

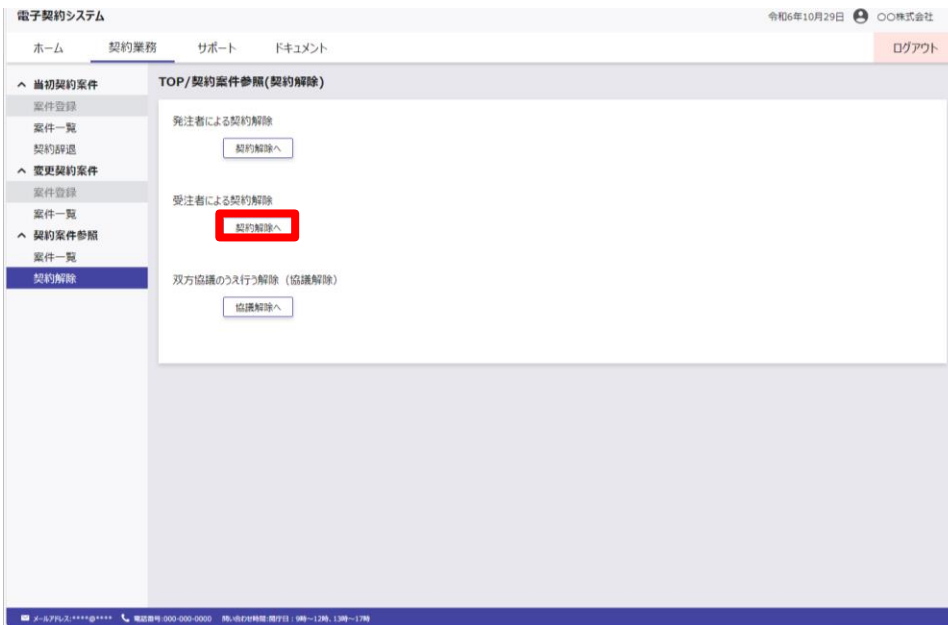
8. 契約を解除する

(1) 契約解除届を提出する



TOP画面です。

左側メニューの契約案件参照の[契約解除]をクリックします。



契約解除分岐画面が表示されます。

[受注者による契約解除下の契約解除へ]ボタンをクリックします。

8. 契約を解除する

電子契約システム 令和6年10月29日 ○○株式会社

ホーム 契約業務 サポート ドキュメント ログアウト

TOP/契約案件参照(契約解除)

検索

No	案件番号	契約案件名称	状態	区分	業種	発注種	落札事業者	当初契約日	最終契約日
1	C0020240000101	○○案件0.1	契約締結	建設工事	土木一式工事	○●発注種	○●株式会社	令和6年10月29日	令和6年10月29日

契約案件一覧が表示されます。

契約解除する案件の[案件名称]リンクをクリックします。

電子契約システム 令和6年10月29日 ○○株式会社

ホーム 契約業務 サポート ドキュメント ログアウト

TOP/契約案件参照(契約解除)/契約案件詳細(契約解除)

契約基本情報

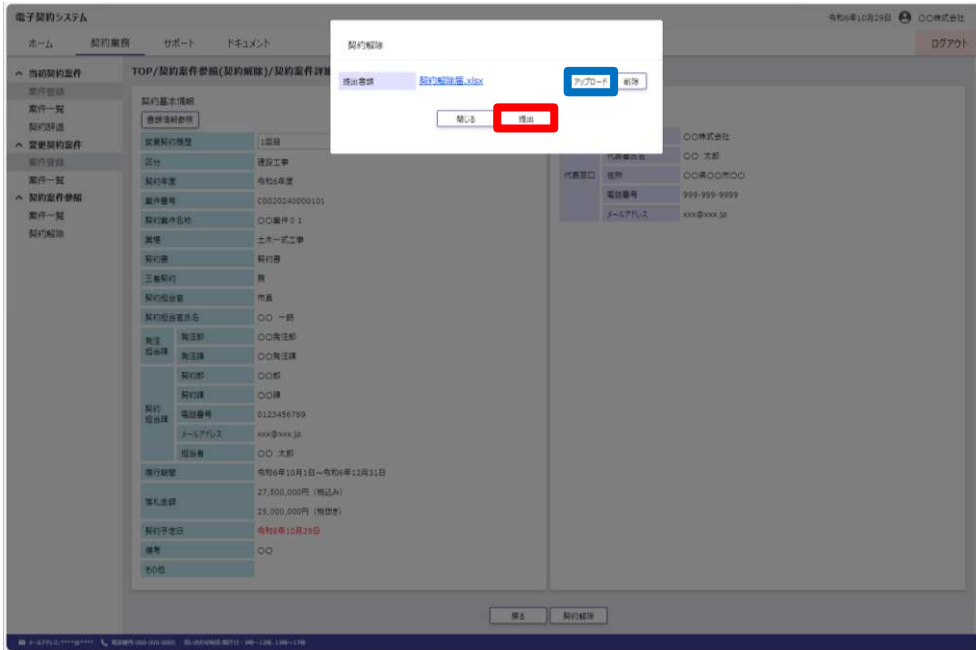
契約相手方情報

契約解除

契約案件詳細が表示されます。

[契約解除]ボタンをクリックします。

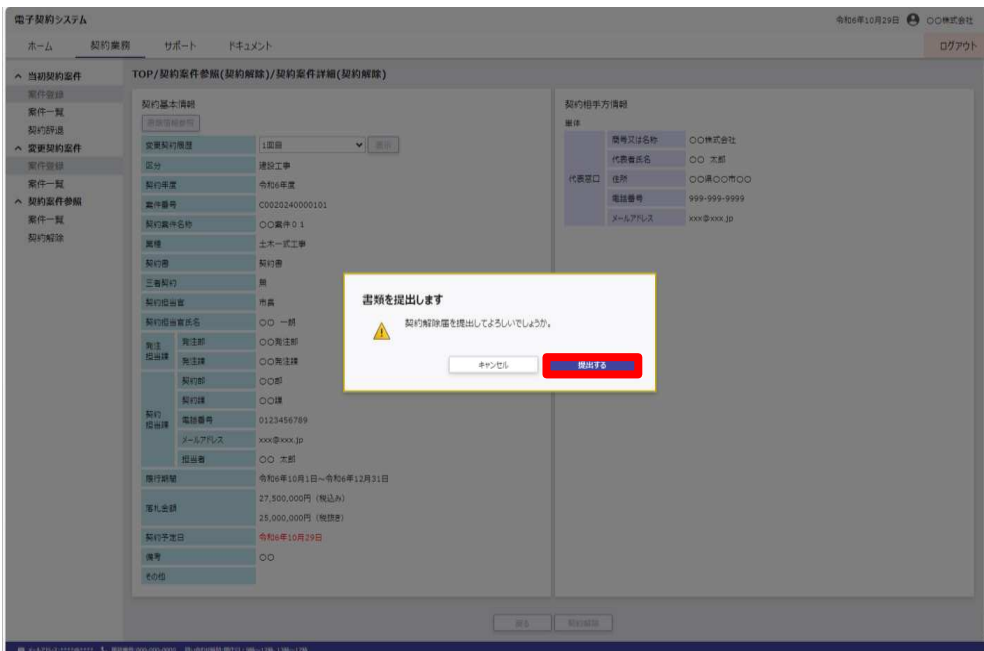
8. 契約を解除する



契約解除子画面が表示されます。

[アップロード]ボタンをクリックして契約解除届をアップロードします。

[提出]ボタンをクリックします。



契約解除確認画面が表示されます。

[提出する]ボタンをクリックします。

8. 契約を解除する

Pin番号入力ダイアログ

PIN番号を入力してください。

PIN番号:

PIN番号はICカード記載のPIN番号を入力

パスワードの入力

ログインパスワードを入力してください。

パスワードはログインに使用したパスワードを入力

ICカード（SS0）でログインした場合はPIN番号の入力して **[OK]** ボタン押下、ID・パスワードでログインした場合はパスワードの入力後に **[実行]** ボタン押下で署名の処理を開始します。

※現在差されているICカードが、SS0ログインに使用したICカードと異なる場合、カード不一致エラーが発生します。

電子契約システム

令和6年10月29日

契約業務 サポート トキメント

TOP/契約条件参照(契約解除)/契約条件詳細(契約解除)

書類を提出しました

書類の確認状況は契約条件参照(契約解除)から確認いただけます。

書類提出完了画面が表示されます。

[OK] ボタンをクリックします。

※書類提出完了時に、発注者と他受注者（落札者、第三者）にメールで通知を行います。