

# 令和6年度 血液事業の現状



令和6年度献血啓発作品ポスター原画募集  
最優秀賞 受賞作品

大阪府 健康医療部保健医療室  
医療・感染症対策課

# 1 大阪府における血液事業

「安全な血液製剤の安定供給の確保等に関する法律」(昭和31年法律第160号。以下「血液法」という。)では、すべての血液製剤を献血により確保し、安定的に供給することを基本理念とし、国、地方公共団体、採血事業者及び医療機関などが必要な措置を講ずることによって、この基本理念にのっとった責務を果たすことが規定されている。

大阪府においても、血液法の理念にのっとり、府内の医療機関で必要な血液製剤を府内の献血によって安定的に確保するため大阪府赤十字血液センター、市町村及び市町村に設置されている市町村献血推進協議会と連携し献血の推進を図っている。

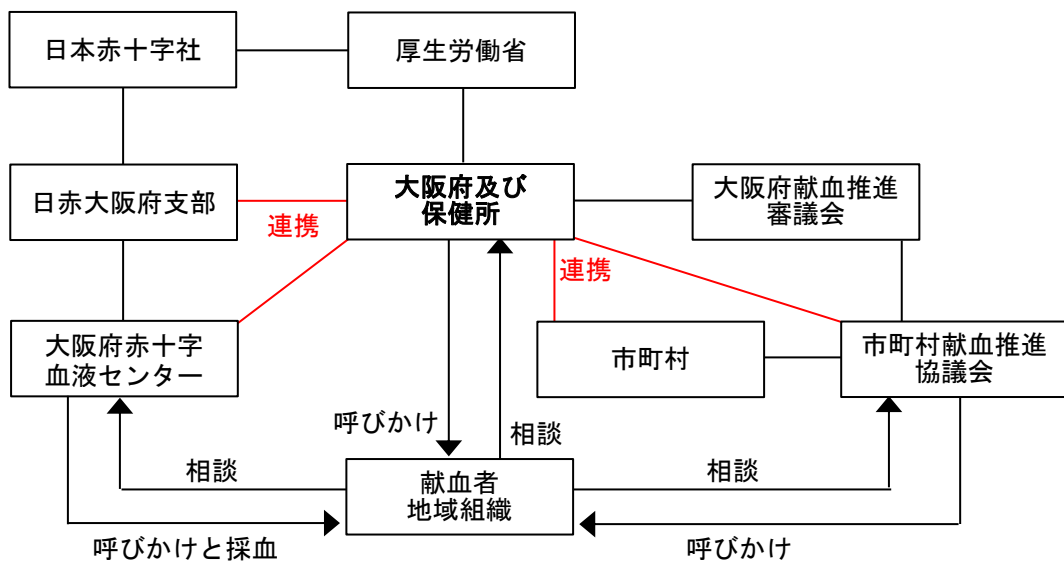
また、血液製剤の安全性を確保するため、大阪府赤十字血液センター等において様々な対策が実施されていることを踏まえ、400mL献血、成分献血の推進や献血時の問診強化、エイズ検査目的の献血排除等の啓発活動を実施している。

さらに、輸血用血液製剤を必要とする高齢者の人口が増加する一方、少子化により献血可能人口が減少することを考慮し、新規献血者の確保、若年層献血の推進に努めている。

## (1)大阪府献血推進計画の策定

血液法第10条第5項の規定に基づき、「[大阪府献血推進計画](#)」を[大阪府献血推進審議会](#)で審議し、策定している。

## (2)献血推進機構



### (3) 血液確保対策

#### ① 献血意識の普及啓発

ポスターなどの広報物品、献血ホームページやSNSによる啓発、献血啓発作品ポスター原画募集事業等による献血の正しい知識・必要性の普及啓発。

#### ② 献血推進月間等

「愛の血液助け合い運動月間」(全国一斉・7月)、「大阪府献血推進月間」(府独自・12月)及び「はたちの献血キャンペーン」(全国一斉・1～2月)において市町村献血推進協議会等との連携による街頭広報などの実施。

#### ③ 若年者献血の推進

少子化等により献血可能人口が減少傾向にある中、将来にわたり安定的に血液を確保するため、学生献血推進協議会等と連携し若年層に対する普及・啓発を実施。

#### ④ 市町村献血推進協議会への助成

地域献血の組織育成のための市町村献血推進協議会の事業費に対する助成。

### (4) 血液製剤の使用適正化事業の推進

「血液製剤は善意による献血をはじめとする人体の一部である血液から作られる製剤であり、この使用は臓器移植とも言うべきものであることから、その供給に当たっては限度があり、特に適正な使用が望まれるものである」という趣旨のもと、血液センターと連携し、医療機関を対象とする講習会を開催するなどにより、下表の指針などの普及を図っている。

あわせて、医師会・病院協会等の医療関係団体に参加を求め、情報交換を行うとともに、血液製剤供給量の多い医療機関に対し「輸血療法委員会」の設置及び活性化を推進している。

○血液製剤保管管理マニュアル	平成5年9月16日厚生省薬務局
○自己血輸血:採血及び保管管理マニュアル	平成6年12月2日厚生省薬務局
○血液製剤に関する記録の保管・管理	平成9年6月3日厚生省薬務局
○安全な血液製剤の安定供給の確保等に関する法律等の施行に当たっての留意事項について	平成15年7月24日 厚生労働省医薬食品局長通知
○血液製剤の平均的使用量について	平成16年12月27日 厚生労働省医薬食品局長通知
○新鮮凍結血漿の適正使用の推進について	平成21年7月9日 厚生労働省医薬食品局血液対策課長通知
○「血液製剤等に係る遡及調査ガイドライン」の一部改正について	平成26年7月30日 厚生労働省医薬食品局長通知
○「輸血療法の実施に関する指針」及び「血液製剤の使用指針」の一部改正について	平成26年11月12日 厚生労働省医薬食品局長通知

○「血液製剤の使用指針」の一部改正について	平成28年6月14日 厚生労働省医薬・生活衛生局長通知
○「血液製剤の使用指針」の改定について	平成29年3月31日 厚生労働省医薬・生活衛生局長通知
○「血液製剤等に係る遡及調査ガイドライン」の一部改正について	平成30年3月22日 厚生労働省医薬・生活衛生局長通知
○「血液製剤の使用指針」の一部改定について	平成30年3月30日 厚生労働省医薬・生活衛生局長通知
○「血液製剤の使用指針」の一部改正について	平成30年9月26日 厚生労働省医薬・生活衛生局長通知
○「血液製剤の使用指針」の一部改正について	平成31年3月25日 厚生労働省医薬・生活衛生局長通知
○「血液製剤等に係る遡及調査ガイドライン」の一部改正について	令和2年3月31日 厚生労働省医薬・生活衛生局長通知
○「輸血療法の実施に関する指針」の一部改正について	令和2年3月31日 厚生労働省医薬・生活衛生局長通知
○「血液製剤等に係る遡及調査ガイドライン」の一部改正について	令和3年9月15日 厚生労働省医薬・生活衛生局長通知
○「血液製剤等に係る遡及調査ガイドライン」の一部改正について	令和4年5月17日 厚生労働省医薬・生活衛生局長通知
○血液製剤の安全性の向上及び安定供給の確保を図るための基本的な方針の一部を改正する件について	令和6年3月29日 厚生労働省医薬局長通知

## 2 大阪府赤十字血液センター等による献血受入体制及び血液製剤製造・供給体制

大阪府赤十字血液センター等で受入れた血液は、その関連施設において各種検査、製剤化を経て医療機関等に適切に供給される。

### (1) 献血受入体制

#### ① 血液センター

大阪府赤十字血液センター(森之宮センター)〈大阪市城東区〉、大阪府赤十字血液センター北大阪事業所〈茨木市〉、大阪府赤十字血液センター南大阪事業所〈岸和田市〉がある。

#### ② 献血ルーム

主に成分献血推進施設として令和7年3月末時点で10か所ある。

([献血ルーム紹介／日本赤十字社 大阪府赤十字血液センターウェブサイト](#))

#### ③ 移動献血車

1台で1日約70人の採血能力のある献血車を、現在12台保有している。職域・地域組織からの依頼により配車しているほか、街頭献血として主要鉄道駅付近に定期的に配車している。

#### ④ 出張採血(オープン採血)

献血者が多く、移動献血車では受けきれない場合及び移動献血車の駐車スペースがない場合などに衛生的な部屋を臨時の採血室として採血装置を持ち込み行う。

### (2) 血液製剤の製造及び供給体制

#### ① 献血血液の検査

献血された血液は、輸血の安全性などを確保するため、各種検査を行い、不適なものは製剤用から除かれる。

なお、献血者のうち希望された方には、7項目の生化学検査成績及び8項目の血球計数検査成績を「検査サービス」として通知している。

([協力者の方への検査サービス／日本赤十字社 大阪府赤十字血液センターウェブサイト](#))

#### ② 血液製剤の製造

全血製剤並びに血液成分製剤(赤血球製剤、血小板製剤、血漿製剤)については、近畿ブロック血液センターにおいて製剤化される。

血漿分画製剤製造用原料血漿は、一般社団法人日本血液製剤機構や民間製薬会社で製剤化され、その種類には、血液凝固因子製剤、アルブミン製剤、免疫グロブリン製剤等がある。

#### ③ 血液製剤の供給

輸血用血液製剤は、府内の医療機関からの要請に基づき3か所の血液センターから直接供給されるが、供給エリアは、中央部を森之宮センター、北部地域を北大阪事業所、南部地域を南大阪

事業所が担当しており、各血液センター間及び他府県の血液センター間の調整は近畿ブロック血液センターが担当している。

府内には、37台の献血運搬車があり、緊急要請には、森之宮センター、北大阪事業所、南大阪事業所が連携をとり、24時間体制で要請に応じている。

また、血漿分画製剤は一般社団法人日本血液製剤機構や民間製薬会社から卸売販売業者を通じて供給されている。

#### ④血液の使い方

献血血液は、医療の需要に応じた各種類の輸血用血液製剤と血漿分画製剤となり、さまざまな病気の治療に使われている。

### 3 献血状況

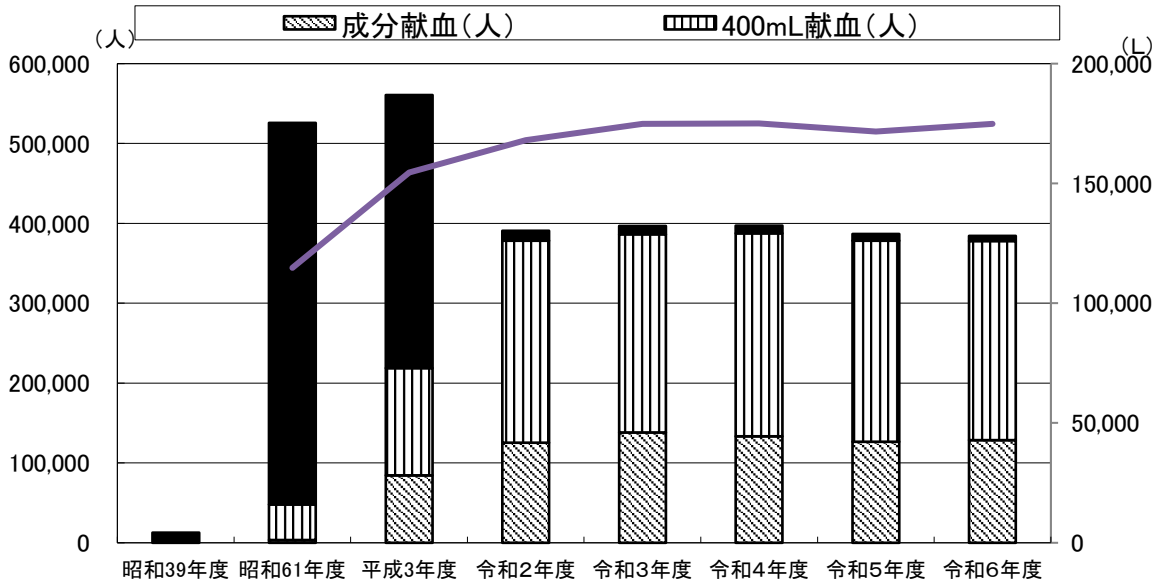
#### (1) 献血者数

献血者数の内訳

総数	献血者数	構成比	目標数	構成比	達成率	前年度比
		384,385	100.0%	387,016	100.0%	99.3%
成分献血	128,736	33.5%	129,930	33.6%	99.1%	99.0%
400mL 献血	249,331	64.9%	251,700	65.0%	99.1%	99.6%
200mL 献血	6,318	1.6%	5,386	1.4%	117.3%	75.8%

#### (2) 年度別献血状況

献血者数・献血量年度推移

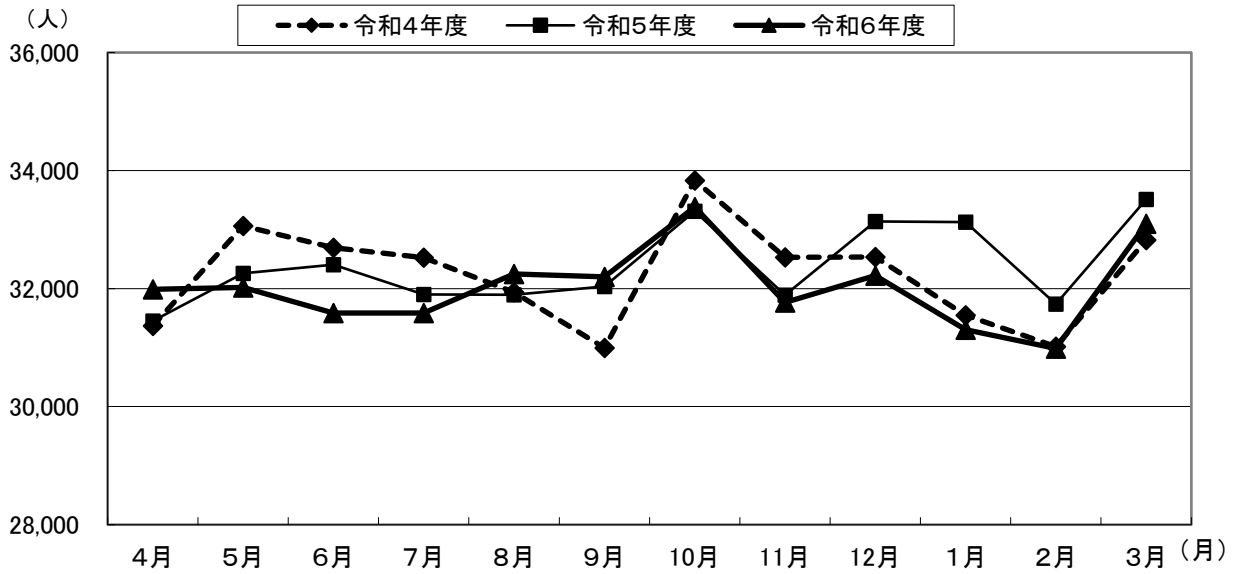


年度	昭和39年度 ※1	昭和61年度 ※2	平成3年度 ※3	令和2年度	令和3年度	令和4年度	令和5年度	令和6年度	
献血者数	成分献血(人)	-	3,597	84,588	138,330	133,273	126,483	130,014	128,736
	400mL献血(人)	-	44,547	133,990	248,137	254,382	251,766	250,321	249,331
	200mL献血(人)	12,806	477,484	342,002	10,380	9,363	8,622	8,336	6,318
	合計(人)	12,806	525,628	560,580	396,847	397,018	386,871	388,671	384,385
	目標数(人)	-	-	-	395,888	393,967	390,409	387,424	387,016
	達成率(%)	-	-	-	100.2%	100.8%	99.1%	100.3%	99.3
献血量	献血量(L)	-	114,772	154,500	174,860	175,055	171,644	173,605	172,984
	目標量(L)	-	-	-	173,962	173,950	174,499	172,617	174,460
	達成率(%)	-	-	-	100.5%	100.6%	98.4%	100.6%	99.2

※1 献血制度開始 ※2 400mL献血・成分献血開始 ※3 過去最高献血者数

(3) 月別献血状況

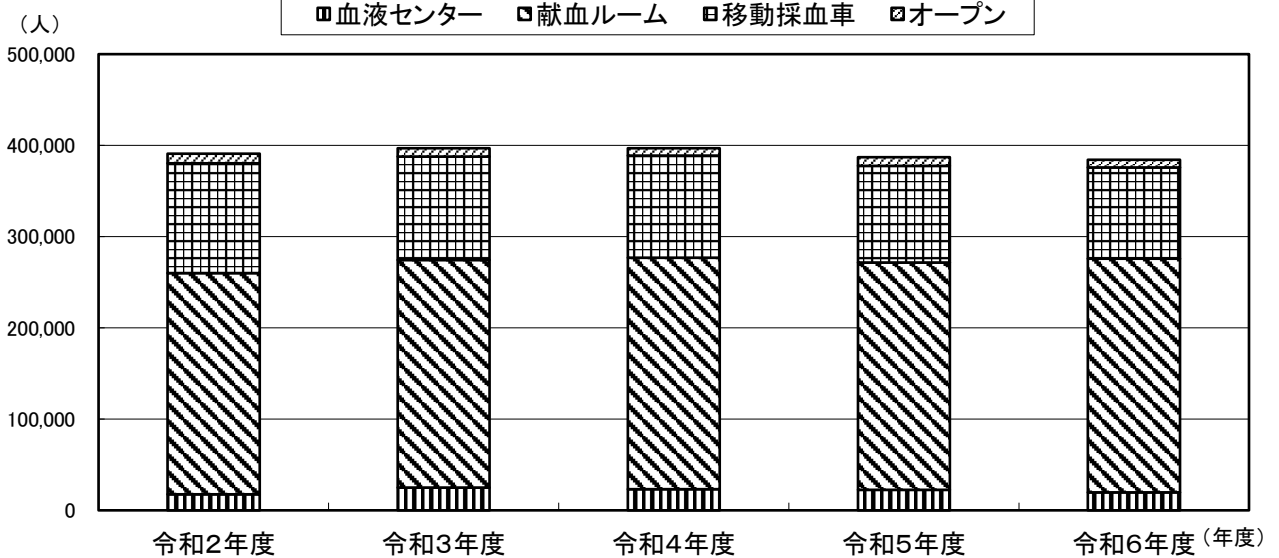
月別献血者数推移



	4月	5月	6月	7月	8月	9月	10月	11月	12月	1月	2月	3月
令和4年度	31,368	33,063	32,695	32,524	31,938	30,995	33,833	32,531	32,537	31,547	31,017	32,823
令和5年度	31,451	32,259	32,405	31,902	31,893	32,039	33,313	31,891	33,136	33,129	31,741	33,512
令和6年度	31,990	32,018	31,589	31,587	32,247	32,201	33,382	31,764	32,220	31,302	30,986	33,099

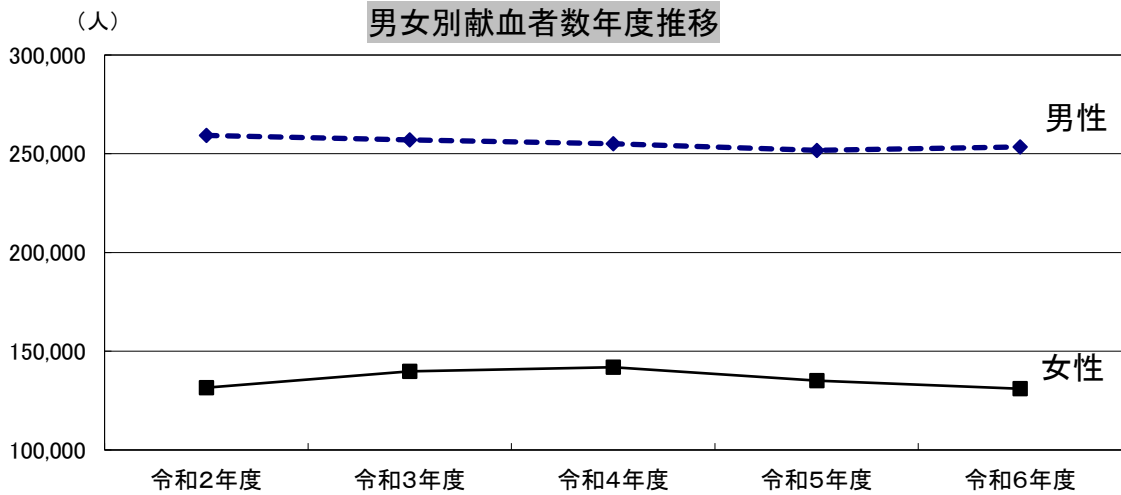
(4) 受入施設別献血状況

受入施設別献血年度推移



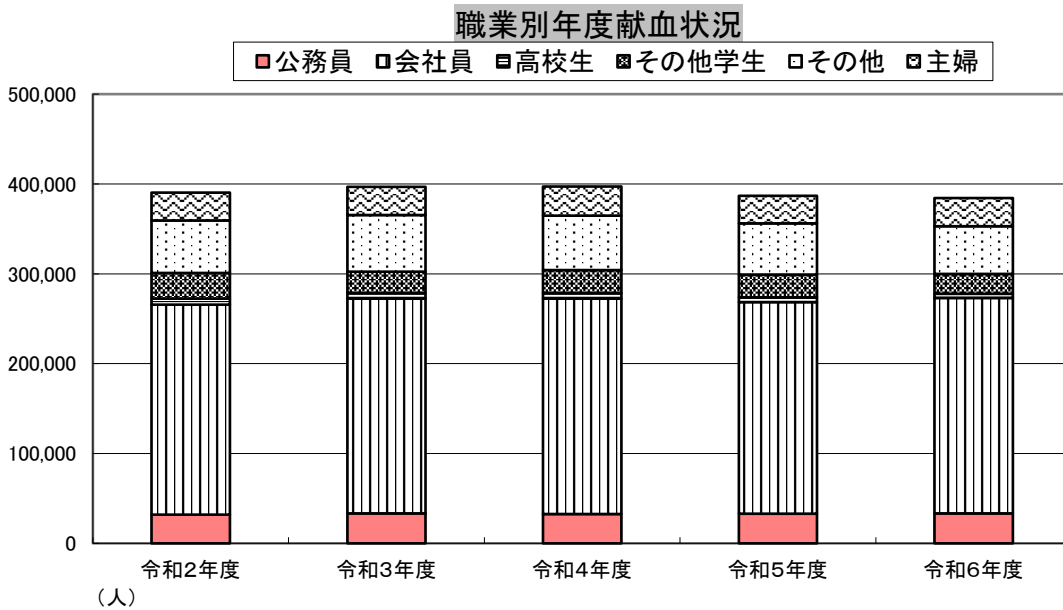
	令和2年度		令和3年度		令和4年度		令和5年度		令和6年度	
血液センター	24,756	6.2%	23,201	5.8%	22,503	5.8%	20,821	5.4%	19,582	5.1%
献血ルーム	249,512	62.9%	253,649	63.9%	249,146	64.4%	254,119	65.4%	256,379	66.7%
移動採血車	113,479	28.6%	111,876	28.2%	105,892	27.4%	105,318	27.1%	99,722	25.9%
オープン	9,100	2.3%	8,292	2.1%	9,330	2.4%	8,413	2.2%	8,702	2.3%

(5) 男女別献血状況



	令和2年度		令和3年度		令和4年度		令和5年度		令和6年度	
男性	259,290	66.4%	256,973	64.8%	255,117	64.3%	251,732	65.1%	253,380	65.9%
女性	131,468	33.6%	139,874	35.2%	141,901	35.7%	135,139	34.9%	131,005	34.1%

(6) 職業別献血状況・新規献血者数

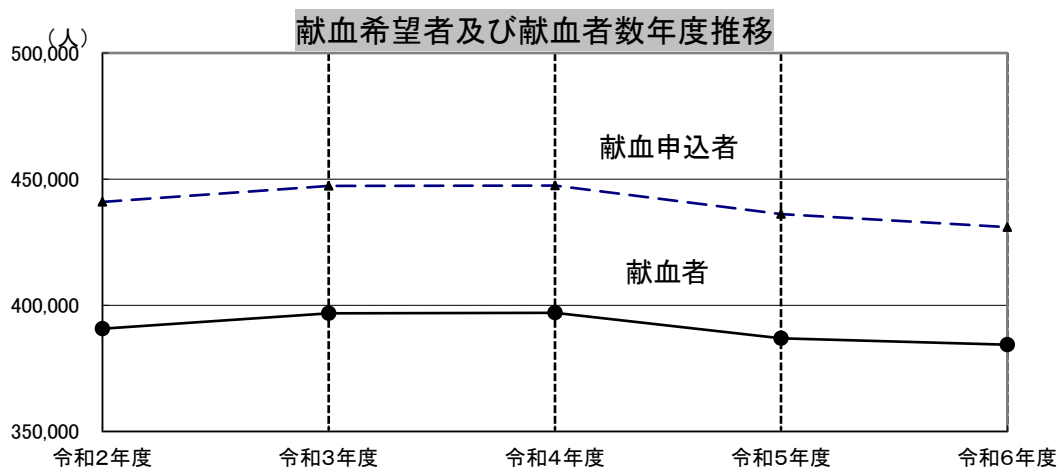


	令和2年度		令和3年度		令和4年度		令和5年度		令和6年度	
公務員	33,247	8.4%	32,525	8.2%	32,925	8.5%	33,435	8.6%	33,394	8.7%
会社員	239,235	60.3%	239,872	60.4%	235,493	60.9%	240,164	61.8%	239,791	62.4%
高校生	6,180	1.6%	6,029	1.5%	5,401	1.4%	4,879	1.3%	4,735	1.2%
学内献血者数 (学校数)	782 10		904 16		1,185 22		1,279 29		1,256 29	
その他学生	23,655	6.0%	25,808	6.5%	25,230	6.5%	23,503	6.0%	21,985	5.7%
その他	63,141	15.9%	60,360	15.2%	56,976	14.7%	56,928	14.6%	56,017	14.6%
主婦・主夫	31,389	7.9%	32,424	8.2%	30,846	8.0%	29,762	7.7%	28,463	7.4%

	令和2年度	令和3年度	令和4年度	令和5年度	令和6年度
新規献血者数(人)	23,814	23,680	22,359	21,316	20,369
構成比(%)	6.0%	6.0%	5.8%	5.5%	5.3%
再来献血者数(人)	373,033	373,338	364,512	367,355	364,016
構成比(%)	94.0%	94.2%	94.5%	94.2%	94.7%
献血者数(人)	396,847	397,018	386,871	388,671	384,385

## (7) 採血前問診及び採血後検査の状況

### ① 採血前問診の状況



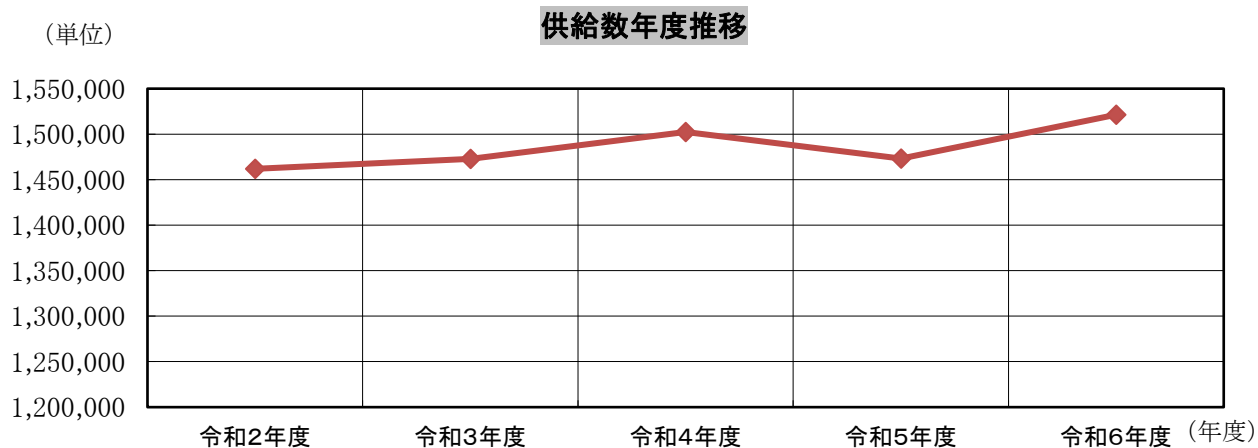
(全体)	令和2年度	令和3年度	令和4年度	令和5年度	令和6年度
献血申込者A	447,359	447,453	438,145	438,189	430,979
献血者B	396,847	397,018	386,871	388,671	384,385
B/A %	88.7%	88.7%	88.7%	88.7%	89.2%

### ② 採血後検査の状況

#### 年度別検査結果

年度	献血者数	検査不合格数	比率
R2	396,847	8,009	2.0%
R3	397,018	7,075	1.8%
R4	386,871	5,515	1.4%
R5	388,671	5,415	1.4%
R6	384,385	5,210	1.4%

## 4 血液製剤の供給状況



年 度	令和2年度	令和3年度	令和4年度	令和5年度	令和6年度
供給数(単位)	1,473,026	1,480,551	1,477,025	1,493,130	1,521,320

・本資料(3)月別献血状況、(4)血液製剤の供給状況以外の献血に関するデータは、[日本赤十字HP \(数値で見る血液事業 | 血液事業全般について | 献血について | 日本赤十字社\)](#)  
 または、大阪府血液センターのHP([献血データ | 大阪府赤十字血液センター | 日本赤十字社](#))をご確認ください。

## 5 会議の開催

### (1)大阪府献血推進審議会

年月日	場所	主な議題
令和7年2月19日	KKRホテル大阪	1 会長の選出について 2 令和7年度大阪府献血推進計画(案)について

### (2)市町村献血推進担当者会議

年月日	場所	主な議題
令和6年6月20日	大阪府赤十字 血液センター	1. 大阪府における血液事業の取組みについて 2. 令和5年度の献血実績と啓発の取組みについて 3. 他の自治体などにおける献血事業について 4. 献血の促進への取組みについて 5. その他

## 6 献血推進功労者の顕彰

### 厚生労働大臣表彰状・感謝状受賞者

表彰状受賞者:4

【伝達式:令和6年8月7日、場所:KKRホテル大阪】

関西遊技機商業協同組合	八尾菊花ライオンズクラブ
株式会社エネゲート 千里丘事業所	一般社団法人 堺市医師会 堺看護専門学校

感謝状受賞者:13

ユー・エス・ジェイ クルー アライアンス	東大阪中央ロータリークラブ
東大阪楠ライオンズクラブ	大阪難波ロータリークラブ
BODYMAKER株式会社	大阪府警察本部警備部 第一機動隊
学校法人 日本教育財団 大阪医専	株式会社 山福
履正社高等学校	イオンリテール株式会社 イオンモール大日
株式会社ザイマックス関西	株式会社関西都市居住サービス エコールロゼ営業所
株式会社関西都市居住サービス エコールいずみ営業所	

<敬称略>

### 大阪府知事感謝状受賞者

個人受賞者:15

西口 設記	中野 澄代	東村 高明	岩崎 洋治	長澤 慎治
向井 洋子	川岸 秀次	北 和正	角南 清香	夏原 章年
皆川 靖美	松政 竹二	古川 佑喜子	山口 孝満	上島 みちこ

団体受賞者:35

神石校区献血推進委員会	久世校区献血推進委員会
新日本工機株式会社	新浅香山校区献血推進委員会
株式会社北海鉄工所	高槻市農業協同組合
守口ライオンズクラブ	西長尾校区福祉委員会
八尾地区自治振興委員会	八尾市都市開発株式会社
イオンモール株式会社イオンモール日根野	ホームセンターコーナン寝屋川昭栄店
河内長野地車協議会	和泉だんじり大連合青年部
西日本高速道路株式会社 関西支社 阪奈高速道路事務所	枚岡東校区 献血推進委員会
大阪阿倍野ライオンズクラブ	ミライト・ワン労働組合 西日本総支部
Daigasグループ“小さな灯”運動	リコージャパン株式会社
大阪明星学園 明星中学校 明星高等学校	学校法人重里学園 日本分析化学専門学校
株式会社ジェイテクトマシンシステム	京セラドキュメントソリューションズ株式会社
株式会社ガンバ大阪	エネゲート労働組合
株式会社PEGASUS	ビューティサロンモリワキ
大阪府寝屋川警察署	日本電音株式会社
独立行政法人労働者健康安全機構 大阪労災看護専門学校	四天王寺大学
イオンリテール株式会社 イオン貝塚店	トヨタカローラ南海株式会社
大栄環境株式会社	

<敬称略>

## 7 広報活動

献血の推進を図るため、大阪府ホームページに血液の確保に向けた取り組みを記載し、関係団体の協力を求め、献血意識の普及等の広報活動を行った。

### (1) 大阪府ホームページ及びSNS等による広報活動の実施

大阪府ホームページ及びSNS等を通じて、献血場所や府の血液製剤在庫数、また、若年層に対して献血の重要性等を発信した。

### (2) 献血作品募集事業の実施

献血作品募集事業として、令和6年7月1日～令和6年9月30日まで、府内の15歳から28歳まで(令和6年4月1日現在)の方を対象に「献血啓発作品 ポスター原画募集」を実施した。

#### <受賞作品等>

全応募作品134作品から選考委員会による選考の結果、次のとおり受賞作品を決定した。なお、受賞作品については、カレンダー等を作成し、各高等学校等へ配布したほか、大阪府庁本館での展示や、近鉄難波駅構内等に掲出を行い、若年層へ啓発を行った。

### (3) 高校生による献血キャンペーンの実施

若年層に献血の大切さを知ってもらうために、高校生による街頭キャンペーンを実施した。

<日時> 令和6年12月20日 午後2時30分頃から午後4時30分まで

<場所> 阪急グランドビル24 献血ルーム周辺、西梅田献血ルーム周辺  
あべの献血ルームKiZooNa周辺

<参加者> 府立港南造形高校 10名  
府立夕陽丘高校 5名  
府北摂つばさ高校 9名  
府立工芸高校 6名

<内容> 街頭献血キャンペーン  
(献血ルーム周辺で献血協力の呼びかけとティッシュ配布)

(4)各市町村街頭広報等実施状況

市町村	愛の血液助け合い運動(7月)		大阪府献血推進月間(12月)	
	実施日	実施場所	実施日	実施場所
大阪市	7月中	各区役所、福祉センター	各区にて実施	
	7月中	住吉区役所区民情報コーナー		
堺市	7月10日	中区役所周辺 深井駅周辺	12月4日 12月12日 12月13日 12月19日 12月20日	東区役所 イオンモール堺北花田南側玄関付近 西区役所 榎・美木多駅前 ビバモール三原南インター店・美原区役所
岸和田市	7月17日	南海岸和田駅前	12月19日	そよら東岸和田駅
豊中市	7月27日	阪急曽根駅前	12月19日	豊中市役所第二庁舎
池田市	7月12日	池田市役所	12月6日 12月1日 12月29日	池田市役所 ダイエー池田駅前店 池田駅前てるてる広場
吹田市	7月中	市内各地でポスターを掲載	11月17日	建都イノベーションパークニプロ(株)社内
泉大津市	7月1日	泉大津駅周辺	12月2日	泉大津駅周辺
高槻市	7月4日	エミル高槻(阪急高槻市駅)	12月5日	エミル高槻(阪急高槻市駅)
貝塚市	実施なし			
守口市	7月4日	守口市役所	12月3日	守口市役所
枚方市	7月2日	京阪枚方市駅献血ルーム前	12月3日	京阪枚方市駅献血ルーム前
茨木市	7月28日	茨木市役所南館前	12月8日	アル・プラザ茨木
八尾市	7月6日	プリズムホール 近鉄八尾駅噴水前	12月7日	プリズムホール 近鉄八尾駅噴水前
泉佐野市	7月3日	南海泉佐野駅前	11月28日	南海泉佐野駅前
富田林市	7月7日	エコー・ロゼ	12月8日	エコー・ロゼ
寝屋川市	実施なし			
河内長野市	7月9日	河内長野市役所	12月10日	河内長野市役所
松原市	6月24日	松原市役所	12月29日	河内天美駅
大東市	7月5日	オペラパーク	12月8日	オペラパーク
和泉市	7月14日 8月4日	北部リージョンセンター 人権文化センター	実施なし	
箕面市	7月20日	阪急箕面駅前	12月18日	箕面市役所

柏原市	7月5日	JR 柏原駅前・近鉄河内国分駅前	12月3日	JR 柏原駅前、近鉄河内国分駅前
羽曳野市	7月23日	羽曳野市役所及び別館	12月5・6日	四天王寺大学
門真市	7月19日	京阪古川橋駅前広場	12月11日	ららぽーと門真
摂津市	7月6日	摂津市コミュニティプラザ	12月11日	摂津市役所
高石市	7月12日	高石市市役所	12月6日	高石市役所
藤井寺市	7月30日	イオン藤井寺ショッピングセンター	12月24日	イオン藤井寺ショッピングセンター
東大阪市	7月19日 他1回	東大阪市役所総合庁舎	12月8日 他1回	額田グランド
泉南市	7月9・20 21・30日	イオンモールりんくう泉南	12月20・24日	イオンモールりんくう泉南
四條畷市	6月30日	イオンモール四條畷	12月1・14日	イオンモール四條畷
交野市	実施なし			
大阪狭山市	7月27日	エバグリーン狭山店	1月19日	エバグリーン狭山店
阪南市	7月23日	・泉鳥取高校 ・市内公民館3箇所 (尾崎・西鳥取・東鳥取) ・阪南市立図書館	12月20日	阪南市内3公民館 府立泉鳥取高校
島本町	7月12日	阪急水無瀬駅前	実施なし	
豊能町	7月1日	保健福祉センター前	12月2日	保健福祉センター前
能勢町	7月22日	能勢町役場周辺	実施なし	
忠岡町	実施なし			
熊取町	7月1日	JR 熊取駅周辺	12月1日	かむかむプラザ・キターネホール周 辺
田尻町	5月20日	ふれ愛センター	12月17日	ふれ愛センター
岬町	7月中	岬町立保健センター、深日会館、 深日農協、望海坂第一集会所、 淡輪老人福祉センター	12月中	岬町立保健センター 乳幼児健診 集団健診時
太子町	7月19日	カインズ太子店	12月23日	カインズ太子店
河南町	8月21日	河南町役場	12月20日	河南町役場
千早赤阪村	7月10日	実施なし		

令和6年度 大阪府献血状況〔献血者数〕

	血液センター				採血車				出張所(献血ルーム)				出張採血				合計						前年度 実績 対比%	
	成分献血	400mL	200mL	計	成分献血	400mL	200mL	計	成分献血	400mL	200mL	計	成分献血	400mL	200mL	計	成分献血				400mL	200mL		合計
																	PPP	PRP	PC	計				
																	構成比							
4	880	800	13	1,693	0	8,928	427	9,355	9,534	11,008	229	20,771	0	166	5	171	6,503	0	3,911	10,414	20,902	674	31,990	31,451
																	32.6%		32.6%	65.3%	2.1%	100.0%	101.7%	
5	840	736	13	1,589	0	7,970	221	8,191	9,826	11,490	215	21,531	0	670	37	707	7,075	0	3,591	10,666	20,866	486	32,018	32,259
																	33.3%		33.3%	65.2%	1.5%	100.0%	99.3%	
6	864	712	7	1,583	0	7,773	266	8,039	9,897	10,988	178	21,063	0	847	57	904	6,987	0	3,774	10,761	20,320	508	31,589	32,405
																	34.1%		34.1%	64.3%	1.6%	100.0%	97.5%	
7	840	703	12	1,555	0	8,065	211	8,276	9,950	10,693	224	20,867	0	875	14	889	6,730	0	4,060	10,790	20,336	461	31,587	31,902
																	34.2%		34.2%	64.4%	1.5%	100.0%	99.0%	
8	906	813	21	1,740	0	7,597	111	7,708	10,268	11,566	259	22,093	0	699	7	706	7,524	0	3,650	11,174	20,675	398	32,247	31,893
																	34.7%		34.7%	64.1%	1.2%	100.0%	101.1%	
9	905	746	11	1,662	0	7,276	221	7,497	10,496	11,484	193	22,173	0	838	31	869	7,646	0	3,755	11,401	20,344	456	32,201	32,039
																	35.4%		35.4%	63.2%	1.4%	100.0%	100.5%	
10	921	724	16	1,661	0	9,014	326	9,340	10,378	11,397	208	21,983	0	368	30	398	7,432	0	3,867	11,299	21,503	580	33,382	33,313
																	33.8%		33.8%	64.4%	1.7%	100.0%	100.2%	
11	912	666	9	1,587	0	7,968	266	8,234	10,257	10,995	169	21,421	0	488	34	522	7,399	0	3,770	11,169	20,117	478	31,764	31,891
																	35.2%		35.2%	63.3%	1.5%	100.0%	99.6%	
12	840	775	10	1,625	0	8,527	232	8,759	9,384	11,472	191	21,047	0	701	88	789	6,208	0	4,016	10,224	21,475	521	32,220	33,136
																	31.7%		31.7%	66.7%	1.6%	100.0%	97.2%	
1	875	788	11	1,674	0	8,271	154	8,425	9,207	11,302	191	20,700	0	497	6	503	6,534	0	3,548	10,082	20,858	362	31,302	33,129
																	32.2%		32.2%	66.6%	1.2%	100.0%	94.5%	
2	803	655	11	1,469	0	7,533	376	7,909	9,165	10,856	257	20,278	0	1,312	18	1,330	6,591	0	3,377	9,968	20,356	662	30,986	31,741
																	32.2%		32.2%	65.7%	2.1%	100.0%	97.6%	
3	886	836	22	1,744	0	7,731	258	7,989	9,902	12,140	410	22,452	0	872	42	914	6,869	0	3,919	10,788	21,579	732	33,099	33,512
																	32.6%		32.6%	65.2%	2.2%	100.0%	98.8%	
計	10,472	8,954	156	19,582	0	96,653	3,069	99,722	118,264	135,391	2,724	256,379	0	8,333	369	8,702	83,498	0	45,238	128,736	249,331	6,318	384,385	388,671
																	33.5%		33.5%	64.9%	1.6%	100.0%	98.9%	

血液センター  
森ノ宮、南大阪

出張所  
阪急グランドビル・御堂筋・あべの・曽根崎・  
門真・西梅田・阪急茨木市駅・京阪枚方市駅・堺東・まいどなんば 各献血ルーム

## 市町村別献血者数

参考資料2

市町村名	夜間人口(人) (令和2年国勢調査)	(※1) (人)	(居住地別) 献血者数(人)	昼間人口 (人) (令和2年国勢調査)	(※2) (人)	(献血場所別) 献血者数(人)
大阪市	2,752,412	120,532	111,873	3,645,921	42,467	39,003
堺市	826,161	36,179	26,449	770,547	9,341	7,973
岸和田市	190,658	8,349	6,436	168,869	2,100	2,977
豊中市	401,558	17,585	14,134	351,933	4,291	3,215
池田市	104,993	4,598	4,294	95,189	1,150	1,995
吹田市	385,567	16,885	15,139	373,037	4,458	3,391
泉大津市	74,412	3,259	2,684	64,854	809	923
高槻市	352,698	15,445	13,427	302,566	3,721	5,183
貝塚市	84,443	3,698	2,796	74,850	901	1,005
守口市	143,096	6,266	5,216	132,451	1,611	1,454
枚方市	397,289	17,398	15,699	346,010	4,275	3,094
茨木市	287,730	12,600	12,147	270,585	3,245	2,278
八尾市	264,642	11,589	9,335	248,815	3,009	4,413
泉佐野市	100,131	4,385	3,124	108,036	1,276	2,032
富田林市	108,699	4,760	3,600	96,104	1,165	1,361
寝屋川市	229,733	10,060	8,064	197,708	2,444	1,645
河内長野市	101,692	4,453	3,336	84,978	1,045	939
松原市	117,641	5,152	4,404	104,961	1,289	852
大東市	119,367	5,227	4,503	114,685	1,380	1,887
和泉市	184,495	8,079	5,928	157,544	1,948	2,441
箕面市	136,868	5,994	5,577	117,584	1,446	2,648
柏原市	68,775	3,012	2,353	64,286	773	661
羽曳野市	108,736	4,762	3,703	92,895	1,135	854
門真市	119,764	5,245	4,166	129,861	1,556	1,142
摂津市	87,456	3,830	3,124	97,349	1,149	719
高石市	55,635	2,436	2,135	52,025	623	377
藤井寺市	63,688	2,789	2,796	54,735	662	1,568
東大阪市	493,940	21,630	17,728	507,267	6,155	4,976
泉南市	60,102	2,632	1,477	56,714	682	2,029
四條畷市	55,177	2,416	1,992	46,679	571	2,239
交野市	75,033	3,286	2,973	58,432	711	362
大阪狭山市	58,435	2,559	2,083	51,372	636	543
阪南市	51,254	2,244	1,329	39,723	501	304
島本町	30,927	1,354	1,135	24,722	294	280
豊能町	18,279	800	568	13,246	164	102
能勢町	9,079	398	275	8,494	102	146
忠岡町	16,567	725	552	15,181	181	62
熊取町	43,763	1,916	1,490	35,586	434	456
田尻町	8,434	369	255	9,589	109	112
岬町	14,741	646	374	12,234	151	214
太子町	13,009	570	462	9,868	122	205
河南町	15,697	687	538	15,735	185	309
千早赤阪村	4,909	215	126	4,645	54	55
センタールーム					276,693	275,961
他府県			58,872			
総数	8,837,685	387,016	388,671	9,227,865	387,016	384,385

(※1) 令和6年度の献血目標387,016人を各市町村の夜間人口で単純に割り振った人数

(※2) 令和6年度の移動採血車での献血者目標110,323人を各市町村の昼間人口で単純に割り振った人数

献血の種類と主要血液製剤一覧表

献血の種類		製剤の種類		主な用途	有効期間	貯法
全血献血	200mL献血 ①、②、④、⑤へ	①全血製剤	人全血液	赤血球成分製剤の使用が主流のため、 現在はほとんど使用されていない	採血後21日間	2~6℃
			照射人全血液			
		②赤血球製剤	赤血球液	貧血、手術中の輸血	採血後28日間	
			照射赤血球液			
			洗浄赤血球液		製造後48時間	
			照射洗浄赤血球液			
			解凍赤血球液		製造後4日間	
	照射解凍赤血球					
	③血小板製剤	濃厚血小板	血小板減少症	採血後6日間		
		照射濃厚血小板				
		濃厚血小板HLA				
	照射濃厚血小板HLA	製造後48時間 (採血後4日以内)				
	照射洗浄血小板					
	照射洗浄血小板HLA					
④血漿製剤	新鮮凍結血漿(120,240,480)		血液凝固因子の補充	採血後1年間	-20℃以下	
	⑤原料血漿		血漿分画製剤	⑥血液凝固因子製剤	血友病等	各製剤の添付文書を参照
⑦免疫グロブリン製剤				重症感染症の治療、免疫機能の低下		
⑧アルブミン製剤				大量出血時のショック状態、やけど		
成分献血	血小板成分献血 ③、⑤へ	⑤原料血漿		⑤原料血漿	⑤原料血漿	⑤原料血漿
	血漿成分献血 ④、⑤へ					