

令和 6 年 12 月

財政のあらまし

令和 5 年度決算の概要

令和 6 年度上半期の財政運営の状況

令和 6 年度上半期の公営企業の業務の状況

目 次

令和5年度決算の概要	1
あらし	1
一般会計	1
歳入	3
歳出	4
特別会計	5
翌年度繰越額	6
主な財政分析指標等	7
健全化判断比率等について	9
公営企業会計（法適用）決算の概要	16
府民の負担の状況	19
令和6年度上半期の財政運営の状況	20
あらし	20
一般会計	20
予算の推移	20
予算の執行状況	21
特別会計	21
予算の推移	21
予算の執行状況	21
府有財産、府債及び一時借入金	22
府有財産	22
府債	23
一時借入金	23
令和6年度上半期の公営企業の業務の状況	24
大阪府中央卸売市場事業	24
大阪府流域下水道事業	26
大阪府まちづくり促進事業	28
令和5年度財務諸表の概要	30
各会計合算財務諸表	32
全会計財務諸表	34
連結財務諸表	36
付表	38

※本冊子中に掲載している表、図中の数値については、単位未満は四捨五入を原則としたため、内訳の計と合計等とが一致しない場合がある。

令和5年度決算の概要

あらまし

- 令和5年度の決算の状況は、一般会計の実質収支額が132億92百万円、特別会計（公営企業会計（法適用）除く。以下同じ。）の実質収支額が215億77百万円。
- 一般会計においては、景気の緩やかな回復を背景とした法人二税の増などにより府税収入が過去最高となり、実質収支は黒字。
- 過去に減債基金から5,202億円を借り入れたことにより生じた積立不足額は、復元積立68億8百万円と令和4年度決算剰余金（1/2相当）91億18百万円の編入により解消され、復元完了。

第1表

令和5年度決算状況

（単位：百万円）

区 分	予 算 現 額 (A)	歳入決算額 (B)	歳出決算額 (C)	歳 入 歳 出 差 引 額 (B)-(C)=(D)	翌年度へ繰り 越すべき財源 (E)	実 質 収 支 額 (D)-(E)
一般会計	3,406,718	3,259,273	3,233,794	25,479	12,187	13,292
特別会計	2,972,784	2,963,780	2,939,255	24,525	2,949	21,577
合 計	6,379,502	6,223,053	6,173,049	50,004	15,136	34,868

一 般 会 計

第2表

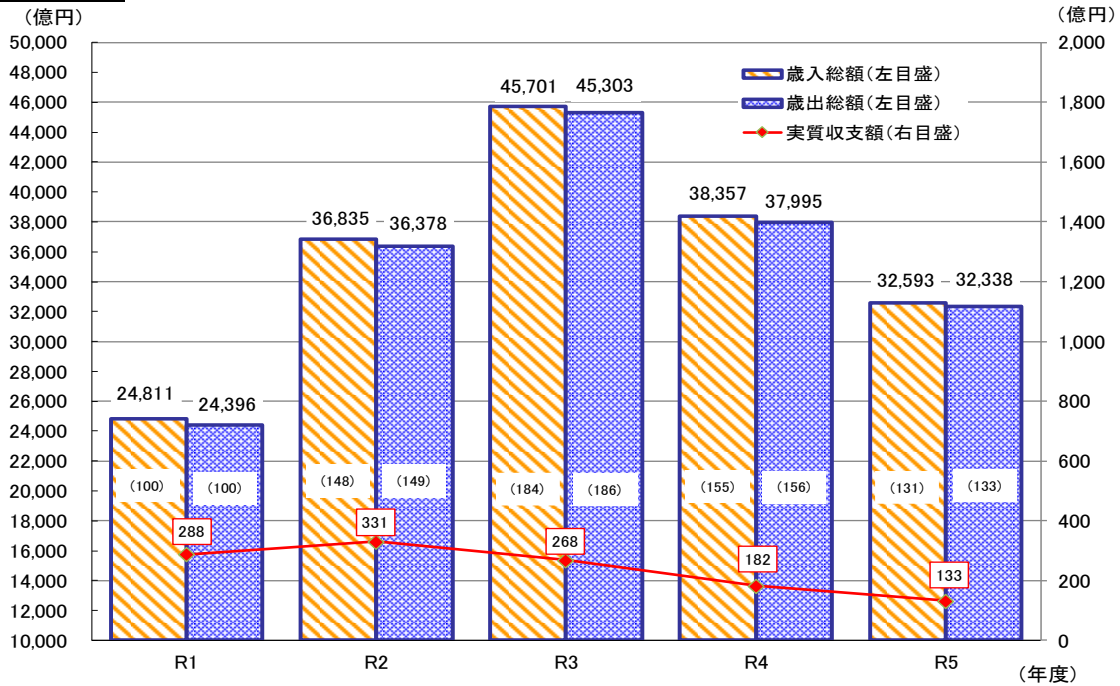
一般会計決算の状況

（単位：百万円）

	令和5年度 (A)	令和4年度 (B)	比較	
			増減額 (A) - (B) = (C)	増減率 (C) / (B)
予 算 現 額 (1)	3,406,718	4,071,342	▲ 664,623	▲ 16.3
歳 入 総 額 (2)	3,259,273	3,835,732	▲ 576,459	▲ 15.0
歳 出 総 額 (3)	3,233,794	3,799,462	▲ 565,668	▲ 14.9
差 引 (2) - (3) = (4)	25,479	36,271	▲ 10,791	—
翌年度へ繰り越すべき財源 (5)	12,187	18,035	▲ 5,848	—
実 質 収 支 額 (4) - (5) = (6)	13,292	18,235	▲ 4,943	—

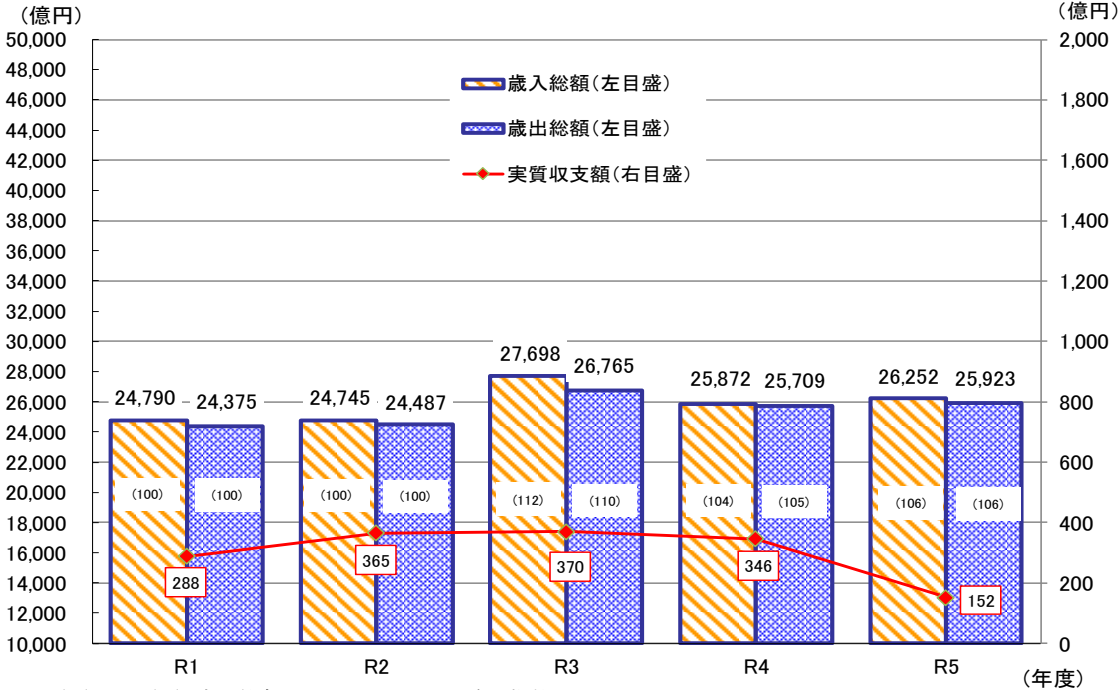
第3表

一般会計決算額の推移



(注) 1 ()内の数字は、R1を100とした場合の指数。
2 各年度の歳入は、翌年度へ繰り越すべき財源を含む歳入総額。

(参考) 新型コロナウイルス感染症関連事業費 (R1~R5) を除外した場合の一般会計決算額の推移



(注) 1 ()内の数字は、R1を100とした場合の指数。
2 各年度の歳入は、翌年度へ繰り越すべき財源を含む歳入総額。
3 新型コロナウイルス感染症関連事業費を除く実質収支額は、事業実施年度と当該事業に係る国庫支出金の収入年度が異なる場合があるため、年度間の影響額を除外したもの。

【新型コロナウイルス感染症関連事業費】

(R1) 歳出総額	21億円	(主なもの)	生活福祉資金貸付事業費	21億円
(R2) 歳出総額	11,891億円	(主なもの)	制度融資預託金	6,926億円
			生活福祉資金貸付事業費	1,415億円
			入院病床確保	834億円
(R3) 歳出総額	18,344億円	(主なもの)	営業時間短縮協力金	7,421億円
			制度融資預託金	6,058億円
			入院病床確保	1,969億円
			生活福祉資金貸付事業費	969億円
(R4) 歳出総額	12,171億円	(主なもの)	制度融資預託金	5,879億円
			入院病床確保	2,074億円
			営業時間短縮協力金	1,171億円
(R5) 歳出総額	6,289億円	(主なもの)	制度融資預託金	4,831億円
			入院病床確保	367億円

■ 歳入

- 景気の緩やかな回復を背景とした法人二税の増などにより、府税収入は過去最高額となったが、新型コロナウイルス感染症対策関連経費の減に伴う国庫支出金の減などにより、歳入総額としては 5,765 億円の減。

【主な増減理由】

- ・法人二税の増などによる府税の増（+291 億円）
- ・新型コロナウイルス感染症緊急包括支援交付金の減などによる国庫支出金の減（▲5,157 億円）
- ・臨時財政対策債償還基金費の皆増などによる地方交付税の増（+279 億円）
- ・制度融資預託金返還金の減などによる諸収入の減（▲894 億円）
- ・臨時財政対策債の増などによる府債の増（+199 億円）
- ・財政調整基金繰入金の減などによる繰入金の減（▲539 億円）

第 4 表

一般会計歳入決算の状況

(単位：千円)

款 名	令和 5 年度						令和 4 年度		比較 (B) - (C)
	予算現額		収入済額		収入率 (B) / (A)	比較 (B) - (A)	収入済額		
	金額 (A)	構成比	金額 (B)	構成比			金額 (C)	構成比	
府 税	1,474,491,000	43.3	1,481,231,641	45.4	100.5	6,740,641	1,452,122,847	37.9	29,108,793
うち法人二税	500,786,000	14.7	508,823,166	15.6	101.6	8,037,166	494,602,905	12.9	14,220,261
地方譲与税	170,763,000	5.0	170,643,945	5.2	99.9	▲119,055	170,066,078	4.4	577,867
地方特例交付金	4,419,194	0.1	4,419,194	0.1	100.0	-	4,775,095	0.1	▲355,901
地方交付税	339,402,837	10.0	339,972,156	10.4	100.2	569,319	312,117,425	8.1	27,854,731
交通安全対策特別交付金	1,432,450	0.1	1,455,828	0.0	101.6	23,378	1,611,519	0.0	▲155,691
分担金及び負担金	4,329,037	0.1	3,596,232	0.1	83.1	▲732,805	4,088,040	0.1	▲491,808
使用料及び手数料	29,903,725	0.9	29,248,960	0.9	97.8	▲654,765	29,885,223	0.8	▲636,263
国庫支出金	432,385,419	12.7	331,400,110	10.2	76.6	▲100,985,309	847,103,953	22.1	▲515,703,843
財産収入	4,451,201	0.1	8,111,433	0.3	182.2	3,660,232	6,287,013	0.2	1,824,420
寄附金	1,321,473	0.0	1,186,742	0.0	89.8	▲134,731	1,345,377	0.0	▲158,635
繰入金	75,740,772	2.2	63,671,148	2.0	84.1	▲12,069,624	117,523,056	3.1	▲53,851,908
繰越金	18,035,389	0.5	18,035,389	0.6	100.0	-	13,068,371	0.3	4,967,019
諸収入	674,601,658	19.8	673,200,441	20.7	99.8	▲1,401,216	762,581,013	19.9	▲89,380,572
府 債	175,441,204	5.2	133,099,812	4.1	75.9	▲42,341,392	113,157,237	3.0	19,942,575
合 計	3,406,718,359	100.0	3,259,273,031	100.0	95.7	▲147,445,328	3,835,732,247	100.0	▲576,459,216

【参 考】

府税収入の状況

(単位：千円)

区 分	令和 5 年度						令和 4 年度		比較 (B) - (C)
	予算現額		収入済額		収入率 (B) / (A)	比較 (B) - (A)	収入済額		
	金額 (A)	構成比	金額 (B)	構成比			金額 (C)	構成比	
府 民 税	376,843,692	25.5	377,989,257	25.5	100.3	1,145,565	362,959,220	25.0	15,030,037
個 人	326,403,000	22.1	326,874,120	22.1	100.1	471,120	311,181,330	21.4	15,692,790
法 人	48,460,000	3.3	49,085,551	3.3	101.3	625,551	49,673,777	3.4	▲588,226
利 子	1,980,692	0.1	2,029,585	0.1	102.5	48,893	2,104,113	0.2	▲74,527
事 業 税	469,697,000	31.9	477,176,645	32.2	101.6	7,479,645	467,130,386	32.2	10,046,259
個 人	17,371,000	1.2	17,439,031	1.2	100.4	68,031	22,201,258	1.5	▲4,762,228
法 人	452,326,000	30.7	459,737,615	31.0	101.6	7,411,615	444,929,128	30.7	14,808,487
地 方 消 費 税	441,462,000	29.9	438,300,569	29.6	99.3	▲3,161,431	437,461,000	30.1	839,569
不 動 産 取 得 税	36,345,000	2.5	37,247,701	2.5	102.5	902,701	36,911,643	2.5	336,057
府 た ば こ 税	11,850,283	0.8	11,925,570	0.8	100.6	75,287	11,723,641	0.8	201,929
ゴ ル フ 場 利 用 税	1,414,088	0.1	1,423,092	0.1	100.6	9,004	1,430,279	0.1	▲7,187
軽 油 引 取 税	47,149,760	3.2	47,192,444	3.2	100.1	42,684	46,495,774	3.2	696,670
自 動 車 税	86,979,137	5.9	87,161,986	5.9	100.2	182,849	86,764,253	6.0	397,734
鉦 区 税	40	0.0	40	0.0	101.0	0	40	0.0	-
狩 猟 税	8,000	0.0	7,991	0.0	99.9	▲9	7,959	0.0	32
宿 泊 税	2,427,000	0.2	2,510,200	0.2	103.4	83,200	1,059,997	0.1	1,450,203
旧 法 に よ る 税	315,000	0.0	296,145	0.0	94.0	▲18,855	178,655	0.0	117,490
合 計	1,474,491,000	100.0	1,481,231,641	100.0	100.5	6,740,641	1,452,122,847	100.0	29,108,793

■ 歳 出

▶ 新型コロナウイルス感染症対策関連経費の減などにより、歳出総額としては5,657億円の減。

【主な増減理由】（目的別）

- ・ 箕面北部丘陵整備事業特別会計繰出金の増などによる都市計画費の増（+73億円）
- ・ 新型コロナウイルス感染症対策費の減などによる健康医療費の減（▲2,840億円）
- ・ 新大学学舎整備事業費の増などによる教育費の増（+54億円）
- ・ 営業時間短縮協力金支給事業費の減などによる商工労働費の減（▲2,082億円）

第 5 表

一般会計歳出決算の状況（目的別）

（単位：千円）

款 名	令和5年度							令和4年度		比較 (B) - (D)
	予算現額		支出済額		支出率 (B)/(A)	繰越額 (C)	不用額 (A) - (B) - (C)	支出済額		
	金額 (A)	構成比 %	金額 (B)	構成比 %				金額 (D)	構成比 %	
議 会 費	2,325,257	0.1	2,269,149	0.1	97.6	—	56,108	2,428,245	0.1	▲ 159,096
総 務 費	154,629,235	4.5	148,784,146	4.6	96.2	985,085	4,860,003	218,947,123	5.8	▲ 70,162,977
福 祉 費	438,023,588	12.9	417,029,688	12.9	95.2	8,238,164	12,755,736	436,788,222	11.5	▲ 19,758,534
健 康 医 療 費	464,073,670	13.6	387,999,174	12.0	83.6	—	76,074,496	672,019,818	17.7	▲ 284,020,644
商 工 労 働 費	652,108,556	19.1	649,319,550	20.1	99.6	—	2,789,006	857,503,268	22.6	▲ 208,183,718
環 境 農 林 水 産 費	29,467,649	0.9	23,742,507	0.7	80.6	4,336,275	1,388,867	20,480,217	0.5	3,262,290
都 市 整 備 費	180,755,509	5.3	140,852,541	4.4	77.9	37,256,268	2,646,699	135,824,287	3.6	5,028,254
都 市 計 画 費	11,362,332	0.3	11,074,370	0.3	97.5	113,421	174,541	3,807,180	0.1	7,267,190
警 察 費	271,230,568	8.0	266,096,362	8.2	98.1	16,280	5,117,926	268,052,542	7.0	▲ 1,956,179
教 育 費	572,414,445	16.8	558,874,631	17.3	97.6	704,242	12,835,572	553,470,483	14.6	5,404,148
災 害 復 旧 費	1,332,000	0.0	962,213	0.0	72.2	220,331	149,456	195,711	0.0	766,502
諸 支 出 金	626,958,461	18.4	626,320,683	19.4	99.9	—	637,778	624,487,204	16.4	1,833,479
予 備 費	1,553,775	0.1	—	—	—	—	1,553,775	—	—	—
建 築 費	483,315	0.0	468,905	0.0	97.0	—	14,410	5,010,788	0.1	▲ 4,541,883
住 宅 ま ち づ くり 費	—	—	—	—	—	—	—	446,595	0.0	▲ 446,595
合 計	3,406,718,359	100.0	3,233,793,919	100.0	94.9	51,870,067	121,054,373	3,799,461,682	100.0	▲ 565,667,762

【主な増減理由】（性質別）

- ・ 新大学学舎整備事業費の増などによる建設事業費の増（+77億円）
- ・ 新型コロナウイルス感染症対策費の減などによる補助費等の減（▲3,466億円）
- ・ 箕面北部丘陵整備事業特別会計繰出金の増などによる繰出金の増（+35億円）
- ・ 制度融資預託金の減などによる貸付金の減（▲952億円）

第 6 表

一般会計歳出決算の状況（性質別）

（単位：千円）

区 分	令和5年度		令和4年度		比較 (A) - (B)
	支出済額 (A)	構成比 %	支出済額 (B)	構成比 %	
人 件 費	659,127,251	20.4	676,355,138	17.8	▲ 17,227,887
物 件 費	109,780,972	3.4	189,400,499	5.0	▲ 79,619,527
扶 助 費	68,389,561	2.1	71,757,828	1.9	▲ 3,368,267
補 助 費 等	1,140,254,630	35.3	1,486,860,158	39.1	▲ 346,605,529
維 持 補 修 費	14,649,385	0.4	15,156,518	0.4	▲ 507,134
建 設 事 業 費	168,266,013	5.2	160,615,275	4.2	7,650,738
投 資 及 び 出 資 金	5,184,032	0.2	4,598,637	0.1	585,395
貸 付 金	613,382,287	19.0	708,546,377	18.7	▲ 95,164,090
積 立 金	62,089,077	1.9	91,042,687	2.4	▲ 28,953,610
繰 出 金	61,049,931	1.9	57,542,128	1.5	3,507,802
公 債 費	331,620,781	10.2	337,586,436	8.9	▲ 5,965,655
合 計	3,233,793,919	100.0	3,799,461,682	100.0	▲ 565,667,762

（注）府債の元利償還金は、公債管理特別会計を設置して経理しているが、ここに掲げる公債費は、公債管理特別会計への繰出金（減債基金への積立金を除く。）を含めたもの。

特別会計

第 7 表

特別会計歳入歳出決算の状況

(単位：千円)

会 計 名	算 現 額			収入済額 (B)	支出済額 (C)	収入率 (B) / (A)	支出率 (C) / (A)
	予 最終予算額	繰 越 額	計 (A)				
日本万国博覧会記念公園事業	3,271,156	73,447	3,344,603	3,372,465	2,933,539	100.8	87.7
就農支援資金等	7,712	—	7,712	31,551	7,304	409.1	94.7
大阪府営住宅事業	120,402,143	5,824,056	126,226,199	122,362,851	118,631,321	96.9	94.0
港湾整備事業	6,943,571	169,252	7,112,823	8,570,916	5,871,610	120.5	82.5
関西国際空港関連事業	13,137,521	—	13,137,521	13,136,519	13,136,519	100.0	100.0
箕面北部丘陵整備事業	6,183,813	—	6,183,813	6,159,369	6,159,369	99.6	99.6
不動産調達	985,832	—	985,832	1,063,540	985,832	107.9	100.0
市町村施設整備資金	3,795,118	—	3,795,118	3,845,269	3,795,007	101.3	100.0
公債管理	935,630,429	—	935,630,429	935,586,962	934,980,451	100.0	99.9
地方消費税清算	1,042,099,000	—	1,042,099,000	1,038,936,789	1,038,936,789	99.7	99.7
母子父子寡婦福祉資金	1,432,249	—	1,432,249	1,407,508	641,331	98.3	44.8
国民健康保険	829,872,560	—	829,872,560	824,895,380	810,457,407	99.4	97.7
中小企業振興資金	2,879,049	—	2,879,049	4,150,085	2,695,379	144.1	93.6
沿岸漁業改善資金	39,007	—	39,007	169,648	2	434.9	0.0
林業改善資金	38,150	—	38,150	91,068	22,881	238.7	60.0
合 計	2,966,717,310	6,066,754	2,972,784,064	2,963,779,920	2,939,254,741	99.7	98.9

第 8 表

特別会計歳入歳出決算前年度比較

(単位：千円)

会 計 名	歳 入			歳 出			歳入歳出差引	
	令和5年度 (A)	令和4年度 (B)	比較 (A) / (B)	令和5年度 (C)	令和4年度 (D)	比較 (C) / (D)	令和5年度 (A) - (C)	令和4年度 (B) - (D)
日本万国博覧会記念公園事業	3,372,465	3,190,419	105.7	2,933,539	2,631,530	111.5	438,926	558,889
就農支援資金等	31,551	35,996	87.7	7,304	8,049	90.7	24,248	27,947
大阪府営住宅事業	122,362,851	91,932,422	133.1	118,631,321	88,111,981	134.6	3,731,530	3,820,440
港湾整備事業	8,570,916	9,232,821	92.8	5,871,610	8,350,133	70.3	2,699,306	882,688
関西国際空港関連事業	13,136,519	9,211,146	142.6	13,136,519	9,211,145	142.6	0	0
箕面北部丘陵整備事業	6,159,369	6,378,729	96.6	6,159,369	6,378,729	96.6	—	—
不動産調達	1,063,540	502,013	211.9	985,832	424,326	232.3	77,708	77,687
市町村施設整備資金	3,845,269	6,147,820	62.5	3,795,007	6,147,164	61.7	50,262	656
公債管理	935,586,962	889,985,226	105.1	934,980,451	889,369,603	105.1	606,510	615,623
地方消費税清算	1,038,936,789	1,029,052,514	101.0	1,038,936,789	1,025,956,564	101.3	—	3,095,950
母子父子寡婦福祉資金	1,407,508	1,439,478	97.8	641,331	528,221	121.4	766,177	911,258
国民健康保険	824,895,380	836,873,829	98.6	810,457,407	828,982,999	97.8	14,437,973	7,890,829
中小企業振興資金	4,150,085	4,443,617	93.4	2,695,379	2,803,451	96.1	1,454,706	1,640,166
沿岸漁業改善資金	169,648	165,858	102.3	2	4,027	0.0	169,646	161,831
林業改善資金	91,068	88,360	103.1	22,881	209	10,931.0	68,187	88,151
合 計	2,963,779,920	2,888,680,248	102.6	2,939,254,741	2,868,908,132	102.5	24,525,180	19,772,115

翌年度繰越額

令和5年度において予算計上したもののうち、事業の実施にあたって関係機関等との調整や市町村等の事業主体における事業の遅延などやむを得ない事情により年度内にその支出が終わらないものを、地方自治法の規定に基づき、翌年度に繰り越した事業は以下のとおりです。

第9表

令和5年度一般会計繰越額の状況

(単位：千円)

区分	款名	事業名	翌年度繰越額	翌年度へ繰り越すべき財源
繰越明許費	総務費	天保山客船ターミナル整備事業費補助金 ほか	985,085	985,085
	福祉費	介護職員等処遇改善事業費 ほか	8,238,164	2,644,235
	環境農林水産費	卸売市場指導調整費 ほか	4,336,275	418,924
	都市整備費	寝屋川水系改良費 ほか	37,256,268	7,915,452
	都市計画費	彩都（国際文化公園都市）事業費 ほか	113,421	38,691
	警察費	警察施設改修事業費	16,280	16,280
	教育費	学校老朽化対策費 ほか	704,242	71,206
	災害復旧費	土木施設災害復旧費 ほか	220,331	97,499
	小計		51,870,067	12,187,372
	事故繰越し		-	-
	合計		51,870,067	12,187,372

第10表

令和5年度特別会計繰越額の状況

(単位：千円)

区分	会計名	翌年度繰越額	翌年度へ繰り越すべき財源
繰越明許費	日本万国博覧会記念公園事業特別会計	55,035	55,035
	大阪府営住宅事業特別会計	5,356,246	2,610,144
	港湾整備事業特別会計	283,463	283,463
	小計	5,694,744	2,948,642
	事故繰越し		-
	合計	5,694,744	2,948,642

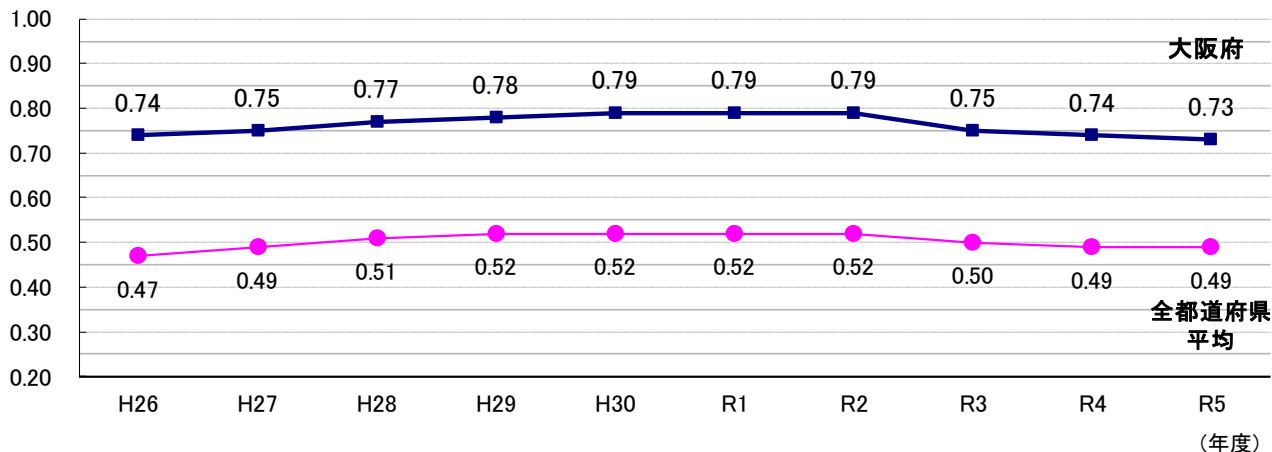
主な財政分析指標等

■ 財政力指数

財政力指数は、地方公共団体の財政力を示す指数で、基準財政収入額を基準財政需要額で除して得た数値の過去3年間の平均値です。指数が高いほど財源に余裕があるものとされています。

令和5年度の指数（小数点第3位未満四捨五入）は0.73であり、前年度に比べて0.01ポイント減少しました。

第11表 財政力指数の推移

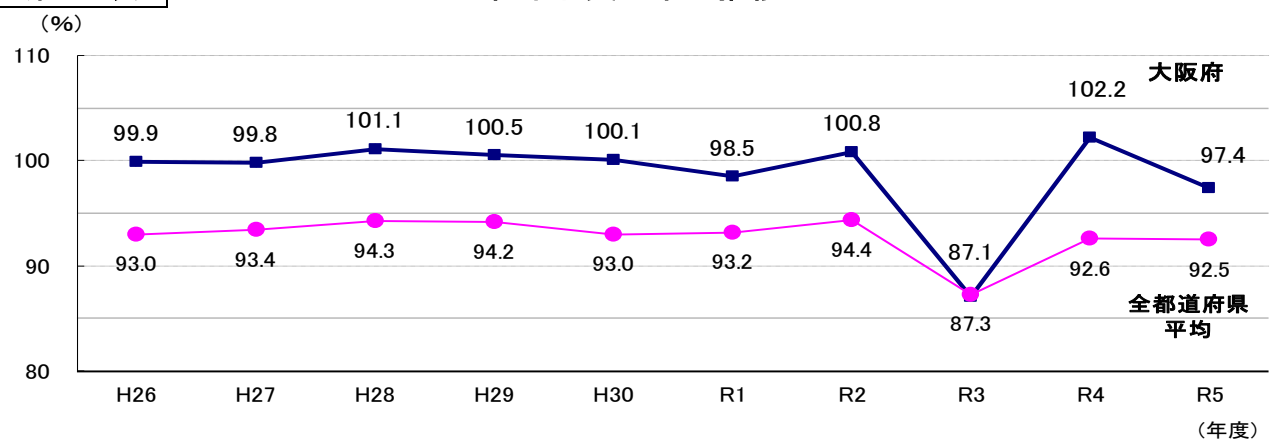


■ 経常収支比率

経常収支比率は、人件費、扶助費、公債費等の毎年経常的に支出される経費（経常的経費）が、地方税、普通交付税などを中心とする経常的に収入される一般財源（経常一般財源）、臨時財政対策債、減収補填債（特例分）及び猶予特例債の合計額に占める割合であり、この割合が低いほど財政構造に弾力性があるとされています。

令和5年度の比率は97.4%となり、前年度に比べて4.8ポイント減少しました。比率算定式の分母となる経常一般財源の収入総額は、地方交付税や臨時財政対策債の増加などにより前年度から3.9ポイント減少し、比率算定式の分子となる経常的経費に充当された一般財源は、減債基金の復元額の減などによる公債費の減や定年年齢の段階的引上げによる退職手当の減などにより、前年度から0.9ポイント減少しました。

第12表 経常収支比率の推移



(注) 経常収支比率の算定式は次のとおり。なお、経常一般財源の収入総額には、臨時財政対策債、減収補填債（特例分）及び猶予特例債を含む。

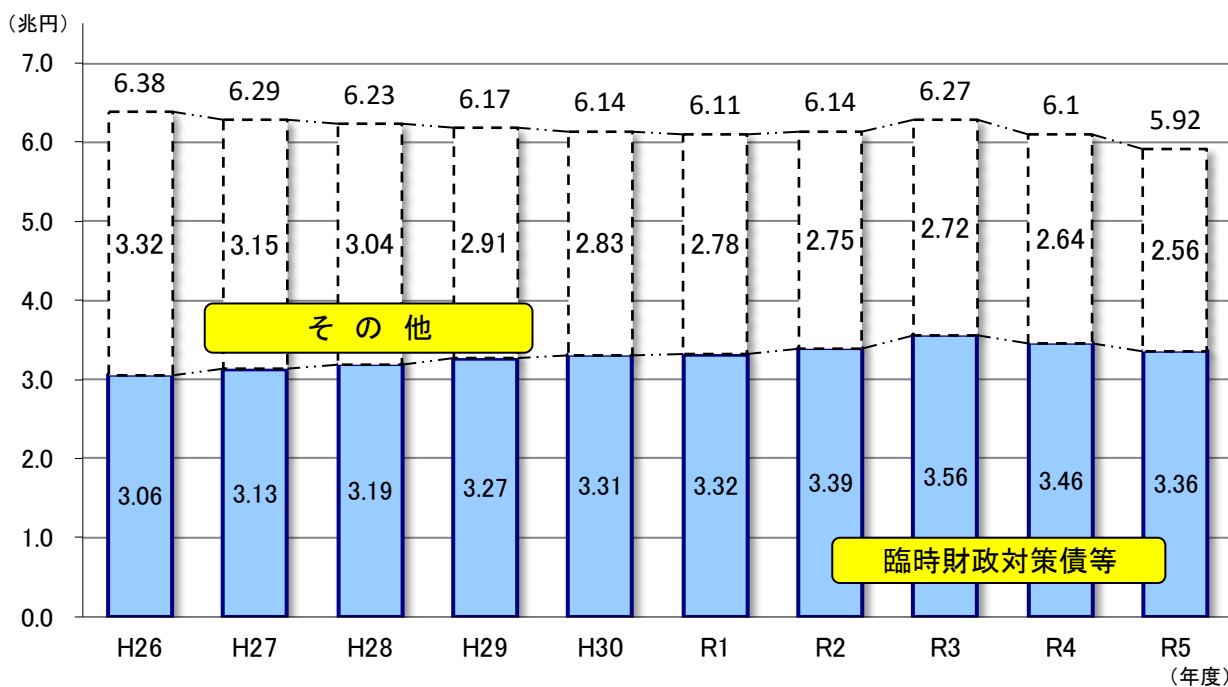
$$\text{経常収支比率 (\%)} = \frac{\text{経常的経費に充当された一般財源額}}{\text{経常一般財源の収入総額}} \times 100$$

■ 府債残高

令和5年度決算における全会計の府債残高は5.92兆円、前年度から0.19兆円減少しました。
 府債残高のうち、臨時財政対策債等の残高は3.36兆円、前年度から0.10兆円減少し、臨時財政対策債等を除いた残高は2.56兆円となり、0.09兆円減少しました。

第13表

全会計府債残高の推移



(注) 臨時財政対策債等とは、税や交付税の代替として発行した府債（臨時財政対策債、減税補填債、臨時税収補填債、減収補填債）の合計。

※地方公共団体の財政の健全化に関する法律に基づく財政健全化判断比率等については、P.9～P.15参照。

令和5年度決算に基づく健全化判断比率等について（確定値）

- ◆ 令和5年度決算に基づく「健全化判断比率」及び「資金不足比率」について、監査委員の審査を経て、府議会9月定例会に報告しました。
- ◆ 「地方公共団体の財政の健全化に関する法律」第3条第1項及び第22条第1項の規定により、「確定値」として公表しています。

健全化判断比率

	本府の数値 (%)	早期健全化基準 (%)	財政再生基準 (%)
実質赤字比率	- [-]	3.75	5
連結実質赤字比率	- [-]	8.75	15
実質公債費比率	10.7 [11.5]	25	35
将来負担比率	118.4 [123.3]	400	/

※ [] は、前年度の数値。

- ◆ 早期健全化基準：自主的な改善努力による財政健全化が必要な水準
→ 財政健全化計画の策定・外部監査の義務付け、総務大臣による必要な勧告等
- ◆ 財政再生基準：国の関与による確実な再生が必要な水準
→ 財政再生計画の策定・外部監査の義務付け、起債の制限、総務大臣による予算変更の勧告等

公営企業の資金不足比率

		本府の数値 (%)	経営健全化基準 (%)
資金不足比率	大阪府中央卸売市場事業会計	- [-]	20
	大阪府流域下水道事業会計	- [-]	
	大阪府まちづくり促進事業会計	- [-]	
	港湾整備事業特別会計	- [-]	
	箕面北部丘陵整備事業特別会計	- [-]	

※ [] は、前年度の数値。

- ◆ 経営健全化基準：自主的な改善努力による経営健全化が必要な水準
→ 経営健全化計画の策定・外部監査の義務付け、総務大臣による必要な勧告等

比率の算定内訳

実質赤字比率 該当なし

「一般会計」及び「一般会計等に属する特別会計」の実質収支は、いずれも黒字（あるいは収支均衡）になったため、「実質赤字比率」は、該当なし。

【参考】大阪府における早期健全化・財政再生基準の該当ライン

<早期健全化> ▲640億円 <財政再生> ▲854億円

【趣旨】 一般会計等を対象とした実質赤字の標準財政規模に対する比率

【基準】 早期健全化基準 3.75% 財政再生基準 5%

$$\text{実質赤字比率} = \frac{\text{一般会計等の実質赤字額}}{\text{標準財政規模}}$$

- 一般会計等の実質赤字額：「一般会計」及び「一般会計等に属する特別会計」における実質赤字の額
- 実質赤字の額 = 繰上充用額 + (支払繰延額 + 事業繰越額)
- 標準財政規模：地方公共団体の標準的な状態で通常収入されるであろう經常的一般財源の規模を示す額（府税、地方譲与税、普通交付税、臨時財政対策債及び地方特例交付金等の収入見込みの合算額）

(単位：百万円)

会計名		歳入総額 (1)	歳出総額 (2)	歳入歳出 差引額 (3)=(1)-(2)	翌年度に繰り 越すべき財源 (4)	実質収支額 (5)=(3)-(4)
一 般 会 計 等 に 属 す る 特 別 会 計 等	一 般 会 計	3,259,273 [3,835,732]	3,233,794 [3,799,462]	25,479 [36,271]	12,187 [18,035]	13,292 [18,235]
	日本万国博覧会記念公園事業特別会計	3,372 [3,190]	2,934 [2,632]	439 [559]	55 [73]	384 [485]
	就農支援資金等特別会計	32 [36]	7 [8]	24 [28]	24 [28]	0 [0]
	大阪府営住宅事業特別会計	122,363 [91,932]	118,631 [88,112]	3,732 [3,820]	2,610 [2,923]	1,121 [898]
	関西国際空港関連事業特別会計	13,137 [9,211]	13,137 [9,211]	0 [0]	0 [0]	0 [0]
	不動産調達特別会計	1,064 [502]	986 [424]	78 [78]	0 [0]	78 [78]
	市町村施設整備資金特別会計	3,845 [6,148]	3,795 [6,147]	50 [1]	0 [0]	50 [1]
	公債管理特別会計	935,587 [889,985]	934,980 [889,370]	607 [616]	0 [0]	607 [616]
	地方消費税清算特別会計	1,038,937 [1,029,053]	1,038,937 [1,025,957]	0 [3,096]	0 [0]	0 [3,096]
	母子父子寡婦福祉資金特別会計	1,408 [1,439]	641 [528]	766 [911]	766 [911]	0 [0]
	中小企業振興資金特別会計	4,150 [4,444]	2,695 [2,803]	1,455 [1,640]	1,455 [1,640]	0 [0]
	沿岸漁業改善資金特別会計	170 [166]	0 [4]	170 [162]	170 [162]	0 [0]
	林業改善資金特別会計	91 [88]	23 [0]	68 [88]	68 [88]	0 [0]
	合 計 (分子)	5,383,427 [5,871,927]	5,350,560 [5,824,658]	32,867 [47,269]	17,336 [23,861]	15,531 [23,408]
標準財政規模 (分母) (臨時財政対策債発行可能額含む)	1,707,056 [1,661,425]					
実質赤字比率 (%)	-					

(注) [] は、前年度の数値。

連結実質赤字比率 該当なし

「一般会計等」の実質収支は黒字となり、公営事業会計においても、いずれも実質黒字となったため、「連結実質赤字比率」は該当なし。

【参考】大阪府における早期健全化・財政再生基準の該当ライン

<早期健全化> ▲1,494億円 <財政再生> ▲2,561億円

【趣旨】 全会計を対象とした実質赤字（又は資金の不足額）の標準財政規模に対する比率

【基準】 早期健全化基準 8.75% 財政再生基準 15%

$$\text{連結実質赤字比率} = \frac{\text{連結実質赤字額}}{\text{標準財政規模}}$$

・連結実質赤字額 : 「一般会計等」における実質赤字の額及び「公営事業会計」における資金の不足額

(単位：百万円)

会計名			実質収支額・資金収支額	
一般会計等			15,531 [23,408]	
公 営 事 業 会 計	国民健康保険特別会計		14,438 [7,891]	
	公 営 企 業 会 計	法 適 用	大阪府中央卸売市場事業会計	2,640 [2,401]
			大阪府流域下水道事業会計	3,967 [2,169]
			大阪府まちづくり促進事業会計	2,531 [18,494]
	法 非 適 用	港湾整備事業特別会計	6,197 [1,070]	
		箕面北部丘陵整備事業特別会計	0 [0]	
	合 計 (分子)			45,304 [55,433]
標準財政規模 (分母) (臨時財政対策債発行可能額含む)			1,707,056 [1,661,425]	
連結実質赤字比率 (%)			- [-]	

- (注) 1. [] は、前年度の数値。
2. 「法適用」とは、地方公営企業法を適用している公営企業会計である。

実質公債費比率 10.7%

実質公債費比率（令和3～令和5年度平均）は、前年度（令和2～令和4年度平均）から0.8ポイント改善し、10.7%となった。

これは、今回平均の対象となる令和5年度の単年度比率（10.3%）が、今回平均の対象外となる令和2年度（12.7%）と比べ、2.4ポイント改善したため。

【趣旨】 一般会計等が負担する元利償還金及び準元利償還金の標準財政規模に対する比率

【基準】 早期健全化基準 25% 財政再生基準 35%

※ 実質公債費比率が18%以上となった場合、地方債を発行するには総務大臣の許可が必要となる。

$$\text{実質公債費比率} = \frac{\text{① 地方債の元利償還金} + \text{② 準元利償還金} - \text{③ 特定財源} + \text{④ 元利償還金・準元利償還金に係る基準財政需要額算入額}}{\text{⑤ 標準財政規模} - \text{④ 元利償還金・準元利償還金に係る基準財政需要額算入額}} \text{の3か年平均}$$

「② 準元利償還金」の内容

- ・ 満期一括償還地方債について、償還期間を30年とする元金均等年賦償還をした場合の1年あたりの元金償還相当額
- ・ 一般会計等から一般会計等以外の特別会計への繰出金のうち、公営企業債の償還の財源に充てたと認められるもの
- ・ 一部事務組合等が起こした地方債の償還の財源に充てたと認められるもの
- ・ 債務負担行為に基づく支出のうち公債費に準ずるもの

（単位：百万円）

項目	令和3年度	令和4年度	令和5年度
① 地方債の元利償還金	127,257	122,129	110,916
② 準元利償還金	268,839	280,897	282,947
③ 特定財源 （元利償還金・準元利償還金に充てられるもの）	29,991	30,126	29,609
④ 元利償還金・準元利償還金に係る 基準財政需要額算入額	211,753	208,772	209,795
合 計（分子）①+②-③-④	154,351	164,128	154,460
⑤ 標準財政規模 （臨時財政対策債発行可能額含む）	1,680,869	1,661,425	1,707,056
合 計（分母）⑤-④	1,469,115	1,452,652	1,497,261
実質公債費比率（%） （単年度）	10.5	11.2	10.3
実質公債費比率（%） （3か年の平均）	10.7		

将来負担比率 118.4%

将来負担比率は、前年度（123.3%）より4.9ポイント改善し、118.4%となった。
これは、地方債の現在高の減や、減債基金などの地方債の償還等に充当可能な基金残高の増、及び標準財政規模の増などによるもの。

$$\frac{\text{将来負担額 (ア+イ+ウ+エ+オ+カ)} (6兆2,475億円) - \text{充当可能財源等 (キ+ク+ケ)} (4兆4,746億円)}{\text{標準財政規模 (コ)} (1兆7,071億円) - \text{算入公債費等 (サ)} (2,098億円)} = 118.4\%$$

【趣旨】 一般会計等が将来負担すべき実質的な負債の標準財政規模に対する比率

【基準】 早期健全化基準 400% 財政再生基準 なし

将来負担比率 =

(将来負担額)	{	ア 一般会計等に係る地方債の現在高 +
		イ 債務負担行為に基づく支出予定額 +
(充当可能財源等)	{	ウ 一般会計等以外の会計に係る地方債の元金償還に充てるための繰出見込額 +
		エ 組合等の地方債の元金償還に充てるための負担等見込額 +
		オ 退職手当支給予定額のうち一般会計等負担見込額 +
		カ 設立法人の負債の額等に係る一般会計等負担見込額
		キ 地方債の償還等に充当可能な基金残高 +
		ク 地方債の償還等に充当可能な特定の収入 +
		ケ 地方債の償還等に要する経費として基準財政需要額に算入されることが見込まれる額

(標準財政規模) コ 標準財政規模 -

(算入公債費等) サ 元利償還金・準元利償還金に係る基準財政需要額算入額

(単位：百万円)

項目	算定の考え方	算定値	備考
ア 一般会計等に係る地方債の現在高	満期一括償還分を含む地方債の現在高	5,668,922 [5,826,378]	・一般会計 5,283,154
イ 債務負担行為に基づく支出予定額	地方債を財源とできる経費（公共用地の取得費等）に係る支出予定額で、支出額が確定しているもの	35,165 [35,314]	・依頼土地の買い戻しに係るもの 9,249
ウ 一般会計等以外の会計に係る地方債の元金償還に充てるための繰出見込額	・宅地造成事業以外 過去3ヶ年の繰出実績に応じ、企業債現在高を按分して算定（前年度に元金償還がない会計は、地方債繰入計画額又は一般会計からの繰出基準額のいずれか大きい額を採用） ・宅地造成事業 販売用土地を時価評価の上、債務超過部分について将来負担に算入	121,124 [123,998]	・中央卸売市場事業 400 ・流域下水道事業 116,602 ・まちづくり促進事業 2,962 ・港湾整備事業 0 ・筑面北部丘陵整備事業 1,159
エ 組合等の地方債の元金償還に充てるための負担等見込額	加入する組合等の地方債の現在高のうち本府負担見込額	5 [9]	・関西広域連合 5
オ 退職手当支給予定額のうち一般会計等負担見込額	職員全員が年度末に自己都合退職すると仮定した場合に支給すべき退職手当の額のうち、一般会計等負担見込額	377,141 [364,969]	
カ 設立法人の負債の額等に係る一般会計等負担見込額	・道路公社の負債額から計画上の収支見込額等を控除した額 ・土地開発公社の負債額から府や国が買い取りを予定している土地等の資産を控除した額 ・府が設立した地方独立行政法人の負債額 ・第三セクターや住宅供給公社等が金融機関等から貸付を受ける際に、府が金融機関等との間で締結する損失補償契約に係る債務負担行為について、法人の経営状況等を勘案して算定した負担見込額	45,098 [2,754]	・道路公社 - ・土地開発公社 - ・地方独立行政法人 3,522 ・第三セクター等 41,576
キ 地方債の償還等に充当可能な基金残高	一般会計への貸付分を除いた充当可能残高	1,368,458 [1,320,914]	・財政調整基金 334,936 ・減債基金 972,495 ・その他の基金 61,027
ク 地方債の償還等に充当可能な特定の収入	地方債を財源とする貸付金の償還金や、公営住宅の使用料などの収入の実績により算定した充当見込額	296,824 [325,677]	・公営住宅使用料 244,313
ケ 地方債の償還等に要する経費として基準財政需要額に算入されることが見込まれる額	過去に発行した地方債の現在高に普通交付税の算入割合を乗じて算定した見込額	2,809,354 [2,914,704]	
合計（分子）ア+イ+ウ+エ+オ+カ-（キ+ク+ケ）		1,772,819 [1,792,126]	
コ 標準財政規模の額（臨時財政対策債発行可能額含む）	地方公共団体の標準的な状態で通常収入されるであろう経常的一般財源の規模を示す額	1,707,056 [1,661,425]	
サ 元利償還金・準元利償還金に係る基準財政需要額算入額	当年度の算入額	209,795 [208,772]	
合計（分母）コ-サ		1,497,261 [1,452,652]	
将来負担比率（%）		118.4 [123.3]	

(注) [] は、前年度の数値。

資金不足比率（公営企業ごと） 該当なし

いずれの公営企業会計も資金不足は生じておらず、「資金不足比率」は該当なし。

【趣旨】 公営企業ごとの資金の不足額の事業の規模に対する比率

【基準】 経営健全化基準 20% 財政再生基準 なし

$$\text{資金不足比率} = \frac{\text{資金の不足額}}{\text{事業の規模}}$$

○ 資金の不足額

法適用企業 = (流動負債 + 建設改良費等以外の経費の財源に充てるために起こした企業債現在高 - 流動資産) - 解消可能資金不足額

法非適用企業 = (歳出額 + 建設改良費等以外の経費の財源に充てるために起こした企業債現在高 - 歳入額) - 解消可能資金不足額

※ 解消可能資金不足額：事業の性質上、事業開始後の一定期間構造的に生じる資金の不足額がある場合において、資金の不足額から控除する一定の額。

※ 宅地造成事業を行う公営企業については、販売用土地に係る流動資産の算定等に関する特例がある。

○ 事業の規模

法適用企業 = 営業収益の額 - 受託工事収益の額

法非適用企業 = 営業収益に相当する収入の額 - 受託工事収益に相当する収入の額

※ 営業収益の額から受託工事収益の額を控除した額がゼロとなる場合には、営業収益の額の部分を経常収益の額にする。

※ 宅地造成事業を行う公営企業については、「事業経営のための財源規模」（調達した資金規模）を示す資本及び負債の合計額。

(単位：百万円)

会計名		資金不足額	資金不足比率 (%)
法適用	大阪府中央卸売市場事業会計	[-]	[-]
	大阪府流域下水道事業会計	[-]	[-]
	大阪府まちづくり促進事業会計	[-]	[-]
法非適用	港湾整備事業特別会計	[-]	[-]
	箕面北部丘陵整備事業特別会計	[-]	[-]

(注) [] は、前年度の数値。

参考：地方公営企業の経営状況（令和5年度決算）について

(単位：百万円)

会計名		総収益 (歳入)	総費用 (歳出)	資金剰余額/不足額 (実質収支)	企業債現在高	健全化法上の資金剰余額	
公 営 企 業 会 計	法適用	大阪府中央卸売市場事業会計	733 [675]	601 [613]	2,640 [2,401]	748 [844]	2,640 [2,401]
		大阪府流域下水道事業会計	64,606 [60,865]	64,710 [62,952]	3,967 [2,169]	159,292 [162,264]	3,967 [2,169]
		大阪府まちづくり促進事業会計	1,800 [2,085]	760 [973]	2,531 [18,494]	77,955 [97,519]	2,531 [18,494]
	法非適用	港湾整備事業特別会計	(歳入) 8,571 [9,233]	(歳出) 5,872 [8,350]	(実質収支) 2,416 [713]	10,076 [10,661]	6,197 [1,070]
		箕面北部丘陵整備事業特別会計	(歳入) 6,159 [6,379]	(歳出) 6,159 [6,379]	(実質収支) 0 [0]	1,159 [6,087]	0 [0]

(注) 1. [] は、前年度の数値。

2. 法非適用企業は、「総収益」「総費用」「資金剰余額/不足額 (実質収支)」の欄に、それぞれ「歳入」「歳出」「実質収支」を表示。

3. 宅地造成事業を行う公営企業における「健全化法上の資金剰余額」については、算定上、土地収入見込額を算入し、販売用土地の取得、造成を行うために起こした企業債現在高を控除することから、「資金剰余額/不足額 (実質収支)」と一致しない。

(企業債現在高が資金剰余額を上回る場合、「健全化法上の資金剰余額」はゼロとなる。)

令和5年度公営企業会計（法適用）決算の概要

地方公営企業法の全部または一部を適用している公営企業会計（以下「公営企業」という。）の令和5年度の決算概要は次のとおりです。

なお、公営企業会計は、複式簿記・発生主義に基づく企業会計により処理されます。

大阪府中央卸売市場事業会計

損益計算書

（単位：百万円、％）

科 目	令和5年度 (A)	令和4年度 (B)	増減額 (A)-(B)=(C)	増減率 (C)/(B)	
費 用	営 業 費 用	582	596	▲ 14	
	市場管理費	402	412	▲ 10	
	減価償却費	180	184	▲ 4	
	資産減耗費	0	—	0	
	営 業 外 費 用	7	17	▲ 10	
	特 別 損 失	11	—	11	
	費用計	601	613	▲ 12	
収 益	営 業 外 収 益	733	675	58	
	収益計	733	675	58	
当 年 度 純 利 益	133	62	71	114.5	

（注）増減額及び増減率は表示数値により算出。（下表も同じ。）

【増減の主なもの】

- （費用） ・ 委託料の減少など
- （収益） ・ 他会計補助金の増加など

貸借対照表

（単位：百万円、％）

科 目	令和5年度 (A)	令和4年度 (B)	増減額 (A)-(B)=(C)	増減率 (C)/(B)	
資 産	固 定 資 産	7,356	7,544	▲ 188	
	うち有形固定資産	7,310	7,484	▲ 174	
	流 動 資 産	2,995	2,713	282	
	資産計	10,351	10,257	94	
負 債	固 定 負 債	690	755	▲ 65	
	企 業 債	685	748	▲ 63	
	引 当 金	5	7	▲ 2	
	流 動 負 債	418	408	10	
	企 業 債	63	96	▲ 33	
	引 当 金	10	10	—	
	そ の 他	345	302	43	
繰 延 収 益	537	563	▲ 26		
負債計	1,646	1,726	▲ 80	▲ 4.6	
資 本	資 本 金	22,061	22,020	41	
	固 有 資 本 金	3,076	3,076	—	
	繰 入 資 本 金	18,985	18,944	41	
	剰 余 金	▲ 13,356	▲ 13,489	133	
	資 本 剰 余 金	187	187	—	
	利 益 剰 余 金	▲ 13,543	▲ 13,675	132	
資本計	8,705	8,531	174	2.0	

【増減の主なもの】

- （資産） ・ 現金預金の増加など
- （負債） ・ 企業債の減少など
- （資本） ・ 利益剰余金の増加など

大阪府流域下水道事業会計

損益計算書

(単位：百万円、%)

科 目	令和5年度 (A)	令和4年度 (B)	増減額 (A)-(B)=(C)	増減率(C)/(B)	
費	営 業 費 用	63,740	61,885	1,855	2.8
	管渠・ポンプ場・処理場費	26,140	24,506	1,634	
	総 係 費	915	874	41	
	減 価 償 却 費	35,415	35,151	264	
	資 産 減 耗 費	1,270	1,354	▲ 84	
	営 業 外 費 用	970	1,067	▲ 97	
	費 用 計	64,710	62,952	1,758	
収	営 業 収 益	25,735	22,696	3,039	6.1
	負 担 金	24,115	21,226	2,889	
	受 託 事 業 収 入	1,619	1,470	149	
	営 業 外 収 益	38,871	38,169	702	
	収 益 計	64,606	60,865	3,741	
当 年 度 純 利 益	▲ 105	▲ 2,087	1,982	95.0	

(注) 増減額及び増減率は表示数値により算出。(下表も同じ。)

【増減の主なもの】

- (費用) ・管渠・ポンプ場・処理場費の増加など
(収益) ・負担金の増加など

貸借対照表

(単位：百万円、%)

科 目	令和5年度 (A)	令和4年度 (B)	増減額 (A)-(B)=(C)	増減率(C)/(B)	
資	固 定 資 産	1,001,415	1,017,427	▲ 16,012	▲ 1.0
	うち有形固定資産	971,527	988,590	▲ 17,063	
	流 動 資 産	23,334	18,027	5,307	
	資 産 計	1,024,749	1,035,453	▲ 10,704	
負	固 定 負 債	147,324	153,067	▲ 5,743	▲ 1.9
	企 業 債	141,478	147,111	▲ 5,633	
	引 当 金	2,684	2,537	147	
	そ の 他	3,162	3,419	▲ 257	
	流 動 負 債	33,180	27,750	5,430	
	企 業 債	17,814	15,152	2,662	
	引 当 金	204	203	1	
	そ の 他	15,162	12,394	2,768	
	繰 延 収 益	569,963	583,965	▲ 14,002	
	負 債 計	750,467	764,783	▲ 14,316	
資	資 本 金	95,123	91,406	3,717	1.3
	固 有 資 本 金	63,744	63,744	—	
	繰 入 資 本 金	31,379	27,663	3,716	
	剰 余 金	179,159	179,264	▲ 105	
	資 本 剰 余 金	193,013	193,013	—	
	利 益 剰 余 金	▲ 13,854	▲ 13,749	▲ 105	
資 本 計	274,282	270,671	3,611		

【増減の主なもの】

- (資産) ・減価償却に伴う固定資産の減少など
(負債) ・繰延収益の減少など
(資本) ・繰入資本金の増加など

大阪府まちづくり促進事業会計

損益計算書

(単位：百万円、%)

科 目	令和5年度 (A)	令和4年度 (B)	増減額 (A)-(B)=(C)	増減率(C)/(B)	
費	営 業 費 用	708	967	▲ 259	▲ 21.9
	土地売却原価	287	537	▲ 250	
	一般管理費	421	429	▲ 8	
	営 業 外 費 用	53	6	47	
	特 別 損 失	—	—	—	
	費用計	760	973	▲ 213	
収	営 業 収 益	1,799	2,084	▲ 285	▲ 13.7
	土地貸付収益	1,553	1,575	▲ 22	
	土地売却収益	246	509	▲ 263	
	営 業 外 収 益	1	1	—	
	収益計	1,800	2,085	▲ 285	
当年度純利益	1,040	1,112	▲ 72	▲ 6.5	

(注) 増減額及び増減率は表示数値により算出。(下表も同じ。)

【増減の主なもの】

- (費用) ・土地売却原価の減少など
- (収益) ・土地売却収益の減少など

貸借対照表

(単位：百万円、%)

科 目	令和5年度 (A)	令和4年度 (B)	増減額 (A)-(B)=(C)	増減率(C)/(B)	
資 産	固 定 資 産	85,286	86,525	▲ 1,239	▲ 16.1
	うち有形固定資産	85,269	86,496	▲ 1,227	
	流 動 資 産	4,081	20,054	▲ 15,973	
	資産計	89,367	106,579	▲ 17,212	
負 債	固 定 負 債	50,227	64,988	▲ 14,761	▲ 19.7
	企 業 債	50,183	64,947	▲ 14,764	
	引 当 金	44	41	3	
	流 動 負 債	29,322	34,132	▲ 4,810	
	企 業 債	27,772	32,572	▲ 4,800	
	引 当 金	3	3	0	
	そ の 他	1,547	1,557	▲ 10	
負債計	79,549	99,119	▲ 19,570		
資 本	資 本 金	10,582	11,522	▲ 940	31.6
	繰入資本金	9,010	9,950	▲ 940	
	組入資本金	1,572	1,572	—	
	剰 余 金	▲ 764	▲ 4,063	3,299	
	資本剰余金	2,259	▲ 4,063	6,322	
	利益剰余金	▲ 3,023	—	▲ 3,023	
資本計	9,818	7,459	2,359		

【増減の主なもの】

- (資産) ・現金預金の減少など
- (負債) ・企業債の減少など
- (資本) ・資本剰余金の増加など

府民の負担の状況

大阪府が各種の事業を行っていく上で必要な経費の大部分は、府民の皆さんの直接又は間接の負担で賄われています。

負担していただく形には、府の施設の使用料や各種の手数料など、いろいろなものがありますが、広く負担していただいているのは府税です。

第 14 表

府民所得と府税負担の状況

年 度	府 人 口 (A)	府 民 所 得		府 税		所得に対する 負 担 率 (C) / (B)
		実 額 (B)	一人当たり額 (B) / (A) × 1000	実 額 (C)	一人当たり額 (C) / (A) × 1000	
	千人	百万円	円	百万円	円	%
H26	8,845	25,091,904	2,836,846	1,100,319	124,400	4.4
H27	8,839	26,192,738	2,963,315	1,284,042	145,270	4.9
H28	8,841	26,047,746	2,946,244	1,299,188	146,950	5.0
H29	8,841	27,091,410	3,064,293	1,328,870	150,308	4.9
H30	8,838	27,273,319	3,085,915	1,277,830	144,584	4.7
R01	8,842	26,795,407	3,030,469	1,310,358	148,197	4.9
R02	8,838	25,220,484	2,853,642	1,274,820	144,243	5.1
R03	8,806	26,869,323	3,051,252	1,395,997	158,528	5.2
R04	8,782	-	-	1,455,219	165,705	-
R05	8,763	-	-	1,478,136	168,679	-

(注) 1 府人口は、国勢調査の調査対象年においては「国勢調査」(総務省)、国勢調査の間の年においては「補間補正人口」(総務省)、最新の国勢調査年以降においては「人口推計(10月1日現在)」(総務省)による数値である。

2 府税実額は、各年度の決算額である。(地方消費税については都道府県間の清算後の数値)

3 府民所得の「実額」は「大阪府民経済計算」報告書による。

4 府民所得の各年度の数値は、平成27年基準の数値である。

5 府民所得は、推計方法の改善、最新の統計調査の利用等により、数値の遡及改定を行っている。

6 府民所得は、府民雇用者報酬、財産所得(非企業部門)及び企業所得の合計値である。

令和6年度上半期の財政運営の状況

あらまし

- 【令和6年度当初予算額】
一般会計：3兆1,971億52百万円、特別会計：2兆7,737億62百万円、企業会計：1,165億38百万円。
- 令和6年度の当初予算編成においては、財政規律を堅持しつつ、「府政運営の基本方針2024」を踏まえ、2025年大阪・関西万博の開催に向けた取組み、万博のインパクトを最大限に活かした大阪の成長に向けた施策や、次世代への投資に限られた財源を重点的に配分。
- 【令和6年度現計予算額（令和6年9月30日現在）】
一般会計：3兆1,971億52百万円、特別会計：2兆7,737億62百万円、企業会計：1,165億38百万円。
- 令和6年度は、当初予算編成後に、貝塚警察署の移転建替整備に必要な経費を追加するために第1号の補正予算を編成。

第15表

予算総括表（令和6年9月30日現在）

（単位：百万円）

区 分	令和6年度 当初予算額 (A)	令和6年度補正予算額 (B)		現計予算額 (C) = (A) + (B)
		6 月 14 日 議 決		
一 般 会 計	3,197,152	[1号補正] 0		3,197,152
		※債務負担行為補正のみ		
特 別 会 計	2,773,762	—		2,773,762
企 業 会 計	116,538	—		116,538
合 計	6,087,451	0		6,087,451

一 般 会 計

■ 予算の推移

第16表

令和6年度一般会計歳入歳出予算の推移

・ 歳 入

（単位：千円）

区 分	令和6年度 当初予算額	令和6年度補正予算額		現計予算額
		1号補正		
府 税	1,460,824,000	—		1,460,824,000
地 方 譲 与 税	166,258,000	—		166,258,000
市町村たばこ税府交付金	1,000	—		1,000
地 方 特 例 交 付 金	24,000,000	—		24,000,000
地 方 交 付 税	318,700,000	—		318,700,000
交通安全対策特別交付金	1,490,000	—		1,490,000
分 担 金 及 び 負 担 金	4,928,872	—		4,928,872
使 用 料 及 び 手 数 料	29,991,660	—		29,991,660
国 庫 支 出 金	231,475,817	—		231,475,817
財 産 収 入	3,083,304	—		3,083,304
寄 附 金	1,779,535	—		1,779,535
繰 入 金	156,575,670	—		156,575,670
諸 収 入	646,424,290	—		646,424,290
府 債	151,620,000	—		151,620,000
合 計	3,197,152,148	—		3,197,152,148

・歳出

(単位：千円)

区 分	令和6年度	令和6年度補正予算額	現計予算額
	当初予算額	1号補正	
議 会 費	2,384,663	—	2,384,663
総 務 費	130,377,067	—	130,377,067
福 祉 費	400,401,857	—	400,401,857
健 康 医 療 費	346,061,283	—	346,061,283
商 工 労 働 費	632,536,017	—	632,536,017
環 境 農 林 水 産 費	22,594,515	—	22,594,515
都 市 整 備 費	139,756,356	—	139,756,356
都 市 計 画 費	6,413,023	—	6,413,023
警 察 費	289,937,454	—	289,937,454
教 育 費	609,889,921	—	609,889,921
災 害 復 旧 費	884,139	—	884,139
諸 支 出 金	613,915,853	—	613,915,853
予 備 費	2,000,000	—	2,000,000
合 計	3,197,152,148	—	3,197,152,148

■ 予算の執行状況(令和6年9月30日時点)

歳 入

- ▶ 予算現額（令和6年度現計予算額と令和5年度からの繰越財源充当額の合計額）：3兆2,552億64百万円
収入済額：1兆3,110億53百万円、収入率：40.3%
（前年同期（令和5年9月30日現在）比：805億59百万円の増、収入率では7.4ポイントの減）
- ▶ 予算現額の44.9%を占める府税の収入済額は、7,394億14百万円、収入率50.6%

※詳細はP.40付表第1表参照。

歳 出

- ▶ 予算現額（令和6年度現計予算額と令和5年度からの繰越額の合計額）：3兆2,552億64百万円
支出済額：1兆6,063億61百万円、支出率：49.3%
（前年同期（令和5年9月30日現在）比：430億1百万円の減、支出率では5.2ポイントの増）

※詳細はP.40付表第2表参照。

特 別 会 計

■ 予算の推移

令和6年9月30日現在の日本万国博覧会記念公園事業特別会計ほか13特別会計の予算額は、2兆7,737億62百万円です。上半期に議決された補正予算がないため、前回6月公表額から変動はありません。（第15表記載の令和6年度当初予算額と同額）

■ 予算の執行状況

- ▶ 予算現額（令和6年度現計予算額と令和5年度からの繰越額の合計額）：2兆7,794億56百万円
収入済額：1兆1,327億57百万円、収入率：40.8%
支出済額：1兆729億88百万円、支出率：38.6%

※詳細はP.41付表第4表参照。

府有財産、府債及び一時借入金

府有財産

大阪府は、各種の事務事業の推進のため、土地、建物、有価証券、特許権、地上権、出資による権利等の公有財産、車両、家具什器類等の物品、金銭の給付を目的とする債権、特定の目的のために設けられた基金など様々な財産を所有しています。

府有財産のうち公有財産が77.1%を占め、そのうち土地建物で49.1%を占めています。

これら府民の財産である府有財産の令和6年9月30日現在の評価額は7兆4,166億90百万円です。

※詳細はP. 42～P. 45付表第5表参照

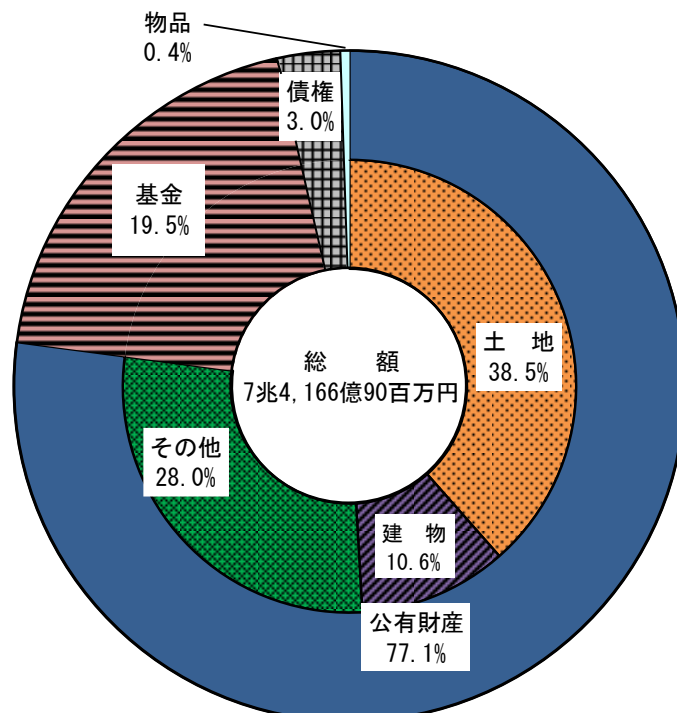
第 17 表

府有財産の構成（公営企業会計に属するものを除く）

区 分	令和6年9月30日現在 (A)			令和6年3月31日現在 (B)		差引増減 (A) - (B)	
	数 量	価 格	構成比	数 量	価 格	数 量	価 格
公 有 財 産	—	5,722,180	77.1	—	5,768,863	—	▲ 46,683
土 地	65,398,379	2,858,977	38.5	65,394,192	2,855,939	4,187	3,038
建 物	12,493,203	785,501	10.6	12,487,877	801,476	5,326	▲ 15,975
そ の 他	—	2,077,702	28.0	—	2,111,448	—	▲ 33,746
物 品	3,431,576	29,781	0.4	3,405,674	30,213	25,902	▲ 432
重 要 物 品	7,765	29,781	0.4	7,807	30,213	▲ 42	▲ 432
一 般 物 品	3,423,811	—	—	3,397,867	—	25,944	—
債 権	—	222,074	3.0	—	227,321	—	▲ 5,246
基 金	—	1,442,655	19.5	—	1,499,174	—	▲ 56,519
合 計	—	7,416,690	100.0	—	7,525,571	—	▲ 108,881

(注) 価格は、取得価額から減価償却累計額及び減損累計額を引いた額とする。

令和6年9月30日時点における府有財産の構成



府 債

令和6年9月30日現在の府債残高については、税または地方交付税の代替として発行する臨時財政対策債等を含め、公営企業会計に属するものを除くと4兆5,978億66百万円となっています(第13表参照)。
 なお、借入先別府債の状況(公営企業会計に属するものを除く)は、第18表のとおりです。
 (公営企業会計に属する府債残高については、P.24~P.29「令和6年度上半期の公営企業の業務の状況」参照)

第18表

借入先別府債の状況 (公営企業会計に属するものを除く)

(単位：百万円)

区 分	令和6年9月30日現在残高	
	金額	構成比
公的資金	406,180	8.83%
政府資金	136,933	2.98%
地方公共団体金融機構資金	257,386	5.59%
その他	11,861	0.26%
民間等資金	4,191,686	91.17%
市場公募	3,340,197	72.65%
銀行等引受	851,489	18.52%
合計	4,597,866	100.00%

(注) その他は、国の予算等貸付金債等

一 時 借 入 金

一時借入金は、府税、国庫支出金などの収入時期とこれらを財源とする事業費等の支出時期との不一致により一時的に資金不足が生じる場合、あらかじめ府議会の議決を得た限度額の範囲内で金融機関などから一時的に資金を借り入れるものです。同一年度内に償還する点で、府債と異なります。

令和6年度上半期は借り入れを行いませんでした。

第19表

一 時 借 入 金 の 状 況

(単位：百万円)

月 別	借入現在高
令和6年 4月末現在	0
5月末現在	0
6月末現在	0
7月末現在	0
8月末現在	0
9月末現在	0

令和6年度上半期の公営企業の業務の状況

大阪府が実施している事業のうち、中央卸売市場事業、流域下水道事業及びまちづくり促進事業（阪南臨海、南大阪湾岸、阪南丘陵各地区）については、地方公営企業法の規定の一部の適用を受けて特別の会計を設け、一般会計等と異なり企業会計の方式によって経営しています。

以下、これらの公営企業会計について、令和6年4月1日から令和6年9月30日までの業務の状況を説明します。

大阪府中央卸売市場事業

■ 事業の概要

大阪府中央卸売市場は、生鮮食料品等の流通の近代化及び合理化に寄与することを目的として、昭和53年4月に開設し、府民に生鮮食料品等を円滑かつ安定的に供給しています。令和6年度上半期の業務量は、第20表のとおりです。

第20表

業 務 量

	取扱数量（上半期）		
	青果物	水産物	計
令和5年度	72,389 t	13,584 t	85,973 t
令和6年度	68,396 t	13,244 t	81,640 t

■ 資産、企業債及び一時借入金の現在高

資産、企業債及び一時借入金の現在高は、第21表のとおりです。

第21表

資産の現在高（令和6年9月30日現在）

（単位：百万円）

区 分	現 在 高	構成比
		%
1 固 定 資 産	7,356	71.8
(1) 有 形 固 定 資 産	7,310	71.4
帳 簿 原 価	29,537	—
減 価 償 却 累 計 額	22,227	—
(2) 無 形 固 定 資 産	1	0.0
(3) 投 資 そ の 他 の 資 産	46	0.4
2 流 動 資 産	2,883	28.2
合 計	10,238	100.0

企業債の現在高（令和6年9月30日現在）

（単位：百万円）

区 分	金 額	構成比
		%
公 的 資 金	545	76.0
政 府 資 金	31	4.3
地 方 公 共 団 体 金 融 機 構	514	71.7
民 間 等 資 金	172	24.0
市 場 公 募	172	24.0
合 計	717	100.0

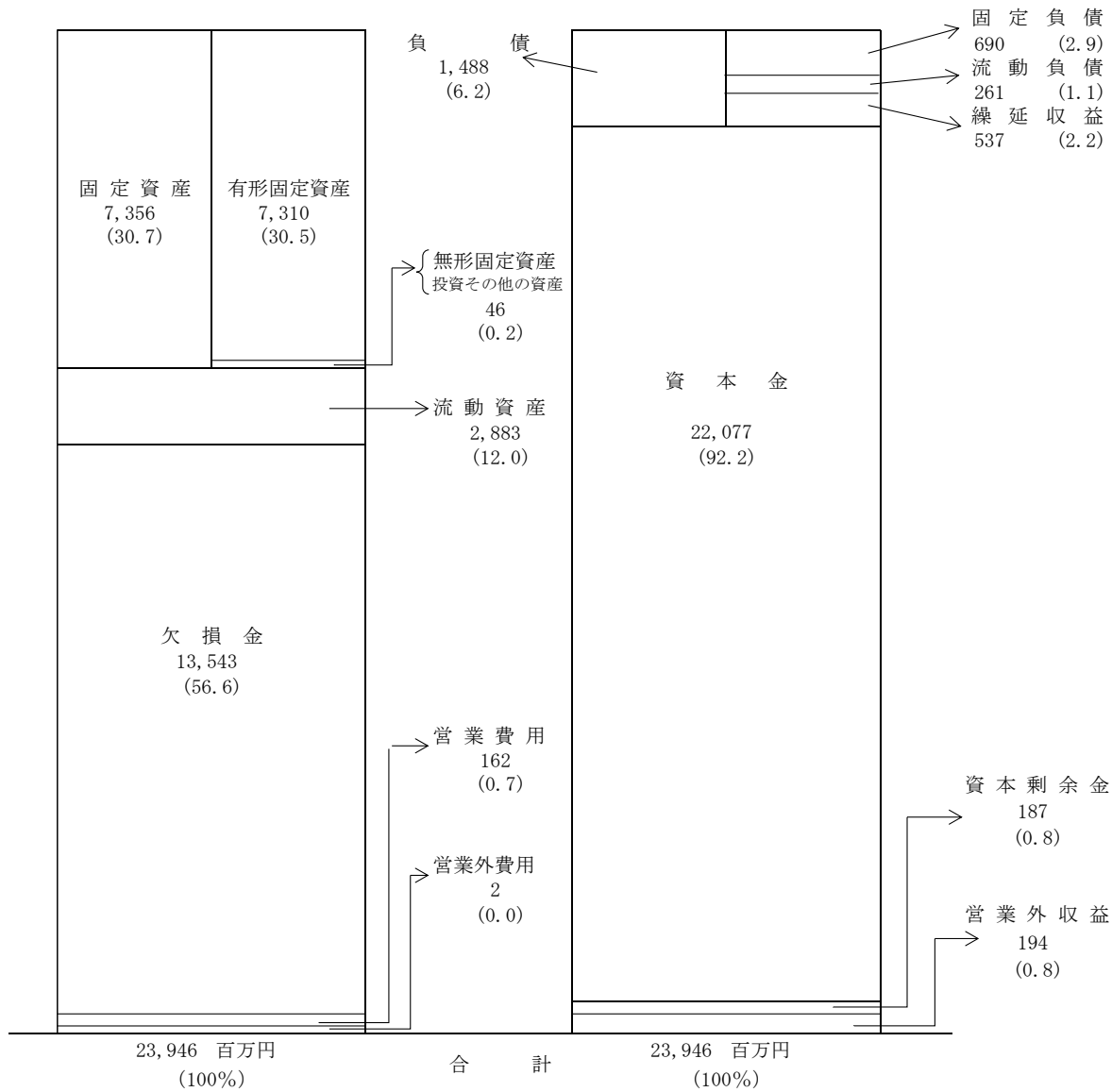
一時借入金の現在高（令和6年9月30日現在）

な し

■ 経理の状況

各勘定科目の残高の状況は下図、資本収支の状況は第22表のとおりです。

残高試算図（令和6年9月30日現在）



第22表

資本収支の状況（令和6年9月30日現在）

(単位：百万円)

区分	予算現額			執行済額 (B)	差引 (A) - (B)	執行率 (B) / (A)
	現計予算額	繰越額	計 (A)			
収入	企業債	37	—	37	—	%
	出資金	38	—	38	16	41.7
	基金繰入金	—	—	—	—	—
	計	75	—	75	16	21.1
支出	建設改良費	74	—	74	—	—
	企業債償還金	63	—	63	32	49.9
	基金組入金	13	—	13	—	—
	計	150	—	150	32	21.1
収支差引	▲ 75	—	▲ 75	▲ 16	▲ 59	—

大阪府流域下水道事業

■ 事業の概要

大阪府流域下水道事業は、昭和40年に流域下水道として全国に先駆けて事業着手し、現在では7流域12処理区(42流域関連市町村)において事業を実施しています。令和6年度上半期の業務量は、第23表のとおりです。

第23表

業 務 量

		令和6年度	令和5年度
取扱数量 (上半期)	総処理水量	368,564,083 m ³	366,580,684 m ³
	一日平均処理水量	2,014,012 m ³	2,003,172 m ³
	一日最大処理能力	2,399,087 m ³	2,413,420 m ³

■ 資産、企業債及び一時借入金の現在高

資産、企業債及び一時借入金の現在高は、第24表のとおりです。

第24表

資産の現在高 (令和6年9月30日現在)

(単位：百万円)

区 分	現在高	構成比
1 固定資産	1,004,502	98.0%
(1)有形固定資産	976,300	95.2%
(2)無形固定資産	53	0.0%
(3)投資その他の資産	28,149	2.8%
2 流動資産	20,606	2.0%
合 計	1,025,108	100.0%

企業債の現在高 (令和6年9月30日現在)

(単位：百万円)

区 分	金額	構成比
公 的 資 金	10,260	6.7%
政 府 資 金	6,846	4.5%
地方公共団体金融機構	3,414	2.2%
民 間 等 資 金	143,835	93.3%
市 場 公 募	143,835	93.3%
合 計	154,095	100.0%

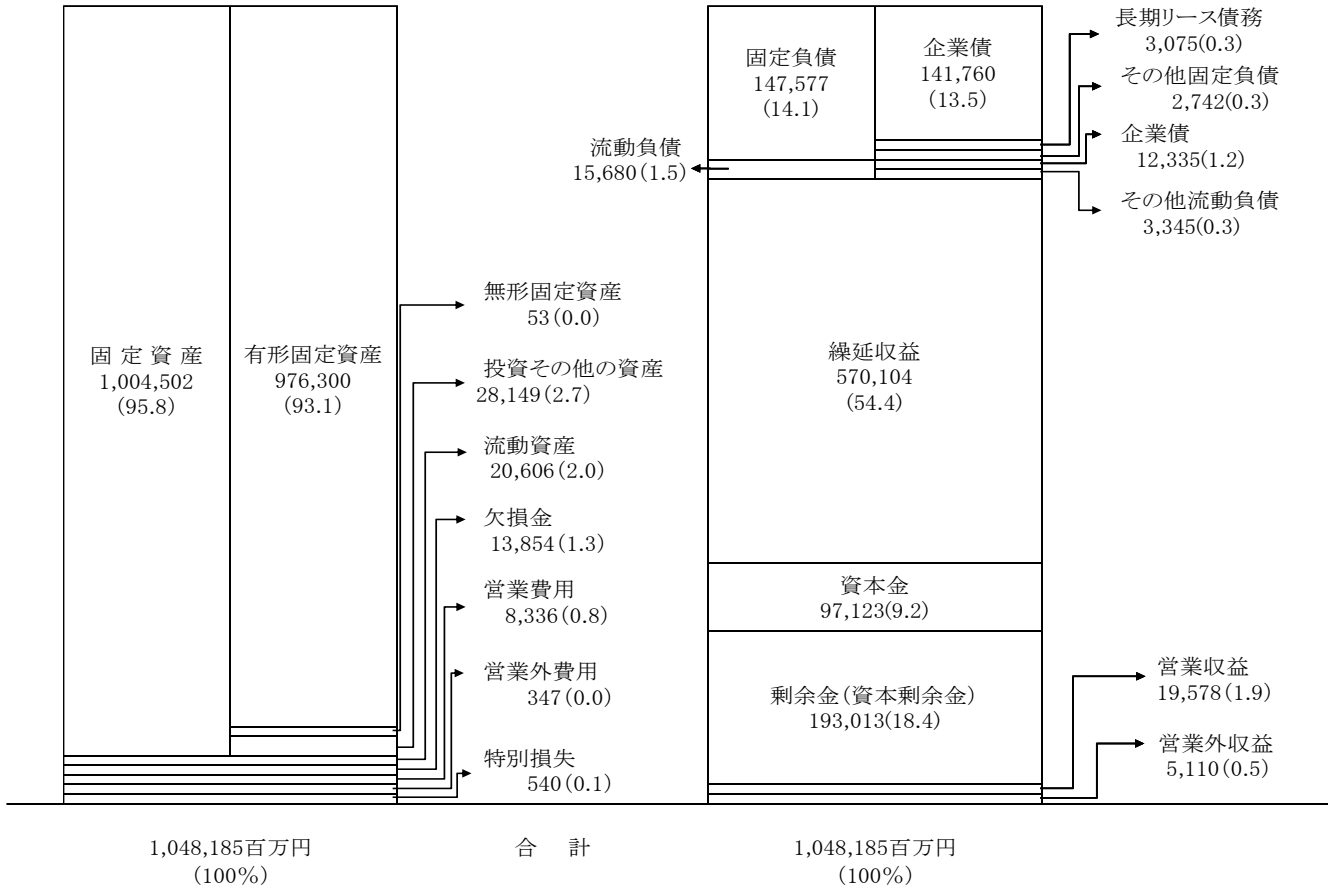
一時借入金の現在高 (令和6年9月30日現在)

な し

■ 経理の状況

各勘定科目の残高の状況は下図、資本収支の状況は第25表のとおりです。

残高試算図（令和6年9月30日現在）



第25表

資本収支の状況（令和6年9月30日現在）

(単位：百万円)

区分	予算現額			執行済額 (B)	差引 (A) - (B)	執行率 (B) / (A)	
	現計予算額	繰越額	計(A)				
収入	企業債	15,785	1,194	16,979	282	16,697	1.7%
	出資金	3,839	-	3,839	2,000	1,839	52.1
	国庫補助金	14,866	6,698	21,565	-	21,565	-
	負担金	6,015	-	6,015	-	6,015	-
	受託金	965	108	1,073	155	917	14.5
	固定資産売却代金	227	-	227	-	227	-
	基金繰入金	6,836	-	6,836	1,703	5,133	24.9
計	48,533	8,000	56,533	4,140	52,393	7.3	
支出	建設改良費	29,028	12,001	41,029	5,364	35,665	13.1
	企業債償還金	17,814	-	17,814	5,479	12,335	30.8
	基金組入金	6,947	-	6,947	17	6,930	0.2
	国庫返納金	26	-	26	-	26	-
	建設負担金返還金	106	-	106	0	106	0.0
計	53,922	12,001	65,922	10,860	55,062	16.5	
収支差引	▲ 5,388	▲ 4,000	▲ 9,389	▲ 6,720	▲ 2,669	-	

大阪府まちづくり促進事業

■ 事業の概要

大阪府まちづくり促進事業は、阪南臨海地区、南大阪湾岸地区及び阪南丘陵地区の産業用地の貸付けを行うことなどを目的として平成15年4月に開始し、平成24年4月から、阪南丘陵地区の住宅用地についても対象としています。令和6年度上半期の貸付状況は、第26表のとおりです。

令和6年度上半期は、南大阪湾岸地区の土地1.4ha、阪南丘陵地区の土地0.1haを売却しました。

第26表

貸付の状況

地 区	前期までの実績 (H15～R6.3)	当期の実績 (R6.4～R6.9)		当期までの累計 (H15～R6.9)
		貸付分	契約解約分	
阪南臨海	17.8ha	—	—	17.8ha
南大阪湾岸	29.7ha	—	1.4ha	28.2ha
阪南丘陵	4.0ha	—	0.1ha	3.9ha
計	51.4ha	—	1.5ha	49.9ha

(注) 南大阪湾岸地区及び阪南丘陵地区の貸付面積の「契約解約分」は、定期借地事業者に対する土地売却に伴う契約終了分。

■ 資産、企業債及び一時借入金の現在高

資産、企業債及び一時借入金の現在高は、第27表のとおりです。

第27表

資産の現在高 (令和6年9月30日現在)

(単位：百万円)

区 分	現在高	構成比
1 固定資産	80,600	83.6%
(1) 有形固定資産	80,595	83.6%
(2) 投資その他の資産	5	0.0%
2 流動資産	15,868	16.4%
合 計	96,468	100.0%

企業債の現在高 (令和6年9月30日現在)

(単位：百万円)

区 分	金額	構成比
民間等資金	85,877	100.0%
市場公募	85,877	100.0%
合 計	85,877	100.0%

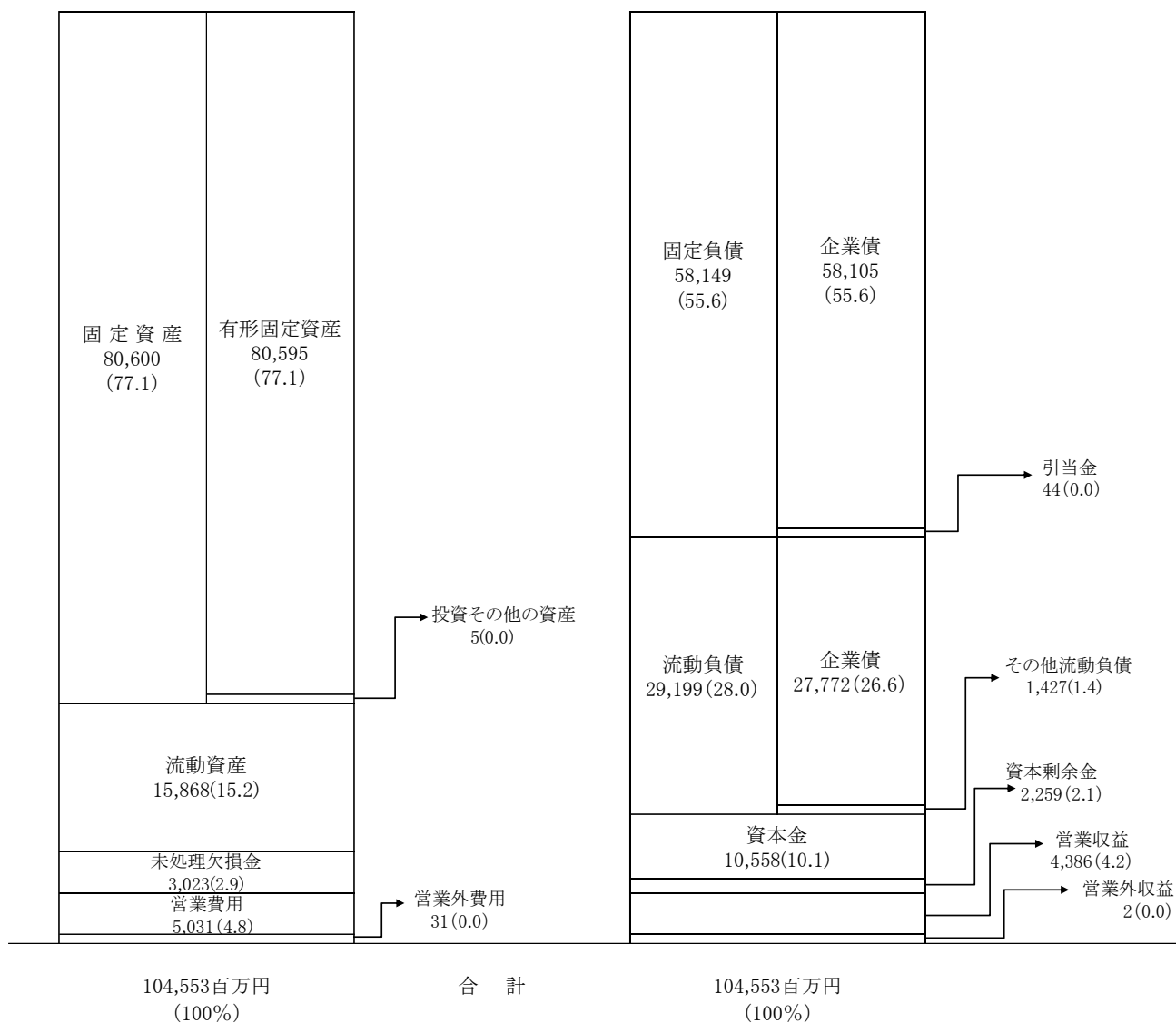
一時借入金の現在高 (令和6年9月30日現在)

なし

■ 経理の状況

各勘定科目の残高の状況は下図、資本収支の状況は第28表のとおりです。

残高試算図（令和6年9月30日現在）



第28表

資本収支の状況（令和6年9月30日現在）

(単位：百万円)

区分	予算現額			執行済額 (B)	差引 (A) - (B)	執行率 (B) / (A)	
	現計予算額	繰越額	計(A)				
収入	企業債	26,984	—	26,984	7,922	19,062	29.4%
	計	26,984	—	26,984	7,922	19,062	29.4%
支出	企業債償還金	27,772	—	27,772	—	27,772	—
	計	27,772	—	27,772	—	27,772	—
収支差引	▲ 788	—	▲ 788	7,922	▲ 8,710	—	

令和5年度財務諸表の概要

1 財務諸表の種類

(1) 各会計合算財務諸表

従来の現金主義に基づく官庁会計の仕組みに、複式簿記・発生主義という企業会計の考え方を採り入れて作成した会計別の財務諸表を合算したものです。

(P. 49～P. 51 付表参考参照)

(2) 全会計財務諸表

上記(1)の財務諸表と、法適用企業(地方公営企業法の規定の全部又は一部を適用する公営企業)に係る財務諸表を集約したものです。

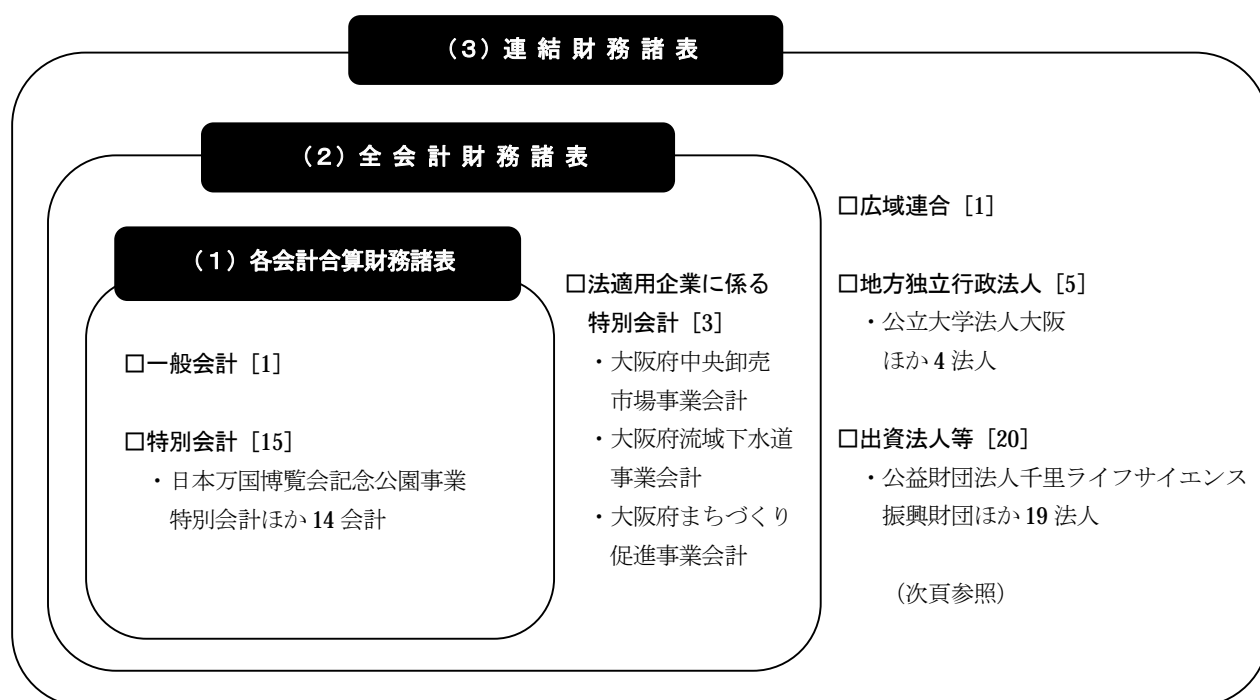
(P. 52～P. 54 付表参考参照)

(3) 連結財務諸表

上記(2)の全会計財務諸表と、府が業務の運営に関与し府の施策と密接な関連を有する業務を行っている法人等の法定財務諸表を集約したものです。

(P. 55～P. 57 付表参考参照)

《各財務諸表の対象範囲》



※ [] 内は、会計、団体及び法人の数で作成基準日(令和6年3月31日)時点のもの。

連結対象法人一覧

区分	名称	連結割合 (%)	主な事業内容
広域連合	関西広域連合	9.5	広域行政の推進
地方独立行政法人	公立大学法人大阪	42.9	大阪公立大学、大阪府立大学、大阪市立大学及び大阪公立大学工業高等専門学校の設置及び運営
	地方独立行政法人大阪府立病院機構	100.0	大阪府立の5病院の設置及び運営
	地方独立行政法人大阪健康安全基盤研究所	66.7	大阪健康安全基盤研究所の設置及び運営
	地方独立行政法人大阪産業技術研究所	64.5	大阪産業技術研究所の設置及び運営
	地方独立行政法人大阪府立環境農林水産総合研究所	100.0	大阪府立環境農林水産総合研究所の設置及び運営
出資法人等	公益財団法人千里ライフサイエンス振興財団	100.0	ライフサイエンス分野における研究交流、研究支援、普及啓発等に係る諸事業
	公益財団法人大阪国際平和センター	50.0	ピースおおさかの運営・戦争と平和に関する資料の収集、保存、展示等
	公益財団法人大阪府国際交流財団	100.0	外国人の受入促進・活動環境の整備及び国際交流情報の収集・発信等
	株式会社大阪国際会議場	100.0	府立国際会議場の管理運営等
	公益財団法人大阪府保健医療財団	100.0	がん・循環器病の予防、その他公衆衛生活動の推進等
	大阪信用保証協会	100.0	中小企業者等が金融機関から融資を受ける際のその借入金の保証等
	公益財団法人西成労働福祉センター	100.0	あいりん地域を中心とする労働者に対する無料職業紹介事業等の実施
	一般財団法人大阪府みどり公社	100.0	農地の貸借、府民の森の管理運営等
	株式会社大阪鶴見フラワーセンター	25.5	花き卸売市場施設の設置及び管理運営
	公益財団法人大阪府漁業振興基金	100.0	栽培漁業センターの運営及び漁業者の育成に関する事業の推進等
	大阪府道路公社	100.0	有料道路の維持その他の管理等
	大阪モノレール株式会社	100.0	大阪モノレールの建設、運営等
	大阪外環状鉄道株式会社	28.9	大阪外環状線鉄道の建設等
	大阪府土地開発公社	100.0	道路等の公共事業に係る施設の用に供する用地の先行取得等
	堺泉北埠頭株式会社	100.0	輸入青果物の荷捌き及び防疫に必要な施設の管理等
	大阪府住宅供給公社	100.0	住宅の建設、賃貸及び府営住宅の維持管理等
	公益財団法人大阪産業局	100.0	中小企業取引振興事業、国際ビジネス支援事業、設備資金事業、マイドームおおさかの運営等
	公益財団法人大阪府都市整備推進センター	100.0	まちづくりに関する調査研究等及び施工管理等の受託、千里丘及び泉北丘陵地区の居住者等の利便性確保のための施設の管理運営、大阪北摂公園の整備、管理運営等
	公益財団法人大阪府文化財センター	100.0	埋蔵文化財等の調査、整理、保存、日本民家集落博物館の管理運営等
	公益財団法人大阪府育英会	100.0	学資の貸付、学校教育等振興を図るための助成等

※名称等は作成基準日（令和6年3月31日）時点のものです。

2 各会計合算財務諸表の概要

(1) 各会計合算財務諸表の主なデータ (令和6年3月31日現在)

各会計合算貸借対照表

総資産	7兆8,115億円 (対前年度比 +129億円)	①
負債	6兆1,476億円 (対前年度比▲1,425億円)	②
純資産	1兆6,639億円 (対前年度比+1,555億円)	③=①-②

[純資産比率]
21.3% (前年度 19.3%) (資産合計に対する純資産の割合)

各会計合算行政コスト計算書

行政収入	3兆7,935億円 (対前年度比 ▲4,610億円)	①
行政費用	3兆6,517億円 (対前年度比 ▲4,261億円)	②
行政収支差額	1,418億円 (対前年度比 ▲349億円)	③=①-②
金融収支差額	▲204億円 (対前年度比 +5億円)	④
通常収支差額	1,214億円 (対前年度比 ▲344億円)	⑤=③+④
特別収支差額	341億円 (対前年度比 ▲910億円)	⑥
当期収支差額	1,555億円 (対前年度比 ▲1,254億円)	⑦=⑤+⑥

各会計合算キャッシュ・フロー計算書

行政サービス活動収支差額	2,511億円 (対前年度比 ▲134億円)	①
投資活動収支差額	▲318億円 (対前年度比 ▲220億円)	②
行政活動キャッシュ・フロー収支差額	2,193億円 (対前年度比 ▲354億円)	③=①+②
財務活動収支差額	▲2,071億円 (対前年度比 +380億円)	④
収支差額合計	122億円 (対前年度比 +26億円)	⑤=③+④
前年度からの繰越金	378億円 (対前年度比 ▲87億円)	⑥
形式収支	500億円 (対前年度比 ▲60億円)	⑦=⑤+⑥
歳入歳出外現金受払額	398億円 (対前年度比 +9億円)	⑧
再計	898億円 (対前年度比 ▲51億円)	⑨=⑦+⑧

(2) 各会計合算財務諸表のポイント

■各会計合算貸借対照表の状況

年度末における大阪府の資産及び負債の状況は、総資産 7 兆 8,115 億円（対前年度比+129 億円）、負債 6 兆 1,476 億円（対前年度比▲1,425 億円）、そして資産と負債の差額である純資産額は 1 兆 6,639 億円（対前年度比+1,555 億円）となっています。資産の増加は、基金の増加（対前年度比+517 億円）が主な要因です。また、負債の減少は、地方債の減少（対前年度比▲1,630 億円）が主な要因です。

この結果、総資産合計に対する純資産の割合である純資産比率は、21.3%（前年度 19.3%）となっています。

■各会計合算行政コスト計算書の状況

当年度の収入と費用の差である当期収支差額は、1,555 億円（対前年度比▲1,254 億円）となっています。行政収支の部では、行政収入 3 兆 7,935 億円（対前年度比▲4,610 億円）、行政費用 3 兆 6,517 億円（対前年度比▲4,261 億円）となり、行政収支差額が 1,418 億円（対前年度比▲349 億円）となっています。また、行政収支差額と金融収支差額を合わせた通常収支差額は、1,214 億円（対前年度比▲344 億円）となっています。

特別収支の部では、特別収支差額が 341 億円（対前年度比▲910 億円）となっています。

前年度との比較では、行政収入では、法人二税の税収増等により地方税が増加（+297 億円）し、また、地方交付税も増加（+279 億円）する一方、新型コロナウイルス感染症対策関連の交付金等に係る国庫支出金（行政費用充当）が減少（▲5,303 億円）となっています。

行政費用では、新型コロナウイルス感染症対策関連で、負担金・補助金・交付金等（▲3,762 億円）、物件費（▲792 億円）が減少となっています。

その結果、行政収支差額は減少（▲349 億円）となっています。

特別収支では、その他特別収入が、大阪市立の高等学校等の移管に伴う資産受け入れ等による特別収入が大幅に減ったため、減少（▲1,022 億円）となっています。結果、特別収支差額は減少（▲910 億円）となっています。

■各会計合算キャッシュ・フロー計算書の状況

形式収支は、500 億円（対前年度比▲60 億円）となっています。行政活動キャッシュ・フロー収支差額は、財政調整基金の取崩に係る収入の減少等により減少しており、2,193 億円（対前年度比▲354 億円）となっています。また、財務活動収支差額は、減債基金からの繰入金（取崩額）及び地方債収入の増により増加（対前年度比+380 億円）していますが、▲2,071 億円となっています。

3 全会計財務諸表の概要

(1) 全会計財務諸表の主なデータ (令和6年3月31日現在)

全会計貸借対照表

総資産	8兆8,766億円 (対前年度比 ▲177億円)	①
負債	6兆9,792億円 (対前年度比 ▲1,765億円)	②
純資産	1兆8,974億円 (対前年度比 +1,588億円)	③=①-②

[純資産比率]
21.4% (前年度 19.5%) (資産合計に対する純資産の割合)

全会計行政コスト計算書

行政収入	3兆8,519億円 (対前年度比 ▲4,581億円)	①
行政費用	3兆7,046億円 (対前年度比 ▲4,273億円)	②
行政収支差額	1,472億円 (対前年度比 ▲308億円)	③=①-②
金融収支差額	▲212億円 (対前年度比 +6億円)	④
通常収支差額	1,260億円 (対前年度比 ▲302億円)	⑤=③+④
特別収支差額	328億円 (対前年度比 ▲910億円)	⑥
当期収支差額	1,588億円 (対前年度比 ▲1,212億円)	⑦=⑤+⑥

全会計キャッシュ・フロー計算書

行政サービス活動収支差額	2,654億円 (対前年度比 ▲38億円)	①
投資活動収支差額	▲324億円 (対前年度比 ▲220億円)	②
行政活動キャッシュ・フロー収支差額	2,330億円 (対前年度比 ▲258億円)	③=①+②
財務活動収支差額	▲2,300億円 (対前年度比 +179億円)	④
収支差額合計	30億円 (対前年度比 ▲79億円)	⑤=③+④
前年度からの繰越金	733億円 (対前年度比 ▲74億円)	⑥
形式収支	763億円 (対前年度比 ▲153億円)	⑦=⑤+⑥
歳入歳出外現金受払額	398億円 (対前年度比 +9億円)	⑧
再計	1,160億円 (対前年度比 ▲144億円)	⑨=⑦+⑧

(2) 全会計財務諸表のポイント

■全会計貸借対照表の状況

年度末における資産及び負債の状況は、総資産 8 兆 8,766 億円（対前年度比▲177 億円）、負債 6 兆 9,792 億円（対前年度比▲1,765 億円）、そして資産と負債の差額である純資産額は 1 兆 8,974 億円（対前年度比+1,588 億円）となっています。全会計財務諸表の総資産は、各会計合算財務諸表の総資産 7 兆 8,115 億円に、法適用企業の土地などの資産 1 兆 651 億円を加えたものとなっています。また、全会計財務諸表の負債は、各会計合算財務諸表の負債 6 兆 1,476 億円に、法適用企業の地方債などの負債 8,317 億円を加えたものとなっています。

資産の減少は、現金預金の減少（対前年度比▲144 億円）が主な要因です。また、負債の減少は、地方債残高の減少（対前年度比▲1,856 億円）が主な要因です。この結果、総資産合計に対する純資産の割合である純資産比率は、21.4%（前年度 19.5%）となっています。

■全会計行政コスト計算書の状況

当年度の収入と費用の差である当期収支差額は、1,588 億円（対前年度比▲1,212 億円）となっています。行政収支の部では、行政収入 3 兆 8,519 億円（対前年度比▲4,581 億円）、行政費用 3 兆 7,046 億円（対前年度比▲4,273 億円）となり、行政収支差額が 1,472 億円（対前年度比▲308 億円）となっています。また、行政収支差額と金融収支差額を合わせた通常収支差額は、1,260 億円（対前年度比▲302 億円）となっています。

特別収支の部では、特別収支差額が 328 億円（対前年度比▲910 億円）となっています。

■全会計キャッシュ・フロー計算書の状況

形式収支は、763 億円（対前年度比▲153 億円）となっています。行政活動キャッシュ・フロー収支差額は、2,330 億円（対前年度比▲258 億円）、財務活動収支差額は、減債基金からの繰入金（取崩額）及び地方債収入の増により増加していますが、▲2,300 億円（対前年度比+179 億円）となっています。

4 連結財務諸表の概要

(1) 連結財務諸表の主なデータ (令和6年3月31日現在)

連結貸借対照表

総資産	9兆 7,208億円 (対前年度比 +46億円)	①
負債	7兆 4,721億円 (対前年度比 ▲1,827億円)	②
純資産	2兆 2,487億円 (対前年度比 +1,873億円)	③=①-②

[純資産比率]

23.1% (前年度 21.2%) (資産合計に対する純資産の割合)

連結行政コスト計算書

行政収入	4兆 492億円 (対前年度比 ▲4,492億円)	①
行政費用	3兆 8,870億円 (対前年度比 ▲4,128億円)	②
行政収支差額	1,622億円 (対前年度比 ▲365億円)	③=①-②
金融収支差額	▲196億円 (対前年度比 +8億円)	④
通常収支差額	1,426億円 (対前年度比 ▲357億円)	⑤=③+④
特別収支差額	387億円 (対前年度比 ▲802億円)	⑥
当期収支差額	1,813億円 (対前年度比 ▲1,159億円)	⑦=⑤+⑥

連結キャッシュ・フロー計算書

行政サービス活動収支差額	2,791億円 (対前年度比 ▲166億円)	①
投資活動収支差額	▲373億円 (対前年度比 +199億円)	②
行政活動キャッシュ・フロー収支差額	2,418億円 (対前年度比 +33億円)	③=①+②
財務活動収支差額	▲2,323億円 (対前年度比 +226億円)	④
収支差額合計	96億円 (対前年度比 +258億円)	⑤=③+④
前年度からの繰越金	2,047億円 (対前年度比 ▲347億円)	⑥
形式収支	2,142億円 (対前年度比 ▲89億円)	⑦=⑤+⑥
歳入歳出外現金受払額	398億円 (対前年度比 +9億円)	⑧
比例連結割合変更に伴う差額	2億円 (対前年度比 +4億円)	⑨
再計	2,542億円 (対前年度比 ▲76億円)	⑩=⑦+⑧+⑨

(2) 連結財務諸表のポイント

■連結貸借対照表の状況

年度末における資産及び負債の状況は、総資産 9 兆 7,208 億円（対前年度比+46 億円）、負債 7 兆 4,721 億円（対前年度比▲1,827 億円）、そして資産と負債の差額である純資産額は 2 兆 2,487 億円（対前年度比+1,873 億円）となっています。連結財務諸表の総資産は、全会計財務諸表の総資産 8 兆 8,766 億円に、連結対象法人の事業用資産などの資産 8,442 億円を加えたものとなっています。また、連結財務諸表の負債は、全会計財務諸表の負債 6 兆 9,792 億円に、連結対象法人の借入金や引当金などの負債 4,929 億円を加えたものとなっています。

資産の増加は、基金残高の増加（対前年度比+549 億円）が主な要因です。また、負債の減少は、地方債残高の減少（対前年度比▲1,856 億円）が主な要因です。この結果、総資産合計に対する純資産の割合である純資産比率は、23.1%（前年度 21.2%）となっています。

■連結行政コスト計算書の状況

当年度の収入と費用の差である当期収支差額は、1,813 億円（対前年度比▲1159 億円）となっています。行政収支の部では、行政収入 4 兆 492 億円（対前年度比▲4,492 億円）、行政費用 3 兆 8,870 億円（対前年度比▲4,128 億円）となり、行政収支差額が 1,622 億円（対前年度比▲365 億円）となっています。また、行政収支差額と金融収支差額を合わせた通常収支差額は、1,426 億円（対前年度比▲357 億円）となっています。

特別収支の部では、特別収支差額が 387 億円（対前年度比▲802 億円）となっています。

■連結キャッシュ・フロー計算書の状況

形式収支は、2,142 億円（対前年度比▲89 億円）となっています。行政活動キャッシュ・フロー収支差額は、2,418 億円（対前年度比+33 億円）、財務活動収支差額は、減債基金からの繰入金（取崩額）及び地方債収入の増により増加していますが、▲2,323 億円（対前年度比+226 億円）となっています。

付 表

付 表 索 引

第 1 表	令和 6 年度一般会計歳入予算の推移及び執行状況	40
第 2 表	令和 6 年度一般会計歳出予算の推移及び執行状況	40
第 3 表	令和 6 年度府税収入の状況	41
第 4 表	令和 6 年度特別会計歳入歳出予算の執行状況	41
第 5 表	府有財産の状況	
1	公有財産	42
2	物 品	42
3	債 権	43
4	基 金	44
	(参考) 出資による権利の状況	45
	(参考) 単年度貸付金の状況	45
第 6 表	大阪府中央卸売市場事業試算表	46
第 7 表	大阪府流域下水道事業試算表	47
第 8 表	大阪府まちづくり促進事業試算表	48
参 考	令和 5 年度大阪府財務諸表	
1	大阪府各会計合算財務諸表	49
2	大阪府全会計財務諸表	52
3	大阪府連結財務諸表	55

第1表

令和6年度一般会計歳入予算の推移及び執行状況（令和6年9月30日現在）

（単位 千円）

款名	当初予算額	補正予算額 (第1号)	予 算 現 額				収入済額 (B)	収入率(%) (B)/(A)
			現計予算額	繰越額 (繰越財源充当額)	計(A)	構成比(%)		
府 税	1,460,824,000	—	1,460,824,000	—	1,460,824,000	45.0	739,413,612	50.6
地 方 譲 与 税	166,258,000	—	166,258,000	—	166,258,000	5.1	58,662,715	35.3
市町村たばこ税府交付金	1,000	—	1,000	—	1,000	0.0	—	—
地方特例交付金	24,000,000	—	24,000,000	—	24,000,000	0.7	24,259,525	101.1
地方交付税	318,700,000	—	318,700,000	—	318,700,000	9.8	248,910,856	78.1
交通安全対策特別交付金	1,490,000	—	1,490,000	—	1,490,000	0.0	728,336	48.9
分担金及び負担金	4,928,872	—	4,928,872	292,432	5,221,304	0.2	156,146	3.0
使用料及び手数料	29,991,660	—	29,991,660	—	29,991,660	0.9	10,182,599	34.0
国庫支出金	231,475,817	—	231,475,817	24,639,503	256,115,320	7.9	49,285,664	19.2
財産収入	3,083,304	—	3,083,304	—	3,083,304	0.1	2,801,398	90.9
寄附金	1,779,535	—	1,779,535	—	1,779,535	0.1	549,295	30.9
繰入金	156,575,670	—	156,575,670	—	156,575,670	4.8	54,264	0.0
繰越金	—	—	—	12,187,372	12,187,372	0.4	12,187,372	100.0
諸収入	646,424,290	—	646,424,290	365,759	646,790,049	19.9	115,636,901	17.9
府 債	151,620,000	—	151,620,000	14,385,000	166,005,000	5.1	48,224,000	29.0
合 計	3,197,152,148	—	3,197,152,148	51,870,067	3,249,022,215	100.0	1,311,052,682	40.4
前年同期	3,642,079,301	20,542,387	3,662,621,688	75,668,093	3,738,289,781		1,230,494,115	32.9
比較	▲ 444,927,153	▲ 20,542,387	▲ 465,469,540	▲ 23,798,026	▲ 489,267,566		80,558,566	7.5

第2表

令和6年度一般会計歳出予算の推移及び執行状況（令和6年9月30日現在）

（単位 千円）

款名	当初予算額	補正予算額 (第1号)	予 算 現 額					支出済額 (B)	支出率(%) (B)/(A)
			現計予算額	繰越額	予備費 充当額	計(A)	構成比(%)		
議 会 費	2,384,663	—	2,384,663	—	—	2,384,663	0.1	1,130,947	47.4
総 務 費	130,377,067	—	130,377,067	985,085	80,805	131,442,957	4.0	38,256,753	29.1
福 祉 費	400,401,857	—	400,401,857	8,238,164	—	408,640,021	12.6	98,753,812	24.2
健康医療費	346,061,283	—	346,061,283	—	—	346,061,283	10.7	140,814,795	40.7
商工労働費	632,536,017	—	632,536,017	—	—	632,536,017	19.5	513,460,536	81.2
環境農林水産費	22,594,515	—	22,594,515	4,336,275	—	26,930,790	0.8	5,911,979	22.0
都市整備費	139,756,356	—	139,756,356	37,256,268	—	177,012,624	5.4	38,498,027	21.7
都市計画費	6,413,023	—	6,413,023	113,421	—	6,526,444	0.2	1,058,069	16.2
警察費	289,937,454	—	289,937,454	16,280	—	289,953,734	8.9	124,596,458	43.0
教育費	609,889,921	—	609,889,921	704,242	—	610,594,163	18.8	255,489,268	41.8
災害復旧費	884,139	—	884,139	220,331	—	1,104,470	0.0	410,938	37.2
諸支出金	613,915,853	—	613,915,853	—	—	613,915,853	18.9	387,979,792	63.2
予備費	2,000,000	—	2,000,000	—	▲80,805	1,919,195	0.1	—	—
合 計	3,197,152,148	—	3,197,152,148	51,870,067	—	3,249,022,215	100.0	1,606,361,372	49.4
前年同期	3,642,079,301	20,542,387	3,662,621,688	75,668,093	—	3,738,289,781		1,649,361,935	44.1
比較	▲ 444,927,153	▲ 20,542,387	▲ 465,469,540	▲ 23,798,026	—	▲ 489,267,566		▲ 43,000,562	5.3

第3表

令和6年度府税収入の状況 (令和6年9月30日現在)

(単位 千円)

区 分	予 算 現 額 (A)		収 入 済 額 (B)		比 較 (B) / (A)	
	令 和 6 年 度	令 和 5 年 度	令 和 6 年 度	令 和 5 年 度	令 和 6 年 度	令 和 5 年 度
府 民 税	350,051,000	363,665,000	132,482,856	144,624,313	37.8	39.8
個 人 法 人 利 子 割	297,668,000	312,074,000	101,900,385	117,802,491	34.2	37.7
事 業 税	476,992,000	454,085,000	266,683,112	241,466,278	55.9	53.2
個 人 法 人	17,661,000	16,655,000	9,520,030	9,497,087	53.9	57.0
地 方 消 費 税	446,802,000	454,574,000	218,591,742	191,349,634	48.9	42.1
不 動 産 取 得 税	36,384,000	35,802,000	14,854,898	14,959,061	40.8	41.8
府 た ば こ 税	11,774,000	11,598,000	5,014,934	5,021,888	42.6	43.3
ゴ ル フ 場 利 用 税	1,410,000	1,406,000	713,451	718,261	50.6	51.1
軽 油 引 取 税	47,422,500	47,037,790	18,582,250	18,237,888	39.2	38.8
自 動 車 税	87,277,630	86,538,000	81,127,021	80,212,786	93.0	92.7
鉱 区 税	40	40	40	40	101.0	101.0
固 定 資 産 税	—	—	—	—	—	—
狩 猟 税	7,800	8,170	—	—	—	—
宿 泊 税	2,699,000	1,167,000	1,358,740	1,005,815	50.3	86.2
旧 法 に よ る 税	4,030	1,010,000	4,568	1,064	113.3	0.1
合 計	1,460,824,000	1,456,891,000	739,413,612	697,597,030	50.6	47.9

(注) 両年度とも9月30日現在。

第4表

令和6年度特別会計歳入歳出予算の執行状況 (令和6年9月30日現在)

(単位 千円)

会 計 名	当 初 予 算 額	補 正 予 算 額 (第1号)	予 算 現 額			収 入 済 額 (B)	支 出 済 額 (C)	収 入 率 (%) (B)/(A)	支 出 率 (%) (C)/(A)
			現 計 予 算 額	繰 越 額	計 (A)				
日本万国博覧会記念公園事業	4,396,242	—	4,396,242	55,035	4,451,277	1,457,116	1,411,408	32.7	31.7
就 農 支 援 資 金 等	5,972	—	5,972	—	5,972	26,514	3,090	444.0	51.7
大 阪 府 営 住 宅 事 業	82,545,378	—	82,545,378	5,356,246	87,901,624	27,037,077	26,514,505	30.8	30.2
港 湾 整 備 事 業	6,784,203	—	6,784,203	283,463	7,067,666	6,428,286	1,478,761	91.0	20.9
関西国際空港関連事業	17,506,756	—	17,506,756	—	17,506,756	13,365,112	13,365,112	76.3	76.3
不 動 産 調 達	1,601,818	—	1,601,818	—	1,601,818	77,745	—	4.9	—
市 町 村 施 設 整 備 資 金	3,199,779	—	3,199,779	—	3,199,779	50,262	16,183	1.6	0.5
公 債 管 理	823,731,379	—	823,731,379	—	823,731,379	382,221,351	321,086,562	46.4	39.0
地 方 消 費 税 清 算	1,038,570,000	—	1,038,570,000	—	1,038,570,000	325,628,730	378,110,870	31.4	36.4
母 子 父 子 寡 婦 福 祉 資 金	1,283,485	—	1,283,485	—	1,283,485	1,007,908	461,350	78.5	35.9
国 民 健 康 保 険	790,637,802	—	790,637,802	—	790,637,802	373,535,960	329,701,693	47.2	41.7
中 小 企 業 振 興 資 金	3,413,875	—	3,413,875	—	3,413,875	1,681,331	838,765	49.2	24.6
沿 岸 漁 業 改 善 資 金	39,007	—	39,007	—	39,007	170,791	4	437.8	0.0
林 業 改 善 資 金	45,938	—	45,938	—	45,938	68,329	32	148.7	0.1
合 計	2,773,761,634	—	2,773,761,634	5,694,744	2,779,456,378	1,132,756,512	1,072,988,334	40.8	38.6
前 年 同 期	2,966,687,725	32,103	2,966,719,828	6,066,754	2,972,786,582	1,204,717,312	1,105,455,977	40.5	37.2
比 較	▲192,926,091	▲32,103	▲192,958,194	▲372,011	▲193,330,205	▲71,960,801	▲32,467,643	0.2	1.4

第5表

府有財産の状況

1 公有財産

区分	令和6年9月30日現在(A)		令和6年3月31日現在(B)		差引増減 (A)-(B)		備考
	数量	金額	数量	金額	数量	金額	
土地	65,398,379.25 ㎡	2,858,977,339 千円	65,394,192.13 ㎡	2,855,939,333 千円	4,187.12 ㎡	3,038,006 千円	
建物	12,493,203.41 ㎡	785,500,731	12,487,877.45 ㎡	801,475,643	5,325.96 ㎡	▲ 15,974,911	
工作物	226,453 個	1,586,812,553	226,575 個	1,620,494,831	▲ 122 個	▲ 33,682,278	
山林	165,131.60 本	260,948	165,131.60 本	260,948	— 本	—	— 立木
動産	70,453 t	74,128	70,453 t	74,128	— t	—	—
	65.00 個	364,699	65.00 個	386,365	— 個	▲ 21,665	船舶
	94 機	38,958	94 機	41,027	— 機	▲ 2,069	浮標、浮棧橋
	1 機	0	1 機	0	— 機	—	— 航空機
物権	3,127,834.36 ㎡	319,897	3,127,834.36 ㎡	319,897	— ㎡	—	— 地上権、地役権
無体財産権	464 件	3,220,339	465 件	3,220,480	▲ 1 件	▲ 141	特許権、著作権、実用新案権、商標権
有価証券	25,980,148 株	139,772,908	25,980,148 株	139,772,908	— 株	—	— 株式
出資による権利	95 件	346,837,283	95 件	346,877,518	— 件	▲ 40,235	
合計	—	5,722,179,785	—	5,768,863,079	—	▲ 46,683,294	

(注) 1 公営企業会計に属するものを除く。

2 金額は、取得価額から減価償却累計額及び減損累計額を引いた額とする。

2 物品

区分	分類	細分類	令和6年9月30日現在(A)		令和6年3月31日現在(B)		差引増減(A)-(B)		
			数量	金額	数量	金額	数量	金額	
重要物品	備品	器具什器類	1,943 点	5,049,886 千円	1,936 点	5,046,831 千円	7 点	3,055 千円	
		機械器具類	4,245	19,117,331	4,290	19,502,455	▲ 45	▲ 385,123	
		車両	乗用自動車	138	302,919	138	301,871	—	1,048
			貨物自動車	80	171,197	80	171,197	—	—
			乗合自動車	3	52,947	3	52,947	—	—
			特種及び特殊自動車	220	977,545	221	1,014,768	▲ 1	▲ 37,223
			その他	81	256,932	81	256,932	—	—
			計	522	1,761,540	523	1,797,715	▲ 1	▲ 36,175
		船舶類	66	206,859	66	206,859	—	—	
		標本及び模型類	302	1,098,624	301	1,097,474	1	1,150	
		織維類	56	170,210	56	170,210	—	—	
		図書類	21	41,940	21	41,940	—	—	
		雑品類	610	2,334,720	614	2,349,505	▲ 4	▲ 14,785	
			計	7,765	29,781,110	7,807	30,212,989	▲ 42	▲ 431,878
	生物類	—	—	—	—	—	—		
	合計	7,765	29,781,110	7,807	30,212,989	▲ 42	▲ 431,878		
一般物品	備品	器具什器類	2,576		2,580		▲ 4		
		機械器具類	57,833		57,944		▲ 111		
		車両	52,733		53,024		▲ 291		
		船舶	2,494		2,490		4		
		標本及び模型類	232		228		4		
		織維類	1,701		1,716		▲ 15		
		図書類	3,762		3,761		1		
		雑品類	3,290,399		3,264,059		26,340		
			12,041		12,029		12		
			計	3,423,771		3,397,831		25,940	
	生物類	40		36		4			
	合計	3,423,811		3,397,867		25,944			

3 債 権

(単位：千円)

区 分	令和6年9月30日 現在(A)	令和6年3月31日 現在(B)	差引増減 (A)-(B)
(独) 空港周辺整備機構事業資金貸付金	8,295	8,295	—
関西国際空港㈱貸付金	29,448,722	29,448,722	—
難波少年サポートセンター入居敷金	2,100	2,100	—
難波少年サポートセンター駐車場敷金	35	35	—
梅田少年サポートセンター入居敷金	1,187	1,187	—
池田少年サポートセンター駐車場保証金	30	30	—
災害対策要員公舎入居保証金	338	424	▲86
大阪府大阪自動車税事務所(高槻支所)入居保証金	2,210	2,210	—
南港自動車会館・入居保証金	360	360	—
大阪府大阪自動車税事務所寝屋川分室・保証金	4,560	4,560	—
大阪府市町村施設整備資金貸付金	24,231,151	24,231,151	—
大阪府大学修学奨励金貸付金	81,657	81,657	—
(公財)大阪府育英会貸付金	36,049,679	36,049,679	—
大阪府同和更生資金貸付金	12,361	12,361	—
大阪府介護福祉士等修学資金貸付金	10,304	11,382	▲1,078
大阪府社会福祉事業振興対策資金貸付金	208,453	208,453	—
大阪府身体障がい者更生資金特別貸付金	525	525	—
大阪府介護保険財政安定化基金貸付金	—	—	—
大阪府母子父子寡婦福祉資金貸付金	3,254,293	3,459,964	▲205,671
大阪府母子福祉小口資金貸付金	35,500	35,500	—
生活福祉資金貸付金	171,460	171,460	—
大阪府国民年金保険料追納資金貸付金	508	508	—
大阪府看護師等修学資金貸付金	116,188	120,629	▲4,441
大阪府地域医療確保修学資金等貸付金	980,608	926,608	54,000
(地独)大阪府立病院機構建設改良資金貸付金	59,709,515	61,990,172	▲2,280,657
(地独)大阪府立病院機構法人移行前地方債償還債務負担金	97,201	134,201	▲37,000
大阪府営水道企業債償還債務負担金	—	2,964,000	▲2,964,000
国民健康保険財政安定化基金事業貸付金	—	50,000	▲50,000
(一財)大阪府地域支援人権金融公社貸付金	1,336,500	1,336,500	—
小規模企業者等設備貸与事業資金貸付金(H27年度～)	7,316,185	6,716,185	600,000
中小企業高度化資金(共同施設資金貸付金)	80,500	92,500	▲12,000
中小企業高度化資金(商店街整備等支援資金貸付金)	54,939	54,939	—
中小企業高度化資金(施設集約化資金貸付金)	1,992,000	2,192,000	▲200,000
中小企業高度化資金(地域振興基盤整備資金貸付金)	—	2,150	▲2,150
沿岸漁業改善資金貸付金	20,262	23,276	▲3,014
就農支援資金貸付金	2,602	5,656	▲3,054
経営改善資金等貸付金	894,383	918,260	▲23,877
林業・木材産業改善資金貸付金	7,000	7,600	▲600
大阪外環状線鉄道建設費貸付金	20,328,057	20,328,057	—
有料道路整備特別貸付金(無利子)	230,250	318,750	▲88,500
止々呂美小学校・中学校の譲渡に伴う割賦債権	256,946	293,059	▲36,113
大阪府住宅供給公社貸付金	21,933,676	21,933,676	—
関西国際空港関連事業特別会計貸付金	13,166,044	13,166,044	—
高等学校定時制課程及び通信制課程修学奨励費貸付金	8,494	8,557	▲63
高等学校等修学奨励費貸付金	4,637	4,637	—
㈱テレビ岸和田加入保証金	50	50	—
門真運転免許試験場工業用水道給水保証金	400	400	—
大阪府警察本部天満公舎敷金	100	100	—
訴訟供託金	1,960	1,960	—
中小企業振興資金特別会計訴訟供託金	11,900	—	11,900
池田・府市合同庁舎駐車場保証金	—	40	▲40
合 計	222,074,125	227,320,569	▲5,246,444

4 基 金

(単位：千円)

名 称	区 分	令和6年9月30日 現在 (A)		令和6年3月31日 現在 (B)		差引増減 (A)-(B)	
		数 量	金 額	数 量	金 額	数 量	金 額
			千円		千円		千円
減債基金	現 金	—	962,130,699	—	972,145,990	—	▲10,015,291
大阪府立国際会議場基金	同	—	1,510,186	—	3,897,975	—	▲2,387,789
用品調達基金	同	—	16,211	—	2,501	—	13,710
災害救助基金	同	—	5,764,598	—	5,492,806	—	271,792
社会福祉施設職員福利厚生基金	同	—	137,000	—	137,000	—	—
福祉基金	同	—	3,700,300	—	3,800,449	—	▲100,149
小口支払基金	同	—	43,785	—	35,975	—	7,810
公共施設等整備基金	同	—	30,002,807	—	30,526,858	—	▲524,051
みどりの基金	同	—	750,041	—	755,795	—	▲5,754
文化振興基金	同	—	20,043	—	21,681	—	▲1,638
環境保全基金	同	—	1,649,772	—	2,215,714	—	▲565,942
女性基金	同	—	16,941	—	14,723	—	2,218
府営住宅整備基金	同	—	11,772,414	—	15,334,223	—	▲3,561,809
なみはやスポーツ振興基金	同	—	5,082	—	8,525	—	▲3,443
財政調整基金	同	—	348,227,380	—	380,290,325	—	▲32,062,945
介護保険財政安定化基金	同	—	8,923,308	—	8,919,829	—	3,479
後期高齢者医療財政安定化基金	同	—	3,097,758	—	3,096,550	—	1,208
大阪ミュージアム基金	同	—	29,090	—	30,211	—	▲1,121
大阪教育ゆめ基金	同	—	412,561	—	485,841	—	▲73,280
安心こども基金	同	—	6,883,663	—	8,145,935	—	▲1,262,272
御堂筋イルミネーション基金	同	—	17,473	—	14,339	—	3,134
障害者雇用促進基金	同	—	22,524	—	23,920	—	▲1,396
がん対策基金	同	—	38,998	—	32,004	—	6,994
農業構造改革推進等基金	同	—	—	—	—	—	—
日本万国博覧会記念公園基金	同	—	4,339,841	—	4,389,565	—	▲49,724
地域医療介護総合確保基金	同	—	24,654,795	—	32,766,799	—	▲8,112,004
国民健康保険財政安定化基金	同	—	17,721,347	—	15,404,434	—	2,316,913
地域防災基金	同	—	18,492	—	18,866	—	▲374
子ども輝く未来基金	同	—	342,241	—	400,844	—	▲58,603
動物愛護管理基金	同	—	43,874	—	40,879	—	2,995
グローバル人材育成基金	同	—	365,934	—	410,109	—	▲44,175
スマートシニアライフ基金	同	—	31,673	—	80,617	—	▲48,944
ギャンブル等依存症対策基金	同	—	3,139	—	2,128	—	1,011
港湾施設整備基金	同	—	2,457,183	—	2,456,593	—	590
GIGAスクール構想加速化基金	同	—	5,229,183	—	—	—	5,229,183
小 計		—	1,440,380,336	—	1,491,400,003	—	▲51,019,667
		点	千円	点	千円	点	千円
用品調達基金	未 払 金	—	▲33,035	—	—	—	▲33,035
用品調達基金	用 品	9,668	7,043	11,668	7,499	▲2,000	▲456
災害救助基金	救助用物資	10,131,760	1,853,191	10,131,760	1,853,191	—	—
用品調達基金	未 収 金	—	19,781	—	—	—	19,781
小口支払基金	同	—	1,215	—	9,025	—	▲7,810
小 計		—	1,848,195	—	1,869,715	—	▲21,520
日本万国博覧会記念公園基金	有 価 証 券	—	5,655,746	—	5,904,284	—	▲248,538
小 計		—	5,655,746	—	5,904,284	—	▲248,538
合 計		—	1,447,884,277	—	1,499,174,002	—	▲51,289,725

(注) 未払金の金額は、負数 (▲) で表示している。

【参考】令和6年9月30日時点における出資による権利の状況

(単位：千円)

名 称	金 額	名 称	金 額
(公財) 国立京都国際会館	5,000	(一財) 大阪府みどり公社	10,000
(公財) 都道府県センター	4,086,800	(地独) 大阪府立環境農林水産総合研究所	4,958,619
(公財) 関西文化学術研究都市推進機構	62,500	大阪府農業信用基金協会	216,970
(公財) 奈良先端科学技術大学院大学支援財団	166,000	(公財) 大阪みどりのトラスト協会	100,000
(公財) 琵琶湖・淀川水質保全機構	304,700	(独) 農林漁業信用基金	19,900
(一財) 造水促進センター	1,316	(公財) 地球環境センター	650,000
(一財) 地域総合整備財団	150,000	(公財) 地球環境産業技術研究機構	200,000
(一財) 救急振興財団	84,000	(公財) 千里リサイクルプラザ	2,000
(一財) 消防試験研究センター	1,000	大阪湾広域臨海環境整備センター	16,670
(一財) 大阪府子ども会育成連合会	500	(一財) 環境優良車普及機構	10,000
(一財) 大阪府青少年活動財団	99,500	(公社) 日本食肉格付協会	6,000
(一財) 大阪府マリナー協会	5,000	(公財) 大阪府漁業振興基金	3,000,000
(一財) 地域社会ライフプラン協会	32,000	(一財) 漁港漁場漁村総合研究所	600
(一財) 地方公務員安全衛生推進協会	50,000	全国漁業信用基金協会	20,700
(一財) 地域活性化センター	5,000	(一社) 日本養鶏協会	10,000
地方公共団体情報システム機構	2,000	(一社) 家畜改良事業団	5,200
地方公共団体金融機構	275,000	(一社) 日本家畜商協会	1,000
(公財) 大阪国際平和センター	100,000	(公財) 大阪府都市整備推進センター	13,000
(一財) アジア・太平洋人権情報センター	213,800	(公財) 区画整理促進機構	10,000
(一財) 大阪府男女共同参画推進財団	100,000	(公財) 国際花と緑の博覧会記念協会	1,715,000
(公財) 関西・大阪21世紀協会	166,660	(一財) 大阪府公園協会	500
(公財) 太平洋人材交流センター	240,000	(一財) 都市農地活用支援センター	100,000
(公財) 大阪府国際交流財団	2,183,810	(独) 日本高速道路保有・債務返済機構	131,534,481
(一財) アジア太平洋観光交流センター	14,815	大阪府道路公社	50,016,919
(一財) 関西観光本部	35,008	(公財) リバーフロント研究所	5,000
(公財) 大阪観光局	50,000	(公財) 河川財団	30,000
(公大) 大阪	71,187,785	(一財) 砂防フロンティア整備推進機構	5,000
(公財) 司馬遼太郎記念財団	100,000	(一財) ダム技術センター	2,600
(公財) 大阪府レクリエーション協会	1,000	(一財) 河川情報センター	10,000
(公財) 千里文化財団	171	大阪府土地開発公社	30,000
(一財) 大阪府地域福祉推進財団	250,000	(一財) みなと総合研究財団	2,500
(公財) 日本中毒情報センター	24,000	(一財) 沿岸技術研究センター	2,000
(公財) 大阪府保健医療財団	18,000	(独) 都市再生機構	310,000
(地独) 大阪府立病院機構	21,259,448	(一財) 高齢者住宅財団	22,500
(学) 自治医科大学	198,000	大阪府住宅供給公社	31,000
(公財) 大阪府生活衛生営業指導センター	8,000	(一財) 大阪建築防災センター	5,000
(地独) 大阪健康安全基盤研究所	5,896,004	(一財) 建設業情報管理センター	37,740
(公財) 大阪コミュニティ財団	25,000	(一財) 不動産適正取引推進機構	8,000
(公財) 千里ライフサイエンス振興財団	1,000,000	(一財) 大阪府宅地建物取引士センター	2,400
(一財) 大阪国際経済振興センター	10,000	(一財) 建築コスト管理システム研究所	1,000
(一財) 未来医療推進機構	10,000	(公財) 大阪府暴力追放推進センター	1,000,000
(公財) 大阪産業局	15,000	(公財) 大阪府育英会	60,500
(一財) 伝統的工芸品産業振興協会	6,000	(公財) 大阪府スポーツ協会	2,500
(一財) 大阪府地域支援人権金融公社	20,000	(公財) 大阪府学校給食会	9,000
大阪信用保証協会	34,517,905	(公財) 大阪人権博物館	657
(地独) 大阪産業技術研究所	9,625,917	(一財) 大阪国際児童文学振興財団	10,000
(公財) 西成労働福祉センター	500	(公財) 大阪府文化財センター	10,000
(独) 高齢・障害・求職者雇用支援機構	15,190	合 計	346,837,283

【参考】令和6年度当初予算における単年度貸付金の状況

(単位：千円)

貸付金名称	当初予算額	貸付金名称	当初予算額
中小企業向け融資資金貸付金	606,894,500	個人住宅建設・購入等資金融資資金貸付金	158
創エネ設備及び省エネ機器設置特別融資事業貸付金	22,000	合 計	606,916,658

(注) 預託のための貸付金を含む。

第6表

大阪府中央卸売市場事業試算表

令和6年9月30日現在

(単位：千円)

借方		勘定科目	貸方	
残高	合計		合計	残高
4,493,256	4,493,256	土地	-	-
20,371,406	20,371,406	建物	-	-
-	-	建物減価償却累計額	18,658,952	18,658,952
3,140,460	3,140,460	構築物	-	-
-	-	構築物減価償却累計額	2,427,155	2,427,155
1,448,500	1,448,500	機械及び装置	-	-
-	-	機械及び装置減価償却累計額	1,088,689	1,088,689
6,413	6,413	車両及び運搬具	-	-
-	-	車両及び運搬具減価償却累計額	6,092	6,092
73,506	73,506	工具・器具及び備品	-	-
-	-	工具・器具及び備品減価償却累計額	46,532	46,532
3,526	3,526	建設仮勘定	-	-
562	562	電話加入権	-	-
3,714	3,714	長期未収金	-	-
-	-	貸倒引当金	3,714	3,714
1,800	1,800	差入れ保証金	-	-
43,832	43,832	中央卸売市場事業減債基金	-	-
2,870,302	3,223,457	預金	353,155	-
-	1	営業未収金	1	-
7	312,935	営業外未収金	312,928	-
-	15,870	その他未収金	15,870	-
-	-	未収消費税還付金	-	-
10,906	10,906	前払金	-	-
210	555	仮払金	345	-
1,413	21,283	仮払消費税	19,870	-
-	-	建設改良費等の財源に充てるための企業債	684,750	684,750
-	7,931	退職給与引当金	13,180	5,249
-	31,657	建設改良費等の財源に充てるための企業債	63,481	31,824
-	109,664	営業未払金	109,664	-
-	964	その他未払金	964	-
-	13,526	未払消費税及び地方消費税	13,526	-
-	187	未払費用	187	-
-	-	前受収益	22,091	22,091
-	84,555	賞与引当金	84,555	-
-	15,240	法定福利費引当金	15,240	-
-	21,328	預り金	212,837	191,509
-	-	預り有価証券	-	-
-	-	仮受消費税	15,500	15,500
-	-	長期前受金	6,839,200	6,839,200
6,301,752	6,301,752	長期前受金収益化累計額	-	-
-	-	資本金	22,076,788	22,076,788
-	-	借入金	-	-
-	-	資本剰余金	186,659	186,659
-	-	受取利息及び配当金	-	-
-	-	他会計補助金	23,351	23,351
-	-	雑収益	170,903	170,903
162,274	162,274	市場管理費	-	-
2,448	2,448	支払利息及び企業債取扱諸費	-	-
13,542,671	13,675,482	未処理欠損金	132,811	-
52,478,958	53,598,990	合計	53,598,990	52,478,958

第7表

大阪府流域下水道事業試算表

令和6年9月30日現在

(単位：千円)

借方		勘定科目	貸方	
残高	合計		合計	残高
248,313,523	248,313,523	土地	-	-
177,966,800	177,966,800	建物	-	-
-	-	建物減価償却累計額	122,267,048	122,267,048
987,004,403	987,004,403	構築物	-	-
-	-	構築物減価償却累計額	508,695,587	508,695,587
665,249,564	665,249,564	機械及び装置	-	-
-	-	機械及び装置減価償却累計額	516,160,065	516,160,065
3,979	3,979	車両及び運搬具	-	-
-	-	車両及び運搬具減価償却累計額	3,615	3,615
496,668	496,668	工具・器具及び備品	-	-
-	-	工具・器具及び備品減価償却累計額	394,539	394,539
6,335,902	6,335,902	リース資産	-	-
-	-	リース資産減価償却累計額	2,923,528	2,923,528
41,373,589	41,373,620	建設仮勘定	31	-
-	-	商標	-	-
7,531	7,531	地上権	-	-
45,019	45,019	施設利用権	-	-
28,108,406	29,811,596	流域下水道事業減債基金	1,703,190	-
40,648	40,648	その他投資	-	-
400	14,434,536	現金	14,434,136	-
8,910,873	33,860,153	預金	24,949,280	-
6,892,472	22,746,036	営業未収金	15,853,564	-
392,379	5,360,234	営業外未収金	4,967,855	-
-	6,676,330	その他未収金	6,676,330	-
3,195,830	3,733,861	前払保険料	-	-
1,213,644	1,215,263	前払消費税	538,031	-
762	762	仮払消費税	1,619	-
-	-	立替金	-	-
-	-	その他流動資産	-	-
-	-	建設改良費等の財源に充てるための企業債	141,760,183	141,760,183
-	-	その他企業債	-	-
-	-	長期リース債務	3,074,749	3,074,749
-	-	長期預り金	87,170	87,170
-	28,843	退職給付引当金	2,683,859	2,655,016
-	5,479,298	建設改良費等の財源に充てるための企業債	17,814,103	12,334,805
-	150,477	短期リース債務	337,242	186,765
-	17,192,324	営業未払金	17,243,096	50,772
-	1,019,489	営業外未払金	1,019,489	-
-	10,467,005	その他未払金	10,485,800	18,795
-	55,261	営業外前受金	81,393	26,132
-	172,484	賞与引当金	172,484	-
-	31,878	法定福利費引当金	31,878	-
-	230,526	預り金	1,305,398	1,074,872
-	-	預り有価証券	-	-
-	1	仮受消費税	1,987,761	1,987,760
-	1	長期前受金	1,489,212,742	1,489,212,741
919,108,872	919,108,872	長期前受金収益化累計額	-	-
-	-	借入金	97,122,672	97,122,672
-	-	資本	-	-
-	-	資本剰余金	193,013,050	193,013,050
-	-	営業収益	19,578,256	19,578,256
-	3	営業外収益	5,109,739	5,109,736
8,027,248	8,028,409	管渠・ポンプ場・処理場費	1,161	-
309,015	309,025	総係費	10	-
-	-	災害復旧費用	-	-
346,697	346,697	営業外費用	-	-
-	-	資産減耗費	-	-
540,000	540,000	特別損失	-	-
-	-	消費税及び地方消費税	-	-
-	-	賞与引当金繰入額	-	-
-	-	法定福利費引当金繰入額	-	-
-	-	退職給付引当金繰入額	-	-
-	-	貸倒引当金繰入額	-	-
13,853,632	13,853,632	未処理欠損金	-	-
3,117,737,856	3,221,690,653	合計	3,221,690,653	3,117,737,856

第8表

大阪府まちづくり促進事業試算表

令和6年9月30日現在

(単位：千円)

借 方		勘 定 科 目	貸 方	
残 高	合 計		合 計	残 高
80,595,117	85,269,071	土 地	4,673,954	-
4,903	86,620	投 資 そ の 他 の 資 産	81,717	-
15,487,955	16,021,235	現 金 預 金	533,280	-
377,736	12,365,107	未 収 金	11,987,371	-
-	1	前 払 金	1	-
-	4,650,230	完 成 土 地	4,650,230	-
2,117	2,117	仮 払 消 費 税 及 び 地 方 消 費 税	-	-
-	-	建設改良費等の財源に充てるための企業債	58,105,000	58,105,000
-	-	退 職 給 付 引 当 金	43,781	43,781
-	-	建設改良費等の財源に充てるための企業債	27,772,000	27,772,000
-	533,277	未 払 金	533,318	41
-	13,675	未 払 費 用	13,675	-
-	4,652	前 受 収 益	4,652	-
-	2,231	賞 与 引 当 金	2,236	4
-	440	法 定 福 利 費 引 当 金	440	-
-	82,151	預 り 保 証 金	1,509,464	1,427,313
-	2,519	預 り 金	2,519	-
-	23,724	資 本 金	10,582,115	10,558,391
-	-	資 本 剰 余 金	2,259,150	2,259,150
3,023,242	7,764,034	未 処 理 欠 損 金	4,740,792	-
-	46,942	土 地 貸 付 収 益	1,559,621	1,512,679
-	-	土 地 売 却 収 益	2,873,218	2,873,218
-	-	受 取 利 息	819	819
-	-	雑 収 益	916	916
4,650,230	4,650,230	土 地 売 却 原 価	-	-
380,972	380,972	一 般 管 理 費	-	-
31,039	31,039	支 払 利 息 及 び 企 業 債 取 扱 諸 費	-	-
104,553,312	131,930,270	合 計	131,930,270	104,553,312

【参考】令和5年度大阪府財務諸表

1 大阪府各会計合算財務諸表

大阪府各会計合算貸借対照表

(令和6年3月31日現在)

(単位：百万円)

科目	令和5年度 (A)	令和4年度 (B)	差 (A-B)	科目	令和5年度 (A)	令和4年度 (B)	差 (A-B)
資産の部				負債の部			
I 流動資産	714,173	719,492	▲ 5,320	I 流動負債	661,480	727,939	▲ 66,458
現金預金	89,758	94,907	▲ 5,149	地方債	575,292	644,936	▲ 69,644
歳計現金等	50,004	56,043	▲ 6,038	短期借入金	—	—	—
歳入歳出外現金	39,753	38,864	889	他会計借入金	—	—	—
未収金	29,705	24,528	5,177	その他短期借入金	—	—	—
税未収金	12,118	12,124	▲ 5	賞与等引当金	48,861	46,837	2,024
その他未収金	17,587	12,405	5,183	未払金	—	—	—
不納欠損引当金	▲ 8,832	▲ 6,408	▲ 2,424	支払保証債務	—	—	—
基金	540,770	535,009	5,760	その他未払金	—	—	—
財政調整基金	334,936	333,180	1,756	還付未済金	2,600	2,747	▲ 148
減債基金	205,834	201,829	4,005	リース債務	—	—	—
短期貸付金	11,217	11,248	▲ 31	その他流動負債	34,727	33,418	1,309
貸倒引当金	▲ 111	▲ 147	36	II 固定負債	5,486,094	5,562,174	▲ 76,079
その他流動資産	51,667	60,356	▲ 8,689	地方債	5,104,865	5,198,190	▲ 93,324
II 固定資産	7,097,330	7,079,062	18,268	長期借入金	—	—	—
事業用資産	2,185,499	2,195,840	▲ 10,341	他会計借入金	—	—	—
有形固定資産	2,181,986	2,192,327	▲ 10,341	その他長期借入金	—	—	—
土地	1,288,446	1,281,532	6,914	退職手当引当金	361,911	346,415	15,496
建物	795,890	810,298	▲ 14,407	その他引当金	—	—	—
工作物	96,888	100,118	▲ 3,230	リース債務	—	—	—
立木竹	335	337	▲ 2	その他固定負債	19,318	17,570	1,749
船舶	386	0	386	負債の部合計	6,147,575	6,290,112	▲ 142,538
浮標等	41	43	▲ 2	純資産の部			
航空機	0	0	—	純資産	1,663,928	1,508,442	155,486
無形固定資産	3,513	3,513	▲ 0	(うち当期純資産増減額)	155,486	280,926	▲ 125,440
地上権	292	293	▲ 0				
特許権等	3,220	3,220	0				
インフラ資産	3,097,926	3,058,896	39,029				
有形固定資産	3,097,898	3,058,869	39,029				
土地	1,568,850	1,550,363	18,487				
建物	5,433	5,665	▲ 232				
工作物	1,523,614	1,502,841	20,774				
無形固定資産	28	28	—				
地上権	28	28	—				
特許権等	—	—	—				
重要物品	8,378	8,404	▲ 26				
図書	8,814	8,704	110				
リース資産	—	—	—				
ソフトウェア	5,690	5,368	322				
建設仮勘定	141,956	193,219	▲ 51,263				
投資その他の資産	1,649,067	1,608,630	40,437				
出資金	546,025	542,630	3,394				
法人等出資金	486,650	486,073	577				
公営企業会計出資金	59,374	56,557	2,817				
長期貸付金	199,658	205,787	▲ 6,129				
貸倒引当金	▲ 1,556	▲ 1,575	19				
基金	901,458	855,545	45,913				
減債基金	766,661	717,440	49,222				
減債基金借入金	—	—	—				
その他の基金	134,797	138,105	▲ 3,309				
その他基金借入金	—	—	—				
その他債権	3,483	6,243	▲ 2,761	純資産の部合計	1,663,928	1,508,442	155,486
資産の部合計	7,811,503	7,798,554	12,948	負債及び純資産の部合計	7,811,503	7,798,554	12,948

大阪府各会計合算行政コスト計算書

自 令和5年4月 1日

至 令和6年3月31日

(単位：百万円)

科 目	令和5年度 (A)	令和4年度 (B)	差 (A-B)
通常収支の部			
I 行政収支の部			
1 行政収入	3,793,511	4,254,519	▲ 461,008
地方税	1,480,166	1,450,457	29,709
地方譲与税	170,644	170,066	578
市町村たばこ税府交付金	—	—	—
地方特例交付金	4,419	4,775	▲ 356
地方交付税	339,972	312,117	27,855
交通安全対策特別交付金	1,456	1,612	▲ 156
国民健康保険関係交付金	224,490	226,105	▲ 1,614
分担金及び負担金(行政費用充当)	286,185	273,859	12,326
使用料及び手数料	63,439	65,195	▲ 1,755
国庫支出金(行政費用充当)	549,779	1,080,093	▲ 530,314
財産収入	7,556	7,256	300
寄附金	1,320	1,486	▲ 165
繰入金	0	—	0
特別会計繰入金	0	—	0
公営企業会計繰入金	—	—	—
税諸収入	1	0	1
事業収入(特別会計)	599,229	592,253	6,976
その他行政収入	64,855	69,246	▲ 4,391
2 行政費用	3,651,695	4,077,798	▲ 426,104
税連動費用	899,637	879,734	19,904
給与関係費	604,419	599,781	4,638
物件費	127,475	206,642	▲ 79,167
維持補修費	49,785	49,431	354
社会保障扶助費	64,624	68,013	▲ 3,390
負担金・補助金・交付金等	1,680,670	2,056,917	▲ 376,247
国直轄事業負担金	8,706	8,476	231
繰出金	11,021	8,191	2,831
減価償却費	116,505	118,863	▲ 2,357
債務保証費	—	—	—
不納欠損引当金繰入額	4,110	▲ 2,156	6,266
貸倒引当金繰入額	▲ 8	▲ 36	28
賞与等引当金繰入額	48,844	46,832	2,012
退職手当引当金繰入額	33,399	35,957	▲ 2,558
その他引当金繰入額	—	—	—
その他行政費用	2,506	1,154	1,352
行政収支差額	141,816	176,720	▲ 34,904
II 金融収支の部			
1 金融収入	544	386	158
受取利息及び配当金	544	386	158
地方債発行差金	—	—	—
2 金融費用	20,981	21,326	▲ 345
地方債利息・手数料	20,958	21,285	▲ 327
地方債発行差金	—	—	—
他会計借入金利息等	23	41	▲ 18
金融収支差額	▲ 20,438	▲ 20,940	502
通常収支差額	121,379	155,780	▲ 34,402
特別収支の部			
1 特別収入	69,418	175,329	▲ 105,910
分担金及び負担金(公共施設等整備)	2,694	2,464	230
分担金及び負担金(災害復旧費)	—	—	—
国庫支出金(公共施設等整備)	39,234	41,997	▲ 2,763
国庫支出金(災害復旧費)	425	163	262
固定資産売却益	4,304	4,484	▲ 181
過年度修正益	434	1,733	▲ 1,299
その他特別収入	22,328	124,488	▲ 102,160
2 特別費用	35,311	50,183	▲ 14,872
固定資産売却損	91	668	▲ 577
固定資産除却損	743	1,246	▲ 503
災害復旧費	1,056	321	735
過年度修正損	4,287	17,026	▲ 12,738
その他特別費用	29,133	30,923	▲ 1,789
特別収支差額	34,107	125,145	▲ 91,038
当期収支差額	155,486	280,926	▲ 125,440

大阪府各会計合算キャッシュ・フロー計算書

自 令和5年4月 1日

至 令和6年3月31日

(単位: 百万円)

科 目	令和5年度 (A)	令和4年度 (B)	差 (A-B)
I 行政サービス活動			
行政収入	3,788,676	4,252,870	▲ 464,194
地方税	1,481,232	1,452,123	29,109
地方譲与税	170,644	170,066	578
市町村たばこ税府交付金	—	—	—
地方特例交付金	4,419	4,775	▲ 356
地方交付税	339,972	312,117	27,855
交通安全対策特別交付金	1,456	1,612	▲ 156
国民健康保険関係交付金	224,490	226,105	▲ 1,614
分担金及び負担金 (行政支出充当)	286,141	273,822	12,319
使用料及び手数料	63,531	65,095	▲ 1,564
国庫支出金(行政支出充当)	549,779	1,080,086	▲ 530,307
財産収入	7,553	7,049	505
寄附金	1,322	1,484	▲ 161
繰入金	—	—	—
特別会計繰入金	—	—	—
公営企業会計繰入金	—	—	—
税諸収入	1	0	1
事業収入(特別会計)	599,340	591,917	7,423
その他行政収入	58,796	66,620	▲ 7,823
行政支出	3,516,467	3,967,202	▲ 450,735
税連動支出	899,637	879,734	19,904
給与関係費	669,142	686,276	▲ 17,134
物件費	127,442	207,249	▲ 79,806
維持補修費	50,638	49,840	799
社会保障扶助費	64,624	68,013	▲ 3,390
負担金・補助金・交付金等	1,685,256	2,059,424	▲ 374,168
国直轄事業負担金	8,706	8,476	231
繰出金	11,021	8,191	2,831
金融収入	544	386	158
受取利息及び配当金	544	386	158
地方債発行差金	—	—	—
金融支出	20,998	21,347	▲ 350
地方債利息・手数料	20,974	21,306	▲ 331
他会計借入金利息等	23	41	▲ 18
特別収入	425	163	262
分担金及び負担金(災害復旧費)	—	—	—
国庫支出金(災害復旧費)	425	163	262
その他特別収入	—	—	—
特別支出	1,056	321	735
災害復旧費	1,056	321	735
その他特別支出	—	—	—
行政サービス活動収支差額	251,123	264,548	▲ 13,425

科 目	令和5年度 (A)	令和4年度 (B)	差 (A-B)
II 投資活動			
投資活動収入	745,375	881,107	▲ 135,731
分担金及び負担金 (公共施設等整備)	2,791	2,826	▲ 35
国庫支出金(公共施設等整備)	39,234	41,997	▲ 2,763
財産収入	6,714	6,645	69
基金繰入金(取崩額)	70,866	122,329	▲ 51,463
財政調整基金	45,355	88,001	▲ 42,647
その他の基金	25,511	34,327	▲ 8,816
貸付金元金回収収入	623,177	704,733	▲ 81,556
保証金等返還収入	2,593	2,577	17
その他投資活動収入	—	—	—
投資活動支出	777,225	891,001	▲ 113,776
公共施設等整備支出	94,609	96,484	▲ 1,875
基金積立金	60,301	77,589	▲ 17,288
財政調整基金	37,993	39,892	▲ 1,899
その他の基金	22,308	37,697	▲ 15,389
出資金	5,184	4,599	585
貸付金	617,129	712,303	▲ 95,174
保証金等支出	1	26	▲ 24
投資活動収支差額	▲ 31,849	▲ 9,894	▲ 21,955
行政活動キャッシュ・フロー収支差額	219,274	254,654	▲ 35,380
III 財務活動			
財務活動収入	685,842	642,255	43,587
地方債	483,586	462,723	20,863
他会計借入金等	—	—	—
基金繰入金(取崩額)	202,256	179,531	22,725
減債基金	202,256	179,531	22,725
基金借入金	—	—	—
その他財務活動収入	—	—	—
財務活動支出	892,919	887,337	5,582
地方債償還金	646,554	630,491	16,063
他会計借入金等償還金	—	—	—
ファイナンス・リース債務返済支出	—	—	—
基金積立金	246,365	256,846	▲ 10,481
減債基金	246,365	256,846	▲ 10,481
基金借入金償還金	—	—	—
財務活動収支差額	▲ 207,077	▲ 245,082	38,005
収支差額合計	12,197	9,572	2,625
前年度からの繰越金	37,808	46,471	▲ 8,663
形式収支	50,004	56,043	▲ 6,038
繰入繰出外現金受入額	357,844	352,647	5,197
繰入繰出外現金払出額	318,091	313,783	4,308
再計	89,758	94,907	▲ 5,149

大阪府各会計合算純資産変動計算書

(単位: 百万円)

区 分	開始残高 相 当	収支差額	内部取引	一般財源等 配分調整額	一般会計か らの繰入金	一般会計へ の繰出金	合 計
前期末残高	754,381	754,061	—	—	—	—	1,508,442
当期変動額	—	155,486	—	—	—	—	155,486
当期末残高	754,381	909,547	—	—	—	—	1,663,928

2 大阪府全会計財務諸表

大阪府全会計貸借対照表

(令和6年3月31日現在)

(単位：百万円)

科目	令和5年度 (A)	令和4年度 (B)	差 (A-B)	科目	令和5年度 (A)	令和4年度 (B)	差 (A-B)
資産の部				負債の部			
I 流動資産	744,581	760,283	▲ 15,702	I 流動負債	724,400	790,225	▲ 65,826
現金預金	116,042	130,414	▲ 14,372	地方債	620,942	692,756	▲ 71,815
歳計現金等	76,289	91,550	▲ 15,261	短期借入金	—	—	—
歳入歳出外現金	39,753	38,864	889	他会計借入金	—	—	—
未収金	33,824	29,798	4,026	その他短期借入金	—	—	—
税未収金	12,118	12,124	▲ 5	賞与等引当金	49,078	47,053	2,025
その他未収金	21,705	17,674	4,031	未払金	13,846	11,725	2,121
不納欠損引当金	▲ 8,832	▲ 6,408	▲ 2,424	支払保証債務	—	—	—
基金	540,770	535,009	5,760	その他未払金	13,846	11,725	2,121
財政調整基金	334,936	333,180	1,756	還付未済金	2,600	2,747	▲ 148
減債基金	205,834	201,829	4,005	リース債務	319	317	2
短期貸付金	11,217	11,248	▲ 31	その他流動負債	37,615	35,627	1,988
貸倒引当金	▲ 111	▲ 147	36	II 固定負債	6,254,835	6,365,512	▲ 110,677
その他流動資産	51,672	60,369	▲ 8,697	地方債	5,297,211	5,410,996	▲ 113,785
II 固定資産	8,132,013	8,134,001	▲ 1,988	長期借入金	—	—	—
事業用資産	2,277,795	2,289,491	▲ 11,696	他会計借入金	—	—	—
有形固定資産	2,274,282	2,285,977	▲ 11,695	その他長期借入金	—	—	—
土地	1,378,208	1,372,522	5,687	退職手当引当金	364,644	349,000	15,644
建物	797,617	812,099	▲ 14,481	その他引当金	—	—	—
工作物	97,694	100,977	▲ 3,283	リース債務	3,075	3,332	▲ 257
立木竹	335	337	▲ 2	その他固定負債	589,906	602,185	▲ 12,279
船舶	386	0	386	負債の部合計	6,979,235	7,155,738	▲ 176,502
浮標等	41	43	▲ 2	純資産の部			
航空機	0	0	—	純資産	1,897,359	1,738,546	158,813
無形固定資産	3,513	3,514	▲ 1				
地上権	292	293	▲ 0				
特許権等	3,221	3,221	▲ 0				
インフラ資産	3,880,193	3,860,168	20,025				
有形固定資産	3,880,112	3,860,081	20,031				
土地	1,817,164	1,798,676	18,487				
建物	61,119	64,551	▲ 3,433				
工作物	2,001,830	1,996,854	4,977				
無形固定資産	80	86	▲ 6				
地上権	80	86	▲ 6				
特許権等	—	—	—				
重要物品	157,957	161,506	▲ 3,549				
図書	8,814	8,704	110				
リース資産	3,412	3,664	▲ 251				
ソフトウェア	5,690	5,368	322				
建設仮勘定	178,561	224,161	▲ 45,600				
投資その他の資産	1,619,591	1,580,939	38,651				
出資金	486,691	486,113	577				
法人等出資金	486,691	486,113	577				
公営企業会計出資金	—	—	—				
長期貸付金	199,661	205,791	▲ 6,129				
貸倒引当金	▲ 1,629	▲ 1,649	20				
基金	931,297	884,340	46,957				
減債基金	766,661	717,440	49,222				
減債基金借入金	—	—	—				
その他の基金	164,635	166,900	▲ 2,265				
その他基金借入金	—	—	—				
その他債権	3,572	6,345	▲ 2,773				
資産の部合計	8,876,594	8,894,284	▲ 17,690	純資産の部合計	1,897,359	1,738,546	158,813
				負債及び純資産の部合計	8,876,594	8,894,284	▲ 17,690

大阪府全会計行政コスト計算書

自 令和5年4月 1日
至 令和6年3月31日

(単位：百万円)

科 目	令和5年度 (A)	令和4年度 (B)	差 (A-B)
通常収支の部			
I 行政収支の部			
1 行政収入	3,851,868	4,309,948	▲ 458,080
地方税	1,480,166	1,450,457	29,709
地方譲与税	170,644	170,066	578
市町村たばこ税府交付金	—	—	—
地方特例交付金	4,419	4,775	▲ 356
地方交付税	339,972	312,117	27,855
交通安全対策特別交付金	1,456	1,612	▲ 156
国民健康保険関係交付金	224,490	226,105	▲ 1,614
分担金及び負担金(行政費用充当)	310,300	295,085	15,215
使用料及び手数料	63,783	65,516	▲ 1,733
国庫支出金(行政費用充当)	549,787	1,080,100	▲ 530,313
財産収入	7,556	7,256	300
寄附金	1,320	1,486	▲ 165
繰入金	0	—	0
特別会計繰入金	0	—	0
公営企業会計繰入金	—	—	—
税諸収入	1	0	1
事業収入(特別会計)	601,028	594,337	6,691
その他行政収入	96,945	101,037	▲ 4,092
2 行政費用	3,704,641	4,131,923	▲ 427,281
税連動費用	899,637	879,734	19,904
給与関係費	606,304	601,680	4,624
物件費	150,015	227,582	▲ 77,566
維持補修費	51,207	50,815	392
社会保障扶助費	64,624	68,013	▲ 3,390
負担金・補助金・交付金等	1,681,298	2,057,530	▲ 376,232
国直轄事業負担金	8,706	8,476	231
繰出金	—	—	—
減価償却費	152,101	154,198	▲ 2,097
債務保証費	—	—	—
不納欠損引当金繰入額	4,110	▲ 2,156	6,266
貸倒引当金繰入額	▲ 8	▲ 36	28
賞与等引当金繰入額	49,019	46,998	2,021
退職手当引当金繰入額	33,663	36,163	▲ 2,500
その他引当金繰入額	2	2	0
その他行政費用	3,961	2,922	1,039
行政収支差額	147,227	178,026	▲ 30,798
II 金融収支の部			
1 金融収入	563	391	172
受取利息及び配当金	563	391	172
地方債発行差金	—	—	—
2 金融費用	21,804	22,196	▲ 392
地方債利息・手数料	21,781	22,155	▲ 374
地方債発行差金	—	—	—
他会計借入金利息等	23	41	▲ 18
金融収支差額	▲ 21,241	▲ 21,805	564
通常収支差額	125,986	156,221	▲ 30,235
特別収支の部			
1 特別収入	69,419	175,329	▲ 105,910
分担金及び負担金(公共施設等整備)	2,694	2,464	230
分担金及び負担金(災害復旧費)	—	—	—
国庫支出金(公共施設等整備)	39,234	41,997	▲ 2,763
国庫支出金(災害復旧費)	425	163	262
固定資産売却益	4,304	4,484	▲ 181
過年度修正益	434	1,733	▲ 1,299
その他特別収入	22,328	124,488	▲ 102,160
2 特別費用	36,592	51,537	▲ 14,945
固定資産売却損	91	668	▲ 577
固定資産除却損	2,013	2,600	▲ 587
災害復旧費	1,056	321	735
過年度修正損	4,298	17,026	▲ 12,727
その他特別費用	29,133	30,923	▲ 1,789
特別収支差額	32,827	123,792	▲ 90,965
当期収支差額	158,813	280,012	▲ 121,200

大阪府全会計キャッシュ・フロー計算書

自 令和5年4月1日

至 令和6年3月31日

(単位:百万円)

科 目	令和5年度 (A)	令和4年度 (B)	差 (A-B)
I 行政サービス活動			
行政収入	3,817,768	4,279,115	▲ 461,347
地方税	1,481,232	1,452,123	29,109
地方譲与税	170,644	170,066	578
市町村たばこ税府交付金	—	—	—
地方特例交付金	4,419	4,775	▲ 356
地方交付税	339,972	312,117	27,855
交通安全対策特別交付金	1,456	1,612	▲ 156
国民健康保険関係交付金	224,490	226,105	▲ 1,614
分担金及び負担金 (行政支出充当)	310,256	295,048	15,208
使用料及び手数料	63,875	65,416	▲ 1,542
国庫支出金(行政支出充当)	549,787	1,080,093	▲ 530,305
財産収入	7,553	7,049	505
寄附金	1,322	1,484	▲ 161
繰入金	—	—	—
特別会計繰入金	—	—	—
公営企業会計繰入金	—	—	—
税諸収入	1	0	1
事業収入(特別会計)	601,158	593,987	7,172
その他行政収入	61,602	69,241	▲ 7,639
行政支出	3,530,495	3,987,948	▲ 457,453
税連動支出	899,637	879,734	19,904
給与関係費	671,633	688,965	▲ 17,332
物件費	149,988	228,120	▲ 78,132
維持補修費	52,058	51,226	832
社会保障扶助費	64,624	68,013	▲ 3,390
負担金・補助金・交付金等	1,686,913	2,061,106	▲ 374,193
国直轄事業負担金	8,706	8,476	231
繰出金	—	—	—
その他行政支出	▲ 3,064	2,307	▲ 5,371
金融収入	563	391	172
受取利息及び配当金	563	391	172
地方債発行差金	—	—	—
金融支出	21,807	22,217	▲ 410
地方債利息・手数料	21,784	22,175	▲ 391
他会計借入金利息等	23	41	▲ 18
特別収入	425	163	262
分担金及び負担金(災害復旧費)	—	—	—
国庫支出金(災害復旧費)	425	163	262
その他特別収入	—	—	—
特別支出	1,056	321	735
災害復旧費	1,056	321	735
その他特別支出	—	—	—
行政サービス活動収支差額	265,397	269,183	▲ 3,786

科 目	令和5年度 (A)	令和4年度 (B)	差 (A-B)
II 投資活動			
投資活動収入	755,085	903,457	▲ 148,372
分担金及び負担金 (公共施設等整備)	2,791	2,826	▲ 35
国庫支出金(公共施設等整備)	55,540	58,797	▲ 3,256
財産収入	6,714	6,645	69
基金繰入金(取崩額)	64,270	127,880	▲ 63,610
財政調整基金	45,355	88,001	▲ 42,647
その他の基金	18,915	39,878	▲ 20,963
貸付金元金回収収入	623,177	704,733	▲ 81,556
保証金等返還収入	2,593	2,577	17
その他投資活動収入	—	—	—
投資活動支出	787,484	913,859	▲ 126,375
公共施設等整備支出	114,165	117,316	▲ 3,151
基金積立金	54,748	83,947	▲ 29,199
財政調整基金	37,993	39,892	▲ 1,899
その他の基金	16,755	44,055	▲ 27,299
出資金	1,427	247	1,179
貸付金	617,129	712,303	▲ 95,174
保証金等支出	15	46	▲ 31
投資活動収支差額	▲ 32,399	▲ 10,401	▲ 21,997
行政活動キャッシュ・フロー収支差額	232,998	258,782	▲ 25,784
III 財務活動			
財務活動収入	711,031	656,651	54,380
地方債	508,775	477,119	31,656
他会計借入金等	—	—	—
基金繰入金(取崩額)	202,256	179,531	22,725
減債基金	202,256	179,531	22,725
基金借入金	—	—	—
その他財務活動収入	—	—	—
財務活動支出	941,055	904,588	36,467
地方債償還金	694,374	647,428	46,946
他会計借入金等償還金	—	—	—
ファイナンス・リース債務返済支出	316	314	2
基金積立金	246,365	256,846	▲ 10,481
減債基金	246,365	256,846	▲ 10,481
基金借入金償還金	—	—	—
その他財務活動支出	—	—	—
財務活動収支差額	▲ 230,024	▲ 247,937	17,913
収支差額合計	2,974	10,845	▲ 7,871
前年度からの繰越金	73,315	80,705	▲ 7,390
形式収支	76,289	91,550	▲ 15,261
歳入歳出外現金受入額	357,844	352,647	5,197
歳入歳出外現金払出額	318,091	313,783	4,308
比例連結割合変更に伴う差額	—	—	—
再計	116,042	130,414	▲ 14,372

大阪府全会計純資産変動計算書

(単位:百万円)

区 分	開始残高 当 相	収支差額	内部取引	一般財源等 配分調整額	一般会計から の繰入金	一般会計へ の繰出金	合 計
前期末残高	1,189,808	548,738	—	—	—	—	1,738,546
当期変動額	2,259	158,813	—	—	▲ 2,259	—	158,813
当期末残高	1,192,067	707,551	—	—	▲ 2,259	—	1,897,359

3 大阪府連結財務諸表

大阪府連結貸借対照表

(令和6年3月31日現在)

(単位：百万円)

科目	令和5年度 (A)	令和4年度 (B)	差 (A-B)	科目	令和5年度 (A)	令和4年度 (B)	差 (A-B)
資産の部				負債の部			
I 流動資産	1,237,324	1,244,386	▲ 7,062	I 流動負債	935,269	987,114	▲ 51,844
現金預金	254,200	261,762	▲ 7,562	地方債	620,943	692,758	▲ 71,815
歳計現金等	214,446	222,898	▲ 8,452	短期借入金	19,125	8,618	10,507
歳入歳出外現金	39,754	38,864	890	他会計借入金	—	—	—
未収金	64,905	59,641	5,265	その他短期借入金	19,125	8,618	10,507
税未収金	12,118	12,124	▲ 5	賞与等引当金	52,267	50,100	2,167
その他未収金	52,787	47,517	5,270	未払金	53,447	48,225	5,221
不納欠損引当金	▲ 8,838	▲ 6,412	▲ 2,426	支払保証債務	—	—	—
基金	540,770	535,009	5,760	その他未払金	53,447	48,225	5,221
財政調整基金	334,936	333,180	1,756	還付未済金	2,600	2,747	▲ 148
減債基金	205,834	201,829	4,005	リース債務	2,690	2,530	159
短期貸付金	4,592	5,717	▲ 1,124	その他流動負債	184,198	182,134	2,064
貸倒引当金	▲ 345	▲ 387	41	II 固定負債	6,536,834	6,667,644	▲ 130,810
その他流動資産	382,040	389,055	▲ 7,015	地方債	5,297,213	5,411,000	▲ 113,788
II 固定資産	8,483,456	8,471,778	11,677	長期借入金	134,329	143,574	▲ 9,244
事業用資産	2,790,158	2,798,149	▲ 7,991	他会計借入金	—	—	—
有形固定資産	2,777,948	2,785,555	▲ 7,607	その他長期借入金	134,329	143,574	▲ 9,244
土地	1,604,223	1,596,186	8,037	退職手当引当金	395,272	378,878	16,394
建物	984,099	996,329	▲ 12,231	その他引当金	72,952	71,949	1,003
工作物	188,851	192,630	▲ 3,779	リース債務	12,351	9,416	2,936
立木竹	335	337	▲ 2	その他固定負債	624,717	652,828	▲ 28,111
船舶	399	30	370	負債の部合計	7,472,104	7,654,758	▲ 182,654
浮標等	41	43	▲ 2	純資産の部			
航空機	0	0	—	純資産	2,248,676	2,061,407	187,270
無形固定資産	12,210	12,594	▲ 385				
地上権	292	293	▲ 0				
特許権等	11,917	12,302	▲ 384				
インフラ資産	3,880,193	3,860,168	20,025				
有形固定資産	3,880,112	3,860,081	20,031				
土地	1,817,164	1,798,676	18,487				
建物	61,119	64,551	▲ 3,433				
工作物	2,001,830	1,996,854	4,977				
無形固定資産	80	86	▲ 6				
地上権	80	86	▲ 6				
特許権等	—	—	—				
重要物品	181,122	184,204	▲ 3,082				
図書	15,826	15,598	229				
リース資産	13,274	9,995	3,279				
ソフトウェア	7,846	7,906	▲ 60				
建設仮勘定	192,013	235,024	▲ 43,012				
投資その他の資産	1,403,024	1,360,734	42,290				
出資金	265,997	265,316	681				
法人等出資金	265,997	265,316	681				
公営企業会計出資金	—	—	—				
長期貸付金	98,177	103,467	▲ 5,290				
貸倒引当金	▲ 4,547	▲ 4,670	123				
基金	996,890	947,783	49,107				
減債基金	766,661	717,440	49,222				
減債基金借入金	—	—	—				
その他の基金	230,229	230,344	▲ 115				
その他基金借入金	—	—	—				
その他債権	46,507	48,838	▲ 2,331				
資産の部合計	9,720,780	9,716,164	4,615	純資産の部合計	2,248,676	2,061,407	187,270
				負債及び純資産の部合計	9,720,780	9,716,164	4,615

大阪府連結行政コスト計算書

自 令和5年4月 1日
至 令和6年3月31日

(単位：百万円)

科 目	令和5年度 (A)	令和4年度 (B)	差 (A-B)
通常収支の部			
I 行政収支の部			
1 行政収入	4,049,232	4,498,476	▲ 449,244
地方税	1,480,166	1,450,457	29,709
地方譲与税	170,644	170,066	578
市町村たばこ税府交付金	—	—	—
地方特例交付金	4,419	4,775	▲ 356
地方交付税	339,972	312,117	27,855
交通安全対策特別交付金	1,456	1,612	▲ 156
国民健康保険関係交付金	224,490	226,105	▲ 1,614
分担金及び負担金(行政費用充当)	312,051	296,492	15,559
使用料及び手数料	63,790	65,530	▲ 1,740
国庫支出金(行政費用充当)	550,205	1,080,506	▲ 530,301
財産収入	6,929	6,627	302
寄附金	2,307	2,288	19
繰入金	0	—	0
特別会計繰入金	0	—	0
公営企業会計繰入金	—	—	—
税諸収入	1	0	1
事業収入(特別会計)	790,243	778,262	11,981
その他行政収入	102,559	103,639	▲ 1,080
2 行政費用	3,887,048	4,299,802	▲ 412,754
税連動費用	899,637	879,734	19,904
給与関係費	682,918	677,316	5,601
物件費	222,004	295,744	▲ 73,740
維持補修費	67,442	67,094	348
社会保障扶助費	64,624	68,013	▲ 3,390
負担金・補助金・交付金等	1,658,215	2,024,484	▲ 366,269
国直轄事業負担金	8,706	8,476	231
繰出金	—	—	—
減価償却費	170,768	173,073	▲ 2,305
債務保証費	17,360	17,451	▲ 91
不納欠損引当金繰入額	4,110	▲ 2,156	6,266
貸倒引当金繰入額	28	▲ 30	58
賞与等引当金繰入額	51,827	49,730	2,097
退職手当引当金繰入額	34,215	36,691	▲ 2,476
その他引当金繰入額	3,203	3,509	▲ 307
その他行政費用	1,990	672	1,318
行政収支差額	162,185	198,675	▲ 36,490
II 金融収支の部			
1 金融収入	2,609	2,273	336
受取利息及び配当金	2,609	2,273	336
地方債発行差金	—	—	—
2 金融費用	22,231	22,664	▲ 432
地方債利息・手数料	21,781	22,155	▲ 374
地方債発行差金	—	—	—
他会計借入金利息等	450	509	▲ 59
その他金融費用	—	—	—
金融収支差額	▲ 19,622	▲ 20,391	769
通常収支差額	142,562	178,284	▲ 35,722
特別収支の部			
1 特別収入	153,207	235,820	▲ 82,613
分担金及び負担金(公共施設等整備)	2,694	2,464	230
分担金及び負担金(災害復旧費)	—	—	—
国庫支出金(公共施設等整備)	39,234	41,997	▲ 2,763
国庫支出金(災害復旧費)	425	163	262
固定資産売却益	4,418	4,493	▲ 75
過年度修正益	434	1,792	▲ 1,358
その他特別収入	106,003	184,912	▲ 78,909
2 特別費用	114,480	116,885	▲ 2,405
固定資産売却損	113	713	▲ 599
固定資産除却損	2,198	3,537	▲ 1,339
災害復旧費	1,056	322	734
過年度修正損	4,298	17,049	▲ 12,750
その他特別費用	106,814	95,264	11,549
特別収支差額	38,727	118,935	▲ 80,208
当期収支差額	181,289	297,219	▲ 115,930

大阪府連結キャッシュ・フロー計算書

自 令和5年4月 1日

至 令和6年3月31日

(単位:百万円)

科 目	令和5年度 (A)	令和4年度 (B)	差 (A-B)
I 行政サービス活動			
行政収入	4,020,960	4,473,883	▲ 452,923
地方税	1,481,232	1,452,123	29,109
地方譲与税	170,644	170,066	578
市町村たばこ税府交付金	—	—	—
地方特例交付金	4,419	4,775	▲ 356
地方交付税	339,972	312,117	27,855
交通安全対策特別交付金	1,456	1,612	▲ 156
国民健康保険関係交付金	224,490	226,105	▲ 1,614
分担金及び負担金 (行政支出充当)	310,259	295,044	15,214
使用料及び手数料	63,881	65,430	▲ 1,549
国庫支出金(行政支出充当)	549,982	1,080,337	▲ 530,355
財産収入	6,819	6,318	502
寄附金	2,056	2,325	▲ 269
繰入金	—	—	—
特別会計繰入金	—	—	—
公営企業会計繰入金	—	—	—
税諸収入	1	0	1
事業収入(特別会計)	783,198	760,769	22,428
その他行政収入	82,551	96,862	▲ 14,311
行政支出	3,763,882	4,181,751	▲ 417,869
税連動支出	899,637	879,734	19,904
給与関係費	750,006	767,310	▲ 17,304
物件費	208,541	274,656	▲ 66,116
維持補修費	67,322	67,018	304
社会保障扶助費	64,624	68,013	▲ 3,390
負担金・補助金・交付金等	1,661,332	2,025,882	▲ 364,550
国直轄事業負担金	8,706	8,476	231
繰出金	1	2	▲ 0
その他行政支出	103,712	90,659	13,054
金融収入	2,564	2,175	389
受取利息及び配当金	2,564	2,175	389
地方債発行差金	—	—	—
金融支出	22,214	22,625	▲ 411
地方債利息・手数料	21,785	22,177	▲ 392
他会計借入金利息等	429	448	▲ 19
特別収入	42,877	27,167	15,710
分担金及び負担金(災害復旧費)	1	0	1
国庫支出金(災害復旧費)	425	163	262
その他特別収入	42,451	27,004	15,447
特別支出	1,156	3,087	▲ 1,931
災害復旧費	1,056	322	734
その他特別支出	99	2,765	▲ 2,665
行政サービス活動収支差額	279,150	295,763	▲ 16,613

科 目	令和5年度 (A)	令和4年度 (B)	差 (A-B)
II 投資活動			
投資活動収入	799,587	936,902	▲ 137,315
分担金及び負担金 (公共施設等整備)	2,791	2,826	▲ 35
国庫支出金(公共施設等整備)	55,540	58,797	▲ 3,256
財産収入	11,962	11,136	826
基金繰入金(取崩額)	71,172	132,654	▲ 61,482
財政調整基金	45,358	88,006	▲ 42,648
その他の基金	25,815	44,648	▲ 18,833
貸付金元金回収収入	616,564	698,594	▲ 82,030
保証金等返還収入	3,293	2,910	384
その他投資活動収入	38,264	29,984	8,280
投資活動支出	836,894	994,092	▲ 157,198
公共施設等整備支出	125,092	144,982	▲ 19,890
基金積立金	64,339	94,502	▲ 30,163
財政調整基金	37,996	39,897	▲ 1,901
その他の基金	26,343	54,606	▲ 28,262
出資金	29,451	53,925	▲ 24,474
貸付金	613,343	695,395	▲ 82,053
保証金等支出	4,669	5,288	▲ 619
投資活動収支差額	▲ 37,307	▲ 57,191	19,884
行政活動キャッシュ・フロー収支差額	241,843	238,572	3,270
III 財務活動			
財務活動収入	728,257	670,795	57,463
地方債	508,775	477,119	31,656
他会計借入金等	—	—	—
基金繰入金(取崩額)	202,256	179,531	22,725
減債基金	202,256	179,531	22,725
基金借入金	—	—	—
その他財務活動収入	17,227	14,144	3,083
財務活動支出	960,542	925,644	34,898
地方債償還金	694,376	647,430	46,946
他会計借入金等償還金	—	—	—
ファイナンス・リース債務返済支出	2,919	2,971	▲ 52
基金積立金	246,365	256,846	▲ 10,481
減債基金	246,365	256,846	▲ 10,481
基金借入金償還金	—	—	—
その他財務活動支出	16,883	18,398	▲ 1,514
財務活動収支差額	▲ 232,285	▲ 254,849	22,565
収支差額合計	9,558	▲ 16,277	25,835
前年度からの繰越金	204,663	239,369	▲ 34,706
形式収支	214,221	223,092	▲ 8,871
歳入歳出外現金受入額	357,845	352,648	5,197
歳入歳出外現金払出額	318,091	313,784	4,308
比例連結割合変更に伴う差額	225	▲ 194	419
再計	254,200	261,762	▲ 7,562

大阪府連結純資産変動計算書

(単位:百万円)

区 分	開始残高 相 当	収支差額	内部取引	一般財源等 配分調整額	一般会計から の繰入金	一般会計へ の繰出金	合 計
前期末残高	1,369,504	691,903	—	—	—	—	2,061,407
当期変動額	8,240	181,289	—	—	▲ 2,259	—	187,270
当期末残高	1,377,743	873,192	—	—	▲ 2,259	—	2,248,676



財務部財政課 TEL 06(6944)9084
ホームページ <http://www.pref.osaka.lg.jp/>

令和6年12月27日作成