

令和5年度

公債管理特別会計

令和5年度

公債管理特別会計
歳入歳出決算書

公債管理特別会計歳入

款	項	予 算 現 額	調 定 額
		円	円
1 繰 入 金		619,062,949,000	619,062,941,178
	1 他 会 計 繰 入 金	416,806,974,000	416,806,966,178
	2 基 金 繰 入 金	202,255,975,000	202,255,975,000
2 繰 越 金		615,623,000	615,622,528
	1 繰 越 金	615,623,000	615,622,528
3 諸 収 入		392,857,000	349,397,901
	1 府 預 金 利 子	10,000	—
	2 基 金 収 入	392,837,000	349,376,309
	3 雑 入	10,000	21,592
4 府 債		315,559,000,000	315,559,000,000
	1 府 債	315,559,000,000	315,559,000,000
会 計 合 計		935,630,429,000	935,586,961,607

収 入 済 額	不 納 欠 損 額	収 入 未 済 額	予 算 現 額 と 収 入 済 額 と の 比 較
円	円	円	円
619,062,941,178	—	—	△7,822
416,806,966,178	—	—	△7,822
202,255,975,000	—	—	—
615,622,528	—	—	△472
615,622,528	—	—	△472
349,397,901	—	—	△43,459,099
—	—	—	△10,000
349,376,309	—	—	△43,460,691
21,592	—	—	11,592
315,559,000,000	—	—	—
315,559,000,000	—	—	—
935,586,961,607	—	—	△43,467,393

公債管理特別会計歳出

款	項	予 算 現 額	支 出 済 額
		円	円
1 府 債 費		935,620,429,000	934,980,451,362
	1 府 債 費	935,620,429,000	934,980,451,362
2 予 備 費		10,000,000	—
	1 予 備 費	10,000,000	—
会 計 合 計		935,630,429,000	934,980,451,362

歳入歳出差引額

606,510,245 円

翌年度繰越額	不 用 額	予 算 現 額 と 支 出 済 額 と の 比 較
円 —	円 639,977,638	円 639,977,638
—	639,977,638	639,977,638
—	10,000,000	10,000,000
—	10,000,000	10,000,000
—	649,977,638	649,977,638

令和5年度

公債管理特別会計
歳入歳出決算事項別明細書

公債管理特別会計歳入

款 項	目	予 算 現			計
		当 初 予 算 額	補 正 予 算 額	継 続 費 及 び 繰 越 事 業 費 繰 越 財 源 充 当 額	
		円	円	円	円
1 繰 入 金		606,339,845,000	12,723,104,000	—	619,062,949,000
1 他 会 計 繰 入 金		404,510,474,000	12,296,500,000	—	416,806,974,000
	1 一 般 会 計 繰 入 金	317,520,210,000	12,523,296,000	—	330,043,506,000
	2 特 別 会 計 繰 入 金	86,990,264,000	△226,796,000	—	86,763,468,000
2 基 金 繰 入 金		201,829,371,000	426,604,000	—	202,255,975,000
	1 減 債 基 金 繰 入 金	201,829,371,000	426,604,000	—	202,255,975,000
2 繰 越 金		1,000,000	614,623,000	—	615,623,000
1 繰 越 金		1,000,000	614,623,000	—	615,623,000
	1 繰 越 金	1,000,000	614,623,000	—	615,623,000
3 諸 収 入		1,418,986,000	△1,026,129,000	—	392,857,000
1 府 預 金 利 子		10,000	—	—	10,000
	1 府 預 金 利 子	10,000	—	—	10,000
2 基 金 収 入		1,418,966,000	△1,026,129,000	—	392,837,000
	1 減 債 基 金 収 入	1,418,966,000	△1,026,129,000	—	392,837,000
3 雑 入		10,000	—	—	10,000
	1 違 約 金 及 び 延 納 利 息	5,000	—	—	5,000
	2 雑 入	5,000	—	—	5,000
4 府 債		319,962,000,000	△4,403,000,000	—	315,559,000,000
1 府 債		319,962,000,000	△4,403,000,000	—	315,559,000,000
	1 借 換 債	319,962,000,000	△4,403,000,000	—	315,559,000,000
歳 入 合 計		927,721,831,000	7,908,598,000	—	935,630,429,000

額		調 定 額	収 入 済 額	不 納 欠 損 額	収 入 未 済 額	備 考
節						
区 分	金 額					
	円	円	円	円	円	
		619,062,941,178	619,062,941,178	—	—	
		416,806,966,178	416,806,966,178	—	—	
		330,043,504,682	330,043,504,682	—	—	
(1) 一般会計繰入金	330,043,506,000	330,043,504,682	330,043,504,682	—	—	
		86,763,461,496	86,763,461,496	—	—	
(1) 大阪府営住宅事業特別会計繰入金	79,752,617,000	79,752,613,929	79,752,613,929	—	—	
(2) 港湾整備事業特別会計繰入金	1,169,195,000	1,169,193,445	1,169,193,445	—	—	
(3) 関西国際空港関連事業特別会計繰入金	2,955,394,000	2,955,394,000	2,955,394,000	—	—	
(4) 箕面北部丘陵整備事業特別会計繰入金	1,091,944,000	1,091,944,000	1,091,944,000	—	—	
(5) 市町村施設整備資金特別会計繰入金	1,794,318,000	1,794,316,122	1,794,316,122	—	—	
		202,255,975,000	202,255,975,000	—	—	
		202,255,975,000	202,255,975,000	—	—	
(1) 減債基金繰入金	202,255,975,000	202,255,975,000	202,255,975,000	—	—	
		615,622,528	615,622,528	—	—	
		615,622,528	615,622,528	—	—	
		615,622,528	615,622,528	—	—	
(1) 前年度繰越金	615,623,000	615,622,528	615,622,528	—	—	
		349,397,901	349,397,901	—	—	
		—	—	—	—	
		—	—	—	—	
(1) 預金利子	10,000	—	—	—	—	
		349,376,309	349,376,309	—	—	
		349,376,309	349,376,309	—	—	
(1) 減債基金収入	392,837,000	349,376,309	349,376,309	—	—	
		21,592	21,592	—	—	
		—	—	—	—	
(1) 違約金及び延納利息	5,000	—	—	—	—	
		21,592	21,592	—	—	
(1) 雑入	5,000	21,592	21,592	—	—	
		315,559,000,000	315,559,000,000	—	—	
		315,559,000,000	315,559,000,000	—	—	
		315,559,000,000	315,559,000,000	—	—	
(1) 借換債	315,559,000,000	315,559,000,000	315,559,000,000	—	—	
		935,586,961,607	935,586,961,607	—	—	

公債管理特別会計歳出

款 項	目	予 算 現				計
		当 初 予 算 額	補 正 予 算 額	継 続 費 及 び 繰 越 事 業 費 繰 越 額	予 備 費 支 出 及 び 流 用 増 減	
		円	円	円	円	円
1 府 債 費		927,711,831,000	7,908,598,000	—	—	935,620,429,000
1 府 債 費		927,711,831,000	7,908,598,000	—	—	935,620,429,000
	1 元 利 償 還 金	652,535,798,000	△2,540,119,000	—	—	649,995,679,000
	2 諸 費	275,176,033,000	10,448,717,000	—	—	285,624,750,000
2 予 備 費		10,000,000	—	—	—	10,000,000
1 予 備 費		10,000,000	—	—	—	10,000,000
	1 予 備 費	10,000,000	—	—	—	10,000,000
歳 出 合 計		927,721,831,000	7,908,598,000	—	—	935,630,429,000

額		支出済額	翌年度繰越額			不用額	備考
節			継続費 通次繰越	繰越明許費	事故繰越し		
区分	金額						
	円	円	円	円	円	円	
		934,980,451,362	—	—	—	639,977,638	
		934,980,451,362	—	—	—	639,977,638	
		649,895,672,844	—	—	—	100,006,156	
(22) 償還金、利子 及び割引料	649,995,679,000	649,895,672,844	—	—	—	100,006,156	
		285,084,778,518	—	—	—	539,971,482	
(7) 報 償 費	814,000	72,000	—	—	—	742,000	
(8) 旅 費	4,299,000	206,926	—	—	—	4,092,074	
(10) 需 用 費	380,000	62,150	—	—	—	317,850	
(11) 役 務 費	1,695,815,000	1,206,491,901	—	—	—	489,323,099	
(12) 委 託 料	1,928,000	528,000	—	—	—	1,400,000	
(13) 使用料及び 賃借料	596,000	—	—	—	—	596,000	
(18) 負担金、補助 及び交付金	372,000	332,232	—	—	—	39,768	
(24) 積 立 金	239,600,106,000	239,556,645,309	—	—	—	43,460,691	
(27) 繰 出 金	44,320,440,000	44,320,440,000	—	—	—	—	
		—	—	—	—	10,000,000	
		—	—	—	—	10,000,000	
		—	—	—	—	10,000,000	
(90) 予 備 費	10,000,000	—	—	—	—	10,000,000	
		934,980,451,362	—	—	—	649,977,638	

令和 5 年 度
公債管理特別会計実質収支に関する調書

区 分	金 額	
	千円	
1 歳 入 総 額	935,586,962	
2 歳 出 総 額	934,980,451	
3 歳 入 歳 出 差 引 額	606,510	
4 翌年度へ繰り越すべき財源	(1) 継続費通次繰越額	—
	(2) 繰越明許費繰越額	—
	(3) 事故繰越し繰越額	—
	計	—
5 実 質 収 支 額	606,510	

[注] 各欄の金額と差引額とが一致しないのは、端数整理の結果によるものです。

令和5年度

公債管理特別会計
財務諸表

貸借対照表

(令和6年3月31日現在)

(単位：百万円)

科目	令和5年度 (A)	令和4年度 (B)	差 (A-B)	科目	令和5年度 (A)	令和4年度 (B)	差 (A-B)
資産の部				負債の部			
I 流動資産	206,441	202,445	3,996	I 流動負債	314,091	328,702	▲ 14,611
現金預金	607	616	▲ 9	地方債	314,091	328,702	▲ 14,611
歳計現金等	607	616	▲ 9	短期借入金	—	—	—
歳入歳出外現金	—	—	—	他会計借入金	—	—	—
未収金	—	—	—	其他短期借入金	—	—	—
税未収金	—	—	—	賞与等引当金	—	—	—
其他未収金	—	—	—	未払金	—	—	—
不納欠損引当金	—	—	—	支払保証債務	—	—	—
基金	205,834	201,829	4,005	其他未払金	—	—	—
財政調整基金	—	—	—	還付未済金	—	—	—
減債基金	205,834	201,829	4,005	リース債務	—	—	—
短期貸付金	—	—	—	其他流動負債	—	—	—
貸倒引当金	—	—	—	II 固定負債	3,306,361	3,345,604	▲ 39,243
其他流動資産	—	—	—	地方債	3,306,361	3,345,604	▲ 39,243
II 固定資産	766,661	717,440	49,222	長期借入金	—	—	—
事業用資産	—	—	—	他会計借入金	—	—	—
有形固定資産	—	—	—	其他長期借入金	—	—	—
土地	—	—	—	退職手当引当金	—	—	—
建物	—	—	—	其他引当金	—	—	—
工作物	—	—	—	リース債務	—	—	—
立木竹	—	—	—	其他固定負債	—	—	—
船舶	—	—	—	負債の部合計	3,620,452	3,674,306	▲ 53,854
浮標等	—	—	—	純資産の部			
航空機	—	—	—	純資産	▲ 2,647,350	▲ 2,754,421	107,071
無形固定資産	—	—	—	(うち当期純資産増減額)	107,071	149,000	▲ 41,928
地上権	—	—	—				
特許権等	—	—	—				
インフラ資産	—	—	—				
有形固定資産	—	—	—				
土地	—	—	—				
建物	—	—	—				
工作物	—	—	—				
無形固定資産	—	—	—				
地上権	—	—	—				
特許権等	—	—	—				
重要物品	—	—	—				
図書	—	—	—				
リース資産	—	—	—				
ソフトウェア	—	—	—				
建設仮勘定	—	—	—				
投資その他の資産	766,661	717,440	49,222				
出資金	—	—	—				
法人等出資金	—	—	—				
公営企業会計出資金	—	—	—				
長期貸付金	—	—	—				
貸倒引当金	—	—	—				
基金	766,661	717,440	49,222				
減債基金	766,661	717,440	49,222				
減債基金借入金	—	—	—				
其他の基金	—	—	—				
其他基金借入金	—	—	—				
其他債権	—	—	—				
資産の部合計	973,102	919,885	53,217	純資産の部合計	▲ 2,647,350	▲ 2,754,421	107,071
				負債及び純資産の部合計	973,102	919,885	53,217

行政コスト計算書

自 令和5年4月 1日
至 令和6年3月31日

(単位：百万円)

科 目	令和5年度 (A)	令和4年度 (B)	差 (A-B)
通常収支の部			
I 行政収支の部			
1 行政収入	86,763	50,980	35,783
地方税	—	—	—
地方譲与税	—	—	—
市町村たばこ税府交付金	—	—	—
地方特例交付金	—	—	—
地方交付税	—	—	—
交通安全対策特別交付金	—	—	—
国民健康保険関係交付金	—	—	—
分担金及び負担金(行政費用充当)	—	—	—
使用料及び手数料	—	—	—
国庫支出金(行政費用充当)	—	—	—
財産収入	—	—	—
寄附金	—	—	—
繰入金	86,763	50,980	35,783
特別会計繰入金	86,763	50,980	35,783
公営企業会計繰入金	—	—	—
税諸収入	—	—	—
事業収入(特別会計)	—	—	—
その他行政収入	0	0	0
2 行政費用	49,976	22,218	27,758
税運動費用	—	—	—
給与関係費	—	—	—
物件費	10	12	▲ 2
維持補修費	—	—	—
社会保障扶助費	—	—	—
負担金・補助金・交付金等	0	0	0
国直轄事業負担金	—	—	—
繰出金	44,320	16,485	27,836
減価償却費	—	—	—
債務保証費	—	—	—
不納欠損引当金繰入額	—	—	—
貸倒引当金繰入額	—	—	—
賞与等引当金繰入額	—	—	—
退職手当引当金繰入額	—	—	—
その他引当金繰入額	—	—	—
その他行政費用	5,646	5,722	▲ 76
行政収支差額	36,787	28,762	8,025
II 金融収支の部			
1 金融収入	349	208	141
受取利息及び配当金	349	208	141
地方債発行差金	—	—	—
2 金融費用	15,047	15,318	▲ 271
地方債利息・手数料	15,047	15,318	▲ 271
地方債発行差金	—	—	—
他会計借入金利息等	—	—	—
金融収支差額	▲ 14,698	▲ 15,109	412
通常収支差額	22,089	13,653	8,437
特別収支の部			
1 特別収入	—	—	—
分担金及び負担金(公共施設等整備)	—	—	—
分担金及び負担金(災害復旧費)	—	—	—
国庫支出金(公共施設等整備)	—	—	—
国庫支出金(災害復旧費)	—	—	—
固定資産売却益	—	—	—
過年度修正益	—	—	—
その他特別収入	—	—	—
2 特別費用	—	—	—
固定資産売却損	—	—	—
固定資産除却損	—	—	—
災害復旧費	—	—	—
過年度修正損	—	—	—
その他特別費用	—	—	—
特別収支差額	—	—	—
当期収支差額	22,089	13,653	8,437
一般会計からの繰入金	330,044	336,196	▲ 6,153
一般会計への繰出金	—	—	—
再計	352,133	349,849	2,284

キャッシュ・フロー計算書

自 令和5年4月 1日

至 令和6年3月31日

(単位：百万円)

科 目	令和5年度 (A)	令和4年度 (B)	差 (A-B)
I 行政サービス活動			
行政収入	86,763	50,980	35,783
地方税	—	—	—
地方譲与税	—	—	—
市町村たばこ税府交付金	—	—	—
地方特例交付金	—	—	—
地方交付税	—	—	—
交通安全対策特別交付金	—	—	—
国民健康保険関係交付金	—	—	—
分担金及び負担金 (行政支出充当)	—	—	—
使用料及び手数料	—	—	—
国庫支出金(行政支出充当)	—	—	—
財産収入	—	—	—
寄附金	—	—	—
繰入金	86,763	50,980	35,783
特別会計繰入金	86,763	50,980	35,783
公営企業会計繰入金	—	—	—
税諸収入	—	—	—
事業収入(特別会計)	—	—	—
その他行政収入	0	0	0
行政支出	44,331	16,496	27,834
税連動支出	—	—	—
給与関係費	—	—	—
物件費	10	12	▲ 2
維持補修費	—	—	—
社会保障扶助費	—	—	—
負担金・補助金・交付金等	0	0	0
国直轄事業負担金	—	—	—
繰出金	44,320	16,485	27,836
金融収入	349	208	141
受取利息及び配当金	349	208	141
地方債発行差金	—	—	—
金融支出	20,658	21,004	▲ 346
地方債利息・手数料	20,658	21,004	▲ 346
他会計借入金利息等	—	—	—
特別収入	—	—	—
分担金及び負担金(災害復旧費)	—	—	—
国庫支出金(災害復旧費)	—	—	—
その他特別収入	—	—	—
特別支出	—	—	—
災害復旧費	—	—	—
その他特別支出	—	—	—
行政サービス活動収支差額	22,124	13,688	8,436

科 目	令和5年度 (A)	令和4年度 (B)	差 (A-B)
II 投資活動			
投資活動収入	—	—	—
分担金及び負担金 (公共施設等整備)	—	—	—
国庫支出金(公共施設等整備)	—	—	—
財産収入	—	—	—
基金繰入金(取崩額)	—	—	—
財政調整基金	—	—	—
その他の基金	—	—	—
貸付金元金回収収入	—	—	—
保証金等返還収入	—	—	—
その他投資活動収入	—	—	—
投資活動支出	—	—	—
公共施設等整備支出	—	—	—
基金積立金	—	—	—
財政調整基金	—	—	—
その他の基金	—	—	—
出資金	—	—	—
貸付金	—	—	—
保証金等支出	—	—	—
投資活動収支差額	—	—	—
行政活動キャッシュ・フロー収支差額	22,124	13,688	8,436
III 財務活動			
財務活動収入	517,815	501,974	15,841
地方債	315,559	322,443	▲ 6,884
他会計借入金等	—	—	—
基金繰入金(取崩額)	202,256	179,531	22,725
減債基金	202,256	179,531	22,725
基金借入金	—	—	—
その他財務活動収入	—	—	—
財務活動支出	869,992	851,869	18,122
地方債償還金	630,435	617,280	13,155
他会計借入金等償還金	—	—	—
ファイナンス・リース債務返済支出	—	—	—
基金積立金	239,557	234,589	4,967
減債基金	239,557	234,589	4,967
基金借入金償還金	—	—	—
財務活動収支差額	▲ 352,177	▲ 349,895	▲ 2,282
収支差額合計	▲ 330,053	▲ 336,207	6,154
一般会計からの繰入金	330,044	336,196	▲ 6,153
一般会計への繰出金	—	—	—
前年度からの繰越金	616	626	▲ 10
形式収支	607	616	▲ 9
歳入歳出外現金受入額	—	—	—
歳入歳出外現金払出額	—	—	—
再計	607	616	▲ 9

純資産変動計算書

(単位:百万円)

区 分	開始残高 相 当	収支差額	内部取引	一般財源等 配分調整額	一般会計か らの繰入金	一般会計へ の繰出金	合 計
前期末残高	▲ 9,437,243	97,637	▲ 4,643,414	—	11,228,597	—	▲ 2,754,421
当期変動額	—	22,089	▲ 245,061	—	330,044	—	107,071
当期末残高	▲ 9,437,243	119,727	▲ 4,888,475	—	11,558,641	—	▲ 2,647,350

会 計:公債管理特別会計

純資産変動分析表

(単位:百万円)

区 分	純資産増加	純資産減少	増加－減少	残 高	主な増減要因
前期末純資産残高				▲ 2,754,421	
【当期増減内容】					
I 固定資産のうち負債 を伴わない額の増減					
① 事業用資産(建設 仮勘定を含む)					
② インフラ資産(建設 仮勘定を含む)					
③ その他		1,082			減債基金の増+49,222 地方債の発行等により -50,304
小 計		1,082	▲ 1,082		
II 資産の裏付けのない 固定負債の増減					
① 特別債	104,158				特別債(流動)の減 +34,257 特別債(固定)の減 +69,901
② 基金借入金					
③ 長期性債務(退職 手当引当金等)					
小 計	104,158		104,158		
III その他の増減					
① その他の資産(負 債を伴わないもの)	3,996				減債基金の増 +4,005 歳計現金等の減 -9
② その他の負債(資 産を伴わないもの)					
小 計	3,996		3,996		
I～IIIの増減合計	108,153	1,082	107,071		
当期末純資産残高				▲ 2,647,350	

会 計:公債管理特別会計

基金附属明細表

【公債管理特別会計】

(単位：百万円)

区	分	前期末残高	当期増加額	当期減少額	当期末残高	基金借入金	差引
減	債 基 金	919,269	255,482	202,256	972,495	—	972,495
	合 計	919,269	255,482	202,256	972,495	—	972,495

行政コスト計算書の当期収支差額とキャッシュ・フロー計算書の行政サービス活動収支差額との調整表

【公債管理特別会計】

(単位:百万円)

行政コスト計算書の当期収支差額	22,089
ア 固定資産の増減	0
減価償却費	—
固定資産売却益(損)	—
固定資産除却損	—
減損損失	—
出資金評価減	—
災害救助基金(物資)の増(減)	—
修学資金貸付金の償還免除	—
重要物品の受入	—
イ 流動資産・流動負債の増減	0
未収金の増加(減少)	—
還付未済金の増加(減少)	—
棚卸資産売却原価	—
棚卸資産評価損	—
不納欠損引当金繰入額	—
賞与等引当金繰入・戻入額	—
賞与・法定福利費支出時の引当金取崩額	—
ウ その他非現金取引項目	0
貸倒引当金繰入額	—
退職手当引当金繰入・戻入額	—
退職手当支出時の引当金取崩額	—
その他引当金繰入額	—
地方債発行差金	—
エ 投資的経費の財源	0
国庫支出金	—
分担金及び負担金	—
オ 行政コスト計算書に計上しない行政サービス活動収支	0
棚卸資産の原価に算入する支出額	—
カ 地方債利息の会計間の配賦	35
キ その他の取引項目	0
その他の行政収入	—
その他の行政費用	—
その他の特別収入	—
その他の特別費用	—
キャッシュ・フロー計算書の行政サービス活動収支差額	22,124

注記（公債管理特別会計財務諸表）

1. 追加情報

（1）その他財務諸表の内容を理解するために必要と認められる事項

① 事業の概要

府債の元利償還や将来の償還財源としての減債基金への積立、府債の発行に必要となるIR活動などを行うため、一般会計から公債管理特別会計への繰出しを行っています。

② 当該事業に関し説明すべき固有の事項

○ 府債発行額・残高の状況

（単位：百万円）

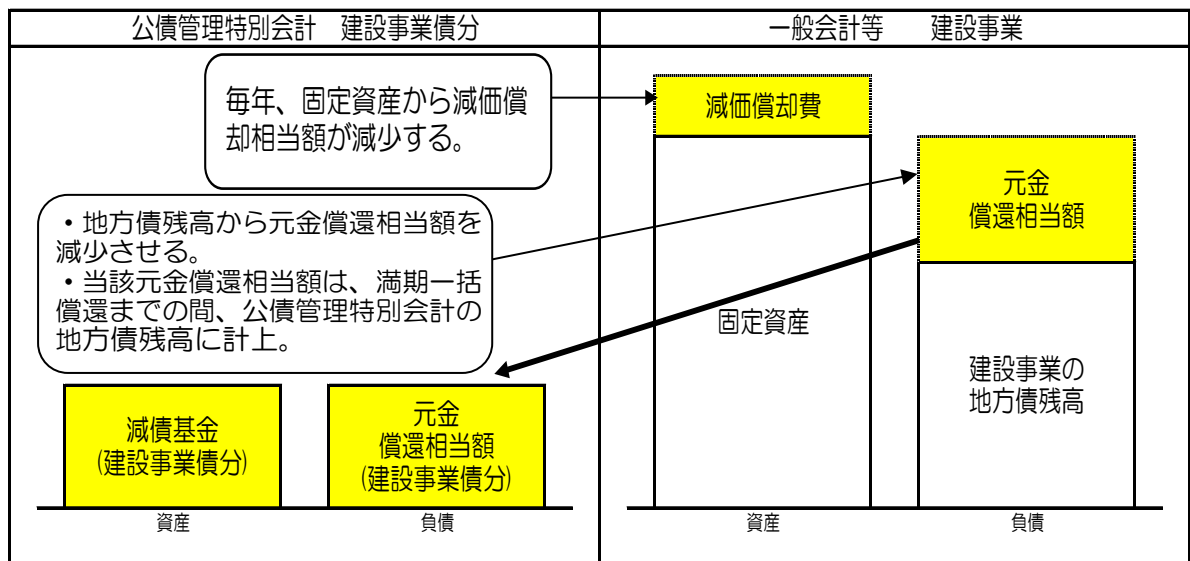
	4年度 期末残高	5年度 発行額	5年度 元金償還額	5年度 期末残高
各会計合算	5,843,126	483,586	646,554	5,680,157

○ 地方債残高及び減債基金の表示

大阪府の新公会計制度では、建設事業等によって形成した固定資産に関する現役世代と将来世代の公平性を点検できるよう、会計別や事業別の貸借対照表に、固定資産の減価償却後の資産価値と将来世代の負担額（地方債残高）を対比させて表示します。

・資産の裏付けのある地方債

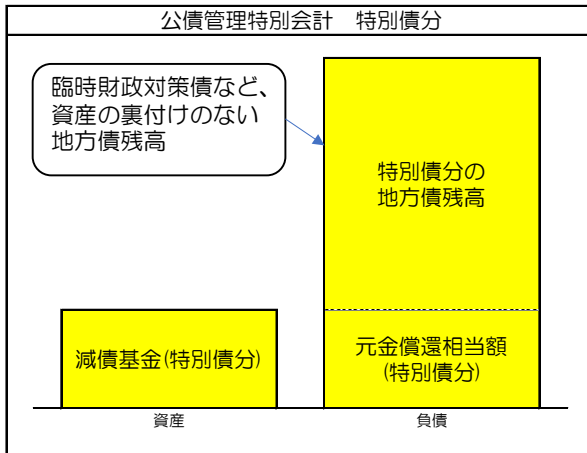
一般会計等では、建設事業などの地方債残高から毎年度の元金償還相当額を每期減少させて、当該元金償還相当額は、満期一括償還までの間、公債管理特別会計の地方債残高に移し替えて計上します。



資産（＝将来世代の便益）と負債（＝将来世代の負担）を対比して表示

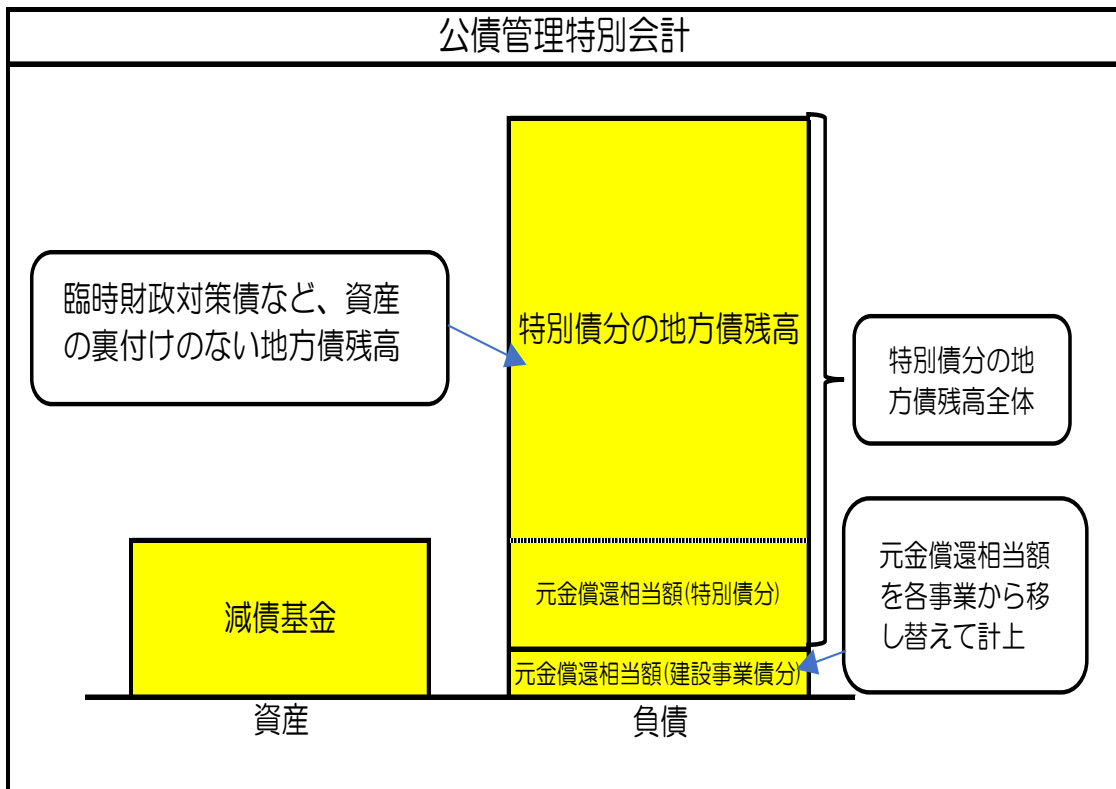
• 資産の裏付けのない地方債

公債管理特別会計の貸借対照表には、臨時財政対策債などの資産の裏付けのない地方債（特別債）の地方債残高や減債基金積立額を表示します。



将来の負担（負債）と減債基金（資産）を対比して表示

(参考) 公債管理特別会計の地方債残高



以下の表のとおり、会計別財務諸表上の一部については、地方債残高が実際の残高と異なる金額で表示されています。

(単位：百万円)

会 計 名	財務諸表上の 地方債残高 (A)	実際の 地方債残高 (B)	差 額 (A) - (B)
一般会計	1,735,008	5,283,154	▲ 3,548,146
日本万国博覧会記念公園事業特別会計	—	—	—
就農支援資金等特別会計	15	15	—
大阪府営住宅事業特別会計	244,313	297,154	▲ 52,841
港湾整備事業特別会計	7,871	10,076	▲ 2,205
関西国際空港関連事業特別会計	47,738	59,649	▲ 11,911
箕面北部丘陵整備事業特別会計	—	1,159	▲ 1,159
不動産調達特別会計	—	—	—
市町村施設整備資金特別会計	15,775	19,964	▲ 4,189
公債管理特別会計	3,620,452	—	3,620,452
地方消費税清算特別会計	—	—	—
母子父子寡婦福祉資金特別会計	2,729	2,729	—
国民健康保険特別会計	—	—	—
中小企業振興資金特別会計	6,257	6,257	—
沿岸漁業改善資金特別会計	—	—	—
林業改善資金特別会計	—	—	—
各会計合算	5,680,157	5,680,157	—

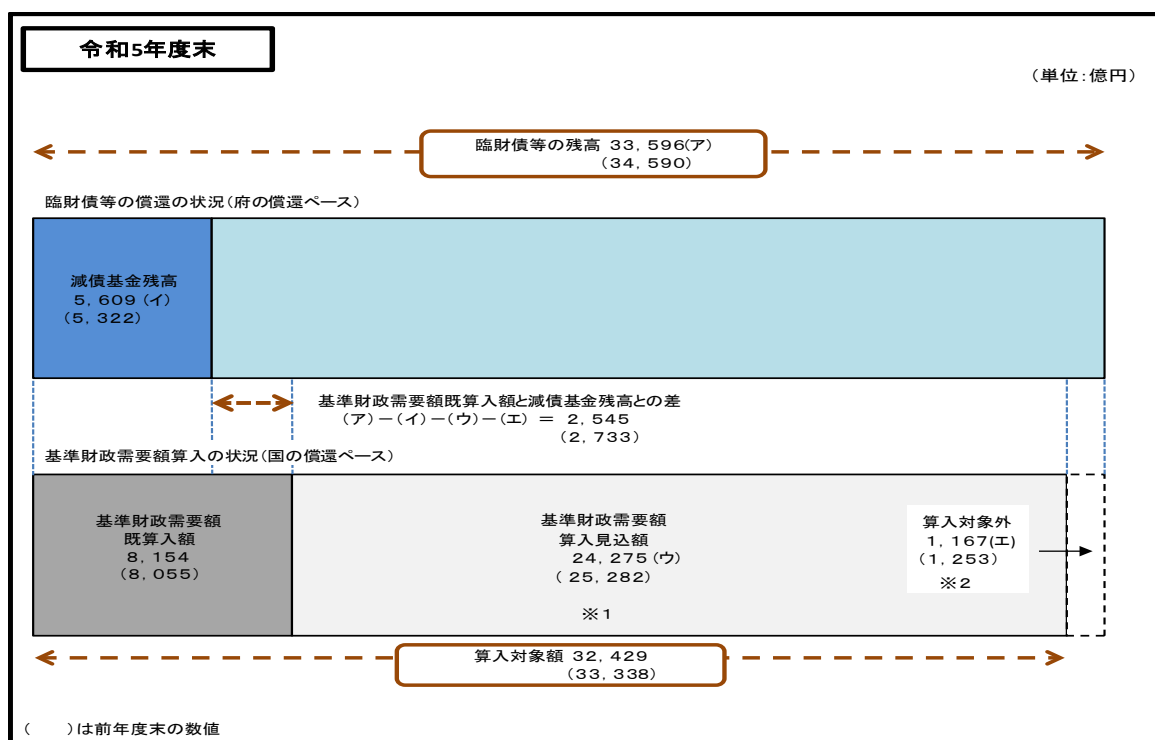
○ 臨時財政対策債等の償還に係る基準財政需要額の算入見込について

「臨時債等」の元利償還金については、後年度の普通交付税の基準財政需要額に全額算入されます（減収補填債については、一部が算入対象外。）。

国の基準財政需要額算入における償還ペースと府の償還ペースには差があり、概ね国の方が府の償還ペースに比べ早くなっていました（例えば、臨時債の国の償還ペースは据置期間を設けた上で、発行額の概ね半分を20年償還、残りを30年償還としています。これに対し、府は原則30年償還としていました）。

そのため、平成25年度新規発行分から、臨時債の府の償還ペースについては国の基準財政需要額算入の実態を踏まえ、据置期間無しで発行額の半分を20年償還とする見直しを行いました。この見直しにより、府の償還ペースの方が国に比べ早くなりました。

ただし、上記見直しを行う以前に発行した臨時債等については、府と国の償還ペースには差が生じています。



※ 単位未満は、四捨五入を原則としたため、内訳の計と合計が一致しない場合があります。

※1 (ウ)基準財政需要額算入見込額とは、健全化判断比率(将来負担比率)を算定するため、国が示した算定様式を基に試算した額(見込値)です。

※2 (エ)算入対象外とは、減収補填債の25%分(平成14年度以前は20%)及び、平成9年度不動産取得税、平成19年度所得割に係る減収補填債です。

貸借対照表の負債の部に示す地方債残高等については、償還時に地方交付税による補填措置が見込まれるものがあります。

その額を、普通交付税の額の算定に用いる基準財政需要額に算入が見込まれる額として省令（地方公共団体の財政の健全化に関する法律施行規則（平成 20 年省令第8号））で定めるところにより算定した総額は2,809,354百万円で、内訳は次表のとおりです。

基準財政需要額算入見込額

(単位：千円)

費目	測定単位	算入見込額	
1 道路橋りょう費	道路の延長	12,666,553	
2 河川費	河川の延長	18,122,875	
3	(1) 港湾費（港湾）	外郭施設の延長	1,327,617
	(2) 港湾費（漁港）	外郭施設の延長	34,595
4 高等学校費	生徒数	68,362	
5 衛生費	人口	22,982,488	
6 こども子育て費	18歳以下人口	56,862	
7 高齢者保健福祉費	65歳以上人口	4,948,611	
8 農業行政費	農家数	34,474	
9 林野行政費	公有以外の林野の面積	14,160	
10 地域振興費	人口	75,383,275	
11 公債費		2,673,714,464	
	合計	2,809,354,336	

(公債費内訳)

11	(1) 災害復旧費	2,607,219
	(2) 補正予算償還費（平成10年度以前許可債に係るもの）	4,971,137
	(3) 補正予算償還費（平成14年度以降同意（許可）債に係るもの）	45,863,709
	(4) 地方税減収補填償還費	147,238,453
	(5) 財源対策償還費	100,303,678
	(6) 減税補填償還費	16,417,266
	(7) 臨時財政対策償還費	2,263,881,743
	(8) 東日本大震災全国緊急防災施策等償還費	51,161,140
	(9) 国土強靱化施策償還費	9,036,972
	(10) 地域改善対策特定事業債等償還費	—
	(11) 公害防止事業償還費	29,199,034
	(12) 石油コンビナート等償還費	—
	(13) 地震対策緊急整備事業償還費	—
	(14) 被災者生活再建償還費	2,840,790
	(15) 原子力発電施設等立地地域振興償還費	193,323
	公債費計	2,673,714,464

※ 基準財政需要額に算入が見込まれる額は、各会計合算の地方債残高等との比較をすべきものである（公債管理特別会計の地方債残高のみと比較すべきものではない）ことに留意ください。