

## 【2021年度(令和3年度) 貸借対照表&lt;法人全体&gt;】

		(単位:百万円)	
<b>資産の部</b>	<b>230,554</b>	<b>負債の部</b>	<b>78,985</b>
固定資産	193,901	固定負債	56,208
有形固定資産	173,250	流動負債	22,777
無形固定資産	4,306		
投資その他の資産	16,345		
流動資産	36,653	<b>純資産の部</b>	<b>151,569</b>

## 【2021年度(令和3年度) 損益計算書&lt;セグメント情報&gt;】

	(単位:百万円)					
	法人全体	法人本部	府大	高専	市大	附属病院
<b>経常費用</b>	<b>84,322</b>	<b>1,676</b>	<b>19,094</b>	<b>1,200</b>	<b>21,459</b>	<b>40,892</b>
業務費	81,022	801	18,242	1,121	20,361	40,497
教育経費	4,349	34	2,435	109	1,735	35
研究経費	4,316	8	2,216	28	2,033	32
診療経費	23,155	-	-	-	-	23,155
教育研究支援経費	2,422	21	865	14	1,520	1
受託研究費	2,229	-	1,052	3	1,175	-
共同研究費	929	-	327	9	592	-
受託事業費	896	-	110	-	120	666
人件費	42,727	738	11,237	959	13,185	16,608
一般管理費	2,936	876	626	78	1,002	354
財務費用	281	-	203	1	52	25
雑損	83	-	23	0	44	16

	法人全体	法人本部	府大	高専	市大	附属病院
<b>経常収益</b>	<b>87,537</b>	<b>1,676</b>	<b>19,414</b>	<b>1,272</b>	<b>22,312</b>	<b>42,863</b>
運営費交付金収益	28,390	1,322	10,391	1,021	12,758	2,897
授業料及び入学金検定料収入	9,051	-	4,351	204	4,496	-
附属病院収益	33,144	-	-	-	-	33,144
産学連携等研究収入及び寄附金収入等	5,696	-	2,189	17	2,611	879
受託研究収益	2,534	-	1,329	3	1,202	-
共同研究収益	1,007	-	383	10	614	-
受託事業等収益	1,146	-	127	-	152	868
寄附金等収益	1,008	-	350	4	643	11
補助金等収益	6,520	-	551	3	535	5,431
施設費収益	674	240	207	1	141	85
資産見返負債戻入	2,219	114	739	18	1,266	82
財務収益	3	-	1	-	2	-
雑益	1,838	-	984	6	502	346
<b>経常損益</b>	<b>3,215</b>	<b>-</b>	<b>320</b>	<b>72</b>	<b>852</b>	<b>1,971</b>
臨時損失	838	-	-	-	-	838
臨時利益	-	-	-	-	-	-
旧法人承継積立金取崩額	302	-	120	17	2	163
<b>当期総利益(①)</b>	<b>2,678</b>	<b>-</b>	<b>440</b>	<b>88</b>	<b>854</b>	<b>1,296</b>

前年度(2020年度)総利益(②)	2,995	-	193	94	851	1,857
前年度比(① - ②)	△317	-	247	△6	3	△561

貸借対照表【法人】

資産の部	2020	2021	増減
<b>I 固定資産</b>	<b>192,159</b>	<b>193,901</b>	<b>1,742</b>
1.有形固定資産	172,024	173,250	1,226
(土地)	78,221	78,221	0
(建物)	63,817	61,199	△ 2,618
(構築物)	1,903	1,759	△ 144
(機械装置)	37	28	△ 9
(工具器具備品)	8,007	11,658	3,651
(図書)	18,893	18,263	△ 630
(美術品・收藏品)	182	182	0
(車両運搬具等)	10	7	△ 3
(建設仮勘定等)	954	1,933	979
2.無形固定資産	2,033	4,306	2,273
(特許権)	86	77	△ 9
(商標権)	-	-	0
(ソフトウェア)	175	3,642	3,467
(電話加入権)	1	1	0
(産業財産権仮勘定)	119	133	14
(ソフトウェア仮勘定)	1,653	453	△ 1,200
3.投資その他の資産	18,102	16,345	△ 1,757
(投資有価証券)	100	608	508
(長期性預金)	1,200	1,200	0
(未収貯留措置予定額)	16,705	14,450	△ 2,255
(その他)	97	87	△ 10
<b>II 流動資産</b>	<b>34,024</b>	<b>36,658</b>	<b>2,629</b>
現金及び預金	21,234	23,922	2,688
有価証券	300	-	△ 300
未収附属病院収入	6,043	5,525	△ 518
たな卸資産	22	26	4
医薬品及び診療材料	480	487	7
前払費用等	88	82	△ 6
仮払金等	15	15	0
未収入金	3,550	4,293	743
未収財源措置予定額	2,291	2,303	12
<b>資産合計</b>	<b>226,183</b>	<b>230,554</b>	<b>4,371</b>

区分	内訳	病院
資産合計	市立大学 (高専含む)	91,376
負債合計	市立大学	92,654
純資産合計	市立大学	30,757
負債純資産合計	市立大学	61,897
負債純資産合計	市立大学	91,376
負債純資産合計	市立大学	92,654
負債純資産合計	市立大学	38,738

※金額の端数処理は、各項目ごと四捨五入を行っております。そのため、合計額と合致しないことがあります。

2021年度 決算の概要  
(貸借対照表・損益計算書前年度比較)

◆ 資産の部(増減の主なもの)

☆建物の減 2,618百万円は、主にC5棟Hホール改修(中百舌鳥)による増加219百万円、B16棟新築工事(中百舌鳥)による増加124百万円、減価償却等による減少4,219百万円によるものです。

☆工具器具備品の増 3,651百万円は、主に病院情報システム機器一式による増加2,413百万円、高専放射線治療用MRIシステムによる増加1,587百万円(附属病院)によるものです。

☆建設仮勘定の増 979百万円は、主に看護学部学舎整備事業による増加418百万円、森之宮学舎整備事業による増加172百万円(法人本部)、および中百舌鳥工学系整備事業による増加94百万円、杉本理系学舎整備事業による増加56百万円によるものです。

☆ソフトウェアの増 3,467百万円は、主に2022年度4月の新大学開学に向けたシステム構築の増加及びソフトウェア完成に伴うソフトウェア仮勘定からの振替を行ったものによるものです。(ソフトウェア仮勘定の減はこれに伴うものです。)

◆ 負債の部(増減の主なもの)

☆長期未払金の増 1,734百万円は、主に情報基盤・ネットワークシステム等のシステム関係における2023年度以降の未払金増加1,246百万円によるものです。

◆ 純資産の部(増減の主なもの)

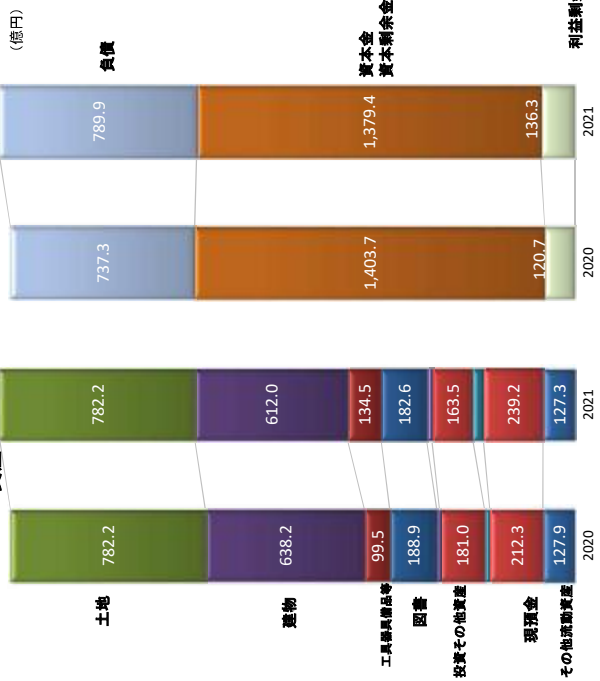
☆資本剰余金の増 1,603百万円は、設立団体からの施設整備補助金、目的積立金により、教育環境の整備を実施したものです。

☆損益外減価償却累計額の減 3,940百万円は、上記の整備による減価償却の増加によるものです。

☆利益剰余金

	前年度	当年度	増減	法人本部	高専	市立大学	高専(法人本部)
利益剰余金	1,204	1,911	707	838	1,357	1,357	1,357
繰越利益剰余金	1,204	1,911	707	838	1,357	1,357	1,357
当期利益	41	-265	△ 306	3,892	3,892	3,892	3,892
当座利益	32	-8	△ 40	32	32	32	32

資産



	2020	2021	増減
<b>I 固定負債</b>	<b>52,834</b>	<b>56,208</b>	<b>3,374</b>
資産返戻負債	27,523	29,008	1,485
長期借入金	3,364	3,431	67
長期未払金	4,206	4,303	97
長期未払金	17,478	19,212	1,734
長期資産除去債務	196	197	1
その他	68	58	△ 10
<b>II 流動負債</b>	<b>20,900</b>	<b>22,777</b>	<b>1,877</b>
運搬交付金債務	268	157	△ 111
預り補助金等	202	154	△ 48
借入金債務	3,944	4,243	299
前受委託研究費等	1,802	1,999	197
未払金	12,631	12,815	184
未払費用	70	203	133
未払消費税等	9	0	△ 9
一年以内返済予定長期借入金	865	1,027	162
預り給与研究費補助金等	615	880	265
預り金	464	516	52
前受収益等	30	28	△ 2
賞与引当金	0	755	755
<b>負債合計</b>	<b>73,734</b>	<b>78,985</b>	<b>5,251</b>
<b>純資産の部</b>			
<b>I 資本金</b>	<b>175,933</b>	<b>175,933</b>	<b>0</b>
地方公共団体出資金	175,933	175,933	0
<b>II 資本剰余金</b>	<b>△ 35,562</b>	<b>△ 37,998</b>	<b>△ 2,436</b>
資本剰余金	40,995	42,598	1,603
損益外減価償却累計額	△ 76,552	△ 80,492	△ 3,940
損益外減損損失累計額	△ 2	△ 100	△ 98
損益外利息費用累計額	△ 3	△ 3	0
<b>III 利益剰余金</b>	<b>12,068</b>	<b>13,631</b>	<b>1,563</b>
旧法人承継積立金	7,169	6,054	△ 1,115
教育研究の質の向上及び組織運営改善積立金	1,672	4,640	2,968
積立金	232	259	27
当期末処分利益	2,995	2,678	△ 317
IV その他有価証券評価差額金	9	3	△ 6
<b>純資産合計</b>	<b>152,449</b>	<b>151,569</b>	<b>△ 880</b>
<b>負債純資産合計</b>	<b>226,183</b>	<b>230,554</b>	<b>4,371</b>

(単位:百万円)

# 損益計算書【府立大学(高専含む)】

(単位:百万円)

勘定科目	2020	2021	増減
<b>經常費用</b>			
業務費	18,659	19,363	704
教育経費	2,396	2,544	148
研究経費	1,944	2,244	300
教育研究支援経費	853	879	26
受託研究経費	951	1,054	103
共同研究経費	364	337	△ 27
受託事業費	77	110	33
人件費	12,074	12,196	122
一般管理費	719	704	△ 15
財務費用	237	204	△ 33
支払利息	237	204	△ 33
雑損	41	23	△ 18
<b>經常費用合計</b>	<b>19,655</b>	<b>20,294</b>	<b>639</b>
<b>經常利益(損失)</b>	<b>161</b>	<b>391</b>	<b>230</b>
<b>当期総利益</b>	<b>287</b>	<b>528</b>	<b>241</b>

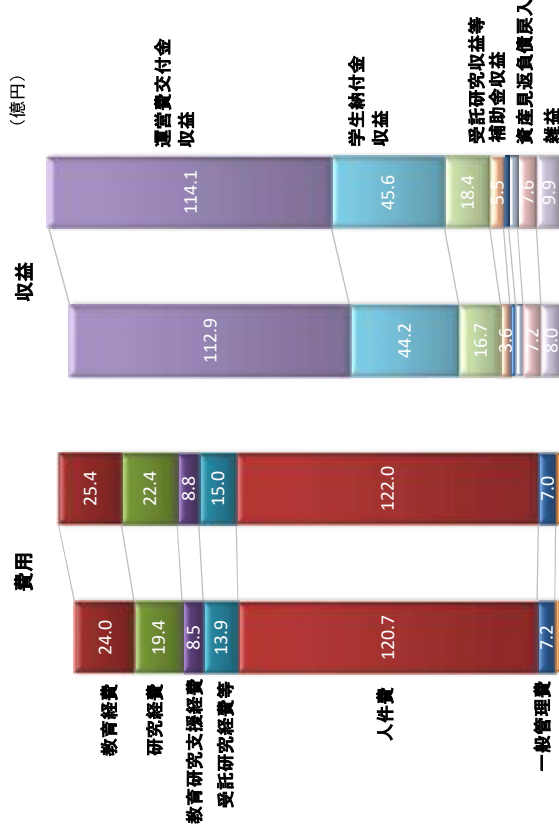
勘定科目	2020	2021	増減
<b>經常収益</b>			
運営費交付金収益	11,291	11,413	122
授業料収益	3,368	3,538	170
入学金収益	745	753	8
検定料収益	310	264	△ 46
受託研究収益	1,162	1,332	170
共同研究収益	425	394	△ 31
受託事業等収益	87	127	40
補助金等収益	364	554	190
施設費収益	238	208	△ 30
寄附金収益	299	354	55
資産見返負債戻入	724	757	33
財務収益	2	1	△ 1
雑益	802	991	189
獣医師臨床モル・診療収益	247	288	41
科研費補助金間接経費収益	296	336	40
財産貸付料収益	54	52	△ 2
その他	205	315	110
<b>經常収益合計</b>	<b>19,816</b>	<b>20,685</b>	<b>869</b>
<b>旧法人承継積立金取崩額</b>	<b>127</b>	<b>137</b>	<b>10</b>

◆ 經常費用(増減の主なもの)  
 ☆教育経費・研究経費の増 448百万円は、主に府の授業料無償化制度による奨学費の増(125百万円)、新大学の広報媒体制作委託などによる委託費の増(98百万円)、および対面教育・研究活動の再開に伴う水道光熱費の増(98百万円)、旅費交通費の増(12百万円)によるものです。  
 ☆人件費の増 122百万円は、主に非常勤教職員への期末手当制度導入による増(185百万円)、教職員の退職手当の減(107百万円)によるものです。

◆ 經常収益(増減の主なもの)  
 ☆授業料収益の増 170百万円は、学生数の増加による授業料収入の増(27百万円)、授業料を財源とする資産取得減少による会計処理(142百万円の収益増)によるものです。  
 ☆受託研究収益の増 170百万円は、受託研究の契約件数増加によるものです。  
 ☆補助金収益の増 190百万円は、主に府の授業料無償化制度による増(138百万円)等によるものです。

区分	内 訳	
	府大+高専	府立大学
經常費用	20,294	19,094
經常利益(損失)	391	320
当期総利益	528	440

区分	内 訳	
	府大+高専	府立大学
經常収益	20,685	19,414
旧法人承継積立金取崩額	137	120



※金額の端数処理は、各項目ごとに四捨五入を行っているため、合計額と合致しないことがあります。

經常費用合計 197億円 203億円 經常収益合計 207億円 198億円

# 損益計算書【市立大学】

勘定科目	2020	2021	増減
<b>経常費用</b>			
業務費			
教育経費	19,096	20,361	1,265
研究経費	1,868	1,735	△ 133
教育研究支援経費	2,101	2,033	△ 68
受託研究経費	832	1,520	688
共同研究経費	938	1,175	237
受託事業費	549	592	43
人件費	164	120	△ 44
一般管理費	12,644	13,185	541
財務費用	1,079	1,002	△ 77
支払利息	57	52	△ 5
支払利息	57	52	△ 5
雑損	12	44	32
<b>経常費用合計</b>	<b>20,245</b>	<b>21,459</b>	<b>1,214</b>
<b>経常利益(損失)</b>	<b>591</b>	<b>852</b>	<b>261</b>
<b>当期総利益</b>	<b>851</b>	<b>854</b>	<b>3</b>

(単位:百万円)

勘定科目	2020	2021	増減
<b>経常収益</b>			
運営費交付金収益	12,137	12,758	621
授業料収益	3,615	3,529	△ 86
入学金収益	783	732	△ 51
検定料収益	222	235	13
受託研究収益	959	1,202	243
共同研究収益	557	614	57
受託事業等収益	166	152	△ 14
補助金等収益	472	535	63
施設費収益	210	141	△ 69
寄附金収益	732	643	△ 89
資産見返負債戻入	560	1,266	706
財務収益	1	2	1
雑益	422	502	80
科研究補助金間接経費収益	278	262	△ 16
財産貸付料収益	26	42	16
その他	118	198	80
<b>経常収益合計</b>	<b>20,835</b>	<b>22,312</b>	<b>1,477</b>
<b>旧法人承継立金取崩額</b>	<b>260</b>	<b>2</b>	<b>△ 258</b>

## ◆ 経常費用(増減の主なもの)

☆教育経費・研究経費の減 201百万円は、府の授業料無償化制度による授業費の増(87百万円)、2020年度に新型コロナウイルスによる緊急支援給付金制度を実施したことによる減(84百万円)、2020年度に1号館講堂改修その他工事が完了したことによる減(163百万円)です。

☆教育研究支援経費の増 688百万円は、主に杉本地区重複図書廃業事業および阿倍野旧図書館棟取り壊しによる不要図書の除却による増(687百万円)です。

☆人件費の増 541百万円は、主に非常勤教職員への期末手当制度導入による増(227百万円)、教職員の退職手当の増(132百万円)によるものです。

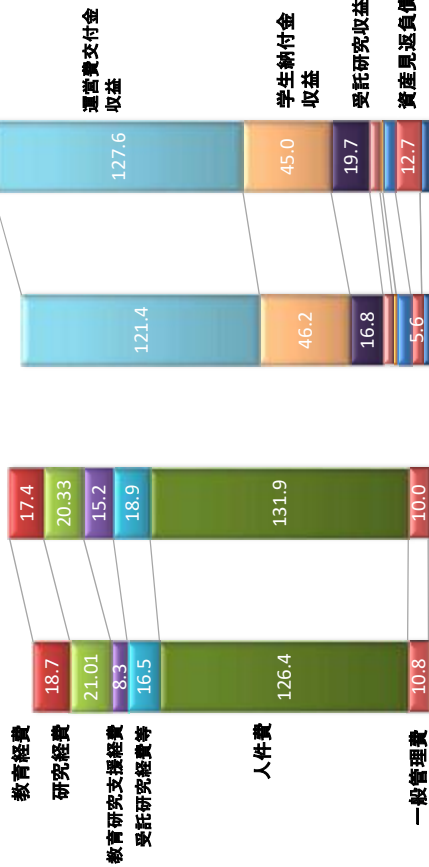
## ◆ 経常収益(増減の主なもの)

☆運営費交付金収益の増 621百万円は、退職手当による増(325百万円)と非常勤教職員への賞与支給開始等による増です。

☆授業料収益の減 86百万円は、授業料を財源とする資産取得増による会計処理(51百万円の収益減)によるものです。

☆受託研究収益等の増 286百万円は、受入件数増にともなうものです。

## 費用 (億円)



※金額の端数処理は、各項目ごとに四捨五入を行っているため、合計額と合致しないことがあります。

# 大阪府立大学 決算経年比較表

【法人化】 公立大学法人大阪府立大学	公立大学法人人数(高専)					
	2005	2017	2018	2019	2020	2021
A 学生数	8,018	7,710	7,724	7,682	7,705	7,755
B 教員数	817	631	641	642	643	645
職員数	276	169	172	178	192	201

【法人化】 公立大学法人大阪府立大学	公立大学法人人数(高専)				
	2019	2020	2021	2019	2020
855	863	866	68	66	65
11	12	13	279	370	592
97	98	245	7	56	59

【法人化】 公立大学法人大阪府立大学	公立大学法人人数(高専)				
	2005	2017	2018	2019	2020
2,532	6,785	7,173	6,522	6,855	7,162
2,807	5,567	6,133	5,398	5,693	5,944
1,916	3,704	4,234	3,263	3,360	3,147

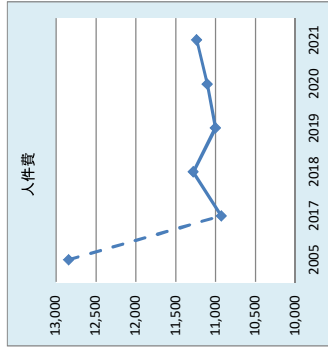
【法人化】 公立大学法人大阪府立大学	公立大学法人人数(高専)				
	2005	2017	2018	2019	2020
18,940	17,960	18,503	17,908	18,438	19,094
17,777	16,826	17,192	16,938	17,515	18,242
2,050	2,233	2,109	1,918	2,282	2,435
1,872	2,065	2,076	1,937	1,912	2,216
397	710	745	948	838	865
561	796	531	716	948	1,052
350	305	353	327	310	310
53	93	101	112	77	110
12,845	10,929	11,280	11,092	11,104	11,237
955	834	1,019	676	655	626
299	292	294	268	226	226
19,481	18,208	18,506	18,150	18,513	19,414
12,684	9,603	9,970	9,554	10,249	10,391
4,766	4,906	4,709	4,800	4,221	4,351
3,895	3,854	3,666	3,775	3,186	3,354
747	735	724	715	728	737
214	317	319	310	305	260
883	1,209	1,321	1,641	1,950	2,189
656	933	677	896	1,160	1,329
388	383	412	383	412	383
53	102	111	123	87	127
174	154	135	298	292	350
263	264	154	162	361	551
535	672	366	237	207	207
523	821	728	700	695	738
361	870	953	923	797	985
541	249	2	242	75	320
560	385	412	331	193	440

【法人化】 公立大学法人大阪府立大学	公立大学法人人数(高専)				
	2005	2017	2018	2019	2020
90.2%	121.9%	117.0%	120.8%	120.4%	120.5%
10.8%	22.0%	24.6%	19.3%	19.2%	17.3%
72.3%	64.9%	65.6%	65.0%	63.4%	61.6%
5.4%	5.0%	5.9%	4.0%	3.7%	3.4%
4.5%	6.6%	7.1%	10.9%	11.3%	11.3%
10.5%	12.3%	12.1%	11.4%	10.9%	12.1%
11.5%	13.3%	12.3%	11.3%	13.0%	13.3%
256	290	273	290	296	314
2,291	3,273	3,239	3,017	2,973	3,436
2.8%	1.4%	0.0%	1.3%	0.4%	1.6%

【経常費用】203億円(前年度比103%)

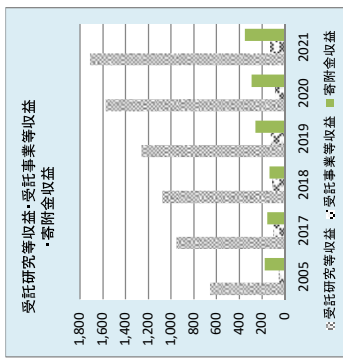
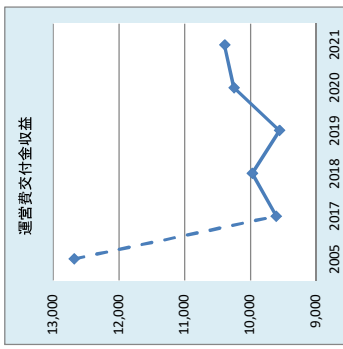
単位:百万円



・教育経費及び研究経費は、運営費交付金が削減されるなか、第3期中期目標期間(2017~2018)と同等の水準を保っています。

・人件費は、教育研究水準の維持・向上を念頭に置きながら、第3期中期目標期間(2017~2021年度)と同等の水準を保っており、2021年度は非常勤教職員に対する賞与支給の開始により増加しています。

【経常収益】207億円(前年度比104%)



・運営費交付金収益は、法人化後、第1期~第3期中期目標期間において、人件費の削減等により大幅に減少しました。ただし、2020年度からは国の授業料無償化制度、2021年度は非常勤教職員に対する賞与支給の開始により増加しています。

・受託研究等の外部資金収益は、組織的な産学官連携活動などにより法人化後、大きく伸びてきました。第2期中期目標期間後半において減少傾向でしたが、第3期中期目標期間及び2021年度は、受託研究・共同研究とともに獲得金額が増加し、受託研究等収益が増加しています。今後も教育・研究促進のため、獲得増に努めます。

【当期総利益】5.3億円(前年度比+2.4億円)  
 (大学4.4億円(前年度比+2.5億円) 高専0.9億円(前年度比Δ0.1億円))

