

【2021年度(令和3年度) 貸借対照表<法人全体>】

		(単位:百万円)	
<b>資産の部</b>	<b>230,554</b>	<b>負債の部</b>	<b>78,985</b>
固定資産	193,901	固定負債	56,208
有形固定資産	173,250	流動負債	22,777
無形固定資産	4,306		
投資その他の資産	16,345		
流動資産	36,653		
		<b>純資産の部</b>	<b>151,569</b>

【2021年度(令和3年度) 損益計算書<セグメント情報>】

	(単位:百万円)					
	法人全体	法人本部	府大	高専	市大	附属病院
<b>経常費用</b>	84,322	1,676	19,094	1,200	21,459	40,892
業務費	81,022	801	18,242	1,121	20,361	40,497
教育経費	4,349	34	2,435	109	1,735	35
研究経費	4,316	8	2,216	28	2,033	32
診療経費	23,155	-	-	-	-	23,155
教育研究支援経費	2,422	21	865	14	1,520	1
受託研究費	2,229	-	1,052	3	1,175	-
共同研究費	929	-	327	9	592	-
受託事業費	896	-	110	-	120	666
人件費	42,727	738	11,237	959	13,185	16,608
一般管理費	2,936	876	626	78	1,002	354
財務費用	281	-	203	1	52	25
雑損	83	-	23	0	44	16

	法人全体	法人本部	府大	高専	市大	附属病院
<b>経常収益</b>	87,537	1,676	19,414	1,272	22,312	42,863
運営費交付金収益	28,390	1,322	10,391	1,021	12,758	2,897
授業料及び入学金検定料収入	9,051	-	4,351	204	4,496	-
附属病院収益	33,144	-	-	-	-	33,144
産学連携等研究収入及び寄附金収入等	5,696	-	2,189	17	2,611	879
受託研究収益	2,534	-	1,329	3	1,202	-
共同研究収益	1,007	-	383	10	614	-
受託事業等収益	1,146	-	127	-	152	868
寄附金等収益	1,008	-	350	4	643	11
補助金等収益	6,520	-	551	3	535	5,431
施設費収益	674	240	207	1	141	85
資産見返負債戻入	2,219	114	739	18	1,266	82
財務収益	3	-	1	-	2	-
雑益	1,838	-	984	6	502	346
<b>経常損益</b>	3,215	-	320	72	852	1,971
臨時損失	838	-	-	-	-	838
臨時利益	-	-	-	-	-	-
旧法人承継積立金取崩額	302	-	120	17	2	163
<b>当期総利益(①)</b>	2,678	-	440	88	854	1,296

前年度(2020年度) 総利益(②)	2,995	-	193	94	851	1,857
前年度比(① - ②)	△317	-	247	△6	3	△561

貸借対照表【法人】

2021年度 決算の概要

(貸借対照表・損益計算書前年度比較)

資産の部	2020	2021	増減
<b>I 固定資産</b>	<b>192,159</b>	<b>193,901</b>	<b>1,742</b>
1.有形固定資産	172,024	173,250	1,226
(土地)	78,221	78,221	0
(建物)	63,817	61,199	△ 2,618
(構築物)	1,903	1,759	△ 144
(機械装置)	37	28	△ 9
(工具器具備品)	8,007	11,658	3,651
(図書)	18,893	18,263	△ 630
(美術品・收藏品)	182	182	0
(車両運搬具等)	10	7	△ 3
(建設仮勘定等)	954	1,933	979
2.無形固定資産	2,033	4,306	2,273
(特許権)	86	77	△ 9
(商標権)	-	-	0
(ソフトウェア)	175	3,642	3,467
(電話加入権)	1	1	0
(産業財産権仮勘定)	119	133	14
(ソフトウェア仮勘定)	1,653	453	△ 1,200
3.投資その他の資産	18,102	16,345	△ 1,757
(投資有価証券)	100	608	508
(長期性預金)	1,200	1,200	0
(未収財源措置予定額)	16,705	14,450	△ 2,255
(その他)	97	87	△ 10
<b>II 流動資産</b>	<b>34,024</b>	<b>36,653</b>	<b>2,629</b>
現金及び預金	21,234	23,922	2,688
有価証券	300	-	△ 300
未収附属病院収入	6,043	5,525	△ 518
たな卸資産	22	26	4
医薬品及び診療材料	480	487	7
前払費用等	88	82	△ 6
仮払金等	15	15	0
未収入金	3,550	4,293	743
未収財源措置予定額	2,291	2,303	12
<b>資産合計</b>	<b>226,183</b>	<b>230,554</b>	<b>4,371</b>

区分	内 訳		
	府立大学 (高専含む)	市立大学	病院
資産合計	91,376	92,654	38,738
負債合計	26,281	30,757	14,413
純資産合計	65,095	61,897	24,325
負債純資産合計	91,376	92,654	38,738

※金額の端数処理は、各項目ごとに四捨五入を行っているため、合計額と合致しないことがあります。

◆ 資産の部(増減の主なもの)

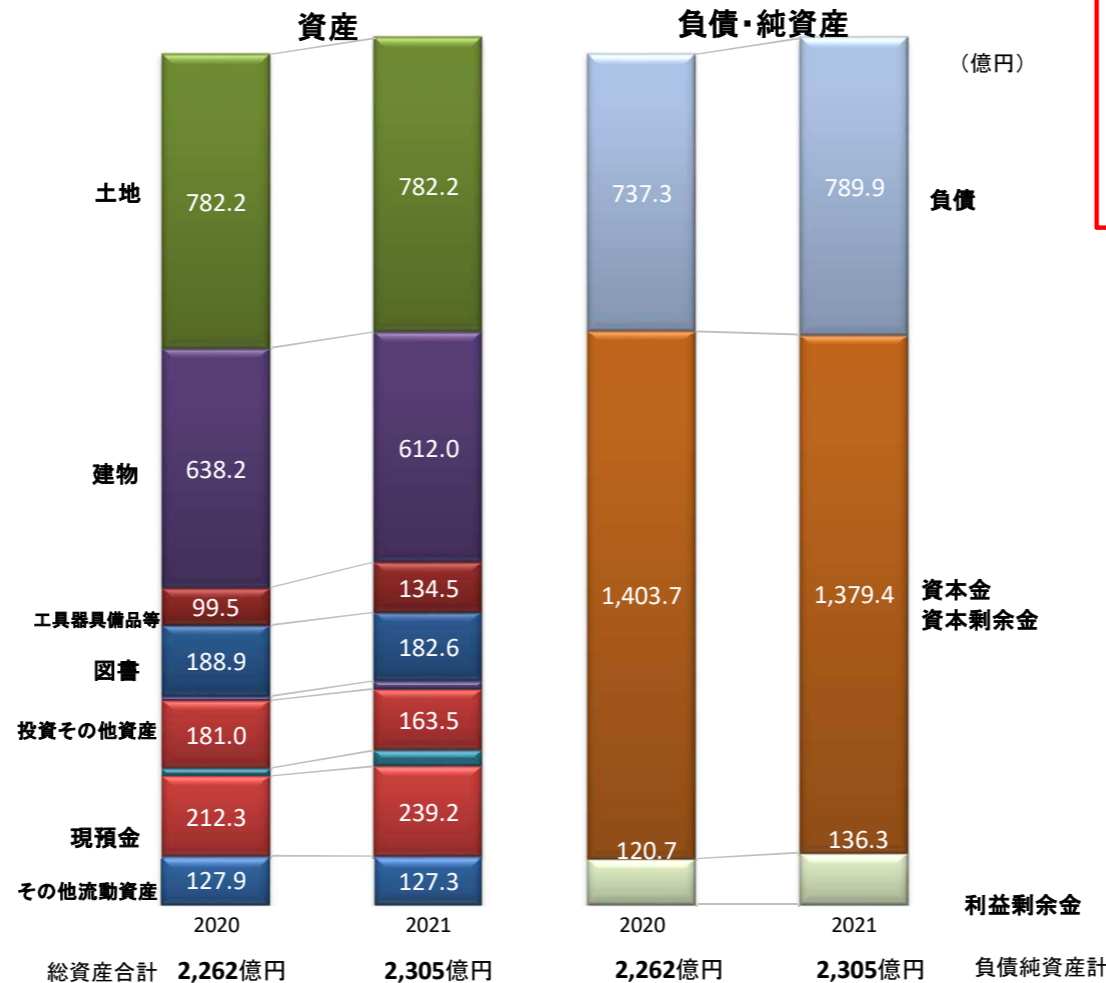
- ☆建物の減 2,618百万円は、主にC5棟Uホール改修(中百舌鳥C)による増加219百万円、B16棟新築工事(中百舌鳥C)による増加124百万円、減価償却等による減少 4,219百万円によるものです。
- ☆工具器具備品の増 3,651百万円は、主に病院情報システム機器一式による増加 2,413百万円、高精度放射線治療用MRIシステムによる増加 1,587百万円(附属病院)によるものです。
- ☆建設仮勘定の増 979百万円は、主に看護学部学舎整備事業による増加 418百万円、森之宮学舎整備事業による増加 172百万円(法人本部)、および中百舌鳥工学系整備事業による増加 94百万円、杉本理系学舎整備事業による増加 56百万円によるものです。
- ☆ソフトウェアの増 3,467百万円は、主に2022年度4月の新大学開学に向けたシステム構築の増加及びソフトウェア完成に伴うソフトウェア仮勘定からの振替を行ったものによるものです。(ソフトウェア仮勘定の減はこれに伴うものです。)

◆ 負債の部(増減の主なもの)

- ☆長期未払金の増 1,734百万円は、主に情報基盤・ネットワークシステム等のシステム関係における2023年度以降の未払金増加 1,246百万円によるものです。
- ☆資本剰余金の増 1,603百万円は、設立団体からの施設整備費補助金、目的積立金により、教育環境の整備を実施したものです。
- ☆損益外減価償却累計額の減 3,940百万円は、上記の整備による減価償却の増加によるものです。

☆利益剰余金 (単位:百万円)

	府大	高専	市大	病院	法人計
利益剰余金	1,679	285	2,965	8,628	13,557
現金裏付けあり(法人の経営努力による利益)					
目的積立金	1,204	191	1,838	3,752	6,985
当期利益	396	94	854	1,304	2,649
現金裏付けなし(会計上の利益)					
積立金	47	-	265	3,580	3,892
当期利益	32	-	8	△ 8	32



(単位:百万円)

負債の部	2020	2021	増減
<b>I 固定負債</b>	<b>52,834</b>	<b>56,208</b>	<b>3,374</b>
資産見返負債	27,523	29,008	1,485
長期寄附金債務	3,364	3,431	67
長期借入金	4,206	4,303	97
長期未払金	17,478	19,212	1,734
長期資産除去債務	196	197	1
その他	68	58	△ 10
<b>II 流動負債</b>	<b>20,900</b>	<b>22,777</b>	<b>1,877</b>
運営費交付金債務	268	157	△ 111
預り補助金等	202	154	△ 48
寄附金債務	3,944	4,243	299
前受受託研究費等	1,802	1,999	197
未払金	12,631	12,815	184
未払費用	70	203	133
未払消費税等	9	0	△ 9
一年以内返済予定長期借入金	865	1,027	162
預り科学研究費補助金等	615	880	265
預り金	464	516	52
前受収益等	30	28	△ 2
賞与引当金	0	755	755
<b>負債合計</b>	<b>73,734</b>	<b>78,985</b>	<b>5,251</b>
<b>純資産の部</b>			
<b>I 資本金</b>	<b>175,933</b>	<b>175,933</b>	<b>0</b>
地方公共団体出資金	175,933	175,933	0
<b>II 資本剰余金</b>	<b>△ 35,562</b>	<b>△ 37,998</b>	<b>△ 2,436</b>
資本剰余金	40,995	42,598	1,603
損益外減価償却累計額	△ 76,552	△ 80,492	△ 3,940
損益外減損損失累計額	△ 2	△ 100	△ 98
損益外利息費用累計額	△ 3	△ 3	0
<b>III 利益剰余金</b>	<b>12,068</b>	<b>13,631</b>	<b>1,563</b>
旧法人承継積立金	7,169	6,054	△ 1,115
教育研究の質の向上及び組織運営改善積立金	1,672	4,640	2,968
積立金	232	259	27
当期未処分利益	2,995	2,678	△ 317
<b>IV 其他有価証券評価差額金</b>	<b>9</b>	<b>3</b>	<b>△ 6</b>
<b>純資産合計</b>	<b>152,449</b>	<b>151,569</b>	<b>△ 880</b>
<b>負債純資産合計</b>	<b>226,183</b>	<b>230,554</b>	<b>4,371</b>

# 損益計算書【府立大学(高専含む)】

(単位:百万円)

勘定科目	2020	2021	増減
<b>経常費用</b>			
<b>業務費</b>	18,659	19,363	704
教育経費	2,396	2,544	148
研究経費	1,944	2,244	300
教育研究支援経費	853	879	26
受託研究経費	951	1,054	103
共同研究経費	364	337	△ 27
受託事業費	77	110	33
人件費	12,074	12,196	122
<b>一般管理費</b>	719	704	△ 15
<b>財務費用</b>	237	204	△ 33
支払利息	237	204	△ 33
<b>雑損</b>	41	23	△ 18
<b>経常費用合計</b>	<b>19,655</b>	<b>20,294</b>	<b>639</b>
<b>経常利益(損失)</b>	<b>161</b>	<b>391</b>	<b>230</b>
<b>当期総利益</b>	<b>287</b>	<b>528</b>	<b>241</b>

## ◆ 経常費用(増減の主なもの)

☆教育経費・研究経費の増 448百万円は、主に府の授業料無償化制度による奨学金の増(125百万円)、新大学の広報媒体制作委託などによる委託費の増(98百万円)、および対面教育・研究活動の再開に伴う水道光熱費の増(98百万円)、旅費交通費の増(12百万円)によるものです。

☆人件費の増 122百万円は、主に非常勤教職員への期末手当制度導入による増(195百万円)、教職員の退職手当の減(107百万円)によるものです。

## ◆ 経常収益(増減の主なもの)

☆授業料収益の増 170百万円は、学生数の増加による授業料収入の増(27百万円)、授業料を財源とする資産取得減少による会計処理(142百万円の収益増)によるものです。

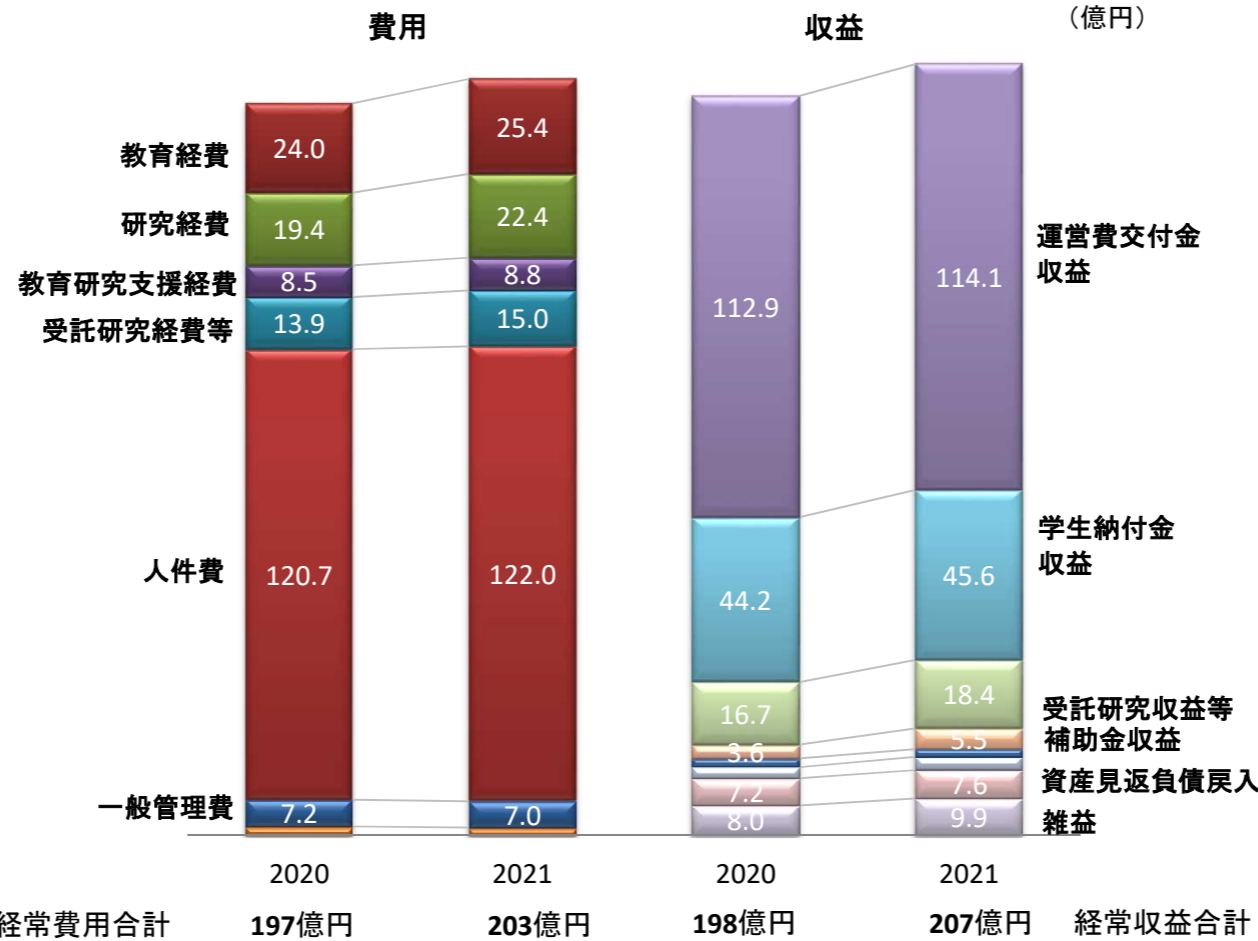
☆受託研究収益の増 170百万円は、受託研究の契約件数増加によるものです。

☆補助金収益の増 190百万円は、主に府の授業料無償化制度による増(138百万円)等によるものです。

勘定科目	2020	2021	増減
<b>経常収益</b>			
運営費交付金収益	11,291	11,413	122
授業料収益	3,368	3,538	170
入学金収益	745	753	8
検定料収益	310	264	△ 46
受託研究収益	1,162	1,332	170
共同研究収益	425	394	△ 31
受託事業等収益	87	127	40
補助金等収益	364	554	190
施設費収益	238	208	△ 30
寄附金収益	299	354	55
資産見返負債戻入	724	757	33
財務収益	2	1	△ 1
雑益	802	991	189
獣医臨床センター診療収益	247	288	41
科研費補助金間接経費収益	296	336	40
財産貸付料収益	54	52	△ 2
その他	205	315	110
<b>経常収益合計</b>	<b>19,816</b>	<b>20,685</b>	<b>869</b>
<b>旧法人承継積立金取崩額</b>	<b>127</b>	<b>137</b>	<b>10</b>

区分	府大+高専	内 訳	
		府立大学	府大高専
経常費用	20,294	19,094	1,200
経常利益(損失)	391	320	72
当期総利益	528	440	88

※金額の端数処理は、各項目ごとに四捨五入を行っているため、合計額と合致しないことがあります。



区分	府大+高専	内 訳	
		府立大学	府大高専
経常収益	20,685	19,414	1,272
旧法人承継積立金取崩額	137	120	17

# 損益計算書【市立大学】

勘定科目	2020	2021	増減
<b>経常費用</b>			
<b>業務費</b>	19,096	20,361	1,265
教育経費	1,868	1,735	△ 133
研究経費	2,101	2,033	△ 68
教育研究支援経費	832	1,520	688
受託研究経費	938	1,175	237
共同研究経費	549	592	43
受託事業費	164	120	△ 44
人件費	12,644	13,185	541
<b>一般管理費</b>	1,079	1,002	△ 77
<b>財務費用</b>	57	52	△ 5
支払利息	57	52	△ 5
<b>雑損</b>	12	44	32
<b>経常費用合計</b>	<b>20,245</b>	<b>21,459</b>	<b>1,214</b>
<b>経常利益(損失)</b>	<b>591</b>	<b>852</b>	<b>261</b>
<b>当期総利益</b>	<b>851</b>	<b>854</b>	<b>3</b>

※金額の端数処理は、各項目ごとに四捨五入を行っているため、合計額と合致しないことがあります。

## ◆ 経常費用(増減の主なもの)

☆教育経費・研究経費の減 201百万円は、府の授業料無償化制度による奨学金の増(87百万円)、2020年度に新型コロナウイルスによる緊急支援給付金制度を実施したことによる減(84百万円)、2020年度に1号館講堂改修その他工事が完了したことによる減(163百万円)です。

☆教育研究支援経費の増 688百万円は、主に杉本地区重複図書廃棄事業および阿倍野旧図書館棟取り壊しによる不要図書の除却による増(687百万円)です。

☆人件費の増 541百万円は、主に非常勤教職員への期末手当制度導入による増(227百万円)、教職員の退職手当の増(132百万円)によるものです。

## ◆ 経常収益(増減の主なもの)

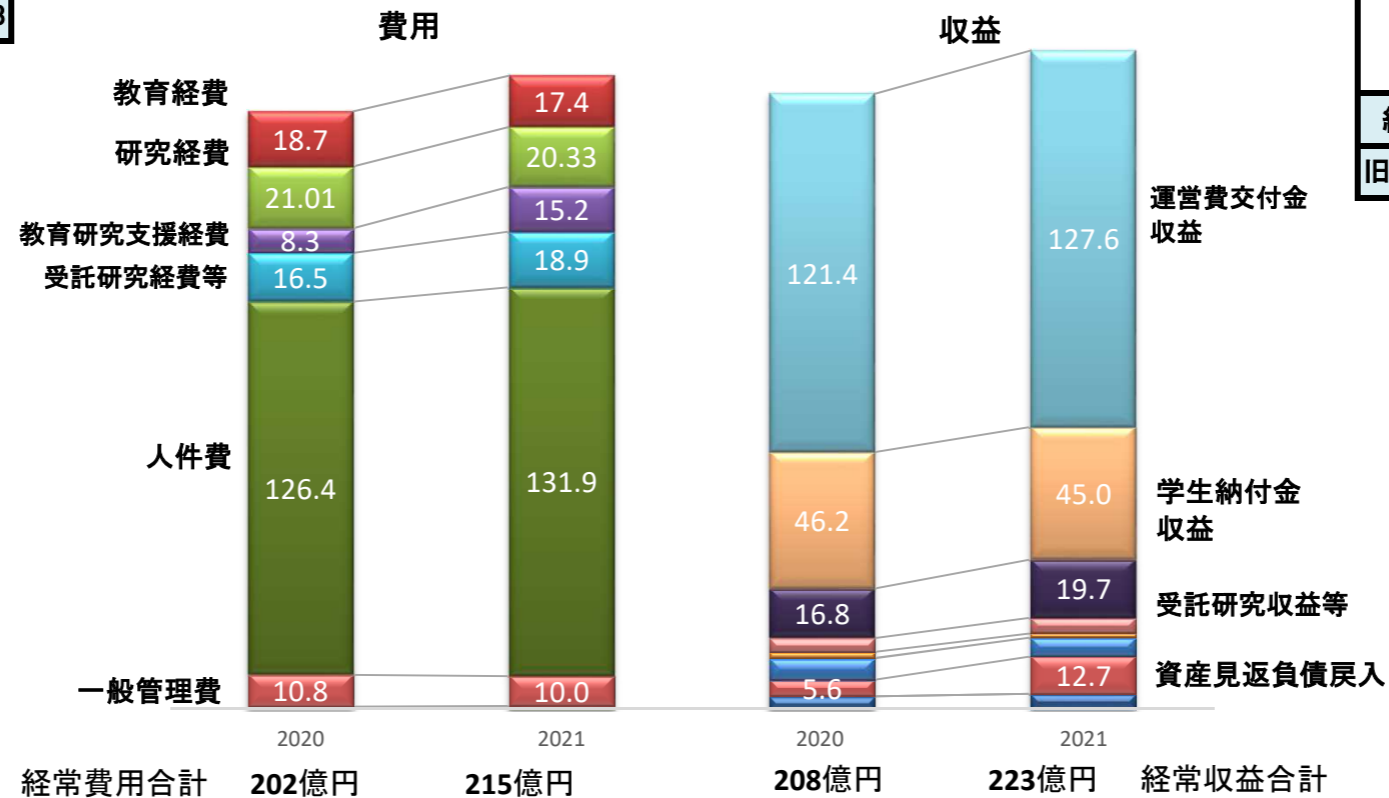
☆運営費交付金収益の増 621百万円は、退職手当による増(325百万円)と非常勤教職員への賞与支給開始等による増です。

☆授業料収益の減 86百万円は、授業料を財源とする資産取得増加による会計処理(51百万円の収益減)によるものです。

☆受託研究収益等の増 286百万円は、受入件数増にともなうものです。

(単位:百万円)

勘定科目	2020	2021	増減
<b>経常収益</b>			
運営費交付金収益	12,137	12,758	621
授業料収益	3,615	3,529	△ 86
入学金収益	783	732	△ 51
検定料収益	222	235	13
受託研究収益	959	1,202	243
共同研究収益	557	614	57
受託事業等収益	166	152	△ 14
補助金等収益	472	535	63
施設費収益	210	141	△ 69
寄附金収益	732	643	△ 89
資産見返負債戻入	560	1,266	706
財務収益	1	2	1
<b>雑益</b>	<b>422</b>	<b>502</b>	<b>80</b>
科研費補助金間接経費収益	278	262	△ 16
財産貸付料収益	26	42	16
その他	118	198	80
<b>経常収益合計</b>	<b>20,835</b>	<b>22,312</b>	<b>1,477</b>
<b>旧法人承継積立金取崩額</b>	<b>260</b>	<b>2</b>	<b>△ 258</b>



# 大阪府立大学 決算経年比較表

(単位:人、百万円)

	【法人化】		公立大学法人大阪府立大学				公立大学法人大阪(高専)		
	2005	2017	2018	2019	2020	2021	2019	2020	2021
A 学生数	8,018	7,710	7,724	7,682	7,705	7,755	855	863	866
B 教員数	817	631	641	642	643	645	68	66	65
職員数	276	169	172	178	192	201	11	12	13
(貸借対照表より)									
C 流動資産	2,532	6,785	7,173	6,522	6,855	7,162	279	370	592
D 流動負債	2,807	5,567	6,133	5,398	5,693	5,944	97	98	245
E 未払金	1,916	3,704	4,234	3,263	3,360	3,147	56	50	59
(損益計算書より)									
F 経常費用	18,940	17,960	18,503	17,908	18,438	19,094	1,248	1,217	1,200
G 業務費	17,777	16,826	17,192	16,938	17,515	18,242	1,159	1,144	1,121
H 教育経費	2,050	2,233	2,109	1,918	2,282	2,435	112	114	109
I 研究経費	1,872	2,065	2,076	1,937	1,912	2,216	32	33	28
J 教育研究支援経費	397	710	745	948	838	865	12	15	14
K 受託研究費	561	796	531	716	949	1,052	2	2	3
L 共同研究費			350	305	353	327	12	10	9
M 受託事業費	53	93	101	112	77	110	0	0	0
N 人件費	12,845	10,929	11,280	11,002	11,104	11,237	989	970	959
O 一般管理費	955	834	1,019	676	655	626	86	64	78
P 財務費用他		299	292	294	268	226	3	9	1
経常収益	19,481	18,208	18,506	18,150	18,513	19,414	1,314	1,303	1,272
運営費交付金収益	12,684	9,603	9,970	9,554	10,249	10,391	1,054	1,042	1,021
学生納付金収益	4,766	4,906	4,709	4,800	4,221	4,351	208	202	204
授業料収益	3,805	3,854	3,666	3,775	3,186	3,354	187	182	184
入学金収益	747	735	724	715	729	737	16	16	16
検定料収益	214	317	319	310	306	260	5	4	4
外部資金収益	883	1,209	1,321	1,641	1,950	2,189	25	22	17
受託研究収益	656	953	677	896	1,160	1,329	2	2	3
共同研究収益			398	363	412	383	14	12	10
受託事業等収益	53	102	111	123	87	127	0	0	0
寄附金収益	174	154	135	259	292	350	9	8	4
補助金等収益	263	264	154	162	361	551	0	3	3
施設費収益		535	672	369	237	207	1	1	1
資産見返負債戻入	523	821	726	700	698	739	18	26	18
その他の収益	361	870	953	923	797	985	8	6	6
経常利益(損失)	541	249	2	242	75	320	66	86	72
当期総利益	560	385	412	331	193	440	76	94	88

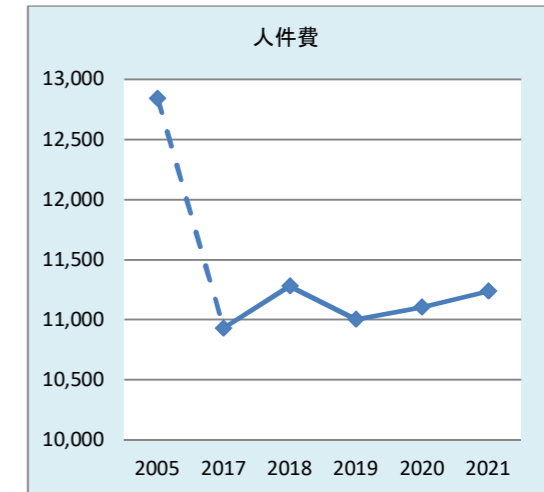
## 財務分析指標(国立大学の分析指標に準拠)

(単位:%)

C/D 流動比率	90.2%	121.9%	117.0%	120.8%	120.4%	120.5%	287.6%	376.5%	241.6%
E/G 未払金比率	10.8%	22.0%	24.6%	19.3%	19.2%	17.3%	4.8%	4.3%	5.3%
L/G 人件費比率	72.3%	64.9%	65.6%	65.0%	63.4%	61.6%	85.3%	84.8%	85.5%
M/G 一般管理費比率	5.4%	5.0%	5.9%	4.0%	3.7%	3.4%	7.4%	5.6%	7.0%
Q/N 外部資金比率	4.5%	6.6%	7.1%	9.0%	10.5%	11.3%	1.9%	1.7%	1.3%
I/G 業務費対研究経費比率	10.5%	12.3%	12.1%	11.4%	10.9%	12.1%	2.7%	2.8%	2.5%
H/G 業務費対教育経費比率	11.5%	13.3%	12.3%	11.3%	13.0%	13.3%	9.7%	10.0%	9.7%
H/A 学生当教育経費	256	290	273	250	296	314	131	133	126
I/B 教員当研究経費	2,291	3,273	3,239	3,017	2,973	3,436	466	494	431
R/N 経常利益率	2.8%	1.4%	0.0%	1.3%	0.4%	1.6%	5.0%	6.6%	5.7%

## 【経常費用】203億円(前年度比103%)

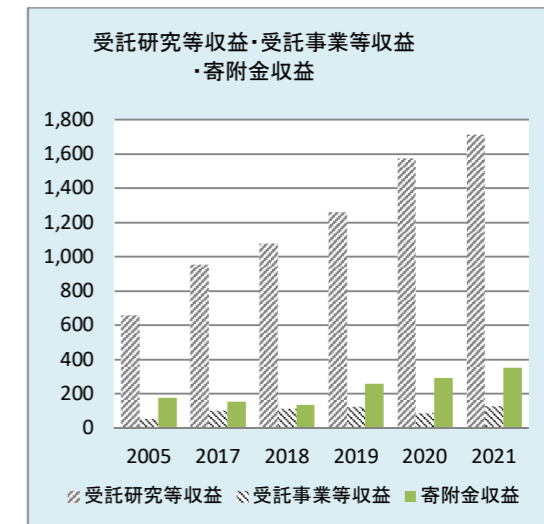
単位:百万円



・教育経費及び研究経費は、運営費交付金が削減されるなか、第3期中期目標期間(2017~2018)と同等の水準を保っています。

・人件費は、教育研究水準の維持・向上を念頭に置きながら、第3期中期目標期間初年度(2017年度)と同等の水準を保っておりますが、2021年度は非常勤教職員に対する賞与支給の開始により増加しています。

## 【経常収益】207億円(前年度比104%)



・運営費交付金収益は、法人化後、第1期~第3期中期目標期間において、人件費の削減等により大幅に減少しました。ただし、2020年度からは国の授業料無償化制度、2021年度は非常勤教職員に対する賞与支給の開始により増加しています。

・受託研究等の外部資金収益は、組織的な産学官連携活動などにより法人化後、大きく伸びてきました。第2期中期目標期間後半において減少傾向でしたが、第3期中期目標期間及び2021年度は、受託研究・共同研究とともに獲得金額が増加し、受託研究等収益が増加しています。今後も教育・研究促進のため、獲得増に努めます。

## 【当期総利益】5.3億円(前年度比+2.4億円)

(大学4.4億円(前年度比+2.5億円) 高専0.9億円(前年度比△0.1億円))

# 大阪市立大学（附属病院含む） 決算経年比較表

(人、百万円)

	公立大学法人大阪市立大学			公立大学法人大阪(市大)		
	2006	2017	2018	2019	2020	2021
A 学生数	9,257	8,211	8,247	8,292	8,306	8,230
学部(1部)	6,035	6,590	6,595	6,595	6,598	6,517
学部(2部)	1,120	0	0	-	-	-
大学院(前期博士課程)	1,184	1,032	1,050	1,069	1,074	1,100
大学院(後期博士課程)	743	534	550	579	587	565
大学院(専門職学位課程)	175	55	52	49	47	48
B 教員数	830	719	729	733	734	730
職員数	1,381	1,474	1,486	1,547	1,585	1,657
大学	291	193	198	223	228	250
病院(医学部・附属病院運営本部)	1,090	1,281	1,288	1,324	1,357	1,407

(貸借対照表より)

C 流動資産	10,846	19,141	20,560	21,064	16,804	26,563
D 流動負債	6,611	12,803	12,437	11,633	13,576	13,906
E 未払金	5,967	7,445	7,046	6,347	7,659	6,934
資本剰余金	14	13,095	13,513	14,698	15,953	17,106
損益外減価償却累計額	5,629	35,544	37,952	40,178	42,388	44,686

(損益計算書より)

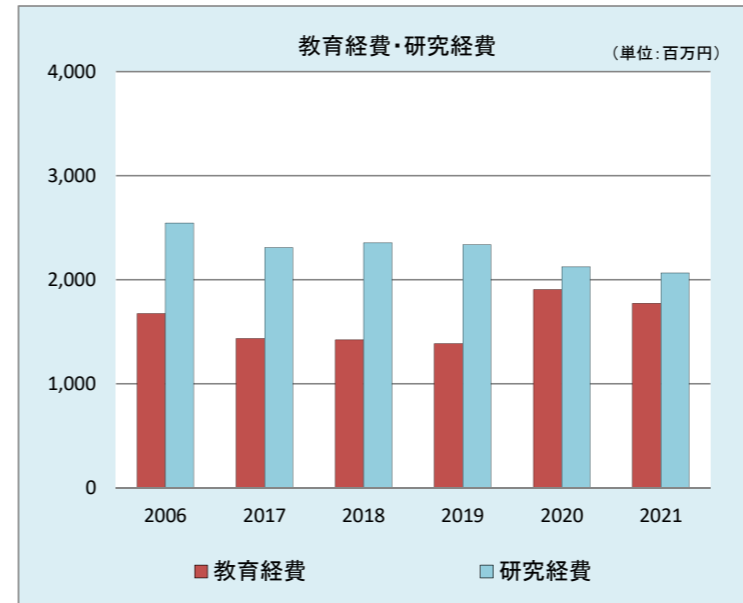
F 経常費用	43,568	55,928	58,016	59,882	58,641	62,351
G 業務費	42,599	54,768	56,615	58,676	57,149	60,858
H 教育経費	1,673	1,434	1,421	1,386	1,905	1,771
I 研究経費	2,545	2,306	2,355	2,335	2,122	2,065
J 診療経費	12,769	21,471	22,641	23,747	21,846	23,155
K 教育研究支援経費	887	969	1,023	1,286	832	1,521
L 受託研究費・共同研究費	210	1,119	1,265	1,192	1,487	1,767
M 受託事業費	52	410	578	704	761	786
N 人件費	24,463	27,057	27,333	28,026	28,196	29,793
O 一般管理費	966	1,009	1,259	1,066	1,392	1,357
P 経常収益	44,603	56,184	58,524	60,734	60,987	65,175
運営費交付金収益	16,819	13,455	13,976	14,280	15,136	15,656
学生納付金収益	4,915	5,042	5,087	5,172	4,620	4,496
授業料収益	3,972	4,016	4,080	4,172	3,615	3,529
入学金収益	759	796	770	777	783	732
検定料収益	183	231	237	222	222	235
附属病院収益	20,100	33,194	34,341	36,181	33,096	33,144
外部資金収益	714	2,557	2,858	2,986	3,250	3,490
受託研究収益・共同研究収益	214	1,126	1,276	1,214	1,516	1,816
受託事業等収益	117	555	770	958	1,000	1,020
寄附金収益	384	877	812	814	734	654
補助金収益	247	309	344	356	3,138	5,966
R 経常利益(損失)	1,035	257	509	852	2,346	2,824
当期純利益(損失)	2,580	561	754	852	2,346	1,985
目的積立金取崩額	-	179	263	645	362	164
臨時利益(運営費交付金収益)	-	304	245	-	0	0
当期総利益	2,580	740	1,017	1,497	2,708	2,150

財務分析指標(国立大学の分析指標に準拠)

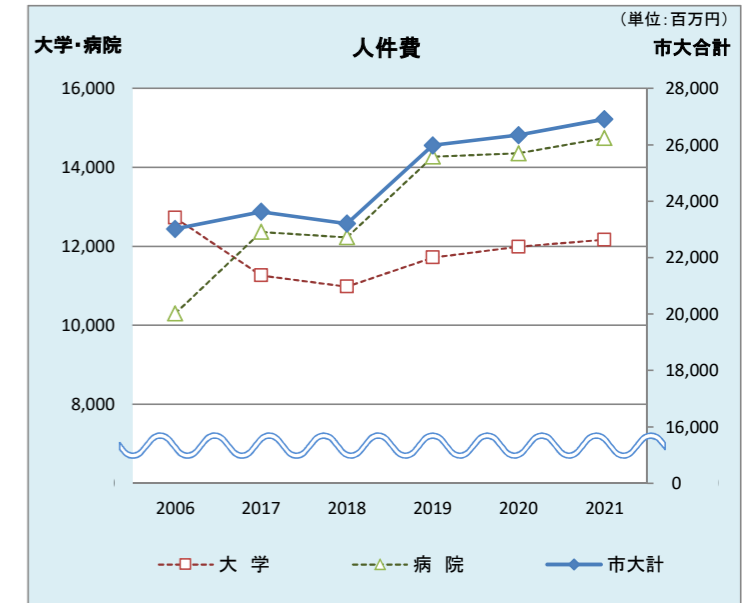
C/D 流動比率	164.1%	149.5%	165.3%	181.1%	186.6%	191.0%
L/G 人件費比率	57.4%	49.4%	48.3%	47.8%	49.3%	49.0%
M/G 一般管理費比率	2.3%	1.8%	2.2%	1.8%	2.4%	2.2%
Q/N 外部資金比率	1.6%	4.6%	4.9%	4.9%	5.3%	5.4%
I/G 業務費対研究経費比率	6.0%	4.2%	4.2%	4.0%	3.7%	3.4%
H/G 業務費対教育経費比率	3.9%	2.6%	2.5%	2.4%	3.3%	2.9%
H/A 学生当教育経費	181	175	172	167	229	215
I/B 教員当研究経費	3,066	3,207	3,230	3,186	2,891	2,829
R/N 経常利益率	2.3%	0.5%	0.9%	1.4%	3.9%	4.3%

運営費交付金収入(退職手当込)	16,819	13,591	14,192	14,530	14,622	14,831
運営費交付金収入(退職手当除く)	15,524	12,380	13,259	13,307	13,924	13,985
授業料収入	4,276	4,100	4,133	4,134	3,886	3,753
施設整備費補助金収入	-	703	1,148	1,441	1,598	1,474

## 【経常費用】624億円(前年度比106%)

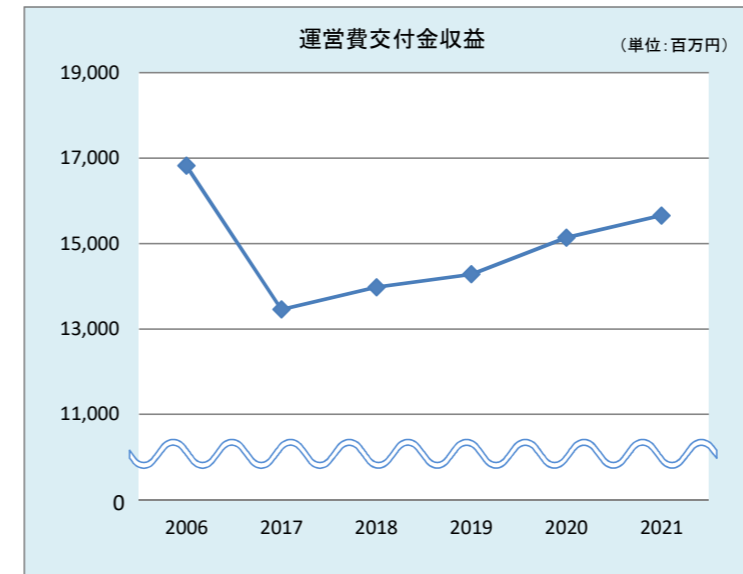


教育経費、研究経費及び教育研究支援経費は、法人化以降、運営費交付金が大幅に減少し、今後も大幅な増額が見込めないなか、予算の選択と集中、外部資金の獲得等により、ほぼ同等の水準を保っています。2021年度において教育研究支援経費の増加(6.4億円)は、重複図書を除却、阿倍野旧図書館棟取り壊しによる増加となっています。

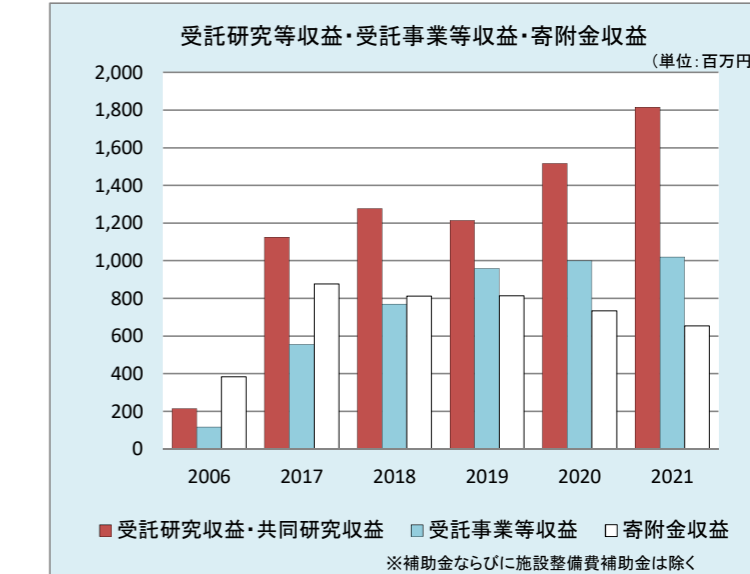


人件費は、大学において計画的にスリム化に努めてきましたが、近年は、給与カットの終了、標準報酬制への移行、非常勤教職員への賞与支給開始、給与改定等により増加傾向にあります。病院においては、上記に加えて、診療の質を向上させるための職員確保に努めており、人件費が増加しております。

## 【経常収益】652億円(前年度比107%)



運営費交付金収益は、法人化以降減少を続けてきましたが、給与改定に伴う増額が認められたことなどで上昇傾向にあります。2021年度は、非常勤教職員に対する賞与支給開始により増加しています。今後、物価の上昇や給与の上昇などの外部環境要因及びそれらに伴う人件費の上昇が懸念される状態です。



受託研究等の外部資金の獲得については、継続して力を注いでおり、順調に推移しています。2021年度においても前年度を超える実績を残しております。

## 【当期総利益】21.5億円(前年度比△5.6億円)

(大学セグメント8.5億円(前年度比±0億円) 病院セグメント13.0億円(前年度比△5.6億円))

