

大阪の賃金、労働時間及び雇用の動き

毎月勤労統計調査地方調査 年報

令和 5 年

(令和 5 年 1 月分～12 月分)

大阪府総務部統計課

ま え が き

毎月勤労統計調査(厚生労働省所管の基幹統計調査)は、わが国の雇用労働者の賃金、労働時間及び雇用について毎月の変動を明らかにすることを目的としており、その結果(毎月勤労統計)は、内閣府の月例経済報告や雇用保険法の失業給付の額の算定等、経済政策や労働政策の基礎資料となるほか、客観的な資料あるいはエビデンスとして各方面で広く活用されています。

この年報は、大阪府が「大阪の賃金、労働時間及び雇用の動き」として毎月公表している毎月勤労統計調査地方調査結果の令和5年1月分から12月分までを取りまとめたものです。大阪の労働情勢の動きを把握するデータとして活用いただきますとともに、大阪経済の発展に向けての道標として、あるいは雇用・労働の諸課題の検討の資料としてお役に立てていただければ幸いです。

総務省では毎年度、統計の日(10月18日)の標語を公募・選定していますが、令和6年度の特選は『今を知り 未来つくろう 統計パワー』でした。公的統計は、わが国の現在の状況を的確に、かつ、客観的な数値で表すことができる重要なデータです。本調査の結果は、経済指標の一つとして景気判断や各種経済政策の基礎資料として活用されており、わが国の『未来をつくる』ために、非常に重要な役割を担っています。

お忙しい中御回答くださいました事業所の方々をはじめ、関係者の皆様に改めて感謝申し上げますとともに、統計行政の円滑な推進と発展のため、引き続きの御回答・御協力をお願いいたします。

令和6年8月

大阪府総務部統計課長

毎月勤労統計調査地方調査 年報

令和 5 年

目 次

頁

I 調査結果

利用上の注意	2
概況	5
1. 賃金の動き	6
(1) 全般的状況	6
(2) 産業別賃金	6
(3) 規模別賃金	8
(4) 男女別賃金	8
2. 労働時間と出勤日数の動き	10
(1) 全般的状況	10
(2) 産業別労働時間	10
(3) 規模別労働時間	12
(4) 男女別労働時間	12
3. 雇用の動き	14
(1) 常用労働者数	14
(2) パートタイム労働者比率	16
4. 賞与	18
(1) 夏季賞与	18
(2) 年末賞与	20
5. 全国・都道府県との比較	22
(1) 賃金	22
(2) 労働時間	22
(3) 雇用	24
(4) 賞与	24

II 統計表

凡例	28
1. 指数	30
第 1－1 表 産業大分類・中分類別 賃金指数（現金給与総額）	30
第 1－2 表 産業大分類・中分類別 賃金指数（きまって支給する給与）	32
第 1－3 表 産業大分類・中分類別 賃金指数（所定内給与）	34
第 2 表 産業大分類・中分類別 実質賃金指数（現金給与総額）	36
第 3－1 表 産業大分類・中分類別 労働時間指数（総実労働時間）	38
第 3－2 表 産業大分類・中分類別 労働時間指数（所定内労働時間）	40
第 3－3 表 産業大分類・中分類別 労働時間指数（所定外労働時間）	42
第 4 表 産業大分類・中分類別 常用雇用指数	44

2. 賃金	46
第5-1表 産業大分類・中分類別 常用労働者1人平均月間現金給与額（現金給与総額）	46
第5-2表 産業大分類・中分類別 常用労働者1人平均月間現金給与額 （きまって支給する給与）	48
第5-3表 産業大分類・中分類別 常用労働者1人平均月間現金給与額（所定内給与）	50
第5-4表 産業大分類・中分類別 常用労働者1人平均月間現金給与額（超過労働給与）	52
第6-1表 産業大分類別 規模別 常用労働者1人平均月間現金給与額 （現金給与総額，きまって支給する給与）	54
第6-2表 産業大分類別 規模別 常用労働者1人平均月間現金給与額 （所定内給与，超過労働給与）	56
第7-1表 産業大分類・中分類別 常用労働者1人平均月間現金給与額 （男性，現金給与総額）	58
第7-2表 産業大分類・中分類別 常用労働者1人平均月間現金給与額 （女性，現金給与総額）	60
第7-3表 産業大分類・中分類別 常用労働者1人平均月間現金給与額 （男性，きまって支給する給与）	62
第7-4表 産業大分類・中分類別 常用労働者1人平均月間現金給与額 （女性，きまって支給する給与）	64
3. 労働時間	66
第8-1表 産業大分類・中分類別 常用労働者1人平均月間実労働時間数 （総実労働時間）	66
第8-2表 産業大分類・中分類別 常用労働者1人平均月間実労働時間数 （所定内労働時間）	68
第8-3表 産業大分類・中分類別 常用労働者1人平均月間実労働時間数 （所定外労働時間）	70
第9表 産業大分類別 規模別 常用労働者1人平均月間実労働時間数 （総実労働時間，所定内労働時間，所定外労働時間）	72
第10-1表 産業大分類・中分類別 常用労働者1人平均月間実労働時間数 （男性，総実労働時間）	74
第10-2表 産業大分類・中分類別 常用労働者1人平均月間実労働時間数 （女性，総実労働時間）	76
第10-3表 産業大分類・中分類別 常用労働者1人平均月間実労働時間数 （男性，所定内労働時間）	78
第10-4表 産業大分類・中分類別 常用労働者1人平均月間実労働時間数 （女性，所定内労働時間）	80
第10-5表 産業大分類・中分類別 常用労働者1人平均月間実労働時間数 （男性，所定外労働時間）	82
第10-6表 産業大分類・中分類別 常用労働者1人平均月間実労働時間数 （女性，所定外労働時間）	84
4. 出勤日数	86
第11表 産業大分類・中分類別 常用労働者1人平均月間出勤日数	86

第12表	産業大分類・中分類別	規模別	常用労働者1人平均月間出勤日数	88
5. 雇用				90
第13表	産業大分類・中分類別	規模別	性別 常用労働者数	90
第14表	産業大分類・中分類別		パートタイム労働者比率	92
第15-1表	産業大分類・中分類別		月間労働異動率（入職率）	94
第15-2表	産業大分類・中分類別		月間労働異動率（離職率）	96
6. 賞与				98
第16表	産業大分類別		常用労働者1人平均夏季賞与の支給状況	98
第17表	産業大分類別		常用労働者1人平均年末賞与の支給状況	98
第18表	産業大分類別	規模別	常用労働者1人平均夏季賞与の支給状況	100
第19表	産業大分類別	規模別	常用労働者1人平均年末賞与の支給状況	102

III 就業形態別集計結果

概況	107
1. 賃金	107
2. 労働時間と出勤日数	107
3. 雇用	107
第1表 就業形態別 産業別賃金	108
第2表 就業形態別 産業別労働時間	109
第3表 就業形態別 産業別常用労働者数及び労働異動	110
第4表 産業別パートタイム労働者数及び男女構成比	111

IV 小規模事業所（常用労働者1～4人）の賃金、労働時間等の調査結果（特別調査）

概況	114
1. 賃金	114
2. 労働時間と出勤日数	114
3. 雇用	114
凡例	115
第1表 産業大分類・中分類別、男女別きまって支給する現金給与額、1日の実労働時間数、月間出勤日数及び常用労働者数	116
第2表 産業大分類・中分類別、男女別特別に支払われた現金給与額及び常用労働者数	118

V 毎月勤労統計調査地方調査の説明

1. 調査の概要	121
2. 標本設計及び結果の算定	121
3. 利用上注意すべき事項	122
4. 調査票の様式	128
5. 毎月勤労統計調査の沿革	133

I 調查結果

－利用上の注意－

1. 事業所規模 30 人以上の第一種事業所の抽出方法は、平成 30 年に、2～3 年に一度行う総入替え方式から毎年 1 月分調査時に行う部分入替え方式に変更した。
2. 総入替え方式においては、入替え時に一定の断層が生じていたため、賃金、労働時間指数とその増減率については過去に遡った改訂を行っていたが、部分入替え方式導入により断層は縮小することから、過去に遡った改訂は行っていない。
令和 6 年 1 月分確定値公表時に、労働者数推計を令和 3 年経済センサス-活動調査に基づき更新（ベンチマーク更新）した。ベンチマーク更新に伴い常用雇用指数及びその前年同月比等は、過去に遡って改訂している。
3. 増減率は、指数により算出している。
4. 令和 4 年 1 月分より、各指数の基準年（100とする年）を平成27年から令和 2 年に更新した。これに伴い、各指数について過去に遡って改訂しているが、増減率（前年比）については改訂していない。したがって、改定後の指数から算出した値とは必ずしも一致しない。
令和 6 年 1 月分調査において実施したベンチマーク更新に伴い、常用雇用指数は過去に遡って改訂が行われたところである。それに伴い、基準年（令和 2 年）の常用雇用指数が100となるように、常用雇用指数を過去に遡って改訂している。
5. 実数は過去に遡って改訂していないので、時系列比較は、原則として指数によらねたい。
6. 実質賃金指数＝名目賃金指数／大阪市の消費者物価指数(持家の帰属家賃を除く総合)＊×100
＊総務省統計局作成。令和 4 年 1 月分より、令和 2 年基準の指数を利用している。
7. 産業別は、日本標準産業分類(平成25年10月改定)に基づき表章している。
8. 事業所規模 5 人以上は「規模 5 人以上」、事業所規模30人以上は「規模30人以上」と表記している。
なお、事業所規模 5 人以上は事業所規模30人以上を含んでいる。
9. 規模区分は場所ごとの単位(事業所)で、本店、支店、出張所、営業所等はそれぞれの常用労働者数に応じて分類している。
10. 統計表中の各年平均の数値は、指数は各年 1 月～12 月の数値を単純平均したもの、実数は各年 1 月～12 月の数値を推計労働者数で加重平均したものである。
11. 統計表中の年換算値は、次のとおり。
 - (1) 賃金の「年額」は、1 人平均月間現金給与額を 12 倍した。
 - (2) 総実労働時間及び所定内労働時間の「年間」は、1 人平均月間総実労働時間及び所定内労働時間を 12 倍し、小数点以下を四捨五入した。
所定外労働時間の「年間」は、総実労働時間の「年間」から所定内労働時間の「年間」を差し引いて算出した。
12. 賞与の「平均支給率」とは、賞与の支給を行った事業所における賞与支給総額のその事業所の賞与支給月における所定内給与額に対する割合の平均であって、賞与の支給を行った事業所を 1 つの単位として平均したものである。
13. 統計表中の符号については、次のとおり。
 - 「－」 該当数値なし
 - 「X」 事業所数が少ないため秘匿
 - 「△」 減少、低下
 - 「0」 単位未満

14. 全国平均は、再集計値*である。

* 東京都の「規模500人以上」について、全数調査をするとしていたところを一部抽出調査で行い、抽出調査を行う場合に必要な復元を行っていなかった平成16年から平成29年までの期間のうち、復元に必要なデータ等が存在する平成24年以降について復元して再集計した値。実際の調査において採用した抽出率に基づいて復元しているため、より有効な母集団推計となっている。

平成30年11月分確報より前の公表値とは接続しないことに注意されたい。

15. 事業所規模5～29人については統計調査員による調査を行っているが、一部の統計調査員が不適切な事務処理を行っていた事案があったため、平成30年年報より、当該事案に該当する調査票を除外して再度集計を行った数値を用いている。

平成29年以前の年報の数値とは接続しないことに注意されたい。

1. 賃金 名目賃金（きまって支給する給与）は増加、実質賃金（現金給与総額）は減少

○名目賃金指数（調査産業計）

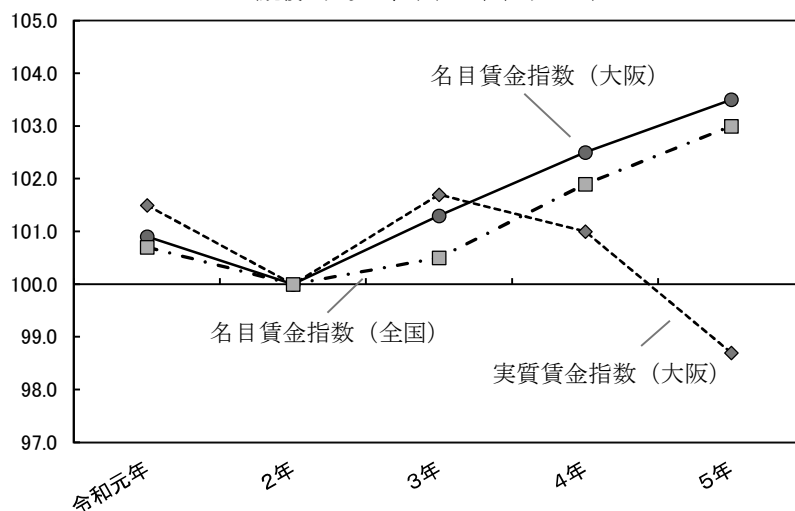
大阪府 103.5
前年比 1.0%の増加

全国 103.0
前年比 1.1%の増加

○実質賃金指数（調査産業計）

大阪府 98.7
前年比 2.3%の減少

名目賃金（きまって支給する給与）及び実質賃金（現金給与総額）の動き
(規模5人以上、令和2年平均=100)



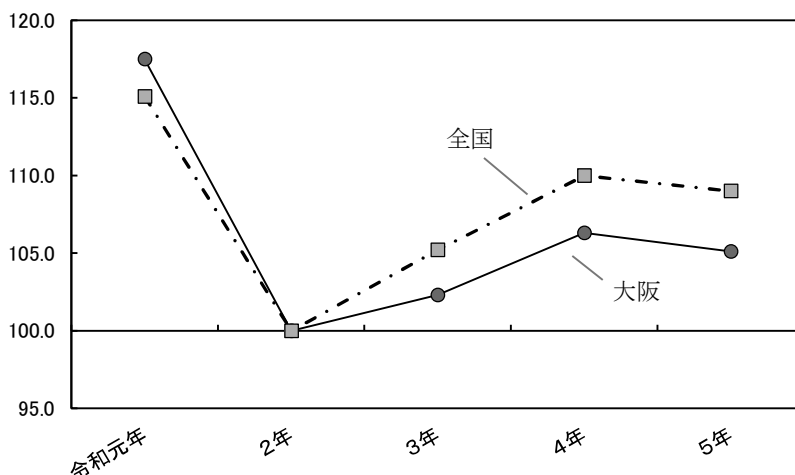
2. 労働時間 所定外労働時間は減少

○所定外労働時間指数（調査産業計）

大阪府 105.1
前年比 1.1%の減少

全国 109.0
前年比 0.9%の減少

所定外労働時間の動き (規模5人以上、令和2年平均=100)



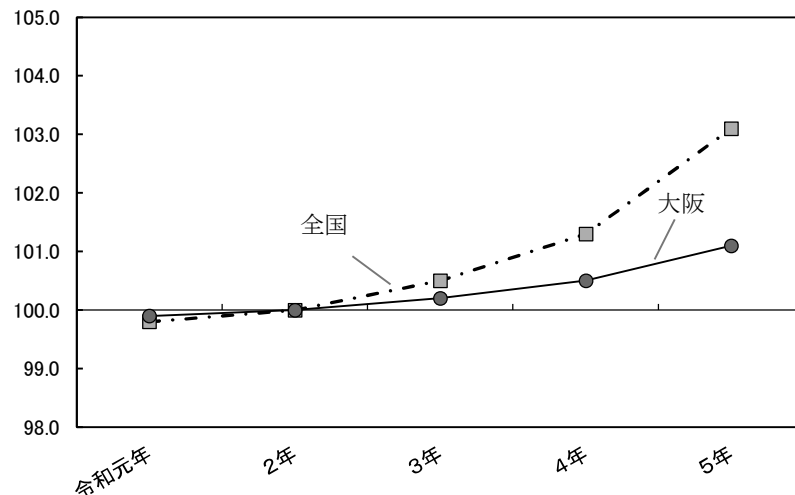
3. 雇用 常用雇用指数は増加

○常用雇用指数（調査産業計）

大阪府 101.1
前年比 0.6%の増加

全国 103.1
前年比 1.9%の増加

常用雇用指数の動き (規模5人以上、令和2年平均=100)

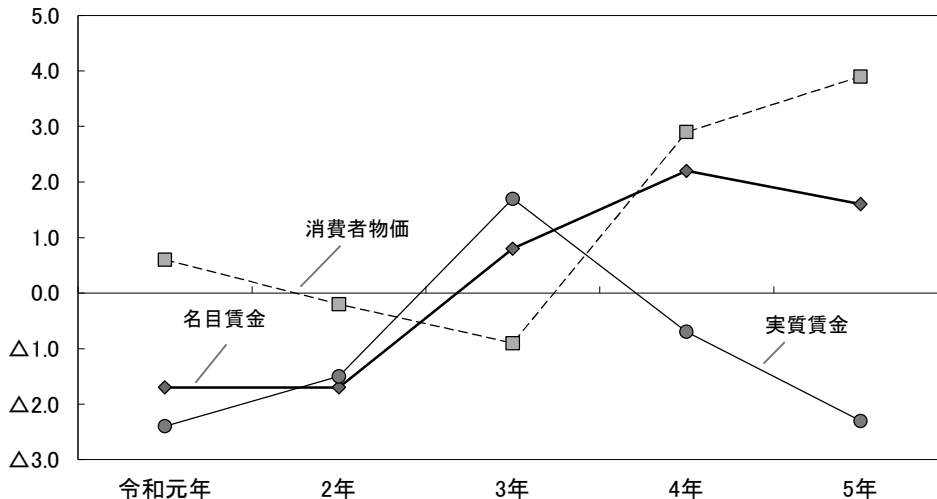


1. 賃金の動き（規模5人以上）

(1) 全般的状況

1人平均現金給与総額(月額)は342,896円、名目賃金指数は104.6で前年比1.6%の増加となった。
物価変動の影響を差し引いた実質賃金指数(現金給与総額)は98.7で、前年比2.3%の減少となった。

(%) 第1図 賃金及び消費者物価の動き（前年比）－調査産業計－



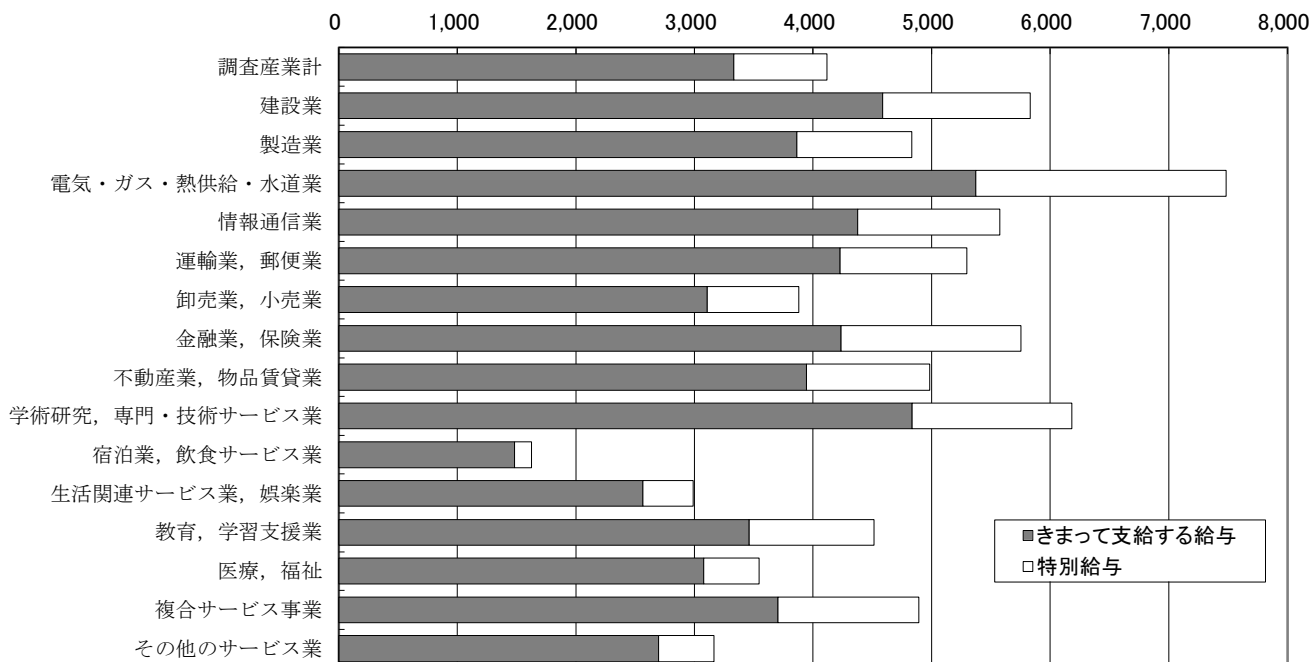
(2) 産業別賃金

1人平均現金給与総額(年額)を産業別にみると、「電気・ガス・熱供給・水道業」が最も多く7,483,920円、「宿泊業，飲食サービス業」が最も少なく1,625,700円となった。

きまって支給する給与も、「電気・ガス・熱供給・水道業」が最も多く5,371,752円、「宿泊業，飲食サービス業」が最も少なく1,483,932円となった。

第2図 産業別賃金（年額）

(千円)



第1表 賃金の動き ー調査産業計ー
(規模5人以上)

(単位:円・%)

年	名目賃金				実質賃金		消費者物価	
	年額	月額	指数	前年比	指数	前年比	指数	前年比
令和元	3,999,732	333,311	101.7	△1.7	101.5	△2.4	100.2	0.6
2	3,929,820	327,485	100.0	△1.7	100.0	△1.5	100	△0.2
3	3,962,112	330,176	100.8	0.8	101.7	1.7	99.1	△0.9
4	4,048,620	337,385	103.0	2.2	101.0	△0.7	102.0	2.9
5	4,114,752	342,896	104.6	1.6	98.7	△2.3	106.0	3.9

(規模30人以上)

(単位:円・%)

年	名目賃金				実質賃金	
	年額	月額	指数	前年比	指数	前年比
令和元	4,490,016	374,168	101.3	△1.5	101.1	△2.2
2	4,430,328	369,194	100.0	△1.2	100.0	△1.0
3	4,477,860	373,155	101.1	1.0	102.0	2.0
4	4,606,452	383,871	103.9	2.8	101.9	△0.1
5	4,660,308	388,359	105.1	1.2	99.2	△2.6

(注) 1. 前年比は賃金指数により算出しているため、実数から算出した値とは必ずしも一致しない。

2. 実質賃金指数=名目賃金指数/大阪市の消費者物価指数(持家の帰属家賃を除く総合)×100

第2表 産業別賃金
(規模5人以上)

(単位:円・%)

産 業	現金給与総額			きまって支給する給与			特別給与	
	年額	月額	前年比	年額	月額	前年比	年額	月額
TL 調査産業計	4,114,752	342,896	1.6	3,331,704	277,642	1.0	783,048	65,254
D 建設業	5,831,028	485,919	△1.4	4,587,048	382,254	△1.5	1,243,980	103,665
E 製造業	4,832,388	402,699	2.3	3,864,996	322,083	1.1	967,392	80,616
F 電気・ガス・熱供給・水道業	7,483,920	623,660	2.4	5,371,752	447,646	△0.1	2,112,168	176,014
G 情報通信業	5,573,016	464,418	3.6	4,375,644	364,637	0.9	1,197,372	99,781
H 運輸業, 郵便業	5,294,820	441,235	0.3	4,226,436	352,203	△0.6	1,068,384	89,032
I 卸売業, 小売業	3,881,292	323,441	△0.2	3,108,420	259,035	△0.8	772,872	64,406
J 金融業, 保険業	5,753,436	479,453	9.6	4,234,980	352,915	6.0	1,518,456	126,538
K 不動産業, 物品賃貸業	4,983,732	415,311	4.1	3,943,728	328,644	3.9	1,040,004	86,667
L 学術研究, 専門・技術サービス業	6,181,308	515,109	1.9	4,834,848	402,904	2.1	1,346,460	112,205
M 宿泊業, 飲食サービス業	1,625,700	135,475	3.7	1,483,932	123,661	3.2	141,768	11,814
N 生活関連サービス業, 娯楽業	2,988,660	249,055	11.2	2,565,048	213,754	5.5	423,612	35,301
O 教育, 学習支援業	4,513,176	376,098	△0.1	3,460,152	288,346	△1.3	1,053,024	87,752
P 医療, 福祉	3,544,068	295,339	1.8	3,078,048	256,504	2.8	466,020	38,835
Q 複合サービス事業	4,891,380	407,615	1.1	3,703,368	308,614	△0.7	1,188,012	99,001
R その他のサービス業	3,163,440	263,620	0.6	2,699,136	224,928	0.8	464,304	38,692

(規模30人以上)

(単位:円・%)

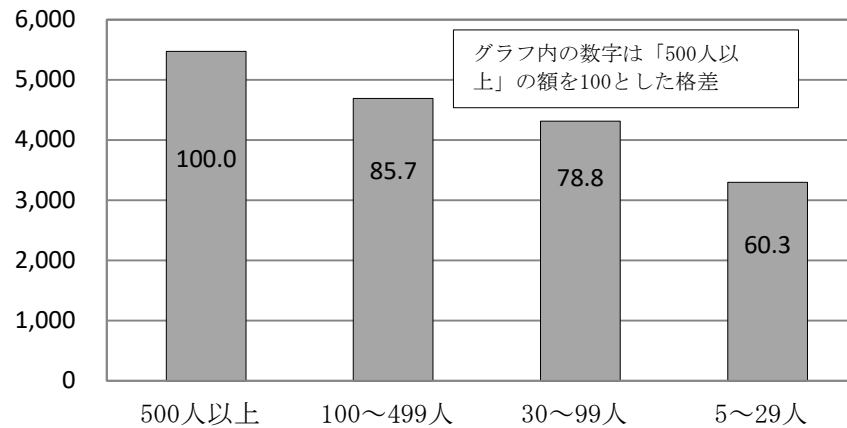
産 業	現金給与総額			きまって支給する給与			特別給与	
	年額	月額	前年比	年額	月額	前年比	年額	月額
TL 調査産業計	4,660,308	388,359	1.2	3,674,160	306,180	0.6	986,148	82,179
D 建設業	6,820,140	568,345	△1.6	5,025,432	418,786	△0.8	1,794,708	149,559
E 製造業	5,330,772	444,231	3.0	4,112,616	342,718	1.4	1,218,156	101,513
F 電気・ガス・熱供給・水道業	7,727,436	643,953	△1.9	5,535,684	461,307	△2.2	2,191,752	182,646
G 情報通信業	5,857,776	488,148	5.0	4,496,064	374,672	1.3	1,361,712	113,476
H 運輸業, 郵便業	5,385,684	448,807	△2.9	4,280,388	356,699	△2.9	1,105,296	92,108
I 卸売業, 小売業	4,446,300	370,525	0.0	3,397,824	283,152	△1.2	1,048,476	87,373
J 金融業, 保険業	5,907,996	492,333	8.5	4,347,048	362,254	6.1	1,560,948	130,079
K 不動産業, 物品賃貸業	5,295,696	441,308	△0.6	4,164,408	347,034	1.8	1,131,288	94,274
L 学術研究, 専門・技術サービス業	7,152,132	596,011	0.2	5,408,748	450,729	4.6	1,743,384	145,282
M 宿泊業, 飲食サービス業	2,134,536	177,878	3.5	1,870,968	155,914	2.9	263,568	21,964
N 生活関連サービス業, 娯楽業	4,063,812	338,651	25.3	3,279,312	273,276	13.3	784,500	65,375
O 教育, 学習支援業	5,412,120	451,010	△3.3	4,069,416	339,118	△4.9	1,342,704	111,892
P 医療, 福祉	4,095,360	341,280	△0.1	3,516,000	293,000	1.7	579,360	48,280
Q 複合サービス事業	4,652,184	387,682	△0.6	3,634,860	302,905	△1.9	1,017,324	84,777
R その他のサービス業	3,069,276	255,773	0.3	2,626,188	218,849	0.5	443,088	36,924

(注) 前年比は賃金指数により算出しているため、実数から算出した値とは必ずしも一致しない。

(3) 規模別賃金

1人平均現金給与総額(月額)を事業所規模別にみると、「500人以上」は455,972円、「100～499人」は390,836円(「500人以上」の額を100とした格差85.7)、「30～99人」は359,458円(同78.8)、「5～29人」は274,793円(同60.3)となった。

第3図 事業所規模別現金給与総額(年額)及び格差 —調査産業計—

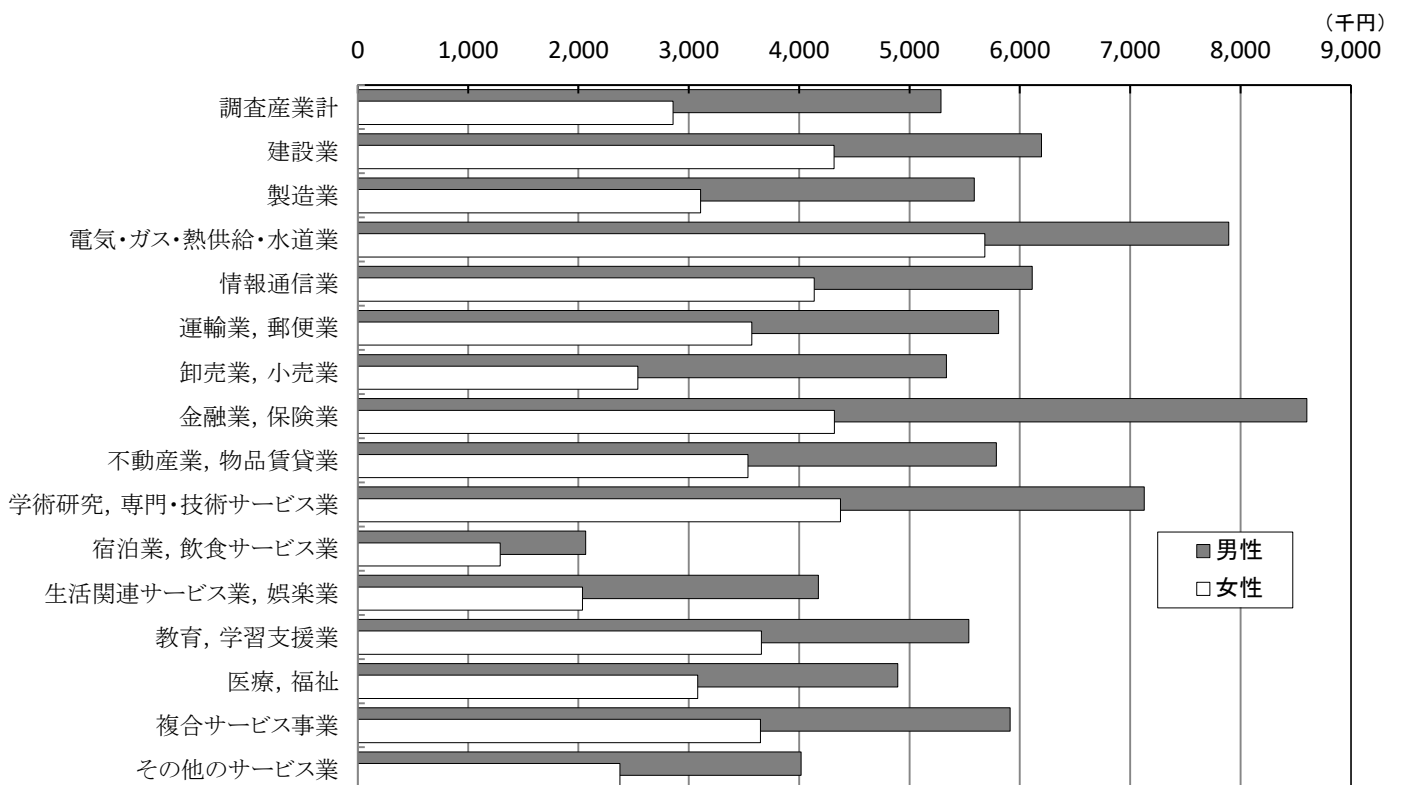


(4) 男女別賃金

1人平均現金給与総額(月額)を男女別にみると、男性は440,487円、女性は238,161円となった。

年額を男女別・産業別にみると、男性は「金融業，保険業」が最も多く8,601,180円、女性は「電気・ガス・熱供給・水道業」が最も多く5,683,848円となった。また、男女とも「宿泊業，飲食サービス業」が最も少なく、男性は2,065,332円、女性は1,292,448円となった。

第4図 産業別 男女別現金給与総額(年額)



第3表 規模別現金給与総額

(単位：円)

事業所規模	調査産業計			製造業		
	年額	月額	格差	年額	月額	格差
500人以上	5,471,664	455,972	100.0	7,191,516	599,293	100.0
100～499人	4,690,032	390,836	85.7	4,719,024	393,252	65.6
30～99人	4,313,496	359,458	78.8	4,828,068	402,339	67.1
5～29人	3,297,516	274,793	60.3	3,916,152	326,346	54.5

第4表 産業別 男女別現金給与総額

(規模5人以上)

(単位：円)

産 業	男性		女性	
	年額	月額	年額	月額
TL 調査 産 業 計	5,285,844	440,487	2,857,932	238,161
D 建 設 業	6,195,276	516,273	4,315,416	359,618
E 製 造 業	5,587,488	465,624	3,107,244	258,937
F 電 気・ガ 斯・熱 供 給・水 道 業	7,892,100	657,675	5,683,848	473,654
G 情 報 通 信 業	6,111,756	509,313	4,137,840	344,820
H 運 輸 業, 郵 便 業	5,808,204	484,017	3,569,880	297,490
I 卸 売 業, 小 売 業	5,336,004	444,667	2,537,316	211,443
J 金 融 業, 保 険 業	8,601,180	716,765	4,318,944	359,912
K 不 動 産 業, 物 品 賃 貸 業	5,787,120	482,260	3,535,440	294,620
L 学 術 研 究, 専 門・技 術 サ ー ビ ス 業	7,128,084	594,007	4,374,924	364,577
M 宿 泊 業, 飲 食 サ ー ビ ス 業	2,065,332	172,111	1,292,448	107,704
N 生 活 関 連 サ ー ビ ス 業, 娯 楽 業	4,174,080	347,840	2,035,224	169,602
O 教 育, 学 習 支 援 業	5,538,576	461,548	3,656,664	304,722
P 医 療, 福 祉	4,894,416	407,868	3,082,200	256,850
Q 複 合 サ ー ビ ス 事 業	5,911,620	492,635	3,648,828	304,069
R そ の 他 の サ ー ビ ス 業	4,017,012	334,751	2,377,272	198,106

(規模30人以上)

(単位：円)

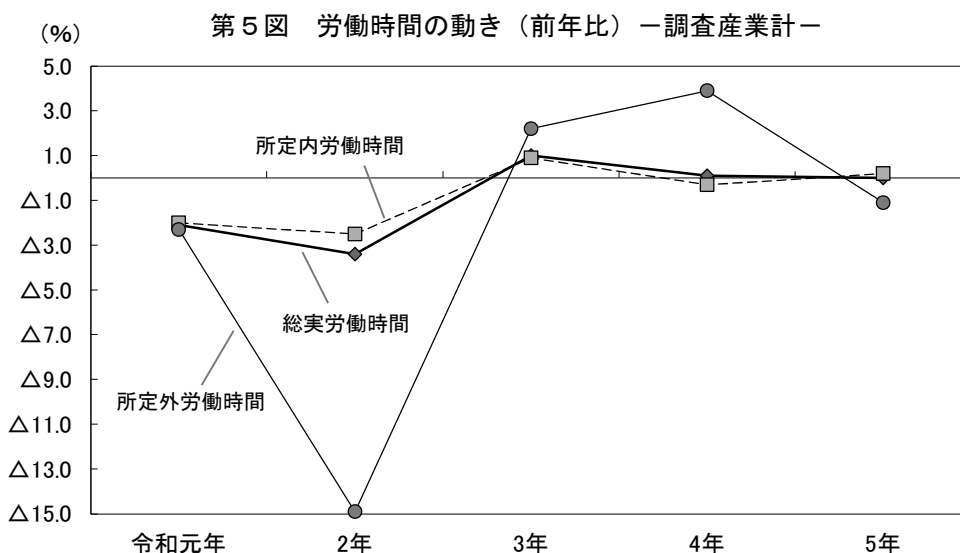
産 業	男性		女性	
	年額	月額	年額	月額
TL 調 査 産 業 計	5,843,472	486,956	3,309,264	275,772
D 建 設 業	7,340,172	611,681	4,939,248	411,604
E 製 造 業	6,124,620	510,385	3,402,888	283,574
F 電 気・ガ 斯・熱 供 給・水 道 業	7,987,428	665,619	6,323,352	526,946
G 情 報 通 信 業	6,364,068	530,339	4,419,084	368,257
H 運 輸 業, 郵 便 業	5,961,336	496,778	3,725,532	310,461
I 卸 売 業, 小 売 業	6,055,308	504,609	2,930,172	244,181
J 金 融 業, 保 険 業	8,999,592	749,966	4,478,412	373,201
K 不 動 産 業, 物 品 賃 貸 業	6,095,292	507,941	3,902,904	325,242
L 学 術 研 究, 専 門・技 術 サ ー ビ ス 業	7,920,420	660,035	5,173,044	431,087
M 宿 泊 業, 飲 食 サ ー ビ ス 業	2,649,096	220,758	1,683,300	140,275
N 生 活 関 連 サ ー ビ ス 業, 娯 楽 業	5,093,412	424,451	2,699,040	224,920
O 教 育, 学 習 支 援 業	6,524,916	543,743	4,468,332	372,361
P 医 療, 福 祉	5,486,808	457,234	3,557,448	296,454
Q 複 合 サ ー ビ ス 事 業	5,500,056	458,338	2,691,192	224,266
R そ の 他 の サ ー ビ ス 業	3,890,028	324,169	2,403,804	200,317

2. 労働時間と出勤日数の動き（規模5人以上）

(1) 全般的状況

1人平均総実労働時間(月間)は133.1時間、労働時間指数は101.1で前年比0.0%の同水準となった。このうち、所定内労働時間は124.2時間、労働時間指数は100.8で前年比0.2%の増加、所定外労働時間は8.9時間、労働時間指数は105.1で前年比1.1%の減少となった。

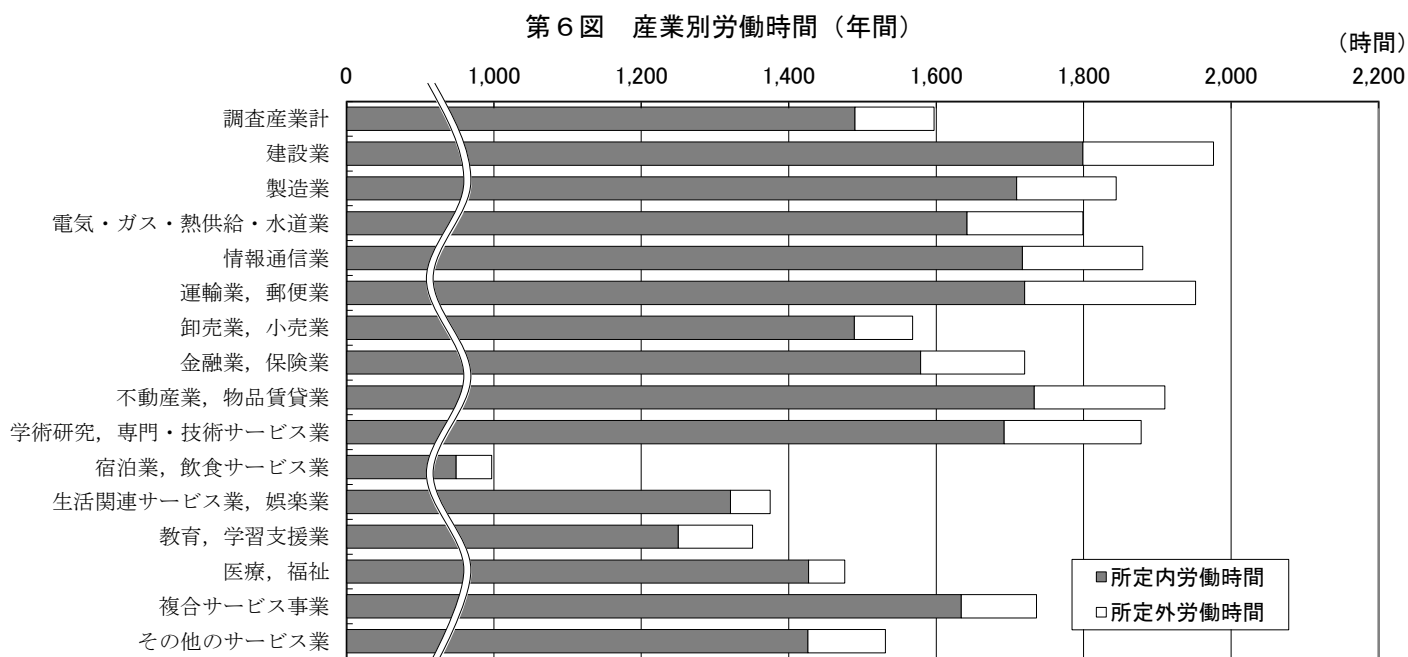
出勤日数は17.4日で、前年差0.0日の同水準となった。



(2) 産業別労働時間

1人平均総実労働時間(年間)を産業別にみると、「建設業」が最も長く1,976時間、「宿泊業，飲食サービス業」が最も短く997時間で、その差は979時間となった。

所定外労働時間は、「運輸業，郵便業」が最も長く232時間、「宿泊業，飲食サービス業」が最も短く48時間で、その差は184時間となった。



第5表 労働時間(月間)の動き - 調査産業計 -

(規模5人以上)

(単位:時間・%)

(単位:日)

年	総実労働時間			所定内労働時間			所定外労働時間			出勤日数	
	実数	指数	前年比	実数	指数	前年比	実数	指数	前年比	実数	前年差
令和元	136.4	103.6	△2.1	126.4	102.6	△2.0	10.0	117.5	△2.3	17.8	△0.3
2	131.6	100.0	△3.4	123.1	100.0	△2.5	8.5	100.0	△14.9	17.4	△0.4
3	133.0	101.0	1.0	124.3	100.9	0.9	8.7	102.3	2.2	17.5	0.1
4	132.9	101.1	0.1	123.9	100.6	△0.3	9.0	106.3	3.9	17.4	△0.1
5	133.1	101.1	0.0	124.2	100.8	0.2	8.9	105.1	△1.1	17.4	0.0

(規模30人以上)

(単位:時間・%)

(単位:日)

年	総実労働時間			所定内労働時間			所定外労働時間			出勤日数	
	実数	指数	前年比	実数	指数	前年比	実数	指数	前年比	実数	前年差
令和元	141.9	103.6	△1.3	130.3	102.6	△1.4	11.6	116.0	1.2	18.1	△0.3
2	137.0	100.0	△3.4	127.0	100.0	△2.5	10.0	100.0	△13.8	17.7	△0.4
3	137.8	100.5	0.5	127.5	100.3	0.3	10.3	102.8	2.9	17.7	0.0
4	139.0	101.4	0.9	128.4	101.0	0.7	10.6	105.5	2.6	17.7	0.0
5	139.1	101.4	0.0	128.8	101.3	0.3	10.3	103.1	△2.3	17.8	0.1

(注) 前年比は指数により算出しているのので、実数から算出した値とは必ずしも一致しない。

第6表 産業別労働時間

(規模5人以上)

(単位:時間・%)

産 業	総実労働時間			所定内労働時間			所定外労働時間		
	年間	月間	前年比	年間	月間	前年比	年間	月間	前年比
TL 調査産業計	1,597	133.1	0.0	1,490	124.2	0.2	107	8.9	△1.1
D 建設業	1,976	164.7	0.5	1,799	149.9	0.2	177	14.8	3.4
E 製造業	1,844	153.7	△0.4	1,709	142.4	0.6	135	11.3	△11.1
F 電気・ガス・熱供給・水道業	1,799	149.9	△1.2	1,642	136.8	△0.9	157	13.1	△3.6
G 情報通信業	1,880	156.7	1.2	1,717	143.1	0.8	163	13.6	5.4
H 運輸業, 郵便業	1,952	162.7	△0.2	1,720	143.3	△0.7	232	19.4	4.5
I 卸売業, 小売業	1,568	130.7	0.0	1,489	124.1	0.5	79	6.6	△6.9
J 金融業, 保険業	1,720	143.3	3.1	1,579	131.6	3.2	141	11.7	1.6
K 不動産業, 物品賃貸業	1,910	159.2	3.8	1,733	144.4	2.0	177	14.8	25.3
L 学術研究, 専門・技術サービス業	1,878	156.5	△0.6	1,692	141.0	0.6	186	15.5	△9.6
M 宿泊業, 飲食サービス業	997	83.1	△1.6	949	79.1	△2.5	48	4.0	19.5
N 生活関連サービス業, 娯楽業	1,375	114.6	0.7	1,321	110.1	2.2	54	4.5	△24.9
O 教育, 学習支援業	1,351	112.6	2.8	1,250	104.2	0.8	101	8.4	36.3
P 医療, 福祉	1,476	123.0	1.3	1,427	118.9	1.1	49	4.1	3.7
Q 複合サービス事業	1,736	144.7	0.7	1,634	136.2	0.2	102	8.5	10.0
R その他のサービス業	1,531	127.6	△2.9	1,426	118.8	△2.4	105	8.8	△10.6

(規模30人以上)

(単位:時間・%)

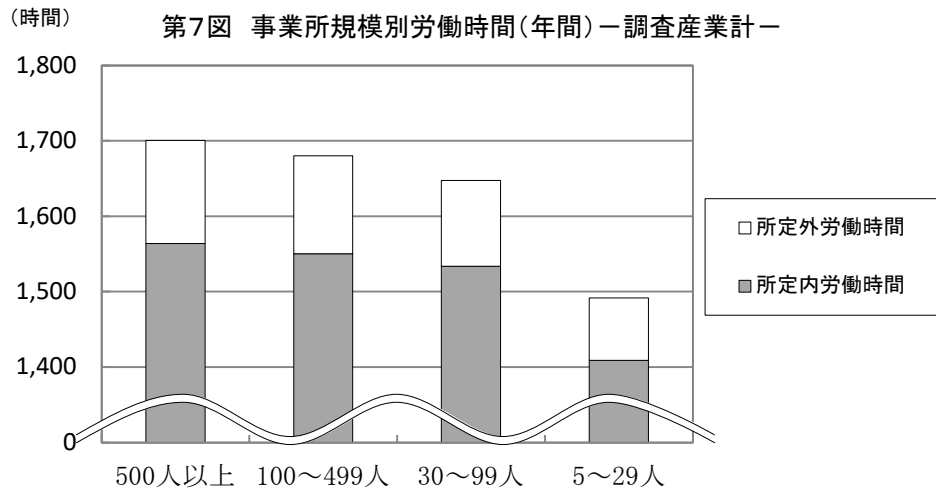
産 業	総実労働時間			所定内労働時間			所定外労働時間		
	年間	月間	前年比	年間	月間	前年比	年間	月間	前年比
TL 調査産業計	1,669	139.1	0.0	1,546	128.8	0.3	123	10.3	△2.3
D 建設業	2,018	168.2	0.6	1,771	147.6	0.2	247	20.6	3.8
E 製造業	1,867	155.6	△0.9	1,718	143.2	0.2	149	12.4	△12.3
F 電気・ガス・熱供給・水道業	1,812	151.0	△0.9	1,654	137.8	0.7	158	13.2	△14.7
G 情報通信業	1,888	157.3	1.7	1,715	142.9	0.9	173	14.4	10.7
H 運輸業, 郵便業	1,908	159.0	△2.6	1,685	140.4	△2.3	223	18.6	△4.6
I 卸売業, 小売業	1,634	136.2	△0.5	1,535	127.9	△0.7	99	8.3	2.8
J 金融業, 保険業	1,711	142.6	1.7	1,571	130.9	2.8	140	11.7	△9.2
K 不動産業, 物品賃貸業	1,895	157.9	2.2	1,745	145.4	3.2	150	12.5	△8.4
L 学術研究, 専門・技術サービス業	1,870	155.8	1.5	1,687	140.6	2.5	183	15.2	△8.0
M 宿泊業, 飲食サービス業	1,159	96.6	2.9	1,106	92.2	2.3	53	4.4	14.5
N 生活関連サービス業, 娯楽業	1,500	125.0	3.6	1,429	119.1	3.8	71	5.9	△0.4
O 教育, 学習支援業	1,516	126.3	1.9	1,391	115.9	△0.9	125	10.4	45.7
P 医療, 福祉	1,572	131.0	1.3	1,516	126.3	1.8	56	4.7	△9.5
Q 複合サービス事業	1,753	146.1	△0.6	1,621	135.1	0.2	132	11.0	△10.5
R その他のサービス業	1,518	126.5	△1.8	1,409	117.4	△1.3	109	9.1	△9.3

(注) 前年比は指数により算出しているのので、実数から算出した値とは必ずしも一致しない。

(3) 規模別労働時間

1人平均総実労働時間(月間)を事業所規模別にみると、「500人以上」が最も長く141.7時間、「5~29人」が最も短く124.3時間となった。

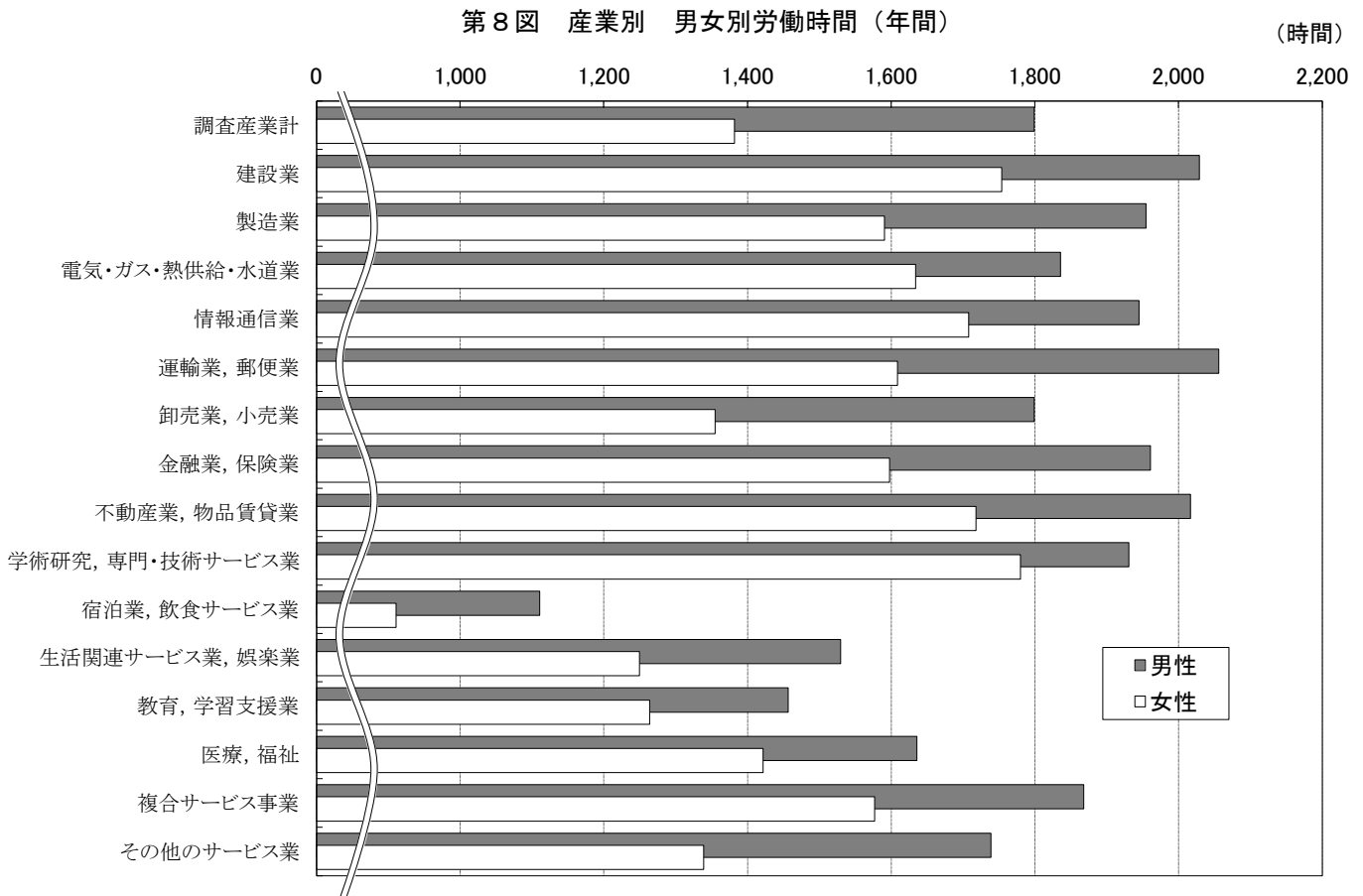
所定外労働時間は、「500人以上」が最も長く11.4時間、「5~29人」が最も短く6.9時間となった。



(4) 男女別労働時間

1人平均総実労働時間(年間)を男女別にみると、男性は1,799時間、女性は1,382時間となった。

さらに産業別にみると、男性は「運輸業, 郵便業」が最も長く2,056時間、女性は「学術研究, 専門・技術サービス業」が1,780時間となった。また、男女とも「宿泊業, 飲食サービス業」が最も短く、男性は1,111時間、女性は911時間となった。



第7表 規模別労働時間 —調査産業計—

(単位：時間)

事業所規模	総実労働時間		所定内労働時間		所定外労働時間	
	年間	月間	年間	月間	年間	月間
500人以上	1,700	141.7	1,564	130.3	136	11.4
100～499人	1,680	140.0	1,550	129.2	130	10.8
30～99人	1,648	137.3	1,534	127.8	114	9.5
5～29人	1,492	124.3	1,409	117.4	83	6.9

第8表 産業別 男女別労働時間 (年間)

(規模5人以上)

(単位：時間)

産 業	総実労働時間		所定内労働時間		所定外労働時間	
	男性	女性	男性	女性	男性	女性
TL 調査 産 業 計	1,799	1,382	1,645	1,324	154	58
D 建 設 業	2,029	1,754	1,836	1,642	193	112
E 製 造 業	1,955	1,591	1,790	1,523	165	68
F 電気・ガス・熱供給・水道業	1,836	1,634	1,672	1,508	164	126
G 情 報 通 信 業	1,945	1,708	1,765	1,589	180	119
H 運 輸 業 , 郵 便 業	2,056	1,609	1,786	1,500	270	109
I 卸 売 業 , 小 売 業	1,799	1,355	1,681	1,312	118	43
J 金 融 業 , 保 険 業	1,961	1,598	1,730	1,502	231	96
K 不 動 産 業 , 物 品 賃 貸 業	2,017	1,718	1,805	1,604	212	114
L 学術研究, 専門・技術サービス業	1,931	1,780	1,724	1,632	207	148
M 宿 泊 業 , 飲 食 サービス 業	1,111	911	1,043	878	68	33
N 生活関連サービス業, 娯楽業	1,530	1,250	1,459	1,211	71	39
O 教 育 , 学 習 支 援 業	1,457	1,264	1,338	1,177	119	87
P 医 療 , 福 祉	1,636	1,422	1,560	1,381	76	41
Q 複 合 サービス 事 業	1,868	1,577	1,732	1,517	136	60
R そ の 他 の サービス 業	1,739	1,339	1,583	1,279	156	60

(規模30人以上)

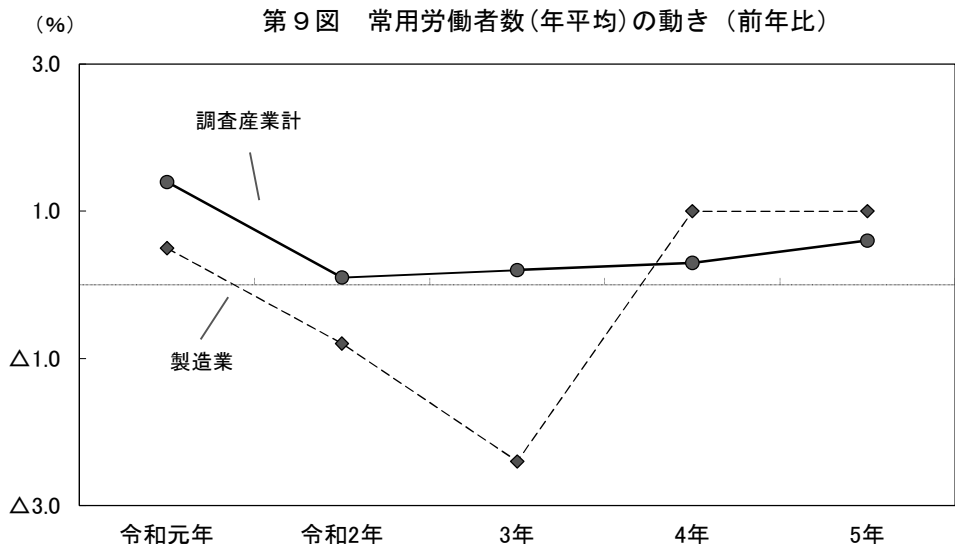
(単位：時間)

産 業	総実労働時間		所定内労働時間		所定外労働時間	
	男性	女性	男性	女性	男性	女性
TL 調査 産 業 計	1,825	1,490	1,657	1,417	168	73
D 建 設 業	2,072	1,828	1,802	1,658	270	170
E 製 造 業	1,962	1,638	1,787	1,553	175	85
F 電気・ガス・熱供給・水道業	1,830	1,716	1,666	1,592	164	124
G 情 報 通 信 業	1,939	1,740	1,752	1,610	187	130
H 運 輸 業 , 郵 便 業	1,999	1,644	1,741	1,522	258	122
I 卸 売 業 , 小 売 業	1,816	1,465	1,673	1,406	143	59
J 金 融 業 , 保 険 業	1,932	1,610	1,709	1,508	223	102
K 不 動 産 業 , 物 品 賃 貸 業	1,972	1,760	1,800	1,648	172	112
L 学術研究, 専門・技術サービス業	1,915	1,750	1,716	1,612	199	138
M 宿 泊 業 , 飲 食 サービス 業	1,266	1,067	1,194	1,030	72	37
N 生活関連サービス業, 娯楽業	1,590	1,382	1,510	1,324	80	58
O 教 育 , 学 習 支 援 業	1,602	1,441	1,465	1,327	137	114
P 医 療 , 福 祉	1,655	1,541	1,574	1,493	81	48
Q 複 合 サービス 事 業	1,886	1,446	1,733	1,363	153	83
R そ の 他 の サービス 業	1,708	1,366	1,540	1,303	168	63

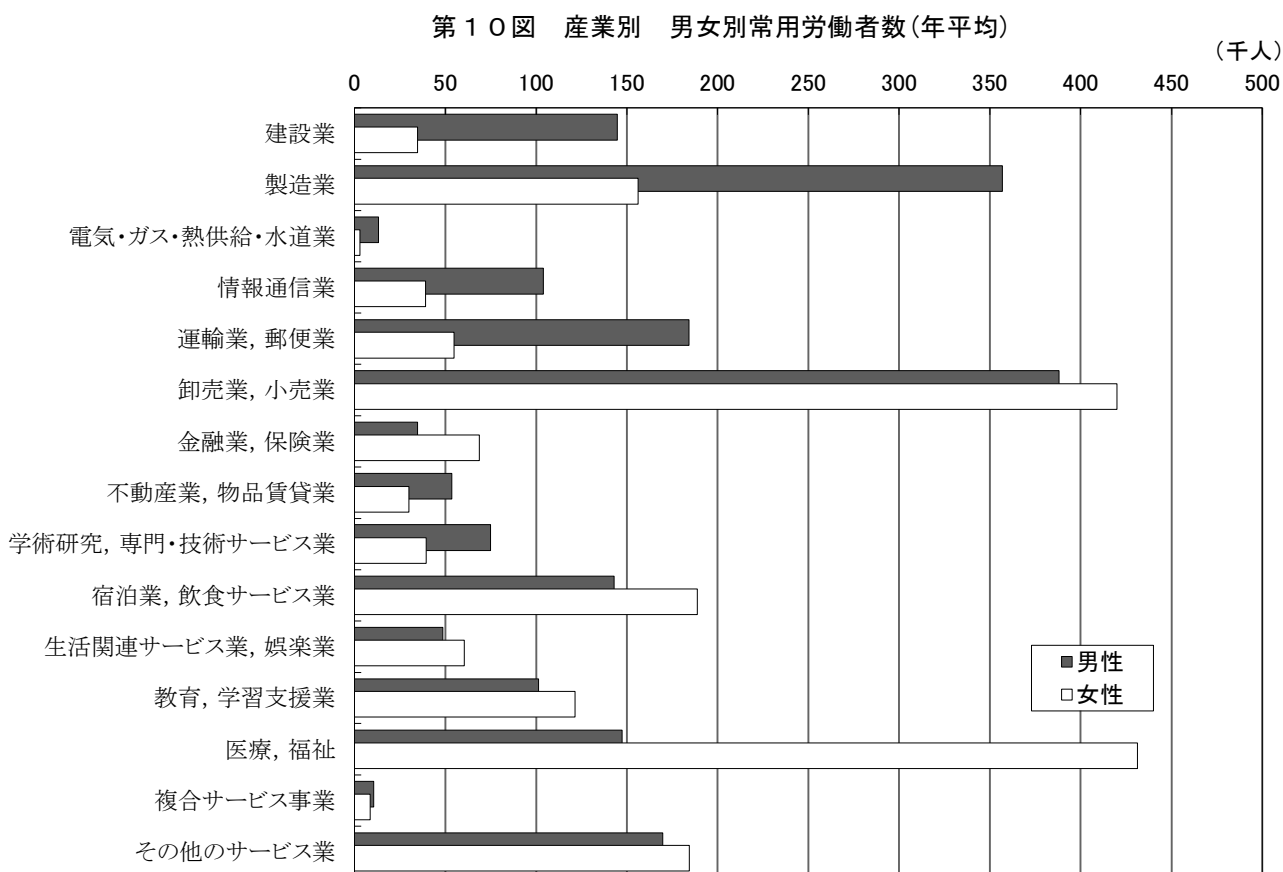
3. 雇用の動き（規模5人以上）

(1) 常用労働者数

常用労働者数(年平均)は3,816,296人、常用雇用指数は、「調査産業計」は101.1で前年比0.6%の増加、「製造業」は99.5で前年比1.0%の増加となった。



常用労働者数(年平均)を男女別にみると、男性は1,975,179人、女性は1,841,117人となった。さらに産業別にみると、最も多いのは男性は「卸売業、小売業」で388,089人、女性は「医療、福祉」で431,188人となった。



第9表 産業別常用雇用指数(年平均)の動き
(規模5人以上)

(単位：%)

産 業	令和元年		令和2年		令和3年		令和4年		令和5年	
	前年比		前年比		前年比		前年比		前年比	
TL 調査 産 業 計	99.9	1.4	100.0	0.1	100.2	0.2	100.5	0.3	101.1	0.6
D 建 設 業	100.1	2.1	100.0	△0.1	101.5	1.5	102.3	0.7	105.5	3.1
E 製 造 業	100.8	0.5	100.0	△0.8	97.6	△2.4	98.6	1.0	99.5	1.0
F 電気・ガス・熱供給・水道業	99.8	3.0	100.0	0.2	96.9	△3.1	103.1	6.4	96.6	△6.3
G 情 報 通 信 業	92.0	6.0	100.0	8.7	104.0	4.0	107.9	3.8	110.9	2.8
H 運 輸 業 , 郵 便 業	98.0	1.9	100.0	2.0	100.1	0.1	99.1	△1.0	100.5	1.4
I 卸 売 業 , 小 売 業	101.0	△0.9	100.0	△1.0	100.5	0.5	99.9	△0.6	99.1	△0.8
J 金 融 業 , 保 険 業	103.3	△0.7	100.0	△3.1	97.3	△2.7	94.2	△3.1	90.4	△4.0
K 不 動 産 業 , 物 品 賃 貸 業	96.0	2.6	100.0	4.2	103.3	3.3	101.5	△1.8	102.4	1.0
L 学術研究, 専門・技術サービス業	96.3	5.1	100.0	3.8	103.5	3.5	105.6	2.0	111.9	6.0
M 宿 泊 業 , 飲 食 サ ー ビ ス 業	103.7	△0.2	100.0	△3.5	93.9	△6.1	97.7	4.1	101.0	3.2
N 生 活 関 連 サ ー ビ ス 業 , 娯 楽 業	103.3	△0.7	100.0	△3.2	99.6	△0.4	94.2	△5.4	95.2	1.1
O 教 育 , 学 習 支 援 業	100.4	△0.2	100.0	△0.4	102.1	2.1	102.3	0.2	102.0	△0.3
P 医 療 , 福 祉	99.0	3.8	100.0	1.0	101.8	1.8	103.1	1.2	104.7	1.5
Q 複 合 サ ー ビ ス 事 業	102.0	1.6	100.0	△2.0	96.9	△3.1	93.5	△3.5	90.9	△2.7
R そ の 他 の サ ー ビ ス 業	98.5	3.1	100.0	1.5	102.5	2.5	101.3	△1.1	98.8	△2.6

(規模30人以上)

(単位：%)

産 業	令和元年		令和2年		令和3年		令和4年		令和5年	
	前年比		前年比		前年比		前年比		前年比	
TL 調査 産 業 計	99.0	2.1	100.0	1.0	100.7	0.7	100.3	△0.4	100.4	0.1
D 建 設 業	98.1	1.9	100.0	2.0	100.1	0.1	99.3	△0.8	102.3	3.1
E 製 造 業	101.1	1.6	100.0	△1.1	98.6	△1.4	98.4	△0.2	99.2	0.8
F 電気・ガス・熱供給・水道業	99.9	4.2	100.0	0.1	103.0	3.0	102.5	△0.5	103.9	1.4
G 情 報 通 信 業	91.1	7.1	100.0	9.8	103.9	3.9	108.9	4.9	113.3	4.1
H 運 輸 業 , 郵 便 業	97.0	2.8	100.0	3.1	99.2	△0.8	97.9	△1.2	97.8	△0.2
I 卸 売 業 , 小 売 業	100.3	△0.8	100.0	△0.3	100.3	0.3	98.7	△1.6	97.9	△0.7
J 金 融 業 , 保 険 業	102.9	△0.2	100.0	△2.8	97.0	△3.0	92.2	△5.0	89.3	△3.3
K 不 動 産 業 , 物 品 賃 貸 業	94.7	8.6	100.0	5.6	102.9	2.9	103.4	0.5	105.0	1.5
L 学術研究, 専門・技術サービス業	95.4	3.8	100.0	4.9	104.0	4.0	102.6	△1.3	104.2	1.6
M 宿 泊 業 , 飲 食 サ ー ビ ス 業	102.5	△0.9	100.0	△2.4	95.4	△4.6	96.3	0.9	100.9	4.8
N 生 活 関 連 サ ー ビ ス 業 , 娯 楽 業	99.9	△2.0	100.0	0.1	99.1	△0.9	99.4	0.3	100.1	0.6
O 教 育 , 学 習 支 援 業	99.9	1.5	100.0	0.1	103.5	3.5	103.3	△0.2	104.8	1.4
P 医 療 , 福 祉	99.6	3.8	100.0	0.4	101.3	1.3	101.2	△0.1	101.5	0.2
Q 複 合 サ ー ビ ス 事 業	99.8	2.4	100.0	0.2	97.1	△2.9	91.4	△5.8	88.8	△2.9
R そ の 他 の サ ー ビ ス 業	97.5	3.7	100.0	2.5	102.8	2.8	102.8	0.0	98.1	△4.6

第10表 産業別 男女別常用労働者数(年平均)

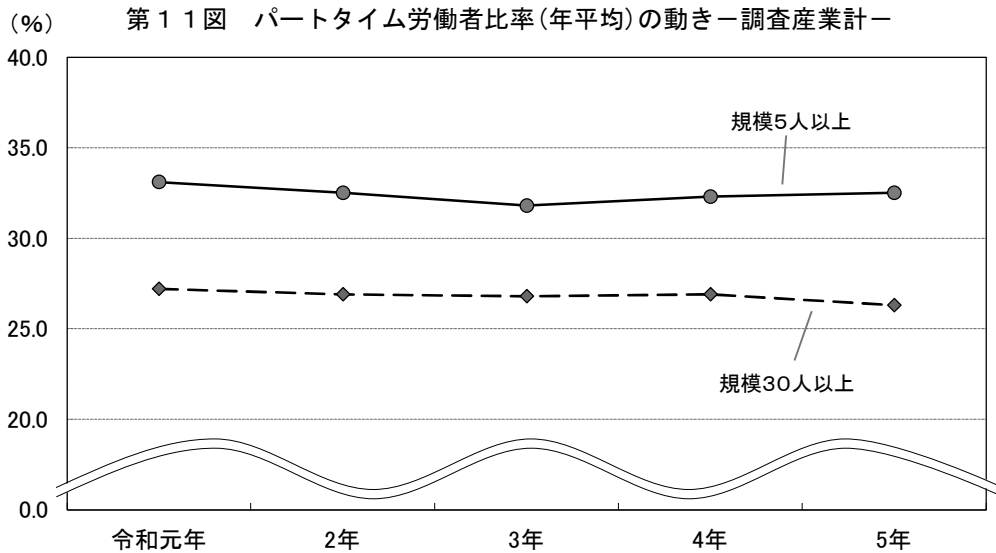
(単位：人)

産 業	規模5人以上			規模30人以上		
	計	男性	女性	計	男性	女性
TL 調査 産 業 計	3,816,296	1,975,179	1,841,117	2,287,846	1,219,467	1,068,379
D 建 設 業	179,478	144,732	34,746	89,765	70,355	19,410
E 製 造 業	513,164	356,902	156,262	332,330	235,356	96,974
F 電気・ガス・熱供給・水道業	16,083	13,115	2,967	14,848	12,522	2,325
G 情 報 通 信 業	143,243	104,102	39,141	116,984	86,531	30,454
H 運 輸 業 , 郵 便 業	239,078	184,295	54,782	174,369	129,517	44,851
I 卸 売 業 , 小 売 業	808,209	388,089	420,119	392,058	190,150	201,908
J 金 融 業 , 保 険 業	103,539	34,720	68,819	69,410	21,981	47,430
K 不 動 産 業 , 物 品 賃 貸 業	83,608	53,729	29,879	46,053	29,244	16,808
L 学術研究, 専門・技術サービス業	114,440	74,969	39,472	64,625	46,514	18,111
M 宿 泊 業 , 飲 食 サ ー ビ ス 業	331,807	142,965	188,843	141,667	66,072	75,595
N 生 活 関 連 サ ー ビ ス 業 , 娯 楽 業	108,907	48,530	60,377	52,498	29,864	22,633
O 教 育 , 学 習 支 援 業	222,775	101,300	121,475	155,168	71,101	84,067
P 医 療 , 福 祉	578,654	147,466	431,188	342,464	95,511	246,954
Q 複 合 サ ー ビ ス 事 業	19,224	10,557	8,667	9,777	6,827	2,951
R そ の 他 の サ ー ビ ス 業	354,089	169,708	184,380	285,832	127,922	157,908

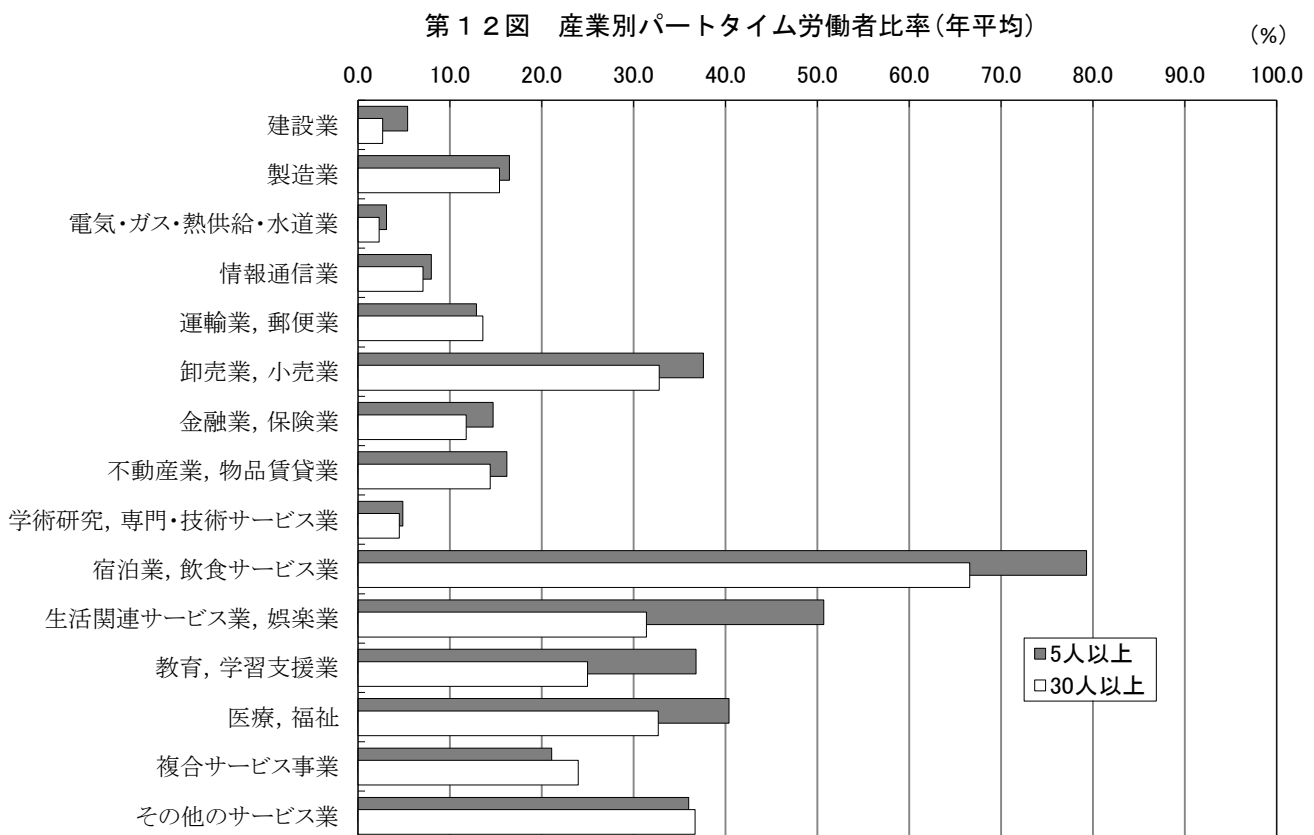
注) 常用労働者数は、男女計、男性及び女性別に推計しているため、男性と女性を足しても男女計に合わない場合がある。

(2) パートタイム労働者比率

パートタイム労働者比率(年平均)は、「規模5人以上」は32.5%で前年差0.2ポイントの上昇、「規模30人以上」は26.3%で前年差0.6ポイントの低下となった。



パートタイム労働者比率(年平均)を産業別にみると、「規模5人以上」「規模30人以上」とも「宿泊業、飲食サービス業」が最も高く(それぞれ79.3%、66.6%)、「電気・ガス・熱供給・水道業」が最も低く(同3.1%、2.3%)なった。



第11表 パートタイム労働者比率(年平均)の動き -調査産業計-

(単位：%・ポイント)

事業所規模	令和元年		令和2年		令和3年		令和4年		令和5年	
	比率	前年差	比率	前年差	比率	前年差	比率	前年差	比率	前年差
5人以上	33.1	0.8	32.5	△0.6	31.8	△0.7	32.3	0.5	32.5	0.2
30人以上	27.2	0.0	26.9	△0.3	26.8	△0.1	26.9	0.1	26.3	△0.6

第12表 産業別パートタイム労働者比率(年平均)

(単位：%・ポイント)

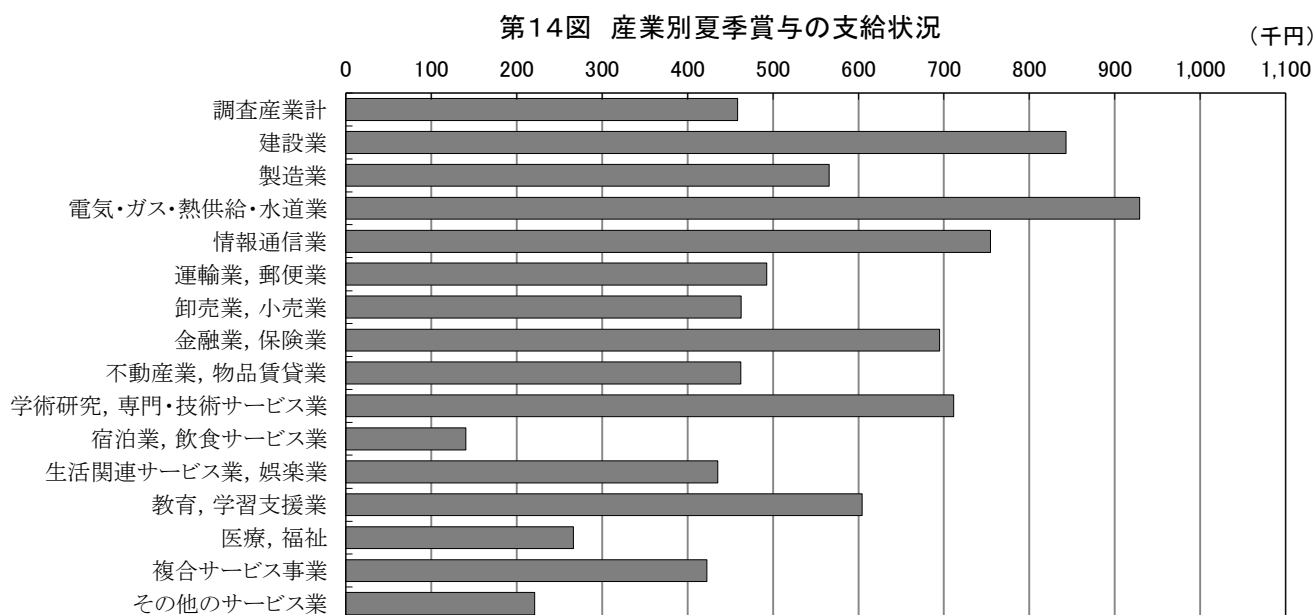
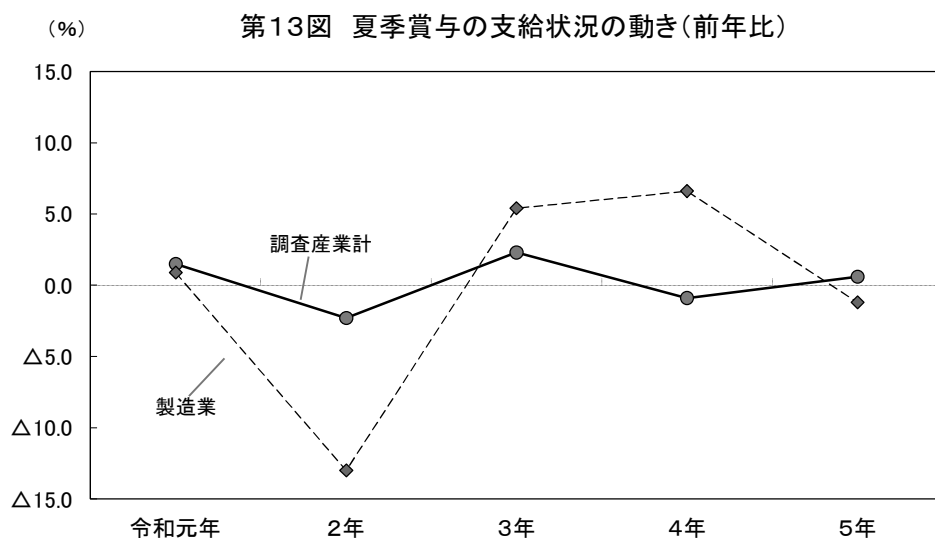
産 業	規模5人以上		規模30人以上	
	比率	前年差	比率	前年差
TL 調査産業計	32.5	0.2	26.3	△0.6
D 建設業	5.4	△0.5	2.7	0.1
E 製造業	16.5	0.0	15.4	△0.1
F 電気・ガス・熱供給・水道業	3.1	0.4	2.3	0.0
G 情報通信業	8.0	0.4	7.1	0.0
H 運輸業，郵便業	12.9	1.0	13.6	2.4
I 卸売業，小売業	37.6	1.1	32.8	0.7
J 金融業，保険業	14.7	△0.1	11.8	△3.7
K 不動産業，物品賃貸業	16.2	△1.9	14.4	△3.1
L 学術研究，専門・技術サービス業	4.9	△1.4	4.5	△1.8
M 宿泊業，飲食サービス業	79.3	△0.4	66.6	△2.2
N 生活関連サービス業，娯楽業	50.7	0.3	31.4	△9.7
O 教育，学習支援業	36.8	△0.1	25.0	1.4
P 医療，福祉	40.4	0.5	32.7	0.0
Q 複合サービス事業	21.1	△1.6	24.0	△1.5
R その他のサービス業	36.0	△0.2	36.7	△2.9

4. 賞与（規模30人以上）

(1) 夏季賞与

夏季賞与(令和5年6月～8月に支給されたもの)の1人平均支給額は458,771円で、前年比0.6%増となった。

産業別にみると、「電気・ガス・熱供給・水道業」が最も多く929,043円、「宿泊業，飲食サービス業」が最も少なく140,356円となった。前年比は、「生活関連サービス業，娯楽業」の88.2%増等4産業で増加、「宿泊業，飲食サービス業」の12.1%減等11産業で減少となった。



第13表 夏季賞与の支給状況の動き
(規模30人以上)

		令和元年	令和2年	令和3年	令和4年	令和5年
1人平均支給額 (円)	調査産業計	460,521	449,744	459,891	455,896	458,771
	製造業	586,194	510,195	537,543	572,767	565,968
前年比 (%)	調査産業計	1.5	△2.3	2.3	△0.9	0.6
	製造業	0.9	△13.0	5.4	6.6	△1.2

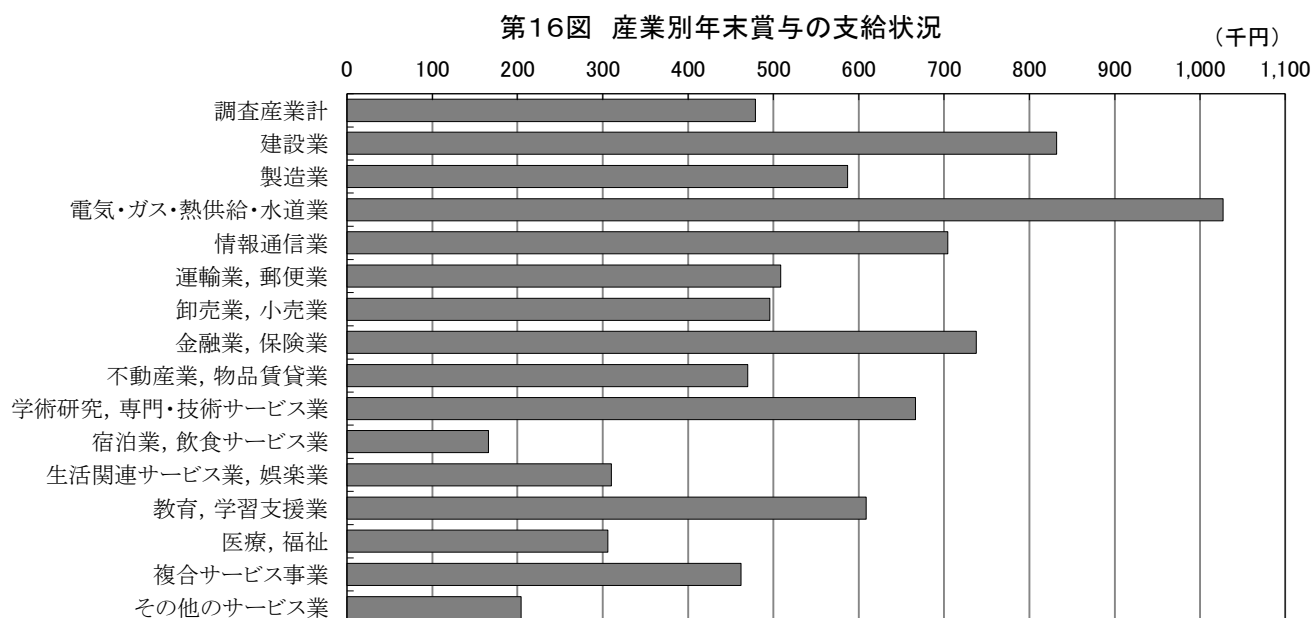
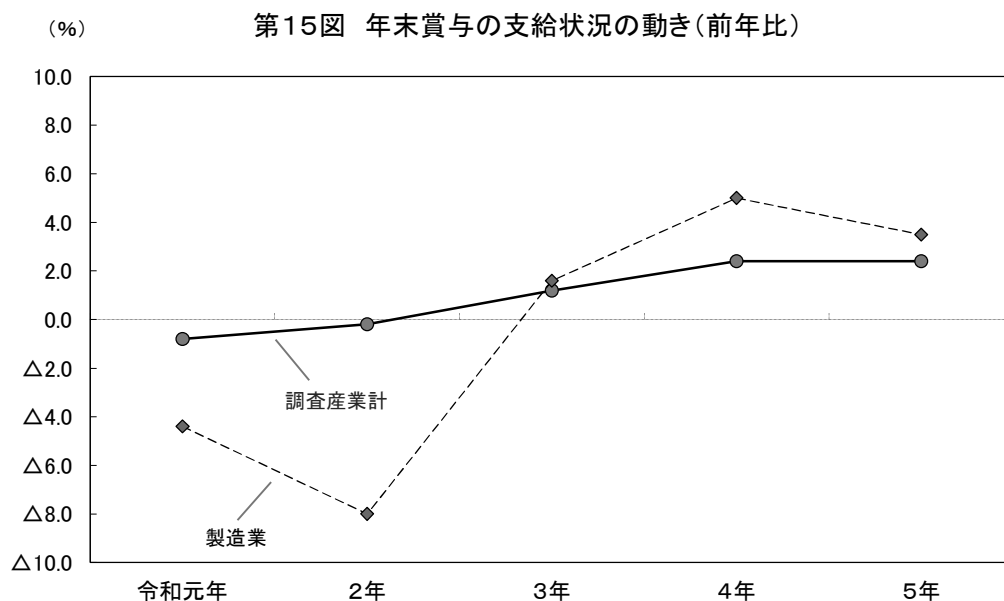
第14表 産業別夏季賞与の支給状況
(規模30人以上)

産 業	平均支給額 (円)	前年比 (%)	平均支給率 (か月)
TL 調査産業計	458,771	0.6	1.33
D 建設業	842,612	△3.9	2.37
E 製造業	565,968	△1.2	1.40
F 電気・ガス・熱供給・水道業	929,043	△5.3	2.04
G 情報通信業	754,438	12.0	1.71
H 運輸業, 郵便業	492,640	△1.2	1.42
I 卸売業, 小売業	462,498	11.8	1.25
J 金融業, 保険業	694,879	11.1	1.82
K 不動産業, 物品賃貸業	462,392	△4.8	1.08
L 学術研究, 専門・技術サービス業	711,404	△5.9	1.53
M 宿泊業, 飲食サービス業	140,356	△12.1	0.44
N 生活関連サービス業, 娯楽業	435,245	88.2	1.26
O 教育, 学習支援業	604,140	△10.4	1.82
P 医療, 福祉	266,130	△1.0	0.85
Q 複合サービス事業	422,510	△5.0	1.56
R その他のサービス業	220,919	△9.5	1.23

(2) 年末賞与

年末賞与(令和5年11月～令和6年1月に支給されたもの)の1人平均支給額は479,067円で、前年比2.4%と3年連続の増加となった。

産業別にみると、「電気・ガス・熱供給・水道業」が最も多く1,026,834円、「宿泊業, 飲食サービス業」が最も少なく165,860円となった。前年比は、「生活関連サービス業, 娯楽業」の27.0%増等9産業で増加、「学術研究, 専門・技術サービス業」の11.6%減等6産業で減少となった。



第15表 年末賞与の支給状況の動き
(規模30人以上)

		令和元年	令和2年	令和3年	令和4年	令和5年
1人平均支給額 (円)	調査産業計	452,240	451,557	456,874	467,786	479,067
	製造業	577,802	531,319	540,070	567,179	586,863
前年比 (%)	調査産業計	△0.8	△0.2	1.2	2.4	2.4
	製造業	△4.4	△8.0	1.6	5.0	3.5

第16表 産業別年末賞与の支給状況
(規模30人以上)

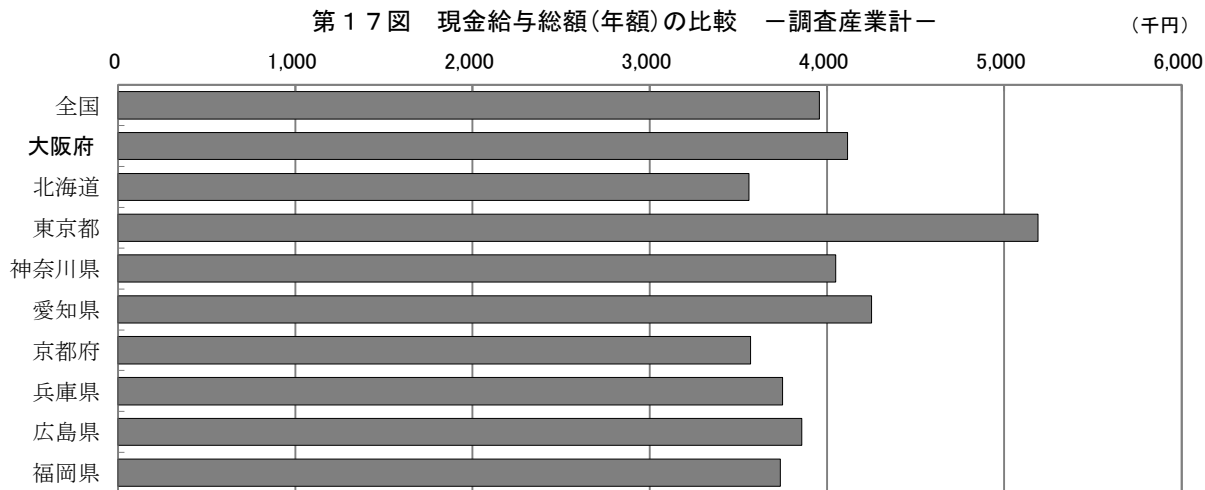
産 業	1人平均支給額 (円)	前年比 (%)	1人平均支給率 (か月)
TL 調査産業計	479,067	2.4	1.39
D 建設業	832,166	3.2	2.25
E 製造業	586,863	3.5	1.52
F 電気・ガス・熱供給・水道業	1,026,834	0.8	2.10
G 情報通信業	704,625	23.0	1.58
H 運輸業, 郵便業	508,386	△11.2	1.40
I 卸売業, 小売業	495,619	13.8	1.33
J 金融業, 保険業	737,583	26.1	1.94
K 不動産業, 物品賃貸業	469,846	△3.4	1.23
L 学術研究, 専門・技術サービス業	666,505	△11.6	1.54
M 宿泊業, 飲食サービス業	165,860	10.3	0.59
N 生活関連サービス業, 娯楽業	309,971	27.0	1.15
O 教育, 学習支援業	608,769	△7.3	1.88
P 医療, 福祉	305,592	△7.6	1.00
Q 複合サービス事業	462,013	3.2	1.72
R その他のサービス業	204,313	△4.1	1.06

5. 全国・主要都道府県との比較（規模5人以上（賞与は規模30人以上））

(1) 賃 金

1人平均現金給与総額(年額)は4,114,752円、前年比1.6%の増加で、全国平均(3,957,324円、前年比1.2%増)を約15.7万円上回ったが、東京都を約107.5万円、愛知県を約13.6万円下回った。

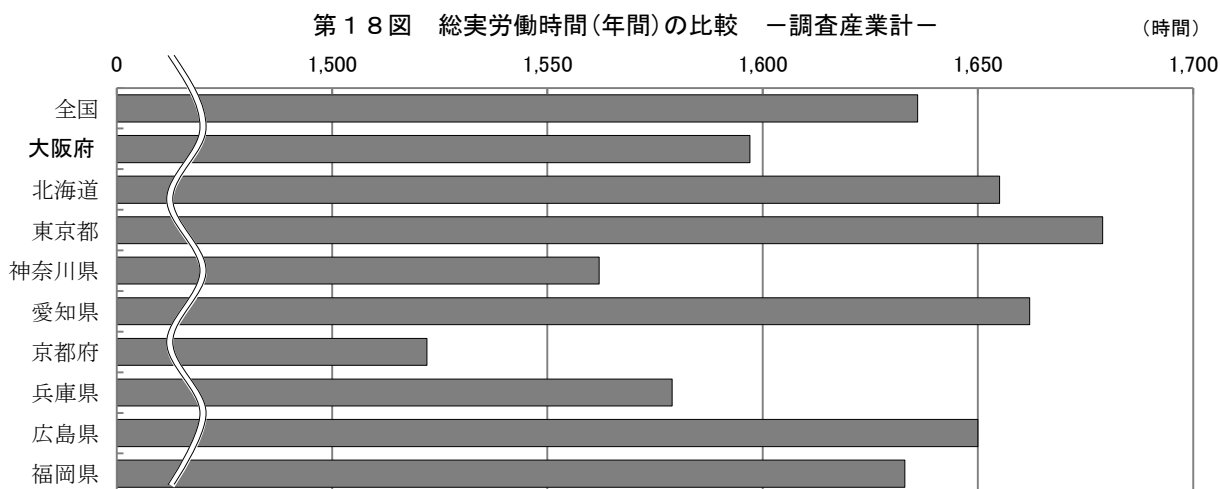
全国平均を100とした格差は、104.0(前年103.6)となった。



(2) 労働時間

1人平均総実労働時間(年間)は1,597時間、前年比0.0%で、全国平均(1,636時間、前年比0.1%増)より39時間短かったが、京都府より75時間、神奈川県より35時間、兵庫県より18時間長かった。

全国平均を100とした格差は、97.7(前年97.6)となった。



第17表 現金給与総額の比較 - 調査産業計 -

(単位：円・%)

都道府県	規模5人以上				規模30人以上			
	年額	平均月額	格差	前年比	年額	平均月額	格差	前年比
全 国	3,957,324	329,777	100.0	1.2	4,643,784	386,982	100.0	1.8
大 阪 府	4,114,752	342,896	104.0	1.6	4,660,308	388,359	100.4	1.2
北 海 道	3,558,936	296,578	89.9	1.2	3,865,800	322,150	83.2	0.4
東 京 都	5,189,700	432,475	131.1	1.8	5,929,740	494,145	127.7	2.7
神 奈 川 県	4,048,884	337,407	102.3	3.2	4,631,952	385,996	99.7	5.1
愛 知 県	4,251,072	354,256	107.4	1.6	4,868,496	405,708	104.8	2.4
京 都 府	3,567,780	297,315	90.2	△0.1	4,167,720	347,310	89.7	0.1
兵 庫 県	3,749,688	312,474	94.8	3.3	4,202,220	350,185	90.5	1.7
広 島 県	3,856,752	321,396	97.5	△1.2	4,350,408	362,534	93.7	0.9
福 岡 県	3,736,104	311,342	94.4	1.0	4,125,180	343,765	88.8	0.7

第18表 総実労働時間の比較 - 調査産業計 -

(単位：時間・%)

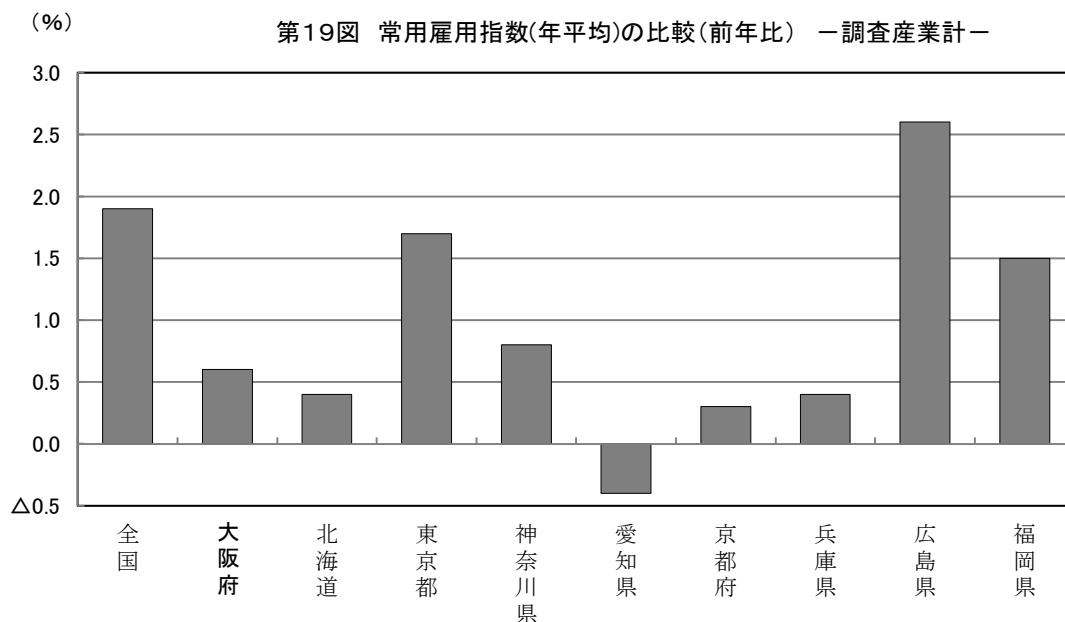
都道府県	規模5人以上				規模30人以上			
	年間	月平均	格差	前年比	年間	月平均	格差	前年比
全 国	1,636	136.3	100.0	0.1	1,726	143.8	100.0	0.4
大 阪 府	1,597	133.1	97.7	0.0	1,669	139.1	96.7	0.0
北 海 道	1,655	137.9	101.2	0.2	1,692	141.0	98.1	△0.1
東 京 都	1,679	139.9	102.6	1.1	1,768	147.3	102.4	1.6
神 奈 川 県	1,562	130.2	95.5	0.6	1,654	137.8	95.8	0.5
愛 知 県	1,662	138.5	101.6	0.8	1,741	145.1	100.9	0.6
京 都 府	1,522	126.8	93.0	△0.6	1,607	133.9	93.1	0.4
兵 庫 県	1,579	131.6	96.6	0.3	1,634	136.2	94.7	△1.6
広 島 県	1,650	137.5	100.9	△1.5	1,708	142.3	99.0	△1.3
福 岡 県	1,633	136.1	99.9	△0.2	1,694	141.2	98.2	△0.7

*大阪府以外の数値は、令和6年7月31日時点における厚生労働省及び各都道府県のホームページでの公表値による。
詳細については、該当のホームページを確認されたい。

(3) 雇 用

常用雇用指数(年平均)は101.1、前年比0.6%の増加で、全国平均(103.1、前年比1.9%増)を下回った。

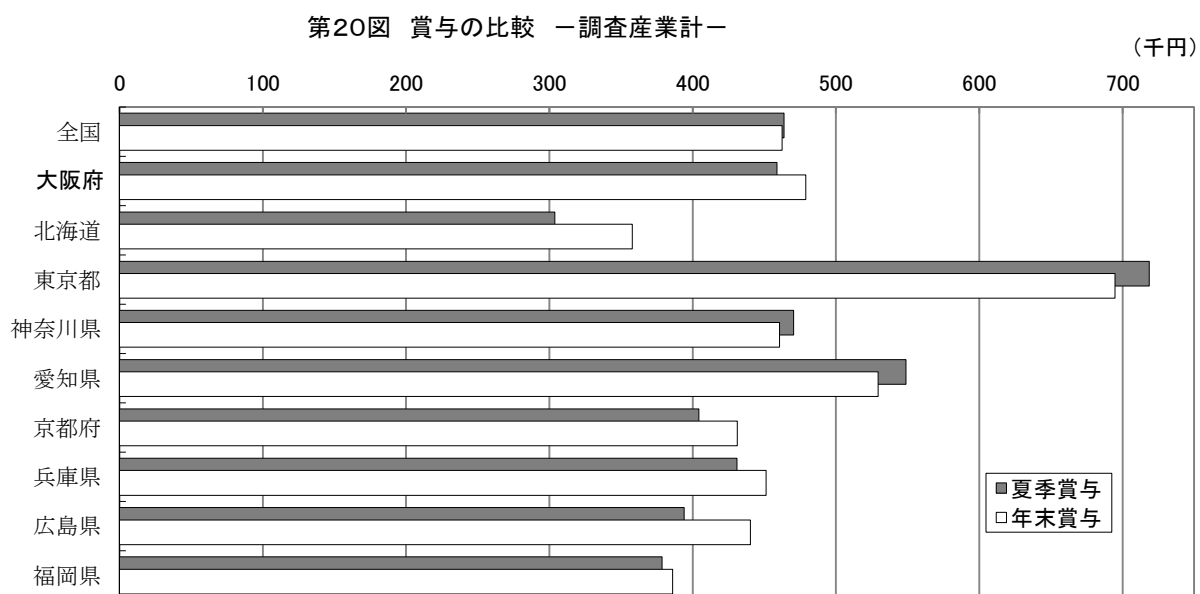
なお、前年比は、愛知県で減少となった。



(4) 賞 与

賞与の1人平均支給額は、夏季は458,771円、前年比0.6%の増加で、全国平均(463,764円、前年比2.1%増)を約4,900円、東京都を約259,700円、神奈川県を約11,800円、愛知県を約90,100円下回った。

年末は479,067円、前年比2.4%の増加で、全国平均(462,416円、前年比0.9%増)を約16,600円上回ったが、東京都を約215,700円、愛知県を約50,500円下回った。



第19表 常用雇用指数(年平均)の比較 —調査産業計—

(単位：%)

都道府県	規模5人以上		規模30人以上	
	指数	前年比	指数	前年比
全 国	103.1	1.9	100.4	0.8
大 阪 府	101.1	0.6	100.4	0.1
北 海 道	100.8	0.4	100.8	△0.4
東 京 都	101.5	1.7	101.4	1.5
神 奈 川 県	101.0	0.8	98.9	△0.2
愛 知 県	97.9	△0.4	96.0	△1.6
京 都 府	101.9	0.3	100.7	0.0
兵 庫 県	102.6	0.4	103.4	△0.4
広 島 県	103.5	2.6	104.5	2.7
福 岡 県	101.7	1.5	99.5	1.7

(注) 指数の基準年は兵庫県をのぞく都道府県は令和2年平均=100としている。

第20表 賞与の比較 —調査産業計—

(規模30人以上)

(単位：円・%・か月)

都道府県	夏季			年末		
	支給額	前年比	平均支給率	支給額	前年比	平均支給率
全 国	463,764	2.1	1.21	462,416	0.9	1.27
大 阪 府	458,771	0.6	1.33	479,067	2.4	1.39
北 海 道	303,662	△2.4	-	357,826	0.1	-
東 京 都	718,514	5.2	1.47	694,719	6.9	1.50
神 奈 川 県	470,586	4.7	1.18	460,634	7.5	1.20
愛 知 県	548,896	2.0	1.26	529,563	0.1	1.27
京 都 府	404,331	-	1.15	430,950	-	1.27
兵 庫 県	430,724	-	1.13	451,091	-	1.22
広 島 県	394,155	△6.3	-	440,381	0.3	-
福 岡 県	378,670	0.4	1.20	386,034	△2.7	1.28

(注) 「-」は非公表

*大阪府以外の数値は、令和6年7月31日時点における厚生労働省及び各都道府県のホームページでの公表値による。
詳細については、該当のホームページを確認されたい。

II 統計表

凡 例

- (1) 「鉱業、採石業、砂利採取業」は、府内での抽出事業所が少ないため表章していない。
- (2) 「製造業」の中分類及びサービス業(他に分類されないもの)の主な中分類については、次ページの略称を用いている。
- (3) 符号については、次のとおり。
 - 「－」 該当数値なし
 - 「X」 事業所数が少ないため秘匿
 - 「△」 減少、低下
 - 「0」 単位未満
- (4) 各年平均の数値は、指数は各年1月～12月の数値を単純平均したもの、実数は各年1月～12月の数値を推計労働者数で加重平均したものである。
- (5) 実数は毎月(年)の調査結果を表すが、毎月勤労統計調査の主旨である賃金、労働時間及び雇用についての毎月の変動を表すため(ギャップ修正を行った)指数を作成していることから、時系列比較は、原則として指数によらるたい。
- (6) 指数は令和2年を基準年としている(令和2年平均=100)。基準年は5年に1度更新され、指数はその都度過去に遡って改訂しているが、増減率(前年比)は改訂していない。

事業所規模30人以上の第一種事業所の抽出方法は、平成30年に2～3年に一度行う総入替え方式から毎年1月分調査時に行う部分入替え方式に変更した。総入替え方式においては入替え時に一定の断層が生じるため、賃金、労働時間指数とその増減率について過去に遡った改訂を行っていたが、部分入替え方式導入により断層は縮小することから、過去に遡った改訂は行っていない。

令和4年1月分より、各指数の基準年(100とする年)を平成27年から令和2年に更新した。これに伴い、各指数について過去に遡って改訂しているが、増減率(前年比)については改訂していない。したがって、改定後の指数から算出した値とは必ずしも一致しない。

令和6年1月分調査において実施したベンチマーク更新に伴い、常用雇用指数は過去に遡って改訂が行われたところである。それに伴い、基準年(令和2年)の常用雇用指数が100となるように、常用雇用指数を過去に遡って改訂している。
- (7) 増減率は、『賞与集計』を除き、指数により算出している。

「製造業」

略 称	中 分 類	産 業 分 類 番 号
食料品・たばこ	食料品製造業、飲料・たばこ・飼料製造業	E 0 9, 1 0
—	繊維工業	E 1 1
木材・木製品	木材・木製品製造業(家具を除く)	E 1 2
家具・装備品	家具・装備品製造業	E 1 3
パルプ・紙	パルプ・紙・紙加工品製造業	E 1 4
—	印刷・同関連業	E 1 5
化学、石油・石炭	化学工業、石油製品・石炭製品製造業	E 1 6, 1 7
プラスチック製品	プラスチック製品製造業	E 1 8
ゴム製品	ゴム製品製造業	E 1 9
窯業・土石製品	窯業・土石製品製造業	E 2 1
—	鉄鋼業	E 2 2
—	非鉄金属製造業	E 2 3
—	金属製品製造業	E 2 4
はん用機械器具	はん用機械器具製造業	E 2 5
生産用機械器具	生産用機械器具製造業	E 2 6
業務用機械器具	業務用機械器具製造業	E 2 7
電子・デバイス	電子部品・デバイス・電子回路製造業	E 2 8
電気機械器具	電気機械器具製造業	E 2 9
情報通信機械器具	情報通信機械器具製造業	E 3 0
輸送用機械器具	輸送用機械器具製造業	E 3 1
その他の製造業	その他の製造業、なめし革・同製品・毛皮製造業	E 3 2, 2 0

「卸売業，小売業」

主な中分類	産 業 分 類 番 号
卸売業	I - 1
小売業	I - 2

「宿泊業，飲食サービス業」

主な中分類	産 業 分 類 番 号
宿泊業	M 7 5

「医療，福祉」

主な中分類	産 業 分 類 番 号
医療業	P 8 3

「サービス業(他に分類されないもの)」

略 称	主な中分類	産 業 分 類 番 号
職業紹介・派遣業	職業紹介・労働者派遣業	R 9 1
その他の事業サービス	その他の事業サービス業	R 9 2

第1-1表 産業大分類・中分類別 賃金指数（現金給与総額）

（規模5人以上）

業	産	業	計	令和 元平 平均	令和 2年 平均	令和 3年 平均	令和 4年 平均	令和 5年 平均	前年比 (%)							
									令和 元平 平均	令和 2年 平均	令和 3年 平均	令和 4年 平均	令和 5年 平均			
T L	調	査	産	業	計	101.7	100.0	100.8	103.0	104.6	△1.7	△1.7	0.8	2.2	1.6	
D	建	製	設	造	業	96.0	100.0	96.2	99.9	98.5	0.4	4.2	△3.8	3.8	△1.4	
E	電	気	・	ガ	ス	104.2	100.0	101.5	105.6	108.0	△1.8	△4.0	1.6	4.0	2.3	
F	電	報	・	通	信	93.2	100.0	103.7	93.5	95.7	△0.5	7.4	3.7	△9.8	2.4	
G	情	報	・	通	信	100.9	100.0	99.7	95.9	99.4	△10.8	△0.9	△0.3	△3.8	3.6	
H	運	輸	業	業	業	102.8	100.0	104.1	117.9	118.2	△2.3	△2.8	4.1	13.3	0.3	
I	卸	売	業	業	業	101.1	100.0	102.6	101.6	101.4	△0.1	△1.1	2.6	△1.0	△0.2	
J	金	融	業	業	業	96.9	100.0	99.1	98.1	107.5	△4.5	3.1	△0.8	△1.0	9.6	
K	不	動	産	業	業	101.0	100.0	99.2	105.5	109.8	7.7	△1.0	△0.8	6.4	4.1	
L	学	術	研	究	業	104.5	100.0	101.0	106.5	108.5	6.1	△4.3	1.0	5.4	1.9	
M	宿	泊	業	業	業	106.9	100.0	91.3	108.5	112.5	0.7	△6.5	△8.8	18.8	3.7	
N	生	活	関	連	業	106.6	100.0	102.1	115.7	128.7	△12.4	△6.2	2.1	13.3	11.2	
O	教	育	・	学	習	97.0	100.0	98.4	102.7	102.6	△11.8	3.1	△1.6	4.4	△0.1	
P	医	療	・	福	祉	104.5	100.0	105.2	104.8	106.7	1.6	△4.4	5.2	△0.4	1.8	
Q	複	合	サ	ー	ビ	103.3	100.0	96.1	98.8	99.9	0.1	△3.2	△3.9	2.8	1.1	
R	そ	の	他	の	サ	104.1	100.0	94.7	99.1	99.7	0.8	△3.9	△5.3	4.6	0.6	
E09,10	食	料	品	・	た	101.0	100.0	119.9	116.4	118.6	△9.4	△1.0	19.9	△2.9	1.9	
E11	織	材	維	・	工	76.9	100.0	99.2	98.8	102.7	△10.8	30.0	△0.8	△0.4	3.9	
E12	木	材	・	木	製	120.3	100.0	103.8	108.0	121.6	6.2	△16.9	3.7	4.0	12.6	
E13	家	具	・	装	備	98.4	100.0	97.4	102.7	107.2	△7.9	1.6	△2.6	5.4	4.4	
E14	パ	ル	・	同	開	86.6	100.0	95.2	81.6	98.5	2.5	15.5	△4.8	△14.3	20.7	
E15	印	刷	・	同	開	87.8	100.0	85.7	90.0	97.5	△3.5	14.0	△14.4	5.0	8.3	
E16,17	化	学	・	石	油	108.8	100.0	96.5	96.6	102.0	△2.8	△8.1	△3.4	0.1	5.6	
E18	プ	ラ	・	ス	チ	97.5	100.0	102.7	118.1	102.7	3.5	2.5	2.7	15.0	△13.0	
E19	ゴ	ム	・	製	品	90.3	100.0	109.0	99.5	98.9	△13.1	10.7	9.0	△8.7	△0.6	
E21	業	・	土	石	製	115.5	100.0	85.5	136.6	132.8	△1.6	△13.4	△14.4	59.8	△2.8	
E22	鉄	金	属	製	品	109.4	100.0	103.3	114.6	110.8	5.6	△8.6	3.3	10.9	△3.3	
E23	非	鉄	金	属	製	107.2	100.0	76.6	98.2	103.0	0.3	△6.7	△23.4	28.2	4.9	
E24	金	属	製	品	製	111.0	100.0	109.1	113.6	122.8	△3.3	△10.0	9.0	4.1	8.1	
E25	は	生	産	機	械	101.4	100.0	101.9	104.8	107.1	△5.7	△1.4	1.9	2.8	2.2	
E26	生	産	機	械	器	116.2	100.0	101.2	101.7	102.6	2.9	△14.0	1.2	0.5	0.9	
E27	電	機	械	器	具	109.7	100.0	105.8	102.1	105.7	11.6	△8.8	5.8	△3.5	3.5	
E28	電	機	械	器	具	113.3	100.0	128.5	112.7	123.4	△14.4	△11.8	28.6	△12.3	9.5	
E29	電	機	械	器	具	112.3	100.0	111.2	114.1	114.7	4.5	△11.0	11.3	2.6	0.5	
E30	情	報	通	信	機	械	104.5	100.0	95.9	106.2	109.2	△1.7	△4.3	△4.1	10.7	2.8
E31	輸	送	機	械	器	104.9	100.0	95.6	111.2	110.9	0.9	△4.6	△4.4	16.3	△0.3	
E32,20	そ	の	他	の	機	械	105.5	100.0	89.8	92.3	103.3	4.2	△5.2	△10.2	2.8	11.9
I-1	卸	売	業	業	業	99.5	100.0	102.1	102.3	102.8	△1.6	0.5	2.0	0.2	0.5	
I-2	小	宿	泊	業	業	105.0	100.0	103.7	99.1	97.9	2.0	△4.8	3.8	△4.4	△1.2	
M75	宿	泊	業	業	業	105.8	100.0	104.2	110.2	128.4	△16.1	△5.5	4.1	5.8	16.5	
P83	医	療	・	福	祉	107.1	100.0	104.1	102.7	104.8	2.1	△6.6	4.2	△1.3	2.0	
R91	職	業	紹	介	・	115.9	100.0	89.7	110.1	113.4	1.5	△13.7	△10.3	22.7	3.0	
R92	そ	の	他	の	サ	99.2	100.0	100.6	100.6	96.1	3.2	0.8	0.7	0.0	△4.5	

（規模30人以上）

T L	調	査	産	業	計	101.3	100.0	101.1	103.9	105.1	△1.5	△1.2	1.0	2.8	1.2	
D	建	製	設	造	業	95.3	100.0	97.2	97.6	96.0	△1.3	4.8	△2.8	0.4	△1.6	
E	電	気	・	ガ	ス	102.6	100.0	99.4	102.5	105.6	△0.7	△2.5	△0.5	3.1	3.0	
F	電	報	・	通	信	97.5	100.0	107.3	91.2	99.3	0.1	2.6	7.3	△5.7	△1.9	
G	情	報	・	通	信	101.3	100.0	99.9	96.1	100.9	△14.1	△1.3	△0.1	△3.8	5.0	
H	運	輸	業	業	業	101.7	100.0	104.6	123.4	119.8	△2.0	△1.6	4.6	18.0	△2.9	
I	卸	売	業	業	業	97.8	100.0	103.0	105.1	105.1	△3.2	2.2	3.0	2.0	0.0	
J	金	融	業	業	業	98.4	100.0	98.2	98.0	106.3	△2.8	1.6	△1.8	△0.2	8.5	
K	不	動	産	業	業	103.4	100.0	104.8	106.8	106.2	△5.5	△3.3	4.8	1.9	△0.6	
L	学	術	研	究	業	104.2	100.0	100.4	106.0	106.2	12.3	△4.0	0.4	5.6	0.2	
M	宿	泊	業	業	業	105.9	100.0	76.2	106.2	109.9	4.6	△5.6	△23.8	39.4	3.5	
N	生	活	関	連	業	109.2	100.0	97.1	120.0	150.3	3.8	△8.4	△2.9	23.6	25.3	
O	教	育	・	学	習	98.0	100.0	105.1	108.0	104.4	△6.7	2.0	5.1	2.8	△3.3	
P	医	療	・	福	祉	105.6	100.0	106.3	102.6	102.5	4.4	△5.3	6.3	△3.5	△0.1	
Q	複	合	サ	ー	ビ	104.4	100.0	97.0	97.2	96.6	△1.4	△4.2	△3.0	0.2	△0.6	
R	そ	の	他	の	サ	103.8	100.0	98.2	103.2	103.5	△0.9	△3.7	△1.7	5.1	0.3	
E09,10	食	料	品	・	た	101.1	100.0	110.6	114.3	113.4	△9.3	△1.0	10.6	3.3	△0.8	
E11	織	材	維	・	工	68.7	100.0	99.5	110.2	95.3	△2.3	45.6	△0.5	10.8	△13.5	
E12	木	材	・	木	製	121.7	100.0	103.7	107.9	121.5	3.8	△17.8	3.8	4.1	12.6	
E13	家	具	・	装	備	103.7	100.0	95.3	99.3	99.2	0.8	△3.6	△4.7	4.2	△0.1	
E14	パ	ル	・	同	開	82.8	100.0	85.7	63.8	79.6	17.3	20.8	△14.4	△25.6	24.8	
E15	印	刷	・	同	開	83.4	100.0	71.1	73.3	73.7	7.3	19.9	△28.9	3.1	0.5	
E16,17	化	学	・	石	油	107.3	100.0	100.1	98.6	106.7	△4.6	△6.8	0.1	△1.5	8.2	
E18	プ	ラ	・	ス	チ	97.0	100.0	97.4	110.3	114.2	△0.9	3.1	△2.6	13.2	3.5	
E19	ゴ	ム	・	製	品	101.4	100.0	109.0	97.0	108.6	△2.2	△1.4	9.0	△11.0	12.0	
E21	業	・	土	石	製	105.7	100.0	94.4	102.0	110.7	13.7	△5.4	△5.6	8.1	8.5	
E22	鉄	金	属	製	品	105.8	100.0	101.9	111.2	118.0	△0.3	△5.5	1.8	9.1	6.1	
E23	非	鉄	金	属	製	110.5	100.0	72.8	100.3	107.5	3.8	△9.5	△27.2	37.8	7.2	
E24	金	属	製	品	製	120.0	100.0	105.8	113.5	127.0	0.1	△16.7	5.7	7.3	11.9	
E25	は	生	産	機	械	105.5	100.0	106.2	110.1	110.3	△6.0	△5.3	6.3	3.7	0.2	
E26	生	産	機	械	器	107.3	100.0	94.1	90.7	92.9	6.6	△6.9	△5.9	△3.6	2.4	
E27	電	機	械	器	具	100.9	100.0	111.3	97.7	106.4	△0.1	△0.9	11.3	△12.2	8.9	
E28	電	機	械	器	具	111.1	100.0	132.7	114.1	120.0	△5.4	△10.1	32.7	△14.0	5.2	
E29	電	機	械	器	具	104.2	100.0	110.6	109.3	103.4	3.5	△4.0	10.6	△1.2	△5.4	
E30	情	報	通	信	機	械	100.5	100.0	100.9	103.9	105.1	△3.0	△0.5	0.8	3.0	1.2
E31	輸	送	機	械	器	101.8	100.0	94.9	112.4	109.						

指数(賃金)

令和2年平均=100

令和5年月別												産業
1月	2月	3月	4月	5月	6月	7月	8月	9月	10月	11月	12月	
85.6	84.3	93.2	90.2	88.1	144.9	125.1	87.5	89.1	89.6	90.9	187.0	T L
81.3	80.1	85.7	84.9	80.8	130.3	120.9	81.9	80.0	82.5	80.9	192.9	D
85.8	86.2	91.0	91.7	87.5	132.8	149.6	90.5	92.6	90.3	90.7	207.7	E
70.8	73.6	74.8	81.9	72.7	212.2	75.2	69.9	68.4	69.9	71.6	207.6	F
80.2	76.3	79.4	84.2	79.1	160.1	106.3	80.9	80.4	86.6	85.5	194.3	G
90.6	93.5	104.9	98.7	92.3	162.6	150.9	96.9	96.1	96.4	99.2	236.0	H
84.0	79.3	96.8	88.7	86.4	125.2	130.0	84.8	90.2	87.7	90.5	173.1	I
79.3	77.3	89.9	79.8	112.4	210.4	95.8	80.7	82.9	82.5	82.9	216.2	J
91.5	87.7	97.2	104.1	88.4	154.3	127.1	88.6	91.7	90.9	89.0	207.0	K
90.1	85.7	97.3	87.0	84.4	138.6	134.5	85.5	103.2	100.2	93.5	201.8	L
102.8	98.0	109.6	105.4	108.7	144.6	116.3	102.9	99.9	101.5	102.7	157.1	M
107.7	115.6	109.7	121.4	107.7	194.3	126.8	118.6	115.0	118.4	135.2	174.0	N
74.9	77.7	87.5	84.9	78.5	191.9	104.2	78.9	78.0	87.5	79.9	206.8	O
96.5	95.4	97.7	94.2	93.9	132.6	125.1	93.4	92.3	92.9	100.8	165.3	P
74.0	82.0	74.8	79.0	88.7	195.2	77.8	76.4	73.8	83.3	77.1	216.9	Q
83.7	82.2	91.9	88.7	86.9	149.9	106.1	87.9	87.1	90.0	92.2	149.7	R
100.0	98.9	100.5	106.2	103.6	143.8	161.6	92.8	104.2	98.7	104.5	208.7	E09, 10
83.0	85.5	86.2	87.0	80.9	120.5	126.6	98.2	95.1	98.0	94.7	176.9	E11
95.8	93.2	94.5	96.8	95.9	100.3	248.5	99.0	97.7	96.7	98.2	242.1	E12
90.3	80.4	76.2	82.4	81.0	88.2	186.3	87.1	81.3	84.6	92.6	256.4	E13
86.0	78.0	128.6	79.5	79.4	107.5	106.4	81.0	108.9	84.6	85.3	156.9	E14
84.1	85.0	84.3	89.0	90.9	119.5	114.8	88.1	88.8	85.2	90.1	150.5	E15
77.1	80.0	92.4	95.8	79.1	123.0	140.9	76.9	88.9	80.3	87.0	202.6	E16, 17
80.9	83.8	80.3	82.4	96.4	141.7	121.9	91.2	85.7	84.3	87.7	195.7	E18
82.4	88.9	90.1	72.5	73.6	91.7	174.2	98.8	75.6	92.3	92.1	154.0	E19
105.2	105.9	126.1	107.7	106.9	187.3	199.9	99.4	103.6	108.5	103.8	239.3	E21
87.1	84.3	91.4	91.6	86.8	172.3	122.3	96.1	91.7	89.1	90.8	225.8	E22
76.7	77.2	79.8	79.8	77.8	160.4	126.4	72.7	89.1	87.6	99.9	208.3	E23
102.9	105.1	106.0	107.9	105.6	125.4	174.2	106.8	129.4	106.3	110.1	193.6	E24
76.4	78.5	81.8	86.2	78.9	163.4	141.9	82.6	79.9	80.9	80.7	253.6	E25
83.0	76.9	82.0	84.8	80.6	138.9	124.4	103.7	77.2	80.0	79.1	220.9	E26
80.6	85.2	84.5	86.7	82.6	115.2	177.9	90.6	91.7	90.1	89.8	193.5	E27
91.1	92.1	97.2	96.6	91.0	235.2	159.1	92.2	101.9	103.9	98.9	221.3	E28
91.7	92.3	95.2	93.7	88.8	115.8	180.9	92.2	94.0	122.2	91.8	218.0	E29
80.4	78.7	81.1	84.8	82.3	92.8	226.9	83.1	82.5	84.9	84.0	249.2	E30
82.5	84.2	87.0	85.6	83.6	118.1	205.5	83.4	85.9	88.0	87.0	239.5	E31
88.6	97.4	98.0	114.0	91.1	126.7	108.7	98.0	88.1	91.3	93.5	144.3	E32, 20
82.2	76.6	100.8	81.4	81.1	136.7	135.5	80.7	91.4	85.8	86.0	195.5	I-1
86.9	83.8	88.1	101.3	95.0	101.2	117.9	92.0	87.6	91.0	99.0	131.3	I-2
121.3	111.1	121.5	122.0	125.1	160.1	151.3	110.7	114.6	110.8	124.7	168.1	M75
95.3	92.3	93.8	92.0	92.8	123.9	129.1	90.6	91.2	92.5	100.0	163.6	P83
96.0	93.8	102.5	107.3	101.2	151.4	108.9	106.1	105.5	109.2	110.0	168.3	R91
83.1	80.4	93.6	87.0	86.3	146.5	96.1	85.0	84.6	87.6	91.1	131.4	R92
83.5	81.7	92.1	87.7	87.5	157.3	122.7	85.0	88.5	89.3	88.7	197.7	T L
74.7	70.0	78.9	74.0	75.0	152.9	124.6	72.5	72.4	73.3	73.3	210.7	D
81.5	80.7	87.6	87.7	83.4	140.2	146.8	85.7	88.2	86.3	84.8	213.9	E
71.2	74.1	75.3	82.4	73.2	213.6	74.4	75.0	72.8	74.3	72.6	232.1	F
77.5	76.0	78.8	84.6	78.5	169.0	104.9	80.9	79.6	86.8	86.0	208.6	G
92.3	93.8	100.6	102.1	93.4	181.5	144.4	96.9	98.3	97.7	99.3	237.8	H
85.4	78.7	104.4	84.9	89.0	146.5	125.4	81.4	97.0	89.3	93.2	185.5	I
80.6	78.3	88.9	79.2	123.4	194.0	98.3	80.1	82.8	80.2	80.7	209.2	J
81.3	82.2	94.5	94.0	88.9	165.0	120.5	84.5	88.7	88.5	86.0	200.4	K
81.6	79.0	95.2	85.4	79.5	154.1	123.9	81.8	100.1	101.3	85.3	206.6	L
94.9	90.5	103.7	98.5	104.3	169.3	105.9	95.8	94.0	94.4	93.6	174.4	M
115.1	122.9	123.5	130.5	118.4	260.6	145.1	127.5	129.5	136.8	171.0	222.5	N
75.1	77.3	85.3	88.5	80.6	199.4	105.0	78.2	78.9	90.6	77.1	216.8	O
91.3	90.4	91.9	86.9	89.2	126.8	121.9	89.0	86.2	91.0	94.4	171.1	P
74.7	75.9	76.6	80.4	87.6	186.4	77.7	76.1	74.3	82.0	76.8	190.4	Q
86.8	83.8	96.4	92.4	90.2	152.8	109.9	92.1	91.0	94.3	93.1	159.5	R
90.6	88.4	91.4	97.5	95.2	149.4	152.2	96.0	100.2	103.4	102.2	194.3	E09, 10
78.7	78.8	86.0	82.8	78.5	138.0	114.7	76.1	78.7	79.3	78.2	173.4	E11
95.8	93.2	94.4	96.8	95.9	100.2	248.3	99.0	97.6	96.7	98.2	242.0	E12
73.8	75.6	74.9	79.2	75.9	83.0	210.9	77.2	75.4	79.3	75.6	209.5	E13
72.0	61.5	125.6	59.6	62.0	87.2	68.5	60.5	98.3	67.6	60.7	132.0	E14
61.8	60.8	65.4	60.9	65.3	96.7	82.1	65.1	66.5	61.5	66.7	132.0	E15
79.6	82.1	96.7	100.3	80.6	131.1	151.0	79.7	92.0	82.9	89.5	214.6	E16, 17
91.0	91.6	84.9	88.9	114.1	178.7	127.0	90.3	89.0	88.5	89.7	236.8	E18
83.7	85.3	91.5	88.8	90.2	116.6	177.0	95.3	89.7	93.8	93.6	198.0	E19
86.2	86.1	87.9	92.8	84.5	170.4	136.6	87.9	88.8	89.0	93.4	225.3	E21
89.4	85.4	97.8	92.1	90.9	209.3	124.7	89.9	93.3	92.3	92.4	258.5	E22
79.2	79.5	82.7	82.9	80.9	180.4	137.9	78.9	80.5	79.2	90.3	237.5	E23
100.6	105.2	108.9	107.5	104.7	143.9	190.6	106.6	150.8	107.1	100.9	197.1	E24
79.7	77.2	80.6	87.1	77.9	188.2	147.9	78.5	75.7	77.5	79.3	274.2	E25
75.2	66.2	72.5	75.3	72.0	132.6	102.9	101.0	66.8	70.5	70.6	209.3	E26
83.7	85.6	85.3	89.0	85.2	111.6	171.8	88.6	90.8	92.4	90.1	202.5	E27
87.4	87.4	95.1	93.7	88.3	216.1	141.1	89.5	97.7	97.7	97.3	249.1	E28
78.1	80.6	83.0	83.6	79.3	115.8	156.9	82.4	82.5	120.3	82.4	195.6	E29
77.4	75.7	78.0	81.6	79.1	89.3	218.3	80.0	79.4	81.7	80.8	239.7	E30
80.3	83.1	85.9	84.0	82.2	114.9	212.4	81.0	82.7	84.8	83.7	243.1	E31
88.3	94.6	95.4	131.9	94.3	162.4	130.5	96.1	102.2	97.6	101.5	203.9	E32, 20
83.2	76.2	110.2	82.5	82.2	163.6	127.2	78.6	100.2	87.8	87.9	208.2	I-1
87.5	81.7	86.5	86.5	100.9	97.9	115.6	84.8	85.5	89.4	102.0	124.3	I-2
110.9	100.5	122.9	115.9	124.7	181.0	124.7	106.0	113.2	107.4	106.1	180.8	M75
93.8	89.5	92.8	88.8	90.7	125.4	131.2	88.9	88.9	92.6	98.3	171.1	P83
98.9	95.5	106.2	111.2	104.3	153.2	116.6	110.9	109.3	114.7	115.3	167.1	R91
87.4	83.3	101.6	91.7	91.1	147.8	101.7	90.3	89.9	92.4	90.2	146.9	R92

第1-2表 産業大分類・中分類別 賃金指数（きまって支給する給与）

（規模5人以上）

業	産	業	計	令和 元平 平均	令和 2年 平均	令和 3年 平均	令和 4年 平均	令和 5年 平均	前年比 (%)						
									令和 元平 平均	令和 2年 平均	令和 3年 平均	令和 4年 平均	令和 5年 平均		
T L	調	査	産	業	計	100.9	100.0	101.3	102.5	103.5	△1.0	△0.9	1.3	1.2	1.0
D	建	製	設	造	業	97.9	100.0	101.7	102.1	100.6	△0.1	2.1	1.7	0.4	△1.5
E	電	気	・	ガ	ス	103.1	100.0	102.2	105.6	106.8	△1.0	△3.0	2.2	3.3	1.1
F	電	情	報	通	信	93.8	100.0	103.3	99.2	99.1	△0.4	6.6	3.3	△4.0	△0.1
G	輸	送	業	業	業	101.4	100.0	101.0	98.2	99.1	△5.6	△1.4	1.0	△2.8	0.9
H	運	輸	業	業	業	101.5	100.0	106.1	115.7	115.0	△3.1	△1.5	6.1	9.0	△0.6
I	卸	金	融	業	業	99.6	100.0	102.5	100.2	99.4	0.3	0.4	2.6	△2.2	△0.8
J	小	保	険	業	業	102.1	100.0	100.2	99.4	105.4	△3.0	△2.0	0.1	△0.8	6.0
K	物	品	賃	貸	業	100.8	100.0	97.7	103.7	107.7	10.1	△0.9	△2.3	6.1	3.9
L	学	術	研	究	業	103.6	100.0	103.4	107.6	109.9	2.8	△3.4	3.3	4.1	2.1
M	宿	泊	業	業	業	103.4	100.0	91.4	103.5	106.8	1.5	△3.3	△8.6	13.2	3.2
N	生	活	関	連	業	98.7	100.0	101.9	112.1	118.3	△10.3	1.3	1.9	10.0	5.5
O	教	育	学	習	支	97.3	100.0	99.8	103.9	102.5	△10.3	2.8	△0.2	4.1	△1.3
P	医	療	福	祉	業	103.1	100.0	103.5	104.2	107.1	1.6	△3.0	3.5	0.7	2.8
Q	複	合	サ	ー	ビ	102.5	100.0	96.2	98.5	97.8	△0.1	△2.5	△3.7	2.4	△0.7
R	そ	の	他	の	サ	101.4	100.0	93.7	95.2	96.0	2.3	△1.4	△6.3	1.6	0.8
E09,10	食	料	品	維	工	99.5	100.0	115.9	119.0	116.3	△6.3	0.6	15.9	2.7	△2.3
E11	織	材	維	工	製	83.6	100.0	98.8	97.3	106.3	△7.9	19.7	△1.2	△1.5	9.2
E12	木	材	木	製	備	118.4	100.0	94.8	108.1	110.1	4.5	△15.5	△5.2	14.0	1.9
E13	家	具	装	備	業	96.7	100.0	95.5	101.1	104.7	△4.2	3.4	△4.6	5.9	3.6
E14	パ	ル	ブ	同	業	90.8	100.0	97.6	88.1	98.9	1.7	10.1	△2.5	△9.7	12.3
E15	印	刷	同	開	連	93.8	100.0	93.1	97.4	103.6	△3.9	6.7	△6.8	4.6	6.4
E16,17	化	学	石	油	石	107.6	100.0	97.5	97.9	104.6	△0.1	△7.1	△2.4	0.4	6.8
E18	プ	ラ	ス	チ	製	97.6	100.0	103.1	113.2	100.8	2.5	2.6	3.1	9.8	△11.0
E19	ゴ	ム	製	品	品	91.6	100.0	109.0	101.9	96.6	△14.1	9.3	9.0	△6.5	△5.2
E21	窯	業	土	石	製	110.7	100.0	88.5	139.7	125.5	△2.6	△9.7	△11.5	57.9	△10.2
E22	鉄	金	属	製	業	104.9	100.0	101.8	108.6	107.9	0.5	△4.6	1.8	6.7	△0.6
E23	非	鉄	金	属	製	104.1	100.0	89.0	100.7	104.2	△3.9	△3.9	△11.1	13.1	3.5
E24	金	属	製	品	業	107.0	100.0	105.9	109.2	118.8	△0.7	△6.5	5.9	3.1	8.8
E25	は	生	産	機	業	99.0	100.0	100.4	103.8	102.2	△4.4	1.0	0.4	3.4	△1.5
E26	生	産	機	械	業	111.6	100.0	102.9	103.5	96.5	2.4	△10.5	3.0	0.6	△6.8
E27	電	機	械	器	業	107.5	100.0	104.6	100.5	101.6	11.7	△7.0	4.6	△3.9	1.1
E28	電	機	械	器	業	110.9	100.0	129.0	115.6	116.4	△6.3	△9.8	28.9	△10.4	0.7
E29	電	機	械	器	業	113.5	100.0	107.5	107.0	112.8	2.8	△11.8	7.5	△0.5	5.4
E30	情	報	通	信	業	100.5	100.0	97.1	99.9	104.8	△2.4	△0.5	△2.9	2.9	4.9
E31	輸	送	機	械	業	105.9	100.0	102.9	112.0	111.8	1.7	△5.6	2.9	8.8	△0.2
E32,20	そ	の	他	の	業	101.6	100.0	90.3	92.6	103.3	4.3	△1.5	△9.7	2.5	11.6
I-1	卸	小	保	険	業	97.9	100.0	103.2	100.4	98.9	△1.1	2.1	3.2	△2.7	△1.5
I-2	小	保	険	業	業	103.1	100.0	101.6	98.7	99.4	2.3	△2.9	1.5	△2.9	0.7
M75	宿	泊	業	業	業	107.1	100.0	106.7	111.4	125.0	△11.9	△6.6	6.7	4.4	12.2
P83	医	療	福	祉	業	105.0	100.0	101.9	100.0	104.4	2.2	△4.8	1.8	△1.9	4.4
R91	職	業	紹	介	業	110.1	100.0	89.9	104.0	106.4	△0.7	△9.2	△10.0	15.7	2.3
R92	そ	の	他	の	業	96.8	100.0	96.6	95.9	93.4	3.8	3.3	△3.4	△0.7	△2.6

（規模30人以上）

業	産	業	計	令和 元平 平均	令和 2年 平均	令和 3年 平均	令和 4年 平均	令和 5年 平均	前年比 (%)						
業	産	業	計	令和 元平 平均	令和 2年 平均	令和 3年 平均	令和 4年 平均	令和 5年 平均	令和 元平 平均	令和 2年 平均	令和 3年 平均	令和 4年 平均	令和 5年 平均		
T L	調	査	産	業	計	100.8	100.0	101.1	103.1	103.7	△0.3	△0.7	1.0	2.0	0.6
D	建	製	設	造	業	96.7	100.0	101.2	98.8	98.0	△1.5	3.4	1.2	△2.4	△0.8
E	電	気	・	ガ	ス	102.4	100.0	101.0	103.6	105.1	0.1	△2.3	1.0	2.6	1.4
F	電	情	報	通	信	98.0	100.0	106.2	105.2	102.9	△0.3	2.0	6.2	△0.9	△2.2
G	輸	送	業	業	業	101.8	100.0	101.0	98.5	99.8	△8.3	△1.8	1.0	△2.5	1.3
H	運	輸	業	業	業	101.6	100.0	105.2	120.9	117.4	△2.7	△1.6	5.2	14.9	△2.9
I	卸	金	融	業	業	96.7	100.0	102.2	102.1	100.9	△2.1	3.5	2.1	△0.1	△1.2
J	小	保	険	業	業	103.7	100.0	99.6	98.2	104.2	△0.7	△3.5	△0.4	△1.4	6.1
K	物	品	賃	貸	業	105.4	100.0	103.1	104.8	106.7	△1.7	△5.2	3.2	1.6	1.8
L	学	術	研	究	業	102.5	100.0	101.5	105.3	110.1	7.8	△2.5	1.5	3.7	4.6
M	宿	泊	業	業	業	99.4	100.0	76.2	97.6	100.4	6.4	0.7	△23.9	28.1	2.9
N	生	活	関	連	業	98.7	100.0	97.3	117.2	132.8	4.6	1.4	△2.7	20.5	13.3
O	教	育	学	習	支	98.8	100.0	105.4	108.9	103.6	△5.0	1.2	5.3	3.3	△4.9
P	医	療	福	祉	業	103.5	100.0	103.9	101.5	103.2	4.0	△3.4	3.9	△2.3	1.7
Q	複	合	サ	ー	ビ	103.3	100.0	96.7	97.2	95.4	△1.5	△3.2	△3.3	0.5	△1.9
R	そ	の	他	の	業	101.7	100.0	95.9	99.1	99.6	1.1	△1.6	△4.0	3.3	0.5
E09,10	食	料	品	維	工	99.9	100.0	109.1	116.0	113.6	△6.4	0.1	9.1	6.3	△2.1
E11	織	材	維	工	製	76.8	100.0	102.0	109.1	99.7	1.0	30.1	2.0	7.0	△8.6
E12	木	材	木	製	備	117.1	100.0	100.8	115.1	117.2	1.0	△14.6	0.8	14.2	1.8
E13	家	具	装	備	業	101.5	100.0	95.9	99.6	98.9	6.0	△1.5	△4.1	3.9	△0.7
E14	パ	ル	ブ	同	業	88.7	100.0	84.7	71.4	81.4	16.9	12.7	△15.3	△15.7	14.0
E15	印	刷	同	開	連	90.1	100.0	78.9	80.0	80.1	6.2	10.9	△21.1	1.4	0.1
E16,17	化	学	石	油	石	107.1	100.0	101.0	100.3	108.3	△0.5	△6.6	1.0	△0.7	8.0
E18	プ	ラ	ス	チ	製	97.0	100.0	100.0	108.7	111.0	△1.1	3.1	0.0	8.7	2.1
E19	ゴ	ム	製	品	品	101.8	100.0	108.4	99.7	109.2	△2.5	△1.8	8.4	△8.0	9.5
E21	窯	業	土	石	製	99.7	100.0	97.0	103.3	107.1	8.9	0.3	△3.0	6.5	3.7
E22	鉄	金	属	製	業	107.6	100.0	107.8	114.1	118.1	△3.6	△7.0	7.7	5.8	3.5
E23	非	鉄	金	属	製	106.3	100.0	86.1	101.6	107.3	△2.1	△5.9	△13.9	18.0	5.6
E24	金	属	製	品	業	114.2	100.0	102.4	107.1	121.4	3.4	△12.5	2.4	4.6	13.4
E25	は	生	産	機	業	103.3	100.0	103.5	108.8	103.6	△4.6	△3.1	3.5	5.1	△4.8
E26	生	産	機	械	業	104.9	100.0	96.8	96.1	90.7	4.1	△4.6	△3.2	△0.7	△5.6
E27	電	機	械	器	業	97.7	100.0	108.9	100.4	105.4	△1.7	2.3	8.9	△7.8	5.0
E28	電	機	械	器	業	110.5	100.0	129.6	114.6	114.8	△2.7	△9.5	29.6	△11.6	0.2
E29	電	機	械	器	業	107.9	100.0	107.1	103.4	103.4	2.8	△7.2	7.2	△3.5	0.0

指数(賃金)

令和2年平均=100

令和5年月別												産業
1月	2月	3月	4月	5月	6月	7月	8月	9月	10月	11月	12月	
101.2	101.4	102.9	103.8	103.0	104.3	104.1	103.7	103.8	104.4	104.9	104.3	TL
97.1	98.7	100.6	101.4	100.4	100.2	100.0	100.2	100.9	100.3	103.8	103.4	D
104.0	105.6	105.0	108.5	105.4	106.9	107.8	105.7	107.9	107.9	108.4	108.9	E
100.1	101.3	102.5	103.8	101.9	101.1	97.1	96.5	96.2	96.6	96.2	95.6	F
97.6	95.7	96.3	98.6	97.5	98.3	99.8	101.3	99.8	101.1	101.7	101.4	G
109.5	113.4	113.0	114.8	111.5	116.9	114.3	116.0	116.1	116.5	119.0	118.7	H
98.0	96.4	97.5	99.4	99.9	100.4	100.5	100.5	99.1	100.6	100.0	100.5	I
100.8	100.5	105.1	103.3	106.0	107.4	107.5	105.2	106.7	107.0	107.5	107.8	J
104.0	107.5	112.5	110.5	105.1	108.8	106.5	105.8	109.0	109.0	108.1	105.4	K
108.4	107.5	106.7	105.7	106.3	109.6	107.3	108.9	116.8	113.7	115.5	111.8	L
106.5	101.6	112.6	109.2	111.3	108.2	108.1	106.4	103.3	104.9	104.0	104.9	M
113.2	122.7	111.6	123.9	114.7	121.2	120.5	124.3	118.7	116.1	119.5	113.6	N
97.2	100.8	107.7	102.7	101.4	101.8	105.1	102.1	101.0	107.2	103.6	99.9	O
109.7	108.0	107.9	106.3	106.0	108.0	107.0	106.2	106.1	105.4	107.2	106.9	P
95.7	94.6	95.7	94.1	99.0	100.3	98.3	98.8	95.5	99.2	99.7	103.1	Q
92.7	90.8	95.1	95.5	96.4	97.8	97.2	96.8	96.3	98.2	98.2	97.1	R
113.5	112.8	113.4	121.1	117.9	126.3	122.6	105.9	116.9	112.5	115.2	117.9	E09,10
98.2	101.9	96.6	101.4	96.9	100.0	114.9	115.1	112.4	112.3	113.7	112.6	E11
108.9	105.9	107.4	110.1	108.6	111.6	109.2	112.5	111.0	110.0	111.6	114.8	E12
111.8	100.8	95.6	100.5	100.6	102.8	102.4	102.0	101.8	105.1	116.0	116.8	E13
105.9	97.8	97.1	99.3	95.2	95.3	97.5	99.9	95.8	103.1	100.3	99.4	E14
98.2	103.1	101.1	106.2	104.2	104.2	101.5	106.1	106.7	102.1	104.8	105.5	E15
103.2	105.8	102.1	108.2	105.7	105.6	100.5	101.0	105.8	106.2	105.6	105.1	E16,17
93.8	100.8	96.7	99.7	97.3	104.1	100.8	102.9	103.7	102.0	103.0	104.3	E18
99.5	85.5	108.8	87.6	88.5	91.2	106.0	83.3	91.3	111.5	111.2	95.3	E19
122.9	125.9	123.4	126.4	127.7	130.2	132.2	118.1	120.8	120.8	123.7	133.8	E21
106.8	103.3	104.7	112.1	106.1	105.1	107.9	109.8	110.1	109.2	111.1	108.7	E22
101.2	101.1	101.6	103.8	102.5	102.1	99.3	94.9	116.6	113.6	115.8	97.3	E23
115.8	119.1	117.1	122.0	114.8	117.3	119.9	117.9	123.1	119.0	118.4	121.0	E24
98.1	100.8	101.0	103.2	100.6	101.5	102.3	102.8	101.0	101.7	103.7	109.3	E25
93.9	93.2	96.4	101.5	98.2	92.5	99.2	97.2	92.9	97.3	96.5	99.7	E26
93.8	99.1	98.3	100.4	96.1	102.5	105.6	105.5	105.4	104.4	104.5	103.4	E27
108.3	110.7	116.8	113.2	109.9	126.7	120.8	110.9	121.8	119.3	118.1	119.9	E28
112.1	115.0	114.4	110.9	110.3	109.4	113.5	112.5	116.0	113.4	114.3	111.8	E29
102.3	100.6	100.9	105.6	105.2	105.9	104.7	106.3	103.9	107.6	107.9	107.0	E30
108.6	111.0	112.2	112.0	110.0	111.6	111.0	110.1	113.2	116.1	113.1	112.6	E31
100.2	110.1	106.8	110.5	101.8	107.4	103.5	101.0	95.8	102.5	104.5	95.6	E32,20
98.7	96.9	97.0	98.4	99.2	101.0	99.0	99.6	98.7	99.7	98.2	100.9	I-1
96.2	94.8	97.4	99.6	99.5	97.9	102.1	101.3	99.1	101.8	103.0	99.8	I-2
132.7	121.2	129.2	133.1	127.3	129.2	125.5	121.0	121.8	121.0	118.7	119.2	M75
107.5	105.1	103.5	103.4	102.6	105.6	104.2	102.6	103.9	104.4	104.2	105.3	P83
97.3	96.0	104.8	109.7	104.5	107.5	109.6	106.2	109.5	112.3	111.0	107.8	R91
92.3	89.0	91.6	91.6	95.1	95.9	93.6	94.4	92.6	94.6	94.9	95.6	R92
101.6	101.0	102.9	104.0	103.5	104.1	104.4	104.2	104.0	105.5	105.0	104.5	TL
95.9	95.1	97.1	99.1	98.6	97.2	99.9	98.2	97.8	99.2	99.6	98.7	D
102.8	103.3	103.2	106.5	104.8	105.7	106.0	104.7	105.0	106.8	106.1	106.6	E
101.2	102.4	103.5	104.9	103.0	102.1	103.9	103.4	102.5	102.7	102.8	102.5	F
97.4	96.6	96.2	99.2	97.7	98.4	100.7	102.6	100.8	101.9	103.2	102.3	G
112.7	114.9	115.7	118.8	114.7	117.2	116.2	118.8	119.9	119.1	120.9	119.6	H
100.7	98.4	98.6	101.3	101.3	100.7	102.3	101.3	101.4	101.3	101.5	102.3	I
100.7	101.2	102.9	103.1	104.3	103.9	104.9	105.3	106.9	104.5	106.0	106.5	J
101.2	103.7	111.3	108.1	107.2	110.9	106.5	105.8	107.0	107.6	107.9	102.9	K
106.2	107.1	107.6	106.6	104.9	111.7	106.8	110.6	115.8	115.0	114.9	113.8	L
98.6	94.0	106.2	102.3	106.6	103.5	103.5	99.0	97.1	97.8	97.1	99.4	M
124.4	133.9	128.0	136.8	128.8	138.1	132.6	139.1	134.1	131.3	140.6	125.8	N
98.4	101.2	106.3	107.9	104.8	103.5	104.2	102.1	102.9	110.9	101.2	99.6	O
106.6	103.5	104.3	100.2	102.2	102.4	102.5	102.9	100.9	104.3	103.8	104.5	P
94.4	95.9	94.9	92.5	96.1	96.4	95.0	96.1	93.9	97.1	97.1	95.7	Q
95.9	92.7	98.4	99.3	99.4	100.7	101.8	101.0	99.9	102.4	102.5	101.1	R
105.0	103.1	105.9	113.6	111.0	125.1	123.7	112.0	115.1	120.6	114.2	114.4	E09,10
99.5	100.9	99.7	102.1	101.3	99.3	99.4	97.8	98.7	98.6	101.4	97.5	E11
115.9	112.7	114.3	117.1	115.6	118.8	116.2	119.7	118.1	117.0	118.8	122.1	E12
95.1	98.7	97.8	99.6	97.8	98.0	100.1	100.8	98.4	102.2	98.7	99.4	E13
94.3	82.4	80.0	79.3	77.3	78.1	79.4	81.1	76.4	86.6	81.2	80.5	E14
78.0	77.0	81.2	77.2	80.6	81.0	78.0	81.4	82.6	77.8	82.5	83.9	E15
107.5	109.4	104.8	111.1	108.6	108.8	105.4	106.8	108.5	110.3	109.0	109.1	E16,17
107.2	114.0	106.5	111.7	109.6	113.2	111.9	110.6	111.6	111.3	112.2	112.1	E18
102.3	104.2	111.9	108.6	109.5	111.1	109.0	99.9	109.7	114.6	114.4	115.6	E19
103.0	105.3	103.5	110.5	104.5	107.0	106.9	107.5	104.4	110.0	115.6	107.1	E21
117.1	111.7	117.2	120.4	118.8	117.3	118.3	117.6	118.7	120.9	121.0	118.0	E22
106.7	106.2	106.8	109.9	108.7	108.5	109.5	105.0	107.6	104.8	106.8	107.1	E23
117.7	123.4	121.6	126.1	120.8	120.9	121.5	119.2	126.5	123.2	118.3	117.1	E24
105.4	102.1	101.1	104.8	103.1	100.1	103.7	103.9	99.6	102.4	104.9	111.6	E25
87.7	85.7	90.0	95.7	93.1	85.5	93.8	93.7	86.4	90.8	91.2	94.9	E26
100.2	102.5	102.2	105.9	102.1	106.6	107.9	106.1	106.5	109.9	107.8	106.9	E27
106.0	107.6	117.2	111.4	109.4	119.6	119.4	110.8	119.3	117.6	119.4	119.3	E28
100.1	104.0	101.7	100.3	101.9	105.3	104.6	103.3	105.1	104.8	106.1	104.1	E29
99.3	97.6	97.9	102.4	102.1	102.7	101.6	103.1	100.8	104.4	104.7	103.8	E30
109.6	114.0	114.5	113.9	112.2	113.3	110.8	110.9	113.0	116.0	112.5	111.9	E31
106.1	113.4	104.7	113.1	110.2	115.6	113.5	112.8	114.4	115.6	119.2	116.1	E32,20
101.1	99.1	99.2	101.7	100.9	101.2	101.8	101.8	101.5	100.3	100.8	102.3	I-1
97.2	93.9	94.0	96.6	98.0	95.9	99.6	97.1	98.1	100.4	99.6	99.3	I-2
126.2	113.8	133.4	131.1	125.7	127.6	124.1	120.5	122.7	121.7	121.0	M75	
107.3	102.8	102.8	100.2	101.1	103.0	102.5	102.1	102.0	105.0	103.1	104.1	P83
99.9	98.1	108.3	113.4	107.4	111.0	117.1	110.5	113.2	117.8	116.0	112.4	R91
96.3	91.8	96.8	96.0	99.0	99.2	97.9	99.2	96.8	98.1	99.0	99.4	R92

第1-3表 産業大分類・中分類別 賃金指数（所定内給与）

（規模5人以上）

業	業	業	業	業	業	前年比 (%)								
						令和5年平均	令和4年平均	令和3年平均	令和2年平均	令和1年平均				
T L	調査	産	業	計	100.0	100.0	100.9	101.8	102.8	△0.5	0.0	0.9	0.9	1.0
D	建設	設	造	業	99.4	100.0	100.5	101.9	100.0	1.1	0.7	0.4	1.4	△1.9
E	電気	ガ	ス	熱	101.7	100.0	101.5	104.0	106.1	△0.3	△1.7	1.5	2.5	2.0
F	情報	報	通	信	94.4	100.0	103.5	99.6	100.4	0.6	6.1	3.5	△3.8	0.8
G	運輸	業	業	業	101.4	100.0	99.8	98.7	99.4	△6.0	△1.4	△0.2	△1.1	0.7
H	郵便	業	業	業	99.4	100.0	105.0	114.7	113.9	△2.6	0.6	5.0	9.2	△0.7
I	卸売	業	業	業	98.5	100.0	102.5	99.8	98.9	0.0	1.6	2.5	△2.6	△0.9
J	金融	業	業	業	103.6	100.0	100.2	100.9	108.2	△3.3	△3.5	0.2	0.7	7.2
K	不動産	業	業	業	100.7	100.0	96.7	102.4	106.2	10.9	△0.7	△3.3	5.9	3.7
L	学術	研	究	専	103.3	100.0	102.6	105.0	108.9	3.7	△3.2	2.6	2.3	3.7
M	宿泊	業	業	業	101.6	100.0	92.1	103.7	105.5	1.5	△1.5	△7.9	12.6	1.7
N	生活	関	連	サ	96.7	100.0	102.9	111.7	117.8	△10.3	3.5	2.8	8.6	5.5
O	教育	学	習	支	97.2	100.0	99.8	102.3	100.9	△8.3	2.8	△0.1	2.5	△1.4
P	医療	業	業	業	101.9	100.0	103.1	103.2	106.3	2.2	△1.9	3.2	0.1	3.0
Q	複合	業	業	業	102.3	100.0	97.4	99.1	97.5	△0.3	△2.2	△2.6	1.7	△1.6
R	その他	の	サ	ー	99.9	100.0	93.6	94.3	95.1	3.5	0.2	△6.4	0.7	0.8
E09,10	食料	品	維	工	98.5	100.0	115.1	113.4	116.0	△6.4	1.5	15.1	△1.5	2.3
E11	繊維	材	維	製	82.9	100.0	99.7	98.2	107.4	△10.2	20.6	△0.3	△1.5	9.4
E12	木材	材	具	製	113.7	100.0	86.2	107.9	110.0	4.7	△12.0	△13.9	25.2	1.9
E13	家具	・	木	装	95.3	100.0	94.4	99.5	104.9	△7.4	4.9	△5.6	5.4	5.4
E14	印刷	業	業	業	91.9	100.0	98.8	89.1	98.9	3.3	8.9	△1.2	△9.8	11.0
E15	印刷	業	業	業	96.4	100.0	99.0	104.9	109.1	△6.4	3.8	△1.0	6.0	4.0
E16,17	化学	石	油	製	107.5	100.0	96.9	96.9	103.0	1.1	△6.9	△3.2	0.0	6.3
E18	ゴ	ラ	ス	チ	96.9	100.0	101.6	109.9	99.1	4.6	3.1	1.6	8.2	△9.8
E19	ゴ	ラ	ス	チ	91.6	100.0	107.1	98.5	94.8	△12.0	9.2	7.0	△8.0	△3.8
E21	窯業	・	土	製	108.3	100.0	88.1	140.2	125.5	△1.3	△7.7	△11.9	59.1	△10.5
E22	鉄業	・	鋼	製	99.7	100.0	99.3	105.0	101.5	△0.3	0.3	△0.8	5.7	△3.3
E23	非金属	鉄	金	製	102.3	100.0	85.3	96.5	100.4	△3.8	△2.2	△14.7	13.1	4.0
E24	金は	属	製	品	103.1	100.0	105.0	106.5	116.4	0.1	△3.0	5.0	1.4	9.3
E25	は生	業	業	業	96.1	100.0	100.3	102.7	103.2	△4.9	4.0	0.3	2.4	0.5
E26	業電	子	機	械	107.4	100.0	99.5	99.3	93.8	5.9	△6.9	△0.5	△0.2	△5.5
E27	電機	子	機	械	110.0	100.0	104.0	100.6	104.1	12.5	△9.1	4.0	△3.3	3.5
E28	電機	子	機	械	108.9	100.0	128.3	112.8	114.7	△4.6	△8.1	28.3	△12.1	1.7
E29	電機	子	機	械	114.8	100.0	106.6	107.2	113.2	5.1	△12.8	6.6	0.6	5.6
E30	情報	通	信	機	97.5	100.0	96.4	97.1	102.0	△2.6	2.7	△3.6	0.7	5.0
E31	輸送	の	他	機	104.1	100.0	101.9	111.8	112.4	3.9	△3.9	1.9	9.7	0.5
E32,20	卸売	業	業	業	101.3	100.0	89.5	93.4	104.8	3.3	△1.3	△10.6	4.4	12.2
I-1	卸売	業	業	業	97.1	100.0	103.0	99.9	98.6	△1.5	3.0	3.0	△3.0	△1.3
I-2	卸売	業	業	業	101.6	100.0	101.6	98.6	98.7	2.2	△1.6	1.6	△3.0	0.1
M75	宿泊	業	業	業	105.1	100.0	109.9	111.3	123.0	△12.6	△4.7	9.8	1.3	10.5
P83	医療	業	業	業	103.7	100.0	100.9	98.0	102.9	2.3	△3.5	0.9	△2.9	5.0
R91	職業	紹	介	業	109.8	100.0	89.8	101.3	104.6	0.5	△8.9	△10.2	12.8	3.3
R92	その他	の	サ	ー	94.8	100.0	96.9	95.5	92.8	4.1	5.5	△3.0	△1.4	△2.8

（規模30人以上）

業	業	業	業	業	業	業	業	業	業	業	業	業	業	業
T L	調査	産	業	計	99.9	100.0	100.4	102.1	103.1	△0.1	0.1	0.4	1.7	1.0
D	建設	設	造	業	98.8	100.0	99.2	96.8	96.0	△0.7	1.2	△0.8	△2.4	△0.8
E	電気	ガ	ス	熱	101.5	100.0	100.7	102.3	104.7	0.6	△1.5	0.7	1.6	2.3
F	情報	報	通	信	97.6	100.0	105.4	103.7	103.3	1.3	2.5	5.4	△1.6	△0.4
G	運輸	業	業	業	101.7	100.0	100.0	99.6	100.1	△8.9	△1.7	0.0	△0.4	0.5
H	郵便	業	業	業	99.5	100.0	103.1	119.5	117.9	△1.4	0.5	3.1	15.9	△1.3
I	卸売	業	業	業	95.5	100.0	101.7	101.4	99.8	△3.3	4.8	1.6	△0.3	△1.6
J	金融	業	業	業	106.1	100.0	99.2	99.9	108.1	△1.0	△5.8	△0.8	0.7	8.2
K	不動産	業	業	業	106.5	100.0	102.1	103.9	107.2	△1.6	△6.1	2.1	1.8	3.2
L	学術	研	究	専	101.0	100.0	100.8	103.2	109.7	7.8	△1.0	0.8	2.4	6.3
M	宿泊	業	業	業	97.0	100.0	76.7	97.8	99.8	6.5	3.1	△23.3	27.5	2.0
N	生活	関	連	サ	95.9	100.0	96.4	115.4	129.9	4.1	4.3	△3.6	19.7	12.6
O	教育	学	習	支	99.1	100.0	105.6	107.0	101.8	△2.1	0.9	5.6	1.3	△4.9
P	医療	業	業	業	101.9	100.0	103.0	100.0	102.2	4.2	△1.9	3.1	△2.9	2.2
Q	複合	業	業	業	103.7	100.0	97.7	96.1	94.7	△2.6	△3.6	△2.3	△1.6	△1.5
R	その他	の	サ	ー	99.8	100.0	96.2	97.9	98.5	2.0	0.2	△3.8	1.8	0.6
E09,10	食料	品	維	工	99.5	100.0	109.1	111.1	113.4	△6.2	0.5	9.1	1.8	2.1
E11	繊維	材	維	製	76.2	100.0	103.7	111.1	102.5	△2.0	31.3	3.7	7.1	△7.7
E12	木材	材	具	製	116.5	100.0	100.0	125.3	127.7	△2.3	△14.2	0.0	25.3	1.9
E13	家具	・	木	装	102.3	100.0	95.8	99.5	100.6	2.3	△2.2	△4.3	3.9	1.1
E14	印刷	業	業	業	89.3	100.0	84.8	71.1	81.6	19.4	12.0	△15.2	△16.2	14.8
E15	印刷	業	業	業	94.5	100.0	84.2	87.5	87.1	1.4	5.9	△15.8	3.9	△0.5
E16,17	化学	石	油	製	107.5	100.0	100.3	99.0	106.5	1.0	△7.0	0.3	△1.3	7.6
E18	ゴ	ラ	ス	チ	96.4	100.0	99.6	108.0	113.7	0.0	3.8	△0.4	8.4	5.3
E19	ゴ	ラ	ス	チ	103.0	100.0	104.4	97.2	109.8	△1.5	△2.9	4.5	△6.9	13.0
E21	窯業	・	土	製	96.8	100.0	96.0	101.6	107.1	7.2	3.3	△4.0	5.8	5.4
E22	鉄業	・	鋼	製	98.8	100.0	106.1	112.5	113.6	△6.4	1.2	6.1	6.0	1.0
E23	非金属	鉄	金	製	104.5	100.0	81.6	96.1	102.8	△1.1	△4.3	△18.4	17.8	7.0
E24	金は	属	製	品	111.4	100.0	102.2	106.7	118.9	3.9	△10.2	2.3	4.4	11.4
E25	は生	業	業	業	101.2	100.0	103.0	106.9	103.8	△4.9	△1.2	3.1	3.8	△2.9
E26	業電	子	機	械	102.2	100.0	93.3	91.6	87.4	8.3	△2.2	△6.7	△1.8	△4.6
E27	電機	子	機	械	98.5	100.0	111.6	101.5	105.8	△1.8	1.5	11.6	△9.1	4.2
E28	電機	子	機	械	108.5	100.0	129.9	111.4	113.3	△2.5	△7.8	29.9	△14.2	1.7
E29	電機	子	機	械	107.6	100.0	105.4	102.1	103.1	5.9	△7.1	5.4	△3.1	1.0
E30	情報	通	信	機	95.1	100.0	101.6	96.9	99.5	△3.6	5.3	1.5	△4.6	2.7
E31	輸送	の	他	機	101.0	100.0	104.0	115.1	113.0	2.4	△0.9	3.9	10.7	△1.8
E32,20	卸売	業	業	業	92.8	100.0	91.5	93.7	116.1	△18.8	7.8	△8.5	2.4	23.9
I-1	卸売	業	業	業	93.6	100.0	103.5	101.1	100.1	△6.1	6.8	3.5	△2.3	△1.0
I-2	卸売	業	業	業	99.9	100.0	98.9	99.3	96.2	0.6	0.0	△1.1	0.4	△3.1
M75	宿泊	業	業	業	99.6	100.0	107.0	110.8	118.6					

指数(賃金)

令和2年平均=100

令和5年月別												産業
1月	2月	3月	4月	5月	6月	7月	8月	9月	10月	11月	12月	
100.5	100.6	102.0	103.0	102.5	103.8	103.7	103.4	103.2	103.8	104.1	103.5	T L
97.1	98.5	99.1	101.1	100.4	100.2	99.4	99.6	99.1	100.0	102.9	102.2	D
103.4	104.3	103.5	107.3	105.1	106.2	107.2	105.6	107.5	107.0	107.4	108.1	E
102.0	102.6	102.8	103.1	102.9	102.8	99.2	98.2	97.8	98.2	97.5	97.2	F
97.4	95.5	95.4	98.7	98.0	98.9	100.6	102.3	100.5	101.4	102.1	101.5	G
107.7	112.1	111.7	114.3	112.0	116.0	113.6	115.1	114.9	115.0	117.0	116.9	H
97.4	96.0	96.9	98.6	99.3	99.5	100.3	100.3	98.7	100.4	99.6	99.8	I
102.7	103.2	107.9	104.2	108.3	109.5	110.8	108.9	110.1	110.7	110.5	111.2	J
103.4	106.0	110.5	107.2	104.1	108.2	105.0	104.1	107.9	107.6	105.9	104.2	K
106.8	105.6	104.0	104.3	106.1	109.6	106.9	108.6	117.2	113.3	113.3	110.7	L
105.3	100.9	111.4	107.5	109.6	107.0	106.6	104.8	102.2	104.0	103.0	103.5	M
112.5	122.4	111.6	122.7	114.1	120.8	119.5	124.8	118.2	115.0	119.7	112.8	N
96.2	99.4	106.1	101.0	99.0	99.8	103.4	101.1	99.2	105.4	102.0	98.2	O
108.1	106.8	106.9	106.7	105.2	107.4	106.3	105.4	105.1	104.7	106.5	106.2	P
95.3	94.2	96.8	92.5	100.1	98.6	98.1	99.1	94.1	99.0	98.5	103.7	Q
92.0	90.1	94.8	94.8	95.9	97.4	96.4	96.0	95.8	96.4	96.8	95.1	R
113.4	111.3	112.0	120.5	118.1	126.0	123.0	106.2	117.7	111.7	114.6	117.7	E09, 10
100.2	103.3	98.2	102.4	98.3	101.8	115.7	115.9	113.0	112.8	114.4	113.2	E11
107.0	106.9	108.8	111.2	108.6	110.2	109.4	110.3	110.6	107.7	110.9	118.9	E12
111.3	102.7	94.6	101.3	102.2	104.5	102.8	103.0	101.8	104.1	114.9	115.6	E13
105.7	97.8	97.7	99.6	98.0	94.8	98.3	100.5	95.6	102.7	99.0	97.0	E14
102.0	112.0	102.3	113.0	110.6	109.2	108.3	112.2	112.7	107.2	110.0	110.2	E15
101.9	104.1	100.8	105.8	103.9	104.5	99.1	99.8	104.9	104.5	103.5	103.2	E16, 17
92.7	98.7	94.8	96.5	95.1	102.4	99.0	101.6	102.3	101.5	102.1	102.9	E18
94.2	84.2	103.5	86.4	87.6	91.2	105.7	86.1	91.8	106.3	107.1	93.8	E19
124.9	124.8	123.0	123.7	128.1	130.1	132.8	118.3	120.9	120.8	123.8	134.9	E21
104.1	96.9	96.1	106.3	97.9	97.7	100.9	105.8	104.3	101.5	104.1	102.0	E22
98.4	96.9	98.4	100.6	99.8	98.0	95.2	92.4	112.1	108.9	110.6	93.5	E23
115.4	112.6	113.2	117.3	113.2	114.8	119.1	117.0	120.9	117.5	116.9	119.3	E24
97.4	100.6	101.4	104.0	101.6	103.0	103.4	104.4	103.2	103.2	104.9	110.8	E25
90.1	89.6	92.9	98.5	96.5	89.3	97.2	95.1	90.7	94.5	93.7	97.5	E26
96.2	101.3	100.2	99.3	100.6	102.6	108.5	108.6	109.0	107.9	107.6	107.1	E27
106.7	107.2	117.4	112.0	109.4	124.6	116.8	110.1	119.1	117.7	116.9	118.9	E28
113.2	114.9	115.1	111.1	111.8	111.6	113.7	113.3	115.9	112.8	113.3	111.4	E29
99.1	98.2	97.6	101.7	102.4	103.6	101.6	103.8	102.4	104.7	104.7	104.0	E30
110.4	112.3	112.2	112.8	110.9	112.3	110.4	110.5	113.9	116.2	113.6	113.3	E31
101.4	111.0	107.9	113.8	105.8	107.9	105.0	102.4	95.9	103.9	105.7	96.6	E32, 20
98.4	96.7	96.5	98.2	98.9	100.2	98.6	99.4	98.4	99.7	97.8	100.5	I-1
95.2	94.0	96.6	98.0	98.5	97.1	102.2	101.2	98.8	101.3	102.4	98.7	I-2
128.6	119.5	126.0	130.7	126.0	127.0	123.9	119.7	121.0	119.9	117.1	116.0	M75
104.8	102.8	101.6	103.9	101.1	104.1	103.0	101.1	102.2	102.9	102.9	104.0	P83
95.8	94.3	103.5	108.1	103.1	105.6	108.6	104.0	108.3	109.7	108.9	105.6	R91
91.9	88.7	91.5	91.0	95.0	96.3	93.1	94.0	92.1	93.2	93.5	93.6	R92
100.7	100.5	102.2	103.4	103.0	103.7	104.0	103.8	103.5	104.8	104.3	103.7	T L
93.7	93.1	94.5	96.9	97.3	95.4	98.3	96.4	95.1	97.1	98.0	96.4	D
102.5	102.5	102.3	105.8	104.9	105.5	105.8	104.8	104.9	106.3	105.4	106.1	E
102.5	103.1	103.3	103.6	103.4	103.3	104.9	103.9	102.9	103.0	102.8	102.8	F
97.3	96.4	95.5	99.1	98.2	99.1	101.7	103.8	101.7	102.2	103.6	102.5	G
112.4	116.3	117.2	119.2	115.5	118.1	116.7	119.2	120.5	119.3	121.0	119.6	H
99.3	97.7	97.8	100.3	100.2	99.7	101.1	100.2	100.2	100.2	100.3	100.8	I
104.2	105.7	107.0	105.9	108.0	107.1	109.1	109.8	111.1	108.8	109.7	110.4	J
102.4	104.8	111.9	107.3	107.8	111.5	107.2	106.1	109.0	108.0	107.5	103.2	K
105.6	106.2	105.5	105.0	104.3	112.9	106.6	110.7	116.8	115.0	114.0	113.4	L
97.8	94.0	105.4	101.0	105.1	103.1	103.1	98.7	96.5	97.5	96.6	98.5	M
121.4	131.6	126.0	133.7	126.1	135.4	129.1	136.3	130.9	128.0	137.9	122.2	N
97.1	99.6	104.8	106.2	102.2	101.3	102.2	101.1	100.9	109.0	99.4	97.7	O
104.5	101.9	103.1	100.7	101.2	101.5	102.0	101.8	99.7	103.3	103.0	103.6	P
91.2	93.2	95.0	92.5	96.2	95.3	96.0	96.7	92.9	97.1	96.0	94.4	Q
94.5	91.5	97.8	98.1	98.7	100.1	100.9	100.2	99.2	100.7	101.0	99.1	R
104.5	101.5	103.9	113.1	111.0	125.4	124.1	111.9	116.1	120.1	114.5	114.8	E09, 10
102.5	103.2	102.3	105.0	103.7	101.9	102.2	100.6	101.8	101.8	103.7	100.7	E11
124.2	124.1	126.3	129.0	126.1	127.9	127.0	128.0	128.4	125.0	128.7	138.0	E12
97.0	100.7	98.8	101.8	100.3	100.5	101.2	102.4	100.2	103.6	100.2	100.8	E13
93.9	82.3	79.3	79.9	78.3	79.3	80.5	81.8	76.9	87.1	81.7	77.8	E14
84.1	82.1	86.6	82.9	88.5	87.8	86.5	89.2	90.6	86.0	89.9	90.7	E15
105.9	107.8	103.3	108.8	106.8	107.5	103.6	105.2	107.6	108.2	106.4	106.8	E16, 17
110.3	116.4	109.6	114.1	112.0	116.1	114.8	113.6	114.2	114.0	115.4	114.1	E18
100.5	103.5	110.3	108.2	109.6	112.6	112.7	105.7	112.1	113.4	114.2	114.8	E19
103.6	105.4	103.3	110.4	105.5	107.8	106.7	107.5	104.4	108.0	115.0	107.5	E21
116.0	107.9	112.7	117.4	114.8	112.1	113.2	113.8	114.0	114.3	114.6	112.2	E22
102.7	100.6	102.6	105.6	105.0	102.9	104.3	101.7	103.6	100.6	102.2	102.2	E23
118.3	117.9	117.6	121.4	119.3	117.9	119.6	118.7	123.0	121.5	116.6	115.2	E24
104.4	102.1	100.9	105.2	103.5	101.5	103.8	104.2	100.5	102.7	104.7	112.1	E25
83.2	82.8	86.7	92.4	90.9	82.3	90.8	90.6	83.1	87.4	87.4	91.6	E26
102.4	103.6	102.5	100.8	106.1	102.7	108.8	107.0	107.9	111.3	108.4	108.4	E27
103.3	104.1	117.9	109.6	107.5	118.8	117.6	109.2	118.5	116.4	118.1	118.2	E28
99.9	102.7	101.2	99.8	102.6	105.5	104.3	103.4	104.9	104.1	105.1	103.8	E29
96.7	95.8	95.2	99.2	99.9	101.1	99.2	101.3	99.9	102.2	102.2	101.5	E30
110.8	114.9	114.6	114.3	112.6	113.6	110.8	111.8	113.0	115.1	112.2	112.8	E31
109.3	115.7	107.0	116.3	114.3	118.6	115.3	116.3	117.8	119.7	123.5	119.7	E32, 20
100.2	98.9	98.8	101.0	99.8	100.3	100.7	100.6	100.3	99.3	99.7	101.1	I-1
95.0	92.7	92.8	95.2	97.1	94.8	98.5	96.3	97.2	99.0	98.4	97.4	I-2
117.1	109.7	127.8	124.7	120.7	121.6	118.4	115.6	118.1	116.4	115.0	117.9	M75
104.2	100.1	100.8	101.0	99.4	101.7	101.8	100.3	100.1	103.5	101.8	103.0	P83
97.6	95.6	106.1	110.9	105.3	108.2	115.5	107.8	111.4	114.6	113.2	109.4	R91
96.3	92.3	97.7	96.3	100.2	100.9	98.6	100.1	97.6	98.4	99.1	99.0	R92

第2表 産業大分類・中分類別 実質賃金指数（現金給与総額）

（規模5人以上）

業	業	業	業	業	業	前年比 (%)												
						令和5年平均	令和4年平均	令和3年平均	令和2年平均	令和1年平均								
T L	調査	産	業	計	101.5	100.0	101.7	101.0	98.7	△2.4	△1.5	1.7	△0.7	△2.3				
D	建設	製造	業	業	95.8	100.0	97.1	97.9	92.9	△0.3	4.4	△2.9	0.8	△5.1				
E	電気	ガス	熱	供給	水道	104.0	100.0	102.4	103.5	101.9	△2.5	△3.8	2.4	△1.5				
F	情報	通信	業	業	93.0	100.0	104.6	91.7	90.3	△1.1	7.6	4.6	△12.3	△1.5				
G	運輸	郵便	業	業	100.7	100.0	100.6	94.0	93.8	△11.4	△0.7	0.6	△6.6	△0.2				
H	卸売	小売	業	業	102.6	100.0	105.0	115.6	111.5	△2.9	△2.6	5.0	10.1	△3.5				
I	金融	保険	業	業	100.9	100.0	103.5	99.6	95.7	△0.8	△0.9	3.5	△3.8	△3.9				
J	不動産	業	業	業	96.7	100.0	100.0	96.2	101.4	△5.1	3.2	0.0	△3.8	5.4				
K	学習	研究	業	業	100.8	100.0	100.1	103.4	103.6	7.0	△0.8	0.1	3.3	0.2				
L	学術	研究	業	業	104.3	100.0	101.9	104.4	102.4	5.4	△4.0	1.9	2.5	△1.9				
M	宿泊	業	業	業	106.7	100.0	92.1	106.4	106.1	0.1	△6.3	△7.9	15.5	△0.3				
N	生活	関連	業	業	106.4	100.0	103.0	113.4	121.4	△13.0	△6.0	3.0	10.1	7.1				
O	教育	学	業	業	96.8	100.0	99.3	100.7	96.8	△12.5	3.4	△0.7	1.4	△3.9				
P	医療	福祉	業	業	104.3	100.0	106.2	102.7	100.7	0.9	△4.3	6.2	△3.3	△1.9				
Q	複合	サービス	業	業	103.1	100.0	97.0	96.9	94.2	△0.5	△3.1	△3.0	△0.1	△2.8				
R	その他	の	サ	ー	ビ	ス	業	業	103.9	100.0	95.6	97.2	94.1	0.1	△3.8	△4.4	1.7	△3.2
E09,10	食料	品	・	た	ば	こ	業	業	100.8	100.0	121.0	114.1	111.9	△10.0	△0.8	21.0	△5.7	△1.9
E11	繊維	維	工	製	備	業	業	業	76.7	100.0	100.1	96.9	96.9	△11.4	30.3	0.1	△3.2	0.0
E12	木材	材	・	木	製	備	業	業	120.1	100.0	104.7	105.9	114.7	5.5	△16.7	4.7	1.1	8.3
E13	家具	具	・	装	備	業	業	業	98.2	100.0	98.3	100.7	101.1	△8.5	1.8	△1.7	2.4	0.4
E14	印刷	ル	・	同	開	連	業	業	86.4	100.0	96.1	80.0	92.9	1.8	15.8	△3.9	△16.8	16.1
E15	印化	学	・	石	油	・	炭	品	87.6	100.0	86.5	88.2	92.0	△4.2	14.2	△13.5	2.0	4.3
E16,17	化学	・	石	油	・	石	炭	品	108.6	100.0	97.4	94.7	96.2	△3.4	△7.8	△2.6	△2.8	1.6
E18	プラ	・	ス	チ	・	ク	製	品	97.3	100.0	103.6	115.8	96.9	2.8	2.6	3.6	11.8	△16.3
E19	ゴ	・	ム	・	製	品	品	業	90.1	100.0	110.0	97.5	93.3	△13.7	11.0	10.0	△11.4	△4.3
E21	窯業	・	土	石	製	業	業	業	115.3	100.0	86.3	133.9	125.3	△2.3	△13.2	△13.7	55.2	△6.4
E22	鉄業	・	鋼	石	製	業	業	業	109.2	100.0	104.2	112.4	104.5	4.8	△8.3	4.2	7.9	△7.0
E23	非鉄	金	属	製	造	業	業	業	107.0	100.0	77.3	96.3	97.2	△0.4	△6.6	△22.7	24.6	0.9
E24	金は	製	品	製	造	業	業	業	110.8	100.0	110.1	111.4	115.8	△3.9	△9.8	10.1	1.2	3.9
E25	は生	産	用	機	械	器	具	業	101.2	100.0	102.8	102.7	101.0	△6.4	△1.2	2.8	△0.1	△1.7
E26	業電	子	機	械	器	具	業	業	116.0	100.0	102.1	99.7	96.8	2.2	△13.9	2.1	△2.4	△2.9
E27	電	機	械	器	具	業	業	業	109.5	100.0	106.8	100.1	99.7	10.8	△8.7	6.8	△6.3	△0.4
E28	電	機	械	器	具	業	業	業	113.1	100.0	129.7	110.5	116.4	△15.0	△11.7	29.7	△14.8	5.3
E29	電	機	械	器	具	業	業	業	112.1	100.0	112.2	111.9	108.2	3.8	△10.8	12.2	△0.3	△3.3
E30	情報	通	信	機	械	器	具	業	104.3	100.0	96.8	104.1	103.0	△2.4	△4.1	△3.2	7.5	△1.1
E31	輸送	用	機	械	器	具	業	業	104.7	100.0	96.5	109.0	104.6	0.2	△4.5	△3.5	13.0	△4.0
E32,20	その他	の	機	械	製	造	業	業	105.3	100.0	90.6	90.5	97.5	3.4	△5.0	△9.4	△0.1	7.7
I-1	卸	売	業	業	業	業	業	業	99.3	100.0	103.0	100.3	97.0	△2.3	0.7	3.0	△2.6	△3.3
I-2	小	売	業	業	業	業	業	業	104.8	100.0	104.6	97.2	92.4	1.4	△4.7	4.6	△7.1	△4.9
M75	宿	泊	業	業	業	業	業	業	105.6	100.0	105.1	108.0	121.1	△16.6	△5.4	5.1	2.8	12.1
P83	医	療	業	業	業	業	業	業	106.9	100.0	105.0	100.7	98.9	1.3	△6.4	5.0	△4.1	△1.8
R91	職	業	紹	介	・	派	遣	業	115.7	100.0	90.5	107.9	107.0	0.9	△13.6	△9.5	19.2	△0.8
R92	そ	の	他	の	サ	ー	ビ	ス	99.0	100.0	101.5	98.6	90.7	2.4	1.0	1.5	△2.9	△8.0

（規模30人以上）

業	業	業	業	業	業	業	業	業	業	業	業	業	業	業				
T L	調査	産	業	計	101.1	100.0	102.0	101.9	99.2	△2.2	△1.0	2.0	△0.1	△2.6				
D	建設	製造	業	業	95.1	100.0	98.1	95.7	90.6	△1.9	5.0	△1.9	△2.4	△5.3				
E	電気	ガス	熱	供給	水道	102.4	100.0	100.3	100.5	99.6	△1.4	△2.3	0.3	△0.9				
F	情報	通信	業	業	97.3	100.0	108.3	99.2	93.7	△0.6	2.8	8.3	△8.4	△5.5				
G	運輸	郵便	業	業	101.1	100.0	100.8	94.2	95.2	△14.7	△1.1	0.8	△6.5	1.1				
H	卸売	小売	業	業	101.5	100.0	105.5	121.0	113.0	△2.7	△1.4	5.5	14.7	△6.6				
I	金融	保険	業	業	97.6	100.0	103.9	103.0	99.2	△3.8	2.5	3.9	△0.9	△3.7				
J	不動産	業	業	業	98.2	100.0	99.1	96.1	100.3	△3.5	1.9	△0.9	△3.0	4.4				
K	学習	研究	業	業	103.2	100.0	105.8	104.7	100.2	△6.1	△3.2	5.8	△1.0	△4.3				
L	学術	研究	業	業	104.0	100.0	101.3	103.9	100.2	11.5	△3.8	1.3	2.6	△3.6				
M	宿泊	業	業	業	105.7	100.0	76.9	104.1	103.7	3.9	△5.4	△23.1	35.4	△0.4				
N	生活	関連	業	業	109.0	100.0	98.0	117.6	141.8	3.1	△8.1	△2.0	20.0	20.6				
O	教育	学	業	業	97.8	100.0	106.1	105.9	98.5	△7.3	2.2	6.1	△0.2	△7.0				
P	医療	福祉	業	業	105.4	100.0	107.3	100.6	96.7	3.7	△5.1	7.3	△6.2	△3.9				
Q	複合	サービス	業	業	104.2	100.0	97.9	95.3	91.1	△2.0	△4.1	△2.1	△2.7	△4.4				
R	その他	の	サ	ー	ビ	ス	業	業	103.6	100.0	99.1	101.2	97.6	△1.6	△3.6	△0.9	2.1	△3.6
E09,10	食料	品	・	た	ば	こ	業	業	100.9	100.0	111.6	112.1	107.0	△9.9	△0.9	11.6	0.4	△4.5
E11	繊維	維	工	製	備	業	業	業	68.6	100.0	100.4	108.0	89.9	△3.0	45.9	0.4	7.6	△16.8
E12	木材	材	・	木	製	備	業	業	121.5	100.0	104.6	105.8	114.6	3.1	△17.6	4.6	1.1	8.3
E13	家具	具	・	装	備	業	業	業	103.5	100.0	96.2	97.4	93.6	0.1	△3.3	△3.8	1.2	△3.9
E14	印刷	ル	・	同	開	連	業	業	82.6	100.0	86.5	62.5	75.1	16.5	21.1	△13.5	△27.7	20.2
E15	印化	学	・	石	油	・	炭	品	83.2	100.0	71.7	71.9	69.5	6.5	20.2	△28.3	0.3	△3.3
E16,17	化学	・	石	油	・	石	炭	品	107.1	100.0	101.0	96.7	100.7	△5.2	△6.7	1.0	△4.3	4.1
E18	プラ	・	ス	チ	・	ク	製	品	96.8	100.0	98.3	108.1	107.7	△1.6	3.3	△1.7	10.0	△0.4
E19	ゴ	・	ム	・	製	品	品	業	101.2	100.0	110.0	95.1	102.5	△3.0	△1.2	10.0	△13.5	7.8
E21	窯業	・	土	石	製	業	業	業	105.5	100.0	95.3	100.0	104.4	13.0	△5.2	△4.7	4.9	4.4
E22	鉄業	・	鋼	石	製	業	業	業	105.6	100.0	102.8	109.0	111.3	△0.9	△5.3	2.8	6.0	2.1
E23	非鉄	金	属	製	造	業	業	業	110.3	100.0	73.5	98.3	101.4	3.1	△9.3	△26.5	33.7	3.2
E24	金は	製	品	製	造	業	業	業	119.8	100.0	106.8	111.3	119.8	△0.6	△16.5	6.8	4.2	7.6
E25	は生	産	用	機	械	器	具	業	105.3	100.0	107.2	107.9	104.1	△6.5	△5.2	7.2	0.7	△3.5
E26	業電	子	機	械	器	具	業	業	107.1	100.0	95.0	88.9	87.6	5				

指数(賃金)

令和2年平均=100

令和5年月別												産業
1月	2月	3月	4月	5月	6月	7月	8月	9月	10月	11月	12月	
81.2	80.7	88.7	85.3	83.3	137.3	117.8	82.2	83.5	83.6	84.9	174.9	T L
77.1	76.7	81.5	80.3	76.4	123.5	113.8	77.0	75.0	77.0	75.5	180.4	D
81.4	82.5	86.6	86.8	82.8	125.9	140.9	85.1	86.8	84.2	84.7	194.3	E
67.2	70.4	71.2	77.5	68.8	201.1	70.8	65.7	64.1	65.2	66.9	194.2	F
76.1	73.0	75.5	79.7	74.8	151.8	100.1	76.0	75.4	80.8	79.8	181.8	G
86.0	89.5	99.8	93.4	87.3	154.1	142.1	91.1	90.1	89.9	92.6	220.8	H
79.7	75.9	92.1	83.9	81.7	118.7	122.4	79.7	84.5	81.8	84.5	161.9	I
75.2	74.0	85.5	75.5	106.3	199.4	90.2	75.8	77.7	77.0	77.4	202.2	J
86.8	83.9	92.5	98.5	83.6	146.3	119.7	83.3	85.9	84.8	83.1	193.6	K
85.5	82.0	92.6	82.3	79.8	131.4	126.6	80.4	96.7	93.5	87.3	188.8	L
97.5	93.8	104.3	99.7	102.8	137.1	109.5	96.7	93.6	94.7	95.9	147.0	M
102.2	110.6	104.4	114.9	101.9	184.2	119.4	111.5	107.8	110.4	126.2	162.8	N
71.1	74.4	83.3	80.3	74.3	181.9	98.1	74.2	73.1	81.6	74.6	193.5	O
91.6	91.3	93.0	89.1	88.8	125.7	117.8	87.8	86.5	86.7	94.1	154.6	P
70.2	78.5	71.2	74.7	83.9	185.0	73.3	71.8	69.2	77.7	72.0	202.9	Q
79.4	78.7	87.4	83.9	82.2	142.1	99.9	82.6	81.6	84.0	86.1	140.0	R
94.9	94.6	95.6	100.5	98.0	136.3	152.2	87.2	97.7	92.1	97.6	195.2	E09, 10
78.7	81.8	82.0	82.3	76.5	114.2	119.2	92.3	89.1	91.4	88.4	165.5	E11
90.9	89.2	89.9	91.6	90.7	95.1	234.0	93.0	91.6	90.2	91.7	226.5	E12
85.7	76.9	72.5	78.0	76.6	83.6	175.4	81.9	76.2	78.9	86.5	239.9	E13
81.6	74.6	122.4	75.2	75.1	101.9	100.2	76.1	102.1	78.9	79.6	146.8	E14
79.8	81.3	80.2	84.2	86.0	113.3	108.1	82.8	83.2	79.5	84.1	140.8	E15
73.1	76.6	87.9	90.6	74.8	116.6	132.7	72.3	83.3	74.9	81.2	189.5	E16, 17
76.8	80.2	76.4	78.0	91.2	134.3	114.8	85.7	80.3	78.6	81.9	183.1	E18
78.2	85.1	85.7	68.6	69.6	86.9	164.0	92.9	70.9	86.1	86.0	144.1	E19
99.8	101.3	120.0	101.9	101.1	177.5	188.2	93.4	97.1	101.2	96.9	223.9	E21
82.6	80.7	87.0	86.7	82.1	163.3	115.2	90.3	85.9	83.1	84.8	211.2	E22
72.8	73.9	75.9	75.5	73.6	152.0	119.0	68.3	83.5	81.7	93.3	194.9	E23
97.6	100.6	100.9	102.1	99.9	118.9	164.0	100.4	121.3	99.2	102.8	181.1	E24
72.5	75.1	77.8	81.6	74.6	154.9	133.6	77.6	74.9	75.5	75.4	237.2	E25
78.7	73.6	78.0	80.2	76.3	131.7	117.1	97.5	72.4	74.6	73.9	206.6	E26
76.5	81.5	80.4	82.0	78.1	109.2	167.5	85.2	85.9	84.0	83.8	181.0	E27
86.4	88.1	92.5	91.4	86.1	222.9	149.8	86.7	95.5	96.9	92.3	207.0	E28
87.0	88.3	90.6	88.6	84.0	109.8	170.3	86.7	88.1	114.0	85.7	203.9	E29
76.3	75.3	77.2	80.2	77.9	88.0	213.7	78.1	77.3	79.2	78.4	233.1	E30
78.3	80.6	82.8	81.0	79.1	111.9	193.5	78.4	80.5	82.1	81.2	224.0	E31
84.1	93.2	93.2	107.9	86.2	120.1	102.4	92.1	82.6	85.2	87.3	135.0	E32, 20
78.0	73.3	95.9	77.0	76.7	129.6	127.6	75.8	85.7	80.0	80.3	182.9	I-1
82.4	80.2	83.8	95.8	89.9	95.9	111.0	86.5	82.1	84.9	92.4	122.8	I-2
115.1	106.3	115.6	115.4	118.4	151.8	142.5	104.0	107.4	103.4	116.4	157.2	M75
90.4	88.3	89.2	87.0	87.8	117.4	121.6	85.2	85.5	86.3	93.4	153.0	P83
91.1	89.8	97.5	101.5	95.7	143.5	102.5	99.7	98.9	101.9	102.7	157.4	R91
78.8	76.9	89.1	82.3	81.6	138.9	90.5	79.9	79.3	81.7	85.1	122.9	R92
79.2	78.2	87.6	83.0	82.8	149.1	115.5	79.9	82.9	83.3	82.8	184.9	T L
70.9	67.0	75.1	70.0	71.0	144.9	117.3	68.1	67.9	68.4	68.4	197.1	D
77.3	77.2	83.3	83.0	78.9	132.9	138.2	80.5	82.7	80.5	79.2	200.1	E
67.6	70.9	71.6	78.0	69.3	202.5	70.1	70.5	68.2	69.3	67.8	217.1	F
73.5	72.7	75.0	80.0	74.3	160.2	98.8	76.0	74.6	81.0	80.3	195.1	G
87.6	89.8	95.7	96.6	88.4	172.0	136.0	91.1	92.1	91.1	92.7	222.5	H
81.0	75.3	99.3	80.3	84.2	138.9	118.1	76.5	90.9	83.3	87.0	173.5	I
76.5	74.9	84.6	74.9	116.7	183.9	92.6	75.3	77.6	74.8	75.4	195.7	J
77.1	78.7	89.9	88.9	84.1	156.4	113.5	79.4	83.1	82.6	80.3	187.5	K
77.4	75.6	90.6	80.8	75.2	146.1	116.7	76.9	93.8	94.5	79.6	193.3	L
90.0	86.6	98.7	93.2	98.7	160.5	99.7	90.0	88.1	88.1	87.4	163.1	M
109.2	117.6	117.5	123.5	112.0	247.0	136.6	119.8	121.4	127.6	159.7	208.1	N
71.3	74.0	81.2	83.7	76.3	189.0	98.9	73.5	73.9	84.5	72.0	202.8	O
86.6	86.5	87.4	82.2	84.4	120.2	114.8	83.6	80.8	84.9	88.1	160.1	P
70.9	72.6	72.9	76.1	82.9	176.7	73.2	71.5	69.6	76.5	71.7	178.1	Q
82.4	80.2	91.7	87.4	85.3	144.8	103.5	86.6	85.3	88.0	86.9	149.2	R
86.0	84.6	87.0	92.2	90.1	141.6	143.3	90.2	93.9	96.5	95.4	181.8	E09, 10
74.7	75.4	81.8	78.3	74.3	130.8	108.0	71.5	73.8	74.0	73.0	162.2	E11
90.9	89.2	89.8	91.6	90.7	95.0	233.8	93.0	91.5	90.2	91.7	226.4	E12
70.0	72.3	71.3	74.9	71.8	78.7	198.6	72.6	70.7	74.0	70.6	196.0	E13
68.3	58.9	119.5	56.4	58.7	82.7	64.5	56.9	92.1	63.1	56.7	123.5	E14
58.6	58.2	62.2	57.6	61.8	91.7	77.3	61.2	62.3	57.4	62.3	123.5	E15
75.5	78.6	92.0	94.9	76.3	124.3	142.2	74.9	86.2	77.3	83.6	200.7	E16, 17
86.3	87.7	80.8	84.1	107.9	169.4	119.6	84.9	83.4	82.6	83.8	221.5	E18
79.4	81.6	87.1	84.0	85.3	110.5	166.7	89.6	84.1	87.5	87.4	185.2	E19
81.8	82.4	83.6	87.8	79.9	161.5	128.6	82.6	83.2	83.0	87.2	210.8	E21
84.8	81.7	93.1	87.1	86.0	198.4	117.4	84.5	87.4	86.1	86.3	241.8	E22
75.1	76.1	78.7	78.4	76.5	171.0	129.8	74.2	75.4	73.9	84.3	222.2	E23
95.4	100.7	103.6	101.7	99.1	136.4	179.5	100.2	141.3	99.9	94.2	184.4	E24
75.6	73.9	76.7	82.4	73.7	178.4	139.3	73.8	70.9	72.3	74.0	256.5	E25
71.3	63.3	69.0	71.2	68.1	125.7	96.9	94.9	62.6	65.8	65.9	195.8	E26
79.4	81.9	81.2	84.2	80.6	105.8	161.8	83.3	85.1	86.2	84.1	189.4	E27
82.9	83.6	90.5	88.6	83.5	204.8	132.9	84.1	91.6	91.1	90.8	233.0	E28
74.1	77.1	79.0	79.1	75.0	109.8	147.7	77.4	77.3	112.2	76.9	183.0	E29
73.4	72.4	74.2	77.2	74.8	84.6	205.6	75.2	74.4	76.2	75.4	224.2	E30
76.2	79.5	81.7	79.5	77.8	108.9	200.0	76.1	77.5	79.1	78.2	227.4	E31
83.8	90.5	90.8	124.8	89.2	153.9	122.9	90.3	95.8	91.0	94.8	190.7	E32, 20
78.9	72.9	104.9	78.1	77.8	155.1	119.8	73.9	93.9	81.9	82.1	194.8	I-1
83.0	78.2	82.3	81.8	95.5	92.8	108.9	79.7	80.1	83.4	95.2	116.3	I-2
105.2	96.2	116.9	109.6	118.0	171.6	117.4	99.6	106.1	100.2	99.1	169.1	M75
89.0	85.6	88.3	84.0	85.8	118.9	123.5	83.6	83.3	86.4	91.8	160.1	P83
93.8	91.4	101.0	105.2	98.7	145.2	109.8	104.2	102.4	107.0	107.7	156.3	R91
82.9	79.7	96.7	86.8	86.2	140.1	95.8	84.9	84.3	86.2	84.2	137.4	R92

第3-1表 産業大分類・中分類別 労働時間指数（総実労働時間）

（規模5人以上）

業	令 元 平	和 年 平	令 2 年 平	令 3 年 平	令 4 年 平	令 5 年 平	前年比 (%)				
							令 元 平	令 2 年 平	令 3 年 平	令 4 年 平	令 5 年 平
T L 調査産業計	103.6	100.0	101.0	101.1	101.1	△2.1	△3.4	1.0	0.1	0.0	
D 建設業	100.8	100.0	100.0	97.2	97.7	0.0	△0.7	0.0	△2.8	0.5	
E 製造業	104.6	100.0	102.2	103.5	103.1	△2.2	△4.4	2.2	1.3	△0.4	
F 電気・ガス・熱供給・水道業	99.4	100.0	103.8	103.5	102.3	△4.9	0.5	3.8	△0.3	△1.2	
G 情報通信業	99.7	100.0	102.2	100.7	101.9	△1.6	0.3	2.3	△1.5	1.2	
H 運輸業、郵便業	103.1	100.0	100.7	104.1	103.9	△3.4	△2.9	0.7	3.4	△0.2	
I 卸売業、小売業	102.8	100.0	101.4	99.8	99.8	△0.5	△2.8	1.5	△1.6	0.0	
J 金融業、保険業	99.7	100.0	98.4	96.5	99.5	△1.1	0.3	△1.6	△1.9	3.1	
K 不動産業、物品賃貸業	101.9	100.0	100.7	104.7	108.7	0.7	△1.9	0.7	4.0	3.8	
L 学術研究、専門・技術サービス業	102.2	100.0	104.2	106.1	105.5	△3.9	△2.1	4.2	1.8	△0.6	
M 宿泊業、飲食サービス業	112.4	100.0	96.5	104.2	102.5	△1.2	△10.9	△3.5	8.0	△1.6	
N 生活関連サービス業、娯楽業	113.0	100.0	104.8	111.1	111.9	△7.2	△11.6	4.8	6.0	0.7	
O 教育、学習支援業	103.5	100.0	96.7	96.7	99.4	△7.2	△3.4	△3.4	0.0	2.8	
P 医療、福祉	103.9	100.0	103.6	103.0	104.3	△2.8	△3.7	3.5	△0.6	1.3	
Q 複合サービス事業	98.9	100.0	100.0	99.3	100.0	△1.4	1.1	0.0	△0.7	0.7	
R その他のサービス業	104.3	100.0	97.6	98.8	95.9	△1.4	△4.2	△2.4	1.2	△2.9	
E09,10 食料品・たばこ業	100.8	100.0	105.9	110.1	100.3	1.6	△0.7	5.9	4.0	△8.9	
E11 繊維工業	100.6	100.0	97.1	97.3	108.1	△2.5	△0.6	△3.0	0.2	11.1	
E12 木材・木製製品	106.6	100.0	106.3	98.4	95.6	1.6	△6.2	6.3	△7.4	△2.8	
E13 家具・装具・備品	94.3	100.0	96.6	96.3	95.5	△3.9	6.1	△3.4	△0.3	△0.8	
E14 パルプ・紙	105.1	100.0	102.4	101.1	108.8	△9.1	△4.8	2.4	△1.3	7.6	
E15 印刷・関連連系業	103.3	100.0	103.4	103.5	110.6	△9.0	△3.2	3.5	0.1	6.9	
E16,17 化学・石油・炭素製品	98.8	100.0	96.8	97.0	99.5	0.0	1.2	△3.3	0.2	2.6	
E18 プラスチック・ゴム	101.4	100.0	97.4	97.7	95.7	△2.0	△1.3	△2.6	0.3	△2.0	
E19 プラスチック・ゴム	102.8	100.0	108.6	106.5	100.3	△10.4	△2.7	8.7	△1.9	△5.8	
E21 窯業・土石製品	110.4	100.0	94.7	110.4	109.5	△3.3	△9.4	△5.4	16.6	△0.8	
E22 鉄鋼製品	111.2	100.0	104.1	104.8	104.5	2.5	△10.1	4.1	0.7	△0.3	
E23 非鉄金属製品	104.5	100.0	105.9	103.7	100.7	△1.8	△4.3	5.9	△2.1	△2.9	
E24 金属製品	107.5	100.0	103.3	104.6	105.1	△2.5	△7.0	3.4	1.3	0.5	
E25 はばき・衣服・繊維製品	108.0	100.0	99.9	100.0	98.2	1.8	△7.3	△0.1	0.1	△1.8	
E26 生業用機械器具	112.9	100.0	104.3	106.5	101.6	△1.2	△11.4	4.3	2.1	△4.6	
E27 電業用機械器具	97.3	100.0	97.5	95.9	99.1	△4.9	2.7	△2.5	△1.6	3.3	
E28 電機用機械器具	108.5	100.0	117.8	114.5	114.7	△6.1	△7.8	17.8	△2.8	0.2	
E29 電気機械器具	105.5	100.0	106.9	108.8	111.4	△4.7	△5.1	6.9	1.8	2.4	
E30 情報通信機械器具	104.4	100.0	100.4	103.5	103.8	△2.3	△4.2	0.4	3.1	0.3	
E31 輸送用機械器具	105.5	100.0	104.5	106.3	105.9	△3.2	△5.3	4.6	1.7	△0.4	
E32,20 その他の機械器具	105.0	100.0	101.8	101.8	104.4	△0.4	△4.8	1.8	0.0	2.6	
I-1 卸売業	101.7	100.0	101.6	101.3	101.4	△1.2	△1.7	1.7	△0.3	0.1	
I-2 小売業	104.3	100.0	101.1	97.7	97.7	0.3	△4.1	1.1	△3.4	0.0	
M75 宿泊業	123.6	100.0	89.4	111.3	128.8	△3.1	△19.1	△10.6	24.5	15.7	
P83 医療	104.8	100.0	99.6	99.1	102.0	△2.5	△4.6	△0.3	△0.5	2.9	
R91 職業紹介・派遣業	105.7	100.0	94.2	101.3	100.8	△4.8	△5.3	△5.9	7.5	△0.5	
R92 その他のサービス業	104.0	100.0	98.8	99.2	94.3	1.0	△3.9	△1.2	0.4	△4.9	

（規模30人以上）

T L 調査産業計	103.6	100.0	100.5	101.4	101.4	△1.3	△3.4	0.5	0.9	0.0
D 建設業	100.0	100.0	101.5	97.8	98.4	△1.5	0.0	1.6	△3.6	0.6
E 製造業	103.0	100.0	101.5	102.4	101.5	△0.5	△2.9	1.5	0.9	△0.9
F 電気・ガス・熱供給・水道業	100.4	100.0	105.4	105.6	104.7	△5.9	△0.4	5.4	0.2	△0.9
G 情報通信業	100.0	100.0	102.8	101.0	102.7	△1.7	0.0	2.8	△1.8	1.7
H 運輸業、郵便業	104.2	100.0	101.6	106.5	103.7	△5.3	△4.0	1.6	4.8	△2.6
I 卸売業、小売業	101.5	100.0	100.9	101.7	101.2	0.8	△1.4	0.9	0.8	△0.5
J 金融業、保険業	100.6	100.0	99.3	99.2	100.9	△2.0	△0.6	△0.7	△0.1	1.7
K 不動産業、物品賃貸業	103.7	100.0	102.5	105.0	107.3	△4.8	△3.5	2.5	2.4	2.2
L 学術研究、専門・技術サービス業	102.2	100.0	102.8	102.2	103.7	△2.9	△2.2	2.8	△0.6	1.5
M 宿泊業、飲食サービス業	110.7	100.0	84.8	97.6	100.4	3.9	△9.7	△15.2	15.1	2.9
N 生活関連サービス業、娯楽業	117.0	100.0	106.4	127.6	132.2	△3.6	△14.6	6.5	19.9	3.6
O 教育、学習支援業	109.5	100.0	97.7	101.6	103.5	△2.2	△8.7	△2.3	4.0	1.9
P 医療、福祉	104.5	100.0	104.5	100.6	101.9	△1.1	△4.4	4.6	△3.7	1.3
Q 複合サービス事業	97.6	100.0	98.8	100.8	100.2	△2.2	2.4	△1.2	2.0	△0.6
R その他のサービス業	104.3	100.0	96.8	99.3	97.5	△1.5	△4.2	△3.2	2.6	△1.8
E09,10 食料品・たばこ業	99.9	100.0	103.5	109.0	102.2	3.7	0.1	3.5	5.3	△6.2
E11 繊維工業	97.7	100.0	98.6	103.9	101.7	△0.2	2.4	△1.4	5.4	△2.1
E12 木材・木製製品	101.0	100.0	103.3	95.7	92.9	1.4	△1.0	3.3	△7.4	△2.9
E13 家具・装具・備品	98.7	100.0	99.0	96.9	96.5	△0.3	1.4	△1.0	△2.1	△0.4
E14 パルプ・紙	103.5	100.0	95.6	90.5	95.4	△5.0	△3.3	△4.4	△5.3	5.4
E15 印刷・関連連系業	97.1	100.0	97.9	95.5	95.1	△2.6	2.9	△2.1	△2.5	△0.4
E16,17 化学・石油・炭素製品	98.1	100.0	98.5	97.6	100.1	△0.4	2.0	△1.5	△0.9	2.6
E18 プラスチック・ゴム	97.4	100.0	96.9	94.6	93.6	△0.1	2.7	△3.1	△2.4	△1.1
E19 プラスチック・ゴム	103.8	100.0	111.9	108.1	105.9	△1.9	△3.7	12.0	△3.4	△2.0
E21 窯業・土石製品	100.5	100.0	104.8	105.2	105.3	△5.4	△0.4	4.8	0.4	0.1
E22 鉄鋼製品	113.7	100.0	100.0	102.2	102.0	3.2	△12.0	0.0	2.2	△0.2
E23 非鉄金属製品	102.8	100.0	110.4	106.2	104.4	△2.4	△2.7	10.3	△3.8	△1.7
E24 金属製品	107.3	100.0	102.5	99.8	104.2	0.3	△6.8	2.5	△2.6	4.4
E25 はばき・衣服・繊維製品	106.9	100.0	99.8	100.8	97.6	2.7	△6.5	△0.2	1.0	△3.2
E26 生業用機械器具	109.5	100.0	101.4	104.8	99.9	0.3	△8.6	1.3	3.4	△4.7
E27 電業用機械器具	97.4	100.0	97.8	93.1	95.4	△6.0	2.7	△2.2	△4.8	2.5
E28 電機用機械器具	109.9	100.0	111.3	111.2	108.8	△4.1	△8.9	11.3	△0.1	△2.2
E29 電気機械器具	103.7	100.0	108.3	110.3	113.1	△6.7	△3.5	8.4	1.8	2.5
E30 情報通信機械器具	102.3	100.0	100.5	102.3	101.7	△0.9	△2.3	0.5	1.8	△0.6
E31 輸送用機械器具	107.3	100.0	104.7	107.9	107.6	△1.5	△6.8	4.6	3.1	△0.3
E32,20 その他の機械器具	97.8	100.0	92.8	97.9	101.1	△5.9	2.1	△7.1	5.5	3.3
I-1 卸売業	98.8	100.0	100.8	101.3	101.8	0.2	1.2	0.7	0.5	0.5
I-2 小売業	105.2	100.0	101.3	101.2	99.1	1.2	△5.0	1.4	△0.1	△2.1
M75 宿泊業	129.4	100.0	87.0	119.6	143.1	△5.0	△22.7	△13.1	37.5	19.6
P83 医療	104.9	100.0	98.9	98.2	101.1	△1.9	△4.7	△1.2	△0.7	3.0
R91 職業紹介・派遣業	106.4	100.0	93.6	103.4	104.1	△4.2	△6.0	△6.5	10.5	0.7
R92 その他のサービス業	103.1	100.0	97.7	98.2	95.0	0.7	△3.0	△2.4	0.5	△3.3

指数(労働時間)

令和2年平均=100

令和5年月別												産業
1月	2月	3月	4月	5月	6月	7月	8月	9月	10月	11月	12月	
94.0	99.5	102.3	104.5	98.6	106.6	103.2	97.6	101.7	101.8	103.0	100.9	T L
88.0	97.6	99.1	102.4	92.5	101.4	99.4	94.4	98.9	99.2	101.2	98.6	D
91.4	105.2	102.7	109.5	96.1	109.2	107.0	95.5	104.8	104.0	106.8	104.8	E
95.0	96.5	109.8	103.8	99.7	111.7	101.0	104.1	101.0	105.3	101.7	98.3	F
95.1	97.8	106.7	103.4	98.9	108.0	102.8	99.7	100.6	104.9	103.7	101.6	G
98.9	98.5	103.5	106.3	99.4	108.6	105.4	104.0	103.3	106.1	107.2	106.1	H
91.9	98.7	97.4	103.1	96.0	105.3	102.8	96.6	101.9	100.5	102.4	101.3	I
94.7	93.8	102.2	103.0	97.8	106.8	100.8	97.6	97.5	101.0	99.0	99.4	J
99.5	106.8	112.3	111.3	102.9	110.2	111.7	105.5	112.2	111.8	110.6	109.1	K
97.0	104.4	109.6	107.0	102.3	113.4	104.9	99.5	106.8	109.6	107.6	104.3	L
102.2	97.5	108.0	106.9	108.9	104.8	103.1	100.6	98.8	100.2	99.4	99.0	M
102.4	111.3	110.6	112.5	111.1	118.1	115.5	117.0	112.5	110.9	112.7	107.6	N
88.7	98.5	107.9	104.0	100.2	111.7	100.1	82.1	99.8	105.4	103.4	91.4	O
101.2	104.7	107.5	105.5	104.7	109.2	105.3	102.4	104.6	99.7	104.7	101.8	P
93.1	88.7	102.4	103.9	98.4	105.9	99.6	100.5	97.7	104.7	99.8	105.2	Q
90.6	90.9	95.3	97.3	94.8	99.9	97.7	95.4	96.1	98.5	97.1	97.7	R
91.8	98.5	97.7	105.4	96.0	107.0	106.6	95.7	100.0	103.3	102.2	99.9	E09, 10
87.5	110.1	97.4	113.8	97.2	113.6	118.2	100.0	117.4	112.4	112.9	116.4	E11
88.1	99.2	92.0	94.3	88.2	106.7	98.7	97.0	92.1	101.4	101.5	87.7	E12
85.0	91.5	81.2	96.4	88.7	100.2	102.6	96.9	100.7	101.5	103.8	97.3	E13
100.5	115.3	102.2	116.6	96.0	114.0	112.1	100.3	110.3	109.9	110.8	118.1	E14
103.2	106.0	117.6	115.3	107.8	113.0	111.9	100.7	110.9	113.7	113.9	112.7	E15
91.2	98.3	98.4	107.6	97.6	103.2	102.6	94.3	99.5	99.5	102.4	98.9	E16, 17
82.2	98.9	95.1	100.6	88.7	104.3	96.3	90.4	98.2	94.8	100.9	98.2	E18
100.5	94.3	109.8	94.4	89.9	97.1	110.0	86.5	94.6	114.1	109.9	102.5	E19
92.9	115.8	111.6	124.7	106.4	126.6	110.7	94.4	103.4	108.2	106.4	112.3	E21
92.5	100.6	110.1	104.4	102.5	110.6	105.8	97.4	105.8	109.5	110.1	104.7	E22
85.0	104.1	97.7	104.8	89.3	105.8	100.3	91.9	109.0	107.3	113.2	100.1	E23
89.2	114.1	104.1	116.5	94.0	112.1	107.2	94.3	110.7	101.9	106.1	111.1	E24
89.2	100.3	99.6	103.7	90.4	104.0	100.8	89.2	99.2	100.2	100.7	100.8	E25
90.4	104.3	103.9	110.4	94.2	104.9	107.6	93.6	99.5	99.9	106.5	104.5	E26
80.3	109.1	94.5	107.7	89.1	110.4	103.9	97.6	100.3	94.7	105.6	96.4	E27
100.7	119.6	112.6	121.0	110.7	124.4	119.3	105.1	119.0	114.6	118.8	110.5	E28
93.0	120.9	109.9	114.7	100.2	121.1	116.3	101.2	119.3	109.2	117.9	112.5	E29
101.0	98.6	101.4	111.2	100.7	104.5	110.8	102.2	96.0	106.9	108.6	103.5	E30
95.6	105.7	110.7	109.6	98.9	111.0	109.6	96.6	107.2	110.5	110.4	104.4	E31
96.2	106.9	104.8	112.9	93.0	119.2	113.2	99.9	102.5	102.2	106.1	96.1	E32, 20
91.4	102.8	100.7	106.0	95.6	110.3	105.0	94.4	103.2	101.8	102.8	102.3	I-1
92.2	93.6	93.0	99.0	95.9	98.8	99.7	98.9	100.2	98.9	101.7	99.9	I-2
133.6	127.3	127.3	137.5	130.5	133.5	131.3	128.5	123.2	126.6	124.5	122.3	M75
96.9	103.5	100.6	106.4	98.5	108.0	104.6	99.5	104.2	98.2	102.9	101.1	P83
89.6	90.8	100.5	104.2	98.5	106.9	104.2	100.8	103.0	107.8	101.8	101.2	R91
92.6	90.2	92.9	94.9	95.0	97.1	95.0	93.9	93.6	94.7	94.6	96.9	R92
95.7	98.8	102.5	104.5	99.8	106.4	103.4	98.2	101.4	102.6	103.1	100.7	T L
91.2	96.0	101.9	102.6	95.3	102.6	100.8	94.6	100.2	100.6	98.0	97.5	D
91.1	102.2	100.8	106.5	95.4	106.9	106.1	96.0	101.9	102.9	105.9	102.5	E
96.5	98.1	111.6	105.5	101.3	113.6	103.6	108.1	103.1	108.7	104.4	101.6	F
97.3	98.2	106.9	104.6	99.9	108.2	103.6	101.2	100.6	106.0	104.3	102.1	G
101.2	99.3	102.9	107.0	101.4	106.5	105.2	104.3	102.7	104.8	105.8	103.4	H
96.7	99.6	98.5	104.0	99.2	105.3	103.7	97.9	101.9	101.3	103.9	101.9	I
95.3	95.9	103.2	104.7	99.0	107.1	102.2	100.6	99.1	102.3	101.0	100.2	J
99.5	102.4	110.3	112.1	105.7	111.0	109.2	104.4	107.9	110.5	108.6	106.1	K
95.7	99.1	109.8	106.1	100.5	110.1	103.5	100.8	103.2	107.6	104.5	103.9	L
97.7	92.9	105.7	105.7	108.4	103.4	103.8	97.2	96.2	96.7	98.0	98.7	M
127.9	127.1	137.5	133.4	129.8	142.7	132.7	133.9	133.0	129.2	134.4	124.9	N
93.4	103.4	110.6	112.2	106.1	117.7	101.1	79.9	105.7	113.2	104.7	93.6	O
99.8	101.4	103.7	102.2	101.2	105.8	101.9	102.9	101.2	98.8	103.1	100.7	P
97.7	90.2	104.7	99.3	100.8	101.6	101.8	98.8	97.4	104.7	98.4	106.9	Q
92.8	91.1	96.9	98.0	96.8	100.8	100.2	97.2	97.7	100.5	98.7	98.9	R
91.5	99.6	97.9	105.7	98.4	110.7	110.4	100.6	100.7	107.4	103.9	99.2	E09, 10
87.5	108.4	96.3	106.7	92.7	111.8	107.1	97.3	102.9	102.8	105.0	101.8	E11
85.7	96.4	89.4	91.7	85.7	103.7	95.9	94.3	89.5	98.6	98.7	85.3	E12
85.5	100.2	92.1	102.1	92.3	99.4	101.2	92.8	94.9	95.4	104.4	97.8	E13
96.4	100.4	92.4	101.3	89.8	97.3	96.6	89.6	90.4	94.9	93.0	102.3	E14
88.0	95.1	97.9	101.5	91.2	96.3	97.1	90.2	95.5	94.6	97.3	96.5	E15
95.1	95.5	98.0	106.6	97.9	101.6	105.1	97.6	98.3	102.3	103.4	99.9	E16, 17
80.9	95.9	94.6	95.2	89.0	99.8	94.4	89.5	95.0	93.4	98.6	96.9	E18
99.8	103.9	109.1	106.9	99.1	109.8	109.3	95.2	101.7	113.3	109.2	113.5	E19
92.5	104.1	107.2	111.1	97.2	115.5	110.2	98.7	103.8	111.4	107.3	104.8	E21
94.2	97.1	105.5	101.2	98.1	106.4	102.3	99.1	103.8	107.6	108.0	100.4	E22
87.7	110.3	102.2	110.3	93.3	111.6	108.1	98.1	106.8	105.2	110.9	108.3	E23
84.5	111.2	104.1	112.7	93.2	115.7	107.8	90.2	111.8	101.6	109.9	107.5	E24
91.3	97.0	100.3	101.7	89.4	101.6	100.4	90.6	96.7	100.6	101.6	99.9	E25
89.4	98.7	99.4	108.1	94.0	99.9	108.4	94.7	97.7	96.8	105.9	105.3	E26
78.1	101.8	89.9	106.7	88.9	106.2	98.7	93.3	93.0	92.0	101.8	94.0	E27
97.0	113.3	98.1	119.1	103.8	120.6	112.7	101.7	110.5	109.2	113.0	106.1	E28
96.9	121.9	111.2	114.2	102.9	122.9	118.6	104.0	119.5	110.9	119.7	114.6	E29
99.0	96.7	99.4	109.0	98.7	102.4	108.6	100.2	94.1	104.8	106.4	101.5	E30
97.9	106.5	113.2	109.9	100.3	111.5	110.1	98.4	110.5	114.1	113.3	105.6	E31
83.0	109.6	97.0	109.1	89.1	109.8	106.9	94.6	101.9	102.9	108.5	101.0	E32, 20
95.1	101.2	100.7	106.0	98.2	107.7	105.8	96.7	102.8	101.7	104.5	101.6	I-1
98.1	96.6	94.4	99.7	99.1	100.7	99.7	98.5	99.7	100.0	101.9	101.3	I-2
144.3	132.5	146.5	157.5	147.6	147.9	143.8	140.0	131.9	141.4	140.4	143.0	M75
96.7	101.3	98.7	105.2	97.4	106.2	102.2	101.6	102.4	98.2	102.4	100.5	P83
91.4	92.8	103.5	107.1	101.2	110.0	110.9	103.0	105.1	112.5	105.7	105.4	R91
94.4	89.9	94.0	94.5	96.2	96.5	96.6	95.2	95.1	94.8	95.7	96.8	R92

第3-2表 産業大分類・中分類別 労働時間指数（所定内労働時間）

（規模5人以上）

業	産	業	計	令和元 年平均	令和2 年平均	令和3 年平均	令和4 年平均	令和5 年平均	前年比 (%)								
									令和元 年平均	令和2 年平均	令和3 年平均	令和4 年平均	令和5 年平均				
T L	調	査	産	業	計	102.6	100.0	100.9	100.6	100.8	△2.0	△2.5	0.9	△0.3	0.2		
D	建	製	設	造	業	102.0	100.0	99.2	97.9	98.1	1.5	△2.0	△0.8	△1.3	0.2		
E	電	気	・	ガ	ス	102.5	100.0	101.8	101.7	102.3	△1.9	△2.5	1.8	△0.1	0.6		
F	電	情	報	通	信	100.2	100.0	103.8	103.2	102.3	△3.9	△0.2	3.8	△0.6	△0.9		
G	運	輸	業	業	業	99.9	100.0	101.3	101.5	102.3	△2.5	0.1	1.3	0.2	0.8		
H	卸	売	業	業	業	102.1	100.0	101.4	104.5	103.8	△3.4	△2.0	1.3	3.1	△0.7		
I	卸	金	融	業	業	101.8	100.0	100.9	99.3	99.8	△1.0	△1.9	0.9	△1.6	0.5		
J	金	融	業	業	業	100.8	100.0	98.5	97.0	100.1	△1.4	△0.8	△1.5	△1.5	3.2		
K	不	動	産	業	業	100.9	100.0	99.8	103.0	105.1	1.8	△1.0	△0.2	3.2	2.0		
L	学	術	研	究	専	101.4	100.0	102.4	102.8	103.4	△2.6	△1.4	2.4	0.4	0.6		
M	宿	泊	業	業	業	111.2	100.0	97.6	104.8	102.2	△2.0	△10.1	△2.3	7.4	△2.5		
N	生	活	関	連	サ	111.1	100.0	106.3	110.9	113.3	△9.0	△10.0	6.3	4.3	2.2		
O	教	育	サ	ク	習	99.6	100.0	98.0	96.8	97.6	△8.5	0.3	△2.0	△1.2	0.8		
P	医	療	サ	ク	支	103.4	100.0	103.8	103.2	104.3	△2.6	△3.3	3.7	△0.6	1.1		
Q	複	合	サ	ク	福	98.3	100.0	100.4	99.3	99.5	△1.6	1.7	0.3	△1.1	0.2		
R	そ	の	他	の	サ	103.2	100.0	97.6	97.7	95.4	△0.3	△3.2	△2.4	0.1	△2.4		
E09,10	食	料	品	維	工	99.4	100.0	104.6	102.4	98.4	1.8	0.7	4.5	△2.1	△3.9		
E11	織	材	維	工	製	99.2	100.0	98.0	97.9	108.8	△5.2	0.9	△2.0	△0.1	11.1		
E12	木	材	木	装	備	102.9	100.0	99.9	97.1	94.9	1.3	△2.9	△0.1	△2.8	△2.3		
E13	家	具	木	装	備	91.8	100.0	94.7	93.4	94.4	△5.4	8.9	△5.3	△1.4	1.1		
E14	パ	ル	同	開	連	106.2	100.0	103.7	104.8	111.1	△9.2	△5.9	3.8	1.1	6.0		
E15	印	刷	同	開	連	103.9	100.0	104.8	104.9	108.6	△8.8	△3.9	4.8	0.1	3.5		
E16,17	化	学	石	油	製	97.7	100.0	96.9	96.4	98.1	△0.1	2.3	△3.2	△0.5	1.8		
E18	エ	ラ	ス	チ	ク	100.9	100.0	97.0	95.9	95.8	0.3	△0.9	△3.1	△1.1	△0.1		
E19	ゴ	ム	製	石	製	101.7	100.0	107.0	102.8	99.1	△8.1	△1.7	6.9	△3.9	△3.6		
E21	窯	業	土	鋼	製	108.8	100.0	95.9	111.2	109.4	△1.2	△8.1	△4.1	16.0	△1.6		
E22	鉄	金	属	機	製	105.3	100.0	104.6	103.6	102.0	0.4	△5.0	4.6	△1.0	△1.5		
E23	非	鉄	金	属	製	102.6	100.0	102.0	100.3	99.3	△2.1	△2.5	1.9	△1.7	△1.0		
E24	金	属	機	製	造	103.8	100.0	102.4	101.7	102.6	△2.0	△3.7	2.4	△0.7	0.9		
E25	は	生	産	機	製	103.9	100.0	100.5	99.3	99.3	0.6	△3.7	0.5	△1.2	0.0		
E26	生	産	機	製	造	106.4	100.0	102.3	103.9	100.9	△0.3	△5.9	2.2	1.6	△2.9		
E27	電	機	械	器	具	100.0	100.0	96.0	98.2	103.6	△4.9	0.0	△3.9	2.3	5.5		
E28	電	機	械	器	具	106.8	100.0	116.7	111.4	112.9	△3.6	△6.5	16.7	△4.5	1.3		
E29	電	機	械	器	具	106.9	100.0	106.8	108.8	110.9	△2.3	△6.5	6.8	1.9	1.9		
E30	情	報	通	信	機	械	器	具	101.3	100.0	99.1	100.6	△2.6	△1.3	△1.0	1.5	0.6
E31	輸	送	機	械	器	具	104.2	100.0	104.4	106.8	107.0	△0.9	△4.0	4.4	2.3	0.2	
E32,20	そ	の	他	の	機	械	製	造	103.2	100.0	101.5	102.0	△2.9	△3.1	1.5	0.5	3.5
I-1	卸	売	業	業	業	100.9	100.0	100.4	99.7	101.0	△1.7	△0.8	0.3	△0.7	1.3		
I-2	小	宿	泊	業	業	103.2	100.0	101.6	98.6	98.1	△0.4	△3.2	1.6	△3.0	△0.5		
M75	医	療	サ	ク	支	122.8	100.0	93.9	114.5	131.1	△4.9	△18.5	△6.1	21.9	14.5		
P83	職	業	紹	介	派	104.1	100.0	99.5	98.6	101.5	△2.1	△3.9	△0.5	△0.9	2.9		
R91	職	業	紹	介	派	104.9	100.0	93.7	97.7	99.2	△4.0	△4.6	△6.3	4.3	1.5		
R92	そ	の	他	の	サ	102.6	100.0	99.1	98.9	94.0	1.6	△2.6	△0.9	△0.2	△5.0		

（規模30人以上）

業	産	業	計	令和元 年平均	令和2 年平均	令和3 年平均	令和4 年平均	令和5 年平均	前年比 (%)						
									令和元 年平均	令和2 年平均	令和3 年平均	令和4 年平均	令和5 年平均		
T L	調	査	産	業	計	102.6	100.0	100.3	101.0	101.3	△1.4	△2.5	0.3	0.7	0.3
D	建	製	設	造	業	101.2	100.0	99.6	98.0	98.2	△1.0	△1.2	△0.4	△1.6	0.2
E	電	気	・	ガ	ス	101.1	100.0	101.6	101.3	101.5	△0.5	△1.1	1.7	△0.3	0.2
F	電	情	報	通	信	100.1	100.0	104.3	103.2	103.9	△4.4	△0.1	4.3	△1.1	0.7
G	運	輸	業	業	業	100.2	100.0	102.0	102.6	103.5	△2.4	△0.2	2.0	0.6	0.9
H	卸	売	業	業	業	103.2	100.0	101.9	106.7	104.2	△4.8	△3.1	1.9	4.7	△2.3
I	卸	金	融	業	業	100.7	100.0	100.1	100.9	100.2	△0.3	△0.8	0.1	0.8	△0.7
J	金	融	業	業	業	102.2	100.0	98.8	99.9	102.7	△2.3	△2.2	△1.1	1.1	2.8
K	不	動	産	業	業	103.7	100.0	101.9	104.3	107.6	△3.7	△3.6	1.9	2.4	3.2
L	学	術	研	究	専	99.9	100.0	101.2	99.2	101.7	△1.2	0.1	1.2	△2.0	2.5
M	宿	泊	業	業	業	108.9	100.0	85.4	98.3	100.6	2.5	△8.1	△14.6	15.1	2.3
N	生	活	関	連	サ	114.6	100.0	105.6	127.4	132.2	△6.3	△12.7	5.6	20.6	3.8
O	教	育	サ	ク	習	105.8	100.0	99.0	102.9	102.0	△3.3	△5.5	△1.0	3.9	△0.9
P	医	療	サ	ク	支	104.0	100.0	104.5	100.6	102.4	△1.4	△3.9	4.5	△3.7	1.8
Q	複	合	サ	ク	福	97.5	100.0	99.8	99.4	99.6	△3.0	2.6	△0.2	△0.4	0.2
R	そ	の	他	の	サ	103.0	100.0	97.2	98.1	96.8	△0.7	△3.0	△2.8	0.9	△1.3
E09,10	食	料	品	維	工	98.7	100.0	102.9	101.4	99.9	4.3	1.3	2.9	△1.5	△1.5
E11	織	材	維	工	製	96.2	100.0	100.6	105.5	104.2	△3.0	3.9	0.6	4.9	△1.2
E12	木	材	木	装	備	101.7	100.0	103.3	100.4	98.2	△0.3	△1.7	3.3	△2.8	△2.2
E13	家	具	木	装	備	99.0	100.0	98.5	96.8	97.9	△1.4	0.9	△1.4	△1.7	1.1
E14	パ	ル	同	開	連	105.2	100.0	97.1	95.7	100.5	△7.2	△4.9	△2.9	△1.4	5.0
E15	印	刷	同	開	連	99.0	100.0	99.8	98.3	98.7	△4.2	1.0	△0.2	△1.5	0.4
E16,17	化	学	石	油	製	97.4	100.0	98.5	97.0	98.4	△0.1	2.7	△1.5	△1.5	1.4
E18	エ	ラ	ス	チ	ク	96.6	100.0	98.7	95.9	96.8	2.1	3.6	△1.3	△2.8	0.9
E19	ゴ	ム	製	石	製	102.5	100.0	107.3	103.2	104.3	0.1	△2.4	7.3	△3.8	1.1
E21	窯	業	土	鋼	製	98.9	100.0	106.1	106.2	107.6	△6.1	1.1	6.1	0.1	1.3
E22	鉄	金	属	機	製	105.7	100.0	101.9	103.6	103.5	0.2	△5.4	2.0	1.7	△0.1
E23	非	鉄	金	属	製	100.6	100.0	105.1	102.2	102.3	△1.5	△0.7	5.1	△2.8	0.1
E24	金	属	機	製	造	103.6	100.0	102.1	99.6	102.6	△0.5	△3.4	2.1	△2.4	3.0
E25	は	生	産	機	製	103.6	100.0	100.5	99.7	98.5	1.9	△3.5	0.4	△0.8	△1.2
E26	生	産	機	製	造	103.3	100.0	99.7	102.1	98.7	0.6	△3.2	△0.3	2.4	△3.3
E27	電	機	械	器	具	100.7	100.0	102.3	98.7	100.0	△6.4	△0.6	2.2	△3.5	1.3
E28	電	機	械	器	具	107.3	100.0	110.6	107.4	106.0	△2.7	△6.8	10.5	△2.9	△1.3
E29	電	機	械	器	具	104.3	100.0	107.2	108.6	111.7	△2.9	△4.2	7.2	1.3	2.9
E30	情	報	通	信	機	械	器	具	100.0	100.0	99.1				

指数(労働時間)

令和2年平均=100

令和5年月別												産業
1月	2月	3月	4月	5月	6月	7月	8月	9月	10月	11月	12月	
93.3	99.1	101.5	103.7	98.5	106.5	103.1	97.6	101.7	101.5	102.6	100.5	T L
88.5	98.2	97.8	103.0	93.2	102.6	99.7	95.0	99.0	100.3	101.4	98.4	D
90.0	103.7	100.9	108.3	95.5	108.9	106.9	95.0	104.7	103.1	106.3	104.3	E
95.5	96.4	109.3	102.3	99.6	113.1	101.7	104.0	100.7	105.5	101.3	98.0	F
94.7	97.3	105.9	103.6	99.6	109.3	103.7	100.7	101.3	105.3	104.4	102.3	G
97.5	100.1	103.6	106.4	100.6	109.0	105.5	103.8	102.8	105.6	105.9	104.9	H
91.6	98.5	96.9	102.7	95.6	105.1	103.1	97.0	102.3	100.8	102.4	101.2	I
94.9	94.8	102.7	102.9	98.2	106.9	101.4	99.2	98.6	101.9	99.8	100.3	J
96.4	102.2	107.6	106.0	99.9	107.7	108.2	102.3	109.0	108.7	107.3	106.0	K
93.7	99.6	105.0	104.7	100.3	112.4	104.2	98.6	106.4	108.4	105.1	102.4	L
101.9	97.8	107.9	106.2	108.4	104.4	102.8	99.9	98.8	100.4	99.4	98.6	M
103.3	112.1	112.2	112.6	113.1	118.8	116.9	119.0	113.9	112.8	114.7	109.6	N
86.5	96.3	106.4	99.4	98.9	109.1	98.1	82.2	98.0	102.8	102.2	91.0	O
100.9	104.6	107.7	105.8	104.8	109.3	105.2	102.5	104.6	99.8	104.6	101.8	P
92.3	89.4	103.3	102.4	98.0	105.7	98.2	101.5	96.7	103.8	98.6	104.6	Q
90.1	90.4	94.9	96.8	94.4	99.8	97.3	95.2	96.1	97.5	96.3	96.1	R
88.8	94.8	93.5	103.6	94.5	105.0	105.5	94.8	99.6	101.4	100.8	98.6	E09,10
88.8	110.9	98.5	114.8	98.0	115.5	118.4	100.4	117.5	113.3	113.6	116.0	E11
85.8	99.6	92.2	94.2	87.6	105.5	98.4	94.6	90.8	99.0	100.6	90.0	E12
82.3	92.0	78.7	96.8	89.2	101.0	102.6	96.8	98.7	98.1	102.1	94.6	E13
100.4	117.4	105.5	119.3	100.2	116.5	115.5	102.0	113.2	111.6	113.1	118.6	E14
99.0	109.7	110.7	111.2	105.7	110.7	111.3	98.5	111.8	111.2	112.5	111.2	E15
89.5	95.9	97.0	105.6	96.1	102.6	102.1	93.2	98.4	97.5	101.0	97.7	E16,17
81.6	98.6	94.9	99.5	88.1	104.8	96.7	90.4	98.6	95.7	102.0	98.8	E18
95.5	94.1	105.1	94.0	89.8	98.1	109.4	89.2	95.8	109.8	106.5	101.6	E19
94.0	115.6	112.0	123.8	106.8	127.8	110.8	94.3	103.8	107.4	105.2	111.7	E21
92.2	98.5	105.7	102.1	97.4	107.4	103.5	96.4	103.8	106.7	107.6	102.3	E22
84.0	103.2	96.8	103.2	88.5	104.8	99.3	90.7	106.8	104.1	111.2	98.7	E23
87.5	107.9	100.0	112.1	92.4	110.6	106.3	92.1	108.7	100.2	104.2	109.4	E24
88.1	99.7	99.5	104.9	91.6	105.7	102.9	90.8	101.2	102.4	102.6	102.2	E25
87.9	102.4	102.5	109.6	93.6	103.9	107.7	93.1	99.5	99.2	106.3	104.8	E26
83.2	114.5	98.6	109.1	93.7	113.9	109.1	102.4	105.8	99.8	111.2	101.7	E27
98.3	116.1	112.5	119.1	110.6	123.0	116.1	104.1	114.9	112.7	117.8	109.5	E28
92.8	119.9	109.6	114.2	99.6	123.0	115.9	100.6	118.9	108.0	116.7	111.9	E29
98.0	95.8	98.1	108.0	98.1	102.4	108.6	100.1	94.1	104.2	105.9	100.9	E30
96.8	107.6	111.5	111.6	99.9	112.9	110.2	97.0	108.4	111.0	112.1	105.3	E31
97.4	107.5	104.7	115.8	95.6	120.2	114.6	101.1	102.8	103.4	106.8	96.8	E32,20
90.8	102.1	99.4	105.1	94.6	109.5	105.0	94.5	103.4	102.0	102.7	102.4	I-1
92.3	94.0	93.5	99.3	96.2	99.4	100.7	99.7	100.7	99.4	102.0	99.8	I-2
132.7	130.1	129.0	138.5	133.4	136.0	134.6	131.9	126.9	129.2	127.9	123.3	M75
95.9	102.7	100.2	106.6	98.2	107.4	104.0	99.1	103.6	97.8	102.4	100.5	P83
88.5	89.6	99.7	103.2	96.3	104.9	102.5	98.8	102.4	105.9	100.5	98.6	R91
92.2	90.1	92.8	94.5	95.1	97.4	95.0	94.0	93.8	93.8	93.7	95.2	R92
95.1	98.4	102.0	104.0	99.8	106.8	103.5	98.4	101.4	102.4	103.1	100.6	T L
90.5	95.5	100.2	102.1	95.4	103.4	100.7	94.9	100.1	100.6	98.1	96.8	D
90.3	101.3	100.0	106.3	95.5	107.6	106.7	96.2	102.3	102.7	106.2	102.8	E
96.4	97.3	110.3	103.2	100.5	114.1	103.9	107.2	102.2	108.2	103.2	100.5	F
97.5	98.0	106.7	104.8	101.0	110.1	105.0	102.7	101.4	106.6	105.1	102.9	G
100.7	100.4	104.2	107.0	102.5	108.2	105.6	104.8	103.1	105.2	105.8	103.2	H
95.5	99.1	97.3	102.8	97.8	104.7	103.0	97.1	100.9	100.4	102.9	100.8	I
96.2	97.7	105.3	105.3	101.1	108.8	104.0	103.1	101.2	104.5	103.1	102.4	J
100.1	102.9	109.7	111.0	105.8	111.5	109.8	105.0	109.0	110.6	109.0	106.7	K
92.8	95.1	105.3	104.1	98.6	110.2	102.3	100.0	102.0	105.9	102.5	102.1	L
97.4	93.6	105.5	105.1	107.5	103.6	104.9	97.8	96.8	97.4	98.8	98.8	M
128.0	127.3	137.3	133.4	130.1	143.3	132.3	134.2	132.7	129.3	134.5	124.4	N
90.9	101.4	109.2	108.0	106.1	116.3	99.2	80.4	104.0	110.6	103.7	93.8	O
100.1	101.6	104.1	102.9	101.9	106.3	102.4	103.4	101.8	99.2	103.6	101.2	P
94.0	89.7	104.5	99.6	98.7	103.6	101.0	101.0	97.6	103.8	97.7	104.1	Q
91.9	90.4	96.5	97.5	96.1	100.6	99.7	96.8	97.7	99.5	97.9	97.4	R
87.8	95.7	92.4	103.7	96.6	108.7	108.7	98.6	100.2	105.4	103.0	98.3	E09,10
89.6	110.3	98.4	109.5	94.2	114.3	110.0	99.9	105.5	106.1	108.0	104.8	E11
88.8	103.0	95.4	97.5	90.7	109.1	101.8	97.8	94.0	102.4	104.1	93.2	E12
86.0	101.6	92.6	104.2	94.5	101.9	102.8	93.6	96.2	96.3	106.7	98.9	E13
97.6	104.7	97.8	108.2	95.9	104.7	103.5	94.9	96.2	99.4	98.2	104.7	E14
91.3	97.7	99.4	103.3	95.7	101.2	101.5	94.2	99.7	98.3	101.4	100.1	E15
93.0	92.8	96.4	104.5	96.3	100.8	104.3	96.1	96.9	99.9	101.5	98.2	E16,17
83.4	98.0	98.1	98.2	91.8	103.7	98.1	93.1	98.1	96.7	102.2	99.9	E18
95.7	101.8	105.3	104.8	97.2	109.9	109.6	97.7	101.9	110.0	106.7	110.5	E19
94.6	106.4	109.7	113.5	99.8	119.1	111.6	100.6	106.2	112.2	109.6	107.4	E21
96.4	99.4	107.8	103.3	99.3	108.4	104.3	100.6	104.8	108.2	108.5	100.7	E22
85.8	108.3	100.6	108.3	91.7	109.5	106.3	95.7	104.8	102.1	109.0	105.9	E23
83.7	107.1	100.6	109.6	92.2	115.3	107.1	89.8	109.9	100.3	108.8	107.2	E24
90.3	97.2	100.4	103.0	90.3	103.6	102.3	91.7	97.8	102.3	102.8	100.8	E25
86.4	97.4	97.8	106.7	93.0	99.0	107.7	93.4	97.1	95.6	105.1	105.0	E26
82.7	108.4	94.8	105.9	94.5	108.2	104.2	98.4	98.3	97.1	107.5	99.7	E27
92.7	109.2	96.0	115.7	101.1	119.2	110.3	98.8	108.2	106.6	110.6	104.0	E28
95.9	119.3	109.9	112.9	101.2	122.4	117.2	102.5	118.6	109.3	117.8	113.6	E29
96.7	94.5	96.7	106.5	96.7	101.0	107.1	98.8	92.8	102.8	104.5	99.5	E30
98.4	107.3	114.3	111.2	100.6	112.6	111.5	99.3	111.1	113.9	114.5	106.8	E31
84.2	109.9	97.0	110.6	90.3	111.2	106.8	95.6	103.3	104.7	110.0	102.0	E32,20
93.8	100.4	99.3	104.3	96.4	106.9	104.6	95.7	101.5	100.6	103.5	100.7	I-1
97.0	96.4	93.8	99.6	98.6	100.6	99.8	98.0	99.3	99.3	101.2	100.1	I-2
134.9	130.0	142.2	151.3	144.4	144.9	140.9	137.9	129.8	137.4	137.9	136.5	M75
95.9	100.4	98.1	105.4	97.3	106.1	101.9	101.2	102.2	98.1	102.0	100.3	P83
89.9	91.2	102.2	105.6	98.4	107.3	108.7	100.6	104.2	110.2	104.0	102.3	R91
94.2	90.1	94.3	94.8	96.9	97.7	97.1	95.9	95.8	94.7	95.6	96.2	R92

第3-3表 産業大分類・中分類別 労働時間指数（所定外労働時間）

（規模5人以上）

業	業	業	業	業	業	前年比 (%)									
						令和元年平均	令和2年平均	令和3年平均	令和4年平均	令和5年平均					
T L	調査	産	業	計	117.5	100.0	102.3	106.3	105.1	△2.3	△14.9	2.2	3.9	△1.1	
D	建設	製造	業	業	88.9	100.0	108.7	90.8	93.9	△14.7	12.5	8.7	△16.5	3.4	
E	電気	ガス	熱	供給	水道	133.8	100.0	108.8	128.5	114.2	△5.3	△25.2	8.7	18.1	△11.1
F	情報	通	信			91.0	100.0	104.0	107.3	103.4	△15.8	9.9	4.0	3.2	△3.6
G	運輸	業	業	業	業	97.9	100.0	111.4	92.1	97.1	8.6	2.1	11.4	△17.3	5.4
H	卸売	業	業	業	業	110.1	100.0	95.7	100.5	105.0	△4.0	△9.2	△4.3	5.0	4.5
I	金融	業	業	業	業	121.0	100.0	110.5	108.7	101.2	10.9	△17.3	10.5	△1.6	△6.9
J	不動産	業	業	業	業	88.3	100.0	97.8	91.7	93.2	2.7	13.3	△2.2	△6.2	1.6
K	学習	業	業	業	業	117.0	100.0	114.6	129.5	162.3	△11.7	△14.5	14.6	13.0	25.3
L	学術	研究	専	門	技	術	サ	ー	ビ	ス	業	業	業	業	業
M	宿泊	業	業	業	業	138.0	100.0	73.2	90.1	107.7	15.8	△27.5	△26.8	23.1	19.5
N	生活	関	連	サ	ー	ビ	ス	業	業	業	業	業	業	業	業
O	教育	学	習	支	援	148.3	100.0	76.4	116.7	87.7	26.9	△32.5	△23.5	52.7	△24.9
P	医療	福	祉	支	援	167.0	100.0	76.8	95.1	129.6	5.8	△40.1	△23.2	23.8	36.3
Q	複合	サ	ー	ビ	ス	業	業	業	業	業	業	業	業	業	業
R	その他	の	サ	ー	ビ	ス	業	業	業	業	業	業	業	業	業
E09,10	食料	品	維	工	製	業	業	業	業	業	業	業	業	業	業
E11	繊維	材	維	木	工	製	業	業	業	業	業	業	業	業	業
E12	木材	材	具	木	工	製	業	業	業	業	業	業	業	業	業
E13	家具	・	木	工	製	業	業	業	業	業	業	業	業	業	業
E14	印刷	・	同	開	連	業	業	業	業	業	業	業	業	業	業
E15	化学	・	石	油	・	石	炭	製	業	業	業	業	業	業	業
E16,17	学	・	石	油	・	石	炭	製	業	業	業	業	業	業	業
E18	学	・	石	油	・	石	炭	製	業	業	業	業	業	業	業
E19	ゴ	・	製	石	製	業	業	業	業	業	業	業	業	業	業
E20	製	業	業	業	業	業	業	業	業	業	業	業	業	業	業
E21	製	業	業	業	業	業	業	業	業	業	業	業	業	業	業
E22	製	業	業	業	業	業	業	業	業	業	業	業	業	業	業
E23	製	業	業	業	業	業	業	業	業	業	業	業	業	業	業
E24	製	業	業	業	業	業	業	業	業	業	業	業	業	業	業
E25	製	業	業	業	業	業	業	業	業	業	業	業	業	業	業
E26	製	業	業	業	業	業	業	業	業	業	業	業	業	業	業
E27	製	業	業	業	業	業	業	業	業	業	業	業	業	業	業
E28	製	業	業	業	業	業	業	業	業	業	業	業	業	業	業
E29	製	業	業	業	業	業	業	業	業	業	業	業	業	業	業
E30	製	業	業	業	業	業	業	業	業	業	業	業	業	業	業
E31	製	業	業	業	業	業	業	業	業	業	業	業	業	業	業
E32,20	製	業	業	業	業	業	業	業	業	業	業	業	業	業	業
I-1	卸	売	業	業	業	業	業	業	業	業	業	業	業	業	業
I-2	卸	売	業	業	業	業	業	業	業	業	業	業	業	業	業
M75	卸	売	業	業	業	業	業	業	業	業	業	業	業	業	業
P83	卸	売	業	業	業	業	業	業	業	業	業	業	業	業	業
R91	卸	売	業	業	業	業	業	業	業	業	業	業	業	業	業
R92	卸	売	業	業	業	業	業	業	業	業	業	業	業	業	業

（規模30人以上）

T L	調査	産	業	計	116.0	100.0	102.8	105.5	103.1	1.2	△13.8	2.9	2.6	△2.3	
D	建設	製造	業	業	90.6	100.0	115.7	97.1	100.8	△6.2	10.5	15.7	△16.1	3.8	
E	電気	ガス	熱	供給	水道	124.7	100.0	100.7	116.2	101.9	△0.2	△19.8	0.6	15.4	△12.3
F	情報	通	信			104.1	100.0	118.5	131.7	112.3	△19.5	△3.9	18.5	11.1	△14.7
G	運輸	業	業	業	業	97.9	100.0	110.3	86.6	95.9	5.9	2.1	10.3	△21.5	10.7
H	卸売	業	業	業	業	111.4	100.0	99.4	104.8	100.0	△8.2	△10.2	△0.5	5.4	△4.6
I	金融	業	業	業	業	114.8	100.0	116.4	115.7	118.9	25.5	△12.9	16.4	△0.6	2.8
J	不動産	業	業	業	業	86.3	100.0	103.5	92.6	84.1	1.5	15.9	3.5	△10.5	△9.2
K	学習	業	業	業	業	102.4	100.0	109.5	113.6	104.1	△16.2	△2.4	9.6	3.7	△8.4
L	学術	研究	専	門	技	術	サ	ー	ビ	ス	業	業	業	業	業
M	宿泊	業	業	業	業	129.1	100.0	121.8	136.3	125.4	△15.6	△22.4	21.7	11.9	△8.0
N	生活	関	連	サ	ー	ビ	ス	業	業	業	業	業	業	業	業
O	教育	学	習	支	援	145.4	100.0	72.9	83.7	95.8	29.4	△31.2	△27.1	14.8	14.5
P	医療	福	祉	支	援	164.6	100.0	121.2	132.2	131.7	57.0	△39.2	21.2	9.1	△0.4
Q	複合	サ	ー	ビ	ス	業	業	業	業	業	業	業	業	業	業
R	その他	の	サ	ー	ビ	ス	業	業	業	業	業	業	業	業	業
E09,10	食料	品	維	工	製	業	業	業	業	業	業	業	業	業	業
E11	繊維	材	維	木	工	製	業	業	業	業	業	業	業	業	業
E12	木材	材	具	木	工	製	業	業	業	業	業	業	業	業	業
E13	家具	・	木	工	製	業	業	業	業	業	業	業	業	業	業
E14	印刷	・	同	開	連	業	業	業	業	業	業	業	業	業	業
E15	化学	・	石	油	・	石	炭	製	業	業	業	業	業	業	業
E16,17	学	・	石	油	・	石	炭	製	業	業	業	業	業	業	業
E18	学	・	石	油	・	石	炭	製	業	業	業	業	業	業	業
E19	ゴ	・	製	石	製	業	業	業	業	業	業	業	業	業	業
E20	製	業	業	業	業	業	業	業	業	業	業	業	業	業	業
E21	製	業	業	業	業	業	業	業	業	業	業	業	業	業	業
E22	製	業	業	業	業	業	業	業	業	業	業	業	業	業	業
E23	製	業	業	業	業	業	業	業	業	業	業	業	業	業	業
E24	製	業	業	業	業	業	業	業	業	業	業	業	業	業	業
E25	製	業	業	業	業	業	業	業	業	業	業	業	業	業	業
E26	製	業	業	業	業	業	業	業	業	業	業	業	業	業	業
E27	製	業	業	業	業	業	業	業	業	業	業	業	業	業	業
E28	製	業	業	業	業	業	業	業	業	業	業	業	業	業	業
E29	製	業	業	業	業	業	業	業	業	業	業	業	業	業	業
E30	製	業	業	業	業	業	業	業	業	業	業	業	業	業	業
E31	製	業	業	業	業	業	業	業	業	業	業	業	業	業	業
E32,20	製	業	業	業	業	業	業	業	業	業	業	業	業	業	業
I-1	卸	売	業	業	業	業	業	業	業	業	業	業	業	業	業
I-2	卸	売	業	業	業	業	業	業	業	業	業	業	業	業	業
M75	卸	売	業	業	業	業	業	業	業	業	業	業	業	業	業
P83	卸	売	業	業	業	業	業	業	業	業	業	業	業	業	業
R91	卸	売	業	業	業	業	業	業	業	業	業	業	業	業	業
R92	卸	売	業	業	業	業	業	業	業	業	業	業	業	業	業

指数(労働時間)

令和2年平均=100

令和5年月別												産業
1月	2月	3月	4月	5月	6月	7月	8月	9月	10月	11月	12月	
103.5	104.7	112.9	114.1	100.0	107.1	103.5	96.5	101.2	104.7	107.1	105.9	T L
82.3	92.4	111.4	96.2	85.4	89.2	96.2	88.6	97.5	88.6	98.7	100.6	D
111.1	125.3	129.3	126.3	105.1	113.1	109.1	102.0	107.1	116.2	114.1	112.1	E
89.8	97.6	115.0	120.5	101.6	98.4	93.7	106.3	103.9	103.9	107.1	102.4	F
97.9	102.1	113.6	100.7	90.7	94.3	92.9	89.3	92.9	100.7	95.7	94.3	G
109.7	86.5	102.7	105.9	90.3	105.4	104.9	105.4	107.0	109.7	116.8	115.1	H
98.5	103.1	107.7	110.8	104.6	109.2	95.4	89.2	95.4	95.4	101.5	103.1	I
93.7	83.3	97.6	104.8	94.4	106.3	95.2	81.7	86.5	92.1	92.1	90.5	J
145.1	175.8	183.5	191.2	148.4	147.3	164.8	153.8	160.4	159.3	160.4	157.1	K
135.3	159.7	163.0	134.5	126.1	126.1	113.4	110.1	112.6	123.5	137.8	126.9	L
108.1	91.9	110.8	121.6	118.9	113.5	108.1	116.2	97.3	97.3	100.0	108.1	M
88.2	98.0	82.4	113.7	76.5	105.9	92.2	80.4	88.2	78.4	76.5	72.5	N
124.6	133.8	133.8	178.5	121.5	153.8	132.3	80.0	129.2	147.7	123.1	96.9	O
110.0	105.0	100.0	97.5	100.0	105.0	107.5	97.5	105.0	97.5	107.5	100.0	P
107.6	77.2	87.3	130.4	105.1	108.9	122.8	82.3	115.2	120.3	120.3	116.5	Q
97.6	97.6	101.2	104.7	101.2	102.4	102.4	98.8	95.3	112.9	109.4	122.4	R
136.3	151.6	159.3	130.8	117.6	135.2	122.0	108.8	105.5	130.8	123.1	118.7	E09,10
54.7	88.7	69.8	86.8	77.4	67.9	115.1	90.6	113.2	88.7	96.2	126.4	E11
122.0	94.5	89.9	96.3	97.2	123.9	102.8	132.1	110.1	136.7	115.6	56.0	E12
125.5	84.3	117.6	90.2	81.4	89.2	102.9	98.0	130.4	152.9	130.4	137.3	E13
101.7	92.3	64.1	86.3	48.7	85.5	73.5	81.2	77.8	89.7	84.6	112.0	E14
144.0	69.5	184.4	154.6	129.1	136.2	117.7	122.0	102.1	137.6	127.7	127.7	E15
130.8	152.3	130.8	152.3	130.8	115.4	113.8	118.5	124.6	143.1	133.8	126.2	E16,17
91.1	103.6	98.2	116.1	98.2	98.2	91.1	90.2	93.8	83.0	88.4	92.0	E18
184.5	97.6	188.1	100.0	91.7	79.8	120.2	41.7	75.0	185.7	167.9	116.7	E19
75.3	118.8	105.9	138.8	98.8	107.1	109.4	96.5	96.5	120.0	124.7	121.2	E21
95.7	122.1	154.3	127.9	154.3	142.9	129.3	107.1	125.7	137.1	135.0	129.3	E22
100.0	120.0	111.6	129.5	101.1	121.1	115.8	111.6	143.2	156.8	144.2	121.1	E23
118.1	220.5	174.7	190.4	121.7	137.3	122.9	132.5	144.6	130.1	138.6	141.0	E24
101.6	107.1	100.8	89.8	77.2	85.8	78.0	71.7	76.4	75.6	79.5	84.3	E25
129.3	134.8	125.0	123.9	102.2	120.7	106.5	102.2	98.9	112.0	109.8	100.0	E26
48.4	50.8	49.2	93.0	39.1	72.7	47.7	45.3	40.6	39.8	44.5	39.1	E27
140.5	178.4	114.9	152.7	112.2	148.6	174.3	123.0	190.5	145.9	136.5	127.0	E28
96.3	135.8	113.6	123.5	109.9	90.1	123.5	109.9	125.9	128.4	137.0	122.2	E29
150.6	145.9	156.5	163.5	143.5	138.8	147.1	136.5	127.1	150.6	152.9	147.1	E30
85.8	90.5	104.7	93.5	91.1	95.9	104.7	93.5	97.0	106.5	97.0	97.0	E31
76.0	96.0	105.3	61.3	48.0	101.3	89.3	78.7	97.3	80.0	93.3	84.0	E32,20
102.5	116.0	123.5	121.0	112.3	124.7	104.9	92.6	100.0	97.5	104.9	101.2	I-1
88.5	84.6	84.6	94.2	88.5	84.6	78.8	82.7	88.5	88.5	94.2	101.9	I-2
144.4	93.8	107.4	125.9	95.1	102.5	91.4	86.4	79.0	95.1	84.0	109.9	M75
119.6	123.5	109.8	102.0	105.9	121.6	117.6	107.8	117.6	107.8	113.7	113.7	P83
106.8	111.0	113.7	121.9	135.6	141.1	132.9	134.2	112.3	141.1	124.7	145.2	R91
98.9	92.0	95.4	100.0	94.3	93.1	94.3	92.0	92.0	108.0	108.0	120.7	R92
103.0	103.0	108.0	111.0	100.0	101.0	102.0	95.0	101.0	106.0	104.0	103.0	T L
97.1	100.5	114.6	106.3	94.6	97.1	102.0	93.2	102.0	101.0	97.6	103.4	D
100.8	112.3	110.7	109.0	94.3	99.2	98.4	93.4	97.5	104.9	102.5	99.2	E
97.4	106.0	124.8	130.8	110.3	106.8	99.1	117.1	112.0	113.7	117.1	112.8	F
94.7	100.7	108.7	102.7	90.0	90.7	90.7	88.0	92.7	100.7	96.7	94.7	G
104.3	91.4	93.0	107.5	93.0	94.6	102.2	100.5	100.0	102.2	105.9	104.8	H
120.0	110.0	120.0	125.7	124.3	117.1	117.1	112.9	118.6	118.6	121.4	121.4	I
87.8	79.1	83.5	99.3	79.9	92.1	85.6	77.7	79.9	82.7	81.3	80.6	J
92.5	97.5	116.7	125.0	104.2	105.8	102.5	97.5	95.8	110.0	103.3	98.3	K
128.1	143.0	160.3	128.1	121.5	108.3	115.7	109.1	115.7	125.6	126.4	123.1	L
104.3	80.4	110.9	117.4	126.1	100.0	82.6	84.8	82.6	82.6	82.6	95.7	M
126.7	122.2	142.2	133.3	124.4	131.1	140.0	128.9	137.8	126.7	131.1	135.6	N
126.2	129.8	128.6	169.0	106.0	136.9	126.2	73.8	129.8	148.8	117.9	91.7	O
92.5	94.3	92.5	83.0	83.0	90.6	88.7	88.7	86.8	86.8	90.6	86.8	P
147.1	96.1	107.8	95.1	128.4	75.5	111.8	70.6	94.1	115.7	107.8	144.1	Q
104.7	100.0	102.3	104.7	105.8	103.5	108.1	103.5	97.7	114.0	110.5	120.9	R
138.8	148.5	168.0	131.1	120.4	135.9	131.1	124.3	106.8	132.0	113.6	110.7	E09,10
54.5	78.4	63.6	62.5	68.2	71.6	62.5	56.8	61.4	51.1	58.0	55.7	E11
64.3	49.8	47.3	50.7	51.2	65.2	54.1	69.6	58.0	72.0	60.9	29.5	E12
80.0	86.9	87.5	81.9	71.9	76.3	86.3	85.0	82.5	87.5	83.1	87.5	E13
87.8	68.6	52.7	50.0	44.7	42.6	45.7	51.1	47.9	61.2	54.8	84.6	E14
64.3	76.5	87.3	88.7	58.7	60.6	65.3	62.0	65.3	68.1	68.1	70.4	E15
137.5	148.6	129.2	150.0	130.6	119.4	120.8	126.4	126.4	151.4	141.7	133.3	E16,17
56.9	75.0	61.3	66.3	61.9	63.1	58.8	55.0	65.0	61.9	64.4	67.5	E18
161.5	136.5	164.6	139.6	127.1	109.4	105.2	59.4	101.0	162.5	146.9	158.3	E19
66.7	74.6	75.4	80.7	64.9	71.1	92.1	74.6	74.6	100.0	78.1	71.9	E21
77.9	80.0	89.2	85.6	89.7	91.8	88.2	88.7	95.9	103.1	104.1	97.9	E22
116.2	140.4	126.3	139.4	117.2	142.4	135.4	134.3	137.4	150.5	138.4	143.4	E23
93.5	159.3	145.5	149.6	104.9	121.1	115.4	94.3	135.0	117.9	122.0	110.6	E24
102.1	95.8	99.3	88.1	79.7	81.8	81.8	80.4	85.3	84.6	89.5	91.6	E25
132.4	116.7	122.5	128.4	108.8	112.7	118.6	113.7	106.9	114.7	117.6	109.8	E26
42.2	51.1	51.7	112.8	45.6	90.6	55.6	54.4	52.2	51.7	57.8	50.0	E27
171.1	184.2	134.2	177.6	150.0	144.7	153.9	151.3	150.0	153.9	153.9	140.8	E28
119.7	177.0	137.7	142.6	139.3	132.8	149.2	137.7	139.3	145.9	160.7	136.1	E29
133.3	129.2	138.5	144.8	127.1	122.9	130.2	120.8	112.5	133.3	135.4	130.2	E30
94.5	100.5	104.9	100.5	98.4	102.7	100.0	91.8	106.0	115.8	104.4	96.7	E31
65.2	104.3	96.7	85.9	71.7	89.1	108.7	79.3	81.5	76.1	85.9	85.9	E32,20
113.3	112.2	120.4	131.6	124.5	119.4	123.5	111.2	120.4	117.3	119.4	114.3	I-1
128.6	102.4	111.9	102.4	111.9	102.4	95.2	109.5	109.5	119.0	119.0	133.3	I-2
293.3	171.7	215.0	256.7	198.3	195.0	190.0	175.0	165.0	205.0	181.7	246.7	M75
110.9	118.8	109.4	98.4	98.4	107.8	104.7	106.3	106.3	100.0	107.8	103.1	P83
116.7	120.8	125.0	133.3	148.6	155.6	148.6	144.4	120.8	152.8	134.7	158.3	R91
96.9	87.5	90.6	90.6	87.5	82.3	90.6	86.5	86.5	95.8	96.9	104.2	R92

第4表 産業大分類・中分類別 常用雇用指数

(規模5人以上)

業	業	業	業	業	業	前年比 (%)									
						令和元年平均	令和2年平均	令和3年平均	令和4年平均	令和5年平均	令和元年平均	令和2年平均	令和3年平均	令和4年平均	令和5年平均
T L	調査	産	業	計	99.9	100.0	100.2	100.5	101.1	1.4	0.1	0.2	0.3	0.6	
D	建設	製造	業	業	100.1	100.0	101.5	102.3	105.5	2.1	△0.1	1.5	0.7	3.1	
E	電気	ガス	熱	供給	水道	100.8	100.0	97.6	98.6	99.5	0.5	△0.8	△2.4	1.0	
F	情報	通信	業	業	99.8	100.0	96.9	103.1	96.6	3.0	0.2	△3.1	6.4	△6.3	
G	運輸	郵便	業	業	92.0	100.0	104.0	107.9	110.9	6.0	8.7	4.0	3.8	2.8	
H	卸売	小売	業	業	98.0	100.0	100.1	99.1	100.5	1.9	2.0	0.1	△1.0	1.4	
I	金融	保険	業	業	101.0	100.0	100.5	99.9	99.1	△0.9	△1.0	0.5	△0.6	△0.8	
J	不動産	業	業	業	103.3	100.0	97.3	94.2	90.4	△0.7	△3.1	△2.7	△3.1	△4.0	
K	動産	業	業	業	96.0	100.0	103.3	101.5	102.4	2.6	4.2	3.3	△1.8	1.0	
L	学術	研究	専門	技術	サービス	96.3	100.0	103.5	105.6	111.9	5.1	3.8	3.5	2.0	6.0
M	宿泊	業	業	業	103.7	100.0	93.9	97.7	101.0	△0.2	△3.5	△6.1	4.1	3.2	
N	生活	関連	業	業	103.3	100.0	99.6	94.2	95.2	△0.7	△3.2	△0.4	△5.4	1.1	
O	教育	学	習	支	援	100.4	100.0	102.1	102.3	102.0	△0.2	△0.4	2.1	0.2	△0.3
P	医療	業	業	業	99.0	100.0	101.8	103.1	104.7	3.8	1.0	1.8	1.2	1.5	
Q	複合	業	業	業	102.0	100.0	96.9	93.5	90.9	1.6	△2.0	△3.1	△3.5	△2.7	
R	その他	業	業	業	98.5	100.0	102.5	101.3	98.8	3.1	1.5	2.5	△1.1	△2.6	
E09,10	食料	品	・	た	ば	97.9	100.0	100.2	96.0	100.4	0.2	2.1	0.2	△4.2	4.5
E11	繊維	業	業	業	100.5	100.0	96.1	101.1	100.5	0.5	△0.5	△3.9	5.2	△0.6	
E12	木材	業	業	業	129.3	100.0	29.6	67.0	67.2	0.3	△22.7	△70.4	126.4	0.3	
E13	家具	業	業	業	105.4	100.0	90.0	89.1	76.3	△0.9	△5.1	△10.0	△0.9	△14.4	
E14	印刷	業	業	業	101.6	100.0	97.3	95.1	94.1	5.4	△1.5	△2.7	△2.3	△1.0	
E15	印刷	業	業	業	106.2	100.0	102.2	107.5	107.0	△1.8	△5.9	2.2	5.3	△0.5	
E16,17	化学	業	業	業	102.6	100.0	100.2	102.1	104.5	1.1	△2.6	0.2	1.9	2.4	
E18	石油	業	業	業	99.7	100.0	95.6	92.2	92.8	1.5	0.3	△4.4	△3.6	0.5	
E19	ゴム	業	業	業	100.1	100.0	101.0	86.0	85.6	△0.4	△0.1	1.0	△14.9	△0.5	
E21	窯業	業	業	業	106.6	100.0	96.1	112.5	113.0	0.1	△6.2	△3.9	17.0	0.5	
E22	鉄業	業	業	業	99.9	100.0	97.2	98.9	99.6	0.2	0.1	△2.8	1.8	0.6	
E23	非金属	業	業	業	93.9	100.0	90.1	98.5	99.7	△0.7	6.5	△9.9	9.3	1.3	
E24	金業	業	業	業	100.6	100.0	98.6	101.2	104.0	△0.3	△0.6	△1.4	2.6	2.8	
E25	は	業	業	業	101.0	100.0	99.5	100.2	102.4	0.4	△1.0	△0.5	0.8	2.2	
E26	生業	業	業	業	99.6	100.0	101.8	103.5	103.4	3.7	0.4	1.8	1.6	△0.1	
E27	電業	業	業	業	104.0	100.0	95.2	114.0	112.2	6.0	△3.8	△4.8	19.8	△1.6	
E28	電業	業	業	業	91.5	100.0	94.7	99.2	97.6	△11.5	9.2	△5.3	4.7	△1.7	
E29	電業	業	業	業	103.2	100.0	97.4	94.6	99.4	△1.0	△3.1	△2.6	△2.9	5.1	
E30	情報	業	業	業	96.2	100.0	81.6	62.8	59.6	△8.8	4.0	△18.4	△23.0	△5.0	
E31	輸送	業	業	業	101.3	100.0	98.1	96.0	95.2	2.7	△1.3	△1.9	△2.1	△0.8	
E32,20	その他	業	業	業	106.2	100.0	86.9	90.9	87.4	4.1	△5.8	△13.1	4.6	△3.9	
I-1	卸	業	業	業	100.7	100.0	99.9	99.3	98.3	△0.8	△0.7	△0.1	△0.6	△1.1	
I-2	小	業	業	業	101.4	100.0	101.0	100.5	99.9	△0.9	△1.4	1.0	△0.5	△0.6	
M75	宿	業	業	業	98.8	100.0	92.5	94.2	108.2	5.9	1.2	△7.5	1.8	14.9	
P83	医	業	業	業	99.2	100.0	102.2	104.5	106.5	2.1	0.8	2.2	2.2	1.9	
R91	職	業	業	業	95.6	100.0	109.6	114.6	104.0	11.0	4.6	9.6	4.6	△9.2	
R92	その他	業	業	業	100.1	100.0	100.1	98.3	99.1	△0.2	△0.1	0.1	△1.8	0.8	

(規模30人以上)

T L	調査	産	業	計	99.0	100.0	100.7	100.3	100.4	2.1	1.0	0.7	△0.4	0.1	
D	建設	製造	業	業	98.1	100.0	100.1	99.3	102.3	1.9	2.0	0.1	△0.8	3.1	
E	電気	ガス	熱	供給	水道	101.1	100.0	98.6	98.4	99.2	1.6	△1.1	△1.4	△0.2	
F	情報	通信	業	業	99.9	100.0	103.0	102.5	103.9	4.2	0.1	3.0	△0.5	1.4	
G	運輸	郵便	業	業	91.1	100.0	103.9	108.9	113.3	7.1	9.8	3.9	4.9	4.1	
H	卸売	小売	業	業	97.0	100.0	99.2	97.9	97.8	2.8	3.1	△0.8	△1.2	△0.2	
I	金融	保険	業	業	100.3	100.0	100.3	98.7	97.9	△0.8	△0.3	0.3	△1.6	△0.7	
J	不動産	業	業	業	102.9	100.0	97.0	92.2	89.3	△0.2	△2.8	△3.0	△5.0	△3.3	
K	動産	業	業	業	94.7	100.0	102.9	103.4	105.0	8.6	5.6	2.9	0.5	1.5	
L	学術	研究	専門	技術	サービス	95.4	100.0	104.0	102.6	104.2	3.8	4.9	4.0	△1.3	1.6
M	宿泊	業	業	業	102.5	100.0	95.4	96.3	100.9	△0.9	△2.4	△4.6	0.9	4.8	
N	生活	関連	業	業	99.9	100.0	99.1	99.4	100.1	△2.0	0.1	△0.9	0.3	0.6	
O	教育	学	習	支	援	99.9	100.0	103.5	103.3	104.8	1.5	0.1	3.5	△0.2	1.4
P	医療	業	業	業	99.6	100.0	101.3	101.2	101.5	3.8	0.4	1.3	△0.1	0.2	
Q	複合	業	業	業	99.8	100.0	97.1	91.4	88.8	2.4	0.2	△2.9	△5.8	△2.9	
R	その他	業	業	業	97.5	100.0	102.8	102.8	98.1	3.7	2.5	2.8	0.0	△4.6	
E09,10	食料	品	・	た	ば	98.4	100.0	99.0	92.7	94.3	0.9	1.6	△1.0	△6.3	1.6
E11	繊維	業	業	業	97.3	100.0	98.8	96.7	92.7	△1.5	2.8	△1.2	△2.0	△4.2	
E12	木材	業	業	業	203.1	100.0	98.1	209.1	209.9	0.2	△50.8	△1.9	113.0	0.4	
E13	家具	業	業	業	113.4	100.0	89.7	89.4	85.2	△6.8	△11.8	△10.3	△0.3	△4.8	
E14	印刷	業	業	業	99.4	100.0	99.2	100.6	103.3	1.6	0.6	△0.8	1.4	2.7	
E15	印刷	業	業	業	111.1	100.0	100.0	106.1	106.2	1.1	△10.0	0.0	6.1	0.1	
E16,17	化学	業	業	業	102.4	100.0	99.7	99.0	100.0	1.4	△2.3	△0.3	△0.7	1.1	
E18	石油	業	業	業	98.9	100.0	97.8	95.9	97.1	0.6	1.1	△2.2	△2.0	1.2	
E19	ゴム	業	業	業	97.5	100.0	101.4	100.1	101.7	0.0	2.6	1.4	△1.3	1.7	
E21	窯業	業	業	業	100.5	100.0	91.9	96.5	89.7	1.1	△0.5	△8.1	5.0	△7.0	
E22	鉄業	業	業	業	98.3	100.0	98.0	98.7	98.4	1.5	1.7	△2.0	0.6	△0.2	
E23	非金属	業	業	業	98.3	100.0	88.6	95.6	100.0	3.8	1.8	△11.4	8.0	4.5	
E24	金業	業	業	業	100.2	100.0	99.4	100.8	100.8	4.3	△0.2	△0.6	1.4	0.0	
E25	は	業	業	業	99.6	100.0	99.7	98.8	101.3	1.2	0.4	△0.3	△0.9	2.5	
E26	生業	業	業	業	97.9	100.0	105.3	110.3	112.5	3.9	2.1	5.3	4.8	1.9	
E27	電業	業	業	業	105.8	100.0	118.6	112.0	108.6	3.5	△5.5	18.6	△5.5	△3.0	
E28	電業	業	業	業	104.7	100.0	93.0	98.1	97.2	0.3	△4.5	△7.0	5.4	△0.9	
E29	電業	業	業	業	102.2	100.0	99.2	94.4	98.4	△2.4	△2.2	△0.8	△4.9	4.3	
E30	情報	業	業	業	109.7	100.0	78.2	61.2	60.1	△2.5	△8.8	△21.8	△21.8	△1.7	
E31	輸送	業	業	業	99.6	100.0	98.3	97.0	95.6	2.4	0.4	△1.7	△1.3	△1.5	
E32,20	その他	業	業	業	112.6	100.0	75.9	95.8	102.4	4.1	△11.2	△24.1	26.3	6.8	
I-1	卸	業	業	業	99.6	100.0	99.3	98.1	97.8	1.1	0.4	△0.7	△1.3	△0.3	
I-2	小	業	業	業	100.9	100.0	101.2	99.1	97.9	△2.4	△0.9	1.2	△2.1	△1.1	
M75	宿	業	業	業	95.3	100.0	89.3	80.1	86.3	1.3	4.9	△10.7	△10.3	7.7	
P83	医	業	業	業	99.6										

指数(雇用)

令和2年平均=100

令和5年月別												産業
1月	2月	3月	4月	5月	6月	7月	8月	9月	10月	11月	12月	
100.6	100.4	99.9	101.0	101.2	101.2	101.4	101.5	101.4	101.4	101.4	101.9	T L
104.3	103.0	103.1	106.1	106.6	106.4	105.8	106.9	105.5	105.3	106.0	106.5	D
97.8	98.7	98.3	100.4	100.6	100.0	99.9	100.3	100.0	99.4	98.8	99.5	E
87.7	87.3	87.3	87.2	87.4	87.8	106.4	105.9	105.9	105.1	105.9	105.8	F
110.0	109.4	109.1	111.1	111.5	111.5	111.6	112.0	111.9	111.6	111.0	110.1	G
99.1	99.3	99.8	102.3	101.9	99.5	100.9	101.2	99.7	100.0	100.3	101.2	H
99.6	99.2	98.9	99.2	99.3	98.8	98.9	98.9	98.9	99.1	99.2	99.5	I
91.1	91.1	90.0	91.7	91.3	91.0	91.1	90.4	90.2	89.6	89.5	88.8	J
101.2	102.4	102.3	102.9	102.3	102.0	102.1	103.0	102.7	102.4	103.0	103.0	K
106.7	108.6	108.3	110.9	113.1	113.4	113.4	113.9	113.4	113.4	114.1	114.0	L
99.9	99.4	97.7	98.7	99.4	101.0	101.0	101.2	101.9	103.0	103.2	105.2	M
93.0	92.7	93.2	92.8	92.8	94.8	95.2	96.4	96.7	97.4	98.3	99.2	N
102.7	101.1	101.0	100.3	101.5	102.0	102.7	102.2	101.6	102.7	103.1	103.2	O
103.4	103.3	103.0	104.9	104.7	105.1	105.2	105.1	105.5	104.8	104.8	105.2	P
92.1	91.7	90.1	91.9	91.8	91.5	90.7	90.3	90.9	89.9	89.5	90.2	Q
101.2	101.0	98.8	98.3	98.5	98.7	98.4	97.7	98.0	97.8	98.0	98.2	R
98.0	97.6	99.1	100.8	100.5	100.9	100.8	101.5	101.9	101.4	101.2	101.4	E09, 10
98.3	98.0	97.6	100.0	100.7	100.5	101.9	102.2	101.9	101.8	101.7	100.9	E11
66.9	66.3	65.7	69.0	69.0	67.6	67.6	67.1	66.9	67.1	67.3	66.4	E12
53.4	85.2	85.3	84.7	84.6	84.2	83.9	83.6	83.6	83.0	52.3	52.3	E13
93.9	93.1	93.5	95.6	95.8	95.6	96.0	95.0	94.6	93.9	91.3	91.1	E14
108.3	108.1	107.3	106.9	108.1	107.0	106.6	106.0	106.2	106.7	106.2	106.0	E15
102.0	102.0	101.2	104.6	105.2	105.6	106.6	105.6	105.3	104.6	106.5	105.4	E16, 17
91.7	92.4	91.4	91.4	91.9	93.6	93.6	93.6	94.2	93.4	93.2	93.0	E18
65.1	104.1	65.8	104.9	104.4	100.9	55.8	91.0	101.2	65.5	65.5	103.0	E19
112.4	111.7	109.2	113.7	113.9	113.6	115.3	113.4	111.4	114.3	113.9	113.5	E21
99.4	97.9	96.8	98.2	99.0	98.9	98.2	98.8	101.5	101.7	102.2	101.7	E22
103.9	104.4	104.2	106.3	107.0	108.8	108.5	106.7	80.9	80.1	80.2	105.4	E23
102.8	102.1	103.3	106.1	106.2	105.5	105.6	105.1	104.4	102.8	102.5	101.8	E24
101.4	100.5	100.5	103.7	103.4	102.4	102.4	102.3	102.5	103.2	102.8	103.0	E25
103.5	102.3	102.7	103.2	103.9	103.0	103.0	103.0	103.5	104.2	104.5	104.7	E26
113.7	112.5	113.7	113.5	113.4	113.4	108.6	110.3	111.9	111.7	111.4	111.4	E27
98.2	98.1	99.8	100.9	101.5	70.0	100.7	100.7	100.7	99.7	100.3	100.0	E28
96.6	96.6	97.4	101.3	100.5	99.2	99.0	99.6	100.1	100.3	101.7	100.9	E29
60.2	60.0	59.6	60.0	59.8	60.0	59.7	59.6	59.1	59.1	59.1	58.8	E30
95.6	95.5	95.6	95.7	95.9	95.4	95.3	95.1	94.9	94.7	94.4	94.4	E31
86.9	85.6	87.3	84.8	83.5	89.2	88.0	89.2	86.5	87.6	86.2	94.5	E32, 20
98.6	98.4	98.6	99.7	99.4	98.3	98.1	97.9	97.7	97.6	97.7	97.6	I-1
100.5	99.9	99.2	98.9	99.2	99.3	99.6	99.9	100.1	100.6	100.6	101.3	I-2
101.1	104.7	102.8	106.5	104.9	107.8	108.4	110.0	113.4	113.9	113.2	112.0	M75
105.0	104.6	104.0	107.4	106.4	106.8	107.0	107.1	107.4	107.0	106.9	107.6	P83
113.4	111.3	102.9	103.1	103.1	102.4	102.5	101.3	102.2	101.3	102.5	102.2	R91
99.4	100.0	99.6	99.0	99.4	99.8	99.1	98.6	98.7	98.3	98.5	99.0	R92
100.1	99.6	99.1	100.8	100.8	100.8	100.8	100.7	100.5	100.5	100.6	100.7	T L
98.8	98.9	98.8	103.4	103.7	103.4	103.2	103.6	102.9	103.5	103.5	103.4	D
98.0	97.7	97.7	99.6	99.8	100.0	99.6	99.5	99.7	99.7	99.5	99.3	E
102.1	101.6	101.6	101.5	101.7	102.2	105.5	105.9	106.1	106.1	105.9	105.8	F
112.2	112.0	111.6	113.8	114.4	114.1	113.8	114.4	114.1	114.0	113.1	112.4	G
97.0	96.8	97.9	101.3	100.6	96.9	97.9	98.6	96.3	96.7	96.9	97.2	H
98.2	97.7	97.4	97.6	98.1	98.1	98.2	98.0	98.0	97.9	97.9	98.1	I
89.3	89.4	88.4	91.4	90.6	90.0	89.7	89.3	88.8	88.3	88.1	87.6	J
103.1	103.3	103.0	105.7	105.9	106.3	105.6	105.9	105.1	105.1	105.1	105.5	K
102.0	102.4	101.9	104.6	105.0	104.9	104.6	105.1	105.1	104.7	105.3	105.1	L
99.5	96.9	98.3	100.1	97.8	100.2	102.0	102.0	101.7	103.7	104.5	104.3	M
99.2	98.8	97.4	98.5	98.5	100.9	101.4	101.6	101.5	101.1	100.7	101.2	N
103.7	103.3	102.2	103.2	104.8	105.1	105.9	104.8	104.2	106.0	107.3	107.4	O
101.0	100.8	100.2	102.6	102.4	102.4	101.9	101.6	102.0	101.0	101.0	101.0	P
89.8	90.0	86.9	89.8	89.5	88.9	88.4	88.2	88.6	88.5	88.1	89.1	Q
101.7	100.8	98.2	97.7	97.8	97.7	97.5	96.9	97.2	96.9	97.1	97.3	R
92.4	92.1	92.7	94.3	94.0	94.5	94.0	94.7	95.4	95.7	95.9	95.6	E09, 10
94.2	93.5	92.7	94.2	93.4	93.0	92.4	91.7	92.3	91.9	91.5	91.3	E11
209.0	206.9	205.1	215.3	215.4	210.8	210.8	209.5	209.0	209.5	210.2	207.3	E12
85.5	85.1	85.2	86.8	86.8	86.1	85.4	85.1	85.1	84.1	83.8	83.7	E13
102.2	101.8	101.2	102.2	103.6	103.2	106.4	107.3	107.5	104.8	99.6	100.0	E14
106.8	106.4	105.8	106.9	107.1	106.4	105.7	105.5	105.8	106.9	105.9	105.4	E15
98.3	98.3	97.2	100.9	101.4	101.4	101.1	100.7	100.4	100.4	100.4	100.0	E16, 17
94.5	94.6	94.5	95.5	96.5	99.5	99.5	99.4	98.3	97.9	98.2	97.5	E18
103.8	104.1	104.5	105.3	104.6	104.2	88.9	88.2	104.5	104.3	104.4	104.3	E19
90.0	88.8	86.9	92.2	92.4	91.9	90.8	89.8	89.6	88.6	88.2	87.5	E21
98.5	97.5	96.9	99.2	99.5	99.3	98.2	98.1	98.2	98.8	98.7	98.0	E22
98.5	98.5	98.1	100.1	100.2	101.7	101.4	101.1	100.9	99.9	99.9	99.6	E23
100.6	100.7	100.4	101.0	100.8	101.3	101.8	101.0	100.6	100.7	100.4	100.6	E24
98.9	98.8	99.0	103.0	103.1	101.6	101.3	101.2	101.7	102.3	102.2	102.2	E25
111.3	110.3	111.0	111.3	113.5	112.6	113.1	113.0	113.3	113.9	113.1	113.3	E26
110.2	110.1	110.3	109.9	109.8	109.6	109.3	108.1	107.0	106.7	106.2	106.3	E27
96.4	96.3	96.0	97.6	98.5	98.3	97.4	97.3	97.3	96.6	97.3	97.9	E28
96.2	96.1	96.4	100.3	99.3	98.8	98.9	99.0	99.2	98.9	98.9	98.2	E29
60.7	60.6	60.2	60.6	60.2	60.4	60.2	60.2	59.7	59.7	59.5	59.4	E30
95.8	95.7	95.8	95.9	96.1	96.0	95.9	95.7	95.3	95.0	94.7	94.7	E31
94.2	94.6	94.7	96.1	96.7	108.8	108.5	107.5	107.5	106.6	106.9	106.7	E32, 20
97.5	97.2	97.3	98.4	98.7	98.3	98.1	97.8	97.5	97.6	97.6	97.5	I-1
98.8	98.1	97.5	96.7	97.4	97.8	98.2	98.0	98.3	98.1	98.0	98.7	I-2
83.9	83.0	84.3	85.6	85.3	86.7	89.7	90.5	89.2	87.2	85.9	84.2	M75
104.6	104.1	103.2	108.2	107.0	107.4	107.3	107.1	106.7	106.7	106.9	106.9	P83
113.8	111.4	102.4	102.6	102.0	100.8	101.6	100.6	101.8	101.6	102.8	102.4	R91
97.0	96.5	96.4	95.7	96.0	96.4	95.3	94.9	94.8	94.4	94.3	94.8	R92

第5-1表 産業大分類・中分類別 常用労働者1人平均月間現金給与額

(規模5人以上)

業	産	業	計	令和	令和	令和	令和	令和	1月	2月		
				元平	2平	3平	4平	5平				
T L	調	査	産	業	計	333,311	327,485	330,176	337,385	342,896	280,400	276,105
D	建	製	設	造	業	473,853	492,691	474,394	492,162	485,919	400,236	394,619
E	電	気	・	ガ	ス	388,307	372,211	377,887	393,709	402,699	319,513	320,994
F	電	気	・	ガ	ス	608,230	650,732	674,103	611,067	623,660	461,736	480,078
G	電	情	報	通	信	471,800	467,569	465,505	448,474	464,418	374,261	356,401
H	運	輸	業	業	業	383,555	373,002	388,398	440,088	441,235	338,163	349,013
I	卸	売	業	業	業	322,527	319,015	327,411	323,986	323,441	267,874	252,870
J	金	融	業	業	業	432,687	445,583	442,508	437,231	479,453	353,888	345,028
K	不	動	産	業	業	382,439	378,622	375,164	398,721	415,311	345,804	331,622
L	学	術	研	究	業	494,791	473,333	478,388	504,442	515,109	426,538	405,493
M	宿	泊	業	業	業	128,661	120,399	109,791	130,758	135,475	123,675	118,003
N	生	活	関	連	業	205,838	193,161	197,297	223,140	249,055	208,037	223,334
O	教	育	学	習	支	355,674	366,888	360,581	376,165	376,098	274,455	284,705
P	医	療	サ	ー	支	289,533	276,832	291,206	290,252	295,339	267,013	263,947
Q	複	合	サ	ー	支	421,818	408,199	391,192	402,930	407,615	302,028	334,862
R	そ	の	他	の	支	275,864	264,553	250,694	261,990	263,620	221,454	217,416
E09,10	食	料	品	維	工	242,221	240,079	287,184	279,302	284,871	239,741	237,182
E11	織	材	維	木	工	242,476	314,688	312,622	311,361	324,142	261,560	269,398
E12	木	材	・	木	工	398,853	330,518	342,991	357,609	402,384	317,214	308,540
E13	家	具	・	装	備	448,689	456,983	444,280	468,659	469,988	411,998	366,725
E14	パ	ル	・	装	備	322,841	372,491	355,008	304,346	366,886	321,019	290,930
E15	印	刷	同	開	連	324,543	368,411	317,225	333,324	360,427	310,848	314,326
E16,17	化	学	石	油	石	549,227	505,138	488,325	487,580	516,014	389,100	403,804
E18	工	学	石	油	石	342,911	351,210	360,877	414,070	360,812	283,989	294,242
E19	工	学	石	油	石	311,567	343,945	376,113	345,150	332,990	283,801	306,240
E21	窯	業	土	石	製	364,325	317,447	269,214	432,202	420,959	332,865	335,344
E22	鉄	業	鋼	製	業	439,586	400,460	414,641	460,708	445,120	349,306	338,185
E23	非	鉄	金	製	業	476,211	439,317	333,147	436,912	458,064	338,533	340,445
E24	金	属	製	造	業	332,327	299,383	326,552	340,755	367,705	308,343	314,860
E25	は	生	産	機	具	461,057	454,004	462,556	475,785	486,487	346,607	356,195
E26	生	産	機	械	器	477,304	410,547	415,979	418,482	422,285	340,982	316,214
E27	業	務	用	機	器	366,808	337,251	350,176	340,121	351,652	268,426	283,816
E28	電	子	機	械	器	395,438	345,544	439,387	390,817	418,199	315,875	319,441
E29	電	子	機	械	器	408,146	362,721	404,240	416,964	417,838	333,393	335,605
E30	電	子	機	械	器	574,335	547,935	517,515	576,593	599,085	441,648	431,900
E31	輸	送	機	械	器	476,919	454,572	433,610	504,971	503,026	374,732	382,261
E32,20	輸	送	機	械	器	297,105	279,272	251,977	259,091	290,944	249,128	273,810
I-1	卸	売	業	業	業	445,401	447,876	456,791	457,457	459,756	367,828	342,525
I-2	小	宿	泊	業	業	217,615	207,115	215,139	205,408	202,897	179,960	173,648
M75	宿	泊	業	業	業	197,839	186,925	194,504	206,305	240,289	226,730	207,620
P83	医	療	サ	ー	支	351,712	328,210	341,862	337,384	343,845	312,553	302,561
R91	職	業	紹	介	支	251,740	216,909	194,709	238,862	245,098	208,210	203,548
R92	そ	の	他	の	支	240,553	242,164	243,680	243,597	232,850	201,490	194,797

(規模30人以上)

業	産	業	計	令和	令和	令和	令和	令和	1月	2月		
				元平	2平	3平	4平	5平				
T L	調	査	産	業	計	374,168	369,194	373,155	383,871	388,359	308,436	301,809
D	建	製	設	造	業	563,927	591,502	573,227	576,523	568,345	440,542	413,276
E	電	気	・	ガ	ス	431,192	420,142	417,002	431,342	444,231	342,464	339,226
F	電	気	・	ガ	ス	632,339	646,253	696,371	656,269	643,953	461,736	480,078
G	電	情	報	通	信	490,343	484,276	482,466	465,745	488,148	374,773	367,493
H	運	輸	業	業	業	381,152	374,430	391,410	461,839	448,807	345,730	351,499
I	卸	売	業	業	業	344,648	352,626	363,048	370,537	370,525	301,004	277,371
J	金	融	業	業	業	455,527	462,401	454,458	452,985	492,333	373,389	362,481
K	不	動	産	業	業	430,489	414,990	435,503	443,158	441,308	337,435	341,051
L	学	術	研	究	業	583,661	561,047	562,810	593,945	596,011	457,220	442,889
M	宿	泊	業	業	業	171,438	161,689	123,144	171,774	177,878	153,335	146,515
N	生	活	関	連	業	245,639	224,950	218,890	270,065	338,651	259,254	276,605
O	教	育	学	習	支	422,470	431,308	453,145	465,282	451,010	323,512	333,188
P	医	療	サ	ー	支	351,728	332,963	354,015	341,731	341,280	304,043	300,954
Q	複	合	サ	ー	支	419,418	401,159	388,660	389,386	387,682	299,789	304,562
R	そ	の	他	の	支	257,023	247,379	243,179	255,252	255,773	214,625	207,370
E09,10	食	料	品	維	工	250,746	248,344	273,950	283,632	281,916	224,736	219,481
E11	織	材	維	木	工	281,509	409,773	407,375	450,615	389,358	321,869	322,388
E12	木	材	・	木	工	403,621	331,377	342,991	357,609	402,384	317,214	308,540
E13	家	具	・	装	備	577,961	559,949	532,389	555,070	552,780	411,998	422,075
E14	パ	ル	・	装	備	409,690	495,161	424,583	316,159	393,327	356,449	304,324
E15	印	刷	同	開	連	401,818	478,608	343,666	353,629	355,423	297,998	293,416
E16,17	化	学	石	油	石	562,518	524,432	525,066	516,424	559,462	416,767	430,109
E18	工	学	石	油	石	379,309	390,808	380,114	430,716	447,135	355,577	357,996
E19	工	学	石	油	石	345,058	338,547	370,152	330,471	365,828	283,801	288,999
E21	窯	業	土	石	製	409,344	387,165	365,165	393,085	428,649	333,807	333,424
E22	鉄	業	鋼	製	業	451,833	427,382	434,210	475,075	503,580	381,140	364,177
E23	非	鉄	金	製	業	540,774	488,935	346,715	493,511	525,530	386,817	388,169
E24	金	属	製	造	業	396,725	330,283	349,605	375,310	419,947	332,628	347,798
E25	は	生	産	機	具	514,323	486,783	516,645	536,109	538,305	387,716	375,585
E26	生	産	機	械	器	510,753	476,092	449,028	432,975	443,211	358,344	315,454
E27	業	務	用	機	器	375,155	366,663	406,601	358,696	390,413	307,761	314,608
E28	電	子	機	械	器	419,472	375,721	487,028	430,568	453,805	329,837	329,806
E29	電	子	機	械	器	423,973	407,306	450,577	448,101	421,604	318,089	328,467
E30	電	子	機	械	器	574,335	567,566	559,461	592,310	599,085	441,648	431,900
E31	輸	送	機	械	器	495,626	486,469	460,477	546,276	533,450	390,022	390,990
E32,20	輸	送	機	械	器	288,771	289,559	256,162	280,711	347,023	261,062	279,785
I-1	卸	売	業	業	業	468,561	486,473	509,982	516,311	522,263	404,705	370,660
I-2	小	宿	泊	業	業	222,367	217,981	217,510	215,222	207,540	190,786	178,125
M75	宿	泊	業	業	業	215,876	213,454	212,230	233,317	265,965	237,144	214,894
P83	医	療	サ	ー	支	417,702	386,255	404,642	403,426	403,297	362,448	345,573
R91	職	業	紹	介	支</							

(現金給与総額)

賃金

(単位:円)

令和5年月別										産業
3月	4月	5月	6月	7月	8月	9月	10月	11月	12月	
305,402	295,294	288,438	474,694	409,728	286,428	291,900	293,542	297,789	612,489	T L
422,007	417,942	398,183	641,645	595,597	403,542	394,096	406,520	398,401	950,255	D
339,137	341,627	325,986	494,689	557,082	336,990	345,000	336,517	338,022	773,564	E
488,267	534,385	474,419	1,384,848	490,624	456,450	446,658	456,013	467,295	1,354,581	F
370,795	393,082	369,200	747,583	496,340	377,844	375,281	404,315	399,314	906,991	G
391,372	368,420	344,569	606,620	563,198	361,750	358,668	359,872	370,168	880,781	H
308,862	282,878	275,559	399,510	414,643	270,532	287,878	279,752	288,839	552,212	I
401,277	356,208	501,677	939,272	427,479	360,129	370,243	368,408	370,185	964,896	J
367,705	393,790	334,222	583,495	480,435	335,160	346,602	343,790	336,539	782,558	K
460,538	411,717	399,549	655,896	636,550	404,645	488,315	474,119	442,663	955,229	L
131,969	126,814	130,836	173,990	140,020	123,870	120,235	122,116	123,580	189,030	M
211,933	234,618	208,036	375,495	245,072	229,135	222,187	228,715	261,253	336,200	N
320,663	311,120	287,681	703,084	381,696	289,022	285,826	320,516	292,826	757,545	O
270,467	260,551	259,855	366,961	346,157	258,587	255,567	257,165	279,011	457,377	P
305,483	322,614	362,089	796,792	317,715	311,850	301,258	339,879	314,674	885,234	Q
243,269	234,727	229,953	396,806	280,719	232,705	230,533	238,114	244,119	396,068	R
240,995	254,679	248,457	345,015	387,692	222,646	249,832	236,737	250,521	500,637	E09, 10
271,455	273,989	254,959	379,640	398,883	309,381	299,744	308,869	298,360	557,441	E11
312,788	320,544	317,541	331,937	822,427	327,728	323,366	320,264	325,157	801,565	E12
347,765	375,871	369,608	402,411	849,887	397,186	370,687	386,093	422,230	1,169,556	E13
479,836	296,748	296,079	400,921	396,805	302,249	406,262	315,505	318,307	585,310	E14
311,642	328,899	336,251	441,723	424,609	325,723	328,415	315,086	333,113	556,439	E15
466,209	483,381	399,367	620,903	711,234	388,297	448,747	405,474	439,275	1,022,466	E16, 17
281,817	289,213	338,609	497,590	427,917	320,244	301,074	295,990	308,113	687,558	E18
310,301	249,749	253,619	315,822	600,100	340,130	260,480	317,855	317,184	530,264	E19
399,159	341,068	338,466	592,893	632,861	314,580	327,872	343,413	328,523	757,645	E21
366,642	367,451	347,835	690,713	490,491	385,351	367,665	357,365	364,007	905,515	E22
351,999	352,053	343,131	707,510	557,440	320,779	392,901	386,558	440,826	919,032	E23
317,391	323,122	316,435	375,445	521,772	319,891	387,693	318,250	329,832	579,798	E24
370,946	391,005	358,190	741,545	643,837	374,826	362,736	366,968	366,388	1,150,517	E25
337,278	348,455	331,470	570,771	511,546	266,160	317,302	328,966	325,270	907,992	E26
281,342	288,816	275,243	383,764	592,569	301,948	305,360	300,080	299,153	644,533	E27
336,983	335,135	315,605	815,572	551,855	319,697	353,471	360,340	342,905	767,255	E28
345,917	340,726	322,759	421,005	657,467	335,042	341,675	444,310	333,883	792,623	E29
445,063	465,493	451,728	509,730	1,245,717	456,369	453,090	466,275	461,439	1,368,257	E30
395,166	388,601	379,789	536,192	933,114	378,780	390,180	399,774	395,200	1,087,409	E31
275,493	320,668	256,146	356,222	305,724	275,424	297,644	256,636	263,007	405,723	E32, 20
450,874	364,154	362,869	611,737	606,452	361,081	408,969	384,092	384,894	874,807	I-1
182,553	209,790	196,791	209,600	244,336	190,614	181,515	188,509	205,104	272,101	I-2
227,189	228,113	233,795	299,239	282,853	206,892	214,171	207,224	233,041	314,295	M75
307,802	301,841	304,266	406,450	423,477	297,082	299,119	303,501	327,988	536,552	P83
222,384	232,737	219,495	328,409	236,196	230,120	228,872	236,781	238,525	365,196	R91
226,883	210,807	209,238	354,949	232,827	206,043	205,105	212,383	220,741	318,517	R92
340,033	323,784	322,993	580,633	453,169	313,718	326,642	329,743	327,474	729,789	T L
465,367	436,835	442,656	902,078	735,001	427,862	427,100	432,650	432,632	1,243,422	D
368,450	368,746	350,583	589,621	617,231	360,324	370,906	362,661	356,416	899,456	E
488,267	534,385	474,419	1,384,848	482,179	486,184	472,233	481,939	470,635	1,504,734	F
380,867	409,135	379,438	816,777	507,255	391,200	384,677	419,656	415,856	1,008,548	G
376,723	382,644	349,786	680,027	541,023	363,136	368,446	366,164	371,954	891,080	H
368,239	299,288	313,988	516,814	442,250	287,017	341,948	315,042	328,526	654,191	I
411,708	366,931	571,143	898,356	455,451	370,796	383,634	371,243	373,860	969,027	J
392,041	389,975	369,049	684,634	500,131	350,540	368,128	367,282	356,804	831,351	K
533,591	478,842	445,729	863,509	694,287	458,366	560,993	567,799	477,765	1,158,096	L
167,534	159,133	168,613	273,642	171,132	154,898	151,980	152,566	151,306	281,921	M
278,058	293,875	266,608	586,703	326,787	287,070	291,594	307,906	384,996	500,972	N
367,531	381,082	347,012	859,020	452,136	336,771	339,725	390,206	331,989	933,777	O
305,868	289,389	296,818	422,276	405,924	296,325	287,105	302,822	314,225	569,562	P
307,542	322,901	351,494	747,996	312,016	305,315	298,168	329,155	308,262	764,371	Q
238,403	228,501	223,068	378,036	271,941	227,951	225,199	233,319	230,328	394,601	R
226,837	241,837	236,296	370,829	377,630	238,339	248,561	256,710	253,518	482,344	E09, 10
351,777	321,000	321,006	564,730	469,365	311,245	322,181	324,436	320,070	709,406	E11
312,788	320,544	317,541	331,937	822,427	327,728	323,366	320,264	325,157	801,565	E12
418,254	442,131	423,758	463,378	1,177,382	430,996	421,040	442,761	422,230	1,169,556	E13
622,042	294,995	306,741	431,887	339,164	299,320	486,474	334,685	300,380	653,658	E14
315,346	293,674	314,678	466,523	395,798	314,056	320,600	296,410	321,472	636,393	E15
506,412	525,165	422,138	686,996	791,265	417,747	481,775	434,165	468,589	1,124,291	E16, 17
331,572	347,299	445,781	697,944	496,106	352,941	347,520	345,794	350,242	924,984	E18
310,301	301,087	305,856	395,390	600,100	323,166	304,226	317,855	317,184	671,114	E19
340,290	359,241	327,061	659,716	528,903	340,319	344,011	344,900	361,690	872,285	E21
417,097	393,001	387,820	892,754	532,025	383,250	397,753	393,735	394,024	1,102,682	E22
403,638	404,984	394,988	881,106	673,568	385,090	392,901	386,558	440,826	1,159,968	E23
360,125	355,340	346,075	475,677	630,013	352,539	498,477	354,082	333,739	651,602	E24
392,083	423,646	379,172	915,903	719,862	382,100	368,533	377,281	385,682	1,334,408	E25
345,247	358,952	342,806	631,924	490,344	480,975	318,260	336,004	336,201	996,995	E26
313,774	327,126	313,389	410,407	631,516	325,909	333,871	339,550	331,150	744,383	E27
359,109	353,757	333,387	815,572	532,568	337,927	368,824	368,714	367,384	940,028	E28
338,139	340,579	323,265	471,642	639,228	335,645	336,160	490,301	335,743	796,905	E29
445,063	465,493	451,728	509,730	1,245,717	456,369	453,090	466,275	461,439	1,368,257	E30
417,554	408,385	399,408	558,266	1,032,125	393,730	402,000	411,836	406,805	1,181,550	E31
282,047	389,989	278,685	480,128	385,796	284,285	302,038	288,492	300,224	602,957	E32, 20
536,101	401,381	400,091	796,154	618,774	382,216	487,391	427,435	427,609	1,013,227	I-1
188,467	188,510	219,912	213,312	215,897	184,820	186,374	194,947	222,430	270,961	I-2
262,817	247,713	266,684	386,983	266,671	226,569	242,038	229,589	226,865	386,506	M75
358,577	342,835	350,458	484,305	506,613	343,314	343,247	357,476	379,474	660,894	P83
225,379	236,023	221,312	325,157	247,558	235,385	231,906	243,542	244,750	354,568	R91
229,042	206,670	205,377	333,156	229,191	203,555	202,643	208,374	203,398	331,256	R92

第5-2表 産業大分類・中分類別 常用労働者1人平均月間現金給与額

(規模5人以上)

産業	令和 元平均	令和 2平均	令和 3平均	令和 4平均	令和 5平均	令和5年	
						1月	2月
T L 調査産業計	270,755	268,279	271,922	275,029	277,642	271,547	271,979
D E 建設製造業	371,979	379,950	386,411	387,763	382,254	368,935	375,137
F G 電気・ガス・熱供給・水道業	310,784	301,446	308,106	318,199	322,083	313,436	318,390
H I 情報通信業	424,911	453,041	466,957	449,263	447,646	453,470	458,928
J K 運輸業, 郵便業	373,241	368,012	371,425	361,307	364,637	358,971	352,196
L M 卸売業, 小売業	210,935	306,322	324,987	354,231	352,203	335,432	347,348
N O 金融業, 保険業	259,599	260,618	267,211	261,010	259,035	255,298	251,255
P Q 不動産業, 物品賃貸業	341,763	334,763	335,429	332,785	352,915	337,543	336,462
R 学習塾, 専門・技術サービス業	307,758	305,190	298,060	316,388	328,644	317,527	328,213
M N 宿泊業, 飲食サービス業	379,872	366,624	379,230	394,517	402,904	397,362	394,140
O P 生活関連サービス業, 娯楽業	119,813	115,937	105,882	119,988	123,661	123,457	117,714
Q R 医療, 福祉	178,199	180,676	184,083	202,399	213,754	204,522	221,660
R 複合サービス事業	273,523	281,232	280,582	292,006	288,346	273,336	283,504
R 複合サービス事業	246,934	239,640	248,110	249,714	256,504	262,766	258,753
R 複合サービス事業	323,442	315,489	303,615	310,811	308,614	301,984	298,541
R 複合サービス事業	237,700	234,293	219,407	223,089	224,928	217,283	212,853
E09,10 食料品・たばこ業	209,093	210,249	243,632	250,390	244,661	238,673	237,182
E11 繊維・木工業	219,006	262,185	258,879	255,324	279,198	257,616	267,372
E12 木材・木製製品	344,863	290,959	276,020	314,981	320,802	317,214	308,540
E13 家具・装具	351,710	363,773	347,437	368,065	377,066	406,848	366,725
E14 印刷・出版業	269,784	297,164	289,904	261,659	293,825	314,603	290,790
E15 刷写・複写業	284,472	303,407	282,510	295,718	314,472	297,878	312,927
E16,17 化学・石油・石炭製品	402,995	374,718	365,356	366,882	391,787	386,546	396,528
E18 プラスチック製品	283,000	289,916	298,892	328,187	292,208	271,998	292,130
E19 ゴム・プラスチック製品	261,276	285,085	310,871	293,482	270,112	283,801	243,737
E21 窯業・土石製品	293,470	264,891	231,113	369,886	332,466	325,630	333,517
E22 鉄業	341,462	325,567	331,594	353,779	351,465	347,871	336,296
E23 非金属製品	344,943	332,385	298,729	335,818	344,190	336,878	336,558
E24 金属製品	282,759	264,364	279,982	288,919	314,016	306,070	314,786
E25 は生産用機械器具	349,806	353,112	354,642	366,597	360,855	346,438	355,933
E26 生産用機械器具	373,793	334,928	344,648	346,757	323,371	314,614	312,251
E27 生産用機械器具	308,261	290,463	294,967	287,550	290,702	268,426	283,816
E28 電子機械器具	314,790	285,859	369,421	330,721	332,181	309,785	316,696
E29 電気機械器具	330,998	291,633	313,696	311,444	328,986	326,985	335,410
E30 情報通信機械器具	429,352	427,084	414,461	426,474	447,741	437,160	429,641
E31 輸送用機械器具	362,928	342,842	352,671	383,901	383,262	372,447	380,429
E32,20 輸送用機械器具	252,104	248,160	224,292	229,741	256,408	248,855	273,233
I-1 卸売業	344,119	351,285	362,291	352,646	347,552	346,562	340,468
I-2 小売業	187,434	181,884	184,704	179,600	180,760	175,027	172,424
M75 宿泊業	182,632	170,567	182,025	190,011	212,937	226,298	206,688
P83 医療	301,500	287,120	292,464	287,018	299,600	308,712	301,609
R91 職業紹介・派遣業	228,220	207,164	186,250	215,569	219,952	201,668	198,803
R92 その他のサービス業	208,784	215,523	208,164	206,628	201,415	199,056	191,778

(規模30人以上)

産業	令和 元平均	令和 2平均	令和 3平均	令和 4平均	令和 5平均	令和5年 1月	令和5年 2月
T L 調査産業計	297,353	295,199	298,292	304,354	306,180	299,915	298,222
D E 建設製造業	412,935	427,148	432,174	421,908	418,786	409,764	406,239
F G 電気・ガス・熱供給・水道業	333,995	326,005	329,345	337,566	342,718	335,066	336,888
H I 情報通信業	439,655	448,335	476,141	471,668	461,307	453,470	458,928
J K 運輸業, 郵便業	382,458	375,585	379,163	369,778	374,672	365,818	362,851
L M 卸売業, 小売業	308,793	303,887	319,605	367,309	356,699	342,578	349,318
N O 金融業, 保険業	271,254	280,545	286,628	286,571	283,152	282,530	275,921
P Q 不動産業, 物品賃貸業	360,446	347,626	346,422	341,361	362,254	350,255	351,824
R 学習塾, 専門・技術サービス業	342,601	325,277	335,405	340,715	347,034	329,164	337,394
M N 宿泊業, 飲食サービス業	419,528	409,306	415,348	431,017	450,729	434,811	438,183
O P 生活関連サービス業, 娯楽業	154,335	155,380	118,250	151,616	155,914	153,179	146,023
Q R 医療, 福祉	202,991	205,765	200,226	240,966	273,276	255,912	275,410
R 複合サービス事業	323,406	327,424	345,077	356,401	339,118	322,165	331,500
R 複合サービス事業	293,967	284,022	295,000	288,380	293,000	302,742	294,038
R 複合サービス事業	327,928	317,456	306,989	308,412	302,905	299,703	304,361
R 複合サービス事業	223,594	219,822	210,909	217,765	218,849	210,752	203,725
E09,10 食料品・たばこ業	212,548	212,749	231,961	246,862	241,921	223,323	219,481
E11 繊維・木工業	242,200	315,325	321,721	344,009	314,370	313,723	318,180
E12 木材・木製製品	320,466	273,765	276,020	314,981	320,802	317,214	308,540
E13 家具・装具	434,065	427,057	409,955	426,038	422,822	406,848	422,075
E14 印刷・出版業	327,223	368,829	312,440	263,184	300,175	347,772	304,080
E15 刷写・複写業	340,005	377,412	297,844	301,906	302,267	294,479	290,758
E16,17 化学・石油・石炭製品	412,226	384,900	388,784	385,853	416,744	413,563	421,157
E18 プラスチック製品	301,318	310,546	310,471	337,489	344,779	332,853	353,975
E19 ゴム・プラスチック製品	282,671	277,302	300,838	276,573	303,313	283,801	288,999
E21 窯業・土石製品	311,732	312,675	303,455	322,903	334,857	321,946	329,337
E22 鉄業	347,977	323,392	348,725	369,305	382,072	379,006	361,367
E23 非金属製品	383,221	360,655	314,095	367,087	386,935	384,636	383,046
E24 金属製品	321,747	281,614	288,513	301,638	341,767	331,419	347,633
E25 は生産用機械器具	379,656	367,541	380,433	400,063	380,665	387,470	375,313
E26 生産用機械器具	383,732	365,795	354,191	351,399	331,843	320,812	313,436
E27 生産用機械器具	301,828	309,735	333,602	308,180	323,498	307,761	314,608
E28 電子機械器具	334,658	302,745	393,121	347,312	347,681	321,148	325,881
E29 電気機械器具	339,824	315,519	337,915	325,040	326,436	315,778	328,195
E30 情報通信機械器具	429,352	440,317	448,143	436,957	447,741	437,160	429,641
E31 輸送用機械器具	365,565	353,255	368,144	405,919	398,191	387,161	402,736
E32,20 輸送用機械器具	229,829	245,596	220,367	228,183	277,490	260,377	278,366
I-1 卸売業	351,710	371,535	386,523	378,072	375,237	375,554	368,385
I-2 小売業	191,858	189,013	187,682	189,082	184,242	183,660	177,552
M75 宿泊業	192,730	187,061	195,863	212,753	233,155	236,355	213,149
P83 医療	351,875	335,719	340,966	337,318	345,757	360,163	345,067
R91 職業紹介・派遣業	224,157	202,884	181,167	215,480	223,571	202,770	199,003
R92 その他のサービス業	194,773	202,632	204,313	204,106	197,491	195,249	185,969

(きまって支給する給与)

賃金

(単位：円)

令和5年月別										産業
3月	4月	5月	6月	7月	8月	9月	10月	11月	12月	
276,181	278,390	276,202	279,882	279,347	278,271	278,434	280,098	281,392	279,882	T L
382,364	385,336	381,569	380,890	379,803	380,742	383,394	381,185	394,509	392,860	D
316,552	327,172	317,680	322,368	324,830	318,731	325,382	325,266	326,757	328,259	E
464,164	470,283	461,633	457,910	439,851	437,038	435,792	437,515	435,987	433,124	F
354,344	362,765	358,605	361,589	367,233	372,800	367,077	372,126	374,391	373,064	G
346,212	351,725	341,540	358,083	350,200	355,321	355,568	356,810	364,424	363,631	H
254,129	259,079	260,410	261,574	261,844	261,929	258,209	262,144	260,676	261,918	I
351,984	346,003	355,066	359,475	359,900	352,378	357,318	358,325	359,908	361,042	J
343,386	337,191	320,625	331,969	325,060	322,880	332,639	332,763	329,792	321,566	K
391,293	387,441	389,685	401,653	393,490	399,131	428,177	416,922	423,489	409,966	L
130,452	126,541	128,961	125,398	125,231	123,297	119,685	121,594	120,559	121,509	M
201,554	223,738	207,270	219,008	217,660	224,574	214,380	209,671	215,932	205,162	N
302,957	288,933	285,095	286,315	295,487	287,038	283,928	301,374	291,413	280,986	O
258,618	254,648	253,947	258,862	256,335	254,457	254,204	252,554	256,892	256,182	P
301,894	296,994	312,316	316,484	309,998	311,664	301,208	312,807	314,529	325,344	Q
222,853	223,753	225,939	229,268	227,748	226,752	225,732	230,021	230,080	227,520	R
238,410	254,598	247,930	265,600	257,864	222,646	245,860	236,655	242,330	247,830	E09, 10
253,524	265,916	254,282	262,295	301,524	301,840	294,799	294,711	298,217	295,368	E11
312,788	320,544	316,357	325,144	318,145	327,728	323,366	320,264	325,157	334,240	E12
347,765	365,736	366,091	373,959	372,515	371,308	370,455	382,514	422,230	424,999	E13
288,458	295,111	283,073	283,132	289,872	296,873	284,657	306,527	298,089	295,280	E14
306,881	322,133	316,217	316,284	307,911	322,043	323,733	309,926	318,042	320,058	E15
382,639	405,247	396,007	395,836	376,722	378,519	396,425	397,835	395,679	393,649	E16, 17
280,414	289,035	282,064	301,866	292,370	298,396	300,666	295,870	298,536	302,257	E18
310,301	249,749	252,289	260,148	302,404	237,508	260,480	317,855	317,184	271,879	E19
326,898	334,937	338,281	345,009	350,102	312,759	319,980	320,097	327,636	354,298	E21
341,058	365,007	345,421	342,149	351,227	357,639	358,661	355,667	361,918	354,085	E22
337,977	345,389	341,002	339,736	330,501	315,882	330,511	387,985	378,017	385,315	E23
309,475	322,482	303,425	309,998	317,125	311,809	325,543	314,709	313,006	319,850	E24
356,792	364,366	355,249	358,395	361,406	363,008	356,855	359,105	366,271	386,051	E25
322,948	339,899	328,848	309,917	332,198	325,656	311,171	325,744	323,185	333,974	E26
281,342	287,359	275,235	293,308	302,312	301,939	301,619	298,888	299,153	296,081	E27
334,110	323,920	314,325	362,402	345,663	317,189	348,495	341,244	337,923	342,967	E28
333,691	323,474	321,606	319,184	331,138	328,136	338,458	330,781	333,295	326,006	E29
430,908	450,968	449,593	452,336	447,308	454,133	443,762	459,563	461,062	456,999	E30
384,732	383,930	377,277	382,625	380,494	377,381	388,091	398,104	387,618	386,223	E31
265,246	274,374	252,675	266,745	256,925	250,688	237,963	254,412	259,550	237,430	E32, 20
340,767	345,674	348,375	354,832	347,612	350,031	346,866	350,173	344,809	354,505	I-1
177,071	181,208	181,052	178,123	185,691	184,171	180,335	185,164	187,333	181,525	I-2
220,380	227,016	217,160	220,415	214,062	206,433	207,708	206,418	202,403	203,283	M75
297,080	296,951	294,473	303,062	299,268	294,645	298,219	299,783	299,119	302,399	P83
217,157	227,334	216,472	222,782	227,094	219,917	226,784	232,618	229,941	223,356	R91
197,477	197,390	204,949	206,737	201,862	203,511	199,598	203,948	204,616	206,171	R92
303,657	307,064	305,430	307,249	308,083	307,479	306,898	311,459	310,040	308,576	T L
414,936	423,173	421,158	415,208	426,621	419,304	417,732	423,624	425,251	421,415	D
336,343	347,268	341,558	344,618	345,696	341,337	342,206	348,092	345,840	347,418	E
464,164	470,283	461,633	457,910	465,832	463,510	459,597	460,517	460,640	459,304	F
361,297	372,556	366,831	369,506	378,279	385,300	378,447	382,653	387,643	384,383	G
351,747	360,954	348,494	356,121	353,144	360,921	361,982	364,447	367,562	363,360	H
276,514	284,219	284,269	282,610	286,866	284,331	284,481	284,311	284,633	287,115	I
357,943	358,489	362,787	361,182	364,817	366,070	371,559	363,353	368,615	370,418	J
362,164	351,704	348,702	360,777	346,414	344,017	348,024	350,076	351,117	334,541	K
440,425	436,510	429,418	457,037	437,039	452,829	474,193	470,749	470,269	465,816	L
164,992	158,888	165,578	160,764	160,699	153,747	150,778	151,829	150,844	154,304	M
263,460	281,563	265,062	284,232	272,890	286,189	275,962	270,072	289,371	258,800	N
347,975	353,222	343,310	338,898	341,076	334,244	336,995	363,114	331,491	326,063	O
296,362	284,491	290,376	290,720	291,041	292,171	286,459	296,241	294,818	296,683	P
301,110	293,617	304,974	306,066	301,673	304,948	298,070	308,319	308,152	303,834	Q
216,295	218,209	218,558	221,473	223,892	221,955	219,655	225,224	225,392	222,186	R
225,335	241,728	236,085	266,107	263,261	238,339	244,881	256,600	243,068	243,386	E09, 10
314,382	321,952	319,567	313,279	313,387	308,366	311,286	310,905	319,756	307,381	E11
312,788	320,544	316,357	325,144	318,145	327,728	323,366	320,264	325,157	334,240	E12
418,254	426,087	418,262	418,845	428,139	430,960	420,675	437,116	422,230	424,999	E13
295,027	292,702	285,025	288,195	292,907	299,014	281,743	319,516	299,662	297,126	E14
306,305	291,168	304,240	305,671	294,454	307,124	311,802	293,442	311,249	316,693	E15
403,175	427,566	417,952	418,897	405,634	410,984	417,752	424,666	419,528	419,944	E16, 17
330,818	346,964	340,286	351,604	347,581	343,428	346,763	345,570	348,614	348,176	E18
310,301	301,087	303,743	308,155	302,404	276,987	304,226	317,855	317,184	320,651	E19
323,606	345,626	326,655	334,535	334,218	336,204	326,374	343,796	361,566	334,957	E21
379,216	389,409	384,277	379,492	382,568	380,617	384,183	391,146	391,571	381,909	E22
385,093	396,162	392,161	391,218	394,847	378,605	387,985	378,017	385,315	386,050	E23
342,338	355,019	340,235	340,403	342,248	335,596	356,211	346,979	333,204	329,921	E24
371,701	385,339	378,921	368,063	381,051	381,812	365,970	376,313	385,515	410,227	E25
329,331	350,105	340,434	312,708	343,301	342,798	315,963	332,161	333,706	347,182	E26
313,774	325,333	313,375	327,194	331,221	325,894	327,150	337,379	331,150	328,185	E27
354,959	337,443	331,532	362,402	361,664	335,670	361,598	356,409	361,643	361,508	E28
321,017	316,358	321,644	332,130	330,157	326,009	331,654	330,659	334,909	328,377	E29
430,908	450,968	449,593	452,336	447,308	454,133	443,762	459,563	461,062	456,999	E30
404,454	402,522	396,257	400,138	391,301	391,980	399,385	409,745	397,302	395,376	E31
256,850	277,559	270,524	283,772	278,660	276,800	280,761	283,626	292,646	284,904	E32, 20
368,766	377,946	374,856	375,894	378,318	378,244	377,137	372,775	374,634	380,265	I-1
177,717	182,518	185,294	181,258	188,250	183,514	185,371	189,784	188,262	187,688	I-2
249,995	245,663	235,462	239,114	232,411	225,723	229,848	228,014	226,690	236,259	M75
345,245	336,375	339,286	345,932	344,225	342,631	342,317	352,421	346,039	349,626	P83
219,660	230,153	217,985	225,142	237,496	224,150	229,614	238,993	235,402	228,042	R91
196,204	194,624	200,678	201,046	198,398	200,945	196,250	198,787	200,643	201,378	R92

第5-3表 産業大分類・中分類別 常用労働者1人平均月間現金給与額

(規模5人以上)

産業	業	計	令和	令和	令和	令和	令和	1月	2月
			元平	2平	3平	4平	5平		
T L	調	査	252,271	252,085	254,517	256,566	259,286	253,431	253,665
D	建	設	346,927	349,197	350,902	355,946	349,051	339,054	343,831
E	製	造	285,647	280,905	285,100	292,074	297,960	290,599	292,862
F	電	気・ガ	383,531	406,502	420,162	404,728	407,057	414,528	417,213
G	情	報	342,803	338,174	337,640	333,732	335,983	329,450	322,995
H	運	輸	271,038	272,600	286,365	312,505	310,422	293,669	305,665
I	卸	売	246,181	249,955	256,099	249,366	247,240	243,431	239,904
J	金	融	317,213	306,164	306,910	308,951	331,189	314,481	316,052
K	不	動	289,192	287,162	277,620	293,869	304,931	297,018	304,265
L	学	術	350,551	339,272	347,962	356,040	369,513	362,386	358,218
M	宿	泊	113,000	111,316	102,468	115,354	117,354	117,188	112,252
N	生	活	168,590	174,410	179,409	194,705	205,533	196,262	213,474
O	教	育	268,385	276,050	275,595	282,301	278,538	265,447	274,483
P	医	療	232,594	228,354	235,506	235,725	242,632	246,864	243,816
Q	複	合	304,693	297,804	290,026	294,978	290,367	283,904	280,586
R	そ	の	218,922	219,131	205,149	206,769	208,452	201,730	197,472
E09,10	食	料	191,647	194,542	223,891	220,775	225,739	220,539	216,608
E11	織	維	208,027	251,085	250,102	246,481	270,109	251,844	259,495
E12	木	材	307,283	270,052	232,824	291,885	297,426	289,232	288,979
E13	家	具	322,061	337,776	319,092	336,349	351,304	376,057	346,955
E14	バ	ル	252,926	275,455	272,062	245,333	272,370	291,070	269,355
E15	印	刷	250,575	260,056	257,357	273,032	283,848	265,247	291,321
E16,17	化	学	385,334	358,548	347,091	347,239	369,245	365,455	373,323
E18	プ	ラ	261,837	270,127	274,362	296,846	267,884	250,388	266,613
E19	ゴ	ム	245,170	267,511	286,464	267,534	249,505	252,186	225,383
E21	窯	業	270,441	249,507	216,934	349,648	313,236	311,739	311,277
E22	鉄	鋼	299,739	300,628	298,480	315,642	305,069	312,947	291,430
E23	非	鉄	315,672	309,585	266,727	299,639	309,141	304,945	300,292
E24	金	属	257,465	249,587	262,070	265,984	290,661	288,105	281,094
E25	は	生	310,483	322,848	323,876	331,637	333,054	314,308	324,756
E26	産	用	340,917	317,379	315,705	315,092	297,647	285,959	284,322
E27	業	務	291,931	268,688	270,158	266,589	275,616	254,813	268,439
E28	電	子	290,078	267,904	344,201	302,374	306,988	286,096	287,442
E29	電	気	217,579	276,696	294,959	296,187	313,206	313,335	317,899
E30	情	報	394,038	404,109	389,971	392,151	412,241	400,670	396,838
E31	輸	送	322,294	309,779	315,682	346,492	348,166	341,901	347,916
E32,20	そ	の	327,929	234,871	210,221	219,131	245,952	238,248	260,775
I-1	卸	売	326,581	336,479	346,518	336,053	331,769	331,032	325,398
I-2	小	宿	177,533	174,820	177,636	172,353	172,491	166,381	164,359
M75	宿	泊	168,205	160,212	176,063	178,266	196,782	206,010	191,543
P83	医	療	279,567	269,652	272,027	264,307	277,357	282,668	277,210
R91	職	業	214,617	195,378	175,364	197,934	204,097	187,240	184,219
R92	そ	の	190,330	200,695	194,539	191,767	186,311	184,459	177,999

(規模30人以上)

産業	業	計	令和	令和	令和	令和	令和	1月	2月
			元平	2平	3平	4平	5平		
T L	調	査	274,486	274,889	276,035	280,711	283,515	276,925	276,130
D	建	設	381,764	386,603	383,571	374,351	371,289	362,220	360,034
E	製	造	303,937	299,657	301,637	306,599	313,871	307,213	307,093
F	電	気・ガ	395,031	404,621	426,458	419,717	417,913	414,528	417,213
G	情	報	347,889	342,287	342,155	340,715	342,622	333,036	330,048
H	運	輸	267,439	268,856	277,080	321,136	317,035	302,175	312,822
I	卸	売	255,831	267,886	272,336	271,643	267,415	266,064	261,830
J	金	融	333,306	314,013	311,609	313,785	339,395	327,345	331,983
K	不	動	318,649	299,526	305,854	311,057	321,157	306,568	313,977
L	学	術	379,191	375,614	378,490	387,567	412,052	396,682	399,028
M	宿	泊	144,694	149,220	114,433	145,845	148,744	145,810	140,130
N	生	活	193,028	201,252	194,051	232,283	261,474	244,305	246,930
O	教	育	317,992	320,799	338,723	343,363	326,553	311,608	319,590
P	医	療	272,843	267,820	275,919	267,717	273,682	279,928	273,023
Q	複	合	305,287	294,308	287,543	282,762	278,667	268,344	274,172
R	そ	の	204,921	205,228	197,369	200,846	202,020	193,906	187,719
E09,10	食	料	193,624	194,558	212,284	216,243	220,788	203,248	197,517
E11	織	維	225,606	296,163	307,016	329,013	303,507	303,747	305,844
E12	木	材	271,447	232,923	232,824	291,885	297,426	289,232	288,979
E13	家	具	396,414	387,084	370,977	385,390	389,881	376,057	390,375
E14	バ	ル	300,846	336,754	285,591	239,445	274,682	316,140	277,192
E15	印	刷	291,135	308,206	259,476	269,764	268,257	259,128	252,973
E16,17	化	学	394,346	366,790	367,665	363,117	390,586	388,382	395,456
E18	プ	ラ	271,863	281,926	280,804	304,626	320,699	310,910	328,272
E19	ゴ	ム	258,597	251,002	262,094	244,061	275,685	252,186	259,737
E21	窯	業	282,104	291,548	279,675	296,152	312,224	301,932	307,255
E22	鉄	鋼	285,412	288,919	306,284	325,059	328,180	335,012	311,732
E23	非	鉄	350,445	335,492	277,571	323,049	344,959	344,526	337,350
E24	金	属	287,477	257,964	263,718	275,289	306,808	305,309	304,193
E25	は	生	337,322	333,449	343,422	356,599	346,188	348,161	340,499
E26	産	用	352,537	344,863	321,776	316,002	301,571	286,813	285,482
E27	業	務	278,952	283,079	313,832	285,831	298,404	288,413	291,768
E28	電	子	304,933	280,865	365,435	313,371	318,404	290,264	292,620
E29	電	気	326,401	303,369	319,663	308,763	312,850	303,022	311,635
E30	情	報	394,038	414,383	420,455	401,473	412,241	400,670	396,838
E31	輸	送	318,890	315,875	328,378	363,656	357,112	350,043	362,962
E32,20	そ	の	212,145	228,891	209,602	214,133	265,872	249,818	264,512
I-1	卸	売	329,408	351,851	364,271	355,805	352,088	352,445	348,083
I-2	小	宿	183,224	183,422	181,274	181,972	176,466	174,256	170,069
M75	宿	泊	176,916	177,301	189,752	197,016	210,448	207,903	194,730
P83	医	療	321,161	311,586	311,984	305,716	316,178	324,714	311,995
R91	職	業	209,999	191,628	171,956	197,174	206,473	187,127	183,204
R92	そ	の	175,290	186,356	189,926	188,797	182,679	179,385	171,956

(所定内給与)

賃金

(単位：円)

令和5年月別										産業
3月	4月	5月	6月	7月	8月	9月	10月	11月	12月	
257,188	259,764	258,464	261,547	261,446	260,701	260,269	261,671	262,360	260,819	T L
345,890	352,886	350,497	349,846	346,991	347,654	346,110	349,332	359,332	356,876	D
290,710	301,410	295,218	298,360	301,235	296,662	302,112	300,642	301,812	303,668	E
418,075	419,157	418,295	418,024	403,080	399,075	397,520	399,018	396,314	395,270	F
322,625	333,601	331,248	334,336	340,101	345,896	339,841	342,703	345,359	343,048	G
304,464	311,685	305,358	316,200	309,733	313,752	313,230	313,455	318,909	318,695	H
242,266	246,567	248,286	248,778	250,651	250,804	246,832	250,905	248,967	249,539	I
330,330	319,194	331,593	335,258	339,422	333,412	337,288	338,943	338,364	340,444	J
317,465	307,845	299,082	310,675	301,595	299,064	309,806	309,104	304,060	299,125	K
352,796	353,760	359,822	371,935	362,560	368,528	397,754	384,226	384,237	375,440	L
124,010	119,629	122,005	119,045	118,619	116,618	113,724	115,733	114,664	115,184	M
194,627	214,027	199,001	210,644	208,496	217,729	206,109	200,547	208,810	196,730	N
292,986	278,697	273,190	275,449	285,415	279,127	273,911	291,096	281,611	271,209	O
244,039	243,547	240,159	245,154	242,762	240,652	240,019	238,988	243,231	242,497	P
288,193	275,533	298,177	293,685	292,263	295,194	280,299	294,875	293,279	308,787	Q
207,820	207,681	210,209	213,527	211,365	210,406	209,913	211,367	212,034	208,463	R
217,834	234,531	229,788	245,121	239,281	206,533	228,987	217,365	222,886	228,950	E09, 10
246,626	257,280	246,874	255,732	290,580	291,188	283,886	283,494	287,288	284,394	E11
294,097	300,481	293,674	297,920	295,643	298,032	298,964	291,050	299,658	321,437	E12
319,659	342,395	345,389	353,104	347,410	348,035	343,863	351,956	388,236	390,663	E13
269,096	274,454	269,901	261,167	270,721	276,787	263,276	282,810	272,758	267,159	E14
265,982	293,981	287,777	284,128	281,593	291,918	293,173	278,815	286,018	286,549	E15
361,253	379,224	372,602	374,608	355,210	357,716	376,164	374,563	371,102	369,880	E16, 17
256,212	260,624	257,010	276,625	267,386	274,556	276,404	274,071	275,739	278,024	E18
276,879	231,253	234,301	243,926	282,860	230,340	245,723	284,547	286,699	251,058	E19
306,949	308,667	319,740	324,563	331,374	295,244	301,713	301,441	308,958	336,572	E21
288,853	319,648	294,399	293,728	303,192	318,085	313,403	305,016	312,929	306,674	E22
305,035	311,862	309,254	303,698	295,129	286,551	347,359	337,524	342,759	289,741	E23
282,645	292,691	282,625	286,553	297,264	292,162	301,771	293,398	291,832	297,694	E24
327,347	335,683	327,994	332,590	333,722	337,091	333,132	333,315	338,555	357,604	E25
294,912	312,564	306,126	283,263	308,377	301,704	287,901	299,884	297,353	309,330	E26
265,531	263,172	266,408	271,833	287,451	287,638	288,809	285,791	285,101	283,647	E27
314,837	300,389	293,335	334,022	313,051	295,238	319,398	315,454	313,327	318,890	E28
318,466	307,554	309,559	308,928	314,734	313,592	320,867	312,059	313,597	308,283	E29
394,535	410,960	413,854	418,993	410,855	419,685	413,872	423,337	423,298	420,525	E30
347,673	349,454	343,584	348,027	341,878	342,150	352,782	359,951	351,842	350,997	E31
253,325	267,329	248,378	253,489	246,529	240,454	225,313	243,991	248,296	226,788	E32, 20
324,690	330,312	332,645	337,158	331,673	334,578	331,187	335,324	329,104	338,191	I-1
168,956	171,259	172,182	169,691	178,713	176,866	172,736	177,083	179,107	172,562	I-2
201,877	209,369	201,814	203,553	198,554	191,719	193,804	192,083	187,627	185,901	M75
273,808	280,184	272,534	280,703	277,730	272,564	275,440	277,513	277,510	280,466	P83
202,187	211,216	201,547	206,435	212,284	203,235	211,586	214,360	212,755	206,249	R91
183,670	182,650	190,679	193,227	186,862	188,686	184,840	187,172	187,700	187,840	R92
281,032	284,325	283,030	284,986	285,842	285,429	284,483	288,171	286,712	285,030	T L
365,293	374,724	376,161	368,874	379,893	372,824	367,612	375,289	378,740	372,725	D
306,697	317,006	314,246	316,131	317,076	313,996	314,375	318,410	315,933	317,956	E
418,075	419,157	418,295	418,024	424,252	420,347	416,241	416,941	415,853	416,093	F
326,741	339,284	336,070	339,174	348,156	355,292	348,022	349,640	354,725	350,656	G
315,156	320,520	310,538	317,485	313,781	320,501	324,120	320,501	325,247	321,505	H
261,979	268,722	268,411	267,098	270,823	268,489	268,520	268,303	268,596	270,129	I
335,898	332,644	339,301	336,496	342,666	344,913	348,873	341,745	344,496	346,669	J
335,251	321,398	322,770	333,813	321,114	317,698	326,525	323,465	322,057	308,986	K
396,313	394,252	391,827	423,902	400,227	415,809	438,639	431,836	428,325	426,125	L
157,152	150,680	156,761	153,693	153,808	147,196	143,980	145,362	144,097	146,849	M
253,601	269,130	253,820	272,597	274,371	274,371	263,563	257,600	277,532	246,023	N
336,101	340,672	327,917	324,932	328,022	324,449	323,839	349,638	319,044	313,462	O
276,019	269,782	271,057	271,714	273,121	272,521	272,032	276,658	275,857	277,583	P
279,425	272,319	283,201	280,533	282,440	284,419	267,326	285,634	282,521	277,822	Q
200,696	201,313	202,585	205,384	207,139	205,605	203,582	206,697	207,327	203,339	R
202,250	220,001	215,979	243,907	241,472	217,821	225,841	233,765	222,812	223,205	E09, 10
303,138	310,898	307,066	301,845	302,789	297,973	301,656	301,536	302,168	298,323	E11
294,097	300,481	293,674	297,920	295,643	298,032	298,964	291,050	299,658	321,437	E12
382,903	394,393	388,501	389,382	392,021	396,868	388,094	401,485	388,236	390,663	E13
267,028	269,087	263,677	267,056	271,161	275,516	258,907	293,212	275,243	262,017	E14
266,836	255,433	272,616	270,487	266,656	274,754	279,031	264,954	277,057	279,343	E15
379,042	399,042	391,739	394,428	379,904	385,768	394,480	396,889	390,184	391,633	E16, 17
308,881	321,711	315,722	327,351	323,616	320,374	322,074	321,542	325,442	321,816	E18
276,879	271,708	275,172	282,737	282,860	265,237	281,476	284,547	286,699	288,218	E19
301,269	321,753	307,520	314,214	311,196	313,385	304,511	314,996	335,390	313,569	E21
325,471	339,159	331,763	323,875	327,174	328,903	329,274	330,324	331,196	324,170	E22
344,325	354,273	352,204	345,239	349,844	341,150	347,359	337,524	342,759	342,868	E23
303,437	313,052	307,787	304,230	308,425	306,257	317,247	313,559	300,900	297,270	E24
336,283	350,835	345,229	338,324	346,268	347,458	342,487	335,240	349,152	373,859	E25
299,054	318,803	313,617	283,867	313,064	312,524	286,677	301,323	301,422	316,042	E26
288,845	283,955	298,825	289,420	306,415	301,428	304,134	313,531	305,520	305,490	E27
331,460	307,966	302,228	334,022	330,465	307,073	333,230	327,089	331,943	332,197	E28
306,936	302,800	311,304	319,916	316,493	313,631	318,263	315,909	318,879	314,956	E29
394,535	410,960	413,854	418,993	410,855	419,685	413,872	423,337	423,298	420,525	E30
361,893	361,135	355,788	358,925	349,990	353,228	356,823	363,734	354,476	356,377	E31
244,654	265,799	261,323	271,148	263,479	265,859	269,386	273,628	282,235	273,672	E32, 20
347,687	355,408	351,012	352,821	354,411	354,103	352,832	349,530	350,905	355,776	I-1
170,191	174,661	178,162	173,960	180,688	176,582	178,334	181,509	180,461	178,710	I-2
226,801	221,363	214,209	215,786	210,201	205,202	209,689	206,641	204,124	209,228	M75
314,109	314,666	309,820	316,732	317,068	312,395	312,032	322,631	317,215	320,823	P83
203,397	212,631	201,734	207,342	203,302	206,513	213,508	219,571	216,955	209,599	R91
182,024	179,395	186,766	187,984	183,787	186,559	181,958	183,326	184,757	184,483	R92

第5-4表 産業大分類・中分類別 常用労働者1人平均月間現金給与額

(規模5人以上)

産業	業	令 元 平	和 年 均	令 2 平 均	令 3 平 均	令 4 平 均	令 5 平 均			
								1月	2月	
T L	調査産業計		18,484	16,194	17,405	18,463	18,356	18,116	18,314	
D	建設業		25,052	30,753	35,509	31,817	33,203	29,881	31,306	
E	製造業		25,137	20,541	23,006	26,125	24,123	22,837	25,528	
F	電気・ガス・熱供給・水道業		41,380	46,539	46,795	44,535	40,589	38,942	41,715	
G	情報通信業		30,438	29,838	33,785	27,575	28,654	29,521	29,201	
H	運輸業、郵便業		39,897	33,722	38,622	41,726	41,781	41,763	41,683	
I	卸売業、小売業		13,418	10,663	11,112	11,644	11,795	11,867	11,351	
J	金融業、保険業		24,550	28,599	28,519	23,834	21,726	23,062	20,410	
K	不動産業、物品賃貸業		18,566	18,028	20,440	22,519	23,713	20,509	23,948	
L	学術研究、専門・技術サービス業		29,321	27,352	31,268	38,477	33,391	34,976	35,922	
M	宿泊業、飲食サービス業		6,813	4,621	3,414	4,634	6,307	6,269	5,462	
N	生活関連サービス業、娯楽業		9,609	6,266	4,674	7,694	8,221	8,260	8,186	
O	教育、学習支援業		5,138	5,182	4,987	9,705	9,808	7,889	9,021	
P	医療、福祉		14,340	11,286	12,604	13,989	13,872	15,902	14,937	
Q	複合サービス事業		18,749	17,685	13,589	15,833	18,247	18,080	17,955	
R	その他のサービス業		18,778	15,162	14,258	16,320	16,476	15,553	15,381	
E09,10	食料品・たばこ業		17,446	15,707	19,741	29,615	18,922	18,134	20,574	
E11	繊維工業		10,979	11,100	8,777	8,843	9,089	5,772	7,877	
E12	木材・木製品		37,580	20,907	43,196	23,096	23,376	27,982	19,561	
E13	家具・装具		29,649	25,997	28,345	31,716	25,762	30,791	19,770	
E14	パルプ・紙		16,858	21,709	17,842	16,326	21,455	23,533	21,435	
E15	印刷・関連産業		33,897	43,351	25,153	22,686	30,624	32,631	21,606	
E16,17	化学・石油・石炭		17,661	16,170	18,265	19,643	22,542	21,091	23,205	
E18	プラスチック		21,163	19,789	24,530	31,341	24,324	21,610	25,517	
E19	ゴム・プラスチック		16,106	17,574	24,407	25,948	20,607	31,615	18,354	
E21	窯業・土石製品		23,029	15,384	14,179	20,238	19,230	13,891	22,240	
E22	鉄鋼製品		41,723	24,939	33,114	38,137	46,396	34,924	44,866	
E23	非金属製品		29,271	22,800	32,002	36,179	35,049	31,933	36,266	
E24	金製品		25,294	14,777	17,912	22,935	23,355	17,965	33,692	
E25	はん用機械器具		39,323	30,264	30,766	34,960	27,801	32,130	31,177	
E26	生産用機械器具		32,876	17,549	28,943	31,665	25,724	28,655	27,929	
E27	業務用機械器具		16,330	21,775	24,809	20,961	15,086	13,613	15,377	
E28	電子機械器具		24,712	17,955	25,220	28,347	25,193	23,689	29,254	
E29	電気機械器具		13,419	14,937	18,737	15,257	15,780	13,650	17,511	
E30	情報通信機械器具		35,314	22,975	24,490	34,323	35,500	36,490	32,803	
E31	輸送用機械器具		40,634	33,063	36,989	37,409	35,096	30,546	32,513	
E32,20	その他の製造業		14,175	13,289	14,071	10,610	10,456	10,607	12,458	
I-1	卸売業		17,538	14,806	15,773	16,593	15,783	15,530	15,070	
I-2	小売業		9,901	7,064	7,068	7,247	8,269	8,646	8,065	
M75	宿泊業		14,427	10,355	5,962	11,745	16,155	20,288	15,145	
P83	医療		21,933	17,468	20,437	22,711	22,243	26,044	24,399	
R91	職業紹介・派遣業		13,603	11,786	10,886	17,635	15,855	14,428	14,584	
R92	その他のサービス業		18,454	14,828	13,625	14,861	15,104	14,597	13,779	
(規模30人以上)										
T L	調査産業計		22,867	20,310	22,257	23,643	22,665	22,990	22,092	
D	建設業		31,171	40,545	48,603	47,557	47,497	47,544	46,205	
E	製造業		30,058	26,348	27,708	30,967	28,847	27,853	29,795	
F	電気・ガス・熱供給・水道業		44,624	43,714	49,683	51,951	43,394	38,942	41,715	
G	情報通信業		34,569	33,298	37,008	29,063	32,050	32,782	32,803	
H	運輸業、郵便業		41,354	35,031	42,525	46,173	39,664	40,403	36,496	
I	卸売業、小売業		15,423	12,659	14,292	14,928	15,737	16,466	14,091	
J	金融業、保険業		27,140	33,613	34,813	27,576	22,859	22,910	19,841	
K	不動産業、物品賃貸業		23,952	25,751	29,551	29,658	25,877	22,596	23,417	
L	学術研究、専門・技術サービス業		40,337	33,692	36,858	43,450	38,677	38,129	39,155	
M	宿泊業、飲食サービス業		9,641	6,160	3,817	5,771	7,170	7,369	5,893	
N	生活関連サービス業、娯楽業		9,963	4,513	6,175	8,683	11,802	11,607	10,480	
O	教育、学習支援業		5,414	6,625	6,354	13,038	12,565	10,557	11,910	
P	医療、福祉		21,124	16,202	19,081	20,663	19,318	22,814	21,015	
Q	複合サービス事業		22,641	23,148	19,446	25,650	24,238	31,359	30,189	
R	その他のサービス業		18,673	14,594	13,540	16,919	16,829	16,846	16,006	
E09,10	食料品・たばこ業		18,924	18,191	19,677	30,619	21,133	20,075	21,964	
E11	繊維工業		16,594	19,162	14,705	14,996	10,863	9,976	12,336	
E12	木材・木製品		49,019	40,842	43,196	23,096	23,376	27,982	19,561	
E13	家具・装具		37,651	39,973	38,978	40,648	32,941	30,791	31,700	
E14	パルプ・紙		26,377	32,075	26,849	23,739	25,493	31,632	26,888	
E15	印刷・関連産業		48,870	69,206	38,368	32,142	34,010	35,351	37,785	
E16,17	化学・石油・石炭		17,880	18,110	21,119	22,736	26,158	25,181	25,701	
E18	プラスチック		29,455	28,620	29,667	32,863	24,080	21,943	25,703	
E19	ゴム・プラスチック		24,074	26,300	38,744	32,512	27,628	31,615	29,262	
E21	窯業・土石製品		29,628	21,127	23,780	26,751	22,633	20,014	22,082	
E22	鉄鋼製品		62,565	34,473	42,441	44,246	53,892	43,994	49,635	
E23	非金属製品		32,776	25,163	36,524	44,038	41,976	40,110	45,696	
E24	金製品		34,270	23,650	24,795	26,349	34,959	26,110	43,440	
E25	はん用機械器具		42,334	34,092	37,011	43,464	34,477	39,309	34,814	
E26	生産用機械器具		31,195	20,932	32,415	35,397	30,272	33,999	27,954	
E27	業務用機械器具		22,876	26,656	19,770	22,349	25,454	19,348	22,840	
E28	電子機械器具		29,725	21,880	27,686	33,941	29,277	30,884	33,261	
E29	電気機械器具		13,423	12,150	18,252	16,277	13,586	12,756	16,560	
E30	情報通信機械器具		35,314	25,934	27,688	35,484	35,500	36,490	32,803	
E31	輸送用機械器具		46,675	37,380	39,766	42,263	41,079	37,118	39,774	
E32,20	その他の製造業		17,684	16,705	10,765	14,050	11,618	10,559	13,854	
I-1	卸売業		22,302	19,684	22,252	22,267	23,149	23,109	20,302	
I-2	小売業		8,634	5,591	6,408	7,110	7,776	9,404	7,483	
M75	宿泊業		15,814	9,760	6,111	15,737	22,707	28,452	18,419	
P83	医療		30,714	24,133	28,982	31,602	29,579	35,449	33,072	
R91	職業紹介・派遣業		14,158	11,256	9,211	18,306	17,098	15,643	15,799	
R92	その他のサービス業		19,483	16,276	14,387	15,309	14,812	15,864	14,013	

(超過労働給与)

賃金

(単位:円)

令和5年月別										産業
3月	4月	5月	6月	7月	8月	9月	10月	11月	12月	
18,993	18,626	17,738	18,335	17,901	17,570	18,165	18,427	19,032	19,063	T L
36,474	32,450	31,072	31,044	32,812	33,088	37,284	31,853	35,177	35,984	D
25,842	25,762	22,462	24,008	23,595	22,069	23,270	24,624	24,945	24,591	E
46,089	51,126	43,338	39,886	36,771	37,963	38,272	38,497	39,673	37,854	F
31,719	29,164	27,357	27,253	27,132	26,904	27,236	29,423	29,032	30,016	G
41,748	40,040	36,182	41,883	40,467	41,569	42,338	43,355	45,515	44,936	H
11,863	12,512	12,124	12,796	11,193	11,125	11,377	11,239	11,709	12,379	I
21,654	26,809	23,473	24,217	20,478	18,966	20,030	19,382	21,544	20,598	J
25,921	29,346	21,543	21,294	23,465	23,816	22,833	23,659	25,732	22,441	K
38,497	33,681	29,863	29,718	30,930	30,603	30,423	32,696	39,252	34,526	L
6,442	6,912	6,956	6,353	6,612	6,679	5,961	5,861	5,895	6,325	M
6,927	9,711	8,269	8,364	9,164	6,845	8,271	9,124	7,122	8,432	N
9,971	10,236	11,905	10,866	10,072	7,911	10,017	10,278	9,802	9,777	O
14,579	11,101	13,788	13,708	13,573	13,805	14,185	13,566	13,661	13,685	P
13,701	21,461	14,139	22,799	17,735	16,470	20,909	17,932	21,250	16,557	Q
15,033	16,072	15,730	15,741	16,383	16,346	15,819	18,654	18,046	19,057	R
20,576	20,067	18,142	20,479	18,583	16,113	16,873	19,290	19,444	18,880	E09, 10
6,898	8,636	7,408	6,563	10,944	10,652	10,913	11,217	10,929	10,974	E11
18,691	20,063	22,683	27,224	22,502	29,696	24,402	29,214	25,499	12,803	E12
28,106	23,341	20,702	20,855	25,105	23,273	26,592	30,558	33,994	34,336	E13
19,362	20,657	13,172	21,965	19,151	20,086	21,381	23,717	25,331	28,121	E14
40,899	28,152	28,440	32,156	26,318	30,125	30,560	31,111	32,024	33,509	E15
21,386	26,023	23,405	21,228	21,512	20,803	20,261	23,272	24,577	23,769	E16, 17
24,202	28,411	25,054	25,241	24,984	23,840	24,262	21,799	22,797	24,233	E18
33,422	18,496	17,988	16,222	19,544	7,168	14,757	33,308	30,485	20,821	E19
19,949	26,270	18,541	20,446	18,728	17,515	18,267	18,656	18,678	17,726	E21
52,205	45,359	51,022	48,421	48,035	39,554	45,258	50,651	48,989	47,411	E22
32,942	33,527	31,748	36,038	35,372	29,331	40,626	40,493	42,556	34,204	E23
26,830	29,791	20,800	23,445	19,861	19,647	23,772	21,311	21,174	22,156	E24
29,445	28,683	27,255	25,805	27,684	25,917	23,723	25,790	27,716	28,447	E25
28,036	27,335	22,722	26,654	23,821	23,952	23,270	25,860	25,832	24,644	E26
15,811	24,187	8,827	21,475	14,861	14,301	12,810	13,097	14,052	12,434	E27
19,273	23,531	20,990	28,380	32,612	21,951	29,097	25,790	24,596	24,077	E28
15,225	15,920	12,047	10,256	16,404	14,544	17,591	18,722	19,698	17,723	E29
36,373	40,008	35,739	33,343	36,453	34,448	29,890	36,226	37,764	36,474	E30
37,059	34,476	33,693	34,598	38,616	35,231	35,309	38,153	35,776	35,226	E31
11,921	7,045	4,297	13,256	10,396	10,234	12,650	10,421	11,254	10,642	E32, 20
16,077	15,362	15,730	17,674	15,939	15,453	15,679	14,849	15,705	16,314	I-1
8,115	9,949	8,870	8,432	6,978	7,305	7,599	8,081	8,226	8,263	I-2
18,503	17,647	15,346	16,862	15,508	14,714	13,904	14,335	14,776	17,382	M75
23,272	16,767	21,939	22,359	21,538	22,081	22,779	22,270	21,609	21,933	P83
14,970	16,118	14,925	16,347	14,810	16,682	15,198	18,258	17,186	17,107	R91
13,807	14,740	14,270	13,510	15,000	14,825	14,758	16,776	16,916	18,331	R92
22,625	22,739	22,400	22,263	22,241	22,050	22,415	23,288	23,328	23,546	T L
49,643	48,449	44,997	46,334	46,728	46,480	50,120	48,335	46,511	48,690	D
29,646	30,262	27,312	28,487	28,620	27,341	27,831	29,682	29,907	29,462	E
46,089	51,126	43,338	39,886	41,580	43,163	43,356	43,576	44,787	43,211	F
34,556	33,272	30,761	30,332	30,123	30,008	30,425	33,013	32,918	33,727	G
36,591	40,434	37,956	38,636	39,363	40,420	40,327	41,252	42,315	41,855	H
14,535	15,497	15,858	15,512	16,043	15,842	15,961	16,008	16,037	16,986	I
22,045	25,845	23,486	24,686	22,151	21,157	22,686	21,608	24,119	23,749	J
26,913	30,306	25,932	26,964	25,300	26,319	21,499	26,611	29,060	25,555	K
44,112	42,258	37,591	33,135	36,812	37,020	35,554	38,913	41,944	39,691	L
7,840	8,208	8,817	7,071	6,891	6,551	6,798	6,467	6,747	7,455	M
9,859	12,433	11,242	11,635	12,978	11,818	12,399	12,472	11,839	12,777	N
11,874	12,550	15,393	13,966	13,054	9,795	13,156	13,476	12,447	12,601	O
20,343	14,709	19,319	19,006	17,920	19,650	19,427	19,583	18,961	19,100	P
21,685	21,298	21,773	25,533	19,233	20,529	24,744	22,685	25,631	26,012	Q
15,599	16,896	15,973	16,089	16,753	16,350	16,073	18,527	18,065	18,847	R
23,085	21,727	20,106	22,200	21,789	20,518	19,040	22,835	20,256	20,061	E09, 10
11,244	11,054	12,501	11,434	10,598	10,393	9,630	9,369	12,588	9,178	E11
18,691	20,063	22,683	27,224	22,502	29,696	24,402	29,214	25,499	12,803	E12
35,351	31,694	29,761	29,463	36,118	34,092	32,581	35,631	33,994	34,336	E13
27,999	23,615	21,348	21,139	21,746	23,498	22,836	26,304	24,419	35,109	E14
39,469	35,735	31,624	35,184	27,798	32,370	32,771	28,488	34,192	37,350	E15
24,133	28,524	26,213	24,469	25,730	25,216	23,272	27,777	29,344	28,311	E16, 17
21,937	25,253	24,564	24,253	23,965	23,054	24,689	24,028	23,172	26,360	E18
33,422	29,379	28,571	25,418	19,544	11,750	22,750	33,308	30,485	32,433	E19
22,337	23,873	19,135	20,321	23,022	22,819	21,863	28,800	26,176	21,388	E21
53,745	50,250	52,514	55,617	55,394	51,714	54,909	60,822	60,375	57,739	E22
40,768	41,889	39,957	45,979	45,003	37,455	40,626	40,493	42,556	43,182	E23
38,901	41,967	32,448	36,173	33,823	29,339	38,964	33,420	32,304	32,651	E24
35,418	34,504	33,692	29,739	34,783	34,354	30,730	33,826	36,363	36,368	E25
30,277	31,302	26,817	28,841	30,237	30,274	29,286	30,838	32,284	31,140	E26
24,929	41,378	14,550	37,774	24,806	24,466	23,016	23,848	25,630	22,695	E27
23,499	29,477	29,304	28,380	31,199	28,597	28,368	29,320	29,700	29,311	E28
14,081	13,558	10,340	12,214	13,664	12,378	13,391	14,750	16,030	13,421	E29
36,373	40,008	35,739	33,343	36,453	34,448	29,890	36,226	37,764	36,474	E30
42,561	41,387	40,469	41,213	41,311	38,752	42,562	46,011	42,826	38,999	E31
12,196	11,760	9,201	12,624	15,181	10,941	11,375	9,998	10,411	11,232	E32, 20
21,079	22,538	23,844	23,073	23,907	24,141	24,305	23,245	23,729	24,489	I-1
7,526	7,857	7,132	7,298	7,562	6,932	7,037	8,275	7,801	8,978	I-2
23,194	24,300	21,253	23,328	22,210	20,521	20,159	21,373	22,566	27,031	M75
31,136	21,709	29,466	29,200	27,157	30,236	30,285	29,790	28,824	28,803	P83
16,263	17,522	16,251	17,800	16,194	17,637	16,106	19,422	18,447	18,443	R91
14,180	15,229	13,912	13,062	14,611	14,386	14,292	15,461	15,886	16,895	R92

第6-1表 産業大分類別 規模別 常用労働者1人平均月間現金給与額

産業及び事業所規模		現金給与総額				
		令和元年平均	令和2年平均	令和3年平均	令和4年平均	
T L	調査産業計	500人以上	450,989	447,677	439,814	447,945
		100~499人	371,162	372,726	369,229	382,355
		30~99人	345,447	334,068	349,177	359,706
		5~29人	270,494	263,624	265,130	266,876
D	建設業	500人以上	725,900	762,809	693,569	732,904
		100~499人	599,938	588,255	527,052	509,846
		30~99人	480,664	534,293	570,675	579,581
		5~29人	378,392	384,515	369,381	407,458
E	製造業	500人以上	577,892	579,254	568,478	593,140
		100~499人	413,857	410,572	396,931	405,348
		30~99人	363,231	338,851	352,682	366,267
		5~29人	303,798	281,271	303,120	324,159
F	電気・ガス・熱供給・水道業	500人以上	800,002	835,999	826,506	772,448
		100~499人	620,892	646,700	681,353	604,678
		30~99人	359,953	354,783	526,500	562,247
		5~29人	X	X	X	X
G	情報通信業	500人以上	554,465	568,930	559,935	525,373
		100~499人	457,108	469,456	463,358	465,648
		30~99人	460,046	403,828	420,507	410,803
		5~29人	394,948	398,074	397,805	377,080
H	運輸業,郵便業	500人以上	422,454	392,768	379,624	421,923
		100~499人	433,788	399,594	397,488	469,911
		30~99人	317,236	342,719	388,126	463,607
		5~29人	390,847	368,524	379,375	377,877
I	卸売業,小売業	500人以上	441,355	438,958	438,614	511,446
		100~499人	321,380	379,198	363,971	372,870
		30~99人	341,578	316,110	347,100	342,228
		5~29人	300,949	286,948	294,451	280,144
J	金融・保険業	500人以上	501,891	547,062	512,999	531,682
		100~499人	404,241	441,833	456,353	428,573
		30~99人	471,124	433,650	422,325	436,122
		5~29人	393,310	416,931	422,531	405,896
K	不動産業,物品賃貸業	500人以上	286,047	254,377	241,071	403,934
		100~499人	471,233	352,017	415,072	443,475
		30~99人	424,952	488,138	482,480	449,264
		5~29人	334,664	342,211	316,835	344,940
L	学術研究,専門・技術サービス業	500人以上	762,019	655,756	613,923	699,191
		100~499人	569,124	559,592	578,122	629,126
		30~99人	538,189	531,386	530,004	526,043
		5~29人	369,640	350,759	361,414	375,608
M	宿泊業,飲食サービス業	500人以上	129,280	126,780	129,907	X
		100~499人	164,733	153,108	150,351	193,870
		30~99人	178,452	168,356	114,879	169,068
		5~29人	98,284	90,271	99,727	100,892
N	生活関連サービス業,娯楽業	500人以上	274,555	X	309,215	313,421
		100~499人	333,387	274,164	238,491	292,808
		30~99人	204,419	191,687	196,360	254,328
		5~29人	168,345	162,814	177,754	179,270
O	教育,学習支援業	500人以上	380,745	391,152	366,536	352,444
		100~499人	416,931	422,875	470,273	476,469
		30~99人	432,602	442,358	462,588	491,474
		5~29人	217,509	238,553	176,811	182,040
P	医療,福祉	500人以上	453,777	443,492	456,309	455,746
		100~499人	353,112	315,382	337,442	324,168
		30~99人	297,663	286,404	310,826	288,630
		5~29人	191,745	190,589	196,929	213,317
Q	複合サービス事業	500人以上	X	X	X	X
		100~499人	368,555	X	380,709	X
		30~99人	581,668	441,942	364,189	443,495
		5~29人	425,722	419,657	395,145	417,008
R	サービス業	500人以上	194,055	201,549	204,233	206,815
		100~499人	241,222	245,172	233,408	256,249
		30~99人	338,129	291,987	294,501	303,369
		5~29人	350,926	336,070	282,406	293,582

(現金給与総額, きまって支給する給与)

賃金

(単位: 円)

令和5年平均	きまって支給する給与					令和5年平均	産業
	令和元年平均	令和2年平均	令和3年平均	令和4年平均	令和5年平均		
455,972	347,066	345,497	345,732	345,002	349,995	T L	
390,836	296,219	298,842	296,136	305,239	308,028		
359,458	278,108	271,562	280,705	287,542	287,260		
274,793	229,861	227,062	232,012	230,550	234,892		
732,380	527,792	527,396	500,278	500,065	503,795	D	
531,911	420,983	417,897	406,978	390,867	406,099		
547,171	367,490	399,831	429,898	421,680	402,964		
403,573	328,573	328,279	337,787	353,479	345,757		
599,293	415,088	413,794	419,230	427,510	428,170	E	
393,252	322,581	320,314	315,930	322,860	315,412		
402,339	297,974	281,500	292,418	301,600	318,982		
326,346	265,044	254,849	267,508	282,405	284,147		
X	524,603	554,325	549,302	543,783	X	F	
536,894	441,702	451,367	461,137	431,917	387,496		
573,153	288,957	281,107	390,975	419,906	416,282		
X	X	X	X	X	X		
543,770	425,028	429,504	425,629	403,225	413,049	G	
523,629	357,838	359,771	370,320	370,082	390,057		
378,962	366,289	334,200	337,972	338,355	314,664		
358,752	335,042	336,514	340,539	326,288	319,952		
437,638	336,218	325,384	320,719	348,738	355,559	H	
484,970	342,424	320,369	326,655	379,271	391,796		
413,737	267,673	280,523	311,518	359,354	320,187		
420,765	317,433	313,957	341,107	316,824	340,049		
545,433	329,757	342,662	349,785	364,840	372,821	I	
358,477	261,342	302,369	283,826	281,749	259,174		
346,453	266,385	252,339	275,806	275,219	283,235		
279,096	248,230	241,606	249,253	236,937	236,321		
522,289	366,221	380,056	376,277	376,771	372,472	J	
474,949	311,421	334,312	346,527	324,354	346,390		
491,106	395,536	340,809	330,654	337,672	368,318		
453,279	309,554	312,849	317,053	315,727	333,937		
403,844	236,132	217,417	205,151	294,121	316,349	K	
477,883	378,155	283,243	315,800	338,113	362,905		
417,956	334,079	374,217	370,902	350,439	339,192		
383,444	273,114	285,079	261,959	286,946	306,101		
697,232	541,226	481,691	455,284	476,824	556,167	L	
642,666	419,780	407,948	417,540	450,544	472,765		
519,700	377,921	386,888	400,027	397,690	394,881		
409,781	324,027	306,979	329,185	341,978	340,640		
X	123,838	120,666	125,452	X	X	M	
158,112	145,328	140,367	143,190	185,863	141,520		
183,210	160,613	163,813	110,559	145,857	159,378		
103,920	95,298	87,157	96,560	96,958	99,659		
375,627	207,308	X	246,524	255,646	231,539	N	
481,409	278,479	252,154	225,886	261,579	378,077		
268,107	170,535	181,095	181,644	229,853	231,211		
165,335	154,844	156,725	169,473	166,343	158,136		
363,370	285,840	293,753	285,163	270,686	275,357	O	
432,346	327,242	336,764	366,913	375,384	334,659		
482,172	328,911	329,953	347,595	372,068	358,248		
204,800	170,341	189,211	152,538	151,734	172,247		
454,953	376,692	369,745	375,825	377,742	377,124	P	
338,980	293,411	276,424	284,694	279,804	299,243		
273,118	251,385	243,376	258,731	242,509	235,618		
228,612	172,985	171,450	177,728	191,929	203,495		
X	X	X	X	X	X	Q	
X	294,204	X	298,455	X	X		
470,944	453,073	332,147	297,846	334,773	351,853		
428,227	316,139	312,289	298,350	313,305	314,518		
214,873	182,484	189,466	192,754	192,526	200,264	R	
253,738	213,028	216,761	200,138	216,361	212,652		
302,386	276,974	251,993	245,336	246,291	248,578		
296,663	293,899	294,551	255,268	248,052	250,524		

第6-2表 産業大分類別 規模別 常用労働者1人平均月間現金給与額

産業及び事業所規模		所定内給与				
		令和元年平均	令和2年平均	令和3年平均	令和4年平均	
T L	調査産業計	50人以上	315,626	317,451	315,931	313,504
		100~499人	271,072	276,555	272,366	279,940
		30~99人	260,574	256,044	262,765	268,341
		5~29人	218,117	217,169	221,951	219,943
D	建設業	50人以上	479,251	482,016	451,330	450,568
		100~499人	382,875	377,115	370,565	355,354
		30~99人	347,640	361,175	370,574	365,458
		5~29人	310,005	308,246	316,192	337,466
E	製造業	50人以上	375,534	380,331	379,568	383,914
		100~499人	293,037	293,599	287,445	290,610
		30~99人	272,829	259,460	271,731	278,416
		5~29人	249,604	245,326	253,491	265,228
F	電気・ガス・熱供給・水道業	50人以上	466,015	494,079	488,119	482,432
		100~499人	391,036	405,296	413,562	390,383
		30~99人	278,336	266,466	355,075	370,229
		5~29人	X	X	X	X
G	情報通信業	50人以上	380,928	387,130	381,394	362,079
		100~499人	328,235	329,526	335,868	346,633
		30~99人	336,183	307,264	305,554	310,978
		5~29人	321,726	321,070	319,620	304,867
H	運輸業,郵便業	50人以上	299,908	299,360	299,697	322,887
		100~499人	292,646	271,631	270,712	318,440
		30~99人	233,377	257,571	277,551	323,564
		5~29人	281,957	284,340	314,177	287,816
I	卸売業,小売業	50人以上	310,976	324,701	330,010	339,866
		100~499人	245,451	289,682	270,541	267,963
		30~99人	251,991	240,778	261,918	261,374
		5~29人	236,767	232,848	241,082	228,387
J	金融・保険業	50人以上	336,760	343,742	340,728	339,545
		100~499人	276,168	295,185	308,235	296,481
		30~99人	375,919	312,877	298,732	314,293
		5~29人	289,468	292,791	299,057	299,338
K	不動産業,物品賃貸業	50人以上	224,750	208,680	194,776	263,534
		100~499人	348,906	269,539	294,359	316,873
		30~99人	312,016	336,876	332,572	313,950
		5~29人	259,904	274,782	250,325	273,067
L	学術研究,専門・技術サービス業	50人以上	497,280	447,322	417,086	430,059
		100~499人	376,882	374,264	378,588	395,684
		30~99人	341,473	353,411	365,815	365,602
		5~29人	310,220	288,486	305,662	310,659
M	宿泊業,飲食サービス業	50人以上	118,126	116,358	121,483	X
		100~499人	133,467	132,327	138,649	175,173
		30~99人	151,143	157,949	106,959	141,369
		5~29人	90,494	83,659	93,450	93,151
N	生活関連サービス業,娯楽業	50人以上	201,476	X	241,655	248,361
		100~499人	256,423	243,834	216,983	253,704
		30~99人	165,066	178,196	176,500	220,629
		5~29人	145,569	148,786	166,157	159,573
O	教育,学習支援業	50人以上	277,526	286,143	277,479	263,503
		100~499人	322,864	328,691	360,661	369,239
		30~99人	323,619	324,108	341,451	354,658
		5~29人	165,774	186,904	150,266	149,288
P	医療,福祉	50人以上	334,327	331,683	336,838	337,532
		100~499人	272,050	263,237	265,234	260,106
		30~99人	241,476	236,729	250,825	232,626
		5~29人	169,312	167,717	174,847	187,915
Q	複合サービス事業	50人以上	X	X	X	X
		100~499人	273,896	X	279,841	X
		30~99人	437,265	325,537	293,003	319,354
		5~29人	303,724	303,495	293,903	307,679
R	サービス業	50人以上	168,149	176,687	179,136	177,103
		100~499人	195,637	202,414	188,385	198,774
		30~99人	252,384	235,369	228,845	229,031
		5~29人	274,703	277,025	237,980	234,544

(所定内給与, 超過労働給与)

賃金

(単位: 円)

令和5年平均	超過労働給与					産 業
	令和元年平均	令和2年平均	令和3年平均	令和4年平均	令和5年平均	
318,437	31,440	28,046	29,801	31,498	31,558	T L
283,158	25,147	22,287	23,770	25,299	24,870	
269,881	17,534	15,518	17,940	19,201	17,379	
222,990	11,744	9,893	10,061	10,607	11,902	
457,790	48,541	45,380	48,948	49,497	46,005	D
365,286	38,108	40,782	36,413	35,513	40,813	
349,782	19,850	38,656	59,324	56,222	53,182	
326,833	18,568	20,033	21,595	16,013	18,924	
386,381	39,554	33,463	39,662	43,596	41,789	E
287,206	29,544	26,715	28,485	32,250	28,206	
296,616	25,145	22,040	20,687	23,184	22,366	
268,708	15,440	9,523	14,017	17,177	15,439	
X	58,588	60,246	61,183	61,351	X	F
362,461	50,666	46,071	47,575	41,534	25,035	
383,553	10,621	14,641	35,900	49,677	32,729	
X	X	X	X	X	X	
369,097	44,100	42,374	44,235	41,146	43,952	G
359,487	29,603	30,245	34,452	23,449	30,570	
290,690	30,106	26,936	32,418	27,377	23,974	
306,421	13,316	15,444	20,919	21,421	13,531	
320,246	36,310	26,024	21,022	25,851	35,313	H
335,164	49,778	48,738	55,943	60,831	56,632	
297,204	34,296	22,952	33,967	35,790	22,983	
292,548	35,476	29,617	26,930	29,008	47,501	
347,334	18,781	17,961	19,775	24,974	25,487	I
244,374	15,891	12,687	13,285	13,786	14,800	
268,654	14,394	11,561	13,888	13,845	14,581	
228,239	11,463	8,758	8,171	8,550	8,082	
335,914	29,461	36,314	35,549	37,226	36,558	J
322,090	35,253	39,127	38,292	27,873	24,300	
352,147	19,617	27,932	31,922	23,379	16,171	
314,514	20,086	20,058	17,996	16,389	19,423	
289,178	11,382	8,737	10,375	30,587	27,171	K
335,135	29,249	13,704	21,441	21,240	27,770	
315,037	22,063	37,341	38,330	36,489	24,155	
285,042	13,210	10,297	11,634	13,879	21,059	
512,495	43,946	34,369	38,198	46,765	43,672	L
422,222	42,898	33,684	38,952	54,860	50,543	
368,482	36,448	33,477	34,212	32,088	26,399	
314,131	13,807	18,493	23,523	31,319	26,509	
X	5,712	4,308	3,969	X	X	M
131,498	11,861	8,040	4,541	10,690	10,022	
153,140	9,470	5,864	3,600	4,488	6,238	
93,994	4,804	3,498	3,110	3,807	5,665	
225,683	5,832	X	4,869	7,285	5,856	N
354,995	22,056	8,320	8,903	7,875	23,082	
223,731	5,469	2,899	5,144	9,224	7,480	
153,261	9,275	7,939	3,316	6,770	4,875	
268,136	8,314	7,610	7,684	7,183	7,221	O
327,543	4,378	8,073	6,252	6,145	7,116	
342,108	5,292	5,845	6,144	17,410	16,140	
168,745	4,567	2,307	2,272	2,446	3,502	
337,563	42,365	38,062	38,987	40,210	39,561	P
280,456	21,361	13,187	19,460	19,698	18,787	
228,331	9,909	6,647	7,906	9,883	7,287	
197,534	3,673	3,733	2,881	4,014	5,961	
X	X	X	X	X	X	Q
X	20,308	X	18,614	X	X	
334,397	15,808	6,610	4,843	15,419	17,456	
302,466	12,415	8,794	4,447	5,626	12,052	
184,605	14,335	12,779	13,618	15,423	15,659	R
198,034	17,391	14,347	11,753	17,587	14,618	
226,925	24,590	16,624	16,491	17,260	21,653	
235,536	19,196	17,526	17,288	13,508	14,988	

第7-1表 産業大分類・中分類別 常用労働者1人平均月間現金給与額

(規模5人以上)

業	産	業	計	令和	令和	令和	令和	令和	1月	2月
				元平	2年平	3年平	4年平	5年平		
T L	調	査	産	426,752	424,459	424,076	430,675	440,487	357,232	348,881
D	建	設	業	500,905	528,128	520,834	532,693	516,273	429,257	418,672
E	製	造	業	462,244	442,473	438,241	455,660	465,624	368,311	369,128
F	電	熱	業	651,993	702,820	691,716	626,358	657,675	476,108	496,599
G	情	報	業	515,318	512,372	517,710	487,726	509,313	408,925	390,729
H	運	輸	業	426,551	411,560	416,159	471,984	484,017	371,975	385,381
I	卸	売	業	435,158	445,079	445,975	435,708	444,667	362,601	342,165
J	金	融	業	594,768	617,510	643,285	654,976	716,765	513,647	494,731
K	不	動	業	439,049	436,527	443,360	461,524	482,260	407,241	380,498
L	学	術	業	585,177	578,744	563,575	580,895	594,007	490,978	460,696
M	宿	泊	業	168,884	156,369	142,501	174,165	172,111	160,656	152,959
N	生	活	業	259,615	233,627	248,365	277,918	347,840	283,402	291,967
O	教	育	業	421,664	434,992	429,910	453,049	461,548	328,830	344,014
P	医	療	業	400,955	390,577	418,087	406,737	407,868	385,381	366,629
Q	複	合	業	523,179	473,267	463,695	496,704	492,635	363,734	397,516
R	そ	の	業	344,005	337,375	314,493	319,097	334,751	279,019	268,123
E09,10	食	料	業	339,062	324,711	368,542	374,615	402,153	334,920	343,143
E11	織	維	業	368,689	446,330	454,298	421,111	385,555	302,461	312,958
E12	木	材	業	421,430	338,356	346,841	384,689	450,124	338,330	350,821
E13	家	具	業	549,394	500,567	475,359	502,785	506,135	440,732	373,791
E14	パ	ル	業	401,392	493,293	440,078	389,514	435,489	357,507	339,047
E15	印	刷	業	393,073	458,938	384,995	389,434	395,099	342,485	349,250
E16,17	化	学	業	618,777	554,977	537,164	540,561	600,501	454,323	460,385
E18	プ	ラ	業	410,218	405,714	412,969	470,636	439,960	356,661	350,674
E19	ゴ	ム	業	382,731	406,231	425,703	398,694	377,656	311,972	330,656
E21	窯	業	業	424,806	408,607	356,018	449,977	452,971	351,332	350,300
E22	鉄	鋼	業	462,618	416,910	439,883	487,177	459,937	360,856	349,557
E23	非	鉄	業	526,822	485,572	369,642	493,506	534,957	397,602	399,948
E24	金	属	業	380,467	354,322	375,187	383,656	402,679	338,185	346,137
E25	は	生	業	497,546	476,001	494,306	504,757	527,322	363,514	386,222
E26	産	産	業	501,386	433,852	442,468	444,068	474,929	385,746	359,486
E27	生	産	業	443,469	411,365	363,061	418,639	421,329	338,690	342,010
E28	電	子	業	471,412	442,908	478,336	449,859	467,611	352,421	357,409
E29	電	機	業	509,424	461,479	466,423	482,547	472,438	385,973	372,745
E30	情	報	業	605,921	601,460	605,586	647,283	641,950	472,484	459,358
E31	輸	送	業	522,185	506,838	470,004	537,723	539,673	402,648	412,730
E32,20	輸	送	業	412,682	384,397	331,033	340,393	355,846	308,666	335,830
I-1	卸	売	業	523,125	518,791	526,815	525,236	533,135	424,677	395,068
I-2	小	宿	業	311,575	324,896	319,771	299,330	291,690	255,905	251,992
M75	宿	泊	業	261,580	255,683	241,987	267,166	289,773	271,127	246,687
P83	医	療	業	511,714	483,650	514,303	503,126	516,576	501,614	464,330
R91	職	業	業	341,118	279,220	244,672	283,485	295,880	242,485	232,587
R92	そ	の	業	289,075	298,911	293,699	294,084	296,129	263,738	240,843

(規模30人以上)

T L	調	査	産	473,547	469,317	468,525	479,500	486,956	381,055	370,898
D	建	設	業	588,244	619,121	613,518	619,312	611,681	478,569	446,059
E	製	造	業	503,018	486,781	475,879	493,744	510,385	390,721	389,097
F	電	熱	業	687,379	705,344	714,159	672,585	665,619	476,108	496,599
G	情	報	業	536,651	532,801	532,464	504,545	530,339	403,542	397,853
H	運	輸	業	430,818	414,130	420,997	494,042	496,778	382,893	399,278
I	卸	売	業	486,871	503,618	510,229	504,811	504,609	402,222	364,869
J	金	融	業	670,656	681,389	708,191	704,425	749,966	561,363	528,175
K	不	動	業	489,107	467,999	501,297	510,602	507,941	390,271	391,334
L	学	術	業	647,249	642,627	631,688	661,850	660,035	511,480	487,502
M	宿	泊	業	231,815	225,431	160,437	228,788	220,758	186,242	178,048
N	生	活	業	338,314	293,711	289,779	338,500	424,451	318,901	327,266
O	教	育	業	525,164	504,200	505,375	547,702	543,743	382,551	394,078
P	医	療	業	449,593	441,486	461,945	458,849	457,234	416,335	406,512
Q	複	合	業	520,079	455,619	449,022	454,755	458,338	358,197	362,705
R	そ	の	業	326,513	320,267	311,373	313,295	324,169	270,786	253,663
E09,10	食	料	業	352,218	340,289	359,332	386,522	389,606	315,435	315,043
E11	織	維	業	437,717	562,324	523,566	539,606	477,809	388,310	387,305
E12	木	材	業	422,287	333,579	346,841	384,689	450,124	338,330	350,821
E13	家	具	業	639,292	609,235	552,243	588,407	591,790	440,732	449,858
E14	パ	ル	業	451,324	541,540	535,063	420,512	497,993	390,945	373,127
E15	印	刷	業	444,820	528,613	409,449	413,093	414,744	350,603	333,583
E16,17	化	学	業	637,605	572,320	568,757	566,425	623,517	463,490	470,383
E18	プ	ラ	業	432,903	440,498	424,667	461,409	497,330	396,859	383,152
E19	ゴ	ム	業	395,499	392,477	433,111	390,027	405,001	311,972	315,291
E21	窯	業	業	484,348	440,318	399,561	409,303	446,725	345,846	347,678
E22	鉄	鋼	業	463,206	441,044	449,057	494,407	521,531	397,037	379,663
E23	非	鉄	業	593,497	526,798	363,951	517,563	548,840	405,387	406,697
E24	金	属	業	441,062	373,288	400,149	429,463	451,228	356,455	374,970
E25	は	生	業	534,161	502,804	546,536	563,561	589,329	405,012	410,436
E26	産	産	業	532,267	495,939	480,926	465,594	495,036	403,909	362,417
E27	生	産	業	465,318	442,285	455,376	440,065	466,269	380,108	384,655
E28	電	子	業	488,057	487,424	527,121	493,398	520,777	377,115	377,797
E29	電	機	業	532,204	524,810	515,521	522,492	487,759	361,830	370,807
E30	情	報	業	605,921	606,211	605,519	647,283	641,950	472,484	459,358
E31	輸	送	業	534,338	530,911	484,400	566,712	554,761	405,635	421,690
E32,20	輸	送	業	449,142	394,724	342,535	380,250	454,831	342,757	362,987
I-1	卸	売	業	562,781	561,543	587,066	590,128	604,810	470,624	427,160
I-2	小	宿	業	346,230	378,435	347,189	321,559	288,512	257,385	233,905
M75	宿	泊	業	299,343	294,020	263,075	298,523	317,529	285,808	251,931
P83	医	療	業	547,140	535,114	553,604	542,759	547,212	518,261	478,967
R91	職	業	業	333,928	271,973	233,529	279,613	293,278	240,433	230,367
R92	そ	の	業	265,446	277,029	295,244	293,741	283,124	256,285	226,452

(男性, 現金給与総額)

賃金

(単位:円)

令和5年月別											産業
3月	4月	5月	6月	7月	8月	9月	10月	11月	12月		
389,227	375,136	364,372	621,427	537,451	361,290	370,650	371,342	372,442	808,878	T L	
447,470	445,161	423,833	685,565	637,079	428,550	418,332	432,298	423,943	996,242	D	
390,566	390,542	373,556	575,569	650,533	389,345	395,135	385,675	388,365	900,394	E	
506,143	551,521	489,568	1,438,965	514,027	494,362	480,978	492,769	494,333	1,469,549	F	
405,683	419,451	400,407	847,249	536,470	411,447	409,905	437,130	435,381	1,017,360	G	
431,206	406,639	378,938	647,485	632,033	395,200	394,525	398,142	404,087	955,150	H	
428,506	378,878	368,245	572,524	587,731	361,488	393,975	374,658	380,885	784,715	I	
571,262	502,112	759,422	1,413,736	610,360	525,877	529,803	535,098	530,852	1,536,078	J	
421,274	455,795	387,990	679,713	566,798	389,809	396,366	393,820	386,045	926,269	K	
541,961	472,910	452,702	789,352	736,841	459,892	538,770	539,666	497,125	1,118,793	L	
169,391	167,201	173,596	232,477	176,262	150,956	146,488	147,539	146,972	241,687	M	
279,613	309,903	286,139	574,293	334,786	301,969	306,911	314,425	367,377	512,843	N	
389,588	382,607	358,064	897,307	470,302	359,448	351,756	379,726	349,744	924,181	O	
375,093	358,608	354,224	516,117	460,409	356,070	349,434	364,420	384,118	616,951	P	
387,199	385,618	446,138	996,386	376,682	369,724	355,165	398,504	370,423	1,074,505	Q	
288,837	294,058	283,607	517,038	375,048	289,468	286,164	296,504	309,087	524,883	R	
336,264	345,688	341,873	462,770	540,197	327,910	339,014	323,803	357,177	752,614	E09, 10	
326,506	333,128	299,924	456,648	476,167	363,342	349,714	355,614	357,991	702,792	E11	
356,889	360,756	357,420	349,388	955,771	347,551	363,760	340,127	368,745	1,063,837	E12	
378,956	413,057	403,890	441,422	938,874	424,573	395,981	409,513	446,516	1,259,725	E13	
614,921	353,261	360,046	513,427	467,384	356,436	471,639	351,063	374,474	688,848	E14	
337,056	371,025	372,212	487,336	458,782	356,627	354,538	342,839	358,778	602,707	E15	
555,865	558,039	457,372	734,177	841,601	444,057	522,170	464,954	509,547	1,201,666	E16, 17	
344,306	359,749	429,417	593,751	536,709	385,583	363,953	350,650	363,165	833,629	E18	
338,236	284,376	284,895	354,318	676,534	397,480	302,440	343,894	348,993	641,168	E19	
416,648	352,650	352,860	618,764	686,528	364,037	368,342	378,527	374,477	793,024	E21	
379,505	380,165	359,060	709,318	509,049	401,001	378,608	369,953	377,045	933,482	E22	
417,383	414,105	404,386	862,209	703,981	396,120	411,171	402,275	467,255	1,163,489	E23	
346,899	350,240	345,636	407,112	577,959	346,298	424,772	350,775	364,195	626,206	E24	
400,197	420,535	387,144	803,983	718,690	406,102	395,511	398,951	398,600	1,213,347	E25	
366,004	377,431	357,394	665,659	559,048	480,497	362,001	373,195	374,112	1,021,518	E26	
344,876	335,241	336,987	453,343	735,305	339,780	346,338	340,280	370,572	776,572	E27	
372,241	371,493	345,955	968,939	613,202	353,789	392,017	405,081	379,894	877,391	E28	
390,348	384,156	356,535	462,728	775,582	373,677	382,126	512,135	369,339	894,529	E29	
473,685	496,612	481,833	547,179	1,364,741	486,351	482,998	491,617	490,754	1,459,728	E30	
427,974	418,851	409,423	581,768	986,776	402,822	416,838	424,119	419,643	1,141,383	E31	
341,242	393,075	307,513	503,388	358,215	330,834	286,248	307,730	314,671	493,451	E32, 20	
520,004	414,869	417,622	717,322	710,417	419,206	476,989	443,736	444,763	1,012,400	I-1	
268,920	317,751	277,717	315,526	365,336	262,453	254,086	256,910	272,696	402,480	I-2	
264,299	274,417	288,994	385,791	337,777	246,019	257,334	247,981	271,398	393,993	M75	
490,628	449,917	454,457	577,895	602,185	456,411	460,008	473,720	496,481	754,266	P83	
263,111	275,920	249,394	434,589	277,400	267,867	267,113	279,263	274,888	486,119	R91	
260,145	269,061	263,866	454,101	304,389	259,359	257,988	272,885	295,045	401,653	R92	
421,295	399,544	395,303	745,048	578,913	386,889	407,413	406,170	398,720	945,922	T L	
494,324	471,121	477,525	969,481	794,940	459,093	457,431	465,898	465,052	1,323,775	D	
423,112	417,661	399,104	678,175	712,412	410,909	423,552	411,959	407,562	1,045,286	E	
506,143	551,521	489,568	1,438,965	499,548	505,162	489,983	499,445	487,285	1,569,386	F	
412,786	431,531	408,984	915,585	544,051	422,637	415,812	450,229	448,426	1,118,627	G	
413,109	425,137	384,771	744,404	609,550	397,201	410,959	409,597	408,388	990,742	H	
505,299	390,834	409,544	742,958	613,247	379,830	465,656	419,054	422,574	931,644	I	
606,694	535,271	929,051	1,406,591	665,807	546,375	543,368	546,394	538,026	1,547,546	J	
444,936	446,514	419,650	790,795	587,398	403,169	421,641	417,802	405,137	966,003	K	
596,376	530,465	492,556	965,041	773,135	507,322	620,639	615,812	520,060	1,279,802	L	
211,309	197,255	213,710	340,791	212,837	193,694	188,947	185,892	184,566	354,346	M	
337,743	352,770	321,625	795,755	401,178	357,144	353,236	372,920	455,067	688,964	N	
436,400	457,169	419,692	1,046,450	556,762	406,781	414,057	452,894	395,808	1,143,276	O	
414,818	386,734	395,801	572,513	527,798	397,392	386,431	416,702	416,703	748,448	P	
361,432	377,365	409,829	909,803	364,199	355,875	346,996	382,252	358,809	913,733	Q	
276,465	285,183	272,452	501,529	361,122	282,187	277,490	288,227	280,674	536,472	R	
319,669	327,405	323,568	485,057	505,051	325,871	330,316	323,822	349,426	720,250	E09, 10	
426,383	412,621	391,772	725,651	554,954	380,498	386,249	391,433	395,791	921,432	E11	
356,889	360,756	357,420	349,388	955,771	347,551	363,760	340,127	368,745	1,063,837	E12	
434,941	478,122	458,653	497,075	1,267,151	462,193	449,790	467,386	446,516	1,259,725	E13	
853,711	369,435	393,830	574,678	434,799	382,469	620,684	390,342	384,705	860,756	E14	
362,851	343,363	362,460	548,189	464,576	361,689	368,058	346,569	368,795	748,534	E15	
580,159	579,115	466,069	765,542	892,333	460,242	541,441	476,156	524,393	1,268,889	E16, 17	
370,183	390,177	512,647	753,314	570,369	393,522	388,296	383,583	392,374	1,031,262	E18	
338,236	328,550	328,826	429,854	676,534	386,834	340,622	343,894	348,993	745,573	E19	
355,257	372,445	341,428	700,105	539,402	355,737	362,929	356,705	381,817	909,076	E21	
433,296	408,938	401,422	914,543	551,821	397,663	411,286	408,363	408,419	1,134,241	E22	
426,650	422,684	412,212	934,890	701,641	403,422	411,171	402,275	467,255	1,203,505	E23	
386,690	380,420	368,933	502,012	685,173	379,609	537,507	382,127	359,047	699,506	E24	
429,201	457,438	415,232	1,011,915	810,046	417,484	407,760	418,426	426,104	1,396,720	E25	
372,501	385,720	366,666	741,965	535,123	517,485	360,780	380,922	380,534	1,100,346	E26	
384,014	368,791	380,295	459,123	782,910	379,525	388,921	398,581	382,344	924,499	E27	
406,101	402,251	380,910	968,939	593,860	383,687	417,940	418,037	417,369	1,093,951	E28	
390,139	396,916	366,673	533,891	766,626	380,501	382,692	587,645	379,625	927,151	E29	
473,685	496,612	481,833	547,179	1,364,741	486,351	482,998	491,617	490,754	1,459,728	E30	
435,729	425,949	415,886	586,138	1,066,073	409,554	417,162	427,166	422,294	1,224,257	E31	
360,919	511,377	364,161	671,283	482,602	366,056	383,694	366,485	373,994	810,126	E32, 20	
620,543	454,056	457,848	933,386	722,478	438,890	565,287	496,930	481,997	1,178,026	I-1	
259,452	250,408	300,935	312,358	375,209	250,137	252,761	258,022	296,368	412,582	I-2	
310,295	289,884	320,034	470,852	315,141	266,767	291,469	269,132	273,390	464,541	M75	
506,782	459,128	476,268	635,092	660,783	479,148	472,603	506,104	515,547	852,065	P83	
261,918	275,636	246,670	415,140	282,680	270,166	266,834	284,725	279,799	471,427	R91	
253,610	259,938	253,929	417,670	297,205	251,184	249,074	257,788	247,505	418,106	R92	

第7-2表 産業大分類・中分類別 常用労働者1人平均月間現金給与額

(規模5人以上)

業	産	業	計	令和	令和	令和	令和	令和	1月	2月
				元平	2年平	3年平	4年平	5年平		
T	L	調	査	225,369	219,204	225,114	233,160	238,161	198,437	198,019
D		建	設	327,142	321,003	290,817	331,166	359,618	283,095	294,210
E		製	造	231,135	227,043	238,310	249,189	258,937	206,819	213,314
F		電	熱	364,485	375,475	533,623	495,645	473,654	375,610	382,342
G		情	報	348,172	336,832	343,977	353,243	344,820	280,058	264,098
H		運	輸	249,396	242,456	270,590	310,432	297,490	219,499	229,108
I		卸	売	198,502	190,279	203,322	206,489	211,443	182,355	169,524
J		金	融	319,281	334,522	331,989	338,020	359,912	274,052	277,318
K		不	動	269,536	265,385	260,058	284,243	294,620	236,322	238,113
L		学	術	350,251	309,624	316,859	350,855	364,577	303,127	304,656
M		宿	泊	100,427	95,302	88,165	101,557	107,704	96,384	92,012
N		生	活	162,458	160,229	155,572	172,318	169,602	148,823	162,390
O		教	育	286,863	301,096	292,828	294,890	304,722	227,262	232,165
P		医	療	251,521	240,166	250,152	253,928	256,850	226,638	228,814
Q		複	合	292,438	294,543	285,123	292,145	304,069	224,862	258,858
R		そ	の	204,521	193,948	192,994	202,740	198,106	168,318	170,880
E09,10		食	料	162,112	170,379	190,862	183,651	183,211	156,959	151,546
E11		織	維	151,447	195,079	201,466	209,767	251,709	206,299	210,935
E12		木	材	274,210	293,902	298,681	261,494	272,887	229,539	206,789
E13		家	具	252,678	321,825	318,198	337,496	342,164	306,727	319,307
E14		バ	ル	191,693	205,718	218,778	186,832	236,782	240,032	207,969
E15		印	刷	190,848	218,614	214,187	239,650	262,055	213,312	238,022
E16,17		化	学	418,393	380,858	360,614	373,973	383,116	286,929	308,695
E18		ブ	ラ	207,595	233,089	220,124	243,115	222,917	170,667	183,161
E19		ゴ	ム	171,767	217,142	259,137	217,218	212,348	181,946	246,866
E21		窯	業	223,839	177,443	171,788	333,349	311,304	264,721	273,692
E22		鉄	鋼	332,473	310,039	273,862	301,739	306,098	241,816	240,034
E23		非	鉄	275,232	269,326	215,998	226,214	255,774	180,314	169,476
E24		金	属	195,964	179,107	211,294	228,034	224,249	184,859	202,472
E25		は	機	292,050	317,565	302,343	331,274	333,592	260,773	248,396
E26		生	産	332,719	291,491	259,447	282,228	260,320	211,418	194,345
E27		業	務	213,892	222,163	309,874	200,015	225,621	161,652	192,519
E28		電	子	199,157	162,064	304,344	227,870	265,727	200,239	198,916
E29		電	機	236,266	205,836	261,434	266,016	259,973	203,856	227,752
E30		情	報	422,145	372,625	329,605	389,563	449,575	336,087	338,507
E31		輸	送	269,645	264,100	270,029	335,216	309,724	233,109	249,266
E32,20		そ	の	176,174	189,521	186,007	199,043	221,871	189,545	202,027
I-1		卸	売	291,306	301,391	314,022	327,187	324,478	266,336	245,545
I-2		小	宿	153,929	141,185	152,910	146,953	158,856	142,892	133,961
M75		宿	泊	157,550	148,279	156,215	167,567	192,152	177,176	164,868
P83		医	療	298,103	280,080	290,124	289,819	291,358	255,711	251,221
R91		職	業	204,757	189,233	168,354	190,278	202,098	180,609	179,725
R92		そ	の	189,722	185,918	201,250	204,553	188,565	156,116	161,771

(規模30人以上)

業	産	業	計	令和	令和	令和	令和	令和	1月	2月
				元平	2年平	3年平	4年平	5年平		
T	L	調	査	254,396	249,400	258,207	269,946	275,772	224,786	223,857
D		建	設	412,233	424,936	388,229	403,197	411,604	312,441	303,821
E		製	造	265,209	262,965	268,394	272,974	283,574	224,475	222,997
F		電	熱	364,485	375,475	554,548	535,669	526,946	375,610	382,342
G		情	報	358,627	345,806	359,716	370,159	368,257	292,286	280,884
H		運	輸	221,680	240,864	279,060	336,564	310,461	229,639	227,439
I		卸	売	208,179	209,270	221,052	238,475	244,181	208,615	196,901
J		金	融	319,013	345,272	339,486	347,166	373,201	283,417	290,377
K		不	動	304,968	308,505	316,222	319,023	325,242	252,504	254,463
L		学	術	453,527	399,719	390,046	414,861	431,087	318,477	321,887
M		宿	泊	128,350	117,200	98,839	128,026	140,275	122,042	116,811
N		生	活	174,106	168,319	164,541	199,842	224,920	189,060	198,867
O		教	育	319,472	340,226	378,522	368,798	372,361	271,505	278,726
P		医	療	309,708	289,001	306,475	297,361	296,454	257,631	260,662
Q		複	合	263,845	242,364	218,599	226,758	224,266	160,645	172,007
R		そ	の	191,879	188,571	192,779	202,019	200,317	168,125	169,530
E09,10		食	料	169,277	176,076	190,180	184,970	185,014	155,125	152,748
E11		織	維	166,326	238,314	257,589	304,420	278,314	226,764	230,698
E12		木	材	264,021	296,498	298,681	261,494	272,887	229,539	206,789
E13		家	具	400,977	413,888	420,768	415,033	405,262	306,727	319,307
E14		バ	ル	293,078	350,772	249,941	172,352	233,121	271,231	201,965
E15		印	刷	278,447	342,859	235,418	246,933	242,393	204,634	216,486
E16,17		化	学	425,221	400,882	399,451	393,037	429,256	322,277	342,119
E18		ブ	ラ	245,401	276,456	248,595	302,925	311,020	243,374	268,430
E19		ゴ	ム	202,184	195,174	212,731	195,095	225,458	181,946	190,047
E21		窯	業	199,609	220,145	287,026	313,053	345,453	276,665	265,413
E22		鉄	鋼	333,871	312,596	311,301	330,516	345,490	249,307	248,904
E23		非	鉄	318,939	315,727	262,006	347,689	411,478	290,130	273,876
E24		金	属	253,762	209,537	225,102	243,742	283,813	221,717	235,311
E25		は	機	389,675	369,423	346,930	388,776	349,954	291,876	252,914
E26		生	産	384,497	355,421	272,351	280,065	259,417	215,182	179,147
E27		業	務	223,438	264,896	309,874	213,660	252,370	188,100	198,322
E28		電	子	211,530	165,316	353,683	263,148	282,066	209,373	207,198
E29		電	機	241,481	233,314	304,103	286,938	254,052	207,207	219,714
E30		情	報	422,145	431,087	422,422	426,498	449,575	336,087	338,507
E31		輸	送	300,323	287,512	309,567	396,380	380,391	276,331	285,784
E32,20		そ	の	166,814	178,115	185,318	206,555	242,077	182,873	203,279
I-1		卸	売	300,844	338,157	352,983	375,620	375,493	292,902	274,526
I-2		小	宿	158,262	146,210	158,406	163,943	169,650	160,050	152,032
M75		宿	泊	156,778	154,792	168,344	180,003	209,344	181,720	177,129
P83		医	療	362,837	330,412	348,075	351,582	348,735	302,882	292,425
R91		職	業	199,113	189,761	169,028	192,177	206,477	182,388	177,890
R92		そ	の	175,073	178,117	204,800	204,571	194,092	159,137	163,551

(女性, 現金給与総額)

賃金

(単位:円)

令和5年月別											産業
3月	4月	5月	6月	7月	8月	9月	10月	11月	12月		
216,384	210,771	207,685	316,264	274,164	205,787	206,913	209,591	216,903	397,443	T L	
315,534	310,859	289,449	463,956	422,690	296,979	290,352	300,846	288,812	755,232	D	
220,020	229,658	216,544	305,153	341,742	221,941	231,232	225,415	224,935	475,536	E	
385,902	438,312	389,940	1,114,811	408,093	318,690	318,359	318,645	363,301	925,837	F	
277,406	315,217	286,273	490,609	394,236	287,168	284,133	317,275	305,071	621,104	G	
258,988	243,475	229,001	460,052	339,148	247,918	241,390	238,310	253,295	623,920	H	
198,169	191,203	189,242	240,421	265,009	186,845	190,430	189,776	204,701	329,570	I	
309,176	277,253	369,359	654,921	332,839	283,174	293,425	288,264	293,143	688,241	J	
264,552	273,733	236,093	398,353	333,300	245,123	256,729	256,746	248,658	538,987	K	
321,508	307,784	303,674	429,067	439,806	299,873	364,748	345,593	327,949	627,907	L	
104,766	98,488	102,221	131,877	111,253	101,356	99,624	102,541	104,278	146,922	M	
160,328	167,454	150,606	198,614	173,364	168,331	154,858	158,286	181,785	207,871	N	
264,279	253,868	233,512	548,702	309,055	230,052	232,154	266,942	244,911	611,522	O	
234,602	229,996	226,869	315,763	305,914	225,304	222,761	221,231	242,232	402,065	P	
215,230	245,067	264,182	557,441	244,406	240,764	234,817	265,311	243,745	655,026	Q	
203,538	183,747	180,215	282,320	195,401	179,698	180,032	183,112	181,803	272,224	R	
157,616	171,221	164,290	226,227	240,388	146,487	167,104	166,162	165,466	290,426	E09, 10	
207,724	211,050	198,725	276,088	312,047	244,136	242,658	257,921	234,243	401,650	E11	
205,212	220,373	218,965	262,329	483,486	247,058	223,529	245,384	220,826	422,194	E12	
236,276	249,470	249,243	272,498	575,915	316,039	293,862	312,234	323,782	817,293	E13	
292,343	198,271	190,160	216,644	254,959	193,824	273,484	224,217	209,531	353,637	E14	
232,546	219,338	249,069	302,480	314,969	234,247	252,203	238,599	256,401	414,383	E15	
319,373	365,607	304,540	429,054	524,778	302,587	336,436	310,570	334,272	748,115	E16, 17	
171,582	176,970	183,632	322,993	224,057	212,579	200,579	203,650	196,454	431,772	E18	
197,894	162,534	173,333	213,171	317,024	238,617	166,232	211,477	200,053	268,182	E19	
330,294	295,321	275,529	487,773	432,412	192,773	219,531	237,486	209,410	628,654	E21	
249,347	248,533	240,530	525,602	309,837	235,650	262,011	233,224	241,580	635,370	E22	
183,500	195,074	189,268	308,030	302,020	176,124	301,650	303,819	326,662	462,682	E23	
191,775	212,477	203,259	256,904	290,905	202,787	237,513	190,170	180,214	351,726	E24	
256,618	280,464	246,157	501,026	385,941	266,858	252,425	259,674	259,679	864,823	E25	
232,771	238,925	240,308	268,705	360,528	271,433	191,164	203,366	201,775	536,981	E26	
181,841	201,577	178,436	244,937	304,390	222,820	226,810	214,707	217,934	393,102	E27	
229,967	214,930	215,186	419,078	355,346	213,427	219,139	235,145	228,124	463,423	E28	
219,959	219,845	219,722	294,174	343,845	215,798	224,077	238,573	227,491	484,755	E29	
347,351	353,559	349,087	378,918	843,243	352,148	348,971	377,760	354,177	1,034,119	E30	
244,199	251,861	237,372	315,157	600,785	239,670	243,864	253,868	249,275	728,579	E31	
211,501	240,477	202,820	247,306	249,162	215,627	201,338	200,070	204,681	295,122	E32, 20	
323,127	270,239	257,581	416,673	425,301	255,121	286,713	269,606	276,250	608,173	I-1	
139,845	153,224	158,053	158,105	189,664	154,883	144,972	153,693	171,535	204,586	I-2	
183,428	180,175	181,757	223,022	228,666	171,064	174,602	170,080	198,556	243,677	M75	
254,531	261,255	257,355	349,883	368,376	249,848	250,989	252,764	275,839	468,957	P83	
192,070	202,589	192,649	236,253	203,753	194,180	194,861	199,939	203,621	253,171	R91	
204,771	171,650	170,981	281,351	182,549	169,497	170,188	170,258	168,685	257,702	R92	
247,823	238,607	240,565	389,431	310,068	230,142	235,262	241,807	245,304	482,195	T L	
356,527	320,241	320,319	641,401	511,472	309,840	311,917	317,754	311,261	944,488	D	
237,323	250,550	231,904	366,218	380,465	238,337	244,262	240,879	237,252	536,737	E	
385,902	438,312	389,940	1,114,811	392,364	387,186	378,485	388,829	381,595	1,187,312	F	
292,148	339,046	297,349	545,511	402,191	302,023	297,102	333,008	322,618	703,240	G	
266,046	256,921	242,370	492,562	345,041	259,278	251,930	248,910	264,380	624,307	H	
238,548	214,430	221,975	307,410	281,690	200,402	225,608	215,052	237,428	384,339	I	
318,136	280,627	411,857	626,557	356,446	295,462	306,837	298,462	302,198	716,396	J	
293,528	288,742	280,853	496,106	354,518	261,825	273,567	278,986	269,481	596,531	K	
370,681	352,776	324,940	592,252	497,925	342,543	441,649	463,722	383,722	839,531	L	
130,525	125,088	132,684	213,872	135,000	121,375	120,013	123,380	122,026	218,519	M	
216,341	203,047	193,853	276,992	231,753	200,691	204,679	216,462	282,182	284,673	N	
308,441	319,113	289,067	700,565	367,015	275,263	279,321	332,018	280,324	754,738	O	
261,625	255,066	258,765	364,169	358,364	257,082	249,200	259,053	274,385	501,114	P	
187,765	197,912	216,079	385,484	191,491	189,705	185,801	200,840	189,210	412,786	Q	
209,415	185,801	182,675	272,859	200,656	183,527	184,423	188,263	187,525	275,782	R	
151,345	165,613	159,896	247,415	241,870	161,495	168,140	184,669	169,370	275,490	E09, 10	
261,168	250,715	228,562	361,060	358,273	224,804	243,129	243,831	232,729	469,162	E11	
205,212	220,373	218,965	262,329	483,486	247,058	223,529	245,384	220,826	422,194	E12	
338,431	315,683	303,292	343,988	838,664	320,755	314,949	345,506	323,782	817,293	E13	
340,179	186,210	177,652	220,706	195,897	190,517	292,222	220,661	191,232	318,435	E14	
229,533	211,450	227,085	308,971	247,736	218,019	224,465	208,975	226,287	401,577	E15	
350,681	418,414	332,410	517,480	602,016	332,366	362,098	342,188	363,135	839,169	E16, 17	
226,236	232,143	267,207	549,323	298,789	245,900	239,938	247,373	241,881	650,153	E18	
197,894	195,342	214,004	262,076	317,024	191,172	185,275	211,477	200,053	385,925	E19	
269,267	297,552	261,103	475,606	481,442	271,385	270,175	278,323	267,169	711,235	E21	
273,969	260,091	260,997	693,201	353,077	254,561	275,468	261,205	262,790	803,807	E22	
286,893	317,227	308,230	593,318	560,009	301,485	303,819	326,662	326,662	970,257	E23	
241,104	244,035	245,457	366,213	398,772	241,264	337,846	235,615	217,724	419,246	E24	
252,745	298,414	250,685	584,453	399,655	256,990	240,012	246,565	255,137	1,020,800	E25	
239,412	246,072	241,885	272,324	308,328	331,719	176,015	200,263	203,613	573,675	E26	
197,541	227,546	199,741	279,050	369,260	232,587	237,878	242,736	236,509	432,353	E27	
236,501	230,041	213,300	419,078	374,137	221,316	241,661	241,832	239,757	547,498	E28	
209,281	210,391	211,045	310,011	323,257	214,459	221,466	241,210	224,029	459,006	E29	
347,351	353,559	349,087	378,918	843,243	352,148	348,971	377,760	354,177	1,034,119	E30	
293,725	289,745	276,100	350,130	782,581	278,691	291,920	299,860	293,255	869,789	E31	
213,601	278,862	206,837	287,370	291,855	202,453	219,846	209,017	218,656	383,102	E32, 20	
385,912	308,784	292,681	551,998	434,600	281,172	349,629	304,125	327,951	710,389	I-1	
154,855	160,519	182,480	169,311	194,776	155,036	155,166	163,811	186,642	201,803	I-2	
208,460	201,253	207,804	294,179	213,824	183,934	188,777	186,032	175,036	298,613	M75	
302,621	301,963	302,709	425,801	448,450	292,542	293,584	301,585	326,922	588,973	P83	
195,760	205,911	196,638	240,639	218,780	202,474	201,338	207,537	210,731	245,446	R91	
214,654	175,060	175,812	277,884	186,560	174,550	175,734	178,090	175,886	275,618	R92	

第7-3表 産業大分類・中分類別 常用労働者1人平均月間現金給与額

(規模5人以上)

業	産	業	計	令和	令和	令和	令和	令和	1月	2月		
				元平	2年	3年	4年	5年				
T L	調	査	産	業	計	340,714	341,337	344,246	346,006	349,709	344,427	344,296
D	建	設	業	業	業	393,334	407,984	424,083	420,251	407,220	393,861	398,522
E	製	造	業	業	業	366,210	354,085	354,607	365,212	368,938	361,280	366,544
F	電	気	・	ガ	ス	・	熱	給	・	水	道	
G	情	報	通	信	業	451,881	484,126	478,311	461,083	474,094	467,968	474,045
H	運	輸	業	業	業	406,319	401,426	409,490	390,667	397,673	392,907	385,893
I	卸	売	業	業	業	346,529	337,711	348,901	381,405	387,064	369,066	383,474
J	金	融	業	業	業	341,965	355,790	356,182	343,431	344,883	342,731	339,821
K	不	動	産	業	業	467,511	455,650	471,014	483,054	504,022	479,870	484,967
L	学	術	研	究	業	351,432	352,256	350,383	363,071	378,074	369,843	376,302
M	宿	泊	業	業	業	448,522	442,491	440,598	450,465	457,997	454,081	449,813
N	生	活	関	連	業	154,122	150,041	136,004	157,088	154,977	160,495	152,708
O	教	育	学	習	業	217,077	215,320	228,832	247,700	287,801	278,290	291,630
P	医	療	支	援	業	317,542	327,780	330,595	351,050	349,375	327,624	342,514
Q	複	合	サ	ー	ビ	343,679	339,374	357,255	356,211	356,423	381,360	365,099
R	そ	の	他	の	サ	396,487	363,626	356,718	378,996	370,215	363,655	368,198
R92						289,496	290,374	270,903	265,811	278,185	273,960	261,649
E09,10	食	料	品	維	業	282,626	275,740	306,908	329,000	338,389	333,194	343,143
E11	織	材	維	工	業	322,841	359,517	362,606	331,755	328,601	296,352	310,411
E12	木	材	具	製	業	362,353	292,113	280,308	338,282	357,568	338,330	350,821
E13	家	具	・	木	業	427,675	398,766	371,511	395,847	403,757	435,137	373,791
E14	パ	ル	・	ブ	業	333,059	385,826	352,242	327,774	343,739	352,417	339,029
E15	印	刷	同	関	業	341,743	374,117	341,119	343,882	344,118	326,469	347,844
E16,17	化	学	・	石	業	453,537	410,037	400,439	407,091	451,565	451,678	452,124
E18	プ	ラ	ス	チ	業	335,247	334,005	339,077	373,017	353,526	342,653	347,956
E19	E20	ゴ	業	土	業	312,839	331,634	349,348	332,420	304,521	311,972	274,585
E21	E22	窯	業	土	業	340,623	336,694	301,701	387,432	357,192	343,868	348,507
E23	E24	鉄	鉄	鋼	業	359,814	336,465	351,959	374,672	363,606	359,365	348,002
E25	E26	非	鉄	金	業	378,649	364,373	332,457	377,552	400,432	395,467	395,326
E27	E28	金	属	製	業	322,315	311,057	320,177	323,810	343,093	335,633	346,052
E29	E30	は	ん	産	業	376,444	370,129	377,371	389,323	389,199	363,326	385,918
E31	E32,20	生	産	機	業	392,480	353,530	366,454	367,835	360,544	357,839	356,112
E33	E34	業	務	用	業	368,965	351,622	314,690	348,478	340,162	338,690	342,010
E35	E36	電	子	機	業	371,823	361,295	403,119	379,927	369,834	346,157	354,642
E37	E38	電	気	機	業	405,027	365,102	360,833	355,702	367,655	377,104	372,514
E39	E40	情	報	通	業	452,153	464,774	477,696	475,059	476,951	467,510	456,961
E41	E42	輸	送	機	業	396,353	378,426	380,603	407,609	409,625	400,291	411,623
E43	E44	そ	の	他	の	343,800	332,389	293,358	300,226	308,949	308,316	335,107
E45	E46	I-1	卸	売	業	401,567	405,233	417,259	403,841	399,447	400,219	392,705
E47	E48	I-2	小	宿	業	258,231	275,177	260,830	251,407	250,531	243,921	249,681
E49	E50	M75	宿	泊	業	234,477	227,042	226,373	246,011	254,761	270,589	245,822
E51	E52	P83	医	療	業	449,624	435,068	454,668	444,403	460,760	499,744	463,095
E53	E54	R91	職	業	業	297,813	262,540	229,202	246,689	255,100	233,530	228,431
E55	E56	R92	そ	の	他	247,711	261,870	250,981	246,833	252,509	260,592	236,002

(規模30人以上)

業	産	業	計	令和	令和	令和	令和	令和	1月	2月		
				元平	2年	3年	4年	5年				
T L	調	査	産	業	計	369,201	367,656	368,463	374,488	375,919	369,054	367,295
D	建	設	業	業	業	430,895	448,771	463,144	454,162	450,533	444,047	438,104
E	製	造	業	業	業	385,580	373,587	372,924	383,096	389,616	382,641	386,520
F	電	気	・	ガ	ス	・	熱	給	・	水	道	
G	情	報	通	信	業	473,551	483,155	487,223	483,472	478,001	467,968	474,045
H	運	輸	業	業	業	417,454	411,600	414,666	397,889	404,596	395,832	392,648
I	卸	売	業	業	業	347,126	335,646	344,067	394,749	395,856	379,515	396,580
J	金	融	業	業	業	373,079	392,127	391,566	378,405	370,964	371,845	362,549
K	不	動	産	業	業	529,080	500,011	523,600	511,986	524,077	511,318	515,801
L	学	術	研	究	業	390,115	367,814	385,567	389,277	397,041	381,809	387,370
M	宿	泊	業	業	業	466,781	465,596	462,278	477,005	496,530	484,917	482,379
N	生	活	関	連	業	203,909	216,430	152,117	199,995	192,282	186,035	177,705
O	教	育	学	習	業	271,470	265,289	260,980	296,073	333,210	316,599	326,732
P	医	療	支	援	業	392,286	376,000	383,957	420,864	404,111	380,807	391,910
Q	複	合	サ	ー	ビ	379,668	380,065	389,883	398,653	397,200	415,076	404,702
R	そ	の	他	の	サ	402,288	357,029	349,736	356,388	354,520	358,074	362,416
R92						274,182	273,927	263,267	261,319	268,147	265,754	248,031
E09,10	食	料	品	維	業	286,331	280,441	297,701	327,163	325,711	312,989	315,043
E11	織	材	維	工	業	361,253	417,852	403,578	404,215	382,434	375,995	382,128
E12	木	材	具	製	業	334,853	275,897	280,308	338,282	357,568	338,330	350,821
E13	家	具	・	木	業	478,751	465,349	424,341	451,506	450,360	435,137	449,058
E14	パ	ル	・	ブ	業	359,253	400,638	382,225	339,780	370,466	383,240	373,093
E15	印	刷	同	関	業	374,459	415,204	351,384	350,799	348,735	346,959	330,794
E16,17	化	学	・	石	業	466,376	418,459	419,622	422,168	461,365	460,464	460,927
E18	プ	ラ	ス	チ	業	339,548	350,199	343,413	362,465	383,926	374,734	378,756
E19	E20	ゴ	業	土	業	319,843	316,680	344,514	319,911	332,949	311,972	315,291
E21	E22	窯	業	土	業	364,106	355,063	332,336	336,612	349,421	335,159	343,775
E23	E24	鉄	鉄	鋼	業	356,729	334,617	361,323	385,646	396,618	394,793	377,311
E25	E26	非	鉄	金	業	418,152	387,086	331,514	384,085	405,411	402,945	401,446
E27	E28	金	属	製	業	356,983	316,818	327,515	342,672	367,117	355,053	374,786
E29	E30	は	ん	産	業	394,589	380,092	401,492	420,966	414,251	404,743	410,133
E31	E32,20	生	産	機	業	400,216	381,646	378,613	377,335	366,997	364,786	359,959
E33	E34	業	務	用	業	370,827	373,261	384,190	371,571	380,006	380,108	384,655
E35	E36	電	子	機	業	386,061	385,584	425,972	395,852	395,394	367,659	373,611
E37	E38	電	気	機	業	419,060	397,264	385,285	372,792	371,070	358,801	370,474
E39	E40	情	報	通	業	452,153	466,224	481,533	475,059	476,951	467,510	456,961
E41	E42	輸	送	機	業	393,456	383,230	386,530	421,261	414,057	402,832	420,390
E43	E44	そ	の	他	の	337,869	323,454	292,507	306,155	355,671	341,861	360,996
E45	E46	I-1	卸	売	業	418,719	428,485	442,568	429,331	429,096	434,566	424,258
E47	E48	I-2	小	宿	業	288,520	313,554	283,345	269,021	245,595	239,038	232,809
E49	E50	M75	宿	泊	業	260,020	253,462	243,994	272,873	275,854		

(男性, きまって支給する給与)

賃金

(単位: 円)

令和5年月別											産 業
3 月	4 月	5 月	6 月	7 月	8 月	9 月	10 月	11 月	12 月		
349,778	350,672	349,129	352,399	350,905	349,820	350,619	352,172	352,382	349,807	T L	
408,688	411,562	404,862	408,163	404,849	404,548	407,313	405,694	419,421	418,735	D	
363,967	374,704	363,450	366,535	369,920	367,878	372,045	371,840	375,370	373,668	E	
481,053	486,019	477,292	476,725	473,967	472,192	468,726	472,499	472,260	468,575	F	
386,952	390,021	389,183	394,559	404,535	405,913	400,523	405,157	409,023	407,329	G	
380,024	387,641	375,356	390,928	389,439	388,184	391,199	394,452	397,345	397,668	H	
342,964	341,092	349,086	350,208	349,420	348,207	345,762	345,600	342,754	341,276	I	
495,304	488,108	499,450	501,195	509,772	521,107	515,616	519,743	517,787	518,839	J	
396,636	381,774	372,320	382,552	375,882	373,736	379,115	382,317	377,659	367,752	K	
452,967	442,907	440,150	464,051	448,090	455,571	469,071	476,091	473,635	465,235	L	
166,624	166,898	170,061	163,399	150,930	149,941	145,697	147,209	143,659	147,295	M	
265,772	295,294	284,781	293,438	293,133	295,940	295,337	283,630	296,016	277,794	N	
371,686	351,013	355,223	350,321	355,523	356,274	348,679	354,822	347,511	333,356	O	
360,915	349,013	349,401	354,598	352,582	352,470	347,250	356,360	352,975	355,526	P	
383,349	352,348	388,048	379,098	365,922	369,409	355,078	366,019	370,209	382,594	Q	
277,527	277,486	277,997	280,099	282,195	279,682	279,820	285,792	285,371	277,046	R	
332,665	345,550	341,613	346,029	341,447	327,910	333,816	323,659	342,846	346,960	E09,10	
308,574	324,287	299,233	296,797	355,405	354,048	344,139	348,177	357,781	353,709	E11	
356,889	360,756	356,138	345,493	356,333	347,551	363,760	340,127	368,745	425,004	E12	
378,956	401,306	399,449	409,230	397,042	397,260	395,673	406,779	446,516	451,205	E13	
358,437	350,958	341,315	343,278	337,968	349,564	333,814	340,237	346,868	333,186	E14	
332,952	364,407	349,883	348,806	329,646	353,134	350,178	337,992	343,985	346,107	E15	
441,086	465,382	453,452	449,823	441,182	436,301	454,447	455,511	459,975	457,805	E16,17	
342,463	359,491	348,780	365,357	350,285	359,656	363,290	350,464	352,761	359,099	E18	
338,236	284,376	283,963	288,597	329,834	279,181	302,440	343,894	348,993	310,866	E19	
340,922	346,444	362,691	360,625	371,935	362,005	358,506	353,305	374,095	374,700	E20	
353,015	377,587	356,394	353,687	363,859	370,760	370,302	368,095	374,734	366,608	E22	
398,731	406,819	401,710	400,404	411,969	389,977	406,418	394,442	405,103	399,887	E23	
338,743	349,561	332,156	338,229	345,513	338,304	356,754	347,014	343,565	345,716	E24	
384,489	394,230	384,599	387,716	394,492	393,517	388,476	391,499	398,487	405,053	E25	
351,046	367,843	354,548	348,165	365,068	363,777	354,594	369,466	371,775	366,796	E26	
344,876	333,331	336,975	338,301	341,945	339,768	340,198	344,782	340,280	341,060	E27	
369,420	358,949	345,233	409,973	388,636	351,279	387,026	381,757	374,526	384,107	E28	
374,799	362,086	355,283	350,418	377,794	366,940	368,677	369,309	368,673	360,179	E29	
458,260	480,241	479,874	481,502	475,955	483,968	472,815	489,698	490,276	486,418	E30	
416,106	413,513	406,842	410,766	401,990	401,305	414,490	422,202	411,053	405,732	E31	
329,804	333,904	302,973	336,401	303,942	301,288	275,523	304,224	309,990	276,690	E32,20	
392,201	394,391	399,619	406,041	400,254	405,448	401,608	400,235	397,498	403,219	I-1	
257,087	250,571	256,440	251,113	257,272	249,991	251,654	252,471	250,034	237,287	I-2	
255,451	273,287	264,138	270,571	250,261	245,610	248,375	247,008	242,364	245,105	M	
470,228	443,846	447,923	447,006	454,601	453,110	459,080	469,185	456,704	465,706	P83	
255,917	269,386	244,997	254,983	269,825	250,701	264,542	275,106	265,528	253,983	R91	
246,538	245,301	257,386	255,058	249,452	255,171	249,729	258,445	260,989	255,194	R92	
374,009	377,314	374,385	376,043	378,007	378,110	378,549	380,698	379,161	378,276	T L	
446,819	455,502	452,486	446,348	458,325	449,248	447,855	456,179	456,206	454,236	D	
385,213	394,520	388,196	388,094	388,948	388,344	390,135	393,586	395,400	393,634	E	
481,053	486,019	477,292	476,725	482,082	480,961	476,614	477,444	477,284	478,659	F	
390,769	396,559	395,769	399,426	410,130	410,326	409,046	412,821	419,007	416,381	G	
385,662	399,617	383,275	395,841	395,434	394,549	406,541	404,350	403,028	407,551	H	
363,788	372,517	372,730	373,007	373,228	375,565	374,230	368,643	369,799	371,624	I	
514,969	523,518	520,646	512,228	523,308	541,145	530,058	535,035	528,772	536,164	J	
412,073	396,812	397,202	410,478	401,957	397,087	397,399	400,588	398,761	381,734	K	
486,294	484,009	473,988	504,747	480,994	501,162	518,072	516,134	512,233	511,573	L	
206,650	196,945	208,787	196,492	197,418	191,406	187,236	185,557	184,348	191,401	M	
321,758	336,955	319,565	349,322	336,965	356,375	335,728	325,953	346,340	322,410	N	
418,572	420,740	415,703	402,463	407,154	402,437	409,627	418,284	395,000	388,329	O	
403,087	380,702	392,043	389,803	392,833	394,235	385,556	405,832	396,269	404,486	P	
355,736	344,010	355,000	359,295	351,301	355,383	346,861	356,134	358,655	351,147	Q	
267,859	268,957	265,977	267,905	274,749	271,742	269,872	276,081	274,676	267,169	R	
316,875	327,218	323,215	335,464	332,040	325,871	325,237	323,657	331,427	334,701	E09,10	
389,797	395,053	390,333	373,994	378,546	376,498	374,392	375,834	395,343	382,263	E11	
356,889	360,756	356,138	345,493	356,333	347,551	363,760	340,127	368,745	425,004	E12	
434,941	459,657	451,687	447,387	455,111	462,193	449,326	463,283	446,516	451,205	E13	
381,952	366,089	361,402	360,246	366,165	382,455	357,777	370,759	384,651	358,085	E14	
353,687	340,448	350,681	351,964	332,357	354,331	358,944	343,483	356,575	364,018	E15	
448,525	472,171	461,540	458,023	456,204	453,539	463,898	465,514	467,494	468,248	E16,17	
369,153	389,767	382,268	392,649	385,923	382,499	387,252	383,280	390,113	390,348	E18	
338,236	328,550	327,494	335,601	329,834	323,887	340,622	343,894	348,993	347,548	E19	
336,841	359,094	341,060	349,388	347,823	351,737	342,825	355,916	381,668	347,975	E20	
393,949	405,105	397,499	392,516	396,866	395,285	398,689	405,507	405,697	395,772	E22	
405,375	414,377	409,167	408,594	415,042	396,900	406,418	394,442	405,103	405,497	E23	
368,537	380,140	364,084	365,900	365,802	361,829	382,298	374,862	358,452	354,302	E24	
406,404	419,530	414,963	402,513	417,633	417,171	405,270	417,270	425,941	428,717	E25	
356,220	376,096	364,138	356,277	369,208	369,995	357,947	376,419	377,526	374,729	E26	
384,014	366,653	380,274	364,483	384,956	379,502	379,397	395,623	382,344	382,866	E27	
401,862	382,751	379,789	409,973	411,449	381,773	410,133	403,428	411,238	410,434	E28	
367,546	364,256	364,835	374,260	377,224	370,773	377,638	377,573	378,637	370,344	E29	
458,260	480,241	479,874	481,502	475,955	483,968	472,815	489,698	490,276	486,418	E30	
421,692	419,651	412,847	416,142	406,519	407,713	414,333	424,826	411,814	410,141	E31	
331,060	353,369	352,257	360,865	357,116	355,315	358,069	358,500	363,631	367,771	E32,20	
423,532	430,827	426,112	430,434	431,580	433,867	431,877	424,881	425,896	431,361	I-1	
236,338	243,001	252,702	243,153	252,425	247,536	251,048	252,356	250,657	245,773	I-2	
293,403	287,834	276,884	278,174	275,113	266,067	275,886	267,402	273,057	280,562	M75	
489,179	451,852	469,682	475,864	478,011	477,874	471,495	500,612	480,174	494,618	P83	
254,416	268,947	242,028	253,210	274,489	251,203	263,987	280,202	269,664	257,057	R91	
242,482	236,994	246,713	242,182	239,572	246,958	239,043	240,226	243,894	240,163	R92	

第7-4表 産業大分類・中分類別 常用労働者1人平均月間現金給与額

(規模5人以上)

業	産	業	計	令和	令和	令和	令和	令和	1月	2月		
				元平	2年	3年	4年	5年				
T L	調	査	産	業	計	189,940	186,703	191,001	195,733	200,299	193,801	194,384
D	建	設	業	業	業	256,163	244,131	237,496	258,714	278,373	268,324	277,520
E	製	造	業	業	業	192,962	192,688	200,565	208,525	215,035	202,947	210,665
F	電	熱	業	業	業	274,700	288,775	376,402	360,044	331,010	366,584	369,497
G	情	報	業	業	業	279,273	270,510	282,813	290,075	276,630	266,746	261,590
H	運	輸	業	業	業	199,871	200,050	223,504	243,768	235,074	217,390	228,242
I	卸	売	業	業	業	168,901	163,428	174,094	174,330	179,723	176,364	168,589
J	金	融	業	業	業	253,779	256,673	260,796	264,318	276,798	266,418	269,293
K	不	動	産	業	業	220,653	213,150	209,746	231,294	239,535	224,297	236,210
L	学	術	業	業	業	270,091	248,799	262,866	282,124	297,790	288,738	292,446
M	宿	泊	業	業	業	95,730	92,142	85,967	95,030	99,923	96,125	91,694
N	生	活	業	業	業	146,837	152,482	147,521	160,370	154,198	146,562	159,529
O	教	育	業	業	業	227,621	236,265	231,706	229,590	237,369	226,218	231,229
P	医	療	業	業	業	213,929	207,491	212,795	216,505	222,328	222,314	222,367
Q	複	合	業	業	業	230,206	231,408	225,929	230,258	233,590	224,862	214,043
R	そ	の	業	業	業	183,471	179,919	172,834	178,764	175,876	164,968	168,071
E09,10	食	料	業	業	業	148,265	156,313	168,719	171,502	163,417	156,462	151,546
E11	織	維	業	業	業	144,116	173,750	177,497	184,574	220,930	205,279	209,609
E12	木	材	業	業	業	248,304	285,569	226,674	232,280	221,073	229,539	206,789
E13	家	具	業	業	業	203,853	255,257	249,774	261,287	282,681	303,208	319,307
E14	パ	ル	業	業	業	164,912	174,762	190,076	170,435	199,164	230,670	207,620
E15	印	刷	業	業	業	172,741	186,402	193,401	215,309	230,359	209,733	236,638
E16,17	化	学	業	業	業	307,917	286,646	273,615	280,662	297,756	284,517	303,074
E18	プ	ラ	業	業	業	177,961	194,367	190,312	192,701	185,378	161,822	182,242
E19	E19	ゴ	業	業	業	159,981	190,319	220,109	200,449	177,174	181,946	168,721
E21	E21	窯	業	業	業	183,942	154,617	151,887	272,309	247,767	258,330	271,723
E22	E22	鉄	業	業	業	256,114	265,665	218,019	228,298	237,546	240,904	235,263
E23	E23	非	業	業	業	211,093	214,827	190,464	180,442	196,228	179,944	167,700
E24	E24	金	業	業	業	170,710	162,141	184,726	197,244	194,747	183,742	202,437
E25	E25	は	業	業	業	226,426	247,562	239,949	253,240	254,728	260,696	248,283
E26	E26	生	業	業	業	261,597	239,899	215,787	234,511	209,005	189,504	188,720
E27	E27	業	業	業	業	187,174	195,491	233,280	178,832	201,239	161,652	192,519
E28	E28	電	業	業	業	167,443	143,703	252,583	194,920	215,997	194,701	196,240
E29	E29	電	業	業	業	205,363	174,921	205,445	209,578	217,181	203,512	227,663
E30	E30	情	業	業	業	319,491	303,640	279,542	297,928	345,860	333,264	336,716
E31	E31	輸	業	業	業	209,876	213,163	227,125	261,022	244,204	231,190	244,272
E32,20	E32,20	そ	の	業	業	156,160	176,250	166,659	177,682	200,490	189,348	201,619
I-1	I-1	卸	売	業	業	230,224	239,849	250,218	254,249	251,879	250,768	244,052
I-2	I-2	小	宿	業	業	139,448	129,662	139,428	134,908	146,154	141,401	133,287
M75	M75	宿	業	業	業	149,862	138,825	146,264	154,367	172,251	176,862	163,864
P83	P83	医	業	業	業	251,871	241,310	243,797	241,852	250,629	251,278	250,359
R91	R91	職	業	業	業	191,638	182,569	163,594	181,686	190,190	176,010	174,496
R92	R92	そ	の	業	業	168,005	169,584	171,844	175,535	165,657	154,201	160,058

(規模30人以上)

業	産	業	計	令和	令和	令和	令和	令和	1月	2月		
				元平	2年	3年	4年	5年				
T L	調	査	産	業	計	210,762	208,506	213,717	220,802	226,547	220,275	220,289
D	建	設	業	業	業	300,896	296,743	289,974	291,255	303,962	294,273	299,846
E	製	造	業	業	業	214,787	213,776	219,349	222,017	228,824	218,744	221,215
F	電	熱	業	業	業	274,700	288,775	387,785	384,418	371,149	366,584	369,497
G	情	報	業	業	業	282,918	272,812	292,000	300,525	289,640	279,761	277,850
H	運	輸	業	業	業	183,697	197,038	226,717	260,564	243,772	227,192	226,603
I	卸	売	業	業	業	173,549	174,606	185,387	196,251	200,409	201,006	196,251
J	金	融	業	業	業	253,436	266,121	266,138	269,553	287,425	273,163	280,467
K	不	動	産	業	業	240,856	239,830	244,464	251,334	259,928	244,541	251,334
L	学	術	業	業	業	322,822	297,991	297,637	309,733	332,748	306,690	318,313
M	宿	泊	業	業	業	118,956	112,770	96,178	114,495	124,023	121,934	116,566
N	生	活	業	業	業	150,134	156,741	153,647	184,420	193,832	184,494	196,658
O	教	育	業	業	業	254,322	266,725	289,527	280,938	283,996	270,508	277,467
P	医	療	業	業	業	257,170	245,116	253,207	246,603	252,718	256,313	251,797
Q	複	合	業	業	業	213,003	202,070	186,556	189,054	183,527	160,645	172,007
R	そ	の	業	業	業	176,170	176,169	172,212	177,820	178,878	165,212	167,509
E09,10	食	料	業	業	業	153,309	159,544	167,462	169,860	166,524	154,504	152,748
E11	織	維	業	業	業	154,414	200,090	216,196	245,101	228,920	224,586	227,860
E12	木	材	業	業	業	212,867	239,995	226,674	232,280	221,073	229,539	206,789
E13	家	具	業	業	業	305,116	313,579	329,075	319,054	318,685	303,208	319,307
E14	パ	ル	業	業	業	237,511	269,801	202,126	157,629	192,585	260,154	201,409
E15	印	刷	業	業	業	241,159	274,819	209,742	214,178	213,727	201,336	214,080
E16,17	化	学	業	業	業	313,212	298,319	300,123	296,240	326,042	318,714	334,266
E18	プ	ラ	業	業	業	205,799	219,293	213,226	233,498	238,623	219,024	265,743
E19	E19	ゴ	業	業	業	177,382	172,617	191,631	178,062	197,119	181,946	194,047
E21	E21	窯	業	業	業	165,277	179,481	237,845	255,251	267,824	259,233	260,453
E22	E22	鉄	業	業	業	257,200	229,083	244,435	247,109	253,972	248,084	242,682
E23	E23	非	業	業	業	236,246	239,742	228,488	264,031	296,535	289,307	269,543
E24	E24	金	業	業	業	208,129	182,772	192,441	201,942	231,447	221,405	235,224
E25	E25	は	業	業	業	285,829	275,599	260,864	287,878	256,686	291,756	252,752
E26	E26	生	業	業	業	286,996	269,420	218,924	229,819	207,173	182,647	178,403
E27	E27	業	業	業	業	185,723	224,245	233,280	195,187	220,665	188,100	198,322
E28	E28	電	業	業	業	178,809	146,710	283,862	217,970	225,329	202,640	203,940
E29	E29	電	業	業	業	206,221	194,477	231,078	221,588	213,389	206,718	219,600
E30	E30	情	業	業	業	319,491	348,549	348,797	322,031	345,860	333,264	336,716
E31	E31	輸	業	業	業	224,851	219,066	252,163	293,387	284,239	273,054	284,842
E32,20	E32,20	そ	の	業	業	147,668	163,090	161,197	170,094	201,384	182,390	202,385
I-1	I-1	卸	売	業	業	232,430	259,019	272,375	280,375	279,476	275,467	273,318
I-2	I-2	小	宿	業	業	141,831	133,305	144,082	150,533	155,532	158,103	151,704
M75	M75	宿	業	業	業	145,086	138,712	154,320	163,598	186,269	181,141	175,315
P83	P83	医	業	業	業	299,883	281,397	285,682	285,839	294,097	300,616	291,979
R91												

(女性、きまって支給する給与)

賃金

(単位：円)

令和5年月別											産 業
3 月	4 月	5 月	6 月	7 月	8 月	9 月	10 月	11 月	12 月		
198,026	201,870	198,646	201,585	203,396	201,198	200,533	202,325	204,474	203,314	T L	
272,294	282,158	282,827	270,549	275,405	279,297	281,007	280,715	287,626	283,127	D	
206,732	218,371	212,380	218,866	220,928	210,729	219,493	220,005	217,558	221,557	E	
367,454	382,054	374,309	364,028	319,543	309,302	312,674	306,770	296,469	300,919	F	
267,060	282,282	277,350	276,582	272,322	283,446	279,030	284,512	283,897	284,308	G	
233,843	234,309	227,831	240,283	222,481	243,487	239,027	237,243	250,988	246,072	H	
171,940	180,761	177,828	180,073	186,135	182,547	177,793	183,023	185,649	185,926	I	
274,330	269,104	280,944	274,540	282,342	274,040	281,108	280,716	284,203	284,612	J	
240,848	250,868	226,278	234,638	238,477	239,091	248,704	246,548	244,822	243,287	K	
285,984	293,234	298,658	295,599	286,380	292,095	328,025	300,903	317,866	299,364	L	
104,157	98,236	101,456	98,036	104,833	101,151	99,263	101,871	101,499	100,888	M	
152,588	159,901	150,275	152,784	157,334	164,995	150,044	148,898	155,964	152,395	N	
246,733	239,215	231,123	235,439	246,268	229,064	231,216	253,014	244,188	235,094	O	
223,552	225,243	220,581	226,000	222,434	220,993	221,685	217,775	223,271	221,747	P	
211,930	228,862	224,098	241,398	240,471	240,736	234,812	245,124	243,688	255,712	Q	
175,182	177,582	177,680	180,867	178,502	177,324	176,631	177,487	177,047	179,906	R	
155,918	171,191	163,522	184,466	177,131	146,487	164,270	166,129	162,171	165,131	E09, I0	
189,795	203,794	198,064	215,901	240,984	238,713	238,432	236,438	234,173	232,837	E11	
205,212	220,373	218,021	243,975	221,078	247,058	223,529	245,384	220,826	202,952	E12	
236,276	244,828	248,971	256,500	297,001	294,412	293,862	305,991	323,782	322,618	E13	
191,330	197,796	186,634	184,617	193,211	191,442	184,822	219,984	203,622	210,462	E14	
225,742	212,186	234,601	217,004	238,177	230,014	246,583	232,577	240,499	240,077	E15	
286,916	310,384	302,095	304,399	284,528	289,699	307,673	305,810	299,606	295,427	E16, I7	
170,956	176,920	168,202	186,588	183,845	197,453	200,579	203,643	188,556	202,935	E18	
197,894	162,534	170,980	184,288	200,816	163,745	166,232	211,477	200,053	179,747	E19	
271,680	289,485	275,274	281,556	268,555	190,973	216,844	219,920	207,214	279,911	E21	
232,031	247,343	240,530	239,754	228,258	232,126	246,262	233,102	241,580	233,118	E22	
181,410	189,983	188,511	183,074	188,502	173,620	295,916	291,549	299,836	182,178	E23	
184,883	211,997	192,069	204,318	200,482	194,316	199,131	187,495	179,950	192,733	E24	
248,538	252,576	243,773	245,446	247,411	257,686	250,429	250,432	259,552	299,647	E25	
220,724	234,268	238,473	188,157	227,697	217,106	188,635	201,581	200,328	226,709	E26	
181,841	200,972	178,435	203,536	222,295	222,819	225,706	214,185	217,934	210,433	E27	
226,936	208,106	212,057	239,417	208,010	210,927	214,213	227,879	224,340	229,473	E28	
217,153	216,005	218,869	224,237	207,257	208,370	221,537	213,914	227,138	222,767	E29	
337,532	345,671	346,352	350,455	350,440	350,420	342,618	354,308	354,169	349,533	E30	
240,365	250,202	235,194	246,147	247,370	238,956	243,198	253,682	247,711	256,527	E31	
202,414	208,445	200,458	215,193	206,261	196,073	192,908	199,265	202,606	187,933	E32, 20	
245,722	255,460	249,834	260,226	255,887	249,009	248,476	254,080	249,195	260,104	I-1	
137,503	144,866	144,965	142,639	153,348	151,434	144,422	150,905	156,193	152,649	I-2	
179,024	179,113	172,872	176,248	178,348	170,558	170,427	169,427	166,476	166,226	M75	
246,629	256,689	246,545	255,568	251,374	247,667	250,097	249,289	250,346	251,696	P83	
188,308	197,975	190,860	194,835	193,449	190,607	193,203	195,771	195,782	194,983	R91	
164,862	165,185	168,227	170,869	168,426	168,100	166,499	166,004	165,122	170,311	R92	
223,828	228,082	226,826	227,247	228,507	226,803	225,836	231,794	230,322	228,731	T L	
295,097	313,232	311,243	294,773	308,389	306,146	303,338	311,124	309,362	299,313	D	
219,110	233,092	227,487	234,936	238,104	227,981	226,909	235,709	230,373	232,467	E	
367,454	382,054	374,309	364,028	381,803	372,474	369,721	370,486	371,633	364,275	F	
279,381	297,436	286,433	287,366	287,334	297,289	292,378	297,151	297,859	295,635	G	
248,587	246,563	241,705	240,457	232,197	258,396	249,081	247,604	262,847	245,071	H	
193,932	202,371	199,089	198,905	203,898	199,189	200,078	203,239	202,139	204,921	I	
282,588	273,882	292,328	280,404	290,223	290,952	295,356	292,014	298,703	298,039	J	
269,212	270,938	264,168	272,514	253,736	254,558	260,775	261,796	265,037	252,242	K	
321,407	320,515	314,450	329,575	327,575	338,482	360,525	351,505	357,118	346,047	L	
129,773	124,902	131,153	128,962	128,887	121,205	119,251	122,290	121,350	121,828	M	
203,177	196,138	192,987	187,801	191,035	199,672	191,692	191,474	205,781	185,612	N	
287,402	298,232	285,593	285,159	287,316	274,333	277,974	311,905	280,077	272,850	O	
253,023	250,568	251,292	252,398	251,317	252,541	248,641	254,121	255,377	255,434	P	
179,695	177,969	188,847	186,812	187,049	189,625	185,787	192,768	189,203	192,464	Q	
177,024	179,980	179,772	181,928	183,241	181,175	180,497	183,493	183,492	184,512	R	
150,894	165,574	159,810	191,172	189,981	161,495	165,836	184,619	165,543	164,019	E09, I0	
222,792	234,509	227,124	236,434	228,813	223,324	233,422	232,788	232,569	222,503	E11	
205,212	220,373	218,021	243,975	221,078	247,058	223,529	245,384	220,826	202,952	E12	
338,431	308,143	302,872	317,718	326,368	320,593	314,949	333,772	323,782	322,618	E13	
189,268	185,455	171,814	181,635	183,162	189,830	171,693	214,535	189,654	198,452	E14	
220,715	209,620	219,104	216,361	212,858	211,944	216,308	206,212	220,080	217,598	E15	
307,411	339,306	328,926	334,456	310,942	325,482	325,193	335,191	328,887	324,697	E16, I7	
226,236	232,010	228,168	241,432	245,707	240,370	239,938	247,356	241,881	239,121	E18	
197,894	195,342	208,767	201,987	200,816	179,756	185,275	211,477	200,053	217,634	E19	
260,798	282,702	260,519	266,831	272,714	266,759	262,168	278,141	267,163	277,970	E21	
249,045	258,513	260,997	260,213	253,325	249,648	253,113	261,033	262,790	250,624	E22	
282,200	305,851	306,502	298,240	313,156	295,169	295,916	291,549	299,836	301,309	E23	
224,958	243,531	235,255	234,423	243,508	227,763	248,848	229,197	217,464	211,662	E24	
241,429	258,625	250,498	249,137	251,164	256,790	237,209	246,197	254,959	317,168	E25	
224,915	240,504	240,171	170,331	237,994	231,613	175,509	198,415	202,650	234,352	E26	
197,541	226,577	199,739	226,650	238,137	232,586	236,045	241,854	236,509	233,456	E27	
232,586	221,855	209,589	239,417	232,976	218,187	235,937	235,454	235,011	236,738	E28	
205,717	205,673	209,984	222,738	213,423	205,070	218,311	210,613	223,585	219,504	E29	
337,532	345,671	346,352	350,455	350,440	350,420	342,618	354,308	354,169	349,533	E30	
287,011	286,819	272,108	280,627	279,432	277,603	290,860	299,584	290,913	287,589	E31	
192,450	208,157	201,823	206,032	202,526	198,226	202,945	207,330	214,157	196,962	E32, 20	
271,358	284,986	279,537	278,859	283,728	279,075	280,327	280,321	280,705	286,369	I-1	
149,959	155,168	154,153	153,761	158,523	154,320	154,498	158,897	158,061	159,323	I-2	
200,298	199,202	189,746	195,892	185,853	182,933	180,243	184,628	175,036	186,359	M75	
290,902	295,790	289,796	295,520	293,752	292,080	292,723	296,694	294,236	295,078	P83	
191,487	200,663	194,591	198,779	207,185	198,552	199,531	202,966	202,147	200,948	R91	
169,100	169,482	172,646	174,143	172,590	172,923	171,450	173,391	173,666	176,532	R92	

第8-1表 産業大分類・中分類別 常用労働者1人平均月間実労働時間数

(規模5人以上)

業	産	業	計	令和元	令和2	令和3	令和4	令和5				
				平均	平均	平均	平均	平均	1月	2月		
T L	調	査	産	業	計	136.4	131.6	133.0	132.9	133.1	123.7	131.0
D	建	設	業	業	業	169.9	168.6	168.7	163.8	164.7	148.3	164.6
E	製	造	業	業	業	155.9	149.0	152.4	154.3	153.7	136.3	156.8
F	電	気	・	ガ	ス	145.7	146.5	152.1	151.7	149.9	139.2	141.4
G	情	報	業	業	業	153.3	153.8	157.1	154.9	156.7	146.1	150.3
H	運	輸	業	業	業	161.3	156.6	157.7	162.9	162.7	154.9	154.2
I	卸	充	業	業	業	134.6	130.9	132.8	130.7	130.7	120.3	129.2
J	金	融	業	業	業	143.7	144.0	141.7	139.0	143.3	136.5	135.1
K	動	産	業	業	業	149.4	146.6	147.5	153.4	159.2	145.7	156.4
L	学	術	研	究	専	151.5	148.2	154.6	157.4	156.5	143.8	154.8
M	宿	泊	業	業	業	91.0	81.1	78.2	84.4	83.1	82.9	79.1
N	生	活	関	連	サ	115.6	102.5	107.3	113.7	114.6	104.9	114.0
O	教	育	学	習	支	117.2	113.3	109.6	109.6	112.6	100.5	111.6
P	医	療	サ	ー	福	122.6	118.0	122.2	121.6	123.0	119.4	123.5
Q	複	合	サ	ー	ビ	143.3	144.9	144.7	143.7	144.7	134.8	128.5
R	そ	の	他	の	サ	138.8	133.0	129.8	131.5	127.6	120.5	120.9
E09,10	食	料	品	・	た	141.8	140.7	148.9	154.9	141.3	129.2	138.6
E11	織	維	工	業	品	136.8	136.0	132.0	132.4	147.0	119.0	149.7
E12	木	材	・	木	製	174.4	163.5	173.9	161.2	156.5	144.3	162.4
E13	家	具	・	装	備	152.1	161.3	155.5	155.2	154.0	137.1	147.6
E14	パ	ル	・	ブ	紙	151.3	144.0	147.5	145.6	156.6	144.7	166.1
E15	印	刷	・	同	業	157.0	152.0	157.2	157.4	168.1	156.9	161.2
E16,17	化	学	・	石	油	149.8	151.7	146.9	147.1	150.9	138.4	149.1
E18	プ	ラ	・	ス	チ	160.7	158.5	154.4	154.9	151.9	130.4	156.9
E19	ゴ	ム	・	製	品	153.2	149.2	162.2	157.3	147.4	149.9	140.7
E21	窯	業	・	土	製	159.2	144.4	135.5	159.3	158.0	134.1	167.2
E22	鉄	金	・	鋼	製	172.6	155.0	161.5	162.8	162.2	143.6	156.2
E23	非	鉄	金	製	業	158.4	151.7	160.5	157.9	152.0	129.1	158.2
E24	金	製	品	機	造	161.9	150.7	155.6	157.7	158.3	134.4	172.0
E25	は	生	産	用	機	168.3	155.8	155.7	155.8	153.0	138.9	156.3
E26	生	産	用	機	機	171.9	152.3	158.8	162.2	154.8	137.7	158.9
E27	業	務	用	機	器	148.0	151.6	147.2	145.7	150.6	121.9	165.7
E28	電	子	機	械	器	144.7	134.4	158.4	154.0	153.9	135.4	160.8
E29	電	気	機	械	器	145.4	137.9	147.4	149.9	153.7	128.4	166.8
E30	情	報	通	信	機	154.1	147.7	148.4	152.5	153.2	149.1	145.6
E31	輸	送	機	械	器	163.9	155.3	162.4	165.1	164.5	148.6	164.3
E32,20	そ	の	他	の	機	145.1	138.2	140.7	140.5	144.3	133.0	147.7
I-1	卸	売	業	業	業	153.6	150.9	153.4	152.8	153.0	137.9	155.2
I-2	小	売	業	業	業	118.5	113.6	114.8	110.9	110.9	104.7	106.3
M75	宿	泊	業	業	業	131.6	106.4	94.9	118.4	137.0	142.1	135.5
P83	医	療	業	業	業	127.3	121.5	121.0	120.4	124.0	117.7	125.8
R91	職	業	紹	介	・	137.8	130.3	122.7	132.0	131.0	116.7	118.3
R92	そ	の	他	の	サ	133.9	128.8	127.1	127.8	121.4	119.3	116.2
(規模30人以上)												
T L	調	査	産	業	計	141.9	137.0	137.8	139.0	139.1	131.2	135.4
D	建	設	業	業	業	170.8	170.8	173.5	167.2	168.2	155.9	164.1
E	製	造	業	業	業	157.9	153.3	155.6	157.1	155.6	139.7	156.7
F	電	気	・	ガ	ス	144.8	144.2	152.0	152.3	151.0	139.2	141.4
G	情	報	業	業	業	153.0	153.0	157.4	154.7	157.3	148.9	150.4
H	運	輸	業	業	業	159.7	153.3	155.7	163.2	159.0	155.1	152.2
I	卸	充	業	業	業	136.7	134.7	136.0	136.9	136.2	130.3	134.2
J	金	融	業	業	業	142.3	141.4	140.3	140.3	142.6	134.8	135.6
K	動	産	業	業	業	152.5	147.1	150.8	154.5	157.9	146.4	150.7
L	学	術	研	究	専	153.5	150.1	154.4	153.4	155.8	143.7	148.7
M	宿	泊	業	業	業	106.6	96.3	81.7	93.9	96.6	94.1	89.5
N	生	活	関	連	サ	110.6	94.8	100.7	120.6	125.0	121.0	120.2
O	教	育	学	習	支	133.6	122.1	119.3	124.0	126.3	114.0	126.2
P	医	療	サ	ー	福	134.4	128.7	134.5	129.3	131.0	128.4	130.4
Q	複	合	サ	ー	ビ	142.3	145.8	143.9	147.0	146.1	142.5	131.5
R	そ	の	他	の	サ	135.5	129.9	125.9	129.1	126.5	120.5	118.3
E09,10	食	料	品	・	た	142.7	142.9	147.7	155.6	146.0	130.7	142.2
E11	織	維	工	業	品	143.6	147.0	144.9	152.6	149.5	128.6	159.4
E12	木	材	・	木	製	170.1	168.4	173.9	161.2	156.4	144.3	162.4
E13	家	具	・	装	備	158.3	160.4	158.4	155.4	154.8	137.1	160.7
E14	パ	ル	・	ブ	紙	164.8	159.3	152.3	144.1	151.8	153.5	159.9
E15	印	刷	・	同	業	169.1	174.2	170.5	166.5	165.7	153.3	165.7
E16,17	化	学	・	石	油	149.4	152.3	150.0	148.7	152.5	144.9	145.4
E18	プ	ラ	・	ス	チ	164.8	169.2	163.9	160.0	158.4	136.9	162.2
E19	ゴ	ム	・	製	品	155.7	150.1	168.1	162.0	159.2	149.9	156.1
E21	窯	業	・	土	製	151.6	150.9	158.1	158.6	158.9	139.6	157.1
E22	鉄	金	・	鋼	製	181.7	159.6	159.8	163.4	163.0	150.6	155.2
E23	非	鉄	金	製	業	159.3	155.0	170.1	164.7	161.9	136.0	171.0
E24	金	製	品	機	造	169.6	158.1	162.0	157.9	164.8	133.6	175.8
E25	は	生	産	用	機	166.8	155.9	155.5	157.1	152.1	142.4	151.3
E26	生	産	用	機	機	171.8	156.9	159.1	164.4	156.7	140.2	154.8
E27	業	務	用	機	器	153.9	157.3	154.0	146.8	150.4	123.2	160.7
E28	電	子	機	械	器	152.4	138.6	154.4	154.1	150.8	134.5	157.2
E29	電	気	機	械	器	141.3	136.3	147.7	150.0	154.1	132.1	166.1
E30	情	報	通	信	機	154.1	150.6	151.5	154.0	153.2	149.1	145.6
E31	輸	送	機	械	器	165.7	154.3	161.6	166.5	166.1	151.1	164.3
E32,20	そ	の	他	の	機	143.3	146.3	136.4	143.3	148.3	121.5	160.4
I-1	卸	売	業	業	業	150.4	152.4	153.6	154.4	155.2	144.9	154.2
I-2	小	売	業	業	業	123.0	116.9	118.4	118.3	115.9	114.7	112.9
M75	宿	泊	業	業	業	131.7	101.5	88.0	122.1	145.7	147.0	135.0
P83	医	療	業	業	業	141.5	134.9	133.4	132.4	136.3	130.3	136.6
R91	職	業	紹	介	・	137.6	129.3	121.0	133.7	134.2	118.2	120.0
R92	そ	の	他	の	サ	131.2	127.3	124.3	125.0	120.9	120.2	114.5

(総実労働時間)

労働時間

(単位：時間)

令和5年月別										産 業
3月	4月	5月	6月	7月	8月	9月	10月	11月	12月	
134.6	137.5	129.8	140.3	135.8	128.5	133.9	134.0	135.5	132.8	T L
167.0	172.6	155.9	170.9	167.6	159.1	166.7	167.2	170.6	166.2	D
153.2	163.2	143.3	162.8	159.6	142.4	156.3	155.0	159.2	156.3	E
160.9	152.2	146.1	163.8	148.0	152.6	148.0	154.3	149.1	144.1	F
164.0	159.0	152.0	166.0	158.0	153.3	154.6	161.3	159.4	156.2	G
162.1	166.5	155.6	170.0	165.1	162.8	161.7	166.1	167.9	166.1	H
127.5	134.9	125.7	137.8	134.5	126.5	133.4	131.6	134.0	132.6	I
147.3	148.4	141.0	153.9	145.3	140.6	140.5	145.5	142.7	143.2	J
164.5	163.1	150.8	161.4	163.7	154.5	164.3	163.8	162.0	159.9	K
162.5	158.7	151.7	168.2	155.5	147.5	158.4	162.5	159.6	154.7	L
87.6	86.7	88.3	85.0	83.6	81.6	80.1	81.3	80.6	80.3	M
113.3	115.2	113.8	120.9	118.3	119.8	115.2	113.6	115.4	110.2	N
122.3	117.8	113.5	126.5	113.4	93.0	113.1	119.4	117.1	103.5	O
126.8	124.5	123.5	128.8	124.2	120.8	123.4	117.7	123.5	120.1	P
148.3	150.5	142.5	153.3	144.2	145.5	141.5	151.6	144.5	152.4	Q
126.7	129.4	126.1	132.9	129.9	126.9	127.8	131.0	129.2	130.0	R
137.5	148.3	135.1	150.5	150.0	134.6	140.7	145.3	143.8	140.6	E09, 10
132.4	154.7	132.2	154.5	160.8	136.0	159.6	152.8	153.6	158.3	E11
150.6	154.4	144.4	174.6	161.5	158.8	150.7	166.0	166.2	143.6	E12
130.9	155.5	143.1	161.7	165.5	156.3	162.4	163.8	167.5	156.9	E13
147.1	167.9	138.2	164.1	161.4	144.4	158.8	158.2	159.5	170.0	E14
178.8	175.3	164.0	171.9	170.2	153.1	168.7	172.9	173.2	171.4	E15
149.3	163.2	148.0	156.5	155.6	143.0	151.0	150.9	155.3	150.1	E16, 17
150.8	159.5	140.7	165.4	152.7	143.3	155.8	150.3	160.1	155.8	E18
163.8	140.8	134.2	144.8	164.1	129.1	141.2	170.2	164.0	152.9	E19
161.2	180.1	153.6	182.8	159.9	136.3	149.3	156.2	153.6	162.1	E21
170.8	162.1	159.1	171.6	164.2	151.1	164.2	169.9	170.9	162.5	E22
148.4	159.2	135.6	160.7	152.3	139.6	165.6	163.0	171.9	152.0	E23
156.9	175.5	141.7	168.9	161.5	142.1	166.8	153.5	159.9	167.5	E24
155.2	161.5	140.9	162.1	157.1	139.0	154.5	156.1	156.9	157.0	E25
158.2	168.2	143.4	159.8	163.9	142.6	151.5	152.2	162.2	159.1	E26
143.5	163.6	135.3	167.7	157.8	148.2	152.3	143.9	160.4	146.5	E27
151.5	162.7	148.9	167.3	160.5	141.4	160.1	154.1	159.8	148.6	E28
151.6	158.3	138.3	167.1	160.5	139.6	164.6	150.7	162.7	155.2	E29
149.7	164.1	148.6	154.2	163.5	150.9	141.7	157.8	160.3	152.8	E30
172.1	170.3	153.7	172.5	170.3	150.1	166.6	171.7	171.6	162.3	E31
144.8	156.0	128.5	164.7	156.5	138.0	141.6	141.2	146.6	132.8	E32, 20
152.0	159.9	144.2	166.4	158.4	142.5	155.8	153.6	155.2	154.4	I-1
105.7	112.5	108.9	112.2	113.3	112.4	113.8	112.3	115.5	113.5	I-2
135.5	146.3	138.8	142.0	139.7	136.7	131.1	134.7	132.5	130.1	M75
122.2	129.3	119.7	131.2	127.1	120.9	126.6	119.3	125.0	122.8	P83
130.9	135.8	128.3	139.3	135.8	131.3	134.2	140.5	132.7	131.9	R91
119.7	122.2	122.4	125.1	122.3	120.9	120.6	122.0	121.9	124.8	R92
140.5	143.3	136.8	145.9	141.7	134.6	139.0	140.7	141.4	138.1	T L
174.1	175.3	162.8	175.3	172.3	161.7	171.3	171.9	167.5	166.7	D
154.6	163.3	146.2	163.9	162.6	147.1	156.2	157.7	162.3	157.2	E
160.9	152.2	146.1	163.8	149.4	155.9	148.6	156.8	150.6	146.5	F
163.7	160.1	153.0	165.7	158.6	155.0	154.0	162.3	159.7	156.3	G
157.7	164.1	155.4	163.3	161.3	159.9	157.5	160.7	162.2	158.5	H
132.7	140.1	133.6	141.9	139.7	131.9	137.2	136.5	139.9	137.2	I
145.9	148.0	140.0	151.5	144.5	142.2	140.1	144.7	142.8	141.7	J
162.2	164.9	155.5	163.3	160.7	153.5	158.7	162.6	159.7	156.0	K
164.8	159.3	150.9	165.3	155.3	151.3	154.9	161.5	156.9	155.9	L
101.8	101.8	104.4	99.6	100.0	93.6	92.6	93.1	94.4	95.0	M
130.1	126.2	122.8	135.0	125.5	126.7	125.8	122.2	127.1	118.2	N
135.0	137.0	129.5	143.7	123.4	97.6	129.1	138.2	127.8	114.3	O
133.4	131.4	130.1	136.0	131.0	132.3	130.2	127.0	132.6	129.5	P
152.7	144.8	146.9	148.2	148.4	144.1	142.0	152.6	143.5	155.8	Q
125.9	127.3	125.7	130.9	130.2	126.3	126.9	130.5	128.2	128.5	R
139.8	151.0	140.5	158.1	157.7	143.6	143.8	153.3	148.3	141.7	E09, 10
141.6	156.8	136.2	164.3	157.5	143.0	151.2	151.1	154.4	149.7	E11
150.6	154.4	144.4	174.6	161.5	158.8	150.7	166.0	166.2	143.6	E12
147.8	163.7	148.1	159.5	162.3	148.9	152.2	153.1	167.5	156.9	E13
147.2	161.3	143.0	155.0	153.9	142.8	144.0	151.1	148.2	162.9	E14
170.6	176.9	158.9	167.7	169.1	157.2	166.4	164.8	169.5	168.1	E15
149.2	162.4	149.1	154.8	160.1	148.6	149.7	155.8	157.5	152.1	E16, 17
160.1	161.1	150.6	168.9	159.7	151.4	160.7	158.0	166.9	163.9	E18
163.8	160.6	148.8	164.9	164.1	143.0	152.8	170.2	164.0	170.5	E19
161.8	167.7	146.7	174.3	166.3	148.9	156.7	168.1	161.9	158.1	E21
168.7	161.8	156.9	170.1	163.6	158.5	165.9	172.0	172.7	160.5	E22
158.4	171.0	144.6	173.0	167.6	152.1	165.6	163.0	171.9	167.9	E23
164.6	178.2	147.3	183.0	170.4	142.6	176.8	160.7	173.7	169.9	E24
156.4	158.5	139.3	158.4	156.5	141.3	150.7	156.9	158.4	155.8	E25
156.0	169.6	147.5	156.8	170.1	148.6	153.3	151.9	166.2	165.2	E26
141.8	168.4	140.3	167.6	155.7	147.3	146.8	145.1	160.7	148.4	E27
136.1	165.2	144.0	167.3	156.3	141.0	153.3	151.4	156.7	147.1	E28
151.5	155.7	140.2	167.5	161.7	141.8	162.9	151.2	163.2	156.2	E29
149.7	164.1	148.6	154.2	163.5	150.9	141.7	157.8	160.3	152.8	E30
174.7	169.6	154.8	172.0	169.9	151.8	170.5	176.1	174.8	163.0	E31
142.0	159.7	130.5	160.8	156.5	138.5	149.2	150.7	158.8	147.9	E32, 20
153.4	161.6	149.7	164.1	161.2	147.4	156.6	155.0	159.3	154.8	I-1
110.4	116.6	115.8	117.7	116.5	115.1	116.5	116.9	119.1	118.4	I-2
149.3	160.5	150.4	150.7	146.5	142.7	134.4	144.1	143.1	145.7	M75
133.0	141.8	131.3	143.2	137.7	136.9	138.1	132.4	138.0	135.5	P83
133.8	138.5	130.8	142.2	143.4	133.2	135.9	145.5	136.7	136.3	R91
119.7	120.3	122.4	122.9	123.0	121.2	121.0	120.7	121.8	123.2	R92

第8-2表 産業大分類・中分類別 常用労働者1人平均月間実労働時間数

(規模5人以上)

業	産	業	計	令和	令和	令和	令和	令和	1月	2月		
				元平	2平	3平	4平	5平				
T L	調	査	産	業	計	126.4	123.1	124.3	123.9	124.2	114.9	122.1
D	建	設	業	業	業	155.9	152.8	151.5	149.5	149.9	135.3	150.0
E	製	造	業	業	業	142.7	139.1	141.6	141.6	142.4	125.3	144.4
F	電	気	・	ガ	ス	134.1	133.8	138.9	138.1	136.8	127.8	129.0
G	情	報	通	信	道	139.6	139.8	141.6	142.0	143.1	132.4	136.0
H	運	輸	業	業	業	141.0	138.1	140.0	144.3	143.3	134.6	138.2
I	卸	充	業	業	業	126.7	124.4	125.6	123.6	124.1	113.9	122.5
J	金	融	業	業	業	132.5	131.4	129.4	127.5	131.6	124.7	124.6
K	動	産	業	業	業	138.8	137.5	137.1	141.6	144.4	132.5	140.4
L	学	術	研	究	専	138.2	136.3	139.6	140.2	141.0	127.7	135.8
M	宿	泊	業	業	業	86.0	77.4	75.5	81.1	79.1	78.9	75.7
N	生	活	関	連	サ	108.0	97.4	103.4	107.8	110.1	100.4	109.0
O	教	育	学	習	支	106.4	106.8	104.6	103.4	104.2	92.4	102.9
P	医	療	サ	ー	福	117.9	114.0	118.3	117.6	118.9	115.0	119.3
Q	複	合	サ	ー	ビ	134.6	136.9	137.3	136.0	136.2	126.3	122.4
R	そ	の	他	の	サ	128.5	124.5	121.5	121.6	118.8	112.2	112.6
E09,10	食	料	品	維	工	130.8	131.6	137.6	134.7	129.6	116.8	124.8
E11	織	材	維	工	製	129.6	130.7	128.1	127.9	142.3	116.1	145.0
E12	木	材	具	装	備	157.1	152.6	152.5	148.3	144.9	131.0	152.1
E13	家	具	装	備		138.8	151.1	142.8	141.1	142.8	124.3	139.0
E14	パ	ル	ブ	同	関	140.5	132.3	137.3	138.6	146.9	132.8	155.3
E15	印	刷	・	同	関	143.4	137.9	144.5	144.8	149.9	136.6	151.4
E16,17	化	学	・	石	油	141.8	145.2	140.7	140.0	142.4	129.9	139.2
E18	プ	ラ	・	石	油	148.7	147.3	142.8	141.2	141.2	120.2	145.3
E19	ゴ	ム	製	石	製	143.1	140.8	150.7	143.7	137.9	134.4	132.5
E21	窯	業	・	土	製	147.7	135.9	129.4	151.1	148.7	127.7	157.1
E22	鉄	金	製	品	業	148.7	141.1	147.7	146.4	144.0	130.2	139.1
E23	非	鉄	金	製	品	145.8	142.2	145.0	143.1	140.5	119.6	146.8
E24	金	製	品	機	械	147.7	142.4	145.8	144.8	146.1	124.6	153.7
E25	は	生	産	用	機	148.8	143.1	143.9	142.1	142.1	126.0	142.7
E26	生	産	用	機	械	152.2	143.1	146.4	148.7	144.3	125.8	146.5
E27	業	務	用	機	械	139.2	138.8	131.9	136.6	144.1	115.7	159.2
E28	電	子	機	械	器	134.8	127.0	148.2	141.5	143.2	125.0	147.6
E29	電	気	機	械	器	138.7	129.8	138.6	141.1	144.1	120.6	155.8
E30	情	報	通	信	機	141.0	139.2	138.2	139.7	140.7	136.3	133.2
E31	輸	送	機	械	器	144.3	138.5	144.6	147.9	148.2	134.1	149.0
E32,20	そ	の	他	の	機	134.9	130.7	132.8	133.2	138.0	127.3	140.5
I-1	卸	売	業	業	業	144.1	142.8	143.4	142.4	144.2	129.6	145.8
I-2	小	売	業	業	業	111.9	108.4	110.1	106.8	106.3	100.1	101.9
M75	宿	泊	業	業	業	120.6	98.3	92.1	112.6	128.8	130.4	127.9
P83	医	療	業	業	業	121.2	116.4	115.8	114.8	118.2	111.6	119.5
R91	職	業	紹	介	・	129.1	123.0	115.3	120.2	121.8	108.9	110.2
R92	そ	の	他	の	サ	123.3	120.1	119.0	118.7	112.8	110.7	108.2
(規模30人以上)												
T L	調	査	産	業	計	130.3	127.0	127.5	128.4	128.8	120.9	125.1
D	建	設	業	業	業	152.2	150.3	149.7	147.3	147.6	136.0	143.5
E	製	造	業	業	業	142.7	141.1	143.4	142.9	143.2	127.4	143.0
F	電	気	・	ガ	ス	132.7	132.5	138.2	136.9	137.8	127.8	129.0
G	情	報	通	信	道	138.4	138.1	140.9	141.7	142.9	134.7	135.3
H	運	輸	業	業	業	139.0	134.7	137.2	143.7	140.4	135.7	135.2
I	卸	充	業	業	業	128.6	127.7	127.8	128.8	127.9	121.9	126.5
J	金	融	業	業	業	130.3	127.5	126.0	127.4	130.9	122.6	124.6
K	動	産	業	業	業	140.2	135.1	137.7	140.9	145.4	135.3	139.0
L	学	術	研	究	専	137.9	138.0	139.7	136.9	140.6	128.2	131.4
M	宿	泊	業	業	業	99.9	91.7	78.3	90.1	92.2	89.3	85.8
N	生	活	関	連	サ	103.2	90.2	95.2	114.7	119.1	115.3	114.7
O	教	育	学	習	支	120.2	113.7	112.5	116.9	115.9	103.4	114.3
P	医	療	サ	ー	福	128.3	123.4	129.0	124.1	126.3	123.5	125.4
Q	複	合	サ	ー	ビ	132.2	135.6	135.2	134.7	135.1	127.5	121.7
R	そ	の	他	の	サ	125.1	121.3	118.0	119.0	117.4	111.5	109.7
E09,10	食	料	品	維	工	130.9	132.6	136.4	134.5	132.6	116.4	126.9
E11	織	材	維	工	製	133.1	138.2	139.1	145.7	144.0	123.8	152.5
E12	木	材	具	装	備	150.2	147.7	152.5	148.3	144.9	131.0	152.1
E13	家	具	装	備		143.0	144.5	142.0	139.9	141.5	124.3	146.8
E14	パ	ル	ブ	同	関	147.7	140.5	136.3	134.3	141.0	137.0	147.0
E15	印	刷	・	同	関	151.3	152.8	152.5	150.3	150.9	139.6	149.4
E16,17	化	学	・	石	油	141.3	145.1	142.9	140.7	142.8	135.0	134.7
E18	プ	ラ	・	石	油	148.0	153.2	151.3	146.9	148.3	127.8	150.2
E19	ゴ	ム	製	石	製	143.7	140.5	150.9	144.8	146.5	134.4	143.0
E21	窯	業	・	土	製	138.0	139.5	148.0	148.2	150.1	132.0	148.6
E22	鉄	金	製	品	業	148.4	140.2	143.1	145.4	145.3	135.4	139.6
E23	非	鉄	金	製	品	146.0	145.1	152.0	148.4	148.5	124.5	157.1
E24	金	製	品	機	械	151.0	145.8	148.9	145.2	149.7	122.1	156.2
E25	は	生	産	用	機	146.7	141.6	142.2	141.1	139.5	127.8	137.6
E26	生	産	用	機	械	151.5	146.7	146.3	149.8	144.8	126.7	142.9
E27	業	務	用	機	械	141.0	139.6	142.7	137.9	139.7	115.6	151.5
E28	電	子	機	械	器	140.7	131.0	144.8	140.7	139.0	121.5	143.2
E29	電	気	機	械	器	135.7	130.2	139.5	141.1	145.4	124.8	155.3
E30	情	報	通	信	機	141.0	141.0	140.2	140.8	140.7	136.3	133.2
E31	輸	送	機	械	器	143.3	136.0	143.8	147.1	147.5	133.8	145.9
E32,20	そ	の	他	の	機	132.3	137.1	129.7	134.0	140.4	115.5	150.8
I-1	卸	売	業	業	業	139.8	142.6	141.9	142.4	143.5	133.8	143.2
I-2	小	売	業	業	業	117.5	112.7	113.7	114.4	111.2	109.3	108.6
M75	宿	泊	業	業	業	122.0	95.6	84.5	113.5	133.3	129.4	124.7
P83	医	療	業	業	業	133.4	128.5	126.5	125.1	129.5	123.2	129.0
R91	職	業	紹	介	・	129.0	122.1	114.1	121.2	124.3	109.8	111.3
R92	そ	の	他	の	サ	119.7	117.7	116.4	116.0	112.1	110.9	106.1

(所定内労働時間)

労働時間

(単位：時間)

令和5年月別										産 業
3 月	4 月	5 月	6 月	7 月	8 月	9 月	10 月	11 月	12 月	
125.0	127.8	121.3	131.2	127.0	120.3	125.3	125.1	126.4	123.8	T L
149.4	157.4	142.4	156.8	152.4	145.1	151.3	153.2	155.0	150.3	D
140.4	150.7	132.9	151.6	148.8	132.3	145.7	143.5	147.9	145.2	E
146.3	136.9	133.2	151.3	136.1	139.1	134.8	141.1	135.5	131.1	F
148.1	144.9	139.3	152.8	145.0	140.8	141.6	147.2	146.0	143.0	G
143.1	146.9	138.9	150.5	145.7	143.3	141.9	145.8	146.3	144.8	H
120.5	127.7	118.9	130.7	128.3	120.7	127.2	125.4	127.4	125.9	I
135.0	135.2	129.1	140.5	133.3	130.3	129.6	133.9	131.1	131.8	J
147.8	145.7	137.3	148.0	148.7	140.5	149.7	149.3	147.4	145.6	K
143.1	142.7	136.7	153.2	142.0	134.4	145.0	147.8	143.2	139.6	L
83.5	82.2	83.9	80.8	79.6	77.3	76.5	77.7	76.9	76.3	M
109.1	109.4	109.9	115.5	113.6	115.7	110.7	109.6	111.5	106.5	N
113.6	106.2	105.6	116.5	104.8	87.8	104.7	109.8	109.1	97.2	O
122.8	120.6	119.5	124.6	119.9	116.9	119.2	113.8	119.2	116.1	P
141.4	140.2	134.2	144.7	134.5	139.0	132.4	142.1	135.0	143.2	Q
118.1	120.5	117.5	124.2	121.2	118.5	119.7	121.4	119.9	119.6	R
123.0	136.4	124.4	138.2	138.9	124.7	131.1	133.4	132.6	129.8	E09, 10
128.7	150.1	128.1	150.9	154.7	131.2	153.6	148.1	148.5	151.6	E11
140.8	143.9	133.8	161.1	150.3	144.4	138.7	151.1	153.6	137.5	E12
118.9	146.3	134.8	152.6	155.0	146.3	149.1	148.2	154.2	142.9	E13
139.6	157.8	132.5	154.1	152.8	134.9	149.7	147.7	149.6	156.9	E14
152.8	153.5	145.8	152.7	153.6	135.9	154.3	153.5	155.2	153.4	E15
140.8	153.3	139.5	149.0	148.2	135.3	142.9	141.6	146.6	141.9	E16, 17
139.8	146.5	129.7	154.4	142.5	133.2	145.3	141.0	150.2	145.5	E18
148.0	132.4	126.5	138.1	154.0	125.6	134.9	154.6	149.9	143.1	E19
152.2	168.3	145.2	173.7	150.6	128.1	141.1	146.0	143.0	151.8	E21
149.2	144.2	137.5	151.6	146.1	136.1	146.6	150.7	152.0	144.4	E22
137.8	146.9	126.0	149.2	141.3	129.0	152.0	148.1	158.2	140.5	E23
142.4	159.7	131.6	157.5	151.3	131.1	154.8	142.7	148.4	155.8	E24
142.4	150.1	131.1	151.2	147.2	129.9	144.8	146.5	146.8	146.3	E25
146.7	156.8	134.0	148.7	154.1	133.2	142.4	141.9	152.1	149.9	E26
137.2	151.7	130.3	158.4	151.7	142.4	147.1	138.8	154.7	141.5	E27
143.0	151.4	140.6	156.3	147.6	132.3	146.0	143.3	149.7	139.2	E28
142.4	148.3	129.4	159.8	150.5	130.7	154.4	140.3	151.6	145.3	E29
136.4	150.2	136.4	142.4	151.0	139.3	130.9	145.0	147.3	140.3	E30
154.4	154.5	138.3	156.3	152.6	134.3	150.2	153.7	155.2	145.9	E31
136.9	151.4	124.9	157.1	149.8	132.1	134.3	135.2	139.6	126.5	E32, 20
142.0	150.1	135.1	156.3	149.9	135.0	147.7	145.7	146.7	146.2	I-1
101.3	107.6	104.3	107.8	109.2	108.1	109.2	107.7	110.6	108.2	I-2
126.8	136.1	131.1	133.7	132.3	129.7	124.7	127.0	125.7	121.2	M75
116.6	124.1	114.3	125.0	121.1	115.4	120.6	113.8	119.2	117.0	P83
122.6	126.9	118.4	129.0	126.1	121.5	126.0	130.2	123.6	121.3	R91
111.4	113.5	114.2	117.0	114.1	112.9	112.6	112.6	112.5	114.3	R92
129.7	132.2	126.8	135.8	131.5	125.1	128.9	130.1	131.0	127.8	T L
150.6	153.5	143.4	155.4	151.4	142.6	150.4	151.2	147.5	145.5	D
141.1	150.0	134.7	151.8	150.6	135.7	144.3	144.9	149.8	145.1	E
146.3	136.9	133.2	151.3	137.8	142.2	135.5	143.5	136.9	133.3	F
147.4	144.7	139.5	152.1	145.0	141.8	140.1	147.2	145.2	142.1	G
140.4	144.1	138.1	145.7	142.3	141.2	138.9	141.7	142.5	139.0	H
124.3	131.3	124.9	133.7	131.5	124.0	128.9	128.2	131.4	128.7	I
134.3	134.2	128.9	138.7	132.6	131.4	129.0	133.2	131.5	130.5	J
148.2	149.9	143.0	150.6	148.4	141.8	147.2	149.4	147.3	144.2	K
145.4	143.8	136.2	152.2	141.3	138.1	140.9	146.3	141.6	141.0	L
96.7	96.4	98.6	95.0	96.2	89.7	88.8	89.3	90.6	90.6	M
123.7	120.2	117.2	129.1	119.2	120.9	119.6	116.5	121.2	112.1	N
124.2	122.8	120.6	132.2	112.8	91.4	118.2	125.7	117.9	106.6	O
128.5	127.0	125.7	131.2	126.3	127.6	125.6	122.4	127.8	124.9	P
141.7	135.1	133.8	140.5	137.0	136.9	132.4	140.8	132.5	141.1	Q
117.1	118.3	116.6	122.0	120.9	117.4	118.5	120.7	118.7	118.1	R
122.5	137.5	128.1	144.1	144.2	130.8	132.8	139.7	136.6	130.3	E09, 10
136.0	151.3	130.2	158.0	152.0	138.0	145.8	146.6	149.3	144.8	E11
140.8	143.9	133.8	161.1	150.3	144.4	138.7	151.1	153.6	137.5	E12
133.8	150.6	136.6	147.3	148.5	135.3	139.0	139.1	154.2	142.9	E13
137.3	151.9	134.6	147.0	145.3	133.2	135.0	139.6	137.9	147.0	E14
152.0	158.0	146.4	154.8	155.2	144.0	152.5	150.3	155.0	153.1	E15
139.9	151.6	139.7	146.2	151.4	139.5	140.6	144.9	147.3	142.5	E16, 17
150.3	150.5	140.7	158.8	150.3	142.6	150.3	148.1	156.6	153.1	E18
148.0	147.2	136.6	154.4	154.0	137.3	143.1	154.6	149.9	155.3	E19
153.2	158.5	139.3	166.2	155.8	140.4	148.2	156.7	153.0	149.9	E21
151.3	145.1	139.4	152.2	146.4	141.2	147.2	151.9	152.4	141.4	E22
145.9	157.2	133.0	158.9	154.2	138.8	152.0	148.1	158.2	153.7	E23
146.7	159.8	134.4	168.1	156.2	131.0	160.2	146.2	158.7	156.3	E24
142.2	145.9	127.9	146.7	144.8	129.8	138.5	144.8	145.6	142.7	E25
143.5	156.5	136.4	145.3	158.0	137.0	142.4	140.2	154.2	154.0	E26
132.5	148.1	132.1	151.3	145.7	137.5	137.4	135.8	150.3	139.4	E27
125.9	151.7	132.6	156.3	144.6	129.5	141.9	139.7	145.0	136.4	E28
143.1	147.0	131.7	159.4	152.6	133.4	154.4	142.3	153.4	147.9	E29
136.4	150.2	136.4	142.4	151.0	139.3	130.9	145.0	147.3	140.3	E30
155.5	151.2	136.8	153.2	151.6	135.0	151.1	154.9	155.7	145.3	E31
133.1	151.8	123.9	152.6	146.5	131.2	141.7	143.7	150.9	140.0	E32, 20
141.6	148.7	137.5	152.4	149.1	136.5	144.8	143.5	147.6	143.6	I-1
105.7	112.3	111.1	113.4	112.5	110.5	111.9	111.9	114.1	112.8	I-2
136.4	145.1	138.5	139.0	135.1	132.2	124.5	131.8	132.2	130.9	M75
126.0	135.5	125.0	136.3	131.0	130.1	131.3	126.0	131.1	128.9	P83
124.8	128.9	120.1	131.0	132.7	122.8	127.2	134.5	127.0	124.9	R91
111.0	111.6	114.0	115.0	114.3	112.9	112.7	111.5	112.5	113.2	R92

第8-3表 産業大分類・中分類別 常用労働者1人平均月間実労働時間数

(規模5人以上)

業	産	業	計	令和	令和	令和	令和	令和				
				元平	2平	3平	4平	5平	1月	2月		
T L	調	査	産	業	計	10.0	8.5	8.7	9.0	8.9	8.8	8.9
D	建	設	業	業	業	14.0	15.8	17.2	14.3	14.8	13.0	14.6
E	製	造	業	業	業	13.2	9.9	10.8	12.7	11.3	11.0	12.4
F	電	気	・	ガ	ス	11.6	12.7	13.2	13.6	13.1	11.4	12.4
G	情	報	通	信	道	13.7	14.0	15.5	12.9	13.6	13.7	14.3
H	運	輸	業	業	業	20.3	18.5	17.7	18.6	19.4	20.3	16.0
I	卸	充	業	業	業	7.9	6.5	7.2	7.1	6.6	6.4	6.7
J	金	融	業	業	業	11.2	12.6	12.3	11.5	11.7	11.8	10.5
K	動	産	業	業	業	10.6	9.1	10.4	11.8	14.8	13.2	16.0
L	学	術	研	究	専	13.3	11.9	15.0	17.2	15.5	16.1	19.0
M	宿	泊	業	業	業	5.0	3.7	2.7	3.3	4.0	4.0	3.4
N	生	活	関	連	サ	7.6	5.1	3.9	5.9	4.5	4.5	5.0
O	教	育	学	習	支	10.8	6.5	5.0	6.2	8.4	8.1	8.7
P	医	療	サ	一	福	4.7	4.0	3.9	4.0	4.1	4.4	4.2
Q	複	合	サ	一	ビ	8.7	8.0	7.4	7.7	8.5	8.5	6.1
R	そ	の	他	の	サ	10.3	8.5	8.3	9.9	8.8	8.3	8.3
E09,10	食	料	品	維	た	11.0	9.1	11.3	20.2	11.7	12.4	13.8
E11	織	材	維	工	製	7.2	5.3	3.9	4.5	4.7	2.9	4.7
E12	木	材	具	木	製	17.3	10.9	21.4	12.9	11.6	13.3	10.3
E13	家	具	・	装	備	13.3	10.2	12.7	14.1	11.2	12.8	8.6
E14	パ	ル	・	ブ	紙	10.8	11.7	10.2	7.0	9.7	11.9	10.8
E15	印	刷	・	同	連	13.6	14.1	12.7	12.6	18.2	20.3	9.8
E16,17	化	学	、	石	油	8.0	6.5	6.2	7.1	8.5	8.5	9.9
E18	プ	ラ	・	ス	石	12.0	11.2	11.6	13.7	10.7	10.2	11.6
E19	ゴ	ム	・	製	品	10.1	8.4	11.5	13.6	9.5	15.5	8.2
E21	窯	業	・	土	製	11.5	8.5	6.1	8.2	9.3	6.4	10.1
E22	鉄	非	金	鉄	製	23.9	13.9	13.8	16.4	18.2	13.4	17.1
E23	非	鉄	金	製	造	12.6	9.5	15.5	14.8	11.5	9.5	11.4
E24	金	製	品	機	具	14.2	8.3	9.8	12.9	12.2	9.8	18.3
E25	は	生	産	用	機	19.5	12.7	11.8	13.7	10.9	12.9	13.6
E26	生	産	用	用	機	19.7	9.2	12.4	13.5	10.5	11.9	12.4
E27	電	機	子	機	器	8.8	12.8	15.3	9.1	6.5	6.2	6.5
E28	電	機	子	機	器	9.9	7.4	10.2	12.5	10.7	10.4	13.2
E29	電	機	子	機	器	6.7	8.1	8.8	8.8	9.6	7.8	11.0
E30	情	報	通	信	機	13.1	8.5	10.2	12.8	12.5	12.8	12.4
E31	輸	送	機	械	器	19.6	16.8	17.8	17.2	16.3	14.5	15.3
E32,20	そ	の	他	の	機	10.2	7.5	7.9	7.3	6.3	5.7	7.2
I-1	卸	売	業	業	業	9.5	8.1	10.0	10.4	8.8	8.3	9.4
I-2	小	売	業	業	業	6.6	5.2	4.7	4.1	4.6	4.6	4.4
M75	宿	泊	業	業	業	11.0	8.1	2.8	5.8	8.2	11.7	7.6
P83	医	療	業	業	業	6.1	5.1	5.2	5.6	5.8	6.1	6.3
R91	職	業	紹	介	・	8.7	7.3	7.4	11.8	9.2	7.8	8.1
R92	そ	の	他	の	サ	10.6	8.7	8.1	9.1	8.6	8.6	8.0
(規模30人以上)												
T L	調	査	産	業	計	11.6	10.0	10.3	10.6	10.3	10.3	10.3
D	建	設	業	業	業	18.6	20.5	23.8	19.9	20.6	19.9	20.6
E	製	造	業	業	業	15.2	12.2	12.2	14.2	12.4	12.3	13.7
F	電	気	・	ガ	ス	12.1	11.7	13.8	15.4	13.2	11.4	12.4
G	情	報	通	信	道	14.6	14.9	16.5	13.0	14.4	14.2	15.1
H	運	輸	業	業	業	20.7	18.6	18.5	19.5	18.6	19.4	17.0
I	卸	充	業	業	業	8.1	7.0	8.2	8.1	8.3	8.4	7.7
J	金	融	業	業	業	12.0	13.9	14.3	12.9	11.7	12.2	11.0
K	動	産	業	業	業	12.3	12.0	13.1	13.6	12.5	11.1	11.7
L	学	術	研	究	専	15.6	12.1	14.7	16.5	15.2	15.5	17.3
M	宿	泊	業	業	業	6.7	4.6	3.4	3.8	4.4	4.8	3.7
N	生	活	関	連	サ	7.4	4.6	5.5	5.9	5.9	5.7	5.5
O	教	育	学	習	支	13.4	8.4	6.8	7.1	10.4	10.6	10.9
P	医	療	サ	一	福	6.1	5.3	5.5	5.2	4.7	4.9	5.0
Q	複	合	サ	一	ビ	10.1	10.2	8.7	12.3	11.0	15.0	9.8
R	そ	の	他	の	サ	10.4	8.6	7.9	10.1	9.1	9.0	8.6
E09,10	食	料	品	維	た	11.8	10.3	11.3	21.1	13.4	14.3	15.3
E11	織	材	維	工	製	10.5	8.8	5.8	6.9	5.5	4.8	6.9
E12	木	材	具	木	製	19.9	20.7	21.4	12.9	11.6	13.3	10.3
E13	家	具	・	装	備	15.3	15.9	16.4	15.5	13.3	12.8	13.9
E14	パ	ル	・	ブ	紙	17.1	18.8	16.0	9.8	10.8	16.5	12.9
E15	印	刷	・	同	連	17.8	21.4	18.0	16.2	14.8	13.7	16.3
E16,17	化	学	、	石	油	8.1	7.2	7.1	8.0	9.7	9.9	10.7
E18	プ	ラ	・	ス	石	16.8	16.0	12.6	13.1	10.1	9.1	12.0
E19	ゴ	ム	・	製	品	12.0	9.6	17.2	17.2	12.7	15.5	13.1
E21	窯	業	・	土	製	13.6	11.4	10.1	10.4	8.8	7.6	8.5
E22	鉄	非	金	鉄	製	33.3	19.4	16.7	18.0	17.7	15.2	15.6
E23	非	鉄	金	製	造	13.3	9.9	18.1	16.3	13.4	11.5	13.9
E24	金	製	品	機	具	18.6	12.3	13.1	12.7	15.1	11.5	19.6
E25	は	生	産	用	機	20.1	14.3	13.3	16.0	12.6	14.6	13.7
E26	生	産	用	用	機	20.3	10.2	12.8	14.6	11.9	13.5	11.9
E27	電	機	子	機	器	12.9	17.7	11.3	8.9	10.7	7.6	9.2
E28	電	機	子	機	器	11.7	7.6	9.6	13.4	11.8	13.0	14.0
E29	電	機	子	機	器	5.6	6.1	8.2	8.9	8.7	7.3	10.8
E30	情	報	通	信	機	13.1	9.6	11.3	13.2	12.5	12.8	12.4
E31	輸	送	機	械	器	22.4	18.3	17.8	19.4	18.6	17.3	18.4
E32,20	そ	の	他	の	機	11.0	9.2	6.7	9.3	7.9	6.0	9.6
I-1	卸	売	業	業	業	10.6	9.8	11.7	12.0	11.7	11.1	11.0
I-2	小	売	業	業	業	5.5	4.2	4.7	3.9	4.7	5.4	4.3
M75	宿	泊	業	業	業	9.7	5.9	3.5	8.6	12.4	17.6	10.3
P83	医	療	業	業	業	8.1	6.4	6.9	7.3	6.8	7.1	7.6
R91	職	業	紹	介	・	8.6	7.2	6.9	12.5	9.9	8.4	8.7
R92	そ	の	他	の	サ	11.5	9.6	7.9	9.0	8.8	9.3	8.4

(所定外労働時間)

労働時間

(単位：時間)

令和5年月別										産 業
3 月	4 月	5 月	6 月	7 月	8 月	9 月	10 月	11 月	12 月	
9.6	9.7	8.5	9.1	8.8	8.2	8.6	8.9	9.1	9.0	T L
17.6	15.2	13.5	14.1	15.2	14.0	15.4	14.0	15.6	15.9	D
12.8	12.5	10.4	11.2	10.8	10.1	10.6	11.5	11.3	11.1	E
14.6	15.3	12.9	12.5	11.9	13.5	13.2	13.2	13.6	13.0	F
15.9	14.1	12.7	13.2	13.0	12.5	13.0	14.1	13.4	13.2	G
19.0	19.6	16.7	19.5	19.4	19.5	19.8	20.3	21.6	21.3	H
7.0	7.2	6.8	7.1	6.2	5.8	6.2	6.2	6.6	6.7	I
12.3	13.2	11.9	13.4	12.0	10.3	10.9	11.6	11.6	11.4	J
16.7	17.4	13.5	13.4	15.0	14.0	14.6	14.5	14.6	14.3	K
19.4	16.0	15.0	15.0	13.5	13.1	13.4	14.7	16.4	15.1	L
4.1	4.5	4.4	4.2	4.0	4.3	3.6	3.6	3.7	4.0	M
4.2	5.8	3.9	5.4	4.7	4.1	4.5	4.0	3.9	3.7	N
8.7	11.6	7.9	10.0	8.6	5.2	8.4	9.6	8.0	6.3	O
4.0	3.9	4.0	4.2	4.3	3.9	4.2	3.9	4.3	4.0	P
6.9	10.3	8.3	8.6	9.7	6.5	9.1	9.5	9.5	9.2	Q
8.6	8.9	8.6	8.7	8.7	8.4	8.1	9.6	9.3	10.4	R
14.5	11.9	10.7	12.3	11.1	9.9	9.6	11.9	11.2	10.8	E09, 10
3.7	4.6	4.1	3.6	6.1	4.8	6.0	4.7	5.1	6.7	E11
9.8	10.5	10.6	13.5	11.2	14.4	12.0	14.9	12.6	6.1	E12
12.0	9.2	8.3	9.1	10.5	10.0	13.3	15.6	13.3	14.0	E13
7.5	10.1	5.7	10.0	8.6	9.5	9.1	10.5	9.9	13.1	E14
26.0	21.8	18.2	19.2	16.6	17.2	14.4	19.4	18.0	18.0	E15
8.5	9.9	8.5	7.5	7.4	7.7	8.1	9.3	8.7	8.2	E16, 17
11.0	13.0	11.0	11.0	10.2	10.1	10.5	9.3	9.9	10.3	E18
15.8	8.4	7.7	6.7	10.1	3.5	6.3	15.6	14.1	9.8	E19
9.0	11.8	8.4	9.1	9.3	8.2	8.2	10.2	10.6	10.3	E21
21.6	17.9	21.6	20.0	18.1	15.0	17.6	19.2	18.9	18.1	E22
10.6	12.3	9.6	11.5	11.0	10.6	13.6	14.9	13.7	11.5	E23
14.5	15.8	10.1	11.4	10.2	11.0	12.0	10.8	11.5	11.7	E24
12.8	11.4	9.8	10.9	9.9	9.1	9.7	9.6	10.1	10.7	E25
11.5	11.4	9.4	11.1	9.8	9.4	9.1	10.3	10.1	9.2	E26
6.3	11.9	5.0	9.3	6.1	5.8	5.2	5.1	5.7	5.0	E27
8.5	11.3	8.3	11.0	12.9	9.1	14.1	10.8	10.1	9.4	E28
9.2	10.0	8.9	7.3	10.0	8.9	10.2	10.4	11.1	9.9	E29
13.3	13.9	12.2	11.8	12.5	11.6	10.8	12.8	13.0	12.5	E30
17.7	15.8	15.4	16.2	17.7	15.8	16.4	18.0	16.4	16.4	E31
7.9	4.6	3.6	7.6	6.7	5.9	7.3	6.0	7.0	6.3	E32, 20
10.0	9.8	9.1	10.1	8.5	7.5	8.1	7.9	8.5	8.2	I-1
4.4	4.9	4.6	4.4	4.1	4.3	4.6	4.6	4.9	5.3	I-2
8.7	10.2	7.7	8.3	7.4	7.0	6.4	7.7	6.8	8.9	M75
5.6	5.2	5.4	6.2	6.0	5.5	6.0	5.5	5.8	5.8	P83
8.3	8.9	9.9	10.3	9.7	9.8	8.2	10.3	9.1	10.6	R91
8.3	8.7	8.2	8.1	8.2	8.0	8.0	9.4	9.4	10.5	R92
10.8	11.1	10.0	10.1	10.2	9.5	10.1	10.6	10.4	10.3	T L
23.5	21.8	19.4	19.9	20.9	19.1	20.9	20.7	20.0	21.2	D
13.5	13.3	11.5	12.1	12.0	11.4	11.9	12.8	12.5	12.1	E
14.6	15.3	12.9	12.5	11.6	13.7	13.1	13.3	13.7	13.2	F
16.3	15.4	13.5	13.6	13.6	13.2	13.9	15.1	14.5	14.2	G
17.3	20.0	17.3	17.6	19.0	18.7	18.6	19.0	19.7	19.5	H
8.4	8.8	8.7	8.2	8.2	7.9	8.3	8.3	8.5	8.5	I
11.6	13.8	11.1	12.8	11.9	10.8	11.1	11.5	11.3	11.2	J
14.0	15.0	12.5	12.7	12.3	11.7	11.5	13.2	12.4	11.8	K
19.4	15.5	14.7	13.1	14.0	13.2	14.0	15.2	15.3	14.9	L
5.1	5.4	5.8	4.6	3.8	3.9	3.8	3.8	3.8	4.4	M
6.4	6.0	5.6	5.9	6.3	5.8	6.2	5.7	5.9	6.1	N
10.8	14.2	8.9	11.5	10.6	6.2	10.9	12.5	9.9	7.7	O
4.9	4.4	4.4	4.8	4.7	4.7	4.6	4.6	4.8	4.6	P
11.0	9.7	13.1	7.7	11.4	7.2	9.6	11.8	11.0	14.7	Q
8.8	9.0	9.1	8.9	9.3	8.9	8.4	9.8	9.5	10.4	R
17.3	13.5	12.4	14.0	13.5	12.8	11.0	13.6	11.7	11.4	E09, 10
5.6	5.5	6.0	6.3	5.5	5.0	5.4	4.5	5.1	4.9	E11
9.8	10.5	10.6	13.5	11.2	14.4	12.0	14.9	12.6	6.1	E12
14.0	13.1	11.5	12.2	13.8	13.6	13.2	14.0	13.3	14.0	E13
9.9	9.4	8.4	8.0	8.6	9.6	9.0	11.5	10.3	15.9	E14
18.6	18.9	12.5	12.9	13.9	13.2	13.9	14.5	14.5	15.0	E15
9.3	10.8	9.4	8.6	8.7	9.1	9.1	10.9	10.2	9.6	E16, 17
9.8	10.6	9.9	10.1	9.4	8.8	10.4	9.9	10.3	10.8	E18
15.8	13.4	12.2	10.5	10.1	5.7	9.7	15.6	14.1	15.2	E19
8.6	9.2	7.4	8.1	10.5	8.5	8.5	11.4	8.9	8.2	E21
17.4	16.7	17.5	17.9	17.2	17.3	18.7	20.1	20.3	19.1	E22
12.5	13.8	11.6	14.1	13.4	13.3	13.6	14.9	13.7	14.2	E23
17.9	18.4	12.9	14.9	14.2	11.6	16.6	14.5	15.0	13.6	E24
14.2	12.6	11.4	11.7	11.7	11.5	12.2	12.1	12.8	13.1	E25
12.5	13.1	11.1	11.5	12.1	11.6	10.9	11.7	12.0	11.2	E26
9.3	20.3	8.2	16.3	10.0	9.8	9.4	9.3	10.4	9.0	E27
10.2	13.5	11.4	11.0	11.7	11.5	11.4	11.7	11.7	10.7	E28
8.4	8.7	8.5	8.1	9.1	8.4	8.5	8.9	9.8	8.3	E29
13.3	13.9	12.2	11.8	12.5	11.6	10.8	12.8	13.0	12.5	E30
19.2	18.4	18.0	18.8	18.3	16.8	19.4	21.2	19.1	17.7	E31
8.9	7.9	6.6	8.2	10.0	7.3	7.5	7.0	7.9	7.9	E32, 20
11.8	12.9	12.2	11.7	12.1	10.9	11.8	11.5	11.7	11.2	I-1
4.7	4.3	4.7	4.3	4.0	4.6	4.6	5.0	5.0	5.6	I-2
12.9	15.4	11.9	11.7	11.4	10.5	9.9	12.3	10.9	14.8	M75
7.0	6.3	6.3	6.9	6.7	6.8	6.8	6.4	6.9	6.6	P83
9.0	9.6	10.7	11.2	10.7	10.4	8.7	11.0	9.7	11.4	R91
8.7	8.7	8.4	7.9	8.7	8.3	8.3	9.2	9.3	10.0	R92

第9表 産業大分類別 規模別 常用労働者1人平均月間実労働時間数

産業及び事業所規模		総実労働時間					
		令和元年平均	令和2年平均	令和3年平均	令和4年平均	令和5年平均	
T L	調査産業計	50人以上	143.2	140.3	141.8	140.7	141.7
		100～499人	143.1	139.4	138.9	140.7	140.0
		30～99人	140.6	133.8	135.2	136.8	137.3
		5～29人	127.7	123.3	125.6	123.8	124.3
D	建設業	50人以上	175.6	173.6	173.6	171.2	168.1
		100～499人	172.6	173.4	172.8	164.2	167.9
		30～99人	167.9	167.7	174.0	168.2	168.7
		5～29人	168.9	166.1	163.5	160.5	161.2
E	製造業	50人以上	155.4	151.7	154.5	157.9	156.8
		100～499人	155.6	152.4	155.3	156.9	154.1
		30～99人	161.1	154.9	156.4	156.6	156.4
		5～29人	152.1	141.0	146.2	149.2	150.2
F	電気・ガス・熱供給・水道業	50人以上	155.7	157.6	157.9	157.7	X
		100～499人	145.4	143.6	149.2	150.1	144.7
		30～99人	124.9	124.7	147.8	147.7	143.9
		5～29人	X	X	X	X	X
G	情報通信業	50人以上	150.8	150.2	151.4	150.6	152.6
		100～499人	152.8	154.2	159.2	152.3	157.5
		30～99人	156.3	154.8	161.8	162.4	161.1
		5～29人	154.2	156.5	156.1	155.4	153.9
H	運輸業，郵便業	50人以上	163.9	151.8	148.6	153.2	157.8
		100～499人	168.1	157.4	166.3	171.0	167.8
		30～99人	150.2	149.4	145.9	157.5	150.1
		5～29人	166.6	166.9	163.7	162.1	172.9
I	卸売業，小売業	50人以上	144.4	140.8	144.1	146.9	147.4
		100～499人	133.3	135.9	132.8	134.7	131.7
		30～99人	137.4	132.6	136.4	136.6	137.3
		5～29人	132.5	127.3	129.8	124.7	125.4
J	金融・保険業	50人以上	143.6	146.9	148.7	148.7	149.3
		100～499人	141.6	134.9	137.3	138.2	142.6
		30～99人	142.0	143.4	138.2	138.0	139.9
		5～29人	146.1	148.6	144.2	136.7	144.8
K	不動産業，物品賃貸業	50人以上	138.3	133.8	130.2	129.4	136.6
		100～499人	151.5	134.4	147.2	151.4	158.0
		30～99人	155.9	158.4	156.7	161.1	161.0
		5～29人	146.4	146.1	144.4	151.9	160.8
L	学術研究，専門・技術サービス業	50人以上	154.1	149.0	148.2	144.5	155.9
		100～499人	151.6	145.6	153.2	158.6	159.7
		30～99人	155.2	155.1	157.7	151.8	152.1
		5～29人	148.7	145.6	154.7	163.1	157.6
M	宿泊業，飲食サービス業	50人以上	100.1	88.7	93.9	X	X
		100～499人	104.7	97.2	88.3	122.2	97.5
		30～99人	107.9	97.0	78.4	88.4	96.3
		5～29人	80.0	70.0	75.6	77.6	72.9
N	生活関連サービス業，娯楽業	50人以上	105.7	X	107.9	118.2	110.7
		100～499人	134.9	96.3	102.2	106.2	136.8
		30～99人	101.0	91.8	98.9	127.4	121.7
		5～29人	120.3	109.8	113.3	107.2	104.8
O	教育，学習支援業	50人以上	88.4	85.4	88.5	89.0	90.0
		100～499人	130.4	127.7	115.0	116.2	108.1
		30～99人	143.5	126.7	126.8	136.8	143.2
		5～29人	83.1	95.7	90.2	77.9	81.4
P	医療，福祉	50人以上	145.6	143.1	143.5	141.1	142.1
		100～499人	132.0	129.4	130.8	127.4	133.5
		30～99人	130.5	120.3	132.3	124.0	122.1
		5～29人	103.8	101.5	103.8	110.0	111.4
Q	複合サービス事業	50人以上	X	X	X	X	X
		100～499人	140.3	X	141.5	X	X
		30～99人	143.7	140.8	137.9	142.1	146.3
		5～29人	144.8	143.2	145.9	140.3	143.5
R	サービス業	50人以上	128.0	128.1	130.4	128.6	130.1
		100～499人	135.8	129.2	120.3	125.9	118.8
		30～99人	141.5	132.7	131.1	135.1	135.4
		5～29人	151.7	145.8	146.3	142.5	131.9

(総実労働時間, 所定内労働時間, 所定外労働時間)

労働時間

(単位: 時間)

所定内労働時間					所定外労働時間					産 業
令和元年平均	令和2年平均	令和3年平均	令和4年平均	令和5年平均	令和元年平均	令和2年平均	令和3年平均	令和4年平均	令和5年平均	
131.2	130.2	131.1	129.4	130.3	12.0	10.1	10.7	11.3	11.4	T L
130.7	128.9	128.1	129.1	129.2	12.4	10.5	10.8	11.6	10.8	
129.7	124.2	125.5	127.4	127.8	10.9	9.6	9.7	9.4	9.5	
120.3	117.2	119.4	117.1	117.4	7.4	6.1	6.2	6.7	6.9	
153.3	153.4	151.3	149.4	148.5	22.3	20.2	22.3	21.8	19.6	D
151.1	150.0	150.0	144.8	148.8	21.5	23.4	22.8	19.4	19.1	
152.8	149.5	148.8	148.5	146.5	15.1	18.2	25.2	19.7	22.2	
159.7	155.5	153.4	151.8	152.2	9.2	10.6	10.1	8.7	9.0	
140.1	139.2	139.6	141.2	141.2	15.3	12.5	14.9	16.7	15.6	E
140.4	141.1	142.9	142.0	141.7	15.2	11.3	12.4	14.9	12.4	
146.0	142.2	145.8	144.4	145.6	15.1	12.7	10.6	12.2	10.8	
142.7	135.4	138.2	139.2	140.9	9.4	5.6	8.0	10.0	9.3	
138.3	140.7	140.3	139.2	X	17.4	16.9	17.6	18.5	X	F
134.5	132.9	137.0	137.3	136.3	10.9	10.7	12.2	12.8	8.4	
119.9	119.4	137.2	133.7	134.3	5.0	5.3	10.6	14.0	9.6	
X	X	X	X	X	X	X	X	X	X	
136.1	136.2	136.2	136.3	137.6	14.7	14.0	15.2	14.3	15.0	G
138.2	139.0	143.0	141.5	143.2	14.6	15.2	16.2	10.8	14.3	
141.8	139.1	143.2	147.0	147.2	14.5	15.7	18.6	15.4	13.9	
144.5	146.6	144.4	142.9	143.8	9.7	9.9	11.7	12.5	10.1	
147.5	140.6	140.1	143.4	145.1	16.4	11.2	8.5	9.8	12.7	H
143.4	134.6	141.8	145.5	143.9	24.7	22.8	24.5	25.5	23.9	
132.4	133.3	131.3	141.9	135.6	17.8	16.1	14.6	15.6	14.5	
147.2	148.8	148.4	146.1	151.2	19.4	18.1	15.3	16.0	21.7	
135.7	132.9	135.6	135.8	136.6	8.7	7.9	8.5	11.1	10.8	I
126.5	129.9	125.7	126.8	123.4	6.8	6.0	7.1	7.9	8.3	
128.6	125.0	127.6	128.9	129.5	8.8	7.6	8.8	7.7	7.8	
124.8	121.3	123.5	118.6	120.5	7.7	6.0	6.3	6.1	4.9	
129.1	130.2	131.9	131.2	132.0	14.5	16.7	16.8	17.5	17.3	J
127.9	120.8	123.9	125.6	129.5	13.7	14.1	13.4	12.6	13.1	
132.7	131.2	124.5	126.9	131.5	9.3	12.2	13.7	11.1	8.4	
136.3	138.0	135.2	127.8	132.9	9.8	10.6	9.0	8.9	11.9	
132.2	128.7	125.2	118.9	126.0	6.1	5.1	5.0	10.5	10.6	K
136.1	125.2	135.7	140.7	146.0	15.4	9.2	11.5	10.7	12.0	
145.0	143.3	141.1	144.5	147.9	10.9	15.1	15.6	16.6	13.1	
137.4	139.8	136.6	142.4	143.2	9.0	6.3	7.8	9.5	17.6	
136.3	133.9	133.0	128.4	138.3	17.8	15.1	15.2	16.1	17.6	L
134.6	134.5	139.0	138.4	141.8	17.0	11.1	14.2	20.2	17.9	
141.8	143.0	142.6	138.6	140.2	13.4	12.1	15.1	13.2	11.9	
138.7	133.9	139.4	144.8	141.6	10.0	11.7	15.3	18.3	16.0	
95.6	86.0	91.5	X	X	4.5	2.7	2.4	X	X	M
96.8	91.9	85.4	115.1	91.5	7.9	5.3	2.9	7.1	6.0	
101.3	92.4	74.8	85.3	92.3	6.6	4.6	3.6	3.1	4.0	
76.1	67.0	73.4	74.6	69.3	3.9	3.0	2.2	3.0	3.6	
102.9	X	105.7	114.8	108.0	2.8	X	2.2	3.4	2.7	N
124.2	93.2	97.9	101.3	125.9	10.7	3.1	4.3	4.9	10.9	
94.3	86.2	92.4	120.7	117.6	6.7	5.6	6.5	6.7	4.1	
112.6	104.1	110.8	101.3	101.7	7.7	5.7	2.5	5.9	3.1	
85.6	82.7	85.7	86.3	87.7	2.8	2.7	2.8	2.7	2.3	O
118.9	122.7	110.9	112.4	104.7	11.5	5.0	4.1	3.8	3.4	
127.3	115.8	118.2	127.1	127.9	16.2	10.9	8.6	9.7	15.3	
77.8	93.2	88.8	73.8	77.4	5.3	2.5	1.4	4.1	4.0	
134.9	134.6	135.1	132.6	133.3	10.7	8.5	8.4	8.5	8.8	P
125.3	124.8	125.7	122.7	129.3	6.7	4.6	5.1	4.7	4.2	
127.1	116.3	128.1	120.3	119.4	3.4	4.0	4.2	3.7	2.7	
101.4	99.4	102.2	107.9	108.1	2.4	2.1	1.6	2.1	3.3	
X	X	X	X	X	X	X	X	X	X	Q
129.9	X	132.6	X	X	10.4	X	8.9	X	X	
137.7	138.2	135.5	133.9	138.2	6.0	2.6	2.4	8.2	8.1	
138.4	138.9	140.6	137.3	137.5	6.4	4.3	5.3	3.0	6.0	
119.1	120.7	122.7	120.2	121.1	8.9	7.4	7.7	8.4	9.0	R
125.5	120.2	112.9	115.0	111.5	10.3	9.0	7.4	10.9	7.3	
129.4	123.8	122.3	124.8	123.0	12.1	8.9	8.8	10.3	12.4	
142.2	137.5	136.3	133.7	124.4	9.5	8.3	10.0	8.8	7.5	

第10-1表 産業大分類・中分類別 常用労働者1人平均月間実労働時間数

(規模5人以上)

産業	業	計	令和	令和	令和	令和	令和	令和	
			元	2	3	4		5	1月
			平均	平均	平均	平均	平均		
T L	調	査	152.5	148.4	149.5	149.2	149.9	139.3	147.7
D	建	設	173.8	173.5	175.6	168.9	169.1	153.0	167.9
E	製	造	167.1	158.9	160.9	163.0	162.9	144.8	166.9
F	電	気	150.8	152.8	153.2	153.2	153.0	140.6	142.9
G	情	報	157.0	159.1	163.9	160.6	162.1	152.0	155.7
H	運	輸	172.4	166.2	163.4	168.2	171.3	164.3	161.9
I	卸	売	152.0	151.7	150.1	148.3	149.9	136.6	151.0
J	金	融	156.5	161.7	159.9	160.6	163.4	155.9	155.4
K	不	動	156.7	154.7	157.8	161.9	168.1	156.9	166.4
L	学	術	162.2	159.4	164.0	163.8	160.9	149.3	157.9
M	宿	泊	105.0	90.4	89.1	96.9	92.6	96.3	90.1
N	生	活	126.7	112.9	123.8	125.7	127.5	116.3	124.0
O	教	育	118.4	118.1	113.4	116.9	121.4	109.5	117.2
P	医	療	135.0	127.9	134.4	134.3	136.3	136.4	134.4
Q	複	合	152.9	152.2	152.7	155.2	155.7	149.4	136.9
R	そ	の	153.3	148.3	149.0	147.0	144.9	136.4	138.1
E09,10	食	料	160.9	155.6	163.8	173.5	164.7	150.0	163.1
E11	繊	維	158.4	150.1	145.8	144.3	152.9	124.3	157.6
E12	木	材	179.0	165.0	176.3	166.4	163.6	149.6	170.0
E13	家	具	164.5	166.1	159.3	160.2	155.7	139.3	147.0
E14	パ	ル	166.9	162.3	160.8	163.2	169.1	148.8	177.5
E15	印	刷	171.3	169.1	169.3	165.2	175.0	166.8	164.6
E16,17	化	学	153.0	154.2	150.7	149.9	155.5	143.9	150.5
E18	工	学	171.3	163.5	159.8	165.1	169.0	147.7	174.2
E19	ゴ	ム	167.2	157.9	167.4	163.7	155.4	157.4	146.9
E21	窯	業	166.5	158.7	149.6	160.6	162.5	134.4	168.4
E22	E22	鉄	177.8	157.3	165.6	167.1	164.8	145.2	158.5
E23	E23	非	164.2	156.6	170.0	168.8	165.5	141.1	173.4
E24	E24	金	173.3	164.0	165.8	167.8	165.0	140.7	181.9
E25	E25	は	171.5	159.8	159.8	160.3	157.2	141.9	159.9
E26	E26	生	175.5	155.0	162.1	165.1	163.2	145.0	171.9
E27	E27	業	155.1	158.5	147.9	156.7	160.0	130.8	176.8
E28	E28	電	154.1	149.3	163.0	162.6	160.7	142.2	170.1
E29	E29	電	155.3	153.6	156.7	157.7	159.9	134.3	173.7
E30	E30	情	156.3	152.0	154.3	155.6	155.8	152.4	147.6
E31	E31	輸	171.6	162.5	167.3	169.0	169.2	153.0	168.8
E32,20	E32,20	そ	171.3	164.7	163.0	158.2	150.4	139.5	154.5
I-1	I-1	卸	161.0	157.5	158.7	158.9	159.6	143.3	163.6
I-2	I-2	小	139.3	142.0	136.6	132.1	132.9	125.2	129.6
M75	M75	宿	152.2	119.5	108.5	137.0	152.6	158.4	150.4
P83	P83	医	137.0	124.5	125.5	127.9	133.3	129.5	134.8
R91	R91	職	152.8	147.1	138.8	139.8	139.7	122.1	125.5
R92	R92	そ	150.0	144.8	149.4	148.4	143.9	142.6	138.2
(規模30人以上)									
T L	調	査	155.5	151.0	151.0	152.1	152.1	143.0	147.5
D	建	設	172.7	173.4	177.6	171.0	172.7	160.3	168.8
E	製	造	166.1	160.2	161.5	163.7	163.5	146.5	165.4
F	電	気	150.4	150.9	152.9	153.3	152.5	140.6	142.9
G	情	報	157.0	158.8	162.8	159.4	161.6	153.2	154.5
H	運	輸	171.3	162.6	161.3	167.4	166.6	163.7	160.7
I	卸	売	154.4	153.9	152.9	152.5	151.3	143.0	149.3
J	金	融	155.9	162.2	160.4	161.6	161.0	153.1	153.2
K	不	動	158.1	152.6	157.8	161.4	164.3	153.7	156.6
L	学	術	159.7	155.9	159.8	158.6	159.6	148.7	152.8
M	宿	泊	122.2	111.2	89.9	107.1	105.5	103.3	95.7
N	生	活	125.1	109.7	116.2	132.0	132.5	126.4	126.2
O	教	育	138.5	129.6	125.5	130.9	133.5	123.0	128.9
P	医	療	139.4	132.4	138.6	136.4	137.9	136.0	133.7
Q	複	合	153.9	153.0	151.1	157.4	157.2	157.3	140.9
R	そ	の	149.3	145.2	144.0	143.8	142.3	134.8	133.8
E09,10	食	料	159.1	156.8	163.6	175.0	169.5	156.1	171.5
E11	繊	維	165.5	157.8	153.3	158.7	156.7	136.6	168.5
E12	木	材	173.5	168.9	176.3	166.4	163.6	149.6	170.0
E13	家	具	159.6	160.7	160.0	158.1	157.0	139.3	163.0
E14	パ	ル	170.9	165.4	167.3	163.5	167.1	154.9	173.7
E15	印	刷	173.6	179.3	181.0	174.5	173.4	165.4	171.2
E16,17	化	学	152.9	154.4	151.7	151.1	155.7	147.4	148.2
E18	工	学	170.4	173.8	166.8	162.0	165.1	141.3	167.5
E19	ゴ	ム	164.0	157.2	175.4	170.6	166.3	157.4	163.2
E21	E21	窯	160.5	160.2	159.4	159.8	160.1	141.3	157.9
E22	E22	鉄	183.8	161.9	161.7	166.1	165.2	152.5	157.4
E23	E23	非	163.6	157.9	173.3	167.0	164.5	138.6	172.9
E24	E24	金	175.3	164.7	168.3	166.0	169.3	136.8	181.3
E25	E25	は	168.7	158.5	158.4	160.2	156.6	144.5	154.7
E26	E26	生	174.4	158.7	162.1	168.2	163.5	146.0	166.7
E27	E27	業	164.3	168.1	158.7	156.4	160.0	130.7	171.8
E28	E28	電	160.0	153.3	156.7	160.2	157.3	142.4	166.2
E29	E29	電	148.5	147.5	152.5	157.4	161.1	136.5	173.9
E30	E30	情	156.3	152.2	153.8	155.6	155.8	152.4	147.6
E31	E31	輸	172.1	161.0	164.7	169.0	163.8	153.8	167.2
E32,20	E32,20	そ	168.8	161.7	150.1	164.9	162.8	133.7	177.4
I-1	I-1	卸	158.2	157.8	158.6	158.9	159.6	149.5	159.6
I-2	I-2	小	147.3	145.4	140.8	139.0	133.3	129.4	127.3
M75	M75	宿	159.2	123.9	101.7	144.6	159.2	163.3	147.3
P83	P83	医	142.6	131.5	127.5	130.5	134.9	129.0	133.2
R91	R91	職	151.8	144.1	132.0	139.1	141.3	122.1	126.5
R92	R92	そ	147.0	144.7	146.0	145.6	142.1	143.1	135.8

(男性、総実労働時間)

労働時間

(単位：時間)

令和5年月別										産業
3月	4月	5月	6月	7月	8月	9月	10月	11月	12月	
151.9	155.5	145.3	158.5	153.0	143.9	150.7	151.4	152.3	149.0	T L
171.2	176.8	159.5	175.3	172.3	164.0	171.2	171.9	176.2	171.1	D
162.8	172.8	150.8	172.3	168.5	151.3	165.8	164.3	169.6	165.3	E
162.2	153.3	147.2	165.6	151.2	156.9	151.2	159.7	155.5	149.9	F
170.5	163.6	156.8	172.5	164.5	158.2	159.3	166.7	164.5	160.7	G
169.8	175.9	163.9	177.9	174.8	169.7	170.2	175.8	176.2	174.8	H
148.0	154.2	143.6	160.0	155.3	143.5	154.1	150.2	152.1	149.6	I
166.0	169.6	160.1	173.9	165.8	159.2	159.8	165.4	163.5	164.6	J
173.5	171.2	160.5	170.4	173.5	162.8	171.9	171.8	170.5	167.2	K
170.2	162.0	154.7	172.5	160.1	151.9	161.8	167.8	163.6	158.8	L
98.1	101.1	102.8	98.0	90.3	89.5	86.6	87.9	85.8	87.5	M
124.3	127.4	125.7	135.5	132.6	131.3	129.8	128.3	131.2	122.0	N
132.2	127.4	122.2	138.7	120.6	107.7	122.1	126.6	123.5	110.3	O
140.7	138.3	138.3	139.6	138.1	134.9	136.3	131.3	135.5	131.5	P
162.7	157.8	153.5	164.0	158.4	155.0	151.8	162.3	154.0	163.6	Q
144.4	147.2	141.9	151.2	147.8	142.8	144.8	150.7	147.2	147.1	R
159.8	169.5	155.0	168.3	171.4	166.8	162.9	171.4	172.7	165.1	E09, 10
140.2	162.9	132.2	160.3	166.8	144.6	163.7	158.6	159.1	166.8	E11
158.0	161.5	151.8	178.3	165.4	161.4	158.3	171.3	176.8	159.8	E12
134.1	161.1	147.0	165.7	166.8	157.1	162.4	163.0	169.6	159.4	E13
161.2	182.6	151.1	182.0	174.6	155.4	174.1	167.2	173.2	181.4	E14
188.6	185.6	171.8	180.4	175.7	157.9	173.0	180.2	178.3	176.7	E15
150.8	166.8	152.0	160.9	161.4	148.1	155.3	158.6	161.9	156.2	E16, 17
169.1	181.1	158.0	184.3	169.7	158.8	174.2	162.6	176.5	170.4	E18
169.9	148.6	139.1	150.6	170.6	137.5	150.8	176.2	172.5	163.9	E19
165.0	182.0	155.2	186.4	162.2	146.7	155.4	164.3	164.5	164.1	E21
173.8	163.9	161.9	175.1	167.5	153.5	166.3	173.1	173.3	165.0	E22
162.3	175.6	149.7	177.0	173.1	156.1	168.0	165.4	175.2	171.1	E23
163.7	183.7	147.4	174.9	167.5	146.8	174.1	159.7	167.0	172.7	E24
160.6	166.2	144.2	167.5	162.7	143.0	158.7	160.8	161.7	159.6	E25
163.1	174.9	146.6	172.4	170.5	149.5	162.9	161.8	173.6	165.9	E26
152.4	173.2	144.1	177.8	165.6	156.1	163.3	153.4	169.1	153.5	E27
156.0	170.3	154.2	173.8	167.2	146.4	170.7	160.3	166.9	154.6	E28
158.4	164.2	142.8	171.8	170.0	145.2	171.6	156.7	168.8	160.9	E29
151.9	167.1	151.1	156.3	165.9	153.7	144.1	160.7	163.2	155.7	E30
177.8	174.4	158.0	177.5	174.6	155.5	171.4	176.6	176.5	166.2	E31
147.6	161.1	130.8	176.5	162.8	145.4	143.2	153.2	160.4	134.9	E32, 20
159.0	166.5	150.7	174.0	165.6	149.2	163.4	159.6	161.9	159.2	I-1
128.8	133.5	130.7	135.2	136.7	134.0	138.4	134.3	135.6	133.4	I-2
146.5	163.6	156.7	161.5	152.3	151.9	144.8	151.1	147.3	147.6	M75
133.5	140.2	132.0	137.0	136.6	128.3	137.4	127.2	132.8	130.3	P83
141.5	144.2	134.6	149.2	147.7	139.2	143.3	154.4	140.2	138.2	R91
141.3	145.7	144.7	148.1	143.1	140.9	141.8	146.4	145.8	147.8	R92
154.1	157.4	148.5	159.7	155.5	147.3	152.1	154.3	154.5	151.4	T L
178.3	179.3	167.0	179.6	176.2	166.3	175.7	176.4	171.9	171.6	D
163.0	171.5	152.8	172.2	169.8	153.5	164.7	165.3	171.6	165.4	E
162.2	153.3	147.2	165.6	150.7	157.0	150.2	158.8	152.2	148.9	F
168.4	163.4	157.1	171.1	163.7	159.2	157.5	166.7	164.1	160.6	G
163.2	172.5	162.2	170.6	170.3	165.4	165.6	169.2	168.8	167.3	H
148.5	155.6	147.6	158.3	156.1	145.8	153.0	151.5	155.6	151.1	I
161.5	169.4	157.6	169.3	163.4	160.8	155.2	162.8	161.5	161.7	J
168.0	171.2	161.9	168.8	168.7	160.2	164.9	169.2	164.3	162.6	K
169.8	162.2	153.8	168.9	158.6	156.2	158.4	166.0	159.8	159.6	L
111.0	112.6	116.1	108.0	108.1	104.4	100.9	100.5	101.5	105.1	M
138.5	131.2	128.3	145.0	135.5	138.2	132.8	128.9	134.0	124.7	N
143.2	144.1	135.2	152.1	129.5	110.7	137.0	144.1	133.7	122.3	O
141.3	141.0	136.9	142.4	139.4	141.1	137.0	133.8	137.5	134.7	P
165.5	155.8	157.1	159.4	160.0	153.5	151.8	163.4	153.1	167.9	Q
142.8	143.6	140.1	147.9	145.9	141.1	142.3	148.4	143.9	144.1	R
166.5	177.0	163.8	175.7	175.6	167.9	164.4	171.3	175.0	166.8	E09, 10
149.3	166.1	142.2	171.2	164.7	149.4	155.4	158.6	161.5	158.6	E11
158.0	161.5	151.8	178.3	165.4	161.4	158.3	171.3	176.8	159.8	E12
149.1	167.0	150.9	161.1	165.2	151.3	154.7	154.7	169.6	159.4	E13
164.0	179.2	161.7	171.8	171.3	160.5	162.6	162.1	167.0	178.4	E14
179.9	187.1	163.0	174.9	176.4	163.5	174.7	174.5	175.9	175.7	E15
151.4	165.4	152.2	159.3	163.8	150.5	152.7	160.3	161.0	155.8	E16, 17
167.1	168.9	157.0	176.3	166.6	157.2	167.6	163.6	175.1	172.9	E18
169.9	166.9	153.1	170.7	170.6	154.3	160.5	176.2	172.5	177.1	E19
162.8	167.3	147.7	175.9	167.5	150.1	157.2	169.3	164.6	158.6	E21
170.7	163.3	158.8	171.8	166.3	161.1	168.5	174.4	174.8	162.8	E22
161.5	173.2	146.8	175.1	171.3	154.9	168.0	165.4	175.2	171.6	E23
168.7	183.5	150.4	189.0	175.0	146.0	182.3	164.6	178.8	175.0	E24
162.5	163.5	143.0	164.7	162.4	145.1	155.2	162.2	164.2	158.3	E25
159.7	173.8	149.7	169.8	174.2	152.0	164.2	160.7	176.0	169.9	E26
150.8	177.5	147.5	177.0	165.6	156.0	155.6	153.8	170.9	157.9	E27
138.5	172.2	150.8	173.8	162.6	146.1	160.1	157.4	163.8	154.0	E28
159.2	163.5	146.3	174.7	170.1	148.1	170.0	157.6	170.8	163.0	E29
151.9	167.1	151.1	156.3	165.9	153.7	144.1	160.7	163.2	155.7	E30
177.8	172.3	158.0	175.8	172.8	154.6	173.2	179.1	177.7	165.7	E31
156.8	173.6	143.3	175.9	174.2	151.3	162.1	163.8	171.9	163.9	E32, 20
158.9	165.8	153.6	168.7	165.7	151.3	161.1	159.3	163.8	158.3	I-1
126.3	133.0	134.2	134.8	135.3	133.7	135.7	135.7	138.2	135.8	I-2
163.4	175.6	165.1	164.4	160.6	153.2	145.8	155.9	156.6	160.0	M75
133.0	144.2	130.3	141.7	137.5	135.4	136.5	129.6	136.1	133.1	P83
142.6	146.1	135.4	150.2	152.7	138.7	142.9	159.2	143.7	141.8	R91
141.6	142.1	144.0	144.1	142.8	141.1	141.5	141.4	143.1	144.8	R92

第10-2表 産業大分類・中分類別 常用労働者1人平均月間実労働時間数

(規模5人以上)

業	業	業	業	業	業	業	業	業	業			
									1月	2月		
T L	調	査	産	業	計	117.6	112.9	114.4	114.8	115.2	107.1	113.1
D	建	設	業	業	業	149.0	144.9	140.8	144.1	146.2	129.6	150.7
E	製	造	業	業	業	132.0	128.6	132.5	134.0	132.6	117.0	134.8
F	電	給	業	業	業	117.7	113.6	142.9	140.1	136.2	131.1	132.8
G	情	報	業	業	業	142.5	138.1	141.4	140.9	142.3	130.3	135.9
H	運	業	業	業	業	127.2	123.7	133.3	141.2	134.1	121.7	129.1
I	卸	業	業	業	業	115.4	109.8	114.6	112.1	112.9	105.5	108.8
J	金	融	業	業	業	134.7	132.6	131.8	129.2	133.2	126.8	126.0
K	不	産	業	業	業	134.7	130.8	130.2	137.8	143.2	125.6	137.2
L	学	術	業	業	業	134.4	131.1	136.6	144.6	148.3	133.5	149.1
M	宿	泊	業	業	業	81.2	74.6	70.9	76.1	75.9	73.0	70.8
N	生	活	業	業	業	106.6	94.0	93.8	102.6	104.2	96.1	105.2
O	教	育	業	業	業	115.8	108.6	105.7	101.8	105.3	92.7	106.6
P	医	療	業	業	業	118.3	114.8	118.3	117.6	118.5	113.6	119.8
Q	複	合	業	業	業	130.9	132.0	133.1	130.1	131.4	116.4	118.4
R	そ	の	業	業	業	123.4	118.2	112.3	115.3	111.6	106.0	105.1
E09,10	食	料	業	業	業	125.9	128.5	131.2	136.4	120.9	111.2	118.8
E11	織	維	業	業	業	121.3	123.2	121.2	121.3	140.1	111.9	139.0
E12	木	材	業	業	業	149.3	156.5	147.9	142.4	137.2	122.4	144.4
E13	家	具	業	業	業	128.0	146.3	140.0	136.5	147.7	129.1	151.9
E14	パ	ル	業	業	業	125.5	118.8	126.0	121.3	133.2	135.2	146.7
E15	印	刷	業	業	業	129.0	123.8	138.9	144.5	148.5	126.6	153.9
E16,17	化	学	業	業	業	144.0	145.6	136.7	140.9	143.6	129.7	146.7
E18	プ	ラ	業	業	業	139.6	147.8	139.9	124.0	121.9	103.5	122.6
E19	ゴ	ム	業	業	業	125.8	131.5	149.7	141.9	125.6	122.8	125.5
E21	窯	業	業	業	業	142.4	122.4	119.8	152.2	142.3	132.6	162.5
E22	鉄	業	業	業	業	148.6	142.6	139.5	136.8	137.8	128.2	135.8
E23	非	鉄	業	業	業	135.5	134.1	130.2	117.2	116.7	97.0	114.1
E24	金	属	業	業	業	129.7	121.5	131.2	131.0	131.5	108.1	136.3
E25	は	産	業	業	業	153.4	130.7	134.7	132.7	137.4	123.8	143.9
E26	生	産	業	業	業	150.7	138.5	139.2	147.0	129.2	116.7	122.3
E27	業	務	業	業	業	133.8	140.8	144.7	125.9	133.7	108.5	148.3
E28	電	子	業	業	業	120.7	106.3	142.2	130.2	132.9	113.8	131.6
E29	電	機	業	業	業	128.7	113.1	126.2	132.0	135.6	113.8	147.0
E30	情	報	業	業	業	143.9	133.2	135.7	144.3	144.0	137.8	138.6
E31	輸	送	業	業	業	128.5	129.7	140.5	144.6	139.8	126.1	144.4
E32,20	そ	の	業	業	業	117.6	115.6	122.0	127.4	137.7	126.5	139.9
I-1	卸	業	業	業	業	138.7	137.2	142.5	141.0	140.6	128.4	139.6
I-2	小	宿	業	業	業	104.2	97.6	101.8	97.7	100.1	94.9	94.4
M75	宿	泊	業	業	業	118.5	99.1	84.0	106.5	121.7	123.8	119.3
P83	医	療	業	業	業	124.0	120.6	119.6	118.3	121.1	114.2	122.9
R91	職	業	業	業	業	130.0	123.0	114.3	123.7	123.8	112.3	112.4
R92	そ	の	業	業	業	117.0	112.9	108.2	111.8	105.7	102.4	100.5
(規模30人以上)												
T L	調	査	産	業	計	125.7	120.3	121.8	123.3	124.2	117.8	121.6
D	建	設	業	業	業	159.4	155.5	154.3	152.0	152.3	141.2	148.4
E	製	造	業	業	業	138.6	137.0	140.7	140.1	136.5	123.0	136.1
F	電	給	業	業	業	117.7	113.6	145.2	144.8	143.0	131.1	132.8
G	情	報	業	業	業	141.7	136.6	144.2	143.1	145.0	136.5	138.7
H	運	業	業	業	業	122.0	122.1	134.0	147.0	137.0	128.0	130.3
I	卸	業	業	業	業	119.6	116.4	119.5	121.5	122.1	118.7	120.4
J	金	融	業	業	業	133.6	130.1	131.3	131.3	134.2	126.0	128.0
K	不	産	業	業	業	140.5	135.9	138.1	141.9	146.7	134.7	140.5
L	学	術	業	業	業	140.7	138.7	140.8	139.9	145.8	130.9	137.5
M	宿	泊	業	業	業	95.5	85.9	76.2	83.9	88.9	85.3	83.6
N	生	活	業	業	業	99.5	82.5	88.8	109.0	115.2	114.5	111.0
O	教	育	業	業	業	128.7	112.8	110.5	116.1	120.1	106.1	123.6
P	医	療	業	業	業	132.4	127.2	132.7	126.7	128.4	125.3	129.1
Q	複	合	業	業	業	124.4	124.8	124.1	121.0	120.5	107.1	110.2
R	そ	の	業	業	業	122.6	117.6	112.3	115.5	113.8	108.5	105.6
E09,10	食	料	業	業	業	129.5	131.8	132.2	137.0	124.8	111.2	121.8
E11	織	維	業	業	業	127.4	134.9	134.1	142.9	140.3	116.8	146.6
E12	木	材	業	業	業	145.2	159.9	147.9	142.4	137.2	122.4	144.4
E13	家	具	業	業	業	154.6	159.7	149.2	143.9	146.3	129.1	151.9
E14	パ	ル	業	業	業	148.0	140.5	128.6	117.3	128.5	149.8	139.5
E15	印	刷	業	業	業	156.2	160.2	153.2	152.0	150.8	131.7	155.4
E16,17	化	学	業	業	業	142.8	146.9	145.3	142.7	146.1	139.9	139.1
E18	プ	ラ	業	業	業	150.6	158.3	155.2	152.3	140.1	125.0	143.3
E19	ゴ	ム	業	業	業	132.3	131.5	149.8	142.6	133.8	122.8	130.8
E21	窯	業	業	業	業	126.8	121.8	155.3	153.0	153.8	131.6	153.6
E22	鉄	業	業	業	業	160.0	140.6	144.1	143.3	143.8	134.9	138.7
E23	非	鉄	業	業	業	141.7	141.5	154.6	151.5	148.9	122.7	158.8
E24	金	属	業	業	業	151.5	139.3	146.5	138.2	144.9	118.6	153.1
E25	は	産	業	業	業	155.0	136.2	139.7	140.8	135.8	130.6	139.5
E26	生	産	業	業	業	156.3	145.6	142.4	146.6	132.3	121.5	120.3
E27	業	務	業	業	業	136.4	142.7	144.7	129.9	133.1	110.9	142.1
E28	電	子	業	業	業	129.4	111.1	146.6	138.0	134.2	114.7	134.1
E29	電	機	業	業	業	129.1	119.7	136.9	134.1	136.6	120.8	146.2
E30	情	報	業	業	業	143.9	144.7	144.5	149.4	144.0	137.8	138.6
E31	輸	送	業	業	業	133.1	124.6	141.3	147.8	144.9	131.7	145.2
E32,20	そ	の	業	業	業	123.9	130.0	125.1	127.1	134.2	109.9	144.6
I-1	卸	業	業	業	業	136.8	141.7	143.4	145.9	147.3	137.2	145.1
I-2	小	宿	業	業	業	110.4	104.1	108.3	108.2	107.7	107.9	106.2
M75	宿	泊	業	業	業	112.1	85.1	76.2	103.5	130.9	128.5	122.6
P83	医	療	業	業	業	141.0	136.1	135.5	133.2	136.7	130.7	137.9
R91	職	業	業	業	業	130.2	123.9	115.8	127.3	127.9	114.8	114.3
R92	そ	の	業	業	業	115.3	111.4	108.7	111.3	107.8	105.5	101.0

(女性、総実労働時間)

労働時間

(単位：時間)

令和5年月別											産業
3月	4月	5月	6月	7月	8月	9月	10月	11月	12月		
116.3	118.4	113.3	120.8	117.6	111.8	115.9	115.4	117.5	115.1	T L	
149.2	155.9	141.3	153.5	148.1	138.6	147.3	148.1	147.0	145.3	D	
131.0	141.0	126.0	140.4	138.9	122.8	134.8	133.8	135.6	135.2	E	
153.2	145.9	140.0	155.1	137.0	136.8	135.8	134.4	125.2	122.4	F	
147.1	145.5	139.2	149.2	141.4	140.0	142.3	146.8	145.9	144.3	G	
136.4	135.8	127.5	141.9	133.5	139.2	133.8	135.2	139.4	135.6	H	
108.6	116.5	109.0	117.3	116.5	110.8	114.5	113.9	117.4	116.2	I	
137.2	137.0	131.3	141.9	134.6	132.0	131.3	136.0	132.8	132.9	J	
147.2	147.3	133.0	144.2	147.1	141.0	150.3	150.1	147.0	147.4	K	
149.4	153.3	146.3	160.8	146.5	139.1	150.0	152.3	151.3	146.2	L	
80.0	76.5	78.7	75.6	78.2	74.9	75.2	76.3	76.3	74.5	M	
105.0	104.2	105.2	107.8	106.9	110.2	103.5	101.6	103.6	101.6	N	
114.1	110.0	106.9	116.7	107.5	80.7	106.0	112.8	111.6	97.4	O	
122.1	120.2	118.3	125.1	119.4	116.1	119.0	113.1	119.3	116.2	P	
132.4	141.5	129.7	140.4	126.6	133.7	128.9	137.8	132.5	138.8	Q	
111.3	114.1	111.6	115.3	113.7	112.1	112.5	112.5	111.9	113.5	R	
118.0	128.9	117.2	132.4	129.5	111.3	120.0	124.1	120.7	120.2	E09, 10	
123.3	145.9	132.1	146.7	154.0	125.6	154.8	146.6	147.6	149.1	E11	
132.6	136.8	126.3	160.1	151.3	148.1	131.8	146.3	140.6	120.3	E12	
119.7	136.5	129.8	148.9	161.6	154.1	162.8	166.4	159.0	147.6	E13	
127.8	142.5	117.0	134.9	135.1	122.1	127.8	135.4	132.9	144.3	E14	
148.4	148.5	145.1	145.8	152.6	138.9	156.1	153.2	157.7	154.7	E15	
146.8	157.6	141.4	148.8	147.3	135.2	144.4	138.7	145.5	140.8	E16, 17	
118.4	125.2	111.2	131.3	121.3	117.8	126.2	129.5	126.8	130.2	E18	
139.2	121.2	121.5	129.5	140.2	114.2	119.5	145.7	132.5	126.9	E19	
146.6	172.5	146.4	168.0	151.2	110.9	132.8	131.5	125.6	155.0	E21	
143.4	144.8	131.9	140.5	131.8	128.5	144.0	138.5	147.4	138.1	E22	
112.8	117.5	100.4	118.4	115.8	107.7	153.1	150.1	157.4	116.4	E23	
128.2	142.5	119.6	146.3	136.8	121.1	137.5	129.0	129.1	141.8	E24	
134.2	143.8	128.3	141.2	137.9	125.5	140.3	140.7	141.4	145.3	E25	
140.6	143.3	131.8	119.8	143.0	123.0	119.8	125.5	133.5	137.2	E26	
129.6	145.3	121.5	147.7	142.2	131.9	130.9	126.3	143.4	130.0	E27	
137.9	137.8	131.4	150.4	139.0	126.2	123.1	136.9	137.6	131.9	E28	
132.6	142.3	124.4	152.8	135.3	122.5	144.3	132.4	144.3	138.2	E29	
141.9	153.3	140.3	146.5	146.5	141.3	133.4	147.9	149.7	142.0	E30	
145.9	151.7	133.3	148.3	144.1	119.4	140.1	142.2	142.1	136.4	E31	
142.0	150.1	126.0	155.9	149.9	130.0	139.9	128.1	131.0	129.9	E32, 20	
139.0	147.9	131.8	152.3	146.0	130.3	142.2	141.9	142.9	145.0	I-1	
94.3	101.6	98.5	101.0	102.7	101.7	101.5	101.2	105.6	103.3	I-2	
122.4	128.2	121.9	124.9	127.3	122.8	118.6	119.6	119.1	114.6	M75	
119.0	126.2	116.0	129.2	124.2	118.8	123.4	116.9	122.6	120.4	P83	
123.1	129.9	122.7	130.9	126.5	123.8	126.2	128.5	125.4	126.1	R91	
105.3	106.5	106.8	108.0	107.8	107.2	106.7	104.9	105.0	108.0	R92	
125.2	127.5	123.4	130.1	125.9	120.1	124.0	125.1	126.3	122.9	T L	
158.1	161.4	148.1	158.6	157.6	144.0	154.4	156.4	151.3	148.6	D	
134.4	143.6	130.3	143.0	144.7	131.3	135.7	139.1	140.4	136.5	E	
153.2	145.9	140.0	155.1	143.0	150.0	140.4	146.4	141.7	135.4	F	
150.4	149.7	141.5	151.1	143.9	142.9	143.8	149.8	147.3	144.5	G	
141.0	139.2	134.8	141.7	135.4	143.4	135.5	137.7	142.6	135.0	H	
117.7	125.5	120.0	126.8	124.2	118.8	122.4	122.0	124.7	123.7	I	
138.3	137.0	132.0	141.9	135.6	134.3	132.9	137.1	134.7	133.0	J	
151.3	153.4	144.2	153.5	147.2	142.1	147.7	151.1	151.4	144.6	K	
151.9	152.1	143.5	155.5	146.8	139.5	146.1	149.6	149.0	146.5	L	
94.1	92.2	95.1	92.2	92.9	84.4	85.4	86.7	88.2	86.2	M	
121.5	118.6	115.7	120.1	112.7	112.4	116.0	112.9	117.0	110.6	N	
127.9	131.2	125.0	136.6	118.3	86.1	122.7	132.7	123.0	107.5	O	
130.3	127.9	127.6	133.5	127.8	128.8	127.6	124.4	130.7	127.6	P	
124.1	119.5	123.3	122.9	121.6	122.7	119.6	126.8	121.1	127.0	Q	
113.0	115.1	113.8	116.4	117.7	114.1	115.0	115.8	115.1	115.6	R	
118.0	127.8	120.0	139.2	138.7	122.4	123.6	133.8	124.7	120.0	E09, 10	
132.2	145.7	128.4	155.7	148.1	135.0	146.0	142.2	146.3	139.6	E11	
132.6	136.8	126.3	160.1	151.3	148.1	131.8	146.3	140.6	120.3	E12	
141.7	152.3	138.0	154.0	151.9	140.5	143.4	147.2	159.0	147.6	E13	
126.9	135.3	115.1	130.0	128.0	119.6	116.9	128.8	123.7	137.5	E14	
153.8	159.9	151.4	153.6	153.1	144.4	149.5	148.0	156.6	152.5	E15	
144.6	156.3	142.7	145.1	153.2	144.9	143.8	145.7	151.0	144.8	E16, 17	
140.9	140.1	133.3	149.0	141.5	136.0	142.7	143.3	145.5	140.6	E18	
139.2	136.2	131.8	142.6	140.2	119.7	127.4	145.7	132.5	145.3	E19	
156.9	169.6	141.6	167.1	160.5	143.5	154.9	162.0	149.0	156.0	E21	
151.3	150.5	138.2	155.2	139.1	135.2	141.0	150.2	152.9	139.4	E22	
143.5	160.5	133.6	161.7	152.9	139.5	153.1	150.1	157.4	151.9	E23	
145.9	153.9	133.8	157.8	151.5	128.5	154.1	144.1	150.5	145.4	E24	
133.5	140.0	125.8	136.5	135.9	127.9	136.1	140.1	140.0	143.4	E25	
141.3	152.2	138.2	114.4	153.0	134.8	116.9	125.1	136.8	145.7	E26	
127.0	146.5	127.9	142.5	138.4	132.2	131.6	130.7	141.9	131.8	E27	
129.9	147.3	126.9	150.4	139.9	128.0	135.7	135.9	138.5	129.6	E28	
132.6	137.8	124.2	148.9	140.8	124.7	145.3	134.7	144.0	138.4	E29	
141.9	153.3	140.3	146.5	155.3	141.3	133.4	147.9	149.7	142.0	E30	
154.0	150.9	130.9	143.9	148.7	131.2	150.8	153.7	154.0	142.8	E31	
129.1	147.1	119.7	145.4	139.4	125.7	136.3	137.2	144.3	131.0	E32, 20	
143.7	154.2	142.6	156.1	153.0	140.4	148.5	147.4	151.1	148.3	I-1	
102.9	109.3	107.4	110.1	107.8	106.7	107.6	107.5	109.9	109.9	I-2	
133.2	143.7	134.3	135.5	131.2	131.5	122.1	131.1	128.1	129.5	M75	
133.0	140.9	131.7	143.8	137.9	137.5	138.7	133.4	138.7	136.3	P83	
126.7	132.7	126.4	134.6	135.7	128.0	129.9	133.6	129.9	131.1	R91	
106.8	107.5	109.3	109.0	110.5	109.2	109.2	108.0	108.5	109.5	R92	

第10-3表 産業大分類・中分類別 常用労働者1人平均月間実労働時間数

(規模5人以上)

産業	業	計	令和	令和	令和	令和	令和		
			元平	2年	3年	4年	5年	1月	2月
T L	調	査	138.8	136.5	137.1	136.5	137.1	126.7	135.0
D	建	設	158.5	155.8	155.9	152.8	153.0	138.8	152.1
E	製	造	150.7	146.7	147.9	147.9	149.2	131.4	151.7
F	電	熱	138.2	138.9	139.7	139.2	139.3	128.7	130.0
G	情	報	142.4	143.8	146.4	146.4	147.1	136.8	139.9
H	運	業	148.3	144.5	143.4	147.5	148.8	140.8	143.6
I	卸	業	141.0	142.2	140.1	138.1	140.1	127.1	140.5
J	金	融	142.5	143.9	141.3	141.6	144.2	137.4	138.5
K	不	動	144.2	144.0	144.8	147.7	150.4	140.8	147.1
L	学	術	145.1	144.1	145.9	144.1	143.7	130.9	136.7
M	宿	泊	97.5	85.6	85.3	92.3	86.9	90.6	85.3
N	生	活	116.3	105.0	118.0	118.6	121.6	109.8	118.1
O	教	育	107.0	111.1	107.8	109.6	111.5	99.9	107.4
P	医	療	128.2	122.2	128.8	128.4	130.0	129.9	128.0
Q	複	合	141.5	142.3	143.1	144.6	144.3	137.0	128.7
R	そ	の	139.7	136.9	136.7	133.2	131.9	123.9	125.6
E09,10	食	料	146.2	143.2	149.2	147.0	148.3	132.6	144.0
E11	織	維	149.2	142.9	140.8	139.0	147.6	120.6	151.5
E12	木	材	159.1	152.2	153.8	151.4	149.5	134.3	156.9
E13	家	具	148.5	155.9	145.0	144.4	143.9	125.6	138.7
E14	パ	ル	153.1	145.5	147.4	153.0	156.3	134.8	163.5
E15	印	刷	154.5	150.9	152.8	150.7	153.9	142.9	153.6
E16,17	化	学	144.4	147.2	143.8	142.3	146.1	134.5	140.6
E18	プ	ラ	156.2	150.8	146.5	148.2	155.0	133.7	159.7
E19	ゴ	ス	153.6	147.5	154.1	148.1	143.5	139.5	136.3
E21	窯	業	153.4	146.2	140.8	152.3	152.6	128.1	157.5
E22	鉄	鋼	150.4	141.6	149.9	148.6	145.4	131.1	140.1
E23	非	鉄	149.4	145.3	151.4	151.4	151.3	129.4	159.2
E24	金	属	156.0	153.3	153.9	151.7	150.6	129.3	159.8
E25	は	生	150.5	145.8	146.6	145.2	144.8	127.9	144.5
E26	産	業	153.8	145.2	148.5	150.3	150.3	129.9	156.5
E27	業	務	144.6	142.2	131.1	144.7	151.4	122.7	167.5
E28	電	子	141.8	139.0	151.6	147.6	147.8	129.8	154.2
E29	電	機	146.5	142.7	146.0	147.2	148.3	124.9	160.5
E30	情	報	142.5	142.7	142.6	142.2	142.7	138.8	134.5
E31	輸	送	149.2	142.6	147.1	149.9	151.2	136.7	151.3
E32,20	そ	の	155.0	152.5	149.3	145.8	142.2	132.6	145.5
I-1	卸	業	150.0	148.1	147.3	146.7	149.1	133.2	152.1
I-2	小	宿	128.3	132.4	128.9	125.0	124.4	116.7	120.9
M75	宿	泊	139.1	112.5	105.3	128.8	142.2	145.7	141.0
P83	医	療	128.6	118.1	118.4	119.2	123.9	119.3	124.8
R91	職	業	139.8	136.0	124.4	123.4	125.2	109.3	112.3
R92	そ	の	136.0	133.5	137.9	134.9	130.2	128.8	125.4
(規模30人以上)									
T L	調	査	140.1	137.6	137.1	137.9	138.1	129.0	133.6
D	建	設	153.0	151.2	151.2	148.8	150.2	138.6	146.2
E	製	造	148.0	145.9	147.4	147.5	148.9	132.2	149.4
F	電	熱	137.0	138.1	138.8	137.4	138.8	128.7	130.0
G	情	報	141.1	142.4	144.6	145.3	146.0	137.8	138.0
H	運	業	147.0	140.7	140.3	146.0	145.1	141.5	140.7
I	卸	業	143.1	143.8	141.4	141.0	139.4	131.2	138.0
J	金	融	141.1	142.2	137.9	140.6	142.4	134.4	135.6
K	不	動	144.5	139.1	142.7	145.3	150.0	140.7	143.5
L	学	術	141.5	141.6	143.2	140.4	143.0	131.6	134.0
M	宿	泊	112.2	105.0	85.3	101.9	99.5	96.8	90.9
N	生	活	115.5	102.8	108.1	124.4	125.8	119.2	120.5
O	教	育	124.2	121.5	118.8	123.0	122.1	110.9	117.4
P	医	療	131.5	125.7	131.9	129.5	131.2	129.7	127.0
Q	複	合	141.0	141.7	141.2	143.3	144.4	139.4	129.9
R	そ	の	135.6	133.7	131.9	129.2	128.3	120.9	120.4
E09,10	食	料	143.4	142.7	148.8	147.0	151.0	134.7	148.6
E11	織	維	151.3	146.6	146.6	150.9	150.2	130.9	160.3
E12	木	材	151.9	148.0	153.8	151.4	149.5	134.3	156.9
E13	家	具	144.2	144.6	142.8	141.4	142.8	125.6	148.3
E14	パ	ル	151.6	144.1	146.2	149.1	152.8	137.0	157.4
E15	印	刷	153.9	155.8	158.7	156.2	156.6	150.1	152.9
E16,17	化	学	144.1	146.7	144.1	142.6	145.3	136.7	137.2
E18	プ	ラ	151.3	155.5	153.4	147.6	153.5	131.0	154.5
E19	ゴ	ス	149.8	146.1	155.6	150.8	151.4	139.5	147.9
E21	窯	業	144.3	146.0	148.5	149.1	150.9	133.5	149.3
E22	鉄	鋼	148.6	140.8	143.8	146.7	146.5	136.6	140.7
E23	非	鉄	148.2	146.6	153.3	149.5	150.2	126.3	158.0
E24	金	属	153.8	150.5	152.7	150.8	152.2	123.9	158.6
E25	は	生	147.4	143.2	143.9	142.9	142.3	129.1	139.4
E26	産	業	152.4	147.9	147.9	152.0	149.5	129.4	152.2
E27	業	務	148.4	145.8	147.0	144.4	145.9	120.4	159.4
E28	電	子	146.3	143.2	146.5	143.9	142.8	126.2	148.9
E29	電	機	141.8	140.2	143.2	146.8	150.3	128.0	160.4
E30	情	報	142.5	141.9	141.9	142.2	142.7	138.8	134.5
E31	輸	送	146.9	140.0	145.5	148.4	149.1	135.3	147.4
E32,20	そ	の	150.5	149.1	141.3	148.3	151.2	124.8	162.7
I-1	卸	業	145.8	146.7	145.5	145.2	146.0	136.3	146.5
I-2	小	宿	138.1	137.6	132.8	132.0	125.0	120.3	119.9
M75	宿	泊	144.8	115.8	96.9	132.7	143.9	144.2	134.6
P83	医	療	133.0	124.2	119.4	120.6	125.3	119.6	123.3
R91	職	業	139.1	133.0	118.6	122.5	126.1	109.0	112.8
R92	そ	の	132.1	132.1	134.6	131.1	127.6	127.4	121.7

(男性, 所定内労働時間)

労働時間

(単位: 時間)

令和5年月別											産 業
3 月	4 月	5 月	6 月	7 月	8 月	9 月	10 月	11 月	12 月		
138.1	141.8	133.1	145.4	140.5	132.2	138.4	138.7	139.3	136.3	T L	
152.1	160.7	145.2	159.9	155.7	148.5	154.3	156.6	158.9	153.8	D	
147.3	157.6	138.1	158.6	155.4	138.9	152.9	150.4	155.9	151.9	E	
147.3	137.5	133.9	152.4	139.1	142.8	137.4	145.6	140.9	135.9	F	
153.0	148.3	143.0	157.8	150.0	144.6	144.9	151.2	149.7	146.1	G	
147.7	153.0	144.6	155.5	152.1	147.2	147.2	152.0	151.3	150.3	H	
137.2	143.4	133.4	149.2	146.0	134.9	144.7	141.2	142.6	140.5	I	
146.0	149.5	140.8	152.5	146.0	143.0	141.8	145.6	143.5	144.6	J	
154.0	150.8	144.1	154.4	155.1	145.8	154.6	154.5	153.0	150.2	K	
148.5	143.3	137.4	156.0	145.3	137.4	146.7	151.7	146.2	143.0	L	
92.0	94.5	95.8	91.7	84.9	83.2	81.4	82.8	80.9	82.4	M	
119.2	120.2	119.5	129.4	126.5	126.3	124.0	122.8	125.5	116.2	N	
122.2	114.9	113.0	126.0	110.6	100.3	112.2	115.8	114.5	102.3	O	
134.6	132.4	131.9	133.3	131.3	129.3	129.7	125.2	128.6	125.7	P	
153.3	146.0	142.0	152.8	144.2	146.1	140.0	149.8	141.8	151.0	Q	
131.3	134.1	129.2	138.1	135.1	130.6	133.3	136.6	133.6	132.2	R	
139.2	153.1	140.4	152.1	156.7	151.6	149.2	154.0	156.5	149.6	E09, 10	
135.9	158.1	128.7	156.0	160.7	138.5	157.4	153.8	153.6	159.1	E11	
145.7	148.9	138.9	163.2	151.8	145.2	143.6	154.5	161.0	151.3	E12	
121.3	151.4	138.4	156.0	155.4	146.2	147.8	146.3	155.6	144.4	E13	
150.2	168.2	143.1	167.2	163.1	143.1	162.0	154.3	160.7	165.8	E14	
158.1	159.5	149.6	157.6	156.3	138.5	158.1	157.8	158.1	156.8	E15	
142.0	156.0	142.5	152.3	152.8	139.6	146.6	148.2	151.8	146.7	E16, 17	
155.1	163.2	142.7	169.6	156.6	145.7	160.5	150.6	164.0	157.2	E18	
151.7	137.7	129.3	142.1	159.0	132.7	142.4	158.0	155.9	151.1	E19	
155.6	169.8	146.7	177.1	152.4	137.3	146.1	153.0	152.6	153.2	E21	
150.7	145.0	138.7	153.5	148.2	137.7	147.7	152.7	153.3	145.8	E22	
149.1	160.3	137.8	162.7	157.9	141.7	153.4	149.6	160.4	155.6	E23	
146.6	165.0	135.5	161.4	155.6	134.2	160.0	147.1	153.6	159.3	E24	
146.1	153.1	132.9	155.1	151.0	132.5	147.8	149.7	150.0	147.8	E25	
149.8	161.6	135.4	158.6	158.6	137.6	151.2	148.7	160.6	154.7	E26	
143.7	158.2	137.3	164.9	157.9	148.8	146.8	146.8	161.8	147.0	E27	
146.2	156.9	144.5	160.2	151.7	135.4	154.0	147.2	154.8	142.9	E28	
147.2	152.2	132.1	162.9	157.3	134.6	159.0	144.3	155.3	148.9	E29	
138.0	152.6	138.4	143.9	152.8	141.5	132.6	147.1	149.5	142.5	E30	
157.9	156.8	140.8	159.4	155.3	138.1	153.5	157.1	158.5	148.6	E31	
137.8	154.8	125.4	167.0	152.9	137.2	134.4	145.5	151.5	126.7	E32, 20	
147.0	154.5	139.5	161.5	155.4	140.2	153.7	150.4	151.9	150.2	I-1	
120.2	124.7	122.1	127.4	129.1	126.0	129.6	125.5	126.9	124.2	I-2	
135.9	151.2	146.3	150.6	142.7	142.9	136.4	140.8	138.4	135.6	M75	
124.2	131.9	122.7	127.5	126.6	120.0	127.5	117.9	123.4	121.7	P83	
128.3	130.2	119.3	132.9	132.5	124.2	131.0	137.4	126.2	122.5	R91	
127.4	131.8	131.7	134.8	130.4	128.5	129.4	131.9	131.0	131.5	R92	
139.4	142.4	134.9	145.9	141.6	134.2	138.4	139.9	140.4	137.3	T L	
153.0	155.9	146.2	158.0	153.5	145.3	152.9	153.5	150.0	148.8	D	
147.2	155.9	139.3	158.0	155.7	140.3	150.5	150.2	156.7	151.2	E	
147.3	137.5	133.9	152.4	138.6	142.8	136.5	144.9	138.0	135.0	F	
150.8	146.9	142.6	156.1	148.9	144.9	142.4	150.3	148.2	145.0	G	
143.6	149.4	142.3	150.4	148.1	143.9	143.9	146.9	146.3	144.4	H	
136.4	143.1	135.2	146.3	144.1	134.3	141.0	139.8	143.5	139.5	I	
143.2	148.6	139.6	149.0	144.4	144.1	138.1	144.0	143.1	143.3	J	
152.2	154.1	147.7	154.5	154.3	146.5	151.8	154.3	150.5	149.2	K	
148.8	145.3	137.7	154.7	143.4	141.1	143.0	149.4	143.3	143.3	L	
103.9	105.2	107.6	101.8	103.1	99.0	95.7	95.4	96.7	99.2	M	
131.7	124.7	121.6	138.8	128.2	131.2	126.0	122.8	127.5	117.1	N	
131.5	130.0	125.9	138.7	118.0	102.5	124.8	130.7	123.2	112.8	O	
134.5	134.5	130.3	135.6	132.5	134.5	130.2	127.1	130.5	128.2	P	
153.1	145.0	141.6	150.5	145.8	145.4	141.0	149.7	140.6	150.7	Q	
128.7	129.4	126.1	133.9	131.9	127.7	129.9	133.6	129.6	128.7	R	
141.2	158.1	146.5	158.1	158.8	150.6	149.2	153.5	158.3	150.2	E09, 10	
142.9	159.7	135.2	163.4	158.1	143.8	148.9	153.1	155.7	152.6	E11	
145.7	148.9	138.9	163.2	151.8	145.2	143.6	154.5	161.0	151.3	E12	
134.6	153.0	138.8	148.0	150.2	136.5	140.3	139.4	155.6	144.4	E13	
149.3	165.8	149.8	160.7	159.5	147.2	150.0	148.0	153.1	158.9	E14	
158.9	164.5	149.6	160.5	159.7	149.1	159.1	157.0	159.6	158.7	E15	
141.6	154.1	142.1	150.0	154.4	140.8	143.0	148.6	149.8	145.2	E16, 17	
156.2	156.7	145.3	164.4	155.9	147.1	155.3	152.1	163.1	160.3	E18	
151.7	151.4	139.1	158.5	159.0	146.8	148.7	158.0	155.9	159.4	E19	
154.2	158.0	139.9	167.3	156.2	141.3	148.2	157.2	155.1	150.2	E21	
152.6	145.9	140.4	152.9	148.2	142.8	148.8	153.3	153.5	142.5	E22	
147.9	158.6	134.7	160.2	156.6	140.4	153.4	149.6	160.4	156.3	E23	
148.3	162.7	135.9	172.1	158.8	133.0	163.3	148.3	161.9	159.9	E24	
146.4	149.1	129.9	151.2	148.7	132.1	141.6	148.2	149.4	144.1	E25	
145.5	159.0	137.1	155.7	160.5	138.7	151.0	146.5	161.4	157.2	E26	
138.2	154.0	136.8	156.4	152.5	143.0	143.1	141.2	157.3	145.7	E27	
126.4	155.5	136.5	160.2	148.5	131.6	146.5	143.2	149.4	140.7	E28	
148.7	152.8	135.7	164.3	158.6	138.0	159.3	146.9	158.6	152.7	E29	
138.0	152.6	138.4	143.9	152.8	141.5	132.6	147.1	149.5	142.5	E30	
157.2	152.6	138.8	155.7	153.2	136.6	152.4	156.5	157.2	146.9	E31	
143.0	161.8	133.0	163.9	158.8	140.6	151.5	161.4	152.4	152.4	E32, 20	
145.1	151.0	139.4	154.7	151.4	138.4	147.4	146.0	150.2	145.8	I-1	
117.8	125.7	125.7	127.4	128.2	125.2	127.3	127.1	129.2	126.1	I-2	
147.4	156.5	149.8	149.3	145.5	140.4	133.8	140.7	143.1	141.6	M75	
123.2	135.1	120.8	131.8	127.5	125.7	126.7	120.4	126.1	123.9	P83	
128.9	131.6	119.3	133.0	136.5	122.8	129.8	141.2	128.8	125.0	R91	
125.9	126.8	129.9	130.6	128.8	127.7	128.3	127.1	128.1	129.1	R92	

第10-4表 産業大分類・中分類別 常用労働者1人平均月間実労働時間数

(規模5人以上)

業	業	業	業	業	業	業	業	業	業			
									1月	2月		
T L	調	査	産	業	計	112.0	108.3	109.9	109.9	110.3	102.4	108.2
D	建	設	業	業	業	141.8	138.5	133.9	136.7	136.8	121.1	141.1
E	製	造	業	業	業	125.5	123.4	127.0	126.9	126.9	111.3	128.2
F	電	気	・	ガ	ス	111.8	107.0	131.9	129.5	125.7	122.5	123.3
G	情	報	通	信	業	131.6	128.0	130.4	131.1	132.4	120.7	125.6
H	運	輸	業	業	業	118.4	116.3	125.4	131.4	125.0	112.8	120.6
I	卸	売	業	業	業	110.9	106.3	110.3	108.3	109.3	102.0	105.6
J	金	融	業	業	業	125.5	123.3	122.9	121.1	125.2	118.4	118.4
K	不	動	産	業	業	127.9	124.7	124.1	130.4	133.7	117.7	127.5
L	学	術	研	究	業	127.1	124.3	127.5	132.3	136.0	121.7	134.1
M	宿	泊	業	業	業	77.9	71.7	69.0	73.6	73.2	70.3	68.5
N	生	活	関	連	業	101.3	91.1	91.4	97.8	100.9	93.1	101.0
O	教	育	学	習	業	105.7	102.7	101.4	96.8	98.1	85.8	98.9
P	医	療	サ	ー	業	114.3	111.3	114.9	114.2	115.1	110.0	116.3
Q	複	合	サ	ー	業	125.7	127.4	128.9	125.8	126.4	112.8	114.7
R	そ	の	他	の	業	116.7	112.4	107.7	109.5	106.6	101.5	100.7
E09,10	食	料	品	維	業	118.0	122.1	123.9	122.5	113.3	103.1	109.3
E11	織	材	維	工	業	115.5	119.6	118.2	117.5	136.0	110.0	136.2
E12	木	材	木	装	業	146.4	154.5	138.3	137.2	132.2	117.3	140.7
E13	家	具	木	装	業	119.8	136.2	133.7	128.5	138.8	119.7	141.3
E14	バ	ル	ブ	装	業	119.6	114.2	120.9	118.8	129.3	128.1	141.3
E15	印	刷	同	関	業	121.6	116.4	131.9	135.0	138.4	117.3	146.5
E16,17	化	学	石	油	業	137.0	140.1	132.3	134.9	136.5	122.6	136.9
E18	プ	ラ	ス	チ	業	133.9	139.8	132.8	120.0	117.0	99.3	116.8
E19	ゴ	ム	製	石	業	122.4	127.1	142.6	133.2	122.7	115.9	123.0
E21	窯	業	土	製	業	134.7	120.1	116.6	144.6	135.1	125.8	155.3
E22	鉄	金	鋼	製	業	141.1	138.6	135.9	132.6	130.6	121.2	130.3
E23	非	鉄	金	製	業	131.3	131.0	124.5	112.0	112.2	93.3	110.9
E24	金	属	品	製	業	124.3	118.5	126.4	126.5	127.9	105.3	131.8
E25	は	ん	機	械	業	140.8	126.3	130.0	126.3	132.1	116.3	136.4
E26	生	産	用	機	業	142.5	132.5	134.0	140.1	126.1	114.0	118.4
E27	業	務	用	機	業	128.5	133.4	134.2	122.0	130.9	105.2	146.1
E28	電	子	機	械	業	116.8	104.2	136.3	124.8	128.8	109.8	126.8
E29	電	気	機	械	業	125.6	109.4	121.8	127.1	131.9	109.9	142.3
E30	情	報	通	信	業	134.2	127.6	128.6	132.9	133.8	127.5	128.5
E31	輸	送	用	機	業	122.1	123.8	133.5	137.4	132.6	120.6	138.9
E32,20	そ	の	他	の	業	113.8	112.1	119.0	123.9	133.4	122.0	134.7
I-1	卸	売	業	業	業	132.3	131.9	135.3	134.1	135.0	123.2	134.1
I-2	小	売	業	業	業	100.7	94.9	98.9	95.5	97.4	92.1	92.2
M75	宿	泊	業	業	業	108.9	90.3	81.4	102.2	115.7	113.3	113.6
P83	医	療	サ	ー	業	118.7	115.9	115.0	113.6	116.4	109.4	117.8
R91	職	業	紹	介	業	123.5	117.3	110.6	116.8	119.0	108.5	108.5
R92	そ	の	他	の	業	109.9	106.8	103.0	106.2	100.6	97.6	95.9
(規模30人以上)												
T L	調	査	産	業	計	118.6	114.4	115.8	117.1	118.1	111.6	115.5
D	建	設	業	業	業	147.5	145.1	142.6	141.3	138.2	127.3	134.6
E	製	造	業	業	業	130.3	129.8	133.2	131.0	129.4	115.7	128.0
F	電	気	・	ガ	ス	111.8	107.0	133.5	132.7	132.7	122.5	123.3
G	情	報	通	信	業	130.8	125.9	131.8	132.9	134.2	126.0	127.4
H	運	輸	業	業	業	113.1	114.6	125.3	134.9	126.8	117.5	121.1
I	卸	売	業	業	業	114.7	112.3	114.6	116.8	117.2	113.5	115.9
J	金	融	業	業	業	123.4	119.6	120.6	121.8	125.7	116.9	119.8
K	不	動	産	業	業	131.0	127.0	128.6	132.7	137.3	126.7	131.3
L	学	術	研	究	業	130.5	131.0	130.7	127.9	134.3	119.6	124.3
M	宿	泊	業	業	業	91.1	82.4	73.7	81.1	85.8	82.1	80.9
N	生	活	関	連	業	93.7	79.9	85.3	104.7	110.3	110.6	105.9
O	教	育	学	習	業	116.2	103.9	103.6	109.8	110.6	96.8	113.3
P	医	療	サ	ー	業	127.0	122.5	127.7	122.1	124.4	120.9	124.8
Q	複	合	サ	ー	業	118.6	117.8	118.5	113.3	113.6	99.3	103.0
R	そ	の	他	の	業	115.2	111.3	107.6	109.6	108.6	103.6	100.9
E09,10	食	料	品	維	業	120.8	124.6	124.3	122.5	116.0	102.3	111.8
E11	織	材	維	工	業	119.6	128.8	129.5	137.3	136.1	113.5	141.5
E12	木	材	木	装	業	137.6	143.1	138.3	137.2	132.2	117.3	140.7
E13	家	具	木	装	業	139.5	144.3	137.5	133.4	136.5	119.7	141.3
E14	バ	ル	ブ	装	業	137.0	129.2	120.7	114.0	123.0	136.9	131.6
E15	印	刷	同	関	業	143.9	144.7	142.4	139.6	139.8	120.8	142.8
E16,17	化	学	石	油	業	136.1	140.9	139.7	136.2	137.8	131.5	129.1
E18	プ	ラ	ス	チ	業	139.7	147.8	144.9	144.3	134.2	119.1	135.0
E19	ゴ	ム	製	石	業	126.5	125.7	139.1	131.2	129.1	115.9	125.3
E21	窯	業	土	製	業	120.4	119.3	146.9	143.8	146.8	124.7	145.6
E22	鉄	金	鋼	製	業	146.1	135.4	137.3	135.9	134.4	125.5	131.6
E23	非	鉄	金	製	業	137.1	138.1	145.4	142.3	140.2	115.2	151.4
E24	金	属	品	製	業	142.1	132.5	139.4	131.7	138.6	113.6	146.5
E25	は	ん	機	械	業	142.1	129.4	133.0	131.9	129.2	120.6	131.5
E26	生	産	用	機	業	146.0	139.2	137.1	139.5	127.9	118.0	115.9
E27	業	務	用	機	業	128.5	131.2	134.2	126.4	128.5	107.8	138.3
E28	電	子	機	械	業	124.0	108.2	139.1	132.3	129.4	109.8	128.6
E29	電	気	機	械	業	125.5	115.3	131.2	128.8	133.1	116.7	142.2
E30	情	報	通	信	業	134.2	137.9	135.1	136.6	133.8	127.5	128.5
E31	輸	送	用	機	業	125.0	118.1	132.8	137.8	135.7	123.1	135.9
E32,20	そ	の	他	の	業	118.4	124.4	120.1	123.3	129.9	106.6	139.7
I-1	卸	売	業	業	業	129.3	134.5	134.7	137.0	139.1	129.5	137.6
I-2	小	売	業	業	業	106.8	101.5	105.1	105.8	104.7	104.2	103.4
M75	宿	泊	業	業	業	105.8	80.8	73.8	97.7	121.6	112.6	114.7
P83	医	療	サ	ー	業	133.6	130.1	129.1	126.8	131.0	124.5	131.3
R91	職	業	紹	介	業	123.7	118.1	111.9	119.6	122.7	110.6	110.0
R92	そ	の	他	の	業	107.2	104.6	103.3	105.9	102.6	100.3	96.2

(女性、所定内労働時間)

労働時間

(単位：時間)

令和5年月別											産 業
3 月	4 月	5 月	6 月	7 月	8 月	9 月	10 月	11 月	12 月		
111.2	113.0	108.7	115.9	112.8	107.4	111.2	110.5	112.5	110.1	T L	
138.0	144.4	130.9	144.5	139.1	130.8	138.3	139.4	138.7	135.5	D	
124.5	134.8	120.8	135.1	133.5	117.7	129.2	127.8	129.8	129.5	E	
140.5	133.3	129.6	145.7	125.8	125.6	124.8	124.7	115.1	113.2	F	
135.2	134.8	129.4	139.9	132.2	130.5	132.9	136.6	136.1	134.9	G	
127.6	126.9	119.6	132.8	124.8	130.0	124.4	126.0	129.1	125.5	H	
105.0	112.7	105.5	113.7	113.0	107.6	111.2	110.5	113.5	111.9	I	
129.1	127.5	123.2	133.4	126.7	128.3	124.4	123.8	125.2	125.6	J	
135.8	135.8	124.7	135.9	137.8	131.9	140.6	140.3	137.4	137.8	K	
133.8	141.8	135.4	148.3	135.6	128.7	140.9	140.3	137.1	132.6	L	
77.3	73.6	76.0	73.0	75.4	72.3	72.8	73.8	73.7	71.5	M	
101.5	99.8	102.9	103.1	103.3	106.8	100.1	98.8	101.1	99.5	N	
106.5	99.2	99.9	108.9	100.1	77.3	98.7	104.3	104.4	92.6	O	
118.8	116.9	115.2	121.6	115.9	112.7	115.6	110.0	115.8	112.8	P	
128.2	133.0	125.1	134.9	122.5	130.2	123.2	132.2	126.4	133.7	Q	
106.7	108.8	106.7	110.9	108.6	107.2	107.5	107.1	106.7	107.5	R	
108.8	121.1	109.9	124.1	121.8	105.2	114.2	116.7	113.5	113.4	E09, 10	
120.4	141.5	127.3	144.1	147.9	122.5	149.3	142.0	143.0	143.6	E11	
128.8	131.6	121.1	152.9	146.3	140.9	126.6	138.4	135.6	117.6	E12	
110.3	128.9	122.5	141.5	154.0	146.6	153.3	154.3	148.6	137.4	E13	
125.0	139.8	114.9	132.6	132.1	118.4	124.9	130.9	128.0	136.9	E14	
136.3	137.9	136.6	137.6	144.9	128.2	143.4	141.9	146.3	142.8	E15	
138.9	149.1	134.6	143.2	141.5	128.7	137.2	131.2	138.8	134.6	E16, 17	
112.7	120.0	107.5	127.0	116.3	112.6	121.0	124.6	122.2	125.0	E18	
133.0	118.8	119.1	127.5	135.6	113.1	118.1	140.7	127.9	124.3	E19	
139.0	162.3	138.6	159.9	143.9	105.5	127.6	124.8	118.2	146.6	E21	
135.9	136.2	125.7	134.6	125.4	120.8	136.0	130.5	138.9	131.1	E22	
108.9	112.9	96.4	114.2	112.3	104.6	144.8	140.1	148.5	112.3	E23	
124.8	138.4	116.2	142.7	133.6	117.3	134.0	125.4	125.7	138.4	E24	
128.1	139.0	124.0	135.9	134.3	121.1	134.7	136.0	136.5	139.9	E25	
135.4	138.9	128.7	117.3	139.8	120.6	117.8	122.8	130.8	134.3	E26	
127.1	139.3	119.4	145.4	139.4	129.2	128.5	124.0	140.8	131.0	E27	
133.3	133.5	127.9	146.1	134.2	123.0	118.1	132.6	133.8	128.9	E28	
128.8	137.6	120.9	150.6	132.4	118.7	141.0	128.2	140.3	134.5	E29	
130.9	141.4	129.6	137.0	144.9	137.0	124.9	137.8	139.3	132.1	E30	
137.9	144.3	126.6	141.0	136.0	112.7	132.2	133.1	135.1	128.3	E31	
136.1	147.5	124.3	149.7	146.6	126.5	134.3	123.9	126.1	126.1	E32, 20	
132.7	142.0	126.6	146.7	140.4	125.6	137.0	136.5	137.2	138.5	I-1	
92.0	98.7	95.8	98.3	100.2	99.2	99.0	98.7	102.5	100.0	I-2	
116.0	120.4	116.7	118.8	122.1	117.7	114.0	114.3	114.3	108.5	M75	
114.4	121.9	111.7	124.1	119.4	114.1	118.6	112.6	117.9	115.5	P83	
118.5	124.6	117.6	125.7	121.1	118.9	121.6	123.9	121.1	120.2	R91	
100.7	101.2	101.9	103.8	102.7	102.2	101.5	99.1	99.5	101.7	R92	
118.8	120.7	117.6	124.2	119.9	114.7	118.1	118.8	120.2	116.9	T L	
141.2	145.1	133.8	145.2	143.5	132.2	140.8	143.5	138.4	133.6	D	
126.4	135.8	123.7	136.2	137.8	124.4	129.4	131.8	133.6	129.8	E	
140.5	133.3	129.6	145.7	133.9	139.1	130.3	136.2	130.9	125.4	F	
137.9	137.5	130.9	141.3	133.9	132.8	133.5	138.5	136.5	134.3	G	
130.8	128.6	125.4	131.8	125.5	133.0	125.4	127.4	131.2	124.6	H	
112.8	120.2	115.0	122.1	119.6	114.3	117.6	117.0	119.8	118.2	I	
130.0	126.8	124.1	133.2	127.1	126.0	124.6	128.7	126.4	124.9	J	
140.6	142.3	134.7	143.6	138.5	133.8	139.1	141.0	141.5	135.7	K	
136.6	140.0	132.4	145.4	135.9	130.9	135.6	138.0	137.1	135.2	L	
90.6	88.6	91.5	89.0	90.2	81.7	82.8	84.0	85.2	83.0	M	
115.5	113.3	111.4	114.7	107.8	108.2	110.6	107.6	111.9	106.2	N	
117.8	116.9	116.4	126.8	108.5	81.6	112.8	121.1	113.6	101.3	O	
126.1	124.3	124.0	129.5	123.9	124.9	123.8	120.6	126.7	123.7	P	
116.2	112.2	115.8	118.0	116.7	117.6	112.8	119.4	113.4	118.4	Q	
108.3	110.0	108.7	111.8	112.2	109.0	109.7	110.1	109.6	109.3	R	
107.3	119.1	112.0	129.1	128.7	113.5	116.7	124.7	117.5	113.1	E09, 10	
127.6	141.3	123.8	151.2	144.1	130.7	141.9	138.7	141.9	136.0	E11	
128.8	131.6	121.1	152.9	146.3	140.9	126.6	138.4	135.6	117.6	E12	
129.9	142.2	128.9	144.9	142.3	131.1	134.5	137.9	148.6	137.4	E13	
122.8	131.6	112.0	126.6	124.1	114.8	113.2	122.6	118.2	127.6	E14	
139.4	147.1	140.6	143.7	145.3	133.8	139.1	138.6	145.7	141.6	E15	
136.4	146.7	134.9	138.1	145.8	136.8	135.8	136.6	142.7	137.3	E16, 17	
134.3	133.7	128.5	143.7	135.7	130.7	137.1	137.6	139.8	134.4	E18	
133.0	131.0	126.4	138.5	135.6	117.7	124.6	140.7	127.9	139.6	E19	
148.5	160.9	136.4	161.3	153.6	136.5	148.5	154.0	142.9	148.8	E21	
140.5	139.1	129.3	146.2	130.2	126.8	131.9	138.9	142.3	131.2	E22	
136.2	150.6	124.6	151.7	144.5	131.7	144.8	140.1	148.5	142.5	E23	
139.3	146.6	127.8	151.6	145.6	122.6	147.6	137.1	144.1	138.9	E24	
126.5	134.1	120.6	131.0	131.1	121.7	128.6	133.9	133.4	135.7	E25	
135.5	146.2	133.4	111.3	147.6	130.3	113.7	121.2	132.5	140.9	E26	
123.3	133.8	124.0	137.6	133.9	127.9	127.6	126.8	137.4	128.3	E27	
124.8	142.1	122.7	146.1	134.5	124.1	129.9	130.7	133.7	125.5	E28	
129.4	133.6	121.2	146.7	137.6	120.8	142.3	130.4	140.3	135.4	E29	
130.9	141.4	129.6	137.0	144.9	131.7	124.9	137.8	139.3	132.1	E30	
144.0	141.5	121.6	134.6	139.9	123.2	141.5	143.0	144.7	133.8	E31	
124.5	142.7	116.2	141.2	134.5	121.8	131.9	132.4	139.3	126.9	E32, 20	
135.4	144.7	134.0	148.4	145.0	132.9	140.2	139.0	142.8	139.5	I-1	
100.0	106.3	104.4	107.2	105.2	103.9	104.7	104.4	106.8	106.3	I-2	
123.8	132.4	126.1	127.6	123.8	123.4	114.4	121.9	120.1	118.8	M75	
127.1	135.6	126.6	138.1	132.4	131.7	133.1	128.1	133.0	130.7	P83	
121.6	126.9	120.8	129.0	129.6	122.8	125.0	128.7	125.2	124.7	R91	
102.2	102.6	104.4	104.8	105.1	104.0	103.7	102.0	102.7	103.1	R92	

第10-5表 産業大分類・中分類別 常用労働者1人平均月間実労働時間数

(規模5人以上)

産業	令和元 年平均	令和2 年平均	令和3 年平均	令和4 年平均	令和5 年平均	1月		2月	
						1月	2月	1月	2月
T L 調査産業計	13.7	11.9	12.4	12.7	12.8	12.6	12.7	12.6	12.7
D 建設業	15.3	17.7	19.7	16.1	16.1	14.2	15.8	14.2	15.8
E 製造業	16.4	12.2	13.0	15.1	13.7	13.4	15.0	13.4	15.0
F 電気・ガス・熱供給・水道業	12.6	13.9	13.5	14.0	13.7	11.9	12.9	11.9	12.9
G 情報通信業	14.6	15.3	17.5	14.2	15.0	15.2	15.8	15.2	15.8
H 運輸業, 郵便業	24.1	21.7	20.0	20.7	22.5	23.5	18.3	23.5	18.3
I 卸売業, 小売業	11.0	9.5	10.0	10.2	9.8	9.5	10.5	9.5	10.5
J 金融業, 保険業	14.0	17.8	18.6	19.0	19.2	18.5	16.9	18.5	16.9
K 不動産業, 物品賃貸業	12.5	10.7	13.0	14.2	17.7	16.1	19.3	16.1	19.3
L 学術研究, 専門・技術サービス業	17.1	15.3	18.1	19.7	17.2	18.4	21.2	18.4	21.2
M 宿泊業, 飲食サービス業	7.5	4.8	3.8	4.6	5.7	5.7	4.8	5.7	4.8
N 生活関連サービス業, 娯楽業	10.4	7.9	5.8	7.1	5.9	6.5	5.9	6.5	5.9
O 教育, 学習支援業	11.4	7.0	5.6	7.3	9.9	9.6	9.8	9.6	9.8
P 医療, 福祉	6.8	5.7	5.6	5.9	6.3	6.5	6.4	6.5	6.4
Q 複合サービス事業	11.4	9.9	9.6	10.6	11.4	12.4	8.2	12.4	8.2
R その他のサービス業	13.6	11.4	12.3	13.8	13.0	12.5	12.5	12.5	12.5
E09, 10 食料品・たばこ業	14.7	12.4	14.6	26.5	16.4	17.4	19.1	17.4	19.1
E11 繊維品・工業製品	9.2	7.2	5.0	5.3	5.3	3.7	6.1	3.7	6.1
E12 木材・木製製品	19.9	12.8	22.5	15.0	14.1	15.3	13.1	15.3	13.1
E13 家具・装具	16.0	10.2	14.3	15.8	11.8	13.7	8.3	13.7	8.3
E14 印刷・出版	13.8	16.8	13.4	10.2	12.8	14.0	14.0	14.0	14.0
E15 印刷・石炭	16.8	18.2	16.5	14.5	21.1	23.9	11.0	23.9	11.0
E16, 17 化学・石油・石炭	8.6	7.0	6.9	7.6	9.4	9.4	9.9	9.4	9.9
E18 プラスチック	15.1	12.7	13.3	16.9	14.0	14.0	14.5	14.0	14.5
E19 ゴム	13.6	10.4	13.3	15.6	11.9	17.9	10.6	11.9	10.6
E21 窯業・土石製品	13.1	12.5	8.8	8.3	9.9	6.3	10.9	9.9	6.3
E22 鉄鋼製品	27.4	15.7	15.7	18.5	19.4	14.1	18.4	14.1	18.4
E23 非金属製品	14.8	11.3	18.6	17.4	14.2	11.7	14.2	11.7	14.2
E24 金属製品	17.3	10.7	11.9	16.1	14.4	11.4	22.1	14.4	22.1
E25 はたけ・繊維製品	21.0	14.0	13.2	15.1	12.4	14.0	15.4	14.0	15.4
E26 生産用機械器具	21.7	9.8	13.6	14.8	12.9	15.1	15.4	12.9	15.1
E27 業務用機械器具	10.5	16.3	16.8	12.0	8.6	8.1	9.3	8.6	8.1
E28 電子機器	12.3	10.3	11.4	15.0	12.9	12.4	15.9	12.4	15.9
E29 電気機械器具	8.8	10.9	10.7	10.5	11.6	9.4	13.2	11.6	9.4
E30 情報通信機械器具	13.8	9.3	11.7	13.4	13.1	13.6	13.1	13.6	13.1
E31 輸送用機械器具	22.4	19.9	20.2	19.1	18.0	16.3	17.5	18.0	16.3
E32, 20 輸送用機械器具	16.3	12.2	13.7	12.4	8.2	6.9	9.0	8.2	6.9
I-1 卸売業	11.0	9.4	11.4	12.2	10.5	10.1	11.5	10.5	11.5
I-2 小売業	11.0	9.6	7.7	7.1	8.5	8.5	8.7	8.5	8.7
M75 宿泊業	13.1	7.0	3.2	8.2	10.4	12.7	9.4	10.4	12.7
P83 医療	8.4	6.4	7.1	8.7	9.4	10.2	10.0	9.4	10.2
R91 職業紹介・派遣業	13.0	11.1	14.4	16.4	14.5	12.8	13.2	14.5	12.8
R92 その他のサービス業	14.0	11.3	11.5	13.5	13.7	13.8	12.8	13.7	13.8

(規模30人以上)

T L 調査産業計	15.4	13.4	13.9	14.2	14.0	14.0	13.9	14.0	13.9
D 建設業	19.7	22.2	26.4	22.2	22.5	21.7	22.6	22.5	21.7
E 製造業	18.1	14.3	14.1	16.2	14.6	14.3	16.0	14.6	14.3
F 電気・ガス・熱供給・水道業	13.4	12.8	14.1	15.9	13.7	11.9	12.9	13.7	11.9
G 情報通信業	15.9	16.4	18.2	14.1	15.6	15.4	16.5	15.6	15.4
H 運輸業, 郵便業	24.3	21.9	21.0	21.4	21.5	22.2	20.0	21.5	22.2
I 卸売業, 小売業	11.3	10.1	11.5	11.5	11.9	11.8	11.3	11.9	11.8
J 金融業, 保険業	14.8	20.0	22.5	21.0	18.6	18.7	17.6	18.6	18.7
K 不動産業, 物品賃貸業	13.6	13.5	15.1	16.1	14.3	13.0	13.1	14.3	13.0
L 学術研究, 専門・技術サービス業	18.2	14.3	16.6	18.2	16.6	17.1	18.8	16.6	17.1
M 宿泊業, 飲食サービス業	10.0	6.2	4.6	5.2	6.0	6.5	4.8	6.0	6.5
N 生活関連サービス業, 娯楽業	9.6	6.9	8.1	7.6	6.7	7.2	5.7	6.7	7.2
O 教育, 学習支援業	14.3	8.1	6.7	7.9	11.4	12.1	11.5	11.4	12.1
P 医療, 福祉	7.9	6.7	6.7	6.9	6.7	6.3	6.7	6.7	6.3
Q 複合サービス事業	12.9	11.3	9.9	14.1	12.8	17.9	11.0	12.8	17.9
R その他のサービス業	13.7	11.5	12.1	14.6	14.0	13.9	13.4	14.0	13.9
E09, 10 食料品・たばこ業	15.7	14.1	14.8	28.0	18.5	21.4	22.9	18.5	21.4
E11 繊維品・工業製品	14.2	11.2	6.7	7.8	6.5	5.7	8.2	6.5	5.7
E12 木材・木製製品	21.6	20.9	22.5	15.0	14.1	15.3	13.1	14.1	15.3
E13 家具・装具	15.4	16.1	17.2	16.7	14.2	13.7	14.7	14.2	13.7
E14 印刷・出版	19.3	21.3	21.1	14.4	14.3	17.9	16.3	14.3	17.9
E15 印刷・石炭	19.7	23.5	22.3	18.3	16.8	15.3	18.3	16.8	15.3
E16, 17 化学・石油・石炭	8.8	7.7	7.6	8.5	10.4	10.7	11.0	10.4	10.7
E18 プラスチック	19.1	18.3	13.4	14.4	11.6	10.3	13.0	11.6	10.3
E19 ゴム	14.2	11.1	19.8	19.8	14.9	17.9	15.3	14.9	17.9
E21 窯業・土石製品	16.2	14.2	10.9	10.7	9.2	7.8	8.6	9.2	7.8
E22 鉄鋼製品	35.2	21.1	17.9	19.4	18.7	15.9	16.7	18.7	15.9
E23 非金属製品	15.4	11.3	20.0	17.5	14.3	12.3	14.9	14.3	12.3
E24 金属製品	21.5	14.2	15.6	15.2	17.1	12.9	22.7	17.1	12.9
E25 はたけ・繊維製品	21.3	15.3	14.5	17.3	14.3	15.4	15.3	14.3	15.4
E26 生産用機械器具	22.0	10.8	14.2	16.2	14.0	16.6	14.5	14.0	16.6
E27 業務用機械器具	15.9	22.3	11.7	12.0	14.1	10.3	12.4	14.1	10.3
E28 電子機器	13.7	10.1	10.2	16.3	14.5	16.2	17.3	14.5	16.2
E29 電気機械器具	6.7	7.3	9.3	10.6	10.8	8.5	13.5	10.8	8.5
E30 情報通信機械器具	13.8	10.3	11.9	13.4	13.1	13.6	13.1	13.1	13.6
E31 輸送用機械器具	25.2	21.0	19.2	20.6	19.9	18.5	19.8	19.9	18.5
E32, 20 輸送用機械器具	18.3	12.6	8.8	16.6	11.6	8.9	14.7	11.6	8.9
I-1 卸売業	12.4	11.1	13.1	13.7	13.6	13.2	13.1	13.6	13.2
I-2 小売業	9.2	7.8	8.0	7.0	8.3	9.1	7.4	8.3	9.1
M75 宿泊業	14.4	8.1	4.8	11.9	15.3	19.1	12.7	15.3	19.1
P83 医療	9.6	7.3	8.1	9.9	9.6	9.4	9.9	9.6	9.4
R91 職業紹介・派遣業	12.7	11.1	13.4	16.6	15.2	13.1	13.7	15.2	13.1
R92 その他のサービス業	14.9	12.6	11.4	14.5	14.5	15.7	14.1	14.5	15.7

(男性, 所定外労働時間)

労働時間

(単位: 時間)

令和5年月別											産業
3月	4月	5月	6月	7月	8月	9月	10月	11月	12月		
13.8	13.7	12.2	13.1	12.5	11.7	12.3	12.7	13.0	12.7	TL	
19.1	16.1	14.3	15.4	16.6	15.5	16.9	15.3	17.3	17.3	D	
15.5	15.2	12.7	13.7	13.1	12.4	12.9	13.9	13.7	13.4	E	
14.9	15.8	13.3	13.2	12.1	14.1	13.8	14.1	14.6	14.0	F	
17.5	15.3	13.8	14.7	14.5	13.6	14.4	15.5	14.8	14.6	G	
22.1	22.9	19.3	22.4	22.7	22.5	23.0	23.8	24.9	24.5	H	
10.8	10.8	10.2	10.8	9.3	8.6	9.4	9.0	9.5	9.1	I	
20.0	20.1	19.3	21.4	19.8	16.2	18.0	19.8	20.0	20.0	J	
19.5	20.4	16.4	16.0	18.4	17.0	17.3	17.3	17.5	17.0	K	
21.7	18.7	17.3	16.5	14.8	14.5	15.1	16.1	17.4	15.8	L	
6.1	6.6	7.0	6.3	5.4	6.3	5.2	5.1	4.9	5.1	M	
5.1	7.2	6.2	6.1	6.1	5.0	5.8	5.5	5.7	5.8	N	
10.0	12.5	9.2	12.7	10.0	7.4	9.9	10.8	9.0	8.0	O	
6.1	5.9	6.4	6.3	6.8	5.6	6.6	6.1	6.9	5.8	P	
9.4	11.8	11.5	11.2	14.2	8.9	11.8	12.5	12.2	12.6	Q	
13.1	13.1	12.7	13.1	12.7	12.2	11.5	14.1	13.6	14.9	R	
20.6	16.4	14.6	16.2	14.7	15.2	13.7	17.4	16.2	15.5	E09, 10	
4.3	4.8	3.5	4.3	6.1	6.1	6.3	4.8	5.5	7.7	E11	
12.3	12.6	12.9	15.1	13.6	16.2	14.7	16.8	15.8	8.5	E12	
12.8	9.7	8.6	9.7	11.4	10.9	14.6	16.7	14.0	15.0	E13	
11.0	14.4	8.0	14.8	11.5	12.3	12.1	12.9	12.5	15.6	E14	
30.5	26.1	22.2	22.8	19.4	19.4	14.9	22.4	20.2	19.9	E15	
8.8	10.8	9.5	8.6	8.6	8.5	8.7	10.4	10.1	9.5	E16, 17	
14.0	17.9	15.3	14.7	13.1	13.1	13.7	12.0	12.5	13.2	E18	
18.2	10.9	9.8	8.5	11.6	4.8	8.4	18.2	16.6	12.8	E19	
9.4	12.2	8.5	9.3	9.8	9.4	9.3	11.3	11.9	10.9	E21	
23.1	18.9	23.2	21.6	19.3	15.8	18.6	20.4	20.0	19.2	E22	
13.2	15.3	11.9	14.3	15.2	14.4	14.6	15.8	14.8	15.5	E23	
17.1	18.7	11.9	13.5	11.9	12.6	14.1	12.6	13.4	13.4	E24	
14.5	13.1	11.3	12.4	11.7	10.5	10.9	11.1	11.7	11.8	E25	
13.3	13.3	11.2	13.8	11.9	11.9	11.7	13.1	13.0	11.2	E26	
8.7	15.0	6.8	12.9	7.7	7.3	6.7	6.6	7.3	6.5	E27	
9.8	13.4	9.7	13.6	15.5	11.0	16.7	13.1	12.1	11.7	E28	
11.2	12.0	10.7	8.9	12.7	10.6	12.6	12.4	13.5	12.0	E29	
13.9	14.5	12.7	12.4	13.1	12.2	11.5	13.6	13.7	13.2	E30	
19.9	17.6	17.2	18.1	19.3	17.4	17.9	19.5	18.0	17.6	E31	
9.8	6.3	5.4	9.5	9.9	8.2	8.8	7.7	8.9	8.2	E32, 20	
12.0	12.0	11.2	12.5	10.2	9.0	9.7	9.2	10.0	9.0	I-1	
8.6	8.8	8.6	7.8	7.6	8.0	8.8	8.8	8.7	9.2	I-2	
10.6	12.4	10.4	10.9	9.6	9.0	8.4	10.3	8.9	12.0	M75	
9.3	8.3	9.3	9.5	10.0	8.3	9.9	9.3	9.4	8.6	P83	
13.2	14.0	15.3	16.3	15.2	15.0	12.3	17.0	14.0	15.7	R91	
13.9	13.9	13.0	13.3	12.7	12.4	12.4	14.5	14.8	16.3	R92	
14.7	15.0	13.6	13.8	13.9	13.1	13.7	14.4	14.1	14.1	TL	
25.3	23.4	20.8	21.6	22.7	21.0	22.8	22.9	21.9	22.8	D	
15.8	15.6	13.5	14.2	14.1	13.2	14.2	15.1	14.9	14.2	E	
14.9	15.8	13.3	13.2	12.1	14.2	13.7	13.9	14.2	13.9	F	
17.6	16.5	14.5	15.0	14.8	14.3	15.1	16.4	15.9	15.6	G	
19.6	23.1	19.9	20.2	22.2	21.5	21.7	22.3	22.5	22.9	H	
12.1	12.5	12.4	12.0	12.0	11.5	12.0	11.7	12.1	11.6	I	
18.3	20.8	18.0	20.3	19.0	16.7	17.1	18.8	18.4	18.4	J	
15.8	17.1	14.2	14.3	14.4	13.7	13.1	14.9	13.8	13.4	K	
21.0	16.9	16.1	14.2	15.2	15.1	15.4	16.6	16.5	16.3	L	
7.1	7.4	8.5	6.2	5.0	5.4	5.2	5.1	4.8	5.9	M	
6.8	6.5	6.7	6.2	7.3	7.0	6.8	6.1	6.5	7.6	N	
11.7	14.1	9.3	13.4	11.5	8.2	12.2	13.4	10.5	9.5	O	
6.8	6.5	6.6	6.8	6.9	6.6	6.8	6.7	7.0	6.5	P	
12.4	10.8	15.5	8.9	14.2	8.1	10.8	13.7	12.5	17.2	Q	
14.1	14.2	14.0	14.0	14.0	13.4	12.4	14.8	14.3	15.4	R	
25.3	18.9	17.3	17.6	16.8	17.3	15.2	17.8	16.7	16.6	E09, 10	
6.4	6.4	7.0	7.8	6.6	5.6	6.5	5.5	5.8	6.0	E11	
12.3	12.6	12.9	15.1	13.6	16.2	14.7	16.8	15.8	8.5	E12	
14.5	14.0	12.1	13.1	15.0	14.8	14.4	15.3	14.0	15.0	E13	
14.7	13.4	11.9	11.1	11.8	13.3	12.6	14.1	13.9	19.5	E14	
21.0	22.6	13.4	14.4	16.7	14.4	15.6	17.5	16.3	17.0	E15	
9.8	11.3	10.1	9.3	9.4	9.7	9.7	11.7	11.2	10.6	E16, 17	
10.9	12.2	11.7	11.9	10.7	10.1	12.3	11.5	12.0	12.6	E18	
18.2	15.5	14.0	12.2	11.6	7.5	11.8	18.2	16.6	17.7	E19	
8.6	9.3	7.8	8.6	11.3	8.8	9.0	12.1	9.5	8.4	E21	
18.1	17.4	18.4	18.9	18.1	18.3	19.7	21.1	21.3	20.3	E22	
13.6	14.6	12.1	14.9	14.7	14.5	14.6	15.8	14.8	15.3	E23	
20.4	20.8	14.5	16.9	16.2	13.0	19.0	16.3	16.9	15.1	E24	
16.1	14.4	13.1	13.5	13.7	13.0	13.6	14.0	14.8	14.2	E25	
14.2	14.8	12.6	14.1	13.7	13.3	13.2	14.2	14.6	12.7	E26	
12.6	23.5	10.7	20.6	13.1	13.0	12.5	12.6	13.6	12.2	E27	
12.1	16.7	14.3	13.6	14.1	14.5	13.6	14.2	14.4	13.3	E28	
10.5	10.7	10.6	10.4	11.5	10.1	10.7	10.7	12.2	10.3	E29	
13.9	14.5	12.7	12.4	13.1	12.2	11.5	13.6	13.7	13.2	E30	
20.6	19.7	19.2	20.1	19.6	18.0	20.8	22.6	20.5	18.8	E31	
13.8	11.8	10.3	12.0	15.4	10.7	10.6	9.1	10.5	11.5	E32, 20	
13.8	14.8	14.2	14.0	14.3	12.9	13.7	13.3	13.6	12.5	I-1	
8.5	7.3	8.5	7.4	7.1	8.5	8.4	8.6	9.0	9.7	I-2	
16.0	19.1	15.3	15.1	15.1	12.8	12.0	15.2	13.5	18.4	M75	
9.8	9.1	9.5	9.9	10.0	9.7	9.8	9.2	10.0	9.2	P83	
13.7	14.5	16.1	17.2	16.2	15.9	13.1	18.0	14.9	16.8	R91	
15.7	15.3	14.1	13.5	14.0	13.4	13.2	14.3	15.0	15.7	R92	

第10-6表 産業大分類・中分類別 常用労働者1人平均月間実労働時間数

(規模5人以上)

産業	令和元 年平均	令和2 年平均	令和3 年平均	令和4 年平均	令和5 年平均	1月		2月	
						1月	2月	1月	2月
T L 調査産業界計	5.6	4.6	4.5	4.9	4.9	4.7	4.7	4.9	
D 建設業	7.2	6.4	6.9	7.4	9.4	8.5	9.6		
E 製造業	6.5	5.2	5.5	7.1	5.7	5.7	6.6		
F 電気・ガス・熱供給・水道業	5.9	6.6	11.0	10.6	10.5	8.6	9.5		
G 情報通信業	10.9	10.1	11.0	9.8	9.9	9.6	10.3		
H 運輸業、郵便業	8.8	7.4	7.9	9.8	9.1	8.9	8.5		
I 卸売業、小売業	4.5	3.5	4.3	3.8	3.6	3.5	3.2		
J 金融業、保険業	9.2	9.3	8.9	8.1	8.0	8.4	7.6		
K 不動産業、物品賃貸業	6.8	6.1	6.1	7.4	9.5	7.9	9.7		
L 学習研究、専門技術サービス業	7.3	6.8	9.1	12.3	12.3	11.8	15.0		
M 宿泊業、飲食サービス業	3.3	2.9	1.9	2.5	2.7	2.7	2.3		
N 生活関連サービス業、娯楽業	5.3	2.9	2.4	4.8	3.3	3.0	4.2		
O 教育、学習支援業	10.1	5.9	4.3	5.0	7.2	6.9	7.7		
P 医療、福祉業	4.0	3.5	3.4	3.4	3.4	3.6	3.5		
Q 複合サービス事業	5.2	4.6	4.2	4.3	5.0	3.6	3.7		
R その他サービス業	6.7	5.8	4.6	5.8	5.0	4.5	4.4		
E09,10 食料品・たばこ工業	7.9	6.4	7.3	13.9	7.6	8.1	9.5		
E11 繊維品・木工製品	5.8	3.6	3.0	3.8	4.1	1.9	2.8		
E12 木材・木製品	2.9	2.0	9.6	5.2	5.0	5.1	3.7		
E13 家具・装具	8.2	10.1	6.3	8.0	8.9	9.4	10.6		
E14 印刷・出版業	5.9	4.6	5.1	2.5	3.9	7.1	5.4		
E15 化学工業	7.4	7.4	7.0	9.5	10.1	9.3	7.4		
E16,17 プラスチック・ゴム・石油・石炭製品	7.0	5.5	4.4	6.0	7.1	7.1	9.8		
E18 プラスチック・ゴム・石油・石炭製品	5.7	8.0	7.1	4.0	4.9	4.2	5.8		
E19 ゴム・プラスチック製品	3.4	4.4	7.1	8.7	2.9	6.9	2.5		
E21 窯業・土石製品	7.7	2.3	3.2	7.6	7.2	6.8	7.2		
E22 鉄業	7.5	4.0	3.6	4.2	7.2	7.0	5.5		
E23 非金属製品	4.2	3.1	5.7	5.2	4.5	3.7	3.2		
E24 金属製品	5.4	3.0	4.8	4.5	3.6	2.8	4.5		
E25 はたけ・繊維・皮革・ゴム・プラスチック製品	12.6	4.4	4.7	6.4	5.3	7.5	7.5		
E26 生業	8.2	6.0	5.2	6.9	3.1	2.7	3.9		
E27 生業	5.3	7.4	10.5	3.9	2.8	3.3	2.2		
E28 電気	3.9	2.1	5.9	5.4	4.1	4.0	4.8		
E29 電気	3.1	3.7	4.4	4.9	3.7	3.9	4.7		
E30 情報通信機械器具	9.7	5.6	7.1	11.4	10.2	10.3	10.1		
E31 輸送用機械器具	6.4	5.9	7.0	7.2	7.2	5.5	5.5		
E32,20 輸送用機械器具	3.8	3.5	3.0	3.5	4.3	4.5	5.2		
I-1 卸売業	6.4	5.3	7.2	6.9	5.6	5.2	5.5		
I-2 小売業	3.5	2.7	2.9	2.2	2.7	2.8	2.2		
M75 宿泊業	9.6	8.8	2.6	4.3	6.0	10.5	5.7		
P83 医療	5.3	4.7	4.6	4.7	4.7	4.8	5.1		
R91 職業紹介・派遣業	6.5	5.7	3.7	6.9	4.8	3.8	3.9		
R92 その他サービス業	7.1	6.1	5.2	5.6	5.1	4.8	4.6		

(規模30人以上)

T L 調査産業界計	7.1	5.9	6.0	6.2	6.1	6.2	6.1
D 建設業	11.9	10.4	11.7	10.7	14.1	13.9	13.8
E 製造業	8.3	7.2	7.5	9.1	7.1	7.3	8.1
F 電気・ガス・熱供給・水道業	5.9	6.6	11.7	12.1	10.3	8.6	9.5
G 情報通信業	10.9	10.7	12.4	10.2	10.8	10.5	11.3
H 運輸業、郵便業	8.9	7.5	8.7	12.1	10.2	10.5	9.2
I 卸売業、小売業	4.9	4.1	4.9	4.7	4.9	5.2	4.5
J 金融業、保険業	10.2	10.5	10.7	9.5	8.5	9.1	8.2
K 不動産業、物品賃貸業	9.5	8.9	9.5	9.2	9.4	8.0	9.2
L 学習研究、専門技術サービス業	10.2	7.7	10.1	12.0	11.5	11.3	13.2
M 宿泊業、飲食サービス業	4.4	3.5	2.5	2.8	3.1	3.2	2.7
N 生活関連サービス業、娯楽業	5.8	2.6	3.5	4.3	4.9	3.9	5.1
O 教育、学習支援業	12.5	8.9	6.9	6.3	9.5	9.3	10.3
P 医療、福祉業	5.4	4.7	5.0	4.6	4.0	4.4	4.3
Q 複合サービス事業	5.8	7.0	5.6	7.7	6.9	7.8	7.2
R その他サービス業	7.4	6.3	4.7	5.9	5.2	4.9	4.7
E09,10 食料品・たばこ工業	8.7	7.2	7.9	14.5	8.8	8.9	10.0
E11 繊維品・木工製品	7.8	6.1	4.6	5.6	4.2	3.3	5.1
E12 木材・木製品	7.6	16.8	9.6	5.2	5.0	5.1	3.7
E13 家具・装具	15.1	15.4	11.7	10.5	9.8	9.4	10.6
E14 印刷・出版業	11.0	11.3	7.9	3.3	5.5	12.9	7.9
E15 化学工業	12.3	15.5	10.8	12.4	11.0	10.9	12.6
E16,17 プラスチック・ゴム・石油・石炭製品	6.7	6.0	5.6	6.5	8.3	8.4	10.0
E18 プラスチック・ゴム・石油・石炭製品	10.9	10.5	10.3	8.0	5.9	5.9	8.3
E19 ゴム・プラスチック製品	5.8	5.8	10.7	11.4	4.7	6.9	5.5
E21 窯業・土石製品	6.4	2.5	8.4	9.2	7.0	6.9	8.0
E22 鉄業	13.9	5.2	6.8	7.4	9.4	9.4	7.1
E23 非金属製品	4.6	3.4	9.2	9.2	8.7	7.5	7.4
E24 金属製品	9.4	6.8	7.1	6.5	6.3	5.0	6.6
E25 はたけ・繊維・皮革・ゴム・プラスチック製品	12.9	6.8	6.7	8.9	6.6	10.0	8.0
E26 生業	10.3	6.4	5.3	7.1	4.4	3.5	4.4
E27 生業	7.9	11.5	10.5	3.5	4.6	3.1	3.8
E28 電気	5.4	2.9	7.5	5.7	4.8	4.9	5.5
E29 電気	3.6	4.4	5.7	5.3	3.5	4.1	4.0
E30 情報通信機械器具	9.7	6.8	9.4	12.8	10.2	10.3	10.1
E31 輸送用機械器具	8.1	6.5	8.5	10.0	9.2	8.6	9.3
E32,20 輸送用機械器具	5.5	5.6	5.0	3.8	4.3	3.3	4.9
I-1 卸売業	7.5	7.2	8.7	8.9	8.2	7.7	7.5
I-2 小売業	3.6	2.6	3.2	2.4	3.0	3.7	2.8
M75 宿泊業	6.3	4.3	2.4	5.8	9.3	15.9	7.9
P83 医療	7.4	6.0	6.4	6.4	5.7	6.2	6.6
R91 職業紹介・派遣業	6.5	5.8	3.9	7.7	5.2	4.2	4.3
R92 その他サービス業	8.1	6.8	5.4	5.4	5.2	5.2	4.8

(女性, 所定外労働時間)

労働時間

(単位: 時間)

令和5年月別											産 業
3 月	4 月	5 月	6 月	7 月	8 月	9 月	10 月	11 月	12 月		
5.1	5.4	4.6	4.9	4.8	4.4	4.7	4.9	5.0	5.0	TL	
11.2	11.5	10.4	9.0	9.0	7.8	9.0	8.7	8.3	9.8	D	
6.5	6.2	5.2	5.3	5.4	5.1	5.6	6.0	5.8	5.7	E	
12.7	12.6	10.4	9.4	11.2	11.2	11.0	9.7	10.1	9.2	F	
11.9	10.7	9.8	9.3	9.2	9.5	9.4	10.2	9.8	9.4	G	
8.8	8.9	7.9	9.1	8.7	9.2	9.4	9.2	10.3	10.1	H	
3.6	3.8	3.5	3.6	3.5	3.2	3.3	3.4	3.9	4.3	I	
8.1	9.5	8.1	8.5	7.9	7.6	7.5	7.7	7.6	7.3	J	
11.4	11.5	8.3	8.3	9.3	9.1	9.7	9.8	9.6	9.6	K	
15.6	11.5	10.9	12.5	10.9	10.4	9.1	12.0	14.2	13.6	L	
2.7	2.9	2.7	2.6	2.8	2.6	2.4	2.5	2.6	3.0	M	
3.5	4.4	2.3	4.7	3.6	3.4	3.4	2.8	2.5	2.1	N	
7.6	10.8	7.0	7.8	7.4	3.4	7.3	8.5	7.2	4.8	O	
3.3	3.3	3.1	3.5	3.5	3.4	3.4	3.1	3.5	3.4	P	
4.2	8.5	4.6	5.5	4.1	3.5	5.7	5.6	6.1	5.1	Q	
4.6	5.3	4.9	4.4	5.1	4.9	5.0	5.4	5.2	6.0	R	
9.2	7.8	7.3	8.3	7.7	6.1	5.8	7.4	7.2	6.8	E09, 10	
2.9	4.4	4.8	2.6	6.1	3.1	5.5	4.6	4.6	5.5	E11	
3.8	5.2	5.2	7.2	5.0	7.2	5.2	7.9	5.0	2.7	E12	
9.4	7.6	7.3	7.4	7.6	7.5	9.5	12.1	10.4	10.2	E13	
2.8	2.7	2.1	2.3	3.0	3.7	2.9	4.5	4.9	7.4	E14	
12.1	10.6	8.5	8.2	7.7	10.7	12.7	11.3	11.4	11.9	E15	
7.9	8.5	6.8	5.6	5.8	6.5	7.2	7.5	6.7	6.2	E16, 17	
5.7	5.2	3.7	4.3	5.0	5.2	5.2	4.9	4.6	5.2	E18	
6.2	2.4	2.4	2.0	4.6	1.1	1.4	5.0	4.6	2.6	E19	
7.6	10.2	7.8	8.1	7.3	5.4	5.2	6.7	7.4	8.4	E21	
7.5	8.6	6.2	5.9	6.4	7.7	8.0	8.0	8.5	7.0	E22	
3.9	4.6	4.0	4.2	3.5	3.1	8.3	10.0	8.9	4.1	E23	
3.4	4.1	3.4	3.6	3.2	3.8	3.5	3.6	3.4	3.4	E24	
6.1	4.8	4.3	5.3	3.6	4.4	5.6	4.7	4.9	5.4	E25	
5.2	4.4	3.1	2.5	3.2	2.4	2.0	2.7	2.7	2.9	E26	
2.5	6.0	2.1	2.3	2.8	2.7	2.4	2.3	2.6	2.0	E27	
4.6	4.3	3.5	4.3	4.8	3.2	5.0	4.3	3.8	3.0	E28	
3.8	4.7	3.5	2.2	2.9	3.8	3.3	4.2	4.0	3.7	E29	
11.0	11.9	10.7	9.5	10.4	9.6	8.5	10.1	10.4	9.9	E30	
8.0	7.4	6.7	7.3	8.1	6.7	7.9	9.1	7.0	8.1	E31	
5.9	2.6	1.7	6.2	3.3	3.5	5.6	4.2	4.9	3.8	E32, 20	
6.3	5.9	5.2	5.6	5.6	4.7	5.2	5.4	5.7	6.5	I-1	
2.3	2.9	2.7	2.7	2.5	2.5	2.5	2.5	3.1	3.3	I-2	
6.4	7.8	5.2	6.1	5.2	5.1	4.6	5.3	4.8	6.1	M75	
4.6	4.3	4.3	5.1	4.8	4.7	4.8	4.3	4.7	4.9	P83	
4.6	5.3	5.1	5.2	5.4	4.9	4.6	4.6	4.3	5.9	R91	
4.6	5.3	4.9	4.2	5.1	5.0	5.2	5.8	5.5	6.3	R92	
6.4	6.8	5.8	5.9	6.0	5.4	5.9	6.3	6.1	6.0	TL	
16.9	16.3	14.3	13.4	14.1	11.8	13.6	12.9	12.9	15.0	D	
8.0	7.8	6.6	6.8	6.9	6.9	6.3	7.3	6.8	6.7	E	
12.7	12.6	10.4	9.4	9.1	10.9	10.1	10.2	10.8	10.0	F	
12.5	12.2	10.6	9.8	10.0	10.1	10.3	11.3	10.8	10.2	G	
10.2	10.6	9.4	9.9	9.9	10.4	10.1	10.3	11.4	10.4	H	
4.9	5.3	5.0	4.7	4.6	4.5	4.8	5.0	4.9	5.5	I	
8.3	10.2	7.9	8.7	8.5	8.3	8.3	8.4	8.3	8.1	J	
10.7	11.1	9.5	9.9	8.7	8.3	8.6	10.1	9.9	8.9	K	
15.3	12.1	11.1	10.1	10.9	8.6	10.5	11.6	11.9	11.3	L	
3.5	3.6	3.6	3.2	2.7	2.7	2.6	2.7	3.0	3.2	M	
6.0	5.3	4.3	5.4	4.9	4.2	5.4	5.3	5.1	4.4	N	
10.1	14.3	8.6	9.8	9.8	4.5	9.9	11.6	9.4	6.2	O	
4.2	3.6	3.6	4.0	3.9	3.9	3.8	3.8	4.0	3.9	P	
7.9	7.3	7.5	4.9	4.9	5.1	6.8	7.4	7.7	8.6	Q	
4.7	5.1	5.1	4.6	5.5	5.1	5.3	5.7	5.5	6.3	R	
10.7	8.7	8.0	10.1	10.0	8.9	6.9	9.1	7.2	6.9	E09, 10	
4.6	4.4	4.6	4.5	4.0	4.3	4.1	3.5	4.4	3.6	E11	
3.8	5.2	5.2	7.2	5.0	7.2	5.2	7.9	5.0	2.7	E12	
11.8	10.1	9.1	9.1	9.6	9.4	8.9	9.3	10.4	10.2	E13	
4.1	3.7	3.1	3.4	3.9	4.8	3.7	6.2	5.5	9.9	E14	
14.4	12.8	10.8	9.9	7.8	10.6	10.4	9.4	10.9	10.9	E15	
8.2	9.6	7.8	7.0	7.4	8.1	8.0	9.1	8.3	7.5	E16, 17	
6.6	6.4	4.8	5.3	5.8	5.3	5.6	5.7	5.7	6.2	E18	
6.2	5.2	5.4	4.1	4.6	2.0	2.8	5.0	4.6	5.7	E19	
8.4	8.7	5.2	5.8	6.9	7.0	6.4	8.0	6.1	7.2	E21	
10.8	11.4	8.9	9.0	8.9	8.4	9.1	11.3	10.6	8.2	E22	
7.3	9.9	9.0	10.0	8.4	7.8	8.3	10.0	8.9	9.4	E23	
6.6	7.3	6.0	6.2	5.9	5.9	6.5	7.0	6.4	6.5	E24	
7.0	5.9	5.2	5.5	4.8	6.2	7.5	6.2	6.6	7.7	E25	
5.8	6.0	4.8	3.1	5.4	4.5	3.2	3.9	4.3	4.8	E26	
3.7	12.7	3.9	4.9	4.5	4.3	4.0	3.9	4.5	3.5	E27	
5.1	5.2	4.2	4.3	5.4	3.9	5.8	5.2	4.8	4.1	E28	
3.2	4.2	3.0	2.2	3.2	3.9	3.0	4.3	3.7	3.0	E29	
11.0	11.9	10.7	9.5	10.4	9.6	8.5	10.1	10.4	9.9	E30	
10.0	9.4	9.3	9.3	8.8	8.0	9.3	10.7	9.3	9.0	E31	
4.6	4.4	3.5	4.2	4.9	3.9	4.4	4.8	5.0	4.1	E32, 20	
8.3	9.5	8.6	7.7	8.0	7.5	8.3	8.4	8.3	8.8	I-1	
2.9	3.0	3.0	2.9	2.6	2.8	2.9	3.1	3.1	3.6	I-2	
9.4	11.3	8.2	7.9	7.4	8.1	7.7	9.2	8.0	10.7	M75	
5.9	5.3	5.1	5.7	5.5	5.8	5.6	5.3	5.7	5.6	P83	
5.1	5.8	5.6	5.6	6.1	5.2	4.9	4.9	4.7	6.4	R91	
4.6	4.9	4.9	4.2	5.4	5.2	5.5	6.0	5.8	6.4	R92	

第11表 産業大分類・中分類別 常用労働者1人平均月間出勤日数

(規模5人以上)

業	産	業	業	計	令和	令和	令和	令和	令和			
					元平	2平	3平	4平	5平	1月	2月	
T L	調	査	産	業	計	17.8	17.4	17.5	17.4	17.4	16.1	17.1
D	建	設	業	業	業	20.4	20.1	20.2	20.0	19.9	17.9	20.1
E	製	造	業	業	業	19.1	18.6	18.9	18.8	18.9	16.6	19.1
F	電	気	・	ガ	ス	18.5	18.4	18.8	18.7	18.7	17.5	17.7
G	情	報	通	信	道	18.5	18.5	18.6	18.3	18.7	17.3	17.9
H	運	輸	業	業	業	19.1	18.7	19.1	19.3	19.2	18.1	18.7
I	卸	充	業	業	業	17.9	17.8	17.8	17.6	17.6	16.2	17.3
J	金	融	業	業	業	18.1	17.9	17.8	17.5	18.1	17.1	17.1
K	動	産	業	業	業	18.8	18.9	18.9	19.3	19.2	17.7	18.7
L	学	術	研	究	専	18.5	18.2	18.6	18.7	18.8	17.2	18.2
M	宿	泊	業	業	業	14.4	13.3	12.9	13.3	13.2	13.0	12.4
N	生	活	関	連	サ	15.9	14.5	15.3	15.6	16.1	14.5	15.9
O	教	育	学	習	支	15.8	15.5	15.4	15.5	15.4	13.8	15.2
P	医	療	サ	一	福	17.3	16.7	17.0	16.7	17.0	16.1	16.8
Q	複	合	の	サ	ビ	18.4	18.6	18.6	18.3	18.4	17.3	16.6
R	そ	の	他	の	サ	18.0	17.5	17.3	17.3	17.0	16.0	16.2
E09,10	食	料	品	・	た	18.7	18.5	18.9	18.6	18.0	16.2	17.7
E11	織	材	維	工	製	18.6	18.3	17.8	17.9	18.9	15.8	19.7
E12	木	材	・	木	製	20.4	19.5	19.5	18.9	18.9	16.9	19.9
E13	家	具	・	装	備	18.7	19.4	19.3	18.5	18.6	16.3	15.9
E14	パ	ル	・	ブ	紙	18.8	18.0	18.4	18.7	19.2	17.2	20.2
E15	印	刷	・	同	連	19.1	18.4	19.1	19.0	19.5	17.5	19.6
E16,17	化	学	、	石	油	18.5	18.9	18.7	18.6	18.6	16.9	18.1
E18	プ	ラ	・	ス	チ	19.9	19.1	19.0	18.8	19.5	17.0	20.1
E19	ゴ	ム	・	ク	製	19.2	18.8	19.9	19.0	19.3	17.7	19.9
E21	窯	業	・	土	製	18.9	18.4	17.5	20.1	19.7	16.8	20.2
E22	鉄	非	金	属	機	19.4	18.0	19.6	19.7	19.3	18.3	19.3
E23	非	鉄	金	属	製	19.1	18.6	19.3	19.2	18.4	16.1	19.2
E24	金	は	製	用	機	19.7	19.3	19.6	19.4	19.5	16.3	20.3
E25	は	生	産	用	機	19.4	18.7	18.6	18.5	18.5	16.3	18.8
E26	業	電	子	機	械	19.8	18.7	18.9	18.6	18.6	16.6	18.7
E27	電	機	械	器	具	18.8	18.4	17.6	18.3	19.1	15.4	21.1
E28	電	報	通	信	機	17.9	17.0	19.3	18.6	19.0	16.6	19.7
E29	電	報	通	信	機	18.5	17.9	18.3	18.4	18.8	15.8	20.3
E30	情	報	通	信	機	18.0	18.0	18.3	18.0	18.0	17.2	17.2
E31	輸	送	機	械	器	19.3	18.4	19.0	19.1	19.3	17.3	19.1
E32,20	そ	の	他	の	機	18.7	17.9	18.6	18.5	18.4	17.2	18.9
I-1	I-1	卸	の	売	業	19.1	19.0	18.9	18.9	19.1	17.2	19.2
I-2	I-2	小	の	売	業	16.8	16.7	16.8	16.4	16.3	15.3	15.7
M75	M75	宿	泊	業	業	17.7	14.1	12.8	16.4	17.4	17.2	16.9
P83	P83	医	療	業	業	17.4	16.7	16.5	16.4	16.6	15.7	16.8
R91	R91	職	業	紹	介	17.4	17.0	16.1	16.5	16.7	14.8	15.2
R92	R92	そ	の	他	の	17.9	17.2	17.4	17.4	16.7	16.3	16.1
(規模30人以上)												
T L	調	査	産	業	計	18.1	17.7	17.7	17.7	17.8	16.6	17.2
D	建	設	業	業	業	19.9	19.7	19.7	19.4	19.3	17.8	18.9
E	製	造	業	業	業	18.9	18.6	18.8	18.8	18.7	16.8	18.8
F	電	気	・	ガ	ス	18.4	18.3	18.8	18.7	18.9	17.5	17.7
G	情	報	通	信	道	18.5	18.3	18.5	18.2	18.7	17.6	17.7
H	運	輸	業	業	業	18.8	18.4	18.7	19.2	18.9	18.2	18.3
I	卸	充	業	業	業	18.3	18.2	18.2	18.1	18.0	17.1	17.7
J	金	融	業	業	業	17.9	17.6	17.5	17.4	18.0	16.8	17.1
K	動	産	業	業	業	19.2	18.9	19.1	19.2	19.2	17.9	18.4
L	学	術	研	究	専	18.3	18.3	18.5	18.5	18.8	17.3	17.8
M	宿	泊	業	業	業	16.3	15.0	13.3	14.0	14.1	13.7	13.0
N	生	活	関	連	サ	14.9	13.0	14.0	16.3	16.8	16.0	16.2
O	教	育	学	習	支	17.2	16.0	15.9	16.7	16.7	14.9	16.4
P	医	療	サ	一	福	18.1	17.3	17.7	17.1	17.6	16.6	17.2
Q	複	合	の	サ	ビ	18.5	18.8	18.7	18.8	19.0	18.1	17.2
R	そ	の	他	の	サ	17.6	17.1	16.9	17.0	16.9	15.9	15.9
E09,10	食	料	品	・	た	18.5	18.5	18.6	18.4	18.0	15.9	17.5
E11	織	材	維	工	製	18.7	18.9	18.7	19.0	18.8	16.2	20.0
E12	木	材	・	木	製	19.7	18.7	19.5	18.9	18.9	16.9	19.9
E13	家	具	・	装	備	18.2	18.4	18.9	18.4	18.6	16.3	19.2
E14	パ	ル	・	ブ	紙	19.2	18.3	18.6	18.7	18.8	17.8	19.6
E15	印	刷	・	同	連	19.3	19.8	19.3	19.2	19.4	17.9	19.1
E16,17	化	学	、	石	油	18.5	18.8	18.7	18.6	18.6	17.5	17.6
E18	プ	ラ	・	ス	チ	19.5	19.5	19.6	19.6	19.8	17.4	20.1
E19	ゴ	ム	・	ク	製	19.1	19.0	20.2	19.3	19.1	17.7	19.0
E21	窯	業	・	土	製	17.6	17.8	18.7	18.5	19.1	16.6	18.5
E22	鉄	非	金	属	機	19.4	17.8	19.1	19.4	19.1	18.1	18.8
E23	非	鉄	金	属	製	19.0	18.7	19.1	19.4	19.1	16.5	20.2
E24	金	は	製	用	機	19.7	19.4	19.5	19.3	19.4	15.9	20.3
E25	は	生	産	用	機	19.0	18.3	18.5	18.6	18.2	16.6	18.3
E26	業	電	子	機	械	19.5	18.8	18.6	18.7	18.4	16.7	18.2
E27	電	機	械	器	具	18.6	18.3	18.4	18.3	18.7	15.5	20.5
E28	電	報	通	信	機	18.6	17.8	18.8	18.2	18.4	16.1	19.0
E29	電	報	通	信	機	18.1	17.6	18.3	18.3	18.8	16.1	20.3
E30	情	報	通	信	機	18.0	17.9	18.2	18.1	18.0	17.2	17.2
E31	輸	送	機	械	器	19.0	18.0	19.0	19.1	19.1	17.3	18.8
E32,20	そ	の	他	の	機	18.6	18.7	18.3	18.4	18.8	15.7	20.0
I-1	I-1	卸	の	売	業	18.8	18.9	18.8	18.8	18.9	17.6	18.8
I-2	I-2	小	の	売	業	17.9	17.6	17.6	17.4	17.0	16.7	16.5
M75	M75	宿	泊	業	業	18.0	13.5	11.6	16.1	18.0	17.5	16.8
P83	P83	医	療	業	業	18.4	17.5	17.3	17.0	17.4	16.6	17.3
R91	R91	職	業	紹	介	17.4	16.8	16.0	16.7	17.0	14.9	15.3
R92	R92	そ	の	他	の	17.4	17.1	17.2	17.1	16.6	16.3	16.0

出勤日数

(単位：日)

令和5年月別										産業
3月	4月	5月	6月	7月	8月	9月	10月	11月	12月	
17.5	17.9	17.0	18.4	17.9	16.9	17.6	17.6	17.8	17.4	TL
19.8	20.9	18.9	20.8	20.3	19.3	20.0	20.1	20.6	19.9	D
18.6	19.9	17.6	20.1	19.7	17.5	19.4	19.0	19.6	19.2	E
20.1	18.7	18.3	20.6	18.6	19.0	18.3	19.0	18.4	18.1	F
19.3	18.9	18.1	19.9	19.1	18.3	18.4	19.2	19.1	18.7	G
19.1	19.8	18.5	20.1	19.4	19.3	19.2	19.6	19.6	19.5	H
17.0	18.1	16.9	18.5	18.2	17.2	18.1	17.8	18.1	17.9	I
18.6	18.5	17.8	19.4	18.4	18.1	17.9	18.6	18.1	18.2	J
19.8	19.4	18.6	20.0	19.6	18.7	19.6	19.6	19.4	19.0	K
19.3	19.1	18.3	20.2	19.0	17.8	19.1	19.7	19.2	18.5	L
13.8	13.6	13.8	13.6	13.4	12.9	12.9	13.1	12.9	12.9	M
15.9	15.9	16.3	16.6	16.7	16.3	16.3	16.2	16.7	16.0	N
16.3	16.0	15.6	17.3	15.7	13.2	15.4	15.9	16.2	14.7	O
17.4	17.3	16.8	18.0	17.4	16.8	17.1	16.6	17.1	16.9	P
19.1	18.9	18.1	19.4	18.1	18.9	18.0	19.1	18.2	19.0	Q
16.8	17.3	16.9	17.9	17.3	17.0	17.1	17.4	17.3	17.2	R
17.1	18.9	17.1	19.1	19.0	17.3	18.3	18.3	18.6	18.4	E09, 10
17.3	20.0	17.0	20.0	20.3	17.5	20.3	19.7	19.5	19.9	E11
18.2	18.9	17.6	20.7	19.3	18.8	18.3	19.5	20.2	18.7	E12
17.2	19.0	17.7	20.2	20.1	18.8	19.4	19.3	20.1	18.7	E13
18.5	20.5	17.4	20.5	19.8	17.6	19.7	19.2	19.7	20.5	E14
19.8	20.0	18.9	19.9	20.2	17.6	20.3	20.0	20.2	20.1	E15
18.5	19.7	18.2	19.5	19.5	17.7	18.5	18.6	19.1	18.6	E16, 17
19.2	20.4	17.9	21.2	19.8	18.0	20.1	19.4	20.5	20.0	E18
19.2	19.5	18.6	19.8	20.1	18.0	18.9	20.0	19.7	19.7	E19
19.5	21.7	18.8	22.4	20.1	18.0	19.7	19.8	19.8	19.9	E21
19.4	19.9	18.2	20.1	19.4	18.2	19.5	20.0	19.9	19.2	E22
18.1	19.2	17.1	19.5	18.6	17.3	19.4	19.1	20.1	18.2	E23
19.2	21.2	17.7	21.4	20.4	17.3	21.0	19.5	20.0	20.3	E24
18.5	19.4	17.0	19.7	19.3	17.0	19.0	19.0	19.1	19.0	E25
18.8	20.0	17.2	19.0	19.7	17.1	18.5	18.3	19.6	19.1	E26
18.2	19.8	17.0	21.0	19.9	18.7	19.5	18.5	20.5	19.3	E27
18.6	20.1	18.2	20.7	19.6	17.5	19.7	19.0	19.7	18.5	E28
18.4	19.3	16.7	20.6	19.6	17.0	20.3	18.4	19.9	19.1	E29
17.5	19.3	17.6	18.3	19.4	17.5	16.8	18.6	18.7	17.8	E30
19.9	19.9	17.9	20.1	20.0	17.8	19.7	20.1	20.1	19.2	E31
18.5	20.2	16.8	21.1	19.7	17.4	18.3	17.8	18.3	17.0	E32, 20
18.8	19.9	17.9	20.6	19.8	18.0	19.7	19.4	19.5	19.4	I-1
15.5	16.4	16.1	16.7	16.7	16.5	16.7	16.4	16.8	16.5	I-2
17.0	18.1	17.5	18.2	18.0	17.8	17.3	17.2	17.2	16.7	M75
16.6	17.3	16.1	17.8	17.0	16.1	16.9	15.9	16.8	16.4	P83
16.6	17.3	16.5	17.9	17.2	16.7	17.3	17.7	17.0	16.9	R91
16.4	16.8	16.8	17.4	16.8	16.6	16.6	16.7	16.8	16.9	R92
17.8	18.2	17.5	18.8	18.2	17.3	17.8	17.9	18.1	17.7	TL
19.9	20.2	18.6	20.3	19.8	18.6	19.6	19.8	19.4	19.0	D
18.5	19.6	17.6	19.8	19.6	17.7	18.9	19.0	19.6	19.0	E
20.1	18.7	18.3	20.6	18.9	19.6	18.5	19.5	18.7	18.5	F
19.2	18.9	18.3	19.9	19.1	18.5	18.3	19.2	19.0	18.6	G
18.7	19.5	18.5	19.6	19.0	19.2	18.8	19.2	19.2	19.0	H
17.4	18.4	17.6	18.8	18.5	17.5	18.2	18.0	18.5	18.2	I
18.6	18.5	17.7	19.2	18.2	18.1	17.6	18.4	18.1	18.0	J
19.5	19.7	19.2	20.0	19.7	19.0	19.2	19.6	19.5	18.7	K
19.9	19.6	18.4	20.1	19.1	18.1	18.6	19.5	19.0	18.6	L
14.8	14.6	14.9	14.6	14.8	13.7	13.7	13.8	14.1	14.0	M
17.0	17.0	16.7	18.1	16.9	16.7	16.8	16.6	17.1	16.1	N
17.5	18.0	17.4	19.0	16.6	13.6	17.0	17.7	17.2	15.6	O
17.6	17.7	17.3	18.7	17.9	17.9	17.6	17.3	17.8	17.6	P
19.9	19.0	18.9	19.5	19.1	19.2	18.6	19.6	18.7	19.6	Q
16.7	16.9	16.7	17.5	17.3	16.9	17.0	17.2	17.1	17.1	R
16.8	18.5	17.3	19.2	19.1	17.6	18.0	18.6	18.8	18.0	E09, 10
17.7	19.7	17.0	20.6	19.7	18.1	19.3	19.1	19.5	19.0	E11
18.2	18.9	17.6	20.7	19.3	18.8	18.3	19.5	20.2	18.7	E12
17.8	19.7	17.8	19.4	19.6	17.8	18.2	18.1	20.1	18.7	E13
18.6	19.8	17.7	19.8	19.4	17.8	18.3	18.4	18.7	19.6	E14
19.9	20.4	18.9	19.7	19.9	18.3	19.7	19.3	19.9	19.8	E15
18.6	19.5	18.2	19.1	19.7	18.1	18.1	19.0	19.0	18.5	E16, 17
20.0	20.2	18.7	21.1	20.0	18.8	20.0	19.8	20.7	20.4	E18
19.2	19.4	17.8	20.2	20.1	17.5	18.9	20.0	19.7	19.9	E19
19.4	20.2	17.7	21.0	19.7	18.0	19.0	20.0	19.7	19.2	E21
20.1	19.4	18.8	20.3	19.6	18.9	19.8	20.4	20.3	19.0	E22
18.7	20.3	17.1	20.5	19.7	18.0	19.4	19.1	20.1	19.4	E23
19.1	20.9	17.3	21.9	20.3	17.0	20.8	19.2	20.4	20.3	E24
18.6	19.0	16.7	19.2	18.8	16.9	18.0	18.8	18.9	18.4	E25
18.2	19.8	17.3	18.4	19.8	17.3	18.2	17.9	19.6	19.3	E26
18.0	19.5	17.4	20.0	19.5	18.1	18.3	18.3	20.1	18.7	E27
16.8	20.1	17.5	20.7	19.2	17.3	18.4	18.5	19.1	18.1	E28
18.4	19.2	17.0	20.5	19.5	17.2	20.0	18.4	20.0	19.1	E29
17.5	19.3	17.6	18.3	19.4	17.5	16.8	18.6	18.7	17.8	E30
20.1	19.5	17.8	19.8	19.6	17.5	19.7	20.1	20.1	18.9	E31
17.9	20.0	16.7	20.4	19.6	17.4	19.2	19.1	19.9	19.0	E32, 20
18.7	19.6	18.1	20.0	19.6	18.0	19.2	19.0	19.5	19.1	I-1
16.1	17.1	17.1	17.4	17.3	16.9	17.1	16.9	17.4	17.2	I-2
18.3	19.3	18.6	18.8	18.2	18.1	17.3	17.7	18.0	17.9	M75
17.0	17.9	17.0	18.6	17.8	17.5	17.7	17.0	17.7	17.3	P83
16.8	17.5	16.6	18.1	18.0	16.9	17.4	18.1	17.4	17.3	R91
16.3	16.5	16.7	17.0	16.9	16.7	16.7	16.5	16.8	16.9	R92

第12表 産業大分類・中分類別 規模別 常用労働者1人平均月間出勤日数

業	業	500人以上					100～499人										
		令和元平	令和元平均	令和2平	令和2平均	令和3平	令和3平均	令和4平	令和4平均	令和5平	令和5平均	令和元平	令和元平均	令和2平	令和2平均	令和3平	令和3平均
T L	調査	産業	計	18.0	17.7	17.8	17.5	17.7	18.2	17.8	17.8						
D	建設	業		19.6	19.7	19.4	19.1	19.0	19.4	19.7	20.1						
E	製造	業		18.1	18.0	18.1	18.0	18.1	18.8	18.7	18.9						
F	電気・ガス・熱供給・水道業			19.3	19.5	19.4	19.1	X	18.4	18.0	18.4						
G	情報通信	業		18.3	18.4	18.3	18.0	18.2	18.5	18.3	18.5						
H	運輸業，郵便業			19.7	18.6	18.8	19.2	19.7	19.4	18.8	19.5						
I	卸売業，小売業			18.4	17.9	18.2	18.2	18.4	18.4	18.4	18.1						
J	金融業，保険業			18.1	17.9	18.2	18.1	18.1	18.0	17.6	17.5						
K	不動産業，物品賃貸業			19.9	19.7	19.4	18.4	17.9	18.7	18.3	18.8						
L	学術研究，専門・技術サービス業			18.5	18.4	18.0	17.6	18.4	18.3	18.0	18.4						
M	宿泊業，飲食サービス業			15.8	14.5	15.3	X	X	15.5	15.0	14.1						
N	生活関連サービス業，娯楽業			14.9	X	15.0	16.2	15.7	17.0	12.9	14.0						
O	教育，学習支援業			13.4	12.9	13.3	13.5	13.6	16.9	16.8	15.6						
P	医療，福祉			18.4	18.4	18.3	18.0	18.1	17.6	17.1	17.4						
Q	複合サービス事業			X	X	X	X	X	18.5	X	18.2						
R	その他のサービス業			17.2	17.0	17.1	16.8	17.0	17.6	17.0	16.6						
E09,10	食料品・たばこ			17.8	17.5	16.7	18	18.3	18.1	18.6	18.7						
E11	繊維工業			X	X	X	X	X	16.9	X	19.0						
E12	木材・木製品			-	-	-	-	-	X	-	-						
E13	家具・装備品			X	X	X	X	X	19.0	19.4	X						
E14	パルプ・紙			-	-	-	-	-	18.6	X	18.5						
E15	印刷・同関連業			X	X	X	X	X	X	X	18.8						
E16,17	化学、石油・石炭			18.0	18.3	18.4	18.2	18.2	18.3	18.7	18.9						
E18	プラスチック製品			X	X	X	X	X	19.8	19.1	19.3						
E19	ゴム製品			X	X	X	X	X	19.9	19.8	19.8						
E21	窯業・土石製品			X	X	-	-	-	16.1	17.2	X						
E22	鉄鋼業			X	X	X	X	X	20.2	X	19.1						
E23	非鉄金属製造業			X	X	X	X	X	19.1	18.5	19.8						
E24	金属製品製造業			18.7	18.6	18.6	X	X	19.5	18.9	19.1						
E25	はん用機械器具			17.9	17.8	18.0	17.8	17.8	19.1	18.3	18.9						
E26	生産用機械器具			18.4	18.0	18.3	17.6	17.6	X	X	18.9						
E27	業務用機械器具			-	-	-	-	-	X	X	X						
E28	電子・デバイス			18.0	17.9	X	X	X	19.0	18.8	X						
E29	電気機械器具			17.2	17.5	17.4	17.6	17.7	18.4	18.2	18.7						
E30	情報通信機械器具			17.6	17.5	17.6	17.6	17.8	18.3	X	X						
E31	輸送用機械器具			18.9	17.9	18.7	18.6	18.7	19.6	18.1	18.9						
E32,20	その他の製造業			X	X	-	-	X	X	X	X						
I-1	卸売業			18.5	18.4	18.7	18.6	18.7	18.3	18.7	18.7						
I-2	小売業			18.3	17.1	17.4	17.2	17.7	18.5	18.2	17.5						
M75	宿泊業			16.2	16.3	X	X	X	18.1	13.4	11.4						
P83	医療業			18.4	18.4	18.3	18.0	18.1	18.2	17.4	17.0						
R91	職業紹介・派遣業			17.1	17.0	17.2	16.7	17.2	17.4	16.2	15.2						
R92	その他の事業サービス			17.3	17.0	17.1	16.9	16.8	17.6	17.4	17.5						

出勤日数

(単位：日)

		30～99人					5～29人					産業
令和4年平均	令和5年平均	令和4年平均	令和5年平均	令和4年平均	令和5年平均	令和4年平均	令和5年平均	令和4年平均	令和5年平均	令和4年平均	令和5年平均	
17.8	17.7	18.1	17.5	17.5	17.7	17.8	17.3	16.9	17.2	16.9	16.9	T L
19.4	19.3	20.4	19.7	19.6	19.4	19.5	20.8	20.5	20.6	20.6	20.4	D
18.8	18.5	19.3	18.9	19.1	19.2	19.3	19.6	18.5	19.0	18.8	19.1	E
18.4	18.3	17.0	16.8	18.3	18.3	18.6	X	X	X	X	X	F
17.9	18.8	18.6	18.3	18.9	18.8	18.9	18.8	18.9	18.8	18.7	18.6	G
19.5	19.4	17.9	17.8	17.9	18.9	18.2	20.0	19.9	20.3	19.6	20.1	H
17.9	17.6	18.3	18.2	18.3	18.2	18.1	17.4	17.3	17.5	17.1	17.2	I
17.1	17.8	17.8	17.5	17.1	17.3	18.1	18.5	18.5	18.4	17.8	18.4	J
19.3	19.4	19.4	19.1	19.2	19.2	19.2	18.5	18.8	18.8	19.6	19.1	K
18.3	18.8	18.2	18.5	18.7	18.8	19.1	18.8	18.1	18.8	19.0	18.8	L
17.2	14.5	16.6	15.1	12.9	13.3	14.0	13.0	12.1	12.6	12.9	12.5	M
13.9	17.4	14.0	12.7	13.9	17.4	16.7	16.9	15.8	16.5	14.9	15.5	N
15.8	15.1	18.0	16.3	16.5	18.0	18.2	13.1	14.5	14.4	13.0	12.5	O
16.8	17.4	18.2	16.9	17.6	16.9	17.5	16.0	15.8	15.8	16.0	16.2	P
X	X	18.3	18.1	18.4	18.6	19.1	18.2	18.2	18.3	17.7	17.8	Q
16.9	16.4	17.8	17.5	17.4	17.6	17.6	19.9	18.8	18.6	18.5	17.8	R
18.7	17.4	19.5	19.0	19.4	18.1	18.8	19.5	18.3	19.9	19.3	18.2	E09, 10
18.4	18.1	19.5	18.3	18.4	19.5	19.1	18.5	17.6	17.0	16.8	19.0	E11
X	X	19.2	18.7	19.5	18.9	18.7	21.0	X	-	-	-	E12
X	X	X	X	X	19.6	19.9	19.8	X	19.9	18.7	X	E13
18.4	18.4	19.6	X	18.6	18.8	19.0	18.2	17.7	18.3	18.8	19.8	E14
18.6	19.0	19.5	19.1	19.6	19.6	19.8	18.6	16.4	18.9	18.9	19.6	E15
18.6	18.4	19.1	19.3	18.7	18.8	18.9	18.8	19.2	18.4	18.5	18.6	E16, 17
19.0	18.5	19.3	19.7	19.9	19.9	20.5	20.5	18.7	18.4	17.9	19.1	E18
X	18.3	18.6	18.5	21.0	20.2	19.7	19.4	18.6	19.5	X	X	E19
18.8	19.3	17.9	17.9	18.7	18.3	18.9	X	19.2	16.1	21.7	20.3	E21
19.4	19.3	X	18.0	18.9	19.6	19.5	19.5	18.4	20.7	20.3	19.0	E22
19.7	19.1	19.1	18.3	19.5	19.3	19.6	X	X	19.9	X	X	E23
19.1	19.3	19.8	19.6	19.8	19.5	19.6	19.7	19.2	19.6	19.6	19.6	E24
18.4	17.7	X	X	18.8	20.0	19.2	20.8	19.5	19.0	18.4	19.2	E25
19.6	19.1	19.7	19.1	18.7	19.0	18.6	20.3	18.5	19.4	18.5	18.9	E26
18.2	18.6	18.5	X	X	X	18.8	19.0	18.6	X	18.2	19.6	E27
18.6	18.4	18.9	X	X	X	X	14.8	15.1	20.2	19.6	20.3	E28
X	X	18.6	17.1	18.5	18.7	19.0	19.4	18.7	18.5	18.6	18.7	E29
X	X	18.8	18.0	18.5	X	18.1	-	X	X	X	-	E30
19.3	19.8	18.7	18.1	19.0	X	19.7	20.5	20.0	19.8	19.4	19.9	E31
X	X	18.3	18.7	18.3	18.3	18.7	18.8	17.3	18.8	18.5	18.2	E32, 20
18.6	18.8	19.2	19.2	18.8	19.0	19.1	19.5	19.1	19.3	19.1	19.3	I-1
17.2	16.4	17.4	17.2	17.7	17.5	17.3	15.9	16.0	16.1	15.5	15.7	I-2
17.8	18.1	X	12.6	10.8	12.4	X	17.1	15.0	14.4	16.8	16.7	M75
16.5	17.2	18.7	X	15.3	15.8	16.2	15.3	14.9	15.0	15.0	14.9	P83
16.5	17.0	18.3	18.8	16.3	17.1	16.4	17.4	18.4	17.2	15.0	13.8	R91
17.2	15.9	17.2	16.8	16.9	17.3	17.5	19.9	17.9	18.5	18.8	17.0	R92

第13表 産業大分類・中分類別 規模別 性別 常用労働者数

産業	規模別						
	5人以上			30人以上			
	計	男性	女性	計	男性	女性	
T L	調査産業計	3,816,296	1,975,179	1,841,117	2,287,846	1,219,467	1,068,379
D	建設業	179,478	144,732	34,746	89,765	70,355	19,410
E	製造業	513,164	356,902	156,262	332,330	235,356	96,974
F	電気・ガス・熱供給・水道業	16,083	13,115	2,967	14,848	12,522	2,325
G	情報通信業	143,243	104,102	39,141	116,984	86,531	30,454
H	運輸業, 郵便業	239,078	184,295	54,782	174,369	129,517	44,851
I	卸売業, 小売業	808,209	388,089	420,119	392,058	190,150	201,908
J	金融業, 保険業	103,539	34,720	68,819	69,410	21,981	47,430
K	不動産業, 物品賃貸業	83,608	53,729	29,879	46,053	29,244	16,808
L	学術研究, 専門・技術サービス業	114,440	74,969	39,472	64,625	46,514	18,111
M	宿泊業, 飲食サービス業	331,807	142,965	188,843	141,667	66,072	75,595
N	生活関連サービス業, 娯楽業	108,907	48,530	60,377	52,498	29,864	22,633
O	教育, 学習支援業	222,775	101,300	121,475	155,168	71,101	84,067
P	医療, 福祉	578,654	147,466	431,188	342,464	95,511	246,954
Q	複合サービス事業	19,224	10,557	8,667	9,777	6,827	2,951
R	その他のサービス業	354,089	169,708	184,380	285,832	127,922	157,908
E09,10	食料品・たばこ	61,660	28,615	33,045	46,315	21,933	24,382
E11	繊維工業	23,577	12,772	10,805	10,955	6,100	4,856
E12	木材・木製品	1,747	1,276	471	1,747	1,276	471
E13	家具・装備品	8,632	6,733	1,899	6,015	4,756	1,259
E14	パルプ・紙	14,391	9,432	4,958	8,290	5,023	3,268
E15	印刷・同関連業	29,792	22,019	7,773	15,809	10,364	5,446
E16,17	化学、石油・石炭	50,607	30,933	19,674	40,172	26,916	13,256
E18	プラスチック製品	34,633	22,013	12,620	18,549	13,543	5,005
E19	ゴム製品	5,334	3,895	1,439	3,982	3,113	869
E21	窯業・土石製品	8,217	6,365	1,853	3,656	3,002	655
E22	鉄鋼業	21,418	19,354	2,064	14,326	12,865	1,460
E23	非鉄金属製造業	9,168	6,647	2,522	7,377	6,126	1,251
E24	金属製品製造業	62,932	50,549	12,385	27,714	22,537	5,177
E25	はん用機械器具	37,547	29,633	7,914	26,139	20,564	5,574
E26	生産用機械器具	47,989	36,230	11,760	33,701	26,279	7,424
E27	業務用機械器具	9,974	6,429	3,545	5,553	3,586	1,967
E28	電子・デバイス	8,634	6,525	2,108	6,132	4,412	1,720
E29	電気機械器具	30,216	22,451	7,765	21,501	15,415	6,086
E30	情報通信機械器具	6,838	5,315	1,523	6,838	5,315	1,523
E31	輸送用機械器具	28,171	23,685	4,488	22,477	19,728	2,749
E32,20	その他の製造業	11,687	6,034	5,653	5,085	2,509	2,576
I-1	卸売業	379,174	245,742	133,432	203,032	129,926	73,107
I-2	小売業	429,034	142,347	286,687	189,026	60,225	128,801
M75	宿泊業	25,483	12,530	12,954	13,388	7,008	6,381
P83	医療業	292,838	68,297	224,540	196,876	54,161	142,715
R91	職業紹介・派遣業	90,403	41,392	49,011	82,501	38,759	43,742
R92	その他の事業サービス	214,974	88,520	126,454	176,487	67,347	109,140

注) 常用労働者数は、男女計、男性及び女性別に推計しているため、男性と女性を足しても男女計に合わない場合がある。

雇用
(単位：人)

令和5年平均				産業
500人以上	100～499人	30～99人	5～29人	
416,670	825,159	1,046,017	1,528,450	T L
13,023	33,716	43,026	89,713	D
76,034	115,917	140,380	180,835	E
X	4,052	4,726	X	F
29,025	55,169	32,790	26,260	G
19,320	79,332	75,717	64,709	H
38,647	145,285	208,125	416,151	I
14,063	21,859	33,489	34,128	J
3,730	18,796	23,528	37,555	K
9,941	25,738	28,946	49,816	L
X	20,744	112,659	190,141	M
4,648	15,063	32,787	56,409	N
25,476	36,222	93,470	67,607	O
84,910	120,113	137,442	236,189	P
X	X	1,087	9,447	Q
82,410	125,575	77,846	68,257	R
8,007	24,063	14,246	15,346	E09, 10
X	2,915	5,874	12,622	E11
-	X	1,038	-	E12
X	X	1,770	X	E13
-	2,765	5,526	6,101	E14
X	5,213	9,429	13,982	E15
8,733	16,947	14,492	10,435	E16, 17
X	5,340	12,359	16,084	E18
X	1,362	2,092	X	E19
-	1,247	2,409	4,562	E21
X	6,087	6,982	7,093	E22
X	3,131	2,028	X	E23
X	6,456	20,091	35,218	E24
11,890	6,697	7,551	11,408	E25
11,881	9,539	12,280	14,288	E26
-	3,284	2,269	4,422	E27
X	3,234	X	2,730	E28
4,557	X	7,855	8,715	E29
4,132	X	1,243	-	E30
13,179	4,161	5,136	5,695	E31
X	X	3,752	6,603	E32, 20
26,886	72,883	103,263	176,142	I-1
11,762	72,401	104,863	240,009	I-2
X	7,282	X	12,096	M75
84,111	81,331	31,433	95,961	P83
29,486	41,199	11,816	7,903	R91
52,924	76,023	47,539	38,487	R92

第14表 産業大分類・中分類別 パートタイム労働者比率

(規模5人以上)

産業	令和元 年平均	令和2 年平均	令和3 年平均	令和4 年平均	令和5 年平均	1月		2月	
						1月	2月	1月	2月
T L 調査産業計	33.1	32.5	31.8	32.3	32.5	32.8	32.5	32.8	32.5
D 建設業	5.0	3.6	7.3	5.9	5.4	6.1	5.4	6.1	5.4
E 製造業	19.0	18.4	16.3	16.5	16.5	16.3	16.4	16.3	16.4
F 電気・ガス・熱供給・水道業	7.0	8.0	3.2	2.7	3.1	1.8	1.9	1.8	1.9
G 情報・通信業	5.5	4.9	7.2	7.6	8.0	7.9	8.5	7.9	8.5
H 運輸業	24.2	19.3	13.3	11.9	12.9	13.3	11.0	13.3	11.0
I 卸売業	38.8	38.1	36.5	36.5	37.6	37.6	38.2	37.6	38.2
J 金融業	13.4	13.9	15.0	14.8	14.7	15.5	15.8	15.5	15.8
K 不動産業	23.4	22.1	24.2	18.1	16.2	20.0	18.9	20.0	18.9
L 学術研究、専門・技術サービス業	9.6	13.8	12.0	6.3	4.9	6.2	4.8	6.2	4.8
M 宿泊業、飲食サービス業	79.0	79.7	80.3	79.7	79.3	79.6	79.5	79.6	79.5
N 生活関連サービス業、娯楽業	59.7	55.1	54.0	50.4	50.7	51.1	48.5	51.1	48.5
O 教育、学習支援業	38.9	35.1	37.6	36.9	36.8	38.5	36.5	38.5	36.5
P 医療、福祉業	40.2	41.8	40.6	39.9	40.4	38.4	38.7	38.4	38.7
Q 複合サービス事業	20.8	18.8	19.9	22.7	21.1	20.6	23.3	20.6	23.3
R その他サービス業	27.1	29.2	30.7	36.2	36.0	38.5	37.2	38.5	37.2
E09,10 食料品・たばこ業	53.6	47.0	36.2	42.7	47.4	43.9	49.3	43.9	49.3
E11 繊維・木工製品業	41.6	25.8	26.0	24.4	15.8	16.6	16.8	16.6	16.8
E12 木材・木製製品業	6.3	5.3	1.2	3.9	10.0	3.5	14.3	3.5	14.3
E13 家具・装具業	20.1	8.4	14.9	8.8	4.3	1.9	1.1	1.9	1.1
E14 パルプ・紙業	22.3	25.7	18.7	27.1	21.7	14.8	22.4	14.8	22.4
E15 印刷・関連業	17.8	18.1	16.4	12.6	7.8	8.5	9.7	7.8	9.7
E16,17 化学・石油・石炭製品業	5.2	4.4	7.6	8.3	8.2	8.5	7.3	8.5	7.3
E18 プラ・スチック製品業	20.6	10.8	14.5	10.7	18.6	22.0	16.1	22.0	16.1
E19 ゴム・プラスチック製品業	26.8	19.0	9.4	16.0	20.7	17.6	29.6	17.6	29.6
E21 窯業・土石製品業	18.4	35.6	38.0	3.9	10.2	9.2	4.8	9.2	4.8
E22 鉄業	2.6	2.0	5.6	5.3	2.7	1.9	2.3	1.9	2.3
E23 非金属製品業	15.4	15.0	11.6	10.9	12.3	14.2	13.3	14.2	13.3
E24 金属製品業	15.0	21.7	17.7	19.0	12.6	12.8	11.2	12.8	11.2
E25 は生業	9.0	5.3	5.8	6.2	8.0	6.7	7.9	6.7	7.9
E26 繊維・皮革製品業	3.8	5.1	7.5	7.0	13.3	16.7	16.6	16.7	16.6
E27 機械器具業	16.3	11.9	17.5	25.6	22.4	25.8	26.1	25.8	26.1
E28 電気機械器具業	20.2	30.8	7.7	15.8	12.8	12.4	12.4	12.4	12.4
E29 電気機械器具業	18.6	26.6	19.0	18.8	14.7	16.1	12.6	16.1	12.6
E30 情報通信機械器具業	3.7	9.7	12.0	9.8	6.3	7.2	8.0	7.2	8.0
E31 輸送用機械器具業	9.5	10.6	7.1	7.1	8.9	9.2	9.2	9.2	9.2
E32,20 その他機械器具製造業	29.5	28.9	30.4	30.4	25.9	20.8	18.1	20.8	18.1
I-1 卸売業	13.1	9.0	8.2	7.8	8.3	7.4	8.7	7.4	8.7
I-2 小売業	60.8	63.5	61.0	62.0	63.4	64.2	64.4	64.2	64.4
M75 宿泊業	54.9	56.2	43.8	53.2	42.4	38.7	43.5	38.7	43.5
P83 医療業	30.2	33.5	34.9	33.4	32.8	31.9	33.0	31.9	33.0
R91 職業紹介・派遣業	19.9	25.7	32.7	40.8	27.7	32.6	33.4	32.6	33.4
R92 その他サービス業	36.8	36.6	34.6	39.2	45.3	47.8	45.2	47.8	45.2

(規模30人以上)

産業	令和元 年平均	令和2 年平均	令和3 年平均	令和4 年平均	令和5 年平均	1月		2月	
						1月	2月	1月	2月
T L 調査産業計	27.2	26.9	26.8	26.9	26.3	26.7	26.7	26.7	26.7
D 建設業	0.6	0.7	3.1	2.6	2.7	2.6	3.1	2.6	3.1
E 製造業	15.7	14.5	13.5	15.5	15.4	15.1	16.4	15.1	16.4
F 電気・ガス・熱供給・水道業	7.8	9.1	3.0	2.3	2.3	1.8	1.9	1.8	1.9
G 情報・通信業	5.7	5.4	6.7	7.1	7.1	7.1	7.2	7.1	7.2
H 運輸業	27.1	20.7	14.9	11.2	13.6	14.4	13.3	14.4	13.3
I 卸売業	38.5	36.4	35.5	32.1	32.8	32.2	32.4	32.2	32.4
J 金融業	12.7	11.8	15.4	15.5	11.8	12.3	11.8	12.3	11.8
K 不動産業	16.5	20.6	21.9	17.5	14.4	18.5	16.9	18.5	16.9
L 学術研究、専門・技術サービス業	5.4	7.3	7.2	6.3	4.5	5.6	4.9	5.6	4.9
M 宿泊業、飲食サービス業	65.4	66.6	76.7	68.8	66.6	67.8	67.9	66.6	67.9
N 生活関連サービス業、娯楽業	50.7	49.4	52.6	41.1	31.4	34.5	31.6	34.5	31.6
O 教育、学習支援業	28.7	27.4	26.9	23.6	25.0	26.7	25.7	26.7	25.7
P 医療、福祉業	29.6	32.4	30.4	32.7	32.7	30.6	32.2	30.6	32.2
Q 複合サービス事業	27.0	25.1	26.4	25.5	24.0	23.8	25.5	23.8	25.5
R その他サービス業	28.3	31.5	32.8	39.6	36.7	39.0	38.0	39.0	38.0
E09,10 食料品・たばこ業	54.6	47.4	42.0	48.4	49.4	49.6	55.1	49.6	55.1
E11 繊維・木工製品業	31.2	16.5	15.7	8.1	8.9	7.8	8.2	7.8	8.2
E12 木材・木製製品業	5.7	0.9	1.2	3.9	10.0	3.5	14.3	3.5	14.3
E13 家具・装具業	1.1	0.9	1.8	3.0	2.1	1.9	1.8	1.9	1.8
E14 パルプ・紙業	8.0	3.3	21.5	32.7	22.8	9.4	24.0	9.4	24.0
E15 印刷・関連業	3.8	2.8	9.3	10.0	11.7	12.6	10.9	12.6	10.9
E16,17 化学・石油・石炭製品業	5.1	3.6	4.6	6.4	6.0	6.6	5.4	6.0	5.4
E18 プラ・スチック製品業	17.7	7.8	8.2	5.3	11.9	13.1	7.8	13.1	7.8
E19 ゴム・プラスチック製品業	15.9	16.9	13.3	20.5	14.2	17.6	17.5	17.6	17.5
E21 窯業・土石製品業	15.9	12.7	8.1	6.1	6.4	6.1	6.2	6.1	6.2
E22 鉄業	1.4	3.1	4.5	4.7	2.7	2.8	3.4	2.7	3.4
E23 非金属製品業	10.7	6.4	4.6	1.5	1.5	1.2	1.7	1.5	1.7
E24 金属製品業	8.7	15.2	17.2	20.5	10.4	9.7	11.4	9.7	11.4
E25 は生業	2.5	4.9	4.2	3.2	7.6	1.4	7.9	1.4	7.9
E26 繊維・皮革製品業	3.1	2.3	7.9	8.5	11.5	15.4	15.5	15.4	15.5
E27 機械器具業	20.7	10.8	6.2	21.5	21.3	22.7	22.8	21.3	22.8
E28 電気機械器具業	13.1	24.1	5.6	15.5	14.3	15.2	15.2	15.2	15.2
E29 電気機械器具業	17.7	22.5	14.8	18.9	17.4	17.1	16.6	17.1	16.6
E30 情報通信機械器具業	3.7	6.6	5.7	8.0	6.3	7.2	8.0	7.2	8.0
E31 輸送用機械器具業	8.5	10.3	4.1	3.8	5.4	5.5	4.3	5.5	4.3
E32,20 その他機械器具製造業	38.1	25.8	24.8	29.6	24.8	24.6	25.2	24.6	25.2
I-1 卸売業	14.7	7.3	6.4	4.7	5.8	5.0	6.0	5.0	6.0
I-2 小売業	62.1	65.6	64.4	61.3	61.7	61.1	60.6	61.1	60.6
M75 宿泊業	46.0	41.6	31.3	41.2	32.7	33.6	38.0	33.6	38.0
P83 医療業	17.7	21.9	25.2	24.1	22.8	22.8	24.6	22.8	24.6
R91 職業紹介・派遣業	18.1	26.3	33.2	42.0	26.0	30.9	31.9	30.9	31.9
R92 その他サービス業	38.7	39.4	36.5	42.0	45.6	47.6	45.4	47.6	45.4

雇 用

(単位：%)

令 和 5 年 月 別										産 業
3 月	4 月	5 月	6 月	7 月	8 月	9 月	10 月	11 月	12 月	
32.2	31.7	32.2	32.3	32.5	32.5	32.7	32.7	32.8	33.2	TL
6.1	4.9	4.8	5.9	5.1	5.3	6.0	5.2	4.5	5.4	D
17.1	16.0	16.2	16.4	16.3	17.3	16.4	16.6	16.6	15.9	E
2.3	2.3	2.3	2.9	4.5	3.7	3.7	3.7	3.7	4.1	F
8.6	6.9	8.3	8.3	9.5	8.0	8.0	7.5	7.6	7.1	G
14.8	13.0	12.1	10.6	15.0	12.9	14.3	13.8	11.9	12.2	H
37.7	37.3	37.8	36.9	37.2	36.9	37.8	37.1	38.2	38.2	I
13.8	15.5	14.8	14.0	15.0	15.1	14.9	13.1	14.7	13.7	J
17.3	16.0	19.1	19.2	14.6	15.2	13.0	13.4	13.9	13.4	K
6.2	4.9	4.2	4.5	5.3	5.5	3.3	4.8	4.0	5.5	L
78.5	78.5	78.4	79.5	77.7	80.3	79.1	80.2	80.2	79.9	M
50.8	48.4	54.3	47.9	51.5	44.0	52.2	52.9	51.5	55.8	N
33.1	38.5	39.4	37.9	35.7	36.3	36.5	35.0	35.8	38.4	O
38.9	38.5	38.8	40.9	40.8	41.1	41.1	43.4	41.7	42.3	P
28.8	21.5	24.1	19.2	18.6	18.7	18.7	17.9	19.0	20.5	Q
34.7	34.4	35.0	35.3	37.1	37.0	36.0	34.2	35.8	36.5	R
50.9	46.8	46.5	42.3	43.3	53.4	44.8	50.5	49.1	48.4	E09, 10
18.5	18.8	20.2	19.8	13.0	13.7	12.9	12.9	13.2	13.6	E11
14.5	12.7	12.7	3.3	11.6	3.0	11.7	3.1	11.0	18.9	E12
10.5	9.7	9.7	10.2	1.3	1.4	1.3	1.1	1.6	1.8	E13
26.9	23.8	21.9	26.5	21.7	21.9	22.3	15.8	21.4	20.6	E14
8.3	7.8	8.6	8.4	7.8	6.3	6.1	7.0	7.2	8.1	E15
9.2	7.2	7.2	6.7	14.0	11.6	6.7	5.2	7.4	7.0	E16, 17
17.8	17.8	18.8	18.0	18.7	17.5	19.8	19.4	18.9	18.3	E18
14.2	27.9	26.6	25.3	11.1	28.9	23.4	9.6	12.8	21.8	E19
5.4	5.7	5.1	5.7	11.0	16.9	18.5	15.5	14.1	10.0	E21
2.1	2.4	2.5	3.4	3.1	3.2	2.8	3.0	2.7	2.6	E22
13.3	13.5	14.4	14.4	19.4	19.7	1.3	1.6	1.4	21.1	E23
13.3	11.8	13.2	13.5	12.9	11.1	14.0	14.0	13.0	10.5	E24
7.1	7.7	8.5	8.3	8.6	8.9	9.5	9.6	9.2	3.9	E25
12.2	11.1	9.5	14.2	10.4	12.0	14.8	15.8	16.6	10.2	E26
25.9	21.7	24.8	24.7	18.9	20.7	20.1	20.9	19.3	20.4	E27
14.0	11.9	13.4	14.0	13.3	11.7	12.6	13.6	11.1	13.6	E28
14.4	14.4	12.6	12.5	17.0	15.0	15.9	15.5	15.1	15.5	E29
8.0	5.4	7.0	6.3	7.3	6.1	6.0	5.9	4.3	4.2	E30
9.6	9.1	10.2	10.0	7.6	8.5	9.1	8.6	8.3	6.9	E31
21.6	19.0	20.1	26.8	28.6	30.2	31.1	30.1	27.3	37.0	E32, 20
9.2	8.6	8.6	6.8	8.5	8.2	8.4	8.2	9.6	7.6	I-1
63.2	63.3	64.1	63.8	62.7	62.2	63.5	62.2	63.1	64.6	I-2
41.6	39.4	39.5	43.0	39.0	42.6	45.5	42.4	45.5	47.7	M75
33.6	29.0	32.4	33.6	32.7	33.5	33.2	34.2	33.6	33.2	P83
23.0	22.8	31.8	29.6	28.7	28.4	21.8	21.5	26.7	32.6	R91
45.3	44.9	41.7	43.0	46.6	46.5	47.8	45.5	45.8	44.0	R92
25.9	25.3	25.7	26.2	26.5	26.2	26.5	25.7	26.5	27.2	TL
3.3	2.8	1.5	3.1	2.8	2.7	2.7	2.7	2.7	2.6	D
16.7	15.2	15.3	14.8	14.8	15.5	15.7	15.0	15.7	14.8	E
2.3	2.3	2.3	2.9	2.4	2.4	2.3	2.4	2.3	2.8	F
7.6	5.9	7.7	7.2	7.9	7.3	7.2	6.7	6.6	6.8	G
15.6	13.3	12.1	12.6	15.4	12.7	13.1	14.2	12.1	14.6	H
32.7	32.1	32.4	32.4	33.0	32.5	32.9	32.6	33.5	34.5	I
11.1	12.7	12.1	12.5	11.9	10.9	11.1	11.4	12.3	11.7	J
13.5	12.9	12.3	13.7	15.1	15.4	14.2	13.4	13.4	13.3	K
5.0	4.9	4.4	4.1	4.5	4.8	3.9	3.9	4.0	4.0	L
64.9	64.8	64.3	66.2	65.7	66.8	68.0	67.2	67.4	68.0	M
29.9	30.6	34.2	26.5	32.6	27.1	32.6	31.2	28.4	37.4	N
23.6	24.4	26.4	25.5	25.5	23.9	23.7	20.6	26.5	27.0	O
31.3	31.0	31.0	33.7	33.6	34.4	34.4	33.3	33.9	33.3	P
26.0	23.4	24.3	23.7	24.4	23.7	23.6	22.7	23.4	23.5	Q
34.6	34.6	37.4	37.5	36.2	37.4	36.5	34.6	36.3	37.8	R
56.7	50.8	51.1	44.0	43.9	51.0	45.7	44.6	49.6	50.6	E09, 10
9.1	9.4	9.5	9.2	9.5	9.4	9.0	9.2	7.6	9.4	E11
14.5	12.7	12.7	3.3	11.6	3.0	11.7	3.1	11.0	18.9	E12
2.6	2.9	2.9	1.8	2.1	2.2	2.0	1.8	1.6	1.8	E13
28.2	25.4	25.3	25.7	24.2	25.2	26.0	14.1	23.9	22.1	E14
12.1	11.3	11.0	12.9	13.6	10.9	10.3	12.0	10.6	12.1	E15
7.7	5.6	5.7	4.4	7.8	5.9	6.5	5.2	5.7	5.9	E16, 17
12.8	12.2	12.2	12.1	12.0	12.4	12.1	12.0	12.0	12.1	E18
14.2	15.0	12.8	14.3	11.1	20.6	15.0	9.6	12.8	10.1	E19
6.7	6.7	6.7	6.7	6.8	6.9	7.8	5.0	4.6	6.3	E21
3.1	2.7	2.3	2.5	2.7	2.8	2.8	2.6	2.6	2.4	E22
1.7	1.5	1.3	1.6	1.6	1.5	1.3	1.6	1.4	1.4	E23
10.1	10.3	10.1	10.0	9.9	10.1	11.6	9.7	10.2	11.1	E24
7.2	7.6	8.7	8.9	8.8	9.0	10.0	9.8	9.4	2.1	E25
9.4	8.2	8.2	13.8	8.0	8.0	14.2	14.8	15.0	7.8	E26
22.9	15.1	20.8	20.6	21.7	21.9	21.7	23.2	20.1	22.2	E27
15.0	14.6	14.2	14.0	13.7	14.0	13.8	14.0	13.8	13.8	E28
18.9	18.8	16.3	16.1	18.3	17.2	18.2	18.0	16.2	16.5	E29
8.0	5.4	7.0	6.3	7.3	6.1	6.0	5.9	4.3	4.2	E30
4.2	4.4	5.8	5.9	5.6	5.7	5.8	6.2	5.5	5.7	E31
27.0	24.4	23.8	24.3	25.0	25.6	25.4	25.4	22.2	24.9	E32, 20
6.1	5.8	5.7	5.1	5.6	5.3	5.6	6.6	6.5	6.2	I-1
61.3	60.9	61.5	61.8	62.4	61.7	62.1	60.5	62.3	64.7	I-2
29.8	25.4	29.5	30.6	32.8	34.5	37.6	31.1	33.5	35.9	M75
23.9	18.6	22.3	23.6	23.2	23.4	23.0	22.6	23.2	22.6	P83
20.5	20.3	31.8	29.4	24.5	29.1	22.1	18.0	23.7	30.1	R91
44.8	44.9	43.7	45.2	45.2	44.9	46.9	46.7	46.8	45.5	R92

第15-1表 産業大分類・中分類別 月間労働異動率（入職率）

（規模5人以上）

産業	令和元 年平均	令和2 年平均	令和3 年平均	令和4 年平均	令和5 年平均	1月		2月	
						1月	2月	1月	2月
T L 調査産業計	2.16	1.94	1.83	2.03	2.12	1.58	1.56		
D 建設業	1.56	1.44	1.13	1.22	1.35	0.91	0.79		
E 製造業	1.21	0.93	1.03	1.13	1.07	0.81	0.57		
F 電気・ガス・熱供給・水道業	0.86	0.39	0.71	0.60	1.24	0.01	0.12		
G 情報・通信業	1.56	1.53	1.49	1.76	1.72	1.76	1.51		
H 運輸業	2.06	2.05	1.51	1.87	2.26	1.53	0.99		
I 卸売業	1.78	1.64	1.71	1.52	1.75	1.12	1.26		
J 金融業	2.10	1.89	2.08	1.57	1.48	1.50	0.78		
K 不動産業	1.92	1.69	1.50	1.48	1.95	1.37	2.37		
L 学術研究、専門・技術サービス業	1.46	1.59	1.15	1.19	1.62	0.84	2.31		
M 宿泊業、飲食サービス業	4.51	3.68	3.49	4.79	4.77	3.77	4.12		
N 生活関連サービス業、娯楽業	2.97	2.15	2.30	3.13	2.60	1.08	2.09		
O 教育、学習支援業	2.41	2.46	2.23	2.43	2.70	0.89	1.07		
P 医療、福祉業	2.19	1.97	1.66	1.75	1.92	1.16	1.03		
Q 複合サービス事業	2.19	1.59	0.94	1.38	1.47	0.13	0.24		
R その他サービス業	2.89	2.82	2.84	3.05	2.73	3.67	3.01		
E09,10 食料品・たばこ業	1.93	1.61	1.36	2.42	1.63	1.55	1.01		
E11 繊維・木工製品業	2.21	0.93	1.63	1.43	0.89	0.23	0.31		
E12 木材・木製製品業	1.44	1.54	0.56	0.77	0.99	0.34	0.46		
E13 家具・装具業	0.88	0.64	0.23	0.67	0.27	0.43	0.07		
E14 パルプ・紙業	1.45	1.39	0.67	0.79	1.24	0.80	0.38		
E15 印刷・関連連業	1.05	0.95	0.99	0.73	0.55	0.71	0.26		
E16,17 化学、石油・石炭製品業	1.08	1.30	1.29	0.81	1.21	1.05	0.39		
E18 プラスチック製品業	1.03	0.73	0.96	0.71	1.26	1.43	1.75		
E19 ゴム・樹脂・プラスチック製品業	1.00	0.50	0.73	0.86	0.93	1.59	0.51		
E21 窯業・土石製品業	0.76	1.10	1.71	0.92	0.98	0.35	0.02		
E22 鉄業	1.02	0.69	0.93	0.85	0.93	0.13	0.15		
E23 非金属製品業	0.99	0.81	0.83	1.55	1.22	0.56	1.03		
E24 金属製品業	1.26	0.87	0.92	1.51	0.98	0.45	0.92		
E25 はん用機械器具業	1.08	0.78	0.96	0.86	0.86	1.07	0.26		
E26 生産用機械器具業	0.84	0.70	0.94	0.84	1.16	0.53	0.29		
E27 業務用機械器具業	1.10	0.69	1.20	0.95	0.85	2.20	0.10		
E28 電子機械器具業	1.01	0.74	1.02	0.63	0.75	0.02	0.09		
E29 電気機械器具業	0.86	0.55	1.03	1.18	1.17	0.38	0.25		
E30 情報通信機械器具業	0.81	0.33	0.59	0.60	0.48	0.48	0.17		
E31 輸送用機械器具業	0.91	0.78	0.71	0.63	0.57	0.81	0.22		
E32,20 その他機械器具製造業	1.57	0.61	0.75	0.79	2.04	0.18	1.16		
I-1 卸売業	1.13	1.01	1.08	0.82	0.91	0.50	0.44		
I-2 小売業	2.33	2.19	2.27	2.15	2.50	1.67	1.99		
M75 宿泊業	3.74	2.80	2.20	3.54	5.07	2.40	8.92		
P83 医療業	1.81	1.99	1.58	1.91	1.97	1.19	0.92		
R91 職業紹介・派遣業	4.74	4.27	5.98	6.35	4.78	6.27	5.28		
R92 その他サービス業	2.46	2.54	1.64	2.05	2.25	3.15	2.53		

（規模30人以上）

産業	令和元 年平均	令和2 年平均	令和3 年平均	令和4 年平均	令和5 年平均	1月		2月	
						1月	2月	1月	2月
T L 調査産業計	2.01	1.83	1.66	1.92	2.01	1.48	1.29		
D 建設業	1.62	1.50	1.02	1.14	1.60	0.64	0.70		
E 製造業	1.14	0.93	0.93	1.01	1.01	0.79	0.60		
F 電気・ガス・熱供給・水道業	0.70	0.44	0.73	0.55	1.17	0.01	0.12		
G 情報・通信業	1.67	1.54	1.49	1.89	1.73	1.84	1.54		
H 運輸業	2.45	2.37	1.62	2.12	2.47	1.40	0.66		
I 卸売業	1.32	1.39	1.37	1.40	1.82	1.21	1.21		
J 金融業	1.53	1.31	1.80	1.37	1.35	0.64	1.00		
K 不動産業	1.98	1.28	1.29	1.39	1.66	1.02	1.17		
L 学術研究、専門・技術サービス業	1.53	1.37	1.00	1.00	1.39	0.90	0.92		
M 宿泊業、飲食サービス業	3.79	2.81	2.57	3.50	3.74	3.37	2.68		
N 生活関連サービス業、娯楽業	2.72	1.91	1.87	2.64	2.22	1.13	1.35		
O 教育、学習支援業	2.17	2.21	1.93	2.46	2.87	0.86	1.24		
P 医療、福祉業	2.08	1.86	1.43	1.72	1.79	1.02	0.89		
Q 複合サービス事業	2.38	1.61	0.81	1.02	1.50	0.26	0.47		
R その他サービス業	3.22	3.10	3.19	3.38	2.76	3.29	2.66		
E09,10 食料品・たばこ業	1.93	1.46	1.53	2.16	1.78	1.62	1.34		
E11 繊維・木工製品業	1.18	1.22	0.81	0.83	0.70	0.48	0.65		
E12 木材・木製製品業	0.60	0.50	0.56	0.77	0.99	0.34	0.46		
E13 家具・装具業	0.33	0.74	0.34	0.84	0.39	0.43	0.12		
E14 パルプ・紙業	0.86	0.82	1.06	0.90	1.57	1.40	0.66		
E15 印刷・関連連業	0.78	0.58	0.91	0.83	0.75	1.36	0.48		
E16,17 化学、石油・石炭製品業	1.12	1.19	1.00	0.69	1.02	1.03	0.49		
E18 プラスチック製品業	1.24	1.14	0.83	0.71	1.46	1.54	1.30		
E19 ゴム・樹脂・プラスチック製品業	0.99	0.73	0.86	0.87	0.93	1.59	0.81		
E21 窯業・土石製品業	1.09	0.59	0.58	0.61	0.96	0.79	0.05		
E22 鉄業	0.83	0.86	0.75	0.87	0.66	0.19	0.22		
E23 非金属製品業	1.21	0.89	0.72	1.15	0.97	0.74	0.59		
E24 金属製品業	1.08	0.78	0.80	1.03	0.57	0.37	0.61		
E25 はん用機械器具業	0.96	0.63	0.72	0.84	1.03	0.48	0.37		
E26 生産用機械器具業	1.12	0.78	1.09	0.96	1.05	0.29	0.42		
E27 業務用機械器具業	1.16	1.25	0.17	0.58	0.42	0.23	0.18		
E28 電子機械器具業	1.02	0.84	0.85	0.75	0.74	0.03	0.13		
E29 電気機械器具業	0.72	0.69	0.84	1.01	0.95	0.53	0.34		
E30 情報通信機械器具業	0.81	0.37	0.53	0.51	0.48	0.48	0.17		
E31 輸送用機械器具業	0.97	0.77	0.71	0.60	0.51	0.40	0.27		
E32,20 その他機械器具製造業	1.98	0.96	1.01	0.84	1.09	0.45	1.18		
I-1 卸売業	1.15	1.02	1.04	0.93	1.18	0.64	0.54		
I-2 小売業	1.50	1.78	1.69	1.90	2.50	1.82	1.92		
M75 宿泊業	3.88	2.55	0.93	3.06	3.64	1.82	3.41		
P83 医療業	1.75	1.77	1.47	1.88	1.76	1.22	0.84		
R91 職業紹介・派遣業	4.71	4.47	6.32	6.75	5.11	6.69	5.63		
R92 その他サービス業	2.72	2.65	1.61	2.03	1.91	1.93	1.49		

雇 用

(単位：%)

令和5年月別										産 業
3 月	4 月	5 月	6 月	7 月	8 月	9 月	10 月	11 月	12 月	
2.01	5.29	2.32	1.95	1.87	1.71	1.71	2.13	1.64	1.63	TL
0.60	5.51	1.52	0.75	0.89	1.47	0.21	1.23	1.02	1.27	D
1.19	3.02	1.08	0.94	0.87	0.78	0.90	1.05	0.85	0.83	E
0.19	7.12	0.38	0.73	3.06	0.77	0.09	0.55	1.73	0.15	F
0.89	4.61	1.99	1.34	2.07	1.74	1.42	1.67	1.09	0.54	G
2.22	6.25	1.98	1.79	3.39	2.31	1.16	2.42	1.35	1.75	H
1.86	3.42	1.88	1.63	1.45	1.69	1.60	1.92	1.66	1.53	I
0.58	7.26	1.41	0.90	1.80	0.39	0.41	1.93	0.40	0.39	J
1.02	4.57	1.40	1.97	2.24	2.29	1.57	1.92	1.61	1.06	K
1.10	5.76	2.33	1.39	1.17	0.65	0.69	1.64	0.98	0.58	L
4.43	8.17	6.48	5.22	4.11	4.03	4.84	4.51	3.46	4.07	M
3.11	5.11	2.18	4.45	1.77	2.66	0.97	3.07	2.16	2.54	N
3.58	11.09	3.73	1.34	1.15	1.05	1.77	3.38	2.29	1.04	O
1.43	6.02	1.87	2.00	1.59	1.52	1.71	1.62	1.50	1.55	P
1.06	10.20	0.57	0.20	0.11	1.91	1.26	1.06	0.19	0.74	Q
2.99	4.10	2.66	2.34	2.76	1.69	2.52	2.53	2.05	2.44	R
2.31	3.67	1.71	1.83	1.02	1.77	1.30	1.53	1.04	0.85	E09, 10
0.28	2.94	1.29	0.36	1.77	1.35	0.41	0.88	0.12	0.75	E11
0.00	6.56	0.06	0.11	1.03	0.17	0.98	0.81	1.15	0.17	E12
0.12	1.80	0.01	0.19	0.05	0.16	0.07	0.00	0.05	0.25	E13
1.45	2.74	0.96	0.60	2.96	1.09	0.43	1.37	1.44	0.67	E14
0.37	1.07	1.40	1.00	0.08	0.32	0.40	0.65	0.08	0.28	E15
0.39	4.74	0.88	0.97	2.23	0.23	0.56	0.55	2.32	0.20	E16, 17
0.93	2.20	1.42	2.73	0.38	0.24	2.09	0.95	0.28	0.69	E18
1.01	1.15	0.31	0.31	1.22	0.61	0.30	0.61	1.47	2.03	E19
0.68	4.50	0.44	0.05	2.19	0.00	0.08	3.40	0.02	0.00	E21
1.15	2.67	1.20	0.25	0.26	0.73	2.91	0.70	0.75	0.20	E22
0.72	3.68	1.98	2.13	1.08	1.36	0.79	0.36	0.71	0.26	E23
2.40	3.35	0.85	0.71	0.42	0.52	0.42	0.73	0.32	0.70	E24
0.60	3.84	0.44	0.66	0.37	0.34	0.62	1.28	0.44	0.45	E25
1.00	2.08	2.09	0.48	1.03	1.03	1.31	1.87	1.32	0.92	E26
1.32	0.92	0.13	0.11	0.25	2.34	2.39	0.11	0.16	0.11	E27
2.24	2.74	0.78	0.21	0.16	0.28	0.47	0.61	0.88	0.50	E28
1.32	5.06	0.65	0.73	0.69	1.05	0.75	1.36	1.70	0.04	E29
0.25	2.34	0.29	0.67	0.22	0.15	0.35	0.46	0.25	0.15	E30
0.53	1.33	0.58	0.25	0.24	0.24	0.27	0.28	0.18	1.92	E31
2.26	1.79	0.67	1.72	0.48	2.02	0.59	2.38	1.22	10.03	E32, 20
0.85	3.07	1.05	0.49	0.58	0.76	1.01	0.86	0.83	0.49	I-1
2.76	3.73	2.64	2.66	2.22	2.52	2.11	2.85	2.38	2.44	I-2
6.93	8.95	2.69	5.68	4.85	4.64	4.43	4.74	2.58	4.02	M75
1.66	6.98	1.62	1.67	1.43	1.74	1.50	1.58	1.51	1.80	P83
5.82	5.98	4.84	4.67	5.01	3.53	4.22	3.53	4.31	3.90	R91
2.30	3.72	2.17	1.53	2.23	1.09	2.32	2.17	1.41	2.32	R92
1.88	5.97	2.12	1.83	1.84	1.47	1.47	1.99	1.52	1.29	TL
0.79	9.25	1.62	0.67	1.17	1.21	0.42	1.65	0.51	0.58	D
0.89	3.25	1.15	0.96	0.74	0.73	0.89	1.04	0.60	0.48	E
0.19	7.12	0.38	0.73	3.61	0.91	0.11	0.64	0.07	0.17	F
0.75	4.37	2.05	1.31	2.04	1.96	1.61	1.64	1.06	0.61	G
3.04	7.79	1.91	2.04	3.85	3.17	0.81	2.28	1.32	1.31	H
1.43	4.00	2.30	1.85	1.71	1.62	1.44	1.83	1.71	1.47	I
0.75	8.30	1.12	0.52	1.02	0.37	0.23	1.54	0.37	0.38	J
1.27	5.79	1.22	1.87	1.18	1.01	0.71	2.68	1.03	0.92	K
0.79	5.39	1.19	1.21	1.54	1.16	0.62	1.30	0.90	0.72	L
3.94	7.23	3.28	4.97	4.12	2.04	3.46	3.84	3.68	2.27	M
2.90	4.94	2.90	3.73	1.75	2.25	1.15	1.35	0.85	2.36	N
4.00	12.90	2.78	1.04	1.39	0.69	2.05	3.54	2.84	1.11	O
0.89	7.37	2.22	1.78	1.18	1.06	1.37	1.34	1.24	1.10	P
0.96	9.11	1.11	0.39	0.22	0.23	1.34	2.09	0.37	1.45	Q
3.31	4.01	2.85	2.49	2.52	1.93	2.47	2.75	2.21	2.59	R
1.93	3.70	1.73	1.93	1.02	2.38	1.74	1.84	1.38	0.75	E09, 10
0.58	2.65	0.36	0.77	0.20	0.27	0.91	0.74	0.26	0.57	E11
0.00	6.56	0.06	0.11	1.03	0.17	0.98	0.81	1.15	0.17	E12
0.20	2.89	0.02	0.29	0.08	0.25	0.12	0.00	0.05	0.25	E13
0.84	1.60	1.72	1.06	5.23	1.87	0.73	1.19	1.32	1.16	E14
0.69	2.03	0.67	0.31	0.15	0.60	0.75	1.22	0.16	0.53	E15
0.49	5.11	1.10	0.63	0.88	0.30	0.71	0.70	0.57	0.26	E16, 17
1.77	4.17	1.61	3.25	0.69	0.45	0.86	1.04	0.53	0.34	E18
1.01	1.83	0.49	0.49	1.22	1.01	0.46	0.61	1.47	0.12	E19
1.52	6.66	0.96	0.11	0.43	0.00	0.19	0.74	0.06	0.00	E21
0.62	3.13	0.73	0.37	0.39	0.08	0.53	1.07	0.34	0.30	E22
0.19	3.34	1.14	2.18	0.43	0.80	0.79	0.36	0.71	0.34	E23
0.29	1.33	0.81	0.81	0.59	0.08	0.64	0.62	0.26	0.41	E24
0.87	5.02	0.63	0.94	0.34	0.48	0.89	1.22	0.63	0.43	E25
1.03	1.79	2.50	0.67	0.64	0.76	1.41	1.75	0.44	0.87	E26
0.52	1.65	0.23	0.20	0.45	0.39	0.54	0.20	0.29	0.20	E27
0.53	2.64	1.14	0.21	0.23	0.41	0.68	0.88	1.28	0.72	E28
0.90	4.80	0.91	0.42	0.96	0.79	0.49	0.79	0.39	0.06	E29
0.25	2.34	0.29	0.67	0.22	0.15	0.35	0.46	0.25	0.15	E30
0.67	1.67	0.73	0.31	0.30	0.30	0.33	0.35	0.22	0.51	E31
0.64	2.83	1.59	0.87	1.06	0.46	1.31	1.27	0.74	0.72	E32, 20
0.57	4.47	1.56	0.85	0.86	0.74	0.76	1.52	1.05	0.56	I-1
2.35	3.50	3.12	2.95	2.62	2.56	2.17	2.16	2.42	2.44	I-2
5.44	6.29	2.55	4.26	6.93	3.35	1.38	3.99	1.58	2.63	M75
1.23	8.71	1.81	1.45	1.07	1.01	0.69	1.16	1.01	0.92	P83
6.35	6.44	4.74	4.58	5.55	3.89	4.64	3.87	4.70	4.24	R91
2.18	3.12	2.26	1.69	1.41	1.14	1.81	2.37	1.39	2.15	R92

第15-2表 産業大分類・中分類別 月間労働異動率（離職率）

（規模5人以上）

業	令 元 平	和 年 均	令 2 平	和 年 均	令 3 平	和 年 均	令 4 平	和 年 均	令 5 平	月		
										1	2	
T L 調査産業計		2.09		1.95		1.82		1.98		2.03	1.78	1.89
D 建設業		1.30		1.40		1.00		1.00		1.15	0.61	2.10
E 製造業		1.11		1.00		1.04		1.06		0.98	0.83	0.99
F 電気・ガス・熱供給・水道業		0.83		0.80		0.65		0.54		1.07	0.30	0.62
G 情報通信業		1.26		1.18		1.54		1.29		1.67	1.29	2.00
H 運輸業		2.12		1.99		1.60		1.87		2.11	1.82	0.85
I 卸売業		1.79		1.67		1.59		1.61		1.78	1.33	1.71
J 金融業		2.20		2.22		2.19		1.94		1.77	2.49	0.81
K 不動産業		1.73		1.42		1.40		1.68		1.78	1.24	1.08
L 学術研究、専門・技術サービス業		1.31		1.57		1.11		1.02		1.03	0.44	0.46
M 宿泊業、飲食サービス業		4.66		3.90		3.80		4.25		4.41	4.62	4.73
N 生活関連サービス業、娯楽業		2.65		2.13		2.31		3.75		2.05	1.02	2.43
O 教育、学習支援業		2.52		2.41		2.14		2.46		2.66	0.90	2.57
P 医療、福祉		2.05		1.89		1.60		1.63		1.76	1.41	1.13
Q 複合サービス事業		1.97		1.64		1.36		1.55		1.66	0.32	0.73
R その他		2.64		2.84		2.81		3.06		3.01	4.07	3.14
E09, 10 食料品・たばこ		1.80		1.23		1.63		2.41		1.30	0.96	1.37
E11 繊維工業		1.47		1.24		1.29		1.26		0.73	0.97	0.64
E12 木材製備		1.21		1.98		0.56		0.52		1.09	0.91	1.44
E13 家具・装束		0.72		0.74		0.79		0.69		0.93	4.97	0.29
E14 パルプ・紙		1.49		1.34		0.84		0.98		1.46	0.44	1.15
E15 印刷・関連産業		1.05		1.04		0.69		0.49		0.70	0.38	0.44
E16, 17 化学・石油・石炭		1.01		1.35		0.93		0.70		0.96	1.24	0.37
E18 プラスチック		0.65		0.74		1.04		1.19		1.04	0.32	0.93
E19 ゴム・プラスチック		1.14		0.72		0.34		0.81		0.90	0.97	0.29
E21 窯業・土石製品		1.58		0.48		1.00		0.84		0.88	0.50	0.62
E22 鉄鋼製品		0.69		0.92		0.81		0.57		0.78	0.81	1.67
E23 非金属製品		0.75		1.30		1.16		0.85		1.15	0.89	0.55
E24 金属製品		1.34		0.96		0.94		1.21		1.06	0.41	1.57
E25 はん用機械器具		0.84		0.71		0.82		0.71		0.68	0.49	1.12
E26 生産用機械器具		0.99		0.97		0.82		0.70		1.10	0.85	1.48
E27 電機子機器		0.91		0.34		1.72		1.10		0.85	0.37	1.15
E28 電気機械器具		0.93		1.20		0.74		0.59		0.68	1.00	0.14
E29 電気機械器具		1.05		0.96		1.05		1.12		0.88	1.38	0.29
E30 情報通信機械器具		0.59		0.93		2.99		0.75		0.64	0.19	0.49
E31 輸送機械器具		0.65		0.68		0.90		0.78		0.64	0.43	0.33
E32, 20 その他製造業		1.42		0.91		1.14		1.22		1.93	2.65	2.71
I-1 卸売業		1.08		0.92		1.03		0.94		1.00	0.37	0.73
I-2 小売業		2.40		2.32		2.08		2.20		2.47	2.17	2.58
M75 宿泊業		3.57		3.09		2.73		2.87		4.23	2.89	5.24
P83 医療		1.67		1.90		1.51		1.70		1.77	1.30	1.32
R91 職業紹介・派遣業		4.10		4.36		5.51		5.96		5.81	8.58	7.11
R92 その他		2.37		2.55		1.78		2.05		2.22	2.55	1.88
（規模30人以上）												
T L 調査産業計		1.95		1.84		1.74		1.92		1.99	1.72	1.76
D 建設業		1.49		1.26		1.13		1.10		1.24	0.95	0.58
E 製造業		1.11		0.99		1.04		1.05		0.94	1.02	0.88
F 電気・ガス・熱供給・水道業		0.67		0.90		0.67		0.63		0.88	0.30	0.62
G 情報通信業		1.32		1.19		1.64		1.24		1.66	1.31	1.64
H 運輸業		2.36		2.33		1.84		2.18		2.48	1.82	0.89
I 卸売業		1.50		1.46		1.46		1.55		1.81	1.07	1.64
J 金融業		1.76		1.59		2.05		1.83		1.58	1.64	0.77
K 不動産業		1.28		1.28		1.06		1.47		1.45	0.95	0.90
L 学術研究、専門・技術サービス業		1.66		1.23		1.07		1.13		1.11	0.75	0.44
M 宿泊業、飲食サービス業		3.50		2.99		2.83		3.24		3.23	1.98	5.24
N 生活関連サービス業、娯楽業		2.57		2.06		1.76		2.82		2.08	1.40	1.77
O 教育、学習支援業		2.27		2.27		1.84		2.47		2.60	1.31	1.54
P 医療、福祉		2.08		1.86		1.43		1.67		1.78	1.45	1.21
Q 複合サービス事業		2.14		1.76		1.25		1.48		1.58	0.64	0.15
R その他		2.88		3.03		3.16		3.31		3.24	4.60	3.63
E09, 10 食料品・たばこ		1.95		1.28		1.91		2.46		1.47	1.27	1.82
E11 繊維工業		0.96		0.77		0.88		0.98		1.09	2.00	1.33
E12 木材製備		0.41		0.41		0.56		0.52		1.09	0.91	1.44
E13 家具・装束		0.56		0.75		0.84		0.65		0.93	4.97	0.46
E14 パルプ・紙		0.89		0.90		1.00		0.78		1.68	0.77	1.10
E15 印刷・関連産業		0.91		1.36		0.69		0.65		0.80	0.72	0.83
E16, 17 化学・石油・石炭		1.11		1.20		0.82		0.79		0.86	0.92	0.46
E18 プラスチック		1.06		1.15		0.98		0.99		1.11	0.60	1.25
E19 ゴム・プラスチック		0.92		0.99		0.48		0.86		0.83	0.97	0.47
E21 窯業・土石製品		1.07		0.68		0.69		1.38		1.20	1.11	1.39
E22 鉄鋼製品		0.66		0.61		0.93		0.67		0.80	1.21	1.39
E23 非金属製品		0.91		0.83		1.25		0.90		0.86	0.50	0.73
E24 金属製品		1.08		0.98		0.81		0.94		0.57	0.49	0.35
E25 はん用機械器具		0.75		0.60		0.77		0.78		0.76	0.71	0.55
E26 生産用機械器具		1.29		1.00		0.68		0.62		0.94	0.75	1.25
E27 電機子機器		0.71		0.38		1.17		0.94		0.76	0.65	0.23
E28 電気機械器具		1.05		1.43		0.73		0.69		0.73	1.43	0.20
E29 電気機械器具		1.06		0.85		0.84		1.11		0.88	1.92	0.40
E30 情報通信機械器具		0.59		1.07		3.20		0.78		0.64	0.19	0.49
E31 輸送機械器具		0.76		0.66		0.90		0.71		0.61	0.53	0.41
E32, 20 その他製造業		1.88		1.54		0.94		0.98		1.08	1.17	0.81
I-1 卸売業		1.17		1.08		1.15		1.04		1.17	0.63	0.75
I-2 小売業		1.81		1.84		1.78		2.10		2.49	1.53	2.59
M75 宿泊業		4.05		3.26		2.32		3.00		3.66	2.70	4.42
P83 医療		1.68		1.85		1.40		1.62		1.57	1.23	1.34
R91 職業紹介・派遣業		4.16		4.46		5.88		6.35		6.15	9.06	7.74
R92 その他		2.50		2.55		1.78		2.13		2.18	2.78	1.97

雇 用
(単位：%)

令和5年月別										産 業
3 月	4 月	5 月	6 月	7 月	8 月	9 月	10 月	11 月	12 月	
2.46	4.23	2.14	1.87	1.74	1.67	1.78	2.08	1.48	1.27	T L
0.43	2.68	1.03	0.97	1.40	0.43	1.50	1.45	0.37	0.78	D
0.98	1.38	0.88	1.13	0.91	0.88	0.83	1.25	0.80	0.92	E
0.14	7.21	0.22	0.17	0.35	1.20	0.09	1.33	0.97	0.21	F
1.24	2.70	1.59	1.47	1.92	1.40	1.58	1.82	1.74	1.30	G
1.65	3.79	2.34	4.18	2.10	1.85	2.68	2.08	1.12	0.83	H
2.13	3.09	1.85	2.10	1.34	1.71	1.59	1.73	1.59	1.19	I
1.67	5.35	2.01	1.15	1.73	1.06	0.59	2.66	0.51	1.16	J
1.24	3.86	2.07	2.22	2.20	1.35	1.85	2.26	0.98	1.06	K
1.46	3.28	0.45	1.12	1.03	0.33	1.12	1.68	0.29	0.65	L
6.01	7.26	5.77	3.68	4.02	3.78	4.20	3.38	3.18	2.30	M
2.44	5.63	2.23	2.17	1.24	1.41	0.84	2.19	1.37	1.60	N
3.72	11.78	2.53	0.83	0.54	1.46	2.42	2.25	1.97	0.90	O
1.74	4.13	2.15	1.14	1.51	1.59	1.35	2.29	1.55	1.15	P
2.81	8.22	0.72	0.45	0.86	2.49	0.50	2.28	0.46	0.13	Q
5.28	4.58	2.46	2.07	3.09	2.39	2.29	2.75	1.77	2.22	R
0.86	1.88	1.97	1.41	1.18	1.17	0.88	1.99	1.14	0.76	E09, 10
0.69	0.53	0.52	0.58	0.38	1.03	0.68	1.03	0.32	1.38	E11
0.87	1.64	0.00	2.18	1.03	0.85	1.20	0.58	0.80	1.54	E12
0.08	2.57	0.07	0.65	0.57	0.36	0.10	0.75	0.40	0.34	E13
1.09	0.52	0.70	0.84	2.55	2.13	0.73	2.24	4.13	0.97	E14
1.09	1.48	0.22	2.04	0.43	0.90	0.25	0.11	0.56	0.53	E15
1.15	1.40	0.42	0.50	1.33	1.15	0.94	1.07	0.54	1.35	E16, 17
2.03	2.24	0.82	0.86	0.36	0.29	1.55	1.67	0.56	0.87	E18
0.52	0.72	0.72	3.66	0.20	1.04	0.24	0.86	1.37	0.19	E19
2.93	0.25	0.31	0.30	0.82	1.64	1.80	0.83	0.31	0.29	E21
2.25	1.30	0.26	0.42	0.97	0.13	0.20	0.40	0.29	0.65	E22
0.99	1.59	1.30	0.53	1.32	3.07	1.05	1.37	0.68	0.47	E23
1.24	0.63	0.73	1.38	0.38	0.95	1.05	2.33	0.56	1.44	E24
0.59	0.70	0.69	1.56	0.45	0.48	0.36	0.64	0.77	0.33	E25
0.62	1.65	1.43	1.24	1.11	1.04	0.80	1.15	1.14	0.72	E26
0.22	1.11	0.20	0.22	4.42	0.84	0.89	0.29	0.38	0.07	E27
0.60	1.62	0.18	0.39	0.77	0.36	0.46	1.53	0.33	0.81	E28
0.42	1.14	1.38	2.05	0.86	0.50	0.20	1.16	0.28	0.90	E29
0.90	1.68	0.70	0.45	0.49	0.36	1.16	0.46	0.27	0.53	E30
0.42	1.23	0.37	0.72	0.36	0.40	0.56	0.57	0.40	1.90	E31
0.24	4.66	2.16	0.27	1.84	0.57	3.70	1.04	2.87	0.41	E32, 20
0.58	2.11	1.30	1.53	0.72	1.16	1.12	1.02	0.74	0.59	I-1
3.49	3.97	2.34	2.61	1.88	2.19	2.00	2.35	2.32	1.71	I-2
8.84	5.33	4.20	2.91	4.23	3.16	1.47	4.20	3.24	5.10	M75
2.27	3.70	2.53	1.17	1.26	1.64	1.34	1.81	1.61	1.27	P83
13.36	5.79	4.83	5.39	4.82	4.70	3.42	4.26	3.21	4.27	R91
2.69	4.37	1.74	1.10	2.98	1.64	2.13	2.61	1.21	1.79	R92
2.41	4.36	2.09	1.84	1.77	1.60	1.68	1.94	1.44	1.25	T L
0.86	4.56	1.33	0.97	1.40	0.85	1.03	1.15	0.47	0.68	D
0.97	1.39	0.88	0.97	0.90	0.84	0.88	1.03	0.86	0.70	E
0.14	7.21	0.22	0.17	0.42	0.44	0.10	0.59	0.16	0.24	F
1.13	2.36	1.58	1.53	2.26	1.55	1.72	1.87	1.73	1.29	G
1.96	4.29	2.68	5.59	2.88	2.42	3.12	1.87	1.18	1.00	H
1.75	3.80	1.82	1.83	1.63	1.83	1.48	1.86	1.78	1.23	I
1.90	4.90	1.97	1.13	1.36	0.80	0.78	2.15	0.60	0.93	J
1.68	2.98	1.11	1.52	1.73	0.85	1.50	2.65	1.03	0.55	K
1.39	2.79	0.79	1.29	1.76	0.59	0.77	1.54	0.42	0.84	L
2.63	5.29	5.55	2.54	2.38	2.04	3.68	1.92	2.93	2.54	M
4.47	3.66	2.86	1.36	1.26	2.04	1.27	1.81	1.20	1.89	N
5.09	12.01	1.20	0.69	0.77	1.60	2.63	1.86	1.69	0.84	O
1.49	4.95	2.41	1.23	1.64	1.44	0.94	2.36	1.19	1.03	P
4.39	5.93	1.41	0.89	0.87	0.37	0.98	2.13	0.89	0.25	Q
5.86	4.48	2.77	2.50	2.91	2.47	2.22	2.99	2.03	2.37	R
1.15	1.95	2.08	1.41	1.57	1.57	1.17	1.50	1.18	1.00	E09, 10
1.43	1.10	1.11	1.24	0.82	0.97	0.44	1.01	0.70	0.92	E11
0.87	1.64	0.00	2.18	1.03	0.85	1.20	0.58	0.80	1.54	E12
0.13	1.01	0.11	1.01	0.89	0.56	0.15	1.18	0.40	0.34	E13
1.46	0.60	0.29	1.48	2.11	1.14	0.49	3.76	6.18	0.78	E14
1.20	1.15	0.41	0.94	0.81	0.79	0.47	0.20	1.05	0.99	E15
1.44	1.45	0.53	0.62	1.28	0.70	0.87	0.66	0.68	0.66	E16, 17
1.86	3.07	0.49	0.23	0.67	0.54	2.05	1.38	0.27	0.94	E18
0.52	1.15	1.14	0.90	0.20	1.70	0.37	0.86	1.37	0.29	E19
3.59	0.56	0.69	0.66	1.81	1.00	0.36	1.83	0.72	0.67	E21
1.17	0.84	0.37	0.62	1.43	0.20	0.29	0.61	0.44	1.00	E22
0.55	1.34	0.98	0.70	0.75	1.06	1.05	1.37	0.68	0.62	E23
0.63	0.69	0.99	0.40	0.10	0.84	1.17	0.43	0.49	0.30	E24
0.63	1.01	0.53	2.23	0.65	0.60	0.40	0.66	0.66	0.48	E25
0.48	1.54	0.56	1.39	0.32	0.77	1.13	1.25	1.15	0.69	E26
0.39	1.99	0.36	0.39	0.70	1.45	1.57	0.53	0.70	0.13	E27
0.86	1.01	0.26	0.39	1.11	0.52	0.67	1.65	0.48	0.13	E28
0.59	0.82	1.94	0.88	0.88	0.69	0.28	1.03	0.39	0.76	E29
0.90	1.68	0.70	0.45	0.49	0.36	1.16	0.46	0.27	0.53	E30
0.53	1.54	0.47	0.47	0.46	0.50	0.71	0.71	0.50	0.49	E31
0.57	1.30	1.03	0.59	1.35	1.24	1.29	2.25	0.47	0.89	E32, 20
0.47	3.42	1.26	1.18	1.14	1.02	1.07	1.38	1.10	0.66	I-1
3.11	4.21	2.44	2.53	2.15	2.70	1.91	2.38	2.51	1.85	I-2
3.88	4.73	2.86	2.61	3.58	2.40	2.72	6.37	2.87	4.78	M75
2.00	3.90	2.92	1.10	1.15	1.21	0.99	1.12	0.98	0.92	P83
14.45	6.22	5.30	5.76	4.78	4.87	3.44	4.03	3.49	4.65	R91
2.25	3.88	1.94	1.33	2.49	1.61	1.84	2.92	1.49	1.60	R92

第16表 産業大分類別 常用労働者1人平均夏季賞与の支給状況

(規模30人以上)

産 業		支給額 (円)									
		令 元 平	和 年 均	令 2 平	和 年 均	令 3 平	和 年 均	令 4 平	和 年 均	令 5 平	和 年 均
T L	調 査 産 業 計		460,521		449,744		459,891		455,896		458,771
D	建 設 業		975,867		1,054,287		865,804		877,117		842,612
E	製 造 業		586,194		510,195		537,543		572,767		565,968
F	電 気 ・ ガ ス ・ 熱 供 給 ・ 水 道 業		1,030,694		1,079,977		1,446,818		981,536		929,043
G	情 報 通 信 業		654,526		630,522		665,403		673,805		754,438
H	運 輸 業 , 郵 便 業		436,433		403,390		409,837		498,745		492,640
I	卸 売 業 , 小 売 業		420,648		408,143		473,256		413,611		462,498
J	金 融 業 , 保 険 業		581,231		615,138		655,304		625,315		694,879
K	不 動 産 業 , 物 品 賃 貸 業		520,042		522,516		451,638		485,757		462,392
L	学 術 研 究 , 専 門 ・ 技 術 サ ー ビ ス 業		879,912		809,219		779,635		755,680		711,404
M	宿 泊 業 , 飲 食 サ ー ビ ス 業		118,010		83,706		29,865		159,628		140,356
N	生 活 関 連 サ ー ビ ス 業 , 娛 楽 業		194,681		118,500		142,265		231,319		435,245
O	教 育 , 学 習 支 援 業		614,015		593,667		656,749		673,949		604,140
P	医 療 , 福 祉		296,522		295,727		293,746		268,862		266,130
Q	複 合 サ ー ビ ス 事 業		431,097		448,167		499,627		444,775		422,510
R	そ の 他 の サ ー ビ ス 業		187,935		210,240		219,473		244,230		220,919

第17表 産業大分類別 常用労働者1人平均年末賞与の支給状況

(規模30人以上)

産 業		支給額 (円)									
		令 元 平	和 年 均	令 2 平	和 年 均	令 3 平	和 年 均	令 4 平	和 年 均	令 5 平	和 年 均
T L	調 査 産 業 計		452,240		451,557		456,874		467,786		479,067
D	建 設 業		818,731		823,354		840,569		806,645		832,166
E	製 造 業		577,802		531,319		540,070		567,179		586,863
F	電 気 ・ ガ ス ・ 熱 供 給 ・ 水 道 業		1,122,318		1,150,487		1,061,256		1,018,242		1,026,834
G	情 報 通 信 業		626,960		634,363		600,687		572,820		704,625
H	運 輸 業 , 郵 便 業		467,351		436,095		468,299		572,626		508,386
I	卸 売 業 , 小 売 業		413,452		428,952		469,171		435,674		495,619
J	金 融 業 , 保 険 業		551,785		624,838		604,183		585,113		737,583
K	不 動 産 業 , 物 品 賃 貸 業		516,818		468,628		502,756		486,432		469,846
L	学 術 研 究 , 専 門 ・ 技 術 サ ー ビ ス 業		829,750		833,331		873,253		753,565		666,505
M	宿 泊 業 , 飲 食 サ ー ビ ス 業		106,413		45,388		27,776		150,437		165,860
N	生 活 関 連 サ ー ビ ス 業 , 娛 楽 業		221,528		129,949		137,051		244,069		309,971
O	教 育 , 学 習 支 援 業		631,146		681,417		618,163		656,930		608,769
P	医 療 , 福 祉		339,065		340,110		361,324		330,642		305,592
Q	複 合 サ ー ビ ス 事 業		415,041		463,843		516,140		447,685		462,013
R	そ の 他 の サ ー ビ ス 業		196,756		176,825		192,944		212,947		204,313

前年比 (%)					平均支給率 (办月分)					産業
令和 元平 平均	令和 2平 平均	令和 3平 平均	令和 4平 平均	令和 5平 平均	令和 元平 平均	令和 2平 平均	令和 3平 平均	令和 4平 平均	令和 5平 平均	
1.5	△2.3	2.3	△0.9	0.6	1.32	1.24	1.34	1.29	1.33	T L
△0.9	8.0	△17.9	1.3	△3.9	2.02	2.34	2.50	2.36	2.37	D
0.9	△13.0	5.4	6.6	△1.2	1.38	1.18	1.28	1.35	1.40	E
△3.8	4.8	34.0	△32.2	△5.3	1.99	1.97	2.62	2.04	2.04	F
△23.3	△3.7	5.5	1.3	12.0	1.45	1.43	1.50	1.59	1.71	G
18.2	△7.6	1.6	21.7	△1.2	1.44	1.20	1.47	1.54	1.42	H
7.1	△3.0	16.0	△12.6	11.8	1.44	1.28	1.40	1.15	1.25	I
△6.0	5.8	6.5	△4.6	11.1	1.64	1.69	1.71	1.72	1.82	J
△11.3	0.5	△13.6	7.6	△4.8	1.48	1.29	1.17	1.18	1.08	K
33.0	△8.0	△3.7	△3.1	△5.9	2.04	1.99	1.84	1.55	1.53	L
△17.1	△29.1	△64.3	434.5	△12.1	0.52	0.40	0.27	0.40	0.44	M
△28.4	△39.1	20.1	62.6	88.2	0.77	0.59	0.61	0.96	1.26	N
1.5	△3.3	10.6	2.6	△10.4	1.84	1.83	1.96	1.97	1.82	O
10.0	△0.3	△0.7	△8.5	△1.0	0.91	0.87	0.96	0.99	0.85	P
△11.7	4.0	11.5	△11.0	△5.0	1.47	1.54	1.66	1.59	1.56	Q
△15.9	11.9	4.4	11.3	△9.5	1.03	1.10	1.15	1.07	1.23	R

前年比 (%)					平均支給率 (办月分)					産業
令和 元平 平均	令和 2平 平均	令和 3平 平均	令和 4平 平均	令和 5平 平均	令和 元平 平均	令和 2平 平均	令和 3平 平均	令和 4平 平均	令和 5平 平均	
△0.8	△0.2	1.2	2.4	2.4	1.31	1.31	1.39	1.37	1.39	T L
4.0	0.6	2.1	△4.0	3.2	1.71	1.93	2.25	2.10	2.25	D
△4.4	△8.0	1.6	5.0	3.5	1.33	1.19	1.32	1.39	1.52	E
△1.3	2.5	△7.8	△4.1	0.8	1.86	1.92	2.17	2.13	2.10	F
△20.0	1.2	△5.3	△4.6	23.0	1.50	1.40	1.59	1.53	1.58	G
8.1	△6.7	7.4	22.3	△11.2	1.48	1.42	1.59	1.64	1.40	H
1.2	3.7	9.4	△7.1	13.8	1.41	1.30	1.37	1.26	1.33	I
△0.4	13.2	△3.3	△3.2	26.1	1.59	1.57	1.56	1.70	1.94	J
△20.1	△9.3	7.3	△3.2	△3.4	1.48	1.25	1.29	1.22	1.23	K
35.4	0.4	4.8	△13.7	△11.6	2.05	2.14	2.13	1.72	1.54	L
△5.8	△57.3	△38.8	441.6	10.3	0.50	0.41	0.33	0.53	0.59	M
△7.6	△41.3	5.5	78.1	27.0	0.88	0.49	0.93	1.03	1.15	N
△2.3	8.0	△9.3	6.3	△7.3	1.92	2.02	1.91	1.92	1.88	O
9.1	0.3	6.2	△8.5	△7.6	1.04	1.26	1.35	1.11	1.00	P
△19.7	11.8	11.3	△13.3	3.2	1.59	1.60	1.69	1.62	1.72	Q
△1.7	△10.1	9.1	10.4	△4.1	1.05	0.96	1.04	1.09	1.06	R

第18表 産業大分類別 規模別 常用労働者1人平均夏季賞与の支給状況

産 業		支給額 (円)					
		令和 元平 平均	令和 2平 平均	令和 3平 平均	令和 4平 平均	令和 5平 平均	
T L	調 査 産 業 計	500人以上	611,695	604,118	570,182	598,969	577,903
		100~499人	436,473	439,079	426,118	441,313	454,527
		30~99人	411,278	384,907	437,794	413,450	415,176
D	建 設 業	500人以上	1,412,170	1,393,046	1,222,468	1,341,089	1,280,157
		100~499人	1,011,697	1,100,461	579,634	708,821	634,606
		30~99人	759,056	830,334	971,399	872,233	885,125
E	製 造 業	500人以上	957,519	922,991	941,210	1,041,498	1,002,733
		100~499人	536,371	491,037	444,404	523,241	425,334
		30~99人	399,415	308,580	375,161	386,544	448,278
F	電 気 ・ ガ ス ・ 熱 供 給 ・ 水 道 業	500人以上	1,534,468	1,630,561	1,825,222	1,289,968	1,151,602
		100~499人	951,541	1,012,997	1,475,492	906,192	777,398
		30~99人	411,902	407,502	841,575	753,976	806,205
G	情 報 通 信 業	500人以上	803,246	886,701	919,806	876,862	924,064
		100~499人	635,623	524,821	617,379	703,355	825,223
		30~99人	528,858	473,283	447,220	416,144	503,244
H	運 輸 業 , 郵 便 業	500人以上	463,709	437,148	322,712	383,319	536,568
		100~499人	433,594	403,462	353,892	445,108	467,725
		30~99人	427,573	390,028	516,246	599,460	516,596
I	卸 売 業 , 小 売 業	500人以上	484,392	558,836	452,660	801,102	776,013
		100~499人	355,761	414,300	450,315	415,327	442,481
		30~99人	458,585	373,011	494,499	345,863	419,504
J	金 融 業 , 保 険 業	500人以上	907,159	886,825	843,282	878,632	897,670
		100~499人	529,662	565,974	648,535	604,827	674,207
		30~99人	427,395	496,656	510,210	519,749	604,470
K	不 動 産 業 , 物 品 賃 貸 業	500人以上	228,377	236,178	262,860	495,973	513,030
		100~499人	642,331	578,596	471,601	549,427	611,330
		30~99人	486,865	513,648	467,994	423,561	347,054
L	学 術 研 究 , 専 門 ・ 技 術 サ ー ビ ス 業	500人以上	1,037,538	960,237	870,927	1,112,372	1,030,149
		100~499人	817,388	829,367	931,390	1,010,834	914,272
		30~99人	897,776	739,644	594,218	498,393	473,661
M	宿 泊 業 , 飲 食 サ ー ビ ス 業	500人以上	34,838	32,127	24,891	X	X
		100~499人	112,982	152,359	44,932	303,410	221,235
		30~99人	132,280	79,162	27,012	126,693	139,714
N	生 活 関 連 サ ー ビ ス 業 , 娯 楽 業	500人以上	392,428	X	343,637	459,809	396,088
		100~499人	229,375	35,978	87,821	170,198	611,799
		30~99人	149,978	83,994	103,289	231,122	308,618
O	教 育 , 学 習 支 援 業	500人以上	553,664	589,824	576,894	535,519	539,501
		100~499人	594,159	512,505	596,140	584,656	586,322
		30~99人	634,325	624,639	695,488	738,157	620,476
P	医 療 , 福 祉	500人以上	431,106	428,891	420,522	418,022	437,206
		100~499人	306,252	229,511	259,265	210,624	222,985
		30~99人	205,966	209,889	250,322	231,216	199,648
Q	複 合 サ ー ビ ス 事 業	500人以上	X	X	X	X	X
		100~499人	389,275	X	471,427	X	X
		30~99人	628,466	561,566	448,615	547,794	598,892
R	そ の 他 の サ ー ビ ス 業	500人以上	68,683	74,391	60,411	81,352	72,607
		100~499人	169,896	186,312	235,954	245,823	266,867
		30~99人	329,514	405,338	367,558	406,021	347,150

賞 与

前年比 (%)					平均支給率 (か月分)					産業
令和元平	令和2平	令和3平	令和4平	令和5平	令和元平	令和2平	令和3平	令和4平	令和5平	
1.2	△1.2	△5.6	5.0	△ 3.5	1.57	1.54	1.48	1.57	1.59	T L
△8.2	0.6	△3.0	3.6	3.0	1.35	1.30	1.32	1.33	1.28	
11.0	△6.4	13.7	△5.6	0.4	1.30	1.21	1.34	1.27	1.34	
△3.6	△1.4	△12.2	9.7	△ 4.5	2.71	2.70	2.75	2.76	2.64	D
△15.3	8.8	△47.3	22.3	△ 10.5	1.98	2.10	1.55	1.87	1.63	
29.1	9.4	17.0	△10.2	1.5	2.02	2.39	2.75	2.46	2.51	
△2.8	△3.6	2.0	10.7	△ 3.7	2.24	2.17	2.25	2.46	2.36	E
1.1	△8.5	△9.5	17.7	△ 18.7	1.49	1.46	1.35	1.67	1.32	
2.5	△22.7	21.6	3.0	16.0	1.32	1.08	1.23	1.26	1.40	
5.8	6.3	11.9	△29.3	△10.7	2.96	3.18	3.80	2.62	2.25	F
△5.4	6.5	45.7	△38.6	△14.2	2.43	2.45	3.45	2.30	2.10	
△25.1	△1.1	106.5	△10.4	6.9	1.35	1.44	2.08	1.97	2.01	
0.8	10.4	3.7	△4.7	5.4	2.01	2.01	2.10	2.20	2.18	G
△41.8	△17.4	17.6	13.9	17.3	1.76	1.59	1.94	1.86	2.07	
△11.5	△10.5	△5.5	△6.9	20.9	1.27	1.31	1.30	1.41	1.50	
2.1	△5.7	△26.2	18.8	40.0	1.40	1.25	1.01	1.13	1.51	H
10.8	△6.9	△12.3	25.8	5.1	1.37	1.29	1.19	1.27	1.13	
37.6	△8.8	32.4	16.1	△ 13.8	1.48	1.16	1.61	1.63	1.53	
10.9	15.4	△19.0	77.0	△3.1	1.64	1.80	1.43	2.31	2.04	I
△20.3	16.5	8.7	△7.8	6.5	1.13	1.15	1.23	1.19	1.25	
35.2	△18.7	32.6	△30.1	21.3	1.50	1.30	1.44	1.13	1.24	
8.5	△2.2	△4.9	4.2	2.2	2.53	2.49	2.47	2.54	2.60	J
△5.7	6.9	14.6	△6.7	11.5	2.12	1.76	1.88	2.03	2.16	
△21.7	16.2	2.7	1.9	16.3	1.56	1.67	1.65	1.65	1.73	
8.1	3.4	11.3	88.7	3.4	1.00	0.93	1.11	1.70	1.67	K
△14.5	△9.9	△18.5	16.5	11.3	1.67	1.46	1.63	1.71	1.63	
△6.0	5.5	△8.9	△9.5	△18.1	1.46	1.27	1.11	1.06	0.98	
8.2	△7.5	△9.3	27.7	△7.4	2.21	2.17	2.08	2.53	2.40	L
25.8	1.5	12.3	8.5	△9.6	1.84	2.13	2.19	2.24	2.02	
55.2	△17.6	△19.7	△16.1	△5.0	2.15	1.90	1.73	1.42	1.43	
△48.0	△7.8	△22.5	X	X	0.22	0.25	0.19	X	X	M
△61.9	34.9	△70.5	575.3	△27.1	0.66	0.76	0.24	0.85	0.91	
12.0	△40.2	△65.9	369.0	10.3	0.49	0.38	0.27	0.37	0.43	
△46.7	X	△32.6	33.8	△ 13.9	1.27	X	0.97	1.62	1.39	N
△16.9	△84.3	144.1	93.8	259.5	0.79	0.33	0.55	0.62	1.72	
△22.9	△44.0	23.0	123.8	33.5	0.76	0.63	0.62	1.02	1.13	
0.6	6.5	△2.2	△7.2	0.7	1.71	1.57	1.77	1.63	1.74	O
9.6	△13.7	16.3	△1.9	0.3	1.88	1.39	1.67	1.57	1.66	
△0.7	△1.5	11.3	6.1	△15.9	1.84	1.89	2.00	2.02	1.83	
△1.1	△0.5	△2.0	△0.6	4.6	1.27	1.37	1.21	1.16	1.19	P
5.1	△25.1	13.0	△18.8	5.9	1.09	0.95	0.95	0.81	0.69	
16.2	1.9	19.3	△7.6	△13.7	0.86	0.82	0.96	1.01	0.88	
X	X	X	X	X	X	X	X	X	X	Q
0.6	X	14.0	X	X	1.43	X	1.67	X	X	
2.5	△10.6	△20.1	22.1	9.3	1.53	1.77	1.55	1.80	1.88	
4.9	8.3	△18.8	34.7	△ 10.7	0.69	0.67	0.33	0.44	0.45	R
9.8	9.7	26.6	4.2	8.6	0.86	0.91	1.00	0.88	0.99	
△34.3	23.0	△9.3	10.5	△ 14.5	1.12	1.27	1.28	1.18	1.34	

第19表 産業大分類別 規模別 常用労働者1人平均年末賞与の支給状況

産 業		支給額 (円)					
		令和 元平 均	令和 2平 均	令和 3平 均	令和 4平 均	令和 5平 均	
T L	調 査 産 業 計	500人以上	618,137	591,254	578,081	581,292	599,089
		100~499人	434,734	446,851	437,585	437,210	487,190
		30~99人	397,160	393,255	424,016	445,440	429,611
D	建 設 業	500人以上	1,343,048	1,217,292	1,149,658	1,241,253	1,309,062
		100~499人	796,057	740,618	646,294	564,893	667,093
		30~99人	657,992	755,428	904,999	839,874	809,391
E	製 造 業	500人以上	965,895	962,580	979,225	1,001,469	990,635
		100~499人	542,593	488,465	489,594	468,781	464,974
		30~99人	383,348	320,056	350,000	424,445	493,292
F	電 気 ・ ガ ス ・ 熱 供 給 ・ 水 道 業	500人以上	1,634,984	1,720,060	1,343,917	1,297,967	1,306,233
		100~499人	1,008,803	1,059,101	995,803	920,506	818,168
		30~99人	413,611	467,049	736,238	801,258	801,970
G	情 報 通 信 業	500人以上	751,613	727,378	730,856	726,418	738,132
		100~499人	564,836	672,858	573,689	593,309	862,684
		30~99人	561,734	441,046	493,931	391,208	346,355
H	運 輸 業 , 郵 便 業	500人以上	486,788	390,232	367,864	456,381	435,998
		100~499人	512,898	454,918	446,531	576,707	536,973
		30~99人	388,587	425,103	525,049	606,213	491,948
I	卸 売 業 , 小 売 業	500人以上	518,804	546,030	549,188	627,335	792,057
		100~499人	346,772	481,848	490,704	422,504	489,793
		30~99人	442,255	369,701	436,961	406,880	444,372
J	金 融 業 , 保 険 業	500人以上	803,412	849,098	807,870	820,903	846,383
		100~499人	514,338	571,809	690,867	544,512	675,287
		30~99人	431,270	466,470	458,741	493,132	774,351
K	不 動 産 業 , 物 品 賃 貸 業	500人以上	230,963	182,485	259,033	389,424	445,463
		100~499人	604,667	524,472	577,410	547,796	581,950
		30~99人	524,427	474,417	497,488	459,373	390,056
L	学 術 研 究 , 専 門 ・ 技 術 サ ー ビ ス 業	500人以上	976,543	755,858	831,949	888,513	901,442
		100~499人	755,845	867,000	926,463	1,045,496	925,452
		30~99人	865,332	813,553	832,635	551,416	520,751
M	宿 泊 業 , 飲 食 サ ー ビ ス 業	500人以上	30,475	33,944	19,778	X	X
		100~499人	140,909	80,853	14,160	40,520	190,837
		30~99人	108,393	42,714	31,524	170,842	173,104
N	生 活 関 連 サ ー ビ ス 業 , 娯 楽 業	500人以上	358,690	X	309,927	290,309	X
		100~499人	238,111	119,373	84,229	198,459	397,708
		30~99人	195,070	57,363	137,102	251,452	295,563
O	教 育 , 学 習 支 援 業	500人以上	729,541	705,202	648,093	686,255	700,552
		100~499人	594,533	670,274	684,246	510,433	488,427
		30~99人	630,225	681,829	597,358	689,899	621,472
P	医 療 , 福 祉	500人以上	496,230	480,184	500,216	505,881	473,665
		100~499人	358,029	263,402	278,500	248,106	274,826
		30~99人	238,589	315,508	353,269	282,692	222,672
Q	複 合 サ ー ビ ス 事 業	500人以上	X	X	X	X	X
		100~499人	404,347	X	481,992	X	X
		30~99人	650,595	610,538	518,507	592,411	673,601
R	そ の 他 の サ ー ビ ス 業	500人以上	72,161	70,582	58,312	74,206	82,471
		100~499人	166,125	170,767	197,142	243,622	236,301
		30~99人	336,094	305,015	327,317	318,289	286,821

賞 与

前年比 (%)					平均支給率 (か月分)					産業
令和元平	令和2年平均	令和3年平均	令和4年平均	令和5年平均	令和元平	令和2年平均	令和3年平均	令和4年平均	令和5年平均	
										T L
△1.4	△4.3	△2.2	0.6	3.1	1.60	1.52	1.53	1.54	1.61	
△7.1	2.8	△2.1	△0.1	11.4	1.38	1.35	1.37	1.30	1.42	
5.9	△1.0	7.8	5.1	△3.6	1.28	1.30	1.39	1.39	1.38	
										D
1.2	△9.4	△5.6	8.0	5.5	2.53	2.29	2.35	2.46	2.58	
△2.5	△7.0	△12.7	△12.6	18.1	1.98	1.98	1.64	1.49	1.81	
17.8	14.8	19.8	△7.2	△3.6	1.66	1.91	2.47	2.24	2.30	
										E
△2.5	△0.3	1.7	2.3	△1.1	2.29	2.18	2.25	2.45	2.34	
△3.1	△10.0	0.2	△4.3	△0.8	1.54	1.43	1.58	1.38	1.52	
△8.2	△16.5	9.4	21.3	16.2	1.24	1.10	1.23	1.36	1.50	
										F
8.4	5.2	△21.9	△3.4	0.6	3.15	3.19	2.98	2.57	2.98	
△6.2	5.0	△6.0	△7.6	△11.1	2.58	2.56	2.42	2.31	2.16	
△28.9	12.9	57.6	8.8	0.1	1.32	1.40	1.99	2.07	1.97	
										G
4.1	△3.2	0.5	△0.6	1.6	1.84	1.81	1.90	1.92	1.91	
△43.8	19.1	△14.7	3.4	45.4	1.75	1.86	1.81	1.83	2.06	
1.9	△21.5	12.0	△20.8	△11.5	1.35	1.20	1.46	1.34	1.27	
										H
△2.9	△19.8	△5.7	24.1	△4.5	1.41	1.17	1.11	1.25	1.40	
△1.3	△11.3	△1.8	29.2	△6.9	1.62	1.45	1.34	1.48	1.30	
15.8	9.4	23.5	15.5	△18.8	1.41	1.41	1.70	1.70	1.43	
										I
△6.6	5.2	0.6	14.2	26.3	1.59	1.61	1.64	1.72	2.16	
△19.5	39.0	1.8	△13.9	15.9	1.14	1.22	1.38	1.27	1.46	
23.1	△16.4	18.2	△6.9	9.2	1.46	1.31	1.36	1.25	1.28	
										J
1.4	5.7	△4.9	1.6	3.1	2.23	2.40	2.41	2.32	2.40	
△10.1	11.2	20.8	△21.2	24.0	1.80	1.61	1.85	1.81	2.05	
4.5	8.2	△1.7	7.5	57.0	1.55	1.53	1.50	1.67	1.90	
										K
△12.8	△21.0	41.9	50.3	14.4	0.92	1.11	1.17	1.48	1.39	
△26.9	△13.3	10.1	△5.1	6.2	1.53	1.24	1.87	1.67	1.78	
△6.3	△9.5	4.9	△7.7	△15.1	1.48	1.26	1.21	1.14	1.10	
										L
△6.5	△22.6	10.1	6.8	1.5	2.30	1.83	2.17	2.05	1.94	
13.3	14.7	6.9	12.8	△11.5	1.73	2.16	2.17	2.32	1.99	
88.4	△6.0	2.3	△33.8	△5.6	2.23	2.15	2.12	1.63	1.49	
										M
△61.0	11.4	△41.7	X	X	0.23	0.26	0.16	X	X	
△17.2	△42.6	△82.5	186.2	371.0	0.94	0.35	0.12	0.19	0.95	
8.8	△60.6	△26.2	441.9	1.3	0.45	0.41	0.34	0.54	0.58	
										N
△34.8	X	3.2	△6.3	X	1.35	X	0.93	0.90	X	
13.6	△49.9	△29.4	135.6	100.4	0.73	0.48	0.53	0.72	1.32	
△3.9	△70.6	139.0	83.4	17.5	0.89	0.46	1.03	1.12	1.14	
										O
3.9	△3.3	△8.1	5.9	2.1	2.14	2.13	2.28	2.29	2.35	
△0.6	12.7	2.1	△25.4	△4.3	1.76	1.97	2.02	1.56	1.64	
△3.9	8.2	△12.4	15.5	△9.9	1.94	2.02	1.90	1.94	1.89	
										P
△5.4	△3.2	4.2	1.1	△6.4	1.44	1.35	1.40	1.40	1.36	
7.6	△26.4	5.7	△10.9	10.8	1.20	1.05	1.07	0.95	0.87	
28.2	32.2	12.0	△20.0	△21.2	1.00	1.29	1.39	1.14	1.01	
										Q
X	X	X	X	X	X	X	X	X	X	
△5.2	X	14.4	X	X	1.52	X	1.70	X	X	
3.5	△6.2	△15.1	14.3	13.7	1.74	1.95	1.64	1.87	2.09	
										R
25.9	△2.2	△17.4	27.3	11.1	0.77	0.69	0.40	0.45	0.48	
6.5	2.8	15.4	23.6	△3.0	0.87	0.89	0.86	0.90	0.83	
△22.8	△9.2	7.3	△2.8	△9.9	1.13	1.04	1.21	1.22	1.17	

Ⅲ 就業形態別集計結果

概 況

就業形態の多様化の動きを調査結果に反映させるため、次の項目については、一般労働者とパートタイム労働者に区分して集計している。

1. 賃 金

1人平均現金給与総額(月額)は、

「規模5人以上」は一般労働者457,105円、パートタイム労働者105,698円、

「規模30人以上」は一般労働者484,726円、パートタイム労働者118,257円であった。

(第1表、第1図)

2. 労働時間と出勤日数

1人平均総実労働時間数(月間)及び出勤日数(月間)は、

「規模5人以上」は一般労働者160.9時間及び19.5日、パートタイム労働者75.4時間及び13.2日、

「規模30人以上」は一般労働者159.6時間及び19.2日、パートタイム労働者81.7時間及び13.8日であった。

(第2表、第2図)

3. 雇 用

常用労働者数(年平均)は、

「規模5人以上」は一般労働者2,575,743人、パートタイム労働者1,240,553人、

「規模30人以上」は一般労働者1,686,864人、パートタイム労働者600,982人であった。

(第3表、第3図)

パートタイム労働者の男女構成比は、

「規模5人以上」は男性27.7%、女性72.3%、

「規模30人以上」は男性29.3%、女性70.7%であった。

(第4表、第4図)

第1表 就業形態別 産業別賃金
(規模5人以上)

(単位：円)

産 業	現金給与総額		きまって支給する給与		超過労働給与	
	一般労働者	パートタイム労働者	一般労働者	パートタイム労働者	一般労働者	パートタイム労働者
TL 調査産業計	457,105	105,698	361,836	102,782	25,745	3,011
D 建設業	505,922	135,904	396,589	131,417	34,995	1,856
E 製造業	455,699	133,501	360,146	128,751	27,794	5,480
F 電気・ガス・熱供給・水道業	637,215	211,341	456,197	187,527	41,648	8,367
G 情報通信業	491,350	155,586	383,384	149,661	30,532	7,116
H 運輸業, 郵便業	488,263	125,395	386,823	119,694	47,170	5,589
I 卸売業, 小売業	457,017	101,333	355,377	98,839	17,917	1,615
J 金融業, 保険業	534,016	161,240	387,889	148,945	24,811	3,731
K 不動産業, 物品賃貸業	469,213	136,022	366,640	131,769	27,134	5,986
L 学術研究, 専門・技術サービス業	534,179	143,991	416,521	137,902	34,824	5,505
M 宿泊業, 飲食サービス業	368,466	74,417	313,001	74,042	18,291	3,167
N 生活関連サービス業, 娯楽業	405,307	96,812	335,701	94,936	12,663	3,893
O 教育, 学習支援業	547,755	81,717	410,969	78,054	14,867	1,131
P 医療, 福祉	407,657	129,442	345,315	125,327	21,590	2,471
Q 複合サービス事業	477,325	147,312	354,590	136,936	20,738	8,945
R その他のサービス業	348,641	113,016	289,755	110,094	23,201	4,562

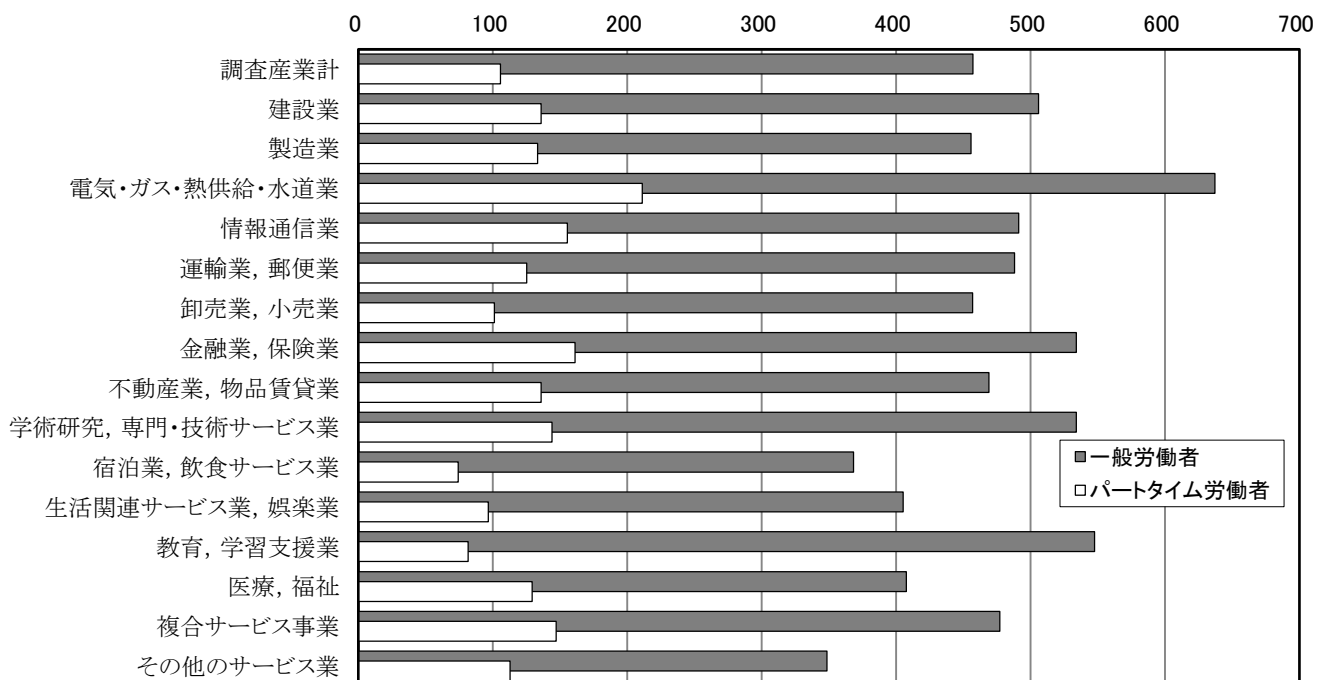
(規模30人以上)

(単位：円)

産 業	現金給与総額		きまって支給する給与		超過労働給与	
	一般労働者	パートタイム労働者	一般労働者	パートタイム労働者	一般労働者	パートタイム労働者
TL 調査産業計	484,726	118,257	374,389	115,002	29,473	3,582
D 建設業	579,144	183,726	425,618	175,453	48,644	6,627
E 製造業	499,110	143,173	379,873	138,890	32,669	7,880
F 電気・ガス・熱供給・水道業	653,987	226,684	467,790	191,699	44,398	1,653
G 情報通信業	512,813	166,776	391,241	158,784	33,854	8,550
H 運輸業, 郵便業	500,352	123,859	394,329	119,476	44,945	6,376
I 卸売業, 小売業	496,311	112,273	367,505	109,967	22,795	1,246
J 金融業, 保険業	535,453	170,428	389,915	155,753	25,261	4,928
K 不動産業, 物品賃貸業	491,018	144,968	381,962	138,817	29,412	4,804
L 学術研究, 専門・技術サービス業	616,035	171,886	464,287	163,561	40,402	2,144
M 宿泊業, 飲食サービス業	379,598	76,573	314,431	76,306	16,150	2,660
N 生活関連サービス業, 娯楽業	445,308	105,175	352,698	99,419	14,979	4,849
O 教育, 学習支援業	569,758	94,281	421,815	90,690	16,544	615
P 医療, 福祉	435,615	147,218	365,816	143,206	27,183	3,140
Q 複合サービス事業	468,172	133,290	359,656	123,540	27,337	14,443
R その他のサービス業	337,236	116,171	280,547	113,119	23,705	5,046

第1図 就業形態別 産業別賃金(現金給与総額) —規模5人以上—

(千円)



第2表 就業形態別 産業別労働時間

(規模5人以上)

(単位：時間・日)

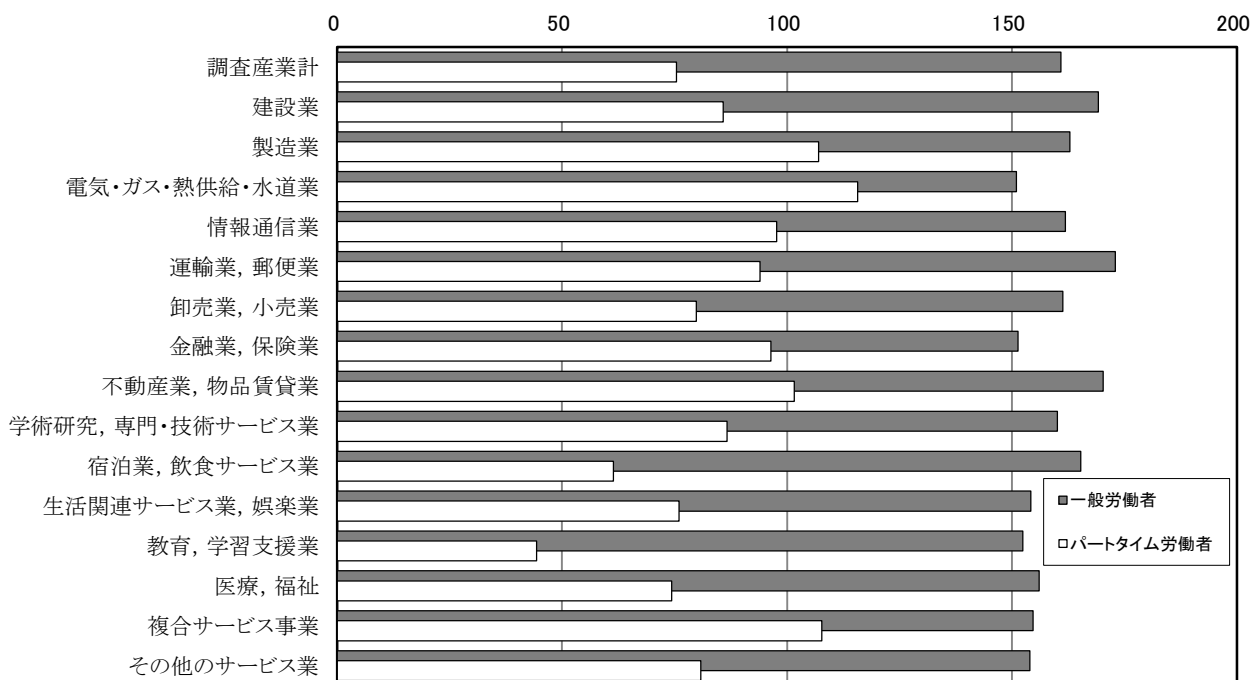
産 業	総実労働時間		所定外労働時間		出勤日数	
	一般労働者	パートタイム労働者	一般労働者	パートタイム労働者	一般労働者	パートタイム労働者
TL 調査 産 業 計	160.9	75.4	12.3	1.9	19.5	13.2
D 建設 業	169.2	85.8	15.6	1.1	20.2	13.6
E 製造 業	162.9	107.0	12.8	3.8	19.4	16.4
F 電気・ガス・熱供給・水道業	151.0	115.7	13.3	6.2	18.7	16.3
G 情報 通 信 業	161.9	97.7	14.5	3.5	19.1	13.8
H 運輸 業 , 郵 便 業	173.0	94.0	21.8	3.5	20.0	14.1
I 卸 売 業 , 小 売 業	161.3	79.8	9.8	1.2	19.6	14.2
J 金 融 業 , 保 険 業	151.3	96.4	13.3	2.4	18.7	14.9
K 不 動 産 業 , 物 品 賃 貸 業	170.3	101.6	16.9	3.7	19.9	15.3
L 学術研究, 専門・技術サービス業	160.1	86.7	16.1	3.5	19.1	13.3
M 宿 泊 業 , 飲 食 サ ー ビ ス 業	165.3	61.4	10.5	2.2	19.9	11.4
N 生活関連サービス業, 娯楽業	154.2	76.0	7.0	2.0	19.4	12.9
O 教 育 , 学 習 支 援 業	152.4	44.3	12.8	0.9	18.7	9.8
P 医 療 , 福 祉 社	156.1	74.3	6.3	1.0	19.6	13.2
Q 複 合 サ ー ビ ス 事 業	154.7	107.7	9.1	6.5	18.7	17.2
R そ の 他 の サ ー ビ ス 業	154.0	80.8	12.0	3.2	18.9	13.7

(規模30人以上)

(単位：時間・日)

産 業	総実労働時間		所定外労働時間		出勤日数	
	一般労働者	パートタイム労働者	一般労働者	パートタイム労働者	一般労働者	パートタイム労働者
TL 調査 産 業 計	159.6	81.7	13.2	2.3	19.2	13.8
D 建設 業	169.4	126.0	21.1	3.9	19.4	18.2
E 製造 業	163.0	115.0	13.7	5.4	19.1	16.6
F 電気・ガス・熱供給・水道業	151.9	111.2	13.4	0.7	19.0	15.4
G 情報 通 信 業	161.6	102.2	15.2	4.0	19.1	13.7
H 運輸 業 , 郵 便 業	169.7	91.1	20.9	3.9	19.8	13.6
I 卸 売 業 , 小 売 業	159.1	89.2	11.7	1.3	19.2	15.6
J 金 融 業 , 保 険 業	148.3	100.5	12.8	3.2	18.4	15.2
K 不 動 産 業 , 物 品 賃 貸 業	167.4	100.8	14.1	2.8	19.8	15.9
L 学術研究, 専門・技術サービス業	158.5	97.2	15.8	1.5	19.1	14.3
M 宿 泊 業 , 飲 食 サ ー ビ ス 業	163.2	63.2	8.9	2.2	19.6	11.4
N 生活関連サービス業, 娯楽業	149.6	71.5	7.2	3.3	19.1	11.8
O 教 育 , 学 習 支 援 業	152.4	47.6	13.7	0.4	18.6	11.0
P 医 療 , 福 祉 社	157.0	77.6	6.6	0.9	19.6	13.4
Q 複 合 サ ー ビ ス 事 業	159.0	105.3	11.1	10.7	18.8	19.5
R そ の 他 の サ ー ビ ス 業	151.9	83.0	12.4	3.5	18.6	13.9

第2図 就業形態別 産業別労働時間（総実労働時間） —規模5人以上— (時間)



第3表 就業形態別 産業別常用労働者数(年平均)及び労働異動

(規模5人以上)

(単位：人・%・ポイント)

産 業	常用労働者数		労働異動								
	一般労働者	パートタイム労働者	一般労働者			パートタイム労働者					
			入職率	離職率	超過率	入職率	離職率	超過率			
TL 調査 産 業 計	2,575,743	1,240,553	1.43	1.38	0.05	3.54	3.38	0.16			
D 建設 設 業	169,802	9,676	1.36	1.14	0.22	1.03	1.19	△	0.16		
E 製 造 業	428,714	84,450	0.89	0.82	0.07	2.02	1.81	△	0.21		
F 電気・ガス・熱供給・水道業	15,578	505	1.25	0.99	0.26	1.38	2.91	△	1.53		
G 情報 通 信 業	131,759	11,484	1.28	1.23	0.05	6.66	6.77	△	0.11		
H 運 輸 業 , 郵 便 業	208,214	30,864	1.71	1.44	0.27	5.93	6.40	△	0.47		
I 卸 売 業 , 小 売 業	504,506	303,703	1.15	1.28	△	0.13	2.76	2.60	0.16		
J 金 融 業 , 保 険 業	88,358	15,181	1.53	1.86	△	0.33	1.25	1.24	0.01		
K 不 動 産 業 , 物 品 賃 貸 業	70,098	13,510	1.84	1.68	0.16	2.39	2.38	0.01			
L 学術研究, 専門・技術サービス業	108,807	5,633	1.51	1.00	0.51	3.52	1.57	1.95			
M 宿 泊 業 , 飲 食 サ ー ビ ス 業	68,685	263,122	1.93	2.15	△	0.22	5.52	5.00	0.52		
N 生活関連サービス業, 娯楽業	53,638	55,269	1.84	1.71	0.13	3.32	2.37	0.95			
O 教 育 , 学 習 支 援 業	140,808	81,967	1.86	1.67	0.19	4.15	4.33	△	0.18		
P 医 療 , 福 祉	344,921	233,733	1.50	1.51	△	0.01	2.52	2.14	0.38		
Q 複 合 サ ー ビ ス 事 業	15,168	4,056	1.49	1.62	△	0.13	1.42	1.84	△	0.42	
R そ の 他 の サ ー ビ ス 業	226,688	127,401	2.18	2.14	0.04	3.68	4.52	△	0.84		

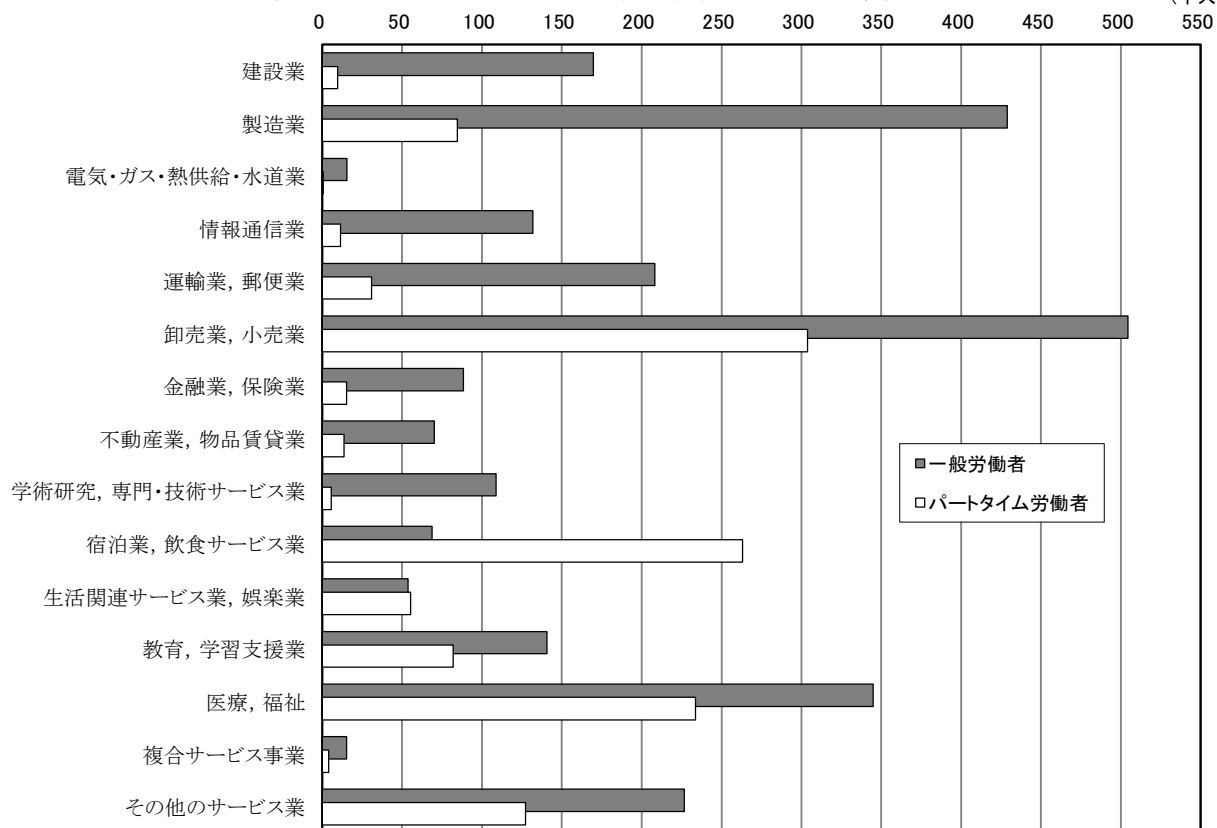
(規模30人以上)

(単位：人・%・ポイント)

産 業	常用労働者数		労働異動								
	一般労働者	パートタイム労働者	一般労働者			パートタイム労働者					
			入職率	離職率	超過率	入職率	離職率	超過率			
TL 調査 産 業 計	1,686,864	600,982	1.53	1.43	0.10	3.37	3.54	△	0.17		
D 建設 設 業	87,317	2,448	1.61	1.23	0.38	1.35	1.30	0.05			
E 製 造 業	281,098	51,232	0.86	0.80	0.06	1.85	1.72	0.13			
F 電気・ガス・熱供給・水道業	14,499	349	1.16	0.87	0.29	1.52	1.47	0.05			
G 情報 通 信 業	108,683	8,301	1.31	1.18	0.13	7.03	7.93	△	0.90		
H 運 輸 業 , 郵 便 業	150,614	23,755	1.72	1.58	0.14	7.20	7.97	△	0.77		
I 卸 売 業 , 小 売 業	263,615	128,443	1.33	1.36	△	0.03	2.82	2.75	0.07		
J 金 融 業 , 保 険 業	61,214	8,196	1.46	1.66	△	0.20	0.67	1.04	△	0.37	
K 不 動 産 業 , 物 品 賃 貸 業	39,437	6,616	1.56	1.38	0.18	2.23	1.88	0.35			
L 学術研究, 専門・技術サービス業	61,720	2,905	1.34	1.06	0.28	2.28	2.24	0.04			
M 宿 泊 業 , 飲 食 サ ー ビ ス 業	47,306	94,361	1.93	1.56	0.37	4.66	4.05	0.61			
N 生活関連サービス業, 娯楽業	36,023	16,475	1.75	1.70	0.05	3.24	2.86	0.38			
O 教 育 , 学 習 支 援 業	116,417	38,751	2.03	1.73	0.30	5.60	5.29	0.31			
P 医 療 , 福 祉	230,507	111,957	1.53	1.50	0.03	2.30	2.34	△	0.04		
Q 複 合 サ ー ビ ス 事 業	7,430	2,347	1.61	1.58	0.03	1.16	1.56	△	0.40		
R そ の 他 の サ ー ビ ス 業	180,986	104,846	2.43	2.38	0.05	3.31	4.67	△	1.36		

第3図 就業形態別 産業別常用労働者数(年平均) ー 規模5人以上 ー

(千人)



第4表 産業別パートタイム労働者数及び男女構成比

(規模5人以上)

(単位：人・%)

産 業	パートタイム労働者数			男女構成比		
	計	男性	女性	計	男性	女性
TL 調査産業計	1,240,553	343,490	897,063	100.0	27.7	72.3
D 建設業	9,676	4,743	4,933	100.0	49.0	51.0
E 製造業	84,450	18,193	66,257	100.0	21.5	78.5
F 電気・ガス・熱供給・水道業	505	324	181	100.0	64.2	35.8
G 情報通信業	11,484	3,453	8,031	100.0	30.1	69.9
H 運輸業, 郵便業	30,864	13,037	17,827	100.0	42.2	57.8
I 卸売業, 小売業	303,703	67,115	236,588	100.0	22.1	77.9
J 金融業, 保険業	15,181	866	14,315	100.0	5.7	94.3
K 不動産業, 物品賃貸業	13,510	5,606	7,904	100.0	41.5	58.5
L 学術研究, 専門・技術サービス業	5,633	1,526	4,107	100.0	27.1	72.9
M 宿泊業, 飲食サービス業	263,122	99,394	163,728	100.0	37.8	62.2
N 生活関連サービス業, 娯楽業	55,269	17,292	37,977	100.0	31.3	68.7
O 教育, 学習支援業	81,967	28,364	53,603	100.0	34.6	65.4
P 医療, 福祉	233,733	45,271	188,462	100.0	19.4	80.6
Q 複合サービス事業	4,056	700	3,356	100.0	17.3	82.7
R その他のサービス業	127,401	37,608	89,793	100.0	29.5	70.5

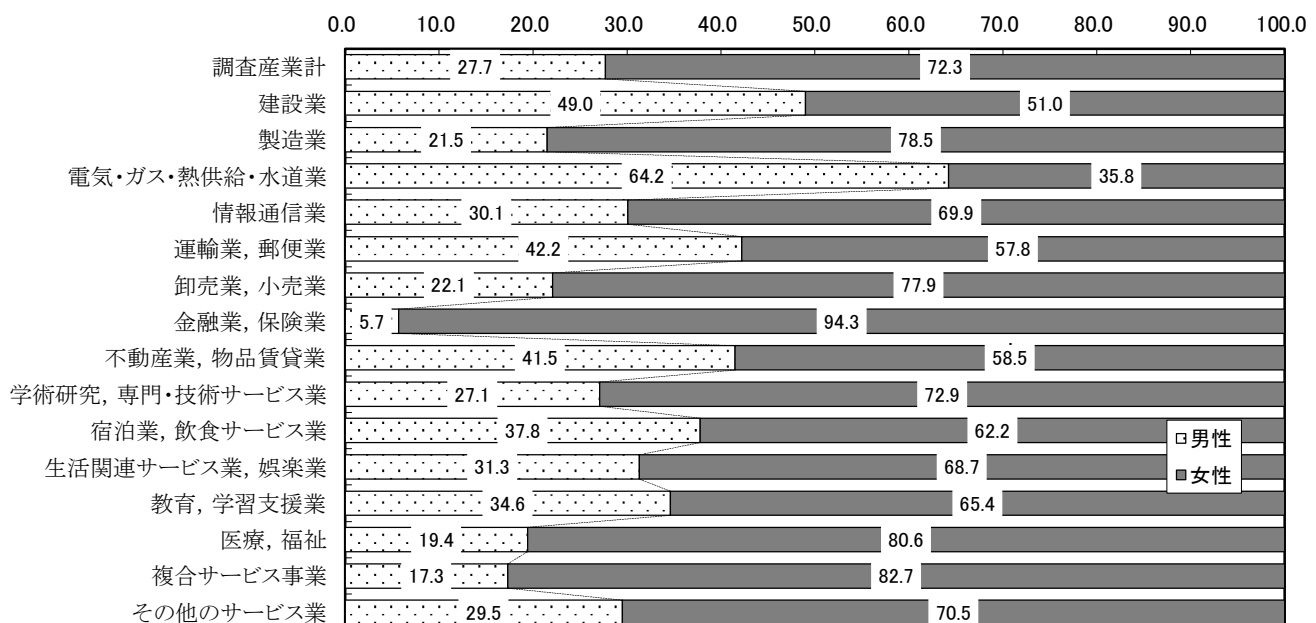
(規模30人以上)

(単位：人・%)

産 業	パートタイム労働者数			男女構成比		
	計	男性	女性	計	男性	女性
TL 調査産業計	600,982	175,985	424,997	100.0	29.3	70.7
D 建設業	2,448	1,094	1,354	100.0	44.7	55.3
E 製造業	51,232	11,892	39,340	100.0	23.2	76.8
F 電気・ガス・熱供給・水道業	349	252	97	100.0	72.2	27.8
G 情報通信業	8,301	2,914	5,387	100.0	35.1	64.9
H 運輸業, 郵便業	23,755	11,268	12,487	100.0	47.4	52.6
I 卸売業, 小売業	128,443	29,219	99,224	100.0	22.7	77.3
J 金融業, 保険業	8,196	626	7,570	100.0	7.6	92.4
K 不動産業, 物品賃貸業	6,616	2,576	4,040	100.0	38.9	61.1
L 学術研究, 専門・技術サービス業	2,905	987	1,918	100.0	34.0	66.0
M 宿泊業, 飲食サービス業	94,361	38,048	56,313	100.0	40.3	59.7
N 生活関連サービス業, 娯楽業	16,475	7,055	9,420	100.0	42.8	57.2
O 教育, 学習支援業	38,751	11,868	26,883	100.0	30.6	69.4
P 医療, 福祉	111,957	26,620	85,337	100.0	23.8	76.2
Q 複合サービス事業	2,347	700	1,647	100.0	29.8	70.2
R その他のサービス業	104,846	30,866	73,980	100.0	29.4	70.6

第4図 パートタイム労働者の男女構成比 - 規模5人以上 -

(%)



注) 常用労働者数は、男女計、男性及び女性別に推計しているため、男性と女性を足しても男女計に合わない場合がある。

IV 小規模事業所(常用労働者 1～4 人)の
賃金、労働時間等の調査結果
(特別調査)

概 況

特別調査は、厚生労働大臣が指定する地域に所在し調査産業に属する事業所のうち事業所規模1～4人の事業所、すなわち毎月実施の全国調査及び地方調査の対象外の事業所を対象に、年1回実施するものである。令和5年は、同年7月31日現在の状況について行った。

なお、産業別は、日本標準産業分類(平成25年10月改定)に基づき表章している。

1. 賃 金

きまって支給する現金給与額は223,577円、過去1年間(令和4年8月1日～令和5年7月31日)の賞与を中心とする特別に支払われた現金給与額(特別給与額)は268,398円であった。

2. 労働時間と出勤日数

1人1日当たりの実労働時間数は6.8時間、出勤日数は18.5日であった。

3. 雇 用

常用労働者数は89,590人で、男女構成比は男性42.6%、女性57.4%であった。

また、産業別構成比は、「卸売業、小売業」25.6%、「製造業」12.3%、「医療、福祉」11.5%、「建設業」9.9%、「生活関連サービス業、娯楽業」7.5%、「宿泊業、飲食サービス業」7.2%の順であった。

賃金、労働時間、労働者数 — 調査産業計 —

(単位：円・時間・日・人・%)

年	きまって支給する現金給与額	特別給与額	実労働時間数(1日当たり)	出勤日数	常用労働者数	男女構成比	
						男性	女性
令和元	199,075	209,488	6.8	19.5	89,022	41.5	58.5
注)2	-	-	-	-	-	-	-
3	220,137	215,472	6.8	18.9	92,510	44.0	56.0
4	213,166	222,114	6.8	18.6	96,778	40.0	60.0
5	223,577	268,398	6.8	18.5	89,590	42.6	57.4

注)令和2年の特別調査は、新型コロナウイルス感染症の影響により中止された。

凡 例

- (1) 「鉱業，採石業，砂利採取業」は、府内での抽出事業所がないため表章していない。
- (2) 「製造業」の中分類については、略称を用いている。

略 称	中 分 類	産 業 分 類 番 号
食料品・たばこ	食料品製造業，飲料・たばこ・飼料製造業	E09, 10
—	繊維工業	E11
木材・木製品	木材・木製品製造業(家具を除く)	E12
家具・装備品	家具・装備品製造業	E13
パルプ・紙	パルプ・紙・紙加工品製造業	E14
—	印刷・同関連業	E15
化学、石油・石炭	化学工業、石油製品・石炭製品製造業	E16, 17
プラスチック製品	プラスチック製品製造業	E18
ゴム製品	ゴム製品製造業	E19
窯業・土石製品	窯業・土石製品製造業	E21
—	鉄鋼業	E22
—	非鉄金属製造業	E23
—	金属製品製造業	E24
はん用機械器具	はん用機械器具製造業	E25
生産用機械器具	生産用機械器具製造業	E26
業務用機械器具	業務用機械器具製造業	E27
電子・デバイス	電子部品・デバイス・電子回路製造業	E28
電気機械器具	電気機械器具製造業	E29
情報通信機械器具	情報通信機械器具製造業	E30
輸送用機械器具	輸送用機械器具製造業	E31
その他の製造業	その他の製造業、なめし革・同製品・毛皮製造業	E32, 20

- (3) 「卸売業，小売業」の主な中分類は、次のとおり。

主な中分類	産 業 分 類 番 号
卸売業	I-1
小売業	I-2

- (4) 符号については、次のとおり。
- 「—」 該当数値なし
- 「X」 事業所数が少ないため秘匿

第1表 産業大分類・中分類別、男女別きまって支給する現金給与額、

産 業	きまって支給する現金給与額 (円)			1日の実労働時間数	
	計	男性	女性	計	男性
TL 調査産業計	223,577	307,334	161,466	6.8	7.7
D 建設業	302,164	343,481	198,195	7.6	8.0
E 製造業	238,945	288,744	149,653	7.1	7.7
E09,10 食料品・たばこ	x	x	x	x	x
E11 繊維工業	114,439	210,401	78,853	5.9	6.3
E12 木材・木製品	x	x	x	x	x
E13 家具・装備品	x	x	x	x	x
E14 パルプ・紙	x	x	x	x	x
E15 印刷・同関連業	x	x	x	x	x
E16,17 化学、石油・石炭	x	x	x	x	x
E18 プラスチック製品	x	x	x	x	x
E19 ゴム製品	x	x	x	x	x
E21 窯業・土石製品	x	x	x	x	x
E22 鉄鋼業	x	x	x	x	x
E23 非鉄金属製造業	x	x	x	x	x
E24 金属製品製造業	259,445	293,994	155,363	7.4	7.9
E25 はん用機械器具	x	x	x	x	x
E26 生産用機械器具	x	x	x	x	x
E27 業務用機械器具	x	x	x	x	x
E28 電子・デバイス	x	x	x	x	x
E29 電気機械器具	x	x	x	x	x
E30 情報通信機械器具	-	-	-	-	-
E31 輸送用機械器具	x	x	x	x	x
E32,20 その他の製造業	x	x	x	x	x
F 電気・ガス・熱供給・水道業	-	-	-	-	-
G 情報通信業	389,091	487,156	271,330	6.9	7.3
H 運輸業, 郵便業	x	x	x	x	x
I 卸売業, 小売業	224,834	304,398	164,026	7.1	7.8
I-1 卸売業	271,985	341,328	191,715	7.2	7.7
I-2 小売業	203,958	281,755	154,749	7.0	7.9
J 金融業, 保険業	287,765	372,598	170,692	6.7	7.0
K 不動産業, 物品賃貸業	200,022	283,285	131,833	6.8	7.7
L 学術研究, 専門・技術サービス業	271,066	368,432	218,779	6.8	7.4
M 宿泊業, 飲食サービス業	116,256	225,779	75,495	5.5	7.5
N 生活関連サービス業, 娯楽業	197,202	290,900	174,261	7.5	8.6
O 教育, 学習支援業	104,018	134,386	84,965	5.1	5.7
P 医療, 福祉	187,839	290,879	169,238	6.0	7.3
Q 複合サービス事業	279,545	348,874	224,211	7.7	7.8
R サービス業	221,208	289,778	161,143	6.9	7.3

注) 常用労働者数は、表章単位未満の位で四捨五入しているため、男性と女性を足しても男女計に合わない場合がある。

1日の実労働時間数、月間出勤日数及び常用労働者数

(令和5年7月)

(時間)	出勤日数(日)			常用労働者数(人)			産 業
	女性	計	男性	女性	計	男性	
6.2	18.5	20.3	17.1	89,590	38,148	51,443	T L
6.6	20.5	21.4	18.1	8,886	6,359	2,527	D
6.0	19.2	20.4	17.1	10,987	7,053	3,934	E
x	x	x	x	x	x	x	E09, 10
5.7	15.5	20.2	13.7	1,204	326	879	E11
x	x	x	x	x	x	x	E12
x	x	x	x	x	x	x	E13
x	x	x	x	x	x	x	E14
x	x	x	x	x	x	x	E15
x	x	x	x	x	x	x	E16, 17
x	x	x	x	x	x	x	E18
x	x	x	x	x	x	x	E19
x	x	x	x	x	x	x	E21
x	x	x	x	x	x	x	E22
x	x	x	x	x	x	x	E23
6.0	20.1	20.9	17.7	2,956	2,219	737	E24
x	x	x	x	x	x	x	E25
x	x	x	x	x	x	x	E26
x	x	x	x	x	x	x	E27
x	x	x	x	x	x	x	E28
x	x	x	x	x	x	x	E29
-	-	-	-	-	-	-	E30
x	x	x	x	x	x	x	E31
x	x	x	x	x	x	x	E32, 20
-	-	-	-	-	-	-	F
6.5	18.2	19.2	16.9	1,205	657	547	G
x	x	x	x	x	x	x	H
6.5	18.5	20.0	17.3	22,911	9,925	12,986	I
6.8	19.3	20.5	17.8	7,031	3,772	3,259	I-1
6.4	18.2	19.7	17.1	15,880	6,153	9,727	I-2
6.4	18.9	17.8	20.4	1,454	843	611	J
6.0	18.1	20.2	16.4	5,822	2,621	3,201	K
6.5	18.6	19.4	18.1	6,368	2,225	4,143	L
4.8	16.5	21.6	14.7	6,414	1,740	4,674	M
7.2	19.5	22.9	18.6	6,745	1,327	5,418	N
4.8	12.1	15.2	10.3	1,725	665	1,060	O
5.8	17.8	20.5	17.3	10,313	1,577	8,736	P
7.5	18.1	18.4	17.9	1,443	641	803	Q
6.5	18.6	20.0	17.3	5,047	2,357	2,691	R

第2表 産業大分類・中分類別、男女別特別に支払われた現金給与額(令和4年8月1日～令和5年7月31日)及び常用労働者数(勤続1年以上)

(令和5年7月)

産 業	特別に支払われた現金給与額 (円)			常用労働者数 (人)		
	計	男性	女性	計	男性	女性
TL 調査産業計	268,398	396,215	168,626	82,277	36,069	46,208
D 建設業	271,278	274,092	263,928	8,520	6,162	2,359
E 製造業	330,439	427,367	156,360	10,725	6,889	3,836
E09,10 食料品・たばこ	x	x	x	x	x	x
E11 繊維工業	x	x	x	x	x	x
E12 木材・木製品	x	x	x	x	x	x
E13 家具・装備品	x	x	x	x	x	x
E14 パルプ・紙	x	x	x	x	x	x
E15 印刷・同関連業	x	x	x	x	x	x
E16,17 化学、石油・石炭	x	x	x	x	x	x
E18 プラスチック製品	x	x	x	x	x	x
E19 ゴム製品	x	x	x	x	x	x
E21 窯業・土石製品	x	x	x	x	x	x
E22 鉄鋼業	x	x	x	x	x	x
E23 非鉄金属製造業	x	x	x	x	x	x
E24 金属製品製造業	261,767	311,605	115,444	2,899	2,163	737
E25 はん用機械器具	x	x	x	x	x	x
E26 生産用機械器具	x	x	x	x	x	x
E27 業務用機械器具	x	x	x	x	x	x
E28 電子・デバイス	x	x	x	x	x	x
E29 電気機械器具	x	x	x	x	x	x
E30 情報通信機械器具	-	-	-	-	-	-
E31 輸送用機械器具	x	x	x	x	x	x
E32,20 その他の製造業	x	x	x	x	x	x
F 電気・ガス・熱供給・水道業	-	-	-	-	-	-
G 情報通信業	664,896	703,410	617,758	1,092	601	491
H 運輸業, 郵便業	x	x	x	x	x	x
I 卸売業, 小売業	273,229	415,552	159,981	21,042	9,324	11,718
I-1 卸売業	531,200	735,860	285,741	6,814	3,716	3,098
I-2 小売業	149,679	203,320	114,778	14,228	5,608	8,620
J 金融業, 保険業	718,744	930,580	445,970	1,397	787	611
K 不動産業, 物品賃貸業	315,380	491,597	152,458	4,988	2,396	2,592
L 学術研究, 専門・技術サービス業	441,152	729,634	299,480	6,093	2,007	4,086
M 宿泊業, 飲食サービス業	45,916	54,425	42,417	5,582	1,627	3,955
N 生活関連サービス業, 娯楽業	37,504	55,483	33,229	5,730	1,101	4,629
O 教育, 学習支援業	133,899	212,077	72,687	1,393	612	781
P 医療, 福祉	140,866	102,351	148,184	9,175	1,465	7,710
Q 複合サービス事業	739,265	961,160	549,511	1,390	641	749
R サービス業	303,062	395,886	220,224	4,878	2,300	2,578

注) 常用労働者数は、表章単位未満の位で四捨五入しているため、男性と女性を足しても男女計に合わない場合がある。

V 毎月勤労統計調査地方調査の説明

1. 調査の概要

(1) 調査の沿革

毎月勤労統計調査(厚生労働省所管の基幹統計調査)の歴史は古く、前身は大正12年7月開始の「職工賃銀毎月調査」及び「鉱夫賃銀毎月調査」まで遡ることができる。

その後、いく度かの変遷を経て、昭和19年7月に勤労統計調査令(昭和19年勅令第265号)に基づき、現在の名称である「毎月勤労統計調査」が内閣統計局によって開始され、戦後労働省に移管、数次の改正が行われ、現在に至っている。

地方調査は、昭和26年4月にそれまで都道府県労働基準局で行っていた都道府県別の「毎月勤労統計調査」を「毎月勤労統計調査地方調査」として毎月勤労統計調査に吸収し、全国・地方を通じて一貫した方法により行うこととなったものである。(詳細は133ページ「5. 毎月勤労統計調査の沿革」を参照)

(2) 調査の目的

大阪府における労働者の賃金、労働時間及び雇用について、毎月の変動を明らかにすることを目的としている。

(3) 調査の期間

調査期間は、原則として調査対象月の1日から月末日までの1か月間であるが、給与締切日の定めがある場合は、前月の最終給与締切日の翌日から本月の最終締切日までとする。

(4) 調査の範囲

大阪府における地方調査は、日本標準産業分類に定める「鉱業、採石業、砂利採取業」、「建設業」、「製造業」、「電気・ガス・熱供給・水道業」、「情報通信業」、「運輸業、郵便業」、「卸売業、小売業」、「金融業、保険業」、「不動産業、物品賃貸業」、「学術研究、専門・技術サービス業」、「宿泊業、飲食サービス業」、「生活関連サービス業、娯楽業」、「教育、学習支援業」、「医療、福祉」、「複合サービス事業」、「サービス業(他に分類されないもの)」に属し、5人以上の常用労働者を雇用する民営、官営及び公営の全事業所から抽出された約2,300事業所について行っている。

なお、「鉱業、採石業、砂利採取業」は、府内では抽出事業所が少ないため、表章していない。

(5) 調査の方法

30人以上の常用労働者を雇用する事業所(以下「第一種事業所」という。)については、事業主が調査票に記入して郵送により提出する方式又は電子情報処理組織により提出する方式とする。

5~29人の常用労働者を雇用する事業所(以下「第二種事業所」という。)については、統計調査員による実地調査を行う方式又は事業主が調査票に記入して電子情報処理組織により提出する方式とする。

2. 標本設計及び結果の算定

(1) 抽出方法

第一種事業所については、事業所母集団データベースの年次フレームに基づいて作成した事業所全数リストを抽出のための母集団フレームとし、そこから産業、事業所規模別に無作為に抽出している。抽出した事業所は、予備調査を行った上で調査対象として指定する。

平成30年から、毎年1月分調査時に全体の3分の1を部分的に入れ替えていく「部分入替え方式」になり、その時点における最新の事業所全数リストを用いて実施されるようになっている。

第二種事業所については、二段抽出の方法を採っている。一次抽出単位は、経済センサスの調査区を数個ずつ統合した「毎勤第二種基本調査区」である。ここから一定数を抽出(まず全国調査について抽出、その後に地方調査について追加抽出)し、予備調査を行った上で「毎勤第二種指定調査区」とする。これを「指定調査区」と呼ぶ。次に、指定調査区について「調査区内事業所名簿」を作成し、ここから5～29人の常用労働者を雇用する事業所を選び抜いて「5～29人事業所名簿」とする。ここから都道府県別、産業別の所定の抽出率で無作為に抽出し、調査対象として指定する。

なお、調査対象の交替は調査区を3組に分けて6か月ごとに1/3ずつ行う方式(ローテーション方式)を採り、各組18か月継続の調査を行っている。

(2) 調査結果

調査結果は、大阪府における規模5人以上の全事業所に対応するものとして推定された数値である。したがって、常用労働者1人平均「きまって支給する給与」(定期給与)の標本誤差率が産業、規模別に一定限度内となるように設計されている。

(3) 特別集計(夏季及び年末賞与の集計)

第一種事業所において6月、7月、8月の3か月(夏季)、11月、12月、翌年1月の3か月(年末)に支給された「特別に支払われた給与」の中から賞与、期末手当等を抜き出して集計、公表している。

特別集計では、支給を行った事業所数の全事業所に対する割合、支給労働者数(労働者に賞与の支給を行った事業所の常用労働者数であり、支給を受けていない者も含まれる。)の全常用労働者に対する割合、支給労働者1人当たり賞与支給額等を産業別、規模別に集計している。

3. 利用上注意すべき事項

(1) 主要調査事項の定義

ア 現金給与額

- ・「現金給与総額」とは、所得税、社会保険料、組合費等の諸控除金を差し引く以前の金額である。
- ・「きまって支給する給与」(定期給与)とは、労働協約、団体協約あるいは就業規則等によってあらかじめ定められている支給条件、算定方法によって支給される給与で、超過労働給与を含む。
- ・「超過労働給与」とは、所定の労働時間を超える労働に対して支給される給与や休日労働、深夜労働に対して支給される給与であり、時間外勤務手当、早朝出勤手当、休日出勤手当、深夜手当等である。
- ・「所定内給与」とは、「きまって支給する給与」から「超過労働給与」を差し引いた額である。
- ・「特別給与」とは、「賞与」、「定昇・ベースアップ等の追給」、「3ヵ月を超える期間で算定される通勤手当」及び「その他」であって、支給額が契約等によってあらかじめ確定していても非常にまれに支給されたり支給事由の発生が不確定であるものも含める。なお、調査票では「特別に支払われた給与」としている。
- ・「現金給与総額」とは、「きまって支給する給与」と「特別給与」の合計額である。

イ 出勤日数

調査期間中に労働者が実際に出勤した日数のことである。有給であっても事業所に出勤しない日は出勤日にはならないが、午前0時から翌日午前0時までの間に1時間でも就業すれば出勤日となる。

ウ 実労働時間数

- ・「実労働時間数」とは、調査期間中に労働者が実際に労働した時間である。休憩時間は給与が支給されていると否とにかかわらず除かれるが、運輸関係者等の手待時間は含まれる。本来の職務外として行われる当宿直の時間は含まれない。

- ・「所定内労働時間数」とは、事業所の就業規則で定められた正規の始業時間と終業時間との間の、休憩時間を除いた実際に労働した時間である。
- ・「所定外労働時間数」とは、早出、残業、臨時の呼出、休日出勤等により行った実労働時間数である。
- ・「総実労働時間数」とは、「所定内労働時間数」と「所定外労働時間数」の合計である。

エ 常用労働者

事業所に使用され給与を支払われている者（船員法に基づく船員を除く。）のうち、期間を定めず又は1ヵ月以上の期間を定めて雇用される者をいう。

理事、重役等の法人の役員や事業主の家族である従業者であっても、常時事業所に勤務して他の一般労働者と同じ給与規則で毎月給与の支払いを受けている者は含まれる。

オ パートタイム労働者

常用労働者のうち、1日の所定労働時間が一般の労働者より短い者又は1日の所定労働時間はそれと同じで1週の所定労働日数がそれより短い者をいう。

(2) 実数集計結果算定の方法

算定に当たっては、集計産業、事業所規模別に「母集団労働者数」と呼ぶ数値を必要とする。「母集団労働者数」は、経済センサスの結果を基に作られた年次フレームから作成され、設定した時点から月々の集計産業、事業所規模別の労働者異動数の調査結果に基づいて推移するものである。

調査項目の各平均値を算定する場合、集計した産業、事業所規模別の調査労働者数をそれぞれの「母集団労働者数」にまず復元してから行う。この復元する率を「推計比率」と呼び、次の式で求められる。

$$\text{推計比率 (産業、規模別)} = \frac{\text{母集団労働者数 (産業、規模別)}}{\text{男子前調査期間末常用労働者数 (産業、規模別)} + \text{女子前調査期間末常用労働者数 (産業、規模別)}} \quad \left[\text{共に調査票数値の合計値} \right]$$

ア 月集計における産業、規模別及び産業計、規模計の各種平均値の算定方法

産業別、規模別の調査事業所のきまって支給する給与、超過労働給与、特別に支払われた給与、所定内労働時間、所定外労働時間及び出勤日数の各集計延べ数に推計比率を乗じ、同様の方法で推計した前月末推計労働者数と本月末推計労働者数との和半で除して得られる。

式で示すと、次のようになる。

$$\begin{array}{ll} \text{[各種産業別、規模別]} & \text{[各種産業計、規模計]} \\ \bar{a} = \frac{a \times r}{\frac{1}{2}(e_0 \times r + e_1 \times r)} & \bar{A} = \frac{\sum A}{\frac{1}{2}(\sum E_0 + \sum E_1)} \end{array}$$

- \bar{a} : 各種産業別、規模別の平均値
- a : 各種調査票数値の合計(産業、規模別)
- r : 推計比率(産業、規模別)
- \bar{A} : 各種産業計、規模計の平均値
- A : $a \times r$
- Σ : 産業又は規模別について合計をとることを示す記号
- e_0, e_1 : 前月末及び本月末調査労働者数(産業、規模別)
- E_0, E_1 : $e_0 \times r, e_1 \times r$

イ 年集計における規模、産業別及び規模計、産業計の各種平均値の算定方法

月集計において求めた数値(各集計延べ数にそれぞれの推計比率を乗じた数値)の1月分から12月分までを合計する。これを年累計サマリーと呼び、年平均値は次式により求める。

[各種産業別、規模別]

$$\bar{b} = \frac{b}{\frac{1}{2}(t_0 + t_1)}$$

[各種産業計、規模計]

$$\bar{B} = \frac{\sum b}{\frac{1}{2}(\sum t_0 + \sum t_1)}$$

\bar{b} : 各種産業別、規模別の平均値

b : 各種Aの年累計サマリー(産業、規模別)

\bar{B} : 各種産業計、規模計の平均値

Σ : 産業又は規模別について合計をとることを示す記号

t_0, t_1 : E_0, E_1 の年累計サマリー(産業、規模別)

(3) 指数、増減率及び労働異動率

ア 指数作成の意義及び基準時

指数作成の意義は、ある時点の水準を産業、規模によらず100に揃えることによって、その後の推移(時系列変化)を産業間、規模間で比較することを容易にすることにある。

水準を100とする時点を「基準時」といい、指数の基準時に関する統計基準(平成22年総務省告示第112号)において西暦年数の末尾が0又は5の年に更新することとされている。現在の基準時は、令和2(2020)年である。

イ 指数の種類

毎月勤労統計調査の大阪府における指数は、次のとおりである。

指数の種類	指数作成に用いる実数
常用雇用指数	本調査期間末常用労働者数
現金給与総額指数	常用労働者一人平均月間現金給与総額
きまって支給する給与指数	常用労働者一人平均月間きまって支給する給与
所定内給与指数	常用労働者一人平均月間所定内給与
総実労働時間指数	常用労働者一人平均月間総実労働時間数
所定内労働時間指数	常用労働者一人平均月間所定内労働時間数
所定外労働時間指数	常用労働者一人平均月間所定外労働時間数
実質賃金指数(現金給与総額指数)	—
実質賃金指数(きまって支給する給与指数)	—

ウ 月集計における指数の作成方法

実質賃金指数以外の指数は、実数を「基準数値」と呼ぶ数値(基準年における指数作成に用いる実数の12か月単純平均値)で除して100倍し、四捨五入して小数点以下第一位の数値としたものである。

実質賃金指数は、現金給与総額指数ときまって支給する給与指数を、それぞれ大阪市の消費者物価指数(持家の帰属家賃を除く総合)(総務省統計局作成)で除して100倍し、四捨五入して小数点以下第一位の数値としたものである。これは、賃金の変化から物価変化分を除いた変化を表す指数である。なお、実質賃金指数と対比して用いる場合、現金給与総額指数を名目賃金指数という。

エ 年集計における指数の作成方法

指数の年平均値は、求めた毎月の指数を単純平均し、四捨五入して小数点以下第一位の数値としたものである。

実質賃金指数は、名目賃金指数の年平均値(四捨五入して小数点以下第一位の数値としておく。)を大阪市の消費者物価指数(持家の帰属家賃を除く総合)の年平均値(四捨五入して小数点以下第一位の数値としておく。)

で除して100倍した後、四捨五入により小数点以下第一位の数値としたものである。

オ 指数の改訂(ギャップ修正)

過去の指数の修正を適宜行うことでより正確な時系列比較が行われると考えられることから、指数及び増減率を修正することがある。

抽出替え時の月には新しい母集団事業所リストから抽出した新サンプルに入れ替えるが、従来のサンプルについても調査を行い、それぞれ集計する。両者の結果には差が生じるが、新サンプルが新しい母集団事業所リストから抽出したものであるからより正確な水準であると考えられる。この考えにしたがって、抽出替えの際に生じた時系列ギャップを調整しながら過去の指数を修正することとなる。この修正行為を「ギャップ修正」という。

平成30年1月分調査での部分入替え方式導入以降は、賃金及び労働時間指数については従来行ってきたギャップ修正を行わないこととともに、常用雇用指数については従来どおり、経済センサス等の全数調査により真の常用労働者数が得られた際に全国調査、地方調査ともに労働者数推計のベンチマークとすることに伴う改訂を行っている。

修正方法は次のとおり。

① 常用雇用指数

最新の経済センサスの結果(民営及び官公営)が示され、新しい母集団枠が利用可能となったときに改訂を行う。最近では、平成28年経済センサス-活動調査等の結果を新しいベンチマークとすることに伴う改訂を行った。

a. 修正期間

平成26年7月から令和3年12月まで

b. ギャップ率の計算

$$G(\text{ギャップ率}) = \frac{\text{令和4年新1月分の母集団労働者数}}{\text{令和4年旧1月分の母集団労働者数(令和3年12月分の本調査期間末常用労働者数)}} \\ \text{(小数点以下第7位)}$$

c. 指数の修正

平成26年7月から平成28年5月までの指数を次式に基づき修正した。

$$I' = I \times \left\{ 1 + (G - 1) \times \frac{n}{23} \right\} \\ \text{(小数点以下第1位)}$$

I' : 修正後指数

I : 修正前指数

G : (b. で求めた)ギャップ率

n : 平成26年7月から当該月までの月数(平成26年7月はn=1、平成28年5月はn=23)

平成28年6月から令和3年12月までの指数を次式に基づき修正した。

$$I' = I \times G \\ \text{(小数点以下第1位)}$$

- I' : 修正後指数
- I : 修正前指数
- G : (b. で求めた)ギャップ率

d. 年平均等の指数

年平均、半期及び四半期の指数については、各月の指数を c. の式に基づき改訂した後、当該期間で単純平均して算出した。

② 常用雇用指数の増減率

指数を上記①c. 及び③a. のとおり改訂した上で再計算した。

(再計算した期間)

月次：平成 26 年 7 月以降平成 29 年 5 月までの前年同月増減率

四半期：平成 26 年第 3 四半期以降平成 29 年第 2 四半期までの前年同期増減率

半期：平成 26 年下半年以降平成 29 年上半年までの前年同期増減率

年：平成 26 年平均以降平成 29 年平均までの前年増減率

③ 指数の基準時更新

令和 4 年 1 月分の調査結果の公表と同時に行った。

なお、令和 3 年 12 月までの全ての指数について、以下の処理を行った。

a. 指数の遡及改訂

(名目賃金・労働時間・常用雇用指数)

令和 3 年 12 月までの全ての指数を令和 2 年平均の指数が 100 になるよう、次式より改訂した。

$$I' = I \times \frac{(\text{令和 2 年の指数の或る月数}) \times 100}{\text{令和 2 年各月の指数の合計}}$$

I' : 令和 2 年基準の指数

I : 基準更新前指数

(実質賃金指数)

実質賃金指数開始時点から令和 3 年 12 月までの指数を、次式に基づき改訂した。

$$R_{2020} = \frac{W}{C_{2020}} \times 100$$

R₂₀₂₀ : 令和 2 年基準の実質賃金指数

W : a. の式に基づき修正した(名目)賃金指数

C₂₀₂₀ : 令和 2 年基準の大阪市の消費者物価指数(持家の帰属家賃を除く総合)

b. 年平均等の指数

年平均、半期及び四半期の指数については、a. の改訂後の指数値をそれぞれの期間で単純平均(それぞれについて足し上げた後、年平均であれば 12 で、四半期であれば 3 で除する。)して算出した。

ただし、実質賃金指数の年平均等は、基準時更新後の(名目)賃金指数と大阪市の消費者物価指数(持家の帰属家賃を除く総合)(令和2年基準)のそれぞれについて年平均等をとったものの比により得た。

c. 実質賃金指数の増減率

実質賃金指数の増減率は、a.において基準時更新した後の指数(令和2年基準)を利用し、令和3年1月分から同年12月分までの前年同月増減率等について再計算を行った。

なお、実質賃金指数以外の指数については、基準時更新による指数改訂に伴う増減率の再計算は行わなかった。

カ 入職率及び離職率

毎月勤労統計調査では前月末、本月末現在の常用労働者数とともに、月間の増加労働者数及び減少労働者数を調査しており、これらの増減の前月末労働者数に対する百分比をそれぞれ入職率、離職率(総称して「労働異動率」ともいう。)として毎月、次式により産業別に算出している。

$$\text{入職率} = \frac{\text{調査期間中の増加常用労働者数}}{\text{前調査期間末常用労働者数}} \times 100$$

$$\text{離職率} = \frac{\text{調査期間中の減少常用労働者数}}{\text{前調査期間末常用労働者数}} \times 100$$

(四捨五入により小数点以下第2位まで求める)

入職率・離職率には、新規入職者・離職者だけでなく、同一企業内での転勤者や給与支給の復活者・停止者等が含まれている。

雇用指数は、前述したように公表数値が定期的に修正されるが、労働異動率は過去に遡って修正しない。

労働異動率の年平均は、1月分から12月分までの数値の単純平均としている。また、変化は増減差(ポイント)で捉えている。

様式第1号 (第9条関係)



統計法に基づく基幹統計調査
毎月勤労統計調査全国調査票
(第一種事業所用)



4. 調査票の様式

厚生労働省

1 主要な生産品又は事業の内容は何ですか。
(主要なものとは、総収入の最も多いものです。)

----- 日 -----

2 調査期間はいつからいつまででしたか。(前月の最終給与締切日の翌日から、本月の最終給与締切日までの1か月間です。)

----- 月 ----- 日から ----- 月 ----- 日まで

3 調査期間中に事業活動を行った日数は何日でしたか。

4 企業の全常用労働者数は何人ですか。該当の番号を○で囲んでください。(貴企業(同一会社)に属する事業所のすべてに雇用される常用労働者数です。)

(1) 1,000人以上 (4) 30~99人
 (2) 300~999人 (5) 5~29人
 (3) 100~299人

令和 年 月 分

都道府県番号	事業所一連番号	産業分類番号			抽出率番号	※事業所規模番号	※企業規模番号
		大	中	小			

※印欄は記入しないでください。

常用労働者についてお答えください。常用労働者とは、期間を定めず、又は1か月以上の期間を定めて雇われている者をいいます。事業主又は法人の代表者、無給の家族従業者は除きます。

パートタイム労働者とは、常用労働者のうち、1日の所定労働時間が一般の労働者よりも短い者及び1日の所定労働時間が一般の労働者と同じで1週間の所定労働日数が一般の労働者よりも少ない者です。

常用労働者の性別	5 常用労働者数					6 出勤日数 実際に出勤した日の合計は延べ何日でしたか。(有給休暇は含めないでください。1時間でも出勤した日は1日に数えてください。)	7 実労働時間数 (休憩時間は含めないでください。)		8 現金給与額 (税込金額です。)					
	(1) 前調査期間の末日は何人でしたか。	(2) 採用、転勤等による増加は何人でしたか。	(3) 解雇、退職、転勤等による減少は何人でしたか。	(4) 本調査期間の末日は何人でしたか。	(5) うち、パートタイム労働者は何人でしたか。		(1) 所定内労働時間の合計は延べ何時間でしたか。	(2) 所定外労働時間の合計は延べ何時間でしたか。	(1) きまって支給する給与の総額はいくらでしたか。(労働協約、就業規則等に支給条件、算定方法等が定められている給与です。)	(2) うち、超過労働給与の総額はいくらでしたか。(残業手当、深夜手当等です。)	(3) 特別に支払われた給与の総額はいくらでしたか。(盆、暮等の賞与、3か月を超える期間で算定される給与、ベースアップの差額追給分及び支給事由の発生が不確実な給与です。)	(4) 左の特別に支払われた給与の名称及び名称別金額を記入してください。		
男	1	人	人	人	人	人	日	時間	時間	百万	千円	百万	千円	①賞与 百万 千円
女	2													計欄に記入してください。
計	3											百万	千円	②定昇・ベースアップ等の追給()月分から()月分 千円 ③3か月を超える期間で算定される通勤手当 千円 ④ 千円 ⑤ 千円
うち、パートタイム労働者	4	◎ 計のうち、パートタイム労働者分について記入してください。												その他(名称別に金額を記入してください。)

9 変動状況 [調査期間中に、次のことがあった場合は該当事項の数字を○で囲み、右の備考欄にその概略を記入してください。]

1 定昇を実施した。 4 休日に操業、営業等の事業活動を行った。
 2 ベースアップを実施した。 5 制度上の週所定労働時間の短縮を実施した。
 3 操業短縮、一時休業を実施した。 6 夏休みなど、週休以外の休日を増やした。

10 備考 [本月分の報告内容と前月分の間に著しい差がある場合は、その理由を記入してください。]

記入担当者氏名

調査票提出年月日 年 月 日

この調査票は、10日までに提出してください。
 この調査は、統計法に基づく基幹統計を作成するために行う調査です。
 この調査の対象となった事業所の方々には統計法に基づく報告の義務があり、報告の拒否や虚偽報告については罰則があります。
 この調査の実施に当たっては、特に必要がある場合には、資料の提出のお願いや関係者の方々への質問を行うことがあります。

様式第4号 (第9条関係)



政府統計

統計法に基づく基幹統計調査

毎月勤労統計調査地方調査票
(第二種事業所用)



厚生労働省

令和 年 月 分

都道府県番号	調査区番号	事業所一連番号	産業分類番号			抽出率番号	※事業所規模番号	※企業規模番号
			大	中	小			

1 主要な生産品又は事業の内容は何ですか。
(主要なものとは、総収入の最も多いものです。)

----- 日 -----

2 調査期間はいつからいつまででしたか。(前月の最終給与締切日の翌日から、本月の最終給与締切日までの1か月間です。)

----- 月 ----- 日から ----- 月 ----- 日まで

3 調査期間中に事業活動を行った日数は何日でしたか。

4 企業の全常用労働者数は何人ですか。該当の番号を○で囲んでください。(貴企業(同一会社)に属する事業所のすべてに雇用される常用労働者数です。)

(1) 1,000人以上 (4) 30~99人
 (2) 300~999人 (5) 5~29人
 (3) 100~299人

常用労働者についてお答えください。常用労働者とは、期間を定めず、又は1か月以上の期間を定めて雇われている者をいいます。事業主又は法人の代表者、無給の家族従業者は除きます。

パートタイム労働者とは、常用労働者のうち、1日の所定労働時間が一般の労働者よりも短い者及び1日の所定労働時間が一般の労働者と同じで1週間の所定労働日数が一般の労働者よりも少ない者です。

※印欄は記入しないでください。

常用労働者の性別	5 常用労働者数					6 出勤日数 (実際に出勤した日の合計は延べ何日でしたか。)	7 実労働時間数 (休憩時間は含まないでください。)		8 現金給与額 (税込金額です。)						
	(1) 前調査期間の末日は何人でしたか。	(2) 採用、転勤等による増加は何人でしたか。	(3) 解雇、退職、転勤等による減少は何人でしたか。	(4) 本調査期間の末日は何人でしたか。	(5) うち、パートタイム労働者は何人でしたか。		(1) 所定内労働時間の合計は延べ何時間でしたか。	(2) 所定外労働時間の合計は延べ何時間でしたか。	(1) きまって支給する給与の総額はいくらでしたか。 (労働協約、就業規則等に支給条件、算定方法等が定められている給与です。)	(2) うち、超過労働給与の総額はいくらでしたか。(残業手当、深夜手当等です。)	(3) 特別に支払われた給与の総額はいくらでしたか。 (盆、暮等の賞与、3か月を超える期間で算定される給与、ベースアップの差額追給分及び支給事由の発生が不確実な給与です。)	(4) 左の特別に支払われた給与の名称及び名称別金額を記入してください。			
男	1												①賞与		
女	2												②定昇・ベースアップ等の追給()月分から()月分		
計	3												③3か月を超える期間で算定される通勤手当		
うち、パートタイム労働者	4												④		
													⑤		

◎ 計のうち、パートタイム労働者分については記入してください。

9 変動状況 [調査期間中に、次のことがあった場合は該当事項の数字を○で囲み、右の備考欄にその概略を記入してください。]

1 定昇を実施した。 4 休日に操業、営業等の事業活動を行った。
 2 ベースアップを実施した。 5 制度上の週所定労働時間の短縮を実施した。
 3 操業短縮、一時休業を実施した。 6 夏休みなど、週休以外の休日を増やした。

10 備考 [本月分の報告内容と前月分の間に著しい差がある場合は、その理由を記入してください。]

事業所の面接者氏名

調査票作成年月日 年 月 日

統計調査員印

この調査票は、10日までに都道府県庁の統計主管課に提出してください。
 この調査は、統計法に基づく基幹統計を作成するために行う調査です。
 この調査の対象となった事業所の方々には統計法に基づく報告の義務があり、報告の拒否や虚偽報告については罰則があります。
 この調査の実施に当たっては、特に必要がある場合には、資料の提出のお願いや関係者の方々への質問を行うことがあります。

毎月勤労統計調査特別調査票

(令和 年7月分)



政府統計



厚生労働省

1 事業所名 (電話) 局 番	都道府県 番 号	調 査 区 番 号	事業所一連番号	※産業分類番号		企業 規模 番号
				大	中	

2 主要な生産品又は事業の内容は何ですか。 (主要なものとは、総収入の最も多いものです。)	3 調査期間はいつからいつまででしたか。(6月の最終給与締切日の翌日から7月の最終給与締切日までの1か月間です。)	4 調査期間末日の常用労働者数は何人でしたか。	5 企業(同一会社に属するすべての事業所)の全常用労働者数は、何人ですか。該当する番号を○で囲んでください。
	月 日から 月 日まで	人	(1) 30人以上 (2) 5~29人 (3) 1~4人

常用労働者について記入してください。 [常用労働者とは、期間を定めずに、又は1か月以上の期間を定めて雇われている者をいいます。 次の者は除きます。]

- 事業主又は法人の代表者
- 無給の家族従業員

1 氏名又は符号	2 性		3 通 勤 住 込 みの 別 (注)		4 家 族 労 働 者 である かどうかの 別		5 年 齢	6 勤 続 年 数	7 勤 務 状 況 (1) 1年未満の期間に就労した日(2) 1年以上に就労した日(3) 有休休暇は含まない(4) ください。	8 1日の実労働時間数 (7月中の通常日の労働時間を記入してください。休憩時間は除きます。)	9 きまって支給する現金給与額 (毎月同じように支給される給与(税込み)で、残業手当を含みます。)				10 昨年の8月1日から今年の7月31日までに特別に支払われた現金給与額(夏季又は年末の賞与、3か月を超える期間で算定される給与、ベースアップの差額追加分及び支給事由の発生が不確実な給与の総額(税込み)です。毎月きまって支給する給与は含みません。)			
	男	女	通	住	家族	家族以外					百万	拾万	万	千	百円	百万	拾万	万
	1	2	1	2	1	2												
	2	2	1	2	1	2												
	3	2	1	2	1	2												
	4	2	1	2	1	2												

(注) 住込みとは、家族労働者であるかどうかを問わず、事業所の構内又は事業主の住宅内に居住し、常態として食事の提供を受けている者をいいます。

備 考	面接者氏名	調査票作成 年 月 日	年 月 日	統 計 調査員印
-----	-------	----------------	-------	-------------

※印欄は記入しないでください。

この調査は、統計法に基づく基幹統計を作成するために行う調査です。

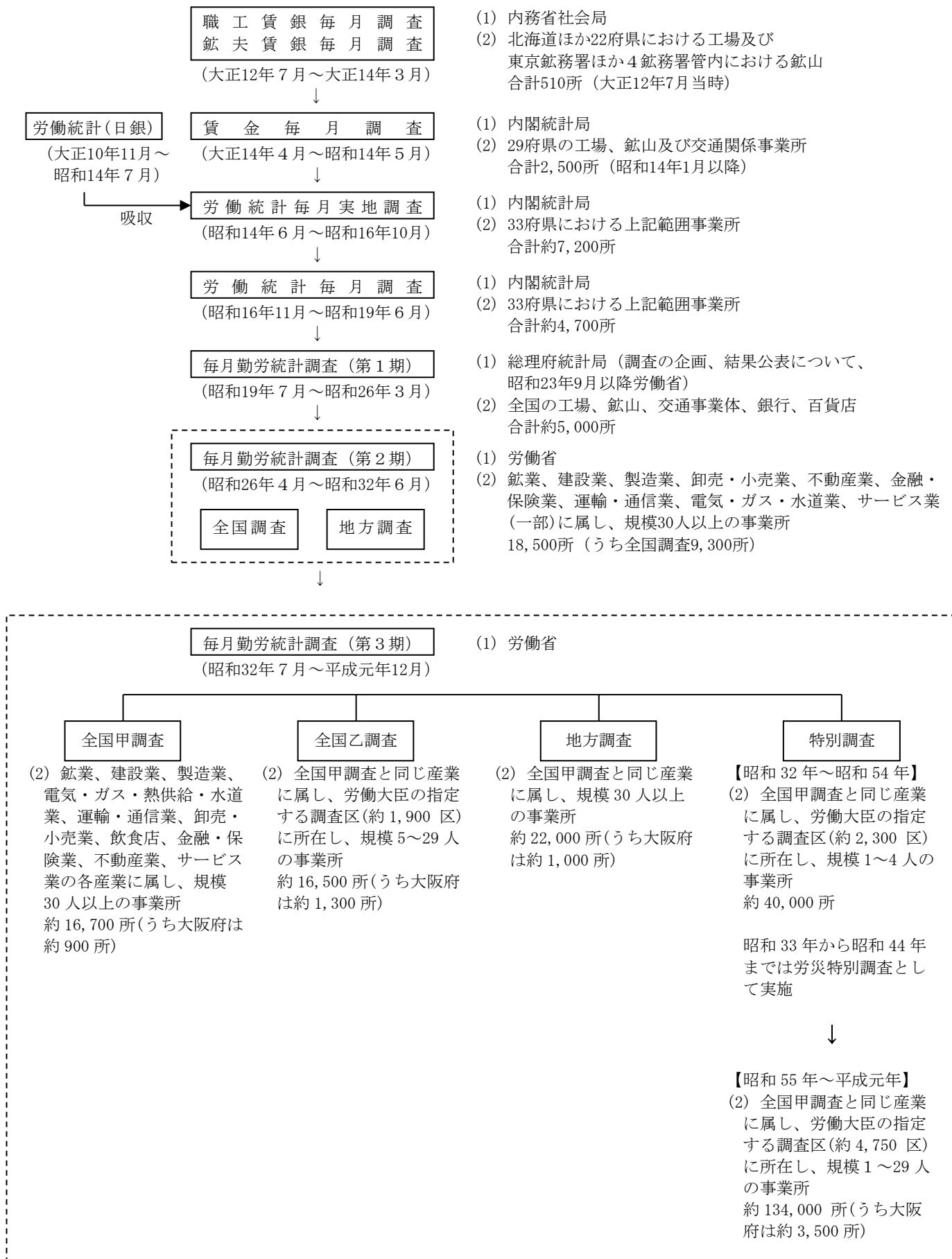
この調査の対象となった事業所の方々には統計法に基づく報告の義務があり、報告の拒否や虚偽報告については罰則があります。

この調査の実施に当たっては、特に必要がある場合には、資料の提出のお願いや関係者の方々への質問を行うことがあります。

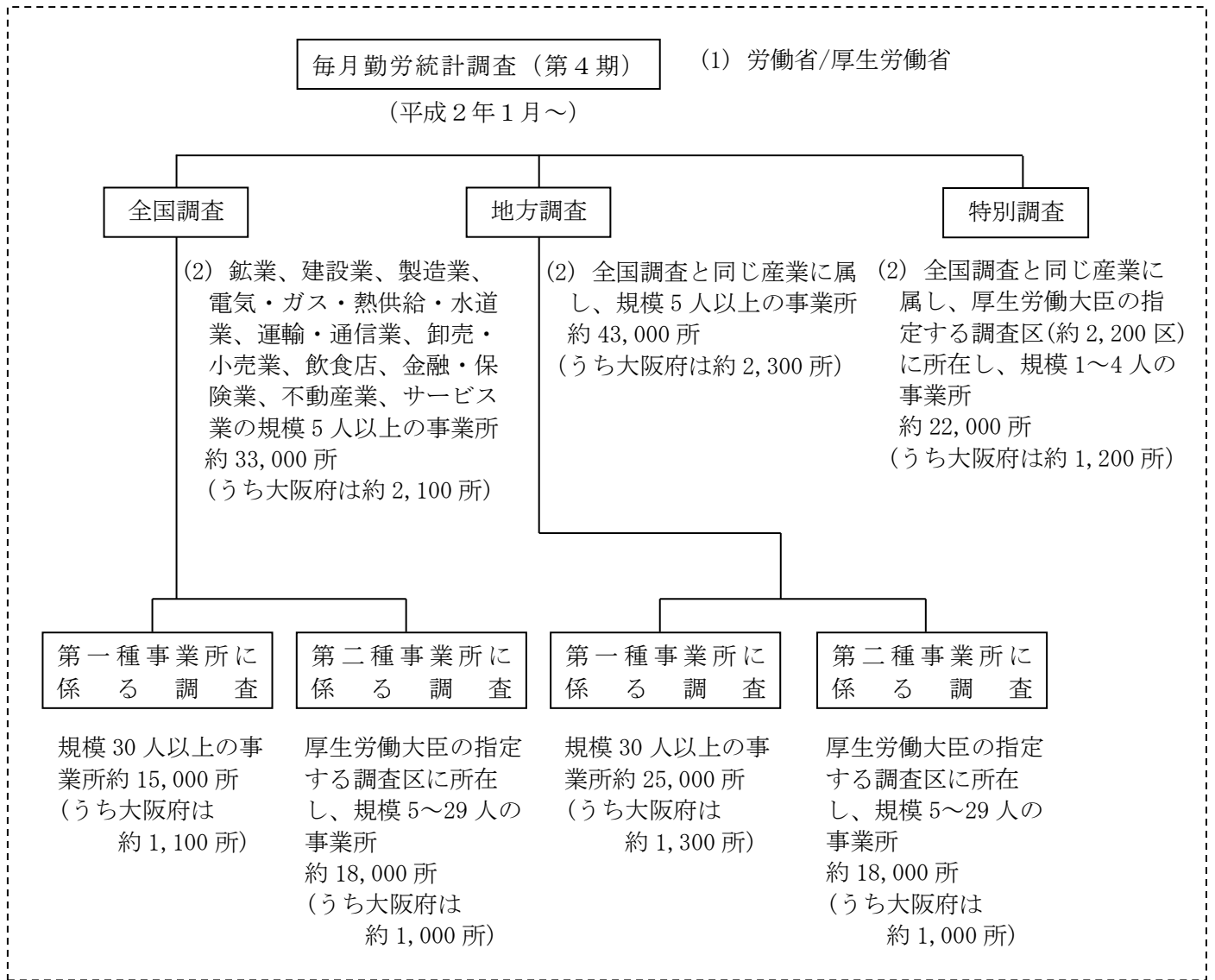
5. 毎月勤労統計調査の沿革

(調査名とその実施機関)

[注 (1) 実施主体 (2) 対象範囲及び数]



↓



地方調査は、大阪府内約38万事業所のうち、常用労働者5人以上の事業所から約2,300所（うち常用労働者30人以上の事業所約1,300所）を無作為に抽出して調査対象としている。

平成17年1月分から、全国調査及び地方調査とも、平成14年3月改定の日本標準産業分類に基づく集計、公表を開始した。（特別調査は平成16年調査から）

平成29年1月分から、全国調査及び地方調査とも、平成25年10月改定の日本標準産業分類に基づく集計、公表を開始した。（特別調査は平成29年調査から）

■産業の表章(大分類)の変遷 (昭和26年4月～平成16年12月)

産業名	26.4～26.12	27.1～32.12	33.1～47.3	47.4～47.12	48.1～60.3	60.4～16.12
建設業		○	○	○	○	○
製造業	○	○	○	○	○	○
電気・ガス・熱供給・水道業	○注(1)	○注(1)	○注(2)	○注(2)	○注(3)	○
運輸・通信業			○	○	○	○
卸売・小売業、飲食店	○注(4)	○注(4)	○注(4)	○注(4)	○注(4)	○
金融・保険業	○	○	○	○	○	○
不動産業	○	○	○	○	○	○
サービス業	—	—	—	○	○	○

- 注(1)「運輸通信及びその他の公益事業」として表章
 (2)「電気・ガス・水道業」として表章
 (3)「電気・ガス・水道業・熱供給業」として表章
 (4)「卸売・小売業」として表章

(平成17年1月～平成28年12月)

(平成29年1月～)

産業名注(5)	産業名注(6)
E 建設業	D 建設業
F 製造業	E 製造業
G 電気・ガス・熱供給・水道業	F 電気・ガス・熱供給・水道業
H 情報通信業	G 情報通信業
I 運輸業	H 運輸業, 郵便業
J 卸売・小売業	I 卸売業, 小売業
K 金融・保険業	J 金融業, 保険業
L 不動産業	K 不動産業, 物品賃貸業
M 飲食店, 宿泊業	L 学術研究, 専門・技術サービス業
O 教育, 学習支援業	M 宿泊業, 飲食サービス業
N 医療, 福祉	N 生活関連サービス業, 娯楽業
P 複合サービス事業	O 教育, 学習支援業
Q サービス業(他に分類されないもの)	P 医療, 福祉
	Q 複合サービス事業
	R サービス業(他に分類されないもの)

- 注(5) 平成14年3月改定の日本標準産業分類に基づく
 (6) 平成25年10月改定の日本標準産業分類に基づく

大阪の賃金、労働時間及び雇用の動き
毎月勤労統計調査地方調査 年報
令和5年

令和6年8月発行

編集・発行 大阪府総務部統計課
勤労・教育グループ

統計に関する情報がてんこ盛り! 「大阪府の統計情報」



大阪府が有する様々な統計情報を中心としたポータルサイトです

皆様の「知りたい」にお応えするため、より見やすく・親しみやすく・探しやすくなるよう、トップページをリニューアルしました。スマホ・パソコンどちらでも見やすいレイアウトになっています。大阪の姿を『数字』で知りたいとき、どうぞご覧ください。

●「今のおおさか見てみる値！」

統計課が毎月調査・公表している主要 4 指標をトップページで紹介
*人口、消費者物価、雇用・給与・労働時間、工業生産・出荷・在庫

●ページトップに「調査名」「分野」「キーワード」など
5つの「探す」ボタンを設置

●最近の統計は Excel ファイルで掲載 *全てではありません

●大阪の姿がグラフで分かるハンディな冊子「データおおさか」をダウンロードできます

大阪府の統計情報





大阪府総務部 統計課 勤労・教育グループ

〒559-8555 大阪市住之江区南港北 1-14-16 大阪府咲洲庁舎（さきしまコスモタワー）19 階

TEL 06（6210）9200・9201／FAX 06（6210）9210

URL : https://www.pref.osaka.lg.jp/o040090/toukei/top_portal/index.html 令和6年8月発行