

令和6年度当初予算の概要

編成方針

府財政は、景気の緩やかな回復を背景に、府税収入が堅調に推移するものの、義務的に負担する社会保障関係経費が増大し続けるなど、今後も多額の収支不足が生じる見込みです。また、物価上昇や賃上げなどが及ぼす影響や、海外経済等の動向による景気の下振れリスクがあることから、府の財政は依然として予断を許さない状況にあります。

このため、今回の予算編成においては、引き続き財政規律を堅持しつつ、「府政運営の基本方針 2024」を踏まえ、2025年大阪・関西万博の開催に向けた取組み、万博のインパクトを最大限に活かした大阪の成長に向けた施策や、次世代への投資に限られた財源を重点配分しました。

予算規模

■ 全体の特徴

- 府税収入は景気の緩やかな回復を背景に実質税収ベースで増加。
- 人件費や社会保障関係経費の増加に加え、一般財源を要する一般施策経費が増加。
- その結果、収支均衡のための財政調整基金の取崩額は、前年度から増加。

第 1 表

予算総括表

(単位:百万円)

| 区 分 | 令和6年度 当初予算額 (A) | 令和5年度 当初予算額 (B) | 令和5年度 最終予算額 (C) | 比 較 | |
|-------------|-----------------------|-----------------------|-----------------------|-----------|-----------|
| | | | | (A) / (B) | (A) / (C) |
| 一 般 会 計 | 3,197,152 | 3,642,079 | 3,331,050 | 87.8 | 96.0 |
| 特 別 会 計 | 2,773,762 | 2,966,688 | 2,966,717 | 93.5 | 93.5 |
| 公 営 企 業 会 計 | 116,538 | 115,713 | 114,368 | 100.7 | 101.9 |
| 合 計 | 6,087,451 | 6,724,480 | 6,412,136 | 90.5 | 94.9 |

(注) 公営企業会計の予算額は資金収支を伴う額。

一般会計

歳入の特徴

- 実質税収、地方交付税等は増加**
 個人府民税や地方消費税の減収がある一方で、経済活動の回復に伴う人流の回復による企業収益の押し上げで法人二税は増収し、全体として府税収入は増加。
- 国庫支出金は減少**
 新型コロナウイルス感染症対策費の減少などに伴う、新型コロナウイルス感染症緊急包括支援交付金の減少により、国庫支出金は減少。
- 府債発行は減少**
 通常債（※）が増加するものの、地方交付税の代替として発行する臨時財政対策債の減少により、府債は減少。
 ※地方財政法第5条に基づき公共施設又は公用施設の建設事業費等の財源に充当する地方債。

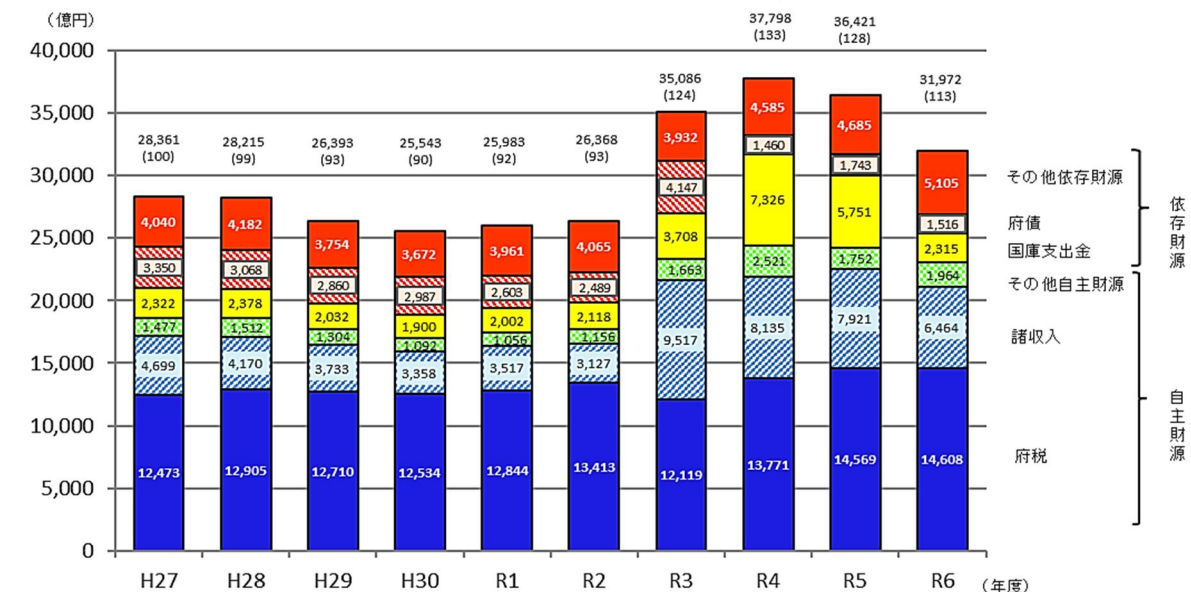
第2表

一般会計歳入予算内訳

(単位:千円)

| 区分 | 令和6年度 当初予算額 | | 令和5年度 | | | | 比較 | | | | |
|------|----------------|---------------|---------------|---------------|---------------|---------------|---------------|---------------|---------------|---------------|-------|
| | 当初予算額 | | 当初予算額 | | 最終予算額 | | 当初比 | | 最終比 | | |
| | 金額(A) | 構成比 | 金額(B) | 構成比 | 金額(C) | 構成比 | 差引(A)-(B) | (A)/(B) | 差引(A)-(C) | (A)/(C) | |
| 自主財源 | 府税 | 1,460,824,000 | 45.7 | 1,456,891,000 | 40.0 | 1,474,491,000 | 44.3 | 3,933,000 | 100.3 | ▲ 13,667,000 | 99.1 |
| | 諸収入 | 646,424,290 | 20.2 | 792,066,141 | 21.8 | 673,621,307 | 20.2 | ▲ 145,641,851 | 81.6 | ▲ 27,197,017 | 96.0 |
| | 繰入金 | 156,575,670 | 4.9 | 133,847,795 | 3.7 | 75,680,034 | 2.3 | 22,727,875 | 117.0 | 80,895,636 | 206.9 |
| | 使用料及び手数料 | 29,991,660 | 0.9 | 30,329,795 | 0.8 | 29,903,725 | 0.9 | ▲ 338,135 | 98.9 | 87,935 | 100.3 |
| | 財産収入 | 3,083,304 | 0.1 | 4,363,884 | 0.1 | 4,451,201 | 0.1 | ▲ 1,280,580 | 70.7 | ▲ 1,367,897 | 69.3 |
| | 分担金及び負担金 | 4,928,872 | 0.2 | 5,259,902 | 0.2 | 3,902,075 | 0.1 | ▲ 331,030 | 93.7 | 1,026,797 | 126.3 |
| | 市町村たばこ税府交付金 | 1,000 | 0.0 | 1,000 | 0.0 | — | — | — | 100.0 | 1,000 | 皆増 |
| | 寄附金 | 1,779,535 | 0.1 | 1,404,135 | 0.0 | 1,321,473 | 0.0 | 375,400 | 126.7 | 458,062 | 134.7 |
| 計 | 2,303,608,331 | 72.1 | 2,424,163,652 | 66.6 | 2,263,370,815 | 67.9 | ▲ 120,555,321 | 95.0 | 40,237,516 | 101.8 | |
| 依存財源 | 府債 | 151,620,000 | 4.7 | 174,314,000 | 4.8 | 164,811,204 | 5.0 | ▲ 22,694,000 | 87.0 | ▲ 13,191,204 | 92.0 |
| | 地方交付税 | 318,700,000 | 10.0 | 314,700,000 | 8.6 | 339,402,837 | 10.2 | 4,000,000 | 101.3 | ▲ 20,702,837 | 93.9 |
| | 国庫支出金 | 231,475,817 | 7.2 | 575,119,649 | 15.8 | 386,850,766 | 11.6 | ▲ 343,643,832 | 40.2 | ▲ 155,374,949 | 59.8 |
| | 地方譲与税 | 166,258,000 | 5.2 | 147,702,000 | 4.1 | 170,763,000 | 5.1 | 18,556,000 | 112.6 | ▲ 4,505,000 | 97.4 |
| | 地方特例交付金 | 24,000,000 | 0.8 | 4,400,000 | 0.1 | 4,419,194 | 0.1 | 19,600,000 | 545.5 | 19,580,806 | 543.1 |
| | 交通安全対策特別交付金 | 1,490,000 | 0.0 | 1,680,000 | 0.0 | 1,432,450 | 0.1 | ▲ 190,000 | 88.7 | 57,550 | 104.0 |
| 計 | 893,543,817 | 27.9 | 1,217,915,649 | 33.4 | 1,067,679,451 | 32.1 | ▲ 324,371,832 | 73.4 | ▲ 174,135,634 | 83.7 | |
| 合計 | 3,197,152,148 | 100.0 | 3,642,079,301 | 100.0 | 3,331,050,266 | 100.0 | ▲ 444,927,153 | 87.8 | ▲ 133,898,118 | 96.0 | |

【参考】一般会計歳入当初予算の推移



(注) 1 () 内の数値は、H27の予算額を100とした場合の指数である。
 2 H29以前のグラフ中の数値は、平成30年4月から地方消費税清算特別会計を設置したことに伴い、関連予算を調整した後の数値としている。

■ 歳入主なもの

府 税

- 令和6年度当初予算 1兆4,608億円（前年度当初比 100.3%、+39億円）
- 実質税収 1兆2,990億円（前年度当初比 102.3%、+298億円）
- 定額減税の実施による個人府民税の減収や輸入金額の減少による地方消費税の減収がある一方で、経済活動の回復に伴う人流の回復による企業収益の押し上げで法人二税が増収となることから、全体では令和5年度当初予算と比べ増収。
- 定額減税による減収見込み（198億円）は、地方特例交付金により補填される。

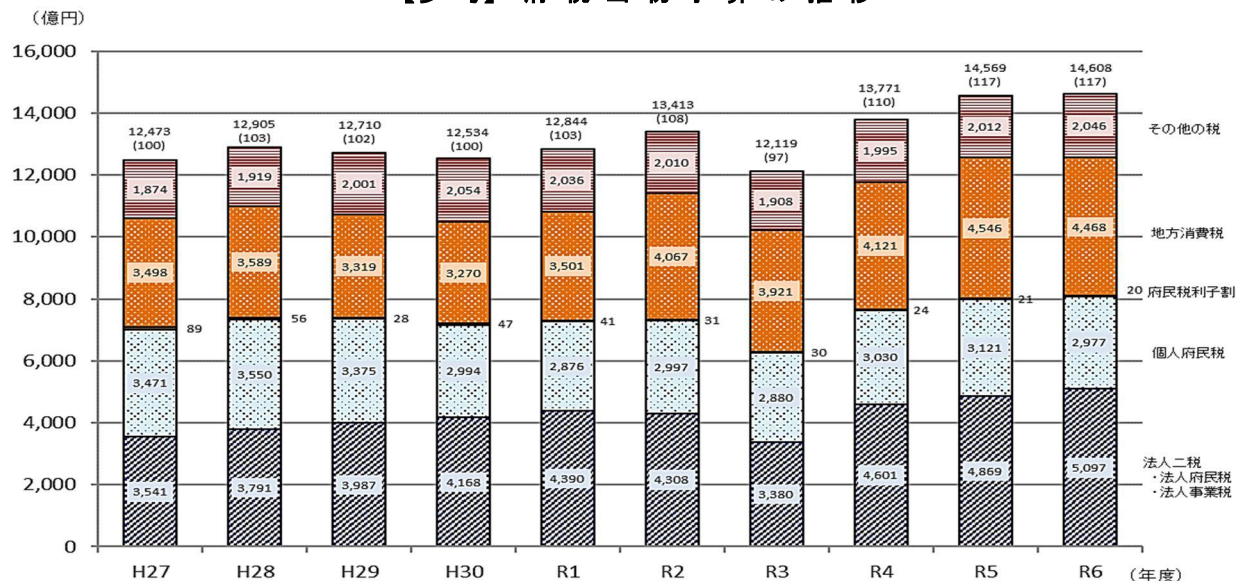
第3表

府税予算の内訳

(単位:千円)

| 区 分 | 令和6年度 当初予算額 | | 令和5年度 | | | | 比 較 | |
|---------------------|----------------------|--------------|----------------------|--------------|----------------------|--------------|----------------|----------------|
| | 金 額(A) | 構 成 比 | 当初予算額 | | 最終予算額 | | 当初比 (A)/(B) | 最終比 (A)/(C) |
| | | | 金 額(B) | 構 成 比 | 金 額(C) | 構 成 比 | | |
| 府 民 税 | 350,051,000 | 24.0 | 363,665,000 | 25.0 | 376,843,692 | 25.6 | 96.3 | 92.9 |
| 個 人 法 人 利 子 割 事 業 税 | 297,668,000 | 20.4 | 312,074,000 | 21.4 | 326,403,000 | 22.2 | 95.4 | 91.2 |
| 個 人 法 人 税 | 50,404,000 | 3.5 | 49,455,000 | 3.4 | 48,460,000 | 3.3 | 101.9 | 104.0 |
| 地 方 消 費 税 | 1,979,000 | 0.1 | 2,136,000 | 0.2 | 1,980,692 | 0.1 | 92.6 | 99.9 |
| 不 動 産 取 得 税 | 476,992,000 | 32.6 | 454,085,000 | 31.2 | 469,697,000 | 31.8 | 105.0 | 101.6 |
| 府 産 品 税 | 17,661,000 | 1.2 | 16,655,000 | 1.2 | 17,371,000 | 1.2 | 106.0 | 101.7 |
| ゴ ル フ 場 利 用 税 | 459,331,000 | 31.4 | 437,430,000 | 30.0 | 452,326,000 | 30.6 | 105.0 | 101.5 |
| 軽 油 引 取 税 | 446,802,000 | 30.6 | 454,574,000 | 31.2 | 441,462,000 | 29.9 | 98.3 | 101.2 |
| 自 動 車 税 | 36,384,000 | 2.5 | 35,802,000 | 2.4 | 36,345,000 | 2.5 | 101.6 | 100.1 |
| 鉦 区 税 | 11,774,000 | 0.8 | 11,598,000 | 0.8 | 11,850,283 | 0.8 | 101.5 | 99.4 |
| 狩 猟 税 | 1,410,000 | 0.1 | 1,406,000 | 0.1 | 1,414,088 | 0.1 | 100.3 | 99.7 |
| 宿 泊 税 | 47,422,500 | 3.2 | 47,037,790 | 3.2 | 47,149,760 | 3.2 | 100.8 | 100.6 |
| 旧 法 に よ る 税 | 87,277,630 | 6.0 | 86,538,000 | 5.9 | 86,979,137 | 5.9 | 100.9 | 100.3 |
| 合 計 | 40 | 0.0 | 40 | 0.0 | 40 | 0.0 | 100.0 | 100.0 |
| | 7,800 | 0.0 | 8,170 | 0.0 | 8,000 | 0.0 | 95.5 | 97.5 |
| | 2,699,000 | 0.2 | 1,167,000 | 0.1 | 2,427,000 | 0.2 | 231.3 | 111.2 |
| | 4,030 | 0.0 | 1,010,000 | 0.1 | 315,000 | 0.0 | 0.4 | 1.3 |
| 合 計 | 1,460,824,000 | 100.0 | 1,456,891,000 | 100.0 | 1,474,491,000 | 100.0 | 100.3 | 99.1 |

【参考】府税当初予算の推移



- (注) 1 () 内の数値は、H27の予算額を100とした場合の指数である。
 2 H29以前のグラフ中の数値は、平成30年4月から地方消費税清算特別会計を設置したことに伴い、関連予算を調整した後の数値としている。

地 方 譲 与 税

- 令和6年度当初予算 1,663 億円（前年度当初比 112.6%、+186 億円）
- うち特別法人事業譲与税：1,623 億円（前年度当初比 112.9%、+186 億円）

地 方 交 付 税

- 令和6年度当初予算 3,187 億円（前年度当初比 101.3%、+40 億円）
- 臨時財政対策債を加算した額：3,497 億円（前年度当初比 91.1%、▲340 億円）

【参考】地方交付税算定結果

（単位：百万円）

| 年 度 | 基準財政需要額 (A) | 基準財政収入額 (B) | 差 引 (B)－(A) | 普通交付税交付額 | 特別交付税交付額 | <参考> 臨時財政対策債発行額 |
|-----|----------------|----------------|----------------|----------|----------|--------------------|
| H27 | 1,211,971 | 931,287 | ▲ 280,685 | 280,685 | 1,876 | 183,481 |
| H28 | 1,242,704 | 966,284 | ▲ 276,420 | 275,398 | 977 | 151,887 |
| H29 | 1,155,156 | 910,455 | ▲ 244,701 | 243,789 | 981 | 151,460 |
| H30 | 1,160,397 | 926,604 | ▲ 233,793 | 233,793 | 2,181 | 153,202 |
| R1 | 1,183,116 | 935,959 | ▲ 247,157 | 246,115 | 1,658 | 138,902 |
| R2 | 1,211,574 | 952,737 | ▲ 258,837 | 258,218 | 1,164 | 138,612 |
| R3 | 1,186,129 | 806,985 | ▲ 379,144 | 379,144 | 1,273 | 280,000 |
| R4 | 1,294,987 | 984,029 | ▲ 310,959 | 310,959 | 1,159 | 40,914 |
| R5 | 1,371,118 | 1,032,515 | ▲ 338,603 | 338,603 | 1,960 | 66,684 |

- (注) 1 震災復興特別交付税の額を含む。
2 R5 の臨時財政対策債発行額は最終予算額としている。

府 債

- 令和6年度当初予算 1,516 億円（前年度当初比 87.0%、▲227 億円）
- 通常債が増加するものの、地方交付税の代替として発行する臨時財政対策債の減少により、府債は 227 億円の減。

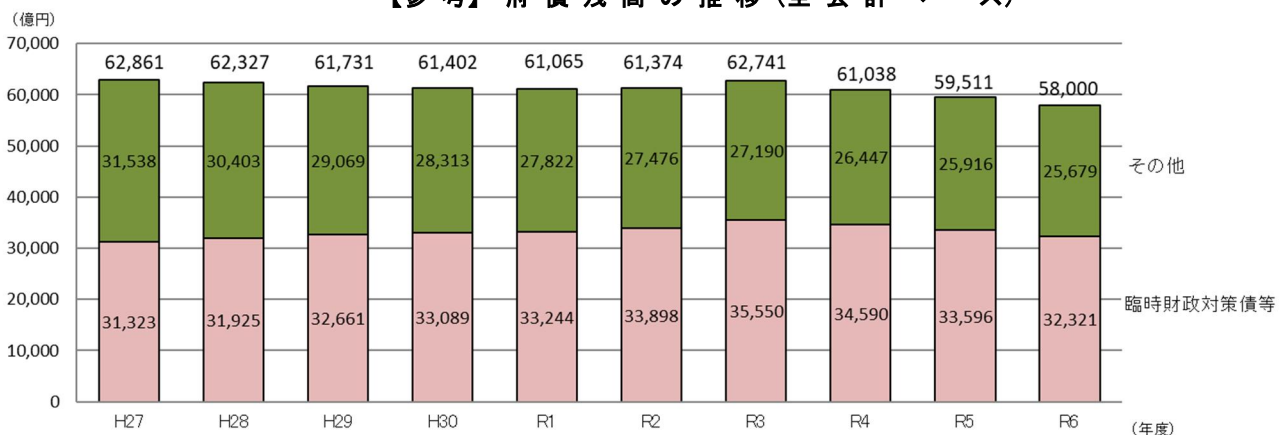
第 4 表

府 債 の 内 訳

(単位:千円)

| | 令和6年度 当初予算額 | | 令和5年度 | | | | 比較 | | | |
|----------|--------------------|--------------|--------------------|--------------|--------------------|--------------|---------------------|-------------|---------------------|-------------|
| | 当初予算額 | | 当初予算額 | | 最終予算額 | | 当初比 | | 最終比 | |
| | 金額 (A) | 構成比 | 金額 (B) | 構成比 | 金額 (C) | 構成比 | 差引(A)-(B) | (A)/(B) | 差引(A)-(C) | (A)/(C) |
| | | % | | % | | % | | % | | % |
| 総務債 | 2,824,000 | 1.9 | 3,329,000 | 1.9 | 2,783,000 | 1.7 | ▲ 505,000 | 84.8 | 41,000 | 101.5 |
| 福祉債 | 1,556,000 | 1.0 | 1,595,000 | 0.9 | 1,164,000 | 0.7 | ▲ 39,000 | 97.6 | 392,000 | 133.7 |
| 健康医療債 | 2,570,000 | 1.7 | 2,430,000 | 1.4 | 2,404,000 | 1.5 | 140,000 | 105.8 | 166,000 | 106.9 |
| 商工労働債 | 765,000 | 0.5 | 1,144,000 | 0.7 | 638,000 | 0.4 | ▲ 379,000 | 66.9 | 127,000 | 119.9 |
| 環境農林水産債 | 1,693,000 | 1.1 | 2,462,000 | 1.4 | 1,879,000 | 1.1 | ▲ 769,000 | 68.8 | ▲ 186,000 | 90.1 |
| 都市整備債 | 61,043,000 | 40.3 | 61,016,000 | 35.0 | 62,116,000 | 37.7 | 27,000 | 100.0 | ▲ 1,073,000 | 98.3 |
| 都市計画債 | 3,447,000 | 2.3 | 1,962,000 | 1.1 | 2,836,000 | 1.7 | 1,485,000 | 175.7 | 611,000 | 121.5 |
| 警察債 | 7,905,000 | 5.2 | 4,851,000 | 2.8 | 3,778,000 | 2.3 | 3,054,000 | 163.0 | 4,127,000 | 209.2 |
| 教育債 | 38,496,000 | 25.4 | 26,299,000 | 15.1 | 20,117,000 | 12.2 | 12,197,000 | 146.4 | 18,379,000 | 191.4 |
| 災害復旧債 | 321,000 | 0.2 | 226,000 | 0.1 | 412,000 | 0.2 | 95,000 | 142.0 | ▲ 91,000 | 77.9 |
| 臨時財政対策債 | 31,000,000 | 20.4 | 69,000,000 | 39.6 | 66,684,204 | 40.5 | ▲ 38,000,000 | 44.9 | ▲ 35,684,204 | 46.5 |
| 計 | 151,620,000 | 100.0 | 174,314,000 | 100.0 | 164,811,204 | 100.0 | ▲ 22,694,000 | 87.0 | ▲ 13,191,204 | 92.0 |

【参考】府債残高の推移(全会計ベース)



(注) 1 H27~R4 は決算額、R5 は最終予算額、R6 は当初予算額である。

2 臨時財政対策債等とは、税や交付税の代替として発行した府債（臨時財政対策債、減税補填債、臨時収入補填債、減収補填債）の合計。

■ 歳出の特徴

- ▶ 新型コロナウイルス感染症対策費や中小企業向け制度融資に係る預託金は減少。
- ▶ 支出が義務付けられている社会保障関係経費は自然増などにより増加。

《増減の大きいもの》 R5当初→R6当初

(補助金等)

- ・万博推進局運営費負担金 +262 億円
- ・障がい者自立支援給付費等負担金 +68 億円
- ・私立高等学校等生徒授業料支援補助金 +66 億円
- ・新型コロナウイルス感染症対策費 ▲2,525 億円

(貸付金)

- ・中小企業向け制度融資預託金 ▲1,268 億円
- (その他)
- ・新型コロナウイルス感染症対策費 ▲794 億円

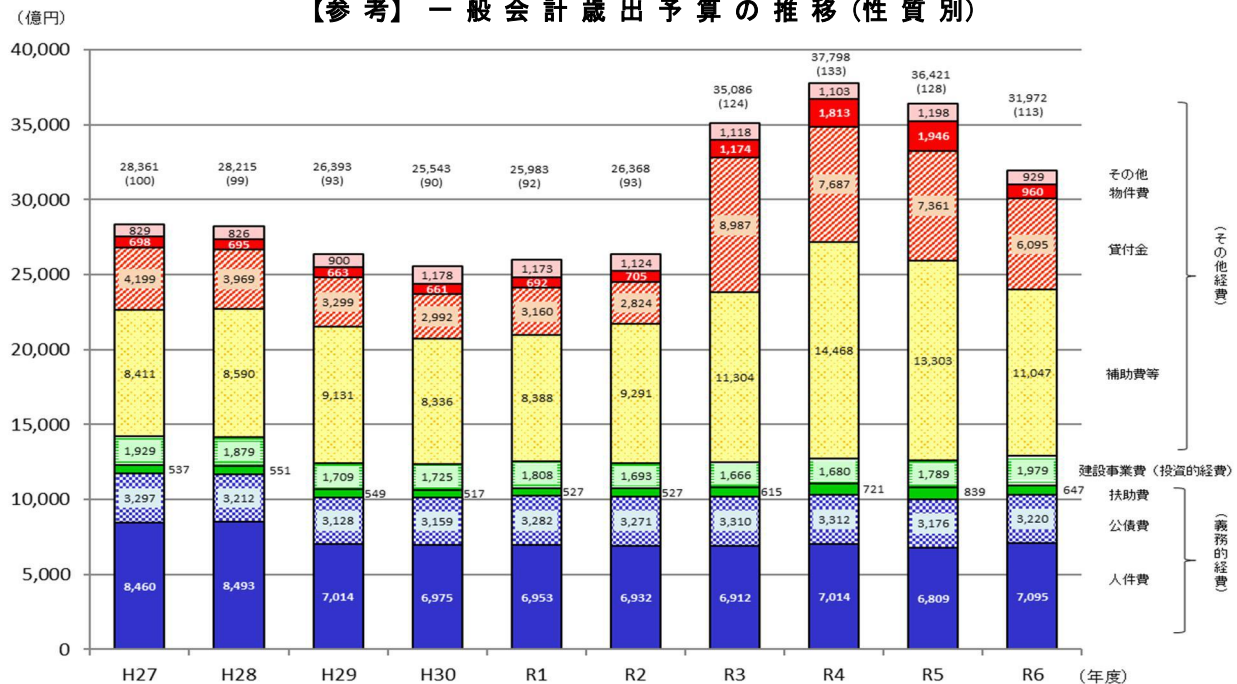
第5表

一般会計歳出予算(性質別)内訳

(単位:千円)

| 区分 | 令和6年度 | | 令和5年度 | | | | 比較 | | | | |
|-------|---------------|---------------|---------------|---------------|---------------|---------------|--------------|--------------|--------------|--------------|-------|
| | 当初予算額 | | 当初予算額 | | 最終予算額 | | 当初比 | | 最終比 | | |
| | 金額(A) | 構成比 | 金額(B) | 構成比 | 金額(C) | 構成比 | 差引(A)-(B) | (A)/(B) | 差引(A)-(C) | (A)/(C) | |
| 義務的経費 | 人件費 | 709,518,555 | 22.2 | 680,904,378 | 18.7 | 673,180,075 | 20.2 | 28,614,177 | 104.2 | 36,338,480 | 105.4 |
| | 公債費 | 321,981,299 | 10.1 | 317,620,210 | 8.7 | 330,063,506 | 9.9 | 4,361,089 | 101.4 | ▲8,082,207 | 97.6 |
| | 扶助費 | 64,667,291 | 2.0 | 83,892,634 | 2.3 | 71,154,861 | 2.2 | ▲19,225,343 | 77.1 | ▲6,487,570 | 90.9 |
| | 計 | 1,096,167,145 | 34.3 | 1,082,417,222 | 29.7 | 1,074,398,442 | 32.3 | 13,749,923 | 101.3 | 21,768,703 | 102.0 |
| 投資的経費 | 建設事業費 | 197,919,483 | 6.2 | 178,878,294 | 4.9 | 177,352,348 | 5.3 | 19,041,189 | 110.6 | 20,567,135 | 111.6 |
| | 国庫支出金を伴うもの | 88,818,043 | 2.8 | 91,647,427 | 2.5 | 97,455,173 | 2.9 | ▲2,829,384 | 96.9 | ▲8,637,130 | 91.1 |
| | 国庫支出金を伴わないもの | 109,101,440 | 3.4 | 87,230,867 | 2.4 | 79,897,175 | 2.4 | 21,870,573 | 125.1 | 29,204,265 | 136.6 |
| その他経費 | 補助費等 | 1,104,727,520 | 34.5 | 1,330,346,722 | 36.5 | 1,211,511,024 | 36.4 | ▲225,619,202 | 83.0 | ▲106,783,504 | 91.2 |
| | 貸付金 | 609,456,965 | 19.0 | 736,077,117 | 20.2 | 613,383,335 | 18.4 | ▲126,620,152 | 82.8 | ▲3,926,370 | 99.4 |
| | 物件費 | 95,993,953 | 3.0 | 194,553,663 | 5.3 | 109,014,203 | 3.3 | ▲98,559,710 | 49.3 | ▲13,020,250 | 88.1 |
| | 維持補修費 | 15,719,952 | 0.5 | 18,497,118 | 0.5 | 18,255,532 | 0.5 | ▲2,777,166 | 85.0 | ▲2,535,580 | 86.1 |
| | 投資及び出資金 | 5,505,953 | 0.2 | 5,584,984 | 0.2 | 5,200,372 | 0.1 | ▲79,031 | 98.6 | 305,581 | 105.9 |
| | 積立金 | 11,815,473 | 0.4 | 31,415,260 | 0.9 | 57,262,705 | 1.7 | ▲19,599,787 | 37.6 | ▲45,447,232 | 20.6 |
| | 繰出金 | 57,845,704 | 1.8 | 62,308,921 | 1.7 | 62,672,305 | 1.9 | ▲4,463,217 | 92.8 | ▲4,826,601 | 92.3 |
| | 予備費 | 2,000,000 | 0.1 | 2,000,000 | 0.1 | 2,000,000 | 0.1 | 0 | 100.0 | 0 | 100.0 |
| 計 | 1,903,065,520 | 59.5 | 2,380,783,785 | 65.4 | 2,079,299,476 | 62.4 | ▲477,718,265 | 79.9 | ▲176,233,956 | 91.5 | |
| 合計 | 3,197,152,148 | 100.0 | 3,642,079,301 | 100.0 | 3,331,050,266 | 100.0 | ▲444,927,153 | 87.8 | ▲133,898,118 | 96.0 | |

【参考】一般会計歳出予算の推移(性質別)



- (注)
- ()内の数値は、H27の予算額を100とした場合の指数である。
 - その他の内訳は、維持補修費、投資及び出資金、積立金、繰出金、予備費である。
 - H29以前のグラフ中の数値は、平成30年4月から地方消費税清算特別会計を設置したことに伴い、関連予算を調整した後の数値としている。

第 6 表

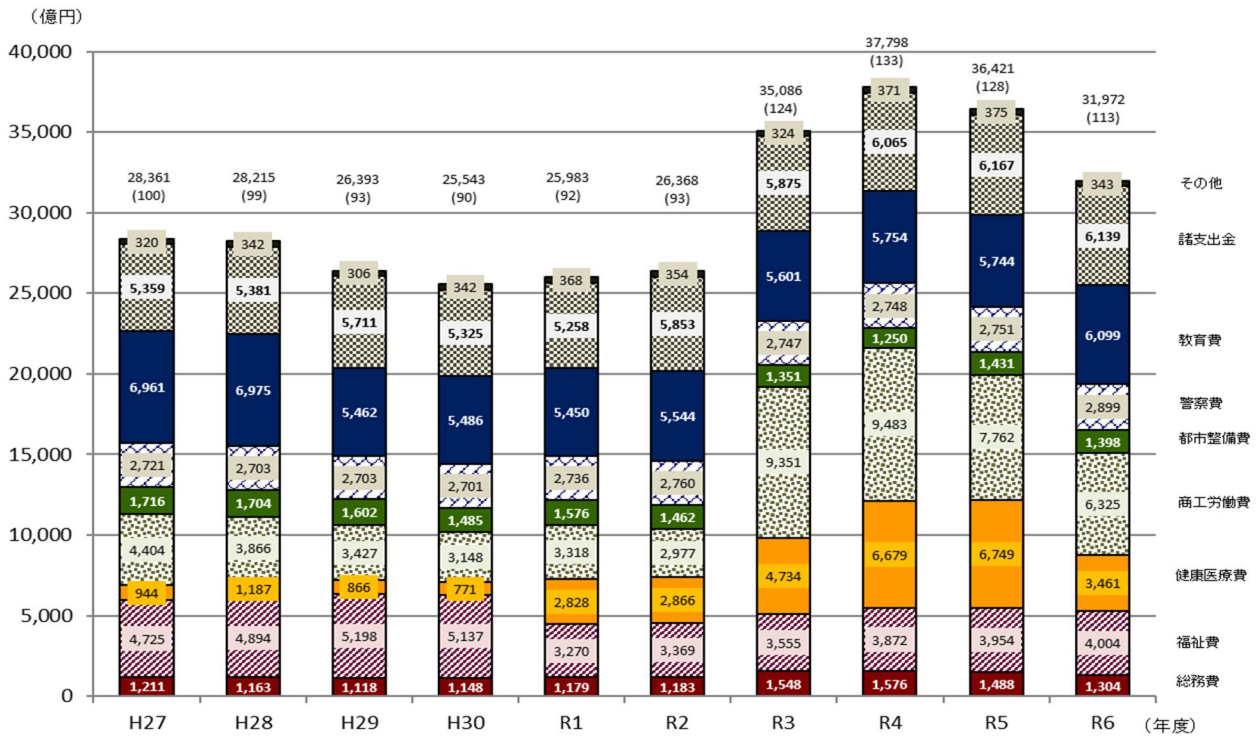
一般会計歳出予算(目的別)内訳

(単位: 千円)

| 区 分 | 令和6年度 | | 令和5年度 | | | | 比 較 | | | |
|---------------|---------------|-------|---------------|-------|---------------|-------|---------------|---------|---------------|---------|
| | 当初予算額 | | 当初予算額 | | 最終予算額 | | 当 初 比 | | 最 終 比 | |
| | 金 額(A) | 構 成 比 | 金 額(B) | 構 成 比 | 金 額(C) | 構 成 比 | 差 引(A)-(B) | (A)/(B) | 差 引(A)-(C) | (A)/(C) |
| | | % | | % | | % | | % | | % |
| 議 会 費 | 2,384,663 | 0.1 | 2,699,206 | 0.1 | 2,325,257 | 0.1 | ▲ 314,543 | 88.3 | 59,406 | 102.6 |
| 総 務 費 | 130,377,067 | 4.1 | 148,770,799 | 4.1 | 144,869,871 | 4.4 | ▲ 18,393,732 | 87.6 | ▲ 14,492,804 | 90.0 |
| 福 祉 費 | 400,401,857 | 12.5 | 395,358,217 | 10.9 | 415,435,523 | 12.5 | 5,043,640 | 101.3 | ▲ 15,033,666 | 96.4 |
| 健 康 医 療 費 | 346,061,283 | 10.8 | 674,929,571 | 18.5 | 464,073,670 | 13.9 | ▲ 328,868,288 | 51.3 | ▲ 118,012,387 | 74.6 |
| 商 工 労 働 費 | 632,536,017 | 19.8 | 776,216,461 | 21.3 | 650,476,254 | 19.5 | ▲ 143,680,444 | 81.5 | ▲ 17,940,237 | 97.2 |
| 環 境 農 林 水 産 費 | 22,594,515 | 0.7 | 21,526,163 | 0.6 | 22,388,512 | 0.7 | 1,068,352 | 105.0 | 206,003 | 100.9 |
| 都 市 整 備 費 | 139,756,356 | 4.4 | 143,085,104 | 3.9 | 148,303,235 | 4.5 | ▲ 3,328,748 | 97.7 | ▲ 8,546,879 | 94.2 |
| 都 市 計 画 費 | 6,413,023 | 0.2 | 10,705,662 | 0.3 | 11,351,105 | 0.3 | ▲ 4,292,639 | 59.9 | ▲ 4,938,082 | 56.5 |
| 警 察 費 | 289,937,454 | 9.1 | 275,067,180 | 7.5 | 271,230,568 | 8.1 | 14,870,274 | 105.4 | 18,706,886 | 106.9 |
| 教 育 費 | 609,889,921 | 19.1 | 574,377,675 | 15.8 | 570,404,218 | 17.1 | 35,512,246 | 106.2 | 39,485,703 | 106.9 |
| 災 害 復 旧 費 | 884,139 | 0.0 | 610,098 | 0.0 | 1,233,592 | 0.0 | 274,041 | 144.9 | ▲ 349,453 | 71.7 |
| 諸 支 出 金 | 613,915,853 | 19.2 | 616,733,165 | 16.9 | 626,958,461 | 18.8 | ▲ 2,817,312 | 99.5 | ▲ 13,042,608 | 97.9 |
| 予 備 費 | 2,000,000 | 0.0 | 2,000,000 | 0.1 | 2,000,000 | 0.1 | 0 | 100.0 | 0 | 100.0 |
| 合 計 | 3,197,152,148 | 100.0 | 3,642,079,301 | 100.0 | 3,331,050,266 | 100.0 | ▲ 444,927,153 | 87.8 | ▲ 133,898,118 | 96.0 |

(注) 「建築費」は令和4年度末に廃止。

【参考】一般会計歳出予算の推移(目的別)



- (注) 1 ()内の数値は、H27の予算額を100とした場合の指数である。
 2 その他の内訳は、議会費、環境農林水産費、都市計画費、災害復旧費、予備費である。(R4は建築費、R3以前は住宅まちづくり費を含む。)
 3 H29以前のグラフ中の数値は、平成30年4月から地方消費税清算特別会計を設置したことに伴い、関連予算を調整した後の数値としている。

特別会計及び公営企業会計

第7表

特別会計(公営企業会計を除く)歳入歳出予算

(単位:千円)

| 会計名 | 令和6年度 当初予算額 (A) | 令和5年度 | | 比較 | | | |
|---------------|-----------------------|----------------------|----------------------|---------------------|-------------|---------------------|-------------|
| | | 当初予算額 (B) | 最終予算額 (C) | 当初比 | | 最終比 | |
| | | | | 差引(A)-(B) | (A)/(B) | 差引(A)-(C) | (A)/(C) |
| 日本万国博覧会記念公園事業 | 4,396,242 | 3,627,895 | 3,271,156 | 768,347 | 121.2 | 1,125,086 | 134.4 |
| 就農支援資金等 | 5,972 | 7,712 | 7,712 | ▲1,740 | 77.4 | ▲1,740 | 77.4 |
| 大阪府営住宅事業 | 82,545,378 | 129,392,546 | 120,402,143 | ▲46,847,168 | 63.8 | ▲37,856,765 | 68.6 |
| 港湾整備事業 | 6,784,203 | 6,230,430 | 6,943,571 | 553,773 | 108.9 | ▲159,368 | 97.7 |
| 関西国際空港関連事業 | 17,506,756 | 13,156,857 | 13,137,521 | 4,349,899 | 133.1 | 4,369,235 | 133.3 |
| 不動産調達 | 1,601,818 | 1,022,510 | 985,832 | 579,308 | 156.7 | 615,986 | 162.5 |
| 市町村施設整備資金 | 3,199,779 | 3,199,779 | 3,795,118 | — | 100.0 | ▲595,339 | 84.3 |
| 公債管理 | 823,731,379 | 927,721,831 | 935,630,429 | ▲103,990,452 | 88.8 | ▲111,899,050 | 88.0 |
| 地方消費税清算 | 1,038,570,000 | 1,056,465,000 | 1,042,099,000 | ▲17,895,000 | 98.3 | ▲3,529,000 | 99.7 |
| 母子父子寡婦福祉資金 | 1,283,485 | 1,432,249 | 1,432,249 | ▲148,764 | 89.6 | ▲148,764 | 89.6 |
| 国民健康保険 | 790,637,802 | 814,830,441 | 829,872,560 | ▲24,192,639 | 97.0 | ▲39,234,758 | 95.3 |
| 中小企業振興資金 | 3,413,875 | 3,260,043 | 2,879,049 | 153,832 | 104.7 | 534,826 | 118.6 |
| 沿岸漁業改善資金 | 39,007 | 39,007 | 39,007 | — | 100.0 | — | 100.0 |
| 林業改善資金 | 45,938 | 38,150 | 38,150 | 7,788 | 120.4 | 7,788 | 120.4 |
| 箕面北部丘陵整備事業 | — | 6,263,275 | 6,183,813 | ▲6,263,275 | 皆減 | ▲6,183,813 | 皆減 |
| 合計 | 2,773,761,634 | 2,966,687,725 | 2,966,717,310 | ▲192,926,091 | 93.5 | ▲192,955,676 | 93.5 |

※各会計の概要についてはP.9をご参照ください。

第8表

公営企業会計当初予算

(単位:千円)

| 会計名 | 収 入 | | | | 支 出 | | | |
|--------------|-----------------------|-----------------------|-------------------|--------------|-----------------------|-----------------------|------------------|--------------|
| | 令和6年度 当初予算額 (A) | 令和5年度 当初予算額 (B) | 差引 (A)-(B) | (A)/(B) | 令和6年度 当初予算額 (C) | 令和5年度 当初予算額 (D) | 差引 (C)-(D) | (C)/(D) |
| 大阪府中央卸売市場事業 | 739,368 | 764,422 | ▲25,054 | 96.7 | 626,319 | 712,669 | ▲86,350 | 87.9 |
| 資本的収支 | 75,100 | 75,152 | ▲52 | 99.9 | 150,305 | 118,038 | 32,267 | 127.3 |
| 計 | 814,468 | 839,574 | ▲25,106 | 97.0 | 776,624 | 830,707 | ▲54,083 | 93.5 |
| 大阪府流域下水道事業 | 67,737,286 | 69,137,744 | ▲1,400,458 | 98.0 | 70,022,615 | 71,098,547 | ▲1,075,932 | 98.5 |
| 資本的収支 | 48,533,305 | 41,731,140 | 6,802,165 | 116.3 | 53,921,697 | 47,098,858 | 6,822,839 | 114.5 |
| 計 | 116,270,591 | 110,868,884 | 5,401,707 | 104.9 | 123,944,312 | 118,197,405 | 5,746,907 | 104.9 |
| 大阪府まちづくり促進事業 | 1,544,725 | 1,596,576 | ▲51,851 | 96.8 | 682,413 | 510,011 | 172,402 | 133.8 |
| 資本的収支 | 26,984,000 | 15,425,150 | 11,558,850 | 174.9 | 27,772,000 | 32,572,000 | ▲4,800,000 | 85.3 |
| 計 | 28,528,725 | 17,021,726 | 11,506,999 | 167.6 | 28,454,413 | 33,082,011 | ▲4,627,598 | 86.0 |
| 合計 | 70,021,379 | 71,498,742 | ▲1,477,363 | 97.9 | 71,331,347 | 72,321,227 | ▲989,880 | 98.6 |
| 資本的収支 | 75,592,405 | 57,231,442 | 18,360,963 | 132.1 | 81,844,002 | 79,788,896 | 2,055,106 | 102.6 |
| 計 | 145,613,784 | 128,730,184 | 16,883,600 | 113.1 | 153,175,349 | 152,110,123 | 1,065,226 | 100.7 |

※各会計の概要についてはP.18からP.20をご参照ください。

【参考】特別会計（公営企業会計を除く）の概要

| 会計名 | 設置目的 | 令和6年度当初予算 歳入・歳出の主なもの |
|---------------|--|---|
| 日本万国博覧会記念公園事業 | 日本万国博覧会記念公園を管理運営するため | 【歳入】 日本万国博覧会記念公園基金繰入金 23億91百万円 財産貸付収入 14億83百万円 【歳出】 管理費 39億41百万円 |
| 就農支援資金等 | 青年等の就農促進に必要な資金として、青年等の就農促進のための資金の貸付け等に関する特別措置法に基づいて貸し付けた就農支援資金貸付金等を管理するため | 【歳入】 貸付金元利収入 3百万円 繰越金 3百万円 【歳出】 就農支援資金貸付金の国への償還金 4百万円 一般会計繰出金 2百万円 |
| 大阪府営住宅事業 | 府営住宅事業について、人件費及び公債費を含むフルコストで管理し、自律的な住宅経営を展開するため | 【歳入】 府営住宅使用料 326億74百万円 府営住宅費国庫補助金 128億 1百万円 【歳出】 公債管理特別会計繰出金 320億61百万円 管理委託料 129億86百万円 |
| 港湾整備事業 | 港湾事業のうち収益事業の収支を経理するため | 【歳入】 港湾施設使用料 27億19百万円 財産運用収入 26億11百万円 【歳出】 港湾施設費 23億53百万円 港湾経営費 14億32百万円 |
| 関西国際空港関連事業 | 関西国際空港関連事業を効率的に推進するため | 【歳入】 借換債 84億94百万円 公債管理特別会計繰入金 56億22百万円 【歳出】 空港関連事業債の元利償還金 143億92百万円 公債管理特別会計繰出金 30億68百万円 |
| 不動産調達 | 公共施設用地等を先行取得するため | 【歳入】 不動産売却収入 15億73百万円 【歳出】 一般会計繰出金 16億 2百万円 |
| 市町村施設整備資金 | 府内市町村の公共施設等の整備促進を目的として、資金の貸付けを行うため | 【歳入】 貸付金元利収入 26億82百万円 一般会計繰入金 5億15百万円 【歳出】 貸付金 20億円 公債管理特別会計繰出金 11億99百万円 |
| 公債管理 | 府債の発行及び償還事務を行うため | 【歳入】 一般会計繰入金 3,219億31百万円 借換債 2,547億17百万円 【歳出】 府債の元利償還金 5,843億26百万円 減債基金積立金 2,243億86百万円 |
| 地方消費税清算 | 地方消費税の都道府県間の清算を一般会計と区分して経理するため | 【歳入】 地方消費税 6,499億39百万円 地方消費税清算金 3,886億31百万円 【歳出】 地方消費税清算金 5,917億68百万円 一般会計繰出金 4,468億 2百万円 |
| 母子父子寡婦福祉資金 | 母子及び父子並びに寡婦福祉法に基づき、ひとり親家庭や寡婦等に対し、経済的自立の助成、生活意欲の助長及び児童等の福祉増進を図ることを目的として、資金の貸付けを行うため | 【歳入】 繰越金 7億55百万円 貸付金元利収入 4億77百万円 【歳出】 母子父子寡婦福祉資金貸付金 6億45百万円 母子父子寡婦福祉資金貸付金の国への償還金 3億88百万円 |
| 国民健康保険 | 都道府県が国民健康保険の財政運営の責任主体として安定的な財政運営や効率的な事業実施など国民健康保険事業を運営するため | 【歳入】 国民健康保険事業費納付金 2,792億95百万円 前期高齢者交付金 2,084億88百万円 【歳出】 保険給付費等交付金 6,270億49百万円 後期高齢者支援金 1,153億52百万円 |
| 中小企業振興資金 | 小規模企業者等設備導入資金助成法に基づき、設備貸与事業に係る資金や高度化事業に係る資金を経理するため | 【歳入】 貸付金元利収入 21億96百万円 政策融資事業債 11億円 【歳出】 小規模企業者等設備貸与資金貸付金 17億円 独立行政法人中小企業基盤整備機構への償還金 14億77百万円 |
| 沿岸漁業改善資金 | 沿岸漁業改善資金助成法に基づき、沿岸漁業従事者等に対し漁業経営の改善促進を図ることを目的として、資金の貸付けを行うため | 【歳入】 繰越金 32百万円 貸付金元利収入 7百万円 【歳出】 沿岸漁業改善資金貸付金 39百万円 |
| 林業改善資金 | 林業・木材産業改善資金助成法に基づき、林業従事者等に対し経営の健全な発展、生産力の増大を図ることを目的として、資金の貸付けを行うため | 【歳入】 繰越金 43百万円 貸付金元利収入 3百万円 【歳出】 林業・木材産業改善資金国庫補助金の国への償還金 20百万円 林業・木材産業改善資金貸付金 15百万円 |