

平成17年（2005年）

大阪府地域間産業連関表

平成 23 年 12 月

大阪府総務部統計課

ま え が き

大阪府では、これまで大阪府内地域と大阪府外地域との産業の相互依存関係を明らかにするための基礎資料として、「大阪府地域間産業連関表」を作成しているところですが、今般、「平成 17 年(2005 年)大阪府地域間産業連関表」をとりまとめました。

この産業連関表は、平成 17 年の 1 年間に大阪府域、他近畿地域及び近畿外地域の 3 地域相互間で行われた財やサービスに関する産業相互間の取引状況を一覧表にまとめたもので、大阪産業と近畿産業あるいは全国産業との結びつきを総合的に把握・分析することの他、大阪経済の将来予測や各種施策の経済効果測定などにも利用することが可能です。

行政機関をはじめ、民間企業や各研究機関等の多方面において、この報告書が幅広くご活用いただければ幸いです。

なお、このたびの刊行に際し、ご多忙の中、種々のご指導を賜りました関西学院大学の高林喜久生教授、桃山学院大学の井田憲計准教授、近畿大学の田中智泰准教授、大阪産業経済リサーチセンターの皆様、並びに貴重な資料を提供いただきました関係各位に対しまして、厚くお礼を申し上げます。

平成 24 年 2 月

大阪府総務部長 小西 禎一

利用上の留意点等

1 平成 17 年大阪府地域間産業連関表の概要

大阪府では、3 地域を地域区分とする大阪府地域間産業連関表を、平成 2 年表以来 5 年ごとに作成しています。平成 17 年大阪府地域間産業連関表の概要については、次のとおりです。

平成 17 年大阪府地域間産業連関表の概要

項 目	内 容	備 考
対象年次	平成 1 7 年（暦年）	
対象地域	3 地域区分 ・大阪府 ・他近畿地域：福井県、滋賀県、京都府、兵庫県、奈良県、和歌山県 ・近畿外地域：大阪府、他近畿地域を除く 4 0 都道府県	本書中では、単に「大阪府」「他近畿」「近畿外」と表記する。
部門数	1 3 部門、3 4 部門	
表の形式	地域間非競争移入・競争輸入型表	
価格評価	平成 1 7 年生産者販売価格（実際価格）	

2 大阪府産業連関表の作成状況

大阪府では、西暦末尾が「0」及び「5」の年を対象とする「基本表」を作成しています。それ以外に「地域間表」と中間年を対象とする「延長表」を作成しています。これらの表の近年における作成状況は次のとおりです。

大阪府の産業連関表作成状況

作成対象年次	種 別	部 門 数	備 考
昭和 6 0 年	基 本 表	2 9 部門、 8 4 部門	今回公表
6 3 年	延 長 表	2 9 部門、 8 4 部門	
平成 2 年	基 本 表	3 2 部門、 9 1 部門	
2 年	地 域 間 表	8 部門	
5 年	延 長 表	3 2 部門、 9 1 部門	
7 年	基 本 表	3 2 部門、 9 3 部門	
7 年	地 域 間 表	1 3 部門、 3 1 部門	
1 0 年	延 長 表	3 2 部門、 9 3 部門	
1 2 年	基 本 表	3 2 部門、 1 0 4 部門	
1 2 年	地 域 間 表	1 3 部門、 3 2 部門	
1 7 年	基 本 表	3 4 部門、 1 0 8 部門	
1 7 年	地 域 間 表	1 3 部門、 3 4 部門、 ※ 5 5 部門	

※ 平成 1 7 年地域間表では 5 5 部門表を大阪府の WEB サイトに限り公表しています。

基本表と延長表は「地域内表」にあたります。地域内表と地域間表の関係等については、「第3部 第1章 大阪府地域間産業連関表とは」をご参照ください。

3 利用に当たっての留意点

- (1) 統計表及び解説中の数値は小数点以下の数値を四捨五入して表示しているため、合計値と内訳が一致しないことがあります。
- (2) 今回の平成17年表と以前の平成12年表とを比較する場合には、部門数、部門コードが変更されていますので、ご注意ください。推計方法等の参考資料については、「第3部作成方法と利用例」に掲載していますので、ご参照ください。
- (3) 地域間表は平成17年基本表を元にして作成しています。概念、部門分類等については、「平成17年全国産業連関表」「平成17年近畿地域産業連関表」「平成17年大阪府産業連関表（平成22年2月公表）」をあわせてご参照ください。

4 大阪府産業連関表の入手方法、照会先等

- (1) 本書の内容については、全文を大阪府のWEBサイト「大阪府の統計情報」に掲載しています。また、統計表等については、マイクロソフト社の表計算ソフトであるエクセル形式でダウンロードできます。

http://www.pref.osaka.lg.jp/toukei/sanren_c/index.html

- (2) その他、本報告書の内容等については、下記までご照会下さい。

〒559-8555 大阪市住之江区南港北1丁目14-16 大阪府咲洲庁舎 19F

大阪府総務部統計課 情報・分析グループ TEL06-6210-9195

第1章 結果の概要

1. はじめに

平成17年大阪府地域間産業連関表は、大阪府、近畿、全国の各地域内表を基に、大阪府、他近畿、近畿外の3地域区分の「非競争移入・競争輸入型表」に組替えたものである。本章では、その結果の概要を地域相互間の関係を中心に分析した。

なお、大阪府の地域内における産業連関分析については、地域内表である「平成17年大阪府産業連関表（平成22年2月公表）」を参照していただきたい。

※他近畿＝福井県、滋賀県、京都府、兵庫県、奈良県、和歌山県

※近畿外＝大阪府、他近畿を除く40都道府県

※粗付加価値の三地域への分割は、本社・支社経費による移出入額に基づいている。資料3のP5、P10参照。

2. 結果の概要

- 大阪府、他近畿、近畿外の生産額はそれぞれ68兆8905億円、88兆509億円、815兆732億円となった。
- この生産を行うための投入構造をみると、大阪府への中間投入は大阪府内の産業から21兆2768億円調達し、同じく他近畿の産業から4兆418億円、近畿外の産業から4兆6420億円の投入を行っている。また、粗付加価値では、大阪府から38兆6096億円、他近畿から315億円、近畿外から2888億円の投入を行っている。
- 一方、需要構造をみると、大阪府から、中間需要として大阪府内の産業へ21兆2768億円販売し、他近畿へ5兆8657億円、近畿外へ8兆17億円の中間需要を満たしている。また、最終需要として大阪府へ26兆8910億円、他近畿へ2兆6204億円、近畿外へ5兆6707億円の最終需要を満たしている。これに輸出3兆4303億円を加え、輸入4兆8662億円を控除すると大阪府の生産額68兆8905億円となる。
- 前回作成した平成12年地域間表と比較すると、生産額では大阪府1.4%減、他近畿4.7%減、近畿外2.3%増と大阪府及び他近畿は減少した。また、中間投入、粗付加価値の構成をみると、大阪府への中間投入は2.5%増、粗付加価値4.3%減であり、他近畿への中間投入0.6%減、粗付加価値8.6%減、近畿外への中間投入は7.2%増、粗付加価値1.8%減となった。
- 大阪府と3地域間の中間投入・中間需要の関係を平成12年と比べてみると、以下のように大阪府と近畿外のつながりが強くなっている。
 - ・大阪府内での財・サービスの取引関係（中間投入・中間需要）は0.7%増加した。
 - ・大阪府と他近畿での取引は、大阪府から他近畿への取引関係（投入）は17.5%減少し、他近畿から大阪府への取引関係（需要）も1.4%減少した。
 - ・大阪府と近畿外の関係については大阪府から近畿外への取引（投入）は0.8%増加し、近畿外から大阪府への取引（需要）は15.7%増加した。

第1-1表 平成17年大阪府地域間産業連関表の概要

(単位：億円)

		中間需要				最終需要				輸 出	輸 入	生 産 額
		大阪府へ	他近畿へ	近畿外へ	合 計	大阪府へ	他近畿へ	近畿外へ	合 計			
中間投入	大阪府から	212,768	58,657	80,017	351,442	268,910	26,204	56,707	351,821	34,303	-48,662	688,905
	他近畿から	40,418	217,708	134,430	392,557	20,301	348,415	100,472	469,188	80,641	-61,876	880,509
	近畿外から	46,420	165,794	3,705,193	3,917,407	51,243	98,771	4,074,863	4,224,877	622,742	-614,293	8,150,732
	合 計	299,606	442,159	3,919,641	4,661,406	340,454	473,390	4,232,041	5,045,885	737,687	-724,831	9,720,146
粗付加価値	大阪府から	386,096	967	8,857	395,920							
	他近畿から	315	416,570	17,639	434,524							
	近畿外から	2,888	20,813	4,204,596	4,228,296							
	合 計	389,299	438,350	4,231,092	5,058,741							
生 産 額		688,905	880,509	8,150,732	9,720,146							

第1-2表 平成12年表からの伸び率

(単位：%)

		中間需要				最終需要				輸 出	輸 入	生 産 額
		大阪府へ	他近畿へ	近畿外へ	合 計	大阪府へ	他近畿へ	近畿外へ	合 計			
中間投入	大阪府から	0.7	-17.5	0.8	-2.9	-5.9	2.0	79.1	2.5	38.2	57.5	-1.4
	他近畿から	-1.4	-3.4	-0.8	-2.3	-9.7	-8.6	-7.7	-8.4	13.2	0.7	-4.7
	近畿外から	15.7	11.9	7.6	7.9	49.9	-29.1	-1.4	-1.9	30.1	36.7	2.3
	合 計	2.5	-0.6	7.2	6.1	-0.6	-13.3	-1.0	-2.2	28.3	33.8	1.4
粗付加価値	大阪府から	-4.0	-77.2	-47.9	-6.5							
	他近畿から	12.6	-8.0	-71.0	-15.4							
	近畿外から	-32.2	-7.8	-0.6	-0.7							
	合 計	-4.3	-8.6	-1.8	-2.6							
生 産 額		-1.4	-4.7	2.3	1.4							

第1-3表 平成7年表からの伸び率

(単位：%)

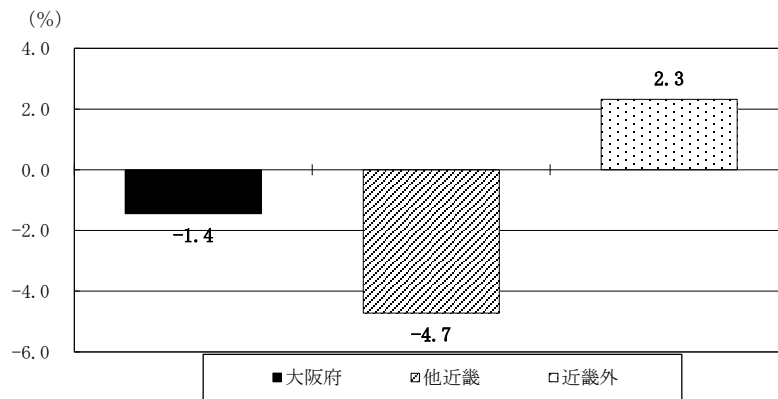
		中間需要				最終需要				輸 出	輸 入	生 産 額
		大阪府へ	他近畿へ	近畿外へ	合 計	大阪府へ	他近畿へ	近畿外へ	合 計			
中間投入	大阪府から	6.6	-9.3	-1.8	1.6	-3.1	-22.2	5.9	-3.5	-3.3	67.6	-3.9
	他近畿から	-31.2	1.2	6.7	-1.8	-32.9	-8.6	-9.1	-10.1	100.3	32.9	-3.8
	近畿外から	-7.8	3.6	10.2	9.6	47.4	-16.4	2.3	2.2	58.7	69.9	5.3
	合 計	-2.9	0.5	9.8	7.9	-0.6	-11.2	2.1	0.5	57.6	65.8	3.7
粗付加価値	大阪府から	-2.5	-78.9	-22.3	-3.9							
	他近畿から	-79.5	-5.6	-12.0	-6.1							
	近畿外から	-72.7	-30.0	1.6	1.2							
	合 計	-4.6	-7.8	1.5	0.1							
生 産 額		-3.9	-3.8	5.3	3.7							

第2章 地域別の状況

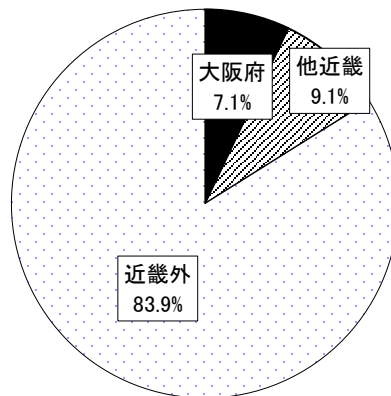
1. 生産額

- 平成17年の各地域の生産額は、大阪府68兆8905億円、他近畿88兆509億円、近畿外815兆732億円であり、全国に占める構成比はそれぞれ7.1%、9.1%、83.9%となっている。
- 平成12年と比較すると、全国に占める構成比は、近畿外が0.8ポイント上昇であるのに対して、他近畿は0.5ポイント、大阪府は0.2ポイントの低下となっている。
- 地域別に産業の構成比をみると、大阪府は他近畿、近畿外に比べ「03 飲食料品」、「19 建設」などが低い一方で、「22 商業」、「31 対事業所サービス」などが高くなっている。

第1図 地域別の生産額伸び率



第2図 地域別生産額構成比



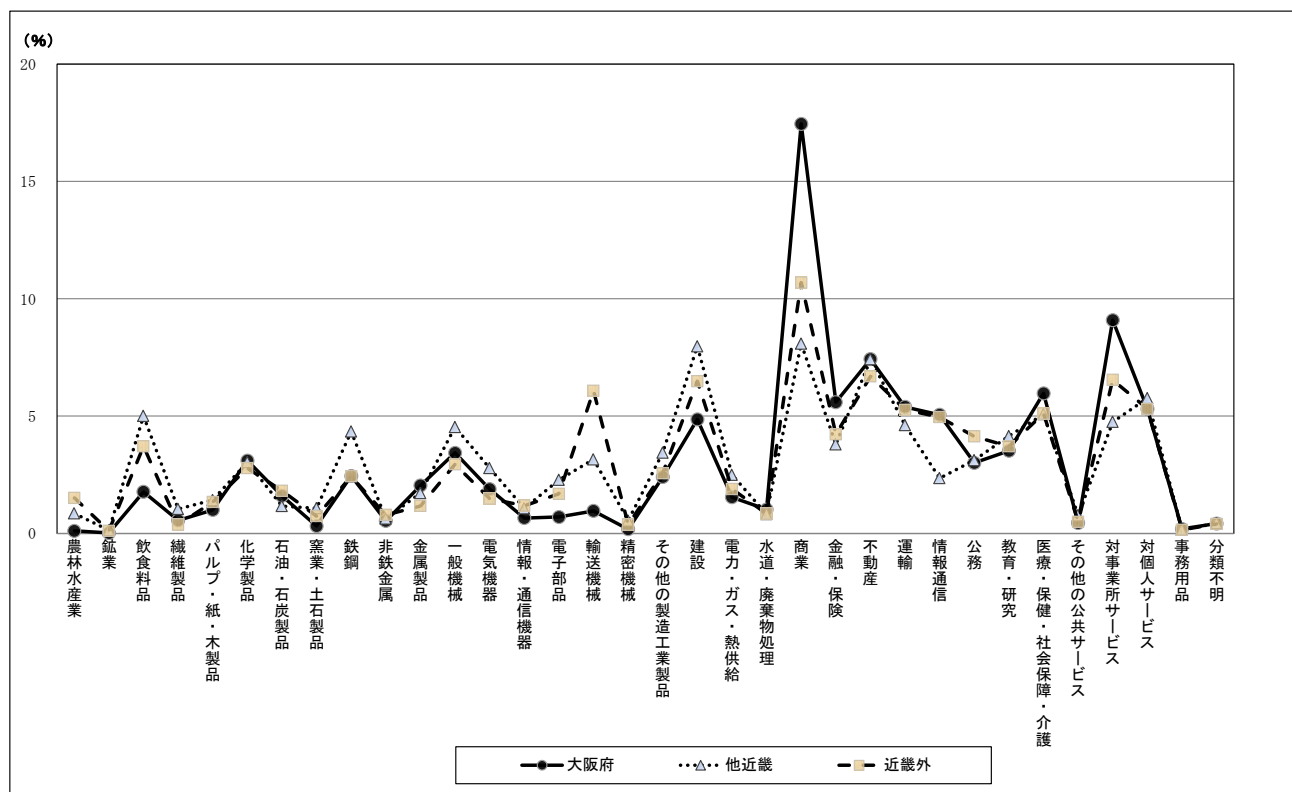
第2表 地域別の生産額

	金額 (億円)			構成比 (%)			前回からの伸び率 (%)	
	平成7年	平成12年	平成17年	平成7年	平成12年	平成17年	平成12年	平成17年
大阪府	716,985	699,012	688,905	7.7	7.3	7.1	-2.5	-1.4
他近畿	915,611	924,114	880,509	9.8	9.6	9.1	0.9	-4.7
近畿外	7,738,410	7,965,738	8,150,732	82.6	83.1	83.9	2.9	2.3
全 国	9,371,006	9,588,865	9,720,146	100.0	100.0	100.0	2.3	1.4

第3表 産業別の生産額

	大阪府		他近畿		近畿外		全国表	
	金額(億円)	構成比(%)	金額(億円)	構成比(%)	金額(億円)	構成比(%)	金額(億円)	構成比(%)
産業計	688,905	100.0	880,509	100.0	8,150,732	100.0	9,720,146	100.0
01 農林水産業	752	0.1	7,485	0.9	123,309	1.5	131,546	1.4
02 鉱業	118	0.0	1,184	0.1	8,782	0.1	10,084	0.1
03 飲食物料製品	12,204	1.8	44,058	5.0	302,631	3.7	358,894	3.7
04 繊維製品	3,827	0.6	9,170	1.0	30,750	0.4	43,748	0.5
05 パルプ・紙・木製品	6,884	1.0	12,527	1.4	108,884	1.3	128,296	1.3
06 化学製品	21,393	3.1	26,725	3.0	226,751	2.8	274,870	2.8
07 石油・石炭製品	11,014	1.6	10,259	1.2	147,929	1.8	169,202	1.7
08 窯業・土石製品	2,160	0.3	9,440	1.1	59,960	0.7	71,559	0.7
09 鉄鋼	16,857	2.4	38,213	4.3	198,071	2.4	253,140	2.6
10 非鉄金属	3,671	0.5	5,549	0.6	64,079	0.8	73,300	0.8
11 金属製機械	14,070	2.0	15,119	1.7	95,655	1.2	124,844	1.3
12 一般機械	23,658	3.4	39,912	4.5	240,215	2.9	303,785	3.1
13 電気機器	12,996	1.9	24,481	2.8	120,844	1.5	158,321	1.6
14 情報・通信機器	4,511	0.7	9,402	1.1	96,203	1.2	110,116	1.1
15 電子部品	4,823	0.7	20,081	2.3	137,214	1.7	162,118	1.7
16 輸送機械	6,594	1.0	27,780	3.2	495,789	6.1	530,163	5.5
17 精密機械	1,226	0.2	4,873	0.6	31,127	0.4	37,227	0.4
18 その他の製造工業製品	16,571	2.4	30,272	3.4	209,106	2.6	255,948	2.6
19 建設	33,484	4.9	70,194	8.0	528,696	6.5	632,373	6.5
20 電力・ガス・熱供給	10,609	1.5	21,995	2.5	154,168	1.9	186,772	1.9
21 水道・廃棄物処理	7,031	1.0	7,206	0.8	68,828	0.8	83,065	0.9
22 商業	120,246	17.5	71,196	8.1	871,303	10.7	1,062,745	10.9
23 金融・保険	38,517	5.6	33,423	3.8	343,927	4.2	415,868	4.3
24 不動産	51,156	7.4	65,311	7.4	545,592	6.7	662,059	6.8
25 運輸	37,152	5.4	40,650	4.6	429,641	5.3	507,444	5.2
26 情報通信	34,810	5.1	20,719	2.4	403,831	5.0	459,360	4.7
27 公務	20,713	3.0	27,495	3.1	337,171	4.1	385,379	4.0
28 教育・研究	24,243	3.5	36,512	4.1	302,177	3.7	362,932	3.7
29 医療・保健・社会保障・介護	41,139	6.0	44,740	5.1	416,235	5.1	502,114	5.2
30 その他の公共サービス	3,078	0.4	6,767	0.8	40,461	0.5	50,306	0.5
31 対事業所サービス	62,628	9.1	41,846	4.8	533,017	6.5	637,492	6.6
32 対個人サービス	36,551	5.3	50,718	5.8	432,951	5.3	520,220	5.4
33 事務用品	1,315	0.2	1,380	0.2	12,483	0.2	15,178	0.2
34 分類不明	2,903	0.4	3,824	0.4	32,953	0.4	39,680	0.4

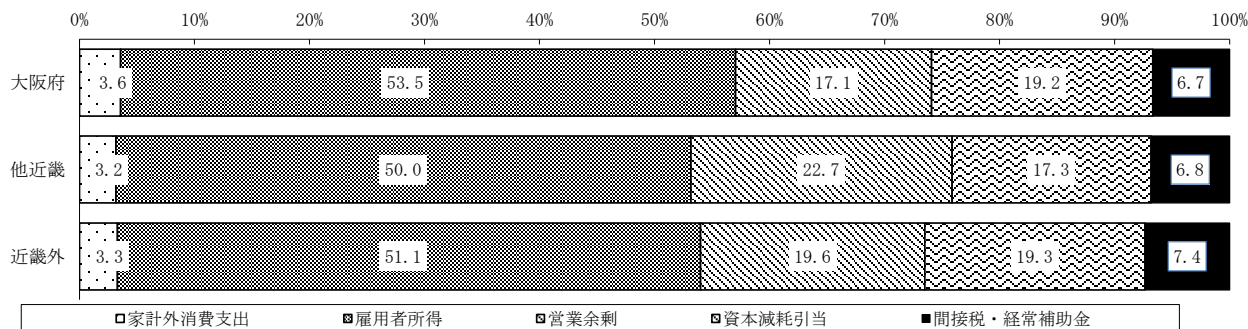
第3図 産業別の生産額構成比（各地域産業計=100）



2. 粗付加価値と最終需要

- 全国の粗付加価値は 505 兆 8741 億円であり大阪府から 39 兆 5920 億円、他近畿から 43 兆 4524 億円、近畿外から 422 兆 8296 億円を調達している。
- 全国の最終需要は 504 兆 5885 億円であり大阪府へ 34 兆 454 億円、他近畿へ 47 兆 3390 億円、近畿外へ 423 兆 2041 億円の需要を満たしている。

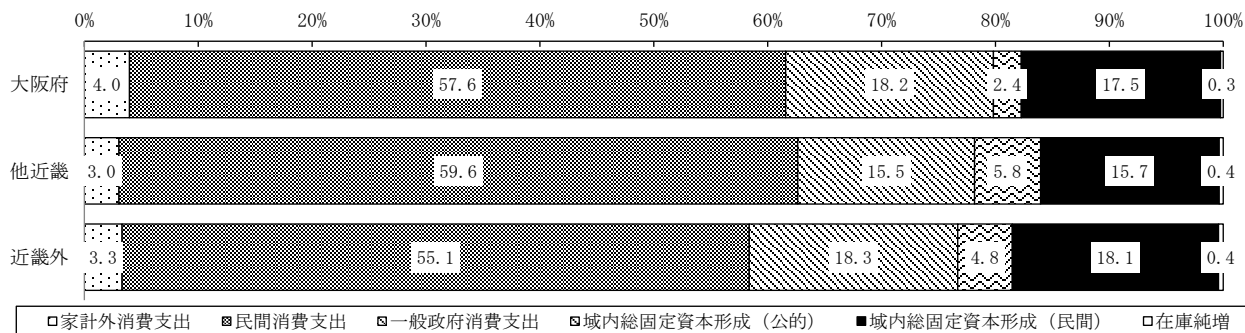
第4図 粗付加価値の構成



第4表 粗付加価値の構成比

	大阪府から		他近畿から		近畿外から		全 国	
	金額 (億円)	構成比 (%)	金額 (億円)	構成比 (%)	金額 (億円)	構成比 (%)	金額 (億円)	構成比 (%)
粗 付 加 価 値 計	395,920	100.0	434,524	100.0	4,228,296	100.0	5,058,741	100.0
家 計 外 消 費 支 出	14,138	3.6	13,780	3.2	140,109	3.3	168,027	3.3
雇 用 者 所 得	211,682	53.5	217,185	50.0	2,159,308	51.1	2,588,175	51.2
営 業 余 剰	67,509	17.1	98,661	22.7	829,676	19.6	995,846	19.7
資 本 減 耗 引 当	76,053	19.2	75,164	17.3	815,232	19.3	966,448	19.1
間 接 税	29,170	7.4	32,658	7.5	313,483	7.4	375,311	7.4
経 常 補 助 金	-2,631	-0.7	-2,924	-0.7	-29,511	-0.7	-35,067	-0.7

第5図 最終需要の構成



第5表 最終需要の構成

	大 阪 府 へ		他 近 畿 へ		近 畿 外 へ		全 国	
	金額 (億円)	構成比 (%)	金額 (億円)	構成比 (%)	金額 (億円)	構成比 (%)	金額 (億円)	構成比 (%)
最 終 需 要 計	340,454	100.0	473,390	100.0	4,232,041	100.0	5,045,885	100.0
家 計 外 消 費 支 出	13,523	4.0	14,395	3.0	140,109	3.3	168,027	3.3
民 間 消 費 支 出	196,139	57.6	282,148	59.6	2,330,446	55.1	2,808,733	55.7
一 般 政 府 消 費 支 出	62,113	18.2	73,501	15.5	774,802	18.3	910,416	18.0
域内総固定資本形成 (公的)	8,323	2.4	27,366	5.8	202,488	4.8	238,177	4.7
域内総固定資本形成 (民間)	59,500	17.5	74,230	15.7	766,109	18.1	899,839	17.8
在 庫 純 増	857	0.3	1,750	0.4	18,088	0.4	20,694	0.4

第3章 地域間の経済関係

1. 3地域間の移出入

- 大阪府、他近畿、近畿外への移出入は第6-1図のとおりである。このうち、大阪府から他近畿への移出は8兆4862億円、近畿外への移出は13兆6724億円であり、他近畿から大阪府への移入は6兆720億円、近畿外からの移入は9兆7663億円である。
- また、移出から移入を差し引いた大阪府の移出超過額は6兆3203億円である。この額は、他近畿との間で2兆4142億円、近畿外との間で3兆9061億円の取引によっている。
- 平成12年と比べると、大阪府から他近畿への移出は12.3%減、近畿外へは23.1%増である。また、他近畿から大阪府への移入は4.3%減、近畿外からは31.5%増となっている。大阪府からの移出・移入は、平成12年と比べると他近畿へは減少しているが、近畿外へは増加している。

第6-1表 地域間の移出入状況（平成17年）

			移 出 先 (億円)		
			大阪府へ	他近畿へ	近畿外へ
移出元	大阪府から	移出額	—	84,862	136,724
		うち中間需要	—	58,657	80,017
		うち最終需要	—	26,204	56,707
	他近畿から	移出額	60,720	—	234,902
		うち中間需要	40,418	—	134,430
		うち最終需要	20,301	—	100,472
	近畿外から	移出額	97,663	264,565	—
		うち中間需要	46,420	165,794	—
		うち最終需要	51,243	98,771	—

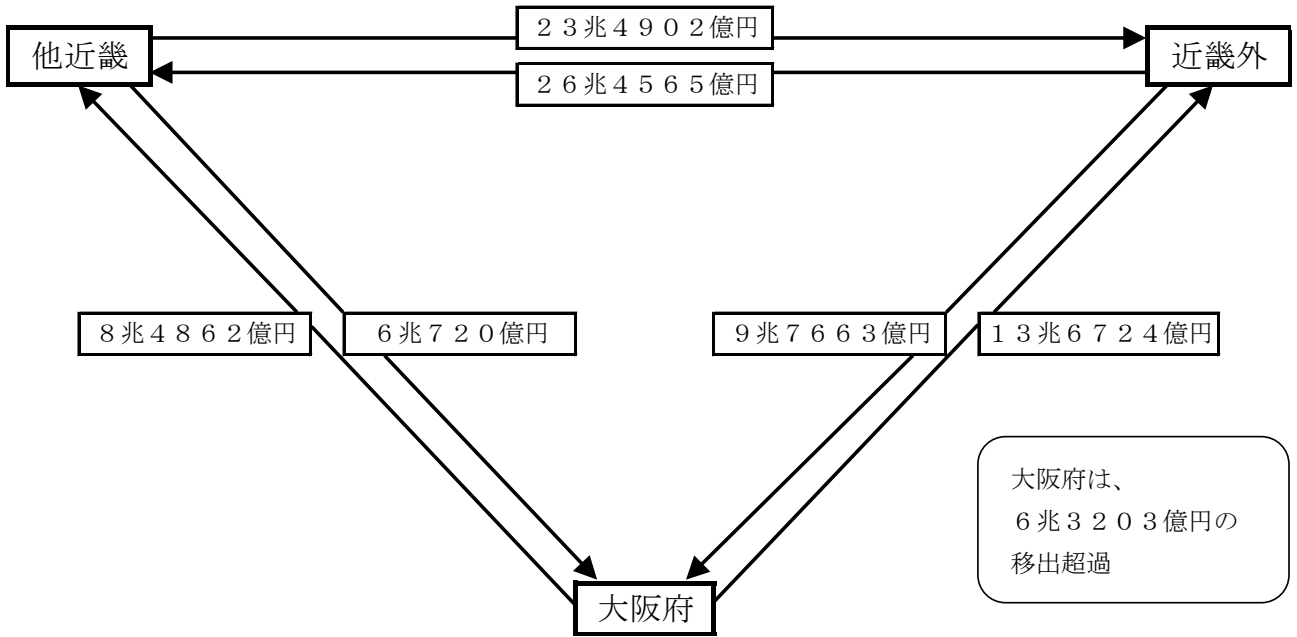
第6-2表 (参考) 地域間の移出入状況（平成12年）

			移 出 先 (億円)		
			大阪府へ	他近畿へ	近畿外へ
移出元	大阪府から	移出額	—	96,814	111,083
		うち中間需要	—	71,111	79,421
		うち最終需要	—	25,702	31,662
	他近畿から	移出額	63,469	—	244,468
		うち中間需要	40,976	—	135,566
		うち最終需要	22,493	—	108,901
	近畿外から	移出額	74,292	287,502	—
		うち中間需要	40,111	148,196	—
		うち最終需要	34,181	139,307	—

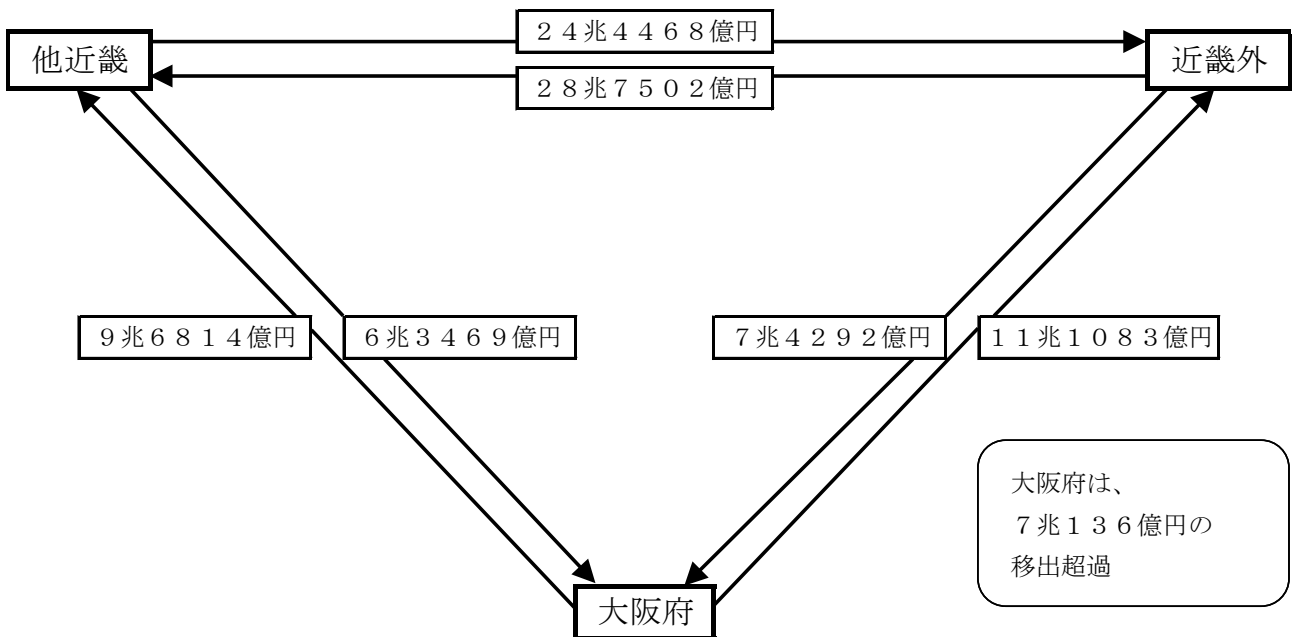
第6-3表 地域間の移出入伸び率

			移 出 先 (%)		
			大阪府へ	他近畿へ	近畿外へ
移出元	大阪府から	移出額	—	-12.3	23.1
		うち中間需要	—	-17.5	0.8
		うち最終需要	—	2.0	79.1
	他近畿から	移出額	-4.3	—	-3.9
		うち中間需要	-1.4	—	-0.8
		うち最終需要	-9.7	—	-7.7
	近畿外から	移出額	31.5	-8.0	—
		うち中間需要	15.7	11.9	—
		うち最終需要	49.9	-29.1	—

第6-1図 地域間の移出入状況（平成17年）



第6-2図 （参考）地域間の移出入状況（平成12年）



2. 産業別にみた移出入

- 大阪府の移出入状況を産業別にみると、移出では他近畿、近畿外とも「22 商業」の金額が高く、移入では他近畿からの「03 飲食料品」、近畿外からの「22 商業」の金額が高い。
- 大阪府からの移出超過額の大きい業種は、他近畿では「22 商業」1兆6365億円、近畿外も「22 商業」2兆8162億円などとなっている。一方、移入超過額の大きい業種は、他近畿では「03 飲食料品」6082億円、近畿外では「16 輸送機械」4693億円などとなっている。
- 次に、製造業部門（03～18）を大阪府からみると、他近畿との間では「06 化学製品」、「11 金属製品」、「13 電気機械」が移出超過であり、「03 飲食料品」、「09 鉄鋼」、「16 輸送機械」などが移入超過となっている。近畿外との間では「11 金属製品」、「12 一般機械」、「09 鉄鋼」などが移出超過であり、「16 輸送機械」、「03 飲食料品」、「14 情報・通信機器」などが移入超過となっている。

第7表 大阪府の産業別移出入収支

(億 円)

産 業 計	他 近 畿			近 畿 外		
	移 出	移 入	移出超過	移 出	移 入	移出超過
01 農 林 水 産 業	84,862	60,720	24,142	136,724	97,663	39,061
02 鉱 業	46	578	-532	44	3,055	-3,010
03 飲 食 料 品	3	147	-144	27	112	-85
04 織 維 製 品	4,387	10,469	-6,082	2,803	6,336	-3,533
05 パ ル プ ・ 紙 ・ 木 製 品	966	295	672	1,482	1,481	1
06 化 学 製 品	2,058	1,898	159	2,300	3,389	-1,089
07 石 油 ・ 石 炭 製 品	4,795	2,673	2,123	10,681	7,210	3,471
08 窯 業 ・ 土 石 製 品	4,237	2,666	1,570	793	1,490	-697
09 鉄 鋼	511	1,285	-774	520	679	-159
10 非 鉄 金 属	6,425	7,690	-1,265	5,426	1,518	3,907
11 金 属 製 品	1,388	328	1,060	1,017	2,035	-1,017
12 一 般 機 械	4,439	2,554	1,885	6,902	1,795	5,106
13 電 気 機 器	3,876	3,357	519	10,686	6,395	4,291
14 情 報 ・ 通 信 機 器	2,582	918	1,664	6,139	2,285	3,854
15 電 子 部 品	357	333	24	1,998	3,382	-1,383
16 輸 送 機 械	967	1,810	-843	2,385	579	1,806
17 精 密 機 械	2,009	3,262	-1,253	2,396	7,089	-4,693
18 そ の 他 の 製 造 工 業 製 品	273	489	-216	669	1,304	-635
19 建 設	5,356	4,077	1,280	4,667	3,650	1,017
20 電 力 ・ ガ ス ・ 熱 供 給	11	4	7	121	42	79
21 水 道 ・ 廃 棄 物 処 理	2,507	4,346	-1,839	0	0	0
22 商 業	99	19	80	0	0	0
23 金 融 ・ 保 険	18,196	1,831	16,365	55,191	27,029	28,162
24 不 動 産	138	192	-54	219	106	112
25 運 輸	2,462	1,336	1,126	895	37	858
26 情 報 通 信	5,845	4,518	1,328	6,426	5,235	1,191
27 公 務	813	1,009	-196	2,532	5,651	-3,118
28 教 育 ・ 研 究	0	0	0	0	0	0
29 医 療 ・ 保 健 ・ 社 会 保 障 ・ 介 護	138	135	3	1,163	465	698
30 そ の 他 の 公 共 サ ー ビ ス	0	0	0	0	0	0
31 対 事 業 所 サ ー ビ ス	10	3	7	84	31	53
32 対 個 人 サ ー ビ ス	6,961	1,430	5,531	6,530	1,329	5,200
33 事 務 用 品	2,999	1,065	1,934	2,629	3,957	-1,328
34 分 類 不 明	5	3	2	0	0	0
	0	0	0	0	0	0

(注1) 「移出超過」欄の正の数字は移出超過、負(-)の数値は移入超過を示す。

3. 大阪産業の投入・需要構造

(1) 投入構造（第7図，第8表）

- 大阪府内の産業が中間投入として、どの地域から財・サービス等を調達し投入しているかをみると、産業計では、大阪府から60.4%、他近畿から13.5%、近畿外から15.5%、また、輸入により10.6%を調達していることがわかる。
- 産業別にみると、産業計の府内での調達比率である60.4%を34部門中12部門が上回り、22部門が下回っている。中でも、「24 不動産」93.7%、「34 分類不明」90.9%、「23 金融・保険」87.0%などは大半を府内から調達しているが、「07 石油・石炭製品」9.0%、「33 事務用品」29.5%、「16 輸送機械」35.0%などは府内からの調達は半分以下となっている。

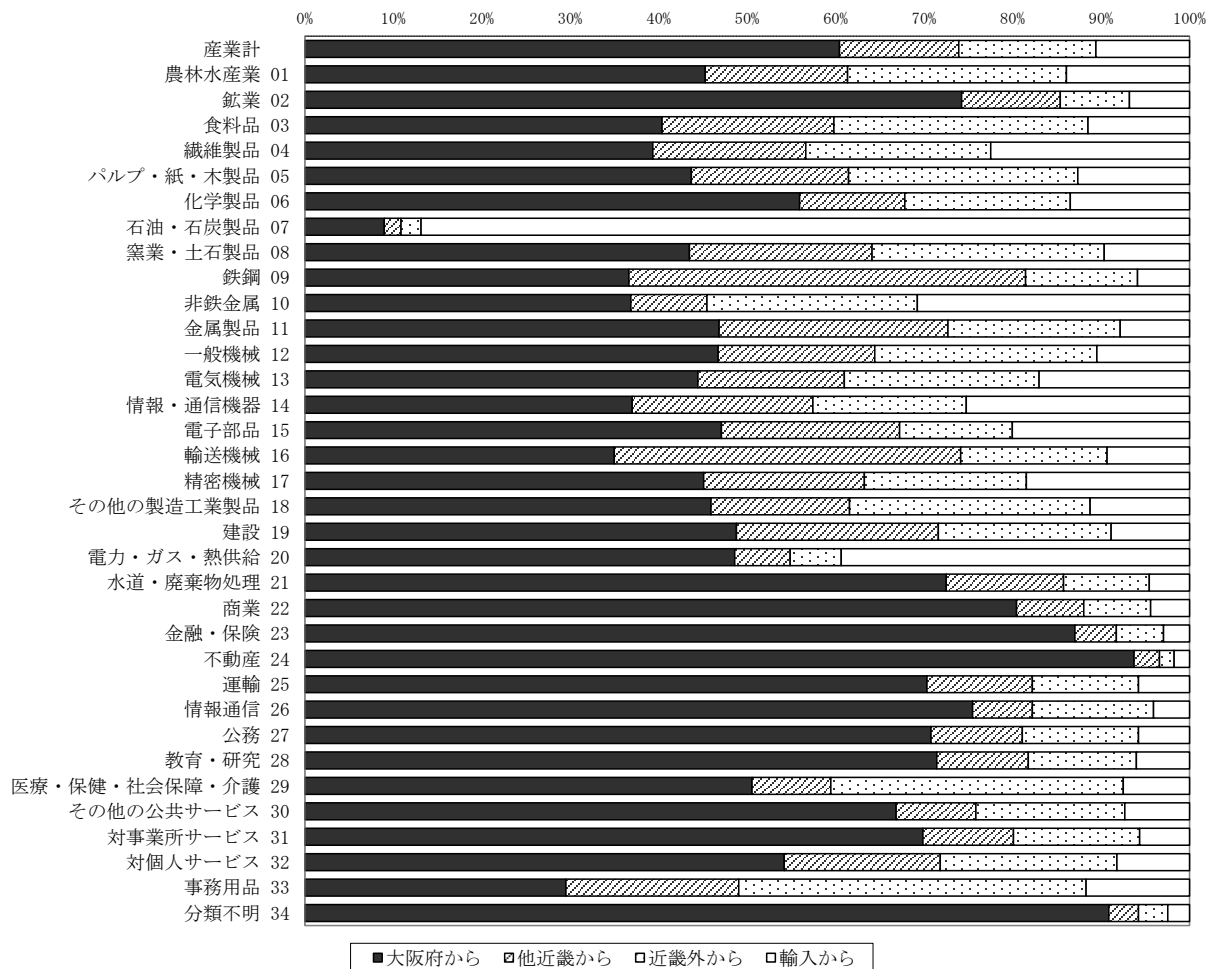
(2) 需要構造（第8図，第9表）

- 大阪府内の産業で生産された財・サービスがどの地域で需要されているかをみると、産業計では大阪府で62.9%、他近畿で12.3%、近畿外で19.8%、輸出によって5.0%が需要されている。
- 産業別にみると、産業計の府内での需要比率である62.9%を34部門中16部門が上回り、18部門が下回っている。中でも、「27 公務」100.0%、「29 医療・保健・社会保障・介護」100.0%、「19 建設」99.6%などは大半を府内で需要しているが、「14 情報・通信機器」7.1%、「17 精密機械」13.5%、「15 電子部品」14.7%などは府内での需要が4分の1以下となっている。

(参 考) 数値の計算方法

- ① 大阪府地域間産業連関表（34部門）のうち、たとえば表側の大阪府の「01 農林水産業」を横方向にみていくと、大阪府の農林水産業へ2,833百万円、鉱業へ1百万円、食料品へ43,614百万円・・・というように需要されていく。しかし、大阪府地域間産業連関表は非競争移入・競争輸入型表であるため、これらの金額のうちには輸入額が含まれている。そこで、競争移入型表を非競争移入型表に組替えたのと同様の方法（第3部第2章第2-2図参照）を用い、非競争輸入型表に組替える処理を行った。
- ② その上で、「投入構造」については、表を縦方向にみて、中間投入=100とした産業ごとの投入元の地域別構成（大阪府、他近畿、近畿外、輸入）を求めた。
- ③ 一方、「需要構造」については、表を横方向にみて、府内生産額=100とした産業ごとの需要先の地域別構成（大阪府、他近畿、近畿外、輸出）を求めた。なお、これらの比率は中間需要と最終需要を地域別に合計した金額の構成比である。

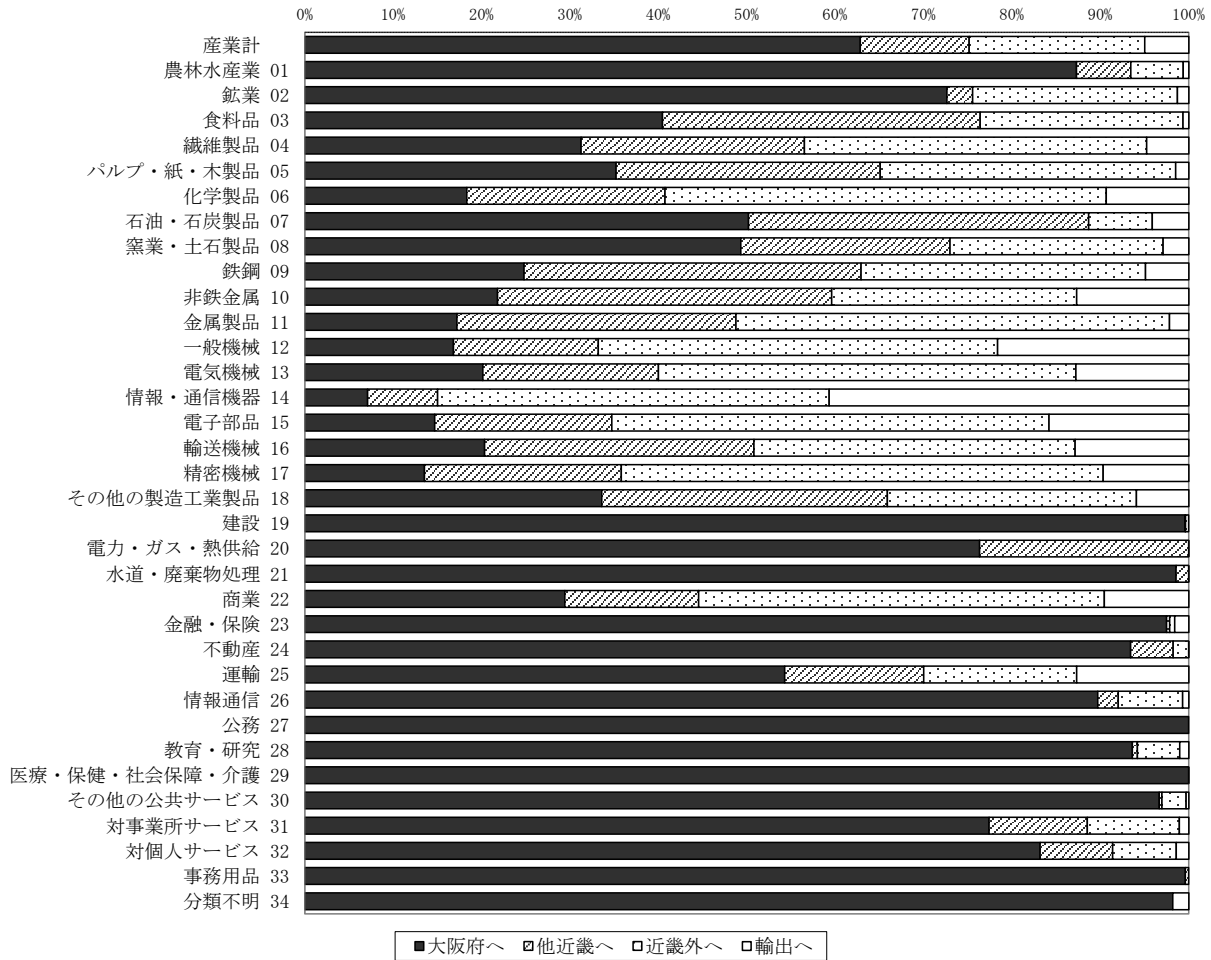
第7図 大阪産業の投入の地域別構造



第8表 大阪産業の投入の地域別構造

		(%)			
		大阪府から	他近畿から	近畿外から	輸入から
産業計		60.4	13.5	15.5	10.6
01 農林水産業		45.3	16.1	24.7	13.9
02 鉱業		74.2	19.4	28.7	6.8
03 飲料食品		40.4	13.5	15.5	11.5
04 繊維製品		39.3	17.3	20.9	22.5
05 パルプ・紙・木製品		43.7	17.8	25.9	12.6
06 化学製品		55.9	11.9	18.7	13.5
07 石油・石炭製品		9.0	1.9	2.3	86.9
08 窯業・土石製品		43.5	20.7	26.2	9.7
09 鉄鋼		36.6	44.8	12.6	5.9
10 非鉄金属		36.9	8.6	23.8	30.8
11 金属製品		46.8	25.9	19.5	7.9
12 一般機械		46.7	17.7	25.1	10.5
13 電気機械		44.4	16.5	22.0	17.0
14 情報・通信機器		37.0	20.4	17.3	25.2
15 電子部品		47.1	20.1	12.7	20.0
16 輸送機械		35.0	39.2	16.5	9.3
17 精密機械		45.1	18.2	18.3	18.4
18 その他の製造工業製品		45.9	15.7	27.2	11.2
19 建設		48.8	22.8	19.5	8.9
20 電力・ガス・熱供給		48.6	6.3	5.8	39.4
21 水道・廃棄物処理		72.5	13.3	9.7	4.6
22 商業		80.5	7.6	7.6	4.4
23 金融・保険		87.0	4.7	5.3	2.9
24 不動産		93.7	2.9	1.7	1.7
25 運輸		70.3	11.9	12.0	5.8
26 情報通信		75.5	6.7	13.7	4.1
27 公務		70.8	10.3	13.1	5.8
28 教育・研究		71.4	10.3	12.2	6.0
29 医療・保健・社会保障・介護		50.5	8.9	33.1	7.5
30 その他の公共サービス		66.8	9.0	16.8	7.3
31 対事業所サービス		69.9	10.2	14.3	5.6
32 対個人サービス		54.2	17.6	20.0	8.2
33 事務用品		29.5	19.5	39.3	11.7
34 分類不明		90.9	3.4	3.3	2.5

第8図 大阪産業の需要の地域別構造



第9表 大阪産業の需要の地域別構造

					(%)			
					大阪府へ	他近畿へ	近畿外へ	輸出へ
産業計					62.9	12.3	19.8	5.0
01 農林水産業					87.3	6.1	5.9	0.6
02 鉱業					72.7	2.9	23.2	1.3
03 食品					40.5	35.9	23.0	0.6
04 繊維製品					31.3	25.3	38.7	4.8
05 パルプ・紙・木製品					35.2	29.9	33.4	1.5
06 化学製品					18.3	22.4	49.9	9.3
07 石油・石炭製品					50.2	38.5	7.2	4.1
08 窯業・土石製品					49.3	23.7	24.1	2.9
09 鉄鋼					24.8	38.1	32.2	4.9
10 非鉄金属					21.8	37.8	27.7	12.7
11 金属製品					17.2	31.6	49.1	2.2
12 一般機械					16.8	16.4	45.2	21.6
13 電気機械					20.1	19.9	47.2	12.8
14 情報・通信機器					7.1	7.9	44.3	40.7
15 電子部品					14.7	20.0	49.4	15.8
16 輸送機械					20.3	30.5	36.3	12.9
17 精密機械					13.5	22.3	54.5	9.7
18 その他の製造工業製品					33.6	32.3	28.2	5.9
19 建設					99.6	0.0	0.4	0.0
20 電力・ガス・熱供給					76.3	23.6	0.0	0.0
21 水道・廃棄物処理					98.6	1.4	0.0	0.0
22 商業					29.4	15.1	45.9	9.5
23 金融・保険					97.5	0.4	0.6	1.6
24 不動産					93.4	4.8	1.7	0.0
25 運輸					54.3	15.7	17.3	12.7
26 情報通信					89.7	2.3	7.3	0.7
27 公務					100.0	0.0	0.0	0.0
28 教育・研究					93.6	0.6	4.8	1.0
29 医療・保健・社会保障・介護					100.0	0.0	0.0	0.0
30 その他の公共サービス					96.7	0.3	2.7	0.3
31 対事業所サービス					77.4	11.1	10.4	1.1
32 対個人サービス					83.2	8.2	7.2	1.4
33 事務用品					99.6	0.4	0.0	0.0
34 分類不明					98.2	0.0	0.0	1.8

4. 地域別の調達割合（13部門・中間需要）

中間需要をまかなうために、当該産業の財・サービスをどの地域から調達しているかをみたのが第10表である。以下では、このうちウエイトの大きい製造業、サービスについてみることにする。

(1) 製造業

- 製造業の地域別の調達割合をみると、大阪府は「大阪府から45.3%、他近畿から29.2%、近畿外から25.5%」となっている。また、他近畿は「大阪府から16.9%、他近畿から31.7%、近畿外から51.4%」であり、近畿外は「大阪府から2.5%、他近畿から6.1%、近畿外から91.4%」となっている。

(2) サービス

- サービスは、その性質上、製造業に比べて地域内で調達する割合が高い。近畿外は97.6%、大阪府は94.9%を地域内から調達している。
- それに対して他近畿は地域内調達が67.1%にとどまっており、大阪府から10.5%、近畿外から22.4%を調達している。一方、大阪府は他近畿から2.4%の調達にとどまっている。
- このことから、サービスの調達に関して、大阪府は他近畿にサービスを供給している関係にあることがわかる。

第10表 地域別の調達割合（13部門・中間需要）

01 農 林 水 産 業	大阪府へ	他近畿へ	近畿外へ	08 不 動 産	大阪府へ	他近畿へ	近畿外へ
大阪府から	0.302605	0.002673	0.000302	大阪府から	0.832687	0.409735	0.012473
他近畿から	0.107602	0.558524	0.010431	他近畿から	0.162792	0.586684	0.001835
近畿外から	0.589793	0.438803	0.989267	近畿外から	0.004521	0.003581	0.985692
合 計	1.000000	1.000000	1.000000	合 計	1.000000	1.000000	1.000000
02 鉱 業	大阪府へ	他近畿へ	近畿外へ	09 運 輸	大阪府へ	他近畿へ	近畿外へ
大阪府から	0.972614	0.000309	0.000190	大阪府から	0.691213	0.101789	0.014739
他近畿から	0.015236	0.965851	0.004577	他近畿から	0.146491	0.493503	0.026792
近畿外から	0.012150	0.033840	0.995232	近畿外から	0.162296	0.404708	0.958468
合 計	1.000000	1.000000	1.000000	合 計	1.000000	1.000000	1.000000
03 製 造 業	大阪府へ	他近畿へ	近畿外へ	10 情 報 通 信	大阪府へ	他近畿へ	近畿外へ
大阪府から	0.452740	0.169081	0.024646	大阪府から	0.808876	0.028357	0.008202
他近畿から	0.291965	0.317198	0.060926	他近畿から	0.028316	0.574693	0.007530
近畿外から	0.255295	0.513721	0.914428	近畿外から	0.162808	0.396951	0.984268
合 計	1.000000	1.000000	1.000000	合 計	1.000000	1.000000	1.000000
04 建 設	大阪府へ	他近畿へ	近畿外へ	11 公 務	大阪府へ	他近畿へ	近畿外へ
大阪府から	0.992408	0.000857	0.001674	大阪府から	1.000000	0.000000	0.000000
他近畿から	0.000633	0.995617	0.007755	他近畿から	0.000000	1.000000	0.000000
近畿外から	0.006959	0.003525	0.990571	近畿外から	0.000000	0.000000	1.000000
合 計	1.000000	1.000000	1.000000	合 計	1.000000	1.000000	1.000000
05 電力・ガス・水道	大阪府へ	他近畿へ	近畿外へ	12 サービス	大阪府へ	他近畿へ	近畿外へ
大阪府から	0.754712	0.074568	0.000000	大阪府から	0.949075	0.105144	0.011761
他近畿から	0.245288	0.797020	0.014392	他近畿から	0.024068	0.670594	0.012050
近畿外から	0.000000	0.128412	0.985608	近畿外から	0.026857	0.224261	0.976189
合 計	1.000000	1.000000	1.000000	合 計	1.000000	1.000000	1.000000
06 商 業	大阪府へ	他近畿へ	近畿外へ	13 分 類 不 明	大阪府へ	他近畿へ	近畿外へ
大阪府から	0.544848	0.251161	0.079250	大阪府から	1.000000	0.000000	0.000000
他近畿から	0.028874	0.263134	0.034708	他近畿から	0.000000	1.000000	0.000000
近畿外から	0.426278	0.485705	0.886042	近畿外から	0.000000	0.000000	1.000000
合 計	1.000000	1.000000	1.000000	合 計	1.000000	1.000000	1.000000
07 金 融 ・ 保 険	大阪府へ	他近畿へ	近畿外へ				
大阪府から	0.992647	0.005508	0.000742				
他近畿から	0.005311	0.979916	0.002045				
近畿外から	0.002042	0.014576	0.997213				
合 計	1.000000	1.000000	1.000000				

（参考） 計算例：大阪府の農林水産業の場合

	域内中間需要計 (百万円)	地域別の調達割合
大阪府 (a)	84,064	0.302605
他近畿 (b)	29,892	0.107602
近畿外 (c)	163,845	0.589793

計算式： $a / (a + b + c)$ 、 $b / (a + b + c)$
 $c / (a + b + c)$

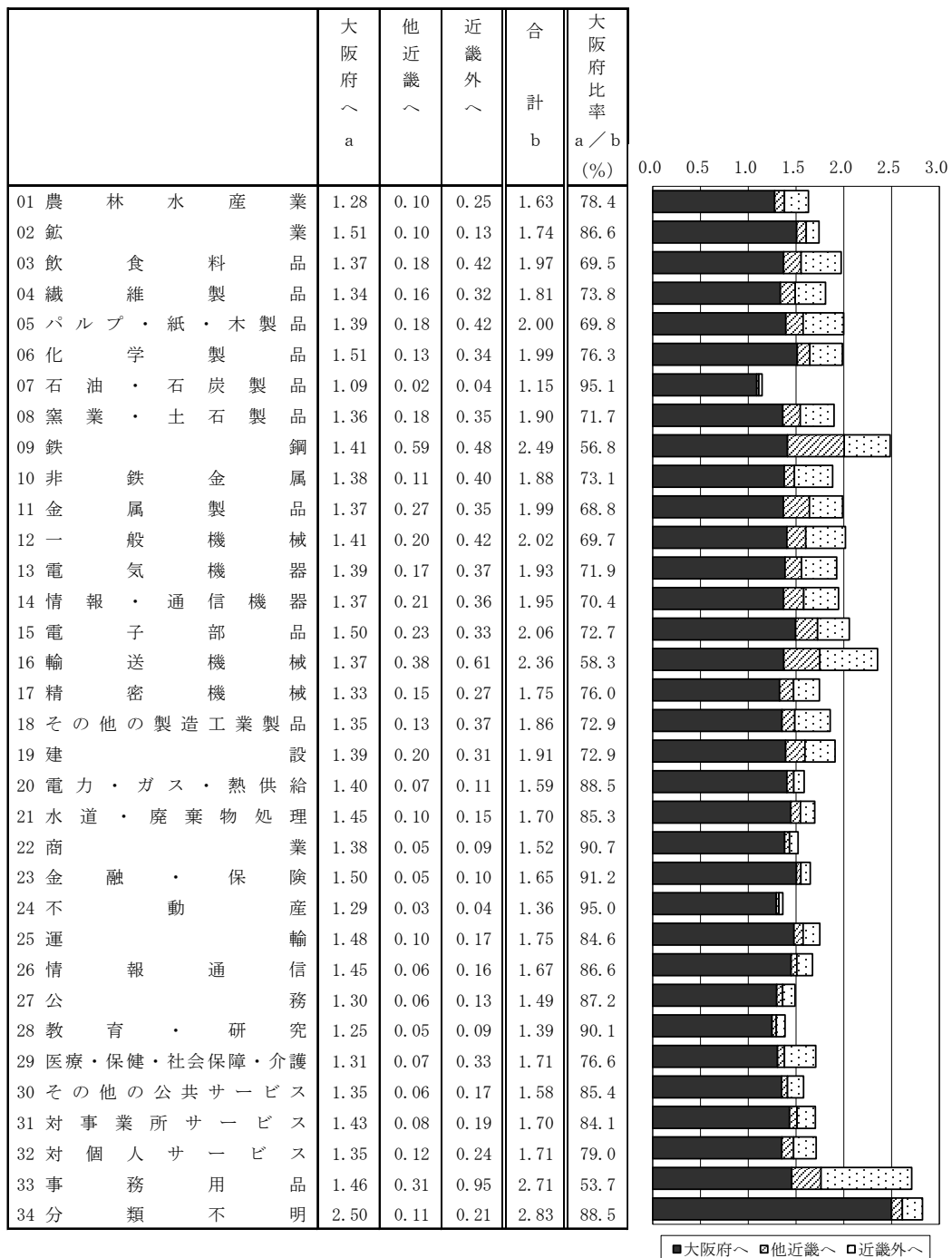
第4章 需要と供給の関係

1. 産業別の生産波及効果

(1) 大阪府内の需要発生による生産波及効果 ～大阪産業の影響力～

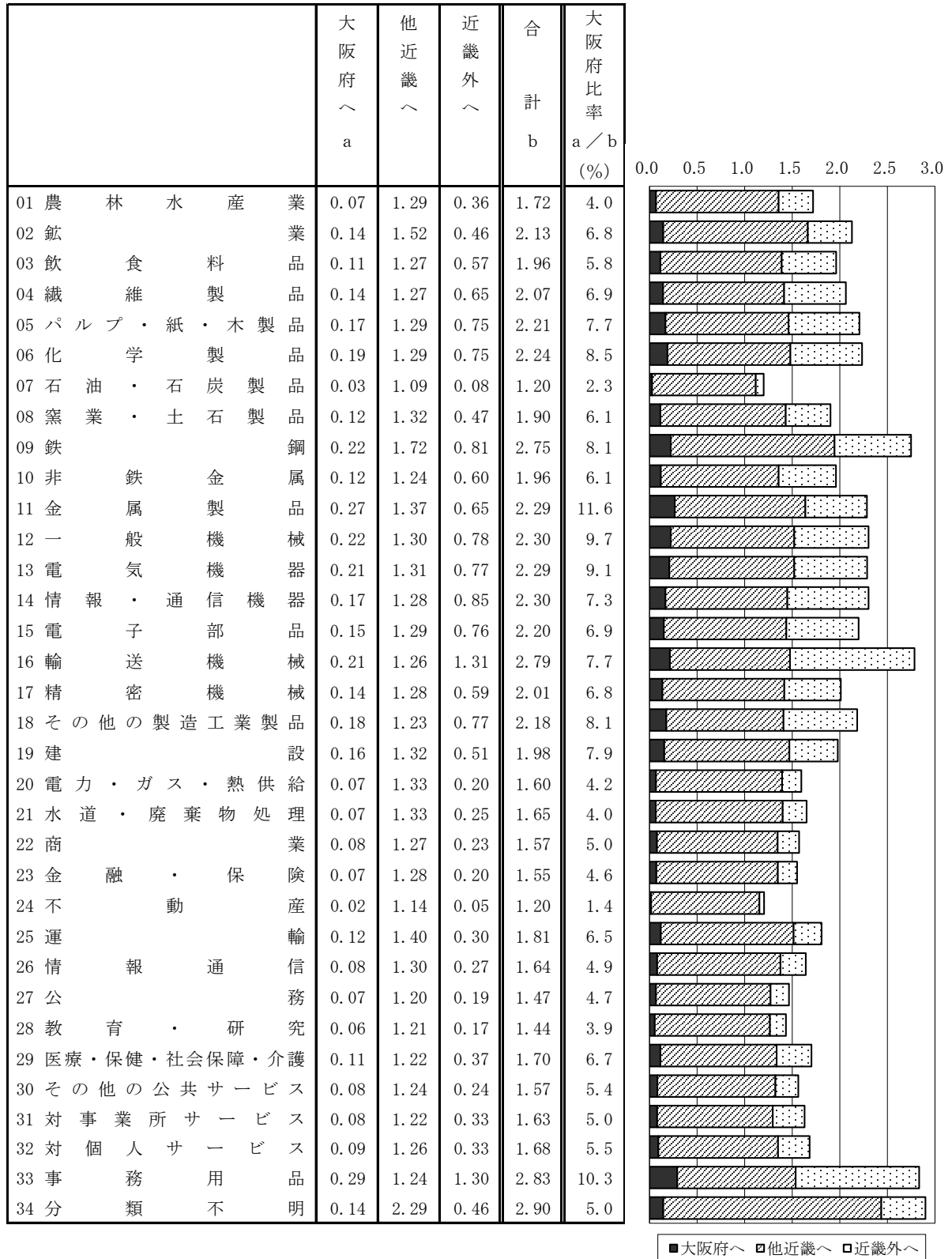
○ 発生した需要によって地域別にどの程度の生産波及効果（1次波及効果）が生じるかをみたのが第9図である。これによると、大阪府で「01 農林水産業」に需要が発生した場合、大阪府に1.28倍、他近畿に0.10倍、近畿外に0.25倍、合計1.63倍の波及が発生する。この他近畿0.10倍、近畿外0.25倍の部分は地域内表とは異なり、地域間表によってとらえることが可能となった大阪府内需要の府外への生産波及効果である（第9-1図）。

第9-1図 大阪府内の需要発生による生産波及効果



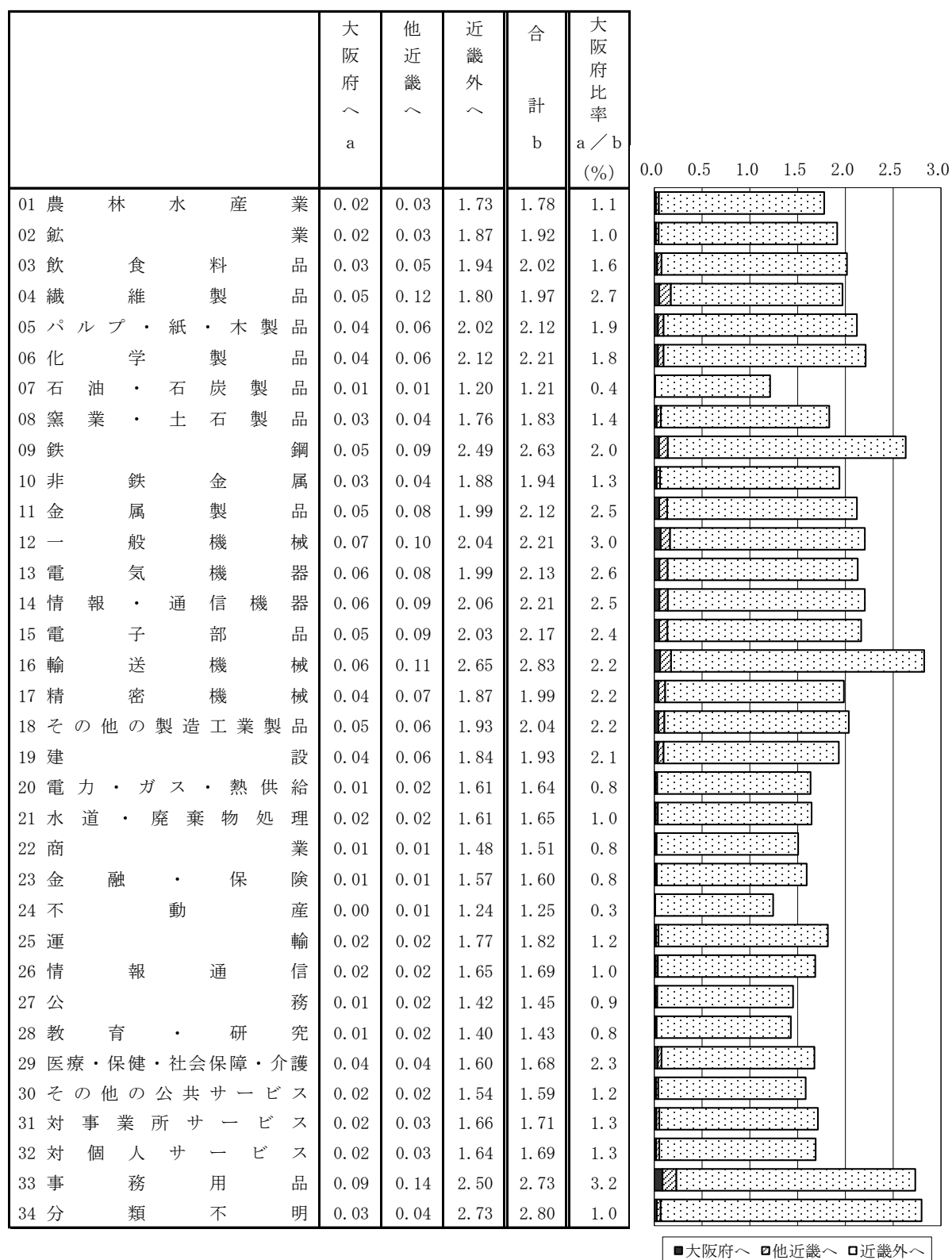
○ 地域間表では、府外での需要発生に伴う府内への生産波及効果も計算可能である。例えば、他近畿で「01 農林水産業」に需要が発生した場合、大阪府に 0.07 倍、他近畿 1.29 倍、近畿外に 0.36 倍の生産波及効果が生じる（第 9-2 図）。

第 9-2 図 他近畿の需要発生による生産波及効果



○ 近畿外で「01 農林水産業」に需要が発生した場合、大阪府 0.02 倍、他近畿で 0.03 倍、近畿外が 1.73 倍となる（第 9-3 図）。

第 9-3 図 近畿外の需要発生による生産波及効果



(2) 影響力係数と感応度係数


[影響力係数]

- 影響力係数は、逆行列係数表の各列和を列和の平均で割ったもので、各地域で比較したのが第10図（左部分）である。たとえば、この数値の大阪府欄は「大阪府で発生した需要が全国の産業に与える影響の大きさ」を示したもので、この数値が大きいほど、当該産業の各産業に対する影響力が大きい。
- 大阪府に需要が発生すると、他産業へ一番影響を与える部門は、「34 分類不明」「33 事務用品」を除けば、「09 鉄鋼」1.35 となっている。

[感応度係数]

- 感応度係数は、逆行列係数表の各行和を行和の平均で割ったもので、各地域で比較したのが第10図（右部分）である。たとえば、この数値の大阪府欄は「全国で産業全体に均等に需要が発生したときに大阪府の当該産業が受ける影響の大きさ」を示したもので、この数値が高いほど、感応度が高く発生した需要に敏感に反応して生産が増加する。
- 大阪府は、全国に需要が発生すると他産業より一番敏感に反応するのが「31 対事業所サービス」2.88 となっている。

第10図 影響力係数と感応度係数

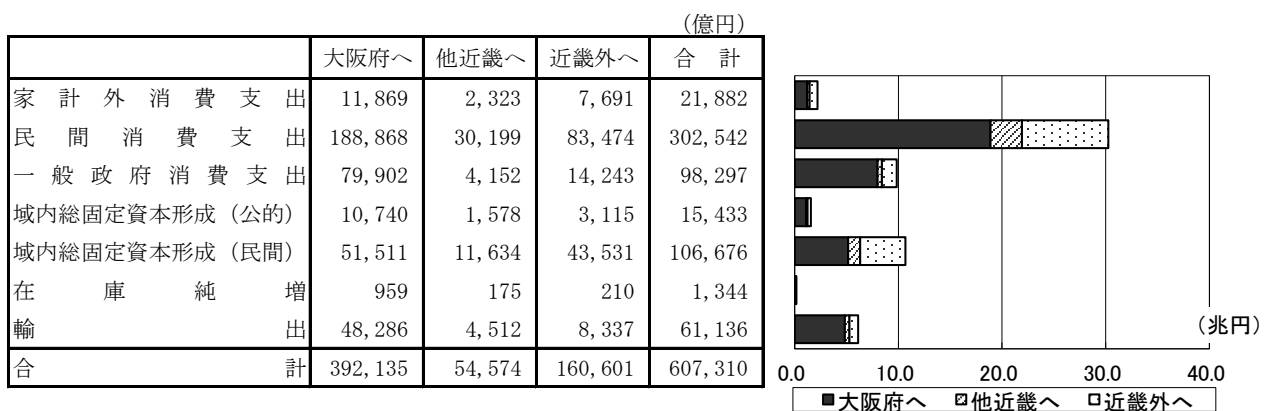


2. 最終需要項目別の誘発効果

(1) 大阪府の最終需要はどの地域の生産額を誘発したか

- 各地域の生産がどの地域の最終需要から誘発されているかをあらわしたのが「最終需要項目別生産誘発額」表である。この表をもとに「大阪府の最終需要はどの地域の生産額を誘発したか」をみたのが第11図である。
- これによると、大阪府の最終需要合計によって、大阪府内に39兆2135億円、他近畿に5兆4574億円、近畿外に16兆601億円を誘発している。
- また、最終需要項目別では、民間消費支出が30兆2542億円（大阪府に18兆8868億円、他近畿に3兆199億円、近畿外に8兆3474億円）、次いで、域内総固定資本形成（民間）10兆6676億円（同5兆1511億円、1兆1634億円、4兆3531億円）などが大きく生産を誘発している。

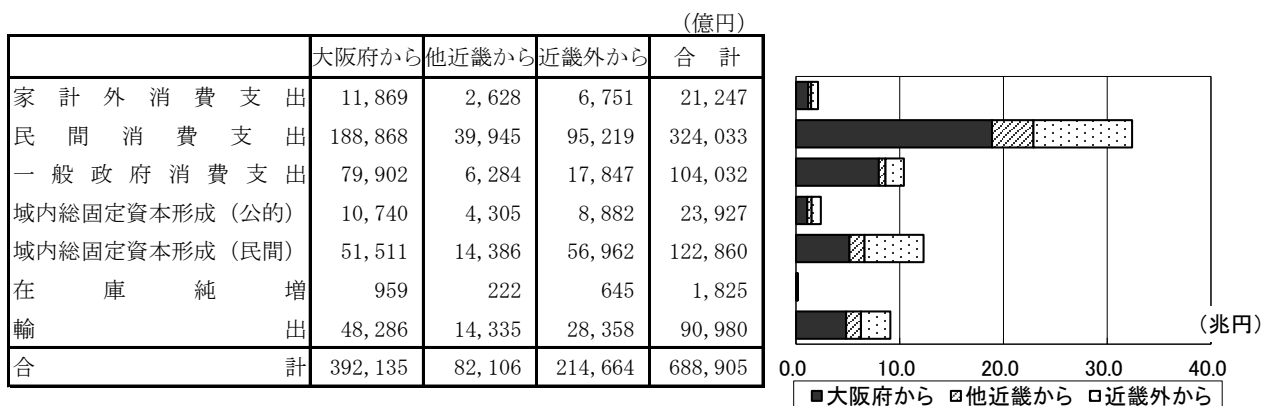
第11図 大阪府内の最終需要はどの地域の生産額を誘発したか



(2) 大阪府内生産額はどの地域の最終需要によって誘発されたか

- 大阪府内生産額68兆8905億円がどの地域の最終需要によって誘発されたかをみると、大阪府内の最終需要から39兆2135億円、他近畿から8兆2106億円、近畿外から21兆4664億円誘発されている。
- また、最終需要項目別では、民間消費支出が32兆4033億円と最大の項目となっており、その内訳は大阪府が18兆8868億円、他近畿が3兆9945億円、近畿外が9兆5219億円となっている。

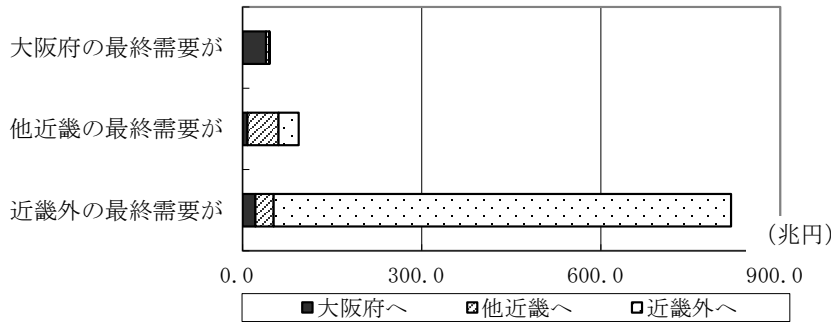
第12図 大阪府内の生産額はどの地域の最終需要によって誘発されたか



(3) 各地域の最終需要が誘発する各地域の生産額

○ 次に、「各地域の最終需要によって各地域にどの程度の生産額が生じているか」をみる。第13図をみると、大阪府の最終需要は大阪府の生産を多く誘発しており、また、他近畿、近畿外も地域内の生産を多く誘発している。中でも、近畿外は最終需要のほとんどが地域内の生産誘発となっている。

第13図 各地域の最終需要が誘発する生産額



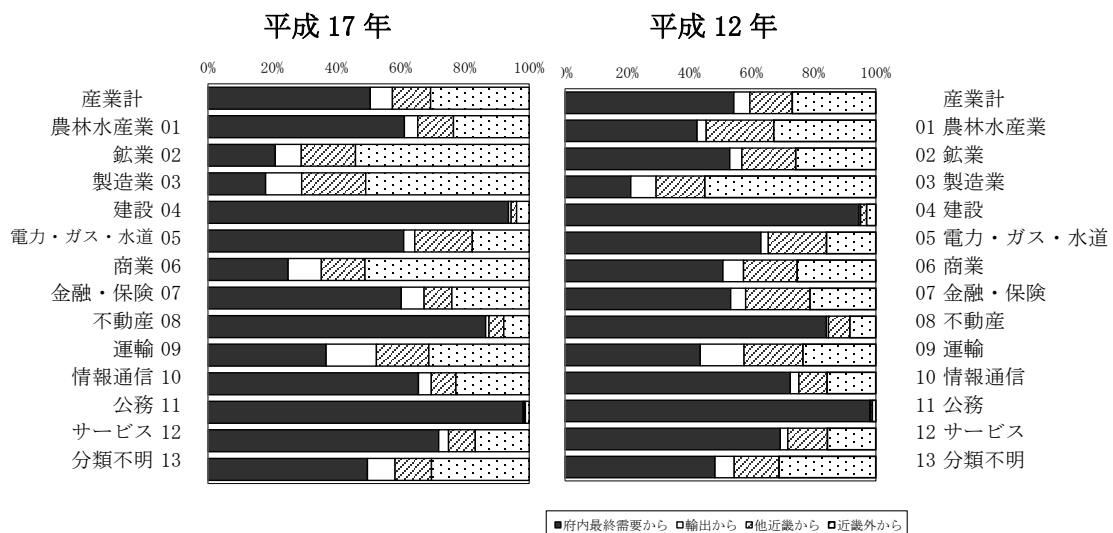
第11表 各地域の最終需要が誘発する生産額

	大阪府へ	他近畿へ	近畿外へ	合計
大阪府の最終需要が	392,135	54,574	1,606	448,315
他近畿の最終需要が	82,106	519,384	337,724	939,214
近畿外の最終需要が	214,664	306,551	7,652,407	8,173,623
合計	688,905	880,509	7,991,737	9,561,151

(4) 産業別の誘発効果

○ 第14図は、第12図でみた「大阪府内生産額ほどの地域の最終需要によって誘発されたか」を産業部門ごとにみたものである。13部門でみると、「03 製造業」など大阪府内の最終需要による誘発された部分が少なく、他近畿、近畿外、大阪府の輸出によって誘発された部分が多い。一方、「04 建設」や「11 公務」は他近畿、近畿外の需要によって誘発される部分が極めて少ないことがわかる。

第14-1図 大阪府内生産額ほどの地域の最終需要によって誘発されたか (13部門)

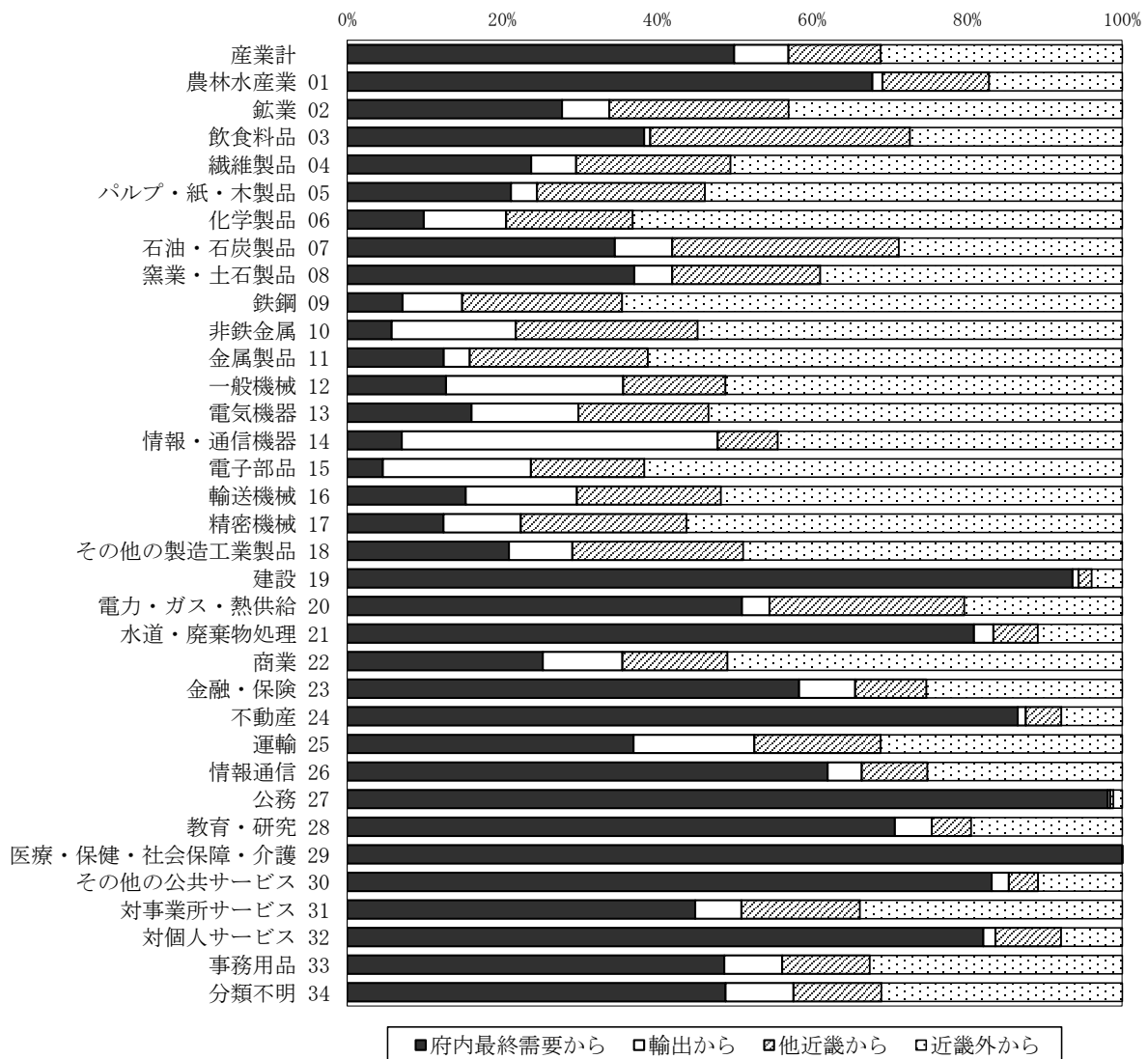


第 12-1 表 大阪府内生産額ほどの地域の最終需要によって誘発されたか (13 部門)

	平成 17 年 (億円)						平成 12 年からの伸び率 (%)					
	大阪府から		輸出	他近畿から	近畿外から	合計	大阪府から		他近畿から	近畿外から	合計	
	府内最終需要						府内最終需要	輸出				
産業計	395,975	348,286	47,689	81,668	211,261	688,905	-4.8	-8.4	33.7	-14.7	12.6	-1.4
01 農林水産業	491	460	31	84	177	752	70.9	71.0	68.5	-39.1	-14.8	18.9
02 鉱業	34	25	10	20	64	118	-68.2	-75.4	28.8	-39.4	30.7	-37.8
03 製造業	47,831	29,452	18,380	32,686	83,257	163,774	-12.6	-25.5	20.6	11.8	-19.0	-12.3
04 建設業	31,617	31,353	264	568	1,299	33,484	-12.8	-13.0	32.3	-22.1	16.5	-12.1
05 電力・ガス・水道業	11,363	10,752	611	3,165	3,111	17,639	-6.3	-8.0	36.2	-8.7	6.1	-4.8
06 商業	42,464	30,022	12,442	16,358	61,424	120,246	-32.8	-46.3	70.4	-13.8	120.9	9.3
07 金融・保険業	25,924	23,185	2,739	3,336	9,257	38,517	27.4	24.2	62.3	-54.0	25.0	10.0
08 不動産業	44,797	44,261	536	2,335	4,024	51,156	2.4	2.0	52.0	-34.3	-5.9	-0.8
09 運輸業	19,508	13,682	5,826	6,053	11,592	37,152	-9.4	-15.9	10.4	-14.4	32.4	-0.6
10 情報・通信業	24,211	22,833	1,378	2,670	7,929	34,810	57.9	54.6	143.9	44.6	148.5	70.9
11 公務	20,395	20,330	65	86	231	20,713	13.5	13.4	59.9	-9.5	12.6	13.4
12 サービス	125,648	120,490	5,158	13,978	28,014	167,640	-1.8	-2.6	20.5	-38.6	1.1	-6.1
13 分類不明	1,691	1,442	249	329	882	2,903	-19.4	-22.5	4.5	-40.8	-26.4	-24.7

○ 製造業(03~18)の業種ごとにみると、「03 飲食料品」、「08 窯業・土石製品」、「07 石油・石炭製品」は大阪府内最終需要による生産誘発の割合が比較的高い。一方、「15 電子部品」、「10 非鉄金属」、「14 情報・通信機器」は大阪府内需要による生産誘発の割合が比較的低く、大阪府の輸出、他近畿、近畿外の需要によって生産の9割以上が誘発されている。

第 14-2 図 大阪府内生産額ほどの地域の最終需要によって誘発されたか (34 部門)



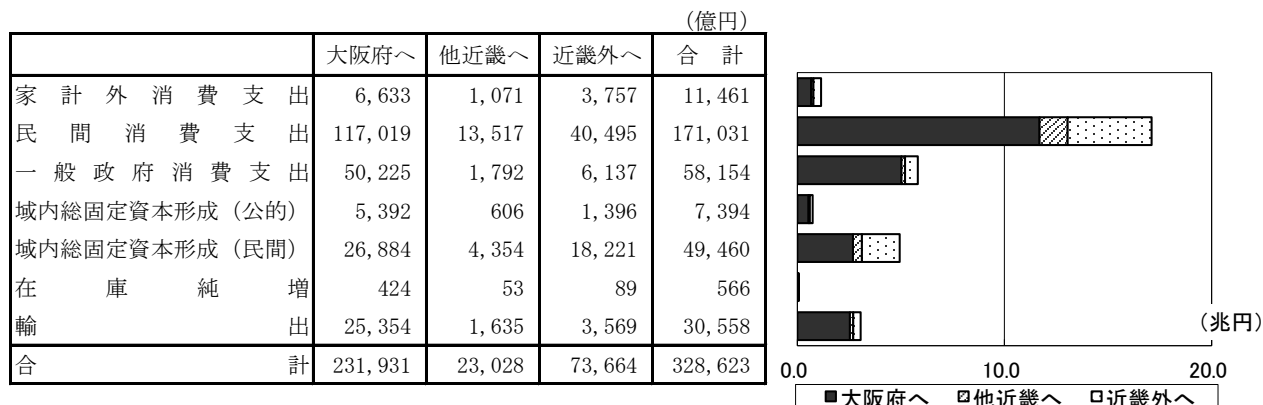
第 12-2 表 大阪府内生産額ほどの地域の最終需要によって誘発されたか (34 部門)

	大阪府から			他近畿から	近畿外から	合計
	府内最終需要	輸 出				
計	392,135	343,849	48,286	82,106	214,664	688,905
01 農業	519	509	10	103	129	752
02 林業	40	33	7	27	51	118
03 水産	4,773	4,676	97	4,091	3,340	12,204
04 食品	1,131	908	223	762	1,934	3,827
05 繊維	1,686	1,456	230	1,494	3,705	6,884
06 パルプ・紙	4,386	2,114	2,272	3,499	13,508	21,393
07 化学	4,619	3,804	815	3,223	3,172	11,014
08 石油	906	800	106	413	842	2,160
09 窯業・土石	2,502	1,206	1,296	3,481	10,875	16,857
10 鉄鋼	798	211	587	862	2,011	3,671
11 非金属	2,226	1,751	475	3,235	8,609	14,070
12 金属	8,423	3,013	5,410	3,126	12,109	23,658
13 機械	3,876	2,086	1,790	2,186	6,934	12,996
14 電気	2,156	318	1,838	350	2,005	4,511
15 情報	1,143	221	922	707	2,973	4,823
16 通	1,954	1,008	947	1,227	3,413	6,594
17 精密	275	152	122	262	689	1,226
18 その他	4,813	3,460	1,352	3,655	8,103	16,571
19 建設	31,595	31,337	258	571	1,317	33,484
20 電力・ガス・熱供給	5,782	5,404	378	2,665	2,162	10,609
21 水道・廃棄物処理	5,863	5,686	177	402	766	7,031
22 商業	42,705	30,333	12,372	16,295	61,245	120,246
23 金融	25,250	22,457	2,793	3,536	9,730	38,517
24 不動産	44,795	44,264	531	2,344	4,017	51,156
25 運輸	19,519	13,724	5,794	6,060	11,574	37,152
26 情報	23,116	21,582	1,534	2,948	8,746	34,810
27 公務	20,390	20,323	67	86	237	20,713
28 教育	18,289	17,130	1,160	1,231	4,723	24,243
29 医療	41,134	41,133	1	2	4	41,139
30 その他	2,629	2,560	68	116	333	3,078
31 対事業所	31,865	28,128	3,737	9,564	21,199	62,628
32 対個人	30,570	30,004	566	3,104	2,878	36,551
33 事務	738	640	98	149	428	1,315
34 分類不明	1,671	1,417	254	330	902	2,903

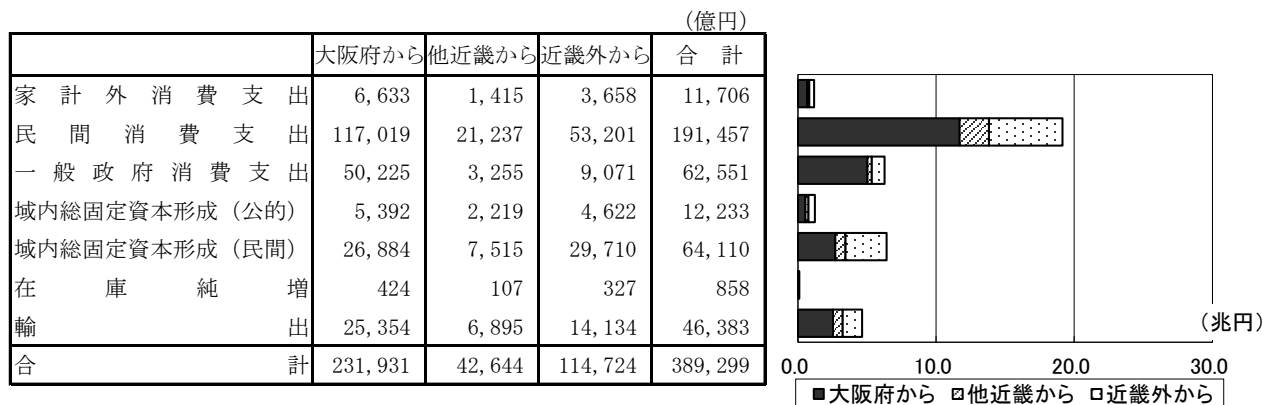
3. 最終需要項目別の粗付加価値誘発効果

- 第 11 図、12 図、14 図では地域別に生産額誘発状況をみたが、粗付加価値で同様の状況をみたのが、それぞれ第 15 図、第 16 図、第 13 表である。
- 第 15 図によると、大阪府の最終需要合計によって大阪府内に 23 兆 1931 億円、他近畿に 2 兆 3028 億円、近畿外に 7 兆 3664 億円の粗付加価値を誘発している。
- 第 16 図により大阪府内の粗付加価値がどの地域の最終需要によって誘発されたかをみると、大阪府内の最終需要から 23 兆 1931 億円、他近畿から 4 兆 2644 億円、近畿外から 11 兆 4724 億円が誘発されている。

第 15 図 大阪府内の最終需要ほどの地域の粗付加価値を誘発したか



第 16 図 大阪府内の粗付加価値はどの地域の最終需要によって誘発されたか



第 13 表 産業別の大阪府内の粗付加価値はどの地域の最終需要によって誘発されたか

(億円)

	大阪府から	他近畿から	近畿外から	合計
産業計	231,931	42,644	114,724	389,299
01 農林水産業	312	62	78	451
02 鉱業	22	15	28	64
03 飲食料品	1,843	1,580	1,290	4,712
04 繊維製品	487	328	832	1,648
05 パルプ・紙・木製品	678	601	1,490	2,769
06 化学製品	1,549	1,236	4,770	7,555
07 石油・石炭製品	1,259	879	865	3,003
08 窯業・土石製品	403	184	375	961
09 鉄鋼	837	1,165	3,639	5,641
10 非鉄金属	237	257	598	1,092
11 金属製品	1,098	1,596	4,246	6,940
12 一般機械	3,600	1,336	5,175	10,111
13 電気機器	1,583	893	2,832	5,307
14 情報・通信機器	711	116	661	1,488
15 電子部品	302	187	787	1,276
16 輸送機械	684	429	1,195	2,309
17 精密機械	139	132	348	619
18 その他の製造工業製品	2,324	1,765	3,913	8,001
19 建設	15,026	272	626	15,924
20 電力・ガス・熱供給	2,360	1,088	882	4,330
21 水道・廃棄物処理	3,402	233	444	4,079
22 商工業	28,925	11,037	41,483	81,446
23 金融・保険	15,284	2,141	5,890	23,315
24 不動産	35,233	1,843	3,160	40,236
25 運輸	10,272	3,189	6,091	19,552
26 情報通信	13,734	1,751	5,197	20,682
27 公務	14,444	61	168	14,673
28 教育・研究	14,046	945	3,627	18,619
29 医療・保健・社会保障・介護	24,139	1	2	24,142
30 その他の公共サービス	1,683	75	213	1,971
31 対事業所サービス	18,567	5,573	12,352	36,491
32 对个人サービス	16,996	1,726	1,600	20,321
33 事務用品	0	0	0	0
34 分類不明	-247	-49	-133	-430

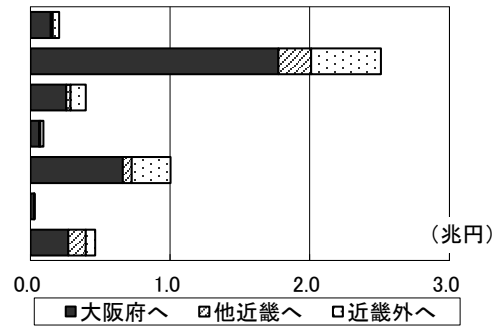
4. 最終需要項目別の輸入誘発効果

- 最終需要項目別の輸入誘発をみたのが、それぞれ第 17 図、第 18 図、第 14 表である。
- 第 17 図によると、大阪府の最終需要合計によって大阪府内に 3 兆 1984 億円、他近畿に 4802 億円、近畿外に 1 兆 237 億円の輸入を誘発している。
- 第 18 図により大阪府内の輸入がどの地域の最終需要によって誘発されたかをみると、大阪府内の最終需要から 3 兆 1984 億円、他近畿から 5739 億円、近畿外から 1 兆 939 億円が誘発されている。

第 17 図 大阪府内の最終需要はどの地域の輸入を誘発したか

(億円)

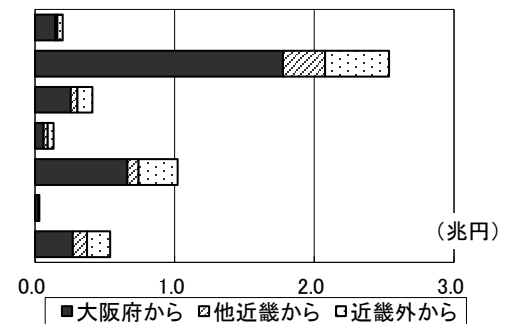
	大阪府へ	他近畿へ	近畿外へ	合 計
家 計 外 消 費 支 出	1,461	134	468	2,062
民 間 消 費 支 出	17,758	2,335	5,014	25,108
一 般 政 府 消 費 支 出	2,554	322	1,083	3,959
域内総固定資本形成 (公的)	625	92	213	929
域内総固定資本形成 (民間)	6,612	646	2,782	10,040
在 庫 純 増	263	14	15	291
輸 出	2,711	1,259	663	4,633
合 計	31,984	4,802	10,237	47,023



第 18 図 大阪府内の輸入はどの地域の最終需要によって誘発されたか

(億円)

	大阪府から	他近畿から	近畿外から	合 計
家 計 外 消 費 支 出	1,461	147	365	1,973
民 間 消 費 支 出	17,758	3,010	4,586	25,354
一 般 政 府 消 費 支 出	2,554	478	1,077	4,109
域内総固定資本形成 (公的)	625	276	434	1,334
域内総固定資本形成 (民間)	6,612	799	2,798	10,210
在 庫 純 増	263	14	33	310
輸 出	2,711	1,015	1,646	5,372
合 計	31,984	5,739	10,939	48,662



第 14 表 産業別の大阪府内の輸入はどの地域の最終需要によって誘発されたか

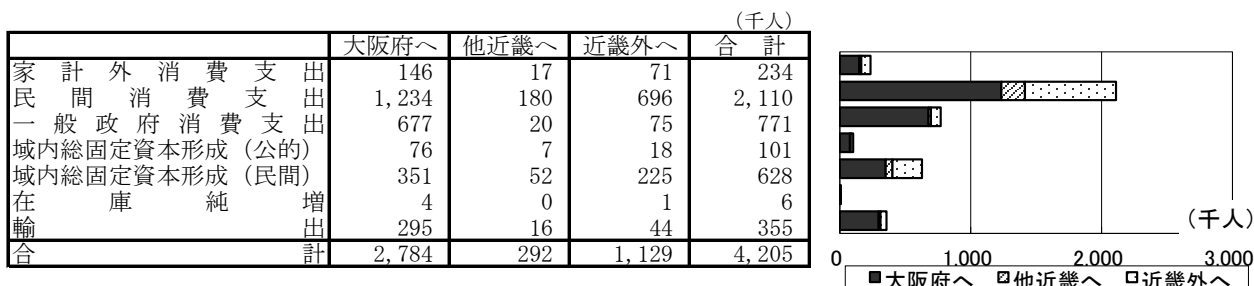
(億円)

	大阪府から	他近畿から	近畿外から	合 計
産業計	31,984	5,739	10,939	48,662
01 農林水産業	852	120	126	1,099
02 鉱業	4,219	2,662	2,624	9,504
03 飲食料品	4,145	184	167	4,496
04 繊維製品	1,666	153	410	2,230
05 パルプ・紙・木製品	972	195	510	1,677
06 化学製品	1,620	362	1,167	3,149
07 石油・石炭製品	910	123	258	1,291
08 窯業・土石製品	305	27	71	403
09 鉄鋼	200	163	495	858
10 非鉄金属	399	278	753	1,431
11 金属製品	328	50	141	519
12 一般機械	1,883	132	440	2,455
13 電気機器	1,311	77	245	1,634
14 情報・通信機器	3,050	17	53	3,120
15 電子部品	886	297	1,104	2,287
16 輸送機械	624	73	180	878
17 精密機械	676	16	53	745
18 その他の製造工業製品	1,655	295	759	2,709
19 建設	0	0	0	0
20 電力・ガス・熱供給	0	0	0	0
21 水道・廃棄物処理	0	0	0	0
22 商業	380	20	48	448
23 金融・保険	261	36	100	397
24 不動産	0	0	0	0
25 運輸	1,817	198	516	2,531
26 情報通信	397	39	108	544
27 公務	0	0	0	0
28 教育・研究	318	19	63	400
29 医療・保健・社会保障・介護	0	0	0	0
30 その他の公共サービス	23	1	2	27
31 対事業所サービス	539	87	225	851
32 対個人サービス	2,003	7	16	2,026
33 事務用品	0	0	0	0
34 分類不明	543	110	302	955

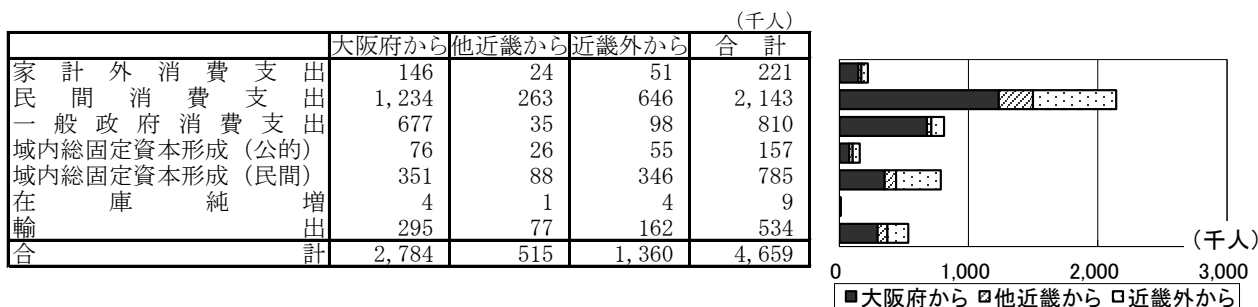
5. 最終需要項目別の労働誘発量効果

- 最終需要項目別の労働誘発量をみたのが、それぞれ第 19 図、第 20 図、第 15 表である。
- 第 19 図によると、大阪府の最終需要合計によって大阪府内に 278 万 4 千人、他近畿に 29 万 2 千人、近畿外に 112 万 9 千人の労働量を誘発している。
- 第 20 図により大阪府内の労働量がどの地域の最終需要によって誘発されたかをみると、大阪府内の最終需要から 278 万 4 千人、他近畿から 51 万 5 千人、近畿外から 136 万人が誘発されている。

第 19 図 大阪府内の最終需要はどの地域の労働量を誘発したか



第 20 図 大阪府内の労働量はどの地域の最終需要によって誘発されたか



第 15 表 産業別の大阪府内の労働量はどの地域の最終需要によって誘発されたか

	(千人)			
	大阪府から	他近畿から	近畿外から	合計
計	2,784	515	1,360	4,659
01 農林水産業	15	3	4	21
02 鉱業	0	0	0	0
03 飲食物品	24	21	17	62
04 繊維製品	15	10	26	52
05 パルプ・紙・木製品	11	9	23	43
06 化学製品	10	8	31	49
07 石油・石炭製品	1	1	1	2
08 窯業・土石製品	5	2	4	11
09 鉄鋼	5	7	22	35
10 非鉄金属	3	3	7	12
11 金属製品	17	25	66	107
12 一般機械	40	15	57	112
13 電気機械器具	19	11	34	63
14 情報通信機器	6	1	6	13
15 電子部品	5	3	12	19
16 輸送機械	8	5	15	28
17 精密機械	2	2	5	9
18 その他の製造工業製品	40	31	68	139
19 建設	242	4	10	256
20 電力・ガス・熱供給	9	4	4	17
21 水道・廃棄物処理	24	2	3	28
22 商業	371	141	531	1,044
23 金融・保険	80	11	31	122
24 不動産	50	3	4	57
25 運輸	133	41	79	252
26 情報通信	115	15	44	173
27 公務	108	0	1	110
28 教育・研究	156	10	40	207
29 医療・保健・社会保障・介護	484	0	0	484
30 その他の公共サービス	36	2	5	42
31 対事業所サービス	244	73	162	480
32 対個人サービス	507	51	48	606
33 事務用	0	0	0	0
34 分類不明	2	0	1	3

1 取引基本表 (13部門) ①

			中間需要					
			大阪府					
			01	02	03	04	05	06
			農林水産業	鉱業	製造業	建設	電力・ガス・水道	商業
中間投入	大阪府	01 農林水産業	2,833	1	54,677	1,289	0	230
		02 鉱業	0	0	723,931	4,608	235,803	0
		03 製造業	4,824	413	2,603,456	426,529	67,017	233,349
		04 建設	276	64	57,784	5,068	62,384	56,318
		05 電力・ガス・水道	738	202	181,473	15,456	93,738	132,062
		06 商業	1,894	176	474,404	119,622	21,811	129,472
		07 金融・保険	1,301	1,018	257,163	48,340	37,266	793,051
		08 不動産	74	60	36,264	7,219	10,092	304,177
		09 運輸	1,656	1,805	234,157	72,209	30,434	383,141
		10 情報通信	385	55	138,751	35,641	37,363	430,926
		11 公務	0	0	0	0	0	0
		12 サービス	2,382	496	1,205,262	251,832	174,260	740,142
		13 分類不明	1,414	89	66,215	24,611	9,537	89,066
		14 域内中間投入計	17,777	4,379	6,033,537	1,012,424	779,705	3,291,934
	他近畿	01 農林水産業	120	0	16,074	126	0	18
02 鉱業		0	0	5,770	9,346	-2	0	
03 製造業		3,671	158	1,764,471	337,198	32,351	85,005	
04 建設		0	0	35	3	40	36	
05 電力・ガス・水道		402	106	83,823	4,267	28,152	52,675	
06 商業		99	9	25,396	6,411	1,166	6,758	
07 金融・保険		6	5	1,353	256	201	4,287	
08 不動産		14	12	7,088	1,411	1,973	59,469	
09 運輸		455	297	79,304	32,771	9,660	54,645	
10 情報通信		12	2	5,289	874	1,330	13,779	
11 公務		0	0	0	0	0	0	
12 サービス		50	13	20,597	8,112	3,670	17,568	
13 分類不明		0	0	0	0	0	0	
14 域内中間投入計		4,829	602	2,009,200	400,775	78,541	294,240	
近畿外	01 農林水産業	1,377	0	103,128	2,343	0	441	
	02 鉱業	0	0	6,075	5,997	-4	0	
	03 製造業	4,037	235	1,347,742	202,783	23,989	86,844	
	04 建設	2	0	402	36	438	395	
	05 電力・ガス・水道	0	0	0	0	0	0	
	06 商業	1,465	138	374,940	94,646	17,227	99,775	
	07 金融・保険	5	2	583	106	73	1,523	
	08 不動産	0	0	197	39	54	1,652	
	09 運輸	421	27	90,583	27,739	10,626	27,817	
	10 情報通信	68	10	27,326	2,943	7,432	54,473	
	11 公務	0	0	0	0	0	0	
	12 サービス	55	11	40,499	6,193	5,000	20,939	
	13 分類不明	0	0	0	0	0	0	
	14 域内中間投入計	7,430	423	1,991,475	342,825	64,835	293,859	
15 中間投入総計	30,036	5,404	10,034,212	1,756,024	923,081	3,880,033		
粗付加価値	大阪府	16 家計外消費支出	581	837	306,114	50,971	30,477	284,136
		17 雇用者所得	16,913	2,595	3,422,599	1,206,829	340,625	4,705,933
		18 営業余剰	15,150	631	740,209	27,970	115,400	1,933,831
		19 資本減耗引当	7,489	1,083	997,966	183,920	274,380	733,397
		20 間接税	4,814	1,199	830,333	127,968	101,650	428,624
		21 経常補助金	-88	-1	-10,540	-22,428	-28,179	-9,318
		22 域内粗付加価値計	44,859	6,344	6,286,681	1,575,230	834,353	8,076,603
	他近畿	16 家計外消費支出	1	1	514	86	51	479
		17 雇用者所得	20	3	4,080	1,439	406	5,612
		18 営業余剰	0	0	0	0	0	0
		19 資本減耗引当	3	0	458	84	119	337
		20 間接税	3	1	512	79	63	264
	21 経常補助金	0	0	0	0	0	0	
	22 域内粗付加価値計	27	5	5,564	1,688	639	6,692	
近畿外	16 家計外消費支出	9	13	4,719	786	470	4,382	
	17 雇用者所得	185	28	37,373	13,178	3,720	51,387	
	18 営業余剰	0	0	0	0	0	0	
	19 資本減耗引当	31	5	4,194	773	1,095	3,083	
	20 間接税	27	7	4,685	722	574	2,419	
21 経常補助金	0	0	0	0	0	0		
22 域内粗付加価値計	252	53	50,971	15,459	5,859	61,271		
23 粗付加価値総計	45,138	6,402	6,343,216	1,592,377	840,851	8,144,566		
25 生産額	75,174	11,806	16,377,428	3,348,401	1,763,932	12,024,599		

(単位：百万円)

07	08	09	10	11	12	13	14	
金融・保険	不動産	運輸	通信・放送	公務	サービス	分類不明	域内 中間需要計	
0	3	49	0	22	24,960	0	84,064	01
0	0	1	0	5	370	59	964,777	02
71,844	9,539	231,565	75,499	75,237	825,573	13,563	4,638,408	03
10,793	250,089	36,452	13,684	33,202	68,425	0	594,539	04
18,087	20,188	63,629	29,303	80,409	303,611	4,452	943,348	05
13,100	4,866	43,884	29,514	19,330	391,342	2,522	1,251,937	06
531,199	481,603	177,721	55,964	9,445	461,832	178,951	3,034,854	07
44,479	40,117	46,460	53,957	1,753	117,953	759	663,364	08
50,713	8,342	281,584	44,894	46,898	167,314	7,481	1,330,628	09
179,556	16,143	42,932	310,998	66,724	686,472	5,646	1,951,592	10
0	0	0	0	0	0	76,184	76,184	11
440,564	183,265	389,934	469,115	128,580	1,356,056	21,447	5,363,335	12
7,635	28,344	24,940	40,975	711	86,225	0	379,762	13
1,367,970	1,042,499	1,339,151	1,123,903	462,316	4,490,133	311,064	21,276,792	14
0	0	27	0	13	13,514	0	29,892	01
0	0	0	0	8	-19	10	15,113	02
29,784	3,946	118,288	36,290	35,351	537,167	7,553	2,991,233	03
7	161	24	9	21	43	0	379	04
4,207	10,472	27,056	9,602	11,607	73,551	676	306,596	05
678	248	2,298	1,546	997	20,603	136	66,345	06
2,884	2,594	874	295	51	2,456	975	16,237	07
8,696	7,843	9,083	10,549	343	23,060	148	129,689	08
7,001	2,000	29,363	11,057	6,482	47,794	1,176	282,005	09
6,963	397	1,574	13,725	2,497	21,753	123	68,318	10
0	0	0	0	0	0	0	0	11
10,934	3,801	20,971	12,199	4,912	32,813	371	136,011	12
0	0	0	0	0	0	0	0	13
71,154	31,462	209,558	95,272	62,282	772,735	11,168	4,041,818	14
0	7	135	0	55	56,359	0	163,845	01
0	0	0	0	5	-43	22	12,052	02
21,933	3,754	68,376	73,556	40,692	734,622	6,987	2,615,550	03
76	1,755	256	96	233	480	0	4,169	04
0	0	0	0	0	0	0	0	05
10,006	3,658	33,921	22,823	14,715	304,170	2,007	979,491	06
989	949	554	127	18	988	326	6,243	07
242	218	252	293	10	641	4	3,602	08
3,860	738	86,556	13,267	4,463	45,614	718	312,429	09
32,048	1,697	6,949	68,674	16,318	174,537	336	392,811	10
0	0	0	0	0	0	0	0	11
11,927	5,273	14,295	14,733	2,859	29,365	621	151,770	12
0	0	0	0	0	0	0	0	13
81,081	18,049	211,294	193,569	79,368	1,346,733	11,021	4,641,962	14
1,520,205	1,092,010	1,760,003	1,412,744	603,966	6,609,601	333,253	29,960,572	15
90,919	19,719	67,730	177,602	28,297	282,406	2,118	1,341,907	16
1,034,639	243,035	1,096,247	927,272	958,324	6,439,325	13,182	20,407,518	17
666,206	1,739,092	204,215	283,620	0	1,145,063	-120,469	6,750,918	18
430,205	1,685,382	392,673	530,067	463,706	1,752,154	55,864	7,508,286	19
199,596	330,860	193,415	132,612	4,875	502,213	5,922	2,864,081	20
-107,414	-7,684	-16,532	-528	0	-60,346	-74	-263,132	21
2,314,151	4,010,404	1,937,748	2,050,645	1,455,202	10,060,815	-43,457	38,609,578	22
153	33	114	299	48	476	4	2,259	16
1,234	290	1,307	1,106	1,143	7,679	16	24,335	17
0	0	0	0	0	0	0	0	18
197	773	180	243	0	752	26	3,172	19
123	204	119	81	3	309	4	1,765	20
0	0	0	0	0	0	0	0	21
1,707	1,300	1,720	1,729	1,194	9,216	50	31,531	22
1,402	304	1,044	2,739	436	4,356	33	20,693	16
11,298	2,654	11,971	10,126	10,465	70,314	144	222,843	17
0	0	0	0	0	0	0	0	18
1,808	7,084	1,649	2,228	0	6,887	235	29,072	19
1,126	1,868	1,092	749	28	2,833	33	16,163	20
0	0	0	0	0	0	0	0	21
15,634	11,910	15,756	15,842	10,929	84,390	445	288,771	22
2,331,492	4,023,614	1,955,224	2,068,216	1,467,325	10,154,421	-42,962	38,929,880	23
3,851,697	5,115,624	3,715,227	3,480,960	2,071,291	16,764,022	290,291	68,890,452	25

1 取引基本表 (13部門) ②

			中間需要					
			他近畿					
			01	02	03	04	05	06
			農林水産業	鉱業	製造業	建設	電力・ガス・水道	商業
中間投入	大阪府	01 農林水産業	101	0	1,863	21	0	3
		02 鉱業	0	0	104	239	0	0
		03 製造業	12,516	4,558	2,323,065	367,574	28,189	90,660
		04 建設業	4	1	173	18	161	81
		05 電力・ガス・水道	97	62	44,580	3,891	7,720	19,284
		06 商業	6,628	1,122	552,308	123,357	10,070	30,542
		07 金融・保険	47	43	2,721	528	428	1,275
		08 不動産	87	170	28,315	5,885	7,877	64,340
		09 運輸	3,112	1,573	118,300	44,631	7,520	40,434
		10 情報通信	66	14	8,442	2,086	2,247	5,353
		11 公務	0	0	0	0	0	0
		12 サービス	2,066	1,668	228,819	74,099	25,624	53,284
		13 分類不明	0	0	0	0	0	0
		14 域内中間投入計	24,724	9,211	3,308,690	622,329	89,836	305,256
他近畿	01 農林水産業	65,422	9	417,846	5,702	0	738	
	02 鉱業	31	44	787,004	32,028	251,812	0	
	03 製造業	54,043	5,050	4,624,990	692,961	46,365	146,509	
	04 建設業	5,063	652	200,311	21,210	186,657	94,565	
	05 電力・ガス・水道	4,250	2,477	503,348	41,342	173,604	147,642	
	06 商業	9,646	1,307	526,370	118,031	9,790	42,241	
	07 金融・保険	15,108	9,134	475,957	105,720	68,908	235,425	
	08 不動産	124	243	40,545	8,427	11,280	92,126	
	09 運輸	18,353	23,204	407,840	181,532	36,960	334,936	
	10 情報通信	1,097	274	144,482	64,988	25,086	136,804	
	11 公務	0	0	0	0	0	0	
	12 サービス	14,515	8,843	1,376,434	455,852	180,020	324,322	
	13 分類不明	12,079	427	128,567	46,887	10,898	19,053	
	14 域内中間投入計	199,731	51,664	9,633,694	1,774,680	1,001,380	1,574,361	
近畿外	01 農林水産業	23,894	1	341,560	4,677	0	620	
	02 鉱業	12	110	24,656	12,791	-9	0	
	03 製造業	57,738	8,866	7,489,284	985,222	70,738	173,707	
	04 建設業	18	2	712	75	660	335	
	05 電力・ガス・水道	957	513	100,568	5,066	24,754	27,987	
	06 商業	14,829	2,268	1,029,154	230,209	18,909	66,691	
	07 金融・保険	203	131	7,106	1,534	1,049	3,474	
	08 不動産	1	1	249	51	69	562	
	09 運輸	14,767	8,662	503,096	210,578	35,232	207,070	
	10 情報通信	1,048	128	138,760	19,373	33,514	60,511	
	11 公務	0	0	0	0	0	0	
	12 サービス	2,712	4,328	737,370	60,562	46,894	146,874	
	13 分類不明	0	0	0	0	0	0	
	14 域内中間投入計	116,179	25,010	10,372,515	1,530,138	231,810	687,831	
15 中間投入総計	340,634	85,885	23,314,899	3,927,147	1,323,026	2,567,448		
粗付加価値	大阪府	16 家計外消費支出	14	24	2,340	491	286	641
		17 雇用者所得	233	45	16,057	8,074	1,640	8,684
		18 営業余剰	0	0	0	0	0	0
		19 資本減耗引当	116	7	1,880	515	732	442
		20 間接税	48	10	2,172	354	294	372
		21 経常補助金	0	0	0	0	0	0
		22 域内粗付加価値計	411	86	22,449	9,434	2,952	10,139
	他近畿	16 家計外消費支出	2,590	4,505	437,182	91,719	53,551	119,831
		17 雇用者所得	62,815	12,201	4,322,564	2,173,697	441,504	2,337,745
		18 営業余剰	232,961	3,434	1,792,691	72,534	366,175	1,336,275
		19 資本減耗引当	78,197	4,754	1,266,269	346,773	507,548	297,656
		20 間接税	29,715	5,955	1,338,198	217,859	181,593	229,105
	21 経常補助金	-7,043	-7	-37,894	-29,583	-14,499	-3,615	
	22 域内粗付加価値計	399,235	30,842	9,119,010	2,872,999	1,535,872	4,316,997	
近畿外	16 家計外消費支出	164	285	27,704	5,812	3,393	7,593	
	17 雇用者所得	5,506	1,070	378,908	190,541	38,701	204,922	
	18 営業余剰	0	0	0	0	0	0	
	19 資本減耗引当	1,909	116	30,904	8,464	12,038	7,265	
	20 間接税	677	136	30,505	4,966	4,139	5,222	
	21 経常補助金	0	0	0	0	0	0	
22 域内粗付加価値計	8,256	1,607	468,021	209,783	58,271	225,002		
23 粗付加価値総計	407,902	32,535	9,609,480	3,092,216	1,597,095	4,552,138		
25 生産額	748,536	118,420	32,924,379	7,019,363	2,920,121	7,119,586		

(単位：百万円)

07	08	09	10	11	12	13	14	
金融・保険	不動産	運輸	通信・放送	公務	サービス	分類不明	域内 中間需要計	
0	0	1	0	1	642	0	2,632	01
0	0	0	0	0	0	0	343	02
31,872	2,544	126,494	28,734	35,124	395,746	8,535	3,455,611	03
21	331	69	18	76	163	0	1,116	04
1,140	833	2,837	957	3,169	52,560	202	137,332	05
3,986	638	31,053	7,198	9,947	180,224	2,022	959,095	06
1,767	1,321	667	147	72	1,548	1,405	11,969	07
16,177	7,945	25,666	12,629	1,114	60,489	553	231,247	08
10,587	1,306	50,269	8,848	8,265	51,643	2,316	348,804	09
5,974	149	1,559	5,109	4,068	12,250	184	47,501	10
0	0	0	0	0	0	0	0	11
53,464	1,610	38,349	24,091	39,154	124,692	3,143	670,063	12
0	0	0	0	0	0	0	0	13
124,988	16,677	276,964	87,731	100,990	879,957	18,360	5,865,713	14
0	3	38	0	69	60,225	0	550,052	01
0	0	0	0	24	507	73	1,071,523	02
43,561	3,519	147,205	32,321	66,753	607,469	12,026	6,482,772	03
24,306	384,936	80,463	20,914	88,322	188,553	7	1,295,959	04
17,417	8,330	77,002	19,718	66,190	400,475	6,083	1,467,878	05
5,948	1,281	41,695	8,871	14,733	223,011	1,893	1,004,817	06
281,096	211,570	179,483	28,690	15,879	286,049	216,248	2,129,267	07
23,163	11,376	36,750	18,082	1,595	86,612	791	331,114	08
31,453	10,028	337,751	34,608	47,770	216,169	10,506	1,691,110	09
84,414	3,577	30,374	109,497	48,277	305,162	8,656	962,688	10
0	0	0	0	0	0	120,462	120,462	11
216,707	49,117	394,677	184,951	116,339	927,562	24,218	4,273,557	12
11,435	15,633	22,736	24,960	1,039	95,929	0	389,643	13
739,500	699,370	1,348,174	482,612	466,990	3,397,723	400,963	21,770,842	14
0	1	41	0	94	61,259	0	432,147	01
0	0	0	0	9	-67	40	37,542	02
39,896	5,956	244,007	67,938	74,883	1,257,729	23,270	10,499,234	03
86	1,362	285	74	313	667	0	4,589	04
2,345	1,656	14,987	2,917	6,041	48,265	441	236,497	05
9,028	1,690	66,873	14,910	22,446	373,987	3,742	1,854,736	06
4,289	3,222	2,474	419	226	4,220	3,325	31,672	07
141	69	224	111	10	528	5	2,021	08
45,781	7,785	66,433	32,010	36,757	209,047	9,612	1,386,830	09
81,468	1,909	17,905	62,247	45,483	201,115	1,485	664,946	10
0	0	0	0	0	0	0	0	11
80,267	6,080	112,113	43,750	18,615	158,689	10,916	1,429,170	12
0	0	0	0	0	0	0	0	13
263,301	29,730	525,342	224,376	204,877	2,315,439	52,836	16,579,384	14
1,127,789	745,777	2,150,480	794,719	772,857	6,593,119	472,159	44,215,939	15
475	61	352	626	219	1,543	4	7,076	16
3,153	394	3,752	1,813	4,345	26,684	15	74,889	17
0	0	0	0	0	0	0	0	18
498	2,932	424	375	0	1,609	23	9,553	19
211	511	249	93	11	884	2	5,211	20
0	0	0	0	0	0	0	0	21
4,337	3,898	4,777	2,907	4,575	30,720	44	96,729	22
88,727	11,439	65,685	116,928	40,853	288,389	740	1,322,139	16
848,913	106,090	1,010,178	488,087	1,169,743	7,183,396	4,022	20,160,955	17
794,464	3,313,249	305,711	301,580	0	1,459,444	-112,441	9,866,077	18
335,852	1,975,355	285,963	252,780	649,642	1,373,257	15,656	7,389,702	19
130,300	314,906	153,262	57,379	6,560	544,275	1,431	3,210,538	20
-79,241	-5,001	-14,203	-119	0	-101,213	-29	-292,447	21
2,119,015	5,716,038	1,806,596	1,216,635	1,866,798	10,747,548	-90,621	41,656,964	22
5,622	725	4,162	7,409	2,589	18,273	47	83,778	16
74,414	9,300	88,550	42,785	102,537	629,680	353	1,767,267	17
0	0	0	0	0	0	0	0	18
8,198	48,216	6,968	6,170	0	26,452	382	157,082	19
2,970	7,179	3,494	1,308	150	12,407	33	73,186	20
0	0	0	0	0	0	0	0	21
91,204	65,420	103,174	57,672	105,276	686,812	815	2,081,313	22
2,214,556	5,785,356	1,914,547	1,277,214	1,976,649	11,465,080	-89,762	43,835,006	23
3,342,345	6,531,133	4,065,027	2,071,933	2,749,506	18,058,199	382,397	88,050,945	25

1 取引基本表 (13部門) ③

			中間需要						
			近畿外						
			01	02	03	04	05	06	07
			農林水産業	鉱業	製造業	建設	電力・ガス・水道	商業	金融・保険
中間投入	大阪府	01 農林水産業	266	0	2,065	11	0	1	0
		02 鉱業	3	0	811	1,918	0	0	0
		03 製造業	27,964	2,670	2,531,354	488,454	22,370	69,241	17,001
		04 建設	101	9	1,571	197	1,721	837	216
		05 電力・ガス・水道	0	0	0	0	0	0	0
		06 商業	36,879	1,605	1,189,537	283,844	39,026	104,663	14,615
		07 金融・保険	114	42	2,267	587	463	3,602	2,820
		08 不動産	53	92	6,339	1,713	1,854	29,404	5,948
		09 運輸	6,414	91	114,050	28,038	9,360	16,989	3,819
		10 情報通信	186	97	13,944	2,490	2,570	17,207	10,810
		11 公務	0	0	0	0	0	0	0
		12 サービス	816	413	217,503	40,579	18,065	85,806	70,837
		13 分類不明	0	0	0	0	0	0	0
		14 域内中間投入計			72,796	5,019	4,079,441	847,831	95,429
他近畿	01 農林水産業	11,267	2	72,035	395	0	38	0	
	02 鉱業	56	82	23,761	41,815	-6	0	0	
	03 製造業	91,349	3,698	6,627,616	1,017,559	66,642	167,444	60,721	
	04 建設	468	45	7,279	911	7,968	3,877	998	
	05 電力・ガス・水道	1,628	538	75,559	4,649	19,044	27,982	2,405	
	06 商業	19,671	759	475,595	112,114	15,595	56,362	8,481	
	07 金融・保険	307	118	6,243	1,620	1,278	9,952	7,789	
	08 不動産	8	13	932	252	272	4,325	875	
	09 運輸	15,341	2,206	256,690	93,478	22,815	97,213	31,741	
	10 情報通信	212	86	14,286	2,431	3,322	17,373	13,110	
	11 公務	0	0	0	0	0	0	0	
	12 サービス	929	352	446,523	27,470	22,010	37,885	21,580	
	13 分類不明	0	0	0	0	0	0	0	
	14 域内中間投入計			141,236	7,899	8,006,519	1,302,694	158,940	422,451
近畿外	01 農林水産業	1,537,737	491	6,788,987	73,341	0	7,221	0	
	02 鉱業	524	2,783	11,068,240	393,922	2,819,408	0	0	
	03 製造業	2,307,507	44,060	103,115,306	13,449,319	1,572,531	2,443,315	989,083	
	04 建設	59,765	5,744	929,683	116,333	1,017,904	495,234	127,545	
	05 電力・ガス・水道	104,708	35,069	4,584,799	330,275	1,329,103	1,632,275	200,371	
	06 商業	452,255	18,570	12,784,562	3,035,055	419,331	1,289,581	187,005	
	07 金融・保険	209,190	59,514	3,090,604	779,150	600,399	4,655,039	3,646,111	
	08 不動産	4,159	7,238	500,737	135,380	146,490	2,323,678	470,047	
	09 運輸	572,666	238,011	6,597,735	2,652,391	625,098	4,295,939	634,769	
	10 情報通信	34,133	10,601	1,994,332	626,249	483,940	3,487,411	1,914,308	
	11 公務	0	0	0	0	0	0	0	
	12 サービス	180,412	39,690	16,785,059	4,203,107	2,160,123	5,095,673	3,903,209	
	13 分類不明	155,451	8,594	788,873	416,248	95,962	539,972	90,925	
	14 域内中間投入計			5,618,507	470,365	169,028,917	26,210,770	11,270,289	26,265,338
15 中間投入総計			5,832,539	483,283	181,114,877	28,361,295	11,524,658	27,015,539	12,437,139
粗付加価値	大阪府	16 家計外消費支出	290	212	16,334	3,735	1,729	9,097	4,124
		17 雇用者所得	4,071	540	122,840	59,377	12,331	110,261	30,468
		18 営業余剰	0	0	0	0	0	0	0
		19 資本減耗引当	1,577	98	14,582	3,647	4,307	6,240	4,731
		20 間接税	817	90	17,500	2,804	2,020	4,778	2,384
		21 経常補助金	0	0	0	0	0	0	0
		22 域内粗付加価値計			6,755	940	171,256	69,563	20,387
他近畿	16 家計外消費支出	240	175	13,506	3,089	1,430	7,524	3,411	
	17 雇用者所得	9,102	1,208	274,646	132,754	27,568	246,518	68,119	
	18 営業余剰	0	0	0	0	0	0	0	
	19 資本減耗引当	2,227	139	20,589	5,151	6,082	8,813	6,681	
	20 間接税	917	100	19,639	3,146	2,266	5,361	2,675	
	21 経常補助金	0	0	0	0	0	0	0	
	22 域内粗付加価値計			12,486	1,622	328,380	144,140	37,346	268,216
近畿外	16 家計外消費支出	62,236	45,513	3,504,832	801,700	371,118	1,952,438	885,046	
	17 雇用者所得	1,270,039	168,468	38,322,455	18,523,779	3,846,734	34,397,744	9,504,895	
	18 営業余剰	3,506,899	44,568	11,673,625	523,665	1,850,885	15,406,267	7,098,213	
	19 資本減耗引当	1,235,946	76,750	11,426,568	2,858,257	3,541,065	4,890,177	3,707,547	
	20 間接税	535,560	58,962	11,466,077	1,837,015	1,323,483	3,130,086	1,562,074	
	21 経常補助金	-131,595	-1,951	-239,015	-249,854	-216,092	-60,516	-924,764	
	22 域内粗付加価値計			6,479,085	392,310	76,154,542	24,294,562	10,717,193	59,716,196
23 粗付加価値総計			6,498,326	394,872	76,654,178	24,508,265	10,774,926	60,114,788	21,955,604
25 生産額			12,330,865	878,155	257,769,055	52,869,560	22,299,584	87,130,327	34,392,743

(単位：百万円)

08	09	10	11	12	13	14	15	
不動産	運輸	通信・放送	公務	サービス	分類不明	域内 中間需要計	中間需要 総計	
0	1	0	1	552	0	2,897	89,593	01
0	0	0	2	0	0	2,734	967,854	02
3,056	44,214	37,894	54,670	833,921	9,473	4,142,282	12,236,301	03
4,034	650	332	780	1,640	0	12,088	607,743	04
0	0	0	0	0	0	0	1,080,680	05
3,795	106,526	46,428	35,343	565,802	4,736	2,432,799	4,643,831	06
2,359	1,046	404	80	2,713	1,497	17,994	3,064,817	07
3,872	7,870	10,003	393	18,159	137	85,837	980,448	08
270	151,569	13,757	10,346	45,015	883	400,601	2,080,033	09
445	3,061	41,951	10,687	81,727	227	185,402	2,184,495	10
0	0	0	0	0	0	0	76,184	11
19,064	41,840	87,533	14,542	119,106	3,004	719,108	6,752,506	12
0	0	0	0	0	0	0	379,762	13
36,895	356,777	238,302	126,844	1,668,635	19,957	8,001,742	35,144,247	14
0	30	0	29	16,220	0	100,016	679,960	01
0	0	0	33	-29	18	65,730	1,152,366	02
7,153	251,778	136,483	168,313	1,613,951	27,092	10,239,799	19,713,804	03
18,681	3,011	1,540	3,614	7,589	0	55,981	1,352,319	04
2,924	10,434	5,379	7,985	59,355	700	218,582	1,993,056	05
2,638	54,854	23,882	19,799	273,973	1,740	1,065,463	2,136,625	06
6,514	2,835	1,114	221	7,485	4,139	49,615	2,195,119	07
569	1,158	1,472	58	2,671	20	12,625	473,428	08
2,861	29,635	25,985	34,526	110,384	5,332	728,207	2,701,322	09
473	3,544	37,266	11,275	66,546	289	170,213	1,201,219	10
0	0	0	0	0	0	0	120,462	11
6,714	42,791	46,835	10,798	66,706	6,173	736,766	5,146,334	12
0	0	0	0	0	0	0	389,643	13
48,527	400,070	279,956	256,651	2,224,851	45,503	13,442,997	39,255,657	14
67	1,617	0	1,855	1,074,092	0	9,485,408	10,081,400	01
0	56	0	345	4,693	1,113	14,291,084	14,340,678	02
100,663	5,549,466	2,257,864	2,327,789	19,230,537	300,763	153,688,203	166,802,987	03
2,386,332	384,614	196,753	461,659	969,333	0	7,150,899	7,159,657	04
175,427	772,417	412,281	1,089,918	4,240,051	62,154	14,968,848	15,205,345	05
53,511	1,284,048	559,349	444,164	6,622,876	49,156	27,199,463	30,033,690	06
3,088,389	1,854,513	548,994	100,351	3,639,204	1,920,121	24,191,579	24,229,494	07
305,993	621,929	790,485	31,073	1,435,069	10,858	6,783,136	6,788,759	08
115,619	4,886,447	922,276	1,000,155	3,368,438	141,197	26,050,741	27,750,000	09
113,137	497,059	4,114,114	1,133,334	7,761,606	78,723	22,248,947	23,306,704	10
0	0	0	0	0	913,021	913,021	913,021	11
1,183,131	5,735,995	5,868,138	1,784,109	12,491,678	256,938	59,687,262	61,268,202	12
191,809	221,917	413,032	13,804	924,141	0	3,860,728	3,860,728	13
7,714,078	21,810,078	16,083,286	8,388,556	61,761,718	3,734,044	370,519,319	391,740,665	14
7,799,500	22,566,925	16,601,544	8,772,051	65,655,204	3,799,504	391,964,058	466,140,569	15
691	3,306	9,036	2,183	13,993	68	64,798	1,413,781	16
5,607	39,751	34,569	44,209	221,473	282	685,779	21,168,186	17
0	0	0	0	0	0	0	6,750,918	18
22,808	4,125	6,796	0	18,078	462	87,451	7,605,290	19
4,598	2,786	2,147	145	7,587	57	47,713	2,917,005	20
0	0	0	0	0	0	0	-263,132	21
33,704	49,968	52,548	46,537	261,131	869	885,741	39,592,048	22
571	2,734	7,473	1,805	11,576	56	53,590	1,377,988	16
12,536	88,874	77,288	98,841	495,163	632	1,533,249	21,718,539	17
0	0	0	0	0	0	0	9,866,077	18
32,211	5,825	9,598	0	25,532	653	123,501	7,516,375	19
5,158	3,126	2,409	162	8,512	64	53,535	3,265,838	20
0	0	0	0	0	0	0	-292,447	21
50,476	100,559	96,768	100,808	540,783	1,405	1,763,875	43,452,370	22
148,270	709,502	1,939,286	468,459	3,003,378	14,656	13,906,434	14,010,905	16
1,749,270	12,400,922	10,784,396	13,791,745	69,092,124	88,118	213,940,689	215,930,799	17
23,955,435	2,223,770	4,183,308	0	13,509,060	-1,008,116	82,967,579	82,967,579	18
17,874,059	3,235,539	5,325,762	10,442,785	16,360,306	362,266	81,337,027	81,523,181	19
3,011,922	1,824,955	1,406,513	94,695	4,970,434	37,145	31,258,921	31,348,270	20
-63,458	-147,994	-7,061	0	-908,273	-516	-2,951,089	-2,951,089	21
46,675,498	20,246,694	23,632,204	24,797,684	106,027,029	-506,447	420,459,561	422,829,645	22
46,759,678	20,397,221	23,781,520	24,945,029	106,828,943	-504,173	423,109,177	505,874,063	23
54,559,178	42,964,146	40,383,064	33,717,080	172,484,147	3,295,331	815,073,235	972,014,632	25

1 取引基本表 (13部門) ④

(単位：百万円)

		最終需要						
		大阪府						
		16	17	18	19	20	21	
		家計外 消費支出	民間 消費支出	一般政府 消費支出	域内総固定 資本形成	在庫純増	域内 最終需要計	
中間投入	大阪府	01 農林水産業	2,152	86,621	0	971	1,679	91,423
		02 鉱業	-168	-299	0	-160	-5,138	-5,765
		03 製造業	85,256	1,568,879	8,840	864,068	71,825	2,598,868
		04 建設業	0	0	0	2,740,658	0	2,740,658
		05 電力・ガス・水道	526	513,196	45,783	0	0	559,505
		06 商業	74,982	1,780,929	238	462,283	13,395	2,331,827
		07 金融・保険	21	760,047	0	0	0	760,068
		08 不動産	0	4,114,244	2,316	0	0	4,116,560
		09 運輸	23,142	894,322	-3,103	20,591	4,879	939,831
		10 情報通信	17,566	779,115	1,281	428,298	-936	1,225,324
		11 公務	0	53,239	1,941,868	0	0	1,995,107
		12 サービス	753,921	4,305,836	4,186,208	290,765	0	9,536,730
		13 分類不明	0	830	0	0	0	830
		14 域内中間投入計	957,398	14,856,959	6,183,431	4,807,474	85,704	26,890,966
他近畿		01 農林水産業	710	26,933	0	285	0	27,928
		02 鉱業	-127	-118	0	-121	0	-366
		03 製造業	49,364	1,041,503	8,388	320,248	0	1,419,503
		04 建設業	0	0	0	0	0	0
		05 電力・ガス・水道	134	129,818	0	0	0	129,952
		06 商業	3,724	88,704	12	24,296	0	116,736
		07 金融・保険	0	2,924	0	0	0	2,924
		08 不動産	0	3,888	0	0	0	3,888
		09 運輸	9,238	145,083	-361	15,802	0	169,762
		10 情報通信	476	16,374	56	15,693	0	32,599
		11 公務	0	0	0	0	0	0
		12 サービス	30,253	84,428	5,243	7,288	0	127,212
		13 分類不明	0	0	0	0	0	0
		14 域内中間投入計	93,772	1,539,537	13,338	383,491	0	2,030,138
近畿外		01 農林水産業	3,901	135,001	0	2,708	0	141,610
		02 鉱業	-296	-275	0	-282	0	-853
		03 製造業	107,025	1,233,214	3,618	1,102,124	0	2,445,981
		04 建設業	0	0	0	0	0	0
		05 電力・ガス・水道	0	0	0	0	0	0
		06 商業	54,979	1,309,545	179	358,677	0	1,723,380
		07 金融・保険	0	4,371	0	0	0	4,371
		08 不動産	0	108	0	0	0	108
		09 運輸	9,538	177,239	-1,294	25,619	0	211,102
		10 情報通信	2,918	74,436	901	93,992	0	172,247
		11 公務	0	0	0	0	0	0
		12 サービス	123,058	283,751	11,115	8,469	0	426,393
		13 分類不明	0	0	0	0	0	0
		14 域内中間投入計	301,123	3,217,390	14,519	1,591,307	0	5,124,339
	15 中間投入総計	1,352,293	19,613,886	6,211,288	6,782,272	85,704	34,045,443	

(単位：百万円)

他 近 畿							
16	17	18	19	20	21		
家 計 外 消 費 支 出	民 間 消 費 支 出	一 般 政 府 消 費 支 出	域 内 総 固 定 資 本 形 成	在 庫 純 増	域 内 最 終 需 要 計		
34	1,943	0	11	0	1,988	01	
0	0	0	0	0	0	02	
26,671	665,886	5,866	309,187	0	1,007,610	03	
0	0	0	0	0	0	04	
48	123,287	0	0	0	123,335	05	
17,482	623,806	133	219,111	0	860,532	06	
0	1,835	0	0	0	1,835	07	
0	14,956	0	0	0	14,956	08	
5,542	221,511	-1,083	9,764	0	235,734	09	
374	14,292	53	19,091	0	33,810	10	
0	0	0	0	0	0	11	
78,975	258,643	1,373	1,648	0	340,639	12	
0	0	0	0	0	0	13	
129,126	1,926,159	6,342	558,812	0	2,620,439	14	
3,428	149,187	0	1,368	49,462	203,445	01	
-173	-2,329	0	-192	-5,957	-8,651	02	
64,702	1,916,402	13,541	673,310	108,809	2,776,764	03	
0	0	0	5,667,044	0	5,667,044	04	
562	640,020	41,559	0	0	682,141	05	
55,356	1,860,885	278	270,478	17,476	2,204,473	06	
22	1,142,835	0	0	0	1,142,857	07	
0	6,049,043	4,229	0	0	6,053,272	08	
11,099	566,539	-4,535	12,210	5,772	591,085	09	
10,354	532,469	1,541	232,525	-599	776,290	10	
0	19,147	2,609,897	0	0	2,629,044	11	
706,592	6,608,370	4,640,392	151,326	0	12,106,680	12	
0	17,040	0	0	0	17,040	13	
851,942	19,499,608	7,306,902	7,008,069	174,963	34,841,484	14	
3,163	179,374	0	1,685	0	184,222	01	
-438	-595	0	-488	0	-1,521	02	
158,686	2,930,825	10,066	1,580,935	0	4,680,512	03	
0	0	0	0	0	0	04	
71	104,247	0	0	0	104,318	05	
61,390	2,105,379	361	454,198	0	2,621,328	06	
0	14,370	0	0	0	14,370	07	
0	131	0	0	0	131	08	
23,350	614,210	-616	39,550	0	676,494	09	
4,684	218,428	2,334	508,674	0	734,120	10	
0	0	0	0	0	0	11	
207,500	622,706	24,733	8,167	0	863,106	12	
0	0	0	0	0	0	13	
458,406	6,789,075	36,878	2,592,721	0	9,877,080	14	
1,439,474	28,214,842	7,350,122	10,159,602	174,963	47,339,003	15	

1 取引基本表 (13部門) ⑤

			近畿外					
			16	17	18	19	20	21
			家計外消費支出	民間消費支出	一般政府消費支出	域内総固定資本形成	在庫純増	域内最終需要計
中間投入	大阪府	01 農林水産業	29	1,436	0	86	0	1,551
		02 鉱業	0	0	0	0	0	0
		03 製造業	72,759	878,659	4,554	988,097	0	1,944,069
		04 建設業	0	0	0	0	0	0
		05 電力・ガス・水道	0	0	0	0	0	0
		06 商業	72,616	2,184,661	361	828,682	0	3,086,320
		07 金融・保険	0	3,866	0	0	0	3,866
		08 不動産	0	3,649	0	0	0	3,649
		09 運輸	6,248	224,566	-2,996	14,186	0	242,004
		10 情報通信	1,834	46,453	713	18,831	0	67,831
		11 公務	0	0	0	0	0	0
		12 サービス	79,530	203,270	11,371	27,223	0	321,394
		13 分類不明	0	0	0	0	0	0
		14 域内中間投入計		233,016	3,546,560	14,003	1,877,105	0
他近畿	01 農林水産業	913	40,573	0	2,531	0	44,017	
	02 鉱業	-174	-198	0	-214	0	-586	
	03 製造業	232,888	3,539,917	12,723	2,227,356	0	6,012,884	
	04 建設業	0	0	0	0	0	0	
	05 電力・ガス・水道	105	113,955	0	0	0	114,060	
	06 商業	65,127	1,899,414	249	405,386	0	2,370,176	
	07 金融・保険	0	10,150	0	0	0	10,150	
	08 不動産	0	537	0	0	0	537	
	09 運輸	17,595	493,515	59	32,676	0	543,845	
	10 情報通信	1,473	36,551	518	30,036	0	68,578	
	11 公務	0	0	0	0	0	0	
	12 サービス	215,018	623,468	30,495	14,514	0	883,495	
	13 分類不明	0	0	0	0	0	0	
	14 域内中間投入計		532,945	6,757,882	44,044	2,712,285	0	10,047,156
近畿外	01 農林水産業	66,384	2,861,476	0	188,109	670,852	3,786,821	
	02 鉱業	-5,676	-6,440	0	-6,974	-86,554	-105,644	
	03 製造業	2,275,940	43,031,732	266,803	26,636,865	1,006,533	73,217,873	
	04 建設業	0	0	0	45,709,903	0	45,709,903	
	05 電力・ガス・水道	6,429	6,391,321	552,103	0	0	6,949,853	
	06 商業	1,190,013	35,121,364	5,062	9,746,712	166,531	46,229,682	
	07 金融・保険	207	10,001,302	0	0	0	10,001,509	
	08 不動産	0	47,721,808	30,600	0	0	47,752,408	
	09 運輸	382,159	11,589,720	-65,812	633,664	61,347	12,601,078	
	10 情報通信	175,474	9,257,959	28,491	7,061,413	-9,931	16,513,406	
	11 公務	0	714,257	32,089,802	0	0	32,804,059	
	12 サービス	9,154,016	56,047,170	44,515,071	2,300,599	0	112,016,856	
	13 分類不明	0	8,456	0	0	0	8,456	
	14 域内中間投入計		13,244,946	222,740,125	77,422,120	92,270,291	1,808,778	407,486,260
15 中間投入総計		14,010,907	233,044,567	77,480,167	96,859,681	1,808,778	423,204,100	

(単位：百万円)

22 域内最終需要 総計	23 輸 出	24 輸 入	25 生 産 額	
94,962	471	-109,852	75,174	01
-5,765	151	-950,434	11,806	02
5,550,547	1,578,494	-2,987,914	16,377,428	03
2,740,658	0	0	3,348,401	04
682,840	412	0	1,763,932	05
6,278,679	1,146,879	-44,790	12,024,599	06
765,769	60,858	-39,747	3,851,697	07
4,135,165	11	0	5,115,624	08
1,417,569	470,700	-253,075	3,715,227	09
1,326,965	23,877	-54,377	3,480,960	10
1,995,107	0	0	2,071,291	11
10,198,763	143,198	-330,445	16,764,022	12
830	5,237	-95,538	290,291	13
35,182,089	3,430,288	-4,866,172	68,890,452	14
275,390	1,978	-208,792	748,536	01
-9,603	2,950	-1,027,293	118,420	02
10,209,151	6,942,728	-3,941,304	32,924,379	03
5,667,044	0	0	7,019,363	04
926,153	912	0	2,920,121	05
4,691,385	379,222	-87,646	7,119,586	06
1,155,931	28,097	-36,802	3,342,345	07
6,057,697	8	0	6,531,133	08
1,304,692	438,513	-379,500	4,065,027	09
877,467	28,223	-34,976	2,071,933	10
2,629,044	0	0	2,749,506	11
13,117,387	238,116	-443,638	18,058,199	12
17,040	3,391	-27,677	382,397	13
46,918,778	8,064,138	-6,187,628	88,050,945	14
4,112,653	60,015	-1,923,203	12,330,865	01
-108,018	27,998	-13,382,503	878,155	02
80,344,366	47,727,720	-37,106,018	257,769,055	03
45,709,903	0	0	52,869,560	04
7,054,171	43,046	-2,978	22,299,584	05
50,574,390	7,094,411	-572,164	87,130,327	06
10,020,250	565,621	-422,622	34,392,743	07
47,752,647	19,235	-1,463	54,559,178	08
13,488,674	4,760,194	-3,034,722	42,964,146	09
17,419,773	281,323	-624,736	40,383,064	10
32,804,059	0	0	33,717,080	11
113,306,355	1,656,400	-3,746,810	172,484,147	12
8,456	38,272	-612,125	3,295,331	13
422,487,679	62,274,235	-61,429,344	815,073,235	14
504,588,546	73,768,661	-72,483,144	972,014,632	15

3 逆行列係数表 (13部門) ①

		大阪府						
		1	2	3	4	5	6	7
		農林水産業	鉱業	製造業	建設	電力・ガス・水道	商業	金融・保険
大阪府	01 農林水産業	1.014405	0.000139	0.001496	0.000347	0.000136	0.000093	0.000125
	02 鉱業	0.000039	1.000046	0.000466	0.000066	0.001286	0.000028	0.000023
	03 製造業	0.055406	0.040540	1.124569	0.103083	0.040937	0.023007	0.024763
	04 建設	0.005453	0.009358	0.005857	1.003638	0.039324	0.008052	0.005719
	05 電力・ガス・水道	0.013969	0.024451	0.016809	0.009974	1.060871	0.015824	0.010461
	06 商業	0.031820	0.022718	0.040128	0.045836	0.021000	1.016144	0.010425
	07 金融・保険	0.038530	0.119949	0.032411	0.032924	0.039979	0.091699	1.171050
	08 不動産	0.003686	0.010570	0.005703	0.005855	0.009325	0.029195	0.016584
	09 運輸	0.025654	0.151092	0.019891	0.026602	0.022522	0.034812	0.018378
	10 情報通信	0.012937	0.019111	0.019053	0.021437	0.034311	0.049497	0.067244
	11 公務	0.004002	0.001979	0.001179	0.001821	0.001519	0.001851	0.000870
	12 サブ	0.054560	0.088907	0.104279	0.105059	0.133164	0.094922	0.159537
	13 分類不明	0.015249	0.007541	0.004494	0.006938	0.005789	0.007052	0.003316
	域内列和		1.275711	1.496400	1.376335	1.363581	1.410164	1.372174
影響力係数		0.868280	1.018486	0.936767	0.928086	0.959792	0.933935	1.013106
他近畿	01 農林水産業	0.002612	0.000510	0.002818	0.001659	0.000597	0.000329	0.000420
	02 鉱業	0.000131	0.000115	0.000582	0.002982	0.000222	0.000071	0.000058
	03 製造業	0.070576	0.034502	0.146123	0.134797	0.039903	0.019663	0.022661
	04 建設	0.001421	0.002032	0.002144	0.001929	0.002056	0.001169	0.000797
	05 電力・ガス・水道	0.008782	0.013693	0.010559	0.006310	0.020552	0.006890	0.003587
	06 商業	0.003344	0.002383	0.005184	0.005311	0.002202	0.001443	0.001170
	07 金融・保険	0.002652	0.003690	0.004310	0.004460	0.002426	0.001903	0.002147
	08 不動産	0.000985	0.002515	0.001534	0.001590	0.002097	0.005881	0.003394
	09 運輸	0.009310	0.030529	0.009653	0.015063	0.008998	0.006858	0.004111
	10 情報通信	0.001260	0.001625	0.002098	0.002017	0.002052	0.002201	0.003180
	11 公務	0.000142	0.000139	0.000248	0.000238	0.000115	0.000068	0.000067
	12 サブ	0.006807	0.009130	0.011532	0.012635	0.007923	0.005159	0.006614
	13 分類不明	0.000451	0.000440	0.000787	0.000754	0.000366	0.000217	0.000214
	域内列和		0.108475	0.101301	0.197575	0.189745	0.089510	0.051851
影響力係数		1.132956	1.058030	2.063546	1.981766	0.934872	0.541557	0.505702
近畿外	01 農林水産業	0.025945	0.003020	0.015943	0.008288	0.003122	0.001874	0.002236
	02 鉱業	0.000458	0.000261	0.001130	0.002427	0.000301	0.000148	0.000155
	03 製造業	0.137645	0.072626	0.219479	0.178749	0.066478	0.038632	0.042284
	04 建設	0.001541	0.000918	0.002169	0.001936	0.001172	0.000635	0.000638
	05 電力・ガス・水道	0.005036	0.003094	0.007566	0.006703	0.003038	0.001850	0.001913
	06 商業	0.035793	0.024088	0.048618	0.050894	0.022544	0.016097	0.011891
	07 金融・保険	0.007088	0.004460	0.009702	0.009087	0.004256	0.002919	0.002988
	08 不動産	0.001991	0.001389	0.002830	0.002777	0.001453	0.001143	0.001085
	09 運輸	0.017638	0.013384	0.022536	0.024519	0.014505	0.007892	0.006354
	10 情報通信	0.008170	0.007938	0.012476	0.011104	0.011626	0.010733	0.016681
	11 公務	0.000309	0.000159	0.000395	0.000343	0.000165	0.000111	0.000124
	12 サブ	0.021344	0.015476	0.033811	0.030192	0.016818	0.011022	0.013502
	13 分類不明	0.001114	0.000575	0.001427	0.001238	0.000596	0.000402	0.000449
	域内列和		0.264073	0.147387	0.378082	0.328256	0.146076	0.093457
影響力係数		1.401891	0.782436	2.007134	1.742621	0.775476	0.496139	0.532463
列総和		1.648259	1.745088	1.951992	1.881582	1.645749	1.517483	1.637213
影響力係数		0.940061	0.995286	1.113290	1.073133	0.938629	0.865475	0.933761

8	9	10	11	12	13	域内行和 感応度係数		
不動産	運輸	通信・放送	公務	サービス	分類不明			
0.000058	0.000168	0.000137	0.000104	0.000691	0.000211	1.018109	0.692950	01
0.000013	0.000053	0.000029	0.000068	0.000047	0.000073	1.002237	0.682147	02
0.011104	0.058273	0.027648	0.035016	0.045215	0.064713	1.654272	1.125938	03
0.050487	0.013526	0.007077	0.018824	0.006712	0.010368	1.184396	0.806128	04
0.006814	0.024288	0.014697	0.044426	0.023470	0.037621	1.303674	0.887312	05
0.005670	0.021041	0.016319	0.015481	0.030415	0.024682	1.301679	0.885954	06
0.116765	0.074304	0.038973	0.014890	0.045667	0.726849	2.543990	1.731501	07
1.010380	0.017018	0.020012	0.003562	0.010690	0.015976	1.158556	0.788541	08
0.005555	1.077890	0.017758	0.025598	0.014568	0.045612	1.485933	1.011363	09
0.013335	0.025956	1.107879	0.041912	0.054000	0.079393	1.546065	1.052290	10
0.001344	0.001799	0.002871	1.000422	0.001415	0.263362	1.284434	0.874217	11
0.061882	0.144817	0.173111	0.087446	1.111182	0.214093	2.532957	1.723992	12
0.005122	0.006856	0.010940	0.001606	0.005390	1.003513	1.083806	0.737665	13
1.288530	1.465989	1.437452	1.289353	1.349461	2.486465	19.100109	—	
0.877005	0.997788	0.978365	0.877565	0.918476	1.692349	—	—	
0.000204	0.000813	0.000496	0.000483	0.001573	0.000951	0.013466	0.140641	01
0.000167	0.000147	0.000076	0.000127	0.000109	0.000177	0.004964	0.051849	02
0.012436	0.056449	0.027473	0.032974	0.051522	0.063691	0.712770	7.444450	03
0.000547	0.001784	0.001089	0.001068	0.001240	0.001674	0.018949	0.197914	04
0.003360	0.011735	0.005741	0.008688	0.007671	0.009391	0.116959	1.221570	05
0.000621	0.002554	0.001694	0.001658	0.002883	0.002879	0.033325	0.348062	06
0.001315	0.002961	0.001723	0.001527	0.002177	0.006924	0.038215	0.399134	07
0.002105	0.003639	0.004117	0.000877	0.002313	0.003458	0.034505	0.360382	08
0.001969	0.011917	0.005839	0.005593	0.005666	0.010290	0.125795	1.313848	09
0.000698	0.001873	0.005490	0.002181	0.002572	0.003866	0.031114	0.324964	10
0.000033	0.000138	0.000090	0.000082	0.000113	0.000151	0.001625	0.016975	11
0.002778	0.012522	0.007981	0.006425	0.007121	0.011214	0.107840	1.126327	12
0.000106	0.000439	0.000285	0.000261	0.000359	0.000479	0.005159	0.053885	13
0.026340	0.106972	0.062093	0.061945	0.085318	0.115144	1.244687	—	
0.275107	1.117260	0.648523	0.646976	0.891098	1.202607	—	—	
0.001071	0.004060	0.003201	0.002752	0.008194	0.005143	0.084848	0.450434	01
0.000162	0.000330	0.000248	0.000251	0.000374	0.000480	0.006724	0.035698	02
0.020620	0.085997	0.073392	0.064236	0.113483	0.114363	1.227984	6.519024	03
0.000616	0.001375	0.001057	0.000889	0.001323	0.001390	0.015659	0.083128	04
0.000886	0.004041	0.003169	0.002552	0.004259	0.004462	0.048571	0.257851	05
0.006233	0.024505	0.018887	0.017166	0.032578	0.028666	0.337960	1.794134	06
0.001450	0.006138	0.004492	0.003446	0.005974	0.007388	0.069387	0.368356	07
0.000457	0.001961	0.001795	0.001197	0.002018	0.002061	0.022159	0.117635	08
0.002972	0.036041	0.011692	0.008899	0.012465	0.015369	0.194268	1.031313	09
0.003724	0.010286	0.030551	0.014144	0.019623	0.020337	0.177392	0.941726	10
0.000050	0.000218	0.000212	0.000148	0.000253	0.000251	0.002740	0.014544	11
0.005562	0.023194	0.020673	0.013380	0.020744	0.025503	0.251221	1.333663	12
0.000180	0.000788	0.000765	0.000534	0.000913	0.000908	0.009888	0.052494	13
0.043984	0.198935	0.170133	0.129594	0.222203	0.226321	2.448802	—	
0.233497	1.056088	0.903190	0.687979	1.179611	1.201476	—	—	
1.358854	1.771896	1.669678	1.480892	1.656982	2.827931	22.793598	—	
0.775003	1.010575	0.952277	0.844605	0.945036	1.612869	—	—	

3 逆行列係数表 (13部門) ②

		他 近 畿						
		1	2	3	4	5	6	7
		農林水産業	鉱業	製造業	建設	電力・ガス・水道	商業	金融・保険
大阪府	01 農林水産業	0.000200	0.000109	0.000210	0.000123	0.000045	0.000045	0.000043
	02 鉱業	0.000015	0.000031	0.000049	0.000069	0.000017	0.000016	0.000010
	03 製造業	0.031636	0.063764	0.098158	0.074372	0.023368	0.024025	0.018994
	04 建設	0.000454	0.001072	0.000996	0.000899	0.000693	0.000998	0.000664
	05 電力・ガス・水道	0.001402	0.003343	0.004087	0.003035	0.004237	0.004214	0.001685
	06 商業	0.014278	0.018339	0.026551	0.025476	0.008536	0.008423	0.004795
	07 金融・保険	0.003064	0.006409	0.006136	0.005757	0.003002	0.003921	0.003542
	08 不動産	0.001608	0.005143	0.003093	0.003149	0.004288	0.010814	0.006546
	09 運輸	0.007314	0.020431	0.008247	0.010827	0.005399	0.008698	0.005458
	10 情報通信	0.001970	0.004088	0.004092	0.003939	0.002840	0.002875	0.004176
	11 公務	0.000077	0.000160	0.000173	0.000156	0.000074	0.000085	0.000075
	12 サービス	0.011002	0.031971	0.023230	0.025129	0.017589	0.016394	0.024799
	13 分類不明	0.000294	0.000609	0.000659	0.000594	0.000282	0.000326	0.000287
	域内列和		0.073315	0.155468	0.175683	0.153523	0.070371	0.080834
影響力係数		0.726184	1.539918	1.740148	1.520654	0.697025	0.800660	0.703998
他近畿	01 農林水産業	1.068293	0.001050	0.011399	0.001877	0.000572	0.000567	0.000458
	02 鉱業	0.000115	1.000197	0.001042	0.000315	0.003133	0.000119	0.000059
	03 製造業	0.062283	0.053350	1.118649	0.085339	0.025071	0.024816	0.018217
	04 建設	0.009999	0.014095	0.010019	1.006598	0.070644	0.018292	0.010730
	05 電力・ガス・水道	0.010404	0.031597	0.021968	0.012044	1.067425	0.026218	0.009497
	06 商業	0.016172	0.016310	0.020201	0.020317	0.006776	1.008399	0.003989
	07 金融・保険	0.037617	0.100085	0.024324	0.026416	0.034879	0.043773	1.097033
	08 不動産	0.001405	0.005693	0.002690	0.002842	0.005366	0.014590	0.008627
	09 運輸	0.027215	0.181145	0.016864	0.028127	0.016906	0.045609	0.011922
	10 情報通信	0.004798	0.009696	0.007933	0.013257	0.013114	0.023356	0.030748
	11 公務	0.005330	0.001807	0.001568	0.002356	0.001586	0.001196	0.001419
	12 サービス	0.033556	0.109497	0.056926	0.079728	0.079785	0.061431	0.079924
	13 分類不明	0.016918	0.005737	0.004978	0.007480	0.005034	0.003796	0.004504
	域内列和		1.294105	1.530261	1.298563	1.286695	1.330289	1.272162
影響力係数		0.941372	1.113158	0.944614	0.935981	0.967693	0.925409	0.929020
近畿外	01 農林水産業	0.044264	0.007669	0.026077	0.010437	0.003534	0.003342	0.002571
	02 鉱業	0.000618	0.001663	0.002102	0.002722	0.000491	0.000341	0.000224
	03 製造業	0.188208	0.215776	0.443417	0.292433	0.094666	0.086214	0.060211
	04 建設	0.002349	0.003735	0.004231	0.003125	0.002088	0.001842	0.001371
	05 電力・ガス・水道	0.008828	0.016271	0.017702	0.011367	0.014311	0.009441	0.004957
	06 商業	0.040847	0.048971	0.069795	0.061012	0.021572	0.022815	0.013704
	07 金融・保険	0.010792	0.017222	0.017938	0.014244	0.006965	0.007832	0.007085
	08 不動産	0.002801	0.004817	0.004896	0.004097	0.002153	0.002438	0.002162
	09 運輸	0.039214	0.104246	0.043849	0.053830	0.026284	0.043149	0.024743
	10 情報通信	0.011239	0.019587	0.021361	0.016686	0.021848	0.018768	0.036967
	11 公務	0.000465	0.000576	0.000743	0.000534	0.000269	0.000279	0.000261
	12 サービス	0.035232	0.091489	0.079735	0.052913	0.040331	0.046079	0.047052
	13 分類不明	0.001679	0.002077	0.002682	0.001927	0.000970	0.001008	0.000943
	域内列和		0.386536	0.534100	0.734528	0.525329	0.235482	0.243548
影響力係数		1.107040	1.529663	2.103687	1.504543	0.674420	0.697520	0.579248
列総和		1.753956	2.219829	2.208774	1.965548	1.636142	1.596543	1.550452
影響力係数		0.961165	1.216463	1.210405	1.077117	0.896603	0.874903	0.849645

8	9	10	11	12	13	域内行和 感応度係数		
不動産	運輸	通信・放送	公務	サービス	分類不明			
0.000011	0.000087	0.000051	0.000047	0.000095	0.000098	0.001164	0.011528	01
0.000005	0.000025	0.000014	0.000014	0.000020	0.000027	0.000312	0.003087	02
0.006055	0.050631	0.025770	0.023465	0.034297	0.052214	0.526751	5.217484	03
0.000213	0.001120	0.000791	0.000488	0.000754	0.001106	0.010250	0.101527	04
0.000455	0.003038	0.002014	0.002515	0.004540	0.003772	0.038336	0.379720	05
0.002011	0.014627	0.008045	0.007647	0.014617	0.014876	0.168222	1.666249	06
0.000959	0.005511	0.003561	0.002573	0.003670	0.010130	0.058235	0.576816	07
0.001723	0.008994	0.007957	0.001695	0.004985	0.007157	0.067154	0.665163	08
0.001179	0.017353	0.007071	0.005321	0.005562	0.013586	0.116445	1.153388	09
0.000512	0.003525	0.004969	0.003604	0.003001	0.006246	0.045836	0.454007	10
0.000017	0.000133	0.000088	0.000074	0.000092	0.000152	0.001356	0.013428	11
0.003061	0.023473	0.020959	0.021867	0.015941	0.037823	0.273238	2.706434	12
0.000063	0.000509	0.000334	0.000281	0.000351	0.000577	0.005166	0.051167	13
0.016264	0.129025	0.081624	0.069592	0.087925	0.147764	1.312464	—	
0.161095	1.278002	0.808493	0.689307	0.870904	1.463610	—	—	
0.000162	0.000894	0.000589	0.000517	0.003199	0.001040	1.090615	0.793347	01
0.000028	0.000156	0.000087	0.000129	0.000141	0.000195	1.005715	0.731588	02
0.006669	0.043396	0.022825	0.026645	0.035042	0.051550	1.573852	1.144868	03
0.060071	0.026250	0.014384	0.035694	0.014451	0.020747	1.311974	0.954370	04
0.002737	0.027224	0.015179	0.028821	0.027455	0.035193	1.315761	0.957125	05
0.001709	0.014352	0.007131	0.007659	0.014619	0.011981	1.149615	0.836265	06
0.038497	0.060770	0.028050	0.011347	0.025215	0.622139	2.150145	1.564081	07
1.002292	0.011502	0.010495	0.001678	0.006126	0.008661	1.081968	0.787057	08
0.003694	1.079656	0.019280	0.018900	0.014567	0.040220	1.504105	1.094132	09
0.002647	0.013380	1.058394	0.020568	0.020499	0.049399	1.267791	0.922230	10
0.000914	0.002223	0.004055	1.000452	0.001910	0.316290	1.341106	0.975561	11
0.015745	0.119986	0.105359	0.054076	1.063632	0.136019	1.995663	1.451706	12
0.002900	0.007058	0.012871	0.001436	0.006065	1.004037	1.082814	0.787672	13
1.138064	1.406846	1.298698	1.207923	1.232920	2.297471	17.871123	—	
0.827862	1.023383	0.944713	0.878680	0.896864	1.671251	—	—	
0.000882	0.005988	0.003826	0.003154	0.008976	0.007356	0.128076	0.366808	01
0.000185	0.000585	0.000354	0.000352	0.000503	0.000787	0.010929	0.031301	02
0.023630	0.164103	0.101796	0.084883	0.153769	0.202404	2.111512	6.047369	03
0.000533	0.002407	0.001803	0.001472	0.001980	0.003226	0.030162	0.086385	04
0.001385	0.011683	0.007104	0.006583	0.009113	0.012614	0.131358	0.376209	05
0.005090	0.038077	0.022042	0.020129	0.037100	0.040182	0.441336	1.263987	06
0.002002	0.010392	0.007611	0.005640	0.008506	0.023730	0.139959	0.400844	07
0.000443	0.003038	0.002725	0.001924	0.002635	0.004469	0.038599	0.110546	08
0.005956	0.035194	0.029268	0.024339	0.025812	0.061074	0.516957	1.480564	09
0.003065	0.017903	0.043890	0.025097	0.021697	0.042962	0.301068	0.862260	10
0.000054	0.000379	0.000336	0.000237	0.000339	0.000554	0.005025	0.014393	11
0.006975	0.061962	0.049300	0.026973	0.036057	0.091888	0.665987	1.907387	12
0.000196	0.001367	0.001211	0.000856	0.001224	0.001999	0.018138	0.051947	13
0.050395	0.353077	0.271267	0.201638	0.307710	0.493246	4.539107	—	
0.144331	1.011213	0.776908	0.577490	0.881281	1.412655	—	—	
1.204722	1.888949	1.651589	1.479152	1.628555	2.938481	23.722694	—	
0.660186	1.035141	0.905068	0.810573	0.892446	1.610283	—	—	

3 逆行列係数表 (13部門) ③

		近畿外							
		1	2	3	4	5	6	7	8
		農林水産業	鉱業	製造業	建設	電力・ガス・水道	商業	金融・保険	不動産
大阪府	01 農林水産業	0.000042	0.000015	0.000050	0.000034	0.000012	0.000007	0.000009	0.000003
	02 鉱業	0.000006	0.000005	0.000016	0.000046	0.000005	0.000002	0.000002	0.000002
	03 製造業	0.009057	0.008255	0.023219	0.019272	0.005857	0.003537	0.003632	0.001533
	04 建設	0.000142	0.000151	0.000262	0.000229	0.000186	0.000100	0.000091	0.000103
	05 電力・ガス・水道	0.000327	0.000311	0.000685	0.000585	0.000248	0.000173	0.000191	0.000064
	06 商業	0.006282	0.004822	0.010276	0.009668	0.004232	0.002686	0.002101	0.000840
	07 金融・保険	0.000981	0.000957	0.001789	0.001620	0.000745	0.000578	0.000608	0.000232
	08 不動産	0.000397	0.000525	0.000690	0.000637	0.000395	0.000574	0.000415	0.000153
	09 運輸	0.001642	0.001891	0.002152	0.002063	0.001222	0.000818	0.000639	0.000201
	10 情報通信	0.000670	0.000824	0.001284	0.001154	0.000723	0.000686	0.000921	0.000186
	11 公務	0.000024	0.000023	0.000048	0.000042	0.000018	0.000013	0.000014	0.000005
	12 サービス	0.002602	0.003243	0.005769	0.004986	0.002879	0.002557	0.003878	0.001008
	13 分類不明	0.000092	0.000087	0.000182	0.000161	0.000070	0.000050	0.000053	0.000018
	域内列和		0.022265	0.021108	0.046423	0.040497	0.016593	0.011781	0.012555
影響力係数		1.015219	0.962457	2.116765	1.846552	0.756596	0.537183	0.572468	0.198327
他近畿	01 農林水産業	0.001424	0.000232	0.001068	0.000552	0.000204	0.000118	0.000133	0.000048
	02 鉱業	0.000065	0.000139	0.000210	0.000874	0.000073	0.000025	0.000023	0.000043
	03 製造業	0.021092	0.014792	0.050642	0.037428	0.012325	0.007238	0.007772	0.002988
	04 建設	0.000423	0.000466	0.000763	0.000598	0.000704	0.000267	0.000231	0.000413
	05 電力・ガス・水道	0.001015	0.001477	0.002060	0.001476	0.001577	0.000765	0.000518	0.000213
	06 商業	0.003130	0.002268	0.004435	0.004072	0.001824	0.001334	0.001021	0.000390
	07 金融・保険	0.000878	0.000934	0.001618	0.001369	0.000658	0.000534	0.000658	0.000286
	08 不動産	0.000176	0.000190	0.000310	0.000272	0.000146	0.000147	0.000122	0.000042
	09 運輸	0.002724	0.003959	0.003316	0.003766	0.002140	0.001858	0.001713	0.000413
	10 情報通信	0.000411	0.000548	0.000799	0.000659	0.000529	0.000500	0.000756	0.000125
	11 公務	0.000046	0.000036	0.000091	0.000069	0.000030	0.000019	0.000021	0.000007
	12 サービス	0.002487	0.002743	0.006377	0.004164	0.002773	0.001630	0.001887	0.000587
	13 分類不明	0.000147	0.000115	0.000288	0.000219	0.000096	0.000061	0.000065	0.000024
	域内列和		0.034017	0.027901	0.071976	0.055517	0.023078	0.014497	0.014919
影響力係数		1.127884	0.925093	2.386482	1.840756	0.765175	0.480671	0.494662	0.184973
近畿外	01 農林水産業	1.127916	0.005588	0.041488	0.012513	0.005085	0.002801	0.003249	0.001132
	02 鉱業	0.000929	1.000994	0.004163	0.001556	0.008098	0.000398	0.000324	0.000143
	03 製造業	0.307742	0.157743	1.578522	0.384530	0.155154	0.078288	0.084336	0.030473
	04 建設	0.009497	0.014842	0.010218	1.007420	0.052188	0.010505	0.007800	0.045262
	05 電力・ガス・水道	0.021472	0.057206	0.038075	0.022158	1.073681	0.027325	0.015057	0.006420
	06 商業	0.064621	0.047592	0.092341	0.089060	0.040383	1.027666	0.020245	0.007968
	07 金融・保険	0.044448	0.108104	0.039880	0.041920	0.049056	0.075446	1.130592	0.068810
	08 不動産	0.005472	0.017925	0.009042	0.009415	0.012118	0.031852	0.019773	1.007709
	09 運輸	0.070765	0.295350	0.057215	0.074563	0.048053	0.061375	0.031562	0.008740
	10 情報通信	0.017183	0.035730	0.029570	0.032180	0.040749	0.057281	0.079699	0.010191
	11 公務	0.003911	0.003253	0.001794	0.002693	0.001756	0.002006	0.001274	0.001082
	12 サービス	0.065668	0.130663	0.139359	0.141630	0.147729	0.100552	0.162248	0.041571
	13 分類不明	0.014116	0.011742	0.006477	0.009720	0.006338	0.007241	0.004597	0.003905
	域内列和		1.753741	1.886731	2.048144	1.829359	1.640388	1.482736	1.560755
影響力係数		1.005916	1.082197	1.174780	1.049289	0.940899	0.850472	0.895223	0.707461
列総和		1.810024	1.935740	2.166543	1.925373	1.680059	1.509015	1.588229	1.243336
影響力係数		1.008078	1.078095	1.206639	1.072322	0.935696	0.840434	0.884552	0.692466

9	10	11	12	13					
運 輸	通 信・放送	公 務	サ ー ビ ス	分 類 不 明	域 内 行 和	感 応 度 係 数	行 総 和	感 応 度 係 数	
0.000016	0.000012	0.000010	0.000022	0.000022	0.000254	0.011576	1.019527	0.640355	01
0.000005	0.000003	0.000003	0.000006	0.000006	0.000108	0.004903	1.002657	0.629758	02
0.007486	0.005319	0.005264	0.010452	0.011040	0.113923	5.194530	2.294946	1.441432	03
0.000199	0.000129	0.000102	0.000152	0.000185	0.002033	0.092682	1.196678	0.751621	04
0.000395	0.000268	0.000192	0.000347	0.000429	0.004214	0.192127	1.346223	0.845549	05
0.005747	0.003424	0.002801	0.005846	0.005543	0.064267	2.930372	1.534168	0.963595	06
0.001212	0.000754	0.000520	0.001000	0.001695	0.012693	0.578749	2.614917	1.642402	07
0.000648	0.000580	0.000238	0.000497	0.000640	0.006389	0.291337	1.232099	0.773869	08
0.005030	0.001074	0.000921	0.001146	0.001673	0.020471	0.933432	1.622849	1.019295	09
0.000918	0.001880	0.000774	0.001266	0.001386	0.012673	0.577856	1.604574	1.007817	10
0.000029	0.000021	0.000014	0.000026	0.000030	0.000308	0.014043	1.286098	0.807785	11
0.004083	0.004504	0.001997	0.003370	0.005725	0.046601	2.124881	2.852797	1.791812	12
0.000111	0.000080	0.000054	0.000100	0.000115	0.001174	0.053511	1.090146	0.684709	13
0.025879	0.018048	0.012889	0.024228	0.028489	0.285106	—	20.697679	—	
1.180014	0.822933	0.587714	1.104738	1.299035	—	—	—	—	
0.000301	0.000195	0.000180	0.000393	0.000373	0.005222	0.173140	1.109303	0.739236	01
0.000056	0.000034	0.000041	0.000049	0.000067	0.001698	0.056292	1.012377	0.674645	02
0.018472	0.011709	0.011857	0.019572	0.024370	0.240255	7.966017	2.526877	1.683903	03
0.000448	0.000313	0.000351	0.000403	0.000564	0.005945	0.197101	1.336868	0.890885	04
0.001148	0.000761	0.000774	0.001165	0.001446	0.014394	0.477255	1.447114	0.964353	05
0.002771	0.001635	0.001396	0.002748	0.002503	0.029526	0.978977	1.212466	0.807984	06
0.000826	0.000571	0.000482	0.000774	0.002538	0.012126	0.402060	2.200486	1.466397	07
0.000207	0.000170	0.000104	0.000180	0.000250	0.002317	0.076840	1.118791	0.745559	08
0.002049	0.001601	0.001811	0.001784	0.004071	0.031205	1.034660	1.661105	1.106955	09
0.000555	0.001416	0.000628	0.000831	0.001093	0.008851	0.293468	1.307755	0.871484	10
0.000038	0.000030	0.000026	0.000039	0.000056	0.000509	0.016874	1.343240	0.895131	11
0.003310	0.002859	0.001738	0.002474	0.005388	0.038416	1.273753	2.141920	1.427369	12
0.000122	0.000095	0.000081	0.000124	0.000178	0.001615	0.053564	1.089588	0.726099	13
0.030304	0.021390	0.019468	0.030537	0.042897	0.392080	—	19.507891	—	
1.004784	0.709213	0.645478	1.012514	1.422315	—	—	—	—	
0.007606	0.004685	0.003988	0.011828	0.007901	1.235780	0.708822	1.448703	0.635129	01
0.000851	0.000491	0.000623	0.000748	0.000981	1.020300	0.585227	1.037953	0.455051	02
0.239395	0.129824	0.126592	0.190327	0.240515	3.703440	2.124230	7.042936	3.087709	03
0.015573	0.010016	0.017609	0.010473	0.013141	1.224545	0.702378	1.270366	0.556944	04
0.034094	0.022174	0.041304	0.036217	0.048547	1.443731	0.828099	1.623660	0.711832	05
0.057932	0.033486	0.027628	0.058033	0.050802	1.617757	0.927917	2.397053	1.050897	06
0.073654	0.037191	0.014602	0.041593	0.667182	2.392479	1.372285	2.601825	1.140672	07
0.022246	0.026320	0.004693	0.013952	0.020019	1.200536	0.688607	1.261294	0.552966	08
1.136185	0.039009	0.041411	0.036201	0.085021	1.985451	1.138821	2.696675	1.182255	09
0.035024	1.127988	0.046278	0.063893	0.095755	1.671521	0.958756	2.149982	0.942578	10
0.002109	0.003228	1.000595	0.001944	0.278483	1.304128	0.748026	1.311893	0.575150	11
0.200749	0.198885	0.087292	1.119226	0.231637	2.767209	1.587224	3.684417	1.615293	12
0.007611	0.011650	0.002147	0.007015	1.005118	1.097677	0.629609	1.125704	0.493522	13
1.833029	1.644947	1.414762	1.591450	2.745103	22.664554	—	29.652462	—	
1.051394	0.943513	0.811483	0.912829	1.574544	—	—	—	—	
1.889212	1.684385	1.447119	1.646216	2.816490	23.341740	—	—	—	
1.052182	0.938105	0.805961	0.916847	1.568622	—	—	—	—	

4-a 最終需要項目別 生産誘発額 (13部門)

	大阪府								他 近 畿		
	16	17	18	19	20	23	域内計	16	17	18	
	家計外消費支出	民間消費支出	一般政府消費支出	域内総固定資本形成	在庫純増	輸 出		家計外消費支出	民間消費支出	一般政府消費支出	
大阪府	01 農 林 水 産 業	1,437	38,303	3,045	2,509	702	3,136	49,132	223	4,618	566
	02 鉱 業	67	1,561	385	491	-26	954	3,432	38	857	131
	03 製 造 業	103,627	1,581,415	261,875	950,268	47,990	1,837,970	4,783,145	69,939	1,370,728	224,798
	04 建 設	6,405	299,401	65,964	2,763,137	409	26,400	3,161,715	1,621	31,903	4,752
	05 電力・ガス・水道	21,154	763,249	231,030	58,775	1,018	61,107	1,136,332	6,527	218,068	27,387
	06 商 業	104,409	2,078,495	156,337	647,764	15,229	1,244,176	4,246,410	36,284	895,924	87,124
	07 金 融 ・ 保 険	45,202	1,868,474	218,068	183,824	2,885	273,901	2,592,354	10,124	178,938	23,676
	08 不 動 産	11,639	4,313,600	53,513	46,645	684	53,615	4,479,695	6,170	133,624	27,175
	09 運 輸	38,064	1,080,095	107,654	136,424	5,965	582,597	1,950,799	13,880	383,514	38,266
	10 情 報 通 信	64,806	1,335,756	305,534	576,636	559	137,776	2,421,067	9,198	134,141	23,370
	11 公 務	1,352	74,767	1,948,557	8,201	82	6,537	2,039,496	278	4,467	621
	12 サ ー ビ ス	840,654	5,684,822	4,725,238	792,131	6,152	515,810	12,564,806	108,139	736,803	132,064
	13 分 類 不 明	5,152	82,029	25,489	31,248	312	24,909	169,139	1,060	17,020	2,365
	域内計	1,243,967	19,201,965	8,102,691	6,198,053	81,959	4,768,888	39,597,522	263,482	4,110,605	592,296
他 近 畿	01 農 林 水 産 業	2,960	55,422	7,539	12,066	128	5,478	83,591	5,796	158,859	15,942
	02 鉱 業	81	3,899	716	9,033	26	1,091	14,846	213	5,848	1,116
	03 製 造 業	113,806	1,811,190	287,368	900,175	6,685	289,578	3,408,802	89,525	1,954,919	239,278
	04 建 設	2,582	44,100	7,410	13,133	113	5,828	73,167	12,165	586,450	161,626
	05 電力・ガス・水道	9,893	270,565	49,591	41,810	587	31,612	404,056	23,859	1,009,826	243,753
	06 商 業	8,847	151,830	15,441	56,463	249	11,583	244,415	67,189	1,999,571	86,810
	07 金 融 ・ 保 険	5,086	81,330	12,337	29,174	220	10,902	139,048	22,390	1,833,272	145,140
	08 不 動 産	2,917	51,717	11,332	12,302	155	11,534	89,958	5,766	6,164,068	36,512
	09 運 輸	17,661	265,800	34,356	82,111	549	29,980	430,456	25,325	798,489	112,035
	10 情 報 通 信	4,256	64,208	15,116	31,968	121	7,432	123,101	27,187	811,100	148,446
	11 公 務	288	4,070	652	1,637	12	558	7,217	1,554	52,894	2,619,786
	12 サ ー ビ ス	44,136	283,838	48,100	87,463	605	31,693	495,835	741,686	7,411,176	4,946,867
	13 分 類 不 明	913	12,920	2,070	5,197	38	1,772	22,910	4,934	107,126	31,392
	域内計	213,424	3,100,890	492,027	1,282,533	9,488	439,043	5,537,405	1,027,591	22,893,598	8,788,704
近 畿 外	01 農 林 水 産 業	19,332	309,811	39,646	94,600	728	30,652	494,770	21,630	471,483	49,910
	02 鉱 業	757	12,635	2,081	12,735	51	2,181	30,440	945	24,015	3,295
	03 製 造 業	329,717	3,753,840	605,483	2,621,640	10,155	452,510	7,773,346	447,805	7,446,223	944,939
	04 建 設	4,650	53,909	7,396	25,503	106	5,060	96,625	6,724	109,491	13,287
	05 電力・ガス・水道	15,592	168,367	23,279	87,007	361	16,796	311,402	24,489	470,859	60,397
	06 商 業	107,966	1,877,809	169,834	688,956	2,373	112,759	2,959,698	125,792	3,040,506	224,472
	07 金 融 ・ 保 険	21,083	267,827	32,134	117,983	474	22,740	462,241	29,539	519,789	55,090
	08 不 動 産	6,890	89,659	10,909	37,233	142	7,111	151,944	9,393	164,592	17,552
	09 運 輸	40,422	587,128	68,687	225,922	1,211	64,137	987,506	71,530	1,487,669	182,432
	10 情 報 通 信	36,472	434,176	110,498	229,351	689	41,515	852,701	47,121	852,733	169,147
	11 公 務	860	9,837	1,368	4,696	19	905	17,685	1,204	18,783	2,241
	12 サ ー ビ ス	185,360	1,002,579	125,540	371,746	1,666	81,368	1,768,259	300,593	2,140,601	265,027
	13 分 類 不 明	3,105	35,504	4,938	16,949	69	3,267	63,831	4,347	67,793	8,089
	域内計	772,207	8,603,081	1,201,792	4,534,321	18,046	841,002	15,970,448	1,091,112	16,814,534	1,995,879
合 計		2,229,597	30,905,936	9,796,510	12,014,907	109,492	6,048,932	61,105,375	2,382,185	43,818,737	11,376,880

4-b 最終需要項目別 生産誘発係数 (13部門)

	大阪府								他 近 畿		
	16	17	18	19	20	23	域内平均	16	17	18	
	家計外消費支出	民間消費支出	一般政府消費支出	域内総固定資本形成	在庫純増	輸 出		家計外消費支出	民間消費支出	一般政府消費支出	
大阪府	01 農 林 水 産 業	0.001062	0.001953	0.000490	0.000370	0.008190	0.000914	0.001311	0.000155	0.000164	0.000077
	02 鉱 業	0.000049	0.000080	0.000062	0.000072	-0.000300	0.000278	0.000092	0.000026	0.000030	0.000018
	03 製 造 業	0.076631	0.080627	0.042161	0.140111	0.559948	0.535806	0.127633	0.048587	0.048582	0.030584
	04 建 設	0.004736	0.015265	0.010620	0.407406	0.004768	0.007696	0.084367	0.001126	0.001131	0.000646
	05 電力・ガス・水道	0.015643	0.038914	0.037195	0.008666	0.011873	0.017814	0.030322	0.004534	0.007729	0.003726
	06 商 業	0.077209	0.105971	0.025170	0.095508	0.177688	0.362703	0.113311	0.025207	0.031754	0.011853
	07 金 融 ・ 保 険	0.033426	0.095263	0.035108	0.027104	0.033659	0.079848	0.069174	0.007033	0.006342	0.003221
	08 不 動 産	0.008607	0.219926	0.008615	0.006877	0.007980	0.015630	0.0119536	0.004287	0.004736	0.003697
	09 運 輸	0.028148	0.055068	0.017332	0.020115	0.069600	0.169839	0.052055	0.009643	0.013593	0.005206
	10 情 報 通 信	0.047923	0.068103	0.049190	0.085021	0.006520	0.040165	0.064604	0.006390	0.004754	0.003180
	11 公 務	0.001000	0.003812	0.313712	0.001209	0.000954	0.001906	0.054422	0.000193	0.000158	0.000084
	12 サ ー ビ ス	0.621651	0.289837	0.760750	0.116794	0.071781	0.150369	0.335278	0.075124	0.026114	0.017968
	13 分 類 不 明	0.003809	0.004182	0.004104	0.004607	0.003637	0.007261	0.004513	0.000736	0.000603	0.000322
	域内計	0.919894	0.978999	1.304511	0.913861	0.956298	1.390230	1.056618	0.183040	0.145689	0.080583
他 近 畿	01 農 林 水 産 業	0.002189	0.002826	0.001214	0.001779	0.001492	0.001597	0.002231	0.004026	0.005630	0.002169
	02 鉱 業	0.000060	0.000199	0.000115	0.001332	0.000305	0.000318	0.000396	0.000148	0.000207	0.000152
	03 製 造 業	0.084158	0.092342	0.046265	0.132725	0.077996	0.084418	0.090960	0.062193	0.069287	0.032554
	04 建 設	0.001909	0.002248	0.001193	0.001936	0.001323	0.001699	0.001952	0.008451	0.020785	0.021990
	05 電力・ガス・水道	0.007316	0.013795	0.007984	0.006165	0.006848	0.009215	0.010782	0.016575	0.035791	0.033163
	06 商 業	0.006542	0.007741	0.002486	0.008325	0.002908	0.003377	0.006522	0.046676	0.070869	0.011811
	07 金 融 ・ 保 険	0.003761	0.004147	0.001986	0.004301	0.002563	0.003178	0.003710	0.015554	0.064975	0.019747
	08 不 動 産	0.002157	0.002637	0.001824	0.001814	0.001808	0.003363	0.002400	0.004006	0.218469	0.004968
	09 運 輸	0.013060	0.013552	0.005531	0.012107	0.006400	0.008740	0.011486	0.017593	0.028300	0.015243
	10 情 報 通 信	0.003147	0.003274	0.002434	0.004713	0.001416	0.002167	0.003285	0.018887	0.028747	0.020196
	11 公 務	0.000213	0.000208	0.000105	0.000241	0.000140	0.000163	0.000193	0.001080	0.001875	0.356428
	12 サ ー ビ ス	0.032638	0.014471	0.007744	0.012896	0.007063	0.009239	0.013231	0.515248	0.262669	0.673032
	13 分 類 不 明	0.000675	0.000659	0.000333	0.000766	0.000443	0.000517	0.000611	0.003428	0.003797	0.004271
	域内計	0.157824	0.158097	0.079215	0.189101	0.110707	0.127990	0.147760	0.713866	0.811403	1.195722
近 畿 外	01 農 林 水 産 業	0.014296	0.015795	0.006383	0.013948	0.008494	0.008936	0.013202	0.015026	0.016710	0.006790
	02 鉱 業	0.000560	0.000644	0.000335	0.001878	0.000596	0.000636	0.000812	0.000657	0.000851	0.000448
	03 製 造 業	0.243821	0.191387	0.097481	0.386543	0.118493	0.131916	0.207423	0.311090	0.263912	0.128561
	04 建 設	0.003439	0.002749	0.001191	0.003760	0.001234	0.001475	0.002578	0.004671	0.003881	0.001808
	05 電力・ガス・水道</										

(単位：百万円)

19	20	23	域内計	近畿外			19	20	23	域内計	合計	
				16	17	18						
域内総固定 資本形成	在庫純増	輸出	域内計	家計外 消費支出	民間 消費支出	一般政府 消費支出	域内総固定 資本形成	在庫純増	輸出	域内計	合計	
1,404	21	1,540	8,373	586	8,079	1,314	5,044	68	2,577	17,669	75,174	01
597	4	364	1,991	142	1,941	365	3,124	17	793	6,382	11,806	02
872,546	7,890	722,676	3,268,578	266,323	3,339,547	639,991	2,862,951	25,659	1,191,234	8,325,705	16,377,428	03
10,434	100	8,017	56,826	4,206	66,287	10,175	34,326	328	14,538	129,860	3,348,401	04
31,584	390	32,523	316,478	11,495	151,562	22,009	88,620	811	36,625	311,122	1,763,932	05
416,120	2,375	197,930	1,635,759	167,521	3,377,007	350,466	1,684,832	12,967	549,637	6,142,430	12,024,599	06
72,634	583	47,643	333,597	29,421	480,227	61,689	254,512	2,222	97,675	925,746	3,851,697	07
34,931	472	31,162	233,535	12,994	218,821	29,962	98,269	932	41,414	402,393	5,115,624	08
98,641	1,000	69,965	605,267	33,281	659,141	77,645	250,669	3,153	135,272	1,159,161	3,715,227	09
67,847	388	32,057	267,002	28,608	408,917	82,236	197,695	1,608	73,827	792,891	3,480,960	10
1,946	16	1,319	8,646	775	11,501	1,642	6,598	58	2,576	23,149	2,071,291	11
235,429	2,218	183,137	1,397,791	160,988	1,383,510	227,232	700,161	6,944	322,591	2,801,425	16,764,022	12
7,414	59	5,026	32,944	2,952	43,823	6,255	25,141	220	9,817	88,208	290,291	13
1,851,528	15,517	1,333,360	8,166,788	719,292	10,150,364	1,510,982	6,211,942	54,987	2,478,575	21,126,142	68,890,452	
19,685	38,924	82,658	321,863	10,647	168,680	23,502	84,352	1,750	54,151	343,081	748,536	01
2,819	-127	10,340	20,207	1,064	19,902	3,542	48,068	220	10,570	83,366	118,420	02
1,074,483	72,743	7,804,895	11,235,843	577,086	8,063,073	1,266,570	5,716,597	56,790	2,599,618	18,279,734	32,924,379	03
5,721,272	1,410	92,353	6,575,275	13,100	200,743	29,991	84,723	949	41,415	370,920	7,019,363	04
100,491	2,306	182,840	1,563,076	31,169	521,928	78,096	207,435	2,493	111,867	952,989	2,920,121	05
402,756	19,044	532,870	3,108,240	110,602	2,464,046	167,364	778,695	5,879	240,346	3,766,931	7,119,586	06
186,331	3,865	252,255	2,443,252	26,803	401,964	51,022	191,280	1,991	86,984	760,044	3,342,345	07
26,930	514	31,315	6,265,106	6,356	98,689	11,591	41,762	396	17,275	176,068	6,531,133	08
207,194	7,950	612,910	1,763,904	56,431	1,096,343	138,469	388,571	4,743	186,110	1,870,667	4,065,027	09
332,151	506	105,638	1,425,028	20,135	269,243	58,150	128,635	1,006	46,635	523,803	2,071,933	10
15,772	317	14,015	2,704,337	1,505	18,745	2,647	10,208	108	4,739	37,952	2,749,506	11
689,265	6,295	730,547	14,525,837	288,150	1,636,816	199,689	566,444	7,211	338,218	3,036,527	18,058,199	12
50,066	1,006	44,488	239,013	4,777	59,506	8,403	32,405	342	15,042	120,475	382,397	13
8,829,213	154,753	10,497,123	52,190,982	1,147,825	15,019,677	2,039,036	8,279,175	83,876	3,752,969	30,322,558	88,050,945	
149,404	3,294	187,391	883,112	266,095	5,375,100	655,552	1,846,127	682,770	2,127,338	10,952,982	12,330,865	01
23,446	162	15,127	66,990	16,016	292,681	57,981	179,204	-757	235,601	780,725	878,155	02
4,586,434	36,593	3,226,140	16,688,135	5,100,545	80,100,629	12,790,748	56,312,632	1,529,973	77,473,046	233,307,573	257,769,055	03
48,136	390	31,720	209,747	135,619	4,197,239	1,053,107	46,495,185	16,497	665,541	52,563,188	52,869,560	04
165,226	1,631	134,235	856,836	460,961	12,380,134	3,503,128	2,437,581	50,320	2,299,223	21,131,346	22,299,584	05
1,041,511	6,371	520,136	4,958,788	1,972,876	44,685,751	3,461,835	16,704,325	287,334	12,099,722	79,211,842	87,130,327	06
216,125	1,682	134,663	956,888	580,993	22,467,091	2,315,329	3,992,652	74,811	3,542,738	32,973,614	34,392,743	07
71,122	460	37,053	300,172	194,909	51,087,226	797,405	1,183,965	16,927	826,631	54,107,063	54,559,178	08
536,906	5,007	344,514	2,628,059	939,339	20,236,392	2,878,786	6,451,342	161,307	8,681,415	39,348,581	42,964,146	09
776,534	2,112	170,959	2,018,606	918,977	19,002,430	4,327,593	10,767,461	35,001	2,460,295	37,511,756	40,383,064	10
9,165	69	5,532	36,995	25,052	1,098,981	32,194,931	213,435	4,158	125,843	33,662,400	33,717,080	11
757,833	7,277	610,213	4,081,543	10,551,176	79,086,855	51,646,732	14,823,741	180,380	10,345,460	166,634,345	172,484,147	12
33,078	250	19,968	133,525	90,419	1,388,570	379,437	770,341	15,006	454,202	3,097,975	3,295,331	13
8,414,922	65,298	5,437,652	33,819,397	21,252,977	341,399,079	116,062,565	162,177,989	3,053,727	121,337,054	765,283,390	815,073,235	
19,095,662	235,569	17,268,135	94,177,167	23,120,094	366,569,119	119,612,583	176,669,106	3,192,590	127,568,598	816,732,090	972,014,632	

19	20	23	域内平均	近畿外			19	20	23	域内平均	平均	
				16	17	18						
域内総固定 資本形成	在庫純増	輸出	域内平均	家計外 消費支出	民間 消費支出	一般政府 消費支出	域内総固定 資本形成	在庫純増	輸出	域内平均	平均	
0.000138	0.000122	0.000191	0.000151	0.000042	0.000035	0.000017	0.000052	0.000038	0.000041	0.000036	0.000130	01
0.000059	0.000023	0.000045	0.000036	0.000010	0.000008	0.000005	0.000032	0.000009	0.000013	0.000013	0.000020	02
0.085884	0.045094	0.089616	0.058996	0.019008	0.014330	0.008260	0.029558	0.014186	0.019129	0.017149	0.028317	03
0.001027	0.000573	0.000994	0.001026	0.000300	0.000284	0.000131	0.000354	0.000181	0.000233	0.000267	0.005790	04
0.003109	0.002229	0.004033	0.005712	0.000820	0.000650	0.000284	0.000915	0.000449	0.000588	0.000641	0.003050	05
0.040958	0.013574	0.024545	0.029525	0.011956	0.014491	0.004523	0.017395	0.007169	0.008826	0.012652	0.020791	06
0.007149	0.003331	0.005908	0.006021	0.002100	0.002061	0.000796	0.002628	0.001228	0.001568	0.001907	0.006660	07
0.003438	0.002699	0.003864	0.004215	0.000927	0.000939	0.000387	0.001015	0.000515	0.000665	0.000829	0.008845	08
0.009709	0.005716	0.008676	0.010925	0.002375	0.002828	0.001002	0.002588	0.001743	0.002172	0.002388	0.006424	09
0.006678	0.002219	0.003975	0.004819	0.002042	0.001755	0.001061	0.002041	0.000889	0.001186	0.001633	0.006019	10
0.000192	0.000089	0.000164	0.000156	0.000055	0.000049	0.000021	0.000068	0.000032	0.000041	0.000048	0.003581	11
0.023173	0.012678	0.022710	0.025229	0.011490	0.005937	0.002933	0.007229	0.003839	0.005180	0.005770	0.028986	12
0.000730	0.000339	0.000623	0.000559	0.000211	0.000188	0.000081	0.000260	0.000121	0.000158	0.000182	0.000502	13
0.182244	0.088686	0.165344	0.147407	0.051338	0.043555	0.019502	0.064133	0.030400	0.039801	0.043516	0.119114	
0.001938	0.222469	0.010250	0.005809	0.000760	0.000724	0.000303	0.000871	0.000967	0.000870	0.000707	0.001294	01
0.000277	-0.000729	0.001282	0.000365	0.000076	0.000085	0.000046	0.000496	0.000122	0.000170	0.000172	0.000205	02
0.105760	0.415763	0.967852	0.202802	0.041188	0.034599	0.016347	0.059019	0.031397	0.041745	0.037653	0.056927	03
0.563139	0.008057	0.011452	0.118681	0.000935	0.000861	0.000387	0.000875	0.000525	0.000665	0.000764	0.012137	04
0.009891	0.013182	0.022673	0.028213	0.002225	0.002240	0.001008	0.002142	0.001378	0.001796	0.001963	0.005049	05
0.039643	0.108845	0.066079	0.056102	0.007894	0.010573	0.002160	0.008039	0.003250	0.003859	0.007759	0.012310	06
0.018340	0.022092	0.031281	0.044100	0.001913	0.001725	0.000659	0.001975	0.001101	0.001397	0.001566	0.005779	07
0.002651	0.002940	0.003883	0.113082	0.000454	0.000423	0.000150	0.000431	0.000219	0.000277	0.000363	0.011293	08
0.020394	0.045440	0.076004	0.031838	0.004028	0.004704	0.001787	0.004012	0.002622	0.002989	0.003853	0.007029	09
0.032693	0.002890	0.013100	0.025721	0.001437	0.001155	0.000751	0.001328	0.000556	0.000749	0.001079	0.003582	10
0.001552	0.001811	0.001738	0.048812	0.000107	0.000080	0.000034	0.000105	0.000060	0.000076	0.000078	0.004754	11
0.067844	0.035981	0.090592	0.262184	0.020566	0.007024	0.002577	0.005848	0.003987	0.005431	0.006255	0.031223	12
0.004928	0.005749	0.005517	0.004314	0.000341	0.000255	0.000108	0.000335	0.000189	0.000242	0.000248	0.000661	13
0.869051	0.884491	1.301704	0.942022	0.081924	0.064450	0.026317	0.085476	0.046371	0.060265	0.062459	0.152243	
0.014706	0.018828	0.023238	0.015940	0.018992	0.023065	0.008461	0.019060	0.037747	0.034161	0.022561	0.021321	01
0.002308	0.000923	0.001876	0.001209	0.001143	0.00							

4-c 最終需要項目別 生産誘発依存度 (13部門)

	大阪府								他近畿		
	16 家計外 消費支出	17 民間 消費支出	18 一般政府 消費支出	19 域内総固定 資本形成	20 在庫純増	23 輸出	域内計	16 家計外 消費支出	17 民間 消費支出	18 一般政府 消費支出	
大阪府	0.019111	0.509523	0.040510	0.033382	0.009337	0.041716	0.653579	0.002961	0.061432	0.007533	
01 農林水産業	0.005648	0.132241	0.032608	0.041612	-0.002177	0.080803	0.290735	0.003206	0.072585	0.011134	
02 鉱業	0.006327	0.096561	0.015990	0.058023	0.002930	0.112226	0.292057	0.004270	0.083696	0.013726	
03 製造業	0.001913	0.089416	0.019700	0.825211	0.000122	0.007884	0.944246	0.000484	0.009528	0.001419	
04 建設業	0.011992	0.432697	0.130975	0.033320	0.000577	0.034642	0.644204	0.003700	0.123626	0.015526	
05 電力・ガス・水道業	0.008683	0.172854	0.013001	0.053870	0.001266	0.103469	0.353144	0.003018	0.074508	0.007245	
06 金融・保険業	0.011736	0.485104	0.056616	0.047726	0.000749	0.071112	0.673042	0.002628	0.046457	0.006147	
07 不動産業	0.002275	0.843221	0.010461	0.009118	0.000134	0.010481	0.875689	0.001206	0.026121	0.005312	
08 運輸業	0.010245	0.290721	0.028977	0.036720	0.001606	0.156813	0.525082	0.003736	0.103228	0.010300	
09 情報通信業	0.018617	0.383732	0.087773	0.165654	0.000161	0.039580	0.695517	0.002642	0.038536	0.006714	
10 公務	0.000653	0.036097	0.940745	0.003959	0.000039	0.003156	0.984650	0.000134	0.002157	0.000300	
11 公共サービス	0.050146	0.339108	0.281868	0.047252	0.000367	0.030769	0.749510	0.006451	0.043951	0.007878	
12 サブクラス	0.017746	0.282576	0.087805	0.107645	0.001074	0.085807	0.582652	0.003651	0.058632	0.008147	
13 分類不明	0.018057	0.278732	0.117617	0.089970	0.001190	0.069224	0.574790	0.003825	0.059669	0.008598	
域内計	0.003954	0.074040	0.010071	0.016119	0.000171	0.007318	0.111673	0.007743	0.212226	0.021298	
他近畿	0.000683	0.032928	0.006042	0.076280	0.000221	0.009217	0.125370	0.001800	0.049380	0.009423	
01 農林水産業	0.003457	0.055011	0.008728	0.027341	0.000203	0.008795	0.103534	0.002719	0.059376	0.007268	
02 鉱業	0.000368	0.006283	0.001056	0.001871	0.000016	0.000830	0.010424	0.001733	0.083547	0.023026	
03 製造業	0.003388	0.092655	0.016982	0.014318	0.000201	0.010825	0.138370	0.008171	0.345817	0.083474	
04 建設業	0.001243	0.021326	0.002169	0.007931	0.000035	0.001627	0.034330	0.009437	0.280855	0.012193	
05 電力・ガス・水道業	0.001522	0.024333	0.003691	0.008729	0.000066	0.003262	0.041602	0.006699	0.548499	0.043425	
06 金融・保険業	0.000447	0.007919	0.001735	0.001884	0.000024	0.001766	0.013774	0.000883	0.943798	0.005590	
07 不動産業	0.004345	0.065387	0.008452	0.020199	0.000135	0.003755	0.105893	0.006230	0.196429	0.027561	
08 運輸業	0.002054	0.030989	0.007296	0.015429	0.000059	0.003587	0.059414	0.013122	0.391470	0.071646	
09 情報通信業	0.000105	0.001480	0.000237	0.000595	0.000004	0.000203	0.002625	0.000565	0.019237	0.952821	
10 公務	0.002444	0.015718	0.002664	0.004843	0.000034	0.001755	0.027458	0.041072	0.410405	0.273940	
11 公共サービス	0.002387	0.033786	0.005414	0.013590	0.000099	0.004635	0.059911	0.012902	0.280143	0.082094	
12 サブクラス	0.002424	0.035217	0.005588	0.014566	0.000108	0.004986	0.062889	0.011670	0.260004	0.099814	
13 分類不明	0.001568	0.025125	0.003215	0.007672	0.000059	0.002486	0.040125	0.001754	0.038236	0.004048	
大阪府	0.000863	0.014388	0.002369	0.014502	0.000058	0.002483	0.034664	0.001076	0.027347	0.003752	
01 農林水産業	0.001279	0.014563	0.002349	0.010170	0.000039	0.001755	0.030156	0.001737	0.028887	0.003666	
02 鉱業	0.000088	0.001020	0.000140	0.000482	0.000002	0.000096	0.001828	0.000127	0.002071	0.000251	
03 製造業	0.000699	0.007550	0.001044	0.003902	0.000016	0.000753	0.013964	0.001098	0.021115	0.002708	
04 建設業	0.001239	0.021552	0.001949	0.007907	0.000027	0.001294	0.033969	0.001444	0.034896	0.002576	
05 電力・ガス・水道業	0.000613	0.007787	0.000934	0.003430	0.000014	0.000661	0.013440	0.000859	0.015113	0.001602	
06 金融・保険業	0.000126	0.001643	0.000200	0.000682	0.000003	0.000130	0.002785	0.000172	0.003017	0.000322	
07 不動産業	0.000941	0.013666	0.001599	0.005258	0.000028	0.001493	0.022984	0.001665	0.034626	0.004246	
08 運輸業	0.000903	0.010751	0.002736	0.005679	0.000017	0.001028	0.021115	0.001167	0.021116	0.004189	
09 情報通信業	0.000026	0.000292	0.000041	0.000139	0.000001	0.000027	0.000525	0.000036	0.000557	0.000066	
10 公務	0.001075	0.005813	0.000728	0.002155	0.000010	0.000472	0.010252	0.001743	0.012410	0.001537	
11 公共サービス	0.000942	0.010774	0.001498	0.005143	0.000021	0.000991	0.019370	0.001319	0.020572	0.002455	
12 サブクラス	0.000947	0.010555	0.001474	0.005563	0.000022	0.001032	0.019594	0.001339	0.020629	0.002449	
13 分類不明	0.002294	0.031796	0.010079	0.012361	0.000113	0.006223	0.062865	0.002451	0.045080	0.011704	
域内計	0.002294	0.031796	0.010079	0.012361	0.000113	0.006223	0.062865	0.002451	0.045080	0.011704	
合	0.002294	0.031796	0.010079	0.012361	0.000113	0.006223	0.062865	0.002451	0.045080	0.011704	

5-a 最終需要項目別 粗付加価値誘発額 (13部門)

	大阪府								他近畿		
	16 家計外 消費支出	17 民間 消費支出	18 一般政府 消費支出	19 域内総固定 資本形成	20 在庫純増	23 輸出	域内計	16 家計外 消費支出	17 民間 消費支出	18 一般政府 消費支出	
大阪府	863	22,999	1,829	1,507	421	1,883	29,501	134	2,773	340	
01 農林水産業	36	847	209	266	-14	517	1,861	21	465	71	
02 鉱業	40,136	612,505	101,428	368,053	18,587	711,873	1,852,582	27,089	530,903	87,068	
03 製造業	3,046	142,384	31,370	1,314,047	194	12,555	1,503,596	771	15,172	2,260	
04 建設業	10,084	363,834	110,130	28,018	485	29,129	541,680	3,111	103,951	13,055	
05 電力・ガス・水道業	70,719	1,407,818	105,891	438,747	10,315	842,712	2,876,201	24,576	606,832	59,011	
06 金融・保険業	27,361	1,131,016	132,000	111,272	1,746	165,797	1,569,192	6,128	108,314	14,331	
07 不動産業	9,154	3,392,794	42,089	36,688	538	42,170	3,523,434	4,853	105,100	21,374	
08 運輸業	20,032	568,425	56,656	71,796	3,139	306,605	1,026,653	7,305	201,833	20,138	
09 情報通信業	38,505	793,641	181,533	342,609	332	81,860	1,438,479	5,465	79,700	13,886	
10 公務	958	52,966	1,380,379	5,810	58	4,631	1,444,801	197	3,164	440	
11 公共サービス	509,207	3,443,450	2,862,204	479,815	3,726	312,440	7,610,843	65,503	446,302	79,995	
12 サブクラス	-762	-12,140	-3,772	-4,625	-46	-3,686	-25,032	-157	-2,519	-350	
13 分類不明	729,338	11,920,538	5,001,946	3,194,002	39,482	2,508,485	23,393,791	144,995	2,201,990	311,619	
域内計	1,613	30,201	4,108	6,575	70	2,985	45,552	3,158	86,567	8,687	
他近畿	22	1,071	197	2,482	7	300	4,079	59	1,607	307	
01 農林水産業	33,216	528,623	83,873	262,730	1,951	84,518	994,917	26,129	570,573	69,831	
02 鉱業	1,137	19,427	3,264	5,786	50	2,567	32,232	5,359	258,347	71,200	
03 製造業	5,411	147,979	27,123	22,867	321	17,289	220,990	13,049	552,302	133,315	
04 建設業	5,657	97,078	9,873	36,102	159	7,406	156,274	42,960	1,278,491	55,505	
05 電力・ガス・水道業	3,370	53,887	8,174	19,330	146	7,224	92,130	14,835	1,214,681	96,166	
06 金融・保険業	2,584	45,812	10,038	10,898	137	10,217	79,686	5,108	5,460,206	32,343	
07 不動産業	8,318	125,187	16,181	38,673	258	14,120	202,736	11,928	376,072	52,766	
08 運輸業	2,624	39,580	9,318	19,706	75	4,581	75,884	16,759	499,991	91,508	
09 情報通信業	207	2,926	469	1,177	9	401	5,188	1,117	38,026	1,883,392	
10 公務	28,022	180,208	30,538	55,530	384	20,122	314,804	470,894	4,705,327	3,140,747	
11 公共サービス	-214	-3,033	-486	-1,220	-9	-416	-5,378	-1,158	-25,146	-7,369	
12 サブクラス	91,965	1,268,947	202,670	480,634	3,558	171,315	2,219,089	610,197	15,017,043	5,628,404	
13 分類不明	10,188	163,269	20,893	49,854	384	16,154	260,742	11,399	248,470	26,302	
大阪府	341	5,681	936	5,726	23	981	13,688	425	10,798	1,482	
01 農林水産業	98,050	1,116,300	180,056	779,611	3,020	134,565	2,311,602	133,166	2,214,324	281,002	
02 鉱業	2,156	24,990	3,429	11,822	49	2,346	44,792	3,117	50,756	6,159	
03 製造業	7,534	81,353	11,248	42,041	175	8,116	150,466	11,833	227,514	29,183	
04 建設業	74,490	1,295,578	117,175	475,339	1,638	77,797	2,042,017	86,789	2,097,770	154,873	
05 電力・ガス・水道業	13,459	170,975	20,514								

19	20	23	域内計	近畿外			19	20	23	域内計	合計	
				16	17	18						
域内総固定 資本形成	在庫純増	輸出		家計外 消費支出	民間 消費支出	一般政府 消費支出	域内総固定 資本形成	在庫純増	輸出			
0.018679	0.000285	0.020490	0.111379	0.007800	0.107473	0.017478	0.067102	0.000909	0.034280	0.235042	1.000000	01
0.050597	0.000338	0.030824	0.168684	0.012065	0.164386	0.030923	0.264598	0.001432	0.067176	0.540581	1.000000	02
0.053277	0.000482	0.044126	0.199578	0.016262	0.203912	0.039078	0.174811	0.001567	0.072736	0.508365	1.000000	03
0.003116	0.000030	0.002394	0.016971	0.001256	0.019797	0.003039	0.010251	0.000098	0.004342	0.038783	1.000000	04
0.017906	0.000221	0.018438	0.179416	0.006517	0.085923	0.012477	0.050240	0.000460	0.020763	0.176380	1.000000	05
0.034606	0.000198	0.016460	0.136034	0.013932	0.280842	0.029146	0.140115	0.001078	0.045709	0.510822	1.000000	06
0.018858	0.000151	0.012369	0.086610	0.007638	0.124679	0.016016	0.066078	0.000577	0.025359	0.240347	1.000000	07
0.006828	0.000092	0.006091	0.045651	0.002540	0.042775	0.005857	0.019210	0.000182	0.008096	0.078660	1.000000	08
0.026551	0.000269	0.018832	0.162915	0.008958	0.177416	0.020899	0.067471	0.000849	0.036410	0.312003	1.000000	09
0.019491	0.000112	0.009209	0.076703	0.008218	0.117473	0.023624	0.056793	0.000462	0.021209	0.227780	1.000000	10
0.000939	0.000008	0.000637	0.004174	0.000374	0.005553	0.000793	0.003185	0.000028	0.001244	0.011176	1.000000	11
0.014044	0.000132	0.010924	0.083380	0.009603	0.082529	0.013555	0.041766	0.000414	0.019243	0.167109	1.000000	12
0.025538	0.000204	0.017315	0.113488	0.010169	0.150964	0.021548	0.086605	0.000757	0.033817	0.303860	1.000000	13
0.026876	0.000225	0.019355	0.118547	0.010441	0.147341	0.021933	0.090171	0.000798	0.035979	0.306663	1.000000	
0.026298	0.052000	0.110426	0.429990	0.014224	0.225347	0.031397	0.112689	0.002337	0.072342	0.458336	1.000000	01
0.023801	-0.001077	0.087315	0.170642	0.008987	0.168061	0.029910	0.405915	0.001857	0.089257	0.703988	1.000000	02
0.032635	0.002209	0.237055	0.341262	0.017528	0.244897	0.038469	0.173628	0.001725	0.078957	0.555204	1.000000	03
0.815070	0.000201	0.013157	0.936734	0.001866	0.028598	0.004273	0.012070	0.000135	0.005900	0.052842	1.000000	04
0.034413	0.000790	0.062614	0.535278	0.010674	0.178735	0.026744	0.071037	0.000854	0.038309	0.326353	1.000000	05
0.056570	0.002675	0.074846	0.436576	0.015535	0.346094	0.023508	0.109374	0.000826	0.033758	0.529094	1.000000	06
0.055749	0.001156	0.075472	0.730999	0.008019	0.120264	0.015265	0.057229	0.000596	0.026025	0.227398	1.000000	07
0.004123	0.000079	0.004795	0.959268	0.000973	0.015111	0.001775	0.006394	0.000061	0.002645	0.026958	1.000000	08
0.050970	0.001956	0.150776	0.433922	0.013882	0.269701	0.034064	0.095589	0.001167	0.045783	0.460186	1.000000	09
0.160310	0.000244	0.050985	0.687777	0.009718	0.129948	0.028065	0.062084	0.000486	0.022508	0.252809	1.000000	10
0.005736	0.000115	0.005097	0.983572	0.000547	0.006818	0.000963	0.003713	0.000039	0.001723	0.013803	1.000000	11
0.038169	0.000349	0.040455	0.804390	0.015957	0.090641	0.011058	0.031368	0.000399	0.018729	0.168152	1.000000	12
0.130927	0.002630	0.116341	0.625038	0.012491	0.155613	0.021975	0.084742	0.000894	0.039337	0.315051	1.000000	13
0.100274	0.001758	0.119216	0.592736	0.013036	0.170579	0.023157	0.094027	0.000953	0.042623	0.344375	1.000000	
0.012116	0.000267	0.015197	0.071618	0.021580	0.435906	0.053163	0.149716	0.055371	0.172521	0.888257	1.000000	01
0.026699	0.000184	0.017226	0.076285	0.018238	0.333291	0.066026	0.204068	-0.000862	0.268291	0.889052	1.000000	02
0.017793	0.000142	0.012516	0.064741	0.019787	0.310746	0.049621	0.218462	0.005935	0.300552	0.905103	1.000000	03
0.000910	0.000007	0.000600	0.003967	0.002565	0.079389	0.019919	0.879432	0.000312	0.012588	0.994205	1.000000	04
0.007409	0.000073	0.006020	0.038424	0.020671	0.555173	0.157094	0.109311	0.002257	0.103106	0.947612	1.000000	05
0.011953	0.000073	0.005970	0.056912	0.022643	0.512861	0.039732	0.191717	0.003298	0.138869	0.909119	1.000000	06
0.006284	0.000049	0.003915	0.027822	0.016893	0.653251	0.067320	0.116090	0.002175	0.103008	0.958738	1.000000	07
0.001304	0.000008	0.000679	0.005502	0.003572	0.936364	0.014615	0.021701	0.000310	0.015151	0.991713	1.000000	08
0.012497	0.000117	0.008019	0.061169	0.021863	0.471007	0.067004	0.150156	0.003754	0.202062	0.915847	1.000000	09
0.019229	0.000052	0.004233	0.049986	0.022756	0.470554	0.107164	0.266633	0.000867	0.060924	0.928898	1.000000	10
0.000272	0.000002	0.000164	0.001097	0.000743	0.032594	0.954855	0.006330	0.000123	0.003732	0.998378	1.000000	11
0.004394	0.000042	0.003538	0.023663	0.061172	0.458517	0.299429	0.085943	0.001046	0.059979	0.966085	1.000000	12
0.010038	0.000076	0.006059	0.040519	0.027439	0.421375	0.115144	0.233767	0.004554	0.137832	0.940111	1.000000	13
0.010324	0.000080	0.006671	0.041492	0.026075	0.418857	0.142395	0.198974	0.003747	0.148866	0.938914	1.000000	
0.019645	0.000242	0.017765	0.096889	0.023786	0.377123	0.123056	0.181756	0.003285	0.131241	0.840247	1.000000	

(単位：百万円)

19	20	23	域内計	近畿外			19	20	23	域内計	合計	
				16	17	18						
域内総固定 資本形成	在庫純増	輸出		家計外 消費支出	民間 消費支出	一般政府 消費支出	域内総固定 資本形成	在庫純増	輸出			
843	13	925	5,027	352	4,851	789	3,029	41	1,547	10,609	45,138	01
324	2	197	1,080	77	1,052	198	1,694	9	430	3,461	6,402	02
337,950	3,056	279,903	1,265,968	103,151	1,293,455	247,878	1,108,862	9,938	461,382	3,224,667	6,343,216	03
4,962	48	3,813	27,025	2,000	31,524	4,839	16,324	156	6,914	61,757	1,592,377	04
15,056	186	15,503	150,862	5,479	72,248	10,491	42,245	387	17,459	148,309	840,851	05
281,849	1,609	134,063	1,107,941	113,466	2,287,333	237,380	1,141,179	8,783	372,283	4,160,424	8,144,566	06
43,966	353	28,839	201,932	17,809	290,689	37,341	154,060	1,345	59,124	560,368	2,331,492	07
27,475	371	24,510	183,684	10,221	172,110	23,566	77,292	733	32,574	316,496	4,023,614	08
51,912	526	36,821	318,536	17,515	346,888	40,863	131,921	1,660	71,190	610,035	1,955,224	09
40,311	231	19,047	158,639	16,997	242,959	48,860	117,461	956	43,865	471,097	2,068,216	10
1,378	11	934	6,125	549	8,147	1,163	4,674	41	1,825	16,399	1,467,325	11
142,606	1,344	110,931	846,680	97,515	838,029	137,641	424,106	4,206	195,402	1,696,899	10,154,421	12
-1,097	-9	-744	-4,876	-437	-6,486	-926	-3,721	-33	-1,453	-13,054	-42,962	13
947,535	7,740	654,743	4,268,622	384,694	5,582,800	790,083	3,219,127	28,221	1,262,541	11,267,467	38,929,880	
10,727	21,211	45,043	175,394	5,802	91,919	12,807	45,966	953	29,508	186,956	407,902	01
774	-35	2,841	5,552	292	5,468	973	13,206	60	2,904	22,904	32,535	02
313,604	21,231	2,277,977	3,279,351	168,431	2,353,330	369,668	1,668,476	16,575	758,738	5,335,218	9,609,480	03
2,520,373	621	40,684	2,896,584	5,771	88,432	13,212	37,323	418	18,244	163,400	3,092,216	04
54,961	1,261	100,000	854,889	17,047	285,457	42,713	113,452	1,363	61,183	521,216	1,597,095	05
257,515	12,176	340,708	1,987,354	70,717	1,575,467	107,010	497,884	3,759	153,673	2,408,509	4,552,138	06
123,458	2,561	167,138	1,618,839	17,759	266,331	33,806	126,737	1,319	57,634	503,587	2,214,556	07
23,855	456	27,739	5,549,706	5,630	87,420	10,268	36,993	350	15,302	155,963	5,785,356	08
97,584	3,744	288,668	830,764	26,578	516,356	65,216	183,009	2,234	87,654	881,047	1,914,547	09
204,750	312	65,119	878,439	12,412	165,971	35,846	79,295	620	28,748	322,891	1,277,214	10
11,338	228	10,075	1,944,177	1,082	13,476	1,903	7,339	77	3,407	27,284	1,976,649	11
437,612	3,997	463,821	9,222,397	182,945	1,039,208	126,781	359,633	4,578	214,733	1,927,879	11,465,080	12
-11,752	-236	-10,443	-56,105	-1,121	-13,968	-1,972	-7,607	-80	-3,531	-28,280	-89,762	13
4,044,799	67,527	3,819,371	29,187,341	513,346	6,474,869	818,230	3,161,707	32,228	1,428,197	12,428,576	43,835,006	
78,736	1,736	98,755	465,397	140,231	2,832,660	345,474	972,903	359,818	1,121,100	5,772,186	6,498,326	01
10,543	73	6,802	30,123	7,202	131,607	26,072	80,581	-340	105,940	351,062	394,872	02
1,363,893	10,882	959,375	4,962,641	1,516,777	23,819,957	3,803,654	16,745,992					

5-b 最終需要項目別 粗付加価値誘発係数 (13部門)

	大阪府								他近畿		
	16	17	18	19	20	23	域内平均	16	17	18	
	家計外消費支出	民間消費支出	一般政府消費支出	域内総固定資本形成	在庫純増	輸出		家計外消費支出	民間消費支出	一般政府消費支出	
大阪府											
01 農林水産業	0.000638	0.001173	0.000294	0.000222	0.004918	0.000549	0.000787	0.000093	0.000098	0.000046	
02 鉱業	0.000027	0.000043	0.000034	0.000039	-0.000163	0.000151	0.000050	0.000014	0.000016	0.000010	
03 製造業	0.029680	0.031228	0.016330	0.054267	0.216876	0.207526	0.049434	0.018818	0.018816	0.011846	
04 建設業	0.002252	0.007259	0.005050	0.193747	0.002267	0.003660	0.040122	0.000536	0.000538	0.000307	
05 電力・ガス・水道業	0.007457	0.018550	0.017731	0.004131	0.005660	0.008492	0.014454	0.002161	0.003684	0.001776	
06 商業	0.052295	0.071777	0.017048	0.064690	0.120353	0.245668	0.076748	0.017073	0.021508	0.008029	
07 金融・保険業	0.020233	0.057664	0.021252	0.016406	0.020375	0.048333	0.041872	0.004257	0.003839	0.001950	
08 不動産業	0.006770	0.172979	0.006776	0.005409	0.006276	0.012294	0.094019	0.003372	0.003725	0.002908	
09 運輸業	0.014813	0.028981	0.009121	0.010586	0.036628	0.089382	0.027395	0.005075	0.007153	0.002740	
10 情報通信業	0.028474	0.040463	0.029226	0.050515	0.003874	0.023864	0.038384	0.003797	0.002825	0.001889	
11 公務	0.000708	0.002700	0.222237	0.000857	0.000676	0.001350	0.038553	0.000137	0.000112	0.000060	
12 サブ	0.376551	0.175562	0.460807	0.070745	0.043480	0.091083	0.203087	0.045505	0.015818	0.010883	
13 分類不明	-0.000564	-0.000619	-0.000607	-0.000682	-0.000538	-0.001075	-0.000668	-0.000109	-0.000089	-0.000048	
域内計	0.539335	0.607760	0.805299	0.470934	0.460682	0.731275	0.624238	0.100728	0.078044	0.042396	
他近畿											
01 農林水産業	0.001193	0.001540	0.000661	0.000969	0.000813	0.000870	0.001215	0.002194	0.003068	0.001182	
02 鉱業	0.000016	0.000055	0.000032	0.000366	0.000084	0.000087	0.000109	0.000041	0.000057	0.000042	
03 製造業	0.024563	0.026951	0.013503	0.038738	0.022764	0.024639	0.026548	0.018152	0.020222	0.009501	
04 建設業	0.000841	0.000990	0.000526	0.000853	0.000583	0.000748	0.000860	0.003723	0.009156	0.009687	
05 電力・ガス・水道業	0.004001	0.007545	0.004367	0.003372	0.003746	0.005040	0.005897	0.009065	0.019575	0.018138	
06 商業	0.004183	0.004949	0.001590	0.005323	0.001859	0.002159	0.004170	0.029844	0.045313	0.007552	
07 金融・保険業	0.002492	0.002747	0.001316	0.002850	0.001698	0.002106	0.002458	0.010306	0.043051	0.013084	
08 不動産業	0.001911	0.002336	0.001616	0.001607	0.001602	0.002979	0.002126	0.003548	0.193522	0.004400	
09 運輸業	0.006151	0.006383	0.002605	0.005702	0.003014	0.004116	0.005410	0.008286	0.013329	0.007179	
10 情報通信業	0.001940	0.002018	0.001500	0.002906	0.000873	0.001336	0.002025	0.011643	0.017721	0.012450	
11 公務	0.000153	0.000149	0.000075	0.000174	0.000100	0.000117	0.000138	0.000776	0.001348	0.256240	
12 サブ	0.020722	0.009188	0.004917	0.008188	0.004485	0.005866	0.008400	0.327129	0.166768	0.427305	
13 分類不明	-0.000158	-0.000155	-0.000078	-0.000180	-0.000104	-0.000121	-0.000143	-0.000805	-0.000891	-0.001003	
域内計	0.068007	0.064696	0.032629	0.070866	0.041518	0.049942	0.059214	0.423903	0.532239	0.765757	
近畿外											
01 農林水産業	0.007534	0.008324	0.003364	0.007351	0.004476	0.004709	0.006958	0.007919	0.008806	0.003579	
02 鉱業	0.000252	0.000290	0.000151	0.000844	0.000268	0.000286	0.000365	0.000295	0.000383	0.000202	
03 製造業	0.072506	0.056914	0.028988	0.114948	0.035237	0.039229	0.061683	0.092510	0.078481	0.038231	
04 建設業	0.001594	0.001274	0.000552	0.001743	0.000572	0.000684	0.001195	0.002165	0.001799	0.000838	
05 電力・ガス・水道業	0.005571	0.004148	0.001811	0.006199	0.002036	0.002366	0.004015	0.008220	0.008064	0.003970	
06 商業	0.055085	0.066054	0.018865	0.070086	0.019107	0.022679	0.054489	0.060292	0.074350	0.021071	
07 金融・保険業	0.009952	0.008717	0.003303	0.011105	0.003534	0.004232	0.007874	0.013100	0.011761	0.004785	
08 不動産業	0.004367	0.003918	0.001505	0.004705	0.001425	0.001777	0.003475	0.005593	0.005000	0.002047	
09 運輸業	0.014191	0.014211	0.005250	0.015814	0.006707	0.008877	0.012510	0.023591	0.025032	0.011783	
10 情報通信業	0.015883	0.013036	0.010476	0.019914	0.004737	0.007127	0.013399	0.019277	0.017798	0.013552	
11 公務	0.000471	0.000371	0.000163	0.000512	0.000165	0.000195	0.000349	0.000619	0.000493	0.000226	
12 サブ	0.084896	0.031659	0.012518	0.033948	0.012039	0.014691	0.029224	0.129334	0.046989	0.022332	
13 分類不明	-0.000351	-0.000277	-0.000122	-0.000382	-0.000123	-0.000146	-0.000261	-0.000462	-0.000368	-0.000168	
域内計	0.271950	0.208638	0.086824	0.286787	0.090180	0.106706	0.195275	0.362455	0.278587	0.122447	
合計	0.879291	0.881095	0.924753	0.828587	0.592379	0.887923	0.878728	0.887085	0.888869	0.930600	

5-c 最終需要項目別 粗付加価値誘発依存度 (13部門)

	大阪府								他近畿		
	16	17	18	19	20	23	域内計	16	17	18	
	家計外消費支出	民間消費支出	一般政府消費支出	域内総固定資本形成	在庫純増	輸出		家計外消費支出	民間消費支出	一般政府消費支出	
大阪府											
01 農林水産業	0.019111	0.509523	0.040510	0.033382	0.009337	0.041716	0.653579	0.002961	0.061432	0.007533	
02 鉱業	0.005648	0.132241	0.032608	0.041612	-0.002177	0.080803	0.290735	0.003206	0.072585	0.011134	
03 製造業	0.006327	0.096561	0.015990	0.058023	0.002930	0.112226	0.292057	0.004270	0.083696	0.013726	
04 建設業	0.001913	0.089416	0.019700	0.825211	0.000122	0.007884	0.944246	0.000484	0.009528	0.001419	
05 電力・ガス・水道業	0.011992	0.432697	0.130975	0.033320	0.000577	0.034642	0.644204	0.003700	0.123626	0.015526	
06 商業	0.008683	0.172854	0.013001	0.053870	0.001266	0.103469	0.353144	0.003018	0.074508	0.007245	
07 金融・保険業	0.011736	0.485104	0.056616	0.047726	0.000749	0.071112	0.673042	0.002628	0.046457	0.006147	
08 不動産業	0.002275	0.843221	0.010461	0.009118	0.000134	0.010481	0.875689	0.001206	0.026121	0.005312	
09 運輸業	0.010245	0.290721	0.028977	0.036720	0.001606	0.156813	0.525082	0.003736	0.103228	0.010300	
10 情報通信業	0.018617	0.383732	0.087773	0.165654	0.000161	0.039580	0.695517	0.002642	0.038536	0.006714	
11 公務	0.000653	0.036097	0.940745	0.003959	0.000039	0.003156	0.984650	0.000134	0.002157	0.000300	
12 サブ	0.050146	0.339108	0.281868	0.047252	0.000367	0.030769	0.749510	0.006451	0.043951	0.007878	
13 分類不明	0.017746	0.282576	0.087805	0.107645	0.001074	0.085807	0.582652	0.003651	0.058632	0.008147	
域内計	0.018735	0.306205	0.128486	0.082045	0.001014	0.064436	0.600921	0.003725	0.056563	0.008005	
他近畿											
01 農林水産業	0.003954	0.074040	0.010071	0.016119	0.000171	0.007318	0.111673	0.007743	0.212226	0.021298	
02 鉱業	0.000683	0.032928	0.006042	0.076280	0.000221	0.009217	0.125370	0.001800	0.049380	0.009423	
03 製造業	0.003457	0.055011	0.008728	0.027341	0.000203	0.008795	0.103534	0.002719	0.059376	0.007268	
04 建設業	0.000368	0.006283	0.001056	0.001871	0.000016	0.000830	0.010424	0.001733	0.083547	0.023026	
05 電力・ガス・水道業	0.003388	0.092655	0.016982	0.014318	0.000201	0.010825	0.138370	0.008171	0.345817	0.083474	
06 商業	0.001243	0.021326	0.002169	0.007931	0.000035	0.001627	0.034330	0.009437	0.280855	0.012193	
07 金融・保険業	0.001522	0.024333	0.003691	0.008729	0.000066	0.003262	0.041602	0.006699	0.548499	0.043425	
08 不動産業	0.000447	0.007919	0.001735	0.001884	0.000024	0.001766	0.013774	0.000883	0.943798	0.005590	
09 運輸業	0.004345	0.065387	0.008452	0.020199	0.000135	0.007375	0.105893	0.006230	0.196429	0.027561	
10 情報通信業	0.002054	0.030989	0.007296	0.015429	0.000059	0.003587	0.059414	0.013122	0.391470	0.071646	
11 公務	0.000105	0.001480	0.000237	0.000595	0.000004	0.000203	0.002625	0.000565	0.019237	0.952821	
12 サブ	0.002444	0.015718	0.002664	0.004843	0.000034	0.001755	0.027458	0.041072	0.410405	0.273940	
13 分類不明	0.002387	0.033786	0.005414	0.013590	0.000099	0.004635	0.059911	0.012902	0.280143	0.082094	
域内計	0.002098	0.028948	0.004623	0.010965	0.000081	0.003908	0.050624	0.013920	0.342581	0.128400	
近畿外											
01 農林水産業	0.001568	0.025125	0.003215	0.007672	0						

19	20	23	域内平均	近畿外			19	20	23	域内平均	平均	
				16	17	18						
域内総固定 資本形成	在庫純増	輸出		家計外 消費支出	民間 消費支出	一般政府 消費支出	域内総固定 資本形成	在庫純増	輸出			
0.000083	0.000074	0.000115	0.000091	0.000025	0.000021	0.000010	0.000031	0.000023	0.000025	0.000022	0.000078	01
0.000032	0.000012	0.000024	0.000019	0.000006	0.000005	0.000003	0.000017	0.000005	0.000007	0.000007	0.000011	02
0.033264	0.017465	0.034710	0.022850	0.007362	0.005550	0.003199	0.011448	0.005494	0.007409	0.006642	0.010968	03
0.000488	0.000272	0.000473	0.000488	0.000143	0.000135	0.000062	0.000169	0.000086	0.000111	0.000127	0.002753	04
0.001482	0.001062	0.001922	0.002723	0.000391	0.000310	0.000135	0.000436	0.000214	0.000280	0.000305	0.001454	05
0.027742	0.009194	0.016625	0.019998	0.008098	0.009815	0.003064	0.011782	0.004856	0.005978	0.008570	0.014082	06
0.004328	0.002016	0.003576	0.003645	0.001271	0.001247	0.000482	0.001591	0.000743	0.000949	0.001154	0.004031	07
0.002704	0.002123	0.003039	0.003315	0.000729	0.000739	0.000304	0.000798	0.000405	0.000523	0.000652	0.006957	08
0.005110	0.003008	0.004566	0.005749	0.001250	0.001489	0.000527	0.001362	0.000918	0.001143	0.001257	0.003381	09
0.003968	0.001319	0.002362	0.002863	0.001213	0.001043	0.000631	0.001213	0.000528	0.000704	0.000970	0.003576	10
0.000136	0.000063	0.000116	0.000111	0.000039	0.000035	0.000015	0.000048	0.000023	0.000029	0.000034	0.002537	11
0.014037	0.007679	0.013756	0.015282	0.006960	0.003596	0.001776	0.004379	0.002325	0.003138	0.003495	0.017557	12
-0.000108	-0.000050	-0.000092	-0.000088	-0.000031	-0.000028	-0.000012	-0.000038	-0.000018	-0.000023	-0.000027	-0.000074	13
0.093265	0.044238	0.081192	0.077047	0.027457	0.023956	0.010197	0.033235	0.015602	0.020274	0.023209	0.067311	
0.001056	0.121231	0.005586	0.003166	0.000414	0.000394	0.000165	0.000475	0.000527	0.000474	0.000385	0.000705	01
0.000076	-0.000200	0.000352	0.000100	0.000021	0.000023	0.000013	0.000136	0.000033	0.000047	0.000047	0.000056	02
0.030868	0.121347	0.282482	0.059191	0.012021	0.010098	0.004771	0.017226	0.009164	0.012184	0.010990	0.016615	03
0.248078	0.003549	0.005045	0.052282	0.000412	0.000379	0.000171	0.000385	0.000231	0.000293	0.000337	0.005347	04
0.005410	0.007210	0.012401	0.015430	0.001217	0.001225	0.000551	0.001171	0.000754	0.000982	0.001074	0.002761	05
0.025347	0.069593	0.042250	0.035871	0.005047	0.006760	0.001381	0.005140	0.002078	0.002468	0.004961	0.007871	06
0.012152	0.014638	0.020726	0.029219	0.001267	0.001143	0.000436	0.001308	0.000729	0.000925	0.001037	0.003829	07
0.002348	0.002605	0.003440	0.010017	0.000402	0.000375	0.000133	0.000382	0.000194	0.000246	0.000321	0.010003	08
0.009605	0.021402	0.035797	0.014995	0.001897	0.002216	0.000842	0.001889	0.001235	0.001408	0.001815	0.003310	09
0.020153	0.001781	0.008075	0.015855	0.000886	0.000712	0.000463	0.000819	0.000343	0.000462	0.000665	0.002208	10
0.001116	0.001302	0.001249	0.035091	0.000077	0.000058	0.000025	0.000076	0.000043	0.000055	0.000056	0.003418	11
0.043074	0.022844	0.057517	0.166460	0.013057	0.004459	0.001636	0.003713	0.002531	0.003448	0.003971	0.019824	12
-0.001157	-0.001349	-0.001295	-0.001013	-0.000080	-0.000060	-0.000025	-0.000079	-0.000044	-0.000057	-0.000058	-0.000155	13
0.398126	0.385952	0.473624	0.526817	0.036639	0.027784	0.010561	0.032642	0.017817	0.022934	0.025601	0.075792	
0.007750	0.009922	0.012246	0.008400	0.010009	0.012155	0.004459	0.010044	0.198929	0.018003	0.011890	0.011236	01
0.001038	0.000415	0.000844	0.000544	0.000514	0.000565	0.000336	0.000832	-0.000188	0.001701	0.000723	0.000683	02
0.134247	0.062196	0.118968	0.089573	0.108257	0.102212	0.049092	0.172889	0.251538	0.369954	0.142910	0.132538	03
0.002196	0.001032	0.001823	0.001755	0.004487	0.008349	0.006301	0.222521	0.004228	0.004954	0.050190	0.042376	04
0.007858	0.004505	0.008043	0.007473	0.015897	0.025669	0.021847	0.012160	0.013442	0.017840	0.021032	0.018630	05
0.070729	0.025122	0.044501	0.061752	0.097151	0.132295	0.030827	0.118987	0.109601	0.134054	0.112572	0.103941	06
0.013580	0.006138	0.010660	0.011026	0.026472	0.061544	0.019077	0.026315	0.026403	0.036317	0.043359	0.037962	07
0.006000	0.002252	0.003938	0.004643	0.011923	0.187878	0.008820	0.010476	0.008021	0.011376	0.095519	0.080849	08
0.025089	0.013587	0.020282	0.022520	0.031829	0.041225	0.017639	0.031621	0.042338	0.066183	0.038479	0.035268	09
0.045012	0.007110	0.012485	0.021456	0.038626	0.048019	0.032892	0.065465	0.011396	0.023266	0.045503	0.041119	10
0.000667	0.000293	0.000508	0.000494	0.001323	0.003489	0.307419	0.001630	0.001701	0.001495	0.051299	0.043131	11
0.046199	0.025760	0.046867	0.045628	0.466417	0.210187	0.412850	0.094788	0.061765	0.102892	0.212586	0.184711	12
-0.000498	-0.000219	-0.000379	-0.000369	-0.000987	-0.000912	-0.000749	-0.001217	-0.001269	-0.001116	-0.000976	-0.000872	13
0.359867	0.158112	0.280786	0.274896	0.811916	0.832674	0.910810	0.766512	0.727903	0.786919	0.825085	0.731571	
0.851258	0.588303	0.835602	0.878760	0.876012	0.884414	0.931568	0.832389	0.761323	0.830126	0.873895	0.874674	

19	20	23	域内計	近畿外			19	20	23	域内計	合計	
				16	17	18						
域内総固定 資本形成	在庫純増	輸出		家計外 消費支出	民間 消費支出	一般政府 消費支出	域内総固定 資本形成	在庫純増	輸出			
0.018679	0.000285	0.020490	0.111379	0.007800	0.107473	0.017478	0.067102	0.000909	0.034280	0.235042	1.000000	01
0.050597	0.000338	0.030824	0.168684	0.012065	0.164386	0.030923	0.264598	0.001432	0.067176	0.540581	1.000000	02
0.053277	0.000482	0.044126	0.199578	0.016262	0.203912	0.039078	0.174811	0.001567	0.072736	0.508365	1.000000	03
0.003116	0.000030	0.002394	0.016971	0.001256	0.019797	0.003039	0.010251	0.000098	0.004342	0.038783	1.000000	04
0.017906	0.000221	0.018438	0.179416	0.006517	0.085923	0.012477	0.050240	0.000460	0.020763	0.176380	1.000000	05
0.034606	0.000198	0.016460	0.136034	0.013932	0.280842	0.029146	0.140115	0.001078	0.045709	0.510822	1.000000	06
0.018858	0.000151	0.012369	0.086610	0.007638	0.124679	0.016016	0.066078	0.000577	0.025359	0.240347	1.000000	07
0.006828	0.000092	0.006091	0.045651	0.002540	0.042775	0.005857	0.019210	0.000182	0.008096	0.078660	1.000000	08
0.026551	0.000269	0.018832	0.162915	0.008958	0.177416	0.020899	0.067471	0.000849	0.036410	0.312003	1.000000	09
0.019491	0.000112	0.009209	0.076703	0.008218	0.117473	0.023624	0.056793	0.000462	0.021209	0.227780	1.000000	10
0.000939	0.000008	0.000637	0.004174	0.000374	0.005553	0.000793	0.003185	0.000028	0.001244	0.011176	1.000000	11
0.014044	0.000132	0.010924	0.083380	0.009603	0.082529	0.013555	0.041766	0.000414	0.019243	0.167109	1.000000	12
0.025538	0.000204	0.017315	0.113488	0.010169	0.150964	0.021548	0.086605	0.000757	0.033817	0.303860	1.000000	13
0.024340	0.000199	0.016819	0.109649	0.009882	0.143407	0.020295	0.082690	0.000725	0.032431	0.289430	1.000000	
0.026298	0.052000	0.110426	0.429990	0.014224	0.225347	0.031397	0.112689	0.002337	0.072342	0.458336	1.000000	01
0.023801	-0.001077	0.087315	0.170642	0.008987	0.168061	0.029910	0.405915	0.001857	0.089257	0.703988	1.000000	02
0.032635	0.002209	0.237055	0.341262	0.017528	0.244897	0.038469	0.173628	0.001725	0.078957	0.555204	1.000000	03
0.815070	0.000201	0.013157	0.936734	0.001866	0.028598	0.004273	0.012070	0.000135	0.005900	0.052842	1.000000	04
0.034413	0.000790	0.062614	0.535278	0.010674	0.178735	0.026744	0.071037	0.000854	0.038309	0.326353	1.000000	05
0.056570	0.002675	0.074846	0.436576	0.015535	0.346094	0.023508	0.109374	0.000826	0.033758	0.529094	1.000000	06
0.055749	0.001156	0.075472	0.730999	0.008019	0.120264	0.015265	0.057229	0.000596	0.026025	0.227398	1.000000	07
0.004123	0.000079	0.004795	0.959268	0.000973	0.015111	0.001775	0.006394	0.000061	0.002645	0.026958	1.000000	08
0.050970	0.001956	0.150776	0.433922	0.013882	0.269701	0.034064	0.095589	0.001167	0.045783	0.460186	1.000000	09
0.160310	0.000244	0.050985	0.687777	0.009718	0.129948	0.028065	0.062084	0.000486	0.022508	0.252809	1.000000	10
0.005736	0.000115	0.005097	0.983572	0.000547	0.006818	0.000963	0.003713	0.000039	0.001723	0.013803	1.000000	11
0.038169	0.000349	0.040455	0.804390	0.015957	0.090641	0.011058	0.031368	0.000399	0.018729	0.168152	1.000000	12
0.130927	0.002630	0.116341	0.625038	0.012491	0.155613	0.021975	0.084742	0.000894	0.039337	0.315051		

6-a 最終需要項目別 輸入誘発額 (13部門)

	大阪府								他近畿		
	16	17	18	19	20	23	域内計	16	17	18	
	家計外消費支出	民間消費支出	一般政府消費支出	域内総固定資本形成	在庫純増	輸出		家計外消費支出	民間消費支出	一般政府消費支出	
大阪府	01 農林水産業	2,384	63,838	5,055	4,066	1,174	4,422	80,940	253	3,682	609
	02 鉱業	7,204	170,650	42,283	53,049	-2,854	88,665	358,998	3,933	89,002	13,486
	03 製造業	62,671	972,655	162,279	597,552	33,294	162,478	1,990,929	7,820	130,297	20,285
	04 建設業	0	0	0	0	0	0	0	0	0	0
	05 電力・ガス・水道業	0	0	0	0	0	0	0	0	0	0
	06 商業	1,256	25,482	1,852	7,778	190	1,122	37,680	67	964	148
	07 金融・保険業	478	19,771	2,307	1,943	31	2,254	26,784	106	1,827	242
	08 不動産業	0	0	0	0	0	0	0	0	0	0
	09 運輸業	4,613	133,215	13,170	16,131	742	13,746	181,617	528	10,488	1,287
	10 情報通信業	1,124	23,208	5,312	10,019	10	1,978	41,650	137	1,789	254
	11 公務	0	0	0	0	0	0	0	0	0	0
	12 サブ	19,014	128,219	107,059	17,651	138	8,360	280,442	467	7,205	1,036
	13 分類不明	1,727	27,493	8,543	10,473	104	6,593	54,933	355	5,704	793
	域内計	100,471	1,564,532	347,860	718,662	32,828	289,618	3,053,971	13,667	250,958	38,140
他近畿	01 農林水産業	514	7,989	1,240	3,544	27	1,182	14,495	2,095	59,103	5,857
	02 鉱業	3,467	64,603	10,807	24,347	204	9,352	112,780	3,965	129,896	26,720
	03 製造業	8,127	124,346	19,633	58,669	435	19,121	230,329	45,735	1,123,947	131,631
	04 建設業	0	0	0	0	0	0	0	0	0	0
	05 電力・ガス・水道業	0	0	0	0	0	0	0	0	0	0
	06 商業	75	1,065	167	478	4	157	1,946	1,834	55,380	2,341
	07 金融・保険業	55	817	126	318	2	110	1,428	253	20,832	1,648
	08 不動産業	0	0	0	0	0	0	0	0	0	0
	09 運輸業	708	10,658	1,549	4,259	29	1,364	18,566	4,654	152,485	21,483
	10 情報通信業	41	529	87	206	1	67	931	548	16,511	3,028
	11 公務	0	0	0	0	0	0	0	0	0	0
	12 サブ	292	4,234	668	1,686	12	576	7,468	20,601	205,563	137,613
	13 分類不明	67	943	151	379	3	129	1,673	360	7,823	2,292
	域内計	13,344	215,184	34,428	93,884	717	32,059	389,616	80,045	1,771,540	332,614
近畿外	01 農林水産業	1,777	20,867	3,145	12,066	53	2,357	40,266	2,374	38,938	4,754
	02 鉱業	15,258	172,610	27,368	116,812	455	20,380	352,884	21,121	358,734	45,597
	03 製造業	27,759	304,523	47,188	194,242	772	34,865	609,349	38,745	607,628	76,290
	04 建設業	0	0	0	0	0	0	0	0	0	0
	05 電力・ガス・水道業	2	21	3	11	0	2	40	3	43	5
	06 商業	220	2,307	340	1,342	5	247	4,462	314	4,597	564
	07 金融・保険業	262	3,255	394	1,466	6	277	5,660	365	6,187	662
	08 不動産業	0	2	0	1	0	0	4	0	4	0
	09 運輸業	1,975	24,899	3,216	12,087	50	2,380	44,606	2,812	49,580	5,659
	10 情報通信業	341	3,577	514	1,618	6	299	6,355	486	6,839	847
	11 公務	0	0	0	0	0	0	0	0	0	0
	12 サブ	1,242	13,740	1,997	7,192	28	1,356	25,557	1,787	27,743	3,447
	13 分類不明	584	6,672	928	3,185	13	614	11,996	817	12,741	1,520
	域内計	49,420	552,474	85,093	350,023	1,390	62,779	1,101,178	68,825	1,113,036	139,346
合	計	163,234	2,332,190	467,381	1,162,570	34,935	384,456	4,544,766	162,538	3,135,533	510,100

6-b 最終需要項目別 輸入誘発係数 (13部門)

	大阪府								他近畿		
	16	17	18	19	20	23	域内平均	16	17	18	
	家計外消費支出	民間消費支出	一般政府消費支出	域内総固定資本形成	在庫純増	輸出		家計外消費支出	民間消費支出	一般政府消費支出	
大阪府	01 農林水産業	0.001763	0.003255	0.000814	0.000600	0.013698	0.001289	0.002160	0.000176	0.000130	0.000083
	02 鉱業	0.005327	0.008700	0.006807	0.007822	-0.033302	0.025848	0.009579	0.002733	0.003154	0.001835
	03 製造業	0.046345	0.049590	0.026126	0.088105	0.388474	0.047366	0.053126	0.005433	0.004618	0.002760
	04 建設業	0.000000	0.000000	0.000000	0.000000	0.000000	0.000000	0.000000	0.000000	0.000000	0.000000
	05 電力・ガス・水道業	0.000000	0.000000	0.000000	0.000000	0.000000	0.000000	0.000000	0.000000	0.000000	0.000000
	06 商業	0.000929	0.001299	0.000298	0.001147	0.002220	0.000327	0.001005	0.000047	0.000034	0.000020
	07 金融・保険業	0.000353	0.001008	0.000371	0.000287	0.000356	0.000657	0.000715	0.000073	0.000065	0.000033
	08 不動産業	0.000000	0.000000	0.000000	0.000000	0.000000	0.000000	0.000000	0.000000	0.000000	0.000000
	09 運輸業	0.003411	0.006792	0.002120	0.002378	0.008659	0.004007	0.004846	0.000367	0.000372	0.000175
	10 情報通信業	0.000831	0.001183	0.000855	0.001477	0.000112	0.000577	0.001111	0.000095	0.000063	0.000035
	11 公務	0.000000	0.000000	0.000000	0.000000	0.000000	0.000000	0.000000	0.000000	0.000000	0.000000
	12 サブ	0.014061	0.006537	0.017236	0.002603	0.001605	0.002437	0.007483	0.000325	0.000255	0.000141
	13 分類不明	0.001277	0.001402	0.001375	0.001544	0.001219	0.001922	0.001466	0.000247	0.000202	0.000108
	域内計	0.074297	0.079767	0.056004	0.105962	0.383041	0.084430	0.081492	0.009495	0.008895	0.005189
他近畿	01 農林水産業	0.000380	0.000407	0.000200	0.000522	0.000317	0.000345	0.000387	0.001456	0.002095	0.000797
	02 鉱業	0.002564	0.003294	0.001740	0.003590	0.002379	0.002726	0.003009	0.002754	0.004604	0.003635
	03 製造業	0.006009	0.006340	0.003161	0.008650	0.005074	0.005574	0.006146	0.031772	0.039835	0.017909
	04 建設業	0.000000	0.000000	0.000000	0.000000	0.000000	0.000000	0.000000	0.000000	0.000000	0.000000
	05 電力・ガス・水道業	0.000000	0.000000	0.000000	0.000000	0.000000	0.000000	0.000000	0.000000	0.000000	0.000000
	06 商業	0.000055	0.000054	0.000027	0.000070	0.000041	0.000046	0.000052	0.001274	0.001963	0.000318
	07 金融・保険業	0.000040	0.000042	0.000020	0.000047	0.000027	0.000032	0.000038	0.000176	0.000738	0.000224
	08 不動産業	0.000000	0.000000	0.000000	0.000000	0.000000	0.000000	0.000000	0.000000	0.000000	0.000000
	09 運輸業	0.000523	0.000543	0.000249	0.000628	0.000333	0.000398	0.000495	0.003233	0.005404	0.002923
	10 情報通信業	0.000030	0.000027	0.000014	0.000030	0.000016	0.000019	0.000025	0.000380	0.000585	0.000412
	11 公務	0.000000	0.000000	0.000000	0.000000	0.000000	0.000000	0.000000	0.000000	0.000000	0.000000
	12 サブ	0.000216	0.000216	0.000108	0.000249	0.000143	0.000168	0.000199	0.014311	0.007286	0.018723
	13 分類不明	0.000049	0.000048	0.000024	0.000056	0.000032	0.000038	0.000045	0.000250	0.000277	0.000312
	域内計	0.009868	0.010971	0.005543	0.013843	0.008362	0.009346	0.010396	0.055607	0.062788	0.045253
近畿外	01 農林水産業	0.001314	0.001064	0.000506	0.001779	0.000624	0.000687	0.001074	0.001650	0.001380	0.000647
	02 鉱業	0.011283	0.008800	0.004406	0.017223	0.005314	0.005941	0.009416	0.014673	0.012714	0.006204
	03 製造業	0.020528	0.015526	0.007597	0.028640	0.009011	0.010164	0.016260	0.026916	0.021536	0.010379
	04 建設業	0.000000	0.000000	0.000000	0.000000	0.000000	0.000000	0.000000	0.000000	0.000000	0.000000
	05 電力・ガス・水道業	0.000001	0.000001	0.000000	0.000002	0.000001	0.000001	0.000001	0.000002	0.000002	0.000001
	06 商業	0.000163	0.000118	0.000055	0.000198	0.000063	0.000072	0.000119	0.000218	0.000163	0.000077
	07 金融・保険業	0.000194	0.000166	0.000063	0.000216	0.000068	0.000081	0.000151	0.000254	0.000219	0.000090
	08 不動産業	0.000000	0.000000	0.000000	0.000000	0.000000	0.000000	0.000000	0.000000	0.000000	0.000000
	09 運輸業	0.001460	0.001269	0.000518	0.001782	0.000585	0.000694	0.001190	0.001954	0.001757	0.000770
	10 情報通信業	0.000252	0.000182	0.000083	0.000239	0.000070	0.000087	0.000170	0.000338	0.000242	0.000115
	11 公務	0.000000	0.000000	0.000000	0.000000	0.000000	0.000000	0.000000	0.000000	0.000000	0.000000
	12 サブ	0.000919	0.000701	0.0003							

(単位：百万円)

19 域内総固定 資本形成	20 在庫純増	23 輸出	域内計	近畿外			19 域内総固定 資本形成	20 在庫純増	23 輸出	域内計	合計	
				16 家計外 消費支出	17 民間 消費支出	18 一般政府 消費支出						
2,084	19	1,722	8,370	724	8,521	1,588	6,786	62	2,862	20,543	109,852	01
42,429	397	35,983	185,232	13,200	166,507	30,972	137,227	1,232	57,066	406,204	950,434	02
70,379	629	56,311	285,722	23,931	305,969	53,728	229,841	2,080	95,715	711,264	2,987,914	03
0	0	0	0	0	0	0	0	0	0	0	0	04
0	0	0	0	0	0	0	0	0	0	0	0	05
477	4	368	2,028	180	2,293	378	1,572	14	646	5,082	44,790	06
756	6	490	3,426	305	4,920	632	2,651	23	1,006	9,537	39,747	07
0	0	0	0	0	0	0	0	0	0	0	0	08
4,300	35	2,881	19,519	1,613	26,415	3,486	14,526	131	5,769	51,939	253,075	09
747	6	473	3,406	335	4,765	672	2,551	22	977	9,321	54,377	10
0	0	0	0	0	0	0	0	0	0	0	0	11
3,162	27	2,279	14,176	1,239	17,228	2,616	10,435	93	4,216	35,828	330,445	12
2,485	20	1,685	11,042	989	14,688	2,096	8,426	74	3,290	29,564	95,538	13
126,820	1,143	102,191	532,919	42,515	551,306	96,168	414,015	3,730	171,548	1,279,282	4,866,172	
6,571	14,911	30,162	118,699	2,560	34,072	5,220	22,713	249	10,783	75,597	208,792	01
58,275	-3,877	196,000	410,979	15,998	230,739	35,912	149,777	1,524	69,584	503,534	1,027,293	02
613,254	52,354	501,939	2,468,860	41,941	566,565	85,577	373,619	3,761	170,652	1,242,115	3,941,304	03
0	0	0	0	0	0	0	0	0	0	0	0	04
0	0	0	0	0	0	0	0	0	0	0	0	05
10,913	531	4,036	75,036	400	5,047	727	3,055	31	1,404	10,664	87,646	06
2,110	44	2,544	27,431	289	4,129	522	2,066	21	915	7,942	36,802	07
0	0	0	0	0	0	0	0	0	0	0	0	08
38,112	1,560	32,563	250,858	3,733	59,316	7,024	27,919	274	11,811	110,077	379,500	09
6,752	10	1,553	28,402	246	3,044	378	1,365	13	597	5,643	34,976	10
0	0	0	0	0	0	0	0	0	0	0	0	11
18,802	172	13,452	396,203	1,529	20,183	2,735	10,603	108	4,810	39,968	443,638	12
3,656	73	3,001	17,206	349	4,345	614	2,366	25	1,098	8,798	27,677	13
758,447	65,778	785,250	3,793,674	67,045	927,440	138,708	593,483	6,008	271,654	2,004,338	6,187,628	
20,914	206	16,265	83,452	43,472	890,364	107,795	298,505	115,557	343,793	1,799,486	1,923,203	01
205,941	1,681	146,994	780,067	257,554	4,748,415	945,334	2,893,352	-13,526	3,418,423	12,249,552	13,382,503	02
347,372	2,831	243,126	1,315,993	959,165	15,163,434	2,423,264	10,674,640	295,801	5,664,373	35,180,676	37,106,018	03
0	0	0	0	0	0	0	0	0	0	0	0	04
21	0	14	86	62	1,676	475	328	7	305	2,852	2,978	05
2,435	20	1,687	9,617	15,192	347,095	26,606	128,738	2,233	38,222	558,085	572,164	06
2,668	20	1,642	11,545	7,265	281,085	28,965	49,926	936	37,240	405,417	422,622	07
2	0	1	8	5	1,371	21	32	0	22	1,451	1,463	08
22,652	182	14,522	95,408	78,203	1,697,853	241,823	535,352	13,604	327,872	2,894,708	3,034,722	09
3,461	21	1,722	13,377	14,851	308,779	70,545	175,120	561	35,148	605,005	624,736	10
0	0	0	0	0	0	0	0	0	0	0	0	11
14,210	103	8,563	55,853	234,867	1,756,962	1,151,128	326,483	3,982	191,977	3,665,400	3,746,810	12
6,217	47	3,753	25,094	16,993	260,965	71,311	144,776	2,820	78,169	575,034	612,125	13
625,892	5,110	438,290	2,390,499	1,627,631	25,457,999	5,067,267	15,227,251	421,975	10,135,543	57,937,667	61,429,344	
1,511,159	72,032	1,325,731	6,717,092	1,737,190	26,936,745	5,302,144	16,234,749	431,713	10,578,744	61,221,286	72,483,144	

19 域内総固定 資本形成	20 在庫純増	23 輸出	域内平均	近畿外			19 域内総固定 資本形成	20 在庫純増	23 輸出	域内平均	平均	
				16 家計外 消費支出	17 民間 消費支出	18 一般政府 消費支出						
0.000205	0.000109	0.000214	0.000151	0.000052	0.000037	0.000020	0.000070	0.000034	0.000046	0.000042	0.000190	01
0.004176	0.002272	0.004462	0.003343	0.000942	0.000714	0.000400	0.001417	0.000681	0.000916	0.000837	0.001643	02
0.006927	0.003597	0.006983	0.005157	0.001708	0.001313	0.000693	0.002373	0.001150	0.001537	0.001465	0.005166	03
0.000000	0.000000	0.000000	0.000000	0.000000	0.000000	0.000000	0.000000	0.000000	0.000000	0.000000	0.000000	04
0.000000	0.000000	0.000000	0.000000	0.000000	0.000000	0.000000	0.000000	0.000000	0.000000	0.000000	0.000000	05
0.000047	0.000024	0.000046	0.000037	0.000013	0.000010	0.000005	0.000016	0.000008	0.000010	0.000010	0.000077	06
0.000074	0.000034	0.000061	0.000062	0.000022	0.000021	0.000008	0.000027	0.000013	0.000016	0.000020	0.000069	07
0.000000	0.000000	0.000000	0.000000	0.000000	0.000000	0.000000	0.000000	0.000000	0.000000	0.000000	0.000000	08
0.000423	0.000199	0.000357	0.000352	0.000115	0.000113	0.000045	0.000150	0.000072	0.000093	0.000107	0.000438	09
0.000074	0.000032	0.000059	0.000061	0.000024	0.000020	0.000009	0.000026	0.000012	0.000016	0.000019	0.000094	10
0.000000	0.000000	0.000000	0.000000	0.000000	0.000000	0.000000	0.000000	0.000000	0.000000	0.000000	0.000000	11
0.000311	0.000152	0.000283	0.000256	0.000088	0.000074	0.000034	0.000108	0.000052	0.000068	0.000074	0.000571	12
0.000245	0.000114	0.000209	0.000199	0.000071	0.000063	0.000027	0.000087	0.000041	0.000053	0.000061	0.000165	13
0.012483	0.006533	0.012672	0.009619	0.003034	0.002366	0.001241	0.004274	0.002062	0.002755	0.002635	0.008414	
0.000647	0.085224	0.003740	0.002142	0.000183	0.000146	0.000067	0.000234	0.000138	0.000173	0.000156	0.000361	01
0.005736	-0.022157	0.024305	0.007418	0.001142	0.000990	0.000464	0.001546	0.000843	0.001117	0.001037	0.001776	02
0.060362	0.299227	0.062243	0.044562	0.002993	0.002431	0.001104	0.003857	0.002080	0.002740	0.002559	0.006815	03
0.000000	0.000000	0.000000	0.000000	0.000000	0.000000	0.000000	0.000000	0.000000	0.000000	0.000000	0.000000	04
0.000000	0.000000	0.000000	0.000000	0.000000	0.000000	0.000000	0.000000	0.000000	0.000000	0.000000	0.000000	05
0.001074	0.003037	0.000501	0.001354	0.000029	0.000022	0.000009	0.000032	0.000017	0.000023	0.000022	0.000152	06
0.000208	0.000251	0.000315	0.000495	0.000021	0.000018	0.000007	0.000021	0.000012	0.000015	0.000016	0.000064	07
0.000000	0.000000	0.000000	0.000000	0.000000	0.000000	0.000000	0.000000	0.000000	0.000000	0.000000	0.000000	08
0.003751	0.008914	0.004038	0.004528	0.000266	0.000255	0.000091	0.000288	0.000152	0.000190	0.000227	0.000656	09
0.000665	0.000057	0.000193	0.000513	0.000018	0.000013	0.000005	0.000014	0.000007	0.000010	0.000012	0.000060	10
0.000000	0.000000	0.000000	0.000000	0.000000	0.000000	0.000000	0.000000	0.000000	0.000000	0.000000	0.000000	11
0.001851	0.000984	0.001668	0.007151	0.000109	0.000087	0.000035	0.000109	0.000060	0.000077	0.000082	0.000767	12
0.000360	0.000420	0.000372	0.000311	0.000025	0.000019	0.000008	0.000024	0.000014	0.000018	0.000018	0.000048	13
0.074653	0.375956	0.097376	0.068474	0.004785	0.003980	0.001790	0.006127	0.003321	0.004362	0.004129	0.010699	
0.002059	0.001177	0.002017	0.001506	0.003103	0.003821	0.001391	0.003082	0.003887	0.005521	0.003707	0.003325	01
0.020271	0.009605	0.018228	0.014080	0.018382	0.020376	0.012201	0.029872	-0.007478	0.054893	0.025232	0.023139	02
0.034191	0.016178	0.030149	0.023753	0.068458	0.065067	0.031276	0.110207	0.163536	0.090959	0.072466	0.064158	03
0.000000	0.000000	0.000000	0.000000	0.000000	0.000000	0.000000	0.000000	0.000000	0.000000	0.000000	0.000000	04
0.000002	0.000001	0.000002	0.000002	0.000004	0.000007	0.000006	0.000003	0.000004	0.000005	0.000006	0.000005	05
0.000240	0.000114	0.000209	0.000174	0.001084	0.001489	0.000343	0.001329	0.001234	0.000614	0.001150	0.000989	06
0.000263	0.000116	0.000204	0.000208	0.000519	0.001206	0.000374	0.000515	0.000517	0.000598	0.000835	0.000731	07
0.000000	0.000000	0.000000	0.000000	0.000000	0.000006	0.000000	0.000000	0.000000	0.000000	0.000003	0.000003	08
0.002230	0.001040	0.001801	0.001722	0.005582	0.007286	0.003121	0.005527	0.007521	0.005265	0.005963	0.005247	09
0.000341	0.000119	0.000214	0.000241	0.001060	0.001325	0.000910	0.001808	0.000310	0.000564	0.001246	0.001080	10

6-c 最終需要項目別 輸入誘発依存度 (13部門)

	大阪府							他 近 畿			
	16 家計外 消費支出	17 民間 消費支出	18 一般政府 消費支出	19 域内総固定 資本形成	20 在庫純増	23 輸 出	域内計	16 家計外 消費支出	17 民間 消費支出	18 一般政府 消費支出	
大阪府	01 農林水産業	0.021704	0.581131	0.046015	0.037014	0.010687	0.040255	0.736806	0.002304	0.033518	0.005542
	02 鉱業	0.007580	0.179550	0.044488	0.055816	-0.003003	0.093289	0.377720	0.004139	0.093644	0.014189
	03 製造業	0.020975	0.325530	0.054312	0.199990	0.011143	0.054378	0.666327	0.002617	0.043608	0.006789
	04 建設業	0.000000	0.000000	0.000000	0.000000	0.000000	0.000000	0.000000	0.000000	0.000000	0.000000
	05 電力・ガス・水道	0.000000	0.000000	0.000000	0.000000	0.000000	0.000000	0.000000	0.000000	0.000000	0.000000
	06 商業	0.028038	0.568927	0.041345	0.173645	0.004249	0.025052	0.841255	0.001501	0.021517	0.003304
	07 金融・保険	0.012026	0.497415	0.058049	0.048887	0.000768	0.056714	0.673859	0.002657	0.045957	0.006080
	08 不動産	0.000000	0.000000	0.000000	0.000000	0.000000	0.000000	0.000000	0.000000	0.000000	0.000000
	09 運輸	0.018227	0.526386	0.052039	0.063740	0.002932	0.054317	0.717641	0.002088	0.041442	0.005086
	10 情報通信	0.020665	0.426793	0.097690	0.184252	0.000177	0.036372	0.765949	0.002512	0.032904	0.004676
	11 公務	0.000000	0.000000	0.000000	0.000000	0.000000	0.000000	0.000000	0.000000	0.000000	0.000000
	12 サブ	0.057542	0.388021	0.323986	0.053417	0.000416	0.025298	0.848679	0.001414	0.021803	0.003137
	13 分類不明	0.018072	0.287767	0.089418	0.109622	0.001093	0.069012	0.574984	0.003718	0.059709	0.008297
	域内計	0.020647	0.321512	0.071485	0.147685	0.006746	0.059517	0.627592	0.002809	0.051572	0.007838
他近畿	01 農林水産業	0.002460	0.038263	0.005938	0.016972	0.000130	0.005661	0.069424	0.010035	0.283072	0.028050
	02 鉱業	0.003375	0.062887	0.010520	0.023700	0.000198	0.009104	0.109784	0.003859	0.126445	0.026010
	03 製造業	0.002062	0.031549	0.004981	0.014886	0.000110	0.004851	0.058440	0.011604	0.285171	0.033398
	04 建設業	0.000000	0.000000	0.000000	0.000000	0.000000	0.000000	0.000000	0.000000	0.000000	0.000000
	05 電力・ガス・水道	0.000000	0.000000	0.000000	0.000000	0.000000	0.000000	0.000000	0.000000	0.000000	0.000000
	06 商業	0.000856	0.012155	0.001910	0.005450	0.000040	0.001791	0.022203	0.020926	0.631864	0.026706
	07 金融・保険	0.001483	0.022199	0.003429	0.008636	0.000063	0.003002	0.038812	0.006885	0.566043	0.044790
	08 不動産	0.000000	0.000000	0.000000	0.000000	0.000000	0.000000	0.000000	0.000000	0.000000	0.000000
	09 運輸	0.001865	0.028083	0.004082	0.011221	0.000075	0.003595	0.048921	0.012264	0.401806	0.056609
	10 情報通信	0.001174	0.015130	0.002478	0.005880	0.000039	0.001905	0.026607	0.015660	0.472072	0.086573
	11 公務	0.000000	0.000000	0.000000	0.000000	0.000000	0.000000	0.000000	0.000000	0.000000	0.000000
	12 サブ	0.000658	0.009543	0.001505	0.003800	0.000028	0.001299	0.016833	0.046436	0.463356	0.310192
	13 分類不明	0.002408	0.034088	0.005463	0.013711	0.000100	0.004676	0.060447	0.013018	0.282650	0.082828
	域内計	0.002157	0.034777	0.005564	0.015173	0.000116	0.005181	0.062967	0.012936	0.286304	0.053755
近畿外	01 農林水産業	0.000924	0.010850	0.001635	0.006274	0.000028	0.001226	0.020937	0.001235	0.020246	0.002472
	02 鉱業	0.001140	0.012898	0.002045	0.008729	0.000034	0.001523	0.026369	0.001578	0.026806	0.003407
	03 製造業	0.000748	0.008207	0.001272	0.005235	0.000021	0.000940	0.016422	0.001044	0.016375	0.002056
	04 建設業	0.000000	0.000000	0.000000	0.000000	0.000000	0.000000	0.000000	0.000000	0.000000	0.000000
	05 電力・ガス・水道	0.000681	0.007205	0.000986	0.003787	0.000015	0.000701	0.013375	0.000982	0.014446	0.001705
	06 商業	0.000385	0.004033	0.000594	0.002346	0.000009	0.000432	0.007798	0.000549	0.008034	0.000986
	07 金融・保険	0.000619	0.007702	0.000933	0.003470	0.000014	0.000655	0.013394	0.000864	0.014640	0.001566
	08 不動産	0.000125	0.001622	0.000195	0.000678	0.000003	0.000125	0.002748	0.000171	0.003000	0.000318
	09 運輸	0.000651	0.008205	0.001060	0.003983	0.000017	0.000784	0.014699	0.000927	0.016338	0.001865
	10 情報通信	0.000545	0.005725	0.000823	0.002590	0.000010	0.000479	0.010172	0.000778	0.010948	0.001357
	11 公務	0.000000	0.000000	0.000000	0.000000	0.000000	0.000000	0.000000	0.000000	0.000000	0.000000
	12 サブ	0.000332	0.003667	0.000533	0.001920	0.000008	0.000362	0.006821	0.000477	0.007405	0.000920
	13 分類不明	0.000953	0.010901	0.001516	0.005204	0.000021	0.001003	0.019598	0.001335	0.020814	0.002484
	域内計	0.000804	0.008994	0.001385	0.005698	0.000023	0.001022	0.017926	0.001120	0.018119	0.002268
合 計		0.002252	0.032176	0.006448	0.016039	0.000482	0.005304	0.062701	0.002242	0.043259	0.007037

7-a 最終需要項目別 労働誘発量 (13部門)

	大阪府							他 近 畿			
	16 家計外 消費支出	17 民間 消費支出	18 一般政府 消費支出	19 域内総固定 資本形成	20 在庫純増	23 輸 出	域内計	16 家計外 消費支出	17 民間 消費支出	18 一般政府 消費支出	
大阪府	01 農林水産業	403	10,737	854	703	197	879	13,772	62	1,294	159
	02 鉱業	3	60	15	19	-1	37	132	1	33	5
	03 製造業	4,793	73,150	12,113	43,956	2,220	85,017	221,250	3,235	63,405	10,398
	04 建設業	490	22,916	5,049	211,490	31	2,021	241,997	124	2,442	364
	05 電力・ガス・水道	547	19,728	5,971	1,519	26	1,579	29,371	169	5,636	708
	06 商業	9,061	180,374	13,567	56,214	1,322	107,971	368,508	3,149	77,749	7,561
	07 金融・保険	1,428	59,026	6,889	5,807	91	8,653	81,894	320	5,653	748
	08 不動産	129	47,834	593	517	8	595	49,676	68	1,482	301
	09 運輸	2,586	73,374	7,313	9,268	405	39,577	132,523	943	26,053	2,600
	10 情報通信	3,224	66,445	15,198	28,684	28	6,854	120,433	458	6,673	1,163
	11 公務	72	3,954	103,054	434	4	346	107,863	15	236	33
	12 サブ	91,175	616,558	512,484	85,912	667	55,943	1,362,739	11,728	79,911	14,323
	13 分類不明	47	742	231	283	3	225	1,530	10	154	21
	域内計	113,956	1,174,898	683,332	444,805	5,001	309,696	2,731,688	20,282	270,721	38,383
他近畿	01 農林水産業	1,112	20,825	2,833	4,534	48	2,058	31,410	2,178	59,692	5,990
	02 鉱業	2	76	14	177	1	21	290	4	114	22
	03 製造業	3,684	58,624	9,301	29,137	216	9,373	110,335	2,898	63,276	7,745
	04 建設業	168	2,872	483	855	7	380	4,765	792	38,190	10,525
	05 電力・ガス・水道	192	5,256	963	812	11	614	7,849	463	19,617	4,735
	06 商業	1,341	23,016	2,341	8,559	38	1,756	37,050	10,185	303,109	13,159
	07 金融・保険	201	3,208	487	1,151	9	430	5,484	883	72,301	5,724
	08 不動産	35	616	135	147	2	137	1,072	69	73,435	435
	09 運輸	1,202	18,098	2,339	5,591	37	2,041	29,309	1,724	54,367	7,628
	10 情報通信	187	2,821	664	1,405	5	327	5,409	1,195	35,642	6,523
	11 公務	19	264	42	106	1	36	468	101	3,433	170,036
	12 サブ	5,003	32,177	5,453	9,915	69	3,593	56,211	84,082	840,173	560,805
	13 分類不明	37	524	84	211	2	72	930	200	4,349	1,274
	域内計	13,183	168,378	25,139	62,599	446	20,838	290,582	104,774	1,567,699	794,602
近畿外	01 農林水産業	7,313	117,194	14,997	35,785	275	11,595	187,160	8,182	178,351	18,880
	02 鉱業	27	452	75	456	2	78	1,090	34	860	118
	03 製造業	10,318	117,472	18,948	82,041	318	14,161	243,258	14,014	233,021	29,571
	04 建設業	432	5,012	688	2,371	10	470	8,984	625	10,180	1,235
	05 電力・ガス・水道	369	3,984	551	2,059	9	397	7,369	580	11,143	1,429
	06 商業	12,280	213,584	19,317	78,363	270	12,825	336,639	14,308	345,831	25,532
	07 金融・保険	881	11,195	1,343	4,932	20	951	19,322	1,235	21,727	2,303
	08 不動産	57	744	90	309	1	59	1,260	78	1,365	146
	09 運輸	2,641	38,359	4,488	14,760	79	4,190	64,518	4,673	97,195	11,919
	10 情報通信	1,555	18,507	4,7							

				近畿外										
19	20	23	域内計	16	17	18	19	20	23	域内計	合計			
域内総固定 資本形成	在庫純増	輸出		家計外 消費支出	民間 消費支出	一般政府 消費支出	域内総固定 資本形成	在庫純増	輸出					
0.018975	0.000174	0.015678	0.076191	0.006589	0.077572	0.014452	0.061770	0.000564	0.026056	0.187003	1.000000	01		
0.044642	0.000418	0.037860	0.194892	0.013888	0.175190	0.032588	0.144384	0.001296	0.060042	0.427388	1.000000	02		
0.023555	0.000211	0.018846	0.095626	0.008009	0.102402	0.017982	0.076924	0.000696	0.032034	0.238047	1.000000	03		
0.000000	0.000000	0.000000	0.000000	0.000000	0.000000	0.000000	0.000000	0.000000	0.000000	0.000000	0.000000	04		
0.000000	0.000000	0.000000	0.000000	0.000000	0.000000	0.000000	0.000000	0.000000	0.000000	0.000000	0.000000	05		
0.010649	0.000093	0.008209	0.045272	0.004009	0.051190	0.008431	0.035100	0.000315	0.014429	0.113473	1.000000	06		
0.019030	0.000150	0.012327	0.086201	0.007681	0.123782	0.015894	0.066704	0.000575	0.025305	0.239940	1.000000	07		
0.000000	0.000000	0.000000	0.000000	0.000000	0.000000	0.000000	0.000000	0.000000	0.000000	0.000000	0.000000	08		
0.016990	0.000137	0.011383	0.077127	0.006373	0.104374	0.013774	0.057398	0.000516	0.022796	0.205232	1.000000	09		
0.013737	0.000103	0.008697	0.062629	0.006163	0.087628	0.012358	0.046908	0.000403	0.017962	0.171422	1.000000	10		
0.000000	0.000000	0.000000	0.000000	0.000000	0.000000	0.000000	0.000000	0.000000	0.000000	0.000000	0.000000	11		
0.009568	0.000080	0.006896	0.042898	0.003749	0.052137	0.007918	0.031578	0.000283	0.012759	0.108423	1.000000	12		
0.026007	0.000208	0.017633	0.115573	0.010356	0.153737	0.021944	0.088196	0.000771	0.034438	0.309443	1.000000	13		
0.026062	0.000235	0.021000	0.109515	0.008737	0.113294	0.019763	0.085080	0.000767	0.035253	0.262893	1.000000			
0.031474	0.071415	0.144460	0.568506	0.012260	0.163188	0.025000	0.108784	0.001193	0.051644	0.362070	1.000000	01		
0.056727	-0.003774	0.190793	0.400060	0.015573	0.224609	0.034958	0.145797	0.001484	0.067735	0.490156	1.000000	02		
0.155597	0.013283	0.127354	0.626407	0.010641	0.143751	0.021713	0.094796	0.000954	0.043298	0.315153	1.000000	03		
0.000000	0.000000	0.000000	0.000000	0.000000	0.000000	0.000000	0.000000	0.000000	0.000000	0.000000	0.000000	04		
0.000000	0.000000	0.000000	0.000000	0.000000	0.000000	0.000000	0.000000	0.000000	0.000000	0.000000	0.000000	05		
0.124513	0.006063	0.046053	0.856124	0.004568	0.057578	0.008299	0.034851	0.000355	0.016021	0.121672	1.000000	06		
0.057338	0.001193	0.069125	0.745375	0.007865	0.112203	0.014181	0.056142	0.000566	0.024855	0.215813	1.000000	07		
0.000000	0.000000	0.000000	0.000000	0.000000	0.000000	0.000000	0.000000	0.000000	0.000000	0.000000	0.000000	08		
0.100427	0.004110	0.085806	0.661022	0.009836	0.156301	0.018508	0.073568	0.000723	0.031122	0.290057	1.000000	09		
0.193060	0.000284	0.044399	0.812049	0.007036	0.087022	0.010799	0.039040	0.000383	0.017065	0.161344	1.000000	10		
0.000000	0.000000	0.000000	0.000000	0.000000	0.000000	0.000000	0.000000	0.000000	0.000000	0.000000	0.000000	11		
0.042382	0.000388	0.030321	0.893076	0.003446	0.045495	0.006165	0.023900	0.000243	0.010841	0.090091	1.000000	12		
0.132099	0.002654	0.108435	0.621683	0.012603	0.157005	0.022171	0.085500	0.000902	0.039689	0.317870	1.000000	13		
0.122575	0.010631	0.126907	0.613106	0.010835	0.149886	0.022417	0.095914	0.000971	0.043903	0.323927	1.000000			
0.010875	0.000107	0.008457	0.043392	0.022604	0.462959	0.056050	0.155212	0.060086	0.178761	0.935671	1.000000	01		
0.015389	0.000126	0.010984	0.058290	0.019246	0.354823	0.070640	0.216204	-0.001011	0.255440	0.915341	1.000000	02		
0.009362	0.000076	0.006552	0.035466	0.025849	0.408652	0.065307	0.287679	0.007972	0.152654	0.948112	1.000000	03		
0.000000	0.000000	0.000000	0.000000	0.000000	0.000000	0.000000	0.000000	0.000000	0.000000	0.000000	0.000000	04		
0.006937	0.000055	0.004650	0.028775	0.020872	0.562689	0.159552	0.110039	0.002284	0.102413	0.957849	1.000000	05		
0.004256	0.000035	0.002948	0.016808	0.026552	0.606635	0.046500	0.225001	0.003902	0.066802	0.975394	1.000000	06		
0.006313	0.000048	0.003885	0.027317	0.017191	0.665099	0.068537	0.118133	0.002214	0.088116	0.959290	1.000000	07		
0.001300	0.000008	0.000675	0.005472	0.003573	0.936774	0.014620	0.021701	0.000310	0.014802	0.991780	1.000000	08		
0.007464	0.000060	0.004785	0.031439	0.025769	0.559476	0.079686	0.176409	0.004483	0.108040	0.953863	1.000000	09		
0.005539	0.000033	0.002757	0.021411	0.023772	0.494255	0.112919	0.280311	0.000898	0.056261	0.968417	1.000000	10		
0.000000	0.000000	0.000000	0.000000	0.000000	0.000000	0.000000	0.000000	0.000000	0.000000	0.000000	0.000000	11		
0.003792	0.000028	0.002285	0.014907	0.062685	0.468922	0.307229	0.087136	0.001063	0.051237	0.978272	1.000000	12		
0.010156	0.000077	0.006131	0.040996	0.027761	0.426326	0.116497	0.236514	0.004607	0.127701	0.939407	1.000000	13		
0.010189	0.000083	0.007135	0.038915	0.026496	0.414427	0.082489	0.247882	0.006869	0.164995	0.943159	1.000000			
0.020848	0.000994	0.018290	0.092671	0.023967	0.371628	0.073150	0.223980	0.005956	0.145948	0.844628	1.000000			

(単位：人)

				近畿外										
19	20	23	域内計	16	17	18	19	20	23	域内計	合計			
域内総固定 資本形成	在庫純増	輸出		家計外 消費支出	民間 消費支出	一般政府 消費支出	域内総固定 資本形成	在庫純増	輸出					
394	6	432	2,347	164	2,265	368	1,414	19	722	4,953	21,072	01		
23	0	14	76	5	74	14	120	1	30	245	453	02		
40,361	365	33,428	151,192	12,319	154,475	29,604	132,429	1,187	55,102	385,115	757,557	03		
799	8	614	4,349	322	5,074	779	2,627	25	1,113	9,939	256,286	04		
816	10	841	8,180	297	3,917	569	2,291	21	947	8,042	45,592	05		
36,111	206	17,177	141,953	14,538	293,060	30,414	146,211	1,125	47,698	533,046	1,043,507	06		
2,295	18	1,505	10,539	929	15,171	1,949	8,040	70	3,086	29,245	121,677	07		
387	5	346	2,590	144	2,427	332	1,090	10	459	4,462	56,728	08		
6,701	68	4,753	41,117	2,261	44,777	5,275	17,029	214	9,189	78,745	252,385	09		
3,375	19	1,595	13,282	1,423	20,341	4,091	9,834	80	3,672	39,441	173,156	10		
103	1	70	457	41	608	87	349	3	136	1,224	109,545	11		
25,534	241	19,862	151,600	17,460	150,051	24,645	75,937	753	34,987	303,834	1,818,173	12		
67	1	45	298	27	396	57	227	2	89	798	2,626	13		
116,965	948	80,681	527,980	49,931	692,636	98,182	397,598	3,511	157,231	1,399,089	4,658,757			
7,397	14,626	31,059	120,941	4,001	63,382	8,831	31,695	657	20,347	128,914	281,265	01		
55	-2	202	395	21	389	69	941	4	207	1,631	2,317	02		
34,778	2,355	252,626	363,677	18,679	260,982	40,996	185,033	1,838	84,143	591,671	1,065,683	03		
372,574	92	6,014	428,188	853	13,073	1,953	5,517	62	2,697	24,155	457,107	04		
1,952	45	3,552	30,365	606	10,139	1,517	4,030	48	2,173	18,513	56,728	05		
61,053	2,887	80,776	471,169	16,766	373,518	25,370	118,040	891	36,433	571,018	1,079,238	06		
7,349	152	9,949	96,358	1,057	15,853	2,012	7,544	79	3,431	29,975	131,817	07		
321	6	373	74,639	76	1,176	138	498	5	206	2,098	77,808	08		
14,107	541	41,732	120,100	3,842	74,647	9,428	26,457	323	12,672	127,369	276,778	09		
14,596	22	4,642	62,620	885	11,831	2,555	5,653	44	2,049	23,018	91,047	10		
1,024	21	910	175,523	98	1,217	172	663	7	308	2,463	178,455	11		
78,139	714	82,819	1,646,731	32,666	185,559	22,638	64,215	817	38,342	344,238	2,047,179	12		
2,032	41	1,806	9,702	194	2,416	341	1,315	14	611	4,891	15,523	13		
595,377	21,498	516,459	3,600,409	79,743	1,014,182	116,021	451,600	4,790	203,619	1,869,954	5,760,945			
56,516	1,246	70,886	334,060	100,658	2,033,271	247,980	698,345	258,276	804,721	4,143,250	4,664,470	01		
840	6	542	2,399	574	10,481	2,076	6,418	-27	8,437	27,959	31,448	02		
143,527	1,145	100,958	522,236	159,616	2,506,655	400,271	1,762,238	47,879	2,424,428	7,301,088	8,066,581	03		
4,476	36	2,949	19,502	12,609	390,245	97,914	4,322,965	1,534	61,880	4,887,148	4,915,633	04		
3,910	39	3,177	20,277	10,909	292,982	82,903	57,686	1,191	54,412	500,083	527,730	05		
118,463	725	59,161	564,018	224,397	5,082,607	393,753	1,899,969	32,682	1,376,236	9,009,644	9,910,301	06		
9,034														

7-b 最終需要項目別 労働誘発係数 (13部門)

	大阪府							域内平均	他近畿			
	16 家計外 消費支出	17 民間 消費支出	18 一般政府 消費支出	19 域内総固定 資本形成	20 在庫純増	23 輸出	16 家計外 消費支出		17 民間 消費支出	18 一般政府 消費支出	19 域内総固定 資本形成	
大阪府	01 農林水産業	0.000298	0.000547	0.000137	0.000104	0.002296	0.000256	0.000367	0.000043	0.000046	0.000022	0.000039
	02 鉱業	0.000002	0.000003	0.000002	0.000003	-0.000012	0.000011	0.000004	0.000001	0.000001	0.000001	0.000002
	03 製造業	0.003545	0.003730	0.001950	0.006481	0.025901	0.024784	0.005904	0.002247	0.002247	0.001415	0.003973
	04 建設業	0.000363	0.001168	0.000813	0.031183	0.000365	0.000589	0.006457	0.000086	0.000087	0.000049	0.000079
	05 電力・ガス・水道	0.000404	0.001006	0.000961	0.000224	0.000307	0.000460	0.000784	0.000117	0.000200	0.000096	0.000080
	06 商業	0.006700	0.009196	0.002184	0.008288	0.015420	0.031476	0.009833	0.002187	0.002756	0.001029	0.003554
	07 金融・保険	0.001056	0.003009	0.001109	0.000856	0.001063	0.002522	0.002185	0.000222	0.000200	0.000102	0.000226
	08 不動産	0.000095	0.002439	0.000096	0.000076	0.000088	0.000173	0.001326	0.000048	0.000053	0.000041	0.000038
	09 運輸	0.001912	0.003741	0.001177	0.001366	0.004728	0.011538	0.003536	0.000655	0.000923	0.000354	0.000660
	10 情報通信	0.002384	0.003388	0.002447	0.004229	0.000324	0.001998	0.003214	0.000318	0.000236	0.000158	0.000332
	11 公務	0.000053	0.000202	0.016591	0.000064	0.000050	0.000101	0.002878	0.000010	0.000008	0.000004	0.000010
	12 サブ	0.067422	0.031435	0.082509	0.012667	0.007785	0.016309	0.036363	0.008148	0.002832	0.001949	0.002513
	13 分類不明	0.000034	0.000038	0.000037	0.000042	0.000033	0.000066	0.000041	0.000007	0.000005	0.000003	0.000007
	域内計	0.084268	0.059901	0.110015	0.065584	0.058350	0.090283	0.072892	0.014090	0.009595	0.005222	0.011513
他近畿	01 農林水産業	0.000822	0.001062	0.000456	0.000668	0.000561	0.000600	0.000838	0.001513	0.002116	0.000815	0.000728
	02 鉱業	0.000001	0.000004	0.000002	0.000026	0.000006	0.000006	0.000008	0.000003	0.000004	0.000003	0.000005
	03 製造業	0.002724	0.002989	0.001497	0.004296	0.002525	0.002732	0.002944	0.002013	0.002243	0.001054	0.003423
	04 建設業	0.000124	0.000146	0.000078	0.000126	0.000086	0.000111	0.000127	0.000550	0.001354	0.001432	0.036672
	05 電力・ガス・水道	0.000142	0.000268	0.000155	0.000120	0.000133	0.000179	0.000209	0.000322	0.000695	0.000644	0.000192
	06 商業	0.000992	0.001173	0.000377	0.001262	0.000441	0.000512	0.000989	0.007076	0.010743	0.001790	0.006009
	07 金融・保険	0.000148	0.000164	0.000078	0.000170	0.000101	0.000125	0.000146	0.000613	0.002563	0.000779	0.000723
	08 不動産	0.000026	0.000031	0.000022	0.000022	0.000022	0.000040	0.000029	0.000048	0.002603	0.000059	0.000032
	09 運輸	0.000889	0.000923	0.000377	0.000824	0.000436	0.000595	0.000782	0.001198	0.001927	0.001038	0.001389
	10 情報通信	0.000138	0.000144	0.000107	0.000207	0.000062	0.000095	0.000144	0.000830	0.001263	0.000887	0.001437
	11 公務	0.000014	0.000013	0.000007	0.000016	0.000009	0.000011	0.000012	0.000070	0.000122	0.023134	0.000101
	12 サブ	0.003700	0.001641	0.000878	0.001462	0.000801	0.001047	0.001500	0.058411	0.029778	0.076299	0.007691
	13 分類不明	0.000027	0.000027	0.000014	0.000031	0.000018	0.000021	0.000025	0.000139	0.000154	0.000173	0.000200
	域内計	0.009748	0.008585	0.004047	0.009230	0.005200	0.006075	0.007754	0.027286	0.055563	0.108107	0.058602
近畿外	01 農林水産業	0.005408	0.005975	0.002415	0.005276	0.003213	0.003380	0.004994	0.005684	0.006321	0.002569	0.005563
	02 鉱業	0.000020	0.000023	0.000012	0.000067	0.000021	0.000023	0.000029	0.000024	0.000030	0.000016	0.000083
	03 製造業	0.007630	0.005989	0.003051	0.012096	0.003708	0.004128	0.006491	0.009735	0.008259	0.004023	0.014127
	04 建設業	0.000320	0.000256	0.000111	0.000350	0.000115	0.000137	0.000240	0.000434	0.000361	0.000168	0.000441
	05 電力・ガス・水道	0.000273	0.000203	0.000089	0.000304	0.000100	0.000116	0.000197	0.000403	0.000395	0.000194	0.000385
	06 商業	0.009081	0.010889	0.003110	0.011554	0.003150	0.003739	0.008983	0.009940	0.012257	0.003474	0.011660
	07 金融・保険	0.000652	0.000571	0.000216	0.000727	0.000231	0.000277	0.000516	0.000858	0.000770	0.000313	0.000889
	08 不動産	0.000042	0.000038	0.000015	0.000046	0.000014	0.000017	0.000034	0.000054	0.000048	0.000020	0.000058
	09 運輸	0.001953	0.001956	0.000722	0.002176	0.000923	0.001222	0.001722	0.003247	0.003445	0.001622	0.003453
	10 情報通信	0.001150	0.000944	0.000758	0.001441	0.000343	0.000516	0.000970	0.001395	0.001288	0.000981	0.003258
	11 公務	0.000030	0.000024	0.000010	0.000033	0.000010	0.000012	0.000022	0.000039	0.000031	0.000014	0.000042
	12 サブ	0.016017	0.005973	0.002362	0.006405	0.002271	0.002772	0.005514	0.024401	0.008865	0.004213	0.008716
	13 分類不明	0.000003	0.000002	0.000001	0.000003	0.000001	0.000001	0.000002	0.000004	0.000003	0.000001	0.000004
	域内計	0.042578	0.032842	0.012871	0.040478	0.014101	0.016340	0.029712	0.056217	0.042075	0.017609	0.048679
合	計	0.136595	0.101328	0.126933	0.115292	0.077650	0.112698	0.110358	0.143094	0.107232	0.130938	0.118794

7-c 最終需要項目別 労働誘発依存度 (13部門)

	大阪府							域内計	他近畿			
	16 家計外 消費支出	17 民間 消費支出	18 一般政府 消費支出	19 域内総固定 資本形成	20 在庫純増	23 輸出	16 家計外 消費支出		17 民間 消費支出	18 一般政府 消費支出	19 域内総固定 資本形成	
大阪府	01 農林水産業	0.019111	0.509523	0.040510	0.033382	0.009337	0.041716	0.653579	0.002961	0.061432	0.007533	0.018679
	02 鉱業	0.005648	0.132241	0.032608	0.041612	-0.002177	0.080803	0.290735	0.003206	0.072585	0.011134	0.050597
	03 製造業	0.006327	0.096561	0.015990	0.058023	0.002930	0.112226	0.292057	0.004270	0.083696	0.013726	0.053277
	04 建設業	0.001913	0.089416	0.019700	0.825211	0.000122	0.007884	0.944246	0.000484	0.009528	0.001419	0.003116
	05 電力・ガス・水道	0.011992	0.432697	0.130975	0.033320	0.000577	0.034642	0.644204	0.003700	0.123626	0.015526	0.017906
	06 商業	0.008683	0.172854	0.013001	0.053870	0.001266	0.103469	0.353144	0.003018	0.074508	0.007245	0.034606
	07 金融・保険	0.011736	0.485104	0.056616	0.047726	0.000749	0.071112	0.673042	0.002628	0.046457	0.006147	0.018858
	08 不動産	0.002275	0.843221	0.010461	0.009118	0.000134	0.010481	0.875689	0.001206	0.026121	0.005312	0.006828
	09 運輸	0.010245	0.290721	0.028977	0.036720	0.001606	0.156813	0.525082	0.003736	0.103228	0.010300	0.026551
	10 情報通信	0.018617	0.383732	0.087773	0.165654	0.000161	0.039580	0.695517	0.002642	0.038536	0.006714	0.019491
	11 公務	0.000653	0.036097	0.940745	0.003959	0.000039	0.003156	0.984650	0.000134	0.002157	0.000300	0.000939
	12 サブ	0.050146	0.339108	0.281868	0.047252	0.000367	0.030769	0.749510	0.006451	0.043951	0.007878	0.014044
	13 分類不明	0.017746	0.282576	0.087805	0.107645	0.001074	0.085807	0.582652	0.003651	0.058632	0.008147	0.025538
	域内計	0.024461	0.252191	0.146677	0.095477	0.001073	0.066476	0.586355	0.004354	0.058110	0.008239	0.025107
他近畿	01 農林水産業	0.003954	0.074040	0.010071	0.016119	0.000171	0.007318	0.111673	0.007743	0.212226	0.021298	0.026298
	02 鉱業	0.000683	0.032928	0.006042	0.076280	0.000221	0.009217	0.125370	0.001800	0.049380	0.009423	0.023801
	03 製造業	0.003457	0.055011	0.008728	0.027341	0.000203	0.008795	0.103534	0.002719	0.059376	0.007268	0.032635
	04 建設業	0.000368	0.006283	0.001056	0.001871	0.000016	0.000830	0.010424	0.001733	0.083547	0.023026	0.815070
	05 電力・ガス・水道	0.003388	0.092655	0.016982	0.014318	0.000201	0.010825	0.138370	0.008171	0.345817	0.083474	0.034413
	06 商業	0.001243	0.021326	0.002169	0.007931	0.000035	0.001627	0.034330	0.009437	0.280855	0.012193	0.056570
	07 金融・保険	0.001522	0.024333	0.003691	0.008729	0.000066	0.003262	0.041602	0.006699	0.548499	0.043425	0.055749
	08 不動産	0.000447	0.007919	0.001735	0.001884	0.000024	0.001766	0.013774	0.000883	0.943798	0.005590	0.004123
	09 運輸	0.004345	0.065387	0.008452	0.020199	0.000135	0.007375	0.105893	0.006230	0.196429	0.027561	0.050970
	10 情報通信	0.002054	0.030989									

20		23		近畿外									
在庫純増	輸出	域内平均	16 家計外 消費支出	17 民間 消費支出	18 一般政府 消費支出	19 域内総固定 資本形成	20 在庫純増	23 輸出	域内平均	平均			
0.000034	0.000054	0.000042	0.000012	0.000010	0.000005	0.000015	0.000011	0.000012	0.000010	0.000036	01		
0.000001	0.000002	0.000001	0.000000	0.000000	0.000000	0.000001	0.000000	0.000000	0.000001	0.000001	02		
0.002086	0.004145	0.002729	0.000879	0.000663	0.000382	0.001367	0.000656	0.000885	0.000793	0.001310	03		
0.000044	0.000076	0.000079	0.000023	0.000022	0.000010	0.000027	0.000014	0.000018	0.000020	0.000443	04		
0.000058	0.000104	0.000148	0.000021	0.000017	0.000007	0.000024	0.000012	0.000015	0.000017	0.000079	05		
0.001178	0.002130	0.002562	0.001038	0.001258	0.000393	0.001510	0.000622	0.000766	0.001098	0.001804	06		
0.000105	0.000187	0.000190	0.000066	0.000065	0.000025	0.000083	0.000039	0.000050	0.000060	0.000210	07		
0.000030	0.000043	0.000047	0.000010	0.000010	0.000004	0.000011	0.000006	0.000007	0.000009	0.000098	08		
0.000388	0.000589	0.000742	0.000161	0.000192	0.000068	0.000176	0.000118	0.000148	0.000162	0.000436	09		
0.000110	0.000198	0.000240	0.000102	0.000087	0.000053	0.000102	0.000044	0.000059	0.000081	0.000299	10		
0.000005	0.000009	0.000008	0.000003	0.000003	0.000001	0.000004	0.000002	0.000002	0.000003	0.000189	11		
0.001375	0.002463	0.002736	0.001246	0.000644	0.000318	0.000784	0.000416	0.000562	0.000626	0.003144	12		
0.000003	0.000006	0.000005	0.000002	0.000002	0.000001	0.000002	0.000001	0.000001	0.000002	0.000005	13		
0.005417	0.010005	0.009530	0.003564	0.002972	0.001267	0.004105	0.001941	0.002525	0.002882	0.008055			
0.083594	0.003851	0.002183	0.000286	0.000272	0.000114	0.000327	0.000363	0.000327	0.000266	0.000486	01		
-0.000014	0.000025	0.000007	0.000001	0.000002	0.000001	0.000010	0.000002	0.000003	0.000003	0.000004	02		
0.013457	0.031327	0.006564	0.001333	0.001120	0.000529	0.001910	0.001016	0.001351	0.001219	0.001843	03		
0.000525	0.000746	0.007729	0.000061	0.000056	0.000025	0.000057	0.000034	0.000043	0.000050	0.000790	04		
0.000256	0.000440	0.000548	0.000043	0.000044	0.000020	0.000042	0.000027	0.000035	0.000038	0.000098	05		
0.016499	0.010017	0.008504	0.001197	0.001603	0.000327	0.001219	0.000493	0.000585	0.001176	0.001866	06		
0.000871	0.001234	0.001739	0.000075	0.000068	0.000026	0.000078	0.000043	0.000055	0.000062	0.000228	07		
0.000035	0.000046	0.001347	0.000005	0.000005	0.000002	0.000005	0.000003	0.000003	0.000004	0.000135	08		
0.003094	0.005175	0.002168	0.000274	0.000320	0.000122	0.000273	0.000179	0.000203	0.000262	0.000479	09		
0.000127	0.000576	0.001130	0.000063	0.000051	0.000033	0.000058	0.000024	0.000033	0.000047	0.000157	10		
0.000118	0.000113	0.003168	0.000007	0.000005	0.000002	0.000007	0.000004	0.000005	0.000005	0.000309	11		
0.004079	0.010270	0.029723	0.002331	0.000796	0.000292	0.000663	0.000452	0.000616	0.000709	0.003540	12		
0.000233	0.000224	0.000175	0.000014	0.000010	0.000004	0.000014	0.000008	0.000010	0.000010	0.000027	13		
0.122874	0.064044	0.064986	0.005691	0.004352	0.001497	0.004662	0.002648	0.003270	0.003852	0.009961			
0.007122	0.008790	0.006030	0.007184	0.008725	0.003201	0.007210	0.142790	0.012922	0.008534	0.008065	01		
0.000033	0.000067	0.000043	0.000041	0.000045	0.000027	0.000066	-0.000015	0.000135	0.000058	0.000054	02		
0.006545	0.012519	0.009426	0.011392	0.010756	0.005166	0.018194	0.026470	0.038931	0.015039	0.013947	03		
0.000207	0.000366	0.000352	0.000900	0.001675	0.001264	0.044631	0.000848	0.000994	0.010067	0.008499	04		
0.000221	0.000394	0.000366	0.000779	0.001257	0.001070	0.000596	0.000658	0.000874	0.001030	0.000912	05		
0.004141	0.007336	0.010180	0.016016	0.021810	0.005082	0.019616	0.018068	0.022100	0.018558	0.017135	06		
0.000402	0.000698	0.000722	0.001733	0.004030	0.001249	0.001723	0.001729	0.002378	0.002839	0.002486	04		
0.000022	0.000038	0.000045	0.000115	0.001818	0.000085	0.000101	0.000078	0.000110	0.000925	0.000783	08		
0.001870	0.002791	0.003099	0.004380	0.005673	0.002427	0.004352	0.005826	0.009108	0.005295	0.004853	09		
0.000515	0.000904	0.001553	0.002796	0.003476	0.002381	0.004738	0.000825	0.001684	0.003294	0.002976	10		
0.000019	0.000032	0.000031	0.000084	0.000222	0.019555	0.000104	0.000108	0.000095	0.003263	0.002744	11		
0.004860	0.008842	0.008608	0.087997	0.039655	0.077891	0.017883	0.011653	0.019412	0.040108	0.034849	12		
0.000002	0.000003	0.000003	0.000009	0.000008	0.000007	0.000011	0.000011	0.000010	0.000008	0.000008	13		
0.025958	0.042781	0.040459	0.133426	0.099149	0.119404	0.119224	0.209050	0.108753	0.109018	0.097312			
0.154249	0.116830	0.114975	0.142681	0.106473	0.122169	0.127992	0.213639	0.114548	0.115751	0.115328			

20		23		近畿外									
在庫純増	輸出	域内計	16 家計外 消費支出	17 民間 消費支出	18 一般政府 消費支出	19 域内総固定 資本形成	20 在庫純増	23 輸出	域内計	合計			
0.000285	0.020490	0.111379	0.007800	0.017473	0.017478	0.067102	0.000909	0.034280	0.235042	1.000000	01		
0.000338	0.030824	0.168684	0.012065	0.164386	0.030923	0.264598	0.001432	0.067176	0.540581	1.000000	02		
0.000482	0.044126	0.199578	0.016262	0.203912	0.039078	0.174811	0.001567	0.072736	0.508365	1.000000	03		
0.000030	0.002394	0.016971	0.001256	0.019797	0.003039	0.010251	0.000098	0.004342	0.038783	1.000000	04		
0.000221	0.018438	0.179416	0.006517	0.085923	0.012477	0.050240	0.000460	0.020763	0.176380	1.000000	05		
0.000198	0.016460	0.136034	0.013932	0.280842	0.029146	0.140115	0.001078	0.045709	0.510822	1.000000	06		
0.000151	0.012369	0.086610	0.007638	0.124679	0.016016	0.066078	0.000577	0.025359	0.240347	1.000000	07		
0.000092	0.006091	0.045651	0.002540	0.042775	0.005857	0.019210	0.000182	0.008096	0.078660	1.000000	08		
0.000269	0.018832	0.162915	0.008958	0.177416	0.020899	0.067471	0.000849	0.036410	0.312003	1.000000	09		
0.000112	0.009209	0.076703	0.008218	0.117473	0.023624	0.056793	0.000462	0.021209	0.227780	1.000000	10		
0.000008	0.000637	0.004174	0.000374	0.005553	0.000793	0.003185	0.000028	0.001244	0.011176	1.000000	11		
0.000132	0.010924	0.083380	0.009603	0.082529	0.013555	0.041766	0.000414	0.019243	0.167109	1.000000	12		
0.000204	0.017315	0.113488	0.010169	0.150964	0.021548	0.086605	0.000757	0.033817	0.303860	1.000000	13		
0.000203	0.017318	0.113331	0.010718	0.148674	0.021075	0.085344	0.000754	0.033750	0.300314	1.000000			
0.052000	0.110426	0.429990	0.014224	0.225347	0.031397	0.112689	0.002337	0.072342	0.458336	1.000000	01		
-0.001077	0.087315	0.170642	0.008987	0.168061	0.029910	0.405915	0.001857	0.089257	0.703988	1.000000	02		
0.002209	0.237055	0.341262	0.017528	0.244897	0.038469	0.173628	0.001725	0.078957	0.555204	1.000000	03		
0.000201	0.013157	0.0936734	0.001866	0.028598	0.004273	0.012070	0.000135	0.005900	0.052842	1.000000	04		
0.000790	0.062614	0.535278	0.010674	0.178735	0.026744	0.071037	0.000854	0.038309	0.326353	1.000000	05		
0.002675	0.074846	0.436576	0.015535	0.346094	0.023508	0.109374	0.000826	0.033758	0.529094	1.000000	06		
0.001156	0.075472	0.730999	0.008019	0.120264	0.015265	0.057229	0.000596	0.026025	0.227398	1.000000	07		
0.000079	0.004795	0.959268	0.000973	0.015111	0.001775	0.006394	0.000061	0.002645	0.026958	1.000000	08		
0.001956	0.150776	0.433922	0.013882	0.269701	0.034064	0.095589	0.001167	0.045783	0.460186	1.000000	09		
0.000244	0.050985	0.687777	0.009718	0.129948	0.028065	0.062084	0.000486	0.022508	0.252809	1.000000	10		
0.000115	0.005097	0.983572	0.000547	0.006818	0.000963	0.003713	0.000039	0.001723	0.013803	1.000000	11		
0.000349	0.040455	0.804390	0.015957	0.090641	0.011058	0.031368	0.000399	0.018729	0.168152	1.000000	12		
0.002630	0.116341	0.625038	0.012491	0.155613	0.021975	0.084742	0.000894	0.039337	0.315051	1.000000	13		
0.003732	0.089648	0.624969	0.013842	0.176044	0.020139	0.078390	0.000831	0.035345	0.324591	1.000000			
0.000267	0.015197	0.071618	0.021580	0.435906	0.053163	0.149716	0.055371	0.172521	0.888257	1.000000	01		
0.000184	0.017226	0.076285	0.018238	0.333291	0.066026	0.204068	-0.000862	0.268291	0.889052	1.000000	02		
0.000142	0.012516	0.064741	0.019787	0.310746	0.049621	0.218462	0.005935	0.300552	0.905103	1.000000	03		
0.000007	0.000600	0.003967	0.002565	0.079389	0.019919	0.879432	0.000312	0.012588	0.994205	1.000000	04		
0.000073	0.006020	0.038424	0.020671	0.555173	0.157094	0.109311	0.002257	0.103106	0.947612	1.000000	05		
0.000073	0.005970	0.056912	0.022643	0.512861	0.039732	0.191717	0.003298	0.138869	0.90911				

8 自給率及び輸入率 (13部門)

		自給率	輸入率
大阪府	01 農林水産業	0.374016	0.625984
	02 鉱業	0.008945	0.991055
	03 製造業	0.587149	0.412851
	04 建設	1.000000	0.000000
	05 電力・ガス・水道	1.000000	0.000000
	06 商業	0.987502	0.012498
	07 金融・保険	0.989526	0.010474
	08 不動産	1.000000	0.000000
	09 運輸	0.888536	0.111464
	10 情報通信	0.982884	0.017116
	11 公務	1.000000	0.000000
	12 サービス	0.977823	0.022177
	13 分類不明	0.748975	0.251025
	域内平均		0.898974
他近畿	01 農林水産業	0.722903	0.277097
	02 鉱業	0.033474	0.966526
	03 製造業	0.574352	0.425648
	04 建設	1.000000	0.000000
	05 電力・ガス・水道	1.000000	0.000000
	06 商業	0.972690	0.027310
	07 金融・保険	0.988753	0.011247
	08 不動産	1.000000	0.000000
	09 運輸	0.833713	0.166287
	10 情報通信	0.979887	0.020113
	11 公務	1.000000	0.000000
	12 サービス	0.972916	0.027084
	13 分類不明	0.931945	0.068055
	域内平均		0.890702
近畿外	01 農林水産業	0.855096	0.144904
	02 鉱業	0.056603	0.943397
	03 製造業	0.836470	0.163530
	04 建設	1.000000	0.000000
	05 電力・ガス・水道	0.999864	0.000136
	06 商業	0.992208	0.007792
	07 金融・保険	0.987640	0.012360
	08 不動産	0.999973	0.000027
	09 運輸	0.921486	0.078514
	10 情報通信	0.983883	0.016117
	11 公務	1.000000	0.000000
	12 サービス	0.978179	0.021821
	13 分類不明	0.841795	0.158205
	域内平均		0.921043
平均		0.911082	0.088918

9 労働係数 (13部門)

		A 従業者数 (人)	B 生産額 (百万円)	A / B 労働係数
大阪府	01 農林水産業	21,072	75,174	0.280310
	02 鉱業	453	11,806	0.038370
	03 製造業	757,557	16,377,428	0.046256
	04 建設	256,286	3,348,401	0.076540
	05 電力・ガス・水道	45,592	1,763,932	0.025847
	06 商業	1,043,507	12,024,599	0.086781
	07 金融・保険	121,677	3,851,697	0.031590
	08 不動産	56,728	5,115,624	0.011089
	09 運輸	252,385	3,715,227	0.067933
	10 情報通信	173,156	3,480,960	0.049744
	11 公務	109,545	2,071,291	0.052887
	12 サービス	1,818,173	16,764,022	0.108457
	13 分類不明	2,626	290,291	0.009046
	域内計		4,658,757	68,890,452
他近畿	01 農林水産業	281,265	748,536	0.375753
	02 鉱業	2,317	118,420	0.019566
	03 製造業	1,065,683	32,924,379	0.032368
	04 建設	457,107	7,019,363	0.065121
	05 電力・ガス・水道	56,728	2,920,121	0.019427
	06 商業	1,079,238	7,119,586	0.151587
	07 金融・保険	131,817	3,342,345	0.039438
	08 不動産	77,808	6,531,133	0.011913
	09 運輸	276,778	4,065,027	0.068088
	10 情報通信	91,047	2,071,933	0.043943
	11 公務	178,455	2,749,506	0.064904
	12 サービス	2,047,179	18,058,199	0.113366
	13 分類不明	15,523	382,397	0.040594
	域内計		5,760,945	88,050,945
近畿外	01 農林水産業	4,664,470	12,330,865	0.378276
	02 鉱業	31,448	878,155	0.035811
	03 製造業	8,066,581	257,769,055	0.031294
	04 建設	4,915,633	52,869,560	0.092977
	05 電力・ガス・水道	527,730	22,299,584	0.023665
	06 商業	9,910,301	87,130,327	0.113741
	07 金融・保険	1,437,607	34,392,743	0.041800
	08 不動産	452,592	54,559,178	0.008295
	09 運輸	2,807,015	42,964,146	0.065334
	10 情報通信	1,721,339	40,383,064	0.042625
	11 公務	1,586,764	33,717,080	0.047061
	12 サービス	20,154,961	172,484,147	0.116851
	13 分類不明	4,389	3,295,331	0.001332
	域内計		56,280,830	815,073,235
合計		66,700,532	972,014,632	0.068621

1 取引基本表 (34部門) ①

		中間需要															
		大阪府															
		1	2	3	4	5	6	7	8	9	10	11	12	13	14	15	16
		農林水産業	鉱業	飲食料品	繊維製品	パルプ・紙・木製品	化学製品	石油・石炭製品	窯業・土石製品	鉄鋼	非鉄金属	金属製品	一般機械	電気機器	情報・通信機器	電子部品	輸送機械
大阪府 中間投入	01 農林水産業	2,833	1	43,614	1,455	5,828	778	9	14	0	7	0	0	0	0	0	2
	02 鉱業	0	0	0	4	999	8,057	693,983	4,594	2,698	12,760	65	81	17	2	22	53
	03 飲食料品	269	0	71,311	444	159	3,319	1	37	1	0	0	0	0	0	0	0
	04 繊維製品	264	40	1,136	59,067	1,992	1,323	115	505	629	399	1,118	1,795	3,333	410	713	565
	05 パルプ・紙・木製品	781	14	12,030	1,503	73,632	20,429	7	1,927	565	897	3,416	1,965	6,490	1,046	1,330	439
	06 化学製品	1,463	41	6,359	12,951	9,469	294,974	824	3,022	3,596	3,185	5,858	5,332	10,504	1,279	2,368	1,939
	07 石油・石炭製品	1,114	97	3,377	1,641	1,528	62,075	24,538	2,534	6,409	1,291	2,252	2,841	791	111	662	981
	08 窯業・土石製品	15	0	2,322	61	2,793	5,969	94	4,285	2,897	1,053	1,373	3,412	5,400	281	3,335	2,404
	09 鉄鋼	4	2	0	6	7,249	21	0	431	258,858	520	112,717	62,655	20,091	1,588	1,006	7,959
	10 非鉄金属	0	0	648	10,254	7	942	2	598	10,254	94,077	26,207	18,739	32,174	5,337	6,704	3,762
	11 金属製品	21	126	6,933	223	6,313	8,411	287	849	615	324	31,342	30,640	13,632	2,589	3,697	2,287
	12 一般機械	0	31	0	0	360	23	2	219	302	34	1,188	168,212	6,174	815	553	2,452
	13 電気機器	5	0	0	0	68	4	0	0	0	13	463	27,714	59,303	4,840	3,931	6,819
	14 情報・通信機器	0	0	2	2	37	0	1	2	2	1	8	509	44	4,336	55	2,132
	15 電子部品	0	0	1	1	7	9	1	0	2	71	1,155	14,188	66,853	77,562	74,976	1,480
	16 輸送機械	65	0	0	0	0	0	0	0	0	0	0	69	0	0	0	55,710
	17 精密機械	56	0	1	3	14	24	0	3	1	1	13	3,254	293	475	33	82
	18 その他の製造工業製品	667	55	18,075	4,256	11,826	21,428	177	1,409	8,499	5,465	4,044	21,115	35,618	10,346	3,378	7,987
	19 建設	276	64	3,533	723	3,061	8,805	706	1,547	8,744	1,598	9,192	7,212	1,753	649	4,038	796
	20 電力・ガス・熱供給	582	150	10,784	3,848	6,131	16,017	1,010	2,935	29,251	5,292	14,828	14,061	6,372	1,542	6,769	4,611
	21 水道・廃棄物処理	156	52	4,787	1,133	1,574	14,022	550	1,089	3,197	518	1,957	5,044	1,489	543	1,308	1,107
	22 商業	1,894	176	62,389	14,770	30,854	45,638	5,510	5,965	46,039	8,886	35,739	63,894	45,990	16,274	7,923	11,859
	23 金融・保険	1,301	1,018	23,532	13,579	15,717	35,636	7,763	5,005	17,569	8,660	25,499	42,668	9,452	3,562	6,431	8,195
	24 不動産	74	60	3,017	996	2,108	6,292	357	489	2,755	639	4,142	5,990	2,304	708	754	843
	25 運輸	1,656	1,805	22,280	4,344	13,313	28,143	21,615	8,011	19,664	5,376	20,727	26,471	11,088	4,381	6,218	5,157
	26 情報通信	385	55	6,792	2,170	5,126	42,206	1,119	1,323	4,419	2,602	13,622	25,597	8,183	5,407	5,249	2,972
	27 公務	0	0	0	0	0	0	0	0	0	0	0	0	0	0	0	0
	28 教育・研究	58	10	9,764	1,964	3,872	202,914	2,878	5,176	15,346	9,023	12,117	77,456	73,740	25,479	69,390	25,401
	29 医療・保健・社会保障・介護	68	0	0	0	1	53	0	0	6	0	0	0	0	0	0	0
	30 その他の公共サービス	15	20	1,998	343	493	4,638	508	210	1,192	133	1,865	4,947	628	566	424	380
	31 対事業所サービス	2,125	464	61,825	7,905	21,616	119,420	5,248	9,599	25,834	8,842	50,676	118,778	45,765	16,830	25,449	29,344
	32 对个人サービス	116	2	297	61	114	356	33	27	219	79	218	406	179	72	127	125
	33 事務用品	100	7	1,863	292	630	1,348	25	177	404	188	1,494	3,392	1,142	527	843	617
	34 分類不明	1,414	89	9,777	934	3,973	4,152	343	1,666	6,792	2,450	6,480	16,282	3,471	609	417	1,405
	35 域内中間投入計	17,777	4,379	388,447	134,686	231,764	960,720	767,705	63,648	476,759	174,384	389,775	774,719	472,273	188,166	238,103	189,865
他近畿	01 農林水産業	120	0	13,115	167	1,777	121	1	1	0	1	0	0	0	0	0	1
	02 鉱業	0	0	0	0	21	9	357	5,346	0	5	11	0	0	0	0	0
	03 飲食料品	1,890	0	87,377	281	243	4,648	2	56	1	0	0	0	0	0	0	0
	04 繊維製品	17	2	72	9,321	130	207	7	33	39	23	71	114	226	26	47	38
	05 パルプ・紙・木製品	269	5	3,974	665	37,405	6,587	3	929	266	572	1,367	875	2,965	424	625	181
	06 化学製品	502	5	3,472	19,469	1,621	77,275	328	2,144	1,875	1,391	1,077	1,970	3,338	533	944	321
	07 石油・石炭製品	438	39	1,326	644	601	24,609	9,727	1,032	4,131	546	895	1,121	311	43	261	393
	08 窯業・土石製品	28	0	1,268	14	1,613	4,436	182	7,603	5,615	1,350	2,166	5,947	4,409	380	5,465	1,520
	09 鉄鋼	4	7	0	13	5,600	6	0	594	460,698	620	129,749	85,351	20,305	1,701	894	9,720
	10 非鉄金属	0	0	148	1	207	578	1	83	1,323	9,344	5,660	3,812	4,722	591	1,019	631
	11 金属製品	13	72	3,949	127	3,754	4,790	163	485	354	186	19,776	17,801	7,776	1,477	2,110	1,711
	12 一般機械	0	10	0	0	118	8	1	68	94	11	375	71,681	1,797	263	178	1,003
	13 電気機器	1	0	0	0	0	0	0	0	0	2	38	967	14,126	638	812	681
	14 情報・通信機器	0	0	0	0	0	8	0	0	0	0	2	31	8	484	9	364
	15 電子部品	0	0	1	0	6	8	0	1	61	816	8,147	31,590	44,664	49,387	49,387	547
	16 輸送機械	132	0	0	0	0	0	0	0	0	0	4	2,604	185	49	1	138,665
	17 精密機械	47	0	0	0	0	0	0	0	0	0	0	0	0	0	0	30
	18 その他の製造工業製品	330	18	10,829	1,664	6,749	13,532	81	648	465	1,683	2,165	12,154	22,230	6,325	2,103	5,661
	19 建設	0	0	2	0	2	5	0	1	6	1	6	5	1	0	3	0
	20 電力・ガス・熱供給	402	106	5,127	2,296	4,032	9,770	674	1,624	16,817	3,384	8,849	8,845	3,702	1,007	4,422	2,501
	21 水道・廃棄物処理	0	0	19	3	4	36	2	2	12	2	6	8	5	1	5	2
	22 商業	99	9	3,353	783	1,655	2,451	297	318	2,478	478	1,918	3,404	2,467	869	424	633
	23 金融・保険	6	5	123	72	82	185	33	27	93	45	137	227	51	19	34	42
	24 不動産	14	12	590	194	412	1,230	70	96	539	125	810	1,171	450	138	147	164
	25 運輸	455	297	9,079	1,605	6,339	8,819	3,074	3,329	7,243	1,952	6,525	7,593	4,310	1,232	1,272	1,934
	26 情報通信	12	2	273	88	200	1,509	42	51	164	99	525	973	329	214	215	115
	27 公務	0	0	0	0	0	0	0	0	0	0	0	0	0	0	0	0
	28 教育・研究	0	0	76	26	35	2,163	14	25	89	53	106	531	484	153	386	175
	29 医療・保健・社会保障・介護	0	0	0	0	0	0	0	0	0	0	0	0	0	0	0	0
	30 その他の公共サービス	0	0	2	0	0	4	1	0	1	0	2	5	0	1	0	0
	31 対事業所サービス	49	13	1,360	234	471	1,350	139	258	710	238	1,517	4,219	1,439	523	690	963
	32 对个人サービス	1	0	2	0	1	3	0	0	2	1	2	3	1	1	1	1
	33 事務用品	0	0	4	0	1	2	0	0	1	0	3	7	2	1	2	2
	34 分類不明	0	0	0	0	0	0	0	0	0	0	0	0	0	0	0	0
	35 域内中間投入計	4,829	602	145,541	37,667	73,090	164,349	15,199	24,753	503,017	22,169	184,538	239,786	127,229	61,757	71,456	167,799
近畿外	01 農林水産業	1,377	0	93,420	3,074	624	1,397	17	26	0	13	0	0	0	0	0	0
	02 鉱業	0	0	0	0	56	155	26	5,395	54	219	16	28	0	0	0	0
	03 飲食料品	340	0	42,064	25	94	1,592	1	21	0	0	0	0	0	0	0	0
	04 繊維製品	137	16	457	18,378	1,065	391	45	232	252	177	495	764	1,837	182	343	333
	05 パルプ・紙・木製品	202	11	2,866	1,665	51,143	5,899	9	811	421	343	830	790	2,405	815	758	259
	06 化学製品	2,630	36	1,723	5,085	7,996	151,468	619	1,317	872	1,980	3,696	2,861	6,105	947	1,586	1,609
	07 石油・石炭製品	244	21	739	359	335	13,729	5,427	577	2,396	306	499	625	173	24	145	220
	08 窯業・土石製品	7	0	847	140	789	2,363	50	11,896	1,479	924	889	1,675	3,082	146	3,192	686
	09 鉄鋼	1	2	0	4	966	1	0	137	74,642	124	28,535	24,941	4,249	346	170	2,683
	10 非鉄金属	0	0	1,155	7	1,570	2,936	4	419	5,985	43,216	39,896					

17	18	19	20	21	22	23	24	25	26	27	28	29	30	31	32	33	34	35	域内 中間需要計
精密機械	その他の製造工業製品	建設	電力・ガス・熱供給	水道・廃棄物処理	商業	金融・保険	不動産	運輸	情報通信	公務	教育・研究	医療・保健・社会保険・介護	その他の公共サービス	対事業所サービス	対個人サービス	事務用品	分類不明		
0	2,970	1,289	0	0	230	0	3	49	0	22	616	4,160	182	42	19,960	0	0	84,064	01
0	596	4,608	235,785	18	0	0	0	1	0	5	289	26	0	30	25	0	0	964,777	02
0	139	0	0	0	80	0	0	320	0	156	181	17,892	130	2	162,488	0	238	257,167	03
84	4,178	6,641	156	662	29,150	4,668	153	4,636	2,842	4,736	580	8,439	3,557	8,886	7,917	1,496	1,441	163,626	04
414	16,251	88,734	780	897	53,489	6,849	1,680	10,294	12,882	2,064	4,268	7,840	1,915	6,753	8,890	19,655	1,435	371,561	05
351	67,290	8,676	820	3,626	39	61	65	716	3,577	712	6,152	165,580	313	10,692	10,166	895	1,897	644,792	06
138	2,657	13,903	29,116	7,645	14,603	1,034	2,709	172,086	2,276	12,586	10,171	9,349	988	6,773	14,213	0	2,786	415,275	07
1,137	1,453	87,663	20	639	1,079	33	18	46	12	219	1,648	1,804	89	2,396	2,527	160	677	137,314	08
671	1,471	18,495	0	155	0	0	0	356	0	22	0	14	1	331	57	1	1,129	495,810	09
1,115	4,637	18,472	185	34	59	0	0	10	91	155	58	1,752	16	1,009	443	40	1,063	232,789	10
986	5,780	128,978	435	222	19,851	99	662	2,046	433	3,728	118	597	235	3,293	4,123	14	714	280,603	11
417	1,255	9,134	11	1,677	43	0	0	223	14	153	0	0	0	60,452	393	2,238	0	256,375	12
1,015	138	14,965	2	45	2,021	15	50	467	359	1,947	468	136	0	20,129	510	0	285	145,712	13
1	20	1,749	2	6	440	71	49	75	122	874	25	22	6	5,967	208	0	0	16,768	14
9,553	1,826	435	6	4	205	155	0	9	2,778	3,048	1,729	3	0	33,703	2	1,795	0	291,557	15
0	0	0	0	0	0	0	0	25,427	0	12,603	15	0	0	25,548	82	0	0	119,519	16
510	73	95	0	20	6,476	117	22	61	547	689	20	11,012	4	1,430	661	0	0	25,990	17
2,456	119,213	27,725	5,084	12,265	62,485	44,179	1,868	8,169	43,585	26,507	29,261	14,198	8,587	60,978	20,218	9,623	1,821	652,567	18
271	5,156	5,068	46,326	16,058	56,318	10,793	250,089	36,452	13,684	33,202	23,066	15,961	512	13,057	15,829	0	0	594,539	19
848	15,949	8,553	23,338	22,235	98,175	8,186	16,656	39,941	15,227	19,203	29,228	35,235	936	16,476	64,545	0	1,129	540,043	20
251	2,656	6,903	6,402	41,763	33,887	9,901	3,532	23,688	14,076	61,206	23,487	43,028	929	6,157	83,590	0	3,323	403,305	21
3,034	54,263	119,622	12,738	9,073	129,472	13,100	4,866	43,884	29,514	19,330	24,441	131,242	6,125	81,474	148,066	15,376	2,522	1,251,937	22
2,525	31,370	48,340	31,044	6,222	793,051	531,199	481,603	177,721	55,964	9,445	21,713	64,241	6,152	308,293	61,433	0	178,951	3,034,854	23
200	4,670	7,219	8,781	1,311	304,177	44,479	40,117	46,460	53,957	1,753	15,224	22,821	4,774	27,878	47,256	0	759	663,364	24
965	33,526	72,209	18,042	12,392	383,141	50,713	8,342	281,584	44,894	46,898	24,663	34,967	5,071	49,983	52,630	2,878	7,481	1,330,628	25
671	11,293	35,641	16,351	21,012	430,926	179,556	16,143	42,932	310,998	66,724	52,067	50,989	15,777	496,388	71,251	0	5,646	1,951,692	26
0	0	0	0	0	0	0	0	0	0	0	0	0	0	0	0	0	76,184	76,184	27
6,212	28,234	3,729	20,102	95	38,715	1,765	23	8,257	34,451	208	2,978	612	0	9,873	1,987	0	9,161	700,990	28
0	3	0	3	17	246	102	9	212	178	18	19	80,489	3	48	202	0	65	81,742	29
59	1,306	2,815	2,121	4,417	5,530	8,655	2,672	4,402	3,833	11	3,401	5,376	0	12,677	14,504	0	727	90,866	30
4,392	62,379	243,809	90,469	56,741	682,756	429,029	174,212	374,900	396,462	127,059	116,104	185,696	22,777	653,954	138,475	0	10,578	4,319,512	31
10	318	1,479	121	174	12,895	1,013	6,349	2,163	34,191	1,284	2,748	51,697	1,061	12,576	38,799	0	916	170,225	32
101	1,431	864	1,203	1,300	43,329	14,563	2,263	6,624	5,981	5,038	7,951	9,260	1,260	8,598	8,091	0	77	130,983	33
191	7,273	24,611	2,825	6,712	89,066	7,635	28,344	24,940	40,975	711	32,912	11,893	729	27,496	13,195	0	0	379,762	34
38,578	489,774	1,012,424	552,268	227,437	3,291,934	1,367,970	1,042,499	1,339,151	1,123,903	462,316	435,601	986,331	82,129	1,973,342	1,012,730	54,171	311,064	21,276,792	35
0	890	126	0	0	18	0	0	27	0	13	153	2,425	30	3	10,903	0	0	29,892	01
0	20	9,346	-2	0	0	0	0	0	0	8	0	0	0	0	-19	0	10	15,113	02
0	107	0	0	0	1,475	0	0	413	0	157	1,374	22,128	191	43	171,636	0	265	292,287	03
5	267	457	12	44	1,899	295	10	300	178	308	39	570	221	575	538	106	213	16,410	04
149	10,145	41,940	285	304	21,520	2,797	624	4,940	8,459	661	1,700	3,564	618	3,161	3,994	14,087	819	176,879	05
113	15,704	1,215	93	4,480	27	19	15	460	540	262	1,568	48,111	33	2,628	10,147	205	1,023	202,908	06
54	1,049	8,020	12,845	3,017	5,727	406	1,063	67,591	895	4,943	3,994	3,677	403	2,664	5,837	0	1,096	169,398	07
681	898	62,903	40	1,219	1,898	37	70	53	17	250	1,392	2,060	61	1,229	3,822	310	947	119,883	08
817	1,637	48,857	0	138	0	0	0	398	0	14	0	12	1	237	59	1	1,556	768,989	09
205	794	1,345	41	7	14	0	2	15	17	6	400	4	74	101	9	149	31,303	10	
566	3,572	149,495	248	136	11,306	57	904	1,186	247	2,127	67	340	134	2,138	2,432	8	468	239,741	11
131	383	3,021	3	554	14	0	0	72	4	273	0	0	0	45,660	392	3,454	0	129,568	12
72	28	3,606	1	10	461	3	11	108	114	105	107	31	0	3,830	134	0	47	26,244	13
0	3	327	0	1	88	14	10	15	23	172	5	4	1	755	37	0	0	2,361	14
5,340	715	373	5	4	176	133	0	7	2,384	2,615	1,470	2	0	23,876	1	1,540	0	173,869	15
0	0	0	0	0	0	0	0	37,477	0	11,579	31	0	0	73,088	64	0	0	261,245	16
269	5	76	0	13	5,318	20	0	26	16	144	0	9,269	0	715	39	0	0	18,830	17
1,369	68,780	15,561	1,546	7,299	34,989	25,972	1,234	5,226	23,385	11,413	15,096	7,037	4,636	37,879	8,950	3,061	970	361,040	18
0	3	3	30	10	36	7	161	24	9	21	15	10	8	10	0	0	0	379	19
488	10,169	4,254	12,972	14,996	52,591	4,187	10,458	27,010	9,573	11,567	16,937	18,099	321	10,880	26,931	0	666	305,657	20
1	8	13	7	177	84	20	14	46	29	40	77	97	4	22	183	0	10	939	21
162	2,903	6,411	684	482	6,758	678	248	2,298	1,546	997	1,250	7,013	313	4,295	7,732	803	136	66,345	22
14	169	256	168	4,287	2,884	2,594	874	295	51	111	346	33	1,639	327	0	975	16,237	23	
39	913	1,411	1,717	256	59,469	8,696	7,843	9,083	10,549	343	2,976	4,462	933	5,450	9,239	0	148	129,689	24
341	12,569	32,771	5,722	3,938	54,645	7,001	2,000	29,363	11,057	6,482	4,619	13,333	932	11,496	17,414	2,088	1,176	282,005	25
26	466	874	596	734	13,779	6,963	397	1,574	13,725	2,497	1,878	1,692	539	15,749	1,895	0	123	68,318	26
0	0	0	0	0	0	0	0	0	0	0	0	0	0	0	0	0	0	0	27
52	191	65	431	1	256	32	0	131	1,252	21	89	7	0	69	1	0	44	6,958	28
0	0	0	0	0	0	0	0	0	0	0	0	0	0	0	0	0	0	0	29
0	1	3	2	4	5	9	3	4	4	0	3	5	0	13	14	0	1	87	30
136	1,751	8,035	1,925	1,305	17,225	10,885	3,760	20,815	9,873	4,882	3,104	6,064	570	18,709	2,655	0	312	126,179	31
0	5	9	1	1	82	8	38	21	1,070	9	21	645	6	187	651				

1 取引基本表 (34部門) ②

		中間需要															
		他 近 畿															
		1	2	3	4	5	6	7	8	9	10	11	12	13	14	15	16
		農林水産業	鉱業	飲食料品	繊維製品	パルプ・紙・木製品	化学製品	石油・石炭製品	窯業・土石製品	鉄鋼	非鉄金属	金属製品	一般機械	電気機器	情報・通信機器	電子部品	輸送機械
大阪府 中間投入	01 農林水産業	101	0	1,749	7	11	7	0	0	0	0	0	0	0	0	0	0
	02 飲料食品	0	0	0	0	0	0	4	100	0	0	0	0	0	0	0	0
	03 繊維製品	1,349	0	49,356	37	138	2,456	0	24	0	0	0	0	0	0	0	0
	04 パルプ・紙・木製品	615	32	361	28,816	2,346	311	13	478	104	109	243	660	1,714	224	1,209	1,019
	05 化学製品	2,604	43	17,932	1,437	32,014	14,420	2	4,163	513	448	1,851	1,233	3,826	1,424	2,285	964
	06 石油・石炭製品	1,671	110	4,787	7,022	9,400	146,310	404	3,423	2,967	1,151	4,716	5,889	7,555	1,498	5,739	8,908
	07 窯業・土石製品	4,323	2,749	7,479	2,939	2,101	18,780	9,664	6,095	10,291	571	2,420	3,311	1,283	414	1,163	2,715
	08 鉄鋼	88	0	2,218	0	1,436	2,269	49	4,278	1,964	191	648	2,119	2,119	125	6,154	2,778
	09 非鉄金属	16	2	0	8	6,184	32	0	1,930	274,504	268	122,354	101,955	32,888	2,281	3,920	57,285
	10 一般機械	0	0	1,086	3	576	1,425	2	501	2,930	20,684	16,723	17,322	25,784	3,353	8,565	12,368
	11 電気機器	316	1,389	35,654	493	6,060	12,710	236	3,341	661	501	40,322	56,234	22,611	6,398	14,362	15,632
	12 情報・通信機器	3	110	0	0	364	21	2	523	119	39	829	157,520	10,280	471	1,545	9,326
	13 電子部品	21	2	6	2	37	7	0	1	1	5	233	13,541	62,570	3,179	11,594	12,582
	14 輸送機械	0	0	1	0	0	6	0	1	0	0	1	56	8	1,328	23	1,194
	15 精密機械	141	1	1	0	2	3	0	0	0	23	1,090	6,114	10,544	23,023	39,691	1,057
	16 その他の製造工業製品	141	1	1	0	0	0	0	0	0	0	1	82	0	0	0	126,849
	17 建設	12	0	1	0	0	1	0	0	0	0	3	1,921	122	80	25	117
	18 電力・ガス・熱供給・水道・廃棄物処理	1,356	120	34,184	3,807	11,282	20,208	116	3,125	2,839	2,704	5,193	15,229	24,077	9,607	13,328	15,981
	19 商業・金融・保険	4	1	7	4	10	23	2	14	24	3	18	15	13	4	13	6
	20 運輸・郵便	85	54	6,979	1,497	697	3,797	225	3,410	10,808	929	2,185	1,822	2,412	406	2,685	3,656
	21 情報・通信	12	8	326	54	58	354	15	64	163	23	103	69	10	112	59	48
	22 教育・研究	6,628	1,122	85,403	17,499	33,400	42,422	3,697	10,707	40,525	5,779	23,415	74,965	52,010	17,442	28,325	42,053
	23 医療・保健・社会保障・介護	47	43	197	279	154	177	16	159	196	52	173	350	184	65	111	173
	24 その他の公共サービス	87	170	1,993	1,342	1,609	2,811	136	1,207	2,517	293	2,039	3,890	3,507	870	1,155	1,158
	25 対個人サービス	3,112	1,573	18,693	3,250	7,650	10,630	1,627	5,677	9,430	1,808	6,619	11,389	7,200	2,707	6,251	6,569
	26 対業務用	66	14	446	263	254	1,010	38	281	402	89	490	1,665	1,237	457	547	347
	27 雑費	0	0	0	0	0	0	0	0	0	0	0	0	0	0	0	0
	28 教育・研究	6	1	296	66	60	1,544	10	432	301	125	102	1,142	2,515	699	2,044	913
	29 医療・保健・社会保障・介護	0	0	0	0	0	0	0	0	0	0	0	0	0	0	0	0
	30 その他の公共サービス	0	0	0	0	0	0	0	0	0	0	0	0	0	0	0	0
	31 対個人サービス	2,059	1,667	14,614	5,540	5,618	11,899	856	10,017	10,867	2,081	11,360	43,982	31,368	12,100	15,940	17,476
	32 対業務用	1	0	2	1	1	2	0	1	3	1	1	3	0	2	2	2
	33 雑費	0	0	8	4	3	5	0	4	4	1	7	15	14	4	7	6
	34 分類不明	1	0	0	0	0	0	0	0	0	0	0	0	0	0	0	0
	35 域内中間投入計	24,724	9,211	283,783	74,371	121,466	293,644	17,115	59,958	372,137	37,878	243,087	522,535	305,916	88,171	166,798	341,194
他 近 畿	01 農林水産業	65,422	9	371,467	1,665	27,680	1,928	18	25	0	19	0	0	0	0	0	13
	02 飲料食品	31	44	9	7	592	10,076	571,493	25,240	138,465	39,440	63	109	34	5	25	154
	03 繊維製品	26,460	0	242,446	1,118	274	5,505	1	42	0	0	0	0	0	0	0	0
	04 パルプ・紙・木製品	2,088	470	3,968	100,809	3,447	2,409	219	1,614	568	1,466	3,179	4,500	1,106	3,875	1,724	1,724
	05 化学製品	5,765	122	44,120	2,912	75,963	35,044	7	11,089	1,350	1,286	4,626	3,307	10,335	3,801	6,185	2,424
	06 石油・石炭製品	11,737	205	11,344	35,410	9,931	292,132	342	7,863	4,019	1,636	2,025	3,431	9,300	1,393	10,745	4,774
	07 窯業・土石製品	4,089	2,608	7,074	2,782	1,998	20,850	14,208	6,418	69,434	784	2,342	3,153	1,224	391	1,115	2,900
	08 鉄鋼	89	1	11,085	145	2,849	9,885	43	16,084	1,616	747	894	2,463	8,675	230	29,890	5,217
	09 非鉄金属	6	4	0	6	4,045	39	0	1,416	1,271,238	177	102,244	84,301	19,514	1,272	2,256	41,448
	10 一般機械	0	0	1,131	7	698	6,736	2	2,717	20,070	135,387	19,827	19,366	49,896	4,378	17,252	17,196
	11 電気機器	258	1,125	28,897	399	4,964	10,300	191	2,709	537	407	34,750	45,641	18,331	5,186	11,643	12,952
	12 情報・通信機器	1	64	0	0	500	31	1	354	93	34	747	191,503	10,661	562	1,446	8,748
	13 電子部品	36	6	11	4	67	12	0	3	1	10	345	21,837	76,964	5,250	21,877	18,714
	14 輸送機械	0	0	3	3	2	26	0	2	2	1	6	948	50	18,594	134	6,982
	15 精密機械	1,884	0	0	0	0	0	0	0	0	0	0	0	0	0	0	143,910
	16 その他の製造工業製品	58	2	5	19	49	58	1	29	7	4	23	9,955	811	1,451	1,018	921
	17 建設	1,199	385	19,429	7,580	7,783	10,193	338	3,778	15,886	7,936	4,198	18,539	13,062	7,229	14,335	14,335
	18 電力・ガス・熱供給・水道・廃棄物処理	5,063	652	8,638	4,507	11,442	26,850	1,880	16,563	27,424	3,210	21,099	17,798	14,767	4,409	14,638	7,394
	19 商業・金融・保険	3,648	1,958	41,757	13,833	16,872	47,529	8,923	18,112	90,121	10,604	30,198	19,590	5,244	21,770	26,795	5,093
	20 運輸・郵便	602	519	15,431	6,008	3,258	20,725	712	4,506	8,463	1,184	2,462	8,710	4,191	578	5,521	5,093
	21 情報・通信	9,646	1,307	80,416	19,170	30,817	38,153	3,186	10,953	35,454	5,163	21,325	75,313	47,872	17,072	26,767	38,878
	22 金融・保険	15,108	9,134	36,576	46,831	26,904	34,799	5,231	27,058	35,185	9,412	29,004	60,380	31,227	11,454	18,870	30,929
	23 運輸・郵便	124	243	2,853	1,922	2,304	4,024	195	1,729	3,605	419	2,919	5,022	1,246	1,654	1,654	1,658
	24 情報・通信	18,353	23,204	55,376	11,484	21,035	31,554	16,619	27,163	41,533	8,827	25,333	39,377	26,175	8,355	14,734	15,886
	25 雑費	1,097	274	7,195	4,622	4,426	24,358	569	4,758	6,941	1,583	9,346	22,815	20,450	7,759	8,384	5,656
	26 教育・研究	0	0	0	0	0	0	0	0	0	0	0	0	0	0	0	0
	27 医療・保健・社会保障・介護	313	62	16,593	3,587	3,248	82,467	537	22,975	15,954	6,599	6,186	62,481	136,745	37,831	110,026	48,925
	28 その他の公共サービス	35	0	0	0	2	28	0	0	3	0	0	0	0	0	0	0
	29 対個人サービス	180	151	2,055	681	652	2,933	531	1,097	2,805	132	1,714	5,078	1,923	1,199	1,729	813
	30 対業務用	13,709	8,612	71,709	21,332	27,972	75,119	3,901	44,600	45,072	11,071	38,041	102,054	80,739	28,392	63,220	47,601
	31 雑費	278	18	399	189	187	393	23	157	476	98	213	551	630	152	401	308
	32 分類不明	373	58	2,181	988	933	1,274	20	1,226	1,232	257	1,889	4,349	3,869	1,075	1,920	1,654
	33 雑費	12,079	427	20,587	2,813	7,928	5,049	433	7,891	17,832	2,117	5,750	25,599	10,743	2,150	2,772	4,500
	34 分類不明	199,731	51,664	1,102,758	290,833	298,826	800,485	629,624	268,356	1,856,433	249,166	359,494	897,646	698,156	290,277	588,077	526,353
	近 畿 外	01 農林水産業	23,894	1	322,489	1,744	2,224	2,073	15	21	0	16	0	0	0	0	0
02 飲料食品		12	110	0	1	252	316	-49	21,257	2,127	263	26	48	0	0	0	0
03 繊維製品		17,707	0	343,738	1,555	1,148	21,511	3	200	1	0	0	0	0	0	0	0
04 パルプ・紙・木製品		1,060	111	1,048	109,860	3,619	956	50	1,007	374	369	502	1,222	2,656	453	1,919	1,814
05 化学製品		3,149	168	16,994	2,745	222,845	16,180	9	7,061	1,114	1,066	2,720	2,562	7,164	3,343	3,154	3,154
06 石油・石炭製品		19,383	485	23,954	85,439	23,399	469,280	1,450	20,290	9,084	4,921	6,213	11,053	21,223	4,812	26,539	16,047
07 窯業・土石製品		9,079	5,775	15,707	6,173	4,415	39,773	20,843	12,872	28,056	1,226	5,					

17	18	19	20	21	22	23	24	25	26	27	28	29	30	31	32	33	34	35	36	
精密機械	その他の製造工業製品	建設	電力・ガス・熱供給	水道・廃棄物処理	商業	金融・保険	不動産	運輸	情報通信	公務	教育・研究	医療・保健・社会保険	その他の公共サービス	対事業所サービス	対個人サービス	事務用品	分類不明	域内中間需要計		
0	89	21	0	0	3	0	0	1	0	1	5	118	7	0	512	0	0	2,632	01	
0	0	239	0	0	0	0	0	0	0	0	0	0	0	0	0	0	0	343	02	
0	133	0	0	0	14	0	0	46	0	67	94	6,143	189	1	57,628	0	185	117,860	03	
67	3,081	4,602	26	79	3,122	245	7	1,012	181	775	183	3,149	481	835	2,825	876	358	60,158	04	
537	12,784	40,809	364	219	9,498	2,257	273	5,091	4,004	937	2,873	4,079	1,460	2,082	4,118	11,999	725	189,268	05	
331	63,293	12,697	226	1,036	24	12	46	284	1,324	512	2,015	121,126	191	5,875	4,901	180	943	426,566	06	
341	3,764	29,922	13,206	2,715	46,979	2,544	1,648	97,301	3,344	10,683	8,121	7,285	1,338	6,106	11,570	0	2,621	325,786	07	
1,025	479	17,997	8	115	130	4	0	9	1	44	621	347	25	781	627	57	206	48,912	08	
2,314	2,968	31,318	0	74	0	0	0	567	0	34	0	8	1	283	53	1	1,261	642,509	09	
2,001	3,348	10,337	479	32	13	0	0	9	23	90	25	1,339	19	333	366	25	548	130,309	10	
3,067	9,429	176,551	552	227	3,732	72	201	2,858	211	4,808	155	582	357	2,413	3,738	11	715	426,599	11	
869	2,232	8,831	4	596	9	0	0	80	3	96	0	0	0	18,672	155	838	0	213,097	12	
1,284	141	10,765	4	283	5	12	140	38	388	262	33	1	5,790	251	0	132	123,314	13		
0	6	458	0	1	12	5	1	9	101	4	2	1	598	27	0	0	3,852	14		
5,703	284	134	2	0	27	17	0	1	245	643	440	1	0	4,709	0	379	0	94,133	15	
0	1	7	0	1	13	1	0	14,039	1	454	6	2	0	17,188	284	0	0	159,072	16	
479	6	55	0	5	545	4	0	8	4	109	0	3,437	0	170	24	0	0	7,128	17	
3,214	115,149	23,082	3,705	4,500	26,136	26,663	354	5,014	19,331	15,364	26,046	8,653	11,807	18,306	11,989	3,252	841	486,562	18	
3	14	18	141	20	81	21	331	69	18	76	62	44	2	16	39	0	0	1,116	19	
370	1,116	3,744	4,844	1,406	18,756	1,025	799	2,539	837	2,946	7,860	11,133	859	958	28,903	0	132	129,874	20	
25	103	147	58	1,412	528	115	34	298	120	223	730	50	123	1,218	0	70	7,458	21		
7,247	60,933	123,357	7,816	2,254	30,542	3,986	638	31,053	7,198	9,947	12,824	63,888	4,076	30,128	69,308	6,486	2,022	959,095	22	
87	348	528	399	29	1,275	1,767	1,321	667	147	72	122	350	84	585	407	0	1,405	11,969	23	
589	3,199	5,885	7,320	557	64,340	16,177	7,945	25,666	12,629	11,114	11,773	11,436	4,451	7,121	25,708	0	553	231,247	24	
1,219	16,417	44,631	4,562	2,958	40,434	10,587	1,306	50,269	8,848	8,265	9,023	10,714	1,946	8,669	21,291	1,164	2,316	348,804	25	
215	701	2,086	1,700	547	5,353	5,974	149	1,559	5,109	4,068	3,152	2,774	1,437	2,904	2,291	0	184	47,501	26	
0	0	0	0	0	0	0	0	0	0	0	0	0	0	0	0	0	0	0	0	27
355	388	81	542	0	80	7	0	51	146	4	74	1	0	37	4	0	169	12,195	28	
0	0	0	0	0	0	0	0	0	0	0	0	0	0	0	0	0	0	0	0	29
1	3	10	4	5	4	11	0	6	2	0	6	5	0	7	23	0	1	124	30	
5,891	18,145	74,001	21,801	3,270	53,188	53,441	1,606	38,275	23,715	39,144	17,009	34,828	3,254	50,798	16,914	0	2,954	655,678	31	
0	11	7	2	0	12	5	4	17	25	6	13	771	2	34	912	0	19	2,066	32	
2	8	9	6	3	123	43	2	26	15	19	39	43	9	19	37	0	0	486	33	
0	0	0	0	0	0	0	0	0	0	0	0	0	0	0	0	0	0	0	0	34
37,236	318,573	622,329	67,771	22,065	305,256	124,988	16,677	276,964	87,731	100,990	103,533	292,230	32,047	185,411	266,736	24,828	18,360	5,865,713	35	
0	15,031	5,702	0	0	738	0	3	38	0	69	1,918	9,018	662	22	48,605	0	0	550,052	01	
1	1,291	32,028	251,796	16	0	0	0	0	0	24	438	36	0	10	23	0	73	1,071,523	02	
0	5,114	0	0	0	222	0	0	117	0	268	2,149	22,567	361	4	176,996	0	612	484,256	03	
494	7,419	9,153	350	674	21,722	3,577	60	4,826	1,767	5,727	1,090	8,874	7,525	5,143	8,944	737	1,435	222,758	04	
1,318	21,392	106,392	963	504	19,018	4,658	840	12,253	4,624	2,507	5,924	7,049	3,844	2,686	8,876	5,578	1,443	418,205	05	
405	97,753	3,897	511	1,876	22	16	10	447	383	3,903	71,098	235	2,154	5,082	485	1,341	596,278	06		
324	3,571	47,602	24,680	2,609	44,417	2,406	1,559	92,075	3,163	10,104	7,682	6,916	1,360	5,782	11,491	0	2,484	409,595	07	
4,978	3,594	220,395	7	133	441	14	50	40	3	171	2,177	1,575	124	1,574	2,334	47	765	328,335	08	
1,426	1,683	41,466	0	30	0	0	0	217	0	27	0	168	0	38	0	0	1,151	1,574,165	09	
3,641	8,114	14,297	538	37	13	0	0	10	54	115	46	1,395	20	455	382	26	970	324,776	10	
2,491	7,730	202,261	447	190	3,025	59	196	2,319	171	3,899	126	472	289	2,004	3,058	9	591	407,627	11	
739	977	5,491	2	855	7	0	0	76	3	385	0	0	0	28,737	455	2,686	0	255,158	12	
3,333	253	16,745	7	8	537	10	21	247	64	953	498	62	2	7,616	462	0	230	176,185	13	
1	38	2,334	3	3	51	21	6	43	47	454	18	9	5	4,671	147	0	0	34,604	14	
28,095	2,216	307	5	1	62	38	0	3	564	1,478	1,030	1	0	14,084	1	871	0	456,111	15	
0	0	3	0	0	5	1	0	22,997	0	15,711	66	1	0	6,730	53	0	0	191,396	16	
5,817	258	278	0	32	2,677	159	7	77	248	1,477	39	16,595	9	1,239	1,377	0	0	44,700	17	
3,420	76,421	19,817	6,645	2,648	19,583	20,360	139	4,152	17,032	17,816	27,720	9,553	10,280	23,142	16,932	7,592	869	420,854	18	
2,920	16,772	21,210	163,185	23,472	94,565	24,306	384,936	80,463	20,914	88,322	71,891	50,937	1,983	18,592	45,150	0	7	1,295,959	19	
4,296	36,694	22,001	72,999	21,947	119,019	8,900	6,739	57,289	50,531	24,775	57,289	50,531	2,144	16,138	90,851	0	1,569	979,333	20	
1,219	5,407	19,341	14,919	63,739	28,623	8,517	1,591	19,332	8,443	41,415	39,710	47,343	2,267	6,284	87,918	0	4,514	488,545	21	
7,332	59,627	118,031	7,194	2,596	42,241	5,948	1,281	41,695	8,471	14,733	23,457	63,058	7,207	33,330	95,959	8,872	1,893	1,004,817	22	
14,212	57,885	105,720	62,984	5,924	235,425	281,096	211,570	179,483	28,690	15,879	26,674	60,804	13,963	109,190	75,418	0	216,248	2,129,267	23	
844	4,580	8,427	10,482	798	92,126	32,163	11,376	36,750	18,082	1,595	16,857	16,375	6,374	10,196	36,810	0	791	331,114	24	
4,476	58,296	181,532	25,157	11,803	334,936	31,453	10,028	337,751	34,608	47,770	32,272	37,731	8,299	44,137	93,730	1,617	10,506	1,691,110	25	
2,787	12,833	64,988	17,076	8,010	136,804	84,414	3,577	30,374	109,497	48,277	52,507	33,699	22,179	126,018	70,759	0	8,656	962,688	26	
0	0	0	0	0	0	0	0	0	0	0	0	0	0	0	0	0	120,462	120,462	27	
18,884	20,513	5,195	31,846	69	5,367	801	3	4,859	14,238	405	4,171	431	0	3,123	1,667	0	8,946	675,047	28	
0	5	2	6	2	52	2	2	218	87	25	28	67,165	5	11	134	0	91	67,995	29	
340	2,077	6,383	2,587	3,198	2,719	7,454	283	3,999	1,643	17	4,104	3,374	0	4,350	15,073	0	863	82,137	30	
16,428	74,956	440,397	110,236	31,785	311,567	207,441	43,690	383,482	157,742	114,130	146,243	168,765	45,082	224,053	123,070	0	13,106	3,295,317	31	
51	651	3,875	228	63	4,575	959	5,139	2,119	11,241	1,762	4,554	52,693	2,214	6,073	51,179	0	1,212	153,061	32	
531	2,333	2,523	1,638	969	34,707	12,242	631	7,306												

1 取引基本表 (34部門) ③

	中間需要 近畿外	中間需要															
		1	2	3	4	5	6	7	8	9	10	11	12	13	14	15	16
		農林水産業	飲 業	飲食料品	繊維製品	パルプ・紙・木製品	化学製品	石油製・石炭製品	窯業・土石製品	鉄 鋼	非鉄金属	金属製品	一般機械	電気機器	情報・通信機器	電子部品	輸送機械
大阪府	01 農 林 水 産 業	266	0	2,011	5	10	3	0	0	0	0	0	0	0	0	0	
	02 飲 食 料 品	3	0	0	0	0	0	74	737	0	0	0	0	0	0	0	
	03 織 維 製 品	3,734	0	27,239	8	156	605	0	26	0	0	0	0	0	0	0	
	04 パルプ・紙・木製品	1,617	44	461	36,765	3,582	278	36	519	101	282	249	786	1,001	301	1,525	4,800
	05 化学製品	1,842	86	5,558	420	17,783	3,803	15	1,897	418	571	570	961	1,374	2,270	1,527	2,342
	06 石油・石炭製品	13,789	411	7,673	4,753	14,979	142,941	1,330	4,281	1,975	2,401	4,627	7,528	5,773	3,077	7,561	29,592
	07 窯業・土石製品	1,275	23	657	94	268	9,684	2,786	553	445	152	99	118	44	13	124	487
	08 鉄 鋼	303	2	2,056	24	843	2,181	116	3,911	2,144	884	557	2,373	1,473	308	4,465	5,173
	09 非鉄金属	65	57	0	10	3,917	15	0	2,641	184,808	440	83,252	79,761	24,168	4,229	3,225	101,950
	10 一般機械	0	3	1,099	2	535	796	2	270	831	14,238	14,235	10,757	12,523	4,388	6,731	18,388
	11 電気機器	1,222	1,491	45,830	576	12,093	16,739	852	5,778	1,493	1,405	47,396	79,478	26,661	13,014	19,997	39,341
	12 情報・通信機器	12	311	0	0	1,518	63	4	1,450	555	281	1,492	248,562	16,791	2,992	3,963	41,969
	13 電子部品	390	29	14	0	202	70	0	0	0	31	423	16,432	55,158	20,059	50,026	67,067
	14 輸送機械	3	1	5	2	5	50	1	5	3	4	10	202	45	3,912	80	11,878
	15 精密機械	0	0	2	0	3	5	0	1	42	720	14,015	23,005	62,389	93,146	5,210	102,673
	16 その他の製造工業製品	841	1	0	0	0	0	0	0	0	0	11	0	0	0	0	524
	17 建設	59	0	1	0	0	1	0	0	0	5	2,926	255	458	97	97	524
	18 電力・ガス・熱供給	2,812	211	16,236	2,306	6,511	8,507	189	1,709	3,497	2,926	1,451	12,588	10,743	9,230	8,053	43,134
	19 水道・廃棄物処理	101	9	76	19	117	238	23	137	197	57	132	106	77	38	118	100
	20 商 融・保険	0	0	0	0	0	0	0	0	0	0	0	0	0	0	0	0
	21 運 動	0	0	0	0	0	0	0	0	0	0	0	0	0	0	0	0
	22 情報通	36,879	1,605	204,005	19,093	75,506	78,290	14,413	22,350	66,432	26,550	42,868	123,577	66,472	55,592	46,020	195,022
	23 公 務	114	42	197	99	146	244	40	121	135	77	118	239	82	66	101	263
	24 教 育・研 究	53	92	535	137	380	817	70	251	401	132	449	823	456	261	263	486
	25 医療・保健・社会保険・介護	6,414	91	17,565	1,143	7,352	9,409	10,158	5,197	6,789	4,200	3,823	6,240	3,282	2,489	3,947	15,292
	26 報 告	186	97	656	377	547	1,872	124	582	503	267	847	1,759	1,213	1,029	1,159	1,396
	27 公 務	0	0	0	0	0	0	0	0	0	0	0	0	0	0	0	0
	28 教 育・研 究	103	45	1,882	196	711	17,254	355	2,171	1,559	1,366	931	8,187	9,665	6,988	14,397	17,799
	29 医療・保健・社会保険・介護	0	0	0	0	0	0	0	0	0	0	0	0	0	0	0	0
	30 その他の公共サービス	6	4	49	8	17	76	11	13	36	5	24	88	17	27	18	31
	31 対事業所サービス	704	364	20,939	1,101	5,438	27,171	403	2,626	2,430	1,212	3,080	10,681	6,760	6,305	6,247	21,391
	32 対個人サービス	3	0	2	0	1	2	0	1	1	1	1	2	2	1	2	3
	33 事 務	0	0	0	0	0	0	0	0	0	0	0	0	0	0	0	0
	34 分 類	0	0	0	0	0	0	0	0	0	0	0	0	0	0	0	0
	35 域内中間投入計	72,796	5,019	354,748	67,138	152,620	321,114	31,002	57,226	274,754	57,524	207,359	628,200	267,040	199,436	272,792	726,311
他近畿	01 農 林 水 産 業	11,267	2	68,809	171	1,653	137	3	4	0	1	0	0	0	0	0	0
	02 飲 食 料 品	56	82	0	0	279	337	1,333	21,599	0	41	12	21	0	0	0	0
	03 織 維 製 品	17,213	0	234,476	98	1,537	5,943	5	263	2	0	0	0	0	0	0	0
	04 パルプ・紙・木製品	5,986	205	2,076	173,307	11,696	1,893	163	1,721	478	829	979	3,011	3,664	1,218	5,613	15,374
	05 化学製品	10,035	120	27,160	1,459	125,704	17,125	20	6,850	669	1,318	2,224	2,640	5,745	4,039	5,692	3,982
	06 石油・石炭製品	21,724	880	21,698	35,988	30,055	295,358	3,508	11,343	5,411	3,434	8,208	15,532	9,101	4,876	13,320	52,143
	07 窯業・土石製品	6,975	125	3,597	518	1,466	53,382	15,752	3,098	6,603	860	544	646	68	680	2,695	680
	08 鉄 鋼	919	7	22,627	192	8,283	19,327	309	22,348	5,692	3,856	2,248	8,495	10,432	1,755	41,626	48,284
	09 非鉄金属	83	170	0	22	7,431	47	0	4,813	361,260	744	169,269	163,683	38,139	6,115	4,913	190,691
	10 一般機械	0	21	2,408	5	1,178	2,171	5	732	2,522	46,738	31,986	27,515	38,728	16,512	20,272	52,465
	11 電気機器	796	1,042	29,589	371	8,507	10,808	550	3,773	981	945	33,824	52,546	17,244	8,430	12,948	28,246
	12 情報・通信機器	29	342	0	0	841	31	10	1,908	729	296	1,682	500,460	15,451	2,271	4,168	39,084
	13 電子部品	266	28	5	0	112	27	0	3	0	23	1,148	66,101	144,898	21,204	21,376	142,330
	14 輸送機械	6	1	12	6	11	119	3	12	8	10	23	606	76	10,400	128	18,252
	15 精密機械	0	0	6	0	9	15	1	3	126	2,224	48,272	80,939	212,295	302,822	20,268	890,040
	16 その他の製造工業製品	15,516	9	0	0	0	0	0	0	0	0	12	7,102	595	543	91	1,342
	17 建設	152	0	3	0	0	1	0	0	0	0	0	0	0	0	0	0
	18 電力・ガス・熱供給	11,649	748	69,524	8,122	25,785	35,974	591	6,035	9,128	9,500	6,119	50,684	44,632	38,996	34,143	177,650
	19 水道・廃棄物処理	468	45	352	90	540	1,102	106	636	911	265	612	488	355	178	545	464
	20 商 融・保険	1,519	511	6,845	919	5,784	9,435	1,557	3,233	10,740	2,542	2,769	3,707	2,140	1,005	5,143	8,837
	21 運 動	109	27	1,001	47	360	1,114	76	178	319	100	112	240	139	53	346	348
	22 情報通	19,671	759	79,232	8,928	29,417	30,006	5,396	9,355	25,087	10,144	16,579	51,223	26,330	22,894	18,526	78,326
	23 公 務	307	118	542	273	401	669	107	335	371	213	325	658	225	182	279	726
	24 教 育・研 究	8	13	79	20	56	120	10	37	59	19	66	121	66	39	39	72
	25 医療・保健・社会保険・介護	15,341	2,206	38,645	2,850	17,126	21,297	12,779	12,842	14,860	8,008	10,153	17,818	8,543	7,595	10,069	32,893
	26 報 告	212	86	731	343	541	1,812	143	534	503	294	833	1,973	1,279	1,099	1,124	1,437
	27 公 務	0	0	0	0	0	0	0	0	0	0	0	0	0	0	0	0
	28 教 育・研 究	458	202	8,308	859	3,171	77,625	1,627	9,928	7,093	6,185	4,215	37,129	43,862	31,803	65,636	80,981
	29 医療・保健・社会保険・介護	0	0	0	0	0	0	0	0	0	0	0	0	0	0	0	0
	30 その他の公共サービス	12	8	92	16	32	144	22	25	68	9	46	168	33	52	33	60
	31 対事業所サービス	451	142	3,782	4,254	1,294	4,254	244	1,401	1,154	613	1,414	5,075	2,987	2,223	2,720	7,403
	32 対個人サービス	8	0	8	2	4	8	1	2	6	3	3	8	5	4	7	14
	33 事 務	0	0	0	0	0	0	0	0	0	0	0	0	0	0	0	0
	34 分 類	0	0	0	0	0	0	0	0	0	0	0	0	0	0	0	0
	35 域内中間投入計	141,236	7,899	621,607	235,058	283,273	590,281	44,321	123,009	454,657	97,116	297,629	1,066,018	495,763	395,849	572,259	1,894,407
大阪府	01 農 林 水 産 業	1,537,737	491	6,193,983	27,593	373,688	24,728	546	765	2	217	0	0	0	0	0	40
	02 飲 食 料 品	524	2,783	54	25	48,535	117,606	8,839,428	393,166	793,865	861,274	693	1,208	218	56	266	3,401
	03 織 維 製 品	1,175,695	0	4,271,028	9,535	17,972	75,261	17	2,806	17	0	0	0	0	0	0	0
	04 パルプ・紙・木製品	45,641	3,650	33,073	612,578	59,668	15,820	3,045	15,977	8,153	8,038	11,307	29,200	30,813	14,470	43,750	74,018
	05 化学製品	158,496	1,871	439,704	21,406	2,818,669	276,145	249	115,187	11,488	24,137	38,693	40,265	76,363	56,007	76,742	62,851
	06 石油・石炭製品	500,154	6,093	245,646	275,080	300,614	7,138,086	21,604	138,507	70,121							

17	18	19	20	21	22	23	24	25	26	27	28	29	30	31	32	33	34	35	36	
精密機械	その他の製造工業製品	建設	電力・ガス・熱供給	水道・廃棄物処理	商業	金融・保険	不動産	運輸	情報通信	公務	教育・研究	医療・保健・社会保険・介護	その他の公共サービス	対事業所サービス	対個人サービス	事務用品	分類不明	域内中間需要計	中間需要計	
0	36	11	0	0	1	0	0	1	0	1	8	106	3	0	435	0	0	2,897	89,593	01
0	0	1,918	0	0	0	0	0	0	0	2	0	0	0	0	0	0	0	2,734	967,854	02
0	14	0	0	0	65	0	0	52	0	64	71	4,884	66	2	33,148	0	30	70,164	445,191	03
98	4,312	5,622	34	152	5,153	652	23	1,717	970	1,345	344	4,536	961	1,901	10,971	1,362	1,068	86,568	310,352	04
301	6,544	54,714	927	1,146	15,142	6,574	1,325	4,682	9,160	3,309	5,516	9,482	3,368	5,654	30,460	12,592	690	193,023	753,852	05
977	96,549	14,523	648	3,583	38	56	61	746	3,749	1,616	6,152	504,247	542	12,030	14,361	818	1,907	915,294	1,986,652	06
10	142	1,239	3,964	498	62	34	122	23,994	159	1,432	1,181	743	102	421	1,191	0	266	52,382	793,443	07
1,392	1,065	14,961	18	307	313	8	1	19	8	89	948	607	55	781	972	96	335	48,788	235,014	08
1,768	3,693	45,687	0	109	0	0	0	818	0	19	0	16	1	251	68	1	1,598	542,567	1,680,886	09
1,517	2,879	5,898	241	20	29	0	0	11	29	97	19	1,204	16	242	354	28	438	97,820	460,918	10
5,808	15,003	254,681	1,046	357	24,766	190	862	5,387	989	13,581	312	1,172	657	5,954	8,164	26	1,403	653,724	1,360,926	11
2,375	3,051	28,573	7	2,671	49	0	0	332	23	493	0	0	0	71,342	353	1,155	0	430,387	899,859	12
4,102	984	38,351	15	100	4,174	33	88	1,396	1,101	3,374	2,107	423	0	20,507	1,865	0	787	289,308	558,334	13
3	44	2,862	5	10	404	78	41	100	187	2,368	46	28	12	2,621	173	0	0	25,188	45,808	14
10,497	1,198	326	6	2	100	68	0	4	1,887	3,505	1,294	1	0	14,425	1	957	0	232,809	618,499	15
0	0	0	0	0	0	0	0	0	1,418	0	0	0	0	8,843	107	0	0	117,159	395,750	16
1,124	83	132	0	11	3,035	14	0	25	141	617	0	8,869	0	769	72	0	0	19,218	52,336	17
3,593	78,814	20,885	2,048	4,445	15,911	9,294	533	3,513	19,491	19,514	12,483	4,800	2,921	23,585	9,129	5,870	951	367,883	1,507,012	18
19	117	197	1,400	837	216	4,034	321	650	332	780	600	379	18	241	402	0	0	12,088	607,743	19
0	0	0	0	0	0	0	0	0	0	0	0	0	0	0	0	0	0	0	669,917	20
0	0	0	0	0	0	0	0	0	0	0	0	0	0	0	0	0	0	0	410,763	21
14,769	119,072	283,844	27,300	11,726	104,663	14,615	3,795	106,526	46,428	35,343	38,668	190,568	9,890	111,940	214,736	19,506	4,736	2,432,799	4,643,831	22
61	278	587	416	47	3,602	2,820	1,046	507	80	185	405	507	0	1,566	506	0	1,497	17,994	3,064,817	23
107	771	1,713	1,663	191	29,404	5,948	3,872	7,870	10,003	393	2,966	3,148	976	3,388	7,681	0	137	85,837	980,448	24
703	14,996	28,038	7,283	2,077	16,989	3,819	270	151,569	13,757	10,346	6,000	8,575	1,219	9,004	20,217	1,465	883	400,601	2,080,033	25
211	1,402	2,490	1,567	1,003	17,207	10,810	445	3,061	41,951	10,687	11,233	5,304	3,137	53,362	8,691	0	227	2,184,495	2,184,495	26
0	0	0	0	0	0	0	0	0	0	0	0	0	0	0	0	0	0	0	76,184	27
2,032	4,075	630	3,568	0	2,691	91	0	579	3,000	39	761	8	0	538	21	0	1,184	102,826	816,011	28
4	0	0	0	0	0	0	0	0	0	0	0	0	0	0	0	0	0	0	81,742	29
4	35	106	50	95	91	179	36	103	89	0	89	102	0	233	348	0	19	2,009	92,999	30
2,175	9,490	39,826	9,964	4,386	82,964	70,562	19,001	41,148	83,695	14,492	17,104	18,988	3,260	49,224	27,585	0	1,794	612,510	5,587,700	31
0	8	17	1	1	60	5	27	10	749	11	28	199	10	102	506	0	7	1,763	174,054	32
0	0	0	0	0	0	0	0	0	0	0	0	0	0	0	0	0	0	0	131,469	33
0	0	0	0	0	0	0	0	0	0	0	0	0	0	0	0	0	0	0	379,762	34
53,646	364,655	847,831	62,171	33,258	327,750	126,066	36,895	356,777	238,302	126,844	108,133	768,794	27,264	398,926	365,518	43,876	19,957	8,001,742	35,144,247	35
0	1,257	395	0	0	38	0	0	30	0	29	217	3,001	112	4	12,886	0	0	100,016	679,960	01
1	138	41,815	-6	0	0	0	0	0	0	33	0	0	0	-29	0	0	18	65,730	1,152,366	02
0	164	0	0	0	1,962	0	0	617	1	405	242	35,302	277	68	292,051	0	538	591,164	1,367,707	03
389	10,915	19,600	201	694	21,140	3,072	87	6,546	3,803	5,468	1,348	4,324	7,504	14,716	4,586	4,927	353,776	592,944	04	
1,142	31,487	122,747	1,596	1,604	46,327	11,602	1,988	15,891	29,436	4,344	9,925	19,510	4,471	12,190	18,265	55,581	2,823	605,711	2,100,795	05
1,370	101,478	25,967	1,309	5,269	106	133	111	2,006	6,814	2,371	12,679	474,065	1,121	24,693	42,528	1,697	4,224	1,240,430	2,039,616	06
55	782	9,779	23,692	2,729	336	189	666	131,299	870	7,836	6,460	4,070	566	2,305	6,633	0	1,456	296,977	875,970	07
15,088	8,259	86,498	49	958	2,790	80	35	212	31	821	8,585	6,704	631	9,102	9,241	254	2,410	348,148	796,366	08
3,246	5,522	122,353	0	169	0	0	0	1,005	0	55	0	24	1	471	104	2	3,694	1,084,026	3,427,180	09
3,472	6,845	31,974	531	45	63	0	25	73	401	83	2,640	35	1,261	776	61	1,343	292,886	648,965	10	
3,793	11,337	418,303	675	261	15,990	122	1,852	3,645	639	8,799	202	757	424	4,711	5,716	17	1,252	689,095	1,336,463	11
2,564	6,316	38,152	16	1,378	62	0	0	330	43	1,569	0	0	142,190	2,358	2,143	0	0	764,423	1,149,149	12
4,526	461	52,617	6	39	1,623	13	34	727	994	5,673	820	165	0	51,444	945	0	542	518,150	720,579	13
8	78	6,282	13	24	968	186	99	231	417	5,564	110	67	29	4,782	332	0	0	48,863	85,828	14
35,189	5,034	966	19	5	295	201	0	12	5,595	10,393	3,845	4	0	44,889	3	2,839	0	776,270	1,406,250	15
0	0	0	0	0	0	0	0	73,866	0	45,505	335	0	0	56,798	188	0	0	1,082,353	1,534,994	16
1,907	101	337	0	28	7,784	37	0	64	146	956	0	22,745	0	1,767	131	0	0	45,844	109,374	17
14,381	324,306	81,984	6,905	18,427	67,998	45,086	2,281	15,302	87,621	68,153	53,023	20,328	13,082	95,336	35,211	19,096	3,883	1,501,683	2,283,577	18
89	546	911	6,480	1,488	3,877	998	18,681	3,011	1,540	3,614	2,777	1,755	85	1,112	1,860	0	0	55,981	1,352,319	19
622	5,475	4,135	9,527	5,170	1,940	4,666	6,721	12,013	9,356	6,721	12,013	10,229	362	4,041	21,666	0	391	191,834	1,476,824	20
70	303	514	204	4,143	1,867	465	205	1,078	713	1,264	2,715	2,605	131	532	5,061	0	309	26,748	516,232	21
6,485	47,498	112,114	10,485	5,110	56,362	8,481	2,638	54,854	23,882	19,799	25,163	78,730	6,495	50,962	112,623	10,169	1,740	1,065,663	2,136,625	22
168	769	1,620	1,148	130	9,952	7,789	6,514	2,835	1,114	221	508	1,119	139	4,321	1,398	0	4,139	49,615	2,195,119	23
16	113	252	244	28	4,325	875	569	1,158	1,472	58	436	144	498	1,130	0	20	12,625	473,428	24	
2,090	35,918	93,478	13,852	8,963	97,213	31,741	2,861	29,635	25,985	34,526	21,534	26,342	3,583	21,322	37,603	3,204	5,332	728,207	2,701,322	25
226	1,414	2,431	2,085	1,237	17,373	13,110	473	3,544	37,266	11,275	9,799	5,090	2,810	41,261	7,586	0	289	170,213	1,201,219	26
0	0	0	0	0	0	0	0	0	0	0	0	0	0	0	0	0	0	0	120,462	27
9,182	18,501	2,758	15,188	1	12,174	377	0	2,495	11,767	105	3,178	22	0	2,390	94	0	5,420	462,734	1,144,739	28
0	0	0	0	0	0	0	0	0	0	0	0	0	0	0	0	0	0	0	67,995	29
8	67	200	93	180	172	339	69	194	168	1	168	192	0	441	658	0	36	3,806	86,030	30
720	3,659	24,469	4,307																	

(単位：百万円)

41	42	43	近 畿 外				44	45	46	47	48			
			37	38	39	40						41	42	
域内総固定 資本形成 (民間)	在庫純増	域内 最終需要計	家計外 消費支出	民間 消費支出	一般政 府支出	域内総固定 資本形成 (公的)	域内総固定 資本形成 (民間)	在庫純増	域内 最終需要計	最 終 需 要 計	輸 出	輸 入	生 産 額	
11	0	1,988	29	1,436	0	0	86	0	1,551	94,962	471	-109,852	75,174	01
0	0	0	0	0	0	0	0	0	0	-5,765	151	-950,434	11,806	02
0	0	320,833	6,439	199,243	4,412	0	0	0	210,094	1,217,140	7,718	-449,602	1,220,447	03
2,652	0	36,482	2,105	51,370	0	28	8,131	0	61,634	277,132	18,203	-222,981	382,706	04
3,911	0	16,498	3,787	16,880	49	658	15,630	0	37,004	92,121	10,162	-167,710	688,425	05
0	0	52,979	12,296	140,462	0	0	0	0	152,758	268,134	199,396	-314,852	2,139,330	06
0	0	97,896	144	26,799	0	0	0	0	26,943	391,570	45,422	-129,080	1,101,355	07
0	0	2,230	327	2,931	0	0	0	0	3,258	15,002	6,262	-40,306	215,972	08
0	0	2	0	3	0	0	0	0	3	8,290	82,334	-85,814	1,685,696	09
7,527	0	8,500	31	627	0	0	3,254	0	3,912	2,730	46,556	-143,073	367,131	10
7,329	0	17,334	2,128	17,271	9	136	16,887	0	36,431	67,342	30,593	-51,888	1,406,973	11
166,675	0	174,503	66	2,154	0	11,691	624,288	0	638,199	1,199,687	511,716	-245,477	2,365,785	12
40,540	0	134,887	4,697	206,018	0	9,169	104,711	0	324,595	738,867	165,761	-163,354	1,299,608	13
7,235	0	31,866	35,698	75,320	0	3,550	60,057	0	174,625	533,761	183,489	-311,955	451,103	14
0	0	2,535	73	5,605	0	0	0	0	5,678	16,187	76,255	-228,658	482,283	15
32,113	0	41,823	0	57,074	0	1,906	63,488	0	122,468	266,717	84,753	-87,774	659,446	16
16,876	0	20,185	8	10,877	2	2,411	34,340	0	47,638	132,895	11,874	-74,469	122,636	17
9,597	0	49,057	4,960	66,025	82	2,717	25,045	0	98,829	322,972	98,000	-270,921	1,657,063	18
0	0	0	0	0	0	0	0	0	0	2,740,658	0	0	3,348,401	19
0	0	120,854	0	0	0	0	0	0	0	390,699	254	0	1,060,870	20
0	0	2,481	0	0	0	0	0	0	0	292,141	158	0	703,062	21
207,288	0	860,532	72,616	2,184,661	361	27,212	801,470	0	3,086,320	6,278,679	1,146,879	-44,790	12,024,599	22
0	0	1,835	0	3,866	0	0	0	0	3,866	765,769	60,858	-39,747	3,481,697	23
0	0	14,956	0	3,649	0	0	0	0	3,649	4,135,165	11	0	5,115,624	24
9,217	0	235,734	6,248	224,566	-2,996	507	13,679	0	242,004	1,417,569	470,700	-253,075	3,715,227	25
16,554	0	33,810	1,834	46,453	713	2,303	16,528	0	67,831	1,326,965	23,877	-54,377	3,480,960	26
0	0	0	0	0	0	0	0	0	0	1,995,107	0	0	2,071,291	27
0	0	1,589	0	2,071	11,371	0	0	0	13,442	1,623,730	24,609	-40,036	2,424,314	28
0	0	0	0	0	0	0	0	0	0	4,032,155	15	-14	4,113,898	29
0	0	881	0	6,352	0	0	0	0	6,352	216,581	924	-2,663	307,841	30
1,112	0	40,384	460	12,768	0	5,402	21,821	0	40,451	694,278	65,953	-85,090	6,262,841	31
0	0	297,785	79,070	182,079	0	0	0	0	261,149	3,632,019	51,697	-202,642	3,655,128	32
0	0	0	0	0	0	0	0	0	0	0	0	0	131,469	33
0	0	0	0	0	0	0	0	0	0	830	5,237	-95,538	290,291	34
528,637	0	2,620,439	233,016	3,546,560	14,003	67,690	1,809,415	0	5,670,684	35,182,089	3,430,288	-4,866,172	68,890,452	35
1,368	49,462	203,445	913	40,573	0	0	2,531	0	44,017	275,390	1,978	-208,792	748,536	01
-192	-5,957	-8,651	-174	-198	0	0	-214	0	-586	-9,603	2,950	-1,027,293	118,420	02
0	42,679	983,896	70,501	1,660,961	12,268	0	0	0	1,743,730	3,482,273	26,510	-470,659	4,405,831	03
4,764	-11,556	270,222	9,928	240,477	0	95	28,713	0	562,480	279,213	179,643	-418,022	917,045	04
11,470	3,931	32,625	10,816	28,212	68	769	18,205	0	58,070	103,648	66,520	-118,217	1,252,746	05
0	6,928	45,275	21,144	340,642	0	0	0	0	361,786	471,430	589,543	-428,056	2,672,533	06
0	-48,921	43,731	796	146,644	0	0	0	0	147,440	288,414	53,658	-192,148	1,025,894	07
0	-264	5,086	3,261	17,044	0	0	0	0	20,305	34,045	162,176	-48,612	943,975	08
-39,785	14,203	-31,670	0	5	0	0	0	0	5	-31,663	540,104	-114,366	3,821,255	09
-4,930	23,803	20,806	68	1,799	0	0	7,134	0	9,001	31,322	147,780	-273,124	554,943	10
6,985	7,796	24,246	1,646	28,210	33	108	20,754	0	50,751	90,693	149,428	-64,636	1,511,948	11
189,063	39,462	234,676	123	4,995	2	18,062	1,176,116	0	1,199,298	1,640,115	1,402,227	-200,257	3,991,234	12
100,609	14,528	203,474	13,690	496,931	0	15,247	343,987	0	869,855	1,138,931	873,487	-284,926	2,448,071	13
132,479	-18,044	318,508	83,157	146,938	0	11,565	181,275	0	422,935	772,371	370,754	-288,704	940,249	14
0	-8,515	-2,594	217	16,649	0	0	16,866	0	16,866	21,378	988,468	-317,986	2,008,110	15
105,725	33,439	241,744	0	151,877	0	15,843	210,519	0	378,239	684,894	793,666	-235,596	2,777,958	16
86,776	-3,965	159,759	21	12,836	4	6,181	84,656	0	103,698	293,530	261,782	-177,372	487,314	17
35,167	13,305	226,980	17,520	245,697	348	8,281	79,846	0	351,692	625,290	426,982	-308,623	3,027,226	18
3,275,761	0	5,667,044	0	0	0	0	0	0	0	5,667,044	0	0	7,019,363	19
0	0	495,819	76	97,081	0	0	0	0	97,157	721,947	715	0	2,199,486	20
0	0	186,322	29	16,874	0	0	0	0	16,903	204,206	197	0	720,635	21
257,378	17,476	2,204,473	65,127	1,899,414	249	12,285	393,101	0	2,370,176	4,691,385	379,222	-87,646	7,119,586	22
0	0	1,142,857	0	10,150	0	0	0	0	10,150	1,155,931	28,097	-36,802	3,342,345	23
0	0	6,053,272	0	537	0	0	0	0	537	6,057,697	8	0	6,531,133	24
11,586	5,772	591,085	17,595	493,515	59	1,186	31,490	0	543,845	1,304,692	438,513	-379,500	4,065,027	25
201,670	-599	776,290	1,473	36,551	518	3,830	26,206	0	68,578	877,467	28,223	-34,976	2,071,933	26
0	0	2,629,044	0	0	0	0	0	0	0	2,629,044	0	0	2,749,506	27
0	0	2,487,206	0	5,555	30,495	0	0	0	36,050	2,529,807	33,519	-56,887	3,651,178	28
0	0	4,406,019	0	0	0	0	0	0	4,406,019	0	27	-25	4,474,016	29
0	0	578,435	0	12,002	0	0	0	0	12,002	590,643	1,725	-1,729	676,669	30
102,112	0	499,144	390	11,653	0	2,880	11,634	0	26,557	542,483	19,191	-53,304	4,184,580	31
0	0	4,135,876	214,628	594,258	0	0	0	0	808,886	5,048,435	183,654	-331,693	5,071,756	32
0	0	0	0	0	0	0	0	0	0	0	0	0	138,047	33
0	0	17,040	0	0	0	0	0	0	0	17,040	3,391	-27,677	382,397	34
4,478,006	174,963	34,841,484	532,945	6,757,882	44,044	96,332	2,615,953	0	10,047,156	46,918,778	8,064,138	-6,187,628	88,050,945	35
1,685	0	184,222	66,384	2,861,476	0	0	188,109	670,852	3,786,821	4,112,653	60,015	-1,923,203	12,330,865	01
-488	0	-1,521	-5,676	-6,440	0	0	-6,974	-86,554	-105,644	-108,018	27,998	-13,382,503	878,155	02
0	0	1,535,160	706,213	20,441,670	261,951	0	188,292	21,598,126	23,624,213	230,837	-4,747,010	30,263,072	30,263,072	03
3,809	0	92,733	78,161	2,848,756	0	355	199,796	-66,238	3,060,830	3,237,312	347,807	-2,957,576	3,075,040	04
13,475	0	44,477	80,844	344,109	1,270	60,685	250,657	799,287	876,455	278,026	1,751,515	-1,751,515	10,888,389	05
0	0	192,150	126,693	1,704,985	0	0	0	93,657	1,925,335	2,177,294	4,061,375	-3,292,076	22,675,087	06
0	0	204,111	27,000	4,891,004	0	0	-129,865	4,788,139	5,046,451	785,725	-2,417,392	14,792,921	14,792,921	07
0	0	18,381	17,197	171,738	0	0	0	55,109	244,044	265,408	580,033	-443,655	5,995,982	08
0	0	5	0	-27,159	0	-22,689	-106,758	180,761	24,155	24,161	2,150,242	-749,324	19,807,079	09
22,784	0	31,605	1,172	86,031	0	0	-11,453	48,033	123,783	165,468	1,033,030	-2,190,782	6,407,933	10
9,101	0	23,918	21,007	222,725	377	1,410	188,724	59,467	493,710	528,162	462,057	-549,057	9,565,527	11
576,097	0	597,687	3,416	65,912	29	148,317	10,895,188	191,405	11,304,267	12,315,124	6,546,240	-2,337,309	24,021,471	12</

2 投入係数表 (34部門) ①

		大阪府															
		1	2	3	4	5	6	7	8	9	10	11	12	13	14	15	16
		農林水産業	鉱業	飲食料品	繊維製品	パルプ・紙・木製品	化学製品	石油・石炭製品	窯業・土石製品	鉄鋼	非鉄金属	金属製品	一般機械	電気機器	情報・通信機器	電子部品	輸送機械
大阪府	01 農林水産業	0.037686	0.000085	0.035736	0.003802	0.008466	0.000364	0.000008	0.000065	0.000000	0.000019	0.000000	0.000000	0.000000	0.000000	0.000000	0.000003
	02 飲料食品	0.000000	0.000000	0.000000	0.000010	0.001451	0.003766	0.630117	0.021271	0.001601	0.034756	0.000046	0.000034	0.000013	0.000004	0.000046	0.000080
	03 繊維製品	0.003578	0.000000	0.058430	0.001160	0.002021	0.001551	0.000001	0.000017	0.000001	0.000000	0.000000	0.000000	0.000000	0.000000	0.000000	0.000000
	04 パルプ・紙・木製品	0.003512	0.003388	0.000931	0.154340	0.002894	0.000618	0.000104	0.002338	0.000373	0.001087	0.000795	0.000759	0.002565	0.000909	0.014478	0.000857
	05 化学製品	0.010389	0.001186	0.009857	0.003927	0.106957	0.009549	0.000006	0.008922	0.000335	0.002443	0.002428	0.000831	0.004994	0.002319	0.002758	0.000666
	06 石油・石炭製品	0.019462	0.003473	0.005210	0.033841	0.013755	0.137881	0.000748	0.013993	0.002133	0.008675	0.004164	0.002254	0.008082	0.002835	0.004910	0.002940
	07 窯業・土石製品	0.014819	0.008216	0.002767	0.004288	0.002220	0.029016	0.000000	0.011733	0.003802	0.003516	0.001601	0.001201	0.006099	0.000246	0.001373	0.001488
	08 鉄鋼	0.000200	0.000000	0.001903	0.001599	0.004057	0.002790	0.000085	0.019841	0.001719	0.002868	0.000976	0.001442	0.004155	0.000623	0.006915	0.003645
	09 非鉄金属	0.000053	0.000169	0.000000	0.000016	0.010530	0.000010	0.000000	0.001996	0.153561	0.001416	0.080113	0.026484	0.015459	0.003520	0.002086	0.012069
	10 金属製品	0.000000	0.000000	0.000531	0.000018	0.001368	0.001963	0.000002	0.002769	0.006083	0.256249	0.018627	0.007921	0.024757	0.011831	0.013901	0.005705
	11 一般機械	0.000279	0.010673	0.005681	0.000583	0.009170	0.003932	0.000261	0.003931	0.000365	0.000843	0.022276	0.012951	0.010489	0.005739	0.007666	0.003468
	12 電気機器	0.000000	0.002626	0.000000	0.000000	0.000523	0.000011	0.000002	0.001014	0.000179	0.000093	0.000844	0.071102	0.004751	0.001807	0.001147	0.003718
	13 情報・通信機器	0.000067	0.000000	0.000000	0.000000	0.000099	0.000002	0.000000	0.000000	0.000000	0.000035	0.000329	0.011715	0.045631	0.010729	0.008151	0.010340
	14 電子部品	0.000000	0.000000	0.000002	0.000005	0.000003	0.000017	0.000000	0.000005	0.000001	0.000003	0.000006	0.000215	0.000034	0.009612	0.000114	0.003233
	15 輸送機械	0.000000	0.000000	0.000001	0.000003	0.000010	0.000004	0.000001	0.000000	0.000001	0.000193	0.000821	0.005997	0.051441	0.171939	0.155461	0.002244
	16 精密機械	0.000865	0.000000	0.000000	0.000000	0.000000	0.000000	0.000000	0.000000	0.000000	0.000000	0.000000	0.000029	0.000000	0.000000	0.000000	0.084480
	17 その他製造工業製品	0.000745	0.000000	0.000001	0.000008	0.000020	0.000011	0.000000	0.000014	0.000001	0.000003	0.000009	0.001375	0.002225	0.001053	0.000668	0.001244
	18 建設	0.008873	0.004659	0.014810	0.011121	0.017178	0.010016	0.000161	0.006524	0.005042	0.014886	0.002874	0.008925	0.027407	0.002835	0.007004	0.012112
	19 電力・ガス・熱供給・廃棄物処理業	0.003671	0.005421	0.002895	0.001889	0.004446	0.004116	0.000641	0.007163	0.005187	0.004353	0.006533	0.003048	0.001349	0.001439	0.008373	0.012077
	20 水道・廃棄物処理業	0.007742	0.012705	0.008836	0.001055	0.008906	0.007487	0.000917	0.013590	0.017352	0.014414	0.010539	0.005943	0.004903	0.003418	0.014035	0.006992
	21 商業	0.002075	0.004405	0.003922	0.002960	0.002286	0.006554	0.000499	0.005042	0.001897	0.001411	0.001391	0.002132	0.001146	0.001204	0.002712	0.001679
	22 金融・保険	0.025195	0.014908	0.051120	0.038594	0.044818	0.021333	0.005003	0.027624	0.027312	0.024204	0.025401	0.027008	0.035388	0.036706	0.016428	0.017983
	23 不動産	0.017307	0.086227	0.019281	0.035482	0.023880	0.016658	0.007049	0.023174	0.010422	0.023588	0.018123	0.018035	0.007273	0.007896	0.013334	0.012427
	24 運輸	0.000984	0.005082	0.002472	0.002603	0.003062	0.002941	0.000324	0.002664	0.001634	0.001741	0.002944	0.002532	0.001773	0.001569	0.001563	0.001278
	25 情報通信	0.022029	0.152888	0.018256	0.011351	0.019338	0.013155	0.019626	0.037093	0.011665	0.014643	0.014732	0.011189	0.008532	0.009712	0.012893	0.007820
	26 教育・研究	0.005121	0.004659	0.005565	0.005670	0.007446	0.019729	0.001016	0.006126	0.002621	0.007087	0.009682	0.010820	0.006297	0.011986	0.010884	0.004507
	27 保健・医療・福祉	0.000000	0.000000	0.000000	0.000000	0.000000	0.000000	0.000000	0.000000	0.000000	0.000000	0.000000	0.000000	0.000000	0.000000	0.000000	0.000000
	28 教育・研究	0.000772	0.000847	0.008000	0.005132	0.005624	0.094849	0.002613	0.023966	0.009104	0.024577	0.008612	0.032740	0.056740	0.056482	0.143878	0.038519
	29 医療・保健・福祉	0.000905	0.000000	0.000000	0.000000	0.000001	0.000025	0.000000	0.000000	0.000004	0.000000	0.000000	0.000000	0.000000	0.000000	0.000000	0.000000
	30 その他公共サービス	0.000200	0.001694	0.001637	0.000896	0.000716	0.002168	0.000461	0.000972	0.000707	0.000362	0.001326	0.002091	0.000483	0.001255	0.000879	0.000576
	31 対事業所サービス	0.028628	0.039302	0.005658	0.002656	0.031399	0.055821	0.004765	0.044446	0.015325	0.024084	0.036018	0.052077	0.035214	0.037309	0.052768	0.044498
	32 対個人サービス	0.001543	0.000169	0.000243	0.000159	0.000166	0.000166	0.000300	0.000125	0.000130	0.000215	0.000155	0.000172	0.000138	0.000160	0.000263	0.000190
	33 事務用	0.001330	0.000593	0.001526	0.000763	0.000915	0.000630	0.000023	0.000820	0.000240	0.000512	0.001062	0.001434	0.000879	0.001168	0.001748	0.000936
	34 分類不明	0.018810	0.007539	0.008011	0.002441	0.005771	0.001941	0.000311	0.007714	0.004029	0.006673	0.004606	0.006882	0.002671	0.001350	0.000865	0.002131
	35 域内中間投入計	0.236478	0.370913	0.318283	0.351931	0.336658	0.449075	0.697055	0.294705	0.282826	0.474991	0.277031	0.327468	0.363397	0.417124	0.493700	0.287916
他近畿	01 農林水産業	0.001596	0.000000	0.010746	0.000436	0.002581	0.000057	0.000001	0.000005	0.000000	0.000003	0.000000	0.000000	0.000000	0.000000	0.000000	0.000002
	02 飲料食品	0.000000	0.000000	0.000000	0.000000	0.000031	0.000004	0.000324	0.024753	0.000000	0.000003	0.000004	0.000005	0.000000	0.000000	0.000000	0.000000
	03 繊維製品	0.025142	0.000000	0.071594	0.000734	0.000353	0.002173	0.000002	0.000259	0.000001	0.000000	0.000000	0.000000	0.000000	0.000000	0.000000	0.000000
	04 パルプ・紙・木製品	0.000226	0.000169	0.000059	0.024356	0.000189	0.000097	0.000006	0.000153	0.000023	0.000063	0.000050	0.000048	0.000174	0.000058	0.000097	0.000058
	05 化学製品	0.003578	0.000424	0.003256	0.001738	0.054334	0.003079	0.000003	0.004301	0.000158	0.001558	0.000972	0.000370	0.002281	0.000940	0.012962	0.000274
	06 石油・石炭製品	0.006678	0.000424	0.002845	0.050872	0.002355	0.036121	0.000298	0.009927	0.001112	0.003789	0.000765	0.000833	0.002568	0.001182	0.001957	0.000487
	07 窯業・土石製品	0.005826	0.003303	0.001086	0.001683	0.000873	0.011503	0.000832	0.004778	0.002451	0.001487	0.000636	0.000474	0.000239	0.000095	0.000541	0.000596
	08 鉄鋼	0.000372	0.000000	0.001039	0.000037	0.002343	0.002074	0.000165	0.035204	0.003331	0.003677	0.001539	0.002514	0.003393	0.000842	0.011332	0.002305
	09 非鉄金属	0.000053	0.000593	0.000000	0.000034	0.008135	0.000003	0.000000	0.002750	0.273298	0.001689	0.092219	0.036077	0.015624	0.003771	0.001854	0.014740
	10 金属製品	0.000000	0.000000	0.000121	0.000003	0.000301	0.000270	0.000001	0.000384	0.000785	0.025451	0.004023	0.001611	0.003633	0.001310	0.002113	0.000957
	11 一般機械	0.000173	0.006099	0.003236	0.000332	0.005453	0.002239	0.000148	0.002246	0.000210	0.000507	0.014032	0.007524	0.005983	0.003274	0.004375	0.002291
	12 電気機器	0.000000	0.000847	0.000000	0.000000	0.000171	0.000004	0.000001	0.000315	0.000056	0.000030	0.000267	0.030299	0.013833	0.005853	0.001521	0.000000
	13 情報・通信機器	0.000013	0.000000	0.000000	0.000000	0.000016	0.000000	0.000000	0.000000	0.000000	0.000005	0.000027	0.000409	0.010869	0.001414	0.001684	0.001033
	14 電子部品	0.000000	0.000000	0.000000	0.000000	0.000000	0.000004	0.000000	0.000000	0.000000	0.000000	0.000000	0.000013	0.000066	0.001073	0.000199	0.000552
	15 輸送機械	0.001756	0.000000	0.000000	0.000000	0.000009	0.000004	0.000000	0.000000	0.000001	0.000166	0.000580	0.003444	0.024307	0.009011	0.102403	0.000829
	16 精密機械	0.000625	0.000000	0.000000	0.000000	0.000000	0.000000	0.000000	0.000000	0.000000	0.000000	0.000000	0.000003	0.001101	0.000142	0.000109	0.000002
	17 その他製造工業製品	0.004390	0.001525	0.008873	0.004348	0.009804	0.006325	0.000074	0.003000	0.000276	0.004584	0.001539	0.005137	0.017105	0.014021	0.004361	0.008584
	18 建設	0.000000	0.000000	0.000002	0.000000	0.000003	0.000002	0.000000</									

17	18	19	20	21	22	23	24	25	26	27	28	29	30	31	32	33	34	35	域内 中間需要計
精密機械	その他の製 造工業製品	建設	電力・ガ ス・熱供給	水道・廃棄 物処理	商業	金融・保険	不動産	運輸	情報通信	公務	教育・研究	医療・保 健・社会保 障・介護	その他の公 共サービス	対事業所 サービス	対個人サー ビス	事務用品	分類不明		
0.00000	0.001792	0.000385	0.000000	0.000000	0.000019	0.000000	0.000001	0.000013	0.000000	0.000011	0.000254	0.001011	0.000591	0.000007	0.005461	0.000000	0.000000	0.001220	01
0.00000	0.000360	0.001376	0.222256	0.000026	0.000000	0.000000	0.000000	0.000000	0.000000	0.000002	0.000119	0.000006	0.000000	0.000005	0.000007	0.000000	0.000203	0.014005	02
0.00000	0.000084	0.000000	0.000000	0.000000	0.000007	0.000000	0.000000	0.000086	0.000000	0.000075	0.000075	0.004349	0.000422	0.000000	0.044455	0.000000	0.000820	0.003733	03
0.00685	0.002521	0.001983	0.000147	0.000942	0.002424	0.001212	0.000030	0.001248	0.000816	0.002286	0.000239	0.002051	0.011555	0.001419	0.002166	0.011379	0.004964	0.002375	04
0.00376	0.009807	0.026500	0.000735	0.001276	0.004448	0.001778	0.000328	0.002771	0.003701	0.000996	0.001760	0.001906	0.006221	0.001078	0.002432	0.149503	0.004943	0.005394	05
0.002862	0.040608	0.002591	0.000773	0.005157	0.000003	0.000016	0.000013	0.000193	0.001028	0.000344	0.002538	0.040249	0.001017	0.002781	0.006808	0.006535	0.009360	0.009360	06
0.001125	0.001603	0.004152	0.027445	0.010874	0.001214	0.000268	0.000530	0.046319	0.000654	0.006076	0.004195	0.002273	0.003209	0.001081	0.003889	0.000000	0.009597	0.006028	07
0.009271	0.000877	0.026181	0.000019	0.000909	0.000000	0.000000	0.000004	0.000012	0.000003	0.000106	0.000680	0.000439	0.000289	0.000383	0.000691	0.001217	0.002332	0.001993	08
0.005471	0.000888	0.005524	0.000000	0.000220	0.000000	0.000000	0.000000	0.000096	0.000000	0.000011	0.000000	0.000003	0.000003	0.000053	0.000016	0.000008	0.003889	0.007197	09
0.009092	0.002798	0.005517	0.000174	0.000048	0.000005	0.000000	0.000000	0.000003	0.000026	0.000075	0.000024	0.000426	0.000052	0.000161	0.000121	0.000304	0.003662	0.003379	10
0.008040	0.003488	0.038519	0.000410	0.000316	0.001651	0.000026	0.000129	0.000551	0.000124	0.001800	0.000049	0.000145	0.000763	0.000526	0.001128	0.000106	0.002460	0.004073	11
0.003400	0.000757	0.002728	0.000010	0.002385	0.000004	0.000000	0.000000	0.000060	0.000004	0.000074	0.000000	0.000000	0.000000	0.009652	0.000108	0.017023	0.000000	0.003721	12
0.008277	0.000083	0.004469	0.000002	0.000064	0.000168	0.000004	0.000010	0.000126	0.000103	0.000940	0.000193	0.000033	0.000000	0.003214	0.000140	0.000000	0.000982	0.002115	13
0.000008	0.000012	0.000522	0.000002	0.000009	0.000037	0.000018	0.000010	0.000020	0.000035	0.000422	0.000010	0.000005	0.000019	0.000953	0.000057	0.000000	0.000000	0.000243	14
0.077897	0.001102	0.000130	0.000006	0.000006	0.000017	0.000040	0.000000	0.000002	0.000798	0.001472	0.000713	0.000001	0.000000	0.005381	0.000001	0.013653	0.000000	0.004232	15
0.000000	0.000000	0.000000	0.000000	0.000000	0.000000	0.000000	0.000000	0.006844	0.000000	0.006085	0.000006	0.000000	0.000000	0.004079	0.000022	0.000000	0.000000	0.001735	16
0.004159	0.000044	0.000028	0.000000	0.000028	0.000539	0.000030	0.000004	0.000016	0.000157	0.000333	0.000008	0.002677	0.000013	0.000228	0.000181	0.000000	0.000000	0.000377	17
0.020277	0.071942	0.008280	0.004792	0.017445	0.005196	0.011470	0.000365	0.002199	0.012521	0.012797	0.012070	0.003451	0.027894	0.009376	0.005531	0.073196	0.006273	0.009473	18
0.002210	0.003112	0.001514	0.043668	0.022840	0.004684	0.002802	0.048887	0.009812	0.003931	0.016030	0.009514	0.003880	0.001663	0.002085	0.004331	0.000000	0.000000	0.008630	19
0.006915	0.009625	0.002554	0.021999	0.031626	0.008165	0.002125	0.003256	0.010751	0.004374	0.009271	0.012056	0.008565	0.003041	0.002631	0.017659	0.000000	0.003889	0.007839	20
0.002047	0.001603	0.002062	0.006035	0.059402	0.002818	0.002571	0.000690	0.006376	0.004044	0.029550	0.009688	0.010459	0.003018	0.000983	0.022869	0.000000	0.011447	0.005854	21
0.024740	0.032746	0.035725	0.012007	0.012905	0.010767	0.003401	0.000951	0.011812	0.008479	0.009332	0.010082	0.031902	0.019897	0.013009	0.040507	0.116955	0.008688	0.018173	22
0.020589	0.018931	0.014437	0.029263	0.008850	0.065952	0.137913	0.094144	0.047836	0.016077	0.004560	0.008956	0.015616	0.019984	0.049226	0.016850	0.016454	0.044053	0.004053	23
0.001631	0.002818	0.002156	0.008277	0.001865	0.025296	0.011548	0.007842	0.012505	0.015501	0.000846	0.006280	0.005547	0.015508	0.004451	0.012929	0.000000	0.002615	0.009629	24
0.007869	0.020232	0.021565	0.017007	0.017626	0.031863	0.013166	0.001631	0.075792	0.012897	0.022642	0.010173	0.008500	0.016473	0.007891	0.014399	0.021891	0.025771	0.019315	25
0.005471	0.006815	0.010644	0.015413	0.029886	0.035837	0.046617	0.003156	0.011556	0.089343	0.032214	0.021477	0.012394	0.051250	0.079259	0.019493	0.000000	0.019449	0.028329	26
0.000000	0.000000	0.000000	0.000000	0.000000	0.000000	0.000000	0.000000	0.000000	0.000000	0.000000	0.000000	0.000000	0.000000	0.000000	0.000000	0.000000	0.262440	0.001106	27
0.050654	0.017039	0.001114	0.018949	0.000135	0.003220	0.000458	0.000004	0.002222	0.009897	0.000100	0.001228	0.000149	0.000000	0.001576	0.000544	0.000000	0.031558	0.010175	28
0.000000	0.000002	0.000000	0.000003	0.000024	0.000020	0.000026	0.000002	0.000057	0.000051	0.000009	0.000008	0.019565	0.000010	0.000008	0.000055	0.000000	0.000224	0.001187	29
0.000481	0.000788	0.000841	0.001999	0.006283	0.000247	0.000522	0.001185	0.001101	0.000005	0.001403	0.001307	0.000000	0.002024	0.003908	0.000000	0.000000	0.001319	0.001319	30
0.035813	0.037644	0.072814	0.085278	0.080706	0.056780	0.111387	0.034055	0.100909	0.113894	0.061343	0.047891	0.045139	0.073989	0.104418	0.037885	0.000000	0.036439	0.062701	31
0.000082	0.000192	0.000442	0.000114	0.000247	0.001072	0.000263	0.001241	0.000582	0.000620	0.001134	0.012566	0.003447	0.002008	0.010615	0.000000	0.003155	0.002471	0.002471	32
0.000824	0.000864	0.000258	0.001134	0.001849	0.003603	0.003781	0.000442	0.001783	0.001718	0.002432	0.003280	0.002251	0.004093	0.001373	0.002214	0.000000	0.000265	0.001901	33
0.001557	0.004389	0.003350	0.002663	0.009547	0.007407	0.001982	0.005541	0.006713	0.011771	0.000343	0.013576	0.002891	0.002368	0.004390	0.003610	0.000000	0.000000	0.005513	34
0.314573	0.295568	0.070260	0.520580	0.323495	0.273767	0.355160	0.203787	0.360449	0.322872	0.223020	0.179680	0.239756	0.266790	0.315087	0.277071	0.412044	1.071559	0.308850	35
0.000000	0.000537	0.000038	0.000000	0.000000	0.000001	0.000000	0.000000	0.000007	0.000000	0.000006	0.000063	0.000589	0.000097	0.000000	0.002983	0.000000	0.000000	0.000434	01
0.000000	0.000012	0.002791	-0.000002	0.000000	0.000000	0.000000	0.000000	0.000000	0.000000	0.000000	0.000004	0.000000	0.000000	0.000000	-0.000005	0.000000	0.000034	0.000219	02
0.000000	0.000065	0.000000	0.000000	0.000000	0.000123	0.000000	0.000000	0.000111	0.000000	0.000076	0.000567	0.005379	0.000620	0.000007	0.046958	0.000000	0.000913	0.004243	03
0.000041	0.000161	0.000136	0.000011	0.000063	0.000158	0.000077	0.000002	0.000081	0.000051	0.000149	0.000016	0.000139	0.000018	0.000092	0.000147	0.000806	0.000734	0.000238	04
0.001215	0.006122	0.012525	0.000269	0.000432	0.001790	0.000726	0.000122	0.001330	0.002430	0.000319	0.000701	0.000866	0.002008	0.000505	0.001093	0.107151	0.002821	0.002568	05
0.000921	0.009477	0.000363	0.000088	0.006372	0.000042	0.000005	0.000003	0.000124	0.000155	0.000126	0.000647	0.011695	0.000107	0.000420	0.002776	0.001559	0.003524	0.002945	06
0.000440	0.000633	0.002395	0.012108	0.004291	0.000076	0.000105	0.000208	0.018193	0.000257	0.002386	0.001647	0.000894	0.001309	0.000425	0.000197	0.000376	0.002459	0.002459	07
0.005553	0.000542	0.018786	0.000038	0.001734	0.000158	0.000010	0.000014	0.000014	0.000005	0.000121	0.000574	0.000501	0.000198	0.000196	0.001046	0.002358	0.003262	0.001740	08
0.006662	0.000988	0.014591	0.000000	0.000196	0.000000	0.000000	0.000000	0.000107	0.000000	0.000007	0.000000	0.000003	0.000003	0.000038	0.000016	0.000008	0.005360	0.011620	09
0.001672	0.000479	0.000402	0.000039	0.000010	0.000001	0.000000	0.000000	0.000001	0.000004	0.000008	0.000002	0.000097	0.000013	0.000012	0.000028	0.000068	0.000513	0.000454	10
0.004615	0.002156	0.044647	0.000234	0.000193	0.000940	0.000015	0.000177	0.000319	0.000071	0.001027	0.000028	0.000083	0.000435	0.000341	0.000665	0.000661	0.001612	0.003480	11
0.001068	0.000231	0.000902	0.000003	0.															

2 投入係数表 (34部門) ②

		他 近 畿															
		1	2	3	4	5	6	7	8	9	10	11	12	13	14	15	16
		農林水産業	鉱業	飲食料品	繊維製品	パルプ・紙・木製品	化学製品	石油・石炭製品	窯業・土石製品	鉄鋼	非鉄金属	金属製品	一般機械	電気機器	情報・通信機器	電子部品	輸送機械
大阪府	01 農林水産業	0.000135	0.000000	0.000397	0.000008	0.000009	0.000003	0.000000	0.000000	0.000000	0.000000	0.000000	0.000000	0.000000	0.000000	0.000000	0.000000
	02 飲料食品	0.000000	0.000000	0.000000	0.000000	0.000000	0.000000	0.000000	0.000000	0.000000	0.000000	0.000000	0.000000	0.000000	0.000000	0.000000	0.000000
	03 繊維製品	0.001802	0.000000	0.011202	0.000040	0.000110	0.000919	0.000000	0.000000	0.000000	0.000000	0.000000	0.000000	0.000000	0.000000	0.000000	0.000000
	04 パルプ・紙・木製品	0.000822	0.000270	0.000082	0.031423	0.001873	0.000116	0.000013	0.000506	0.000027	0.000196	0.000161	0.000165	0.000700	0.000238	0.000602	0.000367
	05 化学製品	0.003479	0.000363	0.004070	0.001567	0.025555	0.005396	0.000002	0.004410	0.000134	0.000807	0.001224	0.000309	0.001563	0.001514	0.001138	0.000347
	06 石油・石炭製品	0.002232	0.000929	0.001087	0.007657	0.007504	0.054746	0.000394	0.003626	0.000776	0.002074	0.003119	0.001475	0.001586	0.001593	0.002858	0.003207
	07 窯業・土石製品	0.005775	0.023214	0.001698	0.003205	0.001677	0.007027	0.009420	0.006457	0.002693	0.001029	0.000420	0.000830	0.000524	0.000440	0.000579	0.000977
	08 鉄鋼	0.000118	0.000000	0.000503	0.000000	0.001146	0.000049	0.000048	0.004532	0.000514	0.000344	0.000169	0.000531	0.000866	0.000133	0.000365	0.001000
	09 非鉄金属	0.000021	0.000017	0.000000	0.000009	0.004936	0.000012	0.000000	0.002045	0.071836	0.000483	0.080925	0.025545	0.013434	0.002426	0.001952	0.020621
	10 金属製品	0.000000	0.000000	0.000246	0.000003	0.000460	0.000533	0.000002	0.000531	0.000767	0.037272	0.011061	0.004340	0.010532	0.003566	0.004265	0.004452
	11 一般機械	0.000422	0.011729	0.008092	0.000538	0.004837	0.004756	0.000230	0.003539	0.000173	0.000903	0.026669	0.014089	0.009236	0.006805	0.007152	0.005627
	12 電気機器	0.000004	0.000929	0.000000	0.000000	0.000291	0.000008	0.000002	0.000554	0.000031	0.000070	0.000548	0.039466	0.004199	0.000501	0.000769	0.003357
	13 情報・通信機器	0.000028	0.000017	0.000001	0.000002	0.000030	0.000003	0.000000	0.000001	0.000000	0.000009	0.001548	0.003393	0.025559	0.003381	0.005774	0.004529
	14 電子部品	0.000000	0.000000	0.000000	0.000000	0.000000	0.000002	0.000000	0.000001	0.000000	0.000000	0.000001	0.000014	0.000003	0.001412	0.000011	0.000430
	15 輸送機械	0.000000	0.000000	0.000000	0.000000	0.000002	0.000000	0.000000	0.000000	0.000000	0.000041	0.000721	0.001532	0.004307	0.024486	0.019765	0.000380
	16 精密機械	0.000188	0.000008	0.000000	0.000000	0.000000	0.000000	0.000000	0.000000	0.000000	0.000000	0.000001	0.000021	0.000000	0.000000	0.000000	0.045663
	17 その他製造工業製品	0.000016	0.000000	0.000000	0.000000	0.000000	0.000000	0.000000	0.000000	0.000000	0.000000	0.000002	0.000481	0.000050	0.000085	0.000126	0.000042
	18 建設	0.001812	0.001013	0.007759	0.004151	0.009006	0.007561	0.000113	0.003310	0.000743	0.004873	0.003435	0.003816	0.009835	0.010218	0.006637	0.005753
	19 電力・ガス・熱供給・廃棄物処理業	0.000005	0.000008	0.000002	0.000004	0.000008	0.000009	0.000002	0.000015	0.000006	0.000005	0.000012	0.000004	0.000005	0.000004	0.000006	0.000002
	20 水道	0.000114	0.000456	0.001584	0.001632	0.000556	0.001421	0.000219	0.003612	0.002828	0.001674	0.001445	0.000457	0.000985	0.000432	0.001337	0.001316
	21 商業	0.000016	0.000068	0.000074	0.000059	0.000046	0.000132	0.000015	0.000068	0.000043	0.000041	0.000032	0.000026	0.000028	0.000011	0.000056	0.000021
	22 金融・保険	0.000855	0.000947	0.019384	0.019082	0.026661	0.015873	0.003604	0.011342	0.010605	0.010414	0.015487	0.018782	0.021245	0.018550	0.014105	0.015138
	23 運輸	0.000063	0.000363	0.000045	0.000304	0.000123	0.000066	0.000016	0.000168	0.000051	0.000094	0.000114	0.000088	0.000075	0.000069	0.000055	0.000062
	24 情報・通信	0.000116	0.001436	0.000452	0.001463	0.001284	0.001052	0.000133	0.001279	0.000659	0.000528	0.001349	0.000975	0.001433	0.000925	0.000575	0.000417
	25 運輸	0.004157	0.013283	0.004243	0.003544	0.006107	0.003977	0.001586	0.006014	0.002468	0.003258	0.004378	0.002854	0.002941	0.002879	0.003113	0.002365
	26 情報・通信	0.000088	0.000118	0.000101	0.000287	0.000203	0.000378	0.000037	0.000298	0.000105	0.000160	0.000324	0.000417	0.000505	0.000486	0.000272	0.000125
	27 公務	0.000000	0.000000	0.000000	0.000000	0.000000	0.000000	0.000000	0.000000	0.000000	0.000000	0.000000	0.000000	0.000000	0.000000	0.000000	0.000000
	28 教育・研究	0.000008	0.000008	0.000067	0.000072	0.000048	0.000578	0.000010	0.000458	0.000079	0.000225	0.000067	0.000286	0.001027	0.000743	0.001018	0.000329
	29 医療・保健・社会保障・介護	0.000000	0.000000	0.000000	0.000000	0.000000	0.000000	0.000000	0.000000	0.000000	0.000000	0.000000	0.000000	0.000000	0.000000	0.000000	0.000000
	30 その他公共サービス	0.000000	0.000000	0.000001	0.000001	0.000001	0.000001	0.000001	0.000002	0.000001	0.000000	0.000002	0.000002	0.000001	0.000002	0.000001	0.000000
	31 対事業所サービス	0.002751	0.014077	0.003317	0.006041	0.004485	0.004452	0.000834	0.010612	0.002844	0.003750	0.007513	0.011020	0.012813	0.012869	0.007938	0.006291
	32 対個人サービス	0.000001	0.000000	0.000000	0.000001	0.000001	0.000001	0.000000	0.000001	0.000001	0.000002	0.000001	0.000001	0.000001	0.000001	0.000001	0.000001
	33 事務用	0.000001	0.000000	0.000002	0.000004	0.000002	0.000002	0.000000	0.000004	0.000001	0.000002	0.000005	0.000004	0.000006	0.000004	0.000003	0.000002
	34 分類不明	0.000000	0.000000	0.000000	0.000000	0.000000	0.000000	0.000000	0.000000	0.000000	0.000000	0.000000	0.000000	0.000000	0.000000	0.000000	0.000000
	35 域内中間投入計	0.033030	0.077782	0.064411	0.081099	0.096960	0.109875	0.016683	0.063517	0.097386	0.068256	0.160777	0.130921	0.124962	0.093774	0.083062	0.122822
他近畿	01 農林水産業	0.087400	0.000076	0.084313	0.001816	0.022095	0.000721	0.000018	0.000026	0.000000	0.000034	0.000000	0.000000	0.000000	0.000000	0.000000	0.000005
	02 飲料食品	0.000041	0.000372	0.000002	0.000008	0.000473	0.003770	0.557068	0.026738	0.036235	0.071070	0.000042	0.000027	0.000014	0.000005	0.000012	0.000055
	03 繊維製品	0.035349	0.000000	0.055028	0.001219	0.002019	0.002060	0.000001	0.000044	0.000000	0.000000	0.000000	0.000000	0.000000	0.000000	0.000000	0.000000
	04 繊維製品	0.002789	0.003969	0.000901	0.109928	0.002752	0.000901	0.000213	0.001906	0.000422	0.001024	0.000970	0.000796	0.001838	0.001176	0.001930	0.000621
	05 パルプ・紙・木製品	0.007702	0.001030	0.010014	0.003175	0.006637	0.013113	0.000007	0.011747	0.000353	0.002317	0.003060	0.000829	0.004222	0.004043	0.003080	0.000873
	06 化学製品	0.015680	0.001731	0.002575	0.038613	0.007927	0.109309	0.000333	0.008330	0.001052	0.002948	0.001339	0.000860	0.003799	0.001482	0.005351	0.001719
	07 石油・石炭製品	0.005463	0.022023	0.001606	0.003034	0.001595	0.007802	0.013849	0.006799	0.018170	0.001413	0.001549	0.000790	0.000590	0.000416	0.000555	0.001044
	08 窯業・土石製品	0.000119	0.000008	0.002516	0.000158	0.002274	0.003699	0.000042	0.017039	0.000423	0.001346	0.000591	0.000617	0.003544	0.000245	0.001488	0.001878
	09 鉄鋼	0.000008	0.000034	0.000000	0.000007	0.003229	0.000015	0.000000	0.001500	0.332676	0.000319	0.067624	0.021122	0.007971	0.001353	0.001123	0.014920
	10 非鉄金属	0.000000	0.000000	0.000257	0.000008	0.000557	0.002520	0.000002	0.002878	0.005252	0.243966	0.013114	0.004852	0.020382	0.004656	0.008591	0.006190
	11 金属製品	0.000345	0.009500	0.006559	0.000435	0.003962	0.003854	0.000186	0.002870	0.000141	0.000733	0.022984	0.011435	0.007488	0.005516	0.005798	0.004662
	12 一般機械	0.000001	0.000540	0.000000	0.000000	0.000399	0.000012	0.000001	0.000375	0.000024	0.000061	0.000494	0.001981	0.004355	0.000598	0.000720	0.003149
	13 電気機器	0.000048	0.000051	0.000002	0.000004	0.000053	0.000004	0.000000	0.000003	0.000000	0.000018	0.000228	0.005471	0.031439	0.005584	0.010894	0.006737
	14 情報・通信機器	0.000000	0.000000	0.000001	0.000003	0.000002	0.000010	0.000000	0.000002	0.000001	0.000002	0.000004	0.000238	0.000020	0.019776	0.000067	0.002513
	15 電子部品	0.000000	0.000000	0.000001	0.000000	0.000003	0.000002	0.000000	0.000000	0.000000	0.000007	0.002060	0.007418	0.028944	0.122179	0.001255	0.002826
	16 輸送機械	0.002517	0.000000	0.000000	0.000000	0.000000	0.000000	0.000000	0.000000	0.000000	0.000000	0.000000	0.000000	0.000000	0.000000	0.000000	0.051804
	17 精密機械	0.000077	0.000017	0.000001	0.000021	0.000039	0.000022	0.000001	0.000031	0.000002	0.000007	0.000015	0.000249	0.000331	0.001543	0.000507	0.000332
	18 その他製造工業製品	0.001602	0.003251	0.004410	0.008266	0.006213	0.003814	0.000329	0.004002	0.004157	0.014301	0.002777					

17	18	19	20	21	22	23	24	25	26	27	28	29	30	31	32	33	34	35		
精密機械	その他の製造工業製品	建設	電力・ガス・熱供給	水道・廃棄物処理	商業	金融・保険	不動産	運輸	情報通信	公務	教育・研究	医療・保健・社会保険・介護	その他の公共サービス	対事業所サービス	対個人サービス	事務用品	分類不明	域内中間需要計		
0.000000	0.000029	0.000003	0.000000	0.000000	0.000000	0.000000	0.000000	0.000000	0.000000	0.000000	0.000001	0.000026	0.000010	0.000000	0.000101	0.000000	0.000000	0.000030	01	
0.000000	0.000000	0.000034	0.000000	0.000000	0.000000	0.000000	0.000000	0.000000	0.000000	0.000000	0.000000	0.000000	0.000000	0.000000	0.000000	0.000000	0.000000	0.000004	02	
0.000000	0.000044	0.000000	0.000000	0.000000	0.000002	0.000000	0.000000	0.000011	0.000000	0.000024	0.000026	0.001373	0.000279	0.000000	0.113663	0.000000	0.000484	0.001339	03	
0.001137	0.001018	0.000656	0.000012	0.000110	0.000439	0.000073	0.000001	0.000249	0.000087	0.000282	0.000050	0.000704	0.000711	0.000200	0.000557	0.000636	0.000936	0.000683	04	
0.001102	0.004223	0.005814	0.000165	0.000304	0.001334	0.000675	0.000042	0.001252	0.001932	0.000341	0.000787	0.000912	0.002158	0.000498	0.000812	0.086920	0.001896	0.002150	05	
0.000679	0.020908	0.001809	0.000103	0.001438	0.000003	0.000004	0.000007	0.000070	0.000639	0.000186	0.000552	0.027073	0.000282	0.001404	0.000966	0.001304	0.002466	0.004845	06	
0.000700	0.001243	0.004263	0.000604	0.003768	0.000599	0.000761	0.000252	0.023936	0.001614	0.003885	0.002224	0.001628	0.001977	0.001459	0.002281	0.000000	0.006854	0.003700	07	
0.002103	0.000158	0.000254	0.000004	0.000000	0.000118	0.000001	0.000000	0.000002	0.000000	0.000016	0.000070	0.000078	0.000037	0.000187	0.000124	0.000043	0.000539	0.000555	08	
0.004748	0.000980	0.004462	0.000000	0.000103	0.000000	0.000000	0.000000	0.000139	0.000000	0.000012	0.000000	0.000002	0.000001	0.000068	0.000010	0.000007	0.003298	0.007297	09	
0.004106	0.001106	0.001473	0.000218	0.000044	0.000002	0.000000	0.000000	0.000002	0.000011	0.000033	0.000007	0.000029	0.000028	0.000080	0.000072	0.000181	0.001433	0.001480	10	
0.006294	0.003115	0.025152	0.000315	0.000315	0.000524	0.000022	0.000031	0.000703	0.000102	0.001749	0.000042	0.000130	0.000528	0.000577	0.000073	0.000080	0.001870	0.004845	11	
0.001783	0.000737	0.001258	0.000002	0.000827	0.000001	0.000000	0.000000	0.000020	0.000001	0.000035	0.000000	0.000000	0.000000	0.004462	0.000031	0.002883	0.000000	0.002420	12	
0.002635	0.000047	0.001534	0.000002	0.000006	0.000040	0.000001	0.000002	0.000034	0.000018	0.000141	0.000072	0.000007	0.000001	0.001384	0.000049	0.000000	0.000345	0.001400	13	
0.000000	0.000002	0.000065	0.000000	0.000001	0.000002	0.000001	0.000000	0.000002	0.000004	0.000037	0.000001	0.000000	0.000001	0.000143	0.000005	0.000000	0.000000	0.000044	14	
0.011703	0.000094	0.000019	0.000001	0.000000	0.000004	0.000005	0.000000	0.000000	0.000118	0.000234	0.000121	0.000000	0.000000	0.001125	0.000000	0.002745	0.000000	0.001069	15	
0.000000	0.000000	0.000001	0.000000	0.000001	0.000002	0.000000	0.000000	0.003454	0.000000	0.000165	0.000002	0.000000	0.000000	0.004107	0.000056	0.000000	0.000000	0.001807	16	
0.000983	0.000002	0.000008	0.000000	0.000007	0.000001	0.000000	0.000000	0.000002	0.000000	0.000040	0.000000	0.000768	0.000000	0.000041	0.000005	0.000000	0.000000	0.000081	17	
0.006595	0.038038	0.003288	0.001684	0.006244	0.003671	0.007977	0.000054	0.001233	0.009330	0.005588	0.007134	0.001934	0.017449	0.004375	0.002364	0.023557	0.002199	0.005266	18	
0.000006	0.000005	0.000003	0.000004	0.000028	0.000011	0.000006	0.000051	0.000017	0.000009	0.000028	0.000017	0.000010	0.000003	0.000004	0.000008	0.000000	0.000000	0.000013	19	
0.000759	0.000369	0.000533	0.002202	0.001951	0.002634	0.000307	0.000122	0.000625	0.000404	0.001071	0.002153	0.002488	0.001269	0.000229	0.005699	0.000000	0.000345	0.001475	20	
0.000051	0.000034	0.000021	0.000026	0.001959	0.000074	0.000034	0.000005	0.000073	0.000058	0.000081	0.000199	0.000163	0.000074	0.000029	0.000240	0.000000	0.000183	0.000085	21	
0.014871	0.020128	0.017574	0.003554	0.003128	0.004290	0.001193	0.000098	0.007639	0.003474	0.003618	0.003512	0.014280	0.006024	0.007200	0.013665	0.046984	0.005288	0.010893	22	
0.001179	0.000115	0.000075	0.000181	0.000040	0.000179	0.000529	0.000020	0.000164	0.000071	0.000029	0.000033	0.000028	0.000124	0.000080	0.000374	0.000000	0.003674	0.001836	23	
0.001209	0.001057	0.000838	0.003328	0.000773	0.009037	0.004840	0.001216	0.006314	0.006095	0.000405	0.003224	0.002556	0.006578	0.001702	0.005069	0.000000	0.001446	0.002626	24	
0.002501	0.005423	0.006358	0.002074	0.004105	0.005679	0.003168	0.000200	0.012366	0.004270	0.003006	0.002471	0.002395	0.002876	0.002072	0.004198	0.008432	0.006057	0.003961	25	
0.000441	0.000232	0.000297	0.000773	0.000759	0.000752	0.001787	0.000023	0.000384	0.002466	0.001480	0.000863	0.000443	0.002124	0.000663	0.000573	0.000000	0.000481	0.000539	26	
0.000000	0.000000	0.000000	0.000000	0.000000	0.000000	0.000000	0.000000	0.000000	0.000000	0.000000	0.000000	0.000000	0.000000	0.000000	0.000000	0.000000	0.000000	0.000000	27	
0.000728	0.000128	0.000012	0.000246	0.000000	0.000011	0.000002	0.000000	0.000013	0.000070	0.000001	0.000020	0.000000	0.000000	0.000000	0.000009	0.000001	0.000000	0.000442	28	
0.000000	0.000000	0.000000	0.000000	0.000000	0.000000	0.000000	0.000000	0.000000	0.000000	0.000000	0.000000	0.000000	0.000000	0.000000	0.000000	0.000000	0.000000	0.000000	29	
0.000002	0.000001	0.000001	0.000002	0.000007	0.000001	0.000003	0.000000	0.000001	0.000001	0.000000	0.000002	0.000001	0.000000	0.000002	0.000005	0.000000	0.000003	0.000001	30	
0.012089	0.005994	0.010542	0.009912	0.004538	0.007471	0.015989	0.000246	0.009416	0.011446	0.014237	0.004658	0.007785	0.004809	0.012139	0.003335	0.000000	0.007725	0.007447	31	
0.000000	0.000004	0.000001	0.000001	0.000000	0.000001	0.000001	0.000001	0.000004	0.000110	0.000002	0.000004	0.000017	0.000003	0.000008	0.000180	0.000000	0.000050	0.000023	32	
0.000004	0.000003	0.000001	0.000003	0.000004	0.000017	0.000013	0.000000	0.000006	0.000007	0.000007	0.000011	0.000010	0.000013	0.000005	0.000007	0.000000	0.000000	0.000006	0.000006	33
0.000000	0.000000	0.000000	0.000000	0.000000	0.000000	0.000000	0.000000	0.000000	0.000000	0.000000	0.000000	0.000000	0.000000	0.000000	0.000000	0.000000	0.000000	0.000000	0.000000	34
0.076411	0.105236	0.088659	0.030812	0.030619	0.042876	0.037395	0.025553	0.068133	0.042343	0.036730	0.028356	0.065317	0.047360	0.044308	0.052592	0.179852	0.048013	0.066617	35	
0.000000	0.004965	0.000812	0.000000	0.000000	0.000104	0.000000	0.000000	0.000009	0.000000	0.000025	0.000525	0.002016	0.000978	0.000005	0.009583	0.000000	0.000000	0.006247	01	
0.000002	0.004426	0.004563	0.114479	0.000022	0.000000	0.000000	0.000000	0.000000	0.000000	0.000009	0.000120	0.000008	0.000000	0.000002	0.000005	0.000000	0.000000	0.000191	012169	02
0.000000	0.001689	0.000000	0.000000	0.000000	0.000031	0.000000	0.000000	0.000029	0.000000	0.000097	0.000589	0.005044	0.000533	0.000001	0.034898	0.000000	0.001600	0.005500	03	
0.001014	0.002451	0.001304	0.000159	0.000935	0.003051	0.001070	0.000009	0.001187	0.000853	0.000299	0.001983	0.011121	0.001229	0.001763	0.005339	0.003753	0.002530	0.002530	04	
0.002705	0.007067	0.015157	0.000438	0.000699	0.002671	0.001394	0.000129	0.003014	0.002232	0.000912	0.001622	0.001576	0.005681	0.000642	0.001750	0.040407	0.003774	0.004750	05	
0.000831	0.032291	0.000555	0.000232	0.002603	0.000003	0.000005	0.000002	0.000110	0.000185	0.000136	0.001069	0.015891	0.000347	0.000515	0.001002	0.003513	0.003507	0.006772	06	
0.000665	0.001180	0.006782	0.011221	0.003620	0.000720	0.002639	0.002265	0.001527	0.002675	0.002104	0.001546	0.000310	0.001382	0.000266	0.000000	0.006496	0.004652	0.004652	07	
0.010215	0.001187	0.031398	0.000003	0.000185	0.000062	0.000004	0.000000	0.000010	0.000001	0.00										

2 投入係数表 (34部門) ③

		近畿外																
		1	2	3	4	5	6	7	8	9	10	11	12	13	14	15	16	17
		農林水産業	鉱業	飲食物品	繊維製品	パルプ・紙・木製品	化学製品	石油・石炭製品	窯業・土石製品	鉄鋼	非鉄金属	金属製品	一般機械	電気機器	情報・通信機器	電子部品	輸送機械	精密機械
大阪府	01 農林水産業	0.000022	0.000000	0.000066	0.000002	0.000001	0.000000	0.000000	0.000000	0.000000	0.000000	0.000000	0.000000	0.000000	0.000000	0.000000	0.000000	0.000000
	02 鉱業	0.000000	0.000000	0.000000	0.000000	0.000000	0.000000	0.000005	0.000123	0.000000	0.000000	0.000000	0.000000	0.000000	0.000000	0.000000	0.000000	0.000000
	03 飲食物品	0.000303	0.000000	0.000090	0.000003	0.000014	0.000027	0.000000	0.000004	0.000000	0.000000	0.000000	0.000000	0.000000	0.000000	0.000000	0.000000	0.000000
	04 繊維製品	0.000131	0.000050	0.000015	0.011956	0.000329	0.000012	0.000002	0.000087	0.000005	0.000044	0.000026	0.000033	0.000083	0.000031	0.000111	0.000097	0.000031
	05 パルプ・紙・木製品	0.000149	0.000098	0.000184	0.000137	0.001633	0.000168	0.000001	0.000316	0.000021	0.000089	0.000060	0.000040	0.000114	0.000236	0.000111	0.000047	0.000097
	06 化学製品	0.001118	0.000468	0.000254	0.001546	0.001376	0.006304	0.000090	0.000714	0.000100	0.000375	0.000484	0.000313	0.000478	0.000320	0.000571	0.000597	0.000314
	07 石油・石炭製品	0.000103	0.000026	0.000022	0.000031	0.000025	0.000427	0.000188	0.000092	0.000022	0.000024	0.000010	0.000005	0.000004	0.000001	0.000009	0.000010	0.000003
	08 窯業・土石製品	0.000025	0.000002	0.000068	0.000008	0.000077	0.000096	0.000008	0.000652	0.000108	0.000138	0.000058	0.000099	0.000122	0.000032	0.000035	0.000104	0.000047
	09 鉄鋼	0.000005	0.000065	0.000000	0.000003	0.000360	0.000001	0.000000	0.000440	0.009330	0.000069	0.008703	0.003320	0.002000	0.000440	0.000235	0.002056	0.000568
	10 非鉄金属	0.000000	0.000003	0.000036	0.000001	0.000049	0.000035	0.000000	0.000045	0.000042	0.002222	0.001488	0.000448	0.001036	0.000456	0.000491	0.000371	0.000487
	11 金属製品	0.000099	0.001698	0.001514	0.000187	0.001111	0.000738	0.000058	0.000964	0.000075	0.000219	0.004955	0.003309	0.002206	0.001353	0.001457	0.000794	0.001866
	12 一般機械	0.000001	0.000354	0.000000	0.000000	0.000139	0.000003	0.000000	0.000242	0.000028	0.000044	0.000156	0.010347	0.001389	0.000311	0.000289	0.000847	0.000763
	13 電気機器	0.000032	0.000033	0.000000	0.000000	0.000139	0.000003	0.000000	0.000000	0.000000	0.000005	0.000044	0.000684	0.000456	0.002085	0.003646	0.001353	0.001318
	14 情報・通信機器	0.000000	0.000001	0.000000	0.000001	0.000000	0.000002	0.000000	0.000001	0.000000	0.000001	0.000001	0.000008	0.000004	0.000407	0.000006	0.000240	0.000001
	15 電子部品	0.000000	0.000000	0.000000	0.000000	0.000000	0.000000	0.000000	0.000000	0.000000	0.000007	0.000075	0.000583	0.001904	0.006485	0.006788	0.00105	0.003372
	16 輸送機械	0.000068	0.000001	0.000000	0.000000	0.000000	0.000000	0.000000	0.000000	0.000000	0.000000	0.000000	0.000000	0.000000	0.000000	0.000000	0.002071	0.000000
	17 精密機械	0.000005	0.000000	0.000000	0.000000	0.000000	0.000000	0.000000	0.000000	0.000000	0.000001	0.000012	0.000022	0.000021	0.000048	0.000007	0.000011	0.000361
	18 その他の製造工業製品	0.000228	0.000240	0.000536	0.000750	0.000598	0.000375	0.000013	0.000285	0.000177	0.000457	0.000152	0.000524	0.000889	0.000959	0.000587	0.000870	0.001154
	19 建設	0.000008	0.000010	0.000003	0.000006	0.000011	0.000010	0.000002	0.000023	0.000010	0.000009	0.000014	0.000004	0.000006	0.000004	0.000009	0.000002	0.000006
	20 電力・ガス・熱供給	0.000000	0.000000	0.000000	0.000000	0.000000	0.000000	0.000000	0.000000	0.000000	0.000000	0.000000	0.000000	0.000000	0.000000	0.000000	0.000000	0.000000
	21 水道・廃棄物処理	0.000000	0.000000	0.000000	0.000000	0.000000	0.000000	0.000000	0.000000	0.000000	0.000000	0.000000	0.000000	0.000000	0.000000	0.000000	0.000000	0.000000
	22 商業	0.002991	0.001828	0.006741	0.006209	0.006935	0.003453	0.000974	0.003727	0.003354	0.004143	0.004482	0.005144	0.005501	0.005779	0.003354	0.003934	0.004745
	23 金融	0.000009	0.000048	0.000007	0.000032	0.000013	0.000011	0.000003	0.000010	0.000012	0.000000	0.000010	0.000010	0.000007	0.000007	0.000007	0.000005	0.000020
	24 不動産	0.000004	0.000105	0.000018	0.000045	0.000035	0.000036	0.000042	0.000020	0.000021	0.000047	0.000034	0.000038	0.000038	0.000027	0.000019	0.000010	0.000034
	25 運輸	0.000520	0.000104	0.000580	0.000372	0.000675	0.000867	0.000343	0.000867	0.000343	0.000655	0.000400	0.000260	0.000272	0.000259	0.000288	0.000308	0.000226
	26 情報通信	0.000015	0.000110	0.000022	0.000123	0.000050	0.000083	0.000008	0.000097	0.000025	0.000042	0.000089	0.000073	0.000100	0.000107	0.000084	0.000028	0.000068
	27 公務	0.000000	0.000000	0.000000	0.000000	0.000000	0.000000	0.000000	0.000000	0.000000	0.000000	0.000000	0.000000	0.000000	0.000000	0.000000	0.000000	0.000000
	28 教育・研究	0.000008	0.000051	0.000062	0.000064	0.000065	0.000761	0.000024	0.000362	0.000079	0.000213	0.000097	0.000341	0.000800	0.000726	0.001049	0.000359	0.000653
	29 医療・保健・社会保障・介護	0.000000	0.000000	0.000000	0.000000	0.000000	0.000000	0.000000	0.000000	0.000000	0.000000	0.000000	0.000000	0.000000	0.000000	0.000000	0.000000	0.000000
	30 その他の公共サービス	0.000000	0.000005	0.000002	0.000003	0.000002	0.000003	0.000001	0.000002	0.000002	0.000003	0.000004	0.000001	0.000003	0.000001	0.000003	0.000001	0.000001
	31 対事業所サービス	0.000057	0.000415	0.000692	0.000358	0.000499	0.001198	0.000027	0.000438	0.000123	0.000189	0.000322	0.000445	0.000559	0.000655	0.000455	0.000431	0.000699
	32 对个人サービス	0.000000	0.000000	0.000000	0.000000	0.000000	0.000000	0.000000	0.000000	0.000000	0.000000	0.000000	0.000000	0.000000	0.000000	0.000000	0.000000	0.000000
	33 事務用品	0.000000	0.000000	0.000000	0.000000	0.000000	0.000000	0.000000	0.000000	0.000000	0.000000	0.000000	0.000000	0.000000	0.000000	0.000000	0.000000	0.000000
	34 分類不明	0.000000	0.000000	0.000000	0.000000	0.000000	0.000000	0.000000	0.000000	0.000000	0.000000	0.000000	0.000000	0.000000	0.000000	0.000000	0.000000	0.000000
	35 域内中間投入計	0.005904	0.005715	0.011722	0.021833	0.014017	0.014162	0.02096	0.009544	0.013872	0.008977	0.021678	0.026152	0.022098	0.020731	0.019881	0.014650	0.017234
他近畿	01 農林水産業	0.000914	0.000002	0.002274	0.000056	0.000152	0.000006	0.000000	0.000001	0.000000	0.000000	0.000000	0.000000	0.000000	0.000000	0.000000	0.000000	0.000000
	02 鉱業	0.000005	0.000093	0.000000	0.000000	0.000026	0.000015	0.000090	0.003602	0.000000	0.000006	0.000001	0.000001	0.000000	0.000000	0.000000	0.000000	0.000000
	03 飲食物品	0.001396	0.000000	0.007748	0.000032	0.000141	0.000262	0.000000	0.000044	0.000000	0.000000	0.000000	0.000000	0.000000	0.000000	0.000000	0.000000	0.000000
	04 繊維製品	0.000485	0.000233	0.000069	0.056359	0.001074	0.000083	0.000011	0.000287	0.000129	0.000102	0.000125	0.000303	0.000127	0.000409	0.000310	0.000125	0.000125
	05 パルプ・紙・木製品	0.000814	0.000137	0.000897	0.000474	0.011545	0.000755	0.000001	0.001142	0.000034	0.000206	0.000233	0.000110	0.000475	0.000420	0.000415	0.000080	0.000367
	06 化学製品	0.001762	0.001002	0.000717	0.011703	0.002760	0.013026	0.000237	0.001892	0.000273	0.000536	0.000858	0.000647	0.000507	0.000971	0.001052	0.000440	0.000440
	07 石油・石炭製品	0.000566	0.000142	0.000119	0.001608	0.000135	0.002354	0.000165	0.000517	0.000333	0.000134	0.000057	0.000027	0.000020	0.000007	0.000050	0.000018	0.000018
	08 窯業・土石製品	0.000075	0.000008	0.000748	0.000062	0.000761	0.000852	0.000021	0.003727	0.000287	0.000602	0.000235	0.000354	0.000863	0.000182	0.003034	0.000974	0.004847
	09 鉄鋼	0.000007	0.000194	0.000000	0.000007	0.000682	0.000000	0.000003	0.000803	0.018239	0.000116	0.017696	0.006814	0.003156	0.000636	0.000358	0.003846	0.001043
	10 非鉄金属	0.000000	0.000024	0.000080	0.000002	0.000108	0.000096	0.000000	0.000122	0.000127	0.007294	0.003344	0.001145	0.003205	0.001716	0.001477	0.001058	0.001115
	11 金属製品	0.000065	0.001187	0.000978	0.000121	0.000781	0.000477	0.000037	0.000629	0.000050	0.000147	0.003536	0.002187	0.001427	0.000876	0.000944	0.000570	0.001219
	12 一般機械	0.000002	0.000389	0.000000	0.000000	0.000077	0.000001	0.000001	0.000318	0.000037	0.000046	0.000176	0.000238	0.001279	0.000236	0.000304	0.000788	0.000824
	13 電気機器	0.000022	0.000032	0.000000	0.000000	0.000010	0.000001	0.000000	0.000001	0.000000	0.000004	0.000120	0.002752	0.011990	0.002204	0.001558	0.002871	0.001454
	14 情報通信機器	0.000000	0.000001	0.000000	0.000002	0.000001	0.000005	0.000000	0.000002	0.000000	0.000002	0.000002	0.000005	0.000006	0.001081	0.000009	0.000368	0.000003
	15 電子部品	0.000000	0.000000	0.000000	0.000000	0.000001	0.000001	0.000000	0.000000	0.000000	0.000020	0.000233	0.002010	0.006698	0.022067			

18	19	20	21	22	23	24	25	26	27	28	29	30	31	32	33	34	35	36	
その他の製造工業製品	建設	電力・ガス・熱供給	水道・廃棄物処理	商業	金融・保険	不動産	運輸	情報通信	公務	教育・研究	医療・保健・社会保険・介護	その他の公共サービス	対事業所サービス	対個人サービス	事務用品	分類不明	域内中間需要計	中間需要総計	
0.00002	0.00000	0.00000	0.00000	0.00000	0.00000	0.00000	0.00000	0.00000	0.00000	0.00000	0.00003	0.00001	0.00000	0.00010	0.00000	0.00000	0.00004	0.00092	01
0.00000	0.00036	0.00000	0.00000	0.00000	0.00000	0.00000	0.00000	0.00000	0.00000	0.00000	0.00000	0.00000	0.00000	0.00000	0.00000	0.00000	0.00003	0.00096	02
0.00001	0.00000	0.00000	0.00000	0.00001	0.00000	0.00000	0.00001	0.00000	0.00002	0.00002	0.00017	0.00016	0.00000	0.00076	0.00000	0.00009	0.00086	0.00458	03
0.00206	0.00106	0.00002	0.00022	0.00059	0.00019	0.00000	0.00040	0.00024	0.00040	0.00011	0.00019	0.00038	0.00036	0.00092	0.00191	0.00032	0.00106	0.00319	04
0.00313	0.001035	0.00060	0.00167	0.00174	0.00019	0.00024	0.00109	0.00027	0.00098	0.00183	0.00028	0.00032	0.00016	0.00024	0.01087	0.00209	0.000237	0.000776	05
0.004617	0.000275	0.00042	0.000521	0.00000	0.00002	0.00001	0.00017	0.00093	0.00048	0.000204	0.012114	0.000134	0.000226	0.000332	0.000655	0.000579	0.00123	0.002044	06
0.00007	0.00023	0.000257	0.00072	0.00001	0.00001	0.00002	0.00058	0.00004	0.00042	0.00039	0.00018	0.00025	0.00008	0.00028	0.00000	0.000081	0.00064	0.000816	07
0.00051	0.000283	0.00001	0.00045	0.00004	0.00000	0.00000	0.00000	0.00000	0.00003	0.00031	0.00015	0.00014	0.00015	0.00022	0.000077	0.000102	0.00060	0.000242	08
0.00177	0.00084	0.00000	0.00016	0.00000	0.00000	0.00000	0.00019	0.00000	0.00001	0.00000	0.00000	0.00000	0.00005	0.00002	0.00001	0.000485	0.000666	0.001729	09
0.00138	0.00112	0.00016	0.00003	0.00000	0.00000	0.00000	0.00000	0.00001	0.00003	0.00001	0.00029	0.00004	0.00005	0.00008	0.00022	0.000133	0.000120	0.000474	10
0.000717	0.004817	0.00068	0.00052	0.000284	0.00006	0.00016	0.00125	0.00024	0.00043	0.00010	0.00028	0.00012	0.000189	0.00021	0.000426	0.00082	0.001400	0.000411	11
0.00146	0.000540	0.00000	0.00038	0.00001	0.00000	0.00000	0.00008	0.00001	0.00015	0.00000	0.00000	0.00000	0.00138	0.00008	0.000925	0.000000	0.000528	0.000926	12
0.00047	0.000725	0.00001	0.00015	0.00048	0.00001	0.00002	0.00032	0.00027	0.00100	0.00070	0.00010	0.00000	0.000385	0.000043	0.000000	0.000239	0.000355	0.000574	13
0.00002	0.000054	0.00000	0.00001	0.00005	0.00002	0.00001	0.00002	0.00005	0.00070	0.00002	0.00001	0.00003	0.00049	0.00004	0.000000	0.000000	0.000031	0.000047	14
0.00057	0.00006	0.00000	0.00000	0.00001	0.00002	0.00000	0.00000	0.00047	0.00014	0.00043	0.00000	0.00000	0.000271	0.00000	0.000767	0.000000	0.000286	0.000636	15
0.00000	0.00000	0.00000	0.00000	0.00000	0.00000	0.00000	0.00033	0.00000	0.00096	0.00001	0.00000	0.00000	0.000166	0.00002	0.000000	0.000000	0.000144	0.000407	16
0.00004	0.00002	0.00000	0.00002	0.00035	0.00000	0.00000	0.00001	0.00003	0.00018	0.00000	0.000213	0.00000	0.00014	0.00002	0.000000	0.000000	0.000024	0.000054	17
0.003769	0.000395	0.00133	0.00064	0.00183	0.000270	0.00010	0.00082	0.000483	0.000579	0.000413	0.000115	0.000722	0.000442	0.000211	0.004702	0.000289	0.000451	0.001550	18
0.00006	0.00004	0.00001	0.00047	0.00010	0.00006	0.00015	0.00008	0.00023	0.00020	0.00009	0.00004	0.00005	0.00009	0.00000	0.000000	0.000000	0.000015	0.000625	19
0.00000	0.00000	0.00000	0.00000	0.00000	0.00000	0.00000	0.00000	0.00000	0.00000	0.00000	0.00000	0.00000	0.00000	0.00000	0.000000	0.000000	0.000000	0.000000	20
0.00000	0.00000	0.00000	0.00000	0.00000	0.00000	0.00000	0.00000	0.00000	0.00000	0.00000	0.00000	0.00000	0.00000	0.00000	0.000000	0.000000	0.000000	0.000423	21
0.005694	0.005369	0.001771	0.001704	0.001201	0.000425	0.00070	0.02479	0.001150	0.001048	0.001280	0.004578	0.002444	0.002100	0.004960	0.015626	0.001437	0.002985	0.004778	22
0.00013	0.000011	0.00027	0.00007	0.00044	0.00082	0.00043	0.00002	0.00000	0.00002	0.00000	0.00000	0.00010	0.000029	0.000012	0.000000	0.000000	0.000022	0.003153	23
0.00037	0.000032	0.00108	0.00028	0.00037	0.000173	0.00071	0.000183	0.000248	0.00012	0.00098	0.00076	0.000241	0.000064	0.000177	0.000000	0.000042	0.000105	0.00109	24
0.000717	0.000530	0.000472	0.000302	0.000195	0.000111	0.00005	0.003528	0.000341	0.000307	0.000199	0.000206	0.000301	0.000169	0.000467	0.001174	0.000268	0.000491	0.002140	25
0.00067	0.000047	0.000102	0.000146	0.000197	0.000314	0.00008	0.00071	0.001039	0.000317	0.000372	0.000127	0.000775	0.001001	0.000201	0.000000	0.000069	0.000227	0.002247	26
0.00000	0.00000	0.00000	0.00000	0.00000	0.00000	0.00000	0.00000	0.00000	0.00000	0.00000	0.00000	0.00000	0.00000	0.00000	0.000000	0.000000	0.000000	0.000078	27
0.00195	0.00012	0.000231	0.00000	0.00031	0.00003	0.00000	0.00013	0.00074	0.00001	0.00025	0.00000	0.00000	0.00010	0.00000	0.000000	0.000039	0.000126	0.000840	28
0.00000	0.00000	0.00000	0.00000	0.00000	0.00000	0.00000	0.00000	0.00000	0.00000	0.00000	0.00000	0.00000	0.00000	0.00000	0.000000	0.000000	0.000000	0.000084	29
0.00002	0.00002	0.00003	0.00014	0.00001	0.00005	0.00001	0.00002	0.00002	0.00002	0.00000	0.00003	0.00002	0.00004	0.00008	0.000000	0.000006	0.000002	0.000096	30
0.000454	0.000753	0.000646	0.000637	0.000952	0.002052	0.000348	0.000958	0.002073	0.000430	0.000566	0.000456	0.000896	0.000923	0.000637	0.000000	0.000544	0.000751	0.005749	31
0.00000	0.00000	0.00000	0.00000	0.00000	0.00000	0.00000	0.00000	0.00000	0.00001	0.00005	0.00002	0.00002	0.00002	0.000012	0.000000	0.000002	0.000002	0.000179	32
0.00000	0.00000	0.00000	0.00000	0.00000	0.00000	0.00000	0.00000	0.00000	0.00000	0.00000	0.00000	0.00000	0.00000	0.00000	0.000000	0.000000	0.000000	0.000135	33
0.00000	0.00000	0.00000	0.00000	0.00000	0.00000	0.00000	0.00000	0.00000	0.00000	0.00000	0.00000	0.00000	0.00000	0.00000	0.000000	0.000000	0.000000	0.000391	34
0.017439	0.016036	0.04033	0.04832	0.03762	0.03665	0.00676	0.008304	0.005901	0.03762	0.03578	0.018470	0.066738	0.07484	0.008442	0.035149	0.006056	0.009817	0.036156	35
0.00000	0.00007	0.00000	0.00000	0.00000	0.00000	0.00000	0.00001	0.00000	0.00007	0.00007	0.00002	0.00002	0.00000	0.000298	0.000000	0.000000	0.000123	0.000700	01
0.00007	0.000791	0.00000	0.00000	0.00000	0.00000	0.00000	0.00000	0.00000	0.00001	0.00000	0.00000	0.00000	0.00000	-0.000001	0.000000	0.000005	0.000081	0.00186	02
0.00008	0.00000	0.00000	0.00000	0.00023	0.00000	0.00000	0.00014	0.00000	0.00012	0.00008	0.00048	0.00068	0.00001	0.006746	0.000000	0.000163	0.000725	0.001407	03
0.00052	0.000371	0.00013	0.000101	0.000243	0.000089	0.00002	0.000152	0.000094	0.000162	0.00045	0.000390	0.001069	0.000141	0.000340	0.003674	0.001495	0.000434	0.000610	04
0.01506	0.002322	0.00104	0.00233	0.000532	0.000337	0.00036	0.000370	0.000729	0.00129	0.000328	0.000469	0.001105	0.000229	0.000422	0.044526	0.000857	0.000743	0.001235	05
0.004853	0.000491	0.000085	0.000766	0.00001	0.00004	0.00002	0.00047	0.000169	0.00070	0.000420	0.011389	0.000277	0.000463	0.000982	0.001359	0.001282	0.001522	0.002098	06
0.00037	0.000185	0.01537	0.000396	0.00004	0.00005	0.00012	0.003056	0.00002	0.000232	0.000214	0.000998	0.000140	0.000023	0.000044	0.000340	0.000064	0.000901	0.000901	07
0.000395	0.001636	0.00003	0.000139	0.00032	0.00002	0.00001	0.00005	0.00001	0.00024	0.000284	0.000161	0.000156	0.000171	0.000213	0.000203	0.000731	0.000427	0.000819	08
0.000264	0.002314	0.00000	0.000025	0.00000	0.00000	0.00002	0.00000	0.00000	0.00002	0.00001	0.00000	0.00001	0.00000	0.000002	0.000002	0.000121	0.000130	0.003526	09
0.000327	0.000605	0.00034	0.00007	0.00001	0.00000	0.00000	0.00001	0.00002	0.00012	0.00003	0.00063	0.00009	0.00024	0.000018	0.000049	0.000408	0.000359	0.000668	10
0.000542	0.007912	0.000044	0.000038	0.000184	0.00004	0.00004	0.00085	0.00016	0.000261	0.00007	0.000018	0.000105	0.000088	0.000132	0.000014	0.000380	0.000845	0.001375	11
0.000302	0.000722	0.00000	0.000200	0.00001	0.00000	0.00000	0.00000	0.00001	0.00047	0.00000	0.00000	0.00000	0.00004	0.000268	0.000017	0.000000	0.000182	0.000182	12
0.00022	0.000995	0.00000	0.00006	0.00019	0.00000	0.00001	0.00017	0.00025	0.000168	0.00027	0.00004	0.00000	0.000965	0.000022	0.000000	0.000164	0.000636	0.000714	13
0.00004	0.000119	0.00001	0.00003	0.00011	0.00005	0.00002	0.00005	0.00010	0.000165										

3 逆行列係数表 (34部門)

		大阪府																
		1	2	3	4	5	6	7	8	9	10	11	12	13	14	15	16	17
		農林水産業	鉱業	飲食料品	繊維製品	パルプ・紙・木製品	化学製品	石油・石炭製品	窯業・土石製品	鉄鋼	非鉄金属	金属製品	一般機械	電気機器	情報・通信機器	電子部品	輸送機械	精密機械
大阪府	01 農林水産業	1.014383	0.000051	0.014083	0.001568	0.003463	0.000215	0.000006	0.000065	0.000014	0.000035	0.000018	0.000021	0.000044	0.000035	0.000041	0.000025	0.000033
	02 鉱業	0.000105	1.000114	0.000054	0.000064	0.000068	0.000224	0.005750	0.000320	0.000110	0.000412	0.000059	0.000041	0.000038	0.000030	0.000068	0.000046	0.000041
	03 飲食料品	0.002380	0.000038	1.032639	0.000788	0.000209	0.001027	0.000006	0.000149	0.000026	0.000039	0.000028	0.000034	0.000040	0.000036	0.000049	0.000033	0.000029
	04 繊維製品	0.001579	0.001580	0.000704	1.058927	0.001612	0.000513	0.000089	0.001188	0.000364	0.000670	0.000523	0.000564	0.001300	0.000700	0.000927	0.000700	0.000527
	05 パルプ・紙・木製品	0.007872	0.001973	0.008224	0.004096	1.070616	0.008030	0.000172	0.007212	0.001175	0.002736	0.002560	0.001671	0.004580	0.002883	0.003478	0.001577	0.003301
	06 化学製品	0.013734	0.002940	0.005275	0.026592	0.011344	1.087472	0.000585	0.010523	0.002792	0.007368	0.003707	0.002899	0.007458	0.004098	0.005177	0.004514	0.003614
	07 石油・石炭製品	0.014907	0.014384	0.005098	0.006553	0.004829	0.028733	1.019555	0.014397	0.007486	0.005507	0.004195	0.003226	0.002661	0.002141	0.004069	0.003528	0.002774
	08 窯業・土石製品	0.000431	0.000295	0.001752	0.000396	0.003587	0.002617	0.000102	1.015180	0.002059	0.002642	0.001271	0.001553	0.003668	0.001346	0.006224	0.003445	0.007407
	09 鉄鋼	0.000800	0.002587	0.001688	0.000610	0.014932	0.001359	0.000129	0.004000	1.188325	0.002499	0.095530	0.037294	0.020833	0.006360	0.005094	0.023975	0.008660
	10 非鉄金属	0.000173	0.000315	0.000506	0.000180	0.001016	0.001106	0.000023	0.001410	0.003497	1.103104	0.008542	0.004304	0.011197	0.006030	0.006897	0.004287	0.004504
	11 金属製品	0.001269	0.000983	0.006618	0.001549	0.009752	0.004787	0.000396	0.004987	0.013118	0.001652	1.020026	0.013342	0.010672	0.007036	0.008934	0.005709	0.008297
	12 一般機械	0.000472	0.002512	0.000716	0.000443	0.001004	0.000802	0.000109	0.001473	0.000603	0.000552	0.001170	1.049091	0.004034	0.002057	0.001793	0.004546	0.002975
	13 電気機器	0.000253	0.000323	0.000275	0.000171	0.000307	0.000307	0.000041	0.000293	0.000191	0.000219	0.000454	0.008389	1.029950	0.008334	0.006695	0.008872	0.006072
	14 情報・通信機器	0.000010	0.000014	0.000013	0.000010	0.000012	0.000016	0.000002	0.000014	0.000010	0.000009	0.000011	0.000011	0.000035	0.000015	1.000915	0.000027	0.000489
	15 電子部品	0.000134	0.000188	0.000179	0.000113	0.000157	0.000214	0.000024	0.000178	0.000109	0.000182	0.000377	0.002150	0.014060	0.045412	1.041227	0.001220	0.020670
	16 輸送機械	0.001036	0.001193	0.000510	0.000305	0.000436	0.000472	0.000161	0.000622	0.000341	0.000316	0.000383	0.000449	0.000345	0.000366	0.000475	1.065915	0.000323
	17 精密機械	0.000149	0.000012	0.000018	0.000013	0.000019	0.000019	0.000019	0.000015	0.000011	0.000011	0.000010	0.000013	0.000035	0.000059	0.000210	0.000028	0.000053
	18 その他の製造工業製品	0.008832	0.006442	0.014533	0.011371	0.016506	0.011752	0.000539	0.007739	0.006559	0.014224	0.004811	0.010051	0.023893	0.020739	0.010238	0.014006	0.017705
	19 建設	0.005349	0.009217	0.005191	0.003953	0.006984	0.007502	0.001168	0.009859	0.008356	0.006996	0.009081	0.005485	0.003817	0.003956	0.012354	0.003342	0.004507
	20 電力・ガス・熱供給	0.009664	0.016238	0.011652	0.012721	0.012124	0.011500	0.001493	0.016591	0.023923	0.018098	0.014750	0.009402	0.008455	0.006886	0.018883	0.010478	0.009862
	21 水道・廃棄物処理	0.003379	0.006719	0.005468	0.004369	0.003747	0.009535	0.000568	0.006840	0.003308	0.002841	0.002628	0.003701	0.002757	0.002829	0.005470	0.003095	0.003532
	22 商業	0.031017	0.021583	0.060950	0.047151	0.056465	0.030750	0.006500	0.035089	0.042136	0.032322	0.035285	0.037152	0.049493	0.044996	0.026935	0.030711	0.031938
	23 金融・保険	0.039591	0.122039	0.041623	0.054839	0.044347	0.036303	0.011757	0.044347	0.026176	0.043555	0.035407	0.038150	0.022828	0.022779	0.031162	0.027447	0.035438
	24 不動産	0.003571	0.010428	0.006287	0.005995	0.006972	0.006922	0.001119	0.005883	0.005036	0.004766	0.006074	0.005942	0.005061	0.004951	0.005474	0.004237	0.004496
	25 運輸	0.025754	0.151144	0.024292	0.016475	0.025864	0.019889	0.020661	0.041937	0.018747	0.020063	0.020019	0.016782	0.014285	0.015286	0.019434	0.013421	0.012727
	26 情報・通信	0.014814	0.022610	0.019285	0.016722	0.019943	0.037889	0.003388	0.019239	0.011243	0.018103	0.020723	0.024744	0.018097	0.024577	0.027541	0.016172	0.016760
	27 公務	0.003987	0.001969	0.002024	0.000785	0.001562	0.001022	0.000144	0.001918	0.001185	0.001757	0.001278	0.001828	0.000999	0.000725	0.000892	0.000818	0.000708
	28 教育・研究	0.003560	0.002947	0.010235	0.009027	0.008730	0.103196	0.002884	0.026520	0.012292	0.028861	0.011290	0.036695	0.062292	0.064651	0.150228	0.043314	0.055158
	29 医療・保健・社会保障・介護	0.000944	0.000017	0.000021	0.000008	0.000012	0.000035	0.000002	0.000008	0.000007	0.000006	0.000006	0.000007	0.000006	0.000006	0.000007	0.000005	0.000005
	30 その他の公共サービス	0.000604	0.002489	0.002153	0.001370	0.001213	0.002972	0.000573	0.001511	0.001151	0.000810	0.001778	0.002672	0.000958	0.001720	0.001579	0.001044	0.000935
	31 対事業所サービス	0.048664	0.085178	0.078216	0.044277	0.058390	0.091132	0.010931	0.073112	0.037396	0.048110	0.059354	0.078282	0.059841	0.063385	0.087446	0.070619	0.059075
	32 対個人サービス	0.001849	0.000729	0.000735	0.000516	0.000608	0.000904	0.000112	0.000587	0.000430	0.000612	0.000575	0.000700	0.000585	0.000675	0.000930	0.000602	0.000490
	33 事務用品	0.001837	0.001652	0.002270	0.001407	0.001626	0.001582	0.001609	0.001505	0.000744	0.001141	0.001615	0.002175	0.001610	0.001941	0.002824	0.001583	0.001502
	34 分類不明	0.015194	0.007501	0.007711	0.002990	0.005952	0.003896	0.000549	0.007308	0.004514	0.006695	0.004870	0.006966	0.003808	0.002764	0.003399	0.003116	0.002697
域内列和	1.278296	1.507406	1.370995	1.336350	1.394409	1.514688	1.089542	1.362021	1.411636	1.376931	1.368410	1.406104	1.385190	1.370855	1.496001	1.372942	1.327541	
影響力係数	0.905032	1.067241	0.970663	0.946134	0.987239	1.072397	0.771394	0.964309	0.999436	0.974865	0.968832	0.995520	0.980712	0.970563	1.059166	0.972041	0.939901	
他近畿	1 農林水産業	0.003738	0.000075	0.017413	0.000806	0.004201	0.000070	0.000223	0.000065	0.000129	0.000083	0.000097	0.000214	0.000170	0.000153	0.000127	0.000148	
	2 鉱業	0.000215	0.000235	0.000162	0.000148	0.000292	0.000437	0.000523	0.000970	0.000310	0.000441	0.000262	0.000254	0.000148	0.000377	0.000268	0.000325	
	3 飲食料品	0.027089	0.000100	0.078348	0.001216	0.000776	0.002814	0.000019	0.000435	0.000080	0.000124	0.000085	0.000115	0.000164	0.000152	0.000208	0.000127	
	4 繊維製品	0.000540	0.000426	0.000364	0.002973	0.000700	0.000288	0.000033	0.000217	0.000283	0.000230	0.000264	0.000511	0.000341	0.000399	0.000395	0.000245	
	5 パルプ・紙・木製品	0.005616	0.001743	0.006219	0.003970	0.006341	0.005707	0.000176	0.006734	0.001355	0.003115	0.002269	0.001762	0.004231	0.002839	0.003528	0.001779	
	6 化学製品	0.009036	0.001183	0.004713	0.005927	0.004877	0.043162	0.000414	0.012014	0.002284	0.005651	0.001751	0.001999	0.004569	0.002910	0.003702	0.002272	
	7 石油・石炭製品	0.007564	0.007321	0.002815	0.003553	0.002894	0.014596	0.000644	0.007693	0.002567	0.003124	0.004048	0.001256	0.001866	0.001346	0.002330	0.002434	
	8 窯業・土石製品	0.000921	0.000442	0.001798	0.000636	0.003414	0.003101	0.000228	0.037083	0.004854	0.004780	0.002567	0.003552	0.004939	0.003575	0.014591	0.003860	
	9 鉄鋼	0.001395	0.005033	0.002899	0.001101	0.022095	0.002350	0.000234	0.007902	0.047620	0.004740	0.178979	0.076766	0.035753	0.011056	0.008319	0.042086	
	10 非鉄金属	0.000108	0.000186	0.000322	0.000128	0.000649	0.000521	0.000014	0.000658	0.001824	0.031091	0.005371	0.002662	0.005105	0.002400	0.003279	0.002295	
	11 金属製品	0.001040	0.007183	0.004738	0.001193	0.007213	0.003521	0.000305	0.003731	0.001173	0.001342	0.015485	0.009561	0.007530	0.005005	0.006523	0.004433	
	12 一般機械	0.000564	0.001851	0.000860	0.000536	0.000940	0.000944	0.000121	0.001264	0.000606	0.000612	0.001007	0.035356	0.002491	0.001574	0.001542	0.003490	
	13 電気機器	0.000122	0.000144	0.000136	0.000090	0.000145	0.000143	0.000020	0.000149	0.000105	0.000107	0.000152	0.001117	0.011909	0.002288	0.002491	0.002626	
	14 情報・通信機器	0.000016	0.000021	0.000020	0.000014	0.000017	0.000025	0.000003	0.000021	0.000015	0.000014	0.000017	0.000037	0.000024	0.001106	0.000043	0.000802	
	15 電子部品	0.000362	0.000510	0.000490	0.000306	0.000422	0.000607	0.0000										

18	19	20	21	22	23	24	25	26	27	28	29	30	31	32	33	34	域内行和	感応度係数	
その他の製造工業製品	建設	電力・ガス・熱供給	水道・廃棄物処理	商業	金融・保険	不動産	運輸	情報通信	公務	教育・研究	医療・保健・社会保険・介護	その他の公共サービス	対事業所サービス	対個人サービス	事務用品	分類不明			
0.000758	0.000219	0.000024	0.000031	0.000034	0.000024	0.000019	0.000027	0.000052	0.000027	0.000120	0.000478	0.000280	0.000028	0.000277	0.000377	0.000063	1.039139	0.735709	01
0.000055	0.000069	0.002180	0.000144	0.000039	0.000018	0.000017	0.000268	0.000027	0.000065	0.000057	0.000047	0.000035	0.000023	0.000075	0.000032	0.000101	1.010793	0.715640	02
0.000125	0.000048	0.000028	0.000052	0.000061	0.000043	0.000043	0.000092	0.000286	0.000081	0.000101	0.002835	0.000357	0.000093	0.000087	0.000068		1.067420	0.755732	03
0.001305	0.001098	0.000292	0.000663	0.001150	0.000767	0.000192	0.000754	0.000600	0.001063	0.000279	0.001005	0.004627	0.000819	0.001088	0.005234	0.002786	1.096188	0.776099	04
0.008082	0.018351	0.001999	0.002411	0.004050	0.002531	0.001534	0.002961	0.003663	0.001797	0.002200	0.002491	0.005346	0.001828	0.003111	0.009843	0.005866	1.300225	0.920557	05
0.028935	0.003446	0.001271	0.005130	0.000763	0.001096	0.000437	0.000962	0.001899	0.001331	0.002491	0.027156	0.002359	0.002264	0.002989	0.010346	0.006053	1.299017	0.919702	06
0.004406	0.006387	0.025166	0.012466	0.003226	0.001620	0.001252	0.042657	0.002233	0.007161	0.004993	0.004181	0.004238	0.002214	0.005701	0.003461	0.012929	1.288334	0.912139	07
0.001003	0.019731	0.001023	0.001384	0.000317	0.000218	0.001034	0.000409	0.000279	0.000564	0.000825	0.000218	0.000636	0.000409	0.000542	0.000841	0.001674	1.087039	0.769622	08
0.002417	0.017005	0.001156	0.001331	0.000746	0.000494	0.001030	0.001344	0.000640	0.001236	0.000515	0.000537	0.000637	0.001769	0.000807	0.004766	0.005945	1.457052	1.031590	09
0.001482	0.003413	0.000315	0.000273	0.000141	0.000125	0.000212	0.000243	0.000169	0.000280	0.000144	0.000337	0.000172	0.000425	0.000216	0.000839	0.001784	1.167660	0.826701	10
0.004263	0.003489	0.002316	0.001825	0.002038	0.000589	0.001993	0.001470	0.000840	0.002602	0.000776	0.001066	0.001304	0.001422	0.002307	0.003712	0.003600	1.183298	0.837773	11
0.001165	0.002815	0.001004	0.002707	0.000760	0.001239	0.000558	0.001254	0.001197	0.000898	0.000609	0.000633	0.000871	0.007902	0.000709	0.012925	0.001469	1.113065	0.788048	12
0.000301	0.003241	0.000451	0.000470	0.000387	0.000427	0.000313	0.000626	0.000506	0.000997	0.000359	0.000268	0.000297	0.002701	0.000320	0.000539	0.001321	1.084670	0.767945	13
0.000012	0.000065	0.000017	0.000017	0.000016	0.000021	0.000011	0.000032	0.000023	0.000059	0.000010	0.000011	0.000015	0.000117	0.000016	0.000013	0.000036	1.002104	0.709488	14
0.000457	0.000363	0.000227	0.000247	0.000209	0.000317	0.000120	0.000286	0.000519	0.000615	0.000339	0.000213	0.000222	0.001813	0.000152	0.003873	0.000484	1.137052	0.805031	15
0.000429	0.000596	0.000559	0.000585	0.000525	0.000660	0.000252	0.005907	0.000657	0.004691	0.000340	0.000347	0.000491	0.003832	0.000403	0.000436	0.001998	1.096374	0.776231	16
0.000021	0.000022	0.000011	0.000019	0.000109	0.000019	0.000007	0.000017	0.000044	0.000071	0.000009	0.000513	0.000015	0.000065	0.000047	0.000044	0.000037	1.002776	0.709964	17
1.055351	0.009296	0.006286	0.016502	0.006670	0.012557	0.002516	0.004799	0.012738	0.011802	0.010792	0.005092	0.023104	0.010903	0.007294	0.058237	0.017285	1.471166	1.041583	18
0.005420	1.003729	0.046675	0.027269	0.007893	0.005343	0.050380	0.013082	0.006780	0.018336	0.011509	0.006073	0.004019	0.004124	0.007698	0.002492	0.009938	1.337877	0.947214	19
0.012380	0.005702	1.024465	0.036145	0.010170	0.004118	0.004361	0.013496	0.006796	0.011862	0.013792	0.010972	0.004999	0.004690	0.020856	0.003981	0.011695	1.413199	1.000542	20
0.003041	0.003406	0.007666	1.064461	0.004250	0.004083	0.001570	0.008275	0.005986	0.032239	0.011198	0.012557	0.004279	0.002367	0.025626	0.001411	0.024163	1.287648	0.911653	21
0.041346	0.045178	0.018346	0.020579	1.015692	0.009484	0.005214	0.018451	0.015179	0.014769	0.014296	0.038312	0.025927	0.019569	0.048167	0.135029	0.022692	2.123699	1.503575	22
0.037266	0.036231	0.049911	0.030932	0.093940	1.175077	0.118327	0.077183	0.042522	0.016726	0.026680	0.031328	0.038843	0.074422	0.035619	0.021009	0.730310	3.314114	2.346387	23
0.006158	0.005825	0.011469	0.005383	0.029068	0.016354	1.010304	0.016611	0.019807	0.003316	0.008426	0.018954	0.008576	0.018954	0.008730	0.016579	0.005828	1.300201	0.920540	24
0.025353	0.027464	0.022051	0.023419	0.034855	0.018388	0.005570	1.077898	0.017761	0.025644	0.013259	0.012795	0.020346	0.013027	0.019604	0.031934	0.045702	1.911852	1.353588	25
0.018988	0.025807	0.032347	0.049100	0.053207	0.074121	0.015918	0.031399	1.113999	0.045728	0.032543	0.024713	0.068231	0.103492	0.032901	0.011506	0.086092	2.151962	1.523586	26
0.001238	0.001859	0.000958	0.002392	0.001850	0.000867	0.001343	0.001765	0.002881	1.000435	0.000877	0.000873	0.000873	0.001370	0.001122	0.000527	0.263410	1.310301	0.927691	27
0.021688	0.004069	0.020388	0.003005	0.004787	0.002263	0.000856	0.004165	0.012315	0.001885	1.002933	0.003931	0.002002	0.004498	0.002512	0.004648	0.034469	1.762293	1.247700	28
0.000010	0.000008	0.000010	0.000035	0.000031	0.000039	0.000008	0.000070	0.000065	0.000016	0.000015	0.019963	0.000019	0.000019	0.000066	0.000008	0.000262	1.021749	0.723396	29
0.001284	0.001383	0.002612	0.007195	0.001070	0.003127	0.001026	0.001926	0.001824	0.000584	0.001816	0.001838	1.000519	0.002704	0.004562	0.000438	0.004941	1.064382	0.753581	30
0.063344	0.101565	0.117330	0.117506	0.090205	0.159018	0.060768	1.140070	0.153086	0.086374	0.068012	0.068399	0.102810	1.143754	0.065071	0.028280	0.174288	3.793289	2.685642	31
0.006188	0.000981	0.000759	0.001055	0.001815	0.001355	0.001533	0.001257	0.010777	0.001245	0.001601	0.012597	0.004190	0.003234	0.106227	0.000378	0.004612	1.070272	0.757751	32
0.001510	0.000931	0.001803	0.002577	0.004374	0.004922	0.001079	0.002504	0.002949	0.003696	0.002838	0.004707	0.002212	1.000899	0.002897	1.000899	0.004472	1.074133	0.760484	33
0.004719	0.007083	0.003651	0.009113	0.007048	0.003303	0.005115	0.006724	0.010976	0.001658	0.011175	0.003343	0.003325	0.005222	0.004277	0.002007	1.003697	1.182367	0.837114	34
1.354930	1.392235	1.404766	1.446423	1.381495	1.504629	1.294909	1.479099	1.449629	1.299068	1.248847	1.306975	1.348820	1.432196	1.351671	1.456814	2.500876	48.022709	—	
0.959288	0.985700	0.994572	1.024065	0.978096	1.062575	0.916794	1.047200	1.026335	0.919738	0.884182	0.925336	0.954963	1.013992	0.956981	1.031422	1.770616	—	—	
0.001031	0.000424	0.000073	0.000137	0.000126	0.000115	0.000054	0.000111	0.000225	0.000104	0.000209	0.001263	0.000371	0.000117	0.007088	0.002649	0.000314	0.042544	0.287952	01
0.000168	0.003522	0.000487	0.000349	0.000092	0.000053	0.000200	0.000501	0.000076	0.000179	0.000143	0.000124	0.000084	0.000075	0.000150	0.000175	0.000135	0.037691	0.255105	02
0.000387	0.000146	0.000083	0.000140	0.000264	0.000114	0.000097	0.000232	0.000631	0.000185	0.000733	0.000676	0.000967	0.000228	0.051779	0.000377	0.001363	0.176476	1.194458	03
0.000521	0.000438	0.000121	0.000243	0.000352	0.000071	0.000264	0.000237	0.000352	0.000119	0.000371	0.001287	0.000288	0.000396	0.002212	0.001230	0.044236	0.299406	0.04	
0.009164	0.015761	0.001793	0.002221	0.003370	0.002378	0.001345	0.002750	0.004295	0.001652	0.002026	0.002511	0.004041	0.001894	0.003118	0.123293	0.005822	0.304904	2.063706	05
0.013777	0.001766	0.000620	0.008114	0.000537	0.000689	0.000261	0.000720	0.001065	0.001024	0.001384	0.015745	0.001469	0.001287	0.004036	0.006444	0.005296	0.226339	1.531947	06
0.002581	0.004502	0.013802	0.006394	0.001680	0.000711	0.020989	0.001215	0.003633	0.002554	0.002490	0.002231	0.001210	0.003072	0.002289	0.006604	0.161833	1.095350	0.07	
0.001246	0.020435	0.001174	0.002752	0.000518	0.000308	0.001117	0.000559	0.000428	0.000778	0.001045	0.001146	0.000525	0.000675	0.001674	0.003956	0.004056	0.140127	0.948436	08
0.004265	0.039565	0.002453	0.002540	0.001329	0.000872	0.002282	0.002322	0.001152	0.002225	0.001001	0.000984	0.001097	0.002915	0.001454	0.007417	0.012090	0.979505	6.629671	09
0.000791	0.001171	0.000151	0.000144	0.000079	0.000073	0.000036	0.000079	0.000073	0.000153	0.000073	0.000233	0.000108	0.000232	0.000133	0.000548	0.000801	0.064104	0.433879	10
0.003291	0.047035	0.002694	0.001936	0.001615	0.000551	0.002644	0.001354	0.000765	0.002245</										

3 逆行列係数表 (3 4 部門)

	他 近 畿	17																
		1	2	3	4	5	6	7	8	9	10	11	12	13	14	15	16	17
		農林水産業	飲 業	飲 食 料 品	織 維 製 品	パ ル プ ・ 紙 ・ 木 製 品	化 学 製 品	石 油 ・ 石 炭 製 品	窯 業 ・ 土 石 製 品	鉄 鋼	非 鉄 金 属	金 属 製 品	一 般 機 械	電 気 機 器	情 報 ・ 通 信 機 器	電 子 部 品	輸 送 機 械	精 密 機 械
大 阪 府	01 農 林 水 産 業	0.000215	0.000010	0.000634	0.000080	0.000128	0.000063	0.000001	0.000028	0.000008	0.000014	0.000015	0.000012	0.000025	0.000023	0.000019	0.000015	0.000017
	02 飲 業	0.000048	0.000174	0.000029	0.000038	0.000032	0.000073	0.000067	0.000178	0.000057	0.000038	0.000044	0.000026	0.000028	0.000021	0.000029	0.000028	0.000024
	03 飲 食 料 品	0.002386	0.000023	0.012328	0.000135	0.000210	0.001107	0.000004	0.000060	0.000019	0.000021	0.000023	0.000032	0.000026	0.000026	0.000028	0.000023	0.000021
	04 織 維 製 品	0.001127	0.000550	0.000361	0.003969	0.002500	0.000366	0.000053	0.000785	0.000215	0.000410	0.000398	0.000419	0.010677	0.000571	0.000934	0.000709	0.000389
	05 パ ル プ ・ 紙 ・ 木 製 品	0.004909	0.001459	0.005814	0.002888	0.030151	0.007613	0.000158	0.006022	0.000934	0.001703	0.002377	0.001291	0.003028	0.002838	0.002402	0.001310	0.002218
	06 化 学 製 品	0.004034	0.001977	0.002869	0.012551	0.010968	0.064917	0.000581	0.005515	0.002260	0.003963	0.004824	0.003079	0.005503	0.003783	0.005086	0.005797	0.002284
	07 石 油 ・ 石 炭 製 品	0.008084	0.029962	0.003782	0.005466	0.004166	0.010892	0.010894	0.009121	0.006589	0.002835	0.004402	0.002767	0.002543	0.002068	0.002372	0.002785	0.002288
	08 窯 業 ・ 土 石 製 品	0.000270	0.000158	0.000707	0.000168	0.001522	0.001259	0.000073	0.004907	0.001143	0.000620	0.000924	0.000936	0.001356	0.000740	0.003708	0.001554	0.002569
	09 鉄 鋼	0.000772	0.003025	0.002203	0.000658	0.008876	0.001823	0.000193	0.004347	0.129555	0.001445	0.112307	0.041455	0.021277	0.005855	0.005290	0.033888	0.008522
	10 非 鉄 金 属	0.000153	0.000387	0.000582	0.000158	0.000875	0.000972	0.000035	0.000899	0.001853	0.044188	0.013565	0.006037	0.013055	0.005063	0.005761	0.006289	0.005337
	11 金 属 製 品	0.001485	0.013219	0.009712	0.001544	0.006804	0.006623	0.000647	0.005059	0.012161	0.001806	0.028990	0.017212	0.011490	0.009076	0.009312	0.007907	0.007994
	12 一 般 機 械	0.000334	0.002004	0.000379	0.000458	0.000879	0.000594	0.000117	0.001297	0.000475	0.000476	0.001175	0.045073	0.005624	0.001393	0.001620	0.005205	0.002698
	13 電 気 機 器	0.000185	0.000405	0.000158	0.000182	0.000246	0.000235	0.000041	0.000272	0.000170	0.000166	0.000426	0.004569	0.027599	0.005414	0.007496	0.006592	0.003808
	14 情 報 ・ 通 信 機 器	0.000012	0.000029	0.000011	0.000013	0.000014	0.000019	0.000029	0.000011	0.000011	0.000011	0.000015	0.000015	0.000026	0.000021	0.001443	0.000029	0.000619
	15 電 子 部 品	0.000089	0.000267	0.000106	0.000124	0.000138	0.000162	0.000025	0.000177	0.000101	0.000156	0.000977	0.002363	0.005958	0.028934	0.023083	0.001055	0.013874
	16 輪 送 機 械	0.000624	0.001428	0.000330	0.000348	0.000395	0.000395	0.000145	0.000558	0.000321	0.000309	0.000404	0.000401	0.000430	0.000396	0.000376	0.051862	0.000397
	17 精 密 機 械	0.000025	0.000015	0.000012	0.000012	0.000015	0.000012	0.000015	0.000011	0.000010	0.000008	0.000014	0.000544	0.000073	0.000104	0.000028	0.000700	0.001002
	18 その他の製造工業製品	0.003820	0.004036	0.010501	0.007355	0.012708	0.011276	0.000511	0.006008	0.003386	0.007864	0.006370	0.007103	0.014280	0.014169	0.010145	0.009904	0.009899
	19 建 設	0.000392	0.000882	0.000721	0.000812	0.001041	0.001123	0.000141	0.000861	0.001530	0.000758	0.001709	0.001242	0.001188	0.001090	0.001021	0.001057	0.000894
	20 電力・ガス・熱供給	0.000791	0.001671	0.002772	0.003012	0.002232	0.003195	0.000427	0.004837	0.007465	0.003172	0.005323	0.002881	0.003209	0.002277	0.003129	0.003651	0.002295
	21 水道・廃棄物処理	0.000251	0.000484	0.000459	0.000571	0.000602	0.001028	0.000073	0.004907	0.000667	0.000386	0.000724	0.000632	0.000613	0.000535	0.000563	0.000605	0.000472
	22 商 業	0.013728	0.015812	0.026554	0.026426	0.036426	0.024032	0.004656	0.016975	0.024414	0.016566	0.026435	0.028741	0.030538	0.026548	0.021517	0.026235	0.021201
	23 金 融 ・ 保 険	0.003134	0.006378	0.005118	0.006852	0.007463	0.006706	0.001041	0.005171	0.006464	0.004927	0.008156	0.007891	0.007631	0.006522	0.005625	0.006807	0.005656
	24 不 動 産	0.001489	0.004742	0.002241	0.003699	0.003826	0.003317	0.000655	0.003272	0.003028	0.002085	0.003765	0.003336	0.003944	0.003108	0.002540	0.002435	0.003177
	25 運 輸	0.007317	0.020210	0.008274	0.007497	0.011480	0.008842	0.002933	0.010152	0.008418	0.006852	0.010176	0.007711	0.007803	0.007136	0.007163	0.006919	0.006175
	26 情 報 通 信	0.002206	0.004777	0.003329	0.004408	0.004835	0.005788	0.000715	0.004119	0.003874	0.003163	0.005262	0.005929	0.006110	0.005680	0.004592	0.004703	0.004791
	27 公 務	0.000069	0.000126	0.000131	0.000125	0.000181	0.000166	0.000116	0.000202	0.000138	0.000202	0.000138	0.000262	0.000241	0.000208	0.000160	0.000145	0.000189
	28 教 育 ・ 研 究	0.000806	0.000974	0.001127	0.002086	0.002139	0.007647	0.000182	0.001818	0.002123	0.002244	0.002899	0.003969	0.005599	0.006888	0.006415	0.004945	0.004273
	29 医療・保健・社会保障・介護	0.000001	0.000002	0.000002	0.000002	0.000003	0.000004	0.000000	0.000002	0.000002	0.000001	0.000003	0.000002	0.000002	0.000002	0.000002	0.000002	0.000002
	30 その他の公共サービス	0.000078	0.000171	0.000134	0.000169	0.000184	0.000287	0.000146	0.000208	0.000110	0.000266	0.000291	0.000222	0.000194	0.000173	0.000212	0.000160	0.000160
	31 対 事 業 所 サ ー ビ ス	0.009343	0.028681	0.012369	0.017018	0.016939	0.018716	0.003129	0.021346	0.014994	0.012197	0.021429	0.025735	0.027185	0.026096	0.019796	0.019868	0.023342
	32 対 個 人 サ ー ビ ス	0.000069	0.000147	0.000106	0.000129	0.000148	0.000157	0.000022	0.000122	0.000128	0.000098	0.000165	0.000176	0.000183	0.000168	0.000138	0.000150	0.000140
	33 事 務 用 品	0.000118	0.000205	0.000215	0.000235	0.000291	0.000272	0.000036	0.000186	0.000219	0.000168	0.000291	0.000335	0.000323	0.000306	0.000262	0.000296	0.000236
	34 分 類 不 明	0.000262	0.000480	0.000499	0.000478	0.000688	0.000633	0.000076	0.000441	0.000769	0.000526	0.000959	0.000919	0.000792	0.000611	0.000553	0.000719	0.000521
域 内 列 和	0.068625	0.144869	0.114569	0.141667	0.169104	0.190315	0.027698	0.115291	0.222829	0.119427	0.265061	0.223372	0.208937	0.169237	0.151351	0.214406	0.136828	
影 響 力 係 数	0.524130	1.106446	0.875027	1.081988	1.291545	1.453544	0.211549	0.880547	1.701872	0.912130	2.024422	1.706024	1.595774	1.292563	1.155953	1.637538	1.045034	
他 近 畿	01 農 林 水 産 業	1.069565	0.000150	0.068566	0.001700	0.018215	0.001068	0.000027	0.000300	0.000078	0.000162	0.000123	0.000096	0.000193	0.000179	0.000164	0.000118	0.000144
	02 飲 業	0.000149	1.000454	0.000144	0.000172	0.000244	0.000449	0.018865	0.001452	0.002411	0.002705	0.000415	0.000240	0.000226	0.000158	0.000347	0.000263	0.000241
	03 飲 食 料 品	0.027318	0.000072	1.042556	0.001161	0.000834	0.002018	0.000013	0.000151	0.000067	0.000083	0.000076	0.000083	0.000128	0.000109	0.000117	0.000095	0.000088
	04 織 維 製 品	0.000773	0.000924	0.000461	1.025917	0.001251	0.000428	0.000083	0.000613	0.000288	0.000428	0.000391	0.000415	0.000709	0.000629	0.000731	0.000620	0.000466
	05 パ ル プ ・ 紙 ・ 木 製 品	0.007839	0.002311	0.010023	0.004213	1.052877	0.012742	0.000236	0.010973	0.001424	0.003055	0.003770	0.001930	0.005109	0.004935	0.004159	0.002066	0.003577
	06 化 学 製 品	0.007160	0.001342	0.002675	0.020367	0.005703	1.044571	0.000255	0.004418	0.001511	0.002544	0.001703	0.001595	0.003230	0.002395	0.003780	0.002943	0.001618
	07 石 油 ・ 石 炭 製 品	0.004723	0.016882	0.002416	0.003569	0.002799	0.007444	1.008990	0.005850	0.017828	0.002156	0.004203	0.002348	0.001933	0.001477	0.001694	0.002394	0.001594
	08 窯 業 ・ 土 石 製 品	0.000713	0.000637	0.002801	0.000803	0.003093	0.004480	0.000165	1.016071	0.001817	0.002073	0.001976	0.001716	0.004603	0.002740	0.015279	0.003293	0.010542
	09 鉄 鋼	0.001259	0.005198	0.003748	0.001153	0.011287	0.003122	0.000333	0.006101	1.508977	0.002152	0.148158	0.058035	0.025379	0.007943	0.007420	0.045341	0.010829
	10 非 鉄 金 属	0.000109	0.000266	0.000427	0.000136	0.000292	0.000883	0.000219	0.005258	0.004400	0.000231	0.006230	0.002333	0.003093	0.003095	0.002582	0.000144	0.000144
	11 金 属 製 品	0.001119	0.009270	0.006784	0.001169	0.004903	0.004737	0.000478	0.003703	0.001019	0.001360	1.021411	0.012020	0.008070	0.006377	0.006564	0.005685	0.005645
	12 一 般 機 械	0.000370	0.001523	0.000455	0.000543	0.000898	0.000711	0.000115	0.001039	0.000510	0.000498	0.000983	1.034765	0.004102	0.001343	0.001349	0.003755	0.001914
	13 電 気 機 器	0.000125	0.000281	0.000126	0.000132	0.000175	0.000188	0.000027</										

18	19	20	21	22	23	24	25	26	27	28	29	30	31	32	33	34	域内行和	感応度係数	
その他業の製造工業製品	建設	電力・ガス・熱供給	水道・廃棄物処理	商業	金融・保険	不動産	運輸	情報通信	公務	教育・研究	医療・保健・社会保険・介護	その他の公共サービス	対事業所サービス	対個人サービス	事務用品	分類不明			
0.000091	0.000035	0.000008	0.000012	0.000015	0.000015	0.000003	0.000013	0.000022	0.000012	0.000016	0.000071	0.000044	0.000011	0.000298	0.000346	0.000035	0.002355	0.017988	01
0.000029	0.000085	0.000054	0.000042	0.000058	0.000013	0.000008	0.000163	0.000021	0.000035	0.000027	0.000031	0.000023	0.000017	0.000038	0.000024	0.000072	0.001674	0.012783	02
0.000143	0.000033	0.000014	0.000019	0.000023	0.000019	0.000013	0.000036	0.000089	0.000045	0.000065	0.000169	0.000031	0.000033	0.012242	0.000071	0.000593	0.031945	0.243985	03
0.001433	0.000966	0.000176	0.000284	0.000657	0.000237	0.000076	0.000470	0.000279	0.000457	0.000199	0.000951	0.001032	0.000371	0.000787	0.007567	0.001457	0.064224	0.490519	04
0.006151	0.007542	0.001192	0.001227	0.002540	0.001700	0.000590	0.002364	0.003073	0.001190	0.001738	0.002130	0.003461	0.001231	0.001943	0.095964	0.003981	0.215131	1.643080	05
0.027649	0.003446	0.000856	0.002785	0.000690	0.000872	0.000281	0.000862	0.001823	0.001019	0.001476	0.031675	0.001746	0.002459	0.001941	0.006783	0.004366	0.230720	1.762143	06
0.003932	0.006743	0.007947	0.005928	0.008905	0.001836	0.000830	0.027979	0.003180	0.005315	0.003507	0.003757	0.003256	0.002580	0.004205	0.002650	0.011398	0.215004	1.642105	07
0.000435	0.002975	0.000294	0.000366	0.000145	0.000102	0.000188	0.000185	0.000138	0.000186	0.000310	0.000294	0.000151	0.000339	0.000278	0.001001	0.000778	0.030775	0.235047	08
0.002791	0.013283	0.001325	0.001106	0.000648	0.000450	0.000842	0.001257	0.000639	0.001171	0.000607	0.000586	0.000571	0.001565	0.000702	0.003561	0.005770	0.418365	3.195296	09
0.001595	0.002533	0.000514	0.000257	0.000131	0.000109	0.000163	0.000209	0.000164	0.000252	0.000156	0.000501	0.000163	0.000378	0.000222	0.000714	0.001899	0.115170	0.879623	10
0.004651	0.002582	0.000724	0.001813	0.001368	0.000611	0.001718	0.001913	0.000922	0.001368	0.000983	0.001176	0.001157	0.001872	0.003001	0.003716	0.001984	1.526341	11	
0.001358	0.002192	0.000681	0.001576	0.000568	0.000714	0.000204	0.000975	0.000767	0.000628	0.000458	0.000504	0.000617	0.005783	0.000449	0.004482	0.001047	0.092804	0.708798	12
0.000275	0.001917	0.000329	0.000260	0.000261	0.000256	0.000143	0.000443	0.000309	0.000425	0.000265	0.000214	0.000218	0.001949	0.000215	0.000428	0.000804	0.066677	0.509247	13
0.000017	0.000086	0.000021	0.000018	0.000018	0.000021	0.000007	0.000034	0.000026	0.000056	0.000014	0.000014	0.000019	0.000176	0.00017	0.000017	0.000042	0.002917	0.022282	14
0.000275	0.000299	0.000161	0.000149	0.000167	0.000204	0.000038	0.000250	0.000346	0.000429	0.000260	0.000175	0.000179	0.001552	0.000111	0.003258	0.000379	0.085819	0.655453	15
0.000398	0.000622	0.000466	0.000449	0.000562	0.000528	0.000101	0.004837	0.000619	0.000748	0.000347	0.000368	0.000500	0.005033	0.000409	0.000309	0.000953	0.076366	0.583252	16
0.000016	0.000023	0.000008	0.000016	0.000084	0.000009	0.000002	0.000015	0.000012	0.000047	0.000006	0.000792	0.000009	0.000057	0.000014	0.000035	0.000027	0.003129	0.023900	17
0.043420	0.006004	0.003783	0.008948	0.005756	0.010902	0.000879	0.003714	0.012298	0.007536	0.009144	0.004095	0.020630	0.006765	0.004622	0.030322	0.012496	0.330646	2.525335	18
0.000986	0.000966	0.000647	0.000558	0.000935	0.000591	0.000211	0.000909	0.000723	0.000423	0.000546	0.000830	0.000777	0.000486	0.000976	0.001595	0.000981	0.029600	0.226071	19
0.002012	0.002223	0.002893	0.002875	0.003304	0.000843	0.000322	0.001520	0.001110	0.001675	0.002729	0.003601	0.002023	0.000904	0.006755	0.002736	0.002145	0.092010	0.702735	20
0.000663	0.000467	0.000231	0.002492	0.000307	0.000229	0.000054	0.000408	0.000306	0.000404	0.000695	0.000320	0.000262	0.000622	0.000884	0.000702	0.018497	0.141270	21	
0.028422	0.024878	0.007714	0.007186	0.007788	0.004417	0.001919	0.012431	0.007529	0.007026	0.006523	0.019152	0.010047	0.011102	0.018625	0.063159	0.013397	0.638119	4.873684	22
0.007018	0.006378	0.003352	0.002792	0.004156	0.004171	0.001026	0.005290	0.004033	0.003004	0.002622	0.004858	0.003988	0.003709	0.004604	0.012296	0.010751	0.185592	1.417471	23
0.003323	0.003057	0.004728	0.002088	0.010658	0.006386	0.001699	0.008586	0.007772	0.015254	0.004296	0.004264	0.008096	0.003123	0.006852	0.003778	0.006840	0.137728	1.051909	24
0.010379	0.011107	0.004782	0.007081	0.008681	0.005460	0.001190	0.017128	0.007066	0.005308	0.004519	0.005439	0.005494	0.004388	0.007442	0.016711	0.013532	0.280765	2.144362	25
0.005079	0.004776	0.003478	0.003103	0.003366	0.005233	0.000621	0.003864	0.005784	0.004406	0.002789	0.004306	0.004790	0.003831	0.003396	0.006730	0.007519	0.147352	1.125412	26
0.000173	0.000159	0.000064	0.000067	0.000075	0.000075	0.000016	0.000099	0.000064	0.000085	0.000074	0.000106	0.000086	0.000082	0.000105	0.000326	0.000139	0.004383	0.033476	27
0.004194	0.001574	0.000754	0.000787	0.000526	0.000557	0.000140	0.000791	0.000818	0.000620	0.000609	0.003555	0.000845	0.001361	0.000789	0.003091	0.001782	0.078926	0.602804	28
0.000003	0.000002	0.000001	0.000001	0.000001	0.000001	0.000000	0.000002	0.000001	0.000001	0.000001	0.000002	0.000001	0.000001	0.000002	0.000004	0.000002	0.000063	0.000484	29
0.000220	0.000184	0.000088	0.000103	0.000103	0.000103	0.000020	0.000128	0.000104	0.000092	0.000070	0.000172	0.000094	0.000109	0.000122	0.000279	0.000193	0.005203	0.039737	30
0.019012	0.022717	0.017947	0.012025	0.015417	0.024944	0.002904	0.020655	0.020389	0.021291	0.010491	0.017572	0.012583	0.020239	0.011741	0.017871	0.035533	0.621514	4.746859	31
0.000154	0.000144	0.000092	0.000076	0.000098	0.000125	0.000019	0.000124	0.000242	0.000105	0.000102	0.000298	0.000110	0.000115	0.000282	0.000215	0.000242	0.004760	0.036353	32
0.000279	0.000245	0.000104	0.000106	0.000129	0.000122	0.000025	0.000166	0.000130	0.000112	0.000095	0.000194	0.000139	0.000140	0.000175	0.000504	0.000232	0.006892	0.052637	33
0.000658	0.000606	0.000244	0.000254	0.000285	0.000281	0.000062	0.000379	0.000322	0.000256	0.000211	0.000406	0.000329	0.000313	0.000398	0.001241	0.000531	0.016701	0.127558	34
1.172322	0.155850	0.067675	0.066847	0.078416	0.072134	0.016315	0.118195	0.081140	0.068839	0.055611	0.114514	0.083847	0.081934	0.093255	0.291951	0.144336	4.451676	—	—
1.353623	1.190319	0.516870	0.510548	0.598907	0.550927	0.124605	0.902721	0.619715	0.525762	0.424732	0.874608	0.640384	0.625778	0.712241	2.229798	1.102378	—	—	—
0.004264	0.000940	0.000120	0.000100	0.000190	0.000092	0.000070	0.000127	0.000179	0.000121	0.000547	0.002090	0.001003	0.000088	0.009603	0.001316	0.000319	1.182020	0.895288	01
0.000189	0.000535	0.004164	0.000247	0.000193	0.000052	0.000044	0.000396	0.000086	0.000128	0.000140	0.000134	0.000076	0.000081	0.000161	0.000160	0.000260	1.035979	0.784673	02
0.001586	0.000119	0.000050	0.000059	0.000084	0.000056	0.000033	0.000088	0.000222	0.000128	0.000522	0.004336	0.000577	0.000091	0.026612	0.000345	0.001395	1.111271	0.841701	03
0.000952	0.000551	0.000162	0.0000326	0.000091	0.000054	0.000401	0.000336	0.000495	0.000178	0.000569	0.002081	0.000394	0.000540	0.002504	0.001288	1.046975	0.793002	04	
0.008261	0.013812	0.001929	0.001834	0.003244	0.002118	0.001037	0.003666	0.003197	0.001785	0.002332	0.002596	0.005704	0.001390	0.002776	0.043656	0.005604	1.236179	0.936309	05
0.016623	0.001434	0.000503	0.001872	0.000480	0.000541	0.000128	0.000540	0.000830	0.000584	0.000960	0.008767	0.001119	0.000962	0.001211	0.006281	0.002592	1.153236	0.873487	06
0.002827	0.005764	0.0007913	0.003629	0.005104	0.001123	0.000592	0.015528	0.001903	0.003105	0.002105	0.002469	0.001994	0.001566	0.002611	0.002018	0.006630	1.155096	0.874896	07
0.001938	0.028047	0.002335	0.001464	0.000696	0.000431	0.001699	0.000925	0.000602	0.001174	0.001317	0.001117	0.000517	0.000874	0.001057	0.001660	0.002687	1.121344	0.849330	08
0.004006	0.022915	0.002297	0.001820	0.001119	0.000787	0.001452	0.001989	0.001107	0.001989	0.001036	0.001031	0.000979	0.002865	0.001217	0.005993	0.008440	1.907477	1.444766	09
0.000961	0.001187	0.000212	0.000145	0.000087	0.000078	0.000079	0.000136	0.000113	0.000152	0.000094	0.000209	0.000105	0.000319	0.000120	0.000529	0.000859	1.091866	0.827004	10
0.003366	0.026346	0.002482	0.001576	0.001108	0.000521	0.001631	0.001541	0.000768	0.002397	0.0008									

3 逆行列係数表 (3 4 部門)

	近畿外																	
	1	2	3	4	5	6	7	8	9	10	11	12	13	14	15	16	17	18
	農林水産業	鉱業	飲食品	繊維製品	パルプ・紙・木製品	化学製品	石油・石炭製品	窯業・土石製品	鉄鋼	非鉄金属	金属製品	一般機械	電気機器	情報・通信機器	電子部品	輸送機械	精密機械	その他の製造工業製品
大阪府	01 農林水産業	0.00044	0.00003	0.00109	0.00033	0.00017	0.00008	0.00000	0.00005	0.00003	0.00003	0.00003	0.00004	0.00006	0.00006	0.00006	0.00005	0.00014
	02 鉱業	0.00005	0.00004	0.00005	0.00008	0.00007	0.00011	0.00007	0.00139	0.00009	0.00006	0.00008	0.00007	0.00007	0.00010	0.00009	0.00009	0.00007
	03 飲食品	0.00049	0.00007	0.00127	0.00058	0.00060	0.00082	0.00001	0.00017	0.00007	0.00008	0.00009	0.00011	0.00012	0.00013	0.00014	0.00010	0.00036
	04 繊維製品	0.00028	0.00171	0.00168	0.01618	0.00068	0.00122	0.00021	0.00022	0.00094	0.00155	0.00127	0.00017	0.00274	0.00237	0.00032	0.00036	0.00019
	05 パルプ・紙・木製品	0.00054	0.00039	0.00065	0.00028	0.00356	0.00079	0.00056	0.00076	0.00032	0.00044	0.00039	0.00046	0.00063	0.00089	0.00067	0.00058	0.00105
	06 化学製品	0.00235	0.00136	0.00146	0.00523	0.00362	0.01106	0.00208	0.00179	0.00085	0.00127	0.00125	0.00139	0.00183	0.00185	0.00211	0.00210	0.00832
	07 石油・石炭製品	0.00051	0.00050	0.00049	0.00093	0.00063	0.00140	0.00038	0.00072	0.00075	0.00045	0.00062	0.00059	0.00054	0.00055	0.00069	0.00048	0.00079
	08 窯業・土石製品	0.00084	0.00045	0.00146	0.00092	0.00021	0.00023	0.00015	0.00079	0.00032	0.00024	0.00022	0.00035	0.00035	0.00038	0.00069	0.00039	0.00016
	09 鉄鋼	0.00043	0.00127	0.00094	0.00047	0.00194	0.00078	0.00011	0.00185	0.02589	0.00056	0.01923	0.01105	0.00578	0.00231	0.00170	0.00221	0.00136
	10 非鉄金属	0.00080	0.00139	0.00185	0.00095	0.00020	0.00016	0.00015	0.00193	0.00032	0.00379	0.00232	0.00129	0.00132	0.00132	0.00146	0.00118	0.00036
	11 金属製品	0.00064	0.00204	0.00236	0.00084	0.00216	0.00169	0.00190	0.00163	0.00054	0.00066	0.00583	0.00366	0.00328	0.00287	0.00280	0.00251	0.00156
	12 一般機械	0.00166	0.00079	0.00023	0.00024	0.00046	0.00035	0.00063	0.00061	0.00027	0.00024	0.00044	0.01423	0.00212	0.00089	0.00084	0.00232	0.00049
	13 電気機器	0.00130	0.00181	0.00105	0.00014	0.00014	0.00135	0.00023	0.00130	0.00096	0.00097	0.00017	0.00150	0.00566	0.00302	0.00521	0.00317	0.00019
	14 情報・通信機器	0.00009	0.00014	0.00008	0.00010	0.00010	0.00014	0.00002	0.00011	0.00008	0.00009	0.00002	0.00011	0.00015	0.00018	0.00018	0.00046	0.00012
	15 電子部品	0.00045	0.00086	0.00061	0.00068	0.00072	0.00087	0.00013	0.00079	0.00055	0.00067	0.00177	0.00127	0.00329	0.00973	0.00962	0.00062	0.00018
	16 輸送機械	0.00024	0.00012	0.00012	0.00010	0.00016	0.00013	0.00028	0.00106	0.00084	0.00076	0.00087	0.00014	0.00010	0.00016	0.00012	0.00541	0.00015
	17 精密機械	0.00011	0.00006	0.00009	0.00008	0.00009	0.00007	0.00001	0.00007	0.00007	0.00006	0.00008	0.00017	0.00036	0.00062	0.00018	0.00037	0.00013
	18 その他の製造工業製品	0.00089	0.00084	0.00158	0.00237	0.00191	0.00158	0.00120	0.00103	0.00108	0.00138	0.00102	0.00206	0.00217	0.00238	0.00273	0.00346	0.00613
	19 建設	0.00128	0.00147	0.00194	0.00026	0.00025	0.00025	0.00037	0.00195	0.00034	0.00173	0.00033	0.00032	0.00030	0.00034	0.00032	0.00031	0.00266
	20 電力・ガス・熱供給	0.00185	0.00188	0.00030	0.00060	0.00039	0.00037	0.00045	0.00027	0.00085	0.00025	0.00075	0.00052	0.00069	0.00060	0.00063	0.00071	0.00042
	21 水道・廃棄物処理	0.00074	0.00064	0.00103	0.00019	0.00013	0.00018	0.00019	0.00094	0.00146	0.00085	0.00014	0.00019	0.00016	0.00185	0.00018	0.00017	0.00014
	22 商業	0.00619	0.00436	0.01102	0.01160	0.01234	0.00769	0.00144	0.00659	0.00960	0.00761	0.00924	0.01106	0.01064	0.01096	0.00823	0.01204	0.00848
	23 金融・保険	0.00960	0.00096	0.00152	0.00253	0.00190	0.00121	0.00028	0.00123	0.00170	0.00126	0.00185	0.00240	0.00200	0.00183	0.00228	0.00126	0.00190
	24 不動産	0.00369	0.00049	0.00598	0.00084	0.00074	0.00061	0.00112	0.00051	0.00064	0.00064	0.00080	0.00075	0.00058	0.00060	0.00063	0.00069	0.00708
	25 運輸	0.00161	0.00185	0.00208	0.00221	0.00242	0.00193	0.00160	0.00266	0.00214	0.00197	0.00204	0.00214	0.00198	0.00201	0.00194	0.00212	0.00259
	26 情報・通信	0.00074	0.00070	0.00112	0.00173	0.00143	0.00164	0.00026	0.00110	0.00118	0.00099	0.00134	0.00188	0.00174	0.00185	0.00165	0.00171	0.00156
	27 公務	0.00022	0.00022	0.00037	0.00048	0.00044	0.00040	0.00040	0.00030	0.00051	0.00054	0.00054	0.00055	0.00055	0.00051	0.00051	0.00046	0.00046
	28 教育・研究	0.00042	0.00039	0.00045	0.00097	0.00072	0.00230	0.00080	0.00079	0.00066	0.00083	0.00075	0.00174	0.00239	0.00321	0.00351	0.00198	0.00141
	29 医療・保健・社会保障・介護	0.00000	0.00000	0.00001	0.00001	0.00001	0.00001	0.00000	0.00000	0.00001	0.00000	0.00001	0.00001	0.00001	0.00001	0.00001	0.00001	0.00001
	30 その他の公共サービス	0.00025	0.00031	0.00038	0.00066	0.00048	0.00064	0.00007	0.00035	0.00028	0.00057	0.00091	0.00061	0.00064	0.00060	0.00067	0.00052	0.00060
	31 対事業所サービス	0.00210	0.00275	0.00352	0.00471	0.00408	0.00509	0.00058	0.00308	0.00327	0.00248	0.00363	0.00536	0.00489	0.00524	0.00481	0.00542	0.00439
	32 対個人サービス	0.00021	0.00024	0.00035	0.00047	0.00042	0.00043	0.00006	0.00029	0.00036	0.00028	0.00039	0.00052	0.00049	0.00052	0.00047	0.00052	0.00044
	33 事務用品	0.00040	0.00036	0.00068	0.00091	0.00080	0.00069	0.00011	0.00050	0.00066	0.00050	0.00072	0.00019	0.00094	0.00106	0.00095	0.00101	0.00080
	34 分類不明	0.00082	0.00083	0.00140	0.00184	0.00168	0.00154	0.00022	0.00113	0.00195	0.00117	0.00205	0.00028	0.00021	0.00209	0.00194	0.00237	0.00174
	域内列和	0.19677	0.19961	0.03122	0.05310	0.03963	0.04045	0.00512	0.02629	0.05176	0.02516	0.05337	0.06724	0.05512	0.05855	0.05286	0.06206	0.04386
	影響力係数	0.59312	0.60162	0.94412	1.62196	1.20156	1.22212	0.15449	0.79019	1.56037	0.77518	1.60892	2.02710	1.66215	1.68319	1.59412	1.86906	1.33710
他近畿	01 農林水産業	0.00160	0.00039	0.00376	0.00028	0.00061	0.00140	0.00006	0.00077	0.00032	0.00045	0.00039	0.00054	0.00079	0.00085	0.00076	0.00083	0.00077
	02 鉱業	0.00060	0.00152	0.00057	0.00062	0.00020	0.00167	0.00128	0.00398	0.00021	0.00115	0.00152	0.00018	0.00115	0.00097	0.00019	0.00138	0.00082
	03 飲食品	0.00267	0.00040	0.00987	0.00028	0.00039	0.00016	0.00007	0.00108	0.00034	0.00041	0.00037	0.00048	0.00064	0.00065	0.00068	0.00056	0.00188
	04 繊維製品	0.00083	0.00050	0.00455	0.00393	0.00189	0.00341	0.00063	0.00066	0.00031	0.00038	0.00032	0.00042	0.00096	0.00082	0.00089	0.00042	0.00092
	05 パルプ・紙・木製品	0.00181	0.00086	0.00281	0.00185	0.01613	0.00220	0.00119	0.00229	0.00069	0.00090	0.00092	0.00109	0.00160	0.00179	0.00167	0.00180	0.00340
	06 化学製品	0.00354	0.00167	0.00230	0.01768	0.00527	0.01954	0.00393	0.00316	0.00199	0.00158	0.00174	0.00182	0.00229	0.00217	0.00260	0.00344	0.00956
	07 石油・石炭製品	0.00128	0.00140	0.00082	0.00123	0.00107	0.00406	0.00132	0.00137	0.00192	0.00073	0.00124	0.00089	0.00062	0.00073	0.00103	0.00064	0.00114
	08 窯業・土石製品	0.00038	0.00019	0.00113	0.00044	0.00132	0.00159	0.00053	0.00435	0.00092	0.00105	0.00072	0.00107	0.00185	0.00196	0.00486	0.00231	0.00094
	09 鉄鋼	0.00038	0.00239	0.00181	0.00015	0.00432	0.00140	0.00207	0.00362	0.00146	0.00159	0.04590	0.02471	0.01197	0.00447	0.00382	0.01978	0.00251
	10 非鉄金属	0.00108	0.00026	0.00027	0.00012	0.00032	0.00021	0.00034	0.00043	0.00050	0.01052	0.00446	0.00221	0.00299	0.00262	0.00270	0.00197	0.00046
	11 金属製品	0.00048	0.00169	0.00163	0.00062	0.00159	0.00155	0.00143	0.00120	0.00048	0.00052	0.00424	0.00366	0.00240	0.00198	0.00188	0.00202	0.00193
	12 一般機械	0.00029	0.00097	0.00035	0.00037	0.00040	0.00043	0.00094	0.00087	0.00044	0.00039	0.00061	0.02629	0.00234	0.00099	0.00140	0.00246	0.00080
	13 電気機器	0.00153	0.00025	0.00014	0.00013	0.00017	0.00019	0.00034	0.00193	0.00013	0.00012	0.00028	0.00344	0.01336	0.00324	0.00251	0.00576	0.00217
	14 情報・通信機器	0.00015	0.00024	0.00015	0.00018	0.00018	0.00026	0.00004	0.00021	0.00015	0.00015	0.00018	0.00050	0.00027	0.00128	0.00031	0.00068	0.00021
	15 電子部品	0.00130	0.00024	0.00014	0.00019	0.00025	0.00024	0.00036	0.00024	0.00154	0.00193	0.00054	0.00358	0.01042	0.03117	0.03001	0.00204	0.00019
	16 輸送機械	0.00194	0.00097	0.00075	0.00040	0.00057	0.00043	0.00015	0.00050	0.00035	0.00031	0.00037	0.00043	0.00042	0.00048	0.00042	0.03347	0.00038
	17 精密機械	0.00027	0.00015	0.00023	0.00021	0.00024	0.00003	0.00003	0.00017	0								

19	20	21	22	23	24	25	26	27	28	29	30	31	32	33	34	域内行和	感応度係数	行 総和	感応度係数	
建 設	電力・ガス・熱供給	水道・廃棄物処理	商 業	金融・保険	不 動 産	運 輸	情 報 通 信	公 務	教育・研究	医療・保健・社会 福祉・介護	その他の公 共サービス	対事業所 サービス	対個人サー ビス	事務用品	分類不明					
0.000008	0.000002	0.000003	0.000002	0.000003	0.000001	0.000002	0.000004	0.000003	0.000003	0.000013	0.000008	0.000003	0.000038	0.000057	0.000006	0.000432	0.013031	1.041926	0.660894	01
0.000048	0.000006	0.000005	0.000002	0.000002	0.000002	0.000008	0.000002	0.000003	0.000003	0.000007	0.000002	0.000003	0.000003	0.000010	0.000006	0.000376	0.011326	1.012843	0.642447	02
0.000011	0.000004	0.000008	0.000006	0.000005	0.000002	0.000007	0.000020	0.000007	0.000010	0.000201	0.000031	0.000009	0.001006	0.000047	0.000030	0.003534	0.106531	1.102900	0.699570	03
0.000266	0.000063	0.000110	0.000148	0.000096	0.000026	0.000133	0.000120	0.000119	0.000075	0.000226	0.000509	0.000138	0.000211	0.001905	0.000580	0.024953	0.752143	1.185365	0.751878	04
0.001608	0.000317	0.000476	0.000421	0.000463	0.000150	0.000375	0.000564	0.000310	0.000431	0.000721	0.001242	0.000397	0.000607	0.013691	0.000813	0.035658	1.074808	1.551013	0.983808	05
0.001175	0.000405	0.001313	0.000324	0.000446	0.000118	0.000410	0.000765	0.000552	0.000713	0.015437	0.000948	0.000912	0.000975	0.004618	0.001645	0.080164	2.416350	1.609901	1.021161	06
0.000546	0.000501	0.000363	0.000183	0.000153	0.000055	0.001028	0.000212	0.000239	0.000217	0.000790	0.000267	0.000232	0.000344	0.001096	0.000528	0.018253	0.550205	1.521591	0.965146	07
0.000426	0.000048	0.000096	0.000030	0.000027	0.000026	0.000042	0.000039	0.000044	0.000065	0.000114	0.000052	0.000081	0.000073	0.000348	0.000177	0.007090	0.213723	1.124904	0.713527	08
0.005271	0.000504	0.000492	0.000318	0.000252	0.000295	0.000574	0.000340	0.000606	0.000255	0.000317	0.000335	0.001023	0.000378	0.002123	0.001656	0.101790	3.068219	1.977208	1.254144	09
0.000622	0.000094	0.000083	0.000053	0.000050	0.000039	0.000091	0.000070	0.000112	0.000052	0.000124	0.000070	0.000197	0.000078	0.000366	0.000313	0.018941	0.570929	1.301772	0.825714	10
0.006115	0.000609	0.000513	0.000523	0.000227	0.000338	0.000486	0.000343	0.000759	0.000276	0.000556	0.000475	0.000657	0.000721	0.001971	0.001040	0.055859	1.683718	1.439003	0.912760	11
0.001051	0.000324	0.000777	0.000231	0.000363	0.000123	0.000463	0.000405	0.000288	0.000211	0.000232	0.000278	0.002217	0.000228	0.002047	0.000475	0.035878	1.081443	1.241746	0.787640	12
0.000957	0.000153	0.000154	0.000145	0.000134	0.000073	0.000247	0.000190	0.000287	0.000166	0.000116	0.000106	0.000760	0.000134	0.000331	0.000484	0.027875	0.840208	1.179222	0.747981	13
0.000066	0.000013	0.000013	0.000013	0.000015	0.000006	0.000024	0.000019	0.000087	0.000009	0.000012	0.000009	0.000074	0.000011	0.000012	0.000039	0.001475	0.044457	1.006496	0.638421	14
0.000161	0.000078	0.000083	0.000073	0.000101	0.000027	0.000117	0.000175	0.000233	0.000115	0.000096	0.000080	0.000551	0.000058	0.001158	0.000180	0.033902	1.021878	1.256773	0.797172	15
0.000114	0.000081	0.000083	0.000071	0.000094	0.000025	0.000333	0.000107	0.000331	0.000058	0.000073	0.000079	0.000461	0.000078	0.000153	0.000211	0.009640	0.290576	1.182380	0.749984	16
0.000012	0.000005	0.000008	0.000039	0.000006	0.000002	0.000038	0.000010	0.000023	0.000002	0.000006	0.000006	0.000027	0.000008	0.000005	0.000013	0.001211	0.036507	1.007117	0.638815	17
0.001329	0.000603	0.001392	0.000628	0.000878	0.000177	0.000642	0.001281	0.001188	0.000941	0.000939	0.001586	0.001313	0.000897	0.008349	0.001656	0.059597	1.796393	1.861409	1.180693	18
0.000254	0.000182	0.000147	0.000095	0.000081	0.000102	0.000165	0.000118	0.000100	0.000092	0.000227	0.000121	0.000131	0.000148	0.000511	0.000173	0.007325	0.220804	1.374802	0.872037	19
0.000456	0.000119	0.000143	0.000094	0.000090	0.000038	0.000184	0.000136	0.000121	0.000097	0.000337	0.000158	0.000198	0.000201	0.000851	0.000253	0.012051	0.363248	1.517260	0.962399	20
0.00117	0.000044	0.000055	0.000034	0.000035	0.000012	0.000077	0.000055	0.000040	0.000037	0.000191	0.000059	0.000070	0.000072	0.000286	0.000088	0.003752	0.113098	1.309897	0.830868	21
0.009315	0.003538	0.003763	0.002568	0.001950	0.000781	0.004632	0.003214	0.002667	0.002661	0.007374	0.004511	0.004506	0.007629	0.026028	0.004992	0.249893	7.532416	3.011711	1.910330	22
0.001699	0.000690	0.000739	0.000629	0.000698	0.000253	0.001110	0.000841	0.000553	0.000535	0.001482	0.000890	0.000979	0.001141	0.004093	0.001742	0.048299	1.455844	3.548004	2.250501	23
0.000627	0.000371	0.000316	0.000565	0.000403	0.000149	0.000564	0.000227	0.000308	0.000227	0.000580	0.000580	0.000428	0.000609	0.001482	0.000603	0.019618	0.591328	1.457547	0.924523	24
0.002112	0.001184	0.001105	0.000814	0.000636	0.000200	0.004893	0.001071	0.000919	0.000726	0.001331	0.001091	0.000963	0.001469	0.004804	0.001638	0.061580	1.856186	2.254197	1.429838	25
0.001347	0.000791	0.000904	0.000834	0.001182	0.000248	0.001044	0.002153	0.000889	0.000938	0.001467	0.001675	0.002101	0.001109	0.002648	0.001640	0.045342	1.366729	2.344657	1.487217	26
0.000044	0.000015	0.000018	0.000013	0.000014	0.000005	0.000015	0.000014	0.000014	0.000014	0.000035	0.000021	0.000026	0.000026	0.000099	0.000029	0.001900	0.035866	1.315874	0.834659	27
0.000566	0.000401	0.000309	0.000174	0.000171	0.000056	0.000238	0.000335	0.000247	0.000222	0.001719	0.000258	0.000502	0.000261	0.001342	0.000801	0.032267	0.972621	1.873486	1.188353	28
0.000001	0.000000	0.000000	0.000000	0.000000	0.000000	0.000001	0.000000	0.000000	0.000000	0.000001	0.000000	0.000000	0.000000	0.000001	0.000000	0.000018	0.000540	1.021830	0.648147	29
0.000048	0.000021	0.000036	0.000016	0.000024	0.000007	0.000030	0.000027	0.000016	0.000017	0.000064	0.000022	0.000034	0.000034	0.000093	0.000045	0.001440	0.043414	1.071025	0.679352	30
0.003985	0.002204	0.002393	0.002385	0.003826	0.000956	0.003348	0.004231	0.001763	0.001817	0.003674	0.002742	0.003341	0.002780	0.007020	0.004772	0.120825	3.641969	4.535628	2.876951	31
0.000038	0.000019	0.000021	0.000019	0.000025	0.000007	0.000027	0.000056	0.000018	0.000019	0.000042	0.000033	0.000039	0.000040	0.000081	0.000040	0.001212	0.036530	1.076244	0.682662	32
0.000070	0.000027	0.000030	0.000022	0.000022	0.000007	0.000041	0.000032	0.000023	0.000021	0.000063	0.000035	0.000041	0.000047	0.000173	0.000048	0.002000	0.060300	1.083025	0.686963	33
0.000166	0.000059	0.000067	0.000049	0.000053	0.000018	0.000091	0.000078	0.000053	0.000048	0.000135	0.000081	0.000098	0.000098	0.000375	0.000110	0.004534	0.136662	1.203603	0.763446	34
0.040632	0.013475	0.016018	0.011521	0.012524	0.004323	0.021459	0.017599	0.012842	0.011155	0.038900	0.018365	0.022512	0.021514	0.088194	0.026824	1.127975	—	53.602360	—	—
1.224752	0.406160	0.482834	0.347272	0.377492	0.130313	0.646841	0.530467	0.387089	0.336238	1.172557	0.553557	0.678579	0.648487	2.658394	0.808542	—	—	—	—	—
0.000116	0.000028	0.000048	0.000042	0.000011	0.000012	0.000037	0.000076	0.000037	0.000053	0.000266	0.000125	0.000047	0.001179	0.001190	0.000107	0.010767	0.213623	1.235331	0.813566	01
0.001063	0.000113	0.000076	0.000026	0.000018	0.000051	0.000106	0.000026	0.000040	0.000041	0.000053	0.000029	0.000032	0.000043	0.000113	0.000094	0.008006	0.158837	1.081675	0.712371	02
0.000062	0.000024	0.000041	0.000057	0.000031	0.000013	0.000048	0.000130	0.000043	0.000056	0.001266	0.000159	0.000056	0.000079	0.000265	0.000284	0.025151	0.499017	1.312898	0.864651	03
0.000725	0.000171	0.000324	0.000478	0.000294	0.000072	0.000386	0.000336	0.000356	0.000204	0.001833	0.000388	0.000388	0.000633	0.005191	0.002098	0.088695	1.759777	1.179906	0.777064	04
0.003809	0.000717	0.000978	0.001216	0.001068	0.000335	0.001030	0.001676	0.000657	0.001003	0.001471	0.002177	0.000936	0.001321	0.054063	0.002272	0.117317	2.327670	1.658400	1.092192	05
0.001580	0.000537	0.001681	0.000398	0.000516	0.000151	0.000545	0.000947	0.000629	0.000997	0.014755	0.001263	0.001234	0.001791	0.005769	0.002562	0.116540	2.312246	1.496114	0.985314	06
0.000958	0.001976	0.000905	0.000345	0.000229	0.000101	0.003859	0.000332	0.000545	0.000042	0.000966	0.000472	0.000346	0.000619	0.001245	0.001190	0.036868	0.731501	1.353798	0.891587	07
0.002207	0.000239	0.000379	0.000154	0.000132	0.000134	0.000196	0.000195	0.000222	0.000441	0.000543	0.000324	0.000472	0.000466							

4-a 最終需要項目別 生産誘発額 (34部門)

	大阪府										他近畿		
	37	38	39	40	41	42	45	域内計	37	38	39		
	家計外消費支出	民間消費支出	一般政府消費支出	域内総固定資本形成(公的)	域内総固定資本形成(民間)	在庫純増	輸出		家計外消費支出	民間消費支出	一般政府消費支出		
大阪府	01 農林水産業	2,746	44,536	1,770	152	929	795	990	51,918	591	8,795	361	
	02 鉱業	76	2,543	339	50	217	48	719	3,993	47	1,529	230	
	03 繊維製品	32,088	411,126	14,100	49	313	9,962	9,672	477,310	20,244	373,192	11,393	
	04 バルブ・紙・木製品	3,249	75,457	5,588	832	8,417	-2,694	22,257	113,107	2,278	47,876	4,426	
	05 化学製品	6,135	55,283	13,838	12,785	49,892	7,630	23,004	168,567	5,058	54,639	12,521	
	06 石油・石炭製品	7,816	98,065	92,156	2,673	15,061	-4,369	227,231	438,634	7,977	133,622	101,762	
	07 窯業・土石製品	7,589	298,874	32,653	4,582	20,439	16,242	81,481	461,861	5,516	194,330	31,118	
	08 鉄鋼製品	1,455	15,658	4,012	13,299	42,969	2,598	10,563	90,554	607	9,034	1,901	
	09 非鉄金属製品	1,473	23,159	4,719	10,860	55,749	24,641	129,558	250,158	1,399	31,296	5,887	
	10 一般機械	471	8,109	1,783	2,453	10,694	-2,456	58,747	79,801	494	9,728	2,453	
	11 電気機械	3,823	47,001	9,440	23,736	92,920	-1,785	47,482	222,617	3,459	58,260	13,392	
	12 情報通信機器	960	18,020	4,495	4,864	264,555	8,437	541,011	842,342	723	16,993	3,970	
	13 電子部品機械	2,839	78,691	3,169	7,211	116,893	-207	179,013	387,609	2,610	102,782	2,196	
	14 輸送機械	2,288	11,961	162	804	16,632	-15	183,771	215,604	3,158	21,694	212	
	15 精密機械	1,105	9,901	2,222	586	8,362	-65	92,180	114,290	1,282	12,577	2,070	
	16 その他製造工業製品	601	36,625	10,565	1,656	50,215	1,096	94,683	195,442	519	25,414	3,621	
	17 建設	205	5,894	1,790	308	6,769	261	12,244	27,469	75	3,467	2,551	
	18 電力・ガス・熱供給	15,439	203,729	50,769	8,973	64,241	2,882	135,224	481,257	8,537	157,737	47,172	
	19 水道・廃棄物処理	6,714	297,377	67,578	672,972	2,088,646	452	25,787	3,159,526	1,775	31,406	4,555	
	20 商業	16,642	419,187	73,249	4,478	25,925	902	37,802	578,185	6,878	191,262	19,841	
	21 金融・保険	18,713	370,743	162,390	2,682	13,788	241	17,737	586,293	2,736	23,393	3,692	
	22 運輸	115,621	2,095,890	166,843	42,441	596,967	15,560	1,237,189	4,270,512	40,158	897,716	88,117	
	23 情報通信	36,961	1,843,185	160,386	30,179	171,989	3,044	279,267	2,525,012	10,096	185,443	27,148	
	24 教育・研究	15,148	4,320,445	44,696	5,398	40,013	681	53,122	4,479,503	7,524	137,381	23,841	
	25 医療・保健・社会保障・介護	40,884	1,088,330	101,945	20,678	114,266	6,338	579,409	1,951,852	15,268	387,506	36,860	
	26 その他公共サービス	48,802	1,297,757	203,251	63,606	544,346	444	153,369	2,311,576	8,085	141,242	29,374	
	27 対事業所サービス	1,090	74,296	1,948,489	1,440	6,892	99	6,665	2,038,970	264	4,316	605	
	28 対個人サービス	3,936	676,004	990,436	3,993	38,192	410	115,960	1,828,932	2,401	43,709	14,897	
	29 対業務用品	35,346	816,026	3,261,807	9	66	2	111	4,113,367	8	87	11	
	30 対個人サービス	3,373	236,577	9,115	1,132	5,730	90	6,836	262,852	549	6,305	895	
	31 対業務用品	69,897	1,520,774	458,407	121,531	638,124	4,059	373,717	3,186,509	22,687	429,933	126,630	
	32 対個人サービス	676,650	2,269,923	44,326	1,214	8,195	44	56,601	3,056,953	78,283	227,640	1,308	
	33 対業務用品	2,574	35,468	18,446	871	6,465	129	9,832	73,784	529	7,780	1,055	
	34 域内不計	4,152	80,234	25,229	5,488	26,259	375	25,397	167,135	1,005	16,445	2,306	
	域内計	1,186,862	18,886,850	7,990,163	1,073,985	5,151,131	95,869	4,828,631	39,213,491	262,821	3,994,525	628,370	
他近畿	01 農林水産業	8,515	105,399	5,112	310	1,692	202	1,137	122,368	10,943	207,833	8,312	
	02 鉱業	74	5,312	901	2,373	7,603	97	1,026	17,388	189	5,972	973	
	03 繊維製品	69,754	906,216	31,744	140	967	772	4,559	1,014,151	41,169	790,867	24,415	
	04 バルブ・紙・木製品	1,290	24,565	1,976	350	3,712	-56	1,652	33,491	1,773	59,938	3,334	
	05 化学製品	6,874	59,261	13,484	11,051	43,631	596	11,537	146,433	5,503	75,318	16,544	
	06 石油・石炭製品	8,780	111,973	54,129	1,432	10,147	-128	15,921	202,254	3,932	61,865	29,938	
	07 窯業・土石製品	4,210	152,070	17,779	3,201	14,424	471	19,310	211,465	3,558	116,757	19,057	
	08 鉄鋼製品	2,572	28,636	6,364	13,858	47,499	248	7,630	106,807	2,130	34,755	8,653	
	09 非鉄金属製品	2,584	45,958	8,625	27,125	137,402	10,276	100,833	332,803	2,479	51,724	10,119	
	10 一般機械	429	5,458	1,126	915	8,499	-13	5,272	21,686	495	7,449	1,198	
	11 電気機械	2,939	44,291	8,224	31,806	114,812	195	12,579	214,846	2,558	46,724	10,700	
	12 情報通信機器	1,261	20,767	5,410	3,862	238,186	329	22,227	292,042	939	18,864	4,421	
	13 電子部品機械	2,223	59,869	1,348	1,640	21,852	15	3,868	90,814	932	29,746	1,323	
	14 輸送機械	4,783	16,187	292	531	11,454	2	373	33,622	2,780	32,949	246	
	15 精密機械	3,123	27,960	6,714	1,516	21,352	58	38,622	99,344	3,614	25,242	3,130	
	16 その他製造工業製品	1,761	70,400	21,032	4,254	79,046	370	31,878	208,741	1,086	84,447	11,774	
	17 建設	185	5,342	7,684	1,371	27,981	19	1,319	43,902	255	11,046	1,849	
	18 電力・ガス・熱供給	9,866	138,596	38,965	7,028	49,342	496	32,112	276,404	10,784	184,221	32,077	
	19 水道・廃棄物処理	2,654	41,016	7,258	2,044	12,570	198	6,123	71,863	10,878	572,895	173,962	
	20 商業	10,605	247,903	47,505	4,731	29,556	838	28,891	370,030	17,530	728,150	103,499	
	21 金融・保険	1,441	14,577	2,119	516	3,735	52	1,567	24,006	13,767	290,226	149,276	
	22 運輸	10,076	151,780	14,819	4,389	51,179	313	10,367	242,922	71,053	2,008,257	82,895	
	23 情報通信	5,261	77,119	10,961	4,159	28,330	333	10,673	136,835	20,591	1,819,751	129,163	
	24 教育・研究	3,662	52,375	9,443	1,447	10,687	163	11,357	89,134	7,059	6,168,991	31,755	
	25 医療・保健・社会保障・介護	19,628	270,153	33,917	12,008	70,113	761	27,870	434,450	28,851	807,901	99,035	
	26 その他公共サービス	3,576	60,821	11,705	3,640	30,855	134	8,053	118,785	24,559	804,392	121,705	
	27 対事業所サービス	314	4,059	511	221	1,651	24	535	7,316	1,061	50,629	2,621,597	
	28 対個人サービス	2,112	28,654	11,876	1,516	18,028	97	6,828	69,110	2,478	928,309	1,573,253	
	29 対業務用品	3	33	4	1	8	0	3	54	50,861	1,327,096	3,095,551	
	30 対個人サービス	251	2,706	381	151	1,128	14	388	5,019	2,166	600,327	6,283	
	31 対業務用品	9,635	147,462	30,867	9,231	58,537	541	24,295	280,569	36,748	1,112,646	364,677	
	32 対個人サービス	30,521	76,694	838	94	732	5	264	109,148	608,256	3,275,487	38,926	
	33 対業務用品	292	3,452	505	187	1,474	12	455	6,377	2,092	39,507	20,688	
	34 域内不計	998	12,885	1,623	703	5,240	77	1,698	23,223	3,368	99,936	37,142	
	域内計	232,252	3,019,946	415,241	157,799	1,163,425	17,514	451,224	5,457,401	996,436	22,480,216	8,837,472	
近畿外	01 農林水産業	39,799	470,903	22,369	1,553	11,853	1,100	5,605	553,180	43,638	794,262	27,343	
	02 鉱業	481	11,353	2,855	2,366	9,857	122	2,294	29,328	741	27,842	5,136	
	03 繊維製品	67,575	770,817	24,052	400	3,133	577	3,855	870,409	109,975	2,111,183	51,365	
	04 バルブ・紙・木製品	5,532	111,975	9,012	1,544	16,364	-63	5,901	150,265	5,919	138,185	10,053	
	05 化学製品	23,015	220,895	54,566	18,779	112,604	1,305	33,653	464,816	22,614	351,193	73,957	
	06 石油・石炭製品	33,119	390,689	445,907	9,998	81,320	311	58,293	1,019,639	43,043	712,949	384,591	
	07 窯業・土石製品	13,342	221,585	54,494	7,158	53,534	707	27,115	377,935	23,023	604,622	105,649	
	08 鉄鋼製品	3,621	38,560	8,420	9,317	47,477	344	9,448	117,187	5,923	89,191	16,053	
	09 非鉄金属製品	7,405	135,256	19,546	30,901	286,649	5,589	80,603	565,947	8,972	212,354	30,408	
	10 一般機械	5,015	60,428	12,862	9,459	95,999	50	43,748	227,560	6,143	10		

					近畿外										
40	41	42	45		37	38	39	40	41	42	45				
域内総固定 資本形成 (公的)	域内総固定 資本形成 (民間)	在庫純増	輸出	域内計	家計外 消費支出	民間 消費支出	一般政府 消費支出	域内総固定 資本形成 (公的)	域内総固定 資本形成 (民間)	在庫純増	輸出	域内計	合計		
90	195	28	278	10,339	863	10,159	627	154	676	48	390	12,917	75,174	01	
209	346	5	368	2,732	88	1,523	328	861	1,728	17	536	5,080	11,806	02	
90	211	448	3,510	409,089	21,384	297,336	11,468	235	1,041	512	2,073	334,049	1,220,447	03	
2,445	7,462	45	11,706	76,237	6,224	120,148	11,820	5,227	29,514	-7	20,436	193,362	382,706	04	
18,726	34,019	615	23,782	149,359	14,414	154,831	38,479	30,605	94,546	1,202	36,423	370,499	688,425	05	
8,905	18,757	811	78,087	349,921	37,374	532,059	497,732	24,270	101,971	4,376	152,995	1,350,775	2,139,330	06	
16,681	29,139	655	44,849	322,287	9,354	172,584	35,042	10,888	48,784	1,060	39,495	317,207	1,101,355	07	
7,228	11,442	102	10,948	41,261	1,948	24,622	5,896	7,955	24,635	367	18,734	84,156	215,972	08	
32,712	68,135	4,129	204,521	348,079	9,177	177,955	33,127	98,898	426,202	10,135	331,966	1,087,459	1,685,696	09	
6,369	21,981	625	44,583	86,232	3,081	44,301	8,179	12,711	71,250	980	60,597	201,098	367,131	10	
66,777	111,342	1,133	69,125	323,488	16,481	219,894	46,090	111,236	323,331	3,159	140,680	860,869	1,406,973	11	
12,875	199,170	1,203	77,631	312,565	4,309	84,697	19,711	35,927	907,136	3,243	155,856	1,210,878	2,365,785	12	
7,908	56,363	293	46,421	218,574	10,141	288,278	15,150	29,825	217,632	1,134	131,264	693,425	1,299,608	13	
861	7,912	7	1,185	35,029	36,245	81,000	3,198	4,915	66,314	89	8,709	200,470	451,103	14	
1,356	8,232	-48	45,203	70,672	10,851	64,323	12,060	6,758	74,820	244	128,265	297,321	482,283	15	
3,998	42,108	872	46,125	122,657	1,552	118,683	13,721	5,922	114,945	1,317	85,207	341,348	659,446	16	
1,515	17,337	16	1,279	26,240	311	16,583	7,651	2,750	38,625	50	2,956	68,927	122,636	17	
17,474	47,579	1,302	85,682	365,484	25,491	352,458	81,542	32,081	179,046	2,890	136,814	810,323	1,657,063	18	
2,608	7,824	139	8,836	57,144	4,126	61,876	11,649	5,372	31,040	402	17,265	131,731	3,348,401	19	
5,809	15,291	448	26,950	266,479	8,221	95,078	15,922	9,524	54,811	734	31,917	216,207	1,060,870	20	
1,289	4,205	73	4,828	40,216	4,008	36,463	7,808	2,567	16,427	208	9,071	76,553	703,062	21	
74,496	333,803	3,230	192,026	1,629,544	180,877	3,360,566	352,242	207,133	1,466,071	14,783	542,872	6,124,543	12,024,599	22	
17,728	59,948	837	52,436	353,636	29,622	485,153	71,414	37,233	238,265	2,652	108,711	973,050	3,851,697	23	
8,476	25,141	537	31,473	234,373	14,362	215,540	29,260	13,846	85,145	1,036	42,559	401,748	5,115,624	24	
28,767	68,787	1,232	67,569	605,990	35,673	658,106	78,137	42,953	203,556	3,553	135,407	1,157,385	3,715,227	25	
16,043	59,609	582	39,831	294,766	26,799	430,920	88,211	33,638	199,635	2,097	93,319	874,619	3,480,960	26	
447	1,602	23	1,392	8,648	708	10,833	1,758	957	6,428	69	2,920	23,673	2,071,291	27	
4,866	23,197	323	33,667	123,060	12,011	151,327	74,990	14,078	115,680	1,528	102,708	472,323	2,424,314	28	
6	20	0	18	151	16	200	36	13	76	1	39	330	4,113,898	29	
505	1,700	25	1,667	11,646	1,094	17,960	2,755	1,058	6,971	79	3,426	33,343	307,841	30	
60,354	145,533	2,392	168,906	956,434	63,452	978,337	196,808	92,539	509,047	6,066	273,649	2,119,898	6,262,841	31	
431	1,467	18	1,232	310,378	80,689	195,860	2,172	899	5,511	60	2,608	287,798	3,655,128	32	
702	2,663	33	2,132	14,893	1,415	20,986	3,025	1,567	10,882	111	4,806	42,793	131,469	33	
1,704	6,105	86	5,303	32,953	2,697	41,279	6,700	3,645	24,492	263	11,127	90,203	290,291	34	
430,450	1,438,625	22,217	1,433,547	8,210,555	675,058	9,521,916	1,784,706	888,238	5,696,233	64,456	2,835,800	21,466,407	68,890,452		
2,303	4,760	40,323	10,608	285,081	21,349	287,031	11,828	2,276	10,251	1,648	6,705	341,088	748,536	01	
1,303	2,104	-657	7,827	17,710	649	16,718	3,501	18,737	33,769	363	9,586	83,322	118,420	02	
326	845	31,230	35,372	924,223	157,448	2,229,387	56,022	1,327	5,820	3,228	14,225	2,467,457	4,405,831	03	
1,470	4,768	-1,714	188,721	258,290	20,098	418,925	34,414	13,948	78,110	-575	60,345	625,265	917,045	04	
34,212	61,769	3,891	104,641	301,877	33,160	328,407	81,062	71,544	195,040	4,277	90,947	804,436	1,252,746	05	
3,944	11,508	2,960	642,065	756,212	53,694	797,930	483,769	31,653	121,702	6,068	219,252	1,714,067	2,672,533	06	
14,151	23,794	-27,642	91,016	240,691	12,500	340,948	54,351	18,287	64,911	2,307	80,434	573,738	1,025,894	07	
67,435	97,176	21	197,780	407,950	11,490	124,756	30,305	40,802	112,423	1,808	107,635	429,218	943,975	08	
53,392	75,055	23,158	996,769	1,212,696	17,291	344,878	66,024	219,892	879,201	23,078	725,392	2,275,756	3,821,255	09	
3,185	8,939	5,464	174,802	201,533	4,082	59,016	12,308	24,631	108,875	1,870	120,941	331,724	554,943	10	
63,600	102,006	7,440	198,595	431,623	12,273	189,636	36,904	158,443	365,989	2,276	99,958	865,479	1,511,948	11	
6,794	145,571	24,267	1,462,379	1,663,235	6,537	124,722	30,880	51,997	1,571,438	5,466	244,916	2,035,957	3,991,234	12	
5,176	38,003	3,778	894,056	973,013	18,560	593,716	21,332	43,427	502,034	2,288	202,886	1,384,244	2,448,071	13	
3,214	25,196	-3,288	372,976	434,073	84,422	157,561	6,980	14,457	193,635	126	15,372	472,553	940,249	14	
2,976	21,016	-2,583	975,081	1,028,475	29,220	180,707	34,664	19,011	213,048	706	402,935	880,291	2,008,110	15	
6,292	75,849	16,127	837,877	1,033,453	6,957	441,284	89,261	32,133	439,765	8,263	518,102	1,535,764	2,777,958	16	
1,058	12,494	-510	263,347	263,450	721	289,540	18,891	6,961	93,846	123	6,467	153,872	487,314	17	
14,095	54,332	7,816	481,695	785,018	57,117	840,268	212,465	79,628	402,107	7,842	366,377	1,965,803	3,027,226	18	
2,408,869	3,310,573	1,564	95,289	6,574,030	12,360	184,293	32,684	15,014	76,649	1,192	51,279	373,470	7,019,363	19	
19,404	41,812	2,224	141,228	1,053,848	24,951	396,423	65,773	28,265	145,209	2,782	112,206	775,608	2,199,486	20	
10,362	17,917	555	39,760	521,862	9,099	97,272	17,058	4,664	26,497	432	19,745	174,767	720,635	21	
62,338	335,700	19,684	529,388	3,109,314	119,630	2,467,828	160,096	87,842	687,138	6,528	238,287	3,767,349	7,119,586	22	
71,328	124,192	4,352	256,838	2,426,214	26,085	391,257	51,651	31,707	177,446	2,256	98,894	779,296	3,342,345	23	
7,443	18,170	558	31,973	6,265,948	6,992	96,217	11,400	5,945	36,794	436	18,266	176,051	6,531,133	24	
72,500	135,374	8,045	603,800	1,755,507	59,833	1,097,336	140,511	77,504	308,773	5,484	185,629	1,875,071	4,065,027	25	
69,242	272,731	687	117,687	1,411,003	18,153	264,854	54,160	21,447	125,108	1,190	57,233	542,145	2,071,933	26	
5,963	9,748	399	13,875	2,703,272	1,327	17,443	2,431	1,608	10,281	134	5,692	38,918	2,749,506	27	
7,665	25,617	1,190	245,097	2,783,609	17,616	228,368	86,172	22,666	193,645	3,275	246,716	798,458	3,651,178	28	
15	36	3	105	4,473,668	15	170	22	9	49	1	29	294	4,474,016	29	
3,131	5,136	119	11,786	628,949	1,577	25,749	2,307	1,239	7,478	92	4,258	42,701	676,669	30	
240,930	412,500	5,381	375,509	2,548,390	44,070	641,268	113,162	60,236	312,439	3,834	180,611	1,355,621	4,184,580	31	
2,166	4,372	63	188,980	4,118,251	218,150	614,233	3,474	894	5,006	49	2,551	844,357	5,071,756	32	
2,362	5,531	241	13,811	84,232	1,846	24,727	2,680	1,600	10,932	115	5,538	47,438	138,047	33	
18,931	30,946	1,266	44,045	235,631	4,214	55,372	7,718	5,105	32,638	426	18,069	123,542	382,397	34	
3,287,575	5,515,539	176,412	10,644,773	51,938,424	1,113,484	14,105,563	2,036,261	1,214,902	7,548,045	99,387	4,537,478	30,655,119	88,050,945		
6,580	15,832	5,109	23,474	916,237	560,604	8,543,509	367,462	68,344	354,253	697,457	269,819	10,861,448	12,330,865	01	
9,288	15,846	204	17,029	76,085	13,098	380,067	61,355	35,624	99,314	-4,343	187,627	772,742	878,155	02	
1,652	4,618	4,435	26,848	2,310,076	1,549,658	24,017,369	777,385</								

4-b 最終需要項目別 生産誘発係数 (34部門)

	大阪府									他 近 畿		
	37	38	39	40	41	42	45		37	38	39	
	家計外消費支出	民間消費支出	一般政府消費支出	域内総固定資本形成(公的)	域内総固定資本形成(民間)	在庫純増	輸出	域内平均	家計外消費支出	民間消費支出	一般政府消費支出	
大阪府	01 農林水産業	0.002030	0.002271	0.000285	0.000183	0.000156	0.000288	0.001385	0.000411	0.000312	0.000049	
	02 鉱業	0.000057	0.000130	0.000055	0.000060	0.000037	0.000210	0.000107	0.000033	0.000054	0.000031	
	03 繊維製品	0.023728	0.020961	0.002270	0.000058	0.000053	0.116236	0.012736	0.014064	0.013227	0.001550	
	04 バルブ・紙・木製品	0.002402	0.003847	0.000900	0.000999	0.001415	-0.031431	0.006488	0.001583	0.001697	0.000602	
	05 化学製品	0.004537	0.002819	0.002228	0.015361	0.008385	0.089022	0.006706	0.003514	0.001937	0.001703	
	06 石油・土石製品	0.005780	0.005000	0.014837	0.003212	0.002531	-0.050982	0.066243	0.005542	0.004736	0.013845	
	07 窯業・土石製品	0.005612	0.015238	0.005257	0.005505	0.003435	0.189514	0.023753	0.003832	0.006887	0.004234	
	08 鉄鋼	0.001076	0.000798	0.000646	0.015979	0.007222	0.030310	0.003079	0.000421	0.000320	0.000259	
	09 非金属製品	0.001090	0.001181	0.000760	0.013048	0.009370	0.287510	0.003769	0.000972	0.001109	0.000801	
	10 鉄製機械	0.000348	0.000413	0.000287	0.002947	0.001797	-0.028653	0.017126	0.000343	0.000345	0.000334	
	11 金製機械	0.002827	0.002396	0.001520	0.028519	0.015617	-0.020823	0.013842	0.002403	0.002065	0.001822	
	12 一般機械	0.000710	0.000919	0.000724	0.005844	0.044463	0.098448	0.157716	0.000502	0.000602	0.000540	
	13 電気機器	0.002100	0.004012	0.000510	0.008664	0.019646	-0.002415	0.052186	0.001813	0.000643	0.000299	
	14 情報・通信機器	0.001692	0.000610	0.000026	0.000966	0.002795	-0.000173	0.053573	0.002194	0.000769	0.000029	
	15 電子部品	0.000817	0.000505	0.000358	0.000704	0.001405	-0.000760	0.026872	0.000891	0.000446	0.000282	
	16 輸送機械	0.000445	0.001867	0.001701	0.001989	0.008440	0.012791	0.027602	0.000361	0.000901	0.000493	
	17 精密機械	0.000151	0.000300	0.000288	0.000369	0.001138	0.003040	0.003569	0.000052	0.000123	0.000347	
	18 その他の製造工業製品	0.011417	0.010387	0.008174	0.010781	0.010797	0.033627	0.039421	0.005931	0.005591	0.006418	
	19 建設	0.004965	0.015162	0.010880	0.808574	0.351034	0.005274	0.007517	0.001233	0.001113	0.000620	
	20 電力・ガス・熱供給	0.012306	0.021372	0.011793	0.005381	0.004357	0.010524	0.011020	0.004778	0.006779	0.002699	
	21 水道・廃棄物処理	0.013838	0.018902	0.026144	0.003222	0.002317	0.002808	0.005171	0.001901	0.000829	0.000502	
	22 商業	0.085500	0.106857	0.026861	0.050993	0.100331	0.181552	0.360666	0.027897	0.031817	0.011988	
	23 金融・保険	0.027332	0.093973	0.025822	0.036260	0.028906	0.035514	0.081412	0.007014	0.006573	0.003693	
	24 不動産	0.011201	0.220275	0.007196	0.006486	0.006725	0.007945	0.015486	0.005227	0.004869	0.003244	
	25 運輸	0.030233	0.055488	0.016413	0.024845	0.019205	0.073958	0.168910	0.010607	0.013734	0.005015	
	26 情報通信	0.036089	0.066165	0.032723	0.076423	0.091487	0.005180	0.044710	0.005617	0.005006	0.003996	
	27 公務	0.000806	0.003788	0.313701	0.001730	0.001158	0.001150	0.001943	0.000183	0.000153	0.000082	
	28 教育・研究	0.002911	0.034466	0.159457	0.004798	0.006419	0.004786	0.033805	0.001668	0.001549	0.002027	
	29 医療・保健・社会保障・介護	0.026138	0.041605	0.525142	0.000011	0.000011	0.000019	0.000032	0.000006	0.000003	0.000002	
	30 その他の公共サービス	0.002494	0.012062	0.001467	0.001360	0.000963	0.001050	0.001993	0.000382	0.000223	0.000122	
	31 対事業所サービス	0.051688	0.077536	0.073802	0.146020	0.107248	0.047366	0.108946	0.015761	0.015238	0.017228	
	32 対個人サービス	0.500372	0.115730	0.007136	0.001459	0.001377	0.000510	0.016500	0.054383	0.008068	0.000178	
	33 事務用品	0.001904	0.001808	0.002970	0.001047	0.001086	0.001500	0.002866	0.000367	0.000276	0.000144	
	34 分類不明	0.003071	0.004091	0.004062	0.000593	0.004413	0.004381	0.007404	0.000698	0.000583	0.000314	
	域内合計	0.877666	0.962933	1.286394	1.290390	0.865740	1.118607	1.407646	0.182581	0.141575	0.085491	
他 近 畿	01 農林水産業	0.006297	0.005374	0.000823	0.000372	0.000284	0.002359	0.000332	0.007602	0.007366	0.001131	
	02 鉱業	0.000055	0.000271	0.000145	0.002851	0.001278	0.001135	0.000299	0.000131	0.000212	0.000132	
	03 繊維製品	0.051582	0.046203	0.005111	0.000168	0.000163	0.009003	0.001329	0.027062	0.028030	0.003322	
	04 バルブ・紙・木製品	0.000954	0.001252	0.000318	0.000421	0.000624	-0.000649	0.000482	0.001232	0.002124	0.000454	
	05 化学製品	0.005083	0.003021	0.002171	0.013278	0.007333	0.006955	0.003363	0.003907	0.002669	0.002251	
	06 石油・土石製品	0.006492	0.005709	0.008715	0.001721	0.001705	-0.001489	0.004641	0.005397	0.002732	0.004073	
	07 窯業・土石製品	0.003113	0.007753	0.002862	0.003846	0.002424	0.005491	0.005629	0.005643	0.002472	0.002593	
	08 鉄鋼	0.001902	0.001460	0.001025	0.016650	0.007983	0.002897	0.002224	0.001480	0.001232	0.001177	
	09 非金属製品	0.001911	0.002343	0.001389	0.032591	0.023093	0.119903	0.029395	0.001722	0.001833	0.001377	
	10 鉄製機械	0.000317	0.000278	0.000181	0.001099	0.001428	-0.000153	0.001537	0.000344	0.000264	0.000163	
	11 金製機械	0.002173	0.002258	0.001324	0.038215	0.019296	0.002275	0.003667	0.005733	0.001777	0.001456	
	12 一般機械	0.000933	0.001059	0.000871	0.004640	0.040031	0.003840	0.006480	0.000652	0.000669	0.000602	
	13 電気機器	0.001644	0.003052	0.000217	0.001970	0.003673	0.000179	0.001127	0.000647	0.001054	0.000180	
	14 情報・通信機器	0.003537	0.000825	0.000047	0.000638	0.001925	0.000025	0.000109	0.001931	0.001168	0.000034	
	15 電子部品	0.002309	0.001426	0.001081	0.001821	0.003589	0.000673	0.011259	0.002651	0.000895	0.000426	
	16 輸送機械	0.001302	0.003589	0.003386	0.005112	0.013285	0.004318	0.009293	0.000755	0.002993	0.001602	
	17 精密機械	0.000137	0.000272	0.001237	0.001647	0.004703	0.000217	0.000385	0.001171	0.000392	0.000252	
	18 その他の製造工業製品	0.007295	0.007066	0.006273	0.008444	0.008293	0.005789	0.009361	0.007491	0.006529	0.004364	
	19 建設	0.001962	0.002091	0.001169	0.002456	0.002113	0.002315	0.001785	0.007557	0.020305	0.023668	
	20 電力・ガス・熱供給	0.007842	0.012639	0.007648	0.005684	0.004967	0.009782	0.008422	0.012178	0.025807	0.014081	
	21 水道・廃棄物処理	0.001065	0.000743	0.000341	0.000620	0.000628	0.000608	0.000457	0.009564	0.010286	0.020309	
	22 商業	0.007451	0.007738	0.002386	0.005273	0.008602	0.003652	0.003022	0.006482	0.071177	0.011278	
	23 金融・保険	0.003890	0.003932	0.001765	0.004997	0.004761	0.003884	0.003111	0.003651	0.014305	0.017573	
	24 不動産	0.002708	0.002670	0.001520	0.001738	0.001796	0.001903	0.003311	0.004904	0.218643	0.004320	
	25 運輸	0.014514	0.013774	0.005461	0.014427	0.011784	0.008875	0.008125	0.020042	0.028634	0.013474	
	26 情報通信	0.002645	0.003101	0.001884	0.004373	0.005186	0.001569	0.002348	0.017061	0.028510	0.016558	
	27 公務	0.000233	0.000207	0.000082	0.000266	0.000277	0.000282	0.000156	0.000195	0.000737	0.001794	
	28 教育・研究	0.001562	0.001461	0.001912	0.001821	0.003030	0.001129	0.001991	0.001844	0.032901	0.214045	
	29 医療・保健・社会保障・介護	0.000002	0.000002	0.000001	0.000001	0.000001	0.000001	0.000001	0.000001	0.035333	0.421156	
	30 その他の公共サービス	0.000185	0.000138	0.000061	0.000181	0.000190	0.000164	0.000113	0.000134	0.021277	0.000855	
	31 対事業所サービス	0.007125	0.007518	0.004970	0.011091	0.009838	0.006318	0.007083	0.025529	0.039435	0.049615	
	32 対個人サービス	0.022570	0.003910	0.000135	0.000113	0.000123	0.000060	0.000077	0.002912	0.116091	0.005296	
	33 事務用品	0.000216	0.000176	0.000081	0.000224	0.000248	0.000145	0.000133	0.000170	0.001453	0.002815	
	34 分類不明	0.000738	0.000657	0.000261	0.000844	0.000881	0.000894	0.000495	0.002339	0.003542	0.005053	
	域内合計	0.171747	0.153970	0.066853	0.189595	0.195534	0.204350	0.131541	0.692222	0.796751	1.202357	
近 畿 外	01 農林水産業	0.029431	0.024009	0.003601	0.001866	0.001992	0.012831	0.001634	0.030315	0.028150	0.003720	
	02 鉱業	0.000355	0.000579	0.000460	0.002843	0.001657	0.001419	0.000669	0.000515	0.000987	0.000699	
	03 繊維製品	0.049970	0.039300	0.003872	0.000480	0.000526	0.006734	0.001124	0.076399	0.074825	0.006988	
	04 バルブ・紙・木製品	0.004091	0.005709									

近畿外														
40	41	42	45		37	38	39	40	41	42	45			
域内総固定 資本形成 (公的)	域内総固定 資本形成 (民間)	在庫純増	輸出	域内平均	家計外 消費支出	民間 消費支出	一般政府 消費支出	域内総固定 資本形成 (公的)	域内総固定 資本形成 (民間)	在庫純増	輸出	域内平均	平均	
0.000033	0.000026	0.000160	0.000035	0.000187	0.000062	0.000044	0.000008	0.000008	0.000009	0.000027	0.000006	0.000027	0.000130	01
0.000076	0.000047	0.000028	0.000046	0.000049	0.000006	0.000007	0.000004	0.000043	0.000023	0.000010	0.000009	0.000010	0.000020	02
0.000033	0.000028	0.002563	0.000435	0.007384	0.001526	0.001276	0.000148	0.000012	0.000014	0.000283	0.000033	0.000688	0.002110	03
0.000893	0.001005	0.000255	0.001452	0.001376	0.000444	0.000516	0.000153	0.000258	0.000385	-0.000004	0.000328	0.000398	0.000662	04
0.006843	0.004583	0.003512	0.002949	0.002696	0.001029	0.000664	0.000497	0.001511	0.001234	0.000665	0.000585	0.000763	0.001190	05
0.003254	0.002527	0.004637	0.009683	0.006316	0.002667	0.002283	0.006424	0.001199	0.001331	0.002419	0.002457	0.002782	0.003699	06
0.006096	0.003925	0.003743	0.005562	0.005817	0.000668	0.000741	0.000452	0.000538	0.000637	0.000586	0.000634	0.000653	0.001904	07
0.002641	0.001541	0.000582	0.001358	0.000745	0.000139	0.000106	0.000076	0.000393	0.000322	0.000203	0.000301	0.000173	0.000373	08
0.011954	0.009179	0.023597	0.025362	0.006283	0.000655	0.000764	0.000428	0.004884	0.005563	0.005603	0.005331	0.002240	0.002915	09
0.002327	0.002961	0.003570	0.005529	0.001556	0.000220	0.000190	0.000106	0.000628	0.000930	0.000542	0.000973	0.000414	0.000635	10
0.024402	0.015000	0.006473	0.008572	0.005839	0.001176	0.000944	0.000595	0.005493	0.004220	0.001746	0.002259	0.001773	0.002433	11
0.004705	0.026831	0.006876	0.009627	0.005642	0.000308	0.000363	0.000254	0.001774	0.011841	0.001793	0.002503	0.002494	0.004091	12
0.002890	0.007593	0.001676	0.005757	0.003945	0.000724	0.001237	0.000196	0.001473	0.001234	0.000627	0.002108	0.001428	0.002247	13
0.000315	0.001066	0.000040	0.000147	0.000632	0.002587	0.000348	0.000041	0.000243	0.000866	0.000049	0.000140	0.000413	0.000780	14
0.000495	0.001109	-0.000275	0.005605	0.001276	0.000774	0.000276	0.000156	0.000334	0.000977	0.000135	0.002060	0.000612	0.000834	15
0.001461	0.005673	0.004983	0.005720	0.002214	0.000111	0.000509	0.000177	0.000292	0.001500	0.000728	0.001368	0.000703	0.001140	16
0.000554	0.002336	0.000093	0.000159	0.000474	0.000022	0.000071	0.000099	0.000136	0.000504	0.000027	0.000047	0.000142	0.000212	17
0.006385	0.006410	0.007443	0.010625	0.006597	0.001819	0.001512	0.001052	0.001584	0.002337	0.001598	0.002197	0.001669	0.002865	18
0.000953	0.001054	0.000797	0.001096	0.001031	0.000294	0.000266	0.000150	0.000265	0.000405	0.000222	0.000277	0.000271	0.005790	19
0.002123	0.002060	0.002559	0.003342	0.004810	0.000587	0.000408	0.000205	0.000470	0.000715	0.000406	0.000513	0.000445	0.001834	20
0.000471	0.000566	0.000415	0.000599	0.000726	0.000286	0.000156	0.000101	0.000127	0.000214	0.000115	0.000146	0.000158	0.001216	21
0.027222	0.044968	0.018461	0.023812	0.029412	0.012910	0.014420	0.004546	0.010229	0.019137	0.008173	0.008717	0.012615	0.020791	22
0.006478	0.008076	0.004783	0.006502	0.006383	0.002114	0.002082	0.000922	0.001839	0.003110	0.001466	0.001746	0.002004	0.006660	23
0.003097	0.003387	0.003072	0.003903	0.004230	0.001025	0.000925	0.000378	0.000684	0.001111	0.000573	0.000683	0.000828	0.008845	24
0.010512	0.009267	0.007043	0.008379	0.010938	0.002546	0.002824	0.001008	0.002121	0.002657	0.001964	0.002174	0.002384	0.006424	25
0.005862	0.008030	0.003325	0.004939	0.005320	0.001913	0.001849	0.001139	0.001661	0.002606	0.001159	0.001499	0.001802	0.006019	26
0.000163	0.000216	0.000129	0.000173	0.000156	0.000051	0.000046	0.000023	0.000047	0.000084	0.000038	0.000047	0.000049	0.003581	27
0.001778	0.003125	0.001845	0.004175	0.002221	0.000857	0.000649	0.000968	0.000695	0.001510	0.000845	0.001649	0.000973	0.004192	28
0.000002	0.000003	0.000002	0.000002	0.000003	0.000001	0.000001	0.000000	0.000001	0.000001	0.000001	0.000001	0.000001	0.007113	29
0.000185	0.000229	0.000144	0.000207	0.000210	0.000078	0.000077	0.000036	0.000052	0.000091	0.000043	0.000055	0.000069	0.000532	30
0.022054	0.019606	0.013670	0.020945	0.017263	0.004529	0.004198	0.002540	0.004570	0.006645	0.003354	0.004394	0.004367	0.010829	31
0.000157	0.000198	0.000103	0.000153	0.000560	0.005759	0.000840	0.000028	0.000044	0.000072	0.000033	0.000042	0.000593	0.006320	32
0.000256	0.000359	0.000186	0.000264	0.000269	0.000101	0.000090	0.000039	0.000077	0.000142	0.000061	0.000077	0.000088	0.000227	33
0.000623	0.000822	0.000491	0.000658	0.000595	0.000192	0.000177	0.000086	0.000180	0.000320	0.000145	0.000179	0.000186	0.000502	34
0.157296	0.193806	0.126982	0.177768	0.148197	0.048181	0.040859	0.023034	0.043866	0.074353	0.035635	0.045537	0.044217	0.119114	
0.000841	0.000641	0.230466	0.001315	0.005146	0.001524	0.001232	0.000153	0.000112	0.000134	0.000911	0.000108	0.000703	0.001294	01
0.000476	0.000283	-0.003757	0.000971	0.000320	0.000046	0.000072	0.000045	0.000925	0.000441	0.000200	0.000154	0.000172	0.000205	02
0.000119	0.000114	0.178496	0.004386	0.016682	0.011238	0.009566	0.000723	0.000066	0.000076	0.001784	0.000228	0.005083	0.007618	03
0.000537	0.000642	-0.009794	0.023402	0.004662	0.001434	0.001798	0.000444	0.000689	0.001020	-0.000318	0.000969	0.001288	0.001586	04
0.012502	0.008321	0.022237	0.012976	0.005449	0.002367	0.001409	0.001046	0.003533	0.002546	0.002364	0.001460	0.001657	0.002166	05
0.001441	0.001550	0.016915	0.007920	0.013649	0.003832	0.003424	0.006244	0.001563	0.001589	0.003355	0.003521	0.003531	0.004621	06
0.005171	0.003205	-0.157986	0.011287	0.004344	0.000892	0.001463	0.000701	0.000903	0.000847	0.001275	0.001292	0.001182	0.001774	07
0.024642	0.013091	0.000120	0.024526	0.007363	0.000820	0.000535	0.000391	0.002015	0.001467	0.000999	0.001728	0.000884	0.001632	08
0.019511	0.010111	0.132360	0.123605	0.021889	0.001234	0.001480	0.000852	0.010860	0.011476	0.012759	0.011648	0.004688	0.006607	09
0.001164	0.001204	0.031232	0.021677	0.003638	0.000291	0.000253	0.000159	0.001216	0.001421	0.001034	0.001942	0.000683	0.000960	10
0.023241	0.013742	0.042523	0.024627	0.007791	0.000876	0.000814	0.000474	0.007825	0.004777	0.001258	0.001605	0.001783	0.002614	11
0.002482	0.019611	0.138697	0.181344	0.030021	0.000467	0.000535	0.000399	0.002568	0.020512	0.003022	0.003933	0.004194	0.006901	12
0.001891	0.005120	0.021592	0.110868	0.017562	0.001325	0.002548	0.000275	0.002145	0.006553	0.001265	0.003258	0.002851	0.004233	13
0.001174	0.003394	-0.018792	0.046251	0.007835	0.006025	0.000676	0.000090	0.000714	0.002528	0.000070	0.000247	0.000973	0.001626	14
0.001087	0.002831	-0.014763	0.120916	0.018563	0.002086	0.000775	0.000447	0.000939	0.002781	0.000390	0.000640	0.001813	0.003472	15
0.002299	0.010218	0.092172	0.103902	0.018653	0.000497	0.001894	0.001152	0.001587	0.005740	0.004568	0.008320	0.003163	0.004803	16
0.000387	0.001683	-0.002916	0.032657	0.005226	0.000051	0.000115	0.000244	0.000344	0.001225	0.000068	0.000104	0.000317	0.000843	17
0.005151	0.007319	0.044670	0.059733	0.014169	0.004077	0.003606	0.002742	0.003932	0.005249	0.004335	0.005883	0.004049	0.005234	18
0.880252	0.445986	0.008940	0.011816	0.118658	0.000882	0.000791	0.000422	0.000741	0.001000	0.000659	0.000823	0.000769	0.012137	19
0.007091	0.005633	0.012713	0.017513	0.019021	0.001781	0.001701	0.000849	0.001396	0.001895	0.001538	0.001802	0.001598	0.003803	20
0.003787	0.002414	0.003172	0.004930	0.009419	0.000649	0.000417	0.000220	0.000230	0.000346	0.000239	0.000317	0.000360	0.001246	21
0.022780	0.045224	0.112503	0.065647	0.056122	0.008538	0.010590	0.002066	0.004338	0.008969	0.003609	0.003826	0.007760	0.012310	22
0.026065	0.016731	0.024875	0.031849	0.043792	0.001862	0.001679	0.000667	0.001566	0.002316	0.001247	0.001588	0.001605	0.005779	23
0.002720	0.002448	0.003190	0.003965	0.113097	0.000499	0.000413	0.000147	0.000294	0.000480	0.000241	0.000293	0.000363	0.011293	24
0.026493	0.018237	0.045984	0.074875	0.031686	0.004270	0.004709	0.001814	0.003828	0.004030	0.003032	0.002981	0.003862	0.007029	25
0.025302	0.036741	0.003926	0.014594	0.025468	0.001296	0.001136	0.000699	0.001059	0.001633	0.000658	0.000919	0.001117	0.003582	26
0.002179	0.001313	0.002279	0.001721	0.048793	0.000095	0.000075	0.000031	0.000079	0.000134	0.000074	0.000091	0.000080	0.004754	27

4-c 最終需要項目別 生産誘発依存度 (34部門)

	大阪府									他 近 畿		
	37	38	39	40	41	42	45	域 内 計	37	38	39	
	家 計 外 消 費 支 出	民 間 消 費 支 出	一 般 政 府 消 費 支 出	域 内 総 固 定 資 本 形 成 (公 的)	域 内 総 固 定 資 本 形 成 (民 間)	在 庫 純 増	輸 出		家 計 外 消 費 支 出	民 間 消 費 支 出	一 般 政 府 消 費 支 出	
大阪府	0.036524	0.592442	0.023543	0.002028	0.012362	0.010574	0.013163	0.690636	0.007868	0.116996	0.004799	
01 農 林 水 産 業	0.006472	0.215437	0.028747	0.004200	0.018420	0.004025	0.060929	0.338231	0.003995	0.129470	0.019466	
02 飲 食 料 製 品	0.026292	0.336865	0.011553	0.000040	0.000256	0.008163	0.007925	0.391094	0.016587	0.305783	0.009335	
03 織 維 製 品	0.008489	0.197168	0.014602	0.002173	0.021994	-0.007039	0.058157	0.295545	0.005953	0.125099	0.011565	
04 パ ル プ ・ 紙 ・ 木 製 品	0.008912	0.080303	0.020101	0.018571	0.072473	0.011083	0.033415	0.244858	0.007347	0.079368	0.018187	
05 化 学 製 品	0.003654	0.045839	0.043077	0.001250	0.007040	-0.002042	0.106216	0.205033	0.003729	0.062460	0.047567	
06 石 油 ・ 石 炭 製 品	0.006891	0.271369	0.029648	0.004161	0.018558	0.014747	0.073983	0.419357	0.005008	0.176446	0.028254	
07 窯 業 ・ 土 石 製 品	0.006739	0.072501	0.018578	0.061577	0.198954	0.012028	0.048910	0.419286	0.002809	0.041832	0.008800	
08 鉄 鋼	0.000874	0.013739	0.002799	0.006442	0.033072	0.014618	0.076857	0.148400	0.000830	0.018565	0.003492	
09 非 鉄 金 属 製 品	0.001283	0.022087	0.004856	0.006681	0.029130	-0.006689	0.160017	0.217365	0.001347	0.026497	0.006681	
10 金 属 製 品	0.002717	0.033405	0.006710	0.016870	0.066042	-0.001268	0.033748	0.158224	0.002459	0.041408	0.009518	
11 一 般 機 械	0.000406	0.007617	0.001900	0.002056	0.111825	0.003566	0.228681	0.356052	0.000306	0.007183	0.001678	
12 電 気 機 器	0.002185	0.060550	0.002438	0.005549	0.089945	-0.000159	0.137744	0.298251	0.002008	0.079087	0.001690	
13 情 報 ・ 通 信 機 器	0.005073	0.026516	0.000360	0.001782	0.036869	-0.000033	0.407381	0.477949	0.007001	0.048090	0.000471	
14 電 子 部 品	0.002291	0.020530	0.004607	0.001215	0.017338	-0.000135	0.191132	0.236978	0.002659	0.026079	0.004292	
15 輸 送 機 械	0.000912	0.055539	0.016021	0.002511	0.076148	0.001662	0.143579	0.296372	0.000787	0.038539	0.005490	
16 精 密 機 械	0.001668	0.048060	0.014597	0.002507	0.055195	0.002125	0.099839	0.223991	0.000611	0.028272	0.002800	
17 そ の 他 の 製 造 工 業 製 品	0.009317	0.122946	0.030638	0.005415	0.038768	0.001739	0.081605	0.290427	0.005152	0.095191	0.028468	
18 建 設	0.002005	0.088812	0.020182	0.200983	0.623774	0.000135	0.007701	0.943593	0.000530	0.009379	0.001360	
19 電 力 ・ ガ ス ・ 熱 供 給	0.015687	0.395135	0.069046	0.004221	0.024437	0.000850	0.035633	0.545010	0.006484	0.180288	0.018702	
20 水 道 ・ 廃 棄 物 処 理	0.026616	0.527326	0.230975	0.003815	0.019611	0.000342	0.025228	0.833914	0.003892	0.033273	0.005251	
21 商 業	0.009615	0.174300	0.013875	0.003530	0.049646	0.001294	0.102888	0.355148	0.003340	0.074657	0.007328	
22 金 融 ・ 保 険	0.009596	0.478538	0.041640	0.007835	0.044653	0.000790	0.072505	0.655558	0.002621	0.048146	0.007048	
23 不 動 産	0.002961	0.844559	0.008737	0.001055	0.007822	0.000133	0.010384	0.875651	0.001471	0.026855	0.004660	
24 運 輸	0.011005	0.292938	0.027440	0.005566	0.030756	0.001706	0.159555	0.525365	0.004110	0.104302	0.009921	
25 情 報 通 信	0.014020	0.372816	0.058389	0.018273	0.156378	0.000128	0.044059	0.664063	0.002323	0.040576	0.008439	
26 公 務	0.000526	0.035869	0.940712	0.000695	0.003327	0.000048	0.003218	0.984396	0.000127	0.002084	0.000292	
27 教 育 ・ 研 究	0.001624	0.278844	0.408543	0.001647	0.015754	0.000169	0.047832	0.754412	0.000990	0.018029	0.006145	
28 医 療 ・ 保 健 ・ 社 会 保 障 ・ 介 護	0.008592	0.198358	0.792875	0.000002	0.000016	0.000000	0.000027	0.999871	0.000002	0.000021	0.000003	
29 そ の 他 の 公 共 サ ー ビ ス	0.010955	0.768504	0.029608	0.003676	0.018614	0.000292	0.022206	0.853855	0.001784	0.020480	0.002907	
30 対 事 業 所 サ ー ビ ス	0.011161	0.242825	0.073195	0.019405	0.101890	0.000648	0.059672	0.508796	0.003622	0.068648	0.020219	
31 対 個 人 サ ー ビ ス	0.185124	0.621024	0.012127	0.000332	0.002242	0.000012	0.015485	0.836346	0.021417	0.062280	0.000358	
32 事 務 用 品	0.019580	0.269780	0.140303	0.006628	0.049172	0.000978	0.074784	0.561224	0.004021	0.059175	0.008028	
33 分 類 不 明	0.014304	0.276391	0.086911	0.018904	0.090459	0.001294	0.087489	0.575750	0.003462	0.056648	0.007944	
域 内 計	0.017228	0.274158	0.115984	0.015590	0.074773	0.001392	0.070091	0.569215	0.003815	0.057984	0.009121	
他 近 畿	0.011376	0.140807	0.006829	0.000414	0.002261	0.000270	0.001520	0.163476	0.014619	0.277653	0.011104	
01 農 林 水 産 業	0.000626	0.044861	0.007613	0.020039	0.064205	0.000821	0.008666	0.146831	0.001592	0.050428	0.008220	
02 飲 食 料 製 品	0.015832	0.205686	0.007205	0.000032	0.000219	0.000175	0.001035	0.230184	0.009344	0.179505	0.005542	
03 織 維 製 品	0.001407	0.026787	0.002155	0.000382	0.004048	-0.000061	0.001802	0.036520	0.001934	0.065360	0.003636	
04 パ ル プ ・ 紙 ・ 木 製 品	0.005487	0.047305	0.010763	0.008821	0.034828	0.000476	0.009209	0.116889	0.004393	0.060122	0.013206	
05 化 学 製 品	0.003285	0.041898	0.020254	0.000536	0.003797	-0.000048	0.005957	0.075679	0.001471	0.023148	0.011202	
06 石 油 ・ 石 炭 製 品	0.004104	0.148232	0.017330	0.003120	0.014060	0.000459	0.018823	0.206128	0.003468	0.113810	0.018576	
07 窯 業 ・ 土 石 製 品	0.002725	0.030335	0.006742	0.014680	0.050318	0.000263	0.008083	0.113146	0.002256	0.036817	0.009167	
08 鉄 鋼	0.000676	0.012027	0.002257	0.007099	0.035957	0.002689	0.026387	0.087092	0.000649	0.013536	0.002648	
09 非 鉄 金 属 製 品	0.000773	0.009834	0.002030	0.001648	0.015316	-0.000024	0.009501	0.039078	0.000892	0.013423	0.002159	
10 金 属 製 品	0.001944	0.029294	0.005440	0.021036	0.075936	0.000129	0.008320	0.142099	0.001692	0.030903	0.007077	
11 一 般 機 械	0.000316	0.005203	0.001356	0.000968	0.059677	0.000082	0.005569	0.073171	0.000235	0.004726	0.001108	
12 電 気 機 器	0.000908	0.024456	0.000551	0.000670	0.008926	0.000006	0.001580	0.037096	0.000381	0.012151	0.000541	
13 情 報 ・ 通 信 機 器	0.005087	0.017215	0.000311	0.000565	0.012182	0.000002	0.000397	0.035759	0.002957	0.035043	0.000262	
14 電 子 部 品	0.001555	0.013923	0.003343	0.000755	0.010633	0.000029	0.019233	0.049471	0.001800	0.012570	0.001558	
15 輸 送 機 械	0.000634	0.025342	0.007571	0.001531	0.028455	0.000133	0.011475	0.075142	0.000391	0.030399	0.004238	
16 精 密 機 械	0.000380	0.010962	0.015768	0.002814	0.057420	0.000038	0.002707	0.090090	0.000524	0.022667	0.003795	
17 そ の 他 の 製 造 工 業 製 品	0.003259	0.045783	0.012871	0.002322	0.016299	0.000164	0.010608	0.091306	0.003562	0.060855	0.010596	
18 建 設	0.000378	0.058343	0.001034	0.000291	0.001791	0.000028	0.000872	0.010238	0.001550	0.081616	0.024783	
19 電 力 ・ ガ ス ・ 熱 供 給	0.004822	0.112710	0.021598	0.002151	0.013438	0.000381	0.013135	0.168235	0.007970	0.331054	0.047056	
20 水 道 ・ 廃 棄 物 処 理	0.001999	0.020228	0.002940	0.000716	0.005183	0.000072	0.002175	0.033312	0.019104	0.402736	0.207145	
21 商 業	0.001415	0.021319	0.002081	0.000616	0.007188	0.000044	0.001456	0.034120	0.009980	0.282075	0.011643	
22 金 融 ・ 保 険	0.001574	0.023073	0.003279	0.001244	0.008476	0.000100	0.003193	0.040940	0.006161	0.044453	0.038644	
23 不 動 産	0.000561	0.008019	0.001446	0.000222	0.001636	0.000025	0.001739	0.013648	0.001081	0.044551	0.004862	
24 運 輸	0.004828	0.066458	0.008344	0.002954	0.017248	0.000187	0.006856	0.106875	0.007097	0.198744	0.024363	
25 情 報 通 信	0.001726	0.029354	0.005649	0.001757	0.014892	0.000065	0.003887	0.057330	0.011853	0.388233	0.058740	
26 公 務	0.000114	0.001476	0.000186	0.000081	0.000600	0.000009	0.000195	0.002661	0.000386	0.018414	0.953479	
27 教 育 ・ 研 究	0.000578	0.007848	0.003253	0.000415	0.004938	0.000026	0.001870	0.018928	0.000679	0.254249	0.430889	
28 医 療 ・ 保 健 ・ 社 会 保 障 ・ 介 護	0.000001	0.000007	0.000001	0.000000	0.000002	0.000000	0.000001	0.000012	0.011368	0.296623	0.691895	
29 そ の 他 の 公 共 サ ー ビ ス	0.000370	0.004000	0.000563	0.000223	0.001667	0.000021	0.000574	0.007417	0.003200	0.887180	0.009286	
30 対 事 業 所 サ ー ビ ス	0.002302	0.035239	0.007376	0.002206	0.013989	0.000129	0.005806	0.067048	0.008782	0.265892	0.087148	
31 対 個 人 サ ー ビ ス	0.006018	0.015122	0.000165	0.000019	0.000144	0.000001	0.000052	0.021521	0.119930	0.6		

				近畿外													
40	41	42	45					37	38	39	40	41	42	45			
域内総固定 資本形成 (公的)	域内総固定 資本形成 (民間)	在庫純増	輸出	域内計				家計外 消費支出	民間 消費支出	一般政府 消費支出	域内総固定 資本形成 (公的)	域内総固定 資本形成 (民間)	在庫純増	輸出	域内計	合計	
0.001202	0.002594	0.000373	0.003702	0.137534	0.011486	0.135138	0.008343	0.002049	0.008991	0.000640	0.005183	0.171830	1.000000	01			
0.017664	0.029289	0.000422	0.031132	0.231437	0.007461	0.128984	0.027762	0.072904	0.146386	0.001459	0.045376	0.430332	1.000000	02			
0.000074	0.000173	0.000367	0.002876	0.335196	0.017521	0.243629	0.009396	0.000193	0.000853	0.000419	0.001699	0.273710	1.000000	03			
0.006388	0.019497	0.000117	0.030587	0.199206	0.016264	0.313943	0.030884	0.013659	0.077118	-0.000019	0.053398	0.505249	1.000000	04			
0.027201	0.049416	0.000893	0.034546	0.216958	0.020937	0.224906	0.055894	0.044456	0.137337	0.001747	0.052907	0.538184	1.000000	05			
0.004163	0.008768	0.000379	0.036501	0.163566	0.017470	0.248703	0.232658	0.011345	0.047665	0.002045	0.071515	0.631401	1.000000	06			
0.015146	0.026457	0.000595	0.040722	0.292628	0.008493	0.156702	0.031817	0.009886	0.044295	0.000963	0.035860	0.288015	1.000000	07			
0.033469	0.052980	0.000471	0.050689	0.191050	0.009020	0.114006	0.027299	0.036833	0.114067	0.001697	0.086742	0.389664	1.000000	08			
0.019406	0.040420	0.002449	0.121327	0.206490	0.005444	0.105568	0.019652	0.058669	0.252835	0.006012	0.196931	0.645110	1.000000	09			
0.017347	0.059871	0.001701	0.121436	0.234880	0.008392	0.120667	0.022278	0.034622	0.194071	0.002668	0.165057	0.547755	1.000000	10			
0.047462	0.079136	0.000805	0.049130	0.229917	0.011713	0.156288	0.032758	0.079060	0.229806	0.002245	0.099988	0.611859	1.000000	11			
0.005442	0.084188	0.000508	0.032814	0.132119	0.001821	0.035801	0.008332	0.015186	0.383440	0.001371	0.065879	0.511829	1.000000	12			
0.006085	0.043369	0.000226	0.035719	0.168184	0.007803	0.121819	0.011657	0.022949	0.174600	0.000873	0.101003	0.538565	1.000000	13			
0.001909	0.017539	0.000016	0.002627	0.077652	0.080348	0.179560	0.007089	0.010896	0.147004	0.000197	0.019306	0.444400	1.000000	14			
0.002811	0.017068	-0.000100	0.093727	0.146536	0.022499	0.133373	0.025005	0.014013	0.155138	0.000506	0.265953	0.616487	1.000000	15			
0.006063	0.063853	0.001322	0.069945	0.186000	0.002353	0.179974	0.020807	0.008981	0.174305	0.001997	0.129210	0.517628	1.000000	16			
0.012357	0.141370	0.000132	0.010426	0.213968	0.002538	0.135222	0.062391	0.022425	0.314959	0.000404	0.024103	0.562041	1.000000	17			
0.010545	0.028713	0.000786	0.051707	0.220561	0.015384	0.212700	0.049209	0.019360	0.108050	0.001744	0.082564	0.489012	1.000000	18			
0.000779	0.002337	0.000042	0.002639	0.017066	0.001232	0.018479	0.003479	0.001604	0.009270	0.000120	0.005156	0.039341	1.000000	19			
0.005475	0.014414	0.000422	0.025404	0.251189	0.007750	0.089622	0.015008	0.008977	0.051666	0.000692	0.030086	0.203801	1.000000	20			
0.001833	0.005981	0.000103	0.006868	0.057201	0.005701	0.051864	0.011105	0.003651	0.023365	0.000296	0.012903	0.108885	1.000000	21			
0.006195	0.027760	0.000269	0.015969	0.135518	0.015042	0.279474	0.029293	0.017226	0.121923	0.001229	0.045147	0.509334	1.000000	22			
0.004603	0.015564	0.000217	0.013614	0.091813	0.007691	0.125958	0.018541	0.009667	0.061860	0.000688	0.028224	0.252629	1.000000	23			
0.001657	0.004915	0.000105	0.006152	0.045815	0.002808	0.042134	0.005720	0.002707	0.016644	0.000202	0.008319	0.078533	1.000000	24			
0.007743	0.018515	0.000332	0.018187	0.163110	0.009602	0.177138	0.021032	0.011561	0.054790	0.000956	0.036446	0.311525	1.000000	25			
0.004609	0.017124	0.000167	0.011442	0.084679	0.007699	0.123793	0.025341	0.009663	0.057351	0.000602	0.026808	0.251258	1.000000	26			
0.000216	0.000774	0.000011	0.000672	0.004175	0.000342	0.005230	0.000849	0.000462	0.003103	0.000033	0.001410	0.011429	1.000000	27			
0.002007	0.009568	0.000133	0.013887	0.050761	0.004954	0.062420	0.030932	0.005807	0.047717	0.000630	0.042366	0.194827	1.000000	28			
0.000001	0.000005	0.000000	0.000004	0.000037	0.000004	0.000048	0.000009	0.000003	0.000019	0.000000	0.000009	0.000092	1.000000	29			
0.001641	0.005524	0.000082	0.005415	0.037832	0.003555	0.005834	0.008948	0.003436	0.022646	0.000255	0.011130	0.108312	1.000000	30			
0.009637	0.023238	0.000382	0.026970	0.152716	0.010131	0.156213	0.031425	0.014776	0.081280	0.000969	0.043694	0.338488	1.000000	31			
0.000118	0.000401	0.000005	0.000337	0.084916	0.022076	0.053585	0.000594	0.000246	0.001508	0.000016	0.000713	0.078738	1.000000	32			
0.005336	0.020253	0.000248	0.016219	0.113281	0.010761	0.159631	0.023013	0.011291	0.082770	0.000842	0.036558	0.325495	1.000000	33			
0.005868	0.021030	0.000296	0.018268	0.113517	0.009290	0.142198	0.023079	0.012558	0.084371	0.000905	0.038332	0.310732	1.000000	34			
0.006248	0.020883	0.000322	0.020809	0.119183	0.009799	0.138218	0.025906	0.012893	0.082685	0.000936	0.041164	0.311602	1.000000				
0.003076	0.006359	0.053869	0.014171	0.380851	0.028520	0.383456	0.015802	0.003040	0.013695	0.002202	0.008958	0.455673	1.000000	01			
0.011004	0.017765	-0.005550	0.066094	0.149554	0.005478	0.141176	0.029567	0.158221	0.285162	0.003062	0.080948	0.703615	1.000000	02			
0.000074	0.000192	0.007088	0.008029	0.209773	0.035736	0.506008	0.012715	0.000301	0.001321	0.000733	0.003229	0.600043	1.000000	03			
0.001603	0.005199	-0.001869	0.205792	0.281654	0.021916	0.456821	0.037527	0.015209	0.085176	-0.000627	0.065804	0.681825	1.000000	04			
0.027309	0.049307	0.003106	0.083529	0.240972	0.026470	0.262149	0.064707	0.057110	0.155690	0.003414	0.072598	0.642138	1.000000	05			
0.001476	0.004306	0.001107	0.240246	0.282957	0.020091	0.298567	0.181015	0.011844	0.045538	0.002271	0.082039	0.641364	1.000000	06			
0.013794	0.023194	-0.026944	0.088719	0.234616	0.012184	0.332342	0.052979	0.017826	0.063272	0.002249	0.078404	0.592556	1.000000	07			
0.071437	0.102943	0.000022	0.209519	0.432162	0.012172	0.132160	0.032104	0.043223	0.119095	0.001915	0.114023	0.454692	1.000000	08			
0.013972	0.019641	0.006060	0.260849	0.317355	0.004525	0.090252	0.017278	0.057544	0.230082	0.006039	0.189831	0.595552	1.000000	09			
0.005739	0.016109	0.009847	0.314992	0.363160	0.007356	0.106346	0.022180	0.044385	0.196191	0.003370	0.217934	0.597762	1.000000	10			
0.042065	0.067467	0.004921	0.131350	0.285475	0.008117	0.125425	0.024408	0.104794	0.242064	0.001506	0.066112	0.572426	1.000000	11			
0.001702	0.036473	0.006080	0.366398	0.416722	0.001638	0.031249	0.007737	0.013028	0.393722	0.001369	0.061363	0.510107	1.000000	12			
0.002114	0.015523	0.001543	0.365209	0.397461	0.007582	0.242524	0.008714	0.017739	0.205073	0.000935	0.082876	0.565443	1.000000	13			
0.003418	0.026797	-0.003497	0.396677	0.461658	0.089787	0.167574	0.007424	0.015376	0.205940	0.000134	0.016349	0.502583	1.000000	14			
0.001482	0.010466	-0.001286	0.485571	0.512161	0.014551	0.089989	0.017262	0.009467	0.106094	0.000351	0.200654	0.438368	1.000000	15			
0.002265	0.027304	0.005805	0.301616	0.372019	0.002504	0.158852	0.032132	0.011567	0.158305	0.002974	0.186505	0.552839	1.000000	16			
0.002171	0.025638	-0.001047	0.540405	0.594154	0.001479	0.055125	0.038765	0.014285	0.192578	0.000253	0.013271	0.315756	1.000000	17			
0.004656	0.017948	0.002582	0.159121	0.259319	0.018868	0.277570	0.070185	0.026304	0.132830	0.002590	0.121027	0.649374	1.000000	18			
0.343175	0.471634	0.000223	0.013575	0.936557	0.001761	0.026255	0.004656	0.002139	0.010920	0.000170	0.007305	0.053206	1.000000	19			
0.008822	0.019010	0.001011	0.064210	0.479134	0.011344	0.180234	0.029904	0.012851	0.066019	0.001265	0.051014	0.352631	1.000000	20			
0.014379	0.024862	0.000770	0.055173	0.724170	0.012626	0.134981	0.023670	0.006473	0.036769	0.000599	0.027400	0.242518	1.000000	21			
0.008756	0.047152	0.002765	0.074357	0.436727	0.016803	0.346625	0.022487	0.012338	0.096514	0.000917	0.033469	0.529153	1.000000	22			
0.021341	0.037157	0.001302	0.076844	0.725902	0.007804	0.117060	0.015454	0.009487	0.053090	0.000675	0.029588	0.233158	1.000000	23			
0.001140	0.002782	0.000085	0.004895	0.959397	0.001071	0.014732	0.001746	0.000910	0.005634	0.000067	0.002797	0.026956	1.000000	24			
0.017835	0.033302	0.001979	0.148535	0.431856	0.014719	0.269946	0.034566	0.019066	0.075958	0.001349	0.045665	0.461269	1.000000	25			
0.033419	0.131631	0.000332	0.056801	0.681008	0.008762	0.127830	0.026140	0.010351	0.060382	0.000574	0.027623	0.261661	1.000000	26			
0.002169	0.003546	0.000145	0.005046	0.983185	0.000483	0.006344	0.000884	0.000585	0.003739	0.000049	0.002070	0.014155					

5-a 最終需要項目別 粗付加価値誘発額 (34部門)

	大阪府										他近畿		
	37	38	39	40	41	42	45		37	38	39		
	家計外消費支出	民間消費支出	一般政府消費支出	域内総固定資本形成(公的)	域内総固定資本形成(民間)	在庫純増	輸出	域内計	家計外消費支出	民間消費支出	一般政府消費支出		
大阪府	01 農林水産業	1,649	26,742	1,063	92	558	477	594	31,174	355	5,281	217	
	02 鉱業	41	1,379	184	27	118	26	390	2,165	26	829	125	
	03 繊維製品	12,390	158,745	5,444	19	121	3,847	3,734	184,300	7,817	144,098	4,399	
	04 パルプ・紙・木製品	1,399	32,485	2,406	358	3,624	-1,160	9,582	48,694	981	20,611	1,905	
	05 化学製品	2,468	22,235	5,566	5,142	20,067	3,069	9,252	67,797	2,034	21,976	5,036	
	06 石油・石炭製品	2,760	34,631	32,544	944	5,319	-1,543	80,245	154,901	2,817	47,188	35,936	
	07 窯業・土石製品	2,069	81,489	8,903	1,249	5,573	4,428	22,216	125,928	1,504	52,985	8,484	
	08 鉄鋼	648	6,970	1,786	5,920	19,126	1,156	4,702	40,308	270	4,021	846	
	09 非鉄金属	493	7,750	1,579	3,634	18,656	8,246	43,356	83,715	468	10,473	1,970	
	10 金	140	2,413	530	730	3,182	-731	17,478	23,742	147	2,894	730	
	11 一般機械	1,886	23,182	4,656	11,707	45,831	-880	23,420	109,802	1,706	28,736	6,605	
	12 電気機械	410	7,702	1,921	2,079	113,070	3,606	231,227	360,016	309	7,263	1,697	
	13 情報通信機器	1,160	32,135	1,294	2,945	47,736	-85	73,104	158,288	1,066	41,973	897	
	14 電子部品	755	3,944	54	265	5,485	-5	60,601	71,099	1,041	7,154	70	
	15 輸送機械	292	2,619	588	155	2,212	-17	24,386	30,235	339	3,327	548	
	16 精密機械	211	12,822	3,699	580	17,580	384	33,147	68,422	182	8,897	1,268	
	17 その他製造工業製品	103	2,975	904	155	3,417	132	6,181	13,867	38	1,750	1,288	
	18 建設	7,455	98,373	24,514	4,333	31,019	1,392	65,295	232,381	4,122	76,165	22,778	
	19 電力・ガス・熱供給	3,193	141,421	32,138	320,041	993,284	215	12,263	1,502,555	844	14,935	2,166	
	20 水道・廃棄物処理	6,792	171,075	29,894	1,828	10,580	368	15,427	235,964	2,807	78,056	8,097	
	21 金融・保険	10,857	215,095	94,214	1,556	7,999	140	10,291	340,152	1,587	13,572	2,142	
	22 不動産	78,313	1,419,600	113,007	28,747	404,341	10,539	837,980	2,892,526	27,200	608,046	59,684	
	23 運輸	22,373	1,115,709	97,084	18,268	104,108	1,842	169,045	1,528,429	6,111	112,251	16,433	
	24 情報通信	11,914	3,398,179	35,155	4,246	31,472	536	41,782	3,523,283	5,918	108,055	18,752	
	25 教育・研究	21,516	572,759	53,651	10,882	60,135	3,336	304,927	1,027,207	8,035	203,934	19,399	
	26 医療・保健・社会保障・介護	28,996	771,064	120,762	37,792	323,424	264	91,124	1,373,425	4,804	83,919	17,453	
	27 教育・研究	772	52,632	1,380,331	1,020	4,882	70	4,722	1,444,428	187	3,057	429	
	28 医療・保健・社会保障・介護	3,023	519,177	760,664	3,067	29,332	315	89,058	1,404,636	1,844	33,569	11,441	
	29 その他公共サービス	20,742	478,871	1,914,137	5	39	1	65	2,413,861	5	51	7	
	30 対事業所サービス	2,159	151,461	5,835	724	3,668	58	4,376	168,282	352	4,036	573	
	31 対個人サービス	40,727	886,104	267,098	70,812	371,814	2,365	217,753	1,856,673	13,219	250,507	73,783	
	32 対個人サービス	376,193	1,261,996	24,644	675	4,556	24	31,468	1,699,556	43,522	126,559	727	
	33 事務用品	0	0	0	0	0	0	0	0	0	0	0	
	34 分類不明	-615	-11,874	-3,734	-812	-3,886	-56	-3,759	-24,735	-149	-2,434	-341	
	域内計	663,283	11,701,860	5,022,514	539,184	2,688,440	42,358	2,535,435	23,193,075	141,509	2,123,736	325,541	
他近畿	01 農林水産業	4,640	57,435	2,786	169	922	110	620	66,682	5,967	113,255	4,529	
	02 鉱業	20	1,460	248	652	2,089	27	282	4,777	52	1,641	267	
	03 繊維製品	29,051	377,426	13,221	58	403	321	1,899	422,379	17,146	329,385	10,169	
	04 パルプ・紙・木製品	378	7,200	579	103	1,088	-16	484	9,817	520	17,569	977	
	05 化学製品	2,257	19,458	4,427	3,628	14,326	196	3,788	48,080	1,807	24,730	5,432	
	06 石油・石炭製品	2,182	27,834	13,455	356	2,522	-32	3,958	50,275	977	15,378	7,442	
	07 窯業・土石製品	1,380	49,862	5,830	1,050	4,730	154	6,331	69,337	1,167	38,283	6,249	
	08 鉄鋼	1,118	12,442	2,765	6,021	20,638	108	3,315	46,407	925	15,101	3,760	
	09 非鉄金属	507	9,009	1,691	5,317	26,935	2,014	19,766	65,238	486	10,139	1,984	
	10 金	87	1,112	230	186	1,732	-3	1,074	4,419	101	1,518	244	
	11 一般機械	1,070	16,125	2,994	11,580	41,801	71	4,580	78,221	931	17,011	3,896	
	12 電気機械	393	6,469	1,685	1,203	74,202	103	6,924	90,980	292	5,877	1,377	
	13 情報通信機器	524	14,121	318	387	5,154	4	912	21,419	220	7,016	312	
	14 電子部品	957	3,239	58	106	2,292	0	75	6,728	556	6,594	49	
	15 輸送機械	840	7,520	1,806	408	5,743	16	10,388	26,721	972	6,789	842	
	16 精密機械	335	13,403	4,004	810	15,049	70	6,069	39,741	207	16,078	2,242	
	17 その他製造工業製品	70	2,025	2,913	520	10,608	7	500	16,644	97	4,188	701	
	18 建設	3,286	46,159	12,977	2,341	16,433	165	10,695	92,055	3,591	61,354	10,683	
	19 電力・ガス・熱供給	1,169	18,069	3,197	901	5,537	87	2,697	31,658	4,792	252,376	76,635	
	20 水道・廃棄物処理	5,568	130,151	24,941	2,484	15,517	440	15,168	194,268	9,204	382,283	54,338	
	21 金融・保険	884	8,948	1,301	317	2,293	32	962	14,736	8,451	178,150	91,631	
	22 不動産	6,442	97,046	9,475	2,806	32,723	200	6,628	155,320	45,430	1,284,044	53,002	
	23 運輸	3,486	51,097	7,262	2,756	18,771	221	7,071	90,664	13,643	1,205,722	85,580	
	24 情報通信	3,244	46,394	8,365	1,282	9,466	144	10,061	78,956	6,253	5,464,566	28,129	
	25 教育・研究	9,244	127,237	15,974	5,655	33,022	358	13,126	204,617	13,588	380,505	46,644	
	26 医療・保健・社会保障・介護	2,205	37,492	7,215	2,244	19,020	83	4,964	73,223	15,139	495,856	75,023	
	27 教育・研究	226	2,918	367	159	1,187	17	385	5,259	763	36,397	1,884,694	
	28 医療・保健・社会保障・介護	1,572	21,333	8,842	1,128	13,422	72	5,084	51,454	1,845	691,141	1,171,313	
	29 その他公共サービス	2	20	3	1	5	0	2	30	117	785,841	1,833,033	
	30 対事業所サービス	162	1,749	246	97	729	9	251	3,244	1,400	388,022	4,061	
	31 対個人サービス	6,225	95,278	19,944	5,964	37,821	350	15,697	181,279	23,744	718,896	235,623	
	32 対個人サービス	17,791	44,705	488	55	427	3	154	63,623	354,555	1,909,295	22,690	
	33 事務用品	0	0	0	0	0	0	0	0	0	0	0	
	34 分類不明	-234	-3,024	-381	-165	-1,230	-18	-399	-5,451	-790	-23,458	-8,719	
	域内計	107,083	1,351,711	179,227	60,578	435,376	5,315	163,513	2,302,803	564,143	14,841,541	5,714,831	
近畿外	01 農林水産業	20,974	248,164	11,788	818	6,246	580	2,954	291,524	22,997	418,573	14,410	
	02 鉱業	216	5,105	1,284	1,064	4,432	55	1,032	13,187	333	12,520	2,309	
	03 繊維製品	25,412	289,867	9,045	150	1,178	217	1,450	327,318	41,356	793,913	19,316	
	04 パルプ・紙・木製品	1,887	38,201	3,075	527	5,583	-22	2,013	51,264	2,019	47,143	3,430	
	05 化学製品	7,953	76,327	18,855	6,489	38,909	451	11,628	160,612	7,814	121,351	25,555	
	06 石油・石炭製品	8,652	102,065	116,491	2,612	21,245	81	15,229	266,375	11,245	186,254	100,472	
	07 窯業・土石製品	3,972	65,977	16,226	2,131	15,940	211	8,073	112,530	6,855	180,026	31,457	
	08 鉄鋼	1,593	16,960	3,703	4,098	20,881	151	4,156	51,542	2,605	39,228	7,061	
	09 非鉄金属	1,769	32,304	4,668	7,380	68,463	1,335	19,251	135,171	2,143	50,719	7,263	
	10 金	1,151	13,871	2,952	2,171	22,036	11	10,042	52,235	1,410	23,015	3,710	
	11 一般機械	3,162	35,143	6,535	7,999	45,774	139	8,393	107,145	3,946	67,095	11,235	
	12 電気機械	1,334	19,076	3,937	3,695	197,751	275	18,195	244,262	1,643	31,724	6,416	
	13 情報通信機器	1,077	21,778	1,661	2,559	50,086	48	5,883	83,092	1,950	63,536	2,642	
	14 電子												

(單位：百萬元)

					近畿外										
40	41	42	45		37	38	39	40	41	42	45				
域内総固定 資本形成 (公的)	域内総固定 資本形成 (民間)	在庫純増	輸出	域内計	家計外 消費支出	民間 消費支出	一般政府 消費支出	域内総固定 資本形成 (公的)	域内総固定 資本形成 (民間)	在庫純増	輸出	域内計	合計		
54	117	17	167	6,208	518	6,100	377	92	406	29	234	7,756	45,138	01	
113	188	3	199	1,482	48	826	178	467	937	9	290	2,755	6,402	02	
35	81	173	1,355	157,958	8,257	114,808	4,428	91	402	198	801	128,984	471,242	03	
1,052	3,212	19	5,039	32,821	2,680	51,725	5,088	2,250	12,706	-3	8,798	83,244	164,759	04	
7,532	13,682	247	9,565	60,072	5,797	62,273	15,476	12,309	38,026	484	14,649	149,015	276,884	05	
3,145	6,624	287	27,576	123,572	13,198	187,893	175,771	8,571	36,010	1,545	54,029	477,018	755,491	06	
4,548	7,945	179	12,228	87,873	2,550	47,056	9,554	2,969	13,301	289	10,768	86,488	300,289	07	
3,218	5,093	45	4,873	18,366	867	10,960	2,624	3,541	10,966	163	8,339	37,460	96,134	08	
10,947	22,801	1,382	68,443	116,484	3,071	59,552	11,086	33,096	142,628	3,392	111,092	363,918	564,117	09	
1,895	6,540	186	13,264	25,655	917	13,180	2,433	3,782	21,198	291	18,029	59,830	109,228	10	
32,937	54,917	559	34,095	159,554	8,129	108,459	22,733	54,865	159,477	1,558	69,388	424,608	693,964	11	
5,503	85,125	514	33,179	133,590	1,842	36,199	8,424	15,355	387,709	1,386	66,612	517,528	1,011,133	12	
3,230	23,017	120	18,957	89,259	4,141	117,724	6,187	12,180	88,875	463	53,604	283,175	530,722	13	
284	2,609	2	391	11,551	11,952	26,711	1,055	1,621	21,868	29	2,872	66,108	148,758	14	
359	2,178	-13	11,958	18,696	2,871	17,017	3,190	1,788	19,794	65	33,932	78,656	127,587	15	
1,400	14,741	305	16,148	42,941	543	41,549	4,804	2,073	40,241	461	29,830	119,502	230,864	16	
765	8,752	8	645	13,247	157	8,371	3,863	1,388	19,499	25	1,492	34,795	61,909	17	
8,438	22,974	629	41,373	176,479	12,309	170,189	39,374	15,491	86,455	1,396	66,062	391,275	800,135	18	
1,240	3,721	66	4,202	27,175	1,962	29,426	5,540	2,555	14,761	191	8,211	62,646	1,592,377	19	
2,371	6,241	183	10,999	108,753	3,355	38,802	6,498	3,887	22,369	299	13,026	88,236	4,023,953	20	
748	2,440	42	2,801	23,332	2,326	21,155	4,530	1,489	9,531	121	5,263	44,414	407,898	21	
50,458	226,093	2,188	130,064	1,103,732	122,513	2,276,196	238,582	140,296	993,007	10,013	367,701	4,148,308	8,144,566	22	
10,731	36,288	507	31,740	214,061	17,930	293,671	43,228	22,538	144,226	1,605	65,805	589,002	2,331,492	23	
6,667	19,775	423	24,754	184,343	11,296	169,530	23,014	10,890	66,969	815	33,474	315,988	4,023,614	24	
15,140	36,201	649	35,560	318,916	18,774	346,344	41,122	22,605	107,126	1,870	71,261	609,101	1,955,224	25	
9,532	35,417	346	23,666	175,135	15,923	256,031	52,411	19,986	118,614	1,246	55,446	519,656	2,068,216	26	
317	1,135	16	986	6,126	501	7,674	1,246	678	4,553	49	2,069	16,770	1,467,325	27	
3,737	17,815	248	25,857	94,511	9,225	116,220	57,593	10,812	88,843	1,174	78,881	362,748	1,861,895	28	
4	12	0	10	88	9	117	21	7	45	1	23	223	2,414,172	29	
323	1,089	16	1,067	7,456	701	11,499	1,764	677	4,463	50	2,193	21,347	197,085	30	
35,166	84,797	1,394	98,416	557,282	36,971	570,044	114,674	53,920	296,604	3,534	159,446	1,235,194	3,649,149	31	
239	816	10	685	172,559	44,860	108,891	1,207	500	3,064	33	1,450	160,005	2,032,120	32	
0	0	0	0	0	0	0	0	0	0	0	0	0	0	33	
-252	-904	-13	-785	-4,877	-399	-6,109	-992	-539	-3,625	-39	-1,647	-13,350	-42,962	34	
221,873	751,532	10,735	689,478	4,264,403	365,794	5,320,084	907,081	462,229	2,971,048	32,742	1,413,423	11,472,402	38,929,880		
1,255	2,594	21,973	5,780	155,350	11,634	156,413	6,446	1,240	5,586	898	3,654	185,870	407,902	01	
358	578	-181	2,150	4,866	178	4,593	962	5,148	9,278	100	2,634	22,892	32,535	02	
136	352	13,007	14,732	384,926	65,575	928,507	23,332	553	2,424	1,344	5,925	1,027,660	1,834,965	03	
431	1,397	-502	55,317	75,708	5,891	122,793	10,087	4,088	22,895	-169	17,688	183,274	268,799	04	
11,233	20,281	1,277	34,358	99,118	10,888	107,829	26,616	23,491	64,039	1,404	29,861	264,128	411,326	05	
980	2,861	736	159,602	187,976	13,347	198,346	120,253	7,868	30,252	1,508	54,501	426,076	664,328	06	
4,640	7,802	-9,063	29,843	78,920	4,099	111,793	17,821	5,996	21,283	756	26,373	188,122	336,379	07	
29,300	42,222	9	85,935	177,252	4,992	54,206	13,167	17,728	48,847	786	46,767	186,493	410,153	08	
10,466	14,713	4,540	195,394	237,721	3,389	67,605	12,943	43,105	172,347	4,524	142,197	446,110	749,070	09	
649	1,822	1,114	35,620	41,067	832	12,026	2,508	5,019	22,186	381	24,645	67,597	113,083	10	
23,155	37,138	2,709	72,304	157,145	4,468	69,042	13,436	57,686	133,249	829	36,393	315,103	550,469	11	
2,116	45,350	7,560	455,573	518,146	2,037	38,855	9,620	16,199	489,549	1,703	76,298	634,259	1,243,385	12	
1,221	8,963	891	210,871	229,494	4,378	140,033	5,031	10,243	118,409	540	47,852	326,486	577,399	13	
643	5,042	-658	74,639	86,866	16,894	31,531	1,397	2,893	38,750	25	3,076	94,566	188,160	14	
800	5,653	-695	262,270	276,632	7,859	48,605	9,324	5,114	57,304	190	108,379	236,774	540,127	15	
1,198	14,441	3,070	159,520	196,755	1,324	84,014	16,994	6,118	83,725	1,573	98,639	292,387	528,883	16	
401	4,737	-193	99,839	109,769	273	10,184	7,162	2,639	35,578	47	2,452	58,335	184,748	17	
4,694	18,095	2,603	160,427	261,447	19,023	279,848	70,761	26,520	133,920	2,612	122,020	654,703	1,008,206	18	
1,061,171	1,458,395	689	41,977	2,896,035	5,445	81,186	14,398	6,614	33,766	525	22,590	164,523	3,092,216	19	
10,187	21,952	1,168	74,146	553,277	13,100	208,125	34,531	14,839	76,236	1,460	58,909	407,199	1,154,745	20	
6,361	10,998	341	24,406	320,337	5,585	59,709	10,471	2,863	16,265	265	12,120	107,278	442,350	21	
39,858	214,641	12,585	338,481	1,988,041	76,490	1,577,886	102,363	56,165	439,344	4,174	152,356	2,408,777	4,552,138	22	
47,260	82,286	2,884	170,174	1,607,550	17,283	259,237	34,223	21,008	117,572	1,495	65,525	516,342	2,214,556	23	
6,593	16,095	494	28,322	5,550,452	6,193	85,230	10,098	5,266	32,593	386	16,181	155,948	5,785,356	24	
34,146	63,759	3,789	284,378	826,809	28,180	516,824	66,178	36,503	145,426	2,583	87,427	883,121	1,914,547	25	
42,683	168,121	423	72,547	869,793	11,190	163,266	33,386	13,221	77,121	734	35,280	334,198	1,277,214	26	
4,287	7,008	287	9,975	1,943,411	954	12,540	1,748	1,156	7,391	97	4,092	27,979	1,976,649	27	
5,707	19,072	886	182,478	2,072,442	13,116	170,024	64,157	16,875	144,172	2,438	183,684	594,465	2,718,361	28	
9	21	2	62	2,649,086	9	100	13	6	29	0	17	174	2,649,292	29	
2,024	3,320	77	7,618	406,521	1,020	16,643	1,491	801	4,833	60	2,752	27,600	437,365	30	
155,668	266,522	3,477	242,621	1,646,550	28,474	414,332	73,116	38,919	201,871	2,477	116,695	875,885	2,703,715	31	
1,263	2,549	37	110,157	2,400,545	127,160	358,039	2,025	521	2,918	29	1,487	492,179	2,956,347	32	
0	0	0	0	0	0	0	0	0	0	0	0	0	0	33	
-4,444	-7,264	-297	-10,339	-55,311	-989	-12,998	-1,812	-1,198	-7,661	-100	-4,241	-29,000	-89,762	34	
1,506,451	2,561,515	75,038	3,691,177	28,954,696	510,291	6,376,366	814,245	455,206	2,781,497	35,673	1,604,228	12,577,507	43,835,006		
3,468	8,344	2,692	12,371	482,854	295,436	4,502,402	193,651	36,017	186,690	367,558	142,194	5,723,948	6,498,326	01	
4,176	7,125	92	7,657	34,213	5,890	170,901	27,589	16,019	44,658	-1,953	84,369	347,472	394,872	02	
621	1,737	1,668	10,096	868,707	582,751	9,031,764	292,337	5,806	25,838	93,308	152,639	10,184,444	11,380,469	03	
1,862	6,022	15	13,386	73,877	22,884	600,881	40,527	14,274	81,951	-9,592	173,011	923,937	1,049,078	04	
34,435	70,852	986	47,838	308,830	99,771	1,166,422	285,864	354,562	866,775	53,794	465,724	3,292,911	3,762,353	05	
10,039	29,604	1,387	107,256	446,257	111,209	1,613,681	1,150,515	81,451	3						

5-b 最終需要項目別 粗付加価値誘発係数 (34部門)

	大阪府									他 近 畿		
	37	38	39	40	41	42	45			37	38	39
	家計外消費支出	民間消費支出	一般政府消費支出	域内総固定資本形成(公的)	域内総固定資本形成(民間)	在庫純増	輸出	域内平均		家計外消費支出	民間消費支出	一般政府消費支出
大阪府	01 農林水産業	0.001219	0.001363	0.000171	0.000110	0.000094	0.000173	0.000832		0.000247	0.000187	0.000029
	02 鉱業	0.000031	0.000070	0.000030	0.000032	0.000020	0.000114	0.000058		0.000018	0.000029	0.000017
	03 飲食料品	0.009162	0.008094	0.000877	0.000023	0.000020	0.001089	0.004918		0.005430	0.005107	0.000599
	04 繊維製品	0.001034	0.001656	0.000387	0.000430	0.000609	-0.013531	0.001299		0.000681	0.000731	0.000259
	05 パルプ・紙・木製品	0.001825	0.001134	0.000896	0.006178	0.003373	0.035805	0.002697		0.001413	0.000779	0.000685
	06 化学製品	0.002041	0.001766	0.005240	0.001134	0.000894	-0.018004	0.023393		0.001957	0.001672	0.004889
	07 石油・石炭製品	0.001530	0.004155	0.001433	0.001501	0.000937	0.051672	0.006476		0.001045	0.001878	0.001154
	08 窯業・土石製品	0.000479	0.000355	0.000288	0.007112	0.003215	0.013492	0.001371		0.000188	0.000143	0.000115
	09 鉄鋼	0.000365	0.000395	0.000254	0.004366	0.003136	0.096215	0.012639		0.000325	0.000371	0.000268
	10 非金属製品	0.000104	0.000123	0.000085	0.000877	0.000535	-0.008525	0.005095		0.000102	0.000103	0.000099
	11 金製品	0.001394	0.001182	0.000750	0.014066	0.007703	-0.010271	0.006827		0.001185	0.001018	0.000899
	12 一般機械	0.000303	0.000393	0.000309	0.002498	0.019003	0.042077	0.009607		0.000215	0.000257	0.000231
	13 電気機械	0.000857	0.001638	0.000208	0.003538	0.008023	-0.000986	0.021311		0.000740	0.001488	0.000122
	14 情報通信機器	0.000558	0.000201	0.000009	0.000319	0.000922	-0.000057	0.017667		0.000723	0.000254	0.000010
	15 電子部品	0.000216	0.000134	0.000095	0.000186	0.000372	-0.000201	0.007109		0.000236	0.000118	0.000074
	16 輸送機械	0.000156	0.000654	0.000595	0.000696	0.002955	0.004478	0.009663		0.000126	0.000315	0.000172
	17 精密機械	0.000076	0.000152	0.000145	0.000187	0.000574	0.001535	0.001802		0.000026	0.000062	0.000175
	18 その他の製造工業製品	0.005513	0.005015	0.003947	0.005206	0.005213	0.016237	0.019035		0.002864	0.002699	0.003099
	19 建設	0.002361	0.007210	0.005174	0.384528	0.166939	0.002508	0.003575		0.000586	0.000529	0.000295
	20 電力・ガス・熱供給	0.005022	0.008722	0.004813	0.002196	0.001778	0.004295	0.004497		0.006296	0.002766	0.001102
	21 水道・廃棄物処理	0.008028	0.010966	0.015168	0.001870	0.001344	0.001629	0.003000		0.001103	0.000481	0.000291
	22 商業	0.057911	0.072377	0.018194	0.034539	0.067957	0.122970	0.244288		0.018896	0.021551	0.008120
	23 金融・保険	0.016545	0.056884	0.015630	0.021949	0.017497	0.021497	0.049280		0.004246	0.003978	0.002236
	24 不動産	0.008810	0.173254	0.005660	0.005101	0.005289	0.006249	0.012180		0.040151	0.003830	0.002551
	25 運輸	0.015911	0.029202	0.008638	0.013075	0.010107	0.038922	0.088893		0.005582	0.007228	0.002639
	26 情報通信	0.021442	0.039312	0.019442	0.045407	0.054357	0.003077	0.026565		0.003337	0.002974	0.002374
	27 公務	0.000571	0.002683	0.222229	0.001226	0.000821	0.000815	0.001376		0.000130	0.000108	0.000058
	28 教育・研究	0.002236	0.026470	0.122465	0.003685	0.004930	0.003675	0.122562		0.037481	0.001190	0.001557
	29 医療・保健・社会保障・介護	0.015338	0.024415	0.308171	0.000006	0.000007	0.000011	0.000019		0.000003	0.000002	0.000001
	30 その他の公共サービス	0.001597	0.007722	0.000939	0.000870	0.000617	0.000672	0.001276		0.000244	0.000143	0.000078
	31 対事業所サービス	0.030117	0.045177	0.043002	0.085081	0.062490	0.027599	0.063479		0.009183	0.008879	0.010038
	32 対個人サービス	0.278189	0.064342	0.003968	0.000811	0.000766	0.000284	0.009174		0.045351	0.004486	0.000099
	33 事務用品	0.000000	0.000000	0.000000	0.000000	0.000000	0.000000	0.000000		0.000000	0.000000	0.000000
	34 分類不明	-0.000454	-0.000605	-0.000601	-0.000976	-0.000653	-0.000648	-0.001096		-0.000103	-0.000086	-0.000046
	域内合計	0.490488	0.596611	0.808611	0.647828	0.451840	0.494240	0.739132		0.618883	0.075270	0.044291
他近畿	01 農林水産業	0.003431	0.002928	0.000448	0.000203	0.000155	0.001286	0.000181		0.004143	0.004014	0.000616
	02 鉱業	0.000015	0.000074	0.000040	0.000783	0.000351	0.000312	0.000082		0.000036	0.000058	0.000036
	03 飲食料品	0.021483	0.019243	0.002129	0.000070	0.000068	0.003750	0.000554		0.011271	0.011674	0.001383
	04 繊維製品	0.000280	0.000367	0.000093	0.000123	0.000183	-0.000190	0.000141		0.000262	0.000623	0.000133
	05 パルプ・紙・木製品	0.001669	0.000992	0.000713	0.004360	0.002408	0.002284	0.001104		0.001283	0.000876	0.000739
	06 化学製品	0.001614	0.001419	0.002166	0.000428	0.000424	-0.000370	0.001154		0.001342	0.000679	0.001012
	07 石油・石炭製品	0.001021	0.002542	0.000939	0.001261	0.000795	0.001800	0.001846		0.000810	0.001357	0.000850
	08 窯業・土石製品	0.000826	0.000634	0.000445	0.007234	0.003469	0.001259	0.000966		0.001238	0.000535	0.000512
	09 鉄鋼	0.000375	0.000459	0.000272	0.006389	0.004527	0.023504	0.005762		0.001741	0.000359	0.000270
	10 非金属製品	0.000065	0.000057	0.000037	0.000224	0.000291	-0.000031	0.000313		0.000070	0.000054	0.000033
	11 金製品	0.000791	0.000822	0.000482	0.013913	0.007025	0.000828	0.001335		0.000647	0.000603	0.000530
	12 一般機械	0.000291	0.000330	0.000271	0.001446	0.012471	0.001196	0.002019		0.000203	0.000208	0.000187
	13 電気機械	0.000388	0.000720	0.000051	0.000465	0.000866	0.000042	0.000266		0.000153	0.000249	0.000042
	14 情報通信機器	0.000708	0.000165	0.000009	0.000128	0.000385	0.000005	0.000022		0.000180	0.000234	0.000007
	15 電子部品	0.000621	0.000383	0.000291	0.000490	0.000965	0.000181	0.003028		0.000675	0.000241	0.000115
	16 輸送機械	0.000248	0.000683	0.000645	0.000973	0.002529	0.000822	0.001769		0.001060	0.000570	0.000305
	17 精密機械	0.000052	0.000103	0.000469	0.000625	0.001783	0.000082	0.000146		0.000044	0.000148	0.000095
	18 その他の製造工業製品	0.002430	0.002353	0.002089	0.002812	0.002762	0.001928	0.003118		0.002456	0.002175	0.001453
	19 建設	0.000865	0.000921	0.000515	0.001082	0.000931	0.001020	0.000786		0.000845	0.000845	0.010426
	20 電力・ガス・熱供給	0.004117	0.006636	0.004015	0.002984	0.002608	0.005136	0.004422		0.005184	0.013549	0.007393
	21 水道・廃棄物処理	0.000654	0.000456	0.000209	0.000380	0.000385	0.000373	0.000280		0.000393	0.006314	0.012467
	22 商業	0.004764	0.004948	0.001525	0.003372	0.005500	0.002335	0.001932		0.004145	0.045510	0.007211
	23 金融・保険	0.002578	0.002605	0.001169	0.003311	0.003155	0.002573	0.002061		0.009478	0.042734	0.011643
	24 不動産	0.002399	0.002365	0.001347	0.001540	0.001591	0.001685	0.002933		0.002107	0.193677	0.003827
	25 運輸	0.006836	0.006487	0.002572	0.006795	0.005550	0.004180	0.003827		0.005460	0.013486	0.006346
	26 情報通信	0.001630	0.001912	0.001162	0.002696	0.003197	0.000967	0.001447		0.001954	0.017574	0.010207
	27 公務	0.000167	0.000149	0.000059	0.000191	0.000199	0.000203	0.000112		0.000140	0.000129	0.256417
	28 教育・研究	0.001163	0.001088	0.001424	0.001356	0.002256	0.000840	0.001482		0.001373	0.024496	0.159360
	29 医療・保健・社会保障・介護	0.000001	0.000001	0.000000	0.000001	0.000001	0.000001	0.000001		0.000001	0.020922	0.249388
	30 その他の公共サービス	0.000120	0.000089	0.000040	0.000117	0.000123	0.000106	0.000073		0.000087	0.000972	0.000553
	31 対事業所サービス	0.004603	0.004858	0.003211	0.007166	0.006357	0.004082	0.004576		0.016495	0.025479	0.032057
	32 対個人サービス	0.013156	0.002279	0.000079	0.000066	0.000072	0.000035	0.000045		0.001698	0.067670	0.003087
	33 事務用品	0.000000	0.000000	0.000000	0.000000	0.000000	0.000000	0.000000		0.000000	0.000000	0.000000
	34 分類不明	-0.000173	-0.000154	-0.000061	-0.000198	-0.000207	-0.000210	-0.000116		-0.000145	-0.000831	-0.000186
	域内合計	0.079187	0.068916	0.028855	0.072784	0.073173	0.062014	0.047667		0.391909	0.526019	0.777515
近畿外	01 農林水産業	0.015510	0.012652	0.001898	0.000983	0.001050	0.006762	0.000861		0.015976	0.014835	0.001960
	02 鉱業											

				近畿外											
40	41	42	45		37	38	39	40	41	42	45				
域内総固定 資本形成 (公的)	域内総固定 資本形成 (民間)	在庫純増	輸出	域内平均	家計外 消費支出	民間 消費支出	一般政府 消費支出	域内総固定 資本形成 (公的)	域内総固定 資本形成 (民間)	在庫純増	輸出	域内平均	平均		
0.00020	0.00016	0.00096	0.00021	0.000112	0.00037	0.00026	0.00005	0.00005	0.00005	0.00016	0.00004	0.00016	0.00078	01	
0.00041	0.00025	0.00015	0.00025	0.00027	0.00003	0.00004	0.00002	0.00023	0.00012	0.00005	0.00005	0.00006	0.00011	02	
0.00013	0.00011	0.00090	0.00168	0.002851	0.000589	0.000493	0.000057	0.00004	0.00005	0.000109	0.00013	0.000266	0.000815	03	
0.000385	0.000433	0.000110	0.000625	0.000592	0.000191	0.000222	0.000066	0.000111	0.000166	-0.000002	0.000141	0.000171	0.000285	04	
0.002752	0.001843	0.001413	0.001186	0.001084	0.000414	0.000267	0.000200	0.000608	0.000496	0.000267	0.000235	0.000307	0.000479	05	
0.001149	0.000892	0.001638	0.003420	0.002230	0.000942	0.000806	0.002269	0.000423	0.000470	0.000854	0.000868	0.000983	0.001306	06	
0.001662	0.001070	0.001021	0.001516	0.001586	0.000182	0.000202	0.000123	0.000147	0.000174	0.000160	0.000173	0.000178	0.000519	07	
0.001176	0.000686	0.000259	0.000604	0.000332	0.000062	0.000047	0.000034	0.000175	0.000143	0.000090	0.000134	0.000077	0.000166	08	
0.004000	0.003072	0.007897	0.008487	0.002102	0.000219	0.000256	0.000143	0.001634	0.001862	0.001875	0.001784	0.000750	0.000975	09	
0.000692	0.000881	0.001062	0.001645	0.000463	0.000065	0.000057	0.000031	0.000187	0.000277	0.000161	0.000290	0.000123	0.000189	10	
0.012036	0.007398	0.003193	0.004228	0.002880	0.000580	0.000465	0.000293	0.002710	0.002082	0.000861	0.001114	0.000875	0.001200	11	
0.002011	0.011468	0.002939	0.004114	0.002411	0.000131	0.000155	0.000109	0.000758	0.005061	0.000766	0.001070	0.001066	0.001748	12	
0.001180	0.003101	0.000685	0.002351	0.001611	0.000296	0.000505	0.000080	0.000602	0.001160	0.000256	0.000861	0.000583	0.000918	13	
0.000104	0.000351	0.000013	0.000048	0.000208	0.000853	0.000115	0.000014	0.000080	0.000285	0.000016	0.000046	0.000136	0.000257	14	
0.000131	0.000293	-0.000073	0.001483	0.000337	0.000205	0.000073	0.000041	0.000088	0.000258	0.000036	0.000045	0.000162	0.000221	15	
0.000511	0.001986	0.001745	0.002002	0.000775	0.000039	0.000178	0.000062	0.000102	0.000525	0.000255	0.000479	0.000246	0.000399	16	
0.000280	0.001179	0.000047	0.000080	0.000239	0.000011	0.000036	0.000050	0.000069	0.000255	0.000014	0.000024	0.000072	0.000107	17	
0.003083	0.003095	0.003594	0.005130	0.003185	0.000879	0.000730	0.000508	0.000765	0.001128	0.000772	0.001061	0.000806	0.001383	18	
0.000453	0.000501	0.000379	0.000521	0.000491	0.000140	0.000126	0.000072	0.000126	0.000193	0.000106	0.000132	0.000129	0.000273	19	
0.000866	0.000841	0.001044	0.001364	0.001963	0.000239	0.000167	0.000084	0.000192	0.000292	0.000166	0.000209	0.000182	0.000749	20	
0.000273	0.000329	0.000241	0.000347	0.000421	0.000166	0.000091	0.000058	0.000074	0.000124	0.000067	0.000085	0.000091	0.000705	21	
0.018438	0.030458	0.012504	0.016129	0.019922	0.008744	0.009767	0.003079	0.006929	0.012962	0.005536	0.005905	0.008545	0.014082	22	
0.003921	0.004889	0.002895	0.003936	0.003864	0.001280	0.001260	0.000558	0.001113	0.001883	0.000887	0.001057	0.001213	0.004031	23	
0.002436	0.002664	0.002416	0.003070	0.003327	0.000806	0.000727	0.000297	0.000538	0.000874	0.000450	0.000538	0.000651	0.006957	24	
0.005532	0.004877	0.003707	0.004410	0.005756	0.001340	0.001486	0.000531	0.001116	0.001398	0.001034	0.001144	0.001255	0.003381	25	
0.003483	0.004771	0.001975	0.002935	0.003161	0.001136	0.001099	0.000676	0.000987	0.001548	0.000689	0.000890	0.001070	0.003576	26	
0.000116	0.000153	0.000091	0.000122	0.000111	0.000036	0.000033	0.000016	0.000033	0.000059	0.000027	0.000033	0.000035	0.000257	27	
0.001366	0.002400	0.001417	0.003206	0.001706	0.000658	0.000499	0.000743	0.000534	0.001160	0.000649	0.001267	0.000747	0.003219	28	
0.000001	0.000002	0.000001	0.000001	0.000002	0.000001	0.000001	0.000000	0.000000	0.000001	0.000000	0.000000	0.000000	0.004174	29	
0.000118	0.000147	0.000092	0.000132	0.000135	0.000050	0.000049	0.000023	0.000033	0.000058	0.000028	0.000035	0.000044	0.000341	30	
0.012850	0.011424	0.007965	0.012204	0.010059	0.002639	0.002446	0.001480	0.002663	0.003872	0.001954	0.002560	0.002544	0.006310	31	
0.000087	0.000110	0.000057	0.000085	0.003115	0.003202	0.000467	0.000016	0.000025	0.000040	0.000018	0.000023	0.000030	0.003514	32	
0.000000	0.000000	0.000000	0.000000	0.000000	0.000000	0.000000	0.000000	0.000000	0.000000	0.000000	0.000000	0.000000	0.000000	33	
-0.000092	-0.000122	-0.000073	-0.000097	-0.000088	-0.000028	-0.000026	-0.000013	-0.000027	-0.000047	-0.000021	-0.000026	-0.000027	-0.000074	34	
0.081077	0.101243	0.061354	0.085499	0.076970	0.026108	0.022829	0.011707	0.022827	0.038781	0.018102	0.022697	0.023631	0.067311		
0.000459	0.000349	0.125588	0.000717	0.002804	0.000830	0.000671	0.000083	0.000061	0.000073	0.000497	0.000059	0.000383	0.000705	01	
0.000131	0.000078	-0.001032	0.000267	0.000088	0.000013	0.000020	0.000012	0.000254	0.000121	0.000055	0.000042	0.000047	0.000056	02	
0.000050	0.000047	0.074341	0.001827	0.006948	0.004680	0.003984	0.000301	0.000027	0.000032	0.000743	0.000095	0.002117	0.003173	03	
0.000157	0.000188	-0.002871	0.006860	0.001367	0.000420	0.000527	0.000130	0.000202	0.000299	-0.000093	0.000284	0.000378	0.000465	04	
0.004105	0.002732	0.007301	0.004261	0.001789	0.000777	0.000463	0.000344	0.001160	0.000836	0.000776	0.000480	0.000544	0.000711	05	
0.000358	0.000385	0.004205	0.019792	0.003393	0.000953	0.000851	0.001552	0.000389	0.000395	0.000834	0.000875	0.000878	0.001149	06	
0.001696	0.001051	-0.051802	0.003701	0.001424	0.000293	0.000480	0.000230	0.000296	0.000278	0.000418	0.000424	0.000387	0.000582	07	
0.010707	0.005688	0.000052	0.010656	0.003199	0.000356	0.000233	0.000170	0.000876	0.000638	0.000434	0.000751	0.000384	0.000709	08	
0.003825	0.001982	0.025946	0.024230	0.004291	0.000242	0.000290	0.000167	0.002129	0.002250	0.002501	0.002283	0.000919	0.001295	09	
0.000237	0.000245	0.006364	0.004417	0.000741	0.000059	0.000052	0.000032	0.000248	0.000290	0.000211	0.000396	0.000139	0.000196	10	
0.008461	0.005003	0.015482	0.008966	0.002836	0.000319	0.000296	0.000173	0.002849	0.001739	0.000458	0.000584	0.000649	0.000952	11	
0.000773	0.006109	0.043208	0.056494	0.009352	0.000145	0.000167	0.000124	0.000800	0.006390	0.000941	0.001225	0.001306	0.002150	12	
0.000446	0.001207	0.005093	0.026149	0.004142	0.000312	0.000601	0.000065	0.000506	0.001546	0.000298	0.000768	0.000673	0.000998	13	
0.000235	0.000679	-0.000376	0.009256	0.001568	0.001206	0.000135	0.000018	0.000143	0.000506	0.000014	0.000049	0.000195	0.000325	14	
0.000293	0.000762	-0.003971	0.032523	0.004993	0.000561	0.000209	0.000120	0.000253	0.000748	0.000105	0.001740	0.000488	0.000934	15	
0.000438	0.001945	0.017548	0.019781	0.003551	0.000095	0.000361	0.000219	0.000302	0.001093	0.000870	0.001584	0.000602	0.000914	16	
0.000147	0.000638	-0.001105	0.012381	0.001981	0.000020	0.000044	0.000092	0.000130	0.000464	0.000026	0.000039	0.000120	0.000319	17	
0.001715	0.002438	0.014877	0.019894	0.004719	0.001358	0.001201	0.000913	0.001310	0.001748	0.001444	0.001959	0.001349	0.001743	18	
0.387774	0.196469	0.003938	0.005205	0.052272	0.000389	0.000348	0.000186	0.000327	0.000441	0.000290	0.000363	0.000339	0.005347	19	
0.003723	0.002957	0.006674	0.009194	0.009986	0.000935	0.000893	0.000446	0.000733	0.000995	0.000807	0.000946	0.000839	0.001997	20	
0.002324	0.001482	0.001947	0.003026	0.005782	0.000399	0.000256	0.000135	0.000141	0.000212	0.000146	0.000195	0.000221	0.000765	21	
0.014565	0.028915	0.071932	0.041974	0.035883	0.005459	0.006771	0.001321	0.002774	0.005735	0.002308	0.002447	0.004962	0.007871	22	
0.017270	0.011085	0.016482	0.021103	0.029015	0.001234	0.001112	0.000442	0.001038	0.001535	0.000826	0.001052	0.001064	0.003829	23	
0.002409	0.002168	0.002826	0.003512	0.100183	0.000442	0.000366	0.000130	0.000260	0.000425	0.000213	0.000260	0.000321	0.010003	24	
0.012478	0.008589	0.021657	0.035265	0.014923	0.002011	0.002218	0.000854	0.001803	0.001898	0.001428	0.001404	0.001819	0.003310	25	
0.015597	0.022649	0.002420	0.008996	0.015699	0.000799	0.000701	0.000431	0.000653	0.001007	0.000406	0.000567	0.000688	0.002208	26	
0.001567	0.000944	0.001638	0.001237	0.035078	0.000068	0.000054	0.000023	0.000057	0.000096	0.000053	0.000066	0.000058	0.003418	27	
0.002085	0.002569														

				近畿外											
40	41	42	45												
域内総固定 資本形成 (公的)	域内総固定 資本形成 (民間)	在庫純増	輸出	域内計	37	38	39	40	41	42	45	域内計	合計		
					家計外 消費支出	民間 消費支出	一般政府 消費支出	域内総固定 資本形成 (公的)	域内総固定 資本形成 (民間)	在庫純増	輸出				
0.001202	0.002594	0.000373	0.003702	0.137534	0.011486	0.135138	0.008343	0.002049	0.008991	0.000640	0.005183	0.171830	1.000000	01	
0.017664	0.029289	0.000422	0.031132	0.231437	0.007461	0.128984	0.027762	0.072904	0.146386	0.001459	0.045376	0.430332	1.000000	02	
0.000074	0.000173	0.000367	0.002876	0.335196	0.017521	0.243629	0.009396	0.000193	0.000853	0.000419	0.001699	0.273710	1.000000	03	
0.006388	0.019497	0.000117	0.030587	0.199206	0.016264	0.313943	0.030884	0.013659	0.077118	-0.000019	0.053398	0.505249	1.000000	04	
0.027201	0.049416	0.000893	0.034546	0.216958	0.020937	0.224906	0.055894	0.044456	0.137337	0.001747	0.052907	0.538184	1.000000	05	
0.004163	0.008768	0.000379	0.036501	0.163566	0.017470	0.248703	0.232658	0.011345	0.047665	0.002045	0.071515	0.631401	1.000000	06	
0.015146	0.026457	0.000595	0.040722	0.292628	0.008493	0.156702	0.031817	0.009886	0.044295	0.000963	0.035860	0.288015	1.000000	07	
0.033469	0.052980	0.000471	0.050689	0.191050	0.009020	0.114006	0.027299	0.036833	0.114067	0.001697	0.086742	0.389664	1.000000	08	
0.019406	0.040420	0.002449	0.121327	0.206490	0.005444	0.105568	0.019652	0.058669	0.252835	0.006012	0.196931	0.645110	1.000000	09	
0.017347	0.059871	0.001701	0.121436	0.234880	0.008392	0.120667	0.022278	0.034622	0.194071	0.002668	0.165057	0.547755	1.000000	10	
0.047462	0.079136	0.000805	0.049130	0.229917	0.011713	0.156288	0.032758	0.079060	0.229806	0.002245	0.099988	0.611859	1.000000	11	
0.005442	0.084188	0.000508	0.032814	0.132119	0.001821	0.035801	0.008332	0.015186	0.383440	0.001371	0.065879	0.511829	1.000000	12	
0.006085	0.043369	0.000226	0.035719	0.168184	0.007803	0.221819	0.011657	0.022949	0.167460	0.000873	0.101003	0.533565	1.000000	13	
0.001909	0.017539	0.000016	0.002627	0.077652	0.080348	0.179560	0.007089	0.010896	0.147004	0.000197	0.019306	0.444400	1.000000	14	
0.002811	0.017068	-0.000100	0.093727	0.146536	0.022499	0.133373	0.025005	0.014013	0.155138	0.000506	0.265953	0.616487	1.000000	15	
0.006063	0.063853	0.001322	0.069945	0.186000	0.002353	0.179974	0.020807	0.008981	0.174305	0.001997	0.129210	0.517628	1.000000	16	
0.012357	0.141370	0.000132	0.010426	0.213968	0.002538	0.135222	0.062391	0.022425	0.314959	0.000404	0.024103	0.562041	1.000000	17	
0.010545	0.028713	0.000786	0.051707	0.220561	0.015384	0.212700	0.049209	0.019360	0.108050	0.001744	0.082564	0.489012	1.000000	18	
0.000779	0.002337	0.000042	0.002639	0.017066	0.001232	0.018479	0.003479	0.001604	0.009270	0.000120	0.005156	0.039341	1.000000	19	
0.005475	0.014414	0.000422	0.025404	0.251189	0.007750	0.089622	0.015008	0.008977	0.051666	0.000692	0.030086	0.203801	1.000000	20	
0.001833	0.005981	0.000103	0.006868	0.057201	0.005701	0.051864	0.011105	0.003651	0.023365	0.000296	0.012903	0.108885	1.000000	21	
0.006195	0.027760	0.000269	0.015969	0.135518	0.015042	0.279474	0.029293	0.017226	0.121923	0.001229	0.045147	0.509334	1.000000	22	
0.004603	0.015564	0.000217	0.013614	0.091813	0.007691	0.125958	0.018541	0.009677	0.061860	0.000688	0.028224	0.252629	1.000000	23	
0.001657	0.004915	0.000105	0.006152	0.045815	0.002808	0.042134	0.005720	0.002707	0.016644	0.000202	0.008319	0.078533	1.000000	24	
0.007743	0.018515	0.000332	0.018187	0.163110	0.009602	0.177138	0.021032	0.011561	0.054790	0.000956	0.036446	0.311525	1.000000	25	
0.004609	0.017124	0.000167	0.011442	0.084679	0.007699	0.123793	0.025341	0.009663	0.057351	0.000602	0.026808	0.251258	1.000000	26	
0.000216	0.000774	0.000011	0.000672	0.004175	0.000342	0.005230	0.000849	0.000462	0.003103	0.000033	0.001410	0.011429	1.000000	27	
0.002007	0.009568	0.000133	0.013887	0.050761	0.004954	0.062420	0.030932	0.005807	0.047717	0.000630	0.042366	0.194827	1.000000	28	
0.000001	0.000005	0.000000	0.000004	0.000037	0.000004	0.000048	0.000009	0.000003	0.000019	0.000000	0.000009	0.000092	1.000000	29	
0.001641	0.005524	0.000082	0.005415	0.037832	0.003555	0.058343	0.008948	0.003436	0.022646	0.000255	0.011130	0.108312	1.000000	30	
0.009637	0.023238	0.000382	0.026970	0.152716	0.010131	0.156213	0.031425	0.014776	0.081280	0.000969	0.043694	0.338488	1.000000	31	
0.000118	0.000401	0.000005	0.000337	0.084916	0.022076	0.053585	0.000594	0.000246	0.001508	0.000016	0.000713	0.078738	1.000000	32	
0.000000	0.000000	0.000000	0.000000	0.000000	0.000000	0.000000	0.000000	0.000000	0.000000	0.000000	0.000000	0.000000	0.000000	33	
0.005868	0.021030	0.000296	0.018268	0.113517	0.009290	0.142198	0.023079	0.012558	0.084371	0.000905	0.038332	0.310732	1.000000	34	
0.005699	0.019305	0.000276	0.017171	0.109541	0.009396	0.136658	0.023300	0.011873	0.076318	0.000841	0.036307	0.294694	1.000000		
0.003076	0.006359	0.003869	0.014171	0.380851	0.028520	0.383456	0.015802	0.003040	0.013695	0.002202	0.008958	0.455673	1.000000	01	
0.011004	0.017765	-0.005550	0.066094	0.149554	0.005478	0.141176	0.029567	0.158221	0.285162	0.003062	0.080948	0.703615	1.000000	02	
0.000074	0.000192	0.007088	0.008029	0.209773	0.035736	0.506008	0.012715	0.000301	0.001321	0.000733	0.003229	0.560043	1.000000	03	
0.001603	0.005199	-0.001869	0.205792	0.281654	0.021916	0.456821	0.037527	0.015209	0.085176	-0.000627	0.065804	0.681825	1.000000	04	
0.027309	0.049307	0.003106	0.083529	0.240972	0.026470	0.262149	0.064707	0.057110	0.155690	0.003414	0.072598	0.642138	1.000000	05	
0.001476	0.004306	0.001107	0.240246	0.282957	0.020091	0.298567	0.181015	0.011844	0.045538	0.002271	0.082039	0.641364	1.000000	06	
0.013794	0.023194	-0.026944	0.088719	0.234616	0.012184	0.332342	0.052979	0.017826	0.063272	0.002249	0.078404	0.559256	1.000000	07	
0.071437	0.102943	0.000022	0.209519	0.432162	0.012172	0.132160	0.032104	0.043223	0.119095	0.001915	0.114023	0.454692	1.000000	08	
0.013972	0.019641	0.006060	0.260849	0.317355	0.004525	0.090252	0.017278	0.057544	0.230082	0.006039	0.189831	0.595552	1.000000	09	
0.005739	0.016109	0.009847	0.314992	0.363160	0.007356	0.106346	0.022180	0.044385	0.196191	0.003370	0.217934	0.597762	1.000000	10	
0.042065	0.067467	0.004921	0.131350	0.285475	0.008117	0.125425	0.024408	0.104794	0.242064	0.001506	0.066112	0.572426	1.000000	11	
0.001702	0.036473	0.006080	0.366398	0.416722	0.001638	0.031249	0.007737	0.013028	0.393722	0.001369	0.061363	0.510107	1.000000	12	
0.002114	0.015523	0.001543	0.365209	0.397461	0.007582	0.242524	0.008714	0.017739	0.205073	0.000935	0.082876	0.565443	1.000000	13	
0.003418	0.026797	-0.003497	0.396677	0.461658	0.089787	0.167574	0.007424	0.015376	0.205940	0.000134	0.016349	0.502583	1.000000	14	
0.001482	0.010466	-0.001286	0.485571	0.512161	0.014551	0.089989	0.017262	0.009467	0.106094	0.000351	0.200654	0.438368	1.000000	15	
0.002265	0.027304	0.005805	0.301616	0.372019	0.002504	0.158852	0.032132	0.011567	0.158305	0.002974	0.186505	0.552839	1.000000	16	
0.002171	0.025638	-0.001047	0.540405	0.594154	0.001479	0.055125	0.038765	0.014285	0.192578	0.000253	0.013271	0.315756	1.000000	17	
0.004656	0.017948	0.002582	0.159121	0.259319	0.018868	0.277570	0.070185	0.026304	0.123830	0.002590	0.121027	0.649374	1.000000	18	
0.343175	0.471634	0.000223	0.013575	0.936557	0.001761	0.026255	0.004656	0.002139	0.010920	0.000170	0.007305	0.053206	1.000000	19	
0.008822	0.019010	0.001011	0.064210	0.479134	0.011344	0.180234	0.029904	0.012851	0.066019	0.001265	0.051014	0.352631	1.000000	20	
0.014379	0.024862	0.000770	0.055173	0.724170	0.012626	0.134981	0.023670	0.006473	0.036769	0.000599	0.027400	0.242518	1.000000	21	
0.008756	0.047152	0.002765	0.074357	0.436727	0.016803	0.346625	0.022487	0.012338	0.096514	0.000917	0.033469	0.529153	1.000000	22	
0.021341	0.037157	0.001302	0.076844	0.725902	0.007804	0.117060	0.015454	0.009487	0.053090	0.000675	0.029588	0.233158	1.000000	23	
0.001140	0.002782	0.000085	0.004895	0.959397	0.001071	0.014732	0.001746	0.000910	0.005634	0.000067	0.002797	0.026956	1.000000	24	
0.017835	0.033302	0.001979	0.148535	0.431856	0.014719	0.269946	0.034566	0.019066	0.075958	0.001349	0.045665	0.461269	1.000000	25	
0.033419	0.131631	0.000322	0.056801	0.681008	0.008762	0.127830	0.026140	0.010351	0.060382	0.000574	0.027623	0.261661	1.000000	26	
0.002169	0.003546	0.000145	0.005046	0.983185	0.000483	0.006344	0.000884	0.000585	0.003739	0.000049					

6-a 最終需要項目別 輸入誘発額 (34部門)

	大阪府									他近畿		
	37	38	39	40	41	42	45	域内計	37	38	39	
	家計外消費支出	民間消費支出	一般政府消費支出	域内総固定資本形成(公的)	域内総固定資本形成(民間)	在庫純増	輸出		家計外消費支出	民間消費支出	一般政府消費支出	
大阪府	01 農林水産業	4,530	73,782	2,933	254	1,549	1,330	862	85,240	780	9,979	427
	02 鉱業	8,348	280,390	37,309	5,183	22,710	5,256	62,684	421,879	5,036	164,756	24,362
	03 飲食料品	28,011	363,043	12,409	36	231	9,062	1,703	414,495	2,233	15,397	430
	04 繊維製品	5,611	134,110	9,708	1,348	13,898	-5,024	6,975	166,627	517	8,683	981
	05 パルプ・紙・木製品	3,605	31,018	8,488	8,441	32,262	5,254	8,173	97,241	650	9,353	1,691
	06 化学製品	5,058	63,873	67,878	1,536	7,218	-3,533	19,995	162,025	932	14,822	7,523
	07 石油・石炭製品	1,511	66,040	7,050	892	3,732	3,775	7,968	90,969	346	7,019	1,247
	08 窯業・土石製品	502	5,321	1,405	4,974	15,827	979	1,484	30,491	70	1,043	201
	09 鉄鋼	133	1,771	437	1,122	4,231	4,884	7,428	20,006	111	2,212	410
	10 非金属製品	401	8,375	2,169	3,350	10,332	-4,420	19,732	39,938	267	5,410	959
	11 金属製品	509	6,235	1,518	4,769	17,086	-392	3,122	32,847	110	1,826	287
	12 一般機械	416	8,371	2,255	2,730	152,448	5,187	16,896	188,304	128	2,500	626
	13 電気機器	1,524	46,161	1,676	4,361	69,843	-134	7,693	131,123	109	2,827	265
	14 情報通信機器	21,857	113,060	1,255	7,704	158,836	-149	2,409	304,973	56	723	133
	15 電子部品	1,028	20,786	5,548	1,144	12,849	-227	47,441	88,569	794	10,860	1,145
	16 輸送機械	253	19,853	6,061	886	29,313	702	5,358	62,426	97	2,607	427
	17 精密機械	861	25,729	7,898	1,338	29,071	1,167	1,527	67,590	41	627	86
	18 その他の製造工業製品	6,588	87,505	22,754	3,887	26,844	1,371	16,561	165,510	855	13,809	2,668
	19 建設	0	0	0	0	0	0	0	0	0	0	0
	20 電力・ガス・熱供給	0	0	0	0	0	0	0	0	0	0	0
	21 水道・廃棄物処理	0	0	0	0	0	0	0	0	0	0	0
	22 商業	1,389	25,720	1,999	500	7,177	194	1,045	38,023	84	968	130
	23 金融・保険	391	19,503	1,697	319	1,818	32	2,311	26,071	105	1,896	279
	24 不動産	0	0	0	0	0	0	0	0	0	0	0
	25 運輸	4,938	134,199	12,469	2,479	13,486	786	13,363	181,719	597	10,670	1,352
	26 情報通信	845	22,547	3,530	1,105	9,455	8	2,249	39,740	120	1,907	365
	27 公務	0	0	0	0	0	0	0	0	0	0	0
	28 教育・研究	67	11,898	17,462	69	651	7	1,607	31,760	39	719	228
	29 医療・保健・社会保障・介護	0	3	11	0	0	0	0	14	0	0	0
	30 その他の公共サービス	30	2,117	82	10	51	1	53	2,344	5	48	8
	31 対事業所サービス	1,192	26,244	7,970	2,108	10,977	70	5,339	53,900	262	4,409	732
	32 対個人サービス	45,094	151,274	2,954	81	545	3	327	200,277	65	404	49
	33 事務用品	0	0	0	0	0	0	0	0	0	0	0
	34 分類不明	1,392	26,891	8,456	1,839	8,801	126	6,757	54,261	337	5,512	773
	域内計	146,081	1,775,820	255,379	62,467	661,241	26,314	271,059	3,198,362	14,745	300,987	47,784
他近畿	01 農林水産業	1,976	24,537	1,020	90	413	27	1,207	29,270	44,266	34,197	3,049
	02 鉱業	3,679	112,727	15,628	3,643	17,815	713	17,626	171,831	1,855	149,696	23,512
	03 飲食料品	1,682	18,219	690	14	91	16	8,252	28,963	297,063	59,925	6,406
	04 繊維製品	383	5,338	592	202	1,501	7	5,027	13,050	232,044	31,660	12,333
	05 パルプ・紙・木製品	441	5,167	716	303	1,446	17	1,109	9,198	4,446	14,457	4,638
	06 化学製品	1,212	15,672	5,175	485	3,101	17	3,862	29,524	25,897	33,367	38,113
	07 石油・石炭製品	486	7,457	1,124	502	2,752	99	1,842	14,262	40,374	29,466	10,792
	08 窯業・土石製品	66	850	139	63	375	3	296	1,792	794	3,729	1,229
	09 鉄鋼	88	1,552	298	846	4,472	256	2,634	10,148	-164	1,970	218
	10 非金属製品	286	4,324	820	762	5,699	48	2,306	14,245	1,826	6,189	1,958
	11 金属製品	124	1,661	196	155	1,090	4	329	3,560	1,477	4,532	1,566
	12 一般機械	69	1,131	247	126	5,069	9	642	7,294	1,264	4,501	2,956
	13 電気機器	137	2,516	321	122	2,399	5	1,840	7,340	58,101	4,770	9,138
	14 情報通信機器	92	569	81	28	455	1	11,931	13,159	141,983	2,030	13,920
	15 電子部品	705	5,354	970	332	5,648	9	2,925	15,942	4,722	9,100	2,681
	16 輸送機械	131	3,102	733	166	2,503	14	1,009	7,657	52,751	6,310	12,350
	17 精密機械	30	320	122	32	907	1	1,108	2,520	60,079	6,513	17,422
	18 その他の製造工業製品	528	6,858	1,183	372	2,929	38	5,873	17,781	79,802	37,753	23,281
	19 建設	0	0	0	0	0	0	0	0	0	0	0
	20 電力・ガス・熱供給	0	0	0	0	0	0	0	0	0	0	0
	21 水道・廃棄物処理	0	0	0	0	0	0	0	0	0	0	0
	22 商業	90	1,044	129	52	414	5	1,648	3,382	51,243	4,824	2,595
	23 金融・保険	57	770	114	45	309	4	108	1,407	13,086	7,824	1,466
	24 不動産	0	0	0	0	0	0	0	0	0	0	0
	25 運輸	835	10,948	1,410	628	3,799	49	3,164	20,834	97,662	59,287	19,733
	26 情報通信	40	487	83	27	206	2	276	1,120	10,996	5,686	3,063
	27 公務	0	0	0	0	0	0	0	0	0	0	0
	28 教育・研究	27	388	80	22	236	2	97	853	16,146	29,338	154
	29 医療・保健・社会保障・介護	0	0	0	0	0	0	0	0	7	17	0
	30 その他の公共サービス	1	6	1	0	3	0	1	12	1,520	61	16
	31 対事業所サービス	108	1,457	223	79	561	6	262	2,697	5,277	10,848	5,862
	32 対個人サービス	30	154	17	5	40	0	50,449	50,696	269,965	5,098	3,259
	33 事務用品	0	0	0	0	0	0	0	0	0	0	0
	34 分類不明	73	941	118	51	383	6	124	1,696	1,406	6,138	2,712
	域内計	13,376	233,550	32,230	9,153	64,615	1,358	125,947	480,230	1,515,889	569,285	224,423
近畿外	01 農林水産業	3,245	33,918	1,572	158	1,140	45	462	40,539	4,827	81,447	2,613
	02 鉱業	11,086	164,913	40,628	8,110	68,310	727	27,592	321,366	18,247	437,404	75,406
	03 飲食料品	3,801	27,303	1,107	51	425	29	225	32,941	5,973	64,328	1,758
	04 繊維製品	1,609	22,503	2,339	522	6,387	15	1,519	34,893	2,027	34,359	3,014
	05 パルプ・紙・木製品	2,019	20,760	4,481	1,144	9,110	75	2,382	39,970	2,437	37,939	5,989
	06 化学製品	3,245	37,005	26,022	1,137	11,586	56	4,752	83,803	4,208	67,283	23,909
	07 石油・石炭製品	1,734	20,915	7,753	782	7,275	68	2,549	41,076	2,665	47,626	9,431
	08 窯業・土石製品	191	1,986	425	144	1,792	8	331	4,876	271	3,753	549
	09 鉄鋼	288	5,267	707	904	10,291	128	2,193	19,778	361	8,449	1,109
	10 非金属製品	1,751	18,613	3,369	2,066	27,474	42	7,287	60,603	2,330	32,534	4,359
	11 金属製品	287	2,974	525	165	2,778	7	388	7,124	402	5,986	676
	12 一般機械	310	4,154	687	363	14,881	24	1,491	21,909	446	7,785	1,172
	13 電気機器	575	7,120	641	380	11,159	13	1,093	20,982	837	12,923	1,008
	14 情報通信機器	895	4,173	269	152	4,180	3	222	9,894	1,266	6,594	418
	15 電子部品	8,125	26,606	2,722	1,720	38,483	32	4,407	82,094	11,356	47,721	4,098
	16 輸送機械	313	22,515	1,412	409	19,997	19	1,325	45,991	476	31,988	2,235
	17 精密機械	195	2,211	335	97	2,511	4	246	5,599	253	3,438	399
	18 その他の製造工業製品	2,446	26,754	4,812	1,061	16,267	60	2,936	54,335	3,379	51,107	6,758
	19 建設	0	0	0	0	0	0	0	0	0	0	0
	20 電力・ガス・熱供給	1	10	2	0	5	0	1	19	1	19	3
	21 水道・廃棄物処理	1	8	2	0	3	0	1	15	2	16	2
	22 商業	244	2,245	359</								

(単位：百万円)

40	41	42	45	域内計	近畿外				40	41	42	45	域内計	合計	
					37	38	39	40							
域内総固定 資本形成 (公的)	域内総固定 資本形成 (民間)	在庫純増	輸出		家計外 消費支出	民間 消費支出	一般政府 消費支出	域内総固定 資本形成 (公的)	域内総固定 資本形成 (民間)	在庫純増	輸出				
136	282	16	370	11,990	909	9,282	738	236	906	24	527	12,621	109,852	01	
12,195	22,839	543	36,421	266,152	7,994	133,528	27,823	9,823	46,893	902	35,441	262,403	950,434	02	
25	69	14	203	18,371	2,344	13,004	759	57	287	19	265	16,736	449,602	03	
638	2,116	23	2,367	15,326	1,356	22,508	2,720	1,373	8,395	57	4,619	41,028	222,981	04	
1,374	3,360	55	2,972	19,455	1,770	23,657	5,572	2,554	11,624	147	5,689	51,014	167,710	05	
1,375	3,504	95	7,907	36,159	3,381	46,878	33,157	3,056	14,960	372	14,865	116,669	314,852	06	
533	1,305	28	1,815	12,293	805	12,316	4,020	884	4,456	84	3,252	25,818	129,080	07	
165	544	8	638	2,669	189	2,545	735	326	2,043	23	1,285	7,146	40,306	08	
1,900	4,548	133	6,959	16,273	578	9,580	1,770	4,438	20,828	332	12,009	49,535	85,814	09	
2,298	7,724	151	11,030	27,839	1,454	19,381	3,496	4,764	27,928	296	17,977	75,297	143,073	10	
421	1,360	14	953	4,971	346	4,693	990	813	5,171	40	2,018	14,070	51,888	11	
640	6,231	45	3,002	13,172	440	7,191	1,419	1,470	27,515	119	5,848	44,001	245,477	12	
322	2,408	18	1,757	7,706	498	8,166	797	918	9,854	51	4,240	24,525	163,354	13	
80	382	5	331	1,711	393	2,139	277	163	1,635	12	651	5,271	311,955	14	
1,068	7,041	27	8,742	29,677	6,820	36,269	4,060	3,486	35,568	138	24,071	110,413	228,658	15	
310	1,834	36	2,001	7,312	254	7,357	992	466	5,239	64	3,664	18,036	87,774	16	
71	494	4	238	1,561	151	2,095	273	179	2,058	13	551	5,319	74,469	17	
1,407	5,015	84	5,651	29,488	2,443	32,969	6,807	2,961	19,709	223	10,811	75,923	270,921	18	
0	0	0	0	0	0	0	0	0	0	0	0	0	0	19	
0	0	0	0	0	0	0	0	0	0	0	0	0	0	20	
0	0	0	0	0	0	0	0	0	0	0	0	0	0	21	
100	334	6	344	1,966	174	2,009	385	211	1,341	15	665	4,801	44,790	22	
183	626	9	540	3,639	308	4,974	737	385	2,485	27	1,121	10,037	39,747	23	
0	0	0	0	0	0	0	0	0	0	0	0	0	0	24	
1,007	3,207	47	2,924	19,804	1,619	25,392	3,875	2,039	12,398	148	6,082	51,552	253,075	25	
204	671	9	593	3,869	344	5,211	942	411	2,608	29	1,224	10,768	54,377	26	
0	0	0	0	0	0	0	0	0	0	0	0	0	0	27	
80	377	5	499	1,947	180	2,187	998	199	1,656	17	1,091	6,329	40,036	28	
0	0	0	0	0	0	0	0	0	0	0	0	0	0	29	
4	15	0	15	95	9	96	22	9	60	1	28	224	2,663	30	
435	1,462	20	1,353	8,673	703	10,515	1,956	867	5,665	62	2,748	22,517	85,090	31	
28	94	1	77	718	97	847	127	56	350	4	166	1,646	202,642	32	
0	0	0	0	0	0	0	0	0	0	0	0	0	0	33	
571	2,046	29	1,777	11,044	904	13,835	2,245	1,222	8,209	88	3,729	30,232	95,538	34	
27,571	79,889	1,425	101,480	573,880	36,462	458,625	107,694	43,364	279,841	3,307	164,638	1,093,930	4,866,172		
1,226	15,072	1,742	3,194	102,746	5,087	64,365	2,534	660	2,281	154	1,696	76,777	208,792	01	
24,080	32,150	-13,423	119,827	337,697	10,970	251,124	42,536	23,689	93,362	2,567	93,517	517,766	1,027,293	02	
84	13,871	1,016	3,710	382,074	5,544	50,735	1,639	143	684	85	791	59,622	470,659	03	
7,900	-2,895	101	28,956	310,100	3,340	57,499	5,503	2,679	15,498	48	10,305	94,872	418,022	04	
13,720	16,602	301	10,753	64,916	1,824	22,571	4,295	2,065	8,094	151	5,103	44,103	118,217	05	
2,422	9,775	901	73,962	184,437	6,899	101,285	42,196	5,728	26,710	703	30,573	214,095	428,056	06	
8,977	-6,899	317	22,369	105,398	2,044	33,072	5,350	3,738	16,243	336	11,706	72,489	192,148	07	
11,254	15,567	30	4,943	37,546	298	3,740	741	354	2,124	26	1,992	9,274	48,612	08	
-216	5,244	668	29,630	37,351	547	10,758	2,030	6,399	26,945	602	19,586	66,867	114,366	09	
1,926	29,585	1,464	76,685	119,633	2,210	33,794	5,926	8,987	49,104	623	38,602	139,245	273,124	10	
11,777	16,380	126	7,494	43,352	503	6,641	983	969	6,156	47	2,426	17,725	64,636	11	
78,950	21,500	523	33,294	142,988	373	6,551	1,199	1,409	33,654	137	6,651	49,975	200,257	12	
80,405	19,688	249	43,103	215,454	1,216	20,645	1,760	1,812	24,314	135	12,249	62,131	284,926	13	
109,260	-12,871	-10	8,505	262,818	1,434	4,202	428	375	4,686	24	1,578	12,727	288,704	14	
1,429	1,039	-201	133,204	151,975	9,701	42,037	4,796	4,368	54,680	170	34,316	150,069	317,986	15	
58,140	21,142	540	25,864	177,097	454	16,827	3,071	1,205	13,671	256	15,359	50,842	235,596	16	
75,500	-2,537	60	7,744	164,780	271	2,458	445	298	5,388	21	1,190	10,072	177,372	17	
22,114	16,412	457	28,275	208,095	2,748	35,761	6,280	3,306	20,550	285	13,818	82,748	308,623	18	
0	0	0	0	0	0	0	0	0	0	0	0	0	0	19	
0	0	0	0	0	0	0	0	0	0	0	0	0	0	20	
0	0	0	0	0	0	0	0	0	0	0	0	0	0	21	
8,351	2,570	71	3,954	73,608	433	4,834	689	407	2,751	32	1,510	10,656	87,646	22	
809	1,405	49	2,595	27,235	282	4,010	537	336	1,924	24	1,047	8,160	36,802	23	
0	0	0	0	0	0	0	0	0	0	0	0	0	0	24	
15,585	23,645	608	30,697	247,217	4,021	58,821	7,137	4,740	23,593	323	12,814	111,449	379,500	25	
4,841	1,469	25	1,790	27,871	242	2,992	434	213	1,369	15	721	5,985	34,976	26	
0	0	0	0	0	0	0	0	0	0	0	0	0	0	27	
120	341	21	3,744	49,864	188	2,174	476	203	1,893	17	1,221	6,171	56,887	28	
0	0	0	0	25	0	0	0	0	0	0	0	0	25	29	
8	13	0	26	1,646	4	32	5	3	18	0	10	71	1,729	30	
4,158	4,376	76	5,022	35,617	530	7,263	1,058	586	3,505	43	2,006	14,990	53,304	31	
179	353	5	440	279,299	203	987	82	40	243	3	142	1,698	331,693	32	
0	0	0	0	0	0	0	0	0	0	0	0	0	0	33	
1,382	2,260	92	2,969	16,959	308	4,044	564	373	2,383	31	1,320	9,022	27,677	34	
544,382	245,259	-4,193	712,751	3,807,796	61,673	849,221	142,693	75,085	441,823	6,860	322,248	1,899,602	6,187,628		
780	1,860	9,865	417,134	518,526	82,408	997,135	88,220	108,630	32,018	20,915	34,811	1,364,138	1,923,203	01	
52,340	128,510	-2,397	181,169	890,680	217,401	6,265,799	997,511	489,455	1,592,664	8,082	2,599,546	12,170,458	13,382,503	02	
227	660	105,158	3,040,224	3,218,329	199,899	1,113,893	95,017	30,544	11,357	15,268	29,762	1,495,740	4,747,010	03	
2,343	9,080	43,948	1,608,497	1,703,268	36,619	558,795	254,597	11,748	169,848	1,174	186,633	1,219,414	2,957,576	04	
6,001	16,253	12,802	66,099	147,519	37,987	536,522	184,021	200,402	406,508	11,014	187,571	1,564,026	1,751,515	05	
5,091	17,233	21,878	322,194	461,795	59,599	888,939	862,794	74,033	231,311	19,132	610,669	2,746,478	3,292,076	06	
4,577	12,552	4,539	786,159	867,549	39,031	670,370	207,434	52,811	204,436	9,760	324,925	1,508,767	2,417,392	07	
834	2,890	1,444	17,204	26,946	4,122	59,937	17,190	94,961	169,322	1,417	64,884	411,833	443,655	08	
4,594	15,109	346	16,923	46,890	3,782	62,657	11,908	69,094	225,128	11,280	278,807	682,656	749,324	09	
9,894	43,261	1,001	75,101	168,480	21,367	318,703	69,127	142,572	538,993	15,469	855,469	1,961,699	2,190,782	10	
901	4,258	1,339	16,534	30,096	5,602	87,300	34,581	105,094	208,073	1,628	69,559	511,837	549,057	11	
1,711	20,615	586	17,737	50,051	6,475	138,049	1,456,770	57,065	344,436	5,675	256,880	2,265,349	2,337,309	12	
1,727	16,435	10,124	407,447	450,501	7,790	197,931	766,114	51,694	255,723	3,994	362,100	1,645,346	2,116,829	13	
558	5,223	406,587	1,181,044	1,601,690	9,474	189,109	1,687,496	-10,622	89,809	763	135,541				

				近畿外												
40	41	42	45					37	38	39	40	41	42	45		
域内総固定 資本形成 (公的)	域内総固定 資本形成 (民間)	在庫純増	輸出	域内平均	家計外 消費支出	民間 消費支出	一般政府 消費支出	域内総固定 資本形成 (公的)	域内総固定 資本形成 (民間)	在庫純増	輸出	域内平均	平均			
0.00050	0.00038	0.00091	0.00046	0.000216	0.00065	0.00040	0.00010	0.00012	0.00012	0.00013	0.00008	0.00026	0.00190	01		
0.00456	0.00377	0.00310	0.004516	0.004804	0.000571	0.000573	0.000359	0.000485	0.000612	0.000499	0.000569	0.000541	0.001643	02		
0.00009	0.00009	0.000079	0.000025	0.000332	0.000167	0.000056	0.000010	0.000003	0.000004	0.000011	0.000004	0.000034	0.000777	03		
0.000233	0.000285	0.000129	0.000294	0.000277	0.000097	0.000097	0.000035	0.000068	0.000110	0.000031	0.000074	0.000085	0.000386	04		
0.000502	0.000453	0.000316	0.000369	0.000351	0.000126	0.000102	0.000072	0.000126	0.000152	0.000081	0.000091	0.000105	0.000290	05		
0.000503	0.000472	0.000544	0.000981	0.000653	0.000241	0.000201	0.000428	0.000151	0.000195	0.000205	0.000239	0.000240	0.000544	06		
0.000195	0.000176	0.000160	0.000225	0.000222	0.000057	0.000053	0.000052	0.000044	0.000058	0.000046	0.000052	0.000053	0.000223	07		
0.000060	0.000073	0.000047	0.000079	0.000048	0.000013	0.000011	0.000009	0.000016	0.000027	0.000013	0.000021	0.000015	0.000070	08		
0.000694	0.000613	0.000761	0.000863	0.000294	0.000041	0.000041	0.000023	0.000219	0.000272	0.000184	0.000193	0.000102	0.000148	09		
0.000840	0.001041	0.000864	0.001368	0.000502	0.000104	0.000083	0.000045	0.000235	0.000365	0.000164	0.000289	0.000155	0.000247	10		
0.000154	0.000183	0.000079	0.000118	0.000090	0.000025	0.000020	0.000013	0.000040	0.000067	0.000022	0.000032	0.000029	0.000090	11		
0.000234	0.000839	0.000257	0.000372	0.000238	0.000031	0.000031	0.000018	0.000073	0.000359	0.000066	0.000094	0.000091	0.000424	12		
0.000118	0.000324	0.000101	0.000218	0.000139	0.000036	0.000035	0.000010	0.000045	0.000129	0.000028	0.000068	0.000051	0.000282	13		
0.000029	0.000051	0.000030	0.000041	0.000031	0.000028	0.000009	0.000004	0.000008	0.000021	0.000006	0.000010	0.000011	0.000039	14		
0.000390	0.000948	0.000157	0.001084	0.000536	0.000487	0.000156	0.000052	0.000172	0.000464	0.000077	0.000387	0.000227	0.000395	15		
0.000113	0.000247	0.000208	0.000248	0.000132	0.000018	0.000032	0.000013	0.000023	0.000068	0.000035	0.000059	0.000037	0.000152	16		
0.000026	0.000067	0.000021	0.000030	0.000028	0.000011	0.000009	0.000004	0.000009	0.000027	0.000007	0.000009	0.000011	0.000129	17		
0.000514	0.000676	0.000478	0.000701	0.000532	0.000174	0.000141	0.000088	0.000146	0.000257	0.000123	0.000174	0.000156	0.000468	18		
0.000000	0.000000	0.000000	0.000000	0.000000	0.000000	0.000000	0.000000	0.000000	0.000000	0.000000	0.000000	0.000000	0.000000	19		
0.000000	0.000000	0.000000	0.000000	0.000000	0.000000	0.000000	0.000000	0.000000	0.000000	0.000000	0.000000	0.000000	0.000000	20		
0.000000	0.000000	0.000000	0.000000	0.000000	0.000000	0.000000	0.000000	0.000000	0.000000	0.000000	0.000000	0.000000	0.000000	21		
0.000037	0.000045	0.000032	0.000043	0.000035	0.000012	0.000009	0.000005	0.000010	0.000018	0.000008	0.000011	0.000010	0.000077	22		
0.000067	0.000084	0.000049	0.000067	0.000066	0.000022	0.000021	0.000010	0.000019	0.000032	0.000015	0.000018	0.000021	0.000069	23		
0.000000	0.000000	0.000000	0.000000	0.000000	0.000000	0.000000	0.000000	0.000000	0.000000	0.000000	0.000000	0.000000	0.000000	24		
0.000368	0.000432	0.000271	0.000363	0.000357	0.000116	0.000109	0.000050	0.000101	0.000162	0.000082	0.000098	0.000106	0.000438	25		
0.000075	0.000090	0.000050	0.000074	0.000070	0.000025	0.000022	0.000012	0.000020	0.000034	0.000016	0.000020	0.000022	0.000094	26		
0.000000	0.000000	0.000000	0.000000	0.000000	0.000000	0.000000	0.000000	0.000000	0.000000	0.000000	0.000000	0.000000	0.000000	27		
0.000029	0.000051	0.000029	0.000062	0.000035	0.000013	0.000009	0.000013	0.000010	0.000022	0.000010	0.000018	0.000013	0.000069	28		
0.000000	0.000000	0.000000	0.000000	0.000000	0.000000	0.000000	0.000000	0.000000	0.000000	0.000000	0.000000	0.000000	0.000000	29		
0.000002	0.000002	0.000001	0.000002	0.000002	0.000001	0.000000	0.000000	0.000000	0.000001	0.000000	0.000000	0.000000	0.000005	30		
0.000159	0.000197	0.000117	0.000168	0.000157	0.000050	0.000045	0.000025	0.000043	0.000074	0.000034	0.000044	0.000046	0.000147	31		
0.000010	0.000013	0.000007	0.000010	0.000013	0.000007	0.000004	0.000002	0.000003	0.000005	0.000002	0.000003	0.000003	0.000350	32		
0.000000	0.000000	0.000000	0.000000	0.000000	0.000000	0.000000	0.000000	0.000000	0.000000	0.000000	0.000000	0.000000	0.000000	33		
0.000209	0.000276	0.000164	0.000220	0.000199	0.000065	0.000059	0.000029	0.000060	0.000107	0.000049	0.000060	0.000062	0.000165	34		
0.010075	0.010762	0.008143	0.012584	0.010358	0.002602	0.001968	0.001390	0.002142	0.003653	0.001828	0.002644	0.002253	0.008414			
0.000448	0.002030	0.009955	0.000396	0.001855	0.000363	0.000276	0.000033	0.000033	0.000030	0.000085	0.000027	0.000158	0.000361	01		
0.008799	0.004331	-0.076722	0.014859	0.006095	0.000783	0.001078	0.000549	0.001170	0.001219	0.001419	0.001502	0.001067	0.001776	02		
0.000031	0.001869	0.005804	0.000460	0.006896	0.000396	0.000218	0.000021	0.000007	0.000009	0.000047	0.000013	0.000123	0.000814	03		
0.002887	-0.000390	0.000576	0.003591	0.005597	0.000238	0.000247	0.000071	0.000132	0.000202	0.000027	0.000165	0.000195	0.000723	04		
0.005014	0.002237	0.001722	0.001333	0.001172	0.000130	0.000097	0.000055	0.000102	0.000106	0.000084	0.000082	0.000091	0.000204	05		
0.000885	0.001317	0.005151	0.009172	0.003329	0.000492	0.000435	0.000545	0.000283	0.000349	0.000389	0.000491	0.000441	0.000740	06		
0.003281	-0.000929	0.001813	0.002774	0.001902	0.000146	0.000142	0.000069	0.000185	0.000212	0.000186	0.000188	0.000149	0.000332	07		
0.004113	0.002097	0.000169	0.000613	0.000678	0.000021	0.000016	0.000010	0.000017	0.000028	0.000014	0.000032	0.000019	0.000084	08		
-0.000079	0.000706	0.003820	0.003674	0.000674	0.000039	0.000046	0.000026	0.000316	0.000352	0.000333	0.000315	0.000138	0.000198	09		
0.000704	0.003986	0.008365	0.009509	0.002159	0.000158	0.000145	0.000076	0.000444	0.000641	0.000345	0.000620	0.000287	0.000472	10		
0.004304	0.002207	0.000719	0.000929	0.000782	0.000036	0.000028	0.000013	0.000048	0.000080	0.000026	0.000039	0.000037	0.000112	11		
0.028850	0.002896	0.002989	0.004129	0.002581	0.000027	0.000028	0.000015	0.000070	0.000439	0.000076	0.000107	0.000103	0.000346	12		
0.029382	0.002652	0.001422	0.005345	0.003889	0.000087	0.000089	0.000023	0.000089	0.000317	0.000075	0.000197	0.000128	0.000493	13		
0.039926	-0.001734	-0.000055	0.001055	0.004744	0.000102	0.000018	0.000006	0.000019	0.000061	0.000013	0.000025	0.000026	0.000499	14		
0.000522	0.000140	-0.001149	0.016518	0.002743	0.000692	0.000180	0.000062	0.000216	0.000714	0.000094	0.000551	0.000309	0.000550	15		
0.021246	0.002848	0.003089	0.003207	0.003197	0.000032	0.000072	0.000040	0.000060	0.000178	0.000141	0.000247	0.000105	0.000407	16		
0.027589	-0.000342	0.000340	0.000960	0.002974	0.000019	0.000011	0.000006	0.000015	0.000070	0.000012	0.000019	0.000021	0.000307	17		
0.008081	0.002211	0.002609	0.003506	0.003756	0.000196	0.000153	0.000081	0.000163	0.000268	0.000158	0.000222	0.000170	0.000534	18		
0.000000	0.000000	0.000000	0.000000	0.000000	0.000000	0.000000	0.000000	0.000000	0.000000	0.000000	0.000000	0.000000	0.000000	19		
0.000000	0.000000	0.000000	0.000000	0.000000	0.000000	0.000000	0.000000	0.000000	0.000000	0.000000	0.000000	0.000000	0.000000	20		
0.000000	0.000000	0.000000	0.000000	0.000000	0.000000	0.000000	0.000000	0.000000	0.000000	0.000000	0.000000	0.000000	0.000000	21		
0.003052	0.000346	0.000406	0.000490	0.001329	0.000031	0.000021	0.000009	0.000020	0.000036	0.000018	0.000024	0.000022	0.000152	22		
0.000296	0.000189	0.000282	0.000322	0.000492	0.000020	0.000017	0.000007	0.000017	0.000025	0.000013	0.000017	0.000017	0.000064	23		
0.000000	0.000000	0.000000	0.000000	0.000000	0.000000	0.000000	0.000000	0.000000	0.000000	0.000000	0.000000	0.000000	0.000000	24		
0.005695	0.003185	0.003473	0.003807	0.004462	0.000287	0.000252	0.000092	0.000234	0.000308	0.000178	0.000206	0.000230	0.000656	25		
0.001769	0.000198	0.000146	0.000222	0.000503	0.000017	0.000013	0.000006	0.000011	0.000018	0.000008	0.000					

6-c 最終需要項目別 輸入誘発依存度 (34部門)

	大阪府									他 近 畿		
	37	38	39	40	41	42	45	域内計	37	38	39	
	家計外消費支出	民間消費支出	一般政府消費支出	域内総固定資本形成(公的)	域内総固定資本形成(民間)	在庫純増	輸出		家計外消費支出	民間消費支出	一般政府消費支出	
大阪府	0.041238	0.671651	0.026702	0.002315	0.014102	0.012104	0.007845	0.775957	0.007099	0.090843	0.003885	
01 農林水産業	0.008783	0.295013	0.039254	0.005453	0.023895	0.005530	0.065953	0.443880	0.005298	0.173348	0.025632	
02 鉱業	0.062303	0.807476	0.027599	0.000081	0.000514	0.020155	0.003788	0.921916	0.004966	0.034246	0.000957	
03 飲食料製品	0.025163	0.601443	0.043539	0.006046	0.062330	-0.022530	0.031279	0.747271	0.002320	0.038942	0.004400	
04 繊維製品	0.021493	0.184947	0.050614	0.050333	0.192366	0.031330	0.048733	0.579817	0.003876	0.055768	0.010085	
05 パルプ・紙・木製品	0.016065	0.202866	0.215586	0.004877	0.022927	-0.011222	0.063508	0.514606	0.002961	0.047076	0.023893	
06 化学製品	0.011705	0.511624	0.054616	0.006910	0.028911	0.029248	0.061732	0.704746	0.002677	0.054380	0.009662	
07 石油・石炭製品	0.012443	0.132006	0.034851	0.123418	0.392679	0.024288	0.036811	0.756497	0.001736	0.025882	0.004996	
08 窯業・土石製品	0.001544	0.020643	0.005094	0.013074	0.049300	0.056912	0.086559	0.233126	0.001295	0.025782	0.004773	
09 鉄鋼	0.002801	0.058535	0.015157	0.023416	0.072213	-0.030892	0.137913	0.279143	0.001866	0.037813	0.006700	
10 非金属製品	0.009807	0.120154	0.029264	0.091914	0.329279	-0.007549	0.061677	0.633034	0.002129	0.035190	0.005529	
11 金製品	0.001695	0.034102	0.009188	0.011121	0.621029	0.021131	0.068828	0.767095	0.000521	0.010185	0.002550	
12 一般機械	0.009327	0.282583	0.010258	0.026699	0.427556	-0.000822	0.047092	0.802693	0.000667	0.017303	0.001625	
13 電気機器	0.070065	0.362425	0.004023	0.024697	0.509162	-0.000476	0.007723	0.977619	0.000181	0.002317	0.000427	
14 情報・通信機器	0.004495	0.090904	0.024264	0.005002	0.056195	-0.000994	0.207476	0.387341	0.003471	0.047494	0.005008	
15 電子部品	0.002883	0.226184	0.069048	0.010098	0.333958	0.007998	0.061042	0.711211	0.001103	0.029704	0.004861	
16 輸送機械	0.011556	0.345505	0.106053	0.017963	0.390372	0.015673	0.020499	0.907621	0.000544	0.008418	0.001150	
17 精密機械	0.024318	0.322989	0.083988	0.014346	0.099084	0.005061	0.061128	0.610915	0.003156	0.050970	0.009848	
18 その他の製造工業製品	0.000000	0.000000	0.000000	0.000000	0.000000	0.000000	0.000000	0.000000	0.000000	0.000000	0.000000	
19 建設	0.000000	0.000000	0.000000	0.000000	0.000000	0.000000	0.000000	0.000000	0.000000	0.000000	0.000000	
20 電力・ガス・熱供給	0.000000	0.000000	0.000000	0.000000	0.000000	0.000000	0.000000	0.000000	0.000000	0.000000	0.000000	
21 水道・廃棄物処理	0.031001	0.574243	0.044622	0.011166	0.160231	0.004324	0.023334	0.848921	0.001879	0.021612	0.002897	
22 商業	0.009831	0.490688	0.042688	0.008029	0.045737	0.000810	0.058143	0.655926	0.002652	0.047710	0.007026	
23 金融・保険	0.000000	0.000000	0.000000	0.000000	0.000000	0.000000	0.000000	0.000000	0.000000	0.000000	0.000000	
24 不動産	0.019511	0.530274	0.049269	0.009794	0.053289	0.003106	0.052801	0.718044	0.002358	0.042160	0.005342	
25 運輸	0.015547	0.414650	0.064922	0.020326	0.173878	0.000140	0.041358	0.730821	0.002198	0.035069	0.006716	
26 情報・通信	0.000000	0.000000	0.000000	0.000000	0.000000	0.000000	0.000000	0.000000	0.000000	0.000000	0.000000	
27 公務	0.001667	0.297173	0.436154	0.001726	0.016265	0.000179	0.040129	0.793292	0.000970	0.017971	0.005703	
28 教育・研究	0.008592	0.198359	0.792878	0.000002	0.000016	0.000000	0.000023	0.999871	0.000002	0.000021	0.000003	
29 医療・保健・社会保障・介護	0.011325	0.795008	0.030618	0.003800	0.019220	0.000302	0.019860	0.880133	0.001822	0.017988	0.002960	
30 その他の公共サービス	0.014014	0.308429	0.093670	0.024777	0.129002	0.000817	0.062743	0.633452	0.003075	0.051811	0.008605	
31 対事業所サービス	0.222531	0.746508	0.014576	0.000399	0.002691	0.000014	0.001612	0.988331	0.000321	0.001994	0.000241	
32 対個人サービス	0.000000	0.000000	0.000000	0.000000	0.000000	0.000000	0.000000	0.000000	0.000000	0.000000	0.000000	
33 事務用品	0.014567	0.281469	0.088508	0.019251	0.092121	0.001317	0.070724	0.567956	0.003525	0.057689	0.008090	
34 分類不明	0.030020	0.364932	0.052481	0.012837	0.135885	0.005408	0.055703	0.657265	0.003030	0.061853	0.009820	
域内計	0.009466	0.117518	0.004885	0.000431	0.001977	0.000131	0.005779	0.140186	0.212008	0.163786	0.014601	
他 近 畿	0.003581	0.109732	0.015213	0.003546	0.017341	0.000694	0.017157	0.167265	0.001805	0.145719	0.022887	
01 農林水産業	0.003573	0.038709	0.001465	0.000029	0.000192	0.000035	0.017533	0.061537	0.631164	0.127321	0.013612	
02 鉱業	0.000917	0.012769	0.001416	0.000484	0.003591	0.000016	0.012025	0.031219	0.555100	0.075738	0.029504	
03 飲食料製品	0.003728	0.043704	0.006057	0.002567	0.012228	0.000142	0.009378	0.077803	0.037612	0.122289	0.039229	
04 繊維製品	0.002831	0.036612	0.012090	0.001132	0.007244	0.000040	0.009022	0.068971	0.060498	0.077949	0.089038	
05 パルプ・紙・木製品	0.002527	0.038809	0.005851	0.002611	0.014324	0.000514	0.009588	0.074223	0.210122	0.153350	0.056167	
06 化学製品	0.001353	0.017482	0.002866	0.001291	0.007706	0.000062	0.006093	0.036853	0.016333	0.076711	0.025844	
07 石油・石炭製品	0.000773	0.013574	0.002670	0.007401	0.039105	0.002236	0.023035	0.088730	-0.001434	0.017229	0.001906	
08 窯業・土石製品	0.001046	0.015832	0.003003	0.002789	0.020865	0.000177	0.008444	0.052158	0.006687	0.022660	0.007168	
09 鉄鋼	0.001920	0.025703	0.003031	0.002401	0.016862	0.000067	0.005089	0.055074	0.022845	0.070111	0.024235	
10 非金属製品	0.000344	0.005646	0.001235	0.000630	0.025314	0.000045	0.003206	0.036421	0.006313	0.022477	0.014760	
11 金製品	0.000482	0.008830	0.001126	0.000428	0.008419	0.000019	0.006459	0.025763	0.203916	0.016740	0.032071	
12 一般機械	0.000320	0.001973	0.000282	0.000096	0.001578	0.000005	0.041327	0.045579	0.491795	0.007031	0.048216	
13 電気機器	0.002216	0.016836	0.003049	0.001044	0.017762	0.000029	0.009199	0.050135	0.014850	0.028618	0.008432	
14 情報・通信機器	0.000557	0.013166	0.003110	0.000705	0.010624	0.000058	0.004281	0.032501	0.223904	0.026783	0.052418	
15 電子部品	0.000167	0.001803	0.000688	0.000182	0.005111	0.000008	0.006248	0.014207	0.038718	0.036719	0.098224	
16 輸送機械	0.001710	0.022221	0.003832	0.001205	0.009491	0.000124	0.019030	0.057613	0.258575	0.122328	0.075436	
17 精密機械	0.000000	0.000000	0.000000	0.000000	0.000000	0.000000	0.000000	0.000000	0.000000	0.000000	0.000000	
18 その他の製造工業製品	0.000000	0.000000	0.000000	0.000000	0.000000	0.000000	0.000000	0.000000	0.000000	0.000000	0.000000	
19 建設	0.000000	0.000000	0.000000	0.000000	0.000000	0.000000	0.000000	0.000000	0.000000	0.000000	0.000000	
20 電力・ガス・熱供給	0.000000	0.000000	0.000000	0.000000	0.000000	0.000000	0.000000	0.000000	0.000000	0.000000	0.000000	
21 水道・廃棄物処理	0.001029	0.011914	0.001469	0.000590	0.004726	0.000055	0.018798	0.038582	0.584658	0.055036	0.029613	
22 商業	0.001551	0.020936	0.003095	0.001230	0.008396	0.000097	0.002928	0.038233	0.355586	0.212584	0.039844	
23 金融・保険	0.000000	0.000000	0.000000	0.000000	0.000000	0.000000	0.000000	0.000000	0.000000	0.000000	0.000000	
24 不動産	0.002201	0.028849	0.003714	0.001656	0.010011	0.000129	0.008338	0.054897	0.257344	0.156225	0.051997	
25 運輸	0.001134	0.013916	0.002368	0.000766	0.005888	0.000049	0.007889	0.032009	0.314393	0.162574	0.087570	
26 情報・通信	0.000000	0.000000	0.000000	0.000000	0.000000	0.000000	0.000000	0.000000	0.000000	0.000000	0.000000	
27 公務	0.000481	0.006825	0.001410	0.000392	0.004147	0.000027	0.001704	0.014987	0.283832	0.515733	0.002701	
28 教育・研究	0.000001	0.000007	0.000001	0.000000	0.000002	0.000000	0.011193	0.011205	0.292286	0.686013	0.010401	
29 医療・保健・社会保障・介護	0.000368	0.003700	0.000555	0.000225	0.001676	0.000021	0.000576	0.007121	0.878933	0.035414	0.009522	
30 その他の公共サービス	0.002026	0.027337	0.004189	0.001489	0.010525	0.000109	0.004918	0.050593	0.098990	0.203505	0.109964	
31 対事業所サービス	0.000091	0.000465	0.000051	0.000016	0.000121	0.000001	0.152095	0.152841	0.813902	0.015368	0.009824	
32 対個人サービス	0.000000	0.000000	0.000000	0.000000	0.000000	0.000000	0.000000	0.000000	0.000000	0.000000	0.000000	
33 事務用品	0.002634	0.033996	0.004281	0.001854	0.013827	0.000202						

7-a 最終需要項目別 労働誘発量 (34部門)

	大阪府									他近畿		
	37	38	39	40	41	42	45			37	38	39
	家計外消費支出	民間消費支出	一般政府消費支出	域内総固定資本形成(公的)	域内総固定資本形成(民間)	在庫純増	輸出	域内計		家計外消費支出	民間消費支出	一般政府消費支出
大阪府	770	12,484	496	43	260	223	277	14,553		166	2,465	101
01 農林水産業	3	98	13	2	8	2	28	153		2	59	9
02 鉱業	1,642	21,037	721	2	16	510	495	24,423		1,036	19,096	583
03 繊維製品	444	10,304	763	114	1,149	-368	3,039	15,445		311	6,538	604
04 パルプ・紙・木製品	386	3,481	871	805	3,142	480	1,449	10,615		318	3,441	788
05 化学製品	180	2,263	2,127	62	348	-101	5,245	10,124		184	3,084	2,349
06 石油・石炭製品	13	515	56	8	35	28	140	796		10	335	54
07 窯業・土石製品	73	791	203	671	2,169	131	533	4,572		31	456	96
08 鉄鋼	30	474	97	222	1,142	505	2,654	5,124		29	641	121
09 非金属製品	16	270	59	82	356	-82	1,954	2,654		16	324	82
10 金製品	292	3,585	720	1,810	7,088	-136	3,622	16,980		264	4,444	1,021
11 一般機械	45	850	212	230	12,486	398	25,533	39,755		34	802	187
12 電気機器	138	3,818	154	350	5,671	-10	8,685	18,804		127	4,986	107
13 情報通信機器	64	337	5	23	469	0	5,178	6,075		89	611	6
14 電子部品	45	400	90	24	338	-3	3,725	4,618		52	508	84
15 輸送機械	26	1,560	450	71	2,139	47	4,032	8,324		22	1,082	154
16 精密機械	15	446	136	23	512	20	927	2,080		6	262	193
17 その他製造工業製品	1,295	17,088	4,258	753	5,388	242	11,342	40,367		716	13,231	3,957
18 建設	514	22,761	5,172	51,509	159,865	35	1,974	241,830		136	2,404	349
19 電力・ガス・熱供給	272	6,841	1,195	73	423	15	617	9,436		112	3,121	324
20 水道・廃棄物処理	753	14,912	6,532	108	555	10	713	23,582		110	941	149
21 商融・保	10,034	181,884	14,479	3,683	51,805	1,350	107,365	370,599		3,485	77,905	7,647
22 不動産	1,168	58,227	5,067	953	5,433	96	8,822	79,766		319	5,858	858
23 運輸	168	47,910	496	60	444	8	589	49,674		83	1,523	264
24 情報通信	2,777	73,933	6,925	1,405	7,762	431	39,361	132,594		1,037	26,324	2,504
25 公務	2,428	64,555	10,110	3,164	27,078	22	7,629	114,986		402	7,026	1,461
26 教育・研究	58	3,929	103,050	76	364	5	353	107,836		14	228	32
27 医療・保健・社会保障・介護	336	57,619	84,419	340	3,255	35	9,884	155,887		205	3,725	1,270
28 その他公共サービス	4,161	96,069	384,004	1	8	0	13	484,257		1	10	1
29 対事業所サービス	459	32,173	1,240	154	779	12	930	35,747		75	857	122
30 対個人サービス	5,353	116,471	35,108	9,308	48,872	311	28,622	244,044		1,738	32,927	9,698
31 対業務用品	112,130	376,158	7,345	201	1,358	7	9,380	506,580		12,973	37,723	217
32 事務用品	0	0	0	0	0	0	0	0		0	0	0
33 分類不明	38	726	228	50	238	3	230	1,512		9	149	21
域内計	146,124	1,233,969	676,802	76,379	350,955	4,225	295,338	2,783,791		24,110	263,087	35,411
他近畿	3,200	39,604	1,921	116	636	76	427	45,980		4,112	78,094	3,123
01 農林水産業	1	104	18	46	149	2	20	340		4	117	19
02 鉱業	2,702	35,105	1,230	5	37	30	177	39,286		1,595	30,637	946
03 繊維製品	134	2,557	206	36	386	-6	172	3,487		185	6,240	347
04 パルプ・紙・木製品	327	2,817	641	525	2,074	28	548	6,960		262	3,580	786
05 化学製品	159	2,028	980	26	184	-2	288	3,662		71	1,120	542
06 石油・石炭製品	11	400	47	8	38	1	51	557		9	307	50
07 窯業・土石製品	97	1,081	240	523	1,792	9	288	4,030		80	1,312	327
08 鉄鋼	21	365	68	215	1,091	82	801	2,642		20	411	80
09 非金属製品	11	137	28	23	213	0	132	544		12	187	30
10 金製品	165	2,492	463	1,790	6,460	11	708	12,089		144	2,629	602
11 一般機械	41	676	176	126	7,752	11	723	9,505		31	614	144
12 電気機器	71	1,921	43	53	701	0	124	2,914		30	955	42
13 情報通信機器	173	586	11	19	415	0	14	1,218		101	1,194	9
14 電子部品	81	725	174	39	554	1	1,002	2,578		94	655	81
15 輸送機械	38	1,509	451	91	1,694	8	683	4,474		23	1,810	252
16 精密機械	8	241	347	62	1,263	1	60	1,981		12	498	83
17 その他製造工業製品	482	6,766	1,902	343	2,409	24	1,568	13,493		526	8,993	1,566
18 建設	173	2,671	473	133	819	13	399	4,680		708	37,307	11,329
19 電力・ガス・熱供給	92	2,158	413	41	257	7	251	3,221		153	6,338	901
20 水道・廃棄物処理	75	760	110	27	195	3	82	1,252		718	15,136	7,785
21 商融・保	1,527	23,008	2,246	665	7,758	47	1,571	36,824		10,771	304,426	12,566
22 不動産	207	3,041	432	164	1,117	13	421	5,397		812	71,768	5,094
23 運輸	44	624	112	17	127	2	135	1,062		84	73,494	378
24 情報通信	1,336	18,394	2,309	818	4,774	52	1,898	29,581		1,964	55,008	6,743
25 公務	157	2,673	514	160	1,356	6	354	5,220		1,079	35,347	5,348
26 教育・研究	20	263	33	14	107	2	35	475		69	3,286	170,153
27 医療・保健・社会保障・介護	171	2,316	960	123	1,457	8	552	5,587		200	75,042	127,178
28 その他公共サービス	0	4	1	0	1	0	0	7		6,307	164,572	383,875
29 対事業所サービス	34	362	51	20	151	2	52	672		290	80,387	841
30 対個人サービス	883	13,522	2,830	846	5,368	50	2,228	25,727		3,370	102,025	33,439
31 対業務用品	4,350	10,931	119	13	104	1	38	15,557		86,697	466,865	5,548
32 事務用品	0	0	0	0	0	0	0	0		0	0	0
33 分類不明	41	523	66	29	213	3	69	943		137	4,057	1,508
域内計	16,834	180,366	19,617	7,119	51,653	485	15,870	291,943		120,668	1,634,410	781,718
近畿外	15,055	178,131	8,462	587	4,484	416	2,120	209,255		16,507	300,450	10,343
01 農林水産業	17	407	102	85	353	4	82	1,050		27	997	184
02 鉱業	2,909	33,180	1,035	17	135	25	166	37,467		4,734	90,877	2,211
03 繊維製品	528	10,690	860	147	1,562	-6	563	14,345		565	13,192	960
04 パルプ・紙・木製品	1,065	10,219	2,524	869	5,209	60	1,557	21,502		1,046	16,246	3,421
05 化学製品	420	4,952	5,652	127	1,031	4	739	12,924		546	9,037	4,875
06 石油・石炭製品	22	368	91	12	89	1	45	628		38	1,004	176
07 窯業・土石製品	175	1,867	408	451	2,299	17	458	5,675		287	4,319	777
08 鉄鋼	94	1,710	247	391	3,625	71	1,019	7,156		113	2,685	384
09 非金属製品	94	1,130	241	177	1,795	1	818	4,255		115	1,875	302
10 金製品	510	5,672	1,055	1,291	7,388	22	1,355	17,292		637	10,829	1,813
11 一般機械	145	2,077	429	402	21,527	30	1,981	26,590		179	3,453	698
12 電気機器	120	2,422	185	285	5,571	5	654	9,243		217	7,067	294
13 情報通信機器	1,153	2,217	61	130	2,754	0	51	6,367		1,623	3,667	82
14 電子部品	706	2,695	333	175	3,627	4	1,030	8,569		960	5,285	659
15 輸送機械	99	12,076	665	201	11,217	9	670	24,936		148	16,308	988
16 精密機械	65	2,015	759	132	2,906	2	157	6,038		48	1,626	640
17 その他製造工業製品	1,754	19,605	4,288	917	10,179	54	2,754	39,552		2,248	37,260	6,598
18 建設	440	4,731	935	197	2,237	14	516	9,070		630	9,512	1,336
19 電力・ガス・熱供給	140	1,419	298	64	727	5	174	2,827		226	4,256	616
20 水道・廃棄物処理	262	1,684	344	51	639	3	145	3,129		415	3,479	470
21 商融・保	13,660	214,166	20,442	5,215	72,239	310	11,768	337,801		15,617	345,549	24,324
22 不動産	918	11,471	1,65									

(単位：人)

40	41	42	45	域内計	近畿外				40	41	42	45	域内計	合計	
					37	38	39	40							
域内総固定 資本形成 (公的)	域内総固定 資本形成 (民間)	在庫純増	輸出		家計外 消費支出	民間 消費支出	一般政府 消費支出	域内総固定 資本形成 (公的)	域内総固定 資本形成 (民間)	在庫純増	輸出				
25	55	8	78	2,898	242	2,848	176	43	189	13	109	3,621	21,072	01	
8	13	0	14	105	3	58	13	33	66	1	21	195	453	02	
5	11	23	180	20,932	1,094	15,214	587	12	53	26	106	17,093	62,448	03	
334	1,019	6	1,598	10,410	850	16,406	1,614	714	4,030	-1	2,791	26,404	52,259	04	
1,179	2,142	39	1,498	9,405	908	9,750	2,423	1,927	5,954	76	2,294	23,331	43,351	05	
206	433	19	1,802	8,077	863	12,280	11,488	560	2,354	101	3,531	31,177	49,378	06	
29	50	1	77	555	16	297	60	19	84	2	68	546	1,897	07	
365	578	5	553	2,083	98	1,243	298	402	1,244	19	946	4,249	10,904	08	
670	1,396	85	4,189	7,130	188	3,645	679	2,026	8,730	208	6,800	22,276	34,530	09	
212	731	21	1,483	2,868	102	1,473	272	423	2,370	33	2,015	6,688	12,210	10	
5,093	8,493	86	5,273	24,674	1,257	16,773	3,516	8,485	24,662	241	10,730	65,663	107,318	11	
608	9,400	57	3,664	14,752	203	3,997	930	1,696	42,813	153	7,356	57,148	111,654	12	
384	2,734	14	2,252	10,604	492	13,985	735	1,447	10,558	55	6,368	33,641	63,049	13	
24	223	0	33	987	1,021	2,282	90	138	1,868	2	245	5,648	12,710	14	
55	333	-2	1,827	2,856	438	2,599	487	273	3,023	10	5,183	12,015	19,489	15	
170	1,793	37	1,964	5,224	66	5,055	584	252	4,895	56	3,629	14,538	28,085	16	
115	1,312	1	97	1,986	24	1,255	579	208	2,924	4	224	5,218	9,284	17	
1,466	3,991	109	7,187	30,656	2,138	29,563	6,840	2,691	15,018	242	11,476	67,968	138,991	18	
200	599	11	676	4,374	316	4,736	892	411	2,376	31	1,321	10,083	256,286	19	
95	250	7	440	4,349	134	1,552	260	155	894	12	521	3,528	17,313	20	
52	169	3	194	1,618	161	1,467	314	103	661	8	365	3,079	28,279	21	
6,465	28,968	280	16,664	141,414	15,697	291,633	30,568	17,975	127,227	1,283	47,111	531,494	1,043,507	22	
560	1,894	26	1,656	11,172	936	15,326	2,256	1,176	7,527	84	3,434	30,739	121,677	23	
94	279	6	349	2,599	159	2,390	324	154	944	11	472	4,455	56,728	24	
1,954	4,673	84	4,590	41,166	2,423	44,707	5,308	2,918	13,828	241	9,199	78,624	252,385	25	
798	2,965	29	1,981	14,663	1,333	21,436	4,388	1,673	9,931	104	4,642	43,507	173,156	26	
24	85	1	74	457	37	573	93	51	340	4	154	1,252	109,545	27	
415	1,977	28	2,870	10,489	1,024	12,898	6,392	1,200	9,860	130	8,754	40,258	206,634	28	
1	2	0	2	18	2	23	4	1	9	0	5	45	484,319	29	
69	231	3	227	1,584	149	2,443	375	144	948	11	466	4,534	41,865	30	
4,622	11,146	183	12,936	73,250	4,860	74,927	15,073	7,087	38,986	465	20,958	162,356	479,649	31	
71	243	3	204	51,434	13,371	32,457	360	149	913	10	432	47,692	605,706	32	
0	0	0	0	0	0	0	0	0	0	0	0	0	0	33	
15	55	1	48	298	24	373	61	33	222	2	101	816	2,626	34	
26,381	88,242	1,175	76,680	515,086	50,631	645,667	98,037	54,579	345,502	3,637	161,826	1,359,880	4,658,757		
865	1,789	15,152	3,986	107,120	8,022	107,853	4,444	855	3,852	619	2,520	128,165	281,265	01	
25	41	-13	153	347	13	327	69	367	661	7	188	1,630	2,317	02	
13	33	1,210	1,370	35,803	6,099	86,362	2,170	51	225	125	551	95,584	170,673	03	
153	496	-178	19,648	26,891	2,092	43,614	3,583	1,452	8,132	-60	6,283	65,097	95,474	04	
1,626	2,936	185	4,973	14,348	1,576	15,608	3,853	3,400	9,270	203	4,322	38,233	59,540	05	
71	208	54	11,626	13,693	972	14,448	8,760	573	2,204	110	3,970	31,037	48,392	06	
37	63	-73	240	634	33	898	143	48	171	6	212	1,511	2,701	07	
2,545	3,667	1	7,463	15,394	434	4,708	1,144	1,540	4,242	68	4,062	16,197	35,622	08	
424	596	184	7,914	9,628	137	2,738	524	1,746	6,980	183	5,759	18,068	30,338	09	
80	224	137	4,387	5,057	102	1,481	309	618	2,732	47	3,035	8,324	13,926	10	
3,579	5,740	419	11,174	24,286	691	10,670	2,076	8,915	20,593	128	5,624	48,698	85,073	11	
221	4,738	790	47,595	54,132	213	4,059	1,005	1,692	51,144	178	7,971	66,262	129,899	12	
166	1,220	121	28,692	31,226	596	19,053	685	1,394	16,111	73	6,511	44,423	78,563	13	
116	913	-119	13,510	15,724	3,058	5,707	253	524	7,014	5	557	17,117	34,059	14	
77	545	-67	25,301	26,686	758	4,689	899	493	5,528	18	10,455	22,841	52,105	15	
135	1,626	346	17,959	22,151	149	9,459	1,913	689	9,426	177	11,105	32,918	59,544	16	
48	564	-23	11,884	13,066	33	1,212	852	314	4,235	6	292	6,944	21,991	17	
688	2,652	382	23,515	38,323	2,788	41,020	10,372	3,887	19,630	383	17,886	95,967	147,783	18	
156,868	215,587	102	6,205	428,107	805	12,001	2,128	978	4,991	78	3,339	24,321	457,107	19	
169	364	19	1,229	9,173	217	3,450	572	246	1,264	24	977	6,751	19,144	20	
540	934	29	2,074	27,217	475	5,073	890	243	1,382	23	1,030	9,115	37,584	21	
9,450	50,888	2,984	80,248	471,332	18,134	374,091	24,269	13,316	104,161	990	36,121	571,082	1,079,238	22	
2,813	4,898	172	10,129	95,686	1,029	15,431	2,037	1,250	6,998	89	3,900	30,734	131,817	23	
89	216	7	381	74,649	83	1,146	136	71	438	5	218	2,097	77,808	24	
4,936	9,217	548	41,111	119,528	4,074	74,715	9,567	5,277	21,024	373	12,639	127,669	276,778	25	
3,043	11,985	30	5,172	62,004	798	11,639	2,380	942	5,498	52	2,515	23,823	91,047	26	
387	633	26	901	175,454	86	1,132	158	104	667	9	369	2,526	178,455	27	
620	2,071	96	19,813	225,021	1,424	18,461	6,966	1,832	15,654	265	19,944	64,546	295,153	28	
2	4	0	13	554,774	2	21	3	1	6	0	4	36	554,817	29	
419	688	16	1,578	84,219	211	3,448	309	166	1,001	12	570	5,718	90,609	30	
22,092	37,824	493	34,432	233,676	4,041	58,801	10,376	5,523	28,649	352	16,561	124,304	383,707	31	
309	623	9	26,936	586,987	31,094	87,549	495	127	714	7	364	120,349	722,893	32	
0	0	0	0	0	0	0	0	0	0	0	0	0	0	33	
768	1,256	51	1,788	9,565	171	2,248	313	207	1,325	17	734	5,015	15,523	34	
213,374	365,239	23,088	473,401	3,611,899	90,409	1,043,114	103,654	58,844	365,923	4,572	190,586	1,857,103	5,760,945		
2,489	5,989	1,932	8,880	346,591	212,063	3,231,804	139,002	25,853	134,005	263,831	102,066	4,108,625	4,664,470	01	
333	567	7	610	2,725	469	13,611	2,197	1,276	3,557	-156	6,719	27,673	31,448	02	
71	199	191	1,156	99,438	66,706	1,033,837	33,463	665	2,958	10,681	17,472	1,165,781	1,302,686	03	
521	1,685	4	3,746	20,673	6,404	168,146	11,341	3,994	22,933	-2,684	48,414	258,547	293,566	04	
4,610	9,486	132	6,404	41,345	13,357	156,157	38,271	47,468	116,042	7,202	62,350	440,846	503,694	05	
487	1,436	67	5,204	21,651	5,396	78,291	55,820	3,952	15,997	2,215	91,158	252,829	287,404	06	
93	197	5	288	1,801	403	13,091	1,893	673	1,917	-93	4,262	22,146	24,575	07	
3,376	5,716	39	4,728	19,242	3,164	42,056	9,718	49,236	93,395	3,237	64,617	265,425	290,341	08	
1,845	5,149	173	8,721	19,070	1,122	24,293	4,860	17,390	64,731	5,366	106,463	224,225	250,451	09	
754	2,876	66	4,654	10,642	982	15,453	3,166	5,473	23,789	1,250	54,821	104,933	119,830	10	
8,942	16,608	120	7,624	46,573	7,706	112,644	25,249	108,755	238,740	5,685	108,415	607,194	671,060	11	
1,770	29,189	170	10,933	46,393	1,873	34,265	8,389	13,414	455,790	7,768	314,505	836,004	908,987	12	
1,394	10,645	46	5,780	25,443	2,113	62,845	4,334	10,544	112,230	1,502	200,562	394,131	428,817	13	
385	3,426	1	211	9,395	10,736	32,475	979	3,315	44,899	-698	69,483	161			

7-b 最終需要項目別 労働誘発係数 (34部門)

	大阪府									他 近 畿		
	37	38	39	40	41	42	45	域内平均	37	38	39	
	家計外消費支出	民間消費支出	一般政府消費支出	域内総固定資本形成(公的)	域内総固定資本形成(民間)	在庫純増	輸出		家計外消費支出	民間消費支出	一般政府消費支出	
大阪府	0.000569	0.000636	0.000080	0.000051	0.000044	0.002600	0.000081	0.000388	0.000115	0.000087	0.000014	
01 農 林 水 産 業	0.000002	0.000005	0.000002	0.000002	0.000001	0.000021	0.000008	0.000004	0.000001	0.000002	0.000001	
02 飲 食 料 品	0.000328	0.000525	0.000123	0.000136	0.000193	-0.004292	0.000886	0.000412	0.000216	0.000232	0.000082	
03 織 維 製 品	0.000286	0.000177	0.000140	0.000967	0.000528	0.005606	0.000422	0.000283	0.000221	0.000122	0.000107	
04 パ ル プ ・ 紙 ・ 木 製 品	0.000133	0.000115	0.000342	0.000074	0.000058	-0.001177	0.001529	0.000270	0.000128	0.000109	0.000320	
05 化 学 製 品	0.000010	0.000026	0.000009	0.000009	0.000006	0.000326	0.000041	0.000021	0.000007	0.000012	0.000007	
06 石 油 ・ 石 炭 製 品	0.000054	0.000040	0.000033	0.000807	0.000365	0.001530	0.000155	0.000122	0.000021	0.000016	0.000013	
07 窯 業 ・ 土 石 製 品	0.000022	0.000024	0.000016	0.000267	0.000192	0.005889	0.000774	0.000137	0.000020	0.000023	0.000016	
08 鉄 鋼	0.000012	0.000014	0.000010	0.000098	0.000060	-0.000953	0.000570	0.000071	0.000011	0.000011	0.000011	
09 非 鉄 金 属 製 品	0.000216	0.000183	0.000116	0.002175	0.001191	-0.000588	0.001056	0.000453	0.000183	0.000158	0.000139	
10 金 属 製 品	0.000033	0.000043	0.000034	0.000276	0.002098	0.004646	0.007443	0.001061	0.000024	0.000028	0.000025	
11 一 般 機 械	0.000102	0.000195	0.000025	0.000420	0.000953	-0.000117	0.002532	0.000502	0.000088	0.000177	0.000014	
12 電 気 機 器	0.000048	0.000017	0.000001	0.000027	0.000079	-0.000005	0.001509	0.000162	0.000062	0.000022	0.000001	
13 情 報 ・ 通 信 機 器	0.000033	0.000020	0.000014	0.000028	0.000057	-0.000031	0.001086	0.000123	0.000036	0.000018	0.000011	
14 電 子 部 品	0.000019	0.000080	0.000072	0.000085	0.000359	0.000545	0.001176	0.000222	0.000015	0.000038	0.000021	
15 輸 送 機 械	0.000011	0.000023	0.000022	0.000028	0.000086	0.000230	0.000270	0.000055	0.000004	0.000009	0.000026	
16 精 密 機 械	0.000958	0.000871	0.000686	0.000904	0.000906	0.002821	0.003307	0.001077	0.000497	0.000469	0.000538	
17 そ の 他 の 製 造 工 業 製 品	0.000380	0.001160	0.000833	0.061888	0.026868	0.000404	0.000575	0.006453	0.000094	0.000085	0.000047	
18 建 設	0.000201	0.000349	0.000192	0.000088	0.000071	0.000172	0.000180	0.000252	0.000078	0.000111	0.000044	
19 電 力 ・ ガ ス ・ 熱 供 給	0.000557	0.000760	0.001052	0.000130	0.000093	0.000113	0.000208	0.000629	0.000076	0.000033	0.000020	
20 水 道 ・ 廃 棄 物 処 理	0.007420	0.009273	0.002331	0.004425	0.008707	0.015755	0.031299	0.009889	0.002421	0.002761	0.001040	
21 商 融 ・ 保 険	0.000863	0.002969	0.000816	0.001145	0.000913	0.001122	0.002572	0.002128	0.000222	0.000208	0.000117	
22 不 動 産	0.000124	0.002443	0.000080	0.000072	0.000075	0.000088	0.000172	0.001325	0.000058	0.000054	0.000036	
23 運 輸	0.002054	0.003769	0.001115	0.001688	0.001305	0.005024	0.011474	0.003538	0.000721	0.000933	0.000341	
24 情 報 通 信 務	0.001795	0.003291	0.001628	0.003802	0.004551	0.000258	0.002224	0.003068	0.000279	0.000249	0.000199	
25 公 務	0.000043	0.000200	0.016591	0.000092	0.000061	0.000061	0.000103	0.002877	0.000010	0.000008	0.000004	
26 教 育 ・ 研 究	0.000248	0.002938	0.013591	0.000409	0.000547	0.000408	0.002881	0.004160	0.000142	0.000132	0.000173	
27 医 療 ・ 保 健 ・ 社 会 保 障 ・ 介 護	0.003077	0.004898	0.061824	0.000001	0.000001	0.000002	0.000004	0.012922	0.000001	0.000000	0.000000	
28 そ の 他 の 公 共 サ ー ビ ス	0.000339	0.001640	0.000200	0.000185	0.000131	0.000143	0.000271	0.000954	0.000052	0.000030	0.000017	
29 対 事 業 所 サ ー ビ ス	0.003959	0.005938	0.005652	0.011183	0.008214	0.003628	0.008344	0.006512	0.001207	0.001167	0.001319	
30 対 個 人 サ ー ビ ス	0.082919	0.019178	0.001183	0.000242	0.000228	0.000085	0.002734	0.013518	0.009012	0.001337	0.000029	
31 事 務 用 品	0.000000	0.000000	0.000000	0.000000	0.000000	0.000000	0.000000	0.000000	0.000000	0.000000	0.000000	
32 分 類 不 明	0.000028	0.000037	0.000037	0.000060	0.000040	0.000040	0.000067	0.000040	0.000006	0.000005	0.000003	
域 内 計	0.108056	0.062913	0.108963	0.091769	0.058984	0.049301	0.086097	0.074282	0.016749	0.009324	0.004818	
他 近 畿	0.002366	0.002019	0.000309	0.000140	0.000107	0.000887	0.000125	0.001227	0.002857	0.002768	0.000425	
01 農 林 水 産 業	0.000001	0.000005	0.000003	0.000056	0.000025	0.000022	0.000006	0.000009	0.000003	0.000004	0.000003	
02 飲 食 料 品	0.001998	0.001790	0.000198	0.000007	0.000006	0.000349	0.000051	0.001048	0.001108	0.001086	0.000129	
03 織 維 製 品	0.000099	0.000130	0.000033	0.000044	0.000065	-0.000068	0.000050	0.000093	0.000128	0.000221	0.000047	
04 パ ル プ ・ 紙 ・ 木 製 品	0.000242	0.000144	0.000103	0.000631	0.000349	0.000331	0.000160	0.000186	0.000182	0.000127	0.000107	
05 化 学 製 品	0.000118	0.000103	0.000158	0.000031	0.000031	-0.000027	0.000084	0.000098	0.000049	0.000040	0.000074	
06 石 油 ・ 石 炭 製 品	0.000008	0.000020	0.000008	0.000010	0.000006	0.000014	0.000015	0.000015	0.000007	0.000011	0.000007	
07 窯 業 ・ 土 石 製 品	0.000072	0.000055	0.000039	0.000628	0.000301	0.000109	0.000084	0.000108	0.000056	0.000046	0.000044	
08 鉄 鋼	0.000015	0.000019	0.000011	0.000259	0.000183	0.000952	0.000233	0.000071	0.000014	0.000015	0.000011	
09 非 鉄 金 属 製 品	0.000008	0.000007	0.000005	0.000028	0.000036	-0.000004	0.000039	0.000015	0.000009	0.000007	0.000004	
10 金 属 製 品	0.000122	0.000127	0.000075	0.002150	0.001086	0.000128	0.000206	0.000323	0.000100	0.000093	0.000082	
11 一 般 機 械	0.000030	0.000034	0.000028	0.000151	0.001303	0.000125	0.000211	0.000254	0.000021	0.000022	0.000020	
12 電 気 機 器	0.000053	0.000098	0.000007	0.000063	0.000118	0.000006	0.000036	0.000078	0.000021	0.000034	0.000006	
13 情 報 ・ 通 信 機 器	0.000128	0.000030	0.000002	0.000023	0.000070	0.000001	0.000004	0.000032	0.000070	0.000042	0.000001	
14 電 子 部 品	0.000060	0.000037	0.000028	0.000047	0.000093	0.000017	0.000292	0.000069	0.000065	0.000023	0.000011	
15 輸 送 機 械	0.000028	0.000077	0.000073	0.000110	0.000285	0.000093	0.000199	0.000119	0.000016	0.000064	0.000034	
16 精 密 機 械	0.000006	0.000012	0.000056	0.000074	0.000212	0.000010	0.000017	0.000053	0.000008	0.000018	0.000011	
17 そ の 他 の 製 造 工 業 製 品	0.000356	0.000345	0.000306	0.000412	0.000405	0.000283	0.000457	0.000360	0.000366	0.000319	0.000213	
18 建 設	0.000128	0.000136	0.000076	0.000160	0.000138	0.000151	0.000116	0.000125	0.000492	0.001322	0.001541	
19 電 力 ・ ガ ス ・ 熱 供 給	0.000068	0.000110	0.000067	0.000049	0.000043	0.000085	0.000073	0.000086	0.000106	0.000225	0.000123	
20 水 道 ・ 廃 棄 物 処 理	0.000056	0.000039	0.000018	0.000032	0.000033	0.000032	0.000024	0.000033	0.000499	0.000536	0.001059	
21 商 融 ・ 保 険	0.001129	0.001173	0.000362	0.000799	0.001304	0.000554	0.000458	0.000983	0.007482	0.010790	0.011710	
22 不 動 産	0.000032	0.000032	0.000018	0.000021	0.000021	0.000023	0.000039	0.000028	0.000058	0.002605	0.000051	
23 運 輸	0.000988	0.000938	0.000372	0.000982	0.000802	0.000604	0.000553	0.000789	0.001365	0.001950	0.000917	
24 情 報 通 信 務	0.000116	0.000136	0.000083	0.000192	0.000228	0.000069	0.000103	0.000139	0.000750	0.001253	0.000728	
25 公 務	0.000015	0.000013	0.000005	0.000017	0.000018	0.000018	0.000010	0.000013	0.000048	0.000116	0.023150	
26 教 育 ・ 研 究	0.000126	0.000118	0.000155	0.000147	0.000245	0.000091	0.000161	0.000149	0.000139	0.002660	0.017303	
27 医 療 ・ 保 健 ・ 社 会 保 障 ・ 介 護	0.000000	0.000000	0.000000	0.000000	0.000000	0.000000	0.000000	0.000000	0.004382	0.005833	0.052227	
28 そ の 他 の 公 共 サ ー ビ ス	0.000025	0.000018	0.000008	0.000024	0.000025	0.000022	0.000015	0.000018	0.000201	0.002849	0.000114	
29 対 事 業 所 サ ー ビ ス	0.000653	0.000689	0.000456	0.001017	0.000902	0.000579	0.000649	0.000686	0.002341	0.003616	0.004549	
30 対 個 人 サ ー ビ ス	0.003217	0.000557	0.000019	0.000016	0.000018	0.000009	0.000011	0.000415	0.060228	0.016547	0.000755	
31 事 務 用 品	0.000000	0.000000	0.000000	0.000000	0.000000	0.000000	0.000000	0.000000	0.000000	0.000000	0.000000	
32 分 類 不 明	0.000030	0.000027	0.000011	0.000034	0.000036	0.000036	0.000020	0.000025	0.000095	0.000144	0.000205	
域 内 計	0.012448	0.009196	0.003158	0.008554								

40	41	42	45	域内計	近畿外				域内計	合計				
					37	38	39	40				41	42	45
域内総固定 資本形成 (公的)	域内総固定 資本形成 (民間)	在庫純増	輸出		家計外 消費支出	民間 消費支出	一般政府 消費支出	域内総固定 資本形成 (公的)	域内総固定 資本形成 (民間)	在庫純増	輸出	域内計	合計	
0.001202	0.002594	0.000373	0.003702	0.137534	0.011486	0.135138	0.008343	0.002049	0.008991	0.000640	0.005183	0.171830	1.000000	01
0.017664	0.029289	0.000422	0.031132	0.231437	0.007461	0.128984	0.027762	0.072904	0.146386	0.001459	0.045376	0.430332	1.000000	02
0.000074	0.000173	0.000367	0.002876	0.335196	0.017521	0.243629	0.009396	0.000193	0.000853	0.000419	0.001699	0.273710	1.000000	03
0.006388	0.019497	0.000117	0.030587	0.199206	0.016264	0.313943	0.030884	0.013659	0.077118	-0.000019	0.053398	0.505249	1.000000	04
0.027201	0.049416	0.000893	0.034546	0.216958	0.020937	0.224906	0.055894	0.044456	0.137337	0.001747	0.052907	0.538184	1.000000	05
0.004163	0.008768	0.000379	0.036501	0.163566	0.017470	0.248703	0.232658	0.011345	0.047665	0.002045	0.071515	0.631401	1.000000	06
0.015146	0.026457	0.000595	0.040722	0.292628	0.008493	0.156702	0.031817	0.009886	0.044295	0.000963	0.035860	0.288015	1.000000	07
0.033469	0.052980	0.000471	0.050689	0.191050	0.009020	0.114006	0.027299	0.036833	0.114067	0.001697	0.086742	0.389664	1.000000	08
0.019406	0.040420	0.002449	0.121327	0.206490	0.005444	0.105568	0.019652	0.058669	0.252835	0.006012	0.196931	0.645110	1.000000	09
0.017347	0.059871	0.001701	0.121436	0.234880	0.008392	0.120667	0.022278	0.034622	0.194071	0.002668	0.165057	0.547755	1.000000	10
0.047462	0.097136	0.000805	0.049130	0.229917	0.011713	0.156288	0.032758	0.079060	0.229806	0.002245	0.099988	0.611859	1.000000	11
0.005442	0.084188	0.000508	0.032814	0.132119	0.001821	0.035801	0.008332	0.015186	0.383440	0.001371	0.065879	0.511829	1.000000	12
0.006085	0.043369	0.000226	0.035719	0.168184	0.007803	0.221819	0.011657	0.022949	0.167460	0.000873	0.101003	0.533565	1.000000	13
0.001909	0.017539	0.000016	0.002627	0.077652	0.080348	0.179560	0.007089	0.010896	0.147004	0.000197	0.019306	0.444400	1.000000	14
0.002811	0.017068	-0.000100	0.093727	0.146536	0.022499	0.133373	0.025005	0.014013	0.155138	0.000506	0.265953	0.616487	1.000000	15
0.006063	0.063853	0.001322	0.069945	0.186000	0.002353	0.179974	0.020807	0.008981	0.174305	0.001997	0.129210	0.517628	1.000000	16
0.012357	0.141370	0.000132	0.010426	0.213968	0.002538	0.135222	0.062391	0.022425	0.314959	0.000404	0.024103	0.562041	1.000000	17
0.010545	0.028713	0.000786	0.051707	0.220561	0.015384	0.212700	0.049209	0.019360	0.108050	0.001744	0.082564	0.489012	1.000000	18
0.000779	0.002337	0.000042	0.002639	0.017066	0.001232	0.018479	0.003479	0.001604	0.009270	0.000120	0.005156	0.039341	1.000000	19
0.005475	0.014414	0.000422	0.025404	0.251189	0.007750	0.089622	0.015008	0.008977	0.051666	0.000692	0.030086	0.203801	1.000000	20
0.001833	0.005981	0.000103	0.006868	0.057201	0.005701	0.051864	0.011105	0.003651	0.023365	0.000296	0.012903	0.108885	1.000000	21
0.006195	0.027760	0.000269	0.015969	0.135518	0.015042	0.279474	0.029293	0.017226	0.121923	0.001229	0.045147	0.509334	1.000000	22
0.004603	0.015564	0.000217	0.013614	0.091813	0.007691	0.125958	0.018541	0.009677	0.061860	0.000688	0.028224	0.252629	1.000000	23
0.001657	0.004915	0.000105	0.006152	0.045815	0.002808	0.042134	0.005720	0.002707	0.016644	0.000202	0.008319	0.078533	1.000000	24
0.007743	0.018515	0.000332	0.018187	0.163110	0.009602	0.177138	0.021032	0.011561	0.054790	0.000956	0.036446	0.311525	1.000000	25
0.004609	0.017124	0.000167	0.011442	0.084679	0.007699	0.123793	0.025341	0.009663	0.057351	0.000602	0.026808	0.251258	1.000000	26
0.000216	0.000774	0.000011	0.000672	0.004175	0.000342	0.005230	0.000849	0.000462	0.003103	0.000033	0.001410	0.011429	1.000000	27
0.002007	0.009568	0.000133	0.013887	0.050761	0.004954	0.062420	0.030932	0.005807	0.047717	0.000630	0.042366	0.194827	1.000000	28
0.000001	0.000005	0.000000	0.000004	0.000037	0.000004	0.000048	0.000009	0.000003	0.000019	0.000000	0.000009	0.000092	1.000000	29
0.001641	0.005524	0.000082	0.005415	0.037832	0.003555	0.058343	0.008948	0.003436	0.022646	0.000255	0.011130	0.108312	1.000000	30
0.009637	0.023238	0.000382	0.026970	0.152716	0.010131	0.156213	0.031425	0.014776	0.081280	0.000969	0.043694	0.338488	1.000000	31
0.000118	0.000401	0.000005	0.000337	0.084916	0.022076	0.053585	0.000594	0.000246	0.001508	0.000016	0.000713	0.078738	1.000000	32
0.000000	0.000000	0.000000	0.000000	0.000000	0.000000	0.000000	0.000000	0.000000	0.000000	0.000000	0.000000	0.000000	0.000000	33
0.005868	0.021030	0.000296	0.018268	0.113517	0.009290	0.142198	0.023079	0.012558	0.084371	0.000905	0.038332	0.310732	1.000000	34
0.005663	0.018941	0.000252	0.016459	0.110563	0.010868	0.138592	0.021044	0.011715	0.074162	0.000781	0.034736	0.291898	1.000000	
0.003076	0.006359	0.005369	0.014171	0.380851	0.028520	0.383456	0.015802	0.003040	0.013695	0.002202	0.008958	0.455673	1.000000	01
0.011004	0.017765	-0.005550	0.066094	0.149554	0.005478	0.141176	0.029567	0.158221	0.285162	0.003062	0.080948	0.703615	1.000000	02
0.000074	0.000192	0.007088	0.008029	0.209773	0.035736	0.506008	0.012715	0.000301	0.001321	0.000733	0.003229	0.560043	1.000000	03
0.001603	0.005199	-0.001869	0.205792	0.281654	0.021916	0.456821	0.037527	0.015209	0.085176	-0.000627	0.065804	0.681825	1.000000	04
0.027309	0.049307	0.003106	0.083529	0.240972	0.026470	0.262149	0.064707	0.057110	0.156690	0.003414	0.072598	0.642138	1.000000	05
0.001476	0.004306	0.001107	0.240246	0.282957	0.020091	0.298567	0.181015	0.011844	0.045538	0.002271	0.082039	0.641364	1.000000	06
0.013794	0.023194	-0.026944	0.088719	0.234616	0.012184	0.332342	0.052979	0.017826	0.063272	0.002249	0.078404	0.559256	1.000000	07
0.071437	0.102943	0.000022	0.209519	0.432162	0.012172	0.132160	0.032104	0.043223	0.119095	0.001915	0.114023	0.454692	1.000000	08
0.013972	0.019641	0.006060	0.260849	0.317355	0.004525	0.090252	0.017278	0.057544	0.230082	0.006039	0.189831	0.595552	1.000000	09
0.005739	0.016109	0.009847	0.314992	0.363160	0.007356	0.106346	0.022180	0.044385	0.196191	0.003370	0.217934	0.597762	1.000000	10
0.042065	0.067467	0.004921	0.131350	0.285475	0.008117	0.125425	0.024408	0.104794	0.242064	0.001506	0.066112	0.572426	1.000000	11
0.001702	0.036473	0.006080	0.366398	0.416722	0.001638	0.031249	0.007737	0.013028	0.393722	0.001369	0.061363	0.510107	1.000000	12
0.002114	0.015523	0.001543	0.365209	0.397461	0.007582	0.242524	0.008714	0.017739	0.205073	0.000935	0.082876	0.565443	1.000000	13
0.003418	0.026797	-0.003497	0.396677	0.461658	0.089787	0.167574	0.007424	0.015376	0.205940	0.000134	0.016349	0.502583	1.000000	14
0.001482	0.010466	-0.001286	0.485571	0.512161	0.014551	0.089989	0.017262	0.009467	0.106094	0.000351	0.200654	0.438368	1.000000	15
0.002265	0.027304	0.005805	0.301616	0.372019	0.002504	0.158852	0.032132	0.011567	0.158305	0.002974	0.186505	0.552839	1.000000	16
0.002171	0.025638	-0.001047	0.540405	0.594154	0.001479	0.055125	0.038765	0.014285	0.192578	0.000253	0.013271	0.315756	1.000000	17
0.004656	0.017948	0.002582	0.159121	0.259319	0.018868	0.277570	0.070185	0.026304	0.123830	0.002590	0.121027	0.649374	1.000000	18
0.343175	0.471634	0.000223	0.013575	0.936557	0.001761	0.026255	0.004656	0.002139	0.010920	0.000170	0.007305	0.053206	1.000000	19
0.008822	0.019010	0.001011	0.064210	0.479134	0.011344	0.180234	0.029904	0.012851	0.066019	0.001265	0.051014	0.352631	1.000000	20
0.014379	0.024862	0.000770	0.055173	0.724170	0.012626	0.134981	0.023670	0.006473	0.036769	0.000599	0.027400	0.242518	1.000000	21
0.008756	0.047152	0.002765	0.074357	0.436727	0.016803	0.346625	0.022487	0.012338	0.096514	0.000917	0.033469	0.529153	1.000000	22
0.021341	0.037157	0.001302	0.076844	0.725902	0.007804	0.117060	0.015454	0.009487	0.053090	0.000675	0.029588	0.233158	1.000000	23
0.001140	0.002782	0.000085	0.004895	0.959397	0.001071	0.014732	0.001746	0.000910	0.005634	0.000067	0.002797	0.026956	1.000000	24
0.017835	0.033302	0.001979	0.148535	0.431856	0.014719	0.269946	0.034566	0.019066	0.075958	0.001349	0.045665	0.461269	1.000000	25
0.033419	0.131631	0.000322	0.056801	0.681008	0.008762	0.127830	0.026140	0.010351	0.060382	0.000574	0.027623	0.261661	1.000000	26
0.002169	0.003546	0.000145	0.005046	0.983185	0.000483	0.006344	0.000884	0.000585	0.003739	0.000049	0.002070	0.014		

8 自給率及び輸入率 (34部門)

		自給率	輸入率
大阪府	01 農林水産業	0.374016	0.625984
	02 鉱業	0.008945	0.991055
	03 飲食料品	0.523414	0.476586
	04 繊維製品	0.349230	0.650770
	05 パルプ・紙・木製品	0.591131	0.408869
	06 化学製品	0.554784	0.445216
	07 石油・石炭製品	0.810735	0.189265
	08 窯業・土石製品	0.725488	0.274512
	09 鉄鋼	0.829766	0.170234
	10 非金属製品	0.358725	0.641275
	11 金属製品	0.823618	0.176382
	12 一般機械	0.618445	0.381555
	13 電気機械	0.615725	0.384275
	14 情報・通信機械	0.093254	0.906746
	15 電子部品	0.236613	0.763387
	16 輸送機械	0.604524	0.395476
	17 精密機械	0.182217	0.817783
	18 その他の製造工業製品	0.672664	0.327336
	19 建設	1.000000	0.000000
	20 電力・ガス・熱供給	1.000000	0.000000
	21 水道・廃棄物処理	1.000000	0.000000
	22 商業	0.987502	0.012498
	23 金融・保険	0.989526	0.010474
	24 不動産	1.000000	0.000000
	25 運輸	0.888536	0.111464
	26 情報通信	0.982884	0.017116
	27 公務	1.000000	0.000000
	28 教育・研究	0.982666	0.017334
	29 医療・保健・社会保障・介護	0.999997	0.000003
	30 その他の公共サービス	0.991130	0.008870
	31 対事業所サービス	0.982751	0.017249
	32 対個人サービス	0.937520	0.062480
	33 事務用品	1.000000	0.000000
	34 分類不明	0.748975	0.251025
域内平均		0.898974	0.101026
他近畿	01 農林水産業	0.722903	0.277097
	02 鉱業	0.033474	0.966526
	03 飲食料品	0.679421	0.320579
	04 繊維製品	0.152051	0.847949
	05 パルプ・紙・木製品	0.737779	0.262221
	06 化学製品	0.332782	0.667218
	07 石油・石炭製品	0.576137	0.423863
	08 窯業・土石製品	0.854202	0.145798
	09 鉄鋼	0.925856	0.074144
	10 非金属製品	0.209669	0.790331
	11 金属製品	0.850336	0.149664
	12 一般機械	0.591174	0.408826
	13 電気機械	0.249521	0.750479
	14 情報・通信機械	0.182401	0.817599
	15 電子部品	0.298844	0.701156
	16 輸送機械	0.456074	0.543926
	17 精密機械	0.132481	0.867519
	18 その他の製造工業製品	0.523608	0.476392
	19 建設	1.000000	0.000000
	20 電力・ガス・熱供給	1.000000	0.000000
	21 水道・廃棄物処理	1.000000	0.000000
	22 商業	0.972690	0.027310
	23 金融・保険	0.988753	0.011247
	24 不動産	1.000000	0.000000
	25 運輸	0.833713	0.166287
	26 情報通信	0.979887	0.020113
	27 公務	1.000000	0.000000
	28 教育・研究	0.982011	0.017989
	29 医療・保健・社会保障・介護	0.999994	0.000006
	30 その他の公共サービス	0.997383	0.002617
	31 対事業所サービス	0.985952	0.014048
	32 対個人サービス	0.922663	0.077337
	33 事務用品	1.000000	0.000000
	34 分類不明	0.931945	0.068055
域内平均		0.890702	0.109298
近畿外	01 農林水産業	0.855096	0.144904
	02 鉱業	0.056603	0.943397
	03 飲食料品	0.851338	0.148662
	04 繊維製品	0.438959	0.561041
	05 パルプ・紙・木製品	0.844468	0.155532
	06 化学製品	0.831139	0.168861
	07 石油・石炭製品	0.842785	0.157215
	08 窯業・土石製品	0.917836	0.082164
	09 鉄鋼	0.956270	0.043730
	10 非金属製品	0.680414	0.319586
	11 金属製品	0.938131	0.061869
	12 一般機械	0.869198	0.130802
	13 電気機械	0.756936	0.243064
	14 情報・通信機械	0.583218	0.416782
	15 電子部品	0.694998	0.305002
	16 輸送機械	0.929266	0.070734
	17 精密機械	0.580689	0.419311
	18 その他の製造工業製品	0.855733	0.144267
	19 建設	1.000000	0.000000
	20 電力・ガス・熱供給	0.999916	0.000084
	21 水道・廃棄物処理	0.999750	0.000250
	22 商業	0.992208	0.007792
	23 金融・保険	0.987640	0.012360
	24 不動産	0.999973	0.000027
	25 運輸	0.921486	0.078514
	26 情報通信	0.983883	0.016117
	27 公務	1.000000	0.000000
	28 教育・研究	0.981788	0.018212
	29 医療・保健・社会保障・介護	0.999951	0.000049
	30 その他の公共サービス	0.992626	0.007374
	31 対事業所サービス	0.982799	0.017201
	32 対個人サービス	0.948091	0.051909
	33 事務用品	1.000000	0.000000
	34 分類不明	0.841795	0.158205
域内平均		0.921043	0.078957
平均		0.911082	0.088918

9 労働係数 (34部門)

		A 従業者数 (人)	B 生産額 (百万円)	A / B 労働係数
大阪府	01 農林水産業	21,072	75,174	0.280310
	02 鉱業	453	11,806	0.038370
	03 飲食料品	62,448	1,220,447	0.000000
	04 繊維製品	52,259	382,706	0.136551
	05 パルプ・紙・木製品	43,351	688,425	0.062971
	06 化学製品	49,378	2,139,330	0.023081
	07 石油・石炭製品	1,897	1,101,355	0.001722
	08 窯業・土石製品	10,904	215,972	0.050488
	09 鉄鋼	34,530	1,685,696	0.020484
	10 非金属製品	12,210	367,131	0.033258
	11 金属製品	107,318	1,406,973	0.076276
	12 一般機械	111,654	2,365,785	0.047195
	13 電気機械	63,049	1,299,608	0.048514
	14 情報・通信機械	12,710	451,103	0.028175
	15 電子部品	19,489	482,283	0.040410
	16 輸送機械	28,085	659,446	0.042589
	17 精密機械	9,284	122,636	0.075704
	18 その他の製造工業製品	138,991	1,657,063	0.083878
	19 建設	256,286	3,348,401	0.076540
	20 電力・ガス・熱供給	17,313	1,060,870	0.016320
	21 水道・廃棄物処理	28,279	703,062	0.040223
	22 商業	1,043,507	12,024,599	0.086781
	23 金融・保険	121,677	3,851,697	0.031590
	24 不動産	56,728	5,115,624	0.011089
	25 運輸	252,385	3,715,227	0.067933
	26 情報通信	173,156	3,480,960	0.049744
	27 公務	109,545	2,071,291	0.052887
	28 教育・研究	206,634	2,424,314	0.085234
	29 医療・保健・社会保障・介護	484,319	4,113,898	0.117728
	30 その他の公共サービス	41,865	307,841	0.135996
	31 対事業所サービス	479,649	6,262,841	0.076586
	32 対個人サービス	605,706	3,655,128	0.165714
	33 事務用品	0	131,469	0.000000
	34 分類不明	2,626	290,291	0.009046
域内計		4,658,757	68,890,452	0.067626
他近畿	01 農林水産業	281,265	748,536	0.375753
	02 鉱業	2,317	118,420	0.019566
	03 飲食料品	170,673	4,405,831	0.000000
	04 繊維製品	95,474	917,045	0.104110
	05 パルプ・紙・木製品	59,540	1,252,746	0.047528
	06 化学製品	48,392	2,672,533	0.018107
	07 石油・石炭製品	2,701	1,025,894	0.002633
	08 窯業・土石製品	35,622	943,975	0.037736
	09 鉄鋼	30,338	3,821,255	0.007939
	10 非金属製品	13,926	554,943	0.025094
	11 金属製品	85,073	1,511,948	0.056267
	12 一般機械	129,899	3,991,234	0.032546
	13 電気機械	78,563	2,448,071	0.032092
	14 情報・通信機械	34,059	940,249	0.036223
	15 電子部品	52,105	2,008,110	0.025947
	16 輸送機械	59,544	2,777,958	0.021434
	17 精密機械	21,991	487,314	0.045127
	18 その他の製造工業製品	147,783	3,027,226	0.048818
	19 建設	457,107	7,019,363	0.065121
	20 電力・ガス・熱供給	19,144	2,199,486	0.008704
	21 水道・廃棄物処理	37,584	720,635	0.052154
	22 商業	1,079,238	7,119,586	0.151587
	23 金融・保険	131,817	3,342,345	0.039438
	24 不動産	77,808	6,531,133	0.011913
	25 運輸	276,778	4,065,027	0.068088
	26 情報通信	91,047	2,071,933	0.043943
	27 公務	178,455	2,749,506	0.064904
	28 教育・研究	295,153	3,651,178	0.080838
	29 医療・保健・社会保障・介護	554,817	4,474,016	0.124009
	30 その他の公共サービス	90,609	676,669	0.133904
	31 対事業所サービス	383,707	4,184,580	0.091695
	32 対個人サービス	722,893	5,071,756	0.142533
	33 事務用品	0	138,047	0.000000
	34 分類不明	15,523	382,397	0.040594
域内計		5,760,945	88,050,945	0.065427
近畿外	01 農林水産業	4,664,470	12,330,865	0.378276
	02 鉱業	31,448	878,155	0.035811
	03 飲食料品	1,302,686	30,263,072	0.000000
	04 繊維製品	293,566	3,075,040	0.095467
	05 パルプ・紙・木製品	503,694	10,888,389	0.046260
	06 化学製品	287,404	22,675,087	0.012675
	07 石油・石炭製品	24,575	14,792,921	0.001661
	08 窯業・土石製品	290,341	5,995,982	0.048423
	09 鉄鋼	250,451	19,807,079	0.012645
	10 非金属製品	119,830	6,407,933	0.018700
	11 金属製品	671,060	9,565,527	0.070154
	12 一般機械	908,987	24,021,471	0.037841
	13 電気機械	428,817	12,084,410	0.035485
	14 情報・通信機械	176,951	9,620,272	0.018394
	15 電子部品	471,993	13,721,363	0.034398
	16 輸送機械	914,062	49,578,914	0.018437
	17 精密機械	148,531	3,112,743	0.047717
	18 その他の製造工業製品	1,273,633	20,910,559	0.060909
	19 建設	4,915,633	52,869,560	0.092977
	20 電力・ガス・熱供給	176,483	15,416,810	0.011447
	21 水道・廃棄物処理	351,247	6,882,774	0.051033
	22 商業	9,910,301	87,130,327	0.113741
	23 金融・保険	1,437,607	34,392,743	0.041800
	24 不動産	452,592	54,559,178	0.008295
	25 運輸	2,807,015	42,964,146	0.065334
	26 情報通信	1,721,339	40,383,064	0.042625
	27 公務	1,586,764	33,717,080	0.047061
	28 教育・研究	2,422,874	30,217,686	0.080181
	29 医療・保健・社会保障・介護	4,780,109	41,623,483	0.114842
	30 その他の公共サービス	402,745	4,046,124	0.099538
	31 対事業所サービス	5,412,034	53,301,729	0.101536
	32 対個人サービス	7,137,199	43,295,125	0.164850
	33 事務用品	0	1,248,293	0.000000
	34 分類不明	4,389	3,295,331	0.001332
域内計		56,280,830	815,073,235	0.069050
合計		66,700,532	972,014,632	0.068621

第1章 大阪府地域間産業連関表とは

1. 地域内表と地域間表

地域産業連関表には、地域内産業連関表（以下「地域内表」という。）と地域間産業連関表（以下「地域間表」という。）の2種類がある。

地域内表は、特定の一地域を対象として、その地域内における財・サービスの取引関係を記録したものである。平成22年2月公表の「平成17年大阪府産業連関表」は、これに当たる。

一方、地域間表は2つ以上の地域を対象として、地域相互間における財・サービスの取引関係を記録したものである。

2. 地域間表の意義

現代の経済活動は各地域間で密接に結びついており、都道府県内だけで完結する取引はむしろ例外的であるといえる。例えば、ある県Aで設備投資が行なわれると、その県内の投資財を利用するだけでなく、県外からの移輸入でまかなうことが多い。このような場合、A県での設備投資は投資財の移入元であるB県にも影響を与えることになる。そして、B県でその投資財の生産のために、さらにA県を含めた他地域から原材料を移入すれば、生産波及効果がそれらの県にももたらされることになり、当初A県で生じた需要は地域間で次々に生産波及していく。

地域間表は、ある特定の地域だけでなく関連諸地域をも対象としていることから、このような地域間の経済活動について整合性のある分析が可能である。

なお、経済波及効果計算における地域内表と地域間表の計算結果の相違は「第4章 地域間産業連関表の利用例」を参照していただきたい。

3. 平成17年大阪府地域間産業連関表の概要

(1) 地域区分

「平成17年大阪府地域間産業連関表」は、平成12年表と同様、次の3地域区分で作成している。

- ① 大阪府
- ② 他近畿……………福井県、滋賀県、京都府、兵庫県、奈良県、和歌山県
- ③ 近畿外……………大阪府及び他近畿を除く40都道県

地域区分については、昭和30年から45年の大阪府産業連関表で採用した2地域（大阪府、その他の地域）とする方法もあるが、2地域では密接な結びつきのある近畿経済との関係が解明されないことから、「他近畿」を1地域として区分し3地域の地域間表としている。これにより、大阪府、近畿府県、近畿外都道県の産業間の結びつきが明らかにされるとともに、経済波及効果の計算においても、大阪府外への生産波及効果を、近畿府県、近畿外都道県の地域に区分して計測することができる。

(2) 対象年次

平成17暦年である。

(3) 部門分類

- [12年表] 13部門と32部門⇒ [17年表] 13部門と34部門
- 作業部門 [12年表] 187部門 ⇒ [17年表] 190部門
- 「自家輸送」部門については、国の投入係数をもとに推計した数値を計上した。

(4) 表の形式等

表の形式は地域間非競争移入・競争輸入型である。また、価格評価は平成17年生産者販売価格で、かつ実際価格である。

4. 地域間表の見方

地域間表には競争移・輸入型と非競争移・輸入型があるが、ここでは大阪府表の形式である「非競争移入・競争輸入型表」の見方を述べる。

大阪府表では、内生部門は34産業部門であるが、単純化のために3部門で構造を表したのが第1-1図である。

第1-1図 非競争移入・競争輸入型の地域間産業連関表の基本構造

			中間需要									最終需要			輸 入	生 産 額	
			地域1			地域2			地域3			地域1	地域2	地域3			輸 出
			産業1	産業2	産業3	産業1	産業2	産業3	産業1	産業2	産業3						
中間投入	地域1	産業1	X_{11}^{11}	X_{12}^{11}	X_{13}^{11}	X_{11}^{12}	X_{12}^{12}	X_{13}^{12}	X_{11}^{13}	X_{12}^{13}	X_{13}^{13}	F_1^{11}	F_1^{12}	F_1^{13}	E_1^1	$-M_1^1$	X_1^1
		産業2	X_{21}^{11}	X_{22}^{11}	X_{23}^{11}	X_{21}^{12}	X_{22}^{12}	X_{23}^{12}	X_{21}^{13}	X_{22}^{13}	X_{23}^{13}	F_2^{11}	F_2^{12}	F_2^{13}	E_2^1	$-M_2^1$	X_2^1
		産業3	X_{31}^{11}	X_{32}^{11}	X_{33}^{11}	X_{31}^{12}	X_{32}^{12}	X_{33}^{12}	X_{31}^{13}	X_{32}^{13}	X_{33}^{13}	F_3^{11}	F_3^{12}	F_3^{13}	E_3^1	$-M_3^1$	X_3^1
	地域2	産業1	X_{11}^{21}	X_{12}^{21}	X_{13}^{21}	⋮	⋮	⋮	⋮	⋮	⋮	F_1^{21}	F_1^{22}	F_1^{23}	E_1^2	$-M_1^2$	X_1^2
		産業2	X_{21}^{21}	X_{22}^{21}	X_{23}^{21}	⋮	⋮	⋮	⋮	⋮	⋮	F_2^{21}	F_2^{22}	F_2^{23}	E_2^2	$-M_2^2$	X_2^2
		産業3	X_{31}^{21}	X_{32}^{21}	X_{33}^{21}	⋮	⋮	⋮	⋮	⋮	⋮	F_3^{21}	F_3^{22}	F_3^{23}	E_3^2	$-M_3^2$	X_3^2
	地域3	産業1	X_{11}^{31}	X_{12}^{31}	X_{13}^{31}	⋮	⋮	⋮	⋮	⋮	⋮	F_1^{31}	F_1^{32}	F_1^{33}	E_1^3	$-M_1^3$	X_1^3
		産業2	X_{21}^{31}	X_{22}^{31}	X_{23}^{31}	⋮	⋮	⋮	⋮	⋮	⋮	F_2^{31}	F_2^{32}	F_2^{33}	E_2^3	$-M_2^3$	X_2^3
		産業3	X_{31}^{31}	X_{32}^{31}	X_{33}^{31}	X_{31}^{32}	X_{32}^{32}	X_{33}^{32}	X_{31}^{33}	X_{32}^{33}	X_{33}^{33}	F_3^{31}	F_3^{32}	F_3^{33}	E_3^3	$-M_3^3$	X_3^3
粗付加価値	地域1	雇用者所得	W_1^{11}	W_2^{11}	W_3^{11}	W_1^{12}	W_2^{12}	W_3^{12}	W_1^{13}	W_2^{13}	W_3^{13}						
		企業所得	Π_1^{11}	Π_2^{11}	Π_3^{11}	Π_1^{12}	Π_2^{12}	Π_3^{12}	Π_1^{13}	Π_2^{13}	Π_3^{13}						
	地域2	雇用者所得	W_1^{21}	W_2^{21}	W_3^{21}	W_1^{22}	W_2^{22}	W_3^{22}	W_1^{23}	W_2^{23}	W_3^{23}						
		企業所得	Π_1^{21}	Π_2^{21}	Π_3^{21}	Π_1^{22}	Π_2^{22}	Π_3^{22}	Π_1^{23}	Π_2^{23}	Π_3^{23}						
	地域3	雇用者所得	W_1^{31}	W_2^{31}	W_3^{31}	W_1^{32}	W_2^{32}	W_3^{32}	W_1^{33}	W_2^{33}	W_3^{33}						
		企業所得	Π_1^{31}	Π_2^{31}	Π_3^{31}	Π_1^{32}	Π_2^{32}	Π_3^{32}	Π_1^{33}	Π_2^{33}	Π_3^{33}						
生産額			X_1^1	X_2^1	X_3^1	X_1^2	X_2^2	X_3^2	X_1^3	X_2^3	X_3^3						

表は縦方向と横方向の2方向からみることができるので、以下ではそれぞれについて説明する。

(1) 表の縦方向

表を縦方向にみると、当該地域で、ある産業の生産を行うために投入された原材料（中間投入）、労働・資本など（付加価値）が、どの地域のどの部門から調達されたかを示している。例えば、地域1の産業3の列を例に説明すると、生産額 X_3^1 を生産するために、地域1の産業1からは X_{13}^{11} が原材料等として中間投入され、地域1の産業2からは X_{23}^{11} 、地域1の産業3からは X_{33}^{11} が投入、同様に地域2、3からは $X_{13}^{21} \sim X_{33}^{31}$ が投入されたことを示している。さらに、地域1から雇用者所得（ W_3^{11} ）と企業所得（ Π_3^{11} ）が投入され、地域2からは W_3^{21} 、 Π_3^{21} を、地域3からは W_3^{31} 、 Π_3^{31} が投入されたことを示している。

従って、 $X_{13}^{11} \sim \Pi_3^{31}$ の合計は、地域1の産業3の生産額（ X_3^1 ）に一致し、さらに $X_1^1 \sim X_3^1$ の合計は地域1の地域内生産額に一致している。

(2) 表の横方向

表の横方向は、各地域の各産業がどの地域のどの産業に生産物を販売したかの販路構成が示され

る。例えば、地域1の産業2は、地域1の産業1に X_{21}^{11} 、地域1の産業2に X_{22}^{11} 、……………と
 いうように需要されていくことを示している。 $X_{21}^{11} \sim E_2^1$ の合計から輸入(M_2^1)を差し引くと、
 生産額(X_2^1)に一致する。

(3) 地域内表との関係

平成17年大阪府産業連関表(地域内表)は、競争移輸入型の産業連関表であるため、移輸入額を
 区分せず中間需要部門や最終需要部門に合計して計上するとともに、「移入」「輸入」欄で一括して
 控除する方式をとっている。地域間表は、このうち他都道府県からの移入部分を非競争移入型とし
 て分割して計上しているため、第1-2図の関係が成り立つ。

なお、①は他近畿から大阪府へ移入した中間投入、②は近畿外から大阪府へ移入した中間投入で
 あり、⑧は他近畿から移入した大阪府の最終需要、⑨は近畿外から移入した大阪府の最終需要であ
 る。従って、①②⑧⑨の合計は大阪府地域内表の移入額に一致する。同様に⑥は大阪府から他近畿
 へ移出(他近畿からみれば大阪府から移入)した中間投入、⑦は大阪府から近畿外へ移出した中間
 投入、⑩は大阪府から他近畿へ移出した最終需要、⑪は大阪府から近畿外へ移出した最終需要であ
 るため、⑥⑦⑩⑪の合計は大阪府地域内表の移出額に一致する。また、③、④、⑩、⑬、⑭は、そ
 れぞれ大阪府地域内表の内生部門計(中間投入・中間需要計)、粗付加価値部門計、府内最終需要計、
 輸出計、輸入計と一致する。従って、⑤は大阪府内生産額に一致し、各地域の生産額合計である972
 兆146億円は全国表の国内生産額に一致する。

第1-2図 平成17年大阪府地域間産業連関表と地域内表の関係

[地域間表]		中間需要				最終需要				輸出	輸入	生産額
		大阪府	他近畿	近畿外	合計	大阪府	他近畿	近畿外	合計			
中間投入	大阪府	212,768	⑥ 58,657	⑦ 80,017	351,442	268,910	① 26,204	② 56,707	351,821	⑬ 34,303	⑭ -48,662	⑤ 688,905
	他近畿	① 40,418	217,708	134,430	392,557	⑧ 20,401	348,415	100,472	469,188	80,641	-61,876	880,509
	近畿外	② 46,420	165,794	3,705,193	3,917,407	⑨ 51,243	98,771	4,074,863	4,224,877	622,742	-614,293	8,150,732
	合計	③ 299,606	442,159	3,919,641	4,661,406	⑩ 340,454	473,390	4,232,041	5,045,885	737,687	-724,831	9,720,146
粗付加価値	大阪府	386,096	967	8,857	395,920							
	他近畿	315	416,570	17,639	434,524							
	近畿外	2,888	20,813	4,204,596	4,228,296							
	合計	④ 389,299	438,350	4,231,092	5,058,741							
生産額	⑤ 688,905	880,509	8,150,732	9,720,146								

[地域内表]		(単位:億円)						
	中間需要	府内 最終需要	輸出	移出	輸入	移入	府内生産額	
中間投入	③ 299,606	⑩ 340,454	⑬ 34,303	⑥+⑦+⑩+ ⑪ 221,586	⑭ -48,662	①+②+⑧+ ⑨ 158,383	⑤ 688,905	
粗付加価値	④ 389,299							
府内生産額	⑤ 688,905							

第2章 平成17年大阪府地域間産業連関表の作成方法

1. 概要

平成17年大阪府地域間産業連関表の作成方法の概要は次のとおりである。

[基礎資料] 主なもの：平成17年大阪府産業連関表(地域内表)

平成17年近畿地域産業連関表(〃)

平成17年全国産業連関表(〃)

その他：平成17年商品流通調査、平成18年事業所・企業統計調査、
平成17年近畿各府県産業連関表(地域内表)等

[作成手順] ①地域内競争移入・競争輸入型表の作成
②地域間競争移入・競争輸入型表の作成
③地域間非競争移入・競争輸入型表の作成 } 第2-1図参照

2. 具体的な作成方法

(1) 地域内競争移入・競争輸入型表の作成

①作業の概要

平成17年大阪府産業連関表、平成17年近畿地域産業連関表、平成17年全国産業連関表を用いて、「大阪府」「他近畿」「近畿外」それぞれの地域内競争移入・競争輸入型表を作成した。

②個別の作業

(ア) 準備作業

作業に用いる各産業連関表の部門設定に相違があったため、大阪府190部門表、近畿188部門表、全国190部門表を基に、作業用190部門表を作成した。

大阪府表、全国表・・・そのまま用いた。

近畿表・・・大阪府表、全国表で推計している「自家用自動車輸送(旅客・貨物)」2部門を推計していないため、便宜上、全国表の投入係数をもとに推計し、バランス調整を行い作業用の190部門近畿表を作成した。

(イ) 地域内競争移入・競争輸入型表の作成

次の方法で各地域内表を作成した。

大阪府：大阪府表をそのまま用いた。

他近畿：(ア)で作成した近畿表から大阪府表を差し引いて作成した。

近畿外：全国表から(ア)で作成した近畿表を差し引いて作成した。

(2) 地域間競争移入・競争輸入型表の作成

①作業の概要(図1参照)

(ア) 内生部門の移出入分割

大阪府表の移出、移入をそれぞれ他近畿・近畿外別に分割(①～④を算出)し、次いで、この金額を近畿表の移出入額から差し引き(⑤=近畿表の移出額-③、⑥=近畿表の移入額-④)することで、大阪府・他近畿・近畿外の3地域間移出入額を計算した。

(イ) 粗付加価値部門の移出入分割

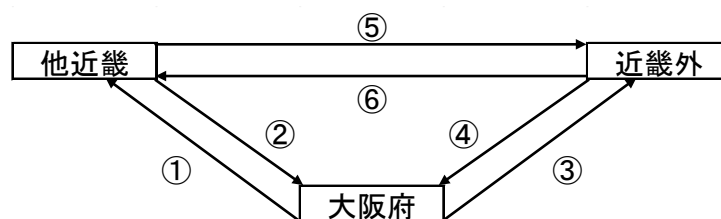
平成17年大阪府産業連関表(地域内表)の粗付加価値部門は、本社・支社経費による移出入額があるが、独立して表章していない。したがって、大阪府表を作成する作業表の本社・支社経費を使って、移出、移入をそれぞれ他近畿・近畿外別に分割(①～④を算出)した。分割にあたっては、平成18年事業所・企業統計調査の従業者数を用いた。

次に、近畿表の本社・支社経費による移出入額から、「⑤=近畿表の移出額-③」、「⑥=近畿表の移入額-④」とすることで、大阪府・他近畿・近畿外の3地域間移出入額を計算し

た。ただし「営業余剰」と「資本減耗引当（社会資本等減耗分）」、「経常補助金」については、本社・支社経費はないので、地域内のみ計上。>

これにより、競争移入・競争輸入型の地域間表を作成した。

図1 3地域の関係図



②個別の作業

(ア) 近畿表に移出入がない部門

近畿表の移出入額が0の部門については、大阪府表の移出入額の全額を他近畿地域との間の移出入とした。

(イ) 商品流通調査がある部門

製造業等で商品流通調査がある部門については、まず、本社・営業所経費に係る移出入額を平成18年事業所・企業統計調査を用いて他近畿・近畿外間に分割し、次に、残額を平成17年商品流通調査結果により分割した。

(ウ) 個別に推計した部門

(ア) (イ) 以外の部門で、個別の方法により推計する方が妥当性のある数値が得られると考えられる部門については、個別に推計した。

「運輸」 旅客地域流動調査（平成17年度）、貨物地域流動調査（平成17年度）を用いて分割した。

「ガス・熱供給・水道」 全額を他近畿地域との移出入とした。

(エ) その他の産業

(ア)～(ウ) 以外の各部門については、次の方法1、2、3、4の算出結果を審査し妥当性の高い数値を採用した。

○方法1

[考え方] 移出を例にとれば、「近畿各府県表(大阪府表を含む)の移出の合計」は、「近畿から近畿外への移出」と「近畿各府県相互間の移出」の合計である。ここで、大阪府の移出に占める対他近畿、対近畿外の構成比と、近畿各府県の当該構成比が等しいと仮定すれば、次の計算式により大阪府の移出額を分割できる。

[具体的な方法]

<移出>

近畿各府県相互間の移出額の総額＝近畿各府県表の移出額の和－近畿表の移出額

大阪府から他近畿への移出額 = 大阪府表の移出額 × $\frac{\text{近畿各府県相互間の移出額の総額}}{\text{近畿各府県表の移出額の和}}$

大阪府から近畿外への移出額＝大阪府表の移出額－大阪府から他近畿への移出額

<移入>

近畿各府県相互間の移入額の総額＝近畿各府県表の移入額の和－近畿表の移入額

他近畿から大阪府への移入額 = 大阪府表の移入額 × $\frac{\text{近畿各府県相互間の移入額の総額}}{\text{近畿各府県表の移入額の和}}$

近畿外から大阪府への移入額＝大阪府表の移入額－他近畿から大阪府への移入額

※ 近畿各府県表の中には、移輸出(入)として公表しているのみで、移出(入)・輸出(入)

を別々に公表していない県があるため、次の算式で計算した。

$$\begin{aligned} & \text{近畿各府県相互間の移出（入）額の総額} \\ & = \text{近畿各府県表の移輸出（入）額の和} - \text{近畿表の移輸出（入）額} \\ & \text{近畿各府県表の移出（入）額の和} \\ & = \text{近畿各府県表の移輸出（入）額の和} - \text{近畿表の輸出（入）額} \end{aligned}$$

○方法2

[考え方] 「近畿外への移出額／生産額」「近畿外への移入額／域内需要合計」が近畿、大阪府間で一定と考え、当該比率を用いて計算する。

[具体的な方法]

<移出>

$$\text{大阪府から近畿外への移出額} = \text{大阪府表の生産額} \times \frac{\text{近畿表の移出額}}{\text{近畿表の生産額}}$$

$$\text{大阪府から他近畿への移出額} = \text{大阪府の移出額} - \text{大阪府から近畿外への移出額}$$

<移入>

$$\text{近畿外から大阪府への移入額} = \text{大阪府の需要合計} \times \frac{\text{近畿表の移入額}}{\text{近畿表の需要合計}}$$

$$\text{他近畿から大阪府への移入額} = \text{大阪府の移入額} - \text{近畿外から大阪府への移入額}$$

○方法3

[考え方] 各部門の平成18年事業所・企業統計調査の従業者数を用いて他近畿と近畿外比率を求めた。

○方法4

[考え方] 部門の性質上、近畿外地域との移出入は考えにくいとし、大阪府表の移出入額の全額を他近畿との間の移出入とした。

(3) 地域間非競争移入・競争輸入型表の作成

①作業の概要

地域間交易係数を用いて、中間需要額、地域内最終需要額、粗付加価値額を地域別（大阪府、他近畿、近畿外）に分割することにより、(2) で作成した競争移入型表を非競争移入型表に組替える。

②個別の作業

次の(ア)(イ)の作業を行った上で、55部門に統合し再度バランス調整を行った。なお、具体的な方法は第2-2図を参照していただきたい。

(ア) 地域間交易係数を部門ごとに求める。

$$\text{地域間交易係数} = \frac{\text{地域別移入額}}{\text{域内中間需要計} + (\text{域内最終需要計} - \text{在庫純増})}$$

地域間交易係数とは・・・地域内需要に対する各地域からの購入割合

(イ) 地域間交易係数を行部門ごとに、中間需要額、地域内最終需要額、粗付加価値額に乗じること、3地域に分割する。

(注) この計算には、「地域間交易係数が、当該行部門においては中間需要・最終需要の各部門間で一定」という仮定が存在する。

第2-1図 大阪府地域間産業連関表作成の流れ

(1) 基礎資料

[大阪府表]

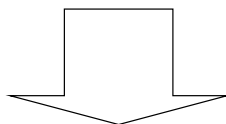
	中間需要	最終需要	輸出	移出	輸入	移入	生産額
中間投入							X_1^1
粗付加価値							
生産額	X_1^1						

[近畿表]

	中間需要	最終需要	輸出	移出	輸入	移入	生産額
中間投入							$X_1^1 + X_2^2$
粗付加価値							
生産額	$X_1^1 + X_2^2$						

[全国表]

	中間需要	最終需要	輸出	輸入	生産額
中間投入					$X_1^1 + X_2^2 + X_3^3$
粗付加価値					
生産額	$X_1^1 + X_2^2 + X_3^3$				



(2) 地域内競争移入・競争輸入型表

[大阪府表]

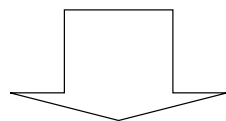
	中間需要	最終需要	輸出	移出	輸入	移入	生産額
中間投入							X_1^1
粗付加価値							
生産額	X_1^1						

[他近畿]

	中間需要	最終需要	輸出	移出	輸入	移入	生産額
中間投入							X_2^2
粗付加価値							
生産額	X_2^2						

[近畿外]

	中間需要	最終需要	輸出	移出	輸入	移入	生産額
中間投入							X_3^3
粗付加価値							
生産額	X_3^3						



(3) 地域間競争移入・競争輸入型表

	大阪府									他近畿									近畿外								
	中間 需要	最終 需要	輸 出	移 出		輸 入	移 入		生 産 額	中間 需要	最終 需要	輸 出	移 出		輸 入	移 入		生 産 額	中間 需要	最終 需要	輸 出	移 出		輸 入	移 入		生 産 額
				他近畿	近畿外		他近畿	近畿外					大阪府	近畿外		大阪府	近畿外					大阪府	他近畿		大阪府	他近畿	
				$N_{o_1}^{12}$	$N_{o_1}^{13}$		$N_{i_1}^{12}$	$N_{i_1}^{13}$					$N_{o_2}^{21}$	$N_{o_2}^{23}$		$N_{i_2}^{21}$	$N_{i_2}^{23}$					$N_{o_3}^{31}$	$N_{o_3}^{32}$		$N_{i_3}^{31}$	$N_{i_3}^{32}$	
中 投 入	X_{11}^{11}	F_1^{11}	E_1^1			M_1^1			X_1^1	X_{22}^{22}	F_2^{22}	E_2^2			M_2^2			X_2^2	X_{33}^{33}	F_3^{33}	E_3^3			M_3^3			X_3^3
粗 付 加 価 値	V_1^{11}									V_2^{22}										V_3^{33}							
生 産 額	X_1^1									X_2^2										X_3^3							



※組替え方法は、第2-2図を参照。

(4) 地域間非競争移入・競争輸入型表

		中間需要			最終需要			輸 出	輸 入	生 産 額
		大阪府	他近畿	近畿外	大阪府	他近畿	近畿外			
中 間 投 入	大阪府	$X_{11}^{11}d^{11}$	$X_{22}^{22}n^{21}$	$X_{33}^{33}s^{31}$	$F_1^{11}d^{11}$	$F_2^{22}n^{21}$	$F_3^{33}s^{31}$	E_1^1	M_1^1	X_1^1
	他近畿	$X_{11}^{11}d^{12}$	$X_{22}^{22}n^{22}$	$X_{33}^{33}s^{32}$	$F_1^{11}d^{12}$	$F_2^{22}n^{22}$	$F_3^{33}s^{32}$	E_2^2	M_2^2	X_2^2
	近畿外	$X_{11}^{11}d^{13}$	$X_{22}^{22}n^{23}$	$X_{33}^{33}s^{33}$	$F_1^{11}d^{13}$	$F_2^{22}n^{23}$	$F_3^{33}s^{33}$	E_3^3	M_3^3	X_3^3
粗 付 加 価 値	大阪府	$V_1^{11}d^{11}$	$V_2^{22}n^{21}$	$V_3^{33}s^{31}$						
	他近畿	$V_1^{11}d^{12}$	$V_2^{22}n^{22}$	$V_3^{33}s^{32}$						
	近畿外	$V_1^{11}d^{13}$	$V_2^{22}n^{23}$	$V_3^{33}s^{33}$						
生 産 額		X_1^1	X_2^2	X_3^3						

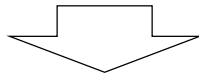
※ 記号の語句

X	生産額
V	粗付加価値額
F	最終需要額
E	輸出
M	輸入
N o	移出
N i	移入
d	大阪府の交易係数
n	他近畿の交易係数
s	近畿外の交易係数

第2-2図 競争移入型表から非競争移入型表への組替え

<数値は例示のための仮定の数字>

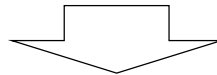
		大阪府							生 産 額	他 近 畿 (略) (注)	近 畿 外 (略) (注)		
		中 間 需 要	最 終 需 要	在 庫 純 増	輸 出	移 出		輸 入				移 入	
						他 近 畿	近 畿 外					他 近 畿	近 畿 外
中間投入	A部門	20	11	1	4	10	12	2	6	9	40		
粗付加価値		20	(0)	(0)	(0)	(1)	(1)	(0)	(2)	(4)	※()は粗付加価値20に含まれている本社・支社経費。ただし、統計表上では表章していない数値。		
生産額		40											



[交易係数の計算] 他近畿⇒大阪府：6 / [20 + (11 - 1)] = 0.2 [粗付加価値の交易係数計算]
 近畿外⇒大阪府：9 / [20 + (11 - 1)] = 0.3 他近畿⇒大阪府：2 / [20 + (0 - 0)] = 0.1
 大阪府⇒大阪府：1 - (0.2 + 0.3) = 0.5 近畿外⇒大阪府：4 / [20 + (0 - 0)] = 0.2

[中間需要の分割] 他近畿⇒大阪府：20 × 0.2 = 4 大阪府⇒大阪府：1 - (0.1 + 0.2) = 0.7
 近畿外⇒大阪府：20 × 0.3 = 6 [粗付加価値の分割]
 大阪府⇒大阪府：20 × 0.5 = 10 他近畿⇒大阪府：20 × 0.1 = 2

[最終需要の分割] 他近畿⇒大阪府：(11 - 1) × 0.2 = 2 近畿外⇒大阪府：20 × 0.2 = 4
 近畿外⇒大阪府：(11 - 1) × 0.3 = 3 大阪府⇒大阪府：20 × 0.7 = 14
 大阪府⇒大阪府：(11 - 1) × 0.5 = 5



		大阪府					他 近 畿 (略) (注)	近 畿 外 (略) (注)
		中 間 需 要	最 終 需 要	在 庫 純 増	輸 出	輸 入		
中間投入	他近畿	A部門	4	2	0	0	0	
	近畿外	A部門	6	3	0	0	0	
	大阪府	A部門	14					
粗付加価値	他近畿	A部門	2					
	近畿外	A部門	4					
	生産額		40					

(注) 「他近畿」「近畿外」も「大阪府」分と同様の計算を行なう。そして、中間需要、最終需要、輸出、輸入でまとめると地域間非競争移入・競争輸入型表ができる。

第3章 諸係数の算出方法

平成 17 年大阪府地域間産業連関表の諸係数算出方法は、一部、地域内表と相違する部分がある。ここでは、地域内表と相違する部分を中心に簡単に説明する。ここで説明した係数以外の算出方法については、地域内表と同様であるので、「平成 17 年 大阪府産業連関表（平成 22 年 2 月公表）」の付属資料もあわせて参照していただきたい。

また、3 部門の簡易な表での計算例を章末に掲載しているのので、参考にしていただきたい。

1. 逆行列係数

産業連関表を式であらわすと①式の形になる。

$$A X + F + E - M = X \cdots \cdots \cdots \textcircled{1}$$

ただし、A：投入係数、X：生産額、F：地域内最終需要額、E：輸出額、M：輸入額
ここで、輸入について2つの前提を置く。

- ・ 輸入は、地域内需要によって発生する。すなわち、輸出をするために輸入を行なうという中継貿易のような輸入は想定しない。
- ・ 輸入率（輸入／地域内需要）は一定である。

これを数式で表すと、

$$M = \hat{M} (A^* X + F^*) \cdots \cdots \cdots \textcircled{2}$$

具体的には次のとおりである。

$$X = \begin{bmatrix} X^{11} \\ X^{22} \\ X^{33} \end{bmatrix} \quad A = \begin{bmatrix} A^{11} & A^{12} & A^{13} \\ A^{21} & A^{22} & A^{23} \\ A^{31} & A^{32} & A^{33} \end{bmatrix} \quad A^* = \begin{bmatrix} A^{11} & 0 & 0 \\ 0 & A^{22} & 0 \\ 0 & 0 & A^{33} \end{bmatrix}$$

$$F = \begin{bmatrix} F^{11} & F^{12} & F^{13} \\ F^{21} & F^{22} & F^{23} \\ F^{31} & F^{32} & F^{33} \end{bmatrix} \quad F^* = \begin{bmatrix} F^{11} \\ F^{22} \\ F^{33} \end{bmatrix} \quad \hat{M} = \begin{bmatrix} \hat{M}^{11} & 0 & 0 \\ 0 & \hat{M}^{22} & 0 \\ 0 & 0 & \hat{M}^{33} \end{bmatrix}$$

ただし、1：大阪府、2：他近畿、3：近畿外

※F*は、地域内のみの列ベクトルである。

②を①に代入して整理すれば、

$$[I - (A - \hat{M}A^*)] X = F - \hat{M}F^* + E \quad \text{となり、}$$

$$X = [I - (A - \hat{M}A^*)]^{-1} \cdot [(F - \hat{M}F^*) + E] \quad \cdots \cdots \cdots \textcircled{3} \quad \text{となる。}$$

この $[I - (A - \hat{M}A^*)]^{-1}$ が逆行列係数であり、波及効果の計算は③式を用いることになる。

2. 最終需要項目別生産誘発額

逆行列係数 $[I - (A - \hat{M}A^*)]^{-1} = B$ とすると、

$$X = B[(F - \hat{M}F^*) + E] \\ = BF - B\hat{M}F^* + BE \quad \dots\dots\dots ④$$

従って、最終需要項目別生産誘発額は④式を計算すれば求まる。なお、最終需要項目別生産誘発係数や最終需要項目別生産誘発依存度の算出方法は、地域内表と同様である。

3. 最終需要項目別輸入誘発額

②式に④式を代入し整理すると、

$$M = \hat{M}A^*B(F - \hat{M}F^* + E) + \hat{M}F^* \dots\dots\dots ⑤$$

従って、最終需要項目別輸入誘発額は⑤式を計算すれば求まる。

4. 労働係数

労働係数は、大阪府については地域内表の数値をそのまま用いた。また、他近畿については近畿各府県産業連関表の数値を合算して求めた。近畿外は、全国の産業連関表の数値から大阪府、他近畿の数値を差し引きして求めた。

5. その他の表

地域間表は、ある特定の地域だけではなく関連諸地域をも対象としていることから、このような地域間の経済活動について整合性のある分析が可能である。

(1) 最終需要項目別生産誘発額

どの最終需要項目が、どの産業の生産をどれだけ誘発したかを示したもので、最終需要をまかなうために、直接・間接に必要となった生産額の合計である。

(2) 最終需要項目別生産誘発係数

各項目別の最終需要が1単位増加したときに、どの産業の生産をどれだけ誘発したかを示したもので、これによって各項目別の最終需要の生産誘発度の大小をみることができる。

(3) 最終需要項目別生産誘発依存度

最終需要項目別の生産誘発額を、項目ごとに生産誘発額合計で除したもので、生産誘発額の構成比を示す。各産業の生産が直接・間接にどの最終需要項目に依存しているかをみることができる。

(4) 最終需要項目別粗付加価値誘発額

どの最終需要項目が、どの産業の粗付加価値をどれだけ誘発したかを示したもので、最終需要をまかなうために、直接・間接に必要となった粗付加価値額の合計である。

(5) 最終需要項目別粗付加価値誘発係数

各項目別の最終需要が1単位増加したときに、どの産業の粗付加価値をどれだけ誘発したかを示したもので、これによって各項目別の最終需要の粗付加価値誘発度の大小をみることができる。

(6) 最終需要項目別粗付加価値誘発依存度

最終需要項目別の粗付加価値誘発額を、項目ごとに粗付加価値誘発額合計で除したもので、粗付加

価値誘発額の構成比を示す。各産業の粗付加価値が直接・間接にどの最終需要項目に依存しているかをみることができる。

(7) 最終需要項目別輸移入誘発額

どの最終需要項目が、どの産業の輸移入をどれだけ誘発したかを示したもので、最終需要をまかなうために、直接・間接に必要な輸移入額の合計である。

(8) 最終需要項目別輸移入誘発係数

各項目別の最終需要が1単位増加したときに、どの産業の輸移入をどれだけ誘発したかを示したもので、これによって各項目別の最終需要の輸移入誘発度の大小をみることができる。

(9) 最終需要項目別輸移入誘発依存度

最終需要項目別の輸移入誘発額を、項目ごとに輸移入誘発額合計で除したもので、輸移入誘発額の構成比を示す。各産業の輸移入が直接・間接にどの最終需要項目に依存しているかをみることができる。

(10) 最終需要項目別労働誘発量

どの最終需要項目が、どの産業の労働をどれだけ誘発したかを示したもので、最終需要をまかなうために、直接・間接に必要な労働量の合計である。

(11) 最終需要項目別労働誘発係数

各項目別の最終需要が1単位（百万円）増加したときに、どの産業の労働をどれだけ誘発したかを示したもので、これによって各項目別の最終需要の労働誘発度の大小をみることができる。

(12) 最終需要項目別労働誘発依存度

最終需要項目別の労働誘発量を、項目ごとに労働誘発量合計で除したもので、労働誘発量の構成比を示す。各産業の労働が直接・間接にどの最終需要項目に依存しているかをみることができる。

(13) 自給率・輸入率

自給率とは、域内需要を満たすための域内生産の財・サービスの割合である。つまり、域内で発生した需要に対して域内でまかなわれた割合をいい、自給率が高くなれば域内での生産誘発額が増加し、経済波及効果は大きくなるといえる。

また、輸入率とは、域内需要額に占める域内輸入額の割合である。

(14) 労働係数

各産業において、単位生産額（百万円）に対して必要となる従業者総数を示す。

6. 諸係数の算出例 ～平成17年大阪府地域間産業連関表 3部門表による作成例～

(1) 3部門大阪府地域間産業連関表

① 3部門大阪府地域間産業連関表

(単位：10億円)

	大阪府			他近畿			近畿外			中間需要計	大阪府		他近畿		近畿外		最終需要計	輸出	輸入	生産額
	第1次産業	第2次産業	第3次産業	第1次産業	第2次産業	第3次産業	第1次産業	第2次産業	第3次産業		消費	投資	消費	投資	消費	投資				
大阪府第1次産業	3	56	25	0	2	1	0	2	1	90	89	3	2	0	1	0	95	0	-110	75
大阪府第2次産業	6	4,314	2,418	13	2,766	808	28	3,037	1,092	14,482	1,932	3,671	819	309	956	988	8,676	1,579	-3,938	20,799
大阪府第3次産業	9	3,233	11,213	12	1,240	1,024	44	1,955	1,842	20,573	19,977	1,219	1,240	250	2,836	889	26,411	1,851	-818	48,017
他近畿第1次産業	0	16	14	65	424	61	11	72	16	680	28	0	153	51	41	3	275	2	-209	749
他近畿第2次産業	4	2,233	1,075	63	7,322	2,445	93	7,849	2,611	23,695	1,228	320	2,488	6,443	3,882	2,227	16,589	6,946	-4,969	42,262
他近畿第3次産業	1	201	498	72	4,529	6,791	37	1,494	1,259	14,880	391	63	25,018	689	3,411	483	30,055	1,116	-1,010	45,041
近畿外第1次産業	1	105	57	24	346	62	1,538	6,863	1,085	10,081	139	3	183	2	2,928	859	4,113	60	-1,923	12,331
近畿外第2次産業	4	1,575	1,053	59	8,686	2,028	2,461	138,630	44,414	198,910	1,343	1,102	3,202	1,580	50,240	73,260	130,728	47,786	-50,490	326,934
近畿外第3次産業	2	690	1,154	34	3,058	2,282	1,620	58,929	114,980	182,749	2,051	487	3,900	1,011	260,239	19,960	287,647	14,428	-9,016	475,809
中間投入計	30	12,424	17,507	341	28,373	15,503	5,833	218,832	167,299	466,141	27,177	6,868	37,004	10,335	324,536	98,668	504,589	73,769	-72,483	972,015
雇用者所得	17	4,816	15,821	69	7,353	14,582	1,283	59,293	155,584	258,818										
企業所得	28	3,559	14,688	339	6,536	14,956	5,215	48,809	152,926	247,057										
粗付加価値計	45	8,375	30,510	408	13,889	29,538	6,498	108,101	308,510	505,874										
生産額	75	20,799	48,017	749	42,262	45,041	12,331	326,934	475,809	972,015										

(2) 投入係数の計算

② 投入係数 : A

	大阪府			他近畿			近畿外			平均
	第1次産業	第2次産業	第3次産業	第1次産業	第2次産業	第3次産業	第1次産業	第2次産業	第3次産業	
大阪府第1次産業	0.037686	0.002691	0.000526	0.000135	0.000045	0.000014	0.000022	0.000006	0.000001	0.000092
大阪府第2次産業	0.075585	0.207422	0.050358	0.016840	0.065452	0.017945	0.002276	0.009290	0.002294	0.014899
大阪府第3次産業	0.123207	0.155423	0.233525	0.016055	0.029342	0.022737	0.003606	0.005980	0.003872	0.021165
他近畿第1次産業	0.001596	0.000779	0.000283	0.087400	0.010022	0.001356	0.000914	0.000222	0.000034	0.000700
他近畿第2次産業	0.054181	0.107372	0.022391	0.083877	0.173251	0.054283	0.007574	0.024008	0.005487	0.024378
他近畿第3次産業	0.008460	0.009644	0.010378	0.095552	0.107163	0.150770	0.002966	0.004570	0.002646	0.015309
近畿外第1次産業	0.018318	0.005071	0.001187	0.031921	0.008193	0.001377	0.124706	0.020991	0.002280	0.010372
近畿外第2次産業	0.053729	0.075737	0.021920	0.078444	0.205531	0.045036	0.199553	0.424032	0.093344	0.204637
近畿外第3次産業	0.026791	0.033190	0.024034	0.044844	0.072359	0.050673	0.131386	0.180247	0.241652	0.188011
中間投入計	0.399553	0.597329	0.364601	0.455067	0.671357	0.344191	0.473003	0.669348	0.351610	0.479561
雇用者所得	0.227712	0.231569	0.329495	0.091584	0.173980	0.323749	0.104065	0.181360	0.326988	0.266269
企業所得	0.372735	0.171102	0.305903	0.453349	0.154663	0.332060	0.422932	0.149292	0.321402	0.254170
粗付加価値計	0.600447	0.402671	0.635399	0.544933	0.328643	0.655809	0.526997	0.330652	0.648390	0.520439
生産額	1.000000	1.000000	1.000000	1.000000	1.000000	1.000000	1.000000	1.000000	1.000000	1.000000

意味 : 「投入係数」を計算する。
算出方法 : ①表の数値を列ごとに生産額で割る。

$$\begin{aligned} \text{(例)} \quad & 3 / 75 = 0.037686 \\ & 6 / 75 = 0.075585 \\ & 56 / 20799 = 0.002691 \end{aligned}$$

※①表の数値は小数点以下3桁有しているもので、上記計算結果は、四捨五入の関係で整数での計算結果と若干相違する。以下の例において同様。

(3) 逆行列係数の計算

【逆行列係数 $[I - (A - MA^*)]^{-1}$ 】

③-1 : A*

	大阪府			他近畿			近畿外		
	第1次産業	第2次産業	第3次産業	第1次産業	第2次産業	第3次産業	第1次産業	第2次産業	第3次産業
大阪府第1次産業	0.037686	0.002691	0.000526	0	0	0	0	0	0
大阪府第2次産業	0.075585	0.207422	0.050358	0	0	0	0	0	0
大阪府第3次産業	0.123207	0.155423	0.233525	0	0	0	0	0	0
他近畿第1次産業	0	0	0	0.087400	0.010022	0.001356	0	0	0
他近畿第2次産業	0	0	0	0.083877	0.173251	0.054283	0	0	0
他近畿第3次産業	0	0	0	0.095552	0.107163	0.150770	0	0	0
近畿外第1次産業	0	0	0	0	0	0	0.124706	0.020991	0.002280
近畿外第2次産業	0	0	0	0	0	0	0.199553	0.424032	0.093344
近畿外第3次産業	0	0	0	0	0	0	0.131386	0.180247	0.241652

意味 : 各域内間取引のみの投入係数を作成する。
算出方法 : 他地域間取引部分を0とし、域内間取引部分は②表の数値をそのままってくる。

③-2 : M 輸入率を対角行列にする。

	大阪府			他近畿			近畿外		
	第1次産業	第2次産業	第3次産業	第1次産業	第2次産業	第3次産業	第1次産業	第2次産業	第3次産業
大阪府 第1次産業	0.625984	0	0	0	0	0	0	0	0
大阪府 第2次産業	0	0.319117	0	0	0	0	0	0	0
大阪府 第3次産業	0	0	0.022944	0	0	0	0	0	0
他近畿 第1次産業	0	0	0	0.277097	0	0	0	0	0
他近畿 第2次産業	0	0	0	0	0.264843	0	0	0	0
他近畿 第3次産業	0	0	0	0	0	0.027231	0	0	0
近畿外 第1次産業	0	0	0	0	0	0	0.144904	0	0
近畿外 第2次産業	0	0	0	0	0	0	0	0.163395	0
近畿外 第3次産業	0	0	0	0	0	0	0	0	0.019784

意味 : 輸入率を計算し、対角行列の形にする。

算出方法 : ①表で、輸入額を域内需要で割る。

$$\begin{aligned} \text{(例)} \quad & 110 / (3 + 56 + 25 + 89 + 3) = 0.625984 \\ & 209 / (65 + 424 + 61 + 153 + 51) = 0.277097 \end{aligned}$$

③-3 : I 単位行列

	大阪府			他近畿			近畿外		
	第1次産業	第2次産業	第3次産業	第1次産業	第2次産業	第3次産業	第1次産業	第2次産業	第3次産業
大阪府 第1次産業	1	0	0	0	0	0	0	0	0
大阪府 第2次産業	0	1	0	0	0	0	0	0	0
大阪府 第3次産業	0	0	1	0	0	0	0	0	0
他近畿 第1次産業	0	0	0	1	0	0	0	0	0
他近畿 第2次産業	0	0	0	0	1	0	0	0	0
他近畿 第3次産業	0	0	0	0	0	1	0	0	0
近畿外 第1次産業	0	0	0	0	0	0	1	0	0
近畿外 第2次産業	0	0	0	0	0	0	0	1	0
近畿外 第3次産業	0	0	0	0	0	0	0	0	1

意味 : 「I 単位行列」を作成する。

算出方法 : 左表で示すように、対角線上は1、その他は0の行列を作成する。

③-4 : MA*

	大阪府			他近畿			近畿外		
	第1次産業	第2次産業	第3次産業	第1次産業	第2次産業	第3次産業	第1次産業	第2次産業	第3次産業
大阪府 第1次産業	0.023591	0.001684	0.000329	0.000000	0.000000	0.000000	0.000000	0.000000	0.000000
大阪府 第2次産業	0.024120	0.066192	0.016070	0.000000	0.000000	0.000000	0.000000	0.000000	0.000000
大阪府 第3次産業	0.002827	0.003566	0.005358	0.000000	0.000000	0.000000	0.000000	0.000000	0.000000
他近畿 第1次産業	0.000000	0.000000	0.000000	0.024218	0.002777	0.000376	0.000000	0.000000	0.000000
他近畿 第2次産業	0.000000	0.000000	0.000000	0.022214	0.045884	0.014376	0.000000	0.000000	0.000000
他近畿 第3次産業	0.000000	0.000000	0.000000	0.002602	0.002918	0.004106	0.000000	0.000000	0.000000
近畿外 第1次産業	0.000000	0.000000	0.000000	0.000000	0.000000	0.000000	0.018070	0.003042	0.000330
近畿外 第2次産業	0.000000	0.000000	0.000000	0.000000	0.000000	0.000000	0.032606	0.069285	0.015252
近畿外 第3次産業	0.000000	0.000000	0.000000	0.000000	0.000000	0.000000	0.002599	0.003566	0.004781

意味 : 「逆行列係数」の計算式の一部を計算。

算出方法 : ③-2表と③-1表を行列で乗じる。

③-5 : A-MA*

	大阪府			他近畿			近畿外		
	第1次産業	第2次産業	第3次産業	第1次産業	第2次産業	第3次産業	第1次産業	第2次産業	第3次産業
大阪府 第1次産業	0.014095	0.001006	0.000197	0.000135	0.000045	0.000014	0.000022	0.000006	0.000001
大阪府 第2次産業	0.051464	0.141230	0.034288	0.016840	0.065452	0.017945	0.002276	0.009290	0.002294
大阪府 第3次産業	0.120381	0.151857	0.228167	0.016055	0.029342	0.022737	0.003606	0.005980	0.003872
他近畿 第1次産業	0.001596	0.000779	0.000283	0.063182	0.007245	0.000980	0.000914	0.000222	0.000034
他近畿 第2次産業	0.054181	0.107372	0.022391	0.061663	0.127367	0.039906	0.007574	0.024008	0.005487
他近畿 第3次産業	0.008460	0.009644	0.010378	0.092950	0.104245	0.146664	0.002966	0.004570	0.002646
近畿外 第1次産業	0.018318	0.005071	0.001187	0.031921	0.008193	0.001377	0.106636	0.017950	0.001950
近畿外 第2次産業	0.053729	0.075737	0.021920	0.078444	0.205531	0.045036	0.166947	0.354748	0.078092
近畿外 第3次産業	0.026791	0.033190	0.024034	0.044844	0.072359	0.050673	0.128787	0.176681	0.236871

意味 : 「逆行列係数」の計算式の一部を計算。

算出方法 : ③-3表、③-5表を加減して求める。

③-6 : I-(A-MA*)

	大阪府			他近畿			近畿外		
	第1次産業	第2次産業	第3次産業	第1次産業	第2次産業	第3次産業	第1次産業	第2次産業	第3次産業
大阪府 第1次産業	0.985905	-0.001006	-0.000197	-0.000135	-0.000045	-0.000014	-0.000022	-0.000006	-0.000001
大阪府 第2次産業	-0.051464	0.858770	-0.034288	-0.016840	-0.065452	-0.017945	-0.002276	-0.009290	-0.002294
大阪府 第3次産業	-0.120381	-0.151857	0.771833	-0.016055	-0.029342	-0.022737	-0.003606	-0.005980	-0.003872
他近畿 第1次産業	-0.001596	-0.000779	-0.000283	0.936818	-0.007245	-0.000980	-0.000914	-0.000222	-0.000034
他近畿 第2次産業	-0.054181	-0.107372	-0.022391	-0.061663	0.872633	-0.039906	-0.007574	-0.024008	-0.005487
他近畿 第3次産業	-0.008460	-0.009644	-0.010378	-0.092950	-0.104245	0.853336	-0.002966	-0.004570	-0.002646
近畿外 第1次産業	-0.018318	-0.005071	-0.001187	-0.031921	-0.008193	-0.001377	0.893364	-0.017950	-0.001950
近畿外 第2次産業	-0.053729	-0.075737	-0.021920	-0.078444	-0.205531	-0.045036	-0.166947	0.645252	-0.078092
近畿外 第3次産業	-0.026791	-0.033190	-0.024034	-0.044844	-0.072359	-0.050673	-0.128787	-0.176681	0.763129

意味 : 「逆行列係数」の計算式の一部を計算。

算出方法 : ②表、③-4表を加減して求める。

③-7 : 逆行列係数 $[I - (A - MA^*)]^{-1}$ 以下Bとおく。

	大阪府			他近畿			近畿外			行 和	
	第1次産業	第2次産業	第3次産業	第1次産業	第2次産業	第3次産業	第1次産業	第2次産業	第3次産業		
大阪府	第1次産業	1.014417	0.001274	0.000323	0.000198	0.000179	0.000064	0.000041	0.000043	0.000013	1.016553
	第2次産業	0.076733	1.190240	0.057223	0.035048	0.101769	0.033062	0.009785	0.023943	0.007192	1.534994
	第3次産業	0.178967	0.244139	1.310251	0.039010	0.074260	0.045358	0.012326	0.021935	0.010351	1.936598
他近畿	第1次産業	0.002578	0.002427	0.000835	1.068440	0.009536	0.001809	0.001386	0.000878	0.000228	1.088116
	第2次産業	0.083144	0.161756	0.044344	0.093593	1.181618	0.063604	0.022745	0.051874	0.014799	1.717477
	第3次産業	0.024695	0.038100	0.022728	0.130347	0.150579	1.181811	0.009738	0.017015	0.007182	1.582195
近畿外	第1次産業	0.025497	0.013481	0.004227	0.043853	0.021368	0.005465	1.127015	0.034247	0.006620	1.281773
	第2次産業	0.145847	0.221947	0.076381	0.202219	0.436381	0.123979	0.334086	1.627262	0.172005	3.340105
	第3次産業	0.092331	0.131171	0.067925	0.137293	0.234008	0.117106	0.271245	0.390360	1.353867	2.795307
	列 和	1.644209	2.004535	1.584237	1.750001	2.209698	1.572258	1.788367	2.167556	1.572257	

意味 : 「逆行列係数」を計算する。
算出方法 : ③-5表の逆行列を計算する。

列和 : 逆行列係数表の縦の合計を列和といい、その産業に対する1単位の最終需要が引き起こす、全産業への波及の大きさを示している。

行和 : 逆行列係数表の横の合計を行和といい、他の産業に1単位ずつ最終需要が生じた場合の、その産業への波及の大きさの合計を示している。

(4) 最終需要項目別生産誘発額等の計算 $[B[(F - MF^*) + E]]$

④-1 : F*

	大阪府		他近畿		近畿外		
	消費	投資	消費	投資	消費	投資	
大阪府	第1次産業	89	3	0	0	0	0
	第2次産業	1,932	3,671	0	0	0	0
	第3次産業	19,977	1,219	0	0	0	0
他近畿	第1次産業	0	0	153	51	0	0
	第2次産業	0	0	2,488	6,443	0	0
	第3次産業	0	0	25,018	689	0	0
近畿外	第1次産業	0	0	0	0	2,928	859
	第2次産業	0	0	0	0	50,240	73,260
	第3次産業	0	0	0	0	260,239	19,960

列ベクトル

(参考)	F*	
大阪府	第1次産業	91
	第2次産業	5,604
	第3次産業	21,196
他近畿	第1次産業	203
	第2次産業	8,931
	第3次産業	25,707
近畿外	第1次産業	3,787
	第2次産業	123,500
	第3次産業	280,199

意味 : 自地域内需要のみの最終需要表を作成する。
算出方法 : 他地域間取引部分を0とし、自地域間取引部分は①表の数値をそのままってくる。

備考 : F*は地域内取引のみを表すことを表現するために行列表示しているが、行列計算の実際では、列ベクトルで用いる。
(参考)は、一括合計した場合のF*である。

④-2 : BF

	大阪府		他近畿		近畿外		
	消費	投資	消費	投資	消費	投資	
大阪府	第1次産業	99	8	6	2	10	6
	第2次産業	3,637	4,504	2,238	1,108	4,913	3,376
	第3次産業	26,825	2,550	3,264	959	8,226	3,417
他近畿	第1次産業	65	14	239	120	200	98
	第2次産業	2,787	1,095	4,961	7,820	11,613	6,977
	第3次産業	1,219	313	30,105	1,843	7,475	2,362
近畿外	第1次産業	358	106	554	212	6,872	3,677
	第2次産業	5,143	2,934	10,437	5,741	130,049	124,253
	第3次産業	5,294	1,737	10,304	3,639	374,367	56,622

意味 : 「最終需要項目別生産誘発額」の計算式の一部を計算。
算出方法 : ③-7表と①表の最終需要部分を行列で乗じる。

④-3 : MF*

	大阪府		他近畿		近畿外		
	消費	投資	消費	投資	消費	投資	
大阪府	第1次産業	56	2	0	0	0	0
	第2次産業	617	1,172	0	0	0	0
	第3次産業	458	28	0	0	0	0
他近畿	第1次産業	0	0	42	14	0	0
	第2次産業	0	0	659	1,706	0	0
	第3次産業	0	0	681	19	0	0
近畿外	第1次産業	0	0	0	0	424	124
	第2次産業	0	0	0	0	8,209	11,970
	第3次産業	0	0	0	0	5,149	395

意味 : 「最終需要項目別生産誘発額」の計算式の一部を計算。
算出方法 : ③-2表と④-1表を行列で乗じる。

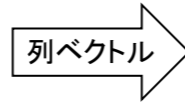
④-4 : BMF*

	大阪府		他近畿		近畿外		
	消費	投資	消費	投資	消費	投資	
大阪府	第1次産業	57	3	0	0	0	1
	第2次産業	764	1,396	91	175	238	291
	第3次産業	761	323	81	128	239	268
他近畿	第1次産業	2	3	53	31	9	11
	第2次産業	125	191	826	2,019	512	630
	第3次産業	35	45	910	281	181	208
近畿外	第1次産業	12	16	20	37	793	553
	第2次産業	180	262	381	750	14,386	19,588
	第3次産業	117	156	240	403	10,290	5,241

意味 : 「最終需要項目別生産誘発額」の計算式の一部を計算。
算出方法 : ③-7表と④-3表を行列で乗じる。

④-5 : E

		輸出		
		大阪府	他近畿	近畿外
大阪府	第1次産業	0	0	0
	第2次産業	1,579	0	0
	第3次産業	1,851	0	0
他近畿	第1次産業	0	2	0
	第2次産業	0	6,946	0
	第3次産業	0	1,116	0
近畿外	第1次産業	0	0	60
	第2次産業	0	0	47,786
	第3次産業	0	0	14,428



(参考)		輸出
大阪府	第1次産業	0
大阪府	第2次産業	1,579
大阪府	第3次産業	1,851
他近畿	第1次産業	2
他近畿	第2次産業	6,946
他近畿	第3次産業	1,116
近畿外	第1次産業	60
近畿外	第2次産業	47,786
近畿外	第3次産業	14,428

意味 : 「最終需要項目別生産誘発額」の計算式の一部を作成。
 算出方法 : ①表のうち、輸出部分を各地域別の行列に形を整える。

備考 : Eは地域内取引のみを表すことを表現するために行列表示しているが、④-7-1の行列計算の加減するために列ベクトルで用いる。

④-6 : BE

		輸出		
		大阪府	他近畿	近畿外
大阪府	第1次産業	3	1	2
	第2次産業	1,985	744	1,248
	第3次産業	2,811	567	1,198
他近畿	第1次産業	5	70	45
	第2次産業	338	8,279	2,694
	第3次産業	102	2,365	917
近畿外	第1次産業	29	155	1,800
	第2次産業	492	3,170	80,262
	第3次産業	333	1,756	38,204

意味 : 「最終需要項目別生産誘発額」の計算式の一部を作成。
 算出方法 : ③-7表と④-5表を行列で乗じる。

④-7-1 : 最終需要項目別生産誘発額 $B[(F-MF^*) + E] = BF - BMF^* + BE$

		大阪府		他近畿		近畿外		輸出		
		消費	投資	消費	投資	消費	投資			
大阪府	第1次産業	42	5	6	1	10	5	3	1	2
	第2次産業	2,873	3,108	2,147	933	4,675	3,085	1,985	744	1,248
	第3次産業	26,063	2,227	3,182	831	7,988	3,149	2,811	567	1,198
他近畿	第1次産業	63	12	186	88	191	87	5	70	45
	第2次産業	2,663	904	4,135	5,801	11,101	6,347	338	8,279	2,694
	第3次産業	1,184	267	29,195	1,562	7,294	2,154	102	2,365	917
近畿外	第1次産業	347	90	534	174	6,078	3,124	29	155	1,800
	第2次産業	4,963	2,671	10,057	4,991	115,664	104,664	492	3,170	80,262
	第3次産業	5,177	1,581	10,064	3,235	364,077	51,381	333	1,756	38,204
合計		43,375	10,865	59,507	17,618	517,076	173,997	6,098	17,107	126,371

意味 : 「最終需要項目別生産誘発額」を計算する。
 算出方法 : ④-2表、④-4表、④-6表を加減して計算。

		大阪府			他近畿			近畿外		
		消費	投資	輸出	消費	投資	輸出	消費	投資	輸出
大阪府	第1次産業	42	5	3	6	1	1	10	5	2
	第2次産業	2,873	3,108	1,985	2,147	933	744	4,675	3,085	1,248
	第3次産業	26,063	2,227	2,811	3,182	831	567	7,988	3,149	1,198
他近畿	第1次産業	63	12	5	186	88	70	191	87	45
	第2次産業	2,663	904	338	4,135	5,801	8,279	11,101	6,347	2,694
	第3次産業	1,184	267	102	29,195	1,562	2,365	7,294	2,154	917
近畿外	第1次産業	347	90	29	534	174	155	6,078	3,124	1,800
	第2次産業	4,963	2,671	492	10,057	4,991	3,170	115,664	104,664	80,262
	第3次産業	5,177	1,581	333	10,064	3,235	1,756	364,077	51,381	38,204
合計		43,375	10,865	6,098	59,507	17,618	17,107	517,076	173,997	126,371



合計
75
20,799
48,017
749
42,262
45,041
12,331
326,934
475,809
972,015

④-7-2 : 最終需要項目別生産誘発係数

		大阪府			他近畿			近畿外		
		消費	投資	輸出	消費	投資	輸出	消費	投資	輸出
大阪府	第1次産業	0.001546	0.000683	0.000900	0.000150	0.000142	0.000163	0.000030	0.000051	0.000036
	第2次産業	0.105697	0.452544	0.578733	0.058030	0.090271	0.092247	0.014405	0.031266	0.020048
	第3次産業	0.959010	0.324293	0.819384	0.086001	0.080436	0.070252	0.024612	0.031918	0.019242
他近畿	第1次産業	0.002332	0.001691	0.001568	0.005035	0.008536	0.008726	0.000588	0.000884	0.000728
	第2次産業	0.097977	0.131622	0.098392	0.111746	0.561323	1.026661	0.034206	0.064330	0.043256
	第3次産業	0.043570	0.038934	0.029804	0.788953	0.151139	0.293257	0.022474	0.021835	0.014730
近畿外	第1次産業	0.012760	0.013099	0.008489	0.014443	0.016878	0.019173	0.018729	0.031658	0.028899
	第2次産業	0.182602	0.388925	0.143392	0.271774	0.482981	0.393099	0.356397	1.060767	1.288845
	第3次産業	0.190488	0.230212	0.097039	0.271976	0.313035	0.217810	1.121839	0.520746	0.613482
合計		1.595982	1.582004	1.777701	1.608109	1.704742	2.121388	1.593280	1.763456	2.029264

意味 : 「最終需要項目別生産誘発係数」を計算する。
 算出方法 : ④-7-1表の各数値を①表の最終需要各列の合計で割る。
 (例) $42 / 27177 = 0.001546$
 $2873 / 27177 = 0.105697$
 $3108 / 6868 = 0.452544$

④-7-3 : 最終需要項目別生産誘発依存度

	大阪府			他近畿			近畿外			合計
	消費	投資	輸出	消費	投資	輸出	消費	投資	輸出	
大阪府 第1次産業	0.558757	0.062390	0.041065	0.073946	0.019506	0.017517	0.130307	0.066495	0.030018	1.000000
大阪府 第2次産業	0.138115	0.149437	0.095450	0.103247	0.044855	0.035766	0.224776	0.148327	0.060027	1.000000
大阪府 第3次産業	0.542799	0.046385	0.058536	0.066277	0.017312	0.011798	0.166350	0.065587	0.024955	1.000000
他近畿 第1次産業	0.084651	0.015519	0.007185	0.248908	0.117856	0.094012	0.254752	0.116559	0.060559	1.000000
他近畿 第2次産業	0.063007	0.021390	0.007986	0.097845	0.137265	0.195902	0.262674	0.150193	0.063739	1.000000
他近畿 第3次産業	0.026290	0.005937	0.002270	0.648186	0.034679	0.052505	0.161937	0.047832	0.020365	1.000000
近畿外 第1次産業	0.028124	0.007296	0.002362	0.043343	0.014145	0.012539	0.492921	0.253323	0.145947	1.000000
近畿外 第2次産業	0.015179	0.008170	0.001505	0.030761	0.015267	0.009696	0.353783	0.320139	0.245499	1.000000
近畿外 第3次産業	0.010880	0.003323	0.000700	0.021152	0.006799	0.003692	0.765174	0.107987	0.080293	1.000000
合計	0.044624	0.011178	0.006274	0.061220	0.018125	0.017600	0.531963	0.179007	0.130009	1.000000

意味 : 「最終需要項目別生産誘発依存度」を計算する。
 算出方法 : ④-7-1表の各数値を最右列の「合計」の数値で割る。
 (例) $42 / 75 = 0.558757$
 $2873 / 20799 = 0.138115$
 $3108 / 20799 = 0.149437$

(5) 最終需要項目別粗付加価値誘発額等の計算

⑤-1 : 粗付加価値投入係数行列

大阪府 第1次産業	0.600447	0	0	0	0	0	0	0	0
大阪府 第2次産業	0	0.402671	0	0	0	0	0	0	0
大阪府 第3次産業	0	0	0.635399	0	0	0	0	0	0
他近畿 第1次産業	0	0	0	0.544933	0	0	0	0	0
他近畿 第2次産業	0	0	0	0	0.328643	0	0	0	0
他近畿 第3次産業	0	0	0	0	0	0.655809	0	0	0
近畿外 第1次産業	0	0	0	0	0	0	0.526997	0	0
近畿外 第2次産業	0	0	0	0	0	0	0	0.330652	0
近畿外 第3次産業	0	0	0	0	0	0	0	0	0.648390

意味 : 粗付加価値の投入係数の対角行列を作成する。
 算出方法 : ②表の「粗付加価値計」欄を、左表のように対角行列にする。

⑤-2-1 : 最終需要項目別粗付加価値誘発額

	大阪府			他近畿			近畿外			合計
	消費	投資	輸出	消費	投資	輸出	消費	投資	輸出	
大阪府 第1次産業	25	3	2	3	1	1	6	3	1	45
大阪府 第2次産業	1,157	1,252	799	865	376	300	1,882	1,242	503	8,375
大阪府 第3次産業	16,561	1,415	1,786	2,022	528	360	5,075	2,001	761	30,510
他近畿 第1次産業	35	6	3	102	48	38	104	48	25	408
他近畿 第2次産業	875	297	111	1,359	1,906	2,721	3,648	2,086	885	13,889
他近畿 第3次産業	777	175	67	19,146	1,024	1,551	4,783	1,413	602	29,538
近畿外 第1次産業	183	47	15	282	92	81	3,203	1,646	948	6,498
近畿外 第2次産業	1,641	883	163	3,325	1,650	1,048	38,244	34,607	26,539	108,101
近畿外 第3次産業	3,357	1,025	216	6,526	2,098	1,139	236,064	33,315	24,771	308,510
合計	24,609	5,104	3,162	33,629	7,724	7,239	293,010	76,361	55,035	505,874

意味 : 「最終需要項目別粗付加価値誘発額」を計算する。
 算出方法 : ⑤-1表と④-7-1表を行列で乗じる。

⑤-2-2 : 最終需要項目別粗付加価値誘発係数

	大阪府			他近畿			近畿外		
	消費	投資	輸出	消費	投資	輸出	消費	投資	輸出
大阪府 第1次産業	0.000928	0.000410	0.000540	0.000090	0.000085	0.000098	0.000018	0.000030	0.000022
大阪府 第2次産業	0.042561	0.182226	0.233039	0.023367	0.036350	0.037145	0.005801	0.012590	0.008073
大阪府 第3次産業	0.609354	0.206056	0.520636	0.054645	0.051109	0.044638	0.015639	0.020280	0.012226
他近畿 第1次産業	0.001271	0.000922	0.000854	0.002744	0.004652	0.004755	0.000320	0.000482	0.000397
他近畿 第2次産業	0.032199	0.043257	0.032336	0.036725	0.184475	0.337404	0.011242	0.021142	0.014216
他近畿 第3次産業	0.028573	0.025533	0.019545	0.517403	0.099118	0.192320	0.014739	0.014319	0.009660
近畿外 第1次産業	0.006725	0.006903	0.004474	0.007611	0.008894	0.010104	0.009870	0.016684	0.015230
近畿外 第2次産業	0.060378	0.128599	0.047413	0.089863	0.159699	0.129979	0.117843	0.350745	0.426159
近畿外 第3次産業	0.123510	0.149267	0.062919	0.176346	0.202969	0.141226	0.727389	0.337647	0.397775
合計	0.905499	0.743173	0.921756	0.908794	0.747351	0.897670	0.902860	0.773919	0.883757

意味 : 「最終需要項目別粗付加価値誘発係数」を計算する。
 算出方法 : ⑤-2-1表の各数値を①表の最終需要各列の合計で割る。
 (④-7-2表の求め方と同様である。)

⑤-2-3 : 最終需要項目別粗付加価値誘発依存度

	大阪府			他近畿			近畿外			合計
	消費	投資	輸出	消費	投資	輸出	消費	投資	輸出	
大阪府 第1次産業	0.558757	0.062390	0.041065	0.073946	0.019506	0.017517	0.130307	0.066495	0.030018	1.000000
大阪府 第2次産業	0.138115	0.149437	0.095450	0.103247	0.044855	0.035766	0.224776	0.148327	0.060027	1.000000
大阪府 第3次産業	0.542799	0.046385	0.058536	0.066277	0.017312	0.011798	0.166350	0.065587	0.024955	1.000000
他近畿 第1次産業	0.084651	0.015519	0.007185	0.248908	0.117856	0.094012	0.254752	0.116559	0.060559	1.000000
他近畿 第2次産業	0.063007	0.021390	0.007986	0.097845	0.137265	0.195902	0.262674	0.150193	0.063739	1.000000
他近畿 第3次産業	0.026290	0.005937	0.002270	0.648186	0.034679	0.052505	0.161937	0.047832	0.020365	1.000000
近畿外 第1次産業	0.028124	0.007296	0.002362	0.043343	0.014145	0.012539	0.492921	0.253323	0.145947	1.000000
近畿外 第2次産業	0.015179	0.008170	0.001505	0.030761	0.015267	0.009696	0.353783	0.320139	0.245499	1.000000
近畿外 第3次産業	0.010880	0.003323	0.000700	0.021152	0.006799	0.003692	0.765174	0.107987	0.080293	1.000000
合計	0.048647	0.010090	0.006250	0.066478	0.015268	0.014310	0.579216	0.150949	0.108792	1.000000

意味 : 「最終需要項目別粗付加価値誘発依存度」を計算する。
 算出方法 : ⑤-2-1表の各数値を最右列の「合計」の数値で割る。
 (④-7-3表の求め方と同様である。)

(6) 最終需要項目別輸入誘発額等の計算

$$[MA * B [(F - MF^*) + E] + MF^*]$$

⑥-1 : MA * B [(F - MF^*) + E]

	大阪府			他近畿			近畿外		
	消費	投資	輸出	消費	投資	輸出	消費	投資	輸出
大阪府第1次産業	14	6	4	5	2	1	11	6	3
大阪府第2次産業	610	242	177	193	75	58	438	255	102
大阪府第3次産業	150	23	22	25	8	6	59	28	11
他近畿第1次産業	9	3	1	27	19	26	38	21	9
他近畿第2次産業	141	46	17	614	291	415	618	324	138
他近畿第3次産業	13	4	1	132	24	34	63	28	12
近畿外第1次産業	23	10	2	44	19	13	582	392	289
近畿外第2次産業	434	212	40	868	401	251	13765	8137	6202
近畿外第3次産業	43	17	3	85	34	20	2169	627	474

意味 : 「最終需要項目別輸入誘発係数」の計算式の一部を計算。
算出方法 : ③-4表と④-7-1表を行列で乗じる。

⑥-2-1 : 最終需要項目別輸入誘発額 MA * B [(F - MF^*) + E] + MF^*

	大阪府			他近畿			近畿外		
	消費	投資	輸出	消費	投資	輸出	消費	投資	輸出
大阪府第1次産業	70	8	4	5	2	1	11	6	3
大阪府第2次産業	1227	1413	177	193	75	58	438	255	102
大阪府第3次産業	608	51	22	25	8	6	59	28	11
他近畿第1次産業	9	3	1	69	33	26	38	21	9
他近畿第2次産業	141	46	17	1273	1997	415	618	324	138
他近畿第3次産業	13	4	1	814	42	34	63	28	12
近畿外第1次産業	23	10	2	44	19	13	1006	516	289
近畿外第2次産業	434	212	40	868	401	251	21974	20107	6202
近畿外第3次産業	43	17	3	85	34	20	7318	1022	474
合計	2568	1764	268	3375	2611	825	31525	22307	7239

合計
110
3938
818
209
4969
1010
1923
50490
9016
72483

意味 : 「最終需要項目別輸入誘発係数」を計算する。
算出方法 : ⑥-1表と④-3表を加算する。

⑥-2-2 : 最終需要項目別輸入誘発係数、⑥-2-3 最終需要項目別輸入誘発依存度
省略・・・・・・・・・・方法は、④-7-2、④-7-3と同様である。

(7) 最終需要項目別労働誘発量等の計算

⑦-1 : 労働係数

	大阪府			他近畿			近畿外		
	第1次産業	第2次産業	第3次産業	第1次産業	第2次産業	第3次産業	第1次産業	第2次産業	第3次産業
大阪府第1次産業	0.280310	0	0	0	0	0	0	0	0
大阪府第2次産業	0	0.049600	0	0	0	0	0	0	0
大阪府第3次産業	0	0	0.075100	0	0	0	0	0	0
他近畿第1次産業	0	0	0	0.375753	0	0	0	0	0
他近畿第2次産業	0	0	0	0	0.036540	0	0	0	0
他近畿第3次産業	0	0	0	0	0	0.087375	0	0	0
近畿外第1次産業	0	0	0	0	0	0	0.378276	0	0
近畿外第2次産業	0	0	0	0	0	0	0	0.040345	0
近畿外第3次産業	0	0	0	0	0	0	0	0	0.080760

意味 : 労働係数の対角行列を作成。
算出方法 : ①表等をもとに計算によって求まる数値ではない。
計算された数値が、「労働係数」として掲載されているので、これを利用。
係数を対角行列の形にする。

⑦-2-1 : 最終需要項目別労働誘発量

	大阪府			他近畿			近畿外		
	消費	投資	輸出	消費	投資	輸出	消費	投資	輸出
大阪府第1次産業	12	1	1	2	0	0	3	1	1
大阪府第2次産業	142	154	98	107	46	37	232	153	62
大阪府第3次産業	1957	167	211	239	62	43	600	237	90
他近畿第1次産業	24	4	2	70	33	26	72	33	17
他近畿第2次産業	97	33	12	151	212	303	406	232	98
他近畿第3次産業	103	23	9	2551	136	207	637	188	80
近畿外第1次産業	131	34	11	202	66	58	2299	1182	681
近畿外第2次産業	200	108	20	406	201	128	4666	4223	3238
近畿外第3次産業	418	128	27	813	261	142	29403	4150	3085
合計	3086	653	391	4540	1019	944	38317	10398	7352

合計
21
1032
3606
281
1544
3935
4664
13190
38426
66701

意味 : 「最終需要項目別労働誘発量」を計算する。
算出方法 : ⑦-1表と④-7-1表を乗じる。

⑦-2-2 : 最終需要項目別労働誘発係数、⑦-2-3 最終需要項目別労働誘発依存度
省略・・・・・・・・・・方法は、④-7-2、④-7-3と同様である。

第4章 地域間産業連関表の利用例（経済波及効果の簡易推計）

平成17年大阪府地域間産業連関表を利用し経済波及効果を簡易推計する方法の例を紹介する。

なお、産業連関表を用いた経済波及効果の計算に当たっては、さまざまな留意点が存在するが、その多くは「平成17年大阪府産業連関表（平成22年2月公表）」の第5部産業連関表の利用例で述べているので、ここでは省略する。

また、地域間表は地域内産業連関表では計測できなかった他地域への波及効果が計算できるため、参考に比較した数値も計算している。

経済産業省のウェブページでは、平成17年地域間産業連関表53部門簡易分析ツール(Excel2007)で詳細な説明がされており、そのURLは以下のとおりである。

http://www.meti.go.jp/statistics/tyo/tiikiio/result/result_02/xlsx/h17_iriio_excel2007_bunseki.zip

1. 新たな最終需要（製造業製品）が発生した場合

大阪府内で製造業製品に対する1,000億円の需要が新たに発生した。この需要が、大阪府、他近畿、近畿外の供給によって調達されるとすると、それぞれの地域で誘発される生産額、粗付加価値額、労働量ほどの程度か。

この例の製造業は、13部門表の分類で対応可能であるので、以下では13部門表を使用する。

一般的に、波及効果の計算に当たり、まず、どの部門数の産業連関表を使用するのか検討が必要である。使用する部門表が違えば経済波及効果の計算結果も異なる。

- ※ 以下の表及び解説中の数値は、四捨五入のため、表示どおりの計算結果に一致しない場合がある。
- ※ 流通マージン、運輸マージンは考えないものとする。

(1) 一次波及効果（直接効果を含む） $X = [I - (A - \hat{M}A^*)]^{-1} \cdot [(F - \hat{M}F^*) + E]$

※利用の事例としてわかりやすくするために、ここでは輸出（+E）を考慮しない式で求めていく。

①地域別の最終需要発生額 $[(F - \hat{M}F^*)]$

地域間表の最終需要額については、「どこで発生した需要なのか」、「その需要はどの地域から調達されるのか」という「需要発生地域×調達地域」の各最終需要額を特定する必要がある。

①②③は地域、ABCは部門を表します。

需要側 供給側		中間需要						域内最終需要						輸出			輸入			生産額						
		①地域		②地域		③地域		①		②		③		①	②	③	①	②	③							
		A	B	C	A	B	C	A	B	C	消費	投資	消費	投資	消費	投資										
中間投入	①地域	A部門									a															
		B部門									a															
		C部門									a															
		②地域	A部門									b														
		B部門										b														
		C部門										b														
		③地域	A部門										c													
		B部門											c													
		C部門											c													
		粗付加価値																								
		生産額																								

ア) 製造業に発生した最終需要の発生地域別調達額 (F)

最終需要額 (億円)			
調達額	大阪府	他近畿	近畿外
大阪府	402.0	0	0
他近畿	219.6	0	0
近畿外	378.4	0	0
合計	1000.0	0	0

最終需要計の調達割合	
大阪府	0.4
他近畿	0.2
近畿外	0.4
合計	1.0

※最終需要計の製造業の調達割合算出方法

(百万円)

		製造業の最終需要計		
		大阪府	他近畿	近畿外
大阪府	a	2598868	1007610	1944069
他近畿	b	1419503	2776764	6012884
近畿外	c	2445981	4680512	73217873
合 計		6464352	8464886	81174826

↓

		製造業の最終需要計の調達割合		
		大阪府	他近畿	近畿外
大阪府	A	0.4	0.1	0.0
他近畿	B	0.2	0.3	0.1
近畿外	C	0.4	0.6	0.9
合 計		1.0	1.0	1.0

A=a/(a+b+c)、B=b/(a+b+c)、C=c/(a+b+c)

イ) 自給率の調整を行なうため、製造業に発生した最終需要の発生地域別調達額 (F) から地域内のみに発生した需要額 (F*) を求め、地域内の輸入によって充たされる部分を控除する。

○ 輸入率の対角行列 (\hat{M})

	大阪府	他近畿	近畿外
大阪府	0.4	0.0	0.0
他近畿	0.0	0.4	0.0
近畿外	0.0	0.0	0.2

○ 製造業に発生した需要額 (F*)

(億円)

	大阪府	他近畿	近畿外
大阪府	402.0	0.0	0.0
他近畿	0.0	0.0	0.0
近畿外	0.0	0.0	0.0

○ 輸入率の対角行列 (\hat{M}) に (F*) を乗じる。 ($\hat{M}F^*$)

(億円)

	大阪府	他近畿	近畿外
大阪府	166.0	0.0	0.0
他近畿	0.0	0.0	0.0
近畿外	0.0	0.0	0.0

⇒

	合計
大阪府	166.0
他近畿	0.0
近畿外	0.0

○ 地域別の最終需要発生額 ($F - \hat{M}F^*$)

(億円)

	大阪府
大阪府	402.0
他近畿	219.6
近畿外	378.4
合 計	1000.0

-

(億円)

	地域別輸入額
大阪府	166.0
他近畿	0.0
近畿外	0.0
合 計	166.0

=

(億円)

	地域別最終 需要発生額
大阪府 A	236.1
他近畿 B	219.6
近畿外 C	378.4
合 計	834.0

②一次波及効果（直接効果を含む） $[I - (A - \hat{M}A^*)]^{-1} \cdot [(F - \hat{M}F^*)]$

前項で計算した域内別の最終需要額を逆行列係数にかける。

		逆行列係数			一次波及効果(直接効果を含む)による生産誘発額(億円)			
		大阪府 D	他近畿 E	近畿外 F	大阪府 A×D	他近畿 B×E	近畿外 C×F	合計 G
大阪府	01 農 林 水 産 業	0.001496	0.000210	0.000050	0.4	0.0	0.0	0.4
	02 鉱 業	0.000466	0.000049	0.000016	0.1	0.0	0.0	0.1
	03 製 造 業	1.124569	0.098158	0.023219	265.5	21.6	8.8	295.8
	04 建 設	0.005857	0.000996	0.000262	1.4	0.2	0.1	1.7
	05 電力・ガス・水道	0.016809	0.004087	0.000685	4.0	0.9	0.3	5.1
	06 商 業	0.040128	0.026551	0.010276	9.5	5.8	3.9	19.2
	07 金融・保険	0.032411	0.006136	0.001789	7.7	1.3	0.7	9.7
	08 不 動 産	0.005703	0.003093	0.000690	1.3	0.7	0.3	2.3
	09 運 輸	0.019891	0.008247	0.002152	4.7	1.8	0.8	7.3
	10 情 報 通 信	0.019053	0.004092	0.001284	4.5	0.9	0.5	5.9
	11 公 務	0.001179	0.000173	0.000048	0.3	0.0	0.0	0.3
	12 サ ー ビ ス	0.104279	0.023230	0.005769	24.6	5.1	2.2	31.9
	13 分 類 不 明	0.004494	0.000659	0.000182	1.1	0.1	0.1	1.3
合 計				324.9	38.6	17.6	381.0	
他近畿	01 農 林 水 産 業	0.002818	0.011399	0.001068	0.7	2.5	0.4	3.6
	02 鉱 業	0.000582	0.001042	0.000210	0.1	0.2	0.1	0.4
	03 製 造 業	0.146123	1.118649	0.050642	34.5	245.6	19.2	299.3
	04 建 設	0.002144	0.010019	0.000763	0.5	2.2	0.3	3.0
	05 電力・ガス・水道	0.010559	0.021968	0.002060	2.5	4.8	0.8	8.1
	06 商 業	0.005184	0.020201	0.004435	1.2	4.4	1.7	7.3
	07 金融・保険	0.004310	0.024324	0.001618	1.0	5.3	0.6	7.0
	08 不 動 産	0.001534	0.002690	0.000310	0.4	0.6	0.1	1.1
	09 運 輸	0.009653	0.016864	0.003316	2.3	3.7	1.3	7.2
	10 情 報 通 信	0.002098	0.007933	0.000799	0.5	1.7	0.3	2.5
	11 公 務	0.000248	0.001568	0.000091	0.1	0.3	0.0	0.4
	12 サ ー ビ ス	0.011532	0.056926	0.006377	2.7	12.5	2.4	17.6
	13 分 類 不 明	0.000787	0.004978	0.000288	0.2	1.1	0.1	1.4
合 計				46.6	285.2	27.2	359.0	
近畿外	01 農 林 水 産 業	0.015943	0.026077	0.041488	3.8	5.7	15.7	25.2
	02 鉱 業	0.001130	0.002102	0.004163	0.3	0.5	1.6	2.3
	03 製 造 業	0.219479	0.443417	1.578522	51.8	97.4	597.3	746.5
	04 建 設	0.002169	0.004231	0.010218	0.5	0.9	3.9	5.3
	05 電力・ガス・水道	0.007566	0.017702	0.038075	1.8	3.9	14.4	20.1
	06 商 業	0.048618	0.069795	0.092341	11.5	15.3	34.9	61.7
	07 金融・保険	0.009702	0.017938	0.039880	2.3	3.9	15.1	21.3
	08 不 動 産	0.002830	0.004896	0.009042	0.7	1.1	3.4	5.2
	09 運 輸	0.022536	0.043849	0.057215	5.3	9.6	21.6	36.6
	10 情 報 通 信	0.012476	0.021361	0.029570	2.9	4.7	11.2	18.8
	11 公 務	0.000395	0.000743	0.001794	0.1	0.2	0.7	0.9
	12 サ ー ビ ス	0.033811	0.079735	0.139359	8.0	17.5	52.7	78.2
	13 分 類 不 明	0.001427	0.002682	0.006477	0.3	0.6	2.5	3.4
合 計				89.2	161.3	775.0	1025.5	

一次波及効果（直接効果を含む）による生産誘発額は、大阪府381.0億円、他近畿359.0億円、近畿外1025.5億円、合計1,765.6億円となる。

③粗付加価値誘発額および労働誘発量

一次波及効果（直接効果を含む）による生産誘発額に粗付加価値率、労働係数を乗じ、誘発される粗付加価値額、労働誘発量を計算する。

		粗付加価値率			粗付加価値誘発額(億円)				労働係数 K	労働誘発量 (人) G×K
		大阪府 H	他近畿 I	近畿外 J	大阪府 G×H	他近畿 G×I	近畿外 G×J	合計		
大阪府	01 農 林 水 産 業	0.596736	0.000359	0.003352	0.2	0.0	0.0	0.3	0.280310	12
	02 鉱 業	0.537354	0.000424	0.004489	0.1	0.0	0.0	0.1	0.038370	0
	03 製 造 業	0.383863	0.000340	0.003112	113.5	0.1	0.9	114.6	0.046256	1368
	04 建 設	0.470442	0.000504	0.004617	0.8	0.0	0.0	0.8	0.076540	13
	05 電 力・ガ 斯・水 道	0.473007	0.000362	0.003322	2.4	0.0	0.0	2.4	0.025847	13
	06 商 業	0.671673	0.000557	0.005095	12.9	0.0	0.1	13.0	0.086781	167
	07 金 融・保 険	0.600813	0.000443	0.004059	5.8	0.0	0.0	5.9	0.031590	31
	08 不 動 産	0.783952	0.000254	0.002328	1.8	0.0	0.0	1.8	0.011089	3
	09 運 輸	0.521569	0.000463	0.004241	3.8	0.0	0.0	3.9	0.067933	50
	10 情 報 通 信	0.589103	0.000497	0.004551	3.5	0.0	0.0	3.5	0.049744	29
	11 公 務	0.702558	0.000576	0.005276	0.2	0.0	0.0	0.2	0.052887	2
	12 サ ー ビ ス	0.600143	0.000550	0.005034	19.1	0.0	0.2	19.3	0.108457	346
	13 分 類 不 明	-0.149702	0.000172	0.001533	-0.2	0.0	0.0	-0.2	0.009046	1
合 計				164.1	0.1	1.3	165.5		2034	
他近畿	01 農 林 水 産 業	0.000549	0.533354	0.011030	0.0	1.9	0.0	1.9	0.375753	134
	02 鉱 業	0.000726	0.260446	0.013570	0.0	0.1	0.0	0.1	0.019566	1
	03 製 造 業	0.000682	0.276968	0.014215	0.2	82.9	4.3	87.4	0.032368	969
	04 建 設	0.001344	0.409296	0.029886	0.0	1.2	0.1	1.3	0.065121	20
	05 電 力・ガ 斯・水 道	0.001011	0.525962	0.019955	0.0	4.3	0.2	4.4	0.019427	16
	06 商 業	0.001424	0.606355	0.031603	0.0	4.4	0.2	4.7	0.151587	111
	07 金 融・保 険	0.001298	0.633991	0.027287	0.0	4.4	0.2	4.6	0.039438	27
	08 不 動 産	0.000597	0.875199	0.010017	0.0	0.9	0.0	0.9	0.011913	1
	09 運 輸	0.001175	0.444424	0.025381	0.0	3.2	0.2	3.4	0.068088	49
	10 情 報 通 信	0.001403	0.587198	0.027835	0.0	1.5	0.1	1.6	0.043943	11
	11 公 務	0.001664	0.678958	0.038289	0.0	0.3	0.0	0.3	0.064904	3
	12 サ ー ビ ス	0.001701	0.595162	0.038033	0.0	10.5	0.7	11.2	0.113366	200
	13 分 類 不 明	0.000115	-0.236981	0.002131	0.0	-0.3	0.0	-0.3	0.040594	6
合 計				0.3	115.4	5.9	121.6		1548	
近畿外	01 農 林 水 産 業	0.000548	0.001013	0.525436	0.0	0.0	13.2	13.3	0.378276	953
	02 鉱 業	0.001070	0.001847	0.446743	0.0	0.0	1.0	1.0	0.035811	8
	03 製 造 業	0.000664	0.001274	0.295437	0.5	1.0	220.5	222.0	0.031294	2336
	04 建 設	0.001316	0.002726	0.459519	0.0	0.0	2.4	2.5	0.092977	49
	05 電 力・ガ 斯・水 道	0.000914	0.001675	0.480601	0.0	0.0	9.7	9.7	0.023665	48
	06 商 業	0.001496	0.003078	0.685366	0.1	0.2	42.3	42.6	0.113741	702
	07 金 融・保 険	0.001213	0.002352	0.634814	0.0	0.1	13.5	13.6	0.041800	89
	08 不 動 産	0.000618	0.000925	0.855502	0.0	0.0	4.4	4.4	0.008295	4
	09 運 輸	0.001163	0.002341	0.471246	0.0	0.1	17.2	17.4	0.065334	239
	10 情 報 通 信	0.001301	0.002396	0.585201	0.0	0.0	11.0	11.1	0.042625	80
	11 公 務	0.001380	0.002990	0.735464	0.0	0.0	0.7	0.7	0.047061	4
	12 サ ー ビ ス	0.001514	0.003135	0.614706	0.1	0.2	48.1	48.4	0.116851	914
	13 分 類 不 明	0.000264	0.000426	-0.153686	0.0	0.0	-0.5	-0.5	0.001332	0
合 計				0.8	1.7	383.7	386.2		5428	

(注) 労働係数は百万円当たりの係数のため、実際の計算では100を乗じている。

誘発される粗付加価値額は、大阪府165.5億円、他近畿121.6億円、近畿外386.2億円、合計673.3億円となる。

誘発される労働量は、大阪府2,034人、他近畿1,548人、近畿外5,428人、合計9,010人となる。

一次波及効果(直接波及効果を含む)をまとめると次のとおりである。

	生産誘発額(億円)		誘発される労働量 (人)
		粗付加価値誘発額	
大阪府	381.0	165.5	2,034
他近畿	359.0	121.6	1,548
近畿外	1,025.5	386.2	5,428
合計	1,765.6	673.3	9,010

(2) 二次波及効果

一次波及効果(直接効果を含む)により生じた雇用者所得の一部は、消費に転換すると考えられ、その消費がさらに各地域の生産を誘発(二次波及効果)することが予想される。

①雇用者所得の算出

一次波及効果（直接効果を含む）により生じた雇用者所得を算出するために、各部門の生産誘発額に雇用者所得の投入係数を乗じる。

		雇用者所得の投入係数			発生する雇用者所得(億円)			
		大阪府 L	他近畿 M	近畿外 N	大阪府 G×L	他近畿 G×M	近畿外 G×N	合計
大阪府	01 農 林 水 産 業	0.224985	0.000266	0.002461	0.1	0.0	0.0	0.1
	02 鉱 業	0.219803	0.000254	0.002372	0.0	0.0	0.0	0.0
	03 製 造 業	0.208983	0.000249	0.002282	61.8	0.1	0.7	62.6
	04 建 設	0.360419	0.000430	0.003936	0.6	0.0	0.0	0.6
	05 電力・ガス・水道	0.193106	0.000230	0.002109	1.0	0.0	0.0	1.0
	06 商 業	0.391359	0.000467	0.004273	7.5	0.0	0.1	7.6
	07 金 融 ・ 保 険	0.268619	0.000320	0.002933	2.6	0.0	0.0	2.6
	08 不 動 産	0.047508	0.000057	0.000519	0.1	0.0	0.0	0.1
	09 運 輸	0.295069	0.000352	0.003222	2.2	0.0	0.0	2.2
	10 情 報 通 信	0.266384	0.000318	0.002909	1.6	0.0	0.0	1.6
	11 公 務	0.462670	0.000552	0.005052	0.2	0.0	0.0	0.2
	12 サ ー ビ ス	0.384116	0.000458	0.004194	12.3	0.0	0.1	12.4
	13 分 類 不 明	0.045410	0.000055	0.000496	0.1	0.0	0.0	0.1
	合 計				90.0	0.1	1.0	91.0
他近畿	01 農 林 水 産 業	0.000311	0.083917	0.007356	0.0	0.3	0.0	0.3
	02 鉱 業	0.000380	0.103032	0.009036	0.0	0.0	0.0	0.1
	03 製 造 業	0.000488	0.131288	0.011508	0.1	39.3	3.4	42.9
	04 建 設	0.001150	0.309672	0.027145	0.0	0.9	0.1	1.0
	05 電力・ガス・水道	0.000562	0.151194	0.013253	0.0	1.2	0.1	1.3
	06 商 業	0.001220	0.328354	0.028783	0.0	2.4	0.2	2.6
	07 金 融 ・ 保 険	0.000943	0.253987	0.022264	0.0	1.8	0.2	1.9
	08 不 動 産	0.000060	0.016244	0.001424	0.0	0.0	0.0	0.0
	09 運 輸	0.000923	0.248505	0.021783	0.0	1.8	0.2	2.0
	10 情 報 通 信	0.000875	0.235571	0.020650	0.0	0.6	0.1	0.7
	11 公 務	0.001580	0.425438	0.037293	0.0	0.2	0.0	0.2
	12 サ ー ビ ス	0.001478	0.397791	0.034869	0.0	7.0	0.6	7.7
	13 分 類 不 明	0.000039	0.010518	0.000923	0.0	0.0	0.0	0.0
	合 計				0.2	55.6	4.9	60.7
近畿外	01 農 林 水 産 業	0.000330	0.000738	0.102997	0.0	0.0	2.6	2.6
	02 鉱 業	0.000615	0.001376	0.191843	0.0	0.0	0.4	0.4
	03 製 造 業	0.000477	0.001065	0.148670	0.4	0.8	111.0	112.1
	04 建 設	0.001123	0.002511	0.350368	0.0	0.0	1.9	1.9
	05 電力・ガス・水道	0.000553	0.001236	0.172503	0.0	0.0	3.5	3.5
	06 商 業	0.001265	0.002829	0.394785	0.1	0.2	24.4	24.6
	07 金 融 ・ 保 険	0.000886	0.001981	0.276363	0.0	0.0	5.9	6.0
	08 不 動 産	0.000103	0.000230	0.032062	0.0	0.0	0.2	0.2
	09 運 輸	0.000925	0.002069	0.288634	0.0	0.1	10.6	10.7
	10 情 報 通 信	0.000856	0.001914	0.267052	0.0	0.0	5.0	5.1
	11 公 務	0.001311	0.002931	0.409043	0.0	0.0	0.4	0.4
	12 サ ー ビ ス	0.001284	0.002871	0.400571	0.1	0.2	31.3	31.7
	13 分 類 不 明	0.000086	0.000192	0.026740	0.0	0.0	0.1	0.1
	合 計				0.6	1.4	197.2	199.2

一次波及効果（直接効果を含む）により生ずる雇用者所得は、大阪府91.0億円、他近畿60.7億円、近畿外199.2億円となる。

②新たに発生する民間消費支出

①で計算した雇用者所得の全額が消費されるわけではなく、一部分は非消費支出（保険料など）や貯蓄にまわされると考える。所得のうち消費にまわる割合を消費転換率と同じと仮定し、この率

を乗じて新たに発生する民間消費支出を計算する。

	雇用者所得 (億円)	消費転換率	新たに発生する 民間消費支出 (億円)
大阪府(大阪市)	91.0	0.61	56.0
他近畿(近畿)	60.7	0.62	37.4
近畿外(全国)	199.2	0.61	121.1

※消費転換率(消費支出÷実収入 総務省「家計調査年報」全
国・近畿・大阪市 平成17年～21年の平均値)

③二次波及効果

民間消費支出額がどの部門で発生するかによって誘発される生産額は変わってくる。

この例では簡便な方法を取り、消費支出額に最終需要項目別生産誘発係数の民間消費支出欄を乗じる。

		最終需要項目別生産誘発係数 (民間消費支出)			二次波及効果の計算(億円)			
		大阪府 O	他近畿 P	近畿外 Q	O×	P×	Q×	合計
		56.0億円	37.4億円	121.1億円	R			
大阪府	01 農 林 水 産 業	0.001953	0.000164	0.000035	0.1	0.0	0.0	0.1
	02 鉱 産 業	0.000080	0.000030	0.000008	0.0	0.0	0.0	0.0
	03 製 造 業	0.080627	0.048582	0.014330	4.5	1.8	1.7	8.1
	04 建 設	0.015265	0.001131	0.000284	0.9	0.0	0.0	0.9
	05 電力・ガス・水道	0.038914	0.007729	0.000650	2.2	0.3	0.1	2.5
	06 商 業	0.105971	0.031754	0.014491	5.9	1.2	1.8	8.9
	07 金 融 ・ 保 険	0.095263	0.006342	0.002061	5.3	0.2	0.2	5.8
	08 不 動 産	0.219926	0.004736	0.000939	12.3	0.2	0.1	12.6
	09 運 輸	0.055068	0.013593	0.002828	3.1	0.5	0.3	3.9
	10 情 報 通 信	0.068103	0.004754	0.001755	3.8	0.2	0.2	4.2
	11 公 務	0.003812	0.000158	0.000049	0.2	0.0	0.0	0.2
	12 サ ー ビ ス	0.289837	0.026114	0.005937	16.2	1.0	0.7	17.9
	13 分 類 不 明	0.004182	0.000603	0.000188	0.2	0.0	0.0	0.3
	合 計	0.978999	0.145689	0.043555	54.8	5.4	5.3	65.5
他近畿	01 農 林 水 産 業	0.002826	0.005630	0.000724	0.2	0.2	0.1	0.5
	02 鉱 産 業	0.000199	0.000207	0.000085	0.0	0.0	0.0	0.0
	03 製 造 業	0.092342	0.069287	0.034599	5.2	2.6	4.2	11.9
	04 建 設	0.002248	0.020785	0.000861	0.1	0.8	0.1	1.0
	05 電力・ガス・水道	0.013795	0.035791	0.002240	0.8	1.3	0.3	2.4
	06 商 業	0.007741	0.070869	0.010573	0.4	2.7	1.3	4.4
	07 金 融 ・ 保 険	0.004147	0.064975	0.001725	0.2	2.4	0.2	2.9
	08 不 動 産	0.002637	0.218469	0.000423	0.1	8.2	0.1	8.4
	09 運 輸	0.013552	0.028300	0.004704	0.8	1.1	0.6	2.4
	10 情 報 通 信	0.003274	0.028747	0.001155	0.2	1.1	0.1	1.4
	11 公 務	0.000208	0.001875	0.000080	0.0	0.1	0.0	0.1
	12 サ ー ビ ス	0.014471	0.262669	0.007024	0.8	9.8	0.9	11.5
	13 分 類 不 明	0.000659	0.003797	0.000255	0.0	0.1	0.0	0.2
	合 計	0.158097	0.811403	0.064450	8.9	30.3	7.8	47.0
近畿外	01 農 林 水 産 業	0.015795	0.016710	0.023065	0.9	0.6	2.8	4.3
	02 鉱 産 業	0.000644	0.000851	0.001256	0.0	0.0	0.2	0.2
	03 製 造 業	0.191387	0.263912	0.343714	10.7	9.9	41.6	62.2
	04 建 設	0.002749	0.003881	0.018010	0.2	0.1	2.2	2.5
	05 電力・ガス・水道	0.008584	0.016688	0.053123	0.5	0.6	6.4	7.5
	06 商 業	0.095739	0.107763	0.191748	5.4	4.0	23.2	32.6
	07 金 融 ・ 保 険	0.013655	0.018423	0.096407	0.8	0.7	11.7	13.1
	08 不 動 産	0.004571	0.005834	0.219217	0.3	0.2	26.5	27.0
	09 運 輸	0.029934	0.052726	0.086835	1.7	2.0	10.5	14.2
	10 情 報 通 信	0.022136	0.030223	0.081540	1.2	1.1	9.9	12.2
	11 公 務	0.000502	0.000666	0.004716	0.0	0.0	0.6	0.6
	12 サ ー ビ ス	0.051116	0.075868	0.339364	2.9	2.8	41.1	46.8
	13 分 類 不 明	0.001810	0.002403	0.005958	0.1	0.1	0.7	0.9
	合 計	0.003235	0.020071	0.262480	24.6	22.3	177.4	224.2

二次波及効果による生産誘発額は、大阪府65.5億円、他近畿47.0億円、近畿外224.2億円、合計336.7億円となる。

④粗付加価値誘発額および労働誘発量(二次波及分)

一次波及効果と同様の方法で、二次波及効果によって生じる生産誘発額をもとに誘発される粗付加価値額と労働量を計算する。

		粗付加価値率			誘発される粗付加価値(億円)				労働係数 K	労働誘発量 (人) R×K
		大阪府 H	他近畿 I	近畿外 J	大阪府 R×H	他近畿 R×I	近畿外 R×J	合計 S		
大阪府	01 農 林 水 産 業	0.596736	0.000359	0.003352	0.1	0.0	0.0	0.1	0.280310	3
	02 鉱 業	0.537354	0.000424	0.004489	0.0	0.0	0.0	0.0	0.038370	0
	03 製 造 業	0.383863	0.000340	0.003112	3.1	0.0	0.0	3.1	0.046256	37
	04 建 設	0.470442	0.000504	0.004617	0.4	0.0	0.0	0.4	0.076540	7
	05 電力・ガス・水道	0.473007	0.000362	0.003322	1.2	0.0	0.0	1.2	0.025847	7
	06 商 業	0.671673	0.000557	0.005095	6.0	0.0	0.0	6.0	0.086781	77
	07 金 融 ・ 保 険	0.600813	0.000443	0.004059	3.5	0.0	0.0	3.5	0.031590	18
	08 不 動 産	0.783952	0.000254	0.002328	9.9	0.0	0.0	9.9	0.011089	14
	09 運 輸	0.521569	0.000463	0.004241	2.1	0.0	0.0	2.1	0.067933	27
	10 情 報 通 信	0.589103	0.000497	0.004551	2.5	0.0	0.0	2.5	0.049744	21
	11 公 務	0.702558	0.000576	0.005276	0.2	0.0	0.0	0.2	0.052887	1
	12 サ ー ビ ス	0.600143	0.000550	0.005034	10.8	0.0	0.1	10.9	0.108457	194
	13 分 類 不 明	-0.149702	0.000172	0.001533	0.0	0.0	0.0	0.0	0.009046	0
	合 計				39.5	0.0	0.3	39.8		407
他近畿	01 農 林 水 産 業	0.000549	0.533354	0.011030	0.0	0.2	0.0	0.2	0.375753	17
	02 鉱 業	0.000726	0.260446	0.013570	0.0	0.0	0.0	0.0	0.019566	0
	03 製 造 業	0.000682	0.276968	0.014215	0.0	3.3	0.2	3.5	0.032368	39
	04 建 設	0.001344	0.409296	0.029886	0.0	0.4	0.0	0.4	0.065121	7
	05 電力・ガス・水道	0.001011	0.525962	0.019955	0.0	1.3	0.0	1.3	0.019427	5
	06 商 業	0.001424	0.606355	0.031603	0.0	2.6	0.1	2.8	0.151587	66
	07 金 融 ・ 保 険	0.001298	0.633991	0.027287	0.0	1.8	0.1	1.9	0.039438	11
	08 不 動 産	0.000597	0.875199	0.010017	0.0	7.3	0.1	7.4	0.011913	10
	09 運 輸	0.001175	0.444424	0.025381	0.0	1.1	0.1	1.1	0.068088	16
	10 情 報 通 信	0.001403	0.587198	0.027835	0.0	0.8	0.0	0.9	0.043943	6
	11 公 務	0.001664	0.678958	0.038289	0.0	0.1	0.0	0.1	0.064904	1
	12 サ ー ビ ス	0.001701	0.595162	0.038033	0.0	6.8	0.4	7.3	0.113366	130
	13 分 類 不 明	0.000115	-0.236981	0.002131	0.0	0.0	0.0	0.0	0.040594	1
	合 計				0.1	25.7	1.1	26.9		309
近畿外	01 農 林 水 産 業	0.000548	0.001013	0.525436	0.0	0.0	2.3	2.3	0.378276	163
	02 鉱 業	0.001070	0.001847	0.446743	0.0	0.0	0.1	0.1	0.035811	1
	03 製 造 業	0.000664	0.001274	0.295437	0.0	0.1	18.4	18.5	0.031294	195
	04 建 設	0.001316	0.002726	0.459519	0.0	0.0	1.1	1.1	0.092977	23
	05 電力・ガス・水道	0.000914	0.001675	0.480601	0.0	0.0	3.6	3.6	0.023665	18
	06 商 業	0.001496	0.003078	0.685366	0.0	0.1	22.3	22.5	0.113741	371
	07 金 融 ・ 保 険	0.001213	0.002352	0.634814	0.0	0.0	8.3	8.4	0.041800	55
	08 不 動 産	0.000618	0.000925	0.855502	0.0	0.0	23.1	23.2	0.008295	22
	09 運 輸	0.001163	0.002341	0.471246	0.0	0.0	6.7	6.7	0.065334	93
	10 情 報 通 信	0.001301	0.002396	0.585201	0.0	0.0	7.2	7.2	0.042625	52
	11 公 務	0.001380	0.002990	0.735464	0.0	0.0	0.5	0.5	0.047061	3
	12 サ ー ビ ス	0.001514	0.003135	0.614706	0.1	0.1	28.8	29.0	0.116851	547
	13 分 類 不 明	0.000264	0.000426	-0.153686	0.0	0.0	-0.1	-0.1	0.001332	0
	合 計				0.2	0.5	122.2	122.9		1542

誘発される粗付加価値額は、大阪府39.8億円、他近畿26.9億円、近畿外122.9億円、合計189.6億円となる。また、誘発される労働量は、大阪府407人、他近畿309人、近畿外1,542人の合計2,257人となる。

二次波及効果をまとめると次のとおりである。

	生産誘発額(億円)		誘発される労働量 (人)
		粗付加価値誘発額	
大阪府	65.5	39.8	407
他近畿	47.0	26.9	309
近畿外	224.2	122.9	1,542
合計	336.7	189.6	2,257

(3) 経済波及効果のまとめ

今までの結果をまとめると次表の通りとなる。

①大阪府

	生産誘発額(億円)		誘発される労働量(人)
		粗付加価値誘発額	
一次波及効果	381.0	165.5	2,034
二次波及効果	65.5	39.8	407
合計	446.6	205.4	2,441

②他近畿

	生産誘発額(億円)		誘発される労働量(人)
		粗付加価値誘発額	
一次波及効果	359.0	121.6	1,548
二次波及効果	47.0	26.9	309
合計	406.0	148.5	1,856

③近畿外

	生産誘発額(億円)		誘発される労働量(人)
		粗付加価値誘発額	
一次波及効果	1,025.5	386.2	5,428
二次波及効果	224.2	122.9	1,542
合計	1,249.7	509.1	6,969

④3地域合計

	生産誘発額(億円)		誘発される労働量(人)
		粗付加価値誘発額	
一次波及効果	1,765.6	673.3	9,010
二次波及効果	336.7	189.6	2,257
合計	2,102.3	862.9	11,267

(4) 地域内表(基本表)との比較

大阪府内で製造業製品に対する1,000億円の最終需要が新たに発生した場合、下記の地域内表(基本表)と(3)①をみると、地域内表では把握しきれなかった経済効果までとらえることができる。

○大阪府域内表(基本表)による経済波及効果計算結果

	生産誘発額(億円)		誘発される労働量(人)
		粗付加価値誘発額	
一次波及効果	342.7	145.2	1,777
二次波及効果	46.8	29.1	288
合計	389.4	174.3	2,065

○大阪府地域間表と域内表(基本表)の経済波及効果を差し引くと下記の差額となる

	生産誘発額(億円)		誘発される労働量(人)
		粗付加価値誘発額	
一次波及効果	38.3	20.3	257
二次波及効果	18.8	10.7	119
合計	57.1	31.1	376

第5章 部門分類 及び 部門対応表

平成17年大阪府産業連関表（地域内表）
統合分類（55部門）

● 内生部門

01	農 林 水 産 業
02	鉱 業
03	石 炭 ・ 原 油 ・ 天 然 ガ ス
04	飲 食 料 品
05	織 維 工 業 製 品
06	衣 服 ・ そ の 他 の 織 維 既 製 品
07	製 材 ・ 木 製 品 ・ 家 具
08	パ ル プ ・ 紙 ・ 板 紙 ・ 加 工 紙
09	印 刷 ・ 製 版 ・ 製 本
10	化 学 基 礎 製 品
11	合 成 樹 脂
12	化 学 最 終 製 品
13	医 薬 品
14	石 油 ・ 石 炭 製 品
15	プ ラ ス チ ッ ク 製 品
16	窯 業 ・ 土 石 製 品
17	鉄 鋼
18	非 鉄 金 属
19	金 属 製 品
20	一 般 機 械
21	事 務 用 ・ サ ー ビ ス 用 機 器
22	産 業 用 電 気 機 器
23	そ の 他 の 電 気 機 械
24	民 生 用 電 気 機 器
25	通 信 機 械 ・ 同 関 連 機 器
26	電 子 計 算 機 ・ 同 付 属 装 置
27	電 子 部 品
28	乗 用 車
29	そ の 他 の 自 動 車
30	自 動 車 部 品 ・ 同 付 属 品
31	そ の 他 の 輸 送 機 械
32	精 密 機 械
33	そ の 他 の 製 造 工 業 製 品
34	再 生 資 源 回 収 ・ 加 工 処 理
35	建 設
36	電 力
37	ガ ス ・ 熱 供 給
38	水 道 ・ 廃 棄 物 処 理
39	商 業
40	金 融 ・ 保 険
41	不 動 産
42	住 宅 賃 貸 料 （ 帰 属 家 賃 ）
43	運 輸
44	そ の 他 の 情 報 通 信
45	情 報 サ ー ビ ス
46	公 務
47	教 育 ・ 研 究
48	医 療 ・ 保 健 ・ 社 会 保 障 ・ 介 護
49	そ の 他 の 公 共 サ ー ビ ス
50	広 告
51	物 品 賃 貸 サ ー ビ ス
52	そ の 他 の 対 事 業 所 サ ー ビ ス
53	対 個 人 サ ー ビ ス
54	事 務 用 品
55	分 類 不 明
56	域 内 中 間 需 要 計
57	中 間 需 要 総 計

● 最終需要部門

58	家 計 外 消 費 支 出
59	民 間 消 費 支 出
60	一 般 政 府 消 費 支 出
61	域 内 総 固 定 資 本 形 成 （ 公 的 ）
62	域 内 総 固 定 資 本 形 成 （ 民 間 ）
63	在 庫 純 増
64	域 内 最 終 需 要 計
65	域 内 最 終 需 要 総 計
66	輸 出
67	輸 入
68	生 産 額

● 粗付加価値部門

58	家 計 外 消 費 支 出
59	雇 用 者 所 得 剰 余
60	営 業 余 剰
61	資 本 減 耗 引 当
62	間 接 税
63	経 常 補 助 金
64	域 内 粗 付 加 価 値 計
65	粗 付 加 価 値 総 計
68	生 産 額

平成17年大阪府産業連関表（地域内表）
産業大分類（34部門）

01	農 林 水 産 業
02	鉱 業
03	飲 食 料 品
04	織 維 製 品
05	パ ル プ ・ 紙 ・ 木 製 品
06	化 学 製 品
07	石 油 ・ 石 炭 製 品
08	窯 業 ・ 土 石 製 品
09	鉄 鋼
10	非 鉄 金 属
11	金 属 製 品
12	一 般 機 械
13	電 気 機 械
14	情 報 ・ 通 信 機 器
15	電 子 部 品
16	輸 送 機 械
17	精 密 機 械
18	そ の 他 の 製 造 工 業 製 品
19	建 設
20	電 力 ・ ガ ス ・ 熱 供 給
21	水 道 ・ 廃 棄 物 処 理
22	商 業
23	金 融 ・ 保 険
24	不 動 産
25	運 輸
26	情 報 通 信
27	公 務
28	教 育 ・ 研 究
29	医 療 ・ 保 健 ・ 社 会 保 障 ・ 介 護
30	そ の 他 の 公 共 サ ー ビ ス
31	対 事 業 所 サ ー ビ ス
32	対 個 人 サ ー ビ ス
33	事 務 用 品
34	分 類 不 明
35	域 内 中 間 需 要 計
36	中 間 需 要 総 計

37	家 計 外 消 費 支 出
38	民 間 消 費 支 出
39	一 般 政 府 消 費 支 出
40	域 内 総 固 定 資 本 形 成 （ 公 的 ）
41	域 内 総 固 定 資 本 形 成 （ 民 間 ）
42	在 庫 純 増
43	域 内 最 終 需 要 計
44	域 内 最 終 需 要 総 計
45	輸 出
46	輸 入
47	生 産 額

37	家 計 外 消 費 支 出
38	雇 用 者 所 得 剰 余
39	営 業 余 剰
40	資 本 減 耗 引 当
41	間 接 税
42	経 常 補 助 金
43	域 内 粗 付 加 価 値 計
44	粗 付 加 価 値 総 計
47	生 産 額

平成17年大阪府地域間産業連関表
統合分類（13部門）

01	農 林 水 産 業
02	鉱 業
03	製 造 業
04	建 設
05	電 力 ・ ガ ス ・ 水 道
06	商 業
07	金 融 ・ 保 険
08	不 動 産
09	運 輸
10	情 報 通 信
11	公 務
12	サ ー ビ ス
13	製 造 業
14	分 類 不 明
15	域 内 中 間 需 要 計

16	家 計 外 消 費 支 出
17	民 間 消 費 支 出
18	一 般 政 府 消 費 支 出
19	域 内 総 固 定 資 本 形 成
20	在 庫 純 増
21	域 内 最 終 需 要 計
22	域 内 最 終 需 要 総 計
23	輸 出
24	輸 入
26	生 産 額

16	家 計 外 消 費 支 出
17	雇 用 者 所 得 剰 余
18	営 業 余 剰
19	資 本 減 耗 引 当
20	間 接 税
21	経 常 補 助 金
22	域 内 粗 付 加 価 値 計
23	粗 付 加 価 値 総 計
26	生 産 額

(参考) 平成12年大阪府産業連関表 (地域内表)
産業大分類 (32部門)

● 内生部門

01	農	林	水	産	業
02	鉱				業
03	食	料			品
04	織	維	製		品
05	パ	ル	プ	・	紙
06	化	学	製		品
07	石	油	・	石	炭
08	窯	業	・	土	石
09	鉄				鋼
10	非	鉄	金		属
11	金	属	製		品
12	一	般	機		械
13	電	気	機		械
14	輸	送	機		械
15	精	密	機		械
16	そ	の	他	の	製
17	建				設
18	電	力	・	ガ	ス
19	水	道	・	廃	棄
20	商				業
21	金	融	・	保	険
22	不	動			産
23	運				輸
24	通	信	・	放	送
25	公				務
26	教	育	・	研	究
27	医	療	・	保	健
28	そ	の	他	の	公
29	対	事	業	所	サ
30	対	個	人		サ
31	事	務	用		品
32	分	類	不		明
33	域	内	中	間	需
34	中	間	需	要	総

● 最終需要部門

35	家	計	外	消	費
36	民	間	消	費	支
37	一	般	政	府	消
38	域	内	総	固	定
39	域	内	総	固	定
40	在	庫	純		増
41	域	内	最	終	需
42	最	終	需	要	総
43	輸				出
44	輸				入
45	生				産

● 粗付加価値部門

35	家	計	外	消	費
36	雇	用	者	所	得
37	営	業	余		剰
38	資	本	減	耗	引
39	間	接	税		金
40	経	常	補	助	金
41	域	内	粗	付	加
42	粗	付	加	価	値
43	生				産

(参考) 平成12年大阪府地域間産業連関表
統合分類 (13部門)

01	農	林	水	産	業
02	鉱				業
03	製	造			業
04	建				設
05	電	力	・	ガ	ス
06	商				業
07	金	融	・	保	険
08	不	動			産
09	運				輸
10	通	信	・	放	送
11	公				務
12	サ	ー	ビ		ス
03	製	造			業
13	分	類	不		明
14	域	内	中	間	需
15	中	間	需	要	総

16	家	計	外	消	費
17	民	間	消	費	支
18	一	般	政	府	消
19	域	内	総	固	定
20	域	内	総	固	定
21	在	庫	純		増
22	域	内	最	終	需
23	最	終	需	要	総
24	輸				出
25	輸				入
26	生				産

16	家	計	外	消	費
17	雇	用	者	所	得
18	営	業	余		剰
19	資	本	減	耗	引
20	間	接	税		金
21	経	常	補	助	金
22	域	内	粗	付	加
23	粗	付	加	価	値
24	生				産

(参考) 大阪府地域間産業連関表
統合分類 (3部門)

第	1	次	産	業
第	2	次	産	業
第	3	次	産	業
第	2	次	産	業
第	3	次	産	業