

平成 10 年（1998 年）

大阪府産業連関表（延長表）

平成 14 年 9 月

大阪府企画調整部統計課

利用上の留意点等

1 大阪府産業連関表の作成状況

大阪府では、西暦末尾が「0」及び「5」の年について「基本表」を作成しています。また、中間年については「延長表」を作成しています。

延長表は、産業連関表を作成する上での基礎的資料である商品流通調査が行われないなど、資料の制約があることから、基本表をベースに延長推計して作成しています。

今回公表した平成10年大阪府産業連関表（延長表）は、平成7年大阪府産業連関表（基本表）をベースに、経済産業省が平成14年1月31日に公表した平成10年全国産業連関表（延長表）などを用いて作成しました。

大阪府では、基本表、延長表のほか、「地域間表」を作成している年があり、これらの表の近年における作成状況は次のとおりです。

大阪府の産業連関表作成状況

作成対象年次	種別	部門数	備考
昭和60年	基本表	29部門、84部門	
63年	延長表	29部門、84部門	
平成2年	基本表	32部門、91部門	
2年	地域間表	8部門	
5年	延長表	32部門、91部門	
7年	基本表	32部門、93部門	
7年	地域間表	13部門、31部門	
10年	延長表	32部門、93部門	今回公表

2 利用に当たっての留意点

- (1) 統計表及び解説中の数値は小数点以下の数値を四捨五入して表示しているため、合計値と内訳が一致しないことがあります。
- (2) 今回の表と以前の表とを比較する場合には、部門数、部門コードが変更されている場合があります。今回の平成10年延長表における部門数・概念・定義・範囲等については、平成7年基本表と同一であるため、詳しくは「平成7年大阪府産業連関表」をご参照ください。

3 産業連関表の入手方法、照会先等

本書の内容については、全文を大阪府のWEBサイト「大阪府の統計情報」に掲載しています。また、計数表等については、マイクロソフト社の表計算ソフトであるエクセル形式でダウンロードできます。

<http://www.pref.osaka.jp/toukei/index.htm>

また、大阪府統計協会から平成10年大阪府産業連関表(延長表)を収録したCD-Rを頒布しています。

大阪府統計協会

大阪府企画調整部統計課内 TEL06-6941-0351(内線2347)

その他、本報告書の内容等については、下記までご照会下さい。

〒540-8570 大阪市中央区大手前2丁目

大阪府企画調整部統計課 情報・分析グループ TEL06-6941-0351(内線2350)

目 次

[平成10年(1998年)大阪府産業連関表(延長表)の概要]

第1章 産業連関表からみた大阪経済

- 1 平成10年大阪府産業連関表の概要
- 2 産業連関表からみた大阪経済の概要
- 3 産業連関表からみた大阪経済の特徴

「府内生産額は平成7年に比べ減少。対全国比は横ばいで推移。」

「平成7年に比べ第2次産業の生産額は1割減少、第3次産業比率の上昇が続く。」

「全国を上回る粗付加価値率」

第2章 供給面からみた大阪経済

- 1 総供給の構成
- 2 粗付加価値の構成
- 3 産業別の状況
 - (1) 府内生産額の推移
 - (2) 生産額の構成比と対全国比の推移
 - (3) 府内生産額の特化係数
 - (4) 中間投入と粗付加価値
- 4 製造業、サービスの状況

- (1) 製造業
- (2) サービス

第3章 需要面からみた大阪経済

- 1 総需要の構成
- 2 最終需要の構成
- 3 産業別(32部門)の需要構成

第4章 需要と供給の関係

- 1 産業別の生産波及効果
 - (1) 自給率
 - (2) $[I - (I - \hat{M})A]^{-1}$ 型逆行列係数の列和
 - (3) 影響力と感応度
 - (4) $(I - A)^{-1}$ 型逆行列係数の列和
- 2 最終需要項目別の誘発効果
 - (1) 生産額
 - (2) 粗付加価値額
 - (3) 移輸入額
 - (4) 労働力量

[計数表 (3 2 部門)]

- 1 取引基本表 (生産者価格表)
- 2 投入係数表
- 3 逆行列係数表
- 4 a 最終需要項目別 生産誘発額
- 4 b 最終需要項目別 生産誘発係数
- 4 c 最終需要項目別 生産誘発依存度
- 5 a 最終需要項目別 粗付加価値誘発額
- 5 b 最終需要項目別 粗付加価値誘発係数
- 5 c 最終需要項目別 粗付加価値誘発依存度
- 6 a 最終需要項目別 移輸入誘発額
- 6 b 最終需要項目別 移輸入誘発係数
- 6 c 最終需要項目別 移輸入誘発依存度
- 7 a 最終需要項目別 労働力誘発量
- 7 b 最終需要項目別 労働力誘発係数
- 7 c 最終需要項目別 労働力誘発依存度
- 8 自給率・移輸入率
- 9 労働力係数

[計数表 (9 3 部門)]

- 1 取引基本表 (生産者価格表)
- 2 逆行列係数表
- 3 労働力係数

[付属資料]

第 1 章 産業連関表とは

- 1 産業連関表取引基本表
- 2 投入係数表
- 3 逆行列係数表
- 4 その他の表の算出方法

第 2 章 産業連関表の利用例

- 1 一次波及効果 (直接効果を含む)
- 2 二次波及効果
- 3 経済波及効果
- 4 留意点

第 3 章 平成 1 0 年大阪府産業連関表の基本フレーム

- 1 表の基本的構造
- 2 対象期間

- 3 部門分類
- 4 産業連関表と府民経済計算との関係
- 5 部門別概念・定義・範囲等

第4章 平成10年大阪府産業連関表の推計方法

- 1 生産額の推計
- 2 投入係数の推計
- 3 中間投入額及び粗付加価値額の推計
- 4 最終需要部門の推計
- 5 バランス調整

「平成10年大阪府産業連関表（延長表）作成の流れ」

第5章 部門分類及び部門対応表

（参考）13部門と32部門の部門分類対応

平成10年(1998年)大阪府産業連関表(延長表)の概要

第1章 産業連関表からみた大阪経済

1. 平成10年大阪府産業連関表の概要

平成10年大阪府産業連関表の概要は第1図のとおりであり、縦方向が供給、横方向が需要を示している。表中の中間投入(=中間需要)の産業部門数については、今回の平成10年延長表では32部門と93部門の2種類の産業部門で作成した。なお、実際の産業連関表では、供給項目である移輸入を横方向に表示するとともに、控除項目とすることによって表のバランスをとっている。すなわち、縦方向は「府内生産額=中間投入+粗付加価値」、横方向は「府内生産額=中間需要+府内最終需要+移輸出-移輸入」で構成され、合計はいずれも府内生産額の70兆3575億円となっている。

また、産業連関表をもとに財・サービスの流れを示したのが第2図である。

2. 産業連関表からみた大阪経済の概要

平成10年大阪府産業連関表によると、総供給(=総需要)は89兆5595億円となり、平成7年の92兆72億円に比べ2.7%の減少となった。

総供給は、府内生産額(70兆3575億円)と移輸入(19兆2021億円)から成っている。

府内生産額の70兆3575億円は、平成7年の71兆6985億円に比べ1.9%の減少となった。府内生産額の内訳は、生産に用いられた投入費用構成を示しており、大きくは、中間投入(28兆6691億円)と粗付加価値(41兆6884億円)から成っている。さらに、粗付加価値は、家計外消費支出(1兆6466億円)、雇用者所得(23兆2235億円)、営業余剰(7兆6143億円)、資本減耗引当(6兆4481億円)、間接税(3兆274億円)並びに控除項目としての補助金(2715億円)から成っている。

第2図の財・サービスの流れに沿って縦方向にみていくと、生産に用いられた原材料等の財・サービスの投入(中間投入額)は、28兆6691億円(中間投入率40.7%)で、雇用者所得や営業余剰等の粗付加価値は41兆6884億円(粗付加価値率59.3%)となっている。中間投入を財(物的投入)とサービス(人的投入)に分けると、財の投入率は48.3%、サービスの投入率は51.7%となっている。

総需要は、府内需要(62兆8129億円)と移輸出(26兆7466億円)から成っている。

府内需要の62兆8129億円は、平成7年の65兆1237億円に比べ3.5%の減少となった。府内需要の内訳は、供給に対応して府内のどの部門でどれだけ需要があったかを示しており、大きくは、中間需要(28兆6691億円)と府内最終需要(34兆1439億円)から成っている。さらに、府内最終需要は、家計外消費支出(1兆6571億円)、民間消費支出(20兆2412億円)、一般政府消費支出(4兆2731億円)、府内総固定資本形成(7兆8431億円)、在庫純増(1293億円)から成っている。

第2図の財・サービスの流れに沿って縦方向にみていくと、総需要のうち、最終需要は68.0%、中間需要は32.0%となった。さらに、最終需要のうち、移輸出が43.9%、残り56.1%が府内最終需要となっている。

第1図 平成10年大阪府産業連関表の概要

(単位:億円)

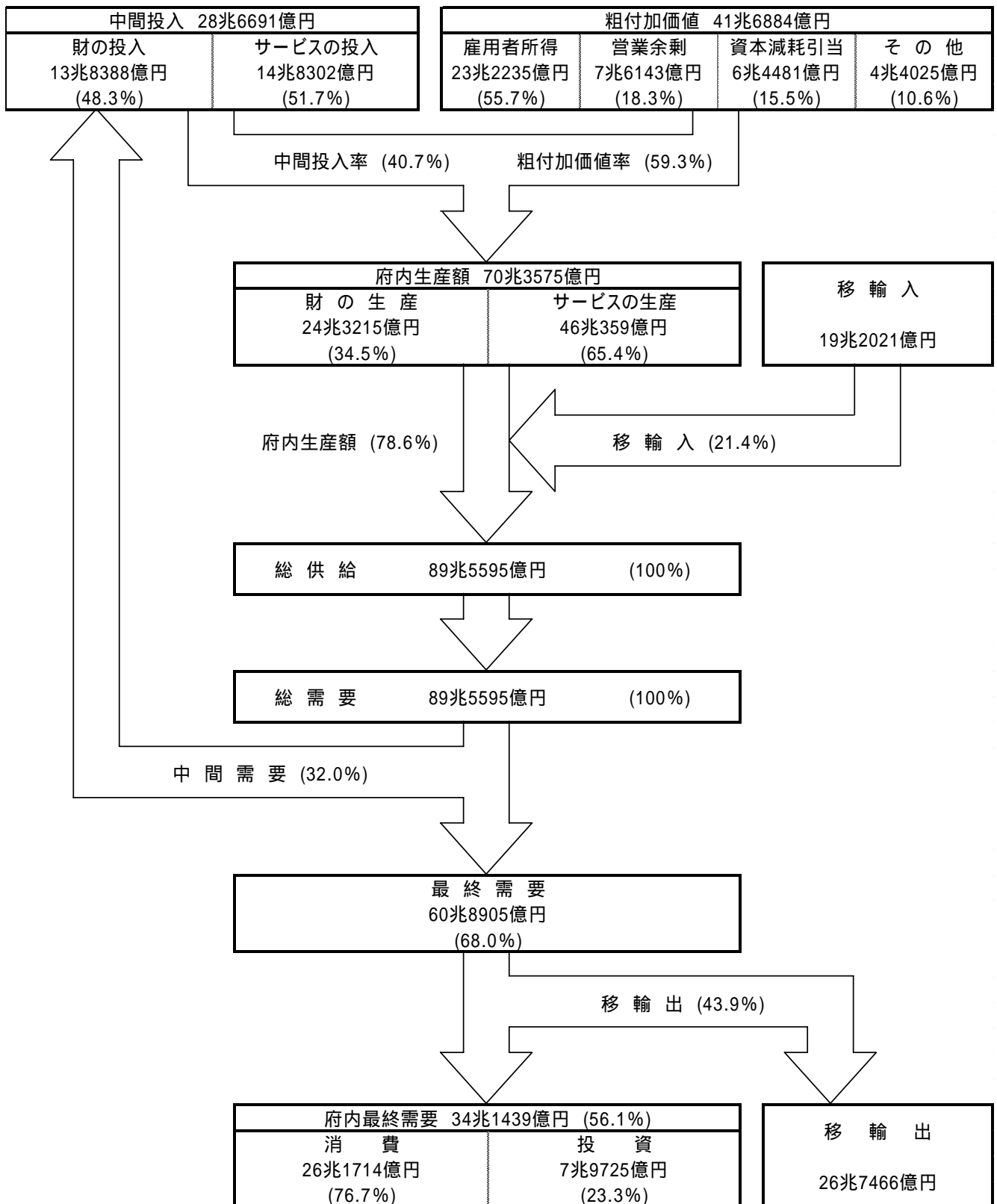
		← 総需要 895,595 →						
		← 府内生産額 = 中間需要 + 府内最終需要 + 移輸出 - 移輸入 703,575 →					移輸入	
		← 府内需要 = 中間需要 + 府内最終需要 628,129 →						
↑ 総供給 895,595 ↓	↑ 府内生産額 703,575 ↓	府内最終需要 341,439					移輸出 267,466	
		家計外消費支出 16,571	民間消費支出 202,412	一般政府消費支出 42,731	府内総固定資本形成 78,431	在庫純増 1,293		
		中間生産物の取引 (中間需要 = 中間投入) 286,691						
		粗付加価値 416,884	家計外消費支出	16,466				
			雇 用 者 所 得	232,235				
			営 業 余 剰	76,143				
			資 本 減 耗 引 当	64,481				
			間 接 税 - 補 助 金	27,558				
		移 輸 入		192,021				

(参 考) 平成7年大阪府産業連関表の概要

(単位:億円)

		← 総需要 920,072 →						
		← 府内生産額 = 中間需要 + 府内最終需要 + 移輸出 - 移輸入 716,985 →					移輸入	
		← 府内需要 = 中間需要 + 府内最終需要 651,237 →						
↑ 総供給 920,072 ↓	↑ 府内生産額 716,985 ↓	府内最終需要 342,535					移輸出 268,836	
		家計外消費支出 16,554	民間消費支出 199,453	一般政府消費支出 40,428	府内総固定資本形成 85,106	在庫純増 994		
		中間生産物の取引 (中間需要 = 中間投入) 308,701						
		粗付加価値 408,284	家計外消費支出	16,455				
			雇 用 者 所 得	229,415				
			営 業 余 剰	78,365				
			資 本 減 耗 引 当	60,914				
			間 接 税 - 補 助 金	23,135				
		移 輸 入		203,087				

第2図 平成10年産業連関表(延長表)からみた財・サービスの流れ



注意1 32部門表による。「財」は01から18と31の合計、「サービス」は19から30と32の合計である。

注意2 粗付加価値の「その他」は、家計外消費支出、間接税、経常補助金である。

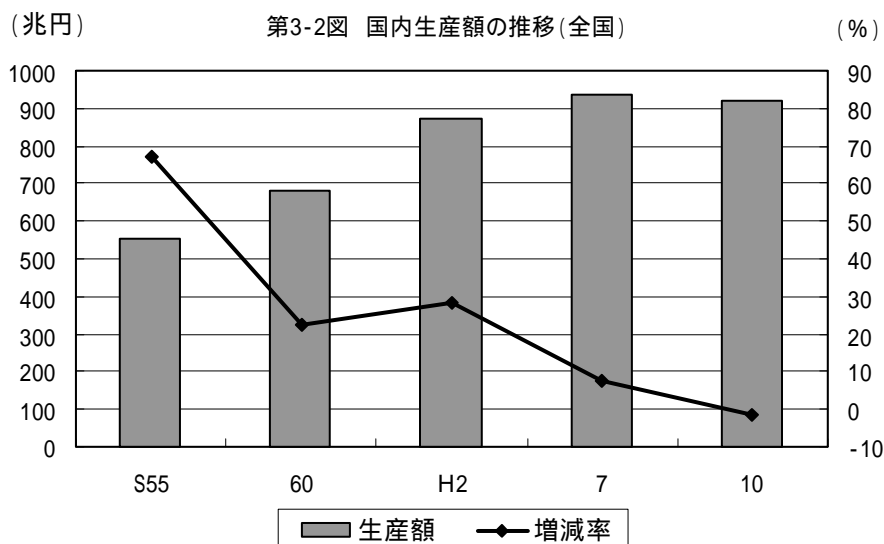
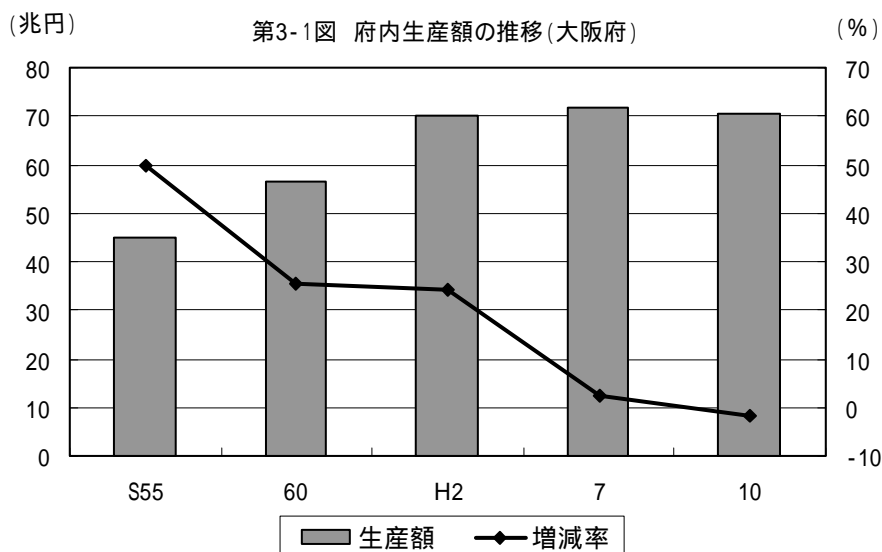
注意3 ここで「消費」は家計外消費支出、民間消費支出、一般政府消費支出をいい、「投資」は府内総固定資本形成及び在庫純増をいう。

3. 産業関連表からみた大阪経済の特徴

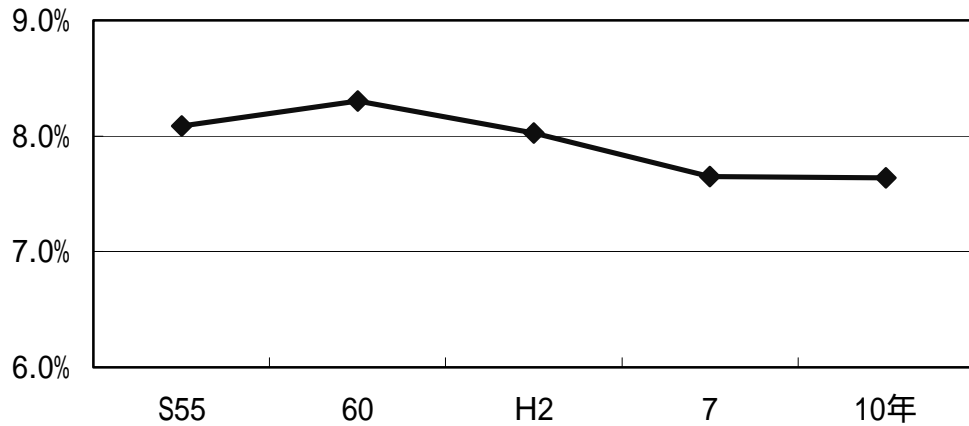
府内生産額は平成7年に比べ減少。対全国比は横ばいで推移。

府内生産額は70兆3575億円で平成7年に比べ1.9%の減少となった。

府(国)内生産額の平成7年から10年にかけての増減率は大阪府 -1.9%、全国 -1.7%と共に減少し、生産額の対全国比は平成7年とほぼ同じレベルで推移した。



第4図 生産額の対全国比



第1-1表 総供給、府内生産額、移輸入の推移(大阪府)

	総供給		府内生産額			移輸入	
	(億円)	増減率 (%)	(億円)	増減率 (%)	対全国比 (%)	(億円)	増減率 (%)
昭和55年	581556	40.1	448765	49.9	8.1	132791	14.7
60年	738368	27.0	563277	25.5	8.3	175091	31.9
平成 2年	903504	22.4	700186	24.3	8.0	203318	16.1
7年	920072	1.8	716985	2.4	7.7	203087	-0.1
10年	895595	-2.7	703575	-1.9	7.6	192021	-5.4

第1-2表 総供給、国内生産額、輸入の推移(全国)

	総供給		国内生産額			輸 入	
	(億円)	増減率 (%)	(億円)	増減率 (%)	対全国比 (%)	(億円)	増減率 (%)
昭和55年	5934101	68.2	5550408	67.1	-	383718	85.9
60年	7161564	20.7	6785382	22.3	-	376182	-2.0
平成 2年	9180455	28.2	8722122	28.5	-	458333	21.8
7年	9808243	6.8	9371006	7.4	-	437236	-4.6
10年	9730045	-0.8	9210780	-1.7	-	519265	18.8

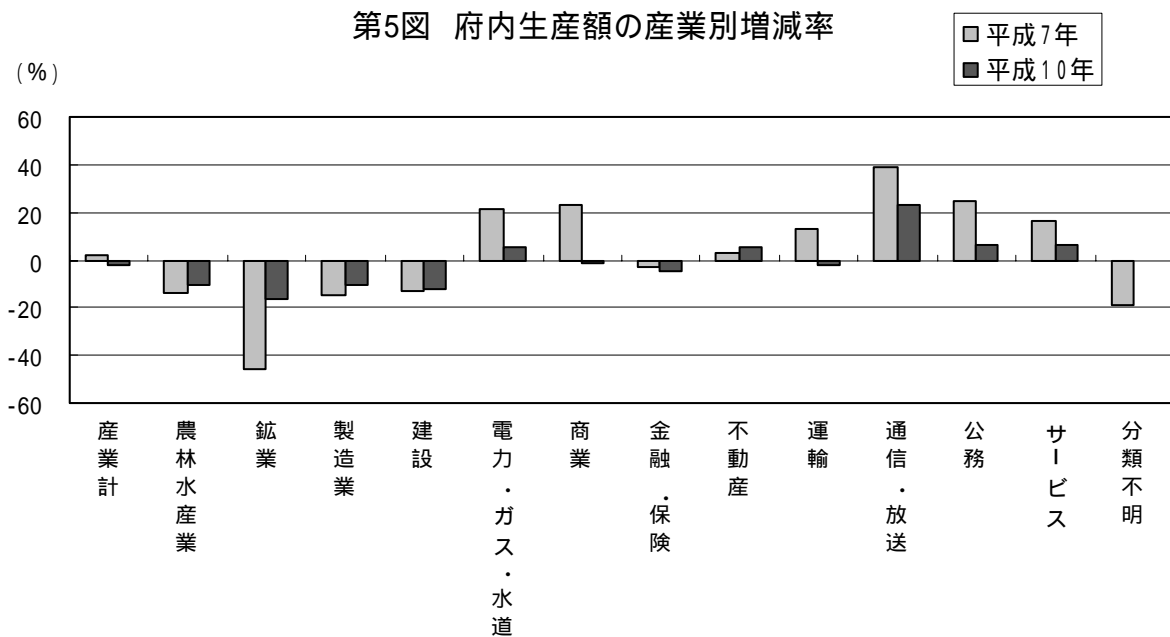
平成7年に比べ第2次産業の生産額は1割減少、第3次産業比率の上昇が続く。

産業別（13部門）に府内生産額をみると、平成7年に比べて、商業と運輸がマイナスに転じ、増加となったのは5部門であった。増加した部門は、通信・放送（23.4%増）公務（6.4%増）サービス（6.4%増）不動産（5.7%増）など第3次産業で目立っており、第3次産業全体では3.0%の増加となった。

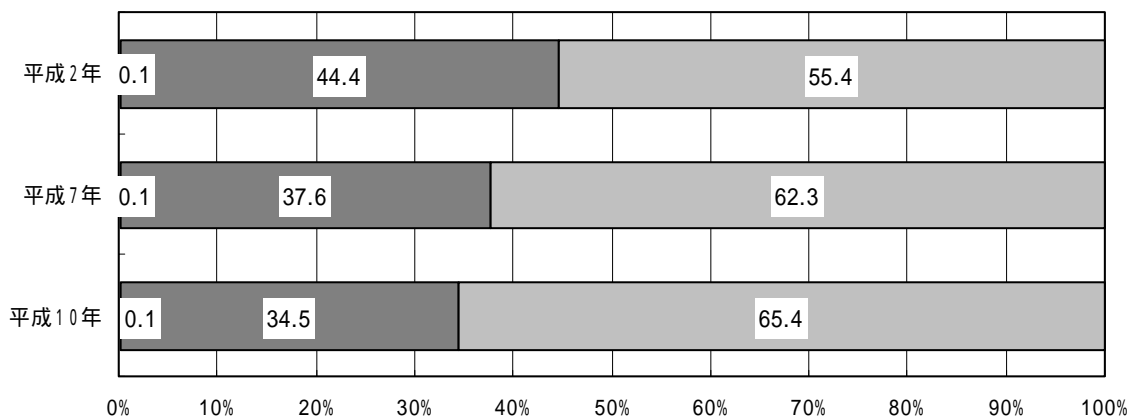
一方、第2次産業は大半を占める製造業が10.2%減となったことに加え、建設が12.3%減と平成7年に続いて減少するなど全体で10.0%の減少となった。

この結果、第3次産業の産業全体に占める構成比は、平成7年の62.3%から65.4%に上昇した。全国は同54.4%であり、大阪府は全国より第3次産業比率が高い。

第5図 府内生産額の産業別増減率



第6図 府内生産額の産業別構成



- 第1次産業：農林水産業
- 第2次産業：鉱業、製造業、建設、電力・ガス・水道（32部門分類ベースの「水道・廃棄物処理を除く」）
- 第3次産業：上記以外

第2 - 1表 産業別の府内生産額(大阪府、13部門)

	金額(億円)			構成比(%)			増減率(%)		
	平成2年	平成7年	平成10年	平成2年	平成7年	平成10年	平成7年	平成10年	
産業計	700186	716985	703575	100.0	100.0	100.0	2.4	-1.9	
01 農林水産業	932	806	722	0.1	0.1	0.1	-13.5	-10.5	
02 鉱業	514	280	234	0.1	0.0	0.0	-45.5	-16.3	
03 製造業	248716	211975	190258	35.5	29.6	27.0	-14.8	-10.2	
04 建設	51288	44791	39285	7.3	6.2	5.6	-12.7	-12.3	
05 電力・ガス・水道	15376	18684	19660	2.2	2.6	2.8	21.5	5.2	
(電力・ガス・熱供給)	10678	12266	12716	1.5	1.7	1.8	14.9	3.7	
(水道・廃棄物処理)	4698	6418	6944	0.7	0.9	1.0	36.6	8.2	
06 商業	102972	126564	124950	14.7	17.7	17.8	22.9	-1.3	
07 金融・保険	36570	35477	33821	5.2	4.9	4.8	-3.0	-4.7	
08 不動産	42672	43793	46289	6.1	6.1	6.6	2.6	5.7	
09 運輸	36018	40686	39793	5.1	5.7	5.7	13.0	-2.2	
10 通信・放送	10465	14579	17997	1.5	2.0	2.6	39.3	23.4	
11 公務	10567	13223	14072	1.5	1.8	2.0	25.1	6.4	
12 サービス	138861	161890	172265	19.8	22.6	24.5	16.6	6.4	
13 分類不明	5235	4237	4227	0.7	0.6	0.6	-19.1	-0.2	
再掲	第1次産業	932	806	722	0.1	0.1	0.1	-13.5	-10.5
	第2次産業	311196	269313	242494	44.4	37.6	34.5	-13.5	-10.0
	第3次産業	388058	446866	460359	55.4	62.3	65.4	15.2	3.0

第2 - 2表 産業別の国内生産額(全国、13部門)

	金額(億円)			構成比(%)			増減率(%)		
	平成2年	平成7年	平成10年	平成2年	平成7年	平成10年	平成7年	平成10年	
産業計	8722122	9371006	9210780	100.0	100.0	100.0	7.4	-1.7	
01 農林水産業	177953	158178	143176	2.0	1.7	1.6	-11.1	-9.5	
02 鉱業	21564	16595	15032	0.2	0.2	0.2	-23.0	-9.4	
03 製造業	3379146	3145585	3067202	38.7	33.6	33.3	-6.9	-2.5	
04 建設	891989	881493	783614	10.2	9.4	8.5	-1.2	-11.1	
05 電力・ガス・水道	215139	264635	276937	2.5	2.8	3.0	23.0	4.6	
(電力・ガス・熱供給)	153180	188100	192849	1.8	2.0	2.1	22.8	2.5	
(水道・廃棄物処理)	61959	76535	84088	0.7	0.8	0.9	23.5	9.9	
06 商業	824144	1023216	972598	9.4	10.9	10.6	24.2	-4.9	
07 金融・保険	312515	363346	349038	3.6	3.9	3.8	16.3	-3.9	
08 不動産	501161	641852	662862	5.7	6.8	7.2	28.1	3.3	
09 運輸	425804	501138	405052	4.9	5.3	4.4	17.7	-19.2	
10 通信・放送	109746	147628	181114	1.3	1.6	2.0	34.5	22.7	
11 公務	204095	262170	276569	2.3	2.8	3.0	28.5	5.5	
12 サービス	1600736	1909996	2022532	18.4	20.4	22.0	19.3	5.9	
13 分類不明	58129	55176	55053	0.7	0.6	0.6	-5.1	-0.2	
再掲	第1次産業	177953	158178	143176	2.0	1.7	1.6	-11.1	-9.5
	第2次産業	4445879	4231773	4058697	51.0	45.2	44.1	-4.8	-4.1
	第3次産業	4098290	4981055	5008907	47.0	53.2	54.4	21.5	0.6

第1次産業:農林水産業

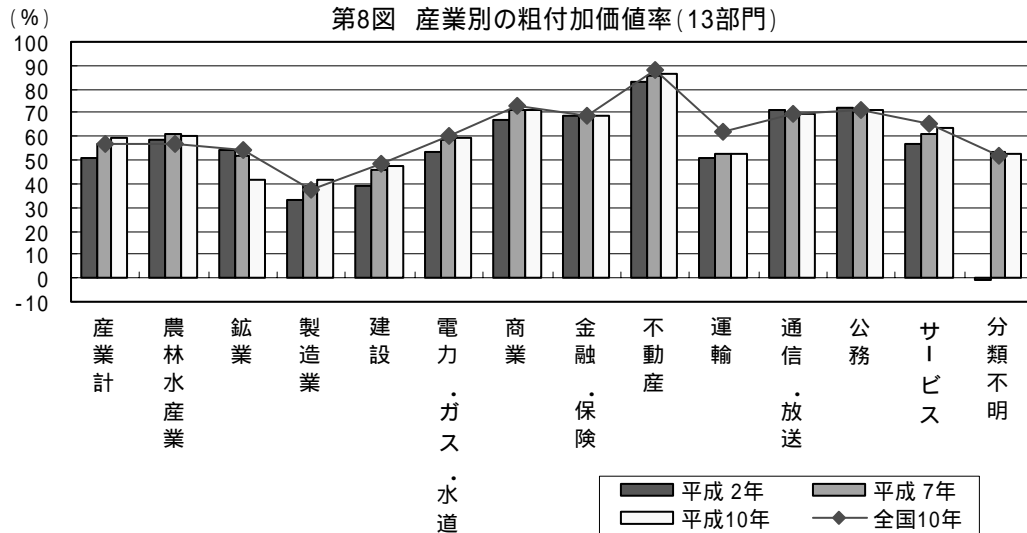
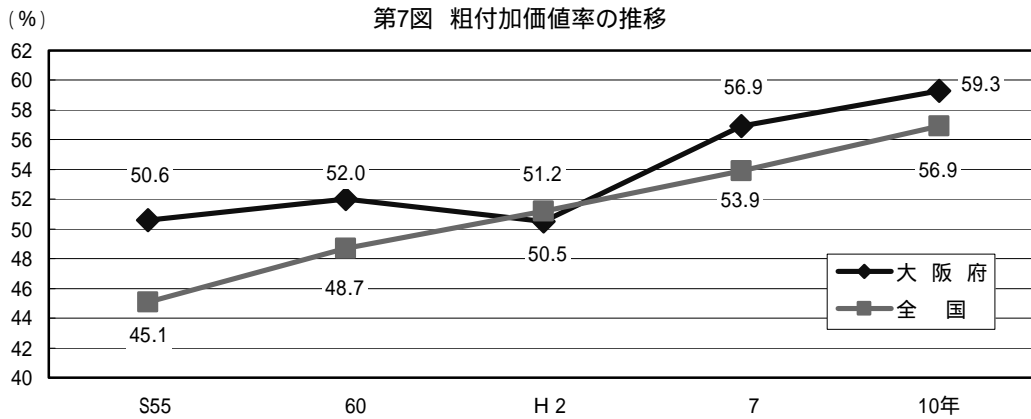
第2次産業:鉱業、製造業、建設、電力・ガス・水道(32部門分類ベースの「水道・廃棄物処理」を除く)

第3次産業:上記以外

全国を上回る粗付加価値率

粗付加価値は41兆6884億円で平成7年に比べて2.1%の増加であり、総供給や府内生産額が減少した中で比較的堅調に増加した。これにより、粗付加価値率（府内生産額に占める粗付加価値の構成比）は、平成7年の56.9%から59.3%に高まった。これは、全国の56.9%を上回っている。

産業別（13部門）の粗付加価値率をみると、ウエイトの大きい製造業が41.4%（平成7年39.0%）、サービスが63.8%（同61.1%）と、いずれも上昇した。



第3表 産業別の粗付加価値率(13部門)

	大阪府 (%)			全国 (%)
	平成2年	平成7年	平成10年	全国10年
産業計	50.5	56.9	59.3	56.9
01 農林水産業	58.2	61.0	60.5	56.5
02 鉱業	54.0	51.5	41.5	53.9
03 製造業	32.9	39.0	41.4	37.5
04 建設	39.3	45.9	47.4	48.5
05 電力・ガス・水道	53.7	58.5	59.3	60.4
06 商業	67.3	70.8	70.8	73.0
07 金融・保険	68.8	68.5	68.6	68.9
08 不動産	83.5	85.9	86.4	88.3
09 運輸	50.9	52.7	52.7	61.8
10 通信・放送	71.5	68.7	69.6	69.3
11 公務	71.7	70.1	71.3	71.1
12 サービス	57.1	61.1	63.8	65.0
13 分類不明	-0.7	53.8	52.8	52.2

第2章 供給面からみた大阪経済

1. 総供給の構成

総供給（＝総需要）は89兆5595億円で平成7年に比べて2.7%の減少となった。

総供給を府内生産額（＝中間投入＋粗付加価値）と移輸入に分けると、中間投入は28兆6691億円で平成7年に比べ7.1%の減少、粗付加価値は41兆6884億円で同2.1%の増加、移輸入は19兆2021億円で同5.4%の減少となった。また、移輸入の内訳として、輸入は3兆3486億円で同15.4%の増加、移入は15兆8535億円で同8.9%の減少となった。

この結果、総供給に占める構成比をみると、中間投入は平成7年の33.6%から32.0%に低下、粗付加価値は44.4%から46.5%に上昇、輸入は3.2%から3.7%に上昇、移入は18.9%から17.7%に低下した。

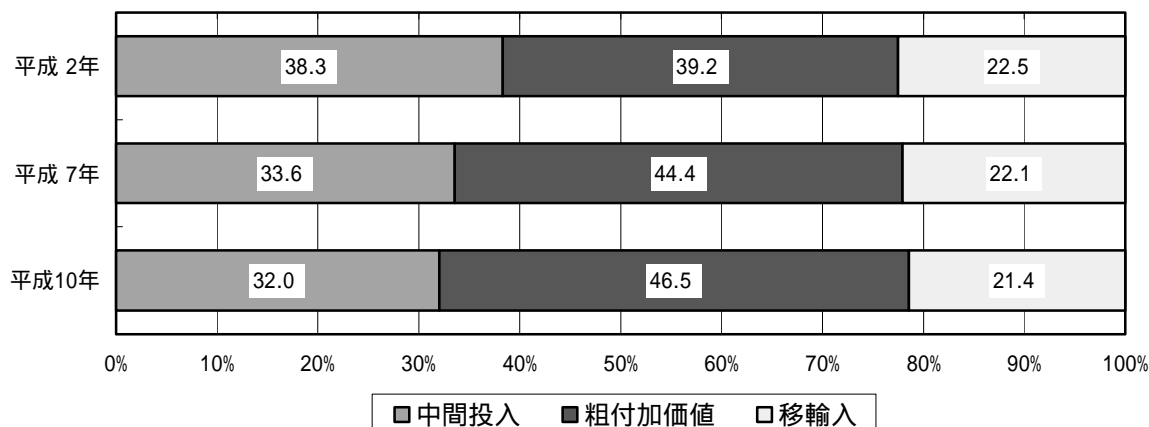
第4-1表 総供給の構成（大阪府）

	金額(億円)			構成比(%)			増減率(%)	
	平成2年	平成7年	平成10年	平成2年	平成7年	平成10年	平成7年	平成10年
総供給	903504	920072	895595	100.0	100.0	100.0	1.8	-2.7
中間投入	346279	308701	286691	38.3	33.6	32.0	-10.9	-7.1
粗付加価値	353907	408284	416884	39.2	44.4	46.5	15.4	2.1
移輸入	203318	203087	192021	22.5	22.1	21.4	-0.1	-5.4
輸入	24665	29027	33486	2.7	3.2	3.7	17.7	15.4
移入	178654	174060	158535	19.8	18.9	17.7	-2.6	-8.9

第4-2表 総供給の構成（全国）

	金額(億円)			構成比(%)			増減率(%)	
	平成2年	平成7年	平成10年	平成2年	平成7年	平成10年	平成7年	平成10年
総供給	9180456	9808243	9730045	100.0	100.0	100.0	6.8	-0.8
中間投入	4260553	4318547	3972352	46.4	44.0	40.8	1.4	-8.0
粗付加価値	4461570	5052460	5238428	48.6	51.5	53.8	13.2	3.7
輸入	458333	437236	519265	5.0	4.5	5.3	-4.6	18.8

第9図 総供給の構成(大阪府)



2. 粗付加価値の構成

粗付加価値は、41兆6884億円で平成7年に比べて2.1%の増加となった。

粗付加価値の半分以上を占める雇用者所得は平成7年に比べて1.2%増加した。一方、雇用者所得に次ぐ構成比をもつ営業余剰は2.8%の減少となった。家計外消費支出、資本減耗引当、間接税及び補助金は、いずれも増加した。

この結果、粗付加価値に占める構成比は、雇用者所得が平成7年の56.2%から55.7%に低下し、営業余剰は19.2%から18.3%に低下した。以下、資本減耗引当(15.5%)、間接税及び補助金(6.6%)、家計外消費支出(3.9%)の順となった。

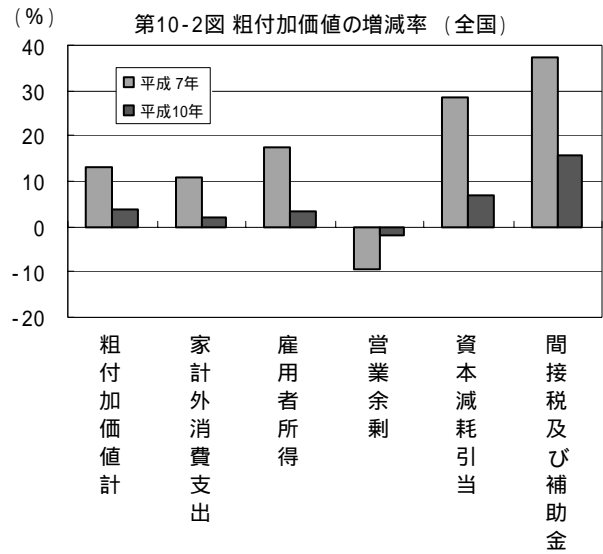
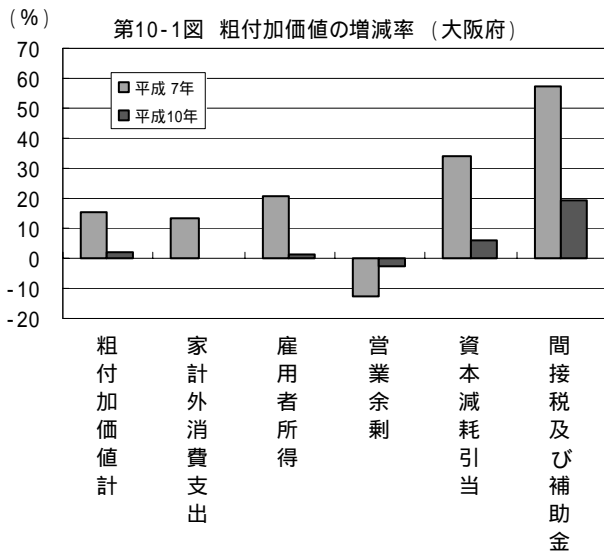
第5-1表 粗付加価値の構成 (大阪府)

	金額(億円)			構成比(%)			増減率(%)	
	平成2年	平成7年	平成10年	平成2年	平成7年	平成10年	平成7年	平成10年
粗付加価値計	353907	408284	416884	100.0	100.0	100.0	15.4	2.1
家計外消費支出	14484	16455	16466	4.1	4.0	3.9	13.6	0.1
雇用者所得	189836	229415	232235	53.6	56.2	55.7	20.8	1.2
営業余剰	89512	78365	76143	25.3	19.2	18.3	-12.5	-2.8
資本減耗引当	45368	60914	64481	12.8	14.9	15.5	34.3	5.9
間接税及び補助金	14707	23135	27558	4.2	5.7	6.6	57.3	19.1
間接税	19153	26612	30274	5.4	6.5	7.3	38.9	13.8
補助金(注)	-4445	-3477	-2715	-1.3	-0.9	-0.7	-21.8	-21.9

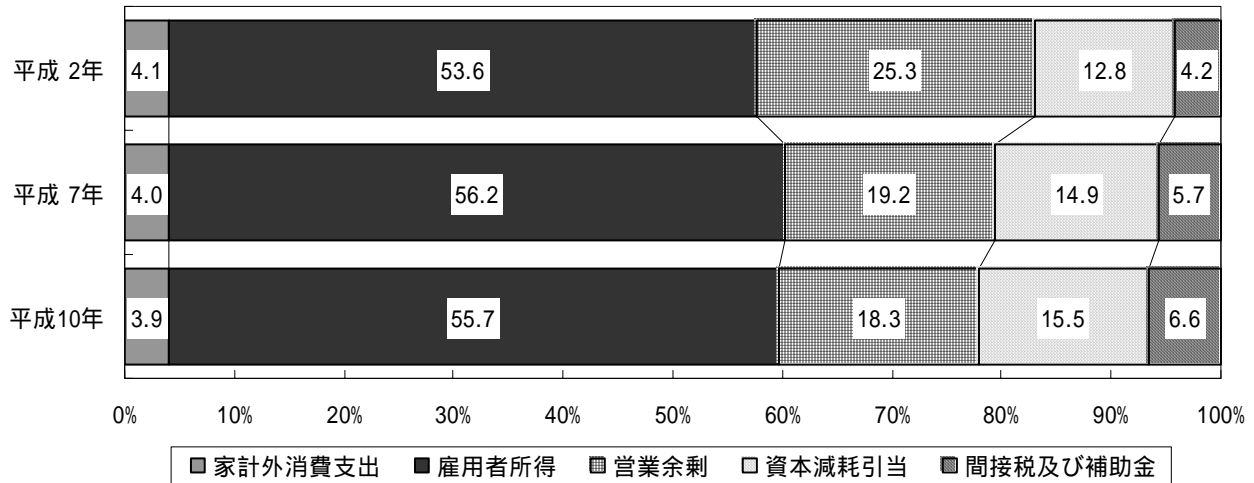
第5-2表 粗付加価値の構成 (全国)

	金額(億円)			構成比(%)			増減率(%)	
	平成2年	平成7年	平成10年	平成2年	平成7年	平成10年	平成7年	平成10年
粗付加価値計	4461570	5052460	5238428	100.0	100.0	100.0	13.2	3.7
家計外消費支出	175482	194194	198547	3.9	3.8	3.8	10.7	2.2
雇用者所得	2322830	2731605	2823366	52.1	54.1	53.9	17.6	3.4
営業余剰	1100907	997062	978769	24.7	19.7	18.7	-9.4	-1.8
資本減耗引当	628199	808007	865060	14.1	16.0	16.5	28.6	7.1
間接税及び補助金	234151	321592	372685	5.2	6.4	7.1	37.3	15.9
間接税	280457	364696	408836	6.3	7.2	7.8	30.0	12.1
補助金(注)	-46306	-43104	-36151	-1.0	-0.9	-0.7	-6.9	-16.1

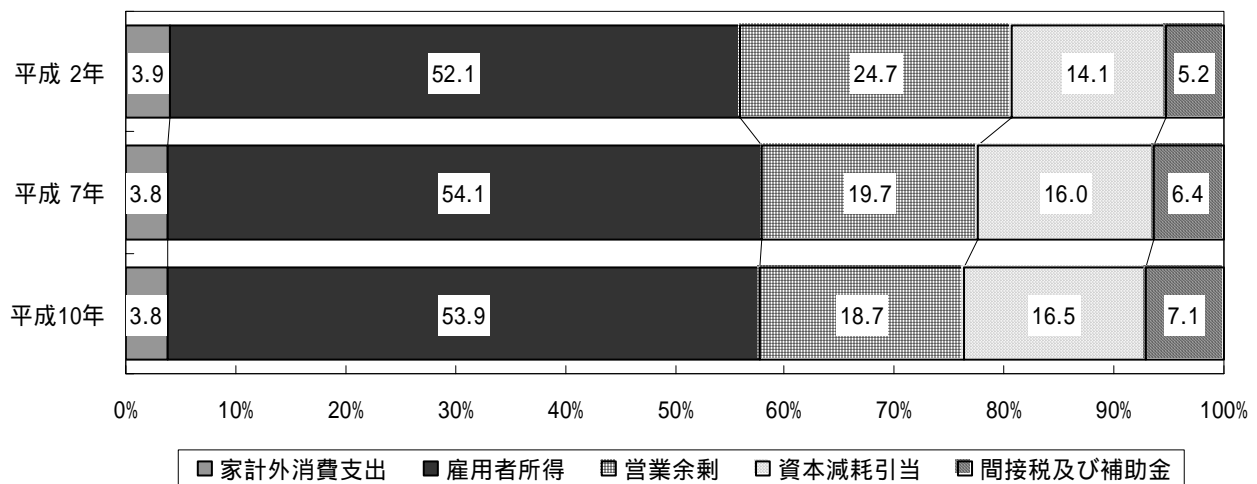
(注) 補助金は控除項目である。



第11-1図 粗付加価値の構成（大阪府）



第11-2図 粗付加価値の構成（全国）



3. 産業別の状況

(1) 府内生産額の推移

府内生産額を産業別にみると、石油・石炭製品（38.7%増）通信・放送（23.4%増）非鉄金属（11.9%増）対事業所サービス（9.1%増）教育・研究（8.7%増）など32部門中13部門が増加した。

一方、第1, 2次産業では、上記石油・石炭製品、非鉄金属の他、精密機械（6.3%増）電力・ガス・熱供給（3.7%増）事務用品（0.2%増）を除く14部門が減少した。増減率を全国と比較すると、輸送機械、その他の製造工業製品、鉄鋼など19部門中14部門が全国を下回った。

13部門分類で生産額の構成比が最も大きい製造業では、14部門中11部門が減少した。中でも繊維製品（24.1%減）鉄鋼（23.4%減）窯業・土石製品（22.6%減）輸送機械（20.0%減）などが大幅な減少となった。また、全国は増加したが、大阪府は減少したというような動きをした産業は全て製造業で、一般機械、電気機械、輸送機械の3部門である。

第6表 産業別の生産額(32部門)

(単位:億円%)

	大阪府				全国			
	生産額			増減率(*)	生産額			増減率(*)
	平成2年	平成7年	平成10年		平成2年	平成7年	平成10年	
産業計	700186	716985	703575	-1.9	8722122	9371006	9210780	-1.7
01 農 林 水 産 業	932	806	722	-10.5	177953	158178	143176	-9.5
02 鉱 産 業	514	280	234	-16.3	21564	16595	15032	-9.4
製造業計	246844	210155	188435	-10.3	3360001	3125215	3046795	-2.5
03 食 料 品	15781	16331	14839	-9.1	389060	388565	384038	-1.2
04 織 維 製 品	12546	9008	6834	-24.1	143337	111645	89313	-20.0
05 パ ル プ ・ 紙 ・ 木 製 品	13939	10809	9897	-8.4	190745	178001	155175	-12.8
06 化 学 製 品	24922	23635	21500	-9.0	263831	257782	248191	-3.7
07 石 油 ・ 石 炭 製 品	7391	5515	7651	38.7	110876	104928	112582	7.3
08 窯 業 ・ 土 石 製 品	3629	3002	2325	-22.6	101936	96961	86017	-11.3
09 鉄 鋼	26336	17856	13681	-23.4	266792	200933	181362	-9.7
10 非 鉄 金 属 製 品	6513	4250	4754	11.9	76146	63431	63708	0.4
11 金 属 製 品	23430	20775	17430	-16.1	167480	157077	144300	-8.1
12 一 般 機 械	31523	26273	26026	-0.9	318390	284750	289358	1.6
13 電 気 機 械	34436	31553	28812	-8.7	508265	503855	513488	1.9
14 輸 送 機 械	11227	9624	7698	-20.0	451959	418558	421460	0.7
15 精 密 機 械	2111	1737	1846	6.3	46920	38107	41049	7.7
16 その他の製造工業製品	33059	29786	25143	-15.6	324265	320621	316754	-1.2
17 建 設	51288	44791	39285	-12.3	891989	881493	783614	-11.1
18 電 力 ・ ガ ス ・ 熱 供 給	10678	12266	12716	3.7	153180	188100	192849	2.5
19 水 道 ・ 廃 棄 物 処 理	4698	6418	6944	8.2	61959	76535	84088	9.9
20 商 業	102972	126564	124950	-1.3	824144	1023216	972598	-4.9
21 金 融 ・ 保 険	36570	35477	33821	-4.7	312515	363346	349038	-3.9
22 不 動 産	42672	43793	46289	5.7	501161	641852	662862	3.3
23 運 輸	36018	40686	39793	-2.2	425804	501138	405052	-19.2
24 通 信 ・ 放 送	10465	14579	17997	23.4	109746	147628	181114	22.7
25 公 務	10567	13223	14072	6.4	204095	262170	276569	5.5
26 教 育 ・ 研 究	21924	22570	24530	8.7	287271	332470	361755	8.8
27 医 療 ・ 保 健 ・ 社 会 保 障	20846	27704	28421	2.6	266413	362294	400861	10.6
28 その他の公共サービス	2217	3058	2563	-16.2	40177	46587	39037	-16.2
29 対 事 業 所 サ ー ビ ス	55570	66231	72269	9.1	525037	626913	684403	9.2
30 対 個 人 サ ー ビ ス	38304	42327	44482	5.1	481838	541733	536476	-1.0
31 事 務 用 品	1872	1820	1823	0.2	19146	20370	20407	0.2
32 分 類 不 明	5235	4237	4227	-0.2	58129	55176	55053	-0.2
第 1 次 産 業	932	806	722	-10.5	177953	158178	143176	-9.5
第 2 次 産 業	311196	269313	242494	-10.0	4445879	4231773	4058697	-4.1
第 3 次 産 業	388058	446866	460359	3.0	4098289	4981055	5008907	0.6

1. 製造業計は03～16の合計である。

2. 第1次産業: 01農林水産業

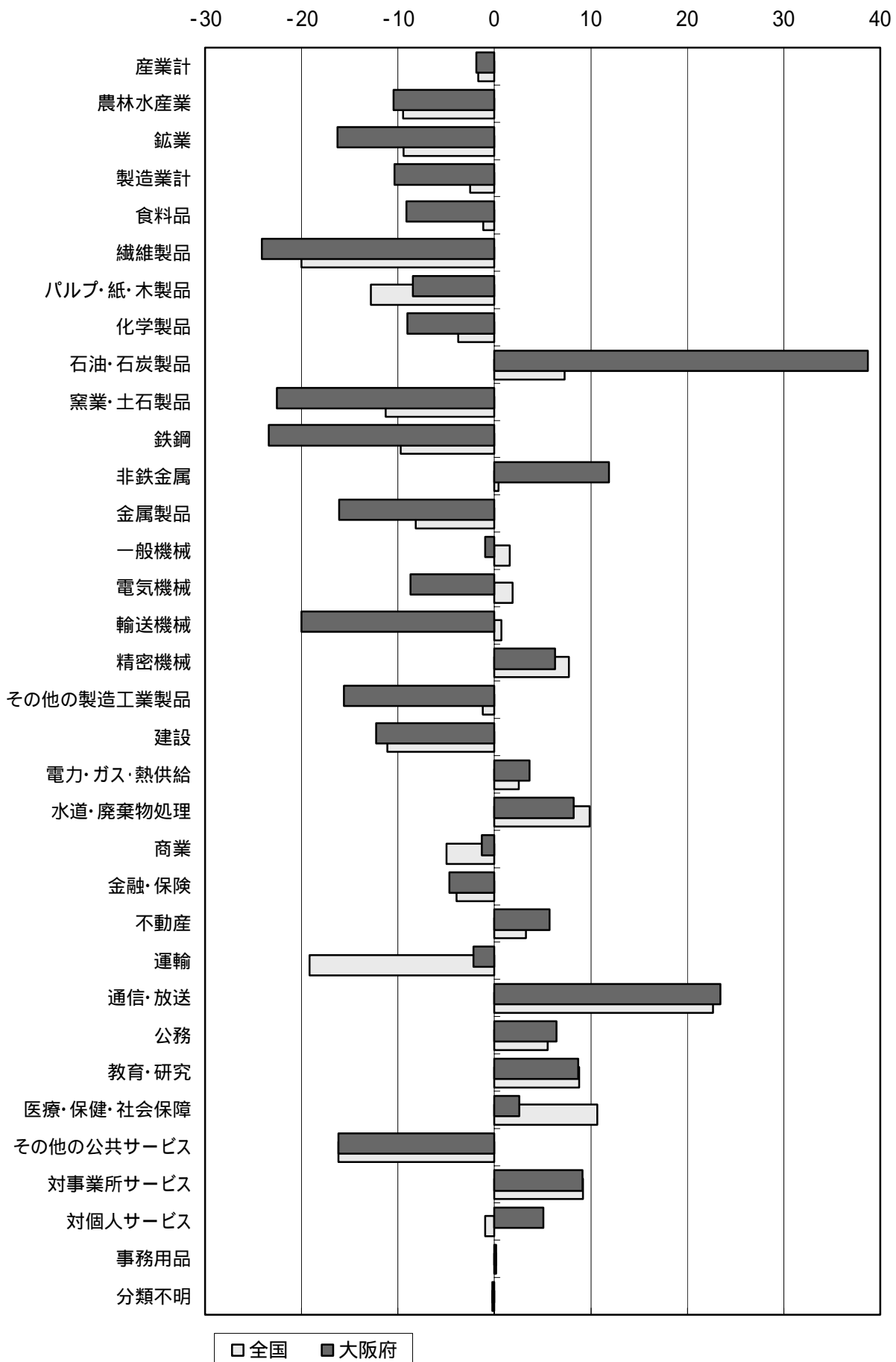
第2次産業: 02鉱業～18電力・ガス・熱供給、31事務用品

第3次産業: 19水道・廃棄物処理～30対個人サービス、32分類不明

*: 平成7年から10年の増減率である。

第12図 生産額の産業別増減率

(%)



(2) 生産額の構成比と対全国比の推移

生産額の構成比を平成7年と比べると、対事業所サービス(9.24%から10.27%)、通信・放送(2.03%から2.56%)、不動産(6.11%から6.58%)などが上昇した。一方、建設(6.25%から5.58%)、その他の製造工業製品(4.15%から3.57%)、鉄鋼(2.49%から1.94%)などが低下した。(第7表)

生産額の構成比の順位が大きく変化した産業は、建設が3位から6位へ、鉄鋼が15位から18位へ、繊維製品が22位から24位へと下がり、通信・放送が17位から14位へ、石油・石炭製品が24位から22位へ上がった。(第8表)

府内生産額の対全国比は7.64%となり、平成7年の7.65%から0.01%減少した。(第7表)

産業別では、商業(12.85%)、金属製品(12.08%)、対事業所サービス(10.56%)が対全国比で一割を超えている。平成7年からの変化をみると、石油・石炭製品、運輸など10部門が上昇したものの、鉄鋼、その他の製造工業製品、金属製品、電気機械など18部門が低下した。(第7表)

生産額の対全国比の順位が大きく変化した産業は、その他の製造工業製品が6位から12位へ、鉄鋼が10位から15位へと下がり、運輸が16位から9位へ、石油・石炭製品が24位から19位へ、非鉄金属が19位から16位へと上がった。(第9表)

第7表 生産額の構成比と対全国比の推移(大阪府) (単位:%)

部門名	構成比		対全国比	
	平成7年	平成10年	平成7年	平成10年
01 農 林 水 産 業	0.11	0.10	0.51	0.50
02 鉱 業	0.04	0.03	1.69	1.56
03 食 料 品	2.28	2.11	4.20	3.86
04 織 維 製 品	1.26	0.97	8.07	7.65
05 パ ル プ ・ 紙 ・ 木 製 品	1.51	1.41	6.07	6.38
06 化 学 製 品	3.30	3.06	9.17	8.66
07 石 油 ・ 石 炭 製 品	0.77	1.09	5.26	6.80
08 窯 業 ・ 土 石 製 品	0.42	0.33	3.10	2.70
09 鉄 鋼	2.49	1.94	8.89	7.54
10 非 鉄 金 属 製 品	0.59	0.68	6.70	7.46
11 金 属 製 品	2.90	2.48	13.23	12.08
12 一 般 機 械	3.66	3.70	9.23	8.99
13 電 気 機 械	4.40	4.10	6.26	5.61
14 輸 送 機 械	1.34	1.09	2.30	1.83
15 精 密 機 械	0.24	0.26	4.56	4.50
16 その他の製造工業製品	4.15	3.57	9.29	7.94
17 建 設	6.25	5.58	5.08	5.01
18 電 力 ・ ガ ス ・ 熱 供 給	1.71	1.81	6.52	6.59
19 水 道 ・ 廃 棄 物 処 理	0.90	0.99	8.39	8.26
20 商 業	17.65	17.76	12.37	12.85
21 金 融 ・ 保 険	4.95	4.81	9.76	9.69
22 不 動 産	6.11	6.58	6.82	6.98
23 運 輸	5.67	5.66	7.18	8.62
24 通 信 ・ 放 送	2.03	2.56	9.88	9.94
25 公 務	1.84	2.00	5.04	5.09
26 教 育 ・ 研 究	3.15	3.49	6.79	6.78
27 医 療 ・ 保 健 ・ 社 会 保 障	3.86	4.04	7.65	7.09
28 その他の公共サービス	0.43	0.36	6.56	6.56
29 対 事 業 所 サ ー ビ ス	9.24	10.27	10.56	10.56
30 対 個 人 サ ー ビ ス	5.90	6.32	7.81	8.29
31 事 務 用 品	0.25	0.26	8.93	8.93
32 分 類 不 明	0.59	0.60	7.68	7.68
全部門合計	100.00	100.00	7.65	7.64

第8表 生産額の構成比の推移(大阪府)

平成7年 (単位:%)				平成10年 (単位:%)			
順位	部門名	構成比		順位	部門名	構成比	
1	20 商 業 所 サ ー ビ 業	17.65		1	20 商 業 所 サ ー ビ 業	17.76	
2	29 対 事 業 所 サ ー ビ 入	9.24		2	29 対 事 業 所 サ ー ビ 入	10.27	
3	17 建 設 産 品	6.25		3	22 不 動 産	6.58	
4	22 不 動 産	6.11		4	30 対 個 人 サ ー ビ 入	6.32	
5	30 対 個 人 サ ー ビ 入	5.90		5	23 運 輸 設 備	5.66	
6	23 運 輸 設 備	5.67		6	17 建 設 産 品	5.58	
7	21 金 融 ・ 保 険	4.95		7	21 金 融 ・ 保 険	4.81	
8	13 電 気 機 械 品	4.40		8	13 電 気 機 械 品	4.10	
9	16 そ の 他 の 製 造 工 業 製 品	4.15		9	27 医 療 ・ 保 健 ・ 社 会 保 障	4.04	
10	27 医 療 ・ 保 健 ・ 社 会 保 障	3.86		10	12 一 般 機 械 品	3.70	
11	12 一 般 機 械 品	3.66		11	16 そ の 他 の 製 造 工 業 製 品	3.57	
12	06 化 学 機 械 品	3.30		12	26 教 育 ・ 研 究 品	3.49	
13	26 教 育 ・ 研 究 品	3.15		13	06 化 学 機 械 品	3.06	
14	11 金 属 製 品	2.90		14	24 通 信 ・ 放 送 品	2.56	
15	09 鉄 鋼 製 品	2.49		15	11 金 属 製 品	2.48	
16	03 食 料 品	2.28		16	03 食 料 品	2.11	
17	24 通 信 ・ 放 送 品	2.03		17	25 公 務 網 絡 品	2.00	
18	25 公 務 網 絡 品	1.84		18	09 鉄 鋼 製 品	1.94	
19	08 電 力 ・ ガ ス ・ 熱 供 給 品	1.71		19	18 電 力 ・ ガ ス ・ 熱 供 給 品	1.81	
20	15 パ ル プ ・ 紙 ・ 木 製 品	1.51		20	05 パ ル プ ・ 紙 ・ 木 製 品	1.41	
21	14 輸 送 機 械 品	1.34		21	14 輸 送 機 械 品	1.09	
22	04 織 維 製 品	1.26		22	07 石 油 ・ 石 炭 製 品	1.09	
23	19 水 道 ・ 廃 棄 物 処 理 品	0.90		23	19 水 道 ・ 廃 棄 物 処 理 品	0.99	
24	07 石 油 ・ 石 炭 製 品	0.77		24	04 織 維 製 品	0.97	
25	10 非 鉄 金 属 品	0.59		25	10 非 鉄 金 属 品	0.68	
26	32 分 類 不 明	0.59		26	32 分 類 不 明	0.60	
27	28 そ の 他 の 公 共 サ ー ビ 入	0.43		27	28 そ の 他 の 公 共 サ ー ビ 入	0.36	
28	08 窯 業 ・ 土 石 製 品	0.42		28	08 窯 業 ・ 土 石 製 品	0.33	
29	31 事 務 用 機 械 品	0.25		29	15 精 密 機 械 品	0.26	
30	15 精 密 機 械 品	0.24		30	31 事 務 用 機 械 品	0.26	
31	01 農 林 水 産 業	0.11		31	01 農 林 水 産 業	0.10	
32	02 鉱 業	0.04		32	02 鉱 業	0.03	

第9表 生産額の対全国比の推移(大阪府)

平成7年 (単位:%)				平成10年 (単位:%)			
順位	部門名	構成比		順位	部門名	構成比	
1	11 金 属 製 品	13.23		1	20 商 業 所 サ ー ビ 業	12.85	
2	20 商 業 所 サ ー ビ 業	12.37		2	11 金 属 製 品	12.08	
3	29 対 事 業 所 サ ー ビ 入	10.56		3	29 対 事 業 所 サ ー ビ 入	10.56	
4	24 通 信 ・ 放 送 品	9.88		4	24 通 信 ・ 放 送 品	9.94	
5	21 金 融 ・ 保 険	9.76		5	21 金 融 ・ 保 険	9.69	
6	16 そ の 他 の 製 造 工 業 製 品	9.29		6	12 一 般 機 械 品	8.99	
7	12 一 般 機 械 品	9.23		7	31 事 務 用 機 械 品	8.93	
8	06 化 学 機 械 品	9.17		8	06 化 学 機 械 品	8.66	
9	31 事 務 用 機 械 品	8.93		9	23 運 輸 設 備	8.62	
10	09 鉄 鋼 製 品	8.89		10	30 対 個 人 サ ー ビ 入	8.29	
11	19 水 道 ・ 廃 棄 物 処 理 品	8.39		11	19 水 道 ・ 廃 棄 物 処 理 品	8.26	
12	04 織 維 製 品	8.07		12	16 そ の 他 の 製 造 工 業 製 品	7.94	
13	30 対 個 人 サ ー ビ 入	7.81		13	32 分 類 不 明	7.68	
14	32 分 類 不 明	7.68		14	04 織 維 製 品	7.65	
15	27 医 療 ・ 保 健 ・ 社 会 保 障	7.65		15	09 鉄 鋼 製 品	7.54	
16	23 運 輸 設 備	7.18		16	10 非 鉄 金 属 製 品	7.46	
17	22 不 動 産	6.82		17	27 医 療 ・ 保 健 ・ 社 会 保 障	7.09	
18	26 教 育 ・ 研 究 品	6.79		18	22 不 動 産	6.98	
19	10 非 鉄 金 属 製 品	6.70		19	07 石 油 ・ 石 炭 製 品	6.80	
20	32 分 類 不 明	6.56		20	26 教 育 ・ 研 究 品	6.78	
21	18 電 力 ・ ガ ス ・ 熱 供 給 品	6.52		21	18 電 力 ・ ガ ス ・ 熱 供 給 品	6.59	
22	13 電 気 機 械 品	6.26		22	28 そ の 他 の 公 共 サ ー ビ 入	6.56	
23	05 パ ル プ ・ 紙 ・ 木 製 品	6.07		23	05 パ ル プ ・ 紙 ・ 木 製 品	6.38	
24	07 石 油 ・ 石 炭 製 品	5.26		24	13 電 気 機 械 品	5.61	
25	17 建 設 産 品	5.08		25	25 公 務 網 絡 品	5.09	
26	25 公 務 網 絡 品	5.04		26	17 建 設 産 品	5.01	
27	15 精 密 機 械 品	4.56		27	15 精 密 機 械 品	4.50	
28	03 食 料 品	4.20		28	03 食 料 品	3.86	
29	08 窯 業 ・ 土 石 製 品	3.10		29	08 窯 業 ・ 土 石 製 品	2.70	
30	14 輸 送 機 械 品	2.30		30	14 輸 送 機 械 品	1.83	
31	02 鉱 業	1.69		31	02 鉱 業	1.56	
32	01 農 林 水 産 業	0.51		32	01 農 林 水 産 業	0.50	

23運輸部門は全国値との比較のため、自家用自動車輸送部門を除いている。

(3) 府内生産額の特化係数

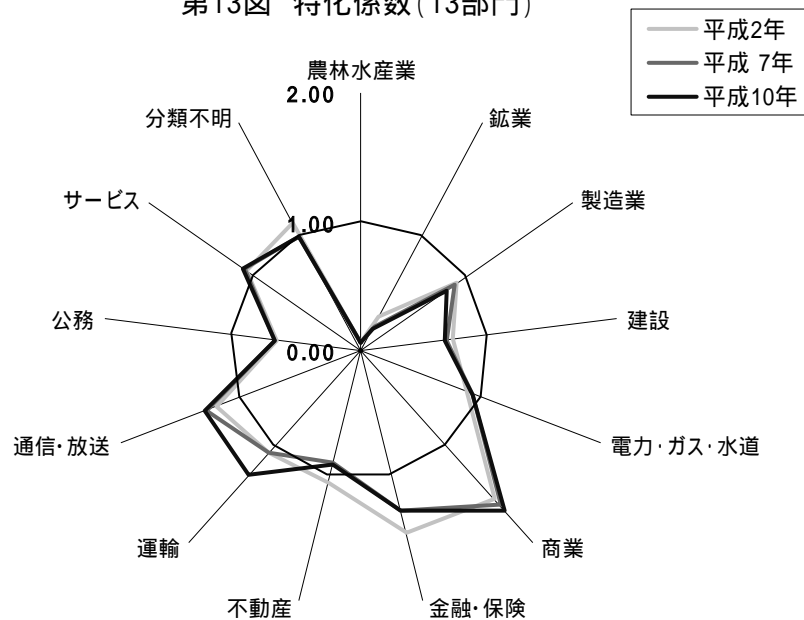
産業別の特化係数を13部門で見ると、商業(1.68) 通信・放送(1.30) 運輸(1.29)の順になっている。平成7年からの変化をみると、運輸(0.23ポイント上昇) 商業(0.06ポイント上昇)など8部門で上昇し、製造業(0.07ポイント低下)など3部門で低下した。

さらに32部門でみると、商業(1.68) 金属製品(1.58) 対事業所サービス(1.38) 通信・放送(1.30) 運輸(1.29) 金融・保険(1.27)の順であり、特化係数が2を超えるような著しく特化した産業は無い。一方、農林水産業(0.07)、鉱業(0.20) 輸送機械(0.24)などが特に低い部門である。

第10表 生産額の特化係数(13部門)

部門名	平成2年	平成7年	平成10年
01 農林水産業	0.07	0.07	0.07
02 鉱業	0.30	0.22	0.20
03 製造業	0.92	0.88	0.81
04 建設	0.72	0.66	0.66
05 電力・ガス・水道	0.89	0.92	0.93
06 商業	1.56	1.62	1.68
07 金融・保険	1.46	1.28	1.27
08 不動産	1.06	0.89	0.91
09 運輸	1.05	1.06	1.29
10 通信・放送	1.19	1.29	1.30
11 公務	0.64	0.66	0.67
12 サービス	1.08	1.11	1.12
13 分類不明	1.12	1.00	1.01
全部門合計	1.00	1.00	1.00

第13図 特化係数(13部門)

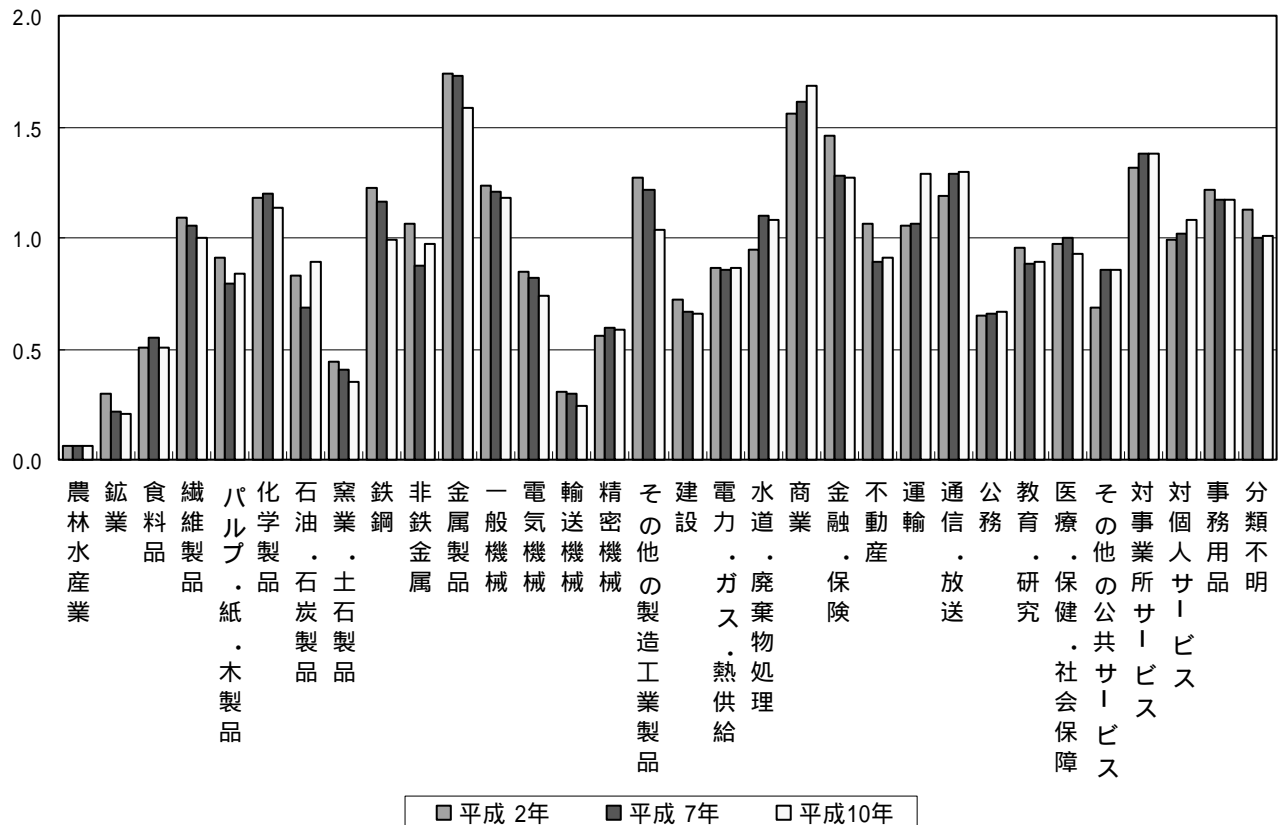


$$* \text{特化係数} = \frac{\text{府内生産額における各産業の構成比}}{\text{国内生産額における各産業の構成比}}$$

第11表 生産額の特化係数(32部門)

部門名	平成2年	平成7年	平成10年
01 農林水産業	0.07	0.07	0.07
02 鉱業	0.30	0.22	0.20
03 食料	0.51	0.55	0.51
04 繊維製品	1.09	1.05	1.00
05 パルプ・紙・木製品	0.91	0.79	0.83
06 化学製品	1.18	1.20	1.13
07 石油・石炭製品	0.83	0.69	0.89
08 窯業・土石製品	0.44	0.40	0.35
09 鉄鋼	1.23	1.16	0.99
10 非鉄金属	1.07	0.88	0.98
11 金属製品	1.74	1.73	1.58
12 一般機械	1.23	1.21	1.18
13 電気機械	0.84	0.82	0.73
14 輸送機械	0.31	0.30	0.24
15 精密機械	0.56	0.60	0.59
16 その他の製造工業製品	1.27	1.21	1.04
17 建設	0.72	0.66	0.66
18 電力・ガス・熱供給	0.87	0.85	0.86
19 水道・廃棄物処理	0.94	1.10	1.08
20 商業	1.56	1.62	1.68
21 金融・保険	1.46	1.28	1.27
22 不動産	1.06	0.89	0.91
23 運輸	1.05	1.06	1.29
24 通信・放送	1.19	1.29	1.30
25 公務	0.64	0.66	0.67
26 教育・研究	0.95	0.89	0.89
27 医療・保健・社会保険	0.97	1.00	0.93
28 その他の公共サービス	0.69	0.86	0.86
29 対事業所サービス	1.32	1.38	1.38
30 対個人サービス	0.99	1.02	1.09
31 事務用品	1.22	1.17	1.17
32 分類不明	1.12	1.00	1.01
全部門合計	1.00	1.00	1.00

第14図 特化係数(32部門)



(4) 中間投入と粗付加価値

府内生産額 70 兆 3575 億円の費用構成をみると、生産活動に必要な原材料、燃料等の財及びサービスなどの中間投入が 28 兆 6691 億円 (40.7%)、生産活動により新たに生み出された粗付加価値が 41 兆 6884 億円 (59.3%) となった。

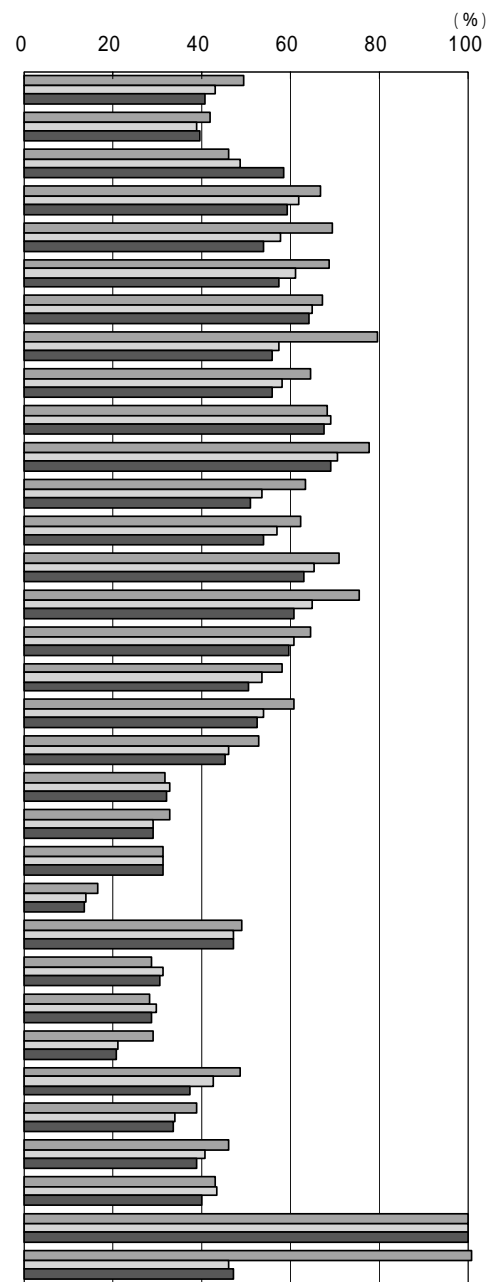
中間投入率を産業別にみると、非鉄金属 (68.9%)、鉄鋼 (67.6%)、化学製品 (64.0%) など製造業が高く、不動産 (13.6%)、教育・研究 (20.9%)、公務 (28.7%) などサービス部門が低い傾向である。

平成 7 年から 10 年の中間投入率の変化をみると、製造業では 14 部門全てで低下し、特に輸送機械 (65.0%から 60.9%)、パルプ・紙・木製品 (61.3%から 57.4%)、繊維製品 (57.7%から 53.9%) などが大きく低下した。

第15図 中間投入率

(単位: %)

産業計	大阪府			全国
	平成 2年	平成 7年	平成10年	平成10年
01 農 林 水 産 業	41.8	39.0	39.5	43.5
02 鉱 業	46.0	48.5	58.5	46.1
03 食 料 品	66.8	61.8	59.4	60.9
04 織 維 製 品	69.4	57.7	53.9	58.4
05 パルプ・紙・木製品	68.8	61.3	57.4	60.4
06 化 学 製 品	67.3	65.0	64.0	65.7
07 石 油 ・ 石 炭 製 品	79.8	57.3	55.8	48.7
08 窯 業 ・ 土 石 製 品	64.5	58.3	56.0	54.3
09 鉄 鋼	68.4	69.0	67.6	71.0
10 非 鉄 金 属	77.6	70.6	68.9	67.6
11 金 属 製 品	63.3	53.6	51.0	51.9
12 一 般 機 械	62.2	56.8	53.9	58.1
13 電 気 機 械	71.1	65.3	63.2	64.2
14 輸 送 機 械	75.5	65.0	60.9	73.0
15 精 密 機 械	64.5	60.9	59.5	58.4
16 その他の製造工業製品	58.3	53.6	50.7	55.4
17 建 設	60.7	54.1	52.6	51.5
18 電力・ガス・熱供給	52.8	46.0	45.3	43.2
19 水道・廃棄物処理	31.6	33.0	32.2	31.3
20 商 業	32.7	29.2	29.2	27.0
21 金 融 ・ 保 険	31.2	31.5	31.4	31.1
22 不 動 産	16.5	14.1	13.6	11.7
23 運 輸	49.1	47.3	47.3	38.2
24 通 信 ・ 放 送	28.5	31.3	30.4	30.7
25 公 務	28.3	29.9	28.7	28.9
26 教 育 ・ 研 究	28.9	21.3	20.9	20.9
27 医療・保健・社会保障	48.7	42.8	37.3	36.7
28 その他の公共サービス	39.0	34.1	33.5	33.0
29 対 事 業 所 サ ー ビ ス	46.2	40.7	38.8	38.7
30 対 個 人 サ ー ビ ス	43.1	43.3	40.0	38.7
31 事 務 用 品	100.0	100.0	100.0	100.0
32 分 類 不 明	100.7	46.2	47.2	47.8



(中間投入率 = 内生部門計 / 府内生産額)

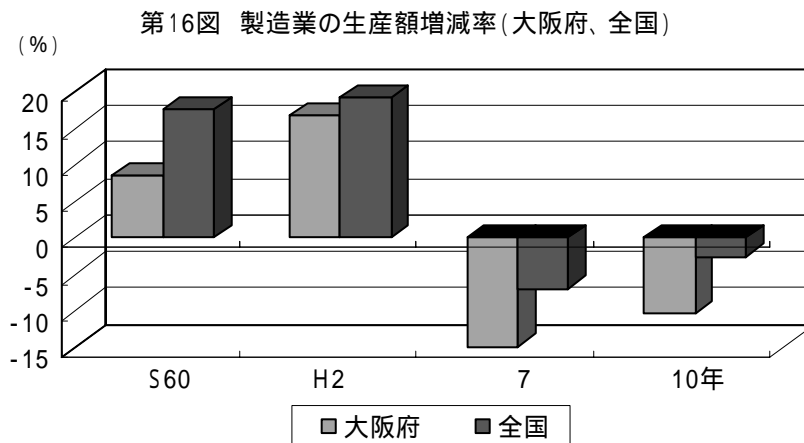
■平成 2年 □平成 7年 ■平成10年

4. 製造業、サービスの状況

(1) 製造業

製造業は、13部門分類では、生産額の構成比が第1位の部門であり、32部門分類で製造業計の生産額の増減率をみると、平成7年に比べて10.3%減と大幅な減少となっており、全国の2.5%減を上回る減少幅となった。

製造業の業種を「加工組立型」「素材型」「その他」に分類し製造業全体に占める構成比をみると、大阪府はそれぞれ34.2%、42.3%、23.6%であるのに対し全国では41.5%、33.6%、24.9%であり、大阪府は素材型の比率が高い。



第12-1表 製造業の業種別生産額の推移(大阪府)

	加工組立型業種			素材型業種			その他の業種			製造業計	
	生産額 (億円)	増減率 (%)	構成比 (%)	生産額 (億円)	増減率 (%)	構成比 (%)	生産額 (億円)	増減率 (%)	構成比 (%)	生産額 (億円)	増減率 (%)
昭和60年	65983	13.3	31.2	101766	5.7	48.1	43683	8.2	20.7	211432	8.5
平成2年	79297	20.2	32.1	114336	12.4	46.3	53211	21.8	21.6	246844	16.7
平成7年	69187	-12.7	32.9	89700	-21.5	42.7	51268	-3.7	24.4	210155	-14.9
平成10年	64382	-6.9	34.2	79642	-11.2	42.3	44411	-13.4	23.6	188435	-10.3

第12-2表 製造業の業種別生産額の推移(全国)

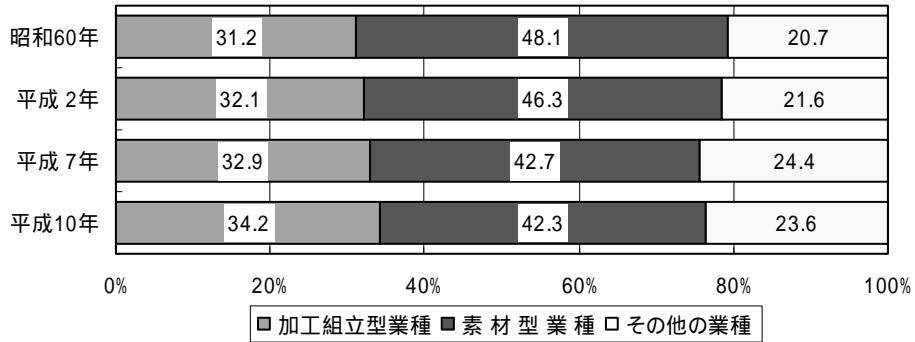
	加工組立型業種			素材型業種			その他の業種			製造業計	
	生産額 (億円)	増減率 (%)	構成比 (%)	生産額 (億円)	増減率 (%)	構成比 (%)	生産額 (億円)	増減率 (%)	構成比 (%)	生産額 (億円)	増減率 (%)
昭和60年	987665	32.7	35.1	1144576	6.2	40.6	685347	19.3	24.3	2817588	17.6
平成2年	1325533	34.2	39.5	1252069	9.4	37.3	782398	14.2	23.3	3360001	19.3
平成7年	1245270	-6.1	39.8	1099805	-12.2	35.2	780140	-0.3	25.0	3125215	-7.0
平成10年	1265355	1.6	41.5	1024188	-6.9	33.6	757252	-2.9	24.9	3046795	-2.5

加工組立型業種：12一般機械、13電気機械、14輸送機械、15精密機械

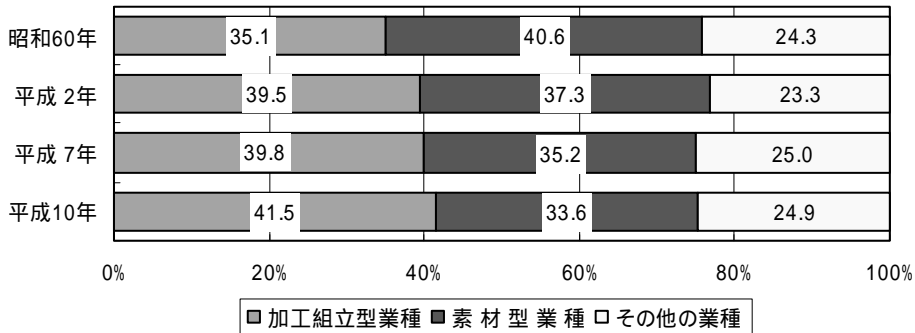
素材型業種：04繊維製品(紡績等)、05パルプ・紙・木製品、06化学製品～11金属製品

その他の業種：03食品、04繊維製品(衣服等)、16その他の製造工業製品

第17 - 1図 製造業生産額の業種別構成(大阪府)



第17 - 2図 製造業生産額の業種別構成(全国)

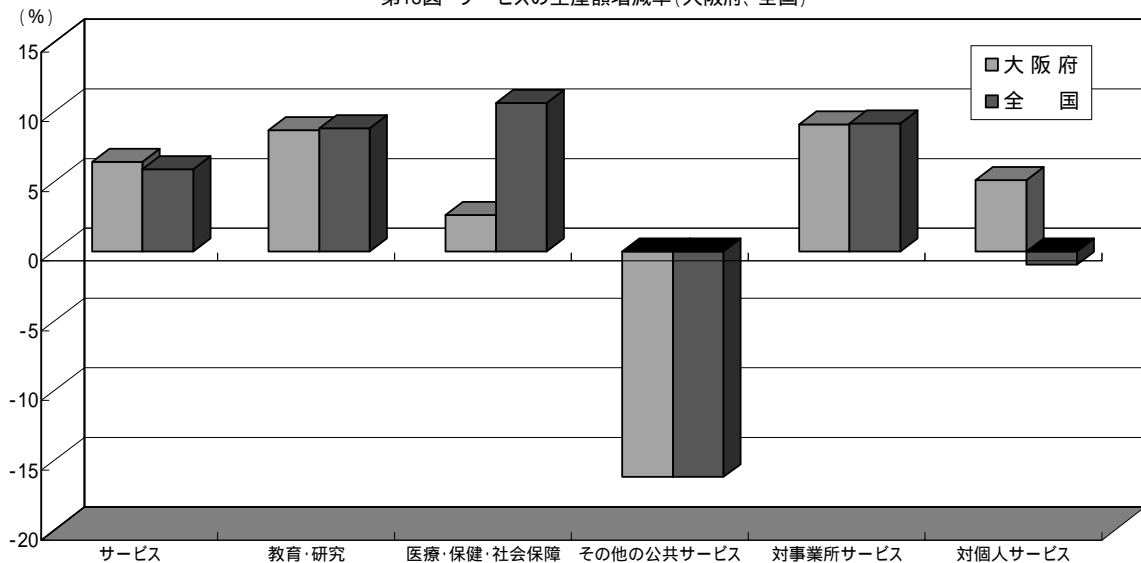


(2) サービス

サービスは、13 部門分類では、生産額の構成比が製造業に次いで第 2 位の部門であり、平成 7 年に比べて 6.4%増加した。これを 32 部門分類の業種ごとにみると、ウエイトの大きい対事業所サービス、対個人サービスがそれぞれ 9.1%増、5.1%増となった。一方、その他の公共サービスが 16.2%減と大幅な減少となった。

サービスに占める構成比をみると、対事業所サービスが 42.0%、対個人サービスが 25.8%とこの 2 業種で 6 割以上を占めている。

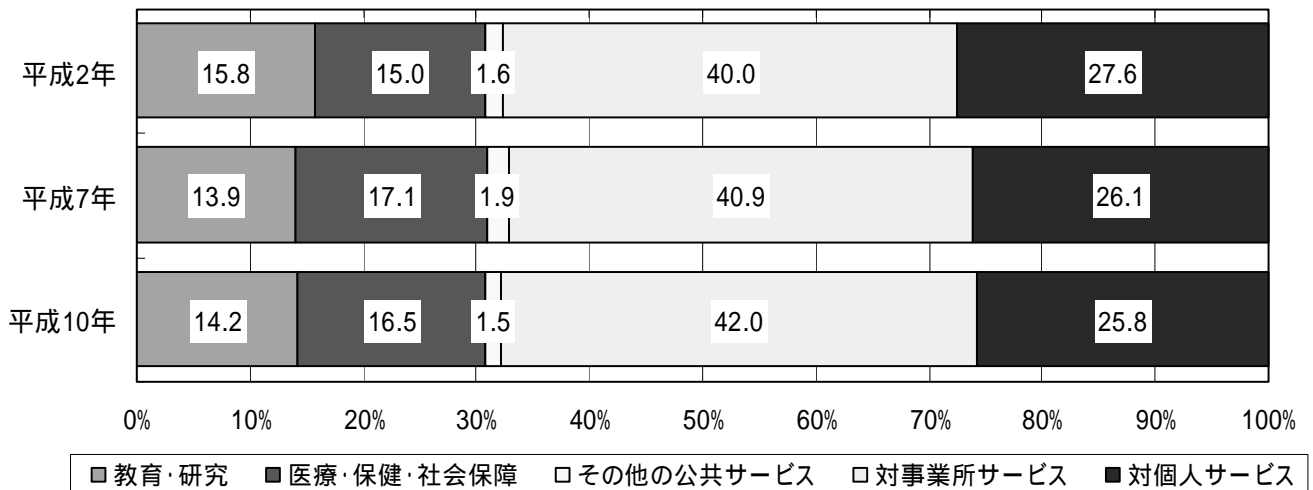
第18図 サービスの生産額増減率(大阪府、全国)



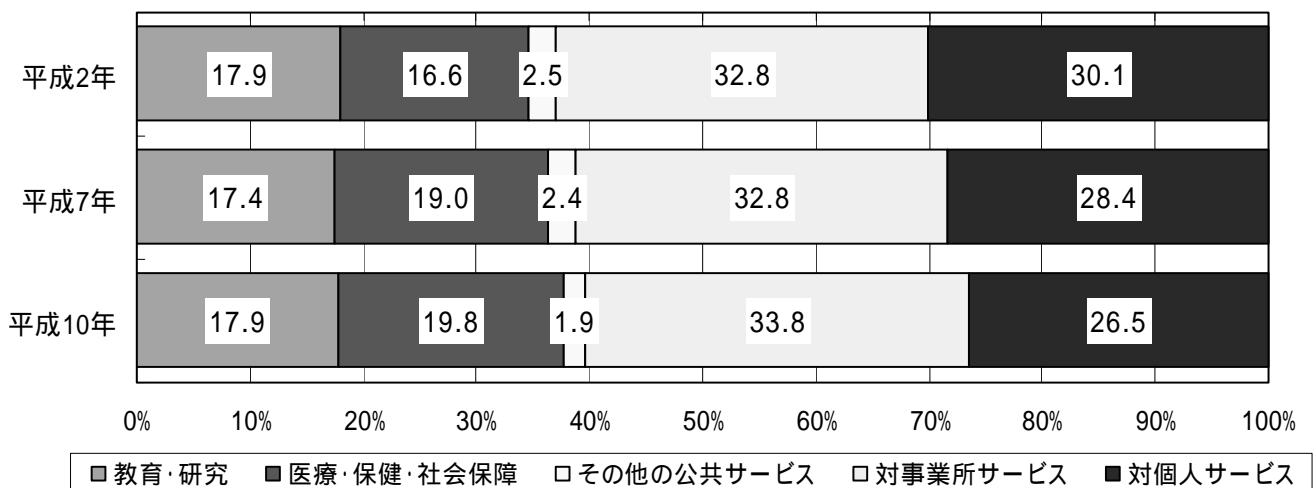
第13表 サービスの生産額の推移(大阪府、全国)

部門名	大阪府				全国			
	生産額(億円)			増減率(%)	生産額(億円)			増減率(%)
	平成2年	平成7年	平成10年		平成2年	平成7年	平成10年	
サービス	138861	161890	172265	6.4	1600736	1909996	2022532	5.9
教育・研究	21924	22570	24530	8.7	287271	332470	361755	8.8
医療・保健・社会保障	20846	27704	28421	2.6	266413	362294	400861	10.6
その他の公共サービス	2217	3058	2563	-16.2	40177	46587	39037	-16.2
対事業所サービス	55570	66231	72269	9.1	525037	626913	684403	9.2
対個人サービス	38304	42327	44482	5.1	481838	541733	536476	-1.0

第19-1図 サービスの生産額の業種別構成(大阪府)



第19-2図 サービスの生産額の業種別構成(全国)



第3章 需要面からみた大阪経済

1. 総需要の構成

- 総需要を、中間需要と最終需要に分けると、中間需要は28兆6691億円で平成7年に比べて7.1%の減少となり、最終需要は60兆8905億円で平成7年に比べて0.4%の減少となった。
- 最終需要を府内最終需要と移輸出に分けると、それぞれ34兆1439億円(0.3%減)、26兆7466億円(0.5%減)となり、いずれも減少した。また、移輸出の内訳として、輸出は4兆478億円(14.1%増)、移出は22兆6988億円(2.7%減)となった。
- 総需要の構成を平成7年と比べると、中間需要は33.6%から32.0%に低下し、最終需要は66.4%から68.0%に上昇した。

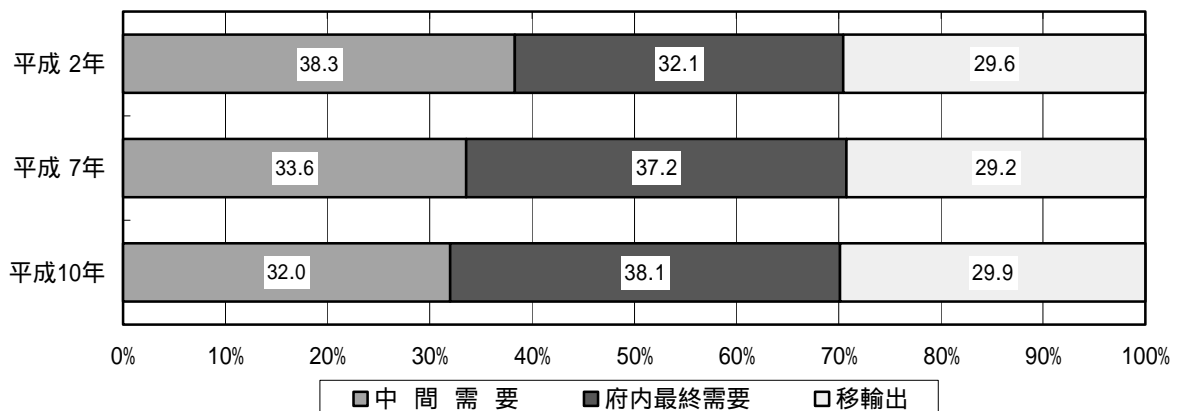
第14-1表 総需要の構成(大阪府)

	金額(億円)			構成比(%)			増減率(%)	
	平成2年	平成7年	平成10年	平成2年	平成7年	平成10年	平成7年	平成10年
総需要	903504	920072	895595	100.0	100.0	100.0	1.8	-2.7
中間需要	346279	308701	286691	38.3	33.6	32.0	-10.9	-7.1
最終需要	557225	611371	608905	61.7	66.4	68.0	9.7	-0.4
府内最終需要	290059	342535	341439	32.1	37.2	38.1	18.1	-0.3
移輸出	267166	268836	267466	29.6	29.2	29.9	0.6	-0.5
輸出	35192	35461	40478	3.9	3.9	4.5	0.8	14.1
移出	231974	233374	226988	25.7	25.4	25.3	0.6	-2.7

第14-2表 総需要の構成(全国)

	金額(億円)			構成比(%)			増減率(%)	
	平成2年	平成7年	平成10年	平成2年	平成7年	平成10年	平成7年	平成10年
総需要	9180455	9808243	9730045	100.0	100.0	100.0	6.8	-0.8
中間需要	4260553	4318547	3972352	46.4	44.0	40.8	1.4	-8.0
最終需要	4919903	5489696	5757693	53.6	56.0	59.2	11.6	4.9
国内最終需要	4441085	5021605	5194093	48.4	51.2	53.4	13.1	3.4
輸出	478818	468091	563600	5.2	4.8	5.8	-2.2	20.4

第20図 総需要の構成(大阪府)



2. 最終需要の構成

最終需要額は60兆8905億円で、その内訳は移輸出が26兆7466億円と全体の43.9%を占め、次いで民間消費支出が20兆2412億円(33.2%)、府内総固定資本形成が7兆8431億円(12.9%)等となっている。

最終需要の構成を平成7年と比べると、民間消費支出が32.6%から33.2%に、一般政府消費支出が6.6%から7.0%に上昇したのに対し、府内総固定資本形成は13.9%から12.9%に低下した。

平成7年からの伸びをみると、在庫純増が30.1%、一般政府消費支出が5.7%、民間消費支出が1.5%、家計外消費支出が0.1%の増加となった。一方、府内総固定資本形成及び移輸出は、それぞれ7.8%及び0.5%の減少となった。

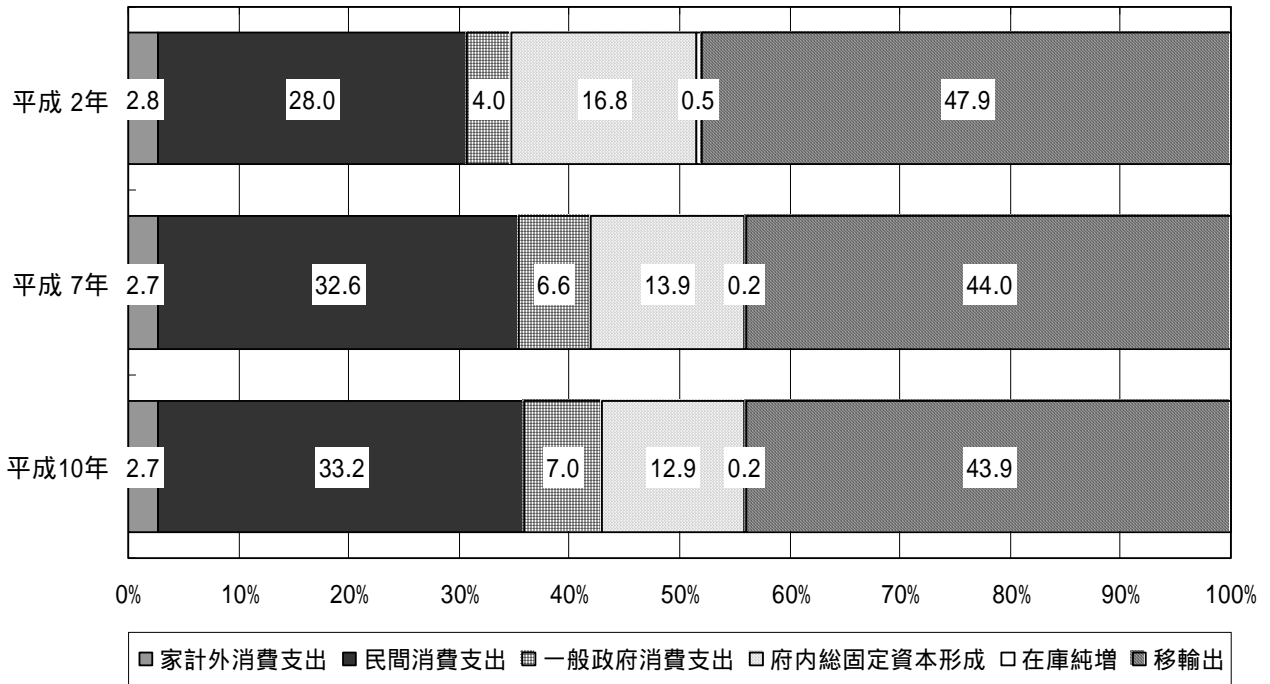
第15-1表 最終需要の構成(大阪府)

	金額(億円)			構成比(%)			増減率(%)	
	平成2年	平成7年	平成10年	平成2年	平成7年	平成10年	平成7年	平成10年
最終需要	557225	611371	608905	100.0	100.0	100.0	9.7	-0.4
府内最終需要	290059	342535	341439	52.1	56.0	56.1	18.1	-0.3
家計外消費支出	15389	16554	16571	2.8	2.7	2.7	7.6	0.1
民間消費支出	155799	199453	202412	28.0	32.6	33.2	28.0	1.5
一般政府消費支出	22384	40428	42731	4.0	6.6	7.0	80.6	5.7
府内総固定資本形成	93732	85106	78431	16.8	13.9	12.9	-9.2	-7.8
在庫純増	2756	994	1293	0.5	0.2	0.2	-63.9	30.1
移輸出	267166	268836	267466	47.9	44.0	43.9	0.6	-0.5
輸出	35192	35461	40478	6.3	5.8	6.6	0.8	14.1
移出	231974	233374	226988	41.6	38.2	37.3	0.6	-2.7

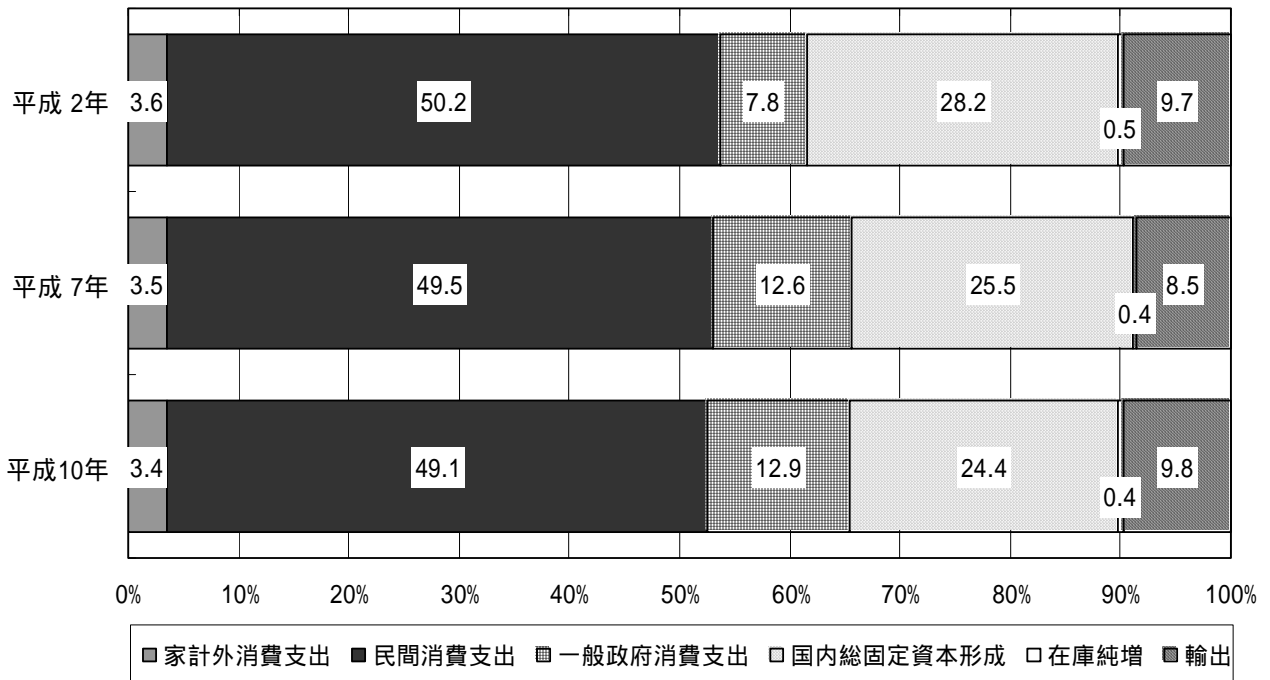
第15-2表 最終需要の構成(全国)

	金額(億円)			構成比(%)			増減率(%)	
	平成2年	平成7年	平成10年	平成2年	平成7年	平成10年	平成7年	平成10年
最終需要	4919903	5489696	5757693	100.0	100.0	100.0	11.6	4.9
国内最終需要	4441085	5021605	5194093	90.3	91.5	90.2	13.1	3.4
家計外消費支出	175482	194194	198547	3.6	3.5	3.4	10.7	2.2
民間消費支出	2469111	2717958	2828483	50.2	49.5	49.1	10.1	4.1
一般政府消費支出	383021	691627	741174	7.8	12.6	12.9	80.6	7.2
国内総固定資本形成	1387270	1397217	1404714	28.2	25.5	24.4	0.7	0.5
在庫純増	26202	20610	21174	0.5	0.4	0.4	-21.3	2.7
輸出	478818	468091	563600	9.7	8.5	9.8	-2.2	20.4

第21 - 1図 最終需要の構成 (大阪府)



第21 - 2図 最終需要の構成 (全国)



3.産業別（32部門）の需要構成

- 総需要の構成を産業部門別にみると、府内中間需要型が一番多く鉱業・金融・保険、窯業・土石製品など11部門、府内最終需要型が公務、対個人サービスなど9部門、移輸出型が一般機械など3部門、中間型が輸送機械、繊維製品など9部門となった。
- 平成7年の構成と比較すると府内最終需要型が8部門から9部門に増加、中間型が7部門から9部門に増加し、府内中間需要型が14部門から11部門に減少した。部門別には、農林水産業、電力・ガス・熱供給、通信・放送が府内中間需要型から中間型へ、食料品が中間型から府内最終需要型へ、化学製品が中間型から移輸出型へ、その他の製造工業製品が移輸出型から中間型へ移動した。また、構成比が最も変化したのは、通信・放送（中間需要が10.8%減）、次いで電力・ガス・熱供給（同8.2%減）となった。

府内中間需要型：財・サービスが主として各部門の原材料や燃料、または中間原材料として使用される部門

府内最終需要型：財・サービスが主として最終需要財として、消費財、投資財に使用される部門

移輸出型：財・サービスが主として他地域の需要を満たすために供される部門

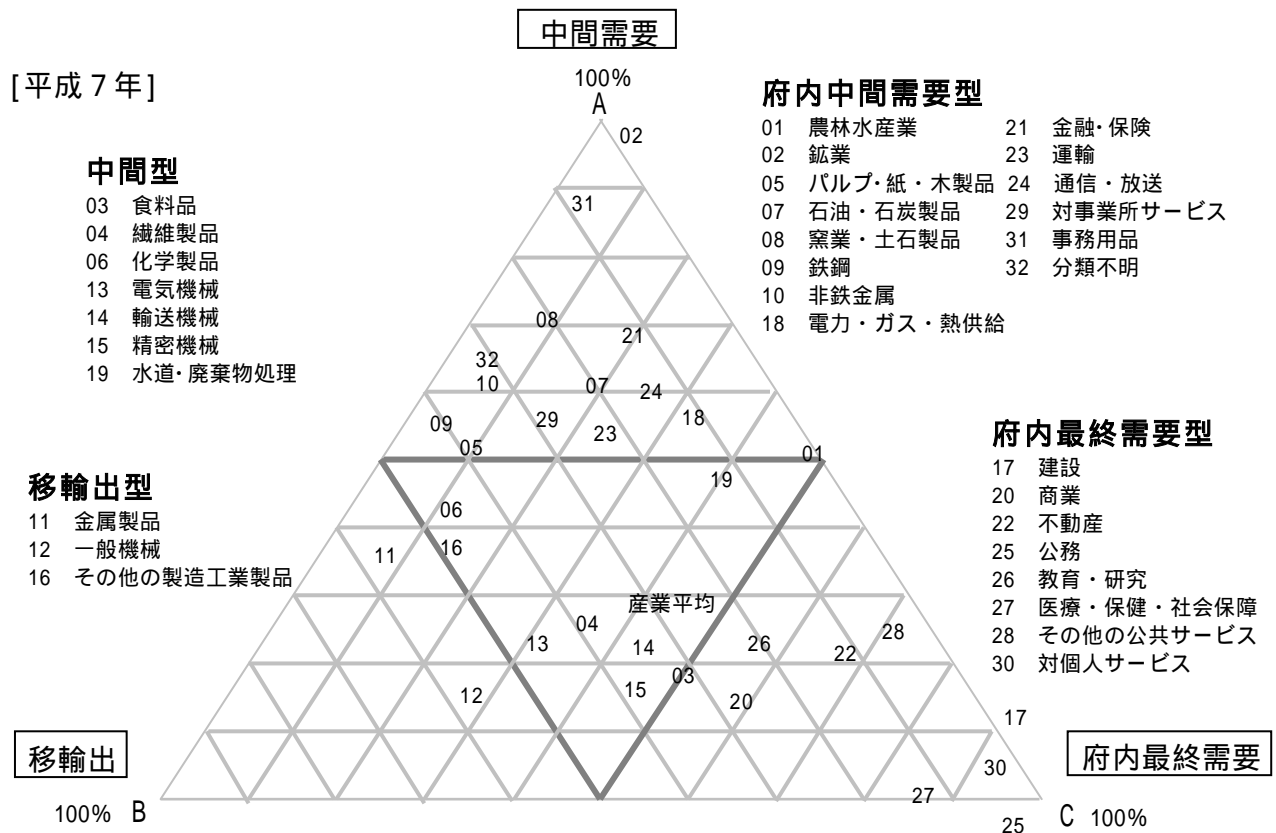
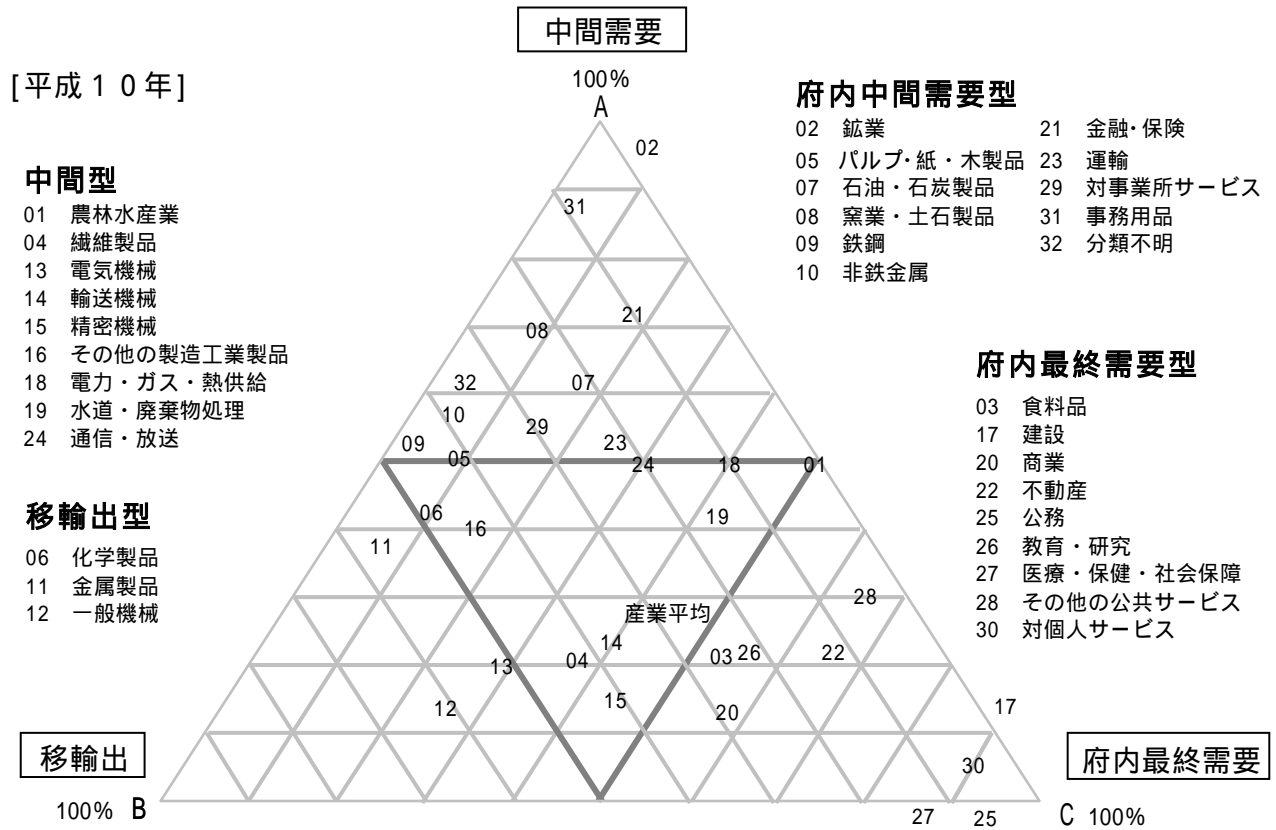
中間型：各需要ともに平均している部門

第16表 産業別の総需要の構成比

(%)

部門名	平成7年			平成10年		
	中間需要	府内最終需要	移輸出	中間需要	府内最終需要	移輸出
産業計	33.6	37.2	29.2	32.0	38.1	29.9
01 農林水産業	51.8	44.2	4.0	49.7	45.9	4.4
02 鉱業	99.6	0.3	0.1	96.2	3.8	0.1
03 食料	22.3	48.2	29.4	21.4	50.5	28.1
04 繊維製品	26.6	31.9	41.5	25.3	33.7	41.0
05 パルプ・紙・木製品	57.5	6.0	36.6	54.6	6.1	39.3
06 化学製品	45.5	5.4	49.1	41.9	6.6	51.5
07 石油・石炭製品	60.8	15.4	23.8	61.8	13.4	24.8
08 窯業・土石製品	71.4	4.3	24.4	69.8	4.8	25.5
09 鉄鋼	57.1	-0.2	43.1	56.6	-0.5	43.9
10 非鉄金属	61.4	1.9	36.6	56.4	1.8	41.8
11 金属製品	37.8	2.3	60.0	38.1	2.9	59.0
12 一般機械	16.0	24.1	60.0	14.1	21.9	64.0
13 電気機械	25.0	26.0	49.0	24.1	26.2	49.8
14 輸送機械	23.2	39.3	37.4	23.0	36.6	40.4
15 精密機械	18.1	41.2	40.7	15.4	40.9	43.7
16 その他の製造工業製品	38.8	10.5	50.7	40.2	11.8	48.0
17 建設	12.1	87.9	0.0	14.2	85.8	0.0
18 電力・ガス・熱供給	57.8	28.8	13.4	49.6	36.3	14.2
19 水道・廃棄物処理	49.4	34.8	15.8	46.2	38.1	15.7
20 商業	17.6	53.0	29.4	13.4	54.6	32.1
21 金融・保険	69.8	14.6	15.5	72.2	13.3	14.5
22 不動産	24.1	62.1	13.7	21.9	61.9	16.2
23 運輸	54.9	19.2	25.9	53.2	21.3	25.5
24 通信・放送	60.6	21.1	18.3	49.8	26.5	23.7
25 公務	2.4	92.8	4.8	2.2	90.7	7.1
26 教育・研究	22.4	60.3	17.3	22.3	57.8	19.9
27 医療・保健・社会保障	2.6	80.4	17.1	2.1	85.4	12.5
28 その他の公共サービス	24.7	67.1	8.1	30.2	61.4	8.4
29 対事業所サービス	56.8	12.1	31.1	55.6	12.0	32.4
30 対個人サービス	5.2	88.2	6.6	5.1	86.1	8.8
31 事務用品	88.7	0.0	11.3	88.1	0.0	11.9
32 分類不明	70.3	0.2	29.5	61.6	0.3	38.1

第22図 大阪府経済の需要構造



各頂点をそれぞれの需要項目の100%、対する辺を0%として各需要項目の比率をバランスさせた。たとえば、中間需要をとると辺BCが0%、点Aが100%になる。

第4章 需要と供給の関係

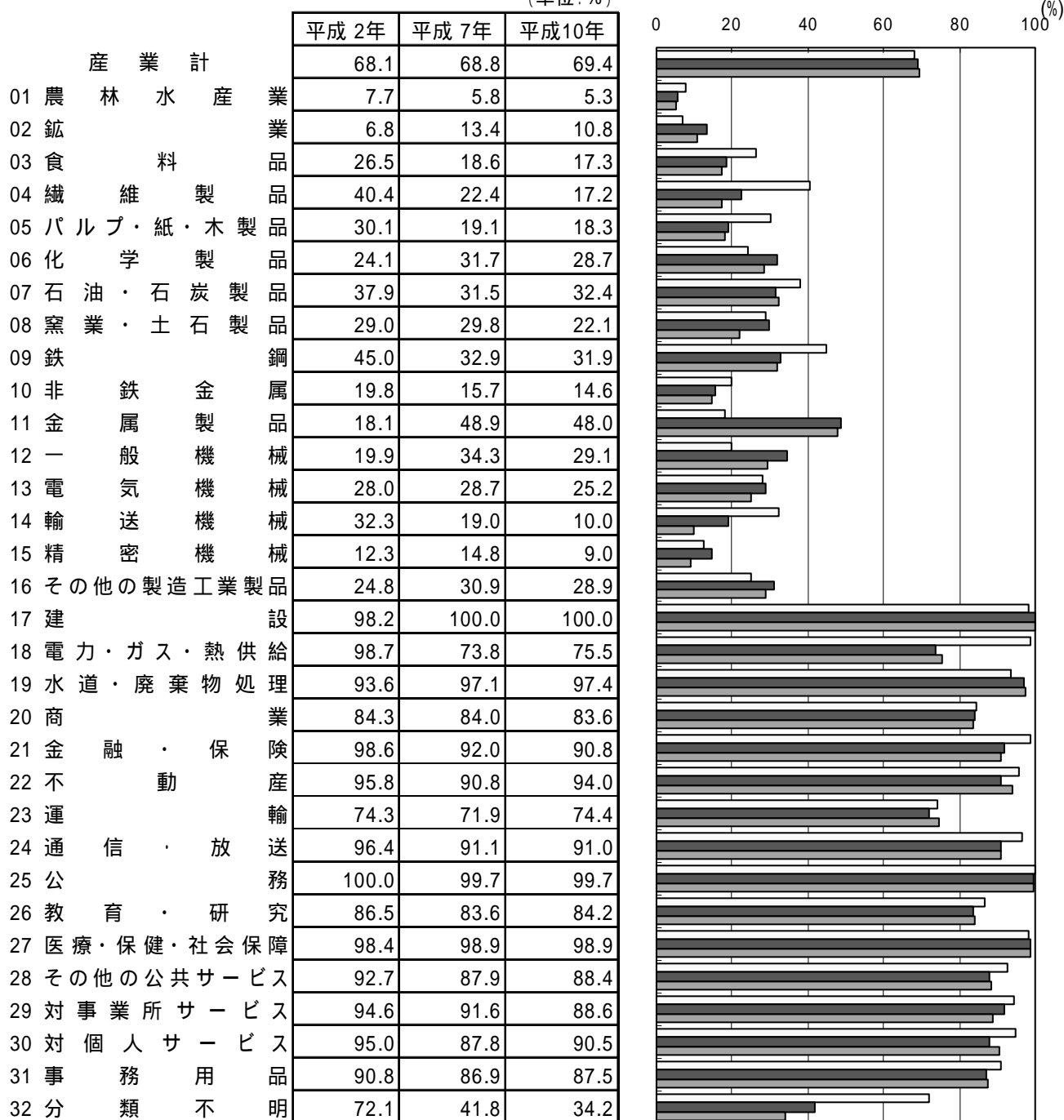
1. 産業別の生産波及効果

(1) 自給率

府内需要が、どの程度、府内生産でまかなわれているかを示す「自給率」は 69.4%となり、平成7年と比べて自給率がわずかに上昇した。

第23図 産業別の自給率

(単位:%)



(自給率 = 100 - 移輸入率)

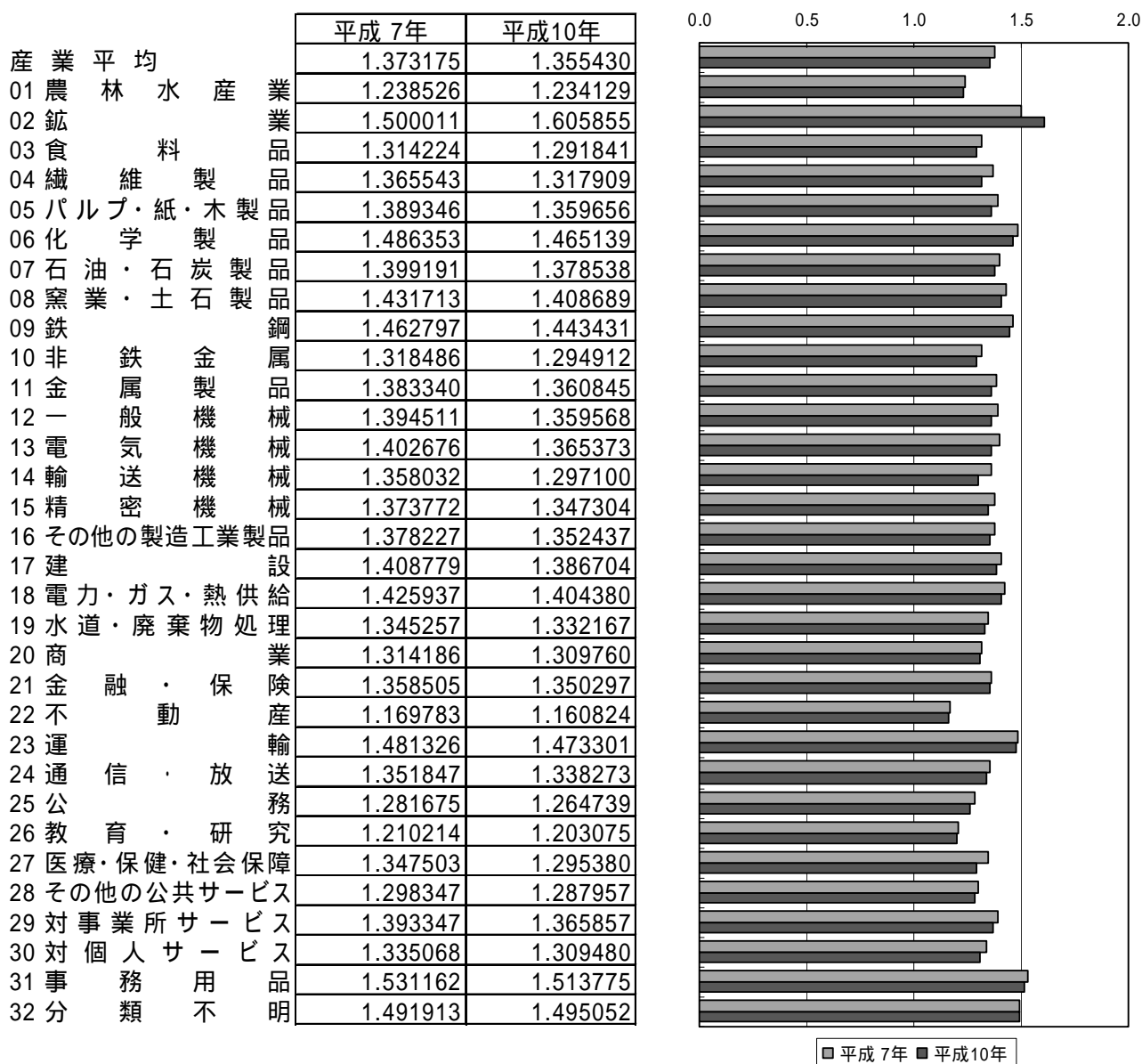
□平成2年 ■平成7年 ▨平成10年

(2) $[I - (I - \hat{M})A]^{-1}$ 型逆行列係数の列和

移輸入を考慮した $[I - (I - \hat{M})A]^{-1}$ 型逆行列係数の列和で、1 単位当たりの需要に対する生産波及の大きさ(1 次波及効果)をみると、全産業平均では 1.355430 であり、平成 7 年の 1.373175 より低下した。一般に自給率が上昇(低下)あるいは中間投入率が上昇(低下)すれば、逆行列係数は上昇(低下)する。平成 7 年から 10 年にかけては、自給率が上昇した一方で中間投入率が低下しているため、今回の逆行列係数の列和の低下要因は中間投入率の低下(粗付加価値率の上昇)である。

産業別にみると、平成 7 年と比べて鉱業、分類不明以外の 30 部門で低下した。

第 24 図 $[I - (I - \hat{M})A]^{-1}$ 型逆行列係数の列和



(3) 影響力と感応度

影響力係数は当該産業部門に需要が発生したときに産業全体に与える生産波及の大きさを示し、感応度係数は全産業部門に均等に需要が発生したときに当該産業部門の生産が受ける影響の大きさを示す。これを図示し4つの象限に分けると次のとおりである。

[第1象限] 対事業所サービス、運輸、金融・保険、商業など、第3次産業の部門が多く含まれている。これは、これらの産業部門が他産業の事業活動の動向により生産額が変動しやすいことを示している。

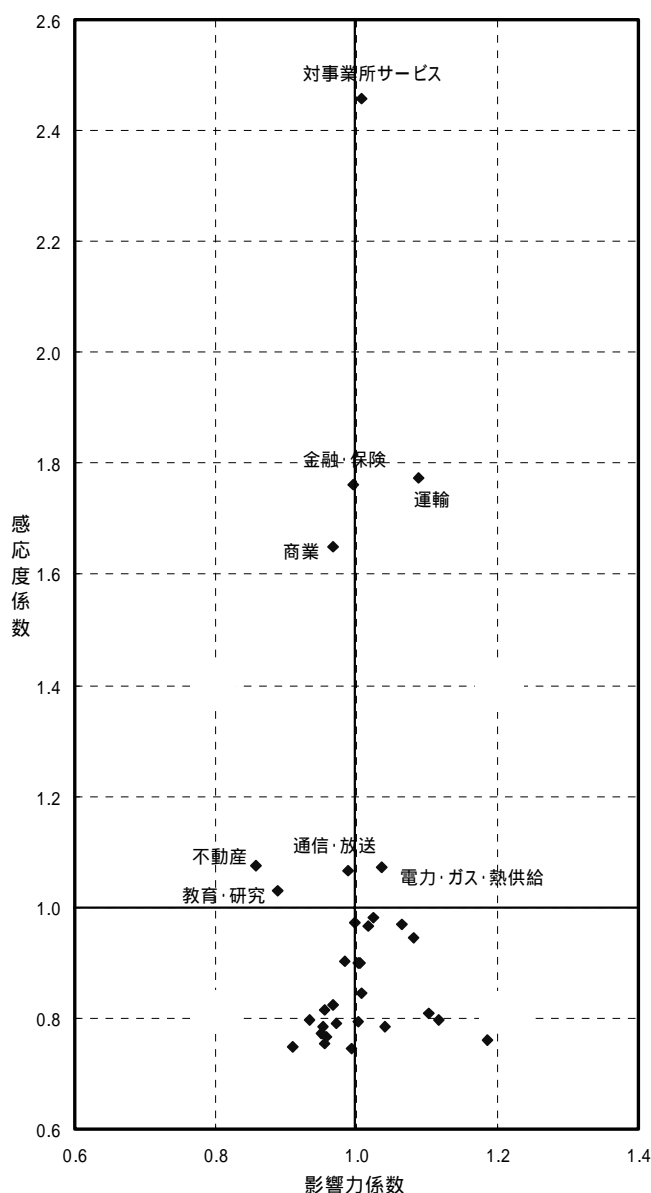
[第2象限] 農林水産業、食料品や繊維製品などの製造業、医療・保健・社会保障、対個人サービスなどが含まれている。これは、これらの産業部門が、他の産業へ影響を与えることも他の産業から影響を受けることも少ないことを示している。

[第3象限] 多くの製造業がここに含まれている。これは、これらの産業部門が、他の産業へ大きな影響を与える反面、他の産業から影響を受けにくいことを示している。

第17表 部門別の影響力係数と感応度係数

	産業部門	影響力係数	感応度係数
18	電力・ガス・熱供給	1.036114	1.070769
23	運輸	1.086963	1.773471
29	対事業所サービス	1.007693	2.457780
20	商業	0.966306	1.650570
21	金融・保険	0.996214	1.760910
22	不動産	0.856425	1.075287
24	通信・放送	0.987343	1.065589
26	教育・研究	0.887597	1.028730
01	農林水産業	0.910508	0.749773
03	食料品	0.953086	0.783245
04	繊維製品	0.972319	0.789668
10	非鉄金属	0.955352	0.813788
14	輸送機械	0.956966	0.764924
15	精密機械	0.994005	0.745037
16	その他の製造工業製品	0.997792	0.973648
19	水道・廃棄物処理	0.982837	0.901734
25	公務	0.933091	0.795994
27	医療・保健・社会保障	0.955697	0.753616
28	その他の公共サービス	0.950221	0.771840
30	対個人サービス	0.966099	0.822544
02	鉱業	1.184757	0.761338
05	パルプ・紙・木製品	1.003118	0.899713
06	化学製品	1.080941	0.943477
07	石油・石炭製品	1.017048	0.966138
08	窯業・土石製品	1.039293	0.783957
09	鉄鋼	1.064925	0.970076
11	金属製品	1.003995	0.898231
12	一般機械	1.003053	0.794773
13	電気機械	1.007336	0.845278
17	建設	1.023073	0.981804
31	事務用品	1.116823	0.798030
32	分類不明	1.103010	0.808269

第25図 部門別の影響力係数と感応度係数



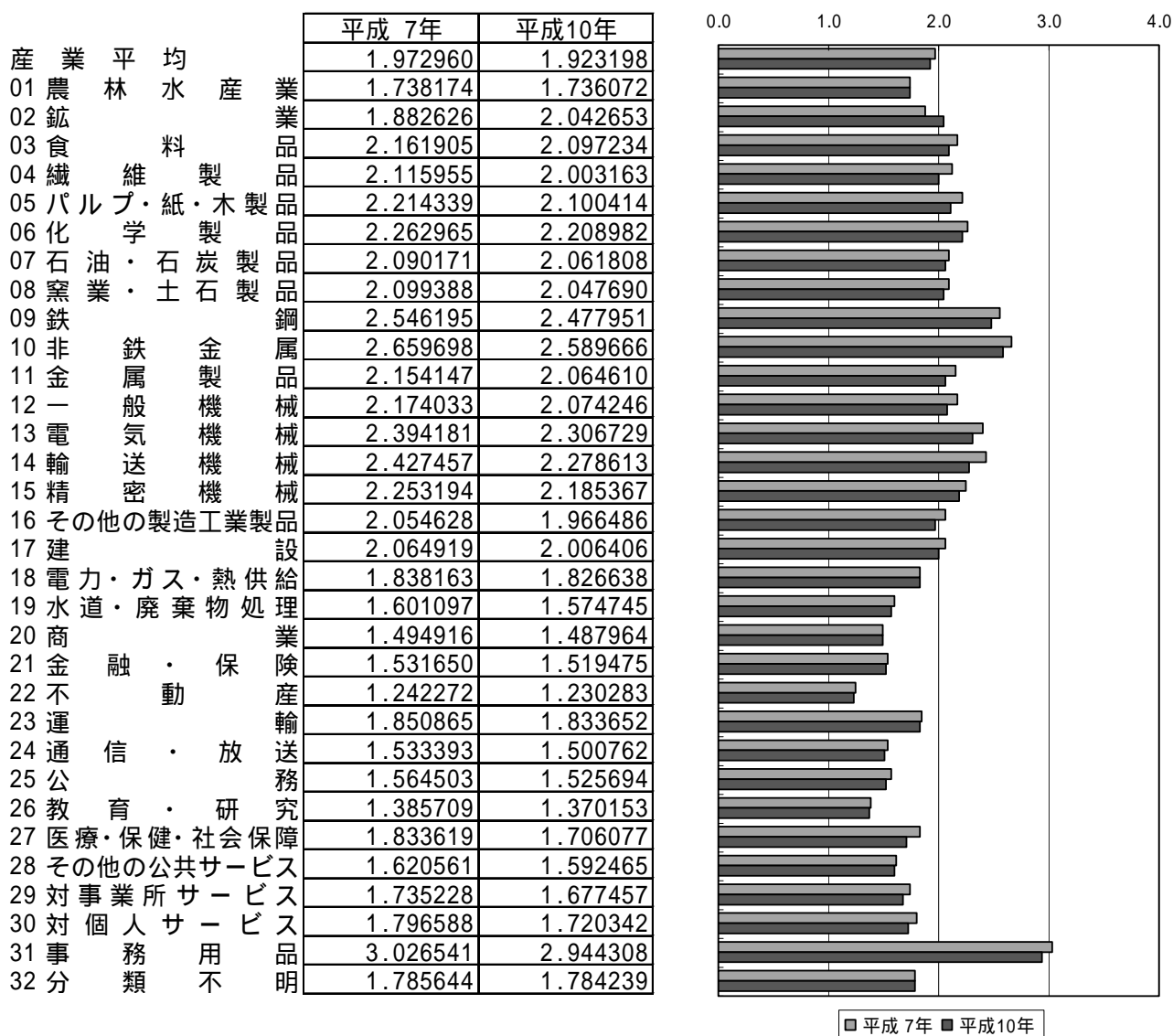
(4) $(I - A)^{-1}$ 型逆行列係数の列和

移輸入を考慮しない $(I - A)^{-1}$ 型逆行列係数の列和で、1 単位当たりの需要に対する生産波及の大きさ(1 次波及効果)をみると、全産業平均では 1.923198 であり、平成 7 年の 1.972960 より低下した。 $(I - A)^{-1}$ 型逆行列係数では、移輸入を考慮していないため、中間投入率が上昇(低下)すれば逆行列係数は上昇(低下)する。平成 7 年から 10 年にかけては中間投入率が 43.1% から 40.7% に低下しており(P16 参照)これが逆行列係数の列和の低下となってあらわれている。

産業別にみると、平成 7 年に比べて、鉱業以外の 31 部門で低下した。

なお、 $[I - (I - \hat{M})A]^{-1}$ 型逆行列係数の列和(P26 参照)に比べ、この $(I - A)^{-1}$ 型逆行列係数の列和では産業間にばらつきがある。これは、 $(I - A)^{-1}$ 型では係数の大きさが中間投入率のみの影響を受けるのに対し、 $[I - (I - \hat{M})A]^{-1}$ 型では移輸入率の影響が加味され、たとえば第 1・2 次産業では中間投入率が比較的高く(係数の上昇要因)、移輸入率が高い(係数の低下要因)こと、また、第 3 次産業ではその逆の傾向があることにより、それぞれ差を打ち消す方向に影響を与えているためである。

第26図 $(I - A)^{-1}$ 型逆行列係数の列和



2. 最終需要項目別の誘発効果

(1) 生産額

最終需要 60 兆 8905 億円によって誘発された生産額は 70 兆 3575 億円である。最終需要項目別にみると、移出によって 30 兆 6132 億円（生産誘発依存度 43.5%）が誘発され、次いで民間消費支出が 19 兆 2318 億円（同 27.3%）と続いている。

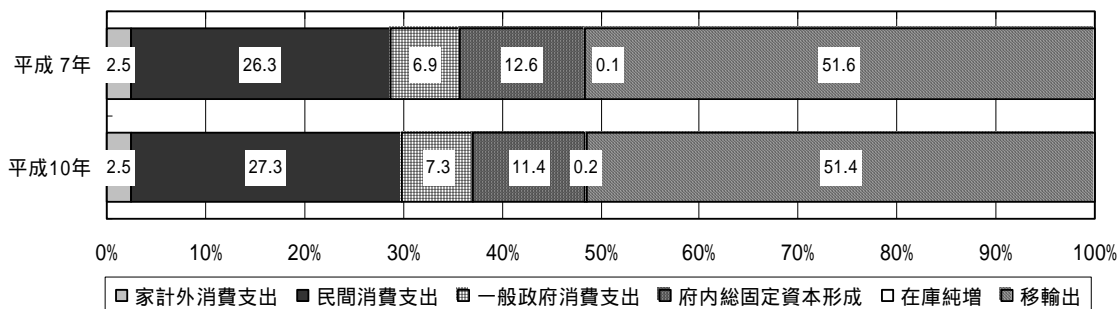
生産誘発依存度を平成 7 年と比べると、民間消費支出、一般政府消費支出、在庫純増、輸出が上昇し、その他の最終需要項目は横ばい又は低下した。

次に、1 単位の最終需要によってどの程度の府内生産が誘発されたか（生産誘発係数）を最終需要項目別にみると、輸出が 1.365430 倍と最も大きく、次いで移出（1.348667 倍）、府内総固定資本形成（公的）（1.211902 倍）と続いている。平成 7 年と比べると、民間消費支出、在庫純増以外の項目で生産誘発係数は小さくなった。

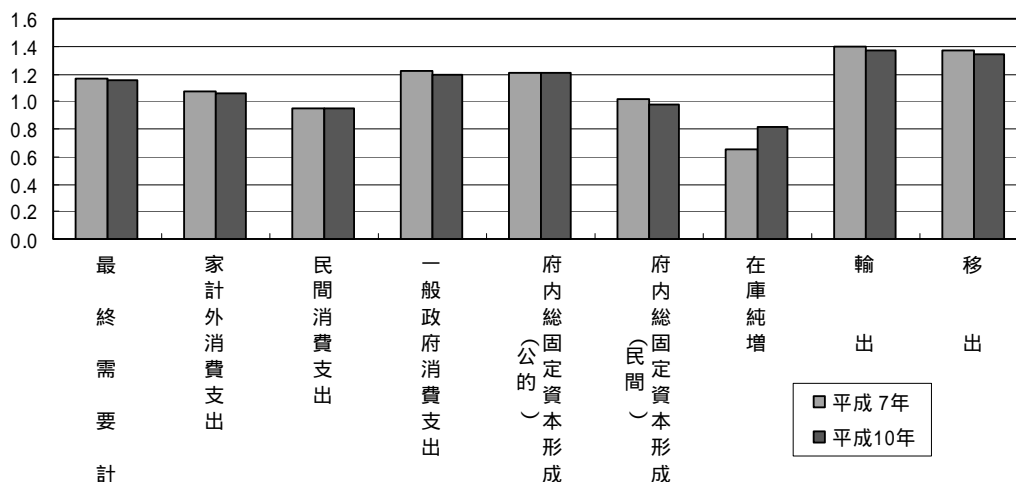
第18表 最終需要項目別の生産誘発

	最終需要額(億円)		生産誘発額(億円)		生産誘発依存度(%)		生産誘発係数	
	平成7年	平成10年	平成7年	平成10年	平成7年	平成10年	平成7年	平成10年
最終需要計	611371	608905	716985	703575	100.0	100.0	1.172750	1.155475
家計外消費支出	16554	16571	17710	17548	2.5	2.5	1.069874	1.058971
民間消費支出	199453	202412	188593	192318	26.3	27.3	0.945549	0.950131
一般政府消費支出	40428	42731	49354	51078	6.9	7.3	1.220793	1.195348
府内総固定資本形成(公的)	20098	14566	24377	17653	3.4	2.5	1.212898	1.211902
府内総固定資本形成(民間)	65008	63865	66087	62516	9.2	8.9	1.016600	0.978882
在庫純増	994	1293	647	1060	0.1	0.2	0.650650	0.819319
輸出	35461	40478	49551	55269	6.9	7.9	1.397323	1.365430
移出	233374	226988	320666	306132	44.7	43.5	1.374042	1.348667

第27図 最終需要項目別生産誘発依存度



第28図 最終需要項目別生産誘発係数



(2) 粗付加価値額

最終需要 60 兆 8905 億円によって誘発された粗付加価値額は 41 兆 6884 億円である。最終需要項目別にみると、移出によって 17 兆 258 億円（粗付加価値誘発依存度 40.8%）が誘発され、次いで民間消費支出が 12 兆 8711 億円（同 30.9%）と続いている。

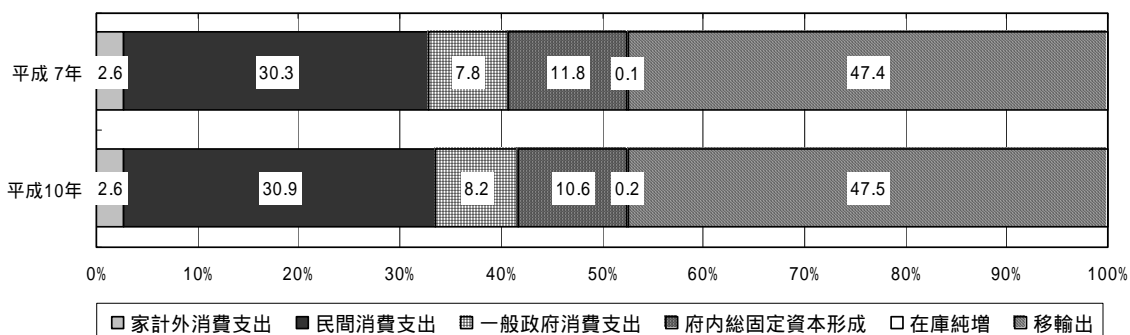
粗付加価値誘発依存度を平成 7 年と比べると、民間消費支出、一般政府消費支出、在庫純増、輸出が上昇し、その他の最終需要項目は横ばい又は低下した。

次に、1 単位の最終需要によってどの程度の粗付加価値が誘発されたか（粗付加価値誘発係数）を最終需要項目別にみると、一般政府消費支出が 0.801078 倍で最も大きく、次いで移出（0.750075 倍）、輸出（0.684444 倍）と続いている。また、平成 7 年と比べると、すべての項目で大きくなった。

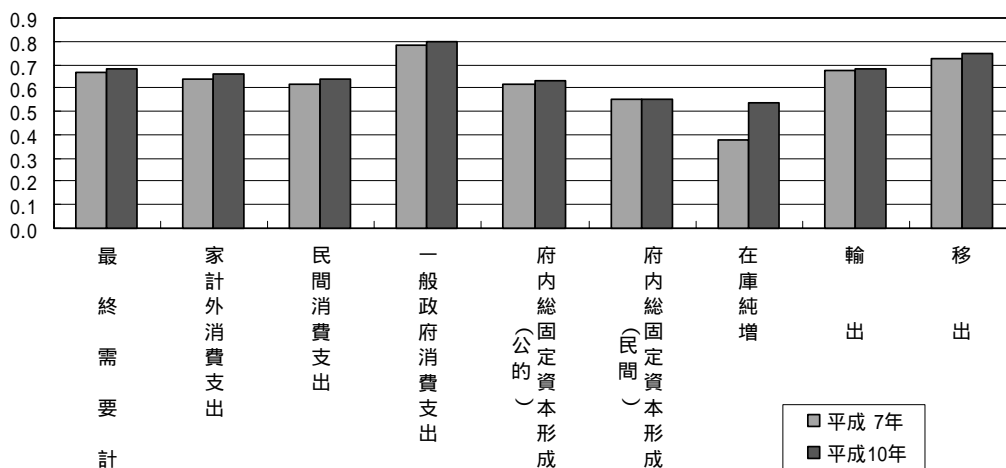
第19表 最終需要項目別の粗付加価値誘発

	最終需要額(億円)		粗付加価値誘発額(億円)		粗付加価値誘発依存度(%)		粗付加価値誘発係数	
	平成 7年	平成10年	平成 7年	平成10年	平成 7年	平成10年	平成 7年	平成10年
最終需要計	611371	608905	408284	416884	100.0	100.0	0.667817	0.684645
家計外消費支出	16554	16571	10569	10907	2.6	2.6	0.638448	0.658181
民間消費支出	199453	202412	123743	128711	30.3	30.9	0.620413	0.635884
一般政府消費支出	40428	42731	31774	34231	7.8	8.2	0.785942	0.801078
府内総固定資本形成(公的)	20098	14566	12451	9230	3.0	2.2	0.619509	0.633687
府内総固定資本形成(民間)	65008	63865	35755	35150	8.8	8.4	0.550012	0.550380
在庫純増	994	1293	377	692	0.1	0.2	0.379332	0.535249
輸出	35461	40478	23840	27705	5.8	6.6	0.672283	0.684444
移出	233374	226988	169775	170258	41.6	40.8	0.727477	0.750075

第29図 最終需要項目別粗付加価値誘発依存度



第30図 最終需要項目別粗付加価値誘発係数



(3) 移輸入額

最終需要 60 兆 8905 億円によって誘発された移輸入額は 19 兆 2021 億円である。最終需要項目別にみると、民間消費支出によって 7 兆 3702 億円（移輸入誘発依存度 38.4%）が誘発され、次いで移出が 5 兆 6730 億円（同 29.5%）、府内総固定資本形成（民間）が 2 兆 8715 億円（同 15.0%）と続いている。

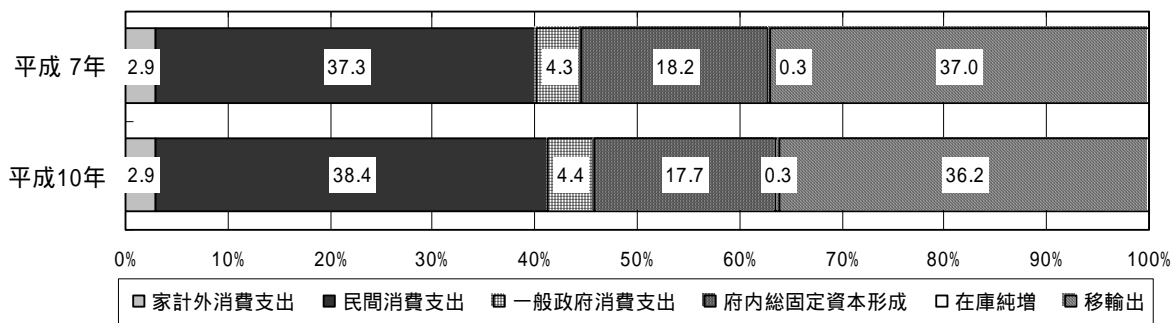
移輸入誘発依存度を平成 7 年と比べると、民間消費支出、一般政府消費支出が上昇、家計外消費支出は横ばいし、これら消費支出関係の項目を合わせると 44.5% から 45.7% と 1.2% 上昇した。一方、府内総固定資本形成（公的）、移出による移輸入誘発依存度は低下した。

1 単位の最終需要によってどの程度の移輸入が誘発されたか（移輸入誘発係数）を最終需要項目別にみると、在庫純増が 0.464751 倍で最も大きく、次いで府内総固定資本形成（民間）が 0.449620 倍、府内総固定資本形成（公的）が 0.366313 倍、民間消費支出が 0.364116 倍と続いている。

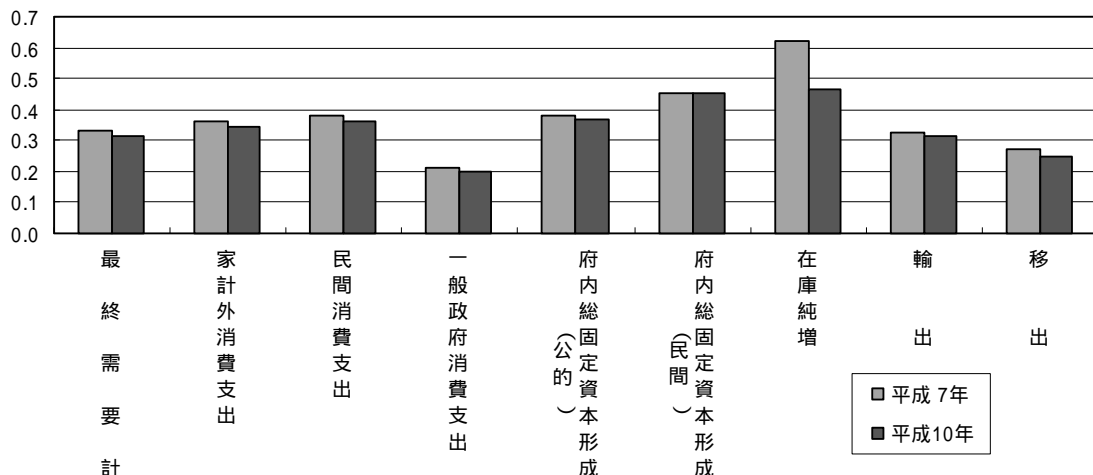
第20表 最終需要項目別の移輸入誘発

	最終需要額(億円)		移輸入誘発額(億円)		移輸入誘発依存度(%)		移輸入誘発係数	
	平成7年	平成10年	平成7年	平成10年	平成7年	平成10年	平成7年	平成10年
最終需要計	611371	608905	203087	192021	100.0	100.0	0.332183	0.315355
家計外消費支出	16554	16571	5985	5664	2.9	2.9	0.361552	0.341819
民間消費支出	199453	202412	75710	73702	37.3	38.4	0.379587	0.364116
一般政府消費支出	40428	42731	8654	8500	4.3	4.4	0.214058	0.198922
府内総固定資本形成(公的)	20098	14566	7647	5336	3.8	2.8	0.380491	0.366313
府内総固定資本形成(民間)	65008	63865	29253	28715	14.4	15.0	0.449988	0.449620
在庫純増	994	1293	617	601	0.3	0.3	0.620668	0.464751
輸出	35461	40478	11621	12773	5.7	6.7	0.327717	0.315556
移出	233374	226988	63600	56730	31.3	29.5	0.272523	0.249925

第31図 最終需要項目別移輸入誘発依存度



第32図 最終需要項目別移輸入誘発係数



(4) 労働力量

大阪府内の従業者が、どの最終需要項目によって、何人雇用誘発されたかを表したものが労働力誘発量である。最終需要 60 兆 8905 億円によって誘発された労働力量は 489 万 8489 人である。最終需要項目別にみると、移出によって 187 万 6249 人（労働力誘発依存度 38.3%）が誘発され、次いで民間消費支出が 147 万 7168 人（同 30.2%）と続いている。

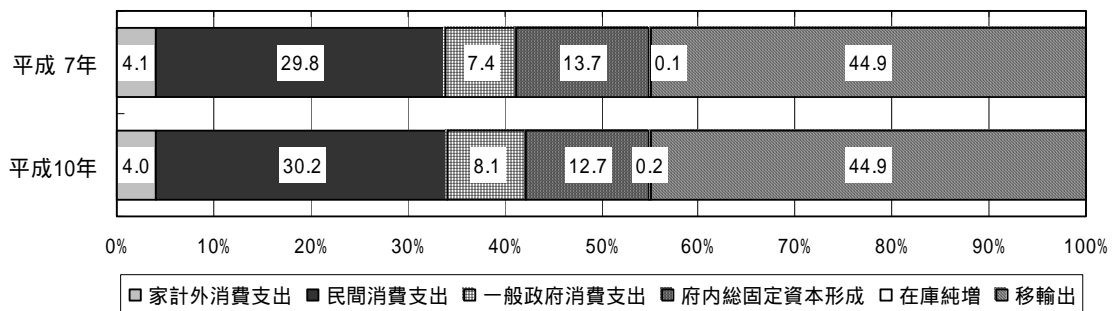
労働力誘発依存度を平成 7 年と比べると民間消費支出、一般政府消費支出、在庫純増、輸出が上昇し、他の最終需要項目は低下した。

1 単位（百万円）の最終需要によってどの程度の雇用が誘発されたか（労働力誘発係数）を最終需要の項目別にみると、家計外消費支出が 0.118361 人で最も大きく、次いで府内総固定資本形成（公的）が 0.095639 人、一般政府消費支出が 0.092836 人と続いている。

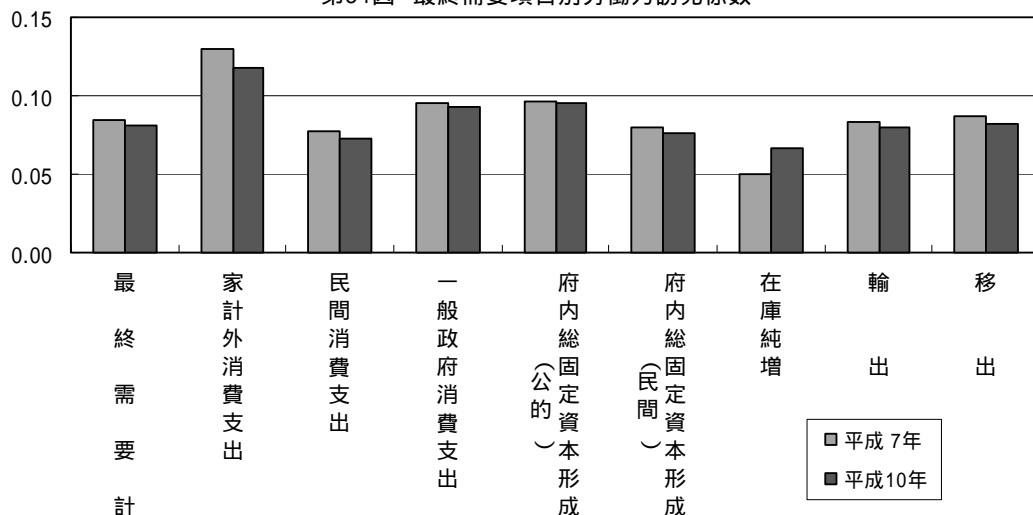
第21表 最終需要項目別の労働力誘発

	最終需要額(億円)		労働力誘発量(人)		労働力誘発依存度(%)		労働力誘発係数	
	平成 7年	平成10年	平成 7年	平成10年	平成 7年	平成10年	平成 7年	平成10年
最終需要計	611371	608905	5197805	4898489	100.0	100.0	0.085019	0.080448
家計外消費支出	16554	16571	214401	196137	4.1	4.0	0.129518	0.118361
民間消費支出	199453	202412	1547135	1477168	29.8	30.2	0.077569	0.072978
一般政府消費支出	40428	42731	383585	396696	7.4	8.1	0.094881	0.092836
府内総固定資本形成(公的)	20098	14566	193226	139311	3.7	2.8	0.096140	0.095639
府内総固定資本形成(民間)	65008	63865	520851	482822	10.0	9.9	0.080121	0.075600
在庫純増	994	1293	5022	8655	0.1	0.2	0.050515	0.066929
輸出	35461	40478	297140	321451	5.7	6.6	0.083793	0.079414
移出	233374	226988	2036445	1876249	39.2	38.3	0.087261	0.082658

第33図 最終需要項目別労働力誘発依存度



第34図 最終需要項目別労働力誘発係数



計 数 表 (3 2 部 門)

	19	20	21	22	23	24	25	26	27
	水道・ 廃棄物処理	商業	金融・保険	不動産	運輸	通信・放送	公務	教育・研究	医療・保健 ・社会保障
01 農林水産業	0	823	0	8	242	0	72	2011	12358
02 鉱業	10	0	0	0	4	0	28	274	9
03 食料製品	0	1724	0	0	927	0	353	1308	39318
04 繊維製品	2342	40662	6459	310	8760	1511	6345	2502	10044
05 パルプ・紙・木製品	1810	96018	13395	2662	35320	3657	3865	9973	12103
06 化学製品	7974	118	102	86	1925	1504	1200	8238	364093
07 石油・石炭製品	8535	79069	4042	5594	240563	3990	8966	12451	13889
08 窯業・土石製品	1475	3915	64	175	211	0	464	2977	3454
09 鉄鋼	288	0	0	0	1699	0	34	0	22
10 非鉄金属	85	126	0	0	49	0	223	0	3066
11 金属製品	366	32632	132	943	6666	350	5505	165	766
12 一般機械	2140	74	0	0	408	19	332	0	0
13 電気機械	39	3541	459	111	1164	3243	11129	4006	165
14 輸送機械	0	0	0	0	66615	0	24055	69	0
15 精密機械	44	16486	118	25	107	44	880	19	15617
16 その他の製造工業製品	19290	153330	77866	3407	23179	22352	51029	73757	26922
17 建設	18430	68691	12394	149769	54444	18755	27408	31227	15143
18 電力・ガス・熱供給	29257	79768	10793	24241	62799	12840	18347	44068	40562
19 水道・廃棄物処理	32356	25017	5669	4759	22999	7108	25152	22954	25837
20 商業	9590	126641	16297	7598	97250	7494	19614	33243	117937
21 金融・保険	8488	756977	332417	213823	293536	33735	5688	13200	44320
22 不動産	2169	442760	57205	51145	63415	34867	2591	36053	27716
23 運輸	21562	685791	58259	15473	390259	43766	44063	39276	48548
24 通信・放送	4255	199801	59268	5610	28434	109898	17991	23480	14578
25 公務	0	0	0	0	0	0	0	0	0
26 教育・研究	97	19171	1560	26	10275	33180	461	2	504
27 医療・保健・社会保障	7	67	31	7	46	44	6	9	59916
28 その他の公共サービス	4498	6322	7242	1682	4622	1688	10	3327	3770
29 対事業所サービス	44539	664456	372472	99154	439913	139485	102820	114695	110389
30 対個人サービス	314	18384	1724	3428	3055	50984	2127	2918	33046
31 事務用品	1460	54639	14603	3646	8622	4572	4593	11758	8423
32 分類不明	2323	65497	10616	36326	14619	11514	18616	18307	6465
33 内生部門計	223743	3642500	1063187	630008	1882127	546600	403967	512267	1058980
34 家計外消費支出	16097	350770	119934	29372	101181	26153	30658	28939	48317
35 雇用手当	219900	5972419	1232981	306138	1278502	592967	930932	1685484	1394596
36 営業剰余	66242	1398245	576770	1956388	242605	181883	0	7385	173601
37 資本減耗引当	153849	608563	358770	1371370	323102	370900	38865	200438	165972
38 間接税(除開税・輸入品商品税)	25024	536754	158317	344138	175292	81582	2793	23268	44631
39 (控除)経常補助金	-10411	-14267	-127858	-8517	-23475	-354	0	-4779	-43993
51 粗付加価値部門計	470701	8852484	2318914	3998889	2097207	1253131	1003248	1940735	1783124
52 府内生産額	694444	12494984	3382101	4628897	3979334	1799731	1407215	2453002	2842104

	39	40	41	42	43	44	45	46	47
	在庫純増	府内最終 需要計	府内需要 合計	輸 出	移 出	最終需要計	需要合計	(控除) 輸 入	(控除) 関 税
01 農林水産業	-1809	352096	733623	6749	26662	385507	767034	-102979	-2289
02 鉱業	8324	8148	216234	19	105	8272	216358	-135331	-1240
03 食料製品	-3936	1850808	2633193	19604	1009676	2880088	3662473	-295047	-29589
04 繊維製品	5919	449689	786817	48974	498907	997570	1334698	-226830	-19242
05 パルプ・紙・木製品	4236	119419	1193228	39900	731766	891085	1964894	-100701	-1350
06 化学製品	6233	218063	1593822	356296	1336977	1911336	3287095	-153606	-1717
07 石油・石炭製品	3259	207854	1169496	1336	384265	593455	1555097	-109166	-668
08 窯業・土石製品	1859	26327	412535	35232	105882	167441	553649	-22360	-158
09 鉄鋼	-2060	-10012	1243368	110581	860658	961227	2214607	-28813	-469
10 非鉄金属	3222	16666	549493	62065	332922	411653	944480	-135715	-639
11 金属製品	-7438	64725	909484	79453	1226881	1371059	2215818	-24601	-165
12 一般機械	3166	765767	1258667	738926	1497319	3002012	3494912	-98940	0
13 電気機械	-6137	1207671	2318514	880450	1416517	3504638	4615481	-367109	-1
14 輸送機械	13805	608185	990629	365352	305021	1278558	1661002	-106330	0
15 精密機械	6408	154906	213305	75644	89780	320330	378729	-65433	-50
16 その他の製造工業製品	1800	471083	2073219	93289	1822599	2386971	3989107	-212051	-8777
17 建設	0	3371569	3928545	0	0	3371569	3928545	0	0
18 電力・ガス・熱供給	0	583847	1381673	0	228377	812224	1610050	0	0
19 水道・廃棄物処理	0	270528	598202	13	111687	382228	709902	0	0
20 商業	73613	7674844	9557358	611370	3896661	12182875	14065389	-77894	0
21 金融・保険	0	486907	3136595	73023	460266	1020196	3669884	-124149	0
22 不動産	0	3017473	4084211	114	790002	3807589	4874327	-317	0
23 運輸	18860	1047525	3664163	296937	956819	2301281	4917919	-206435	0
24 通信・放送	0	511200	1473526	9817	448474	969491	1931817	-14433	0
25 公務	0	1279756	1310290	0	100508	1380264	1410798	0	0
26 教育・研究	0	1623199	2248352	859	559276	2183334	2808487	-2863	0
27 医療・保健・社会保障	0	2451687	2511971	3	358309	2809999	2870283	-59	0
28 その他の公共サービス	0	175947	262552	2326	21887	200160	286765	-3187	0
29 対事業所サービス	0	942275	5297376	71875	2461361	3475511	7830612	-121321	0
30 対個人サービス	0	4193943	4441132	49626	380855	4624424	4871613	-248652	0
31 事務用品	0	0	180315	0	24464	24464	204779	0	0
32 分類不明	0	1792	441057	17930	253950	273672	712937	-147788	-79
33 内生部門計	129324	34143887	62812945	4047763	22698833	60890483	89559541	-3132110	-66433

(単位:百万円)

28	29	30	31	32	33	34	35	36	37	38
その他の公 共サービス	対事業所 サービス	対個人 サービス	事務用品	分類不明	内生部門計	家計外 消費支出	民間消費 支出	一般政府 消費支出	府内総固定資 本形成(公的)	府内総固定資 本形成(民間)
0	169	83016	0	0	381527	6263	338048	0	0	9594
0	9	70	0	45	208086	0	8	0	0	-184
0	0	490550	0	16	782385	77565	1729188	47991	0	0
5529	14671	13095	3225	3359	337128	15366	412463	0	201	15740
3591	30493	25097	85591	4730	1073809	13180	54031	0	4287	43685
568	19643	27200	13371	3833	1375759	18412	193418	0	0	0
1285	21963	23130	0	5218	961642	1257	203338	0	0	0
292	3168	9191	497	3018	386208	2558	21910	0	0	0
1	497	93	2	2914	1253380	0	-1292	0	-1162	-5498
30	657	1284	53	1895	532827	117	11657	0	0	1670
412	6718	9280	32	3785	844759	3184	30152	0	441	38386
0	113614	1060	5434	0	492900	133	3910	0	40729	717829
0	83883	2028	2775	344	1110843	15689	390645	0	110825	696649
0	99152	113	0	0	382444	0	287457	0	13641	293282
4	3092	883	0	0	58399	1489	61421	0	10943	74645
18983	397045	50672	21739	10281	1602136	34634	385063	2118	9993	37475
565	21192	30361	0	4	556976	0	0	0	1048025	2323544
909	36472	88271	0	753	797826	142	583705	0	0	0
700	4935	79184	0	6558	327674	194	158656	111678	0	0
7282	117661	218962	40166	6524	1882514	410626	5517464	639	124484	1548018
5145	384485	100343	0	70136	2649688	22	486885	0	0	0
5213	79552	82822	0	5996	1066738	0	3017473	0	0	0
6995	115620	115032	9400	5296	2616638	43926	947644	-4548	3544	38099
5108	350682	46863	0	708	962326	9595	501605	0	0	0
0	0	0	0	30534	30534	0	52244	1227512	0	0
0	15163	1155	0	3491	625153	0	536270	1086929	0	0
1	32	87	0	0	60284	24267	626657	1800763	0	0
0	15028	15479	0	179	86605	0	175947	0	0	0
18318	754069	169143	0	25857	4355101	2757	295259	0	90680	553579
1062	44894	67661	0	4065	247189	975728	3218215	0	0	0
1456	22661	10603	0	75	180315	0	0	0	0	0
2323	45707	15804	30	0	439265	0	1792	0	0	0
85772	2802927	1778532	182315	199614	28669058	1657104	20241233	4273082	1456631	6386513
10218	205326	126763	0	1996	1646643					
136816	2371779	1445491	0	12069	23223495					
6136	655076	581856	0	169947	7614326					
17655	907157	295518	0	35127	6448116					
6112	288901	220896	0	4109	3027360					
-6436	-4288	-845	0	-123	-271546					
170501	4423951	2669679	0	223125	41688394					
256273	7226878	4448211	182315	422739	70357452					

48	49	50	51	52	
(控除) 輸入品商品税	(控除) 輸入計	(控除) 移入	最終需要 部門計	府内生産額	
-5257	-110525	-584355	-309373	72154	01
-19996	-156567	-36346	-184641	23445	02
-40871	-365507	-1813077	701504	1483889	03
-12050	-258122	-393172	346276	683404	04
-5085	-107136	-868062	-84113	989696	05
-7599	-162922	-974194	774220	2149979	06
-7576	-117410	-672613	-196568	765074	07
-1106	-23624	-297554	-153737	232471	08
-1463	-30745	-815799	114683	1368063	09
-6817	-143171	-325864	-57382	475445	10
-1231	-25997	-446841	898221	1742980	11
-4833	-103773	-788503	2109736	2602636	12
-18428	-385538	-1348728	1770372	2881215	13
-5249	-111579	-779669	387310	769754	14
-3195	-68678	-125443	126209	184608	15
-9090	-229918	-1244890	912163	2514299	16
0	0	0	3371569	3928545	17
0	0	-338483	473741	1271567	18
0	0	-15458	366770	694444	19
0	-77894	-1492511	10612470	12494984	20
0	-124149	-163634	732413	3382101	21
0	-317	-245113	3562159	4628897	22
0	-206435	-732150	1362696	3979334	23
0	-14433	-117653	837405	1799731	24
0	0	-3583	1376681	1407215	25
0	-2863	-352622	1827849	2453002	26
0	-59	-28120	2781820	2842104	27
0	-3187	-27305	169668	256273	28
0	-121321	-482413	2871777	7226678	29
-18	-248670	-174732	4201022	4448211	30
0	0	-22464	2000	182315	31
-230	-148097	-142101	-16526	422739	32
-150094	-3348637	-15853452	41688394	70357452	33

3. 逆行列係数表 $[I - (\hat{M})A]^{-1}$ 型

	01	02	03	04	05	06	07	08
	農林水産業	鉱業	食料品	繊維製品	パルプ・紙・木製品	化学製品	石油・石炭製品	窯業・土石製品
01 農林水産業	1.004015	0.000009	0.008926	0.000523	0.000617	0.000130	0.000003	0.000008
02 鉱業	0.000119	1.000203	0.000146	0.000153	0.000200	0.000577	0.000378	0.009506
03 食料品	0.000719	0.000046	1.027751	0.000042	0.000097	0.001205	0.000023	0.000110
04 繊維製品	0.001338	0.000959	0.000434	1.046927	0.001121	0.000362	0.000119	0.000397
05 パルプ・紙・木製品	0.005338	0.001405	0.004405	0.002654	1.041704	0.004642	0.000436	0.004123
06 化学製品	0.016272	0.002107	0.003446	0.011013	0.01586	1.069107	0.000483	0.007931
07 石油・石炭製品	0.007193	0.019863	0.003083	0.003686	0.004511	0.010902	1.117422	0.011059
08 窯業・土石製品	0.000478	0.000200	0.001673	0.000274	0.000438	0.002195	0.000169	1.020021
09 鉄鋼	0.000170	0.000972	0.000615	0.000114	0.005116	0.000938	0.000168	0.004886
10 非金属	0.000037	0.000096	0.000309	0.000027	0.000559	0.000561	0.000026	0.000704
11 金属	0.001073	0.007781	0.007842	0.000634	0.010252	0.012146	0.001767	0.003289
12 一般機械	0.000183	0.001895	0.000308	0.000287	0.000922	0.000509	0.000319	0.000606
13 電気機械	0.000190	0.000572	0.000236	0.000212	0.000321	0.000402	0.000234	0.000308
14 輸送機械	0.000467	0.000604	0.000143	0.000138	0.000180	0.000201	0.000146	0.000268
15 精密機械	0.000046	0.000011	0.000010	0.000008	0.000010	0.000010	0.000012	0.000048
16 その他の製造工業製品	0.005609	0.006583	0.010365	0.003894	0.012495	0.013413	0.002529	0.003207
17 建設	0.004626	0.011531	0.005343	0.003321	0.003743	0.005760	0.003662	0.005273
18 電力・ガス・熱供給	0.008606	0.013258	0.011930	0.013804	0.014107	0.019740	0.026566	0.029098
19 水道・廃棄物処理	0.001675	0.005276	0.004741	0.003692	0.003227	0.007966	0.001712	0.005435
20 商業	0.036662	0.032734	0.059721	0.049342	0.058474	0.035108	0.073957	0.030757
21 金融・保険	0.043099	0.085005	0.020941	0.046657	0.036242	0.029948	0.023783	0.043388
22 不動産	0.004019	0.015927	0.007001	0.015294	0.012846	0.013576	0.010715	0.015581
23 運輸	0.040346	0.232679	0.034899	0.036590	0.056108	0.037975	0.033536	0.093085
24 通信・放送	0.004366	0.012934	0.007107	0.007820	0.008372	0.013549	0.005648	0.008588
25 公務	0.000195	0.000351	0.000152	0.000273	0.000282	0.000353	0.000052	0.000187
26 教育・研究	0.002314	0.001806	0.007856	0.009366	0.009378	0.077584	0.005304	0.026759
27 医療・保健・社会保障	0.000002	0.000005	0.000002	0.000002	0.000003	0.000013	0.000002	0.000003
28 その他の公共サービス	0.000397	0.001698	0.001105	0.001011	0.000875	0.002112	0.000942	0.001997
29 対事業所サービス	0.032605	0.140344	0.056158	0.052660	0.058453	0.095631	0.062577	0.075686
30 对个人サービス	0.000916	0.001672	0.000912	0.001046	0.001268	0.001829	0.000929	0.001475
31 事務用品	0.001353	0.002454	0.002173	0.002654	0.002234	0.001793	0.000797	0.002312
32 分類不明	0.002702	0.004876	0.002107	0.003791	0.003913	0.004902	0.000721	0.002593
列和	1.234129	1.605855	1.291841	1.317909	1.359656	1.465139	1.378538	1.408689
影響力係数	0.910508	1.184757	0.953086	0.972319	1.003118	1.080941	1.017048	1.039293

	19	20	21	22	23	24	25	26
	水道・廃棄物処理	商業	金融・保険	不動産	運輸	通信・放送	公務	教育・研究
01 農林水産業	0.000008	0.000010	0.000006	0.000005	0.000011	0.000037	0.000011	0.000051
02 鉱業	0.000406	0.000087	0.000050	0.000079	0.000245	0.000096	0.000154	0.000187
03 食料品	0.000033	0.000076	0.000041	0.000021	0.000088	0.000558	0.000096	0.000135
04 繊維製品	0.000769	0.000706	0.000489	0.000078	0.000576	0.000277	0.000934	0.000280
05 パルプ・紙・木製品	0.001439	0.002283	0.001635	0.000670	0.002621	0.001129	0.001436	0.001628
06 化学製品	0.004263	0.000435	0.000592	0.000195	0.000640	0.000761	0.000987	0.001609
07 石油・石炭製品	0.006286	0.003731	0.001241	0.000900	0.024453	0.001883	0.003584	0.002735
08 窯業・土石製品	0.000942	0.000210	0.000114	0.000455	0.000284	0.000224	0.000413	0.000503
09 鉄鋼	0.000563	0.000227	0.000124	0.000344	0.000509	0.000196	0.000474	0.000203
10 非金属	0.000104	0.000042	0.000032	0.000066	0.000064	0.000045	0.000119	0.000050
11 金属	0.002070	0.001888	0.000512	0.001802	0.002041	0.000973	0.003287	0.000969
12 一般機械	0.001437	0.000400	0.000658	0.000217	0.000750	0.000503	0.000573	0.000344
13 電気機械	0.000417	0.000377	0.000508	0.000221	0.000622	0.000890	0.002526	0.000703
14 輸送機械	0.000170	0.000183	0.000212	0.000055	0.002063	0.000174	0.001931	0.000111
15 精密機械	0.000012	0.000125	0.000010	0.000003	0.000012	0.000008	0.000063	0.000005
16 その他の製造工業製品	0.010878	0.005842	0.010117	0.001444	0.005356	0.006292	0.012964	0.010513
17 建設	0.031474	0.008726	0.006065	0.033623	0.017927	0.013724	0.022036	0.015259
18 電力・ガス・熱供給	0.036299	0.006845	0.004141	0.004830	0.015683	0.007965	0.012333	0.015507
19 水道・廃棄物処理	1.048318	0.002843	0.002395	0.001396	0.007086	0.005425	0.018927	0.010060
20 商業	0.017733	1.013155	0.008793	0.004253	0.028590	0.008989	0.016948	0.015402
21 金融・保険	0.023361	0.071730	1.108986	0.050252	0.091827	0.030165	0.014572	0.013133
22 不動産	0.006670	0.037494	0.020527	1.012246	0.021302	0.022810	0.004898	0.016333
23 運輸	0.031964	0.048521	0.019235	0.005968	1.086067	0.025212	0.030491	0.016994
24 通信・放送	0.011503	0.020724	0.025145	0.003920	0.016231	1.064711	0.017456	0.012777
25 公務	0.000125	0.000168	0.000122	0.000210	0.000146	0.000204	1.000360	0.000211
26 教育・研究	0.001849	0.002229	0.001404	0.000445	0.003593	0.017168	0.001499	1.000994
27 医療・保健・社会保障	0.000012	0.000008	0.000012	0.000002	0.000015	0.000028	0.000006	0.000005
28 その他の公共サービス	0.006382	0.000858	0.002431	0.000551	0.001696	0.001327	0.000430	0.001493
29 対事業所サービス	0.081058	0.070492	0.126294	0.031555	0.135621	0.092334	0.084336	0.055475
30 对个人サービス	0.001340	0.002444	0.001975	0.001049	0.002114	0.028321	0.002464	0.001852
31 事務用品	0.002547	0.004567	0.004738	0.001050	0.003039	0.003019	0.003428	0.004621
32 分類不明	0.001735	0.002334	0.001694	0.002920	0.002032	0.002828	0.005001	0.002935
列和	1.332167	1.309760	1.350297	1.160824	1.473301	1.338273	1.264739	1.203075
影響力係数	0.982837	0.966306	0.996214	0.856425	1.086963	0.987343	0.933091	0.887597

09	10	11	12	13	14	15	16	17	18	
鉄	鋼	非鉄金属	金属製品	一般機械	電気機械	輸送機械	精密機械	その他の製造工業製品	建設	電力・ガス・熱供給
0.000004	0.000009	0.000005	0.000006	0.000008	0.000006	0.000009	0.000179	0.000087	0.000010	01
0.001395	0.001701	0.000227	0.000143	0.000155	0.000152	0.000187	0.000172	0.000972	0.010178	02
0.000031	0.000035	0.000032	0.000033	0.000041	0.000028	0.000042	0.000100	0.000038	0.000030	03
0.000137	0.000269	0.000202	0.000144	0.000326	0.000283	0.000163	0.001051	0.000655	0.000237	04
0.000536	0.001379	0.001985	0.001273	0.002978	0.001361	0.003507	0.014178	0.011067	0.001402	05
0.002130	0.013988	0.002867	0.001483	0.005277	0.003653	0.009333	0.030785	0.002547	0.000887	06
0.016932	0.004266	0.006911	0.004131	0.002728	0.002657	0.003657	0.003996	0.006215	0.016205	07
0.000600	0.001096	0.000739	0.000610	0.004795	0.001340	0.006090	0.000526	0.012990	0.000938	08
1.146496	0.000979	0.067721	0.030745	0.007861	0.024026	0.004962	0.001451	0.009454	0.000741	09
0.000753	1.069335	0.007064	0.003244	0.006141	0.002847	0.006267	0.001091	0.001780	0.000209	10
0.000838	0.000562	1.017079	0.015116	0.017619	0.024313	0.012111	0.005579	0.049245	0.004116	11
0.000406	0.000239	0.000841	1.035046	0.004170	0.002967	0.004215	0.000445	0.002159	0.000624	12
0.000252	0.000460	0.000975	0.016682	1.071049	0.006751	0.026181	0.000898	0.003381	0.000559	13
0.000191	0.000109	0.000177	0.000147	0.000137	1.025805	0.000131	0.000188	0.000230	0.000190	14
0.000008	0.000007	0.000014	0.000055	0.000066	0.000014	1.008623	0.000010	0.000015	0.000006	15
0.002327	0.002387	0.003745	0.008103	0.014019	0.009408	0.013850	1.026623	0.008850	0.005519	16
0.004657	0.002973	0.003490	0.003096	0.003223	0.004559	0.003195	0.003767	1.004896	0.068747	17
0.025053	0.020282	0.012557	0.008890	0.008555	0.010385	0.009480	0.012967	0.006955	1.044189	18
0.005178	0.002757	0.003793	0.002614	0.003023	0.004399	0.003635	0.003744	0.002562	0.006004	19
0.043364	0.040906	0.035786	0.038893	0.046439	0.033948	0.045273	0.044265	0.050908	0.016299	20
0.029482	0.025378	0.032188	0.029114	0.021531	0.024812	0.036334	0.033313	0.027000	0.040573	21
0.010955	0.006079	0.019644	0.012140	0.009907	0.008655	0.009325	0.013421	0.008622	0.018677	22
0.057390	0.032045	0.049553	0.037150	0.033549	0.028876	0.034366	0.048360	0.050342	0.030296	23
0.006567	0.004868	0.008400	0.007903	0.007722	0.005671	0.008497	0.009435	0.013529	0.011142	24
0.000419	0.000253	0.000359	0.000388	0.000250	0.000156	0.000188	0.000279	0.000100	0.000242	25
0.012890	0.018885	0.010231	0.033720	0.030150	0.019882	0.039574	0.012661	0.005018	0.019579	26
0.000003	0.000001	0.000002	0.000002	0.000002	0.000001	0.000002	0.000003	0.000002	0.000005	27
0.001363	0.000415	0.000812	0.001207	0.000732	0.000552	0.001157	0.001273	0.001468	0.002524	28
0.064643	0.037639	0.064406	0.058328	0.055415	0.044735	0.050810	0.073405	0.101467	0.097103	29
0.001232	0.000810	0.001274	0.001282	0.001487	0.000993	0.001274	0.002016	0.001479	0.001312	30
0.001382	0.001289	0.002784	0.002495	0.002552	0.001700	0.002252	0.002385	0.001284	0.002484	31
0.005819	0.003509	0.004981	0.005382	0.003469	0.002165	0.002614	0.003871	0.001387	0.003354	32
1.443431	1.294912	1.360845	1.359568	1.365373	1.297100	1.347304	1.352437	1.386704	1.404380	
1.064925	0.955352	1.003995	1.003053	1.007336	0.956966	0.994005	0.997792	1.023073	1.036114	

27	28	29	30	31	32	行和	感応係数	
医療・保健・社会保障	その他の公共サービス	対事業所サービス	対個人サービス	事務用品	分類不明			
0.000278	0.000015	0.000016	0.001180	0.000066	0.000017	1.016265	0.749773	01
0.000166	0.000062	0.000072	0.000201	0.000069	0.000100	1.031941	0.761338	02
0.002782	0.000104	0.000160	0.019870	0.000055	0.000210	1.061633	0.783245	03
0.000765	0.004022	0.000515	0.000670	0.003485	0.001653	1.070340	0.789668	04
0.001625	0.003764	0.001721	0.001834	0.009500	0.002839	1.219497	0.899713	05
0.040462	0.001735	0.001708	0.002393	0.024698	0.003445	1.278817	0.943477	06
0.003126	0.002847	0.002027	0.003214	0.002444	0.005645	1.309533	0.966138	07
0.000499	0.000359	0.000230	0.000675	0.000792	0.001727	1.062598	0.783957	08
0.000167	0.000192	0.000385	0.000242	0.000880	0.002947	1.314870	0.970076	09
0.000224	0.000069	0.000096	0.000093	0.000206	0.000770	1.103032	0.813788	10
0.001170	0.001323	0.001152	0.001909	0.002041	0.004990	1.217489	0.898231	11
0.000313	0.000464	0.005369	0.000393	0.009205	0.000492	1.077259	0.794773	12
0.000258	0.000342	0.003684	0.000364	0.004414	0.000724	1.145715	0.845278	13
0.000111	0.000166	0.001615	0.000126	0.000141	0.000291	1.036800	0.764924	14
0.000517	0.000009	0.000047	0.000027	0.000026	0.000011	1.009845	0.745037	15
0.004976	0.024123	0.019392	0.005496	0.038107	0.011284	1.319711	0.973648	16
0.008101	0.004591	0.005537	0.010490	0.002919	0.004432	1.330766	0.981804	17
0.013761	0.004621	0.005968	0.018040	0.004105	0.004834	1.451352	1.070769	18
0.010448	0.003545	0.001649	0.019156	0.001419	0.018136	1.222237	0.901734	19
0.040662	0.029126	0.019155	0.046935	0.195597	0.019055	2.237231	1.650570	20
0.025502	0.031522	0.065384	0.033593	0.022130	0.175844	2.386789	1.760910	21
0.013261	0.023138	0.015379	0.021973	0.009772	0.019291	1.457476	1.075287	22
0.020176	0.027541	0.019436	0.027410	0.058487	0.019167	2.403814	1.773471	23
0.009428	0.024601	0.054312	0.014787	0.005894	0.010722	1.444330	1.065589	24
0.000099	0.000264	0.000207	0.000127	0.000087	0.072106	1.078914	0.795994	25
0.003826	0.001227	0.003700	0.001490	0.003874	0.008119	1.394371	1.028730	26
1.021291	0.000006	0.000008	0.000022	0.000003	0.000003	1.021474	0.753616	27
0.001603	1.000365	0.002346	0.003540	0.000404	0.001108	1.046174	0.771840	28
0.053553	0.083424	1.120082	0.053822	0.028667	0.092571	3.331348	2.457780	29
0.011601	0.005078	0.007948	1.014821	0.000769	0.009917	1.114901	0.822544	30
0.003259	0.005648	0.003678	0.002816	1.001310	0.001575	1.081674	0.798030	31
0.001368	0.003666	0.002878	0.001769	0.001210	1.001029	1.095551	0.808269	32
1.295380	1.287957	1.365857	1.309480	1.513775	1.495052			
0.955697	0.950221	1.007693	0.966099	1.116823	1.103010			

4. 最終需要項目別生産誘発額等

a 最終需要項目別生産誘発額

(単位: 百万円)

	34	35	36	37	38	39	42	43	合計
	家計外消費支出	民間消費支出	一般政府消費支出	府内総固定資本形成(公的)	府内総固定資本形成(民間)	在庫純増	輸出	移出	
01 農林水産業	1510	24393	631	95	743	-100	7151	37732	72154
02 鉱業	237	6654	701	1040	2461	915	1337	10099	23445
03 食料	31414	367510	13713	62	288	-691	21813	1049780	1483889
04 繊維製	3669	82541	2848	854	5662	1121	52883	533826	683404
05 パルプ・紙・木製品	5302	38695	6335	12942	38955	995	52148	834324	989696
06 化学製	9353	103908	75235	3131	9260	1982	395179	1551930	2149979
07 石油・石炭製	5662	136860	13087	7272	22591	1774	26064	551765	765074
08 窯業・土石製	1332	12040	1971	13805	31647	437	42957	128282	232471
09 鉄鋼	495	6528	1131	10183	30303	-913	172274	1148061	1368063
10 非鉄金属	179	3954	606	2102	6527	486	76760	384832	475445
11 金属製	4321	46637	7281	52860	143423	-3422	125064	1366815	1742980
12 一般機械	607	8943	1730	15136	225344	990	771262	1578623	2602636
13 電気機械	4751	112472	4241	34028	202083	-1586	960939	1564287	2881215
14 輸送機械	257	33480	2675	1806	31867	1462	376049	322158	769754
15 精密機械	215	6605	1003	1028	7015	589	76495	91657	184608
16 その他の製造工業製品	17836	200020	36232	14940	53591	1001	133014	2057664	2514299
17 建設	13363	241581	58778	1054705	2350939	811	23313	185054	3928545
18 電力・ガス・熱供給	19868	609226	57795	8932	32602	714	45132	497297	1271567
19 水道・廃棄物処理	18801	262280	165048	3269	12010	292	16811	215932	694444
20 商業	393144	4941764	110138	162381	1458440	62885	752382	4613850	12494984
21 金融・保険	59505	1227473	77727	42392	202384	5875	241457	1525288	3382101
22 不動産	33973	3182963	45293	14720	81914	2628	66485	1200922	4628897
23 運輸	78771	1185029	88950	63857	236693	18493	465759	1841783	3979334
24 通信・放送	30713	701885	51121	21100	88912	1538	58630	845832	1799731
25 公務	189	54696	1224980	152	698	13	2328	124159	1407215
26 教育・研究	3299	504629	924895	7147	30058	361	99955	882658	2453002
27 医療・保健・社会保障	24529	632966	1818485	4	20	1	24	366076	2842104
28 その他の公共サービス	3582	179531	5446	1861	6160	83	7030	52580	256273
29 対事業所サービス	83663	1236514	258267	206624	906260	6534	355164	4173853	7226878
30 对个人サービス	897299	2996876	25515	2515	11181	185	57691	456951	4448211
31 事務用品	4359	47135	14517	2238	11916	327	11071	90754	182315
32 分類不明	2631	36028	11446	2112	9693	178	32314	328337	422739
合計	1754826	19231815	5107820	1765294	6251640	105958	5526938	30613162	70357452

b 最終需要項目別生産誘発係数

	34	35	36	37	38	39	42	43	平均
	家計外消費支出	民間消費支出	一般政府消費支出	府内総固定資本形成(公的)	府内総固定資本形成(民間)	在庫純増	輸出	移出	
01 農林水産業	0.000911	0.001205	0.000148	0.000065	0.000116	-0.000772	0.001767	0.001662	0.001185
02 鉱業	0.000143	0.000329	0.000164	0.000714	0.000385	0.007077	0.000330	0.000445	0.000385
03 食料	0.018957	0.018156	0.003209	0.000043	0.000045	-0.005342	0.005389	0.046248	0.024370
04 繊維製	0.002214	0.004078	0.000667	0.000586	0.000887	0.008669	0.013065	0.023518	0.011223
05 パルプ・紙・木製品	0.003199	0.001912	0.001483	0.008885	0.006100	0.007698	0.012883	0.036756	0.016254
06 化学製	0.005644	0.005134	0.017607	0.002149	0.001450	0.015324	0.097629	0.068370	0.035309
07 石油・石炭製	0.003417	0.006761	0.003063	0.004992	0.003537	0.013719	0.006439	0.024308	0.012565
08 窯業・土石製	0.000804	0.000595	0.000461	0.009478	0.004955	0.003378	0.010613	0.005651	0.003818
09 鉄鋼	0.000299	0.000323	0.000265	0.006991	0.004745	-0.007057	0.042560	0.050578	0.022468
10 非鉄金属	0.000108	0.000195	0.000142	0.001443	0.001022	0.003754	0.018964	0.016954	0.007908
11 金属製	0.002608	0.002304	0.001704	0.036289	0.022457	-0.026462	0.030897	0.060215	0.028625
12 一般機械	0.000366	0.000442	0.000405	0.010391	0.035284	0.007657	0.190540	0.069546	0.042743
13 電気機械	0.002867	0.005557	0.000993	0.023360	0.031642	-0.012261	0.237400	0.068915	0.047318
14 輸送機械	0.000155	0.001654	0.000626	0.001240	0.004990	0.011302	0.092903	0.014193	0.012642
15 精密機械	0.000130	0.000326	0.000235	0.000706	0.001098	0.004555	0.018988	0.004038	0.003032
16 その他の製造工業製品	0.010763	0.009882	0.008479	0.010257	0.008391	0.007739	0.032861	0.090651	0.041292
17 建設	0.008064	0.011935	0.013755	0.724072	0.368110	0.006271	0.005760	0.008153	0.064518
18 電力・ガス・熱供給	0.011990	0.030098	0.013525	0.006132	0.005105	0.005522	0.011150	0.021908	0.020883
19 水道・廃棄物処理	0.011346	0.012958	0.038625	0.002244	0.001881	0.002261	0.004153	0.009513	0.011405
20 商業	0.237248	0.244143	0.025775	0.114777	0.228362	0.486262	0.185876	0.203264	0.205204
21 金融・保険	0.035909	0.060642	0.018190	0.029103	0.031689	0.045427	0.059652	0.067197	0.055440
22 不動産	0.020502	0.157251	0.010600	0.010105	0.012826	0.020319	0.016425	0.052907	0.076020
23 運輸	0.047535	0.058545	0.020816	0.043839	0.037061	0.142995	0.115066	0.081140	0.065352
24 通信・放送	0.018534	0.034676	0.011964	0.014486	0.013922	0.011893	0.014484	0.037263	0.029557
25 公務	0.000114	0.002702	0.286674	0.000104	0.000109	0.000099	0.000575	0.005470	0.023111
26 教育・研究	0.001991	0.024931	0.216447	0.004907	0.004707	0.002790	0.024694	0.038886	0.040285
27 医療・保健・社会保障	0.014802	0.031271	0.425568	0.000003	0.000003	0.000006	0.000006	0.016128	0.046676
28 その他の公共サービス	0.002161	0.008870	0.001274	0.001278	0.000965	0.000643	0.001737	0.002316	0.004209
29 対事業所サービス	0.050488	0.061089	0.060440	0.141850	0.141902	0.050521	0.087743	0.183880	0.118686
30 对个人サービス	0.541486	0.148058	0.005971	0.001726	0.001751	0.001429	0.014252	0.020131	0.073053
31 事務用品	0.002630	0.002329	0.003397	0.001536	0.001866	0.002525	0.002735	0.003998	0.002994
32 分類不明	0.001587	0.001780	0.002679	0.001450	0.001518	0.001380	0.007983	0.014465	0.006943
合計	1.058971	0.950131	1.195348	1.211902	0.978882	0.819319	1.365430	1.348667	1.155475

Ｃ 最終需要項目別生産誘発依存度

	34	35	36	37	38	39	42	43	合計
	家計外消費支出	民間消費支出	一般政府消費支出	府内総固定資本形成(公的)	府内総固定資本形成(民間)	在庫純増	輸出	移出	
01 農林水産業	0.020924	0.338062	0.008745	0.001312	0.010298	-0.001384	0.099106	0.522937	1.000000
02 鉱業	0.010109	0.283832	0.029885	0.044373	0.104973	0.039037	0.057045	0.430746	1.000000
03 食料	0.021170	0.247667	0.009241	0.000042	0.000194	-0.000466	0.014700	0.707452	1.000000
04 繊維製品	0.005368	0.120779	0.004168	0.001250	0.008286	0.001640	0.077382	0.781128	1.000000
05 パルプ・紙・木製品	0.005357	0.039098	0.006401	0.013077	0.039360	0.001006	0.052691	0.843010	1.000000
06 化学製品	0.004350	0.048330	0.034993	0.001456	0.004307	0.000922	0.183806	0.721835	1.000000
07 石油・石炭製品	0.007400	0.178884	0.017105	0.009504	0.029527	0.002319	0.034067	0.721192	1.000000
08 窯業・土石製品	0.005729	0.051790	0.008478	0.059385	0.136135	0.001879	0.184784	0.551820	1.000000
09 鉄鋼	0.000362	0.004772	0.000826	0.007444	0.022150	-0.000667	0.125925	0.839187	1.000000
10 非鉄金属	0.000376	0.008316	0.001274	0.004421	0.013728	0.001021	0.161450	0.809414	1.000000
11 金属製品	0.002479	0.026757	0.004178	0.030327	0.082286	-0.001963	0.071753	0.784183	1.000000
12 一般機械	0.000233	0.003436	0.000665	0.005816	0.086583	0.000380	0.296339	0.606548	1.000000
13 電気機械	0.001649	0.039036	0.001472	0.011810	0.070138	-0.000550	0.333519	0.542926	1.000000
14 輸送機械	0.000334	0.043494	0.003476	0.002346	0.041399	0.001899	0.488532	0.418521	1.000000
15 精密機械	0.001164	0.035781	0.005431	0.005569	0.038001	0.003191	0.414365	0.496497	1.000000
16 その他の製造工業製品	0.007094	0.079553	0.014411	0.005942	0.021315	0.000398	0.052903	0.818385	1.000000
17 建設	0.003401	0.061494	0.014962	0.268472	0.598425	0.000206	0.005934	0.047105	1.000000
18 電力・ガス・熱供給	0.015625	0.479115	0.045452	0.007024	0.025639	0.000562	0.035493	0.391090	1.000000
19 水道・廃棄物処理	0.027073	0.377684	0.237669	0.004708	0.017294	0.000421	0.024208	0.310943	1.000000
20 商業	0.031464	0.395500	0.008815	0.012996	0.116722	0.005033	0.060215	0.369256	1.000000
21 金融・保険	0.017594	0.362932	0.022982	0.012534	0.059840	0.001737	0.071393	0.450988	1.000000
22 不動産	0.007339	0.687629	0.009785	0.003180	0.017696	0.000568	0.014363	0.259440	1.000000
23 運輸	0.019795	0.297796	0.022353	0.016047	0.059480	0.004647	0.117045	0.462837	1.000000
24 通信・放送	0.017065	0.389994	0.028405	0.011724	0.049403	0.000855	0.032577	0.469977	1.000000
25 公務	0.000135	0.038868	0.870499	0.000108	0.000496	0.000009	0.001654	0.088230	1.000000
26 教育・研究	0.001345	0.205719	0.377046	0.002914	0.012254	0.000147	0.040748	0.359828	1.000000
27 医療・保健・社会保障	0.008630	0.222710	0.639838	0.000001	0.000007	0.000000	0.000009	0.128805	1.000000
28 その他の公共サービス	0.013975	0.700546	0.021251	0.007262	0.024038	0.000324	0.027430	0.205173	1.000000
29 対事業所サービス	0.011577	0.171099	0.035737	0.028591	0.125401	0.000904	0.049145	0.577546	1.000000
30 对个人サービス	0.201721	0.673726	0.005736	0.000565	0.002514	0.000042	0.012969	0.102727	1.000000
31 事務用品	0.023907	0.258534	0.079623	0.012275	0.065358	0.001791	0.060726	0.497785	1.000000
32 分類不明	0.006223	0.085224	0.027076	0.004996	0.022928	0.000422	0.076441	0.776690	1.000000
平均	0.024942	0.273344	0.072598	0.025090	0.088855	0.001506	0.078555	0.435109	1.000000

5. 最終需要項目別粗付加価値誘発額等

a 最終需要項目別粗付加価値誘発額

(単位: 百万円)

	34	35	36	37	38	39	42	43	合計
	家計外消費支出	民間消費支出	一般政府消費支出	府内総固定資本形成(公的)	府内総固定資本形成(民間)	在庫純増	輸出	移出	
01 農林水産業	914	14762	382	57	450	-60	4328	22836	43668
02 鉱業	98	2763	291	432	1022	380	555	4194	9736
03 食料	12742	149072	5562	25	117	-280	8848	425819	601906
04 繊維製品	1693	38091	1314	394	2613	517	24405	246351	315379
05 パルプ・紙・木製品	2258	16482	2699	5513	16593	424	22212	355378	421558
06 化学製品	3363	37365	27054	1126	3330	713	142104	558062	773116
07 石油・石炭製品	2500	60434	5779	3211	9976	783	11509	243648	337840
08 窯業・土石製品	586	5299	867	6076	13929	192	18907	56463	102321
09 鉄鋼	160	2113	366	3297	9810	-295	55770	371662	442883
10 非金属製品	56	1228	188	653	2028	151	23845	119547	147696
11 金属製品	2117	22854	3568	25904	70284	-1677	61287	669800	854138
12 一般機械	280	4123	798	6979	103908	457	355634	727914	1200093
13 電気機械	1748	41381	1560	12520	74351	-583	353551	575537	1060065
14 輸送機械	100	13085	1046	706	12455	571	146976	125913	300853
15 精密機械	87	2678	407	417	2845	239	31019	37167	74858
16 その他の製造工業製品	8785	98522	17847	7359	26397	493	65517	1013523	1238443
17 建設	6335	114523	27864	499991	1144479	384	11052	87726	1862355
18 電力・ガス・熱供給	10872	333367	31625	4888	17840	391	24696	272119	695797
19 水道・廃棄物処理	12743	177776	111871	2216	8140	198	11395	146361	470701
20 商業	278536	3501156	78031	115044	1033280	44553	533050	3268835	8852484
21 金融・保険	40799	841608	53293	29066	138763	4028	165553	1045803	2318914
22 不動産	29350	2749751	39128	12716	70765	2270	57436	1037472	3998889
23 運輸	41514	624539	46879	33654	124743	9746	245467	970665	2097207
24 通信・放送	21385	488714	35595	14692	61909	1071	40823	588943	1253131
25 公務	135	38995	873327	108	498	9	1659	88517	1003242
26 教育・研究	2610	399246	731747	5655	23781	285	79081	698330	1940735
27 医療・保健・社会保障	15389	397120	1140910	2	12	0	15	229675	1783124
28 その他の公共サービス	2383	119444	3623	1238	4099	55	4677	34982	170501
29 対事業所サービス	51215	756935	158099	126485	554769	4000	217415	2555034	4423951
30 对个人サービス	538531	1798632	15313	1509	6710	111	34624	274248	2669679
31 事務用品	0	0	0	0	0	0	0	0	0
32 分類不明	1388	19016	6041	1115	5116	94	17056	173299	223125
合計	1090674	12871078	3423074	923048	3515010	69221	2770468	17025822	41688394

b 最終需要項目別粗付加価値誘発係数

	34	35	36	37	38	39	42	43	平均
	家計外消費支出	民間消費支出	一般政府消費支出	府内総固定資本形成(公的)	府内総固定資本形成(民間)	在庫純増	輸出	移出	
01 農林水産業	0.000551	0.000729	0.000089	0.000039	0.000070	-0.000467	0.001069	0.001006	0.000717
02 鉱業	0.000059	0.000137	0.000068	0.000297	0.000160	0.002939	0.000137	0.000185	0.000160
03 食料	0.007690	0.007365	0.001302	0.000017	0.000018	-0.002167	0.002186	0.018760	0.009885
04 繊維製品	0.001022	0.001882	0.000308	0.000271	0.000409	0.004000	0.006029	0.010853	0.005179
05 パルプ・紙・木製品	0.001363	0.000814	0.000632	0.003785	0.002598	0.003279	0.005488	0.015656	0.006923
06 化学製品	0.002030	0.001846	0.006331	0.000773	0.000521	0.005511	0.035107	0.024586	0.012697
07 石油・石炭製品	0.001509	0.002986	0.001352	0.002204	0.001562	0.006058	0.002843	0.010734	0.005548
08 窯業・土石製品	0.000354	0.000262	0.000203	0.004172	0.002181	0.001487	0.004671	0.002487	0.001680
09 鉄鋼	0.000097	0.000104	0.000086	0.002263	0.001536	-0.002284	0.013778	0.016374	0.007273
10 非金属製品	0.000034	0.000061	0.000044	0.000448	0.000317	0.001166	0.005891	0.005267	0.002426
11 金属製品	0.001278	0.001129	0.000835	0.017783	0.011005	-0.012968	0.015141	0.029508	0.014027
12 一般機械	0.000169	0.000204	0.000187	0.004792	0.016270	0.003530	0.087859	0.032068	0.019709
13 電気機械	0.001055	0.002044	0.000365	0.008595	0.011642	-0.004511	0.087345	0.025355	0.017409
14 輸送機械	0.000061	0.000646	0.000245	0.000484	0.001950	0.004417	0.036310	0.005547	0.004941
15 精密機械	0.000053	0.000132	0.000095	0.000286	0.000445	0.001847	0.007663	0.001637	0.001229
16 その他の製造工業製品	0.005302	0.004867	0.004177	0.005052	0.004133	0.003812	0.016186	0.044651	0.020339
17 建設	0.003823	0.005658	0.006521	0.343251	0.174505	0.002973	0.002730	0.003865	0.030585
18 電力・ガス・熱供給	0.006561	0.016470	0.007401	0.003355	0.002793	0.003022	0.006101	0.011988	0.011427
19 水道・廃棄物処理	0.007690	0.008783	0.026180	0.001521	0.001275	0.001533	0.002815	0.006448	0.007730
20 商業	0.168086	0.172971	0.018261	0.078979	0.161791	0.344508	0.131690	0.144009	0.145384
21 金融・保険	0.024621	0.041579	0.012472	0.019954	0.021728	0.031147	0.040900	0.046073	0.038083
22 不動産	0.017711	0.135849	0.009157	0.008730	0.011080	0.017554	0.014190	0.045706	0.065673
23 運輸	0.025052	0.030855	0.010971	0.023104	0.019532	0.075362	0.060643	0.042763	0.034442
24 通信・放送	0.012905	0.024144	0.008330	0.010086	0.009694	0.008281	0.010085	0.025946	0.020580
25 公務	0.000082	0.001926	0.204379	0.000074	0.000078	0.000071	0.000410	0.003900	0.016476
26 教育・研究	0.001575	0.019724	0.171246	0.003882	0.003724	0.002207	0.019537	0.030765	0.031873
27 医療・保健・社会保障	0.009287	0.019619	0.266999	0.000002	0.000002	0.000003	0.000004	0.010118	0.029284
28 その他の公共サービス	0.001438	0.005901	0.000848	0.000850	0.000642	0.000428	0.001155	0.001541	0.002800
29 対事業所サービス	0.030906	0.037396	0.036999	0.086834	0.086866	0.030926	0.053712	0.112562	0.072654
30 对个人サービス	0.324983	0.088860	0.003584	0.001036	0.001051	0.000857	0.008554	0.012082	0.043844
31 事務用品	0.000000	0.000000	0.000000	0.000000	0.000000	0.000000	0.000000	0.000000	0.000000
32 分類不明	0.000838	0.000939	0.001414	0.000765	0.000801	0.000728	0.004214	0.007635	0.003664
合計	0.658181	0.635884	0.801078	0.633687	0.550380	0.535249	0.684444	0.750075	0.684645

C 最終需要項目別粗付加価値誘発依存度

	34	35	36	37	38	39	42	43	合計
	家計外消費支出	民間消費支出	一般政府消費支出	府内総固定資本形成(公的)	府内総固定資本形成(民間)	在庫純増	輸出	移出	
01 農林水産業	0.020924	0.338062	0.008745	0.001312	0.010298	-0.001384	0.099106	0.522937	1.000000
02 鉱業	0.010109	0.283832	0.029885	0.044373	0.104973	0.039037	0.057045	0.430746	1.000000
03 食料	0.021170	0.247667	0.009241	0.000042	0.000194	-0.000466	0.014700	0.707452	1.000000
04 繊維製品	0.005368	0.120779	0.004168	0.001250	0.008286	0.001640	0.077382	0.781128	1.000000
05 パルプ・紙・木製品	0.005357	0.039098	0.006401	0.013077	0.039360	0.001006	0.052691	0.843010	1.000000
06 化学製品	0.004350	0.048330	0.034993	0.001456	0.004307	0.000922	0.183806	0.721835	1.000000
07 石油・石炭製品	0.007400	0.178884	0.017105	0.009504	0.029527	0.002319	0.034067	0.721192	1.000000
08 窯業・土石製品	0.005729	0.051790	0.008478	0.059385	0.136135	0.001879	0.184784	0.551820	1.000000
09 鉄鋼	0.000362	0.004772	0.000826	0.007444	0.022150	-0.000667	0.125925	0.839187	1.000000
10 非金属	0.000376	0.008316	0.001274	0.004421	0.013728	0.001021	0.161450	0.809414	1.000000
11 金属製品	0.002479	0.026757	0.004178	0.030327	0.082286	-0.001963	0.071753	0.784183	1.000000
12 一般機械	0.000233	0.003436	0.000665	0.005816	0.086583	0.000380	0.296339	0.606548	1.000000
13 電気機械	0.001649	0.039036	0.001472	0.011810	0.070138	-0.000550	0.333519	0.542926	1.000000
14 輸送機械	0.000334	0.043494	0.003476	0.002346	0.041399	0.001899	0.488532	0.418521	1.000000
15 精密機械	0.001164	0.035781	0.005431	0.005569	0.038001	0.003191	0.414365	0.496497	1.000000
16 その他の製造工業製品	0.007094	0.079553	0.014411	0.005942	0.021315	0.000398	0.052903	0.818385	1.000000
17 建設	0.003401	0.061494	0.014962	0.268472	0.598425	0.000206	0.005934	0.047105	1.000000
18 電力・ガス・熱供給	0.015625	0.479115	0.045452	0.007024	0.025639	0.000562	0.035493	0.391090	1.000000
19 水道・廃棄物処理	0.027073	0.377684	0.237669	0.004708	0.017294	0.000421	0.024208	0.310943	1.000000
20 商業	0.031464	0.395500	0.008815	0.012996	0.116722	0.005033	0.060215	0.369256	1.000000
21 金融・保険	0.017594	0.362932	0.022982	0.012534	0.059840	0.001737	0.071393	0.450988	1.000000
22 不動産	0.007339	0.687629	0.009785	0.003180	0.017696	0.000568	0.014363	0.259440	1.000000
23 運輸	0.019795	0.297796	0.022353	0.016047	0.059480	0.004647	0.117045	0.462837	1.000000
24 通信・放送	0.017065	0.389994	0.028405	0.011724	0.049403	0.000855	0.032577	0.469977	1.000000
25 公務	0.000135	0.038868	0.870499	0.000108	0.000496	0.000009	0.001654	0.088230	1.000000
26 教育・研究	0.001345	0.205719	0.377046	0.002914	0.012254	0.000147	0.040748	0.359828	1.000000
27 医療・保健・社会保障	0.008630	0.222710	0.639838	0.000001	0.000007	0.000000	0.000009	0.128805	1.000000
28 その他の公共サービス	0.013975	0.700546	0.021251	0.007262	0.024038	0.000324	0.027430	0.205173	1.000000
29 対事業所サービス	0.011577	0.171099	0.035737	0.028591	0.125401	0.000904	0.049145	0.577546	1.000000
30 对个人サービス	0.201721	0.673726	0.005736	0.000565	0.002514	0.000042	0.012969	0.102727	1.000000
31 事務用品	0.000000	0.000000	0.000000	0.000000	0.000000	0.000000	0.000000	0.000000	0.000000
32 分類不明	0.006223	0.085224	0.027076	0.004996	0.022928	0.000422	0.076441	0.776690	1.000000
平均	0.026163	0.308745	0.082111	0.022142	0.084316	0.001660	0.066457	0.408407	1.000000

6. 最終需要項目別移輸入誘発額等

a 最終需要項目別移輸入誘発額

(単位: 百万円)

	34	35	36	37	38	39	42	43	合計
	家計外消費支出	民間消費支出	一般政府消費支出	府内総固定資本形成(公的)	府内総固定資本形成(民間)	在庫純増	輸出	移出	
01 農林水産業	27079	437495	11317	1698	13326	-1791	7209	198547	694880
02 鉱業	1961	55046	5796	8606	20358	7571	10906	82670	192913
03 食料	150542	1761186	65716	299	1380	-3311	10586	192185	2178584
04 繊維製品	17632	396673	13688	4104	27213	5388	18786	167812	651294
05 パルプ・紙・木製品	23714	173074	28337	57888	174235	4453	54781	458716	975198
06 化学製品	23288	258713	187321	7795	23055	4934	96813	535196	1137116
07 石油・石炭製品	11787	284928	27245	15139	47031	3694	51481	348718	790023
08 窯業・土石製品	4682	42327	6929	48535	111261	1536	27158	78751	321178
09 鉄鋼	1056	13927	2412	21724	64645	-1947	131609	613117	846544
10 非鉄金属	1043	23048	3530	12255	38048	2830	85668	302613	469035
11 金属製品	4679	50503	7885	57241	155311	-3706	49392	151533	472838
12 一般機械	1479	21778	4214	36862	548784	2411	78748	198000	892276
13 電気機械	14102	333860	12589	101007	599858	-4707	238921	438637	1734266
14 輸送機械	2305	300247	23994	16193	285783	13107	95934	153684	891248
15 精密機械	2174	66840	10146	10403	70987	5961	8612	18997	194121
16 その他の製造工業製品	43958	492958	89296	36820	132078	2467	97904	579327	1474808
17 建設	0	0	0	0	0	0	0	0	0
18 電力・ガス・熱供給	6447	197675	18753	2898	10578	232	14644	87256	338483
19 水道・廃棄物処理	499	6957	4378	87	319	8	446	2765	15458
20 商業	77301	971656	21655	31927	286760	12365	27726	141015	1570405
21 金融・保険	6011	123998	7852	4282	20445	593	17015	107587	287783
22 不動産	2172	203501	2896	941	5237	168	4243	26272	245430
23 運輸	27126	408079	30631	21990	81508	6368	58136	304748	938585
24 通信・放送	3024	69112	5034	2078	8755	151	4806	39126	132086
25 公務	1	150	3359	0	2	0	6	65	3583
26 教育・研究	620	94771	173698	1342	5645	68	18610	60732	355485
27 医療・保健・社会保障	278	7181	20631	0	0	0	0	88	28179
28 その他の公共サービス	471	23590	716	245	809	11	618	4033	30492
29 対事業所サービス	10761	159050	33220	26578	116570	840	36439	220274	603734
30 対個人サービス	94560	315821	2689	265	1178	19	850	8019	423402
31 事務用品	620	6708	2066	318	1696	46	1576	9434	22464
32 分類不明	5060	69304	22018	4063	18645	343	27670	143094	290198
合計	566430	7370155	850008	533583	2871503	60103	1277295	5673011	19202089

b 最終需要項目別移輸入誘発係数

	34	35	36	37	38	39	42	43	平均
	家計外消費支出	民間消費支出	一般政府消費支出	府内総固定資本形成(公的)	府内総固定資本形成(民間)	在庫純増	輸出	移出	
01 農林水産業	0.016341	0.021614	0.002648	0.001166	0.002087	-0.013849	0.001781	0.008747	0.011412
02 鉱業	0.001183	0.002719	0.001356	0.005908	0.003188	0.058542	0.002694	0.003642	0.003168
03 食料	0.090847	0.087010	0.015379	0.000205	0.000216	-0.025602	0.002615	0.008467	0.035779
04 繊維製品	0.010640	0.019597	0.003203	0.002817	0.004261	0.041659	0.004641	0.007393	0.010696
05 パルプ・紙・木製品	0.014311	0.008551	0.006631	0.039741	0.027282	0.034430	0.013534	0.020209	0.016016
06 化学製品	0.014053	0.012782	0.043838	0.005352	0.003610	0.038155	0.023918	0.023578	0.018675
07 石油・石炭製品	0.007113	0.014077	0.006376	0.010393	0.007364	0.028562	0.012718	0.015363	0.012974
08 窯業・土石製品	0.002825	0.002091	0.001621	0.033320	0.017421	0.011875	0.006709	0.003469	0.005275
09 鉄鋼	0.000637	0.000688	0.000564	0.014914	0.010122	-0.015054	0.032514	0.027011	0.013903
10 非鉄金属	0.000630	0.001139	0.000826	0.008413	0.005958	0.021885	0.021164	0.013332	0.007703
11 金属製品	0.002824	0.002495	0.001845	0.039297	0.024319	-0.028656	0.012202	0.006676	0.007765
12 一般機械	0.000893	0.001076	0.000986	0.025306	0.085929	0.018646	0.019455	0.008723	0.014654
13 電気機械	0.008510	0.016494	0.002946	0.069343	0.093926	-0.036396	0.059025	0.019324	0.028482
14 輸送機械	0.001391	0.014833	0.005615	0.011117	0.044748	0.101354	0.023700	0.006771	0.014637
15 精密機械	0.001312	0.003302	0.002374	0.007142	0.011115	0.046094	0.002128	0.000837	0.003188
16 その他の製造工業製品	0.026527	0.024354	0.020897	0.025278	0.020681	0.019073	0.024187	0.025522	0.024221
17 建設	0.000000	0.000000	0.000000	0.000000	0.000000	0.000000	0.000000	0.000000	0.000000
18 電力・ガス・熱供給	0.003890	0.009766	0.004389	0.001990	0.001656	0.001792	0.003618	0.003844	0.005559
19 水道・廃棄物処理	0.000301	0.000344	0.001025	0.000060	0.000050	0.000060	0.000110	0.000122	0.000254
20 商業	0.046648	0.048004	0.005068	0.021919	0.044901	0.095609	0.006850	0.006212	0.025791
21 金融・保険	0.003627	0.006126	0.001838	0.002940	0.003201	0.004589	0.004204	0.004740	0.004726
22 不動産	0.001311	0.010054	0.000678	0.000646	0.000820	0.001299	0.001048	0.001157	0.004031
23 運輸	0.016369	0.020161	0.007168	0.015096	0.012763	0.049242	0.014362	0.013426	0.015414
24 通信・放送	0.001825	0.003414	0.001178	0.001426	0.001371	0.001171	0.001187	0.001724	0.002169
25 公務	0.000000	0.000007	0.000786	0.000000	0.000000	0.000000	0.000002	0.000003	0.000059
26 教育・研究	0.000374	0.004682	0.040649	0.000922	0.000884	0.000524	0.004598	0.002676	0.005838
27 医療・保健・社会保障	0.000168	0.000355	0.004828	0.000000	0.000000	0.000000	0.000000	0.000004	0.000463
28 その他の公共サービス	0.000284	0.001165	0.000167	0.000168	0.000127	0.000084	0.000153	0.000178	0.000501
29 対事業所サービス	0.006494	0.007858	0.007774	0.018246	0.018253	0.006498	0.009002	0.009704	0.009915
30 対個人サービス	0.057064	0.015603	0.000629	0.000182	0.000184	0.000151	0.000210	0.000353	0.006954
31 事務用品	0.000374	0.000331	0.000483	0.000219	0.000266	0.000359	0.000389	0.000416	0.000369
32 分類不明	0.003054	0.003424	0.005153	0.002789	0.002919	0.002654	0.006836	0.006304	0.004766
合計	0.341819	0.364116	0.198922	0.366313	0.449620	0.464751	0.315556	0.249925	0.315355

Ｃ 最終需要項目別移輸入誘発依存度

	34	35	36	37	38	39	42	43	合計
	家計外消費支出	民間消費支出	一般政府消費支出	府内総固定資本形成(公的)	府内総固定資本形成(民間)	在庫純増	輸出	移出	
01 農林水産業	0.038969	0.629598	0.016286	0.002443	0.019178	-0.002577	0.010374	0.285729	1.000000
02 鉱業	0.010163	0.285341	0.030044	0.044609	0.105531	0.039245	0.056533	0.428534	1.000000
03 食料	0.069101	0.808409	0.030165	0.000137	0.000633	-0.001520	0.004859	0.088215	1.000000
04 繊維製品	0.027072	0.609054	0.021016	0.006301	0.041783	0.008272	0.028844	0.257659	1.000000
05 パルプ・紙・木製品	0.024317	0.177476	0.029057	0.059361	0.178666	0.004566	0.056174	0.470383	1.000000
06 化学製品	0.020480	0.227517	0.164734	0.006855	0.020275	0.004339	0.085139	0.470660	1.000000
07 石油・石炭製品	0.014920	0.360657	0.034486	0.019162	0.059532	0.004675	0.065164	0.441402	1.000000
08 窯業・土石製品	0.014577	0.131787	0.021573	0.151115	0.346416	0.004782	0.084557	0.245195	1.000000
09 鉄鋼	0.001247	0.016451	0.002849	0.025662	0.076364	-0.002300	0.155467	0.724259	1.000000
10 非鉄金属	0.002224	0.049139	0.007526	0.026127	0.081119	0.006034	0.182648	0.645182	1.000000
11 金属製品	0.009896	0.106808	0.016676	0.121059	0.328466	-0.007837	0.104459	0.320475	1.000000
12 一般機械	0.001658	0.024407	0.004722	0.041312	0.615038	0.002702	0.088256	0.221905	1.000000
13 電気機械	0.008131	0.192508	0.007259	0.058242	0.345886	-0.002714	0.137765	0.252924	1.000000
14 輸送機械	0.002586	0.336884	0.026921	0.018169	0.320655	0.014707	0.107640	0.172437	1.000000
15 精密機械	0.011200	0.344322	0.052265	0.053591	0.365686	0.030708	0.044366	0.097862	1.000000
16 その他の製造工業製品	0.029806	0.334253	0.060548	0.024966	0.089556	0.001672	0.066384	0.392815	1.000000
17 建設	0.000000	0.000000	0.000000	0.000000	0.000000	0.000000	0.000000	0.000000	0.000000
18 電力・ガス・熱供給	0.019045	0.584003	0.055402	0.008562	0.031252	0.000685	0.043264	0.257786	1.000000
19 水道・廃棄物処理	0.032262	0.450078	0.283225	0.005610	0.020609	0.000502	0.028826	0.178887	1.000000
20 商業	0.049223	0.618730	0.013790	0.020331	0.182603	0.007874	0.017655	0.089795	1.000000
21 金融・保険	0.020888	0.430872	0.027284	0.014881	0.071041	0.002062	0.059124	0.373848	1.000000
22 不動産	0.008850	0.829160	0.011799	0.003834	0.021338	0.000685	0.017290	0.107044	1.000000
23 運輸	0.028901	0.434781	0.032635	0.023429	0.086841	0.006785	0.061940	0.324689	1.000000
24 通信・放送	0.022895	0.523232	0.038109	0.015729	0.066281	0.001147	0.036388	0.296218	1.000000
25 公務	0.000145	0.041858	0.937456	0.000116	0.000534	0.000010	0.001781	0.018099	1.000000
26 教育・研究	0.001743	0.266595	0.488621	0.003776	0.015880	0.000191	0.052352	0.170842	1.000000
27 医療・保健・社会保障	0.009875	0.254839	0.732141	0.000001	0.000008	0.000000	0.000009	0.003127	1.000000
28 その他の公共サービス	0.015434	0.773641	0.023468	0.008020	0.026546	0.000358	0.020269	0.132264	1.000000
29 対事業所サービス	0.017825	0.263444	0.055025	0.044022	0.193082	0.001392	0.060356	0.364853	1.000000
30 対個人サービス	0.223335	0.745913	0.006351	0.000626	0.002783	0.000046	0.002007	0.018940	1.000000
31 事務用	0.000000	0.000000	0.000000	0.000000	0.000000	0.000000	0.000000	0.000000	0.000000
32 分類不明	0.017437	0.238817	0.075874	0.014000	0.064250	0.001183	0.095350	0.493089	1.000000
平均	0.029498	0.383820	0.044266	0.027788	0.149541	0.003130	0.066519	0.295437	1.000000

7.最終需要項目別労働力誘発量等

a 最終需要項目別労働力誘発量

(単位:人)

	34	35	36	37	38	39	42	43	合計
	家計外消費支出	民間消費支出	一般政府消費支出	府内総固定資本形成(公的)	府内総固定資本形成(民間)	在庫純増	輸出	移出	
01 農林水産業	525	8475	219	33	258	-35	2484	13109	25068
02 鉱業	4	114	12	18	42	16	23	174	403
03 食料	1502	17578	656	3	14	-33	1043	50210	70973
04 繊維製品	477	10733	370	111	736	146	6877	69415	88865
05 パルプ・紙・木製品	324	2364	387	791	2380	61	3186	50968	60459
06 化学製品	294	3263	2363	98	291	62	12411	48738	67520
07 石油・石炭製品	19	467	45	25	77	6	89	1882	2609
08 窯業・土石製品	98	890	146	1021	2341	32	3177	9488	17194
09 鉄鋼	11	150	26	234	698	-21	3965	26426	31490
10 非鉄金属	8	177	27	94	292	22	3436	17228	21285
11 金属製品	310	3347	523	3793	10293	-246	8975	98090	125085
12 一般機械	31	461	89	781	11624	51	39783	81429	134250
13 電気機械	180	4256	160	1288	7646	-60	36359	59188	109017
14 輸送機械	14	1782	142	96	1696	78	20012	17144	40963
15 精密機械	18	542	82	84	575	48	6273	7516	15139
16 その他の製造工業製品	1328	14891	2697	1112	3990	75	9902	153183	187177
17 建設	1170	21160	5148	92381	205917	71	2042	16209	344098
18 電力・ガス・熱供給	240	7354	698	108	394	9	545	6003	15349
19 水道・廃棄物処理	783	10917	6870	136	500	12	700	8987	28904
20 商業	38415	482875	10762	15867	142509	6145	73518	450834	1220924
21 金融・保険	2721	56137	3555	1939	9256	269	11043	69757	154676
22 不動産	788	73801	1050	341	1899	61	1542	27845	107327
23 運輸	5889	88599	6650	4774	17696	1383	34823	137701	297516
24 通信・放送	973	22247	1620	669	2818	49	1858	26809	57044
25 公務	13	3886	87020	11	50	1	165	8820	99966
26 教育・研究	208	31865	58403	451	1898	23	6312	55735	154895
27 医療・保健・社会保障	2520	65040	186857	0	2	0	2	37616	292038
28 その他の公共サービス	599	30025	911	311	1030	14	1176	8794	42860
29 対事業所サービス	5009	74034	15463	12371	54261	391	21265	249902	432696
30 対個人サービス	131663	439740	3744	369	1641	27	8465	67050	652699
31 事務用品	0	0	0	0	0	0	0	0	0
32 分類不明	0	0	0	0	0	0	0	0	0
合計	196137	1477168	396696	139311	482822	8655	321451	1876249	4898489

b 最終需要項目別労働力誘発係数

	34	35	36	37	38	39	42	43	平均
	家計外消費支出	民間消費支出	一般政府消費支出	府内総固定資本形成(公的)	府内総固定資本形成(民間)	在庫純増	輸出	移出	
01 農林水産業	0.000317	0.000419	0.000051	0.000023	0.000040	-0.000268	0.000614	0.000578	0.000412
02 鉱業	0.000002	0.000006	0.000003	0.000012	0.000007	0.000122	0.000006	0.000008	0.000007
03 食料	0.000907	0.000868	0.000153	0.000002	0.000002	-0.000256	0.000258	0.002212	0.001166
04 繊維製品	0.000288	0.000530	0.000087	0.000076	0.000115	0.001127	0.001699	0.003058	0.001459
05 パルプ・紙・木製品	0.000195	0.000117	0.000091	0.000543	0.000373	0.000470	0.000787	0.002245	0.000993
06 化学製品	0.000177	0.000161	0.000553	0.000068	0.000046	0.000481	0.003066	0.002147	0.001109
07 石油・石炭製品	0.000012	0.000023	0.000010	0.000017	0.000012	0.000047	0.000022	0.000083	0.000043
08 窯業・土石製品	0.000059	0.000044	0.000034	0.000701	0.000367	0.000250	0.000785	0.000418	0.000282
09 鉄鋼	0.000007	0.000007	0.000006	0.000161	0.000109	-0.000162	0.000980	0.001164	0.000517
10 非鉄金属	0.000005	0.000009	0.000006	0.000065	0.000046	0.000168	0.000849	0.000759	0.000350
11 金属製品	0.000187	0.000165	0.000122	0.002604	0.001612	-0.001899	0.002217	0.004321	0.002054
12 一般機械	0.000019	0.000023	0.000021	0.000536	0.001820	0.000395	0.009829	0.003587	0.002205
13 電気機械	0.000108	0.000210	0.000038	0.000884	0.001197	-0.000464	0.008983	0.002608	0.001790
14 輸送機械	0.000008	0.000088	0.000033	0.000066	0.000266	0.000601	0.004944	0.000755	0.000673
15 精密機械	0.000011	0.000027	0.000019	0.000058	0.000090	0.000374	0.001550	0.000331	0.000249
16 その他の製造工業製品	0.000801	0.000736	0.000631	0.000764	0.000625	0.000576	0.002446	0.006748	0.003074
17 建設	0.000706	0.001045	0.001205	0.063421	0.032242	0.000549	0.000504	0.000714	0.005651
18 電力・ガス・熱供給	0.000145	0.000363	0.000163	0.000074	0.000062	0.000067	0.000135	0.000264	0.000252
19 水道・廃棄物処理	0.000472	0.000539	0.001608	0.000093	0.000078	0.000094	0.000173	0.000396	0.000475
20 商業	0.023182	0.023856	0.002519	0.010893	0.022314	0.047514	0.018163	0.019862	0.020051
21 金融・保険	0.001642	0.002773	0.000832	0.001331	0.001449	0.002078	0.002728	0.003073	0.002540
22 不動産	0.000475	0.003646	0.000246	0.000234	0.000297	0.000471	0.000381	0.001227	0.001763
23 運輸	0.003554	0.004377	0.001556	0.003278	0.002771	0.010691	0.008603	0.006066	0.004886
24 通信・放送	0.000587	0.001099	0.000379	0.000459	0.000441	0.000377	0.000459	0.001181	0.000937
25 公務	0.000008	0.000192	0.020365	0.000007	0.000008	0.000007	0.000041	0.000389	0.001642
26 教育・研究	0.000126	0.001574	0.013668	0.000310	0.000297	0.000176	0.001559	0.002455	0.002544
27 医療・保健・社会保障	0.001521	0.003213	0.043729	0.000000	0.000000	0.000001	0.000001	0.001657	0.004796
28 その他の公共サービス	0.000361	0.001483	0.000213	0.000214	0.000161	0.000107	0.000290	0.000387	0.000704
29 対事業所サービス	0.003023	0.003658	0.003619	0.008493	0.008496	0.003025	0.005253	0.011009	0.007106
30 対個人サービス	0.079454	0.021725	0.000876	0.000253	0.000257	0.000210	0.002091	0.002954	0.010719
31 事務用品	0.000000	0.000000	0.000000	0.000000	0.000000	0.000000	0.000000	0.000000	0.000000
32 分類不明	0.000000	0.000000	0.000000	0.000000	0.000000	0.000000	0.000000	0.000000	0.000000
合計	0.118361	0.072978	0.092836	0.095639	0.075600	0.066929	0.079414	0.082658	0.080448

Ｃ 最終需要項目別労働力誘発依存度

	34	35	36	37	38	39	42	43	合計
	家計外消費支出	民間消費支出	一般政府消費支出	府内総固定資本形成(公的)	府内総固定資本形成(民間)	在庫純増	輸出	移出	
01 農林水産業	0.020924	0.338062	0.008745	0.001312	0.010298	-0.001384	0.099106	0.522937	1.000000
02 鉱業	0.010109	0.283832	0.029885	0.044373	0.104973	0.039037	0.057045	0.430746	1.000000
03 食料	0.021170	0.247667	0.009241	0.000042	0.000194	-0.000466	0.014700	0.707452	1.000000
04 繊維製品	0.005368	0.120779	0.004168	0.001250	0.008286	0.001640	0.077382	0.781128	1.000000
05 パルプ・紙・木製品	0.005357	0.039098	0.006401	0.013077	0.039360	0.001006	0.052691	0.843010	1.000000
06 化学製品	0.004350	0.048330	0.034993	0.001456	0.004307	0.000922	0.183806	0.721835	1.000000
07 石油・石炭製品	0.007400	0.178884	0.017105	0.009504	0.029527	0.002319	0.034067	0.721192	1.000000
08 窯業・土石製品	0.005729	0.051790	0.008478	0.059385	0.136135	0.001879	0.184784	0.551820	1.000000
09 鉄鋼	0.000362	0.004772	0.000826	0.007444	0.022150	-0.000667	0.125925	0.839187	1.000000
10 非鉄金属	0.000376	0.008316	0.001274	0.004421	0.013728	0.001021	0.161450	0.809414	1.000000
11 金属製品	0.002479	0.026757	0.004178	0.030327	0.082286	-0.001963	0.071753	0.784183	1.000000
12 一般機械	0.000233	0.003436	0.000665	0.005816	0.086583	0.000380	0.296339	0.606548	1.000000
13 電気機械	0.001649	0.039036	0.001472	0.011810	0.070138	-0.000550	0.333519	0.542926	1.000000
14 輸送機械	0.000334	0.043494	0.003476	0.002346	0.041399	0.001899	0.488532	0.418521	1.000000
15 精密機械	0.001164	0.035781	0.005431	0.005569	0.038001	0.003191	0.414365	0.496497	1.000000
16 その他の製造工業製品	0.007094	0.079553	0.014411	0.005942	0.021315	0.000398	0.052903	0.818385	1.000000
17 建設	0.003401	0.061494	0.014962	0.268472	0.598425	0.000206	0.005934	0.047105	1.000000
18 電力・ガス・熱供給	0.015625	0.479115	0.045452	0.007024	0.025639	0.000562	0.035493	0.391090	1.000000
19 水道・廃棄物処理	0.027073	0.377684	0.237669	0.004708	0.017294	0.000421	0.024208	0.310943	1.000000
20 商業	0.031464	0.395500	0.008815	0.012996	0.116722	0.005033	0.060215	0.369256	1.000000
21 金融・保険	0.017594	0.362932	0.022982	0.012534	0.059840	0.001737	0.071393	0.450988	1.000000
22 不動産	0.007339	0.687629	0.009785	0.003180	0.017696	0.000568	0.014363	0.259440	1.000000
23 運輸	0.019795	0.297796	0.022353	0.016047	0.059480	0.004647	0.117045	0.462837	1.000000
24 通信・放送	0.017065	0.389994	0.028405	0.011724	0.049403	0.000855	0.032577	0.469977	1.000000
25 公務	0.000135	0.038868	0.870499	0.000108	0.000496	0.000009	0.001654	0.088230	1.000000
26 教育・研究	0.001345	0.205719	0.377046	0.002914	0.012254	0.000147	0.040748	0.359828	1.000000
27 医療・保健・社会保障	0.008630	0.222710	0.639838	0.000001	0.000007	0.000000	0.000009	0.128805	1.000000
28 その他の公共サービス	0.013975	0.700546	0.021251	0.007262	0.024038	0.000324	0.027430	0.205173	1.000000
29 対事業所サービス	0.011577	0.171099	0.035737	0.028591	0.125401	0.000904	0.049145	0.577546	1.000000
30 対個人サービス	0.201721	0.673726	0.005736	0.000565	0.002514	0.000042	0.012969	0.102727	1.000000
31 事務用品	0.000000	0.000000	0.000000	0.000000	0.000000	0.000000	0.000000	0.000000	0.000000
32 分類不明	0.000000	0.000000	0.000000	0.000000	0.000000	0.000000	0.000000	0.000000	0.000000
平均	0.040040	0.301556	0.080983	0.028440	0.098565	0.001767	0.065622	0.383026	1.000000

8 . 自給率・移輸入率

	自給率	移輸入率
01 農 林 水 産 業	0.052811	0.947189
02 鉱 業	0.107851	0.892149
03 食 料 品	0.172646	0.827354
04 織 維 製 品	0.172242	0.827758
05 パルプ・紙・木製品	0.182723	0.817277
06 化 学 製 品	0.286548	0.713452
07 石 油 ・ 石 炭 製 品	0.324476	0.675524
08 窯 業 ・ 土 石 製 品	0.221453	0.778547
09 鉄	0.319152	0.680848
10 非 鉄 金 属	0.146422	0.853578
11 金 属 製 品	0.480103	0.519897
12 一 般 機 械	0.291094	0.708906
13 電 気 機 械	0.251992	0.748008
14 輸 送 機 械	0.100321	0.899679
15 精 密 機 械	0.089937	0.910063
16 その他の製造工業製品	0.288639	0.711361
17 建 設	1.000000	0.000000
18 電力・ガス・熱供給	0.755019	0.244981
19 水道・廃棄物処理	0.974159	0.025841
20 商 業	0.835686	0.164314
21 金 融 ・ 保 険	0.908250	0.091750
22 不 動 産	0.939908	0.060092
23 運 輸	0.743847	0.256153
24 通 信 ・ 放 送	0.910361	0.089639
25 公 務	0.997265	0.002735
26 教 育 ・ 研 究	0.841891	0.158109
27 医療・保健・社会保障	0.988782	0.011218
28 その他の公共サービス	0.883863	0.116137
29 対事業所サービス	0.886031	0.113969
30 対個人サービス	0.904663	0.095337
31 事 務 用 品	0.875418	0.124582
32 分 類 不 明	0.342040	0.657960
全 部 門 平 均	0.694297	0.305703

9 . 労働力係数

	従業者数(A) (人)	府内生産額(B) (百万円)	労働力係数 (A/B)
01 農 林 水 産 業	25,068	72,154	0.347424
02 鉱 業	403	23,445	0.017189
03 食 料 品	70,973	1,483,889	0.047829
04 織 維 製 品	88,865	683,404	0.130033
05 パルプ・紙・木製品	60,459	989,696	0.061088
06 化 学 製 品	67,520	2,149,979	0.031405
07 石 油 ・ 石 炭 製 品	2,609	765,074	0.003410
08 窯 業 ・ 土 石 製 品	17,194	232,471	0.073962
09 鉄	31,490	1,368,063	0.023018
10 非 鉄 金 属	21,285	475,445	0.044769
11 金 属 製 品	125,085	1,742,980	0.071765
12 一 般 機 械	134,250	2,602,636	0.051582
13 電 気 機 械	109,017	2,881,215	0.037837
14 輸 送 機 械	40,963	769,754	0.053216
15 精 密 機 械	15,139	184,608	0.082006
16 その他の製造工業製品	187,177	2,514,299	0.074445
17 建 設	344,098	3,928,545	0.087589
18 電力・ガス・熱供給	15,349	1,271,567	0.012071
19 水道・廃棄物処理	28,904	694,444	0.041622
20 商 業	1,220,924	12,494,984	0.097713
21 金 融 ・ 保 険	154,676	3,382,101	0.045734
22 不 動 産	107,327	4,628,897	0.023186
23 運 輸	297,516	3,979,334	0.04765
24 通 信 ・ 放 送	57,044	1,799,731	0.031696
25 公 務	99,966	1,407,215	0.071038
26 教 育 ・ 研 究	154,895	2,453,002	0.063145
27 医療・保健・社会保障	292,038	2,842,104	0.102754
28 その他の公共サービス	42,860	256,273	0.167244
29 対事業所サービス	432,696	7,226,878	0.059873
30 対個人サービス	652,699	4,448,211	0.146733
31 事 務 用 品	0	182,315	0.000000
32 分 類 不 明	0	422,739	0.000000
合 計	4,898,489	70,357,452	0.069623

計 数 表 (9 3 部 門)

1. 取引基本表（生産者価格表）

(単位:百万円)

	001	002	003	004	005	006	007	008	009	010
	耕種農業	畜産・養蚕	農業サービス	林業	漁業	金属鉱物	非金属鉱物	石炭	原油・天然ガス	食料品
001 耕種農業	758	768	191	1	0	0	0	0	0	105860
002 畜産	236	377	257	1	0	0	0	0	0	88064
003 農業サービス	1842	292	0	0	0	0	0	0	0	0
004 林業	13	0	0	224	0	0	1	0	0	969
005 漁業	0	0	0	0	402	0	0	0	0	28289
006 金属鉱物	0	0	0	0	0	0	0	0	0	0
007 非金属鉱物	0	0	0	0	0	0	0	0	0	0
008 石炭	0	0	0	0	0	0	0	0	0	0
009 原油・天然ガス	0	0	0	0	0	0	0	0	0	0
010 食料品	0	7	0	31	267	0	0	0	0	210054
011 飲料・有機質肥料	0	4	0	0	33	0	0	0	0	1856
012 飼料	647	1519	546	0	57	0	0	0	0	-107
013 たばこ	0	0	0	0	0	0	0	0	0	0
014 繊維工業製品	6	0	41	7	61	0	0	0	0	2
015 衣服・その他の繊維製品	118	6	204	1	51	0	94	0	0	2184
016 製材・木製品	2	2	4	5	12	0	19	0	0	493
017 家具・装備品	0	0	65	0	2	0	19	0	0	380
018 パルプ・紙・板紙・加工紙	5	0	11	0	0	0	0	0	0	397
019 紙加工品	912	10	783	0	3	0	0	0	0	18330
020 出版・印刷	0	0	175	0	4	0	26	0	0	15449
021 化学肥料	1206	0	4	1	0	0	0	0	0	5
022 無機化学基礎製品	5	3	6	0	8	0	1	0	0	4371
023 有機化学基礎・中間製品	0	0	25	0	0	0	1	0	0	3514
024 合成樹脂	0	0	0	0	0	0	0	0	0	0
025 化学繊維	0	0	0	0	0	0	0	0	0	0
026 医薬品	0	15	579	0	28	0	0	0	0	281
027 化学最終製品	1565	21	238	8	23	0	119	0	0	2703
028 石油製品	433	19	277	28	395	0	910	0	0	5423
029 石炭製品	0	0	0	0	0	0	3	0	0	0
030 プラスチック製品	335	3	115	5	72	0	1	0	0	16554
031 ゴム製品	28	3	199	1	4	0	104	0	0	183
032 なめし革・毛皮・同製品	1	0	1	0	1	0	40	0	0	42
033 ガラス・ガラス製品	0	0	0	1	0	0	0	0	0	1479
034 セメント・セメント製品	0	0	0	0	0	0	0	0	0	0
035 陶磁器	0	0	0	0	0	0	0	0	0	0
036 その他の窯業・土石製品	51	3	58	0	0	0	0	0	0	208
037 鉄・粗鋼材	1	0	0	0	0	0	0	0	0	0
038 鋼材	1	0	0	0	1	0	15	0	0	0
039 鋳造品・その他の鉄鋼製品	0	0	0	0	0	0	1	0	0	0
040 非鉄金属製錬・精製	0	0	0	0	0	0	0	0	0	0
041 非鉄金属加工製品	0	0	0	0	0	0	0	0	0	1686
042 建設・建築用金属製品	0	0	0	0	1	0	0	0	0	0
043 その他の金属製品	33	7	6	3	9	0	324	0	0	6365
044 一般産業機械	0	0	0	0	0	0	40	0	0	0
045 特殊産業機械	0	0	0	0	0	0	0	0	0	0
046 その他の一般機器	0	0	0	0	0	0	51	0	0	0
047 事務用・サービス用機器	0	0	0	0	0	0	0	0	0	0
048 民生用電気機械	0	0	0	0	0	0	0	0	0	0
049 電子・通信機器	0	0	0	0	0	0	0	0	0	2
050 重機	0	0	0	0	0	0	0	0	0	0
051 その他の電気機器	0	2	0	0	10	0	1	0	0	0
052 自動車	0	0	0	0	0	0	0	0	0	0
053 船舶・同修理	0	0	0	0	245	0	1	0	0	0
054 その他の輸送機械・同修理	0	0	0	0	0	0	0	0	0	0
055 精密機械	0	0	32	0	0	0	0	0	0	0
056 その他の製造工業製品	6	0	16	2	28	0	46	0	0	342
057 建設	0	0	0	0	0	0	0	0	0	0
058 建設補修土木	125	22	36	3	11	0	134	0	0	3000
059 土	0	0	0	0	0	0	0	0	0	0
060 電力	47	13	522	4	41	0	246	0	0	12861
061 ガス・熱供給	0	0	0	0	0	0	2	0	0	2462
062 水道	4	13	28	0	2	0	46	0	0	3856
063 廃棄物処理	0	0	19	0	0	0	28	0	0	180
064 商業	1527	107	812	32	301	0	618	0	0	82779
065 金融・保険	1332	238	693	18	198	0	1302	0	0	9737
066 不動産仲介及び賃料	0	0	34	1	4	0	185	0	0	2959
067 住宅	0	0	0	0	0	0	0	0	0	0
068 鉄道	4	0	9	1	11	0	36	0	0	2012
069 道路輸送(除自家輸送)	299	222	215	23	59	0	142	0	0	22160
070 自家用自動車輸送	806	72	507	38	143	0	6332	0	0	7331
071 水	118	40	29	1	21	0	49	0	0	1880
072 航空輸送	0	0	236	1	3	0	19	0	0	829
073 貨物運送取扱	22	13	13	0	3	0	5	0	0	1237
074 倉庫	34	25	22	1	9	0	4	0	0	4198
075 運輸付帯サービス	83	0	73	0	29	0	0	0	0	2183
076 通信	4	0	35	2	31	0	60	0	0	2777
077 放送	0	0	0	0	0	0	0	0	0	0
078 公共	0	0	0	0	0	0	0	0	0	0
079 教育	0	0	0	0	0	0	0	0	0	168
080 研究	22	6	0	3	9	0	0	0	0	8219
081 医療・保健	0	0	0	0	0	0	0	0	0	0
082 社会保健	0	0	0	0	0	0	0	0	0	0
083 その他の公共サービス	0	0	0	0	9	0	24	0	0	844
084 広告・調査・情報サービス	13	1	53	0	15	0	70	0	0	22283
085 物品質貸サービス	118	0	94	6	0	0	634	0	0	8138
086 自動車・機械修理	392	49	364	20	62	0	1439	0	0	7647
087 その他の対事業所サービス	6	7	53	0	25	0	216	0	0	8036
088 娯楽サービス	0	0	0	0	0	0	2	0	0	150
089 飲食	0	0	0	0	0	0	0	0	0	0
090 旅館・その他の宿泊所	0	0	0	0	0	0	0	0	0	0
091 その他の对个人サービス	1	0	25	0	10	0	3	0	0	124
092 事務用品	0	3	48	0	14	0	28	0	0	2108
093 分類不明	259	64	97	16	45	0	268	0	0	3481
094 内生産部門計	13419	3956	7850	489	2772	0	13709	0	0	739017
096 家計外消費支出	8	0	368	9	282	0	864	0	0	24975
097 雇業者所得	1016	204	7639	271	1331	0	3806	0	0	242106
098 営業余剰	18763	572	517	128	1481	0	2593	0	0	74768
099 資本減耗引当	4334	458	2314	73	910	0	1520	0	0	44912
100 間接税(除関税・輸入品商品税)	2035	179	822	27	285	0	957	0	0	26936
101 (控除)経常補助金	-248	-90	-2	-11	-7	0	-4	0	0	-15018
113 租付加価値部門計	25908	1323	11658	497	4282	0	9736	0	0	398679
114 府内生産額	39327	5279	19508	986	7054	0	23445	0	0	1137696

	011	012	013	014	015	016	017	018	019	020
	飲 料	飼 料・ 有機質肥料	たばこ	繊維工業 製 品	衣服・その 他の繊維製品	製 材・ 木 製 品	家 具・ 装 備 品	バルブ・紙・ 板紙・加工紙	紙加工品	出版・印刷
001 耕 種 農 業	16916	2663	0	4880	83	0	0	0	11	0
002 畜 産 養 蚕	0	139	0	1365	43	0	0	0	0	0
003 農 業 サ ー ビ	0	0	0	0	0	0	0	0	0	0
004 林 業	0	0	0	0	0	10919	4	0	0	0
005 漁 業	0	0	0	1	0	0	0	0	0	0
006 金 属 鉱 物	0	0	0	0	0	0	0	0	0	0
007 非 金 属 鉱 物	0	0	0	0	0	0	0	298	0	0
008 石 炭	0	0	0	0	0	0	0	0	0	0
009 原 油 ・ 天 然 ガ ス	0	0	0	0	0	0	0	0	0	0
010 食 料	13121	3465	0	6	0	44	0	207	16	0
011 飲 料	2560	0	0	0	0	0	0	0	0	0
012 飼 料 ・ 有 機 質 肥 料	-120	487	0	0	0	0	0	0	0	0
013 たばこ	0	0	0	0	0	0	0	0	0	0
014 織 維 工 業 製 品	10	0	0	45833	128780	5	2878	41	2093	25
015 衣服・その他の繊維製品	255	6	0	67	2749	33	74	7	81	56
016 製 材 ・ 木 製 品	207	0	0	4	66	37433	28565	118	1828	17
017 家 具 ・ 装 備 品	91	1	0	25	33	5	6277	15	291	530
018 バルブ・紙・板紙・加工紙	80	0	0	780	24	1716	385	35494	90494	142880
019 紙 加 工 品	8128	104	0	2071	4020	126	3689	458	6196	2574
020 出 版 ・ 印 刷	1215	9	0	479	376	629	886	134	9742	32120
021 化 学 基 礎 製 品	2	0	0	0	0	0	0	0	0	0
022 無 機 化 学 基 礎 製 品	538	17	0	2347	20	0	10	1105	410	17
023 有 機 化 学 基 礎 ・ 中 間 製 品	1274	35	0	4706	10	261	0	1824	2233	331
024 合 成 樹 脂	0	0	0	485	5	13	17	2878	6269	2308
025 化 学 繊 維	0	0	0	8962	5289	51	95	134	64	0
026 医 薬	0	59	0	0	0	0	0	0	0	0
027 化 学 最 終 製 品	214	0	0	976	10	5397	3413	1401	8539	29382
028 石 油 製 品	1264	46	0	2365	1772	1829	1032	2191	1595	6982
029 石 炭 製 品	0	0	0	0	0	0	0	0	0	0
030 プラスチック製品	7391	6	0	1140	567	527	8869	1523	8174	20428
031 ゴ ム 製 品	24	0	0	0	326	53	1677	3	654	83
032 なめし革・毛皮・同製品	2	0	0	1	830	9	717	0	0	0
033 ガラス・ガラス製品	8236	0	0	60	469	32	976	0	0	50
034 セメント・セメント製品	0	0	0	0	0	0	0	0	0	0
035 陶 磁	21	0	0	0	0	2	44	0	0	0
036 その他の窯業・土石製品	6	32	0	0	0	10	253	61	0	11
037 鉄 鋼	0	0	0	0	0	0	0	0	0	0
038 鋼 材	0	0	0	0	12	14	8530	0	0	0
039 鑄造品・その他の鉄鋼製品	0	0	0	0	0	0	2739	0	0	0
040 非鉄金属製錬・精製	0	0	0	3	0	0	0	6	0	0
041 非鉄金属加工製品	406	0	0	0	0	11	2562	0	169	2751
042 建設・建築用金属製品	0	0	0	0	0	8	1037	0	0	0
043 その他の金属製品	15081	94	0	67	129	1438	16351	0	3	414
044 一般産業機械	0	0	0	0	0	11	9	0	0	0
045 特殊産業機械	0	0	0	0	0	0	0	0	0	0
046 その他の一般機器	0	0	0	0	0	2	1890	0	0	0
047 事務用・サービス用機器	0	0	0	0	0	0	0	0	0	0
048 民生用電気機械	0	0	0	0	0	0	0	0	0	0
049 電子・通信機器	1	0	0	0	0	0	0	0	0	66
050 重 電 機	0	0	0	0	0	0	189	0	0	0
051 その他の電気機器	0	0	0	0	0	0	46	0	0	0
052 自 動 車	0	0	0	0	0	0	0	0	0	0
053 船 舶 ・ 同 修 理	0	0	0	0	0	0	0	0	0	0
054 その他の輸送機械・同修理	0	0	0	0	0	0	0	0	0	0
055 精 密 機 械	1	0	0	0	0	1	0	0	0	0
056 その他の製造工業製品	669	0	0	0	662	0	164	0	0	0
057 建 設 機 械	0	0	0	0	0	0	0	0	0	0
058 建 設 補 修 木	1189	53	0	163	166	219	137	34	254	1604
059 土 木	0	0	0	0	0	0	0	0	0	0
060 電 力	2081	114	0	6221	1752	1518	2176	4622	1880	9284
061 ガ ス ・ 熱 供 給	948	6	0	1183	827	121	779	2179	930	1128
062 水 道	1546	13	0	1205	541	137	360	762	625	1650
063 廃 棄 物 処 理	47	23	0	71	20	84	37	13	38	586
064 商 業 機 械	11604	863	0	11611	23798	9598	15238	11733	23920	53053
065 金 融 ・ 保 険	3890	161	0	10223	13184	2801	6865	2570	9364	27660
066 不 動 産 仲 介 及 び 賃 料	1167	1	0	2917	4659	591	2978	758	3481	11362
067 住 宅 賃 料	0	0	0	0	0	0	0	0	0	0
068 鉄 道 輸 送	324	16	0	885	1772	337	1373	505	2005	10149
069 道 路 輸 送 (除 自 家 輸 送)	3756	436	0	7031	8008	5258	7193	7261	19311	35828
070 自 家 用 自 動 車 輸 送	2106	72	0	2157	1977	2899	1514	421	1324	7316
071 水 道 運 送	415	110	0	176	134	628	581	461	957	1416
072 航 空 輸 送	169	13	0	126	298	52	305	98	477	1187
073 貨 物 運 送 取 扱 庫	207	28	0	146	230	174	287	176	571	931
074 倉 庫	431	689	0	550	809	243	486	459	1361	4483
075 運 輸 付 帯 サ ー ビ ス	820	23	0	123	1017	926	107	409	421	3284
076 通 信	1124	10	0	799	1373	237	1229	313	1489	5971
077 放 送	0	0	0	0	0	0	0	0	0	0
078 公 務	0	0	0	0	0	0	0	0	0	0
079 教 育	8	1	0	0	0	11	0	37	0	1
080 研 究	3079	38	0	2369	3695	289	2831	767	4503	1354
081 医 療 ・ 保 健	0	0	0	0	0	0	0	1	0	2
082 社 会 保 障	0	0	0	0	0	0	0	0	0	0
083 その他の公共サービス	449	9	0	215	275	97	148	68	220	1740
084 告 告 ・ 調 査 ・ 情 報 サ ー ビ ス	12032	81	0	1969	7502	1093	5668	1048	3306	42169
085 物 品 賃 貸 サ ー ビ ス	923	44	0	3144	3893	1105	2916	880	3905	17178
086 自 動 車 ・ 機 械 修 理	2029	81	0	3804	1919	3183	2986	2637	7586	14375
087 その他の対事業所サービス	1285	27	0	1160	1048	195	1210	383	506	8170
088 娯 楽 サ ー ビ ス	36	0	0	28	49	13	32	15	45	432
089 飲 食 店	0	0	0	0	0	0	0	0	0	0
090 旅 館 ・ そ の 他 の 宿 泊 所	0	0	0	0	0	0	0	0	0	0
091 その他の对个人サービス	40	1	0	49	123	23	124	29	224	1806
092 事 務 用 品	359	6	0	461	991	186	522	122	736	2605
093 分 類 不 明	3093	134	0	1912	4369	2163	2081	1679	3198	10188
094 内 生 部 門 計	132750	10216	0	137321	230704	94760	153541	88338	231499	517937
096 家 計 外 消 費 支 出	8198	66	0	3107	8202	2169	4148	3874	11608	54272
097 雇 用 者 所 得 割	26928	564	0	71618	135846	34886	81309	19713	107516	406884
098 営 業 余 剰	18787	271	0	3116	39214	10484	18879	8709	32225	134505
099 資 本 減 耗 引 当	16975	290	0	13655	16931	6763	11873	10935	24521	65721
100 間 接 税 (除 関 税 ・ 輸 入 品 商 品 税)	130956	257	0	11855	12237	3909	10016	4656	13575	39821
101 (控 除) 経 常 補 助 金	-37	-28	0	-177	-225	-49	-60	-14	-87	-358
113 租 付 加 価 値 部 門 計	201807	1420	0	103174	212205	58162	126165	47873	189358	700845
114 府 内 生 産 額	334557	11636	0	240495	442909	152922	279706	136211	420857	1218782

(単位:百万円)

021	022	023	024	025	026	027	028	029	030	031	032	
化学肥料	無機化学 基礎製品	有機化学基礎 ・中間製品	合成樹脂	化学繊維	医薬品	化学最終 製品	石油製品	石炭製品	プラスチック 製品	ゴム製品	なめし革・毛 皮・同製品	
0	0	391	0	790	2833	0	0	0	0	1234	0	001
8	0	0	0	0	10	0	0	0	0	0	181	002
0	0	0	0	0	0	0	0	0	0	0	0	003
0	0	0	0	0	0	0	0	0	0	0	0	004
2	0	0	0	0	93	0	0	0	0	0	0	005
28	790	0	0	0	0	0	0	0	0	0	0	006
126	2221	3	0	0	102	213	0	3893	0	21	0	007
0	43	0	0	3	8	0	0	4999	0	0	0	008
1238	0	1161	134	0	0	0	13446	0	0	0	0	009
21	0	2068	23	0	8241	2601	0	0	0	0	276	010
0	0	37	0	0	127	2	0	0	0	0	0	011
0	0	0	0	0	0	0	0	0	0	0	0	012
0	0	0	0	0	0	0	0	0	0	0	0	013
0	0	0	0	876	0	6	0	0	2076	2882	1812	014
3	9	37	37	32	1117	263	35	4	780	92	8	015
1	0	0	0	0	0	51	0	0	490	17	3	016
4	14	45	23	17	1189	217	102	8	176	43	13	017
0	125	0	0	2440	1284	39	0	0	180	52	55	018
35	357	818	1055	145	16010	17438	0	21	7498	2213	599	019
27	64	107	84	26	5709	1648	1690	29	368	26	120	020
3434	1486	3034	197	164	563	59	0	0	0	0	0	021
1602	21280	20122	2111	360	19298	37694	6	5	7656	2088	32	022
762	92	94633	46299	1052	32399	73969	143	5	12158	16677	57	023
0	0	0	2628	318	0	34825	0	0	151752	316	3003	024
0	0	0	0	0	0	0	0	0	1518	65	3	025
0	0	0	0	0	35735	0	0	0	0	0	0	026
1	77	418	602	60	9776	34774	438	30	3079	312	378	027
3600	1180	40447	356	43	1146	2040	242248	2719	2261	969	443	028
410	58	1858	0	0	0	0	0	0	0	0	0	029
96	556	75	0	0	25205	35258	48	0	72494	755	2200	030
0	18	0	0	0	1222	83	0	5	786	19177	649	031
0	0	0	0	0	5	1	0	0	0	43	12711	032
6	42	128	24	0	9217	7368	0	0	1259	0	0	033
0	0	0	0	0	0	5	0	1	0	0	0	034
0	2	1	0	0	0	0	0	0	55	0	0	035
1	72	207	7	0	711	488	0	303	1271	43	3	036
0	47	0	0	0	0	0	0	0	0	0	0	037
0	0	0	0	0	0	0	0	0	1604	96	1	038
0	7	1	0	0	0	3	0	0	119	0	3	039
0	905	0	0	0	0	1107	0	0	288	0	0	040
0	2	0	0	0	877	2771	0	0	2286	3	74	041
0	0	0	0	0	0	0	0	0	0	0	0	042
0	266	1213	566	0	10741	34798	1873	35	6387	6492	2373	043
0	0	0	0	0	0	0	0	0	9	0	0	044
0	0	0	0	0	0	0	0	0	0	0	0	045
0	0	0	0	0	0	66	0	0	284	0	0	046
0	0	0	0	0	0	0	0	0	0	0	0	047
0	0	0	0	0	0	0	0	0	400	0	0	048
0	0	0	0	0	8	0	0	0	0	0	0	049
0	0	0	0	0	0	0	0	0	0	0	0	050
0	2	0	0	0	0	0	0	0	107	0	0	051
0	0	0	0	0	0	0	0	0	0	0	0	052
0	0	0	0	0	0	0	0	0	0	0	0	053
0	0	0	0	0	0	0	0	0	0	0	0	054
0	1	0	0	0	30	0	0	0	0	0	0	055
0	0	0	0	0	3	0	0	0	0	19	246	056
0	0	0	0	0	0	0	0	0	0	0	0	057
16	38	122	57	3	1809	1076	171	16	218	63	14	058
0	0	0	0	0	0	0	0	0	0	0	0	059
833	8392	12516	3300	877	4630	7787	21220	600	15278	2586	350	060
135	646	926	199	34	1106	606	42	15	538	240	21	061
556	1214	3115	1149	167	2390	2466	294	367	1449	455	128	062
1	3	42	4	0	1417	96	0	7	37	13	16	063
1200	1935	8701	3053	606	22870	30536	56958	960	28909	5733	5192	064
529	2633	6463	2474	80	9734	10762	7856	123	8058	5114	1500	065
348	2434	3145	1088	50	5663	4437	3749	557	6989	962	435	066
0	0	0	0	0	0	0	0	0	0	0	0	067
234	401	1211	517	44	3673	3506	1094	83	2990	591	409	068
728	2377	6127	3533	216	7686	15530	10310	5984	18755	5057	1729	069
104	442	1116	539	19	1543	2062	375	16	880	180	569	070
406	882	1619	548	36	1261	2165	2417	639	684	250	71	071
24	104	377	160	19	2360	1394	182	23	801	119	99	072
132	69	368	128	9	414	767	548	82	376	108	45	073
196	297	824	385	40	758	2852	837	199	3352	268	138	074
540	893	1647	1213	19	1230	628	270	8	1366	39	24	075
46	208	467	253	27	10400	2496	394	84	1978	395	294	076
0	0	0	0	0	0	0	0	0	0	0	0	077
0	0	0	0	0	0	0	0	0	0	0	0	078
6	37	158	75	0	146	212	14	0	9	166	0	079
999	3132	12293	8131	448	134182	22313	3102	411	17862	2616	995	080
0	0	0	0	0	22	0	0	0	1	0	0	081
0	0	0	0	0	0	0	0	0	0	0	0	082
32	91	189	93	9	2472	727	429	54	353	34	37	083
405	1261	3627	2722	157	43922	36213	7667	390	5918	2687	805	084
362	1438	2629	882	67	2093	7901	2539	216	7877	956	689	085
1133	4761	13181	4940	197	4244	7813	18837	432	10425	1882	469	086
127	207	946	389	46	8351	7382	3609	288	1324	778	641	087
4	16	41	18	1	79	72	5	3	73	18	8	088
0	0	0	0	0	0	0	0	0	0	0	0	089
0	0	0	0	0	0	0	0	0	0	0	0	090
15	44	95	57	3	86	913	165	16	220	60	40	091
37	118	149	79	14	575	679	45	15	857	194	223	092
177	1738	4668	1170	45	10143	6083	330	101	7092	1107	1005	093
20730	65527	253566	91302	9559	468918	467261	403488	23746	422010	86306	41189	094
848	4181	5699	3826	195	24995	21486	2422	343	18815	3132	1264	096
3163	18681	30952	16336	1073	120332	99081	16307	2311	172446	43340	21050	097
2574	12453	24367	10590	584	103352	49088	11757	1009	29369	7692	8666	098
2280	11277	23018	9402	462	73252	31981	25449	848	51882	10443	1272	099
1185	3605	7591	3484	267	26136	25624	277360	257	24197	5016	1258	100
-3	-21	-28	-16	-1	-133	-102	-223	0	-27	-67	-27	101
10047	50176	91599	43622	2580	347934	227158	333072	4768	296682	69556	33483	113
30777	115703	345165	134924	12139	816852	694419	736560	28514	718692	155862	74672	114

	033	034	035	036	037	038	039	040	041	042
	ガラス・ ガラス製品	セメント・セ メント製品	陶磁器	その他の窯 業・土石製品	鉄鉄・粗鋼	鋼材	鑄造品・その 他の鉄鋼製品	非鉄金属 製錬・精製	非鉄金属 加工製品	建設・建築用 金属製品
001 耕種業	0	0	0	0	0	0	0	0	34	0
002 畜産業	0	0	0	0	0	0	0	0	0	0
003 農業サービス	0	0	0	0	0	0	0	0	0	0
004 林業	0	0	0	0	0	0	0	0	0	0
005 漁業	0	0	0	0	0	0	0	0	0	0
006 金属鉱物	1	1	0	39	7588	0	0	5747	0	0
007 非金属鉱物	1784	12150	450	4962	758	0	385	1	0	0
008 石油・天然ガス	0	8	0	0	3211	0	0	0	0	0
009 原油	0	0	0	0	80	0	27	0	329	0
010 食料	0	0	1	83	0	0	0	0	0	0
011 飲料	0	0	0	0	0	0	0	0	0	0
012 飼料・有機質肥料	0	0	0	0	0	0	0	0	0	0
013 たばこ	0	0	0	0	0	0	0	0	0	0
014 繊維工業製品	4	1	0	259	0	0	0	0	420	43
015 衣服・その他の繊維製品	3	16	0	31	31	27	78	5	23	478
016 製材・木製品	54	77	46	85	0	65	11	0	1579	5475
017 家具・装具	1	11	0	17	28	47	29	4	19	111
018 パルプ・紙・板紙・加工紙	12	0	1	763	0	0	0	0	274	7
019 紙加工製品	2005	0	208	840	0	0	117	0	343	7
020 出版・印刷	19	60	7	58	92	270	1006	25	326	1675
021 化学肥料	3	0	0	1	-131	39	0	0	0	0
022 無機化学基礎製品	2573	58	38	681	3103	242	71	380	800	575
023 有機化学基礎・中間製品	48	4	2	521	7	0	0	1	2187	0
024 合成樹脂	17	0	0	919	0	73	0	0	14002	33
025 化学繊維	0	0	0	0	0	0	0	0	0	0
026 医薬	0	0	0	0	0	0	0	0	0	0
027 化学最終製品	91	518	4	131	109	3425	338	0	2620	6384
028 石油製品	1947	2044	171	764	137	11217	5911	979	2036	5757
029 石炭製品	7	55	0	52	19824	8882	3372	507	0	0
030 プラスチック製品	79	36	87	65	0	0	2	1	811	1633
031 ゴム製品	0	2	0	92	82	0	23	0	144	586
032 なめし革・毛皮・同製品	0	0	0	0	1	0	0	0	0	0
033 ガラス・ガラス製品	6549	1	0	161	0	0	0	0	1957	2017
034 セメント・セメント製品	0	9094	0	32	0	0	33	0	0	0
035 陶磁	0	8	288	0	0	0	0	0	0	0
036 その他の窯業・土石製品	324	748	95	3182	1953	0	672	13	8	1285
037 鉄鉄・粗鋼	0	0	0	0	71040	124442	23496	0	0	0
038 鋼材	0	1727	0	241	0	171627	156145	0	831	106795
039 鑄造品・その他の鉄鋼製品	0	202	448	225	6	0	526	0	243	7882
040 非鉄金属製錬・精製	69	0	265	487	278	3856	374	18542	130110	365
041 非鉄金属加工製品	43	0	0	87	0	1023	6	749	61064	16281
042 建設・建築用金属製品	0	117	0	0	0	0	0	0	0	5144
043 その他の金属製品	144	31	253	674	2	0	855	0	77	15794
044 一般産業機械	0	0	0	0	0	0	0	0	4	121
045 特殊産業機械	0	0	0	0	0	0	0	0	0	0
046 その他の一般機器	29	1	33	83	0	0	272	0	48	804
047 事務用・サービス用機器	0	0	0	0	0	0	0	0	0	0
048 民生用電気機械	0	0	0	0	0	0	0	0	0	0
049 電子・通信機器	0	0	0	0	0	0	0	0	498	0
050 重電機	0	0	0	0	0	0	0	0	0	1607
051 その他の電気機器	0	0	0	0	0	0	0	0	0	0
052 自動車	0	0	0	0	0	0	0	0	0	0
053 船舶・同修理	0	0	0	0	0	0	0	0	0	0
054 その他の輸送機械・同修理	0	0	0	0	0	0	0	0	0	0
055 精密機械	102	0	0	0	0	0	0	0	0	123
056 その他の製造工業製品	0	0	0	9	0	0	0	0	0	24
057 建設	0	0	0	0	0	0	0	0	0	0
058 建設補修土木	30	26	1	36	681	177	297	16	73	275
059 土	0	0	0	0	0	0	0	0	0	0
060 電力	3281	718	179	1977	6185	17090	7146	1703	7343	3911
061 ガス・熱供給	790	236	110	235	24	3286	868	203	1264	958
062 水道	296	271	38	255	876	2680	1232	114	718	1745
063 廃棄物処理	4	1	0	34	47	61	4	0	2	38
064 商業	1625	2545	228	2187	16680	17584	20552	3764	16156	20042
065 金融・保険	2222	1995	237	1746	3916	9651	5924	2200	5089	15393
066 不動産仲介及び賃貸	629	975	46	805	1562	3576	3023	238	924	6143
067 住宅	0	0	0	0	0	0	0	0	0	0
068 鉄道輸送	442	229	32	346	419	1272	1251	122	736	6006
069 道路輸送(除自家輸送)	3317	7767	246	3089	12959	16251	14972	1361	7152	22063
070 自家用自動車輸送	345	2837	33	305	833	2825	1703	227	1419	5157
071 水運	182	1002	34	286	7625	3433	5216	1072	647	2409
072 航空輸送	153	42	11	94	97	443	291	17	145	744
073 貨物運送取扱庫	48	241	8	93	622	427	478	47	209	380
074 倉庫	163	516	25	380	1251	1239	792	132	882	952
075 運輸付帯サービス	597	1222	13	72	0	1694	1070	54	798	1451
076 通信	226	111	19	247	230	812	912	76	560	2934
077 放送	0	0	0	0	0	0	0	0	0	0
078 公務	0	0	0	0	0	0	0	0	0	0
079 教育	10	6	11	53	0	0	78	0	18	628
080 研究	4159	261	346	1891	1298	10923	4254	606	8409	6070
081 医療・保健	0	0	0	0	0	1	0	0	0	0
082 社会保健	0	0	0	0	0	0	0	0	0	0
083 その他の公共サービス	120	189	30	44	156	453	711	13	50	330
084 広告・調査・情報サービス	2208	354	99	557	1760	8501	3029	300	1815	18217
085 物品質貸サービス	1002	639	72	510	1558	5310	4189	164	2097	7384
086 自動車・機械修理	2183	1321	315	1901	6101	16697	7730	1163	4727	10195
087 その他の対事業所サービス	357	152	2	266	881	896	1200	312	381	2616
088 娯楽サービス	8	6	1	6	34	74	47	8	45	68
089 飲食店	0	0	0	0	0	0	0	0	0	0
090 旅館・その他の宿泊所	0	0	0	0	0	0	0	0	0	0
091 その他の对个人サービス	55	36	2	33	45	312	114	19	73	299
092 事務用	128	88	33	113	105	247	554	42	319	1061
093 分類不明	525	216	82	410	2800	8762	6938	287	3697	7089
094 内生部門計	41013	50972	4650	33515	176944	459912	288324	41214	286535	325564
096 計外消費支出	2054	1078	178	2408	2007	8717	6918	586	5308	25184
097 雇用者所得	18398	13275	3043	16436	26905	88893	110774	7399	61658	151355
098 営業余剰	8348	2927	684	6425	5967	30923	22891	1595	23975	46328
099 資本減耗引当	10013	3171	611	5091	16743	53130	27553	3208	27164	30314
100 間接税(除開税・輸入品商品税)	2958	2022	478	2777	9968	20476	11206	1981	14886	23085
101(控除) 経常補助金	-20	-14	-2	-18	-24	-78	-86	-7	-57	-153
113 粗付加価値部門計	41751	22459	4992	33119	61566	202061	179256	14762	132934	276113
114 府内生産額	82764	73431	9642	66634	238510	661973	467580	55976	419469	601677

(単位:百万円)

043	044	045	046	047	048	049	050	051	052	053	054	
その他の 金属製品	一般産業 機械	特殊産業 機械	その他の 一般機器	事務用・サー ビス用機器	民生用 電気機械	電子・ 通信機器	重電機器	その他の 電気機器	自動車	船舶・ 同修理	その他の輸送 機械・同修理	
0	0	0	0	0	0	0	0	0	0	0	0	001
0	0	0	0	0	0	0	0	0	0	0	0	002
0	0	0	0	0	0	0	0	0	0	0	0	003
0	0	0	0	0	0	0	0	0	0	0	0	004
0	0	0	0	0	0	0	0	0	0	0	0	005
0	0	0	0	0	0	0	0	0	0	0	0	006
0	0	0	35	0	0	0	0	0	0	0	0	007
0	0	0	0	0	0	0	0	0	0	0	0	008
0	0	0	0	0	0	0	0	7	0	0	0	009
0	0	0	0	0	0	0	0	0	0	0	0	010
0	0	0	0	0	0	0	0	0	0	0	0	011
0	0	0	0	0	0	0	0	0	0	0	0	012
0	0	0	0	0	0	0	0	0	0	0	0	013
219	35	35	0	0	966	7	0	255	212	22	319	014
112	114	177	10	15	1343	129	69	352	17	9	208	015
729	560	547	94	304	153	272	299	1444	1004	28	497	016
181	128	221	30	26	933	171	68	438	33	22	324	017
0	237	23	0	0	408	149	860	734	0	0	0	018
5945	1420	610	1729	2085	7226	4990	832	12658	830	0	357	019
1184	2712	2652	629	1920	3741	1566	861	967	267	227	874	020
0	0	0	0	0	0	0	0	0	0	0	0	021
343	231	177	527	7	119	3357	50	1382	94	36	468	022
2	799	0	0	75	815	1561	0	333	2083	0	0	023
0	0	0	17	554	3512	13773	1888	3663	1633	1	0	024
0	0	0	0	0	0	0	0	0	0	0	0	025
0	0	0	0	0	0	0	0	0	0	0	0	026
5772	694	1003	19	2814	1854	4257	250	2551	1610	494	1050	027
15236	3874	4795	6967	717	1846	4945	1141	1388	1210	44	967	028
0	0	53	0	0	0	0	0	0	0	14	116	029
3371	4766	3824	2403	15364	67402	11785	6725	10825	2677	128	1291	030
1937	3853	7201	2408	2508	1762	1469	463	1601	8049	287	5748	031
4	0	23	0	0	36	153	0	0	0	0	53	032
305	214	99	0	489	2277	14076	174	12540	372	7	1824	033
168	0	0	0	0	0	0	0	0	0	0	2	034
32	158	39	0	0	79	15586	2872	35	0	1	57	035
895	1097	241	2486	1	371	1702	200	5913	1164	20	510	036
11	-22	0	0	0	0	0	0	0	0	20	-251	037
187606	30596	44973	34123	1336	12013	4356	7371	13618	23885	997	11355	038
14454	31461	43549	16900	369	5295	1125	3592	276	3180	1322	5069	039
2753	3280	192	734	0	225	2427	335	13864	147	136	217	040
57176	16217	10057	17039	786	28811	22731	17887	16338	5101	1207	5638	041
27	0	1	0	0	0	0	0	0	0	224	2835	042
38413	14684	38886	7608	13371	37006	27852	10485	18867	28706	1247	3462	043
512	95948	48566	281	514	13442	1253	5802	0	678	692	2000	044
0	0	55096	0	0	0	0	0	0	0	51	0	045
1349	13130	11866	52143	889	9095	1375	3412	115	652	570	2054	046
0	0	0	0	21140	0	0	0	0	0	0	0	047
0	0	0	0	0	44919	1	0	0	996	3	2317	048
2605	9454	10025	0	57971	217131	262751	26642	4760	2667	82	2015	049
0	30337	32793	85	2620	21574	3251	55799	7322	3860	75	3046	050
321	4501	1647	35	3676	9687	5113	4034	92389	851	794	1375	051
0	0	0	0	0	0	0	0	105166	0	0	8549	052
0	0	0	0	0	0	0	0	0	0	2775	0	053
0	0	0	0	0	0	0	0	0	0	0	75704	054
0	536	727	8	16	1104	492	100	0	0	26	36	055
0	228	7	4	0	11	111	0	558	74	8	13	056
0	0	0	0	0	0	0	0	0	0	0	0	057
509	439	567	131	52	1284	274	101	468	168	32	1533	058
0	0	0	0	0	0	0	0	0	0	0	0	059
12909	5948	4580	4950	550	5389	4616	2196	5769	3085	231	3344	060
2302	991	1463	852	145	454	1557	305	512	660	70	255	061
2606	869	1632	733	67	1554	1778	499	1189	1289	76	349	062
133	167	46	76	12	102	53	68	29	16	6	850	063
39368	30522	36311	16832	14735	50278	36287	15938	29654	14470	1617	9675	064
17562	13428	14319	13255	3311	10393	7927	4004	5771	3457	1281	6969	065
21584	8577	7175	3434	1187	5780	3504	1928	4407	1320	166	2368	066
0	0	0	0	0	0	0	0	0	0	0	0	067
4215	8493	7344	3468	725	5805	4835	2158	3652	1049	297	490	068
26815	15861	18215	8379	3519	13058	13484	6731	13494	8403	640	2873	069
8809	4093	4004	2448	1060	2183	1023	646	1218	373	49	374	070
4956	1755	2028	1383	244	1131	1377	455	939	1433	60	709	071
715	928	674	417	121	2057	696	282	803	218	20	221	072
819	473	515	256	168	906	612	205	412	306	21	170	073
2546	1793	1124	708	550	1857	1982	637	3015	774	45	593	074
1112	1491	1199	236	168	938	1515	697	468	1186	205	311	075
3355	3273	3059	1463	498	2836	2589	1650	1887	510	115	851	076
0	0	0	0	0	0	0	0	0	0	0	0	077
0	0	0	0	0	0	0	0	0	0	0	0	078
323	421	451	301	39	1524	1177	388	418	99	27	5	079
10063	26538	45254	10357	12174	26155	38864	11187	11317	10555	1113	4440	080
0	0	0	0	0	0	0	0	0	0	0	0	081
0	0	0	0	0	0	0	0	0	0	0	0	082
467	680	753	325	645	322	443	215	229	109	26	68	083
8874	15140	13801	6926	3428	23455	14874	4818	13610	6271	218	1937	084
13118	7759	10963	7306	1326	8746	8950	3601	6198	3670	334	1569	085
17395	9057	13684	7463	679	5531	6854	2220	3847	5495	1462	1283	086
3751	4356	3272	1531	780	4391	2513	625	1090	693	107	373	087
114	106	101	65	28	95	97	42	75	22	3	51	088
0	0	0	0	0	0	0	0	0	0	0	0	089
0	0	0	0	0	0	0	0	0	0	0	0	090
401	366	471	178	70	898	317	168	528	188	21	54	091
3015	1850	1818	990	256	1882	1752	679	1246	254	30	625	092
13780	11595	10697	9110	2716	3110	11047	3024	4981	586	312	2432	093
563278	448211	525625	249887	178820	677270	583783	217678	342419	263877	20153	184871	094
24358	20292	22229	17543	4283	21120	23485	9589	13613	4628	662	5738	096
368883	240458	228974	177562	43482	164734	167542	98744	142492	72827	8529	106374	097
68784	62397	83430	41386	15877	74879	57721	25913	32921	14378	1188	20426	098
78046	54468	59453	46045	15449	49841	61210	17168	44516	24492	1995	25806	099
38310	21942	27483	12559	5258	19663	16913	6076	12326	6064	845	7131	100
-356	-154	-164	-125	-34	-128	-124	-66	-83	-50	-8	-172	101
578025	399403	421405	294970	84315	330109	326747	157424	245785	122339	13211	165303	113
1141303	847614	947030	544857	263135	1007379	910530	375102	588204	386216	33364	350174	114

	055	056	057	058	059	060	061	062	063	064
	精密機械	その他の製造工業製品	建築	建設補修	土木	電力	ガス・熱供給	水道	廃棄物処理	商業
001 耕種・農畜業	0	1553	1075	18	3943	0	0	0	0	823
002 畜産・養蚕業	0	0	0	0	0	0	0	0	0	0
003 農業サービス	0	0	0	0	0	0	0	0	0	0
004 林業	0	613	157	35	364	0	0	0	0	0
005 漁業	0	3925	0	0	0	0	0	0	0	0
006 金属・非金属鉱物	0	0	0	0	0	0	0	0	0	0
007 非金属鉱物	17	300	3346	166	23866	-4	0	0	0	0
008 石油・天然ガス	0	0	0	1	0	10788	1470	0	10	0
009 原料	0	0	0	0	0	38814	62583	0	0	0
010 食料	0	9	0	0	0	0	0	0	0	0
011 飲料	0	0	0	0	0	0	0	0	0	1573
012 飼料・有機質肥料	0	0	0	0	0	0	0	0	0	151
013 たばこ	0	0	0	0	0	0	0	0	0	0
014 繊維工業製品	16	2388	2851	1552	44	0	0	55	10	2535
015 衣服・その他の繊維製品	20	2343	3532	1462	1660	194	371	261	2016	38127
016 製材・木製品	180	6089	126984	7626	5852	19	4	0	1	10389
017 家具・装備	121	704	39780	15789	126	679	279	623	876	13556
018 ハルブ・紙・板紙・加工紙	195	3456	13913	1870	49	0	0	0	0	52
019 紙加工品	2116	6679	706	1497	0	0	0	80	178	71687
020 出版・印刷	620	3819	2880	684	2493	3042	5452	1367	1523	117009
021 化学肥料	0	1	0	0	162	125	65	0	0	0
022 無機化学基礎製品	414	2394	263	147	744	5	5	3457	1700	0
023 有機化学基礎・中間製品	374	1126	79	101	0	0	144	30	0	0
024 合成樹脂	3090	3580	0	0	0	0	0	0	0	0
025 化学繊維	837	3771	0	0	0	0	0	0	0	0
026 医薬	0	0	0	0	0	0	0	17	1677	0
027 化学最終製品	328	1243	13928	4905	1941	169	852	226	867	118
028 石油製品	1064	3586	14878	3382	14147	22505	15878	4828	3652	79069
029 石炭	9	0	340	26	12470	14451	-3106	0	55	0
030 プラスチック製品	5395	26087	18772	10931	19646	0	0	13379	527	24356
031 ゴム製品	1038	798	455	154	5310	0	0	321	1871	1827
032 なめし革・毛皮・同製品	32	7	9	6	44	43	2124	19	32	461
033 ガラス・ガラス製品	3889	739	9647	2139	249	0	0	12	28	766
034 セメント・セメント製品	0	177	49898	16824	86682	0	7	0	0	0
035 陶磁	46	28	14740	1226	2482	0	0	0	69	2695
036 その他の窯業・土石製品	817	468	19016	6391	14064	39	36	1366	0	454
037 鉄・粗鋼	0	0	0	-342	-71	0	0	0	0	0
038 鋼材	1630	2472	29039	5681	20599	0	0	1	0	0
039 鉄鋼製品・その他の鉄鋼製品	262	2085	1005	541	7280	0	0	287	0	0
040 非鉄金属製錬・精製	2700	5060	86	0	0	13	0	5	0	0
041 非鉄金属加工製品	4304	5424	4701	2719	27023	525	0	79	1	126
042 建設・建築用金属製品	0	483	171648	54466	67412	0	0	0	0	0
043 その他の金属製品	4171	7624	45974	40128	10965	447	810	330	36	32632
044 一般産業機械	1324	33	12100	52	7391	0	28	52	0	43
045 特殊産業機械	0	0	0	0	0	0	0	0	0	0
046 その他の一般機器	1009	72	726	638	64	0	0	2088	0	31
047 事務用・サービス用機器	0	0	0	0	0	0	0	0	0	0
048 民生用電気機械	0	5	7600	0	144	0	0	0	0	0
049 電子・通信機器	14651	4240	3053	15	2748	8	1	3	0	687
050 重電機	2586	90	1869	220	4963	0	0	0	0	0
051 その他の電気機器	323	656	13419	5689	3205	8	0	36	0	2854
052 自動車	0	0	0	0	0	0	0	0	0	0
053 船舶・同修理	0	0	0	0	0	0	0	0	0	0
054 その他の輸送機械・同修理	0	0	0	0	0	0	0	0	0	0
055 精密機械	17530	46	140	1	28	0	0	25	19	16486
056 その他の製造工業製品	26	12072	5483	8781	6638	67	3	78	173	9677
057 建築	0	0	0	0	0	0	0	0	0	0
058 建設補修	94	91	2933	1278	5391	37772	43111	16781	1649	68691
059 土木	0	0	0	0	0	0	0	0	0	0
060 電力	1191	2875	7561	2375	6391	58827	5329	23412	4988	69889
061 ガス・熱供給	361	213	2029	441	421	53	3215	246	611	9879
062 水道	429	1998	2233	596	961	486	1168	29423	2485	15072
063 廃棄物処理	11	58	178	3	1936	3706	748	448	0	9945
064 商業	8512	19900	103288	31995	69150	5862	6251	5511	4079	126641
065 金融・保険	4647	7087	21610	4064	19566	28684	6125	4632	3856	756977
066 不動産仲介及び賃貸	873	2798	6775	1565	3850	7774	11294	1153	1016	442760
067 住宅	0	0	0	0	0	0	0	0	0	0
068 鉄道輸送	1155	1924	2640	866	2675	629	609	240	3507	107405
069 道路輸送(除自家輸送)	2849	8602	42134	11144	30432	3641	7113	1143	6215	67629
070 自家用自動車輸送	1059	10431	49365	9423	29242	3674	2130	2066	6574	322441
071 水運	226	506	3121	638	3529	4311	2837	349	292	7409
072 航空輸送	168	357	567	251	630	394	107	101	812	42581
073 貨物運送取扱庫	110	270	1939	698	1190	350	387	71	41	1381
074 倉庫	301	589	1920	593	2021	1971	3357	101	50	2695
075 運輸付帯サービス	208	1337	0	0	3076	0	0	0	0	134250
076 通信	718	1169	4371	9468	13405	2344	3466	2194	2061	199496
077 放送	0	0	0	0	0	0	0	0	0	305
078 公務	0	0	0	0	0	0	0	0	0	0
079 教育	45	23	104	8	349	695	333	36	53	2585
080 研究	7987	4568	9995	923	2216	18176	7718	8	0	16586
081 医療・保健	0	0	0	0	0	0	4	7	0	67
082 社会保健	0	0	0	0	0	0	0	0	0	0
083 その他の公共サービス	160	216	907	1780	1872	1036	1791	3969	529	6322
084 広告・調査・情報サービス	2126	6965	11274	996	6430	9975	15570	8012	1012	191873
085 物品賃貸サービス	1649	3055	24294	6083	37596	16178	4446	1317	4098	112894
086 自動車・機械修理	1661	10412	18276	9238	22059	32140	2258	7372	5861	90997
087 その他の対事業所サービス	677	2228	120346	13162	63030	10498	5658	11321	5546	268692
088 娯楽サービス	20	311	10	6	56	223	42	128	103	2633
089 飲食店	0	0	0	0	0	0	0	0	0	0
090 旅館・その他の宿泊所	0	0	0	0	0	0	0	0	0	0
091 その他の对个人サービス	84	82	637	176	579	95	26	71	12	15751
092 事務用	290	631	625	29	953	669	1746	403	1057	54639
093 分類不明	1005	3473	4000	532	1381	3675	6150	811	1512	65497
094 内生部門計	109750	208414	1077224	303852	685114	345775	229995	150351	73392	3642500
096 家計外消費支出	4230	9098	44975	9736	22162	16979	12405	7267	8830	350770
097 雇用者所得	47421	73164	698117	196428	439967	79436	103442	83435	136465	5972419
098 営業余剰	8436	26238	94054	13171	31166	113746	35505	49348	16894	1398245
099 資本減耗引当	10173	21964	93260	21465	89078	162362	83290	134942	18907	608563
100 間接税(除間税・輸入品商品税)	4657	7583	63893	12402	37768	64883	25447	12301	12723	536754
101(控除)経常補助金	-59	-170	-371	-78	-4838	-221	-1477	-10391	-20	-14267
113 粗付加価値部門計	74858	137877	993928	253124	615303	437185	258612	276902	193799	8852484
114 府内生産額	184608	346291	2071152	556976	1300417	782960	488607	427253	267191	12494984

(単位:百万円)

065	066	067	068	069	070	071	072	073	074	075	076	
金融・保険	不動産仲介 及び賃貸	住宅賃貸料	鉄道輸送	道路輸送 (除自家輸送)	自家用 自動車輸送	水 運	航空輸送	貨物運送 取 扱	倉 庫	運輸付帯 サービス	通 信	
0	6	2	0	0	0	0	0	0	0	201	0	001
0	0	0	0	0	0	0	0	0	0	22	0	002
0	0	0	0	0	0	0	0	0	0	0	0	003
0	0	0	0	0	0	0	0	0	0	0	0	004
0	0	0	0	0	0	0	0	0	0	19	0	005
0	0	0	0	0	0	0	0	0	0	0	0	006
0	0	0	0	0	0	0	0	0	0	0	0	007
0	0	0	1	3	0	0	0	0	0	0	0	008
0	0	0	0	0	0	0	0	0	0	0	0	009
0	0	0	0	0	0	0	0	0	0	467	0	010
0	0	0	0	0	0	0	0	0	0	460	0	011
0	0	0	0	0	0	0	0	0	0	0	0	012
0	0	0	0	0	0	0	0	0	0	0	0	013
35	3	1	258	58	3	492	34	7	34	546	7	014
6424	278	28	1740	1537	232	553	866	120	93	2187	1222	015
234	0	7	3	0	0	32	3	0	72	10264	23	016
8074	568	1515	262	395	0	158	390	32	271	1517	2665	017
1160	22	453	0	54	0	11	56	538	532	8079	205	018
3927	92	5	142	594	0	124	236	10	775	10770	402	019
71573	1258	207	2146	3249	0	322	565	310	398	4506	15527	020
0	4	0	0	0	0	0	0	0	0	0	0	021
0	0	0	11	0	0	0	0	0	69	279	0	022
0	0	0	0	0	0	0	0	0	0	567	1	023
0	0	0	0	0	0	0	0	0	0	0	0	024
0	0	0	0	0	0	0	0	0	0	0	0	025
0	0	0	0	0	0	2	1	0	0	0	207	026
102	14	68	44	331	76	29	113	14	28	361	2	027
4042	3923	1671	3236	67353	122739	8877	35291	1184	267	1562	3310	028
0	0	0	54	0	0	0	0	0	0	0	0	029
5740	786	1134	0	318	9	24	281	1	414	6658	46	030
50	0	0	77	703	2204	447	0	15	75	88	277	031
113	1	0	72	14	0	1	2	0	2	42	1395	032
33	0	0	9	42	0	6	20	0	0	0	0	033
0	1	174	0	0	0	0	0	0	0	0	0	034
24	0	0	0	107	0	21	0	1	0	4	0	035
7	0	0	0	0	0	1	0	0	0	0	0	036
0	0	0	0	0	0	0	0	0	0	0	0	037
0	0	0	0	0	0	0	0	0	0	1699	0	038
0	0	0	0	0	0	0	0	0	0	0	0	039
0	0	0	0	0	0	0	0	0	0	0	0	040
0	0	0	0	0	0	15	0	0	0	34	0	041
0	0	99	32	0	0	116	0	0	0	3	0	042
132	55	789	189	1172	0	299	43	16	312	4484	338	043
0	0	0	5	15	0	14	20	1	19	72	6	044
0	0	0	0	0	0	0	0	0	0	0	0	045
0	0	0	39	0	0	2	41	1	29	150	13	046
0	0	0	0	0	0	0	0	0	0	0	0	047
0	0	0	0	81	0	0	0	0	0	0	0	048
431	0	0	98	0	0	0	1	0	0	19	40	049
0	0	0	0	0	0	0	0	0	0	0	0	050
28	99	12	267	24	325	25	22	2	11	289	0	051
0	0	0	0	0	143	0	0	0	0	0	0	052
0	0	0	0	0	0	7860	0	0	0	268	0	053
0	0	0	55464	0	0	0	2751	0	0	129	0	054
118	22	3	4	3	0	4	13	0	16	67	27	055
390	18	3	18	89	4	48	9	1	6	61	657	056
0	0	0	0	0	0	0	0	0	0	0	0	057
12394	28536	121233	29316	2671	460	1275	68	309	3567	16778	14735	058
0	0	0	0	0	0	0	0	0	0	0	0	059
8865	21422	372	36495	5366	581	199	905	307	5658	11164	10596	060
1928	2407	40	445	468	67	85	189	34	13	823	619	061
2857	4357	183	4059	1959	326	94	104	57	283	3782	2127	062
2812	204	15	8533	1379	0	218	176	88	92	1849	3168	063
16297	3853	3745	2234	21765	57843	2527	1577	649	915	9740	5327	064
332417	54974	158849	179157	25457	38883	13744	10472	1910	3376	20537	29434	065
57205	41843	9302	2187	7580	780	14514	1902	4309	14424	17719	33011	066
0	0	0	0	0	0	0	0	0	0	0	0	067
24321	850	72	413	1470	305	404	294	87	236	930	2533	068
15188	1482	841	678	3481	1377	437	542	196	421	4726	18872	069
12253	7285	3437	2048	2921	0	616	896	144	378	2428	8572	070
695	268	185	66	7016	6724	70914	500	30	40	337	629	071
3261	487	114	35	242	3	109	2674	137	60	353	5024	072
330	81	80	151	592	175	49	75	56	17	203	1376	073
700	146	145	32	126	364	28	56	14	32	396	281	074
1511	0	0	22727	57870	59815	13851	114435	1633	2556	338	0	075
58948	4970	607	3213	10758	0	2011	2837	419	1674	7244	94200	076
320	33	0	55	0	0	8	0	0	0	215	88	077
0	0	0	0	0	0	0	0	0	0	0	0	078
321	26	0	3942	31	30	11	0	0	0	25	7728	079
1239	0	0	2675	1360	0	218	575	73	575	760	24792	080
31	5	2	14	0	0	9	0	0	23	0	23	081
0	0	0	0	0	0	0	0	0	0	0	0	082
7242	1264	418	300	2227	0	294	34	99	577	1091	983	083
165311	25895	4188	5845	10654	0	2085	9081	661	1108	21653	27901	084
45754	4444	804	1356	12197	38505	1005	23195	1367	2828	4625	18432	085
14575	3925	2560	2519	50440	154681	537	10127	1682	1107	4031	8463	086
146832	41265	16073	15720	4341	90	1572	2920	938	4490	48553	55042	087
1097	104	26	64	562	0	78	91	14	23	324	614	088
0	0	0	0	0	0	0	0	0	0	0	0	089
0	0	0	0	0	0	0	0	0	0	0	0	090
627	2436	862	1137	254	4	59	240	17	30	158	685	091
14603	3239	407	1315	1805	393	442	534	440	312	3381	3719	092
10616	16033	20293	994	5433	0	1300	1575	424	1826	3067	8868	093
1063187	278984	351024	391896	316567	487141	148176	226832	18347	50064	243104	414212	094
119934	22515	6857	21738	31036	0	5358	4917	3736	6746	27650	18467	096
1232981	276086	30052	168562	683329	0	58474	77310	28018	54947	207862	520748	097
576770	647414	1308974	34906	34934	0	7595	85	2399	13266	149420	163266	098
358770	252685	1118685	158579	53173	0	15028	17400	2316	16349	60257	351606	099
158317	145552	198586	49139	38909	0	5744	24397	2443	9587	45073	72388	100
-127858	-321	-8196	-8563	-5018	0	-408	-71	-35	-46	-9334	-309	101
2318914	1343931	2654958	424361	836363	0	91791	124038	38877	100849	480928	1126166	113
3382101	1622915	3005982	816257	1152930	487141	239967	350870	57224	150913	724032	1540378	114

	077	078	079	080	081	082	083	084	085	086
	放送	公務	教育	研究	医療・保健	社会保障	その他の公共サービス	広告・調査・情報サービス	物品賃貸サービス	自動車・機械修理
001 耕種業	0	50	190	0	5310	2642	0	0	167	0
002 畜産業	0	3	3	1540	665	361	0	0	0	0
003 農業サービス	0	0	278	0	0	0	0	0	0	0
004 林業	0	5	0	0	68	109	0	0	0	0
005 漁業	0	14	0	0	2201	1002	0	0	0	0
006 金属鉱物	0	0	0	0	0	0	0	0	0	0
007 非金属	0	27	0	0	0	0	0	0	0	0
008 石油・天然ガス	0	1	186	88	6	3	0	0	0	0
009 原油	0	0	0	0	0	0	0	0	0	0
010 食料	0	339	36	0	23483	10598	0	0	0	0
011 飲料	0	14	0	0	3344	1830	0	0	0	0
012 飼料・有機質肥料	0	0	292	980	52	11	0	0	0	0
013 たばこ	0	0	0	0	0	0	0	0	0	0
014 繊維工業製品	2	137	17	2	3890	432	25	325	221	9
015 衣服・その他の繊維製品	280	6208	294	2189	4066	1656	5504	2264	2977	1379
016 製材・木製品	43	120	0	29	15	3	39	262	44	88
017 家具・装備品	215	3280	2409	1920	6392	2355	2949	3927	1097	191
018 ハルブ・紙・板紙・加工紙	0	196	2120	1963	84	438	287	4217	0	264
019 紙加工品	104	269	1074	458	1403	1413	316	1490	33	3
020 出版・印刷	2776	29571	20142	36039	12965	6408	16906	284579	1894	1928
021 化学肥料	0	3	0	0	0	0	0	0	0	0
022 無機化学基礎製品	0	138	0	1201	950	90	0	251	0	256
023 有機化学基礎・中間製品	0	8	685	1751	1037	4	0	0	1	271
024 合成樹脂	0	0	0	0	457	0	0	0	0	0
025 化学繊維	0	2	0	0	0	0	0	0	0	0
026 医薬品	0	384	120	288	346277	3365	0	0	0	0
027 化学最終製品	1294	665	50	4143	10788	1125	568	4465	2003	4564
028 石油製品	680	8966	6498	5953	12246	1625	1224	6812	2717	2539
029 石炭	0	0	0	0	10	8	61	0	28	0
030 プラスチック製品	168	983	241	3962	2979	52	399	7308	284	4356
031 ゴム製品	3	1704	22	0	2547	355	707	74	369	25244
032 なめし革・毛皮・同製品	38	429	53	59	56	18	108	7	351	7
033 ガラス・ガラス製品	0	145	546	1030	1193	125	253	43	0	2845
034 セメント・セメント製品	0	14	0	24	0	0	0	0	0	0
035 陶磁器	0	248	153	0	1465	571	39	0	0	0
036 その他の窯業・土石製品	0	57	123	6	100	0	0	0	0	125
037 鉄鉄粗鋼材	0	0	0	0	0	0	0	0	0	0
038 鋼材	0	2	0	0	0	0	0	0	0	140
039 鋳造品・その他の鉄鋼製品	0	32	0	0	19	3	1	0	0	357
040 非鉄金属製錬・精製	0	0	0	0	0	0	0	0	0	0
041 非鉄金属加工製品	0	223	0	0	3021	45	30	0	0	604
042 建設・建築用金属製品	0	0	0	0	0	0	0	0	0	191
043 その他の金属製品	12	5505	137	28	605	161	412	156	426	5273
044 一般産業機械	0	191	0	0	0	0	0	0	3	36240
045 特殊産業機械	0	0	0	0	0	0	0	0	0	36854
046 その他の一般機器	0	141	0	0	0	0	0	0	39	15298
047 事務用・サービス用機器	0	0	0	0	0	0	0	0	5344	19315
048 民生用電気機械	36	888	0	0	0	0	0	0	183	13870
049 電子・通信機器	2912	9869	29	3480	1	0	0	2718	9	43689
050 重電機	0	0	0	0	0	0	0	0	0	13151
051 その他の電気機器	255	372	490	7	164	0	0	51	9	8566
052 自動車	0	1173	0	0	0	0	0	0	0	94558
053 船舶・同修理	0	5405	69	0	0	0	0	0	5	0
054 その他の輸送機械・同修理	0	17477	0	4	0	0	0	0	1	4571
055 精密機械	17	880	15	4	14861	756	4	314	59	2370
056 その他の製造工業製品	1465	18342	5530	7709	549	993	863	5817	10721	583
057 建築	0	0	0	0	0	0	0	0	0	0
058 建設補修木	4020	27408	24083	7144	8935	6208	565	3401	4271	2406
059 土木	0	0	0	0	0	0	0	0	0	0
060 電力	1520	17295	18839	21680	28265	5147	638	12421	2011	7944
061 ガス・熱供給	105	1052	2436	1113	5506	1644	271	641	247	161
062 水道	475	5074	13082	4252	13152	2866	695	264	182	1633
063 廃棄物処理	1338	20078	4382	1238	8703	1116	5	243	118	446
064 商業	2167	19614	14464	18779	107006	10931	7282	18783	11524	60018
065 金融・保険	4301	5688	2108	11092	39951	4369	5145	31416	188154	15246
066 不動産仲介及び賃貸	1856	2591	3447	32606	26903	813	5213	38970	10341	3280
067 住宅	0	0	0	0	0	0	0	0	0	0
068 鉄道輸送	1209	9462	5943	2031	4701	367	1053	1799	4561	774
069 道路輸送(除自家輸送)	1727	14006	4825	4185	19164	1865	2682	4922	3778	6801
070 自家用自動車輸送	1605	15728	10557	3329	14267	2428	2060	18443	8811	2819
071 水運	98	643	580	355	1143	136	115	637	230	859
072 航空輸送	1433	1781	3590	955	2191	45	846	5368	2082	443
073 貨物運送取扱	30	221	172	183	786	101	79	1852	112	403
074 倉庫	377	430	354	458	1167	187	160	1020	109	535
075 運輸付帯サービス	0	1792	1258	501	0	0	0	0	1661	464
076 通信	10442	17859	6836	16629	9729	4849	5108	48183	5039	6392
077 放送	5168	132	15	0	0	0	0	253067	0	0
078 公務	0	0	0	0	0	0	0	0	0	0
079 教育	101	39	2	0	432	20	0	1851	119	2
080 研究	559	422	0	0	0	52	0	6140	25	2784
081 医療・保健	21	6	0	9	41376	18540	1	21	0	0
082 社会保障	0	0	0	0	0	0	0	0	0	0
083 その他の公共サービス	705	10	879	2448	3761	9	0	3360	2192	1726
084 広告・調査・情報サービス	12262	12300	8359	9960	13622	2533	4351	71456	16043	4276
085 物品賃貸サービス	3036	40847	10813	10159	9773	3462	1369	40756	23538	5489
086 自動車・機械修理	3096	11447	11682	9927	10463	2628	2627	13459	107506	3887
087 その他の対事業所サービス	11253	38226	24355	29440	59217	8691	9971	119977	24166	6916
088 娯楽サービス	48427	1155	165	496	142	46	366	25082	6000	3
089 飲食店	0	0	0	0	0	0	0	0	0	0
090 旅館・その他の宿泊所	0	0	0	0	0	0	0	0	0	0
091 その他の对个人サービス	1258	972	621	1636	30296	2562	696	5853	1680	144
092 事務用	853	4593	3346	8412	6430	1993	1456	10887	984	1353
093 分類不明	2646	18616	17772	535	6055	410	2323	14928	5907	4228
094 内生部門計	132388	403967	237862	274405	936405	122575	85772	1080280	460376	481131
096 家計外消費支出	7686	30658	10261	18678	34065	14252	10218	58296	18730	25786
097 雇用者所得	72219	930932	1249325	436159	1137833	256763	136816	663085	153121	269656
098 営業余剰	18617	0	5211	2174	173601	0	6136	131173	159905	33031
099 資本減耗引当	19294	38865	127472	72966	150918	15054	17655	152469	551973	39928
100 間接税(除関税・輸入品商品税)	9194	2793	6937	16331	41975	2656	6112	81094	43693	33048
101(控除)経常補助金	-45	0	-60	-4719	-43993	0	-6436	-1258	-198	-291
113 粗付加価値部門計	126965	1003248	1399146	541589	1494399	288725	170501	1084859	927224	401158
114 府内生産額	259353	1407215	1637008	815994	2430804	411300	256273	2165139	1387600	882289

(単位:百万円)

087	088	089	090	091	092	093	094	095	096	097	098	
その他の対事 業所サービス	娯楽 サービス	飲食店	旅館・その 他の宿泊所	その他の対 個人サービス	事務用品	分類不明	内生部門計	家計外 消費支出	民間消費 支出	一般政府 消費支出	府内総固定資 本形成(公的)	
2	1289	37934	4597	2136	0	0	199351	4125	232742	0	0	001
0	2	8934	710	0	0	0	102921	0	11490	0	0	002
0	649	0	0	0	0	0	3061	0	6467	0	0	003
0	0	3134	412	0	0	0	17027	333	13693	0	0	004
0	15	21077	2127	0	0	0	59167	1805	73656	0	0	005
0	0	0	0	0	0	0	14194	0	0	0	0	006
0	5	0	0	0	0	44	55169	0	5	0	0	007
9	0	18	25	22	0	1	20904	0	3	0	0	008
0	0	0	0	0	0	0	117819	0	0	0	0	009
0	0	283181	20646	0	0	0	579291	30158	1153739	47991	0	010
0	0	176099	10055	0	0	16	198010	39140	371263	0	0	011
0	569	0	0	0	0	0	5084	0	17143	0	0	012
0	0	0	0	0	0	0	0	8267	187043	0	0	013
706	1582	1	208	304	2846	1670	213537	430	10945	0	201	014
6790	2918	1612	2491	3979	379	1689	123591	14936	401518	0	0	015
1143	652	1607	122	664	0	348	255621	513	3011	0	239	016
4947	3979	6500	1388	2015	0	418	144789	3925	29878	0	4048	017
7945	845	0	317	349	21077	1477	352519	1849	7761	0	0	018
4842	263	5493	203	700	64514	2487	320880	6893	13381	0	0	019
34091	15561	4326	1010	4934	0	1820	806180	9534	102639	2118	0	020
0	247	0	0	238	0	4	10916	0	534	0	0	021
0	0	550	38	824	0	341	150551	1	797	0	0	022
0	0	0	0	328	0	271	307676	0	15	0	0	023
0	0	0	0	0	0	277	252306	0	0	0	0	024
0	0	0	0	0	0	85	20876	0	0	0	0	025
1	24	0	5	3	0	2305	391373	8745	50535	0	0	026
7831	3403	5188	875	15477	13371	550	242061	9666	141537	0	0	027
9826	6923	5761	1680	7534	0	5217	900751	1211	203224	0	0	028
41	0	1217	4	11	0	1	60891	46	114	0	0	029
2491	4083	1033	695	1042	3182	7113	510547	2178	34602	0	0	030
206	1322	198	235	584	1918	626	115321	737	24603	0	0	031
134	180	26	106	537	0	301	21503	2843	65193	0	0	032
118	795	-583	420	93	0	1210	98221	1048	2805	0	0	033
0	0	0	0	0	0	387	163523	0	113	0	0	034
33	0	6399	977	147	0	287	51042	990	6677	0	0	035
4	528	144	12	259	497	1134	73422	520	12315	0	0	036
0	0	0	0	1	0	-585	217786	0	-1295	0	-1162	037
0	0	0	0	22	0	2147	883301	0	0	0	0	038
0	0	52	7	11	2	1352	152293	0	3	0	0	039
0	0	0	0	0	0	351	189180	0	10138	0	0	040
53	8	759	201	316	53	1544	343647	117	1519	0	0	041
0	0	0	0	0	0	1053	304897	0	3862	0	69	042
672	58	6291	249	2682	32	2732	539862	3184	26290	0	372	043
521	5	0	0	23	0	0	228040	0	846	0	19485	044
0	0	0	0	0	0	0	92001	0	1379	0	13493	045
0	0	0	0	15	0	0	120609	0	105	0	1074	046
0	955	0	0	62	5434	0	52250	133	1580	0	6677	047
0	313	0	0	0	0	0	71756	12585	269379	0	1400	048
1486	572	0	0	0	2775	0	690213	1717	88098	0	85949	049
0	0	0	0	0	0	0	185437	0	0	0	20100	050
151	856	130	66	91	0	344	163437	1387	33168	0	3376	051
0	0	0	0	0	0	0	209589	0	279049	0	6016	052
2	7	0	0	0	0	0	16637	0	1765	0	1139	053
15	1	0	0	105	0	0	156218	0	6643	0	6486	054
349	431	38	19	395	0	0	58399	1489	61421	0	10943	055
16601	5694	4298	581	4227	16639	421	148585	19342	158026	0	9993	056
0	0	0	0	0	0	0	0	0	0	0	256588	057
11114	12970	8784	1374	7233	0	4	556976	0	0	0	0	058
0	0	0	0	0	0	0	0	0	0	0	791437	059
12512	19758	23208	5236	10544	0	708	697345	99	377483	0	0	060
535	737	22017	2820	3951	0	45	100481	43	206222	0	0	061
1724	3922	24922	3536	8940	0	3462	208624	194	135987	38472	0	062
325	4183	18841	8225	6615	0	3096	119050	0	22669	73206	0	063
27336	13439	173247	16443	15833	40166	6524	1882514	410626	5517464	639	124484	064
149669	25382	41864	21089	12008	0	70136	2649688	22	486885	0	0	065
26961	14599	39328	7105	21790	0	5996	1066738	0	35355	0	0	066
0	0	0	0	0	0	0	0	0	2982118	0	0	067
5667	1778	4553	330	1463	127	412	287373	1169	224943	2	6	068
11205	3029	27743	2331	6258	7650	1893	760990	39750	434246	170	2922	069
19862	15512	3816	4563	14740	0	0	700747	0	0	0	0	070
894	436	1475	179	498	563	484	176317	256	19519	0	156	071
8562	1626	998	219	739	46	941	108996	960	112196	5	19	072
391	136	1419	138	144	410	84	30788	521	9044	5	201	073
556	292	3048	242	157	604	133	71653	839	15264	14	240	074
0	5622	1787	9761	0	0	1349	471874	431	132432	-4744	0	075
38001	5328	18717	2921	6732	0	371	689418	9064	449205	0	0	076
0	1704	9416	131	1914	0	337	272908	531	52400	0	0	077
0	0	0	0	0	0	30534	30534	0	52244	1227512	0	078
2056	95	523	68	403	0	7	29089	0	535038	1033991	0	079
2186	66	0	0	0	0	3484	596064	0	1232	52938	0	080
11	6	73	1	7	0	0	60284	24267	360647	1682226	0	081
0	0	0	0	0	0	0	0	0	266010	118537	0	082
7750	8872	4242	435	1930	0	179	86605	0	175947	0	0	083
58429	28450	30101	2571	11482	0	2199	1170278	91	5859	0	38204	084
73833	5689	4468	972	4605	0	11050	783073	1817	57653	0	0	085
13976	12582	6185	1761	9099	0	5388	924824	442	200827	0	0	086
170362	14770	20756	2202	13450	0	7220	1476926	407	30920	0	52476	087
665	28408	4622	829	3362	0	1654	130187	106946	581362	0	0	088
0	0	0	0	0	0	0	0	701766	1581507	0	0	089
0	0	0	0	0	0	0	0	160049	288413	0	0	090
5467	2059	6385	3331	18665	0	2411	117002	6967	766933	0	0	091
9437	1694	3138	1090	4681	0	75	180315	0	0	0	0	092
20644	2169	11060	1034	1541	30	0	439265	0	1792	0	0	093
781140	290047	1098153	151418	238914	182315	199614	28669058	1657104	20241233	4273082	1456631	094
102514	27945	57790	7085	33943	0	1996	1646643	0	0	0	0	095
1285917	196776	818138	93746	336831	0	12069	23223495	0	0	0	0	096
330967	183792	207269	23375	167420	0	169947	7614326	0	0	0	0	097
162787	79207	116557	26331	73423	0	35127	6448116	0	0	0	0	098
131066	106783	56760	11621	45732	0	4109	3027360	0	0	0	0	099
-2541	-236	-58	-118	-433	0	-123	-271546	0	0	0	0	100
2010710	594267	1256456	162040	656916	0	223125	41688394	0	0	0	0	101
2791850	884314	2354609	313458	895830	182315	422739	70357452	0	0	0	0	102

	099	100	101	102	103	104	105	106	107	108
	府内総固定資本形成(民間)	在庫純増	府内最終需要計	府内需要合計	輸 出	調 整 項	移 出	最終需要計	需要合計	(控 除) 入
001 耕 種 農 業	2407	-1527	237747	437098	3807	190	9683	251427	450778	-71904
002 畜 産 養 蚕	7187	26	18703	121624	2	0	3791	22496	125417	-1905
003 農 業 サ ー ビ	0	0	6467	9528	0	0	9980	16447	19508	0
004 漁 業	0	184	14210	31237	3	0	65	14278	31305	-9177
005 林 業	0	-492	74969	134136	2658	89	3143	80859	140026	-19993
006 金 属 鉱 物	0	-554	-554	13640	0	0	0	-554	13640	-12572
007 非 金 属 鉱 物	-184	905	726	55895	19	0	105	850	56019	-8915
008 石 炭	0	1095	1098	22002	0	0	0	1098	22002	-17329
009 原 油 ・ 天 然 ガ ス	0	6878	6878	124697	0	0	0	6878	124697	-96515
010 食 料	0	-1297	1230591	1809882	13455	619	769090	2013755	2593046	-238752
011 飲 料	0	-3661	406742	604752	5295	235	235146	647418	845428	-35713
012 飼 料 ・ 有 機 質 肥 料	0	430	17573	22657	0	0	5440	23013	28097	-2010
013 た ば こ	0	592	195902	195902	0	0	0	195902	195902	-18572
014 織 維 工 業 製 品	6759	1352	19687	233224	34857	1516	162709	218769	432306	-44307
015 衣 服 ・ そ の 他 の 織 維 製 品	8981	4567	430002	553593	12095	506	336198	778801	902392	-182523
016 製 材 ・ 木 製 品	1330	5155	10248	265869	967	32	127670	138917	394538	-50505
017 家 具 ・ 装 備 品	42355	-407	79799	224588	2670	85	208173	290727	435516	-22607
018 ハ ル プ ・ 紙 ・ 板 紙 ・ 加 工 紙	0	657	10267	362786	23125	918	82769	117079	469598	-18433
019 紙 加 工 品	0	-1169	19105	339985	11720	383	313154	344362	665242	-9156
020 出 版 ・ 印 刷	0	1455	115746	921926	4711	154	856212	976823	1783003	-8130
021 化 学 肥 料	0	176	710	11626	2142	61	22116	25029	35945	-1793
022 無 機 化 学 基 礎 製 品	0	727	1525	152076	22594	637	70672	95428	245979	-16166
023 有 機 化 学 基 礎 ・ 中 間 製 品	0	4113	4128	311804	138583	3908	157451	304070	611746	-46068
024 合 成 樹 脂	0	-2037	-2037	250269	46139	1301	42963	88366	340672	-10074
025 化 学 織 維	0	439	439	21315	0	0	9633	10072	30948	-1361
026 医 薬	0	3528	62808	454181	68300	3415	554965	689488	1080861	-35838
027 化 学 最 終 製 品	0	-713	150490	392551	67327	1889	479177	698883	940944	-42306
028 石 油 製 品	0	2206	206641	1107392	1295	28	378962	586926	1487677	-108383
029 石 炭 製 品	0	1053	1213	62104	13	0	5303	6529	67420	-783
030 プ ラ ス チ ッ ク 製 品	0	-2677	34103	544650	11947	336	614299	660685	1171232	-15692
031 ゴ ム 製 品	0	1956	27296	142617	15822	520	81824	125462	240783	-36953
032 な め し 革 ・ 毛 皮 ・ 同 製 品	0	1049	69085	90588	4369	139	67003	140596	162099	-50674
033 ガ ラ ス ・ ガ ラ ス 製 品	0	1069	4922	103143	8549	380	55875	69726	167947	-10289
034 セ メ ン ト ・ セ メ ン ト 製 品	0	413	526	164049	99	2	10725	11352	174875	-375
035 陶 磁 器	0	51	7718	58760	36	2	3223	10979	62021	-3866
036 そ の 他 の 窯 業 ・ 土 石 製 品	0	326	13161	86583	25051	1113	36059	75384	148806	-7830
037 鉄 鋼 ・ 粗 鋼	-5498	-3874	-11829	205957	2793	123	95496	86583	304369	-5483
038 鋼 材	0	4225	4225	887526	96246	4212	389044	493727	1377028	-22242
039 鉄 鋼 産 品 ・ そ の 他 の 鉄 鋼 製 品	0	-2411	-2408	149885	6906	301	376118	380917	533210	-1088
040 非 鉄 金 属 製 練 ・ 精 製	-9285	2023	2876	192056	563	24	31558	35021	224201	-100815
041 非 鉄 金 属 加 工 製 品	10955	1199	13790	357437	59171	2307	301364	376632	720279	-34900
042 建 設 ・ 建 築 用 金 属 製 品	9445	-9284	4092	308989	3777	156	430484	438509	743406	-2528
043 そ の 他 の 金 属 製 品	28941	1846	60633	600495	72396	3124	796397	932550	1472412	-22073
044 一 般 産 業 機 械	191345	4943	216619	444659	203562	6012	490996	917189	1145229	-27951
045 特 殊 産 業 機 械	320675	-8001	327546	419547	221175	6532	600647	1155900	1247901	-45881
046 そ の 他 の 一 般 機 器	98556	3670	103405	224014	115133	3400	320990	542928	663537	-13053
047 事 務 用 ・ サ ー ビ ス 用 機 器	107253	2554	118197	170447	178236	4876	84866	385995	438245	-12055
048 民 生 用 電 気 機 械	23238	-12375	294227	365983	257018	4651	528761	1084657	1156413	-43364
049 電 子 ・ 通 信 機 器	530801	6912	713477	1403690	297498	6011	393486	1410472	2100685	-253089
050 重 電 機	133908	-936	153072	338509	15064	274	281617	450027	635464	-46624
051 そ の 他 の 電 気 機 器	8702	262	46895	210332	294562	5372	212653	559482	722919	-24032
052 自 動 車	210137	7385	502587	712176	121843	2715	206790	833935	1043524	-59132
053 船 舶 ・ 同 修 理	14542	258	17704	34341	7192	327	22643	47866	64503	-2428
054 そ の 他 の 輸 送 機 械 ・ 同 修 理	68603	6162	87894	244112	228224	5051	75588	396757	552975	-44770
055 精 密 機 械	74645	6408	154906	213305	73847	1797	89780	320330	378729	-65433
056 そ の 他 の 製 造 工 業 製 品	37475	17	224853	373438	53572	1719	203261	483405	631990	-100602
057 建 設 機 械	1814564	0	2071152	2071152	0	0	0	2071152	2071152	0
058 建 設 補 修	0	0	0	556976	0	0	0	0	556976	0
059 土 木 工 事	508980	0	1300417	1300417	0	0	0	1300417	1300417	0
060 電 力	0	0	377582	1074927	0	0	31124	408706	1106051	0
061 ガ ス ・ 熱 供 給	0	0	206265	306746	0	0	197253	403518	503999	0
062 水 道	0	0	174653	383277	0	0	52700	227353	435977	0
063 廃 棄 物 処 理	0	0	95875	214925	13	0	58987	154875	273925	0
064 商 業 用 機 械	1548018	73613	7674844	9557358	611313	57	3896661	12182875	14065389	-77894
065 金 融 ・ 保 険	0	0	486907	3136595	73023	0	460266	1020196	3669884	-124149
066 不 動 産 仲 介 及 び 賃 貸	0	0	35355	1102093	0	0	758621	793976	1860714	0
067 住 宅 賃 貸	0	0	2982118	2982118	114	0	31381	3013613	3013613	-317
068 鉄 道 輸 送	87	109	226316	513689	4044	0	343394	573754	861127	-7694
069 道 路 輸 送 (除 自 家 輸 送)	31677	7057	515822	1284912	32109	0	270572	818503	1587593	-12026
070 自 家 用 自 動 車 輸 送	0	0	0	700747	0	0	0	0	700747	0
071 水 運	2277	2897	25105	201422	120182	0	32957	178244	354561	-80712
072 航 空 輸 送	106	124	113410	222406	67903	0	151249	332562	441558	-77030
073 貨 物 運 送 取 扱	1664	522	11957	42745	2173	0	22812	36942	67730	0
074 倉 庫	2288	8151	26796	98449	3622	0	49030	79448	151101	0
075 運 輸 付 帯 サ ー ビ ス	0	0	128119	599793	66904	0	86805	281828	753502	-28973
076 通 信	0	0	458269	1147687	9816	0	420601	888686	1578104	-14433
077 放 送	0	0	52931	325839	1	0	27873	80805	353713	0
078 公 務	0	0	1279756	1310290	0	0	100508	1380264	1410798	0
079 教 育	0	0	1569029	1598118	1	0	47793	1616823	1645912	-11
080 研 究 発 展	0	0	54170	605234	858	0	511483	566511	1162575	-2852
081 医 療 ・ 保 健	0	0	2067140	2127424	3	0	324405	2391548	2451832	-59
082 社 会 保 障	0	0	384547	384547	0	0	33904	418451	418451	0
083 そ の 他 の 公 共 サ ー ビ ス	0	0	175947	262552	2326	0	21887	200160	286765	-3187
084 告 告 ・ 調 査 ・ 情 報 サ ー ビ ス	276686	0	320840	1491118	24868	0	912747	1258455	2428733	-57189
085 物 品 賃 貸 サ ー ビ ス	0	0	59470	842543	10184	0	551851	621505	1404578	-11853
086 自 動 車 ・ 機 械 修 理	0	0	201269	1126093	5	0	13360	214634	1139458	-25
087 そ の 他 の 対 事 業 所 サ ー ビ ス	276893	0	360696	1837622	36818	0	983403	1380917	2857843	-52254
088 娯 楽 サ ー ビ ス	0	0	688308	818495	6379	0	153570	848257	978444	-39080
089 飲 食 店	0	0	2283273	2283273	18714	0	155658	2457645	2457645	-76204
090 旅 館 ・ そ の 他 の 宿 泊 所	0	0	448462	448462	23599	0	66734	538795	538795	-132648
091 そ の 他 の 対 個 人 サ ー ビ ス	0	0	773900	890902	907	27	4893	779727	896729	-720
092 事 務 用 品	0	0	0	180315	0	0	24464	24464	204779	0
093 分 類 不 明	0	0	1792	441057	17917	13	253950	273672	712937	-147788
094 内 生 部 門 計	6386513	129324	34143887	62812945	3970224	77539	22698833	60890483	89559541	-3132110

(単位:百万円)

109 (控除) 関税	110 (控除)輸入 品商品税	111 (控除) 輸入計	112 (控除) 移入	113 最終需要 部門計	114 府内生産額	
-1245	-3654	-76803	-334648	-160024	39327	001
-165	-103	-2173	-117965	-97642	5279	002
0	0	0	0	16447	19508	003
-64	-462	-9703	-20616	-16041	986	004
-815	-1038	-21846	-111126	-52113	7054	005
0	-629	-13201	-439	-14194	0	006
0	-446	-9361	-23213	-31724	23445	007
0	-866	-18195	-3807	-20904	0	008
-1240	-18055	-115810	-8887	-117819	0	009
-25713	-13125	-277590	-1177760	558405	1137696	010
-3858	-7084	-46655	-464216	136547	334557	011
-8	-101	-2119	-14342	6552	11636	012
-10	-20561	-39143	-156759	0	0	013
-2214	-2323	-48844	-142967	26958	240495	014
-17028	-9727	-209278	-250205	319318	442909	015
-1164	-2579	-54248	-187368	-102699	152922	016
-35	-1122	-23764	-132046	134917	279706	017
-47	-924	-19404	-313983	-216308	136211	018
-104	-460	-9720	-234665	99977	420857	019
0	-395	-8525	-555696	412602	1218782	020
-1	-90	-1884	-3284	19861	30777	021
-162	-816	-17144	-113132	-34848	115703	022
-577	-2342	-48987	-217594	37489	345165	023
-279	-518	-10871	-194877	-117382	134924	024
-91	-73	-1525	-17284	-8737	12139	025
-5	-1790	-37633	-226376	425479	816852	026
-602	-1970	-44878	-201647	452358	694419	027
-667	-7537	-116587	-634530	-164191	736560	028
-1	-39	-823	-38083	-32377	28514	029
-307	-800	-16799	-435741	208145	718692	030
-2049	-1949	-40951	-43970	40541	155862	031
-5252	-2303	-58229	-29198	53169	74672	032
-86	-511	-10886	-74297	-15457	82764	033
-2	-19	-396	-101048	-90092	73431	034
-40	-183	-4089	-48290	-41400	9642	035
-30	-393	-8253	-73919	-6788	66634	036
-115	-280	-5878	-59981	20724	238510	037
-354	-1129	-23725	-691330	-221328	661973	038
0	-54	-1142	-64488	315287	467580	039
-205	-5051	-106071	-62154	-133204	55976	040
-434	-1766	-37100	-263710	75822	419469	041
-9	-127	-2664	-139065	296780	601677	042
-156	-1104	-23333	-307776	601441	1141303	043
0	-1397	-29348	-268267	619574	847614	044
0	-2181	-48062	-252809	855029	947030	045
0	-653	-13706	-104974	424248	544857	046
0	-602	-12657	-162453	210885	263135	047
0	-2161	-45525	-103509	935623	1007379	048
0	-12654	-265743	-924412	220317	910530	049
0	-2331	-48955	-211407	189665	375102	050
-1	-1282	-25315	-109400	424767	588204	051
0	-2946	-62078	-595230	176627	386216	052
0	-65	-2493	-28646	16727	33364	053
0	-2238	-47008	-155793	193956	350174	054
-50	-3195	-68678	-125443	126209	184608	055
-1169	-3643	-105414	-180285	197706	346291	056
0	0	0	0	2071152	2071152	057
0	0	0	0	0	556976	058
0	0	0	0	1300417	1300417	059
0	0	0	-323091	85615	782960	060
0	0	0	-15392	388126	488607	061
0	0	0	-8724	218629	427253	062
0	0	0	-6734	148141	267191	063
0	0	-77894	-1492511	10612470	12494984	064
0	0	-124149	-163634	732413	3382101	065
0	0	0	-237799	556177	1622915	066
0	0	-317	-7314	3005982	3005982	067
0	0	-7694	-37176	528884	816257	068
0	0	-12026	-422637	383840	1152930	069
0	0	0	-213606	-213606	487141	070
0	0	-80712	-33882	63650	239967	071
0	0	-77030	-13658	241874	350870	072
0	0	0	-10506	26436	57224	073
0	0	0	-188	79260	150913	074
0	0	-28973	-497	252358	724032	075
0	0	-14433	-23293	850960	1540378	076
0	0	0	-94360	-13555	259353	077
0	0	0	-3583	1376681	1407215	078
0	0	-11	-8893	1607919	1637008	079
0	0	-2852	-343729	219930	815994	080
0	0	-59	-20969	2370520	2430804	081
0	0	0	-7151	411300	411300	082
0	0	-3187	-27305	169668	256273	083
0	0	-57189	-206405	994861	2165139	084
0	0	-11853	-5125	604527	1387600	085
0	0	-25	-257144	-42535	882289	086
0	0	-52254	-13739	1314924	2791850	087
0	0	-39080	-55050	754127	884314	088
0	0	-76204	-26832	2354609	2354609	089
0	0	-132648	-92689	313458	313458	090
0	-18	-738	-161	778828	895830	091
0	0	0	-22464	2000	182315	092
-79	-230	-148097	-142101	-16526	422739	093
-66433	-150094	-3348637	-15853452	41688394	70357452	094

010	011	012	013	014	015	016	017	018	019	020	
食料品	飲料	飼料・有機質肥料	たばこ	繊維工業製品	衣服・その他の繊維製品	製材・木製品	家具・装備品	パルプ・紙・板紙・加工紙	紙加工品	出版・印刷	
0.005682	0.003017	0.013939	0.000000	0.001253	0.000082	0.000002	0.000005	0.000003	0.000004	0.000001	001
0.000983	0.000008	0.000207	0.000000	0.000072	0.000005	0.000000	0.000000	0.000000	0.000000	0.000000	002
0.000321	0.000143	0.000665	0.000000	0.000063	0.000005	0.000000	0.000001	0.000001	0.000001	0.000001	003
0.000026	0.000000	0.000002	0.000000	0.000000	0.000000	0.002161	0.000021	0.000000	0.000001	0.000000	004
0.000224	0.000002	0.000013	0.000000	0.000000	0.000000	0.000000	0.000000	0.000000	0.000000	0.000000	005
0.000000	0.000000	0.000000	0.000000	0.000000	0.000000	0.000000	0.000000	0.000000	0.000000	0.000000	006
0.000017	0.000051	0.000021	0.000000	0.000027	0.000008	0.000012	0.000025	0.000959	0.000025	0.000018	007
0.000000	0.000000	0.000000	0.000000	0.000000	0.000000	0.000000	0.000000	0.000000	0.000000	0.000000	008
0.000000	0.000000	0.000000	0.000000	0.000000	0.000000	0.000000	0.000000	0.000000	0.000000	0.000000	009
1.037536	0.007977	0.061233	0.000000	0.000012	0.000002	0.000087	0.000006	0.000323	0.000022	0.000011	010
0.000265	1.001192	0.000018	0.000000	0.000001	0.000001	0.000002	0.000001	0.000002	0.000002	0.000001	011
0.000082	-0.000082	1.011663	0.000000	0.000014	0.000003	0.000001	0.000002	0.000002	0.000002	0.000001	012
0.000000	0.000000	0.000000	1.000000	0.000000	0.000000	0.000000	0.000000	0.000000	0.000000	0.000000	013
0.000048	0.000042	0.000039	0.000000	1.035115	0.053543	0.000037	0.001947	0.000086	0.000947	0.000032	014
0.000423	0.000199	0.000216	0.000000	0.000141	1.001136	0.000124	0.000130	0.000112	0.000115	0.000095	015
0.000067	0.000083	0.000036	0.000000	0.000020	0.000032	1.022867	0.009617	0.000109	0.000427	0.000023	016
0.000237	0.000214	0.000228	0.000000	0.000180	0.000136	0.000125	1.007042	0.000184	0.000324	0.000070	017
0.000233	0.000220	0.000131	0.000000	0.000469	0.000164	0.001027	0.000272	1.021652	0.018022	0.009894	018
0.005198	0.007279	0.003365	0.000000	0.002955	0.003123	0.000706	0.004261	0.001390	0.004632	0.001095	019
0.007336	0.003860	0.002065	0.000000	0.002475	0.002153	0.002917	0.003282	0.001986	0.010486	1.012839	020
0.000115	0.000065	0.000260	0.000000	0.000091	0.000017	0.000007	0.000004	0.000031	0.000012	0.000005	021
0.000620	0.000293	0.000285	0.000000	0.001566	0.000104	0.000127	0.000082	0.001301	0.000263	0.000106	022
0.000533	0.000623	0.000523	0.000000	0.003188	0.000206	0.000515	0.000177	0.002360	0.001157	0.000261	023
0.000137	0.000183	0.000034	0.000000	0.000461	0.000059	0.000182	0.000301	0.003980	0.002954	0.000590	024
0.000002	0.000003	0.000001	0.000000	0.004536	0.001641	0.000041	0.000051	0.000120	0.000026	0.000003	025
0.000121	0.000013	0.002222	0.000000	0.000012	0.000011	0.000016	0.000010	0.000015	0.000010	0.000011	026
0.001310	0.000593	0.000478	0.000000	0.001859	0.000299	0.005122	0.004200	0.008077	0.009511	0.000011	027
0.003278	0.002693	0.003466	0.000000	0.005645	0.002777	0.006847	0.003068	0.008162	0.003024	0.003580	028
0.000069	0.000047	0.000078	0.000000	0.000147	0.000033	0.000064	0.000150	0.000161	0.000035	0.000052	029
0.002784	0.004016	0.000457	0.000000	0.001024	0.000394	0.000870	0.005705	0.002175	0.003607	0.003149	030
0.000247	0.000197	0.000220	0.000000	0.000283	0.000451	0.000508	0.002817	0.000320	0.000939	0.000254	031
0.000002	0.000001	0.000001	0.000000	0.000002	0.000002	0.000003	0.000092	0.000003	0.000001	0.000001	032
0.000256	0.004371	0.000038	0.000000	0.000069	0.000201	0.000086	0.000651	0.000031	0.000035	0.000042	033
0.000059	0.000067	0.000101	0.000000	0.000048	0.000029	0.000043	0.000035	0.000060	0.000033	0.000043	034
0.000003	0.000010	0.000005	0.000000	0.000003	0.000002	0.000005	0.000020	0.000004	0.000003	0.000003	035
0.000015	0.000009	0.000151	0.000000	0.000005	0.000003	0.000008	0.000054	0.000030	0.000004	0.000005	036
0.000020	0.000122	0.000026	0.000000	0.000005	0.000002	0.000033	0.001488	0.000005	0.000005	0.000005	037
0.000138	0.000754	0.000205	0.000000	0.000054	0.000042	0.000236	0.007751	0.000066	0.000051	0.000058	038
0.000045	0.000177	0.000064	0.000000	0.000039	0.000024	0.000078	0.005845	0.000046	0.000037	0.000034	039
0.000015	0.000026	0.000006	0.000000	0.000006	0.000003	0.000010	0.000090	0.000011	0.000007	0.000020	040
0.000292	0.000388	0.000071	0.000000	0.000024	0.000015	0.000022	0.001768	0.000030	0.000094	0.000398	041
0.000262	0.000289	0.000445	0.000000	0.000214	0.000126	0.000080	0.002180	0.000267	0.000146	0.000191	042
0.003038	0.020926	0.004447	0.000000	0.000515	0.000380	0.005072	0.027363	0.000568	0.000519	0.000682	043
0.000144	0.000129	0.000164	0.000000	0.000269	0.000112	0.000364	0.000215	0.000305	0.000269	0.000205	044
0.000118	0.000103	0.000132	0.000000	0.000223	0.000092	0.000280	0.000164	0.000252	0.000223	0.000169	045
0.000104	0.000107	0.000117	0.000000	0.000183	0.000076	0.000224	0.003500	0.000207	0.000174	0.000135	046
-0.000009	-0.000007	-0.000009	0.000000	-0.000015	-0.000008	-0.000017	-0.000012	-0.000012	-0.000014	-0.000012	047
0.000097	0.000085	0.000108	0.000000	0.000181	0.000076	0.000226	0.000135	0.000205	0.000182	0.000139	048
0.000102	0.000102	0.000105	0.000000	0.000172	0.000083	0.000207	0.000146	0.000188	0.000170	0.000148	049
0.000039	0.000034	0.000044	0.000000	0.000073	0.000030	0.000091	0.000218	0.000082	0.000073	0.000055	050
0.000069	0.000065	0.000089	0.000000	0.000097	0.000049	0.000117	0.000141	0.000112	0.000091	0.000079	051
0.000083	0.000073	0.000093	0.000000	0.000157	0.000065	0.000197	0.000115	0.000177	0.000157	0.000119	052
0.000004	0.000003	0.000016	0.000000	0.000002	0.000001	0.000008	0.000005	0.000007	0.000005	0.000003	053
0.000042	0.000029	0.000042	0.000000	0.000073	0.000065	0.000060	0.000082	0.000076	0.000084	0.000118	054
0.000011	0.000008	0.000013	0.000000	0.000011	0.000009	0.000014	0.000011	0.000015	0.000012	0.000010	055
0.000226	0.000604	0.000132	0.000000	0.000158	0.000497	0.000115	0.000293	0.000130	0.000131	0.000169	056
0.000000	0.000000	0.000000	0.000000	0.000000	0.000000	0.000000	0.000000	0.000000	0.000000	0.000000	057
0.004831	0.005300	0.008174	0.000000	0.003869	0.002231	0.003364	0.002670	0.004812	0.002584	0.003445	058
0.000000	0.000000	0.000000	0.000000	0.000000	0.000000	0.000000	0.000000	0.000000	0.000000	0.000000	059
0.010210	0.006316	0.010847	0.000000	0.021894	0.005325	0.009066	0.008053	0.027843	0.005501	0.007629	060
0.002306	0.002938	0.000799	0.000000	0.005058	0.002181	0.000946	0.002978	0.015809	0.002562	0.001197	061
0.004066	0.005268	0.001968	0.000000	0.005994	0.001951	0.001459	0.001957	0.006608	0.002171	0.001947	062
0.000403	0.000346	0.002271	0.000000	0.000651	0.000316	0.000833	0.000431	0.000541	0.000379	0.000799	063
0.067950	0.034224	0.071805	0.000000	0.047304	0.050760	0.060164	0.052642	0.079344	0.054018	0.042197	064
0.019309	0.019427	0.027160	0.000000	0.055304	0.041365	0.029992	0.036561	0.032391	0.033062	0.034642	065
0.006086	0.005998	0.008738	0.000000	0.013875	0.012274	0.006851	0.012846	0.009466	0.010438	0.011180	066
0.000000	0.000000	0.000000	0.000000	0.000000	0.000000	0.000000	0.000000	0.000000	0.000000	0.000000	067
0.002645	0.001654	0.002482	0.000000	0.004538	0.004725	0.003057	0.005676	0.004637	0.005431	0.008609	068
0.014768	0.009146	0.027295	0.000000	0.021440	0.014005	0.024693	0.019591	0.037645	0.032520	0.021222	069
0.006611	0.005864	0.006883	0.000000	0.008108	0.004936	0.015221	0.005782	0.004574	0.003849	0.005815	070
0.001067	0.000836	0.005048	0.000000	0.000666	0.000326	0.002387	0.001405	0.002082	0.001393	0.000804	071
0.000722	0.000531	0.000983	0.000000	0.000575	0.000647	0.000456	0.000937	0.000738	0.000924	0.000860	072
0.000929	0.000561	0.001969	0.000000	0.000557	0.000475	0.000958	0.000895	0.001094	0.001123	0.000676	073
0.004032	0.001546	0.060193	0.000000	0.002606	0.002078	0.001837	0.002075	0.003772	0.003516	0.003930	074
0.004612	0.004254	0.006637	0.000000	0.003483	0.004443	0.009974	0.003314	0.006754	0.004292	0.005459	075
0.005561	0.006147	0.004769	0.000000	0.006772	0.006183	0.004451	0.007785	0.005999	0.006592	0.008346	076
0.001740	0.002831	0.000937	0.000000	0.001033	0.001563	0.000882	0.001850	0.000991	0.000939	0.002857	077
0.000113	0.000264	0.000344	0.000000	0.000240	0.000282	0.000391					

	021	022	023	024	025	026	027	028	029
	化学肥料	無機化学基礎製品	有機化学基礎・中間製品	合成樹脂	化学繊維	医薬品	化学最終製品	石油製品	石炭製品
001 耕種農業	0.000002	0.000001	0.000077	0.000005	0.003841	0.000221	0.000007	0.000001	0.000001
002 畜産・養蚕	0.000004	0.000000	0.000002	0.000001	0.000002	0.000004	0.000001	0.000000	0.000000
003 農業サービス	0.000001	0.000001	0.000004	0.000001	0.000180	0.000012	0.000002	0.000000	0.000001
004 林業	0.000000	0.000000	0.000000	0.000000	0.000000	0.000000	0.000000	0.000000	0.000000
005 漁業	0.000001	0.000000	0.000000	0.000000	0.000000	0.000001	0.000000	0.000000	0.000000
006 金属鉱物	0.000000	0.000000	0.000000	0.000000	0.000000	0.000000	0.000000	0.000000	0.000000
007 非金属鉱物	0.002206	0.008285	0.000225	0.000045	0.000099	0.000114	0.000229	0.000013	0.056995
008 石油・天然ガス	0.000000	0.000000	0.000000	0.000000	0.000000	0.000000	0.000000	0.000000	0.000000
009 食品	0.000000	0.000000	0.000000	0.000000	0.000000	0.000000	0.000000	0.000000	0.000000
010 飲料	0.000156	0.000003	0.001271	0.000102	0.000027	0.002103	0.000798	0.000001	0.000002
011 飼料・有機質肥料	0.000003	0.000001	0.000019	0.000003	0.000002	0.000026	0.000002	0.000002	0.000002
012 たばこ	0.000006	0.000005	0.000007	0.000010	0.000026	0.000028	0.000006	0.000001	0.000003
013 繊維工業製品	0.000000	0.000000	0.000000	0.000000	0.000000	0.000000	0.000000	0.000000	0.000000
014 繊維工業製品	0.000032	0.000029	0.000024	0.000027	0.013314	0.000051	0.000043	0.000016	0.000033
015 衣服・その他の繊維製品	0.000129	0.000105	0.000101	0.000135	0.000534	0.000357	0.000164	0.000087	0.000183
016 製材・木製品	0.000047	0.000028	0.000022	0.000027	0.000027	0.000027	0.000032	0.000016	0.000032
017 家具・装備	0.000223	0.000204	0.000178	0.000199	0.000586	0.000673	0.000263	0.000150	0.000262
018 ハルブ・紙・板紙・加工紙	0.000097	0.000173	0.000068	0.000112	0.016774	0.000373	0.000231	0.000045	0.000072
019 紙加工	0.000786	0.001207	0.000965	0.002553	0.003816	0.006081	0.007684	0.000238	0.000540
020 出版・印刷	0.002436	0.001960	0.001850	0.002531	0.002668	0.007547	0.004595	0.002377	0.002293
021 化学肥料	1.066161	0.007819	0.005495	0.001163	0.008186	0.000482	0.000213	0.000003	0.000003
022 無機化学基礎製品	0.008245	1.027173	0.009011	0.002809	0.004641	0.003693	0.000357	0.000010	0.000059
023 有機化学基礎・中間製品	0.004020	0.000188	1.041467	0.052074	0.013497	0.006265	0.016940	0.000049	0.000059
024 合成樹脂	0.000042	0.000054	0.000235	1.003515	0.004789	0.000285	0.009500	0.000011	0.000021
025 化学繊維	0.000001	0.000001	0.000001	0.000001	1.000061	0.000003	0.000003	0.000000	0.000001
026 医薬品	0.000011	0.000018	0.000017	0.000015	0.000012	1.018692	0.000014	0.000003	0.000009
027 化学最終製品	0.000320	0.000545	0.000729	0.002010	0.002289	0.005117	1.019409	0.000403	0.000751
028 石油製品	0.047042	0.006189	0.045682	0.004700	0.004037	0.002073	0.003358	1.119396	0.004010
029 石炭製品	0.005484	0.006632	0.002335	0.000261	0.000456	0.000070	0.000127	0.000173	1.000137
030 プラスチック製品	0.000874	0.001082	0.000260	0.000241	0.000296	0.005714	0.009126	0.000120	0.000221
031 ゴム製品	0.000519	0.000619	0.000489	0.000468	0.000278	0.000811	0.000305	0.000336	0.000604
032 なめし革・毛皮・同製品	0.000002	0.000002	0.000001	0.000001	0.000001	0.000002	0.000002	0.000000	0.000004
033 ガラス・ガラス製品	0.000072	0.000104	0.000104	0.000073	0.000029	0.002074	0.001937	0.000021	0.000026
034 セメント・セメント製品	0.000065	0.000072	0.000050	0.000046	0.000064	0.000064	0.000055	0.000032	0.000070
035 陶磁器	0.000004	0.000005	0.000003	0.000003	0.000003	0.000003	0.000003	0.000003	0.000004
036 その他の窯業・土石製品	0.000013	0.000041	0.000039	0.000010	0.000008	0.000052	0.000044	0.000003	0.000549
037 鉄鋼	0.000013	0.000371	0.000018	0.000019	0.000008	0.000039	0.000142	0.000014	0.000015
038 鋼材	0.000084	0.000124	0.000126	0.000133	0.000061	0.000268	0.000850	0.000086	0.000105
039 鋳造品・その他の鉄鋼製品	0.000068	0.000114	0.000078	0.000072	0.000044	0.000079	0.000206	0.000045	0.000061
040 非鉄金属製錬・精製	0.000012	0.001045	0.000014	0.000008	0.000008	0.000020	0.000264	0.000003	0.000004
041 非鉄金属加工製品	0.000033	0.000053	0.000045	0.000045	0.000029	0.000256	0.000876	0.000030	0.000034
042 建設・建築用金属製品	0.000293	0.000321	0.000224	0.000206	0.000286	0.000275	0.000226	0.000144	0.000250
043 その他の金属製品	0.000604	0.001631	0.002146	0.002434	0.000487	0.006591	0.023686	0.001621	0.001439
044 一般産業機械	0.000539	0.000575	0.000527	0.000499	0.000275	0.000126	0.000220	0.000364	0.000410
045 特殊産業機械	0.000445	0.000474	0.000437	0.000414	0.000227	0.000102	0.000178	0.000302	0.000311
046 その他の一般機器	0.000387	0.000392	0.000352	0.000334	0.000211	0.000097	0.000211	0.000227	0.000331
047 事務用・サービス用機器	-0.000026	-0.000027	-0.000024	-0.000023	-0.000014	-0.000008	-0.000012	-0.000016	-0.000018
048 民生用電気機器	0.000358	0.000381	0.000351	0.000333	0.000183	0.000085	0.000149	0.000243	0.000256
049 電子・通信機器	0.000334	0.000349	0.000325	0.000321	0.000182	0.000155	0.000169	0.000220	0.000233
050 重電機	0.000145	0.000154	0.000142	0.000134	0.000074	0.000034	0.000059	0.000098	0.000102
051 その他の電気機器	0.000176	0.000190	0.000164	0.000156	0.000102	0.000064	0.000088	0.000116	0.000132
052 自動車	0.000313	0.000339	0.000307	0.000291	0.000160	0.000072	0.000126	0.000212	0.000219
053 船舶・同修理	0.000024	0.000014	0.000009	0.000008	0.000006	0.000003	0.000006	0.000006	0.000037
054 その他の輸送機械・同修理	0.000137	0.000087	0.000086	0.000087	0.000072	0.000074	0.000086	0.000053	0.000070
055 精密機械	0.000016	0.000014	0.000013	0.000012	0.000011	0.000011	0.000011	0.000016	0.000012
056 その他の製造工業製品	0.000190	0.000169	0.000145	0.000179	0.000165	0.000342	0.000209	0.000090	0.000178
057 建設	0.000000	0.000000	0.000000	0.000000	0.000000	0.000000	0.000000	0.000000	0.000000
058 建設補修	0.005288	0.005748	0.003966	0.003662	0.005237	0.004989	0.004088	0.002622	0.004508
059 土木	0.000000	0.000000	0.000000	0.000000	0.000000	0.000000	0.000000	0.000000	0.000000
060 電力	0.025924	0.057520	0.031454	0.022056	0.057056	0.007917	0.011933	0.024894	0.019423
061 ガス・熱供給	0.004725	0.005686	0.002896	0.001741	0.003251	0.001651	0.001209	0.000188	0.000724
062 水道	0.021047	0.012041	0.010613	0.010088	0.015427	0.004101	0.000795	0.014318	0.000785
063 廃棄物処理	0.000525	0.000578	0.000531	0.000423	0.000504	0.002120	0.000491	0.000283	0.000785
064 商船	0.044242	0.021172	0.030414	0.025937	0.049197	0.030177	0.044121	0.076109	0.039480
065 金融・保険	0.032590	0.035970	0.030239	0.029046	0.019174	0.023026	0.028754	0.021428	0.022619
066 不動産仲介及び資料	0.015184	0.021161	0.011568	0.010865	0.007894	0.011668	0.010407	0.008215	0.021120
067 住宅賃貸	0.000000	0.000000	0.000000	0.000000	0.000000	0.000000	0.000000	0.000000	0.000000
068 鉄道輸送	0.008458	0.004091	0.004212	0.004448	0.004379	0.005221	0.005857	0.002444	0.003729
069 道路輸送(除自家輸送)	0.019386	0.015596	0.014298	0.019330	0.014417	0.008394	0.017519	0.011291	0.140835
070 自家用自動車輸送	0.004731	0.005667	0.003763	0.004233	0.003063	0.003156	0.004154	0.002286	0.012874
071 水運	0.007384	0.004292	0.002816	0.002390	0.001924	0.000998	0.001922	0.001992	0.011831
072 航空輸送	0.000773	0.000764	0.000895	0.000961	0.001203	0.002116	0.001569	0.000417	0.000768
073 貨物運送取扱	0.003583	0.000584	0.000963	0.000849	0.000711	0.000516	0.000988	0.000682	0.002324
074 倉庫	0.007131	0.003004	0.002820	0.003206	0.003780	0.001263	0.004562	0.001417	0.007206
075 運輸付帯サービス	0.020997	0.010050	0.007045	0.011262	0.004120	0.003654	0.003873	0.002367	0.010151
076 通信	0.005432	0.004983	0.004399	0.005317	0.005462	0.018258	0.007896	0.003403	0.007429
077 放送	0.001473	0.001205	0.001156	0.001826	0.001299	0.004307	0.004186	0.001100	0.001432
078 公務	0.000199	0.000424	0.000384	0.000266	0.000143	0.000357	0.000280	0.000042	0.000156
079 教育	0.000353	0.000463	0.000586	0.000691	0.000157	0.000387	0.000487	0.000113	0.000124
080 研究	0.017081	0.014082	0.018255	0.029725	0.018797	0.079002	0.016677	0.026681	0.007375
081 医療・保健	0.000003	0.000002	0.000002	0.000002	0.000002	0.000031	0.000003	0.000001	0.000003
082 社会保健	0.000000	0.000000	0.000000	0.000000	0.000000	0.000000	0.000000	0.000000	0.000000
083 その他の公共サービス	0.001663	0.001279	0.001007	0.001141	0.001193	0.003312	0.001440	0.000851	0.002450
084 広告・調査・情報サービス	0.017346	0.014173	0.013608	0.021564	0.015342	0.051021	0.049561	0.012997	0.016897
085 物品賃貸サービス	0.016911	0.017278	0.011689	0.010593	0.009950	0.007570	0.016375	0.006671	0.014657
086 自動車・機械修理	0.037047	0.039419	0.036398	0.034502	0.018925	0.008498	0.014855	0.025177	0.025887
087 その他の対事業サービス	0.013481	0.009388	0.009536	0.010346	0.010538	0.020904	0.019459	0.010654	0.018215
088 娯楽サービス	0.000714	0.000641	0.000577	0.000786	0.000576	0.001501	0.001478	0.000404	0.000704
089 飲食	0.000000	0.000000	0.000000	0.000000	0.000000	0.000000	0.000000	0.000000	0.000000
090 旅館・その他の宿泊所	0.000000	0.000000	0.000000	0.000000	0.000000	0.000000	0.000000	0.000000	0.000000
091 その他の対個人サービス	0.000846	0.000668	0.000558	0.00073					

030	031	032	033	034	035	036	037	038	039	040	
プラスチック製	ゴム製品	なめし革・毛皮・同製品	ガラス・ガラス製品	セメント・セメント製品	陶磁器	その他の窯業・土石製品	鉄鉄・粗鋼	鋼材	鉄鋼造品・その他の鉄鋼製品	非鉄金属製錬・精製	
0.000003	0.000496	0.000013	0.000001	0.000001	0.000001	0.000004	0.000001	0.000001	0.000001	0.000001	001
0.000000	0.000001	0.000000	0.000000	0.000000	0.000000	0.000001	0.000000	0.000000	0.000000	0.000000	002
0.000001	0.000024	0.000003	0.000001	0.000000	0.000001	0.000001	0.000001	0.000001	0.000000	0.000000	003
0.000000	0.000000	0.000000	0.000000	0.000000	0.000000	0.000000	0.000000	0.000000	0.000000	0.000000	004
0.000000	0.000000	0.000000	0.000000	0.000000	0.000000	0.000000	0.000000	0.000000	0.000000	0.000000	005
0.000000	0.000000	0.000000	0.000000	0.000000	0.000000	0.000000	0.000000	0.000000	0.000000	0.000000	006
0.000032	0.000090	0.000008	0.009182	0.072510	0.019585	0.031209	0.003935	0.000843	0.000699	0.000231	007
0.000000	0.000000	0.000000	0.000000	0.000000	0.000000	0.000000	0.000000	0.000000	0.000000	0.000000	008
0.000000	0.000000	0.000000	0.000000	0.000000	0.000000	0.000000	0.000000	0.000000	0.000000	0.000000	009
0.000010	0.000023	0.000759	0.000003	0.000006	0.000023	0.000258	0.000001	0.000003	0.000001	0.000001	010
0.000001	0.000001	0.000002	0.000001	0.000004	0.000001	0.000001	0.000002	0.000001	0.000001	0.000002	011
0.000005	0.000006	0.000005	0.000008	0.000001	0.000006	0.000005	0.000002	0.000003	0.000002	0.000002	012
0.000000	0.000000	0.000000	0.000000	0.000000	0.000000	0.000000	0.000000	0.000000	0.000000	0.000000	013
0.000578	0.003608	0.004533	0.000041	0.000040	0.000036	0.000751	0.000038	0.000024	0.000026	0.000024	014
0.000260	0.000182	0.000107	0.000107	0.000212	0.000101	0.000188	0.000152	0.000094	0.000110	0.000106	015
0.000083	0.000028	0.000023	0.000091	0.000158	0.000468	0.000143	0.000029	0.000029	0.000021	0.000019	016
0.000184	0.000213	0.000165	0.000173	0.000232	0.000139	0.000227	0.000158	0.000132	0.000132	0.000157	017
0.000134	0.000167	0.000184	0.000220	0.000088	0.000202	0.001082	0.000061	0.000052	0.000059	0.000051	018
0.003409	0.004596	0.002882	0.007316	0.000488	0.000638	0.003967	0.000380	0.000265	0.000386	0.000316	019
0.001580	0.002029	0.002203	0.002802	0.001963	0.002091	0.002004	0.001896	0.001872	0.002100	0.001677	020
0.000075	0.000118	0.000012	0.000062	0.000003	0.000007	0.000033	-0.000386	-0.000011	-0.000012	0.000011	021
0.001756	0.002252	0.000137	0.004668	0.000166	0.000615	0.001558	0.002420	0.000415	0.000145	0.001053	022
0.004648	0.017077	0.000637	0.000134	0.000084	0.000075	0.001367	0.000031	0.000056	0.000022	0.000019	023
0.038387	0.000448	0.007458	0.000084	0.000047	0.000095	0.002511	0.000018	0.000054	0.000016	0.000023	024
0.000256	0.000068	0.000028	0.000001	0.000001	0.000001	0.000004	0.000001	0.000001	0.000001	0.000001	025
0.000013	0.000011	0.000015	0.000012	0.000007	0.000013	0.000012	0.000017	0.000017	0.000016	0.000008	026
0.001934	0.011082	0.002224	0.000793	0.003206	0.000582	0.011105	0.000459	0.002300	0.000599	0.000178	027
0.002572	0.004442	0.003741	0.010761	0.017755	0.008667	0.007049	0.004307	0.008582	0.006683	0.008285	028
0.000143	0.000146	0.000044	0.000236	0.000425	0.000230	0.000481	0.039120	0.010687	0.004811	0.003694	029
1.017511	0.001044	0.005277	0.000380	0.000312	0.001752	0.000355	0.000196	0.000180	0.000138	0.000133	030
0.000716	1.052613	0.003911	0.000409	0.000717	0.000505	0.001091	0.000660	0.000429	0.000318	0.000303	031
0.000001	0.000011	1.005976	0.000003	0.000006	0.000004	0.001493	0.000001	0.000002	0.000001	0.000001	032
0.000340	0.000021	0.000021	1.014002	0.000038	0.000032	0.000459	0.000032	0.000032	0.000021	0.000022	033
0.000035	0.000036	0.000027	0.000058	1.049657	0.000045	0.000243	0.000088	0.000050	0.000068	0.000041	034
0.000011	0.000003	0.000003	0.000003	0.000016	1.003257	0.000003	0.000005	0.000003	0.000003	0.000003	035
0.000096	0.000020	0.000007	0.000208	0.000552	0.000513	1.002445	0.000553	0.000082	0.000103	0.000018	036
0.000108	0.000140	0.000087	0.000014	0.000919	0.001493	0.000259	1.254093	0.168877	0.053866	0.000005	037
0.000661	0.000854	0.000544	0.000096	0.005308	0.002291	0.001111	0.000087	1.053118	0.068462	0.000047	038
0.000164	0.000173	0.000158	0.000057	0.001696	0.002391	0.002002	0.000082	0.000057	0.000686	0.000037	039
0.000082	0.000018	0.000021	0.000122	0.000010	0.003586	0.000966	0.000196	0.000834	0.000168	1.042959	040
0.000582	0.000184	0.000302	0.000122	0.000041	0.000143	0.000284	0.000035	0.000294	0.000049	0.002284	041
0.000154	0.000153	0.000115	0.000255	0.001138	0.000195	0.000223	0.000392	0.000223	0.000178	0.000184	042
0.004532	0.002081	0.014972	0.001286	0.001260	0.012530	0.005253	0.000641	0.000451	0.001175	0.000349	043
0.000245	0.000211	0.000147	0.000402	0.000543	0.000476	0.000460	0.000465	0.000420	0.000284	0.000305	044
0.000197	0.000172	0.000119	0.000328	0.000414	0.000384	0.000366	0.000383	0.000348	0.000235	0.000253	045
0.000358	0.000151	0.000106	0.000443	0.000410	0.000204	0.000936	0.000307	0.000275	0.000473	0.000196	046
-0.000013	-0.000011	-0.000010	-0.000020	-0.000024	-0.000023	-0.000021	-0.000022	-0.000020	-0.000014	-0.000014	047
0.000505	0.000140	0.000099	0.000265	0.000336	0.000309	0.000295	0.000309	0.000281	0.000190	0.000204	048
0.000169	0.000147	0.000110	0.000264	0.000300	0.000298	0.000277	0.000279	0.000258	0.000176	0.000189	049
0.000066	0.000056	0.000039	0.000107	0.000135	0.000125	0.000119	0.000125	0.000113	0.000076	0.000082	050
0.000141	0.000076	0.000060	0.000133	0.000172	0.000146	0.000144	0.000165	0.000136	0.000097	0.000104	051
0.000139	0.000121	0.000084	0.000231	0.000292	0.000270	0.000257	0.000269	0.000245	0.000165	0.000178	052
0.000003	0.000004	0.000002	0.000005	0.000025	0.000007	0.000008	0.000064	0.000018	0.000021	0.000031	053
0.000074	0.000070	0.000084	0.000097	0.000084	0.000079	0.000098	0.000071	0.000064	0.000061	0.000058	054
0.000009	0.000009	0.000011	0.000124	0.000015	0.000012	0.000012	0.000018	0.000013	0.000011	0.000013	055
0.000138	0.000168	0.000956	0.000214	0.000181	0.000204	0.000210	0.000149	0.000128	0.000122	0.000115	056
0.000000	0.000000	0.000000	0.000000	0.000000	0.000000	0.000000	0.000000	0.000000	0.000000	0.000000	057
0.002728	0.002735	0.001965	0.004626	0.004112	0.003474	0.004022	0.007020	0.003940	0.003092	0.003288	058
0.000000	0.000000	0.000000	0.000000	0.000000	0.000000	0.000000	0.000000	0.000000	0.000000	0.000000	059
0.018494	0.015237	0.005430	0.032293	0.010869	0.016423	0.024565	0.026786	0.025262	0.015138	0.025068	060
0.000956	0.001807	0.000491	0.009462	0.003470	0.011193	0.003608	0.000344	0.005158	0.002235	0.003773	061
0.002996	0.003885	0.002378	0.004473	0.004955	0.004820	0.004710	0.005949	0.005733	0.003733	0.002695	062
0.000365	0.000402	0.000502	0.000515	0.000514	0.000354	0.000926	0.000708	0.000502	0.000338	0.000353	063
0.039099	0.037555	0.063927	0.023500	0.043612	0.028460	0.035135	0.080858	0.038942	0.045999	0.063482	064
0.021805	0.044127	0.032134	0.039138	0.048708	0.035691	0.039414	0.035972	0.028663	0.024734	0.051214	065
0.011587	0.009038	0.008738	0.010467	0.016739	0.007884	0.014010	0.013256	0.009316	0.009274	0.008071	066
0.000000	0.000000	0.000000	0.000000	0.000000	0.000000	0.000000	0.000000	0.000000	0.000000	0.000000	067
0.004752	0.004635	0.006114	0.005835	0.004220	0.003992	0.005728	0.003352	0.002942	0.003440	0.003156	068
0.019414	0.024336	0.017126	0.028605	0.075611	0.019420	0.032589	0.051933	0.025801	0.025888	0.018428	069
0.002311	0.002402	0.007198	0.006095	0.043536	0.007461	0.010546	0.006121	0.005123	0.004405	0.004778	070
0.000776	0.001134	0.000717	0.001467	0.007864	0.002280	0.002545	0.020608	0.005764	0.006817	0.010150	071
0.000902	0.000719	0.001071	0.001363	0.000648	0.000905	0.001084	0.000642	0.000681	0.000619	0.000443	072
0.000498	0.000648	0.000539	0.000554	0.002735	0.000752	0.001159	0.002646	0.000946	0.000984	0.000736	073
0.005029	0.002072	0.002083	0.002316	0.007635	0.002965	0.005976	0.007037	0.003140	0.002282	0.002672	074
0.004425	0.002737	0.003374	0.010130	0.026815	0.004140	0.005084	0.005735	0.005568	0.005364	0.003965	075
0.005427	0.005832	0.007064	0.006547	0.005776	0.005087	0.007090	0.005464	0.004435	0.004710	0.004769	076
0.000929	0.001663	0.001123	0.002339	0.000882	0.001100	0.000989	0.001120	0.001390	0.000842	0.000800	077
0.000287	0.000228	0.000372	0.000203	0.000146	0.000264						

	041	042	043	044	045	046	047	048	049
	非鉄金属 加工製品	建設・建築 用金属製品	その他の 金属製品	一般産業 機械	特殊産業 機械	その他の 一般機器	事務用・サー ビス用機器	民生用 電気機械	電子・ 通信機器
001 耕種農産物	0.000006	0.000001	0.000001	0.000002	0.000002	0.000002	0.000003	0.000002	0.000001
002 畜産・養蚕	0.000000	0.000000	0.000000	0.000000	0.000000	0.000000	0.000001	0.000000	0.000001
003 農業サービス	0.000001	0.000001	0.000000	0.000001	0.000001	0.000001	0.000001	0.000001	0.000001
004 林業	0.000001	0.000002	0.000000	0.000000	0.000000	0.000000	0.000000	0.000000	0.000000
005 漁業	0.000000	0.000000	0.000000	0.000000	0.000000	0.000000	0.000000	0.000000	0.000000
006 金属鉱物	0.000000	0.000000	0.000000	0.000000	0.000000	0.000000	0.000000	0.000000	0.000000
007 非金属鉱物	0.000029	0.000052	0.000046	0.000033	0.000036	0.000067	0.000014	0.000019	0.000080
008 石油・天然ガス	0.000000	0.000000	0.000000	0.000000	0.000000	0.000000	0.000000	0.000000	0.000000
009 原燃料	0.000000	0.000000	0.000000	0.000000	0.000000	0.000000	0.000000	0.000000	0.000000
010 食料	0.000004	0.000005	0.000003	0.000002	0.000002	0.000001	0.000005	0.000002	0.000003
011 飲料	0.000001	0.000001	0.000001	0.000001	0.000001	0.000001	0.000001	0.000001	0.000001
012 飼料・有機質肥料	0.000004	0.000002	0.000002	0.000006	0.000008	0.000004	0.000008	0.000005	0.000008
013 たばこ	0.000000	0.000000	0.000000	0.000000	0.000000	0.000000	0.000000	0.000000	0.000000
014 繊維工業製品	0.000205	0.000048	0.000066	0.000043	0.000046	0.000032	0.000043	0.000228	0.000032
015 衣服・その他の繊維製品	0.000068	0.000222	0.000085	0.000105	0.000117	0.000077	0.000094	0.000311	0.000097
016 製材・木製品	0.000373	0.000874	0.000079	0.000084	0.000075	0.000032	0.000127	0.000040	0.000048
017 家具・装備	0.000099	0.000187	0.000148	0.000167	0.000195	0.000123	0.000143	0.000413	0.000164
018 ハルブ・紙・板紙・加工紙	0.000101	0.000086	0.000092	0.000120	0.000089	0.000080	0.000129	0.000160	0.000118
019 紙加工	0.000509	0.000433	0.001924	0.000957	0.000652	0.001305	0.002752	0.002637	0.002089
020 出版・印刷	0.001333	0.003518	0.001628	0.003252	0.003074	0.002080	0.004688	0.003623	0.002513
021 化学肥料	0.000017	0.000003	0.000002	0.000003	0.000002	0.000003	0.000004	0.000004	0.000011
022 無機化学基礎製品	0.000387	0.000209	0.000092	0.000076	0.000067	0.000176	0.000103	0.000090	0.000631
023 有機化学基礎・中間製品	0.001180	0.000100	0.000073	0.000215	0.000093	0.000059	0.000279	0.000279	0.000496
024 合成樹脂	0.006145	0.000108	0.000105	0.000094	0.000074	0.000084	0.0000923	0.001251	0.000297
025 化学繊維	0.000001	0.000001	0.000001	0.000001	0.000001	0.000001	0.000003	0.000005	0.000001
026 医薬品	0.000011	0.000014	0.000014	0.000017	0.000016	0.000019	0.000015	0.000008	0.000016
027 化学最終製品	0.002578	0.004400	0.002252	0.000626	0.000750	0.000282	0.004411	0.001107	0.002139
028 石油製品	0.003192	0.005572	0.000615	0.003224	0.003461	0.006170	0.002268	0.001936	0.003088
029 石炭製品	0.000247	0.000456	0.000449	0.000238	0.000298	0.000284	0.000050	0.000093	0.000600
030 プラスチック製品	0.000462	0.000669	0.000664	0.001197	0.000923	0.000927	0.010306	0.012092	0.002503
031 ゴム製品	0.000338	0.000723	0.001002	0.002251	0.003608	0.002213	0.004219	0.000977	0.000891
032 なめし革・毛皮・同製品	0.000001	0.000001	0.000001	0.000001	0.000001	0.000001	0.000001	0.000002	0.000007
033 ガラス・ガラス製品	0.000864	0.000627	0.000078	0.000084	0.000054	0.000024	0.000471	0.000546	0.002889
034 セメント・セメント製品	0.000028	0.000037	0.000094	0.000036	0.000037	0.000030	0.000024	0.000040	0.000029
035 陶磁器	0.000003	0.000003	0.000006	0.000035	0.000018	0.000002	0.000070	0.000082	0.001954
036 その他の窯業・土石製品	0.000005	0.000118	0.000048	0.000079	0.000025	0.000251	0.000012	0.000032	0.000107
037 鉄鋼	0.000087	0.006326	0.005879	0.002459	0.003183	0.003174	0.000367	0.000713	0.000298
038 鋼	0.000477	0.037473	0.034707	0.009652	0.012677	0.014942	0.002042	0.003556	0.001646
039 鋳造品・その他の鉄鋼製品	0.000363	0.007548	0.007286	0.021976	0.027009	0.018360	0.001064	0.003427	0.000941
040 非鉄金属製錬・精製	0.041092	0.000298	0.000680	0.000683	0.000146	0.000417	0.000077	0.000276	0.000560
041 非鉄金属加工製品	1.023715	0.004549	0.000284	0.003442	0.002097	0.005389	0.000894	0.005173	0.004395
042 建設・建築用金属製品	0.000125	1.004810	0.000162	0.000155	0.000156	0.000128	0.000100	0.000173	0.000124
043 その他の金属製品	0.000392	0.012442	1.015684	0.008754	0.019721	0.006966	0.024128	0.018220	0.014949
044 一般産業機械	0.000191	0.000359	0.000410	1.039133	0.018203	0.000415	0.000911	0.004882	0.000642
045 特殊産業機械	0.000155	0.000235	0.000210	0.000160	1.016931	0.000189	0.000072	0.000102	0.000116
046 その他の一般機器	0.000181	0.000860	0.000760	0.008103	0.006625	1.047278	0.001777	0.004753	0.000894
047 事務用・サービス用機器	-0.000010	-0.000015	-0.000014	-0.000012	-0.000014	-0.000013	0.997801	-0.000009	-0.000009
048 民生用電気機械	0.000126	0.000192	0.000170	0.000131	0.000162	0.000154	0.000063	1.027238	0.000096
049 電子・通信機器	0.000315	0.000199	0.000532	0.000209	0.000219	0.000155	0.035099	0.035406	1.046044
050 重電機	0.000051	0.000719	0.000070	0.008950	0.008640	0.000102	0.002451	0.005376	0.000942
051 その他の電気機器	0.000066	0.000102	0.000196	0.002216	0.000835	0.000105	0.005441	0.003928	0.002299
052 自動車	0.000109	0.000166	0.000148	0.000113	0.000140	0.000133	0.000051	0.000072	0.000081
053 船舶・同修理	0.000004	0.000008	0.000008	0.000005	0.000005	0.000005	0.000002	0.000003	0.000003
054 その他の輸送機械・同修理	0.000041	0.000141	0.000068	0.000140	0.000117	0.000099	0.000051	0.000089	0.000081
055 精密機械	0.000008	0.000029	0.000009	0.000068	0.000082	0.000010	0.000016	0.000113	0.000059
056 その他の製造工業製品	0.000098	0.000172	0.000147	0.000245	0.000196	0.000154	0.000155	0.000177	0.000206
057 建設	0.000000	0.000000	0.000000	0.000000	0.000000	0.000000	0.000000	0.000000	0.000000
058 建設補修	0.002221	0.002815	0.002610	0.002705	0.002729	0.002184	0.001744	0.003149	0.002151
059 土木	0.000000	0.000000	0.000000	0.000000	0.000000	0.000000	0.000000	0.000000	0.000000
060 電力	0.015491	0.007787	0.010914	0.007858	0.006459	0.009173	0.003711	0.006374	0.005998
061 ガス・熱供給	0.003216	0.001915	0.002293	0.001443	0.001846	0.001822	0.000817	0.000753	0.001955
062 水	0.002328	0.003788	0.003035	0.001768	0.002577	0.002036	0.000903	0.002276	0.002693
063 廃棄物処理	0.000251	0.000433	0.000387	0.000551	0.000383	0.000449	0.000292	0.000377	0.000339
064 商業	0.038687	0.035189	0.035559	0.037698	0.040263	0.032717	0.053122	0.049612	0.039460
065 金融・保険	0.021330	0.038526	0.026117	0.028329	0.027531	0.036117	0.022392	0.021356	0.018750
066 不動産仲介及び賃貸	0.004766	0.012124	0.018465	0.012195	0.010463	0.008538	0.007894	0.008800	0.006854
067 住宅賃貸	0.000000	0.000000	0.000000	0.000000	0.000000	0.000000	0.000000	0.000000	0.000000
068 鉄道輸送	0.002384	0.010162	0.004233	0.010491	0.008416	0.006941	0.003713	0.006622	0.005895
069 道路輸送(除自家輸送)	0.013183	0.026861	0.017884	0.015444	0.015677	0.012577	0.011027	0.011107	0.011784
070 自家用自動車輸送	0.003676	0.007666	0.006829	0.005015	0.004687	0.004613	0.004467	0.003280	0.002231
071 水運	0.001358	0.002499	0.002621	0.001462	0.001555	0.001689	0.000709	0.000841	0.000987
072 航空輸送	0.000386	0.001012	0.000585	0.000924	0.000697	0.000691	0.000545	0.001530	0.000701
073 貨物運送取扱	0.000465	0.000608	0.000650	0.000543	0.000541	0.000463	0.000580	0.000808	0.000607
074 倉庫	0.002411	0.001914	0.002541	0.002472	0.001552	0.001598	0.002446	0.002268	0.002500
075 運輸付帯サービス	0.003780	0.005844	0.003647	0.004324	0.003750	0.002619	0.002764	0.003311	0.003535
076 通信	0.003503	0.008382	0.005418	0.007088	0.006551	0.005486	0.004950	0.006074	0.005701
077 放送	0.000575	0.002579	0.000884	0.001664	0.001430	0.001273	0.001281	0.002056	0.001494
078 公務	0.000251	0.000348	0.000348	0.000400	0.000343	0.000473	0.000304	0.000134	0.000347
079 教育	0.000117	0.001202	0.000379	0.000674	0.000638	0.000687	0.000295	0.001726	0.001457
080 研究	0.010407	0.005657	0.004991	0.016062	0.023852	0.009945	0.022979	0.014045	0.021559
081 医療・保健	0.000001	0.000002	0.000002	0.000002	0.000002	0.000002	0.000002	0.000002	0.000002
082 社会保健	0.000000	0.000000	0.000000	0.000000	0.000000	0.000000	0.000000	0.000000	0.000000
083 その他の公共サービス	0.000376	0.000931	0.000707	0.001117	0.001140	0.000900	0.002478	0.000637	0.001772
084 広告・調査・情報サービス	0.006746	0.030487	0.010395	0.011639	0.016864	0.014992	0.015118	0.024322	0.007632
085 物品賃貸サービス	0.007597	0.016582	0.014895	0.013178	0.015661	0.017195	0.008638	0.012658	0.013099
086 自動車・機械修理	0.012943	0.019586	0.017455	0.013295	0.016535	0.015731	0.006033	0.008523	0.009627
087 その他の対事業所サービス	0.005291	0.011656	0.008452	0.011601	0.009906	0.008560	0.008647	0.010566	0.008308
088 娯楽サービス	0.000357	0.001008	0.000477	0.000737	0.000662	0.000628	0.000582	0.000807	0.000659
089 飲食	0.000000	0.000000	0.000000	0.000000	0.000000	0.000000	0.000000	0.000000	0.000000
090 旅館・その他の宿泊所	0.000000	0.000000	0.000000	0.000000	0.000000	0.000000	0.000000	0.000000	0.000000
091 その他の対個人サービス	0.000370	0							

050	051	052	053	054	055	056	057	058	059	060	
重電機器	その他の電気機器	自動車	船・船同修理	その他の輸送機械・同修理	精密機械	その他の製造工業製品	建築	建設補修	土木	電力	
0.000001	0.000002	0.000005	0.000003	0.000004	0.000004	0.000274	0.000032	0.000004	0.000180	0.000001	001
0.000000	0.000000	0.000000	0.000000	0.000000	0.000001	0.000000	0.000000	0.000000	0.000000	0.000000	002
0.000001	0.000001	0.000001	0.000001	0.000001	0.000001	0.000014	0.000002	0.000001	0.000009	0.000001	003
0.000000	0.000001	0.000001	0.000000	0.000000	0.000000	0.000056	0.000015	0.000005	0.000009	0.000000	004
0.000000	0.000000	0.000000	0.000000	0.000000	0.000000	0.000099	0.000000	0.000000	0.000000	0.000000	005
0.000000	0.000000	0.000000	0.000000	0.000000	0.000000	0.000000	0.000000	0.000000	0.000000	0.000000	006
0.000034	0.000070	0.000029	0.000045	0.000041	0.000095	0.000406	0.001394	0.001004	0.0009744	0.000467	007
0.000000	0.000000	0.000000	0.000000	0.000000	0.000000	0.000000	0.000000	0.000000	0.000000	0.000000	008
0.000000	0.000000	0.000000	0.000000	0.000000	0.000000	0.000000	0.000000	0.000000	0.000000	0.000000	009
0.000002	0.000003	0.000004	0.000006	0.000002	0.000003	0.000011	0.000004	0.000004	0.000002	0.000001	010
0.000001	0.000001	0.000001	0.000002	0.000001	0.000001	0.000002	0.000001	0.000002	0.000002	0.000000	011
0.000005	0.000004	0.000005	0.000006	0.000002	0.000007	0.000004	0.000001	0.000001	0.000002	0.000004	012
0.000000	0.000000	0.000000	0.000000	0.000000	0.000000	0.000000	0.000000	0.000000	0.000000	0.000000	013
0.000029	0.000128	0.000154	0.000165	0.000226	0.000060	0.001402	0.000305	0.000583	0.000055	0.000051	014
0.000103	0.000186	0.000075	0.000150	0.000161	0.000101	0.001263	0.000395	0.000555	0.000346	0.000153	015
0.000098	0.000267	0.000267	0.000114	0.000163	0.000114	0.001690	0.005839	0.001437	0.000480	0.000087	016
0.000157	0.000361	0.000126	0.000355	0.000414	0.000327	0.000767	0.006060	0.008885	0.000215	0.000047	017
0.000279	0.000305	0.000066	0.000094	0.000065	0.000234	0.001073	0.000629	0.000350	0.000078	0.000084	018
0.001102	0.006946	0.000989	0.000509	0.000687	0.003703	0.006028	0.000477	0.001184	0.000391	0.000289	019
0.002511	0.002772	0.001926	0.004514	0.002052	0.003159	0.006475	0.002082	0.001822	0.002355	0.003418	020
0.000003	0.000007	0.000008	0.000004	0.000004	0.000015	0.000033	0.000003	0.000003	0.000079	0.000101	021
0.000060	0.000435	0.000105	0.000249	0.000252	0.000411	0.001109	0.000072	0.000107	0.000124	0.000024	022
0.000108	0.000246	0.001073	0.000195	0.000159	0.000579	0.000747	0.000083	0.000130	0.000077	0.000030	023
0.001155	0.001391	0.000873	0.000153	0.000080	0.003301	0.002433	0.000115	0.000203	0.000148	0.000024	024
0.000002	0.000003	0.000002	0.000002	0.000002	0.000540	0.001303	0.000004	0.000010	0.000003	0.000001	025
0.000012	0.000012	0.000006	0.000014	0.000015	0.000011	0.000013	0.000005	0.000005	0.000009	0.000021	026
0.000554	0.002082	0.001913	0.006040	0.001417	0.001004	0.001809	0.003121	0.003924	0.001072	0.000537	027
0.002284	0.002276	0.002500	0.001979	0.001913	0.003527	0.006998	0.005552	0.004898	0.007418	0.012302	028
0.000120	0.000137	0.000222	0.000408	0.000284	0.000100	0.000105	0.000150	0.000101	0.0003694	0.007295	029
0.003371	0.003552	0.001413	0.000960	0.000851	0.005277	0.013320	0.001809	0.003679	0.002793	0.000316	030
0.000730	0.001412	0.009315	0.004269	0.007401	0.002633	0.001503	0.000408	0.000517	0.002156	0.000539	031
0.000001	0.000001	0.000001	0.000001	0.000006	0.000007	0.000002	0.000002	0.000003	0.000003	0.000003	032
0.000156	0.004018	0.000205	0.000128	0.000986	0.000384	0.000428	0.000888	0.000762	0.000085	0.000069	033
0.000027	0.000039	0.000031	0.000046	0.000077	0.000033	0.000242	0.009690	0.012153	0.002677	0.000636	034
0.000888	0.000015	0.000007	0.000008	0.000025	0.000057	0.000016	0.000779	0.000244	0.000214	0.000014	035
0.000038	0.000550	0.000164	0.000047	0.000087	0.000236	0.000077	0.000486	0.000607	0.000578	0.000040	036
0.001081	0.000917	0.002542	0.002896	0.001010	0.000421	0.000494	0.000850	0.000402	0.000882	0.000028	037
0.005191	0.005634	0.014516	0.008743	0.007976	0.002376	0.002163	0.005096	0.005445	0.004876	0.000032	038
0.005930	0.000443	0.000555	0.022997	0.008678	0.001040	0.003559	0.000839	0.001316	0.003531	0.000121	039
0.000485	0.003446	0.000180	0.000834	0.000216	0.002087	0.002027	0.000061	0.000097	0.000161	0.000015	040
0.008243	0.004961	0.002533	0.006224	0.002866	0.004027	0.002701	0.000719	0.001370	0.003579	0.000209	041
0.000116	0.000168	0.000129	0.003879	0.004895	0.000143	0.000921	0.045266	0.053437	0.028555	0.002801	042
0.013746	0.015910	0.035146	0.018115	0.005458	0.010997	0.010686	0.011331	0.034263	0.004834	0.002302	043
0.005636	0.000162	0.000865	0.007760	0.002156	0.002681	0.000515	0.002258	0.000349	0.002318	0.000561	044
0.000102	0.000117	0.000184	0.000911	0.000070	0.000140	0.000397	0.000190	0.000253	0.000289	0.000464	045
0.004785	0.000226	0.001044	0.008916	0.003115	0.002881	0.000430	0.000407	0.000847	0.000301	0.000381	046
-0.000008	-0.000010	-0.000012	-0.000026	-0.000006	-0.000010	-0.000023	-0.000012	-0.000015	-0.000019	-0.000027	047
0.000085	0.000098	0.001754	0.000432	0.004242	0.000116	0.000333	0.002389	0.000206	0.000303	0.000374	048
0.011820	0.001513	0.001369	0.000784	0.001192	0.012909	0.002267	0.000474	0.000216	0.000574	0.000345	049
1.035667	0.003194	0.002518	0.000790	0.002235	0.003458	0.000196	0.000344	0.000224	0.001045	0.000158	050
0.004331	1.059926	0.000956	0.009333	0.001638	0.000784	0.000888	0.002571	0.004008	0.001080	0.000363	051
0.000072	0.000083	1.021558	0.000329	0.002043	0.000099	0.000289	0.000134	0.000178	0.000204	0.000326	052
0.000003	0.000004	0.000007	1.007820	0.000004	0.000003	0.000004	0.000004	0.000004	0.000006	0.000010	053
0.000086	0.000094	0.000056	0.000152	1.038007	0.000094	0.000108	0.000047	0.000057	0.000064	0.000057	054
0.000034	0.000010	0.000009	0.000088	0.000016	1.008624	0.000028	0.000019	0.000014	0.000016	0.000012	055
0.000155	0.000406	0.000175	0.000223	0.000131	0.000204	1.008426	0.000821	0.003877	0.001448	0.000383	056
0.000000	0.000000	0.000000	0.000000	0.000000	0.000000	0.000000	1.000000	0.000000	0.000000	0.000000	057
0.002040	0.003008	0.002326	0.003509	0.005986	0.002576	0.002710	0.003184	1.004140	0.006258	0.052458	058
0.000000	0.000000	0.000000	0.000000	0.000000	0.000000	0.000000	0.000000	1.000000	0.000000	0.000000	059
0.006516	0.009968	0.008358	0.008161	0.008853	0.007179	0.008975	0.004793	0.005524	0.006040	1.057440	060
0.001068	0.001171	0.001966	0.002377	0.000938	0.002172	0.000880	0.001267	0.001159	0.000653	0.000258	061
0.001990	0.002807	0.004162	0.003229	0.001522	0.003066	0.006782	0.001773	0.001889	0.001552	0.001291	062
0.000456	0.000364	0.000278	0.000564	0.002630	0.000355	0.000508	0.000301	0.000257	0.001718	0.000502	063
0.042086	0.050116	0.037796	0.049562	0.028347	0.044818	0.058040	0.050521	0.057506	0.054097	0.015116	064
0.020859	0.021771	0.018345	0.051686	0.027327	0.035837	0.034895	0.025889	0.021898	0.033679	0.048457	065
0.007794	0.010478	0.006567	0.008768	0.008208	0.007829	0.010956	0.006860	0.007083	0.007181	0.011655	066
0.000000	0.000000	0.000000	0.000000	0.000000	0.000000	0.000000	0.000000	0.000000	0.000000	0.000000	067
0.006397	0.006980	0.003432	0.009627	0.002141	0.006855	0.006329	0.002667	0.003082	0.003406	0.001728	068
0.014093	0.018021	0.016888	0.015767	0.007378	0.012240	0.018934	0.017060	0.017664	0.002397	0.006231	069
0.002705	0.003255	0.002197	0.002985	0.001915	0.005602	0.023176	0.019271	0.014656	0.020407	0.005294	070
0.000886	0.001128	0.002222	0.001365	0.001279	0.000875	0.001172	0.001255	0.001124	0.001998	0.003139	071
0.000691	0.001123	0.000563	0.000660	0.000562	0.000799	0.000925	0.000532	0.000632	0.000683	0.000552	072
0.000514	0.000656	0.000712	0.000610	0.000455	0.000544	0.000711	0.000842	0.001110	0.000874	0.000489	073
0.002024	0.005690	0.002343	0.001761	0.001970	0.001927	0.002063	0.001301	0.001531	0.002029	0.002900	074
0.003900	0.003437	0.005050	0.008330	0.002233	0.003510	0.008703	0.004337	0.004010	0.007264	0.001655	075
0.007246	0.006492	0.004013	0.007289	0.004581	0.007098	0.007050	0.005690	0.020685	0.014375	0.007021	076
0.001243	0.002062	0.001477	0.000976	0.000685	0.001198	0.001858	0.000881	0.000622	0.000858	0.001329	077
0.000249	0.000264	0.000085	0.000296	0.000211	0.000177	0.000299	0.000109</				

	061	062	063	064	065	066	067	068	069
	ガ ス・ 熱 供 給	水 道	廃棄物処理	商 業	金 融・保 険	不動産仲介 及 び 賃 貸	住宅賃貸料	鉄道輸送	道路輸送 (除自家輸送)
001 耕 種 農 業	0.000001	0.000001	0.000003	0.000005	0.000001	0.000001	0.000000	0.000001	0.000002
002 畜 産 ・ 養 蚕	0.000000	0.000000	0.000000	0.000000	0.000000	0.000000	0.000000	0.000000	0.000000
003 農 業 サ ー ビ ス	0.000001	0.000001	0.000001	0.000001	0.000001	0.000000	0.000000	0.000001	0.000001
004 林 業	0.000000	0.000000	0.000000	0.000000	0.000000	0.000000	0.000000	0.000000	0.000000
005 漁 業	0.000000	0.000000	0.000000	0.000000	0.000000	0.000000	0.000000	0.000000	0.000000
006 金 属 鉱 物	0.000000	0.000000	0.000000	0.000000	0.000000	0.000000	0.000000	0.000000	0.000000
007 非 金 属 鉱 物	-0.000040	0.000080	0.000029	0.000012	0.000008	0.000024	0.000043	0.000057	0.000008
008 石 炭	0.000000	0.000000	0.000000	0.000000	0.000000	0.000000	0.000000	0.000000	0.000000
009 原 油 ・ 天 然 ガ ス	0.000000	0.000000	0.000000	0.000000	0.000000	0.000000	0.000000	0.000000	0.000000
010 食 料	0.000002	0.000001	0.000007	0.000003	0.000001	0.000000	0.000000	0.000004	0.000007
011 飲 料	0.000001	0.000000	0.000001	0.000001	0.000000	0.000000	0.000000	0.000003	0.000005
012 飼 料 ・ 有 機 質 肥 料	0.000003	0.000001	0.000000	0.000004	0.000001	0.000000	0.000000	0.000001	0.000001
013 た ば こ	0.000000	0.000000	0.000000	0.000000	0.000000	0.000000	0.000000	0.000000	0.000000
014 織 維 工 業 製 品	0.000085	0.000078	0.000118	0.000100	0.000054	0.000029	0.000030	0.000130	0.000051
015 衣 服 ・ そ の 他 の 織 維 製 品	0.000248	0.000221	0.001364	0.000608	0.000432	0.000087	0.000052	0.000529	0.000317
016 製 材 ・ 木 製 品	0.000140	0.000076	0.000034	0.000117	0.000031	0.000033	0.000062	0.000104	0.000077
017 家 具 ・ 装 備 品	0.000107	0.000992	0.001176	0.000533	0.000968	0.000355	0.000570	0.000720	0.000253
018 パ ル プ ・ 紙 ・ 板 紙 ・ 加 工 紙	0.000158	0.000081	0.000117	0.000172	0.000240	0.000065	0.000044	0.000139	0.000114
019 紙 加 工 品	0.000573	0.000351	0.000735	0.000224	0.000937	0.000312	0.000123	0.000623	0.000635
020 出 版 ・ 印 刷	0.006813	0.003258	0.003300	0.005704	0.012277	0.001805	0.000825	0.004462	0.002471
021 化 学 肥 料	0.000081	0.000015	0.000011	0.000001	0.000001	0.000003	0.000000	0.000004	0.000001
022 無 機 化 学 基 礎 製 品	0.000030	0.001302	0.000983	0.000012	0.000010	0.000009	0.000006	0.000033	0.000016
023 有 機 化 学 基 礎 ・ 中 間 製 品	0.000081	0.000064	0.000104	0.000020	0.000016	0.000009	0.000008	0.000022	0.000030
024 合 成 樹 脂	0.000038	0.000239	0.000042	0.000034	0.000031	0.000014	0.000014	0.000024	0.000018
025 化 学 織 維	0.000002	0.000003	0.000003	0.000002	0.000002	0.000001	0.000001	0.000002	0.000001
026 医 薬	0.000019	0.000027	0.002685	0.000010	0.000009	0.000010	0.000006	0.000034	0.000010
027 化 学 最 終 製 品	0.0001294	0.000596	0.001547	0.000349	0.000439	0.000239	0.000437	0.000349	0.000349
028 石 油 製 品	0.013125	0.005798	0.007507	0.004594	0.001318	0.001642	0.000585	0.002740	0.002142
029 石 炭 製 品	-0.002312	0.000314	0.000182	0.000400	0.000024	0.000072	0.000007	0.000272	0.000038
030 プ ラ ス チ ッ ク 製 品	0.000465	0.006030	0.000559	0.000515	0.000479	0.000235	0.000251	0.000366	0.000252
031 ゴ ム 製 品	0.000187	0.000641	0.000372	0.000302	0.000149	0.000089	0.000046	0.000293	0.000755
032 な め し 革 ・ 毛 皮 ・ 同 製 品	0.000155	0.000003	0.000006	0.000003	0.000001	0.000001	0.000000	0.000004	0.000001
033 ガ ラ ス ・ ガ ラ ス 製 品	0.000081	0.000058	0.000053	0.000030	0.000015	0.000021	0.000034	0.000052	0.000036
034 セ メ ン ト ・ セ メ ン ト 製 品	0.001110	0.000548	0.000109	0.000098	0.000071	0.000236	0.000519	0.000489	0.000508
035 陶 磁 器	0.000023	0.000012	0.000032	0.000027	0.000003	0.000005	0.000010	0.000011	0.000013
036 そ の 他 の 窯 業 ・ 土 石 製 品	0.000060	0.000205	0.000009	0.000009	0.000005	0.000013	0.000025	0.000028	0.000005
037 鉄 鋼	0.000039	0.000055	0.000010	0.000013	0.000004	0.000006	0.000016	0.000033	0.000015
038 鋼 材	0.000538	0.000351	0.000092	0.000113	0.000051	0.000117	0.000233	0.000344	0.000106
039 鋳 造 品 ・ そ の 他 の 鉄 鋼 製 品	0.000147	0.000542	0.000060	0.000045	0.000027	0.000040	0.000062	0.000170	0.000060
040 非 鉄 金 属 製 錬 ・ 精 製	0.000011	0.000013	0.000005	0.000004	0.000002	0.000003	0.000005	0.000008	0.000003
041 非 鉄 金 属 加 工 製 品	0.000143	0.000131	0.000035	0.000037	0.000021	0.000034	0.000060	0.000102	0.000032
042 建 設 ・ 建 築 用 金 属 製 品	0.004854	0.002414	0.000483	0.000435	0.000314	0.001035	0.002199	0.002227	0.000261
043 そ の 他 の 金 属 製 品	0.004008	0.002136	0.000691	0.001637	0.000333	0.000740	0.001544	0.001715	0.001006
044 一 般 産 業 機 械	0.000155	0.000328	0.000362	0.000190	0.000108	0.000068	0.000035	0.000139	0.000541
045 特 殊 産 業 機 械	0.000108	0.000232	0.000299	0.000154	0.000086	0.000054	0.000027	0.000090	0.000445
046 そ の 他 の 一 般 機 器	0.000149	0.002785	0.000255	0.000129	0.000075	0.000061	0.000048	0.000170	0.000342
047 事 務 用 ・ サ ー ビ ス 用 機 器	-0.000010	-0.000014	-0.000020	-0.000013	-0.000010	-0.000005	-0.000002	-0.000008	-0.000025
048 民 生 用 電 気 機 器	0.000089	0.000188	0.000242	0.000126	0.000072	0.000044	0.000022	0.000121	0.000399
049 電 子 ・ 通 信 機 器	0.000107	0.000179	0.000224	0.000142	0.000118	0.000054	0.000025	0.000119	0.000322
050 重 電 機 器	0.000048	0.000082	0.000098	0.000052	0.000029	0.000021	0.000015	0.000061	0.000145
051 そ の 他 の 電 気 機 器	0.000398	0.000291	0.000142	0.000181	0.000062	0.000121	0.000172	0.000340	0.000181
052 自 動 車	0.000076	0.000163	0.000211	0.000109	0.000061	0.000038	0.000019	0.000086	0.000312
053 船 舶 ・ 同 修 理	0.000010	0.000002	0.000003	0.000002	0.000001	0.000001	0.000000	0.000002	0.000011
054 そ の 他 の 輸 送 機 械 ・ 同 修 理	0.000033	0.000034	0.000177	0.000121	0.000101	0.000017	0.000009	0.011975	0.000058
055 精 密 機 械	0.000006	0.000014	0.000016	0.000126	0.000008	0.000004	0.000002	0.000005	0.000013
056 そ の 他 の 製 造 工 業 製 品	0.000534	0.000347	0.000368	0.000413	0.000318	0.000199	0.000189	0.000326	0.000150
057 建 築	0.000000	0.000000	0.000000	0.000000	0.000000	0.000000	0.000000	0.000000	0.000000
058 建 設 補 修 木 力	0.091042	0.045256	0.008889	0.008040	0.005794	0.019330	0.040905	0.040390	0.004743
059 土 木	0.000000	0.000000	0.000000	0.000000	0.000000	0.000000	0.000000	0.000000	0.000000
060 電 力	0.010176	0.044686	0.015741	0.005896	0.003541	0.010685	0.000590	0.035198	0.005442
061 ガ ス ・ 熱 供 給	1.006514	0.000744	0.002318	0.000945	0.000723	0.001531	0.000106	0.000828	0.000542
062 水 道	0.003024	1.072540	0.010161	0.001773	0.001300	0.003087	0.000250	0.005994	0.002343
063 廃 棄 物 処 理	0.001739	0.001414	1.000359	0.001106	0.001127	0.000303	0.000099	0.010698	0.001455
064 商 業	0.020060	0.018252	0.019739	1.014695	0.008640	0.005269	0.004152	0.009043	0.022008
065 金 融 ・ 保 険	0.022640	0.020455	0.027151	0.072001	1.109187	0.039765	0.055279	0.227874	0.030548
066 不 動 産 仲 介 及 び 賃 貸	0.022198	0.005014	0.005447	0.031488	0.017385	1.022352	0.003797	0.007716	0.008495
067 住 宅 賃 貸	0.000000	0.000000	0.000000	0.000000	0.000000	0.000000	0.000000	0.000000	0.000000
068 鉄 道 輸 送	0.001997	0.001274	0.012671	0.000875	0.007791	0.000999	0.000567	1.002563	0.001863
069 道 路 輸 送 (除 自 家 輸 送)	0.011958	0.003810	0.016750	0.005004	0.004508	0.001524	0.001194	0.003049	1.003345
070 自 家 用 自 動 車 輸 送	0.005350	0.005316	0.018266	0.019227	0.004025	0.004064	0.001676	0.003929	0.002895
071 水 運	0.003116	0.000715	0.000851	0.000535	0.000227	0.000198	0.000100	0.000302	0.003156
072 航 空 輸 送	0.000392	0.000397	0.002009	0.002277	0.000934	0.000342	0.000117	0.000384	0.000318
073 貨 物 運 送 取 扱	0.000766	0.000253	0.000199	0.000169	0.000173	0.000097	0.000078	0.000267	0.000466
074 倉 庫	0.007167	0.000562	0.000385	0.000388	0.000389	0.000214	0.000138	0.000354	0.000270
075 運 輸 付 帯 サ ー ビ ス	0.002005	0.001298	0.004250	0.013932	0.001847	0.000808	0.000413	0.027570	0.048894
076 通 信	0.011633	0.008868	0.010299	0.019675	0.022658	0.005460	0.002337	0.010863	0.012164
077 放 送	0.002599	0.001724	0.000594	0.001608	0.004187	0.001437	0.000351	0.001635	0.001034
078 公 務	0.000351	0.000087	0.000170	0.000167	0.000123	0.000268	0.000179	0.000082	0.000146
079 教 育	0.000820	0.000240	0.000369	0.000408	0.000348	0.000105	0.000036	0.004978	0.000137
080 研 究	0.007942	0.000911	0.000737	0.001036	0.000589	0.000288	0.000133	0.002299	0.000958
081 医 療 ・ 保 健	0.000011	0.000019	0.000001	0.000007	0.000012	0.000004	0.000001	0.000020	0.000001
082 社 会 保 障	0.000000	0.000000	0.000000	0.000000	0.000000	0.000000	0.000000	0.000000	0.000000
083 そ の 他 の 公 共 サ ー ビ ス	0.003871	0.009252	0.002173	0.000878	0.002466	0.001022	0.000402	0.001219	0.002067
084 広 告 ・ 調 査 ・ 情 報 サ ー ビ ス	0.030762	0.020409	0.009666	0.018712	0.048732	0.016773	0.004091	0.018515	0.012078
085 物 品 賃 貸 サ ー ビ ス	0.013576	0.007663	0.019541	0.014035	0.018749	0.005648	0.002223	0.008587	0.013192
086 自 動 車 ・ 機 械 修 理	0.008997	0.019291	0.024890	0.012857	0.007182	0.004535	0.002228	0.007481	0.037019
087 そ の 他 の 対 事 業 所 サ ー ビ ス	0.020249	0.034889							

070	071	072	073	074	075	076	077	078	079	080	
自家用 自動車輸送	水 運	航空輸送	貨物運送 取 扱	倉 庫	運輸付帯 サービス	通 信	放 送	公 務	教 育	研 究	
0.000006	0.000003	0.000007	0.000001	0.000001	0.000018	0.000001	0.000017	0.000004	0.000008	0.000007	001
0.000000	0.000000	0.000000	0.000000	0.000000	0.000000	0.000000	0.000000	0.000000	0.000000	0.000000	002
0.000001	0.000001	0.000002	0.000001	0.000001	0.000002	0.000002	0.000129	0.000001	0.000170	0.000002	003
0.000000	0.000000	0.000001	0.000000	0.000000	0.000003	0.000000	0.000000	0.000000	0.000000	0.000000	004
0.000000	0.000000	0.000000	0.000000	0.000000	0.000000	0.000000	0.000000	0.000000	0.000000	0.000000	005
0.000000	0.000000	0.000000	0.000000	0.000000	0.000000	0.000000	0.000000	0.000000	0.000000	0.000000	006
0.000014	0.000012	0.000014	0.000013	0.000041	0.000033	0.000015	0.000028	0.000037	0.000023	0.000027	007
0.000000	0.000000	0.000000	0.000000	0.000000	0.000000	0.000000	0.000000	0.000000	0.000000	0.000000	008
0.000000	0.000000	0.000000	0.000000	0.000000	0.000000	0.000000	0.000000	0.000000	0.000000	0.000000	009
0.000017	0.000009	0.000042	0.000005	0.000003	0.000133	0.000001	0.000005	0.000050	0.000008	0.000024	010
0.000014	0.000007	0.000031	0.000003	0.000002	0.000099	0.000000	0.000001	0.000002	0.000000	0.000001	011
0.000001	0.000001	0.000001	0.000001	0.000001	0.000001	0.000003	0.000033	0.000001	0.000051	0.000035	012
0.000000	0.000000	0.000000	0.000000	0.000000	0.000000	0.000000	0.000000	0.000000	0.000000	0.000000	013
0.000085	0.000494	0.000128	0.000087	0.000089	0.000216	0.000036	0.000121	0.000103	0.000030	0.000078	014
0.000381	0.000554	0.000690	0.000452	0.000203	0.000616	0.000215	0.000412	0.000848	0.000079	0.000549	015
0.000189	0.000121	0.000441	0.000057	0.000118	0.001377	0.000031	0.000078	0.000061	0.000035	0.000041	016
0.000351	0.000471	0.000766	0.000365	0.000919	0.001003	0.000763	0.000852	0.001002	0.000644	0.000944	017
0.000210	0.000144	0.000434	0.000947	0.000413	0.001142	0.000129	0.000195	0.000170	0.000204	0.000522	018
0.001117	0.000812	0.001957	0.001008	0.001879	0.004841	0.000452	0.000731	0.000543	0.000474	0.001292	019
0.003037	0.002548	0.004246	0.003766	0.002541	0.005043	0.005998	0.009203	0.009426	0.005479	0.018948	020
0.000002	0.000001	0.000002	0.000001	0.000004	0.000004	0.000001	0.000032	0.000004	0.000002	0.000007	021
0.000047	0.000016	0.000035	0.000016	0.000083	0.000083	0.000013	0.000043	0.000049	0.000021	0.000260	022
0.000137	0.000035	0.000066	0.000028	0.000025	0.000153	0.000016	0.000062	0.000034	0.000075	0.000385	023
0.000052	0.000018	0.000048	0.000023	0.000040	0.000097	0.000014	0.000062	0.000038	0.000017	0.000085	024
0.000002	0.000003	0.000002	0.000002	0.000001	0.000003	0.000001	0.000004	0.000006	0.000002	0.000005	025
0.000006	0.000018	0.000013	0.000013	0.000024	0.000013	0.000076	0.000039	0.000167	0.000051	0.000160	026
0.000074	0.000306	0.000590	0.000516	0.000403	0.000694	0.000310	0.002686	0.000592	0.000254	0.002565	027
0.092351	0.016011	0.037557	0.008281	0.001730	0.001896	0.001938	0.003099	0.003892	0.002378	0.003831	028
0.000057	0.000024	0.000055	0.000042	0.000207	0.000096	0.000046	0.000066	0.000076	0.000064	0.000147	029
0.000639	0.000254	0.000823	0.000214	0.000708	0.001842	0.000157	0.000546	0.000389	0.000210	0.001122	030
0.005168	0.001029	0.000470	0.000506	0.000388	0.000223	0.000232	0.000416	0.000797	0.000159	0.000256	031
0.000002	0.000001	0.000003	0.000001	0.000002	0.000003	0.000034	0.000009	0.000012	0.000002	0.000004	032
0.000170	0.000020	0.000043	0.000027	0.000033	0.000031	0.000020	0.000072	0.000055	0.000081	0.000252	033
0.000086	0.000119	0.000116	0.000103	0.000339	0.000312	0.000144	0.000254	0.000267	0.000199	0.000156	034
0.000010	0.000014	0.000004	0.000005	0.000008	0.000008	0.000004	0.000010	0.000028	0.000015	0.000005	035
0.000010	0.000008	0.000008	0.000008	0.000019	0.000018	0.000009	0.000021	0.000018	0.000051	0.000011	036
0.000060	0.000025	0.000040	0.000010	0.000018	0.000106	0.000006	0.000012	0.000025	0.000007	0.000011	037
0.000324	0.000168	0.000284	0.000097	0.000217	0.000739	0.000086	0.000155	0.000239	0.000111	0.000096	038
0.000311	0.000117	0.000081	0.000053	0.000072	0.000079	0.000037	0.000070	0.000127	0.000049	0.000051	039
0.000015	0.000006	0.000005	0.000004	0.000006	0.000008	0.000003	0.000011	0.000015	0.000005	0.000009	040
0.000127	0.000063	0.000049	0.000031	0.000061	0.000081	0.000028	0.000064	0.000111	0.000037	0.000048	041
0.000412	0.000837	0.000521	0.000458	0.001490	0.001374	0.000637	0.001121	0.001168	0.000874	0.000639	042
0.001982	0.001346	0.001537	0.000686	0.002068	0.003847	0.000618	0.001029	0.002765	0.000707	0.000677	043
0.003705	0.000128	0.000490	0.000395	0.000197	0.000162	0.000126	0.000252	0.000244	0.000127	0.000204	044
0.003085	0.000065	0.000378	0.000322	0.000124	0.000100	0.000101	0.000204	0.000153	0.000104	0.000167	045
0.002286	0.000100	0.000388	0.000259	0.000216	0.000213	0.000094	0.000178	0.000204	0.000110	0.000149	046
-0.000165	-0.000006	-0.000029	-0.000011	-0.000011	-0.000010	-0.000009	-0.000021	-0.000014	-0.000008	-0.000018	047
0.002470	0.000052	0.000314	0.000260	0.000102	0.000083	0.000083	0.000289	0.000519	0.000084	0.000135	048
0.002151	0.000063	0.000293	0.000251	0.000104	0.000108	0.000099	0.002017	0.001263	0.000087	0.000833	049
0.000997	0.000025	0.000127	0.000105	0.000045	0.000037	0.000034	0.000073	0.000062	0.000037	0.000057	050
0.001295	0.000152	0.000239	0.000160	0.000186	0.000293	0.000086	0.000607	0.000256	0.000217	0.000114	051
0.002190	0.000045	0.000268	0.000226	0.000077	0.000071	0.000071	0.000144	0.000178	0.000073	0.000117	052
0.000027	0.000350	0.000014	0.000002	0.000002	0.000036	0.000001	0.000002	0.000363	0.000005	0.000001	053
0.000279	0.000041	0.001449	0.000054	0.000037	0.000065	0.000038	0.000089	0.002279	0.000055	0.000052	054
0.000081	0.000007	0.000017	0.000010	0.000015	0.000014	0.000006	0.000022	0.000063	0.000005	0.000008	055
0.000367	0.000222	0.000356	0.000313	0.000293	0.000388	0.000351	0.001975	0.003374	0.000961	0.002615	056
0.000000	0.000000	0.000000	0.000000	0.000000	0.000000	0.000000	0.000000	0.000000	0.000000	0.000000	057
0.007052	0.009725	0.009480	0.008439	0.027830	0.025667	0.011844	0.020856	0.021501	0.016272	0.011870	058
0.000000	0.000000	0.000000	0.000000	0.000000	0.000000	0.000000	0.000000	0.000000	0.000000	0.000000	059
0.007667	0.003175	0.007712	0.006019	0.029638	0.013097	0.006658	0.009270	0.010669	0.009557	0.021442	060
0.000587	0.000659	0.001021	0.000801	0.000332	0.001287	0.000543	0.000743	0.000875	0.001503	0.001502	061
0.002404	0.001259	0.002428	0.001667	0.002594	0.005900	0.001925	0.003358	0.004290	0.008615	0.005937	062
0.000762	0.001371	0.001511	0.001762	0.000944	0.002717	0.002310	0.006263	0.014110	0.002774	0.001777	063
0.126442	0.015143	0.015503	0.015699	0.010111	0.017163	0.007123	0.016091	0.017702	0.010952	0.025921	064
0.112743	0.075243	0.056109	0.045309	0.035295	0.039365	0.028953	0.035208	0.017068	0.007583	0.025107	065
0.011874	0.059273	0.013980	0.063201	0.079226	0.022695	0.020367	0.012188	0.003887	0.002984	0.035004	066
0.000000	0.000000	0.000000	0.000000	0.000000	0.000000	0.000000	0.000000	0.000000	0.000000	0.000000	067
0.003361	0.002744	0.002216	0.002203	0.002167	0.002057	0.002208	0.005633	0.007003	0.003703	0.003169	068
0.006489	0.002898	0.004207	0.003734	0.003405	0.006176	0.009635	0.006934	0.008316	0.002875	0.005340	069
1.004375	0.003391	0.004156	0.003108	0.003321	0.004095	0.005189	0.008482	0.009393	0.005332	0.004505	070
0.007308	1.146129	0.000989	0.000404	0.000331	0.000421	0.000356	0.000448	0.000442	0.000304	0.000427	071
0.000649	0.000537	1.004962	0.001656	0.000484	0.000627	0.002274	0.003949	0.001007	0.001429	0.000990	072
0.000519	0.000259	0.000342	1.000823	0.000178	0.000321	0.000780	0.000250	0.000209	0.000132	0.000278	073
0.001272	0.000302	0.000551	1.000418	0.000429	0.000776	0.000325	0.001767	0.000502	0.000345	0.000860	074
0.120014	0.063977	0.312962	0.028578	0.017098	1.001790	0.002033	0.004088	0.003560	0.002233	0.002195	075
0.008840	0.013449	0.015306	0.010538	0.014487	0.014137	1.065516	0.047283	0.015491	0.005693	0.023797	076
0.001194	0.001352	0.003065	0.001284	0.000969	0.002767	0.001712	1.018881	0.000985	0.000530	0.001281	077
0.000101	0.000197	0.000189	0.000227	0.000348	0.000150	0.000182</					

	081	082	083	084	085	086	087	088	089	090
	医療・保健	社会保障	その他の 公共サービス	広告・調査・ 情報サービス	物品賃貸 サービス	自動車・ 機械修理	その他の対事 業所サービス	娯楽 サービス	飲食店	旅館・その 他の宿泊所
001 耕種農	0.000159	0.000418	0.000002	0.000004	0.000009	0.000007	0.000001	0.000093	0.001117	0.000954
002 畜産・養	0.000006	0.000016	0.000000	0.000000	0.000000	0.000000	0.000000	0.000000	0.000070	0.000041
003 農業サ	0.000008	0.000021	0.000002	0.000019	0.000004	0.000001	0.000001	0.000076	0.000058	0.000049
004 林業	0.000001	0.000008	0.000000	0.000000	0.000000	0.000000	0.000000	0.000000	0.000040	0.000040
005 漁業	0.000009	0.000023	0.000000	0.000000	0.000000	0.000000	0.000000	0.000000	0.000083	0.000062
006 金属	0.000000	0.000000	0.000000	0.000000	0.000000	0.000000	0.000000	0.000000	0.000000	0.000000
007 非金属	0.000020	0.000027	0.000014	0.000010	0.000008	0.000018	0.000010	0.000032	0.000028	0.000025
008 石油・天	0.000000	0.000000	0.000000	0.000000	0.000000	0.000000	0.000000	0.000000	0.000000	0.000000
009 天然ガ	0.000000	0.000000	0.000000	0.000000	0.000000	0.000000	0.000000	0.000000	0.000000	0.000000
010 食料	0.002129	0.005347	0.000002	0.000003	0.000001	0.000003	0.000002	0.000014	0.024538	0.013433
011 飲料	0.000221	0.000703	0.000001	0.000001	0.000001	0.000001	0.000000	0.000001	0.011632	0.004993
012 飼料・有	0.000009	0.000011	0.000001	0.000006	0.000001	0.000001	0.000001	0.000190	0.000010	0.000008
013 たば	0.000000	0.000000	0.000000	0.000000	0.000000	0.000000	0.000000	0.000000	0.000000	0.000000
014 繊維工	0.000345	0.000284	0.000259	0.000086	0.000077	0.000083	0.000102	0.000409	0.000034	0.002399
015 衣服・そ	0.000394	0.000774	0.003736	0.000307	0.000485	0.000348	0.000519	0.000698	0.000223	0.001512
016 製材・木	0.000028	0.000052	0.000066	0.000040	0.000026	0.000033	0.000064	0.000130	0.000097	0.000116
017 家具・装	0.001008	0.002038	0.000692	0.000806	0.000461	0.000195	0.000743	0.001726	0.001025	0.001635
018 ハルブ・	0.000111	0.000254	0.000458	0.000799	0.000074	0.000088	0.000389	0.000240	0.000081	0.000222
019 紙加工	0.000985	0.001666	0.001097	0.000932	0.000311	0.000513	0.001002	0.000523	0.001236	0.001024
020 出版・印	0.003730	0.007342	0.027678	0.054991	0.003101	0.002106	0.007189	0.009777	0.002532	0.003472
021 化学	0.000037	0.000014	0.000002	0.000006	0.000002	0.000004	0.000002	0.000175	0.000024	0.000023
022 無機化	0.000319	0.000093	0.000026	0.000043	0.000018	0.000108	0.000019	0.000040	0.000087	0.000090
023 有機化	0.000498	0.000088	0.000056	0.000049	0.000038	0.000309	0.000034	0.000061	0.000045	0.000057
024 合成	0.000091	0.000039	0.000019	0.000080	0.000027	0.000118	0.000036	0.000070	0.000031	0.000049
025 化学	0.000003	0.000004	0.000008	0.000003	0.000004	0.000002	0.000004	0.000006	0.000001	0.000004
026 医	0.061818	0.006260	0.000011	0.000014	0.000007	0.000008	0.000010	0.000040	0.000033	0.000084
027 化学	0.002330	0.001571	0.001430	0.001859	0.000861	0.002192	0.001430	0.001899	0.001103	0.001485
028 石油	0.003121	0.002651	0.003075	0.002752	0.001723	0.002164	0.002385	0.004926	0.002113	0.004142
029 石炭	0.000072	0.000076	0.000112	0.000047	0.000027	0.000070	0.000038	0.000131	0.000239	0.000093
030 プラス	0.000723	0.000309	0.000522	0.000931	0.000254	0.001176	0.000329	0.001088	0.000381	0.000734
031 ゴ	0.000647	0.000571	0.001396	0.000244	0.000946	0.012493	0.000195	0.000967	0.000173	0.000610
032 なめし	0.000002	0.000003	0.000017	0.000003	0.000010	0.000001	0.000003	0.000009	0.000003	0.000015
033 ガラス	0.000233	0.000100	0.000195	0.000029	0.000049	0.000631	0.000025	0.000199	0.000028	0.000284
034 セメント	0.000075	0.000211	0.000055	0.000066	0.000060	0.000054	0.000070	0.000216	0.000086	0.000110
035 陶磁	0.000070	0.000160	0.000019	0.000003	0.000003	0.000022	0.000004	0.000006	0.000300	0.000345
036 その他	0.000011	0.000014	0.000005	0.000006	0.000005	0.000020	0.000005	0.000045	0.000011	0.000012
037 鉄	0.000009	0.000014	0.000012	0.000004	0.000014	0.000173	0.000004	0.000015	0.000015	0.000015
038 鋼	0.000075	0.000133	0.000099	0.000059	0.000095	0.000806	0.000059	0.000142	0.000115	0.000118
039 鋳造	0.000040	0.000062	0.000061	0.000037	0.000094	0.001147	0.000037	0.000066	0.000064	0.000072
040 非鉄	0.000013	0.000007	0.000006	0.000006	0.000008	0.000046	0.000006	0.000009	0.000008	0.000010
041 非鉄	0.000245	0.000073	0.000061	0.000045	0.000044	0.000418	0.000029	0.000054	0.000095	0.000143
042 建設	0.000331	0.000934	0.000236	0.000293	0.000273	0.000358	0.000310	0.000954	0.000380	0.000487
043 その他	0.000940	0.001059	0.001177	0.000427	0.000669	0.004361	0.000472	0.000928	0.001973	0.001160
044 一般	0.000111	0.000134	0.000179	0.000173	0.000098	0.014507	0.000197	0.000263	0.000082	0.000162
045 特殊	0.000089	0.000108	0.000146	0.000140	0.000771	0.012100	0.000106	0.000214	0.000066	0.000132
046 その他	0.000091	0.000118	0.000132	0.000113	0.000586	0.008874	0.000089	0.000190	0.000087	0.000144
047 事務	-0.000008	-0.000011	-0.000013	-0.000015	-0.000147	-0.000605	-0.000012	-0.000044	-0.000005	-0.000011
048 民生	0.000073	0.000088	0.000119	0.000127	0.000699	0.009660	0.000088	0.000395	0.000055	0.000108
049 電子	0.000089	0.000098	0.000130	0.000488	0.000554	0.008369	0.000188	0.000290	0.000066	0.000114
050 重電	0.000032	0.000039	0.000049	0.000047	0.000250	0.003904	0.000036	0.000075	0.000023	0.000045
051 その他	0.000088	0.000111	0.000074	0.000126	0.000276	0.003865	0.000086	0.000531	0.000083	0.000176
052 自	0.000063	0.000076	0.000103	0.000098	0.000542	0.008497	0.000075	0.000151	0.000046	0.000093
053 船舶	0.000002	0.000001	0.000001	0.000001	0.000001	0.000002	0.000001	0.000003	0.000002	0.000003
054 その他	0.000043	0.000029	0.000071	0.000042	0.000113	0.000944	0.000046	0.000052	0.000040	0.000043
055 精	0.000573	0.000199	0.000009	0.000021	0.000023	0.000257	0.000017	0.000054	0.000012	0.000016
056 その他	0.000252	0.000835	0.001056	0.001124	0.002006	0.000288	0.001702	0.001798	0.000585	0.000662
057 建	0.000000	0.000000	0.000000	0.000000	0.000000	0.000000	0.000000	0.000000	0.000000	0.000000
058 建設	0.006111	0.017433	0.004160	0.005341	0.004888	0.004348	0.005675	0.017753	0.007025	0.009010
059 土	0.000000	0.000000	0.000000	0.000000	0.000000	0.000000	0.000000	0.000000	0.000000	0.000000
060 電	0.010582	0.011043	0.003500	0.006780	0.002665	0.008295	0.004561	0.018691	0.009393	0.015230
061 ガ	0.002485	0.004094	0.001202	0.000546	0.000348	0.000419	0.000332	0.001009	0.009205	0.008971
062 水	0.006466	0.007966	0.003294	0.000907	0.000639	0.002427	0.001020	0.005281	0.011717	0.012862
063 商	0.003941	0.003037	0.000303	0.000942	0.000396	0.000712	0.000356	0.005017	0.008057	0.025898
064 産	0.043258	0.029381	0.015332	0.013332	0.013913	0.062926	0.012801	0.019768	0.067085	0.051406
065 全	0.026501	0.019491	0.031178	0.030619	0.144987	0.027368	0.065988	0.039382	0.027732	0.078976
066 不動	0.012515	0.004561	0.019484	0.018901	0.009707	0.006680	0.010871	0.016680	0.017231	0.023114
067 住	0.000000	0.000000	0.000000	0.000000	0.000000	0.000000	0.000000	0.000000	0.000000	0.000000
068 鉄	0.002895	0.001643	0.004722	0.002335	0.004402	0.002160	0.002830	0.002792	0.002863	0.002559
069 道路	0.006920	0.004791	0.000870	0.004346	0.003629	0.007229	0.003990	0.004013	0.009521	0.007231
070 自	0.005903	0.005782	0.007142	0.008325	0.005850	0.004039	0.006359	0.014183	0.003398	0.012730
071 水	0.000455	0.000357	0.000403	0.000365	0.000230	0.000714	0.000297	0.000507	0.000519	0.000582
072 航	0.000902	0.000319	0.002264	0.002171	0.001170	0.000589	0.002153	0.001405	0.000561	0.000770
073 貨	0.000336	0.000283	0.000329	0.000783	0.000141	0.000438	0.000183	0.000222	0.000549	0.000442
074 倉	0.000714	0.000697	0.000867	0.000956	0.000240	0.000891	0.000350	0.000594	0.001595	0.001095
075 運	0.002023	0.001480	0.002581	0.002507	0.002803	0.002437	0.001955	0.008939	0.002719	0.003493
076 通	0.007701	0.014671	0.023411	0.030212	0.008358	0.010158	0.017588	0.009859	0.011389	0.013938
077 放	0.000983	0.000774	0.001637	0.008748	0.001532	0.000726	0.001985	0.004184	0.004216	0.001561
078 公	0.000112	0.000057	0.000265	0.000247	0.000146	0.000164	0.000222	0.000102	0.000156	0.000131
079 教	0.000311	0.000198	0.000211	0.001152	0.000213	0.000174	0.000925	0.000256	0.000361	0.000382
080 研	0.005157	0.001007	0.000480	0.001979	0.000412	0.002997	0.000746	0.000601	0.000579	0.000651
081 医	1.017145	0.045398	0.000006	0.000019	0.000002	0.000001	0.000006	0.000009	0.000033	0.000005
082 社	0.000000	1.000000	0.000000	0.000000	0.000000	0.000000	0.000000	0.000000	0.000000	0.000000
083 その他	0.001932	0.000476	1.000419	0.002325	0.002018	0.002018	0.002944	0.009583	0.002051	0.000188
084 広告	0.011363	0.009015	0.01							

091 その他の対 個人サービス	092 事務用品	093 分類不明	行 和	感応度係数	
0.000145	0.000013	0.000004	1.044001	0.775438	001
0.000000	0.000000	0.000000	1.002659	0.744731	002
0.000010	0.000001	0.000003	1.105495	0.821114	003
0.000000	0.000001	0.000000	1.009143	0.749547	004
0.000000	0.000002	0.000000	1.001024	0.743517	005
0.000000	0.000000	0.000000	1.000000	0.742756	006
0.000020	0.000034	0.000087	1.222336	0.907898	007
0.000000	0.000000	0.000000	1.000000	0.742756	008
0.000000	0.000000	0.000000	1.000000	0.742756	009
0.000006	0.000028	0.000010	1.178897	0.875633	010
0.000001	0.000004	0.000007	1.020212	0.757769	011
0.000002	0.000001	0.000002	1.107670	0.822729	012
0.000000	0.000000	0.000000	1.000000	0.742756	013
0.000142	0.003053	0.000798	1.130864	0.839956	014
0.000849	0.000523	0.000872	1.036138	0.769598	015
0.000103	0.000106	0.000104	1.052065	0.781428	016
0.000895	0.000170	0.000610	1.065851	0.791667	017
0.000151	0.011435	0.000416	1.097700	0.815324	018
0.000903	0.100797	0.002021	1.281170	0.951597	019
0.003621	0.002490	0.005083	1.414456	1.050596	020
0.000169	0.000009	0.000012	1.110151	0.824571	021
0.000224	0.000314	0.000171	1.094223	0.812741	022
0.000190	0.000717	0.000171	1.179346	0.875966	023
0.000090	0.000773	0.000260	1.101174	0.817904	024
0.000004	0.000046	0.000030	1.008943	0.749399	025
0.000026	0.000004	0.002361	1.112835	0.826565	026
0.007030	0.028788	0.000843	1.231098	0.914406	027
0.004948	0.002167	0.005535	1.845142	1.370491	028
0.000072	0.000022	0.000015	1.086353	0.806895	029
0.000475	0.004028	0.003147	1.173344	0.871509	030
0.000549	0.004699	0.000925	1.170338	0.869276	031
0.000023	0.000001	0.000027	1.006682	0.747719	032
0.000053	0.000080	0.000534	1.046487	0.777284	033
0.000132	0.000033	0.000416	1.108784	0.823556	034
0.000022	0.000011	0.000078	1.009154	0.749555	035
0.000025	0.000145	0.000143	1.010520	0.750570	036
0.000020	0.000020	-0.000883	1.516304	1.126244	037
0.000144	0.000112	0.001373	1.332090	0.989418	038
0.000065	0.000106	0.001873	1.186607	0.881359	039
0.000010	0.000056	0.000140	1.104881	0.820658	040
0.000106	0.000159	0.000651	1.107983	0.822961	041
0.000583	0.000141	0.001571	1.188397	0.882689	042
0.002087	0.001470	0.003457	1.515678	1.125779	043
0.000209	0.000102	0.000227	1.128518	0.838214	044
0.000164	0.000082	0.000183	1.052001	0.781380	045
0.000168	0.000072	0.000172	1.129491	0.838936	046
-0.000015	-0.000819	-0.000014	0.994788	0.738885	047
0.000134	0.000069	0.000179	1.064680	0.790798	048
0.000141	0.002503	0.000231	1.184960	0.880136	049
0.000055	0.000029	0.000062	1.087395	0.807670	050
0.000146	0.000073	0.000401	1.117758	0.830222	051
0.000116	0.000058	0.000133	1.048028	0.778429	052
0.000002	0.000006	0.000028	1.015651	0.754381	053
0.000061	0.000047	0.000212	1.060936	0.788017	054
0.000048	0.000026	0.000012	1.011691	0.751439	055
0.001374	0.021728	0.000664	1.075482	0.798821	056
0.000000	0.000000	0.000000	1.000000	0.742756	057
0.010843	0.002266	0.003952	1.797090	1.334800	058
0.000000	0.000000	0.000000	1.000000	0.742756	059
0.010663	0.002897	0.004151	2.207647	1.639744	060
0.004461	0.000678	0.000446	1.190809	0.884481	061
0.011116	0.001010	0.009500	1.449370	1.076528	062
0.007527	0.000332	0.008457	1.158071	0.860165	063
0.021056	0.196565	0.018881	4.495749	3.339245	064
0.022055	0.020141	0.177016	4.644302	3.449584	065
0.022153	0.008264	0.016157	2.181900	1.620620	066
0.000000	0.000000	0.000000	1.000000	0.742756	067
0.002241	0.003261	0.003165	1.369252	1.017021	068
0.006143	0.033527	0.005309	2.416508	1.794876	069
0.013035	0.004725	0.002404	1.850815	1.374704	070
0.000519	0.001961	0.000732	1.328823	0.986991	071
0.000715	0.000754	0.001713	1.092555	0.811502	072
0.000206	0.001914	0.000236	1.062117	0.788894	073
0.000395	0.003979	0.000531	1.255137	0.932261	074
0.002450	0.005003	0.004740	2.076525	1.542352	075
0.010235	0.005205	0.007143	1.868341	1.387722	076
0.002820	0.000606	0.001885	1.235803	0.917900	077
0.000076	0.000084	0.072102	1.092579	0.811520	078
0.000577	0.000125	0.000147	1.043873	0.775343	079
0.000510	0.001564	0.004453	1.658627	1.231955	080
0.000009	0.000002	0.000003	1.063202	0.789700	081
0.000000	0.000000	0.000000	1.000000	0.742756	082
0.002369	0.000399	0.001130	1.142987	0.848960	083
0.014699	0.007100	0.015147	2.526845	1.876830	084
0.008878	0.005366	0.033223	2.374296	1.763523	085
0.013666	0.006835	0.015193	2.898660	2.152998	086
0.020902	0.007881	0.031732	2.785851	2.069208	087
0.004206	0.000308	0.004341	1.306057	0.970082	088
0.000000	0.000000	0.000000	1.000000	0.742756	089
0.000000	0.000000	0.000000	1.000000	0.742756	090
1.021494	0.000459	0.006173	1.138386	0.845543	091
0.005203	1.001300	0.001559	1.224314	0.909367	092
0.001053	0.001168	1.000986	1.285255	0.954631	093
1.268776	1.512216	1.487964			
0.942391	1.123208	1.105195			

3.労働力係数

	従業者数(A)	府内生産額(B)	労働力係数
	(人)	(百万円)	(A/B)
001 耕種農業	19,181	39,327	0.487731
002 畜産・養蚕	2,520	5,279	0.477363
003 農業サービス	1,588	19,508	0.081403
004 林業	350	986	0.354970
005 漁業	1,429	7,054	0.202580
006 非金属鉱物	0	0	0.000000
007 非金属鉱物	403	23,445	0.017189
008 石油・天然ガス	0	0	0.000000
009 石油・天然ガス	0	0	0.000000
010 食料品	65,939	1,137,696	0.057958
011 飲料	4,472	334,557	0.013367
012 飼料・有機質肥料	562	11,636	0.048298
013 たばこ	0	0	0.000000
014 繊維工業製品	31,314	240,495	0.130206
015 衣服・その他の繊維製品	57,551	442,909	0.129939
016 製材・木製品	10,677	152,922	0.069820
017 家具・装備品	18,086	279,706	0.064661
018 パルプ・紙・板紙・加工紙	6,668	136,211	0.048953
019 紙加工	25,028	420,857	0.059469
020 出版・印刷	87,225	1,218,782	0.071567
021 化学肥料	315	30,777	0.010235
022 無機化学基礎製品	5,196	115,703	0.044908
023 有機化学基礎・中間製品	5,441	345,165	0.015763
024 合成樹脂	4,144	134,924	0.030714
025 化学繊維	2,730	12,139	0.224895
026 医薬品	23,739	816,852	0.029062
027 化学最終製品	25,955	694,419	0.037377
028 石油製品	2,332	736,560	0.003166
029 石炭製品	277	28,514	0.009715
030 プラスチック製品	50,211	718,692	0.069864
031 ゴム製品	13,111	155,862	0.084119
032 なめし革・毛皮・同製品	8,862	74,672	0.118679
033 ガラス・ガラス製品	5,762	82,764	0.069620
034 セメント・セメント製品	4,849	73,431	0.066035
035 陶磁器	1,218	9,642	0.126322
036 その他の窯業・土石製品	5,365	66,634	0.080514
037 鉄・粗鋼	2,833	238,510	0.011878
038 鋼材	15,056	661,973	0.022744
039 鑄造品・その他の鉄鋼製品	13,601	467,580	0.029088
040 非鉄金属製錬・精製	2,770	55,976	0.049485
041 非鉄金属加工製品	18,515	419,469	0.044139
042 建設・建築用金属製品	23,109	601,677	0.038408
043 その他の金属製品	101,976	1,141,303	0.089351
044 一般産業機械	47,761	847,614	0.056348
045 特殊産業機械	46,246	947,030	0.048833
046 その他の一般機器	36,029	544,857	0.066126
047 事務用・サービス用機器	4,214	263,135	0.016015
048 民生用電気機械	29,910	1,007,379	0.029691
049 電子・通信機器	44,483	910,530	0.048854
050 重電機器	17,555	375,102	0.046801
051 その他の電気機器	17,069	588,204	0.029019
052 自動車	23,254	386,216	0.060210
053 船舶・同修理	3,996	33,364	0.119770
054 その他の輸送機械・同修理	13,713	350,174	0.039161
055 精密機械	15,139	184,608	0.082006
056 その他の製造工業製品	27,768	346,291	0.080187
057 建設	189,254	2,071,152	0.091376
058 建設補修	41,292	556,976	0.074136
059 土木	113,552	1,300,417	0.087320
060 電力	9,688	782,960	0.012374
061 ガス・熱供給	5,661	488,607	0.011586
062 水道	11,875	427,253	0.027794
063 廃棄物処理	17,029	267,191	0.063733
064 商業	1,220,924	12,494,984	0.097713
065 金融・保険	154,676	3,382,101	0.045734
066 不動産仲介及び貸付	80,145	1,622,915	0.049383
067 住宅賃貸	27,182	3,005,982	0.009043
068 鉄道輸送	32,822	816,257	0.040210
069 道路輸送(除自家輸送)	172,602	1,152,930	0.149707
070 自家用自動車輸送	0	487,141	0.000000
071 水運	12,096	239,967	0.050407
072 航空輸送	5,686	350,870	0.016205
073 貨物運送取扱	5,677	57,224	0.099207
074 倉庫	19,370	150,913	0.128352
075 運輸付帯サービス	49,263	724,032	0.068040
076 通信	50,968	1,540,378	0.033088
077 放送	6,076	259,353	0.023428
078 公務	99,966	1,407,215	0.071038
079 教育	141,467	1,637,008	0.086418
080 研究	13,428	815,994	0.016456
081 医療・保健	233,230	2,430,804	0.095948
082 社会保健	58,808	411,300	0.142981
083 その他の公共サービス	42,860	256,273	0.167244
084 広告・調査・情報サービス	92,882	2,165,139	0.042899
085 物品賃貸サービス	26,921	1,387,600	0.019401
086 自動車・機械修理	39,509	882,289	0.044780
087 その他の対事業所サービス	273,384	2,791,850	0.097922
088 娯楽サービス	73,135	884,314	0.082703
089 飲食店	382,845	2,354,609	0.162594
090 旅館・その他の宿泊所	38,209	313,458	0.121895
091 その他の対個人サービス	158,510	895,830	0.176942
092 事務用品	0	182,315	0.000000
093 分類不明	0	422,739	0.000000
全部門計	4,898,489	70,357,452	0.069623

付 属 資 料

第1章 産業連関表とは

産業連関表の取引基本表は下図の形をしている。産業連関表は狭義にはこの一表のみを指し、投入係数表、逆行列係数表などの諸表（32部門計数表2～8）は、これを基に数学的に変形して作成したものである。

ここでは、産業連関表の見方と諸表の算出の方法を概観する。

1. 産業連関表取引基本表（計数表1）

現代社会においては単独で経済活動を行うことは困難であり、個人間、産業間、都道府県・国家間等で経済取引が活発に行われている。たとえば、生産過程では、部品・原材料の購入、エネルギーの使用、労働者の雇用等が行われ、また、販売に当たっては運輸や商業を通じることが多い。

産業連関表は、このような財やサービスの取引関係を一つの表にまとめたものである。

なお、産業連関表は通常、多くの部門が設定されているが、以下では説明の単純化のために少ない部門で説明する。

産業連関表の構成		生産物の販路構成（産出）										
		中間需要					最終需要				（控除） 移入・ 輸入 C	府内 生産 額 A+B-C
供給部門	需要部門					32 分 類 不 明 A	内 生 部 門 計 A	家 計 外 消 費 支 出	消 費 支 出	府 内 総 固 定 資 本 形 成 増 出		
	1 農 業	2 鉱 業	林	水 産 業	業							
中間投入	1 農 業	内 生 部 門					最 終 需 要 部 門					
	2 鉱 業											
粗付加価値	32 分 類 不 明	粗 付 加 価 値 部 門										
	内 生 部 門 計 D											
	家 計 外 消 費 支 出	粗 付 加 価 値 部 門 計 E										
	雇 用 者 所 得											
	営 業 余 剰	府 内 生 産 額 D+E										
	資 本 減 耗 引 当											
	間 接 税 金											
	（控除） 補 助 金											
	粗 付 加 価 値 部 門 計 E											
	府 内 生 産 額 D+E											

（注）「中間投入」「中間需要」の部門番号は32部門表のもの。

表1 産業連関表 (単位：億円)

	農 業	工 業	最終需要	生産額
農 業	20	40	40	100
工 業	30	50	120	200
賃 金	40	50		
利 潤	10	60		
生産額	100	200		

産業連関表は縦と横との2方向からみることができる。

縦方向は、各産業がそれぞれの財・サービスを生産するのに要した原材料(中間投入)、賃金・利潤(付加価値)などをどこから入手したかを示している(どこからの関係=投入)。表1で、農業の縦方向の数字は、100億円の生産をするために原材料として同じ農業部門から20億円、工業部門から30億円分購入するとともに、賃金が40億円、利潤が10億円であったことを示している。

横方向は、各産業がそれぞれの財・サービスをどこに販売したかを示している(どこへの関係=産出)。なお、表の性質上、縦(投入)の合計と横(産出)の合計は一致する。

2. 投入係数表(計数表2)

(1)投入係数表とは

投入係数とは「ある産業で一単位の生産物を生産するのに必要な諸部門からの投入量」をあらわしたものである。投入係数表は、基本表のそれぞれの部門を縦方向にみて、各々の投入額をその列合計(生産額)で割ることにより求められる(表2)。

表2 投入係数表

	農 業	工 業
農 業	0.20	0.20
工 業	0.30	0.25
賃 金	0.40	0.25
利 潤	0.10	0.30
生産額	1.00	1.00

(2)産業連関表を投入係数であらわす

投入係数表は、係数そのものをみて投入構造の分析を行うという用途の他に、「産業連関表を投入係数であらわす」ために用いられることが多い。投入係数を用いることで、行列を利用して数学的な処理を行うことが容易になるからである。これについて以下で説明する。

まず、内生部門、賃金、利潤の投入係数をそれぞれ a 、 w 、 π として記号化する。(表2')

次に、生産額を X 、最終需要を F とし、表2'の投入係数を用いると、産業連関表は表3のようにあらわされる。

表2' 投入係数表 (記号化)

	農 業	工 業
農 業	a_{11}	a_{12}
工 業	a_{21}	a_{22}
賃 金	w_1	w_2
利 潤	$_1$	$_2$
生産額	1.00	1.00

表3 投入係数を用いてあらわした産業連関表 (記号化)

	農 業	工 業	最終需要	生産額
農 業	$a_{11} X_1$	$a_{12} X_2$	F_1	X_1
工 業	$a_{21} X_1$	$a_{22} X_2$	F_2	X_2
賃 金	$w_1 X_1$	$w_2 X_2$		
利 潤	$_1 X_1$	$_2 X_2$		
生産額	X_1	X_2		

3. 逆行列係数表 (計数表3)

(1) 逆行列係数表とは

水面に小石を投げたとき、その小石を中心として波紋が広がるように、経済活動においても、あるところで発生した新たな需要は次々と他の部門での需要をよび起こす。逆行列係数表とは、このようにある部門に最終需要が1単位生じた場合に各部門の生産額が何単位誘発されるかを示す係数であり、逆行列係数に最終需要額を乗じると生産誘発額を求めることができる。

逆行列係数は、表3を次のように数学的に処理することにより求めることができる。

まず、表3の 部分を数式であらわすと次のようになる。

$$a_{11} X_1 + a_{12} X_2 + F_1 = X_1$$

$$a_{21} X_1 + a_{22} X_2 + F_2 = X_2$$

さらに、これを数学的概念である「行列」を用いて表すと次のようになる。

$$\begin{bmatrix} a_{11} & a_{12} \\ a_{21} & a_{22} \end{bmatrix} \begin{bmatrix} X_1 \\ X_2 \end{bmatrix} + \begin{bmatrix} F_1 \\ F_2 \end{bmatrix} = \begin{bmatrix} X_1 \\ X_2 \end{bmatrix}$$

$$\begin{bmatrix} a_{11} & a_{12} \\ a_{21} & a_{22} \end{bmatrix} = A, \quad \begin{bmatrix} X_1 \\ X_2 \end{bmatrix} = X, \quad \begin{bmatrix} F_1 \\ F_2 \end{bmatrix} = F$$

と置き換える。

$$A X + F = X \quad \dots\dots\dots$$

$$X - A X = F$$

$$(I - A) X = F$$

$$X = (I - A)^{-1} F \quad \dots\dots\dots '$$

X : 生産額、I : 単位行列、A : 投入係数、F : 需要額。

'の $(I - A)^{-1}$ が逆行列係数である。

(2) 生産波及効果の計算

逆行列係数を用いて最終需要が農業部門で50億円、工業部門で80億円増えたときの生産波及効果を計算してみる。

逆行列係数は、電子計算機で算出できる(部門数が少ない場合はパソコンの表計算ソフトでも可能)が、一般的には、計算結果が産業連関表に附属して公表されている場合が多い。ここでも、上の投入係数から逆行列係数を計算した結果のみを示すと、

$$(I - A)^{-1} = \begin{bmatrix} 1.39 & 0.37 \\ 0.56 & 1.48 \end{bmatrix}$$

である。

この逆行列係数と増加した最終需要額50億円、80億円を ' に代入すると、

$$\begin{bmatrix} X_1 \\ X_2 \end{bmatrix} = \begin{bmatrix} 1.39 & 0.37 \\ 0.56 & 1.48 \end{bmatrix} \begin{bmatrix} 50 \\ 80 \end{bmatrix} = \begin{bmatrix} 1.39 \times 50 + 0.37 \times 80 \\ 0.56 \times 50 + 1.48 \times 80 \end{bmatrix} = \begin{bmatrix} 99.1 \\ 146.4 \end{bmatrix}$$

よって、最終需要額が農業部門で50億円、工業部門で80億円増えれば、農業部門で99.1億円、工業部門で146.4億円生産額が増加することになる。

(注) これは移輸出・入を考慮に入れず、直接効果と一次波及効果のみの考え方である。移輸出・入、二次波及効果を含めた考え方については、次項及び「第2章 産業連関表の利用例」を参照のこと。

(3) $(I - A)^{-1}$ 型と $[I - (I - \hat{M})A]^{-1}$ 型

これまで説明してきた $(I - A)^{-1}$ 型の逆行列係数は、移輸出・入を考えない単純なモデルに基づいているが、現実の経済ではこれを考慮する必要がある。

輸入を産業連関表でどう取り扱うかについては、基本的には、

競争輸入型表: 国産品と輸入品を混みにして取り扱った表

非競争輸入型表: 国産品と輸入品を区分して取り扱った表

の2種類の方式がある。実際の利用では、投入係数が安定し、将来推計等が容易な競争輸入型表がよく利用され、大阪府表もこの型である。

表4 競争輸入型の産業連関表

	農 業	工 業	府内最終 需 要	輸 出	輸 入 (控 除)	生産額
農 業	$a_{11}X_1$	$a_{12}X_2$	F_1	E_1	$-M_1$	X_1
工 業	$a_{21}X_1$	$a_{22}X_2$	F_2	E_2	$-M_2$	X_2
賃 金	$w_1 X_1$	$w_2 X_2$				
利 潤	$_1 X_1$	$_2 X_2$				
生産額	X_1	X_2				

以下では、競争輸入型表をベースに、最も一般的であり大阪府産業連関表でも使用している $[I - (I - \hat{M})A]^{-1}$ 型の逆行列係数の算出方法を紹介します。

式 $AX + F = X$ を移輸出・入を考慮した式に直すと、

$$AX + F + E - M = X \dots\dots\dots$$

ただし、E: 移輸出、M: 移輸入。

次に、移輸入について2つの前提を置く。

- ・移輸入は、府内需要(移輸出を含まない)によって発生する。すなわち、移輸出をするために移輸入を行うという、中継貿易のような移輸入は想定しない。
- ・移輸入率(移輸入/府内需要(移輸出を含まない))は一定である。

これを数式であらわすと、

$$M = \hat{M} (AX + F) \dots\dots\dots$$

ただし、 \hat{M} : 移輸入率の対角行列。従って後出の $(I - \hat{M})$ は府内自給率の対角行列。

を に代入し整理する。

$$AX + F + E - \hat{M} (AX + F) = X \dots\dots\dots$$

$$X - AX + \hat{M} AX = F - \hat{M} F + E$$

$$[I - (I - \hat{M})A]X = (I - \hat{M})F + E$$

$$X = [I - (I - \hat{M})A]^{-1} [(I - \hat{M})F + E] \dots\dots\dots$$

この $[I - (I - \hat{M})A]^{-1}$ が逆行列係数である。大阪府産業連関表の逆行列係数は、 $[I - (I - \hat{M})A]^{-1}$ 型であるので、府の逆行列係数表を用いた波及効果計算に当たっては、式を用いることになる。

(4) 影響力係数と感応度係数

逆行列係数表には、影響力係数と感応度係数が掲載されている。

影響力係数は、逆行列係数表の各列の列和を列和の平均値で割ったものである。この係数が大きいほど、その産業部門に需要が発生したときに産業全体に与える生産波及の影響が強いことをあらわす。

感応度係数は、逆行列係数表の各行の行和を行和の平均値で割ったものである。この係数が大きいほど、全部門に均等に需要が発生したときに、その部門の生産が他の部門に比べて強い影響を受けることをあらわす。

(注) 「列和」は縦方向の合計。「行和」は横方向の合計。

4. その他の表の算出方法

ここでは、計数表4～9の諸表の算出方法と利用例を示す。なお、文中の部門番号は32部門での番号である。

(1) 最終需要項目別生産誘発額 (計数表4-a)

〔使う表〕取引基本表(計数表1)、自給率・移輸入率(計数表8)、逆行列係数表(計数表3)

〔方法〕取引基本表の「34家計外消費支出」～「39在庫純増」の数値に自給率表の「自給率」を乗じる。「42輸出」「43移出」はそのままの数値とする。

逆行列係数表に の数値を行列計算で乗じる。

〔利用例〕府内生産額が、どの需要項目によって誘発されているかを分析する。(第4章2の(1)参照)

(2) 最終需要項目別生産誘発係数 (計数表4-b)

〔使う表〕取引基本表(計数表1)、最終需要項目別生産誘発額(計数表4-a)

〔方法〕最終需要項目別生産誘発額を、それを誘発した当該最終需要項目の総額(取引基本表の第33行)で割る。

〔利用例〕例えば「100億円の民間消費支出発生によって生じる生産への波及効果はどの程度か」のように、最終需要項目別の需要発生額がわかっている場合、その生産波及効果を求める。

(付属資料第2章参照)

(3) 最終需要項目別生産誘発依存度 (計数表4-c)

〔使う表〕最終需要項目別生産誘発額(計数表4-a)

〔方法〕最終需要項目別生産誘発額を各行の行和(右端の「合計」欄)で割る。

〔利用例〕内生部門の各部門の生産額が、どの需要項目によって誘発されているかの依存割合をみる。

(4) 最終需要項目別粗付加価値誘発額 (計数表5-a)

〔使う表〕投入係数表(計数表2)、最終需要項目別生産誘発額(計数表4-a)

〔方法〕最終需要項目別生産誘発額に投入係数表の「51粗付加価値部門計」の係数を乗じる。

〔利用例〕粗付加価値が、どの需要項目によって誘発されているかを分析する。(第4章2の(2)参照)

(5)最終需要項目別粗付加価値誘発係数（計数表5 - b）、同誘発依存度（計数表5 - c）
計算方法等については、計数表4 - b、4 - cと同様である。

(6)最終需要項目別移輸入誘発額（計数表6 - a）

〔使う表〕取引基本表（計数表1）、投入係数表（計数表2）、最終需要項目別生産誘発額（計数表4 - a）、自給率・移輸入率（計数表8）

〔方法〕下記の と の額をそれぞれ求め合計する。

最終需要部門での移輸入誘発額

・内生部門の投入係数（行列ともに「01農林水産業」～「32分類不明」）に移輸入率を乗じて移輸入品投入係数を求める。

・移輸入品投入係数に最終需要項目別生産誘発額（「34家計外消費支出」～「43移出」）を乗じる。

最終需要部門で需要される移輸入品の額

移輸出を除く最終需要項目別の需要額（「34家計外消費支出」～「39在庫純増」）に移輸入率を乗じる。

〔利用例〕移輸入がどの需要項目によって誘発されているかを分析する。（第4章2の(3)参照）

(7)最終需要項目別移輸入誘発係数（計数表6 - b）、同誘発依存度（計数表6 - c）
計算方法等については、計数表4 - b、4 - cと同様である。

(8)最終需要項目別労働力誘発量（計数表7 - a）

〔使う表〕最終需要項目別生産誘発額（計数表4 - a）、労働力係数（計数表9）

〔方法〕最終需要項目別生産誘発額に労働力係数を乗じる。

〔利用例〕労働力がどの需要項目によって誘発されているかを分析する。（第4章2の(4)参照）

(9)最終需要項目別労働力誘発係数（計数表7 - b）、同誘発依存度（計数表7 - c）
計算方法等については、計数表4 - b、4 - cと同様である。

(10)自給率・移輸入率（計数表8）

〔使う表〕取引基本表（計数表1）

〔方法〕移輸入率は、「49輸入計」と「50移入」を合計したものを、「41府内需要合計」で割る。

自給率は、1 - 移輸入率。

〔利用例〕移輸入率や自給率そのものをみる他、経済波及効果の分析等において、府内での需要発生分を算出するために使用する。（付属資料第2章参照）

(11)労働力係数（計数表9）

〔使う表〕取引基本表（計数表1）、平成8年・11年事業所・企業統計調査、平成6～7・9～10年大阪農林水産統計年報、平成10年工業統計調査

〔方法〕事業所・企業統計調査等により推計した従業者数を取引基本表の「52府内生産額」で割る。

〔利用例〕府内での生産によって、どの程度の労働力（雇用者）が発生するかをみる。（付属資料第2章参照）

第2章 産業連関表の利用例

平成10年大阪府産業連関表を利用し経済波及効果を計算する方法の一例を紹介する。

大阪府内で企業の設備投資等により新たに一般機械に500億円、電気機械に300億円、精密機械に200億円の需要が発生したとすれば、府内で誘発される生産額、粗付加価値額、労働力はどの程度か。

一般に波及効果の計算に当たっては、まず、どの部門数の産業連関表を使用するかの検討が必要である。平成10年大阪府産業連関表では32部門表と93部門表が公表されており、一般的には、詳細な分析のためには93部門表の使用が適当である。ただし、この例の一般機械、電気機械、精密機械は32部門表の分類で対応可能であるので、以下では32部門表を使用する。

1. 一次波及効果（直接効果を含む）

(1) 府内で発生する需要額

発生した需要は、その全額が府内の生産でまかなわれるわけではなく、一部は府外の生産でまかなわれる。このため需要発生額に自給率を乗じることにより府内分を計算する。

府内需要発生額 (億円)		需要発生額 (億円)	自給率 (計数表8)
01 農林水産業	0.0	0.0	0.052811
02 鉱業	0.0	0.0	0.107851
03 食料品	0.0	0.0	0.172646
04 繊維製品	0.0	0.0	0.172242
05 パルプ・紙・木製品	0.0	0.0	0.182723
06 化学製品	0.0	0.0	0.286548
07 石油・石炭製品	0.0	0.0	0.324476
08 窯業・土石製品	0.0	0.0	0.221453
09 鉄鋼	0.0	0.0	0.319152
10 非鉄金属	0.0	0.0	0.146422
11 金属製品	0.0	0.0	0.480103
12 一般機械	145.5	500.0	0.291094
13 電気機械	75.6	300.0	0.251992
14 輸送機械	0.0	0.0	0.100321
15 精密機械	18.0	200.0	0.089937
16 その他の製造工業製品	0.0	0.0	0.288639
17 建設	0.0	0.0	1.000000
18 電力・ガス・熱供給	0.0	0.0	0.755019
19 水道・廃棄物処理	0.0	0.0	0.974159
20 商業	0.0	0.0	0.835686
21 金融・保険	0.0	0.0	0.908250
22 不動産	0.0	0.0	0.939908
23 運輸	0.0	0.0	0.743847
24 通信・放送	0.0	0.0	0.910361
25 公務	0.0	0.0	0.997265
26 教育・研究	0.0	0.0	0.841891
27 医療・保健・社会保障	0.0	0.0	0.988782
28 その他の公共サービス	0.0	0.0	0.883863
29 対事業所サービス	0.0	0.0	0.886031
30 対個人サービス	0.0	0.0	0.904663
31 事務用品	0.0	0.0	0.875418
32 分類不明	0.0	0.0	0.342040
全部門合計	239.1		

(2)一次波及効果（直接効果を含む）

(1)の結果（一般機械146億円、電気機械76億円、精密機械18億円）に、それぞれの部門ごとの逆行列係数を乗じ、次に、その合計額を算出する。これが、生産誘発額の一次波及効果（直接効果を含む）分に当たる。

なお、産業連関表は生産者価格で表示されており、投資による需要発生額のうちマージン額に相当する部分は商業や運輸の需要とすべきであるが、この例では省略する。

一次波及効果(直接効果を含む) (生産誘発額) (億円)		一般機械の府 内需要発生額 146億円 × 逆行列係数	電気機械の府 内需要発生額 76億円 × 逆行列係数	精密機械の府 内需要発生額 18億円 × 逆行列係数
01 農林水産業	0.0	0.0	0.0	0.0
02 鉱業	0.0	0.0	0.0	0.0
03 食料品	0.0	0.0	0.0	0.0
04 繊維製品	0.0	0.0	0.0	0.0
05 パルプ・紙・木製品	0.5	0.2	0.2	0.1
06 化学製品	0.8	0.2	0.4	0.2
07 石油・石炭製品	0.9	0.6	0.2	0.1
08 窯業・土石製品	0.6	0.1	0.4	0.1
09 鉄鋼	5.2	4.5	0.6	0.1
10 非鉄金属	1.0	0.5	0.5	0.1
11 金属製品	3.7	2.2	1.3	0.2
12 一般機械	151.0	150.6	0.3	0.1
13 電気機械	83.9	2.4	81.0	0.5
14 輸送機械	0.0	0.0	0.0	0.0
15 精密機械	18.2	0.0	0.0	18.1
16 その他の製造工業製品	2.5	1.2	1.1	0.2
17 建設	0.8	0.5	0.2	0.1
18 電力・ガス・熱供給	2.1	1.3	0.6	0.2
19 水道・廃棄物処理	0.7	0.4	0.2	0.1
20 商業	10.0	5.7	3.5	0.8
21 金融・保険	6.5	4.2	1.6	0.7
22 不動産	2.7	1.8	0.7	0.2
23 運輸	8.6	5.4	2.5	0.6
24 通信・放送	1.9	1.2	0.6	0.2
25 公務	0.1	0.1	0.0	0.0
26 教育・研究	7.9	4.9	2.3	0.7
27 医療・保健・社会保障	0.0	0.0	0.0	0.0
28 その他の公共サービス	0.3	0.2	0.1	0.0
29 対事業所サービス	13.6	8.5	4.2	0.9
30 対個人サービス	0.3	0.2	0.1	0.0
31 事務用品	0.6	0.4	0.2	0.0
32 分類不明	1.1	0.8	0.3	0.0
全部門合計	325.3	197.9	103.2	24.2

(注)逆行列係数は、計数表3参照。

(3) 誘発粗付加価値額および誘発労働力

(2)で算出した生産誘発額にそれぞれ粗付加価値率、労働力係数を乗じ、誘発される粗付加価値額及び誘発労働力を計算する。

	誘発粗付加価値	誘発労働力	生産誘発額	粗付加価値率 (粗付加価値の投入係数)	労働力係数
	(億円)	(人)		(億円)	(計数表2)
01 農林水産業	0.0	0.1	0.0	0.605206	0.347424
02 鉱業	0.0	0.1	0.0	0.415270	0.017189
03 食料品	0.0	0.0	0.0	0.405627	0.047829
04 繊維製品	0.0	0.6	0.0	0.461483	0.130033
05 パルプ・紙・木製品	0.2	2.9	0.5	0.425947	0.061088
06 化学製品	0.3	2.5	0.8	0.359592	0.031405
07 石油・石炭製品	0.4	0.3	0.9	0.441578	0.003410
08 窯業・土石製品	0.2	4.1	0.6	0.440145	0.073962
09 鉄鋼	1.7	11.9	5.2	0.323730	0.023018
10 非鉄金属	0.3	4.7	1.0	0.310648	0.044769
11 金属製品	1.8	26.9	3.7	0.490045	0.071765
12 一般機械	69.6	779.1	151.0	0.461107	0.051582
13 電気機械	30.9	317.3	83.9	0.367923	0.037837
14 輸送機械	0.0	0.2	0.0	0.390843	0.053216
15 精密機械	7.4	148.9	18.2	0.405497	0.082006
16 その他の製造工業製品	1.2	18.5	2.5	0.492560	0.074445
17 建設	0.4	6.6	0.8	0.474057	0.087589
18 電力・ガス・熱供給	1.2	2.5	2.1	0.547196	0.012071
19 水道・廃棄物処理	0.5	2.8	0.7	0.677810	0.041622
20 商業	7.1	97.6	10.0	0.708483	0.097713
21 金融・保険	4.5	29.8	6.5	0.685643	0.045734
22 不動産	2.3	6.2	2.7	0.863897	0.023186
23 運輸	4.5	64.0	8.6	0.527025	0.074765
24 通信・放送	1.3	6.0	1.9	0.696288	0.031696
25 公務	0.1	0.6	0.1	0.712932	0.071038
26 教育・研究	6.2	49.9	7.9	0.791167	0.063145
27 医療・保健・社会保障	0.0	0.0	0.0	0.627396	0.102754
28 その他の公共サービス	0.2	4.2	0.3	0.665310	0.167244
29 対事業所サービス	8.3	81.4	13.6	0.612152	0.059873
30 対個人サービス	0.2	4.7	0.3	0.600169	0.146733
31 事務用品	0.0	0.0	0.6	0.000000	0.000000
32 分類不明	0.6	0.0	1.1	0.527808	0.000000
全 部 門 合 計	151.3	1674.4	325.3		

ここで、一次波及効果（直接効果を含む）をまとめると次のとおりである。

一次波及効果（直接効果を含む）	
生産誘発額	3 2 5 億円
誘発粗付加価値額	1 5 1 億円
誘発労働力	1 6 7 4 人

2. 二次波及効果

(1) 考え方

1で計算した一次波及効果（直接効果を含む）により生じた雇用者所得の一部は、消費に転換すると考えられ、その消費がさらに府内生産を誘発することが予想される。

なお、自営業者の所得は「営業余剰」に含まれているなど、新たに発生する消費額を計算するためには雇用者所得のみの計算では十分ではないが、ここでは省略する。

(2) 雇用者所得の算出

一次波及効果（直接効果を含む）により生じた雇用者所得を算出するために、各部門の生産誘発額に雇用者所得の投入係数を乗じる。

誘発された生産額から生じた雇用者所得 (億円)		一次波及効果(直 接効果を含む) (億円)	雇用者所得 の投入係数 (計数表2)
01 農林水産業	0.0	0.0	0.144982
02 鉱業	0.0	0.0	0.162337
03 食料品	0.0	0.0	0.181683
04 繊維製品	0.0	0.0	0.303574
05 パルプ・紙・木製品	0.1	0.5	0.245958
06 化学製品	0.1	0.8	0.134707
07 石油・石炭製品	0.0	0.9	0.024335
08 窯業・土石製品	0.1	0.6	0.220036
09 鉄鋼	0.9	5.2	0.165615
10 非鉄金属	0.2	1.0	0.145247
11 金属製品	1.1	3.7	0.298476
12 一般機械	40.1	151.0	0.265299
13 電気機械	16.7	83.9	0.199052
14 輸送機械	0.0	0.0	0.243883
15 精密機械	4.7	18.2	0.256874
16 その他の製造工業製品	0.7	2.5	0.285123
17 建設	0.3	0.8	0.339696
18 電力・ガス・熱供給	0.3	2.1	0.143821
19 水道・廃棄物処理	0.2	0.7	0.316656
20 商業	4.8	10.0	0.477985
21 金融・保険	2.4	6.5	0.364561
22 不動産	0.2	2.7	0.066136
23 運輸	2.8	8.6	0.321285
24 通信・放送	0.6	1.9	0.329475
25 公務	0.1	0.1	0.661542
26 教育・研究	5.4	7.9	0.687111
27 医療・保健・社会保障	0.0	0.0	0.490691
28 その他の公共サービス	0.1	0.3	0.533868
29 対事業所サービス	4.5	13.6	0.328189
30 対個人サービス	0.1	0.3	0.324960
31 事務用品	0.0	0.6	0.000000
32 分類不明	0.0	1.1	0.028550
全部門合計	86.3		

(3) 新たに発生する民間消費支出

(2)で計算した雇用者所得の全額が消費にまわるわけではなく、一部分は消費にまわり一部分は貯蓄されると考えられる。所得のうち消費にまわる割合を家計調査の「平均消費性向」と同じと仮定し、この率を乗じて新たに発生する民間消費支出を計算する。

$$\begin{array}{l}
 \text{新たに発生する} \\
 \text{民間消費支出額} \quad \text{雇用者所得} \quad \text{平均消費性向 (大阪市、平成10年平均)} \\
 62 \text{ 億円} \quad = \quad 86 \text{ 億円} \quad \times \quad 0.716
 \end{array}$$

(4) 二次波及効果

消費支出額 62 億円がどの部門の消費に向かうかによって、発生する生産額は変わってくる。消費構造がわかっている場合は民間消費支出額を部門ごとに割り振って波及効果を計算するのが望ましいが、消費構造が明らかでない場合や簡便な計算を行う場合には、平成 10 年の民間消費支出の構造と同じであると仮定して計算する。

この例では簡便な方法を取り、消費支出額に最終需要項目別生産誘発係数の民間消費支出欄を乗じる。

二次波及効果(生産誘発額) (億円)			最終需要項目別生産誘 発係数(民間消費支出欄) (計数表 4 - b)
01 農林水産業	0.1		0.001205
02 鉱業	0.0		0.000329
03 食料品	1.1		0.018156
04 繊維製品	0.3		0.004078
05 パルプ・紙・木製品	0.1		0.001912
06 化学製品	0.3		0.005134
07 石油・石炭製品	0.4		0.006761
08 窯業・土石製品	0.0		0.000595
09 鉄鋼	0.0		0.000323
10 非鉄金属	0.0		0.000195
11 金属製品	0.1		0.002304
12 一般機械	0.0		0.000442
13 電気機械	0.3		0.005557
14 輸送機械	0.1		0.001654
15 精密機械	0.0		0.000326
16 その他の製造工業製品	0.6	新たに発生する	0.009882
17 建設	0.7	= 民間消費支出 ×	0.011935
18 電力・ガス・熱供給	1.9	62億円	0.030098
19 水道・廃棄物処理	0.8		0.012958
20 商業	15.1		0.244143
21 金融・保険	3.7		0.060642
22 不動産	9.7		0.157251
23 運輸	3.6		0.058545
24 通信・放送	2.1		0.034676
25 公務	0.2		0.002702
26 教育・研究	1.5		0.024931
27 医療・保健・社会保障	1.9		0.031271
28 その他の公共サービス	0.5		0.008870
29 対事業所サービス	3.8		0.061089
30 対個人サービス	9.2		0.148058
31 事務用品	0.1		0.002329
32 分類不明	0.1		0.001780
全部門合計	58.7		0.950131

(5) 誘発粗付加価値額および誘発労働力

1 の(3)での計算と同様の方法で、二次波及効果によって生じる生産額 59 億円をもとに誘発粗付加価値額、誘発労働力を計算する。計算結果の全部門合計のみを次に示す。

二次波及効果	
生産誘発額	59 億円
誘発粗付加価値額	39 億円
誘発労働力	451 人

3 . 経済波及効果

2の計算を繰り返すことにより、三次波及、さらに四次波及と新たに発生する生産額が0に収束するまで計算が可能であるが、二次波及まで計算するのが一般的である。

これまで計算してきた一次波及効果（直接効果を含む）（1の(2)、(3)）と二次波及効果（2の(4)、(5)）を部門別に合計すると次表のとおりである。

	生産誘発額 (億円)	粗付加価値 誘発額(億円)	誘発労働力 (人)
01 農林水産業	0.1	0.0	2.6
02 鉱業	0.1	0.0	0.1
03 食料品	1.1	0.5	5.4
04 繊維製品	0.3	0.1	3.9
05 パルプ・紙・木製品	0.6	0.3	3.6
06 化学製品	1.1	0.4	3.5
07 石油・石炭製品	1.3	0.6	0.4
08 窯業・土石製品	0.6	0.3	4.4
09 鉄鋼	5.2	1.7	11.9
10 非鉄金属	1.1	0.3	4.8
11 金属製品	3.9	1.9	27.9
12 一般機械	151.1	69.7	779.2
13 電気機械	84.2	31.0	318.6
14 輸送機械	0.1	0.1	0.7
15 精密機械	18.2	7.4	149.1
16 その他の製造工業製品	3.1	1.5	23.1
17 建設	1.5	0.7	13.0
18 電力・ガス・熱供給	4.0	2.2	4.8
19 水道・廃棄物処理	1.5	1.0	6.1
20 商業	25.1	17.8	245.1
21 金融・保険	10.3	7.0	47.0
22 不動産	12.4	10.7	28.8
23 運輸	12.2	6.4	91.1
24 通信・放送	4.0	2.8	12.8
25 公務	0.2	0.2	1.7
26 教育・研究	9.4	7.5	59.6
27 医療・保健・社会保障	1.9	1.2	19.9
28 その他の公共サービス	0.8	0.5	13.4
29 対事業所サービス	17.4	10.6	104.0
30 対個人サービス	9.5	5.7	139.0
31 事務用品	0.7	0.0	0.0
32 分類不明	1.2	0.6	0.0
全 部 門 合 計	384.1	190.6	2125.6

二次波及効果までの生産額、粗付加価値額、労働力の経済波及効果の合計は、次のとおりである。

経済波及効果	
生産誘発額	384億円
誘発粗付加価値額	191億円
誘発労働力	2126人

一次波及効果（直接効果を含む）、二次波及効果、経済波及効果をまとめると、次のとおりである。

需要の増加分（設備投資等）	1000
直接効果（府内需要の増加分）	239

単位：億円

波及効果	生産誘発額			雇用者数（人）
		粗付加価値額		
		雇用者所得		
一次波及効果	325	151	86	1674
二次波及効果	59	39	19	451
経済波及効果	384	191	106	2126

4. 留意点

以上紹介した方法は波及効果計算の一例であり、さらに精緻な方法があり得る。また、産業連関分析には次の限界があることに留意する必要がある。

- ・ 例の中でも触れているように、前提条件や仮定の置き方はさまざまであり、それによって結果は大きく異なること。
- ・ 産業連関分析は、生産波及効果にまつわる経済効果を対象としているが、それ以外の効果は対象としていないこと。例えば、公共事業の波及効果の場合は、建設に伴う経済効果は対象としているが、施設完成後の利便性や経済効果は対象としていない。
- ・ 平成10年産業連関表は平成10年の経済構造を表したものである。大きな技術的変化がない限り投入・産出構造は安定的といわれているものの、分析時点の経済構造とは完全には一致しないこと。
- ・ 分析結果は、平成10年の価格で表示されていること。よって、厳密には、分析時点の価格を一旦10年にデフレートし、算出された経済効果を分析時点の価格にインフレートすることが必要である。
- ・ 現実の経済において、需要が生じた産業部門に過剰な在庫があり生産増ではなく在庫削減で対応した場合には、需要が生産に結びつかないため、生産波及がそこで中断してしまうこと。
- ・ 現実の経済において、需要が生じた産業部門に需要に応えるだけの生産余力がないと、波及がそこで中断したり移輸入に依存するなど府内の生産には結びつかないこと。
- ・ 誘発労働力は、労働力係数（労働者数を府内生産額で割ったもの）を基に計算しているが、現実の経済においては、生産額と労働力の間には比例関係が存在するとは限らないこと。また、残業で対応するなどの場合も、実際の雇用者数は増加しない。
- ・ 「生産が2倍になれば原材料等の投入量も2倍になる」という線形的な比例関係を仮定しており、「規模の経済性」は無視されていること。
- ・ 波及効果が起こるまでの所要時間は明確でないこと。

第3章 平成10年大阪府産業連関表の基本フレーム

1. 表の基本的構造

表頭に中間需要部門、最終需要部門及び総産出額、表側に中間投入部門、粗付加価値部門及び総投入額を配したマトリックス形式となっている。府内需要に対する移輸入による供給については、最終需要部門に控除項目としての移輸入部門を設けて、一括控除の形で処理する競争移輸入型の地域内表とした。したがって、表の上では総産出額 = 総投入額 = 総生産額となる。

表は、原則として財・サービスを生産する生産活動単位 (activity base) の部門分類により作成されることから、商品(行)×商品(列)の投入産出表となり、93SNAのA表に相当する。

2. 対象期間

平成10年1月から12月に至る1年間の各取引を、原則として発生主義により記録する。

3. 部門分類

産業連関表の「中間需要」及び「中間投入」を構成する内生部門の分類を「部門分類」という。部門分類は、原則として財・サービスを生産する「生産活動単位」によって行われる。すなわち、同一事業所内で二つ以上の生産活動が行われている場合には、原則としてそれぞれの生産活動ごとに分類する。

32行×32列及び93行×93列(全国表統合大分類、統集中分類に同じ)

生産額推計及び統計諸表の推計作業は全国表統集中分類で行い、公表は32行×32列及び93行×93列で行っている。

4. 産業連関表と府民経済計算との関係

産業連関表と府民経済計算は、双方とも大阪府という行政区域を単位として一定期間における経済活動の成果を計測しようとするものである。両者はその対象を同じくしているが、統計としての基本的な性格に違いがある。もともと産業連関表の外生部門(粗付加価値及び最終需要)の計数と府民経済計算の計数とは、同じ府民経済の循環を捉えたものであり、本来一致すべきものであるが、産業連関表と府民経済計算には、それぞれ独自の概念規定があり、そのままの形では完全には一致しない。

主な相違点は次のとおりである。

作成作業の対象期間は、府民経済計算は会計年度であるが、産業連関表は暦年である。

部門分類は、府民経済計算では事業所ベースで分類しているのに対し、産業連関表は生産活動単位で分類している。

対象地域は、府民経済計算では属地主義と属人主義で捉えているのに対し、産業連関表は属地主義である。

産業連関表は、家計外消費支出を粗付加価値及び最終需要の一部として計上しているが、府民経済計算は中間取引の一部としており、粗付加価値、最終需要には計上しない。

府民経済計算体系における府内概念とは、府という行政区域内での経済活動にたずさわった者の居住者にかかわりなく把握するのに対して、府民概念では府内居住者の経済活動を地域にかかわりなく把握するものである。なお居住者には、個人のみならず、法人企業、政府機関等も含まれる。

産 業 連 関 表	調 整 項 目	府 民 経 済 計 算
<div style="border: 1px solid black; display: inline-block; padding: 2px;">最終需要計</div> $= \left[\begin{array}{l} \text{家計外消費} \\ + \text{民間消費} \\ + \text{政府消費} \\ + \text{民間固定資本形成} \\ + \text{公的固定資本形成} \\ + \text{在庫純増} \\ + \text{移輸出} \end{array} \right]$	$\begin{array}{l} - \text{移輸入} \\ - \text{家計外消費} \end{array}$	<div style="border: 1px solid black; display: inline-block; padding: 2px;">府内総支出</div>
<div style="border: 1px solid black; display: inline-block; padding: 2px;">粗付加価値計</div> $= \left[\begin{array}{l} \text{家計外消費} \\ + \text{雇用者所得} \\ + \text{営業余剰} \\ + \text{資本減耗引当} \\ + \text{間接税} \\ - \text{経常補助金} \end{array} \right]$	$- \text{家計外消費}$	<div style="border: 1px solid black; display: inline-block; padding: 2px;">府内総生産</div>
<div style="border: 1px solid black; display: inline-block; padding: 2px;">府内生産額</div> $= \left[\begin{array}{l} \text{中間投入計} \\ + \text{粗付加価値計} \end{array} \right]$ $= \left[\begin{array}{l} \text{中間需要計} \\ + \text{最終需要計} \\ - \text{移輸入} \end{array} \right]$		<div style="border: 1px solid black; display: inline-block; padding: 2px;">生産者価格 表示の産出額</div>

5 . 部門別概念・定義・範囲等

部門別概念・定義・範囲等については、平成7年産業連関表のとおりとした。

第4章 平成10年大阪府産業連関表の推計方法

1. 生産額の推計

93部門(中分類)について、各種統計資料により推計した。ただし、資料の制約から、直に大阪府の生産額を求めることが困難な部門については、関連指標を用いて全国値を按分する等の方法を採用した。また、93部門で直接推計するのが困難なときは、一旦基本分類で推計してから中分類に統合した。

[利用した主な資料]

農 林 水 産 業	大阪農林水産統計年報、府民経済計算基礎資料ほか
鉱 業	砕石統計年報ほか
製 造 業	工業統計組替値、生産動態統計、石油化学製品月報、プラスチック月報、有機薬品月報、環式中間物及び合成染料月報、油脂製品・石けん・合成洗剤等月報、エネルギー生産・需給統計年報、セメント製品月報、生コンクリート統計年報、鉄鋼統計年報、機械器具月報ほか
建 設	府民経済計算基礎資料ほか
電力・ガス・水道	電力需給の概要、関西電力損益計算書、地方公営企業年鑑、大阪府の水道の現況、大阪府の一般廃棄物、府民経済計算基礎資料ほか
商業・金融・保険	金融経済統計月報、生命保険事業概況、郵政行政統計データ、府民経済計算基礎資料ほか
不 動 産	府民経済計算基礎資料ほか
運 輸	陸運統計要覧、港湾統計年報、総務省統計年鑑、事業所・企業統計(全国・大阪編)、倉庫統計季報、府民経済計算基礎資料ほか
通 信 ・ 放 送	府民経済計算基礎資料ほか
公務・サービス他	特定サービス産業実態調査報告書、事業所・企業統計(全国・大阪編)、府民経済計算基礎資料ほか

2. 投入係数の推計

まず、平成7年全国基本表と平成10年全国延長表を用いて投入係数の変化率を算出し、これを平成7年大阪府基本表の投入係数に乗じた。しかし、これだけでは列和が1とはならないので、各列の値を列の合計値で再度割り戻すことにより調整し、平成10年大阪府延長表の投入係数を求めた。

従来、使用していたRAS法と、上記方法を用いて、平成2年の投入係数をもとに平成7年の予測値を求め、平成7年の実数値と比較してみると、上記方法がより実数値に近い結果となったので、今回上記方法を使用した。

3. 中間投入額及び粗付加価値額の推計

1. の生産額に2. で求めた投入係数に乗じることにより、中間投入額、粗付加価値額を求めた。

4．最終需要部門の推計

(1)家計外消費支出

家計外消費支出総額は本来、粗付加価値部門の家計外消費支出の行和と同額となるべきであるが、基礎統計の制約から、本社・営業所等経費について財・サービス別に移入して投入する方法を採用しているため、同額にならない。そこで、平成10年最終需要部門の家計外消費支出総額の算出に当たっては、まず、平成7年家計外消費支出総額の比率(最終需要部門の家計外消費支出総額/粗付加価値部門の家計外消費支出総額)を算出し、これを平成10年粗付加価値部門の家計外消費支出総額に乘じることにより求めた。また、平成10年家計外消費支出の内訳額の算出に当たっては、まず、平成7年大阪府基本表における家計外消費支出の内訳額の構成比を求め、これに平成7年全国基本表に対する平成10年全国延長表の同項目の変化率を乗じて、平成10年大阪府家計外消費支出内訳額の構成比を求めた。これを平成10年大阪府家計外消費支出総額に乘じることにより求めた。

(2)民間消費支出、一般政府消費支出、府内総固定資本形成

各項目の総額については、府民経済計算の平成7年から平成10年(暦年換算)の伸び率を算出し、これを平成7年大阪府基本表の値に乘じることにより求めた。内訳額の算出方法は、家計外消費支出と同様である。

(3)在庫純増

平成10年工業統計調査の数値が使える部門についてはそれを基に推計を行い、他の部門については平成10年全国延長表の生産額等に占める在庫純増の割合を算出し、平成10年大阪府延長表の生産額等に乘じることにより求めた。

(4)輸 出

各部門について、平成7年全国基本表から平成10年全国延長表への輸出率(輸出額/生産額)の増加率と平成7年大阪府基本表の輸出率を算出し、それらを平成10年大阪府延長表の生産額に乘じることにより求めた。

(5)移 出

各部門について、平成7年大阪府基本表の移出率(移出額/生産額)を算出し、平成10年大阪府延長表の生産額に乘じることにより求めた。

(6)輸 入

各部門について、平成7年全国基本表から平成10年全国延長表への輸入率(輸入額/府内需要合計)の増加率と平成7年大阪府基本表の輸入率を算出し、それらを平成10年大阪府延長表の府内需要合計に乘じることにより求めた。

(7)関 税

各部門について、平成10年全国延長表の関税率(関税額/輸入額)を算出し、平成10年大阪府延長表の輸入額に乘じることにより求めた。

(8)輸入品商品税

各部門について、平成10年全国延長表の輸入品商品税率(輸入品商品税額/輸入額)を算出し、平成10年大阪府延長表の輸入額に乘じることにより求めた。

(9) 移 入

各部門について、平成7年大阪府基本表の移入率（移入額 / 府内需要合計）を算出し、平成10年大阪府延長表の府内需要合計に乗じることにより求めた。

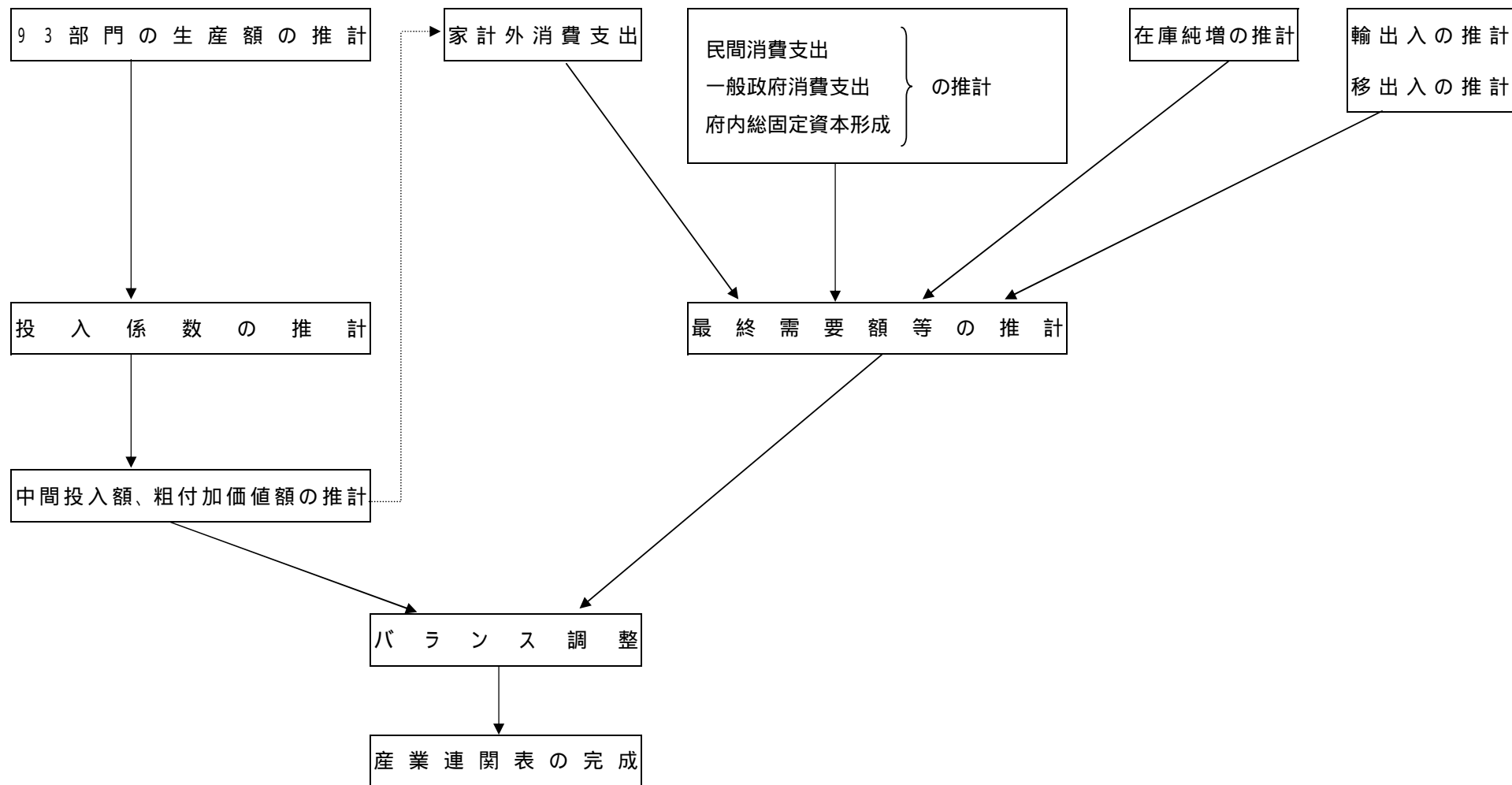
5 . バランス調整

個々に推計された結果を集めた一次表においては、必ずしも投入と産出とのバランスが成立していない。しかし、投入面では2 . の作業ですでにバランスがとれているため、産出面（移出、移入）でバランス調整を行った。その方法として、一次表の値とバランス調整後の値の乖離率が小さくなるように、ラグランジェ乗数法を用いた。

平成10年大阪府産業連関表(延長表)作成の流れ

中間需要、粗付加価値の推計

最終需要等の推計



第5章 部門分類及び部門対応表

内生部門						
基本分類(列403×行519)		統集中分類(93部門)		統合大分類(32部門)		
分類コード		部門名	コード	部門名	コード	部門名
列コード	行コード					
0111-01		米	001	耕種農業	01	農林水産業
	0111-011	米				
	0111-012	稲				
0111-02		麦				
	0111-021	小麦(国産)				
	0111-022	小麦(輸入)				
	0111-023	大麦(国産)				
	0111-024	大麦(輸入)				
0112-01		いも				
	0112-011	かぼち				
	0112-012	ばれいし				
0112-02		豆				
	0112-021	大豆(国産)				
	0112-022	大豆(輸入)				
	0112-029	その他の豆				
0113-01		野菜(露地)				
0113-02		野菜(施設)				
	0113-001	野果				
0114-01		かき				
	0114-011	りん				
	0114-012	りん				
	0114-019	その他の果				
0115-01	0115-011	砂糖原料作物				
0115-02		飲料用作物				
	0115-021	コーヒー豆・カカオ豆(輸入)				
	0115-029	その他の飲料用作物				
0115-09		その他の食用耕種作物				
	0115-091	雑穀				
	0115-092	油糧作物				
	0115-093	食用工芸作物(除別掲)				
0116-01	0116-011	飼料作物				
0116-02	0116-021	種				
0116-03	0116-031	花き・花木				
0116-09		その他の非食用耕種作物				
	0116-091	葉たばこ				
	0116-092	生ゴム(輸入)				
	0116-093	綿花(輸入)				
	0116-099	その他の非食用耕種作物(除別掲)				
0121-01		酪生	002	畜産・養蚕		
	0121-011	酪生				
	0121-019	その他の酪農生産物				
0121-02	0121-021	鶏卵				
0121-03	0121-031	肉				
0121-04	0121-041	豚				
0121-05	0121-051	肉				
0121-09		その他の畜				
	0121-091	羊				
	0121-099	その他の畜				
0122-01	0122-011	養蚕				
0131-01	0131-011	獣医	003	農業サービス		
0131-02	0131-021	農業サービス(除獣医)				
0211-01	0211-011	育	004	林業		

0212-01		素材 (国産)		林業つづき		農林水産業つづき
	0212-011	素材 (国産)				
	0212-012	素材 (輸入)				
0213-01	0213-011	特用林産物 (含狩猟業)				
0311-01		沿岸漁業	005	漁業		
0311-02		沖合漁業				
0311-03		遠洋漁業				
	0311-001	海面漁業 (国産)				
	0311-002	海面漁業 (輸入)				
0311-04	0311-041	海面養殖業				
0312-01		内水面漁業				
0312-02		内水面養殖業				
	0312-001	内水面漁業・養殖業				
0611-01		金属鉱物	006	金属鉱物	02	鉱業
	0611-011	鉄鉱石				
	0611-012	非鉄金属鉱物				
0621-01		窯業原料鉱物	007	非金属鉱物		
	0621-011	石灰				
	0621-019	その他の窯業原料				
0622-01	0622-011	砂利・採				
0622-02	0622-021	砕				
0629-09	0629-099	その他の非金属鉱物				
0711-01		石炭	008	石炭		
	0711-011	原料				
	0711-012	一般炭・亜炭・無煙炭				
0721-01		原油・天然ガス	009	原油・天然ガス		
	0721-011	原油				
	0721-012	天然ガス				
1111-01		と畜 (含肉鶏処理)	010	食料品	03	食料品
	1111-011	牛肉 (枝肉)				
	1111-012	豚肉 (枝肉)				
	1111-013	鶏肉				
	1111-014	その他の肉 (枝肉)				
	1111-015	と畜副産物 (含肉鶏処理副産物)				
1112-01	1112-011	肉加工品				
1112-02	1112-021	畜産びん・かん詰				
1112-03	1112-031	動物油				
1112-04		酪農品				
	1112-041	飲用牛乳				
	1112-042	乳製品				
1113-01	1113-011	冷凍魚介類				
1113-02	1113-021	塩・干・くん製				
1113-03	1113-031	水産びん・かん詰				
1113-04	1113-041	ねり製				
1113-05	1113-051	魚油・魚かす				
1113-09	1113-099	その他の水産食品				
1114-01		精穀米				
	1114-011	精				
	1114-019	その他の精				
1114-02		製粉				
	1114-021	小麦粉				
	1114-029	その他の製粉				
1115-01	1115-011	めん類				
1115-02	1115-021	パン類				
1115-03	1115-031	菓子類				
1116-01	1116-011	農産びん・かん詰				
1116-02	1116-021	農産保存食料品 (除びん・かん詰)				

1117-01	1117-011 1117-019	砂糖 精製 その他の砂糖・副産物	糖 糖 物		食料品つづき		食料品つづき
1117-02	1117-021	でん	粉				
1117-03	1117-031	ぶどう糖・水あめ・異性化	糖				
1117-04	1117-041	植物油	脂				
	1117-042	植物油	脂				
	1117-043	加工油	脂				
1117-05	1117-051	植物油	す				
1119-01	1119-011	調味	料				
1119-02	1119-021	冷凍調理食	品				
1119-03	1119-031	レトルト食	品				
1119-04	1119-041	そう菜・すし・弁	当				
1119-05	1119-051	学校給食(国公立)					
1119-09	1119-099	学校給食(私立)					
	1119-099	その他の食料	品				
1121-01	1121-011	清	酒	011	飲		
1121-02	1121-021	ビ	ル				
1121-03	1121-031	添加用アルコ	ル				
1121-04	1121-041	ウイスキー	類				
1121-09	1121-099	その他の酒	類				
1129-01	1129-011	茶	一				
1129-02	1129-021	清涼飲	料				
1129-03	1129-031	製	氷				
1131-01	1131-011	飼	料	012	飼料・有機質肥料		
1131-02	1131-021	有機質肥料(除別掲)			(除別掲)		
1141-01	1141-011	たば	こ	013	たばこ		
1511-01	1511-011	製	糸	014	繊維工業製品	04	繊維製品
1511-02	1511-021	紡績	糸				
1512-01	1512-011	綿・スフ織物(含合織短織物)					
1512-02	1512-021	絹・人絹織物(含合織長織物)					
1512-03	1512-031	毛織物・麻織物・その他の織物					
1513-01	1513-011	ニット生	地				
1514-01	1514-011	染色整	理				
1519-01	1519-011	網	網				
1519-02	1519-021	じゅうたん・床敷物					
1519-03	1519-031	繊維製衛生材	料				
1519-09	1519-099	その他の繊維工業製品					
1521-01	1521-011	織物製衣	服	015	衣服・その他の繊維製品		
1521-02	1521-021	ニット製衣	服				
1522-09	1522-099	その他の衣服・身の回り	品				
1529-01	1529-011	寝	具				
1529-09	1529-099	その他の繊維既製品					
1611-01	1611-011	製	材	016	製材・木製品	05	パルプ・紙・木製品
1611-02	1611-021	合	板				
1611-03	1611-031	木材	プ				
1619-09	1619-091	その他の木製品	品				
	1619-099	建設用木製品					
	1619-099	その他の木製品(除別掲)					
1711-01	1711-011	木製家具・装	備	017	家具・装備品		
1711-02	1711-021	木製建	具				
1711-03	1711-031	金属製家具・装	備				
1811-01	1811-011	パ	プ	018	パルプ・紙・板紙・加工紙		
	1811-011	パ	プ				
	1811-012P	古	紙				
1812-01	1812-011	洋紙	紙				
	1812-011	和	紙				

1812-02	1812-021	板	紙		パルプ・紙・板紙・加工紙		パルプ・紙・木製品
1813-01	1813-011	段	紙		つづき		つづき
1813-02	1813-021	塗工紙・建設用加工紙	紙				
1821-01	1821-011	段	箱	019	紙加工品		
1821-09	1821-099	その他の紙製容器	品				
1829-01	1829-011	紙製衛生材料・用品	品				
1829-09	1829-099	その他のパルプ・紙・紙加工品	品				
1911-01	1911-011	新	聞	020	出版・印刷	16	その他の製造工業製品
1911-02	1911-021	印刷・製版・製本	版				(1/3)
1911-03	1911-031	出	版				
2011-01	2011-011	ア	ア	021	化学肥料	06	化学製品
2011-02	2011-021	化	料				
2021-01		ソ	品	022	無機化学基礎製品		
2021-011		ソ	灰				
2021-012		か	ダ				
2021-013		液	素				
2021-019		その他のソーダ工業製品	品				
2029-01		無	料				
2029-011		酸	ン				
2029-012		カ	ク				
2029-019		その他の無機顔料	料				
2029-02	2029-021	圧縮ガス・液化ガス	ス				
2029-03		塩					
2029-031		原	塩				
2029-032		塩					
2029-032		塩					
2029-09	2029-099	その他の無機化学工業製品	品				
2031-01		石	品	023	有機化学基礎・中間製品		
2031-011		エ	ン				
2031-012		プ	ン				
2031-019		その他の石油化学基礎製品	品				
2031-02		石	品				
2031-021		純	ン				
2031-022		純	ン				
2031-023		キ	ン				
2031-029		その他の石油化学系芳香族製品	品				
2032-01		脂	物				
2032-011		合	類				
2032-012		酢	酸				
2032-013		二	ン				
2032-014		ア	ル				
2032-015		エ	ル				
2032-016		酢	マ				
2032-019		その他の脂肪族中間物	物				
2032-02		環	物				
2032-021		ス	マ				
2032-022		合	酸				
2032-023		テ					
2032-024		カ	ム				
2032-029		その他の環式中間物	物				
2033-01	2033-011	合	ム				
2039-01	2039-011	メ	品				
2039-02	2039-021	油	品				
2039-03	2039-031	可	剤				
2039-04	2039-041	合	料				
2039-09	2039-099	その他の有機化学工業製品	品				
2041-01	2041-011	熱	脂	024	合成樹脂		

2041-02		熱可塑性樹脂		合成樹脂つづき		化学製品つづき
	2041-021	ポリエチレン(低密度)				
	2041-022	ポリエチレン(高密度)				
	2041-023	ポリスチレン				
	2041-024	ポリプロピレン				
	2041-025	塩化ビニル樹脂				
2041-03	2041-031	高性能性樹脂				
2041-09	2041-099	その他の合成樹脂				
2051-01	2051-011	レーヨン・アセテート	025	化学繊維		
2051-02	2051-021	合成繊維				
2061-01	2061-011	医薬品	026	医薬品		
2071-01		石けん・合成洗剤・界面活性剤	027	化学最終製品(除別掲)		
	2071-011	石けん・合成洗剤				
	2071-012	界面活性剤				
2071-02	2071-021	化粧品・歯磨料				
2072-01	2072-011	塗料				
2072-02	2072-021	印刷インキ				
2073-01	2073-011	写真感光材				
2074-01	2074-011	農薬				
2079-01	2079-011	ゼラチン・接着剤				
2079-09		その他の化学最終製品				
	2079-091	触媒				
	2079-099	その他の化学最終製品(除別掲)				
2111-01		石油製品	028	石油製品	07	石油・石炭製品
	2111-011	揮発油				
	2111-012	ジェット燃料				
	2111-013	灯油				
	2111-014	軽油				
	2111-015	A重油				
	2111-016	B重油・C重油				
	2111-017	ナフ				
	2111-018	液化石油ガス				
	2111-019	その他の石油製品				
2121-01		石炭製品	029	石炭製品		
	2121-011	コークス				
	2121-019	その他の石炭製品				
2121-02	2121-021	舗装材				
2211-01		プラスチック製品	030	プラスチック製品	16	その他の製造工業製品 (2/3)
	2211-011	プラスチックフィルム・シート				
	2211-012	プラスチック板・管・棒				
	2211-013	プラスチック発泡製品				
	2211-014	工業用プラスチック製品				
	2211-015	強化プラスチック製品				
	2211-016	プラスチック製容器				
	2211-017	プラスチック製日用雑貨・食卓用品				
	2211-019	その他のプラスチック製品				
2311-01	2311-011	タイヤ・チューブ	031	ゴム製品		
2319-01	2319-011	ゴム製履物				
2319-02	2319-021	プラスチック製履物				
2319-09	2319-099	その他のゴム製品				
2411-01	2411-011	革製履物	032	なめし革・毛皮・同製品		
2412-01	2412-011	製革・毛皮				
2412-02	2412-021	かばん・袋物・その他の革製品				
2511-01		板ガラス・安全ガラス	033	ガラス・ガラス製品	08	窯業・土石製品
	2511-011	板ガラス				
	2511-012	安全ガラス・複層ガラス				

2512-01 2519-09	2512-011 2519-091 2519-099	ガラス繊維・同製品 その他のガラス製品材 ガラス製加工素材 その他のガラス製品(除別掲)		ガラス・ガラス製品 つづき		窯業・土石製品つづき
2521-01 2522-01 2523-01	2521-011 2522-011 2523-011	セメント 生コンクリート セメント製品	034	セメント・セメント製品		
2531-01	2531-011 2531-012 2531-013	陶磁器 建設用陶磁器 工業用陶磁器 日用陶磁器	035	陶磁器		
2599-01 2599-02 2599-03 2599-04 2599-09	2599-011 2599-021 2599-031 2599-041 2599-099	耐火物 その他の建設用土石製品 炭素・黒鉛製品材 研磨 その他の窯業・土石製品	036	その他の窯業・土石製品		
2611-01 2611-02 2611-03 2611-04	2611-011 2611-021 2611-031 2611-041	鉄 フェロアロイ 粗鋼(転炉) 粗鋼(電気炉)	037	鉄鉄・粗鋼	09	鉄鋼
2621-01 2622-01 2623-01 2623-02	2621-011 2621-012 2621-013 2621-014 2621-015 2621-016 2622-011 2622-012 2623-011 2623-021	熱間圧延鋼材 普通鋼形鋼板 普通鋼鋼帯 普通鋼小棒 その他の普通鋼熱間圧延鋼材 特殊鋼熱間圧延鋼材 鋼管 普通鋼鋼管 特殊鋼鋼管 冷間仕上げ鋼材 めっき鋼材	038	鋼材		
2631-01 2631-02 2631-03 2649-01 2649-09	2631-011 2631-012 2631-021 2631-031 2631-032 2649-011 2649-099	鑄鍛鋼 鍛鋼 鑄鋼管 鑄鉄品及び鍛工品(鉄) 鑄鉄品 鍛工品(鉄) 鉄鋼シャースリット業 その他の鉄鋼製品	039	鑄鍛造品・その他の鉄鋼製品		
2711-01 2711-02 2711-03 2711-09	2711-011 2711-021 2711-031 2711-099	銅 鉛・亜鉛(含再生) アルミニウム(含再生) その他の非鉄金属 非鉄金属屑	040	非鉄金属製錬・精製	10	非鉄金属
2721-01 2721-02 2722-01 2722-02 2722-03 2722-04 2722-09	2721-011 2721-021 2722-011 2722-021 2722-031 2722-041 2722-099	電線・ケーブル 光ファイバケーブル 伸銅品 アルミ圧延製品 非鉄金属素形材 核燃材料 その他の非鉄金属製品	041	非鉄金属加工製品		
2811-01 2812-01	2811-011 2812-011	建設用金属製品 建築用金属製品	042	建設・建築用金属製品	11	金属製品

2891-01	2891-011	ガス・石油機器及び暖厨房機器	043	その他の金属製品		金属製品つづき
2899-01	2899-011	ボルト・ナット・リベット及びスプリング				
2899-02	2899-021	金属製容器及び製缶板金製品				
2899-03		配管工事付属品・粉末冶金製品・道具類				
	2899-031	配管工事付属品				
	2899-032	粉末冶金製品				
	2899-033	刃物及び道具類				
2899-09		その他の金属製品				
	2899-091	金属プレス製品				
	2899-092	金属線製品				
	2899-099	その他の金属製品(除別掲)				
3011-01	3011-011	ボイラー	044	一般産業機械	12	一般機械
3011-02	3011-021	タービン				
3011-03	3011-031	原動機				
3012-01	3012-011	運搬機械				
3013-01	3013-011	冷凍機・温湿調整装置				
3019-01	3019-011	ポンプ及び圧縮機				
3019-02	3019-021	機械工器具				
3019-09	3019-099	その他の一般産業機械及び装置				
3021-01	3021-011	鉱山・土木建設機械	045	特殊産業機械		
3022-01	3022-011	化学機械				
3023-01	3023-011	産業用ロボット				
3024-01	3024-011	金属工作機械				
3024-02	3024-021	金属加工機械				
3029-01	3029-011	農業機械				
3029-02	3029-021	繊維機械				
3029-03	3029-031	食料品加工機械				
3029-04	3029-041	半導体製造装置				
3029-09		その他の特殊産業機械				
	3029-091	製材・木工・合板機械				
	3029-092	パルプ装置・製紙機械				
	3029-093	印刷・製本・紙加工機械				
	3029-094	鑄造装置				
	3029-095	プラスチック加工機械				
	3029-099	その他の特殊産業機械(除別掲)				
3031-01	3031-011	金型	046	その他の一般機器		
3031-02	3031-021	ベアリング				
3031-09	3031-099	その他の一般機械器具及び部品				
3111-01	3111-011	複写機	047	事務用・サービス用機器		
3111-09		その他の事務用機械				
	3111-091	電子式卓上計算機				
	3111-092	ワードプロセッサ				
	3111-099	その他の事務用機械(除別掲)				
3112-01		サービス用機器				
	3112-011	自動販売機				
	3112-012	娯楽用機器				
	3112-019	その他のサービス用機器				
3211-01	3211-011	電気音響機器	048	民生用電気機械	13	電気機械
3211-02	3211-021	ラジオ・テレビ受信機				
3211-03	3211-031	ビデオ機				
3212-01	3212-011	民生用電気機器				
3311-01	3311-011	電子計算機本体	049	電子・通信機器		
3311-02	3311-021	電子計算機付属装置				
3321-01	3321-011	有線電気通信機器				
3321-02	3321-021	無線電気通信機器				
3321-09	3321-099	その他の電気通信機器				

3331-01	3331-011	電子応用装置		電子・通信機器つづき		電気機械つづき
3332-01	3332-011	電気計測器				
3341-01	3341-011	半導体素子・集積回路				
	3341-012	半導体素子				
3359-01	3359-011	集積回路				
3359-02	3359-021	電子素子				
3359-03	3359-031	液晶素子				
3359-09	3359-099	磁気テープ・磁気ディスク その他の電子部品				
3411-01		回転電気機械	050	重電機器		
	3411-011	発電機				
	3411-012	電動機				
3411-02	3411-021	開閉制御装置及び配電盤				
3411-03	3411-031	変圧器・変成器				
3411-09	3411-099	その他の産業用重電機器				
3421-01	3421-011	電気照明器具	051	その他の電気機器		
3421-02	3421-021	電池				
3421-03	3421-031	電球				
3421-04	3421-041	配線器具				
3421-05	3421-051	内燃機関電装品				
3421-09	3421-099	その他の電気機械器具				
3511-01	3511-011	乗用車	052	自動車	14	輸送機械
3521-01	3521-011	トラック・バス・その他の自動車				
3531-01	3531-011	二輪自動車				
3541-01	3541-011	自動車				
3541-02	3541-021	自動車用内燃機関・同部品				
3541-03	3541-031	自動車部品				
3611-01	3611-011	鋼の他の船舶	053	船舶・同修理		
3611-02	3611-021	船舶用内燃機関				
3611-03	3611-031	船舶				
3611-10	3611-101	船舶修理				
3621-01	3621-011	鉄道車両	054	その他の輸送機械・同修理		
3621-10	3621-101	鉄道車両修理				
3622-01	3622-011	航空機修理				
3622-10	3622-101	航空機修理				
3629-01	3629-011	自転車				
3629-09		その他の輸送機械				
	3629-091	産業用運搬車				
	3629-099	その他の輸送機械(除別掲)				
3711-01	3711-011	カメラ	055	精密機械	15	精密機械
3711-09	3711-099	その他の光学機械				
3712-01	3712-011	時計				
3719-01	3719-011	理化学機械器具				
3719-02	3719-021	分析器・試験機・計量器・測定器具				
3719-03	3719-031	医療用機械器具				
3911-01	3911-011	玩動用品	056	その他の製造工業製品	16	その他の製造工業製品 (3/3)
3911-02	3911-021	運動用品				
3919-01	3919-011	楽器				
3919-02	3919-021	報記録				
3919-03	3919-031	筆記具・文具				
3919-04	3919-041	身辺細貨品				
3919-05	3919-051	畳・わら加工品				
3919-06	3919-061	武器				
3919-09	3919-099	その他の製造工業製品				
4111-01	4111-011	住宅建築(木造)	057	建築	17	建設
4111-02	4111-021	住宅建築(非木造)				
4112-01	4112-011	非住宅建築(木造)				

4112-02	4112-021	非住宅建築（非木造）		建築つづき		建設つづき
4121-01	4121-011	建設補修	058	建設補修		
4131-01	4131-011	道路関係公共事業	059	土木		
4131-02	4131-021	河川・下水道・その他の公共事業				
4131-03	4131-031	農林関係公共事業				
4132-01	4132-011	鉄道軌道建設				
4132-02	4132-021	電力施設建設				
4132-03	4132-031	電気通信施設建設				
4132-09	4132-099	その他の土木建設				
5111-01		事業用原子力発電	060	電力	18	電力・ガス・熱供給
5111-02		事業用火力発電				
5111-03		水力・その他の事業用発電				
	5111-001	事業用電力				
5111-04	5111-041	自家発電				
5121-01	5121-011	都市ガス	061	ガス・熱供給		
5122-01	5122-011	熱供給業				
5211-01	5211-011	上水道・簡易水道	062	水道	19	水道・廃棄物処理
5211-02	5211-021	工業用水				
5211-03	5211-031	下水道				
5212-01	5212-011	廃棄物処理（公営）	063	廃棄物処理		
5212-02	5212-021	廃棄物処理（産業）				
6111-01	6111-011	卸売	064	商業	20	商業
6112-01	6112-011	小売				
6211-01		金融	065	金融・保険	21	金融・保険
	6211-011	公的金融（帰属利子）				
	6211-012	民間金融（帰属利子）				
	6211-013	公的金融（手数料）				
	6211-014	民間金融（手数料）				
6212-01	6212-011	生命保険				
6212-02	6212-021	損害保険				
6411-01	6411-011	不動産仲介・管理業	066	不動産仲介及び賃貸	22	不動産
6411-02	6411-021	不動産賃貸業				
6421-01	6421-011	住宅賃貸料	067	住宅賃貸料		
7111-01		鉄道旅客輸送	068	鉄道輸送	23	運輸
	7111-011	鉄道旅客輸送（JR）				
	7111-012	鉄道旅客輸送（除JR）				
7112-01	7112-011	鉄道貨物輸送				
7121-01	7121-011	バス	069	道路輸送（除自家輸送）		
7121-02	7121-021	ハイヤー・タクシー				
7122-01	7122-011	道路貨物輸送				
7131-01P	7131-011P	自家用旅客自動車輸送	070	自家用自動車輸送		
7132-01P	7132-011P	自家用貨物自動車輸送				
7141-01	7141-011	外洋輸送	071	水運		
7142-01		沿海・内水面輸送				
	7142-011	沿海・内水面旅客輸送				
	7142-012	沿海・内水面貨物輸送				
7143-01	7143-011	港湾運送				
7151-01		航空輸送	072	航空輸送		
	7151-011	国際航空輸送				
	7151-012	国内航空旅客輸送				
	7151-013	国内航空貨物輸送				
	7151-014	航空機使用事業				
7161-01	7161-011	貨物運送取扱	073	貨物運送取扱		
7171-01	7171-011	倉庫	074	倉庫		
7181-01	7181-011	こん	075	運輸付帯サービス		
7189-01	7189-011	道路輸送施設提供				

7189-02	7189-021	水 運 施 設 管 理		運 輸 付 帯 サ ー ビ ス		運 輸 つ づ き
7189-03	7189-031	そ の 他 の 水 運 付 帯 サ ー ビ ス		つ づ き		
7189-04	7189-041	航 空 施 設 管 理 (国 公 営)				
7189-05	7189-051	航 空 施 設 管 理 (産 業)				
7189-06	7189-061	そ の 他 の 航 空 付 帯 サ ー ビ ス				
7189-09	7189-099	旅 行 ・ そ の 他 の 運 輸 付 帯 サ ー ビ ス				
7311-01	7311-011	郵 便	076	通 信	24	通 信 ・ 放 送
7312-01	7312-011	国 内 電 気 通 信 (除 移 動 通 信)				
7312-02	7312-021	移 動 通 信				
7312-03	7312-031	国 際 電 気 通 信				
7319-09	7319-099	そ の 他 の 通 信 サ ー ビ ス				
7321-01	7321-011	公 共 放 送	077	放 送		
7321-02	7321-021	民 間 放 送				
7321-03	7321-031	有 線 放 送				
8111-01	8111-011	公 務 (中 央)	078	公 務	25	公 務
8112-01	8112-011	公 務 (地 方)				
8211-01	8211-011	学 校 教 育 (国 公 立)	079	教 育	26	教 育 ・ 研 究
8211-02	8211-021	学 校 教 育 (私 立)				
8213-01	8213-011	社 会 教 育 (国 公 立)				
8213-02	8213-021	社 会 教 育 (非 営 利)				
8213-03	8213-031	そ の 他 の 教 育 訓 練 機 関 (国 公 立)				
8213-04	8213-041	そ の 他 の 教 育 訓 練 機 関 (産 業)				
8221-01	8221-011	自 然 科 学 研 究 機 関 (国 公 立)	080	研 究		
8221-02	8221-021	人 文 科 学 研 究 機 関 (国 公 立)				
8221-03	8221-031	自 然 科 学 研 究 機 関 (非 営 利)				
8221-04	8221-041	人 文 科 学 研 究 機 関 (非 営 利)				
8221-05	8221-051	自 然 科 学 研 究 機 関 (産 業)				
8221-06	8221-061	人 文 科 学 研 究 機 関 (産 業)				
8222-01	8222-011	企 業 内 研 究 開 発				
8311-01	8311-011	医 療 (国 公 立)	081	医 療 ・ 保 健	27	医 療 ・ 保 健 ・ 社 会 保 障
8311-02	8311-021	医 療 (公 益 法 人 等)				
8311-03	8311-031	医 療 (医 療 法 人 等)				
8312-01	8312-011	保 健 衛 生 (国 公 立)				
8312-02	8312-021	保 健 衛 生 (非 営 利)				
8312-03	8312-031	保 健 衛 生 (産 業)				
8313-01	8313-011	社 会 保 険 事 業 (国 公 立)	082	社 会 保 障		
8313-02	8313-021	社 会 保 険 事 業 (非 営 利)				
8313-03	8313-031	社 会 福 祉 (国 公 立)				
8313-04	8313-041	社 会 福 祉 (非 営 利)				
8411-01	8411-011	対 企 業 民 間 非 営 利 団 体	083	そ の 他 の 公 共 サ ー ビ ス	28	そ の 他 の 公 共 サ ー ビ ス
8411-02	8411-021	対 家 計 民 間 非 営 利 団 体 (除 別 掲)				
8511-01		広 告	084	広 告 ・ 調 査 ・ 情 報	29	対 事 業 所 サ ー ビ ス
	8511-011	テ レ ビ ・ ラ ジ オ 広 告		サ ー ビ ス		
8512-01	8511-012	新 聞 ・ 雑 誌 ・ そ の 他 の 広 告				
		情 報 サ ー ビ ス				
	8512-011	ソ フ ト ウ ェ ア 業				
	8512-012	情 報 処 理 ・ 提 供 サ ー ビ ス				
8512-02	8512-021	ニ ュ ー ス 供 給 ・ 興 信 所				
8513-01		物 品 賃 貸 業 (除 貸 自 動 車)	085	物 品 賃 貸 サ ー ビ ス		
	8513-011	産 業 用 機 械 器 具 (除 建 設 機 械 器 具) 賃 貸 業				
	8513-012	建 設 機 械 器 具 賃 貸 業				
	8513-013	電 子 計 算 機 ・ 同 関 連 機 器 賃 貸 業				
	8513-014	事 務 用 機 械 器 具 (除 電 算 機 等) 賃 貸 業				
	8513-015	ス ポ ー ツ ・ 娯 楽 用 品 ・ そ の 他 の 物 品 賃 貸 業				
8514-01	8514-011	貸 自 動 車 業				
8515-10	8515-101	自 動 車 修 理	086	自 動 車 ・ 機 械 修 理		

8516-10	8516-101	機 械 修 理		自動車・機械修理つづき		対事業所サービスつづき			
8519-01	8519-011	建 物 サ ー ビ ス	087	その他の対事業所サービス					
8519-02	8519-021	法 務 ・ 財 務 ・ 会 計 サ ー ビ ス							
8519-03	8519-031	土 木 建 築 サ ー ビ ス							
8519-04	8519-041	労 働 者 派 遣 サ ー ビ ス							
8519-09	8519-099	そ の 他 の 対 事 業 所 サ ー ビ ス							
8611-01	8611-011	映 画 ， ビ デ オ 制 作 ・ 配 給 業	088	娛 楽 サ ー ビ ス	30	対 個 人 サ ー ビ ス			
8611-02	8611-021	映 画 館							
8611-03	8611-031	劇 場 ・ 興 行 場							
8611-04	8611-041	遊 戯 場							
8611-05	8611-051	競 輪 ・ 競 馬 等 の 競 走 場 ・ 競 技 団							
8611-06	8611-061	ス ポ - ツ 施 設 提 供 業 ・ 公 園 ・ 遊 園 地							
8611-07	8611-071	興 行 団							
8611-09	8611-099	そ の 他 の 娛 楽							
8612-01	8612-011	一 般 飲 食 店 (除 喫 茶 店)	089				飲 食 店		
8612-02	8612-021	喫 茶 店							
8612-03	8612-031	遊 興 飲 食 店							
8613-01	8613-011	旅 館 ・ そ の 他 の 宿 泊 所	090	旅 館 ・ そ の 他 の 宿 泊 所					
8619-01	8619-011	洗 濯 ・ 洗 張 ・ 染 物 業	091	その他の対個人サービス					
8619-02	8619-021	理 容 業							
8619-03	8619-031	美 容 業							
8619-04	8619-041	浴 場 業							
8619-05	8619-051	写 真 業							
8619-06	8619-061	冠 婚 葬 祭 業							
8619-07	8619-071	各 種 修 理 業 (除 別 掲)							
8619-08	8619-081	個 人 教 授 所							
8619-09	8619-099	そ の 他 の 対 個 人 サ ー ビ ス							
8900-00P	8900-000P	事 務 用 品	092	事 務 用 品	31	事 務 用 品			
9000-00	9000-000	分 類 不 明	093	分 類 不 明	32	分 類 不 明			
9099-00	9099-000	内 生 部 門 計	094	内 生 部 門 計	33	内 生 部 門 計			

(注)1. 基本分類の部門名欄の 印は、活動主体を次のように示す。

.....政府サービス生産者

.....対家計民間非営利サービス生産者

無印.....産業

2. Pは仮設部門を示す。

最終需要部門						
分類コード		基本分類	統合中分類		統合大分類	
列コード	行コード	部門名	コード	部門名	コード	部門名
9110-00		家計外消費支出(列)	095	家計外消費支出(列)	34	家計外消費支出(列)
9121-00		家計消費支出	096	民間消費支出	35	民間消費支出
9122-00		対家計民間非営利団体消費支出				
9130-10		中央政府集合的消費支出	097	一般政府消費支出	36	一般政府消費支出
9130-20		中央政府個別的消費支出				
9130-30		地方政府集合的消費支出				
9130-40		地方政府個別的消費支出				
9141-00		府内総固定資本形成(公的)	098	府内総固定資本形成(公的)	37	府内総固定資本形成(公的)
9142-00		府内総固定資本形成(民間)	099	府内総固定資本形成(民間)	38	府内総固定資本形成(民間)
9150-10		生産者製品在庫純増	100	在庫純増	39	在庫純増
9150-20		半製品・仕掛品在庫純増				
9150-30		流通在庫純増				
9150-40		原材料在庫純増				
9150-50		所在不明在庫純増				
9200-00		府内最終需要計	101	府内最終需要計	40	府内最終需要計
9210-00		府内需要合計	102	府内需要合計	41	府内需要合計
9211-10		輸出(普通貿易)	103	輸出	42	輸出
9211-20		輸出(特殊貿易)				
9212-00		輸出(直接購入)				
9213-00		調整項	104	調整項		
9220-00		移出	105	移出	43	移出
9300-00		最終需要計	106	最終需要計	44	最終需要計
9350-00		需要合計	107	需要合計	45	需要合計
9411-10		(控除)輸入(普通貿易)	108	(控除)輸入	46	(控除)輸入
9411-20		(控除)輸入(特殊貿易)				
9412-00		(控除)輸入(直接購入)				
9413-00		(控除)関税	109	(控除)関税	47	(控除)関税
9414-00		(控除)輸入品商品税	110	(控除)輸入品商品税	48	(控除)輸入品商品税
9420-00		(控除)輸入計	111	(控除)輸入計	49	(控除)輸入計
9440-00		(控除)移入	112	(控除)移入	50	(控除)移入
9500-00		最終需要部門計	113	最終需要部門計	51	最終需要部門計
9700-00		府内生産額	114	府内生産額	52	府内生産額

粗付加価値部門						
分類コード		基本分類	統合中分類		統合大分類	
列コード	行コード	部門名	コード	部門名	コード	部門名
	9110-010	宿泊・日当	096	家計外消費支出(行)	34	家計外消費支出(行)
	9110-020	交際費				
	9110-030	福利厚生費				
	9311-000	賃金・俸給	097	雇用者所得	35	雇用者所得
	9312-000	社会保険料(雇用主負担)				
	9313-000	その他の給与及び手当				
	9401-000	営業余剰	098	営業余剰	36	営業余剰
	9402-000	資本減耗引当	099	資本減耗引当	37	資本減耗引当
	9403-000	間接税(除関税・輸入品商品税)	100	間接税(除関税・輸入品商品税)	38	間接税(除関税・輸入品商品税)
	9404-000	(控除)經常補助金	101	(控除)經常補助金	39	(控除)經常補助金
	9500-000	粗付加価値部門計	113	粗付加価値部門計	51	粗付加価値部門計
	9700-000	府内生産額	114	府内生産額	52	府内生産額

(参 考) 13部門と32部門の部門分類対応

13部門表	対応関係	32部門表
1 農 林 水 産 業		01 農 林 水 産 業
2 鉱		02 鉱
		03 食 料 品
		04 織 維 製 品
		05 パ ル プ ・ 紙 ・ 木 製 品
3 製 造 業		06 化 学 製 品
		07 石 油 ・ 石 炭 製 品
		08 窯 業 ・ 土 石 製 品
		09 鉄
		10 非 鉄 金 属
		11 金 属 製 品
		12 一 般 機 械
		13 電 気 機 械
		14 輸 送 機 械
		15 精 密 機 械
		16 そ の 他 の 製 造 工 業 製 品
4 建 設		17 建 設
5 電 力 ・ ガ ス ・ 水 道		18 電 力 ・ ガ ス ・ 熱 供 給
6 商 業		19 水 道 ・ 廃 棄 物 処 理
7 金 融 ・ 保 険		20 商 業
8 不 動 産		21 金 融 ・ 保 険
9 運 輸		22 不 動 産
10 通 信 ・ 放 送		23 運 輸
11 公 務		24 通 信 ・ 放 送
12 サ ー ビ ス		25 公 務
		26 教 育 ・ 研 究
		27 医 療 ・ 保 健 ・ 社 会 保 障
		28 そ の 他 の 公 共 サ ー ビ ス
		29 対 事 業 所 サ ー ビ ス
		30 対 個 人 サ ー ビ ス
		31 事 務 用 品
13 分 類 不 明		32 分 類 不 明