

平成17年（2005年）

大阪府産業連関表

平成 22 年 2 月

大阪府総務部統計課

ま え が き

大阪府産業連関表は、府内で行われた財やサービスの産業相互間の取引関係を一覧表にまとめたものです。昭和 30 年（1955 年）以来、5 年に一度、大阪府産業連関表（基本表）を作成し、また中間年には、その間の経済状況を明らかにするために大阪府産業連関表（延長表）を作成しています。

本報告書は、平成 17 年（2005 年）1 年間の各取引を対象とした「平成 17 年（2005 年）大阪府産業連関表」を掲載しています。

産業連関表は、産業構造をマクロ、ミクロの両面から把握することができ、経済構造の分析、行政施策の経済効果測定などにも利用することが可能ですので、研究機関や民間団体等、各方面で幅広くご活用いただければ幸いです。

今回の刊行に際し、種々のご指導をいただきました関西学院大学の伊藤正一教授、桃山学院大学の井田憲計准教授、近畿大学の田中智泰講師、近畿経済産業局、府立産業開発研究所の皆様、並びに貴重な資料をご提供いただきました関係各位に厚くお礼申し上げます。

平成 22 年 2 月

大阪府総務部長 小西 禎一

利用上の留意点等

1. 大阪府産業連関表の作成状況

大阪府では、昭和30年以降、西暦末尾が「0」及び「5」の年を対象とする「基本表」を作成しています。それ以外に「地域間表」と中間年を対象とする「延長表」を作成しています。これらの表の近年における作成状況は次のとおりです。

大阪府の産業連関表作成状況

作成対象 年時	種別			部門数				備考
	基本表	地域間表	延長表					
昭和60年				84部門	29部門			
63年				84部門	29部門			
平成2年				91部門	32部門			
2年						8部門		
5年				91部門	32部門			
7年				93部門	32部門			
7年				31部門	13部門			
10年				93部門	32部門			
12年				104部門	32部門			
12年					32部門	13部門		
15年				104部門	32部門			
17年				190部門	108部門	34部門	13部門	今回公表

大阪府のWEBサイトに限り公表している表があります。

2. 利用に当たっての留意点

- (1) 本書でいう「全国表(全国)」とは総務省等10府省庁が作成している全国ベースの産業連関表により、「近畿表」とは経済産業省が作成している近畿地域産業連関表によります。
- (2) 統計表及び解説中の数値は、表示している値以下の数値を四捨五入していますので、合計値と内訳が一致しないことがあります。
- (3) 今回の表と以前の表を比較する場合には、部門数、部門コード、部門概念等が変更されている場合があります。平成12年表からの主な変更点については、第3部第3章「平成12年表からの主な変更点」をご参照ください。
- (4) 第1部「平成17年(2005年)大阪府産業連関表の概要」では、産業別に平成7年、12年との時系列比較を行っている箇所があります。今回の表と以前の表では部門概念が異なるため、次ページ「(参考)平成17年と平成7、12年の部門概念対応関係」に従って、出来るだけ近い概念になるよう過去値を再集計しています。(例外：第4章2の(3)(4)の内容に関しては概念調整していません。)

3. 大阪府産業連関表の入手方法、照会先等

- (1) 本書の内容については、全文を大阪府のWEBサイト「大阪府の統計情報」に掲載しています。また、統計表等については、マイクロソフト社の表計算ソフトであるエクセル形式でダウンロードできます。

<http://www.pref.osaka.lg.jp/toukei/top/index.html>

- (2) その他、本書の内容等については、下記までご照会下さい。

〒559-8555 大阪市住之江区南港北1-14-16

大阪府総務部統計課 情報・分析グループ TEL06-6921-9195

(参考)平成17年と平成7、12年の部門概念対応関係

平成7年、平成12年		対応関係	平成17年			
13 統合大分類	基本分類		基本分類	統合大分類	13	
製造業	13 電気機械	3211-011 電気音響機器	(部 門 再 編)	3211-011 発電機器	13 電気機械	製造業
		3211-021 ラジオ・テレビ受信機		3211-012 電動機		
		3211-031 ビデオ機器		3211-021 変圧器・変成器		
		3212-011 民生用エアコンディショナ 1		3211-031 開閉制御装置及び配電盤		
		3212-021 民生用電気機器(除エアコン) 1		3211-041 配線器具		
		3311-011 パーソナルコンピュータ 2		3211-051 内燃機関電装品		
		3311-021 電子計算機本体(除パソコン) 2		3211-099 その他の産業用電気機器		
		3311-031 電子計算機付属装置		3221-011 電子応用装置		
		3321-011 有線電気通信機器		3231-011 電気計測器		
		3321-021 携帯電話機 3		3241-011 電球類		
		3321-031 無線電気通信機器(除携帯電話機) 3		3241-021 電気照明器具		
		3321-099 その他の電気通信機器		3241-031 電池		
		3331-011 電子応用装置		3241-099 その他の電気機械器具		
		3332-011 電気計測器		3251-011 民生用エアコンディショナ		
		3341-011 半導体素子		3251-021 民生用電気機器(除エアコン)		
		3341-021 集積回路		3311-011 ビデオ機器		
		3359-011 電子管		3311-021 電気音響機器	14 情報・通信機器	
		3359-021 液晶素子		3311-031 ラジオ・テレビ受信機		
		3359-031 磁気テープ・磁気ディスク		3321-011 有線電気通信機器		
		3359-099 その他の電子部品		3321-021 携帯電話機		
		3411-011 発電機器		3321-031 無線電気通信機器(除携帯電話機)		
		3411-012 電動機		3321-099 その他の電気通信機器		
		3411-021 開閉制御装置及び配電盤		3331-011 パーソナルコンピュータ		
		3411-031 変圧器・変成器		3331-021 電気計算機本体(除パソコン)		
		3411-099 その他の産業用重電機器		3331-031 電子計算機付属装置		
		3421-011 電気照明器具		3411-011 半導体素子		
		3421-021 電池		3411-021 集積回路	15 電子部品	
		3421-031 電球類		3421-011 電子管		
		3421-041 配線器具		3421-021 液晶素子		
		3421-051 内燃機関電装品		3421-031 磁気テープ・磁気ディスク		
		3421-099 その他の電気機械器具		3421-099 その他の電子部品		
		16 その他の製造工業製品		1911-011 新聞		18 その他の製造工業製品
				1911-031 出版		
		通信・放送		24 通信・放送		
7331-012 情報処理・提供サービス						
7351-011 映像情報制作・配給業						
7351-021 新聞						
7351-031 出版						
サービス	29 対事業所サービス	8512-011 ソフトウェア業	31 対事業所サービス	サービス		
		8512-012 情報処理・提供サービス				
		8512-021 ニュース供給・興信所				
30 対個人サービス	8611-011 映画・ビデオ制作・配給業	32 対個人サービス	サービス			

- 1 平成7年は、3212-011「民生用電気機器」から分割。
- 2 平成7年は、3311-011「電子計算機本体」から分割。
- 3 平成7年は、3321-021「無線電気通信機器」から分割。

目 次

第 1 部 平成17年（2005年）大阪府産業連関表の概要

第 1 章 産業連関表からみた大阪経済	3
1 . 平成17年大阪府産業連関表の概要	3
2 . 産業連関表からみた大阪経済の概要	3
3 . 産業連関表からみた大阪経済の流れ	3
4 . 産業連関表からみた大阪経済の特徴	6
第 2 章 供給面からみた大阪経済	11
1 . 総供給の構成	11
2 . 粗付加価値の構成	12
3 . 産業別の状況	14
(1) 府内生産額の推移	
(2) 生産額の構成比と全国シェアの推移	
(3) 府内生産額の特化係数	
(4) 中間投入と粗付加価値	
4 . サービス、製造業の状況	21
(1) サービス	
(2) 製造業	
第 3 章 需要面からみた大阪経済	23
1 . 総需要の構成	23
2 . 最終需要の構成	24
3 . 産業別（34部門）の需要構成	26
第 4 章 生産波及効果と誘発効果	28
1 . 産業別の生産波及効果	28
(1) 自給率	
(2) $(I - A)^{-1}$ 型逆行列係数表の列和	
(3) $[I - (I - \hat{M}) A]^{-1}$ 型逆行列係数表の列和	
(4) 影響力係数と感応度係数	
2 . 最終需要項目別の誘発効果	33
(1) 生産誘発	
(2) 粗付加価値誘発	
(3) 輸移入誘発	
(4) 労働誘発	

第 2 部 統計表

第 1 章 13部門表	39
1 取引基本表（生産者価格表）	40
2 投入係数表	42
3 逆行列係数表	42
4 a 最終需要項目別 生産誘発額	44
4 b 最終需要項目別 生産誘発係数	44
4 c 最終需要項目別 生産誘発依存度	44
5 a 最終需要項目別 粗付加価値誘発額	45

5	b	最終需要項目別	粗付加価値誘発係数	45
5	c	最終需要項目別	粗付加価値誘発依存度	45
6	a	最終需要項目別	輸移入誘発額	46
6	b	最終需要項目別	輸移入誘発係数	46
6	c	最終需要項目別	輸移入誘発依存度	46
7	a	最終需要項目別	労働誘発量	47
7	b	最終需要項目別	労働誘発係数	47
7	c	最終需要項目別	労働誘発依存度	47
8			自給率・輸移入率	48
9			労働係数	48

第2章	統合大分類（34部門表）			49
1	取引基本表（生産者価格表）			50
2	投入係数表			54
3	逆行列係数表			56
4	a	最終需要項目別	生産誘発額	58
4	b	最終需要項目別	生産誘発係数	58
4	c	最終需要項目別	生産誘発依存度	59
5	a	最終需要項目別	粗付加価値誘発額	60
5	b	最終需要項目別	粗付加価値誘発係数	60
5	c	最終需要項目別	粗付加価値誘発依存度	61
6	a	最終需要項目別	輸移入誘発額	62
6	b	最終需要項目別	輸移入誘発係数	62
6	c	最終需要項目別	輸移入誘発依存度	63
7	a	最終需要項目別	労働誘発量	64
7	b	最終需要項目別	労働誘発係数	64
7	c	最終需要項目別	労働誘発依存度	65
8	自給率・輸移入率			66
9	労働係数			66

第3章	統合中分類（108部門表）			67
1	取引基本表（生産者価格表）			68
2	投入係数表			80
3	逆行列係数表			90
4	自給率・輸移入率			100
5	労働係数			100

第3部 作成の概要

第1章	産業連関表とは			103
1	．産業連関表取引基本表			103
2	．投入係数表			104
3	．逆行列係数表			105
4	．その他の表			107
5	．諸係数の算出例 ～平成17年大阪府産業連関表 3部門表より～			110
第2章	平成17年大阪府産業連関表の基本フレーム			114

1 . 表の基本的構造	114
2 . 対象期間	114
3 . 分類	114
4 . 価格評価	116
5 . 府内生産額	116
6 . 特殊な扱いをする部門	118
7 . 産業連関表と府民経済計算の関係	121
8 . 部門別概念・定義・範囲等	122
第3章 平成12年表からの主な変更点	123
1 . 部門分類	123
2 . 部門の新設	124
3 . 部門統合・分割	125
4 . 部門概念の変更	125
5 . その他利用上の注意	125
第4章 平成17年大阪府産業連関表の推計方法の概要	126
1 . 作成手順の概略	126
2 . 生産額の推計	126
3 . 粗付加価値額の推計	126
4 . 投入額の推計	127
5 . 最終需要部門の推計	129
6 . バランス調整	130
「平成17年大阪府産業連関表作成の流れ」	131
第5章 部門分類及び部門対応表	132

第4部 平成17年（2005年）大阪府雇用表

第1章 平成17年（2005年）大阪府雇用表の結果概要	145
1 . 雇用表の内容	145
2 . 雇用表の見方	145
3 . 産業別従業者数	146
4 . 従業者の従業上の地位別構成	146
5 . 有給役員・雇用者1人当たり雇用者所得	146
6 . 労働係数・雇用係数	147
7 . 労働誘発係数・雇用誘発係数	148
第2章 統計表	149
1 . 13部門表	149
2 . 統合大分類（34部門表）	149
3 . 統集中分類（108部門表）	150

第5部 産業連関表の利用例

第1章 経済波及効果分析の留意点	153
1 . 分析上の仮定	153
2 . 分析上の前提条件等	153
第2章 利用例	154
1 . 新たな最終需要（企業設備投資）が発生した場合	154
2 . 雇用表の活用	162

第 1 部

平成17年（2005年）大阪府産業連関表の概要

第1章 産業連関表からみた大阪経済

1. 平成17年大阪府産業連関表の概要

平成17年大阪府産業連関表の概要は第1図のとおりであり、縦方向は供給、横方向は需要を示している。

実際の産業連関表では、供給項目である輸移入を横方向の需要側に控除項目として表示している。この結果、縦方向の合計は府内生産額となり、中間投入及び粗付加価値で構成される。横方向の合計も府内生産額となり、中間需要、府内最終需要、輸移出及び(控除)輸移入で構成される。

2. 産業連関表からみた大阪経済の概要

平成17年大阪府産業連関表によると、総供給(=総需要)は89兆5949億円となり、平成12年の86兆7667億円に比べ3.3%の増加となった。

総供給は、府内生産額(68兆8905億円)と輸移入(20兆7044億円)からなっている。

府内生産額の68兆8905億円は、平成12年の69兆9012億円に比べ1.4%の減少となった。府内生産額の内訳は生産に用いられた投入費用構成を示しており、中間投入(29兆9606億円)と粗付加価値(38兆9299億円)からなっている。

粗付加価値の内訳をみると、雇用者所得(20兆6547億円)、資本減耗引当(7兆5405億円)、営業余剰(6兆7509億円)などからなっている。

総需要は、中間需要(29兆9606億円)と最終需要(59兆6343億円)からなっている。

最終需要は、生産された財・サービスのうち最終的に使用される需要項目であり、府内最終需要(34兆454億円)と輸移出(25兆5889億円)からなっている。なお、中間需要と府内最終需要の合計は府内需要(64兆60億円)である。

府内最終需要の内訳をみると、民間消費支出(19兆6139億円)、府内総固定資本形成(6兆7823億円)、一般政府消費支出(6兆2113億円)などからなっている。

3. 産業連関表からみた大阪経済の流れ

産業連関表をもとに財・サービスの流れを示したものが第2図である。

供給で始まる上からみていくと、中間投入と粗付加価値の合計が府内生産額となる。府内生産額に輸移入を加えたものが総供給となり、総供給は同額の総需要となる。

需要である総需要は、中間需要と最終需要からなり、中間需要は同額の供給項目である中間投入となる。

最終需要は府内最終需要と輸移出からなる。

第1図 平成17年大阪府産業連関表の概要

(単位：億円)

← 総需要 = 中間需要 + 最終需要		895,949		→	
← 府内生産額 = 中間需要 + 府内最終需要 + 輸移出 - 輸移入		688,905		→ 輸移入	
← 府内需要 = 中間需要 + 府内最終需要		640,060		→	

総供給 895,949 ↓	府内生産額 688,905 ↓	中間生産物の取引 (中間需要 = 中間投入) 299,606		最終需要 596,343					輸移出 255,889
				府内最終需要 340,454					
				家計外消費支出	民間消費支出	一般政府消費支出	府内総固定資本形成	在庫純増	
				13,523	196,139	62,113	67,823	857	
粗付加価値 389,299 ↓		家計外消費支出		13,649					
		雇 用 者 所 得		206,547					
		営 業 余 剰		67,509					
		資 本 減 耗 引 当		75,405					
		間 接 税 - 補 助 金		26,189					
		輸 移 入		207,044					

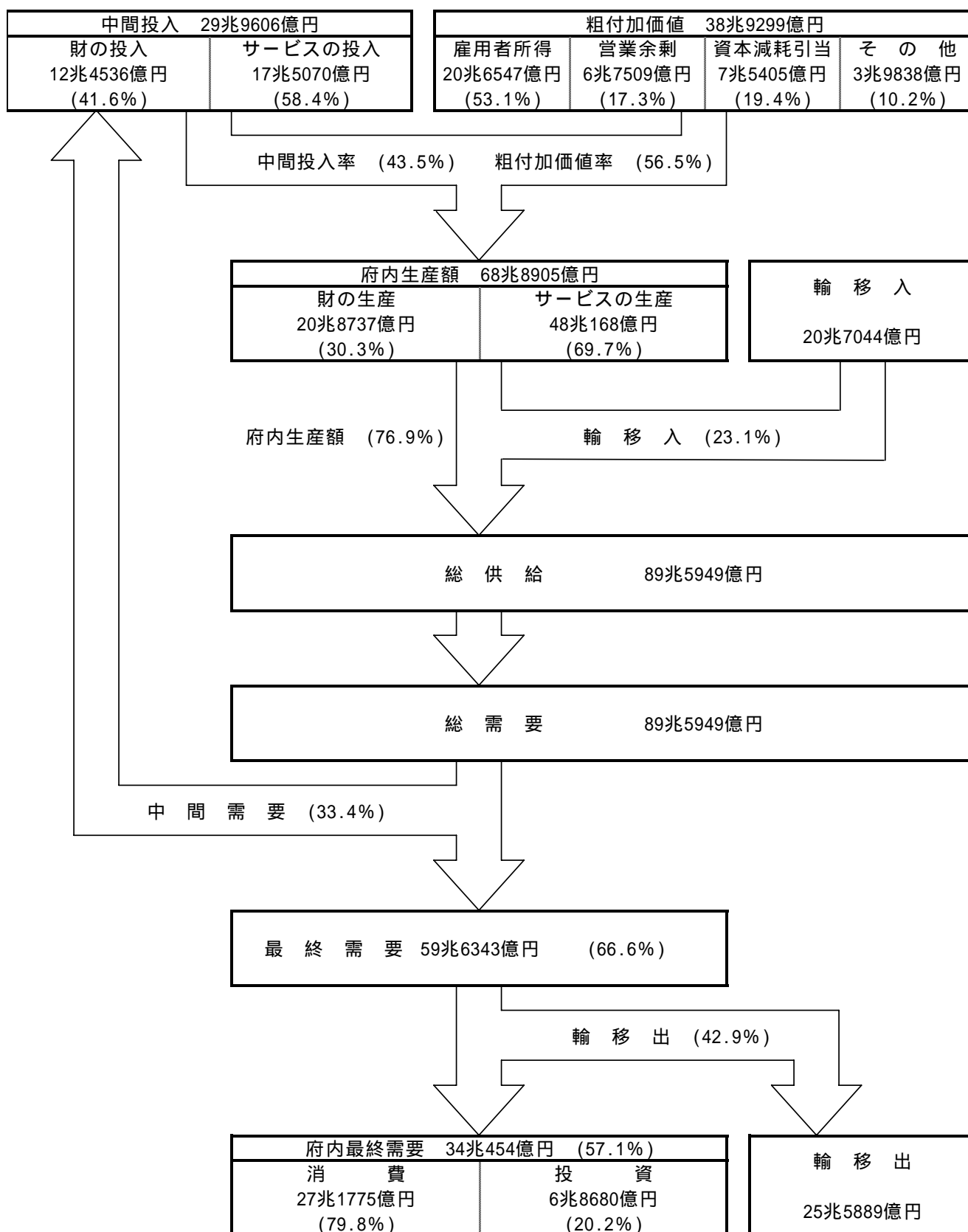
(参考) 平成12年大阪府産業連関表の概要

(単位：億円)

← 総需要 = 中間需要 + 最終需要		867,667		→	
← 府内生産額 = 中間需要 + 府内最終需要 + 輸移出 - 輸移入		699,012		→ 輸移入	
← 府内需要 = 中間需要 + 府内最終需要		634,950		→	

総供給 867,667 ↓	府内生産額 699,012 ↓	中間生産物の取引 (中間需要 = 中間投入) 292,422		最終需要 575,245					輸移出 232,717
				府内最終需要 342,528					
				家計外消費支出	民間消費支出	一般政府消費支出	府内総固定資本形成	在庫純増	
				15,388	199,828	52,626	75,355	-669	
粗付加価値 406,591 ↓		家計外消費支出		15,585					
		雇 用 者 所 得		235,537					
		営 業 余 剰		58,001					
		資 本 減 耗 引 当		70,396					
		間 接 税 - 補 助 金		27,071					
		輸 移 入		168,655					

第2図 平成17年大阪府産業連関表からみた財・サービスの流れ



注意1 34部門表による。「財」は01から20と33の合計、「サービス」は21から32と34の合計である。
 注意2 粗付加価値の「その他」は、家計外消費支出、間接税、経常補助金である。
 注意3 ここでいう「消費」は、家計外消費支出、民間消費支出、一般政府消費支出をいい、「投資」は府内総固定資本形成及び在庫純増をいう。

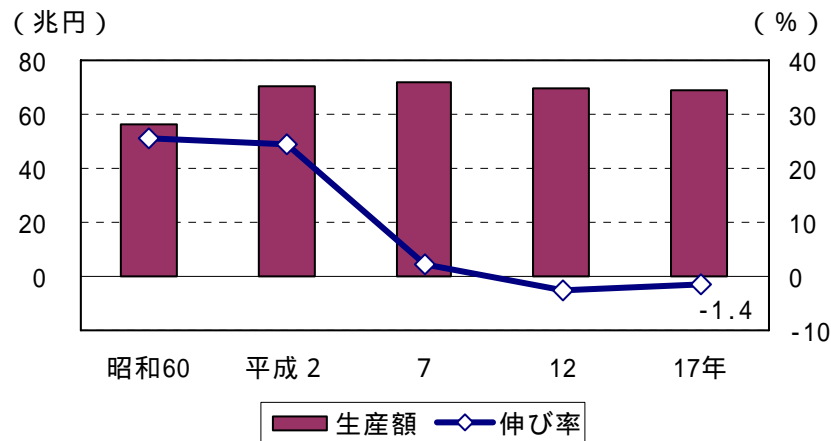
4. 産業連関表からみた大阪経済の特徴

総供給は増加したが、府内生産額は減少。

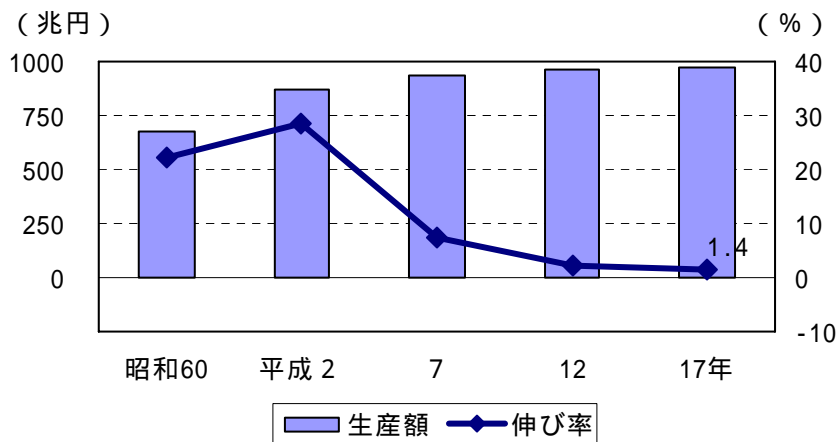
平成 12 年に比べて、総供給は 3.3% 増加したものの、輸移入が 22.8% 増加した影響により、府内生産額は 1.4% の減少となった。

全国の生産額は平成 12 年に比べて 1.4% の増加となった。この結果、府内生産額の全国シェアは 7.1% となり、平成 12 年の 7.3% から 0.2 ポイント低下した。

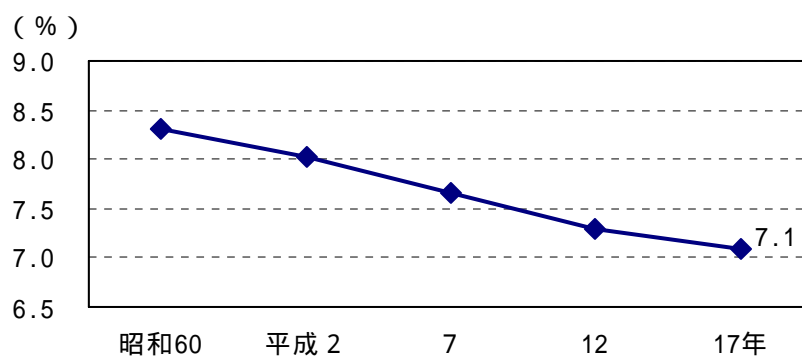
第 3 - 1 図 生産額の推移（大阪府）



第 3 - 2 図 生産額の推移（全国）



第4図 府内生産額の全国シェア



第1-1表 総供給、生産額、輸移入の推移 (大阪府)

	総供給		生産額			輸移入	
	(億円)	伸び率 (%)	(億円)	伸び率 (%)	全国シェア (%)	(億円)	伸び率 (%)
昭和60年	738,368	27.0	563,277	25.5	8.3	175,091	31.9
平成2年	903,504	22.4	700,186	24.3	8.0	203,318	16.1
平成7年	920,072	1.8	716,985	2.4	7.7	203,087	-0.1
平成12年	867,667	-5.7	699,012	-2.5	7.3	168,655	-17.0
平成17年	895,949	3.3	688,905	-1.4	7.1	207,044	22.8

第1-2表 総供給、生産額、輸入の推移 (全国)

	総供給		生産額			輸入	
	(億円)	伸び率 (%)	(億円)	伸び率 (%)	全国シェア (%)	(億円)	伸び率 (%)
昭和60年	7,161,564	20.7	6,785,382	22.3	-	376,182	-2.0
平成2年	9,180,455	28.2	8,722,122	28.5	-	458,333	21.8
平成7年	9,808,243	6.8	9,371,006	7.4	-	437,236	-4.6
平成12年	10,130,476	3.3	9,588,865	2.3	-	541,612	23.9
平成17年	10,444,978	3.1	9,720,146	1.4	-	724,831	33.8

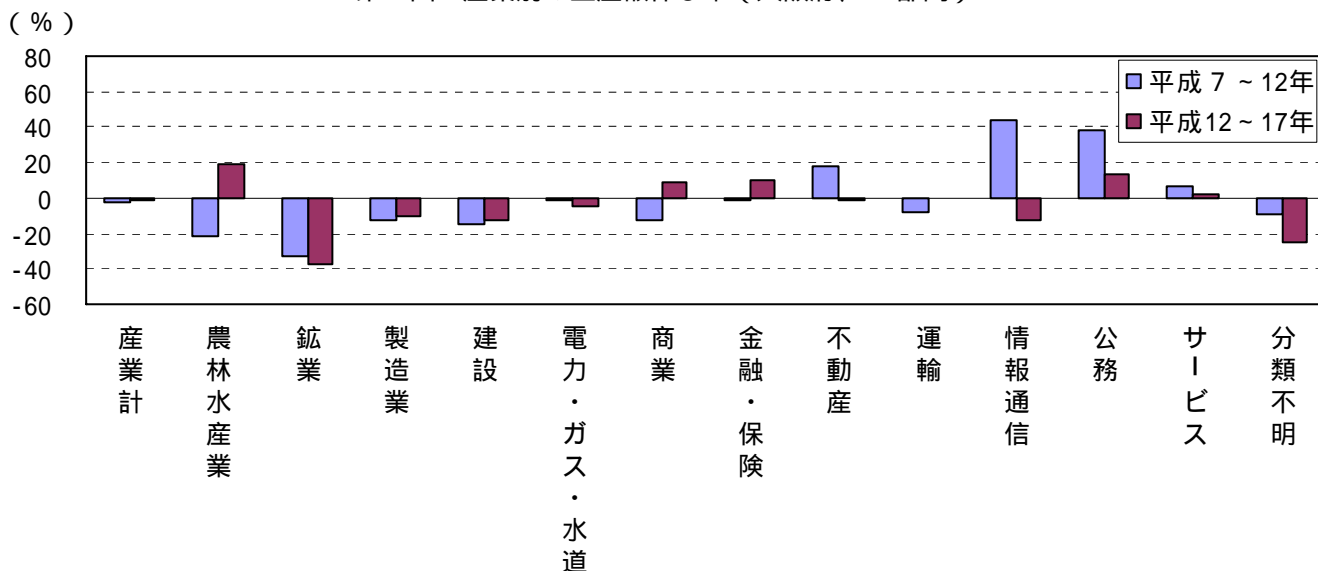
第3次産業の産業全体に占める構成比は上昇が続く。

産業別（13部門）に府内生産額の伸び率をみると、平成12年に比べて、農林水産業、商業、金融・保険、公務、サービスの5部門が増加した。

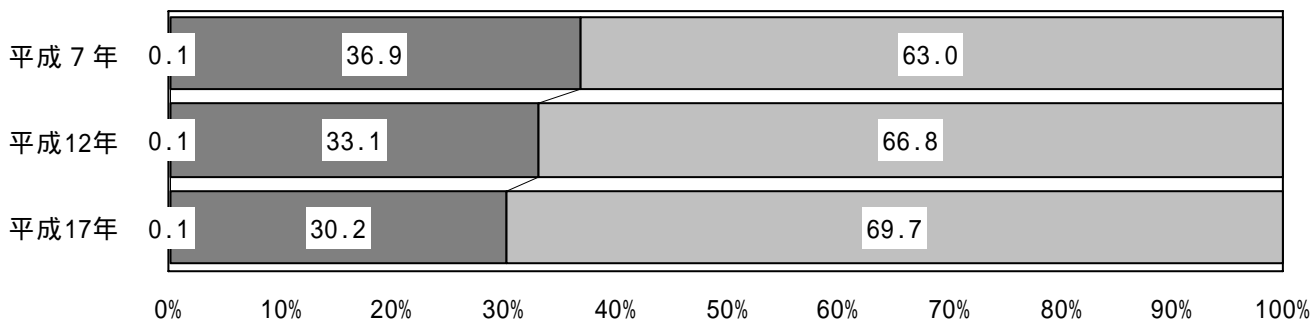
第1次産業の生産額は18.9%増加した。第2次産業は、全生産額のうち23.8%を占める製造業が9.8%減となったことに加え、建設の12.1%減などにより、全体で10.1%の減少となった。第3次産業は、全生産額の24.3%と構成比が最も高いサービスが2.1%増加などの影響を受け、全体で2.8%の増加となった。

第3次産業の産業全体に占める構成比は、平成12年の66.8%から69.7%（全国58.5%）に上昇した。大阪府は全国より第3次産業の比率が高く、第2次産業の比率が低い。

第5図 産業別の生産額伸び率（大阪府、13部門）



第6図 生産額の産業構成（大阪府）



- 第1次産業：01農林水産業
- 第2次産業：02鉱業、03製造業、04建設、05電力・ガス・水道（34部門分類ベースの「水道・廃棄物処理」を除く）
- 第3次産業：上記以外

第2 - 1表 産業別の生産額（大阪府、13部門）

	金額（億円）			構成比（％）			伸び率（％）		
	平成7年	平成12年	平成17年	平成7年	平成12年	平成17年	平成12年	平成17年	
産 業 計	716,985	699,012	688,905	100.0	100.0	100.0	-2.5	-1.4	
01 農 林 水 産 業	806	632	752	0.1	0.1	0.1	-21.5	18.9	
02 鉱 業	280	190	118	0.0	0.0	0.0	-32.3	-37.8	
03 製 造 業	207,220	181,594	163,774	28.9	26.0	23.8	-12.4	-9.8	
04 建 設	44,791	38,092	33,484	6.2	5.4	4.9	-15.0	-12.1	
05 電力・ガス・水道	18,684	18,531	17,639	2.6	2.7	2.6	-0.8	-4.8	
（電力・ガス・熱供給）	12,266	11,484	10,609	1.7	1.6	1.5	-6.4	-7.6	
（水道・廃棄物処理）	6,418	7,048	7,031	0.9	1.0	1.0	9.8	-0.2	
06 商 業	126,564	109,967	120,246	17.7	15.7	17.5	-13.1	9.3	
07 金 融 ・ 保 険	35,477	35,007	38,517	4.9	5.0	5.6	-1.3	10.0	
08 不 動 産	43,793	51,575	51,156	6.1	7.4	7.4	17.8	-0.8	
09 運 輸	40,686	37,371	37,152	5.7	5.3	5.4	-8.1	-0.6	
10 情 報 通 信	27,681	39,810	34,810	3.9	5.7	5.1	43.8	-12.6	
11 公 務	13,223	18,271	20,713	1.8	2.6	3.0	38.2	13.4	
12 サ - ビ ス	153,543	164,117	167,640	21.4	23.5	24.3	6.9	2.1	
13 分 類 不 明	4,237	3,854	2,903	0.6	0.6	0.4	-9.0	-24.7	
再掲	第 1 次 産 業	806	632	752	0.1	0.1	0.1	-21.5	18.9
	第 2 次 産 業	264,557	231,360	207,985	36.9	33.1	30.2	-12.5	-10.1
	第 3 次 産 業	451,622	467,020	480,168	63.0	66.8	69.7	3.4	2.8

第2 - 2表 産業別の生産額（全国、13部門）

	金額（億円）			構成比（％）			伸び率（％）		
	平成7年	平成12年	平成17年	平成7年	平成12年	平成17年	平成12年	平成17年	
産 業 計	9,371,006	9,588,865	9,720,146	100.0	100.0	100.0	2.3	1.4	
01 農 林 水 産 業	158,178	143,697	131,546	1.7	1.5	1.4	-9.2	-8.5	
02 鉱 業	16,595	13,787	10,084	0.2	0.1	0.1	-16.9	-26.9	
03 製 造 業	3,096,941	3,032,700	3,070,709	33.0	31.6	31.6	-2.1	1.3	
04 建 設	881,493	773,105	632,373	9.4	8.1	6.5	-12.3	-18.2	
05 電力・ガス・水道	264,635	270,044	269,836	2.8	2.8	2.8	2.0	-0.1	
（電力・ガス・熱供給）	188,100	192,882	186,772	2.0	2.0	1.9	2.5	-3.2	
（水道・廃棄物処理）	76,535	77,162	83,065	0.8	0.8	0.9	0.8	7.7	
06 商 業	1,023,216	969,476	1,062,745	10.9	10.1	10.9	-5.3	9.6	
07 金 融 ・ 保 険	363,346	381,495	415,868	3.9	4.0	4.3	5.0	9.0	
08 不 動 産	641,852	658,527	662,059	6.8	6.9	6.8	2.6	0.5	
09 運 輸	501,138	479,069	507,444	5.3	5.0	5.2	-4.4	5.9	
10 情 報 通 信	281,544	434,699	459,360	3.0	4.5	4.7	54.4	5.7	
11 公 務	262,170	362,259	385,379	2.8	3.8	4.0	38.2	6.4	
12 サ - ビ ス	1,824,723	2,027,885	2,073,064	19.5	21.1	21.3	11.1	2.2	
13 分 類 不 明	55,176	42,123	39,680	0.6	0.4	0.4	-23.7	-5.8	
再掲	第 1 次 産 業	158,178	143,697	131,546	1.7	1.5	1.4	-9.2	-8.5
	第 2 次 産 業	4,183,130	4,012,473	3,899,937	44.6	41.8	40.1	-4.1	-2.8
	第 3 次 産 業	5,029,699	5,432,694	5,688,663	53.7	56.7	58.5	8.0	4.7

第1次産業：農林水産業

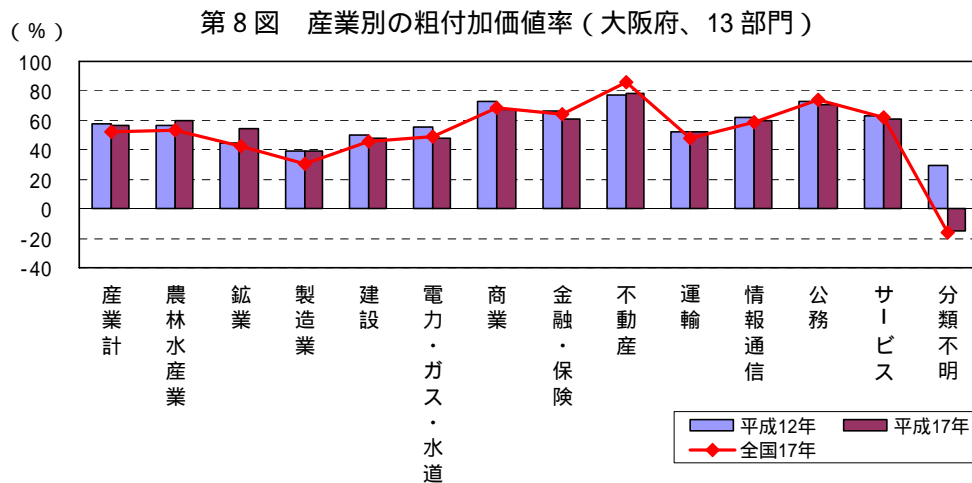
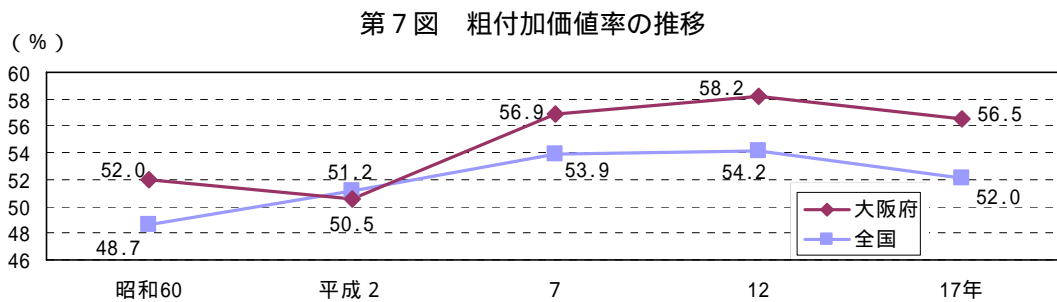
第2次産業：鉱業、製造業、建設、電力・ガス・水道（34部門分類ベースの「水道・廃棄物処理」を除く）

第3次産業：上記以外

全国を上回る粗付加価値率。

粗付加価値額は 38 兆 9299 億円で平成 12 年から 4.3%減少し、粗付加価値率（府内生産額に占める粗付加価値額の構成比）は 58.2%から 56.5%へと 1.7 ポイント低下した。しかし、全国の 52.0%は上回っている。

産業別（13 部門）の粗付加価値率をみると、鉱業、農林水産業、不動産の 3 部門が上昇したが、生産額の大きいサービス、製造業、商業はいずれも低下した。



第 3 表 産業別の粗付加価値率（13 部門）

	大阪府			全国		
	平成12年 (%)	平成17年 (%)	伸び (ポイント)	平成12年 (%)	平成17年 (%)	伸び (ポイント)
産業計	58.2	56.5	-1.7	54.2	52.0	-2.1
01 農林水産業	56.8	60.0	3.2	56.2	52.8	-3.3
02 鉱業	44.5	54.2	9.7	47.6	43.0	-4.6
03 製造業	39.0	38.7	-0.2	34.4	30.2	-4.3
04 建設	50.4	47.6	-2.9	47.2	46.2	-1.0
05 電力・ガス・水道	55.9	47.7	-8.2	56.6	49.0	-7.6
06 商業	72.8	67.7	-5.1	70.8	68.5	-2.3
07 金融・保険	66.4	60.5	-5.9	68.2	63.7	-4.5
08 不動産	76.7	78.7	1.9	86.0	85.4	-0.6
09 運輸	52.7	52.6	-0.1	47.8	47.8	0.0
10 情報通信	62.1	59.4	-2.7	59.0	59.1	0.1
11 公務	72.3	70.8	-1.5	73.7	73.7	0.0
12 サービス	63.5	60.6	-2.9	62.5	62.0	-0.5
13 分類不明	29.2	-14.8	-44.0	30.5	-16.1	-46.6

第2章 供給面からみた大阪経済

1. 総供給の構成

平成17年の財・サービスの総供給(=総需要)は89兆5949億円となった。このうち、中間投入は29兆9606億円(総供給に占める構成比33.4%)、粗付加価値は38兆9299億円(同43.5%)、輸移入は20兆7044億円(同23.1%)となった。輸移入の内訳をみると、輸入は4兆8662億円(同5.4%)、移入は15兆8383億円(同17.7%)となった。

平成12年からの伸び率をみると、総供給は3.3%の増加、中間投入は2.5%の増加、粗付加価値は4.3%の減少、輸入は57.5%の増加、移入は15.0%の増加となった。構成比の変化をみると、中間投入は0.3ポイント低下、粗付加価値は3.4ポイント低下、輸入及び移入はそれぞれ1.8ポイント上昇となった。

第4-1表 総供給の構成(大阪府)

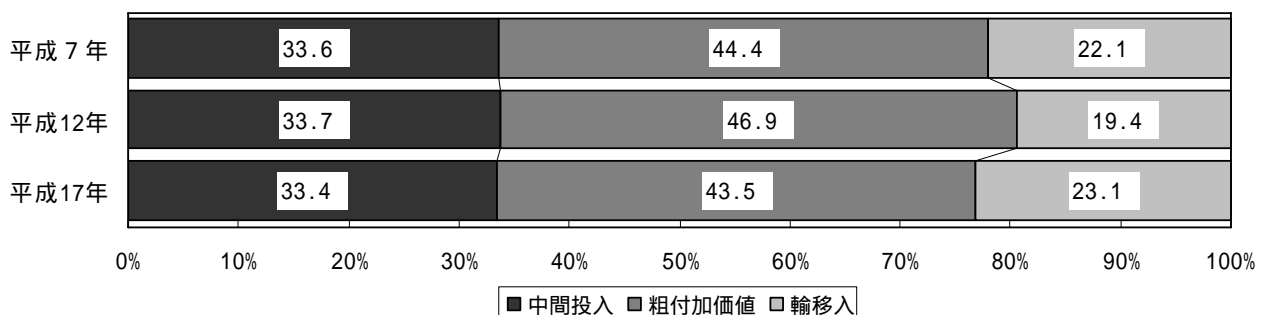
	金額(億円)			構成比(%)			伸び率(%)	
	平成7年	平成12年	平成17年	平成7年	平成12年	平成17年	平成12年	平成17年
総供給	920,072	867,667	895,949	100.0	100.0	100.0	-5.7	3.3
中間投入	308,701	292,422	299,606	33.6	33.7	33.4	-5.3	2.5
粗付加価値	408,284	406,591	389,299	44.4	46.9	43.5	-0.4	-4.3
輸移入	203,087	168,655	207,044	22.1	19.4	23.1	-17.0	22.8
輸入	29,027	30,894	48,662	3.2	3.6	5.4	6.4	57.5
移入	174,060	137,761	158,383	18.9	15.9	17.7	-20.9	15.0

第4-2表 総供給の構成(全国)

	金額(億円)			構成比(%)			伸び率(%)	
	平成7年	平成12年	平成17年	平成7年	平成12年	平成17年	平成12年	平成17年
総供給	9,808,243	10,130,476	10,444,978	100.0	100.0	100.0	3.3	3.1
中間投入	4,318,547	4,394,046	4,661,406	44.0	43.4	44.6	1.7	6.1
粗付加価値	5,052,460	5,194,819	5,058,741	51.5	51.3	48.4	2.8	-2.6
輸入	437,236	541,612	724,831	4.5	5.3	6.9	23.9	33.8

(注) 全国表には、移入の項目がない点に留意が必要。

第9図 総供給の構成(大阪府)



2. 粗付加価値の構成

粗付加価値は38兆9299億円となった。内訳をみると、雇用者所得は20兆6547億円（粗付加価値に占める構成比53.1%）、資本減耗引当は7兆5405億円（同19.4%）、営業余剰は6兆7509億円（同17.3%）、間接税及び補助金は2兆6189億円（同6.7%）、家計外消費支出は1兆3649億円（同3.5%）の順となった。

平成12年からの伸び率をみると、雇用者所得は12.3%の減少、資本減耗引当は7.1%の増加、営業余剰は16.4%の増加、間接税及び補助金は3.3%の減少、家計外消費支出は12.4%の減少となった。構成比の変化をみると、雇用者所得は4.8ポイント低下、資本減耗引当は2.1ポイント上昇、営業余剰は3.0ポイント上昇、間接税及び補助金は変化なし、家計外消費支出は0.3ポイント低下となった。

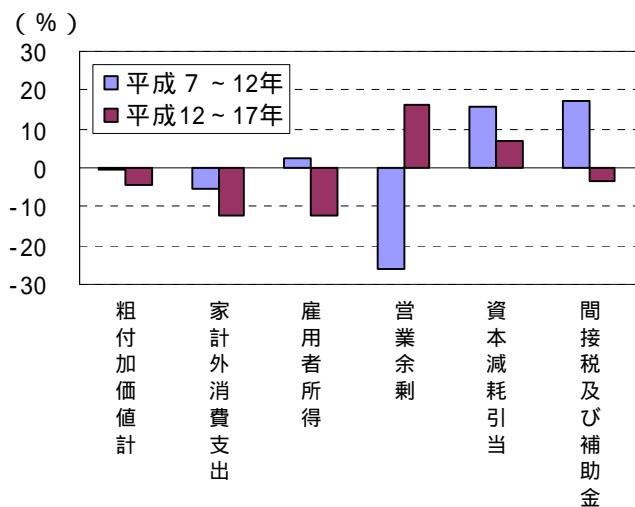
第5-1表 項目別の粗付加価値額（大阪府）

	金額（億円）			構成比（%）			伸び率（%）	
	平成7年	平成12年	平成17年	平成7年	平成12年	平成17年	平成12年	平成17年
粗付加価値計	408,284	406,591	389,299	100.0	100.0	100.0	-0.4	-4.3
家計外消費支出	16,455	15,585	13,649	4.0	3.8	3.5	-5.3	-12.4
雇用者所得	229,415	235,537	206,547	56.2	57.9	53.1	2.7	-12.3
営業余剰	78,365	58,001	67,509	19.2	14.3	17.3	-26.0	16.4
資本減耗引当	60,914	70,396	75,405	14.9	17.3	19.4	15.6	7.1
間接税及び補助金	23,135	27,071	26,189	5.7	6.7	6.7	17.0	-3.3

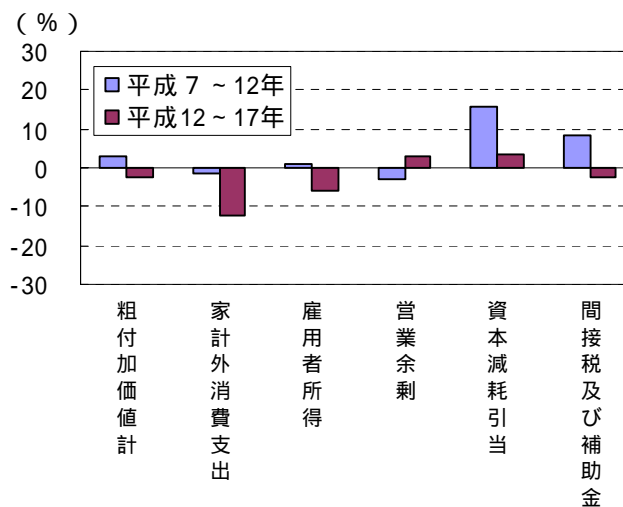
第5-2表 項目別の粗付加価値額（全国）

	金額（億円）			構成比（%）			伸び率（%）	
	平成7年	平成12年	平成17年	平成7年	平成12年	平成17年	平成12年	平成17年
粗付加価値計	5,052,460	5,194,819	5,058,741	100.0	100.0	100.0	2.8	-2.6
家計外消費支出	194,194	191,712	168,027	3.8	3.7	3.3	-1.3	-12.4
雇用者所得	2,731,605	2,755,891	2,588,175	54.1	53.1	51.2	0.9	-6.1
営業余剰	997,062	965,237	995,846	19.7	18.6	19.7	-3.2	3.2
資本減耗引当	808,007	933,500	966,448	16.0	18.0	19.1	15.5	3.5
間接税及び補助金	321,592	348,478	340,244	6.4	6.7	6.7	8.4	-2.4

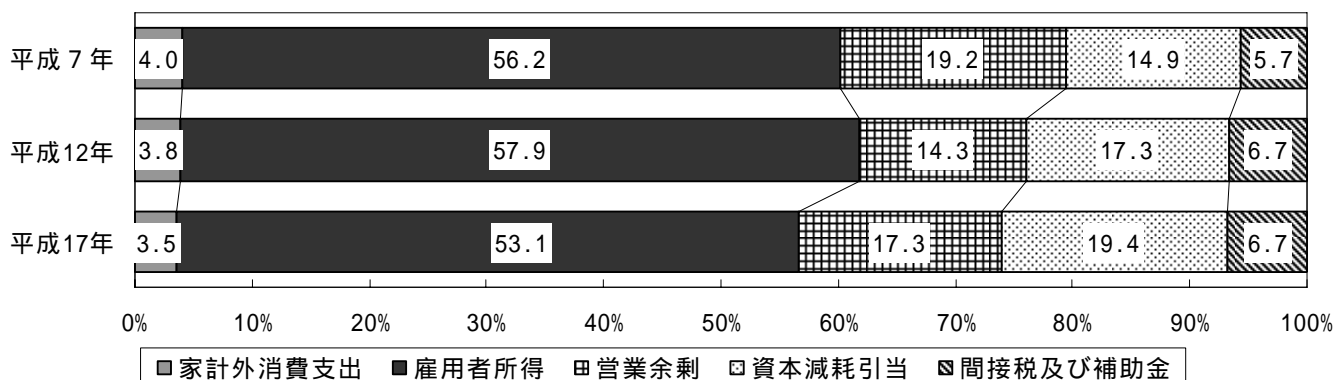
第10-1図 項目別の粗付加価値額伸び率（大阪府）



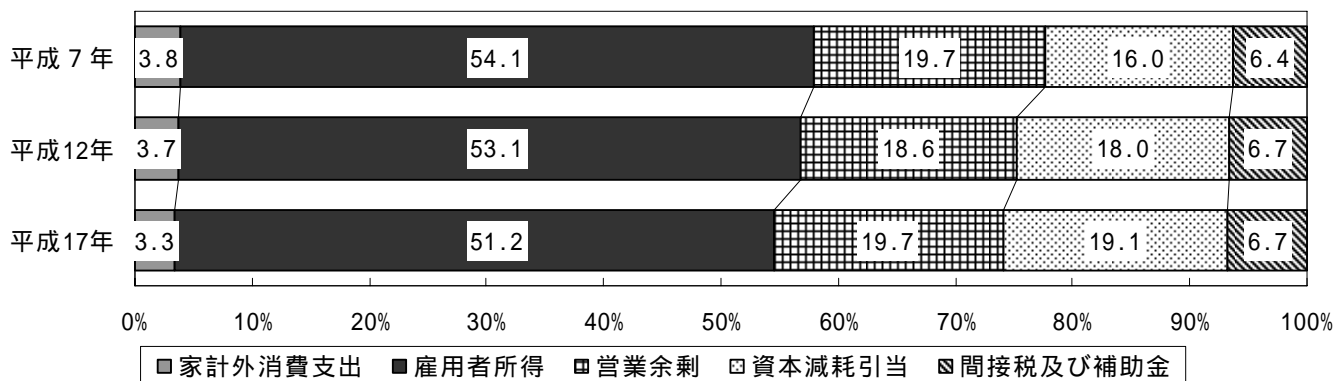
第10-2図 項目別の粗付加価値額伸び率（全国）



第11-1図 粗付加価値の項目構成（大阪府）



第11-2図 粗付加価値の項目構成（全国）



3. 産業別の状況

(1) 府内生産額の推移

府内生産額は68兆8905億円となった。産業別に平成12年と比べると、石油・石炭製品は44.3%の増加、医療・保健・社会保障・介護は26.0%の増加など34部門中10部門が増加した。

伸び率を全国と比較すると大阪府で増加したが全国で減少した産業は、農林水産業と教育・研究の2部門である。また、全国で増加したが大阪府で減少した産業は、化学製品、非鉄金属など8部門である。

製造業では、17部門中14部門が減少した。減少率の大きい産業は、繊維製品(37.9%減)、情報・通信機器(28.7%減)、電気機械(24.4%減)などである。なお、全国で減少した製造業部門は11部門である。

第6表 産業別の生産額(34部門)

	大阪府				全国			
	金額(億円)			伸び率 (%)(*)	金額(億円)			伸び率 (%)(*)
	平成7年	平成12年	平成17年		平成7年	平成12年	平成17年	
産業計	716,985	699,012	688,905	-1.4	9,371,006	9,588,865	9,720,146	1.4
01 農 林 水 産 業	806	632	752	18.9	158,178	143,697	131,546	-8.5
02 鉱 業	280	190	118	-37.8	16,595	13,787	10,084	-26.9
03 飲 食 料 品	16,331	14,274	12,204	-14.5	388,565	389,246	358,894	-7.8
04 織 維 製 品	9,008	6,161	3,827	-37.9	111,645	70,936	43,748	-38.3
05 パ ル プ ・ 紙 ・ 木 製 品	10,809	8,568	6,884	-19.7	178,001	148,619	128,296	-13.7
06 化 学 製 品	23,635	24,750	21,393	-13.6	257,782	261,025	274,870	5.3
07 石 油 ・ 石 炭 製 品	5,515	7,631	11,014	44.3	104,928	129,834	169,202	30.3
08 窯 業 ・ 土 石 製 品	3,002	2,665	2,160	-19.0	96,961	83,691	71,559	-14.5
09 鉄 鋼	17,856	14,128	16,857	19.3	200,933	171,595	253,140	47.5
10 非 鉄 金 属	4,250	4,495	3,671	-18.3	63,431	61,378	73,300	19.4
11 金 属 製 品	20,775	16,069	14,070	-12.4	157,077	134,524	124,844	-7.2
12 一 般 機 械	26,273	22,550	23,658	4.9	284,750	285,867	303,785	6.3
13 電 気 機 械	19,869	17,191	12,996	-24.4	195,054	186,437	158,321	-15.1
14 情 報 ・ 通 信 機 器	6,176	6,325	4,511	-28.7	164,371	169,457	110,116	-35.0
15 電 子 部 品	5,508	5,832	4,823	-17.3	144,430	178,133	162,118	-9.0
16 輸 送 機 械	9,624	6,955	6,594	-5.2	418,558	426,675	530,163	24.3
17 精 密 機 械	1,737	1,432	1,226	-14.4	38,107	39,389	37,227	-5.5
18 そ の 他 の 製 造 工 業 製 品	25,031	21,140	16,571	-21.6	271,978	277,472	255,948	-7.8
19 建 設	44,791	38,092	33,484	-12.1	881,493	773,105	632,373	-18.2
20 電 力 ・ ガ ス ・ 熱 供 給	12,266	11,484	10,609	-7.6	188,100	192,882	186,772	-3.2
21 水 道 ・ 廃 棄 物 処 理	6,418	7,048	7,031	-0.2	76,535	77,162	83,065	7.7
22 商 業	126,564	109,967	120,246	9.3	1,023,216	969,476	1,062,745	9.6
23 金 融 ・ 保 険	35,477	35,007	38,517	10.0	363,346	381,495	415,868	9.0
24 不 動 産	43,793	51,575	51,156	-0.8	641,852	658,527	662,059	0.5
25 運 輸	40,686	37,371	37,152	-0.6	501,138	479,069	507,444	5.9
26 情 報 通 信	27,681	39,810	34,810	-12.6	281,544	434,699	459,360	5.7
27 公 務	13,223	18,271	20,713	13.4	262,170	362,259	385,379	6.4
28 教 育 ・ 研 究	22,570	23,804	24,243	1.8	332,470	362,939	362,932	-0.0
29 医 療 ・ 保 健 ・ 社 会 保 障 ・ 介 護	27,704	32,662	41,139	26.0	362,294	440,060	502,114	14.1
30 そ の 他 の 公 共 サ ー ビ ス	3,058	2,687	3,078	14.6	46,587	42,323	50,306	18.9
31 対 事 業 所 サ ー ビ ス	58,664	64,017	62,628	-2.2	551,267	613,090	637,492	4.0
32 対 個 人 サ ー ビ ス	41,546	40,946	36,551	-10.7	532,105	569,473	520,220	-8.6
33 事 務 用 品	1,820	1,429	1,315	-8.0	20,370	18,422	15,178	-17.6
34 分 類 不 明	4,237	3,854	2,903	-24.7	55,176	42,123	39,680	-5.8
再掲								
第1次産業	806	632	752	18.9	158,178	143,697	131,546	-8.5
第2次産業	264,557	231,360	207,985	-10.1	4,183,130	4,012,473	3,899,937	-2.8
第3次産業	451,622	467,020	480,168	2.8	5,029,699	5,432,694	5,688,663	4.7

1. 製造業は03～18及び33の合計である。

2. 第1次産業：01農林水産業

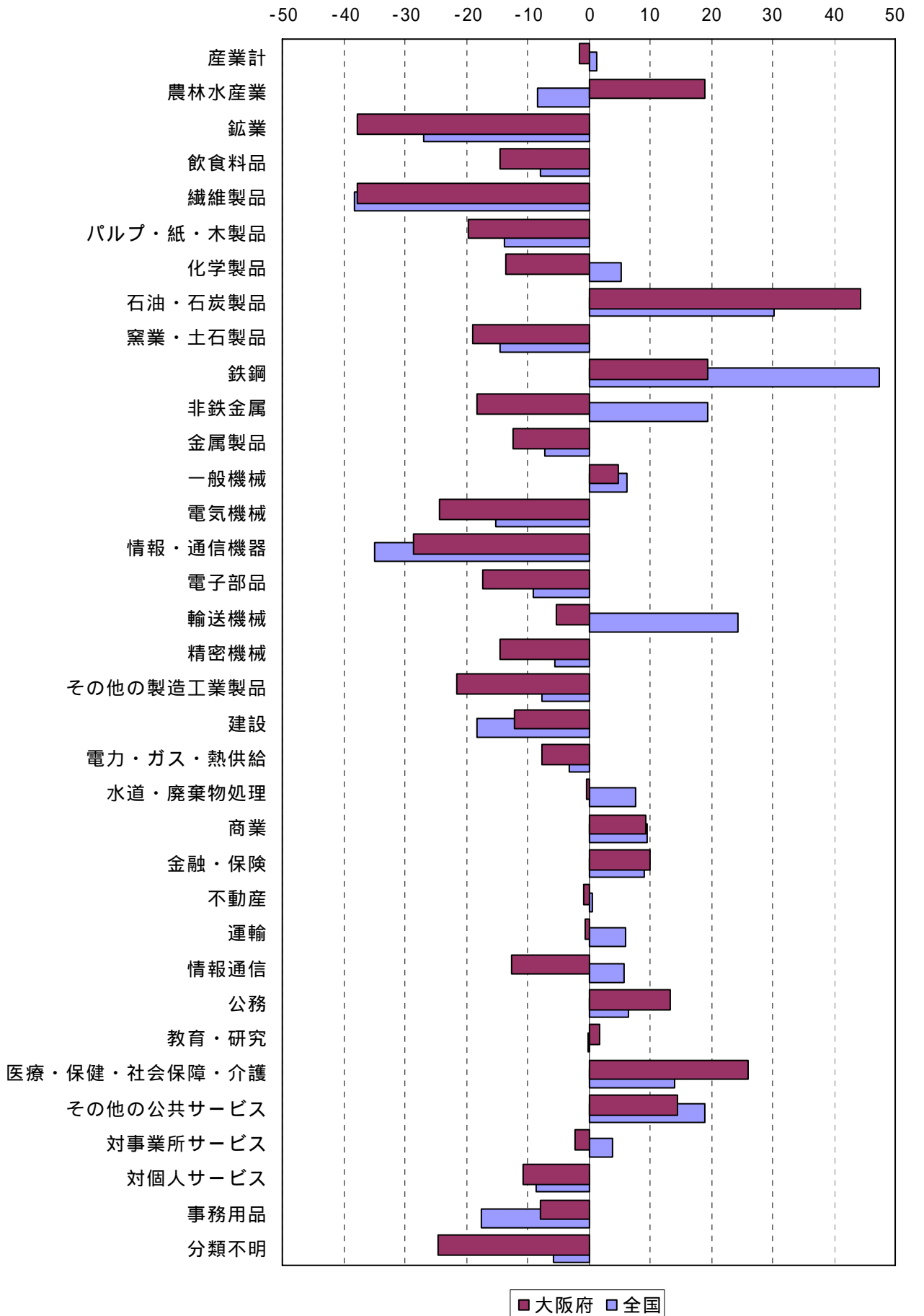
第2次産業：02鉱業～20電力・ガス・熱供給、33事務用品

第3次産業：21水道・廃棄物処理～32対個人サービス、34分類不明

* 平成12年から17年の伸び率である。

第12図 産業別の生産額伸び率（34部門）

(%)



(2) 生産額の構成比と全国シェアの推移

府内生産額に占める構成比を平成12年と比べる。上昇した産業は、商業(構成比17.45%)1.72ポイント上昇、医療・保健・社会保障・介護(同5.97%)1.30ポイント上昇、金融・保険(同5.59%)0.58ポイント上昇など13部門である。一方、低下した産業は、情報通信(同5.05%)0.65ポイント低下、その他の製造工業製品(同2.41%)0.61ポイント低下、建設(同4.86%)0.59ポイント低下などとなった。

構成比の順位の変化をみると、医療・保健・社会保障・介護(9位から4位)などが上がり、対個人サービス(4位から7位)、情報通信(5位から8位)、建設(6位から9位)などが下がった。

全国シェアが一割を超える部門は、商業(全国シェア11.31%)、金属製品(同11.27%)の2部門である。平成12年からの変化をみると、医療・保健・社会保障・介護など10部門が上昇したが、非鉄金属など24部門が低下した。

全国シェアの順位の変化をみると、医療・保健・社会保障・介護(17位から9位)などが上がり、非鉄金属(18位から26位)などが下がった。

第7表 産業別の生産額構成と全国シェア(大阪府)

(単位: %)

	構成比		全国シェア	
	平成12年	平成17年	平成12年	平成17年
01 農 林 水 産 業	0.09	0.11	0.44	0.57
02 鉱 業	0.03	0.02	1.38	1.17
03 飲 食 料 品	2.04	1.77	3.67	3.40
04 織 維 製 品	0.88	0.56	8.68	8.75
05 パ ル プ ・ 紙 ・ 木 製 品	1.23	1.00	5.77	5.37
06 化 学 製 品	3.54	3.11	9.48	7.78
07 石 油 ・ 石 炭 製 品	1.09	1.60	5.88	6.51
08 窯 業 ・ 土 石 製 品	0.38	0.31	3.18	3.02
09 鉄 鋼	2.02	2.45	8.23	6.66
10 非 鉄 金 属	0.64	0.53	7.32	5.01
11 金 属 製 品	2.30	2.04	11.94	11.27
12 一 般 機 械	3.23	3.43	7.89	7.79
13 電 気 機 械	2.46	1.89	9.22	8.21
14 情 報 ・ 通 信 機 器	0.90	0.65	3.73	4.10
15 電 子 部 品	0.83	0.70	3.27	2.97
16 輸 送 機 械	1.00	0.96	1.63	1.24
17 精 密 機 械	0.20	0.18	3.64	3.29
18 そ の 他 の 製 造 工 業 製 品	3.02	2.41	7.62	6.47
19 建 設	5.45	4.86	4.93	5.29
20 電 力 ・ ガ ス ・ 熱 供 給	1.64	1.54	5.95	5.68
21 水 道 ・ 廃 棄 物 処 理	1.01	1.02	9.13	8.46
22 商 業	15.73	17.45	11.34	11.31
23 金 融 ・ 保 険	5.01	5.59	9.18	9.26
24 不 動 産	7.38	7.43	7.83	7.73
25 運 輸	5.35	5.39	7.80	7.32
26 情 報 通 信	5.70	5.05	9.16	7.58
27 公 務	2.61	3.01	5.04	5.37
28 教 育 ・ 研 究	3.41	3.52	6.56	6.68
29 医 療 ・ 保 健 ・ 社 会 保 障 ・ 介 護	4.67	5.97	7.42	8.19
30 そ の 他 の 公 共 サ ー ビ ス	0.38	0.45	6.35	6.12
31 対 事 業 所 サ ー ビ ス	9.16	9.09	10.44	9.82
32 対 個 人 サ ー ビ ス	5.86	5.31	7.19	7.03
33 事 務 用 品	0.20	0.19	7.76	8.66
34 分 類 不 明	0.55	0.42	9.15	7.32
全部門合計	100.00	100.00	7.29	7.09

第8表 生産額の構成比の順位推移（大阪府）

平成12年 (単位：%)				平成17年 (単位：%)							
順位	部	門	名	構成比	順位	部	門	名	構成比		
1	22	商	業	所	15.73	1	22	商	業	所	17.45
2	31	対	事	業	9.16	2	31	対	事	業	9.09
3	24	不	産	動	7.38	3	24	不	産	動	7.43
4	32	対	個	人	5.86	4	29	医	療	・	5.97
5	26	情	報	通	5.70	5	23	金	融	・	5.59
6	19	建	設	輸	5.45	6	25	運	輸	・	5.39
7	25	運	輸	輸	5.35	7	32	対	個	人	5.31
8	23	金	融	・	5.01	8	26	情	報	通	5.05
9	29	医	療	・	4.67	9	19	建	設	輸	4.86
10	06	化	学	製	3.54	10	28	教	育	・	3.52
11	28	教	育	・	3.41	11	12	一	般	機	3.43
12	12	一	般	機	3.23	12	06	化	学	製	3.11
13	18	そ	の	他	3.02	13	27	公	務	機	3.01
14	27	公	務	機	2.61	14	09	鉄	鋼	品	2.45
15	13	電	機	製	2.46	15	18	そ	の	他	2.41
16	11	金	属	機	2.30	16	11	金	属	機	2.04
17	03	飲	食	料	2.04	17	13	電	機	製	1.89
18	09	鉄	鋼	品	2.02	18	03	飲	食	料	1.77
19	20	電	力	・	1.64	19	07	石	油	・	1.60
20	05	パ	ル	・	1.23	20	20	電	力	・	1.54
21	07	石	油	・	1.09	21	21	水	道	・	1.02
22	21	水	道	・	1.01	22	05	パ	ル	・	1.00
23	16	輸	送	機	1.00	23	16	輸	送	機	0.96
24	14	情	報	通	0.90	24	15	電	器	機	0.70
25	04	織	維	製	0.88	25	14	情	報	通	0.65
26	15	電	子	部	0.83	26	04	織	維	製	0.56
27	10	非	鉄	金	0.64	27	10	非	鉄	金	0.53
28	34	分	類	不	0.55	28	30	そ	の	他	0.45
29	30	そ	の	他	0.38	29	34	分	類	不	0.42
30	08	窯	業	・	0.38	30	08	窯	業	・	0.31
31	17	精	密	機	0.20	31	33	事	務	機	0.19
32	33	事	務	機	0.20	32	17	精	密	機	0.18
33	01	農	林	水	0.09	33	01	農	林	水	0.11
34	02	鉱	産	業	0.03	34	02	鉱	産	業	0.02

第9表 生産額の全国シェアの順位推移（大阪府）

平成12年 (単位：%)				平成17年 (単位：%)							
順位	部	門	名	全国シェア	順位	部	門	名	全国シェア		
1	11	金	属	製	11.94	1	22	商	業	所	11.31
2	22	商	業	所	11.34	2	11	金	属	製	11.27
3	31	対	事	業	10.44	3	31	対	事	業	9.82
4	06	化	学	製	9.48	4	23	金	融	・	9.26
5	13	電	機	製	9.22	5	04	織	維	製	8.75
6	23	金	融	・	9.18	6	33	事	務	機	8.66
7	26	情	報	通	9.16	7	21	水	道	・	8.46
8	34	分	類	不	9.15	8	13	電	機	製	8.21
9	21	水	道	・	9.13	9	29	医	療	・	8.19
10	04	織	維	製	8.68	10	12	一	般	機	7.79
11	09	鉄	鋼	品	8.23	11	06	化	学	製	7.78
12	12	一	般	機	7.89	12	24	不	産	動	7.73
13	24	不	産	動	7.83	13	26	情	報	通	7.58
14	25	運	輸	輸	7.80	14	25	運	輸	輸	7.32
15	33	事	務	機	7.76	15	34	分	類	不	7.32
16	18	そ	の	他	7.62	16	32	対	個	人	7.03
17	29	医	療	・	7.42	17	28	教	育	・	6.68
18	10	非	鉄	金	7.32	18	09	鉄	鋼	品	6.66
19	32	対	個	人	7.19	19	07	石	油	・	6.51
20	28	教	育	・	6.56	20	18	そ	の	他	6.47
21	30	そ	の	他	6.35	21	30	そ	の	他	6.12
22	20	電	力	・	5.95	22	20	電	力	・	5.68
23	07	石	油	・	5.88	23	27	公	務	機	5.37
24	05	パ	ル	・	5.77	24	05	パ	ル	・	5.37
25	27	公	務	機	5.04	25	19	建	設	輸	5.29
26	19	建	設	輸	4.93	26	10	非	鉄	金	5.01
27	14	情	報	通	3.73	27	14	情	報	通	4.10
28	03	飲	食	料	3.67	28	03	飲	食	料	3.40
29	17	精	密	機	3.64	29	17	精	密	機	3.29
30	15	電	子	部	3.27	30	08	窯	業	・	3.02
31	08	窯	業	・	3.18	31	15	電	子	部	2.97
32	16	輸	送	機	1.63	32	16	輸	送	機	1.24
33	02	鉱	産	業	1.38	33	02	鉱	産	業	1.17
34	01	農	林	水	0.44	34	01	農	林	水	0.57

(3) 府内生産額の特化係数

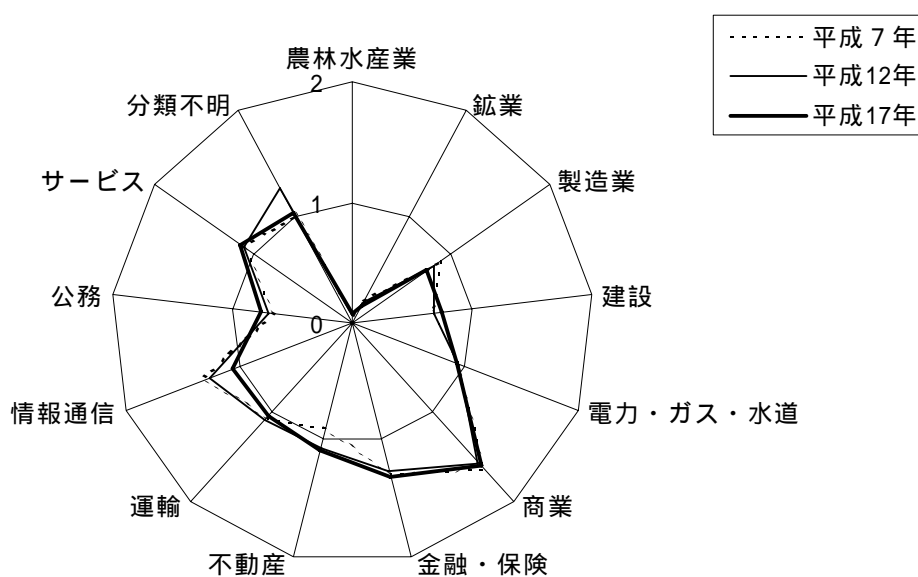
国内生産額の産業別構成比を1とする特化係数を13部門で見ると、商業(特化係数1.60)、金融・保険(同1.31)、サービス(同1.14)の順に大きく、農林水産業(同0.08)、鉱業(同0.17)などが特に低い部門である。平成12年からの変化をみると、建設、公務など7部門で上昇し、情報通信、製造業など6部門で低下した。

さらに34部門で見ると、製造業では金属製品(同1.59)、繊維製品(同1.23)が大きく、サービスでは対事業所サービス(同1.39)、医療・保健・社会保障・介護(同1.16)が大きい。

第10表 府内生産額の特化係数(13部門)

	平成7年	平成12年	平成17年
01 農林水産業	0.07	0.06	0.08
02 鉱業	0.22	0.19	0.17
03 製造業	0.87	0.82	0.75
04 建設	0.66	0.68	0.75
05 電力・ガス・水道	0.92	0.94	0.92
06 商業	1.62	1.56	1.60
07 金融・保険	1.28	1.26	1.31
08 不動産	0.89	1.07	1.09
09 運輸	1.06	1.07	1.03
10 情報通信	1.29	1.26	1.07
11 公務	0.66	0.69	0.76
12 サービス	1.10	1.11	1.14
13 分類不明	1.00	1.26	1.03
全部門合計	1.00	1.00	1.00

第13図 府内生産額の特化係数(13部門)

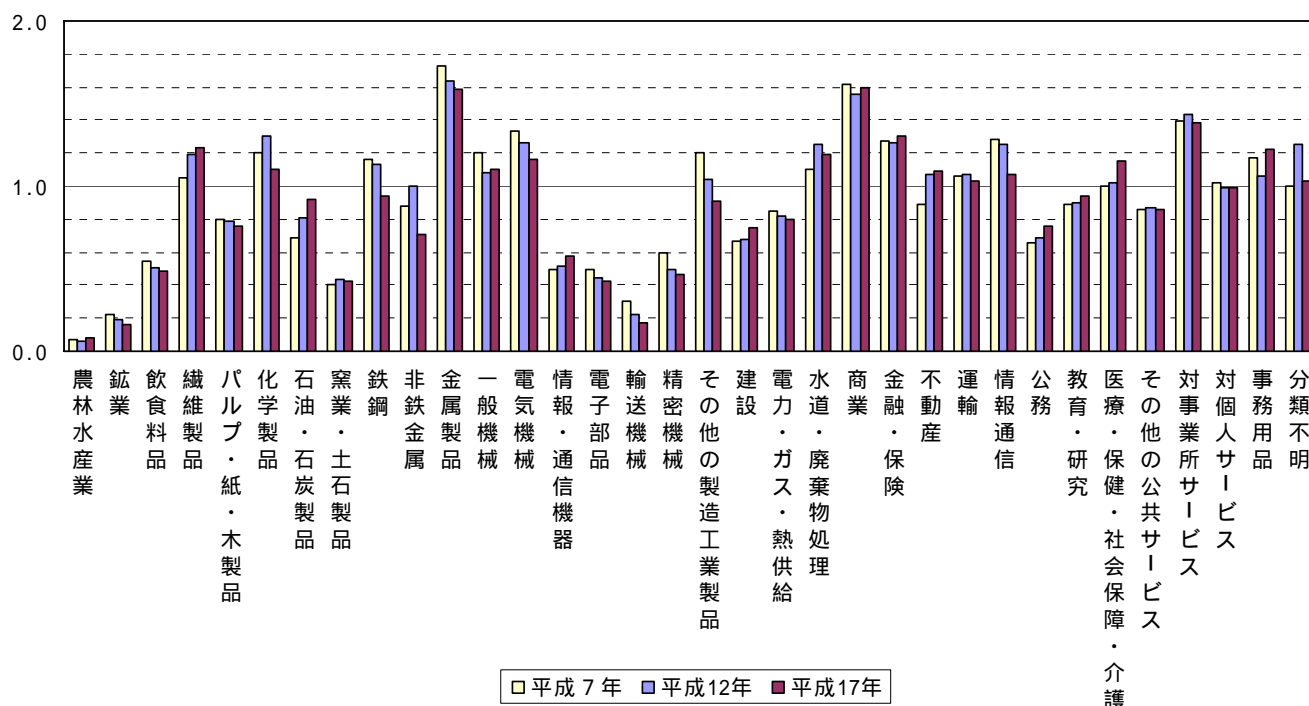


$$* \text{ 特化係数} = \frac{\text{府内生産額における各産業の構成比}}{\text{国内生産額における各産業の構成比}}$$

第11表 府内生産額の特化係数（34部門）

	平成7年	平成12年	平成17年
01 農 林 水 産 業	0.07	0.06	0.08
02 鉱 業	0.22	0.19	0.17
03 飲 食 料 品	0.55	0.50	0.48
04 織 維 製 品	1.05	1.19	1.23
05 パ ル プ ・ 紙 ・ 木 製 品	0.79	0.79	0.76
06 化 学 製 品	1.20	1.30	1.10
07 石 油 ・ 石 炭 製 品	0.69	0.81	0.92
08 窯 業 ・ 土 石 製 品	0.40	0.44	0.43
09 鉄 鋼	1.16	1.13	0.94
10 非 鉄 金 属 製 品	0.88	1.00	0.71
11 金 属 製 品	1.73	1.64	1.59
12 一 般 機 械	1.21	1.08	1.10
13 電 気 機 械	1.33	1.26	1.16
14 情 報 ・ 通 信 機 器	0.49	0.51	0.58
15 電 子 部 品	0.50	0.45	0.42
16 輸 送 機 械	0.30	0.22	0.18
17 精 密 機 械	0.60	0.50	0.46
18 そ の 他 の 製 造 工 業 製 品	1.20	1.05	0.91
19 建 設	0.66	0.68	0.75
20 電 力 ・ ガ ス ・ 熱 供 給	0.85	0.82	0.80
21 水 道 ・ 廃 棄 物 処 理	1.10	1.25	1.19
22 商 業	1.62	1.56	1.60
23 金 融 ・ 保 険	1.28	1.26	1.31
24 不 動 産	0.89	1.07	1.09
25 運 輸	1.06	1.07	1.03
26 情 報 通 信	1.29	1.26	1.07
27 公 務	0.66	0.69	0.76
28 教 育 ・ 研 究	0.89	0.90	0.94
29 医 療 ・ 保 健 ・ 社 会 保 障 ・ 介 護	1.00	1.02	1.16
30 そ の 他 の 公 共 サ ー ビ ス	0.86	0.87	0.86
31 対 事 業 所 サ ー ビ ス	1.39	1.43	1.39
32 対 個 人 サ ー ビ ス	1.02	0.99	0.99
33 事 務 用 品	1.17	1.06	1.22
34 分 類 不 明	1.00	1.26	1.03
全部門合計	1.00	1.00	1.00

第14図 府内生産額の特化係数（34部門）



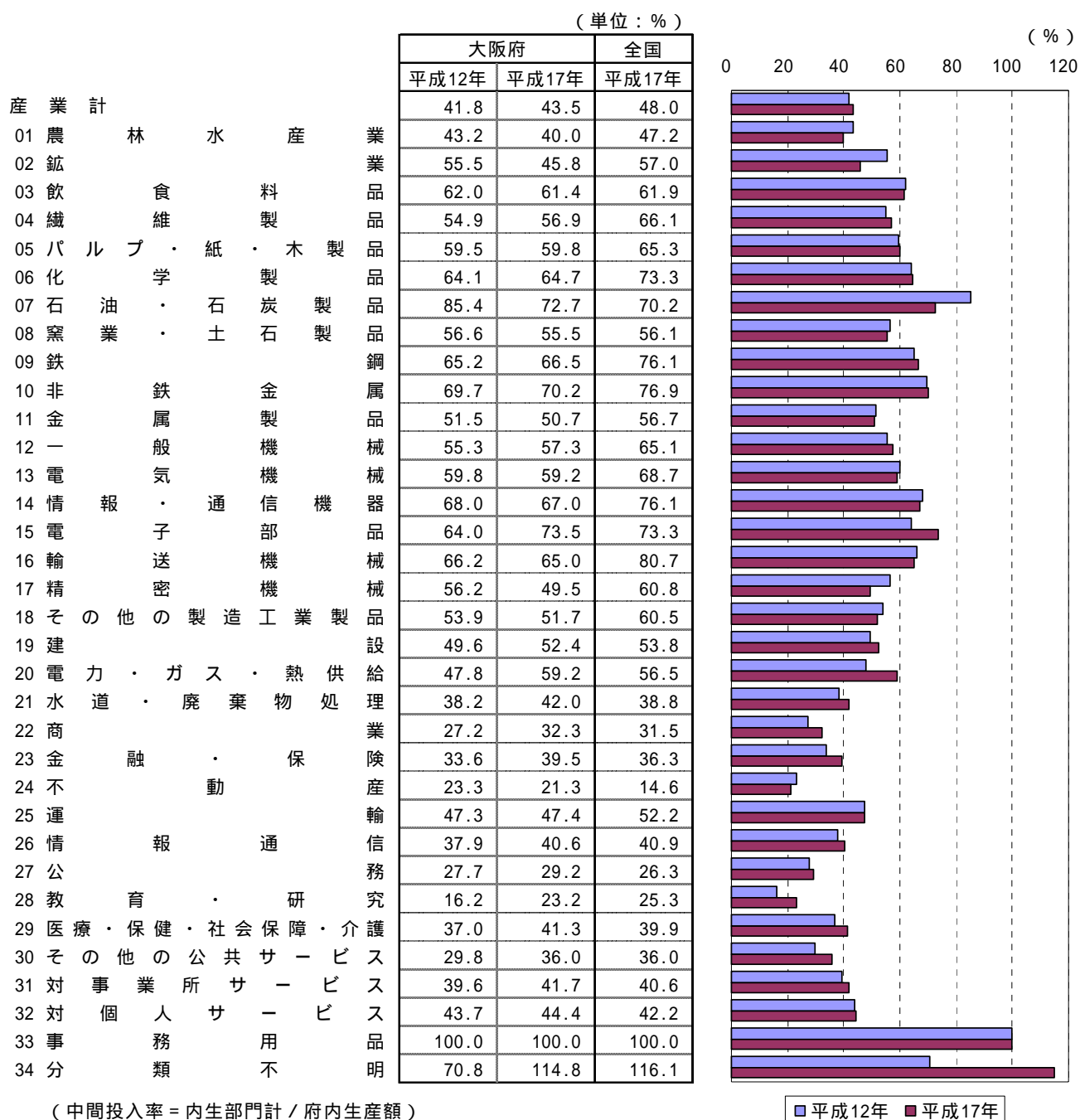
(4) 中間投入と粗付加価値

府内生産額 68 兆 8905 億円の費用構成をみると、生産活動に必要な原材料、燃料等の財及びサービスなどの中間投入が 29 兆 9606 億円(中間投入率 43.5%)、生産活動により新たに生み出された粗付加価値が 38 兆 9299 億円(粗付加価値率 56.5%)となった。

中間投入率を産業別にみると、電子部品(中間投入率 73.5%)、石油・石炭製品(同 72.7%)、非鉄金属(同 70.2%)など製造業が高く、不動産(同 21.3%)、教育・研究(同 23.2%)など第3次産業が低い傾向である。

平成 12 年からの中間投入率の変化をみると、34 部門中 12 部門で低下した。

第 15 図 産業別の中間投入率(34 部門)



4. サービス、製造業の状況

(1) サービス

サービスは、13部門分類では、府内生産額に占める構成比が第1位の部門(24.3%)であり、平成12年に比べて構成比は0.8ポイント上昇した(9ページ第2-1表参照)。これを業種ごとにみると、最もウエイトの大きい対事業所サービスの生産額は2.2%の減少となった。一方、医療・保健・社会保障・介護は26.0%の増加となった。

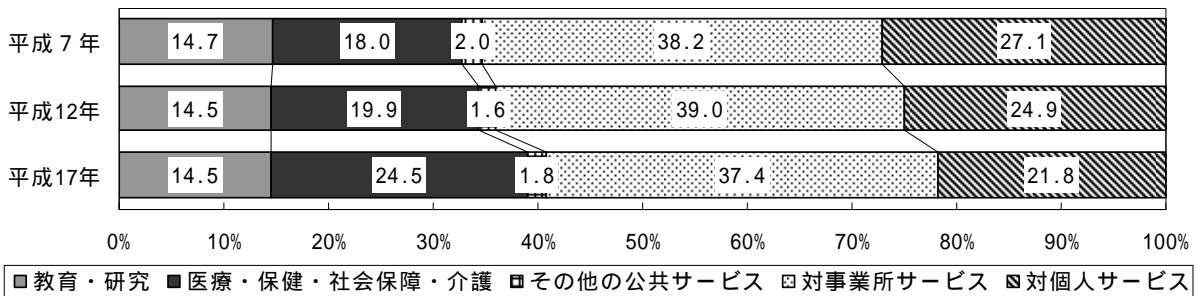
サービスに占める業種別の構成比をみると、対事業所サービスが37.4%、医療・保健・社会保障・介護が24.5%、対個人サービスが21.8%の順になっている。

第12表 サービスの生産額

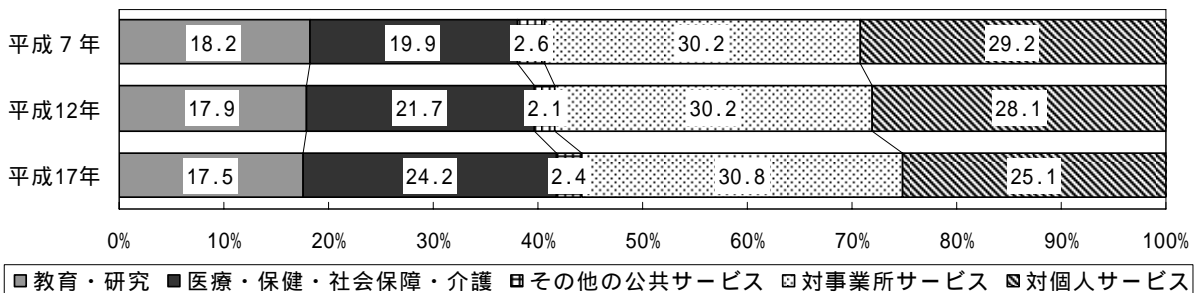
	大阪府				全国			
	金額(億円)			伸び率 (%) (*)	金額(億円)			伸び率 (%) (*)
	平成7年	平成12年	平成17年		平成7年	平成12年	平成17年	
サービス	153,543	164,117	167,640	2.1	1,824,723	2,027,885	2,073,064	2.2
教育・研究	22,570	23,804	24,243	1.8	332,470	362,939	362,932	0.0
医療・保健・社会保障・介護	27,704	32,662	41,139	26.0	362,294	440,060	502,114	14.1
その他の公共サービス	3,058	2,687	3,078	14.6	46,587	42,323	50,306	18.9
対事業所サービス	58,664	64,017	62,628	-2.2	551,267	613,090	637,492	4.0
対個人サービス	41,546	40,946	36,551	-10.7	532,105	569,473	520,220	-8.6

* 平成12年から17年の伸び率である。

第16-1図 サービスの生産額の業種構成(大阪府)



第16-2図 サービスの生産額の業種構成(全国)



(2) 製造業

製造業は、府内生産額に占める構成比が 23.8%であり、平成 12 年に比べて構成比は 2.2 ポイント低下した(9 ページ第 2 - 1 表参照)。生産額の増減率をみると、平成 12 年に比べて 9.8%減となっており、全国の 1.3% 増とは反対の動きとなった。

製造業の業種を「加工組立型」「素材型」「その他」に分類し製造業全体に占める構成比をみると、大阪府はそれぞれ 32.9%、47.7%、19.5%であるのに対し、全国では 42.4%、36.4%、21.3%であり、大阪府は素材型の比率が高い。

第 13 表 製造業の生産額

製 造 業	大阪府				全国			
	金額(億円)			伸び率 (%) (*)	金額(億円)			伸び率 (%) (*)
	平成7年	平成12年	平成17年		平成7年	平成12年	平成17年	
製 造 業	207,220	181,594	163,774	-9.8	3,096,941	3,032,700	3,070,709	1.3
加工組立型業種	69,187	60,285	53,809	-10.7	1,245,270	1,285,959	1,301,730	1.2
素材型業種	89,700	81,087	78,055	-3.7	1,099,805	1,019,219	1,116,260	9.5
その他の業種	48,333	40,222	31,910	-20.7	751,866	727,522	652,719	-10.3

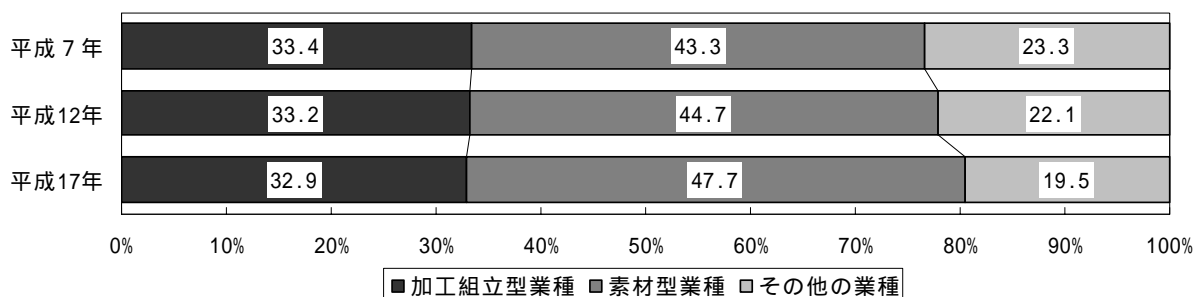
* 平成12年から17年の伸び率である。

加工組立型業種：12 一般機械 ~ 17 精密機械

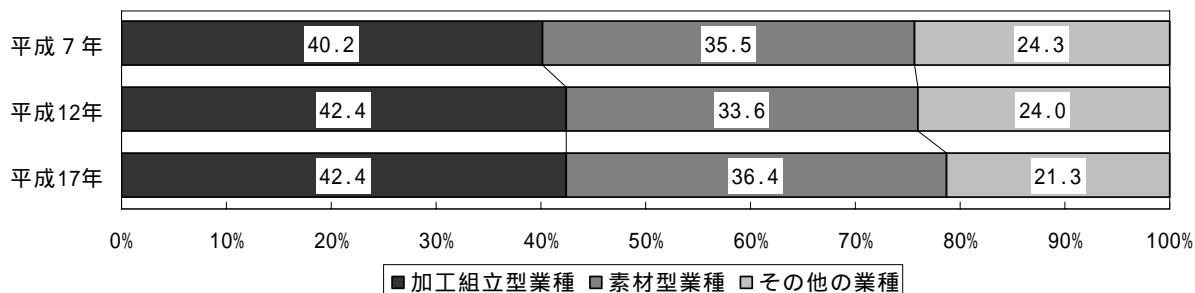
素材型業種：04 繊維製品(繊維工業製品)、05 パルプ・紙・木製品 ~ 11 金属製品

その他の業種：03 食料品、04 繊維製品(衣服・その他の繊維既製品)、18 その他の製造工業製品、33 事務用品

第 17 - 1 図 製造業の生産額の業種構成(大阪府)



第 17 - 2 図 製造業の生産額の業種構成(全国)



第3章 需要面からみた大阪経済

1. 総需要の構成

総需要の 89 兆 5949 億円を中間需要と最終需要に分けると、中間需要は 29 兆 9606 億円（総需要に占める構成比 33.4%）、最終需要は 59 兆 6343 億円（同 66.6%）となった。最終需要の内訳をみると、府内最終需要は 34 兆 454 億円（同 38.0%）、輸移出は 25 兆 5889 億円（同 28.6%）となった。また、輸移出の内訳をみると、輸出は 3 兆 4303 億円（同 3.8%）、移出は 22 兆 1586 億円（同 24.7%）となった。

平成 12 年からの伸び率をみると、中間需要は 2.5%の増加、最終需要は 3.7%の増加、府内最終需要は 0.6%の減少、輸移出は 10.0%の増加となった。また、輸移出の内訳をみると、輸出は 38.2%の増加、移出は 6.6%の増加となった。

第 14 - 1 表 総需要の構成（大阪府）

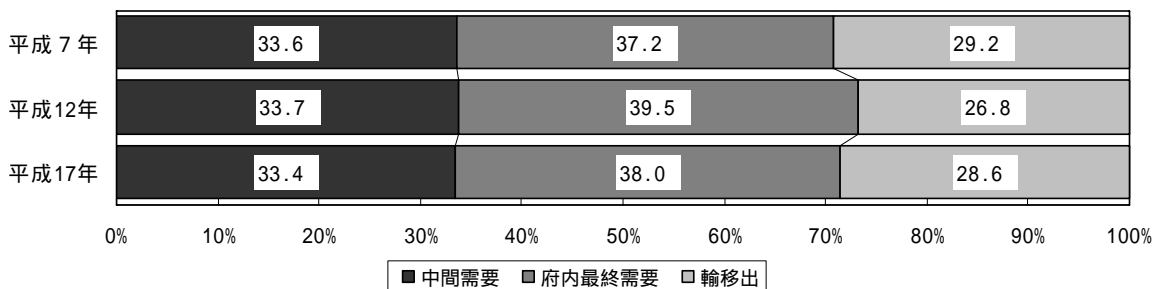
	金額（億円）			構成比（%）			伸び率（%）	
	平成 7 年	平成 12 年	平成 17 年	平成 7 年	平成 12 年	平成 17 年	平成 12 年	平成 17 年
総 需 要	920,072	867,667	895,949	100.0	100.0	100.0	-5.7	3.3
中 間 需 要	308,701	292,422	299,606	33.6	33.7	33.4	-5.3	2.5
最 終 需 要	611,371	575,245	596,343	66.4	66.3	66.6	-5.9	3.7
府内最終需要	342,535	342,528	340,454	37.2	39.5	38.0	0.0	-0.6
輸 移 出	268,836	232,717	255,889	29.2	26.8	28.6	-13.4	10.0
輸 出	35,461	24,820	34,303	3.9	2.9	3.8	-30.0	38.2
移 出	233,374	207,897	221,586	25.4	24.0	24.7	-10.9	6.6

第 14 - 2 表 総需要の構成（全国）

	金額（億円）			構成比（%）			伸び率（%）	
	平成 7 年	平成 12 年	平成 17 年	平成 7 年	平成 12 年	平成 17 年	平成 12 年	平成 17 年
総 需 要	9,808,243	10,130,476	10,444,978	100.0	100.0	100.0	3.3	3.1
中 間 需 要	4,318,547	4,394,046	4,661,406	44.0	43.4	44.6	1.7	6.1
最 終 需 要	5,489,696	5,736,431	5,783,572	56.0	56.6	55.4	4.5	0.8
国内最終需要	5,021,605	5,161,564	5,045,885	51.2	51.0	48.3	2.8	-2.2
輸 出	468,091	574,867	737,687	4.8	5.7	7.1	22.8	28.3

（注）全国表には、移出の項目がない点に留意が必要。

第 18 図 総需要の構成（大阪府）



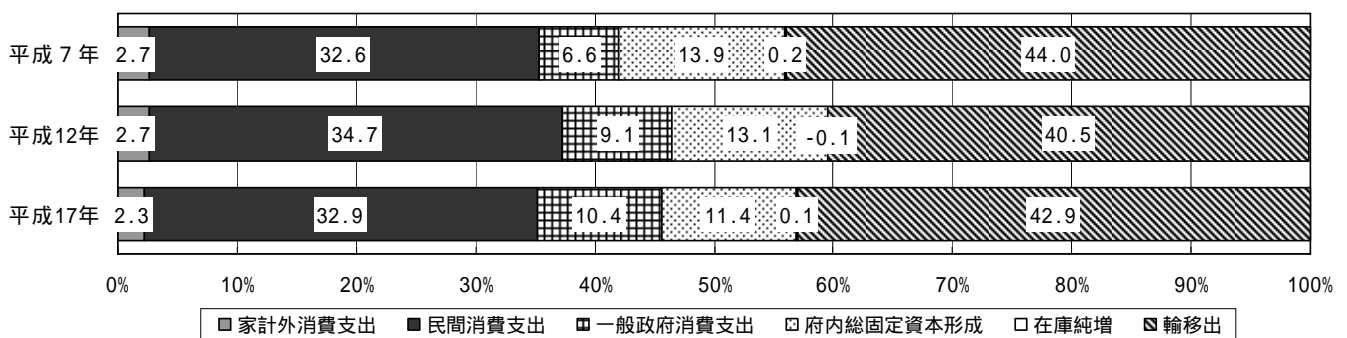
2. 最終需要の構成

最終需要額 59 兆 6343 億円の内訳は、輸移出は 25 兆 5889 億円（最終需要に占める構成比 42.9%）、民間消費支出は 19 兆 6139 億円（同 32.9%）、府内総固定資本形成は 6 兆 7823 億円（同 11.4%）、一般政府消費支出 6 兆 2113 億円（同 10.4%）、家計外消費支出 1 兆 3523 億円（2.3%）等となっている。

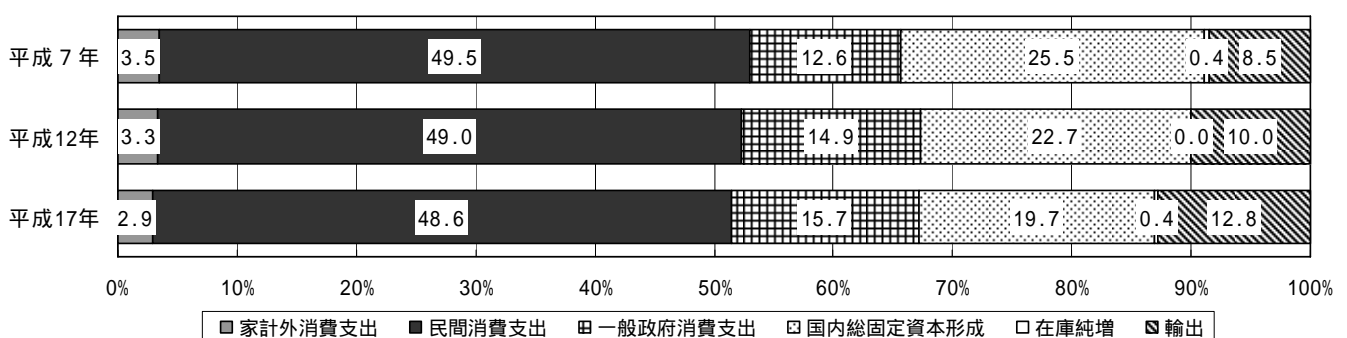
平成 12 年からの伸び率をみると、輸出が 38.2%の増加、移出が 6.6%の増加により、輸移出は 10.0%の増加となった。一方、府内最終需要は一般政府消費支出が 18.0%の増加となったものの、民間消費支出が 1.8%減少、府内総固定資本形成が 10.0%の減少等により府内最終需要全体では 0.6%の減少となった。

構成比の変化をみると、輸出が 1.5 ポイント上昇、移出が 1.1 ポイント上昇し、輸移出は 2.4 ポイント上昇した。対して府内最終需要は民間消費支出が 1.8 ポイント低下、府内総固定資本形成が 1.7 ポイント低下している。

第 19 - 1 図 最終需要の構成（大阪府）



第 19 - 2 図 最終需要の構成（全国）



第15-1表 最終需要の構成（大阪府）

	金額（億円）			構成比（％）			伸び率（％）	
	平成7年	平成12年	平成17年	平成7年	平成12年	平成17年	平成12年	平成17年
最終需要	611,371	575,245	596,343	100.0	100.0	100.0	-5.9	3.7
府内最終需要	342,535	342,528	340,454	56.0	59.5	57.1	0.0	-0.6
家計外消費支出	16,554	15,388	13,523	2.7	2.7	2.3	-7.0	-12.1
民間消費支出	199,453	199,828	196,139	32.6	34.7	32.9	0.2	-1.8
一般政府消費支出	40,428	52,626	62,113	6.6	9.1	10.4	30.2	18.0
府内総固定資本形成	85,106	75,355	67,823	13.9	13.1	11.4	-11.5	-10.0
在庫純増	994	-669	857	0.2	-0.1	0.1	-	-
輸移出	268,836	232,717	255,889	44.0	40.5	42.9	-13.4	10.0
輸出	35,461	24,820	34,303	5.8	4.3	5.8	-30.0	38.2
移出	233,374	207,897	221,586	38.2	36.1	37.2	-10.9	6.6

第15-2表 最終需要の構成（全国）

	金額（億円）			構成比（％）			伸び率（％）	
	平成7年	平成12年	平成17年	平成7年	平成12年	平成17年	平成12年	平成17年
最終需要	5,489,696	5,736,431	5,783,572	100.0	100.0	100.0	4.5	0.8
国内最終需要	5,021,605	5,161,564	5,045,885	91.5	90.0	87.2	2.8	-2.2
家計外消費支出	194,194	191,712	168,027	3.5	3.3	2.9	-1.3	-12.4
民間消費支出	2,717,958	2,809,902	2,808,733	49.5	49.0	48.6	3.4	0.0
一般政府消費支出	691,627	857,062	910,416	12.6	14.9	15.7	23.9	6.2
国内総固定資本形成	1,397,217	1,300,121	1,138,016	25.5	22.7	19.7	-6.9	-12.5
在庫純増	20,610	2,767	20,694	0.4	0.0	0.4	-	-
輸出	468,091	574,867	737,687	8.5	10.0	12.8	22.8	28.3

（注）全国表には、移出の項目がない点に留意が必要。

3. 産業別（34 部門）の需要構成

総需要に占める需要構成を次のとおり4つの型に分ける。

府内中間需要型：各部門の原材料などとして使用される中間需要の構成比が50%を超える部門

府内最終需要型：最終需要財として、消費財や投資財に使用される府内最終需要の構成比が50%を超える部門

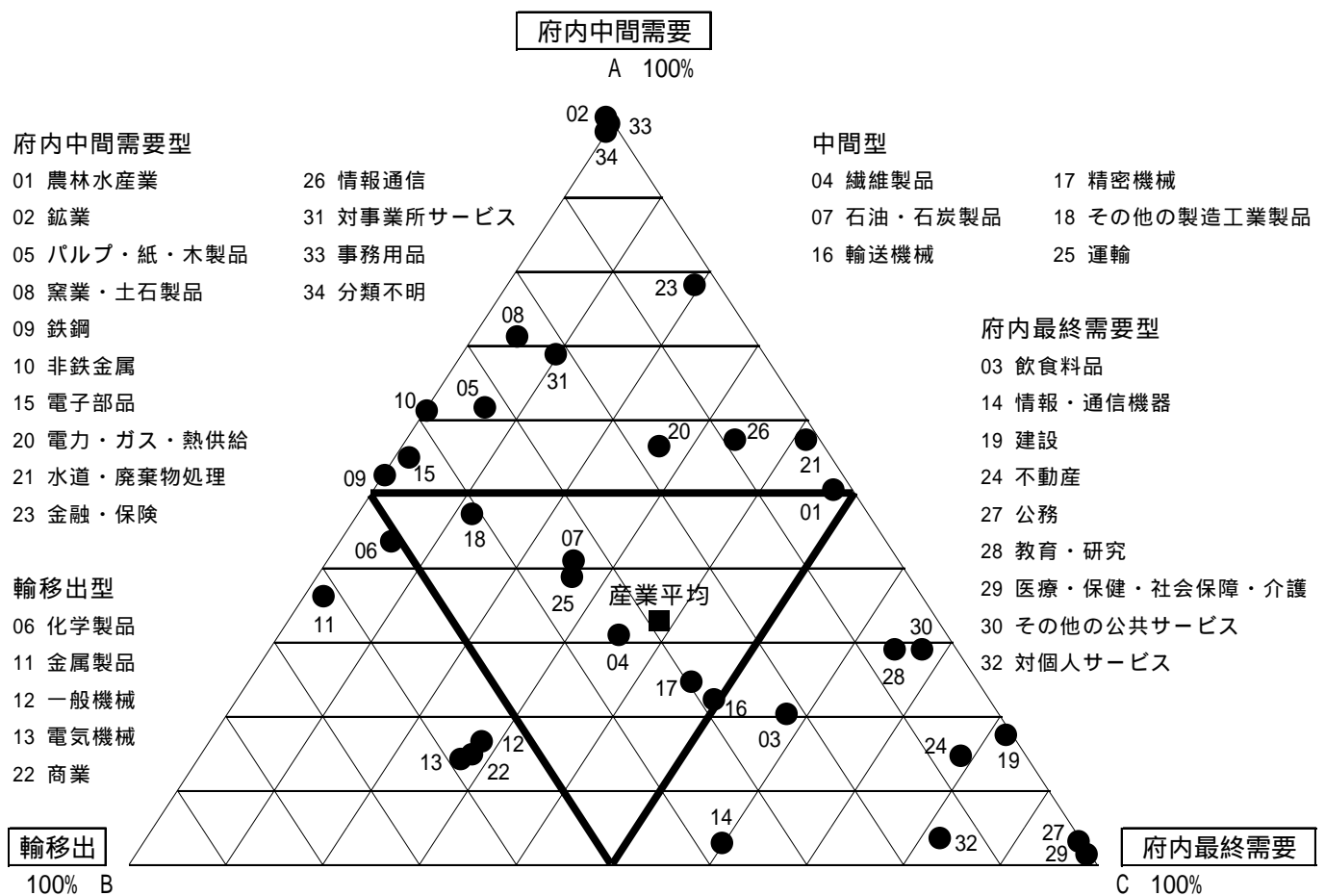
輸移出型：他地域の需要を満たすために供される輸移出の構成比が50%を超える部門

中間型：各需要の構成比がともに50%以下の部門

産業平均は府内中間需要 33.4%、府内最終需要 38.0%、輸移出 28.6%であり、大阪府の構成は中間型と言える。

産業別にみると、「府内中間需要型」が一番多く鉱業・金融・保険、窯業・土石製品など14部門、「府内最終需要型」が医療・保健・社会保障・介護、公務、対個人サービスなど9部門、「輸移出型」が金属製品、電気機械、商業など5部門、「中間型」が繊維製品、石油・石炭製品、輸送機械など6部門となった。

第20図 大阪府経済の需要構造



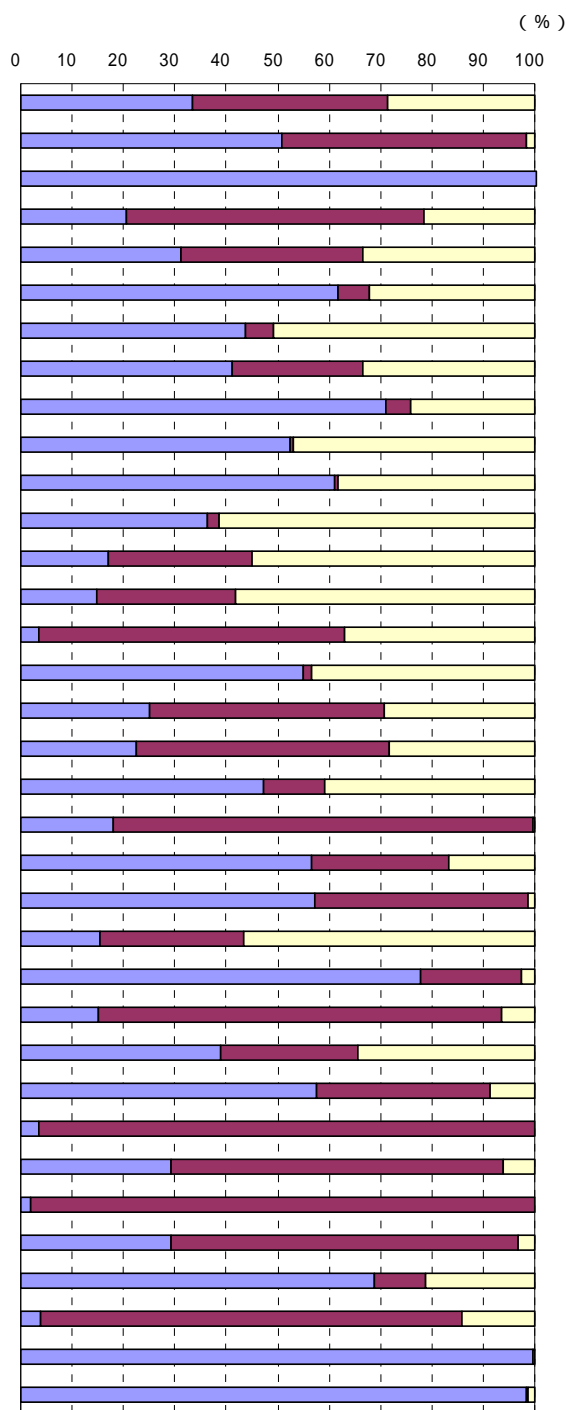
各頂点の需要が総需要に占める構成比を、各頂点は100%、対する辺は0%としてグラフ化した。

例えば、府内中間需要の構成比をみると、点Aは100%、辺BCは0%になる。

第 21 図 産業別の総需要の構成（大阪府）

（単位：％）

	府内 中間需要	府内 最終需要	輸移出
産業計	33.4	38.0	28.6
01 農 林 水 産 業	50.7	47.6	1.7
02 鉱 業	100.4	-0.7	0.3
03 飲 食 料 品	20.7	57.7	21.7
04 織 維 製 品	31.2	35.2	33.6
05 パ ル プ ・ 紙 ・ 木 製 品	61.7	6.1	32.2
06 化 学 製 品	43.8	5.4	50.7
07 石 油 ・ 石 炭 製 品	41.3	25.4	33.3
08 窯 業 ・ 土 石 製 品	71.2	4.7	24.2
09 鉄 鋼	52.6	0.4	47.0
10 非 鉄 金 属	61.2	0.4	38.4
11 金 属 製 品	36.4	2.1	61.5
12 一 般 機 械	17.1	28.1	54.9
13 電 気 機 械	14.7	27.1	58.2
14 情 報 ・ 通 信 機 器	3.4	59.7	36.9
15 電 子 部 品	55.0	1.7	43.3
16 輸 送 機 械	25.1	45.6	29.3
17 精 密 機 械	22.6	49.3	28.2
18 そ の 他 の 製 造 工 業 製 品	47.3	11.9	40.7
19 建 設	17.9	81.7	0.4
20 電 力 ・ ガ ス ・ 熱 供 給	56.5	26.7	16.8
21 水 道 ・ 廃 棄 物 処 理	57.3	41.4	1.3
22 商 業	15.4	27.9	56.7
23 金 融 ・ 保 険	78.0	19.6	2.5
24 不 動 産	15.2	78.4	6.4
25 運 輸	39.1	26.5	34.5
26 情 報 通 信	57.4	34.0	8.5
27 公 務	3.7	96.3	0.0
28 教 育 ・ 研 究	29.3	64.5	6.1
29 医 療 ・ 保 健 ・ 社 会 保 障 ・ 介 護	2.0	98.0	0.0
30 そ の 他 の 公 共 サ ー ビ ス	29.3	67.4	3.3
31 対 事 業 所 サ ー ビ ス	68.9	9.8	21.4
32 対 個 人 サ ー ビ ス	4.0	81.9	14.1
33 事 務 用 品	99.6	0.0	0.4
34 分 類 不 明	98.4	0.2	1.4



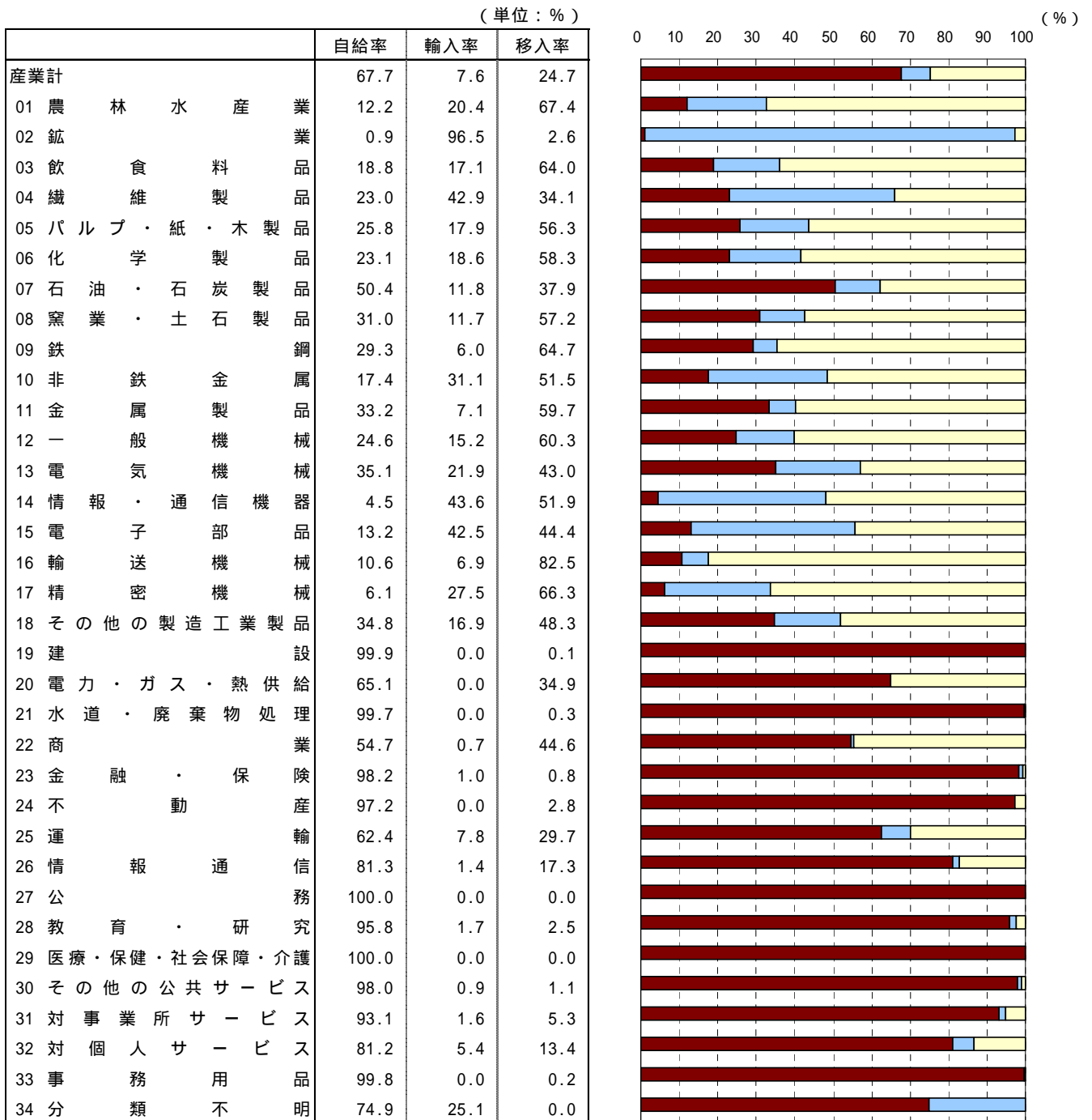
第4章 生産波及効果と誘発効果

1. 産業別の生産波及効果

(1) 自給率

府内需要が、どの程度、府内生産でまかなわれているかを示す「自給率」は67.7%となった。

第22図 産業別の自給率、輸入率、移入率



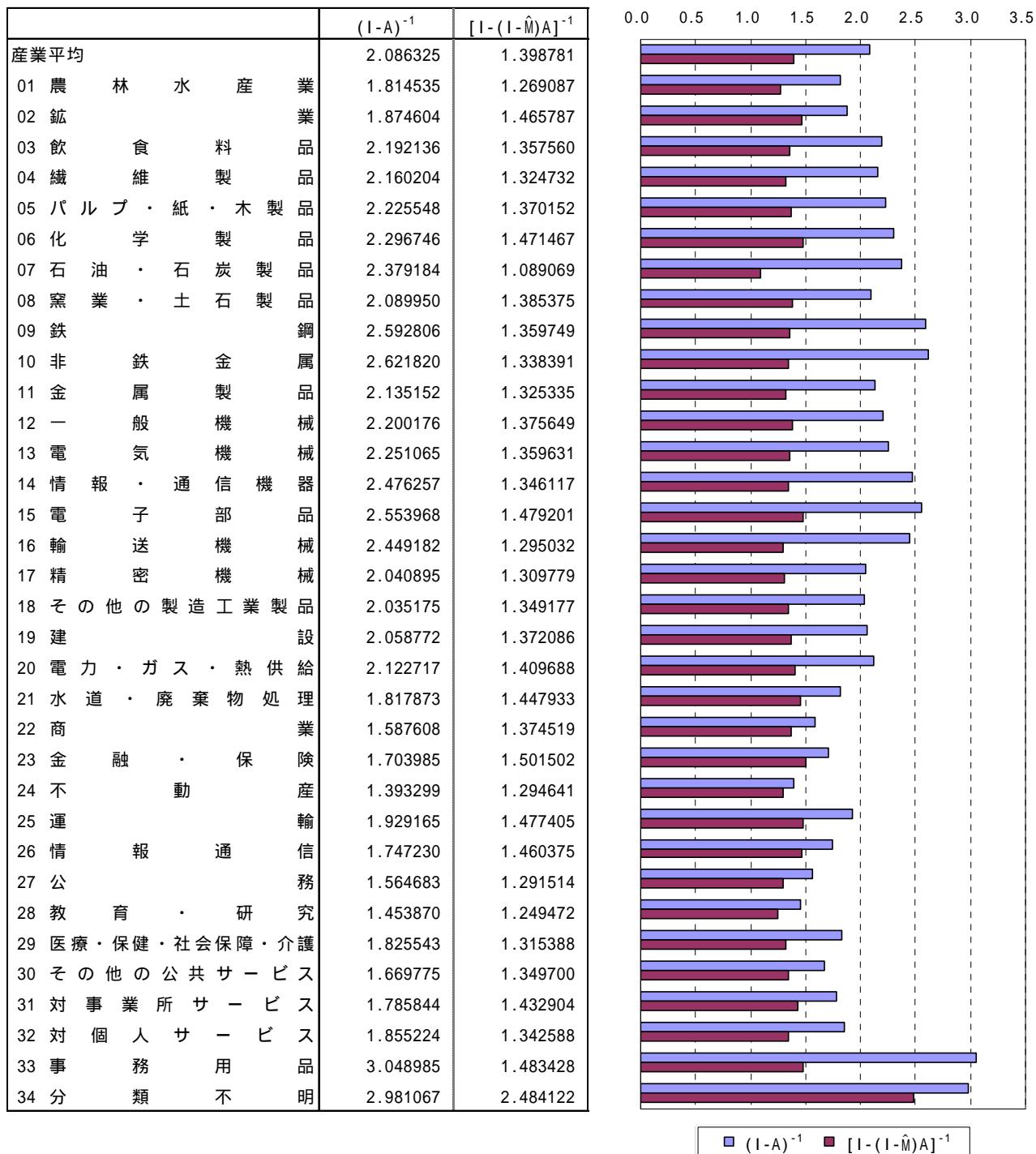
(自給率 = 100 - 輸入率 - 移入率)

■ 自給率 □ 輸入率 □ 移入率

(2) $(I - A)^{-1}$ 型逆行列係数表の列和

輸移入の影響を考慮しない $(I - A)^{-1}$ 型逆行列係数表の列和により、ある産業に最終需要 1 単位が生じた場合に全て府内生産を誘発する（輸移入には影響しない）と仮定した場合の大きさをみることができる。輸移入の影響を考慮した $[I - (I - \hat{M})A]^{-1}$ 型逆行列係数表の列和（1.398781）と比べると、この $(I - A)^{-1}$ 型逆行列係数表の列和（2.086325）は大きくなり、生産波及が大きいことを示している。これは輸移入が生産波及に影響しないと仮定したためである。

第 23 図 産業別の $(I - A)^{-1}$ 型と $[I - (I - \hat{M})A]^{-1}$ 型の比較

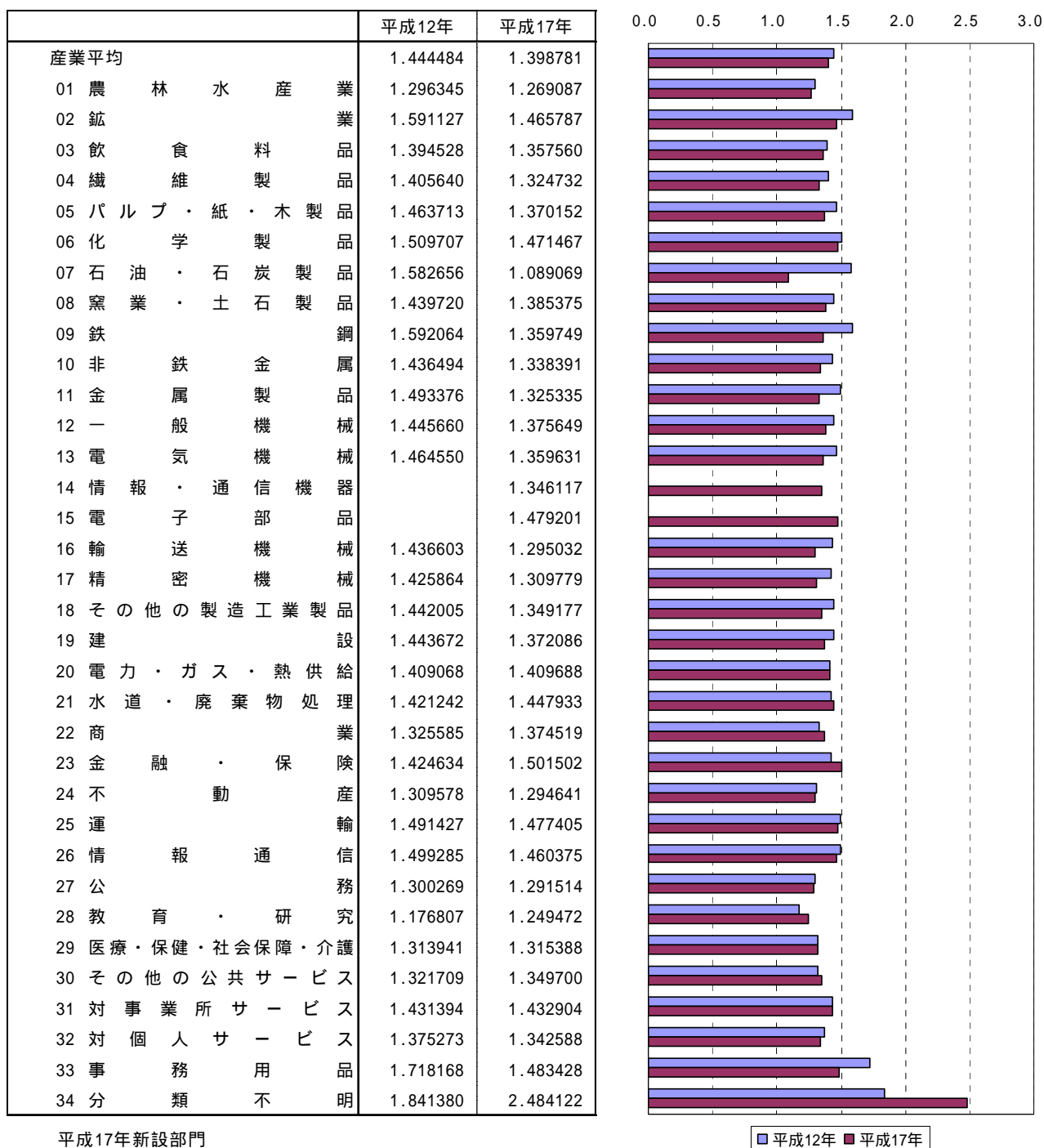


(3) $[I - (I - \hat{M})A]^{-1}$ 型逆行列係数表の列和

輸移入の影響を考慮した $[I - (I - \hat{M})A]^{-1}$ 型逆行列係数表の列和により、ある産業に最終需要1単位が生じた場合に誘発される府内生産（生産波及）の大きさをみることができる。全産業平均では1.398781となり、平成12年の1.444484より低下した。産業別にみると、平成17年新設部門除いて、金融・保険、教育・研究、商業などの9部門で上昇し、石油・石炭製品、鉄鋼、金属製品などの23部門で低下した。

一般に生産波及の低下は、自給率の低下、中間投入率の低下並びに第3次産業の拡大により生じる。平成12年から17年にかけて、生産波及が低下したのは、これらの要因が作用したと考えられる。

第24図 産業別の逆行列係数 $[I - (I - \hat{M})A]^{-1}$ 型の推移



(4) 影響力係数と感応度係数

影響力係数は、逆行列係数表の各列和を列和の平均で割ったものであり、ある産業に需要が発生したときに産業全体に与える影響の大きさを示す。感応度係数は、逆行列係数表の各行和を行和の平均で割ったものであり、産業全体に均等に需要が発生したときにある産業が受ける影響の大きさを示す。

これを第16表及び第25図のように4つの象限に分けると次のとおりである。

[第象限] 他産業へ大きな影響を与えるとともに、他産業からの影響も受けやすい。

電力・ガス・熱供給、金融・保険、運輸などの5部門が含まれる。

[第象限] 他産業へ与える影響は少ないが、他産業からの影響は受けやすい。

その他の製造工業製品、商業、教育・研究の3部門が含まれる。

[第象限] 他産業へ影響を与えることも他産業から影響を受けることも少ない。

農林水産業、飲食料品、繊維製品など20部門が含まれる。

[第象限] 他産業へ大きな影響を与える反面、他産業から影響を受けることは少ない。

鉱業、化学製品、電子部品など6部門が含まれる。

第16表 産業別の影響力係数と感応度係数

平成12年

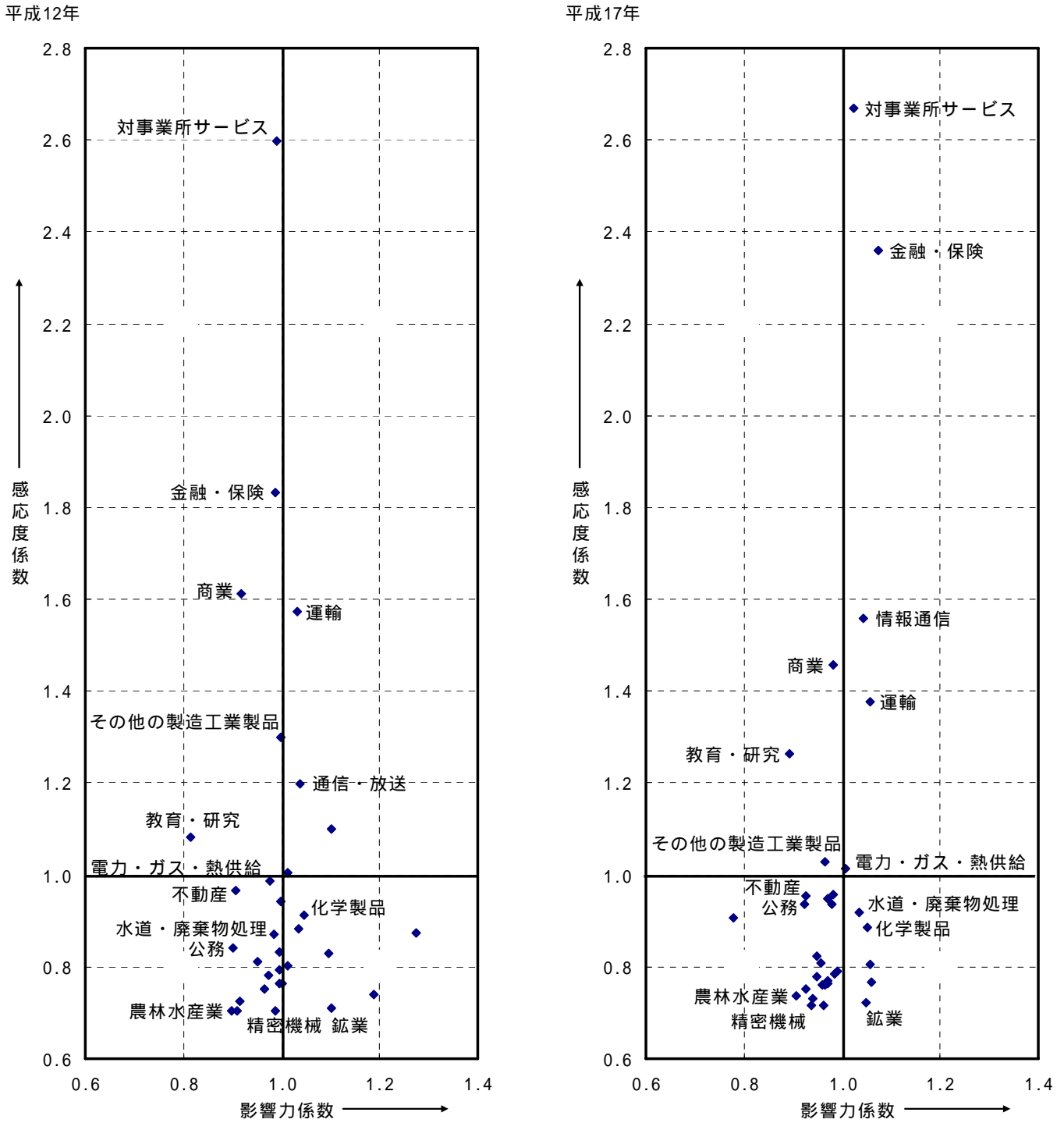
象限	産業部門	影響力係数	感応度係数
	05 パルプ・紙・木製品	1.013312	1.003869
	09 鉄鋼	1.102168	1.100392
	23 運輸	1.032498	1.574919
	24 通信・放送	1.037938	1.198981
	16 その他の製造工業製品	0.998284	1.300395
	20 商業	0.917687	1.612940
	21 金融・保険	0.986258	1.833401
	26 教育・研究	0.814691	1.082796
	29 対事業所サービス	0.990938	2.598974
	01 農林水産業	0.897445	0.704991
	03 食料品	0.965416	0.750511
	04 繊維製品	0.973109	0.781110
	08 窯業・土石製品	0.996702	0.764588
	10 非鉄金属	0.994468	0.794571
	14 輸送機械	0.994544	0.830845
	15 精密機械	0.987110	0.703536
	17 建設	0.999438	0.940911
	18 電力・ガス・熱供給	0.975482	0.986372
	19 水道・廃棄物処理	0.983910	0.870142
	22 不動産	0.906606	0.965446
	25 公務	0.900162	0.842206
	27 医療・保健・社会保障・介護	0.909627	0.705200
	28 その他の公共サービス	0.915004	0.726150
	30 対個人サービス	0.952086	0.810352
		02 鉱業	1.101519
06 化学製品		1.045153	0.912725
07 石油・石炭製品		1.095655	0.827787
11 金属製品		1.033848	0.883233
12 一般機械		1.000814	0.765183
13 電気機械		1.013891	0.803514
31 事務用品		1.189469	0.738794
32 分類不明		1.274767	0.874083

平成17年

象限	産業部門	影響力係数	感応度係数
	20 電力・ガス・熱供給	1.007798	1.012886
	23 金融・保険	1.073436	2.359393
	25 運輸	1.056209	1.377210
	26 情報通信	1.044034	1.557880
	31 対事業所サービス	1.024395	2.668303
	18 その他の製造工業製品	0.964538	1.029499
	22 商業	0.982655	1.457425
	28 教育・研究	0.893258	1.263034
	01 農林水産業	0.907281	0.737568
	03 飲食料品	0.970531	0.763467
	04 繊維製品	0.947062	0.778202
	05 パルプ・紙・木製品	0.979533	0.936582
	07 石油・石炭製品	0.778584	0.906226
	08 窯業・土石製品	0.990416	0.790739
	09 鉄鋼	0.972096	0.947298
	10 非鉄金属	0.956827	0.808193
	11 金属製品	0.947493	0.822026
	12 一般機械	0.983463	0.784226
	13 電気機械	0.972011	0.770613
	14 情報・通信機器	0.962350	0.716162
	16 輸送機械	0.925829	0.752149
	17 精密機械	0.936371	0.716808
	19 建設	0.980915	0.957869
	24 不動産	0.925550	0.954944
27 公務	0.923314	0.936513	
29 医療・保健・社会保障・介護	0.940382	0.730449	
30 その他の公共サービス	0.964911	0.760527	
32 対個人サービス	0.959827	0.759594	
	02 鉱業	1.047903	0.722829
	06 化学製品	1.051964	0.885047
	15 電子部品	1.057493	0.804973
	21 水道・廃棄物処理	1.035139	0.919499
	33 事務用品	1.060514	0.767465
	34 分類不明	1.775919	0.844402

平成17年新設部門

第 25 図 産業別の影響力係数と感応度係数



(参考) 各象限の意味は次のとおり。

- [第 象限] 他産業へ大きな影響を与えるとともに、他産業からの影響も受けやすい。
- [第 象限] 他産業へ与える影響は少ないが、他産業からの影響は受けやすい。
- [第 象限] 他産業へ影響を与えることも他産業から影響を受けることも少ない。
- [第 象限] 他産業へ大きな影響を与える反面、他産業から影響を受けることは少ない。

2. 最終需要項目別の誘発効果

(1) 生産誘発

最終需要計 59 兆 6343 億円によって誘発された府内生産額（生産誘発額）は 68 兆 8905 億円である。最終需要項目別に生産誘発額とその構成比（生産誘発依存度）をみると、移出は 30 兆 4932 億円（生産誘発依存度 44.3%）、民間消費支出は 18 兆 2763 億円（同 26.5%）と続いている。

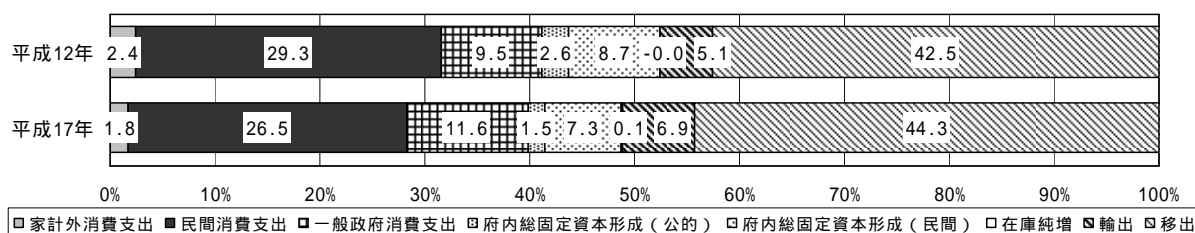
生産誘発依存度を平成 12 年と比べると、一般政府消費支出は 2.1 ポイント上昇し、輸出、移出はそれぞれ 1.8 ポイント上昇となり、その他の項目はほぼ横ばい又は低下した。

最終需要額に対する生産誘発額の比率（生産誘発係数）は、1 単位の最終需要によって誘発される府内生産の大きさを表し、最終需要計では 1.155215 倍となった。最終需要項目別に生産誘発係数をみると、輸出は 1.390535 倍、移出は 1.376134 倍、一般政府消費支出は 1.286322 倍と続いている。平成 12 年と比べると、一般政府消費支出、府内総固定資本形成（公的）で大きくなった。

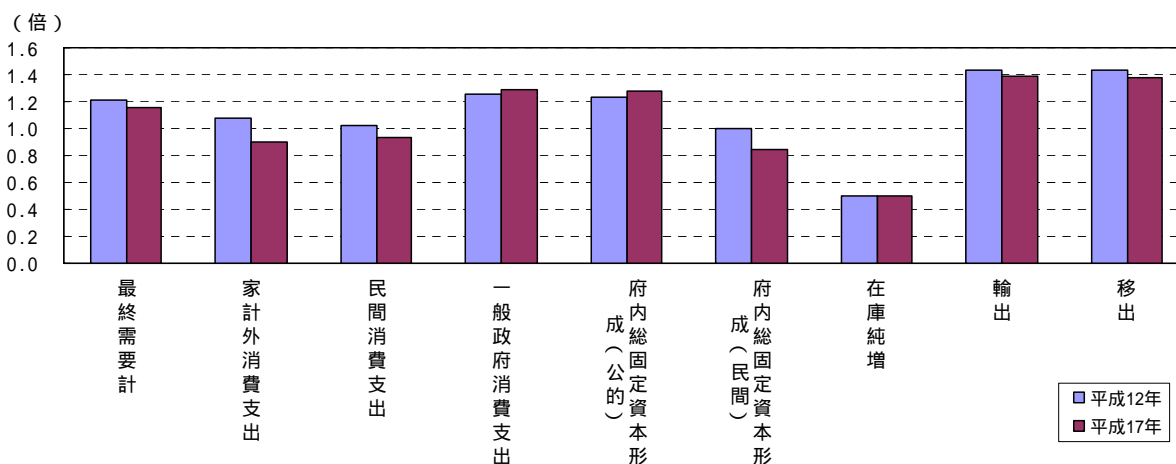
第 17 表 最終需要項目別の生産誘発

	生産誘発額（億円）		生産誘発依存度（%）		生産誘発係数（倍）	
	平成12年	平成17年	平成12年	平成17年	平成12年	平成17年
最終需要計	699,012	688,905	100.0	100.0	1.215156	1.155215
家計外消費支出	16,502	12,184	2.4	1.8	1.072456	0.901001
民間消費支出	204,744	182,763	29.3	26.5	1.024599	0.931803
一般政府消費支出	66,288	79,897	9.5	11.6	1.259598	1.286322
府内総固定資本形成（公的）	18,275	10,596	2.6	1.5	1.237499	1.273063
府内総固定資本形成（民間）	60,919	50,405	8.7	7.3	1.005472	0.847141
在庫純増	-335	429	-0.0	0.1	0.500793	0.500478
輸出	35,567	47,699	5.1	6.9	1.432994	1.390535
移出	297,052	304,932	42.5	44.3	1.428845	1.376134

第 26 図 最終需要項目別生産誘発依存度



第 27 図 最終需要項目別生産誘発係数



(2) 粗付加価値誘発

最終需要計 59 兆 6343 億円によって誘発された粗付加価値額(粗付加価値誘発額)は 38 兆 9299 億円である。最終需要項目別に粗付加価値誘発額とその構成比(粗付加価値誘発依存度)をみると、移出は 16 兆 1755 億円(粗付加価値誘発依存度 41.6%)、民間消費支出は 11 兆 3473 億円(同 29.1%)と続いている。

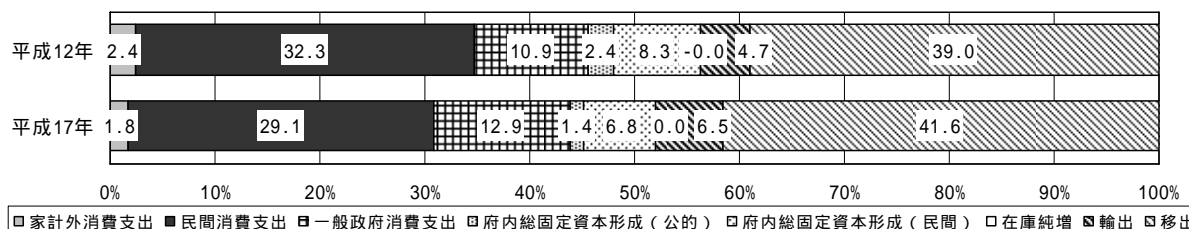
粗付加価値誘発依存度を平成 12 年と比べると、移出は 2.6 ポイント上昇、一般政府消費支出は 2.0 ポイント上昇、輸出は 1.8 ポイント上昇し、その他の項目は横ばい又は低下した。

最終需要額に対する粗付加価値誘発額の比率(粗付加価値誘発係数)は、1 単位の最終需要によって誘発される粗付加価値の大きさを表し、最終需要計では 0.652810 倍となった。最終需要項目別に粗付加価値誘発係数をみると、一般政府消費支出は 0.808209 倍、輸出は 0.732397 倍、移出は 0.729987 倍と続いている。

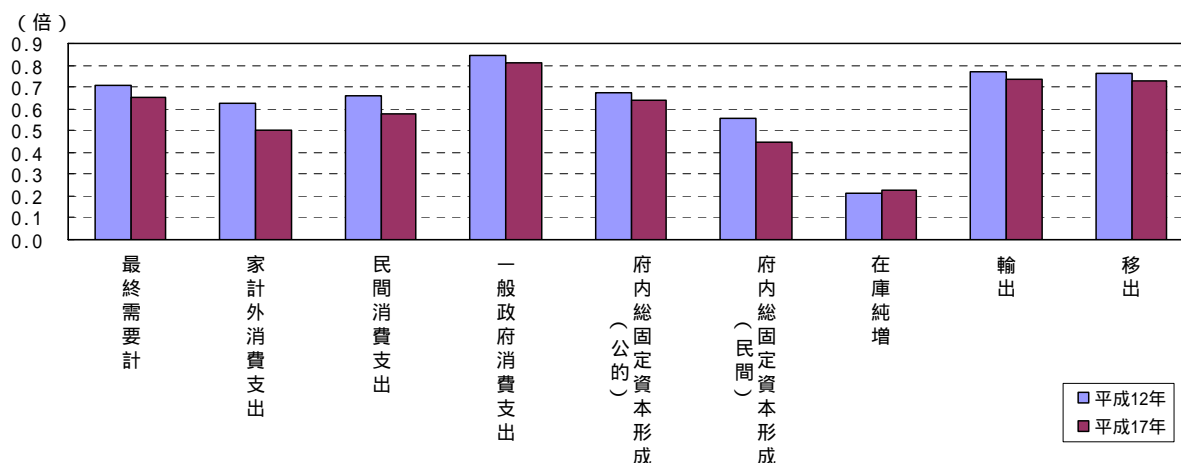
第 18 表 最終需要項目別の粗付加価値誘発

	粗付加価値誘発額(億円)		粗付加価値誘発依存度(%)		粗付加価値誘発係数(倍)	
	平成12年	平成17年	平成12年	平成17年	平成12年	平成17年
最終需要計	406,591	389,299	100.0	100.0	0.706813	0.652810
家計外消費支出	9,642	6,816	2.4	1.8	0.626635	0.504015
民間消費支出	131,310	113,473	32.3	29.1	0.657117	0.578535
一般政府消費支出	44,402	50,200	10.9	12.9	0.843732	0.808209
府内総固定資本形成(公的)	9,930	5,333	2.4	1.4	0.672397	0.640795
府内総固定資本形成(民間)	33,793	26,406	8.3	6.8	0.557754	0.443805
在庫純増	-141	192	-0.0	0.0	0.211424	0.224095
輸出	19,092	25,123	4.7	6.5	0.769209	0.732397
移出	158,562	161,755	39.0	41.6	0.762697	0.729987

第 28 図 最終需要項目別粗付加価値誘発依存度



第 29 図 最終需要項目別粗付加価値誘発係数



(3) 輸移入誘発

最終需要計 59 兆 6343 億円によって誘発された輸移入額（輸移入誘発額）は 20 兆 7044 億円である。最終需要項目別に輸移入誘発額とその構成比（輸移入誘発依存度）をみると、民間消費支出は 8 兆 2666 億円（輸移入誘発依存度 39.9%）、移出は 5 兆 9831 億円（同 28.9%）、府内総固定資本形成（民間）は 3 兆 3093 億円（同 16.0%）と続いている。

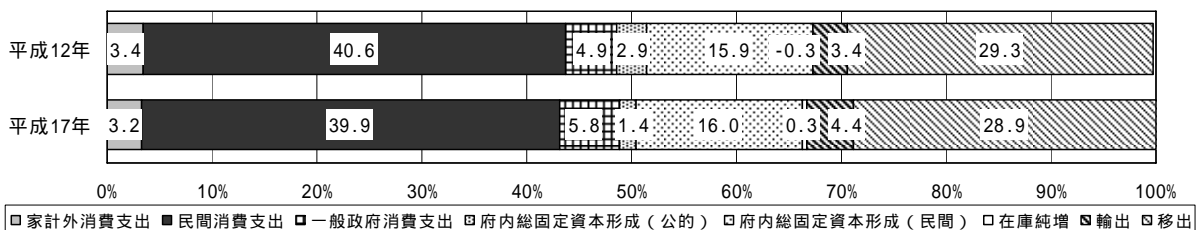
輸移入誘発依存度を平成 12 年と比べると、輸出は 1.0 ポイント上昇、一般政府消費支出は 0.9 ポイント上昇、府内総固定資本形成（民間）は 0.1 ポイント上昇し、その他の項目は横ばい又は低下した。

最終需要額に対する輸移入誘発額の比率（輸移入誘発係数）は、1 単位の最終需要によって誘発される輸移入の大きさを表し、最終需要計では 0.347190 倍となった。最終需要項目別に輸移入誘発係数をみると、在庫純増は 0.775905 倍、府内総固定資本形成（民間）は 0.556195 倍、家計外消費支出は 0.495984 倍、民間消費支出は 0.421465 倍と続いている。

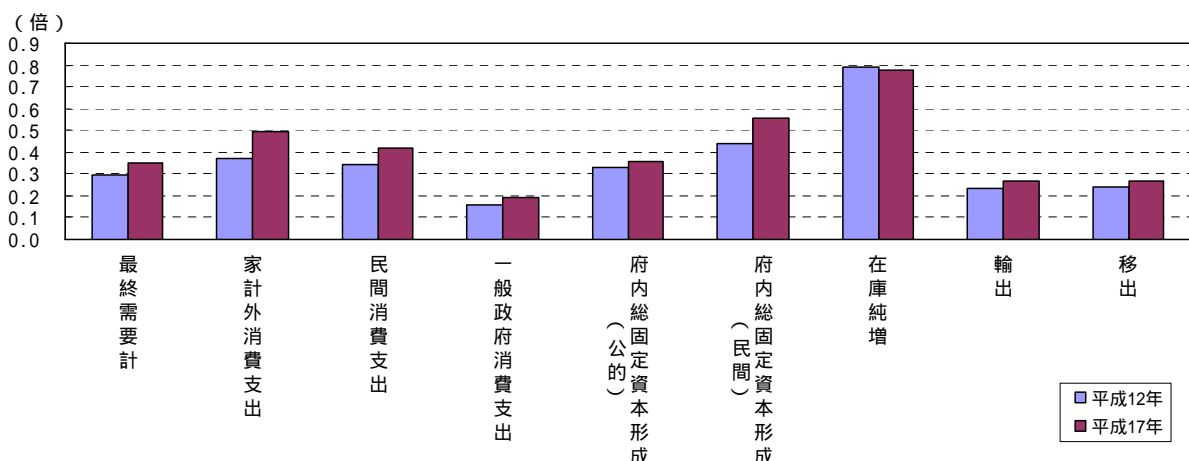
第 19 表 最終需要項目別の輸移入誘発

	輸移入誘発額（億円）		輸移入誘発依存度（%）		輸移入誘発係数（倍）	
	平成12年	平成17年	平成12年	平成17年	平成12年	平成17年
最終需要計	168,655	207,044	100.0	100.0	0.293187	0.347190
家計外消費支出	5,745	6,707	3.4	3.2	0.373365	0.495984
民間消費支出	68,518	82,666	40.6	39.9	0.342883	0.421465
一般政府消費支出	8,224	11,913	4.9	5.8	0.156268	0.191791
府内総固定資本形成（公的）	4,838	2,990	2.9	1.4	0.327603	0.359204
府内総固定資本形成（民間）	26,795	33,093	15.9	16.0	0.442246	0.556195
在庫純増	-528	665	-0.3	0.3	0.788576	0.775905
輸出	5,728	9,180	3.4	4.4	0.230791	0.267603
移出	49,335	59,831	29.3	28.9	0.237303	0.270013

第 30 図 最終需要項目別輸移入誘発依存度



第 31 図 最終需要項目別輸移入誘発係数



(4) 労働誘発

最終需要計 59 兆 6343 億円によって大阪府内の従業者が何人雇用誘発されたかを表す労働誘発量は、465 万 8757 人である。最終需要項目別に労働誘発量とその構成比（労働誘発依存度）をみると、移出は 192 万 67 人（労働誘発依存度 41.2%）、民間消費支出は 119 万 7826 人（同 25.7%）と続いている。

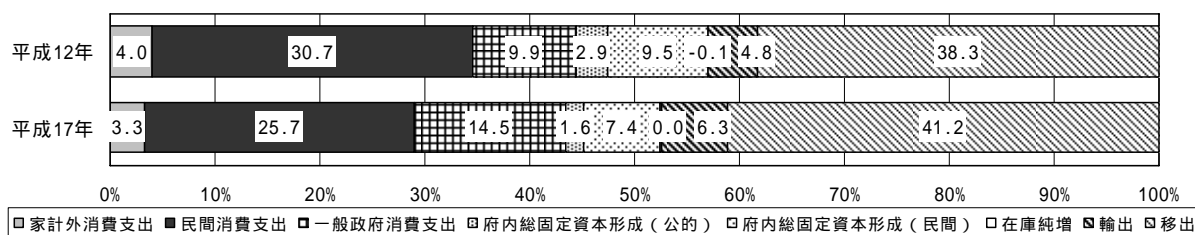
労働誘発依存度を平成 12 年と比べると、一般政府消費支出は 4.6 ポイント上昇、移出は 2.9 ポイント上昇、輸出は 1.5 ポイント上昇し、その他の項目は低下した。

最終需要額（百万円）に対する従業者総数の比率（労働誘発係数）は、1 単位（百万円）の最終需要によって誘発される雇用の大きさを表し、最終需要計では 0.078122 人となった。最終需要項目別では、家計外消費支出は 0.112014 人、一般政府消費支出は 0.108645 人、府内総固定資本形成（公的）は 0.090894 人、移出は 0.086651 人と続いている。平成 12 年と比べると、一般政府消費支出で大きくなった。

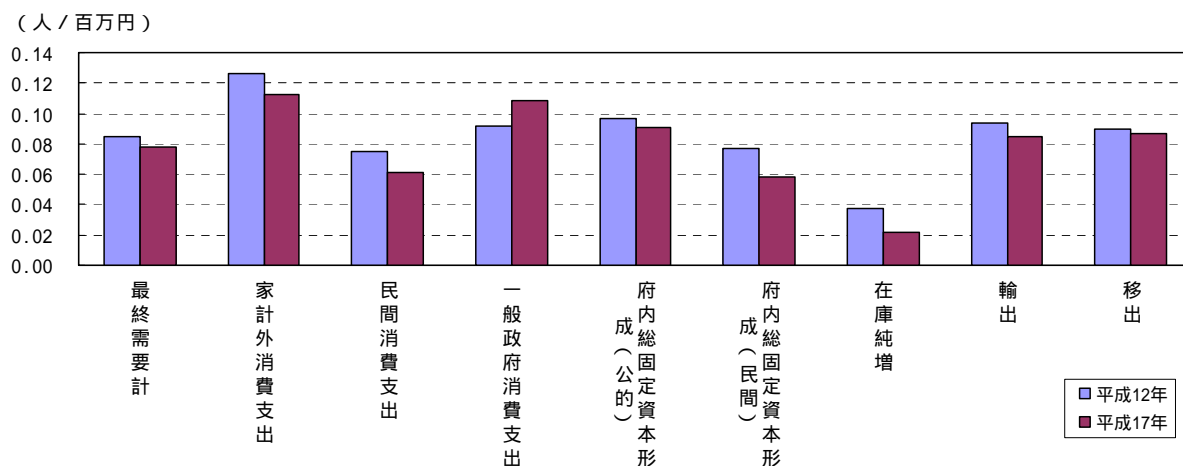
第 20 表 最終需要項目別の労働誘発

	労働誘発量（人）		労働誘発依存度（%）		労働誘発係数（人/百万円）	
	平成12年	平成17年	平成12年	平成17年	平成12年	平成17年
最終需要計	4,873,961	4,658,757	100.0	100.0	0.084728	0.078122
家計外消費支出	193,633	151,475	4.0	3.3	0.125838	0.112014
民間消費支出	1,494,404	1,197,826	30.7	25.7	0.074784	0.061070
一般政府消費支出	481,582	674,828	9.9	14.5	0.091510	0.108645
府内総固定資本形成（公的）	143,317	75,650	2.9	1.6	0.097048	0.090894
府内総固定資本形成（民間）	464,678	344,932	9.5	7.4	0.076695	0.057972
在庫純増	-2,481	1,826	-0.1	0.0	0.037086	0.021307
輸出	232,160	292,153	4.8	6.3	0.093537	0.085169
移出	1,866,668	1,920,067	38.3	41.2	0.089788	0.086651

第 32 図 最終需要項目別労働誘発依存度



第 33 図 最終需要項目別労働力誘発係数



第 2 部 統計表

第 1 章 13部門表

1	取引基本表（生産者価格表）	40
2	投入係数表	42
3	逆行列係数表	42
4 a	最終需要項目別 生産誘発額	44
4 b	最終需要項目別 生産誘発係数	44
4 c	最終需要項目別 生産誘発依存度	44
5 a	最終需要項目別 粗付加価値誘発額	45
5 b	最終需要項目別 粗付加価値誘発係数	45
5 c	最終需要項目別 粗付加価値誘発依存度	45
6 a	最終需要項目別 輸移入誘発額	46
6 b	最終需要項目別 輸移入誘発係数	46
6 c	最終需要項目別 輸移入誘発依存度	46
7 a	最終需要項目別 労働誘発量	47
7 b	最終需要項目別 労働誘発係数	47
7 c	最終需要項目別 労働誘発依存度	47
8	自給率・輸移入率	48
9	労働係数	48

1. 取引基本表（生産者価格表）

	01	02	03	04	05	06	07
	農林水産業	鉱業	製造業	建設	電力・ガス・水道	商業	金融・保険
01 農 林 水 産 業	4,330	1	173,879	3,758	0	689	0
02 鉱 業	1	0	735,633	19,951	235,797	0	0
03 製 造 業	12,535	805	5,715,675	966,507	123,359	405,200	123,562
04 建 設	278	64	58,224	5,107	62,862	56,750	10,876
05 電 力 ・ ガ ス ・ 水 道	1,140	308	265,296	19,723	121,890	184,737	22,294
06 商 業	3,458	323	874,742	220,679	40,205	236,005	23,784
07 金 融 ・ 保 険	1,312	1,026	259,101	48,702	37,541	798,861	535,072
08 不 動 産	89	72	43,550	8,670	12,119	365,297	53,416
09 運 輸	2,527	2,130	404,165	132,721	50,716	465,603	61,573
10 情 報 通 信	465	66	171,365	39,457	46,124	499,178	218,568
11 公 務	0	0	0	0	0	0	0
12 サ ー ビ ス	2,486	520	1,266,367	266,138	182,930	778,649	463,424
13 分 類 不 明	1,414	89	66,215	24,611	9,537	89,066	7,635
14 内 生 部 門 計	30,035	5,404	10,034,212	1,756,024	923,080	3,880,035	1,520,204
15 家 計 外 消 費 支 出	591	851	311,348	51,843	30,999	288,996	92,474
16 雇 用 者 所 得	17,118	2,626	3,464,052	1,221,446	344,751	4,762,932	1,047,171
17 営 業 余 剰	15,150	631	740,209	27,970	115,400	1,933,831	666,206
18 資 本 減 耗 引 当	7,524	1,088	1,002,616	184,777	275,595	736,816	432,211
19 間 接 税（除 関 税 ・ 輸 入 品 商 品 税）	4,844	1,207	835,531	128,769	102,286	431,307	200,845
20（控 除）経 常 補 助 金	-88	-1	-10,540	-22,428	-28,179	-9,318	-107,414
29 粗 付 加 価 値 部 門 計	45,139	6,402	6,343,216	1,592,377	840,852	8,144,564	2,331,493
30 府 内 生 産 額	75,174	11,806	16,377,428	3,348,401	1,763,932	12,024,599	3,851,697

	17	18	19	20	21	22	23
	一般政府 消費支出	府内総固定 資本形成 （公的）	府内総固定 資本形成 （民間）	在庫純増	府内最終 需要計	府内需要 合計	輸出計
01 農 林 水 産 業	0	0	3,963	1,679	260,958	538,762	471
02 鉱 業	0	0	-564	-5,138	-6,837	984,962	151
03 製 造 業	20,846	52,611	2,242,594	71,825	6,479,435	16,724,650	1,578,494
04 建 設	0	669,918	2,070,747	0	2,740,665	3,339,756	0
05 電 力 ・ ガ ス ・ 水 道	45,687	0	0	0	690,447	1,940,391	412
06 商 業	429	18,176	827,079	13,395	4,171,943	6,469,716	1,146,879
07 金 融 ・ 保 険	0	0	0	0	767,359	3,824,694	60,858
08 不 動 産	2,316	0	0	0	4,120,558	4,917,215	11
09 運 輸	-4,661	1,290	51,953	4,879	1,304,270	3,229,437	470,700
10 情 報 通 信	2,237	47,303	490,681	-936	1,430,176	3,842,890	23,877
11 公 務	1,941,868	0	0	0	1,995,107	2,071,291	0
12 サ ー ビ ス	4,202,566	42,997	263,524	0	10,090,532	15,741,659	143,198
13 分 類 不 明	0	0	0	0	830	380,592	5,237
14 内 生 部 門 計	6,211,288	832,295	5,949,977	85,704	34,045,443	64,006,015	3,430,288

(単位：百万円)

08	09	10	11	12	13	14	15	16	
不動産	運輸	情報通信	公務	サービス	分類不明	内生部門計	家計外消費支出	民間消費支出	
10	211	0	91	94,835	0	277,804	6,763	248,553	01
0	1	0	17	308	91	991,799	-591	-544	02
17,240	418,228	185,346	151,282	2,097,374	28,102	10,245,215	241,642	3,849,917	03
252,006	36,731	13,788	33,456	68,949	0	599,091	0	0	04
30,660	90,685	38,905	92,016	377,162	5,128	1,249,944	660	644,100	05
8,771	80,102	53,884	35,041	716,114	4,665	2,297,773	133,685	3,179,179	06
485,146	179,149	56,385	9,514	465,275	180,251	3,057,335	21	767,338	07
48,178	55,796	64,799	2,105	141,655	911	796,657	0	4,118,242	08
11,078	397,504	69,215	57,846	260,710	9,379	1,925,167	41,920	1,208,889	09
18,237	51,454	393,397	85,538	882,760	6,105	2,412,714	20,961	869,930	10
0	0	0	0	0	76,184	76,184	0	53,239	11
192,340	425,201	496,051	136,350	1,418,232	22,439	5,651,127	907,232	4,674,213	12
28,344	24,940	40,975	711	86,225	0	379,762	0	830	13
1,092,010	1,760,002	1,412,745	603,967	6,609,599	333,255	29,960,572	1,352,293	19,613,886	14
20,056	68,889	180,640	28,781	287,237	2,154	1,364,859			
245,979	1,109,525	938,503	969,931	6,517,320	13,342	20,654,696			
1,739,092	204,215	283,620	0	1,145,063	-120,469	6,750,918			
1,693,240	394,502	532,538	463,706	1,759,793	56,124	7,540,530			
332,931	194,626	133,442	4,906	505,356	5,959	2,882,009			
-7,684	-16,532	-528	0	-60,346	-74	-263,132			
4,023,614	1,955,225	2,068,215	1,467,324	10,154,423	-42,964	38,929,880			
5,115,624	3,715,227	3,480,960	2,071,291	16,764,022	290,291	68,890,452			

24	25	26	27	28	29	30	
移出	最終需要計	需要合計	(控除)輸入計	(控除)移入	最終需要部門計	府内生産額	
9,068	270,497	548,301	-109,852	-363,275	-202,630	75,174	01
2,932	-3,754	988,045	-950,434	-25,805	-979,993	11,806	02
10,549,540	18,607,469	28,852,684	-2,987,914	-9,487,342	6,132,213	16,377,428	03
13,201	2,753,866	3,352,957	0	-4,556	2,749,310	3,348,401	04
259,584	950,443	2,200,387	0	-436,455	513,988	1,763,932	05
7,338,743	12,657,565	14,955,338	-44,790	-2,885,949	9,726,826	12,024,599	06
35,667	863,884	3,921,219	-39,747	-29,775	794,362	3,851,697	07
335,688	4,456,257	5,252,914	0	-137,290	4,318,967	5,115,624	08
1,228,611	3,003,581	4,928,748	-253,075	-960,446	1,790,060	3,715,227	09
334,545	1,788,598	4,201,312	-54,377	-665,975	1,068,246	3,480,960	10
0	1,995,107	2,071,291	0	0	1,995,107	2,071,291	11
2,050,999	12,284,729	17,935,856	-330,445	-841,389	11,112,895	16,764,022	12
0	6,067	385,829	-95,538	0	-89,471	290,291	13
22,158,578	59,634,309	89,594,881	-4,866,172	-15,838,257	38,929,880	68,890,452	14

2. 投入係数表

	01	02	03	04	05	06	07
	農林水産業	鉱業	製造業	建設	電力・ガス・水道	商業	金融・保険
01 農 林 水 産 業	0.057600	0.000085	0.010617	0.001122	0.000000	0.000057	0.000000
02 鉱 業	0.000013	0.000000	0.044917	0.005958	0.133677	0.000000	0.000000
03 製 造 業	0.166746	0.068186	0.348997	0.288647	0.069934	0.033698	0.032080
04 建 設	0.003698	0.005421	0.003555	0.001525	0.035637	0.004719	0.002824
05 電 力 ・ ガ ス ・ 水 道	0.015165	0.026088	0.016199	0.005890	0.069101	0.015363	0.005788
06 商 業	0.046000	0.027359	0.053411	0.065906	0.022793	0.019627	0.006175
07 金 融 ・ 保 險	0.017453	0.086905	0.015821	0.014545	0.021283	0.066436	0.138919
08 不 動 産	0.001184	0.006099	0.002659	0.002589	0.006870	0.030379	0.013868
09 運 輸	0.033615	0.180417	0.024678	0.039637	0.028752	0.038721	0.015986
10 情 報 通 信	0.006186	0.005590	0.010463	0.011784	0.026148	0.041513	0.056746
11 公 務	0.000000	0.000000	0.000000	0.000000	0.000000	0.000000	0.000000
12 サ ー ビ ス	0.033070	0.044045	0.077324	0.079482	0.103706	0.064755	0.120317
13 分 類 不 明	0.018810	0.007539	0.004043	0.007350	0.005407	0.007407	0.001982
14 内 生 部 門 計	0.399540	0.457733	0.612685	0.524437	0.523308	0.322675	0.394684
15 家 計 外 消 費 支 出	0.007862	0.072082	0.019011	0.015483	0.017574	0.024034	0.024009
16 雇 用 者 所 得	0.227712	0.222429	0.211514	0.364785	0.195445	0.396099	0.271873
17 営 業 余 剰	0.201532	0.053447	0.045197	0.008353	0.065422	0.160823	0.172964
18 資 本 減 耗 引 当	0.100088	0.092157	0.061219	0.055184	0.156239	0.061276	0.112213
19 間 接 税 (除 関 税 ・ 輸 入 品 商 品 税)	0.064437	0.102236	0.051017	0.038457	0.057987	0.035869	0.052145
20 (控 除) 経 常 補 助 金	-0.001171	-0.000085	-0.000644	-0.006698	-0.015975	-0.000775	-0.027887
29 粗 付 加 価 値 部 門 計	0.600460	0.542267	0.387315	0.475563	0.476692	0.677325	0.605316
30 府 内 生 産 額	1.000000	1.000000	1.000000	1.000000	1.000000	1.000000	1.000000

3. 逆行列係数表 $[I - (I - \hat{M})A]^{-1}$ 型

	01	02	03	04	05	06	07
	農林水産業	鉱業	製造業	建設	電力・ガス・水道	商業	金融・保険
01 農 林 水 産 業	1.007171	0.000108	0.001508	0.000322	0.000136	0.000095	0.000134
02 鉱 業	0.000040	1.000044	0.000460	0.000099	0.001270	0.000027	0.000019
03 製 造 業	0.051527	0.028902	1.103413	0.086721	0.030520	0.016505	0.018366
04 建 設	0.005501	0.009168	0.005843	1.003613	0.039612	0.008264	0.005806
05 電 力 ・ ガ ス ・ 水 道	0.015761	0.027060	0.017879	0.009567	1.061075	0.016554	0.009963
06 商 業	0.029506	0.020785	0.036016	0.042412	0.019645	1.015242	0.009433
07 金 融 ・ 保 險	0.038065	0.117970	0.031618	0.032437	0.039861	0.091578	1.170816
08 不 動 産	0.003927	0.011389	0.006028	0.006244	0.010581	0.033793	0.019138
09 運 輸	0.026245	0.125059	0.021491	0.031210	0.025049	0.029931	0.016078
10 情 報 通 信	0.012753	0.018507	0.018888	0.020245	0.034969	0.048048	0.068041
11 公 務	0.003969	0.001929	0.001155	0.001803	0.001514	0.001838	0.000863
12 サ ー ビ ス	0.052473	0.083783	0.100057	0.101897	0.131016	0.093008	0.157624
13 分 類 不 明	0.015123	0.007348	0.004402	0.006869	0.005768	0.007005	0.003288
列 和	1.262061	1.452054	1.348757	1.343438	1.401016	1.361886	1.479570
影 響 力 係 数	0.867821	0.998464	0.927435	0.923778	0.963369	0.936463	1.017385

08	09	10	11	12	13	14	
不動産	運輸	情報通信	公務	サービス	分類不明	内生部門計	
0.000002	0.000057	0.000000	0.000044	0.005657	0.000000	0.004033	01
0.000000	0.000000	0.000000	0.000008	0.000018	0.000313	0.014397	02
0.003370	0.112571	0.053246	0.073038	0.125112	0.096806	0.148717	03
0.049262	0.009887	0.003961	0.016152	0.004113	0.000000	0.008696	04
0.005993	0.024409	0.011177	0.044424	0.022498	0.017665	0.018144	05
0.001715	0.021560	0.015480	0.016917	0.042717	0.016070	0.033354	06
0.094836	0.048220	0.016198	0.004593	0.027754	0.620932	0.044380	07
0.009418	0.015018	0.018615	0.001016	0.008450	0.003138	0.011564	08
0.002166	0.106993	0.019884	0.027928	0.015552	0.032309	0.027945	09
0.003565	0.013849	0.113014	0.041297	0.052658	0.021031	0.035022	10
0.000000	0.000000	0.000000	0.000000	0.000000	0.262440	0.001106	11
0.037599	0.114448	0.142504	0.065829	0.084600	0.077298	0.082031	12
0.005541	0.006713	0.011771	0.000343	0.005143	0.000000	0.005513	13
0.213466	0.473727	0.405849	0.291590	0.394273	1.148003	0.434902	14
0.003921	0.018542	0.051894	0.013895	0.017134	0.007420	0.019812	15
0.048084	0.298643	0.269610	0.468274	0.388768	0.045961	0.299819	16
0.339957	0.054967	0.081478	0.000000	0.068305	-0.414994	0.097995	17
0.330994	0.106185	0.152986	0.223873	0.104974	0.193337	0.109457	18
0.065081	0.052386	0.038335	0.002369	0.030145	0.020528	0.041835	19
-0.001502	-0.004450	-0.000152	0.000000	-0.003600	-0.000255	-0.003820	20
0.786534	0.526273	0.594151	0.708410	0.605727	-0.148003	0.565098	29
1.000000	1.000000	1.000000	1.000000	1.000000	1.000000	1.000000	30

08	09	10	11	12	13			
不動産	運輸	情報通信	公務	サービス	分類不明	行和	感応度係数	
0.000061	0.000166	0.000154	0.000103	0.000826	0.000214	1.011000	0.695185	01
0.000015	0.000048	0.000028	0.000059	0.000044	0.000064	1.002217	0.689146	02
0.008957	0.041964	0.024909	0.027305	0.041908	0.050363	1.531358	1.052995	03
0.050894	0.013709	0.007302	0.018714	0.006788	0.010252	1.185465	0.815152	04
0.007433	0.025922	0.014877	0.039565	0.022632	0.033990	1.302279	0.895475	05
0.005255	0.018926	0.015315	0.014082	0.028892	0.022253	1.277762	0.878617	06
0.116793	0.074066	0.039359	0.014304	0.045634	0.725453	2.537955	1.745153	07
1.012035	0.019462	0.023252	0.003846	0.012240	0.018020	1.179953	0.811361	08
0.005443	1.076490	0.018647	0.022438	0.015027	0.039947	1.453054	0.999152	09
0.013245	0.026086	1.113119	0.043947	0.057035	0.078049	1.552932	1.067830	10
0.001344	0.001788	0.002885	1.000407	0.001417	0.263329	1.284240	0.883071	11
0.061205	0.146072	0.173177	0.085648	1.109392	0.209108	2.504461	1.722122	12
0.005121	0.006811	0.010993	0.001550	0.005399	1.003387	1.083067	0.744740	13
1.287800	1.451511	1.444016	1.271969	1.347235	2.454427			
0.885520	0.998091	0.992937	0.874633	0.926388	1.687717			

4. 最終需要項目別生産誘発額等

a 最終需要項目別生産誘発額

(単位：百万円)

	15	16	17	18	19	20	23	24	
	家計外 消費支出	民間 消費支出	一般政府 消費支出	府内総固定 資本形成 (公的)	府内総固定 資本形成 (民間)	在庫純増	輸出計	移出	合計
01 農 林 水 産 業	1,630	36,364	3,425	276	2,323	235	3,172	27,749	75,174
02 鉱 業	64	1,452	333	75	497	-37	940	8,481	11,806
03 製 造 業	105,723	1,406,597	222,904	75,589	837,059	20,376	1,788,431	11,920,749	16,377,428
04 建 設	7,171	294,022	64,268	672,143	2,087,475	204	26,727	196,390	3,348,401
05 電力・ガス・水道	22,800	743,844	202,502	8,297	49,760	517	64,237	671,974	1,763,932
06 商 業	101,503	1,990,478	140,836	40,703	581,321	8,147	1,235,338	7,926,273	12,024,599
07 金 融 ・ 保 険	49,641	1,843,224	207,002	26,422	155,767	1,446	272,381	1,295,813	3,851,697
08 不 動 産	14,034	4,220,212	57,757	5,990	44,524	399	61,018	711,690	5,115,624
09 運 輸	44,648	1,012,035	99,946	23,646	136,350	3,876	578,781	1,815,946	3,715,227
10 情 報 通 信	72,236	1,279,801	310,516	59,349	532,931	-69	136,517	1,089,678	3,480,960
11 公 務	1,495	74,176	1,948,233	1,408	6,774	39	6,480	32,687	2,071,291
12 サ - ビ ス	951,382	5,727,231	4,486,762	121,355	654,203	2,828	507,141	4,313,120	16,764,022
13 分 類 不 明	5,697	79,778	24,253	5,367	25,810	147	24,690	124,549	290,291
合 計	1,378,024	18,709,215	7,768,738	1,040,622	5,114,795	38,107	4,705,853	30,135,100	68,890,452

b 最終需要項目別生産誘発係数

	15	16	17	18	19	20	23	24	
	家計外 消費支出	民間 消費支出	一般政府 消費支出	府内総固定 資本形成 (公的)	府内総固定 資本形成 (民間)	在庫純増	輸出計	移出	平均
01 農 林 水 産 業	0.001205	0.001854	0.000551	0.000331	0.000390	0.002737	0.000925	0.001252	0.001261
02 鉱 業	0.000048	0.000074	0.000054	0.000091	0.000084	-0.000429	0.000274	0.000383	0.000198
03 製 造 業	0.078181	0.071714	0.035887	0.090820	0.140683	0.237743	0.521365	0.537974	0.274631
04 建 設	0.005303	0.014991	0.010347	0.807578	0.350838	0.002381	0.007791	0.008863	0.056149
05 電力・ガス・水道	0.016860	0.037924	0.032602	0.009969	0.008363	0.006035	0.018726	0.030326	0.029579
06 商 業	0.075060	0.101483	0.022674	0.048904	0.097701	0.095062	0.360127	0.357707	0.201639
07 金 融 ・ 保 険	0.036709	0.093975	0.033327	0.031746	0.026180	0.016873	0.079405	0.058479	0.064589
08 不 動 産	0.010378	0.215164	0.009299	0.007197	0.007483	0.004661	0.017788	0.032118	0.085783
09 運 輸	0.033016	0.051598	0.016091	0.028411	0.022916	0.045221	0.168727	0.081952	0.062300
10 情 報 通 信	0.053417	0.065250	0.049992	0.071307	0.089569	-0.000801	0.039798	0.049176	0.058372
11 公 務	0.001106	0.003782	0.313660	0.001692	0.001138	0.000450	0.001889	0.001475	0.034733
12 サ - ビ ス	0.703532	0.291999	0.722356	0.145808	0.109951	0.032992	0.147842	0.194648	0.281114
13 分 類 不 明	0.004213	0.004067	0.003905	0.006448	0.004338	0.001713	0.007198	0.005621	0.004868
合 計	1.019027	0.953876	1.250745	1.250304	0.859633	0.444637	1.371854	1.359974	1.155215

c 最終需要項目別生産誘発依存度

	15	16	17	18	19	20	23	24	
	家計外 消費支出	民間 消費支出	一般政府 消費支出	府内総固定 資本形成 (公的)	府内総固定 資本形成 (民間)	在庫純増	輸出計	移出	合計
01 農 林 水 産 業	0.021680	0.483734	0.045566	0.003667	0.030903	0.003121	0.042199	0.369129	1.000000
02 鉱 業	0.005452	0.122990	0.028184	0.006386	0.042116	-0.003115	0.079624	0.718363	1.000000
03 製 造 業	0.006455	0.085886	0.013610	0.004615	0.051111	0.001244	0.109201	0.727877	1.000000
04 建 設	0.002142	0.087810	0.019194	0.200736	0.623425	0.000061	0.007982	0.058652	1.000000
05 電力・ガス・水道	0.012925	0.421696	0.114802	0.004704	0.028210	0.000293	0.036417	0.380952	1.000000
06 商 業	0.008441	0.165534	0.011712	0.003385	0.048344	0.000678	0.102734	0.659171	1.000000
07 金 融 ・ 保 険	0.012888	0.478549	0.053743	0.006860	0.040441	0.000375	0.070717	0.336427	1.000000
08 不 動 産	0.002743	0.824965	0.011290	0.001171	0.008703	0.000078	0.011928	0.139121	1.000000
09 運 輸	0.012017	0.272402	0.026902	0.006365	0.036700	0.001043	0.155786	0.488785	1.000000
10 情 報 通 信	0.020752	0.367658	0.089204	0.017049	0.153099	-0.000020	0.039218	0.313040	1.000000
11 公 務	0.000722	0.035811	0.940589	0.000680	0.003270	0.000019	0.003128	0.015781	1.000000
12 サ - ビ ス	0.056751	0.341638	0.267642	0.007239	0.039024	0.000169	0.030252	0.257284	1.000000
13 分 類 不 明	0.019625	0.274821	0.083546	0.018488	0.088912	0.000506	0.085051	0.429050	1.000000
平 均	0.020003	0.271579	0.112769	0.015105	0.074245	0.000553	0.068309	0.437435	1.000000

5. 最終需要項目別粗付加価値誘発額等

a 最終需要項目別粗付加価値誘発額

(単位：百万円)

	15	16	17	18	19	20	23	24	
	家計外 消費支出	民間 消費支出	一般政府 消費支出	府内総固定 資本形成 (公的)	府内総固定 資本形成 (民間)	在庫純増	輸出計	移出	合計
01 農 林 水 産 業	979	21,835	2,057	166	1,395	141	1,905	16,662	45,139
02 鉱 業	35	787	180	41	270	-20	510	4,599	6,402
03 製 造 業	40,948	544,796	86,334	29,277	324,205	7,892	692,685	4,617,079	6,343,216
04 建 設	3,410	139,826	30,564	319,647	992,727	97	12,710	93,396	1,592,377
05 電力・ガス・水道	10,868	354,584	96,531	3,955	23,720	247	30,621	320,325	840,852
06 商 業	68,751	1,348,201	95,392	27,569	393,743	5,518	836,725	5,368,664	8,144,564
07 金 融 ・ 保 険	30,048	1,115,732	125,302	15,994	94,288	875	164,876	784,376	2,331,493
08 不 動 産	11,038	3,319,342	45,428	4,711	35,019	314	47,993	559,769	4,023,614
09 運 輸	23,497	532,607	52,599	12,444	71,757	2,040	304,597	955,684	1,955,225
10 情 報 通 信	42,919	760,395	184,494	35,262	316,641	-41	81,112	647,433	2,068,215
11 公 務	1,059	52,547	1,380,148	998	4,799	27	4,590	23,156	1,467,324
12 サ - ビ ス	576,278	3,469,139	2,717,754	73,508	396,268	1,713	307,189	2,612,574	10,154,423
13 分 類 不 明	-843	-11,807	-3,589	-794	-3,820	-22	-3,654	-18,434	-42,964
合 計	808,987	11,647,984	4,813,192	522,778	2,651,014	18,781	2,481,860	15,985,283	38,929,880

b 最終需要項目別粗付加価値誘発係数

	15	16	17	18	19	20	23	24	
	家計外 消費支出	民間 消費支出	一般政府 消費支出	府内総固定 資本形成 (公的)	府内総固定 資本形成 (民間)	在庫純増	輸出計	移出	平均
01 農 林 水 産 業	0.000724	0.001113	0.000331	0.000199	0.000234	0.001644	0.000555	0.000752	0.000757
02 鉱 業	0.000026	0.000040	0.000029	0.000049	0.000045	-0.000233	0.000149	0.000208	0.000107
03 製 造 業	0.030280	0.027776	0.013900	0.035176	0.054488	0.092081	0.201932	0.208365	0.106369
04 建 設	0.002522	0.007129	0.004921	0.384055	0.166846	0.001132	0.003705	0.004215	0.026702
05 電力・ガス・水道	0.008037	0.018078	0.015541	0.004752	0.003987	0.002877	0.008927	0.014456	0.014100
06 商 業	0.050840	0.068737	0.015358	0.033124	0.066176	0.064388	0.243923	0.242284	0.136575
07 金 融 ・ 保 険	0.022220	0.056885	0.020173	0.019216	0.015847	0.010213	0.048065	0.035398	0.039097
08 不 動 産	0.008162	0.169234	0.007314	0.005661	0.005886	0.003666	0.013991	0.025262	0.067471
09 運 輸	0.017376	0.027155	0.008468	0.014952	0.012060	0.023798	0.088796	0.043129	0.032787
10 情 報 通 信	0.031738	0.038768	0.029703	0.042367	0.053217	-0.000476	0.023646	0.029218	0.034682
11 公 務	0.000783	0.002679	0.222200	0.001199	0.000806	0.000318	0.001338	0.001045	0.024605
12 サ - ビ ス	0.426149	0.176872	0.437551	0.088320	0.066600	0.019984	0.089552	0.117903	0.170278
13 分 類 不 明	-0.000624	-0.000602	-0.000578	-0.000954	-0.000642	-0.000254	-0.001065	-0.000832	-0.000720
合 計	0.598234	0.593864	0.774911	0.628116	0.445550	0.219140	0.723514	0.721404	0.652810

c 最終需要項目別粗付加価値誘発依存度

	15	16	17	18	19	20	23	24	
	家計外 消費支出	民間 消費支出	一般政府 消費支出	府内総固定 資本形成 (公的)	府内総固定 資本形成 (民間)	在庫純増	輸出計	移出	合計
01 農 林 水 産 業	0.021680	0.483734	0.045566	0.003667	0.030903	0.003121	0.042199	0.369129	1.000000
02 鉱 業	0.005452	0.122990	0.028184	0.006386	0.042116	-0.003115	0.079624	0.718363	1.000000
03 製 造 業	0.006455	0.085886	0.013610	0.004615	0.051111	0.001244	0.109201	0.727877	1.000000
04 建 設	0.002142	0.087810	0.019194	0.200736	0.623425	0.000061	0.007982	0.058652	1.000000
05 電力・ガス・水道	0.012925	0.421696	0.114802	0.004704	0.028210	0.000293	0.036417	0.380952	1.000000
06 商 業	0.008441	0.165534	0.011712	0.003385	0.048344	0.000678	0.102734	0.659171	1.000000
07 金 融 ・ 保 険	0.012888	0.478549	0.053743	0.006860	0.040441	0.000375	0.070717	0.336427	1.000000
08 不 動 産	0.002743	0.824965	0.011290	0.001171	0.008703	0.000078	0.011928	0.139121	1.000000
09 運 輸	0.012017	0.272402	0.026902	0.006365	0.036700	0.001043	0.155786	0.488785	1.000000
10 情 報 通 信	0.020752	0.367658	0.089204	0.017049	0.153099	-0.000020	0.039218	0.313040	1.000000
11 公 務	0.000722	0.035811	0.940589	0.000680	0.003270	0.000019	0.003128	0.015781	1.000000
12 サ - ビ ス	0.056751	0.341638	0.267642	0.007239	0.039024	0.000169	0.030252	0.257284	1.000000
13 分 類 不 明	0.019625	0.274821	0.083546	0.018488	0.088912	0.000506	0.085051	0.429050	1.000000
平 均	0.020781	0.299204	0.123637	0.013429	0.068097	0.000482	0.063752	0.410617	1.000000

6. 最終需要項目別輸移入誘発額等

a 最終需要項目別輸移入誘発額

(単位：百万円)

	15	16	17	18	19	20	23	24	
	家計外 消費支出	民間 消費支出	一般政府 消費支出	府内総固定 資本形成 (公的)	府内総固定 資本形成 (民間)	在庫純増	輸出計	移出	合計
01 農 林 水 産 業	11,748	262,130	24,692	1,987	16,746	1,691	19,472	134,661	473,127
02 鉱 業	7,203	162,503	37,238	8,438	55,647	-4,116	88,306	621,018	976,239
03 製 造 業	310,379	4,129,450	654,395	221,913	2,457,415	59,818	616,328	4,025,559	12,475,256
04 建 設	10	402	88	918	2,852	0	37	250	4,556
05 電力・ガス・水道	6,617	215,870	58,768	2,408	14,441	150	18,523	119,679	436,455
06 商 業	84,058	1,648,378	116,631	33,707	481,410	6,747	73,256	486,552	2,930,739
07 金 融 ・ 保 険	919	34,125	3,832	489	2,884	27	3,916	23,330	69,522
08 不 動 産	403	121,214	1,659	172	1,279	11	1,752	10,800	137,290
09 運 輸	26,877	609,215	60,164	14,234	82,078	2,333	65,062	353,558	1,213,521
10 情 報 通 信	16,664	295,243	71,634	13,691	122,944	-16	25,985	174,205	720,352
11 公 務	0	0	0	0	0	0	0	0	0
12 サ ー ビ ス	76,519	460,634	360,865	9,760	52,617	227	29,272	181,940	1,171,834
13 分 類 不 明	1,909	26,738	8,128	1,799	8,651	49	6,520	41,744	95,538
合 計	543,306	7,965,902	1,398,096	309,517	3,298,963	66,923	948,428	6,173,295	20,704,429

b 最終需要項目別輸移入誘発係数

	15	16	17	18	19	20	23	24	
	家計外 消費支出	民間 消費支出	一般政府 消費支出	府内総固定 資本形成 (公的)	府内総固定 資本形成 (民間)	在庫純増	輸出計	移出	平均
01 農 林 水 産 業	0.008688	0.013364	0.003975	0.002388	0.002814	0.019732	0.005677	0.006077	0.007934
02 鉱 業	0.005327	0.008285	0.005995	0.010138	0.009353	-0.048021	0.025743	0.028026	0.016370
03 製 造 業	0.229520	0.210537	0.105356	0.266627	0.413013	0.697959	0.179672	0.181670	0.209196
04 建 設	0.000007	0.000020	0.000014	0.001103	0.000479	0.000003	0.000011	0.000011	0.000076
05 電力・ガス・水道	0.004893	0.011006	0.009461	0.002893	0.002427	0.001751	0.005400	0.005401	0.007319
06 商 業	0.062160	0.084041	0.018777	0.040499	0.080910	0.078724	0.021356	0.021958	0.049145
07 金 融 ・ 保 険	0.000680	0.001740	0.000617	0.000588	0.000485	0.000312	0.001142	0.001053	0.001166
08 不 動 産	0.000298	0.006180	0.000267	0.000207	0.000215	0.000134	0.000511	0.000487	0.002302
09 運 輸	0.019875	0.031060	0.009686	0.017102	0.013795	0.027221	0.018967	0.015956	0.020349
10 情 報 通 信	0.012323	0.015053	0.011533	0.016450	0.020663	-0.000185	0.007575	0.007862	0.012079
11 公 務	0.000000	0.000000	0.000000	0.000000	0.000000	0.000000	0.000000	0.000000	0.000000
12 サ ー ビ ス	0.056584	0.023485	0.058098	0.011727	0.008843	0.002653	0.008533	0.008211	0.019650
13 分 類 不 明	0.001412	0.001363	0.001309	0.002161	0.001454	0.000574	0.001901	0.001884	0.001602
合 計	0.401766	0.406136	0.225089	0.371884	0.554450	0.780860	0.276486	0.278596	0.347190

c 最終需要項目別輸移入誘発依存度

	15	16	17	18	19	20	23	24	
	家計外 消費支出	民間 消費支出	一般政府 消費支出	府内総固定 資本形成 (公的)	府内総固定 資本形成 (民間)	在庫純増	輸出計	移出	合計
01 農 林 水 産 業	0.024831	0.554036	0.052189	0.004200	0.035394	0.003574	0.041156	0.284618	1.000000
02 鉱 業	0.007379	0.166458	0.038145	0.008643	0.057002	-0.004216	0.090456	0.636133	1.000000
03 製 造 業	0.024880	0.331011	0.052455	0.017788	0.196983	0.004795	0.049404	0.322683	1.000000
04 建 設	0.002150	0.088157	0.019270	0.201530	0.625892	0.000061	0.008014	0.054926	1.000000
05 電力・ガス・水道	0.015160	0.494598	0.134648	0.005517	0.033087	0.000344	0.042439	0.274207	1.000000
06 商 業	0.028682	0.562444	0.039796	0.011501	0.164262	0.002302	0.024996	0.166017	1.000000
07 金 融 ・ 保 険	0.013219	0.490849	0.055125	0.007036	0.041481	0.000385	0.056328	0.335576	1.000000
08 不 動 産	0.002936	0.882903	0.012083	0.001253	0.009315	0.000084	0.012763	0.078663	1.000000
09 運 輸	0.022148	0.502023	0.049578	0.011730	0.067637	0.001922	0.053614	0.291349	1.000000
10 情 報 通 信	0.023134	0.409859	0.099444	0.019007	0.170672	-0.000022	0.036073	0.241833	1.000000
11 公 務	0.000000	0.000000	0.000000	0.000000	0.000000	0.000000	0.000000	0.000000	0.000000
12 サ ー ビ ス	0.065298	0.393089	0.307949	0.008329	0.044901	0.000194	0.024979	0.155261	1.000000
13 分 類 不 明	0.019986	0.279870	0.085081	0.018827	0.090545	0.000515	0.068242	0.436933	1.000000
平 均	0.026241	0.384744	0.067526	0.014949	0.159336	0.003232	0.045808	0.298163	1.000000

7. 最終需要項目別労働誘発量等

a 最終需要項目別労働誘発量

(単位：人)

	15	16	17	18	19	20	23	24	
	家計外 消費支出	民間 消費支出	一般政府 消費支出	府内総固定 資本形成 (公的)	府内総固定 資本形成 (民間)	在庫純増	輸出計	移出	合計
01 農 林 水 産 業	457	10,193	960	77	651	66	889	7,778	21,072
02 鉱 業	2	56	13	3	19	-1	36	325	453
03 製 造 業	4,890	65,064	10,311	3,496	38,719	942	82,726	551,408	757,557
04 建 設	549	22,504	4,919	51,446	159,775	16	2,046	15,032	256,286
05 電力・ガス・水道	589	19,226	5,234	214	1,286	13	1,660	17,368	45,592
06 商 業	8,809	172,736	12,222	3,532	50,448	707	107,204	687,850	1,043,507
07 金 融 ・ 保 険	1,568	58,228	6,539	835	4,921	46	8,605	40,935	121,677
08 不 動 産	156	46,799	640	66	494	4	677	7,892	56,728
09 運 輸	3,033	68,750	6,790	1,606	9,263	263	39,318	123,362	252,385
10 情 報 通 信	3,593	63,662	15,446	2,952	26,510	-3	6,791	54,205	173,156
11 公 務	79	3,923	103,037	74	358	2	343	1,729	109,545
12 サ ー ビ ス	103,184	621,157	486,620	13,162	70,953	307	55,003	467,787	1,818,173
13 分 類 不 明	52	722	219	49	233	1	223	1,127	2,626
合 計	126,961	1,153,020	652,951	77,514	363,630	2,363	305,520	1,976,799	4,658,757

b 最終需要項目別労働誘発係数

(単位：人/百万円)

	15	16	17	18	19	20	23	24	
	家計外 消費支出	民間 消費支出	一般政府 消費支出	府内総固定 資本形成 (公的)	府内総固定 資本形成 (民間)	在庫純増	輸出計	移出	平均
01 農 林 水 産 業	0.000338	0.000520	0.000155	0.000093	0.000109	0.000767	0.000259	0.000351	0.000353
02 鉱 業	0.000002	0.000003	0.000002	0.000003	0.000003	-0.000016	0.000011	0.000015	0.000008
03 製 造 業	0.003616	0.003317	0.001660	0.004201	0.006507	0.010997	0.024116	0.024885	0.012703
04 建 設	0.000406	0.001147	0.000792	0.061812	0.026853	0.000182	0.000596	0.000678	0.004298
05 電力・ガス・水道	0.000436	0.000980	0.000843	0.000258	0.000216	0.000156	0.000484	0.000784	0.000765
06 商 業	0.006514	0.008807	0.001968	0.004244	0.008479	0.008250	0.031252	0.031042	0.017498
07 金 融 ・ 保 険	0.001160	0.002969	0.001053	0.001003	0.000827	0.000533	0.002508	0.001847	0.002040
08 不 動 産	0.000115	0.002386	0.000103	0.000080	0.000083	0.000052	0.000197	0.000356	0.000951
09 運 輸	0.002243	0.003505	0.001093	0.001930	0.001557	0.003072	0.011462	0.005567	0.004232
10 情 報 通 信	0.002657	0.003246	0.002487	0.003547	0.004455	-0.000040	0.001980	0.002446	0.002904
11 公 務	0.000058	0.000200	0.016589	0.000090	0.000060	0.000024	0.000100	0.000078	0.001837
12 サ ー ビ ス	0.076303	0.031669	0.078344	0.015814	0.011925	0.003578	0.016034	0.021111	0.030489
13 分 類 不 明	0.000038	0.000037	0.000035	0.000058	0.000039	0.000015	0.000065	0.000051	0.000044
合 計	0.093886	0.058786	0.105123	0.093132	0.061114	0.027570	0.089066	0.089211	0.078122

c 最終需要項目別労働誘発依存度

	15	16	17	18	19	20	23	24	
	家計外 消費支出	民間 消費支出	一般政府 消費支出	府内総固定 資本形成 (公的)	府内総固定 資本形成 (民間)	在庫純増	輸出計	移出	合計
01 農 林 水 産 業	0.021680	0.483734	0.045566	0.003667	0.030903	0.003121	0.042199	0.369129	1.000000
02 鉱 業	0.005452	0.122990	0.028184	0.006386	0.042116	-0.003115	0.079624	0.718363	1.000000
03 製 造 業	0.006455	0.085886	0.013610	0.004615	0.051111	0.001244	0.109201	0.727877	1.000000
04 建 設	0.002142	0.087810	0.019194	0.200736	0.623425	0.000061	0.007982	0.058652	1.000000
05 電力・ガス・水道	0.012925	0.421696	0.114802	0.004704	0.028210	0.000293	0.036417	0.380952	1.000000
06 商 業	0.008441	0.165534	0.011712	0.003385	0.048344	0.000678	0.102734	0.659171	1.000000
07 金 融 ・ 保 険	0.012888	0.478549	0.053743	0.006860	0.040441	0.000375	0.070717	0.336427	1.000000
08 不 動 産	0.002743	0.824965	0.011290	0.001171	0.008703	0.000078	0.011928	0.139121	1.000000
09 運 輸	0.012017	0.272402	0.026902	0.006365	0.036700	0.001043	0.155786	0.488785	1.000000
10 情 報 通 信	0.020752	0.367658	0.089204	0.017049	0.153099	-0.000020	0.039218	0.313040	1.000000
11 公 務	0.000722	0.035811	0.940589	0.000680	0.003270	0.000019	0.003128	0.015781	1.000000
12 サ ー ビ ス	0.056751	0.341638	0.267642	0.007239	0.039024	0.000169	0.030252	0.257284	1.000000
13 分 類 不 明	0.019625	0.274821	0.083546	0.018488	0.088912	0.000506	0.085051	0.429050	1.000000
平 均	0.027252	0.247495	0.140156	0.016638	0.078053	0.000507	0.065580	0.424319	1.000000

8. 自給率・輸移入率

	自給率	輸移入率
01 農 林 水 産 業	0.121826	0.878174
02 鉱 業	0.008856	0.991144
03 製 造 業	0.254080	0.745920
04 建 設	0.998636	0.001364
05 電力・ガス・水道	0.775069	0.224931
06 商 業	0.547007	0.452993
07 金 融 ・ 保 険	0.981823	0.018177
08 不 動 産	0.972080	0.027920
09 運 輸	0.624231	0.375769
10 情 報 通 信	0.812549	0.187451
11 公 務	1.000000	0.000000
12 サ - ビ ス	0.925558	0.074442
13 分 類 不 明	0.748975	0.251025
合 計	0.676524	0.323476

9. 労働係数

	従業者総数 (A) (人)	府内生産額 (B) (百万円)	労働係数 (A/B) (人 / 百万円)
01 農 林 水 産 業	21,072	75,174	0.280310
02 鉱 業	453	11,806	0.038370
03 製 造 業	757,557	16,377,428	0.046256
04 建 設	256,286	3,348,401	0.076540
05 電力・ガス・水道	45,592	1,763,932	0.025847
06 商 業	1,043,507	12,024,599	0.086781
07 金 融 ・ 保 険	121,677	3,851,697	0.031590
08 不 動 産	56,728	5,115,624	0.011089
09 運 輸	252,385	3,715,227	0.067933
10 情 報 通 信	173,156	3,480,960	0.049744
11 公 務	109,545	2,071,291	0.052887
12 サ - ビ ス	1,818,173	16,764,022	0.108457
13 分 類 不 明	2,626	290,291	0.009046
合 計	4,658,757	68,890,452	0.067626

第 2 章 統合大分類（34部門表）

1	取引基本表（生産者価格表）	50
2	投入係数表	54
3	逆行列係数表	56
4 a	最終需要項目別 生産誘発額	58
4 b	最終需要項目別 生産誘発係数	58
4 c	最終需要項目別 生産誘発依存度	59
5 a	最終需要項目別 粗付加価値誘発額	60
5 b	最終需要項目別 粗付加価値誘発係数	60
5 c	最終需要項目別 粗付加価値誘発依存度	61
6 a	最終需要項目別 輸移入誘発額	62
6 b	最終需要項目別 輸移入誘発係数	62
6 c	最終需要項目別 輸移入誘発依存度	63
7 a	最終需要項目別 労働誘発量	64
7 b	最終需要項目別 労働誘発係数	64
7 c	最終需要項目別 労働誘発依存度	65
8	自給率・輸移入率	66
9	労働係数	66

1.取引基本表（生産者価格表）（1/2）

	01	02	03	04	05	06	07	08
	農林水産業	鉱業	飲食品	繊維製品	パルプ・紙・木製品	化学製品	石油・石炭製品	窯業・土石製品
01 農 林 水 産 業	4,330	1	150,149	4,696	8,229	2,297	27	41
02 鉱 業	1	0	0	4	1,075	8,125	694,366	15,335
03 飲 食 料 製 品	2,500	0	200,752	750	496	9,558	4	114
04 繊 維 製 品	419	58	1,665	86,765	3,187	1,921	167	770
05 パ ル プ ・ 紙 ・ 木 製 品	1,252	29	18,870	3,835	162,179	32,914	17	3,667
06 化 学 製 品	4,596	83	11,553	37,505	19,086	523,716	1,770	6,482
07 石 油 ・ 石 炭 製 品	1,796	157	5,442	2,644	2,464	100,414	39,692	4,144
08 窯 業 ・ 土 石 製 品	51	0	4,437	215	5,194	12,767	326	23,784
09 鉄 鋼 製 品	9	11	0	22	13,816	28	0	1,163
10 非 鉄 金 属 製 品	0	0	1,950	15	2,718	7,713	7	1,100
11 金 属 機 械 製 品	48	281	15,491	498	14,210	18,792	641	1,897
12 一 般 機 械	0	68	0	0	818	53	4	476
13 電 気 機 器	8	0	0	0	123	7	0	0
14 情 報 通 信 機 器	2	0	7	9	9	152	2	5
15 電 子 部 品	0	0	2	1	14	17	1	0
16 輸 送 機 械	279	1	0	0	0	0	0	0
17 精 密 機 械	193	0	1	6	26	44	0	5
18 そ の 他 の 製 造 工 業 製 品	1,282	110	34,191	8,476	22,826	40,788	339	2,809
19 建 設 設 備	278	64	3,560	728	3,084	8,873	711	1,559
20 電 力 ・ ガ ス ・ 熱 供 給	984	256	15,911	6,144	10,163	25,787	1,684	4,559
21 水 道 ・ 廃 棄 物 処 理	156	52	4,806	1,136	1,578	14,058	552	1,091
22 商 業 余 剰	3,458	323	115,241	27,121	56,940	84,293	10,188	10,986
23 金 融 ・ 保 険	1,312	1,026	23,710	13,680	15,835	35,909	7,833	5,042
24 不 動 産	89	72	3,623	1,196	2,532	7,555	429	587
25 運 輸	2,527	2,130	40,173	7,583	26,493	47,613	31,589	14,935
26 情 報 通 信	465	66	8,581	2,855	6,479	50,280	1,304	1,734
27 公 務	0	0	0	0	0	0	0	0
28 教 育 ・ 研 究	60	10	10,260	2,097	4,085	215,047	3,000	5,397
29 医 療 ・ 保 健 ・ 社 会 保 障 ・ 介 護	68	0	0	0	1	53	0	0
30 そ の 他 の 公 共 サ ー ビ ス	15	20	2,021	347	498	4,691	514	212
31 対 事 業 所 サ ー ビ ス	2,225	488	64,865	8,332	22,663	124,513	5,497	10,075
32 対 個 人 サ ー ビ ス	118	2	301	61	116	361	34	27
33 事 務 用 品	100	7	1,867	292	631	1,352	25	177
34 分 類 不 明	1,414	89	9,777	934	3,973	4,152	343	1,666
35 内 生 部 門 計	30,035	5,404	749,206	217,947	411,541	1,383,843	801,066	119,839
36 家 計 外 消 費 支 出	591	851	16,188	6,912	13,364	54,287	2,346	4,081
37 雇 用 者 所 得	17,118	2,626	210,195	115,095	171,593	299,279	13,033	48,055
38 営 業 余 剰	15,150	631	83,819	5,663	32,612	152,447	4,145	15,368
39 資 本 減 耗 引 当	7,524	1,088	41,241	17,449	31,817	182,685	11,560	18,604
40 間 接 税 (除 関 税 ・ 輸 入 品 商 品 税)	4,844	1,207	126,267	19,704	27,548	66,882	272,186	10,041
41 (控 除) 経 常 補 助 金	-88	-1	-6,469	-64	-50	-93	-2,981	-16
55 租 付 加 価 値 部 門 計	45,139	6,402	471,241	164,759	276,884	755,487	300,289	96,133
56 府 内 生 産 額	75,174	11,806	1,220,447	382,706	688,425	2,139,330	1,101,355	215,972

	19	20	21	22	23	24	25	26
	建設	電力・ガス・熱供給	水道・廃棄物処理	商業	金融・保険	不動産	運輸	情報通信
01 農 林 水 産 業	3,758	0	0	689	0	10	211	0
02 鉱 業	19,951	235,779	18	0	0	0	1	0
03 飲 食 料 製 品	0	0	0	1,997	0	0	933	0
04 繊 維 製 品	10,450	250	995	43,118	6,845	222	6,977	4,205
05 パ ル プ ・ 紙 ・ 木 製 品	164,498	1,549	2,400	97,365	17,801	4,091	20,128	72,580
06 化 学 製 品	16,130	1,518	10,882	93	131	125	1,525	8,204
07 石 油 ・ 石 炭 製 品	26,542	49,203	12,345	23,522	1,667	4,365	277,350	3,669
08 窯 業 ・ 土 石 製 品	179,264	73	2,213	3,622	84	276	121	35
09 鉄 鋼 製 品	81,178	0	350	0	0	0	828	0
10 非 鉄 金 属 製 品	29,437	546	97	178	0	0	31	203
11 金 属 機 械 製 品	347,468	972	505	44,354	222	1,999	4,567	968
12 一 般 機 械	21,671	24	3,843	95	0	0	498	30
13 電 気 機 器	26,759	4	80	3,628	27	89	837	639
14 情 報 通 信 機 器	5,583	11	26	1,810	294	202	275	422
15 電 子 部 品	852	12	8	402	303	0	17	5,447
16 輸 送 機 械	0	0	0	0	0	0	81,027	0
17 精 密 機 械	320	0	61	22,088	256	41	162	1,147
18 そ の 他 の 製 造 工 業 製 品	55,489	9,204	23,679	119,506	81,338	3,562	16,314	81,803
19 建 設 設 備	5,107	46,681	16,181	56,750	10,876	252,006	36,731	13,788
20 電 力 ・ ガ ス ・ 熱 供 給	12,807	36,310	37,231	150,766	12,373	27,114	66,951	24,800
21 水 道 ・ 廃 棄 物 処 理	6,916	6,409	41,940	33,971	9,921	3,546	23,734	14,105
22 商 業 余 剰	220,679	23,529	16,676	236,005	23,784	8,771	80,102	53,884
23 金 融 ・ 保 険	48,702	31,272	6,269	798,861	535,072	485,146	179,149	56,385
24 不 動 産	8,670	10,545	1,574	365,297	53,416	48,178	55,796	64,799
25 運 輸	132,721	31,140	19,576	465,603	61,573	11,078	397,504	69,215
26 情 報 通 信	39,457	20,179	25,945	499,178	218,568	18,237	51,454	393,397
27 公 務	0	0	0	0	0	0	0	0
28 教 育 ・ 研 究	4,019	21,913	97	40,494	1,889	23	8,785	38,770
29 医 療 ・ 保 健 ・ 社 会 保 障 ・ 介 護	0	3	17	246	102	9	212	178
30 そ の 他 の 公 共 サ ー ビ ス	2,847	2,145	4,467	5,592	8,752	2,702	4,452	3,877
31 対 事 業 所 サ ー ビ ス	257,777	94,492	59,498	719,278	451,654	183,191	409,554	417,340
32 対 個 人 サ ー ビ ス	1,495	122	176	13,039	1,027	6,415	2,198	35,886
33 事 務 用 品	866	1,206	1,303	43,422	14,594	2,268	6,638	5,994
34 分 類 不 明	24,611	2,825	6,712	89,066	7,635	28,344	24,940	40,975
35 内 生 部 門 計	1,756,024	627,916	295,164	3,880,035	1,520,204	1,092,010	1,760,002	1,412,745
36 家 計 外 消 費 支 出	51,843	18,055	12,944	288,996	92,474	20,056	68,889	180,640
37 雇 用 者 所 得	1,221,446	128,156	216,595	4,762,932	1,047,171	245,979	1,109,525	938,503
38 営 業 余 剰	27,970	63,984	51,416	1,933,831	666,206	1,739,092	204,215	283,620
39 資 本 減 耗 引 当	184,777	169,378	106,217	736,816	432,211	1,693,240	394,502	532,538
40 間 接 税 (除 関 税 ・ 輸 入 品 商 品 税)	128,769	66,888	35,398	431,307	200,845	332,931	194,626	133,442
41 (控 除) 経 常 補 助 金	-22,428	-13,507	-14,672	-9,310	-107,414	-7,684	-14,532	-528
55 租 付 加 価 値 部 門 計	1,592,377	432,954	407,898	8,144,564	2,331,493	4,023,614	1,955,225	2,068,215
56 府 内 生 産 額	3,348,401	1,060,870	703,062	12,024,599	3,851,697	5,115,624	3,715,227	3,480,960

(単位：百万円)

09	10	11	12	13	14	15	16	17	18	
鉄鋼	非鉄金属	金属製品	一般機械	電気機械	情報・ 通信機器	電子部品	輸送機械	精密機械	その他の 製造工業製品	
0	21	0	0	0	0	0	3	0	8,416	01
2,706	12,980	86	120	17	2	22	53	1	741	02
2	0	0	0	0	0	0	0	0	263	03
920	599	1,683	2,674	5,398	619	1,103	938	129	6,437	04
1,252	1,813	5,613	3,631	11,859	2,283	2,714	882	710	71,164	05
6,343	6,556	10,631	10,163	19,949	2,759	4,898	3,868	787	149,541	06
12,937	2,143	3,647	4,586	1,275	178	1,068	1,595	222	4,290	07
9,990	3,327	4,428	11,033	12,890	807	11,993	4,610	2,298	4,306	08
794,199	1,264	271,001	172,947	44,645	3,635	2,070	20,361	1,674	3,473	09
17,561	146,637	71,764	51,711	67,589	10,269	14,843	9,064	2,726	10,325	10
1,378	725	71,920	68,692	30,470	5,785	8,262	5,146	2,208	12,860	11
658	74	2,611	386,499	12,841	1,832	1,236	5,603	907	2,672	12
0	23	853	50,731	105,897	8,816	7,084	12,513	1,725	248	13
9	3	34	954	104	8,271	114	4,334	3	55	14
3	139	2,152	25,220	114,446	137,949	137,359	2,435	16,887	3,030	15
0	0	0	302	0	0	0	226,006	0	0	16
2	1	32	11,050	916	1,176	79	214	1,565	166	17
16,709	10,628	7,742	46,062	68,568	19,837	6,440	17,653	4,638	227,385	18
8,811	1,610	9,262	7,267	1,766	654	4,069	802	273	5,195	19
46,068	8,676	23,677	22,906	10,074	2,549	11,191	7,112	1,336	26,118	20
3,209	520	1,963	5,052	1,494	544	1,313	1,109	252	2,664	21
85,102	16,420	65,976	117,545	84,873	29,973	14,602	21,838	5,594	100,011	22
17,700	8,726	25,687	42,987	9,522	3,589	6,480	8,256	2,544	31,601	23
3,308	767	4,974	7,193	2,767	850	906	1,013	240	5,610	24
35,310	9,548	34,104	41,734	20,164	6,877	9,079	9,334	1,631	60,698	25
5,601	3,136	17,019	31,752	10,404	6,908	6,741	3,684	838	14,049	26
0	0	0	0	0	0	0	0	0	0	27
16,049	9,437	12,751	81,173	77,239	26,649	72,483	26,640	6,541	29,598	28
6	0	0	0	0	0	0	0	0	3	29
1,205	135	1,886	5,003	635	572	429	383	60	1,321	30
27,123	9,278	53,314	125,572	48,286	17,751	26,726	30,981	4,636	65,654	31
222	80	221	411	181	73	129	127	10	326	32
405	188	1,497	3,399	1,144	528	845	619	101	1,434	33
6,792	2,450	6,480	16,282	3,471	609	417	1,405	191	7,273	34
1,121,580	257,904	713,008	1,354,651	768,884	302,344	354,695	428,581	60,727	856,927	35
21,669	4,095	34,613	43,259	36,169	13,457	9,323	7,590	2,602	41,393	36
237,689	58,877	477,716	645,834	307,940	89,274	93,778	152,032	39,890	504,062	37
122,879	6,823	41,487	96,695	46,670	9,320	2,442	22,144	6,152	91,543	38
129,674	27,378	84,007	165,592	110,049	27,603	14,392	31,994	8,506	100,065	39
52,311	12,363	56,287	59,946	29,992	9,133	7,687	17,157	4,772	63,255	40
-106	-19	-145	-192	-96	-28	-34	-52	-13	-182	41
564,116	109,227	693,965	1,011,134	530,724	148,759	127,588	230,865	61,909	800,136	55
1,685,696	367,131	1,406,973	2,365,785	1,299,608	451,103	482,283	659,446	122,636	1,657,063	56

27	28	29	30	31	32	33	34	35	
公務	教育・研究	医療・保健・ 社会保障・介護	その他の 公共サービス	対事業所 サービス	対個人 サービス	事務用品	分類不明	内生部門計	
91	1,831	16,522	571	128	75,783	0	0	277,804	01
17	289	26	0	30	-37	0	91	991,799	02
401	1,772	51,587	432	58	419,786	0	688	692,093	03
6,925	888	13,223	5,177	13,091	11,842	2,564	2,122	244,346	04
5,547	13,204	20,987	5,193	20,403	22,676	57,988	3,542	854,636	05
1,890	11,739	578,091	624	22,152	28,549	2,890	4,064	1,508,893	06
20,283	16,391	15,076	1,616	10,922	23,319	0	4,493	679,457	07
575	3,694	4,750	185	4,259	7,742	551	2,239	322,139	08
39	0	31	2	606	136	3	3,154	1,416,645	09
295	101	5,277	49	1,610	1,335	121	2,211	457,483	10
8,333	264	1,335	526	7,583	9,299	31	1,596	689,326	11
534	0	0	0	159,091	3,482	6,614	0	612,234	12
3,174	840	245	0	36,305	915	0	518	262,088	13
3,413	104	89	26	11,613	538	0	0	38,473	14
5,976	3,381	5	0	62,825	3	3,519	0	522,405	15
32,705	66	0	0	109,516	248	0	0	450,150	16
1,836	37	37,981	8	4,142	1,345	0	0	84,900	17
54,307	54,975	26,789	16,086	134,430	39,472	21,849	3,398	1,278,684	18
33,456	23,243	16,083	516	13,157	15,950	0	0	599,091	19
30,770	46,165	53,334	1,257	27,356	91,476	0	1,795	845,700	20
61,246	23,564	43,125	933	6,179	83,773	0	3,333	404,244	21
35,041	44,148	241,794	11,060	149,174	269,938	28,039	4,665	2,297,773	22
9,514	21,881	64,714	6,198	310,592	61,890	0	180,251	3,057,335	23
2,105	18,283	27,407	5,733	33,480	56,752	0	911	796,657	24
57,846	33,546	60,792	6,956	72,380	87,036	7,300	9,379	1,925,167	25
85,538	69,381	63,624	20,587	642,452	86,716	0	6,105	2,412,714	26
0	0	0	0	0	0	0	76,184	76,184	27
273	3,325	634	0	10,233	1,993	0	9,550	740,514	28
18	19	80,489	3	48	202	0	65	81,742	29
11	3,439	5,437	0	12,820	14,667	0	735	91,890	30
134,748	122,184	196,373	23,954	688,062	145,035	0	11,150	4,562,269	31
1,300	2,785	52,732	1,072	12,882	39,844	0	939	174,712	32
5,049	7,968	9,280	1,263	8,616	8,108	0	77	131,263	33
711	32,912	11,893	729	27,496	13,195	0	0	379,762	34
603,967	562,419	1,699,725	110,756	2,613,691	1,623,008	131,469	333,255	29,960,572	35
28,781	24,555	53,727	9,573	115,709	83,673	0	2,154	1,364,859	36
969,931	1,558,900	1,869,343	160,702	1,875,247	1,053,128	0	13,342	20,654,696	37
0	6,324	186,753	1,979	537,684	412,323	0	-120,469	6,750,918	38
463,706	251,813	270,463	20,748	289,830	286,939	0	56,124	7,540,530	39
4,906	22,897	81,192	9,994	194,960	196,313	0	5,959	2,882,009	40
0	-2,594	-47,305	-5,911	-4,280	-256	0	-74	-263,132	41
1,467,324	1,861,895	2,414,173	197,085	3,649,150	2,032,120	0	-42,964	38,929,880	55
2,071,291	2,424,314	4,113,898	307,841	6,262,841	3,655,128	131,469	290,291	68,890,452	56

1. 取引基本表（生産者価格表）（2/2）

	36	37	38	39	40	41	42	43
	家計外消費支出	民間消費支出	一般政府消費支出	府内総固定資本形成(公的)	府内総固定資本形成(民間)	在庫純増	府内最終需要計	府内需要合計
01 農林水産業	6,763	248,553	0	0	3,963	1,679	260,958	538,762
02 鉱業	-591	-544	0	0	-564	-5,138	-6,837	984,962
03 繊維製品	78,482	1,814,438	20,434	0	0	18,433	1,931,787	2,623,880
04 繊維製品	9,110	256,312	0	25	17,783	-7,424	275,806	520,152
05 パルプ・紙・木製品	11,872	37,396	105	633	22,480	11,790	84,276	938,912
06 化学製品	16,173	178,054	0	0	0	-7,642	186,585	1,695,478
07 石油・石炭製品	2,822	396,185	0	0	0	19,184	418,191	1,097,648
08 窯業・土石製品	2,099	15,643	0	0	0	3,406	21,148	343,287
09 鉄鋼	0	-2,215	0	-1,165	-10,683	24,724	10,661	1,427,306
10 非鉄金属	128	7,222	0	0	1,745	-6,476	2,619	460,102
11 金属製品	2,502	21,749	32	87	17,920	-2,484	39,806	729,132
12 一般機械	364	5,934	2	9,383	977,675	12,936	1,006,294	1,618,528
13 電気機械	6,016	192,086	0	12,305	273,444	-471	483,380	745,468
14 情報・通信機器	89,843	249,085	0	14,450	323,803	-174	677,007	715,480
15 電子部品	258	16,076	0	0	0	-374	15,960	538,365
16 輸送機械	0	376,826	0	6,859	433,555	1,621	818,861	1,269,011
17 精密機械	1,407	61,009	5	5,320	116,282	1,404	185,427	270,327
18 その他の製造工業製品	20,566	224,117	268	4,714	68,590	3,372	321,627	1,600,311
19 建設	0	0	0	669,918	2,070,747	0	2,740,665	3,339,756
20 電力・ガス・熱供給	388	398,429	0	0	0	0	398,817	1,244,517
21 水道・廃棄物処理	272	245,671	45,687	0	0	0	291,630	695,874
22 商業	133,685	3,179,179	429	18,176	827,079	13,395	4,171,943	6,469,716
23 金融・保険	21	767,338	0	0	0	0	767,359	3,824,694
24 不動産	0	4,118,242	2,316	0	0	0	4,120,558	4,917,215
25 運送	41,920	1,208,889	-4,661	1,290	51,953	4,879	1,304,270	3,229,437
26 情報通信	20,961	869,930	2,237	47,303	490,681	-936	1,430,176	3,842,890
27 公務	0	53,239	1,941,868	0	0	0	1,995,107	2,071,291
28 教育・研究	0	624,501	1,004,634	0	0	0	1,629,135	2,369,649
29 医療・保健・社会保障・介護	34,604	799,619	3,197,932	0	0	0	4,032,155	4,113,897
30 その他の公共サービス	0	211,700	0	0	0	0	211,700	303,590
31 対事業所サービス	6,447	333,793	0	42,997	263,524	0	646,761	5,209,030
32 对个人サービス	866,181	2,704,600	0	0	0	0	3,570,781	3,745,493
33 事務用品	0	0	0	0	0	0	0	131,263
34 分類不明	0	830	0	0	0	0	830	380,592
35 内生部門計	1,352,293	19,613,886	6,211,288	832,295	5,949,977	85,704	34,045,443	64,006,015

	54	55	56	
	(控除)移入	最終需要部門計	府内生産額	
01 農林水産業	-363,275	-202,630	75,174	01
02 鉱業	-25,805	-979,993	11,806	02
03 繊維製品	-1,680,500	528,354	1,220,447	03
04 繊維製品	-177,515	138,360	382,706	04
05 パルプ・紙・木製品	-528,720	-166,211	688,425	05
06 化学製品	-988,277	630,437	2,139,330	06
07 石油・石炭製品	-415,626	421,898	1,101,355	07
08 窯業・土石製品	-196,461	-106,167	215,972	08
09 鉄鋼	-923,210	269,051	1,685,696	09
10 非鉄金属	-236,997	-90,352	367,131	10
11 金属製品	-434,952	717,647	1,406,973	11
12 一般機械	-975,167	1,753,551	2,365,785	12
13 電気機械	-320,363	1,037,520	1,299,608	13
14 情報・通信機器	-371,444	412,630	451,103	14
15 電子部品	-238,836	-40,122	482,283	15
16 輸送機械	-1,047,071	209,296	659,446	16
17 精密機械	-179,264	37,736	122,636	17
18 その他の製造工業製品	-772,658	378,379	1,657,063	18
19 建設	-4,556	2,749,310	3,348,401	19
20 電力・ガス・熱供給	-434,629	215,170	1,060,870	20
21 水道・廃棄物処理	-1,826	298,818	703,062	21
22 商業	-2,885,949	9,726,826	12,024,599	22
23 金融・保険	-29,775	794,362	3,851,697	23
24 不動産	-137,290	4,318,967	5,115,624	24
25 運送	-960,446	1,790,060	3,715,227	25
26 情報通信	-665,975	1,068,246	3,480,960	26
27 公務	0	1,995,107	2,071,291	27
28 教育・研究	-59,963	1,683,800	2,424,314	28
29 医療・保健・社会保障・介護	0	4,032,156	4,113,898	29
30 その他の公共サービス	-3,381	215,951	307,841	30
31 対事業所サービス	-275,864	1,700,572	6,262,841	31
32 对个人サービス	-502,181	3,480,416	3,655,128	32
33 事務用品	-281	206	131,469	33
34 分類不明	0	-89,471	290,291	34
35 内生部門計	-15,838,257	38,929,880	68,890,452	35

(単位：百万円)

44	45	46	47	48	49	50	51	52	53	
輸出	調整項	輸出計	移出	最終需要計	需要合計	(控除) 輸入	(控除) 関税	(控除) 輸入品商品税	(控除) 輸入計	
463	8	471	9,068	270,497	548,301	-101,200	-3,510	-5,142	-109,852	01
144	7	151	2,932	-3,754	988,045	-881,863	-2,064	-66,507	-950,434	02
7,403	315	7,718	718,951	2,658,456	3,350,549	-357,667	-30,844	-61,091	-449,602	03
17,355	848	18,203	244,847	538,856	783,202	-199,572	-12,892	-10,517	-222,981	04
9,714	448	10,162	435,781	530,219	1,384,855	-157,245	-2,501	-7,964	-167,710	05
190,791	8,605	199,396	1,547,585	1,933,566	3,442,459	-297,138	-2,893	-14,821	-314,852	06
44,436	986	45,422	502,991	966,604	1,646,061	-122,103	-236	-6,741	-129,080	07
5,998	264	6,262	103,190	130,600	452,739	-38,164	-242	-1,900	-40,306	08
78,906	3,428	82,334	1,185,080	1,278,075	2,694,720	-81,221	-506	-4,087	-85,814	09
44,429	2,127	46,556	240,543	289,718	747,201	-135,737	-524	-6,812	-143,073	10
29,215	1,378	30,593	1,134,088	1,204,487	1,893,813	-49,195	-229	-2,464	-51,888	11
491,809	19,907	511,716	1,456,185	2,974,195	3,586,429	-233,722	0	-11,755	-245,477	12
159,284	6,477	165,761	872,096	1,521,237	1,783,325	-155,078	-1	-8,275	-163,354	13
175,558	7,931	183,489	235,533	1,096,029	1,134,502	-296,709	0	-15,246	-311,955	14
73,177	3,078	76,255	335,157	427,372	949,777	-217,770	0	-10,888	-228,658	15
81,715	3,038	84,753	440,527	1,344,141	1,794,291	-83,788	0	-3,986	-87,774	16
11,401	473	11,874	94,168	291,469	376,369	-70,957	-33	-3,479	-74,469	17
93,672	4,328	98,000	1,002,331	1,421,958	2,700,642	-251,673	-7,552	-11,696	-270,921	18
0	0	0	13,201	2,753,866	3,352,957	0	0	0	0	19
254	0	254	250,728	649,799	1,495,499	0	0	0	0	20
158	0	158	8,856	300,644	704,888	0	0	0	0	21
1,146,879	0	1,146,879	7,338,743	12,657,565	14,955,338	-44,790	0	0	-44,790	22
60,858	0	60,858	35,667	863,884	3,921,219	-39,747	0	0	-39,747	23
11	0	11	335,688	4,456,257	5,252,914	0	0	0	0	24
470,700	0	470,700	1,228,611	3,003,581	4,928,748	-253,075	0	0	-253,075	25
23,731	146	23,877	334,545	1,788,598	4,201,312	-54,038	0	-339	-54,377	26
0	0	0	0	1,995,107	2,071,291	0	0	0	0	27
24,609	0	24,609	130,055	1,783,799	2,524,313	-40,036	0	0	-40,036	28
15	0	15	0	4,032,170	4,113,912	-14	0	0	-14	29
924	0	924	9,371	221,995	313,885	-2,663	0	0	-2,663	30
65,949	4	65,953	1,348,812	2,061,526	6,623,795	-84,990	0	-100	-85,090	31
51,598	99	51,697	562,761	4,185,239	4,359,951	-202,620	0	-22	-202,642	32
0	0	0	487	487	131,750	0	0	0	0	33
5,221	16	5,237	0	6,067	385,829	-95,410	-63	-65	-95,538	34
3,366,377	63,911	3,430,288	22,158,578	59,634,309	89,594,881	-4,548,185	-64,090	-253,897	-4,866,172	35

2. 投入係数表

	01	02	03	04	05	06	07	08
	農林水産業	鉱業	飲食料品	繊維製品	パルプ・紙・木製品	化学製品	石油・石炭製品	窯業・土石製品
01 農林水産業	0.057600	0.000085	0.123028	0.012271	0.011953	0.001074	0.000025	0.000190
02 鉱業	0.000013	0.000000	0.000000	0.000010	0.001562	0.003798	0.630465	0.071005
03 飲食料品	0.033256	0.000000	0.164491	0.001960	0.000720	0.004468	0.000004	0.000528
04 繊維製品	0.005574	0.004913	0.001364	0.226715	0.004629	0.000898	0.000152	0.003565
05 パルプ・紙・木製品	0.016655	0.002456	0.015462	0.010021	0.235580	0.015385	0.000015	0.016979
06 化学製品	0.061138	0.007030	0.009466	0.098000	0.027724	0.244804	0.001607	0.030013
07 石油・石炭製品	0.023891	0.013298	0.004459	0.006909	0.003579	0.046937	0.036039	0.019188
08 窯業・土石製品	0.000678	0.000000	0.003636	0.000562	0.007545	0.005968	0.000296	0.110125
09 鉄鋼製品	0.000120	0.000932	0.000000	0.000057	0.020069	0.000013	0.000000	0.005385
10 非金属製品	0.000000	0.000000	0.001598	0.000039	0.003948	0.003605	0.000006	0.005093
11 金属製品	0.000639	0.023801	0.012693	0.001301	0.020641	0.008784	0.000582	0.008784
12 一般機械	0.000000	0.005760	0.000000	0.000000	0.001188	0.000025	0.000004	0.002204
13 電気機械	0.000106	0.000000	0.000000	0.000000	0.000179	0.000003	0.000000	0.000000
14 情報通信機器	0.000027	0.000000	0.000006	0.000024	0.000013	0.000071	0.000002	0.000023
15 電子部品	0.000000	0.000000	0.000002	0.000003	0.000020	0.000008	0.000001	0.000000
16 輸送機械	0.003711	0.000085	0.000000	0.000000	0.000000	0.000000	0.000000	0.000000
17 精密機械	0.002567	0.000000	0.000001	0.000016	0.000038	0.000021	0.000000	0.000023
18 その他の製造工業製品	0.017054	0.009317	0.028015	0.022148	0.033157	0.019066	0.000308	0.013006
19 建設	0.003698	0.005421	0.002917	0.001902	0.004480	0.004148	0.000646	0.007219
20 電力・ガス・熱供給	0.013090	0.021684	0.013037	0.016054	0.014763	0.012054	0.001529	0.021109
21 水道・廃棄物処理	0.002075	0.004405	0.003938	0.002968	0.002292	0.006571	0.000501	0.005052
22 商業	0.046000	0.027359	0.094425	0.070866	0.082711	0.039402	0.009250	0.050868
23 金融	0.017453	0.086905	0.019427	0.035745	0.023002	0.016785	0.007112	0.023346
24 不動産	0.001184	0.006099	0.002969	0.003125	0.003678	0.003531	0.000390	0.002718
25 運輸	0.033615	0.180417	0.032917	0.019814	0.038483	0.022256	0.028682	0.069152
26 情報通信	0.006186	0.005590	0.007031	0.007460	0.009411	0.023503	0.001184	0.008029
27 公務	0.000000	0.000000	0.000000	0.000000	0.000000	0.000000	0.000000	0.000000
28 教育・研究	0.000798	0.000847	0.008407	0.005479	0.005934	0.100521	0.002724	0.024989
29 医療・保健・社会保障・介護	0.000905	0.000000	0.000000	0.000000	0.000001	0.000025	0.000000	0.000000
30 その他の公共サービス	0.000200	0.001694	0.001656	0.000907	0.000723	0.002193	0.000467	0.000982
31 対事業所サービス	0.029598	0.041335	0.053149	0.021771	0.032920	0.058202	0.004991	0.046650
32 对个人サービス	0.001570	0.000169	0.000247	0.000159	0.000169	0.000169	0.000031	0.000125
33 事務用品	0.001330	0.000593	0.001530	0.000763	0.000917	0.000632	0.000023	0.000020
34 分類不明	0.018810	0.007539	0.008011	0.024441	0.005771	0.001941	0.000311	0.007714
35 内生部門計	0.399540	0.457733	0.613878	0.569489	0.597801	0.646858	0.727346	0.554882
36 家計外消費支出	0.007862	0.072082	0.013264	0.018061	0.019412	0.025376	0.002130	0.018896
37 雇用者所得	0.227712	0.222429	0.172228	0.300740	0.249254	0.139894	0.011834	0.222506
38 営業余剰	0.201532	0.053447	0.068679	0.014797	0.047372	0.071259	0.003764	0.071157
39 資本減耗引当	0.100088	0.092157	0.033792	0.045594	0.046217	0.085394	0.010496	0.086141
40 間接税(除開税・輸入品商品税)	0.064437	0.102236	0.103460	0.051486	0.040016	0.031263	0.247137	0.046492
41 (控除)経常補助金	-0.001171	-0.000085	-0.005301	-0.000167	-0.000073	-0.000043	-0.002707	-0.000074
55 租付加価値部門計	0.600460	0.542267	0.386122	0.430511	0.402199	0.353142	0.272654	0.445118
56 府内生産額	1.000000	1.000000	1.000000	1.000000	1.000000	1.000000	1.000000	1.000000

	19	20	21	22	23	24	25	26
	建設	電力・ガス・熱供給	水道・廃棄物処理	商業	金融・保険	不動産	運輸	情報通信
01 農林水産業	0.001122	0.000000	0.000000	0.000057	0.000000	0.000002	0.000057	0.000000
02 鉱業	0.005958	0.222521	0.000026	0.000000	0.000000	0.000000	0.000000	0.000000
03 飲食料品	0.000000	0.000000	0.000000	0.000166	0.000000	0.000000	0.000251	0.000000
04 繊維製品	0.003121	0.000236	0.001415	0.003586	0.001777	0.000043	0.001878	0.001208
05 パルプ・紙・木製品	0.049127	0.001460	0.003414	0.008097	0.004622	0.000800	0.005418	0.020851
06 化学製品	0.004817	0.001431	0.015478	0.000008	0.000034	0.000024	0.000410	0.002357
07 石油・石炭製品	0.007927	0.046380	0.017559	0.001956	0.000433	0.000853	0.074652	0.001054
08 窯業・土石製品	0.053537	0.000069	0.003148	0.000301	0.000022	0.000054	0.000033	0.000010
09 鉄鋼製品	0.024244	0.000000	0.000498	0.000000	0.000000	0.000000	0.000223	0.000000
10 非金属製品	0.008791	0.000515	0.000138	0.000015	0.000000	0.000000	0.000008	0.000058
11 金属製品	0.103771	0.000916	0.000718	0.003689	0.000058	0.000391	0.001229	0.000278
12 一般機械	0.006472	0.000023	0.005466	0.000008	0.000000	0.000000	0.000134	0.000009
13 電気機械	0.007992	0.000004	0.000114	0.000302	0.000007	0.000017	0.000225	0.000184
14 情報通信機器	0.001667	0.000010	0.000037	0.000151	0.000076	0.000039	0.000074	0.000121
15 電子部品	0.000254	0.000011	0.000011	0.000033	0.000079	0.000000	0.000005	0.001565
16 輸送機械	0.000000	0.000000	0.000000	0.000000	0.000000	0.000000	0.021809	0.000000
17 精密機械	0.000096	0.000000	0.000087	0.001837	0.000066	0.000008	0.000044	0.000330
18 その他の製造工業製品	0.016572	0.008676	0.033680	0.009938	0.021117	0.000696	0.004391	0.023500
19 建設	0.001525	0.044003	0.023015	0.004719	0.002824	0.049262	0.009887	0.003961
20 電力・ガス・熱供給	0.003825	0.034227	0.052956	0.012538	0.003212	0.005300	0.018021	0.007124
21 水道・廃棄物処理	0.002065	0.006041	0.059653	0.002825	0.002576	0.000693	0.006388	0.004052
22 商業	0.065906	0.022179	0.023719	0.019627	0.006175	0.001715	0.021560	0.015480
23 金融	0.014545	0.029478	0.008917	0.066436	0.138919	0.094836	0.048220	0.016198
24 不動産	0.002589	0.009940	0.002239	0.030379	0.013868	0.009418	0.015018	0.018615
25 運輸	0.039637	0.029353	0.027844	0.038721	0.015986	0.002166	0.106993	0.019884
26 情報通信	0.011784	0.019021	0.036903	0.041513	0.056746	0.003565	0.013849	0.113014
27 公務	0.000000	0.000000	0.000000	0.000000	0.000000	0.000000	0.000000	0.000000
28 教育・研究	0.001200	0.020656	0.000138	0.003368	0.000490	0.000004	0.002365	0.011138
29 医療・保健・社会保障・介護	0.000000	0.000003	0.000024	0.000020	0.000026	0.000002	0.000057	0.000051
30 その他の公共サービス	0.000850	0.002022	0.006354	0.000465	0.002272	0.000528	0.001198	0.001114
31 対事業所サービス	0.076985	0.089070	0.084627	0.059817	0.117261	0.035810	0.110237	0.119892
32 对个人サービス	0.000446	0.000115	0.000250	0.001084	0.000267	0.001254	0.000592	0.010309
33 事務用品	0.000259	0.001137	0.001853	0.003611	0.003789	0.000443	0.001787	0.001722
34 分類不明	0.007350	0.002663	0.009547	0.007407	0.001982	0.005541	0.006713	0.011771
35 内生部門計	0.524437	0.591888	0.419826	0.322675	0.394684	0.213466	0.473727	0.405849
36 家計外消費支出	0.015483	0.017019	0.018411	0.024034	0.024009	0.003921	0.018542	0.051894
37 雇用者所得	0.364785	0.120803	0.308074	0.396099	0.271873	0.048084	0.298643	0.269610
38 営業余剰	0.008353	0.060313	0.073132	0.160823	0.172964	0.339957	0.054967	0.081478
39 資本減耗引当	0.055184	0.159660	0.151078	0.061276	0.112213	0.330994	0.106185	0.152986
40 間接税(除開税・輸入品商品税)	0.038457	0.063050	0.050348	0.035869	0.052145	0.065081	0.052386	0.038335
41 (控除)経常補助金	-0.006698	-0.012732	-0.020869	-0.000775	-0.027887	-0.001502	-0.004450	-0.000152
55 租付加価値部門計	0.475563	0.408112	0.580174	0.677325	0.605316	0.786534	0.526273	0.594151
56 府内生産額	1.000000	1.000000	1.000000	1.000000	1.000000	1.000000	1.000000	1.000000

09	10	11	12	13	14	15	16	17	18	
鉄鋼	非鉄金属	金属製品	一般機械	電気機械	情報・ 通信機器	電子部品	輸送機械	精密機械	その他の 製造工業製品	
0.000000	0.000057	0.000000	0.000000	0.000000	0.000000	0.000000	0.000005	0.000000	0.005079	01
0.001605	0.035355	0.000061	0.000051	0.000013	0.000004	0.000046	0.000080	0.000008	0.000447	02
0.000001	0.000000	0.000000	0.000000	0.000000	0.000000	0.000000	0.000000	0.000000	0.000159	03
0.000546	0.001632	0.001196	0.001130	0.004154	0.001372	0.002287	0.001422	0.001052	0.003885	04
0.000743	0.004938	0.003989	0.001535	0.009125	0.005061	0.005627	0.001337	0.005789	0.042946	05
0.003763	0.017857	0.007556	0.004296	0.015350	0.006116	0.010156	0.005866	0.006417	0.090245	06
0.007675	0.005837	0.002592	0.001938	0.000981	0.000395	0.002214	0.002419	0.001810	0.002589	07
0.005926	0.009062	0.003147	0.004664	0.009918	0.001789	0.024867	0.006991	0.018738	0.002599	08
0.471140	0.003443	0.192613	0.073103	0.034353	0.008058	0.004292	0.030876	0.013650	0.002096	09
0.010418	0.399443	0.051006	0.021858	0.052007	0.022764	0.030777	0.013745	0.022228	0.006231	10
0.000817	0.001975	0.051117	0.029036	0.023446	0.012824	0.017131	0.007804	0.018005	0.007761	11
0.000390	0.000202	0.001856	0.163370	0.009881	0.004061	0.002563	0.008497	0.007396	0.001612	12
0.000000	0.000063	0.000606	0.021444	0.081484	0.019543	0.014688	0.018975	0.014066	0.000150	13
0.000005	0.000008	0.000024	0.000403	0.000080	0.018335	0.000236	0.006572	0.000024	0.000033	14
0.000002	0.000379	0.001530	0.010660	0.088062	0.305804	0.284810	0.003692	0.137700	0.001829	15
0.000000	0.000000	0.000000	0.000128	0.000000	0.000000	0.000000	0.342721	0.000000	0.000000	16
0.000001	0.000003	0.000023	0.004671	0.000705	0.002607	0.000164	0.000325	0.012761	0.000100	17
0.009912	0.028949	0.005503	0.019470	0.052761	0.043974	0.013353	0.026769	0.037819	0.137222	18
0.005227	0.004385	0.006583	0.003072	0.001359	0.001450	0.008437	0.001216	0.002226	0.003135	19
0.027329	0.023632	0.016828	0.009682	0.007752	0.005651	0.023204	0.010785	0.010894	0.015762	20
0.001904	0.001416	0.001395	0.002135	0.001150	0.001206	0.002722	0.001682	0.002055	0.001608	21
0.050485	0.044725	0.046892	0.049685	0.065307	0.066444	0.030277	0.033116	0.045615	0.060354	22
0.010500	0.023768	0.018257	0.018170	0.007327	0.007956	0.013436	0.012520	0.020744	0.019070	23
0.001962	0.002089	0.003535	0.003040	0.002129	0.001884	0.001879	0.001536	0.001957	0.003386	24
0.020947	0.026007	0.024239	0.017641	0.015515	0.015245	0.018825	0.014154	0.013300	0.036630	25
0.003323	0.008542	0.012096	0.013421	0.008005	0.015314	0.013977	0.005587	0.006833	0.008478	26
0.000000	0.000000	0.000000	0.000000	0.000000	0.000000	0.000000	0.000000	0.000000	0.000000	27
0.009521	0.025705	0.009063	0.034311	0.059433	0.059075	0.150291	0.040398	0.053337	0.017862	28
0.000004	0.000000	0.000000	0.000000	0.000000	0.000000	0.000000	0.000000	0.000000	0.000002	29
0.000715	0.000368	0.001340	0.002115	0.000489	0.001268	0.000890	0.000581	0.000489	0.000797	30
0.016090	0.025272	0.037893	0.053078	0.037154	0.039350	0.055416	0.046980	0.037803	0.039621	31
0.000132	0.000218	0.000157	0.000174	0.000139	0.000162	0.000267	0.000193	0.000082	0.000197	32
0.000240	0.000512	0.001064	0.001437	0.000880	0.001170	0.001752	0.000939	0.000824	0.000865	33
0.004029	0.006673	0.004606	0.006882	0.002671	0.001350	0.000865	0.002131	0.001557	0.004389	34
0.665351	0.702485	0.506767	0.572601	0.591628	0.670233	0.735450	0.649911	0.495181	0.517136	35
0.012855	0.011154	0.024601	0.018285	0.027831	0.029831	0.019331	0.011510	0.021217	0.024980	36
0.141003	0.159581	0.039535	0.272989	0.339548	0.197902	0.194446	0.230545	0.325272	0.304190	37
0.072895	0.018585	0.029487	0.040872	0.035911	0.020660	0.005063	0.033580	0.050165	0.055244	38
0.076926	0.074573	0.059708	0.069995	0.084679	0.061190	0.029841	0.048516	0.069360	0.060387	39
0.031032	0.033675	0.040006	0.025339	0.023078	0.020246	0.015939	0.026017	0.038912	0.038173	40
-0.000063	-0.000052	-0.000103	-0.000081	-0.000074	-0.000062	-0.000070	-0.000079	-0.000106	-0.000110	41
0.334649	0.297515	0.493233	0.427399	0.408372	0.329767	0.264550	0.350089	0.504819	0.482864	55
1.000000	1.000000	1.000000	1.000000	1.000000	1.000000	1.000000	1.000000	1.000000	1.000000	56

27	28	29	30	31	32	33	34	35	
公務	教育・研究	医療・保健・ 社会保障・介護	その他の 公共サービス	対事業所 サービス	対個人 サービス	事務用品	分類不明	内生部門計	
0.000044	0.000755	0.004016	0.001855	0.000020	0.020733	0.000000	0.000000	0.004033	01
0.000008	0.000119	0.000006	0.000000	0.000005	-0.000010	0.000000	0.000031	0.014397	02
0.000194	0.000731	0.012540	0.001403	0.000009	0.114849	0.000000	0.002370	0.010046	03
0.003343	0.000366	0.003214	0.016817	0.002090	0.003240	0.019503	0.007310	0.003547	04
0.002678	0.005446	0.005101	0.016869	0.003258	0.006204	0.441077	0.012202	0.012406	05
0.000912	0.004842	0.140521	0.002027	0.003537	0.007811	0.021982	0.014000	0.021903	06
0.009792	0.006761	0.003665	0.005249	0.001744	0.006380	0.000000	0.015478	0.009863	07
0.000278	0.001524	0.001155	0.000601	0.000680	0.002118	0.004191	0.007713	0.004676	08
0.000019	0.000000	0.000008	0.000006	0.000097	0.000037	0.000023	0.010865	0.020564	09
0.000142	0.000042	0.001283	0.000159	0.000257	0.000365	0.000920	0.007616	0.006641	10
0.004023	0.000109	0.000325	0.001709	0.001211	0.002544	0.000236	0.005498	0.010006	11
0.000258	0.000000	0.000000	0.000000	0.025402	0.000953	0.050308	0.000000	0.008887	12
0.001532	0.000346	0.000060	0.000000	0.005797	0.000250	0.000000	0.001784	0.003804	13
0.001648	0.000043	0.000022	0.000084	0.001854	0.000147	0.000000	0.000000	0.000558	14
0.002885	0.001395	0.000001	0.000000	0.010031	0.000001	0.026767	0.000000	0.007583	15
0.015790	0.000027	0.000000	0.000000	0.017487	0.000068	0.000000	0.000000	0.006534	16
0.000886	0.000015	0.009232	0.000026	0.000661	0.000368	0.000000	0.000000	0.001232	17
0.026219	0.022677	0.006512	0.052254	0.021465	0.010799	0.166191	0.011705	0.018561	18
0.016152	0.009587	0.003909	0.001676	0.002101	0.004364	0.000000	0.000000	0.008696	19
0.014855	0.019043	0.012964	0.004083	0.004368	0.025027	0.000000	0.006183	0.012276	20
0.029569	0.009720	0.010483	0.003031	0.000987	0.022919	0.000000	0.011482	0.005868	21
0.016917	0.018211	0.058775	0.035928	0.023819	0.073852	0.213275	0.016070	0.033354	22
0.004593	0.009026	0.015731	0.020134	0.049593	0.016932	0.000000	0.620932	0.044380	23
0.001016	0.007542	0.006662	0.018623	0.005346	0.015527	0.000000	0.003138	0.011564	24
0.027928	0.013837	0.014777	0.022596	0.011557	0.023812	0.055526	0.032309	0.027945	25
0.041297	0.028619	0.015466	0.066875	0.102582	0.023724	0.000000	0.021031	0.035022	26
0.000000	0.000000	0.000000	0.000000	0.000000	0.000000	0.000000	0.262440	0.001106	27
0.000132	0.001372	0.000154	0.000000	0.001634	0.000545	0.000000	0.032898	0.010749	28
0.000009	0.000008	0.019565	0.000010	0.000008	0.000055	0.000000	0.000224	0.001187	29
0.000005	0.001419	0.001322	0.000000	0.002047	0.004013	0.000000	0.002532	0.001334	30
0.065055	0.050399	0.047734	0.077813	0.109864	0.039680	0.000000	0.038410	0.066225	31
0.000628	0.001149	0.012818	0.003482	0.002057	0.010901	0.000000	0.003235	0.002536	32
0.002438	0.003287	0.002256	0.004103	0.001376	0.002218	0.000000	0.000265	0.001905	33
0.000343	0.013576	0.002891	0.002368	0.004390	0.003610	0.000000	0.000000	0.005513	34
0.291590	0.231991	0.413167	0.359783	0.417333	0.444036	1.000000	1.148003	0.434902	35
0.013895	0.010129	0.013060	0.031097	0.018475	0.022892	0.000000	0.007420	0.019812	36
0.468274	0.643027	0.454397	0.522029	0.299424	0.288123	0.000000	0.045961	0.299819	37
0.000000	0.002609	0.045396	0.006429	0.085853	0.112807	0.000000	-0.414994	0.097995	38
0.223873	0.103870	0.065744	0.067398	0.148468	0.078503	0.000000	0.193337	0.109457	39
0.002369	0.009445	0.019736	0.032465	0.031130	0.053709	0.000000	0.020528	0.041835	40
0.000000	-0.001070	-0.011499	-0.019201	-0.000683	-0.000070	0.000000	-0.000255	-0.003820	41
0.708410	0.768009	0.586833	0.640217	0.582667	0.555964	0.000000	-0.148003	0.565098	55
1.000000	1.000000	1.000000	1.000000	1.000000	1.000000	1.000000	1.000000	1.000000	56

3. 逆行列係数表 [I - (I - M̂) A]⁻¹ 型

	01	02	03	04	05	06	07	08
	農林水産業	鉱業	飲食品	繊維製品	パルプ・紙・木製品	化学製品	石油・石炭製品	窯業・土石製品
01 農林水産業	1.007189	0.000024	0.015600	0.001614	0.001582	0.000183	0.000005	0.000048
02 鉱業	0.000102	1.000104	0.000047	0.000058	0.000065	0.000213	0.005695	0.000760
03 飲食品	0.006568	0.000028	1.032072	0.000451	0.000187	0.000960	0.000006	0.000138
04 繊維製品	0.001515	0.001421	0.000553	1.055167	0.001368	0.000403	0.000077	0.001073
05 パルプ・紙・木製品	0.005457	0.001726	0.005446	0.003744	1.065748	0.005545	0.000153	0.005769
06 化学製品	0.015560	0.002109	0.003150	0.025756	0.007811	1.060666	0.000453	0.008063
07 石油・石炭製品	0.014331	0.012435	0.004331	0.005627	0.004056	0.027342	1.019430	0.013240
08 窯業・土石製品	0.000438	0.000238	0.001395	0.000364	0.002804	0.002293	0.000127	1.035670
09 鉄鋼製品	0.000250	0.001068	0.000463	0.000167	0.007913	0.000393	0.000041	0.002334
10 非金属製品	0.000074	0.000138	0.000409	0.000067	0.000933	0.000800	0.000010	0.010985
11 金属製品	0.000662	0.008566	0.004851	0.000840	0.007892	0.003608	0.000317	0.003663
12 一般機械	0.000355	0.002060	0.000553	0.000315	0.000742	0.000629	0.000086	0.001116
13 電気機械	0.000182	0.000239	0.000201	0.000117	0.000233	0.000238	0.000031	0.000214
14 情報通信機器	0.000007	0.000009	0.000008	0.000006	0.000007	0.000012	0.000001	0.000009
15 電機部品	0.000086	0.000135	0.000129	0.000076	0.000103	0.000163	0.000018	0.000124
16 輸送機械	0.000571	0.000467	0.000222	0.000126	0.000187	0.000219	0.000071	0.000268
17 精密機械	0.000166	0.000008	0.000013	0.000009	0.000012	0.000010	0.000001	0.000010
18 その他の製造工業製品	0.007872	0.005935	0.012574	0.010206	0.014619	0.010155	0.000475	0.007007
19 建設	0.005385	0.009003	0.005183	0.003975	0.006986	0.007410	0.001183	0.010177
20 電力・ガス・熱供給	0.010337	0.017357	0.011050	0.012912	0.012521	0.011541	0.001592	0.016909
21 水道・廃棄物処理	0.003364	0.006490	0.005430	0.004328	0.003688	0.009310	0.000851	0.006987
22 商業	0.029120	0.020077	0.057846	0.044376	0.052374	0.027870	0.005961	0.033344
23 金融・保険	0.039235	0.120071	0.041193	0.054343	0.043729	0.035159	0.011759	0.045312
24 不動産	0.003858	0.011276	0.006852	0.006499	0.007529	0.007518	0.001249	0.006473
25 運輸	0.026412	0.125140	0.027511	0.017895	0.031805	0.021007	0.020830	0.052302
26 情報通信	0.014815	0.022153	0.019502	0.017098	0.020029	0.037156	0.003396	0.020335
27 公務	0.003961	0.001921	0.002017	0.000777	0.001537	0.000997	0.000144	0.001960
28 教育・研究	0.003715	0.002736	0.010110	0.009110	0.008387	0.103764	0.002913	0.027114
29 医療・保健・社会保障・介護	0.000938	0.000015	0.000022	0.000008	0.000011	0.000034	0.000002	0.000009
30 その他の公共サービス	0.000603	0.002418	0.002134	0.001357	0.001187	0.002894	0.000573	0.001534
31 対事業所サービス	0.047429	0.080900	0.076107	0.042544	0.056124	0.086850	0.010802	0.072795
32 对个人サービス	0.001618	0.000618	0.000648	0.000453	0.000530	0.000784	0.000100	0.000534
33 事務用品	0.001819	0.001579	0.002251	0.001388	0.001598	0.001540	0.000169	0.001533
34 分類不明	0.015093	0.007321	0.007685	0.002960	0.005857	0.003801	0.000548	0.007467
列和	1.269087	1.465787	1.357560	1.324732	1.370152	1.471467	1.089069	1.385375
影響力係数	0.907281	1.047903	0.970531	0.947062	0.979533	1.051964	0.778584	0.990416

	19	20	21	22	23	24	25	26
	建設	電力・ガス・熱供給	水道・廃棄物処理	商業	金融・保険	不動産	運輸	情報通信
01 農林水産業	0.000171	0.000019	0.000024	0.000025	0.000019	0.000016	0.000023	0.000051
02 鉱業	0.000109	0.002165	0.000147	0.000036	0.000016	0.000019	0.000264	0.000026
03 飲食品	0.000033	0.000024	0.000035	0.000076	0.000033	0.000034	0.000084	0.000232
04 繊維製品	0.000967	0.000257	0.000588	0.001059	0.000689	0.000170	0.000682	0.000525
05 パルプ・紙・木製品	0.014377	0.001856	0.002506	0.003578	0.002967	0.001421	0.002673	0.007324
06 化学製品	0.001880	0.000795	0.004680	0.000398	0.000562	0.000245	0.000514	0.001243
07 石油・石炭製品	0.006064	0.025956	0.012043	0.002750	0.001328	0.001159	0.042025	0.002000
08 窯業・土石製品	0.017440	0.000914	0.001650	0.000312	0.000185	0.000935	0.000335	0.000251
09 鉄鋼製品	0.010873	0.000599	0.000641	0.000263	0.000155	0.000601	0.000378	0.000240
10 非金属製品	0.002107	0.000229	0.000152	0.000068	0.000055	0.000126	0.000079	0.000088
11 金属製品	0.035575	0.002139	0.001463	0.001688	0.000390	0.001956	0.001092	0.000589
12 一般機械	0.002373	0.000885	0.002339	0.000664	0.001114	0.000497	0.001047	0.001063
13 電気機械	0.003154	0.000404	0.000405	0.000342	0.000374	0.000292	0.000466	0.000445
14 情報通信機器	0.000084	0.000015	0.000015	0.000016	0.000018	0.000011	0.000018	0.000020
15 電機部品	0.000237	0.000191	0.000198	0.000167	0.000275	0.000100	0.000227	0.000475
16 輸送機械	0.000270	0.000285	0.000287	0.000246	0.000343	0.000131	0.002853	0.000343
17 精密機械	0.000017	0.000008	0.000015	0.000120	0.000014	0.000005	0.000012	0.000032
18 その他の製造工業製品	0.008267	0.005761	0.015586	0.006200	0.011582	0.002324	0.004399	0.011916
19 建設	1.003676	0.047102	0.027607	0.008092	0.005467	0.050775	0.013301	0.007035
20 電力・ガス・熱供給	0.005200	1.024802	0.039181	0.010120	0.004090	0.004534	0.014497	0.007166
21 水道・廃棄物処理	0.003345	0.007686	1.064587	0.004195	0.004058	0.001562	0.008253	0.006004
22 商業	0.042012	0.017864	0.019466	1.014925	0.008651	0.004845	0.017246	0.014306
23 金融・保険	0.035668	0.050171	0.030991	0.093865	1.174959	0.118356	0.077387	0.043024
24 不動産	0.006184	0.013237	0.005999	0.033667	0.018916	1.011951	0.019131	0.023042
25 運輸	0.032029	0.025364	0.025158	0.030031	0.016147	0.005444	1.076680	0.018681
26 情報通信	0.024933	0.033419	0.050520	0.052047	0.075510	0.016020	0.032364	1.119762
27 公務	0.001839	0.000967	0.002395	0.001841	0.000866	0.001343	0.001766	0.002902
28 教育・研究	0.003740	0.021552	0.003065	0.004805	0.002264	0.000842	0.004104	0.013351
29 医療・保健・社会保障・介護	0.000008	0.000010	0.000035	0.000031	0.000039	0.000008	0.000070	0.000066
30 その他の公共サービス	0.001363	0.002616	0.007199	0.001058	0.003120	0.001024	0.001928	0.001831
31 対事業所サービス	0.099322	0.116210	0.116296	0.088866	0.157861	0.060315	0.143036	0.152941
32 对个人サービス	0.000853	0.000687	0.000951	0.001595	0.001222	0.001348	0.001128	0.009825
33 事務用品	0.000908	0.001812	0.002579	0.004357	0.004914	0.001076	0.002615	0.002519
34 分類不明	0.007006	0.003686	0.009128	0.007015	0.003301	0.005116	0.006727	0.011059
列和	1.372086	1.409688	1.447933	1.374519	1.501502	1.294641	1.477405	1.460375
影響力係数	0.980915	1.007798	1.035139	0.982655	1.073436	0.925550	1.056209	1.044034

09	10	11	12	13	14	15	16	17	18	
鉄鋼	非鉄金属	金属製品	一般機械	電気機械	情報・通信機器	電子部品	輸送機械	精密機械	その他の製造工業製品	
0.00009	0.00027	0.00011	0.00016	0.00030	0.00026	0.00031	0.00017	0.00023	0.00066	01
0.00097	0.00044	0.00051	0.00036	0.00034	0.00025	0.00066	0.00036	0.00038	0.00053	02
0.00016	0.00027	0.00020	0.00027	0.00031	0.00030	0.00049	0.00023	0.00024	0.00080	03
0.00029	0.00056	0.00043	0.00049	0.00119	0.00051	0.00073	0.00048	0.00048	0.00147	04
0.00073	0.00225	0.00188	0.00149	0.00352	0.00246	0.00292	0.00129	0.00254	0.01321	05
0.00134	0.00519	0.00244	0.00163	0.00472	0.00230	0.00327	0.00201	0.00277	0.02357	06
0.00613	0.00502	0.00310	0.00249	0.00209	0.00153	0.00377	0.00243	0.00223	0.00376	07
0.00240	0.00330	0.00139	0.00185	0.00361	0.00119	0.00870	0.00251	0.00638	0.00112	08
1.16035	0.00146	0.06680	0.02681	0.01273	0.00334	0.00227	0.01134	0.00532	0.00151	09
0.00230	1.07473	0.00979	0.00454	0.01024	0.00467	0.00615	0.00283	0.00447	0.00131	10
0.00079	0.00113	1.01775	0.01062	0.00864	0.00493	0.00695	0.00309	0.00695	0.00324	11
0.00036	0.00039	0.00090	1.04241	0.00307	0.00152	0.00132	0.00273	0.00239	0.00079	12
0.00108	0.00016	0.00038	0.00828	1.02967	0.00745	0.00572	0.00730	0.00538	0.00229	13
0.00004	0.00006	0.00007	0.00026	0.00010	1.00089	0.00020	0.00031	0.00007	0.00008	14
0.00057	0.00014	0.00031	0.00175	0.01251	0.04209	1.03919	0.00073	0.01902	0.00069	15
0.00011	0.00014	0.00016	0.00020	0.00014	0.00015	0.00028	1.03775	0.00014	0.00019	16
0.00006	0.00006	0.00008	0.00030	0.00053	0.00010	0.00018	0.00028	1.00079	0.00015	17
0.00531	0.01295	0.00387	0.00968	0.02196	0.01838	0.00834	0.01193	0.01583	1.05208	18
0.00808	0.00692	0.00891	0.00539	0.00371	0.00387	0.01241	0.00304	0.00465	0.00506	19
0.02232	0.01857	0.01405	0.00922	0.00817	0.00675	0.01966	0.00934	0.00973	0.01291	20
0.00315	0.00276	0.00215	0.00361	0.00268	0.00272	0.00544	0.00289	0.00348	0.00302	21
0.03457	0.02968	0.03112	0.03329	0.04182	0.04149	0.02320	0.02586	0.02941	0.03891	22
0.02458	0.04237	0.03475	0.03723	0.02209	0.02193	0.03049	0.02521	0.03487	0.03718	23
0.00463	0.00511	0.00639	0.00639	0.00538	0.00520	0.00587	0.00395	0.00482	0.00678	24
0.01927	0.02242	0.02071	0.01671	0.01539	0.01482	0.01864	0.01312	0.01317	0.02957	25
0.01044	0.01705	0.02072	0.02482	0.01830	0.02510	0.02857	0.01523	0.01695	0.01923	26
0.00113	0.00172	0.00124	0.00180	0.00090	0.00070	0.00088	0.00075	0.00069	0.00123	27
0.01198	0.02849	0.01103	0.03684	0.06270	0.06476	0.15219	0.04217	0.05591	0.02117	28
0.00009	0.00006	0.00006	0.00007	0.00006	0.00006	0.00007	0.00006	0.00005	0.00010	29
0.00101	0.00078	0.00173	0.00263	0.00092	0.00160	0.00156	0.00098	0.00091	0.00127	30
0.03272	0.04581	0.05643	0.07543	0.05723	0.06018	0.08423	0.06405	0.05694	0.06185	31
0.00035	0.00052	0.00049	0.00061	0.00051	0.00052	0.00082	0.00049	0.00048	0.00054	32
0.00068	0.00106	0.00159	0.00213	0.00158	0.00195	0.00280	0.00146	0.00147	0.00153	33
0.00438	0.00652	0.00473	0.00688	0.00374	0.00262	0.00330	0.00287	0.00247	0.00419	34
1.35974	1.33839	1.32535	1.37564	1.35963	1.34617	1.47920	1.29502	1.30979	1.34917	
0.97209	0.95682	0.94749	0.98346	0.97201	0.96235	1.05749	0.92582	0.93671	0.96458	

27	28	29	30	31	32	33	34	行和	感応度係数	
公務	教育・研究	医療・保健・ 社会保障・介護	その他の 公共サービス	対事業所 サービス	対個人 サービス	事務用品	分類不明			
0.00002	0.00011	0.00058	0.00027	0.00025	0.00291	0.00023	0.00051	1.03169	0.73758	01
0.00063	0.00057	0.00046	0.00032	0.00021	0.00068	0.00097	0.00027	1.01107	0.72289	02
0.00067	0.00184	0.00272	0.00036	0.00075	0.02254	0.00045	0.00058	1.06792	0.76347	03
0.00096	0.00040	0.00095	0.00427	0.00076	0.00098	0.00515	0.00252	1.08854	0.77820	04
0.00197	0.00265	0.00203	0.00624	0.00234	0.00281	0.12276	0.00628	1.31007	0.93652	05
0.00080	0.00168	0.03515	0.00137	0.00142	0.00245	0.00782	0.00416	1.23797	0.88547	06
0.00675	0.00470	0.00397	0.00390	0.00192	0.00505	0.00263	0.01218	1.26712	0.90626	07
0.00053	0.00079	0.00063	0.00036	0.00040	0.00093	0.00184	0.00284	1.10607	0.79079	08
0.00039	0.00028	0.00015	0.00020	0.00045	0.00024	0.00137	0.00410	1.32506	0.94729	09
0.00012	0.00079	0.00031	0.00097	0.00018	0.00013	0.00045	0.00151	1.13048	0.80819	10
0.00216	0.00060	0.00060	0.00094	0.00087	0.00142	0.00158	0.00287	1.14935	0.82206	11
0.00075	0.00051	0.00051	0.00073	0.00749	0.00071	0.01312	0.00126	1.09690	0.78422	12
0.00082	0.00032	0.00020	0.00024	0.00250	0.00029	0.00021	0.00121	1.07792	0.77061	13
0.00008	0.00009	0.00008	0.00014	0.00097	0.00013	0.00004	0.00038	1.00175	0.71612	14
0.00055	0.00031	0.00012	0.00018	0.00163	0.00014	0.00374	0.00043	1.12591	0.80493	15
0.00192	0.00016	0.00016	0.00024	0.00226	0.00012	0.00016	0.00082	1.05202	0.75214	16
0.00061	0.00007	0.00057	0.00011	0.00054	0.00032	0.00021	0.00030	1.00267	0.71608	17
0.01173	0.01083	0.00471	0.02153	0.01110	0.00638	0.06362	0.01590	1.44004	1.02949	18
0.01843	0.01165	0.00620	0.00413	0.00421	0.00774	0.00270	0.01008	1.33984	0.95789	19
0.01274	0.01415	0.01087	0.00461	0.00480	0.01923	0.00418	0.01127	1.41805	1.01286	20
0.03214	0.01120	0.01258	0.00427	0.00239	0.02554	0.00151	0.02409	1.28617	0.91949	21
0.01368	0.01359	0.03733	0.02452	0.01817	0.04591	0.12810	0.02088	2.03861	1.45742	22
0.01642	0.02672	0.03156	0.03897	0.07443	0.03543	0.02182	0.72927	3.30027	2.35939	23
0.00364	0.00970	0.00981	0.02197	0.01007	0.01899	0.00617	0.01770	1.33578	0.95449	24
0.02266	0.01270	0.01426	0.01905	0.01274	0.02101	0.04669	0.04020	1.92645	1.37721	25
0.04824	0.03524	0.02563	0.03244	0.11058	0.03108	0.01129	0.08529	2.17913	1.57780	26
1.00043	0.00298	0.00084	0.00081	0.00138	0.00116	0.00050	0.26396	1.30997	0.93613	27
0.00178	1.00301	0.00470	0.00196	0.00442	0.00293	0.00450	0.03497	1.76670	1.26304	28
0.00015	0.00015	1.01993	0.00019	0.00019	0.00067	0.00008	0.00021	1.02179	0.73044	29
0.00076	0.00181	0.00181	1.00051	0.00270	0.00454	0.00460	0.00491	1.06381	0.76052	30
0.08570	0.06755	0.06827	0.10216	1.14295	0.06335	0.02726	0.17180	3.73237	2.66830	31
0.00112	0.00143	0.01113	0.00372	0.00292	1.00942	0.00035	0.00408	1.06250	0.75954	32
0.00289	0.00369	0.00284	0.00470	0.00214	0.00287	1.00092	0.00443	1.07351	0.76746	33
0.00164	0.01119	0.00330	0.00359	0.00526	0.00421	0.00212	1.00364	1.18113	0.84402	34
1.29154	1.24947	1.31538	1.34970	1.43294	1.34258	1.48342	2.48412			
0.92314	0.89328	0.94032	0.96491	1.02439	0.95982	1.06054	1.77591			

4.最終需要項目別生産誘発額等

a 最終需要項目別生産誘発額

(単位：百万円)

	36	37	38	39	40	41	46	47	合計
	家計外消費支出	民間消費支出	一般政府消費支出	府内総固定資本形成(公的)	府内総固定資本形成(民間)	在庫純増	輸出計	移出	
01 農 林 水 産 業	3,152	43,201	2,096	119	918	263	967	24,457	75,174
02 鉱 業	66	2,379	330	76	277	12	705	7,961	11,806
03 飲 食 料 品	31,214	405,143	13,145	36	236	3,581	9,525	757,567	1,220,447
04 織 維 製 品	3,072	71,063	5,181	723	7,502	-1,782	21,832	275,115	382,706
05 パ ル プ ・ 紙 ・ 木 製 品	6,084	48,686	14,580	10,249	42,249	3,306	21,858	541,413	688,425
06 化 学 製 品	7,333	89,539	116,989	1,434	6,650	-1,831	218,417	1,700,798	2,139,330
07 石 油 ・ 石 炭 製 品	6,854	279,970	30,814	4,295	17,504	10,033	79,264	672,621	1,101,355
08 窯 業 ・ 土 石 製 品	1,453	14,930	3,822	11,723	37,432	1,127	10,845	134,640	215,972
09 鉄 鋼	355	6,259	1,498	7,041	27,930	8,468	116,149	1,517,996	1,685,696
10 非 鉄 金 属	211	4,163	1,324	1,483	7,188	-1,183	56,633	297,312	367,131
11 金 属 製 品	2,211	28,357	6,803	23,979	84,642	-744	43,752	1,217,973	1,406,973
12 一 般 機 械	814	13,447	3,735	4,358	258,526	3,329	536,780	1,544,796	2,365,785
13 電 気 機 械	2,470	74,728	2,577	6,712	108,831	-137	178,363	926,065	1,299,608
14 情 報 ・ 通 信 機 器	4,044	11,397	198	710	14,767	-7	183,725	236,269	451,103
15 電 子 部 品	360	6,334	1,798	338	3,583	-44	90,771	379,142	482,283
16 輸 送 機 械	254	46,732	4,492	1,042	49,087	191	90,040	467,608	659,446
17 精 密 機 械	141	4,611	2,004	344	7,342	88	12,240	95,867	122,636
18 その他の製造工業製品	13,390	168,017	47,663	8,367	58,120	1,401	132,168	1,227,938	1,657,063
19 建 設	6,997	291,376	68,229	672,036	2,085,560	203	26,010	197,989	3,348,401
20 電 力 ・ ガ ス ・ 熱 供 給	15,950	400,932	74,040	4,149	23,913	355	37,914	503,618	1,060,870
21 水 道 ・ 廃 棄 物 処 理	19,520	369,588	161,983	2,642	13,502	106	17,503	118,219	703,062
22 商 業	110,441	2,007,610	160,324	39,860	572,148	8,152	1,229,475	7,896,589	12,024,599
23 金 融 ・ 保 険	37,629	1,812,298	160,253	29,776	168,462	1,442	277,814	1,364,022	3,851,697
24 不 動 産	17,369	4,227,447	50,392	5,832	42,885	380	60,587	710,733	5,115,624
25 運 送	47,079	1,020,178	100,014	24,000	132,780	4,051	574,205	1,812,921	3,715,227
26 情 報 通 信	49,435	1,229,565	214,121	64,888	559,391	-142	153,277	1,210,425	3,480,960
27 公 務	1,114	73,570	1,948,482	1,428	6,813	42	6,618	33,223	2,071,291
28 教 育 ・ 研 究	3,743	661,355	983,843	3,725	35,249	138	116,248	620,014	2,424,314
29 医 療 ・ 保 健 ・ 社 会 保 障 ・ 介 護	35,348	816,012	3,261,808	9	67	1	110	543	4,113,898
30 その他の公共サービス	3,507	235,811	9,121	1,116	5,600	39	6,759	45,888	307,841
31 対 事 業 所 サ ー ビ ス	69,359	1,454,028	455,236	119,689	621,630	1,820	368,385	3,172,695	6,262,841
32 対 個 人 サ ー ビ ス	710,565	2,245,656	39,220	1,088	7,412	15	56,031	595,141	3,655,128
33 事 務 用 品	2,640	34,426	18,402	855	6,311	60	9,751	59,025	131,469
34 分 類 不 明	4,246	77,470	25,204	5,442	25,961	160	25,216	126,593	290,291
合 計	1,218,417	18,276,277	7,989,719	1,059,564	5,040,468	42,893	4,769,937	30,493,177	68,890,452

b 最終需要項目別生産誘発係数

	36	37	38	39	40	41	46	47	平均
	家計外消費支出	民間消費支出	一般政府消費支出	府内総固定資本形成(公的)	府内総固定資本形成(民間)	在庫純増	輸出計	移出	
01 農 林 水 産 業	0.002331	0.002203	0.000337	0.000143	0.000154	0.003069	0.000282	0.001104	0.001261
02 鉱 業	0.000049	0.000121	0.000053	0.000091	0.000047	0.000136	0.000205	0.000359	0.000198
03 飲 食 料 品	0.023082	0.020656	0.002116	0.000043	0.000040	0.041779	0.002777	0.034188	0.020466
04 織 維 製 品	0.002272	0.003623	0.000834	0.000868	0.001261	-0.020787	0.006365	0.012416	0.006418
05 パ ル プ ・ 紙 ・ 木 製 品	0.004499	0.002482	0.002347	0.012314	0.007101	0.038580	0.006372	0.024434	0.011544
06 化 学 製 品	0.005422	0.004565	0.018835	0.001723	0.001118	-0.021365	0.063673	0.076756	0.035874
07 石 油 ・ 石 炭 製 品	0.005069	0.014274	0.004961	0.005160	0.002942	0.117064	0.023107	0.030355	0.018468
08 窯 業 ・ 土 石 製 品	0.001074	0.000761	0.000615	0.014085	0.006291	0.013154	0.003162	0.006076	0.003622
09 鉄 鋼	0.000262	0.000319	0.000241	0.008460	0.004694	0.098803	0.033860	0.068506	0.028267
10 非 鉄 金 属	0.000156	0.000212	0.000213	0.001782	0.001208	-0.013799	0.016510	0.013417	0.006156
11 金 属 製 品	0.001635	0.001446	0.001095	0.028811	0.014226	-0.008682	0.012755	0.054966	0.023593
12 一 般 機 械	0.000602	0.000686	0.000601	0.005236	0.043450	0.038846	0.156483	0.069715	0.039672
13 電 気 機 械	0.001827	0.003810	0.000415	0.008064	0.018291	-0.001600	0.051996	0.041793	0.021793
14 情 報 ・ 通 信 機 器	0.002991	0.000581	0.000032	0.000853	0.002482	-0.000087	0.053560	0.010663	0.007564
15 電 子 部 品	0.000266	0.000323	0.000290	0.000406	0.000602	-0.000508	0.026462	0.017110	0.000897
16 輸 送 機 械	0.000188	0.002383	0.000723	0.001252	0.008250	0.002231	0.026249	0.021103	0.011058
17 精 密 機 械	0.000104	0.000235	0.000323	0.000413	0.001234	0.001030	0.003568	0.004326	0.002056
18 その他の製造工業製品	0.009901	0.008566	0.007674	0.010053	0.009768	0.016344	0.038530	0.055416	0.027787
19 建 設	0.005174	0.014856	0.010985	0.807450	0.350516	0.002373	0.007583	0.008935	0.056149
20 電 力 ・ ガ ス ・ 熱 供 給	0.011795	0.020441	0.011920	0.004985	0.004019	0.004146	0.011053	0.022728	0.017790
21 水 道 ・ 廃 棄 物 処 理	0.014435	0.018843	0.026079	0.003174	0.002269	0.001240	0.005102	0.005335	0.011790
22 商 業	0.081669	0.102357	0.025812	0.047892	0.096160	0.095119	0.358418	0.356367	0.201639
23 金 融 ・ 保 険	0.027826	0.092399	0.025800	0.035776	0.028313	0.016824	0.080989	0.061557	0.064589
24 不 動 産	0.012844	0.215533	0.008113	0.007007	0.007208	0.004430	0.017662	0.032075	0.085783
25 運 送	0.034814	0.052013	0.016102	0.028836	0.022316	0.047267	0.167393	0.081816	0.062300
26 情 報 通 信	0.036556	0.062688	0.034473	0.077963	0.094016	-0.001655	0.044683	0.054626	0.058372
27 公 務	0.000824	0.003751	0.313700	0.001716	0.001145	0.000489	0.001929	0.001499	0.034733
28 教 育 ・ 研 究	0.002768	0.033719	0.158396	0.004475	0.005924	0.001607	0.033889	0.027981	0.040653
29 医 療 ・ 保 健 ・ 社 会 保 障 ・ 介 護	0.026140	0.041604	0.525142	0.000011	0.000011	0.000009	0.000032	0.000025	0.068985
30 その他の公共サービス	0.002594	0.012023	0.001468	0.001341	0.000941	0.000449	0.001970	0.002071	0.005162
31 対 事 業 所 サ ー ビ ス	0.051290	0.074133	0.073292	0.143806	0.104476	0.021232	0.107332	0.143181	0.105021
32 対 個 人 サ ー ビ ス	0.525452	0.114493	0.006314	0.001307	0.001246	0.000179	0.016334	0.026858	0.061292
33 事 務 用 品	0.001952	0.001755	0.002963	0.001028	0.001061	0.000701	0.002843	0.002664	0.002205
34 分 類 不 明	0.003140	0.003950	0.004058	0.006539	0.004363	0.001862	0.007351	0.005713	0.004868
合 計	0.901001	0.931803	1.286322	1.273063	0.847141	0.500478	1.390535	1.376134	1.155215

c 最終需要項目別生産誘発依存度

	36	37	38	39	40	41	46	47	合計
	家計外 消費支出	民間 消費支出	一般政府 消費支出	府内総固定 資本形成(公的)	府内総固定 資本形成(民間)	在庫純増	輸出計	移出	
01 農 林 水 産 業	0.041930	0.574681	0.027881	0.001583	0.012215	0.003499	0.012866	0.325343	1.000000
02 鉱 業	0.005602	0.201511	0.027956	0.006421	0.023499	0.000989	0.059677	0.674344	1.000000
03 飲 食 料 品	0.025576	0.331963	0.010771	0.000029	0.000194	0.002934	0.007805	0.620729	1.000000
04 織 維 製 品	0.008027	0.185685	0.013538	0.001888	0.019602	-0.004655	0.057048	0.718868	1.000000
05 パ ル プ ・ 紙 ・ 木 製 品	0.008837	0.070721	0.021179	0.014987	0.061371	0.004903	0.031751	0.786451	1.000000
06 化 学 製 品	0.003428	0.041854	0.054685	0.000670	0.003109	-0.000856	0.102096	0.795015	1.000000
07 石 油 ・ 石 炭 製 品	0.006224	0.254205	0.027978	0.003899	0.015893	0.009110	0.071970	0.610722	1.000000
08 窯 業 ・ 土 石 製 品	0.006727	0.069131	0.017696	0.054279	0.173317	0.005220	0.050217	0.623414	1.000000
09 鉄 鋼	0.000210	0.003713	0.000889	0.004177	0.016569	0.005023	0.068903	0.900516	1.000000
10 非 鉄 金 属	0.000574	0.011339	0.003606	0.004041	0.019579	-0.003221	0.154258	0.809825	1.000000
11 金 属 製 品	0.001572	0.020155	0.004835	0.017043	0.060159	-0.000529	0.031096	0.865669	1.000000
12 一 般 機 械	0.000344	0.005684	0.001579	0.001842	0.109277	0.001407	0.226893	0.652974	1.000000
13 電 気 機 械	0.001901	0.057501	0.001983	0.005164	0.083741	-0.000105	0.137243	0.712573	1.000000
14 情 報 ・ 通 信 機 器	0.008966	0.025265	0.000439	0.001574	0.032736	-0.000017	0.407279	0.523759	1.000000
15 電 子 部 品	0.000746	0.013134	0.003729	0.000700	0.007430	-0.000090	0.188210	0.786141	1.000000
16 輸 送 機 械	0.000385	0.070865	0.006811	0.001580	0.074437	0.000290	0.136539	0.709093	1.000000
17 精 密 機 械	0.001149	0.037600	0.016337	0.002802	0.059866	0.000720	0.099809	0.781717	1.000000
18 その他の製造工業製品	0.008080	0.101394	0.028764	0.005049	0.035074	0.000845	0.079760	0.741033	1.000000
19 建 設	0.002090	0.087019	0.020377	0.200704	0.622852	0.000061	0.007768	0.059129	1.000000
20 電 力 ・ ガ ス ・ 熱 供 給	0.015034	0.377927	0.069791	0.003911	0.022541	0.000335	0.035738	0.474721	1.000000
21 水 道 ・ 廃 棄 物 処 理	0.027764	0.525683	0.230396	0.003757	0.019205	0.000151	0.024895	0.168149	1.000000
22 商 業	0.009185	0.166959	0.013333	0.003315	0.047581	0.000678	0.102247	0.656703	1.000000
23 金 融 ・ 保 険	0.009770	0.470519	0.041606	0.007731	0.043737	0.000374	0.072128	0.354135	1.000000
24 不 動 産	0.003395	0.826380	0.009851	0.001140	0.008383	0.000074	0.011843	0.138934	1.000000
25 運 輸	0.012672	0.274594	0.026920	0.006460	0.035739	0.001090	0.154554	0.487970	1.000000
26 情 報 通 信	0.014202	0.353226	0.061512	0.018641	0.160700	-0.000041	0.044033	0.347727	1.000000
27 公 務	0.000538	0.035519	0.940709	0.000690	0.003289	0.000020	0.003195	0.016040	1.000000
28 教 育 ・ 研 究	0.001544	0.272801	0.405823	0.001536	0.014540	0.000057	0.047951	0.255748	1.000000
29 医 療 ・ 保 健 ・ 社 会 保 障 ・ 介 護	0.008592	0.198355	0.792875	0.000002	0.000016	0.000000	0.000027	0.000132	1.000000
30 その他の公共サービス	0.011394	0.766016	0.029629	0.003627	0.018190	0.000125	0.021955	0.149065	1.000000
31 対 事 業 所 サ ー ビ ス	0.011075	0.232167	0.072688	0.019111	0.099257	0.000291	0.058821	0.506590	1.000000
32 対 個 人 サ ー ビ ス	0.194402	0.614385	0.010730	0.000298	0.002028	0.000004	0.015330	0.162824	1.000000
33 事 務 用 品	0.020079	0.261853	0.139968	0.006505	0.048005	0.000457	0.074168	0.448964	1.000000
34 分 類 不 明	0.014626	0.266869	0.086822	0.018748	0.089431	0.000550	0.086863	0.436091	1.000000
平 均	0.017686	0.265295	0.115977	0.015380	0.073166	0.000623	0.069239	0.442633	1.000000

5.最終需要項目別粗付加価値誘発額等

a 最終需要項目別粗付加価値誘発額

(単位:百万円)

	36	37	38	39	40	41	46	47	合計
	家計外消費支出	民間消費支出	一般政府消費支出	府内総固定資本形成(公的)	府内総固定資本形成(民間)	在庫純増	輸出計	移出	
01 農 林 水 産 業	1,893	25,941	1,259	71	551	158	581	14,686	45,139
02 鉱 食 料 品	36	1,290	179	41	150	6	382	4,317	6,402
03 飲 食 料 品	12,052	156,435	5,076	14	91	1,383	3,678	292,513	471,241
04 織 維 製 品	1,322	30,593	2,231	311	3,230	-767	9,399	118,440	164,759
05 パ ル プ ・ 紙 ・ 木 製 品	2,447	19,582	5,864	4,122	16,993	1,330	8,791	217,756	276,884
06 化 学 製 品	2,589	31,620	41,314	507	2,348	-647	77,132	600,623	755,487
07 石 油 ・ 石 炭 製 品	1,869	76,335	8,402	1,171	4,773	2,735	21,612	183,393	300,289
08 窯 業 ・ 土 石 製 品	647	6,646	1,701	5,218	16,661	502	4,828	59,931	96,133
09 鉄 鋼	119	2,095	501	2,356	9,347	2,834	38,869	507,996	564,116
10 非 鉄 金 属	63	1,239	394	441	2,139	-352	16,849	88,455	109,227
11 金 属 製 品	1,091	13,987	3,355	11,827	41,748	-367	21,580	600,745	693,966
12 一 般 機 械	348	5,747	1,596	1,863	110,494	1,423	229,419	660,244	1,011,134
13 電 気 機 械	1,009	30,517	1,052	2,741	44,443	-56	72,838	378,179	530,724
14 情 報 ・ 通 信 機 器	1,334	3,758	65	234	4,870	-2	60,586	77,914	148,759
15 電 子 部 品	95	1,676	476	89	948	-12	24,013	100,302	127,588
16 輸 送 機 械	89	16,360	1,572	365	17,185	67	31,522	163,704	230,865
17 精 密 機 械	71	2,328	1,011	173	3,706	45	6,179	48,395	61,909
18 その他の製造工業製品	6,465	81,129	23,015	4,040	28,064	676	63,819	592,927	800,136
19 建 設	3,328	138,568	32,447	319,596	991,815	97	12,370	94,156	1,592,376
20 電 力 ・ ガ ス ・ 熱 供 給	6,509	163,625	30,216	1,693	9,759	145	15,473	205,532	432,954
21 水 道 ・ 廃 棄 物 処 理	11,325	214,425	93,978	1,533	7,833	62	10,155	68,588	407,898
22 商 業	74,804	1,359,804	108,591	26,998	387,530	5,522	832,754	5,348,557	8,144,562
23 金 融 ・ 保 険	22,778	1,097,013	97,004	18,024	101,973	873	168,166	825,664	2,331,494
24 不 動 産	13,661	3,325,031	39,635	4,587	33,730	299	47,654	559,016	4,023,612
25 運 輸	24,776	536,892	52,635	12,630	69,879	2,132	302,188	954,091	1,955,224
26 情 報 通 信	29,372	730,547	127,220	38,553	332,363	-84	91,070	719,175	2,068,216
27 公 務	789	52,118	1,380,324	1,012	4,827	30	4,688	23,536	1,467,323
28 教 育 ・ 研 究	2,874	507,926	755,600	2,861	27,072	106	89,280	476,176	1,861,895
29 医 療 ・ 保 健 ・ 社 会 保 障 ・ 介 護	20,744	478,863	1,914,137	5	39	0	65	319	2,414,171
30 その他の公共サービス	2,246	150,970	5,839	715	3,585	25	4,327	29,378	197,085
31 対 事 業 所 サ ー ビ ス	40,413	847,214	265,251	69,739	362,203	1,060	214,646	1,848,624	3,649,151
32 対 個 人 サ ー ビ ス	395,048	1,248,504	21,805	605	4,121	9	31,151	330,877	2,032,120
33 事 務 用 品	0	0	0	0	0	0	0	0	0
34 分 類 不 明	-628	-11,466	-3,730	-805	-3,842	-24	-3,732	-18,736	-42,964
合 計	681,577	11,347,311	5,020,016	533,331	2,640,627	19,206	2,512,332	16,175,474	38,929,873

b 最終需要項目別粗付加価値誘発係数

	36	37	38	39	40	41	46	47	平均
	家計外消費支出	民間消費支出	一般政府消費支出	府内総固定資本形成(公的)	府内総固定資本形成(民間)	在庫純増	輸出計	移出	
01 農 林 水 産 業	0.001400	0.001323	0.000203	0.000086	0.000093	0.001843	0.000169	0.000663	0.000757
02 鉱 食 料 品	0.000027	0.000066	0.000029	0.000049	0.000025	0.000074	0.000111	0.000195	0.000107
03 飲 食 料 品	0.008913	0.007976	0.000817	0.000016	0.000015	0.016132	0.001072	0.013201	0.007902
04 織 維 製 品	0.000978	0.001560	0.000359	0.000374	0.000543	-0.008949	0.002740	0.005345	0.002763
05 パ ル プ ・ 紙 ・ 木 製 品	0.001809	0.000998	0.000944	0.004953	0.002856	0.015517	0.002563	0.009827	0.004643
06 化 学 製 品	0.001915	0.001612	0.006651	0.000609	0.000395	-0.007545	0.022486	0.027106	0.012689
07 石 油 ・ 石 炭 製 品	0.001382	0.003892	0.001353	0.001407	0.000802	0.031918	0.006300	0.008276	0.005036
08 窯 業 ・ 土 石 製 品	0.000478	0.000339	0.000274	0.006269	0.002800	0.005855	0.001407	0.002705	0.001612
09 鉄 鋼	0.000088	0.000107	0.000081	0.002831	0.001571	0.033064	0.011331	0.022925	0.009460
10 非 鉄 金 属	0.000046	0.000063	0.000063	0.000530	0.000359	-0.004105	0.004912	0.003992	0.001832
11 金 属 製 品	0.000807	0.000713	0.000540	0.014210	0.007017	-0.004282	0.006291	0.027111	0.011637
12 一 般 機 械	0.000257	0.000293	0.000257	0.002238	0.018570	0.016603	0.066881	0.029796	0.016956
13 電 気 機 械	0.000746	0.001556	0.000169	0.003293	0.007469	-0.000653	0.021234	0.017067	0.008900
14 情 報 ・ 通 信 機 器	0.000986	0.000192	0.000011	0.000281	0.000818	-0.000029	0.017662	0.003516	0.002495
15 電 子 部 品	0.000070	0.000085	0.000077	0.000107	0.000159	-0.000134	0.007000	0.004527	0.002140
16 輸 送 機 械	0.000066	0.000834	0.000253	0.000438	0.002888	0.000781	0.009189	0.007388	0.003871
17 精 密 機 械	0.000053	0.000119	0.000163	0.000208	0.000623	0.000520	0.001801	0.002184	0.001038
18 その他の製造工業製品	0.004781	0.004136	0.003705	0.004854	0.004717	0.007892	0.018605	0.026758	0.013417
19 建 設	0.002461	0.007065	0.005224	0.383993	0.166692	0.001129	0.003606	0.004249	0.026702
20 電 力 ・ ガ ス ・ 熱 供 給	0.004813	0.008342	0.004865	0.002035	0.001640	0.001692	0.004511	0.009276	0.007280
21 水 道 ・ 廃 棄 物 処 理	0.008375	0.010932	0.015130	0.001841	0.001317	0.000719	0.002960	0.003095	0.006840
22 商 業	0.055317	0.069329	0.017483	0.032438	0.065131	0.064426	0.242765	0.241376	0.136575
23 金 融 ・ 保 険	0.016844	0.055930	0.015617	0.021656	0.017138	0.010184	0.049024	0.037262	0.039097
24 不 動 産	0.010102	0.169524	0.006381	0.005511	0.005669	0.003484	0.013892	0.025228	0.067471
25 運 輸	0.018322	0.027373	0.008474	0.015175	0.011744	0.024876	0.088094	0.043057	0.032787
26 情 報 通 信	0.021720	0.037246	0.020482	0.046322	0.055860	-0.000983	0.026549	0.032456	0.034682
27 公 務	0.000584	0.002657	0.222228	0.001216	0.000811	0.000346	0.001367	0.001062	0.024605
28 教 育 ・ 研 究	0.002126	0.025896	0.121650	0.003437	0.004550	0.001234	0.026027	0.021489	0.031222
29 医 療 ・ 保 健 ・ 社 会 保 障 ・ 介 護	0.015340	0.024414	0.308171	0.000006	0.000007	0.000005	0.000019	0.000014	0.040483
30 その他の公共サービス	0.001661	0.007697	0.000940	0.000859	0.000603	0.000288	0.001261	0.001326	0.003305
31 対 事 業 所 サ ー ビ ス	0.029885	0.043195	0.042705	0.083791	0.060875	0.012371	0.062574	0.083427	0.061192
32 対 個 人 サ ー ビ ス	0.292132	0.063654	0.003510	0.000727	0.000693	0.000099	0.009801	0.014932	0.034076
33 事 務 用 品	0.000000	0.000000	0.000000	0.000000	0.000000	0.000000	0.000000	0.000000	0.000000
34 分 類 不 明	-0.000465	-0.000585	-0.000601	-0.000968	-0.000646	-0.000276	-0.001088	-0.000846	-0.000720
合 計	0.504015	0.578535	0.808209	0.640795	0.443805	0.224095	0.732397	0.729987	0.652810

c 最終需要項目別粗付加価値誘発依存度

	36	37	38	39	40	41	46	47	合計
	家計外 消費支出	民間 消費支出	一般政府 消費支出	府内総固定 資本形成(公的)	府内総固定 資本形成(民間)	在庫純増	輸出計	移出	
01 農 林 水 産 業	0.041930	0.574681	0.027881	0.001583	0.012215	0.003499	0.012866	0.325343	1.000000
02 鉱 業	0.005602	0.201511	0.027956	0.006421	0.023499	0.000989	0.059677	0.674344	1.000000
03 飲 食 料 品	0.025576	0.331963	0.010771	0.000029	0.000194	0.002934	0.007805	0.620729	1.000000
04 織 維 製 品	0.008027	0.185685	0.013538	0.001888	0.019602	-0.004655	0.057048	0.718868	1.000000
05 パ ル プ ・ 紙 ・ 木 製 品	0.008837	0.070721	0.021179	0.014987	0.061371	0.004903	0.031751	0.786451	1.000000
06 化 学 製 品	0.003428	0.041854	0.054685	0.000670	0.003109	-0.000856	0.102096	0.795015	1.000000
07 石 油 ・ 石 炭 製 品	0.006224	0.254205	0.027978	0.003899	0.015893	0.009110	0.071970	0.610722	1.000000
08 窯 業 ・ 土 石 製 品	0.006727	0.069131	0.017696	0.054279	0.173317	0.005220	0.050217	0.623414	1.000000
09 鉄 鋼	0.000210	0.003713	0.000889	0.004177	0.016569	0.005023	0.068903	0.900516	1.000000
10 非 鉄 金 属	0.000574	0.011339	0.003606	0.004041	0.019579	-0.003221	0.154258	0.809825	1.000000
11 金 属 製 品	0.001572	0.020155	0.004835	0.017043	0.060159	-0.000529	0.031096	0.865669	1.000000
12 一 般 機 械	0.000344	0.005684	0.001579	0.001842	0.109277	0.001407	0.226893	0.652974	1.000000
13 電 気 機 械	0.001901	0.057501	0.001983	0.005164	0.083741	-0.000105	0.137243	0.712573	1.000000
14 情 報 ・ 通 信 機 器	0.008966	0.025265	0.000439	0.001574	0.032736	-0.000017	0.407279	0.523759	1.000000
15 電 子 部 品	0.000746	0.013134	0.003729	0.000700	0.007430	-0.000090	0.188210	0.786141	1.000000
16 輸 送 機 械	0.000385	0.070865	0.006811	0.001580	0.074437	0.000290	0.136539	0.709093	1.000000
17 精 密 機 械	0.001149	0.037600	0.016337	0.002802	0.059866	0.000720	0.099809	0.781717	1.000000
18 その他の製造工業製品	0.008080	0.101394	0.028764	0.005049	0.035074	0.000845	0.079760	0.741033	1.000000
19 建 設	0.002090	0.087019	0.020377	0.200704	0.622852	0.000061	0.007768	0.059129	1.000000
20 電 力 ・ ガ ス ・ 熱 供 給	0.015034	0.377927	0.069791	0.003911	0.022541	0.000335	0.035738	0.474721	1.000000
21 水 道 ・ 廃 棄 物 処 理	0.027764	0.525683	0.230396	0.003757	0.019205	0.000151	0.024895	0.168149	1.000000
22 商 業	0.009185	0.166959	0.013333	0.003315	0.047581	0.000678	0.102247	0.656703	1.000000
23 金 融 ・ 保 険	0.009770	0.470519	0.041606	0.007731	0.043737	0.000374	0.072128	0.354135	1.000000
24 不 動 産	0.003395	0.826380	0.009851	0.001140	0.008383	0.000074	0.011843	0.138934	1.000000
25 運 輸	0.012672	0.274594	0.026920	0.006460	0.035739	0.001090	0.154554	0.487970	1.000000
26 情 報 通 信	0.014202	0.353226	0.061512	0.018641	0.160700	-0.000041	0.044033	0.347727	1.000000
27 公 務	0.000538	0.035519	0.940709	0.000690	0.003289	0.000020	0.003195	0.016040	1.000000
28 教 育 ・ 研 究	0.001544	0.272801	0.405823	0.001536	0.014540	0.000057	0.047951	0.255748	1.000000
29 医 療 ・ 保 健 ・ 社 会 保 障 ・ 介 護	0.008592	0.198355	0.792875	0.000002	0.000016	0.000000	0.000027	0.000132	1.000000
30 その他の公共サービス	0.011394	0.766016	0.029629	0.003627	0.018190	0.000125	0.021955	0.149065	1.000000
31 対 事 業 所 サ ー ビ ス	0.011075	0.232167	0.072688	0.019111	0.099257	0.000291	0.058821	0.506590	1.000000
32 対 個 人 サ ー ビ ス	0.194402	0.614385	0.010730	0.000298	0.002028	0.000004	0.015330	0.162824	1.000000
33 事 務 用 品	0.000000	0.000000	0.000000	0.000000	0.000000	0.000000	0.000000	0.000000	0.000000
34 分 類 不 明	0.014626	0.266869	0.086822	0.018748	0.089431	0.000550	0.086863	0.436091	1.000000
平 均	0.017508	0.291481	0.128950	0.013700	0.067830	0.000493	0.064535	0.415503	1.000000

6.最終需要項目別輸移入誘発額等

a 最終需要項目別輸移入誘発額

(単位：百万円)

	36	37	38	39	40	41	46	47	
	家計外消費支出	民間消費支出	一般政府消費支出	府内総固定資本形成(公的)	府内総固定資本形成(民間)	在庫純増	輸出計	移出	合計
01 農 林 水 産 業	22,721	311,413	15,109	858	6,619	1,896	3,577	110,933	473,127
02 鉱 食 料 品 業	7,401	266,252	36,937	8,484	31,049	1,307	61,951	562,858	976,239
03 飲 食 料 品 業	134,653	1,747,742	56,705	153	1,020	15,446	7,797	166,586	2,130,102
04 織 維 製 品 業	10,282	237,851	17,342	2,419	25,109	-5,963	12,148	101,309	400,496
05 パ ル プ ・ 紙 ・ 木 製 品	17,473	139,831	41,875	29,436	121,344	9,496	33,592	303,383	696,430
06 化 学 製 品 業	24,354	297,391	388,561	4,764	22,087	-6,082	63,177	508,876	1,303,129
07 石 油 ・ 石 炭 製 品 業	6,752	275,800	30,355	4,231	17,243	9,883	33,338	167,104	544,706
08 窯 業 ・ 土 石 製 品 業	3,229	33,187	8,495	26,057	83,201	2,506	10,188	69,905	236,767
09 鉄 鋼	856	15,099	3,613	16,985	67,375	20,427	81,573	803,096	1,009,024
10 非 鉄 金 属	1,001	19,770	6,287	7,045	34,136	-5,616	47,854	269,593	380,070
11 金 属 製 品 業	4,444	56,979	13,668	48,181	170,072	-1,495	26,440	168,552	486,840
12 一 般 機 械 業	2,497	41,254	11,457	13,371	793,115	10,214	76,893	271,843	1,220,644
13 電 気 機 械 業	4,565	138,098	4,762	12,403	201,119	-253	23,288	99,735	483,717
14 情 報 ・ 通 信 機 器	86,155	242,786	4,214	15,127	314,573	-159	5,022	15,680	683,399
15 電 子 部 品	2,374	41,784	11,863	2,226	23,637	-287	95,751	290,146	467,494
16 輸 送 機 械 業	2,150	395,280	37,993	8,814	415,203	1,618	44,720	229,067	1,134,845
17 精 密 機 械 業	2,155	70,507	30,635	5,254	112,260	1,350	5,599	25,973	253,733
18 その他の製造工業製品	25,099	314,943	89,343	15,684	108,944	2,626	64,047	422,894	1,043,579
19 建 設	10	398	93	918	2,849	0	36	252	4,556
20 電 力 ・ ガ ス ・ 熱 供 給	8,559	215,161	39,734	2,227	12,833	191	20,210	135,714	434,629
21 水 道 ・ 廃 棄 物 処 理	51	972	426	7	36	0	46	288	1,826
22 商 業	91,459	1,662,565	132,769	33,009	473,814	6,751	68,401	461,970	2,930,739
23 金 融 ・ 保 険	697	33,552	2,967	551	3,119	27	4,017	24,593	69,522
24 不 動 産	499	121,422	1,447	168	1,232	11	1,740	10,772	137,290
25 運 輸	28,340	614,116	60,206	14,447	79,930	2,439	62,307	351,737	1,213,521
26 情 報 通 信	11,404	283,654	49,397	14,969	129,048	-33	29,852	202,061	720,352
27 公 務	0	0	0	0	0	0	0	0	0
28 教 育 ・ 研 究	165	29,139	43,347	164	1,553	6	4,038	21,587	99,999
29 医 療 ・ 保 健 ・ 社 会 保 障 ・ 介 護	0	3	11	0	0	0	0	0	14
30 その他の公共サービス	71	4,790	185	23	114	1	119	742	6,044
31 対 事 業 所 サ ー ビ ス	5,164	108,257	33,894	8,911	46,282	135	22,517	135,794	360,954
32 対 個 人 サ ー ビ ス	164,708	520,540	9,091	252	1,718	4	1,005	7,506	704,823
33 事 務 用 品	6	74	39	2	14	0	21	126	281
34 分 類 不 明	1,423	25,965	8,447	1,824	8,701	53	6,696	42,429	95,538
合 計	670,716	8,266,573	1,191,270	298,964	3,309,349	66,498	917,956	5,983,103	20,704,429

b 最終需要項目別輸移入誘発係数

	36	37	38	39	40	41	46	47	平均
	家計外消費支出	民間消費支出	一般政府消費支出	府内総固定資本形成(公的)	府内総固定資本形成(民間)	在庫純増	輸出計	移出	
01 農 林 水 産 業	0.016802	0.015877	0.002432	0.001031	0.001112	0.022126	0.001043	0.005006	0.007934
02 鉱 食 料 品 業	0.005473	0.013575	0.005947	0.010194	0.005218	0.015247	0.018060	0.025401	0.016370
03 飲 食 料 品 業	0.099574	0.089107	0.009129	0.000184	0.000171	0.180229	0.002273	0.007518	0.035719
04 織 維 製 品 業	0.007603	0.012127	0.002792	0.002906	0.004220	-0.069576	0.003541	0.004572	0.006716
05 パ ル プ ・ 紙 ・ 木 製 品	0.012921	0.007129	0.006742	0.035367	0.020394	0.110804	0.009793	0.013691	0.011678
06 化 学 製 品 業	0.018009	0.015162	0.062557	0.005724	0.003712	-0.070960	0.018417	0.022965	0.021852
07 石 油 ・ 石 炭 製 品 業	0.004993	0.014061	0.004887	0.005083	0.002898	0.115320	0.009719	0.007541	0.009134
08 窯 業 ・ 土 石 製 品 業	0.002388	0.001692	0.001368	0.031307	0.013983	0.029237	0.002970	0.003155	0.003970
09 鉄 鋼	0.000633	0.000770	0.000582	0.020407	0.011324	0.238343	0.023780	0.036243	0.016920
10 非 鉄 金 属	0.000740	0.001008	0.001012	0.008465	0.005737	-0.065530	0.013950	0.012167	0.006373
11 金 属 製 品 業	0.003286	0.002905	0.002201	0.057890	0.028584	-0.017446	0.007708	0.007607	0.008164
12 一 般 機 械 業	0.001846	0.002103	0.001845	0.016065	0.133297	0.119173	0.022416	0.012268	0.020469
13 電 気 機 械 業	0.003376	0.007041	0.000767	0.014902	0.033802	-0.002956	0.006789	0.004501	0.008111
14 情 報 ・ 通 信 機 器	0.063710	0.012378	0.000679	0.018175	0.052870	-0.001851	0.001464	0.000708	0.011460
15 電 子 部 品	0.001756	0.002130	0.001910	0.002675	0.003973	-0.003353	0.027913	0.013094	0.007839
16 輸 送 機 械 業	0.001590	0.020153	0.006117	0.010590	0.069782	0.018874	0.013037	0.010338	0.019030
17 精 密 機 械 業	0.001594	0.003595	0.004932	0.006312	0.018867	0.015749	0.001632	0.001172	0.004255
18 その他の製造工業製品	0.018560	0.016057	0.014384	0.018844	0.018310	0.030636	0.018671	0.019085	0.017500
19 建 設	0.000007	0.000020	0.000015	0.001103	0.000479	0.000003	0.000010	0.000011	0.000076
20 電 力 ・ ガ ス ・ 熱 供 給	0.006330	0.010970	0.006397	0.002675	0.002157	0.002225	0.005892	0.006125	0.007288
21 水 道 ・ 廃 棄 物 処 理	0.000038	0.000050	0.000069	0.000008	0.000006	0.000003	0.000013	0.000013	0.000031
22 商 業	0.067633	0.084765	0.021375	0.039661	0.079633	0.078771	0.019940	0.020848	0.049145
23 金 融 ・ 保 険	0.000515	0.001711	0.000478	0.000662	0.000524	0.000311	0.001171	0.001110	0.001166
24 不 動 産	0.000369	0.006191	0.000233	0.000201	0.000207	0.000127	0.000507	0.000486	0.002302
25 運 輸	0.020957	0.031310	0.009693	0.017358	0.013434	0.028454	0.018164	0.015874	0.020349
26 情 報 通 信	0.008433	0.014462	0.007953	0.017986	0.021689	-0.000382	0.008702	0.009119	0.012079
27 公 務	0.000000	0.000000	0.000000	0.000000	0.000000	0.000000	0.000000	0.000000	0.000000
28 教 育 ・ 研 究	0.000122	0.001486	0.006979	0.000197	0.000261	0.000071	0.001177	0.000974	0.001677
29 医 療 ・ 保 健 ・ 社 会 保 障 ・ 介 護	0.000000	0.000000	0.000002	0.000000	0.000000	0.000000	0.000000	0.000000	0.000000
30 その他の公共サービス	0.000053	0.000244	0.000030	0.000027	0.000019	0.000009	0.000035	0.000033	0.000101
31 対 事 業 所 サ ー ビ ス	0.003819	0.005519	0.005457	0.010707	0.007779	0.001581	0.006564	0.006128	0.006053
32 対 個 人 サ ー ビ ス	0.121799	0.026539	0.001464	0.000303	0.000289	0.000041	0.000293	0.000339	0.011819
33 事 務 用 品	0.000004	0.000004	0.000006	0.000002	0.000002	0.000002	0.000006	0.000006	0.000005
34 分 類 不 明	0.001052	0.001324	0.001360	0.002192	0.001462	0.000624	0.001952	0.001915	0.001602
合 計	0.495984	0.421465	0.191791	0.359204	0.556195	0.775905	0.267603	0.270013	0.347190

c 最終需要項目別輸移入誘発依存度

	36	37	38	39	40	41	46	47	合計
	家計外 消費支出	民間 消費支出	一般政府 消費支出	府内総固定 資本形成(公的)	府内総固定 資本形成(民間)	在庫純増	輸出計	移出	
01 農 林 水 産 業	0.048024	0.658202	0.031933	0.001813	0.013991	0.004008	0.007560	0.234469	1.000000
02 鉱 食 料 品	0.007582	0.272732	0.037836	0.008691	0.031805	0.001339	0.063459	0.576557	1.000000
03 飲 食 料 品	0.063214	0.820497	0.026621	0.000072	0.000479	0.007251	0.003660	0.078206	1.000000
04 織 維 製 品	0.025672	0.593891	0.043301	0.006040	0.062694	-0.014889	0.030332	0.252958	1.000000
05 パ ル プ ・ 紙 ・ 木 製 品	0.025089	0.200783	0.060128	0.042267	0.174237	0.013636	0.048234	0.435626	1.000000
06 化 学 製 品	0.018689	0.228213	0.298176	0.003656	0.016950	-0.004667	0.048481	0.390503	1.000000
07 石 油 ・ 石 炭 製 品	0.012396	0.506327	0.055728	0.007767	0.031656	0.018144	0.061204	0.306778	1.000000
08 窯 業 ・ 土 石 製 品	0.013638	0.140166	0.035879	0.110052	0.351404	0.010583	0.043029	0.295249	1.000000
09 鉄 鋼	0.000848	0.014964	0.003581	0.016833	0.066772	0.020244	0.080843	0.795914	1.000000
10 非 鉄 金 属	0.002634	0.052016	0.016541	0.018536	0.089816	-0.014777	0.125909	0.709326	1.000000
11 金 属 製 品	0.009127	0.117037	0.028076	0.098968	0.349338	-0.003071	0.054309	0.346216	1.000000
12 一 般 機 械	0.002045	0.033797	0.009386	0.010954	0.649751	0.008367	0.062994	0.222705	1.000000
13 電 気 機 械	0.009437	0.285494	0.009845	0.025641	0.415779	-0.000524	0.048144	0.206184	1.000000
14 情 報 ・ 通 信 機 器	0.126068	0.355262	0.006167	0.022135	0.460306	-0.000232	0.007349	0.022944	1.000000
15 電 子 部 品	0.005078	0.089378	0.025376	0.004763	0.050562	-0.000615	0.204817	0.620641	1.000000
16 輸 送 機 械	0.001895	0.348312	0.033479	0.007767	0.365867	0.001425	0.039406	0.201849	1.000000
17 精 密 機 械	0.008494	0.277878	0.120738	0.020705	0.442435	0.005319	0.022066	0.102365	1.000000
18 その他の製造工業製品	0.024050	0.301791	0.085612	0.015029	0.104395	0.002516	0.061372	0.405235	1.000000
19 建 設	0.002098	0.087364	0.020457	0.201498	0.625318	0.000061	0.007799	0.055405	1.000000
20 電 力 ・ ガ ス ・ 熱 供 給	0.019694	0.495046	0.091419	0.005123	0.029527	0.000439	0.046500	0.312252	1.000000
21 水 道 ・ 廃 棄 物 処 理	0.028124	0.532511	0.233388	0.003806	0.019454	0.000153	0.024991	0.157573	1.000000
22 商 業	0.031207	0.567285	0.045302	0.011263	0.161670	0.002304	0.023339	0.157629	1.000000
23 金 融 ・ 保 険	0.010021	0.482614	0.042675	0.007929	0.044861	0.000384	0.057775	0.353740	1.000000
24 不 動 産	0.003634	0.884417	0.010543	0.001220	0.008972	0.000079	0.012673	0.078463	1.000000
25 運 輸	0.023353	0.506062	0.049612	0.011905	0.065866	0.002010	0.051344	0.289848	1.000000
26 情 報 通 信	0.015832	0.393771	0.068573	0.020780	0.179146	-0.000045	0.041441	0.280503	1.000000
27 公 務	0.000000	0.000000	0.000000	0.000000	0.000000	0.000000	0.000000	0.000000	0.000000
28 教 育 ・ 研 究	0.001649	0.291391	0.433478	0.001641	0.015531	0.000061	0.040376	0.215874	1.000000
29 医 療 ・ 保 健 ・ 社 会 保 障 ・ 介 護	0.008592	0.198356	0.792878	0.000002	0.000016	0.000000	0.000023	0.000132	1.000000
30 その他の公共サービス	0.011788	0.792520	0.030654	0.003752	0.018819	0.000129	0.019609	0.122728	1.000000
31 対 事 業 所 サ ー ビ ス	0.014306	0.299919	0.093900	0.024688	0.128222	0.000375	0.062382	0.376208	1.000000
32 対 個 人 サ ー ビ ス	0.233687	0.738540	0.012898	0.000358	0.002438	0.000005	0.001425	0.010649	1.000000
33 事 務 用 品	0.020154	0.262827	0.140489	0.006530	0.048184	0.000459	0.074444	0.446915	1.000000
34 分 類 不 明	0.014895	0.271772	0.088417	0.019092	0.091074	0.000560	0.070087	0.444103	1.000000
平 均	0.032395	0.399266	0.057537	0.014440	0.159838	0.003212	0.044336	0.288977	1.000000

7.最終需要項目別労働誘発量等

a 最終需要項目別労働誘発量

(単位：人)

	36	37	38	39	40	41	46	47	合計
	家計外消費支出	民間消費支出	一般政府消費支出	府内総固定資本形成(公的)	府内総固定資本形成(民間)	在庫純増	輸出計	移出	
01 農 林 水 産 業	884	12,110	588	33	257	74	271	6,856	21,072
02 鉱 食 料 品 業	3	91	13	3	11	0	27	305	453
03 飲 食 料 品 業	1,597	20,730	673	2	12	183	487	38,763	62,448
04 織 維 製 品 業	419	9,704	707	99	1,024	-243	2,981	37,567	52,259
05 パ ル プ ・ 紙 ・ 木 製 品	383	3,066	918	645	2,660	208	1,376	34,093	43,351
06 化 学 製 品 業	169	2,067	2,700	33	153	-42	5,041	39,256	49,378
07 石 油 ・ 石 炭 製 品 業	12	482	53	7	30	17	137	1,159	1,897
08 窯 業 ・ 土 石 製 品 業	73	754	193	592	1,890	57	548	6,798	10,904
09 鉄 鋼 業	7	128	31	144	572	173	2,379	31,095	34,530
10 非 鉄 金 属 業	7	138	44	49	239	-39	1,883	9,888	12,210
11 金 属 製 品 業	169	2,163	519	1,829	6,456	-57	3,337	92,902	107,318
12 一 般 機 械 業	38	635	176	206	12,201	157	25,334	72,907	111,654
13 電 気 機 械 業	120	3,625	125	326	5,280	-7	8,653	44,927	63,049
14 情 報 ・ 通 信 機 器 業	114	321	6	20	416	0	5,177	6,657	12,710
15 電 子 部 品 業	15	256	73	14	145	-2	3,668	15,321	19,489
16 輸 送 機 械 業	11	1,990	191	44	2,091	8	3,835	19,915	28,085
17 精 密 機 械 業	11	349	152	26	556	7	927	7,257	9,284
18 その他の製造工業製品	1,123	14,093	3,998	702	4,875	117	11,086	102,997	138,991
19 建 設	536	22,302	5,222	51,438	159,628	16	1,991	15,154	256,286
20 電 力 ・ ガ ス ・ 熱 供 給	260	6,543	1,208	68	390	6	619	8,219	17,313
21 水 道 ・ 廃 棄 物 処 理	785	14,866	6,515	106	543	4	704	4,755	28,279
22 商 業	9,584	174,222	13,913	3,459	49,652	707	106,695	685,274	1,043,507
23 金 融 ・ 保 険 業	1,189	57,251	5,062	941	5,322	46	8,776	43,090	121,677
24 不 動 産 業	193	46,879	559	65	476	4	672	7,881	56,728
25 運 送 業	3,198	69,303	6,794	1,630	9,020	275	39,007	123,156	252,385
26 情 報 通 信 業	2,459	61,163	10,651	3,228	27,826	-7	7,625	60,211	173,156
27 公 務 業	59	3,891	103,050	76	360	2	350	1,757	109,545
28 教 育 ・ 研 究 業	319	56,370	83,857	317	3,004	12	9,908	52,846	206,634
29 医 療 ・ 保 健 ・ 社 会 保 障 ・ 介 護	4,161	96,067	384,005	1	8	0	13	64	484,319
30 その他の公共サービス	477	32,069	1,240	152	762	5	919	6,241	41,865
31 対 事 業 所 サ ー ビ ス	5,312	111,359	34,865	9,167	47,608	139	28,213	242,986	479,649
32 対 個 人 サ ー ビ ス	117,751	372,137	6,499	180	1,228	3	9,285	98,623	605,706
33 事 務 用 品 業	0	0	0	0	0	0	0	0	0
34 分 類 不 明	38	701	228	49	235	1	228	1,145	2,626
合 計	151,475	1,197,826	674,828	75,650	344,932	1,826	292,153	1,920,067	4,658,757

b 最終需要項目別労働誘発係数

(単位：人/百万円)

	36	37	38	39	40	41	46	47	平均
	家計外消費支出	民間消費支出	一般政府消費支出	府内総固定資本形成(公的)	府内総固定資本形成(民間)	在庫純増	輸出計	移出	
01 農 林 水 産 業	0.000653	0.000617	0.000095	0.000040	0.000043	0.000860	0.000079	0.000309	0.000353
02 鉱 食 料 品 業	0.000002	0.000005	0.000002	0.000003	0.000002	0.000005	0.000008	0.000014	0.000008
03 飲 食 料 品 業	0.001181	0.001057	0.000108	0.000002	0.000002	0.002138	0.000142	0.001749	0.001047
04 織 維 製 品 業	0.000310	0.000495	0.000114	0.000119	0.000172	-0.002839	0.000869	0.001695	0.000876
05 パ ル プ ・ 紙 ・ 木 製 品	0.000283	0.000156	0.000148	0.000775	0.000447	0.002429	0.000401	0.001539	0.000727
06 化 学 製 品 業	0.000125	0.000105	0.000435	0.000040	0.000026	-0.000493	0.001470	0.001772	0.000828
07 石 油 ・ 石 炭 製 品 業	0.000009	0.000025	0.000009	0.000009	0.000005	0.000202	0.000040	0.000052	0.000032
08 窯 業 ・ 土 石 製 品 業	0.000054	0.000038	0.000031	0.000711	0.000318	0.000664	0.000160	0.000307	0.000183
09 鉄 鋼 業	0.000005	0.000007	0.000005	0.000173	0.000096	0.002024	0.000694	0.001403	0.000579
10 非 鉄 金 属 業	0.000005	0.000007	0.000007	0.000059	0.000040	-0.000459	0.000549	0.000446	0.000205
11 金 属 製 品 業	0.000125	0.000110	0.000084	0.002198	0.001085	-0.000662	0.000973	0.004193	0.001800
12 一 般 機 械 業	0.000028	0.000032	0.000028	0.000247	0.002051	0.001833	0.007385	0.003290	0.001872
13 電 気 機 械 業	0.000089	0.000185	0.000020	0.000391	0.000887	-0.000078	0.002523	0.002028	0.001057
14 情 報 ・ 通 信 機 器 業	0.000084	0.000016	0.000001	0.000024	0.000070	-0.000002	0.001509	0.000300	0.000213
15 電 子 部 品 業	0.000011	0.000013	0.000012	0.000016	0.000024	-0.000021	0.001069	0.000691	0.000327
16 輸 送 機 械 業	0.000008	0.000101	0.000031	0.000053	0.000351	0.000095	0.001118	0.000899	0.000471
17 精 密 機 械 業	0.000008	0.000018	0.000024	0.000031	0.000093	0.000078	0.000270	0.000328	0.000156
18 その他の製造工業製品	0.000831	0.000719	0.000644	0.000843	0.000819	0.001371	0.003232	0.004648	0.002331
19 建 設	0.000396	0.001137	0.000841	0.061802	0.026828	0.000182	0.000580	0.000684	0.004298
20 電 力 ・ ガ ス ・ 熱 供 給	0.000192	0.000334	0.000195	0.000081	0.000066	0.000068	0.000180	0.000371	0.000290
21 水 道 ・ 廃 棄 物 処 理	0.000581	0.000758	0.001049	0.000128	0.000091	0.000050	0.000205	0.000215	0.000474
22 商 業	0.007087	0.008883	0.002240	0.004156	0.008345	0.008254	0.031104	0.030926	0.017498
23 金 融 ・ 保 険 業	0.000879	0.002919	0.000815	0.001130	0.000894	0.000531	0.002558	0.001945	0.002040
24 不 動 産 業	0.000142	0.002390	0.000090	0.000078	0.000080	0.000049	0.000196	0.000356	0.000951
25 運 送 業	0.002365	0.003533	0.001094	0.001959	0.001516	0.003211	0.011371	0.005558	0.004232
26 情 報 通 信 業	0.001818	0.003118	0.001715	0.003878	0.004677	-0.000082	0.002223	0.002717	0.002904
27 公 務 業	0.000044	0.000198	0.016591	0.000091	0.000061	0.000026	0.000102	0.000079	0.001837
28 教 育 ・ 研 究 業	0.000236	0.002874	0.013501	0.000381	0.000505	0.000137	0.002888	0.002385	0.003465
29 医 療 ・ 保 健 ・ 社 会 保 障 ・ 介 護	0.003077	0.004898	0.061824	0.000001	0.000001	0.000001	0.000004	0.000003	0.008121
30 その他の公共サービス	0.000353	0.001635	0.000200	0.000182	0.000128	0.000061	0.000268	0.000282	0.000702
31 対 事 業 所 サ ー ビ ス	0.003928	0.005678	0.005613	0.011014	0.008001	0.001626	0.008225	0.010966	0.008043
32 対 個 人 サ ー ビ ス	0.087075	0.018973	0.001046	0.000217	0.000206	0.000030	0.002707	0.004451	0.010157
33 事 務 用 品 業	0.000000	0.000000	0.000000	0.000000	0.000000	0.000000	0.000000	0.000000	0.000000
34 分 類 不 明	0.000028	0.000036	0.000037	0.000059	0.000039	0.000017	0.000066	0.000052	0.000044
合 計	0.112014	0.061070	0.108645	0.090894	0.057972	0.021307	0.085169	0.086651	0.078122

c 最終需要項目別労働誘発依存度

	36	37	38	39	40	41	46	47	合計
	家計外 消費支出	民間 消費支出	一般政府 消費支出	府内総固定 資本形成(公的)	府内総固定 資本形成(民間)	在庫純増	輸出計	移出	
01 農 林 水 産 業	0.041930	0.574681	0.027881	0.001583	0.012215	0.003499	0.012866	0.325343	1.000000
02 鉱 業	0.005602	0.201511	0.027956	0.006421	0.023499	0.000989	0.059677	0.674344	1.000000
03 飲 食 料 品	0.025576	0.331963	0.010771	0.000029	0.000194	0.002934	0.007805	0.620729	1.000000
04 織 維 製 品	0.008027	0.185685	0.013538	0.001888	0.019602	-0.004655	0.057048	0.718868	1.000000
05 パ ル プ ・ 紙 ・ 木 製 品	0.008837	0.070721	0.021179	0.014987	0.061371	0.004903	0.031751	0.786451	1.000000
06 化 学 製 品	0.003428	0.041854	0.054685	0.000670	0.003109	-0.000856	0.102096	0.795015	1.000000
07 石 油 ・ 石 炭 製 品	0.006224	0.254205	0.027978	0.003899	0.015893	0.009110	0.071970	0.610722	1.000000
08 窯 業 ・ 土 石 製 品	0.006727	0.069131	0.017696	0.054279	0.173317	0.005220	0.050217	0.623414	1.000000
09 鉄 鋼	0.000210	0.003713	0.000889	0.004177	0.016569	0.005023	0.068903	0.900516	1.000000
10 非 鉄 金 属	0.000574	0.011339	0.003606	0.004041	0.019579	-0.003221	0.154258	0.809825	1.000000
11 金 属 製 品	0.001572	0.020155	0.004835	0.017043	0.060159	-0.000529	0.031096	0.865669	1.000000
12 一 般 機 械	0.000344	0.005684	0.001579	0.001842	0.109277	0.001407	0.226893	0.652974	1.000000
13 電 気 機 械	0.001901	0.057501	0.001983	0.005164	0.083741	-0.000105	0.137243	0.712573	1.000000
14 情 報 ・ 通 信 機 器	0.008966	0.025265	0.000439	0.001574	0.032736	-0.000017	0.407279	0.523759	1.000000
15 電 子 部 品	0.000746	0.013134	0.003729	0.000700	0.007430	-0.000090	0.188210	0.786141	1.000000
16 輸 送 機 械	0.000385	0.070865	0.006811	0.001580	0.074437	0.000290	0.136539	0.709093	1.000000
17 精 密 機 械	0.001149	0.037600	0.016337	0.002802	0.059866	0.000720	0.099809	0.781717	1.000000
18 その他の製造工業製品	0.008080	0.101394	0.028764	0.005049	0.035074	0.000845	0.079760	0.741033	1.000000
19 建 設	0.002090	0.087019	0.020377	0.200704	0.622852	0.000061	0.007768	0.059129	1.000000
20 電 力 ・ ガ ス ・ 熱 供 給	0.015034	0.377927	0.069791	0.003911	0.022541	0.000335	0.035738	0.474721	1.000000
21 水 道 ・ 廃 棄 物 処 理	0.027764	0.525683	0.230396	0.003757	0.019205	0.000151	0.024895	0.168149	1.000000
22 商 業	0.009185	0.166959	0.013333	0.003315	0.047581	0.000678	0.102247	0.656703	1.000000
23 金 融 ・ 保 険	0.009770	0.470519	0.041606	0.007731	0.043737	0.000374	0.072128	0.354135	1.000000
24 不 動 産	0.003395	0.826380	0.009851	0.001140	0.008383	0.000074	0.011843	0.138934	1.000000
25 運 輸	0.012672	0.274594	0.026920	0.006460	0.035739	0.001090	0.154554	0.487970	1.000000
26 情 報 通 信	0.014202	0.353226	0.061512	0.018641	0.160700	-0.000041	0.044033	0.347727	1.000000
27 公 務	0.000538	0.035519	0.940709	0.000690	0.003289	0.000020	0.003195	0.016040	1.000000
28 教 育 ・ 研 究	0.001544	0.272801	0.405823	0.001536	0.014540	0.000057	0.047951	0.255748	1.000000
29 医 療 ・ 保 健 ・ 社 会 保 障 ・ 介 護	0.008592	0.198355	0.792875	0.000002	0.000016	0.000000	0.000027	0.000132	1.000000
30 その他の公共サービス	0.011394	0.766016	0.029629	0.003627	0.018190	0.000125	0.021955	0.149065	1.000000
31 対 事 業 所 サ ー ビ ス	0.011075	0.232167	0.072688	0.019111	0.099257	0.000291	0.058821	0.506590	1.000000
32 対 個 人 サ ー ビ ス	0.194402	0.614385	0.010730	0.000298	0.002028	0.000004	0.015330	0.162824	1.000000
33 事 務 用 品	0.000000	0.000000	0.000000	0.000000	0.000000	0.000000	0.000000	0.000000	0.000000
34 分 類 不 明	0.014626	0.266869	0.086822	0.018748	0.089431	0.000550	0.086863	0.436091	1.000000
平 均	0.032514	0.257113	0.144852	0.016238	0.074039	0.000392	0.062710	0.412141	1.000000

8. 自給率・輸移入率

	自給率	輸移入率
01 農 林 水 産 業	0.121826	0.878174
02 鉱 業	0.008856	0.991144
03 飲 食 料 品	0.188186	0.811814
04 織 維 製 品	0.230040	0.769960
05 パ ル プ ・ 紙 ・ 木 製 品	0.258258	0.741742
06 化 学 製 品	0.231409	0.768591
07 石 油 ・ 石 炭 製 品	0.503752	0.496248
08 窯 業 ・ 土 石 製 品	0.310294	0.689706
09 鉄 鋼	0.293057	0.706943
10 非 鉄 金 属	0.173944	0.826056
11 金 属 製 品	0.332302	0.667698
12 一 般 機 械	0.245831	0.754169
13 電 気 機 械	0.351123	0.648877
14 情 報 ・ 通 信 機 器	0.044838	0.955162
15 電 子 部 品	0.131641	0.868359
16 輸 送 機 械	0.105725	0.894275
17 精 密 機 械	0.061385	0.938615
18 そ の 他 の 製 造 工 業 製 品	0.347890	0.652110
19 建 設	0.998636	0.001364
20 電 力 ・ ガ ス ・ 熱 供 給	0.650765	0.349235
21 水 道 ・ 廃 棄 物 処 理	0.997376	0.002624
22 商 業	0.547007	0.452993
23 金 融 ・ 保 険	0.981823	0.018177
24 不 動 産	0.972080	0.027920
25 運 輸	0.624231	0.375769
26 情 報 通 信	0.812549	0.187451
27 公 務	1.000000	0.000000
28 教 育 ・ 研 究	0.957800	0.042200
29 医 療 ・ 保 健 ・ 社 会 保 障 ・ 介 護	0.999997	0.000003
30 そ の 他 の 公 共 サ ー ビ ス	0.980092	0.019908
31 対 事 業 所 サ ー ビ ス	0.930706	0.069294
32 対 個 人 サ ー ビ ス	0.811821	0.188179
33 事 務 用 品	0.997859	0.002141
34 分 類 不 明	0.748975	0.251025
合 計	0.676524	0.323476

9. 労働係数

	従業者総数 (A)	府内生産額 (B)	労働係数 (A/B)
	(人)	(百万円)	(人/百万円)
01 農 林 水 産 業	21,072	75,174	0.280310
02 鉱 業	453	11,806	0.038370
03 飲 食 料 品	62,448	1,220,447	0.051168
04 織 維 製 品	52,259	382,706	0.136551
05 パ ル プ ・ 紙 ・ 木 製 品	43,351	688,425	0.062971
06 化 学 製 品	49,378	2,139,330	0.023081
07 石 油 ・ 石 炭 製 品	1,897	1,101,355	0.001722
08 窯 業 ・ 土 石 製 品	10,904	215,972	0.050488
09 鉄 鋼	34,530	1,685,696	0.020484
10 非 鉄 金 属	12,210	367,131	0.033258
11 金 属 製 品	107,318	1,406,973	0.076276
12 一 般 機 械	111,654	2,365,785	0.047195
13 電 気 機 械	63,049	1,299,608	0.048514
14 情 報 ・ 通 信 機 器	12,710	451,103	0.028175
15 電 子 部 品	19,489	482,283	0.040410
16 輸 送 機 械	28,085	659,446	0.042589
17 精 密 機 械	9,284	122,636	0.075704
18 そ の 他 の 製 造 工 業 製 品	138,991	1,657,063	0.083878
19 建 設	256,286	3,348,401	0.076540
20 電 力 ・ ガ ス ・ 熱 供 給	17,313	1,060,870	0.016320
21 水 道 ・ 廃 棄 物 処 理	28,279	703,062	0.040223
22 商 業	1,043,507	12,024,599	0.086781
23 金 融 ・ 保 険	121,677	3,851,697	0.031590
24 不 動 産	56,728	5,115,624	0.011089
25 運 輸	252,385	3,715,227	0.067933
26 情 報 通 信	173,156	3,480,960	0.049744
27 公 務	109,545	2,071,291	0.052887
28 教 育 ・ 研 究	206,634	2,424,314	0.085234
29 医 療 ・ 保 健 ・ 社 会 保 障 ・ 介 護	484,319	4,113,898	0.117728
30 そ の 他 の 公 共 サ ー ビ ス	41,865	307,841	0.135996
31 対 事 業 所 サ ー ビ ス	479,649	6,262,841	0.076586
32 対 個 人 サ ー ビ ス	605,706	3,655,128	0.165714
33 事 務 用 品	0	131,469	0.000000
34 分 類 不 明	2,626	290,291	0.009046
合 計	4,658,757	68,890,452	0.067626

第 3 章 統合中分類（108部門表）

1	取引基本表（生産者価格表）	68
2	投入係数表	80
3	逆行列係数表	90
4	自給率・輸移入率	100
5	労働係数	100

1.取引基本表（生産者価格表）（1/6）

	001	002	003	004	005	006	007	008	009	010
	耕種農業	畜産	農業サービス	林業	漁業	金属鉱物	非金属鉱物	石炭・原油 ・天然ガス	食料品	飲料
001 耕種	954	459	167	3	0	0	0	0	80,747	6,477
002 畜産	186	78	72	0	0	0	0	0	41,212	0
003 農業サービス	2,096	104	0	0	0	0	0	0	0	0
004 林業	5	0	0	111	0	0	1	0	769	0
005 漁業	0	0	0	0	95	0	0	0	19,750	0
006 金属鉱物	0	0	0	0	0	0	0	0	0	0
007 非金属鉱物	0	0	0	1	0	0	0	0	0	0
008 石炭・原油・天然ガス	0	0	0	0	0	0	0	0	0	0
009 食料品	0	41	0	11	69	0	0	0	187,010	7,482
010 飲料	0	1	0	0	93	0	0	0	1,372	3,310
011 飼料・有機質肥料(除別掲)	531	1,020	689	0	45	0	0	0	-62	0
012 繊維工業	0	0	0	0	0	0	0	0	0	0
013 繊維工業	2	0	101	4	98	0	0	0	0	20
014 繊維工業	105	2	44	0	63	0	58	0	1,501	143
015 繊維工業	1	13	7	11	8	0	9	0	301	68
016 繊維工業	0	0	4	0	3	0	20	0	406	43
017 繊維工業	2	0	31	0	0	0	0	0	309	150
018 繊維工業	806	5	355	5	1	0	0	0	13,609	3,942
019 繊維工業	0	0	11	0	1	0	5	0	12,275	578
020 繊維工業	936	0	1	0	0	0	0	0	2	6
021 繊維工業	6	1	65	0	1	0	1	0	4,653	378
022 繊維工業	0	0	0	0	0	0	0	0	0	0
023 繊維工業	0	0	22	0	0	0	1	0	2,886	807
024 繊維工業	0	0	0	0	0	0	0	0	0	0
025 繊維工業	0	0	0	0	0	0	0	0	0	0
026 繊維工業	0	37	2,174	0	8	0	0	0	329	0
027 繊維工業	1,256	8	75	0	6	0	81	0	2,336	128
028 繊維工業	1,148	8	158	13	469	0	155	0	4,888	483
029 繊維工業	0	0	0	0	0	0	2	0	0	0
030 繊維工業	523	2	131	17	61	0	1	0	13,857	5,069
031 繊維工業	28	1	399	0	8	0	41	0	167	16
032 繊維工業	0	0	1	0	2	0	34	0	36	1
033 繊維工業	0	0	0	1	0	0	0	0	908	3,292
034 繊維工業	0	0	0	0	0	0	0	0	0	0
035 繊維工業	0	0	0	0	0	0	0	0	82	1
036 繊維工業	47	2	1	0	0	0	0	0	140	0
037 繊維工業	0	0	0	0	0	0	0	0	0	0
038 繊維工業	8	0	0	0	1	0	11	0	0	0
039 繊維工業	0	0	0	0	0	0	0	0	0	0
040 繊維工業	0	0	0	0	0	0	0	0	0	0
041 繊維工業	0	0	0	0	0	0	0	0	0	0
042 繊維工業	0	0	0	0	0	0	0	0	1,706	244
043 繊維工業	0	0	0	0	2	0	0	0	0	0
044 繊維工業	34	2	5	0	5	0	281	0	3,874	11,582
045 繊維工業	0	0	0	0	0	0	33	0	0	0
046 繊維工業	0	0	0	0	0	0	0	0	0	0
047 繊維工業	0	0	0	0	0	0	35	0	0	0
048 繊維工業	0	0	0	0	0	0	0	0	0	0
049 繊維工業	0	0	0	0	3	0	0	0	0	0
050 繊維工業	0	0	0	0	0	0	0	0	0	0
051 繊維工業	0	0	0	0	5	0	0	0	0	0
052 繊維工業	0	0	0	0	0	0	0	0	0	0
053 繊維工業	0	0	2	0	0	0	0	0	2	5
054 繊維工業	0	0	0	0	0	0	0	0	0	0
055 繊維工業	0	0	0	0	0	0	0	0	0	0
056 繊維工業	0	0	0	0	0	0	0	0	1	1
057 繊維工業	0	0	0	0	0	0	0	0	0	0
058 繊維工業	0	0	0	0	0	0	0	0	0	0
059 繊維工業	0	0	0	0	0	0	0	0	0	0
060 繊維工業	0	0	0	0	279	0	1	0	0	0
061 繊維工業	0	0	0	0	0	0	0	0	0	0
062 繊維工業	0	0	193	0	0	0	0	0	0	1
063 繊維工業	6	0	4	0	83	0	29	0	237	283
064 繊維工業	4	0	0	0	0	0	0	0	0	1,580
065 繊維工業	0	0	0	0	0	0	0	0	0	0
066 繊維工業	209	15	51	1	2	0	64	0	3,034	508
067 繊維工業	0	0	0	0	0	0	0	0	0	0
068 繊維工業	0	0	0	0	0	0	0	0	0	0
069 繊維工業	253	40	639	8	26	0	255	0	11,104	1,057
070 繊維工業	0	0	18	0	0	0	1	0	2,984	616
071 繊維工業	9	9	64	0	1	0	33	0	3,381	1,027
072 繊維工業	0	2	71	0	0	0	19	0	294	47
073 繊維工業	1,783	93	1,265	23	294	0	323	0	106,369	8,379
074 繊維工業	529	91	563	23	106	0	1,026	0	18,997	4,330
075 繊維工業	3	0	84	1	1	0	72	0	3,038	582
076 繊維工業	0	0	0	0	0	0	0	0	0	0
077 繊維工業	0	0	0	0	0	0	0	0	0	0
078 繊維工業	8	0	31	1	9	0	37	0	1,232	120
079 繊維工業	325	125	278	17	47	0	119	0	19,543	2,196
080 繊維工業	536	19	506	15	58	0	1,951	0	7,155	905
081 繊維工業	97	18	26	0	12	0	4	0	1,210	146
082 繊維工業	0	0	253	1	2	0	14	0	437	99
083 繊維工業	17	5	11	0	2	0	2	0	880	87
084 繊維工業	55	14	28	1	7	0	3	0	4,459	314
085 繊維工業	1	0	2	0	0	0	0	0	799	187
086 繊維工業	23	0	162	1	15	0	41	0	1,510	245
087 繊維工業	60	4	121	0	8	0	6	0	4,057	1,245
088 繊維工業	1	0	3	0	0	0	2	0	222	65
089 繊維工業	0	0	61	0	4	0	17	0	1,055	59
090 繊維工業	0	0	0	0	0	0	0	0	0	0
091 繊維工業	0	0	33	0	0	0	0	0	264	14
092 繊維工業	16	1	0	4	6	0	10	0	7,862	2,049
093 繊維工業	0	0	68	0	0	0	0	0	0	0
094 繊維工業	0	0	0	0	0	0	0	0	0	0
095 繊維工業	0	0	0	0	0	0	0	0	0	0
096 繊維工業	0	0	0	0	0	0	0	0	0	0
097 繊維工業	0	0	0	0	15	0	20	0	1,648	355
098 繊維工業	7	0	429	0	2	0	46	0	14,736	8,358
099 繊維工業	65	8	286	6	0	0	109	0	10,230	860
100 繊維工業	225	34	634	13	4	0	152	0	7,666	2,223
101 繊維工業	9	1	481	0	21	0	181	0	19,026	1,558
102 繊維工業	0	0	0	0	0	0	0	0	0	0
103 繊維工業	0	0	0	0	0	0	0	0	0	0
104 繊維工業	0	0	0	0	0	0	0	0	0	0
105 繊維工業	0	0	56	0	0	0	0	0	97	14
106 繊維工業	0	0	54	0	8	0	2	0	165	22
107 繊維工業	5	1	84	1	9	0	7	0	1,784	76
108 繊維工業	711	1	643	25	34	0	89	0	8,404	1,226
109 繊維工業	13,631	2,265	11,719	318	2,102	0	5,404	0	658,967	84,865
110 繊維工業	7	0	498	4	82	0	851	0	13,578	2,581
111 繊維工業	3,135	190	12,735	95	963	0	2,626	0	196,513	13,417
112 繊維工業	7,739	478	5,315	193	1,425	0	631	0	74,730	8,635
113 繊維工業	4,021	328	2,543	49	583	0	1,088	0	31,762	9,330
114 繊維工業	0	0	0	0	0	0	0	0	58	0
115 繊維工業	2,068	96	2,410	15	255	0	1,207	0	22,203	104,015
116 繊維工業	-19	-12	-12	-24	-1	0	-1	0	-6,442	-4
130 繊維工業	16,951	1,060	23,489	332	3,307	0	6,402	0	332,402	137,974
131 繊維工業	30,582	3,325	35,208	650	5,409	0	11,806	0	991,369	222,839

(単位：百万円)

011	012	013	014	015	016	017	018	019	020	021	022	
飼料・有機質 肥料(除別掲)	たばこ	繊維工業製品	衣服・その他 の繊維既製品	製材・木製品	家具・装備品	パルプ・紙・ 板紙・加工紙	紙加工品	印刷・製版 ・製本	化学肥料	無機化学 工業製品	石油化学 基礎製品	
1,156	0	4,247	1	1	0	1	3	0	0	0	0	001
26	0	388	58	0	0	0	0	0	9	0	0	002
0	0	0	0	0	0	0	0	0	0	0	0	003
4	0	2	0	8,222	1	0	1	0	0	146	0	004
6	0	0	0	0	0	0	0	0	2	0	0	005
0	0	0	0	0	0	0	0	0	4	2,766	0	006
0	0	1	0	0	0	156	4	0	180	1,625	-3	007
0	0	3	0	0	0	896	19	0	901	23	50	008
1,152	0	50	704	27	0	462	7	0	1	50	0	009
0	0	0	0	0	0	0	0	0	0	0	0	010
488	0	-4	0	0	0	0	0	0	5	0	0	011
0	0	0	0	0	0	0	0	0	0	0	0	012
0	0	43,270	40,125	31	1,219	239	540	221	26	0	0	013
1	0	369	3,001	272	327	118	441	161	51	45	7	014
25	0	3	63	30,026	14,328	144	1,211	25	1	0	0	015
1	0	116	154	52	3,936	53	149	174	6	90	79	016
0	0	1,610	85	1,276	2,006	35,852	70,661	54,004	0	229	0	017
16	0	905	899	88	1,449	62	886	555	93	176	0	018
0	0	319	704	122	663	49	5,445	26,093	19	208	73	019
0	0	0	1	1	0	0	0	1	2,605	1,116	0	020
5	0	2,429	647	3	84	409	366	7	1,193	14,691	861	021
0	0	2	0	0	0	6	0	72	224	139	24,133	022
8	0	2,773	9	172	141	758	126	219	76	3,303	3,502	023
0	0	176	1	13	262	715	939	234	0	0	0	024
0	0	19,360	8,241	7	71	66	4	0	0	0	0	025
15	0	0	13	0	0	0	0	0	0	0	0	026
0	0	2,488	1,365	5,799	3,719	1,897	3,528	15,096	72	556	1,230	027
71	0	2,332	312	500	449	601	906	942	668	1,083	91,599	028
0	0	0	0	2	0	6	0	0	69	42	21	029
0	0	527	2,118	633	4,631	792	6,730	20,024	142	600	0	030
0	0	129	877	26	258	86	182	349	17	31	69	031
0	0	361	407	16	108	7	20	26	2	1	16	032
0	0	32	183	12	4,583	0	0	4	0	200	0	033
0	0	0	0	1	0	0	0	0	0	0	0	034
0	0	0	0	1	262	0	0	0	0	21	0	035
14	0	0	0	23	150	155	7	8	9	2,543	2	036
0	0	0	0	0	0	0	0	0	0	11	0	037
0	0	10	12	77	5,109	0	0	0	0	0	0	038
0	0	0	0	0	136	0	0	0	0	0	0	039
0	0	0	0	5	8,489	0	0	0	0	5	0	040
0	0	6	0	3	130	15	0	-175	0	4,435	0	041
0	0	9	0	121	2,391	0	58	1,122	0	20	0	042
0	0	0	0	11	338	0	0	0	0	0	0	043
35	0	25	473	2,405	10,952	101	403	255	0	1,496	31	044
0	0	0	0	4	102	0	0	0	0	0	0	045
0	0	0	0	0	0	0	0	0	0	0	0	046
0	0	0	0	0	712	0	0	0	0	0	0	047
0	0	0	0	0	0	0	0	0	0	0	0	048
0	0	0	0	4	29	0	0	0	0	0	0	049
0	0	0	0	0	0	0	0	0	0	0	0	050
0	0	0	0	0	0	0	0	1	0	2	0	051
0	0	0	0	0	90	0	0	1	0	0	0	052
0	0	5	4	1	3	1	4	9	0	1	0	053
0	0	0	0	0	0	0	0	0	0	0	0	054
0	0	0	0	0	0	0	0	0	0	0	0	055
0	0	0	1	0	0	0	14	601	0	1	1	056
0	0	0	0	0	0	0	0	0	0	0	0	057
0	0	0	0	0	0	0	0	0	0	0	0	058
0	0	0	0	0	0	0	0	0	0	0	0	059
0	0	0	0	0	0	0	0	0	0	0	0	060
0	0	0	0	0	0	0	0	0	0	0	0	061
0	0	4	2	2	2	15	7	1	0	5	2	062
0	0	75	2,949	314	1,820	9	29	13	0	0	0	063
92	0	10	0	0	0	886	0	0	252	160	266	064
0	0	0	0	0	0	0	0	0	0	0	0	065
18	0	302	426	351	844	1,171	718	813	69	384	547	066
0	0	0	0	0	0	0	0	0	0	0	0	067
0	0	0	0	0	0	0	0	0	0	0	0	068
129	0	3,808	1,705	1,312	2,049	3,848	2,478	5,286	412	6,482	1,907	069
21	0	595	36	27	94	150	205	25	124	116	38	070
13	0	611	96	115	136	521	260	311	89	423	433	071
44	0	407	22	66	46	345	89	225	65	213	212	072
493	0	12,905	14,216	9,174	14,106	14,386	19,274	30,240	597	4,126	2,112	073
383	0	6,404	7,276	2,941	6,191	3,300	3,403	9,283	332	1,137	1,759	074
3	0	677	519	229	1,158	463	682	2,065	27	153	342	075
0	0	0	0	0	0	0	0	0	0	0	0	076
0	0	0	0	0	0	0	0	0	0	0	0	077
11	0	293	274	115	444	340	398	1,758	11	103	126	078
152	0	2,201	2,022	3,181	3,711	3,556	6,563	7,212	185	889	1,534	079
88	0	692	341	1,379	679	289	281	1,464	25	114	171	080
24	0	119	55	382	301	366	446	429	39	328	418	081
8	0	169	239	51	438	66	79	1,297	7	39	55	082
5	0	88	73	113	128	215	304	388	9	44	116	083
88	0	472	330	248	313	557	824	1,007	63	159	194	084
28	0	190	25	63	360	295	19	367	25	115	95	085
16	0	431	498	174	938	301	401	1,637	23	131	104	086
0	0	3	3	2	6	3	4	11	0	1	3	087
72	0	500	354	314	1,963	453	533	1,481	86	116	234	088
3	0	43	66	29	128	23	35	255	2	17	12	089
5	0	397	560	82	587	183	320	403	159	96	53	090
4	0	0	0	15	0	0	48	0	0	1	24	091
67	0	1,413	684	131	2,732	463	696	343	668	2,383	2,164	093
0	0	0	0	0	0	0	0	0	0	0	0	094
0	0	0	0	0	0	0	0	0	0	0	0	095
0	0	0	0	0	0	0	0	0	0	0	0	096
18	0	93	254	61	142	167	128	317	17	77	131	097
67	0	663	647	320	3,574	2,213	2,209	806	97	346	69	098
74	0	1,234	780	599	2,094	672	821	2,927	24	261	372	099
163	0	802	642	2,116	1,113	861	503	1,964	150	1,130	1,092	100
103	0	1,157	2,407	295	3,216	687	1,370	12,912	93	436	523	101
0	0	0	0	0	0	0	0	0	0	0	0	102
0	0	0	0	0	0	0	0	0	0	0	0	103
0	0	0	0	0	0	0	0	0	0	0	0	104
1	0	11	11	9	15	10	9	26	1	3	6	105
2	0	18	21	13	31	15	14	49	2	7	14	106
7	0	133	159	60	351	60	160	460	6	48	13	107
147	0	398	536	1,422	190	1,287	1,074	1,933	3	68	14	108
5,374	0	119,261	98,686	75,662	117,028	81,862	136,989	207,738	10,048	55,790	136,777	109
29	0	3,231	3,681	1,241	3,023	3,647	5,453	15,391	884	2,934	914	110
265	0	55,834	59,261	19,698	61,972	13,666	76,257	194,838	2,775	16,446	3,117	111
454	0	1,837	3,826	8,010	5,615	5,512	13,475	57,713	1,490	11,188	3,115	112
91	0	10,166	7,283	3,947	8,998	7,241	11,631	33,304	1,573	9,735	6,942	113
0	0	0	0	0	0	0	0	0	0	0	0	114
49	0	10,361	9,343	2,869	8,062	6,029	10,588	22,936	752	1,070	3,215	115
-23	0	-38	-26	-10	-18	-5	-17	-48	-1	-5	-1	116
865	0	81,391	83,368	35,755	87,652	36,090	117,387	324,134	7,473	41,368	17,302	130
6,239	0	200,652	182,054	111,417	204,680	117,952	254,376	531,872	17,521	97,158	154,079	131

1.取引基本表（生産者価格表）（2/6）

	023	024	025	026	027	028	029	030	031	032
	有機化学工業 製品(除石油化 学基礎製品)	合成樹脂	化学繊維	医薬品	化学最終製品 (除医薬品)	石油製品	石炭製品	プラスチック 製品	ゴム製品	なめし革・ 毛皮・同製品
001 耕種業	87	0	130	1,306	150	0	27	0	4,251	0
002 畜産業	0	0	0	8	0	0	0	0	0	14
003 林業	0	0	0	0	0	0	0	0	0	0
004 漁業	0	0	0	0	400	0	0	0	0	17
005 採石業	0	0	0	59	0	0	0	0	0	0
006 金属採掘業	0	20	0	0	0	0	0	0	0	0
007 非金属採掘業	145	0	0	55	74	-1,417	827	0	37	2
008 石油・天然ガス	1,943	248	36	11	47	691,081	3,875	2	17	0
009 食料	1,502	11	0	4,977	2,933	4	0	39	0	119
010 飲料	0	0	0	78	1	0	0	0	0	0
011 飼料・有機質肥料(除別掲)	0	0	0	0	0	0	0	0	0	0
012 たばこ	0	0	0	0	0	0	0	0	0	0
013 繊維工業	0	0	645	0	14	0	0	306	2,124	1,351
014 衣服・その他繊維製	115	37	26	545	410	12	155	149	162	107
015 製材業	14	3	0	0	82	0	0	182	8	142
016 家具・木工製品	110	73	14	705	403	7	8	555	117	3
017 パルプ・紙・板紙・加工	0	362	1,003	764	779	0	0	1,878	470	35
018 紙加工	162	326	71	9,345	18,024	0	2	1,425	290	413
019 印刷製版	93	78	70	1,531	5,398	31	11	209	152	76
020 化学工業	1,749	260	33	379	1,049	3	-184	0	7	0
021 無機化学工業	9,531	1,483	748	10,921	29,597	33	22	2,324	3,768	11
022 石油化学工業	68,310	29,729	1	187	9,053	151	0	7	64	0
023 有機化学工業製品(除石油化学基礎製品)	59,091	40,972	191	25,309	78,327	220	54	13,934	18,450	4
024 合成樹脂	0	369	1,153	0	19,769	0	0	80,114	96	286
025 化学繊維	0	0	0	0	0	0	16	173	21	79
026 医薬品	0	0	0	23,513	983	0	0	0	0	0
027 化学最終製品(除医薬品)	1,773	746	57	5,786	48,946	873	582	3,417	1,248	69
028 石油	2,475	489	473	711	1,858	35,308	3,966	1,775	726	72
029 石炭	906	0	0	0	20	0	418	10	0	0
030 プラスチック	191	206	20	15,474	14,545	177	0	115,767	8,233	1,938
031 ゴム	246	66	0	642	201	0	20	306	8,047	1,106
032 なめし革・毛皮・同製品	1	1	3	3	94	0	14	25	10	6,449
033 ガラス	21	1	0	5,042	4,025	0	0	2,314	123	0
034 セメント	0	0	0	0	0	1	5	0	0	0
035 陶磁器	0	0	0	0	31	0	0	30	0	0
036 その他窯業・土石製品	121	75	0	513	143	15	305	178	39	2
037 鉄	0	0	0	0	1	0	0	0	0	0
038 鋼	0	0	0	0	0	0	0	790	727	0
039 鋳造	0	0	0	0	0	0	0	0	0	6
040 その他鉄鋼製品	0	0	0	0	10	0	0	20	0	0
041 非鉄金属製錬・精製	167	0	0	0	1,473	0	0	103	-3	0
042 非鉄金属工業製品	0	0	0	569	1,049	7	0	825	211	48
043 建設用金属	0	0	0	0	0	0	0	0	0	0
044 その他一般産業用金属	906	260	3	6,834	9,262	430	211	953	4,611	504
045 特殊生産業	0	0	0	0	0	1	3	2,329	0	0
046 その他機械器具	0	0	0	0	0	0	0	1	0	0
047 事務用機械	0	0	0	0	53	0	0	169	0	0
048 産業用電気機器	0	0	0	0	0	0	0	2	0	0
049 電子部品	0	0	0	0	0	0	0	0	0	0
050 その他電子機器	0	0	0	0	2	0	0	0	0	0
051 民生用電気機器	0	0	0	0	2	0	0	5	0	0
052 通信機	1	1	138	10	2	2	0	2	3	1
053 電子計算機	0	0	0	0	0	0	0	0	0	0
054 半導体素子	0	0	0	0	0	0	0	0	0	0
055 その他電子部品	2	1	0	8	4	1	0	2	0	0
056 乗用自動車	0	0	0	0	0	0	0	0	0	0
057 その他自動車	0	0	0	0	0	0	0	0	0	0
058 自動車部品	0	0	0	0	0	0	0	0	0	0
059 船舶	0	0	0	0	0	0	0	0	0	0
060 その他輸送機械・同修理	0	0	0	0	0	0	0	0	0	0
061 精密機械	4	1	1	26	5	0	0	45	3	1
062 その他製造業	6	0	3	2	28	0	2	64	39	795
063 再生资源回収・加工	24	0	1	1	4	0	84	7,544	3	0
064 建設	0	0	0	0	0	0	0	0	0	0
065 建設	926	1,465	143	1,808	3,531	498	213	3,796	195	84
066 公共	0	0	0	0	0	0	0	0	0	0
067 その他土木	0	0	0	0	0	0	0	0	0	0
068 電力	5,415	2,002	340	3,377	3,530	1,043	576	13,800	2,181	246
069 ガス・熱	296	196	11	923	618	8	57	1,177	262	8
070 水	1,632	1,254	69	2,263	2,226	503	43	1,021	210	69
071 廃棄物	392	698	54	2,325	1,710	0	6	43	47	25
072 商業	9,093	7,879	1,582	21,719	37,185	8,393	1,795	33,320	9,436	5,521
073 金融	3,124	3,419	106	12,823	13,209	7,633	200	5,003	1,612	1,183
074 不動産・賃貸	477	431	7	5,047	1,071	367	62	2,675	334	194
075 住宅	0	0	0	0	0	0	0	0	0	0
076 住宅貸料(帰属家賃)	0	0	0	0	0	0	0	0	0	0
077 鉄道	229	263	10	3,799	1,419	366	33	2,611	266	75
078 道路輸送(除自家輸送)	3,231	1,857	288	6,257	10,019	2,976	934	5,774	1,796	615
079 船舶	381	304	11	1,133	1,266	217	14	578	69	379
080 水	708	361	68	522	1,082	8,416	305	298	132	35
081 航空	88	93	4	4,070	693	253	15	707	68	42
082 貨物	172	94	14	190	420	544	33	194	65	20
083 倉庫	399	235	79	537	1,108	17,383	75	1,137	239	84
084 運輸	147	159	7	568	547	19	6	639	88	30
085 通信用	206	257	10	22,140	1,663	780	46	1,608	500	173
086 放送	566	739	6	13,395	2,838	234	43	2,918	429	228
087 情報	21	23	1	2,268	139	68	4	304	30	13
088 インターネット	138	129	12	3,646	1,019	79	22	825	425	166
089 映像・文字情報	0	0	0	0	0	0	0	0	0	0
090 教育	103	136	0	194	355	21	0	16	91	0
091 研究	6,911	5,769	387	166,755	29,130	2,854	125	21,028	3,422	236
092 医療	0	0	0	53	0	0	0	1	0	0
093 社会	0	0	0	0	0	0	0	0	0	0
094 介護	0	0	0	0	0	0	0	0	0	0
095 その他公共サービス	207	148	4	3,158	949	493	21	596	143	47
096 広域	436	473	2	49,463	27,491	404	16	5,040	737	390
097 自動車	905	549	44	2,175	2,908	843	397	6,161	1,321	271
098 自働車	3,095	991	101	5,127	2,602	2,672	415	10,641	1,538	111
099 その他対事業所サービス	1,348	1,304	44	15,200	5,862	639	111	10,848	1,205	431
100 娯楽	0	0	0	0	0	0	0	0	0	0
101 飲食	0	0	0	0	0	0	0	0	0	0
102 宿泊	0	0	0	0	0	0	0	0	0	0
103 洗濯・理容・美容・浴場	10	10	1	70	37	17	1	45	6	5
104 その他对个人サービス	23	21	1	80	75	14	2	63	12	9
105 事務	90	102	5	521	567	20	5	485	70	199
106 分類	220	240	295	2,570	742	180	163	3,085	489	1,177
107 内	190,690	107,422	8,389	469,624	405,103	784,904	16,162	374,732	81,474	25,718
108 家計	3,524	5,692	498	23,066	16,775	1,975	371	16,667	2,084	1,103
109 雇用者	19,190	26,243	2,374	138,082	91,052	10,764	2,269	187,294	33,384	11,432
110 営業	3,728	8,787	276	96,167	27,696	2,712	1,433	11,079	5,716	5,329
111 資本	14,982	18,287	843	96,349	33,974	9,620	1,940	41,129	7,900	947
112 資本減耗引当(社会資本等減耗分)	0	0	0	0	0	0	0	0	0	0
113 間接税(除関税・輸入品補助税)	5,761	3,632	1,134	28,344	22,974	271,590	596	20,691	5,588	1,086
114 (控除)經常補助税	-7	-8	-1	-42	-28	-2,981	0	-45	-12	-34
115 租付	47,178	62,633	5,124	381,966	192,443	293,680	6,609	276,815	54,660	19,863
116 府内	237,868	170,055	13,513	851,590	597,546	1,078,584	22,771	651,547	136,134	45,581

(単位：百万円)

033	034	035	036	037	038	039	040	041	042	043	044	
ガラス・ ガラス製品	セメント・ セメント製品	陶磁器	その他の窯業 ・土石製品	鉄鉄・粗鋼	鋼材	鋳鍛造品	その他の 鉄鋼製品	非鉄金属 製錬・精製	非鉄金属 加工製品	建設・建築用 金属製品	その他の 金属製品	
0	0	0	41	0	0	0	0	0	21	0	0	001
0	0	0	0	0	0	0	0	0	0	0	0	002
0	0	0	0	0	0	0	0	0	0	0	0	003
0	0	0	0	0	0	0	0	0	0	0	0	004
0	0	0	0	0	0	0	0	0	0	0	0	005
1	0	3	127	198	0	0	0	12,915	0	0	0	006
3,148	8,130	254	3,245	-19	0	74	0	6	3	19	41	007
170	79	26	152	184	2,117	150	2	35	21	9	17	008
3	0	5	106	0	0	2	0	0	0	0	0	009
0	0	0	0	0	0	0	0	0	0	0	0	010
0	0	0	0	0	0	0	0	0	0	0	0	011
0	0	0	0	0	0	0	0	0	0	0	0	012
134	0	0	142	0	0	3	0	0	315	47	286	013
226	90	25	153	15	405	333	164	30	254	308	1,042	014
480	8	156	188	0	48	322	0	0	1,063	508	1,274	015
74	49	29	74	25	205	225	2	14	86	81	325	016
588	0	90	459	0	140	0	83	0	551	37	213	017
837	16	313	306	0	0	1	201	0	99	9	3,166	018
498	32	14	73	32	179	326	10	34	154	238	2,691	019
2	0	0	12	-3	459	0	0	1	2	0	0	020
1,988	53	109	113	1,478	2,493	187	45	501	1,700	1,191	806	021
46	0	0	13	0	0	7	0	0	0	0	0	022
722	6	5	1,066	4	0	3	0	13	1,330	25	207	023
147	0	0	231	0	12	0	0	0	2,412	8	161	024
22	0	0	311	0	0	0	0	0	0	0	0	025
0	0	0	0	0	0	0	0	0	0	0	0	026
152	336	4	1,144	37	837	737	47	2	595	2,128	6,105	027
1,775	1,497	184	519	522	3,402	1,195	431	921	1,046	557	3,042	028
0	0	0	169	177	6,128	1,074	8	149	27	32	16	029
888	11	15	177	0	3	16	4	30	4,421	594	2,287	030
10	31	0	132	193	664	487	31	1	37	926	667	031
0	4	5	8	8	3	67	4	2	4	76	29	032
3,033	7	0	163	0	0	0	0	0	1,198	189	594	033
0	15,379	0	62	0	0	37	0	0	0	1	63	034
0	6	89	0	0	0	1	0	0	0	0	83	035
792	1,478	199	2,576	6,318	541	3,093	0	1,953	176	823	2,675	036
0	0	0	-1	74,364	202,515	23,434	-666	0	0	-172	-2,025	037
0	684	0	198	0	334,130	11,355	148,027	10	1,193	44,134	122,261	038
0	2	19	30	0	0	637	0	0	21	5,185	6,066	039
2	90	5	134	1	0	402	0	0	40	28,887	68,665	040
252	0	97	523	2,297	14,090	315	-50	18,860	112,529	-25	13,202	041
45	0	7	176	0	895	14	0	235	15,013	26,262	32,325	042
0	11	0	0	0	0	5	0	0	2	4,202	916	043
645	417	142	682	7	18	1,337	11	182	541	15,648	51,154	044
194	2	18	95	0	0	280	135	18	27	181	1,172	045
2	0	0	0	0	0	0	0	0	0	0	0	046
36	11	49	78	0	0	243	0	0	29	259	997	047
0	0	0	0	0	0	0	0	0	0	0	0	048
0	0	0	0	0	0	0	0	0	9	543	72	049
0	0	0	0	0	0	0	0	0	0	0	0	050
0	0	0	0	0	0	0	0	0	0	0	0	051
2	1	0	2	1	4	3	1	0	3	18	16	052
0	0	0	0	0	0	0	0	0	0	0	0	053
0	0	0	0	0	0	0	0	0	0	0	0	054
0	0	0	0	0	0	0	0	0	0	0	313	055
0	0	0	0	0	2	1	0	0	138	2	1,837	056
0	0	0	0	0	0	0	0	0	0	0	0	057
0	0	0	0	0	0	0	0	0	0	0	0	058
0	0	0	0	0	0	0	0	0	0	0	0	059
0	0	0	0	0	0	0	0	0	0	0	0	060
0	0	0	0	0	0	0	0	0	0	0	0	061
0	0	3	2	0	1	1	0	0	1	17	15	062
227	0	87	278	0	1	437	1	0	237	70	157	063
187	61	53	18	9,556	3,209	1,159	319	2,796	2,912	0	7	064
0	0	0	0	0	0	0	0	0	0	0	0	065
314	369	11	865	759	7,339	450	263	413	1,197	4,109	5,153	066
0	0	0	0	0	0	0	0	0	0	0	0	067
0	0	0	0	0	0	0	0	0	0	0	0	068
1,312	1,078	180	1,325	14,905	18,172	5,541	1,743	2,440	5,688	2,606	18,637	069
482	98	48	36	350	4,440	887	30	33	515	325	2,109	070
150	242	23	141	296	1,850	397	162	133	270	404	1,057	071
49	220	2	264	43	214	247	0	0	117	122	380	072
2,808	4,853	435	2,890	3,731	49,084	8,229	24,058	3,180	13,240	18,395	47,581	073
1,336	2,282	263	1,161	1,943	13,625	1,466	666	2,844	5,882	9,799	15,888	074
100	340	27	120	214	2,490	503	101	194	573	1,669	3,305	075
0	0	0	0	0	0	0	0	0	0	0	0	076
0	0	0	0	0	0	0	0	0	0	0	0	077
93	112	14	513	146	883	167	38	65	439	1,547	1,329	078
864	5,797	133	1,588	1,823	8,291	3,106	5,814	845	4,237	4,907	12,267	079
118	2,074	12	151	283	2,303	196	102	152	608	1,752	3,942	080
124	1,060	14	341	426	2,091	785	1,795	755	276	916	2,248	081
28	35	7	122	40	574	71	21	18	158	1,188	799	082
39	268	5	76	74	288	128	230	33	148	150	409	083
180	572	22	290	209	1,004	395	698	252	1,251	544	1,443	084
244	0	17	22	0	3,202	18	6	71	240	41	822	085
131	113	18	104	35	1,139	167	38	126	1,109	2,787	3,214	086
1	1	0	1	4	33	2	1	3	8	9	24	087
264	189	57	342	517	2,099	242	195	260	1,235	1,418	5,802	088
17	13	2	10	3	90	24	3	13	133	264	408	089
106	209	33	123	148	699	123	39	85	164	674	2,419	090
0	0	0	0	0	0	0	0	0	0	0	0	091
10	8	12	8	0	1	29	0	0	25	316	499	092
3,024	885	314	1,136	1,801	11,704	2,507	7	1,685	7,727	5,259	6,677	093
0	0	0	0	0	6	0	0	0	0	0	0	094
0	0	0	0	0	0	0	0	0	0	0	0	095
0	0	0	0	0	0	0	0	0	0	0	0	096
58	115	8	31	82	857	219	47	22	113	439	1,447	097
190	129	78	177	249	2,513	293	165	273	645	2,335	2,876	098
434	728	91	651	845	4,083	1,145	309	215	1,795	2,941	11,273	099
2,600	878	76	785	3,212	4,543	3,266	131	1,405	2,610	7,531	11,353	100
1,213	1,305	33	707	376	4,078	1,591	323	606	1,728	4,425	10,580	101
0	0	0	0	0	0	0	0	0	0	0	0	102
0	0	0	0	0	0	0	0	0	0	0	0	103
0	0	0	0	0	0	0	0	0	0	0	0	104
3	5	1	2	12	73	6	2	7	21	26	55	105
5	6	1	4	16	100	8	5	41	29	11	11	106
62	45	19	51	17	267	74	47	34	154	401	1,096	107
310	988	61	307	1,522	3,601	1,285	384	408	2,042	701	5,779	108
33,997	53,498	4,022	28,322	129,476	724,339	81,529	186,236	55,289	202,615	209,049	503,959	109
1,398	1,095	165	1,423	1,116	15,933	3,483	1,137	342	3,753	15,505	19,108	110
14,549	17,367	2,221	13,918	21,050	119,680	42,592	54,367	4,705	53,882	110,936	366,780	111
6,735	3,817	270	4,546	3,410	101,667	12,625	5,177	1,155	5,668	12,949	28,538	112
8,215	5,205	787	4,397	10,069	93,774	18,191	7,640	2,804	24,574	15,743	68,264	113
0	0	0	0	0	0	0	0	0	0	0	0	114
2,795	4,054	501	2,691	12,329	23,984	8,807	7,191	2,040	10,323	17,723	38,564	115
-5	-5	-1	-5	-7	-71	-16	-12	-2	-17	-39	-106	116
33,687	31,533	3,943	26,970	47,967	354,967	85,682	75,500	11,044	98,183	172,817	521,148	130
67,684	85,031	7,965	55,292	177,443	1,079,306	167,211	261,736	66,333	300,798	381,866	1,025,107	131

1.取引基本表（生産者価格表）（3/6）

	045	046	047	048	049	050	051	052	053	054
	一般産業機械	特殊産業機械	その他の一般機械器具及び部品	事務用・サービス用機器	産業用電気機器	電子応用装置・電気計測器	その他の電気機器	民生用電気機器	通信機械・同関連機器	電子計算機・同付属装置
001 耕種農産物	0	0	0	0	0	0	0	0	0	0
002 畜産物	0	0	0	0	0	0	0	0	0	0
003 林業	0	0	0	0	0	0	0	0	0	0
004 採石業	0	0	0	0	0	0	0	0	0	0
005 漁業	0	0	0	0	0	0	0	0	0	0
006 金属・非金属・炭・石油・天然ガス	0	0	72	0	0	0	0	0	0	0
007 食料	24	17	7	0	16	0	1	0	0	2
008 飲料	0	0	0	0	0	0	0	0	0	0
009 飼料・有機質肥料(除別掲)	0	0	0	0	0	0	0	0	0	0
010 繊維	0	0	0	0	0	0	0	0	0	0
011 繊維工業の繊維製成品	111	152	11	0	0	0	1,150	2,113	99	0
012 繊維工業の織物製成品	483	498	951	49	878	92	483	682	468	52
013 繊維工業の縫製製成品	230	150	61	60	108	22	399	124	87	5
014 繊維工業の皮革製成品	352	280	241	18	199	66	425	460	941	117
015 繊維工業の紙製成品	341	16	589	0	2,264	29	1,466	663	471	18
016 繊維工業の印刷製成品	421	125	625	122	568	121	2,833	2,112	614	30
017 印刷製成品	1,608	1,526	631	628	308	170	716	3,082	3,386	162
018 印刷製成品	0	3	0	0	0	0	93	0	0	0
019 印刷製成品	1,138	367	615	34	390	202	4,855	549	670	47
020 印刷製成品	22	0	0	0	0	0	0	0	0	0
021 印刷製成品	1,009	25	273	60	658	13	1,578	1,377	89	5
022 印刷製成品	0	0	114	78	1,346	0	1,512	2,082	907	46
023 印刷製成品	0	0	0	0	0	0	0	0	0	0
024 印刷製成品	0	0	0	0	0	0	0	0	0	0
025 印刷製成品	1,916	2,378	1,133	998	1,324	246	2,767	957	883	112
026 印刷製成品	1,323	2,236	917	89	227	52	581	412	160	17
027 印刷製成品	4	10	7	0	1	0	2	0	1	0
028 印刷製成品	3,207	5,240	3,973	1,815	6,202	838	37,160	12,696	13,110	958
029 印刷製成品	6,109	17,352	11,702	756	3,308	409	951	2,338	1,869	15
030 印刷製成品	38	72	31	0	18	15	3	3	36	1
031 印刷製成品	428	190	1	236	38	208	7,540	824	236	6
032 印刷製成品	9	0	0	2	0	0	5	0	0	0
033 印刷製成品	21	28	1	930	13	78	20	121	0	0
034 印刷製成品	6,968	1,250	1,877	22	941	50	1,825	418	409	35
035 印刷製成品	-426	-773	-95	-17	-102	0	-249	-197	-17	0
036 印刷製成品	26,679	30,779	31,227	470	9,642	315	9,658	8,220	2,838	61
037 印刷製成品	21,890	20,694	14,296	360	3,590	86	475	318	205	36
038 印刷製成品	12,170	13,124	2,369	200	2,858	6	2,649	7,376	495	17
039 印刷製成品	-96	225	406	-31	1,228	23	20,594	154	325	-1
040 印刷製成品	20,778	9,879	20,126	424	14,651	1,112	17,359	12,468	9,470	475
041 印刷製成品	388	3	385	0	0	0	0	0	13	0
042 印刷製成品	25,020	26,520	14,202	2,174	9,156	1,354	10,029	9,931	5,293	479
043 印刷製成品	131,963	30,850	3,267	828	1,691	308	180	6,213	428	34
044 印刷製成品	1,381	159,668	3	6	13	11	36	96	0	0
045 印刷製成品	11,205	11,609	26,157	220	1,642	241	71	2,341	1,263	107
046 印刷製成品	0	0	0	9,341	0	0	0	0	0	0
047 印刷製成品	30,099	13,269	370	846	21,779	1,693	2,636	6,966	3,149	1,006
048 印刷製成品	492	2,659	290	205	1,284	5,099	0	0	49	5
049 印刷製成品	528	1,428	348	197	2,071	224	34,008	3,071	4,510	67
050 印刷製成品	0	0	0	0	0	0	0	0	0	0
051 印刷製成品	284	59	13	1	9	74	12	27,027	9	2
052 印刷製成品	0	0	0	0	0	0	0	0	0	0
053 印刷製成品	597	0	0	0	0	0	0	0	16	2,684
054 印刷製成品	551	1,589	769	4,261	7,605	12,820	5,886	19,575	32,773	6,197
055 印刷製成品	8,971	3,147	552	5,380	12,040	26,811	4,390	25,319	87,644	11,335
056 印刷製成品	0	0	0	0	0	0	0	0	0	0
057 印刷製成品	0	0	0	0	0	0	0	0	0	0
058 印刷製成品	0	302	0	0	0	0	0	0	0	0
059 印刷製成品	0	0	0	0	0	0	0	0	0	0
060 印刷製成品	0	0	0	0	0	0	0	0	0	0
061 印刷製成品	0	0	0	0	0	0	0	0	0	0
062 印刷製成品	3,108	7,587	25	330	737	144	4	31	1,171	5
063 印刷製成品	1,294	76	4	0	46	13	210	53	299	1
064 印刷製成品	0	0	0	0	0	0	17	0	0	0
065 印刷製成品	0	0	0	0	0	0	0	0	0	0
066 印刷製成品	1,349	5,101	768	49	456	57	833	420	607	47
067 印刷製成品	0	0	0	0	0	0	0	0	0	0
068 印刷製成品	0	0	0	0	0	0	0	0	0	0
069 印刷製成品	6,710	6,863	6,858	810	1,729	485	5,039	1,633	2,131	289
070 印刷製成品	694	698	219	54	276	40	808	64	112	17
071 印刷製成品	607	849	341	31	224	75	559	287	249	6
072 印刷製成品	780	1,588	740	116	57	2	154	136	285	4
073 印刷製成品	44,479	47,291	20,893	4,882	17,615	6,578	29,857	30,823	27,329	2,644
074 印刷製成品	11,566	18,480	11,522	1,419	1,307	331	4,158	3,726	3,086	503
075 印刷製成品	2,023	3,111	1,877	182	352	95	1,351	969	794	56
076 印刷製成品	0	0	0	0	0	0	0	0	0	0
077 印刷製成品	0	0	0	0	0	0	0	0	0	0
078 印刷製成品	1,356	1,890	1,913	319	189	131	804	694	1,375	105
079 印刷製成品	7,356	7,566	4,753	703	2,641	611	5,606	3,318	3,153	267
080 印刷製成品	1,822	3,493	1,002	285	143	46	476	382	395	63
081 印刷製成品	931	951	793	35	302	34	490	323	173	16
082 印刷製成品	734	1,096	905	93	100	48	459	459	463	48
083 印刷製成品	235	236	145	21	105	30	215	133	143	14
084 印刷製成品	765	659	571	50	357	70	960	433	390	34
085 印刷製成品	462	271	273	54	412	32	399	292	202	36
086 印刷製成品	2,840	3,509	1,993	341	422	128	1,131	952	871	94
087 印刷製成品	18	37	11	3	2	0	8	8	8	1
088 印刷製成品	5,251	10,196	2,755	615	1,222	710	2,706	822	4,107	680
089 印刷製成品	286	340	138	34	71	20	196	119	162	27
090 印刷製成品	987	1,657	559	182	257	91	992	546	899	59
091 印刷製成品	0	0	0	0	0	0	0	0	0	0
092 印刷製成品	424	1,468	365	36	180	28	390	779	425	12
093 印刷製成品	21,073	45,877	5,028	6,902	7,673	3,475	40,893	23,821	23,929	2,283
094 印刷製成品	0	0	0	0	0	0	0	0	0	0
095 印刷製成品	0	0	0	0	0	0	0	0	0	0
096 印刷製成品	0	0	0	0	0	0	0	0	0	0
097 印刷製成品	1,658	1,549	1,548	248	89	25	307	214	544	28
098 印刷製成品	4,915	6,875	2,757	1,181	723	336	4,610	3,972	4,679	384
099 印刷製成品	13,511	23,214	8,489	1,455	2,518	464	9,013	2,905	5,678	410
100 印刷製成品	11,760	8,138	2,911	1,217	2,278	298	1,207	3,763	2,354	170
101 印刷製成品	10,688	21,553	5,322	1,606	1,641	845	8,216	5,487	3,605	471
102 印刷製成品	0	0	0	0	0	0	0	0	0	0
103 印刷製成品	0	0	0	0	0	0	0	0	0	0
104 印刷製成品	0	0	0	0	0	0	0	0	0	0
105 印刷製成品	40	74	24	6	2	2	26	17	19	2
106 印刷製成品	83	118	48	18	25	4	73	27	49	3
107 印刷製成品	1,141	1,601	563	94	116	81	520	427	504	24
108 印刷製成品	7,018	6,664	1,911	689	183	74	2,379	835	548	61
109 印刷製成品	486,002	598,220	216,537	53,892	152,986	68,124	299,325	248,449	269,318	33,026
110 印刷製成品	13,937	15,932	11,343	2,047	8,804	4,672	13,128	9,565	8,582	4,875
111 印刷製成品	210,930	230,863	186,255	17,786	89,856	29,640	126,089	62,355	73,183	16,091
112 印刷製成品	29,778	12,701	4,358	3,533	2,294	27,326	13,517	7,207	2,113	0
113 印刷製成品	49,647	60,986	45,536	9,423	13,954	7,468	54,271	34,356	19,196	8,407
114 印刷製成品	0	0	0	0	0	0	0	0	0	0
115 印刷製成品	22,533	24,002	10,614	2,797	7,109	2,533	13,376	6,974	7,317	1,816
116 印刷製成品	-64	-72	-48	-8	-23	-8	-43	-22	-24	-4
130 印刷製成品	326,761	381,569	266,401	36,403	123,233	46,599	234,147	126,745	115,461	33,298
131 印刷製成品	812,763	979,789	482,938	90,295	276,219	114,723	533,472	375,194	384,779	66,324

(単位：百万円)

055	056	057	058	059	060	061	062	063	064	065	066	
半導体素子 ・集積回路	その他の 電子部品	乗用車	その他の 自動車	自動車部品 ・同付属装置	船舶・同修理	その他の輸送 機械・同修理	精密機械	その他の 製造工業製品	再生資源回収 ・加工処理	建築	建設補修	
0	0	0	0	0	0	0	0	648	0	1,358	5	001
0	0	0	0	0	0	0	0	33	0	0	0	002
0	0	0	0	0	0	0	0	0	0	0	0	003
0	0	0	0	0	3	0	0	92	0	62	32	004
0	0	0	0	0	0	0	0	3,361	0	0	0	005
0	0	0	0	0	0	0	0	0	0	0	0	006
0	0	0	0	0	0	0	1	682	0	3,431	140	007
0	22	3	0	50	0	0	0	0	1	0	1	008
0	0	0	0	0	0	0	0	105	0	0	0	009
0	0	0	0	0	0	0	0	0	0	0	0	010
0	0	0	0	0	0	0	0	0	0	0	0	011
0	0	0	0	0	0	0	0	0	0	0	0	012
53	296	443	42	117	17	121	39	812	1	3,435	1,522	013
85	669	50	6	67	11	64	90	1,010	33	2,915	1,337	014
0	2	5	2	32	40	203	70	4,917	0	95,686	6,879	015
27	386	50	11	64	18	183	65	1,501	5	31,623	15,644	016
18	1,389	0	0	48	0	0	51	2,354	3	8,657	1,838	017
14	878	10	1	58	0	157	524	2,084	24	32	1,637	018
133	950	243	43	66	44	566	314	1,734	71	1,428	645	019
0	0	0	0	0	0	0	0	4	0	0	0	020
70	1,018	12	0	19	14	109	36	784	8	211	129	021
0	26	0	0	0	0	0	0	48	0	0	0	022
134	730	4	8	39	6	11	39	334	0	63	104	023
60	1,291	0	0	454	50	16	438	971	0	0	0	024
0	0	0	0	0	0	0	67	1,742	0	0	0	025
0	0	0	0	0	0	0	0	0	1	0	0	026
42	1,527	563	127	1,744	216	476	207	5,941	7	9,581	4,113	027
65	1,000	112	34	644	191	582	221	446	306	4,357	1,997	028
0	3	2	1	17	0	12	1	9	4	770	27	029
476	4,364	3,633	358	4,404	202	468	3,286	14,315	70	18,200	10,462	030
109	291	1,638	910	2,404	172	2,183	684	1,393	61	440	123	031
2	47	14	3	13	0	21	278	219	1	7	6	032
20	3,353	2,225	425	7	5	1,106	2,019	987	1	5,620	1,631	033
0	0	0	0	0	0	1	0	95	0	49,130	19,574	034
7	8,032	0	0	42	0	19	68	129	2	11,910	696	035
135	446	258	34	280	18	190	211	394	0	16,148	8,750	036
0	-2	-23	-3	-75	-10	-216	-32	-12	0	0	-385	037
65	1,031	1,180	285	4,545	500	3,587	1,131	1,107	0	43,881	7,198	038
0	100	0	3	3,483	1,074	1,780	165	477	0	550	256	039
2	874	82	3	1,319	476	2,374	410	358	0	438	329	040
243	2,411	0	0	692	5	15	746	4,805	0	64	0	041
107	12,082	496	88	4,373	307	3,088	1,980	3,389	0	10,565	3,613	042
0	13	0	0	0	79	988	0	2,073	0	144,564	59,469	043
130	8,119	166	127	1,910	587	1,289	2,208	4,461	3	40,807	47,498	044
60	366	249	37	410	327	1,742	495	108	0	14,001	58	045
0	0	2	0	14	37	39	26	1	0	0	0	046
43	807	0	0	1,598	271	879	386	64	0	519	0	047
0	0	0	0	0	0	0	0	0	0	0	0	048
0	761	2,724	284	3,798	366	1,170	935	36	0	3,350	2,425	049
0	15	3	0	0	39	53	332	0	0	214	20	050
2,766	3,542	1,822	385	4,111	386	1,316	456	201	0	8,522	1,946	051
0	0	0	0	0	2	305	0	1	0	6,509	0	052
1	113	2,818	783	1	19	713	3	39	1	2,805	145	053
0	0	0	0	0	0	0	0	0	0	0	0	054
56	26,555	0	0	1,205	0	81	5,088	1,516	0	0	0	055
3,299	107,448	1	0	1,084	5	59	11,798	911	0	852	0	056
0	0	0	0	0	0	0	0	0	0	0	0	057
0	0	0	0	0	0	0	0	0	0	0	0	058
0	0	83,875	21,199	70,181	0	4,289	0	0	0	0	0	059
0	0	0	0	0	3,355	0	0	0	0	0	0	060
0	0	0	0	0	0	43,107	0	0	0	0	0	061
1	78	60	19	106	9	20	1,565	115	1	284	1	062
7	48	74	33	42	5	5	76	12,253	0	3,144	4,834	063
13	0	0	0	109	0	0	0	0	0	0	0	064
0	0	0	0	0	0	0	0	0	0	0	0	065
17	4,052	62	3	487	86	164	273	295	12	1,649	1,176	066
0	0	0	0	0	0	0	0	0	0	0	0	067
0	0	0	0	0	0	0	0	0	0	0	0	068
360	10,263	652	136	3,007	326	1,881	1,171	1,986	930	3,617	1,755	069
99	469	100	99	693	36	182	165	183	34	1,572	504	070
38	1,102	94	8	180	28	127	229	452	91	1,685	837	071
5	168	80	4	80	26	482	23	170	0	631	4	072
1,202	13,400	2,987	688	10,799	1,064	6,300	5,594	21,326	168	123,493	47,892	073
330	6,150	1,049	57	3,034	1,481	2,635	2,544	14,421	99	22,815	4,944	074
33	873	130	3	251	119	510	240	332	10	4,598	1,746	075
0	0	0	0	0	0	0	0	0	0	0	0	076
0	0	0	0	0	0	0	0	0	0	0	0	077
35	2,105	69	8	175	310	279	155	313	62	2,640	995	078
184	4,005	1,713	401	1,744	231	1,207	900	3,658	13,056	40,293	13,357	079
37	175	57	4	241	25	101	290	3,233	170	22,060	5,746	080
11	281	407	102	296	33	169	68	188	7,334	1,914	1,914	081
17	1,549	43	4	199	16	178	68	130	0	362	228	082
8	112	81	20	65	7	42	27	138	35	1,272	423	083
20	378	156	38	170	21	123	105	425	1,642	2,065	707	084
8	154	0	0	428	10	161	19	147	0	0	0	085
63	1,518	170	6	561	60	519	291	1,198	30	6,092	13,533	086
1	9	3	0	12	1	7	2	5	1	134	53	087
152	3,394	185	9	848	80	483	377	799	2	3,059	607	088
8	245	17	0	64	16	71	29	154	1	160	260	089
54	1,297	102	9	240	22	198	139	408	21	1,036	239	090
16	1,189	24	2	133	23	12	38	22	1	114	13	092
2,241	69,057	4,854	433	17,094	681	3,384	6,503	4,314	125	2,157	385	093
0	0	0	0	0	0	0	0	0	0	0	0	094
0	0	0	0	0	0	0	0	0	0	0	0	095
0	0	0	0	0	0	0	0	0	0	0	0	096
14	415	34	3	130	21	195	60	179	39	865	1,220	097
192	2,478	1,867	64	2,244	46	969	1,025	2,835	3	5,394	332	098
478	4,994	947	67	2,728	470	5,891	1,365	3,267	287	26,359	4,639	099
532	9,425	436	34	4,051	115	663	435	396	58	3,173	9,691	100
340	8,287	1,882	94	5,579	223	2,811	1,811	1,354	151	104,621	10,465	101
0	0	0	0	0	0	0	0	71	0	0	0	102
0	0	0	0	0	0	0	0	0	0	0	0	103
0	0	0	0	0	0	0	0	0	0	0	0	104
2	55	7	0	25	2	7	4	11	0	22	14	105
4	68	8	1	41	3	33	6	27	2	770	121	106
32	813	21	2	273	30	293	101	214	6	441	17	107
67	350	45	15	322	330	693	191	540	49	10,148	2,191	108
14,843	339,852	120,676	27,559	161,967	14,439	103,940	60,727	142,238	25,027	941,077	329,713	109
58	9,265	1,878	537	2,793	259	2,123	2,602	5,939	209	31,879	8,349	110
810	92,968	17,312	4,956	70,848	4,495	54,421	39,890	62,291	14,823	666,848	215,613	111
46	2,396	4,015	753	4,003	1,088	12,285	6,152	10,936	770	20,094	6,292	112
302	14,090	4,735	1,584	15,945	1,225	8,505	8,506	15,405	1,380	79,985	23,597	113
0	0	0	0	0	0	0	0	0	0	0	0	114
61	7,626	3,020	1,045	8,294	479	4,319	4,772	9,552	3,402	64,536	24,270	115
0	-34	-5	-2	-23	-2	-20	-13	-39	-4	-290	-98	116
1,277	126,311	30,955	8,873	101,860	7,544	81,633	61,909	104,084	20,580	863,052	278,023	130
16,120	466,163	151,631	36,432	263,827	21,983	185,573	122,636	246,322	45,607	1,80		

1.取引基本表（生産者価格表）（4/6）

	067	068	069	070	071	072	073	074	075	076
	公共事業	その他の土木建設	電力	ガス・熱供給	水道	廃棄物処理	商業	金融・保険	不動産仲介及び賃貸	住宅賃貸料
001 耕種業	1,470	722	0	0	0	0	689	0	5	1
002 畜産業	0	0	0	0	0	0	0	0	0	0
003 林業	0	0	0	0	0	0	0	0	0	0
004 漁業	54	55	0	0	0	0	0	0	0	0
005 鉱業	0	0	0	0	0	0	0	0	0	0
006 非金属鉱物製品	8,138	8,241	-8	0	0	0	0	0	0	0
007 炭・石油・天然ガス	0	0	92,999	142,788	0	18	0	0	0	0
008 食料	0	0	0	0	0	0	0	0	0	0
009 飲料	0	0	0	0	0	0	1,776	0	0	0
010 飼料・有機質肥料(除別掲)	0	0	0	0	0	0	221	0	0	0
011 繊維工業	19	13	0	0	54	11	3,465	43	2	3
012 繊維工業	592	617	87	163	264	666	39,653	6,802	198	19
013 繊維工業	823	1,572	671	3	0	2	10,784	357	0	4
014 繊維工業	35	71	624	251	981	1,076	17,202	10,615	569	1,772
015 繊維工業	1	0	0	0	0	51	-2,059	1,548	0	0
016 繊維工業	0	0	0	0	121	169	71,438	5,281	48	0
017 印刷業	337	205	2,121	2,073	1,422	1,228	73,379	72,728	446	47
018 印刷業	74	54	65	51	0	0	0	0	4	0
019 印刷業	228	427	4	4	5,608	1,751	0	0	0	0
020 印刷業	0	0	0	113	0	0	0	0	0	0
021 印刷業	0	0	0	1	31	0	0	0	0	0
022 印刷業	0	0	0	0	0	0	0	0	0	0
023 印刷業	0	0	0	0	0	0	0	0	0	0
024 印刷業	0	0	0	0	0	0	0	0	0	0
025 印刷業	0	0	0	0	0	0	0	0	0	0
026 印刷業	0	0	0	0	17	2,155	0	0	0	0
027 印刷業	251	895	216	1,064	388	932	93	131	17	27
028 印刷業	1,028	3,113	25,544	17,200	9,011	3,265	23,558	1,667	2,223	2,141
029 印刷業	7,909	3,011	6,459	0	0	69	-36	0	0	0
030 印刷業	4,244	5,281	0	0	16,555	577	29,242	7,920	560	1,396
031 印刷業	1,645	1,989	0	0	434	2,861	826	54	0	0
032 印刷業	7	24	35	1,276	28	39	589	179	0	0
033 印刷業	36	41	0	0	17	30	638	39	0	0
034 印刷業	35,897	21,927	0	4	0	48	0	0	0	74
035 印刷業	85	72	0	0	0	96	2,454	34	0	0
036 印刷業	2,336	5,411	35	34	2,022	0	530	11	0	0
037 印刷業	-44	-67	0	0	0	0	0	0	0	0
038 印刷業	9,066	15,273	0	0	1	0	0	0	0	0
039 印刷業	618	3,892	0	0	349	0	0	0	0	0
040 印刷業	136	37	0	0	0	0	0	0	0	0
041 印刷業	-1	-4	14	0	6	0	0	0	0	0
042 印刷業	1,837	13,363	532	0	89	2	178	0	0	0
043 印刷業	18,162	29,346	0	0	0	0	0	0	0	140
044 印刷業	4,164	3,458	409	563	460	45	44,354	222	57	900
045 印刷業	3,594	3,007	0	24	95	0	55	0	0	0
046 印刷業	47	0	0	0	0	0	0	0	0	0
047 印刷業	47	12	0	0	3,748	0	40	0	0	0
048 印刷業	0	0	0	0	0	0	0	0	0	0
049 印刷業	1,215	1,220	0	0	0	2	0	0	0	0
050 印刷業	269	221	0	0	0	0	0	0	0	0
051 印刷業	501	614	4	0	80	0	3,625	27	67	22
052 印刷業	0	0	0	0	0	0	0	0	0	0
053 印刷業	1,264	1,369	5	6	10	16	1,810	294	142	60
054 印刷業	0	0	0	0	0	0	0	0	0	0
055 印刷業	0	0	0	0	0	0	0	0	0	0
056 印刷業	0	0	10	2	8	0	402	303	0	0
057 印刷業	0	0	0	0	0	0	0	0	0	0
058 印刷業	0	0	0	0	0	0	0	0	0	0
059 印刷業	0	0	0	0	0	0	0	0	0	0
060 印刷業	0	0	0	0	0	0	0	0	0	0
061 印刷業	0	0	0	0	0	0	0	0	0	0
062 印刷業	34	1	0	0	41	20	22,088	256	27	14
063 印刷業	1,079	1,389	63	3	191	344	15,470	457	11	4
064 印刷業	0	0	1,580	2,053	0	0	0	0	0	0
065 印刷業	0	0	0	0	0	0	0	0	0	0
066 印刷業	1,286	996	24,794	21,887	14,914	1,267	56,750	10,876	12,716	74,832
067 印刷業	0	0	0	0	0	0	0	0	0	0
068 印刷業	0	0	0	0	0	0	0	0	0	0
069 印刷業	2,065	2,763	23,402	7,726	24,803	11,223	126,180	10,053	24,053	1,062
070 印刷業	239	292	213	4,969	416	789	24,586	2,320	1,866	133
071 印刷業	283	297	490	1,222	38,037	3,338	19,566	4,739	2,872	443
072 印刷業	1,352	1,827	4,104	593	565	0	14,405	5,182	214	17
073 印刷業	25,332	23,962	10,493	13,036	11,135	5,541	236,005	23,784	1,845	4,444
074 印刷業	11,469	9,474	26,120	5,152	2,707	3,562	798,861	535,072	93,551	100,339
075 印刷業	1,058	1,268	4,723	5,822	692	882	365,297	53,416	27,065	11,806
076 印刷業	0	0	0	0	0	0	0	0	0	0
077 印刷業	0	0	0	0	0	0	0	0	0	0
078 印刷業	916	411	463	311	382	3,267	91,227	28,463	644	101
079 印刷業	11,506	12,236	4,022	9,079	2,884	6,331	57,113	17,939	905	720
080 印刷業	6,178	4,313	1,771	961	1,453	3,569	212,901	10,058	3,173	2,693
081 印刷業	831	948	3,145	2,052	293	138	2,510	578	71	64
082 印刷業	298	142	326	80	206	719	59,773	3,478	242	143
083 印刷業	355	409	223	408	76	28	908	223	19	26
084 印刷業	724	899	2,370	5,929	176	56	2,966	829	78	97
085 印刷業	6	0	0	0	0	0	38,005	5	0	0
086 印刷業	6,375	4,101	2,114	2,079	2,989	1,635	263,514	69,136	6,722	4,294
087 印刷業	23	20	3	6,700	2	48	2,203	594	244	302
088 印刷業	1,574	1,747	8,290	6,700	18,885	878	163,352	128,316	3,842	2,068
089 印刷業	88	121	26	24	46	75	18,532	7,751	33	13
090 印刷業	122	113	566	375	863	521	31,577	12,771	379	340
091 印刷業	0	0	0	0	0	0	0	0	0	0
092 印刷業	83	89	640	276	35	57	2,929	729	22	1
093 印刷業	568	610	15,253	5,744	5	0	37,565	1,160	6	3
094 印刷業	0	0	0	3	17	0	246	102	6	3
095 印刷業	0	0	0	0	0	0	0	0	0	0
096 印刷業	0	0	0	0	0	0	0	0	0	0
097 印刷業	302	460	815	1,330	3,916	551	5,592	8,752	1,098	1,604
098 印刷業	604	582	4,614	7,036	2,445	199	132,884	146,154	20,666	11,682
099 印刷業	11,863	16,392	7,509	4,464	916	2,877	80,828	91,376	2,517	881
100 印刷業	8,683	5,514	50,887	1,809	11,993	7,822	6,928	16,219	255	285
101 印刷業	34,844	14,621	12,656	5,517	26,836	6,410	498,638	197,905	84,499	54,751
102 印刷業	0	0	0	0	0	0	92	0	0	0
103 印刷業	0	0	0	0	0	0	0	0	0	0
104 印刷業	0	0	0	0	0	0	0	0	0	0
105 印刷業	51	22	48	4	19	16	821	331	66	37
106 印刷業	219	276	44	26	141	0	12,126	686	3,350	1,286
107 印刷業	305	103	382	824	371	932	43,422	14,594	1,655	613
108 印刷業	4,434	7,838	2,051	774	4,990	1,722	89,066	7,635	9,612	9,124
109 印刷業	245,516	239,718	344,026	283,890	215,240	79,924	3,880,035	1,520,204	308,656	290,828
110 印刷業	6,362	5,253	10,688	7,367	5,983	6,961	288,996	92,474	10,355	9,701
111 印刷業	157,405	181,580	56,884	71,272	79,702	136,893	4,762,932	1,047,171	196,019	49,960
112 印刷業	877	707	49,125	14,859	43,326	8,090	1,933,831	666,206	242,104	378,994
113 印刷業	41,553	39,642	124,631	44,747	80,800	11,599	736,816	432,211	161,289	393,154
114 印刷業	0	0	0	0	2,523	11,295	0	0	0	0
115 印刷業	19,944	20,019	51,954	14,934	21,581	13,817	431,307	200,845	100,581	75,341
116 印刷業	-1,220	-20,820	-81	-13,426	-14,655	-17	-9,318	-107,414	-65	-7,619
130 印刷業	224,921	226,381	293,201	139,753	219,260	188,638	8,144,564	2,331,493	710,283	899,531
131 印刷業	470,437	466,099	637,227	423,643	434,500	268,562	12,024,599	3,851,697	1,018,939	1,190,359

(単位：百万円)

077	078	079	080	081	082	083	084	085	086	087	088	
住宅賃貸料 (帰属家賃)	鉄道輸送	道路輸送 (除自家輸送)	自家輸送	水運	航空輸送	貨物利用運送	倉庫	運輸付帯 サービス	通信	放送	情報サービス	
4	0	0	0	0	0	0	0	170	0	0	0	001
0	0	0	0	0	0	0	0	22	0	0	0	002
0	0	0	0	0	0	0	0	0	0	0	0	003
0	0	0	0	0	0	0	0	0	0	0	0	004
0	0	0	0	0	0	0	0	19	0	0	0	005
0	0	0	0	0	0	0	0	0	0	0	0	006
0	1	0	0	0	0	0	0	0	0	0	0	007
0	0	0	0	0	0	0	0	427	0	0	0	008
0	0	0	0	0	0	0	0	506	0	0	0	009
0	0	0	0	0	0	0	0	0	0	0	0	010
0	0	0	0	0	0	0	0	0	0	0	0	011
0	0	0	0	0	0	0	0	0	0	0	0	012
0	234	55	2	571	37	27	46	345	5	2	415	013
0	1,219	1,226	107	594	1,120	24	122	1,248	877	343	2,105	014
15	2	0	0	39	3	0	93	4,494	47	32	13	015
924	288	413	0	224	434	40	433	1,855	3,244	277	4,430	016
759	0	178	0	14	44	193	648	3,339	188	0	5,488	017
0	154	636	0	154	211	12	1,069	5,158	376	112	1,215	018
0	1,289	1,687	0	261	372	254	200	4,592	11,224	1,864	8,521	019
0	0	0	0	0	0	0	1	0	0	0	0	020
0	8	0	0	0	0	0	77	118	0	0	0	021
0	0	0	0	0	0	0	0	0	0	0	0	022
0	0	0	0	0	0	0	5	267	0	0	0	023
0	0	0	0	0	0	0	0	0	0	0	0	024
0	0	0	0	0	0	0	0	0	0	0	0	025
0	0	1	0	3	1	0	0	0	123	0	0	026
77	29	304	46	38	108	6	35	478	1	712	958	027
1	2,922	73,201	120,661	21,393	56,342	992	272	1,513	1,787	463	815	028
0	54	0	0	0	0	0	0	0	0	0	0	029
1,098	0	293	5	24	260	82	507	3,174	40	220	7,016	030
0	61	851	1,256	514	2	13	97	39	247	4	0	031
0	70	16	0	2	2	0	2	29	2,431	62	3	032
0	5	24	0	9	19	0	0	0	0	0	0	033
202	0	0	0	0	0	0	0	0	0	0	0	034
0	0	29	0	28	0	1	0	5	0	0	0	035
0	0	0	0	1	0	0	0	0	0	0	0	036
0	0	0	0	0	0	0	0	0	0	0	0	037
0	0	0	0	0	0	0	0	828	0	0	0	038
0	0	0	0	0	0	0	0	0	0	0	0	039
0	0	0	0	0	0	0	0	0	0	0	0	040
0	0	0	0	17	0	0	0	14	0	0	0	041
33	23	0	0	133	0	0	0	1	0	0	0	042
869	169	1,024	0	364	40	19	412	2,382	527	14	206	043
0	5	17	0	17	24	2	27	74	8	0	0	044
0	33	3	0	3	36	1	38	218	6	0	0	045
0	0	0	0	0	0	0	0	0	0	0	0	046
0	43	0	6	0	0	0	5	0	0	0	0	047
0	6	0	0	0	0	0	0	0	0	0	0	048
0	141	17	133	20	24	1	6	384	254	254	25	049
0	49	128	0	10	15	8	16	49	4	50	289	050
0	0	0	0	0	0	0	0	0	0	0	0	051
0	0	0	0	0	0	0	0	0	0	0	0	052
0	0	0	0	0	0	0	0	0	0	0	0	053
0	0	0	0	0	0	0	0	0	0	0	0	054
0	0	0	0	0	0	0	0	0	0	0	0	055
0	2	0	0	0	1	0	0	14	287	1,621	2,008	056
0	0	0	0	0	0	0	0	0	0	0	0	057
0	0	0	0	0	0	0	0	0	0	0	0	058
0	0	0	125	0	0	0	0	0	0	0	0	059
0	0	0	0	3,522	0	0	0	83	0	0	0	060
0	42,291	0	0	0	34,621	0	0	385	0	0	0	061
0	4	11	0	4	13	8	20	102	35	26	630	062
0	16	202	7	62	10	0	9	51	1,186	955	4,050	063
0	0	3	0	0	0	0	0	0	0	0	0	064
0	0	0	0	0	0	0	0	0	0	0	0	065
164,458	16,428	1,590	166	906	74	261	3,166	14,140	8,622	1,911	838	066
0	0	0	0	0	0	0	0	0	0	0	0	067
0	0	0	0	0	0	0	0	0	0	0	0	068
0	34,537	4,923	396	225	1,583	378	7,202	15,647	12,064	1,549	6,976	069
0	383	505	51	109	323	31	21	637	1,125	270	139	070
0	3,504	1,716	297	129	132	101	527	4,435	5,495	720	166	071
0	7,707	1,439	0	287	221	132	158	2,949	5,122	1,502	148	072
2,482	2,398	18,360	41,844	5,542	2,109	423	1,579	7,847	7,117	2,705	17,785	073
291,256	85,366	20,330	25,392	12,544	11,756	1,543	2,589	19,629	30,396	3,908	13,794	074
9,307	1,496	4,847	379	15,552	2,005	2,701	12,423	16,393	22,099	1,572	34,743	075
0	0	0	0	0	0	0	0	0	0	0	0	076
0	0	0	0	0	0	0	0	0	0	0	0	077
12	132	1,721	146	516	296	356	234	951	2,480	1,191	604	078
206	529	3,650	1,148	581	1,206	125	440	2,843	14,194	1,949	3,435	079
1,723	862	1,354	0	435	0	90	262	1,521	3,968	1,007	6,827	080
57	42	4,238	3,279	102,159	579	11	30	149	394	65	242	081
3	30	293	1	122	3,353	174	65	347	4,285	1,259	3,497	082
19	77	320	177	62	122	68	11	79	498	22	159	083
82	65	135	384	52	184	12	31	268	382	414	667	084
0	13,749	53,353	45,734	11,224	133,104	1,256	786	1,991	0	0	0	085
0	2,996	6,019	0	2,415	2,735	396	2,547	6,117	123,912	10,791	24,494	086
0	51	35	0	17	13	3	5	221	46	6,276	14	087
0	479	3,485	0	877	3,255	222	1,499	11,620	34,777	2,742	19,102	088
0	167	656	0	117	155	36	157	495	19,757	1,359	2,412	089
0	554	1,261	0	223	662	157	374	1,435	1,799	64,358	18,845	090
0	2,762	139	31	20	33	0	19	217	8,015	144	2,464	091
0	2,288	1,106	0	302	373	45	658	792	16,022	682	8,115	093
0	15	0	0	20	0	0	85	92	113	36	3	094
0	0	0	0	0	0	0	0	0	0	0	0	095
0	0	0	0	0	0	0	0	0	0	0	0	096
0	235	1,603	0	322	37	102	609	1,544	1,176	550	946	097
0	4,120	5,362	0	1,007	6,505	272	109	9,052	23,990	5,120	38,589	098
0	704	8,810	51,003	1,233	39,354	2,420	2,397	5,663	14,190	3,168	29,800	099
0	1,571	49,703	94,212	348	8,693	2,550	1,307	6,492	10,105	2,269	9,256	100
7,655	12,931	3,379	95	1,625	4,527	1,136	5,265	71,709	81,446	16,907	135,869	101
0	0	0	0	0	0	0	0	0	117	17,898	0	102
0	0	0	0	0	0	0	0	0	0	0	0	103
0	0	0	0	0	0	0	0	0	0	0	0	104
0	836	211	6	28	147	8	5	32	537	126	79	105
1,676	124	336	0	47	102	18	39	259	583	852	2,176	106
0	1,121	1,615	257	391	438	325	309	2,182	2,971	664	1,224	107
9,608	6,668	4,516	0	1,454	3,178	674	640	7,810	25,103	6,716	3,229	108
492,526	254,045	293,370	387,346	188,922	320,994	17,709	49,685	247,931	505,511	166,813	424,831	109
0	10,844	23,478	0	3,906	5,060	2,502	3,785	19,314	125,062	4,512	30,224	110
0	181,248	558,170	0	47,229	54,507	29,697	55,342	183,332	336,604	58,499	376,652	111
1,117,994	32,563	18,464	0	8,609	66	2,318	6,995	135,200	109,521	34,865	101,510	112
1,138,797	208,504	50,354	0	22,577	36,994	3,206	16,654	55,290	355,887	25,670	104,727	113
0	0	0	0	0	0	0	0	293	0	0	0	114
157,009	43,975	64,089	0	5,985	20,817	1,714	10,118	47,928	51,637	11,659	51,124	115
0	-6,380	-5,287	0	-1,020	-28	-13	-27	-3,777	-107	-22	-301	116
2,413,800	470,754	709,268	0	87,286	117,416	39,424	92,867	438,210	978,604	135,183	663,936	130
2,906,326	724,799	1,002,638	387,346	276,208	438,410	57,133	142,552	686,141	1,484,115	301,996	1,088,767	131

1.取引基本表（生産者価格表）（5/6）

	089 インター ネット サービス	090 映像・文字 情報制作	091 公務	092 教育	093 研究	094 医療・保健	095 社会保障	096 介護	097 その他の公共 サービス	098 広告
001 耕種業	0	0	64	129	0	4,500	2,319	3,298	571	0
002 畜産業	0	0	4	3	1,236	722	412	702	0	0
003 農林業	0	0	8	463	0	0	0	0	0	0
004 漁業	0	0	15	0	0	53	99	160	0	0
005 金属業	0	0	0	0	0	1,637	960	1,660	0	0
006 非金属鉱物	0	0	16	0	0	0	0	0	0	0
007 炭・石油・天然ガス	0	0	1	40	249	16	5	5	0	0
008 食料	0	0	378	24	0	18,246	9,938	16,239	432	0
009 飲料	0	0	23	0	0	2,797	1,600	2,609	0	0
010 飼料	0	0	0	181	1,567	134	19	5	0	0
011 有機質肥料	0	0	0	0	0	0	0	0	0	0
012 繊維	0	52	180	20	176	4,332	458	759	16	0
013 繊維工業	72	334	6,745	257	435	4,686	1,936	1,052	5,161	340
014 繊維工業	2	54	75	0	33	20	3	3	35	122
015 繊維工業	276	912	4,821	4,288	2,723	7,472	3,181	1,453	4,388	600
016 繊維工業	20	55,742	282	1,967	2,251	207	470	417	361	2
017 繊維工業	28	124	369	982	980	2,518	2,090	3,153	399	405
018 印刷	800	38,513	27,392	10,238	23,132	9,192	4,803	882	13,305	42,171
019 印刷	0	0	5	0	0	0	0	0	0	0
020 印刷	0	32	230	6	2,337	1,315	86	128	0	189
021 印刷	0	3	0	0	656	0	0	0	0	0
022 印刷	0	89	11	581	2,299	1,305	4	35	0	0
023 印刷	0	10	0	0	0	430	0	10	0	0
024 印刷	0	0	2	0	0	0	0	0	0	0
025 印刷	0	1	711	108	424	553,706	4,283	3,127	0	0
026 印刷	0	6,275	931	56	5,272	11,051	1,251	1,360	624	4,291
027 印刷	34	568	20,283	6,694	9,697	12,472	1,089	1,491	1,548	1,832
028 印刷	0	3	0	0	0	8	8	8	68	0
029 印刷	6	1,011	1,431	209	8,036	3,623	65	133	590	3,498
030 印刷	20	14	2,242	104	155	3,501	465	528	837	9
031 印刷	111	13	473	70	205	81	27	15	148	6
032 印刷	0	8	255	428	1,904	1,991	111	138	150	31
033 印刷	0	0	11	0	22	0	0	0	0	0
034 印刷	0	0	203	91	0	1,273	465	627	35	0
035 印刷	0	27	106	1,240	9	142	0	3	0	0
036 印刷	0	0	0	0	0	0	0	0	0	0
037 印刷	0	0	2	0	0	0	0	0	0	0
038 印刷	0	0	0	0	0	0	0	0	0	0
039 印刷	0	0	2	0	0	24	3	4	2	0
040 印刷	0	0	35	0	0	0	0	0	0	0
041 印刷	0	74	1	0	20	0	0	0	0	0
042 印刷	0	129	294	0	81	5,079	52	146	49	0
043 印刷	25	196	8,333	147	117	924	212	199	526	7
044 印刷	0	18	321	0	0	0	0	0	0	0
045 印刷	0	0	0	0	0	0	0	0	0	0
046 印刷	0	0	0	0	0	0	0	0	0	0
047 印刷	0	0	213	0	0	0	0	0	0	0
048 印刷	0	0	0	0	0	0	0	0	0	0
049 印刷	0	0	2	0	0	0	0	0	0	0
050 印刷	0	0	1,665	0	0	0	0	0	0	0
051 印刷	0	172	589	753	87	239	2	4	0	0
052 印刷	0	181	918	0	0	0	0	0	0	0
053 印刷	1	78	3,413	22	82	69	17	3	26	135
054 印刷	0	0	0	0	0	0	0	0	0	0
055 印刷	0	0	0	0	24	0	0	0	0	0
056 印刷	38	1,523	5,976	37	3,320	4	1	0	0	3
057 印刷	0	0	0	0	0	0	0	0	0	0
058 印刷	0	0	1,375	0	0	0	0	0	0	0
059 印刷	0	0	0	0	0	0	0	0	0	0
060 印刷	0	0	6,189	56	10	0	0	0	0	0
061 印刷	0	0	25,141	0	0	0	0	0	0	0
062 印刷	1	455	1,836	23	14	35,211	1,160	1,610	8	26
063 印刷	72	3,420	22,769	4,650	8,176	864	1,439	1,171	1,206	1,942
064 印刷	0	0	0	0	0	0	0	0	0	0
065 印刷	0	0	0	0	0	0	0	0	0	0
066 印刷	847	1,570	33,456	18,718	4,525	9,096	4,791	2,196	516	1,463
067 印刷	0	0	0	0	0	0	0	0	0	0
068 印刷	0	0	0	0	0	0	0	0	0	0
069 印刷	940	1,463	27,774	15,531	25,121	33,712	5,954	3,740	767	3,819
070 印刷	78	196	2,996	3,444	2,069	6,800	1,784	1,344	490	51
071 印刷	130	294	9,252	13,397	4,731	16,106	3,137	3,564	926	163
072 印刷	162	366	51,994	3,969	1,467	17,544	1,395	1,379	7	74
073 印刷	528	25,749	35,041	16,544	27,604	209,392	15,932	16,470	11,060	8,987
074 印刷	712	7,575	9,514	2,411	19,470	52,235	6,255	6,224	6,198	14,089
075 印刷	2,114	4,271	2,105	2,277	16,006	25,565	1,035	807	5,733	537
076 印刷	0	0	0	0	0	0	0	0	0	0
077 印刷	0	0	0	0	0	0	0	0	0	0
078 印刷	241	1,215	12,350	4,997	3,708	6,943	480	568	1,081	1,193
079 印刷	438	7,653	17,243	4,281	5,984	27,270	2,112	2,215	2,947	2,884
080 印刷	257	2,304	14,701	5,311	2,110	9,129	1,507	1,834	1,394	4,739
081 印刷	12	445	475	296	412	854	95	119	84	90
082 印刷	189	7,034	2,887	3,296	1,751	3,740	62	140	1,184	2,204
083 印刷	5	377	217	98	200	1,177	89	102	62	625
084 印刷	28	1,070	9,825	354	737	1,858	241	257	204	383
085 印刷	0	408	148	1	10	0	0	0	0	0
086 印刷	10,005	8,795	25,014	3,269	17,561	14,413	7,408	944	7,123	12,312
087 印刷	3	343	173	81	8	283	55	145	66	220,705
088 印刷	4,895	8,872	39,943	6,079	14,786	21,579	4,398	520	6,135	6,827
089 印刷	7,365	832	857	164	713	485	192	27	131	33,539
090 印刷	193	21,410	19,551	12,484	14,226	10,341	2,417	417	7,132	258,438
091 印刷	0	0	0	2	0	0	0	0	0	0
092 印刷	691	265	65	0	0	524	25	15	0	30
093 印刷	1,840	532	208	0	3,323	0	37	33	0	171
094 印刷	3	23	18	4	15	79,609	189	691	3	25
095 印刷	0	0	0	0	0	0	0	0	0	0
096 印刷	0	0	0	0	0	0	0	0	0	0
097 印刷	8	1,197	11	1,054	2,385	5,216	17	204	0	1,937
098 印刷	1,256	19,450	2,981	8,035	1,679	6,988	612	646	1,152	1,090
099 印刷	1,739	5,958	47,706	8,289	8,424	32,998	3,640	7,041	1,786	556
100 印刷	393	2,145	12,871	8,549	15,261	9,828	2,354	1,076	4,315	464
101 印刷	10,797	5,793	71,190	28,228	42,718	110,632	12,036	8,522	16,701	38,811
102 印刷	25	11,585	0	143	0	0	0	0	0	3,727
103 印刷	0	0	0	0	0	0	0	0	0	0
104 印刷	0	0	0	0	0	0	0	0	0	0
105 印刷	24	91	288	185	30	39,677	5,137	5,527	17	658
106 印刷	32	1,761	1,012	632	1,795	2,151	95	145	1,055	1,997
107 印刷	142	993	5,049	2,514	5,454	5,402	1,518	2,360	1,263	1,069
108 印刷	2,047	3,880	711	11,565	21,347	7,776	2,652	1,465	729	6,962
109 印刷	49,645	265,945	603,967	221,060	341,359	1,459,167	126,684	113,874	110,756	686,228
110 印刷	276	20,566	28,781	9,569	14,986	35,732	11,861	6,134	9,573	14,691
111 印刷	16,492	150,256	969,931	1,181,795	377,105	1,349,213	276,357	243,773	160,702	177,819
112 印刷	6,738	30,086	0	5,349	975	163,264	571	22,918	1,979	94,249
113 印刷	6,716	39,538	0	62,388	81,256	227,865	12,262	24,628	20,748	53,969
114 印刷	0	0	463,706	106,246	1,293	769	4,939	0	0	0
115 印刷	2,207	16,815	4,906	8,914	13,983	69,232	3,352	8,608	9,994	33,303
130 印刷	-2	-116	0	-11	-2,583	-44,386	-49	-2,870	-5,911	-61
131 印刷	33,327	257,165	1,467,324	1,374,250	487,645	1,801,689	309,293	303,191	197,085	373,970
132 印刷	82,972	523,110	2,071,291	1,595,310	829,004	3,260,856	435,977	417,065	307,841	1,060,198

(単位：百万円)

099	100	101	102	103	104	105	106	107	108	109	
物品賃貸 サービス	自動車・ 機械修理	その他の対事 業所サービス	娯楽サービス	飲食店	宿泊業	洗濯・理容・ 美容・浴場業	その他の対個 人サービス	事務用品	分類不明	内生部門計	
124	0	4	776	32,383	4,380	37	2,557	0	0	156,443	001
0	0	0	2	9,565	833	0	60	0	0	55,647	002
0	0	0	394	0	0	0	0	0	0	3,057	003
0	0	0	0	2,797	404	0	31	0	0	13,529	004
0	0	0	15	19,182	2,198	0	169	0	0	49,128	005
0	0	0	0	0	0	0	0	0	0	16,034	006
0	0	0	15	-88	-13	0	0	0	0	37,261	007
0	0	30	1	8	8	25	7	0	46	938,504	008
0	0	0	0	259,032	21,672	0	1,669	0	226	535,155	009
0	0	58	0	128,000	8,403	0	676	0	449	151,752	010
0	0	0	334	0	0	0	0	0	0	5,173	011
0	0	0	0	0	0	0	0	0	13	13	012
322	7	848	1,597	1	174	114	270	2,326	1,389	120,187	013
3,553	1,099	6,922	2,821	1,053	1,986	1,905	1,921	238	733	124,159	014
49	66	662	373	1,219	70	168	384	0	345	182,441	015
2,038	199	6,274	4,134	5,439	970	433	2,121	0	253	158,869	016
0	276	5,930	517	0	290	293	44	13,369	1,835	288,547	017
14	2	3,764	337	4,537	193	259	895	44,619	1,109	224,779	018
1,832	1,417	14,649	10,235	1,102	165	1,312	2,413	0	35	464,787	019
0	0	0	207	0	0	0	209	0	213	9,421	020
0	214	0	0	418	25	833	17	0	531	120,765	021
0	0	0	0	0	0	0	0	0	0	133,012	022
1	273	0	0	0	0	299	29	0	494	267,019	023
0	0	0	0	0	0	0	0	0	641	117,554	024
0	0	0	0	0	0	0	0	0	706	30,888	025
0	0	0	17	0	5	0	6	0	162	591,923	026
3,880	4,487	8,817	2,639	4,016	843	12,408	6,578	2,890	1,317	238,311	027
2,437	1,814	4,817	6,068	6,491	861	6,140	2,588	0	4,486	650,549	028
14	0	8	0	1,144	2	0	25	0	7	28,908	029
504	5,715	2,575	3,388	1,116	534	636	459	4,947	2,389	485,651	030
574	25,738	118	924	185	274	226	378	1,101	435	110,435	031
658	7	165	114	25	107	171	687	0	261	16,826	032
0	4,013	50	493	1,174	324	65	66	0	733	65,823	033
0	0	0	0	0	0	0	0	0	400	142,968	034
0	0	34	1	3,886	576	0	133	0	442	33,296	035
0	127	4	546	134	11	19	314	551	664	80,052	036
0	0	0	0	0	0	0	1	0	19	294,736	037
0	173	0	0	0	0	0	41	0	1,606	880,126	038
0	0	0	0	50	7	0	37	3	978	87,906	039
0	433	0	0	0	0	0	0	0	551	153,877	040
0	0	0	0	0	0	0	0	0	561	200,723	041
0	1,549	61	0	627	174	313	221	121	1,650	256,760	042
151	5,132	0	0	0	0	0	0	0	374	261,957	043
711	49,721	750	90	4,597	205	1,426	2,981	31	1,222	427,369	044
0	56,040	13	0	0	0	0	33	0	0	259,574	045
6	20,680	0	0	0	0	0	32	0	0	217,390	046
6,148	26,137	0	3,342	0	0	0	75	6,614	0	87,611	047
0	19,344	1	0	0	0	0	0	0	164	51,657	048
0	2,122	170	0	0	0	0	0	0	0	120,326	049
0	6,222	160	608	88	50	18	51	0	0	15,219	050
140	8,640	0	94	0	0	0	0	0	354	82,681	051
155	7,446	1,091	311	191	8	18	10	0	0	43,862	052
0	2,568	218	0	0	0	0	0	0	0	32,390	053
0	8,977	0	0	0	0	0	0	0	0	6,083	054
11	53,825	9	1	0	0	2	0	3,519	0	135,841	055
0	0	0	0	0	0	0	0	0	0	386,564	056
0	0	0	0	0	0	0	0	0	0	0	057
0	0	0	0	0	0	0	0	0	0	1,375	058
0	103,685	0	0	0	0	0	0	0	0	283,656	059
6	0	1	8	0	0	0	0	0	0	13,510	060
2	5,797	25	1	0	0	0	239	0	0	151,609	061
137	3,422	557	523	42	18	13	749	0	0	84,900	062
10,166	568	22,118	4,475	3,429	481	2,108	4,447	15,801	278	165,941	063
0	0	0	0	81	0	0	0	0	0	35,044	064
0	0	0	0	0	0	0	0	0	0	0	065
3,462	1,616	6,616	5,743	3,776	840	2,042	3,549	0	0	599,091	066
0	0	0	0	0	0	0	0	0	0	0	067
0	0	0	0	0	0	0	0	0	0	0	068
1,894	10,636	9,791	19,102	25,240	5,976	5,735	8,427	1,597	0	733,595	069
67	221	877	1,002	17,137	4,120	2,810	1,927	0	198	112,105	070
368	1,734	2,691	4,530	21,630	3,293	10,106	3,198	0	2,329	220,134	071
241	514	394	5,308	18,597	7,762	4,411	4,938	0	1,004	184,110	072
17,024	92,298	30,865	17,030	204,399	19,903	14,301	14,305	28,039	4,665	2,297,773	073
141,077	11,169	144,257	16,449	22,389	11,366	3,977	7,709	0	180,251	3,057,335	074
12,099	2,542	18,302	9,541	22,188	3,685	13,674	7,664	0	911	796,657	075
0	0	0	0	0	0	0	0	0	0	0	076
0	0	0	0	0	0	0	0	0	0	0	077
2,492	605	3,707	1,478	3,519	295	742	1,396	96	3,749	221,329	078
3,819	8,414	7,878	2,372	23,737	2,209	1,451	7,340	5,933	1,174	544,393	079
6,271	1,696	10,663	8,270	1,580	2,002	2,436	6,953	0	2,815	424,050	080
122	901	428	178	932	91	128	205	456	262	170,974	081
2,246	573	6,233	1,283	767	206	546	981	12	950	134,667	082
70	343	192	76	1,049	102	57	68	264	40	19,090	083
144	750	450	222	3,054	274	107	122	539	103	84,923	084
2,264	0	1,840	992	8,066	0	0	0	296	296	327,740	085
4,954	6,042	30,832	3,425	23,045	2,164	4,183	4,314	0	2,479	833,000	086
192	138	194	1,457	6,465	176	1,725	57	0	2,354	245,301	087
11,370	834	35,381	8,019	3,080	2,106	0	2,552	0	1,034	676,802	088
254	213	2,710	145	339	85	171	123	0	221	107,761	089
3,074	336	14,107	12,347	4,394	1,275	2,646	2,423	0	76,184	549,850	090
0	1	0	0	87	562	90	625	467	0	76,184	091
340	3,931	0	85	0	0	0	0	0	90	34,483	092
119	2,150	3,491	13	130	1	2	56	0	9,460	706,031	093
0	0	23	13	130	0	0	0	0	65	81,742	094
0	0	0	0	0	0	0	0	0	0	0	095
0	0	0	0	0	0	0	0	0	0	0	096
1,966	1,491	7,426	9,783	2,651	274	723	1,236	0	735	91,890	097
11,950	2,729	43,892	11,633	18,833	1,056	5,867	11,403	0	2,259	751,348	098
44,351	6,457	93,811	6,370	3,035	420	919	3,444	0	2,870	838,834	099
184,787	3,314	12,666	10,865	8,786	362	3,998	1,609	0	1,693	732,512	100
48,188	11,497	183,499	17,352	19,902	2,340	9,397	7,444	0	4,228	2,239,576	101
0	0	0	8,118	386	472	0	1,043	0	149	43,826	102
0	0	0	0	0	0	0	0	0	0	0	103
0	0	0	0	0	0	0	0	0	0	0	104
76	35	121	53	5,623	2,806	10,821	192	0	658	76,499	105
1,442	619	4,207	1,988	795	606	946	5,995	0	132	54,387	106
991	922	5,634	1,100	1,700	614	2,012	2,682	0	77	131,263	107
6,770	3,230	10,534	476	10,162	192	1,855	510	0	0	379,762	108
548,130	601,870	777,463	233,142	972,713	131,467	137,654	148,032	131,469	333,255	29,960,572	109
14,972	19,673	66,373	15,783	34,085	5,444	15,541	12,820	0	2,154	1,364,859	110
131,162	242,186	1,324,080	146,072	488,044	71,174	147,006	200,832	0	13,342	20,654,696	111
137,346	13,058	293,031	125,280	89,978	13,858	86,223	96,984	0	-120,469	6,750,918	112
637,195	43,336	195,330	72,810	100,332	27,657	32,121	54,019	0	56,124	6,948,778	113
0	0	0	0	0	0	0	0	0	0	591,752	114
31,995	17,665	111,997	39,457	45,769	10,687	24,009	76,391	0	5,959	2,882,009	115
-57	-65	-4,097	-45	-55	-29	-58	-69	0	-74	-263,132	116
952,613	335,853	1,986,714	399,357	758,153	128,791	304,842	440,977	0	-42,964	38,929,880	130
1,500,743	937,723	2,764,177	632,499	1,730,866	260,258	442,496	5				

1.取引基本表(生産者価格表)(6/6)

		110	111	112	113	114	115	116	117	118	119
		家計外消費支出	民間消費支出	一般政府消費支出	一般政府消費支出(社会資本等減耗分)	府内総固定資本形成(公的)	府内総固定資本形成(民間)	在庫純増	府内最終需要計	府内需要合計	輸出
001	耕種業	4,838	166,410	0	0	0	2,007	1,530	174,785	331,228	98
002	畜産業	0	14,044	0	0	0	1,956	12	16,012	71,659	1
003	農林業	0	32,151	0	0	0	0	0	32,151	35,208	0
004	漁業	301	11,102	0	0	0	0	115	11,518	25,047	1
005	採石業	1,624	24,846	0	0	0	0	22	26,492	75,620	363
006	非金属鉱物	0	0	0	0	0	0	0	0	16,059	0
007	炭・石油・天然ガス	-591	-544	0	0	0	-564	3,019	1,320	38,581	144
008	食品	0	0	0	0	0	0	-8,162	-8,162	930,342	0
009	飲料	34,696	1,208,940	20,358	76	0	0	9,236	1,273,306	1,808,461	5,905
010	食料	31,180	387,693	0	0	0	0	9,750	428,623	580,375	1,484
011	飼料・有機質肥料(除別掲)	0	15,646	0	0	0	0	0	15,646	20,872	14
012	繊維工業	12,606	202,159	0	0	0	0	-606	214,159	214,172	0
013	繊維工業	486	12,651	0	0	25	8,075	-4,124	17,113	137,300	15,573
014	繊維工業	8,624	243,661	0	0	0	9,708	-3,300	258,693	382,852	1,782
015	製材業	435	2,973	62	0	32	771	5,222	9,495	191,936	1,041
016	家具業	2,812	15,053	43	0	601	21,709	2,635	42,853	201,722	1,705
017	パルプ・紙・板紙・加工紙	1,106	3,083	0	0	0	0	2,491	6,680	295,227	6,483
018	紙工業	7,519	16,287	0	0	0	0	1,442	25,248	250,027	485
019	印刷業	1,832	4,759	0	0	0	0	544	7,135	471,922	2,283
020	化学工業	0	424	0	0	0	0	-9	415	9,836	854
021	無機化学工業	1	952	0	0	0	0	709	1,662	122,427	9,150
022	有機化学工業(除石油化学基礎)	0	0	0	0	0	0	-3,462	-3,462	129,550	10,765
023	有機化学工業(除石油化学基礎)	0	12	0	0	0	0	-1,258	-1,246	265,773	31,656
024	合成樹脂	0	0	0	0	0	0	-341	-341	117,213	13,843
025	化学工業	0	0	0	0	0	0	-1,868	-1,868	29,020	7,286
026	医薬品	7,969	35,298	0	0	0	0	-2,340	40,927	632,850	64,155
027	化学最終製品(除医薬品)	8,203	141,368	0	0	0	0	927	150,498	388,809	53,082
028	石油製品	2,749	396,152	0	0	0	0	18,790	417,691	1,068,240	44,208
029	プラスチック	73	33	0	0	0	0	394	500	29,408	228
030	ゴム	1,631	25,954	267	0	0	-26	4,654	32,480	518,131	19,460
031	ゴム	723	25,681	0	0	0	0	-283	26,121	136,556	38,216
032	めし・革・毛皮・同製	3,124	67,102	0	0	0	0	-2,432	67,794	84,620	659
033	ガラス	1,318	3,488	0	0	0	0	764	5,570	71,393	3,430
034	セラミクス	0	110	0	0	0	0	136	246	143,214	252
035	陶器	463	3,690	0	0	0	0	284	4,437	37,733	474
036	その他の窯業・土石製	318	8,355	0	0	0	0	2,222	10,895	90,947	1,842
037	鉄鋼	0	-2,220	0	0	-1,165	-10,683	322	-13,746	280,990	4,294
038	鉄鋼	0	0	0	0	0	0	17,361	17,361	897,487	72,948
039	鋳造	0	5	0	0	0	0	513	518	88,424	928
040	その他の鉄鋼	0	0	0	0	0	0	6,528	6,528	160,405	736
041	非鉄金属	0	6,351	0	0	0	-10,592	103	-4,138	196,585	17,555
042	非鉄金属	128	871	0	0	0	12,337	-6,579	6,757	263,517	26,874
043	建設用金属	0	2,635	32	0	14	1,475	-9,843	-5,687	256,270	2,262
044	その他の一般産業用金属	2,502	19,114	0	0	73	16,445	7,359	45,493	472,862	26,953
045	特殊生産機械	0	1,147	0	0	4,882	250,759	1,845	256,937	514,009	129,630
046	特殊生産機械	0	1,986	0	0	3,321	433,402	8,273	446,982	664,376	288,149
047	事務用一般機械	0	28	0	0	168	110,765	4,026	114,987	202,598	73,282
048	事務用一般機械	364	2,773	2	0	1,212	182,749	-1,212	185,888	237,545	3,548
049	産業用一般機械	5	1,638	0	0	2,698	148,631	2,421	155,393	275,719	31,660
050	電子部品	0	0	0	0	7,698	91,609	685	99,992	115,211	36,632
051	電子部品	775	41,262	0	0	1,782	18,054	-2,727	59,186	141,867	70,739
052	民生用電気機器	5,236	149,186	0	0	127	15,110	-850	168,809	212,671	20,253
053	通信機械	89,843	187,990	0	0	4,498	121,920	-3,012	401,239	633,629	131,199
054	電子計算機	0	61,095	0	0	9,952	201,883	2,838	275,768	281,851	44,359
055	半導体素子	0	105	0	0	0	0	-798	-693	135,148	12,842
056	その他の電子部品	258	15,871	0	0	0	0	424	16,653	403,217	60,335
057	乗用自動車	0	310,934	0	0	945	216,544	-5,320	523,103	523,103	26,602
058	乗用自動車	0	58,315	0	0	1,571	117,426	-1,119	176,193	177,568	10,239
059	自動車部品	0	751	0	0	2,165	3,210	6,126	289,782	289,782	11,423
060	船舶	0	699	0	0	2,727	13,188	774	17,388	30,898	1,270
061	その他の輸送機械	0	6,127	0	0	1,616	84,232	4,076	96,051	247,660	32,181
062	精密機械	1,407	61,009	5	0	5,320	116,282	1,404	185,427	270,327	11,401
063	その他の製造業	13,256	98,891	1	0	4,714	68,616	889	186,367	352,308	20,041
064	再生资源回収	0	1,730	0	0	0	0	0	1,730	36,774	13,013
065	建設	0	0	0	0	112,267	1,691,862	0	1,804,129	1,804,129	0
066	建設	0	0	0	0	0	0	0	0	599,091	0
067	公共	0	0	0	0	465,302	5,135	0	470,437	470,437	0
068	その他の土木	0	0	0	0	92,349	373,750	0	466,099	466,099	0
069	電力	320	308,772	0	0	0	0	0	309,092	1,042,687	250
070	ガス	68	89,657	0	0	0	0	0	89,725	201,830	4
071	水	272	229,285	-24,172	1,793	0	0	0	207,178	427,312	158
072	廃棄物処理	0	16,386	57,745	10,321	0	0	0	84,452	268,562	0
073	商業	133,685	3,179,179	429	0	18,176	827,079	13,395	4,171,943	6,469,716	1,146,879
074	金融	21	767,338	0	0	0	0	0	767,359	3,824,694	60,858
075	不動産	0	23,884	0	0	0	0	0	23,884	820,541	0
076	住宅	0	1,190,348	0	0	0	0	0	1,190,348	1,190,348	11
077	住宅	0	2,904,010	2,316	0	0	0	0	2,906,326	2,906,326	0
078	鉄道	1,840	467,181	2	0	2	69	26	469,120	690,449	10,774
079	道路輸送(除自家輸送)	36,943	424,689	189	0	1,134	44,337	3,821	511,113	1,055,506	51,119
080	船舶	0	0	0	0	0	0	0	0	424,050	0
081	水	246	16,880	0	0	43	2,772	310	20,251	191,225	174,617
082	航空	1,442	142,196	1	0	5	112	13	143,769	278,436	153,466
083	貨物	333	8,189	6	0	43	1,652	159	10,382	29,472	4,034
084	倉庫	825	15,794	27	0	63	3,011	550	20,270	105,193	7,010
085	通信用	291	133,960	-5,122	236	0	0	0	129,365	455,106	69,690
086	通信用	13,672	625,556	0	0	0	0	0	639,228	1,472,228	7,363
087	放送	872	55,820	0	0	0	0	0	56,692	301,993	3
088	情報	134	84,583	0	0	47,303	486,461	0	618,481	1,295,283	11,609
089	インターネット	503	7,085	0	0	0	0	0	7,588	115,349	284
090	映像・文字情報	5,780	96,886	2,237	0	0	4,220	-936	108,187	658,037	4,472
091	公務	0	53,239	1,466,961	474,907	0	0	0	1,995,107	2,071,291	0
092	教育	0	611,451	858,853	93,480	0	0	0	1,563,784	1,598,287	2,065
093	研究	0	13,050	49,610	2,691	0	0	0	65,351	771,382	22,544
094	医療	34,380	466,556	2,677,127	1,050	0	0	0	3,179,113	3,260,855	15
095	社会	224	289,727	138,828	7,198	0	0	0	435,977	435,977	0
096	介護	0	43,336	373,729	0	0	0	0	417,065	417,065	0
097	その他の公共	0	211,700	0	0	0	0	0	211,700	303,590	924
098	その他	0	355	0	0	0	0	0	355	751,703	13,818
099	自動車	2,746	44,095	0	0	0	0	0	46,841	885,675	16,557
100	自動車	445	229,316	0	0	0	0	0	229,761	962,273	9
101	娯楽	3,256	60,027	0	0	42,997	263,524	0	309,804	2,609,379	35,665
102	娯楽	101,132	486,485	0	0	0	0	0	587,617	631,443	5,217
103	飲食	609,739	970,222	0	0	0	0	0	1,579,961	1,579,961	20,358
104	宿泊	146,976	359,017	0	0	0	0	0	505,993	505,993	22,962
105	洗濯・美容	2,198	362,091	0	0	0	0	0	364,289	440,788	21
106	その他の対個人	6,136	526,785	0	0	0	0	0	532,921	587,308	3,040
107	事務	0	0	0	0	0	0	0	0	131,263	0
108	事務	0	830	0	0	0	0	0	830	380,592	5,221
109	内	1,352,293	19,613,886	5,619,536	591,752	832,295	5,949,977	85,704	34,045,443	64,006,015	3,366,377

(単位：百万円)

120	121	122	123	124	125	126	127	128	129	130	131		
調整項	輸出計	移出	最終需要計	需要合計	(控除) 輸入	(控除) 開税	(控除) 輸入品商品税	(控除) 輸入計	(控除) 移入	最終需要 部門計	府内生産額		
4	102	5,909	180,796	337,239	-63,680	-2,282	-3,226	-69,188	-237,469	-125,861	30,582	001	
0	1	1,599	17,612	73,259	-4,008	-386	-217	-4,611	-65,323	-52,322	3,325	002	
0	0	0	32,151	35,208	0	0	0	0	0	32,151	35,208	003	
0	1	70	11,589	25,118	-10,689	-192	-531	-11,412	-13,056	0	-12,879	650	004
4	367	1,490	28,349	77,477	-22,823	-650	-1,168	-24,641	-47,427	-47,719	5,409	005	
0	0	0	16,039	15,033	-15,033	0	0	-749	-15,772	-16,521	0	006	
7	151	2,932	4,403	41,664	-4,075	0	-245	-4,320	-25,538	-25,455	11,806	007	
0	0	0	-8,162	930,342	-862,765	-2,064	-65,513	-930,342	0	-938,504	0	008	
255	6,160	581,973	1,861,439	2,396,594	-285,036	-28,873	-15,549	-329,458	-1,075,767	456,214	991,369	009	
59	1,543	131,024	561,190	712,942	-53,226	-1,943	-6,349	-43,518	-446,585	71,087	222,839	010	
1	0	5,954	21,668	26,841	-1,681	-5	-85	-1,781	-18,821	1,066	6,239	011	
0	0	0	214,159	214,172	-35,714	-23	-39,108	-74,845	-139,327	-13	0	012	
762	16,335	139,429	172,877	293,064	-38,389	-1,525	-1,996	-41,910	-50,502	80,465	200,652	013	
86	1,868	105,418	365,979	490,138	-161,183	-11,367	-8,521	-181,071	-127,013	57,895	182,054	014	
34	1,075	71,755	82,325	264,766	-74,569	-2,366	-3,840	-80,775	-72,574	-71,024	111,417	015	
76	1,781	170,241	214,875	373,744	-42,715	-49	-2,125	-44,889	-124,175	45,811	204,680	016	
314	6,797	59,957	73,434	361,981	-26,677	0	-1,332	-28,009	-216,020	-170,595	117,952	017	
24	509	133,828	159,585	384,364	-13,284	-86	-667	-14,037	-115,951	29,597	254,376	018	
113	2,396	274,260	283,791	748,578	-2,521	0	-125	-2,646	-214,060	67,085	531,872	019	
42	896	10,585	11,896	21,317	-1,149	0	-57	-1,206	-2,590	8,100	17,521	020	
414	9,564	51,340	62,566	183,331	-26,891	-302	-1,359	-28,552	-57,621	-23,607	97,158	021	
472	11,237	40,190	47,965	180,977	-186	0	-9	-195	-26,703	21,067	154,079	022	
1,446	33,102	147,478	179,334	446,353	-68,918	-870	-3,490	-73,278	-135,207	-29,151	237,868	023	
613	14,456	135,995	150,110	267,664	-27,427	-688	-1,406	-29,521	-68,088	52,501	170,055	024	
348	7,634	5,122	10,888	41,776	-6,470	-378	-342	-7,190	-21,073	-17,375	13,513	025	
2,898	67,053	726,542	834,522	1,426,445	-114,252	-53	-5,711	-120,016	-454,839	259,667	851,590	026	
2,372	55,454	430,333	636,285	874,596	-51,845	-602	-2,447	-54,894	-222,156	359,235	597,546	027	
976	45,184	492,134	955,009	1,605,558	-121,754	-236	-6,724	-128,714	-398,260	428,035	1,078,584	028	
10	238	10,857	11,595	40,503	-349	0	-17	-366	-17,366	-6,137	22,771	029	
947	20,407	436,204	489,091	974,742	-72,713	-1,165	-3,694	-77,572	-245,623	165,896	651,547	030	
1,738	39,954	76,849	142,924	253,359	-33,997	-1,416	-1,769	-37,182	-80,043	25,699	136,134	031	
30	689	28,274	96,757	113,583	-35,794	-3,864	-1,818	-41,476	-26,526	28,755	45,581	032	
157	3,587	41,899	51,056	116,879	-13,944	-97	-697	-14,738	-34,457	1,861	67,684	033	
5	257	13,445	13,948	156,916	-1,340	-14	-68	-1,422	-70,463	-57,937	85,031	034	
18	492	5,959	10,888	44,184	-7,198	-58	-347	-7,603	-28,616	-25,331	7,965	035	
84	1,926	41,887	54,708	134,760	-15,682	-73	-788	-16,543	-62,925	-24,760	55,292	036	
131	4,425	93,723	84,402	379,138	-23,646	-506	-1,208	-25,360	-176,335	-117,293	177,443	037	
3,217	76,165	787,602	881,128	1,761,254	-43,690	0	-2,185	-45,875	-636,073	199,180	1,079,306	038	
45	973	127,899	129,390	217,296	-1,057	0	-53	-1,110	-48,975	79,305	167,211	039	
35	771	175,856	183,155	337,032	-12,829	0	-641	-13,469	-107,859	261,736	040		
840	18,395	36,613	50,870	251,593	-101,403	-171	-5,078	-106,652	-78,608	-134,390	66,333	041	
1,287	28,161	203,930	238,848	495,608	-34,334	-353	-1,734	-36,421	-158,389	44,038	300,798	042	
94	2,356	295,089	291,758	553,715	-6,721	-21	-336	-7,073	-164,776	119,909	381,866	043	
1,284	28,237	838,999	912,729	1,340,098	-42,474	-213	-2,128	-44,815	-270,176	597,738	1,025,107	044	
5,289	132,119	545,889	933,141	1,898,713	-69,387	0	-3,304	-69,391	-306,539	557,191	812,763	045	
11,043	299,192	505,271	1,251,445	1,468,839	-116,156	0	-5,878	-122,034	-367,016	762,395	979,789	046	
3,412	76,694	349,758	541,439	629,050	-32,880	0	-1,619	-33,999	-112,113	385,327	482,938	047	
163	3,711	58,571	248,170	299,827	-19,099	0	-954	-20,053	-189,479	33,838	90,295	048	
1,464	33,124	163,897	352,414	472,740	-66,564	0	-3,328	-69,892	-126,629	155,893	276,219	049	
1,471	38,103	31,449	169,544	184,763	-31,704	0	-1,585	-33,289	-36,751	99,504	114,723	050	
2,610	73,349	407,049	939,579	1,488,713	-62,024	0	-2,745	-64,063	-233,472	450,702	533,472	051	
932	21,185	269,706	459,700	503,562	-33,746	-1	-1,681	-35,428	-92,940	331,332	375,194	052	
6,132	137,331	217,387	755,957	788,347	-113,332	0	-5,648	-118,980	-284,588	352,389	384,779	053	
1,799	46,158	18,146	340,072	346,155	-183,377	0	-9,598	-192,975	-86,856	60,241	66,324	054	
545	13,387	2,141	14,835	150,676	-88,648	0	-4,432	-93,080	-41,476	-119,721	16,120	055	
2,533	62,868	333,016	412,537	798,101	-129,122	0	-6,456	-135,578	-197,360	76,589	466,163	056	
711	27,313	94,669	645,085	645,085	-1,927	0	-96	-2,023	-491,431	151,631	151,631	057	
340	10,579	3,443	190,215	191,590	-2,329	0	-116	-2,445	-152,713	35,057	36,432	058	
472	11,895	206,571	224,592	508,248	-22,008	0	-1,100	-23,108	-221,313	-19,829	263,827	059	
19	1,289	15,074	33,751	47,261	-2,078	0	-73	-2,151	-23,127	8,473	21,983	060	
1,496	33,677	120,770	250,498	402,107	-55,446	0	-2,601	-58,047	-158,487	33,364	185,573	061	
473	11,874	94,168	291,469	376,369	-70,957	-33	-3,479	-74,469	-179,264	37,736	122,636	062	
850	20,891	173,607	380,865	546,806	-106,648	-1,107	-4,290	-112,045	-188,439	80,381	246,322	063	
650	13,663	13,137	28,530	63,574	0	0	0	0	-17,967	10,563	45,607	064	
0	0	0	1,804,129	1,804,129	0	0	0	0	0	1,804,129	1,804,129	065	
0	0	13,201	13,201	612,292	0	0	0	0	-4,556	8,645	607,736	066	
0	0	0	470,437	470,437	0	0	0	0	0	470,437	470,437	067	
0	0	0	466,099	466,099	0	0	0	0	0	466,099	466,099	068	
0	250	28,178	337,520	1,071,115	0	0	0	0	-433,888	-96,368	637,227	069	
0	4	222,550	312,279	424,384	0	0	0	0	-741	311,538	423,643	070	
0	158	8,856	216,192	436,326	0	0	0	0	-1,826	214,366	434,500	071	
0	0	0	84,452	268,562	0	0	0	0	0	84,452	268,562	072	
0	1,146,879	7,338,743	12,657,565	14,955,338	-44,790	0	0	-44,790	-2,885,949	9,726,826	12,024,599	073	
0	60,858	35,667	863,884	3,921,219	-39,747	0	0	-39,747	-29,775	794,362	3,851,697	074	
0	0	335,688	359,572	1,156,229	0	0	0	0	-137,290	222,282	1,018,939	075	
0	11	0	1,190,359	1,190,359	0	0	0	0	0	1,190,359	1,190,359	076	
0	0	0	2,906,326	2,906,326	0	0	0	0	0	2,906,326	2,906,326	077	
0	10,774	121,114	601,008	822,337	-15,534	0	0	-15,534	-82,004	503,470	724,799	078	
0	51,119	409,879	972,111	1,516,504	-13,440	0	0	-13,440	-500,426	458,245	1,002,638	079	
0	0	39,040	39,040	463,090	0	0	0	0	-75,744	-36,704	387,346	080	
0	174,617	48,910	243,778	414,752	-87,548	0	0	-87,548	-50,996	105,234	276,208	081	
0	153,466	189,434	486,669	621,336	-109,452	0	0	-109,452	-73,474	303,743	438,410	082	
0	4,034	47,244	61,660	80,750	0	0	0	0	-23,617	38,043	57,133	083	
0	7,010	49,454	76,734	161,657	0	0	0	0	-19,105	57,629	142,552	084	
0	69,680	323,536	522,581	848,322	-27,101	0	0	-27,101	-135,080	360,400	696,141	085	
0	7,363	88,984	735,575	1,568,575	-6,807	0	0	-6,807	-77,653	651,115	1,484,115	086	
0	3	0	56,695	301,996	0	0	0	0	0	56,695	301,996	087	
57	11,666	74,627	704,774	1,381,576	-30,896	0	-116	-31,012	-261,797	411,965	1,088,767	088	
0	284	12,490	20,362	128,123	-2,262	0	0	-2,262	-44,889	-24,789	82,972	089	
89	4,561	158,444	271,152	821,042	-16,073	0	-223	-16,296	-281,636	-26,740	523,110	090	
0	0	0	1,										

2. 投入係数表 (2/5)

	023	024	025	026	027	028	029	030	031	032
	有機化学工業 製品(除石油化 学基礎製品)	合成樹脂	化学繊維	医薬品	化学最終製品 (除医薬品)	石油製品	石炭製品	プラスチック 製品	ゴム製品	なめし革・ 毛皮・同製品
001 耕種業	0.000366	0.000000	0.009620	0.001534	0.000251	0.000000	0.001186	0.000000	0.031227	0.000000
002 畜産業	0.000000	0.000000	0.000000	0.000000	0.000000	0.000000	0.000000	0.000000	0.000000	0.000307
003 農林業	0.000000	0.000000	0.000000	0.000000	0.000000	0.000000	0.000000	0.000000	0.000000	0.000000
004 漁業	0.000000	0.000000	0.000000	0.000000	0.000000	0.000000	0.000000	0.000000	0.000000	0.000373
005 鉱業	0.000000	0.000000	0.000000	0.000000	0.000000	0.000000	0.000000	0.000000	0.000000	0.000000
006 金属工業	0.000000	0.001118	0.000000	0.000000	0.000000	0.000000	0.000000	0.000000	0.000000	0.000000
007 非金属工業	0.000610	0.000000	0.000000	0.000005	0.000124	-0.001314	0.036318	0.000000	0.000000	0.000000
008 石油・天然ガス	0.008168	0.001458	0.002664	0.000013	0.000079	0.640730	0.170173	0.000003	0.000125	0.000000
009 食料	0.006314	0.000065	0.000000	0.005844	0.004908	0.000004	0.000000	0.000000	0.000000	0.002611
010 飲料	0.000000	0.000000	0.000000	0.000000	0.000000	0.000000	0.000000	0.000000	0.000000	0.000000
011 飼料・有機質肥料(除別掲)	0.000000	0.000000	0.000000	0.000000	0.000000	0.000000	0.000000	0.000000	0.000000	0.000000
012 繊維工業	0.000000	0.000000	0.000000	0.000000	0.000000	0.000000	0.000000	0.000000	0.000000	0.000000
013 繊維工業(その他)	0.000483	0.000218	0.001924	0.000640	0.000886	0.000011	0.006807	0.000229	0.001190	0.002347
014 繊維工業(その他)	0.000059	0.000018	0.000000	0.000000	0.000137	0.000000	0.000000	0.000279	0.000059	0.003115
015 製材業	0.000462	0.000429	0.001036	0.000828	0.000674	0.000006	0.000351	0.000852	0.000859	0.000668
016 紙工業	0.000000	0.002129	0.074225	0.000897	0.001304	0.000000	0.000000	0.002882	0.003452	0.000768
017 印刷業	0.000681	0.001917	0.000524	0.010974	0.030163	0.000000	0.000008	0.002187	0.002130	0.009061
018 化学工業	0.000391	0.000459	0.005180	0.001798	0.009034	0.000029	0.000483	0.000321	0.001117	0.001667
019 印刷業	0.007353	0.001529	0.002442	0.000445	0.01756	0.000003	-0.000800	0.000000	0.000051	0.000000
020 石油化学工業	0.040068	0.008721	0.055354	0.012824	0.049531	0.000031	0.000966	0.003567	0.027679	0.000241
021 石油化学工業	0.287176	0.174820	0.000074	0.000220	0.015150	0.000140	0.000000	0.000011	0.000470	0.000000
022 石油化学工業	0.248419	0.240934	0.014135	0.029720	0.131081	0.000204	0.002371	0.021386	0.135528	0.000088
023 有機化学工業製品(除石油化学基礎製品)	0.000000	0.002170	0.085325	0.000000	0.033084	0.000000	0.000000	0.122960	0.000705	0.006275
024 合成化学	0.000000	0.000000	0.000000	0.000000	0.000000	0.000000	0.000703	0.000266	0.000154	0.001733
025 化学工業	0.000000	0.000000	0.000000	0.027611	0.001645	0.000000	0.000000	0.000000	0.000000	0.000000
026 化学工業	0.007454	0.004387	0.004218	0.006794	0.081912	0.000809	0.025559	0.005244	0.009167	0.001514
027 石油化学工業	0.010405	0.002876	0.035003	0.000835	0.003109	0.032736	0.174169	0.002724	0.005333	0.001580
028 石油化学工業	0.003809	0.000000	0.000000	0.000000	0.000033	0.000000	0.018357	0.000015	0.000000	0.000000
029 石油化学工業	0.000803	0.001211	0.001480	0.018171	0.024341	0.000164	0.000000	0.177680	0.060477	0.042518
030 石油化学工業	0.001034	0.000388	0.000000	0.000754	0.000336	0.000000	0.000878	0.000470	0.059111	0.024264
031 ゴム・プラスチック	0.000004	0.000006	0.000222	0.000004	0.000157	0.000000	0.000615	0.000038	0.000073	0.014484
032 ゴム・プラスチック	0.000088	0.000006	0.000000	0.000592	0.000676	0.000000	0.000000	0.003552	0.000904	0.000000
033 ゴム・プラスチック	0.000000	0.000000	0.000000	0.000000	0.000033	0.000001	0.000220	0.000000	0.000000	0.000000
034 ゴム・プラスチック	0.000000	0.000000	0.000000	0.000000	0.000000	0.000000	0.000000	0.000000	0.000000	0.000000
035 陶器・窯業	0.000000	0.000000	0.000000	0.000000	0.000000	0.000000	0.000000	0.000046	0.000000	0.000000
036 陶器・窯業	0.000509	0.000441	0.000000	0.000602	0.000239	0.000014	0.013394	0.000273	0.000286	0.000044
037 陶器・窯業	0.000000	0.000000	0.000000	0.000000	0.000002	0.000000	0.000000	0.000000	0.000000	0.000000
038 鉄鋼業	0.000000	0.000000	0.000000	0.000000	0.000000	0.000000	0.000000	0.001212	0.005340	0.000000
039 鉄鋼業	0.000000	0.000000	0.000000	0.000000	0.000000	0.000000	0.000000	0.000000	0.000000	0.000132
040 鉄鋼業	0.000000	0.000000	0.000000	0.000000	0.000017	0.000000	0.000000	0.000000	0.000000	0.000000
041 鉄鋼業	0.000702	0.000000	0.000000	0.000000	0.002465	0.000000	0.000000	0.000158	-0.000022	0.000000
042 鉄鋼業	0.000000	0.000000	0.000000	0.000668	0.001756	0.000006	0.000000	0.001266	0.001550	0.001053
043 建設業	0.000000	0.000000	0.000000	0.000000	0.000000	0.000000	0.000000	0.000000	0.000000	0.000000
044 建設業	0.003809	0.001529	0.000222	0.008025	0.015500	0.000399	0.009266	0.001463	0.033871	0.011057
045 建設業	0.000000	0.000000	0.000000	0.000000	0.000000	0.000001	0.000132	0.000375	0.000000	0.000000
046 特殊機械	0.000000	0.000000	0.000000	0.000000	0.000000	0.000000	0.000000	0.000000	0.000000	0.000000
047 特殊機械	0.000000	0.000000	0.000000	0.000000	0.000089	0.000000	0.000000	0.000259	0.000000	0.000000
048 事務用機械	0.000000	0.000000	0.000000	0.000000	0.000000	0.000000	0.000000	0.000000	0.000000	0.000000
049 事務用機械	0.000000	0.000000	0.000000	0.000000	0.000000	0.000000	0.000000	0.000003	0.000000	0.000000
050 電子部品	0.000000	0.000000	0.000000	0.000000	0.000000	0.000000	0.000000	0.000000	0.000000	0.000000
051 電子部品	0.000000	0.000000	0.000000	0.000000	0.000000	0.000000	0.000000	0.000000	0.000000	0.000000
052 民生用電気	0.000000	0.000000	0.000000	0.000000	0.000000	0.000000	0.000000	0.000003	0.000000	0.000000
053 通信機械	0.000004	0.000006	0.000074	0.000162	0.000017	0.000002	0.000000	0.000003	0.000022	0.000022
054 電子計算機	0.000000	0.000000	0.000000	0.000000	0.000000	0.000000	0.000000	0.000000	0.000000	0.000000
055 電子計算機	0.000000	0.000000	0.000000	0.000000	0.000000	0.000000	0.000000	0.000000	0.000000	0.000000
056 電子部品	0.000008	0.000006	0.000000	0.000008	0.000007	0.000001	0.000000	0.000003	0.000000	0.000000
057 乗用車	0.000000	0.000000	0.000000	0.000000	0.000000	0.000000	0.000000	0.000000	0.000000	0.000000
058 自動車	0.000000	0.000000	0.000000	0.000000	0.000000	0.000000	0.000000	0.000000	0.000000	0.000000
059 自動車	0.000000	0.000000	0.000000	0.000000	0.000000	0.000000	0.000000	0.000000	0.000000	0.000000
060 船舶	0.000000	0.000000	0.000000	0.000000	0.000000	0.000000	0.000000	0.000000	0.000000	0.000000
061 船舶	0.000000	0.000000	0.000000	0.000000	0.000000	0.000000	0.000000	0.000000	0.000000	0.000000
062 精密機械	0.000017	0.000006	0.000074	0.000031	0.000008	0.000000	0.000000	0.000069	0.000022	0.000022
063 精密機械	0.000025	0.000022	0.000002	0.000002	0.000047	0.000000	0.000088	0.000098	0.000286	0.017441
064 再生资源	0.000101	0.000000	0.000074	0.000001	0.000007	0.000000	0.003689	0.011579	0.000022	0.000000
065 建設業	0.000000	0.000000	0.000000	0.000000	0.000000	0.000000	0.000000	0.000000	0.000000	0.000000
066 建設業	0.003893	0.008615	0.010582	0.002123	0.005909	0.000462	0.009354	0.005826	0.001432	0.001843
067 建設業	0.000000	0.000000	0.000000	0.000000	0.000000	0.000000	0.000000	0.000000	0.000000	0.000000
068 建設業	0.000000	0.000000	0.000000	0.000000	0.000000	0.000000	0.000000	0.000000	0.000000	0.000000
069 電力	0.022765	0.011773	0.025161	0.003966	0.005907	0.000967	0.025295	0.021180	0.016021	0.005397
070 電力	0.001244	0.001153	0.000814	0.001084	0.001034	0.000007	0.002503	0.001806	0.001925	0.000176
071 水	0.006861	0.007374	0.005106	0.002657	0.003725	0.000466	0.001888	0.001567	0.001543	0.001514
072 廃棄物	0.001648	0.004105	0.003996	0.002730	0.002862	0.000000	0.000263	0.000066	0.000345	0.000548
073 商業	0.038227	0.046332	0.117072	0.025504	0.062230	0.007781	0.078828	0.051140	0.069314	0.121125
074 金融	0.013133	0.020105	0.007844	0.015058	0.022105	0.007077	0.008783	0.007679	0.011841	0.025954
075 金融	0.002005	0.002534	0.000518	0.005927	0.001792	0.000340	0.002723	0.004106	0.002453	0.004256
076 住宅	0.000000	0.000000	0.000000	0.000000	0.000000	0.000000	0.000000	0.000000	0.000000	0.000000
077 住宅	0.000000	0.000000	0.000000	0.000000	0.000000	0.000000	0.000000	0.000000	0.000000	0.000000
078 鉄道	0.000963	0.001547	0.000740	0.000461	0.002375	0.000339	0.001449	0.004007	0.001954	0.001645
079 道路	0.013583	0.010920	0.012133	0.007347	0.016767	0.002759	0.041017	0.008862	0.013193	0.016492
080 自動車	0.001602	0.001788	0.000814	0.001330	0.002119	0.000201	0.000615	0.000887	0.000507	0.008315
081 水	0.002976	0.002123	0.005032	0.000613	0.001811	0.007803	0.013394	0.000457	0.000970	0.000768
082 航空	0.000370	0.000547	0.000296	0.000479	0.001160	0.000235	0.000659	0.001085	0.000500	0.000921
083 航空	0.000723	0.000553	0.							

033	034	035	036	037	038	039	040	041	042	043	044	
ガラス・ ガラス製品	セメント・ セメント製品	陶磁器	その他の窯業 ・土石製品	鉄鉄・粗鋼	鋼材	鋳造品	その他の 鉄鋼製品	非鉄金属 製錬・精製	非鉄金属 加工製品	建設・建築用 金属製品	その他の 金属製品	
0.000000	0.000000	0.000000	0.000742	0.000000	0.000000	0.000000	0.000000	0.000000	0.000000	0.000000	0.000000	0.01
0.000000	0.000000	0.000000	0.000000	0.000000	0.000000	0.000000	0.000000	0.000000	0.000000	0.000000	0.000000	0.02
0.000000	0.000000	0.000000	0.000000	0.000000	0.000000	0.000000	0.000000	0.000000	0.000000	0.000000	0.000000	0.03
0.000000	0.000000	0.000000	0.000000	0.000000	0.000000	0.000000	0.000000	0.000000	0.000000	0.000000	0.000000	0.04
0.000000	0.000000	0.000000	0.000000	0.000000	0.000000	0.000000	0.000000	0.000000	0.000000	0.000000	0.000000	0.05
0.000015	0.000000	0.000377	0.002257	0.001116	0.000000	0.000000	0.000000	0.000000	0.194699	0.000000	0.000000	0.06
0.046510	0.095612	0.031890	0.058688	-0.001017	0.000000	0.000443	0.000000	0.000090	0.000010	0.000050	0.000040	0.07
0.002512	0.000929	0.003264	0.002749	0.001037	0.001961	0.000897	0.000008	0.000528	0.000070	0.000024	0.000017	0.08
0.000044	0.000000	0.000628	0.001917	0.000000	0.000000	0.000012	0.000000	0.000000	0.000000	0.000000	0.000000	0.09
0.000000	0.000000	0.000000	0.000000	0.000000	0.000000	0.000000	0.000000	0.000000	0.000000	0.000000	0.000000	0.10
0.000000	0.000000	0.000000	0.000000	0.000000	0.000000	0.000000	0.000000	0.000000	0.000000	0.000000	0.000000	0.11
0.000000	0.000000	0.000000	0.000000	0.000000	0.000000	0.000000	0.000000	0.000000	0.000000	0.000000	0.000000	0.12
0.001980	0.000000	0.000000	0.002568	0.000000	0.000000	0.000018	0.000000	0.000000	0.001047	0.000123	0.000279	0.13
0.003339	0.001058	0.003139	0.002767	0.000085	0.000375	0.001991	0.006277	0.000452	0.000844	0.000807	0.001016	0.14
0.007092	0.000094	0.019586	0.003400	0.000000	0.000044	0.001926	0.000000	0.000000	0.003534	0.001330	0.001243	0.15
0.001093	0.000576	0.003641	0.001338	0.000141	0.000190	0.001346	0.000008	0.000211	0.000286	0.000212	0.000317	0.16
0.008687	0.000000	0.011299	0.008301	0.000000	0.000130	0.000000	0.000317	0.000000	0.001832	0.000097	0.000208	0.17
0.012366	0.000188	0.039297	0.005534	0.000000	0.000000	0.000000	0.000768	0.000000	0.000329	0.000024	0.000308	0.18
0.007358	0.000376	0.001758	0.001320	0.000180	0.000166	0.001950	0.000038	0.000513	0.000512	0.000623	0.002625	0.19
0.000300	0.000000	0.000000	0.000217	-0.000017	0.000425	0.000000	0.000000	0.000015	0.000007	0.000000	0.000000	0.20
0.023732	0.000623	0.013685	0.002044	0.008329	0.002310	0.001118	0.000172	0.007553	0.005652	0.003119	0.000786	0.21
0.000680	0.000000	0.000000	0.0000235	0.000000	0.000000	0.000042	0.000000	0.000000	0.000000	0.000000	0.000000	0.22
0.010667	0.000071	0.000628	0.019279	0.000023	0.000000	0.000018	0.000000	0.000196	0.004422	0.000065	0.000202	0.23
0.002172	0.000000	0.000000	0.004178	0.000000	0.000011	0.000000	0.000000	0.000000	0.000819	0.000021	0.000157	0.24
0.000325	0.000000	0.000000	0.005625	0.000000	0.000000	0.000000	0.000000	0.000000	0.000000	0.000000	0.000000	0.25
0.000000	0.000000	0.000000	0.000000	0.000000	0.000000	0.000000	0.000000	0.000000	0.000000	0.000000	0.000000	0.26
0.002246	0.000352	0.000502	0.020690	0.000209	0.000775	0.004408	0.000180	0.000030	0.001978	0.000573	0.005955	0.27
0.026225	0.017605	0.023101	0.009387	0.002942	0.003152	0.007147	0.001647	0.013884	0.003477	0.001459	0.002967	0.28
0.000000	0.000000	0.000000	0.003057	0.000998	0.005678	0.006423	0.000031	0.002246	0.000090	0.000084	0.000016	0.29
0.013120	0.000129	0.001883	0.003201	0.000000	0.000003	0.000096	0.000015	0.000452	0.001468	0.001556	0.002231	0.30
0.000148	0.000365	0.000000	0.002387	0.001088	0.000615	0.002912	0.000118	0.000015	0.000015	0.000123	0.000245	0.31
0.000000	0.000047	0.000628	0.000145	0.000045	0.000003	0.000401	0.000015	0.000030	0.000013	0.000199	0.000028	0.32
0.044811	0.000082	0.000000	0.002948	0.000000	0.000000	0.000000	0.000000	0.000000	0.003983	0.000495	0.000579	0.33
0.000000	0.180863	0.000000	0.001121	0.000000	0.000000	0.000221	0.000000	0.000000	0.000000	0.000003	0.000061	0.34
0.000000	0.000071	0.011174	0.000000	0.000000	0.000000	0.000006	0.000000	0.000000	0.000000	0.000000	0.000081	0.35
0.011701	0.017382	0.024984	0.046589	0.035606	0.000501	0.018498	0.000000	0.029442	0.000585	0.002155	0.002609	0.36
0.000000	0.000000	0.000000	-0.000018	0.419087	0.187634	0.140146	-0.002545	0.000000	0.000000	-0.000450	-0.001975	0.37
0.000000	0.008044	0.000000	0.003581	0.000000	0.009579	0.067908	0.565558	0.000151	0.003966	0.115575	0.119267	0.38
0.000000	0.000024	0.002385	0.000543	0.000000	0.000000	0.003810	0.000000	0.000000	0.000070	0.013578	0.005917	0.39
0.000030	0.001058	0.000628	0.002423	0.000006	0.000000	0.002404	0.000000	0.000000	0.000133	0.070410	0.069363	0.40
0.003723	0.000000	0.012178	0.009459	0.012945	0.013055	0.001884	-0.000191	0.284323	0.374102	-0.000665	0.012879	0.41
0.000685	0.000000	0.000879	0.003183	0.000000	0.000829	0.000084	0.000000	0.003543	0.000000	0.068773	0.013533	0.42
0.000000	0.000129	0.000000	0.000000	0.000000	0.000000	0.000030	0.000000	0.000000	0.000007	0.011004	0.000894	0.43
0.009530	0.004904	0.017828	0.012335	0.000039	0.000017	0.007996	0.000042	0.002744	0.001799	0.049978	0.049901	0.44
0.002866	0.000024	0.002260	0.001736	0.000000	0.000000	0.001675	0.000516	0.000271	0.000000	0.000474	0.001141	0.45
0.000030	0.000000	0.000000	0.000000	0.000000	0.000000	0.000000	0.000000	0.000000	0.000000	0.000005	0.000002	0.46
0.000532	0.000012	0.000152	0.001411	0.000000	0.000000	0.001453	0.000000	0.000000	0.000096	0.000078	0.000973	0.47
0.000000	0.000000	0.000000	0.000000	0.000000	0.000000	0.000000	0.000000	0.000000	0.000000	0.000000	0.000000	0.48
0.000000	0.000000	0.000000	0.000000	0.000000	0.000000	0.000000	0.000000	0.000000	0.000030	0.001422	0.000070	0.49
0.000000	0.000000	0.000000	0.000000	0.000000	0.000000	0.000000	0.000000	0.000000	0.000000	0.000000	0.000000	0.50
0.000000	0.000000	0.000000	0.000000	0.000000	0.000000	0.000000	0.000000	0.000000	0.000000	0.000000	0.000000	0.51
0.000000	0.000000	0.000000	0.000000	0.000000	0.000000	0.000000	0.000000	0.000000	0.000000	0.000000	0.000000	0.52
0.000030	0.000012	0.000000	0.000036	0.000006	0.000004	0.000018	0.000004	0.000000	0.000010	0.000047	0.000016	0.53
0.000000	0.000000	0.000000	0.000000	0.000000	0.000000	0.000000	0.000000	0.000000	0.000000	0.000000	0.000000	0.54
0.000000	0.000000	0.000000	0.000000	0.000000	0.000000	0.000000	0.000000	0.000000	0.000000	0.000000	0.000305	0.55
0.000000	0.000000	0.000000	0.000000	0.000000	0.000002	0.000000	0.000004	0.000000	0.000462	0.000005	0.001782	0.56
0.000000	0.000000	0.000000	0.000000	0.000000	0.000000	0.000000	0.000000	0.000000	0.000000	0.000000	0.000000	0.57
0.000000	0.000000	0.000000	0.000000	0.000000	0.000000	0.000000	0.000000	0.000000	0.000000	0.000000	0.000000	0.58
0.000000	0.000000	0.000000	0.000000	0.000000	0.000000	0.000000	0.000000	0.000000	0.000000	0.000000	0.000000	0.59
0.000000	0.000000	0.000000	0.000000	0.000000	0.000000	0.000000	0.000000	0.000000	0.000000	0.000000	0.000000	0.60
0.000000	0.000000	0.000000	0.000000	0.000000	0.000000	0.000000	0.000000	0.000000	0.000000	0.000000	0.000000	0.61
0.000000	0.000000	0.000377	0.000036	0.000000	0.000001	0.000006	0.000000	0.000000	0.000003	0.000045	0.000015	0.62
0.003354	0.000000	0.010923	0.005028	0.000000	0.000001	0.002613	0.000004	0.000000	0.000788	0.000183	0.000153	0.63
0.002763	0.000717	0.006654	0.000326	0.053854	0.002973	0.006931	0.001219	0.042151	0.009681	0.000000	0.000007	0.64
0.000000	0.000000	0.000000	0.000000	0.000000	0.000000	0.000000	0.000000	0.000000	0.000000	0.000000	0.000000	0.65
0.004639	0.004340	0.001381	0.015644	0.004277	0.006800	0.002691	0.001005	0.006226	0.003979	0.010760	0.005027	0.66
0.000000	0.000000	0.000000	0.000000	0.000000	0.000000	0.000000	0.000000	0.000000	0.000000	0.000000	0.000000	0.67
0.000000	0.000000	0.000000	0.000000	0.000000	0.000000	0.000000	0.000000	0.000000	0.000000	0.000000	0.000000	0.68
0.019384	0.012678	0.022599	0.023964	0.083999	0.016837	0.033138	0.006659	0.036784	0.018910	0.006824	0.018181	0.69
0.007121	0.001153	0.006026	0.000651	0.001972	0.004114	0.003035	0.000115	0.000497	0.001712	0.000851	0.002057	0.70
0.002216	0.002888	0.002888	0.002550	0.001668	0.001714	0.002374	0.000619	0.002005	0.000898	0.001058	0.001031	

2. 投入係数表 (3/5)

	045	046	047	048	049	050	051	052	053	054
	一般産業機械	特殊産業機械	その他の一般機械器具及び部品	事務用・サービス用機器	産業用電気機器	電子応用装置・電気計測器	その他の電気機器	民生用電気機器	通信機械・同関連機器	電子計算機・同付属装置
001 耕種農産物	0.000000	0.000000	0.000000	0.000000	0.000000	0.000000	0.000000	0.000000	0.000000	0.000000
002 畜産物	0.000000	0.000000	0.000000	0.000000	0.000000	0.000000	0.000000	0.000000	0.000000	0.000000
003 農産物	0.000000	0.000000	0.000000	0.000000	0.000000	0.000000	0.000000	0.000000	0.000000	0.000000
004 林業	0.000000	0.000000	0.000000	0.000000	0.000000	0.000000	0.000000	0.000000	0.000000	0.000000
005 漁業	0.000000	0.000000	0.000000	0.000000	0.000000	0.000000	0.000000	0.000000	0.000000	0.000000
006 金属	0.000000	0.000000	0.000000	0.000000	0.000000	0.000000	0.000000	0.000000	0.000000	0.000000
007 非金属	0.000000	0.000000	0.000000	0.000000	0.000000	0.000000	0.000000	0.000000	0.000000	0.000000
008 石油	0.000030	0.000017	0.000014	0.000000	0.000058	0.000000	0.000002	0.000000	0.000000	0.000030
009 食料	0.000000	0.000000	0.000000	0.000000	0.000000	0.000000	0.000000	0.000000	0.000000	0.000000
010 飲料	0.000000	0.000000	0.000000	0.000000	0.000000	0.000000	0.000000	0.000000	0.000000	0.000000
011 飼料	0.000000	0.000000	0.000000	0.000000	0.000000	0.000000	0.000000	0.000000	0.000000	0.000000
012 肥料	0.000000	0.000000	0.000000	0.000000	0.000000	0.000000	0.000000	0.000000	0.000000	0.000000
013 繊維	0.000137	0.000155	0.000023	0.000000	0.000000	0.000000	0.002156	0.005632	0.000257	0.000000
014 衣服	0.001110	0.000508	0.001969	0.000543	0.003179	0.000802	0.000905	0.001818	0.001216	0.000784
015 製材	0.000283	0.000153	0.000126	0.000664	0.000391	0.000192	0.000748	0.000330	0.000226	0.000075
016 家具	0.000433	0.000286	0.000499	0.000199	0.000720	0.000575	0.000797	0.001226	0.002446	0.001764
017 紙	0.000420	0.000016	0.001220	0.000000	0.000816	0.000253	0.002748	0.001767	0.001224	0.000271
018 印刷	0.000518	0.000128	0.001294	0.001351	0.002056	0.001055	0.005310	0.005629	0.001596	0.000452
019 印刷	0.001978	0.001557	0.001307	0.000655	0.001115	0.001482	0.001342	0.008214	0.008800	0.002443
020 化学	0.000000	0.000003	0.000000	0.000000	0.000000	0.000000	0.000174	0.000000	0.000000	0.000000
021 石油	0.001400	0.000375	0.001273	0.000377	0.001412	0.001761	0.009101	0.001463	0.001741	0.000709
022 石油	0.000027	0.000000	0.000000	0.000000	0.000000	0.000000	0.000000	0.000000	0.000000	0.000000
023 有機化学工業製品(除石油化学基礎製品)	0.001241	0.000026	0.000565	0.000664	0.002382	0.000113	0.002958	0.003670	0.000231	0.000075
024 合成	0.000000	0.000000	0.000236	0.000864	0.004873	0.000000	0.002834	0.005549	0.002357	0.000694
025 化学	0.000000	0.000000	0.000000	0.000000	0.000000	0.000000	0.000000	0.000000	0.000000	0.000000
026 医薬	0.000000	0.000000	0.000000	0.000000	0.000000	0.000000	0.000000	0.000000	0.000000	0.000000
027 石油	0.002357	0.002427	0.002346	0.011053	0.004793	0.002144	0.005187	0.002551	0.002295	0.001689
028 石油	0.001628	0.002282	0.001899	0.000986	0.000822	0.000453	0.001089	0.001098	0.000416	0.000256
029 石油	0.000005	0.000010	0.000014	0.000000	0.000004	0.000000	0.000004	0.000000	0.000003	0.000000
030 プラスチック	0.003946	0.005348	0.008227	0.020101	0.022453	0.007305	0.069657	0.033838	0.034072	0.014444
031 ゴム	0.007516	0.017710	0.003524	0.008373	0.011976	0.003565	0.001783	0.006231	0.004857	0.002226
032 ゴム	0.000047	0.000073	0.000064	0.000000	0.000065	0.000131	0.000028	0.000008	0.000094	0.000015
033 ガラス	0.000527	0.000194	0.000002	0.002614	0.000138	0.001813	0.014134	0.002196	0.000613	0.000090
034 ガラス	0.000011	0.000000	0.000000	0.000000	0.000000	0.000000	0.000009	0.000000	0.000000	0.000000
035 陶器	0.000026	0.000023	0.000002	0.000022	0.000367	0.000113	0.000146	0.000053	0.000314	0.000000
036 陶器	0.008573	0.001276	0.003887	0.000244	0.003407	0.000436	0.003421	0.001114	0.001063	0.000528
037 鋼鉄	-0.000524	-0.000789	-0.000197	-0.000188	-0.000369	0.000000	-0.000467	-0.000525	-0.000044	0.000000
038 鋼鉄	0.032825	0.031414	0.064660	0.052505	0.034987	0.002746	0.018104	0.021909	0.007376	0.000920
039 銅	0.026933	0.021121	0.029602	0.003987	0.012997	0.000750	0.000890	0.000848	0.000533	0.000543
040 銅	0.014974	0.013395	0.004905	0.002215	0.010347	0.000052	0.004966	0.019859	0.001286	0.000256
041 非鉄金属	-0.000118	0.000230	0.000841	-0.000343	0.004446	0.000200	0.038604	0.000410	0.000845	-0.000015
042 非鉄金属	0.025565	0.010083	0.041674	0.004696	0.053041	0.009693	0.032540	0.033231	0.024612	0.001762
043 建設	0.000477	0.000003	0.000797	0.000000	0.000000	0.000000	0.000000	0.000000	0.000000	0.000000
044 建設	0.030784	0.027067	0.029408	0.024077	0.033148	0.011802	0.018799	0.026469	0.013756	0.007222
045 特殊	0.162363	0.031456	0.003765	0.003170	0.006122	0.002567	0.000337	0.016559	0.001112	0.000513
046 特殊	0.001699	0.162363	0.000006	0.000066	0.000047	0.000096	0.000067	0.000256	0.000000	0.000000
047 特殊	0.013788	0.011848	0.005162	0.002236	0.005945	0.002101	0.001333	0.006239	0.003282	0.001813
048 事務	0.000000	0.000000	0.000000	0.103450	0.000000	0.000000	0.000000	0.000000	0.000000	0.000000
049 事務	0.037033	0.013543	0.000766	0.009369	0.078847	0.014757	0.004941	0.018566	0.008184	0.015168
050 電子	0.000605	0.002714	0.000600	0.002270	0.004648	0.004446	0.000000	0.000000	0.000127	0.000075
051 電子	0.000000	0.000000	0.000000	0.000000	0.000000	0.000000	0.000000	0.000000	0.000000	0.000000
052 民生	0.000000	0.000000	0.000000	0.000000	0.000000	0.000000	0.000004	0.000000	0.000000	0.000000
053 通信	0.000349	0.000060	0.000027	0.000011	0.000033	0.000645	0.000022	0.000024	0.014473	0.000030
054 電子	0.000000	0.000609	0.000000	0.000000	0.000000	0.000000	0.000000	0.000000	0.000000	0.000000
055 電子	0.000678	0.001622	0.001592	0.047190	0.027533	0.111747	0.011033	0.052173	0.008514	0.093435
056 電子	0.011038	0.003212	0.001143	0.058352	0.043589	0.233702	0.008223	0.067482	0.227778	0.170803
057 乗車	0.000000	0.000000	0.000000	0.000000	0.000000	0.000000	0.000000	0.000000	0.000000	0.000000
058 乗車	0.000000	0.000000	0.000000	0.000000	0.000000	0.000000	0.000000	0.000000	0.000000	0.000000
059 自動車	0.000000	0.000308	0.000000	0.000000	0.000000	0.000000	0.000000	0.000000	0.000000	0.000000
060 船舶	0.000000	0.000000	0.000000	0.000000	0.000000	0.000000	0.000000	0.000000	0.000000	0.000000
061 船舶	0.000000	0.000000	0.000000	0.000000	0.000000	0.000000	0.000000	0.000000	0.000000	0.000000
062 精密	0.003824	0.007744	0.000052	0.003655	0.002668	0.001255	0.000007	0.000083	0.003043	0.000075
063 精密	0.001592	0.000078	0.000008	0.000000	0.000167	0.000113	0.000394	0.000141	0.000777	0.000015
064 再生	0.000000	0.000000	0.000000	0.000000	0.000000	0.000000	0.000032	0.000000	0.000000	0.000000
065 建設	0.000000	0.000000	0.000000	0.000000	0.000000	0.000000	0.000000	0.000000	0.000000	0.000000
066 建設	0.001660	0.005206	0.001590	0.000543	0.001651	0.000497	0.001561	0.001119	0.001578	0.000709
067 建設	0.000000	0.000000	0.000000	0.000000	0.000000	0.000000	0.000000	0.000000	0.000000	0.000000
068 建設	0.000000	0.000000	0.000000	0.000000	0.000000	0.000000	0.000000	0.000000	0.000000	0.000000
069 電力	0.008256	0.007005	0.142021	0.008971	0.006260	0.004228	0.009446	0.004352	0.005538	0.004357
070 電力	0.000854	0.000712	0.000453	0.000598	0.000999	0.000349	0.001515	0.000171	0.000291	0.000256
071 水	0.000747	0.000867	0.000706	0.000343	0.000811	0.000654	0.001048	0.000765	0.000647	0.000090
072 廃棄	0.000960	0.001621	0.001532	0.001285	0.000206	0.000017	0.000289	0.000362	0.000741	0.000060
073 商	0.054726	0.048267	0.043262	0.054067	0.063772	0.057338	0.055967	0.082152	0.071025	0.039865
074 金融	0.014230	0.018861	0.023858	0.015715	0.004732	0.002885	0.007794	0.009931	0.008020	0.007584
075 金融	0.002489	0.003175	0.003887	0.002016	0.001274	0.000828	0.002532	0.002583	0.002064	0.000844
076 住宅	0.000000	0.000000	0.000000	0.000000	0.000000	0.000000	0.000000	0.000000	0.000000	0.000000
077 住宅	0.000000	0.000000	0.000000	0.000000	0.000000	0.000000	0.000000	0.000000	0.000000	0.000000
078 鉄道	0.001668	0.001929	0.003961	0.003533	0.000684	0.001142	0.001507	0.001850	0.003573	0.001583
079 道路	0.009051	0.007722	0.009842	0.007786	0.009561	0.005326	0.010509	0.008843	0.008194	0.004026
080 水路	0.002242	0.003565	0.002075	0.003156	0.000518	0.000401	0.000892	0.001018	0.001027	0.000950
081 水	0.001145	0.000971	0.001642	0.000388	0.001093	0.000296	0.000919	0.000861	0.000450	0.000241
082 航空	0.000903	0.001119	0.001874	0.001030	0.000362	0.000418	0.000860	0.001223	0.001203	0.000724
083 航空	0.000289	0.000241	0.000300	0.000233	0.000380	0.000261	0.000403	0.000354	0.000372	0.

055	056	057	058	059	060	061	062	063	064	065	066	
半導体素子 ・集積回路	その他の 電子部品	乗用車	その他の 自動車	自動車部品 ・同付農装具	船舶・同修理	その他の輸送 機械・同修理	精密機械	その他の 製造工業製品	再生資源回収 ・加工処理	建築	建設補修	
0.000000	0.000000	0.000000	0.000000	0.000000	0.000000	0.000000	0.000000	0.002631	0.000000	0.000753	0.000008	001
0.000000	0.000000	0.000000	0.000000	0.000000	0.000000	0.000000	0.000000	0.000134	0.000000	0.000000	0.000000	002
0.000000	0.000000	0.000000	0.000000	0.000000	0.000000	0.000000	0.000000	0.000000	0.000000	0.000000	0.000000	003
0.000000	0.000000	0.000000	0.000000	0.000000	0.000136	0.000000	0.000000	0.000373	0.000000	0.000034	0.000053	004
0.000000	0.000000	0.000000	0.000000	0.000000	0.000000	0.000000	0.000000	0.013645	0.000000	0.000000	0.000000	005
0.000000	0.000000	0.000000	0.000000	0.000000	0.000000	0.000000	0.000000	0.000000	0.000000	0.000000	0.000000	006
0.000000	0.000000	0.000000	0.000000	0.000000	0.000000	0.000000	0.000000	0.002769	0.000000	0.001902	0.000230	007
0.000000	0.000047	0.000020	0.000000	0.000190	0.000000	0.000000	0.000000	0.000000	0.000022	0.000000	0.000002	008
0.000000	0.000000	0.000000	0.000000	0.000000	0.000000	0.000000	0.000000	0.000426	0.000000	0.000000	0.000000	009
0.000000	0.000000	0.000000	0.000000	0.000000	0.000000	0.000000	0.000000	0.000000	0.000000	0.000000	0.000000	010
0.000000	0.000000	0.000000	0.000000	0.000000	0.000000	0.000000	0.000000	0.000000	0.000000	0.000000	0.000000	011
0.000000	0.000000	0.000000	0.000000	0.000000	0.000000	0.000000	0.000000	0.000000	0.000000	0.000000	0.000000	012
0.003288	0.000635	0.002922	0.001153	0.000443	0.000773	0.000652	0.000318	0.003296	0.000022	0.001904	0.002504	013
0.005273	0.001435	0.000330	0.000165	0.000254	0.000500	0.000345	0.000734	0.004100	0.000724	0.001616	0.002200	014
0.000000	0.000004	0.000033	0.000055	0.000121	0.001820	0.001094	0.000571	0.019962	0.000000	0.053037	0.011319	015
0.001675	0.000828	0.000330	0.000302	0.000243	0.000819	0.000986	0.000530	0.006094	0.000110	0.017528	0.025741	016
0.001117	0.002980	0.000000	0.000000	0.000182	0.000000	0.000000	0.000416	0.009557	0.000066	0.004798	0.003024	017
0.000868	0.001883	0.000066	0.000027	0.000220	0.000000	0.000846	0.004273	0.008460	0.000526	0.000018	0.002694	018
0.008251	0.002038	0.001603	0.001180	0.000250	0.002002	0.003050	0.002560	0.007040	0.001557	0.000792	0.001061	019
0.000000	0.000000	0.000000	0.000000	0.000000	0.000000	0.000000	0.000000	0.000016	0.000000	0.000000	0.000000	020
0.004342	0.002184	0.000079	0.000000	0.000072	0.000637	0.000587	0.000294	0.003183	0.000175	0.000117	0.000212	021
0.000000	0.000056	0.000000	0.000000	0.000000	0.000000	0.000000	0.000195	0.000195	0.000000	0.000000	0.000000	022
0.008313	0.001566	0.000026	0.000020	0.000148	0.000273	0.000059	0.000318	0.001356	0.000000	0.000035	0.000171	023
0.003722	0.002769	0.000000	0.000000	0.0001721	0.002274	0.000086	0.000372	0.003942	0.000000	0.000000	0.000000	024
0.000000	0.000000	0.000000	0.000000	0.000000	0.000000	0.000000	0.000546	0.007072	0.000000	0.000000	0.000000	025
0.000000	0.000000	0.000000	0.000000	0.000000	0.000000	0.000000	0.000000	0.000000	0.000022	0.000000	0.000000	026
0.002605	0.003276	0.003713	0.003486	0.006610	0.009826	0.002565	0.001688	0.024119	0.000153	0.005311	0.006768	027
0.004032	0.002145	0.000739	0.000933	0.002441	0.008689	0.003136	0.001802	0.001811	0.006709	0.002415	0.003286	028
0.000000	0.000006	0.000013	0.000027	0.000064	0.000000	0.000065	0.000008	0.000037	0.000088	0.000427	0.000044	029
0.029529	0.009362	0.029359	0.009827	0.016693	0.009189	0.025222	0.026795	0.058115	0.001535	0.010088	0.017215	030
0.006762	0.000624	0.010803	0.024978	0.009112	0.007824	0.011764	0.005577	0.005655	0.001338	0.000244	0.000202	031
0.000124	0.000101	0.000092	0.000082	0.000049	0.000000	0.000113	0.002267	0.000889	0.000022	0.000004	0.000010	032
0.000124	0.000193	0.014674	0.011666	0.000027	0.000227	0.005960	0.016463	0.004007	0.000022	0.000315	0.002684	033
0.000000	0.000000	0.000000	0.000000	0.000000	0.000000	0.000005	0.000000	0.000386	0.000000	0.027232	0.002200	034
0.000434	0.017230	0.000000	0.000000	0.000159	0.000000	0.000102	0.000554	0.000524	0.000044	0.006602	0.001145	035
0.008375	0.000957	0.001701	0.000933	0.001061	0.000819	0.001024	0.001600	0.001721	0.000000	0.000891	0.014398	036
0.000000	-0.000004	-0.000152	-0.000082	-0.000284	-0.000455	-0.001164	-0.000261	-0.000049	0.000000	0.000000	-0.000633	037
0.004032	0.002212	0.000782	0.000782	0.017227	0.022745	0.019329	0.009222	0.004494	0.000000	0.024323	0.011844	038
0.000000	0.000215	0.000000	0.000000	0.013202	0.048566	0.009592	0.001345	0.001936	0.000000	0.000305	0.000421	039
0.000124	0.001875	0.000541	0.000082	0.004999	0.021653	0.012793	0.003343	0.001453	0.000000	0.000243	0.000541	040
0.015074	0.005172	0.000000	0.000000	0.002623	0.000227	0.000081	0.008083	0.019507	0.000000	0.000035	0.000000	041
0.006638	0.025918	0.003271	0.002415	0.016575	0.013965	0.016640	0.013758	0.013758	0.000000	0.005856	0.005945	042
0.000000	0.000028	0.000000	0.000000	0.000000	0.000394	0.005324	0.000000	0.008416	0.000000	0.080130	0.097853	043
0.008065	0.017417	0.001095	0.003486	0.007240	0.026702	0.006946	0.018005	0.018110	0.000066	0.022819	0.078156	044
0.003722	0.000699	0.001842	0.001016	0.001554	0.014875	0.009397	0.004036	0.000038	0.000000	0.000776	0.000095	045
0.000000	0.000000	0.000013	0.000000	0.000033	0.001683	0.000210	0.000212	0.000004	0.000000	0.000000	0.000000	046
0.002867	0.001731	0.000000	0.000000	0.000649	0.012328	0.004377	0.003148	0.003148	0.000000	0.000288	0.000712	047
0.000000	0.000000	0.000000	0.000000	0.000000	0.000000	0.000000	0.000000	0.000000	0.000000	0.000000	0.000000	048
0.000000	0.001632	0.017965	0.007795	0.014396	0.016649	0.006305	0.007624	0.000146	0.000000	0.001857	0.003990	049
0.000000	0.000032	0.000020	0.000000	0.000000	0.001774	0.000286	0.002707	0.000000	0.000000	0.000119	0.000033	050
0.017585	0.000000	0.000000	0.000000	0.000000	0.000000	0.000000	0.000000	0.000000	0.000000	0.000000	0.000000	051
0.000000	0.000000	0.000000	0.000000	0.000000	0.000091	0.001644	0.000000	0.000004	0.000000	0.003608	0.000000	052
0.000062	0.000242	0.018585	0.021492	0.000004	0.000864	0.003842	0.000024	0.000158	0.000022	0.001555	0.000239	053
0.000000	0.000000	0.000000	0.000000	0.000000	0.000000	0.000000	0.000000	0.000000	0.000000	0.000000	0.000000	054
0.003474	0.005965	0.000000	0.000000	0.004567	0.000000	0.000436	0.041489	0.006155	0.000000	0.000000	0.000000	055
0.204853	0.230497	0.000007	0.000000	0.004109	0.000227	0.000318	0.062122	0.003688	0.000000	0.000472	0.000000	056
0.000000	0.000000	0.000000	0.000000	0.000000	0.000000	0.000000	0.000000	0.000000	0.000000	0.000000	0.000000	057
0.000000	0.000000	0.000000	0.000000	0.000000	0.000000	0.000000	0.000000	0.000000	0.000000	0.000000	0.000000	058
0.000000	0.000000	0.000000	0.000000	0.000000	0.000000	0.000000	0.000000	0.000000	0.000000	0.000000	0.000000	059
0.000000	0.000000	0.000000	0.000000	0.000000	0.152618	0.000000	0.000000	0.000000	0.000000	0.000000	0.000000	060
0.000000	0.000000	0.000000	0.000000	0.000000	0.000000	0.232291	0.000000	0.000000	0.000000	0.000000	0.000000	061
0.000062	0.000167	0.000396	0.000522	0.000402	0.000409	0.000108	0.012761	0.000467	0.000022	0.000157	0.000002	062
0.000434	0.000103	0.000488	0.000906	0.000159	0.000227	0.000027	0.006620	0.049744	0.000000	0.001743	0.007954	063
0.000806	0.000000	0.000000	0.000000	0.000413	0.000000	0.000000	0.000000	0.000000	0.000000	0.000000	0.000000	064
0.000000	0.000000	0.000000	0.000000	0.000000	0.000000	0.000000	0.000000	0.000000	0.000000	0.000000	0.000000	065
0.001055	0.008692	0.000409	0.000082	0.001846	0.003912	0.000884	0.002226	0.001198	0.000263	0.000914	0.001935	066
0.000000	0.000000	0.000000	0.000000	0.000000	0.000000	0.000000	0.000000	0.000000	0.000000	0.000000	0.000000	067
0.000000	0.000000	0.000000	0.000000	0.000000	0.000000	0.000000	0.000000	0.000000	0.000000	0.000000	0.000000	068
0.022333	0.022016	0.004300	0.003733	0.011398	0.014830	0.010136	0.009549	0.008063	0.020392	0.002005	0.002888	069
0.006141	0.001006	0.000859	0.002717	0.002627	0.001638	0.000981	0.001345	0.000743	0.000745	0.000871	0.000829	070
0.002357	0.002364	0.000620	0.000220	0.000682	0.001274	0.000684	0.001867	0.001835	0.001995	0.000934	0.001377	071
0.000310	0.000360	0.000528	0.000110	0.000303								

2. 投入係数表 (4/5)

	067	068	069	070	071	072	073	074	075	076
	公共事業	その他の土木建設	電力	ガス・熱供給	水道	廃棄物処理	商業	金融・保険	不動産仲介及び賃貸	住宅賃貸料
001 耕種業	0.003125	0.001549	0.000000	0.000000	0.000000	0.000000	0.000057	0.000000	0.000005	0.000001
002 畜産業	0.000000	0.000000	0.000000	0.000000	0.000000	0.000000	0.000000	0.000000	0.000000	0.000000
003 農林業	0.000000	0.000000	0.000000	0.000000	0.000000	0.000000	0.000000	0.000000	0.000000	0.000000
004 漁業	0.000115	0.000118	0.000000	0.000000	0.000000	0.000000	0.000000	0.000000	0.000000	0.000000
005 鉱業	0.000000	0.000000	0.000000	0.000000	0.000000	0.000000	0.000000	0.000000	0.000000	0.000000
006 金属工業	0.000000	0.000000	0.000000	0.000000	0.000000	0.000000	0.000000	0.000000	0.000000	0.000000
007 非金属工業	0.017299	0.017681	-0.000913	0.000000	0.000000	0.000000	0.000000	0.000000	0.000000	0.000000
008 石油・炭・天然ガス	0.000000	0.000000	0.145943	0.337048	0.000000	0.000000	0.000067	0.000000	0.000000	0.000000
009 食品工業	0.000000	0.000000	0.000000	0.000000	0.000000	0.000000	0.000000	0.000000	0.000000	0.000000
010 繊維工業	0.000000	0.000000	0.000000	0.000000	0.000000	0.000000	0.000148	0.000000	0.000000	0.000000
011 化学工業	0.000000	0.000000	0.000000	0.000000	0.000000	0.000000	0.000118	0.000000	0.000000	0.000000
012 窯業・土石製品	0.000000	0.000000	0.000000	0.000000	0.000000	0.000000	0.000000	0.000000	0.000000	0.000000
013 繊維工業	0.000040	0.000028	0.000000	0.000000	0.000124	0.000041	0.000288	0.000011	0.000002	0.000003
014 繊維工業	0.001258	0.001324	0.000137	0.000385	0.000608	0.002480	0.003298	0.001766	0.000194	0.000016
015 繊維工業	0.001749	0.003373	0.001053	0.000007	0.000000	0.000007	0.000897	0.000093	0.000000	0.000003
016 繊維工業	0.000074	0.000152	0.000979	0.000592	0.002258	0.004007	0.001431	0.002756	0.000558	0.001489
017 紙工業	0.000002	0.000000	0.000000	0.000000	0.000000	0.000190	-0.000171	0.000402	0.000000	0.000000
018 紙工業	0.000000	0.000000	0.000000	0.000000	0.000278	0.000629	0.005941	0.001371	0.000047	0.000000
019 印刷工業	0.000716	0.000440	0.003328	0.004893	0.003273	0.004573	0.006102	0.018882	0.000438	0.000039
020 化学工業	0.000157	0.000116	0.000102	0.000120	0.000000	0.000000	0.000000	0.000000	0.000004	0.000000
021 化学工業	0.000485	0.000916	0.000006	0.000009	0.012907	0.006520	0.000000	0.000000	0.000000	0.000000
022 化学工業	0.000000	0.000000	0.000000	0.000267	0.000000	0.000000	0.000000	0.000000	0.000000	0.000000
023 化学工業	0.000000	0.000000	0.000000	0.000002	0.000071	0.000000	0.000000	0.000000	0.000000	0.000000
024 化学工業	0.000000	0.000000	0.000000	0.000000	0.000000	0.000000	0.000000	0.000000	0.000000	0.000000
025 化学工業	0.000000	0.000000	0.000000	0.000000	0.000000	0.000000	0.000000	0.000000	0.000000	0.000000
026 化学工業	0.000000	0.000000	0.000000	0.000000	0.000039	0.008024	0.000000	0.000000	0.000000	0.000000
027 化学工業	0.000534	0.001920	0.000339	0.002512	0.000893	0.003470	0.000008	0.000034	0.000017	0.000023
028 化学工業	0.011389	0.006679	0.040086	0.040600	0.020739	0.012157	0.001959	0.000433	0.002182	0.001799
029 化学工業	0.016812	0.006460	0.010136	0.000000	0.000000	0.000257	-0.000003	0.000000	0.000000	0.000000
030 化学工業	0.009021	0.011330	0.000000	0.000000	0.038101	0.002148	0.002432	0.002056	0.000550	0.001173
031 化学工業	0.003497	0.004267	0.000000	0.000000	0.000999	0.010653	0.000669	0.000014	0.000000	0.000000
032 化学工業	0.000015	0.000051	0.000055	0.000312	0.000064	0.000145	0.000049	0.000046	0.000000	0.000000
033 化学工業	0.000077	0.000088	0.000000	0.000000	0.000039	0.000112	0.000053	0.000010	0.000000	0.000000
034 化学工業	0.076306	0.047044	0.000000	0.000009	0.000000	0.000179	0.000000	0.000000	0.000000	0.000062
035 化学工業	0.000181	0.000154	0.000000	0.000000	0.000000	0.000357	0.000204	0.000009	0.000000	0.000000
036 化学工業	0.004966	0.011609	0.000055	0.000080	0.004654	0.000000	0.000044	0.000003	0.000000	0.000000
037 化学工業	-0.000094	-0.000144	0.000000	0.000000	0.000000	0.000000	0.000000	0.000000	0.000000	0.000000
038 化学工業	0.019271	0.032788	0.000000	0.000000	0.000002	0.000000	0.000000	0.000000	0.000000	0.000000
039 化学工業	0.001314	0.000850	0.000000	0.000000	0.000803	0.000000	0.000000	0.000000	0.000000	0.000000
040 化学工業	0.000289	0.000079	0.000000	0.000000	0.000000	0.000000	0.000000	0.000000	0.000000	0.000000
041 化学工業	-0.000002	-0.000009	0.000022	0.000000	0.000014	0.000000	0.000000	0.000000	0.000000	0.000000
042 化学工業	0.003905	0.028670	0.000835	0.000000	0.000205	0.000007	0.000015	0.000000	0.000000	0.000000
043 化学工業	0.038607	0.062961	0.000000	0.000000	0.000000	0.000000	0.000000	0.000000	0.000000	0.000118
044 化学工業	0.009851	0.007419	0.000642	0.001329	0.001059	0.000168	0.003689	0.000058	0.000056	0.000756
045 化学工業	0.007649	0.006451	0.000000	0.000000	0.000000	0.000000	0.000000	0.000000	0.000000	0.000000
046 化学工業	0.000000	0.000000	0.000000	0.000000	0.000000	0.000000	0.000000	0.000000	0.000000	0.000000
047 化学工業	0.000100	0.000026	0.000000	0.000000	0.000826	0.000000	0.000003	0.000000	0.000000	0.000000
048 化学工業	0.000000	0.000000	0.000000	0.000000	0.000000	0.000000	0.000000	0.000000	0.000000	0.000000
049 化学工業	0.002583	0.002817	0.000000	0.000000	0.000000	0.000000	0.000000	0.000000	0.000000	0.000000
050 化学工業	0.000572	0.000474	0.000000	0.000000	0.000000	0.000000	0.000000	0.000000	0.000000	0.000000
051 化学工業	0.000000	0.000000	0.000000	0.000000	0.000000	0.000000	0.000000	0.000000	0.000000	0.000000
052 化学工業	0.000000	0.000000	0.000000	0.000000	0.000000	0.000000	0.000000	0.000000	0.000000	0.000000
053 化学工業	0.002687	0.002937	0.000008	0.000014	0.000023	0.000060	0.000151	0.000076	0.000139	0.000050
054 化学工業	0.000000	0.000000	0.000000	0.000000	0.000000	0.000000	0.000000	0.000000	0.000000	0.000000
055 化学工業	0.000000	0.000000	0.000000	0.000000	0.000000	0.000000	0.000000	0.000000	0.000000	0.000000
056 化学工業	0.000000	0.000000	0.000016	0.000005	0.000018	0.000000	0.000033	0.000079	0.000000	0.000000
057 化学工業	0.000000	0.000000	0.000000	0.000000	0.000000	0.000000	0.000000	0.000000	0.000000	0.000000
058 化学工業	0.000000	0.000000	0.000000	0.000000	0.000000	0.000000	0.000000	0.000000	0.000000	0.000000
059 化学工業	0.000000	0.000000	0.000000	0.000000	0.000000	0.000000	0.000000	0.000000	0.000000	0.000000
060 化学工業	0.000000	0.000000	0.000000	0.000000	0.000000	0.000000	0.000000	0.000000	0.000000	0.000000
061 化学工業	0.000000	0.000000	0.000000	0.000000	0.000000	0.000000	0.000000	0.000000	0.000000	0.000000
062 化学工業	0.000072	0.000002	0.000000	0.000000	0.000004	0.000074	0.001837	0.000066	0.000026	0.000012
063 化学工業	0.002294	0.002980	0.000099	0.000007	0.000440	0.001281	0.001287	0.000119	0.000011	0.000003
064 化学工業	0.000000	0.000000	0.002479	0.004846	0.000000	0.000000	0.000000	0.000000	0.000000	0.000000
065 化学工業	0.000000	0.000000	0.000000	0.000000	0.000000	0.000000	0.000000	0.000000	0.000000	0.000000
066 化学工業	0.002734	0.002137	0.038909	0.051664	0.034325	0.004718	0.004719	0.002824	0.012480	0.062865
067 化学工業	0.000000	0.000000	0.000000	0.000000	0.000000	0.000000	0.000000	0.000000	0.000000	0.000000
068 化学工業	0.000000	0.000000	0.000000	0.000000	0.000000	0.000000	0.000000	0.000000	0.000000	0.000000
069 化学工業	0.004390	0.005928	0.036725	0.18237	0.057084	0.041789	0.010493	0.02610	0.023606	0.000892
070 化学工業	0.000508	0.000626	0.000334	0.011729	0.000957	0.002938	0.002045	0.000602	0.001831	0.000112
071 化学工業	0.000602	0.000637	0.000769	0.002885	0.087542	0.012429	0.001627	0.001230	0.002819	0.000372
072 化学工業	0.002874	0.003920	0.006440	0.001400	0.001300	0.000000	0.001198	0.001345	0.000210	0.000014
073 化学工業	0.053848	0.051410	0.164667	0.030771	0.025627	0.020632	0.019627	0.006175	0.001811	0.003733
074 化学工業	0.024379	0.020326	0.040990	0.012161	0.006230	0.013263	0.066436	0.138199	0.091812	0.084293
075 化学工業	0.002249	0.002720	0.007412	0.013743	0.001593	0.003284	0.003079	0.013868	0.026562	0.009918
076 化学工業	0.000000	0.000000	0.000000	0.000000	0.000000	0.000000	0.000000	0.000000	0.000000	0.000000
077 化学工業	0.000000	0.000000	0.000000	0.000000	0.000000	0.000000	0.000000	0.000000	0.000000	0.000000
078 化学工業	0.001947	0.000882	0.000727	0.000734	0.000879	0.012165	0.007587	0.007390	0.000632	0.000085
079 化学工業	0.024458	0.026252	0.006312	0.021431	0.006638	0.023574	0.004750	0.004657	0.000888	0.000605
080 化学工業	0.013132	0.009253	0.002779	0.002268	0.003344	0.013289	0.017705	0.002611	0.003114	0.002262
081 化学工業	0.001766	0.002034	0.004935	0.004844	0.000670	0.000514	0.000209	0.000150	0.000070	0.000054
082 化学工業	0.000633	0.000305	0.000512	0.000189	0.000474	0.002677	0.004971	0.000903	0.000238	0.000120
083 化学工業	0.000755	0.000877	0.000350	0.000963	0.000175	0.00				

2. 投入係数表 (5/5)

	089	090	091	092	093	094	095	096	097	098
	インター ネット サービス	映像・文字 情報制作	公務	教育	研究	医療・保健	社会保障	介護	その他の公共 サービス	広告
001 耕種業	0.000000	0.000000	0.000031	0.000081	0.000000	0.001380	0.005319	0.007908	0.001855	0.000000
002 畜産業	0.000000	0.000000	0.000002	0.000002	0.001491	0.000221	0.000945	0.011683	0.000000	0.000000
003 農林業	0.000000	0.000000	0.000000	0.000290	0.000000	0.000000	0.000000	0.000000	0.000000	0.000000
004 漁業	0.000000	0.000000	0.000004	0.000000	0.000000	0.000016	0.000227	0.000384	0.000000	0.000000
005 鉱業	0.000000	0.000000	0.000007	0.000000	0.000000	0.000502	0.002202	0.003980	0.000000	0.000000
006 金属工業	0.000000	0.000000	0.000000	0.000000	0.000000	0.000506	0.002670	0.000000	0.000000	0.000000
007 非金属工業	0.000000	0.000000	0.000008	0.000000	0.000000	0.000000	0.000000	0.000000	0.000000	0.000000
008 石油・炭・天然ガス	0.000000	0.000000	0.000000	0.000025	0.000300	0.000005	0.000011	0.000012	0.000000	0.000000
009 食料	0.000000	0.000000	0.000018	0.000015	0.000000	0.005595	0.022795	0.038936	0.001403	0.000000
010 飲料	0.000000	0.000000	0.000011	0.000000	0.000000	0.000858	0.003670	0.006256	0.000000	0.000000
011 飼料・有機質肥料(除別掲)	0.000000	0.000000	0.000000	0.000113	0.001890	0.000041	0.000044	0.000122	0.000000	0.000000
012 繊維工業	0.000000	0.000000	0.000000	0.000000	0.000000	0.000000	0.000000	0.000000	0.000000	0.000000
013 繊維工業(その他)	0.000000	0.000099	0.000087	0.000013	0.000212	0.001328	0.001051	0.001820	0.000052	0.000000
014 衣服・その他	0.000868	0.000638	0.003256	0.000161	0.000525	0.001437	0.004441	0.002522	0.016765	0.000321
015 製材	0.000024	0.000103	0.000036	0.000000	0.000040	0.000006	0.000007	0.000007	0.000114	0.000115
016 家具	0.003326	0.001743	0.002328	0.002675	0.003285	0.002291	0.007296	0.003484	0.014287	0.005566
017 パルプ・紙・板紙・加工紙	0.000241	0.106559	0.000136	0.001233	0.002715	0.000063	0.001078	0.001000	0.001173	0.000002
018 紙	0.000337	0.000237	0.000178	0.000616	0.001182	0.000772	0.004794	0.007560	0.001296	0.000382
019 印刷・製版	0.009642	0.073623	0.013225	0.006418	0.027903	0.002819	0.011017	0.002115	0.043220	0.039777
020 化学工業	0.000000	0.000000	0.000002	0.000000	0.000000	0.000000	0.000000	0.000000	0.000000	0.000000
021 無機化学工業	0.000000	0.000061	0.000111	0.000004	0.002819	0.000403	0.000197	0.000307	0.000000	0.000178
022 石油化学工業	0.000000	0.000006	0.000000	0.000000	0.000791	0.000000	0.000000	0.000000	0.000000	0.000000
023 有機化学工業(石油化学基礎)	0.000000	0.000170	0.000005	0.000364	0.002773	0.000400	0.000009	0.000084	0.000000	0.000000
024 合成樹脂	0.000000	0.000019	0.000000	0.000000	0.000000	0.000132	0.000000	0.000024	0.000000	0.000000
025 化学繊維	0.000000	0.000000	0.000001	0.000000	0.000000	0.000000	0.000000	0.000000	0.000000	0.000000
026 医薬	0.000000	0.000002	0.000343	0.000668	0.000511	0.169804	0.009824	0.007498	0.000000	0.000000
027 化学最終製品(除医薬品)	0.000000	0.011996	0.000449	0.000035	0.006359	0.003389	0.002869	0.003261	0.002027	0.004047
028 石油	0.000410	0.001084	0.000792	0.004196	0.011697	0.003825	0.002498	0.003575	0.005029	0.001728
029 石油製品	0.000000	0.000006	0.000000	0.000000	0.000000	0.000002	0.000018	0.000019	0.000221	0.000000
030 プラスチック	0.000072	0.001933	0.000691	0.000131	0.009694	0.001111	0.000149	0.000319	0.001917	0.003299
031 ゴム	0.000241	0.000027	0.001082	0.000065	0.000187	0.001074	0.001067	0.001266	0.002719	0.000008
032 ゴム製皮製品	0.001338	0.000025	0.000228	0.000044	0.000247	0.000025	0.000062	0.000036	0.000481	0.000006
033 ガラス	0.000000	0.000015	0.000123	0.000268	0.002297	0.000611	0.000255	0.000331	0.000487	0.000029
034 ランタン	0.000000	0.000000	0.000005	0.000000	0.000027	0.000000	0.000000	0.000000	0.000000	0.000000
035 陶器	0.000000	0.000000	0.000098	0.000057	0.000000	0.000390	0.001067	0.001503	0.000114	0.000000
036 その他窯業・土石製品	0.000000	0.000052	0.000051	0.000777	0.000011	0.000044	0.000000	0.000007	0.000000	0.000000
037 鉄鋼	0.000000	0.000000	0.000000	0.000000	0.000000	0.000000	0.000000	0.000000	0.000000	0.000000
038 鉄	0.000000	0.000000	0.000001	0.000000	0.000000	0.000000	0.000000	0.000000	0.000000	0.000000
039 鋳鉄	0.000000	0.000000	0.000001	0.000000	0.000000	0.000007	0.000007	0.000010	0.000006	0.000000
040 その他鉄鋼製品	0.000000	0.000000	0.000017	0.000000	0.000000	0.000000	0.000000	0.000000	0.000000	0.000000
041 非鉄金属	0.000000	0.000141	0.000000	0.000000	0.000024	0.000000	0.000000	0.000000	0.000000	0.000000
042 非鉄金属製錬・精製	0.000000	0.000247	0.000142	0.000000	0.000098	0.001558	0.001119	0.000350	0.000159	0.000000
043 建設・建築用金属	0.000000	0.000000	0.000000	0.000000	0.000000	0.000000	0.000000	0.000000	0.000000	0.000000
044 その他一般産業機械	0.000301	0.000375	0.004023	0.000092	0.000141	0.000283	0.000486	0.000477	0.001709	0.000007
045 特殊産業機械	0.000000	0.000034	0.000155	0.000000	0.000000	0.000000	0.000000	0.000000	0.000000	0.000000
046 その他一般機械	0.000000	0.000000	0.000000	0.000000	0.000000	0.000000	0.000000	0.000000	0.000000	0.000000
047 事務用一般機械	0.000000	0.000000	0.000000	0.000000	0.000000	0.000000	0.000000	0.000000	0.000000	0.000000
048 事務用電子機器	0.000000	0.000000	0.000000	0.000000	0.000000	0.000000	0.000000	0.000000	0.000000	0.000000
049 産業用電子機器	0.000000	0.000000	0.000001	0.000000	0.000000	0.000000	0.000000	0.000000	0.000000	0.000000
050 電子応用装置	0.000000	0.000000	0.000804	0.000000	0.000000	0.000000	0.000000	0.000000	0.000000	0.000000
051 その他電子機器	0.000000	0.000000	0.000000	0.000000	0.000000	0.000000	0.000000	0.000000	0.000000	0.000000
052 民生用電気機器	0.000000	0.000346	0.000443	0.000000	0.000000	0.000000	0.000000	0.000000	0.000000	0.000000
053 通信機械	0.000012	0.000149	0.001648	0.000014	0.000099	0.000021	0.000039	0.000007	0.000084	0.000127
054 電子計算機	0.000000	0.000000	0.000000	0.000000	0.000000	0.000000	0.000000	0.000000	0.000000	0.000000
055 半導体素子	0.000000	0.000000	0.000000	0.000000	0.000029	0.000000	0.000000	0.000000	0.000000	0.000000
056 その他電子部品	0.000458	0.002911	0.002885	0.000023	0.004005	0.000001	0.000012	0.000000	0.000000	0.000003
057 乗用自動車	0.000000	0.000000	0.000000	0.000000	0.000000	0.000000	0.000000	0.000000	0.000000	0.000000
058 その他自動車	0.000000	0.000000	0.000664	0.000000	0.000000	0.000000	0.000000	0.000000	0.000000	0.000000
059 自動車部品	0.000000	0.000000	0.000000	0.000000	0.000000	0.000000	0.000000	0.000000	0.000000	0.000000
060 船舶	0.000000	0.000000	0.002988	0.000035	0.000012	0.000000	0.000000	0.000000	0.000000	0.000000
061 その他輸送機械	0.000000	0.000000	0.012138	0.000000	0.000000	0.000000	0.000000	0.000000	0.000000	0.000000
062 精密機械	0.000012	0.000870	0.000886	0.000014	0.000017	0.010798	0.002661	0.003860	0.000226	0.000025
063 その他製造業	0.000868	0.006538	0.010993	0.002915	0.009862	0.000265	0.003301	0.002808	0.003918	0.001832
064 再生资源回収・加工	0.000000	0.000000	0.000000	0.000000	0.000000	0.000000	0.000000	0.000000	0.000000	0.000000
065 建設	0.000000	0.000000	0.000000	0.000000	0.000000	0.000000	0.000000	0.000000	0.000000	0.000000
066 建設工事	0.010208	0.003001	0.016152	0.011733	0.005458	0.002789	0.010989	0.005265	0.001676	0.001380
067 公共施設	0.000000	0.000000	0.000000	0.000000	0.000000	0.000000	0.000000	0.000000	0.000000	0.000000
068 その他土木	0.000000	0.000000	0.000000	0.000000	0.000000	0.000000	0.000000	0.000000	0.000000	0.000000
069 電気	0.011329	0.002797	0.013409	0.009735	0.030303	0.010338	0.013657	0.008967	0.002492	0.003602
070 ガス・熱	0.000940	0.000375	0.001446	0.002159	0.002496	0.002085	0.004092	0.003223	0.001592	0.000448
071 水	0.001567	0.000562	0.004467	0.008398	0.005470	0.004939	0.007195	0.008545	0.003008	0.000154
072 廃棄物処理	0.001952	0.000700	0.025102	0.002488	0.001770	0.005380	0.003200	0.003306	0.000023	0.000070
073 交通	0.006364	0.049223	0.016917	0.010370	0.032298	0.064214	0.036543	0.039490	0.035928	0.008477
074 金融	0.008581	0.014481	0.004593	0.001511	0.023486	0.016019	0.014347	0.014923	0.020134	0.013289
075 不動産	0.025478	0.008165	0.001016	0.001427	0.019308	0.007840	0.002374	0.001935	0.018623	0.000507
076 住宅	0.000000	0.000000	0.000000	0.000000	0.000000	0.000000	0.000000	0.000000	0.000000	0.000000
077 住宅賃貸(附属家賃)	0.000000	0.000000	0.000000	0.000000	0.000000	0.000000	0.000000	0.000000	0.000000	0.000000
078 鉄道	0.002905	0.002323	0.005962	0.003132	0.004473	0.002129	0.001101	0.001362	0.003512	0.001125
079 道路輸送(除自家輸送)	0.005279	0.014630	0.008325	0.002683	0.007218	0.008363	0.004844	0.005311	0.009573	0.002720
080 自家用輸送	0.003097	0.004404	0.007098	0.003329	0.002545	0.002800	0.003457	0.004397	0.004528	0.004470
081 水	0.000145	0.000851	0.000229	0.000186	0.000497	0.000262	0.000218	0.000285	0.000273	0.000085
082 航空輸送	0.002278	0.013447	0.001394	0.002066	0.002112	0.001147	0.000142	0.000336	0.003846	0.002079
083 航海輸送	0.000060	0.000								

099	100	101	102	103	104	105	106	107	108	109	
物品賃貸 サービス	自動車・ 機械修理	その他の対事 業所サービス	娯楽サービス	飲食店	宿泊業	洗濯・美容・ 美容・浴場業	その他の対個 人サービス	事務用品	分類不明	内生部門計	
0.000083	0.000000	0.000001	0.001227	0.018709	0.016829	0.000084	0.004341	0.000000	0.000000	0.002271	001
0.000000	0.000000	0.000000	0.000003	0.005526	0.003201	0.000000	0.001002	0.000000	0.000000	0.000008	002
0.000000	0.000000	0.000000	0.000623	0.000000	0.000000	0.000000	0.000000	0.000000	0.000000	0.000044	003
0.000000	0.000000	0.000000	0.000000	0.001616	0.001552	0.000000	0.000053	0.000000	0.000000	0.000196	004
0.000000	0.000000	0.000000	0.000024	0.011082	0.008445	0.000000	0.000287	0.000000	0.000000	0.000713	005
0.000000	0.000000	0.000000	0.000000	0.000000	0.000000	0.000000	0.000000	0.000000	0.000000	0.000233	006
0.000000	0.000000	0.000000	0.000024	-0.000051	-0.000050	0.000000	0.000000	0.000000	0.000158	0.000541	007
0.000000	0.000000	0.000011	0.000002	0.000005	0.000031	0.000056	0.000012	0.000000	0.000155	0.013623	008
0.000000	0.000000	0.000000	0.000000	0.149655	0.083271	0.000000	0.002834	0.000000	0.000779	0.007768	009
0.000000	0.000000	0.000021	0.000000	0.073951	0.032287	0.000000	0.001148	0.000000	0.001547	0.002203	010
0.000000	0.000000	0.000000	0.000528	0.000000	0.000000	0.000000	0.000000	0.000000	0.000000	0.000075	011
0.000000	0.000000	0.000000	0.000000	0.000000	0.000000	0.000000	0.000000	0.000000	0.000045	0.000000	012
0.000215	0.000007	0.000307	0.002525	0.000001	0.000669	0.000258	0.000458	0.017692	0.004785	0.001745	013
0.002367	0.001172	0.002504	0.004460	0.000608	0.007631	0.004305	0.003261	0.001810	0.002525	0.001802	014
0.000033	0.000070	0.000239	0.000590	0.000704	0.000269	0.000380	0.000652	0.000000	0.001188	0.002648	015
0.001358	0.000212	0.000270	0.006536	0.003142	0.003727	0.000979	0.000871	0.000000	0.000362	0.002306	016
0.000000	0.000294	0.002145	0.000817	0.000000	0.001114	0.000662	0.000075	0.016189	0.006321	0.004188	017
0.000009	0.000002	0.001362	0.000533	0.002621	0.000742	0.000585	0.001520	0.339388	0.003820	0.003263	018
0.001221	0.001511	0.005300	0.016182	0.000637	0.000634	0.002965	0.004097	0.000000	0.000121	0.006747	019
0.000000	0.000000	0.000000	0.000327	0.000000	0.000000	0.000000	0.000355	0.000000	0.000734	0.000137	020
0.000000	0.000228	0.000000	0.000000	0.000241	0.000096	0.001883	0.000029	0.000000	0.001829	0.001753	021
0.000000	0.000000	0.000000	0.000000	0.000000	0.000000	0.000000	0.000000	0.000000	0.000000	0.001931	022
0.000001	0.000291	0.000000	0.000000	0.000000	0.000000	0.000076	0.000049	0.000000	0.001702	0.003876	023
0.000000	0.000000	0.000000	0.000000	0.000000	0.000000	0.000000	0.000000	0.000000	0.002208	0.001706	024
0.000000	0.000000	0.000000	0.000000	0.000000	0.000000	0.000000	0.000000	0.000000	0.002432	0.000448	025
0.000000	0.000000	0.000000	0.000027	0.000000	0.000019	0.000000	0.000010	0.000000	0.000558	0.000892	026
0.002585	0.004785	0.003190	0.004172	0.002320	0.003239	0.028041	0.011168	0.021982	0.004537	0.003459	027
0.001624	0.001934	0.001743	0.009594	0.003750	0.003308	0.013876	0.004394	0.000000	0.015453	0.009443	028
0.000009	0.000000	0.000003	0.000000	0.000661	0.000008	0.000000	0.000042	0.000000	0.000024	0.000420	029
0.000036	0.000695	0.000932	0.005357	0.000645	0.002052	0.001437	0.000779	0.037629	0.008230	0.007050	030
0.000382	0.027447	0.000043	0.001461	0.000107	0.001053	0.000511	0.000642	0.008375	0.001498	0.001603	031
0.000438	0.000007	0.000060	0.000180	0.000014	0.000411	0.000386	0.001166	0.000000	0.000899	0.000244	032
0.000000	0.004280	0.000018	0.000779	0.000678	0.001245	0.000147	0.000112	0.000000	0.000255	0.000955	033
0.000000	0.000000	0.000000	0.000000	0.000000	0.000000	0.000000	0.000000	0.000000	0.001378	0.002075	034
0.000000	0.000000	0.000012	0.000002	0.000245	0.000213	0.000000	0.000226	0.000000	0.001523	0.000483	035
0.000000	0.000135	0.000001	0.000863	0.000077	0.000042	0.000043	0.000533	0.004191	0.002287	0.001162	036
0.000000	0.000000	0.000000	0.000000	0.000000	0.000000	0.000000	0.000002	0.000000	0.000065	0.004278	037
0.000000	0.000184	0.000000	0.000000	0.000000	0.000000	0.000000	0.000070	0.000000	0.005532	0.012776	038
0.000000	0.000000	0.000000	0.000000	0.000029	0.000027	0.000000	0.000063	0.000023	0.003369	0.001276	039
0.000000	0.000462	0.000000	0.000000	0.000000	0.000000	0.000000	0.000000	0.000000	0.001838	0.002234	040
0.000000	0.000000	0.000000	0.000000	0.000000	0.000000	0.000000	0.000000	0.000000	0.001933	0.002914	041
0.000000	0.001652	0.000022	0.000000	0.000362	0.000689	0.000707	0.000375	0.000920	0.000584	0.003727	042
0.000191	0.000141	0.000000	0.000000	0.000000	0.000000	0.000000	0.000000	0.000000	0.001288	0.003803	043
0.000474	0.006219	0.000271	0.000142	0.002856	0.000788	0.003223	0.005061	0.000236	0.004210	0.006204	044
0.000006	0.005297	0.000274	0.000000	0.000000	0.000000	0.000000	0.000056	0.000000	0.000000	0.003719	045
0.000000	0.005976	0.000005	0.000000	0.000000	0.000000	0.000000	0.000000	0.000000	0.000000	0.003156	046
0.000004	0.022032	0.000000	0.000000	0.000000	0.000000	0.000000	0.000054	0.000000	0.000000	0.001272	047
0.004097	0.027873	0.000000	0.005284	0.000000	0.000000	0.000000	0.000127	0.005308	0.000000	0.000750	048
0.000000	0.020629	0.000000	0.000000	0.000000	0.000000	0.000000	0.000000	0.000000	0.000565	0.001747	049
0.000000	0.002263	0.000062	0.000000	0.000000	0.000000	0.000000	0.000000	0.000000	0.000000	0.000221	050
0.000000	0.000000	0.000000	0.000000	0.000000	0.000000	0.000000	0.000000	0.000000	0.000000	0.000000	051
0.000093	0.009214	0.000000	0.000149	0.000000	0.000000	0.000000	0.000000	0.000000	0.000000	0.000637	052
0.000103	0.007941	0.000395	0.000492	0.001110	0.000031	0.000041	0.000017	0.000000	0.000000	0.000470	053
0.000000	0.002739	0.000079	0.000000	0.000000	0.000000	0.000000	0.000000	0.000000	0.000000	0.000088	054
0.000000	0.009573	0.000000	0.000000	0.000000	0.000000	0.000000	0.000000	0.000000	0.000000	0.001972	055
0.000007	0.057400	0.000003	0.000002	0.000000	0.000000	0.000005	0.000000	0.026767	0.000000	0.005611	056
0.000000	0.000000	0.000000	0.000000	0.000000	0.000000	0.000000	0.000000	0.000000	0.000000	0.000000	057
0.000000	0.000000	0.000000	0.000000	0.000000	0.000000	0.000000	0.000000	0.000000	0.000000	0.000020	058
0.000000	0.110571	0.000000	0.000000	0.000000	0.000000	0.000000	0.000000	0.000000	0.000000	0.004117	059
0.000004	0.000000	0.000000	0.000013	0.000000	0.000000	0.000000	0.000000	0.000000	0.000000	0.000196	060
0.000001	0.006182	0.000009	0.000002	0.000000	0.000000	0.000000	0.000406	0.000000	0.000000	0.002201	061
0.000091	0.003649	0.000202	0.000827	0.000024	0.000069	0.000029	0.001272	0.000000	0.000000	0.001232	062
0.006774	0.000606	0.008002	0.007075	0.001981	0.001848	0.004764	0.007550	0.120188	0.000958	0.002409	063
0.000000	0.000000	0.000000	0.000000	0.000047	0.000000	0.000000	0.000000	0.000000	0.000000	0.000509	064
0.000000	0.000000	0.000000	0.000000	0.000000	0.000000	0.000000	0.000000	0.000000	0.000000	0.000000	065
0.002307	0.001723	0.002393	0.009800	0.002182	0.003228	0.004615	0.006025	0.000000	0.000000	0.000696	066
0.000000	0.000000	0.000000	0.000000	0.000000	0.000000	0.000000	0.000000	0.000000	0.000000	0.000000	067
0.000000	0.000000	0.000000	0.000000	0.000000	0.000000	0.000000	0.000000	0.000000	0.000000	0.000000	068
0.001262	0.011342	0.003542	0.030201	0.014582	0.022962	0.012961	0.014307	0.000000	0.005501	0.010649	069
0.000045	0.000236	0.000317	0.001584	0.009901	0.015830	0.006350	0.003272	0.000000	0.000682	0.001627	070
0.000245	0.001849	0.000974	0.007162	0.012497	0.012653	0.022839	0.005429	0.000000	0.008023	0.003195	071
0.000161	0.000548	0.000143	0.008392	0.010744	0.029824	0.009968	0.008384	0.000000	0.003459	0.002673	072
0.011344	0.098428	0.001166	0.026925	0.118091	0.076474	0.032319	0.024287	0.213275	0.016070	0.003354	073
0.094005	0.011911	0.052188	0.026006	0.012935	0.043672	0.008988	0.013088	0.000000	0.620932	0.044380	074
0.008062	0.002711	0.006621	0.015085	0.012819	0.014159	0.030902	0.013012	0.000000	0.003138	0.011564	075
0.000000	0.000000	0.000000	0.000000	0.000000	0.000000	0.000000	0.000000	0.000000	0.000000	0.000000	076
0.000000	0.000000	0.000000	0.000000	0.000000	0.000000	0.000000	0.000000	0.000000	0.000000	0.000000	077
0.001661	0.000645	0.001341	0.002337	0.002033	0.001133						

3. 逆行列係数表 [I - (I - M)A]^{-1} 型 (1/5)

		001	002	003	004	005	006	007	008	009	010
		耕種農業	畜産	農業サービス	林業	漁業	金属鉱物	非金属鉱物	石炭・原油・天然ガス	食料品	飲料
001	耕種農業	1.002351	0.010356	0.000364	0.000373	0.000038	0.000000	0.000003	0.000000	0.006335	0.002215
002	畜産	0.000151	1.000572	0.000050	0.000004	0.000003	0.000000	0.000000	0.000000	0.001047	0.000009
003	農業サービス	0.068703	0.032006	1.000027	0.000026	0.000003	0.000000	0.000000	0.000000	0.000467	0.000153
004	林業	0.000004	0.000002	0.000000	1.003970	0.000001	0.000000	0.000002	0.000000	0.000019	0.000000
005	漁業	0.000000	0.000003	0.000000	0.000004	1.000830	0.000000	0.000000	0.000000	0.000978	0.000008
006	金属鉱物	0.000000	0.000000	0.000000	0.000000	0.000000	1.000000	0.000000	0.000000	0.000000	0.000000
007	非金属鉱物	0.000054	0.000005	0.000005	0.000355	-0.000010	0.000000	0.999998	0.000000	0.000013	0.000055
008	石炭・原油・天然ガス	0.000000	0.000000	0.000000	0.000000	0.000000	0.000000	0.000000	1.000000	0.000000	0.000000
009	食料品	0.000033	0.003047	0.000028	0.003963	0.003005	0.000000	0.000009	0.000000	1.043923	0.007839
010	飲料	0.000006	0.000049	0.000005	0.000009	0.002686	0.000000	0.000004	0.000000	0.000232	1.002320
011	飼料・有機質肥料(除別掲)	0.000244	0.003985	0.000254	0.000000	0.001008	0.000000	0.000000	0.000000	0.000005	0.000001
012	たばこ	0.000000	0.000000	0.000000	0.000000	0.000000	0.000000	0.000000	0.000000	0.000000	0.000000
013	繊維工業製品	0.000233	0.000688	0.001105	0.002263	0.006601	0.000000	0.000144	0.000000	0.000102	0.000092
014	衣服・その他の繊維製品	0.000789	0.000185	0.000329	0.000101	0.002355	0.000000	0.001111	0.000000	0.000435	0.000212
015	製材	0.000666	0.000863	0.000075	0.003648	0.003348	0.000000	0.000225	0.000000	0.000118	0.000113
016	家具・装飾品	0.000093	0.000063	0.000092	0.000084	0.000147	0.000000	0.000423	0.000000	0.000174	0.000113
017	パルプ・紙・板紙・加工紙	0.000832	0.000135	0.000644	0.000384	0.000153	0.000000	0.000227	0.000000	0.000800	0.000846
018	紙	0.013640	0.001304	0.005641	0.004338	0.000673	0.000000	0.000590	0.000000	0.007741	0.008988
019	印刷・製版	0.001227	0.000753	0.001520	0.001390	0.000969	0.000000	0.002503	0.000000	0.008992	0.003648
020	印刷・製版	0.020766	0.000219	0.000045	0.000025	0.000007	0.000000	0.000009	0.000000	0.000155	0.000079
021	無機化学工業製品	0.000784	0.000167	0.000671	0.000076	0.000125	0.000000	0.000113	0.000000	0.001606	0.000667
022	石油化学工業製品	0.000583	0.000037	0.000104	0.000081	0.000057	0.000000	0.000078	0.000000	0.000260	0.000299
023	有機化学工業製品(除石油化学基礎製品)	0.000491	0.000061	0.000296	0.000115	0.000090	0.000000	0.000133	0.000000	0.000799	0.000942
024	合成樹脂	0.000245	0.000021	0.000058	0.000246	0.000114	0.000000	0.000033	0.000000	0.000153	0.000217
025	化学繊維	0.000003	0.000001	0.000004	0.000008	0.000020	0.000000	0.000002	0.000000	0.000001	0.000001
026	医薬	0.000396	0.001208	0.000507	0.000003	0.000137	0.000000	0.000003	0.000000	0.000038	0.000003
027	化学最終製品(除医薬品)	0.012399	0.000957	0.000880	0.000284	0.005100	0.000000	0.002300	0.000000	0.001110	0.000503
028	石油	0.023678	0.003688	0.005448	0.014953	0.046899	0.000000	0.029861	0.000000	0.005374	0.002934
029	石炭	0.000065	0.000035	0.000051	0.000037	0.000018	0.000000	0.000131	0.000000	0.000039	0.000023
030	プラスチック製品	0.007713	0.000667	0.002042	0.011101	0.004935	0.000000	0.000702	0.000000	0.006614	0.009842
031	ゴム	0.000328	0.000167	0.000178	0.000142	0.000260	0.000000	0.000796	0.000000	0.000103	0.000082
032	ぬめし革・毛皮・同製品	0.000010	0.000003	0.000016	0.000012	0.000084	0.000000	0.000593	0.000000	0.000018	0.000009
033	ガラス・ガラス製品	0.000086	0.000036	0.000070	0.000576	0.000043	0.000000	0.000100	0.000000	0.000356	0.004725
034	セメント・セメント製品	0.000160	0.000100	0.000062	0.000074	0.000027	0.000000	0.000141	0.000000	0.000096	0.000072
035	陶器	0.000002	0.000001	0.000002	0.000003	0.000001	0.000000	0.000002	0.000000	0.000005	0.000001
036	その他の窯業・土石製品	0.000225	0.000095	0.000022	0.000020	0.000010	0.000000	0.000028	0.000000	0.000045	0.000031
037	鉄	0.000011	0.000003	0.000005	0.000008	0.000019	0.000000	0.000036	0.000000	0.000006	0.000032
038	鋼	0.000182	0.000058	0.000072	0.000100	0.000182	0.000000	0.000667	0.000000	0.000115	0.000692
039	銅	0.000043	0.000015	0.000039	0.000063	0.000223	0.000000	0.000087	0.000000	0.000029	0.000066
040	その他の鉄鋼製品	0.000075	0.000039	0.000050	0.000068	0.000157	0.000000	0.000377	0.000000	0.000092	0.000662
041	非鉄金属製錬・精製	0.000009	0.000002	0.000006	0.000007	0.000007	0.000000	0.000014	0.000000	0.000019	0.000029
042	非鉄金属加工工業製品	0.000083	0.000039	0.000067	0.000095	0.000082	0.000000	0.000176	0.000000	0.000041	0.000485
043	建設用金属製品	0.000276	0.000183	0.000101	0.000110	0.000184	0.000000	0.000259	0.000000	0.000171	0.000132
044	その他の金属製品	0.000841	0.000483	0.000327	0.000317	0.000613	0.000000	0.000877	0.000000	0.001728	0.017942
045	一般産業機械	0.000238	0.000226	0.000367	0.000443	0.000120	0.000000	0.001567	0.000000	0.000222	0.000230
046	特殊産業機械	0.000251	0.000246	0.000398	0.000472	0.000084	0.000000	0.000851	0.000000	0.000232	0.000229
047	その他の一般機械器具及び部品	0.000104	0.000106	0.000163	0.000188	0.000068	0.000000	0.001188	0.000000	0.000104	0.000111
048	事務用・サービス用機器	0.000059	0.000057	0.000104	0.000115	0.000030	0.000000	0.000196	0.000000	0.000070	0.000056
049	産業用電気機器	0.000111	0.000103	0.000162	0.000193	0.000245	0.000000	0.000351	0.000000	0.000098	0.000096
050	電子応用装置・電気計測器	0.000016	0.000014	0.000025	0.000030	0.000013	0.000000	0.000050	0.000000	0.000015	0.000014
051	その他の電気機器	0.000066	0.000049	0.000079	0.000097	0.000385	0.000000	0.000168	0.000000	0.000059	0.000053
052	民生用電気機器	0.000059	0.000057	0.000093	0.000110	0.000019	0.000000	0.000196	0.000000	0.000055	0.000054
053	通信機械・同関連機器	0.000011	0.000009	0.000019	0.000018	0.000005	0.000000	0.000031	0.000000	0.000011	0.000011
054	電子計算機・同付属装置	0.000000	0.000000	0.000000	0.000001	0.000000	0.000000	0.000001	0.000000	0.000000	0.000000
055	半導体素子・集積回路	0.000001	0.000001	0.000001	0.000001	0.000000	0.000000	0.000003	0.000000	0.000001	0.000001
056	その他の電子部品	0.000178	0.000168	0.000291	0.000331	0.000072	0.000000	0.000576	0.000000	0.000184	0.000184
057	乗用自動車	0.000000	0.000000	0.000000	0.000000	0.000000	0.000000	0.000000	0.000000	0.000000	0.000000
058	その他の自動車部品	0.000000	0.000000	0.000000	0.000001	0.000000	0.000000	0.000000	0.000000	0.000000	0.000000
059	自動車部品・同付属装置	0.000276	0.000270	0.000437	0.000519	0.000087	0.000000	0.000939	0.000000	0.000255	0.000252
060	船舶・同修理	0.000006	0.000005	0.000003	0.000005	0.009661	0.000000	0.000019	0.000000	0.000012	0.000002
061	その他の輸送機械・同修理	0.000033	0.000019	0.000065	0.000062	0.000025	0.000000	0.000082	0.000000	0.000036	0.000026
062	精密機械	0.000032	0.000017	0.000348	0.000011	0.000006	0.000000	0.000018	0.000000	0.000013	0.000008
063	その他の製造工業製品	0.000108	0.000047	0.000147	0.000113	0.002359	0.000000	0.000508	0.000000	0.000195	0.000291
064	再生资源回収・加工処理	0.000284	0.000049	0.000036	0.000082	0.000049	0.000000	0.000030	0.000000	0.000071	0.000374
065	建設	0.000000	0.000000	0.000000	0.000000	0.000000	0.000000	0.000000	0.000000	0.000000	0.000000
066	建設設備	0.002358	0.002594	0.002847	0.002825	0.001237	0.000000	0.007846	0.000000	0.005885	0.003793
067	公共工事	0.000000	0.000000	0.000000	0.000000	0.000000	0.000000	0.000000	0.000000	0.000000	0.000000
068	その他の土木建設	0.000000	0.000000	0.000000	0.000000	0.000000	0.000000	0.000000	0.000000	0.000000	0.000000
069	電力	0.007267	0.008468	0.012084	0.008850	0.003988	0.000000	0.014871	0.000000	0.008914	0.004671
070	ガス・熱供給	0.000412	0.000160	0.000723	0.000249	0.000208	0.000000	0.000388	0.000000	0.003468	0.003091
071	水道	0.001197	0.003330	0.002600	0.000775	0.000613	0.000000	0.003930	0.000000	0.004517	0.005570
072	廃棄物処理	0.000698	0.000930	0.002512	0.000624	0.000286	0.000000	0.002207	0.000000	0.000762	0.000553
073	商	0.038844	0.019319	0.024418	0.025335	0.003229	0.000000	0.029230			

011	012	013	014	015	016	017	018	019	020	021	022
飼料・有機質肥料(除別掲)	たばこ	繊維工業製品	衣服・その他の繊維既製品	製材・木製品	家具・装備品	パルプ・紙・板紙・加工紙	紙加工品	印刷・製版・製本	化学肥料	無機化学工業製品	石油化学基礎製品
0.014055	0.000000	0.001697	0.000133	0.000004	0.000005	0.000009	0.000004	0.000002	0.000003	0.000002	0.000001
0.000154	0.000000	0.000051	0.000012	0.000000	0.000001	0.000001	0.000000	0.000000	0.000015	0.000001	0.000001
0.000969	0.000000	0.000118	0.000010	0.000000	0.000001	0.000001	0.000000	0.000000	0.000000	0.000000	0.000000
0.000017	0.000000	0.000001	0.000000	0.001811	0.000026	0.000001	0.000002	0.000000	0.000001	0.000037	0.000000
0.000086	0.000000	0.000000	0.000002	0.000000	0.000001	0.000001	0.000000	0.000000	0.000006	0.000000	0.000000
0.000000	0.000000	0.000000	0.000000	0.000000	0.000000	0.000000	0.000000	0.000000	0.000000	0.000000	0.000000
0.000009	0.000000	0.000020	0.000013	0.000007	0.000083	0.000030	0.000024	0.000009	0.002658	0.004039	-0.000096
0.000000	0.000000	0.000000	0.000000	0.000000	0.000000	0.000000	0.000000	0.000000	0.000000	0.000000	0.000000
0.043031	0.000000	0.000077	0.000094	0.000093	0.000013	0.000095	0.000061	0.000030	0.000025	0.001144	0.000014
0.000016	0.000000	0.000002	0.000002	0.000004	0.000002	0.000005	0.000002	0.000002	0.000001	0.000001	0.000001
1.001017	0.000000	0.000001	0.000000	0.000000	0.000000	0.000000	0.000000	0.000000	0.000005	0.000001	0.000000
0.000000	1.000000	0.000000	0.000000	0.000000	0.000000	0.000000	0.000000	0.000000	0.000000	0.000000	0.000000
0.000096	0.000000	1.075967	0.077852	0.002024	0.002195	0.000836	0.000852	0.000208	0.000664	0.000052	0.000023
0.000216	0.000000	0.000469	1.003352	0.000606	0.000435	0.000335	0.000425	0.000141	0.000709	0.000173	0.000056
0.000910	0.000000	0.000036	0.000119	1.057332	0.014992	0.000341	0.010599	0.000042	0.000054	0.000050	0.000024
0.000185	0.000000	0.000181	0.000235	0.000168	1.003235	0.000223	0.000171	0.000125	0.000175	0.000253	0.000162
0.000389	0.000000	0.001912	0.000581	0.002415	0.002344	1.059915	0.051322	0.019265	0.000446	0.000670	0.000089
0.002465	0.000000	0.002843	0.003108	0.001115	0.004247	0.000932	1.002176	0.001070	0.003224	0.013277	0.000232
0.002803	0.000000	0.002279	0.003708	0.001976	0.003840	0.002287	0.013048	1.028226	0.002596	0.002525	0.001119
0.000308	0.000000	0.000098	0.000028	0.000039	0.000018	0.000033	0.000016	0.000019	1.100656	0.008175	0.000052
0.000400	0.000000	0.004238	0.001506	0.000312	0.000367	0.001303	0.000618	0.000204	0.023391	1.047268	0.002145
0.000126	0.000000	0.001056	0.000180	0.000495	0.000294	0.000787	0.000337	0.000457	0.013211	0.003658	1.143369
0.000378	0.000000	0.003595	0.000421	0.000911	0.000471	0.001818	0.000452	0.000506	0.001455	0.008259	0.006058
0.000035	0.000000	0.000258	0.000162	0.000183	0.000467	0.001177	0.000933	0.000476	0.000101	0.000082	0.000024
0.000002	0.000000	0.002709	0.001381	0.000004	0.000016	0.000019	0.000004	0.000001	0.000003	0.000001	0.000000
0.000236	0.000000	0.000004	0.000008	0.000004	0.000002	0.000005	0.000002	0.000002	0.000006	0.000004	0.000003
0.000508	0.000000	0.004119	0.002688	0.016389	0.005913	0.005230	0.004581	0.008812	0.001682	0.002030	0.002893
0.010302	0.000000	0.008516	0.002680	0.005843	0.003206	0.005465	0.003500	0.002464	0.027913	0.009495	0.351358
0.000066	0.000000	0.000063	0.000033	0.000048	0.000061	0.000118	0.000036	0.000033	0.000181	0.000393	0.000113
0.001042	0.000000	0.001593	0.005272	0.003029	0.009856	0.003485	0.011332	0.015981	0.004258	0.003134	0.000356
0.000184	0.000000	0.000150	0.000741	0.000161	0.000247	0.001258	0.001143	0.000140	0.000234	0.000142	0.000131
0.000016	0.000000	0.000399	0.000488	0.000039	0.000118	0.000023	0.000023	0.000016	0.000040	0.000012	0.000028
0.000100	0.000000	0.000094	0.000362	0.000133	0.007153	0.000064	0.000045	0.000061	0.000083	0.000747	0.000044
0.000117	0.000000	0.000062	0.000069	0.000100	0.000109	0.000236	0.000085	0.000056	0.000123	0.000128	0.000096
0.000003	0.000000	0.000001	0.000001	0.000002	0.000053	0.000002	0.000001	0.000001	0.000001	0.000010	0.000001
0.000314	0.000000	0.000027	0.000018	0.000049	0.000134	0.000215	0.000028	0.000016	0.000173	0.003515	0.000024
0.000010	0.000000	0.000003	0.000005	0.000029	0.000616	0.000005	0.000003	0.000000	0.000004	0.000050	0.000002
0.000176	0.000000	0.000054	0.000096	0.000554	0.010510	0.000121	0.000069	0.000048	0.000066	0.000275	0.000049
0.000059	0.000000	0.000013	0.000017	0.000056	0.000371	0.000033	0.000015	0.000013	0.000018	0.000035	0.000013
0.000143	0.000000	0.000029	0.000063	0.000358	0.022790	0.000077	0.000050	0.000032	0.000044	0.000278	0.000034
0.000009	0.000000	0.000016	0.000010	0.000024	0.000139	0.000017	0.000006	-0.000003	0.000065	0.000282	0.000008
0.000127	0.000000	0.000046	0.000051	0.000441	0.003331	0.000079	0.000108	0.000611	0.000050	0.000165	0.000035
0.000197	0.000000	0.000112	0.000131	0.000202	0.000753	0.000425	0.000153	0.000099	0.000223	0.000232	0.000176
0.002395	0.000000	0.000301	0.001156	0.008164	0.018718	0.000897	0.000833	0.000408	0.000469	0.005869	0.000379
0.000535	0.000000	0.000136	0.000119	0.000409	0.000342	0.000214	0.000100	0.000133	0.000226	0.000289	0.000178
0.000581	0.000000	0.000145	0.000121	0.000430	0.000188	0.000227	0.000096	0.000125	0.000239	0.000304	0.000193
0.000239	0.000000	0.000068	0.000053	0.000177	0.001075	0.000108	0.000044	0.000055	0.000115	0.000141	0.000087
0.000140	0.000000	0.000042	0.000038	0.000099	0.000060	0.000059	0.000029	0.000038	0.000057	0.000071	0.000044
0.000237	0.000000	0.000061	0.000053	0.000187	0.000126	0.000106	0.000044	0.000053	0.000102	0.000128	0.000082
0.000036	0.000000	0.000009	0.000008	0.000026	0.000012	0.000015	0.000006	0.000008	0.000014	0.000018	0.000011
0.000117	0.000000	0.000035	0.000034	0.000087	0.000219	0.000070	0.000031	0.000033	0.000054	0.000071	0.000040
0.000135	0.000000	0.000034	0.000029	0.000100	0.000044	0.000054	0.000023	0.000029	0.000056	0.000070	0.000045
0.000023	0.000000	0.000009	0.000008	0.000017	0.000010	0.000011	0.000006	0.000007	0.000010	0.000012	0.000008
0.000001	0.000000	0.000000	0.000000	0.000001	0.000000	0.000000	0.000000	0.000000	0.000000	0.000000	0.000000
0.000002	0.000000	0.000000	0.000000	0.000001	0.000001	0.000001	0.000000	0.000000	0.000001	0.000001	0.000001
0.000414	0.000000	0.000113	0.000101	0.000298	0.000166	0.000173	0.000091	0.000306	0.000199	0.000230	0.000144
0.000000	0.000000	0.000000	0.000000	0.000000	0.000000	0.000000	0.000000	0.000000	0.000000	0.000000	0.000000
0.000000	0.000000	0.000000	0.000000	0.000000	0.000000	0.000000	0.000000	0.000000	0.000000	0.000000	0.000000
0.000638	0.000000	0.000159	0.000133	0.000472	0.000206	0.000249	0.000105	0.000137	0.000262	0.000334	0.000212
0.000008	0.000000	0.000001	0.000001	0.000005	0.000002	0.000005	0.000002	0.000001	0.000004	0.000004	0.000005
0.000069	0.000000	0.000030	0.000032	0.000044	0.000042	0.000050	0.000027	0.000046	0.000027	0.000031	0.000022
0.000017	0.000000	0.000009	0.000009	0.000014	0.000010	0.000022	0.000010	0.000007	0.000008	0.000012	0.000006
0.000177	0.000000	0.000149	0.002513	0.000529	0.001486	0.000138	0.000097	0.000100	0.000138	0.000109	0.000064
0.007592	0.000000	0.000077	0.000050	0.000046	0.000159	0.004114	0.002799	0.000183	0.008204	0.001092	0.001029
0.000000	0.000000	0.000000	0.000000	0.000000	0.000000	0.000000	0.000000	0.000000	0.000000	0.000000	0.000000
0.000589	0.000000	0.000000	0.000000	0.000000	0.000000	0.000000	0.000000	0.000000	0.000000	0.000000	0.000000
0.000000	0.000000	0.000000	0.000000	0.000000	0.000000	0.000000	0.000000	0.000000	0.000000	0.000000	0.000000
0.000000	0.000000	0.000000	0.000000	0.000000	0.000000	0.000000	0.000000	0.000000	0.000000	0.000000	0.000000
0.015315	0.000000	0.013773	0.007773	0.008974	0.008334	0.022642	0.008139	0.007658	0.018717	0.043713	0.009927
0.003889	0.000000	0.003440	0.000669	0.000531	0.000889	0.001699	0.001096	0.000275	0.000164	0.001576	0.000433
0.003492	0.000000	0.004105	0.001303	0.001835	0.001411	0.005861	0.001803	0.001175	0.006966	0.005654	0.004088
0.007808	0.000000	0.002577	0.000633	0.001116	0.000663	0.003726	0.000836	0.000809	0.004575	0.002886	0.001816
0.052857	0.000000	0.041453	0.048996	0.053095	0.045205	0.075327	0.048244	0.036284	0.025606	0.028963	0.012515
0.099167	0.000000	0.049548	0.059745	0.050028	0.048678	0.053999	0.028388	0.032287	0.033948	0.024815	0.023065
0.005783	0.000000	0.005787	0.005553	0.004895	0.008184	0.007699	0.005030	0.005714	0.004528	0.003942	0.004101
0.											

3. 逆行列係数表 [I - (I - M)A]^{-1} 型 (2/5)

	023	024	025	026	027	028	029	030	031	032
	有機化学工業 製品(除石油化 学基礎製品)	合成樹脂	化学繊維	医薬品	化学最終製品 (除医薬品)	石油製品	石炭製品	プラスチック 製品	ゴム製品	なめし革・ 毛皮・同製品
001 耕種農	0.000040	0.000003	0.000743	0.000125	0.000029	0.000000	0.000091	0.000002	0.002352	0.000031
002 畜産	0.000003	0.000001	0.000002	0.000008	0.000003	0.000000	0.000000	0.000001	0.000002	0.000009
003 農業	0.000003	0.000001	0.000005	0.000010	0.000003	0.000000	0.000006	0.000000	0.000162	0.000003
004 林業	0.000001	0.000000	0.000001	0.000000	0.000017	0.000000	0.000000	0.000000	0.000000	0.000010
005 漁業	0.000002	0.000000	0.000000	0.000005	0.000001	0.000000	0.000000	0.000000	0.000000	0.000002
006 非金属	0.000000	0.000000	0.000000	0.000000	0.000000	0.000000	0.000000	0.000000	0.000000	0.000000
007 貴金属	0.000203	0.000017	0.000079	0.000059	0.000126	-0.000301	0.008266	0.000024	0.000108	0.000016
008 石油	0.000000	0.000000	0.000000	0.000000	0.000000	0.000000	0.000000	0.000000	0.000000	0.000000
009 食料	0.001563	0.000102	0.000029	0.001384	0.001223	0.000002	0.000015	0.000030	0.000055	0.000634
010 飲料	0.000002	0.000002	0.000006	0.000017	0.000003	0.000000	0.000003	0.000002	0.000002	0.000007
011 飼料・有機質肥料(除別掲)	0.000001	0.000001	0.000001	0.000004	0.000001	0.000000	0.000000	0.000001	0.000001	0.000000
012 たばこ	0.000000	0.000000	0.000000	0.000000	0.000000	0.000000	0.000000	0.000000	0.000000	0.000000
013 繊維工業製品	0.000049	0.000049	0.016910	0.000092	0.000090	0.000009	0.000156	0.000232	0.005600	0.010891
014 衣服・その他の繊維製品	0.000183	0.000129	0.000501	0.000261	0.000253	0.000019	0.001444	0.000137	0.000328	0.000607
015 製材	0.000051	0.000052	0.000072	0.000048	0.000095	0.000007	0.000055	0.000110	0.000050	0.000739
016 家具・装飾品	0.000205	0.000212	0.000311	0.000356	0.000257	0.000025	0.000166	0.000259	0.000232	0.000118
017 パルプ・紙・板紙・加工紙	0.000177	0.000610	0.013990	0.001081	0.001493	0.000036	0.000135	0.000835	0.000919	0.000771
018 紙加工品	0.000783	0.001389	0.003175	0.006067	0.015509	0.000108	0.000517	0.016333	0.001591	0.005767
019 印刷製版	0.001714	0.001843	0.004341	0.006877	0.008501	0.000276	0.001278	0.001785	0.002128	0.002804
020 印刷用化学薬品	0.005364	0.001346	0.001850	0.000382	0.001507	0.000003	-0.005478	0.000073	0.000320	0.000018
021 無機化学工業製品	0.013871	0.003848	0.017485	0.004357	0.016338	0.000024	0.000353	0.001434	0.009218	0.000237
022 石油化学基礎製品	0.275094	0.172823	0.003550	0.002552	0.023181	0.000151	0.000282	0.005263	0.008806	0.000354
023 有機化学工業製品(除石油化学基礎製品)	1.058257	0.055921	0.004325	0.007099	0.031269	0.000060	0.000812	0.006568	0.013441	0.000384
024 合成樹脂	0.000041	0.000041	0.014341	0.000205	0.002515	0.000005	0.000059	0.022075	0.000660	0.014181
025 化学繊維	0.000001	0.000001	1.000045	0.000001	0.000001	0.000000	0.000021	0.000009	0.000019	0.000077
026 医薬品	0.000004	0.000006	0.000007	1.002550	0.000160	0.000000	0.000003	0.000003	0.000004	0.000003
027 化学最終製品(除医薬品)	0.003227	0.002047	0.001690	0.002738	1.024737	0.000268	0.000791	0.001951	0.003129	0.000805
028 石油	0.092077	0.056375	0.021489	0.003761	0.010979	1.017219	0.092721	0.004719	0.007180	0.003474
029 石油	0.001716	0.000144	0.000090	0.000046	0.000101	0.000005	1.007407	0.000083	0.000107	0.000024
030 プラスチック製品	0.000994	0.001138	0.001412	0.008731	0.011050	0.000156	0.000480	1.072194	0.025114	0.018383
031 ゴム	0.000142	0.000142	0.000081	0.000121	0.000121	0.000116	0.000116	0.000178	1.008256	0.003625
032 なめし革・毛皮・同製品	0.000014	0.000013	0.000062	0.000029	0.000044	0.000001	0.000139	0.000018	0.000027	1.028596
033 ガラス	0.000111	0.000069	0.000087	0.002054	0.002266	0.000009	0.000077	0.001277	0.000384	0.000069
034 セメント	0.000130	0.000200	0.000245	0.000098	0.000169	0.000018	0.000327	0.000151	0.000066	0.000079
035 陶器	0.000001	0.000001	0.000003	0.000001	0.000004	0.000000	0.000002	0.000003	0.000001	0.000002
036 その他の窯業・土石製品	0.000142	0.000103	0.000099	0.000114	0.000117	0.000005	0.001743	0.000069	0.000088	0.000028
037 鉄	0.000006	0.000004	0.000007	0.000008	0.000013	0.000001	0.000010	0.000026	0.000107	0.000015
038 鋼	0.000120	0.000104	0.000128	0.000164	0.000273	0.000015	0.000222	0.000452	0.001877	0.000228
039 銅	0.000026	0.000022	0.000044	0.000032	0.000032	0.000004	0.000040	0.000041	0.000050	0.000111
040 その他の鉄鋼製品	0.000097	0.000071	0.000082	0.000143	0.000249	0.000012	0.000181	0.000100	0.000452	0.000189
041 非鉄金属製錬・精製	0.000085	0.000016	0.000053	0.000023	0.000212	0.000001	0.000010	0.000026	0.000049	0.000019
042 非鉄金属加工工業製品	0.000067	0.000059	0.000089	0.000262	0.000577	0.000010	0.000103	0.000433	0.000562	0.000396
043 建設用金属製品	0.000237	0.000365	0.000433	0.000170	0.000273	0.000033	0.000372	0.000273	0.000120	0.000134
044 その他の金属製品	0.001827	0.001056	0.000750	0.003064	0.005900	0.000198	0.003786	0.000961	0.011954	0.004222
045 一般産業機械	0.000314	0.000199	0.000199	0.000219	0.000175	0.000049	0.000415	0.001414	0.000280	0.000146
046 特殊産業機械	0.000341	0.000201	0.000214	0.000224	0.000173	0.000052	0.000403	0.000367	0.000274	0.000135
047 その他の一般機械器具及び部品	0.000159	0.000105	0.000104	0.000103	0.000112	0.000023	0.000176	0.000235	0.000120	0.000063
048 事務用・サービス用機器	0.000079	0.000052	0.000054	0.000065	0.000051	0.000012	0.000096	0.000089	0.000069	0.000064
049 産業用電気機器	0.000142	0.000092	0.000102	0.000095	0.000078	0.000022	0.000172	0.000166	0.000112	0.000061
050 電子応用装置・電気計測器	0.000020	0.000012	0.000014	0.000015	0.000011	0.000003	0.000024	0.000023	0.000017	0.000010
051 その他の電気機器	0.000069	0.000054	0.000069	0.000065	0.000054	0.000011	0.000086	0.000080	0.000058	0.000050
052 民生用電気機器	0.000079	0.000047	0.000050	0.000054	0.000042	0.000012	0.000094	0.000086	0.000064	0.000033
053 通信機械・同関連機器	0.000014	0.000009	0.000015	0.000023	0.000010	0.000002	0.000016	0.000015	0.000013	0.000009
054 電子計算機・同付属装置	0.000000	0.000000	0.000000	0.000000	0.000000	0.000000	0.000000	0.000000	0.000000	0.000000
055 半導体素子・集積回路	0.000001	0.000001	0.000001	0.000001	0.000001	0.000000	0.000001	0.000001	0.000001	0.000001
056 その他の電子部品	0.000258	0.000170	0.000174	0.000319	0.000181	0.000038	0.000277	0.000281	0.000214	0.000136
057 乗用自動車	0.000000	0.000000	0.000000	0.000000	0.000000	0.000000	0.000000	0.000000	0.000000	0.000000
058 その他の自動車	0.000000	0.000000	0.000000	0.000000	0.000000	0.000000	0.000000	0.000000	0.000000	0.000000
059 自動車部品・同付属装置	0.000374	0.000220	0.000235	0.000245	0.000189	0.000057	0.000442	0.000402	0.000300	0.000149
060 船舶・同修理	0.000004	0.000003	0.000007	0.000002	0.000002	0.000006	0.000012	0.000002	0.000002	0.000004
061 その他の輸送機械・同修理	0.000035	0.000032	0.000036	0.000077	0.000042	0.000007	0.000043	0.000060	0.000039	0.000043
062 精密機械	0.000010	0.000008	0.000017	0.000011	0.000010	0.000002	0.000012	0.000015	0.000012	0.000013
063 その他の製造工業製品	0.000125	0.000137	0.000172	0.000434	0.000209	0.000016	0.000117	0.000172	0.000168	0.000251
064 再生资源回収・加工処理	0.000390	0.000197	0.000162	0.000085	0.000147	0.000003	0.001895	0.000639	0.000216	0.000125
065 建築	0.000000	0.000000	0.000000	0.000000	0.000000	0.000000	0.000000	0.000000	0.000000	0.000000
066 建設	0.007205	0.011185	0.013389	0.005048	0.008294	0.000980	0.011282	0.008274	0.005478	0.003540
067 公共工事	0.000000	0.000000	0.000000	0.000000	0.000000	0.000000	0.000000	0.000000	0.000000	0.000000
068 その他の土木建設	0.000000	0.000000	0.000000	0.000000	0.000000	0.000000	0.000000	0.000000	0.000000	0.000000
069 電力	0.018983	0.011208	0.018528	0.007737	0.007554	0.001218	0.016774	0.015761	0.012601	0.005359
070 ガス・熱供給	0.001708	0.001559	0.001293	0.001823	0.001547	0.000048	0.002741	0.002261	0.002353	0.000573
071 水道	0.009493	0.009674	0.006775	0.004789	0.005441	0.000655	0.002667	0.002726	0.002648	0.002508
072 廃棄物処理	0.002571	0.004817	0.004788	0.003633	0.003567	0.000075	0.000707	0.000627	0.000845	0.001167
073 商売	0.029141	0.031938	0.017077	0.022293	0.042143	0.044982	0.048367	0.035079	0.044128	0.073931
074 金融・保険	0.030172	0.036430	0.034749	0.038801	0.040793	0.010145	0.026922	0.024148	0.027524	0.058112
075 不動産・仲介及び賃貸	0.005073	0.005389	0.004557	0.011017	0.005341	0.001824	0.005475	0.006638	0.005149	0.007597
076 住宅	0.000000	0.000000	0.000000	0.000000	0.000000	0.000000	0.000000	0.000000	0.000000	0.000000
077 住宅賃貸(帰属資料)	0.000000	0.000000	0.000000	0.000000	0.000000	0.000000	0.000000	0.000000	0.000000	0.000000
078 鉄道	0.001829	0.002322	0.001970	0.005456	0.003286	0.000456	0.002119	0.004498	0.002620	0.002868
079 道路輸送(除自家用)	0.009961	0.007912	0.012604	0.005850	0.010754	0.001588	0.022575	0.006932	0.008217	0.004808
080 自家用輸送	0.002695	0.002799	0.002600	0.002905	0.003434	0.000313	0.002947	0.002000	0.001764	0.008934
081 水	0.001542	0.001063	0.001746	0.000316	0.000762	0.002445	0.004556	0.000578	0.000456	0.000348
082 航空輸送	0.000327	0.000384	0.000355	0.002093	0.000711	0.000110	0.0			

033	034	035	036	037	038	039	040	041	042	043	044	
ガラス・ ガラス製品	セメント・ セメント製品	陶磁器	その他の窯業 ・土石製品	鉄鉄・粗鋼	鋼材	鋳鋼造品	その他の 鉄鋼製品	非鉄金属 製錬・精製	非鉄金属 加工製品	建設・建築用 金属製品	その他の 金属製品	
0.000003	0.000002	0.000003	0.000062	0.000002	0.000001	0.000003	0.000001	0.000001	0.000007	0.000002	0.000001	001
0.000002	0.000000	0.000001	0.000001	0.000000	0.000000	0.000000	0.000000	0.000000	0.000001	0.000001	0.000000	002
0.000000	0.000000	0.000001	0.000005	0.000000	0.000000	0.000000	0.000000	0.000000	0.000001	0.000001	0.000000	003
0.000003	0.000000	0.000007	0.000002	0.000000	0.000000	0.000001	0.000000	0.000000	0.000001	0.000001	0.000001	004
0.000000	0.000000	0.000001	0.000001	0.000000	0.000000	0.000000	0.000000	0.000000	0.000000	0.000000	0.000000	005
0.000000	0.000000	0.000000	0.000000	0.000000	0.000000	0.000000	0.000000	0.000000	0.000000	0.000000	0.000000	006
0.010723	0.023792	0.072724	0.013395	0.000062	0.000033	0.000163	0.000005	0.000091	0.000030	0.000030	0.000023	007
0.000000	0.000000	0.000000	0.000000	0.000000	0.000000	0.000000	0.000000	0.000000	0.000000	0.000000	0.000000	008
0.000023	0.000007	0.001156	0.000468	0.000006	0.000003	0.000009	0.000001	0.000005	0.000006	0.000005	0.000005	009
0.000003	0.000004	0.000003	0.000003	0.000003	0.000002	0.000003	0.000002	0.000003	0.000002	0.000002	0.000002	010
0.000001	0.000000	0.000001	0.000001	0.000000	0.000000	0.000000	0.000000	0.000001	0.000001	0.000000	0.000000	011
0.000000	0.000000	0.000000	0.000000	0.000000	0.000000	0.000000	0.000000	0.000000	0.000000	0.000000	0.000000	012
0.000820	0.000084	0.001135	0.011024	0.000048	0.000041	0.000085	0.000036	0.000061	0.000429	0.001115	0.001651	013
0.000773	0.000369	0.000732	0.000665	0.000089	0.000145	0.000475	0.000193	0.000187	0.000241	0.000262	0.000290	014
0.001584	0.000073	0.004239	0.000808	0.000048	0.000051	0.000450	0.000026	0.000047	0.000796	0.000353	0.000314	015
0.000302	0.000225	0.000707	0.000378	0.000116	0.000120	0.000301	0.000052	0.000153	0.000136	0.000159	0.000141	016
0.002221	0.000210	0.003374	0.001894	0.000121	0.000133	0.000152	0.000146	0.000193	0.000502	0.000223	0.000312	017
0.006578	0.000626	0.019712	0.003299	0.000251	0.000284	0.000375	0.000669	0.000446	0.000554	0.000554	0.001989	018
0.005993	0.001779	0.003339	0.002285	0.001138	0.001030	0.002151	0.000599	0.002023	0.001571	0.001786	0.002572	019
0.000113	0.000042	0.000042	0.000186	0.000016	0.000308	0.000003	0.000003	0.000033	0.000033	0.000024	0.000020	020
0.009377	0.000293	0.004344	0.000891	0.002979	0.000987	0.000555	0.000195	0.002439	0.001922	0.001112	0.000362	021
0.001468	0.000065	0.000124	0.001675	0.000045	0.000034	0.001015	0.000009	0.000062	0.000584	0.000087	0.000086	022
0.002692	0.000105	0.000265	0.004724	0.000087	0.000042	0.001015	0.000013	0.000121	0.001206	0.000141	0.000148	023
0.000514	0.000028	0.000061	0.000792	0.000018	0.000014	0.000025	0.000007	0.000024	0.001500	0.000068	0.000082	024
0.000012	0.000002	0.000003	0.000152	0.000002	0.000001	0.000002	0.000000	0.000001	0.000002	0.000001	0.000001	025
0.000004	0.000004	0.000003	0.000006	0.000002	0.000001	0.000003	0.000001	0.000002	0.000002	0.000002	0.000002	026
0.001119	0.001546	0.000633	0.006462	0.000267	0.000393	0.001531	0.000144	0.000250	0.000787	0.001903	0.001976	027
0.016382	0.016830	0.014160	0.008140	0.004456	0.003526	0.005935	0.002281	0.009537	0.003739	0.002720	0.003361	028
0.000070	0.000055	0.000076	0.001313	0.000700	0.002544	0.002734	0.000376	0.001019	0.000117	0.000163	0.000153	029
0.006165	0.000567	0.001641	0.002003	0.000405	0.000325	0.000483	0.000192	0.000717	0.006418	0.001231	0.001363	030
0.000222	0.000199	0.000992	0.000461	0.000396	0.000152	0.000543	0.000052	0.000126	0.000395	0.000468	0.000178	031
0.000020	0.000034	0.000146	0.000047	0.000018	0.000009	0.000092	0.000007	0.000014	0.000012	0.000050	0.000014	032
1.014255	0.000096	0.000078	0.001024	0.000071	0.000038	0.000068	0.000013	0.000078	0.001333	0.000250	0.000245	033
0.000130	1.099128	0.000077	0.000938	0.000151	0.000165	0.000220	0.000053	0.000157	0.000107	0.000226	0.000160	034
0.000002	0.000005	1.000450	0.000002	0.000001	0.000001	0.000002	0.000001	0.000001	0.000001	0.000001	0.000005	035
0.001563	0.002449	0.003214	1.005970	0.005163	0.000394	0.002587	0.000055	0.003833	0.001184	0.000342	0.000378	036
0.000013	0.000152	0.000068	0.000085	1.134134	0.064878	0.046008	0.007999	0.000009	0.000069	0.002263	0.001661	037
0.000237	0.002552	0.000398	0.001439	0.000092	1.080389	0.018019	0.146762	0.000164	0.001140	0.036336	0.036913	038
0.000060	0.000053	0.001109	0.000291	0.000034	0.000017	1.001703	0.000009	0.000034	0.000054	0.000987	0.002645	039
0.000215	0.000751	0.000621	0.001535	0.000067	0.000041	0.001435	1.000019	0.000095	0.000134	0.038066	0.036205	040
0.000259	0.000010	0.000744	0.000590	0.000874	0.000885	0.000169	0.000109	1.016686	0.022210	0.000445	0.000987	041
0.000302	0.000087	0.000371	0.000982	0.000082	0.000282	0.000121	0.000051	0.001030	1.013261	0.018436	0.008545	042
0.000237	0.000275	0.000137	0.000586	0.000265	0.000299	0.000184	0.000097	0.000279	0.000193	0.014051	0.000527	043
0.003867	0.002418	0.006492	0.005041	0.000425	0.000369	0.003069	0.000200	0.001371	0.000940	0.014507	1.017296	044
0.001491	0.000387	0.000888	0.000827	0.000418	0.000143	0.000852	0.000199	0.000479	0.000239	0.000519	0.000580	045
0.000729	0.000390	0.000260	0.000348	0.000454	0.000154	0.000412	0.000058	0.000435	0.000222	0.000405	0.000267	046
0.000458	0.000190	0.001868	0.000566	0.000188	0.000069	0.000586	0.000027	0.000181	0.000121	0.000366	0.000393	047
0.000161	0.000095	0.000079	0.000088	0.000099	0.000039	0.000094	0.000017	0.000099	0.000056	0.000097	0.000070	048
0.000299	0.000163	0.000115	0.000164	0.000188	0.000072	0.000173	0.000028	0.000181	0.000104	0.000594	0.000138	049
0.000043	0.000024	0.000017	0.000022	0.000027	0.000010	0.000025	0.000004	0.000026	0.000014	0.000025	0.000016	050
0.000128	0.000085	0.000059	0.000087	0.000086	0.000043	0.000078	0.000021	0.000086	0.000069	0.000089	0.000149	051
0.000165	0.000091	0.000061	0.000081	0.000105	0.000036	0.000095	0.000014	0.000100	0.000052	0.000093	0.000062	052
0.000029	0.000017	0.000011	0.000017	0.000017	0.000007	0.000017	0.000003	0.000017	0.000010	0.000019	0.000012	053
0.000001	0.000000	0.000000	0.000000	0.000001	0.000000	0.000001	0.000000	0.000001	0.000000	0.000000	0.000000	054
0.000002	0.000001	0.000001	0.000001	0.000001	0.000000	0.000001	0.000000	0.000001	0.000001	0.000001	0.000002	055
0.000518	0.000277	0.000228	0.000260	0.000312	0.000118	0.000291	0.000046	0.000315	0.000260	0.000299	0.000527	056
0.000000	0.000000	0.000000	0.000000	0.000000	0.000000	0.000000	0.000000	0.000000	0.000000	0.000000	0.000000	057
0.000000	0.000000	0.000000	0.000000	0.000000	0.000000	0.000000	0.000000	0.000000	0.000000	0.000000	0.000000	058
0.000789	0.000429	0.000284	0.000382	0.000498	0.000169	0.000452	0.000063	0.000477	0.000244	0.000442	0.000292	059
0.000003	0.000013	0.000003	0.000006	0.000007	0.000003	0.000006	0.000012	0.000003	0.000003	0.000003	0.000003	060
0.000057	0.000046	0.000041	0.000097	0.000039	0.000023	0.000038	0.000012	0.000041	0.000032	0.000067	0.000034	061
0.000015	0.000012	0.000033	0.000013	0.000009	0.000006	0.000011	0.000008	0.000011	0.000008	0.000014	0.000010	062
0.000682	0.000140	0.001813	0.000906	0.000081	0.000077	0.000488	0.000046	0.000127	0.000228	0.000160	0.000132	063
0.001535	0.000435	0.003493	0.000243	0.003144	0.003492	0.000495	0.010883	0.021965	0.005566	0.000286	0.000234	064
0.000000	0.000000	0.000000	0.000000	0.000000	0.000000	0.000000	0.000000	0.000000	0.000000	0.000000	0.000000	065
0.000746	0.000773	0.000830	0.017845	0.008015	0.005121	0.000154	0.002829	0.000424	0.000220	0.012520	0.008848	066
0.000000	0.000000	0.000000	0.000000	0.000000	0.000000	0.000000	0.000000	0.000000	0.000000	0.000000	0.000000	067
0.000000	0.000000	0.000000	0.000000	0.000000	0.000000	0.000000	0.000000	0.000000	0.000000	0.000000	0.000000	068
0.014675	0.010548	0.016145	0.016830	0.058550	0.015267	0.023870	0.006651	0.024380	0.013596	0.006673	0.012922	069
0.007608	0.001584	0.006420	0.000976	0.002454	0.004787	0.005741	0.000905	0.000785	0.002004	0.001337	0.002481	070
0.003359	0.004244	0.003998	0.003637	0.002638	0.002541	0.003263	0.001231	0.002913	0.001630	0.001840	0.001691	071
0.001260	0.003408	0.000829	0.005378	0.00								

3. 逆行列係数表 [I - (I - M)A]^{-1} 型 (3 / 5)

		045	046	047	048	049	050	051	052	053	054
		一般産業機械	特殊産業機械	その他の 一般機械器具 及び部品	事務用・サ ービス用機器	産業用 電気機器	電子応用装置 ・電気計測器	その他の 電気機器	民生用 電気機器	通信機械・ 同関連機器	電子計算機・ 同付属装置
001	耕種農	0.000004	0.000008	0.000003	0.000004	0.000005	0.000002	0.000003	0.000007	0.000003	0.000001
002	畜養業	0.000001	0.000002	0.000000	0.000003	0.000001	0.000001	0.000003	0.000002	0.000002	0.000001
003	林業	0.000001	0.000001	0.000001	0.000001	0.000001	0.000000	0.000001	0.000001	0.000001	0.000000
004	林業	0.000000	0.000000	0.000000	0.000000	0.000000	0.000000	0.000001	0.000000	0.000000	0.000000
005	漁業	0.000000	0.000000	0.000000	0.000000	0.000000	0.000000	0.000000	0.000000	0.000000	0.000000
006	非金属	0.000000	0.000000	0.000000	0.000000	0.000000	0.000000	0.000000	0.000000	0.000000	0.000000
007	非金属	0.000025	0.000011	0.000048	0.000014	0.000015	0.000013	0.000071	0.000016	0.000012	0.000005
008	石油	0.000000	0.000000	0.000000	0.000000	0.000000	0.000000	0.000000	0.000000	0.000000	0.000000
009	食料	0.000006	0.000005	0.000005	0.000009	0.000007	0.000003	0.000008	0.000007	0.000005	0.000003
010	飲料	0.000003	0.000003	0.000002	0.000003	0.000002	0.000001	0.000003	0.000002	0.000002	0.000001
011	飼料・有機質肥料(除別掲)	0.000001	0.000001	0.000000	0.000002	0.000001	0.000001	0.000002	0.000002	0.000002	0.000001
012	たばこ	0.000000	0.000000	0.000000	0.000000	0.000000	0.000000	0.000000	0.000000	0.000000	0.000000
013	繊維工業製品	0.000136	0.000147	0.000090	0.000082	0.000105	0.000060	0.000080	0.002140	0.000185	0.000051
014	衣服・その他の繊維製品	0.000341	0.000225	0.000489	0.000225	0.000716	0.000233	0.000282	0.000478	0.000350	0.000220
015	製材	0.000109	0.000083	0.000071	0.000178	0.000130	0.000067	0.000215	0.000120	0.000093	0.000040
016	家具・装飾品	0.000171	0.000182	0.000171	0.000158	0.000194	0.000163	0.000251	0.000316	0.000516	0.000356
017	パルプ・紙・板紙・加工紙	0.000349	0.000299	0.000449	0.000420	0.001753	0.000266	0.000987	0.000854	0.000673	0.000261
018	紙・印刷	0.000880	0.000760	0.001122	0.001338	0.01442	0.000968	0.003274	0.003493	0.001478	0.000567
019	印刷	0.002733	0.002958	0.002094	0.006536	0.001810	0.002032	0.003069	0.006943	0.001713	0.002670
020	印刷	0.000016	0.000014	0.000014	0.000015	0.000017	0.000009	0.000159	0.000019	0.000013	0.000006
021	無機化学工業製品	0.000576	0.000262	0.000502	0.000316	0.000614	0.000669	0.003135	0.000668	0.000722	0.000312
022	石油化学工業製品	0.000187	0.000114	0.000107	0.000278	0.000431	0.000097	0.000545	0.000571	0.000261	0.000116
023	有機化学工業製品(除石油化学基礎製品)	0.000432	0.000192	0.000234	0.000438	0.000823	0.000148	0.001070	0.001157	0.000303	0.000133
024	合成樹脂	0.000081	0.000082	0.000144	0.000371	0.01078	0.000111	0.001127	0.001303	0.000743	0.000275
025	化学	0.000002	0.000001	0.000001	0.000001	0.000001	0.000001	0.000003	0.000006	0.000001	0.000001
026	医薬	0.000003	0.000005	0.000003	0.000006	0.000002	0.000002	0.000005	0.000004	0.000004	0.000002
027	化学最終製品(除医薬品)	0.001028	0.001095	0.000922	0.003713	0.001694	0.000865	0.001964	0.001194	0.001094	0.000718
028	石油	0.002494	0.003103	0.002465	0.002507	0.001722	0.001168	0.002510	0.002337	0.001800	0.001064
029	石油	0.000093	0.000084	0.000127	0.000045	0.000070	0.000023	0.000058	0.000047	0.000036	0.000021
030	プラスチック製品	0.002362	0.003027	0.003817	0.009107	0.009916	0.003629	0.029548	0.015033	0.014809	0.006381
031	ゴム	0.001252	0.002751	0.003584	0.001321	0.001820	0.000665	0.003183	0.001013	0.000771	0.000176
032	めし革・毛皮・同製品	0.000022	0.000029	0.000023	0.000014	0.000022	0.000034	0.000019	0.000013	0.000031	0.000010
033	ガラス・セラミック	0.000261	0.000157	0.000060	0.000981	0.001610	0.000735	0.004699	0.000868	0.000414	0.000156
034	セラメント・磁	0.000075	0.000134	0.000063	0.000052	0.000059	0.000035	0.000076	0.000059	0.000068	0.000036
035	陶器	0.000005	0.000004	0.000001	0.000010	0.000145	0.000036	0.000008	0.000013	0.000043	0.000023
036	その他の窯業・土石製品	0.001200	0.000236	0.000561	0.000060	0.000486	0.000079	0.000492	0.000181	0.000184	0.000084
037	鉄	0.001026	0.000785	0.001602	0.000135	0.000773	0.000075	0.000192	0.000313	0.000135	0.000038
038	鋼	0.011013	0.010414	0.018111	0.002017	0.010745	0.001023	0.005538	0.000022	0.002359	0.000471
039	銅	0.012410	0.009815	0.013122	0.001859	0.005865	0.000398	0.000442	0.000537	0.000296	0.000288
040	その他の鉄鋼製品	0.008850	0.007945	0.003081	0.001583	0.006104	0.000282	0.002980	0.011209	0.000974	0.000315
041	非鉄金属製錬・精製	0.000184	0.000105	0.000326	0.000031	0.000617	0.000103	0.002534	0.000261	0.000236	0.000065
042	非鉄金属加工製品	0.007439	0.003101	0.011330	0.001536	0.014590	0.003045	0.008949	0.009414	0.006969	0.002227
043	建設用金属製品	0.000285	0.000243	0.000380	0.000090	0.000109	0.000064	0.000125	0.000107	0.000134	0.000065
044	その他の金属製品	0.001430	0.001094	0.001422	0.000686	0.011894	0.004562	0.006859	0.009755	0.005258	0.002837
045	一般産業機械	1.045957	0.009512	0.002122	0.002937	0.001973	0.000882	0.000278	0.005059	0.000535	0.002622
046	特殊産業機械	0.000830	1.045206	0.000196	0.000353	0.000220	0.000130	0.000170	0.000330	0.000206	0.000103
047	その他の一般機械器具及び部品	0.004250	0.003667	1.015430	0.000858	0.001827	0.000684	0.000114	0.001963	0.001045	0.000525
048	事務用・サービス用機器	0.000091	0.000082	0.000059	0.001240	0.000053	0.000032	0.000052	0.000070	0.000064	0.000031
049	産業用電気機器	0.011525	0.004381	0.000332	0.002962	1.023294	0.004488	0.001555	0.005785	0.002524	0.004520
050	電子応用装置・電気計測器	0.000296	0.001160	0.000256	0.000944	0.001911	1.017751	0.000013	0.000028	0.000089	0.000045
051	その他の電気機器	0.000370	0.000666	0.000326	0.000972	0.002949	0.000961	1.024552	0.003358	0.004700	0.000717
052	民生用電気機器	0.000079	0.000062	0.000046	0.000078	0.000048	0.000024	0.000038	1.029453	0.000049	0.000024
053	通信機械・同関連機器	0.000039	0.000016	0.000010	0.000015	0.000011	0.000051	0.000009	0.000013	1.001015	0.000008
054	電子計算機・同付属装置	0.000000	0.000005	0.000000	0.000000	0.000000	0.000000	0.000000	0.000000	0.000001	1.000290
055	半導体素子・電子回路	0.000006	0.000010	0.000008	0.000214	0.000127	0.000510	0.000051	0.000240	0.000385	0.000418
056	その他の電子部品	0.002469	0.000953	0.000382	0.011328	0.008365	0.043357	0.001718	0.012919	0.041656	0.031240
057	乗用自動車部品・同付属装置	0.000000	0.000000	0.000000	0.000000	0.000000	0.000000	0.000000	0.000000	0.000000	0.000000
058	その他の自動車部品	0.000000	0.000000	0.000000	0.000000	0.000000	0.000000	0.000000	0.000000	0.000000	0.000000
059	船舶・同修理	0.000373	0.000342	0.000212	0.000366	0.000226	0.000113	0.000166	0.000279	0.000226	0.000113
060	船舶	0.000003	0.000002	0.000002	0.000002	0.000001	0.000001	0.000002	0.000002	0.000001	0.000001
061	その他の輸送機械・同修理	0.000044	0.000044	0.000052	0.000058	0.000024	0.000023	0.000034	0.000042	0.000051	0.000026
062	精密機械	0.000258	0.000509	0.000011	0.000239	0.000177	0.000086	0.000009	0.000018	0.000198	0.000011
063	その他の製造工業製品	0.000413	0.000241	0.000129	0.000240	0.000143	0.000137	0.000290	0.000232	0.000332	0.000120
064	再生资源回収・加工処理	0.000165	0.000127	0.000224	0.000094	0.000227	0.000055	0.000039	0.000186	0.000151	0.000062
065	建設	0.000000	0.000000	0.000000	0.000000	0.000000	0.000000	0.000000	0.000000	0.000000	0.000000
066	建設	0.003344	0.007132	0.003334	0.002432	0.003154	0.001864	0.003655	0.003058	0.003616	0.001917
067	公共	0.000000	0.000000	0.000000	0.000000	0.000000	0.000000	0.000000	0.000000	0.000000	0.000000
068	その他の土木建設	0.000000	0.000000	0.000000	0.000000	0.000000	0.000000	0.000000	0.000000	0.000000	0.000000
069	電力	0.007518	0.006889	0.010645	0.008403	0.006095	0.004620	0.009036	0.005830	0.006545	0.004438
070	ガス・熱供給	0.001317	0.001200	0.000851	0.001082	0.001416	0.000649	0.002070	0.000682	0.000752	0.000514
071	水	0.001569	0.001835	0.001354	0.001398	0.001503	0.001297	0.002150	0.001811	0.001654	0.000640
072	廃棄物処理	0.001441	0.002164	0.001948	0.001846	0.000519	0.000280	0.000781	0.000837	0.001193	0.000320
073	商業	0.037452	0.034045	0.028698	0.036228	0.040867	0.035592	0.037502	0.053332	0.045028	0.025185
074	金融	0.033754	0.040504	0.040483	0.036748	0.016009	0.12301	0.025741	0.027180	0.024127	0.017075
075	不動産仲介及び賃借	0.005183	0.006295	0.005890	0.005520	0.003705	0.003037	0.005903	0.006037	0.005470	0.002936
076	住宅	0.000000	0.000000	0.000000	0.000000	0.000000	0.000000	0.000000	0.000000	0.000000	0.000000
077	住宅賃貸料(帰属賃貸料)	0.000000	0.000000	0.000000	0.000000	0.000000	0.000000	0.000000	0.000000	0.000000	0.000000
078	鉄道	0.002436	0.002782	0.004246	0.004251	0.001357	0.001750	0.002418	0.002791	0.004240	0.002049
079	道路輸送(除自家用輸送)	0.006218	0.005574	0.006279	0.005399	0.006193	0.003624	0.006946	0.006218	0.005597	0.002834
080	自家輸送	0.003202	0.004452								

055	056	057	058	059	060	061	062	063	064	065	066	
半導体素子 ・集積回路	その他の 電子部品	乗用車	その他の 自動車	自動車部品 ・同付属装置	船舶・同修理	その他の輸送 機械・同修理	精密機械	その他の 製造工業製品	再生資源回収 ・加工処理	建築	建設補修	
0.000006	0.000002	0.000006	0.000010	0.000005	0.000004	0.000005	0.000003	0.000203	0.000001	0.000058	0.000004	001
0.000005	0.000005	0.000001	0.000001	0.000002	0.000001	0.000001	0.000002	0.000004	0.000000	0.000000	0.000000	002
0.000001	0.000001	0.000001	0.000001	0.000001	0.000001	0.000001	0.000001	0.000015	0.000000	0.000004	0.000000	003
0.000000	0.000000	0.000000	0.000000	0.000000	0.000004	0.000000	0.000000	0.000016	0.000000	0.000020	0.000006	004
0.000000	0.000000	0.000000	0.000000	0.000000	0.000000	0.000000	0.000000	0.000646	0.000000	0.000000	0.000001	005
0.000000	0.000000	0.000000	0.000000	0.000000	0.000000	0.000000	0.000000	0.000000	0.000000	0.000000	0.000000	006
0.000035	0.000044	0.000055	0.000043	0.000007	0.000011	0.000026	0.000065	0.000660	-0.000001	0.000785	0.000472	007
0.000000	0.000000	0.000000	0.000000	0.000000	0.000000	0.000000	0.000000	0.000000	0.000000	0.000000	0.000000	008
0.000011	0.000007	0.000004	0.000003	0.000005	0.000009	0.000004	0.000004	0.000117	0.000003	0.000008	0.000008	009
0.000003	0.000002	0.000001	0.000001	0.000002	0.000004	0.000002	0.000002	0.000004	0.000002	0.000003	0.000003	010
0.000003	0.000003	0.000001	0.000000	0.000002	0.000001	0.000000	0.000000	0.000001	0.000000	0.000000	0.000000	011
0.000000	0.000000	0.000000	0.000000	0.000000	0.000000	0.000000	0.000000	0.000000	0.000000	0.000000	0.000000	012
0.001394	0.000338	0.001090	0.000466	0.000223	0.000371	0.000302	0.00189	0.001305	0.000087	0.000757	0.000973	013
0.001209	0.000403	0.000128	0.000073	0.000140	0.000244	0.000156	0.000235	0.000931	0.000240	0.000442	0.000545	014
0.000065	0.000069	0.000035	0.000034	0.000063	0.000455	0.000273	0.00166	0.004335	0.000030	0.011360	0.002526	015
0.000477	0.000332	0.000121	0.000088	0.000145	0.000284	0.000241	0.000190	0.001111	0.000092	0.002336	0.004268	016
0.000839	0.001026	0.000207	0.000106	0.000285	0.000283	0.000240	0.000451	0.002314	0.000158	0.001075	0.000772	017
0.001647	0.001793	0.000363	0.000244	0.000670	0.000738	0.000965	0.002606	0.004834	0.000618	0.000476	0.001747	018
0.008642	0.004573	0.002345	0.001322	0.002162	0.003507	0.002985	0.003398	0.006192	0.001579	0.001638	0.001680	019
0.000043	0.000017	0.000007	0.000007	0.000010	0.000019	0.000009	0.000009	0.000042	0.000000	0.000011	0.000010	020
0.001819	0.000950	0.000189	0.000139	0.000178	0.000368	0.000304	0.000276	0.001238	0.000086	0.000158	0.000205	021
0.000881	0.000432	0.000152	0.000130	0.000226	0.000231	0.000080	0.000268	0.000700	0.000017	0.000085	0.000116	022
0.002292	0.000607	0.000225	0.000272	0.000271	0.000296	0.000146	0.000296	0.000797	0.000026	0.000131	0.000192	023
0.001004	0.000616	0.000271	0.000149	0.000486	0.000521	0.000070	0.000865	0.001224	0.000021	0.000118	0.000180	024
0.000006	0.000002	0.000003	0.000001	0.000001	0.000002	0.000001	0.000015	0.000191	0.000001	0.000003	0.000004	025
0.000008	0.000008	0.000003	0.000001	0.000004	0.000004	0.000004	0.000003	0.000003	0.000003	0.000002	0.000001	026
0.001556	0.001542	0.001496	0.001338	0.002352	0.003307	0.001015	0.000816	0.007542	0.000158	0.002029	0.002359	027
0.005307	0.003534	0.001602	0.001442	0.002830	0.006436	0.002743	0.002593	0.004287	0.012111	0.004383	0.004503	028
0.000088	0.000081	0.000036	0.000037	0.000095	0.000129	0.000086	0.000047	0.000054	0.000093	0.000205	0.000052	029
0.015181	0.005171	0.010879	0.005073	0.007726	0.004570	0.001633	0.011583	0.024333	0.000905	0.004563	0.007479	030
0.001193	0.000228	0.000172	0.000170	0.000145	0.000124	0.000183	0.000587	0.000281	0.000109	0.000154	0.000154	031
0.000050	0.000038	0.000027	0.000023	0.000022	0.000016	0.000033	0.000469	0.000193	0.000010	0.000012	0.000019	032
0.000973	0.002555	0.004707	0.003732	0.000117	0.000160	0.001997	0.005324	0.001370	0.000035	0.001058	0.000955	033
0.000094	0.000211	0.000031	0.000020	0.000069	0.000127	0.000047	0.000074	0.000271	0.000046	0.014957	0.017703	034
0.000045	0.000022	0.000002	0.000001	0.000009	0.000003	0.000005	0.000036	0.000023	0.000003	0.000266	0.000048	035
0.001132	0.000174	0.000250	0.000148	0.000176	0.000201	0.000167	0.000252	0.000235	0.000009	0.001200	0.001904	036
0.000090	0.000064	0.000125	0.000147	0.000496	0.001349	0.000199	0.000119	0.000120	0.000002	0.000468	0.000118	037
0.001665	0.001120	0.002654	0.002643	0.005415	0.008832	0.006579	0.003016	0.001701	0.000038	0.000729	0.005415	038
0.000103	0.000158	0.000571	0.000578	0.000603	0.022019	0.004408	0.000656	0.000898	0.000016	0.000360	0.000479	039
0.000482	0.001339	0.000619	0.000393	0.002942	0.012361	0.007246	0.002075	0.001161	0.000028	0.001554	0.002616	040
0.001115	0.000495	0.000062	0.000056	0.000276	0.000128	0.000126	0.000476	0.001248	0.000002	0.000070	0.000087	041
0.002718	0.000730	0.001423	0.001174	0.004737	0.004114	0.004728	0.000457	0.003826	0.000030	0.002200	0.002483	042
0.000166	0.000394	0.000055	0.000036	0.000123	0.001443	0.001891	0.000135	0.002909	0.000092	0.026587	0.032495	043
0.003843	0.000670	0.000861	0.001632	0.002928	0.009099	0.002761	0.006536	0.006597	0.000268	0.008492	0.027441	044
0.001742	0.000644	0.000645	0.000409	0.000793	0.004533	0.002890	0.001305	0.000304	0.000191	0.002355	0.000391	045
0.000726	0.000465	0.000133	0.000075	0.000358	0.000691	0.000228	0.000212	0.000163	0.000203	0.000164	0.000368	046
0.001078	0.000711	0.000223	0.000203	0.001939	0.003720	0.001477	0.000981	0.000153	0.000090	0.000175	0.000374	047
0.000186	0.000121	0.000035	0.000019	0.000087	0.000070	0.000063	0.000048	0.000053	0.000050	0.000048	0.000084	048
0.000415	0.000703	0.005729	0.002737	0.004560	0.005181	0.002034	0.002336	0.000115	0.000083	0.000660	0.001338	049
0.000044	0.000043	0.000027	0.000010	0.000029	0.000754	0.000133	0.001096	0.000010	0.000012	0.000060	0.000038	050
0.060018	0.003153	0.004205	0.004139	0.000706	0.000721	0.002847	0.001543	0.000362	0.000042	0.001803	0.001305	051
0.000168	0.000108	0.000030	0.000017	0.000079	0.000089	0.000731	0.000036	0.000040	0.000049	0.001511	0.000085	052
0.000034	0.000036	0.001296	0.001495	0.000014	0.000072	0.000282	0.000009	0.000019	0.000011	0.000117	0.000031	053
0.000001	0.000001	0.000000	0.000000	0.000000	0.000000	0.000000	0.000000	0.000000	0.000000	0.000000	0.000000	054
1.000030	0.000262	0.000004	0.000003	0.000023	0.000002	0.000003	0.000188	0.000028	0.000001	0.000001	0.000001	055
0.037870	1.042308	0.000295	0.000227	0.001103	0.000314	0.000254	0.017716	0.000821	0.000141	0.000244	0.000273	056
0.000000	0.000000	1.000000	0.000000	0.000000	0.000000	0.000000	0.000000	0.000000	0.000000	0.000000	0.000000	057
0.000000	0.000000	0.000000	1.000000	0.000000	0.000000	0.000000	0.000000	0.000000	0.000000	0.000000	0.000000	058
0.000794	0.000510	0.094849	0.095122	1.043824	0.000232	0.004072	0.000167	0.000178	0.000223	0.000178	0.000044	059
0.000002	0.000002	0.000003	0.000002	0.000002	1.028556	0.000002	0.000001	0.000008	0.000119	0.000002	0.000002	060
0.000075	0.000079	0.000017	0.000010	0.000034	0.000126	1.030103	0.000028	0.000032	0.000026	0.000030	0.000042	061
0.000023	0.000022	0.000032	0.000038	0.000036	0.000337	0.000014	1.000792	0.000039	0.000006	0.000019	0.000012	062
0.000474	0.000379	0.000195	0.000196	0.000231	0.000228	0.000157	0.000272	1.007515	0.000059	0.000415	0.001280	063
0.000596	0.000121	0.000119	0.000086	0.000363	0.000210	0.000090	0.00138	0.000225	1.000027	0.000086	0.000093	064
0.000000	0.000000	0.000000	0.000000	0.000000	0.000000	0.000000	0.000000	0.000000	0.000000	1.000000	0.000000	065
0.004826	0.011655	0.001627	0.001045	0.003648	0.005418	0.002215	0.003887	0.002476	0.002512	0.002588	0.003847	066
0.000000	0.000000	0.000000	0.000000	0.000000	0.000000	0.000000	0.000000	0.000000	0.000000	0.000000	0.000000	067
0.000000	0.000000	0.000000	0.000000	0.000000	0.000000	0.000000	0.000000	0.000000	0.000000	0.000000	0.000000	068
0.018890	0.017825	0.004750	0.003843	0.009578	0.012192	0.007811	0.008193	0.007169	0.014235	0.003008	0.003862	069
0.006994	0.001651	0.001172	0.003168	0.003155	0.002221	0.001302	0.001755	0.001145	0.000096	0.001202	0.001215	070
0.004318	0.004073	0.001241	0.000604	0.001576	0.002423	0.001283	0.002795	0.002761	0.002860	0.001629	0.002189	071
0.001152	0.001053	0.000807	0.000296	0.000725	0.00							

3. 逆行列係数表 [I - (I - M)A]⁻¹ 型 (4 / 5)

		067	068	069	070	071	072	073	074	075	076
		公共事業	その他の土木建設	電力	ガス・熱供給	水道	廃棄物処理	商業	金融・保険	不動産仲介及び賃貸	住宅賃貸料
001	耕種農	0.000236	0.000119	0.000002	0.000001	0.000003	0.000005	0.000006	0.000001	0.000002	0.000001
002	畜養業	0.000000	0.000000	0.000001	0.000000	0.000000	0.000000	0.000000	0.000000	0.000000	0.000000
003	農産物	0.000016	0.000008	0.000001	0.000001	0.000001	0.000001	0.000001	0.000001	0.000001	0.000000
004	林業	0.000003	0.000004	0.000001	0.000000	0.000000	0.000000	0.000000	0.000000	0.000000	0.000000
005	漁業	0.000000	0.000000	0.000000	0.000000	0.000000	0.000000	0.000000	0.000000	0.000000	0.000000
006	非金属	0.000000	0.000000	0.000000	0.000000	0.000000	0.000000	0.000000	0.000000	0.000000	0.000000
007	金属	0.004882	0.004601	0.000046	0.000020	0.000044	0.000015	0.000004	0.000003	0.000008	0.000031
008	炭・原油・天然ガス	0.000000	0.000000	0.000000	0.000000	0.000000	0.000000	0.000000	0.000000	0.000000	0.000000
009	食料	0.000005	0.000007	0.000003	0.000004	0.000009	0.000006	0.000005	0.000004	0.000006	0.000004
010	飲料	0.000004	0.000005	0.000002	0.000001	0.000004	0.000002	0.000026	0.000001	0.000003	0.000002
011	飼料・有機質肥料(除別掲)	0.000000	0.000000	0.000001	0.000000	0.000000	0.000000	0.000000	0.000000	0.000000	0.000000
012	たばこ	0.000000	0.000000	0.000000	0.000000	0.000000	0.000000	0.000000	0.000000	0.000000	0.000000
013	繊維工業製品	0.000102	0.000102	0.000084	0.000105	0.000164	0.000124	0.000227	0.000110	0.000075	0.000098
014	衣服・その他の繊維製品	0.000409	0.000399	0.000159	0.000183	0.000298	0.000574	0.000763	0.000513	0.000172	0.000126
015	製材	0.000417	0.000768	0.000349	0.000155	0.000136	0.000050	0.000237	0.000058	0.000058	0.000175
016	家具・装飾品	0.001339	0.001133	0.000428	0.000401	0.000699	0.000747	0.000374	0.000640	0.000278	0.000601
017	パルプ・紙・板紙・加工紙	0.000198	0.000164	0.000263	0.000325	0.000345	0.000314	0.000512	0.000811	0.000314	0.000228
018	紙加工品	0.000522	0.000412	0.000472	0.000691	0.000713	0.001115	0.003804	0.001731	0.000657	0.000447
019	印刷製版	0.001892	0.001545	0.003767	0.004339	0.003778	0.003542	0.005639	0.014521	0.002928	0.002038
020	印字機	0.000084	0.000082	0.000052	0.000087	0.000045	0.000023	0.000006	0.000003	0.000010	0.000005
021	無機化学工業製品	0.000235	0.000402	0.000080	0.000070	0.000453	0.002134	0.000038	0.000034	0.000034	0.000027
022	石油化学工業製品	0.000051	0.000069	0.000050	0.000293	0.000135	0.000066	0.000023	0.000025	0.000015	0.000017
023	有機化学工業製品(除石油化学基礎製品)	0.000086	0.000116	0.000066	0.000059	0.000209	0.000132	0.000031	0.000033	0.000022	0.000026
024	合成樹脂	0.000097	0.000129	0.000028	0.000027	0.000374	0.000044	0.000041	0.000041	0.000022	0.000031
025	化学繊維	0.000002	0.000002	0.000001	0.000001	0.000002	0.000001	0.000002	0.000001	0.000001	0.000001
026	医薬品	0.000004	0.000005	0.000007	0.000003	0.000007	0.000738	0.000003	0.000003	0.000002	0.000001
027	化学最終製品(除医薬品)	0.000563	0.000907	0.000546	0.001069	0.000696	0.001261	0.000280	0.000431	0.000285	0.000298
028	石油	0.010324	0.006879	0.023020	0.023081	0.014137	0.009823	0.004421	0.001504	0.002591	0.001926
029	石炭	0.006762	0.002644	0.004155	0.000055	0.000166	0.000213	0.000033	0.000015	0.000064	0.000009
030	プラスチック製品	0.004124	0.005069	0.000936	0.000833	0.017647	0.001566	0.001559	0.001640	0.000754	0.001207
031	ゴム	0.000740	0.000740	0.000000	0.000000	0.000000	0.000000	0.000000	0.000000	0.000000	0.000000
032	ぬめし革・毛皮・同製品	0.000222	0.000029	0.000021	0.000624	0.000027	0.000040	0.000028	0.000027	0.000012	0.000008
033	ガラス・ガラス製製品	0.000096	0.000106	0.000182	0.000081	0.000145	0.000114	0.000052	0.000038	0.000034	0.000075
034	セメント・セメント製製品	0.041858	0.025834	0.000727	0.000956	0.000716	0.000231	0.000125	0.000086	0.000263	0.001159
035	陶器	0.000009	0.000008	0.000003	0.000003	0.000003	0.000016	0.000009	0.000001	0.000004	0.000004
036	その他の窯業・土石製品	0.000762	0.001575	0.000100	0.000118	0.000749	0.000307	0.000026	0.000016	0.000035	0.000124
037	鉄	0.000345	0.000694	0.000011	0.000009	0.000033	0.000006	0.000005	0.000003	0.000004	0.000010
038	銅	0.005807	0.009589	0.000311	0.000324	0.000352	0.000098	0.000111	0.000052	0.000103	0.000372
039	鋅	0.000719	0.003821	0.000075	0.000038	0.000476	0.000040	0.000024	0.000016	0.000024	0.000043
040	その他の鉄鋼製品	0.000848	0.001017	0.000190	0.000173	0.000185	0.000076	0.000088	0.000042	0.000058	0.000194
041	非鉄金属製錬・精製	0.000042	0.000193	0.000015	0.000007	0.000024	0.000010	0.000005	0.000002	0.000003	0.000007
042	非鉄金属加工工業製品	0.001388	0.000873	0.000425	0.000160	0.000269	0.000084	0.000064	0.000045	0.000064	0.000178
043	建設用金属製品	0.012926	0.020959	0.001333	0.001744	0.01306	0.000243	0.000225	0.000158	0.000475	0.002099
044	その他の金属製品	0.003680	0.003252	0.001654	0.002033	0.01758	0.000480	0.001542	0.000250	0.000491	0.002042
045	一般産業機械	0.002591	0.002124	0.001274	0.000177	0.000658	0.000556	0.000134	0.000175	0.000089	0.000070
046	特殊産業機械	0.000468	0.000362	0.000395	0.000170	0.000614	0.000605	0.000137	0.000184	0.000088	0.000067
047	その他の一般機械器具及び部品	0.000234	0.000173	0.000587	0.000089	0.002928	0.000273	0.000064	0.000079	0.000047	0.000043
048	事務用・サービス用機器	0.000118	0.000097	0.000298	0.000056	0.000138	0.000153	0.000061	0.000082	0.000038	0.000024
049	産業用電気機器	0.000979	0.000948	0.000593	0.000131	0.000291	0.000246	0.000064	0.000078	0.000053	0.000103
050	電子応用装置・電気計測器	0.000280	0.000214	0.000081	0.000011	0.000039	0.000036	0.000010	0.000013	0.000008	0.000007
051	その他の電気機器	0.000502	0.000583	0.000269	0.000101	0.000232	0.000110	0.000159	0.000048	0.000068	0.000104
052	民生用電気機器	0.000109	0.000085	0.000320	0.000040	0.000142	0.000139	0.000033	0.000045	0.000022	0.000016
053	通信機械・同関連機器	0.000206	0.000219	0.000050	0.000010	0.000027	0.000027	0.000019	0.000016	0.000017	0.000010
054	電子計算機・同付属装置	0.000001	0.000000	0.000002	0.000000	0.000001	0.000001	0.000000	0.000000	0.000000	0.000000
055	半導体素子・電子回路部品	0.000002	0.000001	0.000004	0.000001	0.000002	0.000002	0.000000	0.000001	0.000000	0.000000
056	その他の電子部品	0.000351	0.000279	0.000943	0.000148	0.000436	0.000420	0.000140	0.000194	0.000087	0.000062
057	乗用自動車	0.000000	0.000000	0.000000	0.000000	0.000000	0.000000	0.000000	0.000000	0.000000	0.000000
058	その他の自動車	0.000000	0.000000	0.000000	0.000000	0.000000	0.000000	0.000000	0.000000	0.000000	0.000000
059	自動車部品・同付属装置	0.000512	0.000396	0.001529	0.000187	0.000673	0.000664	0.000152	0.000202	0.000096	0.000074
060	船舶・同修理	0.000004	0.000004	0.000005	0.000005	0.000003	0.000002	0.000002	0.000001	0.000002	0.000001
061	その他の輸送機械・同修理	0.000053	0.000042	0.000086	0.000022	0.000053	0.000126	0.000087	0.000077	0.000025	0.000017
062	精密機械	0.000018	0.000012	0.000024	0.000007	0.000021	0.000016	0.000019	0.000012	0.000006	0.000004
063	その他の製造工業製品	0.000540	0.000593	0.000212	0.000206	0.000313	0.000347	0.000402	0.000293	0.000225	0.000196
064	再生资源回収・加工処理	0.000092	0.000148	0.001320	0.002534	0.000169	0.000056	0.000029	0.000020	0.000032	0.000014
065	建築	0.000000	0.000000	0.000000	0.000000	0.000000	0.000000	0.000000	0.000000	0.000000	0.000000
066	建設	0.004652	0.004018	0.004036	0.003776	0.040089	0.007288	0.006764	0.004740	0.014536	0.003520
067	公共土木建設	1.000000	0.000000	0.000000	0.000000	0.000000	0.000000	0.000000	0.000000	0.000000	0.000000
068	その他の土木建設	0.000000	0.000000	0.000000	0.000000	0.000000	0.000000	0.000000	0.000000	0.000000	0.000000
069	電力	0.004872	0.005711	1.024243	0.012877	0.039251	0.026798	0.008112	0.003421	0.015537	0.001546
070	ガス・熱供給	0.000875	0.001000	0.000650	1.012076	0.001347	0.003139	0.002326	0.000880	0.002093	0.000337
071	水道	0.001535	0.001523	0.001720	0.003802	1.096246	0.014085	0.002519	0.002101	0.003731	0.000950
072	廃棄物処理	0.003441	0.004472	0.006951	0.001771	0.002040	1.000555	0.001763	0.001961	0.000746	0.000358
073	商業	0.037108	0.034842	0.018561	0.022774	0.023187	0.016930	0.015394	0.008303	0.004716	0.007016
074	金融	0.051918	0.048476	0.061162	0.026454	0.029284	0.030116	0.094528	1.174853	1.22967	0.108501
075	不動産仲介及び賃貸	0.005467	0.005519	0.009718	0.015244	0.005247	0.004808	0.029142	0.016468	1.025645	0.010934
076	住宅賃貸料	0.000000	0.000000	0.000000	0.000000	0.000000	0.000000	0.000000	0.000000	0.000000	1.000000
077	住宅賃貸料(帰属家賃)	0.000000	0.000000	0.000000	0.000000	0.000000	0.000000	0.000000	0.000000	0.000000	0.000000
078	鉄道	0.002831	0.001929	0.001662	0.001373	0.001775	0.011063	0.007620	0.007975	0.001767	0.001164
079	道路輸送(除自家用輸送)	0.015391	0.015717	0.005275	0.012926	0.005442	0.013127	0.003615	0.003851	0.001593	0.001751
080	自家用輸送	0.013816	0.010205	0.003792	0.0						

077	078	079	080	081	082	083	084	085	086	087	088	
住宅貨賃料 (帰属家賃)	鉄道輸送	道路輸送 (除自家輸送)	自家輸送	水運	航空輸送	貨物利用運送	倉庫	運輸付帯 サービス	通信	放送	情報サービス	
0.000001	0.000001	0.000002	0.000007	0.000003	0.000006	0.000002	0.000002	0.000021	0.000001	0.000008	0.000002	001
0.000000	0.000000	0.000000	0.000000	0.000000	0.000000	0.000000	0.000000	0.000001	0.000000	0.000000	0.000000	002
0.000000	0.000001	0.000000	0.000001	0.000000	0.000001	0.000000	0.000000	0.000002	0.000002	0.000038	0.000002	003
0.000000	0.000000	0.000000	0.000000	0.000000	0.000000	0.000001	0.000000	0.000003	0.000000	0.000000	0.000000	004
0.000000	0.000000	0.000000	0.000000	0.000000	0.000000	0.000000	0.000000	0.000002	0.000000	0.000001	0.000001	005
0.000000	0.000000	0.000000	0.000000	0.000000	0.000000	0.000000	0.000000	0.000000	0.000000	0.000000	0.000000	006
0.000028	0.000013	-0.000008	-0.000041	-0.000010	-0.000015	0.000003	0.000014	0.000013	0.000005	0.000008	0.000003	007
0.000000	0.000000	0.000000	0.000000	0.000000	0.000000	0.000000	0.000000	0.000000	0.000000	0.000000	0.000000	008
0.000002	0.000005	0.000008	0.000014	0.000008	0.000033	0.000007	0.000007	0.000153	0.000006	0.000013	0.000006	009
0.000001	0.000004	0.000006	0.000012	0.000005	0.000025	0.000005	0.000002	0.000119	0.000004	0.000006	0.000002	010
0.000000	0.000000	0.000000	0.000000	0.000000	0.000000	0.000000	0.000000	0.000000	0.000000	0.000001	0.000000	011
0.000000	0.000000	0.000000	0.000000	0.000000	0.000000	0.000000	0.000000	0.000000	0.000000	0.000000	0.000000	012
0.000071	0.000215	0.000086	0.000106	0.000899	0.000176	0.000263	0.000205	0.000306	0.000094	0.000179	0.000229	013
0.000087	0.000449	0.000323	0.000329	0.000557	0.000700	0.000196	0.000282	0.000503	0.000237	0.000427	0.000525	014
0.000151	0.000103	0.000069	0.000151	0.000104	0.000312	0.000054	0.000238	0.001485	0.000052	0.000086	0.000044	015
0.000359	0.000293	0.000148	0.000191	0.000258	0.000370	0.000228	0.000699	0.000656	0.000525	0.000405	0.000804	016
0.000180	0.000280	0.000263	0.000311	0.000249	0.000523	0.001005	0.001273	0.001502	0.000426	0.002902	0.001577	017
0.000286	0.000765	0.000894	0.001015	0.000928	0.014476	0.001331	0.004262	0.004515	0.000788	0.001002	0.001094	018
0.001581	0.003462	0.002071	0.002609	0.002143	0.003069	0.003912	0.002276	0.005768	0.006538	0.011191	0.007303	019
0.000002	0.000004	0.000004	0.000005	0.000004	0.000007	0.000007	0.000012	0.000009	0.000009	0.000028	0.000005	020
0.000018	0.000076	0.000039	0.000084	0.000031	0.000054	0.000046	0.000220	0.000132	0.000062	0.000089	0.000041	021
0.000011	0.000018	0.000024	0.000072	0.000022	0.000038	0.000025	0.000030	0.000060	0.000027	0.000059	0.000044	022
0.000017	0.000028	0.000038	0.000120	0.000033	0.000058	0.000042	0.000052	0.000143	0.000036	0.000086	0.000057	023
0.000019	0.000020	0.000018	0.000041	0.000015	0.000032	0.000034	0.000052	0.000068	0.000023	0.000049	0.000075	024
0.000001	0.000002	0.000001	0.000001	0.000003	0.000002	0.000002	0.000001	0.000002	0.000002	0.000002	0.000002	025
0.000001	0.000010	0.000002	0.000001	0.000004	0.000003	0.000003	0.000012	0.000007	0.000014	0.000009	0.000002	026
0.000195	0.000261	0.000300	0.000706	0.000209	0.000451	0.000340	0.000351	0.000619	0.000316	0.001609	0.007003	027
0.000533	0.003642	0.003511	0.162149	0.045328	0.067604	0.010094	0.002739	0.002757	0.002280	0.003157	0.002269	028
0.000005	0.000155	0.000020	0.000023	0.000012	0.000028	0.000026	0.00134	0.000066	0.000030	0.000028	0.000024	029
0.000753	0.000680	0.000600	0.001380	0.000445	0.001123	0.001201	0.002069	0.000645	0.000128	0.001258	0.003156	030
0.000017	0.000030	0.000011	0.000020	0.000011	0.000020	0.000013	0.000017	0.000022	0.000032	0.000072	0.000020	031
0.000061	0.000066	0.000092	0.000373	0.000034	0.000102	0.000092	0.000064	0.000065	0.000053	0.000079	0.000050	033
0.001044	0.000452	0.000661	0.000080	0.000107	0.000107	0.000125	0.000451	0.000409	0.000153	0.000178	0.000050	034
0.000003	0.000002	0.000002	0.000003	0.000005	0.000001	0.000002	0.000002	0.000002	0.000002	0.000003	0.000001	035
0.000010	0.000058	0.000014	0.000027	0.000017	0.000020	0.000024	0.000057	0.000056	0.000026	0.000038	0.000011	036
0.000008	0.000007	0.000006	0.000019	0.000008	0.000011	0.000007	0.000007	0.000027	0.000005	0.000006	0.000003	037
0.000319	0.000217	0.000097	0.000277	0.000108	0.000218	0.000110	0.000207	0.000523	0.000092	0.000109	0.000052	038
0.000033	0.000064	0.000040	0.000154	0.000074	0.000082	0.000050	0.000035	0.000043	0.000037	0.000045	0.000019	039
0.000159	0.000143	0.000071	0.000221	0.000090	0.000142	0.000078	0.000135	0.000141	0.000065	0.000073	0.000048	040
0.000006	0.000006	0.000004	0.000012	0.000003	0.000006	0.000005	0.000006	0.000006	0.000005	0.000009	0.000004	041
0.000150	0.000131	0.000075	0.000279	0.000070	0.000121	0.000093	0.000111	0.000121	0.000069	0.000104	0.000049	042
0.001848	0.000844	0.000112	0.000162	0.000372	0.000212	0.000224	0.000825	0.000744	0.000267	0.000310	0.000093	043
0.001679	0.000877	0.000676	0.001108	0.000794	0.000625	0.000520	0.001798	0.001946	0.000463	0.000454	0.000277	044
0.000043	0.000149	0.000779	0.003823	0.000103	0.000566	0.000777	0.000306	0.000273	0.000195	0.000235	0.000257	045
0.000043	0.000134	0.000848	0.004199	0.000077	0.000563	0.000838	0.000269	0.000251	0.000205	0.000248	0.000266	046
0.000031	0.000097	0.000341	0.001648	0.000050	0.000282	0.000341	0.000199	0.000214	0.000096	0.000111	0.000108	047
0.000014	0.000045	0.000189	0.000924	0.000033	0.000171	0.000228	0.000081	0.000082	0.000066	0.000116	0.000082	048
0.000085	0.000116	0.000335	0.001645	0.000051	0.000248	0.000336	0.000147	0.000128	0.000092	0.000113	0.000108	049
0.000004	0.000014	0.000049	0.000241	0.000007	0.000035	0.000050	0.000018	0.000019	0.000015	0.000018	0.000022	050
0.000080	0.000158	0.000150	0.000789	0.000082	0.000192	0.000153	0.000098	0.000295	0.000057	0.000437	0.000069	051
0.000010	0.000037	0.000211	0.000963	0.000018	0.000140	0.000194	0.000063	0.000059	0.000049	0.000080	0.000065	052
0.000004	0.000014	0.000039	0.000145	0.000008	0.000028	0.000041	0.000021	0.000019	0.000011	0.000027	0.000033	053
0.000000	0.000000	0.000001	0.000005	0.000000	0.000001	0.000001	0.000000	0.000000	0.000000	0.000000	0.000000	054
0.000000	0.000000	0.000003	0.000012	0.000000	0.000002	0.000002	0.000001	0.000001	0.000001	0.000001	0.000001	055
0.000038	0.000116	0.000569	0.002745	0.000071	0.000396	0.000587	0.000204	0.000207	0.000211	0.001264	0.000553	056
0.000000	0.000000	0.000000	0.000000	0.000000	0.000000	0.000000	0.000000	0.000000	0.000000	0.000000	0.000000	057
0.000000	0.000000	0.000000	0.000000	0.000000	0.000000	0.000000	0.000000	0.000000	0.000000	0.000000	0.000000	058
0.000047	0.000175	0.000929	0.004654	0.000083	0.000655	0.000918	0.000295	0.000276	0.000225	0.000272	0.000292	059
0.000001	0.000002	0.000005	0.000010	0.002658	0.000007	0.000002	0.000001	0.000025	0.000003	0.000004	0.000001	060
0.000012	0.000759	0.000064	0.000232	0.000032	0.010311	0.000105	0.000036	0.000110	0.000049	0.000082	0.000040	061
0.000002	0.000037	0.000016	0.000072	0.000005	0.000015	0.000024	0.000016	0.000017	0.000008	0.000023	0.000045	062
0.000108	0.000158	0.000133	0.000272	0.000145	0.000235	0.000236	0.000210	0.000305	0.000354	0.000891	0.000858	063
0.000009	0.000048	0.000015	0.000023	0.000010	0.000022	0.000022	0.000062	0.000048	0.000018	0.000032	0.000034	064
0.000000	0.000000	0.000000	0.000000	0.000000	0.000000	0.000000	0.000000	0.000000	0.000000	0.000000	0.000000	065
0.000000	0.000000	0.000000	0.000000	0.000000	0.000000	0.000000	0.000000	0.000000	0.000000	0.000000	0.000000	066
0.000000	0.000000	0.000000	0.000000	0.000000	0.000000	0.000000	0.000000	0.000000	0.000000	0.000000	0.000000	067
0.000000	0.000000	0.000000	0.000000	0.000000	0.000000	0.000000	0.000000	0.000000	0.000000	0.000000	0.000000	068
0.000647	0.030087	0.004551	0.005136	0.002569	0.006278	0.006076	0.032494	0.015557	0.006984	0.006339	0.005721	069
0.000171	0.000812	0.000880	0.000610	0.000722	0.001115	0.000795	0.000485	0.001204	0.001083	0.001327	0.000400	070
0.000381	0.006130	0.002546	0.002561	0.001361	0.002307	0.002718	0.004828	0.007795	0.005116	0.004126	0.000911	071
0.000258	0.011323	0.001855	0.000923	0.001615	0.001770	0.002804	0.001656	0.004788	0.004218	0.006352	0.000579	072
0.004261	0.006155	0.014970	0.078276	0.014995	0.009152	0.010						

3. 逆行列係数表 [I - (I - M)A]^{-1} 型 (5 / 5)

	089 インター ネット ネット サービス	090 映像・文字 情報制作	091 公務	092 教育	093 研究	094 医療・保健	095 社会保障	096 介護	097 その他の公共 サービス	098 広告
001 耕種農	0.000002	0.000005	0.000004	0.000007	0.000004	0.000118	0.000431	0.000648	0.000143	0.000004
002 畜産	0.000001	0.000000	0.000000	0.000000	0.000006	0.000007	0.000028	0.000050	0.000000	0.000000
003 農業サ	0.000004	0.000014	0.000001	0.000291	0.000032	0.000009	0.000031	0.000046	0.000010	0.000012
004 林業	0.000000	0.000000	0.000000	0.000000	0.000000	0.000001	0.000006	0.000009	0.000000	0.000000
005 漁業	0.000000	0.000001	0.000002	0.000000	0.000001	0.000026	0.000109	0.000196	0.000001	0.000001
006 非金属	0.000000	0.000000	0.000000	0.000000	0.000000	0.000000	0.000000	0.000000	0.000000	0.000000
007 非金属	0.000009	0.000011	0.000011	0.000009	0.000018	0.000006	0.000009	0.000006	0.000005	0.000005
008 炭・原油	0.000000	0.000000	0.000000	0.000000	0.000000	0.000000	0.000000	0.000000	0.000000	0.000000
009 石油	0.000008	0.000030	0.000046	0.000007	0.000014	0.001363	0.005317	0.009079	0.000336	0.000013
010 飲料	0.000007	0.000004	0.000003	0.000002	0.000006	0.000140	0.000576	0.000980	0.000002	0.000004
011 飼料・有機質肥料(除別掲)	0.000001	0.000000	0.000000	0.000002	0.000025	0.000001	0.000001	0.000001	0.000000	0.000000
012 たばこ	0.000000	0.000000	0.000000	0.000000	0.000000	0.000000	0.000000	0.000000	0.000000	0.000000
013 繊維工業製	0.000144	0.000148	0.000146	0.000054	0.000211	0.000552	0.000512	0.000756	0.000352	0.000105
014 衣服・その他の繊維製	0.000384	0.000258	0.000734	0.000082	0.000243	0.000395	0.000963	0.000583	0.000390	0.000256
015 製材	0.000080	0.000074	0.000080	0.000050	0.000072	0.000038	0.000072	0.000049	0.000089	0.000072
016 家具・装	0.000852	0.000424	0.000535	0.000525	0.000687	0.000477	0.001306	0.000650	0.002427	0.000312
017 パルプ・紙・板紙・加工	0.000641	0.021073	0.000460	0.000518	0.001388	0.000274	0.000706	0.000651	0.001224	0.000360
018 紙	0.001015	0.000864	0.000743	0.000693	0.002073	0.001082	0.003207	0.004890	0.001639	0.000876
019 印刷・製版・製	0.000925	0.044270	0.000440	0.004327	0.017624	0.002831	0.007291	0.002132	0.025864	0.031265
020 印刷・製版・製	0.000014	0.000017	0.000005	0.000005	0.000027	0.000015	0.000016	0.000020	0.000008	0.000015
021 無機化学工業製	0.000075	0.000140	0.000133	0.000061	0.000999	0.000280	0.000160	0.000206	0.000058	0.000130
022 石油化学工業製	0.000047	0.000150	0.000024	0.000034	0.000981	0.000106	0.000045	0.000051	0.000047	0.000083
023 有機化学工業製品(除石油化学基礎製)	0.000057	0.000232	0.000039	0.000102	0.000775	0.000271	0.000073	0.000095	0.000071	0.000115
024 合成	0.000035	0.000099	0.000027	0.000016	0.000129	0.000055	0.000029	0.000033	0.000048	0.000076
025 化学	0.000002	0.000002	0.000002	0.000001	0.000003	0.000002	0.000003	0.000003	0.000005	0.000001
026 医薬	0.000007	0.000004	0.000051	0.000010	0.000051	0.015996	0.000913	0.000719	0.000001	0.000004
027 化学最終製品(除医薬品)	0.000513	0.004333	0.000449	0.000193	0.002365	0.001340	0.001211	0.001284	0.001093	0.002416
028 石油	0.002453	0.002837	0.007139	0.003331	0.008310	0.003542	0.002859	0.003441	0.004212	0.003083
029 石油	0.000044	0.000021	0.000045	0.000029	0.000086	0.000035	0.000048	0.000036	0.000102	0.000022
030 プラスチック製	0.000956	0.002034	0.000940	0.000525	0.004917	0.001033	0.000760	0.000761	0.001664	0.002417
031 コム	0.000125	0.000073	0.000269	0.000059	0.000156	0.000212	0.000215	0.000236	0.000451	0.000059
032 なめし革・毛皮・同製	0.000346	0.000022	0.000058	0.000015	0.000071	0.000016	0.000028	0.000017	0.000114	0.000034
033 ガラス・セラミ	0.000081	0.000058	0.000092	0.000120	0.000810	0.000263	0.000134	0.000146	0.000211	0.000055
034 セメント・セ	0.000283	0.000093	0.000319	0.000231	0.000173	0.000081	0.000228	0.000122	0.000060	0.000095
035 陶	0.000093	0.000002	0.000006	0.000004	0.000003	0.000017	0.000044	0.000061	0.000006	0.000002
036 その他の窯業・土石製	0.000040	0.000029	0.000049	0.000133	0.000039	0.000024	0.000036	0.000027	0.000015	0.000021
037 鉄	0.000008	0.000004	0.000008	0.000004	0.000008	0.000003	0.000005	0.000003	0.000005	0.000004
038 鋼	0.000144	0.000067	0.000190	0.000096	0.000118	0.000053	0.000111	0.000068	0.000091	0.000062
039 銅	0.000052	0.000022	0.000046	0.000024	0.000054	0.000018	0.000028	0.000023	0.000025	0.000025
040 その他の鉄鋼製	0.000098	0.000051	0.000151	0.000061	0.000086	0.000042	0.000086	0.000053	0.000105	0.000043
041 非鉄金属製錬・精製	0.000007	0.000015	0.000008	0.000004	0.000013	0.000013	0.000005	0.000006	0.000005	0.000006
042 非鉄金属加工工業製	0.000104	0.000146	0.000145	0.000061	0.000140	0.000465	0.000106	0.000145	0.000110	0.000078
043 建築用金属製	0.000463	0.000167	0.000584	0.000419	0.000277	0.000147	0.000415	0.000222	0.000112	0.000166
044 その他の金属製	0.000666	0.000442	0.001982	0.000457	0.000501	0.000409	0.000675	0.000504	0.000859	0.000288
045 一般産業機械	0.000233	0.000265	0.000130	0.000378	0.000122	0.000154	0.000121	0.000278	0.000126	0.000126
046 特殊産業機械	0.000239	0.000164	0.000228	0.000139	0.000402	0.000127	0.000164	0.000127	0.000297	0.000128
047 その他の一般機械器具及び部	0.000106	0.000071	0.000142	0.000081	0.000178	0.000068	0.000090	0.000077	0.000129	0.000056
048 事務用・サービス用機器	0.000083	0.000070	0.000076	0.000043	0.000133	0.000046	0.000063	0.000072	0.000094	0.000057
049 産業用電気機器	0.000114	0.000073	0.000120	0.000071	0.000171	0.000057	0.000080	0.000059	0.000120	0.000058
050 電子応用装置・電気計測器	0.000020	0.000011	0.000036	0.000009	0.000027	0.000009	0.000011	0.000009	0.000019	0.000010
051 その他の電気機器	0.000079	0.000185	0.000181	0.000225	0.000133	0.000065	0.000052	0.000040	0.000060	0.000135
052 民生用電気機器	0.000058	0.000185	0.000236	0.000033	0.000095	0.000030	0.000039	0.000030	0.000070	0.000055
053 通信機械・同関連機器	0.000017	0.000020	0.000125	0.000007	0.000025	0.000009	0.000011	0.000007	0.000019	0.000021
054 電子計算機・同付属装置	0.000000	0.000000	0.000000	0.000000	0.000001	0.000000	0.000000	0.000000	0.000000	0.000000
055 半導体素子・電子回路	0.000001	0.000001	0.000001	0.000000	0.000002	0.000001	0.000001	0.000000	0.000001	0.000001
056 その他の電子部	0.000316	0.000697	0.000724	0.000113	0.001053	0.000117	0.000142	0.000124	0.000242	0.000413
057 乗用自動車	0.000000	0.000000	0.000000	0.000000	0.000000	0.000000	0.000000	0.000000	0.000000	0.000000
058 その他の自動車	0.000001	0.000000	0.000084	0.000000	0.000000	0.000000	0.000000	0.000000	0.000000	0.000000
059 自動車部品・同付属装置	0.000262	0.000180	0.000263	0.000152	0.000441	0.000139	0.000179	0.000140	0.000325	0.000141
060 船舶・同修理	0.000004	0.000002	0.000580	0.000008	0.000006	0.000001	0.000002	0.000003	0.000001	0.000002
061 その他の輸送機械・同修理	0.000066	0.000086	0.001634	0.000041	0.000077	0.000034	0.000025	0.000024	0.000061	0.000054
062 精密機械	0.000011	0.000064	0.000062	0.000005	0.000013	0.000688	0.000170	0.000244	0.000012	0.000018
063 その他の製造工業製	0.000559	0.001172	0.001814	0.000535	0.001760	0.000193	0.000671	0.000615	0.000817	0.000725
064 再生资源回収・加工処	0.000027	0.000102	0.000026	0.000021	0.000072	0.000028	0.000034	0.000030	0.000025	0.000039
065 建築	0.000000	0.000000	0.000000	0.000000	0.000000	0.000000	0.000000	0.000000	0.000000	0.000000
066 建設	0.017877	0.034822	0.017877	0.012767	0.008056	0.004441	0.012837	0.006722	0.005242	0.004893
067 公共	0.000000	0.000000	0.000000	0.000000	0.000000	0.000000	0.000000	0.000000	0.000000	0.000000
068 その他の土木建	0.000000	0.000000	0.000000	0.000000	0.000000	0.000000	0.000000	0.000000	0.000000	0.000000
069 電力	0.010325	0.004202	0.009955	0.006781	0.020328	0.007886	0.009625	0.006721	0.003216	0.004885
070 ガス・熱	0.001451	0.000684	0.001677	0.002276	0.002818	0.002473	0.004398	0.003524	0.001851	0.000549
071 水道	0.003433	0.001524	0.005609	0.009457	0.007130	0.006370	0.008643	0.010059	0.003862	0.001646
072 廃棄物	0.003173	0.001448	0.025425	0.002725	0.002508	0.005991	0.003675	0.003706	0.000430	0.001919
073 商	0.010131	0.034351	0.013978	0.008421	0.024716	0.039645	0.024508	0.025974	0.025014	0.014811
074 金融・仲介・保	0.051412	0.035125	0.017227	0.011064	0.056012	0.031619	0.029145	0.027893	0.038114	0.039800
075 不動産仲介及び賃	0.029181	0.010627	0.003307	0.002255	0.019935	0.009748	0.004608	0.003825	0.018846	0.005798
076 住宅	0.000000	0.000000	0.000000	0.000000	0.000000	0.000000	0.000000	0.000000	0.000000	0.000000
077 住宅賃貸料(帰属家賃)	0.000000	0.000000	0.000000	0.000000	0.000000	0.000000	0.000000	0.000000	0.000000	0.000000
078 鉄道	0.004109	0.003107	0.005875	0.003062	0.005040	0.002707	0.001643	0.001793	0.003821	0.002958
079 道路輸送(除自家輸送)	0.004942	0.009313	0.005547	0.002027	0.005275	0.005294	0.003595	0.003696	0.006159	0.004536
080 自家輸送	0.004960	0.005428	0.007063	0.003362	0.003671	0.003639	0.003988	0.004638	0.004980	0.006211
081 水	0.000153	0.000377	0.000169	0.000113	0.000285	0.000153	0.000148	0.000164	0.000167	0.000163
082 航空輸送	0.001343	0.005036	0.000675	0.000817	0.001030	0.000622	0.000231	0.000252	0.001606	0.002023
083 航海物利用運	0.000042									

099	100	101	102	103	104	105	106	107	108			
物品賃貸 サービス	自動車・ 機械修理	その他の対事 業サービス	娯楽サービス	飲食店	宿泊業	洗濯・理容・ 美容・浴場業	その他の対個 人サービス	事務用品	分類不明	行和	感応係数	
0.000009	0.000011	0.000002	0.000099	0.001631	0.001384	0.000009	0.000333	0.000018	0.000008	1.047107	0.754762	001
0.000000	0.000000	0.000000	0.000000	0.000168	0.000097	0.000000	0.000003	0.000001	0.000001	1.002548	0.722643	002
0.000001	0.000001	0.000001	0.000038	0.000118	0.000099	0.000001	0.000024	0.000001	0.000002	1.104151	0.795879	003
0.000000	0.000000	0.000000	0.000000	0.000039	0.000037	0.000000	0.000002	0.000001	0.000001	1.006103	0.725206	004
0.000001	0.000000	0.000001	0.000002	0.000554	0.000416	0.000001	0.000015	0.000012	0.000001	1.003931	0.723640	005
0.000000	0.000000	0.000000	0.000000	0.000000	0.000000	0.000000	0.000000	0.000000	0.000000	1.000000	0.720807	006
0.000005	0.000019	0.000003	0.000016	-0.000002	-0.000001	0.000007	0.000007	0.000030	0.000074	1.084134	0.781451	007
0.000000	0.000000	0.000000	0.000000	0.000000	0.000000	0.000000	0.000000	0.000000	0.000000	1.000000	0.720807	008
0.000005	0.000005	0.000006	0.000013	0.034931	0.019433	0.000016	0.000675	0.000039	0.000205	1.185051	0.854193	009
0.000002	0.000003	0.000005	0.000002	0.011542	0.050544	0.000002	0.000182	0.000004	0.000244	1.024469	0.738444	010
0.000000	0.000000	0.000000	0.000007	0.000001	0.000001	0.000000	0.000000	0.000000	0.000001	1.025705	0.724919	011
0.000000	0.000000	0.000000	0.000000	0.000000	0.000000	0.000000	0.000000	0.000000	0.000000	1.000000	0.720807	012
0.000167	0.000103	0.000205	0.001034	0.000069	0.000422	0.000230	0.000278	0.006471	0.001865	1.235874	0.890827	013
0.000613	0.000337	0.000615	0.001036	0.000248	0.001639	0.000950	0.000720	0.000555	0.001073	1.052312	0.758514	014
0.000043	0.000052	0.000087	0.000200	0.000203	0.000141	0.000124	0.000189	0.000290	0.000335	1.118589	0.806287	015
0.000352	0.000116	0.000494	0.001247	0.000619	0.000757	0.000271	0.000885	0.000111	0.000748	1.046987	0.754861	016
0.000254	0.000239	0.000803	0.000825	0.000318	0.000544	0.000526	0.000418	0.027137	0.002032	1.260897	0.908863	017
0.000493	0.000595	0.001298	0.000903	0.002217	0.001449	0.001426	0.001758	0.164038	0.003379	1.393010	1.004091	018
0.003030	0.002011	0.005101	0.011625	0.002201	0.002385	0.003196	0.003750	0.003153	0.012494	1.519276	1.095105	019
0.000005	0.000009	0.000005	0.000233	0.000041	0.000037	0.000024	0.000257	0.000017	0.000512	1.139207	0.821148	020
0.000054	0.000212	0.000041	0.000112	0.000249	0.000234	0.000882	0.000130	0.000318	0.000777	1.205920	0.869326	021
0.000043	0.000127	0.000038	0.000067	0.000046	0.000056	0.000256	0.000098	0.000327	0.000286	1.671680	1.204959	022
0.000076	0.000298	0.000053	0.000095	0.000082	0.000089	0.000452	0.000138	0.000482	0.000562	1.249264	0.900478	023
0.000032	0.000105	0.000030	0.000077	0.000035	0.000047	0.000084	0.000042	0.000558	0.000498	1.067475	0.769444	024
0.000002	0.000001	0.000002	0.000004	0.000001	0.000003	0.000002	0.000002	0.000021	0.000070	1.004947	0.724373	025
0.000001	0.000002	0.000001	0.000014	0.000012	0.000026	0.000010	0.000010	0.000002	0.000075	1.029374	0.741980	026
0.001144	0.001661	0.001231	0.001651	0.000951	0.001311	0.008717	0.035682	0.007577	0.001964	1.236340	0.891162	027
0.002234	0.002356	0.002147	0.008140	0.003944	0.004843	0.009484	0.002443	0.013149	0.013149	2.571302	1.853413	028
0.000016	0.000040	0.000015	0.000086	0.000312	0.000076	0.000046	0.000061	0.000017	0.000064	1.039702	0.749425	029
0.000914	0.003368	0.000859	0.002996	0.001183	0.001719	0.001499	0.000877	0.017913	0.000595	1.564585	1.127764	030
0.000076	0.000032	0.000016	0.000069	0.000021	0.000105	0.000094	0.000248	0.000014	0.000225	1.035544	0.746428	031
0.000195	0.001434	0.000041	0.000322	0.000314	0.000459	0.000106	0.000077	0.000093	0.000902	1.078271	0.777225	032
0.000070	0.000061	0.000067	0.000205	0.000084	0.000128	0.000137	0.000138	0.000046	0.000923	1.217922	0.877886	033
0.000002	0.000010	0.000001	0.000002	0.000002	0.000090	0.000001	0.000001	0.000005	0.000064	1.002544	0.722841	034
0.000018	0.000065	0.000013	0.000144	0.000036	0.000035	0.000045	0.000093	0.000552	0.000336	1.048769	0.755960	036
0.000010	0.000063	0.000003	0.000005	0.000006	0.000005	0.000006	0.000008	0.000006	0.000192	1.268036	0.914232	037
0.000149	0.000859	0.000051	0.000113	0.000102	0.000086	0.000111	0.000147	0.000092	0.001796	1.482561	1.068640	038
0.000084	0.000583	0.000018	0.000030	0.000039	0.000032	0.000033	0.000048	0.000046	0.001507	1.103637	0.795509	039
0.000129	0.000776	0.000041	0.000088	0.000088	0.000064	0.000086	0.000110	0.000066	0.001168	1.189945	0.857720	040
0.000008	0.000041	0.000004	0.000006	0.000007	0.000008	0.000013	0.000008	0.000018	0.000158	1.057011	0.761901	041
0.000155	0.001020	0.000049	0.000088	0.000169	0.000238	0.000259	0.000163	0.000395	0.001623	1.178392	0.849393	042
0.000168	0.000162	0.000125	0.000379	0.000167	0.000230	0.000249	0.000255	0.000126	0.000733	1.134631	0.817850	043
0.000697	0.000301	0.000301	0.000565	0.001477	0.000771	0.001503	0.002069	0.000704	0.002281	1.368587	0.986487	044
0.001897	0.015112	0.002258	0.000388	0.000149	0.000136	0.000215	0.000151	0.000104	0.000359	1.138368	0.820544	045
0.002079	0.016624	0.000192	0.000415	0.000158	0.000142	0.000229	0.000143	0.000072	0.000362	1.097924	0.791392	046
0.000814	0.006471	0.000080	0.000188	0.000100	0.000098	0.000156	0.000091	0.000041	0.000186	1.069123	0.770631	047
0.000935	0.003370	0.000074	0.000745	0.000046	0.000053	0.000081	0.000080	0.006028	0.000120	1.032193	0.744012	048
0.000816	0.006473	0.000081	0.000179	0.000069	0.000065	0.000099	0.000066	0.000051	0.000323	1.109096	0.799444	049
0.000121	0.000950	0.000038	0.000026	0.000010	0.000009	0.000014	0.000009	0.000010	0.000108	1.028398	0.741276	050
0.000323	0.002474	0.000065	0.000464	0.000069	0.000122	0.000073	0.000075	0.000058	0.000587	1.139935	0.821673	051
0.000514	0.003792	0.000046	0.000159	0.000037	0.000034	0.000054	0.000034	0.000017	0.000134	1.044114	0.752605	052
0.000080	0.000558	0.000038	0.000051	0.000016	0.000010	0.000013	0.000008	0.000005	0.000051	1.007225	0.726014	053
0.000003	0.000020	0.000001	0.000001	0.000000	0.000000	0.000000	0.000000	0.000000	0.000000	1.0000359	0.721066	054
0.000006	0.000049	0.000001	0.000001	0.000000	0.000000	0.000001	0.000000	0.000003	0.000001	1.002661	0.722725	055
0.001378	0.010793	0.000160	0.000319	0.000128	0.000122	0.000192	0.000133	0.004999	0.000475	1.298299	0.935823	056
0.000000	0.000000	0.000000	0.000000	0.000000	0.000000	0.000000	0.000000	0.000000	0.000000	1.000000	0.720807	057
0.000000	0.000000	0.000000	0.000000	0.000000	0.000000	0.000000	0.000000	0.000000	0.000022	1.000121	0.720894	058
0.002278	0.018214	0.000210	0.000456	0.000173	0.000156	0.000251	0.000157	0.000078	0.000401	1.289587	0.929453	059
0.000002	0.000002	0.000001	0.000003	0.000007	0.000005	0.000001	0.000001	0.000004	0.000149	1.042087	0.751144	060
0.000131	0.000824	0.000038	0.000054	0.000036	0.000033	0.000036	0.000088	0.000025	0.000587	1.055906	0.761104	061
0.000040	0.000248	0.000019	0.000063	0.000013	0.000014	0.000009	0.000019	0.000029	0.000019	1.005738	0.724943	062
0.001170	0.000201	0.001408	0.001246	0.000418	0.000438	0.000910	0.001298	0.017891	0.000926	1.074225	0.774309	063
0.000013	0.000051	0.000014	0.000055	0.000118	0.000097	0.000045	0.000033	0.000221	0.000089	1.121025	0.808043	064
0.000000	0.000000	0.000000	0.000000	0.000000	0.000000	0.000000	0.000000	0.000000	0.000000	1.000000	0.720807	065
0.003750	0.003750	0.000000	0.011478	0.004897	0.005856	0.007486	0.007875	0.002284	0.000210	1.814467	0.379261	066
0.000000	0.000000	0.000000	0.000000	0.000000	0.000000	0.000000	0.000000	0.000000	0.000000	1.000000	0.720807	067
0.000000	0.000000	0.000000	0.000000	0.000000	0.000000	0.000000	0.000000	0.000000	0.000000	1.000000	0.720807	068
0.002715	0.008604	0.003256	0.020200	0.011288	0.016961	0.010467	0.010667	0.003552	0.010166	2.197401	1.583902	069
0.000288	0.000598	0.000501	0.001892	0.010467	0.016481	0.008832	0.003524	0.000599	0.001932	1.219861	0.873140	070
0.001023	0.002556	0.001571	0.008610	0.014634	0.015287	0.026214	0.006501	0.009851	0.012201	1.498927	1.081086	071
0.000627	0.000948	0.000502	0.008972	0.011283	0.030521	0.010644	0.008792	0.000553	0.011793	1.297796	0.935461	072
0.015965	0.059261	0.009819	0.021163	0.070856	0.048139	0.						

4. 自給率・輸移入率

	自給率	輸移入率
001 耕種農	0.074182	0.925818
002 畜養	0.024072	0.975928
003 農業サ-ビ	1.000000	0.000000
004 林業	0.023117	0.976883
005 漁業	0.046972	0.953028
006 金属属	0.000000	1.000000
007 非金属属	0.226096	0.773904
008 石炭・原油・天然ガス	0.000000	1.000000
009 食料	0.222972	0.777028
010 飲料	0.155541	0.844459
011 飼料・有機質肥料(除別掲)	0.012936	0.987064
012 たばこ	0.000000	1.000000
013 繊維工業製品	0.326934	0.673066
014 衣服・その他の繊維製品	0.195292	0.804708
015 製材・木工製品	0.201041	0.798959
016 家具・装飾品	0.161896	0.838104
017 パルプ・紙・板紙・加工紙	0.173419	0.826581
018 紙加工品	0.480104	0.519896
019 印刷・製版・製本	0.540801	0.459199
020 化学工業製品	0.614071	0.385929
021 無機化学工業製品	0.296127	0.703873
022 石油化学基礎製品	0.792374	0.207626
023 有機化学工業製品(除石油化学基礎製品)	0.215552	0.784448
024 合成樹脂	0.167251	0.832749
025 化学繊維	0.026085	0.973915
026 医薬品	0.091641	0.908359
027 化学最終製品(除医薬品)	0.287439	0.712561
028 石油製品	0.506690	0.493310
029 石炭製品	0.397035	0.602965
030 プラスチック製品	0.376229	0.623771
031 コム	0.141561	0.858439
032 なめし革・毛皮・同製品	0.196384	0.803616
033 ガラス・ガラス製品	0.310927	0.689073
034 セメント・セメント製品	0.498059	0.501941
035 陶器	0.040124	0.959876
036 その他の窯業・土石製品	0.126216	0.873784
037 鉄	0.282199	0.717801
038 鋼	0.240158	0.759842
039 鋳鉄	0.433581	0.566419
040 その他の鉄鋼製品	0.530588	0.469412
041 非鉄金属製錬・精製	0.057609	0.942391
042 非鉄金属加工工業製品	0.260731	0.739269
043 建設・建築用金属製品	0.329422	0.670578
044 その他の金属製品	0.333863	0.666137
045 一般産業機械	0.268593	0.731407
046 特殊産業機械	0.263896	0.736104
047 その他の一般機械器具及び部品	0.278808	0.721192
048 事務用・サービス用機器	0.119272	0.880728
049 産業用電気機器	0.287242	0.712758
050 電子応用装置・電気計測器	0.392072	0.607928
051 その他の電気機器	0.374146	0.625854
052 民生用電気機器	0.396401	0.603599
053 通信機械・同関連機器	0.069324	0.930676
054 電子計算機・同付属装置	0.007167	0.992833
055 半導体素子・集積回路	0.004380	0.995620
056 その他の電子部品	0.174296	0.825704
057 乗用自動車	0.056679	0.943321
058 その他の自動車	0.126205	0.873795
059 自動車部品・同付属装置	0.156335	0.843665
060 船舶・同修繕	0.181889	0.818111
061 その他の輸送機械・同修理	0.125680	0.874320
062 精密機械	0.061385	0.938615
063 その他の製造工業製品	0.147099	0.852901
064 再生资源回収・加工処理	0.511421	0.488579
065 建設	1.000000	0.000000
066 建設設備	0.892386	0.107614
067 公共土木建設	1.000000	0.000000
068 その他の土木建設	1.000000	0.000000
069 電力	0.583875	0.416125
070 ガス・熱供給	0.996329	0.003671
071 水道	0.995727	0.004273
072 廃棄物処理	1.000000	0.000000
073 商業	0.547007	0.452993
074 金融・融仲介及び保険	0.981823	0.018177
075 不動産仲介及び賃貸	0.832684	0.167316
076 住宅賃料(帰属賃料)	1.000000	0.000000
077 住宅賃料(帰属賃料)	1.000000	0.000000
078 鉄道	0.858733	0.141267
079 道路輸送(除自家輸送)	0.513157	0.486843
080 自家輸送	0.821380	0.178620
081 水	0.275492	0.724508
082 航空利用輸送	0.343023	0.656977
083 貨物利用輸送	0.198663	0.801337
084 倉庫	0.818381	0.181619
085 運輸付帯サービス	0.643641	0.356359
086 通信	0.942631	0.057369
087 放送	1.000000	0.000000
088 情報サービス	0.773942	0.226058
089 インターネット付随サービス	0.608571	0.391429
090 映像・文字情報制作	0.547241	0.452759
091 公教育	1.000000	0.000000
092 教育	0.996858	0.003142
093 研究	0.876874	0.123126
094 医療・保健	0.999996	0.000004
095 社会保健	1.000000	0.000000
096 介護	1.000000	0.000000
097 その他の公共サービス	0.980092	0.019908
098 広告	0.940812	0.059188
099 物品賃借サービス	0.906666	0.093334
100 自動車・機械修理	0.964560	0.035440
101 その他の対事業所サービス	0.923470	0.076530
102 娯楽サービス	0.924178	0.075822
103 飲食	0.854096	0.145904
104 宿泊	0.188014	0.811986
105 洗濯・理容・美容・浴場	0.979802	0.020198
106 その他の対個人サービス	0.988657	0.011343
107 事務	0.997859	0.002141
108 分類不明	0.748975	0.251025
合計	0.676524	0.323476

5. 労働係数

	従業者総数 (A)	府内生産額 (B)	労働係数 (A/B)
	(人)	(百万円)	(人/百万円)
001 耕種農	13,716	30,582	0.448499
002 畜養	1,171	3,325	0.352180
003 農業サ-ビ	5,032	35,208	0.142922
004 林業	68	650	0.104615
005 漁業	1,085	5,409	0.200592
006 金属属	0	0	0.000000
007 非金属属	453	11,806	0.038370
008 石炭・原油・天然ガス	0	0	0.000000
009 食料	59,409	991,369	0.059926
010 飲料	2,962	222,839	0.013292
011 飼料・有機質肥料(除別掲)	77	6,239	0.012342
012 たばこ	0	0	0.000000
013 繊維工業製品	18,895	200,652	0.094168
014 衣服・その他の繊維製品	33,364	182,054	0.183264
015 製材・木工製品	6,824	111,417	0.061247
016 家具・装飾品	13,383	204,680	0.067825
017 パルプ・紙・板紙・加工紙	2,824	117,952	0.023942
018 紙加工品	19,820	254,376	0.077916
019 印刷・製版・製本	52,244	531,872	0.098227
020 化学工業製品	514	17,521	0.029336
021 無機化学工業製品	3,566	97,158	0.036703
022 石油化学基礎製品	347	154,079	0.002252
023 有機化学工業製品(除石油化学基礎製品)	2,810	237,868	0.011813
024 合成樹脂	3,715	170,055	0.021846
025 化学繊維	279	13,513	0.020647
026 医薬品	20,331	851,590	0.023874
027 化学最終製品(除医薬品)	17,816	597,546	0.029815
028 石油製品	1,575	1,078,584	0.001460
029 石炭製品	322	22,771	0.014141
030 プラスチック製品	44,476	651,547	0.068262
031 コム	10,438	136,134	0.078674
032 なめし革・毛皮・同製品	5,323	45,581	0.116781
033 ガラス・ガラス製品	3,793	67,684	0.056040
034 セメント・セメント製品	3,351	85,031	0.039409
035 陶器	7	466	0.08506
036 その他の窯業・土石製品	3,294	55,292	0.059575
037 鉄	3,446	177,443	0.019420
038 鋼	16,974	1,079,306	0.015727
039 鋳鉄	6,586	167,211	0.039387
040 その他の鉄鋼製品	7,524	261,736	0.028747
041 非鉄金属製錬・精製	929	66,333	0.014005
042 非鉄金属加工工業製品	11,281	300,798	0.037504
043 建設・建築用金属製品	27,224	381,866	0.071292
044 その他の金属製品	80,094	1,025,107	0.078132
045 一般産業機械	34,757	812,763	0.042764
046 特殊産業機械	42,639	979,789	0.043519
047 その他の一般機械器具及び部品	30,107	482,938	0.062341
048 事務用・サービス用機器	4,151	90,295	0.045972
049 産業用電気機器	17,236	278,219	0.062400
050 電子応用装置・電気計測器	6,292	114,723	0.054845
051 その他の電気機器	27,118	533,472	0.050833
052 民生用電気機器	12,403	375,194	0.033058
053 通信機械・同関連機器	10,446	384,779	0.027148
054 電子計算機・同付属装置	2,264	66,324	0.034135
055 半導体素子・集積回路	188	16,120	0.011663
056 その他の電子部品	19,301	466,163	0.041404
057 乗用自動車	2,535	151,631	0.016718
058 その他の自動車	1,081	36,432	0.029672
059 自動車部品・同付属装置	13,251	263,827	0.050226
060 船舶・同修繕	1,107	21,983	0.050357
061 その他の輸送機械・同修理	10,111	185,573	0.054485
062 精密機械	9,284	122,636	0.075704
063 その他の製造工業製品	21,027	246,322	0.085364
064 再生资源回収・加工処理	5,483	45,607	0.120223
065 建設	142,093	1,804,129	0.078760
066 建設設備	33,877	607,736	0.055743
067 公共土木建設	44,125	470,437	0.093796
068 その他の土木建設	36,191	468,099	0.076477
069 電力	7,166	637,227	0.011246
070 ガス・熱供給	10,147	423,643	0.023952
071 水道	10,284	434,500	0.023669
072 廃棄物処理	17,995	268,562	0.067005
073 商業	1,043,507	12,024,599	0.086781
074 金融・融仲介及び保険	121,677	3,851,679	0.031590
075 不動産仲介及び賃貸	42,896	1,018,939	0.042099
076 住宅賃料(帰属賃料)	13,832	1,190,359	0.011620
077 住宅賃料(帰属賃料)	0	2,906,326	0.000000
078 鉄道	26,025	724,799	0.035907
079 道路輸送(除自家輸送)	163,414	1,002,638	0.162984
080 自家輸送	0	387,346	0.000000
081 水	9,527	276,208	0.034492
082 航空利用輸送	6,063	438,410	0.013830
083 貨物利用輸送	4,857	57,133	0.085012
084 倉庫	8,786	142,552	0.061634
085 運輸付帯サービス	33,713	686,141	0.049134
086 通信	52,067	1,484,115	0.035083
087 放送	4,946	301,996	0.016378
088 情報サービス	89,727	1,088,767	0.082412
089 インターネット付随サービス	4,832	82,972	0.058237
090 映像・文字情報制作	21,584	523,110	0.041261
091 公教育	109,545	2,071,291	0.052887
092 教育	149,423	1,595,310	0.093664
093 研究	57,211	829,004	0.069012
094 医療・保健	264,049	3,260,856	0.080975
095 社会保健	122,747	435,977	0.281545
096 介護	97,523	417,065	0.233832
097 その他の公共サービス	41,865	307,841	0.135996
098 広告	31,163	1,060,198	0.029394
099 物品賃借サービス	22,124	1,500,743	0.014742
100 自動車・機械修理	64,181	937,723	0.068443
101 その他の対事業所サービス	362,181	2,764,177	0.131027
102 娯楽サービス	59,675	632,499	0.094348
103 飲食	349,603	1,730,866	0.201982
104 宿泊	30,870	260,258	0.118613
105 洗濯・理容・美容・浴場	84,944	442,496	0.191966
106 その他の対個人サービス	80,614	589,009	0.136864
107 事務	0	131,469	0.000000
108 分類不明	2,626	290,291	0.009046
合計	4,658,757	68,890,452	0.067626

第 3 部 作成の概要

第1章 産業連関表とは

産業連関表の取引基本表は下図の形をしている。産業連関表は狭義にはこの一表のみを指し、投入係数表、逆行列係数表などの諸表は、これを基に数学的に変形して作成したものである。

ここでは、産業連関表の見方と諸表の算出方法を概観する。

第1図 産業連関表の構成

		生産物の販売先構成（産出）										
		中間需要				最終需要				（控除） 輸入・移入 C	府内 生産額 A+B+C	
需要部門 （買い手）		01 農 林 水 産 業	02 鉱 業	34 分 類 不 明	内 生 部 門 計 A	家 計 外 消 費 支 出	消 費 者 所 得 余 剰 引 当 金 接 助 金	府 内 総 固 定 資 本 形 成	在 庫 純 増			輸 出 ・ 移 出
供給部門 （売り手）												
原材料等の中間投入及び粗付加価値の構成（投入）	中間投入	01 農 林 水 産 業 02 鉱 業 .	内 生 部 門				最 終 需 要 部 門					
		34 分 類 不 明										
		内 生 部 門 計 D										
		家 計 外 消 費 支 出 雇 用 者 所 得 余 剰 資 本 減 耗 引 当 金 間 接 補 助 金 （ 控 除 ） 補 助 金	粗 付 加 価 値 部 門									
	粗 付 加 価 値 部 門 計 E											
	府 内 生 産 額 D+E											

（注）「中間投入」「中間需要」の部門番号は34部門表のもの。

1. 産業連関表取引基本表

現代社会においては単独で経済活動を行うことは困難であり、個人間、産業間、都道府県・国家間等で経済取引が活発に行われている。たとえば、生産過程では、部品・原材料の購入、エネルギーの使用、労働者の雇用等が行われ、また、販売に当たっては運輸や商業を通じることが多い。

産業連関表は、このような財やサービスの取引関係を一つの表にまとめたものである。

なお、産業連関表は通常、多くの部門が設定されているが、以下では説明の単純化のために少ない部門で説明する。

産業連関表（取引基本表）は縦と横との2方向からみることができる。

縦方向は、各産業がそれぞれの財・サービスを生産するのに要した原材料等の中間投入及び粗付加価値の構成（投入）を示している。第1表で、農業の縦方向の数字は、100億円の生産をするために原材料として同じ農業部門から20億円、工業部門から30億円分購入するとともに、賃金が40億円、利潤が10億円であったことを示している。

横方向は、各産業による生産物（財・サービス）の販売先構成（産出）を示している。

なお、表の性質上、縦（投入）の合計と横（産出）の合計は一致する。

第1表 産業連関表 (単位：億円)

	農	業	工	業	最終需要	生産額
農 業	20	40			40	100
工 業	30	50			120	200
賃 金	40	50				
利 潤	10	60				
生 産 額	100	200				

2. 投入係数表

(1) 投入係数表とは

投入係数とは「ある産業で一単位の生産物を生産するのに必要な諸部門からの投入量」をあらわしたものである。投入係数表は、基本表のそれぞれの部門を縦方向にみて、各々の投入額をその列合計（生産額）で割ることにより求められる。（第2表）

第2表 投入係数表

	農	業	工	業
農 業	0.20	0.20		
工 業	0.30	0.25		
賃 金	0.40	0.25		
利 潤	0.10	0.30		
生 産 額	1.00	1.00		

(2) 産業連関表を投入係数であらわす

投入係数表は、係数そのものをみて投入構造の分析を行うという用途の他に、「産業連関表を投入係数であらわす」ために用いられることが多い。投入係数を用いることで、行列を利用して数学的な処理を行うことが容易になるからである。これについて以下で説明する。

まず、内生部門、賃金、利潤の投入係数をそれぞれ a 、 w 、 1 として記号化する。（第3表）

次に、生産額を X 、最終需要を F とし、第3表の投入係数を用いると、産業連関表取引基本表は第4表のようにあらわされる。

第3表 投入係数表（記号化）

	農	業	工	業
農 業	a_{11}	a_{12}		
工 業	a_{21}	a_{22}		
賃 金	w_1	w_2		
利 潤	1	2		
生 産 額	1.00	1.00		

第4表 投入係数を用いてあらわした産業連関表（記号化）

	農	業	工	業	最終需要	生産額
農 業	$a_{11} X_1$	$a_{12} X_2$			F_1	X_1
工 業	$a_{21} X_1$	$a_{22} X_2$			F_2	X_2
賃 金	$w_1 X_1$	$w_2 X_2$				
利 潤	$1 X_1$	$2 X_2$				
生 産 額	X_1	X_2				

3. 逆行列係数表

(1) 逆行列係数表とは

水面に小石を投げたとき、その小石を中心として波紋が広がるように、経済活動においても、あるところで発生した新たな需要は次々と他の部門での需要をよび起こす。逆行列係数表とは、このようにある部門に最終需要が1単位生じた場合に各部門の生産額が何単位誘発されるかを示す係数であり、逆行列係数に最終需要額を乗じると生産誘発額を求めることができる。

逆行列係数は、第4表を次のように数学的に処理することにより求めることができる。

まず、第4表の 部分を数式であらわすと次のようになる。

$$\begin{aligned} a_{11}X_1 + a_{12}X_2 + F_1 &= X_1 \\ a_{21}X_1 + a_{22}X_2 + F_2 &= X_2 \end{aligned}$$

さらに、これを数学的概念である「行列」を用いて表すと次のようになる。

$$\begin{bmatrix} a_{11} & a_{12} \\ a_{21} & a_{22} \end{bmatrix} \begin{bmatrix} X_1 \\ X_2 \end{bmatrix} + \begin{bmatrix} F_1 \\ F_2 \end{bmatrix} = \begin{bmatrix} X_1 \\ X_2 \end{bmatrix}$$

続いて、 $\begin{bmatrix} a_{11} & a_{12} \\ a_{21} & a_{22} \end{bmatrix} = A$ 、 $\begin{bmatrix} X_1 \\ X_2 \end{bmatrix} = X$ 、 $\begin{bmatrix} F_1 \\ F_2 \end{bmatrix} = F$ と置き換える。

$$AX + F = X \quad \dots\dots\dots$$

$$X - AX = F$$

$$(I - A)X = F$$

$$X = (I - A)^{-1} F \quad \dots\dots\dots$$

X：生産額、I：単位行列、A：投入係数、F：最終需要

の $(I - A)^{-1}$ が逆行列係数である。

(2) 生産波及効果の計算

逆行列係数を用いて最終需要が農業部門で50億円、工業部門で80億円増えたときの生産波及効果を計算してみる。

逆行列係数は、表計算ソフト等で算出できるが、一般的には、計算結果が産業連関表に付属して公表されている場合が多い。ここでは、第2表の投入係数から逆行列係数を計算すると

$$(I - A)^{-1} = \left(\begin{bmatrix} 1 & 0 \\ 0 & 1 \end{bmatrix} - \begin{bmatrix} 0.20 & 0.20 \\ 0.30 & 0.25 \end{bmatrix} \right)^{-1} = \begin{bmatrix} 0.80 & -0.20 \\ -0.30 & 0.75 \end{bmatrix}^{-1} = \begin{bmatrix} 1.39 & 0.37 \\ 0.56 & 1.48 \end{bmatrix}$$

である。

この逆行列係数と増加した最終需要額50億円、80億円を に代入すると

$$\begin{bmatrix} X_1 \\ X_2 \end{bmatrix} = \begin{bmatrix} 1.39 & 0.37 \\ 0.56 & 1.48 \end{bmatrix} \begin{bmatrix} 50 \\ 80 \end{bmatrix} = \begin{bmatrix} 1.39 \times 50 + 0.37 \times 80 \\ 0.56 \times 50 + 1.48 \times 80 \end{bmatrix} = \begin{bmatrix} 99.1 \\ 146.4 \end{bmatrix}$$

よって、最終需要額が農業部門で50億円、工業部門で80億円増えれば、農業部門で99.1億円、工業部門で146.4億円生産額が増加することになる。

(注) これは輸移入を考慮に入れず、一次波及効果(直接効果を含む)のみの考え方である。輸移入、二次波及効果を含めた考え方については、次項及び「第5部 産業連関表の利用例」を参照のこと。

(3) $(I - A)^{-1}$ 型と $[I - (I - \hat{M})A]^{-1}$ 型

これまで説明してきた $(I - A)^{-1}$ 型の逆行列係数は、輸移入を考えない単純なモデルに基づいているが、現実の経済ではこれを考慮する必要がある。

産業連関表で、輸移入をどう取り扱うかについては、大別して2種類の方式がある。

同じ種類の財については、域内生産品と輸移入品との区別を行わない「競争輸移入型」(第5表)

同じ種類の財であっても、域内生産品と輸移入品とを区別して取り扱う「非競争輸移入型」(第6表)

実際の利用は、投入係数が安定し、将来推計等が容易な競争輸移入型表(第5表)が多く、大阪府表もこの方式を採用している。

第5表 競争輸移入型の産業連関表

	農 業	工 業	最終需要	輸 移 出	(控除) 輸 移 入	生 産 額
農 業	$a_{11} X_1$	$a_{12} X_2$	F_1	E_1	$- M_1$	X_1
工 業	$a_{21} X_1$	$a_{22} X_2$	F_2	E_2	$- M_2$	X_2
賃 金	$w_1 X_1$	$w_2 X_2$				
利 潤	$_1 X_1$	$_2 X_2$				
生 産 額	X_1	X_2				

第6表 非競争輸移入型の産業連関表

	農 業	工 業	最終需要	輸 移 出	(控除) 輸 移 入	生 産 額
国産農 業	$a_{11} X_1$	$a_{12} X_2$	F_1	E_1	0	X_1
国産工 業	$a_{21} X_1$	$a_{22} X_2$	F_2	E_2	0	X_2
輸移入農 業	$a_{31} X_1$	$a_{32} X_2$	F_3	0	$- M_1$	0
輸移入工 業	$a_{41} X_1$	$a_{42} X_2$	F_4	0	$- M_2$	0
賃 金	$w_1 X_1$	$w_2 X_2$				
利 潤	$_1 X_1$	$_2 X_2$				
生 産 額	X_1	X_2				

以下では、競争輸移入型表をベースに、 $[I - (I - \hat{M})A]^{-1}$ 型の逆行列係数の算出方法を紹介します。

式 の $AX + F = X$ を輸移出・入を考慮した式に直すと、

$$AX + F + E - M = X \quad \dots\dots\dots$$

ただし、E：輸移出、M：輸移入。

次に、輸移入について2つの前提を置く。

- ・ 輸移入は、府内需要(輸移出を含まない)によって発生する。すなわち、輸移出をするために輸移入を行うという、中継貿易のような輸移入は想定しない。
- ・ 各部門において、府内需要が一時的に増加したとしても、府内需要と輸移入の割合は変わらない。

これを数式であらわすと、

$$M = \hat{M} (AX + F) \quad \dots\dots\dots$$

ただし、 \hat{M} ：輸移入率の対角行列。従って後出の $(I - \hat{M})$ は府内自給率の対角行列。

を に代入し整理する。

$$A X + F + E - \hat{M} (A X + F) = X \quad \dots\dots\dots$$

$$X - A X + \hat{M} A X = F - \hat{M} F + E$$

$$[I - (I - \hat{M}) A] X = (I - \hat{M}) F + E$$

$$X = [I - (I - \hat{M}) A]^{-1} [(I - \hat{M}) F + E] \quad \dots\dots\dots$$

の $[I - (I - \hat{M}) A]^{-1}$ が逆行列係数である。

大阪府産業連関表の逆行列係数は、 $[I - (I - \hat{M}) A]^{-1}$ 型であるので、府の逆行列係数表を用いた波及効果計算に当たっては、式 を用いることになる。

(4) 影響力係数と感応度係数

逆行列係数表には、影響力係数と感応度係数が掲載されている。

影響力係数は、逆行列係数表の各列の列和を列和の平均値で割ったものである。この係数が大きいほど、その産業部門に需要が発生したときに、産業全体に与える生産波及の影響が強いことをあらわす。

感応度係数は、逆行列係数表の各行の行和を行和の平均値で割ったものである。この係数が大きいほど、全部門に均等に需要が発生したときに、その産業部門が他の部門よりも強い影響を受けることをあらわす。

(注) 「列和」は縦方向の合計。「行和」は横方向の合計。

4 . その他の表

ここでは、その他の表の説明及び利用例を示す。算出方法は「 5 諸係数の算出例」を参照のこと。

(1) 最終需要項目別生産誘発額

どの最終需要項目が、どの産業の生産をどれだけ誘発したかを示したもので、最終需要をまかなうために、直接・間接に必要な生産額の合計である。

利用例：府内生産額が、どの需要項目によって誘発されているかを分析する。(第 1 部第 4 章 2 の (1) 参照)

(2) 最終需要項目別生産誘発係数

各項目別の最終需要が 1 単位増加したときに、どの産業の生産をどれだけ誘発したかを示したもので、これによって各項目別の最終需要の生産誘発度の大小をみることができる。

利用例：「 100 億円の民間消費支出発生によって生じる生産への波及効果はどの程度か」のように、最終需要項目別の需要発生額がわかっている場合、その生産波及効果を求める。(第 5 部第 2 章参照)

(3) 最終需要項目別生産誘発依存度

最終需要項目別の生産誘発額を、項目ごとに生産誘発額合計で除したもので、生産誘発額の構成比を示す。各産業の生産が直接・間接にどの最終需要項目に依存しているかをみることができる。

利用例：各部門の生産額が、どの需要項目によって誘発されているかの依存割合をみる。

(4) 最終需要項目別粗付加価値誘発額

どの最終需要項目が、どの産業の粗付加価値をどれだけ誘発したかを示したもので、最終需要をまかなうために、直接・間接に必要な粗付加価値額の合計である。

利用例：粗付加価値が、どの需要項目によって誘発されているかを分析する。(第 1 部第 4 章 2 の (2) 参照)

(5) 最終需要項目別粗付加価値誘発係数

各項目別の最終需要が1単位増加したときに、どの産業の粗付加価値をどれだけ誘発したかを示したもので、これによって各項目別の最終需要の粗付加価値誘発度の大小をみることができる。

利用例：最終需要項目別の需要発生額がわかっている場合、その粗付加価値波及効果を求める。

(6) 最終需要項目別粗付加価値誘発依存度

最終需要項目別の粗付加価値誘発額を、項目ごとに粗付加価値誘発額合計で除したもので、粗付加価値誘発額の構成比を示す。各産業の粗付加価値が直接・間接にどの最終需要項目に依存しているかをみることができる。

利用例：各部門の粗付加価値額が、どの需要項目によって誘発されているかの依存割合をみる。

(7) 最終需要項目別輸移入誘発額

どの最終需要項目が、どの産業の輸移入をどれだけ誘発したかを示したもので、最終需要をまかなうために、直接・間接に必要となった輸移入額の合計である。

利用例：輸移入がどの需要項目によって誘発されているかを分析する。(第1部第4章2の(3)参照)

(8) 最終需要項目別輸移入誘発係数

各項目別の最終需要が1単位増加したときに、どの産業の輸移入をどれだけ誘発したかを示したもので、これによって各項目別の最終需要の輸移入誘発度の大小をみることができる。

利用例：最終需要項目別の需要発生額がわかっている場合、その輸移入波及効果を求める。

(9) 最終需要項目別輸移入誘発依存度

最終需要項目別の輸移入誘発額を、項目ごとに輸移入誘発額合計で除したもので、輸移入誘発額の構成比を示す。各産業の輸移入が直接・間接にどの最終需要項目に依存しているかをみることができる。

利用例：各部門の輸移入額が、どの需要項目によって誘発されているかの依存割合をみる。

(10) 最終需要項目別労働誘発量

どの最終需要項目が、どの産業の労働をどれだけ誘発したかを示したもので、最終需要をまかなうために、直接・間接に必要となった労働量の合計である。

利用例：労働がどの需要項目によって誘発されているかを分析する。(第1部第4章2の(4)参照)

(11) 最終需要項目別労働誘発係数

各項目別の最終需要が1単位(百万円)増加したときに、どの産業の労働をどれだけ誘発したかを示したもので、これによって各項目別の最終需要の労働誘発度の大小をみることができる。

利用例：最終需要項目別の需要発生額がわかっている場合、その労働力波及効果を求める。

(12) 最終需要項目別労働誘発依存度

最終需要項目別の労働誘発量を、項目ごとに労働誘発量合計で除したもので、労働誘発量の構成比を示す。各産業の労働が直接・間接にどの最終需要項目に依存しているかをみることができる。

利用例：各部門の労働量が、どの需要項目によって誘発されているかの依存割合をみる。

(13) 自給率・輸移入率

自給率とは、府内需要を満たすための府内生産の財・サービスの割合である。つまり、府内で発生した需要に対して府内でまかなわれた割合をいい、自給率が高くなれば府内での生産誘発額が増加し、経済波及効果は大きくなるといえる。

また、輸移入率とは、府内需要額に占める輸移入額の割合である。

利用例：自給率や輸移入率そのものをみる他、経済波及効果の分析等において、府内での需要発生分を算出するために使用する。(第5部第2章参照)

(14) 労働係数

各産業において、単位生産額(百万円)に対して必要となる従業者総数を示す。

利用例：府内での生産によって、どの程度の労働需要が発生するかをみる。(第5部第2章参照)

5. 諸係数の算出例 ～ 平成17年大阪府産業連関表 3部門表より～

(1) 取引基本表

平成17年大阪府取引基本表(生産者価格評価) 3部門表

(単位:百万円)

	第1次産業	第2次産業	第3次産業	内生部門計	消費	投資	輸移出	(控除) 輸移入	府内生産額
第1次産業	4,330	177,638	95,836	277,804	255,316	5,642	9,539	-473,127	75,174
第2次産業	13,798	8,122,326	4,545,681	12,681,805	4,510,087	5,101,993	12,395,300	-13,890,680	20,798,505
第3次産業	11,907	4,123,592	12,865,464	17,000,963	22,412,064	1,760,341	13,184,027	-6,340,622	48,016,773
内生部門計	30,035	12,423,556	17,506,981	29,960,572	27,177,467	6,867,976	25,588,866	-20,704,429	68,890,452
雇用者所得	17,118	4,816,280	15,821,298	20,654,696					
企業所得	28,021	3,558,669	14,688,494	18,275,184					
粗付加価値部門計	45,139	8,374,949	30,509,792	38,929,880					
府内生産額	75,174	20,798,505	48,016,773	68,890,452					

参考: 府内需要合計 = 内生部門計 + 消費 + 投資

(2) 投入係数の計算

投入係数()

	第1次産業	第2次産業	第3次産業	内生部門計
第1次産業	0.057600	0.008541	0.001996	0.004033
第2次産業	0.183548	0.390525	0.094669	0.184087
第3次産業	0.158393	0.198264	0.267937	0.246783
内生部門計	0.399540	0.597329	0.364601	0.434902
雇用者所得	0.227712	0.231569	0.329495	0.299819
企業所得	0.372749	0.171102	0.305903	0.265279
粗付加価値部門計	0.600460	0.402671	0.635399	0.565098
府内生産額	1.000000	1.000000	1.000000	1.000000

表の各数値を列ごとの府内生産額で割る。

【例1】(行)第1次産業と(列)第1次産業の交点
 $4,330 / 75,174 = 0.057600$

【例2】(行)内生部門計と(列)第3次産業の交点
 $17,506,981 / 48,016,773 = 0.364601$

【例3】(行)雇用者所得と(列)第2次産業の交点
 $4,816,280 / 20,798,505 = 0.231569$

内生部門(二重線枠の範囲)をAとする。

(3) 逆行列係数の計算

- 1 単位行列: I

	第1次産業	第2次産業	第3次産業
第1次産業	1	0	0
第2次産業	0	1	0
第3次産業	0	0	1

備考: 単位行列とは対角成分が1でその他が全て0の正平方行列のこと。

- 2 輸移入率: M

	輸移入率
第1次産業	0.878174
第2次産業	0.623071
第3次産業	0.153998

表より、輸移入額(絶対値)を府内需要合計で割る。

【例】第1次産業
 $473,127 / (277,804 + 255,316 + 5,642)$
 $= 0.878174$

- 3 輸移入率(対角行列): \hat{M}

	第1次産業	第2次産業	第3次産業
第1次産業	0.878174	0.000000	0.000000
第2次産業	0.000000	0.623071	0.000000
第3次産業	0.000000	0.000000	0.153998

備考: 対角行列とは対角成分以外が全て0の正平方行列のこと。

- 4 自給率(対角行列): $I - \hat{M}$

	第1次産業	第2次産業	第3次産業
第1次産業	0.121826	0.000000	0.000000
第2次産業	0.000000	0.376929	0.000000
第3次産業	0.000000	0.000000	0.846002

- 1表から - 3表を引く。

- 5 $(I - \hat{M})A$

	第1次産業	第2次産業	第3次産業
第1次産業	0.007017	0.001041	0.000243
第2次産業	0.069184	0.147200	0.035683
第3次産業	0.134000	0.167732	0.226675

- 4表と 表の内生部門を行列で乗じる。

- 6 $I - (I - \hat{M})A$

	第1次産業	第2次産業	第3次産業
第1次産業	0.992983	-0.001041	-0.000243
第2次産業	-0.069184	0.852800	-0.035683
第3次産業	-0.134000	-0.167732	0.773325

- 1表から - 5表を引く。

- 7 逆行列係数 : $[I - (\hat{M})A]^{-1}$ 型 . . . 以下Bとおく。

	第1次産業	第2次産業	第3次産業
第1次産業	1.007208	0.001303	0.000377
第2次産業	0.089829	1.183463	0.054636
第3次産業	0.194011	0.256915	1.305033

- 6 表の逆行列を計算する。

備考 : この型は輸移入の影響を考慮している。

- 8 逆行列係数の列和

	第1次産業	第2次産業	第3次産業	平均
列和	1.291048	1.441681	1.360047	1.364259

- 7 表の列合計を計算する。

第1次産業から第3次産業の算術平均を示す。

- 9 影響力係数

	第1次産業	第2次産業	第3次産業
影響力係数	0.946337	1.056751	0.996913

- 8 表の各値を平均で割る。

【例】第1次産業 $1.291048 / 1.364259 = 0.946337$

- 10 逆行列係数の行和

	行和
第1次産業	1.008888
第2次産業	1.327929
第3次産業	1.755959
平均	1.364259

- 7 表の行合計を計算する。

第1次産業から第3次産業の算術平均を示す。

- 11 感応度係数

	行和
第1次産業	0.739514
第2次産業	0.973370
第3次産業	1.287116

- 10 表の各値を平均で割る。

【例】第1次産業 $1.008888 / 1.364259 = 0.739514$

参考 (I - A)

	第1次産業	第2次産業	第3次産業
第1次産業	0.942400	-0.008541	-0.001996
第2次産業	-0.183548	0.609475	-0.094669
第3次産業	-0.158393	-0.198264	0.732063

- 1 表から 表の内生部門を引く。

参考 逆行列係数 : $(I - A)^{-1}$ 型

	第1次産業	第2次産業	第3次産業
第1次産業	1.065195	0.016569	0.005047
第2次産業	0.372249	1.718599	0.223260
第3次産業	0.331286	0.469031	1.427560

参考 表の逆行列を計算する。

備考 : この型は輸移入の影響を考慮しない。

(4) 最終需要項目別 生産誘発額、生産誘発係数、生産誘発依存度の計算

- 1 府内生産による府内最終需要 : $(I - \hat{M})F$

	消費	投資
第1次産業	31,104	687
第2次産業	1,699,981	1,923,088
第3次産業	18,960,648	1,489,252

- 4 表と 表の府内最終需要(消費、投資)を行列で乗じる。

- 2 府内生産による最終需要 : $(I - \hat{M})F + E$

	消費	投資	輸移出
第1次産業	31,104	687	9,539
第2次産業	1,699,981	1,923,088	12,395,300
第3次産業	18,960,648	1,489,252	13,184,027

- 1 表の3列目に、 表の輸移出の列を追加する。

備考 : 輸移出をするために輸移入を行うという中継貿易のような輸移入は想定しないため、輸移出は全てが府内生産によるものとする。

- 3 最終需要項目別 生産誘発額 : $B[(I - \hat{M})F + E]$

	消費	投資	輸移出	合計
第1次産業	40,688	3,759	30,727	75,174
第2次産業	3,050,602	2,357,333	15,390,570	20,798,505
第3次産業	25,187,062	2,437,727	20,391,984	48,016,773
合計	28,278,352	4,798,819	35,813,281	68,890,452

- 7 表と - 2 表を行列で乗じる。合計は内訳の総和。

備考 : 各産業の合計は生産額と一致する。

注意 : $B = [I - (\hat{M})A]^{-1}$ (- 7 参照)

- 4 最終需要項目別 生産誘発係数

	消費	投資	輸移出	平均
第1次産業	0.001497	0.000547	0.001201	0.001261
第2次産業	0.112247	0.343235	0.601456	0.348767
第3次産業	0.926763	0.354941	0.796908	0.805187
合計	1.040507	0.698724	1.399565	1.155215

- 3表の数値を 表の各最終需要項目の合計で割る。

【例1】(行)第1次産業と(列)消費の交点
 $40,688 / 27,177,467 = 0.001497$

【例2】(行)第2次産業と(列)輸移出の交点
 $15,390,570 / 25,588,866 = 0.601456$

【例3】(行)第3次産業と(列)平均の交点
 $48,016,773 / (27,177,467 + 6,867,976 + 25,588,866) = 0.805187$

消費・投資・輸移出の算術平均とは異なる。

- 5 最終需要項目別生産誘発依存度

	消費	投資	輸移出	合計
第1次産業	0.541250	0.050007	0.408743	1.000000
第2次産業	0.146674	0.113341	0.739984	1.000000
第3次産業	0.524547	0.050768	0.424685	1.000000
平均	0.410483	0.069659	0.519858	1.000000

- 3表の数値を最右列の合計値で割る。

【例1】(行)第1次産業と(列)消費の交点
 $40,688 / 75,174 = 0.541250$

【例2】(行)第3次産業と(列)投資の交点
 $2,437,727 / 48,016,773 = 0.050768$

【例3】(行)平均と(列)輸移出の交点
 $35,813,281 / 68,890,452 = 0.519858$

第1次産業から第3次産業の算術平均とは異なる。

(5) 最終需要項目別 粗付加価値誘発額、粗付加価値誘発係数、粗付加価値誘発依存度の計算

- 1 粗付加価値係数

	粗付加価値係数
第1次産業	0.600460
第2次産業	0.402671
第3次産業	0.635399

表より、粗付加価値部門計の値の行列を入れ替える。

- 2 最終需要項目別 粗付加価値誘発額

	消費	投資	輸移出	合計
第1次産業	24,431	2,257	18,450	45,139
第2次産業	1,228,388	949,229	6,197,332	8,374,949
第3次産業	16,003,825	1,548,928	12,957,039	30,509,792
合計	17,256,645	2,500,414	19,172,821	38,929,880

- 3表と - 1表の対応する値同士を乗じる()。合計は内訳の総和。

【例】(行)第1次産業と(列)消費の交点
 $3,050,602 \times 0.402671 = 1,228,388$

備考：各産業の合計は粗付加価値部門計の額と一致する。

- 1表を対角行列にすることにより、行列の積としても算出可能。以降の計算においても同様に、行列のできる部分がある。

- 3 最終需要項目別 粗付加価値誘発係数

	消費	投資	輸移出	平均
第1次産業	0.000899	0.000329	0.000721	0.000757
第2次産業	0.045199	0.138211	0.242189	0.140438
第3次産業	0.588864	0.225529	0.506355	0.511615
合計	0.634961	0.364069	0.749264	0.652810

- 2表の数値を 表の各最終需要項目の合計で割る。

消費・投資・輸移出の算術平均とは異なる。

- 4 最終需要項目別 粗付加価値誘発依存度

	消費	投資	輸移出	合計
第1次産業	0.541250	0.050007	0.408743	1.000000
第2次産業	0.146674	0.113341	0.739984	1.000000
第3次産業	0.524547	0.050768	0.424685	1.000000
平均	0.443275	0.064229	0.492496	1.000000

- 2表の数値を最右列の合計値で割る。

第1次産業から第3次産業の算術平均とは異なる。

(6) 最終需要項目別 輸移入誘発額、輸移入誘発係数、輸移入誘発依存度の計算

- 1 輸移入品投入係数

	第1次産業	第2次産業	第3次産業
第1次産業	0.050583	0.007500	0.001753
第2次産業	0.114363	0.243325	0.058985
第3次産業	0.024392	0.030532	0.041262

表の内生部門と - 2表の対応する値同士を乗じる。

【例】(行)第1次産業と(列)第1次産業の交点
 $0.057600 \times 0.878174 = 0.050583$

- 2 最終需要部門での輸移入誘発額

	消費	投資	輸移出
第1次産業	69,085	22,144	152,731
第2次産業	2,232,606	717,817	4,951,246
第3次産業	1,133,397	172,651	1,312,068

- 1表と - 3表を行列で乗じる。

- 3 最終需要部門で需要される輸移入品の額

	消費	投資
第1次産業	224,212	4,955
第2次産業	2,810,106	3,178,905
第3次産業	3,451,416	271,089

表の府内最終需要と - 2表の対応する値同士を乗じる。
【例】(行)第1次産業と(列)消費の交点
 $255,316 \times 0.878174 = 224,212$

- 4 最終需要項目別 輸移入誘発額

	消費	投資	輸移出	合計
第1次産業	293,297	27,098	152,731	473,127
第2次産業	5,042,712	3,896,723	4,951,246	13,890,680
第3次産業	4,584,813	443,741	1,312,068	6,340,622
合計	9,920,822	4,367,562	6,416,045	20,704,429

- 2表と - 3表を足す。合計は内訳の総和。

備考：各産業の合計は輸移入の額(絶対値)と一致する。

- 5 最終需要項目別 輸移入誘発係数

	消費	投資	輸移出	平均
第1次産業	0.010792	0.003946	0.005969	0.007934
第2次産業	0.185548	0.567376	0.193492	0.232931
第3次産業	0.168699	0.064610	0.051275	0.106325
合計	0.365039	0.635931	0.250736	0.347190

- 4表の数値を 表の各最終需要項目の合計で割る。

消費・投資・輸移出の算術平均とは異なる。

- 6 最終需要項目別 輸移入誘発依存度

	消費	投資	輸移出	合計
第1次産業	0.619912	0.057275	0.322813	1.000000
第2次産業	0.363028	0.280528	0.356444	1.000000
第3次産業	0.723086	0.069984	0.206930	1.000000
平均	0.479164	0.210948	0.309888	1.000000

- 4表の数値を最右列の合計値で割る。

第1次産業から第3次産業の算術平均とは異なる。

(7) 最終需要項目別 労働誘発量、労働誘発係数、労働誘発依存度の計算

- 1 労働係数

	従業者総数	府内生産額	労働係数
第1次産業	21,072	75,174	0.280310
第2次産業	1,031,609	20,798,505	0.049600
第3次産業	3,606,076	48,016,773	0.075100
合計	4,658,757	68,890,452	0.067626

従業者総数を 表の府内生産額で割る。

- 2 最終需要項目別 労働誘発量

	消費	投資	輸移出	合計
第1次産業	11,405	1,054	8,613	21,072
第2次産業	151,310	116,924	763,375	1,031,609
第3次産業	1,891,557	183,074	1,531,445	3,606,076
合計	2,054,273	301,052	2,303,433	4,658,757

- 3表と - 1表の労働係数の対応する値同士を乗じる。
合計は内訳の総和。

【例】(行)第1次産業と(列)消費の交点
 $3,050,602 \times 0.049600 = 151,310$

備考：各産業の合計は従業者総数と一致する。

- 3 最終需要項目別 労働誘発係数

	消費	投資	輸移出	平均
第1次産業	0.000420	0.000153	0.000337	0.000353
第2次産業	0.005567	0.017025	0.029832	0.017299
第3次産業	0.069600	0.026656	0.059848	0.060470
合計	0.075587	0.043834	0.090017	0.078122

- 2表の数値を 表の各最終需要項目の合計で割る。

消費・投資・輸移出の算術平均とは異なる。

- 4 最終需要項目別 労働誘発依存度

	消費	投資	輸移出	合計
第1次産業	0.541250	0.050007	0.408743	1.000000
第2次産業	0.146674	0.113341	0.739984	1.000000
第3次産業	0.524547	0.050768	0.424685	1.000000
平均	0.440949	0.064621	0.494431	1.000000

- 2表の数値を最右列の合計値で割る。

第1次産業から第3次産業の算術平均とは異なる。

第2章 平成17年大阪府産業連関表の基本フレーム

1. 表の基本的構造

表頭に中間需要部門、最終需要部門及び総産出額、表側に中間投入部門、粗付加価値部門及び総投入額を配したマトリックス形式となっている。府内需要に対する輸移入による供給については、最終需要部門に控除項目としての輸移入部門を設けて、一括控除の形で処理する競争輸移入型の地域内表とした。したがって、表の上では総生産額（総産出額）＝総生産額（総投入額）となる。

表は、原則として財・サービスを生産する生産活動単位（アクティビティベース）の部門分類により作成されることから、商品（行）×商品（列）の投入産出表となり、93SNAのA表に相当する。

2. 対象期間

平成17年（2005年）暦年（1月から12月までの1年間）の各取引を、原則として発生主義により記録する。

3. 分類

（1）部門分類

産業連関表の「中間需要」及び「中間投入」を構成する内生部門の分類を「部門分類」という。部門分類は、原則として財・サービスを生産する「生産活動単位」によって行われる。すなわち、同一事業所内で二つ以上の生産活動が行われている場合には、原則としてそれぞれの生産活動ごとに分類する。

基本分類

520行×407列

統合分類

34行×34列、108行×108列及び190行×190列
（全国表統合大分類、統合中分類、統合小分類に同じ）

ひな形

13行×13列

（2）生産活動主体分類

各部門は、財・サービスの生産・供給主体により、次のとおり区分される。

産業（民間事業所・公的企業）

「産業」とは、原則として、利潤の獲得を目的として、市場において販売するための、財・サービス生産活動を行う事業所をいい、民間事業所がその中心となる。ただし、次に掲げるものについては、その販売価格又は料金が、コストを完全には回収できないような水準に設定されている場合であっても、また市場において販売活動が行われていないものであっても「産業」として取り扱う。

（ア）対企業民間非営利サービス生産者

「対企業民間非営利サービス生産者」とは、民間企業又は団体に対して、営利を目的とせず、その効率あるいは収益力を高めるために、技術指導や試験、研究などのサービスを提供している民間の研究機関や各種の団体で、運営資金については、関連する企業グループ又は団体からの負担金や会費により運営され、かつ、これらの負担金や会費がなされたサービスに対する支払いとして取り扱われるものをいう。

具体的には、商工会議所、経済団体連合会といったものがこれに該当する。

(イ) 公的企業

「公的企業」とは、原則として、以下の a 又は b に該当するものをいう。

- a 生産される財・サービスが、民間事業所において生産される財・サービスと同じ種類のものであって、その価格又は料金が供給される量又は質に比例しており、財・サービスの購入が購入者の自由意思に基づくこと。さらに、特殊法人及び独立行政法人等であって、政府による監督・所有関係が存在すること。
- b 上記 a に該当する政府の一部の特別会計（地方公共団体では事業会計）も「公的企業」に属するものとして取り扱う。これには、印刷局や造幣局といった政府自身にサービスを提供するものや郵便事業のようにサービスの産出先が、政府だけでなく広範囲にわたるようなものなどが含まれる。
- c 保健、教育、文化などの社会的、公共的サービスについては、その価格又は料金が著しくコストに見合わない水準に設定されている場合は、この分野には含まず、「政府サービス生産者」のうちの「準公務」に分類する。
- d 旧 3 公社（日本国有鉄道・日本専売公社・日本電信電話公社）については、公共企業体を株式会社として民営化し、公的規制を最小限にとどめようとする行政改革の柱の一つとして扱われてきたものであり、政府による株式保有は、経営権の掌握を目的としたものではないと判断できるので、これらについては「民間事業所」として取り扱う。また、特殊法人等整理合理化計画（平成 13 年 12 月 18 日）により民営化を図ることとされた関西国際空港株式会社も同様の取り扱いとする。

(ウ) その他、産業として扱う活動等

- a それぞれの生産活動主体が、所有する持家、給与住宅については、貸家と同様に居住者から家賃を受け取っているとみなして帰属計算を行い、「産業」[「住宅賃貸料（帰属家賃）」部門]として扱う。
なお、平成 12 年（2000 年）表からは、帰属家賃が波及効果を生むことは分析上支障をきたすことが考えられることから、従来の「住宅賃貸料」を、本来の賃貸家賃に相当する「住宅賃貸料」と、帰属計算を行った「住宅賃貸料（帰属家賃）」の 2 部門に分割している。
- b 農家、漁家が自家消費として農水産物を生産する活動は「産業」として取り扱い、原則として推計の対象とする。

対家計民間非営利サービス生産者

「対家計民間非営利サービス生産者」とは、以下の 2 つの要件を満たす団体をいう。具体的には、宗教団体、労働組合、学術・文化団体、政治団体といったものが、これに該当する。

- (ア) 営利を目的とせず、無償又は著しくコストに見合わない価格で、家計に対してサービスを提供していること。
- (イ) 政府による監督を受けていないこと、又は、政府から主たる資金供給が行われていないこと。なお、「政府による監督を受けていないこと」とは、以下の 2 点をいずれも満たす場合以外をいう。
 - a 政府の出資比率が 50% 以上であること。
 - b 特別の法令に基づき、政府に法人の経営方針の決定や役員任命の権利が与えられていること。

政府サービス生産者

「政府サービス生産者」とは、原則として、以下のものをいう。

- (ア) 政治的責任と経済的任務の遂行のため、無償又は著しくコストに見合わない価格でサービスを提供する政府機関、あるいは、特殊法人及び独立行政法人等。
- (イ) 無償又は著しくコストに見合わない価格でサービスを提供している非営利団体のうち、政府による監督が行われ、かつ、政府から主たる資金供給が行われているもの。さらに、その業務内容が、政府

の国家的政策の実現という明らかに公的性格を帯びたものであり、政府自身の活動と同一視しうるもの。

ここで扱う「政府サービス生産者」の活動には、大きく分けて、次の2つがある。

- a 行政、防衛など、政府又は特殊法人及び独立行政法人等のみによって提供され、一般的な税制や他の収入によって賄われている社会的に共通なサービス（集会的サービス）
- b 教育、保健衛生など、その使用料に応じて料金を徴収することも可能であるが、社会的、政治的目的のため、無償又は著しくコストに見合わない価格で提供されるサービス（個別的サービス）

なお、産業連関表では、分析の用に供するため、「政府サービス生産者」を下記の要件によって「公務」及び「準公務」に区分し、「公務」をさらに「公務（中央）」と「公務（地方）」に分類している。

【公務】

「産業」部門に類似のサービスを提供する部門や対応する部門がなく、政府が直接に行う活動又は特殊法人及び独立行政法人等の活動によってしか提供されないサービス。

【準公務】

「産業」部門に、類似のサービスを提供する部門が存在する。しかし、社会的、公共的サービスの提供という観点から、その価格又は料金が著しくコストに見合わない水準に設定されているサービスであるため、政府が直接に行う活動又は特殊法人及び独立行政法人等の活動によって提供されるサービス。

具体的には、保健、教育、文化などの社会的・公共的サービスで、その価格又は料金が著しくコストに見合わない水準に設定されているものが該当する。

4. 価格評価

大阪府産業連関表は、実際価格評価による生産者価格表であり、輸入品についてはC I F 価格により評価した。

(1) 生産物の価格評価

個々の取引が生産者の「出荷価格」で記録され、購入者が入手するまでに要した商業マージン及び国内貨物運賃については購入側の部門（列）と商業及び運輸部門（行）との交点に一括計上する。

(2) 取引の価格評価

産業連関表に記述する個々の取引を各取引の実際の価格で評価した。

(3) 輸出入品の価格評価

輸出品の価格は国内向けの財と同様に生産者価格により、輸入品の価格は国際貨物運賃及び保険料が含まれたC I F 価格により評価した。

5. 府内生産額 (Control Totals)

(1) 府内生産額の対象範囲

府内生産額の範囲は、大阪府域内の生産活動による財・サービスのすべてとした地域内概念である。例えば、外国籍企業活動も含まれるが大阪府内の企業が地域外で行った生産活動は含まない。

ただし、サービスの生産額は、原則として府内に所在する事業所の売上収入額（政府サービス生産者及び対家計民間非営利サービス生産者が活動主体である部門では経費総額）とする。府内の事業所が府外で行ったサービスに関する収入は「移出」として取り扱った。なお、外国公館は日本の領土ではないため、その活動は生産額には含まれない。

(2) 府内生産額の重複計算

部門別の生産額は、財・サービスの細品目別の粗生産額（出荷された半製品の生産額が、当該半製品を加工して作られた完成品の生産額とは別に計上されている）をそのまま基本分類ごとに積み上げるため、それをさらに積み上げた統合分類部門はもちろんのこと、基本分類部門内でも生産額が重複計上される場合があり得る。

(3) 非営利活動による財・サービス

財・サービスは、市場において生産コストに見合う価格で取引が行われるのが通常の姿であるが、実際の経済活動の中では、政府サービス生産者や対家計民間非営利サービス生産者が提供する財・サービスがあり、原則として生産に必要な経費をもって計測される。

(4) 自家消費の扱い

一貫工程における中間製品であり、100%当該部門内で自己消費されるいわゆる自家生産・自家消費品は、原則として、生産額に含まれない。ただし、一貫工程における銑鉄と粗鋼のように、直ちに次の生産工程で消費されるものであっても、投入・産出構造が異なる場合には、原則として、それぞれの商品ごとに分離し、生産額を計上する。

しかし、実際の推計に当たり、工業統計調査などのように出荷ベースの統計によって細品目ごとの生産額が推計される場合は、自家生産・自家消費品を把握する方法がない（出荷されないので統計に計上されない）ため、結果として、生産額には含まれないこととなる。このように、自家生産・自家消費品については、利用する基礎統計によって扱いが異なっている。

また、家計における自家生産・自家消費品については、農家・漁家の自家消費分のみを計上する。

(5) 生産額の価格評価

製造工業品等は、生産者出荷価格で評価する。生産者出荷価格とは、本社や営業所の経費や利潤配当分を含むいわゆる企業の工場出荷価格に相当する。なお、販売価格を高めることとなる内国消費税などの間接税を含み、逆に、販売価格を下げる役割を果たしている政府からの経常補助金はマイナス項目として計上した。

製造小売業の生産活動は、製造活動と小売活動を分離し、それぞれを該当する部門の生産額に計上した。

中古品の取り扱いに関しては、取引マージンのみを「コスト商業」として商業部門に計上した。

事業所の区域が明確にならない産業、例えば林業、漁業、砂利採取業等の生産品については、生産地に最も近い市場における価格で評価することとし、市場までの運賃は「コスト運賃」として処理した。

土地の取引に関しては、仲介手数料や造成・改良費のみを当該部門の生産額に計上した。

屑及び副産物の取り扱いに関しては、原則として「マイナス投入方式」によって処理した。よって、「マイナス投入方式」を採用した屑・副産物の発生額は生産額としては計上しない。

再生資源回収・加工処理の取り扱いに関しては、「再生資源回収・加工処理」部門に「屑・副産物」を投入せず、経費のみを生産額とした。

間接税のうち、財の生産段階で課せられる税は、直接の納税者である生産部門の生産額に含め、流通段階で課せられる税は、商業の生産額に含める。（ただし、軽油取引税については、同一工程で生産される他の石油製品との関係を考慮し、特にこれを生産段階での課税として処理することとした）なお、消費税は価格評価に含まれている。

自家生産・自家消費品の生産者価格評価は、市中の製品価格を基準とした。

半製品・仕掛品の在庫増減についての価格評価は、原則として年初と年末の平均価格によって行う。

サービスは、サービスの提供を受けるものが負担する価格で評価した。サービスは、ソフトウェア及び写

真業を除き、原則として、生産者価格と購入者価格が同額となる。

帰属計算を行う金融、保険、住宅賃貸料等の部門の生産額評価は帰属計算による額とする。

政府サービス生産者及び対家計民間非営利サービス生産者の生産額評価は、原則としてその経費の総額によるものとした。

(6) 委託生産の取り扱い

取引基本表では、各部門の生産物が、自社製品であるか受託生産品であるかにかかわらず、当該部門に、生産額並びにその生産に必要な中間投入及び付加価値を計上する。

しかし、生産額推計の基礎資料として工業統計調査を利用している部門では、受託側の産業に計上される生産額は原材料等を含まない「加工賃収入」のみである。一方、非製造業の委託主としては、商社、百貨店などが多いが、これらの卸・小売業の生産額は「売上額 - 仕入高 = マージン額」であり、その中間投入に委託生産のための購入材料費は計上しない。

その結果、何らの処理を行わないとすれば、原材料生産部門では商社等の委託生産用に販売した原材料の産出先がなくなり、受託生産部門では生産額が過小評価になる一方で、付加価値率が過大評価になる。

そこで、次式により、加工賃収入額に付加価値率の逆数を乗ずることにより原材料費等を含んだ生産額に膨らましを行う。

$$\text{生産額} = \text{加工賃収入額} \times \frac{\text{製品価額}}{\text{製品価額} - \text{原材料費}}$$

(7) 本社・営業所経費の取り扱い

府内生産物は、本社及び営業所の経費と利潤相当分を含む、いわゆる生産企業の販売価格に相当する生産者工場出荷価格で評価するので、生産額には本社・営業所経費が含まれる。したがって、府内工場の本社・営業所が府外にある場合は、本社・営業所経費の財・サービスの要素費用別内訳を移入して投入する方法をとった。

また、府外工場の本社・営業所が府内にある場合は、本社・営業所経費の移出として扱った。

6. 特殊な扱いをする部門

(1) 商業部門及び運輸部門の取り扱い

生産者価格表では、部門間の直接の取引が記録されるが、現実には商業や運輸を通して取引が行われ、供給部門からの出荷価格に商業マージンや貨物運賃が付加された額で消費部門に購入される。これを、そのままの形による産業連関表で記述すると本来の部門間での取引を把握することが困難になる。このため商業マージンと貨物運賃は購入者部門と商業、運輸の各部門の交点に一括計上する。

(2) コスト商業およびコスト運賃

通常の流通経費とは別に、直接的な費用として処理される特別な商業活動及び運輸活動がある。これらの経費については「コスト商業」「コスト運賃」として、各列部門の生産活動に要したコストとして、それぞれ行部門の「商業」及び「運輸」との交点に計上する。

[コスト商業]

輸入商品はC I F 価格で評価されるが、商品の輸入業務に関連する外国商社の代理店からのサービスの提供は、C I F 価格に含まれず、そのサービスの対価としての代理店への手数料支払いとして扱われる。このような支払いは、商業の輸入として「特殊貿易(輸入)」に計上するが、これを「卸売」部門が投入

する「コスト商業」として扱い、その産出先（列部門）を卸売業とする。輸出商品の受取代理店手数料についても同様の扱いである。

中古品の取引額は、取引基本表では取引マージンのみを「コスト商業」として計上する。

具体的には、家計における中古乗用車等の取引や固定資本形成に該当する中古のバス・トラック等の取引マージンがこれに相当する。

[コスト運賃]

生産工程の一環として行われる輸送活動（つまり、生産活動のためのコストの一部を形成する輸送活動）に伴う経費。

（ア） 木材や生鮮食料品のように、集荷場や卸売市場等において生産者価格が決定される商品について、それぞれの生産地から集荷場又は卸売市場等の生産者価格が決定される場所までに要した費用

（イ） 鉄鋼や船舶のように、その生産のために大規模工場内において、原材料や半製品等を移動させるために要した費用。

（ウ） 建設用機械や足場等のような生産設備を移動させるために要した費用。

引越荷物、旅行手・小荷物、郵便物、中古品、壺きゅう、廃棄物及び廃土砂などのようなものに係る輸送経費。

自動車輸送の中で大きな比重を占める廃棄物・廃土砂は、産業連関表においては「屑」ではなく、取引の対象とはならない無価値の物として扱っている。そのため、それらを輸送するために要した費用については、それらを発生させている部門の「コスト運賃」として、運輸部門との交点に計上する。つまり、ある産業にとって、廃棄物・廃土砂の処理（輸送業者への支払）は、当該産業の生産のためのコストの一部と考える。引越荷物、旅行手・小荷物については、部門間の取引を伴う（運賃を発生させる）ものでなく、引越者や旅行者の所有物について、荷物の場所の移動を行うものであり、その輸送費用は、引越者や旅行者のコスト運賃となる。

中古品の扱いについては、コスト商業と同様に考える。

なお、「宅配便」の扱いについては、その扱う貨物の取引内容によって、府内貨物運賃として流通経費扱いとするか、コスト運賃扱いにするかが分かれる。産業部門間の取引に伴う輸送手段として宅配便を使えば、府内貨物運賃となるが、旅行者が旅先で購入した土産物を、旅行者自らが自宅なり友人に送付すれば、家計のコスト運賃となる。企業活動において、本社・支社間の書類や磁気データの受渡しに宅配便を利用すれば、それは当該企業のコスト運賃となる。

（３）屑・副産物

ある一つの財の生産に当たって、生産技術上必然的に目的とした財のほかに、別の財が一定量だけ生産される場合がある。その財を主生産物として生産する部門が他にある場合はこれを「副産物」といい、ない場合には「屑」という。

産業連関表は、アクティビティベースの分類により作成されることから、原則として一つの生産物に対応させる必要がある。そこで、屑及び副産物については、特殊な扱いが必要となる。

副産物・屑とも原則として、マイナス投入方式を採用するが、トランスファー方式（新聞・雑誌・放送の各部門における広告）及び一括方式（畜産部門のきゅう肥）も部分的に採用している。

（４）再生資源回収・加工処理部門の取り扱い

再生資源回収・加工処理部門で取り扱うものは、屑・副産物のうち有価財に限るものとする。しかし、リサイクルに関する統計は未整備なものが多いため、付加価値等の計上を行う範囲については、統計上把握可能な活動のみに限定することとする。

当部門は、経費のみを計上することとし、経費は、屑・副産物に附随して算出されることとする。

(5) 帰属計算部門

「帰属計算」は、見かけ上の取引活動は行われていないが、実質的な効用が発生し、その効用を受けている者が現に存在している場合について、その効用を市場価格で評価し、その効用を発生させている部門の生産額として計算することをいう。産出先は、その効用を受けている部門である。

帰属計算を行う部門及びその範囲は次のとおりである。

預貯金の管理、受付及び融資業務
金融証券の発行、引受け、信託及び信用保証等の業務
生命保険及び損害保険
政府の所有する資産に係る資本減耗引当
持家及び給与住宅に係る住宅賃貸料

(6) 仮設部門

内生部門の各部門は、アクティビティに基づき設定されるが、その中には、独立した一つの産業部門とは考えられないものがいくつか含まれている。これらは、産業連関表を作成する上での便宜や利用目的を考慮して設けられたものであり、「仮設部門」として表章されている。

仮設部門としては、「事務用品」、「鉄屑」、「非鉄金属屑」、「古紙」及び「自家輸送（旅客自動車）」、「自家輸送（貨物自動車）」がある。

事務用品

各部門で共通的に使用されている鉛筆、消しゴム、罫紙等の事務用品は、企業会計上では一般的に消耗品として一括処理されることが多いため、これらを産出する各部門は、当該品目をいったん「事務用品」部門に産出し、各需要部門はこれらを「事務用品」部門から一括して投入する。

なお、「事務用品」部門を仮設部門として特掲することは、その限りにおいては独立した生産活動としての地位を認めたこととなり、府内生産額は、事務用品の分だけ大きくなるので、注意を要するが、付加価値には変化がない。

鉄屑、非鉄金属屑及び古紙

屑及び副産物は、原則としてマイナス投入方式によって処理される。この場合、副産物については、それを主産物とする部門（行）が存在するので処理できる。しかし、「鉄屑」、「非鉄金属屑」及び「古紙」については、そもそもこれらを主産物とするような部門がないため、発生及び投入の処理ができないこととなる。このため行部門についてのみ、仮設部門として「鉄屑」、「非鉄金属屑」及び「古紙」部門を設けて処理する。

なお、その他の屑については、関係の深い原材料部門（例えば、「ガラスびん」については「その他のガラス製品」）に格付けて処理する。

自家活動部門

企業が生産活動を行う上で、ある産業分野の活動を自社内で賄ってしまう場合がある。例えば輸送活動、こん包活動、自社内教育、自社内教育、自社内研究開発、広告活動、情報処理サービス等である。こうした自家活動は本来、それぞれの運輸業や教育、研究、情報処理の各部門に格付けされるべき生産活動であるが、通常は各部門における活動の一部として行われているため、本来の部門と切り離してその全体的な投入構造を把握することは、ほとんど不可能である。大阪府産業連関表では、自家輸送部門のみ仮設部門として表章している。表章形式としては、自家活動に必要な財・サービスをいったん自家活動部門（仮設部門）に産出して、各需要部門は財・サービスが一括された「自家活動」という商品を購入することとなる。

なお、自家活動部門を仮設部門として特掲することは、その限りにおいては独立した産業活動としての地位を認めたこととなり、府内生産額がそれだけ大きくなるので、注意を要するが、投入費用の推計は内生経費のみのため付加価値に変化はない。

(7) 使用者主義と所有者主義

物品賃貸業が扱う生産設備に係る経常費用等の取り扱いについては、「使用者主義」と「所有者主義」の2通りの方法がある。

「使用者主義」は、所有者が誰であるのか、経費を直接負担したのが誰であるのかを問わず、その生産設備等を使用した部門にその経費等を計上するという考え方である。このため、賃貸業者から賃借を受けた生産設備については、その使用部門が賃借料に相当する維持補修費、減価償却費及び純賃借料（粗賃借料から維持補修費と減価償却費を控除したもの）を、当該部門の経費又は営業余剰（純賃借料部分）として計上することとなる。したがって、賃貸部門は部門として成り立たない。

一方、「所有者主義」は、実態に即しその生産設備を所有する部門にその経費等を計上するという考え方であり、賃貸部門を立てる。所有者主義では、物品賃貸料収入の総額が物品賃貸部門の生産額となり、各生産部門は物品賃貸料（支払）を物品賃貸部門からの中間投入として計上することとなる。

近年では、物品賃貸業が産業全体の中で無視し得ないウェイトを有するにいたっており、産業連関表の中において部門を設定する必要があること、また、「使用者主義」による推計は基礎統計の現状からみて非常に困難となっていることから、平成2年表からは物品賃貸業を全面的に「所有者主義」で扱うこととした。

(8) 分類不明

分類不明の意味

「分類不明」は、一般的に、いずれの部門にも属さない取引活動をひとまとめにして計上するためのものであるが、産業連関表では、このような意味合いのほか、行及び列部門の推計上の残差の集積部門としての役割をも持たせている。

産業連関表における二面等価調整と分類不明

行及び列部門の推計上の残差には、内生部門の残差と外生部門の残差の両方が含まれるが、我が国の産業連関表では「分類不明」を内生部門として位置づけ、「分類不明」の行計と「分類不明」の列計の不一致、つまり最終的な全体誤差を「営業余剰」の行と「分類不明」の列の交点で調整している。

7. 大阪府産業連関表と府民経済計算との関係

大阪府産業連関表と府民経済計算は、双方も大阪府という行政区域を単位として一定期間における経済活動の成果を計測しようとするものである。両者はその対象を同じくしているが、統計としての基本的な性格に違いがある。もともと産業連関表の外生部門（粗付加価値及び最終需要）の計数と府民経済計算の計数とは、同じ府民経済の循環を捉えたものであり、本来一致すべきものであるが、産業連関表と府民経済計算には、それぞれ独自の概念規定があり、そのままの形では完全には一致しない。

主な相違点は次のとおりである。

大阪府産業連関表の対象期間は暦年であるが、府民経済計算は会計年度である。

大阪府産業連関表は、部門を生産活動単位（アクティビティベース）で分類しているが、府民経済計算は事業所ベースで分類している。

大阪府産業連関表は、対象地域を府内概念（属地主義）でとらえているが、府民経済計算は生産及び支出を府内概念（属地主義）、分配を府民概念（属人主義）でとらえている。

大阪府産業連関表は、家計外消費支出を粗付加価値及び最終需要の一部として計上しているが、府民経済計算は中間取引の一部としており、粗付加価値、最終需要には計上しない。

産 業 連 関 表	調 整 項 目	府 民 経 済 計 算
<div style="border: 1px solid black; padding: 5px; display: inline-block;">最終需要計</div> = $\left[\begin{array}{l} \text{家計外消費} \\ + \text{民間消費} \\ + \text{政府消費} \\ + \text{民間固定資本形成} \\ + \text{公的固定資本形成} \\ + \text{在庫純増} \\ + \text{輸移出} \end{array} \right]$	- 輸移入 - 家計外消費	<div style="border: 1px solid black; padding: 5px; display: inline-block;">府内総生産 (支出側)</div>
<div style="border: 1px solid black; padding: 5px; display: inline-block;">粗付加価値計</div> = $\left[\begin{array}{l} \text{家計外消費} \\ + \text{雇業者所得} \\ + \text{営業余剰} \\ + \text{資本減耗引当} \\ + \text{間接税} \\ - \text{経常補助金} \end{array} \right]$	- 家計外消費	<div style="border: 1px solid black; padding: 5px; display: inline-block;">府内総生産 (生産側)</div>
<div style="border: 1px solid black; padding: 5px; display: inline-block;">府内総生産</div> = $\left[\begin{array}{l} \text{中間投入計} \\ + \text{粗付加価値計} \end{array} \right]$ = $\left[\begin{array}{l} \text{中間需要計} \\ + \text{最終需要計} \\ - \text{輸移入} \end{array} \right]$		<div style="border: 1px solid black; padding: 5px; display: inline-block;">生産者価格 表示の算出額</div>

8 . 部門別概念・定義・範囲等

部門別概念・定義・範囲等については、「平成 17 年産業連関表 - 総合解説編 - 」(総務省 平成 21 年 3 月)のとおりとした。

第3章 平成12年表からの主な変更点

平成17年大阪府産業連関表と前回基本表である平成12年表との主な変更点は次のとおりである。

1. 部門分類

(1) 部門設定の基本方針

作成の基礎となる基本分類は、全国表に合わせて520行×407列(前回517行×405列)とする。

公表部門は、13部門分類、統合大分類[34部門(前回32部門)]、統合中分類[108部門(前回104部門)]、統合小分類[190部門(前回188部門)]とする。

(2) 部門分類の改定

国の部門新設・分割・統合に合わせて改定する。大阪府の公表に影響を与える改定は、次のとおり。

< 統合小分類 >

平成12年表	対応関係	平成17年表	変更内容
0711 石炭	→	0711 石炭・原油・天然ガス	統合
0721 原油・天然ガス	→		
1911 出版・印刷	→	1911 印刷・製版・製本	分割
2029 その他の無機化学基礎製品	→	2029 その他の無機化学工業製品	名称変更
2032 有機化学中間製品	→	2032 脂肪族中間物・環式中間物	名称変更
2039 その他の有機化学基礎製品	→	2039 その他の有機化学工業製品	名称変更
3341 半導体素子・集積回路	→	3211 産業用電気機器	統合
3359 電子部品	→	3241 その他の電気機器	統合
3411 重電機器	→	3411 半導体素子・集積回路	分割
3421 その他の電気機器	→	3421 その他の電子部品	名称変更
3911 玩具・運動用品	→	3911 がん具・運動用品	名称変更
7121 道路旅客輸送	→	7121 道路旅客輸送(除自家輸送)	名称変更
7122 道路貨物輸送	→	7122 道路貨物輸送(除自家輸送)	名称変更
7161 貨物運送取扱	→	7161 貨物利用運送	名称変更
7311 郵便	→	7311 郵便・新書便	名称変更
8512 調査・情報サービス	→	7331 情報サービス	分割
	→	7341 インターネット附随サービス	新設
	→	7351 映像・文字情報制作	統合
8611 娯楽サービス	→	8611 娯楽サービス	分割
8613 旅館・その他宿泊所	→	8613 宿泊業	名称変更
	→	8614 洗濯・理容・美容・浴場業	分割
8619 その他の対個人サービス	→	8619 その他の対個人サービス	分割

(注) 実線 平成12年表における部門名称と異なる場合

点線 平成12年表における部門名称が完全に同じ場合

< 統合中分類 >

平成12年表	対応関係	平成17年表	変更内容
008 石炭	→	006 石炭・原油・天然ガス	統合
009 原油・天然ガス	→		
020 出版・印刷	→	019 印刷・製版・製本	分割
050 民生用電子・電気機器	→	049 産業用電気機器	統合
052 通信機器	→	051 その他の電気機器	名称変更
055 電子部品	→	052 民生用電気機器	分割
056 重電機器	→	053 通信機器・同関連機器	統合
057 その他の電気機器	→	056 その他の電子部品	名称変更
059 その他の自動車	→	058 その他の自動車	分割
	→	059 自動車部品・同付属品	分割
083 貨物運送取扱	→	083 貨物利用運送	名称変更
095 広告・調査・情報サービス	→	088 情報サービス	分割
	→	090 映像・文字情報制作	統合
	→	098 広告	分割
099 娯楽サービス	→	102 娯楽サービス	分割
101 旅館・その他の宿泊所	→	104 宿泊業	名称変更
102 対個人サービス	→	105 洗濯・理容・美容・浴場業	分割
	→	106 その他の対個人サービス	分割

(注) 実線 平成12年表における部門名称と異なる場合
 点線 平成12年表における部門名称が完全に同じ場合

< 統合大分類 >

- 「03 食料品」を「03 飲食料品」に名称変更する。
- 「13 電気機械」を「13 電気機械」、「14 情報・通信機器」及び「15 電子部品」に分割する。
- 「16 その他の製造工業製品」、「29 対事業所サービス」及び「30 対個人サービス」のそれぞれの一部と「24 通信・放送」を統合して「26 情報通信」とする。

2. 部門の新設

- (1) 3029-05, -051 真空装置・真空機器
 これまで「3019-01, -011 ポンプ及び圧縮機」や「3022-01, -011 化学機械」などに含まれていた真空装置・真空機器製造業を一つにまとめた部門として新設する。
- (2) 7341-01, -011 インターネット付随サービス
 日本標準産業分類の改定により新設する。なお、「7312-03, -031 その他の電気通信」に含まれていたサーバ・ホスティング・サービスは、本部門に含めている。
- (3) 社会福祉(産業)
 保育所、居宅支援事業所等の経営が株式会社・有限会社等に認められたことにより新設する。
- (4) その他の洗濯・理容・美容・浴場業
 日本標準産業分類の改定により小分類「洗張・染物業」と「その他の洗濯・理容・浴場業」が統合されたことに伴い、本部門を新設する。

3. 部門統合・分割

(1) 0711-01 石炭・原油・天然ガス

「0711-01 石炭」の生産額の減少のため、「0721-01 原油・天然ガス」と列部門を統合する。

(2) 8611-02, -021 興行場・興行団

日本標準産業分類の改定において、従来の小分類「劇場・興行場」と「興行団」が小分類「興行場、興行団」に統合され、従来の区分による推計基礎資料の入手も不可能になったことに伴い、平成12年表の「8611-03, -031 劇場・興行場」と「8611-07, -071 興行団」を本部門に統合する。

(3) 1811-021P 古紙

平成12年表においては、「1811-012P 古紙」は「1811-01 パルプ部門」に含まれた仮設部門であったが、他の屑仮設部門と表現を合わせるため、分割して単独の仮設部門とするとともに、分類コードを「1811-021P 古紙」に変更する。

4. 部門概念の変更

(1) 7311-01, -011 郵便・信書便

これまでの「7311-01, -011 郵便」に民間事業者による信書伝達の活動を含めた部門とする。

(2) 8519-04, -041 労働者派遣サービス

「労働者派遣事業の適正な運営の確保及び派遣労働者の就業条件の整備に関する法律」等の改正（平成16年3月1日施行）に伴い、「8519-04, -041 労働者派遣サービス」の対象業務の範囲が拡大している。

5. その他利用上の注意

(1) 「3921-01, -011 再生資源回収・加工処理」部門の取扱い

平成12年表では、「3921-01, -011 再生資源回収・加工処理」部門を新設し、「屑・副産物」は一括して当該部門に投入され、当該部門から需要部門に産出されることとし、「屑・副産物」の投入に回収及び加工に係る経費を加えたものを生産額として計上した。

しかし、17年表においては、当該部門には「屑・副産物」の回収及び加工にかかる経費のみを計上することとし、「屑・副産物」の取扱いについては、平成7年表までと同様に、「マイナス投入方式」[発生部門(列)にマイナス、消費部門(列)にプラスで計上、生産額は相殺されてゼロになる。]によって計上している。

(2) 93SNAへの対応

93SNA勧告については、平成7年表では、消費概念の2元化の導入、対家計非営利サービス生産者の範囲の見直し、動植物の育成成長分の在庫計上、鉱物探査・受注ソフトウェアの固定資本形成への計上などを行い、平成12年表では、ソフトウェアプロダクツの固定資本形成への計上、社会資本の資本減耗引当の計上などを行っており、現在産業連関表として推計が可能なものはほぼ対応しつつしている状況である。

(3) 社会資本減耗分を計上する資本減耗引当、政府消費支出

道路・ダム等の社会資本減耗が平成12年表から新たに計上されており、これらは粗付加価値部門である資本減耗引当(社会資本減耗分を含む。)最終需要部門である政府消費(社会資本減耗分を含む。)のみならず、国内総生産にも大きな影響を与えている。

ただし、これらの社会資本減耗の一部は、平成7年表以前でも既に計上済みであることから、平成7年表以前の計数と平成12年表以降に計上された「社会資本減耗」のみを除外した計数の比較はできず、この点に注意を要する。

第4章 平成17年大阪府産業連関表の推計方法の概要

1. 作成手順の概略

生産額の推計からバランス調整までを行った。(131ページ「平成17年大阪府産業連関表作成の流れ」参照)

なお、生産額の推計は基本分類またはより詳細な分類で行い、粗付加価値額、投入額、最終需要額の推計は基本分類で行った。バランス調整は人的には基本分類で、機械的には190行×190列の全国表統合小分類で行った。

2. 生産額の推計

生産額の推計にあたっては、前回の平成12年大阪府産業連関表との整合性に配慮し、極力同じ方法で推計するよう留意した。ただし、前回使った資料や統計調査結果がない等の制約から、全ての部門で同方法を採用することは不可能である。また、より適切と考えられる資料の採用や方法の見直しにより推計方法を変更した部門もある。

[利用した主な統計調査、資料]

全国表は全産業にわたって利用または参考にしている。

農 林 水 産 業	生産農業所得統計、大阪農林水産統計年報、近畿農林水産統計、食鳥流通統計調査結果、畜産統計、畜産物生産費農業経営統計調査報告、総合農協統計表、生産林業所得統計報告書、国有林野事業統計書、農林水産省統計表、事業所・企業統計ほか
鉱 業	生産動態統計、砕石統計年報ほか
製 造 業	工業統計、学校基本調査、生産動態統計、商業統計、財政状況調査、近畿表ほか
建 設	建設統計月報、建築統計年報、建設工事施工統計調査、建設工事受注動態統計調査、建設総合統計年度報ほか
電力・ガス・水道	電力需給の概要、電気事業便覧、ガス事業年報、地方公営企業決算状況、大阪府の一般廃棄物、大阪府統計年鑑、事業所・企業統計、近畿表ほか
商業、金融・保険	商業統計、府民経済計算基礎資料ほか
不 動 産	住宅・土地統計、建設統計月報、事業所・企業統計、大阪市消費者物価指数ほか
運 輸	旅客地域流動調査、貨物地域流動調査、近畿運輸局業務要覧、陸運統計要覧、港湾統計、空港管理状況調査、倉庫統計季報、国際空港の損益計算書、事業所・企業統計、府民経済計算基礎資料、近畿表ほか
情 報 通 信	郵政行政統計データ年報、電気通信事業者年報テレコムデータブック、特定サービス産業実態調査、事業所・企業統計、府民経済計算基礎資料、近畿表ほか
公務、サービス	地方財政状況調査、学校基本調査、特定サービス産業実態調査、介護保険事業状況報告、事業所・企業統計ほか

3. 粗付加価値額の推計

(1) 各粗付加価値部門項目の総額を推計する。

- ・ 家計外消費支出については、生産額に全国表の投入係数を乗じて推計した内訳の行和額とする。
- ・ 家計外消費支出以外の項目については、平成12年表の各項目総額に、府民経済計算の平成17年総生産額の対平成12年額比を乗じる。

(2) 各項目の内訳額を推計する。

- ・ 製造業部門については、次の3段階で推計する。

平成12年表の各部門粗付加価値率に、工業統計調査における各粗付加価値率の平成12年から平成17年へ

の伸びを乗じて平成 17 年の粗付加価値率を推計する。

生産額に で推計した粗付加価値率を乗じて各部門の粗付加価値部門計額を算出する。

全国表の構成比で各項目に按分する。

- ・ 製造業以外の部門については、生産額に全国表の投入係数を乗じる。

(3) 差額を調整する。

家計外消費支出以外の項目では、(1)で推計した総額と(2)で推計した内訳額の行和が異なるため、差額を内訳行和額に占める各内訳額の構成比により按分し、各内訳額に加えて調整する。

4. 投入額の推計

投入額及び産出額の推計は、全国表では投入、産出の両面から別々に推計したのち、計数を突き合わせて調整するという方法がとられている。しかし、都道府県において全国表と同じ方法で投入額、産出額を推計することは、資料の面でも作業量の面でも困難である。そこで大阪府では、全国表の投入係数を利用しながら、投入側から決定していく方法をとる。

また、粗付加価値額は先に別途推計しているため、投入額を推計する際には粗付加価値部門の値を固定し、内生部門の推計を行う。

(1) 製造業の投入額を推計する。

大阪府は製造業に特色があると考えられる。したがって、出来るだけ特色を反映するため、原則として工業統計(以下センサスという)を用いて推計する。ただし、後述のように、センサスが使用できない場合は全国表の投入係数を利用して推計する。

センサスは出荷ベースの調査であることから、自工場内消費が多い場合には使用できない。したがって、センサスの生産額(以下Xという)と平成 17 年産業連関表の生産額を比較して、差が±10%以内の場合はセンサスを使用する。

使用するセンサスのデータは委託主側のデータであり、原材料は委託した分まで含まれているが、電力、燃料については自工場分しかカウントされていない。したがって、電力、燃料が過小に評価される恐れがあるので、委託額がXの20%以内の場合にのみ電力率、燃料率を使用する。

センサスのこれらの制約から、次の3つの場合に分けて投入係数を推計する。

(ア) センサスが原材料率のみ使える場合

センサスで原材料の大枠を決め、細目を全国表の投入係数を用いて配分する。電力、燃料及びその他分は直接全国表の投入係数を用いて推計する。

(イ) センサスが電力率、燃料率まで使える場合

センサスで原材料、電力、燃料の大枠を決め、細目を全国表の投入係数を用いて配分する。その他分は直接全国表の投入係数を用いて推計する。

(ウ) センサスが使えない場合

投入係数はすべて直接全国表の投入係数を用いて推計する。

以上より得られた投入係数は購入者価格の係数であり、全国表の商業マージン率、運賃マージン率を利用して、商業マージン、運賃マージンを皮剥ぎし、生産者価格投入係数とする。

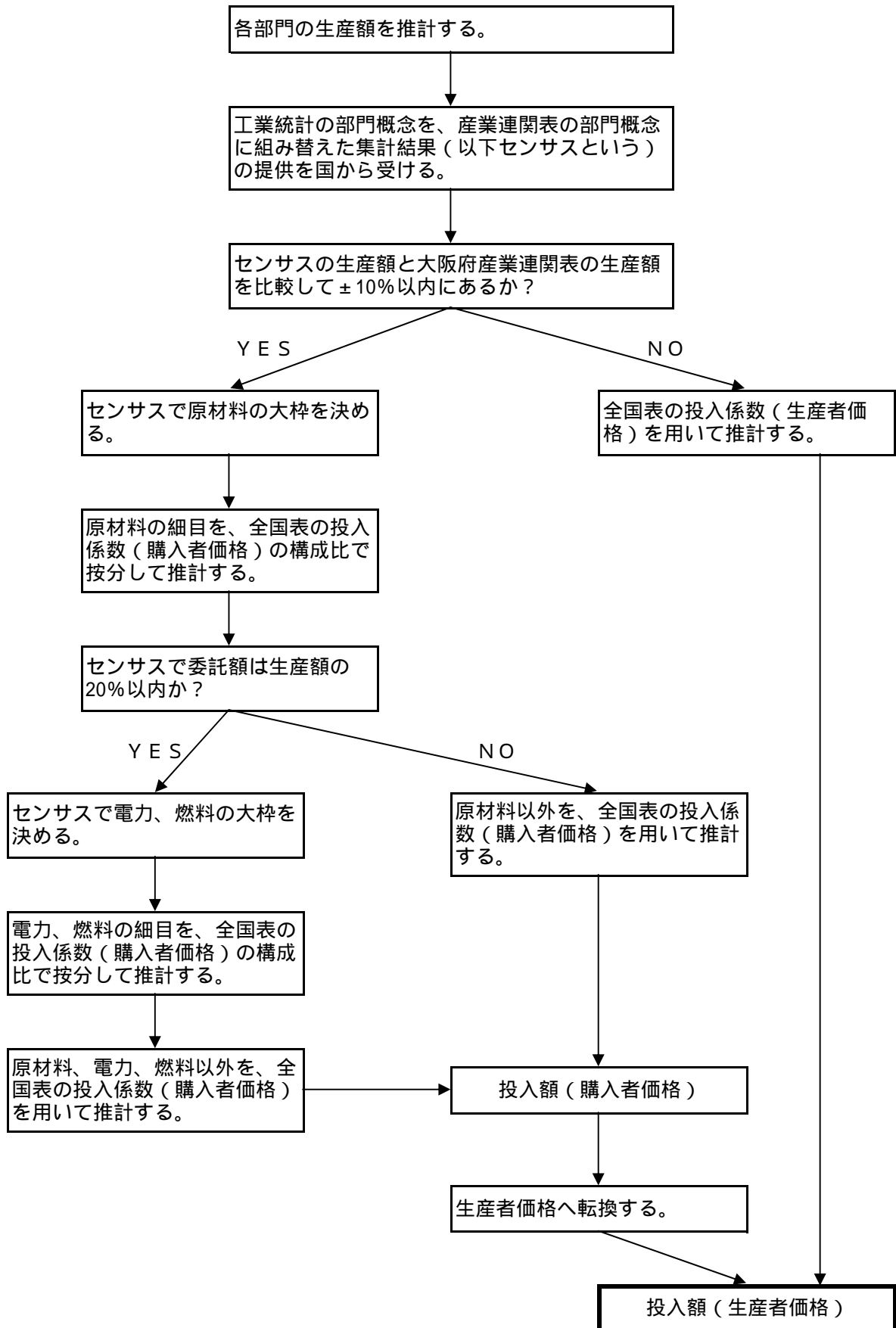
(2) 製造業以外の投入額を推計する。

製造業以外の部門については、生産者価格評価の生産活動(アクティビティ)はカバーする地域の大小、地域の相違等によって大幅に異なるものではないという仮定を利用して、生産額に全国表の投入係数を乗じて算出する。

(3) 差額を調整する。

(1)で推計した部門と(2)で推計した部門を合わせると、列和が生産額と一致しないため、差額を生産部門内の構成比により按分して調整する。

(参考) 製造業の投入額推計チャート



5. 最終需要額の推計

(1) 家計外消費支出

総額は、本来、粗付加価値部門の家計外消費支出の行と同額であるが、本社・営業所等経費について財・サービス別に移入して投入する方法を採用しているため同額にならない。(第3部第3章5の(7)参照)

内訳額は、全国表の家計外消費支出の構成比を用いて配分して推計した。

(2) 民間消費支出

総額は、下式により求めた。

内訳額の推計方法は、家計外消費支出と同様である。

$$\text{全国表の家計消費支出額} \times \frac{\text{府民経済計算の家計最終消費支出額}}{\text{国民経済計算の家計最終消費支出額}}$$

(3) 対家計民間非営利団体消費支出

総額は、下式により求めた。

内訳額の推計方法は、家計外消費支出と同様である。

$$\text{全国表の対家計民間非営利団体消費支出額} \times \frac{\text{府民経済計算の対家計民間非営利団体消費支出額}}{\text{国民経済計算の対家計民間非営利団体消費支出額}}$$

(4) 一般政府消費支出

総額は、下式により求めた額から(5)の社会資本減耗分を引いた額である。

内訳額の推計方法は、家計外消費支出と同様である。

$$\text{全国表の一般政府消費支出額} \times \frac{\text{府民経済計算の政府最終消費支出額}}{\text{国民経済計算の政府最終消費支出額}}$$

(5) 一般政府消費支出(社会資本減耗分)

総額は、資本減耗引当(社会資本減耗分)と同額である。

内訳額の推計方法は、家計外消費支出と同様である。

(6) 府内総固定資本形成(公的、民間)

総額は、下式により求めた。

内訳額の推計方法は、家計外消費支出と同様である。

$$\text{全国表の国内総固定資本形成額} \times \frac{\text{府民経済計算の府内総固定資本形成額}}{\text{国民経済計算の国内総固定資本形成額}}$$

(7) 生産者製品在庫純増

製造業は、平成17年工業統計調査の計数を利用した。その他の部門は、全国表の生産者製品在庫純増額を生産額の対全国比で按分した。

(8) 半製品・仕掛品在庫純増

製造業は、平成17年工業統計調査の計数を利用した。その他の部門は、全国表の半製品・仕掛品在庫純増額を生産額の対全国比で按分した。

(9) 流通在庫純増

全国表の流通在庫純増を域内需要合計から在庫純増を除いた額の対全国比で按分した。

(10) 原材料在庫純増

製造業は、平成 17 年工業統計調査の計数を利用した。その他の部門は、全国表の原材料在庫純増を内生部門計の対全国比で按分した。

(11) 輸出

製造業のうち、商品流通調査や貿易統計の輸出率が利用できる部門については、生産額に乗じて推計した。その他の部門は、全国表及び近畿表の輸出率を利用して推計した。

(12) 移出

製造業のうち、商品流通調査の移出率が利用できる部門については、生産額に乗じて推計した。その他の部門は、個別資料により推計した。

なお、他都道府県工場に対応する大阪本社の諸経費については、平成 17 年本社等の活動実態調査結果により推計した額を、対応する各行部門へ基本分類ごとに配分した。

(13) 輸入

製造業のうち、貿易統計の輸入率が利用できる部門については、府内最終需要計に乗じて推計した。その他の部門は、全国表及び近畿表の輸入率を利用して推計した。

(14) 関税

全国表の輸入額に対する関税率を、大阪府の輸入額に乗じて推計した。

(15) 輸入品商品税

全国表の輸入額に対する輸入品商品税率を、大阪府の輸入額に乗じて推計した。

(16) 移入

製造業は主に商品流通調査を参考に推計した。その他の部門は、個別資料により推計した。

なお、大阪工場に対する他都道府県本社の諸経費については、移出と同様の手法で作業を行った。

6. バランス調整

個々に推計された結果を集めた一次表においては、必ずしも投入と産出のバランスが成立していない。そこで、人的及び機械的に投入と産出のバランスを調整した。

(1) 人的バランス調整

投入側の府内生産額を基本とし、産出側の最終需要部門を主にバランス調整を行った。

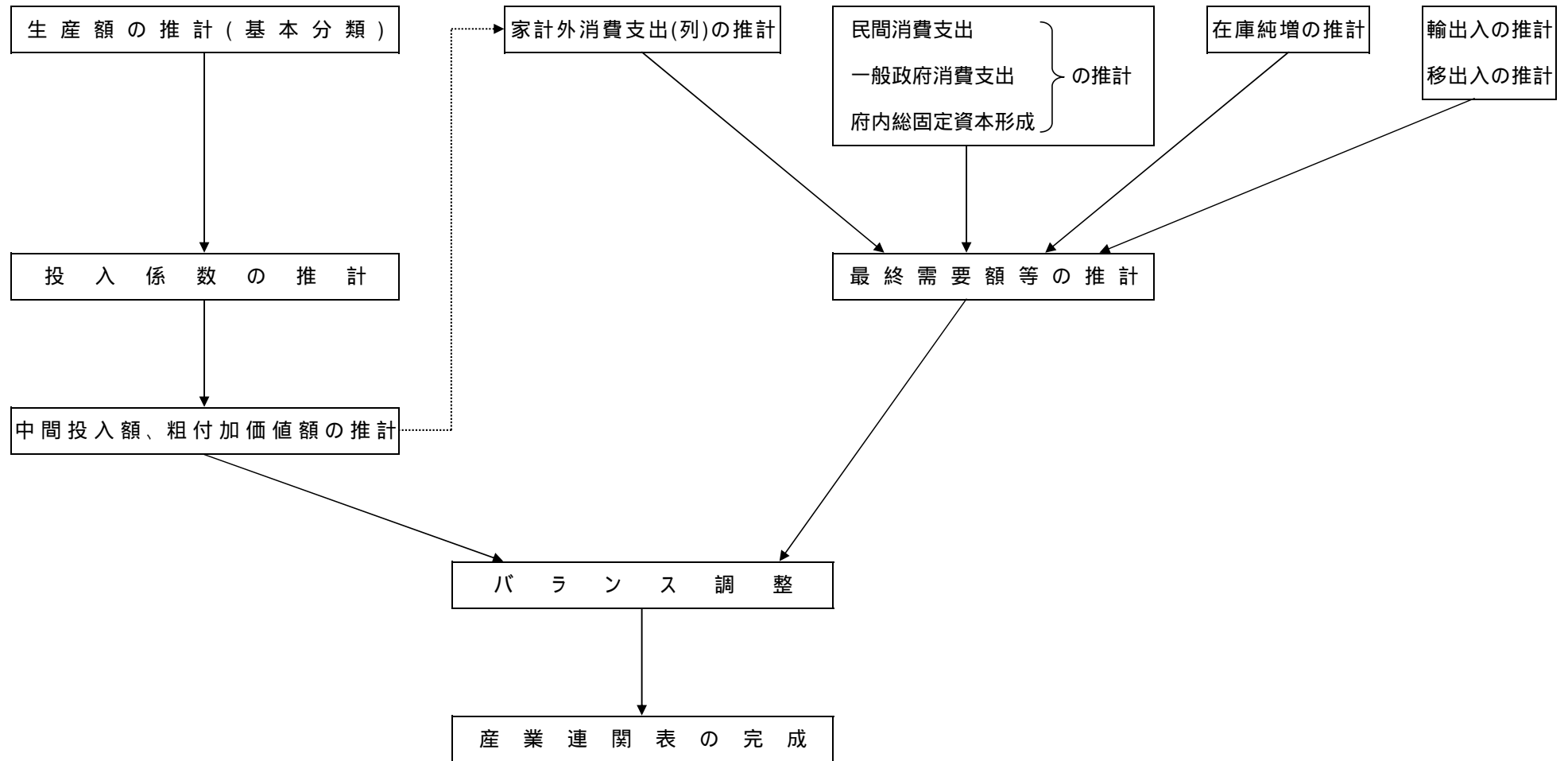
(2) 機械的バランス調整

人的バランス調整後の移出・移入額と機械的バランス調整後の移出・移入額の乖離率の和が最小値になるように、未定乗数法に基づいた「ラグランジェ法」を用いて機械的バランス調整を行った。

平成17年大阪府産業連関表作成の流れ

中間投入、粗付加価値の推計

最終需要等の推計



第5章 部門分類及び部門対応表

内 生 部 門			2 統合分類											
1 基本分類 (行 520×列 407)			統合小分類 (190部門)		統合中分類 (108部門)		統合大分類 (34部門)							
分類コード		部 門 名	コード	部 門 名	コード	部 門 名	コード	部 門 名						
列コード	行コード													
0111-01	0111-011	米	0111	穀類	001	耕種農業	01	農林水産業						
	0111-012	米												
0111-02		稲わら												
		麦類												
	0111-021	小麦(国産)												
	0111-022	小麦(輸入)												
	0111-023	大麦(国産)												
	0111-024	大麦(輸入)												
0112-01		いも類	0112	いも・豆類										
	0112-011	かんしょ												
	0112-012	ばれいしょ												
0112-02		豆類												
	0112-021	大豆(国産)												
	0112-022	大豆(輸入)												
	0112-029	その他の豆類												
	0113-001	野菜	0113	野菜										
0113-01		野菜(露地)												
0113-02		野菜(施設)												
0114-01		果実	0114	果実										
	0114-011	かんきつ												
	0114-012	りんご												
	0114-019	その他の果実												
0115-01	0115-011	砂糖原料作物	0115	その他の食用作物										
0115-02		飲料用作物												
	0115-021	コーヒー豆・カカオ豆(輸入)												
	0115-029	その他の飲料用作物												
0115-09		その他の食用耕種作物												
	0115-091	雑穀												
	0115-092	油糧作物												
	0115-093	食用工芸作物(除別掲)												
0116-01	0116-011	飼料作物							0116	非食用作物				
0116-02	0116-021	種苗												
0116-03	0116-031	花き・花木類												
0116-09		その他の非食用耕種作物												
	0116-091	葉たばこ												
	0116-092	生ゴム(輸入)												
	0116-093	綿花(輸入)												
	0116-099	その他の非食用耕種作物(除別掲)												
0121-01		酪農	0121	畜産	002	畜産								
	0121-011	生乳												
	0121-019	その他の酪農生産物												
0121-02	0121-021	鶏卵												
0121-03	0121-031	肉鶏												
0121-04	0121-041	豚												
0121-05	0121-051	肉用牛												
0121-09		その他の畜産												
	0121-091	羊毛												
	0121-099	その他の畜産												
0131-01	0131-011	獣医薬	0131	農業サービス	003	農業サービス								
0131-02	0131-021	農業サービス(除獣医薬)												
0211-01	0211-011	育林	0211	育林	004	林業								
0212-01		素材												
	0212-011	素材(国産)	0212	素材										
	0212-012	素材(輸入)												
0213-01	0213-011	特用林産物(含狩猟業)	0213	特用林産物										
	0311-001	海面漁業(国産)	0311	海面漁業	005	漁業								
0311-01		沿岸漁業												
0311-02		沖合漁業												
0311-03		遠洋漁業												
	0311-002	海面漁業(輸入)												
0311-04	0311-041	海面養殖業												

0312-01	0312-001	内水面漁業・養殖業	0312	内水面漁業				
0312-02		内水面漁業						
		内水面養殖業						
0611-01		金属鉱物	0611	金属鉱物	006	金属鉱物	02	鉱業
	0611-011	鉄鉱石						
	0611-012	非鉄金属鉱物						
0621-01		窯業原料鉱物	0621	窯業原料鉱物	007	非金属鉱物		
	0621-011	石灰石						
	0621-019	その他の窯業原料鉱物						
0622-01	0622-011	砂利・採石	0622	砂利・砕石				
0622-02	0622-021	砕石						
0629-09	0629-099	その他の非金属鉱物	0629	その他の非金属鉱物				
0711-01		石炭・原油・天然ガス	0711	石炭・原油・天然ガス	008	石炭・原油・天然ガス		
	0711-011	石炭						
	0711-012	原油						
	0711-013	天然ガス						
1111-01		と畜(含肉鶏処理)	1111	と畜	009	食料品	03	飲食料品
	1111-011	牛肉(枝肉)						
	1111-012	豚肉(枝肉)						
	1111-013	鶏肉						
	1111-014	その他の肉(枝肉)						
	1111-015	と畜副産物(含肉鶏処理副産物)						
1112-01	1112-011	肉加工品	1112	畜産食料品				
1112-02	1112-021	畜産びん・かん詰						
1112-03		酪農品						
	1112-031	飲用牛乳						
	1112-032	乳製品						
1113-01	1113-011	冷凍魚介類	1113	水産食料品				
1113-02	1113-021	塩・干・くん製品						
1113-03	1113-031	水産びん・かん詰						
1113-04	1113-041	ねり製品						
1113-09	1113-099	その他の水産食品						
1114-01		精穀	1114	精穀・製粉				
	1114-011	精米						
	1114-019	その他の精穀						
1114-02		製粉						
	1114-021	小麦粉						
	1114-029	その他の製粉						
1115-01	1115-011	めん類	1115	めん・パン・菓子類				
1115-02	1115-021	パン類						
1115-03	1115-031	菓子類						
1116-01	1116-011	農産びん・かん詰	1116	農産保存食料品				
1116-02	1116-021	農産保存食料品(除びん・かん詰)						
1117-01		砂糖	1117	砂糖・油脂・調味料類				
	1117-011	精製糖						
	1117-019	その他の砂糖・副産物						
1117-02	1117-021	でん粉						
1117-03	1117-031	ぶどう糖・水あめ・異性化糖						
1117-04		植物油脂						
	1117-041	植物油脂						
	1117-042	加工油脂						
	1117-043	植物油原油かす						
1117-05	1117-051	動物油脂						
1117-06	1117-061	調味料						
1119-01	1119-011	冷凍調理食品	1119	その他の食料品				
1119-02	1119-021	レトルト食品						
1119-03	1119-031	そう菜・すし・弁当						
1119-04	1119-041	学校給食(国公立)						
1119-05	1119-051	学校給食(私立)						
1119-09	1119-099	その他の食料品						
1121-01	1121-011	清酒	1121	酒類	010	飲料		
1121-02	1121-021	ビール						
1121-03	1121-031	ウィスキー類						
1121-09	1121-099	その他の酒類						
1129-01	1129-011	茶・コーヒー	1129	その他の飲料				
1129-02	1129-021	清涼飲料						
1129-03	1129-031	製氷						
1131-01	1131-011	飼料	1131	飼料・有機質肥料(除別掲)	011	飼料・有機質肥料(除別掲)		
1131-02	1131-021	有機質肥料(除別掲)						

1141-01	1141-011	たばこ	1141	たばこ	012	たばこ		
1511-01	1511-011	紡績系	1511	紡績	013	繊維工業製品	04	繊維製品
1512-01	1512-011	綿・スフ織物(含合繊短繊維織物)	1512	織物				
1512-02	1512-021	絹・人絹織物(含合繊長繊維織物)						
1512-03	1512-031	毛織物・麻織物・その他の織物						
1513-01	1513-011	ニット生地	1513	ニット生地				
1514-01	1514-011	染色整理	1514	染色整理				
1519-01	1519-011	綱・網	1519	その他の繊維工業製品				
1519-02	1519-021	じゅうたん・床敷物						
1519-03	1519-031	繊維製衛生材料						
1519-09	1519-099	その他の繊維工業製品						
1521-01	1521-011	織物製衣服	1521	衣服	014	衣服・その他の繊維既製品		
1521-02	1521-021	ニット製衣服						
1522-09	1522-099	その他の衣服・身の回り品	1522	その他の衣服・身の回り品				
1529-01	1529-011	寝具	1529	その他の繊維既製品				
1529-09	1529-099	その他の繊維既製品						
1611-01	1611-011	製材	1611	製材・合板・チップ	015	製材・木製品	05	パルプ・紙・木製品
1611-02	1611-021	合板						
1611-03	1611-031	木材チップ						
1619-09		その他の木製品	1619	その他の木製品				
	1619-091	建設用木製品						
	1619-099	その他の木製品(除別掲)						
1711-01	1711-011	木製家具・装備品	1711	家具・装備品	016	家具・装備品		
1711-02	1711-021	木製建具						
1711-03	1711-031	金属製家具・装備品						
1811-01	1811-011	パルプ	1811	パルプ	017	パルプ・紙・板紙・加工紙		
	1811-021P	古紙						
1812-01	1812-011	洋紙・和紙	1812	紙・板紙				
1812-02	1812-021	板紙						
1813-01	1813-011	段ボール	1813	加工紙				
1813-02	1813-021	塗工紙・建設用加工紙						
1821-01	1821-011	段ボール箱	1821	紙製容器	018	紙加工品		
1821-09	1821-099	その他の紙製容器						
1829-01	1829-011	紙製衛生材料・用品	1829	その他の紙加工品				
1829-09	1829-099	その他のパルプ・紙・紙加工品						
1911-01	1911-011	印刷・製版・製本	1911	印刷・製版・製本	019	印刷・製版・製本	18	その他の製造工業製品(1/3)
2011-01	2011-011	化学肥料	2011	化学肥料	020	化学肥料	06	化学製品
2021-01		ソーダ工業製品	2021	ソーダ工業製品	021	無機化学工業製品		
	2021-011	ソーダ灰						
	2021-012	か性ソーダ						
	2021-013	液体塩素						
	2021-019	その他のソーダ工業製品						
2029-01		無機顔料	2029	その他の無機化学工業製品				
	2029-011	酸化チタン						
	2029-012	カーボンブラック						
	2029-019	その他の無機顔料						
2029-02	2029-021	圧縮ガス・液化ガス						
2029-03		塩						
	2029-031	原塩						
	2029-032	塩						
2029-09	2029-099	その他の無機化学工業製品						
2031-01		石油化学基礎製品	2031	石油化学基礎製品	022	石油化学基礎製品		
	2031-011	エチレン						
	2031-012	プロピレン						
	2031-019	その他の石油化学基礎製品						
2031-02		石油化学系芳香族製品						
	2031-021	純ベンゼン						
	2031-022	純トルエン						
	2031-023	キシレン						
	2031-029	その他の石油化学系芳香族製品						
2032-01		脂肪族中間物	2032	有機化学中間製品	023	有機化学製品		
	2032-011	合成アルコール類						
	2032-012	酢酸						
	2032-013	二塩化エチレン						
	2032-014	アクリロニトリル						
	2032-015	エチレングリコール						
	2032-016	酢酸ビニルモノマー						

2032-02	2032-019	その他の脂肪族中間物 環式中間物						
	2032-021	スチレンモノマー						
	2032-022	合成石炭酸						
	2032-023	テレフタル酸(高純度)						
	2032-024	カプロラクタム						
	2032-029	その他の環式中間物						
2033-01	2033-011	合成ゴム	2033	合成ゴム				
2039-01	2039-011	メタン誘導品	2039	その他の有機化学工業製品				
2039-02	2039-021	油脂加工製品						
2039-03	2039-031	可塑剤						
2039-04	2039-041	合成染料						
2039-09	2039-099	その他の有機化学工業製品						
2041-01	2041-011	熱硬化性樹脂	2041	合成樹脂	024	合成樹脂		
2041-02		熱可塑性樹脂						
	2041-021	ポリエチレン(低密度)						
	2041-022	ポリエチレン(高密度)						
	2041-023	ポリスチレン						
	2041-024	ポリプロピレン						
	2041-025	塩化ビニル樹脂						
2041-03	2041-031	高機能性樹脂						
2041-09	2041-099	その他の合成樹脂						
2051-01	2051-011	レーヨン・アセテート	2051	化学繊維	025	化学繊維		
2051-02	2051-021	合成繊維						
2061-01	2061-011	医薬品	2061	医薬品	026	医薬品		
2071-01		石けん・合成洗剤・界面活性剤	2071	石けん・界面活性剤・化粧品	027	化学最終製品(除医薬品)		
	2071-011	石けん・合成洗剤						
	2071-012	界面活性剤						
2071-02	2071-021	化粧品・歯磨						
2072-01	2072-011	塗料	2072	塗料・印刷インキ				
2072-02	2072-021	印刷インキ						
2073-01	2073-011	写真感光材料	2073	写真感光材料				
2074-01	2074-011	農薬	2074	農薬				
2079-01	2079-011	ゼラチン・接着剤	2079	その他の化学最終製品				
2079-09		その他の化学最終製品						
	2079-091	触媒						
	2079-099	その他の化学最終製品(除別掲)						
2111-01		石油製品	2111	石油製品	028	石油製品	07	石油・石炭製品
	2111-011	ガソリン						
	2111-012	ジェット燃料油						
	2111-013	灯油						
	2111-014	軽油						
	2111-015	A重油						
	2111-016	B重油・C重油						
	2111-017	ナフサ						
	2111-018	液化石油ガス						
	2111-019	その他の石油製品						
2121-01		石炭製品	2121	石炭製品	029	石炭製品		
	2121-011	コークス						
	2121-019	その他の石炭製品						
2121-02	2121-021	舗装材料						
2211-01		プラスチック製品	2211	プラスチック製品	030	プラスチック製品	18	その他の製造工業製品(2/3)
	2211-011	プラスチックフィルム・シート						
	2211-012	プラスチック板・管・棒						
	2211-013	プラスチック発泡製品						
	2211-014	工業用プラスチック製品						
	2211-015	強化プラスチック製品						
	2211-016	プラスチック製容器						
	2211-017	プラスチック製日用雑貨・食卓用品						
	2211-019	その他のプラスチック製品						
2311-01	2311-011	タイヤ・チューブ	2311	タイヤ・チューブ	031	ゴム製品		
2319-01	2319-011	ゴム製履物	2319	その他のゴム製品				
2319-02	2319-021	プラスチック製履物						
2319-09	2319-099	その他のゴム製品						
2411-01	2411-011	革製履物	2411	革製履物	032	なめし革・毛皮・同製品		
2412-01	2412-011	製革・毛皮	2412	なめし革・毛皮・その他の革製品				
2412-02	2412-021	かばん・袋物・その他の革製品						
2511-01		板ガラス・安全ガラス	2511	板ガラス・安全ガラス	033	ガラス・ガラス製品	08	窯業・土石製品
	2511-011	板ガラス						

	2511-012	安全ガラス・複層ガラス						
2512-01	2512-011	ガラス繊維・同製品	2512	ガラス繊維・同製品				
2519-09		その他のガラス製品	2519	その他のガラス製品				
	2519-091	ガラス製加工素材						
	2519-099	その他のガラス製品(除別掲)						
2521-01	2521-011	セメント	2521	セメント	034	セメント・セメント製品		
2522-01	2522-011	生コンクリート	2522	生コンクリート				
2523-01	2523-011	セメント製品	2523	セメント製品				
2531-01		陶磁器	2531	陶磁器	035	陶磁器		
	2531-011	建設用陶磁器						
	2531-012	工業用陶磁器						
	2531-013	日用陶磁器						
2599-01	2599-011	耐火物	2599	その他の窯業・土石製品	036	その他の窯業・土石製品		
2599-02	2599-021	その他の建設用土石製品						
2599-03	2599-031	炭素・黒鉛製品						
2599-04	2599-041	研磨材						
2599-09	2599-099	その他の窯業・土石製品						
2611-01	2611-011	銑鉄	2611	銑鉄・粗鋼	037	銑鉄・粗鋼	09	鉄鋼
2611-02	2611-021	フェロアロイ						
2611-03	2611-031	粗鋼(転炉)						
2611-04	2611-041	粗鋼(電気炉)						
	2612-011P	鉄屑	2612	鉄屑				
2621-01		熱間圧延鋼材	2621	熱間圧延鋼材	038	鋼材		
	2621-011	普通鋼形鋼						
	2621-012	普通鋼鋼板						
	2621-013	普通鋼鋼帯						
	2621-014	普通鋼小棒						
	2621-015	その他の普通鋼熱間圧延鋼材						
	2621-016	特殊鋼熱間圧延鋼材						
2622-01		鋼管	2622	鋼管				
	2622-011	普通鋼鋼管						
	2622-012	特殊鋼鋼管						
2623-01		冷間仕上鋼材	2623	冷延・めっき鋼材				
	2623-011	普通鋼冷間仕上鋼材						
	2623-012	特殊鋼冷間仕上鋼材						
2623-02	2623-021	めっき鋼材						
2631-01		鍛鋼	2631	鍛造品	039	鍛造品		
	2631-011	鍛鋼						
	2631-012	鋳鋼						
2631-02	2631-021	鋳鉄管						
2631-03		鋳鉄品及び鍛工品(鉄)						
	2631-031	鋳鉄品						
	2631-032	鍛工品(鉄)						
2649-01	2649-011	鉄鋼シャースリット業	2649	その他の鉄鋼製品	040	その他の鉄鋼製品		
2649-09	2649-099	その他の鉄鋼製品						
2711-01	2711-011	銅	2711	非鉄金属製錬・精製	041	非鉄金属製錬・精製	10	非鉄金属
2711-02	2711-021	鉛・亜鉛(含再生)						
2711-03	2711-031	アルミニウム(含再生)						
2711-09	2711-099	その他の非鉄金属地金						
	2712-011P	非鉄金属屑	2712	非鉄金属屑				
2721-01	2721-011	電線・ケーブル	2721	電線・ケーブル	042	非鉄金属加工製品		
2721-02	2721-021	光ファイバケーブル						
2722-01	2722-011	伸銅品	2722	その他の非鉄金属製品				
2722-02	2722-021	アルミ圧延製品						
2722-03	2722-031	非鉄金属素形材						
2722-04	2722-041	核燃料						
2722-09	2722-099	その他の非鉄金属製品						
2811-01	2811-011	建設用金属製品	2811	建設用金属製品	043	建設・建築用金属製品	11	金属製品
2812-01	2812-011	建築用金属製品	2812	建築用金属製品				
2891-01	2891-011	ガス・石油機器及び暖房機器	2891	ガス・石油機器及び暖房機器	044	その他の金属製品		
2899-01	2899-011	ボルト・ナット・リベット及びスプリング	2899	その他の金属製品				
2899-02	2899-021	金属製容器及び製缶板金製品						
2899-03		配管工事付属品・粉末冶金製品・道具類						
	2899-031	配管工事付属品						
	2899-032	粉末冶金製品						
	2899-033	刃物及び道具類						
2899-09		その他の金属製品						
	2899-091	金属プレス製品						

	2899-092	金属線製品							
	2899-099	その他の金属製品(除別掲)							
3011-01	3011-011	ボイラ	3011	原動機・ボイラ	045	一般産業機械	12	一般機械	
3011-02	3011-021	タービン							
3011-03	3011-031	原動機							
3012-01	3012-011	運搬機械	3012	運搬機械					
3013-01	3013-011	冷凍機・温湿調整装置	3013	冷凍機・温湿調整装置					
3019-01	3019-011	ポンプ及び圧縮機	3019	その他の一般産業機械					
3019-02	3019-021	機械工具							
3019-09	3019-099	その他の一般産業機械及び装置							
3021-01	3021-011	建設・鉱山機械	3021	建設・鉱山機械	046	特殊産業機械			
3022-01	3022-011	化学機械	3022	化学機械					
3023-01	3023-011	産業用ロボット	3023	産業用ロボット					
3024-01	3024-011	金属工作機械	3024	金属加工・工作機械					
3024-02	3024-021	金属加工機械							
3029-01	3029-011	農業用機械	3029	その他の特殊産業用機械					
3029-02	3029-021	繊維機械							
3029-03	3029-031	食品機械・同装置							
3029-04	3029-041	半導体製造装置							
3029-05	3029-051	真空装置・真空機器							
3029-09		その他の特殊産業用機械							
	3029-091	製材・木工加工・合板機械							
	3029-092	パルプ装置・製紙機械							
	3029-093	印刷・製本・紙工機械							
	3029-094	鋳造装置							
	3029-095	プラスチック加工機械							
	3029-099	その他の特殊産業用機械(除別掲)							
3031-01	3031-011	金型	3031	その他の一般機械器具及び部品	047	その他の一般機器			
3031-02	3031-021	ベアリング							
3031-09	3031-099	その他の一般機械器具及び部品							
3111-01	3111-011	複写機	3111	事務用機械	048	事務用・サービス用機器			
3111-09	3111-099	その他の事務用機械							
3112-01		サービス用機器	3112	サービス用機器					
	3112-011	自動販売機							
	3112-012	娯楽用機器							
	3112-019	その他のサービス用機器							
3211-01		回転電気機械	3211	産業用電気機器	049	産業用電気機器	13	電気機械	
	3211-011	発電機器							
	3211-012	電動機							
3211-02	3211-021	変圧器・変成器							
3211-03	3211-031	開閉制御装置及び配電盤							
3211-04	3211-041	配線器具							
3211-05	3211-051	内縁機関電装品							
3211-09	3211-099	その他の産業用電気機器							
3221-01	3221-011	電子応用装置	3221	電子応用装置	050	電子応用装置・電気計測器			
3231-01	3231-011	電気計測器	3231	電気計測器					
3241-01	3241-011	電球類	3241	その他の電気機器	051	その他の電気機器			
3241-02	3241-021	電気照明器具							
3241-03	3241-031	電池							
3241-09	3241-099	その他の電気機械器具							
3251-01	3251-011	民生用エアコンディショナ	3251	民生用電気機器	052	民生用電気機器			
3251-02	3251-021	民生用電気機器(除エアコン)							
3311-01	3311-011	ビデオ機器	3311	民生用電子機器	053	通信機械・同関連機器	14	情報・通信機器	
3311-02	3311-021	電気音響機器							
3311-03	3311-031	ラジオ・テレビ受信機							
3321-01	3321-011	有線電気通信機器	3321	通信機械					
3321-02	3321-021	携帯電話機							
3321-03	3321-031	無線電気通信機器(除携帯電話機)							
3321-09	3321-099	その他の電気通信機器							
3331-01	3331-011	パーソナルコンピュータ	3331	電子計算機・同付属装置	054	電子計算機・同付属装置			
3331-02	3331-021	電子計算機本体(除パソコン)							
3331-03	3331-031	電子計算機付属装置							
3411-01	3411-011	半導体素子	3411	半導体素子・集積回路	055	半導体素子・集積回路	15	電子部品	
3411-02	3411-021	集積回路							
3421-01	3421-011	電子管	3421	その他の電子部品	056	その他の電子部品			
3421-02	3421-021	液晶素子							
3421-03	3421-031	磁気テープ・磁気ディスク							
3421-09	3421-099	その他の電子部品							

3511-01	3511-011	乗用車	3511	乗用車	057	乗用車	16	輸送機械		
3521-01	3521-011	トラック・バス・その他の自動車	3521	トラック・バス・その他の自動車	058	その他の自動車				
3531-01	3531-011	二輪自動車	3531	二輪自動車						
3541-01	3541-011	自動車車体	3541	自動車部品・同付属品	059	自動車部品・同付属品				
3541-02	3541-021	自動車用内燃機関・同部分品								
3541-03	3541-031	自動車部品								
3611-01	3611-011	鋼船	3611	船舶・同修理	060	船舶・同修理				
3611-02	3611-021	その他の船舶								
3611-03	3611-031	船用内燃機関								
3611-10	3611-101	船舶修理								
3621-01	3621-011	鉄道車両	3621	鉄道車両・同修理	061	その他の輸送機械・同修理				
3621-10	3621-101	鉄道車両修理								
3622-01	3622-011	航空機	3622	航空機・同修理						
3622-10	3622-101	航空機修理								
3629-01	3629-011	自転車	3629	その他の輸送機械						
3629-09		その他の輸送機械								
	3629-091	産業用運搬車両								
	3629-099	その他の輸送機械(除別掲)								
3711-01	3711-011	カメラ	3711	光学機械	062	精密機械	17	精密機械		
3711-09	3711-099	その他の光学機械								
3712-01	3712-011	時計	3712	時計						
3719-01	3719-011	理化学機械器具	3719	その他の精密機械						
3719-02	3719-021	分析器・試験機・計量器・測定器								
3719-03	3719-031	医療用機械器具								
3911-01	3911-011	がん具	3911	がん具・運動用品	063	その他の製造工業製品			18	その他の製造工業製品(3/3)
3911-02	3911-021	運動用品								
3919-01	3919-011	楽器								
3919-02	3919-021	情報記録物								
3919-03	3919-031	筆記具・文具								
3919-04	3919-041	身辺細貨品								
3919-05	3919-051	畳・わら加工品								
3919-06	3919-061	武器								
3919-09	3919-099	その他の製造工業製品								
3921-01	3921-011	再生資源回収・加工処理	3921	再生資源回収・加工処理	064	再生資源回収・加工処理				
4111-01	4111-011	住宅建築(木造)	4111	住宅建築	065	建築	19	建設		
4111-02	4111-021	住宅建築(非木造)								
4112-01	4112-011	非住宅建築(木造)	4112	非住宅建築						
4112-02	4112-021	非住宅建築(非木造)								
4121-01	4121-011	建設補修	4121	建設補修	066	建設補修				
4131-01	4131-011	道路関係公共事業	4131	公共事業	067	公共事業				
4131-02	4131-021	河川・下水道・その他の公共事業								
4131-03	4131-031	農林関係公共事業								
4132-01	4132-011	鉄道軌道建設	4132	その他の土木建設	068	その他の土木建設				
4132-02	4132-021	電力施設建設								
4132-03	4132-031	電気通信施設建設								
4132-09	4132-099	その他の土木建設								
5111-01	5111-001	事業用電力	5111	電力	069	電力	20	電力・ガス・熱供給		
5111-02		事業用原子力発電								
5111-03		事業用火力発電								
5111-04	5111-041	水力・その他の事業用発電								
5121-01	5121-011	都市ガス	5121	都市ガス	070	ガス・熱供給				
5122-01	5122-011	熱供給業	5122	熱供給業						
5211-01	5211-011	上水道・簡易水道	5211	水道	071	水道			21	水道・廃棄物処理
5211-02	5211-021	工業用水								
5211-03	5211-031	下水道								
5212-01	5212-011	廃棄物処理(公営)	5212	廃棄物処理	072	廃棄物処理				
5212-02	5212-021	廃棄物処理(産業)								
6111-01	6111-011	卸売	6111	卸売	073	商業	22	商業		
6112-01	6112-011	小売	6112	小売						
6211-01		金融	6211	金融	074	金融・保険	23	金融・保険		
	6211-011	公的金融(帰属利子)								
	6211-012	民間金融(帰属利子)								
	6211-013	公的金融(手数料)								
	6211-014	民間金融(手数料)								
6212-01	6212-011	生命保険	6212	保険						

6212-02	6212-021	損害保険							
6411-01	6411-011	不動産仲介・管理業	6411	不動産仲介及び賃貸	075	不動産仲介及び賃貸	24	不動産	
6411-02	6411-021	不動産賃貸業							
6421-01	6421-011	住宅賃貸料	6421	住宅賃貸料	076	住宅賃貸料			
6422-01	6422-011	住宅賃貸料(帰属家賃)	6422	住宅賃貸料(帰属家賃)	077	住宅賃貸料(帰属家賃)			
7111-01	7111-011	鉄道旅客輸送	7111	鉄道旅客輸送	078	鉄道輸送	25	運輸	
7112-01	7112-011	鉄道貨物輸送	7112	鉄道貨物輸送					
7121-01	7121-011	バス	7121	道路旅客輸送	079	道路輸送			
7121-02	7121-021	ハイヤー・タクシー							
7122-01	7122-011	道路貨物輸送(除自家輸送)	7122	道路貨物輸送(自家輸送)					
7131-01P	7131-011P	自家輸送(旅客自動車)	7131	自家輸送(旅客自動車)	080	自家輸送			
7132-01P	7132-011P	自家輸送(貨物自動車)	7132	自家輸送(貨物自動車)					
7141-01	7141-011	外洋輸送	7141	外洋輸送	081	水運			
7142-01		沿海・内水面輸送	7142	沿海・内水面輸送					
	7142-011	沿海・内水面旅客輸送							
	7142-012	沿海・内水面貨物輸送							
7143-01	7143-011	港湾運送	7143	港湾運送					
7151-01		航空輸送	7151	航空輸送	082	航空輸送			
	7151-011	国際航空輸送							
	7151-012	国内航空旅客輸送							
	7151-013	国内航空貨物輸送							
	7151-014	航空機使用事業							
7161-01	7161-011	貨物利用運送	7161	貨物利用運送	083	貨物利用運送			
7171-01	7171-011	倉庫	7171	倉庫	084	倉庫			
7181-01	7181-011	こん包	7181	こん包	085	運輸付帯サービス			
7189-01	7189-011	道路輸送施設提供	7189	その他の運輸付帯サービス					
7189-02	7189-021	水運施設管理							
7189-03	7189-031	その他の水運付帯サービス							
7189-04	7189-041	航空施設管理(国公営)							
7189-05	7189-051	航空施設管理(産業)							
7189-06	7189-061	その他の航空付帯サービス							
7189-09	7189-099	旅行・その他の運輸付帯サービス							
7311-01	7311-011	郵便・信書便	7311	郵便・信書便	086	通信	26	情報通信	
7312-01	7312-011	固定電気通信	7312	電気通信					
7312-02	7312-021	移動電気通信							
7312-03	7312-031	その他の電気通信							
7319-09	7319-099	その他の通信サービス	7319	その他の通信サービス					
7321-01	7321-011	公共放送	7321	放送	087	放送			
7321-02	7321-021	民間放送							
7321-03	7321-031	有線放送							
7331-01		情報サービス	7331	情報サービス	088	情報サービス			
	7331-011	ソフトウェア業							
	7331-012	情報処理・提供サービス							
7341-01	7341-011	インターネット附随サービス	7341	インターネット附随サービス	089	インターネット附随サービス			
7351-01	7351-011	映像情報制作・配給業	7351	映像・文字情報制作	090	映像・文字情報制作			
7351-02	7351-021	新聞							
7351-03	7351-031	出版							
7351-04	7351-041	ニュース供給・興信所							
8111-01	8111-011	公務(中央)	8111	公務(中央)	091	公務	27	公務	
8112-01	8112-011	公務(地方)	8112	公務(地方)					
8211-01	8211-011	学校教育(国公立)	8211	学校教育	092	教育	28	教育・研究	
8211-02	8211-021	学校教育(私立)							
8213-01	8213-011	社会教育(国公立)	8213	社会教育・その他の教育					
8213-02	8213-021	社会教育(非営利)							
8213-03	8213-031	その他の教育訓練機関(国公立)							
8213-04	8213-041	その他の教育訓練機関(産業)							
8221-01	8221-011	自然科学研究機関(国公立)	8221	学術研究機関	093	研究			
8221-02	8221-021	人文科学研究機関(国公立)							
8221-03	8221-031	自然科学研究機関(非営利)							
8221-04	8221-041	人文科学研究機関(非営利)							

8221-05	8221-051	自然科学研究機関(産業)						
8221-06	8221-061	人文科学研究機関(産業)						
8222-01	8222-011	企業内研究開発	8222	企業内研究開発				
8311-01	8311-011	医療(国公立)	8311	医療	094	医療・保健	29	医療・保健・ 社会保障・介護
8311-02	8311-021	医療(公益法人等)						
8311-03	8311-031	医療(医療法人等)						
8312-01	8312-011	保健衛生(国公立)★★	8312	保健				
8312-02	8312-021	保健衛生(産業)						
8313-01	8313-011	社会保険事業(国公立)★★	8313	社会保障	095	社会保障		
8313-02	8313-021	社会保険事業(非営利)★						
8313-03	8313-031	社会福祉(国公立)★★						
8313-04	8313-041	社会福祉(非営利)★						
8314-01	8314-011	介護(居宅)	8314	介護	096	介護		
8314-02	8314-021	介護(施設)						
8411-01	8411-011	対企業民間非営利団体	8411	その他の公共サービス	097	その他の公共サービス	30	その他の公共サービス
8411-02	8411-021	対家計民間非営利団体(除別掲)★						
8511-01		広告	8511	広告	098	広告・調査・情報サービス	31	対事業所サービス
	8511-011	テレビ・ラジオ広告						
	8511-012	新聞・雑誌・その他の広告						
8512-01		物品賃貸業(除貸自動車)	8512	物品賃貸業(除貸自動車業)	099	物品賃貸サービス		
	8512-011	産業用機械器具(除建設機械器具)賃貸業						
	8512-012	建設機械器具賃貸業						
	8512-013	電子計算機・同関連機器賃貸業						
	8512-014	事務用機械器具(除電算機等)賃貸業						
	8512-015	スポーツ・娯楽用品・その他の物品賃貸業						
8513-01	8513-011	貸自動車業	8513	貸自動車業				
8514-10	8514-101	自動車修理	8514	自動車修理	100	自動車・機械修理		
8515-10	8515-101	機械修理	8515	機械修理				
8519-01	8519-011	建物サービス	8519	その他の対事業所サービス	101	その他の対事業所サービス		
8519-02	8519-021	法務・財務・会計サービス						
8519-03	8519-031	土木建築サービス						
8519-04	8519-041	労働者派遣サービス						
8519-09	8519-099	その他の対事業所サービス						
8611-01	8611-011	映画館	8611	娯楽サービス	102	娯楽サービス	32	対個人サービス
8611-02	8611-021	興行場(除別掲)・興行団						
8611-03	8611-031	遊戯場						
8611-04	8611-041	競輪・競馬等の競走場・競技団						
8611-05	8611-051	スポーツ施設提供業・公園・遊園地						
8611-09	8611-099	その他の娯楽						
8612-01	8612-011	一般飲食店(除喫茶店)	8612	飲食店	103	飲食店		
8612-02	8612-021	喫茶店						
8612-03	8612-031	遊興飲食店						
8613-01	8613-011	宿泊業	8613	宿泊業	104	宿泊業		
8614-01	8614-011	洗濯業	8614	洗濯・理容・美容・浴場業	105	洗濯・理容・美容・浴場業		
8614-02	8614-021	理容業						
8614-03	8614-031	美容業						
8614-04	8614-041	浴場業						
8614-09	8614-099	その他の洗濯・理容・美容・浴場業						
8619-01	8619-011	写真業	8619	その他の対個人サービス	106	その他の対個人サービス		
8619-02	8619-021	冠婚葬祭業						
8619-03	8619-031	各種修理業(除別掲)						
8619-04	8619-041	個人教授所						
8619-09	8619-099	その他の対個人サービス						
8900-00P	8900-000P	事務用品	8900	事務用品	107	事務用品	33	事務用品
9000-00	9000-000	分類不明	9000	分類不明	108	分類不明	34	分類不明
9099-00	9099-000	内生部門計	9099	内生部門計	109	内生部門計	35	内生部門計

(注) 1 基本分類の部門名欄の 印は、生産活動主体を次のように示す。

- ・・・政府サービス生産者
- ・・・対家計民間非営利サービス生産者
- 無印・・・産業

2 Pは仮設部門を示す。

最終需要部門								
1 基本分類 (行 520×列 407)				2 統合分類				
分類コード		部門名	統合小分類 (190部門)		統合中分類 (108部門)		統合大分類 (34部門)	
列コード	行コード		コード	部門名	コード	部門名	コード	部門名
9110-00		家計外消費支出(列)	9110	家計外消費支出(列)	110	家計外消費支出(列)	36	家計外消費支出(列)
9121-00		家計消費支出	9121	家計消費支出	111	民間消費支出	37	民間消費支出
9122-00		対家計民間非営利団体消費支出	9122	対家計民間非営利団体消費支出				
9131-10		中央政府集合の消費支出	9131	一般政府消費支出	112	一般政府消費支出	38	一般政府消費支出
9131-20		地方政府集合の消費支出						
9131-30		中央政府個別の消費支出						
9131-40		地方政府個別の消費支出						
9132-10		中央政府集合の消費支出(社会資本等減耗分)	9132	一般政府消費支出(社会資本等減耗分)	113	一般政府消費支出(社会資本等減耗分)		
9132-20		地方政府集合の消費支出(社会資本等減耗分)						
9132-30		中央政府個別の消費支出(社会資本等減耗分)						
9132-40		地方政府個別の消費支出(社会資本等減耗分)						
9141-00		府内総固定資本形成(公的)	9141	府内総固定資本形成(公的)	114	府内総固定資本形成(公的)	39	府内総固定資本形成(公的)
9142-00		府内総固定資本形成(民間)	9142	府内総固定資本形成(民間)	115	府内総固定資本形成(民間)	40	府内総固定資本形成(民間)
9150-10		生産者製品在庫純増	9150	在庫純増	116	在庫純増	41	在庫純増
9150-20		半製品・仕掛品在庫純増						
9150-30		流通在庫純増						
9150-40		原材料在庫純増						
9200-00		府内最終需要計	9200	府内最終需要計	117	府内最終需要計	42	府内最終需要計
9210-00		府内需要合計	9210	府内需要合計	118	府内需要合計	43	府内需要合計
9211-10		輸出(普通貿易)	9211	輸出	119	輸出	44	輸出
9211-20		輸出(特殊貿易)						
9212-00		輸出(直接購入)	9212	輸出(直接購入)				
9213-00		調整項	9213	調整項	120	調整項	45	調整項
9220-00		輸出計	9220	輸出計	121	輸出計	46	輸出計
9250-00		移出	9250	移出	122	移出	47	移出
9300-00		最終需要計	9300	最終需要計	123	最終需要計	48	最終需要計
9350-00		需要合計	9350	需要合計	124	需要合計	49	需要合計
9411-10		(控除)輸入(普通貿易)	9411	(控除)輸入	125	(控除)輸入	50	(控除)輸入
9411-20		(控除)輸入(特殊貿易)						
9412-00		(控除)輸入(直接購入)	9412	(控除)輸入(直接購入)				
9413-00		(控除)関税	9413	(控除)関税	126	(控除)関税	51	(控除)関税
9414-00		(控除)輸入品商品税	9414	(控除)輸入品商品税	127	(控除)輸入品商品税	52	(控除)輸入品商品税
9420-00		(控除)輸入計	9420	(控除)輸入計	128	(控除)輸入計	53	(控除)輸入計
9450-00		(控除)移入	9450	(控除)移入	129	(控除)移入	54	(控除)移入
9500-00		最終需要部門計	9500	最終需要部門計	130	最終需要部門計	55	最終需要部門計
9700-00		府内生産額	9700	府内生産額	131	府内生産額	56	府内生産額

粗付加価値部門								
1 基本分類 (行 520×列 407)				2 統合分類				
分類コード		部門名	統合小分類 (190部門)		統合中分類 (108部門)		統合大分類 (34部門)	
列コード	行コード		コード	部門名	コード	部門名	コード	部門名
	9110-010	宿泊・日当	9110	家計外消費支出(行)	110	家計外消費支出(行)	36	家計外消費支出(行)
	9110-020	交際費						
	9110-030	福利厚生費						
	9311-000	賃金・俸給	9311	賃金・俸給	111	雇用者所得	37	雇用者所得
	9312-000	社会保険料(雇用主負担)	9312	社会保険料(雇用主負担)				
	9313-000	その他の給与及び手当	9313	その他の給与及び手当				
	9401-000	営業余剰	9401	営業余剰	112	営業余剰	38	営業余剰
	9402-000	資本減耗引当	9402	資本減耗引当	113	資本減耗引当		
	9403-000	資本減耗引当(社会資本等減耗分)	9403	資本減耗引当(社会資本等減耗分)	114	資本減耗引当(社会資本等減耗分)	39	資本減耗引当
	9404-000	間接税(除関税・輸入品商品税)	9404	間接税(除関税・輸入品商品税)	115	間接税(除関税・輸入品商品税)	40	間接税(除関税・輸入品商品税)
	9405-000	(控除)経常補助金	9405	(控除)経常補助金	116	(控除)経常補助金	41	(控除)経常補助金
	9500-000	粗付加価値部門計	9500	粗付加価値部門計	130	粗付加価値部門計	55	粗付加価値部門計
	9700-000	府内生産額	9700	府内生産額	131	府内生産額	56	府内生産額

(参考) 統合大分類と13部門の部門分類対応

統合大分類 (34部門)	対応関係	13部門分類
01 農林水産業		01 農林水産業
02 鉱業		02 鉱業
03 飲食料品		03 製造業
04 繊維製品		
05 パルプ・紙・木製品		
06 化学製品		
07 石油・石炭製品		
08 窯業・土石製品		
09 鉄鋼		
10 非鉄金属		
11 金属製品		
12 一般機械		
13 電気機械		
14 情報・通信機器		
15 電子部品		
16 輸送機械		
17 精密機械		
18 その他の製造工業製品		
19 建設		04 建設
20 電力・ガス・熱供給		05 電力・ガス・水道
21 水道・廃棄物処理		
22 商業		06 商業
23 金融・保険		07 金融・保険
24 不動産		08 不動産
25 運輸		09 運輸
26 情報通信		10 情報通信
27 公務		11 公務
28 教育・研究		12 サービス
29 医療・保健・社会保障・介護		
30 その他の公共サービス		
31 対事業所サービス		
32 対個人サービス		
33 事務用品		
34 分類不明		13 分類不明

第 4 部 付 帯 表

平成17年（2005年）大阪府雇用表

第1章 平成17年(2005年)大阪府雇用表の結果概要

1. 雇用表の内容

雇用表は、平成17年において、各部門の生産活動に投入された従業者数を示したものである。この雇用表からは、投入係数、生産誘発係数等に対応する労働係数、労働誘発係数等が計算され、これらを用いることにより、各部門の最終需要の変化がもたらす雇用への波及分析等を行うことが可能となる。

2. 雇用表の見方

第1表 - 例 - 大阪府雇用表3部門表

	従業者 総数 (人)	個人業主 (人)	家族 従業者 (人)	有給役員 ・雇用者 (人)	有給役員 (人)	雇用者 (人)	雇用者		(参考) 有給役員・雇用者1人当 たり雇用者所得 (千円)
							常用雇用者 (人)	臨時・日雇 (人)	
第1次産業	21,072	11,616	5,521	3,935	1,144	2,791	2,152	639	4,350
第2次産業	1,031,609	35,362	11,502	984,745	99,716	885,029	857,989	27,040	4,891
第3次産業	3,606,076	194,202	58,617	3,353,257	190,891	3,162,366	3,049,547	112,819	4,718
合計	4,658,757	241,180	75,640	4,341,937	291,751	4,050,186	3,909,688	140,498	4,757

(1) 雇用表の表側は、平成17年大阪府産業連関表(基本表)の部門分類に一致させており(13部門、34部門、108部門)、表頭は従業者の従業上の地位別内訳を表している。

なお、従業上の地位別従業者数の範囲は次のとおりである。

個人業主：個人経営の事業所の事業主で、実際にその事業所を経営している者。

家族従業者：個人業主の家族で、賃金や給料を受けずに仕事に従事している者。賃金や給料を受けている者は雇用者に分類される。

有給役員：常勤及び非常勤の法人団体の役員であって有給の者。役員や理事であっても、職員を兼ねて一定の職務に就き、一般の職員と同じ給与規則に基づいて給与の支給を受けている者は、雇用者に分類される。

常用雇用者：1か月以上の期間を定めて雇用されている者、及び18日以上雇用されている月が2か月以上継続している者。この条件を満たす限り、見習、パートタイマー、臨時・日雇など名称がどのようなものであっても常用雇用者に分類される。休職者も含まれる。

臨時・日雇：1か月未満の期間を定めて雇用されている者及び日々雇い入れられている者。

(2) 雇用表の表側の部門は、平成17年大阪府産業連関表(基本表)の列部門と一致しており、事業所を単位とする分類ではなく、産業連関表の概念・定義に基づく生産活動単位(アクティビティベース)による分類である。

(3) 複数の部門に従事している者については、原則としてそれぞれの部門で1人として計上しているため、本書における部門別従業者数を他の報告書と比較する場合は注意を要する。

(4) 特殊な扱いをする部門である「住宅賃貸料(帰属家賃)」、「自家輸送」、「事務用品」については従業者がないものとしている。

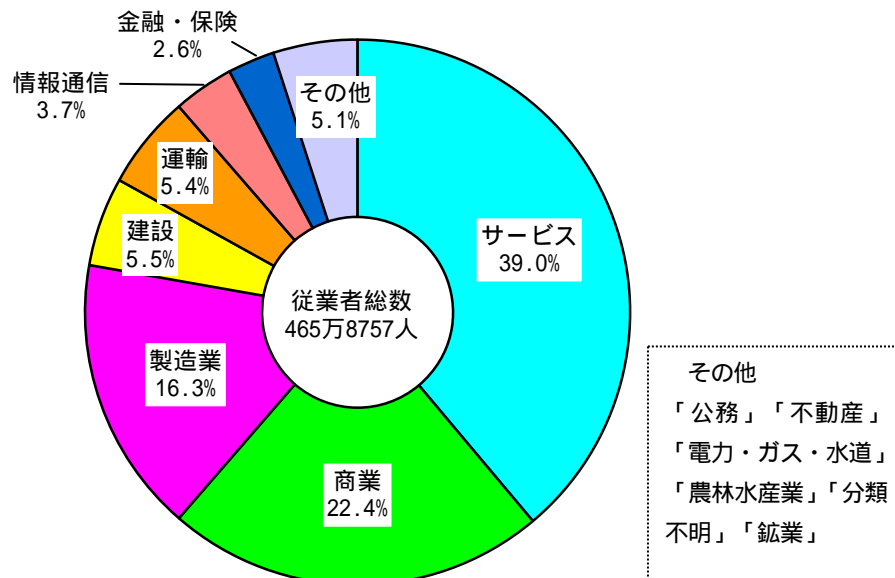
(5) 統計表の中で参考として掲げている「有給役員・雇用者1人当たり雇用者所得」は次の算式により求めた。

$$\text{有給役員・雇用者1人当たり雇用者所得} = \frac{\text{雇用者所得}}{\text{有給役員数} + \text{常用雇用者数} + \text{臨時・日雇数}}$$

3. 産業別従業者数

平成17年の大阪府の従業者総数は465万8757人であり、産業別構成で最も割合が高いのは、サービスの39.0%、次いで商業22.4%、製造業16.3%、建設5.5%、運輸5.4%の順になっている。

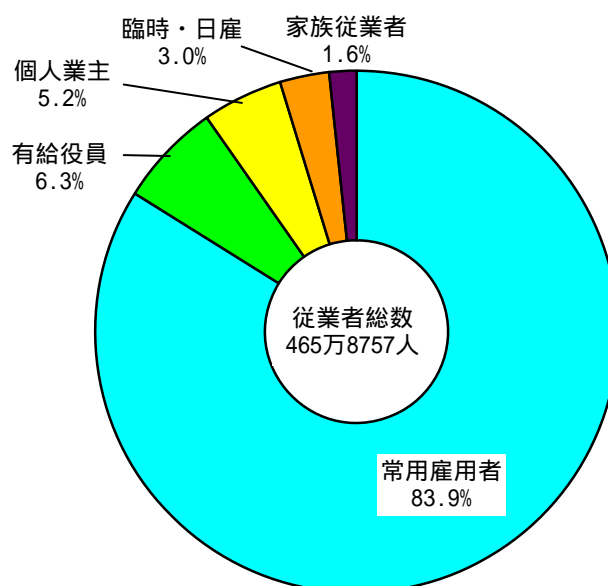
第1図 産業別従業者の構成比



4. 従業者の従業上の地位別構成

大阪府の従業者を、従業上の地位別構成比で見ると、全産業では個人業主5.2%、家族従業者1.6%、有給役員6.3%、常用雇用者83.9%、臨時・日雇3.0%となっており、有給役員、常用雇用者、臨時・日雇の3者を合わせた有給役員・雇用者が93.2%となっている。

第2図 従業者の従業上の地位別構成比

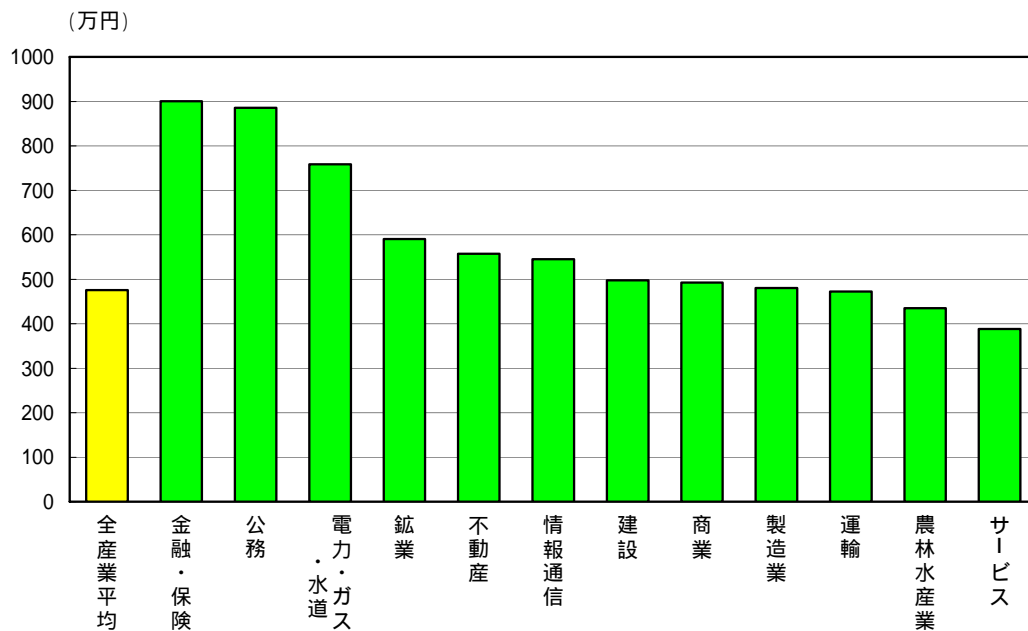


5. 有給役員・雇用者1人当たり雇用者所得

有給役員・雇用者1人当たり雇用者所得は、全産業平均で475万7千円、産業別では高い順に、金融・保険

900万5千円、公務885万4千円、電力・ガス・水道758万6千円などとなっている。

第3図 主要産業別の有給役員・雇員1人当たり雇員所得



6. 労働係数・雇用係数

労働係数（雇用係数）は、従業者総数（有給役員・雇員）を当該産業の府内生産額で除して求められ、単位生産額（百万円）に対して必要となる従業者総数（有給役員・雇員）を示している。この係数を用いることにより、産業部門に生じた生産増に伴い、労働需要がどれだけ生じるかを計測することができる。

大阪府の労働係数を産業別にみると、農林水産業が最も高く、次いでサービス、商業となっており、雇用係数はサービス、商業、建設で高い。

第2表 産業別 労働係数・雇用係数

	(人/百万円)			
	労働係数		雇用係数	
	大阪府	全国	大阪府	全国
01 農林水産業	0.280310	0.377573	0.052345	0.041361
02 鉱業	0.038370	0.033934	0.037693	0.033421
03 製造業	0.046256	0.032207	0.044062	0.029147
04 建設	0.076540	0.089014	0.073277	0.070817
05 電力・ガス・水道	0.025847	0.023349	0.025762	0.022878
06 商業	0.086781	0.113226	0.080394	0.101209
07 金融・保険	0.031590	0.040664	0.030192	0.038379
08 不動産	0.011089	0.008868	0.008629	0.006011
09 運輸	0.067933	0.065745	0.063241	0.062715
10 情報通信	0.049744	0.043224	0.049442	0.041299
11 公務	0.052887	0.048647	0.052887	0.048647
12 サービス	0.108457	0.115869	0.100163	0.101095
13 分類不明	0.009046	0.005680	0.007778	0.004576
産業平均	0.067626	0.068621	0.063027	0.056896

労働係数 = 従業者総数（人） ÷ 府内生産額（百万円）

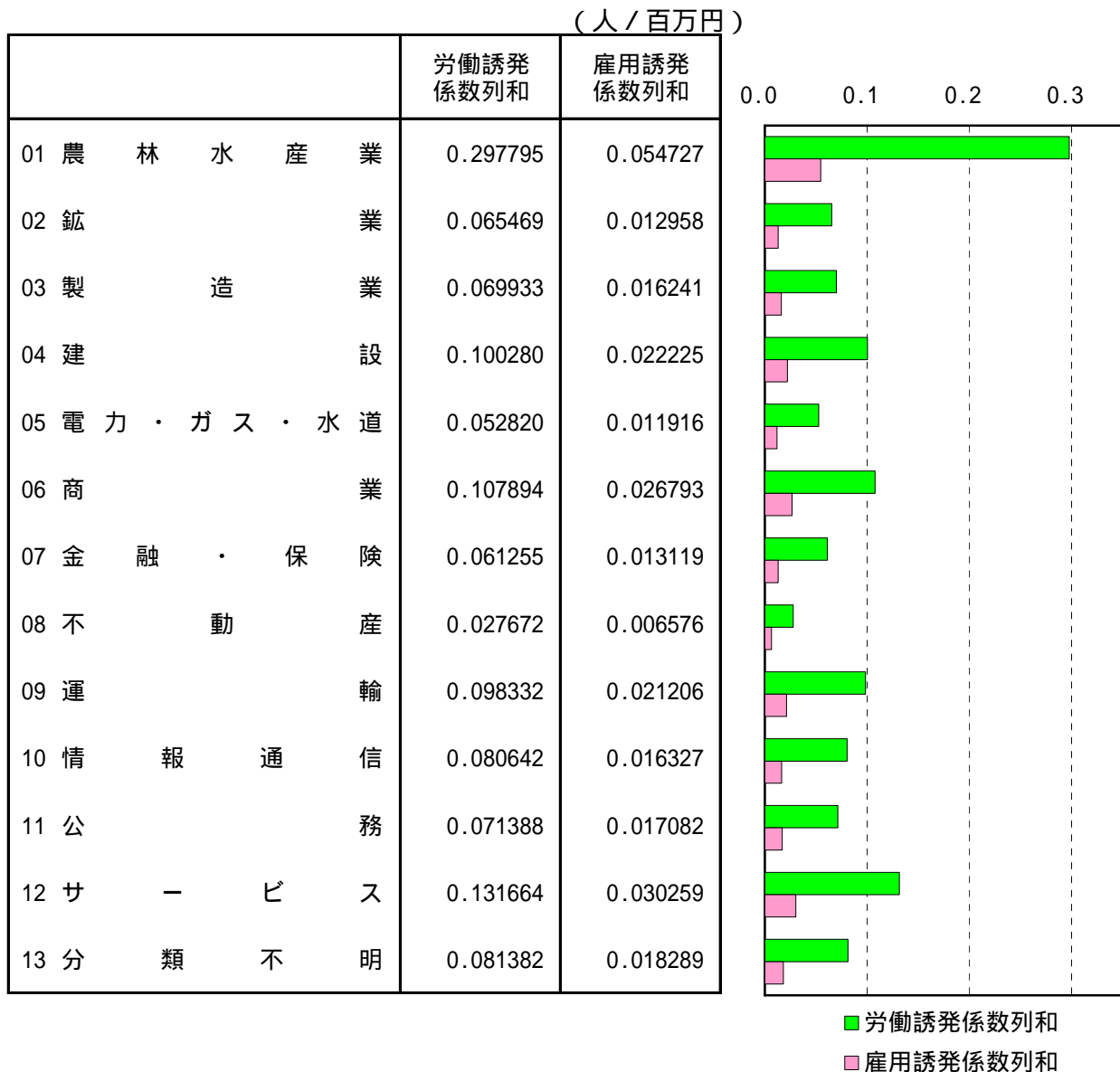
雇用係数 = 有給役員・雇員（人） ÷ 府内生産額（百万円）

7. 労働誘発係数・雇用誘発係数

労働誘発係数・雇用誘発係数は、ある産業に対して1単位(百万円)の最終需要があった場合、その最終需要を賄うために直接・間接に行われる府内各産業の生産に伴って必要となる労働需要(従業者総数、有給役員・雇用者)の大きさを示すものである。また、各産業別の労働誘発係数・雇用誘発係数の列和(第4図)は、この労働需要の総量をあらわしている。

大阪府の労働誘発係数・雇用誘発係数の列和を産業別にみると、両方とも農林水産業が最も高く、次いでサービス、商業となっている。

第4図 労働誘発係数・雇用誘発係数



$$\text{労働(雇用)誘発係数} = \text{労働(雇用)係数} \times \text{逆行列係数} \left([I - (I - \hat{M})A]^{-1} \text{型} \right)$$

第 2 章 統 計 表

1. 13 部門表

	従業者総数 (人)	個人業主 (人)	家族 従業者 (人)	有給役員 ・雇用者 (人)					(参考) 有給役員・ 雇用者一人 当たり雇用 者所得 (千円)
					有給役員 (人)	雇用者 (人)	常用雇用者 (人)	臨時・ 日雇 (人)	
01 農 林 水 産 業	21,072	11,616	5,521	3,935	1,144	2,791	2,152	639	4,350
02 鉱 業	453	8	0	445	10	435	388	47	5,901
03 製 造 業	757,557	27,210	8,722	721,625	64,553	657,072	646,733	10,339	4,800
04 建 設	256,286	8,144	2,780	245,362	34,995	210,367	193,719	16,648	4,978
05 電 力 ・ ガ ス ・ 水 道	45,592	100	49	45,443	1,413	44,030	43,630	400	7,586
06 商 業	1,043,507	54,126	22,680	966,701	79,659	887,042	870,557	16,485	4,927
07 金 融 ・ 保 険	121,677	4,618	769	116,290	4,663	111,627	110,055	1,572	9,005
08 不 動 産	56,728	9,920	2,663	44,145	11,138	33,007	31,957	1,050	5,572
09 運 輸	252,385	15,710	1,721	234,954	10,477	224,477	214,831	9,646	4,722
10 情 報 通 信	173,156	948	101	172,107	7,311	164,796	160,724	4,072	5,453
11 公 務	109,545	0	0	109,545	0	109,545	108,982	563	8,854
12 サ ー ビ ス	1,818,173	108,518	30,528	1,679,127	76,134	1,602,993	1,524,001	78,992	3,881
13 分 類 不 明	2,626	262	106	2,258	254	2,004	1,959	45	5,909
合 計	4,658,757	241,180	75,640	4,341,937	291,751	4,050,186	3,909,688	140,498	4,757

2. 統合大分類 (34 部門表)

	従業者総数 (人)	個人業主 (人)	家族 従業者 (人)	有給役員 ・雇用者 (人)					(参考) 有給役員・ 雇用者一人 当たり雇用 者所得 (千円)
					有給役員 (人)	雇用者 (人)	常用雇用者 (人)	臨時・ 日雇 (人)	
01 農 林 水 産 業	21,072	11,616	5,521	3,935	1,144	2,791	2,152	639	4,350
02 鉱 業	453	8	0	445	10	435	388	47	5,901
03 飲 食 料 品	62,448	465	252	61,731	2,963	58,768	57,738	1,030	3,405
04 織 維 製 品	52,259	3,905	2,245	46,109	5,422	40,687	40,259	428	2,496
05 パ ル プ ・ 紙 ・ 木 製 品	43,351	1,929	766	40,656	4,763	35,893	35,054	839	4,221
06 化 学 製 品	49,378	91	27	49,260	1,792	47,468	47,065	403	6,075
07 石 油 ・ 石 炭 製 品	1,897	3	1	1,893	97	1,796	1,790	6	6,885
08 窯 業 ・ 土 石 製 品	10,904	255	114	10,535	1,112	9,423	9,171	252	4,561
09 鉄 鋼	34,530	296	112	34,122	1,897	32,225	32,041	184	6,966
10 非 鉄 金 属	12,210	188	59	11,963	873	11,090	11,033	57	4,897
11 金 属 製 品	107,318	6,555	325	100,438	12,859	87,579	85,794	1,785	4,756
12 一 般 機 械	111,654	3,521	1,062	107,071	11,574	95,497	94,003	1,494	6,032
13 電 気 機 械	63,049	1,666	473	60,910	2,278	58,632	57,966	666	5,056
14 情 報 ・ 通 信 機 器	12,710	56	26	12,628	505	12,123	11,968	155	7,070
15 電 子 部 品	19,489	179	73	19,237	861	18,376	18,080	296	4,875
16 輸 送 機 械	28,085	481	155	27,449	1,667	25,782	25,623	159	5,539
17 精 密 機 械	9,284	206	82	8,996	772	8,224	8,165	59	4,434
18 その他の製造工業製品	138,991	7,414	2,950	128,627	15,118	113,509	110,983	2,526	3,919
19 建 設	256,286	8,144	2,780	245,362	34,995	210,367	193,719	16,648	4,978
20 電 力 ・ ガ ス ・ 熱 供 給	17,313	0	0	17,313	158	17,155	17,149	6	7,402
21 水 道 ・ 廃 棄 物 処 理	28,279	100	49	28,130	1,255	26,875	26,481	394	7,700
22 商 業	1,043,507	54,126	22,680	966,701	79,659	887,042	870,557	16,485	4,927
23 金 融 ・ 保 険	121,677	4,618	769	116,290	4,663	111,627	110,055	1,572	9,005
24 不 動 産	56,728	9,920	2,663	44,145	11,138	33,007	31,957	1,050	5,572
25 運 輸	252,385	15,710	1,721	234,954	10,477	224,477	214,831	9,646	4,722
26 情 報 通 信	173,156	948	101	172,107	7,311	164,796	160,724	4,072	5,453
27 公 務	109,545	0	0	109,545	0	109,545	108,982	563	8,854
28 教 育 ・ 研 究	206,634	42	7	206,585	3,216	203,369	199,503	3,866	7,546
29 医 療 ・ 保 健 ・ 社 会 保 障 ・ 介 護	484,319	14,077	2,781	467,461	13,934	453,527	437,059	16,468	3,999
30 その他の公共サービス	41,865	60	36	41,769	7,926	33,843	32,874	969	3,847
31 対 事 業 所 サ ー ビ ス	479,649	15,422	2,842	461,385	28,605	432,780	404,975	27,805	4,064
32 対 個 人 サ ー ビ ス	605,706	78,917	24,862	501,927	22,453	479,474	449,590	29,884	2,098
33 事 務 用 品	-	-	-	-	-	-	-	-	-
34 分 類 不 明	2,626	262	106	2,258	254	2,004	1,959	45	5,909
合 計	4,658,757	241,180	75,640	4,341,937	291,751	4,050,186	3,909,688	140,498	4,757

3. 統合中分類（108部門表）

	従業者総数 (人)	個人業主 (人)	家族従業者 (人)	有給役員・ 雇用人 (人)	有給役員				(参考) 有給役員・雇用人一人 当たり雇用人所得 (千円)
					有給役員 (人)	雇用人 (人)	常用雇用人 (人)	臨時・ 日雇 (人)	
001 耕種農	13,716	8,335	4,445	936	266	670	498	172	3,350
002 畜産	1,171	711	379	81	23	58	43	15	2,378
003 農業サ	5,032	2,175	448	2,409	684	1,225	1,283	442	5,288
004 林業	68	15	3	50	9	41	39	2	1,884
005 漁業	1,085	380	246	459	162	297	289	8	2,100
006 金属	0	0	0	0	0	0	0	0	0
007 非金属	453	8	0	445	10	435	388	47	5,893
008 石油	0	0	0	0	0	0	0	0	0
009 食料	59,409	452	245	58,712	2,768	55,944	54,974	970	3,347
010 飲料	2,962	10	5	2,947	190	2,757	2,697	60	4,551
011 飼料・有機質肥料(除別掲)	77	3	2	72	5	67	67	0	3,710
012 たばこ	0	0	0	0	0	0	0	0	0
013 繊維工業製品	18,895	885	566	17,444	1,667	15,777	15,534	243	3,201
014 衣服・その他繊維製品	33,364	3,020	1,679	28,665	3,755	24,910	24,725	185	2,067
015 製材・木製品	6,824	318	125	6,381	785	5,596	5,427	169	3,087
016 家具・装備品	13,883	906	314	12,663	1,687	10,976	10,727	249	4,894
017 パルプ・紙・板紙・加工紙品	2,824	106	49	2,669	283	2,386	2,334	52	5,120
018 紙印刷製版・製本	19,820	599	278	18,943	2,008	16,935	16,566	369	4,026
019 印刷	52,244	1,951	803	49,490	6,249	43,241	42,438	803	3,937
020 化学	514	0	0	514	24	490	486	4	5,404
021 無機化学工業製品	3,566	4	3	3,559	165	3,394	3,352	42	4,621
022 石油化学基礎製	347	0	0	347	16	331	331	0	8,962
023 有機化学工業製品(除石油化学基礎製)	2,810	3	1	2,806	132	2,674	2,672	2	6,841
024 合成樹脂	3,715	0	0	3,715	174	3,541	3,541	0	7,064
025 化学繊維	279	2	1	276	13	263	261	2	8,617
026 医薬	20,331	35	3	20,293	445	19,848	19,698	150	6,804
027 化学最終製品(除医薬品)	17,816	47	19	17,750	823	16,927	16,724	203	5,130
028 石油炭	1,575	3	1	1,571	80	1,491	1,485	6	6,851
029 石油	322	0	0	322	17	305	305	0	7,048
030 プラスチック製	44,476	1,459	667	42,350	3,946	38,404	37,558	846	4,423
031 ゴム	10,438	519	277	9,642	863	8,779	8,643	136	3,462
032 なめし革・毛皮・同製	5,323	704	386	4,233	592	3,641	3,593	48	2,701
033 ガラス・セラミクス	3,793	116	52	3,625	391	3,234	3,226	8	4,013
034 セメント	3,351	11	5	3,335	336	2,999	2,771	228	5,209
035 陶磁器	466	15	7	444	48	396	394	2	5,010
036 その他の窯業・土石製	3,294	113	50	3,131	337	2,794	2,780	14	4,445
037 鉄	3,446	0	0	3,446	278	3,168	3,168	0	6,109
038 鋼	16,974	0	0	16,974	520	16,454	16,356	98	7,051
039 鋳造	6,586	85	32	6,469	520	5,949	5,924	25	6,584
040 その他の鉄鋼製	7,524	211	80	7,233	654	6,579	6,593	61	7,517
041 非鉄金属製錬・精製	929	18	6	905	66	839	836	3	5,194
042 非鉄金属加工製	11,281	170	53	11,058	807	10,251	10,197	54	4,873
043 建設・建築用金属製	27,224	910	45	26,269	3,314	22,955	22,108	847	4,223
044 その他金属製	80,094	5,645	280	74,169	9,545	64,624	63,686	938	4,945
045 一般産業機械	34,757	1,096	321	33,330	3,603	29,727	29,262	465	6,329
046 特殊産業機械	42,639	1,345	406	40,888	4,420	36,468	35,898	570	5,646
047 その他の一般機械器具及び部品	30,107	949	286	28,872	3,121	25,751	25,348	403	6,451
048 事務用・サービス用機器	4,151	131	39	3,981	430	3,551	3,495	56	4,468
049 産業用電気機器	17,236	916	232	16,088	987	15,101	15,021	80	5,585
050 電子応用装置・電気計測器	6,292	159	58	6,075	374	5,701	5,699	2	4,879
051 その他の電気機器	27,113	503	149	26,460	765	25,695	25,113	577	4,765
052 民生用電気機器	12,403	82	34	12,287	152	12,135	12,128	7	5,075
053 通信機械・同関連機器	10,446	42	20	10,384	405	9,979	9,867	112	7,047
054 電子計算機・同付属装置	2,264	14	6	2,244	100	2,144	2,101	43	7,171
055 半導体素子・集積回路	188	0	0	188	9	179	179	0	4,327
056 その他の電子部品	19,301	179	73	19,049	852	18,197	17,901	296	4,880
057 乗用自動車	2,535	0	0	2,535	155	2,380	2,380	0	6,828
058 その他の自動車	1,081	0	0	1,081	66	1,015	1,015	0	4,584
059 自動車部品・同付属装置	13,251	281	133	12,837	781	12,056	12,006	50	5,519
060 船舶・同修繕	1,107	65	0	1,042	60	982	919	63	4,315
061 その他の輸送機械・同修理	10,111	135	22	9,954	605	9,349	9,303	46	3,467
062 精密機械	9,284	206	82	8,996	772	8,224	8,165	59	4,434
063 その他の製造工業製	21,027	1,186	410	19,431	2,975	16,456	15,947	509	3,206
064 再生资源回収・加工処理	5,483	1,595	407	3,481	493	2,988	2,804	184	4,259
065 建設	142,093	4,515	1,541	136,037	19,402	116,635	107,405	9,230	4,902
066 建設補修業	33,877	1,077	367	32,433	4,626	27,807	25,606	2,201	6,648
067 公共	44,125	1,402	479	42,244	6,025	36,219	33,353	2,866	3,726
068 その他の土木建設	36,191	1,150	393	34,648	4,942	29,706	27,355	2,351	5,241
069 電気	7,166	0	0	7,166	73	7,103	7,101	2	7,938
070 ガス・熱供給	10,147	0	0	10,147	95	10,052	10,048	4	7,023
071 水道	10,284	0	0	10,284	46	10,238	10,210	28	7,750
072 廃棄物処理	17,995	100	49	17,846	1,209	16,637	16,271	366	7,671
073 商業	1,043,507	54,126	22,680	966,701	79,659	887,042	870,557	16,485	4,927
074 金融・保険	121,677	4,618	769	116,290	4,663	111,627	110,055	1,572	9,005
075 不動産仲介及び貸付	42,896	6,399	1,630	34,867	8,841	26,026	25,367	659	5,622
076 住宅賃貸	13,832	3,521	1,033	9,278	2,297	6,981	6,590	391	5,385
077 住宅賃貸料(帰属家賃)	-	-	-	-	-	-	-	-	-
078 鉄道輸送	26,025	0	0	26,025	265	25,760	25,698	62	6,964
079 道路輸送(除自家輸送)	163,414	13,595	1,407	148,412	9,031	139,381	135,446	3,935	3,761
080 自家輸送	-	-	-	-	-	-	-	-	-
081 水	9,527	11	67	9,449	97	9,352	9,238	1,114	4,998
082 航空	6,063	0	0	6,063	33	6,030	5,994	36	8,990
083 貨物利用	4,857	15	4	4,838	272	4,566	4,469	97	6,137
084 倉庫	8,786	105	19	8,662	456	8,206	7,519	687	6,390
085 運輸付帯サービス	33,713	1,984	224	31,505	323	31,182	27,467	3,715	5,819
086 通	52,067	59	16	51,992	547	51,445	50,277	1,168	6,474
087 放送	4,946	2	0	4,944	172	4,772	4,667	105	11,831
088 情報サービス	89,727	81	8	89,638	4,373	85,265	83,074	2,191	4,202
089 インターネット付随サービス	4,832	689	44	4,099	728	3,371	3,264	107	4,023
090 映像・文字情報制作	21,584	117	33	21,434	1,491	19,943	19,442	501	7,010
091 映画	109,545	0	0	109,545	0	109,545	108,982	563	8,854
092 教研	149,423	37	5	149,381	803	148,578	145,814	2,764	7,911
093 研究	57,211	5	2	57,204	2,413	54,791	53,689	1,102	6,592
094 医療・保健	264,049	14,077	2,781	247,191	9,402	237,789	230,408	7,381	5,458
095 社会	122,747	0	0	122,747	2,830	119,917	116,718	3,199	2,251
096 介護	97,523	0	0	97,523	1,702	95,821	89,933	5,888	2,500
097 その他の公共サービス	41,865	60	36	41,769	7,926	33,843	32,874	969	3,847
098 広告	31,163	134	26	31,003	3,423	27,580	26,465	1,115	5,736
099 物品賃貸・機械修理	22,124	262	68	21,794	1,712	20,082	19,560	522	6,018
100 自動車・機械	64,181	3,325	1,134	59,722	5,993	53,729	52,240	1,489	4,055
101 その他の対事業所サービス	362,181	11,701	1,614	348,866	17,477	331,389	306,710	24,679	3,795
102 娯楽サービス	59,675	1,689	447	57,539	2,320	55,219	51,746	3,473	2,539
103 飲食	349,603	49,099	15,807	284,697	7,973	276,724	266,467	10,257	1,714
104 宿泊	30,870	306	145	30,419	1,062	29,357	28,146	1,211	2,940
105 洗濯・理容・美容・浴場	84,944	19,747	5,382	59,815	3,580	56,235	54,388	1,847	2,458
106 その他の対個人サービス	80,614	8,076	3,081	69,457	7,518	61,939	48,843	13,096	2,891
107 事務	-	-	-	-	-	-	-	-	-
108 分類不明	2,626	262	106	2,258	254	2,004	1,959	45	5,909
合計	4,658,757	241,180	75,640	4,341,937	291,751	4,050,186	3,909,688	140,498	4,757

第 5 部 産業連関表の利用例

第1章 経済波及効果分析の留意点

産業連関表による経済波及効果分析は、あくまでも経済モデルの一つであり、いくつかの基本的仮定・前提条件などの留意点がある。また、紹介する利用例は、経済波及効果分析の一例でありさらに精緻な方法もある。

1. 分析上の仮定

(1) 投入係数は安定的

平成17年大阪府産業連関表は平成17年の経済構造を表したものである。大きな技術的变化がない限り投入・産出構造は安定的といわれているが、分析時点の経済構造とは完全には一致しない。

(2) 物価変動は未考慮

分析結果は、平成17年の価格で表示される。厳密には、分析時点の価格を一旦17年にデフレートし、算出された経済効果を分析時点の価格にインフレートすることが必要である。

(3) 規模の経済性は未考慮

「生産が2倍になれば原材料等の投入量も2倍になる」という線形的な比例関係を仮定している。

(4) 時間的問題は不明確

経済波及効果が起こるまでの所要時間は明確でない。

(5) 生産能力の限界は無視

需要が生じた産業部門には需要に応えるだけの生産余力があると仮定している。生産余力が無い場合は、輸移入に依存するなど府内の生産には結びつかない。

(6) 在庫による調整は無視

需要が生じた産業部門は在庫削減で対応しないと仮定している。過剰な在庫があり生産増ではなく在庫削減で対応した場合は、需要が生産に結びつかない。

(7) 時間外勤務対応による影響は無視

生産額と労働力の間には比例関係が存在すると仮定している。残業で対応するなどの場合は、実際の雇用者数は必ずしも増加するとは限らない。

2. 分析上の前提条件等

(1) 前提条件をどう置くかが重要

経済波及効果分析の前提条件や仮定の置き方はさまざまであり、それによって分析結果は大きく異なる。

(2) 波及効果計算で算定できる効果の範囲を踏まえること

産業連関表による経済波及効果分析は、生産波及効果にまつわる経済効果を対象としており、それ以外の経済効果等は対象としていない。例えば、公共事業の波及効果の場合は、建設に伴う経済効果は対象としているが、施設完成後の利便性などの経済効果等は分析の対象としていない。

第2章 利用例

1. 新たな最終需要（企業設備投資）が発生した場合

大阪府内で企業の設備投資等により新たに一般機械に500億円、電気機械に300億円、電子部品に200億円の最終需要が発生したとすれば、府内で誘発される生産額、粗付加価値額、労働量はどの程度か。

この例の一般機械、電気機械、電子部品は、34部門表の分類で対応可能であるので、以下では34部門表を使用する。

一般的に、波及効果の計算に当たり、まず、どの部門数の産業連関表を使用するのか検討が必要である。使用する部門表が違えば経済波及効果の計算結果も異なる。

以下の表及び解説中の数値は、四捨五入のため、表示どおりの計算結果に一致しない場合がある。

(1) 一次波及効果（直接効果を含む）

$$X = [I - (I - \hat{M})A]^{-1} [(1 - M)F]$$

生産波及効果 = [逆行列係数] × [自給率 × 最終需要額] [] と [] 同士は行列の積

府内で発生する最終需要額 [(1 - M)F]

発生した需要は、その全額が府内の生産でまかなわれるわけではなく、一部は府外の生産でまかなわれる。このため需要発生額に自給率を乗じることにより府内分を計算する。

統計表 8	自給率		需要発生額 (億円)	=	府内需要発生額 (億円)
01 農林水産業	0.121826	×	0	=	0.00
02 鉱業	0.008856	×	0	=	0.00
03 飲食料品	0.188186	×	0	=	0.00
04 繊維製品	0.230040	×	0	=	0.00
05 パルプ・紙・木製品	0.258258	×	0	=	0.00
06 化学製品	0.231409	×	0	=	0.00
07 石油・石炭製品	0.503752	×	0	=	0.00
08 窯業・土石製品	0.310294	×	0	=	0.00
09 鉄鋼	0.293057	×	0	=	0.00
10 非鉄金属	0.173944	×	0	=	0.00
11 金属製品	0.332302	×	0	=	0.00
12 一般機械	0.245831	×	500	=	122.92
13 電気機械	0.351123	×	300	=	105.34
14 情報・通信機器	0.044838	×	0	=	0.00
15 電子部品	0.131641	×	200	=	26.33
16 輸送機械	0.105725	×	0	=	0.00
17 精密機械	0.061385	×	0	=	0.00
18 その他の製造工業製品	0.347890	×	0	=	0.00
19 建設	0.998636	×	0	=	0.00
20 電力・ガス・熱供給	0.650765	×	0	=	0.00
21 水道・廃棄物処理	0.997376	×	0	=	0.00
22 商業	0.547007	×	0	=	0.00
23 金融・保険	0.981823	×	0	=	0.00
24 不動産	0.972080	×	0	=	0.00
25 運輸	0.624231	×	0	=	0.00
26 情報通信	0.812549	×	0	=	0.00
27 公務	1.000000	×	0	=	0.00
28 教育・研究	0.957800	×	0	=	0.00
29 医療・保健・社会保障・介護	0.999997	×	0	=	0.00
30 その他の公共サービス	0.980092	×	0	=	0.00
31 対事業所サービス	0.930706	×	0	=	0.00
32 対個人サービス	0.811821	×	0	=	0.00
33 事務用品	0.997859	×	0	=	0.00
34 分類不明	0.748975	×	0	=	0.00
合計			1,000	=	254.58

新たに発生する需要の府内分は、一般機械123億円、電気機械105億円、電子部品26億円となる。

一次波及効果（直接効果を含む） $[I - (I^{-1})A]^{-1}[(1-M)F]$

府内で発生する需要額（一般機械123億円、電気機械105億円、電子部品26億円）に、それぞれの部門ごとの逆行列係数を乗じ、その合計額を算出する。これが、一次波及効果（直接効果を含む）による生産誘発額となる。

ここでは、行列の計算で算出する。

統計表3 逆行列係数	01農林水産業	02...33	34分類不明	府内需要発生額 (億円)	生産誘発額 (億円)
01 農林水産業	1.007189		0.000051	0.00	0.01
02 鉱業	0.000102		0.000097	0.00	0.01
03 飲食料品	0.006568		0.000580	0.00	0.01
04 繊維製品	0.001515		0.002552	0.00	0.20
05 ハルブ・紙・木製品	0.005457		0.006268	0.00	0.63
06 化学製品	0.015560		0.004416	0.00	0.79
07 石油・石炭製品	0.014331		0.012118	0.00	0.61
08 窯業・土石製品	0.000438		0.002846	0.00	0.84
09 鉄鋼	0.000250		0.004110	0.00	4.70
10 非鉄金属	0.000074		0.001551	0.00	1.80
11 金属製品	0.000662		0.002873	0.00	2.39
12 一般機械	0.000355		0.001263	122.92	128.48
13 電気機械	0.000182		0.001221	105.34	109.64
14 情報・通信機器	0.000007		0.000038	0.00	0.00
15 電子部品	0.000086		0.000413	26.33	28.89
16 輸送機械	0.000571		0.000882	0.00	0.05
17 精密機械	0.000166		0.000030	0.00	0.04
18 その他の製造工業製品	0.007872		0.015960	0.00	3.72
19 建設	0.005385		0.010008	0.00	1.38
20 電力・ガス・熱供給	0.010337		0.011827	0.00	2.51
21 水道・廃棄物処理	0.003364		0.024069	0.00	0.87
22 商業	0.029120		0.020858	0.00	9.11
23 金融・保険	0.039235		0.729287	0.00	7.71
24 不動産	0.003858		0.017700	0.00	1.50
25 運輸	0.026412		0.040230	0.00	4.17
26 情報通信	0.014815		0.085529	0.00	5.74
27 公務	0.003961		0.263396	0.00	0.35
28 教育・研究	0.003715		0.034797	0.00	15.14
29 医療・保健・社会保障・介護	0.000938		0.000261	0.00	0.00
30 その他の公共サービス	0.000603		0.004916	0.00	0.46
31 対事業所サービス	0.047429		0.171802	0.00	17.52
32 対個人サービス	0.001618		0.004088	0.00	0.15
33 事務用品	0.001819		0.004443	0.00	0.50
34 分類不明	0.015093		1.003641	0.00	1.33
				254.58	351.25

× 逆行列係数と
府内需要発生額と
行列の積を行う

=

逆行列係数 府内需要

逆行列係数	府内需要	生産誘発額
12		一般機械
一般機械		一般機械
0.000016	× 122.92億円	= 0.00
0.000036	× 122.92億円	= 0.00
0.000027	× 122.92億円	= 0.00
0.000459	× 122.92億円	= 0.06
0.001409	× 122.92億円	= 0.17
0.001636	× 122.92億円	= 0.20
0.002492	× 122.92億円	= 0.31
0.001851	× 122.92億円	= 0.23
0.026810	× 122.92億円	= 3.30
0.004545	× 122.92億円	= 0.56
0.010662	× 122.92億円	= 1.31
1.042412	× 122.92億円	= 128.13
0.008286	× 122.92億円	= 1.02
0.000026	× 122.92億円	= 0.00
0.001757	× 122.92億円	= 0.22
0.000203	× 122.92億円	= 0.02
0.000307	× 122.92億円	= 0.04
0.009680	× 122.92億円	= 1.19
0.005395	× 122.92億円	= 0.66
0.009222	× 122.92億円	= 1.13
0.003617	× 122.92億円	= 0.44
0.033299	× 122.92億円	= 4.09
0.037237	× 122.92億円	= 4.58
0.006339	× 122.92億円	= 0.78
0.016711	× 122.92億円	= 2.05
0.024892	× 122.92億円	= 3.06
0.001800	× 122.92億円	= 0.22
0.036841	× 122.92億円	= 4.53
0.000007	× 122.92億円	= 0.00
0.002632	× 122.92億円	= 0.32
0.075437	× 122.92億円	= 9.27
0.000612	× 122.92億円	= 0.08
0.002135	× 122.92億円	= 0.26
0.006858	× 122.92億円	= 0.84
		169.09

各部門の逆行列係数（列）に府内需要額を乗じると、一般機械169億円、電気機械143億円、電子部品39億円で、合計で351億円の生産誘発額となり、行列計算の結果と同一になる。

平成17年大阪府産業連関表は生産者価格で表示されており、投資による需要発生額のうちマージン額に相当する部分は商業や運輸の需要とすべきであるが、この例では省略する。

一次波及効果（直接効果を含む）による生産誘発額は、合計351億円となる。

粗付加価値誘発額

一次波及効果（直接効果を含む）による生産誘発額（合計351億円）に粗付加価値率を乗じ、誘発される粗付加価値額を計算する。

	生産誘発額 (億円)		統計表 2 (粗付加価値部門計の 行を列に入れ替える)		粗付加価値 誘発額 (億円)
01 農林水産業	0.01	×	0.600460	=	0.00
02 鉱業	0.01	×	0.542267	=	0.01
03 飲食料品	0.01	×	0.386122	=	0.00
04 繊維製品	0.20	×	0.430511	=	0.09
05 パルプ・紙・木製品	0.63	×	0.402199	=	0.25
06 化学製品	0.79	×	0.353142	=	0.28
07 石油・石炭製品	0.61	×	0.272654	=	0.17
08 窯業・土石製品	0.84	×	0.445118	=	0.37
09 鉄鋼	4.70	×	0.334649	=	1.57
10 非鉄金属	1.80	×	0.297515	=	0.54
11 金属製品	2.39	×	0.493233	=	1.18
12 一般機械	128.48	×	0.427399	=	54.91
13 電気機械	109.64	×	0.408372	=	44.77
14 情報・通信機器	0.00	×	0.329767	=	0.00
15 電子部品	28.89	×	0.264550	=	7.64
16 輸送機械	0.05	×	0.350089	=	0.02
17 精密機械	0.04	×	0.504819	=	0.02
18 その他の製造工業製品	3.72	×	0.482864	=	1.79
19 建設	1.38	×	0.475563	=	0.66
20 電力・ガス・熱供給	2.51	×	0.408112	=	1.03
21 水道・廃棄物処理	0.87	×	0.580174	=	0.51
22 商業	9.11	×	0.677325	=	6.17
23 金融・保険	7.71	×	0.605316	=	4.67
24 不動産	1.50	×	0.786534	=	1.18
25 運輸	4.17	×	0.526273	=	2.19
26 情報通信	5.74	×	0.594151	=	3.41
27 公務	0.35	×	0.708410	=	0.25
28 教育・研究	15.14	×	0.768009	=	11.63
29 医療・保健・社会保障・介護	0.00	×	0.586833	=	0.00
30 その他の公共サービス	0.46	×	0.640217	=	0.30
31 対事業所サービス	17.52	×	0.582667	=	10.21
32 対個人サービス	0.15	×	0.555964	=	0.08
33 事務用品	0.50	×	0.000000	=	0.00
34 分類不明	1.33	×	-0.148003	=	-0.20
合計	351.25				155.70

誘発される粗付加価値額は156億円となる。

労働誘発量

	生産誘発額 (億円)		統計表 9 労働係数 (人/百万円)	=	労働誘発量 (人)
01 農林水産業	0.01	×	0.280310	=	0.17
02 鉱業	0.01	×	0.038370	=	0.04
03 飲食料品	0.01	×	0.051168	=	0.04
04 繊維製品	0.20	×	0.136551	=	2.77
05 パルプ・紙・木製品	0.63	×	0.062971	=	3.96
06 化学製品	0.79	×	0.023081	=	1.81
07 石油・石炭製品	0.61	×	0.001722	=	0.10
08 窯業・土石製品	0.84	×	0.050488	=	4.23
09 鉄鋼	4.70	×	0.020484	=	9.63
10 非鉄金属	1.80	×	0.033258	=	5.99
11 金属製品	2.39	×	0.076276	=	18.26
12 一般機械	128.48	×	0.047195	=	606.38
13 電気機械	109.64	×	0.048514	=	531.89
14 情報・通信機器	0.00	×	0.028175	=	0.01
15 電子部品	28.89	×	0.040410	=	116.76
16 輸送機械	0.05	×	0.042589	=	0.20
17 精密機械	0.04	×	0.075704	=	0.33
18 その他の製造工業製品	3.72	×	0.083878	=	31.18
19 建設	1.38	×	0.076540	=	10.58
20 電力・ガス・熱供給	2.51	×	0.016320	=	4.10
21 水道・廃棄物処理	0.87	×	0.040223	=	3.50
22 商業	9.11	×	0.086781	=	79.06
23 金融・保険	7.71	×	0.031590	=	24.35
24 不動産	1.50	×	0.011089	=	1.66
25 運輸	4.17	×	0.067933	=	28.30
26 情報通信	5.74	×	0.049744	=	28.55
27 公務	0.35	×	0.052887	=	1.84
28 教育・研究	15.14	×	0.085234	=	129.09
29 医療・保健・社会保障・介護	0.00	×	0.117728	=	0.02
30 その他の公共サービス	0.46	×	0.135996	=	6.29
31 対事業所サービス	17.52	×	0.076586	=	134.21
32 対個人サービス	0.15	×	0.165714	=	2.50
33 事務用品	0.50	×	0.000000	=	0.00
34 分類不明	1.33	×	0.009046	=	1.20
合計	351.25				1,788.98

(注) 労働係数は百万円当たりの係数のため、実際の計算では100を乗じる必要がある。

誘発される労働量は1,789人となる。

一次波及効果(直接効果を含む)をまとめると次のとおりである。

一次波及効果(直接効果を含む)	
生産誘発額	351億円
粗付加価値誘発額	156億円
労働誘発量	1,789人

(2) 二次波及効果

一次波及効果（直接効果を含む）により生じた雇用者所得の一部は、消費に転換すると考えられ、その消費がさらに府内生産を誘発（二次波及効果）することが予想される。

二次波及の計算を繰り返すことにより、三次波及、さらに四次波及と新たに発生する生産額が0に収束するまで計算が可能であるが、二次波及までの計算で終わるのが一般的である。

雇用者所得の算出

一次波及効果（直接効果を含む）により生じた雇用者所得を算出するために、各部門の生産誘発額に雇用者所得の投入係数を乗じる。

個人業主の所得は「営業余剰」に含まれているなど、新たに発生する消費額を計算するためには雇用者所得のみの計算では十分ではないが、事例1では省略する。

	生産誘発額 (億円)		統計表2 (雇用者所得の行を 列に入れ替える)		誘発された生産額から 生じた雇用者所得 (億円)
01 農林水産業	0.01	×	0.227712	=	0.00
02 鉱業	0.01	×	0.222429	=	0.00
03 飲食料品	0.01	×	0.172228	=	0.00
04 繊維製品	0.20	×	0.300740	=	0.06
05 パルプ・紙・木製品	0.63	×	0.249254	=	0.16
06 化学製品	0.79	×	0.139894	=	0.11
07 石油・石炭製品	0.61	×	0.011834	=	0.01
08 窯業・土石製品	0.84	×	0.222506	=	0.19
09 鉄鋼	4.70	×	0.141003	=	0.66
10 非鉄金属	1.80	×	0.159581	=	0.29
11 金属製品	2.39	×	0.339535	=	0.81
12 一般機械	128.48	×	0.272989	=	35.07
13 電気機械	109.64	×	0.236948	=	25.98
14 情報・通信機器	0.00	×	0.197902	=	0.00
15 電子部品	28.89	×	0.194446	=	5.62
16 輸送機械	0.05	×	0.230545	=	0.01
17 精密機械	0.04	×	0.325272	=	0.01
18 その他の製造工業製品	3.72	×	0.304190	=	1.13
19 建設	1.38	×	0.364785	=	0.50
20 電力・ガス・熱供給	2.51	×	0.120803	=	0.30
21 水道・廃棄物処理	0.87	×	0.308074	=	0.27
22 商業	9.11	×	0.396099	=	3.61
23 金融・保険	7.71	×	0.271873	=	2.10
24 不動産	1.50	×	0.048084	=	0.07
25 運輸	4.17	×	0.298643	=	1.24
26 情報通信	5.74	×	0.269610	=	1.55
27 公務	0.35	×	0.468274	=	0.16
28 教育・研究	15.14	×	0.643027	=	9.74
29 医療・保健・社会保障・介護	0.00	×	0.454397	=	0.00
30 その他の公共サービス	0.46	×	0.522029	=	0.24
31 対事業所サービス	17.52	×	0.299424	=	5.25
32 対個人サービス	0.15	×	0.288123	=	0.04
33 事務用品	0.50	×	0.000000	=	0.00
34 分類不明	1.33	×	0.045961	=	0.06
合計	351.25				95.26

一次波及効果（直接効果を含む）により生ずる雇用者所得は、合計95億円となる。

新たに発生する民間消費支出

で計算した雇用者所得の全額が消費にまわるわけではなく、一部分は消費にまわり一部分は貯蓄されると考えられる。所得のうち消費にまわる割合を家計調査の「平均消費性向」と同じと仮定し、この率を乗じて新たに発生する民間消費支出を計算する。

雇用者所得	平均消費性向 (大阪市、平成17年平均)	新たに発生する 民間消費支出額
95億円	× 0.729	= 69億円

二次波及効果

民間消費支出額69億円がどの部門の消費に向かうかによって、発生する生産額は変わってくる。

消費構造がわかっている場合は民間消費支出額を部門ごとに割り振って波及効果を計算するのが望ましいが、明らかでない場合には、平成17年の民間消費支出の構造と同じと仮定して計算する。

この例では簡便な方法を取り、消費支出額に最終需要項目別生産誘発係数の民間消費支出欄を乗じる。

統計表4 最終需要項目別生産誘発係数	37 民間消費支出		新たに消費する 民間消費支出 (億円)		二次波及効果 (億円)
01 農林水産業	0.002203	×	69.44	=	0.15
02 鉱業	0.000121	×	69.44	=	0.01
03 飲食料品	0.020656	×	69.44	=	1.43
04 繊維製品	0.003623	×	69.44	=	0.25
05 パルプ・紙・木製品	0.002482	×	69.44	=	0.17
06 化学製品	0.004565	×	69.44	=	0.32
07 石油・石炭製品	0.014274	×	69.44	=	0.99
08 窯業・土石製品	0.000761	×	69.44	=	0.05
09 鉄鋼	0.000319	×	69.44	=	0.02
10 非鉄金属	0.000212	×	69.44	=	0.01
11 金属製品	0.001446	×	69.44	=	0.10
12 一般機械	0.000686	×	69.44	=	0.05
13 電気機械	0.003810	×	69.44	=	0.26
14 情報・通信機器	0.000581	×	69.44	=	0.04
15 電子部品	0.000323	×	69.44	=	0.02
16 輸送機械	0.002383	×	69.44	=	0.17
17 精密機械	0.000235	×	69.44	=	0.02
18 その他の製造工業製品	0.008566	×	69.44	=	0.59
19 建設	0.014856	×	69.44	=	1.03
20 電力・ガス・熱供給	0.020441	×	69.44	=	1.42
21 水道・廃棄物処理	0.018843	×	69.44	=	1.31
22 商業	0.102357	×	69.44	=	7.11
23 金融・保険	0.092399	×	69.44	=	6.42
24 不動産	0.215533	×	69.44	=	14.97
25 運輸	0.052013	×	69.44	=	3.61
26 情報通信	0.062688	×	69.44	=	4.35
27 公務	0.003751	×	69.44	=	0.26
28 教育・研究	0.033719	×	69.44	=	2.34
29 医療・保健・社会保障・介護	0.041604	×	69.44	=	2.89
30 その他の公共サービス	0.012023	×	69.44	=	0.83
31 対事業所サービス	0.074133	×	69.44	=	5.15
32 対個人サービス	0.114493	×	69.44	=	7.95
33 事務用品	0.001755	×	69.44	=	0.12
34 分類不明	0.003950	×	69.44	=	0.27
合計	0.931803		69.44		64.71

二次波及効果による生産誘発額は、合計65億円となる。

粗付加価値誘発額および労働誘発量(二次波及分)

一次波及効果と同様の方法で、二次波及効果によって生じる生産誘発額65億円をもとに誘発される粗付加価値額と労働量を計算する。

	生産誘発額 (億円)		投入係数表 粗付加価値 部門計	=	粗付加価値 誘発額 (億円)		生産誘発額 (億円)		統計表9 労働係数	=	労働誘発量 (人)
01 農林水産業	0.15	×	0.600460	=	0.09	×	0.15	×	0.280310	=	4.29
02 鉱業	0.01	×	0.542267	=	0.00	×	0.01	×	0.038370	=	0.03
03 飲食料品	1.43	×	0.386122	=	0.55	×	1.43	×	0.051168	=	7.34
04 繊維製品	0.25	×	0.430511	=	0.11	×	0.25	×	0.136551	=	3.44
05 パルプ・紙・木製品	0.17	×	0.402199	=	0.07	×	0.17	×	0.062971	=	1.09
06 化学製品	0.32	×	0.353142	=	0.11	×	0.32	×	0.023081	=	0.73
07 石油・石炭製品	0.99	×	0.272654	=	0.27	×	0.99	×	0.001722	=	0.17
08 窯業・土石製品	0.05	×	0.445118	=	0.02	×	0.05	×	0.050488	=	0.27
09 鉄鋼	0.02	×	0.334649	=	0.01	×	0.02	×	0.020484	=	0.05
10 非鉄金属	0.01	×	0.297515	=	0.00	×	0.01	×	0.033258	=	0.05
11 金属製品	0.10	×	0.493233	=	0.05	×	0.10	×	0.076276	=	0.77
12 一般機械	0.05	×	0.427399	=	0.02	×	0.05	×	0.047195	=	0.22
13 電気機械	0.26	×	0.408372	=	0.11	×	0.26	×	0.048514	=	1.28
14 情報・通信機器	0.04	×	0.329767	=	0.01	×	0.04	×	0.028175	=	0.11
15 電子部品	0.02	×	0.264550	=	0.01	×	0.02	×	0.040410	=	0.09
16 輸送機械	0.17	×	0.350089	=	0.06	×	0.17	×	0.042589	=	0.70
17 精密機械	0.02	×	0.504819	=	0.01	×	0.02	×	0.075704	=	0.12
18 その他の製造工業製品	0.59	×	0.482864	=	0.29	×	0.59	×	0.083878	=	4.99
19 建設	1.03	×	0.475563	=	0.49	×	1.03	×	0.076540	=	7.90
20 電力・ガス・熱供給	1.42	×	0.408112	=	0.58	×	1.42	×	0.016320	=	2.32
21 水道・廃棄物処理	1.31	×	0.580174	=	0.76	×	1.31	×	0.040223	=	5.26
22 商業	7.11	×	0.677325	=	4.81	×	7.11	×	0.086781	=	61.68
23 金融・保険	6.42	×	0.605316	=	3.88	×	6.42	×	0.031590	=	20.27
24 不動産	14.97	×	0.786534	=	11.77	×	14.97	×	0.011089	=	16.60
25 運輸	3.61	×	0.526273	=	1.90	×	3.61	×	0.067933	=	24.54
26 情報通信	4.35	×	0.594151	=	2.59	×	4.35	×	0.049744	=	21.65
27 公務	0.26	×	0.708410	=	0.18	×	0.26	×	0.052887	=	1.38
28 教育・研究	2.34	×	0.768009	=	1.80	×	2.34	×	0.085234	=	19.96
29 医療・保健・社会保障・介護	2.89	×	0.586833	=	1.70	×	2.89	×	0.117728	=	34.01
30 その他の公共サービス	0.83	×	0.640217	=	0.53	×	0.83	×	0.135996	=	11.35
31 対事業所サービス	5.15	×	0.582667	=	3.00	×	5.15	×	0.076586	=	39.43
32 対個人サービス	7.95	×	0.555964	=	4.42	×	7.95	×	0.165714	=	131.75
33 事務用品	0.12	×	0.000000	=	0.00	×	0.12	×	0.000000	=	0.00
34 分類不明	0.27	×	-0.148003	=	-0.04	×	0.27	×	0.009046	=	0.25
合計	64.71				40.17		64.71				424.08

誘発される粗付加価値額は40億円、労働誘発量は424人となる。

二次波及効果をまとめると次のとおりである。

二次波及効果	
生産誘発額	65億円
粗付加価値誘発額	40億円
労働誘発量	424人

(3) 経済波及効果のまとめ

一次波及効果（直接効果を含む）と二次波及効果の合計は次表のとおり。

	生産誘発額			粗付加価値誘発額			労働誘発量		
	一次波及	二次波及	計	一次波及	二次波及	計	一次波及	二次波及	計
01 農林水産業	0.01	0.15	0.16	0.00	0.09	0.10	0.17	4.29	4.45
02 鉱業	0.01	0.01	0.02	0.01	0.00	0.01	0.04	0.03	0.07
03 飲食料品	0.01	1.43	1.44	0.00	0.55	0.56	0.04	7.34	7.38
04 繊維製品	0.20	0.25	0.45	0.09	0.11	0.20	2.77	3.44	6.20
05 パルプ・紙・木製品	0.63	0.17	0.80	0.25	0.07	0.32	3.96	1.09	5.04
06 化学製品	0.79	0.32	1.10	0.28	0.11	0.39	1.81	0.73	2.55
07 石油・石炭製品	0.61	0.99	1.60	0.17	0.27	0.44	0.10	0.17	0.28
08 窯業・土石製品	0.84	0.05	0.89	0.37	0.02	0.40	4.23	0.27	4.49
09 鉄鋼	4.70	0.02	4.72	1.57	0.01	1.58	9.63	0.05	9.68
10 非鉄金属	1.80	0.01	1.82	0.54	0.00	0.54	5.99	0.05	6.04
11 金属製品	2.39	0.10	2.49	1.18	0.05	1.23	18.26	0.77	19.03
12 一般機械	128.48	0.05	128.53	54.91	0.02	54.93	606.38	0.22	606.60
13 電気機械	109.64	0.26	109.90	44.77	0.11	44.88	531.89	1.28	533.17
14 情報・通信機器	0.00	0.04	0.05	0.00	0.01	0.01	0.01	0.11	0.13
15 電子部品	28.89	0.02	28.92	7.64	0.01	7.65	116.76	0.09	116.85
16 輸送機械	0.05	0.17	0.21	0.02	0.06	0.07	0.20	0.70	0.90
17 精密機械	0.04	0.02	0.06	0.02	0.01	0.03	0.33	0.12	0.46
18 その他の製造工業製品	3.72	0.59	4.31	1.79	0.29	2.08	31.18	4.99	36.16
19 建設	1.38	1.03	2.41	0.66	0.49	1.15	10.58	7.90	18.48
20 電力・ガス・熱供給	2.51	1.42	3.93	1.03	0.58	1.60	4.10	2.32	6.42
21 水道・廃棄物処理	0.87	1.31	2.18	0.51	0.76	1.26	3.50	5.26	8.77
22 商業	9.11	7.11	16.22	6.17	4.81	10.98	79.06	61.68	140.74
23 金融・保険	7.71	6.42	14.12	4.67	3.88	8.55	24.35	20.27	44.62
24 不動産	1.50	14.97	16.47	1.18	11.77	12.95	1.66	16.60	18.26
25 運輸	4.17	3.61	7.78	2.19	1.90	4.09	28.30	24.54	52.84
26 情報通信	5.74	4.35	10.09	3.41	2.59	6.00	28.55	21.65	50.20
27 公務	0.35	0.26	0.61	0.25	0.18	0.43	1.84	1.38	3.22
28 教育・研究	15.14	2.34	17.49	11.63	1.80	13.43	129.09	19.96	149.04
29 医療・保健・社会保障・介護	0.00	2.89	2.89	0.00	1.70	1.70	0.02	34.01	34.03
30 その他の公共サービス	0.46	0.83	1.30	0.30	0.53	0.83	6.29	11.35	17.64
31 対事業所サービス	17.52	5.15	22.67	10.21	3.00	13.21	134.21	39.43	173.64
32 対個人サービス	0.15	7.95	8.10	0.08	4.42	4.50	2.50	131.75	134.25
33 事務用品	0.50	0.12	0.62	0.00	0.00	0.00	0.00	0.00	0.00
34 分類不明	1.33	0.27	1.60	-0.20	-0.04	-0.24	1.20	0.25	1.45
合計	351.25	64.71	415.96	155.70	40.17	195.87	1,788.98	424.08	2,213.06

経済波及効果 [一次波及効果（直接効果を含む） + 二次波及効果]

生産誘発額 416億円

粗付加価値誘発額 196億円

労働誘発量 2,213人

今までの結果をまとめると次表の通りとなる。

新たな最終需要（企業設備投資）	1,000億円
直接効果分（府内需要の増加分）	255億円

	生産誘発額	粗付加価値額		労働誘発量
			雇用者所得	
経済波及効果	416億円	196億円	111億円	2,213人
一次波及効果	351億円	156億円	95億円	1,789人
二次波及効果	65億円	40億円	16億円	424人

一次波及効果には、直接効果分（府内需要の増加分）を含んでいる。

2. 雇用表の活用

事例1で計算した労働誘発量2,213人を雇用表に基づいて、従業上の地位別に分割する。

(1) 雇用表の従業者総数を100%として、従業上の地位別の構成比を算出する。

(%)

	従業者 総数	個人業主	家族 従業者	有給役員	常用 雇用者	臨時・ 日雇
01 農林水産業	100.00	55.13	26.20	5.43	10.21	3.03
02 鉱業	100.00	1.77	0.00	2.21	85.65	10.38
03 飲食料品	100.00	0.74	0.40	4.74	92.46	1.65
04 繊維製品	100.00	7.47	4.30	10.38	77.04	0.82
05 パルプ・紙・木製品	100.00	4.45	1.77	10.99	80.86	1.94
06 化学製品	100.00	0.18	0.05	3.63	95.32	0.82
07 石油・石炭製品	100.00	0.16	0.05	5.11	94.36	0.32
08 窯業・土石製品	100.00	2.34	1.05	10.20	84.11	2.31
09 鉄鋼	100.00	0.86	0.32	5.49	92.79	0.53
10 非鉄金属	100.00	1.54	0.48	7.15	90.36	0.47
11 金属製品	100.00	6.11	0.30	11.98	79.94	1.66
12 一般機械	100.00	3.15	0.95	10.37	84.19	1.34
13 電気機械	100.00	2.64	0.75	3.61	91.94	1.06
14 情報・通信機器	100.00	0.44	0.20	3.97	94.16	1.22
15 電子部品	100.00	0.92	0.37	4.42	92.77	1.52
16 輸送機械	100.00	1.71	0.55	5.94	91.23	0.57
17 精密機械	100.00	2.22	0.88	8.32	87.95	0.64
18 その他の製造工業製品	100.00	5.33	2.12	10.88	79.85	1.82
19 建設	100.00	3.18	1.08	13.65	75.59	6.50
20 電力・ガス・熱供給	100.00	0.00	0.00	0.91	99.05	0.03
21 水道・廃棄物処理	100.00	0.35	0.17	4.44	93.64	1.39
22 商業	100.00	5.19	2.17	7.63	83.43	1.58
23 金融・保険	100.00	3.80	0.63	3.83	90.45	1.29
24 不動産	100.00	17.49	4.69	19.63	56.33	1.85
25 運輸	100.00	6.22	0.68	4.15	85.12	3.82
26 情報通信	100.00	0.55	0.06	4.22	92.82	2.35
27 公務	100.00	0.00	0.00	0.00	99.49	0.51
28 教育・研究	100.00	0.02	0.00	1.56	96.55	1.87
29 医療・保健・社会保障・介護	100.00	2.91	0.57	2.88	90.24	3.40
30 その他の公共サービス	100.00	0.14	0.09	18.93	78.52	2.31
31 対事業所サービス	100.00	3.22	0.59	5.96	84.43	5.80
32 対個人サービス	100.00	13.03	4.10	3.71	74.23	4.93
33 事務用品	-	-	-	-	-	-
34 分類不明	100.00	9.98	4.04	9.67	74.60	1.71

(2) 事例1の労働誘発量を雇用表の従業上の地位構成比で分割する。

部門名称	労働誘発量	(人)					
		従業者総数	個人業主	家族従業者	有給役員	常用雇用者	臨時・日雇
01 農林水産業	4.45	4.45	2.46	1.17	0.24	0.45	0.14
02 鉱業	0.07	0.07	0.00	0.00	0.00	0.06	0.01
03 飲食料品	7.38	7.38	0.05	0.03	0.35	6.82	0.12
04 繊維製品	6.20	6.20	0.46	0.27	0.64	4.78	0.05
05 パルプ・紙・木製品	5.04	5.04	0.22	0.09	0.55	4.08	0.10
06 化学製品	2.55	2.55	0.00	0.00	0.09	2.43	0.02
07 石油・石炭製品	0.28	0.28	0.00	0.00	0.01	0.26	0.00
08 窯業・土石製品	4.49	4.49	0.11	0.05	0.46	3.78	0.10
09 鉄鋼	9.68	9.68	0.08	0.03	0.53	8.98	0.05
10 非鉄金属	6.04	6.04	0.09	0.03	0.43	5.46	0.03
11 金属製品	19.03	19.03	1.16	0.06	2.28	15.21	0.32
12 一般機械	606.60	606.60	19.13	5.77	62.88	510.71	8.12
13 電気機械	533.17	533.17	14.09	4.00	19.26	490.19	5.63
14 情報・通信機器	0.13	0.13	0.00	0.00	0.01	0.12	0.00
15 電子部品	116.85	116.85	1.07	0.44	5.16	108.41	1.77
16 輸送機械	0.90	0.90	0.02	0.00	0.05	0.82	0.01
17 精密機械	0.46	0.46	0.01	0.00	0.04	0.40	0.00
18 その他の製造工業製品	36.16	36.16	1.93	0.77	3.93	28.88	0.66
19 建設	18.48	18.48	0.59	0.20	2.52	13.97	1.20
20 電力・ガス・熱供給	6.42	6.42	0.00	0.00	0.06	6.36	0.00
21 水道・廃棄物処理	8.77	8.77	0.03	0.02	0.39	8.21	0.12
22 商業	140.74	140.74	7.30	3.06	10.74	117.41	2.22
23 金融・保険	44.62	44.62	1.69	0.28	1.71	40.36	0.58
24 不動産	18.26	18.26	3.19	0.86	3.58	10.29	0.34
25 運輸	52.84	52.84	3.29	0.36	2.19	44.98	2.02
26 情報通信	50.20	50.20	0.27	0.03	2.12	46.60	1.18
27 公務	3.22	3.22	0.00	0.00	0.00	3.20	0.02
28 教育・研究	149.04	149.04	0.03	0.01	2.32	143.90	2.79
29 医療・保健・社会保障・介護	34.03	34.03	0.99	0.20	0.98	30.71	1.16
30 その他の公共サービス	17.64	17.64	0.03	0.02	3.34	13.85	0.41
31 対事業所サービス	173.64	173.64	5.58	1.03	10.36	146.60	10.07
32 対個人サービス	134.25	134.25	17.49	5.51	4.98	99.65	6.62
33 事務用品	-	-	-	-	-	-	-
34 分類不明	1.45	1.45	0.14	0.06	0.14	1.08	0.02
合計	2,213.06	2,213.06	81.53	24.32	142.37	1,918.98	45.87

誘発された労働量 2,213 人の内訳は、以下のようになる。

従業者総数	個人業主	家族従業者	有給役員・雇用者				
				有給役員	雇用者	常用雇用者	臨時・日雇
2,213人	82人	24人	2,107人	142人	1,965人	1,919人	46人

