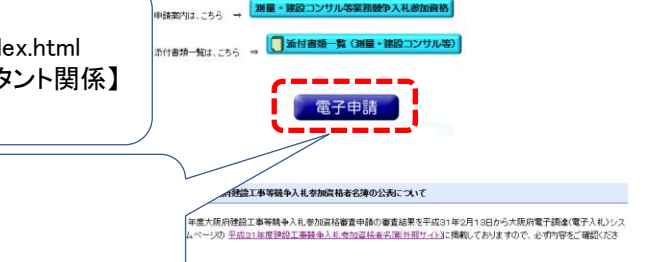

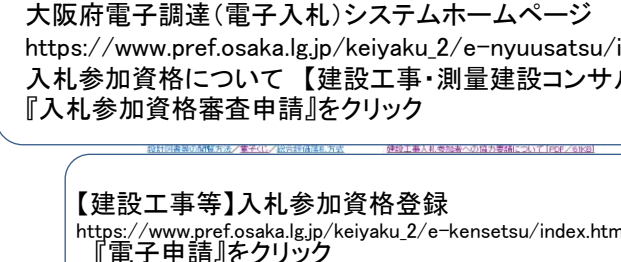
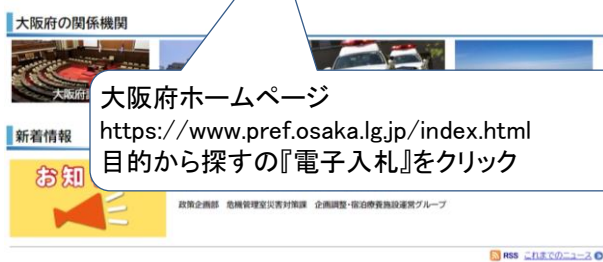
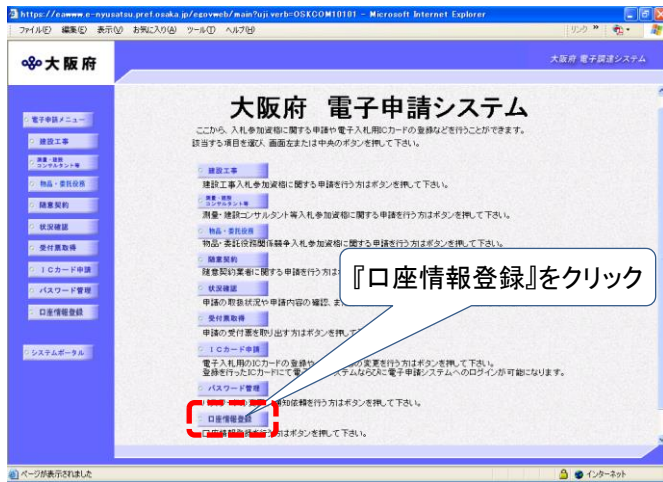


大阪府電子申請システム お支払い口座情報の登録について 《大阪府ホームページのたどり方》

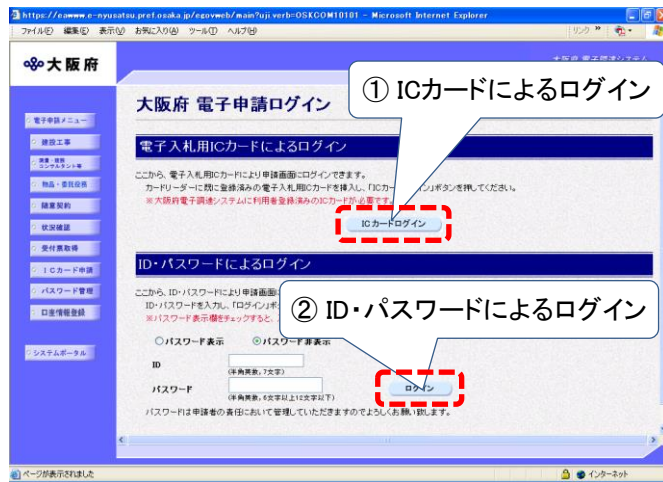




◆本店契約の場合



◆支店契約の場合



大阪府電子申請システムへのログイン方法には、ICカードによるログインとID・パスワードによるログインがあります。

①ICカードによるログイン

お手持ちの大阪府電子調達システムに利用者登録済み(ICカード登録済み)のICカードをICカードリーダーに挿入し、「ICカードログイン」をクリックしてください。

②ID・パスワードによるログイン

ID・パスワードを入力し、「ログイン」をクリックしてください。



登録(変更)可能口座について
 申請を行う全ての業者が、2口座の登録(変更)を行うことができます。
 通常用口座は必須、前金用口座は任意となります。
 前払金を受ける場合は、「前金用口座」の登録も行ってください。
 その際は、保証会社において確認した預託金口座を登録してください。

◆不明な点があれば、下記までお電話ください。専門スタッフが対応します。
 ヘルプデスク「大阪府電子調達ヘルプデスク」
 TEL:06-4400-5180 (平日9:00~17:30)