

令和 2 年度 決算概要等報告書

- 令和 2 年度 決算 概要
- 主 要 施 策 成 果
- 財 務 諸 表 (部 局 別 ・ 事 業 別)

財務部、会計局、議会事務局
監査委員事務局、人事委員会事務局

令和2年度 決算概要等報告書（財務部・会計局・議会事務局・ 監査委員事務局・人事委員会事務局）目次

【財務部】

○決算概要

1 歳入歳出決算の概要	8
2 財務諸表	
(1) 部局別財務諸表	
・一般会計（財務部所管分）財務諸表及びその概要	10
(2) 会計別財務諸表	
・公債管理特別会計財務諸表及びその概要	19
・地方消費税清算特別会計財務諸表及びその概要	33

○主要施策成果と事業別財務諸表

(1) 一般管理事業	42
(2) 財政管理事業	42
(3) 公債管理事業	42
(4) 行政改革推進事業	69
(5) 財産管理事務事業	76
(6) 賦課徴収事業	84
(7) 地方税徴収機構運営事業	92

○事業別財務諸表（その他）

(8) 税務運営事業	102
(9) 債権特別回収・整理事業	109
(10) 税関連交付金等事業	115
(11) 地方消費税清算金事業（特別会計）	122
(12) 一般会計繰出金事業（特別会計）	128

【会計局】

○決算概要

- 1 歳入歳出決算の概要..... 136
- 2 財務諸表
 - (1) 部局別財務諸表
 - ・一般会計（会計局所管分）財務諸表及びその概要..... 138

○主要施策成果と事業別財務諸表

- (1) 会計管理事務事業..... 148

【議会事務局】

○決算概要

- 1 歳入歳出決算の概要..... 160
- 2 財務諸表
 - (1) 部局別財務諸表
 - ・一般会計（議会事務局所管分）財務諸表及びその概要..... 162

○主要施策成果と事業別財務諸表

- (1) 議会運営事業..... 172

【監査委員事務局】

○決算概要

- 1 歳入歳出決算の概要..... 182
- 2 財務諸表
 - (1) 部局別財務諸表
 - ・一般会計（監査委員事務局所管分）財務諸表及びその概要..... 184

○主要施策成果と事業別財務諸表	
(1) 監査事務事業	192

【人事委員会事務局】

○決算概要	
1 歳入歳出決算の概要	200
2 財務諸表	
(1) 部局別財務諸表	
・一般会計（人事委員会事務局所管分）財務諸表及びその概要	202

○主要施策成果と事業別財務諸表	
(1) 人事委員会運営事業	210

◆ 根拠法令
主要施策成果報告 : 地方自治法第233条第5項
部局・事業別財務諸表 : 大阪府財政運営基本条例第25条第4項

【財務部】

○決算概要

1 歳入歳出決算の概要

歳 入

(単位：円)

区 分	予算現額	調定額	収入済額	不納欠損額	収入未済額
一 般 会 計	2,065,404,207,132	2,032,558,784,451	2,013,574,363,752	1,114,523,686	17,869,897,013
公債管理特別会計	998,541,112,000	998,529,583,126	998,529,583,126	0	0
地方消費税清算特別会計	921,768,000,000	917,307,204,989	917,307,204,989	0	0

(1) 収入済額の主なもの

科 目	収入済額	内 容
府 税	1,281,286,275,271	府税の主なもの 法人二税（法人府民税・法人事業税） 4,102億9,288万余円 地方消費税（清算後） 3,749億5,754万余円 個人府民税 3,038億6,570万余円
地方交付税	259,382,190,000	国が基準財政需要額と基準財政収入額を見積もり、財源不足が生じる場合に、その不足額を基礎として地方公共団体に交付したもの （参考）臨時財政対策債 1,386億1,200万円
地方譲与税	129,286,806,011	地方譲与税の主なもの 特別法人事業譲与税 1,258億141万余円

(2) 不納欠損額の主なもの

科 目	不納欠損額	内 容
府 税	1,058,185,254	滞納処分の執行の停止が3年間継続したものや停止中に時効が完成した府税を不納欠損処理したもの
加 算 金	56,338,432	滞納処分の執行の停止が3年間継続したものや停止中に時効が完成した府税にかかる加算金を不納欠損処理したもの

(3) 収入未済額の主なもの

科 目	収入未済額	内 容
府 税	17,152,992,218	徴収猶予や滞納処分の執行の停止をしたもの、財産の差押えなど滞納処分をしたものや納税交渉中のもの
加 算 金	705,296,161	徴収猶予や滞納処分の執行の停止をしたもの、財産の差押えなど滞納処分をしたものや納税交渉中のもの
財産貸付収入	3,961,100	普通財産（土地）貸付料未納金

歳 出

(単位：円)

区 分	予算現額	支出済額	翌年度繰越額	不用額
一 般 会 計	638,247,384,796	635,573,806,200	0	2,673,578,596
公債管理特別会計	998,541,112,000	997,948,564,901	0	592,547,099
地方消費税清算 特 別 会 計	921,768,000,000	917,307,204,989	0	4,460,795,011

(1) 不用額の主なもの

科 目	不用額	内 容
還 付 金	1,140,650,425	府税の還付金の支出が見込みを下回ったため
徴 収 機 構 運 営 費	2,115,233	大阪府域地方税徴収機構の運営に係る経費が見込みを下回ったため
利 子 割 精 算 金	1,999,997	利子割の都道府県間精算に係る経費が見込みを下回ったため

2 財務諸表

(1) 部局別財務諸表 ・ 一般会計財務諸表及びその概要

貸借対照表

(令和3年3月31日現在)

(単位：百万円)

科 目	令和2年度 (A)	令和元年度 (B)	差 (A-B)	科 目	令和2年度 (A)	令和元年度 (B)	差 (A-B)
資産の部				負債の部			
I 流動資産	188,267	167,229	21,038	I 流動負債	3,851	3,536	314
現金預金	—	—	—	地方債	85	49	36
歳計現金等	—	—	—	短期借入金	—	—	—
歳入歳出外現金	—	—	—	他会計借入金	—	—	—
未収金	20,373	14,035	6,338	その他短期借入金	—	—	—
税未収金	19,656	13,280	6,376	賞与等引当金	700	710	▲ 10
その他未収金	717	755	▲ 38	未払金	—	—	—
不納欠損引当金	▲ 2,726	▲ 3,002	276	支払保証債務	—	—	—
基金	170,620	156,195	14,424	その他未払金	—	—	—
財政調整基金	170,620	156,195	14,424	還付未済金	2,503	2,293	210
減債基金	—	—	—	リース債務	563	485	78
短期貸付金	—	—	—	その他流動負債	—	—	—
貸倒引当金	—	—	—	II 固定負債	9,735	9,871	▲ 136
其他流動資産	—	—	—	地方債	710	794	▲ 85
II 固定資産	50,643	52,672	▲ 2,029	長期借入金	—	—	—
事業用資産	8,072	8,236	▲ 165	他会計借入金	—	—	—
有形固定資産	8,071	8,236	▲ 165	その他長期借入金	—	—	—
土地	6,043	6,060	▲ 17	退職手当引当金	7,866	8,065	▲ 198
建物	1,958	2,089	▲ 132	其他引当金	—	—	—
工作物	71	86	▲ 16	リース債務	1,159	1,012	147
立木竹	—	—	—	其他固定負債	—	—	—
船舶	—	—	—	負債の部合計	13,586	13,408	179
浮標等	—	—	—	純資産の部			
航空機	—	—	—	純資産	225,324	206,494	18,830
無形固定資産	1	1	—	(うち当期純資産増減額)	18,830	2,600	16,231
地上権	—	—	—				
特許権等	1	1	—				
インフラ資産	—	—	—				
有形固定資産	—	—	—				
土地	—	—	—				
建物	—	—	—				
工作物	—	—	—				
無形固定資産	—	—	—				
地上権	—	—	—				
特許権等	—	—	—				
重要物品	8	8	▲ 0				
図書	—	—	—				
リース資産	1,719	1,494	226				
ソフトウェア	1,659	1,792	▲ 133				
建設仮勘定	81	6	75				
投資その他の資産	39,104	41,136	▲ 2,032				
出資金	275	275	—				
法人等出資金	275	275	—				
公営企業会計出資金	—	—	—				
長期貸付金	—	—	—				
貸倒引当金	—	—	—				
基金	38,822	40,854	▲ 2,032				
減債基金	—	—	—				
減債基金借入金	—	—	—				
その他の基金	38,822	40,854	▲ 2,032				
その他基金借入金	—	—	—				
其他債権	7	7	—				
資産の部合計	238,910	219,901	19,009	純資産の部合計	225,324	206,494	18,830
				負債及び純資産の部合計	238,910	219,901	19,009

行政コスト計算書 (自 令和2年4月 1日・至 令和3年3月31日)

(単位：百万円)

科 目	令和2年度 (A)	令和元年度 (B)	差 (A-B)
通常収支の部			
I 行政収支の部			
1 行政収入	1,695,777	1,730,274	▲ 34,497
地方税	1,286,853	1,302,310	▲ 15,457
地方譲与税	129,287	152,989	▲ 23,703
市町村たばこ税府交付金	278	236	43
地方特例交付金	5,166	10,408	▲ 5,242
地方交付税	259,382	247,773	11,609
交通安全対策特別交付金	1,847	1,664	182
国民健康保険関係交付金	—	—	—
分担金及び負担金(行政費用充当)	—	—	—
使用料及び手数料	47	47	▲ 0
国庫支出金(行政費用充当)	0	0	0
財産収入	25	25	▲ 0
寄附金	—	—	—
繰入金	—	—	—
特別会計繰入金	—	—	—
公営企業会計繰入金	—	—	—
税諸収入	0	1	▲ 0
事業収入(特別会計)	—	—	—
その他行政収入	12,891	14,819	▲ 1,928
2 行政費用	601,274	546,708	54,566
税連動費用	245,726	197,218	48,508
給与関係費	7,725	7,856	▲ 131
物件費	2,147	2,003	143
維持補修費	85	151	▲ 66
社会保障扶助費	—	—	—
負担金・補助金・交付金等	29,376	23,346	6,029
国直轄事業負担金	—	—	—
繰出金	312,837	312,036	801
減価償却費	1,326	1,457	▲ 131
債務保証費	—	—	—
不納欠損引当金繰入額	838	1,438	▲ 599
貸倒引当金繰入額	—	—	—
賞与等引当金繰入額	700	710	▲ 10
退職手当引当金繰入額	514	492	22
その他引当金繰入額	—	—	—
その他行政費用	—	—	—
行政収支差額	1,094,503	1,183,565	▲ 89,062

科 目	令和2年度 (A)	令和元年度 (B)	差 (A-B)
II 金融収支の部			
1 金融収入	12	15	▲ 3
受取利息及び配当金	12	15	▲ 3
地方債発行差金	0	—	0
2 金融費用	6	5	1
地方債利息・手数料	4	5	▲ 1
地方債発行差金	—	—	—
他会計借入金利息等	1	—	1
金融収支差額	6	10	▲ 4
通常収支差額	1,094,509	1,183,575	▲ 89,066
特別収支の部			
1 特別収入	1,818	2,304	▲ 486
分担金及び負担金(公共施設等整備)	—	—	—
分担金及び負担金(災害復旧費)	—	—	—
国庫支出金(公共施設等整備)	—	—	—
国庫支出金(災害復旧費)	—	—	—
固定資産売却益	1,818	2,257	▲ 439
過年度修正益	—	47	▲ 47
その他特別収入	—	—	—
2 特別費用	1,005	1,086	▲ 82
固定資産売却損	366	104	262
固定資産除却損	1	4	▲ 2
災害復旧費	1	0	1
過年度修正損	637	925	▲ 289
その他特別費用	—	53	▲ 53
特別収支差額	813	1,218	▲ 404
当期収支差額	1,095,322	1,184,793	▲ 89,470
一般財源等配分調整額	▲ 1,371,736	▲ 1,386,557	14,821
再計	▲ 276,413	▲ 201,764	▲ 74,649

部 局：財務部 会 計：一般会計

キャッシュ・フロー計算書 (自 令和2年4月 1日・至 令和3年3月31日) (単位:百万円)

科 目	令和2年度 (A)	令和元年度 (B)	差 (A-B)
I 行政サービス活動			
行政収入	1,690,192	1,731,763	▲ 41,571
地方税	1,281,286	1,303,892	▲ 22,605
地方譲与税	129,287	152,989	▲ 23,703
市町村たばこ税府交付金	278	236	▲ 43
地方特例交付金	5,166	10,408	▲ 5,242
地方交付税	259,382	247,773	11,609
交通安全対策特別交付金	1,847	1,664	182
国民健康保険関係交付金	—	—	—
分担金及び負担金 (行政支出充当)	—	—	—
使用料及び手数料	47	47	▲ 0
国庫支出金(行政支出充当)	0	0	0
財産収入	25	27	▲ 2
寄附金	—	—	—
繰入金	—	—	—
特別会計繰入金	—	—	—
公営企業会計繰入金	—	—	—
税諸収入	0	0	0
事業収入(特別会計)	—	—	—
その他行政収入	12,873	14,725	▲ 1,853
行政支出	609,336	556,669	52,666
税連動支出	245,726	197,218	48,508
給与関係費	9,147	9,210	▲ 63
物件費	2,147	2,003	143
維持補修費	85	151	▲ 66
社会保障扶助費	—	—	—
負担金・補助金・交付金等	31,669	25,256	6,412
国直轄事業負担金	—	—	—
繰出金	320,562	322,829	▲ 2,268
金融収入	12	15	▲ 3
受取利息及び配当金	12	15	▲ 3
地方債発行差金	0	—	0
金融支出	▲ 7,719	▲ 10,788	3,070
地方債利息・手数料	▲ 7,720	▲ 10,788	3,068
他会計借入金利息等	1	—	1
特別収入	—	—	—
分担金及び負担金(災害復旧費)	—	—	—
国庫支出金(災害復旧費)	—	—	—
その他特別収入	—	—	—
特別支出	1	0	1
災害復旧費	1	0	1
その他特別支出	—	—	—
行政サービス活動収支差額	1,088,586	1,185,897	▲ 97,311

科 目	令和2年度 (A)	令和元年度 (B)	差 (A-B)
II 投資活動			
投資活動収入	1,951	2,764	▲ 813
分担金及び負担金 (公共施設等整備)	—	—	—
国庫支出金(公共施設等整備)	—	—	—
財産収入	1,951	2,764	▲ 813
基金繰入金(取崩額)	—	—	—
財政調整基金	—	—	—
その他の基金	—	—	—
貸付金元金回収収入	—	—	—
保証金等返還収入	—	—	—
その他投資活動収入	—	—	—
投資活動支出	632	5,967	▲ 5,335
公共施設等整備支出	621	1,112	▲ 491
基金積立金	12	4,855	▲ 4,843
財政調整基金	0	4,841	▲ 4,841
その他の基金	12	14	▲ 2
出資金	—	—	—
貸付金	—	—	—
保証金等支出	—	—	—
投資活動収支差額	1,318	▲ 3,203	4,522
行政活動キャッシュ・フロー収支差額	1,089,904	1,182,693	▲ 92,789
III 財務活動			
財務活動収入	308,734	231,432	77,302
地方債	308,734	231,432	77,302
他会計借入金等	—	—	—
基金繰入金(取崩額)	—	—	—
減債基金	—	—	—
基金借入金	—	—	—
その他財務活動収入	—	—	—
財務活動支出	26,902	27,569	▲ 666
地方債償還金	—	—	—
他会計借入金等償還金	—	—	—
ファイナンス・リース債務返済支出	502	669	▲ 166
基金積立金	26,400	26,900	▲ 500
減債基金	26,400	26,900	▲ 500
基金借入金償還金	—	—	—
財務活動収支差額	281,832	203,864	77,968
収支差額合計	1,371,736	1,386,557	▲ 14,821
一般財源等配分調整額	▲ 1,371,736	▲ 1,386,557	14,821
前年度からの繰越金	—	—	—
形式収支	—	—	—
歳入歳出外現金受入額	—	—	—
歳入歳出外現金払出額	—	—	—
再計	—	—	—

純資産変動計算書

(単位:百万円)

区 分	開始残高 相 当	収支差額	内部取引	一般財源等 配分調整額	一般会計から の繰入金	一般会計への 繰出金	合 計
前期末残高	191,099	10,102,943	2,478,308	▲ 12,565,856	—	—	206,494
当期変動額	—	1,095,322	295,244	▲ 1,371,736	—	—	18,830
当期末残高	191,099	11,198,265	2,773,552	▲ 13,937,591	—	—	225,324

純資産変動分析表

(単位:百万円)

区 分	純資産増加	純資産減少	増加ー減少	残 高	主な増減要因
前期末純資産残高				206,494	
【当期増減内容】					
I 固定資産のうち負債を伴わない額の増減					
①事業用資産(建設仮勘定を含む)		51			
②インフラ資産(建設仮勘定を含む)					
③その他		1,930			公共施設等整備基金の減 -2,032 リース資産除却登録による資産減 -486 リース資産新規登録による資産増 +663
小 計		1,981	▲ 1,981		
II 資産の裏付けのない固定負債の増減					
①特別債					
②基金借入金					
③長期性債務(退職手当引当金等)	51				
小 計	51		51		
III その他の増減					
①その他の資産(負債を伴わないもの)	21,038				財政調整基金の増 +14,424 税未収金の増 +6,376 不納欠損引当金の減 +276
②その他の負債(資産を伴わないもの)		278			還付未済金の増 -210
小 計	21,038	278	20,760		
I ~ IIIの増減合計	21,089	2,259	18,830		
当期末純資産残高				225,324	

固定資産附属明細表（一般会計）

固定資産（有形）

（単位：百万円）

区 分	前期末 取得原価 ①	当期増加額 ②	当期減少額 ③	当期末 取得原価 ④=①+②-③	当期末減価 償却累計額 (減損を含む) ⑤	当期償却額 (減損を含む) ⑥	当期末残高 ④-⑤
事業用資産	14,161	7,259	7,247	14,173	6,102	201	8,071
土地	6,060	5,366	5,383	6,043	—	—	6,043
建物	7,585	1,862	1,835	7,612	5,655	183	1,958
工作物	515	31	29	518	447	18	71
立木竹	—	—	—	—	—	—	—
船舶	—	—	—	—	—	—	—
浮標等	—	—	—	—	—	—	—
航空機	—	—	—	—	—	—	—
インフラ資産	—	33	33	—	—	—	—
土地	—	33	33	—	—	—	—
建物	—	—	—	—	—	—	—
工作物	—	—	—	—	—	—	—
重要物品	44	—	2	42	33	0	8
図書	—	—	—	—	—	—	—
リース資産	2,575	727	506	2,796	1,077	502	1,719
ソフトウェア	1,792	539	671	1,659	—	623	1,659
建設仮勘定	6	397	321	81	—	—	81
合 計	18,577	8,955	8,781	18,750	7,212	1,326	11,539

固定資産（無形）

（単位：百万円）

区 分	前期末残高 ①	当期増加額 ②	当期減少額 ③	当期償却額 ④	当期末残高 ①+②-③
事業用資産	1	—	—	—	1
地上権	—	—	—	—	—
特許権等	1	—	—	—	1
インフラ資産	—	—	—	—	—
地上権	—	—	—	—	—
特許権等	—	—	—	—	—
合 計	1	—	—	—	1

基金附属明細表

【一般会計・財務部】

(単位：百万円)

区 分	前期末残高	当期増加額	当期減少額	当期末残高	基金借入金	差引
財 政 調 整 基 金	156,195	14,424	0	170,620	—	170,620
そ の 他 の 基 金	40,854	12	2,044	38,822	—	38,822
公 共 施 設 等 整 備 基 金	40,854	12	2,044	38,822	—	38,822
合 計	197,049	14,436	2,044	209,441	—	209,441

法人等出資金明細表

【一般会計・財務部】

(単位：百万円)

区 分	出 資 先	貸借対照表価額	評価減実施累計額	評価減実施年度
出資による権利	地方公共団体金融機構	273	—	
有価証券	(株)日本宝くじシステム	2	—	
合 計		275	—	

引当金明細表

【一般会計・財務部】

(単位：百万円)

区 分	前期末残高	当期増加額	当期減少額		当期末残高
			(目的使用)	(その他)	
不納欠損引当金	3,002	839	—	1,115	2,726
貸倒引当金	—	—	—	—	—
賞与等引当金	710	700	710	—	700
退職手当引当金	8,065	532	712	18	7,866

※注 不納欠損引当金、退職手当引当金の当期減少額(その他)の主な要因は、要引当金額の見直しによる減

部 局：財務部 会 計：一般会計

地方税内訳附属明細表

【一般会計・財務部】 (単位：百万円)

区 分	金 額
府 民 税	361,171
事 業 税	376,418
地 方 消 費 税	374,958
不 動 産 取 得 税	33,955
府 た ば こ 税	10,434
ゴ ル フ 場 利 用 税	1,302
自 動 車 取 得 税	—
軽 油 引 取 税	44,291
自 動 車 税	83,907
鋳 区 税	0
狩 獵 税	8
宿 泊 税	284
固 定 資 産 税	125
旧 法 に よ る 税	1
合 計	1,286,853

注記（一般会計・財務部財務諸表）

1. 追加情報

（1）その他財務諸表の内容を理解するために必要と認められる事項

①財務部の概要

府の予算編成や府税の徴収、財産の管理などの役割を担っています。

②当該事業に関し説明すべき固有の事項

貸借対照表中、「その他の基金」は、公共施設等整備基金（38,822百万円）です。

財務部財務の概要【一般会計】

●貸借対照表

（貸借対照表の構造）

- ・ 財務部では、府の予算編成や府税の徴収、財産の管理などの役割を担っている。
- ・ 資産の部は、財政調整基金が1,706億20百万円で71.4%、公共施設等整備基金が388億22百万円で16.2%、府税などの未収金が203億73百万円で8.5%、府税事務所庁舎等事業用資産が80億72百万円で3.4%を占めている。なお、府税の滞納処分の執行を停止中のものを不納欠損引当金としてマイナス計上している。
- ・ 負債の部は、退職手当引当金が78億66百万円で57.9%、府税の還付未済金が25億3百万円で18.4%、地方債が7億95百万円（財政管理事業1億81百万円、税務運営事業6億14百万円）で5.9%を占めている。
- ・ 資産総額から負債総額を差し引いた純資産額は2,253億24百万円となり、総資産に占める純資産の割合である純資産比率は94.3%となっている。

（当期の主な変化）

- ・ 当期は、資産が190億9百万円の増加、負債が1億79百万円の増加となり、純資産は188億30百万円の増加、純資産比率は0.4%の増加となっている。
- ・ 資産については、財政調整基金が144億24百万円（元年度決算剰余金の1/2の積立て）増加した一方、徴収猶予の特例制度の創設などにより、未収金が63億38百万円増加した。

●行政コスト計算書

（行政コスト計算書の構造）

- ・ 財務部では、全庁の事業財源となる地方税収入や地方交付税を一括して計上しているため、行政収支差額は1兆円を上回るプラスとなっている。
- ・ 当期は、不要財産の売却により、特別収入として固定資産売却益18億18百万円を計上したほか、特別費用として固定資産売却損3億66百万円及び過年度修正損6億37百万円を計上し、特別収支は8億13百万円のプラスとなっている。

（当期の主な変化）

- ・ 当期は、新型コロナウイルス感染症の影響に伴う法人二税の減などにより、地方税収入が154億57百万円減少した。
- ・ 地方消費税の税率引き上げに伴う地方消費税市町村交付金の増や、法人事業税市町村交付金の創設により、税連動費用が485億8百万円増加した。
- ・ 対象期間中の基準財政需要額の社会保障関係経費が増加したことの影響などにより、地方交付税が116億9百万円増加した。
- ・ 過去に発行した府債の減債基金への積立時期の到来や繰上償還による積立ての増加等の影響により繰出金が8億1百万円増加した。

2 財務諸表

(2) 会計別財務諸表 ・ 公債管理特別会計財務諸表及びその概要

貸借対照表

(令和3年3月31日現在)

(単位：百万円)

科 目	令和2年度 (A)	令和元年度 (B)	差 (A-B)	科 目	令和2年度 (A)	令和元年度 (B)	差 (A-B)
資産の部				負債の部			
I 流動資産	129,598	164,771	▲ 35,173	I 流動負債	198,918	324,037	▲ 125,119
現金預金	581	717	▲ 136	地方債	198,918	324,037	▲ 125,119
歳計現金等	581	717	▲ 136	短期借入金	—	—	—
歳入歳出外現金	—	—	—	他会計借入金	—	—	—
未収金	—	—	—	その他短期借入金	—	—	—
税未収金	—	—	—	賞与等引当金	—	—	—
その他未収金	—	—	—	未払金	—	—	—
不納欠損引当金	—	—	—	支払保証債務	—	—	—
基金	129,017	164,037	▲ 35,019	その他未払金	—	—	—
財政調整基金	—	—	—	還付未済金	—	—	—
減債基金	129,017	164,037	▲ 35,019	リース債務	—	—	—
短期貸付金	—	17	▲ 17	その他流動負債	—	—	—
貸倒引当金	—	—	—	II 固定負債	3,311,242	3,058,636	252,606
その他流動資産	—	—	—	地方債	3,311,242	3,058,636	252,606
II 固定資産	566,657	450,052	116,606	長期借入金	—	—	—
事業用資産	—	—	—	他会計借入金	—	—	—
有形固定資産	—	—	—	その他長期借入金	—	—	—
土地	—	—	—	退職手当引当金	—	—	—
建物	—	—	—	その他引当金	—	—	—
工作物	—	—	—	リース債務	—	—	—
立木竹	—	—	—	その他固定負債	—	—	—
船舶	—	—	—	負債の部合計	3,510,160	3,382,673	127,487
浮標等	—	—	—				
航空機	—	—	—	純資産の部			
無形固定資産	—	—	—	純資産	▲ 2,813,904	▲ 2,767,849	▲ 46,054
地上権	—	—	—	(うち当期純資産増減額)	▲ 46,054	23,652	▲ 69,706
特許権等	—	—	—				
インフラ資産	—	—	—				
有形固定資産	—	—	—				
土地	—	—	—				
建物	—	—	—				
工作物	—	—	—				
無形固定資産	—	—	—				
地上権	—	—	—				
特許権等	—	—	—				
重要物品	—	—	—				
図書	—	—	—				
リース資産	—	—	—				
ソフトウェア	—	—	—				
建設仮勘定	—	—	—				
投資その他の資産	566,657	450,052	116,606				
出資金	—	—	—				
法人等出資金	—	—	—				
公営企業会計出資金	—	—	—				
長期貸付金	—	17	▲ 17				
貸倒引当金	—	—	—				
基金	566,657	450,035	116,623				
減債基金	566,657	450,035	116,623				
減債基金借入金	—	—	—				
その他の基金	—	—	—				
その他基金借入金	—	—	—				
その他債権	—	—	—				
資産の部合計	696,256	614,823	81,433	純資産の部合計	▲ 2,813,904	▲ 2,767,849	▲ 46,054
				負債及び純資産の部合計	696,256	614,823	81,433

行政コスト計算書 (自 令和2年4月 1日・至 令和3年3月31日) (単位：百万円)

科 目	令和2年度 (A)	令和元年度 (B)	差 (A-B)
通常収支の部			
I 行政収支の部			
1 行政収入	58,586	82,755	▲ 24,169
地方税	—	—	—
地方譲与税	—	—	—
市町村たばこ税府交付金	—	—	—
地方特例交付金	—	—	—
地方交付税	—	—	—
交通安全対策特別交付金	—	—	—
国民健康保険関係交付金	—	—	—
分担金及び負担金(行政費用充当)	—	—	—
使用料及び手数料	—	—	—
国庫支出金(行政費用充当)	—	—	—
財産収入	—	—	—
寄附金	—	—	—
繰入金	58,585	82,755	▲ 24,170
特別会計繰入金	58,585	82,755	▲ 24,170
公営企業会計繰入金	—	—	—
税諸収入	—	—	—
事業収入(特別会計)	—	—	—
その他行政収入	1	0	1
2 行政費用	23,214	31,284	▲ 8,070
税連動費用	—	—	—
給与関係費	—	—	—
物件費	9	14	▲ 4
維持補修費	—	—	—
社会保障扶助費	—	—	—
負担金・補助金・交付金等	0	0	▲ 0
国直轄事業負担金	—	—	—
繰出金	13,927	18,419	▲ 4,492
減価償却費	—	—	—
債務保証費	—	—	—
不納欠損引当金繰入額	—	—	—
貸倒引当金繰入額	—	▲ 1	1
賞与等引当金繰入額	—	—	—
退職手当引当金繰入額	—	—	—
その他引当金繰入額	—	—	—
その他行政費用	9,277	12,851	▲ 3,574
行政収支差額	35,372	51,472	▲ 16,100

科 目	令和2年度 (A)	令和元年度 (B)	差 (A-B)
II 金融収支の部			
1 金融収入	174	159	15
受取利息及び配当金	174	159	15
地方債発行差金	—	—	—
2 金融費用	20,028	21,295	▲ 1,268
地方債利息・手数料	20,028	21,295	▲ 1,268
地方債発行差金	—	—	—
他会計借入金利息等	—	—	—
金融収支差額	▲ 19,854	▲ 21,136	1,282
通常収支差額	15,518	30,336	▲ 14,817
特別収支の部			
1 特別収入	—	—	—
分担金及び負担金(公共施設等整備)	—	—	—
分担金及び負担金(災害復旧費)	—	—	—
国庫支出金(公共施設等整備)	—	—	—
国庫支出金(災害復旧費)	—	—	—
固定資産売却益	—	—	—
過年度修正益	—	—	—
その他特別収入	—	—	—
2 特別費用	34	—	34
固定資産売却損	—	—	—
固定資産除却損	—	—	—
災害復旧費	—	—	—
過年度修正損	34	—	34
その他特別費用	—	—	—
特別収支差額	▲ 34	—	▲ 34
当期収支差額	15,484	30,336	▲ 14,852
一般会計からの繰入金	323,654	325,982	▲ 2,328
一般会計への繰出金	—	—	—
再計	339,138	356,318	▲ 17,179

キャッシュ・フロー計算書 (自 令和2年4月 1日・至 令和3年3月31日) (単位:百万円)

科 目	令和2年度 (A)	令和元年度 (B)	差 (A-B)
I 行政サービス活動			
行政収入	58,586	82,755	▲ 24,169
地方税	—	—	—
地方譲与税	—	—	—
市町村たばこ税府交付金	—	—	—
地方特例交付金	—	—	—
地方交付税	—	—	—
交通安全対策特別交付金	—	—	—
国民健康保険関係交付金	—	—	—
分担金及び負担金 (行政支出充当)	—	—	—
使用料及び手数料	—	—	—
国庫支出金(行政支出充当)	—	—	—
財産収入	—	—	—
寄附金	—	—	—
繰入金	58,585	82,755	▲ 24,170
特別会計繰入金	58,585	82,755	▲ 24,170
公営企業会計繰入金	—	—	—
税諸収入	—	—	—
事業収入(特別会計)	—	—	—
その他行政収入	1	0	1
行政支出	13,937	18,433	▲ 4,496
税連動支出	—	—	—
給与関係費	—	—	—
物件費	9	14	▲ 4
維持補修費	—	—	—
社会保障扶助費	—	—	—
負担金・補助金・交付金等	0	0	▲ 0
国直轄事業負担金	—	—	—
繰出金	13,927	18,419	▲ 4,492
金融収入	174	159	15
受取利息及び配当金	174	159	15
地方債発行差金	—	—	—
金融支出	29,251	34,049	▲ 4,798
地方債利息・手数料	29,251	34,049	▲ 4,798
他会計借入金利息等	—	—	—
特別収入	—	—	—
分担金及び負担金(災害復旧費)	—	—	—
国庫支出金(災害復旧費)	—	—	—
その他特別収入	—	—	—
特別支出	—	—	—
災害復旧費	—	—	—
その他特別支出	—	—	—
行政サービス活動収支差額	15,573	30,433	▲ 14,860

科 目	令和2年度 (A)	令和元年度 (B)	差 (A-B)
II 投資活動			
投資活動収入	—	3	▲ 3
分担金及び負担金 (公共施設等整備)	—	—	—
国庫支出金(公共施設等整備)	—	—	—
財産収入	—	—	—
基金繰入金(取崩額)	—	—	—
財政調整基金	—	—	—
その他の基金	—	—	—
貸付金元金回収収入	—	3	▲ 3
保証金等返還収入	—	—	—
その他投資活動収入	—	—	—
投資活動支出	—	—	—
公共施設等整備支出	—	—	—
基金積立金	—	—	—
財政調整基金	—	—	—
その他の基金	—	—	—
出資金	—	—	—
貸付金	—	—	—
保証金等支出	—	—	—
投資活動収支差額	—	3	▲ 3
行政活動キャッシュ・フロー収支差額	15,573	30,436	▲ 14,863
III 財務活動			
財務活動収入	615,398	530,761	84,637
地方債	451,362	387,534	63,828
他会計借入金等	—	—	—
基金繰入金(取崩額)	164,036	143,227	20,809
減債基金	164,036	143,227	20,809
基金借入金	—	—	—
その他財務活動収入	—	—	—
財務活動支出	954,761	887,091	67,670
地方債償還金	749,946	678,894	71,052
他会計借入金等償還金	—	—	—
ファイナンス・リース債務返済支出	—	—	—
基金積立金	204,815	208,197	▲ 3,382
減債基金	204,815	208,197	▲ 3,382
基金借入金償還金	—	—	—
財務活動収支差額	▲ 339,363	▲ 356,331	16,967
収支差額合計	▲ 323,791	▲ 325,895	2,104
一般会計からの繰入金	323,654	325,982	▲ 2,328
一般会計への繰出金	—	—	—
前年度からの繰越金	717	630	87
形式収支	581	717	▲ 136
歳入歳出外現金受入額	—	—	—
歳入歳出外現金払出額	—	—	—
再計	581	717	▲ 136

会 計：公債管理特別会計

純資産変動計算書

(単位:百万円)

区 分	開始残高 相 当	収支差額	内部取引	一般財源等 配分調整額	一般会計から の繰入金	一般会計への 繰出金	合 計
前期末残高	▲ 9,437,243	45,747	▲ 3,614,317	—	10,237,963	—	▲ 2,767,849
当期変動額	—	15,484	▲ 385,193	—	323,654	—	▲ 46,054
当期末残高	▲ 9,437,243	61,231	▲ 3,999,510	—	10,561,618	—	▲ 2,813,904

純資産変動分析表

(単位:百万円)

区 分	純資産増加	純資産減少	増加－減少	残 高	主な増減要因
前期末純資産残高				▲ 2,767,849	
【当期増減内容】					
I 固定資産のうち負債を伴わない額の増減					
①事業用資産(建設仮勘定を含む)					
②インフラ資産(建設仮勘定を含む)					
③その他	79,350				減債基金の増 +116,623 地方債の償還等により +61,384 地方債の発行等により -98,639
小 計	79,350		79,350		
II 資産の裏付けのない固定負債の増減					
①特別債		90,231			特別債(流動)の減 +63,736 特別債(固定)の増 -153,967
②基金借入金					
③長期性債務(退職手当引当金等)					
小 計		90,231	▲ 90,231		
III その他の増減					
①その他の資産(負債を伴わないもの)		35,173			減債基金の減 -35,019 歳計現金等の減 -3,229 一般会計からの繰入れによる歳計現金等の 増(水道企業債分) +2,563
②その他の負債(資産を伴わないもの)					
小 計		35,173	▲ 35,173		
I～IIIの増減合計	79,350	125,404	▲ 46,054		
当期末純資産残高				▲ 2,813,904	

基金附属明細表

【公債管理特別会計】

(単位：百万円)

区 分	前期末残高	当期増加額	当期減少額	当期末残高	基金借入金	差引
減 債 基 金	614,072	245,639	164,036	695,675	—	695,675

会 計：公債管理特別会計

行政コスト計算書の当期収支差額とキャッシュ・フロー計算書の行政サービス活動収支差額との調整表

【公債管理特別会計】

(単位:百万円)

行政コスト計算書の当期収支差額	15,484
ア 固定資産の増減	0
減価償却費	—
固定資産売却益(損)	—
固定資産除却損	—
減損損失	—
出資金評価減	—
災害救助基金(物資)の増(減)	—
修学資金貸付金の償還免除	—
重要物品の受入	—
イ 流動資産・流動負債の増減	0
未収金の増加(減少)	—
還付未済金の減少	—
棚卸資産売却原価	—
棚卸資産評価損	—
不納欠損引当金繰入額	—
賞与等引当金繰入・取崩・戻入額	—
うち賞与・法定福利費支出時の引当金取崩額	—
ウ その他非現金取引項目	0
貸倒引当金繰入額	—
退職手当引当金繰入・取崩・戻入額	—
うち退職手当支出時の引当金取崩額	—
その他引当金繰入額	—
地方債発行差金	—
エ 投資的経費の財源	0
国庫支出金	—
分担金及び負担金	—
オ 行政コスト計算書に計上しない行政サービス活動収支	0
棚卸資産の原価に算入する支出額	—
カ 地方債利息の会計間の配賦	55
キ その他の取引項目	34
その他の行政収入	—
その他の行政費用	—
その他の特別収入	—
その他の特別費用	34
キャッシュ・フロー計算書の行政サービス活動収支差額	15,573

注記（公債管理特別会計財務諸表）

1. 追加情報

（1）その他財務諸表の内容を理解するために必要と認められる事項

①事業の概要

府債の元利償還や将来の償還財源としての減債基金への積立、府債の発行に必要となるIR活動などを行うため、一般会計から公債管理特別会計への繰出しを行っています。

②当該事業に関し説明すべき固有の事項

○府債発行額・残高の状況

（単位：百万円）

	元年度 期末残高	2年度 発行額	2年度 元金償還額	2年度 期末残高
各会計合算	5,831,239	797,508	759,849	5,868,541

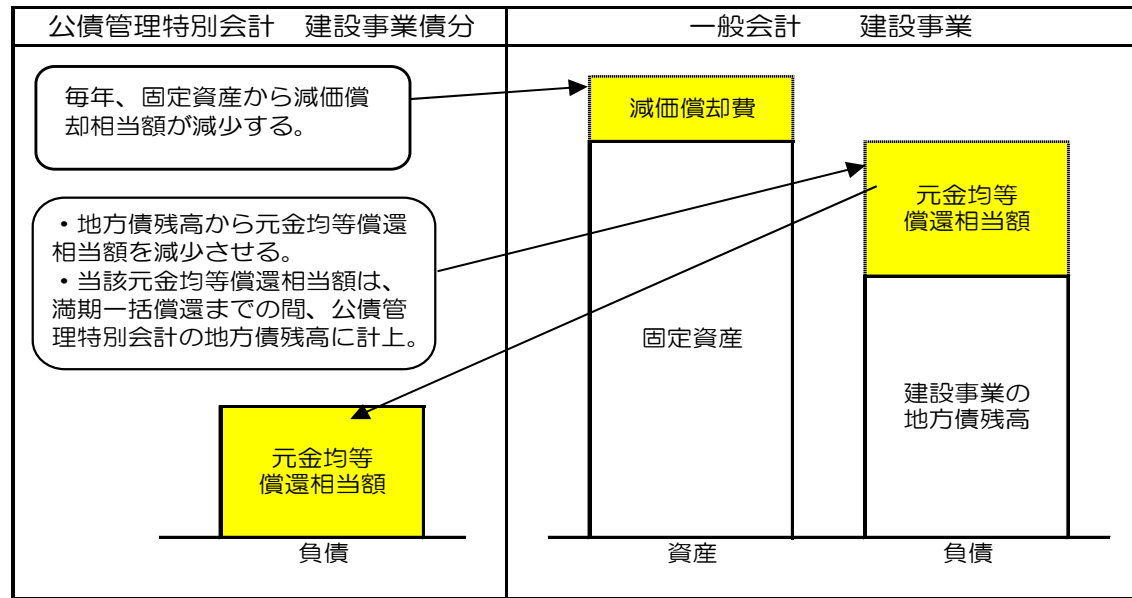
・2年度期末残高は、母子父子寡婦福祉資金貸付金の八尾市及び寝屋川市への債務継承額 357 百万円を控除した額です。

○地方債残高及び減債基金の表示

大阪府の新公会計制度では、建設事業等によって形成した固定資産に関する現役世代と将来世代の公平性を点検できるよう、会計別や事業別の貸借対照表に、固定資産の減価償却後の資産価値と将来世代の負担額（地方債残高）を対比させて表示します。

会 計：公債管理特別会計

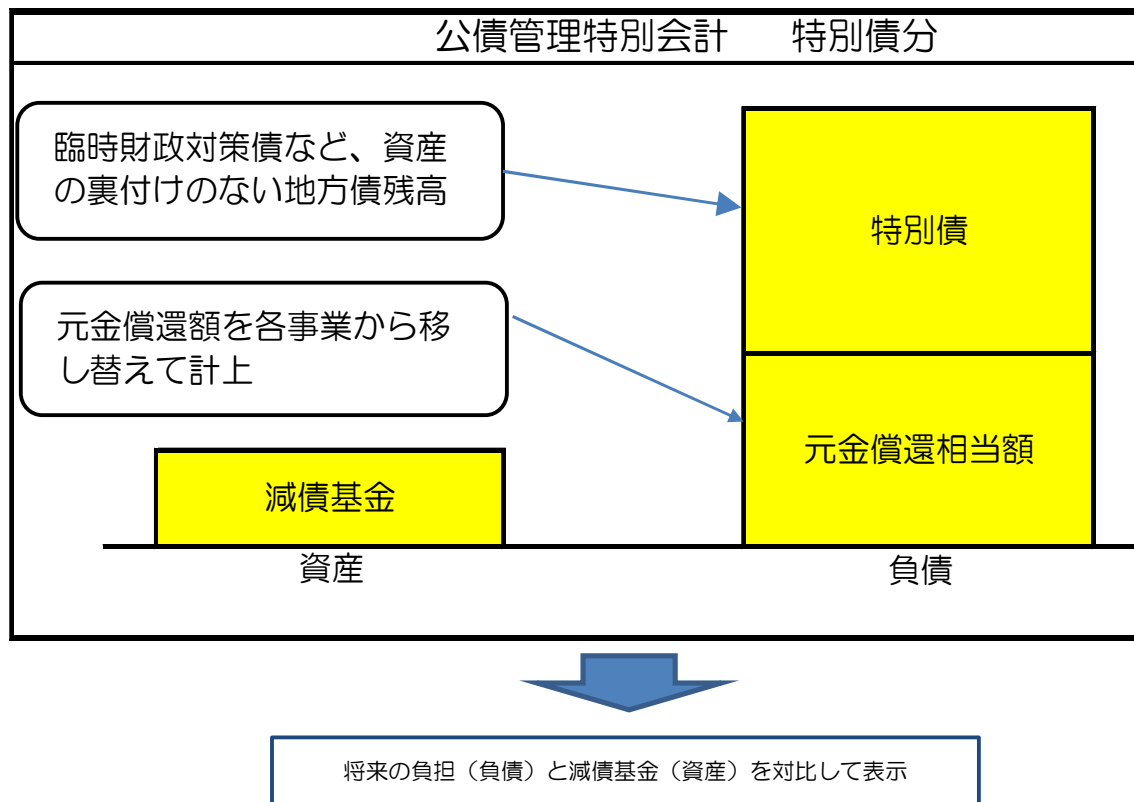
- 資産の裏付けのある地方債
 一般会計等では、建設事業などの地方債残高から毎年度の元金償還相当額を毎期減少させて、当該元金償還相当額は、満期一括償還までの間、公債管理特別会計の地方債残高に移し替えて計上します。



資産（＝将来世代の便益）と負債（＝将来世代の負担）を対比して表示

- 資産の裏付けのない地方債

公債管理特別会計の貸借対照表には、臨時財政対策債などの資産の裏付けのない地方債（特別債）の地方債残高や減債基金積立額を表示します。



以下の表のとおり、会計別財務諸表上の一部については、地方債残高が実際の残高と異なる金額で表示されています。

(単位：百万円)

会 計 名	財務諸表上の 地方債残高 (A)	実際の 地方債残高 (B)	差 額 (A) - (B)
一般会計	1,960,959	5,404,232	▲ 3,443,273
日本万国博覧会記念公園事業特別会計	—	—	—
就農支援資金等特別会計	31	31	—
大阪府営住宅事業特別会計	286,186	336,425	▲ 50,239
港湾整備事業特別会計	13,189	16,237	▲ 3,048
関西国際空港関連事業特別会計	56,172	67,945	▲ 11,773
箕面北部丘陵整備事業特別会計	11,669	11,939	▲ 270
不動産調達特別会計	—	—	—
市町村施設整備資金特別会計	20,142	21,698	▲ 1,556
公債管理特別会計	3,510,160	—	3,510,160
地方消費税清算特別会計	—	—	—
母子父子寡婦福祉資金特別会計	3,791	3,791	—
国民健康保険特別会計	—	—	—
中小企業振興資金特別会計	6,243	6,243	—
沿岸漁業改善資金特別会計	—	—	—
林業改善資金特別会計	—	—	—
各会計合算	5,868,541	5,868,541	—

○減債基金残高と積立不足額

満期一括償還の方法により発行した地方債の償還のため、知事が定める償還計画に基づいて減債基金に積み立てられている金額に不足する額は、令和2年度末において909億円となっています。

減債基金	臨時財政 対策債等	その他 (臨時債等以外)	小計	繰上償還等	合 計
残 高	3,968 億円	2,591 億円	6,559 億円	398 億円	6,957 億円
積立必要額	4,278 億円	3,190 億円	7,468 億円	— 億円	7,468 億円
積立不足額	310 億円	599 億円	909 億円		

※臨時財政対策債等とは、税や交付税の代替として発行した府債のことで、臨時財政対策債、減税補填債、臨時税収補填債、減収補填債の合計です。資産の裏付けのない地方債（特別債）との違いは、減収補填債のうち地方財政法第5条に規定する建設地方債として発行されるものを含むことと、退職手当債を含まないことです（臨時財政対策債等残高：3兆3,898億円）。

※財務諸表においては、公債管理特別会計に、資産の裏付けのない地方債（特別債：臨時財政対策債や退職手当債等）の残高全額と、建設事業債など資産の裏付けのある地方債の残高の一部（移し替えた元金均等償還相当額）を計上しています。このため、実際の地方債残高と異なりますが、各会計合算の地方債残高は実際の残高と一致します（地方債残高：5兆8,685億円）。

※財務諸表においては、減債基金は全て公債管理特別会計に計上しています。

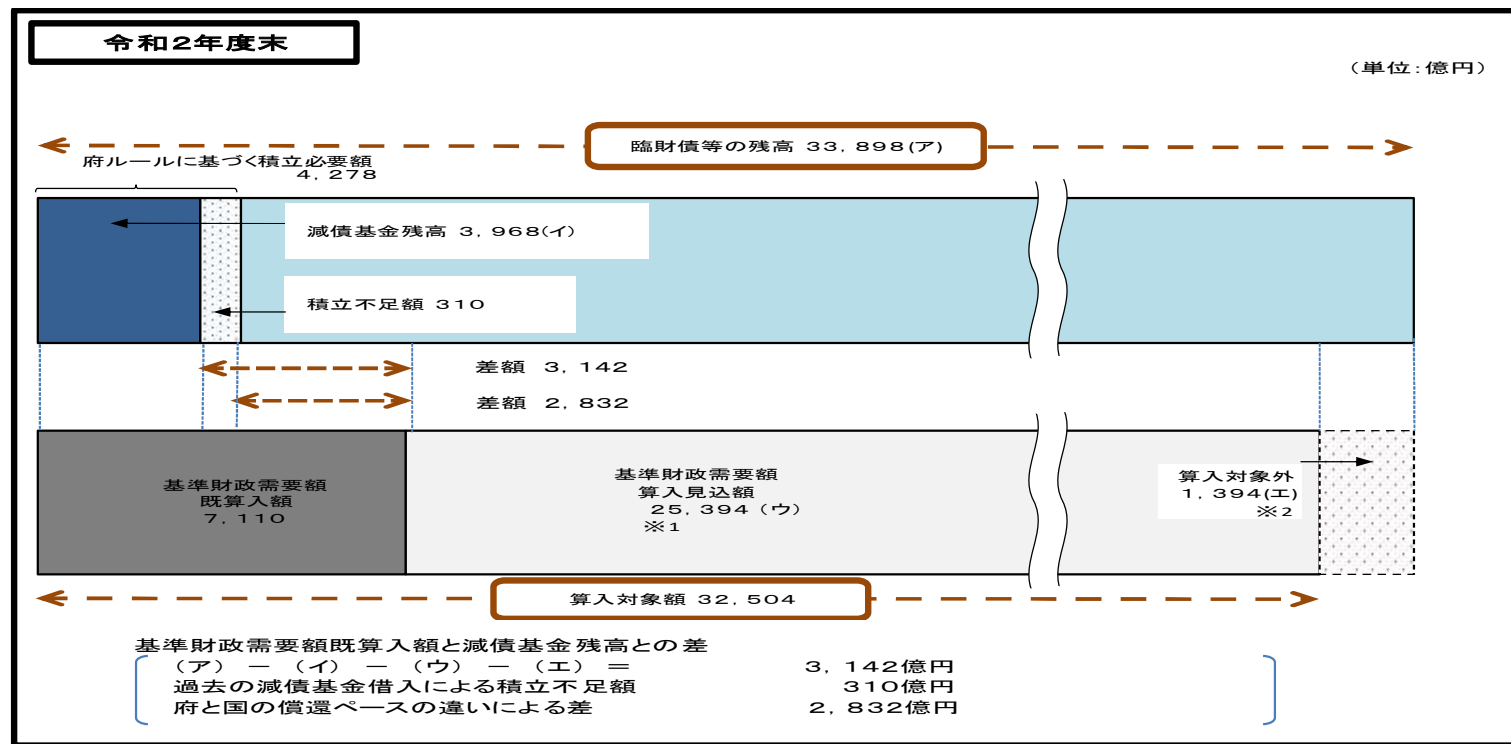
○臨時財政対策債等の償還に係る基準財政需要額の算入見込について

「臨財債等」の元利償還金については、後年度の普通交付税の基準財政需要額に全額算入されます（減収補填債については、一部が算入対象外。）。

国の基準財政需要額算入における償還ペースと府の償還ペースには差があり、概ね国の方が府の償還ペースに比べ早くなっていました（例えば、臨財債の国の償還ペースは据置期間を設けた上で、発行額の概ね半分を 20 年償還、残りを 30 年償還としています。これに対し、府は原則 30 年償還としていました）。

そのため、平成 25 年度新規発行分から、臨財債の府の償還ペースについては国の基準財政需要額算入の実態を踏まえ、据置期間無しで発行額の半分を 20 年償還とする見直しを行いました。この見直しにより、府の償還ペースの方が国に比べ早くなりました。

ただし、上記見直しを行う以前に発行した臨財債等については、府と国の償還ペースには差が生じています。



※単位未満は、四捨五入を原則としたため、内訳の計と合計が一致しない場合があります。

- ※1 (ウ)基準財政需要額算入見込額とは、健全化判断比率(将来負担比率)を算定するため、国が示した算定様式を基に試算した額(見込値)です。
 ※2 (エ)算入対象外とは、減収補填債の25%分(平成14年度以前は20%)及び、平成9年度不動産取得税、平成19年度所得割に係る減収補填債です。

貸借対照表の負債の部に示す地方債残高等については、償還時に地方交付税による補填措置が見込まれるものがあります。
その額を、普通交付税の額の算定に用いる基準財政需要額に算入が見込まれる額として省令（地方公共団体の財政の健全化に関する法律施行規則（平成20年省令第8号））で定めるところにより算定した総額は、2,936,233百万円で、内訳は次表のとおりです。

基準財政需要額算入見込額

(単位：千円)

費目	測定単位	算入見込額
1 道路橋りょう費	道路の延長	20,090,746
2 河川費	河川の延長	14,068,956
3	(1) 港湾費（港湾）	外郭施設の延長 1,533,151
	(2) 港湾費（漁港）	外郭施設の延長 69,673
4 高等学校費	生徒数	577,880
5 社会福祉費	人口	9,800
6 衛生費	人口	24,605,651
7 高齢者保健福祉費	65歳以上人口	5,889,049
8 農業行政費	農家数	228,988
9 林野行政費	公有以外の林野の面積	32,249
10 地域振興費	人口	65,941,435
11 公債費		2,803,185,690
	合計	2,936,233,268

(公債費内訳)

11	(1) 災害復旧費	2,957,556
	(2) 補正予算償還費（平成10年度以前許可債に係るもの）	11,717,343
	(3) 補正予算償還費（平成13年度以降同意（許可）債に係るもの）	27,596,026
	(4) 地方税減収補填償還費	192,076,314
	(5) 財源対策償還費	114,224,964
	(6) 減税補填償還費	44,956,394
	(7) 臨時財政対策償還費	2,302,416,924
	(8) 東日本大震災全国緊急防災施策等償還費	52,923,678
	(9) 国土強靱化施策償還費	12,859,800
	(10) 地域改善対策特定事業債等償還費	—
	(11) 公害防止事業債償還費	37,962,602
	(12) 石油コンビナート等償還費	—
	(13) 地震対策緊急整備事業債償還費	—
	(14) 被災者生活再建償還費	3,255,898
	(15) 原子力発電施設等立地地域振興債償還費	238,191
	公債費計	2,803,185,690

※基準財政需要額に算入が見込まれる額は、各会計合算の地方債残高等との比較をすべきものである
(公債管理特別会計の地方債残高のみと比較すべきものではない) ことにご留意ください。

会 計：公債管理特別会計

財務部財務の概要【公債管理特別会計】

●貸借対照表

(貸借対照表の構造・当期の主な変化)

- ・ 公債管理特別会計では、府債の元利償還や将来の償還財源としての減債基金への積立等を行っている。なお、大阪府の新公会計制度では、会計別や事業別の貸借対照表に、固定資産の減価償却後の資産価値と将来世代の負担額（地方債残高）を対比させて表示することとなり、地方債残高の総額は、各会計合算の貸借対照表に示されることになる。また、公債管理特別会計の貸借対照表に計上される地方債は、臨時財政対策債などの特別債と、建設事業などに充当される通常債の一部（※注）となっている。
- ・ 資産の部は減債基金が6,956億74百万円で、前年度に比べ816億4百万円の増加となっている。なお、減債基金については、過去の借りに伴う積立不足があり、その額は令和2年度末において909億円になっている。
- ・ 負債の部はすべて地方債で、3兆5,101億60百万円となり、前年度に比べ1,274億87百万円増加している。

※注：新公会計制度では、建設事業などの財源に充てた地方債残高は、当該事業が属する会計に計上され、毎年度の元金償還相当額を残高から減少させていくことになる。ただし、その際、満期一括償還方式の地方債については、償還までの間、公債管理特別会計の貸借対照表において、元金償還相当額を資産の部の減債基金に計上し、それに対応する地方債を負債の部の地方債残高に移し替えて計上することになっている。

●行政コスト計算書

(行政コスト計算書の構造)

- ・ 行政収支は、他会計との資金のやり取りに伴う繰入金・繰出金、その他行政収入・その他行政支出などにより、差引で353億72百万円のプラスになっている。
- ・ 金融収支は、新公会計制度の会計基準に基づき、本会計に一括計上される臨時財政対策債などの利息負担などにより、198億54百万円のマイナスになっている。

(当期の主な変化)

- ・ 当期は、償還期限の到来する満期一括償還地方債の減少などにより、前年度に比べ繰出金については44億92百万円減少している。

2 財務諸表

(2) 会計別財務諸表 ・ 地方消費税清算特別会計財務諸表及びその概要

貸借対照表

(令和3年3月31日現在)

(単位：百万円)

科 目	令和2年度 (A)	令和元年度 (B)	差 (A-B)	科 目	令和2年度 (A)	令和元年度 (B)	差 (A-B)
資産の部				負債の部			
I 流動資産	—	6,466	▲ 6,466	I 流動負債	—	—	—
現金預金	—	6,466	▲ 6,466	地方債	—	—	—
歳計現金等	—	6,466	▲ 6,466	短期借入金	—	—	—
歳入歳出外現金	—	—	—	他会計借入金	—	—	—
未収金	—	—	—	その他短期借入金	—	—	—
税未収金	—	—	—	賞与等引当金	—	—	—
その他未収金	—	—	—	未払金	—	—	—
不納欠損引当金	—	—	—	支払保証債務	—	—	—
基金	—	—	—	その他未払金	—	—	—
財政調整基金	—	—	—	還付未済金	—	—	—
減債基金	—	—	—	リース債務	—	—	—
短期貸付金	—	—	—	その他流動負債	—	—	—
貸倒引当金	—	—	—	II 固定負債	—	—	—
その他流動資産	—	—	—	地方債	—	—	—
II 固定資産	—	—	—	長期借入金	—	—	—
事業用資産	—	—	—	他会計借入金	—	—	—
有形固定資産	—	—	—	その他長期借入金	—	—	—
土地	—	—	—	退職手当引当金	—	—	—
建物	—	—	—	その他引当金	—	—	—
工作物	—	—	—	リース債務	—	—	—
立木竹	—	—	—	その他固定負債	—	—	—
船舶	—	—	—	負債の部合計	—	—	—
浮標等	—	—	—				
航空機	—	—	—	純資産の部	—	6,466	▲ 6,466
無形固定資産	—	—	—	純資産	—	6,466	▲ 6,466
地上権	—	—	—	(うち当期純資産増減額)	▲ 6,466	6,466	▲ 12,932
特許権等	—	—	—				
インフラ資産	—	—	—				
有形固定資産	—	—	—				
土地	—	—	—				
建物	—	—	—				
工作物	—	—	—				
無形固定資産	—	—	—				
地上権	—	—	—				
特許権等	—	—	—				
重要物品	—	—	—				
図書	—	—	—				
リース資産	—	—	—				
ソフトウェア	—	—	—				
建設仮勘定	—	—	—				
投資その他の資産	—	—	—				
出資金	—	—	—				
法人等出資金	—	—	—				
公営企業会計出資金	—	—	—				
長期貸付金	—	—	—				
貸倒引当金	—	—	—				
基金	—	—	—				
減債基金	—	—	—				
減債基金借入金	—	—	—				
その他の基金	—	—	—				
その他基金借入金	—	—	—				
その他債権	—	—	—				
資産の部合計	—	6,466	▲ 6,466	純資産の部合計	—	6,466	▲ 6,466
				負債及び純資産の部合計	—	6,466	▲ 6,466

行政コスト計算書 (自 令和2年4月 1日・至 令和3年3月31日) (単位：百万円)

科 目	令和2年度 (A)	令和元年度 (B)	差 (A-B)
通常収支の部			
I 行政収支の部			
1 行政収入	910,841	766,521	144,320
地方税	—	—	—
地方譲与税	—	—	—
市町村たばこ税府交付金	—	—	—
地方特例交付金	—	—	—
地方交付税	—	—	—
交通安全対策特別交付金	—	—	—
国民健康保険関係交付金	—	—	—
分担金及び負担金(行政費用充当)	—	—	—
使用料及び手数料	—	—	—
国庫支出金(行政費用充当)	—	—	—
財産収入	—	—	—
寄附金	—	—	—
繰入金	—	—	—
特別会計繰入金	—	—	—
公営企業会計繰入金	—	—	—
税諸収入	—	—	—
事業収入(特別会計)	910,841	766,521	144,320
その他行政収入	—	—	—
2 行政費用	542,350	430,005	112,345
税連動費用	542,350	430,005	112,345
給与関係費	—	—	—
物件費	—	—	—
維持補修費	—	—	—
社会保障扶助費	—	—	—
負担金・補助金・交付金等	—	—	—
国直轄事業負担金	—	—	—
繰出金	—	—	—
減価償却費	—	—	—
債務保証費	—	—	—
不納欠損引当金繰入額	—	—	—
貸倒引当金繰入額	—	—	—
賞与等引当金繰入額	—	—	—
退職手当引当金繰入額	—	—	—
その他引当金繰入額	—	—	—
その他行政費用	—	—	—
行政収支差額	368,491	336,516	31,975

科 目	令和2年度 (A)	令和元年度 (B)	差 (A-B)
II 金融収支の部			
1 金融収入	—	—	—
受取利息及び配当金	—	—	—
地方債発行差金	—	—	—
2 金融費用	—	—	—
地方債利息・手数料	—	—	—
地方債発行差金	—	—	—
他会計借入金利息等	—	—	—
金融収支差額	—	—	—
通常収支差額	368,491	336,516	31,975
特別収支の部			
1 特別収入	—	—	—
分担金及び負担金(公共施設等整備)	—	—	—
分担金及び負担金(災害復旧費)	—	—	—
国庫支出金(公共施設等整備)	—	—	—
国庫支出金(災害復旧費)	—	—	—
固定資産売却益	—	—	—
過年度修正益	—	—	—
その他特別収入	—	—	—
2 特別費用	—	—	—
固定資産売却損	—	—	—
固定資産除却損	—	—	—
災害復旧費	—	—	—
過年度修正損	—	—	—
その他特別費用	—	—	—
特別収支差額	—	—	—
当期収支差額	368,491	336,516	31,975
一般会計からの繰入金	—	—	—
一般会計への繰出金	374,958	330,050	44,908
再計	▲ 6,466	6,466	▲ 12,932

キャッシュ・フロー計算書 (自 令和2年4月 1日・至 令和3年3月31日) (単位:百万円)

科 目	令和2年度 (A)	令和元年度 (B)	差 (A-B)
I 行政サービス活動			
行政収入	910,841	766,521	144,320
地方税	—	—	—
地方譲与税	—	—	—
市町村たばこ税府交付金	—	—	—
地方特例交付金	—	—	—
地方交付税	—	—	—
交通安全対策特別交付金	—	—	—
国民健康保険関係交付金	—	—	—
分担金及び負担金 (行政支出充当)	—	—	—
使用料及び手数料	—	—	—
国庫支出金(行政支出充当)	—	—	—
財産収入	—	—	—
寄附金	—	—	—
繰入金	—	—	—
特別会計繰入金	—	—	—
公営企業会計繰入金	—	—	—
税諸収入	—	—	—
事業収入(特別会計)	910,841	766,521	144,320
その他行政収入	—	—	—
行政支出	542,350	430,005	112,345
税連動支出	542,350	430,005	112,345
給与関係費	—	—	—
物件費	—	—	—
維持補修費	—	—	—
社会保障扶助費	—	—	—
負担金・補助金・交付金等	—	—	—
国直轄事業負担金	—	—	—
繰出金	—	—	—
金融収入	—	—	—
受取利息及び配当金	—	—	—
地方債発行差金	—	—	—
金融支出	—	—	—
地方債利息・手数料	—	—	—
他会計借入金利息等	—	—	—
特別収入	—	—	—
分担金及び負担金(災害復旧費)	—	—	—
国庫支出金(災害復旧費)	—	—	—
その他特別収入	—	—	—
特別支出	—	—	—
災害復旧費	—	—	—
その他特別支出	—	—	—
行政サービス活動収支差額	368,491	336,516	31,975

科 目	令和2年度 (A)	令和元年度 (B)	差 (A-B)
II 投資活動			
投資活動収入	—	—	—
分担金及び負担金 (公共施設等整備)	—	—	—
国庫支出金(公共施設等整備)	—	—	—
財産収入	—	—	—
基金繰入金(取崩額)	—	—	—
財政調整基金	—	—	—
その他の基金	—	—	—
貸付金元金回収収入	—	—	—
保証金等返還収入	—	—	—
その他投資活動収入	—	—	—
投資活動支出	—	—	—
公共施設等整備支出	—	—	—
基金積立金	—	—	—
財政調整基金	—	—	—
その他の基金	—	—	—
出資金	—	—	—
貸付金	—	—	—
保証金等支出	—	—	—
投資活動収支差額	—	—	—
行政活動キャッシュ・フロー収支差額	368,491	336,516	31,975
III 財務活動			
財務活動収入	—	—	—
地方債	—	—	—
他会計借入金等	—	—	—
基金繰入金(取崩額)	—	—	—
減債基金	—	—	—
基金借入金	—	—	—
その他財務活動収入	—	—	—
財務活動支出	—	—	—
地方債償還金	—	—	—
他会計借入金等償還金	—	—	—
ファイナンス・リース債務返済支出	—	—	—
基金積立金	—	—	—
減債基金	—	—	—
基金借入金償還金	—	—	—
財務活動収支差額	—	—	—
収支差額合計	368,491	336,516	31,975
一般会計からの繰入金	—	—	—
一般会計への繰出金	374,958	330,050	44,908
前年度からの繰越金	6,466	—	6,466
形式収支	—	6,466	▲ 6,466
歳入歳出外現金受入額	—	—	—
歳入歳出外現金払出額	—	—	—
再計	—	6,466	▲ 6,466

会 計：地方消費税清算特別会計

純資産変動計算書

(単位:百万円)

区 分	開始残高 相 当	収支差額	内部取引	一般財源等 配分調整額	一般会計から の繰入金	一般会計への 繰出金	合 計
前期末残高	—	669,115	—	—	—	662,649	6,466
当期変動額	—	368,491	—	—	—	374,958	▲ 6,466
当期末残高	—	1,037,606	—	—	—	1,037,606	—

純資産変動分析表

(単位:百万円)

区 分	純資産増加	純資産減少	増加—減少	残 高	主な増減要因
前期末純資産残高				6,466	
【当期増減内容】					
I 固定資産のうち負債を伴わない額の増減					
①事業用資産(建設仮勘定を含む)					
②インフラ資産(建設仮勘定を含む)					
③その他					
小 計			—		
II 資産の裏付けのない固定負債の増減					
①特別債					
②基金借入金					
③長期性債務(退職手当引当金等)					
小 計			—		
III その他の増減					
①その他の資産(負債を伴わないもの)		6,466			歳計現金等の減 -6,466
②その他の負債(資産を伴わないもの)					
小 計		6,466	▲ 6,466		
I ~ IIIの増減合計		6,466	▲ 6,466		
当期末純資産残高				—	

行政コスト計算書の当期収支差額とキャッシュ・フロー計算書の行政サービス活動収支差額との調整表

【沿岸漁業改善資金特別会計】

(単位:百万円)

行政コスト計算書の当期収支差額	368,491
ア 固定資産の増減	0
減価償却費	—
固定資産売却益(損)	—
固定資産除却損	—
減損損失	—
出資金評価減	—
災害救助基金(物資)の増(減)	—
修学資金貸付金の償還免除	—
重要物品の受入	—
イ 流動資産・流動負債の増減	0
未収金の増加(減少)	—
還付未済金の減少	—
棚卸資産売却原価	—
棚卸資産評価損	—
不納欠損引当金繰入額	—
賞与等引当金繰入・取崩・戻入額	—
うち賞与・法定福利費支出時の引当金取崩額	—
ウ その他非現金取引項目	0
貸倒引当金繰入額	—
退職手当引当金繰入・取崩・戻入額	—
うち退職手当支出時の引当金取崩額	—
その他引当金繰入額	—
地方債発行差金	—
エ 投資的経費の財源	0
国庫支出金	—
分担金及び負担金	—
オ 行政コスト計算書に計上しない行政サービス活動収支	0
棚卸資産の原価に算入する支出額	—
カ 地方債利息の会計間の配賦	0
キ その他の取引項目	0
その他の行政収入	—
その他の行政費用	—
その他の特別収入	—
その他の特別費用	—
キャッシュ・フロー計算書の行政サービス活動収支差額	368,491

注記（地方消費税清算特別会計財務諸表）

1. 追加情報

（1）その他財務諸表の内容を理解するために必要と認められる事項

事業の概要

地方消費税として各都道府県に納付された税収について、税を分配するための清算及び清算後の額の一般会計への繰り出しを行っています。

財務部財務の概要【地方消費税清算特別会計】

●貸借対照表

(貸借対照表の構造)

- ・ 地方消費税清算特別会計は、地方消費税として各都道府県に納付された税金について、税を分配するための清算及び清算後の額の一般会計への繰り出しを行っている。

(当期の主な変化)

- ・ 当期は、現金預金を全額一般会計へ繰り出したことにより、資産は皆減となった。

●行政コスト計算書

(行政コスト計算書の構造)

- ・ 当期は、国から払い込まれた地方消費税 5,701 億 95 百万円、清算により他の都道府県から支払いを受けた地方消費税清算金 3,406 億 46 百万円を行政収入に計上し、清算により他の都道府県に支払った地方消費税清算金 5,423 億 50 百万円を行政費用に計上した。
- ・ 当期収支差額は 3,684 億 91 百万円のプラスとなり、3,749 億 58 百万円を一般会計へ繰り出した。

(当期の主な変化)

- ・ 当期は、国から払い込まれた地方消費税及び清算により他の都道府県から支払いを受けた地方消費税清算金が増加したことから、行政収入が 1,443 億 20 百万円増加した。また、他の都道府県に支払った地方消費税清算金が増加したことから、行政費用が 1,123 億 45 百万円増加した。

○主要施策成果と事業別財務諸表

(1)一般管理事業 (2)財政管理事業 (3)公債管理事業

事業の概要

財務部の所管に属する予算編成などの事務事業を、適正かつ効果的に執行するための事務経費や、財政調整基金等への積立、府債の元利償還や将来の償還財源としての減債基金への積立、府債の発行に必要となるIR活動などを行っている。

(1) 一般管理事業 (目) 一般管理費 (単位：円)

	金額	財 源 内 訳			
		国 庫	起 債	附帯歳入	一般歳入
予 算 現 額	1,047,343,296	376,000	0	1,200,000	1,045,767,296
決 算 額	1,028,996,818	376,000	0	1,419,568	1,027,201,250

(2) 財政管理事業 (目) 財政管理費 (単位：円)

	金額	財 源 内 訳			
		国 庫	起 債	附帯歳入	一般歳入
予 算 現 額	27,134,782,000	0	0	12,540,000	27,122,242,000
決 算 額	26,414,999,629	0	0	11,941,913	26,403,057,716

(3) 公債管理事業 (目) 特別会計繰出金、公債管理特別会計 (単位：円)

	金額	財 源 内 訳					
		国 庫	繰入金	繰越金	起債	附帯歳入	一般歳入
予 算 現 額	1,319,102,903,000	0	546,275,116,000	717,409,000	451,362,000,000	186,587,000	320,561,791,000
決 算 額	1,318,510,355,901	0	546,275,108,005	717,409,189	451,362,000,000	175,065,932	320,561,791,000

※歳入歳出差引残額 581,018,225円は翌年度へ繰越

事業の成果

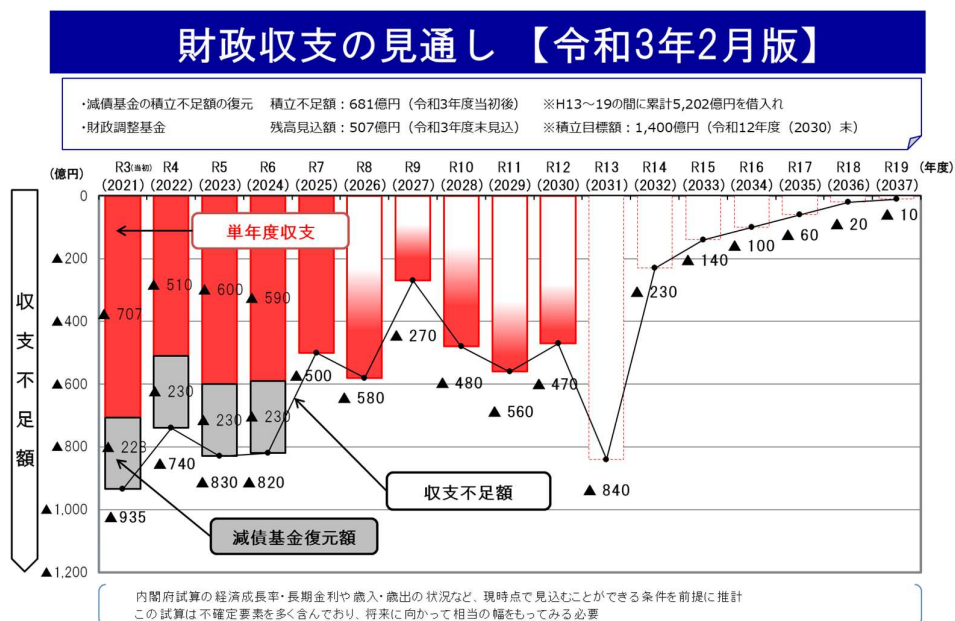
■施策目標

- ・中長期の財政見通しを見据えつつ、新型コロナウイルス感染症の影響により増大する収支不足額への対応策の検討や、国交付金の最大限の確保など、感染状況等に応じて必要となる施策の実施を支える。
- ・新型コロナウイルス感染症対策に集中的、重点的に取組みを進めるため、財源や人的資源を最大限投入するべく、事務事業の見直しを行う。
- ・新型コロナウイルス感染症の影響による資金需要の増加を踏まえ、キャッシュフローを適切に管理するとともに、キャッシュフローの状況や市場環境に応じた起債などを行うことにより、安定的な資金調達を行う。

■ 施策成果

- 令和2年度においては、新型コロナウイルス感染症の感染状況等に応じて必要となる施策等について、18度にわたり補正予算を編成するなど、国交付金を最大限活用しながら機動的に対応した。
- 令和3年度当初予算については、編成に向けて、仮収支試算や予算編成要領など、部局長がマネジメントを発揮するために必要な情報を庁内で共有した上で、収入の範囲内で編成することができた。
- 内閣府試算の経済成長率・長期金利や歳入・歳出の傾向など見込むことができる条件を前提に、令和3年度当初予算を発射台とした「財政状況に関する中長期試算」を策定（下図）・公表するとともに、財政リスクの点検を行い、結果を公表した。

(図) 財政状況に関する中長期試算【令和3年2月版】



- 緊急避難的に事務事業や組織、人員体制について見直しを行い、「令和2年度事務事業の見直しについて（案）」として取りまとめた。
- 新型コロナウイルス感染症の影響によって増加する資金需要を的確に把握するとともに、キャッシュフローの状況や市場環境に応じて、機動的にかつ多様な年限で府債の発行を行うなど、安定的な資金調達を行った。
 ※平均発行利率（令和2年4月から令和3年3月発行分の加重平均）：0.123%

■ 主な個別事業
 (1) 一般管理事業

(単位：円)

個別事業名称	予算現額	決算額	事業内容
1 財務部職員費	983,118,000	975,046,982	財務部（税務局除く）の人員費
2 財政事務費	55,003,296	45,007,342	財政課の運営に関する経費、職員の旅費に関する条例に基づく赴任旅費、予算編成支援システム等の運営等にかかる経費を計上するもの

貸借対照表

(令和3年3月31日現在)

(単位：百万円)

科 目	令和2年度 (A)	令和元年度 (B)	差 (A-B)	科 目	令和2年度 (A)	令和元年度 (B)	差 (A-B)
資産の部				負債の部			
I 流動資産				I 流動負債	38	34	4
現金預金	—	—	—	地方債	—	—	—
歳計現金等	—	—	—	短期借入金	—	—	—
歳入歳出外現金	—	—	—	他会計借入金	—	—	—
未収金	—	—	—	その他短期借入金	—	—	—
税未収金	—	—	—	賞与等引当金	38	34	4
その他未収金	—	—	—	未払金	—	—	—
不納欠損引当金	—	—	—	支払保証債務	—	—	—
基金	—	—	—	その他未払金	—	—	—
財政調整基金	—	—	—	還付未済金	—	—	—
減債基金	—	—	—	リース債務	—	—	—
短期貸付金	—	—	—	その他流動負債	—	—	—
貸倒引当金	—	—	—	II 固定負債	434	382	51
その他流動資産	—	—	—	地方債	—	—	—
II 固定資産	155	213	▲ 58	長期借入金	—	—	—
事業用資産	—	—	—	他会計借入金	—	—	—
有形固定資産	—	—	—	その他長期借入金	—	—	—
土地	—	—	—	退職手当引当金	434	382	51
建物	—	—	—	その他引当金	—	—	—
工作物	—	—	—	リース債務	—	—	—
立木竹	—	—	—	その他固定負債	—	—	—
船舶	—	—	—	負債の部合計	472	416	56
浮標等	—	—	—				
航空機	—	—	—	純資産の部			
無形固定資産	—	—	—	純資産	▲ 317	▲ 203	▲ 114
地上権	—	—	—	(うち当期純資産増減額)	▲ 114	▲ 7	▲ 107
特許権等	—	—	—				
インフラ資産	—	—	—				
有形固定資産	—	—	—				
土地	—	—	—				
建物	—	—	—				
工作物	—	—	—				
無形固定資産	—	—	—				
地上権	—	—	—				
特許権等	—	—	—				
重要物品	—	—	—				
図書	—	—	—				
リース資産	—	—	—				
ソフトウェア	155	213	▲ 58				
建設仮勘定	—	—	—				
投資その他の資産	—	—	—				
出資金	—	—	—				
法人等出資金	—	—	—				
公営企業会計出資金	—	—	—				
長期貸付金	—	—	—				
貸倒引当金	—	—	—				
基金	—	—	—				
減債基金	—	—	—				
減債基金借入金	—	—	—				
その他の基金	—	—	—				
その他基金借入金	—	—	—				
その他債権	—	—	—				
資産の部合計	155	213	▲ 58	純資産の部合計	▲ 317	▲ 203	▲ 114
				負債及び純資産の部合計	155	213	▲ 58

事業類型：行政組織管理型 部 局：財務部
事業名：一般管理事業

行政コスト計算書 (自 令和2年4月 1日・至 令和3年3月31日) (単位：百万円)

科 目	令和2年度 (A)	令和元年度 (B)	差 (A-B)
通常収支の部			
I 行政収支の部			
1 行政収入	13,618	20,769	▲ 7,151
地方税	—	—	—
地方譲与税	—	—	—
市町村たばこ税府交付金	—	—	—
地方特例交付金	—	5,738	▲ 5,738
地方交付税	—	—	—
交通安全対策特別交付金	1,847	1,664	182
国民健康保険関係交付金	—	—	—
分担金及び負担金(行政費用充当)	—	—	—
使用料及び手数料	—	—	—
国庫支出金(行政費用充当)	0	0	0
財産収入	—	—	—
寄附金	—	—	—
繰入金	—	—	—
特別会計繰入金	—	—	—
公営企業会計繰入金	—	—	—
税諸収入	—	—	—
事業収入(特別会計)	—	—	—
その他行政収入	11,770	13,366	▲ 1,596
2 行政費用	666	546	120
税連動費用	—	—	—
給与関係費	429	400	29
物件費	49	52	▲ 2
維持補修費	—	—	—
社会保障扶助費	—	—	—
負担金・補助金・交付金等	2	2	—
国直轄事業負担金	—	—	—
繰出金	—	—	—
減価償却費	58	56	3
債務保証費	—	—	—
不納欠損引当金繰入額	—	—	—
貸倒引当金繰入額	—	—	—
賞与等引当金繰入額	38	34	4
退職手当引当金繰入額	89	3	86
その他引当金繰入額	—	—	—
その他行政費用	—	—	—
行政収支差額	12,952	20,223	▲ 7,271

科 目	令和2年度 (A)	令和元年度 (B)	差 (A-B)
II 金融収支の部			
1 金融収入	—	—	—
受取利息及び配当金	—	—	—
地方債発行差金	—	—	—
2 金融費用	—	—	—
地方債利息・手数料	—	—	—
地方債発行差金	—	—	—
他会計借入金利息等	—	—	—
金融収支差額	—	—	—
通常収支差額	12,952	20,223	▲ 7,271
特別収支の部			
1 特別収入	—	—	—
分担金及び負担金(公共施設等整備)	—	—	—
分担金及び負担金(災害復旧費)	—	—	—
国庫支出金(公共施設等整備)	—	—	—
国庫支出金(災害復旧費)	—	—	—
固定資産売却益	—	—	—
過年度修正益	—	—	—
その他特別収入	—	—	—
2 特別費用	—	—	—
固定資産売却損	—	—	—
固定資産除却損	—	—	—
災害復旧費	—	—	—
過年度修正損	—	—	—
その他特別費用	—	—	—
特別収支差額	—	—	—
当期収支差額	12,952	20,223	▲ 7,271
一般財源等配分調整額	▲ 13,066	▲ 20,230	7,164
一般会計からの繰入金	—	—	—
一般会計への繰出金	—	—	—
再計	▲ 114	▲ 7	▲ 107

キャッシュ・フロー計算書 (自 令和2年4月 1日・至 令和3年3月31日) (単位:百万円)

科 目	令和2年度 (A)	令和元年度 (B)	差 (A-B)
I 行政サービス活動			
行政収入	13,618	20,769	▲ 7,151
地方税	—	—	—
地方譲与税	—	—	—
市町村たばこ税府交付金	—	—	—
地方特例交付金	—	5,738	▲ 5,738
地方交付税	—	—	—
交通安全対策特別交付金	1,847	1,664	182
国民健康保険関係交付金	—	—	—
分担金及び負担金 (行政支出充当)	—	—	—
使用料及び手数料	—	—	—
国庫支出金(行政支出充当)	0	0	0
財産収入	—	—	—
寄附金	—	—	—
繰入金	—	—	—
特別会計繰入金	—	—	—
公営企業会計繰入金	—	—	—
税諸収入	—	—	—
事業収入(特別会計)	—	—	—
その他行政収入	11,770	13,366	▲ 1,596
行政支出	552	521	31
税連動支出	—	—	—
給与関係費	500	467	33
物件費	49	52	▲ 2
維持補修費	—	—	—
社会保障扶助費	—	—	—
負担金・補助金・交付金等	2	2	—
国直轄事業負担金	—	—	—
繰出金	—	—	—
金融収入	—	—	—
受取利息及び配当金	—	—	—
地方債発行差金	—	—	—
金融支出	—	—	—
地方債利息・手数料	—	—	—
他会計借入金利息等	—	—	—
特別収入	—	—	—
分担金及び負担金(災害復旧費)	—	—	—
国庫支出金(災害復旧費)	—	—	—
その他特別収入	—	—	—
特別支出	—	—	—
災害復旧費	—	—	—
その他特別支出	—	—	—
行政サービス活動収支差額	13,066	20,248	▲ 7,182

科 目	令和2年度 (A)	令和元年度 (B)	差 (A-B)
II 投資活動			
投資活動収入	—	—	—
分担金及び負担金 (公共施設等整備)	—	—	—
国庫支出金(公共施設等整備)	—	—	—
財産収入	—	—	—
基金繰入金(取崩額)	—	—	—
財政調整基金	—	—	—
その他の基金	—	—	—
貸付元金回収収入	—	—	—
保証金等返還収入	—	—	—
その他投資活動収入	—	—	—
投資活動支出	—	18	▲ 18
公共施設等整備支出	—	18	▲ 18
基金積立金	—	—	—
財政調整基金	—	—	—
その他の基金	—	—	—
出資金	—	—	—
貸付金	—	—	—
保証金等支出	—	—	—
投資活動収支差額	—	▲ 18	18
行政活動キャッシュ・フロー収支差額	13,066	20,230	▲ 7,164
III 財務活動			
財務活動収入	—	—	—
地方債	—	—	—
他会計借入金等	—	—	—
基金繰入金(取崩額)	—	—	—
減債基金	—	—	—
基金借入金	—	—	—
その他財務活動収入	—	—	—
財務活動支出	—	—	—
地方債償還金	—	—	—
他会計借入金等償還金	—	—	—
ファイナンス・リース債務返済支出	—	—	—
基金積立金	—	—	—
減債基金	—	—	—
基金借入金償還金	—	—	—
財務活動収支差額	—	—	—
収支差額合計	13,066	20,230	▲ 7,164
一般財源等配分調整額	▲ 13,066	▲ 20,230	7,164
一般会計からの繰入金	—	—	—
一般会計への繰出金	—	—	—
前年度からの繰越金	—	—	—
形式収支	—	—	—
歳入歳出外現金受入額	—	—	—
歳入歳出外現金払出額	—	—	—
再計	—	—	—

事業類型：行政組織管理型 部 局：財務部
事業名：一般管理事業

純資産変動計算書

(単位:百万円)

区 分	開始残高 相 当	収支差額	内部取引	一般財源等 配分調整額	一般会計から の繰入金	一般会計への 繰出金	合 計
前期末残高	▲ 384	147,248	—	▲ 147,067	—	—	▲ 203
当期変動額	—	12,952	—	▲ 13,066	—	—	▲ 114
当期末残高	▲ 384	160,200	—	▲ 160,133	—	—	▲ 317

純資産変動分析表

(単位:百万円)

区 分	純資産増加	純資産減少	増加－減少	残 高	主な増減要因
前期末純資産残高				▲ 203	
【当期増減内容】					
I 固定資産のうち負債を伴わない額の増減					
①事業用資産(建設仮勘定を含む)					
②インフラ資産(建設仮勘定を含む)					
③その他		58			
小 計		58	▲ 58		
II 資産の裏付けのない固定負債の増減					
①特別債					
②基金借入金					
③長期性債務(退職手当引当金等)		51			
小 計		51	▲ 51		
III その他の増減					
①その他の資産(負債を伴わないもの)					
②その他の負債(資産を伴わないもの)		4			
小 計		4	▲ 4		
I～IIIの増減合計		114	▲ 114		
当期末純資産残高				▲ 317	

固定資産附属明細表（一般管理事業）

【財務部】

固定資産（有形）

（単位：百万円）

区 分	前期末 取得原価 ①	当期増加額 ②	当期減少額 ③	当期末 取得原価 ④=①+②-③	当期末減価 償却累計額 (減損を含む) ⑤	当期償却額 (減損を含む) ⑥	当期末残高 ④-⑤
事業用資産	-	-	-	-	-	-	-
土地	-	-	-	-	-	-	-
建物	-	-	-	-	-	-	-
工作物	-	-	-	-	-	-	-
立木竹	-	-	-	-	-	-	-
船舶	-	-	-	-	-	-	-
浮標等	-	-	-	-	-	-	-
航空機	-	-	-	-	-	-	-
インフラ資産	-	-	-	-	-	-	-
土地	-	-	-	-	-	-	-
建物	-	-	-	-	-	-	-
工作物	-	-	-	-	-	-	-
重要物品	-	-	-	-	-	-	-
図書	-	-	-	-	-	-	-
リース資産	-	-	-	-	-	-	-
ソフトウェア	213	-	58	155	-	58	155
建設仮勘定	-	-	-	-	-	-	-
合 計	213	-	58	155	-	58	155

固定資産（無形）

（単位：百万円）

区 分	前期末残高 ①	当期増加額 ②	当期減少額 ③	当期償却額 ④	当期末残高 ①+②-③
事業用資産	-	-	-	-	-
地上権	-	-	-	-	-
特許権等	-	-	-	-	-
インフラ資産	-	-	-	-	-
地上権	-	-	-	-	-
特許権等	-	-	-	-	-
合 計	-	-	-	-	-

事業類型：行政組織管理型 部 局：財務部
事業名：一般管理事業

注記（事業別財務諸表：一般管理事業）

1. 追加情報

（1）その他財務諸表の内容を理解するために必要と認められる事項

事業の概要

財務部の所管に属する予算編成などの事務事業を、適正かつ効果的に執行するための事務経費を計上しています。

(2) 財政管理事業

(単位：円)

個別事業名称	予算現額	決算額	事業内容
1 減債基金積立金	26,400,000,000	26,400,000,000	過去の財源不足を補うための借入による積立不足を解消するため、減債基金への積立を行うもの

貸借対照表

(令和3年3月31日現在)

(単位：百万円)

科 目	令和2年度 (A)	令和元年度 (B)	差 (A-B)	科 目	令和2年度 (A)	令和元年度 (B)	差 (A-B)
資産の部				負債の部			
I 流動資産	170,620	156,195	14,424	I 流動負債	13	13	▲ 0
現金預金	—	—	—	地方債	10	10	—
歳計現金等	—	—	—	短期借入金	—	—	—
歳入歳出外現金	—	—	—	他会計借入金	—	—	—
未収金	—	—	—	その他短期借入金	—	—	—
税未収金	—	—	—	賞与等引当金	3	3	▲ 0
その他未収金	—	—	—	未払金	—	—	—
不納欠損引当金	—	—	—	支払保証債務	—	—	—
基金	170,620	156,195	14,424	その他未払金	—	—	—
財政調整基金	170,620	156,195	14,424	還付未済金	—	—	—
減債基金	—	—	—	リース債務	—	—	—
短期貸付金	—	—	—	その他流動負債	—	—	—
貸倒引当金	—	—	—	II 固定負債	202	213	▲ 11
その他流動資産	—	—	—	地方債	171	181	▲ 10
II 固定資産	39,097	41,129	▲ 2,032	長期借入金	—	—	—
事業用資産	—	—	—	他会計借入金	—	—	—
有形固定資産	—	—	—	その他長期借入金	—	—	—
土地	—	—	—	退職手当引当金	32	33	▲ 1
建物	—	—	—	その他引当金	—	—	—
工作物	—	—	—	リース債務	—	—	—
立木竹	—	—	—	その他固定負債	—	—	—
船舶	—	—	—	負債の部合計	215	226	▲ 11
浮標等	—	—	—				
航空機	—	—	—	純資産の部			
無形固定資産	—	—	—	純資産	209,501	197,098	12,403
地上権	—	—	—	(うち当期純資産増減額)	12,403	4,027	8,376
特許権等	—	—	—				
インフラ資産	—	—	—				
有形固定資産	—	—	—				
土地	—	—	—				
建物	—	—	—				
工作物	—	—	—				
無形固定資産	—	—	—				
地上権	—	—	—				
特許権等	—	—	—				
重要物品	—	—	—				
図書	—	—	—				
リース資産	—	—	—				
ソフトウェア	—	—	—				
建設仮勘定	—	—	—				
投資その他の資産	39,097	41,129	▲ 2,032				
出資金	275	275	—				
法人等出資金	275	275	—				
公営企業会計出資金	—	—	—				
長期貸付金	—	—	—				
貸倒引当金	—	—	—				
基金	38,822	40,854	▲ 2,032				
減債基金	—	—	—				
減債基金借入金	—	—	—				
その他の基金	38,822	40,854	▲ 2,032				
その他基金借入金	—	—	—				
その他債権	—	—	—				
資産の部合計	209,716	197,324	12,392	純資産の部合計	209,501	197,098	12,403
				負債及び純資産の部合計	209,716	197,324	12,392

行政コスト計算書 (自 令和2年4月 1日・至 令和3年3月31日) (単位: 百万円)

科 目	令和2年度 (A)	令和元年度 (B)	差 (A-B)
通常収支の部			
I 行政収支の部			
1 行政収入	264,548	252,444	12,105
地方税	—	—	—
地方譲与税	—	—	—
市町村たばこ税府交付金	—	—	—
地方特例交付金	5,166	4,671	496
地方交付税	259,382	247,773	11,609
交通安全対策特別交付金	—	—	—
国民健康保険関係交付金	—	—	—
分担金及び負担金(行政費用充当)	—	—	—
使用料及び手数料	—	—	—
国庫支出金(行政費用充当)	—	—	—
財産収入	—	—	—
寄附金	—	—	—
繰入金	—	—	—
特別会計繰入金	—	—	—
公営企業会計繰入金	—	—	—
税諸収入	—	—	—
事業収入(特別会計)	—	—	—
その他行政収入	—	—	—
2 行政費用	39	39	▲ 0
税連動費用	—	—	—
給与関係費	32	33	▲ 0
物件費	1	2	▲ 0
維持補修費	—	—	—
社会保障扶助費	—	—	—
負担金・補助金・交付金等	0	0	0
国直轄事業負担金	—	—	—
繰出金	—	—	—
減価償却費	—	—	—
債務保証費	—	—	—
不納欠損引当金繰入額	—	—	—
貸倒引当金繰入額	—	—	—
賞与等引当金繰入額	3	3	▲ 0
退職手当引当金繰入額	2	2	0
その他引当金繰入額	—	—	—
その他行政費用	—	—	—
行政収支差額	264,510	252,405	12,105

科 目	令和2年度 (A)	令和元年度 (B)	差 (A-B)
II 金融収支の部			
1 金融収入	12	15	▲ 3
受取利息及び配当金	12	15	▲ 3
地方債発行差金	—	—	—
2 金融費用	2	0	1
地方債利息・手数料	0	0	▲ 0
地方債発行差金	—	—	—
他会計借入金利息等	1	—	1
金融収支差額	10	14	▲ 4
通常収支差額	264,519	252,419	12,100
特別収支の部			
1 特別収入	—	—	—
分担金及び負担金(公共施設等整備)	—	—	—
分担金及び負担金(災害復旧費)	—	—	—
国庫支出金(公共施設等整備)	—	—	—
国庫支出金(災害復旧費)	—	—	—
固定資産売却益	—	—	—
過年度修正益	—	—	—
その他特別収入	—	—	—
2 特別費用	—	—	—
固定資産売却損	—	—	—
固定資産除却損	—	—	—
災害復旧費	—	—	—
過年度修正損	—	—	—
その他特別費用	—	—	—
特別収支差額	—	—	—
当期収支差額	264,519	252,419	12,100
一般財源等配分調整額	▲ 238,107	▲ 220,663	▲ 17,444
一般会計からの繰入金	—	—	—
一般会計への繰出金	—	—	—
再計	26,413	31,756	▲ 5,343

事業類型: 行政組織管理型 部 局: 財務部
事業名: 財政管理事業

キャッシュ・フロー計算書 (自 令和2年4月 1日・至 令和3年3月31日) (単位:百万円)

科 目	令和2年度 (A)	令和元年度 (B)	差 (A-B)
I 行政サービス活動			
行政収入	264,548	252,444	12,105
地方税	—	—	—
地方譲与税	—	—	—
市町村たばこ税府交付金	—	—	—
地方特例交付金	5,166	4,671	496
地方交付税	259,382	247,773	11,609
交通安全対策特別交付金	—	—	—
国民健康保険関係交付金	—	—	—
分担金及び負担金 (行政支出充当)	—	—	—
使用料及び手数料	—	—	—
国庫支出金(行政支出充当)	—	—	—
財産収入	—	—	—
寄附金	—	—	—
繰入金	—	—	—
特別会計繰入金	—	—	—
公営企業会計繰入金	—	—	—
税諸収入	—	—	—
事業収入(特別会計)	—	—	—
その他行政収入	—	—	—
行政支出	40	40	▲ 0
税連動支出	—	—	—
給与関係費	38	38	0
物件費	1	2	▲ 0
維持補修費	—	—	—
社会保障扶助費	—	—	—
負担金・補助金・交付金等	0	0	0
国直轄事業負担金	—	—	—
繰出金	—	—	—
金融収入	12	15	▲ 3
受取利息及び配当金	12	15	▲ 3
地方債発行差金	—	—	—
金融支出	2	0	1
地方債利息・手数料	0	0	▲ 0
他会計借入金利息等	1	—	1
特別収入	—	—	—
分担金及び負担金(災害復旧費)	—	—	—
国庫支出金(災害復旧費)	—	—	—
その他特別収入	—	—	—
特別支出	—	—	—
災害復旧費	—	—	—
その他特別支出	—	—	—
行政サービス活動収支差額	264,518	252,418	12,100

科 目	令和2年度 (A)	令和元年度 (B)	差 (A-B)
II 投資活動			
投資活動収入	—	—	—
分担金及び負担金 (公共施設等整備)	—	—	—
国庫支出金(公共施設等整備)	—	—	—
財産収入	—	—	—
基金繰入金(取崩額)	—	—	—
財政調整基金	—	—	—
その他の基金	—	—	—
貸付金元金回収収入	—	—	—
保証金等返還収入	—	—	—
その他投資活動収入	—	—	—
投資活動支出	12	4,855	▲ 4,843
公共施設等整備支出	—	—	—
基金積立金	12	4,855	▲ 4,843
財政調整基金	0	4,841	▲ 4,841
その他の基金	12	14	▲ 2
出資金	—	—	—
貸付金	—	—	—
保証金等支出	—	—	—
投資活動収支差額	▲ 12	▲ 4,855	4,843
行政活動キャッシュ・フロー収支差額	264,507	247,563	16,944
III 財務活動			
財務活動収入	—	—	—
地方債	—	—	—
他会計借入金等	—	—	—
基金繰入金(取崩額)	—	—	—
減債基金	—	—	—
基金借入金	—	—	—
その他財務活動収入	—	—	—
財務活動支出	26,400	26,900	▲ 500
地方債償還金	—	—	—
他会計借入金等償還金	—	—	—
ファイナンス・リース債務返済支出	—	—	—
基金積立金	26,400	26,900	▲ 500
減債基金	26,400	26,900	▲ 500
基金借入金償還金	—	—	—
財務活動収支差額	▲ 26,400	▲ 26,900	500
収支差額合計	238,107	220,663	17,444
一般財源等配分調整額	▲ 238,107	▲ 220,663	▲ 17,444
一般会計からの繰入金	—	—	—
一般会計への繰出金	—	—	—
前年度からの繰越金	—	—	—
形式収支	—	—	—
歳入歳出外現金受入額	—	—	—
歳入歳出外現金払出額	—	—	—
再計	—	—	—

純資産変動計算書

(単位:百万円)

区 分	開始残高 相 当	収支差額	内部取引	一般財源等 配分調整額	一般会計から の繰入金	一般会計への 繰出金	合 計
前期末残高	148,113	2,522,842	▲ 283,483	▲ 2,190,373	—	—	197,098
当期変動額	—	264,519	▲ 14,010	▲ 238,107	—	—	12,403
当期末残高	148,113	2,787,361	▲ 297,493	▲ 2,428,480	—	—	209,501

純資産変動分析表

(単位:百万円)

区 分	純資産増加	純資産減少	増加—減少	残 高	主な増減要因
前期末純資産残高				197,098	
【当期増減内容】					
I 固定資産のうち負債を伴わない額の増減					
①事業用資産(建設仮勘定を含む)					
②インフラ資産(建設仮勘定を含む)					
③その他		2,022			公共施設等整備基金の減 -2,032
小 計		2,022	▲ 2,022		
II 資産の裏付けのない固定負債の増減					
①特別債					
②基金借入金					
③長期性債務(退職手当引当金等)	1				
小 計	1		1		
III その他の増減					
①その他の資産(負債を伴わないもの)	14,424				財政調整基金の増 +14,424
②その他の負債(資産を伴わないもの)	0				
小 計	14,424		14,424		
I ~ IIIの増減合計	14,425	2,022	12,403		
当期末純資産残高				209,501	

事業類型：行政組織管理型 部 局：財務部
事業名：財政管理事業

注記（事業別財務諸表：財政管理事業）

1. 追加情報

（1）その他財務諸表の内容を理解するために必要と認められる事項

①事業の概要

年度途中に生じる歳計現金の不足に対応する一時借入金に係る利子の支払いや、財政調整基金等への積立を行うとともに、関係団体とともに宝くじの発売に関する事務を共同して管理・執行しています。

②当該事業に関し説明すべき固有の事項

- ・貸借対照表中、「投資その他の資産」の主なものは公共施設等整備基金（38,822百万円）です。
- ・資産の部における法人等出資金の内訳のうち、地方自治法第238条第1項第6号に規定する有価証券は、「(株)日本宝くじシステム：2百万円」です。

(3) 公債管理事業

(単位：円)

個別事業名称	予算現額	決算額	事業内容
【一般会計】			
1 公債管理特別会計繰出金	320,561,791,000	320,561,791,000	府債の発行、償還等に要する費用に充てるため、一般会計から繰出すもの
【公債管理特別会計】			
2 府債償還金（元金償還金）	750,046,473,000	749,946,470,358	府債の元金の償還を行うもの
3 府債償還金（利子償還金）	27,027,325,000	27,027,319,793	府債の利子の償還を行うもの
4 府債発行費	2,702,812,000	2,232,845,281	府債の発行や既に発行した府債の元利償還に際して必要となる手数料等の支出を行うもの
5 減債基金積立金	204,827,391,000	204,814,818,469	満期一括償還方式により発行した府債（公募・銀行等引受）の将来の償還財源として、減債基金への積立を行うもの
6 大阪府営住宅事業特別会計繰出金	8,126,970,000	8,126,970,000	満期一括償還方式により発行した府債（公募・銀行等引受）の将来の償還財源として、減債基金に積み立てた「各特別会計」に係る積立金のうち、令和2年度に満期を迎える府債の償還原資及び運用利子を取り崩し、当該特別会計へ繰出しを行うもの
7 港湾整備事業特別会計繰出金	3,276,835,000	3,276,835,000	
8 関西国際空港関連事業特別会計繰出金	2,384,433,000	2,384,433,000	
9 箕面北部丘陵整備事業特別会計繰出金	137,212,000	137,212,000	

貸借対照表

(令和3年3月31日現在)

(単位：百万円)

科 目	令和2年度 (A)	令和元年度 (B)	差 (A-B)	科 目	令和2年度 (A)	令和元年度 (B)	差 (A-B)
資産の部				負債の部			
I 流動資産	83,732	121,980	▲ 38,248	I 流動負債	198,925	324,045	▲ 125,119
現金預金	▲ 45,285	▲ 42,057	▲ 3,229	地方債	198,918	324,037	▲ 125,119
歳計現金等	▲ 45,285	▲ 42,057	▲ 3,229	短期借入金	—	—	—
歳入歳出外現金	—	—	—	他会計借入金	—	—	—
未収金	—	—	—	その他短期借入金	—	—	—
税未収金	—	—	—	賞与等引当金	7	7	0
その他未収金	—	—	—	未払金	—	—	—
不納欠損引当金	—	—	—	支払保証債務	—	—	—
基金	129,017	164,037	▲ 35,019	その他未払金	—	—	—
財政調整基金	—	—	—	還付未済金	—	—	—
減債基金	129,017	164,037	▲ 35,019	リース債務	—	—	—
短期貸付金	—	—	—	その他流動負債	—	—	—
貸倒引当金	—	—	—	II 固定負債	3,311,313	3,058,717	252,596
その他流動資産	—	—	—	地方債	3,311,242	3,058,636	252,606
II 固定資産	566,657	450,035	116,623	長期借入金	—	—	—
事業用資産	—	—	—	他会計借入金	—	—	—
有形固定資産	—	—	—	その他長期借入金	—	—	—
土地	—	—	—	退職手当引当金	71	81	▲ 10
建物	—	—	—	その他引当金	—	—	—
工作物	—	—	—	リース債務	—	—	—
立木竹	—	—	—	その他固定負債	—	—	—
船舶	—	—	—	負債の部合計	3,510,238	3,382,761	127,477
浮標等	—	—	—				
航空機	—	—	—	純資産の部			
無形固定資産	—	—	—	純資産	▲ 2,859,849	▲ 2,810,746	▲ 49,102
地上権	—	—	—	(うち当期純資産増減額)	▲ 49,102	20,511	▲ 69,613
特許権等	—	—	—				
インフラ資産	—	—	—				
有形固定資産	—	—	—				
土地	—	—	—				
建物	—	—	—				
工作物	—	—	—				
無形固定資産	—	—	—				
地上権	—	—	—				
特許権等	—	—	—				
重要物品	—	—	—				
図書	—	—	—				
リース資産	—	—	—				
ソフトウェア	—	—	—				
建設仮勘定	—	—	—				
投資その他の資産	566,657	450,035	116,623				
出資金	—	—	—				
法人等出資金	—	—	—				
公営企業会計出資金	—	—	—				
長期貸付金	—	—	—				
貸倒引当金	—	—	—				
基金	566,657	450,035	116,623				
減債基金	566,657	450,035	116,623				
減債基金借入金	—	—	—				
その他の基金	—	—	—				
その他基金借入金	—	—	—				
その他債権	—	—	—				
資産の部合計	650,389	572,015	78,374	純資産の部合計	▲ 2,859,849	▲ 2,810,746	▲ 49,102
				負債及び純資産の部合計	650,389	572,015	78,374

行政コスト計算書 (自 令和2年4月 1日・至 令和3年3月31日) (単位: 百万円)

科 目	令和2年度 (A)	令和元年度 (B)	差 (A-B)
通常収支の部			
I 行政収支の部			
1 行政収入	58,586	82,755	▲ 24,169
地方税	—	—	—
地方譲与税	—	—	—
市町村たばこ税府交付金	—	—	—
地方特例交付金	—	—	—
地方交付税	—	—	—
交通安全対策特別交付金	—	—	—
国民健康保険関係交付金	—	—	—
分担金及び負担金(行政費用充当)	—	—	—
使用料及び手数料	—	—	—
国庫支出金(行政費用充当)	—	—	—
財産収入	—	—	—
寄附金	—	—	—
繰入金	58,585	82,755	▲ 24,170
特別会計繰入金	58,585	82,755	▲ 24,170
公営企業会計繰入金	—	—	—
税諸収入	—	—	—
事業収入(特別会計)	—	—	—
その他行政収入	1	0	1
2 行政費用	336,135	343,405	▲ 7,270
税連動費用	—	—	—
給与関係費	79	81	▲ 2
物件費	9	14	▲ 4
維持補修費	—	—	—
社会保障扶助費	—	—	—
負担金・補助金・交付金等	0	0	▲ 0
国直轄事業負担金	—	—	—
繰出金	326,765	330,455	▲ 3,691
減価償却費	—	—	—
債務保証費	—	—	—
不納欠損引当金繰入額	—	—	—
貸倒引当金繰入額	—	—	—
賞与等引当金繰入額	7	7	0
退職手当引当金繰入額	▲ 4	▲ 4	1
その他引当金繰入額	—	—	—
その他行政費用	9,277	12,851	▲ 3,574
行政収支差額	▲ 277,548	▲ 260,649	▲ 16,899

科 目	令和2年度 (A)	令和元年度 (B)	差 (A-B)
II 金融収支の部			
1 金融収入	174	159	15
受取利息及び配当金	174	159	15
地方債発行差金	0	—	0
2 金融費用	20,028	21,295	▲ 1,268
地方債利息・手数料	20,028	21,295	▲ 1,268
地方債発行差金	—	—	—
他会計借入金利息等	—	—	—
金融収支差額	▲ 19,854	▲ 21,136	1,282
通常収支差額	▲ 297,402	▲ 281,785	▲ 15,617
特別収支の部			
1 特別収入	—	—	—
分担金及び負担金(公共施設等整備)	—	—	—
分担金及び負担金(災害復旧費)	—	—	—
国庫支出金(公共施設等整備)	—	—	—
国庫支出金(災害復旧費)	—	—	—
固定資産売却益	—	—	—
過年度修正益	—	—	—
その他特別収入	—	—	—
2 特別費用	—	—	—
固定資産売却損	—	—	—
固定資産除却損	—	—	—
災害復旧費	—	—	—
過年度修正損	—	—	—
その他特別費用	—	—	—
特別収支差額	—	—	—
当期収支差額	▲ 297,402	▲ 281,785	▲ 15,617
一般財源等配分調整額	4,197	80,700	▲ 76,503
一般会計からの繰入金	320,562	322,829	▲ 2,268
一般会計への繰出金	—	—	—
再計	27,356	121,744	▲ 94,387

事業類型: 行政組織管理型 部 局: 財務部
事業名: 公債管理事業

キャッシュ・フロー計算書 (自 令和2年4月 1日・至 令和3年3月31日) (単位:百万円)

科 目	令和2年度 (A)	令和元年度 (B)	差 (A-B)
I 行政サービス活動			
行政収入	58,586	82,755	▲ 24,169
地方税	—	—	—
地方譲与税	—	—	—
市町村たばこ税府交付金	—	—	—
地方特例交付金	—	—	—
地方交付税	—	—	—
交通安全対策特別交付金	—	—	—
国民健康保険関係交付金	—	—	—
分担金及び負担金 (行政支出充当)	—	—	—
使用料及び手数料	—	—	—
国庫支出金(行政支出充当)	—	—	—
財産収入	—	—	—
寄附金	—	—	—
繰入金	58,585	82,755	▲ 24,170
特別会計繰入金	58,585	82,755	▲ 24,170
公営企業会計繰入金	—	—	—
税諸収入	—	—	—
事業収入(特別会計)	—	—	—
その他行政収入	1	0	1
行政支出	334,592	341,358	▲ 6,767
税連動支出	—	—	—
給与関係費	93	96	▲ 2
物件費	9	14	▲ 4
維持補修費	—	—	—
社会保障扶助費	—	—	—
負担金・補助金・交付金等	0	0	▲ 0
国直轄事業負担金	—	—	—
繰出金	334,489	341,249	▲ 6,760
金融収入	174	159	15
受取利息及び配当金	174	159	15
地方債発行差金	0	—	0
金融支出	21,526	23,256	▲ 1,729
地方債利息・手数料	21,526	23,256	▲ 1,729
他会計借入金利息等	—	—	—
特別収入	—	—	—
分担金及び負担金(災害復旧費)	—	—	—
国庫支出金(災害復旧費)	—	—	—
その他特別収入	—	—	—
特別支出	—	—	—
災害復旧費	—	—	—
その他特別支出	—	—	—
行政サービス活動収支差額	▲ 297,358	▲ 281,699	▲ 15,659

科 目	令和2年度 (A)	令和元年度 (B)	差 (A-B)
II 投資活動			
投資活動収入	—	—	—
分担金及び負担金 (公共施設等整備)	—	—	—
国庫支出金(公共施設等整備)	—	—	—
財産収入	—	—	—
基金繰入金(取崩額)	—	—	—
財政調整基金	—	—	—
その他の基金	—	—	—
貸付金元金回収収入	—	—	—
保証金等返還収入	—	—	—
その他投資活動収入	—	—	—
投資活動支出	—	—	—
公共施設等整備支出	—	—	—
基金積立金	—	—	—
財政調整基金	—	—	—
その他の基金	—	—	—
出資金	—	—	—
貸付金	—	—	—
保証金等支出	—	—	—
投資活動収支差額	—	—	—
行政活動キャッシュ・フロー収支差額	▲ 297,358	▲ 281,699	▲ 15,659
III 財務活動			
財務活動収入	924,132	762,193	161,939
地方債	760,096	618,966	141,130
他会計借入金等	—	—	—
基金繰入金(取崩額)	164,036	143,227	20,809
減債基金	164,036	143,227	20,809
基金借入金	—	—	—
その他財務活動収入	—	—	—
財務活動支出	954,761	887,091	67,670
地方債償還金	749,946	678,894	71,052
他会計借入金等償還金	—	—	—
ファイナンス・リース債務返済支出	—	—	—
基金積立金	204,815	208,197	▲ 3,382
減債基金	204,815	208,197	▲ 3,382
基金借入金償還金	—	—	—
財務活動収支差額	▲ 30,630	▲ 124,898	94,269
収支差額合計	▲ 327,987	▲ 406,597	78,610
一般財源等配分調整額	4,197	80,700	▲ 76,503
一般会計からの繰入金	320,562	322,829	▲ 2,268
一般会計への繰出金	—	—	—
前年度からの繰越金	▲ 42,057	▲ 38,988	▲ 3,068
形式収支	▲ 45,285	▲ 42,057	▲ 3,229
歳入歳出外現金受入額	—	—	—
歳入歳出外現金払出額	—	—	—
再計	▲ 45,285	▲ 42,057	▲ 3,229

純資産変動計算書

(単位:百万円)

区 分	開始残高 相 当	収支差額	内部取引	一般財源等 配分調整額	一般会計から の繰入金	一般会計への 繰出金	合 計
前期末残高	▲ 9,437,417	▲ 2,442,065	▲ 842,088	▲ 284,581	10,195,404	—	▲ 2,810,746
当期変動額	—	▲ 297,402	▲ 76,459	4,197	320,562	—	▲ 49,102
当期末残高	▲ 9,437,417	▲ 2,739,467	▲ 918,547	▲ 280,385	10,515,966	—	▲ 2,859,849

純資産変動分析表

(単位:百万円)

区 分	純資産増加	純資産減少	増加ー減少	残 高	主な増減要因
前期末純資産残高				▲ 2,810,746	
【当期増減内容】					
I 固定資産のうち負債を伴わない額の増減					
①事業用資産(建設仮勘定を含む)					
②インフラ資産(建設仮勘定を含む)					
③その他	79,367				減債基金の増 +116,623 地方債の償還等により +61,384 地方債の発行等により -98,639
小 計	79,367		79,367		
II 資産の裏付けのない固定負債の増減					
①特別債		90,231			特別債(流動)の減 +63,736 特別債(固定)の増 -153,967
②基金借入金					
③長期性債務(退職手当引当金等)	10				
小 計	10	90,231	▲ 90,221		
III その他の増減					
①その他の資産(負債を伴わないもの)		38,248			減債基金の減 -35,019 歳計現金等の減 -3,229
②その他の負債(資産を伴わないもの)		0			
小 計		38,248	▲ 38,248		
I～IIIの増減合計	79,377	128,480	▲ 49,102		
当期末純資産残高				▲ 2,859,849	

注記（公債管理特別会計財務諸表）

1. 追加情報

(1) その他財務諸表の内容を理解するために必要と認められる事項

①事業の概要

府債の元利償還や将来の償還財源としての減債基金への積立、府債の発行に必要となるIR活動などを行うため、一般会計から公債管理特別会計への繰出しを行っています。

②当該事業に関し説明すべき固有の事項

○府債発行額・残高の状況

(単位：百万円)

	元年度 期末残高	2年度 発行額	2年度 元金償還額	2年度 期末残高
各会計合算	5,831,239	797,508	759,849	5,868,541

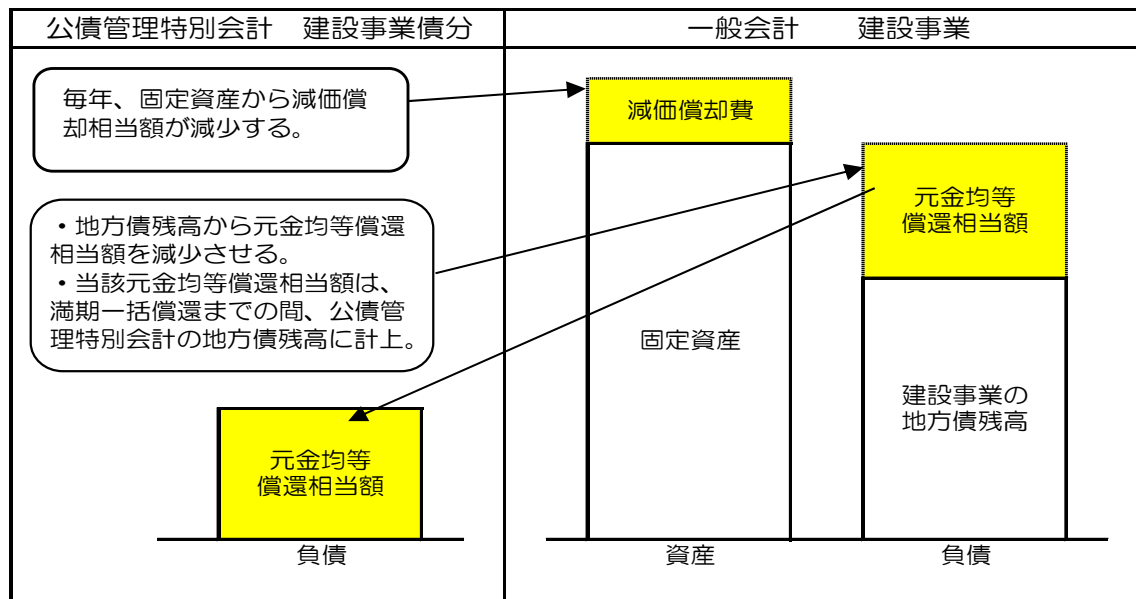
・2年度期末残高は、母子父子寡婦福祉資金貸付金の八尾市及び寝屋川市への債務継承額 357 百万円を控除した額です。

○地方債残高及び減債基金の表示

大阪府の新公会計制度では、建設事業等によって形成した固定資産に関する現役世代と将来世代の公平性を点検できるよう、会計別や事業別の貸借対照表に、固定資産の減価償却後の資産価値と将来世代の負担額（地方債残高）を対比させて表示します。

・資産の裏付けのある地方債

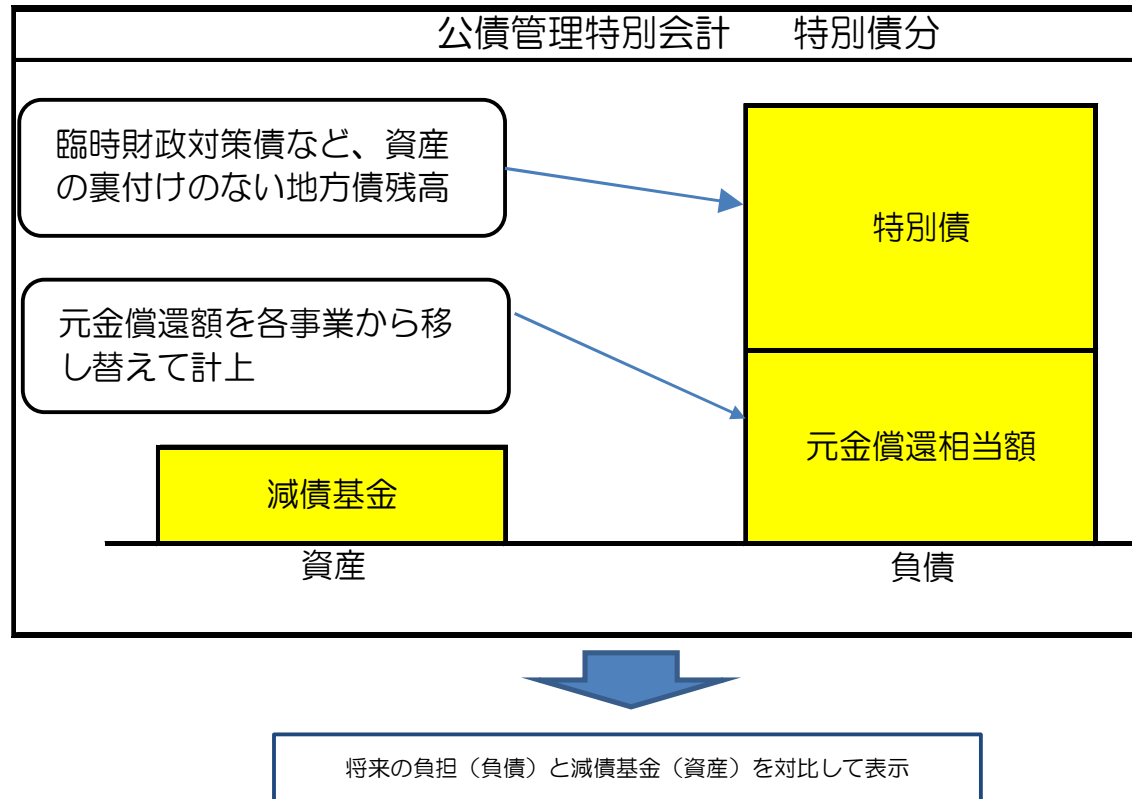
一般会計等では、建設事業などの地方債残高から毎年度の元金償還相当額を毎期減少させて、当該元金償還相当額は、満期一括償還までの間、公債管理特別会計の地方債残高に移し替えて計上します。



資産（＝将来世代の便益）と負債（＝将来世代の負担）を対比して表示

・資産の裏付けのない地方債

公債管理特別会計の貸借対照表には、臨時財政対策債などの資産の裏付けのない地方債（特別債）の地方債残高や減債基金積立額を表示します。



以下の表のとおり、会計別財務諸表上の一部については、地方債残高が実際の残高と異なる金額で表示されています。

(単位：百万円)

会 計 名	財務諸表上の 地方債残高 (A)	実際の 地方債残高 (B)	差 額 (A) - (B)
一般会計	1,960,959	5,404,232	▲ 3,443,273
日本万国博覧会記念公園事業特別会計	—	—	—
就農支援資金等特別会計	31	31	—
大阪府営住宅事業特別会計	286,186	336,425	▲ 50,239
港湾整備事業特別会計	13,189	16,237	▲ 3,048
関西国際空港関連事業特別会計	56,172	67,945	▲ 11,773
箕面北部丘陵整備事業特別会計	11,669	11,939	▲ 270
不動産調達特別会計	—	—	—
市町村施設整備資金特別会計	20,142	21,698	▲ 1,556
公債管理特別会計	3,510,160	—	3,510,160
地方消費税清算特別会計	—	—	—
母子父子寡婦福祉資金特別会計	3,791	3,791	—
国民健康保険特別会計	—	—	—
中小企業振興資金特別会計	6,243	6,243	—
沿岸漁業改善資金特別会計	—	—	—
林業改善資金特別会計	—	—	—
各会計合算	5,868,541	5,868,541	—

事業類型：行政組織管理型 部 局：財務部
事業名：公債管理事業

○減債基金残高と積立不足額

満期一括償還の方法により発行した地方債の償還のため、知事が定める償還計画に基づいて減債基金に積み立てられている金額に不足する額は、令和2年度末において909億円となっています。

減債基金	臨時財政 対策債等	その他 (臨財債等以外)	小計	繰上償還等	合 計
残 高	3,968 億円	2,591 億円	6,559 億円	398 億円	6,957 億円
積立必要額	4,278 億円	3,190 億円	7,468 億円	— 億円	7,468 億円
積立不足額	310 億円	599 億円	909 億円		

※臨時財政対策債等とは、税や交付税の代替として発行した府債のことで、臨時財政対策債、減税補填債、臨時税収補填債、減収補填債の合計です。資産の裏付けのない地方債（特別債）との違いは、減収補填債のうち地方財政法第5条に規定する建設地方債として発行されるものを含むことと、退職手当債を含まないことです（臨時財政対策債等残高：3兆3,898億円）。

※財務諸表においては、公債管理特別会計に、資産の裏付けのない地方債（特別債：臨時財政対策債や退職手当債等）の残高全額と、建設事業債など資産の裏付けのある地方債の残高の一部（移し替えた元金均等償還相当額）を計上しています。このため、実際の地方債残高と異なりますが、各会計合算の地方債残高は実際の残高と一致します（地方債残高：5兆8,685億円）。

※財務諸表においては、減債基金は全て公債管理特別会計に計上しています。

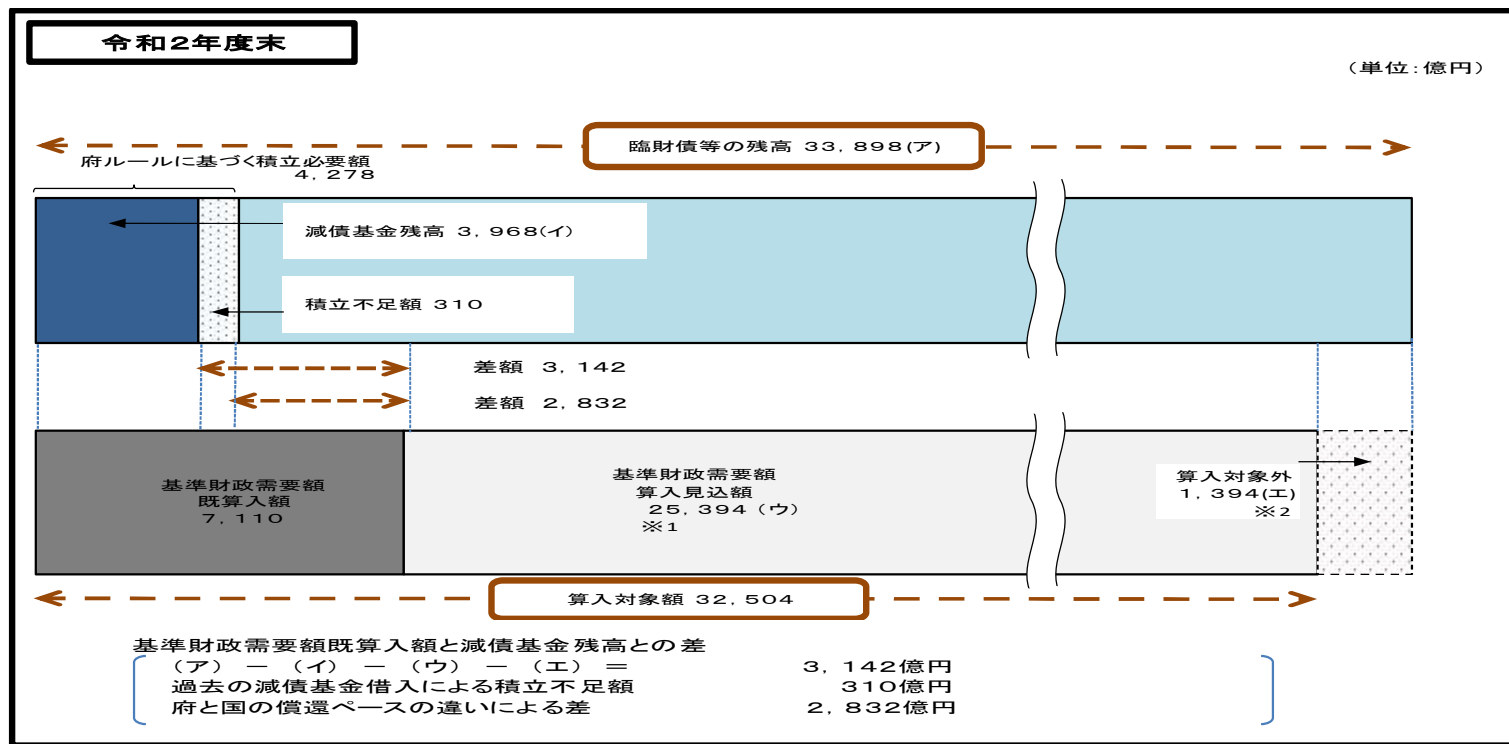
○臨時財政対策債等の償還に係る基準財政需要額の算入見込について

「臨時債等」の元利償還金については、後年度の普通交付税の基準財政需要額に全額算入されます（減収補填債については、一部が算入対象外。）。

国の基準財政需要額算入における償還ペースと府の償還ペースには差があり、概ね国の方が府の償還ペースに比べ早くなっていました（例えば、臨時債の国の償還ペースは据置期間を設けた上で、発行額の概ね半分を20年償還、残りを30年償還としています。これに対し、府は原則30年償還としていました）。

そのため、平成25年度新規発行分から、臨時債の府の償還ペースについては国の基準財政需要額算入の実態を踏まえ、据置期間無しで発行額の半分を20年償還とする見直しを行いました。この見直しにより、府の償還ペースの方が国に比べ早くなりました。

ただし、上記見直しを行う以前に発行した臨時債等については、府と国の償還ペースには差が生じています。



※単位未満は、四捨五入を原則としたため、内訳の計と合計が一致しない場合があります。

- ※1 (ウ)基準財政需要額算入見込額とは、健全化判断比率(将来負担比率)を算定するため、国が示した算定様式を基に試算した額(見込値)です。
- ※2 (エ)算入対象外とは、減収補填債の25%分(平成14年度以前は20%)及び、平成9年度不動産取得税、平成19年度所得割に係る減収補填債です。

事業類型: 行政組織管理型 部 局: 財務部
事業名: 公債管理事業

貸借対照表の負債の部に示す地方債残高等については、償還時に地方交付税による補填措置が見込まれるものがあります。

その額を、普通交付税の額の算定に用いる基準財政需要額に算入が見込まれる額として省令（地方公共団体の財政の健全化に関する法律施行規則（平成20年省令第8号））で定めるところにより算定した総額は、2,936,233百万円で、内訳は次表のとおりです。

基準財政需要額算入見込額

(単位：千円)

費目	測定単位	算入見込額
1 道路橋りょう費	道路の延長	20,090,746
2 河川費	河川の延長	14,068,956
3 (1) 港湾費（港湾）	外郭施設の延長	1,533,151
	(2) 港湾費（漁港）	外郭施設の延長
4 高等学校費	生徒数	577,880
5 社会福祉費	人口	9,800
6 衛生費	人口	24,605,651
7 高齢者保健福祉費	65歳以上人口	5,889,049
8 農業行政費	農家数	228,988
9 林野行政費	公有以外の林野の面積	32,249
10 地域振興費	人口	65,941,435
11 公債費		2,803,185,690
	合計	2,936,233,268

(公債費内訳)

11	(1) 災害復旧費	2,957,556
	(2) 補正予算償還費（平成10年度以前許可債に係るもの）	11,717,343
	(3) 補正予算償還費（平成13年度以降同意（許可）債に係るもの）	27,596,026
	(4) 地方税減収補填償還費	192,076,314
	(5) 財源対策償還費	114,224,964
	(6) 減税補填償還費	44,956,394
	(7) 臨時財政対策償還費	2,302,416,924
	(8) 東日本大震災全国緊急防災施策等償還費	52,923,678
	(9) 国土強靱化施策償還費	12,859,800
	(10) 地域改善対策特定事業債等償還費	—
	(11) 公害防止事業債償還費	37,962,602
	(12) 石油コンビナート等償還費	—
	(13) 地震対策緊急整備事業債償還費	—
	(14) 被災者生活再建償還費	3,255,898
	(15) 原子力発電施設等立地地域振興債償還費	238,191
	公債費計	2,803,185,690

※基準財政需要額に算入が見込まれる額は、各会計合算の地方債残高等との比較をすべきものである（公債管理特別会計の地方債残高のみと比較すべきものではない）ことにご留意ください。

(4)行政改革推進事業 (目) 一般管理費

事業の概要

行財政改革の着実な推進、公民連携の推進及び指定出資法人の経営改善の取組みを促進している。

(単位：円)

	金額	財 源 内 訳			
		国 庫	起 債	附帯歳入	一般歳入
予 算 現 額	6,788,500	0	0	0	6,788,500
決 算 額	3,818,957	0	0	0	3,818,957

事業の成果

■施策目標

- ・「令和2年度行政経営の取組み」により、自律的で創造性を発揮する行財政運営体制の確立に取り組む。
- ・各部局と連携しながら、社会課題の解決に積極的な企業等と win - win の関係のもと施策を実施し、新たな公民連携モデルを実践する。
- ・経営評価を通じて指定出資法人の経営改善の取組みを促進する。
- ・建設事業の効率性及び実施過程の透明性の向上を図るため、一定の要件に該当する事業について、学識経験者等で構成する大阪府建設事業評価審議会の意見を聴き、府の対応方針（事業継続等の妥当性）を決定する。

■施策成果

- ・「令和2年度行政経営の取組み」に記載した事項について、各部局と連携し進捗管理を行うとともに、次年度に向けた取組みについても検討し、「令和3年度行政経営の取組み」として公表した。
- ・企業等とのネットワークを活用し、様々な連携事例を創出した（企業等と部局の連携数 413 件、包括連携協定締結企業 5 件）。
- ・公と民・複数の事業者間による「対話」から新たなアイデアを生み出す「創発ダイアログ」の取組みを契機に発足（H30. 3月）した「Well-Being OSAKA Lab」には、196 の企業・団体が参画した。
- ・大阪のひと・もの・ことの魅力を発信する「OSAKA MEIKAN」プロジェクトでは、府内市町村とも連携し、インターネットテレビ（府及び8市）や SNS 等を活用して府・市町村の情報を積極的に発信した。また、企業の協力のもと、子どもたちの成功体験機会の創出として、ギネス世界記録への挑戦（記録達成）や、スタートアップ企業等（10社）による事業提案型イベントを実施した。
- ・「大阪府の出資法人等への関与事項等を定める条例」に基づき、経営評価を活用した PDCA サイクルにより指定出資法人の経営改善の促進を図った。
- ・建設事業評価審議会（審議会を1回、都市整備部会を4回開催及び現地視察を1回実施）から提出された7事業に対する意見具申を踏まえ、府の対応方針を決定した。

■主な個別事業

(単位:円)

個別事業名称	予算現額	決算額	事業内容
1 行政改革推進費	2,261,000	1,166,451	行政改革推進に関する事務事業の適正かつ効果的な執行を図るもの
2 出資法人改革推進費	2,115,000	1,179,305	指定出資法人の経営健全化に向けた取組みを行うもの

貸借対照表

(令和3年3月31日現在)

(単位：百万円)

科 目	令和2年度 (A)	令和元年度 (B)	差 (A-B)	科 目	令和2年度 (A)	令和元年度 (B)	差 (A-B)
資産の部				負債の部			
I 流動資産				I 流動負債	14	15	▲ 2
現金預金	—	—	—	地方債	—	—	—
歳計現金等	—	—	—	短期借入金	—	—	—
歳入歳出外現金	—	—	—	他会計借入金	—	—	—
未収金	—	—	—	その他短期借入金	—	—	—
税未収金	—	—	—	賞与等引当金	14	15	▲ 2
その他未収金	—	—	—	未払金	—	—	—
不納欠損引当金	—	—	—	支払保証債務	—	—	—
基金	—	—	—	その他未払金	—	—	—
財政調整基金	—	—	—	還付未済金	—	—	—
減債基金	—	—	—	リース債務	—	—	—
短期貸付金	—	—	—	その他流動負債	—	—	—
貸倒引当金	—	—	—	II 固定負債	142	163	▲ 21
その他流動資産	—	—	—	地方債	—	—	—
II 固定資産				長期借入金	—	—	—
事業用資産	—	—	—	他会計借入金	—	—	—
有形固定資産	—	—	—	その他長期借入金	—	—	—
土地	—	—	—	退職手当引当金	142	163	▲ 21
建物	—	—	—	その他引当金	—	—	—
工作物	—	—	—	リース債務	—	—	—
立木竹	—	—	—	その他固定負債	—	—	—
船舶	—	—	—	負債の部合計	156	178	▲ 22
浮標等	—	—	—				
航空機	—	—	—	純資産の部			
無形固定資産	—	—	—	純資産	▲ 156	▲ 178	22
地上権	—	—	—	(うち当期純資産増減額)	22	5	17
特許権等	—	—	—				
インフラ資産	—	—	—				
有形固定資産	—	—	—				
土地	—	—	—				
建物	—	—	—				
工作物	—	—	—				
無形固定資産	—	—	—				
地上権	—	—	—				
特許権等	—	—	—				
重要物品	—	—	—				
図書	—	—	—				
リース資産	—	—	—				
ソフトウェア	—	—	—				
建設仮勘定	—	—	—				
投資その他の資産	—	—	—				
出資金	—	—	—				
法人等出資金	—	—	—				
公営企業会計出資金	—	—	—				
長期貸付金	—	—	—				
貸倒引当金	—	—	—				
基金	—	—	—				
減債基金	—	—	—				
減債基金借入金	—	—	—				
その他の基金	—	—	—				
その他基金借入金	—	—	—				
その他債権	—	—	—				
資産の部合計				純資産の部合計	▲ 156	▲ 178	22
				負債及び純資産の部合計	—	—	—

事業類型：行政組織管理型 部 局：財務部
 事業名：行政改革推進事業

行政コスト計算書 (自 令和2年4月 1日・至 令和3年3月31日) (単位：百万円)

科 目	令和2年度 (A)	令和元年度 (B)	差 (A-B)
通常収支の部			
I 行政収支の部			
1 行政収入	0	—	0
地方税	—	—	—
地方譲与税	—	—	—
市町村たばこ税府交付金	—	—	—
地方特例交付金	—	—	—
地方交付税	—	—	—
交通安全対策特別交付金	—	—	—
国民健康保険関係交付金	—	—	—
分担金及び負担金(行政費用充当)	—	—	—
使用料及び手数料	—	—	—
国庫支出金(行政費用充当)	—	—	—
財産収入	—	—	—
寄附金	—	—	—
繰入金	—	—	—
特別会計繰入金	—	—	—
公営企業会計繰入金	—	—	—
税諸収入	—	—	—
事業収入(特別会計)	—	—	—
その他行政収入	0	—	0
2 行政費用	162	187	▲ 25
税連動費用	—	—	—
給与関係費	152	159	▲ 7
物件費	3	5	▲ 2
維持補修費	—	—	—
社会保障扶助費	—	—	—
負担金・補助金・交付金等	0	0	▲ 0
国直轄事業負担金	—	—	—
繰出金	—	—	—
減価償却費	—	—	—
債務保証費	—	—	—
不納欠損引当金繰入額	—	—	—
貸倒引当金繰入額	—	—	—
賞与等引当金繰入額	14	15	▲ 2
退職手当引当金繰入額	▲ 8	8	▲ 15
その他引当金繰入額	—	—	—
その他行政費用	—	—	—
行政収支差額	▲ 162	▲ 187	25

科 目	令和2年度 (A)	令和元年度 (B)	差 (A-B)
II 金融収支の部			
1 金融収入	—	—	—
受取利息及び配当金	—	—	—
地方債発行差金	—	—	—
2 金融費用	—	—	—
地方債利息・手数料	—	—	—
地方債発行差金	—	—	—
他会計借入金利息等	—	—	—
金融収支差額	—	—	—
通常収支差額	▲ 162	▲ 187	25
特別収支の部			
1 特別収入	—	—	—
分担金及び負担金(公共施設等整備)	—	—	—
分担金及び負担金(災害復旧費)	—	—	—
国庫支出金(公共施設等整備)	—	—	—
国庫支出金(災害復旧費)	—	—	—
固定資産売却益	—	—	—
過年度修正益	—	—	—
その他特別収入	—	—	—
2 特別費用	—	—	—
固定資産売却損	—	—	—
固定資産除却損	—	—	—
災害復旧費	—	—	—
過年度修正損	—	—	—
その他特別費用	—	—	—
特別収支差額	—	—	—
当期収支差額	▲ 162	▲ 187	25
一般財源等配分調整額	184	192	▲ 8
一般会計からの繰入金	—	—	—
一般会計への繰出金	—	—	—
再計	22	5	17

キャッシュ・フロー計算書 (自 令和2年4月 1日・至 令和3年3月31日) (単位:百万円)

科 目	令和2年度 (A)	令和元年度 (B)	差 (A-B)
I 行政サービス活動			
行政収入	0	—	0
地方税	—	—	—
地方譲与税	—	—	—
市町村たばこ税府交付金	—	—	—
地方特例交付金	—	—	—
地方交付税	—	—	—
交通安全対策特別交付金	—	—	—
国民健康保険関係交付金	—	—	—
分担金及び負担金 (行政支出充当)	—	—	—
使用料及び手数料	—	—	—
国庫支出金(行政支出充当)	—	—	—
財産収入	—	—	—
寄附金	—	—	—
繰入金	—	—	—
特別会計繰入金	—	—	—
公営企業会計繰入金	—	—	—
税諸収入	—	—	—
事業収入(特別会計)	—	—	—
その他行政収入	0	—	0
行政支出	184	192	▲ 8
税連動支出	—	—	—
給与関係費	181	187	▲ 6
物件費	3	5	▲ 2
維持補修費	—	—	—
社会保障扶助費	—	—	—
負担金・補助金・交付金等	0	0	▲ 0
国直轄事業負担金	—	—	—
繰出金	—	—	—
金融収入	—	—	—
受取利息及び配当金	—	—	—
地方債発行差金	—	—	—
金融支出	—	—	—
地方債利息・手数料	—	—	—
他会計借入金利息等	—	—	—
特別収入	—	—	—
分担金及び負担金(災害復旧費)	—	—	—
国庫支出金(災害復旧費)	—	—	—
その他特別収入	—	—	—
特別支出	—	—	—
災害復旧費	—	—	—
その他特別支出	—	—	—
行政サービス活動収支差額	▲ 184	▲ 192	8

科 目	令和2年度 (A)	令和元年度 (B)	差 (A-B)
II 投資活動			
投資活動収入	—	—	—
分担金及び負担金 (公共施設等整備)	—	—	—
国庫支出金(公共施設等整備)	—	—	—
財産収入	—	—	—
基金繰入金(取崩額)	—	—	—
財政調整基金	—	—	—
その他の基金	—	—	—
貸付金元金回収収入	—	—	—
保証金等返還収入	—	—	—
その他投資活動収入	—	—	—
投資活動支出	—	—	—
公共施設等整備支出	—	—	—
基金積立金	—	—	—
財政調整基金	—	—	—
その他の基金	—	—	—
出資金	—	—	—
貸付金	—	—	—
保証金等支出	—	—	—
投資活動収支差額	—	—	—
行政活動キャッシュ・フロー収支差額	▲ 184	▲ 192	8
III 財務活動			
財務活動収入	—	—	—
地方債	—	—	—
他会計借入金等	—	—	—
基金繰入金(取崩額)	—	—	—
減債基金	—	—	—
基金借入金	—	—	—
その他財務活動収入	—	—	—
財務活動支出	—	—	—
地方債償還金	—	—	—
他会計借入金等償還金	—	—	—
ファイナンス・リース債務返済支出	—	—	—
基金積立金	—	—	—
減債基金	—	—	—
基金借入金償還金	—	—	—
財務活動収支差額	—	—	—
収支差額合計	▲ 184	▲ 192	8
一般財源等配分調整額	184	192	▲ 8
一般会計からの繰入金	—	—	—
一般会計への繰出金	—	—	—
前年度からの繰越金	—	—	—
形式収支	—	—	—
歳入歳出外現金受入額	—	—	—
歳入歳出外現金払出額	—	—	—
再計	—	—	—

事業類型：行政組織管理型 部 局：財務部
事業名：行政改革推進事業

純資産変動計算書

(単位:百万円)

区 分	開始残高 相 当	収支差額	内部取引	一般財源等 配分調整額	一般会計から の繰入金	一般会計への 繰出金	合 計
前期末残高	▲ 312	▲ 2,272	—	2,406	—	—	▲ 178
当期変動額	—	▲ 162	—	184	—	—	22
当期末残高	▲ 312	▲ 2,434	—	2,590	—	—	▲ 156

純資産変動分析表

(単位:百万円)

区 分	純資産増加	純資産減少	増加－減少	残 高	主な増減要因
前期末純資産残高				▲ 178	
【当期増減内容】					
I 固定資産のうち負債を伴わない額の増減					
①事業用資産(建設仮勘定を含む)					
②インフラ資産(建設仮勘定を含む)					
③その他					
小 計			—		
II 資産の裏付けのない固定負債の増減					
①特別債					
②基金借入金					
③長期性債務(退職手当引当金等)	21				
小 計	21		21		
III その他の増減					
①その他の資産(負債を伴わないもの)					
②その他の負債(資産を伴わないもの)	2				
小 計	2		2		
I～IIIの増減合計	22		22		
当期末純資産残高				▲ 156	

注記（事業別財務諸表：行政改革推進事業）

1. 追加情報

（1）その他財務諸表の内容を理解するために必要と認められる事項

事業の概要

行財政改革の取組みを着実に推進するとともに、公民連携の取組みを進めています。また、経営評価を通じて指定出資法人の経営改善の取組みを促進しています。

事業類型：行政組織管理型 部 局：財務部
事業名：行政改革推進事業

(5) 財産管理事務事業 (目) 財産管理費

事業の概要

公有財産の取得、管理及び処分についての総合調整及び企画に関することや、所管する普通財産の管理及び処分、府有財産に係る国有資産等所在市町村交付金の交付及び大阪府財産評価審査会の開催、公共施設等のファシリティマネジメントの推進等を実施している。

(単位：円)

	金額	財 源 内 訳			
		国 庫	起 債	附帯歳入	一般歳入
予 算 現 額	436,986,000	0	0	24,439,000	412,547,000
決 算 額	423,144,076	0	0	24,950,528	398,193,548

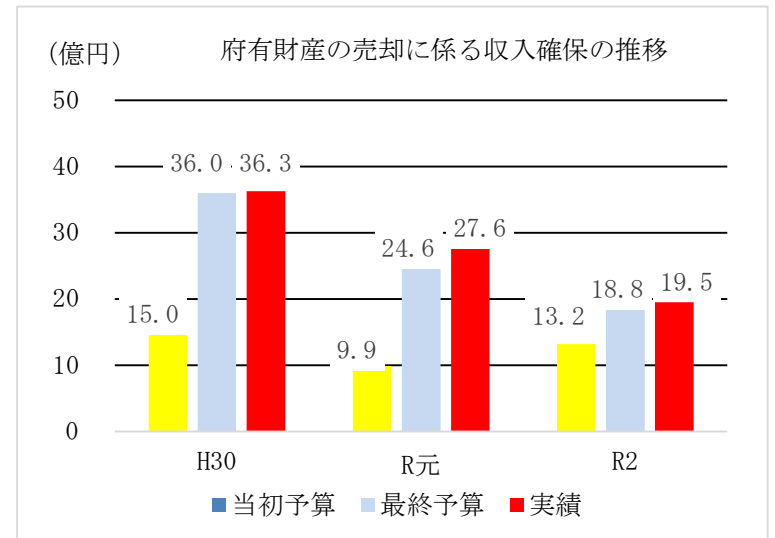
事業の成果

■施策目標

- ・不要財産の早期処分等により収入の確保を図る。
- ・「大阪府ファシリティマネジメント基本方針」に基づき、公共施設等の長寿命化と総量最適化・有効活用を図る。

■施策成果

- ・売却に向けた条件整備に積極的に取り組み、不要財産の売却を進めたことなどにより、19億5,000万円の収入を確保した。
- ・ファシリティマネジメントにおける長寿命化を推進するため、劣化度調査等を完了した延床面積1,000㎡以上の建物(全約950棟)のうち134棟について、緊急修繕の早期実施に向けた予算措置を行うとともに、延床面積1,000㎡未満の建物(全約4,000棟)のうち約1,600棟の劣化度調査を行った。
また、総量最適化・有効活用を図るため、本庁舎及びその他を対象とした個別施設計画を策定した。
併せて、建築後25年目・50年目の延床面積200㎡以上の20施設、建築後25年目・50年目以外の延床面積1,000㎡以上の施設のうち、継続して点検することとした8施設及び延床面積200㎡以上1,000㎡未満の7施設について、劣化や有効活用の状況を点検するとともに、評価指標により4施設の有効活用を点検し、計39施設について維持・建替え・売却など将来の活用方針をとりまとめた。



■ 主な個別事業

(単位:円)

個別事業名称	予算現額	決算額	事業内容
1 府有資産所在市町村交付金	375,155,000	375,155,000	府の固定資産のうち、府以外の者に使用させている固定資産の固定資産税相当額を各市町に交付するもの
2 財産管理諸費	36,539,000	22,725,551	財産活用課が所管する府有財産（普通財産）の管理及び処分を行うもの

貸借対照表

(令和3年3月31日現在)

(単位：百万円)

科 目	令和2年度 (A)	令和元年度 (B)	差 (A-B)	科 目	令和2年度 (A)	令和元年度 (B)	差 (A-B)
資産の部				負債の部			
I 流動資産	0	0	▲ 0	I 流動負債	30	30	▲ 0
現金預金	—	—	—	地方債	—	—	—
歳計現金等	—	—	—	短期借入金	—	—	—
歳入歳出外現金	—	—	—	他会計借入金	—	—	—
未収金	12	12	▲ 0	その他短期借入金	—	—	—
税未収金	—	—	—	賞与等引当金	30	30	▲ 0
その他未収金	12	12	▲ 0	未払金	—	—	—
不納欠損引当金	▲ 11	▲ 12	0	支払保証債務	—	—	—
基金	—	—	—	その他未払金	—	—	—
財政調整基金	—	—	—	還付未済金	—	—	—
減債基金	—	—	—	リース債務	—	—	—
短期貸付金	—	—	—	その他流動負債	—	—	—
貸倒引当金	—	—	—	II 固定負債	315	325	▲ 10
その他流動資産	—	—	—	地方債	—	—	—
II 固定資産	1,482	1,499	▲ 17	長期借入金	—	—	—
事業用資産	1,465	1,482	▲ 17	他会計借入金	—	—	—
有形固定資産	1,465	1,482	▲ 17	その他長期借入金	—	—	—
土地	1,464	1,481	▲ 17	退職手当引当金	315	325	▲ 10
建物	—	—	—	その他引当金	—	—	—
工作物	1	1	▲ 0	リース債務	—	—	—
立木竹	—	—	—	その他固定負債	—	—	—
船舶	—	—	—	負債の部合計	345	356	▲ 10
浮標等	—	—	—				
航空機	—	—	—	純資産の部			
無形固定資産	—	—	—	純資産	1,137	1,144	▲ 7
地上権	—	—	—	(うち当期純資産増減額)	▲ 7	▲ 23	15
特許権等	—	—	—				
インフラ資産	—	—	—				
有形固定資産	—	—	—				
土地	—	—	—				
建物	—	—	—				
工作物	—	—	—				
無形固定資産	—	—	—				
地上権	—	—	—				
特許権等	—	—	—				
重要物品	0	0	—				
図書	—	—	—				
リース資産	—	—	—				
ソフトウェア	17	17	0				
建設仮勘定	—	—	—				
投資その他の資産	—	—	—				
出資金	—	—	—				
法人等出資金	—	—	—				
公営企業会計出資金	—	—	—				
長期貸付金	—	—	—				
貸倒引当金	—	—	—				
基金	—	—	—				
減債基金	—	—	—				
減債基金借入金	—	—	—				
その他の基金	—	—	—				
その他基金借入金	—	—	—				
その他債権	—	—	—				
資産の部合計	1,482	1,499	▲ 17	純資産の部合計	1,137	1,144	▲ 7
				負債及び純資産の部合計	1,482	1,499	▲ 17

行政コスト計算書 (自 令和2年4月 1日・至 令和3年3月31日) (単位: 百万円)

科 目	令和2年度 (A)	令和元年度 (B)	差 (A-B)
通常収支の部			
I 行政収支の部			
1 行政収入	25	29	▲ 4
地方税	—	—	—
地方譲与税	—	—	—
市町村たばこ税府交付金	—	—	—
地方特例交付金	—	—	—
地方交付税	—	—	—
交通安全対策特別交付金	—	—	—
国民健康保険関係交付金	—	—	—
分担金及び負担金(行政費用充当)	—	—	—
使用料及び手数料	—	—	—
国庫支出金(行政費用充当)	—	—	—
財産収入	25	25	▲ 0
寄附金	—	—	—
繰入金	—	—	—
特別会計繰入金	—	—	—
公営企業会計繰入金	—	—	—
税諸収入	—	—	—
事業収入(特別会計)	—	—	—
その他行政収入	0	4	▲ 4
2 行政費用	778	775	3
税連動費用	—	—	—
給与関係費	318	321	▲ 4
物件費	30	32	▲ 3
維持補修費	0	0	▲ 0
社会保障扶助費	—	—	—
負担金・補助金・交付金等	377	379	▲ 1
国直轄事業負担金	—	—	—
繰出金	—	—	—
減価償却費	6	8	▲ 2
債務保証費	—	—	—
不納欠損引当金繰入額	▲ 0	6	▲ 7
貸倒引当金繰入額	—	—	—
賞与等引当金繰入額	30	30	▲ 0
退職手当引当金繰入額	18	▲ 1	19
その他引当金繰入額	—	—	—
その他行政費用	—	—	—
行政収支差額	▲ 753	▲ 746	▲ 7

科 目	令和2年度 (A)	令和元年度 (B)	差 (A-B)
II 金融収支の部			
1 金融収入	—	—	—
受取利息及び配当金	—	—	—
地方債発行差金	—	—	—
2 金融費用	—	—	—
地方債利息・手数料	—	—	—
地方債発行差金	—	—	—
他会計借入金利息等	—	—	—
金融収支差額	—	—	—
通常収支差額	▲ 753	▲ 746	▲ 7
特別収支の部			
1 特別収入	1,818	2,294	▲ 476
分担金及び負担金(公共施設等整備)	—	—	—
分担金及び負担金(災害復旧費)	—	—	—
国庫支出金(公共施設等整備)	—	—	—
国庫支出金(災害復旧費)	—	—	—
固定資産売却益	1,818	2,257	▲ 439
過年度修正益	—	37	▲ 37
その他特別収入	—	—	—
2 特別費用	367	163	204
固定資産売却損	366	104	262
固定資産除却損	—	—	—
災害復旧費	1	—	1
過年度修正損	1	5	▲ 5
その他特別費用	—	53	▲ 53
特別収支差額	1,451	2,131	▲ 680
当期収支差額	698	1,385	▲ 688
一般財源等配分調整額	▲ 1,186	▲ 2,000	814
一般会計からの繰入金	—	—	—
一般会計への繰出金	—	—	—
再計	▲ 488	▲ 615	127

事業類型: 行政組織管理型 部 局: 財務部
事業名: 財産管理事務事業

キャッシュ・フロー計算書 (自 令和2年4月 1日・至 令和3年3月31日) (単位:百万円)

科 目	令和2年度 (A)	令和元年度 (B)	差 (A-B)
I 行政サービス活動			
行政収入	25	31	▲ 5
地方税	—	—	—
地方譲与税	—	—	—
市町村たばこ税府交付金	—	—	—
地方特例交付金	—	—	—
地方交付税	—	—	—
交通安全対策特別交付金	—	—	—
国民健康保険関係交付金	—	—	—
分担金及び負担金 (行政支出充当)	—	—	—
使用料及び手数料	—	—	—
国庫支出金(行政支出充当)	—	—	—
財産収入	25	27	▲ 2
寄附金	—	—	—
繰入金	—	—	—
特別会計繰入金	—	—	—
公営企業会計繰入金	—	—	—
税諸収入	—	—	—
事業収入(特別会計)	—	—	—
その他行政収入	0	4	▲ 3
行政支出	783	789	▲ 7
税連動支出	—	—	—
給与関係費	376	378	▲ 3
物件費	30	32	▲ 3
維持補修費	0	0	▲ 0
社会保障扶助費	—	—	—
負担金・補助金・交付金等	377	379	▲ 1
国直轄事業負担金	—	—	—
繰出金	—	—	—
金融収入	—	—	—
受取利息及び配当金	—	—	—
地方債発行差金	—	—	—
金融支出	—	—	—
地方債利息・手数料	—	—	—
他会計借入金利息等	—	—	—
特別収入	—	—	—
分担金及び負担金(災害復旧費)	—	—	—
国庫支出金(災害復旧費)	—	—	—
その他特別収入	—	—	—
特別支出	1	—	1
災害復旧費	1	—	1
その他特別支出	—	—	—
行政サービス活動収支差額	▲ 758	▲ 759	1

科 目	令和2年度 (A)	令和元年度 (B)	差 (A-B)
II 投資活動			
投資活動収入	1,951	2,764	▲ 813
分担金及び負担金 (公共施設等整備)	—	—	—
国庫支出金(公共施設等整備)	—	—	—
財産収入	1,951	2,764	▲ 813
基金繰入金(取崩額)	—	—	—
財政調整基金	—	—	—
その他の基金	—	—	—
貸付金元金回収収入	—	—	—
保証金等返還収入	—	—	—
その他投資活動収入	—	—	—
投資活動支出	7	4	3
公共施設等整備支出	7	4	3
基金積立金	—	—	—
財政調整基金	—	—	—
その他の基金	—	—	—
出資金	—	—	—
貸付金	—	—	—
保証金等支出	—	—	—
投資活動収支差額	1,944	2,760	▲ 816
行政活動キャッシュ・フロー収支差額	1,186	2,001	▲ 815
III 財務活動			
財務活動収入	—	—	—
地方債	—	—	—
他会計借入金等	—	—	—
基金繰入金(取崩額)	—	—	—
減債基金	—	—	—
基金借入金	—	—	—
その他財務活動収入	—	—	—
財務活動支出	—	1	▲ 1
地方債償還金	—	—	—
他会計借入金等償還金	—	—	—
ファイナンス・リース債務返済支出	—	1	▲ 1
基金積立金	—	—	—
減債基金	—	—	—
基金借入金償還金	—	—	—
財務活動収支差額	—	▲ 1	1
収支差額合計	1,186	2,000	▲ 814
一般財源等配分調整額	▲ 1,186	▲ 2,000	814
一般会計からの繰入金	—	—	—
一般会計への繰出金	—	—	—
前年度からの繰越金	—	—	—
形式収支	—	—	—
歳入歳出外現金受入額	—	—	—
歳入歳出外現金払出額	—	—	—
再計	—	—	—

純資産変動計算書

(単位:百万円)

区 分	開始残高 相 当	収支差額	内部取引	一般財源等 配分調整額	一般会計から の繰入金	一般会計への 繰出金	合 計
前期末残高	8,332	42,547	▲ 9,992	▲ 39,743	—	—	1,144
当期変動額	—	698	481	▲ 1,186	—	—	▲ 7
当期末残高	8,332	43,244	▲ 9,511	▲ 40,929	—	—	1,137

純資産変動分析表

(単位:百万円)

区 分	純資産増加	純資産減少	増加—減少	残 高	主な増減要因
前期末純資産残高				1,144	
【当期増減内容】					
I 固定資産のうち負債を伴わない額の増減					
①事業用資産(建設仮勘定を含む)		17			
②インフラ資産(建設仮勘定を含む)					
③その他	0				
小 計	0	17	▲ 17		
II 資産の裏付けのない固定負債の増減					
①特別債					
②基金借入金					
③長期性債務(退職手当引当金等)	10				
小 計	10		10		
III その他の増減					
①その他の資産(負債を伴わないもの)		0			
②その他の負債(資産を伴わないもの)	0				
小 計	0	0	0		
I～IIIの増減合計	10	17	▲ 7		
当期末純資産残高				1,137	

事業類型：行政組織管理型 部 局：財務部
事業名：財産管理事務事業

固定資産附属明細表（財産管理事務事業）

【財務部】

固定資産（有形）

（単位：百万円）

区 分	前期末 取得原価 ①	当期増加額 ②	当期減少額 ③	当期末 取得原価 ④=①+②-③	当期末減価 償却累計額 (減損を含む) ⑤	当期償却額 (減損を含む) ⑥	当期末残高 ④-⑤
事業用資産	1,484	7,078	7,095	1,467	2	0	1,465
土地	1,481	5,365	5,383	1,464	-	-	1,464
建物	-	1,686	1,686	-	-	-	-
工作物	3	26	26	3	2	0	1
立木竹	-	-	-	-	-	-	-
船舶	-	-	-	-	-	-	-
浮標等	-	-	-	-	-	-	-
航空機	-	-	-	-	-	-	-
インフラ資産	-	33	33	-	-	-	-
土地	-	33	33	-	-	-	-
建物	-	-	-	-	-	-	-
工作物	-	-	-	-	-	-	-
重要物品	1	-	-	1	1	-	0
図書	-	-	-	-	-	-	-
リース資産	-	-	-	-	-	-	-
ソフトウェア	17	9	9	17	-	6	17
建設仮勘定	-	-	-	-	-	-	-
合 計	1,502	7,120	7,137	1,485	3	6	1,482

固定資産（無形）

（単位：百万円）

区 分	前期末残高 ①	当期増加額 ②	当期減少額 ③	当期償却額 ④	当期末残高 ①+②-③
事業用資産	-	-	-	-	-
地上権	-	-	-	-	-
特許権等	-	-	-	-	-
インフラ資産	-	-	-	-	-
地上権	-	-	-	-	-
特許権等	-	-	-	-	-
合 計	-	-	-	-	-

注記（事業別財務諸表：財産管理事務事業）

1. 追加情報

（1）その他財務諸表の内容を理解するために必要と認められる事項

事業の概要

公有財産の取得、管理及び処分についての総合調整及び企画に関することや、所管する普通財産の管理及び処分、府有財産に係る国有資産等所在市町村交付金の交付及び大阪府財産評価審査会の開催、公共施設等のファシリティマネジメントの推進等を実施しています。

事業類型：行政組織管理型 部 局：財務部
事業名：財産管理事務事業

(6) 賦課徴収事業 (目) 賦課徴収費

事業の概要

税務システムの維持運営経費や事務の効率化を図るための業務委託費など、税務局、10 府税事務所及び大阪自動車税事務所における府税の賦課徴収業務を行っている。

(単位：円)

	金額	財 源 内 訳			
		国 庫	起 債	附帯歳入	一般歳入
予 算 現 額	19,419,296,000	0	0	47,830,000	19,371,466,000
決 算 額	19,283,688,862	0	0	47,727,396	19,235,961,466

事業の成果

■ 施策目標

令和2年度を目標年度として掲げてきた、「府が自ら徴収する税目」(個人府民税(均等割・所得割)及び地方消費税を除く。)について、全国上位15位の団体の徴収率以上を達成するという目標を、新型コロナウイルス感染症の影響が懸念される中、引き続き目指すこととする。

※ 徴収率とは、全国比較の指標として、府税収入額を府税調定額(課税額)で除した割合をいう。

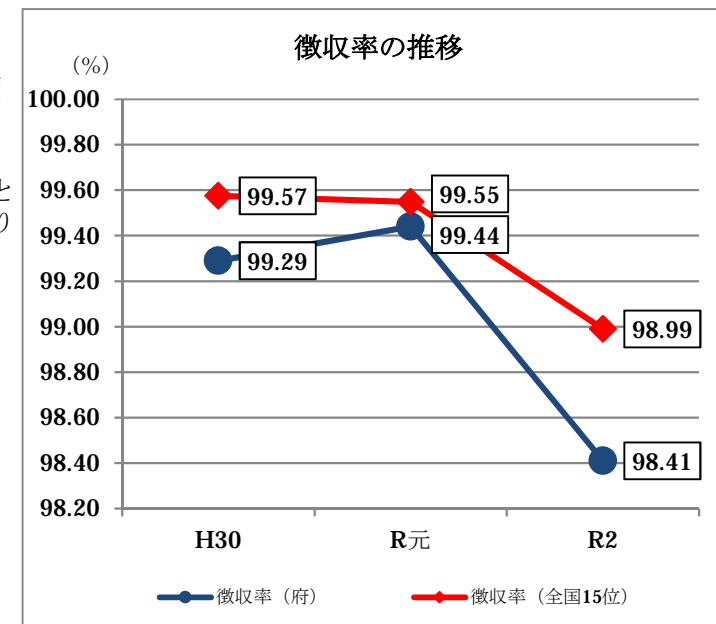
■ 施策成果

「府が自ら徴収する税目」の徴収率は、新型コロナウイルス感染症の影響等により、前年度から1.03ポイント低下し、目標達成には至らなかった。

令和3年度においても、新型コロナウイルス感染症拡大防止に伴う各種措置が断続的にとられる等の状況ではあるが、令和5年度までに全国上位15位の団体の徴収率以上を達成することを目指すこととし、令和2年度から0.61ポイント以上向上させるとともに、さらに可能な限りの向上に努める。

< 数値目標達成状況 >

	調定額	収入額	徴収率	前年度末からの 向上ポイント
平成30年度	6,754億円	6,707億円	99.29%	0.33pt
令和元年度	7,051億円	7,012億円	99.44%	0.15pt
令和2年度	6,397億円	6,295億円	98.41%	▲1.03pt



■主な個別事業

(単位：円)

個別事業名称	予算現額	決算額	事業内容
1 個人府民税徴収取扱費	13,551,000,000	13,546,032,521	市町村が個人府民税の賦課徴収に関する事務を行うために要する費用を補償するため徴収取扱費として交付するもの
2 地方消費税徴収取扱費	1,770,000,000	1,769,052,627	国が地方消費税の賦課徴収に関する事務を行うために要する費用を補償するため徴収取扱費として交付するもの
3 特別徴収義務者徴収奨励金	1,024,913,000	988,054,500	特別徴収義務者に対し、税の特別徴収に係る事務負担を報償し、併せて納期内納入の高揚を図るため、徴収奨励金を交付するもの
4 賦課徴収費	1,729,724,000	1,639,332,732	税務局、10 府税事務所及び大阪自動車税事務所における府税の賦課徴収を行うもの
5 税務システム事業費	1,333,037,000	1,334,171,692	税務システムの維持運営及び改修業務を行うもの ※予算不足分は、別事業から充当

貸借対照表

(令和3年3月31日現在)

(単位：百万円)

科 目	令和2年度 (A)	令和元年度 (B)	差 (A-B)	科 目	令和2年度 (A)	令和元年度 (B)	差 (A-B)
資産の部				負債の部			
I 流動資産	17,647	11,033	6,614	I 流動負債	3,560	3,285	275
現金預金	—	—	—	地方債	—	—	—
歳計現金等	—	—	—	短期借入金	—	—	—
歳入歳出外現金	—	—	—	他会計借入金	—	—	—
未収金	20,362	14,023	6,338	その他短期借入金	—	—	—
税未収金	19,656	13,280	6,376	賞与等引当金	511	522	▲ 11
その他未収金	705	743	▲ 38	未払金	—	—	—
不納欠損引当金	▲ 2,714	▲ 2,990	276	支払保証債務	—	—	—
基金	—	—	—	その他未払金	—	—	—
財政調整基金	—	—	—	還付未済金	2,503	2,293	210
減債基金	—	—	—	リース債務	545	469	76
短期貸付金	—	—	—	その他流動負債	—	—	—
貸倒引当金	—	—	—	II 固定負債	6,969	7,053	▲ 85
その他流動資産	—	—	—	地方債	—	—	—
II 固定資産	3,118	3,016	102	長期借入金	—	—	—
事業用資産	1	1	—	他会計借入金	—	—	—
有形固定資産	—	—	—	その他長期借入金	—	—	—
土地	—	—	—	退職手当引当金	5,897	6,083	▲ 185
建物	—	—	—	その他引当金	—	—	—
工作物	—	—	—	リース債務	1,071	971	100
立木竹	—	—	—	その他固定負債	—	—	—
船舶	—	—	—	負債の部合計	10,528	10,338	190
浮標等	—	—	—				
航空機	—	—	—	純資産の部			
無形固定資産	1	1	—	純資産	10,237	3,711	6,526
地上権	—	—	—	(うち当期純資産増減額)	6,526	▲ 1,399	7,924
特許権等	1	1	—				
インフラ資産	—	—	—				
有形固定資産	—	—	—				
土地	—	—	—				
建物	—	—	—				
工作物	—	—	—				
無形固定資産	—	—	—				
地上権	—	—	—				
特許権等	—	—	—				
重要物品	8	8	▲ 0				
図書	—	—	—				
リース資産	1,614	1,437	177				
ソフトウェア	1,487	1,562	▲ 75				
建設仮勘定	—	—	—				
投資その他の資産	7	7	—				
出資金	—	—	—				
法人等出資金	—	—	—				
公営企業会計出資金	—	—	—				
長期貸付金	—	—	—				
貸倒引当金	—	—	—				
基金	—	—	—				
減債基金	—	—	—				
減債基金借入金	—	—	—				
その他の基金	—	—	—				
その他基金借入金	—	—	—				
その他債権	7	7	—				
資産の部合計	20,765	14,049	6,716	純資産の部合計	10,237	3,711	6,526
				負債及び純資産の部合計	20,765	14,049	6,716

行政コスト計算書 (自 令和2年4月 1日・至 令和3年3月31日) (単位: 百万円)

科 目	令和2年度 (A)	令和元年度 (B)	差 (A-B)
通常収支の部			
I 行政収支の部			
1 行政収入	912,946	973,628	▲ 60,682
地方税	911,896	972,260	▲ 60,364
地方譲与税	—	—	—
市町村たばこ税府交付金	—	—	—
地方特例交付金	—	—	—
地方交付税	—	—	—
交通安全対策特別交付金	—	—	—
国民健康保険関係交付金	—	—	—
分担金及び負担金(行政費用充当)	—	—	—
使用料及び手数料	36	30	6
国庫支出金(行政費用充当)	—	—	—
財産収入	—	—	—
寄附金	—	—	—
繰入金	—	—	—
特別会計繰入金	—	—	—
公営企業会計繰入金	—	—	—
税諸収入	0	1	▲ 0
事業収入(特別会計)	—	—	—
その他行政収入	1,014	1,337	▲ 324
2 行政費用	26,683	27,191	▲ 507
税連動費用	—	—	—
給与関係費	5,685	5,813	▲ 127
物件費	1,837	1,706	131
維持補修費	2	2	0
社会保障扶助費	—	—	—
負担金・補助金・交付金等	16,414	16,101	313
国直轄事業負担金	—	—	—
繰出金	—	—	—
減価償却費	1,045	1,183	▲ 138
債務保証費	—	—	—
不納欠損引当金繰入額	839	1,431	▲ 593
貸倒引当金繰入額	—	—	—
賞与等引当金繰入額	511	522	▲ 11
退職手当引当金繰入額	351	432	▲ 81
その他引当金繰入額	—	—	—
その他行政費用	—	—	—
行政収支差額	886,263	946,438	▲ 60,175

科 目	令和2年度 (A)	令和元年度 (B)	差 (A-B)
II 金融収支の部			
1 金融収入	—	—	—
受取利息及び配当金	—	—	—
地方債発行差金	—	—	—
2 金融費用	—	—	—
地方債利息・手数料	—	—	—
地方債発行差金	—	—	—
他会計借入金利息等	—	—	—
金融収支差額	—	—	—
通常収支差額	886,263	946,438	▲ 60,175
特別収支の部			
1 特別収入	—	10	▲ 10
分担金及び負担金(公共施設等整備)	—	—	—
分担金及び負担金(災害復旧費)	—	—	—
国庫支出金(公共施設等整備)	—	—	—
国庫支出金(災害復旧費)	—	—	—
固定資産売却益	—	—	—
過年度修正益	—	10	▲ 10
その他特別収入	—	—	—
2 特別費用	636	918	▲ 282
固定資産売却損	—	—	—
固定資産除却損	—	—	—
災害復旧費	—	—	—
過年度修正損	636	918	▲ 282
その他特別費用	—	—	—
特別収支差額	▲ 636	▲ 908	272
当期収支差額	885,626	945,530	▲ 59,903
一般財源等配分調整額	▲ 881,394	▲ 948,838	67,444
一般会計からの繰入金	—	—	—
一般会計への繰出金	—	—	—
再計	4,233	▲ 3,309	7,541

事業類型: 助成・啓発・指導・公権力型 部 局: 財務部
事業名: 賦課徴収事業

キャッシュ・フロー計算書 (自 令和2年4月 1日・至 令和3年3月31日) (単位:百万円)

科 目	令和2年度 (A)	令和元年度 (B)	差 (A-B)
I 行政サービス活動			
行政収入	907,360	975,116	▲ 67,755
地方税	906,329	973,842	▲ 67,513
地方譲与税	—	—	—
市町村たばこ税府交付金	—	—	—
地方特例交付金	—	—	—
地方交付税	—	—	—
交通安全対策特別交付金	—	—	—
国民健康保険関係交付金	—	—	—
分担金及び負担金 (行政支出充当)	—	—	—
使用料及び手数料	36	30	6
国庫支出金(行政支出充当)	—	—	—
財産収入	—	—	—
寄附金	—	—	—
繰入金	—	—	—
特別会計繰入金	—	—	—
公営企業会計繰入金	—	—	—
税諸収入	0	0	0
事業収入(特別会計)	—	—	—
その他行政収入	995	1,244	▲ 249
行政支出	24,996	24,623	373
税連動支出	—	—	—
給与関係費	6,743	6,814	▲ 71
物件費	1,837	1,706	131
維持補修費	2	2	0
社会保障扶助費	—	—	—
負担金・補助金・交付金等	16,414	16,101	313
国直轄事業負担金	—	—	—
繰出金	—	—	—
金融収入	—	—	—
受取利息及び配当金	—	—	—
地方債発行差金	—	—	—
金融支出	—	—	—
地方債利息・手数料	—	—	—
他会計借入金利息等	—	—	—
特別収入	—	—	—
分担金及び負担金(災害復旧費)	—	—	—
国庫支出金(災害復旧費)	—	—	—
その他特別収入	—	—	—
特別支出	—	—	—
災害復旧費	—	—	—
その他特別支出	—	—	—
行政サービス活動収支差額	882,364	950,492	▲ 68,128

科 目	令和2年度 (A)	令和元年度 (B)	差 (A-B)
II 投資活動			
投資活動収入	—	—	—
分担金及び負担金 (公共施設等整備)	—	—	—
国庫支出金(公共施設等整備)	—	—	—
財産収入	—	—	—
基金繰入金(取崩額)	—	—	—
財政調整基金	—	—	—
その他の基金	—	—	—
貸付金元金回収収入	—	—	—
保証金等返還収入	—	—	—
その他投資活動収入	—	—	—
投資活動支出	484	1,000	▲ 517
公共施設等整備支出	484	1,000	▲ 517
基金積立金	—	—	—
財政調整基金	—	—	—
その他の基金	—	—	—
出資金	—	—	—
貸付金	—	—	—
保証金等支出	—	—	—
投資活動収支差額	▲ 484	▲ 1,000	517
行政活動キャッシュ・フロー収支差額	881,880	949,492	▲ 67,612
III 財務活動			
財務活動収入	—	—	—
地方債	—	—	—
他会計借入金等	—	—	—
基金繰入金(取崩額)	—	—	—
減債基金	—	—	—
基金借入金	—	—	—
その他財務活動収入	—	—	—
財務活動支出	486	654	▲ 167
地方債償還金	—	—	—
他会計借入金等償還金	—	—	—
ファイナンス・リース債務返済支出	486	654	▲ 167
基金積立金	—	—	—
減債基金	—	—	—
基金借入金償還金	—	—	—
財務活動収支差額	▲ 486	▲ 654	167
収支差額合計	881,394	948,838	▲ 67,444
一般財源等配分調整額	▲ 881,394	▲ 948,838	67,444
一般会計からの繰入金	—	—	—
一般会計への繰出金	—	—	—
前年度からの繰越金	—	—	—
形式収支	—	—	—
歳入歳出外現金受入額	—	—	—
歳入歳出外現金払出額	—	—	—
再計	—	—	—

純資産変動計算書

(単位:百万円)

区 分	開始残高 相 当	収支差額	内部取引	一般財源等 配分調整額	一般会計から の繰入金	一般会計への 繰出金	合 計
前期末残高	30,188	7,820,745	17,576	▲ 7,864,799	—	—	3,711
当期変動額	—	885,626	2,293	▲ 881,394	—	—	6,526
当期末残高	30,188	8,706,372	19,870	▲ 8,746,193	—	—	10,237

純資産変動分析表

(単位:百万円)

区 分	純資産増加	純資産減少	増加－減少	残 高	主な増減要因
前期末純資産残高				3,711	
【当期増減内容】					
I 固定資産のうち負債を伴わない額の増減					
①事業用資産(建設仮勘定を含む)					
②インフラ資産(建設仮勘定を含む)					
③その他	102				リース資産除却登録による資産減 -486 リース資産新規登録による資産増 +663
小 計	102		102		
II 資産の裏付けのない固定負債の増減					
①特別債					
②基金借入金					
③長期性債務(退職手当引当金等)	85				
小 計	85		85		
III その他の増減					
①その他の資産(負債を伴わないもの)	6,614				税末収金の増 +6,376 不納欠損引当金の減 +276
②その他の負債(資産を伴わないもの)		275			還付未済金の増 -210
小 計	6,614	275	6,339		
I～IIIの増減合計	6,801	275	6,526		
当期末純資産残高				10,237	

固定資産附属明細表（賦課徴収事業）

【財務部】

固定資産（有形）

（単位：百万円）

区 分	前期末 取得原価 ①	当期増加額 ②	当期減少額 ③	当期末 取得原価 ④=①+②-③	当期末減価 償却累計額 (減損を含む) ⑤	当期償却額 (減損を含む) ⑥	当期末残高 ④-⑤
事業用資産	—	—	—	—	—	—	—
土地	—	—	—	—	—	—	—
建物	—	—	—	—	—	—	—
工作物	—	—	—	—	—	—	—
立木竹	—	—	—	—	—	—	—
船舶	—	—	—	—	—	—	—
浮標等	—	—	—	—	—	—	—
航空機	—	—	—	—	—	—	—
インフラ資産	—	—	—	—	—	—	—
土地	—	—	—	—	—	—	—
建物	—	—	—	—	—	—	—
工作物	—	—	—	—	—	—	—
重要物品	41	—	—	41	32	0	8
図書	—	—	—	—	—	—	—
リース資産	2,485	663	472	2,676	1,062	486	1,614
ソフトウェア	1,562	530	605	1,487	—	558	1,487
建設仮勘定	—	—	—	—	—	—	—
合 計	4,088	1,193	1,077	4,204	1,094	1,045	3,110

固定資産（無形）

（単位：百万円）

区 分	前期末残高 ①	当期増加額 ②	当期減少額 ③	当期償却額 ④	当期末残高 ①+②-③
事業用資産	1	—	—	—	1
地上権	—	—	—	—	—
特許権等	1	—	—	—	1
インフラ資産	—	—	—	—	—
地上権	—	—	—	—	—
特許権等	—	—	—	—	—
合 計	1	—	—	—	1

注記（事業別財務諸表：賦課徴収事業）

1. 追加情報

（1）その他財務諸表の内容を理解するために必要と認められる事項

事業の概要

税務情報システムの維持運営経費や効率化のための業務委託費など、税務局、10府税事務所及び大阪自動車税事務所における府税の賦課徴収経費を計上しています。

事業類型：助成・啓発・指導・公権力型 部 局：財務部
事業名：賦課徴収事業

(7) 地方税徴収機構運営事業 (目) 徴収機構運営費

事業の概要

個人住民税など地方税の共同徴収を行う大阪府域地方税徴収機構（大阪府及び府内 35 市町が参加）の設置及び運営を行っている。

(単位：円)

	金額	財 源 内 訳			
		国 庫	起 債	附帯歳入	一般歳入
予 算 現 額	15,614,000	0	0	13,873,000	1,741,000
決 算 額	13,498,767	0	0	11,681,157	1,817,610

事業の成果

■施策目標

- ・大阪府域地方税徴収機構を設立し、個人住民税をはじめとした地方税の収入未済額のさらなる圧縮を行う。
- ・令和 2 年度は、参加市町からの前年度引継税額（23 億 2,200 万円）を目標に、機構全体でより積極的に滞納整理を推進する。

■施策成果

- ・平成 27 年 4 月、府内 27 市町と大阪府域地方税徴収機構を設置した。
 - ・令和 2 年度は、参加市町（府内 35 市町）から 22 億 7,900 万円の引継を受け、機構全体で本税 13 億 1,600 万円（うち個人住民税 7 億 4,800 万円）の収入を確保した。
- また、本税とは別に延滞金及び督促手数料 1 億 3,100 万円（うち個人住民税 6,400 万円）も併せて収入を確保した。

	本 税			延滞金・督促手数料		
	機構徴収額 ①	予告効果額 ②	合計 (①+②)	機構徴収額 ①	予告効果額 ②	合計 (①+②)
全税目	11 億 4,900 万円	1 億 6,700 万円	13 億 1,600 万円	1 億 1,100 万円	2,000 万円	1 億 3,100 万円
うち個人住民税	6 億 4,400 万円	1 億 400 万円	7 億 4,800 万円	5,700 万円	700 万円	6,400 万円

※ 予告効果額には、機構に引き継ぐために送付した引継予告書により滞納者が自主的に納付した税額等を計上した。

■ 主な個別事業

(単位:円)

個別事業名称	予算現額	決算額	事業内容
1 地方税徴収機構運営事業費	15,614,000	13,498,767	個人住民税など地方税の共同徴収を行う大阪府域地方税徴収機構(大阪府及び府内35市町が参加)の設置及び運営を行うもの

貸借対照表

(令和3年3月31日現在)

(単位：百万円)

科 目	令和2年度 (A)	令和元年度 (B)	差 (A-B)	科 目	令和2年度 (A)	令和元年度 (B)	差 (A-B)
資産の部				負債の部			
I 流動資産				I 流動負債	15	19	▲ 5
現金預金	—	—	—	地方債	—	—	—
歳計現金等	—	—	—	短期借入金	—	—	—
歳入歳出外現金	—	—	—	他会計借入金	—	—	—
未収金	—	—	—	その他短期借入金	—	—	—
税未収金	—	—	—	賞与等引当金	15	15	▲ 0
その他未収金	—	—	—	未払金	—	—	—
不納欠損引当金	—	—	—	支払保証債務	—	—	—
基金	—	—	—	その他未払金	—	—	—
財政調整基金	—	—	—	還付未済金	—	—	—
減債基金	—	—	—	リース債務	—	4	▲ 4
短期貸付金	—	—	—	その他流動負債	—	—	—
貸倒引当金	—	—	—	II 固定負債	166	171	▲ 5
その他流動資産	—	—	—	地方債	—	—	—
II 固定資産	—	4	▲ 4	長期借入金	—	—	—
事業用資産	—	—	—	他会計借入金	—	—	—
有形固定資産	—	—	—	その他長期借入金	—	—	—
土地	—	—	—	退職手当引当金	166	171	▲ 5
建物	—	—	—	その他引当金	—	—	—
工作物	—	—	—	リース債務	—	—	—
立木竹	—	—	—	その他固定負債	—	—	—
船舶	—	—	—	負債の部合計	180	190	▲ 10
浮標等	—	—	—				
航空機	—	—	—	純資産の部			
無形固定資産	—	—	—	純資産	▲ 180	▲ 186	5
地上権	—	—	—	(うち当期純資産増減額)	5	15	▲ 9
特許権等	—	—	—				
インフラ資産	—	—	—				
有形固定資産	—	—	—				
土地	—	—	—				
建物	—	—	—				
工作物	—	—	—				
無形固定資産	—	—	—				
地上権	—	—	—				
特許権等	—	—	—				
重要物品	—	—	—				
図書	—	—	—				
リース資産	—	4	▲ 4				
ソフトウェア	—	—	—				
建設仮勘定	—	—	—				
投資その他の資産	—	—	—				
出資金	—	—	—				
法人等出資金	—	—	—				
公営企業会計出資金	—	—	—				
長期貸付金	—	—	—				
貸倒引当金	—	—	—				
基金	—	—	—				
減債基金	—	—	—				
減債基金借入金	—	—	—				
その他の基金	—	—	—				
その他基金借入金	—	—	—				
その他債権	—	—	—				
資産の部合計	—	4	▲ 4	純資産の部合計	▲ 180	▲ 186	5
				負債及び純資産の部合計	—	4	▲ 4

行政コスト計算書 (自 令和2年4月 1日・至 令和3年3月31日) (単位: 百万円)

科 目	令和2年度 (A)	令和元年度 (B)	差 (A-B)
通常収支の部			
I 行政収支の部			
1 行政収入	12	13	▲ 1
地方税	—	—	—
地方譲与税	—	—	—
市町村たばこ税府交付金	—	—	—
地方特例交付金	—	—	—
地方交付税	—	—	—
交通安全対策特別交付金	—	—	—
国民健康保険関係交付金	—	—	—
分担金及び負担金(行政費用充当)	—	—	—
使用料及び手数料	—	—	—
国庫支出金(行政費用充当)	—	—	—
財産収入	—	—	—
寄附金	—	—	—
繰入金	—	—	—
特別会計繰入金	—	—	—
公営企業会計繰入金	—	—	—
税諸収入	—	—	—
事業収入(特別会計)	—	—	—
その他行政収入	12	13	▲ 1
2 行政費用	191	186	5
税連動費用	—	—	—
給与関係費	155	158	▲ 3
物件費	7	8	▲ 1
維持補修費	1	1	0
社会保障扶助費	—	—	—
負担金・補助金・交付金等	0	0	0
国直轄事業負担金	—	—	—
繰出金	—	—	—
減価償却費	4	4	—
債務保証費	—	—	—
不納欠損引当金繰入額	—	—	—
貸倒引当金繰入額	—	—	—
賞与等引当金繰入額	15	15	▲ 0
退職手当引当金繰入額	10	▲ 0	10
その他引当金繰入額	—	—	—
その他行政費用	—	—	—
行政収支差額	▲ 180	▲ 173	▲ 7

科 目	令和2年度 (A)	令和元年度 (B)	差 (A-B)
II 金融収支の部			
1 金融収入	—	—	—
受取利息及び配当金	—	—	—
地方債発行差金	—	—	—
2 金融費用	—	—	—
地方債利息・手数料	—	—	—
地方債発行差金	—	—	—
他会計借入金利息等	—	—	—
金融収支差額	—	—	—
通常収支差額	▲ 180	▲ 173	▲ 7
特別収支の部			
1 特別収入	—	—	—
分担金及び負担金(公共施設等整備)	—	—	—
分担金及び負担金(災害復旧費)	—	—	—
国庫支出金(公共施設等整備)	—	—	—
国庫支出金(災害復旧費)	—	—	—
固定資産売却益	—	—	—
過年度修正益	—	—	—
その他特別収入	—	—	—
2 特別費用	—	—	—
固定資産売却損	—	—	—
固定資産除却損	—	—	—
災害復旧費	—	—	—
過年度修正損	—	—	—
その他特別費用	—	—	—
特別収支差額	—	—	—
当期収支差額	▲ 180	▲ 173	▲ 7
一般財源等配分調整額	185	188	▲ 3
一般会計からの繰入金	—	—	—
一般会計への繰出金	—	—	—
再計	5	15	▲ 9

事業類型: 助成・啓発・指導・公権力型 部 局: 財務部
事業名: 地方税徴収機構運営事業

キャッシュ・フロー計算書 (自 令和2年4月 1日・至 令和3年3月31日) (単位:百万円)

科 目	令和2年度 (A)	令和元年度 (B)	差 (A-B)
I 行政サービス活動			
行政収入	12	13	▲ 1
地方税	—	—	—
地方譲与税	—	—	—
市町村たばこ税府交付金	—	—	—
地方特例交付金	—	—	—
地方交付税	—	—	—
交通安全対策特別交付金	—	—	—
国民健康保険関係交付金	—	—	—
分担金及び負担金 (行政支出充当)	—	—	—
使用料及び手数料	—	—	—
国庫支出金(行政支出充当)	—	—	—
財産収入	—	—	—
寄附金	—	—	—
繰入金	—	—	—
特別会計繰入金	—	—	—
公営企業会計繰入金	—	—	—
税諸収入	—	—	—
事業収入(特別会計)	—	—	—
その他行政収入	12	13	▲ 1
行政支出	192	196	▲ 4
税連動支出	—	—	—
給与関係費	184	187	▲ 3
物件費	7	8	▲ 1
維持補修費	1	1	0
社会保障扶助費	—	—	—
負担金・補助金・交付金等	0	0	0
国直轄事業負担金	—	—	—
繰出金	—	—	—
金融収入	—	—	—
受取利息及び配当金	—	—	—
地方債発行差金	—	—	—
金融支出	—	—	—
地方債利息・手数料	—	—	—
他会計借入金利息等	—	—	—
特別収入	—	—	—
分担金及び負担金(災害復旧費)	—	—	—
国庫支出金(災害復旧費)	—	—	—
その他特別収入	—	—	—
特別支出	—	—	—
災害復旧費	—	—	—
その他特別支出	—	—	—
行政サービス活動収支差額	▲ 181	▲ 183	3

科 目	令和2年度 (A)	令和元年度 (B)	差 (A-B)
II 投資活動			
投資活動収入	—	—	—
分担金及び負担金 (公共施設等整備)	—	—	—
国庫支出金(公共施設等整備)	—	—	—
財産収入	—	—	—
基金繰入金(取崩額)	—	—	—
財政調整基金	—	—	—
その他の基金	—	—	—
貸付金元金回収収入	—	—	—
保証金等返還収入	—	—	—
その他投資活動収入	—	—	—
投資活動支出	—	—	—
公共施設等整備支出	—	—	—
基金積立金	—	—	—
財政調整基金	—	—	—
その他の基金	—	—	—
出資金	—	—	—
貸付金	—	—	—
保証金等支出	—	—	—
投資活動収支差額	—	—	—
行政活動キャッシュ・フロー収支差額	▲ 181	▲ 183	3
III 財務活動			
財務活動収入	—	—	—
地方債	—	—	—
他会計借入金等	—	—	—
基金繰入金(取崩額)	—	—	—
減債基金	—	—	—
基金借入金	—	—	—
その他財務活動収入	—	—	—
財務活動支出	4	4	—
地方債償還金	—	—	—
他会計借入金等償還金	—	—	—
ファイナンス・リース債務返済支出	4	4	—
基金積立金	—	—	—
減債基金	—	—	—
基金借入金償還金	—	—	—
財務活動収支差額	▲ 4	▲ 4	—
収支差額合計	▲ 185	▲ 188	3
一般財源等配分調整額	185	188	▲ 3
一般会計からの繰入金	—	—	—
一般会計への繰出金	—	—	—
前年度からの繰越金	—	—	—
形式収支	—	—	—
歳入歳出外現金受入額	—	—	—
歳入歳出外現金払出額	—	—	—
再計	—	—	—

純資産変動計算書

(単位:百万円)

区 分	開始残高 相 当	収支差額	内部取引	一般財源等 配分調整額	一般会計から の繰入金	一般会計への 繰出金	合 計
前期末残高	—	▲ 971	▲ 0	785	—	—	▲ 186
当期変動額	—	▲ 180	—	185	—	—	5
当期末残高	—	▲ 1,150	▲ 0	970	—	—	▲ 180

純資産変動分析表

(単位:百万円)

区 分	純資産増加	純資産減少	増加—減少	残 高	主な増減要因
前期末純資産残高				▲ 186	
【当期増減内容】					
I 固定資産のうち負債を伴わない額の増減					
①事業用資産(建設仮勘定を含む)					
②インフラ資産(建設仮勘定を含む)					
③その他		4			
小 計		4	▲ 4		
II 資産の裏付けのない固定負債の増減					
①特別債					
②基金借入金					
③長期性債務(退職手当引当金等)	5				
小 計	5		5		
III その他の増減					
①その他の資産(負債を伴わないもの)					
②その他の負債(資産を伴わないもの)	5				
小 計	5		5		
I～IIIの増減合計	10	4	5		
当期末純資産残高				▲ 180	

事業類型：助成・啓発・指導・公権力型 部 局：財務部
事業名：地方税徴収機構運営事業

固定資産附属明細表（地方税徴収機構運営事業）

【財務部】

固定資産（有形）

（単位：百万円）

区 分	前期末 取得原価 ①	当期増加額 ②	当期減少額 ③	当期末 取得原価 ④=①+②-③	当期末減価 償却累計額 (減損を含む) ⑤	当期償却額 (減損を含む) ⑥	当期末残高 ④-⑤
事業用資産	—	—	—	—	—	—	—
土地	—	—	—	—	—	—	—
建物	—	—	—	—	—	—	—
工作物	—	—	—	—	—	—	—
立木竹	—	—	—	—	—	—	—
船舶	—	—	—	—	—	—	—
浮標等	—	—	—	—	—	—	—
航空機	—	—	—	—	—	—	—
インフラ資産	—	—	—	—	—	—	—
土地	—	—	—	—	—	—	—
建物	—	—	—	—	—	—	—
工作物	—	—	—	—	—	—	—
重要物品	—	—	—	—	—	—	—
図書	—	—	—	—	—	—	—
リース資産	13	—	13	—	—	4	—
ソフトウェア	—	—	—	—	—	—	—
建設仮勘定	—	—	—	—	—	—	—
合 計	13	—	13	—	—	4	—

固定資産（無形）

（単位：百万円）

区 分	前期末残高 ①	当期増加額 ②	当期減少額 ③	当期償却額 ④	当期末残高 ①+②-③
事業用資産	—	—	—	—	—
地上権	—	—	—	—	—
特許権等	—	—	—	—	—
インフラ資産	—	—	—	—	—
地上権	—	—	—	—	—
特許権等	—	—	—	—	—
合 計	—	—	—	—	—

注記（事業別財務諸表：地方税徴収機構運営事業）

1. 追加情報

（1）その他財務諸表の内容を理解するために必要と認められる事項

事業の概要

個人住民税など地方税の共同徴収を行う大阪府域地方税徴収機構（大阪府及び府内35市町が参加）の設置及び運営に係る経費（市町負担分を含む）を計上しています。

事業類型：助成・啓発・指導・公権力型 部 局：財務部
事業名：地方税徴収機構運営事業

○事業別財務諸表（その他）

(8) 税務運営事業 (目) 税務総務費**事業の概要**

府税事務所（5事務所）、大阪自動車税事務所及び府民センタービル（5か所）の庁舎維持管理及び庁舎管理上必要な改修工事を行っている。

(単位：円)

	金額	財 源 内 訳			
		国 庫	起 債	附帯歳入	一般歳入
予 算 現 額	7,351,507,000	0	0	26,303,000	7,325,204,000
決 算 額	7,288,618,715	0	0	26,509,972	7,262,108,743

■ 主な個別事業

(単位：円)

個別事業名称	予算現額	決算額	事業内容
1 税務局職員費	6,820,901,000	6,787,757,023	税務局の人件費
2 税務運営費	341,835,000	325,939,110	府税事務所等の庁舎維持管理を行うもの
3 府税事務所等庁舎改修費	151,996,000	141,933,402	府税事務所等の建物・設備のうち経年劣化が著しいもので、庁舎管理上緊急を要する改修工事を行うもの

貸借対照表

(令和3年3月31日現在)

(単位：百万円)

科 目	令和2年度 (A)	令和元年度 (B)	差 (A-B)	科 目	令和2年度 (A)	令和元年度 (B)	差 (A-B)
資産の部				負債の部			
I 流動資産				I 流動負債	172	131	41
現金預金	—	—	—	地方債	75	38	36
歳計現金等	—	—	—	短期借入金	—	—	—
歳入歳出外現金	—	—	—	他会計借入金	—	—	—
未収金	—	—	—	その他短期借入金	—	—	—
税未収金	—	—	—	賞与等引当金	80	82	▲ 1
その他未収金	—	—	—	未払金	—	—	—
不納欠損引当金	—	—	—	支払保証債務	—	—	—
基金	—	—	—	その他未払金	—	—	—
財政調整基金	—	—	—	還付未済金	—	—	—
減債基金	—	—	—	リース債務	17	11	6
短期貸付金	—	—	—	その他流動負債	—	—	—
貸倒引当金	—	—	—	II 固定負債	1,419	1,464	▲ 45
その他流動資産	—	—	—	地方債	539	614	▲ 75
II 固定資産	6,792	6,811	▲ 19	長期借入金	—	—	—
事業用資産	6,606	6,754	▲ 147	他会計借入金	—	—	—
有形固定資産	6,606	6,754	▲ 147	その他長期借入金	—	—	—
土地	4,579	4,579	—	退職手当引当金	792	809	▲ 17
建物	1,958	2,089	▲ 132	その他引当金	—	—	—
工作物	70	85	▲ 16	リース債務	88	42	47
立木竹	—	—	—	その他固定負債	—	—	—
船舶	—	—	—	負債の部合計	1,591	1,595	▲ 3
浮標等	—	—	—	純資産の部			
航空機	—	—	—	純資産	5,201	5,216	▲ 16
無形固定資産	—	—	—	(うち当期純資産増減額)	▲ 16	▲ 31	16
地上権	—	—	—				
特許権等	—	—	—				
インフラ資産	—	—	—				
有形固定資産	—	—	—				
土地	—	—	—				
建物	—	—	—				
工作物	—	—	—				
無形固定資産	—	—	—				
地上権	—	—	—				
特許権等	—	—	—				
重要物品	—	0	▲ 0				
図書	—	—	—				
リース資産	105	52	53				
ソフトウェア	—	—	—				
建設仮勘定	81	6	75				
投資その他の資産	—	—	—				
出資金	—	—	—				
法人等出資金	—	—	—				
公営企業会計出資金	—	—	—				
長期貸付金	—	—	—				
貸倒引当金	—	—	—				
基金	—	—	—				
減債基金	—	—	—				
減債基金借入金	—	—	—				
その他の基金	—	—	—				
その他基金借入金	—	—	—				
その他債権	—	—	—				
資産の部合計	6,792	6,811	▲ 19	純資産の部合計	5,201	5,216	▲ 16
				負債及び純資産の部合計	6,792	6,811	▲ 19

事業類型：行政組織管理型 部 局：財務部
事業名：税務運営事業

行政コスト計算書 (自 令和2年4月 1日・至 令和3年3月31日) (単位：百万円)

科 目	令和2年度 (A)	令和元年度 (B)	差 (A-B)
通常収支の部			
I 行政収支の部			
1 行政収入	17	24	▲ 7
地方税	—	—	—
地方譲与税	—	—	—
市町村たばこ税府交付金	—	—	—
地方特例交付金	—	—	—
地方交付税	—	—	—
交通安全対策特別交付金	—	—	—
国民健康保険関係交付金	—	—	—
分担金及び負担金(行政費用充当)	—	—	—
使用料及び手数料	11	18	▲ 7
国庫支出金(行政費用充当)	—	—	—
財産収入	—	—	—
寄附金	—	—	—
繰入金	—	—	—
特別会計繰入金	—	—	—
公営企業会計繰入金	—	—	—
税諸収入	—	—	—
事業収入(特別会計)	—	—	—
その他行政収入	6	7	▲ 1
2 行政費用	1,554	1,611	▲ 57
税連動費用	—	—	—
給与関係費	856	872	▲ 16
物件費	220	200	20
維持補修費	82	149	▲ 67
社会保障扶助費	—	—	—
負担金・補助金・交付金等	48	51	▲ 2
国直轄事業負担金	—	—	—
繰出金	—	—	—
減価償却費	212	206	6
債務保証費	—	—	—
不納欠損引当金繰入額	—	—	—
貸倒引当金繰入額	—	—	—
賞与等引当金繰入額	80	82	▲ 1
退職手当引当金繰入額	55	53	3
その他引当金繰入額	—	—	—
その他行政費用	—	—	—
行政収支差額	▲ 1,537	▲ 1,587	50

科 目	令和2年度 (A)	令和元年度 (B)	差 (A-B)
II 金融収支の部			
1 金融収入	—	—	—
受取利息及び配当金	—	—	—
地方債発行差金	—	—	—
2 金融費用	4	5	▲ 1
地方債利息・手数料	4	5	▲ 1
地方債発行差金	—	—	—
他会計借入金利息等	—	—	—
金融収支差額	▲ 4	▲ 5	1
通常収支差額	▲ 1,541	▲ 1,591	50
特別収支の部			
1 特別収入	—	0	▲ 0
分担金及び負担金(公共施設等整備)	—	—	—
分担金及び負担金(災害復旧費)	—	—	—
国庫支出金(公共施設等整備)	—	—	—
国庫支出金(災害復旧費)	—	—	—
固定資産売却益	—	—	—
過年度修正益	—	0	▲ 0
その他特別収入	—	—	—
2 特別費用	2	6	▲ 5
固定資産売却損	—	—	—
固定資産除却損	1	4	▲ 2
災害復旧費	—	0	▲ 0
過年度修正損	0	2	▲ 2
その他特別費用	—	—	—
特別収支差額	▲ 2	▲ 6	4
当期収支差額	▲ 1,542	▲ 1,597	55
一般財源等配分調整額	1,488	1,498	▲ 10
一般会計からの繰入金	—	—	—
一般会計への繰出金	—	—	—
再計	▲ 54	▲ 99	45

キャッシュ・フロー計算書 (自 令和2年4月 1日・至 令和3年3月31日) (単位:百万円)

科 目	令和2年度 (A)	令和元年度 (B)	差 (A-B)
I 行政サービス活動			
行政収入	17	24	▲ 7
地方税	—	—	—
地方譲与税	—	—	—
市町村たばこ税府交付金	—	—	—
地方特例交付金	—	—	—
地方交付税	—	—	—
交通安全対策特別交付金	—	—	—
国民健康保険関係交付金	—	—	—
分担金及び負担金 (行政支出充当)	—	—	—
使用料及び手数料	11	18	▲ 7
国庫支出金(行政支出充当)	—	—	—
財産収入	—	—	—
寄附金	—	—	—
繰入金	—	—	—
特別会計繰入金	—	—	—
公営企業会計繰入金	—	—	—
税諸収入	—	—	—
事業収入(特別会計)	—	—	—
その他行政収入	6	7	▲ 1
行政支出	1,360	1,418	▲ 59
税連動支出	—	—	—
給与関係費	1,010	1,020	▲ 10
物件費	220	200	20
維持補修費	82	149	▲ 67
社会保障扶助費	—	—	—
負担金・補助金・交付金等	48	51	▲ 2
国直轄事業負担金	—	—	—
繰出金	—	—	—
金融収入	—	—	—
受取利息及び配当金	—	—	—
地方債発行差金	—	—	—
金融支出	4	5	▲ 1
地方債利息・手数料	4	5	▲ 1
他会計借入金利息等	—	—	—
特別収入	—	—	—
分担金及び負担金(災害復旧費)	—	—	—
国庫支出金(災害復旧費)	—	—	—
その他特別収入	—	—	—
特別支出	—	0	▲ 0
災害復旧費	—	0	▲ 0
その他特別支出	—	—	—
行政サービス活動収支差額	▲ 1,347	▲ 1,399	52

科 目	令和2年度 (A)	令和元年度 (B)	差 (A-B)
II 投資活動			
投資活動収入	—	—	—
分担金及び負担金 (公共施設等整備)	—	—	—
国庫支出金(公共施設等整備)	—	—	—
財産収入	—	—	—
基金繰入金(取崩額)	—	—	—
財政調整基金	—	—	—
その他の基金	—	—	—
貸付金元金回収収入	—	—	—
保証金等返還収入	—	—	—
その他投資活動収入	—	—	—
投資活動支出	130	90	40
公共施設等整備支出	130	90	40
基金積立金	—	—	—
財政調整基金	—	—	—
その他の基金	—	—	—
出資金	—	—	—
貸付金	—	—	—
保証金等支出	—	—	—
投資活動収支差額	▲ 130	▲ 90	▲ 40
行政活動キャッシュ・フロー収支差額	▲ 1,477	▲ 1,489	12
III 財務活動			
財務活動収入	—	—	—
地方債	—	—	—
他会計借入金等	—	—	—
基金繰入金(取崩額)	—	—	—
減債基金	—	—	—
基金借入金	—	—	—
その他財務活動収入	—	—	—
財務活動支出	11	9	2
地方債償還金	—	—	—
他会計借入金等償還金	—	—	—
ファイナンス・リース債務返済支出	11	9	2
基金積立金	—	—	—
減債基金	—	—	—
基金借入金償還金	—	—	—
財務活動収支差額	▲ 11	▲ 9	▲ 2
収支差額合計	▲ 1,488	▲ 1,498	10
一般財源等配分調整額	1,488	1,498	▲ 10
一般会計からの繰入金	—	—	—
一般会計への繰出金	—	—	—
前年度からの繰越金	—	—	—
形式収支	—	—	—
歳入歳出外現金受入額	—	—	—
歳入歳出外現金払出額	—	—	—
再計	—	—	—

事業類型：行政組織管理型 部 局：財務部
事業名：税務運営事業

純資産変動計算書

(単位:百万円)

区 分	開始残高 相 当	収支差額	内部取引	一般財源等 配分調整額	一般会計から の繰入金	一般会計への 繰出金	合 計
前期末残高	5,350	▲ 13,651	▲ 639	14,156	—	—	5,216
当期変動額	—	▲ 1,542	38	1,488	—	—	▲ 16
当期末残高	5,350	▲ 15,194	▲ 601	15,645	—	—	5,201

純資産変動分析表

(単位:百万円)

区 分	純資産増加	純資産減少	増加—減少	残 高	主な増減要因
前期末純資産残高				5,216	
【当期増減内容】					
I 固定資産のうち負債を伴わない額の増減					
①事業用資産(建設仮勘定を含む)		34			
②インフラ資産(建設仮勘定を含む)					
③その他	53				
小 計	53	34	20		
II 資産の裏付けのない固定負債の増減					
①特別債					
②基金借入金					
③長期性債務(退職手当引当金等)		30			
小 計		30	▲ 30		
III その他の増減					
①その他の資産(負債を伴わないもの)					
②その他の負債(資産を伴わないもの)		5			
小 計		5	▲ 5		
I～IIIの増減合計	53	69	▲ 16		
当期末純資産残高				5,201	

固定資産附属明細表（税務運営事業）

【財務部】

固定資産（有形）

（単位：百万円）

区 分	前期末 取得原価 ①	当期増加額 ②	当期減少額 ③	当期末 取得原価 ④=①+②-③	当期末減価 償却累計額 (減損を含む) ⑤	当期償却額 (減損を含む) ⑥	当期末残高 ④-⑤
事業用資産	12,677	144	115	12,706	6,100	201	6,606
土地	4,579	0	0	4,579	—	—	4,579
建物	7,585	139	113	7,612	5,655	183	1,958
工作物	512	5	2	515	445	18	70
立木竹	—	—	—	—	—	—	—
船舶	—	—	—	—	—	—	—
浮標等	—	—	—	—	—	—	—
航空機	—	—	—	—	—	—	—
インフラ資産	—	—	—	—	—	—	—
土地	—	—	—	—	—	—	—
建物	—	—	—	—	—	—	—
工作物	—	—	—	—	—	—	—
重要物品	2	—	2	—	—	—	—
図書	—	—	—	—	—	—	—
リース資産	76	65	21	120	15	11	105
ソフトウェア	—	—	—	—	—	—	—
建設仮勘定	6	349	274	81	—	—	81
合 計	12,761	558	412	12,906	6,114	212	6,792

固定資産（無形）

（単位：百万円）

区 分	前期末残高 ①	当期増加額 ②	当期減少額 ③	当期償却額 ④	当期末残高 ①+②-③
事業用資産	—	—	—	—	—
地上権	—	—	—	—	—
特許権等	—	—	—	—	—
インフラ資産	—	—	—	—	—
地上権	—	—	—	—	—
特許権等	—	—	—	—	—
合 計	—	—	—	—	—

事業類型：行政組織管理型 部 局：財務部
事業名：税務運営事業

注記（事業別財務諸表：税務運営事業）

1. 追加情報

（1）その他財務諸表の内容を理解するために必要と認められる事項

事業の概要

府税事務所（5事務所）、大阪自動車税事務所及び府民センタービル（5か所）の庁舎維持管理及び庁舎管理上必要な改修工事を行っています。

(9)債権特別回収・整理事業 (目) 税務総務費

事業の概要

大阪府債権の回収及び整理に関する条例に基づき、的確な債権の回収・整理を図るため、法律相談等を実施している。

(単位：円)

	金額	財 源 内 訳			
		国 庫	起 債	附帯歳入	一般歳入
予 算 現 額	6,466,000	0	0	0	6,466,000
決 算 額	3,325,414	0	0	0	3,325,414

■主な個別事業

(単位：円)

個別事業名称	予算現額	決算額	事業内容
1 債権特別回収・整理事業費	6,466,000	3,325,414	大阪府債権の回収及び整理に関する条例に基づき、的確な債権の回収・整理を図るため、債権管理担当者への研修会及び法律相談等を実施するもの

貸借対照表

(令和3年3月31日現在)

(単位：百万円)

科 目	令和2年度 (A)	令和元年度 (B)	差 (A-B)	科 目	令和2年度 (A)	令和元年度 (B)	差 (A-B)
資産の部				負債の部			
I 流動資産				I 流動負債	1	1	▲0
現金預金	—	—	—	地方債	—	—	—
歳計現金等	—	—	—	短期借入金	—	—	—
歳入歳出外現金	—	—	—	他会計借入金	—	—	—
未収金	—	—	—	その他短期借入金	—	—	—
税未収金	—	—	—	賞与等引当金	1	1	▲0
その他未収金	—	—	—	未払金	—	—	—
不納欠損引当金	—	—	—	支払保証債務	—	—	—
基金	—	—	—	その他未払金	—	—	—
財政調整基金	—	—	—	還付未済金	—	—	—
減債基金	—	—	—	リース債務	—	—	—
短期貸付金	—	—	—	その他流動負債	—	—	—
貸倒引当金	—	—	—	II 固定負債	16	16	▲0
その他流動資産	—	—	—	地方債	—	—	—
II 固定資産				長期借入金	—	—	—
事業用資産	—	—	—	他会計借入金	—	—	—
有形固定資産	—	—	—	その他長期借入金	—	—	—
土地	—	—	—	退職手当引当金	16	16	▲0
建物	—	—	—	その他引当金	—	—	—
工作物	—	—	—	リース債務	—	—	—
立木竹	—	—	—	その他固定負債	—	—	—
船舶	—	—	—	負債の部合計	17	17	▲1
浮標等	—	—	—				
航空機	—	—	—	純資産の部			
無形固定資産	—	—	—	純資産	▲17	▲17	1
地上権	—	—	—	(うち当期純資産増減額)	1	1	▲0
特許権等	—	—	—				
インフラ資産							
有形固定資産	—	—	—				
土地	—	—	—				
建物	—	—	—				
工作物	—	—	—				
無形固定資産	—	—	—				
地上権	—	—	—				
特許権等	—	—	—				
重要物品	—	—	—				
図書	—	—	—				
リース資産	—	—	—				
ソフトウェア	—	—	—				
建設仮勘定	—	—	—				
投資その他の資産	—	—	—				
出資金	—	—	—				
法人等出資金	—	—	—				
公営企業会計出資金	—	—	—				
長期貸付金	—	—	—				
貸倒引当金	—	—	—				
基金	—	—	—				
減債基金	—	—	—				
減債基金借入金	—	—	—				
その他の基金	—	—	—				
その他基金借入金	—	—	—				
その他債権	—	—	—				
資産の部合計				純資産の部合計	▲17	▲17	1
				負債及び純資産の部合計	—	—	—

行政コスト計算書 (自 令和2年4月 1日・至 令和3年3月31日) (単位: 百万円)

科 目	令和2年度 (A)	令和元年度 (B)	差 (A-B)
通常収支の部			
I 行政収支の部			
1 行政収入	0	0	0
地方税	—	—	—
地方譲与税	—	—	—
市町村たばこ税府交付金	—	—	—
地方特例交付金	—	—	—
地方交付税	—	—	—
交通安全対策特別交付金	—	—	—
国民健康保険関係交付金	—	—	—
分担金及び負担金(行政費用充当)	—	—	—
使用料及び手数料	—	—	—
国庫支出金(行政費用充当)	—	—	—
財産収入	—	—	—
寄附金	—	—	—
繰入金	—	—	—
特別会計繰入金	—	—	—
公営企業会計繰入金	—	—	—
税諸収入	—	—	—
事業収入(特別会計)	—	—	—
その他行政収入	0	0	0
2 行政費用	19	19	▲ 0
税連動費用	—	—	—
給与関係費	17	17	▲ 1
物件費	0	0	0
維持補修費	—	—	—
社会保障扶助費	—	—	—
負担金・補助金・交付金等	—	—	—
国直轄事業負担金	—	—	—
繰出金	—	—	—
減価償却費	—	—	—
債務保証費	—	—	—
不納欠損引当金繰入額	—	—	—
貸倒引当金繰入額	—	—	—
賞与等引当金繰入額	1	1	▲ 0
退職手当引当金繰入額	1	1	0
その他引当金繰入額	—	—	—
その他行政費用	—	—	—
行政収支差額	▲ 19	▲ 19	0

科 目	令和2年度 (A)	令和元年度 (B)	差 (A-B)
II 金融収支の部			
1 金融収入	—	—	—
受取利息及び配当金	—	—	—
地方債発行差金	—	—	—
2 金融費用	—	—	—
地方債利息・手数料	—	—	—
地方債発行差金	—	—	—
他会計借入金利息等	—	—	—
金融収支差額	—	—	—
通常収支差額	▲ 19	▲ 19	0
特別収支の部			
1 特別収入	—	—	—
分担金及び負担金(公共施設等整備)	—	—	—
分担金及び負担金(災害復旧費)	—	—	—
国庫支出金(公共施設等整備)	—	—	—
国庫支出金(災害復旧費)	—	—	—
固定資産売却益	—	—	—
過年度修正益	—	—	—
その他特別収入	—	—	—
2 特別費用	—	—	—
固定資産売却損	—	—	—
固定資産除却損	—	—	—
災害復旧費	—	—	—
過年度修正損	—	—	—
その他特別費用	—	—	—
特別収支差額	—	—	—
当期収支差額	▲ 19	▲ 19	0
一般財源等配分調整額	20	20	▲ 0
一般会計からの繰入金	—	—	—
一般会計への繰出金	—	—	—
再計	1	1	▲ 0

事業類型: 助成・啓発・指導・公権力型
事業名: 債権特別回収・整理事業

部 局: 財務部

キャッシュ・フロー計算書 (自 令和2年4月 1日・至 令和3年3月31日) (単位:百万円)

科 目	令和2年度 (A)	令和元年度 (B)	差 (A-B)
I 行政サービス活動			
行政収入	0	0	0
地方税	—	—	—
地方譲与税	—	—	—
市町村たばこ税府交付金	—	—	—
地方特例交付金	—	—	—
地方交付税	—	—	—
交通安全対策特別交付金	—	—	—
国民健康保険関係交付金	—	—	—
分担金及び負担金 (行政支出充当)	—	—	—
使用料及び手数料	—	—	—
国庫支出金(行政支出充当)	—	—	—
財産収入	—	—	—
寄附金	—	—	—
繰入金	—	—	—
特別会計繰入金	—	—	—
公営企業会計繰入金	—	—	—
税諸収入	—	—	—
事業収入(特別会計)	—	—	—
その他行政収入	0	0	0
行政支出	20	20	▲ 0
税連動支出	—	—	—
給与関係費	19	20	▲ 0
物件費	0	0	0
維持補修費	—	—	—
社会保障扶助費	—	—	—
負担金・補助金・交付金等	—	—	—
国直轄事業負担金	—	—	—
繰出金	—	—	—
金融収入	—	—	—
受取利息及び配当金	—	—	—
地方債発行差金	—	—	—
金融支出	—	—	—
地方債利息・手数料	—	—	—
他会計借入金利息等	—	—	—
特別収入	—	—	—
分担金及び負担金(災害復旧費)	—	—	—
国庫支出金(災害復旧費)	—	—	—
その他特別収入	—	—	—
特別支出	—	—	—
災害復旧費	—	—	—
その他特別支出	—	—	—
行政サービス活動収支差額	▲ 20	▲ 20	0

科 目	令和2年度 (A)	令和元年度 (B)	差 (A-B)
II 投資活動			
投資活動収入	—	—	—
分担金及び負担金 (公共施設等整備)	—	—	—
国庫支出金(公共施設等整備)	—	—	—
財産収入	—	—	—
基金繰入金(取崩額)	—	—	—
財政調整基金	—	—	—
その他の基金	—	—	—
貸付金元金回収収入	—	—	—
保証金等返還収入	—	—	—
その他投資活動収入	—	—	—
投資活動支出	—	—	—
公共施設等整備支出	—	—	—
基金積立金	—	—	—
財政調整基金	—	—	—
その他の基金	—	—	—
出資金	—	—	—
貸付金	—	—	—
保証金等支出	—	—	—
投資活動収支差額	—	—	—
行政活動キャッシュ・フロー収支差額	▲ 20	▲ 20	0
III 財務活動			
財務活動収入	—	—	—
地方債	—	—	—
他会計借入金等	—	—	—
基金繰入金(取崩額)	—	—	—
減債基金	—	—	—
基金借入金	—	—	—
その他財務活動収入	—	—	—
財務活動支出	—	—	—
地方債償還金	—	—	—
他会計借入金等償還金	—	—	—
ファイナンス・リース債務返済支出	—	—	—
基金積立金	—	—	—
減債基金	—	—	—
基金借入金償還金	—	—	—
財務活動収支差額	—	—	—
収支差額合計	▲ 20	▲ 20	0
一般財源等配分調整額	20	20	▲ 0
一般会計からの繰入金	—	—	—
一般会計への繰出金	—	—	—
前年度からの繰越金	—	—	—
形式収支	—	—	—
歳入歳出外現金受入額	—	—	—
歳入歳出外現金払出額	—	—	—
再計	—	—	—

純資産変動計算書

(単位:百万円)

区 分	開始残高 相 当	収支差額	内部取引	一般財源等 配分調整額	一般会計から の繰入金	一般会計への 繰出金	合 計
前期末残高	▲ 63	▲ 337	—	382	—	—	▲ 17
当期変動額	—	▲ 19	—	20	—	—	1
当期末残高	▲ 63	▲ 356	—	401	—	—	▲ 17

純資産変動分析表

(単位:百万円)

区 分	純資産増加	純資産減少	増加—減少	残 高	主な増減要因
前期末純資産残高				▲ 17	
【当期増減内容】					
I 固定資産のうち負債を伴わない額の増減					
①事業用資産(建設仮勘定を含む)					
②インフラ資産(建設仮勘定を含む)					
③その他					
小 計			—		
II 資産の裏付けのない固定負債の増減					
①特別債					
②基金借入金					
③長期性債務(退職手当引当金等)	0				
小 計	0		0		
III その他の増減					
①その他の資産(負債を伴わないもの)					
②その他の負債(資産を伴わないもの)	0				
小 計	0		0		
I～IIIの増減合計	1		1		
当期末純資産残高				▲ 17	

事業類型：助成・啓発・指導・公権力型 部 局：財務部
事業名：債権特別回収・整理事業

注記（事業別財務諸表：債権特別回収・整理事業）

1. 追加情報

（1）その他財務諸表の内容を理解するために必要と認められる事項

事業の概要

大阪府債権の回収及び整理に関する条例に基づき、的確な債権の回収・整理を図るため、法律相談等に必要な経費を計上しています。

(10)税関連交付金等事業 (目) 還付金ほか

事業の概要

地方税法の規定により発生する府税還付金等のほか、同規定に基づく市町村交付金を計上している。

(単位：円)

	金額	財 源 内 訳			
		国 庫	起 債	附帯歳入	一般歳入
予 算 現 額	262,266,811,000	0	0	0	262,266,811,000
決 算 額	260,551,923,962	0	0	0	260,551,923,962

■主な個別事業

(単位：円)

個別事業名称	予算現額	決算額	事業内容
1 府税還付金	15,951,000,000	14,810,349,575	過誤納が生じたことによる府税の還付金とこれに係る加算金
2 利子割市町村交付金	1,821,000,000	1,778,838,000	府に納付された府民税利子割の一定割合を地方税法に定める按分基準により按分し、市町村に支払うもの
3 配当割市町村交付金	7,574,000,000	7,543,684,000	府に納付された府民税配当割の一定割合を地方税法に定める按分基準により按分し、市町村に支払うもの
4 株式等譲渡所得割市町村交付金	8,573,000,000	8,556,164,000	府に納付された府民税株式等譲渡所得割の一定割合を地方税法に定める按分基準により按分し、市町村に支払うもの
5 分離課税所得割指定市交付金	626,000,000	606,457,000	指定市に住所がある個人の退職所得の分離課税に係る所得割の税率2%相当分を指定市に支払うもの
6 法人事業税市町村交付金	16,294,000,000	15,934,439,000	府に納付された法人事業税の一定割合を地方税法に定める按分基準により按分し、市町村に支払うもの

7	地方消費税市町村交付金	190,279,000,000	190,278,382,000	府に納付された地方消費税の一定割合を地方税法に定める按分基準により按分し、市町村に支払うもの
8	ゴルフ場利用税市町村交付金	894,000,000	868,857,129	府に納付されたゴルフ場利用税の一定割合を地方税法に定める按分基準により按分し、ゴルフ場所在の市町村に支払うもの
9	環境性能割市町村交付金	3,283,000,000	3,279,789,122	府に納付された自動車税環境性能割の一定割合を地方税法に定める按分基準により按分し、市町村に支払うもの
10	軽油引取税指定市交付金	16,944,000,000	16,873,701,204	府に納付された軽油引取税の一定割合を地方税法に定める按分基準により按分し、指定市に支払うもの

貸借対照表

(令和3年3月31日現在)

(単位：百万円)

科 目	令和2年度 (A)	令和元年度 (B)	差 (A-B)	科 目	令和2年度 (A)	令和元年度 (B)	差 (A-B)
資産の部				負債の部			
I 流動資産				I 流動負債	0	0	▲0
現金預金	—	—	—	地方債	—	—	—
歳計現金等	—	—	—	短期借入金	—	—	—
歳入歳出外現金	—	—	—	他会計借入金	—	—	—
未収金	—	—	—	その他短期借入金	—	—	—
税未収金	—	—	—	賞与等引当金	0	0	▲0
その他未収金	—	—	—	未払金	—	—	—
不納欠損引当金	—	—	—	支払保証債務	—	—	—
基金	—	—	—	その他未払金	—	—	—
財政調整基金	—	—	—	還付未済金	—	—	—
減債基金	—	—	—	リース債務	—	—	—
短期貸付金	—	—	—	その他流動負債	—	—	—
貸倒引当金	—	—	—	II 固定負債	1	1	▲0
その他流動資産	—	—	—	地方債	—	—	—
II 固定資産				長期借入金	—	—	—
事業用資産	—	—	—	他会計借入金	—	—	—
有形固定資産	—	—	—	その他長期借入金	—	—	—
土地	—	—	—	退職手当引当金	1	1	▲0
建物	—	—	—	その他引当金	—	—	—
工作物	—	—	—	リース債務	—	—	—
立木竹	—	—	—	その他固定負債	—	—	—
船舶	—	—	—	負債の部合計	1	1	▲0
浮標等	—	—	—				
航空機	—	—	—	純資産の部			
無形固定資産	—	—	—	純資産	▲1	▲1	0
地上権	—	—	—	(うち当期純資産増減額)	0	0	▲0
特許権等	—	—	—				
インフラ資産	—	—	—				
有形固定資産	—	—	—				
土地	—	—	—				
建物	—	—	—				
工作物	—	—	—				
無形固定資産	—	—	—				
地上権	—	—	—				
特許権等	—	—	—				
重要物品	—	—	—				
図書	—	—	—				
リース資産	—	—	—				
ソフトウェア	—	—	—				
建設仮勘定	—	—	—				
投資その他の資産	—	—	—				
出資金	—	—	—				
法人等出資金	—	—	—				
公営企業会計出資金	—	—	—				
長期貸付金	—	—	—				
貸倒引当金	—	—	—				
基金	—	—	—				
減債基金	—	—	—				
減債基金借入金	—	—	—				
その他の基金	—	—	—				
その他基金借入金	—	—	—				
その他債権	—	—	—				
資産の部合計				純資産の部合計	▲1	▲1	0
				負債及び純資産の部合計	—	—	—

事業類型：助成・啓発・指導・公権力型 部 局：財務部
事業名：税関連交付金等事業

行政コスト計算書 (自 令和2年4月 1日・至 令和3年3月31日) (単位：百万円)

科 目	令和2年度 (A)	令和元年度 (B)	差 (A-B)
通常収支の部			
I 行政収支の部			
1 行政収入	504,612	483,367	21,245
地方税	374,958	330,050	44,908
地方譲与税	129,287	152,989	▲ 23,703
市町村たばこ税府交付金	278	236	43
地方特例交付金	—	—	—
地方交付税	—	—	—
交通安全対策特別交付金	—	—	—
国民健康保険関係交付金	—	—	—
分担金及び負担金(行政費用充当)	—	—	—
使用料及び手数料	—	—	—
国庫支出金(行政費用充当)	—	—	—
財産収入	—	—	—
寄附金	—	—	—
繰入金	—	—	—
特別会計繰入金	—	—	—
公営企業会計繰入金	—	—	—
税諸収入	—	0	▲ 0
事業収入(特別会計)	—	—	—
その他行政収入	89	92	▲ 3
2 行政費用	258,260	204,032	54,227
税連動費用	245,726	197,218	48,508
給与関係費	1	1	▲ 0
物件費	—	—	—
維持補修費	—	—	—
社会保障扶助費	—	—	—
負担金・補助金・交付金等	12,533	6,813	5,720
国直轄事業負担金	—	—	—
繰出金	—	—	—
減価償却費	—	—	—
債務保証費	—	—	—
不納欠損引当金繰入額	—	—	—
貸倒引当金繰入額	—	—	—
賞与等引当金繰入額	0	0	▲ 0
退職手当引当金繰入額	0	0	0
その他引当金繰入額	—	—	—
その他行政費用	—	—	—
行政収支差額	246,352	279,335	▲ 32,983

科 目	令和2年度 (A)	令和元年度 (B)	差 (A-B)
II 金融収支の部			
1 金融収入	—	—	—
受取利息及び配当金	—	—	—
地方債発行差金	—	—	—
2 金融費用	—	—	—
地方債利息・手数料	—	—	—
地方債発行差金	—	—	—
他会計借入金利息等	—	—	—
金融収支差額	—	—	—
通常収支差額	246,352	279,335	▲ 32,983
特別収支の部			
1 特別収入	—	—	—
分担金及び負担金(公共施設等整備)	—	—	—
分担金及び負担金(災害復旧費)	—	—	—
国庫支出金(公共施設等整備)	—	—	—
国庫支出金(災害復旧費)	—	—	—
固定資産売却益	—	—	—
過年度修正益	—	—	—
その他特別収入	—	—	—
2 特別費用	—	—	—
固定資産売却損	—	—	—
固定資産除却損	—	—	—
災害復旧費	—	—	—
過年度修正損	—	—	—
その他特別費用	—	—	—
特別収支差額	—	—	—
当期収支差額	246,352	279,335	▲ 32,983
一般財源等配分調整額	▲ 244,059	▲ 277,424	33,366
一般会計からの繰入金	—	—	—
一般会計への繰出金	—	—	—
再計	2,293	1,910	383

キャッシュ・フロー計算書 (自 令和2年4月 1日・至 令和3年3月31日) (単位:百万円)

科 目	令和2年度 (A)	令和元年度 (B)	差 (A-B)
I 行政サービス活動			
行政収入	504,612	483,367	21,245
地方税	374,958	330,050	44,908
地方譲与税	129,287	152,989	▲ 23,703
市町村たばこ税府交付金	278	236	43
地方特例交付金	—	—	—
地方交付税	—	—	—
交通安全対策特別交付金	—	—	—
国民健康保険関係交付金	—	—	—
分担金及び負担金 (行政支出充当)	—	—	—
使用料及び手数料	—	—	—
国庫支出金(行政支出充当)	—	—	—
財産収入	—	—	—
寄附金	—	—	—
繰入金	—	—	—
特別会計繰入金	—	—	—
公営企業会計繰入金	—	—	—
税諸収入	—	0	▲ 0
事業収入(特別会計)	—	—	—
その他行政収入	89	92	▲ 3
行政支出	260,553	205,942	54,610
税連動支出	245,726	197,218	48,508
給与関係費	1	1	▲ 0
物件費	—	—	—
維持補修費	—	—	—
社会保障扶助費	—	—	—
負担金・補助金・交付金等	14,826	8,723	6,103
国直轄事業負担金	—	—	—
繰出金	—	—	—
金融収入	—	—	—
受取利息及び配当金	—	—	—
地方債発行差金	—	—	—
金融支出	—	—	—
地方債利息・手数料	—	—	—
他会計借入金利息等	—	—	—
特別収入	—	—	—
分担金及び負担金(災害復旧費)	—	—	—
国庫支出金(災害復旧費)	—	—	—
その他特別収入	—	—	—
特別支出	—	—	—
災害復旧費	—	—	—
その他特別支出	—	—	—
行政サービス活動収支差額	244,059	277,424	▲ 33,366

科 目	令和2年度 (A)	令和元年度 (B)	差 (A-B)
II 投資活動			
投資活動収入	—	—	—
分担金及び負担金 (公共施設等整備)	—	—	—
国庫支出金(公共施設等整備)	—	—	—
財産収入	—	—	—
基金繰入金(取崩額)	—	—	—
財政調整基金	—	—	—
その他の基金	—	—	—
貸付金元金回収収入	—	—	—
保証金等返還収入	—	—	—
その他投資活動収入	—	—	—
投資活動支出	—	—	—
公共施設等整備支出	—	—	—
基金積立金	—	—	—
財政調整基金	—	—	—
その他の基金	—	—	—
出資金	—	—	—
貸付金	—	—	—
保証金等支出	—	—	—
投資活動収支差額	—	—	—
行政活動キャッシュ・フロー収支差額	244,059	277,424	▲ 33,366
III 財務活動			
財務活動収入	—	—	—
地方債	—	—	—
他会計借入金等	—	—	—
基金繰入金(取崩額)	—	—	—
減債基金	—	—	—
基金借入金	—	—	—
その他財務活動収入	—	—	—
財務活動支出	—	—	—
地方債償還金	—	—	—
他会計借入金等償還金	—	—	—
ファイナンス・リース債務返済支出	—	—	—
基金積立金	—	—	—
減債基金	—	—	—
基金借入金償還金	—	—	—
財務活動収支差額	—	—	—
収支差額合計	244,059	277,424	▲ 33,366
一般財源等配分調整額	▲ 244,059	▲ 277,424	33,366
一般会計からの繰入金	—	—	—
一般会計への繰出金	—	—	—
前年度からの繰越金	—	—	—
形式収支	—	—	—
歳入歳出外現金受入額	—	—	—
歳入歳出外現金払出額	—	—	—
再計	—	—	—

事業類型：助成・啓発・指導・公権力型 部 局：財務部
事業名：税関連交付金等事業

純資産変動計算書

(単位:百万円)

区 分	開始残高 相 当	収支差額	内部取引	一般財源等 配分調整額	一般会計から の繰入金	一般会計への 繰出金	合 計
前期末残高	▲ 1	2,074,604	▲ 17,578	▲ 2,057,025	—	—	▲ 1
当期変動額	—	246,352	▲ 2,293	▲ 244,059	—	—	0
当期末残高	▲ 1	2,320,956	▲ 19,872	▲ 2,301,084	—	—	▲ 1

純資産変動分析表

(単位:百万円)

区 分	純資産増加	純資産減少	増加—減少	残 高	主な増減要因
前期末純資産残高				▲ 1	
【当期増減内容】					
I 固定資産のうち負債を伴わない額の増減					
①事業用資産(建設仮勘定を含む)					
②インフラ資産(建設仮勘定を含む)					
③その他					
小 計			—		
II 資産の裏付けのない固定負債の増減					
①特別債					
②基金借入金					
③長期性債務(退職手当引当金等)	0				
小 計	0		0		
III その他の増減					
①その他の資産(負債を伴わないもの)					
②その他の負債(資産を伴わないもの)	0				
小 計	0		0		
I～IIIの増減合計	0		0		
当期末純資産残高				▲ 1	

注記（事業別財務諸表：税関連交付金等事業）

1. 追加情報

（1）その他財務諸表の内容を理解するために必要と認められる事項

①事業の概要

地方税法の規定により発生する府税還付金等（以下「府税還付金等」という）のほか、同規定に基づく市町村交付金を計上しています。

②当該事業に関し説明すべき固有の事項

行政コスト計算書中、「負担金・補助金・交付金等」の主なものは、府税還付金等（1,251.7百万円）です。

- ・法人二税の確定減額に伴う中間納付分の還付
- ・更正減額に伴う過誤納金の還付

事業類型：助成・啓発・指導・公権力型 部 局：財務部
事業名：税関連交付金等事業

(11) 地方消費税清算金事業(特別会計) (目) 地方消費税清算金

事業の概要

地方税法の規定により、いったん地方消費税として各都道府県に納付された税収について、各都道府県の商業統計に基づく小売年間販売額その他消費に関連する統計数値を基準として税を分配するための清算に係る経費を計上している。

(単位：円)

	金額	財 源 内 訳				
		国庫	繰入金	繰越金	起債	附帯歳入
予 算 現 額	542,350,000,000	0	0	0	0	542,350,000,000
決 算 額	542,349,663,203	0	0	0	0	542,349,663,203

■ 主な個別事業

(単位：円)

個別事業名称	予算現額	決算額	事業内容
1 地方消費税他府県清算金	542,350,000,000	542,349,663,203	国から払い込まれた地方消費税額を都道府県ごとの消費に相当する額に応じて按分し、各都道府県に支払うもの

貸借対照表

(令和3年3月31日現在)

(単位：百万円)

科 目	令和2年度 (A)	令和元年度 (B)	差 (A-B)	科 目	令和2年度 (A)	令和元年度 (B)	差 (A-B)
資産の部				負債の部			
I 流動資産				I 流動負債	0	0	▲0
現金預金	—	—	—	地方債	—	—	—
歳計現金等	—	—	—	短期借入金	—	—	—
歳入歳出外現金	—	—	—	他会計借入金	—	—	—
未収金	—	—	—	その他短期借入金	—	—	—
税未収金	—	—	—	賞与等引当金	0	0	▲0
その他未収金	—	—	—	未払金	—	—	—
不納欠損引当金	—	—	—	支払保証債務	—	—	—
基金	—	—	—	その他未払金	—	—	—
財政調整基金	—	—	—	還付未済金	—	—	—
減債基金	—	—	—	リース債務	—	—	—
短期貸付金	—	—	—	その他流動負債	—	—	—
貸倒引当金	—	—	—	II 固定負債	1	1	▲0
その他流動資産	—	—	—	地方債	—	—	—
II 固定資産				長期借入金	—	—	—
事業用資産	—	—	—	他会計借入金	—	—	—
有形固定資産	—	—	—	その他長期借入金	—	—	—
土地	—	—	—	退職手当引当金	1	1	▲0
建物	—	—	—	その他引当金	—	—	—
工作物	—	—	—	リース債務	—	—	—
立木竹	—	—	—	その他固定負債	—	—	—
船舶	—	—	—	負債の部合計	1	1	▲0
浮標等	—	—	—				
航空機	—	—	—	純資産の部			
無形固定資産	—	—	—	純資産	▲1	▲1	0
地上権	—	—	—	(うち当期純資産増減額)	0	0	▲0
特許権等	—	—	—				
インフラ資産	—	—	—				
有形固定資産	—	—	—				
土地	—	—	—				
建物	—	—	—				
工作物	—	—	—				
無形固定資産	—	—	—				
地上権	—	—	—				
特許権等	—	—	—				
重要物品	—	—	—				
図書	—	—	—				
リース資産	—	—	—				
ソフトウェア	—	—	—				
建設仮勘定	—	—	—				
投資その他の資産	—	—	—				
出資金	—	—	—				
法人等出資金	—	—	—				
公営企業会計出資金	—	—	—				
長期貸付金	—	—	—				
貸倒引当金	—	—	—				
基金	—	—	—				
減債基金	—	—	—				
減債基金借入金	—	—	—				
その他の基金	—	—	—				
その他基金借入金	—	—	—				
その他債権	—	—	—				
資産の部合計				純資産の部合計	▲1	▲1	0
				負債及び純資産の部合計	—	—	—

事業類型：助成・啓発・指導・公権力型 部 局：財務部
事業名：地方消費税清算金事業

行政コスト計算書 (自 令和2年4月 1日・至 令和3年3月31日) (単位：百万円)

科 目	令和2年度 (A)	令和元年度 (B)	差 (A-B)
通常収支の部			
I 行政収支の部			
1 行政収入	542,350	430,005	112,345
地方税	—	—	—
地方譲与税	—	—	—
市町村たばこ税府交付金	—	—	—
地方特例交付金	—	—	—
地方交付税	—	—	—
交通安全対策特別交付金	—	—	—
国民健康保険関係交付金	—	—	—
分担金及び負担金(行政費用充当)	—	—	—
使用料及び手数料	—	—	—
国庫支出金(行政費用充当)	—	—	—
財産収入	—	—	—
寄附金	—	—	—
繰入金	—	—	—
特別会計繰入金	—	—	—
公営企業会計繰入金	—	—	—
税諸収入	—	—	—
事業収入(特別会計)	542,350	430,005	112,345
その他行政収入	—	—	—
2 行政費用	542,351	430,005	112,345
税連動費用	542,350	430,005	112,345
給与関係費	1	1	▲ 0
物件費	—	—	—
維持補修費	—	—	—
社会保障扶助費	—	—	—
負担金・補助金・交付金等	—	—	—
国直轄事業負担金	—	—	—
繰出金	—	—	—
減価償却費	—	—	—
債務保証費	—	—	—
不納欠損引当金繰入額	—	—	—
貸倒引当金繰入額	—	—	—
賞与等引当金繰入額	0	0	▲ 0
退職手当引当金繰入額	0	0	0
その他引当金繰入額	—	—	—
その他行政費用	—	—	—
行政収支差額	▲ 1	▲ 1	0

科 目	令和2年度 (A)	令和元年度 (B)	差 (A-B)
II 金融収支の部			
1 金融収入	—	—	—
受取利息及び配当金	—	—	—
地方債発行差金	—	—	—
2 金融費用	—	—	—
地方債利息・手数料	—	—	—
地方債発行差金	—	—	—
他会計借入金利息等	—	—	—
金融収支差額	—	—	—
通常収支差額	▲ 1	▲ 1	0
特別収支の部			
1 特別収入	—	—	—
分担金及び負担金(公共施設等整備)	—	—	—
分担金及び負担金(災害復旧費)	—	—	—
国庫支出金(公共施設等整備)	—	—	—
国庫支出金(災害復旧費)	—	—	—
固定資産売却益	—	—	—
過年度修正益	—	—	—
その他特別収入	—	—	—
2 特別費用	—	—	—
固定資産売却損	—	—	—
固定資産除却損	—	—	—
災害復旧費	—	—	—
過年度修正損	—	—	—
その他特別費用	—	—	—
特別収支差額	—	—	—
当期収支差額	▲ 1	▲ 1	0
一般財源等配分調整額	1	1	▲ 0
一般会計からの繰入金	—	—	—
一般会計への繰出金	—	—	—
再計	0	0	▲ 0

キャッシュ・フロー計算書 (自 令和2年4月 1日・至 令和3年3月31日) (単位:百万円)

科 目	令和2年度 (A)	令和元年度 (B)	差 (A-B)
I 行政サービス活動			
行政収入	542,350	430,005	112,345
地方税	—	—	—
地方譲与税	—	—	—
市町村たばこ税府交付金	—	—	—
地方特例交付金	—	—	—
地方交付税	—	—	—
交通安全対策特別交付金	—	—	—
国民健康保険関係交付金	—	—	—
分担金及び負担金 (行政支出充当)	—	—	—
使用料及び手数料	—	—	—
国庫支出金(行政支出充当)	—	—	—
財産収入	—	—	—
寄附金	—	—	—
繰入金	—	—	—
特別会計繰入金	—	—	—
公営企業会計繰入金	—	—	—
税諸収入	—	—	—
事業収入(特別会計)	542,350	430,005	112,345
その他行政収入	—	—	—
行政支出	542,351	430,006	112,345
税連動支出	542,350	430,005	112,345
給与関係費	1	1	▲0
物件費	—	—	—
維持補修費	—	—	—
社会保障扶助費	—	—	—
負担金・補助金・交付金等	—	—	—
国直轄事業負担金	—	—	—
繰出金	—	—	—
金融収入	—	—	—
受取利息及び配当金	—	—	—
地方債発行差金	—	—	—
金融支出	—	—	—
地方債利息・手数料	—	—	—
他会計借入金利息等	—	—	—
特別収入	—	—	—
分担金及び負担金(災害復旧費)	—	—	—
国庫支出金(災害復旧費)	—	—	—
その他特別収入	—	—	—
特別支出	—	—	—
災害復旧費	—	—	—
その他特別支出	—	—	—
行政サービス活動収支差額	▲1	▲1	0

科 目	令和2年度 (A)	令和元年度 (B)	差 (A-B)
II 投資活動			
投資活動収入	—	—	—
分担金及び負担金 (公共施設等整備)	—	—	—
国庫支出金(公共施設等整備)	—	—	—
財産収入	—	—	—
基金繰入金(取崩額)	—	—	—
財政調整基金	—	—	—
その他の基金	—	—	—
貸付金元金回収収入	—	—	—
保証金等返還収入	—	—	—
その他投資活動収入	—	—	—
投資活動支出	—	—	—
公共施設等整備支出	—	—	—
基金積立金	—	—	—
財政調整基金	—	—	—
その他の基金	—	—	—
出資金	—	—	—
貸付金	—	—	—
保証金等支出	—	—	—
投資活動収支差額	—	—	—
行政活動キャッシュ・フロー収支差額	▲1	▲1	0
III 財務活動			
財務活動収入	—	—	—
地方債	—	—	—
他会計借入金等	—	—	—
基金繰入金(取崩額)	—	—	—
減債基金	—	—	—
基金借入金	—	—	—
その他財務活動収入	—	—	—
財務活動支出	—	—	—
地方債償還金	—	—	—
他会計借入金等償還金	—	—	—
ファイナンス・リース債務返済支出	—	—	—
基金積立金	—	—	—
減債基金	—	—	—
基金借入金償還金	—	—	—
財務活動収支差額	—	—	—
収支差額合計	▲1	▲1	0
一般財源等配分調整額	1	1	▲0
一般会計からの繰入金	—	—	—
一般会計への繰出金	—	—	—
前年度からの繰越金	—	—	—
形式収支	—	—	—
歳入歳出外現金受入額	—	—	—
歳入歳出外現金払出額	—	—	—
再計	—	—	—

事業類型：助成・啓発・指導・公権力型 部 局：財務部
事業名：地方消費税清算金事業

純資産変動計算書

(単位:百万円)

区 分	開始残高 相 当	収支差額	内部取引	一般財源等 配分調整額	一般会計から の繰入金	一般会計への 繰出金	合 計
前期末残高	—	▲ 3	—	2	—	—	▲ 1
当期変動額	—	▲ 1	—	1	—	—	0
当期末残高	—	▲ 4	—	3	—	—	▲ 1

純資産変動分析表

(単位:百万円)

区 分	純資産増加	純資産減少	増加－減少	残 高	主な増減要因
前期末純資産残高				▲ 1	
【当期増減内容】					
I 固定資産のうち負債を伴わない額の増減					
①事業用資産(建設仮勘定を含む)					
②インフラ資産(建設仮勘定を含む)					
③その他					
小 計			—		
II 資産の裏付けのない固定負債の増減					
①特別債					
②基金借入金					
③長期性債務(退職手当引当金等)	0				
小 計	0		0		
III その他の増減					
①その他の資産(負債を伴わないもの)					
②その他の負債(資産を伴わないもの)	0				
小 計	0		0		
I～IIIの増減合計	0		0		
当期末純資産残高				▲ 1	

注記（事業別財務諸表：地方消費税清算金事業）

1. 追加情報

（1）その他財務諸表の内容を理解するために必要と認められる事項

事業の概要

地方税法の規定により、いったん地方消費税として各都道府県に納付された税収について、各都道府県の商業統計に基づく小売年間販売額その他消費に関連する統計数値を基準として税を分配するための清算に係る経費を計上しています。

事業類型：助成・啓発・指導・公権力型 部 局：財務部
事業名：地方消費税清算金事業

(12) 一般会計繰出金事業(特別会計) (目) 一般会計繰出金

事業の概要

地方消費税の清算後の額（国から払い込まれた譲渡割及び貨物割の額に他の都道府県から支払いを受けた額を加算し、他の都道府県に支払った額を減算して得た額）を一般会計に繰り出すための経費を計上している。

(単位：円)

	金額	財 源 内 訳				
		国庫	繰入金	繰越金	起債	附帯歳入
予 算 現 額	379,418,000,000	0	0	6,467,000,000	0	372,951,000,000
決 算 額	374,957,541,786	0	0	6,466,215,926	0	368,491,325,860

■ 主な個別事業

(単位：円)

個別事業名称	予算現額	決算額	事業内容
1 一般会計繰出金	379,418,000,000	374,957,541,786	地方消費税の清算後の額を一般会計に繰り出すもの

貸借対照表

(令和3年3月31日現在)

(単位：百万円)

科 目	令和2年度 (A)	令和元年度 (B)	差 (A-B)	科 目	令和2年度 (A)	令和元年度 (B)	差 (A-B)
資産の部				負債の部			
I 流動資産		6,466	▲ 6,466	I 流動負債	0	0	▲ 0
現金預金	—	6,466	▲ 6,466	地方債	—	—	—
歳計現金等	—	6,466	▲ 6,466	短期借入金	—	—	—
歳入歳出外現金	—	—	—	他会計借入金	—	—	—
未収金	—	—	—	その他短期借入金	—	—	—
税未収金	—	—	—	賞与等引当金	0	0	▲ 0
その他未収金	—	—	—	未払金	—	—	—
不納欠損引当金	—	—	—	支払保証債務	—	—	—
基金	—	—	—	その他未払金	—	—	—
財政調整基金	—	—	—	還付未済金	—	—	—
減債基金	—	—	—	リース債務	—	—	—
短期貸付金	—	—	—	その他流動負債	—	—	—
貸倒引当金	—	—	—	II 固定負債	1	1	▲ 0
その他流動資産	—	—	—	地方債	—	—	—
II 固定資産				長期借入金	—	—	—
事業用資産	—	—	—	他会計借入金	—	—	—
有形固定資産	—	—	—	その他長期借入金	—	—	—
土地	—	—	—	退職手当引当金	1	1	▲ 0
建物	—	—	—	その他引当金	—	—	—
工作物	—	—	—	リース債務	—	—	—
立木竹	—	—	—	その他固定負債	—	—	—
船舶	—	—	—	負債の部合計	1	1	▲ 0
浮標等	—	—	—				
航空機	—	—	—	純資産の部			
無形固定資産	—	—	—	純資産	▲ 1	6,465	▲ 6,466
地上権	—	—	—	(うち当期純資産増減額)	▲ 6,466	6,466	▲ 12,932
特許権等	—	—	—				
インフラ資産	—	—	—				
有形固定資産	—	—	—				
土地	—	—	—				
建物	—	—	—				
工作物	—	—	—				
無形固定資産	—	—	—				
地上権	—	—	—				
特許権等	—	—	—				
重要物品	—	—	—				
図書	—	—	—				
リース資産	—	—	—				
ソフトウェア	—	—	—				
建設仮勘定	—	—	—				
投資その他の資産	—	—	—				
出資金	—	—	—				
法人等出資金	—	—	—				
公営企業会計出資金	—	—	—				
長期貸付金	—	—	—				
貸倒引当金	—	—	—				
基金	—	—	—				
減債基金	—	—	—				
減債基金借入金	—	—	—				
その他の基金	—	—	—				
その他基金借入金	—	—	—				
その他債権	—	—	—				
資産の部合計	—	6,466	▲ 6,466	純資産の部合計	▲ 1	6,465	▲ 6,466
				負債及び純資産の部合計	—	6,466	▲ 6,466

事業類型：助成・啓発・指導・公権力型 部 局：財務部
 事業名：一般会計繰出金事業

行政コスト計算書 (自 令和2年4月 1日・至 令和3年3月31日) (単位：百万円)

科 目	令和2年度 (A)	令和元年度 (B)	差 (A-B)
通常収支の部			
I 行政収支の部			
1 行政収入	368,491	336,516	31,975
地方税	—	—	—
地方譲与税	—	—	—
市町村たばこ税府交付金	—	—	—
地方特例交付金	—	—	—
地方交付税	—	—	—
交通安全対策特別交付金	—	—	—
国民健康保険関係交付金	—	—	—
分担金及び負担金(行政費用充当)	—	—	—
使用料及び手数料	—	—	—
国庫支出金(行政費用充当)	—	—	—
財産収入	—	—	—
寄附金	—	—	—
繰入金	—	—	—
特別会計繰入金	—	—	—
公営企業会計繰入金	—	—	—
税諸収入	—	—	—
事業収入(特別会計)	368,491	336,516	31,975
その他行政収入	—	—	—
2 行政費用	1	1	▲ 0
税連動費用	—	—	—
給与関係費	1	1	▲ 0
物件費	—	—	—
維持補修費	—	—	—
社会保障扶助費	—	—	—
負担金・補助金・交付金等	—	—	—
国直轄事業負担金	—	—	—
繰出金	—	—	—
減価償却費	—	—	—
債務保証費	—	—	—
不納欠損引当金繰入額	—	—	—
貸倒引当金繰入額	—	—	—
賞与等引当金繰入額	0	0	▲ 0
退職手当引当金繰入額	0	0	0
その他引当金繰入額	—	—	—
その他行政費用	—	—	—
行政収支差額	368,490	336,515	31,975

科 目	令和2年度 (A)	令和元年度 (B)	差 (A-B)
II 金融収支の部			
1 金融収入	—	—	—
受取利息及び配当金	—	—	—
地方債発行差金	—	—	—
2 金融費用	—	—	—
地方債利息・手数料	—	—	—
地方債発行差金	—	—	—
他会計借入金利息等	—	—	—
金融収支差額	—	—	—
通常収支差額	368,490	336,515	31,975
特別収支の部			
1 特別収入	—	—	—
分担金及び負担金(公共施設等整備)	—	—	—
分担金及び負担金(災害復旧費)	—	—	—
国庫支出金(公共施設等整備)	—	—	—
国庫支出金(災害復旧費)	—	—	—
固定資産売却益	—	—	—
過年度修正益	—	—	—
その他特別収入	—	—	—
2 特別費用	—	—	—
固定資産売却損	—	—	—
固定資産除却損	—	—	—
災害復旧費	—	—	—
過年度修正損	—	—	—
その他特別費用	—	—	—
特別収支差額	—	—	—
当期収支差額	368,490	336,515	31,975
一般財源等配分調整額	1	1	▲ 0
一般会計からの繰入金	—	—	—
一般会計への繰出金	374,958	330,050	44,908
再計	▲ 6,466	6,466	▲ 12,932

キャッシュ・フロー計算書 (自 令和2年4月 1日・至 令和3年3月31日) (単位:百万円)

科 目	令和2年度 (A)	令和元年度 (B)	差 (A-B)
I 行政サービス活動			
行政収入	368,491	336,516	31,975
地方税	—	—	—
地方譲与税	—	—	—
市町村たばこ税府交付金	—	—	—
地方特例交付金	—	—	—
地方交付税	—	—	—
交通安全対策特別交付金	—	—	—
国民健康保険関係交付金	—	—	—
分担金及び負担金 (行政支出充当)	—	—	—
使用料及び手数料	—	—	—
国庫支出金(行政支出充当)	—	—	—
財産収入	—	—	—
寄附金	—	—	—
繰入金	—	—	—
特別会計繰入金	—	—	—
公営企業会計繰入金	—	—	—
税諸収入	—	—	—
事業収入(特別会計)	368,491	336,516	31,975
その他行政収入	—	—	—
行政支出	1	1	▲ 0
税連動支出	—	—	—
給与関係費	1	1	▲ 0
物件費	—	—	—
維持補修費	—	—	—
社会保障扶助費	—	—	—
負担金・補助金・交付金等	—	—	—
国直轄事業負担金	—	—	—
繰出金	—	—	—
金融収入	—	—	—
受取利息及び配当金	—	—	—
地方債発行差金	—	—	—
金融支出	—	—	—
地方債利息・手数料	—	—	—
他会計借入金利息等	—	—	—
特別収入	—	—	—
分担金及び負担金(災害復旧費)	—	—	—
国庫支出金(災害復旧費)	—	—	—
その他特別収入	—	—	—
特別支出	—	—	—
災害復旧費	—	—	—
その他特別支出	—	—	—
行政サービス活動収支差額	368,490	336,515	31,975

科 目	令和2年度 (A)	令和元年度 (B)	差 (A-B)
II 投資活動			
投資活動収入	—	—	—
分担金及び負担金 (公共施設等整備)	—	—	—
国庫支出金(公共施設等整備)	—	—	—
財産収入	—	—	—
基金繰入金(取崩額)	—	—	—
財政調整基金	—	—	—
その他の基金	—	—	—
貸付金元金回収収入	—	—	—
保証金等返還収入	—	—	—
その他投資活動収入	—	—	—
投資活動支出	—	—	—
公共施設等整備支出	—	—	—
基金積立金	—	—	—
財政調整基金	—	—	—
その他の基金	—	—	—
出資金	—	—	—
貸付金	—	—	—
保証金等支出	—	—	—
投資活動収支差額	—	—	—
行政活動キャッシュ・フロー収支差額	368,490	336,515	31,975
III 財務活動			
財務活動収入	—	—	—
地方債	—	—	—
他会計借入金等	—	—	—
基金繰入金(取崩額)	—	—	—
減債基金	—	—	—
基金借入金	—	—	—
その他財務活動収入	—	—	—
財務活動支出	—	—	—
地方債償還金	—	—	—
他会計借入金等償還金	—	—	—
ファイナンス・リース債務返済支出	—	—	—
基金積立金	—	—	—
減債基金	—	—	—
基金借入金償還金	—	—	—
財務活動収支差額	—	—	—
収支差額合計	368,490	336,515	31,975
一般財源等配分調整額	1	1	▲ 0
一般会計からの繰入金	—	—	—
一般会計への繰出金	374,958	330,050	44,908
前年度からの繰越金	6,466	—	6,466
形式収支	—	6,466	▲ 6,466
歳入歳出外現金受入額	—	—	—
歳入歳出外現金払出額	—	—	—
再計	—	6,466	▲ 6,466

事業類型：助成・啓発・指導・公権力型 部 局：財務部
事業名：一般会計繰出金事業

純資産変動計算書

(単位:百万円)

区 分	開始残高 相 当	収支差額	内部取引	一般財源等 配分調整額	一般会計から の繰入金	一般会計への 繰出金	合 計
前期末残高	—	669,112	—	2	—	662,649	6,465
当期変動額	—	368,490	—	1	—	374,958	▲ 6,466
当期末残高	—	1,037,603	—	3	—	1,037,606	▲ 1

純資産変動分析表

(単位:百万円)

区 分	純資産増加	純資産減少	増加—減少	残 高	主な増減要因
前期末純資産残高				6,465	
【当期増減内容】					
I 固定資産のうち負債を伴わない額の増減					
①事業用資産(建設仮勘定を含む)					
②インフラ資産(建設仮勘定を含む)					
③その他					
小 計			—		
II 資産の裏付けのない固定負債の増減					
①特別債					
②基金借入金					
③長期性債務(退職手当引当金等)	0				
小 計	0		0		
III その他の増減					
①その他の資産(負債を伴わないもの)		6,466			歳計現金等の減 -6,466
②その他の負債(資産を伴わないもの)	0				
小 計	0	6,466	▲ 6,466		
I ~ IIIの増減合計	0	6,466	▲ 6,466		
当期末純資産残高				▲ 1	

注記（事業別財務諸表：一般会計繰出金事業）

1. 追加情報

（1）その他財務諸表の内容を理解するために必要と認められる事項

事業の概要

地方消費税の清算後の額（国から払い込まれた譲渡割及び貨物割の額に他の都道府県から支払いを受けた額を加算し、他の都道府県に支払った額を減算して得た額）を一般会計に繰り出すための経費を計上しています。

事業類型：助成・啓発・指導・公権力型 部 局：財務部
事業名：一般会計繰出金事業

【会計局】

○決算概要

1 歳入歳出決算の概要

歳 入

(単位：円)

区 分	予算現額	調定額	収入済額	不納欠損額	収入未済額
一般会計	0	57,559	57,559	0	0

歳 出

(単位：円)

区 分	予算現額	支出済額	翌年度繰越額	不用額
一 般 会 計	369,239,000	347,488,728	0	21,750,272

(1) 不用額の主なもの

科 目	不用額	内 容
会 計 管 理 費	20,136,956	証紙返還による購入代金還付金等が見込み額を下回ったため。

2 財務諸表

(1) 部局別財務諸表 ・ 一般会計財務諸表及びその概要

貸借対照表

(令和3年3月31日現在)

(単位：百万円)

科 目	令和2年度 (A)	令和元年度 (B)	差 (A-B)	科 目	令和2年度 (A)	令和元年度 (B)	差 (A-B)
資産の部				負債の部			
I 流動資産	80,302	79,994	309	I 流動負債	27,897	31,721	▲ 3,824
現金預金	80,302	79,994	309	地方債	—	—	—
歳計現金等	45,781	41,535	4,246	短期借入金	—	—	—
歳入歳出外現金	34,521	38,459	▲ 3,938	他会計借入金	—	—	—
未収金	—	—	—	その他短期借入金	—	—	—
税未収金	—	—	—	賞与等引当金	26	26	▲ 1
その他未収金	—	—	—	未払金	—	—	—
不納欠損引当金	—	—	—	支払保証債務	—	—	—
基金	—	—	—	その他未払金	—	—	—
財政調整基金	—	—	—	還付未済金	—	—	—
減債基金	—	—	—	リース債務	24	24	—
短期貸付金	—	—	—	その他流動負債	27,848	31,671	▲ 3,824
貸倒引当金	—	—	—	II 固定負債	6,977	7,123	▲ 146
その他流動資産	—	—	—	地方債	—	—	—
II 固定資産	126	143	▲ 18	長期借入金	—	—	—
事業用資産	—	—	—	他会計借入金	—	—	—
有形固定資産	—	—	—	その他長期借入金	—	—	—
土地	—	—	—	退職手当引当金	268	276	▲ 8
建物	—	—	—	その他引当金	—	—	—
工作物	—	—	—	リース債務	36	59	▲ 24
立木竹	—	—	—	その他固定負債	6,674	6,788	▲ 114
船舶	—	—	—	負債の部合計	34,874	38,845	▲ 3,970
浮標等	—	—	—	純資産の部			
航空機	—	—	—	純資産	45,554	41,293	4,261
無形固定資産	—	—	—	(うち当期純資産増減額)	4,261	26,188	▲ 21,927
地上権	—	—	—				
特許権等	—	—	—				
インフラ資産	—	—	—				
有形固定資産	—	—	—				
土地	—	—	—				
建物	—	—	—				
工作物	—	—	—				
無形固定資産	—	—	—				
地上権	—	—	—				
特許権等	—	—	—				
重要物品	—	—	—				
図書	—	—	—				
リース資産	59	83	▲ 24				
ソフトウェア	21	16	6				
建設仮勘定	—	—	—				
投資その他の資産	45	45	—				
出資金	0	0	—				
法人等出資金	0	0	—				
公営企業会計出資金	—	—	—				
長期貸付金	—	—	—				
貸倒引当金	—	—	—				
基金	45	45	—				
減債基金	—	—	—				
減債基金借入金	—	—	—				
その他の基金	45	45	—				
その他基金借入金	—	—	—				
その他債権	—	—	—				
資産の部合計	80,428	80,137	291	純資産の部合計	45,554	41,293	4,261
				負債及び純資産の部合計	80,428	80,137	291

行政コスト計算書 (自 令和2年4月 1日・至 令和3年3月31日)

(単位：百万円)

科 目	令和2年度 (A)	令和元年度 (B)	差 (A-B)
通常収支の部			
I 行政収支の部			
1 行政収入	0	0	0
地方税	—	—	—
地方譲与税	—	—	—
市町村たばこ税府交付金	—	—	—
地方特例交付金	—	—	—
地方交付税	—	—	—
交通安全対策特別交付金	—	—	—
国民健康保険関係交付金	—	—	—
分担金及び負担金(行政費用充当)	—	—	—
使用料及び手数料	—	—	—
国庫支出金(行政費用充当)	—	—	—
財産収入	—	—	—
寄附金	—	—	—
繰入金	—	—	—
特別会計繰入金	—	—	—
公営企業会計繰入金	—	—	—
税諸収入	—	—	—
事業収入(特別会計)	—	—	—
その他行政収入	0	0	0
2 行政費用	405	417	▲ 12
税連動費用	—	—	—
給与関係費	287	291	▲ 4
物件費	45	47	▲ 2
維持補修費	—	—	—
社会保障扶助費	—	—	—
負担金・補助金・交付金等	3	20	▲ 17
国直轄事業負担金	—	—	—
繰出金	—	—	—
減価償却費	29	28	1
債務保証費	—	—	—
不納欠損引当金繰入額	—	—	—
貸倒引当金繰入額	—	—	—
賞与等引当金繰入額	26	26	▲ 1
退職手当引当金繰入額	16	5	11
その他引当金繰入額	—	—	—
その他行政費用	—	—	—
行政収支差額	▲ 404	▲ 417	12

科 目	令和2年度 (A)	令和元年度 (B)	差 (A-B)
II 金融収支の部			
1 金融収入	0	0	—
受取利息及び配当金	0	0	—
地方債発行差金	—	—	—
2 金融費用	—	—	—
地方債利息・手数料	—	—	—
地方債発行差金	—	—	—
他会計借入金利息等	—	—	—
金融収支差額	0	0	—
通常収支差額	▲ 404	▲ 417	12
特別収支の部			
1 特別収入	—	—	—
分担金及び負担金(公共施設等整備)	—	—	—
分担金及び負担金(災害復旧費)	—	—	—
国庫支出金(公共施設等整備)	—	—	—
国庫支出金(災害復旧費)	—	—	—
固定資産売却益	—	—	—
過年度修正益	—	—	—
その他特別収入	—	—	—
2 特別費用	—	—	—
固定資産売却損	—	—	—
固定資産除却損	—	—	—
災害復旧費	—	—	—
過年度修正損	—	—	—
その他特別費用	—	—	—
特別収支差額	—	—	—
当期収支差額	▲ 404	▲ 417	12
一般財源等配分調整額	33,514	31,532	1,982
再計	33,110	31,115	1,994

部 局：会計局 会 計：一般会計

キャッシュ・フロー計算書 (自 令和2年4月 1日・至 令和3年3月31日) (単位:百万円)

科 目	令和2年度 (A)	令和元年度 (B)	差 (A-B)
I 行政サービス活動			
行政収入	0	0	0
地方税	—	—	—
地方譲与税	—	—	—
市町村たばこ税府交付金	—	—	—
地方特例交付金	—	—	—
地方交付税	—	—	—
交通安全対策特別交付金	—	—	—
国民健康保険関係交付金	—	—	—
分担金及び負担金 (行政支出充当)	—	—	—
使用料及び手数料	—	—	—
国庫支出金(行政支出充当)	—	—	—
財産収入	—	—	—
寄附金	—	—	—
繰入金	—	—	—
特別会計繰入金	—	—	—
公営企業会計繰入金	—	—	—
税諸収入	—	—	—
事業収入(特別会計)	—	—	—
その他行政収入	0	0	0
行政支出	385	406	▲ 21
税連動支出	—	—	—
給与関係費	338	340	▲ 2
物件費	45	47	▲ 2
維持補修費	—	—	—
社会保障扶助費	—	—	—
負担金・補助金・交付金等	3	20	▲ 17
国直轄事業負担金	—	—	—
繰出金	—	—	—
金融収入	0	0	—
受取利息及び配当金	0	0	—
地方債発行差金	—	—	—
金融支出	—	—	—
地方債利息・手数料	—	—	—
他会計借入金利息等	—	—	—
特別収入	—	—	—
分担金及び負担金(災害復旧費)	—	—	—
国庫支出金(災害復旧費)	—	—	—
その他特別収入	—	—	—
特別支出	—	—	—
災害復旧費	—	—	—
その他特別支出	—	—	—
行政サービス活動収支差額	▲ 385	▲ 406	21

科 目	令和2年度 (A)	令和元年度 (B)	差 (A-B)
II 投資活動			
投資活動収入	—	—	—
分担金及び負担金 (公共施設等整備)	—	—	—
国庫支出金(公共施設等整備)	—	—	—
財産収入	—	—	—
基金繰入金(取崩額)	—	—	—
財政調整基金	—	—	—
その他の基金	—	—	—
貸付金元金回収収入	—	—	—
保証金等返還収入	—	—	—
その他投資活動収入	—	—	—
投資活動支出	11	—	11
公共施設等整備支出	11	—	11
基金積立金	—	—	—
財政調整基金	—	—	—
その他の基金	—	—	—
出資金	—	—	—
貸付金	—	—	—
保証金等支出	—	—	—
投資活動収支差額	▲ 11	—	▲ 11
行政活動キャッシュ・フロー収支差額	▲ 396	▲ 406	10
III 財務活動			
財務活動収入	—	—	—
地方債	—	—	—
他会計借入金等	—	—	—
基金繰入金(取崩額)	—	—	—
減債基金	—	—	—
基金借入金	—	—	—
その他財務活動収入	—	—	—
財務活動支出	24	24	—
地方債償還金	—	—	—
他会計借入金等償還金	—	—	—
ファイナンス・リース債務返済支出	24	24	—
基金積立金	—	—	—
減債基金	—	—	—
基金借入金償還金	—	—	—
財務活動収支差額	▲ 24	▲ 24	—
収支差額合計	▲ 419	▲ 430	10
一般財源等配分調整額	33,514	31,532	1,982
前年度からの繰越金	12,686	10,433	2,254
形式収支	45,781	41,535	4,246
歳入歳出外現金受入額	310,831	351,207	▲ 40,376
歳入歳出外現金払出額	276,309	312,748	▲ 36,438
再計	80,302	79,994	309

純資産変動計算書

(単位:百万円)

区 分	開始残高 相 当	収支差額	内部取引	一般財源等 配分調整額	一般会計から の繰入金	一般会計への 繰出金	合 計
前期末残高	371,180	▲ 342,893	▲ 89,913	102,918	—	—	41,293
当期変動額	—	▲ 404	▲ 28,848	33,514	—	—	4,261
当期末残高	371,180	▲ 343,297	▲ 118,761	136,432	—	—	45,554

純資産変動分析表

(単位:百万円)

区 分	純資産増加	純資産減少	増加—減少	残 高	主な増減要因
前期末純資産残高				41,293	
【当期増減内容】					
I 固定資産のうち負債を伴わない額の増減					
①事業用資産(建設仮勘定を含む)					
②インフラ資産(建設仮勘定を含む)					
③その他		18			
小 計		18	▲ 18		
II 資産の裏付けのない固定負債の増減					
①特別債					
②基金借入金					
③長期性債務(退職手当引当金等)	146				その他固定負債の減 +114 リース債務の減 +24 退職手当引当金の減 +8
小 計	146		146		
III その他の増減					
①その他の資産(負債を伴わないもの)	309				現金預金の増 +710
②その他の負債(資産を伴わないもの)	3,824				その他流動負債の減 +3,824
小 計	4,133		4,133		
I～IIIの増減合計	4,279	18	4,261		
当期末純資産残高				45,554	

固定資産附属明細表（一般会計）

固定資産（有形）

（単位：百万円）

区 分	前期末 取得原価 ①	当期増加額 ②	当期減少額 ③	当期末 取得原価 ④=①+②-③	当期末減価 償却累計額 (減損を含む) ⑤	当期償却額 (減損を含む) ⑥	当期末残高 ④-⑤
事業用資産	—	—	—	—	—	—	—
土地	—	—	—	—	—	—	—
建物	—	—	—	—	—	—	—
工作物	—	—	—	—	—	—	—
立木竹	—	—	—	—	—	—	—
船舶	—	—	—	—	—	—	—
浮標等	—	—	—	—	—	—	—
航空機	—	—	—	—	—	—	—
インフラ資産	—	—	—	—	—	—	—
土地	—	—	—	—	—	—	—
建物	—	—	—	—	—	—	—
工作物	—	—	—	—	—	—	—
重要物品	—	—	—	—	—	—	—
図書	—	—	—	—	—	—	—
リース資産	118	—	—	118	59	24	59
ソフトウェア	16	11	5	21	—	5	21
建設仮勘定	—	—	—	—	—	—	—
合 計	134	11	5	140	59	29	81

固定資産（無形）

（単位：百万円）

区 分	前期末残高 ①	当期増加額 ②	当期減少額 ③	当期償却額 ④	当期末残高 ①+②-③
事業用資産	—	—	—	—	—
地上権	—	—	—	—	—
特許権等	—	—	—	—	—
インフラ資産	—	—	—	—	—
地上権	—	—	—	—	—
特許権等	—	—	—	—	—
合 計	—	—	—	—	—

基金附属明細表

【一般会計・会計局】

(単位：百万円)

区 分	前期末残高	当期増加額	当期減少額	当期末残高	基金借入金	差引
そ の 他 の 基 金	45	0	0	45	—	45
小 口 支 払 基 金	45	0	0	45	—	45
合 計	45	0	0	45	—	45

法人等出資金明細表

【一般会計・会計局】

(単位：百万円)

区 分	出 資 先	貸借対照表価額	評価減実施累計額	評価減実施年度
有価証券	(株)りそなホールディングス	0	—	

引当金明細表

【一般会計・会計局】

(単位：百万円)

区 分	前期末残高	当期増加額	当期減少額		当期末残高
			(目的使用)	(その他)	
不納欠損引当金	—	—	—	—	—
貸倒引当金	—	—	—	—	—
賞与等引当金	26	26	26	—	26
退職手当引当金	276	17	24	1	268

※注 退職手当引当金の当期減少額（その他）の主な要因は、要引当金額の見直しによる減

部 局：会計局 会 計：一般会計

注記（一般会計・会計局財務諸表）

1. 追加情報

（1）その他財務諸表の内容を理解するために必要と認められる事項

会計局の概要

地方自治法第170条に基づき、歳計現金の出納及び保管、有価証券の出納及び保管、決算を調製し知事に提出する業務や大阪府財政運営条例第25条に基づき、新公会計制度に関する業務などを実施しています。

会計局財務の概要【一般会計】

●貸借対照表

(貸借対照表の構造)

- ・ 会計局では、府の収入・支出金の管理や決算の調製、会計事務の検査・指導・相談、新公会計制度に関する事務などを行っている。
- ・ 資産の部に、現金預金として歳計現金等（457億81百万円）及び歳入歳出外現金（345億21百万円）、その他の基金として小口支払基金（45百万円）を計上している。
- ・ 負債の部に、その他流動負債として国へ払込みするための特別法人事業税等（278億48百万円）、その他固定負債として府営住宅使用者保証金等（66億74百万円）を計上している。

(当期の主な変化)

- ・ 流動資産のうち、歳計現金等が42億46百万円増加し、歳入歳出外現金が39億38百万円減少した。
- ・ その他流動負債について、国へ払込みするための地方法人特別税（特別法人事業税）等が減少したことにより、前期に比べ38億24百万円減少した。
- ・ その他固定負債について、府営住宅使用者保証金及び府営住宅駐車場使用者保証金が減少したことにより、前期に比べ1億14百万円減少した。

●行政コスト計算書

(行政コスト計算書の構造)

- ・ 行政費用に、会計局の主な事務経費として、給与関係費（2億87百万円）及び物件費（45百万円）を計上している。

(当期の主な変化)

行政費用について、証紙返還による購入代金の還付に伴う負担金・補助金・交付金等が減少したことにより、行政費用が前期に比べ12百万円減少した。

○主要施策成果と事業別財務諸表

(1) 会計管理事務事業 (目) 会計管理費

事業の概要

府の収入・支出金の管理や決算の調製、POSレジシステム等による手数料収納業務や大阪府証紙の還付に関する事務、会計事務の検査・指導・相談並びに新公会計制度に関する事務などを行った。

(単位：円)

	金額	財源内訳			
		国庫	起債	附帯歳入	一般歳入
予算現額	369,239,000	0	0	0	369,239,000
決算額	347,488,728	0	0	0	347,488,728

事業の成果

① 正確で効率的な会計事務の徹底

■ 施策目標

○ 会計実地検査及び会計事務研修、検査時指導を積極的に実施して、地方自治法や大阪府財務規則など法令等に則った正確で効率的な会計事務が徹底されるよう取組みを進める。

■ 施策成果

- 重点6項目を設定し、296所属に対して、新公会計も検査項目に含めた「総合検査」の実施により、正確で効率的な会計事務の徹底を図った。
- 検査による主な指導事項は、経費支出伺に関する不備、履行確認に関する不備、小口支払基金に関する不備などであった。
- 本庁及び出先機関の検査結果を監査委員に報告するなど、監査との連携を図った。

・ 総合検査の結果概要

項目	実施所属	文書指導所属	割合
本庁	74	41	55.4%
出先	222	128	57.7%
計	296	169	57.1%

○ 階層別研修や所属への出前研修等を実施したことに加え、出納員・会計員・グループ長向け研修においては、書類審査を行う立場としての会計事務の知識をより深めていただくため、研修シートを用いて、総合検査で検出した具体的な事例をあげながら、実践活用できる研修を実施した。

・階層別研修、出前研修等の参加状況

研修種別	参加人数
階層別研修	1,639人
出前研修	144人
検査時研修	1,473人
フォローアップ研修(6所属)	2人
合計	1,983人

②新公会計制度による財務諸表の作成と庁内サポートの充実

■施策目標

- 「新公会計制度」に基づく財務諸表を作成し、議会や府民に対し、財務情報をより分かりやすく提供するとともに、職員の財務諸表を分析・活用する能力の向上を図るなど財務マネジメントの強化につながるよう取組みを進める。

■施策成果

- 令和元年度決算に基づく財務諸表や概要をとりまとめ、報道提供を行うとともに、財務諸表の特徴等をまとめ、大阪府ホームページにおいて公表した。
- 各部局において、財務諸表の作成や活用が円滑に進むよう、以下の取組みを行った。
 - ・新公会計制度推進者をはじめ、会計担当新任者、昇任者、資産を多く所有する所属などを対象に、そのニーズに応じた研修を実施した。(研修実施数17回)
 - ・令和3年3月12日、専門家(公認会計士)を講師に迎え、財務諸表の活用方法の講義、指標分析フォーマット(簡易版)を使った分析演習等を実施する財務諸表の活用に関する研修を開催した。

③大阪府証紙廃止後の手数料収納事務

■施策目標

- 行政事務手数料の多様な収納方法を導入し、府民の利便性の向上と本府手数料徴収事務の効率化を図る。

■施策成果

- 平成30年10月1日から新たな収納方法として、現金による手数料納付窓口の整備(本庁3か所)及び当該窓口、関係所属へのPOSレジの配置(144台)、コンビニ収納システムの導入など、府民の利便性向上と現金収納リスクの軽減を実現した。
- コンビニ収納システムによる収納については、本システムを活用しPay-easyによる収納を令和2年4月1日から開始するとともに、本庁窓口に設置したPOSレジにおいて、クレジットカード、交通系IC及びスマートフォン決済を活用したキャッシュレス決済による収納を同年12月22日から新たに開始することで、更なるキャッシュレス化を図った。

・会計局が設置する手数料納付窓口における手数料取扱実績

窓 口 設 置 場 所	取 扱 件 数	取 扱 金 額
	件	円
府庁本館	4,413	88,139,760
(内訳) 現金	4,304	85,337,860
クレジットカード	87	2,646,300
交通系 IC	2	7,800
スマートフォン決済	20	147,800
府庁別館	7,555	64,960,100
(内訳) 現金	7,095	60,998,400
クレジットカード	354	3,450,900
交通系 IC	10	45,700
スマートフォン決済	96	465,100
咲洲庁舎	46,516	1,160,918,430
(内訳) 現金	45,313	1,114,270,130
クレジットカード	984	41,257,680
交通系 IC	23	61,490
スマートフォン決済	196	5,329,130

【参考】会計局が導入したPOSレジによる手数料取扱実績

(会計局が設置する手数料納付窓口、各警察署、各運転免許試験場の計 (70 拠点))

全拠点計 2,280,586 件 7,290,266,870 円

・会計局が整備したコンビニ収納システムでの手数料取扱実績

20,762 件 83,264,860 円 (うち Pay-easy 73 件 314,058 円)

■主な個別事業

(単位:円)

個別事業名称	予算現額	決算額	事業内容
1 会計管理事務費	17,342,000	8,294,422	府の収入・支出金の管理、決算の調製、会計事務の検査・指導、新公会計制度に関する事務など会計局の業務に係る事務経費
2 府税受入等手数料	25,397,000	22,520,077	府税受入、収納金受入に係る金融機関等への手数料
3 職員費	263,110,000	261,496,684	職員の給料、職員手当等
4 行政事務手数料収納事務費	40,089,000	39,548,258	行政事務手数料のコンビニ収納代行事務委託料、手数料納付窓口における収納事務委託料、POSレジのリースに係る経費等
5 手数料収納キャッシュレス化推進事業費	14,431,000	11,501,027	手数料納付窓口におけるキャッシュレス収納に係る導入経費等

貸借対照表

(令和3年3月31日現在)

(単位：百万円)

科 目	令和2年度 (A)	令和元年度 (B)	差 (A-B)	科 目	令和2年度 (A)	令和元年度 (B)	差 (A-B)
資産の部				負債の部			
I 流動資産	80,302	79,994	309	I 流動負債	27,897	31,721	▲ 3,824
現金預金	80,302	79,994	309	地方債	—	—	—
歳計現金等	45,781	41,535	4,246	短期借入金	—	—	—
歳入歳出外現金	34,521	38,459	▲ 3,938	他会計借入金	—	—	—
未収金	—	—	—	その他短期借入金	—	—	—
税未収金	—	—	—	賞与等引当金	26	26	▲ 1
その他未収金	—	—	—	未払金	—	—	—
不納欠損引当金	—	—	—	支払保証債務	—	—	—
基金	—	—	—	その他未払金	—	—	—
財政調整基金	—	—	—	還付未済金	—	—	—
減債基金	—	—	—	リース債務	24	24	—
短期貸付金	—	—	—	その他流動負債	27,848	31,671	▲ 3,824
貸倒引当金	—	—	—	II 固定負債	6,977	7,123	▲ 146
その他流動資産	—	—	—	地方債	—	—	—
II 固定資産	126	143	▲ 18	長期借入金	—	—	—
事業用資産	—	—	—	他会計借入金	—	—	—
有形固定資産	—	—	—	その他長期借入金	—	—	—
土地	—	—	—	退職手当引当金	268	276	▲ 8
建物	—	—	—	その他引当金	—	—	—
工作物	—	—	—	リース債務	36	59	▲ 24
立木竹	—	—	—	その他固定負債	6,674	6,788	▲ 114
船舶	—	—	—	負債の部合計	34,874	38,845	▲ 3,970
浮標等	—	—	—	純資産の部			
航空機	—	—	—	純資産	45,554	41,293	4,261
無形固定資産	—	—	—	(うち当期純資産増減額)	4,261	26,188	▲ 21,927
地上権	—	—	—				
特許権等	—	—	—				
インフラ資産	—	—	—				
有形固定資産	—	—	—				
土地	—	—	—				
建物	—	—	—				
工作物	—	—	—				
無形固定資産	—	—	—				
地上権	—	—	—				
特許権等	—	—	—				
重要物品	—	—	—				
図書	—	—	—				
リース資産	59	83	▲ 24				
ソフトウェア	21	16	6				
建設仮勘定	—	—	—				
投資その他の資産	45	45	—				
出資金	0	0	—				
法人等出資金	0	0	—				
公営企業会計出資金	—	—	—				
長期貸付金	—	—	—				
貸倒引当金	—	—	—				
基金	45	45	—				
減債基金	—	—	—				
減債基金借入金	—	—	—				
その他の基金	45	45	—				
その他基金借入金	—	—	—				
その他債権	—	—	—				
資産の部合計	80,428	80,137	291	純資産の部合計	45,554	41,293	4,261
				負債及び純資産の部合計	80,428	80,137	291

行政コスト計算書 (自 令和2年4月 1日・至 令和3年3月31日) (単位：百万円)

科 目	令和2年度 (A)	令和元年度 (B)	差 (A - B)
通常収支の部			
I 行政収支の部			
1 行政収入	0	0	0
地方税	—	—	—
地方譲与税	—	—	—
市町村たばこ税府交付金	—	—	—
地方特例交付金	—	—	—
地方交付税	—	—	—
交通安全対策特別交付金	—	—	—
国民健康保険関係交付金	—	—	—
分担金及び負担金(行政費用充当)	—	—	—
使用料及び手数料	—	—	—
国庫支出金(行政費用充当)	—	—	—
財産収入	—	—	—
寄附金	—	—	—
繰入金	—	—	—
特別会計繰入金	—	—	—
公営企業会計繰入金	—	—	—
税諸収入	—	—	—
事業収入(特別会計)	—	—	—
その他行政収入	0	0	0
2 行政費用	405	417	▲ 12
税連動費用	—	—	—
給与関係費	287	291	▲ 4
物件費	45	47	▲ 2
維持補修費	—	—	—
社会保障扶助費	—	—	—
負担金・補助金・交付金等	3	20	▲ 17
国直轄事業負担金	—	—	—
繰出金	—	—	—
減価償却費	29	28	1
債務保証費	—	—	—
不納欠損引当金繰入額	—	—	—
貸倒引当金繰入額	—	—	—
賞与等引当金繰入額	26	26	▲ 1
退職手当引当金繰入額	16	5	11
その他引当金繰入額	—	—	—
その他行政費用	—	—	—
行政収支差額	▲ 404	▲ 417	12

科 目	令和2年度 (A)	令和元年度 (B)	差 (A - B)
II 金融収支の部			
1 金融収入	0	0	—
受取利息及び配当金	0	0	—
地方債発行差金	—	—	—
2 金融費用	—	—	—
地方債利息・手数料	—	—	—
地方債発行差金	—	—	—
他会計借入金利息等	—	—	—
金融収支差額	0	0	—
通常収支差額	▲ 404	▲ 417	12
特別収支の部			
1 特別収入	—	—	—
分担金及び負担金(公共施設等整備)	—	—	—
分担金及び負担金(災害復旧費)	—	—	—
国庫支出金(公共施設等整備)	—	—	—
国庫支出金(災害復旧費)	—	—	—
固定資産売却益	—	—	—
過年度修正益	—	—	—
その他特別収入	—	—	—
2 特別費用	—	—	—
固定資産売却損	—	—	—
固定資産除却損	—	—	—
災害復旧費	—	—	—
過年度修正損	—	—	—
その他特別費用	—	—	—
特別収支差額	—	—	—
当期収支差額	▲ 404	▲ 417	12
一般財源等配分調整額	33,514	31,532	1,982
一般会計からの繰入金	—	—	—
一般会計への繰出金	—	—	—
再計	33,110	31,115	1,994

キャッシュ・フロー計算書 (自 令和2年4月 1日・至 令和3年3月31日) (単位:百万円)

科 目	令和2年度 (A)	令和元年度 (B)	差 (A-B)
I 行政サービス活動			
行政収入	0	0	0
地方税	—	—	—
地方譲与税	—	—	—
市町村たばこ税府交付金	—	—	—
地方特例交付金	—	—	—
地方交付税	—	—	—
交通安全対策特別交付金	—	—	—
国民健康保険関係交付金	—	—	—
分担金及び負担金 (行政支出充当)	—	—	—
使用料及び手数料	—	—	—
国庫支出金(行政支出充当)	—	—	—
財産収入	—	—	—
寄附金	—	—	—
繰入金	—	—	—
特別会計繰入金	—	—	—
公営企業会計繰入金	—	—	—
税諸収入	—	—	—
事業収入(特別会計)	—	—	—
その他行政収入	0	0	0
行政支出	385	406	▲ 21
税連動支出	—	—	—
給与関係費	338	340	▲ 2
物件費	45	47	▲ 2
維持補修費	—	—	—
社会保障扶助費	—	—	—
負担金・補助金・交付金等	3	20	▲ 17
国直轄事業負担金	—	—	—
繰出金	—	—	—
金融収入	0	0	—
受取利息及び配当金	0	0	—
地方債発行差金	—	—	—
金融支出	—	—	—
地方債利息・手数料	—	—	—
他会計借入金利息等	—	—	—
特別収入	—	—	—
分担金及び負担金(災害復旧費)	—	—	—
国庫支出金(災害復旧費)	—	—	—
その他特別収入	—	—	—
特別支出	—	—	—
災害復旧費	—	—	—
その他特別支出	—	—	—
行政サービス活動収支差額	▲ 385	▲ 406	21

科 目	令和2年度 (A)	令和元年度 (B)	差 (A-B)
II 投資活動			
投資活動収入	—	—	—
分担金及び負担金 (公共施設等整備)	—	—	—
国庫支出金(公共施設等整備)	—	—	—
財産収入	—	—	—
基金繰入金(取崩額)	—	—	—
財政調整基金	—	—	—
その他の基金	—	—	—
貸付金元金回収収入	—	—	—
保証金等返還収入	—	—	—
その他投資活動収入	—	—	—
投資活動支出	11	—	11
公共施設等整備支出	11	—	11
基金積立金	—	—	—
財政調整基金	—	—	—
その他の基金	—	—	—
出資金	—	—	—
貸付金	—	—	—
保証金等支出	—	—	—
投資活動収支差額	▲ 11	—	▲ 11
行政活動キャッシュ・フロー収支差額	▲ 396	▲ 406	10
III 財務活動			
財務活動収入	—	—	—
地方債	—	—	—
他会計借入金等	—	—	—
基金繰入金(取崩額)	—	—	—
減債基金	—	—	—
基金借入金	—	—	—
その他財務活動収入	—	—	—
財務活動支出	24	24	—
地方債償還金	—	—	—
他会計借入金等償還金	—	—	—
ファイナンス・リース債務返済支出	24	24	—
基金積立金	—	—	—
減債基金	—	—	—
基金借入金償還金	—	—	—
財務活動収支差額	▲ 24	▲ 24	—
収支差額合計	▲ 419	▲ 430	10
一般財源等配分調整額	33,514	31,532	1,982
一般会計からの繰入金	—	—	—
一般会計への繰出金	—	—	—
前年度からの繰越金	12,686	10,433	2,254
形式収支	45,781	41,535	4,246
歳入歳出外現金受入額	310,831	351,207	▲ 40,376
歳入歳出外現金払出額	276,309	312,748	▲ 36,438
再計	80,302	79,994	309

純資産変動計算書

(単位:百万円)

区 分	開始残高 相 当	収支差額	内部取引	一般財源等 配分調整額	一般会計から の繰入金	一般会計への 繰出金	合 計
前期末残高	371,180	▲ 342,893	▲ 89,913	102,918	—	—	41,293
当期変動額	—	▲ 404	▲ 28,848	33,514	—	—	4,261
当期末残高	371,180	▲ 343,297	▲ 118,761	136,432	—	—	45,554

純資産変動分析表

(単位:百万円)

区 分	純資産増加	純資産減少	増加-減少	残 高	主な増減要因
前期末純資産残高				41,293	
【当期増減内容】					
I 固定資産のうち負債を伴わない額の増減					
①事業用資産(建設仮勘定を含む)					
②インフラ資産(建設仮勘定を含む)					
③その他		18			
小 計		18	▲ 18		
II 資産の裏付けのない固定負債の増減					
①特別債					
②基金借入金					
③長期性債務(退職手当引当金等)	146				その他固定負債の減 +114 リース債務の減 +24 退職手当引当金の減 +8
小 計	146		146		
III その他の増減					
①その他の資産(負債を伴わないもの)	309				現金預金の増 +710
②その他の負債(資産を伴わないもの)	3,824				その他流動負債の減 +3,824
小 計	4,133		4,133		
I ~ IIIの増減合計	4,279	18	4,261		
当期末純資産残高				45,554	

固定資産附属明細表（会計管理事務事業）

【会計局】

固定資産（有形）

（単位：百万円）

区 分	前期末 取得原価 ①	当期増加額 ②	当期減少額 ③	当期末 取得原価 ④=①+②-③	当期末減価 償却累計額 (減損を含む) ⑤	当期償却額 (減損を含む) ⑥	当期末残高 ④-⑤
事業用資産	-	-	-	-	-	-	-
土地	-	-	-	-	-	-	-
建物	-	-	-	-	-	-	-
工作物	-	-	-	-	-	-	-
立木竹	-	-	-	-	-	-	-
船舶	-	-	-	-	-	-	-
浮標等	-	-	-	-	-	-	-
航空機	-	-	-	-	-	-	-
インフラ資産	-	-	-	-	-	-	-
土地	-	-	-	-	-	-	-
建物	-	-	-	-	-	-	-
工作物	-	-	-	-	-	-	-
重要物品	-	-	-	-	-	-	-
図書	-	-	-	-	-	-	-
リース資産	118	-	-	118	59	24	59
ソフトウェア	16	11	5	21	-	5	21
建設仮勘定	-	-	-	-	-	-	-
合 計	134	11	5	140	59	29	81

固定資産（無形）

（単位：百万円）

区 分	前期末残高 ①	当期増加額 ②	当期減少額 ③	当期償却額 ④	当期末残高 ①+②-③
事業用資産	-	-	-	-	-
地上権	-	-	-	-	-
特許権等	-	-	-	-	-
インフラ資産	-	-	-	-	-
地上権	-	-	-	-	-
特許権等	-	-	-	-	-
合 計	-	-	-	-	-

注記（事業別財務諸表：会計管理事務事業）

1. 追加情報

（1）その他財務諸表の内容を理解するために必要と認められる事項

①事業の概要

府の収入・支出金の管理や決算の調製、POSレジシステム等による手数料収納業務や大阪府証紙の還付に関する事務、会計事務の検査・指導・相談、新公会計制度に関する事務などを行っています。

②当該事業に関し説明すべき固有の事項

資産の部における法人等出資金の内訳は、地方自治法第 238 条第 1 項第 6 号に規定する有価証券で、株式会社りそなホールディングス株式 50 千円です。

事業類型：行政組織管理型 部 局：会計局
事業名：会計管理事務事業

【議会事務局】

○決算概要

1 歳入歳出決算の概要

歳 入

(単位：円)

区 分	予算現額	調定額	収入済額	不納欠損額	収入未済額
一般会計	0	67,180,827	67,180,827	0	0

(1) 収入済額の主なもの

科 目	収入済額	内 容
雑 入	67,180,827	各会派・議員へ交付している政務活動費について、不用額の返還があったもの(6,703万余円)

歳 出

(単位：円)

区 分	予算現額	支出済額	翌年度繰越額	不用額
一 般 会 計	2,509,263,000	2,465,130,235	0	44,132,765

2 財務諸表

(1) 部局別財務諸表 ・ 一般会計財務諸表及びその概要

貸借対照表

(令和3年3月31日現在)

(単位：百万円)

科 目	令和2年度 (A)	令和元年度 (B)	差 (A-B)	科 目	令和2年度 (A)	令和元年度 (B)	差 (A-B)
資産の部				負債の部			
I 流動資産	—	—	—	I 流動負債	51	56	▲ 5
現金預金	—	—	—	地方債	—	—	—
歳計現金等	—	—	—	短期借入金	—	—	—
歳入歳出外現金	—	—	—	他会計借入金	—	—	—
未収金	—	—	—	その他短期借入金	—	—	—
税未収金	—	—	—	賞与等引当金	46	46	1
その他未収金	—	—	—	未払金	—	—	—
不納欠損引当金	—	—	—	支払保証債務	—	—	—
基金	—	—	—	その他未払金	—	—	—
財政調整基金	—	—	—	還付未済金	—	—	—
減債基金	—	—	—	リース債務	5	10	▲ 6
短期貸付金	—	—	—	その他流動負債	—	—	—
貸倒引当金	—	—	—	II 固定負債	469	480	▲ 11
その他流動資産	—	—	—	地方債	—	—	—
II 固定資産	10	22	▲ 12	長期借入金	—	—	—
事業用資産	—	—	—	他会計借入金	—	—	—
有形固定資産	—	—	—	その他長期借入金	—	—	—
土地	—	—	—	退職手当引当金	465	472	▲ 6
建物	—	—	—	その他引当金	—	—	—
工作物	—	—	—	リース債務	4	8	▲ 5
立木竹	—	—	—	その他固定負債	—	—	—
船舶	—	—	—	負債の部合計	520	536	▲ 16
浮標等	—	—	—				
航空機	—	—	—	純資産の部			
無形固定資産	—	—	—	純資産	▲ 509	▲ 514	4
地上権	—	—	—	(うち当期純資産増減額)	4	24	▲ 20
特許権等	—	—	—				
インフラ資産	—	—	—				
有形固定資産	—	—	—				
土地	—	—	—				
建物	—	—	—				
工作物	—	—	—				
無形固定資産	—	—	—				
地上権	—	—	—				
特許権等	—	—	—				
重要物品	2	4	▲ 2				
図書	—	—	—				
リース資産	8	19	▲ 10				
ソフトウェア	—	—	—				
建設仮勘定	—	—	—				
投資その他の資産	—	—	—				
出資金	—	—	—				
法人等出資金	—	—	—				
公営企業会計出資金	—	—	—				
長期貸付金	—	—	—				
貸倒引当金	—	—	—				
基金	—	—	—				
減債基金	—	—	—				
減債基金借入金	—	—	—				
その他の基金	—	—	—				
その他基金借入金	—	—	—				
その他債権	—	—	—				
資産の部合計	10	22	▲ 12	純資産の部合計	▲ 509	▲ 514	4
				負債及び純資産の部合計	10	22	▲ 12

行政コスト計算書 (自 令和2年4月 1日・至 令和3年3月31日)

(単位：百万円)

科 目	令和2年度 (A)	令和元年度 (B)	差 (A-B)
通常収支の部			
I 行政収支の部			
1 行政収入	67	64	3
地方税	—	—	—
地方譲与税	—	—	—
市町村たばこ税府交付金	—	—	—
地方特例交付金	—	—	—
地方交付税	—	—	—
交通安全対策特別交付金	—	—	—
国民健康保険関係交付金	—	—	—
分担金及び負担金(行政費用充当)	—	—	—
使用料及び手数料	—	—	—
国庫支出金(行政費用充当)	—	—	—
財産収入	—	—	—
寄附金	—	—	—
繰入金	—	—	—
特別会計繰入金	—	—	—
公営企業会計繰入金	—	—	—
税諸収入	—	—	—
事業収入(特別会計)	—	—	—
その他行政収入	67	64	3
2 行政費用	2,502	2,513	▲ 11
税連動費用	—	—	—
給与関係費	1,704	1,693	11
物件費	74	113	▲ 40
維持補修費	2	17	▲ 15
社会保障扶助費	—	—	—
負担金・補助金・交付金等	629	616	12
国直轄事業負担金	—	—	—
繰出金	—	—	—
減価償却費	12	13	▲ 1
債務保証費	—	—	—
不納欠損引当金繰入額	—	—	—
貸倒引当金繰入額	—	—	—
賞与等引当金繰入額	46	46	1
退職手当引当金繰入額	36	14	21
その他引当金繰入額	—	—	—
その他行政費用	—	—	—
行政収支差額	▲ 2,435	▲ 2,448	14

科 目	令和2年度 (A)	令和元年度 (B)	差 (A-B)
II 金融収支の部			
1 金融収入	—	—	—
受取利息及び配当金	—	—	—
地方債発行差金	—	—	—
2 金融費用	—	—	—
地方債利息・手数料	—	—	—
地方債発行差金	—	—	—
他会計借入金利息等	—	—	—
金融収支差額	—	—	—
通常収支差額	▲ 2,435	▲ 2,448	14
特別収支の部			
1 特別収入	—	—	—
分担金及び負担金(公共施設等整備)	—	—	—
分担金及び負担金(災害復旧費)	—	—	—
国庫支出金(公共施設等整備)	—	—	—
国庫支出金(災害復旧費)	—	—	—
固定資産売却益	—	—	—
過年度修正益	—	—	—
その他特別収入	—	—	—
2 特別費用	—	—	—
固定資産売却損	—	—	—
固定資産除却損	—	—	—
災害復旧費	—	—	—
過年度修正損	—	—	—
その他特別費用	—	—	—
特別収支差額	—	—	—
当期収支差額	▲ 2,435	▲ 2,448	14
一般財源等配分調整額	2,439	2,472	▲ 33
再計	4	24	▲ 20

部 局：議会事務局 会 計：一般会計

キャッシュ・フロー計算書 (自 令和2年4月 1日・至 令和3年3月31日) (単位:百万円)

科 目	令和2年度 (A)	令和元年度 (B)	差 (A-B)
I 行政サービス活動			
行政収入	67	64	3
地方税	—	—	—
地方譲与税	—	—	—
市町村たばこ税府交付金	—	—	—
地方特例交付金	—	—	—
地方交付税	—	—	—
交通安全対策特別交付金	—	—	—
国民健康保険関係交付金	—	—	—
分担金及び負担金 (行政支出充当)	—	—	—
使用料及び手数料	—	—	—
国庫支出金(行政支出充当)	—	—	—
財産収入	—	—	—
寄附金	—	—	—
繰入金	—	—	—
特別会計繰入金	—	—	—
公営企業会計繰入金	—	—	—
税諸収入	—	—	—
事業収入(特別会計)	—	—	—
その他行政収入	67	64	3
行政支出	2,496	2,526	▲ 30
税連動支出	—	—	—
給与関係費	1,791	1,778	13
物件費	74	113	▲ 40
維持補修費	2	17	▲ 15
社会保障扶助費	—	—	—
負担金・補助金・交付金等	629	616	12
国直轄事業負担金	—	—	—
繰出金	—	—	—
金融収入	—	—	—
受取利息及び配当金	—	—	—
地方債発行差金	—	—	—
金融支出	—	—	—
地方債利息・手数料	—	—	—
他会計借入金利息等	—	—	—
特別収入	—	—	—
分担金及び負担金(災害復旧費)	—	—	—
国庫支出金(災害復旧費)	—	—	—
その他特別収入	—	—	—
特別支出	—	—	—
災害復旧費	—	—	—
その他特別支出	—	—	—
行政サービス活動収支差額	▲ 2,429	▲ 2,461	32

科 目	令和2年度 (A)	令和元年度 (B)	差 (A-B)
II 投資活動			
投資活動収入	—	—	—
分担金及び負担金 (公共施設等整備)	—	—	—
国庫支出金(公共施設等整備)	—	—	—
財産収入	—	—	—
基金繰入金(取崩額)	—	—	—
財政調整基金	—	—	—
その他の基金	—	—	—
貸付金元金回収収入	—	—	—
保証金等返還収入	—	—	—
その他投資活動収入	—	—	—
投資活動支出	—	—	—
公共施設等整備支出	—	—	—
基金積立金	—	—	—
財政調整基金	—	—	—
その他の基金	—	—	—
出資金	—	—	—
貸付金	—	—	—
保証金等支出	—	—	—
投資活動収支差額	—	—	—
行政活動キャッシュ・フロー収支差額	▲ 2,429	▲ 2,461	32
III 財務活動			
財務活動収入	—	—	—
地方債	—	—	—
他会計借入金等	—	—	—
基金繰入金(取崩額)	—	—	—
減債基金	—	—	—
基金借入金	—	—	—
その他財務活動収入	—	—	—
財務活動支出	10	11	▲ 1
地方債償還金	—	—	—
他会計借入金等償還金	—	—	—
ファイナンス・リース債務返済支出	10	11	▲ 1
基金積立金	—	—	—
減債基金	—	—	—
基金借入金償還金	—	—	—
財務活動収支差額	▲ 10	▲ 11	1
収支差額合計	▲ 2,439	▲ 2,472	33
一般財源等配分調整額	2,439	2,472	▲ 33
前年度からの繰越金	—	—	—
形式収支	—	—	—
歳入歳出外現金受入額	—	—	—
歳入歳出外現金払出額	—	—	—
再計	—	—	—

純資産変動計算書

(単位:百万円)

区 分	開始残高 相 当	収支差額	内部取引	一般財源等 配分調整額	一般会計から の繰入金	一般会計への 繰出金	合 計
前期末残高	▲ 668	▲ 24,389	▲ 38	24,581	—	—	▲ 514
当期変動額	—	▲ 2,435	—	2,439	—	—	4
当期末残高	▲ 668	▲ 26,823	▲ 38	27,020	—	—	▲ 509

純資産変動分析表

(単位:百万円)

区 分	純資産増加	純資産減少	増加—減少	残 高	主な増減要因
前期末純資産残高				▲ 514	
【当期増減内容】					
I 固定資産のうち負債を伴わない額の増減					
①事業用資産(建設仮勘定を含む)					
②インフラ資産(建設仮勘定を含む)					
③その他		12			
小 計		12	▲ 12		
II 資産の裏付けのない固定負債の増減					
①特別債					
②基金借入金					
③長期性債務(退職手当引当金等)	11				
小 計	11		11		
III その他の増減					
①その他の資産(負債を伴わないもの)					
②その他の負債(資産を伴わないもの)	5				
小 計	5		5		
I ~ IIIの増減合計	16	12	4		
当期末純資産残高				▲ 509	

部 局：議会事務局 会 計：一般会計

固定資産附属明細表（一般会計）

固定資産（有形）

（単位：百万円）

区 分	前期末 取得原価 ①	当期増加額 ②	当期減少額 ③	当期末 取得原価 ④=①+②-③	当期末減価 償却累計額 (減損を含む) ⑤	当期償却額 (減損を含む) ⑥	当期末残高 ④-⑤
事業用資産	—	—	—	—	—	—	—
土地	—	—	—	—	—	—	—
建物	—	—	—	—	—	—	—
工作物	—	—	—	—	—	—	—
立木竹	—	—	—	—	—	—	—
船舶	—	—	—	—	—	—	—
浮標等	—	—	—	—	—	—	—
航空機	—	—	—	—	—	—	—
インフラ資産	—	—	—	—	—	—	—
土地	—	—	—	—	—	—	—
建物	—	—	—	—	—	—	—
工作物	—	—	—	—	—	—	—
重要物品	21	—	—	21	19	2	2
図書	—	—	—	—	—	—	—
リース資産	60	—	32	28	19	10	8
ソフトウェア	—	—	—	—	—	—	—
建設仮勘定	—	1	1	—	—	—	—
合 計	81	1	33	49	38	12	10

固定資産（無形）

（単位：百万円）

区 分	前期末残高 ①	当期増加額 ②	当期減少額 ③	当期償却額 ④	当期末残高 ①+②-③
事業用資産	—	—	—	—	—
地上権	—	—	—	—	—
特許権等	—	—	—	—	—
インフラ資産	—	—	—	—	—
地上権	—	—	—	—	—
特許権等	—	—	—	—	—
合 計	—	—	—	—	—

引当金明細表

【一般会計・議会事務局】

(単位：百万円)

区 分	前期末残高	当期増加額	当期減少額		当期末残高
			(目的使用)	(その他)	
不納欠損引当金	—	—	—	—	—
貸倒引当金	—	—	—	—	—
賞与等引当金	46	46	46	—	46
退職手当引当金	472	54	42	18	465

※注 退職手当引当金の当期減少額（その他）の主な要因は、要引金額の見直しによる減

部 局：議会事務局 会 計：一般会計

注記（一般会計・議会事務局財務諸表）

1. 追加情報

（1）その他財務諸表の内容を理解するために必要と認められる事項

議会事務局の概要

府議会の事務局としてのサポート業務、本会議・常任委員会などの議事運営、府政調査・議案の調査立案など議会の政務調査のサポート、議会図書室の運営、議会広報、議長・副議長の秘書、議員報酬・政務活動費等の事務などを行っています。

議会事務局財務の概要【一般会計】

●貸借対照表

(貸借対照表の構造)

- ・ 議会事務局は、本会議・常任委員会などの議事運営、府政調査・議案の調査立案など議会の政務調査のサポート、議会図書室の運営、議会広報、議長・副議長の秘書、議員報酬・政務活動費に関する事務等を行っている。
- ・ 資産の部については、重要物品（赤外線会議システム等）、リース資産（本会議場映像・音響システム、委員会室等映像設備、議員出退表示システム）がある。
- ・ 負債の部については、賞与等引当金、退職手当引当金、リース債務（本会議場映像・音響システム、委員会室等映像設備、議員出退表示システム）がある。

(当期の主な変化)

- ・ 重要物品及びリース資産の減により、資産が合計12百万円減少した。
- ・ 退職手当引当金及びリース債務の減等により、負債が合計16百万円減少した。

●行政コスト計算書

(行政コスト計算書の構造)

- ・ 行政収入の主なものは、政務活動費返還金である。
- ・ 行政費用のうち、給与関係費の主なものは、議員人件費及び議会事務局職員費、物件費の主なものは、議会テレビ広報等、負担金・補助金・交付金等の主なものは、政務活動費交付金である。

(当期の主な変化)

- ・ 政務活動費返還金の増等により、行政収入が合計3百万円増加した。
- ・ 給与関係費の増、物件費の減及び負担金・補助金・交付金等の増により、行政費用が合計11百万円減少した。

○主要施策成果と事業別財務諸表

(1) 議会運営事業

事業の概要

本会議・常任委員会などの議事運営、府政調査・議案の調査立案など議会の政務調査のサポート、議会図書室の運営、議会広報、議長・副議長の秘書、議員報酬・政務活動費に関する事務等を行っている。

(単位：円)

	金額	財 源 内 訳			
		国 庫	起 債	附帯歳入	一般歳入
予 算 現 額	2,509,263,000	0	0	0	2,509,263,000
決 算 額	2,465,130,235	0	0	0	2,465,130,235

事業の成果

①議会機能の最大限の発揮

■施策目標

- ・議員提出の条例案に係る法制面での支援のため、現行制度や関係法令等の情報収集・分析や条文案の法規チェックを行う。
- ・本会議や委員会の議事運営等における正副議長、正副委員長の適切なサポートを行う。
- ・新型コロナウイルスの感染拡大の予防に向けた「三つの密」回避策を実施する。

■施策成果

- ・政策条例等の提案に先立ち、法規チェック等の支援を適切に行い、4月臨時会に1件、5月定例会に1件、9月定例会に2件の条例案が議員提案された。
- ・審議上起こり得る様々な事案に対して、府議会や他府県議会の事例を調査し、迅速かつ的確に正副議長及び正副委員長へ報告するなど、適切なサポートを行った。
- ・5月定例会までは傍聴席を議席として活用、8月臨時会以降は議席や説明員席、演壇等に飛沫感染防止のためのパーテーションを設置するなど感染状況等を踏まえながら、適宜、適切に対応を講じた。

②府民に開かれた議会

■施策目標

- ・様々な媒体を活用して効果的な議会情報の発信に努めるとともに、議会の透明性を高める取組みなどにより、府民ニーズを捉えた「開かれた議会」を推進する。
- ・広報委員会の協議が円滑に進むよう、会議の運営をサポートし、必要な情報収集等を実施。
- ・政務活動費の透明性を高めるため、府議会ホームページにおいて収支報告書や領収書等の全ての書類を公開する。

■施策成果

- ・ホームページやSNS、広報誌等各広報媒体の特性を活かしながら、幅広い年齢層への効果的な情報発信を行った。また、中学生・高校生を対象に「大阪府議会出前授業」の実施や府議会だよりの題字を高校生等の書作品とするなど、若い世代を意識した取組も行った。
- ・広報委員会においてテレビ広報の充実等について協議・検討が行われるにあたり、必要な情報収集や会議運営のサポート等を行った。

- ・政務活動費の収支報告書等提出書類について、令和元年度分については、令和2年7月30日からインターネットで公開を行った。また、適正な運用を図るため政務活動費検査等協議会の結果を全会派の議員へ周知・共有した。

③絶えざる議会改革

■施策目標

- ・絶えずそのあり方を検証し、改革を推進する議会の取組をサポートし、全国でもトップクラスの議会改革を目指す。

■施策成果

- ・令和2年度、計11回開かれた議会改革検討協議会の協議が円滑に進むよう、会議の運営をサポートし、必要な情報収集等を行った。
- ・オンラインを活用した委員会の開会に向けた環境整備等の取組の結果、令和3年6月に公表された「議会改革度調査2020(早稲田大学マニフェスト研究所実施)」において、総合順位が都道府県で1位となった。

■主な個別事業

(単位:円)

個別事業名称	予算現額	決算額	事業内容
1 議員人件費	1,174,373,000	1,171,758,102	地方自治法第203条及び大阪府議会議員の議員報酬及び費用弁償等に関する条例に基づき、府議会議員へ支給する報酬及び期末手当並びに地方公務員等共済組合法第167条に基づき共済給付金(退職年金等)の給付に要する費用に充てるため都道府県議会議員共済会へ支出する地方公共団体の負担金
2 政務活動費	620,061,000	616,866,551	地方自治法第100条第14項及び大阪府政務活動費の交付に関する条例に基づき、会派及び議員の調査研究に対して支出する経費
3 議会事務局職員費	559,390,000	554,745,038	職員の給料、職員手当等
4 議会事務費	118,363,000	93,714,575	議会運営を円滑に進めるための事務的経費及び施設維持管理経費
5 議会広報費	15,344,000	13,485,329	府議会活動を府民に対し情報発信するため、各種の広報事業を実施するための経費
6 議会運営費	6,721,000	1,730,180	議会改革検討協議会、議会フォーラム、議員に対する調査研究サポート事業及び職員の衆議院への派遣等に要する経費

貸借対照表

(令和3年3月31日現在)

(単位：百万円)

科 目	令和2年度 (A)	令和元年度 (B)	差 (A-B)	科 目	令和2年度 (A)	令和元年度 (B)	差 (A-B)
資産の部				負債の部			
I 流動資産	—	—	—	I 流動負債	51	56	▲ 5
現金預金	—	—	—	地方債	—	—	—
歳計現金等	—	—	—	短期借入金	—	—	—
歳入歳出外現金	—	—	—	他会計借入金	—	—	—
未収金	—	—	—	その他短期借入金	—	—	—
税未収金	—	—	—	賞与等引当金	46	46	1
その他未収金	—	—	—	未払金	—	—	—
不納欠損引当金	—	—	—	支払保証債務	—	—	—
基金	—	—	—	その他未払金	—	—	—
財政調整基金	—	—	—	還付未済金	—	—	—
減債基金	—	—	—	リース債務	5	10	▲ 6
短期貸付金	—	—	—	その他流動負債	—	—	—
貸倒引当金	—	—	—	II 固定負債	469	480	▲ 11
その他流動資産	—	—	—	地方債	—	—	—
II 固定資産	10	22	▲ 12	長期借入金	—	—	—
事業用資産	—	—	—	他会計借入金	—	—	—
有形固定資産	—	—	—	その他長期借入金	—	—	—
土地	—	—	—	退職手当引当金	465	472	▲ 6
建物	—	—	—	その他引当金	—	—	—
工作物	—	—	—	リース債務	4	8	▲ 5
立木竹	—	—	—	その他固定負債	—	—	—
船舶	—	—	—	負債の部合計	520	536	▲ 16
浮標等	—	—	—				
航空機	—	—	—	純資産の部			
無形固定資産	—	—	—	純資産	▲ 509	▲ 514	4
地上権	—	—	—	(うち当期純資産増減額)	4	24	▲ 20
特許権等	—	—	—				
インフラ資産	—	—	—				
有形固定資産	—	—	—				
土地	—	—	—				
建物	—	—	—				
工作物	—	—	—				
無形固定資産	—	—	—				
地上権	—	—	—				
特許権等	—	—	—				
重要物品	2	4	▲ 2				
図書	—	—	—				
リース資産	8	19	▲ 10				
ソフトウェア	—	—	—				
建設仮勘定	—	—	—				
投資その他の資産	—	—	—				
出資金	—	—	—				
法人等出資金	—	—	—				
公営企業会計出資金	—	—	—				
長期貸付金	—	—	—				
貸倒引当金	—	—	—				
基金	—	—	—				
減債基金	—	—	—				
減債基金借入金	—	—	—				
その他の基金	—	—	—				
その他基金借入金	—	—	—				
その他債権	—	—	—				
資産の部合計	10	22	▲ 12	純資産の部合計	▲ 509	▲ 514	4
				負債及び純資産の部合計	10	22	▲ 12

行政コスト計算書 (自 令和2年4月 1日・至 令和3年3月31日)

(単位：百万円)

科 目	令和2年度 (A)	令和元年度 (B)	差 (A-B)
通常収支の部			
I 行政収支の部			
1 行政収入	67	64	3
地方税	—	—	—
地方譲与税	—	—	—
市町村たばこ税府交付金	—	—	—
地方特例交付金	—	—	—
地方交付税	—	—	—
交通安全対策特別交付金	—	—	—
国民健康保険関係交付金	—	—	—
分担金及び負担金(行政費用充当)	—	—	—
使用料及び手数料	—	—	—
国庫支出金(行政費用充当)	—	—	—
財産収入	—	—	—
寄附金	—	—	—
繰入金	—	—	—
特別会計繰入金	—	—	—
公営企業会計繰入金	—	—	—
税諸収入	—	—	—
事業収入(特別会計)	—	—	—
その他行政収入	67	64	3
2 行政費用	2,502	2,513	▲ 11
税連動費用	—	—	—
給与関係費	1,704	1,693	11
物件費	74	113	▲ 40
維持補修費	2	17	▲ 15
社会保障扶助費	—	—	—
負担金・補助金・交付金等	629	616	12
国直轄事業負担金	—	—	—
繰出金	—	—	—
減価償却費	12	13	▲ 1
債務保証費	—	—	—
不納欠損引当金繰入額	—	—	—
貸倒引当金繰入額	—	—	—
賞与等引当金繰入額	46	46	1
退職手当引当金繰入額	36	14	21
その他引当金繰入額	—	—	—
その他行政費用	—	—	—
行政収支差額	▲ 2,435	▲ 2,448	14

科 目	令和2年度 (A)	令和元年度 (B)	差 (A-B)
II 金融収支の部			
1 金融収入	—	—	—
受取利息及び配当金	—	—	—
地方債発行差金	—	—	—
2 金融費用	—	—	—
地方債利息・手数料	—	—	—
地方債発行差金	—	—	—
他会計借入金利息等	—	—	—
金融収支差額	—	—	—
通常収支差額	▲ 2,435	▲ 2,448	14
特別収支の部			
1 特別収入	—	—	—
分担金及び負担金(公共施設等整備)	—	—	—
分担金及び負担金(災害復旧費)	—	—	—
国庫支出金(公共施設等整備)	—	—	—
国庫支出金(災害復旧費)	—	—	—
固定資産売却益	—	—	—
過年度修正益	—	—	—
その他特別収入	—	—	—
2 特別費用	—	—	—
固定資産売却損	—	—	—
固定資産除却損	—	—	—
災害復旧費	—	—	—
過年度修正損	—	—	—
その他特別費用	—	—	—
特別収支差額	—	—	—
当期収支差額	▲ 2,435	▲ 2,448	14
一般財源等配分調整額	2,439	2,472	▲ 33
一般会計からの繰入金	—	—	—
一般会計への繰出金	—	—	—
再計	4	24	▲ 20

事業類型：行政組織管理型 部 局：議会事務局
事業名：議会運営事業

キャッシュ・フロー計算書 (自 令和2年4月 1日・至 令和3年3月31日) (単位:百万円)

科 目	令和2年度 (A)	令和元年度 (B)	差 (A-B)
I 行政サービス活動			
行政収入	67	64	3
地方税	—	—	—
地方譲与税	—	—	—
市町村たばこ税府交付金	—	—	—
地方特例交付金	—	—	—
地方交付税	—	—	—
交通安全対策特別交付金	—	—	—
国民健康保険関係交付金	—	—	—
分担金及び負担金 (行政支出充当)	—	—	—
使用料及び手数料	—	—	—
国庫支出金(行政支出充当)	—	—	—
財産収入	—	—	—
寄附金	—	—	—
繰入金	—	—	—
特別会計繰入金	—	—	—
公営企業会計繰入金	—	—	—
税諸収入	—	—	—
事業収入(特別会計)	—	—	—
その他行政収入	67	64	3
行政支出	2,496	2,526	▲ 30
税連動支出	—	—	—
給与関係費	1,791	1,778	13
物件費	74	113	▲ 40
維持補修費	2	17	▲ 15
社会保障扶助費	—	—	—
負担金・補助金・交付金等	629	616	12
国直轄事業負担金	—	—	—
繰出金	—	—	—
金融収入	—	—	—
受取利息及び配当金	—	—	—
地方債発行差金	—	—	—
金融支出	—	—	—
地方債利息・手数料	—	—	—
他会計借入金利息等	—	—	—
特別収入	—	—	—
分担金及び負担金(災害復旧費)	—	—	—
国庫支出金(災害復旧費)	—	—	—
その他特別収入	—	—	—
特別支出	—	—	—
災害復旧費	—	—	—
その他特別支出	—	—	—
行政サービス活動収支差額	▲ 2,429	▲ 2,461	32

科 目	令和2年度 (A)	令和元年度 (B)	差 (A-B)
II 投資活動			
投資活動収入	—	—	—
分担金及び負担金 (公共施設等整備)	—	—	—
国庫支出金(公共施設等整備)	—	—	—
財産収入	—	—	—
基金繰入金(取崩額)	—	—	—
財政調整基金	—	—	—
その他の基金	—	—	—
貸付金元金回収収入	—	—	—
保証金等返還収入	—	—	—
その他投資活動収入	—	—	—
投資活動支出	—	—	—
公共施設等整備支出	—	—	—
基金積立金	—	—	—
財政調整基金	—	—	—
その他の基金	—	—	—
出資金	—	—	—
貸付金	—	—	—
保証金等支出	—	—	—
投資活動収支差額	—	—	—
行政活動キャッシュ・フロー収支差額	▲ 2,429	▲ 2,461	32
III 財務活動			
財務活動収入	—	—	—
地方債	—	—	—
他会計借入金等	—	—	—
基金繰入金(取崩額)	—	—	—
減債基金	—	—	—
基金借入金	—	—	—
その他財務活動収入	—	—	—
財務活動支出	10	11	▲ 1
地方債償還金	—	—	—
他会計借入金等償還金	—	—	—
ファイナンス・リース債務返済支出	10	11	▲ 1
基金積立金	—	—	—
減債基金	—	—	—
基金借入金償還金	—	—	—
財務活動収支差額	▲ 10	▲ 11	1
収支差額合計	▲ 2,439	▲ 2,472	33
一般財源等配分調整額	2,439	2,472	▲ 33
一般会計からの繰入金	—	—	—
一般会計への繰出金	—	—	—
前年度からの繰越金	—	—	—
形式収支	—	—	—
歳入歳出外現金受入額	—	—	—
歳入歳出外現金払出額	—	—	—
再計	—	—	—

純資産変動計算書

(単位:百万円)

区 分	開始残高 相 当	収支差額	内部取引	一般財源等 配分調整額	一般会計から の繰入金	一般会計への 繰出金	合 計
前期末残高	▲ 668	▲ 24,389	▲ 38	24,581	—	—	▲ 514
当期変動額	—	▲ 2,435	—	2,439	—	—	4
当期末残高	▲ 668	▲ 26,823	▲ 38	27,020	—	—	▲ 509

純資産変動分析表

(単位:百万円)

区 分	純資産増加	純資産減少	増加—減少	残 高	主な増減要因
前期末純資産残高				▲ 514	
【当期増減内容】					
I 固定資産のうち負債を伴わない額の増減					
①事業用資産(建設仮勘定を含む)					
②インフラ資産(建設仮勘定を含む)					
③その他		12			
小 計		12	▲ 12		
II 資産の裏付けのない固定負債の増減					
①特別債					
②基金借入金					
③長期性債務(退職手当引当金等)	11				
小 計	11		11		
III その他の増減					
①その他の資産(負債を伴わないもの)					
②その他の負債(資産を伴わないもの)	5				
小 計	5		5		
I ~ IIIの増減合計	16	12	4		
当期末純資産残高				▲ 509	

事業類型：行政組織管理型 部 局：議会事務局
事業名：議会運営事業

固定資産附属明細表（議会運営事業）

【議会事務局】

固定資産（有形）

（単位：百万円）

区 分	前期末 取得原価 ①	当期増加額 ②	当期減少額 ③	当期末 取得原価 ④=①+②-③	当期末減価 償却累計額 (減損を含む) ⑤	当期償却額 (減損を含む) ⑥	当期末残高 ④-⑤
事業用資産	-	-	-	-	-	-	-
土地	-	-	-	-	-	-	-
建物	-	-	-	-	-	-	-
工作物	-	-	-	-	-	-	-
立木竹	-	-	-	-	-	-	-
船舶	-	-	-	-	-	-	-
浮標等	-	-	-	-	-	-	-
航空機	-	-	-	-	-	-	-
インフラ資産	-	-	-	-	-	-	-
土地	-	-	-	-	-	-	-
建物	-	-	-	-	-	-	-
工作物	-	-	-	-	-	-	-
重要物品	21	-	-	21	19	2	2
図書	-	-	-	-	-	-	-
リース資産	60	-	32	28	19	10	8
ソフトウェア	-	-	-	-	-	-	-
建設仮勘定	-	1	1	-	-	-	-
合 計	81	1	33	49	38	12	10

固定資産（無形）

（単位：百万円）

区 分	前期末残高 ①	当期増加額 ②	当期減少額 ③	当期償却額 ④	当期末残高 ①+②-③
事業用資産	-	-	-	-	-
地上権	-	-	-	-	-
特許権等	-	-	-	-	-
インフラ資産	-	-	-	-	-
地上権	-	-	-	-	-
特許権等	-	-	-	-	-
合 計	-	-	-	-	-

注記（事業別財務諸表：議会運営事業）

1. 追加情報

（1）その他財務諸表の内容を理解するために必要と認められる事項

事業の概要

府議会の事務局としてのサポート業務、本会議・常任委員会などの議事運営、府政調査・議案の調査立案など議会の政務調査のサポート、議会図書室の運営、議会広報、議長・副議長の秘書、議員報酬・政務活動費等の事務などを行っています。

事業類型：行政組織管理型 部 局：議会事務局
事業名：議会運営事業

【監査委員事務局】

○決算概要

1 歳入歳出決算の概要

歳 入

(単位：円)

区 分	予算現額	調定額	収入済額	不納欠損額	収入未済額
一般会計	0	203,823	203,823	0	0

歳 出

(単位：円)

区 分	予算現額	支出済額	翌年度繰越額	不用額
一 般 会 計	356,850,000	349,293,374	0	7,556,626

2 財務諸表

(1) 部局別財務諸表 ・ 一般会計財務諸表及びその概要

貸借対照表

(令和3年3月31日現在)

(単位：百万円)

科 目	令和2年度 (A)	令和元年度 (B)	差 (A-B)	科 目	令和2年度 (A)	令和元年度 (B)	差 (A-B)
資産の部				負債の部			
I 流動資産	—	—	—	I 流動負債	25	25	0
現金預金	—	—	—	地方債	—	—	—
歳計現金等	—	—	—	短期借入金	—	—	—
歳入歳出外現金	—	—	—	他会計借入金	—	—	—
未収金	—	—	—	その他短期借入金	—	—	—
税未収金	—	—	—	賞与等引当金	25	25	0
その他未収金	—	—	—	未払金	—	—	—
不納欠損引当金	—	—	—	支払保証債務	—	—	—
基金	—	—	—	その他未払金	—	—	—
財政調整基金	—	—	—	還付未済金	—	—	—
減債基金	—	—	—	リース債務	—	—	—
短期貸付金	—	—	—	その他流動負債	—	—	—
貸倒引当金	—	—	—	II 固定負債	236	244	▲ 7
その他流動資産	—	—	—	地方債	—	—	—
II 固定資産	—	—	—	長期借入金	—	—	—
事業用資産	—	—	—	他会計借入金	—	—	—
有形固定資産	—	—	—	その他長期借入金	—	—	—
土地	—	—	—	退職手当引当金	236	244	▲ 7
建物	—	—	—	その他引当金	—	—	—
工作物	—	—	—	リース債務	—	—	—
立木竹	—	—	—	その他固定負債	—	—	—
船舶	—	—	—	負債の部合計	261	269	▲ 7
浮標等	—	—	—				
航空機	—	—	—	純資産の部			
無形固定資産	—	—	—	純資産	▲ 261	▲ 269	7
地上権	—	—	—	(うち当期純資産増減額)	7	8	▲ 0
特許権等	—	—	—				
インフラ資産	—	—	—				
有形固定資産	—	—	—				
土地	—	—	—				
建物	—	—	—				
工作物	—	—	—				
無形固定資産	—	—	—				
地上権	—	—	—				
特許権等	—	—	—				
重要物品	—	—	—				
図書	—	—	—				
リース資産	—	—	—				
ソフトウェア	—	—	—				
建設仮勘定	—	—	—				
投資その他の資産	—	—	—				
出資金	—	—	—				
法人等出資金	—	—	—				
公営企業会計出資金	—	—	—				
長期貸付金	—	—	—				
貸倒引当金	—	—	—				
基金	—	—	—				
減債基金	—	—	—				
減債基金借入金	—	—	—				
その他の基金	—	—	—				
その他基金借入金	—	—	—				
その他債権	—	—	—				
資産の部合計	—	—	—	純資産の部合計	▲ 261	▲ 269	7
				負債及び純資産の部合計	—	—	—

行政コスト計算書 (自 令和2年4月 1日・至 令和3年3月31日) (単位：百万円)

科 目	令和2年度 (A)	令和元年度 (B)	差 (A-B)
通常収支の部			
I 行政収支の部			
1 行政収入	0	0	0
地方税	—	—	—
地方譲与税	—	—	—
市町村たばこ税府交付金	—	—	—
地方特例交付金	—	—	—
地方交付税	—	—	—
交通安全対策特別交付金	—	—	—
国民健康保険関係交付金	—	—	—
分担金及び負担金(行政費用充当)	—	—	—
使用料及び手数料	—	—	—
国庫支出金(行政費用充当)	—	—	—
財産収入	—	—	—
寄附金	—	—	—
繰入金	—	—	—
特別会計繰入金	—	—	—
公営企業会計繰入金	—	—	—
税諸収入	—	—	—
事業収入(特別会計)	—	—	—
その他行政収入	0	0	0
2 行政費用	365	373	▲ 8
税連動費用	—	—	—
給与関係費	271	267	4
物件費	55	69	▲ 14
維持補修費	—	—	—
社会保障扶助費	—	—	—
負担金・補助金・交付金等	0	0	0
国直轄事業負担金	—	—	—
繰出金	—	—	—
減価償却費	—	—	—
債務保証費	—	—	—
不納欠損引当金繰入額	—	—	—
貸倒引当金繰入額	—	—	—
賞与等引当金繰入額	25	25	0
退職手当引当金繰入額	14	12	2
その他引当金繰入額	—	—	—
その他行政費用	—	—	—
行政収支差額	▲ 365	▲ 373	8

科 目	令和2年度 (A)	令和元年度 (B)	差 (A-B)
II 金融収支の部			
1 金融収入	—	—	—
受取利息及び配当金	—	—	—
地方債発行差金	—	—	—
2 金融費用	—	—	—
地方債利息・手数料	—	—	—
地方債発行差金	—	—	—
他会計借入金利息等	—	—	—
金融収支差額	—	—	—
通常収支差額	▲ 365	▲ 373	8
特別収支の部			
1 特別収入	—	—	—
分担金及び負担金(公共施設等整備)	—	—	—
分担金及び負担金(災害復旧費)	—	—	—
国庫支出金(公共施設等整備)	—	—	—
国庫支出金(災害復旧費)	—	—	—
固定資産売却益	—	—	—
過年度修正益	—	—	—
その他特別収入	—	—	—
2 特別費用	—	—	—
固定資産売却損	—	—	—
固定資産除却損	—	—	—
災害復旧費	—	—	—
過年度修正損	—	—	—
その他特別費用	—	—	—
特別収支差額	—	—	—
当期収支差額	▲ 365	▲ 373	8
一般財源等配分調整額	372	381	▲ 9
再計	7	8	▲ 0

部 局：監査委員事務局 会 計：一般会計

キャッシュ・フロー計算書 (自 令和2年4月 1日・至 令和3年3月31日) (単位:百万円)

科 目	令和2年度 (A)	令和元年度 (B)	差 (A-B)
I 行政サービス活動			
行政収入	0	0	0
地方税	—	—	—
地方譲与税	—	—	—
市町村たばこ税府交付金	—	—	—
地方特例交付金	—	—	—
地方交付税	—	—	—
交通安全対策特別交付金	—	—	—
国民健康保険関係交付金	—	—	—
分担金及び負担金 (行政支出充当)	—	—	—
使用料及び手数料	—	—	—
国庫支出金(行政支出充当)	—	—	—
財産収入	—	—	—
寄附金	—	—	—
繰入金	—	—	—
特別会計繰入金	—	—	—
公営企業会計繰入金	—	—	—
税諸収入	—	—	—
事業収入(特別会計)	—	—	—
その他行政収入	0	0	0
行政支出	372	381	▲ 8
税連動支出	—	—	—
給与関係費	317	311	6
物件費	55	69	▲ 14
維持補修費	—	—	—
社会保障扶助費	—	—	—
負担金・補助金・交付金等	0	0	0
国直轄事業負担金	—	—	—
繰出金	—	—	—
金融収入	—	—	—
受取利息及び配当金	—	—	—
地方債発行差金	—	—	—
金融支出	—	—	—
地方債利息・手数料	—	—	—
他会計借入金利息等	—	—	—
特別収入	—	—	—
分担金及び負担金(災害復旧費)	—	—	—
国庫支出金(災害復旧費)	—	—	—
その他特別収入	—	—	—
特別支出	—	—	—
災害復旧費	—	—	—
その他特別支出	—	—	—
行政サービス活動収支差額	▲ 372	▲ 381	9

科 目	令和2年度 (A)	令和元年度 (B)	差 (A-B)
II 投資活動			
投資活動収入	—	—	—
分担金及び負担金 (公共施設等整備)	—	—	—
国庫支出金(公共施設等整備)	—	—	—
財産収入	—	—	—
基金繰入金(取崩額)	—	—	—
財政調整基金	—	—	—
その他の基金	—	—	—
貸付金元金回収収入	—	—	—
保証金等返還収入	—	—	—
その他投資活動収入	—	—	—
投資活動支出	—	—	—
公共施設等整備支出	—	—	—
基金積立金	—	—	—
財政調整基金	—	—	—
その他の基金	—	—	—
出資金	—	—	—
貸付金	—	—	—
保証金等支出	—	—	—
投資活動収支差額	—	—	—
行政活動キャッシュ・フロー収支差額	▲ 372	▲ 381	9
III 財務活動			
財務活動収入	—	—	—
地方債	—	—	—
他会計借入金等	—	—	—
基金繰入金(取崩額)	—	—	—
減債基金	—	—	—
基金借入金	—	—	—
その他財務活動収入	—	—	—
財務活動支出	—	—	—
地方債償還金	—	—	—
他会計借入金等償還金	—	—	—
ファイナンス・リース債務返済支出	—	—	—
基金積立金	—	—	—
減債基金	—	—	—
基金借入金償還金	—	—	—
財務活動収支差額	—	—	—
収支差額合計	▲ 372	▲ 381	9
一般財源等配分調整額	372	381	▲ 9
前年度からの繰越金	—	—	—
形式収支	—	—	—
歳入歳出外現金受入額	—	—	—
歳入歳出外現金払出額	—	—	—
再計	—	—	—

純資産変動計算書

(単位:百万円)

区 分	開始残高 相 当	収支差額	内部取引	一般財源等 配分調整額	一般会計から の繰入金	一般会計への 繰出金	合 計
前期末残高	▲ 326	▲ 3,558	—	3,614	—	—	▲ 269
当期変動額	—	▲ 365	—	372	—	—	7
当期末残高	▲ 326	▲ 3,922	—	3,986	—	—	▲ 261

純資産変動分析表

(単位:百万円)

区 分	純資産増加	純資産減少	増加—減少	残 高	主な増減要因
前期末純資産残高				▲ 269	
【当期増減内容】					
I 固定資産のうち負債を伴わない額の増減					
①事業用資産(建設仮勘定を含む)					
②インフラ資産(建設仮勘定を含む)					
③その他					
小 計			—		
II 資産の裏付けのない固定負債の増減					
①特別債					
②基金借入金					
③長期性債務(退職手当引当金等)	7				
小 計	7		7		
III その他の増減					
①その他の資産(負債を伴わないもの)					
②その他の負債(資産を伴わないもの)		0			
小 計		0	▲ 0		
I ~ IIIの増減合計	7	0	7		
当期末純資産残高				▲ 261	

部 局：監査委員事務局 会 計：一般会計

引当金明細表

【一般会計・監査委員事務局】

(単位：百万円)

区 分	前期末残高	当期増加額	当期減少額		当期末残高
			(目的使用)	(その他)	
不納欠損引当金	—	—	—	—	—
貸倒引当金	—	—	—	—	—
賞与等引当金	25	25	25	—	25
退職手当引当金	244	14	22	—	236

注記（一般会計・監査委員事務局財務諸表）

1. 追加情報

（1）その他財務諸表の内容を理解するために必要と認められる事項

監査委員事務局の概要

監査委員及び監査委員事務局に関する経費で、府の事務や事業が公正で合理的、効率的に行われているかを監査し、決算等について審査を行っています。

部 局： 監査委員事務局 会 計： 一般会計

監査委員事務局財務の概要【一般会計】**●貸借対照表**

（貸借対照表の構造）

- ・ 監査委員事務局では、監査委員の補助機関として監査等業務を担っており、資産を有しておらず、監査委員や職員に係る賞与引当金（25百万円）及び退職手当引当金（236百万円）を負債に計上している。

（当期の主な変化）

- ・ 特になし。

●行政コスト計算書

（行政コスト計算書の構造）

- ・ 監査委員事務局では、監査等業務の一部を外部委託しており、その経費を物件費のうち委託料として支出している（36百万円）。また、包括外部監査の委託料を支出している（15百万円）。このほか、監査委員や職員の給与関係費（271百万円）を計上している。

（当期の主な変化）

- ・ 特になし

○主要施策成果と事業別財務諸表

(1) 監査事務事業 (目) 監査委員費

事業の概要

監査委員及び監査委員事務局に関する経費で、府の事務及び事業が公正で合理的、効率的に行われているかを監査し、決算について審査等を行っている。

(単位：円)

	金額	財 源 内 訳			
		国 庫	起 債	附帯歳入	一般歳入
予 算 現 額	356,850,000	0	0	0	356,850,000
決 算 額	349,293,374	0	0	0	349,293,374

事業の成果

■施策目標

- ・本府の行財政改革に貢献する効率的かつ効果的な監査をめざす。
- ・執行機関が行う内部統制の整備充実及び円滑な運営に貢献する監査をめざす。

■施策成果

- ・リスクアプローチ手法を用い、重要なリスクを含む分野を効率的・効果的に監査することにより、合理的な行財政運営を促した。
- ・地方自治法改正に伴う内部統制評価報告書の審査に係る大阪府内部統制評価報告書審査基準及び大阪府内部統制評価報告書審査実施要領を策定した。
- ・監査において、過去の違反や誤りの指摘にとどまらず、将来において同種の問題が発生しないよう、内部統制の整備充実及び円滑な運営を促した。

■主な個別事業

(単位：円)

個別事業名称	予算現額	決算額	事 業 内 容
1 監査委員費、監査委員職員費	289,757,000	285,562,654	常勤監査委員及び事務局職員の給料、職員手当等
2 監査等業務委託事業	51,468,000	51,466,052	会計監査、特に財務諸表監査に優れている公認会計士等に、公営企業や財政的援助団体等の監査、決算審査、財政健全化判断比率等の審査など、民間の専門性を活かせる分野を中心に業務を委託した。

貸借対照表

(令和3年3月31日現在)

(単位：百万円)

科 目	令和2年度 (A)	令和元年度 (B)	差 (A-B)	科 目	令和2年度 (A)	令和元年度 (B)	差 (A-B)
資産の部				負債の部			
I 流動資産	—	—	—	I 流動負債	25	25	0
現金預金	—	—	—	地方債	—	—	—
歳計現金等	—	—	—	短期借入金	—	—	—
歳入歳出外現金	—	—	—	他会計借入金	—	—	—
未収金	—	—	—	その他短期借入金	—	—	—
税未収金	—	—	—	賞与等引当金	25	25	0
その他未収金	—	—	—	未払金	—	—	—
不納欠損引当金	—	—	—	支払保証債務	—	—	—
基金	—	—	—	その他未払金	—	—	—
財政調整基金	—	—	—	還付未済金	—	—	—
減債基金	—	—	—	リース債務	—	—	—
短期貸付金	—	—	—	その他流動負債	—	—	—
貸倒引当金	—	—	—	II 固定負債	236	244	▲ 7
その他流動資産	—	—	—	地方債	—	—	—
II 固定資産	—	—	—	長期借入金	—	—	—
事業用資産	—	—	—	他会計借入金	—	—	—
有形固定資産	—	—	—	その他長期借入金	—	—	—
土地	—	—	—	退職手当引当金	236	244	▲ 7
建物	—	—	—	その他引当金	—	—	—
工作物	—	—	—	リース債務	—	—	—
立木竹	—	—	—	その他固定負債	—	—	—
船舶	—	—	—	負債の部合計	261	269	▲ 7
浮標等	—	—	—				
航空機	—	—	—	純資産の部			
無形固定資産	—	—	—	純資産	▲ 261	▲ 269	7
地上権	—	—	—	(うち当期純資産増減額)	7	8	▲ 0
特許権等	—	—	—				
インフラ資産	—	—	—				
有形固定資産	—	—	—				
土地	—	—	—				
建物	—	—	—				
工作物	—	—	—				
無形固定資産	—	—	—				
地上権	—	—	—				
特許権等	—	—	—				
重要物品	—	—	—				
図書	—	—	—				
リース資産	—	—	—				
ソフトウェア	—	—	—				
建設仮勘定	—	—	—				
投資その他の資産	—	—	—				
出資金	—	—	—				
法人等出資金	—	—	—				
公営企業会計出資金	—	—	—				
長期貸付金	—	—	—				
貸倒引当金	—	—	—				
基金	—	—	—				
減債基金	—	—	—				
減債基金借入金	—	—	—				
その他の基金	—	—	—				
その他基金借入金	—	—	—				
その他債権	—	—	—				
資産の部合計	—	—	—	純資産の部合計	▲ 261	▲ 269	7
				負債及び純資産の部合計	—	—	—

行政コスト計算書 (自 令和2年4月 1日・至 令和3年3月31日) (単位：百万円)

科 目	令和2年度 (A)	令和元年度 (B)	差 (A-B)
通常収支の部			
I 行政収支の部			
1 行政収入	0	0	0
地方税	—	—	—
地方譲与税	—	—	—
市町村たばこ税府交付金	—	—	—
地方特例交付金	—	—	—
地方交付税	—	—	—
交通安全対策特別交付金	—	—	—
国民健康保険関係交付金	—	—	—
分担金及び負担金(行政費用充当)	—	—	—
使用料及び手数料	—	—	—
国庫支出金(行政費用充当)	—	—	—
財産収入	—	—	—
寄附金	—	—	—
繰入金	—	—	—
特別会計繰入金	—	—	—
公営企業会計繰入金	—	—	—
税諸収入	—	—	—
事業収入(特別会計)	—	—	—
その他行政収入	0	0	0
2 行政費用	365	373	▲ 8
税連動費用	—	—	—
給与関係費	271	267	4
物件費	55	69	▲ 14
維持補修費	—	—	—
社会保障扶助費	—	—	—
負担金・補助金・交付金等	0	0	0
国直轄事業負担金	—	—	—
繰出金	—	—	—
減価償却費	—	—	—
債務保証費	—	—	—
不納欠損引当金繰入額	—	—	—
貸倒引当金繰入額	—	—	—
賞与等引当金繰入額	25	25	0
退職手当引当金繰入額	14	12	2
その他引当金繰入額	—	—	—
その他行政費用	—	—	—
行政収支差額	▲ 365	▲ 373	8

科 目	令和2年度 (A)	令和元年度 (B)	差 (A-B)
II 金融収支の部			
1 金融収入	—	—	—
受取利息及び配当金	—	—	—
地方債発行差金	—	—	—
2 金融費用	—	—	—
地方債利息・手数料	—	—	—
地方債発行差金	—	—	—
他会計借入金利息等	—	—	—
金融収支差額	—	—	—
通常収支差額	▲ 365	▲ 373	8
特別収支の部			
1 特別収入	—	—	—
分担金及び負担金(公共施設等整備)	—	—	—
分担金及び負担金(災害復旧費)	—	—	—
国庫支出金(公共施設等整備)	—	—	—
国庫支出金(災害復旧費)	—	—	—
固定資産売却益	—	—	—
過年度修正益	—	—	—
その他特別収入	—	—	—
2 特別費用	—	—	—
固定資産売却損	—	—	—
固定資産除却損	—	—	—
災害復旧費	—	—	—
過年度修正損	—	—	—
その他特別費用	—	—	—
特別収支差額	—	—	—
当期収支差額	▲ 365	▲ 373	8
一般財源等配分調整額	372	381	▲ 9
一般会計からの繰入金	—	—	—
一般会計への繰出金	—	—	—
再計	7	8	▲ 0

キャッシュ・フロー計算書 (自 令和2年4月 1日・至 令和3年3月31日) (単位:百万円)

科 目	令和2年度 (A)	令和元年度 (B)	差 (A-B)
I 行政サービス活動			
行政収入	0	0	0
地方税	—	—	—
地方譲与税	—	—	—
市町村たばこ税府交付金	—	—	—
地方特例交付金	—	—	—
地方交付税	—	—	—
交通安全対策特別交付金	—	—	—
国民健康保険関係交付金	—	—	—
分担金及び負担金 (行政支出充当)	—	—	—
使用料及び手数料	—	—	—
国庫支出金(行政支出充当)	—	—	—
財産収入	—	—	—
寄附金	—	—	—
繰入金	—	—	—
特別会計繰入金	—	—	—
公営企業会計繰入金	—	—	—
税諸収入	—	—	—
事業収入(特別会計)	—	—	—
その他行政収入	0	0	0
行政支出	372	381	▲ 8
税連動支出	—	—	—
給与関係費	317	311	6
物件費	55	69	▲ 14
維持補修費	—	—	—
社会保障扶助費	—	—	—
負担金・補助金・交付金等	0	0	0
国直轄事業負担金	—	—	—
繰出金	—	—	—
金融収入	—	—	—
受取利息及び配当金	—	—	—
地方債発行差金	—	—	—
金融支出	—	—	—
地方債利息・手数料	—	—	—
他会計借入金利息等	—	—	—
特別収入	—	—	—
分担金及び負担金(災害復旧費)	—	—	—
国庫支出金(災害復旧費)	—	—	—
その他特別収入	—	—	—
特別支出	—	—	—
災害復旧費	—	—	—
その他特別支出	—	—	—
行政サービス活動収支差額	▲ 372	▲ 381	9

科 目	令和2年度 (A)	令和元年度 (B)	差 (A-B)
II 投資活動			
投資活動収入	—	—	—
分担金及び負担金 (公共施設等整備)	—	—	—
国庫支出金(公共施設等整備)	—	—	—
財産収入	—	—	—
基金繰入金(取崩額)	—	—	—
財政調整基金	—	—	—
その他の基金	—	—	—
貸付金元金回収収入	—	—	—
保証金等返還収入	—	—	—
その他投資活動収入	—	—	—
投資活動支出	—	—	—
公共施設等整備支出	—	—	—
基金積立金	—	—	—
財政調整基金	—	—	—
その他の基金	—	—	—
出資金	—	—	—
貸付金	—	—	—
保証金等支出	—	—	—
投資活動収支差額	—	—	—
行政活動キャッシュ・フロー収支差額	▲ 372	▲ 381	9
III 財務活動			
財務活動収入	—	—	—
地方債	—	—	—
他会計借入金等	—	—	—
基金繰入金(取崩額)	—	—	—
減債基金	—	—	—
基金借入金	—	—	—
その他財務活動収入	—	—	—
財務活動支出	—	—	—
地方債償還金	—	—	—
他会計借入金等償還金	—	—	—
ファイナンス・リース債務返済支出	—	—	—
基金積立金	—	—	—
減債基金	—	—	—
基金借入金償還金	—	—	—
財務活動収支差額	—	—	—
収支差額合計	▲ 372	▲ 381	9
一般財源等配分調整額	372	381	▲ 9
一般会計からの繰入金	—	—	—
一般会計への繰出金	—	—	—
前年度からの繰越金	—	—	—
形式収支	—	—	—
歳入歳出外現金受入額	—	—	—
歳入歳出外現金払出額	—	—	—
再計	—	—	—

事業類型：行政組織管理型 部 局：監査委員事務局
事業名：監査事務事業

純資産変動計算書

(単位:百万円)

区 分	開始残高 相 当	収支差額	内部取引	一般財源等 配分調整額	一般会計から の繰入金	一般会計への 繰出金	合 計
前期末残高	▲ 326	▲ 3,558	—	3,614	—	—	▲ 269
当期変動額	—	▲ 365	—	372	—	—	7
当期末残高	▲ 326	▲ 3,922	—	3,986	—	—	▲ 261

純資産変動分析表

(単位:百万円)

区 分	純資産増加	純資産減少	増加—減少	残 高	主な増減要因
前期末純資産残高				▲ 269	
【当期増減内容】					
I 固定資産のうち負債を伴わない額の増減					
①事業用資産(建設仮勘定を含む)					
②インフラ資産(建設仮勘定を含む)					
③その他					
小 計			—		
II 資産の裏付けのない固定負債の増減					
①特別債					
②基金借入金					
③長期性債務(退職手当引当金等)	7				
小 計	7		7		
III その他の増減					
①その他の資産(負債を伴わないもの)					
②その他の負債(資産を伴わないもの)		0			
小 計		0	▲ 0		
I ~ IIIの増減合計	7	0	7		
当期末純資産残高				▲ 261	

注記（事業別財務諸表：監査事務事業）

1. 追加情報

（1）その他財務諸表の内容を理解するために必要と認められる事項

事業の概要

監査委員及び監査委員事務局に関する経費で、府の事務及び事業が公正で合理的、効率的に行われているかを監査し、決算等について審査を行っています。

事業類型：行政組織管理型 部 局：監査委員事務局
事業名：監査事務事業

【人事委員会事務局】

○決算概要

1 歳入歳出決算の概要

歳 入

(単位：円)

区 分	予算現額	調定額	収入済額	不納欠損額	収入未済額
一般会計	0	21,091	21,091	0	0

歳 出

(単位：円)

区 分	予算現額	支出済額	翌年度繰越額	不用額
一 般 会 計	277,753,000	257,695,187	0	20,057,813

2 財務諸表

(1) 部局別財務諸表 ・ 一般会計財務諸表及びその概要

貸借対照表

(令和3年3月31日現在)

(単位：百万円)

科 目	令和2年度 (A)	令和元年度 (B)	差 (A-B)	科 目	令和2年度 (A)	令和元年度 (B)	差 (A-B)
資産の部				負債の部			
I 流動資産	—	—	—	I 流動負債	19	19	▲ 1
現金預金	—	—	—	地方債	—	—	—
歳計現金等	—	—	—	短期借入金	—	—	—
歳入歳出外現金	—	—	—	他会計借入金	—	—	—
未収金	—	—	—	その他短期借入金	—	—	—
税未収金	—	—	—	賞与等引当金	19	19	▲ 1
その他未収金	—	—	—	未払金	—	—	—
不納欠損引当金	—	—	—	支払保証債務	—	—	—
基金	—	—	—	その他未払金	—	—	—
財政調整基金	—	—	—	還付未済金	—	—	—
減債基金	—	—	—	リース債務	—	—	—
短期貸付金	—	—	—	その他流動負債	—	—	—
貸倒引当金	—	—	—	II 固定負債	181	195	▲ 14
その他流動資産	—	—	—	地方債	—	—	—
II 固定資産	—	—	—	長期借入金	—	—	—
事業用資産	—	—	—	他会計借入金	—	—	—
有形固定資産	—	—	—	その他長期借入金	—	—	—
土地	—	—	—	退職手当引当金	181	195	▲ 14
建物	—	—	—	その他引当金	—	—	—
工作物	—	—	—	リース債務	—	—	—
立木竹	—	—	—	その他固定負債	—	—	—
船舶	—	—	—	負債の部合計	200	215	▲ 15
浮標等	—	—	—				
航空機	—	—	—	純資産の部			
無形固定資産	—	—	—	純資産	▲ 200	▲ 215	15
地上権	—	—	—	(うち当期純資産増減額)	15	6	8
特許権等	—	—	—				
インフラ資産	—	—	—				
有形固定資産	—	—	—				
土地	—	—	—				
建物	—	—	—				
工作物	—	—	—				
無形固定資産	—	—	—				
地上権	—	—	—				
特許権等	—	—	—				
重要物品	—	—	—				
図書	—	—	—				
リース資産	—	—	—				
ソフトウェア	—	—	—				
建設仮勘定	—	—	—				
投資その他の資産	—	—	—				
出資金	—	—	—				
法人等出資金	—	—	—				
公営企業会計出資金	—	—	—				
長期貸付金	—	—	—				
貸倒引当金	—	—	—				
基金	—	—	—				
減債基金	—	—	—				
減債基金借入金	—	—	—				
その他の基金	—	—	—				
その他基金借入金	—	—	—				
その他債権	—	—	—				
資産の部合計	—	—	—	純資産の部合計	▲ 200	▲ 215	15
				負債及び純資産の部合計	—	—	—

行政コスト計算書 (自 令和2年4月 1日・至 令和3年3月31日)

(単位：百万円)

科 目	令和2年度 (A)	令和元年度 (B)	差 (A-B)
通常収支の部			
I 行政収支の部			
1 行政収入	0	0	▲ 0
地方税	—	—	—
地方譲与税	—	—	—
市町村たばこ税府交付金	—	—	—
地方特例交付金	—	—	—
地方交付税	—	—	—
交通安全対策特別交付金	—	—	—
国民健康保険関係交付金	—	—	—
分担金及び負担金(行政費用充当)	—	—	—
使用料及び手数料	—	—	—
国庫支出金(行政費用充当)	—	—	—
財産収入	—	—	—
寄附金	—	—	—
繰入金	—	—	—
特別会計繰入金	—	—	—
公営企業会計繰入金	—	—	—
税諸収入	—	—	—
事業収入(特別会計)	—	—	—
その他行政収入	0	0	▲ 0
2 行政費用	264	271	▲ 6
税連動費用	—	—	—
給与関係費	221	222	▲ 0
物件費	18	17	1
維持補修費	—	—	—
社会保障扶助費	—	—	—
負担金・補助金・交付金等	3	3	0
国直轄事業負担金	—	—	—
繰出金	—	—	—
減価償却費	—	—	—
債務保証費	—	—	—
不納欠損引当金繰入額	—	—	—
貸倒引当金繰入額	—	—	—
賞与等引当金繰入額	19	19	▲ 1
退職手当引当金繰入額	3	9	▲ 6
その他引当金繰入額	—	—	—
その他行政費用	—	—	—
行政収支差額	▲ 264	▲ 270	6

科 目	令和2年度 (A)	令和元年度 (B)	差 (A-B)
II 金融収支の部			
1 金融収入	—	—	—
受取利息及び配当金	—	—	—
地方債発行差金	—	—	—
2 金融費用	—	—	—
地方債利息・手数料	—	—	—
地方債発行差金	—	—	—
他会計借入金利息等	—	—	—
金融収支差額	—	—	—
通常収支差額	▲ 264	▲ 270	6
特別収支の部			
1 特別収入	—	—	—
分担金及び負担金(公共施設等整備)	—	—	—
分担金及び負担金(災害復旧費)	—	—	—
国庫支出金(公共施設等整備)	—	—	—
国庫支出金(災害復旧費)	—	—	—
固定資産売却益	—	—	—
過年度修正益	—	—	—
その他特別収入	—	—	—
2 特別費用	—	—	—
固定資産売却損	—	—	—
固定資産除却損	—	—	—
災害復旧費	—	—	—
過年度修正損	—	—	—
その他特別費用	—	—	—
特別収支差額	—	—	—
当期収支差額	▲ 264	▲ 270	6
一般財源等配分調整額	279	277	2
再計	15	6	8

部 局：人事委員会事務局 会 計：一般会計

キャッシュ・フロー計算書 (自 令和2年4月 1日・至 令和3年3月31日) (単位:百万円)

科 目	令和2年度 (A)	令和元年度 (B)	差 (A-B)
I 行政サービス活動			
行政収入	0	0	▲ 0
地方税	—	—	—
地方譲与税	—	—	—
市町村たばこ税府交付金	—	—	—
地方特例交付金	—	—	—
地方交付税	—	—	—
交通安全対策特別交付金	—	—	—
国民健康保険関係交付金	—	—	—
分担金及び負担金 (行政支出充当)	—	—	—
使用料及び手数料	—	—	—
国庫支出金(行政支出充当)	—	—	—
財産収入	—	—	—
寄附金	—	—	—
繰入金	—	—	—
特別会計繰入金	—	—	—
公営企業会計繰入金	—	—	—
税諸収入	—	—	—
事業収入(特別会計)	—	—	—
その他行政収入	0	0	▲ 0
行政支出	279	277	2
税連動支出	—	—	—
給与関係費	257	257	1
物件費	18	17	1
維持補修費	—	—	—
社会保障扶助費	—	—	—
負担金・補助金・交付金等	3	3	0
国直轄事業負担金	—	—	—
繰出金	—	—	—
金融収入	—	—	—
受取利息及び配当金	—	—	—
地方債発行差金	—	—	—
金融支出	—	—	—
地方債利息・手数料	—	—	—
他会計借入金利息等	—	—	—
特別収入	—	—	—
分担金及び負担金(災害復旧費)	—	—	—
国庫支出金(災害復旧費)	—	—	—
その他特別収入	—	—	—
特別支出	—	—	—
災害復旧費	—	—	—
その他特別支出	—	—	—
行政サービス活動収支差額	▲ 279	▲ 277	▲ 2

科 目	令和2年度 (A)	令和元年度 (B)	差 (A-B)
II 投資活動			
投資活動収入	—	—	—
分担金及び負担金 (公共施設等整備)	—	—	—
国庫支出金(公共施設等整備)	—	—	—
財産収入	—	—	—
基金繰入金(取崩額)	—	—	—
財政調整基金	—	—	—
その他の基金	—	—	—
貸付金元金回収収入	—	—	—
保証金等返還収入	—	—	—
その他投資活動収入	—	—	—
投資活動支出	—	—	—
公共施設等整備支出	—	—	—
基金積立金	—	—	—
財政調整基金	—	—	—
その他の基金	—	—	—
出資金	—	—	—
貸付金	—	—	—
保証金等支出	—	—	—
投資活動収支差額	—	—	—
行政活動キャッシュ・フロー収支差額	▲ 279	▲ 277	▲ 2
III 財務活動			
財務活動収入	—	—	—
地方債	—	—	—
他会計借入金等	—	—	—
基金繰入金(取崩額)	—	—	—
減債基金	—	—	—
基金借入金	—	—	—
その他財務活動収入	—	—	—
財務活動支出	—	—	—
地方債償還金	—	—	—
他会計借入金等償還金	—	—	—
ファイナンス・リース債務返済支出	—	—	—
基金積立金	—	—	—
減債基金	—	—	—
基金借入金償還金	—	—	—
財務活動収支差額	—	—	—
収支差額合計	▲ 279	▲ 277	▲ 2
一般財源等配分調整額	279	277	2
前年度からの繰越金	—	—	—
形式収支	—	—	—
歳入歳出外現金受入額	—	—	—
歳入歳出外現金払出額	—	—	—
再計	—	—	—

純資産変動計算書

(単位:百万円)

区 分	開始残高 相 当	収支差額	内部取引	一般財源等 配分調整額	一般会計から の繰入金	一般会計への 繰出金	合 計
前期末残高	▲ 320	▲ 2,457	—	2,562	—	—	▲ 215
当期変動額	—	▲ 264	—	279	—	—	15
当期末残高	▲ 320	▲ 2,721	—	2,841	—	—	▲ 200

純資産変動分析表

(単位:百万円)

区 分	純資産増加	純資産減少	増加—減少	残 高	主な増減要因
前期末純資産残高				▲ 215	
【当期増減内容】					
I 固定資産のうち負債を伴わない額の増減					
①事業用資産(建設仮勘定を含む)					
②インフラ資産(建設仮勘定を含む)					
③その他					
小 計			—		
II 資産の裏付けのない固定負債の増減					
①特別債					
②基金借入金					
③長期性債務(退職手当引当金等)	14				
小 計	14		14		
III その他の増減					
①その他の資産(負債を伴わないもの)					
②その他の負債(資産を伴わないもの)	1				
小 計	1		1		
I ~ IIIの増減合計	15		15		
当期末純資産残高				▲ 200	

部 局：人事委員会事務局 会 計：一般会計

引当金明細表

【一般会計・人事委員会事務局】

(単位：百万円)

区 分	前期末残高	当期増加額	当期減少額		当期末残高
			(目的使用)	(その他)	
不納欠損引当金	—	—	—	—	—
貸倒引当金	—	—	—	—	—
賞与等引当金	19	19	19	—	19
退職手当引当金	195	3	17	—	181

注記（一般会計・人事委員会事務局財務諸表）

1. 追加情報

（1）その他財務諸表の内容を理解するために必要と認められる事項

人事委員会事務局の概要

人事行政に関する専門的・中立的機関として、公正かつ能率的な人事行政を推進し、地方公務員法の適正な執行の確保を図るため、職員の採用試験の実施、職員からの審査請求や措置要求の審査、職員の給与等に関する勧告などを行っています。

部 局：人事委員会事務局 会 計：一般会計

人事委員会事務局財務の概要【一般会計】

●貸借対照表

（貸借対照表の構造）

- ・ 人事委員会事務局では、主に人事行政を中心とした施策を任ていることから資産を有しておらず、職員に係る賞与等引当金（19百万円）及び退職手当引当金（1億81百万円）を負債に計上している。

（当期の主な変化）

- ・ 特になし。

●行政コスト計算書

（行政コスト計算書の構造）

- ・ 人事委員会事務局では、職員の採用試験の実施、職員からの審査請求や措置要求の審査、職員の給与等に関する勧告等を行っており、当該事務に従事する職員等に係る給与関係費（2億21百万円）、物件費（18百万円）及び賞与等引当金繰入額（19百万円）等を計上している。

（当期の主な変化）

- ・ 給与関係費等の減少により、行政費用が6百万円減少した。

○主要施策成果と事業別財務諸表

(1)人事委員会運営事業 (目) 人事委員会費

事業の概要

人事行政に関する専門的・中立的機関として、公正かつ能率的な人事行政を推進し、地方公務員法の適正な執行の確保を図るため、職員の採用試験の実施、職員からの審査請求や措置要求の審査、職員の給与等に関する勧告などを行っている。

(単位：円)

	金額	財 源 内 訳			
		国 庫	起 債	附帯歳入	一般歳入
予 算 現 額	277,753,000	0	0	0	277,753,000
決 算 額	257,695,187	0	0	0	257,695,187

事業の成果

■施策目標

ア 人事制度の課題に対する研究・検討

職員一人ひとりが能力を最大限発揮し、組織活力の向上が図られるよう、時代に対応した人事制度を研究・検討します。

(1) あるべき人事制度の勧告、意見への反映

社会的動向を踏まえつつ、人事制度の諸課題を的確に把握し、あるべき方向性を人事委員会の勧告・意見に反映させていきます。

イ 時代に対応した給与制度の構築に向けた調査・研究

民間給与の多角的な分析を行うとともに、より一層府民理解を得られ、かつ、組織活力の向上に資する給与制度の構築に向けた研究・検討を進めます。

(1) あるべき給与制度の勧告、意見への反映

府の組織の実情を踏まえつつ、職種別民間給与実態調査や賃金センサスデータの活用などを通じて府内の民間給与を的確に把握し、人事委員会の勧告・意見に反映させていきます。

ウ 採用試験の適切な実施

本府が求める人材を採用できるよう円滑かつ適切に採用試験を実施するとともに、任命権者と連携し、戦略的に広報を進めます。

(1) 職員採用試験制度の研究・検討

幅広く多様な人材の受験を促し、本府が求める人材を確保していくため、職員採用試験制度について、任命権者と協力しながら研究・検討を進めます。

(2) 戦略的広報の展開

受験者確保につながる戦略的広報を展開します。

■施策成果

ア 人事制度の課題に対する研究・検討

(1) あるべき人事制度の勧告、意見への反映

本年の勧告・意見において、人材育成の重視、モチベーションの維持向上などを基調に、人事制度の諸課題に関する人事委員会の意見のとりまとめを補助し、人事委員会勧告にその考え方を反映させました。

イ 時代に対応した給与制度の構築に向けた調査・研究

(1) あるべき給与制度の勧告、意見への反映

職種別民間給与実態調査などを通じて府内の民間給与を適切に把握するとともに、民間給与について多角的に分析・検討を進め、その状況を勘案して、人事委員会勧告に反映させました。

ウ 採用試験の適切な実施

(1) 職員採用試験制度の研究・検討

本府が求める人材を確保していくため、職員採用試験制度について任命権者と協力しながら研究・検討を進めました。

(2) 戦略的広報の展開

職員採用案内ホームページをはじめとした媒体を利用して、本府の施策や職場環境、試験制度に加え、公務の魅力、やりがいを幅広く発信しました(随時)。また新たな取組みとして、ツイッターのアカウントを開設し、任命権者と連携して採用情報等を配信しました。

■主な個別事業

(単位:円)

個別事業名称	予算現額	決算額	事業内容
1 職員費	223,650,000	219,569,566	職員の給料、職員手当等
2 職員試験選考費	24,300,000	16,350,852	大阪府職員(大学卒・高校卒程度等)の採用試験及びその他選考の実施に要する経費等

貸借対照表

(令和3年3月31日現在)

(単位：百万円)

科 目	令和2年度 (A)	令和元年度 (B)	差 (A-B)	科 目	令和2年度 (A)	令和元年度 (B)	差 (A-B)
資産の部				負債の部			
I 流動資産	—	—	—	I 流動負債	19	19	▲ 1
現金預金	—	—	—	地方債	—	—	—
歳計現金等	—	—	—	短期借入金	—	—	—
歳入歳出外現金	—	—	—	他会計借入金	—	—	—
未収金	—	—	—	その他短期借入金	—	—	—
税未収金	—	—	—	賞与等引当金	19	19	▲ 1
その他未収金	—	—	—	未払金	—	—	—
不納欠損引当金	—	—	—	支払保証債務	—	—	—
基金	—	—	—	その他未払金	—	—	—
財政調整基金	—	—	—	還付未済金	—	—	—
減債基金	—	—	—	リース債務	—	—	—
短期貸付金	—	—	—	その他流動負債	—	—	—
貸倒引当金	—	—	—	II 固定負債	181	195	▲ 14
その他流動資産	—	—	—	地方債	—	—	—
II 固定資産	—	—	—	長期借入金	—	—	—
事業用資産	—	—	—	他会計借入金	—	—	—
有形固定資産	—	—	—	その他長期借入金	—	—	—
土地	—	—	—	退職手当引当金	181	195	▲ 14
建物	—	—	—	その他引当金	—	—	—
工作物	—	—	—	リース債務	—	—	—
立木竹	—	—	—	その他固定負債	—	—	—
船舶	—	—	—	負債の部合計	200	215	▲ 15
浮標等	—	—	—				
航空機	—	—	—	純資産の部			
無形固定資産	—	—	—	純資産	▲ 200	▲ 215	15
地上権	—	—	—	(うち当期純資産増減額)	15	6	8
特許権等	—	—	—				
インフラ資産	—	—	—				
有形固定資産	—	—	—				
土地	—	—	—				
建物	—	—	—				
工作物	—	—	—				
無形固定資産	—	—	—				
地上権	—	—	—				
特許権等	—	—	—				
重要物品	—	—	—				
図書	—	—	—				
リース資産	—	—	—				
ソフトウェア	—	—	—				
建設仮勘定	—	—	—				
投資その他の資産	—	—	—				
出資金	—	—	—				
法人等出資金	—	—	—				
公営企業会計出資金	—	—	—				
長期貸付金	—	—	—				
貸倒引当金	—	—	—				
基金	—	—	—				
減債基金	—	—	—				
減債基金借入金	—	—	—				
その他の基金	—	—	—				
その他基金借入金	—	—	—				
その他債権	—	—	—				
資産の部合計	—	—	—	純資産の部合計	▲ 200	▲ 215	15
				負債及び純資産の部合計	—	—	—

行政コスト計算書 (自 令和2年4月 1日・至 令和3年3月31日)

(単位：百万円)

科 目	令和2年度 (A)	令和元年度 (B)	差 (A-B)
通常収支の部			
I 行政収支の部			
1 行政収入	0	0	▲ 0
地方税	—	—	—
地方譲与税	—	—	—
市町村たばこ税府交付金	—	—	—
地方特例交付金	—	—	—
地方交付税	—	—	—
交通安全対策特別交付金	—	—	—
国民健康保険関係交付金	—	—	—
分担金及び負担金(行政費用充当)	—	—	—
使用料及び手数料	—	—	—
国庫支出金(行政費用充当)	—	—	—
財産収入	—	—	—
寄附金	—	—	—
繰入金	—	—	—
特別会計繰入金	—	—	—
公営企業会計繰入金	—	—	—
税諸収入	—	—	—
事業収入(特別会計)	—	—	—
その他行政収入	0	0	▲ 0
2 行政費用	264	271	▲ 6
税連動費用	—	—	—
給与関係費	221	222	▲ 0
物件費	18	17	1
維持補修費	—	—	—
社会保障扶助費	—	—	—
負担金・補助金・交付金等	3	3	0
国直轄事業負担金	—	—	—
繰出金	—	—	—
減価償却費	—	—	—
債務保証費	—	—	—
不納欠損引当金繰入額	—	—	—
貸倒引当金繰入額	—	—	—
賞与等引当金繰入額	19	19	▲ 1
退職手当引当金繰入額	3	9	▲ 6
その他引当金繰入額	—	—	—
その他行政費用	—	—	—
行政収支差額	▲ 264	▲ 270	6

科 目	令和2年度 (A)	令和元年度 (B)	差 (A-B)
II 金融収支の部			
1 金融収入	—	—	—
受取利息及び配当金	—	—	—
地方債発行差金	—	—	—
2 金融費用	—	—	—
地方債利息・手数料	—	—	—
地方債発行差金	—	—	—
他会計借入金利息等	—	—	—
金融収支差額	—	—	—
通常収支差額	▲ 264	▲ 270	6
特別収支の部			
1 特別収入	—	—	—
分担金及び負担金(公共施設等整備)	—	—	—
分担金及び負担金(災害復旧費)	—	—	—
国庫支出金(公共施設等整備)	—	—	—
国庫支出金(災害復旧費)	—	—	—
固定資産売却益	—	—	—
過年度修正益	—	—	—
その他特別収入	—	—	—
2 特別費用	—	—	—
固定資産売却損	—	—	—
固定資産除却損	—	—	—
災害復旧費	—	—	—
過年度修正損	—	—	—
その他特別費用	—	—	—
特別収支差額	—	—	—
当期収支差額	▲ 264	▲ 270	6
一般財源等配分調整額	279	277	2
一般会計からの繰入金	—	—	—
一般会計への繰出金	—	—	—
再計	15	6	8

事業類型：行政組織管理型

部 局：人事委員会事務局

事業名：人事委員会運営事業

キャッシュ・フロー計算書 (自 令和2年4月 1日・至 令和3年3月31日) (単位:百万円)

科 目	令和2年度 (A)	令和元年度 (B)	差 (A-B)
I 行政サービス活動			
行政収入	0	0	▲ 0
地方税	—	—	—
地方譲与税	—	—	—
市町村たばこ税府交付金	—	—	—
地方特例交付金	—	—	—
地方交付税	—	—	—
交通安全対策特別交付金	—	—	—
国民健康保険関係交付金	—	—	—
分担金及び負担金 (行政支出充当)	—	—	—
使用料及び手数料	—	—	—
国庫支出金(行政支出充当)	—	—	—
財産収入	—	—	—
寄附金	—	—	—
繰入金	—	—	—
特別会計繰入金	—	—	—
公営企業会計繰入金	—	—	—
税諸収入	—	—	—
事業収入(特別会計)	—	—	—
その他行政収入	0	0	▲ 0
行政支出	279	277	2
税連動支出	—	—	—
給与関係費	257	257	1
物件費	18	17	1
維持補修費	—	—	—
社会保障扶助費	—	—	—
負担金・補助金・交付金等	3	3	0
国直轄事業負担金	—	—	—
繰出金	—	—	—
金融収入	—	—	—
受取利息及び配当金	—	—	—
地方債発行差金	—	—	—
金融支出	—	—	—
地方債利息・手数料	—	—	—
他会計借入金利息等	—	—	—
特別収入	—	—	—
分担金及び負担金(災害復旧費)	—	—	—
国庫支出金(災害復旧費)	—	—	—
その他特別収入	—	—	—
特別支出	—	—	—
災害復旧費	—	—	—
その他特別支出	—	—	—
行政サービス活動収支差額	▲ 279	▲ 277	▲ 2

科 目	令和2年度 (A)	令和元年度 (B)	差 (A-B)
II 投資活動			
投資活動収入	—	—	—
分担金及び負担金 (公共施設等整備)	—	—	—
国庫支出金(公共施設等整備)	—	—	—
財産収入	—	—	—
基金繰入金(取崩額)	—	—	—
財政調整基金	—	—	—
その他の基金	—	—	—
貸付金元金回収収入	—	—	—
保証金等返還収入	—	—	—
その他投資活動収入	—	—	—
投資活動支出	—	—	—
公共施設等整備支出	—	—	—
基金積立金	—	—	—
財政調整基金	—	—	—
その他の基金	—	—	—
出資金	—	—	—
貸付金	—	—	—
保証金等支出	—	—	—
投資活動収支差額	—	—	—
行政活動キャッシュ・フロー収支差額	▲ 279	▲ 277	▲ 2
III 財務活動			
財務活動収入	—	—	—
地方債	—	—	—
他会計借入金等	—	—	—
基金繰入金(取崩額)	—	—	—
減債基金	—	—	—
基金借入金	—	—	—
その他財務活動収入	—	—	—
財務活動支出	—	—	—
地方債償還金	—	—	—
他会計借入金等償還金	—	—	—
ファイナンス・リース債務返済支出	—	—	—
基金積立金	—	—	—
減債基金	—	—	—
基金借入金償還金	—	—	—
財務活動収支差額	—	—	—
収支差額合計	▲ 279	▲ 277	▲ 2
一般財源等配分調整額	279	277	2
一般会計からの繰入金	—	—	—
一般会計への繰出金	—	—	—
前年度からの繰越金	—	—	—
形式収支	—	—	—
歳入歳出外現金受入額	—	—	—
歳入歳出外現金払出額	—	—	—
再計	—	—	—

純資産変動計算書

(単位:百万円)

区 分	開始残高 相 当	収支差額	内部取引	一般財源等 配分調整額	一般会計から の繰入金	一般会計への 繰出金	合 計
前期末残高	▲ 320	▲ 2,457	—	2,562	—	—	▲ 215
当期変動額	—	▲ 264	—	279	—	—	15
当期末残高	▲ 320	▲ 2,721	—	2,841	—	—	▲ 200

純資産変動分析表

(単位:百万円)

区 分	純資産増加	純資産減少	増加—減少	残 高	主な増減要因
前期末純資産残高				▲ 215	
【当期増減内容】					
I 固定資産のうち負債を伴わない額の増減					
①事業用資産(建設仮勘定を含む)					
②インフラ資産(建設仮勘定を含む)					
③その他					
小 計			—		
II 資産の裏付けのない固定負債の増減					
①特別債					
②基金借入金					
③長期性債務(退職手当引当金等)	14				
小 計	14		14		
III その他の増減					
①その他の資産(負債を伴わないもの)					
②その他の負債(資産を伴わないもの)	1				
小 計	1		1		
I ~ IIIの増減合計	15		15		
当期末純資産残高				▲ 200	

事業類型：行政組織管理型 部 局：人事委員会事務局
事業名：人事委員会運営事業

注記（事業別財務諸表：人事委員会運営事業）

1. 追加情報

（1）その他財務諸表の内容を理解するために必要と認められる事項

事業の概要

人事行政に関する専門的・中立的機関として、公正かつ能率的な人事行政を推進し、地方公務員法の適正な執行の確保を図るため、職員の採用試験の実施、職員からの審査請求や措置要求の審査、職員の給与等に関する勧告などを行っています。