

令和4年度 決算概要等報告書

- 令和4年度 決算概要
- 主要施策成果
- 財務諸表（部局別・事業別）

財務部、会計局、議会事務局
監査委員事務局、人事委員会事務局

令和4年度 決算概要等報告書（財務部・会計局・議会事務局・ 監査委員事務局・人事委員会事務局）目次

【財務部】

○決算概要

1 歳入歳出決算の概要	6
2 財務諸表	
(1) 部局別財務諸表	
・一般会計（財務部所管分）財務諸表及びその概要	8
(2) 会計別財務諸表	
・公債管理特別会計財務諸表及びその概要	17
・地方消費税清算特別会計財務諸表及びその概要	31

○主要施策成果と事業別財務諸表

(1) 一般管理事業	39
(2) 財政管理事業	39
(3) 公債管理事業	39
(4) 行政改革推進事業	66
(5) 財産管理事務事業	73
(6) 賦課徴収事業	81
(7) 地方税徴収機構運営事業	89

○事業別財務諸表（その他）

(8) 税務運営事業	98
(9) 債権特別回収・整理事業	105
(10) 税関連交付金等事業	111
(11) 地方消費税清算金事業（特別会計）	118
(12) 一般会計繰出金事業（特別会計）	124

【会計局】

○決算概要

- 1 歳入歳出決算の概要..... 131
- 2 財務諸表
 - (1) 部局別財務諸表
 - ・一般会計（会計局所管分）財務諸表及びその概要..... 132

○主要施策成果と事業別財務諸表

- (1) 会計管理事務事業..... 141

【議会事務局】

○決算概要

- 1 歳入歳出決算の概要..... 152
- 2 財務諸表
 - (1) 部局別財務諸表
 - ・一般会計（議会事務局所管分）財務諸表及びその概要..... 154

○主要施策成果と事業別財務諸表

- (1) 議会運営事業..... 163

【監査委員事務局】

○決算概要

- 1 歳入歳出決算の概要..... 172
- 2 財務諸表
 - (1) 部局別財務諸表
 - ・一般会計（監査委員事務局所管分）財務諸表及びその概要..... 174

○主要施策成果と事業別財務諸表

(1) 監査事務事業..... 182

【人事委員会事務局】

○決算概要

1 歳入歳出決算の概要..... 189

2 財務諸表

(1) 部局別財務諸表

・一般会計（人事委員会事務局所管分）財務諸表及びその概要..... 191

○主要施策成果と事業別財務諸表

(1) 人事委員会運営事業..... 199

◆ 根拠法令
主要施策成果報告： 地方自治法第233条第5項
部局・事業別財務諸表： 大阪府財政運営基本条例第25条第4項

【財務部】

○決算概要

1 歳入歳出決算の概要

歳 入

(単位：円)

区 分	予算現額	調定額	収入済額	不納欠損額	収入未済額
一 般 会 計	2,216,050,696,750	2,183,649,762,696	2,172,536,479,665	1,052,127,621	10,061,155,410
公債管理特別会計	890,005,011,000	889,985,225,581	889,985,225,581	0	0
地方消費税清算特別会計	1,025,957,000,000	1,029,052,513,979	1,029,052,513,979	0	0

(1)収入済額の主なもの

科 目	収入済額	内 容
府 税	1,452,122,847,334	府税の主なもの 法人二税（法人府民税・法人事業税） 4,946億290万余円 地方消費税（清算後） 4,374億6,100万円 個人府民税 3,111億8,132万余円
地方交付税	312,117,425,000	国が基準財政需要額と基準財政収入額を見積もり、財源不足が生じる場合に、その不足額を基礎として地方公共団体に交付したもの (参考) 臨時財政対策債 409億1,323万余円
地方譲与税	170,066,078,001	地方譲与税の主なもの 特別法人事業譲与税 1,660億243万余円

(2)不納欠損額の主なもの

科 目	不納欠損額	内 容
府 税	993,378,934	滞納処分の執行の停止が3年間継続したものや停止中に時効が完成した府税を不納欠損処理したもの
加 算 金	58,329,920	滞納処分の執行の停止が3年間継続したものや停止中に時効が完成した府税にかかる加算金を不納欠損処理したもの

(3)収入未済額の主なもの

科 目	収入未済額	内 容
府 税	9,376,239,232	徴収猶予や滞納処分の執行の停止をしたもの、財産の差押えなど滞納処分をしたものや納税交渉中のもの
加 算 金	673,522,788	徴収猶予や滞納処分の執行の停止をしたもの、財産の差押えなど滞納処分をしたものや納税交渉中のもの
雑 入	6,594,113	土地貸付料の債務を継承したもの、建物撤去費を請求中のもの

歳 出

(単位：円)

区 分	予算現額	支出済額	翌年度繰越額	不用額
一 般 会 計	733,111,437,142	726,163,163,834	0	6,948,273,308
公債管理特別会計	890,005,011,000	889,369,603,053	0	635,407,947
地方消費税清算 特 別 会 計	1,025,957,000,000	1,025,956,564,030	0	435,970

(1)不用額の主なもの

科 目	不用額	内 容
還 付 金	2,648,606,066	府税の還付金の支出が見込みを下回ったため
軽油引取税交付金	981,581,131	軽油引取税に係る指定市交付金の支出が見込みを下回ったため
自動車取得税交付金	116,448,753	自動車取得税に係る市町村交付金の支出が見込みを下回ったため

2 財務諸表

(1) 部局別財務諸表 ・ 一般会計財務諸表及びその概要

貸借対照表

(令和5年3月31日現在)

(単位：百万円)

科 目	令和4年度 (A)	令和3年度 (B)	差 (A-B)	科 目	令和4年度 (A)	令和3年度 (B)	差 (A-B)
資産の部				負債の部			
I 流動資産	344,638	378,786	▲ 34,148	I 流動負債	3,494	3,942	▲ 449
現金預金	—	—	—	地方債	60	292	▲ 232
歳計現金等	—	—	—	短期借入金	—	—	—
歳入歳出外現金	—	—	—	他会計借入金	—	—	—
未収金	12,809	13,305	▲ 496	その他短期借入金	—	—	—
税未収金	12,124	12,625	▲ 502	賞与等引当金	686	673	13
その他未収金	685	680	5	未払金	—	—	—
不納欠損引当金	▲ 2,006	▲ 2,425	419	支払保証債務	—	—	—
基金	333,180	367,907	▲ 34,727	その他未払金	—	—	—
財政調整基金	333,180	367,907	▲ 34,727	還付未済金	2,747	2,371	377
減債基金	—	—	—	リース債務	—	607	▲ 607
短期貸付金	—	—	—	その他流動負債	—	—	—
貸倒引当金	—	—	—	II 固定負債	7,494	8,902	▲ 1,408
その他流動資産	655	—	655	地方債	489	449	41
II 固定資産	40,333	46,219	▲ 5,886	長期借入金	—	—	—
事業用資産	8,176	7,912	264	他会計借入金	—	—	—
有形固定資産	8,175	7,911	264	その他長期借入金	—	—	—
土地	6,127	5,899	228	退職手当引当金	7,004	7,450	▲ 445
建物	2,005	1,957	48	その他引当金	—	—	—
工作物	44	56	▲ 12	リース債務	—	1,003	▲ 1,003
立木竹	—	—	—	その他固定負債	—	—	—
船舶	—	—	—	負債の部合計	10,988	12,844	▲ 1,857
浮標等	—	—	—	純資産の部			
航空機	—	—	—	純資産	373,984	412,161	▲ 38,177
無形固定資産	1	1	—	(うち当期純資産増減額)	▲ 38,177	186,837	▲ 225,014
地上権	—	—	—				
特許権等	1	1	—				
インフラ資産	—	—	—				
有形固定資産	—	—	—				
土地	—	—	—				
建物	—	—	—				
工作物	—	—	—				
無形固定資産	—	—	—				
地上権	—	—	—				
特許権等	—	—	—				
重要物品	8	8	▲ 0				
図書	—	—	—				
リース資産	—	1,607	▲ 1,607				
ソフトウェア	1,226	1,366	▲ 140				
建設仮勘定	114	69	45				
投資その他の資産	30,809	35,257	▲ 4,448				
出資金	275	275	—				
法人等出資金	275	275	—				
公営企業会計出資金	—	—	—				
長期貸付金	—	—	—				
貸倒引当金	—	—	—				
基金	30,527	34,975	▲ 4,448				
減債基金	—	—	—				
減債基金借入金	—	—	—				
その他の基金	30,527	34,975	▲ 4,448				
その他基金借入金	—	—	—				
その他債権	7	7	0				
資産の部合計	384,972	425,005	▲ 40,034	純資産の部合計	373,984	412,161	▲ 38,177
				負債及び純資産の部合計	384,972	425,005	▲ 40,034

行政コスト計算書 (自 令和4年4月 1日・至 令和5年3月31日) (単位：百万円)

科 目	令和4年度 (A)	令和3年度 (B)	差 (A-B)
通常収支の部			
I 行政収支の部			
1 行政収入	1,953,750	1,935,510	18,240
地方税	1,450,457	1,389,570	60,887
地方譲与税	170,066	144,920	25,146
市町村たばこ税府交付金	—	21	▲ 21
地方特例交付金	4,775	4,871	▲ 96
地方交付税	312,117	380,417	▲ 68,300
交通安全対策特別交付金	1,612	1,785	▲ 173
国民健康保険関係交付金	—	—	—
分担金及び負担金(行政費用充当)	—	—	—
使用料及び手数料	43	51	▲ 8
国庫支出金(行政費用充当)	0	0	▲ 0
財産収入	14	15	▲ 2
寄附金	—	—	—
繰入金	—	—	—
特別会計繰入金	—	—	—
公営企業会計繰入金	—	—	—
税諸収入	0	0	0
事業収入(特別会計)	—	—	—
その他行政収入	14,667	13,860	807
2 行政費用	657,753	646,614	11,140
税連動費用	291,238	284,083	7,155
給与関係費	7,694	7,669	25
物件費	2,893	2,040	853
維持補修費	166	226	▲ 60
社会保障扶助費	—	—	—
負担金・補助金・交付金等	24,823	27,358	▲ 2,535
国直轄事業負担金	—	—	—
繰出金	328,621	321,954	6,666
減価償却費	628	1,275	▲ 647
債務保証費	—	—	—
不納欠損引当金繰入額	632	980	▲ 347
貸倒引当金繰入額	—	—	—
賞与等引当金繰入額	686	673	13
退職手当引当金繰入額	372	351	21
その他引当金繰入額	—	—	—
その他行政費用	0	4	▲ 4
行政収支差額	1,295,997	1,288,896	7,101

科 目	令和4年度 (A)	令和3年度 (B)	差 (A-B)
II 金融収支の部			
1 金融収入	9	10	▲ 1
受取利息及び配当金	9	10	▲ 1
地方債発行差金	—	—	—
2 金融費用	23	10	13
地方債利息・手数料	2	4	▲ 2
地方債発行差金	—	—	—
他会計借入金利息等	21	6	15
金融収支差額	▲ 14	0	▲ 14
通常収支差額	1,295,983	1,288,896	7,086
特別収支の部			
1 特別収入	1,977	4,228	▲ 2,251
分担金及び負担金(公共施設等整備)	—	—	—
分担金及び負担金(災害復旧費)	—	—	—
国庫支出金(公共施設等整備)	—	—	—
国庫支出金(災害復旧費)	—	—	—
固定資産売却益	1,909	4,217	▲ 2,308
過年度修正益	14	11	4
その他特別収入	53	—	53
2 特別費用	751	2,176	▲ 1,425
固定資産売却損	5	358	▲ 353
固定資産除却損	1	9	▲ 8
災害復旧費	—	—	—
過年度修正損	639	1,809	▲ 1,170
その他特別費用	106	1	105
特別収支差額	1,226	2,052	▲ 825
当期収支差額	1,297,209	1,290,948	6,261
一般財源等配分調整額	▲ 1,436,468	▲ 1,462,766	26,298
再計	▲ 139,259	▲ 171,818	32,559

キャッシュ・フロー計算書(自 令和4年4月 1日・至 令和5年3月31日) (単位:百万円)

科 目	令和4年度 (A)	令和3年度 (B)	差 (A-B)
I 行政サービス活動			
行政収入	1,955,353	1,941,877	13,475
地方税	1,452,123	1,395,997	56,126
地方譲与税	170,066	144,920	25,146
市町村たばこ税府交付金	—	21	▲ 21
地方特例交付金	4,775	4,871	▲ 96
地方交付税	312,117	380,417	▲ 68,300
交通安全対策特別交付金	1,612	1,785	▲ 173
国民健康保険関係交付金	—	—	—
分担金及び負担金 (行政支出充当)	—	—	—
使用料及び手数料	43	51	▲ 8
国庫支出金(行政支出充当)	0	0	▲ 0
財産収入	14	15	▲ 2
寄附金	—	—	—
繰入金	—	—	—
特別会計繰入金	—	—	—
公営企業会計繰入金	—	—	—
税諸収入	0	0	0
事業収入(特別会計)	—	—	—
その他行政収入	14,603	13,800	803
行政支出	663,924	653,142	10,781
税連動支出	291,238	284,083	7,155
給与関係費	9,184	9,137	47
物件費	2,893	2,040	853
維持補修費	166	226	▲ 60
社会保障扶助費	—	—	—
負担金・補助金・交付金等	27,194	29,862	▲ 2,668
国直轄事業負担金	—	—	—
繰出金	333,249	327,795	5,454
金融収入	9	10	▲ 1
受取利息及び配当金	9	10	▲ 1
地方債発行差金	—	—	—
金融支出	▲ 4,605	▲ 5,831	1,226
地方債利息・手数料	▲ 4,626	▲ 5,837	1,211
他会計借入金利息等	21	6	15
特別収入	—	—	—
分担金及び負担金(災害復旧費)	—	—	—
国庫支出金(災害復旧費)	—	—	—
その他特別収入	—	—	—
特別支出	—	—	—
災害復旧費	—	—	—
その他特別支出	—	—	—
行政サービス活動収支差額	1,296,043	1,294,576	1,467

科 目	令和4年度 (A)	令和3年度 (B)	差 (A-B)
II 投資活動			
投資活動収入	90,949	4,477	86,472
分担金及び負担金 (公共施設等整備)	—	—	—
国庫支出金(公共施設等整備)	—	—	—
財産収入	2,709	4,477	▲ 1,768
基金繰入金(取崩額)	88,240	—	88,240
財政調整基金	88,001	—	88,001
その他の基金	239	—	239
貸付金元金回収収入	—	—	—
保証金等返還収入	—	—	—
その他投資活動収入	—	—	—
投資活動支出	41,424	181,147	▲ 139,722
公共施設等整備支出	1,524	388	1,135
基金積立金	39,901	180,759	▲ 140,858
財政調整基金	39,892	180,748	▲ 140,856
その他の基金	9	10	▲ 1
出資金	—	—	—
貸付金	—	—	—
保証金等支出	0	—	0
投資活動収支差額	49,525	▲ 176,669	226,194
行政活動キャッシュ・フロー収支差額	1,345,568	1,117,907	227,661
III 財務活動			
財務活動収入	113,157	368,240	▲ 255,083
地方債	113,157	368,240	▲ 255,083
他会計借入金等	—	—	—
基金繰入金(取崩額)	—	—	—
減債基金	—	—	—
基金借入金	—	—	—
その他財務活動収入	—	—	—
財務活動支出	22,257	23,381	▲ 1,124
地方債償還金	—	—	—
他会計借入金等償還金	—	—	—
ファイナンス・リース債務返済支出	—	581	▲ 581
基金積立金	22,257	22,800	▲ 543
減債基金	22,257	22,800	▲ 543
基金借入金償還金	—	—	—
財務活動収支差額	90,901	344,859	▲ 253,959
収支差額合計	1,436,468	1,462,766	▲ 26,298
一般財源等配分調整額	▲ 1,436,468	▲ 1,462,766	26,298
前年度からの繰越金	—	—	—
形式収支	—	—	—
歳入歳出外現金受入額	—	—	—
歳入歳出外現金払出額	—	—	—
再計	—	—	—

純資産変動計算書

(単位:百万円)

区 分	開始残高 相 当	収支差額	内部取引	一般財源等 配分調整額	一般会計から の繰入金	一般会計への 繰出金	合 計
前期末残高	191,099	12,489,213	3,132,207	▲ 15,400,357	—	—	412,161
当期変動額	—	1,297,209	101,082	▲ 1,436,468	—	—	▲ 38,177
当期末残高	191,099	13,786,422	3,233,289	▲ 16,836,826	—	—	373,984

純資産変動分析表

(単位:百万円)

区 分	純資産増加	純資産減少	増加ー減少	残 高	主な増減要因
前期末純資産残高				412,161	
【当期増減内容】					
I 固定資産のうち負債を伴わない額の増減					
① 事業用資産(建設仮勘定を含む)	490				地方債の償還等により +232 北河内府民センター敷地購入による増 +298 大和田川廃川堤敷減損による減 -106
② インフラ資産(建設仮勘定を含む)					
③ その他		6,185			公共施設等整備基金の減 -4,448 リース資産の減 -1,607
小 計	490	6,185	▲ 5,695		
II 資産の裏付けのない固定負債の増減					
① 特別債					
② 基金借入金					
③ 長期性債務(退職手当引当金等)	1,449				退職手当引当金の減 +445 リース債務の減 +1,003
小 計	1,449		1,449		
III その他の増減					
① その他の資産(負債を伴わないもの)		34,148			財政調整基金の減 -34,727 北河内府民センター移転事業用資産購入による増 +655
② その他の負債(資産を伴わないもの)	217				還付未済金の増 -377 リース債務の減 +607
小 計	217	34,148	▲ 33,931		
I ~ IIIの増減合計	2,156	40,333	▲ 38,177		
当期末純資産残高				373,984	

固定資産附属明細表（一般会計）

固定資産（有形）

（単位：百万円）

区 分	前期末 取得原価 ①	当期増加額 ②	当期減少額 ③	当期末 取得原価 ④=①+②-③	当期末減価 償却累計額 (減損を含む) ⑤	当期償却額 (減損を含む) ⑥	当期末残高 ④-⑤
事業用資産	14,178	7,767	7,293	14,652	6,477	275	8,175
土地	5,899	6,473	6,138	6,233	106	106	6,127
建物	7,761	1,206	1,066	7,901	5,896	157	2,005
工作物	519	88	88	519	475	12	44
立木竹	—	—	—	—	—	—	—
船舶	—	—	—	—	—	—	—
浮標等	—	—	—	—	—	—	—
航空機	—	—	—	—	—	—	—
インフラ資産	—	—	—	—	—	—	—
土地	—	—	—	—	—	—	—
建物	—	—	—	—	—	—	—
工作物	—	—	—	—	—	—	—
重要物品	42	—	—	42	34	0	8
図書	—	—	—	—	—	—	—
リース資産	2,901	0	2,901	—	—	—	—
ソフトウェア	1,366	319	459	1,226	—	459	1,226
建設仮勘定	69	1,265	1,220	114	—	—	114
合 計	18,556	9,351	11,873	16,035	6,511	734	9,524

固定資産（無形）

（単位：百万円）

区 分	前期末残高 ①	当期増加額 ②	当期減少額 ③	当期償却額 ④	当期末残高 ①+②-③
事業用資産	1	—	—	—	1
地上権	—	—	—	—	—
特許権等	1	—	—	—	1
インフラ資産	—	—	—	—	—
地上権	—	—	—	—	—
特許権等	—	—	—	—	—
合 計	1	—	—	—	1

基金附属明細表

【一般会計・財務部】

(単位：百万円)

区 分	前期末残高	当期増加額	当期減少額	当期末残高	基金借入金	差引
財 政 調 整 基 金	367,907	53,275	88,001	333,180	—	333,180
そ の 他 の 基 金	34,975	9	4,457	30,527	—	30,527
公 共 施 設 等 整 備 基 金	34,975	9	4,457	30,527	—	30,527
合 計	402,881	53,284	92,458	363,707	—	363,707

法人等出資金明細表

【一般会計・財務部】

(単位：百万円)

区分	出 資 先	貸借対照表価額	評価減実施累計額	評価減実施年度
出資による権利	地方公共団体金融機構	273	—	
	小 計	273	—	
有価証券	(株)日本宝くじシステム	2	—	
	小 計	2	—	
	合 計	275	—	

引当金明細表

【一般会計・財務部】

(単位：百万円)

区分	前期末残高	当期増加額	当期減少額		当期末残高
			(目的使用)	(その他)	
不納欠損引当金	2,425	633	—	1,052	2,006
貸倒引当金	—	—	—	—	—
賞与等引当金	673	686	673	—	686
退職手当引当金	7,450	419	817	47	7,004

※注 不納欠損引当金、退職手当引当金の当期減少額（その他）の主な要因は、要引当金額の見直しによる減

地方税内訳附属明細表

【一般会計・財務(単位:百万円)

区 分	金 額
府民税	363,299
事業税	464,489
地方消費税	437,461
不動産取得税	37,498
府たばこ税	11,724
ゴルフ場利用税	1,430
自動車取得税	170
軽油引取税	46,507
自動車税	86,810
鉱区税	0
狩猟税	8
宿泊税	1,060
固定資産税	—
旧法による税	—
地方消費税清算金	—
合 計	1,450,457

※ 地方消費税清算金については、事業収入（特別会計）に含まれています。

注記（一般会計・財務部財務諸表）

1. 追加情報

(1) 固定資産の減損の状況

区分	種類	件数	減損損失額
普通財産	土地	1	106 <small>百万円</small>

(2) その他財務諸表の内容を理解するために必要と認められる事項

①財務部の概要

府の予算編成や府税の徴収、財産の管理などの役割を担っています。

②当該事業に関し説明すべき固有の事項

貸借対照表中、「その他の基金」は、公共施設等整備基金（30,527百万円）です。

財務部財務の概要【一般会計】

●貸借対照表

（貸借対照表の構造）

- ・ 財務部では、府の予算編成や府税の徴収、財産の管理などの役割を担っている。
- ・ 資産の部は、財政調整基金が3,331億80百万円で86.5%、公共施設等整備基金が305億27百万円で7.9%、府税などの未収金が128億9百万円で3.3%、府税事務所庁舎等事業用資産が81億76百万円で2.1%を占めている。なお、府税の滞納処分執行を停止中のものを不納欠損引当金としてマイナス計上している。
- ・ 負債の部は、退職手当引当金が70億4百万円で63.7%、府税の還付未済金が27億47百万円で25.0%、地方債が5億49百万円で5.0%（財政管理事業1億60百万円、税務運営事業3億89百万円）を占めている。
- ・ 資産総額から負債総額を差し引いた純資産額は3,739億84百万円となり、総資産に占める純資産の割合である純資産比率は97.1%となっている。

（当期の主な変化）

- ・ 当期は、資産が400億34百万円の減少、負債が18億57百万円の減少となり、純資産は381億77百万円の減少、純資産比率は0.1ポイントの増加となっている。
- ・ 資産については、財政調整基金が347億27百万円（3年度決算剰余金の1/2の編入133億83百万円、後年度の普通交付税算定における精算対応分の積立て398億92百万円及び普通交付税算定における精算措置影響への対応等による取崩し880億1百万円）減少した一方、府税の滞納整理の促進や大阪府域地方税徴収機構での共同取組み等の結果により、未収金が4億96百万円減少した。

●行政コスト計算書

（行政コスト計算書の構造）

- ・ 財務部では、全庁の事業財源となる地方税収入や地方交付税を一括して計上しているため、行政収支差額は1兆円を上回るプラスとなっている。
- ・ 当期は、不要財産の売却により、特別収入として固定資産売却益19億9百万円を計上したほか、特別費用として固定資産売却損5百万円及び過年度修正損6億39百万円を計上し、特別収支は12億26百万円のプラスとなっている。

（当期の主な変化）

- ・ 当期は、景気の緩やかな持ち直しによる法人二税の増などにより、地方税収入が608億87百万円増加した。
- ・ 地方消費税及び法人事業税の増に伴う地方消費税市町村交付金及び法人事業税市町村交付金の増などにより、税連動費用が71億55百万円増加した。
- ・ 対象期間中の基準財政収入額の地方消費税が増加したことの影響などにより、地方交付税が683億円減少した。
- ・ 過去に発行した府債の償還時期の到来や繰上償還による積立ての増加等の影響により、繰出金が66億66百万円増加した。

2 財務諸表

(2) 会計別財務諸表 ・ 公債管理特別会計財務諸表及びその概要

貸借対照表

(令和5年3月31日現在)

(単位：百万円)

科 目	令和4年度 (A)	令和3年度 (B)	差 (A-B)	科 目	令和4年度 (A)	令和3年度 (B)	差 (A-B)
資産の部				負債の部			
I 流動資産	202,445	180,151	22,294	I 流動負債	328,702	240,726	87,976
現金預金	616	626	▲ 10	地方債	328,702	240,726	87,976
歳計現金等	616	626	▲ 10	短期借入金	—	—	—
歳入歳出外現金	—	—	—	他会計借入金	—	—	—
未収金	—	—	—	その他短期借入金	—	—	—
税未収金	—	—	—	賞与等引当金	—	—	—
その他未収金	—	—	—	未払金	—	—	—
不納欠損引当金	—	—	—	支払保証債務	—	—	—
基金	201,829	179,525	22,305	その他未払金	—	—	—
財政調整基金	—	—	—	還付未済金	—	—	—
減債基金	201,829	179,525	22,305	リース債務	—	—	—
短期貸付金	—	—	—	その他流動負債	—	—	—
貸倒引当金	—	—	—	II 固定負債	3,345,604	3,491,893	▲ 146,289
その他流動資産	—	—	—	地方債	3,345,604	3,491,893	▲ 146,289
II 固定資産	717,440	649,047	68,392	長期借入金	—	—	—
事業用資産	—	—	—	他会計借入金	—	—	—
有形固定資産	—	—	—	その他長期借入金	—	—	—
土地	—	—	—	退職手当引当金	—	—	—
建物	—	—	—	その他引当金	—	—	—
工作物	—	—	—	リース債務	—	—	—
立木竹	—	—	—	その他固定負債	—	—	—
船舶	—	—	—	負債の部合計	3,674,306	3,732,619	▲ 58,313
浮標等	—	—	—	純資産の部			
航空機	—	—	—	純資産			
無形固定資産	—	—	—	(うち当期純資産増減額)	▲ 2,754,421	▲ 2,903,421	149,000
地上権	—	—	—		149,000	▲ 89,517	238,517
特許権等	—	—	—				
インフラ資産	—	—	—				
有形固定資産	—	—	—				
土地	—	—	—				
建物	—	—	—				
工作物	—	—	—				
無形固定資産	—	—	—				
地上権	—	—	—				
特許権等	—	—	—				
重要物品	—	—	—				
図書	—	—	—				
リース資産	—	—	—				
ソフトウェア	—	—	—				
建設仮勘定	—	—	—				
投資その他の資産	717,440	649,047	68,392				
出資金	—	—	—				
法人等出資金	—	—	—				
公営企業会計出資金	—	—	—				
長期貸付金	—	—	—				
貸倒引当金	—	—	—				
基金	717,440	649,047	68,392				
減債基金	717,440	649,047	68,392				
減債基金借入金	—	—	—				
その他の基金	—	—	—				
その他基金借入金	—	—	—				
その他債権	—	—	—				
資産の部合計	919,885	829,198	90,687	純資産の部合計	▲ 2,754,421	▲ 2,903,421	149,000
				負債及び純資産の部合計	919,885	829,198	90,687

行政コスト計算書 (自 令和4年4月 1日・至 令和5年3月31日) (単位：百万円)

科 目	令和4年度 (A)	令和3年度 (B)	差 (A-B)
通常収支の部			
I 行政収支の部			
1 行政収入	50,980	63,184	▲ 12,204
地方税	—	—	—
地方譲与税	—	—	—
市町村たばこ税府交付金	—	—	—
地方特例交付金	—	—	—
地方交付税	—	—	—
交通安全対策特別交付金	—	—	—
国民健康保険関係交付金	—	—	—
分担金及び負担金(行政費用充当)	—	—	—
使用料及び手数料	—	—	—
国庫支出金(行政費用充当)	—	—	—
財産収入	—	—	—
寄附金	—	—	—
繰入金	50,980	63,184	▲ 12,204
特別会計繰入金	50,980	63,184	▲ 12,204
公営企業会計繰入金	—	—	—
税諸収入	—	—	—
事業収入(特別会計)	—	—	—
その他行政収入	0	0	0
2 行政費用	22,218	23,495	▲ 1,276
税連動費用	—	—	—
給与関係費	—	—	—
物件費	12	9	2
維持補修費	—	—	—
社会保障扶助費	—	—	—
負担金・補助金・交付金等	0	0	▲ 0
国直轄事業負担金	—	—	—
繰出金	16,485	16,335	150
減価償却費	—	—	—
債務保証費	—	—	—
不納欠損引当金繰入額	—	—	—
貸倒引当金繰入額	—	—	—
賞与等引当金繰入額	—	—	—
退職手当引当金繰入額	—	—	—
その他引当金繰入額	—	—	—
その他行政費用	5,722	7,150	▲ 1,428
行政収支差額	28,762	39,689	▲ 10,927

科 目	令和4年度 (A)	令和3年度 (B)	差 (A-B)
II 金融収支の部			
1 金融収入	208	183	25
受取利息及び配当金	208	183	25
地方債発行差金	—	—	—
2 金融費用	15,318	17,118	▲ 1,801
地方債利息・手数料	15,318	17,118	▲ 1,801
地方債発行差金	—	—	—
他会計借入金利息等	—	—	—
金融収支差額	▲ 15,109	▲ 16,935	1,826
通常収支差額	13,653	22,754	▲ 9,101
特別収支の部			
1 特別収入	—	—	—
分担金及び負担金(公共施設等整備)	—	—	—
分担金及び負担金(災害復旧費)	—	—	—
国庫支出金(公共施設等整備)	—	—	—
国庫支出金(災害復旧費)	—	—	—
固定資産売却益	—	—	—
過年度修正益	—	—	—
その他特別収入	—	—	—
2 特別費用	—	—	—
固定資産売却損	—	—	—
固定資産除却損	—	—	—
災害復旧費	—	—	—
過年度修正損	—	—	—
その他特別費用	—	—	—
特別収支差額	—	—	—
当期収支差額	13,653	22,754	▲ 9,101
一般会計からの繰入金	336,196	330,783	5,413
一般会計への繰出金	—	—	—
再計	349,849	353,537	▲ 3,688

キャッシュ・フロー計算書(自 令和4年4月 1日・至 令和5年3月31日) (単位:百万円)

科 目	令和4年度 (A)	令和3年度 (B)	差 (A-B)
I 行政サービス活動			
行政収入	50,980	63,184	▲ 12,204
地方税	—	—	—
地方譲与税	—	—	—
市町村たばこ税府交付金	—	—	—
地方特例交付金	—	—	—
地方交付税	—	—	—
交通安全対策特別交付金	—	—	—
国民健康保険関係交付金	—	—	—
分担金及び負担金 (行政支出充当)	—	—	—
使用料及び手数料	—	—	—
国庫支出金(行政支出充当)	—	—	—
財産収入	—	—	—
寄附金	—	—	—
繰入金	50,980	63,184	▲ 12,204
特別会計繰入金	50,980	63,184	▲ 12,204
公営企業会計繰入金	—	—	—
税諸収入	—	—	—
事業収入(特別会計)	—	—	—
その他行政収入	0	0	0
行政支出	16,496	16,344	152
税連動支出	—	—	—
給与関係費	—	—	—
物件費	12	9	2
維持補修費	—	—	—
社会保障扶助費	—	—	—
負担金・補助金・交付金等	0	0	▲ 0
国直轄事業負担金	—	—	—
繰出金	16,485	16,335	150
金融収入	208	183	25
受取利息及び配当金	208	183	25
地方債発行差金	—	—	—
金融支出	21,004	24,223	▲ 3,220
地方債利息・手数料	21,004	24,223	▲ 3,220
他会計借入金利息等	—	—	—
特別収入	—	—	—
分担金及び負担金(災害復旧費)	—	—	—
国庫支出金(災害復旧費)	—	—	—
その他特別収入	—	—	—
特別支出	—	—	—
災害復旧費	—	—	—
その他特別支出	—	—	—
行政サービス活動収支差額	13,688	22,799	▲ 9,111

科 目	令和4年度 (A)	令和3年度 (B)	差 (A-B)
II 投資活動			
投資活動収入	—	—	—
分担金及び負担金 (公共施設等整備)	—	—	—
国庫支出金(公共施設等整備)	—	—	—
財産収入	—	—	—
基金繰入金(取崩額)	—	—	—
財政調整基金	—	—	—
その他の基金	—	—	—
貸付金元金回収収入	—	—	—
保証金等返還収入	—	—	—
その他投資活動収入	—	—	—
投資活動支出	—	—	—
公共施設等整備支出	—	—	—
基金積立金	—	—	—
財政調整基金	—	—	—
その他の基金	—	—	—
出資金	—	—	—
貸付金	—	—	—
保証金等支出	—	—	—
投資活動収支差額	—	—	—
行政活動キャッシュ・フロー収支差額	13,688	22,799	▲ 9,111
III 財務活動			
財務活動収入	501,974	414,382	87,593
地方債	322,443	285,377	37,066
他会計借入金等	—	—	—
基金繰入金(取崩額)	179,531	129,005	50,527
減債基金	179,531	129,005	50,527
基金借入金	—	—	—
その他財務活動収入	—	—	—
財務活動支出	851,869	767,919	83,950
地方債償還金	617,280	545,356	71,924
他会計借入金等償還金	—	—	—
ファイナンス・リース債務返済支出	—	—	—
基金積立金	234,589	222,563	12,026
減債基金	234,589	222,563	12,026
基金借入金償還金	—	—	—
財務活動収支差額	▲ 349,895	▲ 353,538	3,642
収支差額合計	▲ 336,207	▲ 330,738	▲ 5,468
一般会計からの繰入金	336,196	330,783	5,413
一般会計への繰出金	—	—	—
前年度からの繰越金	626	581	45
形式収支	616	626	▲ 10
歳入歳出外現金受入額	—	—	—
歳入歳出外現金払出額	—	—	—
再計	616	626	▲ 10

純資産変動計算書

(単位:百万円)

区 分	開始残高 相 当	収支差額	内部取引	一般財源等 配分調整額	一般会計から の繰入金	一般会計への 繰出金	合 計
前期末残高	▲ 9,437,243	83,985	▲ 4,442,564	—	10,892,401	—	▲ 2,903,421
当期変動額	—	13,653	▲ 200,849	—	336,196	—	149,000
当期末残高	▲ 9,437,243	97,637	▲ 4,643,414	—	11,228,597	—	▲ 2,754,421

純資産変動分析表

(単位:百万円)

区 分	純資産増加	純資産減少	増加—減少	残 高	主な増減要因
前期末純資産残高				▲ 2,903,421	
【当期増減内容】					
I 固定資産のうち負債を伴わない額の増減					
① 事業用資産(建設仮勘定を含む)					
② インフラ資産(建設仮勘定を含む)					
③ その他	7,834				減債基金の増 +68,392 地方債の発行等により -60,559
小 計	7,834		7,834		
II 資産の裏付けのない固定負債の増減					
① 特別債	118,872				特別債(流動)の増 -61,615 特別債(固定)の減 +180,486
② 基金借入金					
③ 長期性債務(退職手当引当金等)					
小 計	118,872		118,872		
III その他の増減					
① その他の資産(負債を伴わないもの)	22,294				一般会計からの繰入による歳計現金等の増 +2,946(うち水道企業債分 +2,561) 減債基金の増 +22,305 歳計現金等の減 -2,958
② その他の負債(資産を伴わないもの)					
小 計	22,294		22,294		
I ~ IIIの増減合計	149,000		149,000		
当期末純資産残高				▲ 2,754,421	

基金附属明細表

【公債管理特別会計】

(単位：百万円)

区 分	前期末残高	当期増加額	当期減少額	当期末残高	基金借入金	差引
減 債 基 金	828,572	270,229	179,531	919,269	—	919,269
合 計	828,572	270,229	179,531	919,269	—	919,269

行政コスト計算書の当期収支差額とキャッシュ・フロー計算書の行政サービス活動収支差額との調整表

【公債管理特別会計】

(単位:百万円)

行政コスト計算書の当期収支差額	13,653
ア 固定資産の増減	—
減価償却費	—
固定資産売却益(損)	—
固定資産除却損	—
減損損失	—
出資金評価減	—
災害救助基金(物資)の増(減)	—
修学資金貸付金の償還免除	—
重要物品の受入	—
イ 流動資産・流動負債の増減	—
未収金の増加(減少)	—
還付未済金の減少	—
棚卸資産売却原価	—
棚卸資産評価損	—
不納欠損引当金繰入額	—
賞与等引当金繰入・取崩・戻入額	—
うち賞与・法定福利費支出時の引当金取崩額	—
ウ その他非現金取引項目	—
貸倒引当金繰入額	—
退職手当引当金繰入・取崩・戻入額	—
うち退職手当支出時の引当金取崩額	—
その他引当金繰入額	—
地方債発行差金	—
エ 投資的経費の財源	—
国庫支出金	—
分担金及び負担金	—
オ 行政コスト計算書に計上しない行政サービス活動収支	—
棚卸資産の原価に算入する支出額	—
カ 地方債利息の会計間の配賦	36
キ その他の取引項目	—
その他の行政収入	—
その他の行政費用	—
その他の特別収入	—
その他の特別費用	—
キャッシュ・フロー計算書の行政サービス活動収支差額	13,688

注記（公債管理特別会計財務諸表）

1. 追加情報

（1）その他財務諸表の内容を理解するために必要と認められる事項

①事業の概要

府債の元利償還や将来の償還財源としての減債基金への積立、府債の発行に必要となるIR活動などを行うため、一般会計から公債管理特別会計への繰出しを行っています。

②当該事業に関し説明すべき固有の事項

○府債発行額・残高の状況

（単位：百万円）

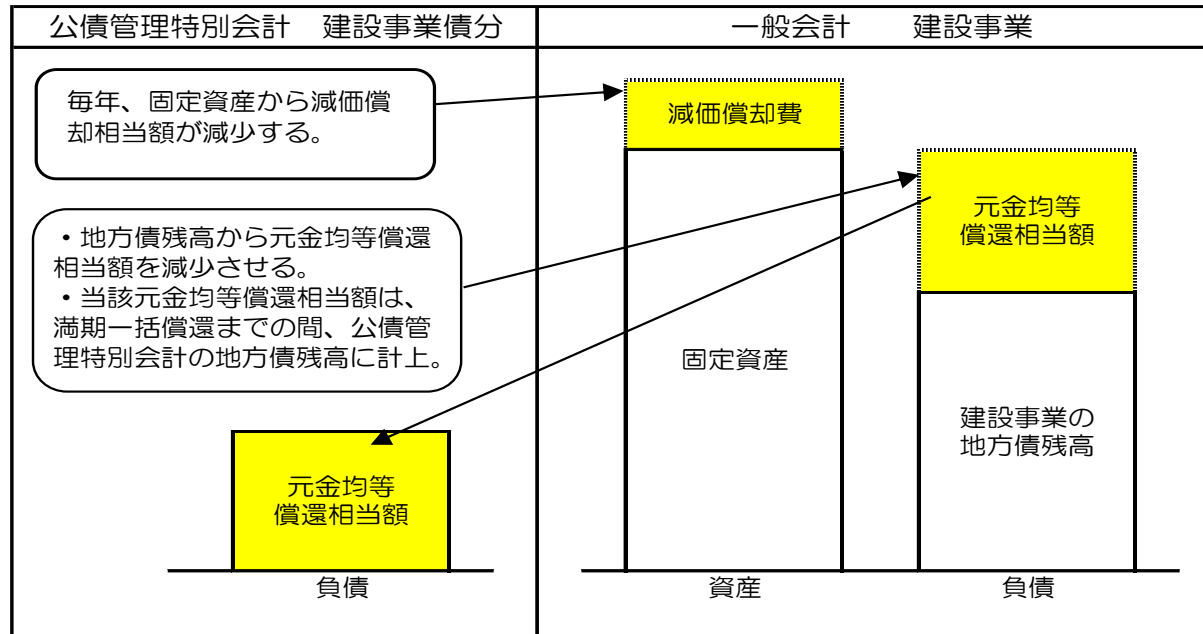
	3年度 期末残高	4年度 発行額	4年度 元金償還額	4年度 期末残高
各会計合算	6,010,893	462,723	630,491	5,843,126

○地方債残高及び減債基金の表示

大阪府の新公会計制度では、建設事業等によって形成した固定資産に関する現役世代と将来世代の公平性を点検できるよう、会計別や事業別の貸借対照表に、固定資産の減価償却後の資産価値と将来世代の負担額（地方債残高）を対比させて表示します。

・資産の裏付けのある地方債

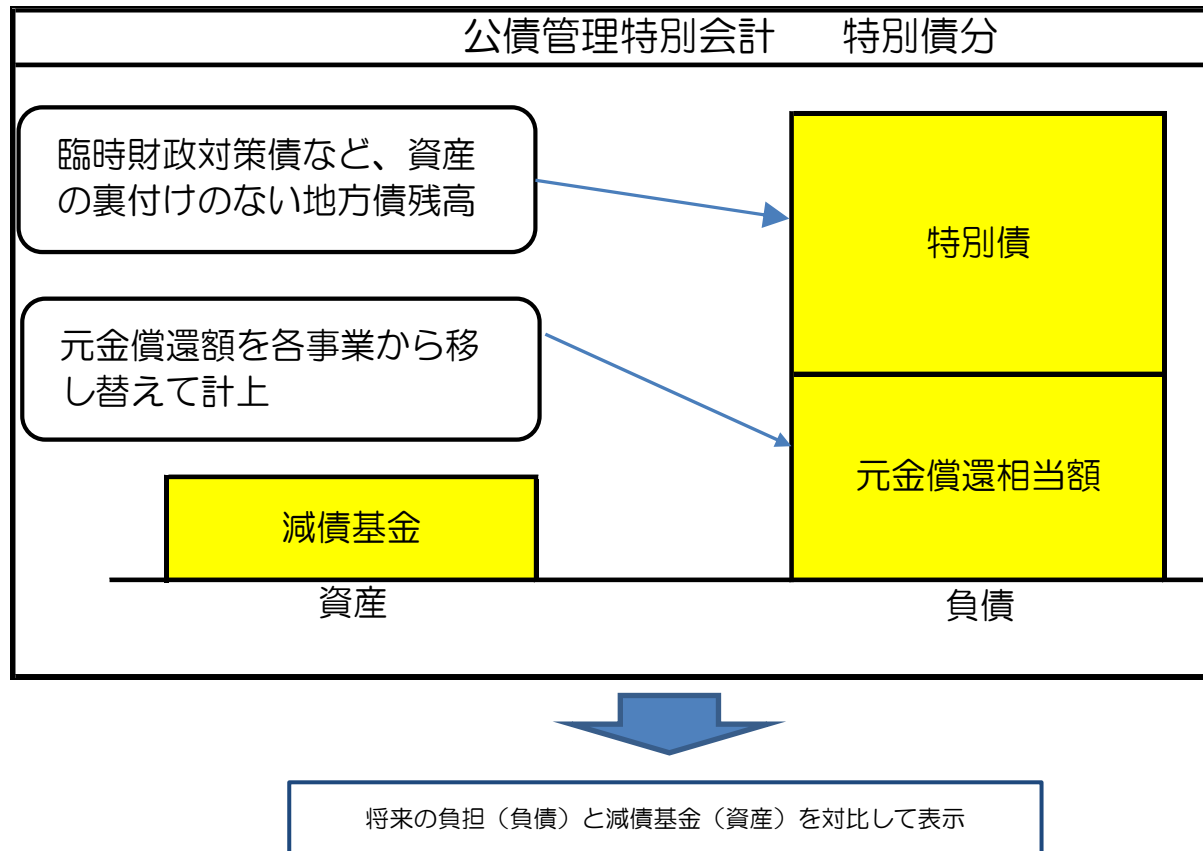
一般会計等では、建設事業などの地方債残高から毎年度の元金償還相当額を毎期減少させて、当該元金償還相当額は、満期一括償還までの間、公債管理特別会計の地方債残高に移し替えて計上します。



資産（＝将来世代の便益）と負債（＝将来世代の負担）を対比して表示

・資産の裏付けのない地方債

公債管理特別会計の貸借対照表には、臨時財政対策債などの資産の裏付けのない地方債（特別債）の地方債残高や減債基金積立額を表示します。



以下の表のとおり、会計別財務諸表上の一部については、地方債残高が実際の残高と異なる金額で表示されています。

(単位：百万円)

会 計 名	財務諸表上の 地方債残高 (A)	実際の 地方債残高 (B)	差 額 (A) - (B)
一般会計	1,808,308	5,401,383	▲ 3,593,075
日本万国博覧会記念公園事業特別会計	—	—	—
就農支援資金等特別会計	20	20	—
大阪府営住宅事業特別会計	268,814	332,154	▲ 63,340
港湾整備事業特別会計	8,777	10,661	▲ 1,884
関西国際空港関連事業特別会計	50,745	63,634	▲ 12,889
箕面北部丘陵整備事業特別会計	5,397	6,087	▲ 690
不動産調達特別会計	—	—	—
市町村施設整備資金特別会計	17,537	19,964	▲ 2,427
公債管理特別会計	3,674,306	—	3,674,306
地方消費税清算特別会計	—	—	—
母子父子寡婦福祉資金特別会計	3,028	3,028	—
国民健康保険特別会計	—	—	—
中小企業振興資金特別会計	6,195	6,195	—
沿岸漁業改善資金特別会計	—	—	—
林業改善資金特別会計	—	—	—
各会計合算	5,843,126	5,843,126	—

○減債基金残高と積立不足額

満期一括償還の方法により発行した地方債の償還のため、知事が定める償還計画に基づいて減債基金に積み立てられている金額に不足する額は、令和4年度末において159億円となっています。

減債基金	臨時財政 対策債等	その他 (臨時債等以外)	小計	繰上償還等	合 計
残 高	5,322 億円	3,552 億円	8,874 億円	319 億円	9,193 億円
積立必要額	5,376 億円	3,657 億円	9,033 億円	— 億円	9,033 億円
積立不足額	54 億円	105 億円	159 億円		

※臨時財政対策債等とは、税や交付税の代替として発行した府債のことで、臨時財政対策債、減税補填債、臨時税収補填債、減収補填債の合計です。資産の裏付けのない地方債（特別債）との違いは、減収補填債のうち地方財政法第5条に規定する建設地方債として発行されるものを含むことと、退職手当債を含まないことです（臨時財政対策債等残高：3兆4,590億円）。

※財務諸表においては、公債管理特別会計に、資産の裏付けのない地方債（特別債：臨時財政対策債や退職手当債等）の残高全額と、建設事業債など資産の裏付けのある地方債の残高の一部（移し替えた元金均等償還相当額）を計上しています。このため、実際の地方債残高と異なりますが、各会計合算の地方債残高は実際の残高と一致します（地方債残高：5兆8,431億円）。

※財務諸表においては、減債基金は全て公債管理特別会計に計上しています。

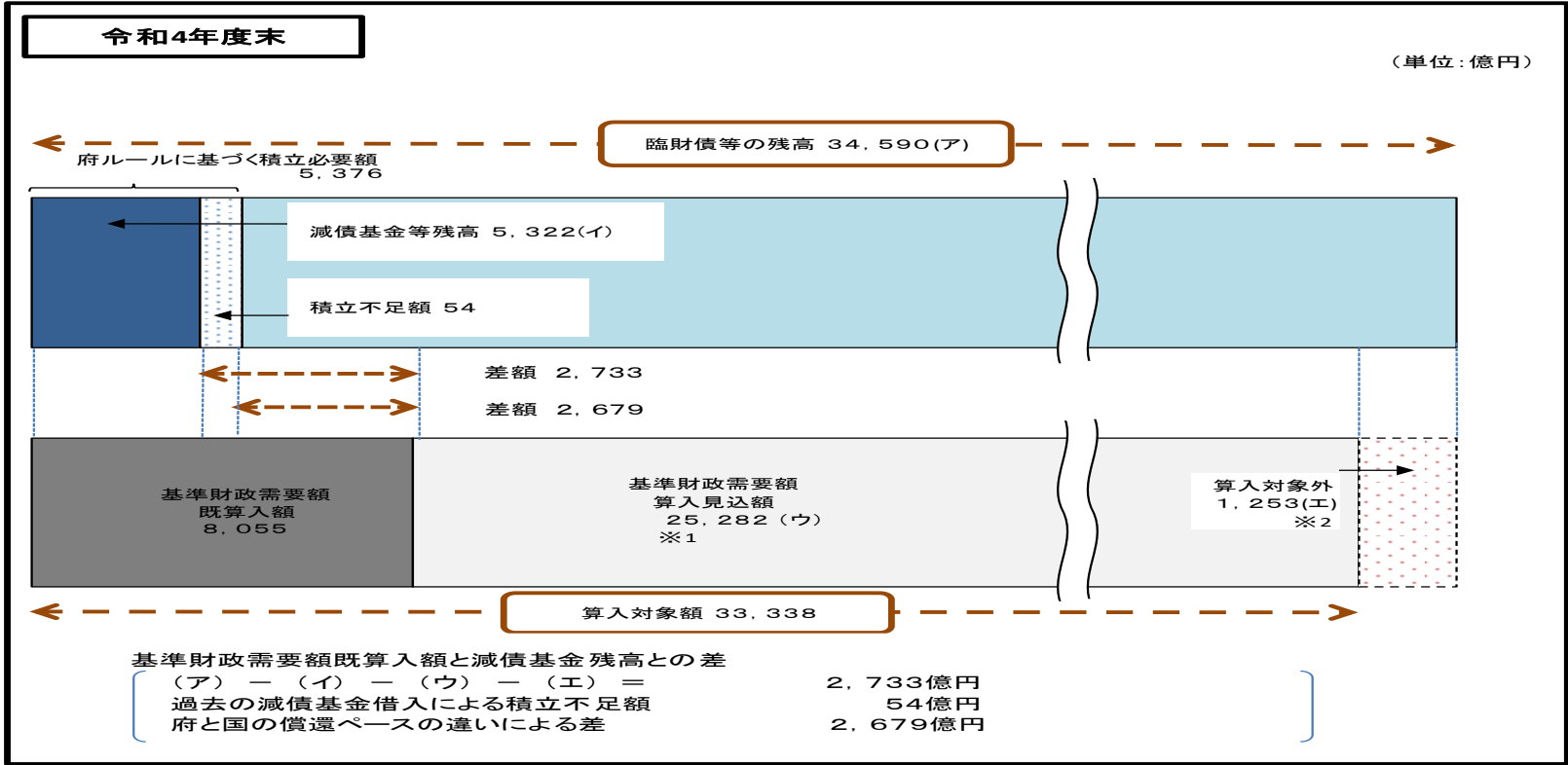
○臨時財政対策債等の償還に係る基準財政需要額の算入見込について

「臨時債等」の元利償還金については、後年度の普通交付税の基準財政需要額に全額算入されます（減収補填債については、一部が算入対象外。）。

国の基準財政需要額算入における償還ペースと府の償還ペースには差があり、概ね国の方が府の償還ペースに比べ早くなっていました（例えば、臨時債の国の償還ペースは据置期間を設けた上で、発行額の概ね半分を20年償還、残りを30年償還としています。これに対し、府は原則30年償還としていました）。

そのため、平成25年度新規発行分から、臨時債の府の償還ペースについては国の基準財政需要額算入の実態を踏まえ、据置期間無しで発行額の半分を20年償還とする見直しを行いました。この見直しにより、府の償還ペースの方が国に比べ早くなりました。

ただし、上記見直しを行う以前に発行した臨時債等については、府と国の償還ペースには差が生じています。



※単位未満は、四捨五入を原則としたため、内訳の計と合計が一致しない場合があります。

※1 (ウ)基準財政需要額算入見込額とは、健全化判断比率（将来負担比率）を算定するため、国が示した算定様式を基に試算した額（見込値）です。
 ※2 (工)算入対象外とは、減収補填債の25%分（平成14年度以前は20%）及び、平成9年度不動産取得税、平成19年度所得割に係る減収補填債です。

貸借対照表の負債の部に示す地方債残高等については、償還時に地方交付税による補填措置が見込まれるものがあります。
その額を、普通交付税の額の算定に用いる基準財政需要額に算入が見込まれる額として省令（地方公共団体の財政の健全化に関する法律施行規則（平成20年省令第8号））で定めるところにより算定した総額は2,914,704百万円で、内訳は次表のとおりです。

基準財政需要額算入見込額

			(単位：千円)
費目	測定単位	算入見込額	
1	道路橋りょう費	道路の延長	14,905,997
2	河川費	河川の延長	17,699,733
3	(1) 港湾費（港湾）	外郭施設の延長	1,343,209
	(2) 港湾費（漁港）	外郭施設の延長	46,333
4	高等学校費	生徒数	105,962
5	社会福祉費	人口	24,668
6	衛生費	人口	24,830,759
7	高齢者保健福祉費	65歳以上人口	5,202,633
8	農業行政費	農家数	24,016
9	林野行政費	公有以外の林野の面積	19,152
10	地域振興費	人口	69,343,816
11	公債費		2,781,157,561
		合計	2,914,703,839

(公債費内訳)

11	(1) 災害復旧費	2,594,797
	(2) 補正予算償還費（平成10年度以前許可債に係るもの）	9,311,329
	(3) 補正予算償還費（平成14年度以降同意（許可）債に係るもの）	40,735,097
	(4) 地方税減収補填償還費	159,537,989
	(5) 財源対策償還費	103,972,143
	(6) 減税補填償還費	24,967,073
	(7) 臨時財政対策償還費	2,343,727,905
	(8) 東日本大震災全国緊急防災施策等償還費	52,434,397
	(9) 国土強靱化施策償還費	8,552,100
	(10) 地域改善対策特定事業債等償還費	-
	(11) 公害防止事業債償還費	32,121,186
	(12) 石油コンビナート等償還費	-
	(13) 地震対策緊急整備事業債償還費	-
	(14) 被災者生活再建償還費	2,994,687
	(15) 原子力発電施設等立地地域振興債償還費	208,858
公債費計		2,781,157,561

※基準財政需要額に算入が見込まれる額は、各会計合算の地方債残高等との比較をすべきものである
（公債管理特別会計の地方債残高のみと比較すべきものではない） ことにご留意ください。

財務部財務の概要【公債管理特別会計】

●貸借対照表

(貸借対照表の構造・当期の主な変化)

- ・ 公債管理特別会計では、府債の元利償還や将来の償還財源としての減債基金への積立等を行っている。なお、大阪府の新公会計制度では、会計別や事業別の貸借対照表に、固定資産の減価償却後の資産価値と将来世代の負担額（地方債残高）を対比させて表示することとなり、地方債残高の総額は、各会計合算の貸借対照表に示されることになる。また、公債管理特別会計の貸借対照表に計上される地方債は、臨時財政対策債などの特別債と、建設事業などに充当される通常債の一部（※注）となっている。
- ・ 資産の部は減債基金が9,192億69百万円で、前年度に比べ906億97百万円の増加となっている。なお、減債基金については、過去の借入れに伴う積立不足があり、その額は令和4年度末において159億円になっている。
- ・ 負債の部はすべて地方債で、3兆6,743億6百万円となり、前年度に比べ583億13百万円減少している。

※注：新公会計制度では、建設事業などの財源に充てた地方債残高は、当該事業が属する会計に計上され、毎年度の元金償還相当額を残高から減少させていくことになる。ただし、その際、満期一括償還方式の地方債については、償還までの間、公債管理特別会計の貸借対照表において、元金償還相当額を資産の部の減債基金に計上し、それに対応する地方債を負債の部の地方債残高に移し替えて計上することになっている。

●行政コスト計算書

(行政コスト計算書の構造)

- ・ 行政収支は、他会計との資金のやり取りに伴う繰入金・繰出金、その他行政収入・その他行政費用などにより、差引で287億62百万円のプラスになっている。
- ・ 金融収支は、新公会計制度の会計基準に基づき、本会計に一括計上される臨時財政対策債などの利息負担などにより、151億9百万円のマイナスになっている。

(当期の主な変化)

- ・ 当期は、償還期限の到来する満期一括償還地方債の増加などにより、前年度に比べ繰出金については1億50百万円増加している。

2 財務諸表

(2) 会計別財務諸表 ・ 地方消費税清算特別会計財務諸表及びその概要

貸借対照表

(令和5年3月31日現在)

(単位：百万円)

科 目	令和4年度 (A)	令和3年度 (B)	差 (A-B)	科 目	令和4年度 (A)	令和3年度 (B)	差 (A-B)
資産の部				負債の部			
I 流動資産	3,096	—	3,096	I 流動負債	—	—	—
現金預金	3,096	—	3,096	地方債	—	—	—
歳計現金等	3,096	—	3,096	短期借入金	—	—	—
歳入歳出外現金	—	—	—	他会計借入金	—	—	—
未収金	—	—	—	その他短期借入金	—	—	—
税未収金	—	—	—	賞与等引当金	—	—	—
その他未収金	—	—	—	未払金	—	—	—
不納欠損引当金	—	—	—	支払保証債務	—	—	—
基金	—	—	—	その他未払金	—	—	—
財政調整基金	—	—	—	還付未済金	—	—	—
減債基金	—	—	—	リース債務	—	—	—
短期貸付金	—	—	—	その他流動負債	—	—	—
貸倒引当金	—	—	—	II 固定負債	—	—	—
その他流動資産	—	—	—	地方債	—	—	—
II 固定資産	—	—	—	長期借入金	—	—	—
事業用資産	—	—	—	他会計借入金	—	—	—
有形固定資産	—	—	—	その他長期借入金	—	—	—
土地	—	—	—	退職手当引当金	—	—	—
建物	—	—	—	その他引当金	—	—	—
工作物	—	—	—	リース債務	—	—	—
立木竹	—	—	—	その他固定負債	—	—	—
船舶	—	—	—	負債の部合計	—	—	—
浮標等	—	—	—	純資産の部			
航空機	—	—	—	純資産	3,096	—	3,096
無形固定資産	—	—	—	(うち当期純資産増減額)	3,096	—	3,096
地上権	—	—	—				
特許権等	—	—	—				
インフラ資産	—	—	—				
有形固定資産	—	—	—				
土地	—	—	—				
建物	—	—	—				
工作物	—	—	—				
無形固定資産	—	—	—				
地上権	—	—	—				
特許権等	—	—	—				
重要物品	—	—	—				
図書	—	—	—				
リース資産	—	—	—				
ソフトウェア	—	—	—				
建設仮勘定	—	—	—				
投資その他の資産	—	—	—				
出資金	—	—	—				
法人等出資金	—	—	—				
公営企業会計出資金	—	—	—				
長期貸付金	—	—	—				
貸倒引当金	—	—	—				
基金	—	—	—				
減債基金	—	—	—				
減債基金借入金	—	—	—				
その他の基金	—	—	—				
その他基金借入金	—	—	—				
その他債権	—	—	—				
資産の部合計	3,096	—	3,096	純資産の部合計	3,096	—	3,096
				負債及び純資産の部合計	3,096	—	3,096

行政コスト計算書 (自 令和4年4月 1日・至 令和5年3月31日) (単位：百万円)

科 目	令和4年度 (A)	令和3年度 (B)	差 (A-B)
通常収支の部			
I 行政収支の部			
1 行政収入	1,029,053	1,007,023	22,029
地方税	—	—	—
地方譲与税	—	—	—
市町村たばこ税府交付金	—	—	—
地方特例交付金	—	—	—
地方交付税	—	—	—
交通安全対策特別交付金	—	—	—
国民健康保険関係交付金	—	—	—
分担金及び負担金(行政費用充当)	—	—	—
使用料及び手数料	—	—	—
国庫支出金(行政費用充当)	—	—	—
財産収入	—	—	—
寄附金	—	—	—
繰入金	—	—	—
特別会計繰入金	—	—	—
公営企業会計繰入金	—	—	—
税諸収入	—	—	—
事業収入(特別会計)	1,029,053	1,007,023	22,029
その他行政収入	—	—	—
2 行政費用	588,496	579,328	9,168
税連動費用	588,496	579,328	9,168
給与関係費	—	—	—
物件費	—	—	—
維持補修費	—	—	—
社会保障扶助費	—	—	—
負担金・補助金・交付金等	—	—	—
国直轄事業負担金	—	—	—
繰出金	—	—	—
減価償却費	—	—	—
債務保証費	—	—	—
不納欠損引当金繰入額	—	—	—
貸倒引当金繰入額	—	—	—
賞与等引当金繰入額	—	—	—
退職手当引当金繰入額	—	—	—
その他引当金繰入額	—	—	—
その他行政費用	—	—	—
行政収支差額	440,557	427,695	12,862

科 目	令和4年度 (A)	令和3年度 (B)	差 (A-B)
II 金融収支の部			
1 金融収入	—	—	—
受取利息及び配当金	—	—	—
地方債発行差金	—	—	—
2 金融費用	—	—	—
地方債利息・手数料	—	—	—
地方債発行差金	—	—	—
他会計借入金利息等	—	—	—
金融収支差額	—	—	—
通常収支差額	440,557	427,695	12,862
特別収支の部			
1 特別収入	—	—	—
分担金及び負担金(公共施設等整備)	—	—	—
分担金及び負担金(災害復旧費)	—	—	—
国庫支出金(公共施設等整備)	—	—	—
国庫支出金(災害復旧費)	—	—	—
固定資産売却益	—	—	—
過年度修正益	—	—	—
その他特別収入	—	—	—
2 特別費用	—	—	—
固定資産売却損	—	—	—
固定資産除却損	—	—	—
災害復旧費	—	—	—
過年度修正損	—	—	—
その他特別費用	—	—	—
特別収支差額	—	—	—
当期収支差額	440,557	427,695	12,862
一般会計からの繰入金	—	—	—
一般会計への繰出金	437,461	427,695	9,766
再計	3,096	—	3,096

キャッシュ・フロー計算書(自 令和4年4月 1日・至 令和5年3月31日) (単位:百万円)

科 目	令和4年度 (A)	令和3年度 (B)	差 (A-B)
I 行政サービス活動			
行政収入	1,029,053	1,007,023	22,029
地方税	—	—	—
地方譲与税	—	—	—
市町村たばこ税府交付金	—	—	—
地方特例交付金	—	—	—
地方交付税	—	—	—
交通安全対策特別交付金	—	—	—
国民健康保険関係交付金	—	—	—
分担金及び負担金 (行政支出充当)	—	—	—
使用料及び手数料	—	—	—
国庫支出金(行政支出充当)	—	—	—
財産収入	—	—	—
寄附金	—	—	—
繰入金	—	—	—
特別会計繰入金	—	—	—
公営企業会計繰入金	—	—	—
税諸収入	—	—	—
事業収入(特別会計)	1,029,053	1,007,023	22,029
その他行政収入	—	—	—
行政支出	588,496	579,328	9,168
税連動支出	588,496	579,328	9,168
給与関係費	—	—	—
物件費	—	—	—
維持補修費	—	—	—
社会保障扶助費	—	—	—
負担金・補助金・交付金等	—	—	—
国直轄事業負担金	—	—	—
繰出金	—	—	—
金融収入	—	—	—
受取利息及び配当金	—	—	—
地方債発行差金	—	—	—
金融支出	—	—	—
地方債利息・手数料	—	—	—
他会計借入金利息等	—	—	—
特別収入	—	—	—
分担金及び負担金(災害復旧費)	—	—	—
国庫支出金(災害復旧費)	—	—	—
その他特別収入	—	—	—
特別支出	—	—	—
災害復旧費	—	—	—
その他特別支出	—	—	—
行政サービス活動収支差額	440,557	427,695	12,862

科 目	令和4年度 (A)	令和3年度 (B)	差 (A-B)
II 投資活動			
投資活動収入	—	—	—
分担金及び負担金 (公共施設等整備)	—	—	—
国庫支出金(公共施設等整備)	—	—	—
財産収入	—	—	—
基金繰入金(取崩額)	—	—	—
財政調整基金	—	—	—
その他の基金	—	—	—
貸付金元金回収収入	—	—	—
保証金等返還収入	—	—	—
その他投資活動収入	—	—	—
投資活動支出	—	—	—
公共施設等整備支出	—	—	—
基金積立金	—	—	—
財政調整基金	—	—	—
その他の基金	—	—	—
出資金	—	—	—
貸付金	—	—	—
保証金等支出	—	—	—
投資活動収支差額	—	—	—
行政活動キャッシュ・フロー収支差額	440,557	427,695	12,862
III 財務活動			
財務活動収入	—	—	—
地方債	—	—	—
他会計借入金等	—	—	—
基金繰入金(取崩額)	—	—	—
減債基金	—	—	—
基金借入金	—	—	—
その他財務活動収入	—	—	—
財務活動支出	—	—	—
地方債償還金	—	—	—
他会計借入金等償還金	—	—	—
ファイナンス・リース債務返済支出	—	—	—
基金積立金	—	—	—
減債基金	—	—	—
基金借入金償還金	—	—	—
財務活動収支差額	—	—	—
収支差額合計	440,557	427,695	12,862
一般会計からの繰入金	—	—	—
一般会計への繰出金	437,461	427,695	9,766
前年度からの繰越金	—	—	—
形式収支	3,096	—	3,096
歳入歳出外現金受入額	—	—	—
歳入歳出外現金払出額	—	—	—
再計	3,096	—	3,096

純資産変動計算書

(単位:百万円)

区 分	開始残高 相 当	収支差額	内部取引	一般財源等 配分調整額	一般会計から の繰入金	一般会計への 繰出金	合 計
前期末残高	—	1,465,302	—	—	—	1,465,302	—
当期変動額	—	440,557	—	—	—	437,461	3,096
当期末残高	—	1,905,859	—	—	—	1,902,763	3,096

純資産変動分析表

(単位:百万円)

区 分	純資産増加	純資産減少	増加—減少	残 高	主な増減要因
前期末純資産残高				—	
【当期増減内容】					
I 固定資産のうち負債を伴わない額の増減					
① 事業用資産(建設仮勘定を含む)					
② インフラ資産(建設仮勘定を含む)					
③ その他					
小 計			—		
II 資産の裏付けのない固定負債の増減					
① 特別債					
② 基金借入金					
③ 長期性債務(退職手当引当金等)					
小 計			—		
III その他の増減					
① その他の資産(負債を伴わないもの)	3,096				歳計現金等の増 +3,096
② その他の負債(資産を伴わないもの)					
小 計	3,096		3,096		
I～IIIの増減合計	3,096		3,096		
当期末純資産残高				3,096	

行政コスト計算書の当期収支差額とキャッシュ・フロー計算書の行政サービス活動収支差額との調整表

【地方消費税清算特別会計】

(単位：百万円)

行政コスト計算書の当期収支差額	440,557
ア 固定資産の増減	—
減価償却費	—
固定資産売却益(損)	—
固定資産除却損	—
減損損失	—
出資金評価減	—
災害救助基金(物資)の増(減)	—
修学資金貸付金の償還免除	—
重要物品の受入	—
イ 流動資産・流動負債の増減	—
未収金の増加(減少)	—
還付未済金の減少	—
棚卸資産売却原価	—
棚卸資産評価損	—
不納欠損引当金繰入額	—
賞与等引当金繰入・取崩・戻入額	—
うち賞与・法定福利費支出時の引当金取崩額	—
ウ その他非現金取引項目	—
貸倒引当金繰入額	—
退職手当引当金繰入・取崩・戻入額	—
うち退職手当支出時の引当金取崩額	—
その他引当金繰入額	—
地方債発行差金	—
エ 投資的経費の財源	—
国庫支出金	—
分担金及び負担金	—
オ 行政コスト計算書に計上しない行政サービス活動収支	—
棚卸資産の原価に算入する支出額	—
カ 地方債利息の会計間の配賦	—
キ その他の取引項目	—
その他の行政収入	—
その他の行政費用	—
その他の特別収入	—
その他の特別費用	—
キャッシュ・フロー計算書の行政サービス活動収支差額	440,557

注記（地方消費税清算特別会計財務諸表）

1. 追加情報

（1）その他財務諸表の内容を理解するために必要と認められる事項

事業の概要

地方消費税として各都道府県に納付された税収について、税を分配するための清算及び清算後の額の一般会計への繰り出しを行っています。

財務部財務の概要【地方消費税清算特別会計】

●貸借対照表

（貸借対照表の構造）

- ・ 地方消費税清算特別会計は、地方消費税として各都道府県に納付された税収について、税を分配するための清算及び清算後の額の一般会計への繰出しを行っている。
- ・ 資産の部はすべて現金預金で、30億96百万円を計上している。

（当期の主な変化）

- ・ 当期は、国から払い込まれた地方消費税が見込みを上回ったことにより、資産は皆増となった。

●行政コスト計算書

（行政コスト計算書の構造）

- ・ 当期は、国から払い込まれた地方消費税6,384億13百万円、清算により他の都道府県から支払いを受けた地方消費税清算金3,906億40百万円を行政収入に計上し、清算により他の都道府県に支払った地方消費税清算金5,884億96百万円を行政費用に計上した。
- ・ 当期収支差額は4,405億57百万円のプラスとなり、4,374億61百万円を一般会計へ繰り出した。

（当期の主な変化）

- ・ 当期は、国から払い込まれた地方消費税及び清算により他の都道府県から支払いを受けた地方消費税清算金が増加したことから、行政収入が220億29百万円増加した。
- ・ 当期は、他の都道府県に支払った地方消費税清算金が増加したことから、行政費用が91億68百万円増加した。

○主要施策成果と事業別財務諸表

(1)一般管理事業 (2)財政管理事業 (3)公債管理事業

事業の概要

財務部の所管に属する予算編成などの事務事業を、適正かつ効果的に執行するための事務経費や、財政調整基金等への積立て、府債の元利償還や将来の償還財源としての減債基金への積立て、府債の発行に必要なIR活動などを行っている。

(1) 一般管理事業 (目) 一般管理費 (単位：円)

	金額	財 源 内 訳			
		国 庫	起 債	附帯歳入	一般歳入
予 算 現 額	1,107,941,436	376,000	0	1,460,000	1,106,105,436
決 算 額	1,080,871,006	373,000	0	1,460,000	1,079,038,006

(2) 財政管理事業 (目) 財政管理費 (単位：円)

	金額	財 源 内 訳			
		国 庫	起 債	附帯歳入	一般歳入
予 算 現 額	64,130,645,354	0	0	10,057,000	64,120,588,354
決 算 額	62,182,195,686	0	0	9,107,127	62,173,088,559

(3) 公債管理事業 (目) 特別会計繰出金、公債管理特別会計 (単位：円)

	金額	財 源 内 訳					
		国 庫	繰入金	繰越金	起債	附帯歳入	一般歳入
予 算 現 額	1,223,253,944,000	0	566,708,012,000	625,922,000	322,443,000,000	228,077,000	333,248,933,000
決 算 額	1,222,618,536,053	0	566,708,003,176	625,921,925	322,443,000,000	208,300,480	333,248,933,000

※歳入歳出差引残額 615,622,528 円は翌年度へ繰越

事業の成果

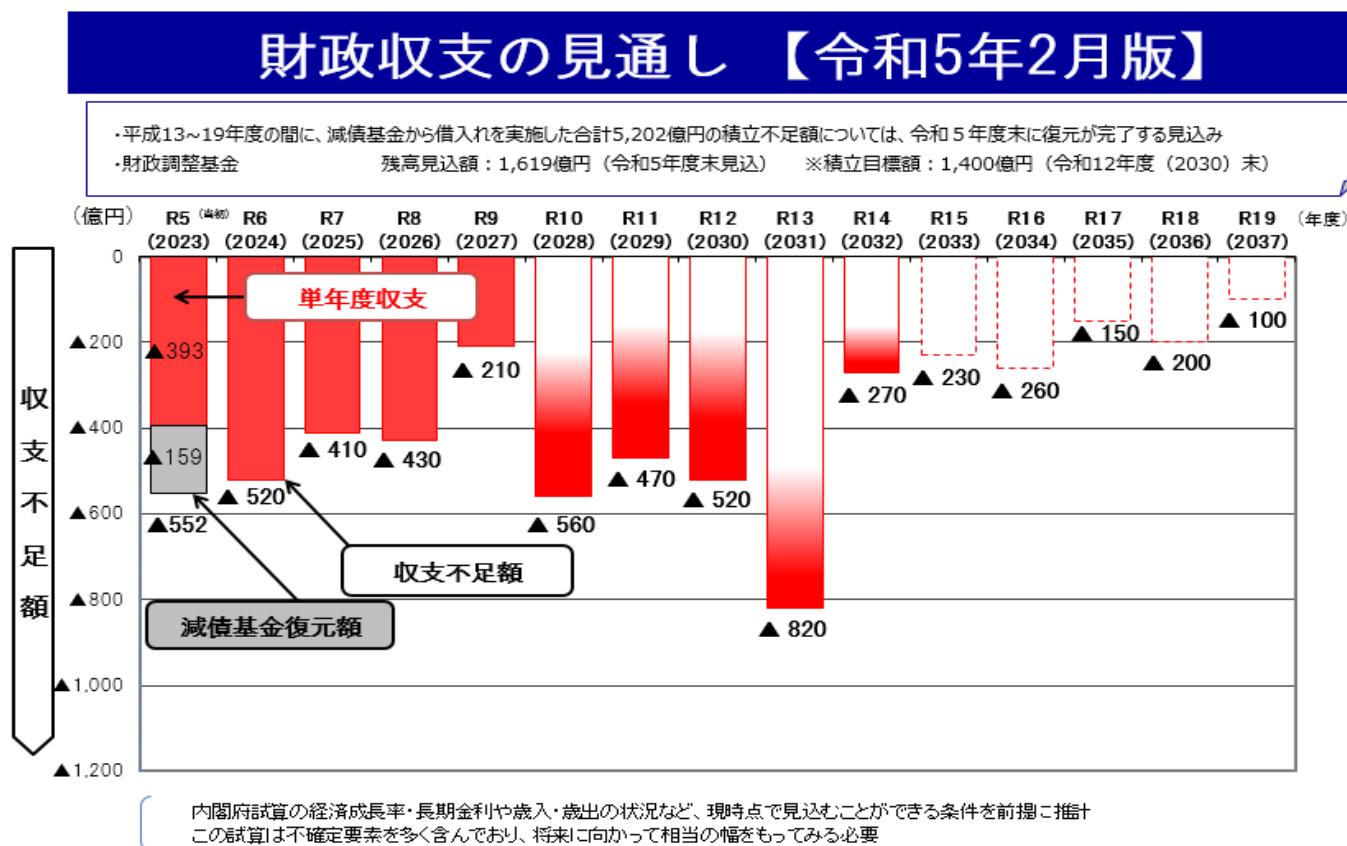
■施策目標

- ・中長期の財政見通しを見据えつつ、減債基金の計画的な復元をはじめとした財政健全化に取り組むとともに、財政規律を堅持しながら、新型コロナウイルス感染症の感染状況等に応じて機動的に予算編成を行うなど、必要となる施策の実施を支える。
- ・新たな投資家層の確保や調達コストの抑制のため、グリーンボンドや外債建て国内債の発行に取り組むとともに、キャッシュフローの状況や市場環境に応じた起債を行うことなどにより、安定的な資金調達を行う。

■ 施策成果

- 令和4年度においては、感染状況や物価高騰など社会経済情勢の変化等に応じて必要となる施策等について、11度にわたり補正予算を編成するなど、国交付金を最大限活用しながら機動的に対応した。
- 令和5年度当初予算については、編成に向けて、仮収支試算や予算編成要領など、部局長がマネジメントを発揮するために必要な情報を庁内で共有した上で、収入の範囲内で編成することができた。
- 内閣府試算の経済成長率・長期金利や歳入・歳出の傾向など見込むことができる条件を前提に、令和5年度当初予算を発射台とした「財政状況に関する中長期試算」を策定（下図）・公表するとともに、財政リスクの点検を行い、結果を公表した。

（図） 財政状況に関する中長期試算【令和5年2月版】



- 10月に大阪府初となるグリーンボンドを発行するなど新たな投資家層の確保等に向け取り組むとともに、キャッシュフローの状況に応じて機動的に府債の発行を行うなど、安定的な資金調達を行った。
 ※平均発行利率（令和4年4月から令和5年3月発行分の加重平均）：0.437%

■主な個別事業

(1) 一般管理事業

(単位:円)

個別事業名称	予算現額	決算額	事業内容
1 財務部職員費	1,019,694,000	1,002,428,353	財務部（税務局除く）のPersonnel費
2 財政事務費	54,062,740	44,564,904	財政課の運営に関する経費、職員の旅費に関する条例に基づく赴任旅費、予算編成支援システム等の運営等にかかる経費を計上するもの

貸借対照表

(令和5年3月31日現在)

(単位：百万円)

科 目	令和4年度 (A)	令和3年度 (B)	差 (A-B)	科 目	令和4年度 (A)	令和3年度 (B)	差 (A-B)
資産の部				負債の部			
I 流動資産				I 流動負債	33	37	▲ 3
現金預金	—	—	—	地方債	—	—	—
歳計現金等	—	—	—	短期借入金	—	—	—
歳入歳出外現金	—	—	—	他会計借入金	—	—	—
未収金	—	—	—	その他短期借入金	—	—	—
税未収金	—	—	—	賞与等引当金	33	37	▲ 3
その他未収金	—	—	—	未払金	—	—	—
不納欠損引当金	—	—	—	支払保証債務	—	—	—
基金	—	—	—	その他未払金	—	—	—
財政調整基金	—	—	—	還付未済金	—	—	—
減債基金	—	—	—	リース債務	—	—	—
短期貸付金	—	—	—	その他流動負債	—	—	—
貸倒引当金	—	—	—	II 固定負債	337	401	▲ 63
その他流動資産	—	—	—	地方債	—	—	—
II 固定資産	38	96	▲ 58	長期借入金	—	—	—
事業用資産	—	—	—	他会計借入金	—	—	—
有形固定資産	—	—	—	その他長期借入金	—	—	—
土地	—	—	—	退職手当引当金	337	401	▲ 63
建物	—	—	—	その他引当金	—	—	—
工作物	—	—	—	リース債務	—	—	—
立木竹	—	—	—	その他固定負債	—	—	—
船舶	—	—	—	負債の部合計	371	437	▲ 66
浮標等	—	—	—	純資産の部			
航空機	—	—	—	純資産	▲ 333	▲ 341	8
無形固定資産	—	—	—	(うち当期純資産増減額)	8	▲ 23	32
地上権	—	—	—				
特許権等	—	—	—				
インフラ資産	—	—	—				
有形固定資産	—	—	—				
土地	—	—	—				
建物	—	—	—				
工作物	—	—	—				
無形固定資産	—	—	—				
地上権	—	—	—				
特許権等	—	—	—				
重要物品	—	—	—				
図書	—	—	—				
リース資産	—	—	—				
ソフトウェア	38	96	▲ 58				
建設仮勘定	—	—	—				
投資その他の資産	—	—	—				
出資金	—	—	—				
法人等出資金	—	—	—				
公営企業会計出資金	—	—	—				
長期貸付金	—	—	—				
貸倒引当金	—	—	—				
基金	—	—	—				
減債基金	—	—	—				
減債基金借入金	—	—	—				
その他の基金	—	—	—				
その他基金借入金	—	—	—				
その他債権	—	—	—				
資産の部合計	38	96	▲ 58	純資産の部合計	▲ 333	▲ 341	8
				負債及び純資産の部合計	38	96	▲ 58

行政コスト計算書（自 令和4年4月 1日・至 令和5年3月31日）（単位：百万円）

科 目	令和4年度 (A)	令和3年度 (B)	差 (A-B)
通常収支の部			
I 行政収支の部			
1 行政収入	14,995	14,642	354
地方税	—	—	—
地方譲与税	—	—	—
市町村たばこ税府交付金	—	—	—
地方特例交付金	—	—	—
地方交付税	—	—	—
交通安全対策特別交付金	1,612	1,785	▲ 173
国民健康保険関係交付金	—	—	—
分担金及び負担金(行政費用充当)	—	—	—
使用料及び手数料	—	—	—
国庫支出金(行政費用充当)	0	0	▲ 0
財産収入	—	—	—
寄附金	—	—	—
繰入金	—	—	—
特別会計繰入金	—	—	—
公営企業会計繰入金	—	—	—
税諸収入	—	—	—
事業収入(特別会計)	—	—	—
その他行政収入	13,384	12,856	527
2 行政費用	605	601	4
税連動費用	—	—	—
給与関係費	451	444	7
物件費	78	49	28
維持補修費	—	0	▲ 0
社会保障扶助費	—	—	—
負担金・補助金・交付金等	2	2	0
国直轄事業負担金	—	—	—
繰出金	—	—	—
減価償却費	58	58	—
債務保証費	—	—	—
不納欠損引当金繰入額	—	—	—
貸倒引当金繰入額	—	—	—
賞与等引当金繰入額	33	37	▲ 3
退職手当引当金繰入額	▲ 18	10	▲ 29
その他引当金繰入額	—	—	—
その他行政費用	—	—	—
行政収支差額	14,391	14,040	350

科 目	令和4年度 (A)	令和3年度 (B)	差 (A-B)
II 金融収支の部			
1 金融収入	—	—	—
受取利息及び配当金	—	—	—
地方債発行差金	—	—	—
2 金融費用	—	—	—
地方債利息・手数料	—	—	—
地方債発行差金	—	—	—
他会計借入金利息等	—	—	—
金融収支差額	—	—	—
通常収支差額	14,391	14,040	350
特別収支の部			
1 特別収入	—	—	—
分担金及び負担金(公共施設等整備)	—	—	—
分担金及び負担金(災害復旧費)	—	—	—
国庫支出金(公共施設等整備)	—	—	—
国庫支出金(災害復旧費)	—	—	—
固定資産売却益	—	—	—
過年度修正益	—	—	—
その他特別収入	—	—	—
2 特別費用	—	—	—
固定資産売却損	—	—	—
固定資産除却損	—	—	—
災害復旧費	—	—	—
過年度修正損	—	—	—
その他特別費用	—	—	—
特別収支差額	—	—	—
当期収支差額	14,391	14,040	350
一般財源等配分調整額	▲ 14,383	▲ 14,064	▲ 319
一般会計からの繰入金	—	—	—
一般会計への繰出金	—	—	—
再計	8	▲ 23	32

キャッシュ・フロー計算書(自 令和4年4月 1日・至 令和5年3月31日) (単位:百万円)

科 目	令和4年度 (A)	令和3年度 (B)	差 (A-B)
I 行政サービス活動			
行政収入	14,995	14,642	354
地方税	—	—	—
地方譲与税	—	—	—
市町村たばこ税府交付金	—	—	—
地方特例交付金	—	—	—
地方交付税	—	—	—
交通安全対策特別交付金	1,612	1,785	▲ 173
国民健康保険関係交付金	—	—	—
分担金及び負担金 (行政支出充当)	—	—	—
使用料及び手数料	—	—	—
国庫支出金(行政支出充当)	0	0	▲ 0
財産収入	—	—	—
寄附金	—	—	—
繰入金	—	—	—
特別会計繰入金	—	—	—
公営企業会計繰入金	—	—	—
税諸収入	—	—	—
事業収入(特別会計)	—	—	—
その他行政収入	13,384	12,856	527
行政支出	613	578	35
税連動支出	—	—	—
給与関係費	533	526	7
物件費	78	49	28
維持補修費	—	0	▲ 0
社会保障扶助費	—	—	—
負担金・補助金・交付金等	2	2	0
国直轄事業負担金	—	—	—
繰出金	—	—	—
金融収入	—	—	—
受取利息及び配当金	—	—	—
地方債発行差金	—	—	—
金融支出	—	—	—
地方債利息・手数料	—	—	—
他会計借入金利息等	—	—	—
特別収入	—	—	—
分担金及び負担金(災害復旧費)	—	—	—
国庫支出金(災害復旧費)	—	—	—
その他特別収入	—	—	—
特別支出	—	—	—
災害復旧費	—	—	—
その他特別支出	—	—	—
行政サービス活動収支差額	14,383	14,064	319

科 目	令和4年度 (A)	令和3年度 (B)	差 (A-B)
II 投資活動			
投資活動収入	—	—	—
分担金及び負担金 (公共施設等整備)	—	—	—
国庫支出金(公共施設等整備)	—	—	—
財産収入	—	—	—
基金繰入金(取崩額)	—	—	—
財政調整基金	—	—	—
その他の基金	—	—	—
貸付金元金回収収入	—	—	—
保証金等返還収入	—	—	—
その他投資活動収入	—	—	—
投資活動支出	—	—	—
公共施設等整備支出	—	—	—
基金積立金	—	—	—
財政調整基金	—	—	—
その他の基金	—	—	—
出資金	—	—	—
貸付金	—	—	—
保証金等支出	—	—	—
投資活動収支差額	—	—	—
行政活動キャッシュ・フロー収支差額	14,383	14,064	319
III 財務活動			
財務活動収入	—	—	—
地方債	—	—	—
他会計借入金等	—	—	—
基金繰入金(取崩額)	—	—	—
減債基金	—	—	—
基金借入金	—	—	—
その他財務活動収入	—	—	—
財務活動支出	—	—	—
地方債償還金	—	—	—
他会計借入金等償還金	—	—	—
ファイナンス・リース債務返済支出	—	—	—
基金積立金	—	—	—
減債基金	—	—	—
基金借入金償還金	—	—	—
財務活動収支差額	—	—	—
収支差額合計	14,383	14,064	319
一般財源等配分調整額	▲ 14,383	▲ 14,064	▲ 319
一般会計からの繰入金	—	—	—
一般会計への繰出金	—	—	—
前年度からの繰越金	—	—	—
形式収支	—	—	—
歳入歳出外現金受入額	—	—	—
歳入歳出外現金払出額	—	—	—
再計	—	—	—

純資産変動計算書

(単位：百万円)

区 分	開始残高 相 当	収支差額	内部取引	一般財源等 配分調整額	一般会計から の繰入金	一般会計への 繰出金	合 計
前期末残高	▲ 384	174,241	—	▲ 174,197	—	—	▲ 341
当期変動額	—	14,391	—	▲ 14,383	—	—	8
当期末残高	▲ 384	188,631	—	▲ 188,580	—	—	▲ 333

純資産変動分析表

(単位：百万円)

区 分	純資産増加	純資産減少	増加—減少	残 高	主な増減要因
前期末純資産残高				▲ 341	
【当期増減内容】					
I 固定資産のうち負債を伴わない額の増減					
① 事業用資産(建設仮勘定を含む)					
② インフラ資産(建設仮勘定を含む)					
③ その他		58			
小 計		58	▲ 58		
II 資産の裏付けのない固定負債の増減					
① 特別債					
② 基金借入金					
③ 長期性債務(退職手当引当金等)	63				
小 計	63		63		
III その他の増減					
① その他の資産(負債を伴わないもの)					
② その他の負債(資産を伴わないもの)	3				
小 計	3		3		
I～IIIの増減合計	66	58	8		
当期末純資産残高				▲ 333	

固定資産附属明細表（一般管理事業）

【財務部】

固定資産（有形）

（単位：百万円）

区 分	前期末 取得原価 ①	当期増加額 ②	当期減少額 ③	当期末 取得原価 ④=①+②-③	当期末減価 償却累計額 (減損を含む) ⑤	当期償却額 (減損を含む) ⑥	当期末残高 ④-⑤
事業用資産	-	-	-	-	-	-	-
土地	-	-	-	-	-	-	-
建物	-	-	-	-	-	-	-
工作物	-	-	-	-	-	-	-
立木竹	-	-	-	-	-	-	-
船舶	-	-	-	-	-	-	-
浮標等	-	-	-	-	-	-	-
航空機	-	-	-	-	-	-	-
インフラ資産	-	-	-	-	-	-	-
土地	-	-	-	-	-	-	-
建物	-	-	-	-	-	-	-
工作物	-	-	-	-	-	-	-
重要物品	-	-	-	-	-	-	-
図書	-	-	-	-	-	-	-
リース資産	-	-	-	-	-	-	-
ソフトウェア	96	-	58	38	-	58	38
建設仮勘定	-	-	-	-	-	-	-
合 計	96	-	58	38	-	58	38

固定資産（無形）

（単位：百万円）

区 分	前期末残高 ①	当期増加額 ②	当期減少額 ③	当期償却額 ④	当期末残高 ①+②-③
事業用資産	-	-	-	-	-
地上権	-	-	-	-	-
特許権等	-	-	-	-	-
インフラ資産	-	-	-	-	-
地上権	-	-	-	-	-
特許権等	-	-	-	-	-
合 計	-	-	-	-	-

注記（事業別財務諸表：一般管理事業）

1. 追加情報

（1）その他財務諸表の内容を理解するために必要と認められる事項

事業の概要

財務部の所管に属する予算編成などの事務事業を、適正かつ効果的に執行するための事務経費を計上しています。

(2) 財政管理事業

(単位:円)

個別事業名称	予算現額	決算額	事業内容
1 減債基金積立金	22,256,517,000	22,256,517,000	過去の財源不足を補うための借入れによる積立不足を解消するため、減債基金への積立てを行うもの
2 財政調整基金積立金	39,892,017,000	39,892,016,625	年度間の財源の調整を図り財政の健全な運営に資するため、後年度の普通交付税算定における精算対応分等を積み立てるもの

貸借対照表

(令和5年3月31日現在)

(単位：百万円)

科 目	令和4年度 (A)	令和3年度 (B)	差 (A-B)	科 目	令和4年度 (A)	令和3年度 (B)	差 (A-B)
資産の部				負債の部			
I 流動資産	333,180	367,907	▲ 34,727	I 流動負債	13	13	0
現金預金	—	—	—	地方債	10	10	—
歳計現金等	—	—	—	短期借入金	—	—	—
歳入歳出外現金	—	—	—	他会計借入金	—	—	—
未収金	—	—	—	その他短期借入金	—	—	—
税未収金	—	—	—	賞与等引当金	2	2	0
その他未収金	—	—	—	未払金	—	—	—
不納欠損引当金	—	—	—	支払保証債務	—	—	—
基金	333,180	367,907	▲ 34,727	その他未払金	—	—	—
財政調整基金	333,180	367,907	▲ 34,727	還付未済金	—	—	—
減債基金	—	—	—	リース債務	—	—	—
短期貸付金	—	—	—	その他流動負債	—	—	—
貸倒引当金	—	—	—	II 固定負債	177	189	▲ 12
その他流動資産	—	—	—	地方債	150	161	▲ 10
II 固定資産	30,802	35,250	▲ 4,448	長期借入金	—	—	—
事業用資産	—	—	—	他会計借入金	—	—	—
有形固定資産	—	—	—	その他長期借入金	—	—	—
土地	—	—	—	退職手当引当金	27	28	▲ 1
建物	—	—	—	その他引当金	—	—	—
工作物	—	—	—	リース債務	—	—	—
立木竹	—	—	—	その他固定負債	—	—	—
船舶	—	—	—	負債の部合計	190	201	▲ 12
浮標等	—	—	—	純資産の部			
航空機	—	—	—	純資産	363,792	402,955	▲ 39,163
無形固定資産	—	—	—	(うち当期純資産増減額)	▲ 39,163	193,454	▲ 232,617
地上権	—	—	—				
特許権等	—	—	—				
インフラ資産	—	—	—				
有形固定資産	—	—	—				
土地	—	—	—				
建物	—	—	—				
工作物	—	—	—				
無形固定資産	—	—	—				
地上権	—	—	—				
特許権等	—	—	—				
重要物品	—	—	—				
図書	—	—	—				
リース資産	—	—	—				
ソフトウェア	—	—	—				
建設仮勘定	—	—	—				
投資その他の資産	30,802	35,250	▲ 4,448				
出資金	275	275	—				
法人等出資金	275	275	—				
公営企業会計出資金	—	—	—				
長期貸付金	—	—	—				
貸倒引当金	—	—	—				
基金	30,527	34,975	▲ 4,448				
減債基金	—	—	—				
減債基金借入金	—	—	—				
その他の基金	30,527	34,975	▲ 4,448				
その他基金借入金	—	—	—				
その他債権	—	—	—				
資産の部合計	363,982	403,156	▲ 39,174	純資産の部合計	363,792	402,955	▲ 39,163
				負債及び純資産の部合計	363,982	403,156	▲ 39,174

行政コスト計算書（自 令和4年4月 1日・至 令和5年3月31日）（単位：百万円）

科 目	令和4年度 (A)	令和3年度 (B)	差 (A-B)
通常収支の部			
I 行政収支の部			
1 行政収入	316,893	385,288	▲ 68,396
地方税	—	—	—
地方譲与税	—	—	—
市町村たばこ税府交付金	—	—	—
地方特例交付金	4,775	4,871	▲ 96
地方交付税	312,117	380,417	▲ 68,300
交通安全対策特別交付金	—	—	—
国民健康保険関係交付金	—	—	—
分担金及び負担金(行政費用充当)	—	—	—
使用料及び手数料	—	—	—
国庫支出金(行政費用充当)	—	—	—
財産収入	—	—	—
寄附金	—	—	—
繰入金	—	—	—
特別会計繰入金	—	—	—
公営企業会計繰入金	—	—	—
税諸収入	—	—	—
事業収入(特別会計)	—	—	—
その他行政収入	—	—	—
2 行政費用	37	33	4
税連動費用	—	—	—
給与関係費	29	29	▲ 1
物件費	4	1	2
維持補修費	—	—	—
社会保障扶助費	—	—	—
負担金・補助金・交付金等	0	0	0
国直轄事業負担金	—	—	—
繰出金	—	—	—
減価償却費	—	—	—
債務保証費	—	—	—
不納欠損引当金繰入額	—	—	—
貸倒引当金繰入額	—	—	—
賞与等引当金繰入額	2	2	0
退職手当引当金繰入額	1	▲ 1	2
その他引当金繰入額	—	—	—
その他行政費用	—	—	—
行政収支差額	316,856	385,255	▲ 68,399

科 目	令和4年度 (A)	令和3年度 (B)	差 (A-B)
II 金融収支の部			
1 金融収入	9	10	▲ 1
受取利息及び配当金	9	10	▲ 1
地方債発行差金	—	—	—
2 金融費用	21	6	15
地方債利息・手数料	0	0	▲ 0
地方債発行差金	—	—	—
他会計借入金利息等	21	6	15
金融収支差額	▲ 12	4	▲ 16
通常収支差額	316,844	385,259	▲ 68,415
特別収支の部			
1 特別収入	—	—	—
分担金及び負担金(公共施設等整備)	—	—	—
分担金及び負担金(災害復旧費)	—	—	—
国庫支出金(公共施設等整備)	—	—	—
国庫支出金(災害復旧費)	—	—	—
固定資産売却益	—	—	—
過年度修正益	—	—	—
その他特別収入	—	—	—
2 特別費用	—	—	—
固定資産売却損	—	—	—
固定資産除却損	—	—	—
災害復旧費	—	—	—
過年度修正損	—	—	—
その他特別費用	—	—	—
特別収支差額	—	—	—
当期収支差額	316,844	385,259	▲ 68,415
一般財源等配分調整額	▲ 342,686	▲ 181,697	▲ 160,990
一般会計からの繰入金	—	—	—
一般会計への繰出金	—	—	—
再計	▲ 25,843	203,562	▲ 229,405

キャッシュ・フロー計算書(自 令和4年4月 1日・至 令和5年3月31日) (単位:百万円)

科 目	令和4年度 (A)	令和3年度 (B)	差 (A-B)
I 行政サービス活動			
行政収入	316,893	385,288	▲ 68,396
地方税	—	—	—
地方譲与税	—	—	—
市町村たばこ税府交付金	—	—	—
地方特例交付金	4,775	4,871	▲ 96
地方交付税	312,117	380,417	▲ 68,300
交通安全対策特別交付金	—	—	—
国民健康保険関係交付金	—	—	—
分担金及び負担金 (行政支出充当)	—	—	—
使用料及び手数料	—	—	—
国庫支出金(行政支出充当)	—	—	—
財産収入	—	—	—
寄附金	—	—	—
繰入金	—	—	—
特別会計繰入金	—	—	—
公営企業会計繰入金	—	—	—
税諸収入	—	—	—
事業収入(特別会計)	—	—	—
その他行政収入	—	—	—
行政支出	38	37	1
税連動支出	—	—	—
給与関係費	34	35	▲ 1
物件費	4	1	2
維持補修費	—	—	—
社会保障扶助費	—	—	—
負担金・補助金・交付金等	0	0	0
国直轄事業負担金	—	—	—
繰出金	—	—	—
金融収入	9	10	▲ 1
受取利息及び配当金	9	10	▲ 1
地方債発行差金	—	—	—
金融支出	21	6	15
地方債利息・手数料	0	0	▲ 0
他会計借入金利息等	21	6	15
特別収入	—	—	—
分担金及び負担金(災害復旧費)	—	—	—
国庫支出金(災害復旧費)	—	—	—
その他特別収入	—	—	—
特別支出	—	—	—
災害復旧費	—	—	—
その他特別支出	—	—	—
行政サービス活動収支差額	316,842	385,255	▲ 68,413

科 目	令和4年度 (A)	令和3年度 (B)	差 (A-B)
II 投資活動			
投資活動収入	88,001	—	88,001
分担金及び負担金 (公共施設等整備)	—	—	—
国庫支出金(公共施設等整備)	—	—	—
財産収入	—	—	—
基金繰入金(取崩額)	88,001	—	88,001
財政調整基金	88,001	—	88,001
その他の基金	—	—	—
貸付金元金回収収入	—	—	—
保証金等返還収入	—	—	—
その他投資活動収入	—	—	—
投資活動支出	39,901	180,759	▲ 140,858
公共施設等整備支出	—	—	—
基金積立金	39,901	180,759	▲ 140,858
財政調整基金	39,892	180,748	▲ 140,856
その他の基金	9	10	▲ 1
出資金	—	—	—
貸付金	—	—	—
保証金等支出	—	—	—
投資活動収支差額	48,100	▲ 180,759	228,859
行政活動キャッシュ・フロー収支差額	364,943	204,497	160,446
III 財務活動			
財務活動収入	—	—	—
地方債	—	—	—
他会計借入金等	—	—	—
基金繰入金(取崩額)	—	—	—
減債基金	—	—	—
基金借入金	—	—	—
その他財務活動収入	—	—	—
財務活動支出	22,257	22,800	▲ 543
地方債償還金	—	—	—
他会計借入金等償還金	—	—	—
ファイナンス・リース債務返済支出	—	—	—
基金積立金	22,257	22,800	▲ 543
減債基金	22,257	22,800	▲ 543
基金借入金償還金	—	—	—
財務活動収支差額	▲ 22,257	▲ 22,800	543
収支差額合計	342,686	181,697	160,990
一般財源等配分調整額	▲ 342,686	▲ 181,697	▲ 160,990
一般会計からの繰入金	—	—	—
一般会計への繰出金	—	—	—
前年度からの繰越金	—	—	—
形式収支	—	—	—
歳入歳出外現金受入額	—	—	—
歳入歳出外現金払出額	—	—	—
再計	—	—	—

純資産変動計算書

(単位：百万円)

区 分	開始残高 相 当	収支差額	内部取引	一般財源等 配分調整額	一般会計から の繰入金	一般会計への 繰出金	合 計
前期末残高	148,113	3,172,620	▲ 307,601	▲ 2,610,177	—	—	402,955
当期変動額	—	316,844	▲ 13,320	▲ 342,686	—	—	▲ 39,163
当期末残高	148,113	3,489,464	▲ 320,922	▲ 2,952,863	—	—	363,792

純資産変動分析表

(単位：百万円)

区 分	純資産増加	純資産減少	増加—減少	残 高	主な増減要因
前期末純資産残高				402,955	
【当期増減内容】					
I 固定資産のうち負債を伴わない額の増減					
① 事業用資産(建設仮勘定を含む)					
② インフラ資産(建設仮勘定を含む)					
③ その他		4,438			公共施設等整備基金の減 -4,448
小 計		4,438	▲ 4,438		
II 資産の裏付けのない固定負債の増減					
① 特別債					
② 基金借入金					
③ 長期性債務(退職手当引当金等)	1				
小 計	1		1		
III その他の増減					
① その他の資産(負債を伴わないもの)		34,727			財政調整基金の減 -34,727
② その他の負債(資産を伴わないもの)		0			
小 計		34,727	▲ 34,727		
I～IIIの増減合計	1	39,164	▲ 39,163		
当期末純資産残高				363,792	

注記（事業別財務諸表：財政管理事業）

1. 追加情報

（1）その他財務諸表の内容を理解するために必要と認められる事項

①事業の概要

年度途中に生じる歳計現金の不足に対応する一時借入金に係る利子の支払いや、財政調整基金等への積立を行うとともに、関係団体とともに宝くじの発売に関する事務を共同して管理・執行しています。

②当該事業に関し説明すべき固有の事項

- ・貸借対照表中、「投資その他の資産」の主なものは公共施設等整備基金（30,527百万円）です。
- ・資産の部における法人等出資金の内訳のうち、地方自治法第238条第1項第6号に規定する有価証券は、「(株)日本宝くじシステム：2百万円」です。

(3) 公債管理事業

(単位:円)

個別事業名称	予算現額	決算額	事業内容
【一般会計】			
1 公債管理特別会計繰出金	333,248,933,000	333,248,933,000	府債の発行、償還等に要する費用に充てるため、一般会計から繰り出すもの
【公債管理特別会計】			
2 府債償還金（元金償還金）	617,380,242,000	617,280,239,694	府債の元金の償還を行うもの
3 府債償還金（利子償還金）	19,791,488,000	19,791,464,600	府債の利子の償還を行うもの
4 府債発行費	1,729,708,000	1,224,084,746	府債の発行や既に発行した府債の元利償還に際して必要となる手数料等の支出を行うもの
5 減債基金積立金	234,609,014,000	234,589,255,013	満期一括償還方式により発行した府債（公募・銀行等引受）の将来の償還財源として、減債基金への積立てを行うもの
6 大阪府営住宅事業特別会計繰出金	7,432,002,000	7,432,002,000	満期一括償還方式により発行した府債（公募・銀行等引受）の将来の償還財源として、減債基金に積み立てた「各特別会計」に係る積立金のうち、令和4年度に満期を迎える府債の償還原資及び運用利子を取り崩し、当該特別会計へ繰出しを行うもの
7 港湾整備事業特別会計繰出金	1,521,869,000	1,521,869,000	
8 関西国際空港関連事業特別会計繰出金	1,607,099,000	1,607,099,000	
9 箕面北部丘陵整備事業特別会計繰出金	5,164,070,000	5,164,070,000	
10 市町村施設整備資金特別会計繰出金	759,519,000	759,519,000	

貸借対照表

(令和5年3月31日現在)

(単位：百万円)

科 目	令和4年度 (A)	令和3年度 (B)	差 (A-B)	科 目	令和4年度 (A)	令和3年度 (B)	差 (A-B)
資産の部				負債の部			
I 流動資産	150,643	131,296	19,347	I 流動負債	328,709	240,733	87,976
現金預金	▲ 51,186	▲ 48,229	▲ 2,958	地方債	328,702	240,726	87,976
歳計現金等	▲ 51,186	▲ 48,229	▲ 2,958	短期借入金	—	—	—
歳入歳出外現金	—	—	—	他会計借入金	—	—	—
未収金	—	—	—	其他短期借入金	—	—	—
税未収金	—	—	—	賞与等引当金	7	7	0
其他未収金	—	—	—	未払金	—	—	—
不納欠損引当金	—	—	—	支払保証債務	—	—	—
基金	201,829	179,525	22,305	其他未払金	—	—	—
財政調整基金	—	—	—	還付未済金	—	—	—
減債基金	201,829	179,525	22,305	リース債務	—	—	—
短期貸付金	—	—	—	其他流動負債	—	—	—
貸倒引当金	—	—	—	II 固定負債	3,345,674	3,491,967	▲ 146,293
其他流動資産	—	—	—	地方債	3,345,604	3,491,893	▲ 146,289
II 固定資産	717,440	649,047	68,392	長期借入金	—	—	—
事業用資産	—	—	—	他会計借入金	—	—	—
有形固定資産	—	—	—	其他長期借入金	—	—	—
土地	—	—	—	退職手当引当金	70	74	▲ 4
建物	—	—	—	其他引当金	—	—	—
工作物	—	—	—	リース債務	—	—	—
立木竹	—	—	—	其他固定負債	—	—	—
船舶	—	—	—	負債の部合計	3,674,383	3,732,700	▲ 58,317
浮標等	—	—	—	純資産の部			
航空機	—	—	—	純資産	▲ 2,806,300	▲ 2,952,356	146,056
無形固定資産	—	—	—	(うち当期純資産増減額)	146,056	▲ 92,508	238,564
地上権	—	—	—				
特許権等	—	—	—				
インフラ資産	—	—	—				
有形固定資産	—	—	—				
土地	—	—	—				
建物	—	—	—				
工作物	—	—	—				
無形固定資産	—	—	—				
地上権	—	—	—				
特許権等	—	—	—				
重要物品	—	—	—				
図書	—	—	—				
リース資産	—	—	—				
ソフトウェア	—	—	—				
建設仮勘定	—	—	—				
投資その他の資産	717,440	649,047	68,392				
出資金	—	—	—				
法人等出資金	—	—	—				
公営企業会計出資金	—	—	—				
長期貸付金	—	—	—				
貸倒引当金	—	—	—				
基金	717,440	649,047	68,392				
減債基金	717,440	649,047	68,392				
減債基金借入金	—	—	—				
其他の基金	—	—	—				
其他基金借入金	—	—	—				
其他債権	—	—	—				
資産の部合計	868,083	780,343	87,739	純資産の部合計	▲ 2,806,300	▲ 2,952,356	146,056
				負債及び純資産の部合計	868,083	780,343	87,739

行政コスト計算書（自 令和4年4月 1日・至 令和5年3月31日）（単位：百万円）

科 目	令和4年度 (A)	令和3年度 (B)	差 (A-B)
通常収支の部			
I 行政収支の部			
1 行政収入	50,980	63,184	▲ 12,204
地方税	—	—	—
地方譲与税	—	—	—
市町村たばこ税府交付金	—	—	—
地方特例交付金	—	—	—
地方交付税	—	—	—
交通安全対策特別交付金	—	—	—
国民健康保険関係交付金	—	—	—
分担金及び負担金(行政費用充当)	—	—	—
使用料及び手数料	—	—	—
国庫支出金(行政費用充当)	—	—	—
財産収入	—	—	—
寄附金	—	—	—
繰入金	50,980	63,184	▲ 12,204
特別会計繰入金	50,980	63,184	▲ 12,204
公営企業会計繰入金	—	—	—
税諸収入	—	—	—
事業収入(特別会計)	—	—	—
その他行政収入	0	0	0
2 行政費用	350,930	345,546	5,384
税連動費用	—	—	—
給与関係費	80	80	1
物件費	12	9	2
維持補修費	—	—	—
社会保障扶助費	—	—	—
負担金・補助金・交付金等	0	0	▲ 0
国直轄事業負担金	—	—	—
繰出金	345,105	338,289	6,816
減価償却費	—	—	—
債務保証費	—	—	—
不納欠損引当金繰入額	—	—	—
貸倒引当金繰入額	—	—	—
賞与等引当金繰入額	7	7	0
退職手当引当金繰入額	4	10	▲ 6
その他引当金繰入額	—	—	—
その他行政費用	5,722	7,150	▲ 1,428
行政収支差額	▲ 299,950	▲ 282,362	▲ 17,588

科 目	令和4年度 (A)	令和3年度 (B)	差 (A-B)
II 金融収支の部			
1 金融収入	208	183	25
受取利息及び配当金	208	183	25
地方債発行差金	—	—	—
2 金融費用	15,318	17,118	▲ 1,801
地方債利息・手数料	15,318	17,118	▲ 1,801
地方債発行差金	—	—	—
他会計借入金利息等	—	—	—
金融収支差額	▲ 15,109	▲ 16,935	1,826
通常収支差額	▲ 315,059	▲ 299,297	▲ 15,762
特別収支の部			
1 特別収入	—	—	—
分担金及び負担金(公共施設等整備)	—	—	—
分担金及び負担金(災害復旧費)	—	—	—
国庫支出金(公共施設等整備)	—	—	—
国庫支出金(災害復旧費)	—	—	—
固定資産売却益	—	—	—
過年度修正益	—	—	—
その他特別収入	—	—	—
2 特別費用	—	—	—
固定資産売却損	—	—	—
固定資産除却損	—	—	—
災害復旧費	—	—	—
過年度修正損	—	—	—
その他特別費用	—	—	—
特別収支差額	—	—	—
当期収支差額	▲ 315,059	▲ 299,297	▲ 15,762
一般財源等配分調整額	215,559	▲ 46,191	261,750
一般会計からの繰入金	333,249	327,795	5,454
一般会計への繰出金	—	—	—
再計	233,748	▲ 17,693	251,441

キャッシュ・フロー計算書(自 令和4年4月 1日・至 令和5年3月31日) (単位:百万円)

科 目	令和4年度 (A)	令和3年度 (B)	差 (A-B)
I 行政サービス活動			
行政収入	50,980	63,184	▲ 12,204
地方税	—	—	—
地方譲与税	—	—	—
市町村たばこ税府交付金	—	—	—
地方特例交付金	—	—	—
地方交付税	—	—	—
交通安全対策特別交付金	—	—	—
国民健康保険関係交付金	—	—	—
分担金及び負担金 (行政支出充当)	—	—	—
使用料及び手数料	—	—	—
国庫支出金(行政支出充当)	—	—	—
財産収入	—	—	—
寄附金	—	—	—
繰入金	50,980	63,184	▲ 12,204
特別会計繰入金	50,980	63,184	▲ 12,204
公営企業会計繰入金	—	—	—
税諸収入	—	—	—
事業収入(特別会計)	—	—	—
その他行政収入	0	0	0
行政支出	349,840	344,234	5,606
税連動支出	—	—	—
給与関係費	95	94	0
物件費	12	9	2
維持補修費	—	—	—
社会保障扶助費	—	—	—
負担金・補助金・交付金等	0	0	▲ 0
国直轄事業負担金	—	—	—
繰出金	349,733	344,130	5,604
金融収入	208	183	25
受取利息及び配当金	208	183	25
地方債発行差金	—	—	—
金融支出	16,376	18,383	▲ 2,007
地方債利息・手数料	16,376	18,383	▲ 2,007
他会計借入金利息等	—	—	—
特別収入	—	—	—
分担金及び負担金(災害復旧費)	—	—	—
国庫支出金(災害復旧費)	—	—	—
その他特別収入	—	—	—
特別支出	—	—	—
災害復旧費	—	—	—
その他特別支出	—	—	—
行政サービス活動収支差額	▲ 315,027	▲ 299,250	▲ 15,777

科 目	令和4年度 (A)	令和3年度 (B)	差 (A-B)
II 投資活動			
投資活動収入	—	—	—
分担金及び負担金 (公共施設等整備)	—	—	—
国庫支出金(公共施設等整備)	—	—	—
財産収入	—	—	—
基金繰入金(取崩額)	—	—	—
財政調整基金	—	—	—
その他の基金	—	—	—
貸付金元金回収収入	—	—	—
保証金等返還収入	—	—	—
その他投資活動収入	—	—	—
投資活動支出	—	—	—
公共施設等整備支出	—	—	—
基金積立金	—	—	—
財政調整基金	—	—	—
その他の基金	—	—	—
出資金	—	—	—
貸付金	—	—	—
保証金等支出	—	—	—
投資活動収支差額	—	—	—
行政活動キャッシュ・フロー収支差額	▲ 315,027	▲ 299,250	▲ 15,777
III 財務活動			
財務活動収入	615,132	782,622	▲ 167,490
地方債	435,600	653,617	▲ 218,017
他会計借入金等	—	—	—
基金繰入金(取崩額)	179,531	129,005	50,527
減債基金	179,531	129,005	50,527
基金借入金	—	—	—
その他財務活動収入	—	—	—
財務活動支出	851,869	767,919	83,950
地方債償還金	617,280	545,356	71,924
他会計借入金等償還金	—	—	—
ファイナンス・リース債務返済支出	—	—	—
基金積立金	234,589	222,563	12,026
減債基金	234,589	222,563	12,026
基金借入金償還金	—	—	—
財務活動収支差額	▲ 236,738	14,702	▲ 251,440
収支差額合計	▲ 551,765	▲ 284,547	▲ 267,218
一般財源等配分調整額	215,559	▲ 46,191	261,750
一般会計からの繰入金	333,249	327,795	5,454
一般会計への繰出金	—	—	—
前年度からの繰越金	▲ 48,229	▲ 45,285	▲ 2,943
形式収支	▲ 51,186	▲ 48,229	▲ 2,958
歳入歳出外現金受入額	—	—	—
歳入歳出外現金払出額	—	—	—
再計	▲ 51,186	▲ 48,229	▲ 2,958

純資産変動計算書

(単位：百万円)

区 分	開始残高 相 当	収支差額	内部取引	一般財源等 配分調整額	一般会計から の繰入金	一般会計への 繰出金	合 計
前期末残高	▲ 9,437,417	▲ 3,038,764	▲ 993,361	▲ 326,576	10,843,761	—	▲ 2,952,356
当期変動額	—	▲ 315,059	▲ 87,692	215,559	333,249	—	146,056
当期末残高	▲ 9,437,417	▲ 3,353,824	▲ 1,081,053	▲ 111,017	11,177,010	—	▲ 2,806,300

純資産変動分析表

(単位：百万円)

区 分	純資産増加	純資産減少	増加—減少	残 高	主な増減要因
前期末純資産残高				▲ 2,952,356	
【当期増減内容】					
I 固定資産のうち負債を伴わない額の増減					
① 事業用資産(建設仮勘定を含む)					
② インフラ資産(建設仮勘定を含む)					
③ その他	7,834				減債基金の増 +68,392 地方債の発行等により -60,559
小 計	7,834		7,834		
II 資産の裏付けのない固定負債の増減					
① 特別債	118,872				特別債(流動)の増 -61,615 特別債(固定)の減 +180,486
② 基金借入金					
③ 長期性債務(退職手当引当金等)	4				
小 計	118,876		118,876		
III その他の増減					
① その他の資産(負債を伴わないもの)	19,347				減債基金の増 +22,305 歳計現金等の減 -2,958
② その他の負債(資産を伴わないもの)		0			
小 計	19,347	0	19,347		
I～IIIの増減合計	146,056	0	146,056		
当期末純資産残高				▲ 2,806,300	

注記（事業別財務諸表：公債管理事業）

1. 追加情報

（1）その他財務諸表の内容を理解するために必要と認められる事項

①事業の概要

府債の元利償還や将来の償還財源としての減債基金への積立、府債の発行に必要となるIR活動などを行うため、一般会計から公債管理特別会計への繰出しを行っています。

②当該事業に関し説明すべき固有の事項

○府債発行額・残高の状況

（単位：百万円）

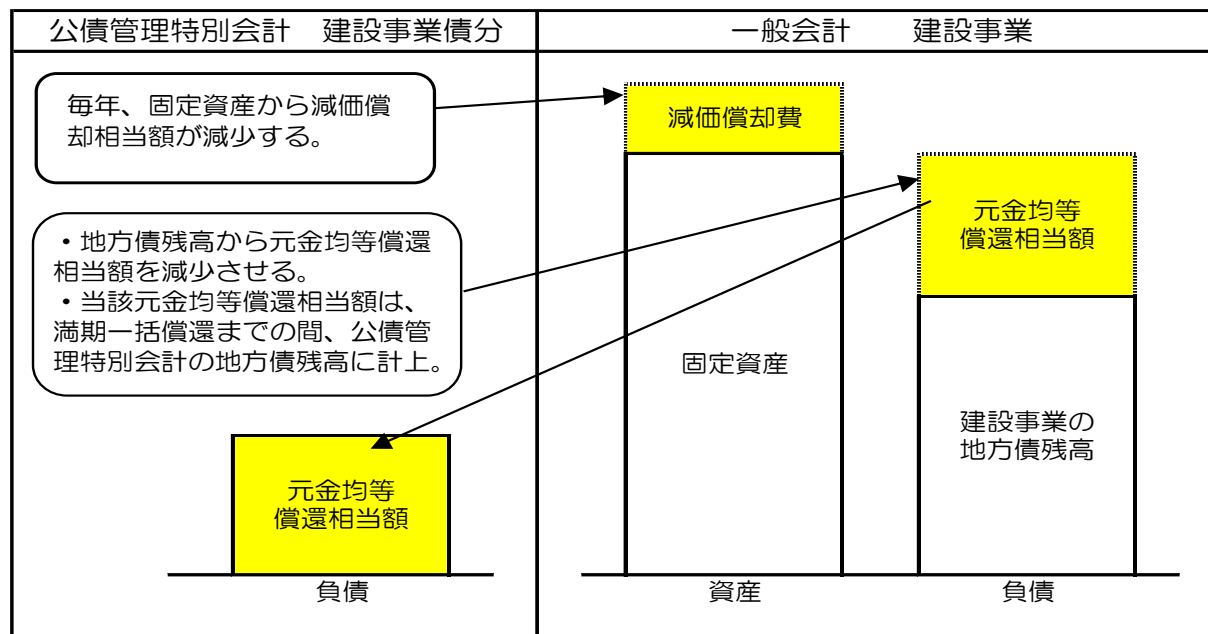
	3年度 期末残高	4年度 発行額	4年度 元金償還額	4年度 期末残高
各会計合算	6,010,893	462,723	630,491	5,843,126

○地方債残高及び減債基金の表示

大阪府の新公会計制度では、建設事業等によって形成した固定資産に関する現役世代と将来世代の公平性を点検できるよう、会計別や事業別の貸借対照表に、固定資産の減価償却後の資産価値と将来世代の負担額（地方債残高）を対比させて表示します。

・資産の裏付けのある地方債

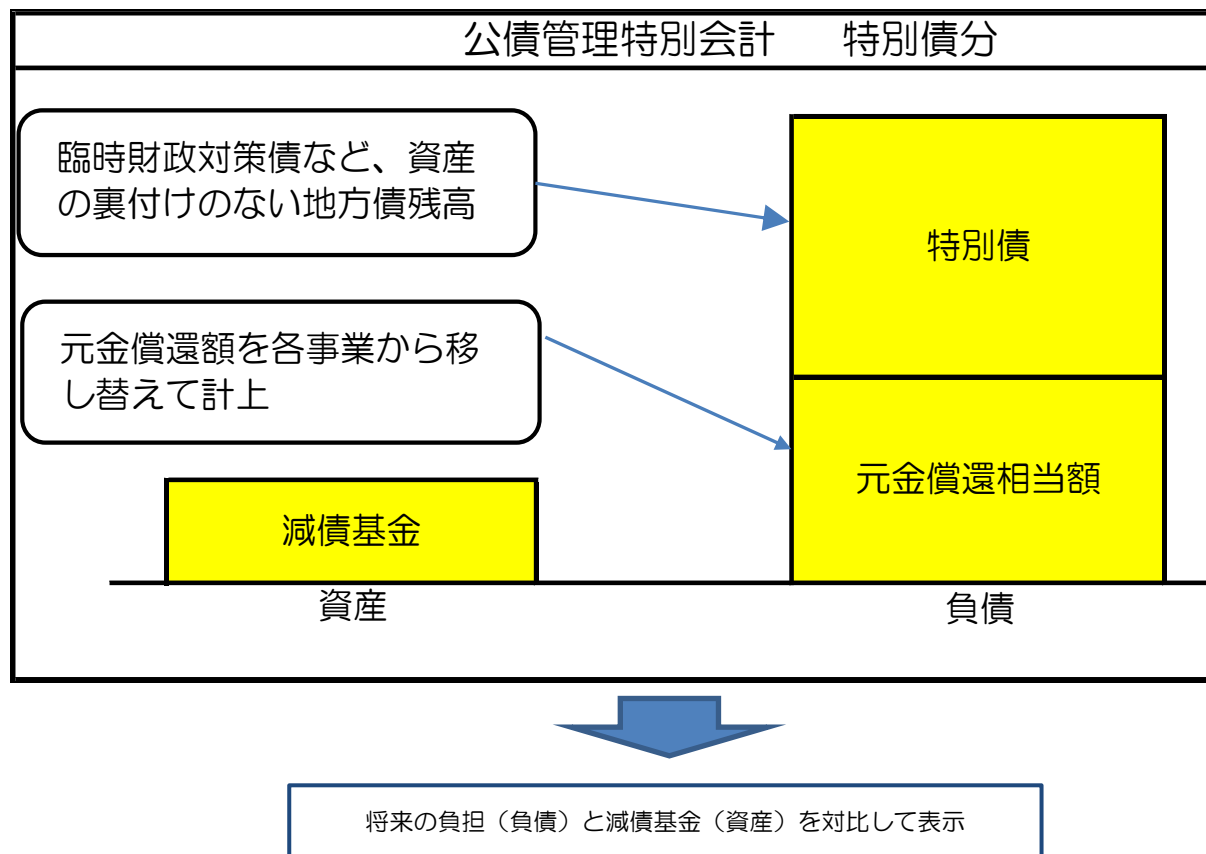
一般会計等では、建設事業などの地方債残高から毎年度の元金償還相当額を毎期減少させて、当該元金償還相当額は、満期一括償還までの間、公債管理特別会計の地方債残高に移し替えて計上します。



資産（＝将来世代の便益）と
 負債（＝将来世代の負担）を
 対比して表示

・資産の裏付けのない地方債

公債管理特別会計の貸借対照表には、臨時財政対策債などの資産の裏付けのない地方債（特別債）の地方債残高や減債基金積立額を表示します。



以下の表のとおり、会計別財務諸表上の一部については、地方債残高が実際の残高と異なる金額で表示されています。

(単位：百万円)

会 計 名	財務諸表上の 地方債残高 (A)	実際の 地方債残高 (B)	差 額 (A) - (B)
一般会計	1,808,308	5,401,383	▲ 3,593,075
日本万国博覧会記念公園事業特別会計	—	—	—
就農支援資金等特別会計	20	20	—
大阪府営住宅事業特別会計	268,814	332,154	▲ 63,340
港湾整備事業特別会計	8,777	10,661	▲ 1,884
関西国際空港関連事業特別会計	50,745	63,634	▲ 12,889
箕面北部丘陵整備事業特別会計	5,397	6,087	▲ 690
不動産調達特別会計	—	—	—
市町村施設整備資金特別会計	17,537	19,964	▲ 2,427
公債管理特別会計	3,674,306	—	3,674,306
地方消費税清算特別会計	—	—	—
母子父子寡婦福祉資金特別会計	3,028	3,028	—
国民健康保険特別会計	—	—	—
中小企業振興資金特別会計	6,195	6,195	—
沿岸漁業改善資金特別会計	—	—	—
林業改善資金特別会計	—	—	—
各会計合算	5,843,126	5,843,126	—

○減債基金残高と積立不足額

満期一括償還の方法により発行した地方債の償還のため、知事が定める償還計画に基づいて減債基金に積み立てられている金額に不足する額は、令和4年度末において159億円となっています。

減債基金	臨時財政 対策債等	その他 (臨時債等以外)	小計	繰上償還等	合 計
残 高	5,322 億円	3,552 億円	8,874 億円	319 億円	9,193 億円
積立必要額	5,376 億円	3,657 億円	9,033 億円	— 億円	9,033 億円
積立不足額	54 億円	105 億円	159 億円		

※臨時財政対策債等とは、税や交付税の代替として発行した府債のことで、臨時財政対策債、減税補填債、臨時税収補填債、減収補填債の合計です。資産の裏付けのない地方債（特別債）との違いは、減収補填債のうち地方財政法第5条に規定する建設地方債として発行されるものを含むことと、退職手当債を含まないことです（臨時財政対策債等残高：3兆4,590億円）。

※財務諸表においては、公債管理特別会計に、資産の裏付けのない地方債（特別債：臨時財政対策債や退職手当債等）の残高全額と、建設事業債など資産の裏付けのある地方債の残高の一部（移し替えた元金均等償還相当額）を計上しています。このため、実際の地方債残高と異なりますが、各会計合算の地方債残高は実際の残高と一致します（地方債残高：5兆8,431億円）。

※財務諸表においては、減債基金は全て公債管理特別会計に計上しています。

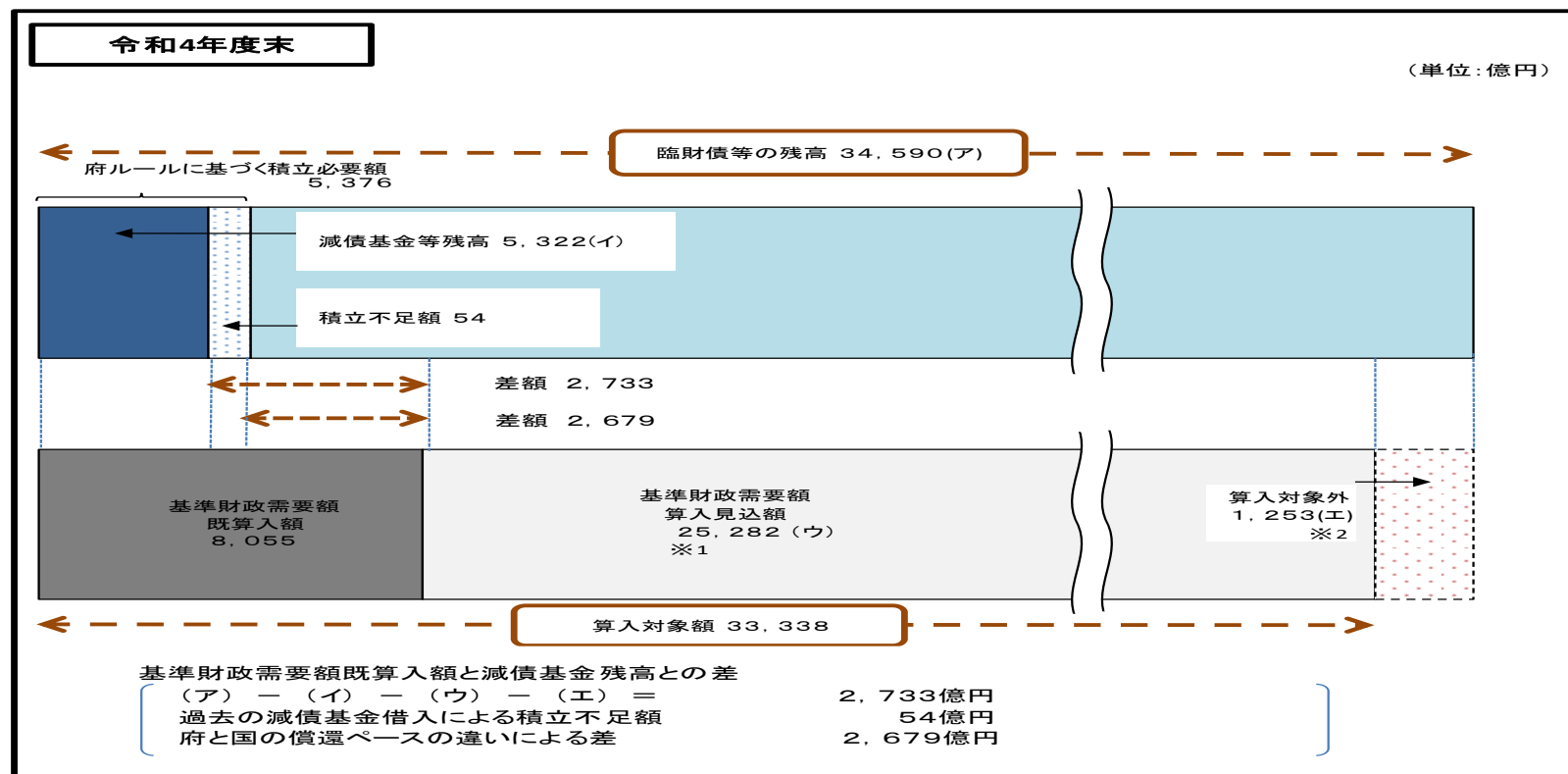
○臨時財政対策債等の償還に係る基準財政需要額の算入見込について

「臨時債等」の元利償還金については、後年度の普通交付税の基準財政需要額に全額算入されます（減収補填債については、一部が算入対象外。）。

国の基準財政需要額算入における償還ペースと府の償還ペースには差があり、概ね国の方が府の償還ペースに比べ早くなっていました（例えば、臨時債の国の償還ペースは据置期間を設けた上で、発行額の概ね半分を20年償還、残りを30年償還としています。これに対し、府は原則30年償還としていました）。

そのため、平成25年度新規発行分から、臨時債の府の償還ペースについては国の基準財政需要額算入の実態を踏まえ、据置期間無しで発行額の半分を20年償還とする見直しを行いました。この見直しにより、府の償還ペースの方が国に比べ早くなりました。

ただし、上記見直しを行う以前に発行した臨時債等については、府と国の償還ペースには差が生じています。



※単位未満は、四捨五入を原則としたため、内訳の計と合計が一致しない場合があります。

- ※1 (ウ)基準財政需要額算入見込額とは、健全化判断比率（将来負担比率）を算定するため、国が示した算定様式を基に試算した額（見込値）です。
 ※2 (エ)算入対象外とは、減収補填債の25%分（平成14年度以前は20%）及び、平成9年度不動産取得税、平成19年度所得割に係る減収補填債です。

貸借対照表の負債の部に示す地方債残高等については、償還時に地方交付税による補填措置が見込まれるものがあります。
その額を、普通交付税の額の算定に用いる基準財政需要額に算入が見込まれる額として省令（地方公共団体の財政の健全化に関する法律施行規則（平成20年省令第8号））で定めるところにより算定した総額は2,914,704百万円で、内訳は次表のとおりです。

基準財政需要額算入見込額

			(単位：千円)
費目	測定単位	算入見込額	
1	道路橋りょう費	道路の延長	14,905,997
2	河川費	河川の延長	17,699,733
3	(1) 港湾費（港湾）	外郭施設の延長	1,343,209
	(2) 港湾費（漁港）	外郭施設の延長	46,333
4	高等学校費	生徒数	105,962
5	社会福祉費	人口	24,668
6	衛生費	人口	24,830,759
7	高齢者保健福祉費	65歳以上人口	5,202,633
8	農業行政費	農家数	24,016
9	林野行政費	公有以外の林野の面積	19,152
10	地域振興費	人口	69,343,816
11	公債費		2,781,157,561
		合計	2,914,703,839

(公債費内訳)

11	(1) 災害復旧費	2,594,797
	(2) 補正予算償還費（平成10年度以前許可債に係るもの）	9,311,329
	(3) 補正予算償還費（平成14年度以降同意（許可）債に係るもの）	40,735,097
	(4) 地方税減収補填償還費	159,537,989
	(5) 財源対策償還費	103,972,143
	(6) 減税補填償還費	24,967,073
	(7) 臨時財政対策償還費	2,343,727,905
	(8) 東日本大震災全国緊急防災施策等償還費	52,434,397
	(9) 国土強靱化施策償還費	8,552,100
	(10) 地域改善対策特定事業債等償還費	—
	(11) 公害防止事業債償還費	32,121,186
	(12) 石油コンビナート等償還費	—
	(13) 地震対策緊急整備事業債償還費	—
	(14) 被災者生活再建償還費	2,994,687
	(15) 原子力発電施設等立地地域振興債償還費	208,858
公債費計		2,781,157,561

※基準財政需要額に算入が見込まれる額は、各会計合算の地方債残高等との比較をすべきものである
（公債管理特別会計の地方債残高のみと比較すべきものではない） ことにご留意ください。

(4) 行政改革推進事業 (目) 一般管理費

事業の概要

行財政改革の着実な推進、公民連携の推進及び指定出資法人の経営改善の取組みを促進している。

(単位：円)

	金額	財 源 内 訳			
		国 庫	起 債	附帯歳入	一般歳入
予 算 現 額	6,815,352	0	0	0	6,815,352
決 算 額	4,411,497	0	0	0	4,411,497

事業の成果

■施策目標

- ・「令和4年度行政経営の取組み」により、自律的で創造性を発揮する行財政運営体制の確立に取り組む。
- ・各部局と連携しながら、企業・大学の強みと行政が抱える課題をマッチングし、府民、企業・大学、府にとってメリットのある公民連携の取組みを進める。
- ・経営評価を通じて指定出資法人の経営改善の取組みを促進する。

■施策成果

- ・「令和4年度行政経営の取組み」に記載した事項について、各部局と連携し進捗管理を行うとともに、次年度に向けた取組みについても検討し、「令和5年度行政経営の取組み」として公表した。
- ・公民戦略連携デスクの運営を通じ、企業等とのネットワークを活用し、様々な連携事例を創出した。
包括連携協定締結企業・大学との連携件数 704 件
包括連携協定締結企業・大学以外で、公民戦略連携デスクが関わった企業との連携件数 73 件
新たに包括連携協定を締結した企業数 3 社（累計 60 件、69 社 4 大学）
- ・公民連携の取組みのメリットや具体的内容について、企業・大学、市町村等に共有する場「公民連携フォーラム」（参加者数：実地 80 名、別途オンライン配信あり）や、公民連携で解決すべき行政課題をテーマに、多様な参加者による様々なアイデアを創出するためのワークショップ「創発ダイアログ」（参加者数：実地 28 名）を開催した。
- ・大阪のひと・もの・ことの魅力発信や、イベントの企画・開催などを行う「OSAKA KOUMIN Action Platform」では、府内市町村とも連携し、インターネットテレビ（府及び7市町）や SNS 等を活用して府・市町村の情報を発信した。また、企業の協力のもと、子どもたちの成功体験機会の創出としてギネス世界記録に挑戦する「OSAKA 子どもの夢」応援事業（記録達成）や、スタートアップ企業等（5 社）による事業提案型イベント「OSAKA KOUMIN GROWTH DRIVE」を実施した。
- ・「大阪府の出資法人等への関与事項等を定める条例」に基づき、経営評価を活用した PDCA サイクルにより指定出資法人の経営改善の促進を図った。

■主な個別事業

(単位:円)

個別事業名称	予算現額	決算額	事業内容
1 行政改革推進費	1,930,000	1,241,558	行政改革推進に関する事務事業の適正かつ効果的な執行を図るもの
2 出資法人改革推進費	2,199,000	1,272,530	指定出資法人の経営改善に向けた取組みを行うもの
3 公民戦略連携デスク活動推進費	2,322,000	1,810,485	府内の地域活性化、社会課題解決に向け、公民連携の取組みを進めるもの

貸借対照表

(令和5年3月31日現在)

(単位：百万円)

科 目	令和4年度 (A)	令和3年度 (B)	差 (A-B)	科 目	令和4年度 (A)	令和3年度 (B)	差 (A-B)
資産の部				負債の部			
I 流動資産				I 流動負債	14	14	0
現金預金	—	—	—	地方債	—	—	—
歳計現金等	—	—	—	短期借入金	—	—	—
歳入歳出外現金	—	—	—	他会計借入金	—	—	—
未収金	—	—	—	その他短期借入金	—	—	—
税未収金	—	—	—	賞与等引当金	14	14	0
その他未収金	—	—	—	未払金	—	—	—
不納欠損引当金	—	—	—	支払保証債務	—	—	—
基金	—	—	—	その他未払金	—	—	—
財政調整基金	—	—	—	還付未済金	—	—	—
減債基金	—	—	—	リース債務	—	—	—
短期貸付金	—	—	—	その他流動負債	—	—	—
貸倒引当金	—	—	—	II 固定負債	133	140	▲ 7
その他流動資産	—	—	—	地方債	—	—	—
II 固定資産				長期借入金	—	—	—
事業用資産	—	—	—	他会計借入金	—	—	—
有形固定資産	—	—	—	その他長期借入金	—	—	—
土地	—	—	—	退職手当引当金	133	140	▲ 7
建物	—	—	—	その他引当金	—	—	—
工作物	—	—	—	リース債務	—	—	—
立木竹	—	—	—	その他固定負債	—	—	—
船舶	—	—	—	負債の部合計	147	154	▲ 7
浮標等	—	—	—	純資産の部			
航空機	—	—	—	純資産	▲ 147	▲ 154	7
無形固定資産	—	—	—	(うち当期純資産増減額)	7	1	6
地上権	—	—	—				
特許権等	—	—	—				
インフラ資産	—	—	—				
有形固定資産	—	—	—				
土地	—	—	—				
建物	—	—	—				
工作物	—	—	—				
無形固定資産	—	—	—				
地上権	—	—	—				
特許権等	—	—	—				
重要物品	—	—	—				
図書	—	—	—				
リース資産	—	—	—				
ソフトウェア	—	—	—				
建設仮勘定	—	—	—				
投資その他の資産	—	—	—				
出資金	—	—	—				
法人等出資金	—	—	—				
公営企業会計出資金	—	—	—				
長期貸付金	—	—	—				
貸倒引当金	—	—	—				
基金	—	—	—				
減債基金	—	—	—				
減債基金借入金	—	—	—				
その他の基金	—	—	—				
その他基金借入金	—	—	—				
その他債権	—	—	—				
資産の部合計	—	—	—	純資産の部合計	▲ 147	▲ 154	7
				負債及び純資産の部合計	—	—	—

行政コスト計算書 (自 令和4年4月 1日・至 令和5年3月31日) (単位：百万円)

科 目	令和4年度 (A)	令和3年度 (B)	差 (A-B)
通常収支の部			
I 行政収支の部			
1 行政収入	0	0	▲ 0
地方税	—	—	—
地方譲与税	—	—	—
市町村たばこ税府交付金	—	—	—
地方特例交付金	—	—	—
地方交付税	—	—	—
交通安全対策特別交付金	—	—	—
国民健康保険関係交付金	—	—	—
分担金及び負担金(行政費用充当)	—	—	—
使用料及び手数料	—	—	—
国庫支出金(行政費用充当)	—	—	—
財産収入	—	—	—
寄附金	—	—	—
繰入金	—	—	—
特別会計繰入金	—	—	—
公営企業会計繰入金	—	—	—
税諸収入	—	—	—
事業収入(特別会計)	—	—	—
その他行政収入	0	0	▲ 0
2 行政費用	183	191	▲ 8
税連動費用	—	—	—
給与関係費	158	161	▲ 3
物件費	3	3	▲ 0
維持補修費	—	—	—
社会保障扶助費	—	—	—
負担金・補助金・交付金等	0	0	0
国直轄事業負担金	—	—	—
繰出金	—	—	—
減価償却費	—	—	—
債務保証費	—	—	—
不納欠損引当金繰入額	—	—	—
貸倒引当金繰入額	—	—	—
賞与等引当金繰入額	14	14	0
退職手当引当金繰入額	8	13	▲ 5
その他引当金繰入額	—	—	—
その他行政費用	—	—	—
行政収支差額	▲ 183	▲ 191	8

科 目	令和4年度 (A)	令和3年度 (B)	差 (A-B)
II 金融収支の部			
1 金融収入	—	—	—
受取利息及び配当金	—	—	—
地方債発行差金	—	—	—
2 金融費用	—	—	—
地方債利息・手数料	—	—	—
地方債発行差金	—	—	—
他会計借入金利息等	—	—	—
金融収支差額	—	—	—
通常収支差額	▲ 183	▲ 191	8
特別収支の部			
1 特別収入	—	—	—
分担金及び負担金(公共施設等整備)	—	—	—
分担金及び負担金(災害復旧費)	—	—	—
国庫支出金(公共施設等整備)	—	—	—
国庫支出金(災害復旧費)	—	—	—
固定資産売却益	—	—	—
過年度修正益	—	—	—
その他特別収入	—	—	—
2 特別費用	—	—	—
固定資産売却損	—	—	—
固定資産除却損	—	—	—
災害復旧費	—	—	—
過年度修正損	—	—	—
その他特別費用	—	—	—
特別収支差額	—	—	—
当期収支差額	▲ 183	▲ 191	8
一般財源等配分調整額	191	193	▲ 2
一般会計からの繰入金	—	—	—
一般会計への繰出金	—	—	—
再計	7	1	6

キャッシュ・フロー計算書(自 令和4年4月 1日・至 令和5年3月31日) (単位:百万円)

科 目	令和4年度 (A)	令和3年度 (B)	差 (A-B)
I 行政サービス活動			
行政収入	0	0	▲ 0
地方税	—	—	—
地方譲与税	—	—	—
市町村たばこ税府交付金	—	—	—
地方特例交付金	—	—	—
地方交付税	—	—	—
交通安全対策特別交付金	—	—	—
国民健康保険関係交付金	—	—	—
分担金及び負担金 (行政支出充当)	—	—	—
使用料及び手数料	—	—	—
国庫支出金(行政支出充当)	—	—	—
財産収入	—	—	—
寄附金	—	—	—
繰入金	—	—	—
特別会計繰入金	—	—	—
公営企業会計繰入金	—	—	—
税諸収入	—	—	—
事業収入(特別会計)	—	—	—
その他行政収入	0	0	▲ 0
行政支出	191	193	▲ 2
税連動支出	—	—	—
給与関係費	187	189	▲ 2
物件費	3	3	▲ 0
維持補修費	—	—	—
社会保障扶助費	—	—	—
負担金・補助金・交付金等	0	0	0
国直轄事業負担金	—	—	—
繰出金	—	—	—
金融収入	—	—	—
受取利息及び配当金	—	—	—
地方債発行差金	—	—	—
金融支出	—	—	—
地方債利息・手数料	—	—	—
他会計借入金利息等	—	—	—
特別収入	—	—	—
分担金及び負担金(災害復旧費)	—	—	—
国庫支出金(災害復旧費)	—	—	—
その他特別収入	—	—	—
特別支出	—	—	—
災害復旧費	—	—	—
その他特別支出	—	—	—
行政サービス活動収支差額	▲ 191	▲ 193	2

科 目	令和4年度 (A)	令和3年度 (B)	差 (A-B)
II 投資活動			
投資活動収入	—	—	—
分担金及び負担金 (公共施設等整備)	—	—	—
国庫支出金(公共施設等整備)	—	—	—
財産収入	—	—	—
基金繰入金(取崩額)	—	—	—
財政調整基金	—	—	—
その他の基金	—	—	—
貸付金元金回収収入	—	—	—
保証金等返還収入	—	—	—
その他投資活動収入	—	—	—
投資活動支出	—	—	—
公共施設等整備支出	—	—	—
基金積立金	—	—	—
財政調整基金	—	—	—
その他の基金	—	—	—
出資金	—	—	—
貸付金	—	—	—
保証金等支出	—	—	—
投資活動収支差額	—	—	—
行政活動キャッシュ・フロー収支差額	▲ 191	▲ 193	2
III 財務活動			
財務活動収入	—	—	—
地方債	—	—	—
他会計借入金等	—	—	—
基金繰入金(取崩額)	—	—	—
減債基金	—	—	—
基金借入金	—	—	—
その他財務活動収入	—	—	—
財務活動支出	—	—	—
地方債償還金	—	—	—
他会計借入金等償還金	—	—	—
ファイナンス・リース債務返済支出	—	—	—
基金積立金	—	—	—
減債基金	—	—	—
基金借入金償還金	—	—	—
財務活動収支差額	—	—	—
収支差額合計	▲ 191	▲ 193	2
一般財源等配分調整額	191	193	▲ 2
一般会計からの繰入金	—	—	—
一般会計への繰出金	—	—	—
前年度からの繰越金	—	—	—
形式収支	—	—	—
歳入歳出外現金受入額	—	—	—
歳入歳出外現金払出額	—	—	—
再計	—	—	—

純資産変動計算書

(単位：百万円)

区 分	開始残高 相 当	収支差額	内部取引	一般財源等 配分調整額	一般会計から の繰入金	一般会計への 繰出金	合 計
前期末残高	▲ 312	▲ 2,625	—	2,783	—	—	▲ 154
当期変動額	—	▲ 183	—	191	—	—	7
当期末残高	▲ 312	▲ 2,808	—	2,974	—	—	▲ 147

純資産変動分析表

(単位：百万円)

区 分	純資産増加	純資産減少	増加—減少	残 高	主な増減要因
前期末純資産残高				▲ 154	
【当期増減内容】					
I 固定資産のうち負債を伴わない額の増減					
① 事業用資産(建設仮勘定を含む)					
② インフラ資産(建設仮勘定を含む)					
③ その他					
小 計			—		
II 資産の裏付けのない固定負債の増減					
① 特別債					
② 基金借入金					
③ 長期性債務(退職手当引当金等)	7				
小 計	7		7		
III その他の増減					
① その他の資産(負債を伴わないもの)					
② その他の負債(資産を伴わないもの)		0			
小 計		0	▲ 0		
I～IIIの増減合計	7	0	7		
当期末純資産残高				▲ 147	

注記（事業別財務諸表：行政改革推進事業）

1. 追加情報

（1）その他財務諸表の内容を理解するために必要と認められる事項

事業の概要

行財政改革の取組みを着実に推進するとともに、公民連携の取組みを進めています。また、経営評価を通じて指定出資法人の経営改善の取組みを促進しています。

(5)財産管理事務事業 (目) 財産管理費

事業の概要

公有財産の取得、管理及び処分についての総合調整及び企画に関することや、所管する普通財産の管理及び処分、府有財産に係る国有資産等所在市町村交付金の交付及び大阪府財産評価審査会の開催、公共施設等のファシリティマネジメントの推進等を実施している。

(単位：円)

	金額	財 源 内 訳			
		国 庫	起 債	附帯歳入	一般歳入
予 算 現 額	1,340,205,000	0	724,000,000	252,331,000	363,874,000
決 算 額	1,327,305,068	0	0	252,545,028	1,074,760,040

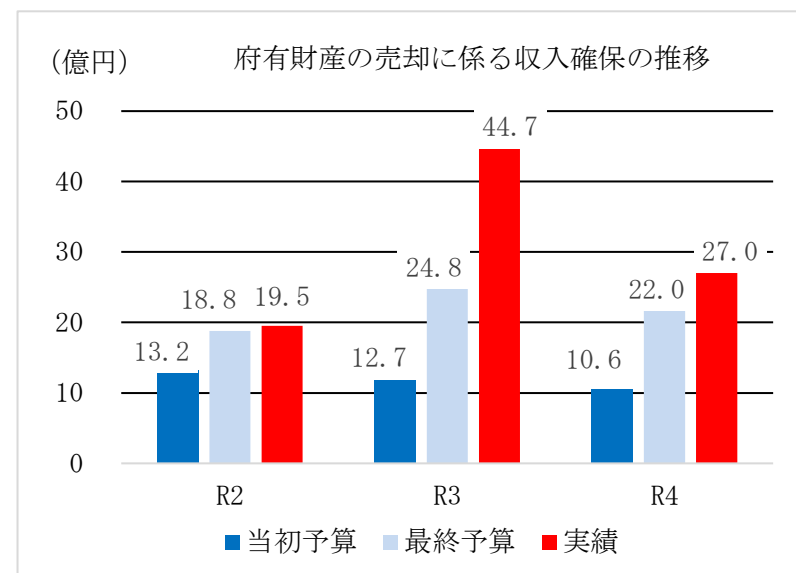
事業の成果

■施策目標

- ・不要財産の早期処分等により収入の確保を図る。
- ・「大阪府ファシリティマネジメント基本方針」に基づき、公共施設等の長寿命化と総量最適化・有効活用を図る。

■施策成果

- ・売却に向けた条件整備に積極的に取り組み、不要財産の売却を進めたことなどにより、27億円の収入を確保した。
 - ・ファシリティマネジメントにおける長寿命化を推進するため、劣化度調査等を完了した建物のうち159棟について、改修工事等の早期実施に向けた予算措置を行った。
- また、建築後25年目・50年目の延床面積200平方メートル以上の21施設、建築後25年目・50年目以外の延床面積200平方メートル以上の施設のうち、継続して点検することとした6施設について、劣化や有効活用の状況を点検するとともに、評価指標により10施設の有効活用の状況を点検し、計37施設について維持・建替えなど将来の活用方針をとりまとめた。



■主な個別事業

(単位:円)

個別事業名称	予算現額	決算額	事業内容
1 府有資産所在市町村交付金	334,922,000	334,921,320	府の固定資産のうち、府以外の者に使用させている固定資産の固定資産税相当額を各市町に交付するもの
2 財産管理諸費	33,625,000	21,033,098	財産活用課が所管する府有財産（普通財産）の管理及び処分を行うもの
3 北河内府民センター移転事業費	966,980,000	966,979,500	③街区（枚方市駅周辺再整備における街区エリア）において購入した保留床の支払い及び防災アンテナの整備を行うもの

貸借対照表

(令和5年3月31日現在)

(単位：百万円)

科 目	令和4年度 (A)	令和3年度 (B)	差 (A-B)	科 目	令和4年度 (A)	令和3年度 (B)	差 (A-B)
資産の部				負債の部			
I 流動資産	655	0	655	I 流動負債	30	29	0
現金預金	—	—	—	地方債	—	—	—
歳計現金等	—	—	—	短期借入金	—	—	—
歳入歳出外現金	—	—	—	他会計借入金	—	—	—
未収金	11	12	▲ 1	其他短期借入金	—	—	—
税未収金	—	—	—	賞与等引当金	30	29	0
其他未収金	11	12	▲ 1	未払金	—	—	—
不納欠損引当金	▲ 11	▲ 12	1	支払保証債務	—	—	—
基金	—	—	—	其他未払金	—	—	—
財政調整基金	—	—	—	還付未済金	—	—	—
減債基金	—	—	—	リース債務	—	—	—
短期貸付金	—	—	—	其他流動負債	—	—	—
貸倒引当金	—	—	—	II 固定負債	280	296	▲ 16
其他流動資産	655	655	655	地方債	—	—	—
II 固定資産	1,608	1,384	223	長期借入金	—	—	—
事業用資産	1,549	1,321	228	他会計借入金	—	—	—
有形固定資産	1,549	1,321	228	其他長期借入金	—	—	—
土地	1,548	1,320	228	退職手当引当金	280	296	▲ 16
建物	—	—	—	其他引当金	—	—	—
工作物	1	2	▲ 0	リース債務	—	—	—
立木竹	—	—	—	其他固定負債	—	—	—
船舶	—	—	—	負債の部合計	310	325	▲ 15
浮標等	—	—	—	純資産の部			
航空機	—	—	—	純資産	1,953	1,059	894
無形固定資産	—	—	—	(うち当期純資産増減額)	894	▲ 77	971
地上権	—	—	—				
特許権等	—	—	—				
インフラ資産	—	—	—				
有形固定資産	—	—	—				
土地	—	—	—				
建物	—	—	—				
工作物	—	—	—				
無形固定資産	—	—	—				
地上権	—	—	—				
特許権等	—	—	—				
重要物品	0	0	—				
図書	—	—	—				
リース資産	—	—	—				
ソフトウェア	7	11	▲ 4				
建設仮勘定	52	52	—				
投資その他の資産	—	—	—				
出資金	—	—	—				
法人等出資金	—	—	—				
公営企業会計出資金	—	—	—				
長期貸付金	—	—	—				
貸倒引当金	—	—	—				
基金	—	—	—				
減債基金	—	—	—				
減債基金借入金	—	—	—				
其他の基金	—	—	—				
其他基金借入金	—	—	—				
其他債権	—	—	—				
資産の部合計	2,263	1,384	879	純資産の部合計	1,953	1,059	894
				負債及び純資産の部合計	2,263	1,384	879

行政コスト計算書（自 令和4年4月 1日・至 令和5年3月31日）（単位：百万円）

科 目	令和4年度 (A)	令和3年度 (B)	差 (A-B)
通常収支の部			
I 行政収支の部			
1 行政収入	46	33	13
地方税	—	—	—
地方譲与税	—	—	—
市町村たばこ税府交付金	—	—	—
地方特例交付金	—	—	—
地方交付税	—	—	—
交通安全対策特別交付金	—	—	—
国民健康保険関係交付金	—	—	—
分担金及び負担金(行政費用充当)	—	—	—
使用料及び手数料	—	—	—
国庫支出金(行政費用充当)	—	—	—
財産収入	14	15	▲ 2
寄附金	—	—	—
繰入金	—	—	—
特別会計繰入金	—	—	—
公営企業会計繰入金	—	—	—
税諸収入	—	—	—
事業収入(特別会計)	—	—	—
その他行政収入	33	18	15
2 行政費用	739	811	▲ 73
税連動費用	—	—	—
給与関係費	322	324	▲ 2
物件費	12	35	▲ 23
維持補修費	15	2	13
社会保障扶助費	—	—	—
負担金・補助金・交付金等	339	399	▲ 60
国直轄事業負担金	—	—	—
繰出金	—	—	—
減価償却費	5	6	▲ 2
債務保証費	—	—	—
不納欠損引当金繰入額	▲ 1	0	▲ 1
貸倒引当金繰入額	—	—	—
賞与等引当金繰入額	30	29	0
退職手当引当金繰入額	16	11	6
その他引当金繰入額	—	—	—
その他行政費用	0	4	▲ 4
行政収支差額	▲ 692	▲ 778	86

科 目	令和4年度 (A)	令和3年度 (B)	差 (A-B)
II 金融収支の部			
1 金融収入	—	—	—
受取利息及び配当金	—	—	—
地方債発行差金	—	—	—
2 金融費用	—	—	—
地方債利息・手数料	—	—	—
地方債発行差金	—	—	—
他会計借入金利息等	—	—	—
金融収支差額	—	—	—
通常収支差額	▲ 692	▲ 778	86
特別収支の部			
1 特別収入	1,959	4,217	▲ 2,258
分担金及び負担金(公共施設等整備)	—	—	—
分担金及び負担金(災害復旧費)	—	—	—
国庫支出金(公共施設等整備)	—	—	—
国庫支出金(災害復旧費)	—	—	—
固定資産売却益	1,909	4,217	▲ 2,308
過年度修正益	—	—	—
その他特別収入	50	—	50
2 特別費用	145	364	▲ 219
固定資産売却損	5	358	▲ 353
固定資産除却損	—	—	—
災害復旧費	—	—	—
過年度修正損	34	5	29
その他特別費用	106	1	105
特別収支差額	1,814	3,853	▲ 2,039
当期収支差額	1,121	3,075	▲ 1,953
一般財源等配分調整額	▲ 1,292	▲ 3,632	2,340
一般会計からの繰入金	—	—	—
一般会計への繰出金	—	—	—
再計	▲ 170	▲ 557	387

キャッシュ・フロー計算書(自 令和4年4月 1日・至 令和5年3月31日) (単位:百万円)

科 目	令和4年度 (A)	令和3年度 (B)	差 (A-B)
I 行政サービス活動			
行政収入	46	28	18
地方税	—	—	—
地方譲与税	—	—	—
市町村たばこ税府交付金	—	—	—
地方特例交付金	—	—	—
地方交付税	—	—	—
交通安全対策特別交付金	—	—	—
国民健康保険関係交付金	—	—	—
分担金及び負担金 (行政支出充当)	—	—	—
使用料及び手数料	—	—	—
国庫支出金(行政支出充当)	—	—	—
財産収入	14	15	▲ 2
寄附金	—	—	—
繰入金	—	—	—
特別会計繰入金	—	—	—
公営企業会計繰入金	—	—	—
税諸収入	—	—	—
事業収入(特別会計)	—	—	—
その他行政収入	33	13	20
行政支出	749	821	▲ 72
税連動支出	—	—	—
給与関係費	384	385	▲ 1
物件費	12	35	▲ 23
維持補修費	15	2	13
社会保障扶助費	—	—	—
負担金・補助金・交付金等	339	399	▲ 60
国直轄事業負担金	—	—	—
繰出金	—	—	—
金融収入	—	—	—
受取利息及び配当金	—	—	—
地方債発行差金	—	—	—
金融支出	—	—	—
地方債利息・手数料	—	—	—
他会計借入金利息等	—	—	—
特別収入	—	—	—
分担金及び負担金(災害復旧費)	—	—	—
国庫支出金(災害復旧費)	—	—	—
その他特別収入	—	—	—
特別支出	—	—	—
災害復旧費	—	—	—
その他特別支出	—	—	—
行政サービス活動収支差額	▲ 703	▲ 793	90

科 目	令和4年度 (A)	令和3年度 (B)	差 (A-B)
II 投資活動			
投資活動収入	2,948	4,477	▲ 1,530
分担金及び負担金 (公共施設等整備)	—	—	—
国庫支出金(公共施設等整備)	—	—	—
財産収入	2,709	4,477	▲ 1,768
基金繰入金(取崩額)	239	—	239
財政調整基金	—	—	—
その他の基金	239	—	239
貸付金元金回収収入	—	—	—
保証金等返還収入	—	—	—
その他投資活動収入	—	—	—
投資活動支出	953	53	900
公共施設等整備支出	953	53	900
基金積立金	—	—	—
財政調整基金	—	—	—
その他の基金	—	—	—
出資金	—	—	—
貸付金	—	—	—
保証金等支出	—	—	—
投資活動収支差額	1,995	4,424	▲ 2,429
行政活動キャッシュ・フロー収支差額	1,292	3,632	▲ 2,340
III 財務活動			
財務活動収入	—	—	—
地方債	—	—	—
他会計借入金等	—	—	—
基金繰入金(取崩額)	—	—	—
減債基金	—	—	—
基金借入金	—	—	—
その他財務活動収入	—	—	—
財務活動支出	—	—	—
地方債償還金	—	—	—
他会計借入金等償還金	—	—	—
ファイナンス・リース債務返済支出	—	—	—
基金積立金	—	—	—
減債基金	—	—	—
基金借入金償還金	—	—	—
財務活動収支差額	—	—	—
収支差額合計	1,292	3,632	▲ 2,340
一般財源等配分調整額	▲ 1,292	▲ 3,632	2,340
一般会計からの繰入金	—	—	—
一般会計への繰出金	—	—	—
前年度からの繰越金	—	—	—
形式収支	—	—	—
歳入歳出外現金受入額	—	—	—
歳入歳出外現金払出額	—	—	—
再計	—	—	—

純資産変動計算書

(単位：百万円)

区 分	開始残高 相 当	収支差額	内部取引	一般財源等 配分調整額	一般会計から の繰入金	一般会計への 繰出金	合 計
前期末残高	8,332	46,319	▲ 9,031	▲ 44,560	—	—	1,059
当期変動額	—	1,121	1,064	▲ 1,292	—	—	894
当期末残高	8,332	47,440	▲ 7,967	▲ 45,852	—	—	1,953

純資産変動分析表

(単位：百万円)

区 分	純資産増加	純資産減少	増加—減少	残 高	主な増減要因
前期末純資産残高				1,059	
【当期増減内容】					
I 固定資産のうち負債を伴わない額の増減					
① 事業用資産(建設仮勘定を含む)	228				北河内府民センター敷地購入による増 +298 大和田川廃川堤敷減損による減 -106
② インフラ資産(建設仮勘定を含む)					
③ その他		4			
小 計	228	4	223		
II 資産の裏付けのない固定負債の増減					
① 特別債					
② 基金借入金					
③ 長期性債務(退職手当引当金等)	16				
小 計	16		16		
III その他の増減					
① その他の資産(負債を伴わないもの)	655				北河内府民センター移転事業用資産購入による増 +655
② その他の負債(資産を伴わないもの)		0			
小 計	655	0	655		
I～IIIの増減合計	899	5	894		
当期末純資産残高				1,953	

固定資産附属明細表（財産管理事務事業）

【財務部】

固定資産（有形）

（単位：百万円）

区 分	前期末 取得原価 ①	当期増加額 ②	当期減少額 ③	当期末 取得原価 ④=①+②-③	当期末減価 償却累計額 (減損を含む) ⑤	当期償却額 (減損を含む) ⑥	当期末残高 ④-⑤
事業用資産	1,324	7,403	7,068	1,658	109	107	1,549
土地	1,320	6,473	6,138	1,654	106	106	1,548
建物	—	842	842	—	—	—	—
工作物	4	88	88	4	3	0	1
立木竹	—	—	—	—	—	—	—
船舶	—	—	—	—	—	—	—
浮標等	—	—	—	—	—	—	—
航空機	—	—	—	—	—	—	—
インフラ資産	—	—	—	—	—	—	—
土地	—	—	—	—	—	—	—
建物	—	—	—	—	—	—	—
工作物	—	—	—	—	—	—	—
重要物品	1	—	—	1	1	—	0
図書	—	—	—	—	—	—	—
リース資産	—	—	—	—	—	—	—
ソフトウェア	11	—	4	7	—	4	7
建設仮勘定	52	429	429	52	—	—	52
合 計	1,388	7,832	7,502	1,718	110	111	1,608

固定資産（無形）

（単位：百万円）

区 分	前期末残高 ①	当期増加額 ②	当期減少額 ③	当期償却額 ④	当期末残高 ①+②-③
事業用資産	—	—	—	—	—
地上権	—	—	—	—	—
特許権等	—	—	—	—	—
インフラ資産	—	—	—	—	—
地上権	—	—	—	—	—
特許権等	—	—	—	—	—
合 計	—	—	—	—	—

注記（事業別財務諸表：財産管理事務事業）

1. 追加情報

（1）固定資産の減損の状況

（普通財産）

減損を認識したもの

用途	種類	場所	減損前の帳簿価額 （円）	減損に至った経緯	減損損失額（円）	減損後の帳簿価額 （円）	減損損失額の算出方法の概要	
							帳簿価額と比較する正味売却価額・使用価値相当額の別とその算出方法	摘要
大和田川廃川堤敷	土地	大阪市西淀川区出来島	135,253,126	時価の下落	106,312,599	28,940,527	正味売却価額（公有財産台帳上で把握している現在価額を採用）	帳簿価額を減額

（2）その他財務諸表の内容を理解するために必要と認められる事項

事業の概要

公有財産の取得、管理及び処分についての総合調整及び企画に関することや、所管する普通財産の管理及び処分、府有財産に係る国有資産等所在市町村交付金の交付及び大阪府財産評価審査会の開催、公共施設等のファシリティマネジメントの推進等を実施しています。

(6) 賦課徴収事業 (目) 賦課徴収費

事業の概要

税務局、10 府税事務所及び大阪自動車税事務所において、府税の賦課徴収業務を行っている。また、これに必要な税務システムの維持運営や事務の効率化を図るための業務委託を行っている。

(単位：円)

	金額	財 源 内 訳			
		国 庫	起 債	附帯歳入	一般歳入
予 算 現 額	19,704,170,000	0	0	42,430,000	19,661,740,000
決 算 額	19,531,435,237	0	0	42,921,660	19,488,513,577

事業の成果

■施策目標

「府が自ら徴収する税目」(府税のうち、個人府民税(均等割・所得割)及び地方消費税を除く税目。)について、令和5年度に全国上位3分の1の団体が達成(全国15位)している徴収率(99.58%と設定)を達成する。

そのため、令和4年度においては、令和3年度から0.17ポイント以上(特殊要因による0.12ポイント向上見込分を含む。)向上させる。

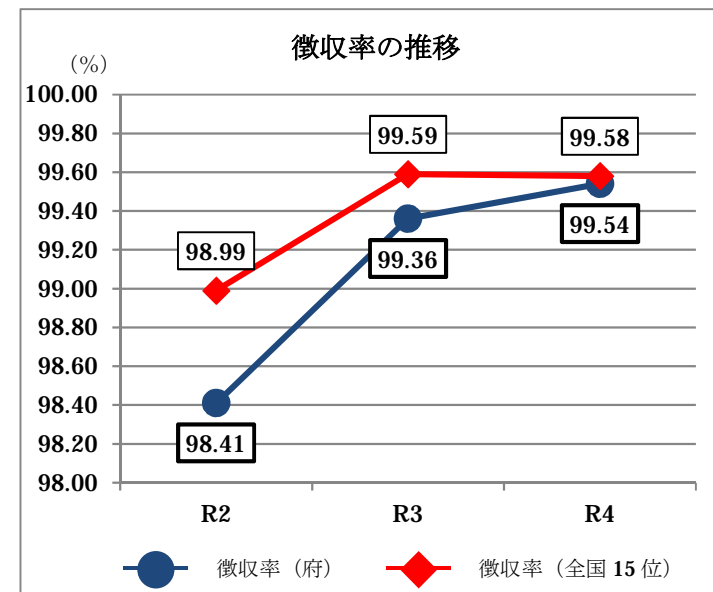
※ 徴収率とは、全国比較の指標として、府税収入額を府税調定額(課税額)で除した割合をいう。

■施策成果

「府が自ら徴収する税目」の徴収率は、前年度から0.18ポイント向上し、目標を0.01ポイント上回った。

<数値目標達成状況>

	調定額	収入額	徴収率	前年度末からの 向上ポイント
令和2年度	6,397億円	6,295億円	98.41%	▲ 1.03pt
令和3年度	7,002億円	6,957億円	99.36%	0.95pt
令和4年度	7,376億円	7,342億円	99.54%	0.18pt



■主な個別事業

(単位：円)

個別事業名称	予算現額	決算額	事業内容
1 個人府民税徴収取扱費	13,909,000,000	13,825,755,252	市町村が個人府民税の賦課徴収に関する事務を行うために要する費用を補償するため徴収取扱費として交付するもの
2 地方消費税徴収取扱費	1,721,000,000	1,720,112,547	国が地方消費税の賦課徴収に関する事務を行うために要する費用を補償するため徴収取扱費として交付するもの
3 特別徴収義務者徴収奨励金	930,840,000	930,837,900	特別徴収義務者に対し、税の特別徴収に係る事務負担を報償し、併せて納期内納入の意欲の高揚を図るため、徴収奨励金を交付するもの
4 賦課徴収費	1,780,752,000	1,696,728,269	税務局、10 府税事務所及び大阪自動車税事務所において府税の賦課徴収を行うもの
5 税務システム事業費	1,348,825,000	1,348,737,994	税務システムの維持運営及び改修業務を行うもの

貸借対照表

(令和5年3月31日現在)

(単位：百万円)

科 目	令和4年度 (A)	令和3年度 (B)	差 (A-B)	科 目	令和4年度 (A)	令和3年度 (B)	差 (A-B)
資産の部				負債の部			
I 流動資産	10,803	10,880	▲ 77	I 流動負債	3,248	3,449	▲ 201
現金預金	—	—	—	地方債	—	—	—
歳計現金等	—	—	—	短期借入金	—	—	—
歳入歳出外現金	—	—	—	他会計借入金	—	—	—
未収金	12,797	13,293	▲ 496	その他短期借入金	—	—	—
税未収金	12,124	12,625	▲ 502	賞与等引当金	501	493	7
その他未収金	674	668	6	未払金	—	—	—
不納欠損引当金	▲ 1,994	▲ 2,413	419	支払保証債務	—	—	—
基金	—	—	—	その他未払金	—	—	—
財政調整基金	—	—	—	還付未済金	2,747	2,371	377
減債基金	—	—	—	リース債務	—	585	▲ 585
短期貸付金	—	—	—	その他流動負債	—	—	—
貸倒引当金	—	—	—	II 固定負債	5,319	6,568	▲ 1,248
その他流動資産	—	—	—	地方債	—	—	—
II 固定資産	1,197	2,784	▲ 1,587	長期借入金	—	—	—
事業用資産	1	1	—	他会計借入金	—	—	—
有形固定資産	—	—	—	その他長期借入金	—	—	—
土地	—	—	—	退職手当引当金	5,319	5,641	▲ 321
建物	—	—	—	その他引当金	—	—	—
工作物	—	—	—	リース債務	—	927	▲ 927
立木竹	—	—	—	その他固定負債	—	—	—
船舶	—	—	—	負債の部合計	8,567	10,016	▲ 1,449
浮標等	—	—	—	純資産の部			
航空機	—	—	—	純資産	3,433	3,647	▲ 215
無形固定資産	1	1	—	(うち当期純資産増減額)	▲ 215	▲ 6,589	6,375
地上権	—	—	—				
特許権等	1	1	—				
インフラ資産	—	—	—				
有形固定資産	—	—	—				
土地	—	—	—				
建物	—	—	—				
工作物	—	—	—				
無形固定資産	—	—	—				
地上権	—	—	—				
特許権等	—	—	—				
重要物品	8	8	▲ 0				
図書	—	—	—				
リース資産	—	1,509	▲ 1,509				
ソフトウェア	1,181	1,259	▲ 77				
建設仮勘定	—	—	—				
投資その他の資産	7	7	—				
出資金	—	—	—				
法人等出資金	—	—	—				
公営企業会計出資金	—	—	—				
長期貸付金	—	—	—				
貸倒引当金	—	—	—				
基金	—	—	—				
減債基金	—	—	—				
減債基金借入金	—	—	—				
その他の基金	—	—	—				
その他基金借入金	—	—	—				
その他債権	7	7	—				
資産の部合計	12,000	13,664	▲ 1,664	純資産の部合計	3,433	3,647	▲ 215
				負債及び純資産の部合計	12,000	13,664	▲ 1,664

行政コスト計算書（自 令和4年4月 1日・至 令和5年3月31日）（単位：百万円）

科 目	令和4年度 (A)	令和3年度 (B)	差 (A-B)
通常収支の部			
I 行政収支の部			
1 行政収入	1,014,170	962,792	51,379
地方税	1,012,996	961,874	51,121
地方譲与税	—	—	—
市町村たばこ税府交付金	—	—	—
地方特例交付金	—	—	—
地方交付税	—	—	—
交通安全対策特別交付金	—	—	—
国民健康保険関係交付金	—	—	—
分担金及び負担金(行政費用充当)	—	—	—
使用料及び手数料	31	37	▲ 6
国庫支出金(行政費用充当)	—	—	—
財産収入	—	—	—
寄附金	—	—	—
繰入金	—	—	—
特別会計繰入金	—	—	—
公営企業会計繰入金	—	—	—
税諸収入	0	0	0
事業収入(特別会計)	—	—	—
その他行政収入	1,144	880	263
2 行政費用	26,564	26,598	▲ 34
税連動費用	—	—	—
給与関係費	5,582	5,628	▲ 46
物件費	2,540	1,735	805
維持補修費	1	1	▲ 0
社会保障扶助費	—	—	—
負担金・補助金・交付金等	16,618	16,452	166
国直轄事業負担金	—	—	—
繰出金	—	—	—
減価償却費	397	988	▲ 591
債務保証費	—	—	—
不納欠損引当金繰入額	633	979	▲ 346
貸倒引当金繰入額	—	—	—
賞与等引当金繰入額	501	493	7
退職手当引当金繰入額	294	322	▲ 28
その他引当金繰入額	—	—	—
その他行政費用	—	—	—
行政収支差額	987,606	936,194	51,413

科 目	令和4年度 (A)	令和3年度 (B)	差 (A-B)
II 金融収支の部			
1 金融収入	—	—	—
受取利息及び配当金	—	—	—
地方債発行差金	—	—	—
2 金融費用	—	—	—
地方債利息・手数料	—	—	—
地方債発行差金	—	—	—
他会計借入金利息等	—	—	—
金融収支差額	—	—	—
通常収支差額	987,606	936,194	51,413
特別収支の部			
1 特別収入	14	11	3
分担金及び負担金(公共施設等整備)	—	—	—
分担金及び負担金(災害復旧費)	—	—	—
国庫支出金(公共施設等整備)	—	—	—
国庫支出金(災害復旧費)	—	—	—
固定資産売却益	—	—	—
過年度修正益	14	11	3
その他特別収入	—	—	—
2 特別費用	601	1,797	▲ 1,197
固定資産売却損	—	—	—
固定資産除却損	—	—	—
災害復旧費	—	—	—
過年度修正損	601	1,797	▲ 1,197
その他特別費用	—	—	—
特別収支差額	▲ 587	▲ 1,787	1,200
当期収支差額	987,020	934,407	52,613
一般財源等配分調整額	▲ 989,605	▲ 943,500	▲ 46,105
一般会計からの繰入金	—	—	—
一般会計への繰出金	—	—	—
再計	▲ 2,585	▲ 9,093	6,507

キャッシュ・フロー計算書(自 令和4年4月 1日・至 令和5年3月31日) (単位:百万円)

科 目	令和4年度 (A)	令和3年度 (B)	差 (A-B)
I 行政サービス活動			
行政収入	1,015,773	969,164	46,608
地方税	1,014,662	968,302	46,360
地方譲与税	—	—	—
市町村たばこ税府交付金	—	—	—
地方特例交付金	—	—	—
地方交付税	—	—	—
交通安全対策特別交付金	—	—	—
国民健康保険関係交付金	—	—	—
分担金及び負担金 (行政支出充当)	—	—	—
使用料及び手数料	31	37	▲ 6
国庫支出金(行政支出充当)	—	—	—
財産収入	—	—	—
寄附金	—	—	—
繰入金	—	—	—
特別会計繰入金	—	—	—
公営企業会計繰入金	—	—	—
税諸収入	0	0	0
事業収入(特別会計)	—	—	—
その他行政収入	1,080	825	254
行政支出	25,849	24,906	943
税連動支出	—	—	—
給与関係費	6,691	6,718	▲ 27
物件費	2,540	1,735	805
維持補修費	1	1	▲ 0
社会保障扶助費	—	—	—
負担金・補助金・交付金等	16,618	16,452	166
国直轄事業負担金	—	—	—
繰出金	—	—	—
金融収入	—	—	—
受取利息及び配当金	—	—	—
地方債発行差金	—	—	—
金融支出	—	—	—
地方債利息・手数料	—	—	—
他会計借入金利息等	—	—	—
特別収入	—	—	—
分担金及び負担金(災害復旧費)	—	—	—
国庫支出金(災害復旧費)	—	—	—
その他特別収入	—	—	—
特別支出	—	—	—
災害復旧費	—	—	—
その他特別支出	—	—	—
行政サービス活動収支差額	989,924	944,259	45,665

科 目	令和4年度 (A)	令和3年度 (B)	差 (A-B)
II 投資活動			
投資活動収入	—	—	—
分担金及び負担金 (公共施設等整備)	—	—	—
国庫支出金(公共施設等整備)	—	—	—
財産収入	—	—	—
基金繰入金(取崩額)	—	—	—
財政調整基金	—	—	—
その他の基金	—	—	—
貸付金元金回収収入	—	—	—
保証金等返還収入	—	—	—
その他投資活動収入	—	—	—
投資活動支出	319	200	119
公共施設等整備支出	319	200	119
基金積立金	—	—	—
財政調整基金	—	—	—
その他の基金	—	—	—
出資金	—	—	—
貸付金	—	—	—
保証金等支出	—	—	—
投資活動収支差額	▲ 319	▲ 200	▲ 119
行政活動キャッシュ・フロー収支差額	989,605	944,059	45,546
III 財務活動			
財務活動収入	—	—	—
地方債	—	—	—
他会計借入金等	—	—	—
基金繰入金(取崩額)	—	—	—
減債基金	—	—	—
基金借入金	—	—	—
その他財務活動収入	—	—	—
財務活動支出	—	559	▲ 559
地方債償還金	—	—	—
他会計借入金等償還金	—	—	—
ファイナンス・リース債務返済支出	—	559	▲ 559
基金積立金	—	—	—
減債基金	—	—	—
基金借入金償還金	—	—	—
財務活動収支差額	—	▲ 559	559
収支差額合計	989,605	943,500	46,105
一般財源等配分調整額	▲ 989,605	▲ 943,500	▲ 46,105
一般会計からの繰入金	—	—	—
一般会計への繰出金	—	—	—
前年度からの繰越金	—	—	—
形式収支	—	—	—
歳入歳出外現金受入額	—	—	—
歳入歳出外現金払出額	—	—	—
再計	—	—	—

純資産変動計算書

(単位：百万円)

区 分	開始残高 相 当	収支差額	内部取引	一般財源等 配分調整額	一般会計から の繰入金	一般会計への 繰出金	合 計
前期末残高	30,188	9,640,779	22,373	▲ 9,689,692	—	—	3,647
当期変動額	—	987,020	2,371	▲ 989,605	—	—	▲ 215
当期末残高	30,188	10,627,798	24,744	▲ 10,679,297	—	—	3,433

純資産変動分析表

(単位：百万円)

区 分	純資産増加	純資産減少	増加一減少	残 高	主な増減要因
前期末純資産残高				3,647	
【当期増減内容】					
I 固定資産のうち負債を伴わない額の増減					
① 事業用資産(建設仮勘定を含む)					
② インフラ資産(建設仮勘定を含む)					
③ その他		1,587			リース資産の減 -1,509
小 計		1,587	▲ 1,587		
II 資産の裏付けのない固定負債の増減					
① 特別債					
② 基金借入金					
③ 長期性債務(退職手当引当金等)	1,248				退職手当引当金の減 +321 リース債務の減 +927
小 計	1,248		1,248		
III その他の増減					
① その他の資産(負債を伴わないもの)		77			
② その他の負債(資産を伴わないもの)	201				還付未済金の増 -377 リース債務の減 +585
小 計	201	77	124		
I～IIIの増減合計	1,449	1,664	▲ 215		
当期末純資産残高				3,433	

固定資産附属明細表（賦課徴収事業）

【財務部】

固定資産（有形）

（単位：百万円）

区 分	前期末 取得原価 ①	当期増加額 ②	当期減少額 ③	当期末 取得原価 ④=①+②-③	当期末減価 償却累計額 (減損を含む) ⑤	当期償却額 (減損を含む) ⑥	当期末残高 ④-⑤
事業用資産	—	—	—	—	—	—	—
土地	—	—	—	—	—	—	—
建物	—	—	—	—	—	—	—
工作物	—	—	—	—	—	—	—
立木竹	—	—	—	—	—	—	—
船舶	—	—	—	—	—	—	—
浮標等	—	—	—	—	—	—	—
航空機	—	—	—	—	—	—	—
インフラ資産	—	—	—	—	—	—	—
土地	—	—	—	—	—	—	—
建物	—	—	—	—	—	—	—
工作物	—	—	—	—	—	—	—
重要物品	41	—	—	41	32	0	8
図書	—	—	—	—	—	—	—
リース資産	2,767	0	2,767	—	—	—	—
ソフトウェア	1,259	319	396	1,181	—	396	1,181
建設仮勘定	—	—	—	—	—	—	—
合 計	4,066	319	3,164	1,222	32	397	1,189

固定資産（無形）

（単位：百万円）

区 分	前期末残高 ①	当期増加額 ②	当期減少額 ③	当期償却額 ④	当期末残高 ①+②-③
事業用資産	1	—	—	—	1
地上権	—	—	—	—	—
特許権等	1	—	—	—	1
インフラ資産	—	—	—	—	—
地上権	—	—	—	—	—
特許権等	—	—	—	—	—
合 計	1	—	—	—	1

注記（事業別財務諸表：賦課徴収事業）

1. 追加情報

（1）その他財務諸表の内容を理解するために必要と認められる事項

事業の概要

税務情報システムの維持運営経費や効率化のための業務委託費など、税務局、10府税事務所及び大阪自動車税事務所における府税の賦課徴収経費を計上しています。

(7) 地方税徴収機構運営事業 (目) 徴収機構運営費

事業の概要

個人住民税など地方税の共同徴収を行う大阪府域地方税徴収機構（大阪府及び府内 37 市町村が参加）の設置及び運営を行っている。

(単位：円)

	金額	財 源 内 訳			
		国 庫	起 債	附帯歳入	一般歳入
予 算 現 額	16,486,000	0	0	14,635,000	1,851,000
決 算 額	13,591,118	0	0	11,471,601	2,119,517

事業の成果

■施策目標

- ・大阪府域地方税徴収機構を設置し、個人住民税をはじめとした地方税の収入未済額のさらなる圧縮を行う。
- ・令和4年度は、参加市町村から引継ぎを受けた事案を対象に、各市町村と連携し、滞納整理を推進する。

■施策成果

- ・平成27年4月、府内27市町と大阪府域地方税徴収機構を設置した。当初は3年間の時限設置としていたが、これまで平成30年度から令和2年度、令和3年度から令和5年度の3期にわたる継続設置となっている。
- ・令和4年度は、北支部及び南支部に参加する府内32市町から20億8,600万円の引継ぎを受け、機構全体で本税12億3,600万円（うち個人住民税7億円）の収入を確保した。また、本税とは別に延滞金及び督促手数料1億4,300万円（うち個人住民税7,500万円）も併せて収入を確保した。

	本 税			延滞金・督促手数料		
	直接徴収額 ① (直接効果)	予告による収入額 ② (間接効果)	合計 (①+②)	直接徴収額 ① (直接効果)	予告による収入額 ② (間接効果)	合計 (①+②)
全税目	10億9,100万円	1億4,500万円	12億3,600万円	1億3,200万円	1,100万円	1億4,300万円
うち個人住民税	6億1,100万円	8,900万円	7億円	6,800万円	700万円	7,500万円

※ 予告による収入額には、機構に引き継ぐために送付した引継ぎ予告書により滞納者が自主的に納付した税額等を計上した。

※ 各実績値は概数

■主な個別事業

(単位:円)

個別事業名称	予算現額	決算額	事業内容
1 地方税徴収機構運営事業費	16,486,000	13,591,118	個人住民税など地方税の共同徴収を行う大阪府域地方税徴収機構（大阪府及び府内37市町村が参加）の設置及び運営を行うもの

貸借対照表

(令和5年3月31日現在)

(単位：百万円)

科 目	令和4年度 (A)	令和3年度 (B)	差 (A-B)	科 目	令和4年度 (A)	令和3年度 (B)	差 (A-B)
資産の部				負債の部			
I 流動資産				I 流動負債	14	18	▲ 4
現金預金	—	—	—	地方債	—	—	—
歳計現金等	—	—	—	短期借入金	—	—	—
歳入歳出外現金	—	—	—	他会計借入金	—	—	—
未収金	—	—	—	その他短期借入金	—	—	—
税未収金	—	—	—	賞与等引当金	14	14	1
その他未収金	—	—	—	未払金	—	—	—
不納欠損引当金	—	—	—	支払保証債務	—	—	—
基金	—	—	—	その他未払金	—	—	—
財政調整基金	—	—	—	還付未済金	—	—	—
減債基金	—	—	—	リース債務	—	5	▲ 5
短期貸付金	—	—	—	その他流動負債	—	—	—
貸倒引当金	—	—	—	II 固定負債	147	153	▲ 6
その他流動資産	—	—	—	地方債	—	—	—
II 固定資産		10	▲ 10	長期借入金	—	—	—
事業用資産	—	—	—	他会計借入金	—	—	—
有形固定資産	—	—	—	その他長期借入金	—	—	—
土地	—	—	—	退職手当引当金	147	148	▲ 1
建物	—	—	—	その他引当金	—	—	—
工作物	—	—	—	リース債務	—	5	▲ 5
立木竹	—	—	—	その他固定負債	—	—	—
船舶	—	—	—	負債の部合計	161	171	▲ 10
浮標等	—	—	—	純資産の部			
航空機	—	—	—	純資産	▲ 161	▲ 161	0
無形固定資産	—	—	—	(うち当期純資産増減額)	0	19	▲ 19
地上権	—	—	—				
特許権等	—	—	—				
インフラ資産	—	—	—				
有形固定資産	—	—	—				
土地	—	—	—				
建物	—	—	—				
工作物	—	—	—				
無形固定資産	—	—	—				
地上権	—	—	—				
特許権等	—	—	—				
重要物品	—	—	—				
図書	—	—	—				
リース資産	—	10	▲ 10				
ソフトウェア	—	—	—				
建設仮勘定	—	—	—				
投資その他の資産	—	—	—				
出資金	—	—	—				
法人等出資金	—	—	—				
公営企業会計出資金	—	—	—				
長期貸付金	—	—	—				
貸倒引当金	—	—	—				
基金	—	—	—				
減債基金	—	—	—				
減債基金借入金	—	—	—				
その他の基金	—	—	—				
その他基金借入金	—	—	—				
その他債権	—	—	—				
資産の部合計	—	10	▲ 10	純資産の部合計	▲ 161	▲ 161	0
				負債及び純資産の部合計	—	10	▲ 10

行政コスト計算書（自 令和4年4月 1日・至 令和5年3月31日）（単位：百万円）

科 目	令和4年度 (A)	令和3年度 (B)	差 (A-B)
通常収支の部			
I 行政収支の部			
1 行政収入	11	13	▲ 2
地方税	—	—	—
地方譲与税	—	—	—
市町村たばこ税府交付金	—	—	—
地方特例交付金	—	—	—
地方交付税	—	—	—
交通安全対策特別交付金	—	—	—
国民健康保険関係交付金	—	—	—
分担金及び負担金(行政費用充当)	—	—	—
使用料及び手数料	—	—	—
国庫支出金(行政費用充当)	—	—	—
財産収入	—	—	—
寄附金	—	—	—
繰入金	—	—	—
特別会計繰入金	—	—	—
公営企業会計繰入金	—	—	—
税諸収入	—	—	—
事業収入(特別会計)	—	—	—
その他行政収入	11	13	▲ 2
2 行政費用	196	174	23
税連動費用	—	—	—
給与関係費	154	151	2
物件費	12	6	6
維持補修費	1	0	0
社会保障扶助費	—	—	—
負担金・補助金・交付金等	0	0	0
国直轄事業負担金	—	—	—
繰出金	—	—	—
減価償却費	—	5	▲ 5
債務保証費	—	—	—
不納欠損引当金繰入額	—	—	—
貸倒引当金繰入額	—	—	—
賞与等引当金繰入額	14	14	1
退職手当引当金繰入額	16	▲ 2	18
その他引当金繰入額	—	—	—
その他行政費用	—	—	—
行政収支差額	▲ 185	▲ 160	▲ 24

科 目	令和4年度 (A)	令和3年度 (B)	差 (A-B)
II 金融収支の部			
1 金融収入	—	—	—
受取利息及び配当金	—	—	—
地方債発行差金	—	—	—
2 金融費用	—	—	—
地方債利息・手数料	—	—	—
地方債発行差金	—	—	—
他会計借入金利息等	—	—	—
金融収支差額	—	—	—
通常収支差額	▲ 185	▲ 160	▲ 24
特別収支の部			
1 特別収入	—	—	—
分担金及び負担金(公共施設等整備)	—	—	—
分担金及び負担金(災害復旧費)	—	—	—
国庫支出金(公共施設等整備)	—	—	—
国庫支出金(災害復旧費)	—	—	—
固定資産売却益	—	—	—
過年度修正益	—	—	—
その他特別収入	—	—	—
2 特別費用	—	—	—
固定資産売却損	—	—	—
固定資産除却損	—	—	—
災害復旧費	—	—	—
過年度修正損	—	—	—
その他特別費用	—	—	—
特別収支差額	—	—	—
当期収支差額	▲ 185	▲ 160	▲ 24
一般財源等配分調整額	185	179	6
一般会計からの繰入金	—	—	—
一般会計への繰出金	—	—	—
再計	0	19	▲ 19

キャッシュ・フロー計算書(自 令和4年4月 1日・至 令和5年3月31日) (単位:百万円)

科 目	令和4年度 (A)	令和3年度 (B)	差 (A-B)
I 行政サービス活動			
行政収入	11	13	▲ 2
地方税	—	—	—
地方譲与税	—	—	—
市町村たばこ税府交付金	—	—	—
地方特例交付金	—	—	—
地方交付税	—	—	—
交通安全対策特別交付金	—	—	—
国民健康保険関係交付金	—	—	—
分担金及び負担金 (行政支出充当)	—	—	—
使用料及び手数料	—	—	—
国庫支出金(行政支出充当)	—	—	—
財産収入	—	—	—
寄附金	—	—	—
繰入金	—	—	—
特別会計繰入金	—	—	—
公営企業会計繰入金	—	—	—
税諸収入	—	—	—
事業収入(特別会計)	—	—	—
その他行政収入	11	13	▲ 2
行政支出	196	188	8
税連動支出	—	—	—
給与関係費	184	182	2
物件費	12	6	6
維持補修費	1	0	0
社会保障扶助費	—	—	—
負担金・補助金・交付金等	0	0	0
国直轄事業負担金	—	—	—
繰出金	—	—	—
金融収入	—	—	—
受取利息及び配当金	—	—	—
地方債発行差金	—	—	—
金融支出	—	—	—
地方債利息・手数料	—	—	—
他会計借入金利息等	—	—	—
特別収入	—	—	—
分担金及び負担金(災害復旧費)	—	—	—
国庫支出金(災害復旧費)	—	—	—
その他特別収入	—	—	—
特別支出	—	—	—
災害復旧費	—	—	—
その他特別支出	—	—	—
行政サービス活動収支差額	▲ 185	▲ 175	▲ 10

科 目	令和4年度 (A)	令和3年度 (B)	差 (A-B)
II 投資活動			
投資活動収入	—	—	—
分担金及び負担金 (公共施設等整備)	—	—	—
国庫支出金(公共施設等整備)	—	—	—
財産収入	—	—	—
基金繰入金(取崩額)	—	—	—
財政調整基金	—	—	—
その他の基金	—	—	—
貸付金元金回収収入	—	—	—
保証金等返還収入	—	—	—
その他投資活動収入	—	—	—
投資活動支出	—	—	—
公共施設等整備支出	—	—	—
基金積立金	—	—	—
財政調整基金	—	—	—
その他の基金	—	—	—
出資金	—	—	—
貸付金	—	—	—
保証金等支出	—	—	—
投資活動収支差額	—	—	—
行政活動キャッシュ・フロー収支差額	▲ 185	▲ 175	▲ 10
III 財務活動			
財務活動収入	—	—	—
地方債	—	—	—
他会計借入金等	—	—	—
基金繰入金(取崩額)	—	—	—
減債基金	—	—	—
基金借入金	—	—	—
その他財務活動収入	—	—	—
財務活動支出	—	5	▲ 5
地方債償還金	—	—	—
他会計借入金等償還金	—	—	—
ファイナンス・リース債務返済支出	—	5	▲ 5
基金積立金	—	—	—
減債基金	—	—	—
基金借入金償還金	—	—	—
財務活動収支差額	—	▲ 5	5
収支差額合計	▲ 185	▲ 179	▲ 6
一般財源等配分調整額	185	179	6
一般会計からの繰入金	—	—	—
一般会計への繰出金	—	—	—
前年度からの繰越金	—	—	—
形式収支	—	—	—
歳入歳出外現金受入額	—	—	—
歳入歳出外現金払出額	—	—	—
再計	—	—	—

純資産変動計算書

(単位:百万円)

区 分	開始残高 相 当	収支差額	内部取引	一般財源等 配分調整額	一般会計から の繰入金	一般会計への 繰出金	合 計
前期末残高	—	▲ 1,311	▲ 0	1,150	—	—	▲ 161
当期変動額	—	▲ 185	—	185	—	—	0
当期末残高	—	▲ 1,495	▲ 0	1,334	—	—	▲ 161

純資産変動分析表

(単位:百万円)

区 分	純資産増加	純資産減少	増加一減少	残 高	主な増減要因
前期末純資産残高				▲ 161	
【当期増減内容】					
I 固定資産のうち負債を伴わない額の増減					
① 事業用資産(建設仮勘定を含む)					
② インフラ資産(建設仮勘定を含む)					
③ その他		10			
小 計		10	▲ 10		
II 資産の裏付けのない固定負債の増減					
① 特別債					
② 基金借入金					
③ 長期性債務(退職手当引当金等)	6				
小 計	6		6		
III その他の増減					
① その他の資産(負債を伴わないもの)					
② その他の負債(資産を伴わないもの)	4				
小 計	4		4		
I～IIIの増減合計	10	10	0		
当期末純資産残高				▲ 161	

固定資産附属明細表（地方税徴収機構運営事業）

【財務部】
 (単位：百万円)

固定資産（有形）

区 分	前期末 取得原価 ①	当期増加額 ②	当期減少額 ③	当期末 取得原価 ④=①+②-③	当期末減価 償却累計額 (減損を含む) ⑤	当期償却額 (減損を含む) ⑥	当期末残高 ④-⑤
事業用資産	-	-	-	-	-	-	-
土地	-	-	-	-	-	-	-
建物	-	-	-	-	-	-	-
工作物	-	-	-	-	-	-	-
立木竹	-	-	-	-	-	-	-
船舶	-	-	-	-	-	-	-
浮標等	-	-	-	-	-	-	-
航空機	-	-	-	-	-	-	-
インフラ資産	-	-	-	-	-	-	-
土地	-	-	-	-	-	-	-
建物	-	-	-	-	-	-	-
工作物	-	-	-	-	-	-	-
重要物品	-	-	-	-	-	-	-
図書	-	-	-	-	-	-	-
リース資産	14	-	14	-	-	-	-
ソフトウェア	-	-	-	-	-	-	-
建設仮勘定	-	-	-	-	-	-	-
合 計	14	-	14	-	-	-	-

固定資産（無形）

(単位：百万円)

区 分	前期末残高 ①	当期増加額 ②	当期減少額 ③	当期償却額 ④	当期末残高 ①+②-③
事業用資産	-	-	-	-	-
地上権	-	-	-	-	-
特許権等	-	-	-	-	-
インフラ資産	-	-	-	-	-
地上権	-	-	-	-	-
特許権等	-	-	-	-	-
合 計	-	-	-	-	-

注記（事業別財務諸表：地方税徴収機構運営事業）

1. 追加情報

（1）その他財務諸表の内容を理解するために必要と認められる事項

事業の概要

個人住民税など地方税の共同徴収を行う大阪府域地方税徴収機構（大阪府及び府内37市町村が参加）の設置及び運営に係る経費（市町村負担分を含む）を計上しています。

○事業別財務諸表（その他）

(8) 税務運営事業 (目) 税務総務費

事業の概要

府税事務所（5事務所）、大阪自動車税事務所及び府民センタービル（5か所）の庁舎維持管理及び庁舎管理上必要な改修工事を行っている。

(単位：円)

	金額	財 源 内 訳			
		国 庫	起 債	附帯歳入	一般歳入
予 算 現 額	7,400,116,000	0	62,000,000	21,248,000	7,316,868,000
決 算 額	7,350,425,637	0	62,000,000	17,519,864	7,270,905,773

■主な個別事業

(単位：円)

個別事業名称	予算現額	決算額	事業内容
1 税務局職員費	6,635,018,000	6,620,368,227	税務局の人件費
2 税務運営費	398,958,000	370,808,937	府税事務所等の庁舎維持管理を行うもの
3 府税事務所等庁舎改修費	320,720,000	320,373,760	府税事務所等の建物・設備のうち経年劣化が著しいもので、庁舎管理上緊急を要する改修工事を行うもの

貸借対照表

(令和5年3月31日現在)

(単位：百万円)

科 目	令和4年度 (A)	令和3年度 (B)	差 (A-B)	科 目	令和4年度 (A)	令和3年度 (B)	差 (A-B)
資産の部				負債の部			
I 流動資産	—	—	—	I 流動負債	133	375	▲ 241
現金預金	—	—	—	地方債	50	282	▲ 232
歳計現金等	—	—	—	短期借入金	—	—	—
歳入歳出外現金	—	—	—	他会計借入金	—	—	—
未収金	—	—	—	その他短期借入金	—	—	—
税未収金	—	—	—	賞与等引当金	83	76	7
その他未収金	—	—	—	未払金	—	—	—
不納欠損引当金	—	—	—	支払保証債務	—	—	—
基金	—	—	—	その他未払金	—	—	—
財政調整基金	—	—	—	還付未済金	—	—	—
減債基金	—	—	—	リース債務	—	17	▲ 17
短期貸付金	—	—	—	その他流動負債	—	—	—
貸倒引当金	—	—	—	II 固定負債	1,014	1,065	▲ 51
その他流動資産	—	—	—	地方債	339	288	51
II 固定資産	6,689	6,695	▲ 6	長期借入金	—	—	—
事業用資産	6,626	6,590	36	他会計借入金	—	—	—
有形固定資産	6,626	6,590	36	その他長期借入金	—	—	—
土地	4,579	4,579	—	退職手当引当金	675	706	▲ 31
建物	2,005	1,957	48	その他引当金	—	—	—
工作物	42	54	▲ 12	リース債務	—	71	▲ 71
立木竹	—	—	—	その他固定負債	—	—	—
船舶	—	—	—	負債の部合計	1,148	1,440	▲ 293
浮標等	—	—	—	純資産の部			
航空機	—	—	—	純資産	5,541	5,255	286
無形固定資産	—	—	—	(うち当期純資産増減額)	286	54	232
地上権	—	—	—				
特許権等	—	—	—				
インフラ資産	—	—	—				
有形固定資産	—	—	—				
土地	—	—	—				
建物	—	—	—				
工作物	—	—	—				
無形固定資産	—	—	—				
地上権	—	—	—				
特許権等	—	—	—				
重要物品	—	—	—				
図書	—	—	—				
リース資産	—	88	▲ 88				
ソフトウェア	—	—	—				
建設仮勘定	62	17	45				
投資その他の資産	0	—	0				
出資金	—	—	—				
法人等出資金	—	—	—				
公営企業会計出資金	—	—	—				
長期貸付金	—	—	—				
貸倒引当金	—	—	—				
基金	—	—	—				
減債基金	—	—	—				
減債基金借入金	—	—	—				
その他の基金	—	—	—				
その他基金借入金	—	—	—				
その他債権	0	—	0				
資産の部合計	6,689	6,695	▲ 6	純資産の部合計	5,541	5,255	286
				負債及び純資産の部合計	6,689	6,695	▲ 6

行政コスト計算書（自 令和4年4月 1日・至 令和5年3月31日）（単位：百万円）

科 目	令和4年度 (A)	令和3年度 (B)	差 (A-B)
通常収支の部			
I 行政収支の部			
1 行政収入	19	20	▲ 1
地方税	—	—	—
地方譲与税	—	—	—
市町村たばこ税府交付金	—	—	—
地方特例交付金	—	—	—
地方交付税	—	—	—
交通安全対策特別交付金	—	—	—
国民健康保険関係交付金	—	—	—
分担金及び負担金(行政費用充当)	—	—	—
使用料及び手数料	12	13	▲ 2
国庫支出金(行政費用充当)	—	—	—
財産収入	—	—	—
寄附金	—	—	—
繰入金	—	—	—
特別会計繰入金	—	—	—
公営企業会計繰入金	—	—	—
税諸収入	—	—	—
事業収入(特別会計)	—	—	—
その他行政収入	7	6	1
2 行政費用	1,647	1,590	57
税連動費用	—	—	—
給与関係費	899	833	66
物件費	244	209	35
維持補修費	150	223	▲ 72
社会保障扶助費	—	—	—
負担金・補助金・交付金等	52	45	7
国直轄事業負担金	—	—	—
繰出金	—	—	—
減価償却費	169	218	▲ 49
債務保証費	—	—	—
不納欠損引当金繰入額	—	—	—
貸倒引当金繰入額	—	—	—
賞与等引当金繰入額	83	76	7
退職手当引当金繰入額	49	▲ 14	63
その他引当金繰入額	—	—	—
その他行政費用	—	—	—
行政収支差額	▲ 1,628	▲ 1,571	▲ 58

科 目	令和4年度 (A)	令和3年度 (B)	差 (A-B)
II 金融収支の部			
1 金融収入	—	—	—
受取利息及び配当金	—	—	—
地方債発行差金	—	—	—
2 金融費用	2	4	▲ 2
地方債利息・手数料	2	4	▲ 2
地方債発行差金	—	—	—
他会計借入金利息等	—	—	—
金融収支差額	▲ 2	▲ 4	2
通常収支差額	▲ 1,630	▲ 1,574	▲ 56
特別収支の部			
1 特別収入	4	0	4
分担金及び負担金(公共施設等整備)	—	—	—
分担金及び負担金(災害復旧費)	—	—	—
国庫支出金(公共施設等整備)	—	—	—
国庫支出金(災害復旧費)	—	—	—
固定資産売却益	—	—	—
過年度修正益	0	0	0
その他特別収入	4	—	4
2 特別費用	5	14	▲ 10
固定資産売却損	—	—	—
固定資産除却損	1	9	▲ 8
災害復旧費	—	—	—
過年度修正損	4	6	▲ 2
その他特別費用	—	—	—
特別収支差額	▲ 1	▲ 14	13
当期収支差額	▲ 1,631	▲ 1,589	▲ 43
一般財源等配分調整額	1,737	1,599	138
一般会計からの繰入金	—	—	—
一般会計への繰出金	—	—	—
再計	105	10	95

キャッシュ・フロー計算書(自 令和4年4月 1日・至 令和5年3月31日) (単位:百万円)

科 目	令和4年度 (A)	令和3年度 (B)	差 (A-B)
I 行政サービス活動			
行政収入	19	20	▲ 1
地方税	—	—	—
地方譲与税	—	—	—
市町村たばこ税府交付金	—	—	—
地方特例交付金	—	—	—
地方交付税	—	—	—
交通安全対策特別交付金	—	—	—
国民健康保険関係交付金	—	—	—
分担金及び負担金 (行政支出充当)	—	—	—
使用料及び手数料	12	13	▲ 2
国庫支出金(行政支出充当)	—	—	—
財産収入	—	—	—
寄附金	—	—	—
繰入金	—	—	—
特別会計繰入金	—	—	—
公営企業会計繰入金	—	—	—
税諸収入	—	—	—
事業収入(特別会計)	—	—	—
その他行政収入	7	6	1
行政支出	1,502	1,463	39
税連動支出	—	—	—
給与関係費	1,055	986	69
物件費	244	209	35
維持補修費	150	223	▲ 72
社会保障扶助費	—	—	—
負担金・補助金・交付金等	52	45	7
国直轄事業負担金	—	—	—
繰出金	—	—	—
金融収入	—	—	—
受取利息及び配当金	—	—	—
地方債発行差金	—	—	—
金融支出	2	4	▲ 2
地方債利息・手数料	2	4	▲ 2
他会計借入金利息等	—	—	—
特別収入	—	—	—
分担金及び負担金(災害復旧費)	—	—	—
国庫支出金(災害復旧費)	—	—	—
その他特別収入	—	—	—
特別支出	—	—	—
災害復旧費	—	—	—
その他特別支出	—	—	—
行政サービス活動収支差額	▲ 1,485	▲ 1,447	▲ 38

科 目	令和4年度 (A)	令和3年度 (B)	差 (A-B)
II 投資活動			
投資活動収入	—	—	—
分担金及び負担金 (公共施設等整備)	—	—	—
国庫支出金(公共施設等整備)	—	—	—
財産収入	—	—	—
基金繰入金(取崩額)	—	—	—
財政調整基金	—	—	—
その他の基金	—	—	—
貸付金元金回収収入	—	—	—
保証金等返還収入	—	—	—
その他投資活動収入	—	—	—
投資活動支出	252	135	117
公共施設等整備支出	252	135	116
基金積立金	—	—	—
財政調整基金	—	—	—
その他の基金	—	—	—
出資金	—	—	—
貸付金	—	—	—
保証金等支出	0	—	0
投資活動収支差額	▲ 252	▲ 135	▲ 117
行政活動キャッシュ・フロー収支差額	▲ 1,737	▲ 1,582	▲ 155
III 財務活動			
財務活動収入	—	—	—
地方債	—	—	—
他会計借入金等	—	—	—
基金繰入金(取崩額)	—	—	—
減債基金	—	—	—
基金借入金	—	—	—
その他財務活動収入	—	—	—
財務活動支出	—	17	▲ 17
地方債償還金	—	—	—
他会計借入金等償還金	—	—	—
ファイナンス・リース債務返済支出	—	17	▲ 17
基金積立金	—	—	—
減債基金	—	—	—
基金借入金償還金	—	—	—
財務活動収支差額	—	▲ 17	17
収支差額合計	▲ 1,737	▲ 1,599	▲ 138
一般財源等配分調整額	1,737	1,599	138
一般会計からの繰入金	—	—	—
一般会計への繰出金	—	—	—
前年度からの繰越金	—	—	—
形式収支	—	—	—
歳入歳出外現金受入額	—	—	—
歳入歳出外現金払出額	—	—	—
再計	—	—	—

純資産変動計算書

(単位：百万円)

区 分	開始残高 相 当	収支差額	内部取引	一般財源等 配分調整額	一般会計から の繰入金	一般会計への 繰出金	合 計
前期末残高	5,350	▲ 16,782	▲ 557	17,244	—	—	5,255
当期変動額	—	▲ 1,631	181	1,737	—	—	286
当期末残高	5,350	▲ 18,414	▲ 376	18,980	—	—	5,541

純資産変動分析表

(単位：百万円)

区 分	純資産増加	純資産減少	増加—減少	残 高	主な増減要因
前期末純資産残高				5,255	
【当期増減内容】					
I 固定資産のうち負債を伴わない額の増減					
① 事業用資産(建設仮勘定を含む)	263				地方債の償還等による増 +232
② インフラ資産(建設仮勘定を含む)					
③ その他		88			
小 計	263	88	175		
II 資産の裏付けのない固定負債の増減					
① 特別債					
② 基金借入金					
③ 長期性債務(退職手当引当金等)	102				退職手当引当金の減 +31 リース債務の減 +71
小 計	102		102		
III その他の増減					
① その他の資産(負債を伴わないもの)					
② その他の負債(資産を伴わないもの)	10				
小 計	10		10		
I～IIIの増減合計	374	88	286		
当期末純資産残高				5,541	

固定資産附属明細表（税務運営事業）

【財務部】

固定資産（有形）

（単位：百万円）

区 分	前期末 取得原価 ①	当期増加額 ②	当期減少額 ③	当期末 取得原価 ④=①+②-③	当期末減価 償却累計額 (減損を含む) ⑤	当期償却額 (減損を含む) ⑥	当期末残高 ④-⑤
事業用資産	12,855	364	224	12,995	6,369	169	6,626
土地	4,579	—	—	4,579	—	—	4,579
建物	7,761	364	224	7,901	5,896	157	2,005
工作物	515	—	—	515	472	12	42
立木竹	—	—	—	—	—	—	—
船舶	—	—	—	—	—	—	—
浮標等	—	—	—	—	—	—	—
航空機	—	—	—	—	—	—	—
インフラ資産	—	—	—	—	—	—	—
土地	—	—	—	—	—	—	—
建物	—	—	—	—	—	—	—
工作物	—	—	—	—	—	—	—
重要物品	—	—	—	—	—	—	—
図書	—	—	—	—	—	—	—
リース資産	120	—	120	—	—	—	—
ソフトウェア	—	—	—	—	—	—	—
建設仮勘定	17	828	783	62	—	—	62
合 計	12,992	1,192	1,127	13,057	6,369	169	6,689

固定資産（無形）

（単位：百万円）

区 分	前期末残高 ①	当期増加額 ②	当期減少額 ③	当期償却額 ④	当期末残高 ①+②-③
事業用資産	—	—	—	—	—
地上権	—	—	—	—	—
特許権等	—	—	—	—	—
インフラ資産	—	—	—	—	—
地上権	—	—	—	—	—
特許権等	—	—	—	—	—
合 計	—	—	—	—	—

注記（事業別財務諸表：税務運営事業）

1. 追加情報

（1）その他財務諸表の内容を理解するために必要と認められる事項

事業の概要

府税事務所（5事務所）、大阪自動車税事務所及び府民センタービル（5か所）の庁舎維持管理及び庁舎管理上必要な改修工事を行っています。

(9)債権特別回収・整理事業 (目) 税務総務費

事業の概要

大阪府債権の回収及び整理に関する条例に基づき、的確な債権の回収・整理を図るため、法律相談等を実施している。

(単位：円)

	金額	財 源 内 訳			
		国 庫	起 債	附帯歳入	一般歳入
予 算 現 額	6,487,000	0	0	0	6,487,000
決 算 額	4,082,169	0	0	0	4,082,169

■主な個別事業

(単位：円)

個別事業名称	予算現額	決算額	事業内容
1 債権特別回収・整理事業費	6,487,000	4,082,169	大阪府債権の回収及び整理に関する条例に基づき、的確な債権の回収・整理を図るため、債権管理担当者への研修会及び法律相談等を実施するもの

貸借対照表

(令和5年3月31日現在)

(単位：百万円)

科 目	令和4年度 (A)	令和3年度 (B)	差 (A-B)	科 目	令和4年度 (A)	令和3年度 (B)	差 (A-B)
資産の部				負債の部			
I 流動資産				I 流動負債	1	1	0
現金預金	—	—	—	地方債	—	—	—
歳計現金等	—	—	—	短期借入金	—	—	—
歳入歳出外現金	—	—	—	他会計借入金	—	—	—
未収金	—	—	—	その他短期借入金	—	—	—
税未収金	—	—	—	賞与等引当金	1	1	0
その他未収金	—	—	—	未払金	—	—	—
不納欠損引当金	—	—	—	支払保証債務	—	—	—
基金	—	—	—	その他未払金	—	—	—
財政調整基金	—	—	—	還付未済金	—	—	—
減債基金	—	—	—	リース債務	—	—	—
短期貸付金	—	—	—	その他流動負債	—	—	—
貸倒引当金	—	—	—	II 固定負債	14	15	▲ 1
その他流動資産	—	—	—	地方債	—	—	—
II 固定資産				長期借入金	—	—	—
事業用資産	—	—	—	他会計借入金	—	—	—
有形固定資産	—	—	—	その他長期借入金	—	—	—
土地	—	—	—	退職手当引当金	14	15	▲ 1
建物	—	—	—	その他引当金	—	—	—
工作物	—	—	—	リース債務	—	—	—
立木竹	—	—	—	その他固定負債	—	—	—
船舶	—	—	—	負債の部合計	15	16	▲ 1
浮標等	—	—	—	純資産の部			
航空機	—	—	—	純資産	▲ 15	▲ 16	1
無形固定資産	—	—	—	(うち当期純資産増減額)	1	1	▲ 0
地上権	—	—	—				
特許権等	—	—	—				
インフラ資産	—	—	—				
有形固定資産	—	—	—				
土地	—	—	—				
建物	—	—	—				
工作物	—	—	—				
無形固定資産	—	—	—				
地上権	—	—	—				
特許権等	—	—	—				
重要物品	—	—	—				
図書	—	—	—				
リース資産	—	—	—				
ソフトウェア	—	—	—				
建設仮勘定	—	—	—				
投資その他の資産	—	—	—				
出資金	—	—	—				
法人等出資金	—	—	—				
公営企業会計出資金	—	—	—				
長期貸付金	—	—	—				
貸倒引当金	—	—	—				
基金	—	—	—				
減債基金	—	—	—				
減債基金借入金	—	—	—				
その他の基金	—	—	—				
その他基金借入金	—	—	—				
その他債権	—	—	—				
資産の部合計	—	—	—	純資産の部合計	▲ 15	▲ 16	1
				負債及び純資産の部合計	—	—	—

行政コスト計算書（自 令和4年4月 1日・至 令和5年3月31日）（単位：百万円）

科 目	令和4年度 (A)	令和3年度 (B)	差 (A-B)
通常収支の部			
I 行政収支の部			
1 行政収入	0	0	0
地方税	—	—	—
地方譲与税	—	—	—
市町村たばこ税府交付金	—	—	—
地方特例交付金	—	—	—
地方交付税	—	—	—
交通安全対策特別交付金	—	—	—
国民健康保険関係交付金	—	—	—
分担金及び負担金(行政費用充当)	—	—	—
使用料及び手数料	—	—	—
国庫支出金(行政費用充当)	—	—	—
財産収入	—	—	—
寄附金	—	—	—
繰入金	—	—	—
特別会計繰入金	—	—	—
公営企業会計繰入金	—	—	—
税諸収入	—	—	—
事業収入(特別会計)	—	—	—
その他行政収入	0	0	0
2 行政費用	19	19	0
税連動費用	—	—	—
給与関係費	16	16	0
物件費	0	0	▲0
維持補修費	—	—	—
社会保障扶助費	—	—	—
負担金・補助金・交付金等	1	1	▲0
国直轄事業負担金	—	—	—
繰出金	—	—	—
減価償却費	—	—	—
債務保証費	—	—	—
不納欠損引当金繰入額	—	—	—
貸倒引当金繰入額	—	—	—
賞与等引当金繰入額	1	1	0
退職手当引当金繰入額	1	1	0
その他引当金繰入額	—	—	—
その他行政費用	—	—	—
行政収支差額	▲19	▲19	▲0

科 目	令和4年度 (A)	令和3年度 (B)	差 (A-B)
II 金融収支の部			
1 金融収入	—	—	—
受取利息及び配当金	—	—	—
地方債発行差金	—	—	—
2 金融費用	—	—	—
地方債利息・手数料	—	—	—
地方債発行差金	—	—	—
他会計借入金利息等	—	—	—
金融収支差額	—	—	—
通常収支差額	▲19	▲19	▲0
特別収支の部			
1 特別収入	—	—	—
分担金及び負担金(公共施設等整備)	—	—	—
分担金及び負担金(災害復旧費)	—	—	—
国庫支出金(公共施設等整備)	—	—	—
国庫支出金(災害復旧費)	—	—	—
固定資産売却益	—	—	—
過年度修正益	—	—	—
その他特別収入	—	—	—
2 特別費用	—	—	—
固定資産売却損	—	—	—
固定資産除却損	—	—	—
災害復旧費	—	—	—
過年度修正損	—	—	—
その他特別費用	—	—	—
特別収支差額	—	—	—
当期収支差額	▲19	▲19	▲0
一般財源等配分調整額	20	20	0
一般会計からの繰入金	—	—	—
一般会計への繰出金	—	—	—
再計	1	1	▲0

キャッシュ・フロー計算書(自 令和4年4月 1日・至 令和5年3月31日) (単位:百万円)

科 目	令和4年度 (A)	令和3年度 (B)	差 (A-B)
I 行政サービス活動			
行政収入	0	0	0
地方税	—	—	—
地方譲与税	—	—	—
市町村たばこ税府交付金	—	—	—
地方特例交付金	—	—	—
地方交付税	—	—	—
交通安全対策特別交付金	—	—	—
国民健康保険関係交付金	—	—	—
分担金及び負担金 (行政支出充当)	—	—	—
使用料及び手数料	—	—	—
国庫支出金(行政支出充当)	—	—	—
財産収入	—	—	—
寄附金	—	—	—
繰入金	—	—	—
特別会計繰入金	—	—	—
公営企業会計繰入金	—	—	—
税諸収入	—	—	—
事業収入(特別会計)	—	—	—
その他行政収入	0	0	0
行政支出	20	20	0
税連動支出	—	—	—
給与関係費	19	19	0
物件費	0	0	▲ 0
維持補修費	—	—	—
社会保障扶助費	—	—	—
負担金・補助金・交付金等	1	1	▲ 0
国直轄事業負担金	—	—	—
繰出金	—	—	—
金融収入	—	—	—
受取利息及び配当金	—	—	—
地方債発行差金	—	—	—
金融支出	—	—	—
地方債利息・手数料	—	—	—
他会計借入金利息等	—	—	—
特別収入	—	—	—
分担金及び負担金(災害復旧費)	—	—	—
国庫支出金(災害復旧費)	—	—	—
その他特別収入	—	—	—
特別支出	—	—	—
災害復旧費	—	—	—
その他特別支出	—	—	—
行政サービス活動収支差額	▲ 20	▲ 20	▲ 0

科 目	令和4年度 (A)	令和3年度 (B)	差 (A-B)
II 投資活動			
投資活動収入	—	—	—
分担金及び負担金 (公共施設等整備)	—	—	—
国庫支出金(公共施設等整備)	—	—	—
財産収入	—	—	—
基金繰入金(取崩額)	—	—	—
財政調整基金	—	—	—
その他の基金	—	—	—
貸付金元金回収収入	—	—	—
保証金等返還収入	—	—	—
その他投資活動収入	—	—	—
投資活動支出	—	—	—
公共施設等整備支出	—	—	—
基金積立金	—	—	—
財政調整基金	—	—	—
その他の基金	—	—	—
出資金	—	—	—
貸付金	—	—	—
保証金等支出	—	—	—
投資活動収支差額	—	—	—
行政活動キャッシュ・フロー収支差額	▲ 20	▲ 20	▲ 0
III 財務活動			
財務活動収入	—	—	—
地方債	—	—	—
他会計借入金等	—	—	—
基金繰入金(取崩額)	—	—	—
減債基金	—	—	—
基金借入金	—	—	—
その他財務活動収入	—	—	—
財務活動支出	—	—	—
地方債償還金	—	—	—
他会計借入金等償還金	—	—	—
ファイナンス・リース債務返済支出	—	—	—
基金積立金	—	—	—
減債基金	—	—	—
基金借入金償還金	—	—	—
財務活動収支差額	—	—	—
収支差額合計	▲ 20	▲ 20	▲ 0
一般財源等配分調整額	20	20	0
一般会計からの繰入金	—	—	—
一般会計への繰出金	—	—	—
前年度からの繰越金	—	—	—
形式収支	—	—	—
歳入歳出外現金受入額	—	—	—
歳入歳出外現金払出額	—	—	—
再計	—	—	—

純資産変動計算書

(単位：百万円)

区 分	開始残高 相 当	収支差額	内部取引	一般財源等 配分調整額	一般会計から の繰入金	一般会計への 繰出金	合 計
前期末残高	▲ 63	▲ 375	—	421	—	—	▲ 16
当期変動額	—	▲ 19	—	20	—	—	1
当期末残高	▲ 63	▲ 394	—	441	—	—	▲ 15

純資産変動分析表

(単位：百万円)

区 分	純資産増加	純資産減少	増加一減少	残 高	主な増減要因
前期末純資産残高				▲ 16	
【当期増減内容】					
I 固定資産のうち負債を伴わない額の増減					
① 事業用資産(建設仮勘定を含む)					
② インフラ資産(建設仮勘定を含む)					
③ その他					
小 計			—		
II 資産の裏付けのない固定負債の増減					
① 特別債					
② 基金借入金					
③ 長期性債務(退職手当引当金等)	1				
小 計	1		1		
III その他の増減					
① その他の資産(負債を伴わないもの)					
② その他の負債(資産を伴わないもの)		0			
小 計		0	▲ 0		
I～IIIの増減合計	1	0	1		
当期末純資産残高				▲ 15	

事業類型：助成・啓発・指導・公権力型 部 局：財務部
事業名：債権特別回収・整理事業

注記（事業別財務諸表：債権特別回収・整理事業）

1. 追加情報

（1）その他財務諸表の内容を理解するために必要と認められる事項

事業の概要

大阪府債権の回収及び整理に関する条例に基づき、的確な債権の回収・整理を図るため、法律相談等に必要な経費を計上しています。

(10)税関連交付金等事業 (目) 還付金ほか

事業の概要

地方税法の規定により発生する府税還付金等のほか、同法の規定に基づく市町村交付金を計上している。

(単位：円)

	金額	財 源 内 訳			
		国 庫	起 債	附帯歳入	一般歳入
予 算 現 額	306,149,638,000	0	0	0	306,149,638,000
決 算 額	301,419,913,416	0	0	0	301,419,913,416

■主な個別事業

(単位：円)

個別事業名称	予算現額	決算額	事業内容
1 府税還付金	12,817,000,000	10,168,393,934	過誤納が生じたことによる府税の還付金とこれに係る加算金
2 利子割市町村交付金	1,342,000,000	1,273,357,000	府に納付された府民税利子割の一定割合を地方税法に定める按分基準により按分し、市町村に支払うもの
3 配当割市町村交付金	10,712,000,000	10,638,349,000	府に納付された府民税配当割の一定割合を地方税法に定める按分基準により按分し、市町村に支払うもの
4 株式等譲渡所得割市町村交付金	7,706,000,000	7,618,713,000	府に納付された府民税株式等譲渡所得割の一定割合を地方税法に定める按分基準により按分し、市町村に支払うもの
5 分離課税所得割指定市交付金	665,000,000	640,380,000	指定市に住所がある個人の退職所得の分離課税に係る所得割の税率2%相当分を指定市に支払うもの
6 法人事業税市町村交付金	32,486,350,000	31,789,537,000	府に納付された法人事業税の一定割合を地方税法に定める按分基準により按分し、市町村に支払うもの

7	地方消費税市町村交付金	217,059,650,000	217,059,650,000	府に納付された地方消費税の一定割合を地方税法に定める按分基準により按分し、市町村に支払うもの
8	ゴルフ場利用税市町村交付金	1,027,000,000	1,001,205,359	府に納付されたゴルフ場利用税の一定割合を地方税法に定める按分基準により按分し、ゴルフ場所在の市町村に支払うもの
9	自動車取得税市町村交付金	240,000,000	123,551,247	府に納付された旧法による自動車取得税の一定割合を地方税法に定める按分基準により按分し、市町村に支払うもの
10	環境性能割市町村交付金	4,366,000,000	4,364,768,080	府に納付された自動車税環境性能割の一定割合を地方税法に定める按分基準により按分し、市町村に支払うもの
11	軽油引取税指定市交付金	17,707,000,000	16,725,418,869	府に納付された軽油引取税の一定割合を地方税法に定める按分基準により按分し、指定市に支払うもの

貸借対照表

(令和5年3月31日現在)

(単位：百万円)

科 目	令和4年度 (A)	令和3年度 (B)	差 (A-B)	科 目	令和4年度 (A)	令和3年度 (B)	差 (A-B)
資産の部				負債の部			
I 流動資産				I 流動負債	0	0	0
現金預金	—	—	—	地方債	—	—	—
歳計現金等	—	—	—	短期借入金	—	—	—
歳入歳出外現金	—	—	—	他会計借入金	—	—	—
未収金	—	—	—	その他短期借入金	—	—	—
税未収金	—	—	—	賞与等引当金	0	0	0
その他未収金	—	—	—	未払金	—	—	—
不納欠損引当金	—	—	—	支払保証債務	—	—	—
基金	—	—	—	その他未払金	—	—	—
財政調整基金	—	—	—	還付未済金	—	—	—
減債基金	—	—	—	リース債務	—	—	—
短期貸付金	—	—	—	その他流動負債	—	—	—
貸倒引当金	—	—	—	II 固定負債	1	1	▲0
その他流動資産	—	—	—	地方債	—	—	—
II 固定資産				長期借入金	—	—	—
事業用資産	—	—	—	他会計借入金	—	—	—
有形固定資産	—	—	—	その他長期借入金	—	—	—
土地	—	—	—	退職手当引当金	1	1	▲0
建物	—	—	—	その他引当金	—	—	—
工作物	—	—	—	リース債務	—	—	—
立木竹	—	—	—	その他固定負債	—	—	—
船舶	—	—	—	負債の部合計	1	1	▲0
浮標等	—	—	—	純資産の部			
航空機	—	—	—	純資産	▲1	▲1	0
無形固定資産	—	—	—	(うち当期純資産増減額)	0	0	▲0
地上権	—	—	—				
特許権等	—	—	—				
インフラ資産	—	—	—				
有形固定資産	—	—	—				
土地	—	—	—				
建物	—	—	—				
工作物	—	—	—				
無形固定資産	—	—	—				
地上権	—	—	—				
特許権等	—	—	—				
重要物品	—	—	—				
図書	—	—	—				
リース資産	—	—	—				
ソフトウェア	—	—	—				
建設仮勘定	—	—	—				
投資その他の資産	—	—	—				
出資金	—	—	—				
法人等出資金	—	—	—				
公営企業会計出資金	—	—	—				
長期貸付金	—	—	—				
貸倒引当金	—	—	—				
基金	—	—	—				
減債基金	—	—	—				
減債基金借入金	—	—	—				
その他の基金	—	—	—				
その他基金借入金	—	—	—				
その他債権	—	—	—				
資産の部合計	—	—	—	純資産の部合計	▲1	▲1	0
				負債及び純資産の部合計	—	—	—

行政コスト計算書（自 令和4年4月 1日・至 令和5年3月31日）（単位：百万円）

科 目	令和4年度 (A)	令和3年度 (B)	差 (A-B)
通常収支の部			
I 行政収支の部			
1 行政収入	607,616	572,722	34,893
地方税	437,461	427,695	9,766
地方譲与税	170,066	144,920	25,146
市町村たばこ税府交付金	—	21	▲ 21
地方特例交付金	—	—	—
地方交付税	—	—	—
交通安全対策特別交付金	—	—	—
国民健康保険関係交付金	—	—	—
分担金及び負担金(行政費用充当)	—	—	—
使用料及び手数料	—	—	—
国庫支出金(行政費用充当)	—	—	—
財産収入	—	—	—
寄附金	—	—	—
繰入金	—	—	—
特別会計繰入金	—	—	—
公営企業会計繰入金	—	—	—
税諸収入	0	—	0
事業収入(特別会計)	—	—	—
その他行政収入	89	86	3
2 行政費用	299,050	294,543	4,507
税連動費用	291,238	284,083	7,155
給与関係費	1	1	0
物件費	—	—	—
維持補修費	—	—	—
社会保障扶助費	—	—	—
負担金・補助金・交付金等	7,811	10,460	▲ 2,649
国直轄事業負担金	—	—	—
繰出金	—	—	—
減価償却費	—	—	—
債務保証費	—	—	—
不納欠損引当金繰入額	—	—	—
貸倒引当金繰入額	—	—	—
賞与等引当金繰入額	0	0	0
退職手当引当金繰入額	0	0	0
その他引当金繰入額	—	—	—
その他行政費用	—	—	—
行政収支差額	308,566	278,179	30,387

科 目	令和4年度 (A)	令和3年度 (B)	差 (A-B)
II 金融収支の部			
1 金融収入	—	—	—
受取利息及び配当金	—	—	—
地方債発行差金	—	—	—
2 金融費用	—	—	—
地方債利息・手数料	—	—	—
地方債発行差金	—	—	—
他会計借入金利息等	—	—	—
金融収支差額	—	—	—
通常収支差額	308,566	278,179	30,387
特別収支の部			
1 特別収入	—	—	—
分担金及び負担金(公共施設等整備)	—	—	—
分担金及び負担金(災害復旧費)	—	—	—
国庫支出金(公共施設等整備)	—	—	—
国庫支出金(災害復旧費)	—	—	—
固定資産売却益	—	—	—
過年度修正益	—	—	—
その他特別収入	—	—	—
2 特別費用	—	—	—
固定資産売却損	—	—	—
固定資産除却損	—	—	—
災害復旧費	—	—	—
過年度修正損	—	—	—
その他特別費用	—	—	—
特別収支差額	—	—	—
当期収支差額	308,566	278,179	30,387
一般財源等配分調整額	▲ 306,195	▲ 275,676	▲ 30,519
一般会計からの繰入金	—	—	—
一般会計への繰出金	—	—	—
再計	2,371	2,503	▲ 133

キャッシュ・フロー計算書(自 令和4年4月 1日・至 令和5年3月31日) (単位:百万円)

科 目	令和4年度 (A)	令和3年度 (B)	差 (A-B)
I 行政サービス活動			
行政収入	607,616	572,722	34,893
地方税	437,461	427,695	9,766
地方譲与税	170,066	144,920	25,146
市町村たばこ税府交付金	—	21	▲ 21
地方特例交付金	—	—	—
地方交付税	—	—	—
交通安全対策特別交付金	—	—	—
国民健康保険関係交付金	—	—	—
分担金及び負担金 (行政支出充当)	—	—	—
使用料及び手数料	—	—	—
国庫支出金(行政支出充当)	—	—	—
財産収入	—	—	—
寄附金	—	—	—
繰入金	—	—	—
特別会計繰入金	—	—	—
公営企業会計繰入金	—	—	—
税諸収入	0	—	0
事業収入(特別会計)	—	—	—
その他行政収入	89	86	3
行政支出	301,421	297,047	4,374
税連動支出	291,238	284,083	7,155
給与関係費	1	1	0
物件費	—	—	—
維持補修費	—	—	—
社会保障扶助費	—	—	—
負担金・補助金・交付金等	10,182	12,963	▲ 2,781
国直轄事業負担金	—	—	—
繰出金	—	—	—
金融収入	—	—	—
受取利息及び配当金	—	—	—
地方債発行差金	—	—	—
金融支出	—	—	—
地方債利息・手数料	—	—	—
他会計借入金利息等	—	—	—
特別収入	—	—	—
分担金及び負担金(災害復旧費)	—	—	—
国庫支出金(災害復旧費)	—	—	—
その他特別収入	—	—	—
特別支出	—	—	—
災害復旧費	—	—	—
その他特別支出	—	—	—
行政サービス活動収支差額	306,195	275,676	30,519

科 目	令和4年度 (A)	令和3年度 (B)	差 (A-B)
II 投資活動			
投資活動収入	—	—	—
分担金及び負担金 (公共施設等整備)	—	—	—
国庫支出金(公共施設等整備)	—	—	—
財産収入	—	—	—
基金繰入金(取崩額)	—	—	—
財政調整基金	—	—	—
その他の基金	—	—	—
貸付金元金回収収入	—	—	—
保証金等返還収入	—	—	—
その他投資活動収入	—	—	—
投資活動支出	—	—	—
公共施設等整備支出	—	—	—
基金積立金	—	—	—
財政調整基金	—	—	—
その他の基金	—	—	—
出資金	—	—	—
貸付金	—	—	—
保証金等支出	—	—	—
投資活動収支差額	—	—	—
行政活動キャッシュ・フロー収支差額	306,195	275,676	30,519
III 財務活動			
財務活動収入	—	—	—
地方債	—	—	—
他会計借入金等	—	—	—
基金繰入金(取崩額)	—	—	—
減債基金	—	—	—
基金借入金	—	—	—
その他財務活動収入	—	—	—
財務活動支出	—	—	—
地方債償還金	—	—	—
他会計借入金等償還金	—	—	—
ファイナンス・リース債務返済支出	—	—	—
基金積立金	—	—	—
減債基金	—	—	—
基金借入金償還金	—	—	—
財務活動収支差額	—	—	—
収支差額合計	306,195	275,676	30,519
一般財源等配分調整額	▲ 306,195	▲ 275,676	▲ 30,519
一般会計からの繰入金	—	—	—
一般会計への繰出金	—	—	—
前年度からの繰越金	—	—	—
形式収支	—	—	—
歳入歳出外現金受入額	—	—	—
歳入歳出外現金払出額	—	—	—
再計	—	—	—

純資産変動計算書

(単位：百万円)

区 分	開始残高 相 当	収支差額	内部取引	一般財源等 配分調整額	一般会計から の繰入金	一般会計への 繰出金	合 計
前期末残高	▲ 1	2,599,135	▲ 22,375	▲ 2,576,760	—	—	▲ 1
当期変動額	—	308,566	▲ 2,371	▲ 306,195	—	—	0
当期末残高	▲ 1	2,907,701	▲ 24,746	▲ 2,882,955	—	—	▲ 1

純資産変動分析表

(単位：百万円)

区 分	純資産増加	純資産減少	増加—減少	残 高	主な増減要因
前期末純資産残高				▲ 1	
【当期増減内容】					
I 固定資産のうち負債を伴わない額の増減					
① 事業用資産(建設仮勘定を含む)					
② インフラ資産(建設仮勘定を含む)					
③ その他					
小 計			—		
II 資産の裏付けのない固定負債の増減					
① 特別債					
② 基金借入金					
③ 長期性債務(退職手当引当金等)	0				
小 計	0		0		
III その他の増減					
① その他の資産(負債を伴わないもの)					
② その他の負債(資産を伴わないもの)		0			
小 計		0	▲ 0		
I～IIIの増減合計	0	0	0		
当期末純資産残高				▲ 1	

注記（事業別財務諸表：税関連交付金等事業）

1. 追加情報

（1）その他財務諸表の内容を理解するために必要と認められる事項

①事業の概要

地方税法の規定により発生する府税還付金等（以下「府税還付金等」という）のほか、同規定に基づく市町村交付金を計上しています。

②当該事業に関し説明すべき固有の事項

行政コスト計算書中、「負担金・補助金・交付金等」の主なものは、府税還付金等（7,798百万円）です。

- ・法人二税の確定減額に伴う中間納付分の還付
- ・更正減額に伴う過誤納金の還付

(11)地方消費税清算金事業(特別会計) (目) 地方消費税清算金

事業の概要

地方税法の規定により、いったん地方消費税として各都道府県に納付された税収について、各都道府県の商業統計に基づく小売年間販売額その他消費に関連する統計数値を基準として税を分配するための清算に係る経費を計上している。

(単位：円)

	金額	財 源 内 訳				
		国庫	繰入金	繰越金	起債	附帯歳入
予 算 現 額	588,496,000,000	0	0	0	0	588,496,000,000
決 算 額	588,495,564,030	0	0	0	0	588,495,564,030

■主な個別事業

(単位：円)

個別事業名称	予算現額	決算額	事業内容
1 地方消費税他府県清算金	588,496,000,000	588,495,564,030	国から払い込まれた地方消費税額を都道府県ごとの消費に相当する額に応じて按分し、各都道府県に支払うもの

貸借対照表

(令和5年3月31日現在)

(単位：百万円)

科 目	令和4年度 (A)	令和3年度 (B)	差 (A-B)	科 目	令和4年度 (A)	令和3年度 (B)	差 (A-B)
資産の部				負債の部			
I 流動資産				I 流動負債	0	0	0
現金預金	—	—	—	地方債	—	—	—
歳計現金等	—	—	—	短期借入金	—	—	—
歳入歳出外現金	—	—	—	他会計借入金	—	—	—
未収金	—	—	—	その他短期借入金	—	—	—
税未収金	—	—	—	賞与等引当金	0	0	0
その他未収金	—	—	—	未払金	—	—	—
不納欠損引当金	—	—	—	支払保証債務	—	—	—
基金	—	—	—	その他未払金	—	—	—
財政調整基金	—	—	—	還付未済金	—	—	—
減債基金	—	—	—	リース債務	—	—	—
短期貸付金	—	—	—	その他流動負債	—	—	—
貸倒引当金	—	—	—	II 固定負債	1	1	▲0
その他流動資産	—	—	—	地方債	—	—	—
II 固定資産				長期借入金	—	—	—
事業用資産	—	—	—	他会計借入金	—	—	—
有形固定資産	—	—	—	その他長期借入金	—	—	—
土地	—	—	—	退職手当引当金	1	1	▲0
建物	—	—	—	その他引当金	—	—	—
工作物	—	—	—	リース債務	—	—	—
立木竹	—	—	—	その他固定負債	—	—	—
船舶	—	—	—	負債の部合計	1	1	▲0
浮標等	—	—	—	純資産の部			
航空機	—	—	—	純資産	▲1	▲1	0
無形固定資産	—	—	—	(うち当期純資産増減額)	0	0	▲0
地上権	—	—	—				
特許権等	—	—	—				
インフラ資産	—	—	—				
有形固定資産	—	—	—				
土地	—	—	—				
建物	—	—	—				
工作物	—	—	—				
無形固定資産	—	—	—				
地上権	—	—	—				
特許権等	—	—	—				
重要物品	—	—	—				
図書	—	—	—				
リース資産	—	—	—				
ソフトウェア	—	—	—				
建設仮勘定	—	—	—				
投資その他の資産	—	—	—				
出資金	—	—	—				
法人等出資金	—	—	—				
公営企業会計出資金	—	—	—				
長期貸付金	—	—	—				
貸倒引当金	—	—	—				
基金	—	—	—				
減債基金	—	—	—				
減債基金借入金	—	—	—				
その他の基金	—	—	—				
その他基金借入金	—	—	—				
その他債権	—	—	—				
資産の部合計	—	—	—	純資産の部合計	▲1	▲1	0
				負債及び純資産の部合計	—	—	—

行政コスト計算書（自 令和4年4月 1日・至 令和5年3月31日）（単位：百万円）

科 目	令和4年度 (A)	令和3年度 (B)	差 (A-B)
通常収支の部			
I 行政収支の部			
1 行政収入	588,496	579,328	9,168
地方税	—	—	—
地方譲与税	—	—	—
市町村たばこ税府交付金	—	—	—
地方特例交付金	—	—	—
地方交付税	—	—	—
交通安全対策特別交付金	—	—	—
国民健康保険関係交付金	—	—	—
分担金及び負担金(行政費用充当)	—	—	—
使用料及び手数料	—	—	—
国庫支出金(行政費用充当)	—	—	—
財産収入	—	—	—
寄附金	—	—	—
繰入金	—	—	—
特別会計繰入金	—	—	—
公営企業会計繰入金	—	—	—
税諸収入	—	—	—
事業収入(特別会計)	588,496	579,328	9,168
その他行政収入	—	—	—
2 行政費用	588,496	579,329	9,168
税連動費用	588,496	579,328	9,168
給与関係費	1	1	0
物件費	—	—	—
維持補修費	—	—	—
社会保障扶助費	—	—	—
負担金・補助金・交付金等	—	—	—
国直轄事業負担金	—	—	—
繰出金	—	—	—
減価償却費	—	—	—
債務保証費	—	—	—
不納欠損引当金繰入額	—	—	—
貸倒引当金繰入額	—	—	—
賞与等引当金繰入額	0	0	0
退職手当引当金繰入額	0	0	0
その他引当金繰入額	—	—	—
その他行政費用	—	—	—
行政収支差額	▲ 1	▲ 1	▲ 0

科 目	令和4年度 (A)	令和3年度 (B)	差 (A-B)
II 金融収支の部			
1 金融収入	—	—	—
受取利息及び配当金	—	—	—
地方債発行差金	—	—	—
2 金融費用	—	—	—
地方債利息・手数料	—	—	—
地方債発行差金	—	—	—
他会計借入金利息等	—	—	—
金融収支差額	—	—	—
通常収支差額	▲ 1	▲ 1	▲ 0
特別収支の部			
1 特別収入	—	—	—
分担金及び負担金(公共施設等整備)	—	—	—
分担金及び負担金(災害復旧費)	—	—	—
国庫支出金(公共施設等整備)	—	—	—
国庫支出金(災害復旧費)	—	—	—
固定資産売却益	—	—	—
過年度修正益	—	—	—
その他特別収入	—	—	—
2 特別費用	—	—	—
固定資産売却損	—	—	—
固定資産除却損	—	—	—
災害復旧費	—	—	—
過年度修正損	—	—	—
その他特別費用	—	—	—
特別収支差額	—	—	—
当期収支差額	▲ 1	▲ 1	▲ 0
一般財源等配分調整額	1	1	0
一般会計からの繰入金	—	—	—
一般会計への繰出金	—	—	—
再計	0	0	▲ 0

キャッシュ・フロー計算書(自 令和4年4月 1日・至 令和5年3月31日) (単位:百万円)

科 目	令和4年度 (A)	令和3年度 (B)	差 (A-B)
I 行政サービス活動			
行政収入	588,496	579,328	9,168
地方税	—	—	—
地方譲与税	—	—	—
市町村たばこ税府交付金	—	—	—
地方特例交付金	—	—	—
地方交付税	—	—	—
交通安全対策特別交付金	—	—	—
国民健康保険関係交付金	—	—	—
分担金及び負担金 (行政支出充当)	—	—	—
使用料及び手数料	—	—	—
国庫支出金(行政支出充当)	—	—	—
財産収入	—	—	—
寄附金	—	—	—
繰入金	—	—	—
特別会計繰入金	—	—	—
公営企業会計繰入金	—	—	—
税諸収入	—	—	—
事業収入(特別会計)	588,496	579,328	9,168
その他行政収入	—	—	—
行政支出	588,496	579,329	9,168
税連動支出	588,496	579,328	9,168
給与関係費	1	1	0
物件費	—	—	—
維持補修費	—	—	—
社会保障扶助費	—	—	—
負担金・補助金・交付金等	—	—	—
国直轄事業負担金	—	—	—
繰出金	—	—	—
金融収入	—	—	—
受取利息及び配当金	—	—	—
地方債発行差金	—	—	—
金融支出	—	—	—
地方債利息・手数料	—	—	—
他会計借入金利息等	—	—	—
特別収入	—	—	—
分担金及び負担金(災害復旧費)	—	—	—
国庫支出金(災害復旧費)	—	—	—
その他特別収入	—	—	—
特別支出	—	—	—
災害復旧費	—	—	—
その他特別支出	—	—	—
行政サービス活動収支差額	▲ 1	▲ 1	▲ 0

科 目	令和4年度 (A)	令和3年度 (B)	差 (A-B)
II 投資活動			
投資活動収入	—	—	—
分担金及び負担金 (公共施設等整備)	—	—	—
国庫支出金(公共施設等整備)	—	—	—
財産収入	—	—	—
基金繰入金(取崩額)	—	—	—
財政調整基金	—	—	—
その他の基金	—	—	—
貸付金元金回収収入	—	—	—
保証金等返還収入	—	—	—
その他投資活動収入	—	—	—
投資活動支出	—	—	—
公共施設等整備支出	—	—	—
基金積立金	—	—	—
財政調整基金	—	—	—
その他の基金	—	—	—
出資金	—	—	—
貸付金	—	—	—
保証金等支出	—	—	—
投資活動収支差額	—	—	—
行政活動キャッシュ・フロー収支差額	▲ 1	▲ 1	▲ 0
III 財務活動			
財務活動収入	—	—	—
地方債	—	—	—
他会計借入金等	—	—	—
基金繰入金(取崩額)	—	—	—
減債基金	—	—	—
基金借入金	—	—	—
その他財務活動収入	—	—	—
財務活動支出	—	—	—
地方債償還金	—	—	—
他会計借入金等償還金	—	—	—
ファイナンス・リース債務返済支出	—	—	—
基金積立金	—	—	—
減債基金	—	—	—
基金借入金償還金	—	—	—
財務活動収支差額	—	—	—
収支差額合計	▲ 1	▲ 1	▲ 0
一般財源等配分調整額	1	1	0
一般会計からの繰入金	—	—	—
一般会計への繰出金	—	—	—
前年度からの繰越金	—	—	—
形式収支	—	—	—
歳入歳出外現金受入額	—	—	—
歳入歳出外現金払出額	—	—	—
再計	—	—	—

純資産変動計算書

(単位：百万円)

区 分	開始残高 相 当	収支差額	内部取引	一般財源等 配分調整額	一般会計から の繰入金	一般会計への 繰出金	合 計
前期末残高	—	▲ 4	—	4	—	—	▲ 1
当期変動額	—	▲ 1	—	1	—	—	0
当期末残高	—	▲ 5	—	4	—	—	▲ 1

純資産変動分析表

(単位：百万円)

区 分	純資産増加	純資産減少	増加—減少	残 高	主な増減要因
前期末純資産残高				▲ 1	
【当期増減内容】					
I 固定資産のうち負債を伴わない額の増減					
① 事業用資産(建設仮勘定を含む)					
② インフラ資産(建設仮勘定を含む)					
③ その他					
小 計			—		
II 資産の裏付けのない固定負債の増減					
① 特別債					
② 基金借入金					
③ 長期性債務(退職手当引当金等)	0				
小 計	0		0		
III その他の増減					
① その他の資産(負債を伴わないもの)					
② その他の負債(資産を伴わないもの)		0			
小 計		0	▲ 0		
I～IIIの増減合計	0	0	0		
当期末純資産残高				▲ 1	

注記（事業別財務諸表：地方消費税清算金事業）

1. 追加情報

（1）その他財務諸表の内容を理解するために必要と認められる事項

事業の概要

地方税法の規定により、いったん地方消費税として各都道府県に納付された税収について、各都道府県の商業統計に基づく小売年間販売額その他消費に関連する統計数値を基準として税を分配するための清算に係る経費を計上しています。

(12) 一般会計繰出金事業(特別会計) (目) 一般会計繰出金

事業の概要

地方消費税の清算後の額（国から払い込まれた譲渡割及び貨物割の額に他の都道府県から支払いを受けた額を加算し、他の都道府県に支払った額を減算して得た額）を一般会計に繰り出すための経費を計上している。

(単位：円)

	金額	財 源 内 訳				
		国庫	繰入金	繰越金	起債	附帯歳入
予 算 現 額	437,461,000,000	0	0	0	0	437,461,000,000
決 算 額	437,461,000,000	0	0	0	0	437,461,000,000

■主な個別事業

(単位：円)

個別事業名称	予算現額	決算額	事業内容
1 一般会計繰出金	437,461,000,000	437,461,000,000	地方消費税の清算後の額を一般会計に繰り出すもの

貸借対照表

(令和5年3月31日現在)

(単位：百万円)

科 目	令和4年度 (A)	令和3年度 (B)	差 (A-B)	科 目	令和4年度 (A)	令和3年度 (B)	差 (A-B)
資産の部				負債の部			
I 流動資産	3,096	—	3,096	I 流動負債	0	0	0
現金預金	3,096	—	3,096	地方債	—	—	—
歳計現金等	3,096	—	3,096	短期借入金	—	—	—
歳入歳出外現金	—	—	—	他会計借入金	—	—	—
未収金	—	—	—	その他短期借入金	—	—	—
税未収金	—	—	—	賞与等引当金	0	0	0
その他未収金	—	—	—	未払金	—	—	—
不納欠損引当金	—	—	—	支払保証債務	—	—	—
基金	—	—	—	その他未払金	—	—	—
財政調整基金	—	—	—	還付未済金	—	—	—
減債基金	—	—	—	リース債務	—	—	—
短期貸付金	—	—	—	その他流動負債	—	—	—
貸倒引当金	—	—	—	II 固定負債	1	1	▲ 0
その他流動資産	—	—	—	地方債	—	—	—
II 固定資産	—	—	—	長期借入金	—	—	—
事業用資産	—	—	—	他会計借入金	—	—	—
有形固定資産	—	—	—	その他長期借入金	—	—	—
土地	—	—	—	退職手当引当金	1	1	▲ 0
建物	—	—	—	その他引当金	—	—	—
工作物	—	—	—	リース債務	—	—	—
立木竹	—	—	—	その他固定負債	—	—	—
船舶	—	—	—	負債の部合計	1	1	▲ 0
浮標等	—	—	—	純資産の部			
航空機	—	—	—	純資産	3,095	▲ 1	3,096
無形固定資産	—	—	—	(うち当期純資産増減額)	3,096	0	3,096
地上権	—	—	—				
特許権等	—	—	—				
インフラ資産	—	—	—				
有形固定資産	—	—	—				
土地	—	—	—				
建物	—	—	—				
工作物	—	—	—				
無形固定資産	—	—	—				
地上権	—	—	—				
特許権等	—	—	—				
重要物品	—	—	—				
図書	—	—	—				
リース資産	—	—	—				
ソフトウェア	—	—	—				
建設仮勘定	—	—	—				
投資その他の資産	—	—	—				
出資金	—	—	—				
法人等出資金	—	—	—				
公営企業会計出資金	—	—	—				
長期貸付金	—	—	—				
貸倒引当金	—	—	—				
基金	—	—	—				
減債基金	—	—	—				
減債基金借入金	—	—	—				
その他の基金	—	—	—				
その他基金借入金	—	—	—				
その他債権	—	—	—				
資産の部合計	3,096	—	3,096	純資産の部合計	3,095	▲ 1	3,096
				負債及び純資産の部合計	3,096	—	3,096

行政コスト計算書（自 令和4年4月 1日・至 令和5年3月31日）（単位：百万円）

科 目	令和4年度 (A)	令和3年度 (B)	差 (A-B)
通常収支の部			
I 行政収支の部			
1 行政収入	440,557	427,695	12,862
地方税	—	—	—
地方譲与税	—	—	—
市町村たばこ税府交付金	—	—	—
地方特例交付金	—	—	—
地方交付税	—	—	—
交通安全対策特別交付金	—	—	—
国民健康保険関係交付金	—	—	—
分担金及び負担金(行政費用充当)	—	—	—
使用料及び手数料	—	—	—
国庫支出金(行政費用充当)	—	—	—
財産収入	—	—	—
寄附金	—	—	—
繰入金	—	—	—
特別会計繰入金	—	—	—
公営企業会計繰入金	—	—	—
税諸収入	—	—	—
事業収入(特別会計)	440,557	427,695	12,862
その他行政収入	—	0	▲ 0
2 行政費用	1	1	0
税連動費用	—	—	—
給与関係費	1	1	0
物件費	—	—	—
維持補修費	—	—	—
社会保障扶助費	—	—	—
負担金・補助金・交付金等	—	—	—
国直轄事業負担金	—	—	—
繰出金	—	—	—
減価償却費	—	—	—
債務保証費	—	—	—
不納欠損引当金繰入額	—	—	—
貸倒引当金繰入額	—	—	—
賞与等引当金繰入額	0	0	0
退職手当引当金繰入額	0	0	0
その他引当金繰入額	—	—	—
その他行政費用	—	—	—
行政収支差額	440,556	427,695	12,862

科 目	令和4年度 (A)	令和3年度 (B)	差 (A-B)
II 金融収支の部			
1 金融収入	—	—	—
受取利息及び配当金	—	—	—
地方債発行差金	—	—	—
2 金融費用	—	—	—
地方債利息・手数料	—	—	—
地方債発行差金	—	—	—
他会計借入金利息等	—	—	—
金融収支差額	—	—	—
通常収支差額	440,556	427,695	12,862
特別収支の部			
1 特別収入	—	—	—
分担金及び負担金(公共施設等整備)	—	—	—
分担金及び負担金(災害復旧費)	—	—	—
国庫支出金(公共施設等整備)	—	—	—
国庫支出金(災害復旧費)	—	—	—
固定資産売却益	—	—	—
過年度修正益	—	—	—
その他特別収入	—	—	—
2 特別費用	—	—	—
固定資産売却損	—	—	—
固定資産除却損	—	—	—
災害復旧費	—	—	—
過年度修正損	—	—	—
その他特別費用	—	—	—
特別収支差額	—	—	—
当期収支差額	440,556	427,695	12,862
一般財源等配分調整額	1	1	0
一般会計からの繰入金	—	—	—
一般会計への繰出金	437,461	427,695	9,766
再計	3,096	0	3,096

キャッシュ・フロー計算書(自 令和4年4月 1日・至 令和5年3月31日) (単位:百万円)

科 目	令和4年度 (A)	令和3年度 (B)	差 (A-B)
I 行政サービス活動			
行政収入	440,557	427,695	12,862
地方税	—	—	—
地方譲与税	—	—	—
市町村たばこ税府交付金	—	—	—
地方特例交付金	—	—	—
地方交付税	—	—	—
交通安全対策特別交付金	—	—	—
国民健康保険関係交付金	—	—	—
分担金及び負担金 (行政支出充当)	—	—	—
使用料及び手数料	—	—	—
国庫支出金(行政支出充当)	—	—	—
財産収入	—	—	—
寄附金	—	—	—
繰入金	—	—	—
特別会計繰入金	—	—	—
公営企業会計繰入金	—	—	—
税諸収入	—	—	—
事業収入(特別会計)	440,557	427,695	12,862
その他行政収入	—	0	▲ 0
行政支出	1	1	0
税連動支出	—	—	—
給与関係費	1	1	0
物件費	—	—	—
維持補修費	—	—	—
社会保障扶助費	—	—	—
負担金・補助金・交付金等	—	—	—
国直轄事業負担金	—	—	—
繰出金	—	—	—
金融収入	—	—	—
受取利息及び配当金	—	—	—
地方債発行差金	—	—	—
金融支出	—	—	—
地方債利息・手数料	—	—	—
他会計借入金利息等	—	—	—
特別収入	—	—	—
分担金及び負担金(災害復旧費)	—	—	—
国庫支出金(災害復旧費)	—	—	—
その他特別収入	—	—	—
特別支出	—	—	—
災害復旧費	—	—	—
その他特別支出	—	—	—
行政サービス活動収支差額	440,556	427,694	12,862

科 目	令和4年度 (A)	令和3年度 (B)	差 (A-B)
II 投資活動			
投資活動収入	—	—	—
分担金及び負担金 (公共施設等整備)	—	—	—
国庫支出金(公共施設等整備)	—	—	—
財産収入	—	—	—
基金繰入金(取崩額)	—	—	—
財政調整基金	—	—	—
その他の基金	—	—	—
貸付金元金回収収入	—	—	—
保証金等返還収入	—	—	—
その他投資活動収入	—	—	—
投資活動支出	—	—	—
公共施設等整備支出	—	—	—
基金積立金	—	—	—
財政調整基金	—	—	—
その他の基金	—	—	—
出資金	—	—	—
貸付金	—	—	—
保証金等支出	—	—	—
投資活動収支差額	—	—	—
行政活動キャッシュ・フロー収支差額	440,556	427,694	12,862
III 財務活動			
財務活動収入	—	—	—
地方債	—	—	—
他会計借入金等	—	—	—
基金繰入金(取崩額)	—	—	—
減債基金	—	—	—
基金借入金	—	—	—
その他財務活動収入	—	—	—
財務活動支出	—	—	—
地方債償還金	—	—	—
他会計借入金等償還金	—	—	—
ファイナンス・リース債務返済支出	—	—	—
基金積立金	—	—	—
減債基金	—	—	—
基金借入金償還金	—	—	—
財務活動収支差額	—	—	—
収支差額合計	440,556	427,694	12,862
一般財源等配分調整額	1	1	0
一般会計からの繰入金	—	—	—
一般会計への繰出金	437,461	427,695	9,766
前年度からの繰越金	—	—	—
形式収支	3,096	—	3,096
歳入歳出外現金受入額	—	—	—
歳入歳出外現金払出額	—	—	—
再計	3,096	—	3,096

純資産変動計算書

(単位：百万円)

区 分	開始残高 相 当	収支差額	内部取引	一般財源等 配分調整額	一般会計から の繰入金	一般会計への 繰出金	合 計
前期末残高	—	1,465,297	—	4	—	1,465,302	▲ 1
当期変動額	—	440,556	—	1	—	437,461	3,096
当期末残高	—	1,905,853	—	4	—	1,902,763	3,095

純資産変動分析表

(単位：百万円)

区 分	純資産増加	純資産減少	増加一減少	残 高	主な増減要因
前期末純資産残高				▲ 1	
【当期増減内容】					
I 固定資産のうち負債を伴わない額の増減					
① 事業用資産(建設仮勘定を含む)					
② インフラ資産(建設仮勘定を含む)					
③ その他					
小 計			—		
II 資産の裏付けのない固定負債の増減					
① 特別債					
② 基金借入金					
③ 長期性債務(退職手当引当金等)	0				
小 計	0		0		
III その他の増減					
① その他の資産(負債を伴わないもの)	3,096				歳計現金等の増 +3,096
② その他の負債(資産を伴わないもの)		0			
小 計	3,096	0	3,096		
I～IIIの増減合計	3,096	0	3,096		
当期末純資産残高				3,095	

注記（事業別財務諸表：一般会計繰出金事業）

1. 追加情報

（1）その他財務諸表の内容を理解するために必要と認められる事項

事業の概要

地方消費税の清算後の額（国から払い込まれた譲渡割及び貨物割の額に他の都道府県から支払いを受けた額を加算し、他の都道府県に支払った額を減算して得た額）を一般会計に繰り出すための経費を計上しています。

【会計局】

○決算概要

1 歳入歳出決算の概要

歳 入

(単位：円)

区 分	予算現額	調定額	収入済額	不納欠損額	収入未済額
一般会計	0	73,247	73,247	0	0

歳 出

(単位：円)

区 分	予算現額	支出済額	翌年度繰越額	不用額
一般会計	351,443,000	324,751,711	0	26,691,289

(1) 不用額の主なもの

科 目	不用額	内 容
会計管理費	25,392,835	府税受入等手数料の支出が、見込みを下回ったため

2 財務諸表

(1) 部局別財務諸表 ・ 一般会計財務諸表及びその概要

貸借対照表

(令和5年3月31日現在)

(単位：百万円)

科 目	令和4年度 (A)	令和3年度 (B)	差 (A-B)	科 目	令和4年度 (A)	令和3年度 (B)	差 (A-B)
資産の部				負債の部			
I 流動資産	75,134	78,898	▲ 3,764	I 流動負債	32,523	32,547	▲ 24
現金預金	75,134	78,898	▲ 3,764	地方債	—	—	—
歳計現金等	36,271	39,834	▲ 3,563	短期借入金	—	—	—
歳入歳出外現金	38,864	39,064	▲ 200	他会計借入金	—	—	—
未収金	—	—	—	その他短期借入金	—	—	—
税未収金	—	—	—	賞与等引当金	25	24	0
その他未収金	—	—	—	未払金	—	—	—
不納欠損引当金	—	—	—	支払保証債務	—	—	—
基金	—	—	—	その他未払金	—	—	—
財政調整基金	—	—	—	還付未済金	—	—	—
減債基金	—	—	—	リース債務	—	24	▲ 24
短期貸付金	—	—	—	その他流動負債	32,498	32,499	▲ 1
貸倒引当金	—	—	—	II 固定負債	6,611	6,836	▲ 225
その他流動資産	—	—	—	地方債	—	—	—
II 固定資産	54	96	▲ 42	長期借入金	—	—	—
事業用資産	—	—	—	他会計借入金	—	—	—
有形固定資産	—	—	—	その他長期借入金	—	—	—
土地	—	—	—	退職手当引当金	245	259	▲ 14
建物	—	—	—	その他引当金	—	—	—
工作物	—	—	—	リース債務	—	12	▲ 12
立木竹	—	—	—	その他固定負債	6,366	6,566	▲ 200
船舶	—	—	—	負債の部合計	39,134	39,383	▲ 249
浮標等	—	—	—	純資産の部			
航空機	—	—	—	純資産			
無形固定資産	—	—	—	(うち当期純資産増減額)			
地上権	—	—	—		36,054	39,611	▲ 3,556
特許権等	—	—	—		▲ 3,556	▲ 5,943	2,387
インフラ資産	—	—	—				
有形固定資産	—	—	—				
土地	—	—	—				
建物	—	—	—				
工作物	—	—	—				
無形固定資産	—	—	—				
地上権	—	—	—				
特許権等	—	—	—				
重要物品	—	—	—				
図書	—	—	—				
リース資産	—	36	▲ 36				
ソフトウェア	8	15	▲ 7				
建設仮勘定	—	—	—				
投資その他の資産	45	45	—				
出資金	0	0	—				
法人等出資金	0	0	—				
公営企業会計出資金	—	—	—				
長期貸付金	—	—	—				
貸倒引当金	—	—	—				
基金	45	45	—				
減債基金	—	—	—				
減債基金借入金	—	—	—				
その他の基金	45	45	—				
その他基金借入金	—	—	—				
その他債権	—	—	—				
資産の部合計	75,188	78,994	▲ 3,806	純資産の部合計	36,054	39,611	▲ 3,556
				負債及び純資産の部合計	75,188	78,994	▲ 3,806

行政コスト計算書 (自 令和4年4月 1日・至 令和5年3月31日) (単位：百万円)

科 目	令和4年度 (A)	令和3年度 (B)	差 (A-B)
通常収支の部			
I 行政収支の部			
1 行政収入	0	0	0
地方税	—	—	—
地方譲与税	—	—	—
市町村たばこ税府交付金	—	—	—
地方特例交付金	—	—	—
地方交付税	—	—	—
交通安全対策特別交付金	—	—	—
国民健康保険関係交付金	—	—	—
分担金及び負担金(行政費用充当)	—	—	—
使用料及び手数料	—	—	—
国庫支出金(行政費用充当)	—	—	—
財産収入	—	—	—
寄附金	—	—	—
繰入金	—	—	—
特別会計繰入金	—	—	—
公営企業会計繰入金	—	—	—
税諸収入	—	—	—
事業収入(特別会計)	—	—	—
その他行政収入	0	0	0
2 行政費用	433	436	▲ 3
税連動費用	—	—	—
給与関係費	315	314	1
物件費	70	46	24
維持補修費	—	—	—
社会保障扶助費	—	—	—
負担金・補助金・交付金等	2	4	▲ 2
国直轄事業負担金	—	—	—
繰出金	—	—	—
減価償却費	7	30	▲ 24
債務保証費	—	—	—
不納欠損引当金繰入額	—	—	—
貸倒引当金繰入額	—	—	—
賞与等引当金繰入額	25	24	0
退職手当引当金繰入額	15	17	▲ 2
その他引当金繰入額	—	—	—
その他行政費用	—	—	—
行政収支差額	▲ 433	▲ 436	3

科 目	令和4年度 (A)	令和3年度 (B)	差 (A-B)
II 金融収支の部			
1 金融収入	0	0	—
受取利息及び配当金	0	0	—
地方債発行差金	—	—	—
2 金融費用	—	—	—
地方債利息・手数料	—	—	—
地方債発行差金	—	—	—
他会計借入金利息等	—	—	—
金融収支差額	0	0	—
通常収支差額	▲ 433	▲ 436	3
特別収支の部			
1 特別収入	—	—	—
分担金及び負担金(公共施設等整備)	—	—	—
分担金及び負担金(災害復旧費)	—	—	—
国庫支出金(公共施設等整備)	—	—	—
国庫支出金(災害復旧費)	—	—	—
固定資産売却益	—	—	—
過年度修正益	—	—	—
その他特別収入	—	—	—
2 特別費用	0	—	0
固定資産売却損	—	—	—
固定資産除却損	—	—	—
災害復旧費	—	—	—
過年度修正損	0	—	0
その他特別費用	—	—	—
特別収支差額	▲ 0	—	▲ 0
当期収支差額	▲ 433	▲ 436	3
一般財源等配分調整額	23,642	27,570	▲ 3,928
再計	23,209	27,134	▲ 3,925

キャッシュ・フロー計算書(自 令和4年4月 1日・至 令和5年3月31日) (単位:百万円)

科 目	令和4年度 (A)	令和3年度 (B)	差 (A-B)
I 行政サービス活動			
行政収入	0	0	0
地方税	—	—	—
地方譲与税	—	—	—
市町村たばこ税府交付金	—	—	—
地方特例交付金	—	—	—
地方交付税	—	—	—
交通安全対策特別交付金	—	—	—
国民健康保険関係交付金	—	—	—
分担金及び負担金 (行政支出充当)	—	—	—
使用料及び手数料	—	—	—
国庫支出金(行政支出充当)	—	—	—
財産収入	—	—	—
寄附金	—	—	—
繰入金	—	—	—
特別会計繰入金	—	—	—
公営企業会計繰入金	—	—	—
税諸収入	—	—	—
事業収入(特別会計)	—	—	—
その他行政収入	0	0	0
行政支出	440	416	24
税連動支出	—	—	—
給与関係費	368	366	2
物件費	70	46	24
維持補修費	—	—	—
社会保障扶助費	—	—	—
負担金・補助金・交付金等	2	4	▲ 2
国直轄事業負担金	—	—	—
繰出金	—	—	—
金融収入	0	0	—
受取利息及び配当金	0	0	—
地方債発行差金	—	—	—
金融支出	—	—	—
地方債利息・手数料	—	—	—
他会計借入金利息等	—	—	—
特別収入	—	—	—
分担金及び負担金(災害復旧費)	—	—	—
国庫支出金(災害復旧費)	—	—	—
その他特別収入	—	—	—
特別支出	—	—	—
災害復旧費	—	—	—
その他特別支出	—	—	—
行政サービス活動収支差額	▲ 440	▲ 416	▲ 24

科 目	令和4年度 (A)	令和3年度 (B)	差 (A-B)
II 投資活動			
投資活動収入	—	—	—
分担金及び負担金 (公共施設等整備)	—	—	—
国庫支出金(公共施設等整備)	—	—	—
財産収入	—	—	—
基金繰入金(取崩額)	—	—	—
財政調整基金	—	—	—
その他の基金	—	—	—
貸付金元金回収収入	—	—	—
保証金等返還収入	—	—	—
その他投資活動収入	—	—	—
投資活動支出	—	—	—
公共施設等整備支出	—	—	—
基金積立金	—	—	—
財政調整基金	—	—	—
その他の基金	—	—	—
出資金	—	—	—
貸付金	—	—	—
保証金等支出	—	—	—
投資活動収支差額	—	—	—
行政活動キャッシュ・フロー収支差額	▲ 440	▲ 416	▲ 24
III 財務活動			
財務活動収入	—	—	—
地方債	—	—	—
他会計借入金等	—	—	—
基金繰入金(取崩額)	—	—	—
減債基金	—	—	—
基金借入金	—	—	—
その他財務活動収入	—	—	—
財務活動支出	—	24	▲ 24
地方債償還金	—	—	—
他会計借入金等償還金	—	—	—
ファイナンス・リース債務返済支出	—	24	▲ 24
基金積立金	—	—	—
減債基金	—	—	—
基金借入金償還金	—	—	—
財務活動収支差額	—	▲ 24	24
収支差額合計	▲ 440	▲ 440	▲ 0
一般財源等配分調整額	23,642	27,570	▲ 3,928
前年度からの繰越金	13,068	12,704	365
形式収支	36,271	39,834	▲ 3,563
歳入歳出外現金受入額	352,647	327,915	24,732
歳入歳出外現金払出額	313,783	288,851	24,932
再計	75,134	78,898	▲ 3,764

純資産変動計算書

(単位：百万円)

区 分	開始残高 相 当	収支差額	内部取引	一般財源等 配分調整額	一般会計から の繰入金	一般会計への 繰出金	合 計
前期末残高	371,180	▲ 343,733	▲ 151,839	164,002	—	—	39,611
当期変動額	—	▲ 433	▲ 26,766	23,642	—	—	▲ 3,556
当期末残高	371,180	▲ 344,166	▲ 178,604	187,644	—	—	36,054

純資産変動分析表

(単位：百万円)

区 分	純資産増加	純資産減少	増加—減少	残 高	主な増減要因
前期末純資産残高				39,611	
【当期増減内容】					
I 固定資産のうち負債を伴わない額の増減					
① 事業用資産(建設仮勘定を含む)					
② インフラ資産(建設仮勘定を含む)					
③ その他		42			
小 計		42	▲ 42		
II 資産の裏付けのない固定負債の増減					
① 特別債					
② 基金借入金					
③ 長期性債務(退職手当引当金等)	225				退職手当引当金の減 +14 リース債務の減 +12 その他固定負債の減 +200
小 計	225		225		
III その他の増減					
① その他の資産(負債を伴わないもの)		3,764			現金預金の減 -3,764
② その他の負債(資産を伴わないもの)	24				
小 計	24	3,764	▲ 3,740		
I～IIIの増減合計	249	3,806	▲ 3,556		
当期末純資産残高				36,054	

固定資産附属明細表（一般会計）

固定資産（有形）

（単位：百万円）

区 分	前期末 取得原価 ①	当期増加額 ②	当期減少額 ③	当期末 取得原価 ④=①+②-③	当期末減価 償却累計額 (減損を含む) ⑤	当期償却額 (減損を含む) ⑥	当期末残高 ④-⑤
事業用資産	—	—	—	—	—	—	—
土地	—	—	—	—	—	—	—
建物	—	—	—	—	—	—	—
工作物	—	—	—	—	—	—	—
立木竹	—	—	—	—	—	—	—
船舶	—	—	—	—	—	—	—
浮標等	—	—	—	—	—	—	—
航空機	—	—	—	—	—	—	—
インフラ資産	—	—	—	—	—	—	—
土地	—	—	—	—	—	—	—
建物	—	—	—	—	—	—	—
工作物	—	—	—	—	—	—	—
重要物品	—	—	—	—	—	—	—
図書	—	—	—	—	—	—	—
リース資産	118	—	118	—	—	—	—
ソフトウェア	15	—	7	8	—	7	8
建設仮勘定	—	—	—	—	—	—	—
合 計	133	—	125	8	—	7	8

固定資産（無形）

（単位：百万円）

区 分	前期末残高 ①	当期増加額 ②	当期減少額 ③	当期償却額 ④	当期末残高 ①+②-③
事業用資産	—	—	—	—	—
地上権	—	—	—	—	—
特許権等	—	—	—	—	—
インフラ資産	—	—	—	—	—
地上権	—	—	—	—	—
特許権等	—	—	—	—	—
合 計	—	—	—	—	—

基金附属明細表

【一般会計・会計局】

(単位：百万円)

区 分	前期末残高	当期増加額	当期減少額	当期末残高	基金借入金	差引
そ の 他 の 基 金	45	—	—	45	—	45
小 口 支 払 基 金	45	—	—	45	—	45
合 計	45	—	—	45	—	45

法人等出資金明細表

【一般会計・会計局】

(単位：百万円)

区分	出 資 先	貸借対照表価額	評価減実施累計額	評価減実施年度
有価証券	(株) リそなホールディングス	0	—	
	合 計	0	—	

引当金明細表

【一般会計・会計局】

(単位：百万円)

区分	前期末残高	当期増加額	当期減少額		当期末残高
			(目的使用)	(その他)	
不納欠損引当金	—	—	—	—	—
貸倒引当金	—	—	—	—	—
賞与等引当金	24	25	24	—	25
退職手当引当金	259	15	29	—	245

注記（一般会計・会計局財務諸表）

1. 追加情報

（1）その他財務諸表の内容を理解するために必要と認められる事項

会計局の概要

地方自治法第170条に基づき、歳計現金の出納及び保管、有価証券の出納及び保管、決算を調製し知事に提出する業務や大阪府財政運営基本条例第25条に基づき、新公会計制度に関する業務などを実施しています。

会計局財務の概要【一般会計】

●貸借対照表

(貸借対照表の構造)

- ・ 会計局では、府の収入・支出金の管理や決算の調製、会計事務の検査・指導・相談、新公会計制度に関する事務などを行っている。
- ・ 資産の部に、現金預金として歳計現金等（362億71百万円）及び歳入歳出外現金（388億64百万円）、その他の基金として小口支払基金（45百万円）を計上している。
- ・ 負債の部に、その他流動負債として国へ払込みするための特別法人事業税等（324億98百万円）、その他固定負債として府営住宅使用者保証金等（63億66百万円）を計上している。

(当期の主な変化)

- ・ 流動資産のうち、歳計現金等が35億63百万円、歳入歳出外現金が2億円減少した。
- ・ その他固定負債について、府営住宅使用者保証金及び府営住宅駐車場使用者保証金が減少したことにより、前期に比べ2億円減少した。

●行政コスト計算書

(行政コスト計算書の構造)

- ・ 行政費用に、会計局の主な事務経費として、給与関係費（3億15百万円）及び物件費（70百万円）を計上している。

(当期の主な変化)

- ・ 特になし。

○主要施策成果と事業別財務諸表

(1) 会計管理事務事業 (目) 会計管理費

事業の概要

府の収入・支出金の管理や決算の調製、POSレジシステム等による手数料収納業務や大阪府証紙の還付に関する事務、会計事務の検査・指導・相談並びに新公会計制度に関する事務などを行った。

(単位：円)

	金額	財源内訳			
		国庫	起債	附帯歳入	一般歳入
予算現額	351,443,000	0	0	0	351,443,000
決算額	324,751,711	0	0	0	324,751,711

事業の成果

① 正確で効率的な会計事務の徹底

■ 施策目標

○ 会計実地検査及び会計事務研修、検査時指導を積極的に実施して、地方自治法や大阪府財務規則など法令等に則った正確で効率的な会計事務が徹底されるよう取組みを進める。

■ 施策成果

- 重点7項目を設定し、330所属に対して、新公会計も検査項目に含めた「総合検査」の実施により、正確で効率的な会計事務の徹底を図った。
- 検査による主な指導事項は、経費支出伺に関する不備、履行確認に関する不備、小口支払基金に関する不備などであった。
- 本庁及び出先機関の検査結果を監査委員に報告するなど、監査との連携を図った。

・ 総合検査の結果概要

項目	実施所属	文書指導所属	割合
本庁	89	35	39.3%
出先	241	116	48.1%
計	330	151	45.8%

○ 階層別研修や所属への出前研修等を実施したことに加え、出納員・会計員・グループ長向け研修においては、書類審査を行う立場としての会計事務の知識をより深めていただくため、研修シートを用いて、総合検査で検出した具体的な事例をあげながら、実践活用できる研修を実施した。

・階層別研修、出前研修等の参加状況

階層別研修	※2,536人
出前研修	293人
検査時研修	1,689人
フォローアップ研修（5所属）	34人
合計	4,552人

※ eラーニング修了者1,422人含む。

②新公会計制度による財務諸表の作成と庁内サポートの充実

■施策目標

○「新公会計制度」に基づく財務諸表を作成し、議会や府民に対し、財務情報をより分かりやすく提供するとともに、職員の財務諸表を分析・活用する能力の向上を図るなど財務マネジメントの強化につながるよう取組みを進める。

■施策成果

- 令和3年度決算に基づく財務諸表や概要をとりまとめ、報道提供を行うとともに、財務諸表の特徴等をまとめ、大阪府ホームページにおいて公表した。
- 各部局において、財務諸表の作成や活用が円滑に進むよう、以下の取組みを行った。
 - ・新公会計制度推進者をはじめ、会計担当新任者、昇任者、資産を多く所有する所属などを対象に、そのニーズに応じた研修を実施した。（研修実施数24回）
 - ・令和4年12月12日及び19日に専門家（公認会計士）を講師に迎え、財務諸表の活用方法の講義、指標分析フォーマットを使った分析演習等を実施する財務諸表の活用に関する研修を開催した。

③手数料収納事務

■施策目標

○行政事務手数料の多様な収納方法を導入し、府民の利便性の向上と本府手数料徴収事務の効率化を図る。

■施策成果

- 府庁本館、府庁別館、咲州庁舎、各警察署及び各運転免許試験場の行政事務手数料納付窓口にPOSレジ機器（計144台）を設置し、現金収納を行うとともに、府庁本館、府庁別館、咲州庁舎の3か所については、クレジットカード、交通系IC及びスマートフォン決済を活用したキャッシュレス決済による収納にも対応している。
- コンビニ収納システムによる収納も実施し、本システムではPay-easyによる収納も対応でき、府民の利便性の向上と現金収納リスクの軽減を実現した。

・会計局が設置する手数料納付窓口における手数料取扱実績

窓 口 設 置 場 所	取 扱 件 数	取 扱 金 額
	件	円
府庁本館	4,421	83,885,120
(内訳) 現金	3,736	73,194,020
クレジットカード	561	9,804,600
交通系 IC	5	30,400
スマートフォン決済	119	856,100
府庁別館	5,160	51,766,320
(内訳) 現金	3,938	36,913,130
クレジットカード	878	13,528,090
交通系 IC	54	116,500
スマートフォン決済	290	1,208,600
咲洲庁舎	43,206	1,193,125,990
(内訳) 現金	35,234	892,802,130
クレジットカード	7,046	279,015,010
交通系 IC	95	165,140
スマートフォン決済	831	21,143,710

【参考】会計局が導入したPOSレジによる手数料取扱実績

(会計局が設置する手数料納付窓口、各警察署、各運転免許試験場の計 (71 拠点))

全拠点計 2,292,550 件 7,532,193,820 円

・会計局が整備したコンビニ収納システムでの手数料取扱実績

21,494 件 75,332,150 円 (うち Pay-easy 34 件 171,800 円)

■主な個別事業

(単位:円)

個別事業名称	予算現額	決算額	事業内容
1 会計管理事務費	17,109,000	7,899,536	府の収入・支出金の管理、決算の調製、会計事務の検査・指導、新公会計制度に関する事務など会計局の業務に係る事務経費
2 府税受入等手数料	29,430,000	21,628,856	府税受入、収納金受入に係る金融機関等への手数料
3 職員費	248,221,000	247,200,430	職員の給料、職員手当等
4 行政事務手数料収納事務費	39,868,000	39,293,378	行政事務手数料のコンビニ収納代行事務委託料、手数料納付窓口における収納事務委託料、POSレジのリースに係る経費等
5 手数料収納キャッシュレス化推進事業費	6,554,000	3,743,916	手数料納付窓口におけるキャッシュレス収納に係る経費等

貸借対照表

(令和5年3月31日現在)

(単位：百万円)

科 目	令和4年度 (A)	令和3年度 (B)	差 (A-B)	科 目	令和4年度 (A)	令和3年度 (B)	差 (A-B)
資産の部				負債の部			
I 流動資産	75,134	78,898	▲ 3,764	I 流動負債	32,523	32,547	▲ 24
現金預金	75,134	78,898	▲ 3,764	地方債	—	—	—
歳計現金等	36,271	39,834	▲ 3,563	短期借入金	—	—	—
歳入歳出外現金	38,864	39,064	▲ 200	他会計借入金	—	—	—
未収金	—	—	—	その他短期借入金	—	—	—
税未収金	—	—	—	賞与等引当金	25	24	0
その他未収金	—	—	—	未払金	—	—	—
不納欠損引当金	—	—	—	支払保証債務	—	—	—
基金	—	—	—	その他未払金	—	—	—
財政調整基金	—	—	—	還付未済金	—	—	—
減債基金	—	—	—	リース債務	—	24	▲ 24
短期貸付金	—	—	—	その他流動負債	32,498	32,499	▲ 1
貸倒引当金	—	—	—	II 固定負債	6,611	6,836	▲ 225
その他流動資産	—	—	—	地方債	—	—	—
II 固定資産	54	96	▲ 42	長期借入金	—	—	—
事業用資産	—	—	—	他会計借入金	—	—	—
有形固定資産	—	—	—	その他長期借入金	—	—	—
土地	—	—	—	退職手当引当金	245	259	▲ 14
建物	—	—	—	その他引当金	—	—	—
工作物	—	—	—	リース債務	—	12	▲ 12
立木竹	—	—	—	その他固定負債	6,366	6,566	▲ 200
船舶	—	—	—	負債の部合計	39,134	39,383	▲ 249
浮標等	—	—	—	純資産の部			
航空機	—	—	—	純資産	36,054	39,611	▲ 3,556
無形固定資産	—	—	—	(うち当期純資産増減額)	▲ 3,556	▲ 5,943	2,387
地上権	—	—	—				
特許権等	—	—	—				
インフラ資産	—	—	—				
有形固定資産	—	—	—				
土地	—	—	—				
建物	—	—	—				
工作物	—	—	—				
無形固定資産	—	—	—				
地上権	—	—	—				
特許権等	—	—	—				
重要物品	—	—	—				
図書	—	—	—				
リース資産	—	36	▲ 36				
ソフトウェア	8	15	▲ 7				
建設仮勘定	—	—	—				
投資その他の資産	45	45	—				
出資金	0	0	—				
法人等出資金	0	0	—				
公営企業会計出資金	—	—	—				
長期貸付金	—	—	—				
貸倒引当金	—	—	—				
基金	45	45	—				
減債基金	—	—	—				
減債基金借入金	—	—	—				
その他の基金	45	45	—				
その他基金借入金	—	—	—				
その他債権	—	—	—				
資産の部合計	75,188	78,994	▲ 3,806	純資産の部合計	36,054	39,611	▲ 3,556
				負債及び純資産の部合計	75,188	78,994	▲ 3,806

行政コスト計算書 (自 令和4年4月 1日・至 令和5年3月31日) (単位：百万円)

科 目	令和4年度 (A)	令和3年度 (B)	差 (A-B)
通常収支の部			
I 行政収支の部			
1 行政収入	0	0	0
地方税	—	—	—
地方譲与税	—	—	—
市町村たばこ税府交付金	—	—	—
地方特例交付金	—	—	—
地方交付税	—	—	—
交通安全対策特別交付金	—	—	—
国民健康保険関係交付金	—	—	—
分担金及び負担金(行政費用充当)	—	—	—
使用料及び手数料	—	—	—
国庫支出金(行政費用充当)	—	—	—
財産収入	—	—	—
寄附金	—	—	—
繰入金	—	—	—
特別会計繰入金	—	—	—
公営企業会計繰入金	—	—	—
税諸収入	—	—	—
事業収入(特別会計)	—	—	—
その他行政収入	0	0	0
2 行政費用	433	436	▲ 3
税連動費用	—	—	—
給与関係費	315	314	1
物件費	70	46	24
維持補修費	—	—	—
社会保障扶助費	—	—	—
負担金・補助金・交付金等	2	4	▲ 2
国直轄事業負担金	—	—	—
繰出金	—	—	—
減価償却費	7	30	▲ 24
債務保証費	—	—	—
不納欠損引当金繰入額	—	—	—
貸倒引当金繰入額	—	—	—
賞与等引当金繰入額	25	24	0
退職手当引当金繰入額	15	17	▲ 2
その他引当金繰入額	—	—	—
その他行政費用	—	—	—
行政収支差額	▲ 433	▲ 436	3

科 目	令和4年度 (A)	令和3年度 (B)	差 (A-B)
II 金融収支の部			
1 金融収入	0	0	—
受取利息及び配当金	0	0	—
地方債発行差金	—	—	—
2 金融費用	—	—	—
地方債利息・手数料	—	—	—
地方債発行差金	—	—	—
他会計借入金利息等	—	—	—
金融収支差額	0	0	—
通常収支差額	▲ 433	▲ 436	3
特別収支の部			
1 特別収入	—	—	—
分担金及び負担金(公共施設等整備)	—	—	—
分担金及び負担金(災害復旧費)	—	—	—
国庫支出金(公共施設等整備)	—	—	—
国庫支出金(災害復旧費)	—	—	—
固定資産売却益	—	—	—
過年度修正益	—	—	—
その他特別収入	—	—	—
2 特別費用	0	—	0
固定資産売却損	—	—	—
固定資産除却損	—	—	—
災害復旧費	—	—	—
過年度修正損	0	—	0
その他特別費用	—	—	—
特別収支差額	▲ 0	—	▲ 0
当期収支差額	▲ 433	▲ 436	3
一般財源等配分調整額	23,642	27,570	▲ 3,928
一般会計からの繰入金	—	—	—
一般会計への繰出金	—	—	—
再計	23,209	27,134	▲ 3,925

キャッシュ・フロー計算書(自 令和4年4月 1日・至 令和5年3月31日) (単位:百万円)

科 目	令和4年度 (A)	令和3年度 (B)	差 (A-B)
I 行政サービス活動			
行政収入	0	0	0
地方税	—	—	—
地方譲与税	—	—	—
市町村たばこ税府交付金	—	—	—
地方特例交付金	—	—	—
地方交付税	—	—	—
交通安全対策特別交付金	—	—	—
国民健康保険関係交付金	—	—	—
分担金及び負担金 (行政支出充当)	—	—	—
使用料及び手数料	—	—	—
国庫支出金(行政支出充当)	—	—	—
財産収入	—	—	—
寄附金	—	—	—
繰入金	—	—	—
特別会計繰入金	—	—	—
公営企業会計繰入金	—	—	—
税諸収入	—	—	—
事業収入(特別会計)	—	—	—
その他行政収入	0	0	0
行政支出	440	416	24
税連動支出	—	—	—
給与関係費	368	366	2
物件費	70	46	24
維持補修費	—	—	—
社会保障扶助費	—	—	—
負担金・補助金・交付金等	2	4	▲ 2
国直轄事業負担金	—	—	—
繰出金	—	—	—
金融収入	0	0	—
受取利息及び配当金	0	0	—
地方債発行差金	—	—	—
金融支出	—	—	—
地方債利息・手数料	—	—	—
他会計借入金利息等	—	—	—
特別収入	—	—	—
分担金及び負担金(災害復旧費)	—	—	—
国庫支出金(災害復旧費)	—	—	—
その他特別収入	—	—	—
特別支出	—	—	—
災害復旧費	—	—	—
その他特別支出	—	—	—
行政サービス活動収支差額	▲ 440	▲ 416	▲ 24

科 目	令和4年度 (A)	令和3年度 (B)	差 (A-B)
II 投資活動			
投資活動収入	—	—	—
分担金及び負担金 (公共施設等整備)	—	—	—
国庫支出金(公共施設等整備)	—	—	—
財産収入	—	—	—
基金繰入金(取崩額)	—	—	—
財政調整基金	—	—	—
その他の基金	—	—	—
貸付金元金回収収入	—	—	—
保証金等返還収入	—	—	—
その他投資活動収入	—	—	—
投資活動支出	—	—	—
公共施設等整備支出	—	—	—
基金積立金	—	—	—
財政調整基金	—	—	—
その他の基金	—	—	—
出資金	—	—	—
貸付金	—	—	—
保証金等支出	—	—	—
投資活動収支差額	—	—	—
行政活動キャッシュ・フロー収支差額	▲ 440	▲ 416	▲ 24
III 財務活動			
財務活動収入	—	—	—
地方債	—	—	—
他会計借入金等	—	—	—
基金繰入金(取崩額)	—	—	—
減債基金	—	—	—
基金借入金	—	—	—
その他財務活動収入	—	—	—
財務活動支出	—	24	▲ 24
地方債償還金	—	—	—
他会計借入金等償還金	—	—	—
ファイナンス・リース債務返済支出	—	24	▲ 24
基金積立金	—	—	—
減債基金	—	—	—
基金借入金償還金	—	—	—
財務活動収支差額	—	▲ 24	24
収支差額合計	▲ 440	▲ 440	▲ 0
一般財源等配分調整額	23,642	27,570	▲ 3,928
一般会計からの繰入金	—	—	—
一般会計への繰出金	—	—	—
前年度からの繰越金	13,068	12,704	365
形式収支	36,271	39,834	▲ 3,563
歳入歳出外現金受入額	352,647	327,915	24,732
歳入歳出外現金払出額	313,783	288,851	24,932
再計	75,134	78,898	▲ 3,764

純資産変動計算書

(単位：百万円)

区 分	開始残高 相 当	収支差額	内部取引	一般財源等 配分調整額	一般会計から の繰入金	一般会計への 繰出金	合 計
前期末残高	371,180	▲ 343,733	▲ 151,839	164,002	—	—	39,611
当期変動額	—	▲ 433	▲ 26,766	23,642	—	—	▲ 3,556
当期末残高	371,180	▲ 344,166	▲ 178,604	187,644	—	—	36,054

純資産変動分析表

(単位：百万円)

区 分	純資産増加	純資産減少	増加—減少	残 高	主な増減要因
前期末純資産残高				39,611	
【当期増減内容】					
I 固定資産のうち負債を伴わない額の増減					
① 事業用資産(建設仮勘定を含む)					
② インフラ資産(建設仮勘定を含む)					
③ その他		42			
小 計		42	▲ 42		
II 資産の裏付けのない固定負債の増減					
① 特別債					
② 基金借入金					
③ 長期性債務(退職手当引当金等)	225				退職手当引当金の減 +14 リース債務の減 +12 その他固定負債の減 +200
小 計	225		225		
III その他の増減					
① その他の資産(負債を伴わないもの)		3,764			現金預金の減 -3,764
② その他の負債(資産を伴わないもの)	24				
小 計	24	3,764	▲ 3,740		
I～IIIの増減合計	249	3,806	▲ 3,556		
当期末純資産残高				36,054	

固定資産附属明細表（会計管理事務事業）

【会計局】

固定資産（有形）

（単位：百万円）

区 分	前期末 取得原価 ①	当期増加額 ②	当期減少額 ③	当期末 取得原価 ④=①+②-③	当期末減価 償却累計額 (減損を含む) ⑤	当期償却額 (減損を含む) ⑥	当期末残高 ④-⑤
事業用資産	-	-	-	-	-	-	-
土地	-	-	-	-	-	-	-
建物	-	-	-	-	-	-	-
工作物	-	-	-	-	-	-	-
立木竹	-	-	-	-	-	-	-
船舶	-	-	-	-	-	-	-
浮標等	-	-	-	-	-	-	-
航空機	-	-	-	-	-	-	-
インフラ資産	-	-	-	-	-	-	-
土地	-	-	-	-	-	-	-
建物	-	-	-	-	-	-	-
工作物	-	-	-	-	-	-	-
重要物品	-	-	-	-	-	-	-
図書	-	-	-	-	-	-	-
リース資産	118	-	118	-	-	-	-
ソフトウェア	15	-	7	8	-	7	8
建設仮勘定	-	-	-	-	-	-	-
合 計	133	-	125	8	-	7	8

固定資産（無形）

（単位：百万円）

区 分	前期末残高 ①	当期増加額 ②	当期減少額 ③	当期償却額 ④	当期末残高 ①+②-③
事業用資産	-	-	-	-	-
地上権	-	-	-	-	-
特許権等	-	-	-	-	-
インフラ資産	-	-	-	-	-
地上権	-	-	-	-	-
特許権等	-	-	-	-	-
合 計	-	-	-	-	-

注記（事業別財務諸表：会計管理事務事業）

1. 追加情報

（1）その他財務諸表の内容を理解するために必要と認められる事項

①事業の概要

府の収入・支出金の管理や決算の調製、POSレジシステム等による手数料収納業務や大阪府証紙の還付に関する事務、会計事務の検査・指導・相談、新公会計制度に関する事務などを行っています。

②当該事業に関し説明すべき固有の事項

資産の部における法人等出資金の内訳は、地方自治法第238条第1項第6号に規定する有価証券で、株式会社りそなホールディングス株式50千円です。

【議会事務局】

○決算概要

1 歳入歳出決算の概要

歳 入

(単位：円)

区 分	予算現額	調定額	収入済額	不納欠損額	収入未済額
一般会計	0	54,064,294	54,064,294	0	0

(1) 収入済額の主なもの

科 目	収入済額	内 容
雑 入	53,854,891	各会派・議員へ交付している政務活動費について、不用額の返還があったもの(5,385万余円)

歳出

(単位：円)

区 分	予算現額	支出済額	翌年度繰越額	不用額
一 般 会 計	2,490,737,000	2,428,662,609	0	62,074,391

2 財務諸表

(1) 部局別財務諸表 ・ 一般会計財務諸表及びその概要

貸借対照表

(令和5年3月31日現在)

(単位：百万円)

科 目	令和4年度 (A)	令和3年度 (B)	差 (A-B)	科 目	令和4年度 (A)	令和3年度 (B)	差 (A-B)
資産の部				負債の部			
I 流動資産	—	—	—	I 流動負債	44	52	▲ 8
現金預金	—	—	—	地方債	—	—	—
歳計現金等	—	—	—	短期借入金	—	—	—
歳入歳出外現金	—	—	—	他会計借入金	—	—	—
未収金	—	—	—	その他短期借入金	—	—	—
税未収金	—	—	—	賞与等引当金	44	44	1
その他未収金	—	—	—	未払金	—	—	—
不納欠損引当金	—	—	—	支払保証債務	—	—	—
基金	—	—	—	その他未払金	—	—	—
財政調整基金	—	—	—	還付未済金	—	—	—
減債基金	—	—	—	リース債務	—	8	▲ 8
短期貸付金	—	—	—	その他流動負債	—	—	—
貸倒引当金	—	—	—	II 固定負債	427	461	▲ 34
その他流動資産	—	—	—	地方債	—	—	—
II 固定資産	3	33	▲ 31	長期借入金	—	—	—
事業用資産	—	—	—	他会計借入金	—	—	—
有形固定資産	—	—	—	その他長期借入金	—	—	—
土地	—	—	—	退職手当引当金	427	436	▲ 9
建物	—	—	—	その他引当金	—	—	—
工作物	—	—	—	リース債務	—	25	▲ 25
立木竹	—	—	—	その他固定負債	—	—	—
船舶	—	—	—	負債の部合計	471	513	▲ 42
浮標等	—	—	—				
航空機	—	—	—	純資産の部			
無形固定資産	—	—	—	純資産	▲ 468	▲ 480	11
地上権	—	—	—	(うち当期純資産増減額)	11	30	▲ 18
特許権等	—	—	—				
インフラ資産	—	—	—				
有形固定資産	—	—	—				
土地	—	—	—				
建物	—	—	—				
工作物	—	—	—				
無形固定資産	—	—	—				
地上権	—	—	—				
特許権等	—	—	—				
重要物品	3	0	3				
図書	—	—	—				
リース資産	—	33	▲ 33				
ソフトウェア	—	—	—				
建設仮勘定	—	—	—				
投資その他の資産	—	—	—				
出資金	—	—	—				
法人等出資金	—	—	—				
公営企業会計出資金	—	—	—				
長期貸付金	—	—	—				
貸倒引当金	—	—	—				
基金	—	—	—				
減債基金	—	—	—				
減債基金借入金	—	—	—				
その他の基金	—	—	—				
其他基金借入金	—	—	—				
其他債権	—	—	—				
資産の部合計	3	33	▲ 31	純資産の部合計	▲ 468	▲ 480	11
				負債及び純資産の部合計	3	33	▲ 31

行政コスト計算書 (自 令和4年4月 1日・至 令和5年3月31日) (単位：百万円)

科 目	令和4年度 (A)	令和3年度 (B)	差 (A-B)
通常収支の部			
I 行政収支の部			
1 行政収入	54	65	▲ 11
地方税	—	—	—
地方譲与税	—	—	—
市町村たばこ税府交付金	—	—	—
地方特例交付金	—	—	—
地方交付税	—	—	—
交通安全対策特別交付金	—	—	—
国民健康保険関係交付金	—	—	—
分担金及び負担金(行政費用充当)	—	—	—
使用料及び手数料	—	—	—
国庫支出金(行政費用充当)	—	—	—
財産収入	—	—	—
寄附金	—	—	—
繰入金	—	—	—
特別会計繰入金	—	—	—
公営企業会計繰入金	—	—	—
税諸収入	—	—	—
事業収入(特別会計)	—	—	—
その他行政収入	54	65	▲ 11
2 行政費用	2,451	2,458	▲ 8
税連動費用	—	—	—
給与関係費	1,648	1,672	▲ 24
物件費	110	101	10
維持補修費	1	1	▲ 0
社会保障扶助費	—	—	—
負担金・補助金・交付金等	607	616	▲ 9
国直轄事業負担金	—	—	—
繰出金	—	—	—
減価償却費	—	9	▲ 9
債務保証費	—	—	—
不納欠損引当金繰入額	—	—	—
貸倒引当金繰入額	—	—	—
賞与等引当金繰入額	44	44	1
退職手当引当金繰入額	40	16	24
その他引当金繰入額	—	—	—
その他行政費用	—	—	—
行政収支差額	▲ 2,397	▲ 2,393	▲ 3

科 目	令和4年度 (A)	令和3年度 (B)	差 (A-B)
II 金融収支の部			
1 金融収入	—	—	—
受取利息及び配当金	—	—	—
地方債発行差金	—	—	—
2 金融費用	—	—	—
地方債利息・手数料	—	—	—
地方債発行差金	—	—	—
他会計借入金利息等	—	—	—
金融収支差額	—	—	—
通常収支差額	▲ 2,397	▲ 2,393	▲ 3
特別収支の部			
1 特別収入	—	—	—
分担金及び負担金(公共施設等整備)	—	—	—
分担金及び負担金(災害復旧費)	—	—	—
国庫支出金(公共施設等整備)	—	—	—
国庫支出金(災害復旧費)	—	—	—
固定資産売却益	—	—	—
過年度修正益	—	—	—
その他特別収入	—	—	—
2 特別費用	—	—	—
固定資産売却損	—	—	—
固定資産除却損	—	—	—
災害復旧費	—	—	—
過年度修正損	—	—	—
その他特別費用	—	—	—
特別収支差額	—	—	—
当期収支差額	▲ 2,397	▲ 2,393	▲ 3
一般財源等配分調整額	2,408	2,423	▲ 15
再計	11	30	▲ 18

キャッシュ・フロー計算書(自 令和4年4月 1日・至 令和5年3月31日) (単位:百万円)

科 目	令和4年度 (A)	令和3年度 (B)	差 (A-B)
I 行政サービス活動			
行政収入	54	65	▲ 11
地方税	—	—	—
地方譲与税	—	—	—
市町村たばこ税府交付金	—	—	—
地方特例交付金	—	—	—
地方交付税	—	—	—
交通安全対策特別交付金	—	—	—
国民健康保険関係交付金	—	—	—
分担金及び負担金 (行政支出充当)	—	—	—
使用料及び手数料	—	—	—
国庫支出金(行政支出充当)	—	—	—
財産収入	—	—	—
寄附金	—	—	—
繰入金	—	—	—
特別会計繰入金	—	—	—
公営企業会計繰入金	—	—	—
税諸収入	—	—	—
事業収入(特別会計)	—	—	—
その他行政収入	54	65	▲ 11
行政支出	2,459	2,481	▲ 21
税連動支出	—	—	—
給与関係費	1,742	1,763	▲ 22
物件費	110	101	10
維持補修費	1	1	▲ 0
社会保障扶助費	—	—	—
負担金・補助金・交付金等	607	616	▲ 9
国直轄事業負担金	—	—	—
繰出金	—	—	—
金融収入	—	—	—
受取利息及び配当金	—	—	—
地方債発行差金	—	—	—
金融支出	—	—	—
地方債利息・手数料	—	—	—
他会計借入金利息等	—	—	—
特別収入	—	—	—
分担金及び負担金(災害復旧費)	—	—	—
国庫支出金(災害復旧費)	—	—	—
その他特別収入	—	—	—
特別支出	—	—	—
災害復旧費	—	—	—
その他特別支出	—	—	—
行政サービス活動収支差額	▲ 2,405	▲ 2,416	10

科 目	令和4年度 (A)	令和3年度 (B)	差 (A-B)
II 投資活動			
投資活動収入	—	—	—
分担金及び負担金 (公共施設等整備)	—	—	—
国庫支出金(公共施設等整備)	—	—	—
財産収入	—	—	—
基金繰入金(取崩額)	—	—	—
財政調整基金	—	—	—
その他の基金	—	—	—
貸付金元金回収収入	—	—	—
保証金等返還収入	—	—	—
その他投資活動収入	—	—	—
投資活動支出	3	—	3
公共施設等整備支出	3	—	3
基金積立金	—	—	—
財政調整基金	—	—	—
その他の基金	—	—	—
出資金	—	—	—
貸付金	—	—	—
保証金等支出	—	—	—
投資活動収支差額	▲ 3	—	▲ 3
行政活動キャッシュ・フロー収支差額	▲ 2,408	▲ 2,416	8
III 財務活動			
財務活動収入	—	—	—
地方債	—	—	—
他会計借入金等	—	—	—
基金繰入金(取崩額)	—	—	—
減債基金	—	—	—
基金借入金	—	—	—
その他財務活動収入	—	—	—
財務活動支出	—	8	▲ 8
地方債償還金	—	—	—
他会計借入金等償還金	—	—	—
ファイナンス・リース債務返済支出	—	8	▲ 8
基金積立金	—	—	—
減債基金	—	—	—
基金借入金償還金	—	—	—
財務活動収支差額	—	▲ 8	8
収支差額合計	▲ 2,408	▲ 2,423	15
一般財源等配分調整額	2,408	2,423	▲ 15
前年度からの繰越金	—	—	—
形式収支	—	—	—
歳入歳出外現金受入額	—	—	—
歳入歳出外現金払出額	—	—	—
再計	—	—	—

純資産変動計算書

(単位:百万円)

区 分	開始残高 相 当	収支差額	内部取引	一般財源等 配分調整額	一般会計から の繰入金	一般会計への 繰出金	合 計
前期末残高	▲ 668	▲ 29,217	▲ 38	29,443	—	—	▲ 480
当期変動額	—	▲ 2,397	—	2,408	—	—	11
当期末残高	▲ 668	▲ 31,613	▲ 38	31,851	—	—	▲ 468

純資産変動分析表

(単位:百万円)

区 分	純資産増加	純資産減少	増加—減少	残 高	主な増減要因
前期末純資産残高				▲ 480	
【当期増減内容】					
I 固定資産のうち負債を伴わない額の増減					
① 事業用資産(建設仮勘定を含む)					
② インフラ資産(建設仮勘定を含む)					
③ その他		31			
小 計		31	▲ 31		
II 資産の裏付けのない固定負債の増減					
① 特別債					
② 基金借入金					
③ 長期性債務(退職手当引当金等)	34				
小 計	34		34		
III その他の増減					
① その他の資産(負債を伴わないもの)					
② その他の負債(資産を伴わないもの)	8				
小 計	8		8		
I～IIIの増減合計	42	31	11		
当期末純資産残高				▲ 468	

固定資産附属明細表（一般会計）

固定資産（有形）

（単位：百万円）

区 分	前期末 取得原価 ①	当期増加額 ②	当期減少額 ③	当期末 取得原価 ④=①+②-③	当期末減価 償却累計額 (減損を含む) ⑤	当期償却額 (減損を含む) ⑥	当期末残高 ④-⑤
事業用資産	—	—	—	—	—	—	—
土地	—	—	—	—	—	—	—
建物	—	—	—	—	—	—	—
工作物	—	—	—	—	—	—	—
立木竹	—	—	—	—	—	—	—
船舶	—	—	—	—	—	—	—
浮標等	—	—	—	—	—	—	—
航空機	—	—	—	—	—	—	—
インフラ資産	—	—	—	—	—	—	—
土地	—	—	—	—	—	—	—
建物	—	—	—	—	—	—	—
工作物	—	—	—	—	—	—	—
重要物品	21	3	—	24	21	—	3
図書	—	—	—	—	—	—	—
リース資産	60	37	97	—	—	—	—
ソフトウェア	—	—	—	—	—	—	—
建設仮勘定	—	—	—	—	—	—	—
合 計	81	39	97	24	21	—	3

固定資産（無形）

（単位：百万円）

区 分	前期末残高 ①	当期増加額 ②	当期減少額 ③	当期償却額 ④	当期末残高 ①+②-③
事業用資産	—	—	—	—	—
地上権	—	—	—	—	—
特許権等	—	—	—	—	—
インフラ資産	—	—	—	—	—
地上権	—	—	—	—	—
特許権等	—	—	—	—	—
合 計	—	—	—	—	—

引当金明細表

【一般会計・議会事務局】

(単位:百万円)

区分	前期末残高	当期増加額	当期減少額		当期末残高
			(目的使用)	(その他)	
不納欠損引当金	—	—	—	—	—
貸倒引当金	—	—	—	—	—
賞与等引当金	44	44	44	—	44
退職手当引当金	436	40	50	—	427

注記（一般会計・議会事務局財務諸表）

1. 追加情報

（1）その他財務諸表の内容を理解するために必要と認められる事項

議会事務局の概要

府議会の事務局としてのサポート業務、本会議・常任委員会などの議事運営、府政調査・議案の調査立案など議会の政務調査のサポート、議会図書室の運営、議会広報、議長・副議長の秘書、議員報酬・政務活動費等の事務などを行っています。

議会事務局財務の概要【一般会計】

●貸借対照表

(貸借対照表の構造)

- ・ 議会事務局は、本会議・常任委員会などの議事運営、府政調査・議案の調査立案など議会の政務調査のサポート、議会図書室の運営、議会広報、議長・副議長の秘書、議員報酬・政務活動費に関する事務等を行っている。
- ・ 資産の部については、重要物品（赤外線会議システム等）がある。
- ・ 負債の部については、賞与等引当金、退職手当引当金がある。

(当期の主な変化)

- ・ 重要物品が増加した一方、リース資産（本会議場映像・音響システム、委員会室等映像設備、議員出退表示システム）がリース取引判定見直しにより減少し、資産が合計31百万円減少した。
- ・ 退職手当引当金が減少した一方、リース債務がリース判定見直しにより減少し、負債が合計42百万円減少した。

●行政コスト計算書

(行政コスト計算書の構造)

- ・ 行政収入の主なものは、政務活動費返還金である。
- ・ 行政費用のうち、給与関係費の主なものは、議員人件費及び議会事務局職員費、物件費の主なものは、議会テレビ広報等、負担金・補助金・交付金等の主なものは、政務活動費交付金である。

(当期の主な変化)

- ・ 政務活動費返還金の減等により、行政収入が合計11百万円減少した。
- ・ 給与関係費の減、物件費の増並びに負担金・補助金・交付金等及び減価償却費等の減により、行政費用が合計8百万円減少した。

○主要施策成果と事業別財務諸表

(1) 議会運営事業

事業の概要

本会議・常任委員会などの議事運営、府政調査・議案の調査立案など議会の政務調査のサポート、議会図書室の運営、議会広報、議長・副議長の秘書、議員報酬・政務活動費に関する事務等を行っている。

(単位：円)

	金額	財 源 内 訳			
		国 庫	起 債	附帯歳入	一般歳入
予 算 現 額	2,490,737,000	0	0	0	2,490,737,000
決 算 額	2,428,662,609	0	0	0	2,428,662,609

事業の成果

①議会機能の最大限の発揮

■施策目標

- ・議員提出による条例提案に係る法制面での支援と政務調査機能を充実させる。
- ・本会議や委員会の議事運営等における正副議長、正副委員長の適切なサポートを行う。
- ・本会議等における新型コロナウイルス感染拡大防止対策の徹底やオンライン委員会のサポートを行う。

■施策成果

- ・条例案の提案に先立ち、法規チェック等の支援を適切に行い、5月定例会に3件、9月定例会に8件、2月定例会に8件の条例案が議員提案された。
- ・審議上起こり得る様々な事案に対して、府議会や他府県議会の事例を調査し、迅速かつ的確に正副議長及び正副委員長へ報告するなど、適切なサポートを行った。
- ・議席や説明員席、演壇等に飛沫感染防止のためのパーティションを設置するなど感染状況等を踏まえながら、適宜、適切に対策を講じた。

②府民に開かれた議会

■施策目標

- ・様々な媒体を活用して効果的な議会情報の発信に努めるとともに、議会の透明性を高める取組みなどにより、府民ニーズを捉えた「開かれた議会」を推進する。
- ・広報委員会の協議が円滑に進むよう、会議の運営をサポートし、必要な情報収集等を実施。
- ・政務活動費の透明性を高めるため、府議会ホームページにおいて収支報告書や領収書等の全ての書類を公開する。

■施策成果

- ・ホームページやSNS、広報紙等各広報媒体の特性を活かしながら、幅広い年齢層への効果的な情報発信を行った。また、高校生等を対象とした「大阪府議会出前授業」や、小学校高学年を対象とした「キッズ大阪府議会」を実施するとともに、府議会だよりの題字を高校生等の書作品とするなど、若い世代を意識した取組も行った。
- ・広報テレビ番組と併せてWEB動画を制作し、幅広い世帯へ府議会活動についてアピールした。

- ・政務活動費の収支報告書等提出書類について、令和3年度分については、令和4年8月3日からインターネットで公開を行った。また、適正な運用を図るため政務活動費検査等協議会の結果を全会派の議員へ周知・共有した。

③絶えざる議会改革

■施策目標

- ・絶えずそのあり方を検証し、改革を推進する議会の取組をサポートし、全国でもトップクラスの議会改革を目指す。

■施策成果

- ・令和4年度、計10回開かれた議会改革検討協議会の協議が円滑に進むよう、会議の運営をサポートし、必要な情報収集等を行った。
- ・令和5年3月に公表された「議会改革度調査2022（早稲田大学マニフェスト研究所実施）」において、情報共有や機能強化の取組みが評価された結果、総合順位が都道府県で3位となった。

■主な個別事業

(単位:円)

個別事業名称	予算現額	決算額	事業内容
1 議員人件費	1,139,131,000	1,139,014,276	地方自治法第203条及び大阪府議会議員の議員報酬及び費用弁償等に関する条例に基づき、府議会議員へ支給する報酬及び期末手当並びに地方公務員等共済組合法第167条に基づき共済給付金（退職年金等）の給付に要する費用に充てるため都道府県議会議員共済会へ支出する地方公共団体の負担金
2 政務活動費	602,795,000	595,172,789	地方自治法第100条第14項及び大阪府政務活動費の交付に関する条例に基づき、会派及び議員の調査研究等に対して支出する経費
3 議会事務局職員費	553,581,000	546,616,726	職員の給料、職員手当等
4 議会事務費	130,712,740	93,247,040	議会運営を円滑に進めるための事務的経費及び施設維持管理経費
5 議会広報費	41,216,000	39,731,842	府議会活動を府民に対し情報発信するため、各種の広報事業を実施するための経費
6 議会運営費	9,303,000	2,356,126	議会改革検討協議会、議会フォーラム、議員に対する調査研究サポート事業及び職員の衆議院への派遣等に要する経費

貸借対照表

(令和5年3月31日現在)

(単位：百万円)

科 目	令和4年度 (A)	令和3年度 (B)	差 (A-B)	科 目	令和4年度 (A)	令和3年度 (B)	差 (A-B)
資産の部				負債の部			
I 流動資産				I 流動負債	44	52	▲ 8
現金預金	—	—	—	地方債	—	—	—
歳計現金等	—	—	—	短期借入金	—	—	—
歳入歳出外現金	—	—	—	他会計借入金	—	—	—
未収金	—	—	—	その他短期借入金	—	—	—
税未収金	—	—	—	賞与等引当金	44	44	1
その他未収金	—	—	—	未払金	—	—	—
不納欠損引当金	—	—	—	支払保証債務	—	—	—
基金	—	—	—	その他未払金	—	—	—
財政調整基金	—	—	—	還付未済金	—	—	—
減債基金	—	—	—	リース債務	—	8	▲ 8
短期貸付金	—	—	—	その他流動負債	—	—	—
貸倒引当金	—	—	—	II 固定負債	427	461	▲ 34
その他流動資産	—	—	—	地方債	—	—	—
II 固定資産	3	33	▲ 31	長期借入金	—	—	—
事業用資産	—	—	—	他会計借入金	—	—	—
有形固定資産	—	—	—	その他長期借入金	—	—	—
土地	—	—	—	退職手当引当金	427	436	▲ 9
建物	—	—	—	その他引当金	—	—	—
工作物	—	—	—	リース債務	—	25	▲ 25
立木竹	—	—	—	その他固定負債	—	—	—
船舶	—	—	—	負債の部合計	471	513	▲ 42
浮標等	—	—	—	純資産の部			
航空機	—	—	—	純資産	▲ 468	▲ 480	11
無形固定資産	—	—	—	(うち当期純資産増減額)	11	30	▲ 18
地上権	—	—	—				
特許権等	—	—	—				
インフラ資産	—	—	—				
有形固定資産	—	—	—				
土地	—	—	—				
建物	—	—	—				
工作物	—	—	—				
無形固定資産	—	—	—				
地上権	—	—	—				
特許権等	—	—	—				
重要物品	3	0	3				
図書	—	—	—				
リース資産	—	33	▲ 33				
ソフトウェア	—	—	—				
建設仮勘定	—	—	—				
投資その他の資産	—	—	—				
出資金	—	—	—				
法人等出資金	—	—	—				
公営企業会計出資金	—	—	—				
長期貸付金	—	—	—				
貸倒引当金	—	—	—				
基金	—	—	—				
減債基金	—	—	—				
減債基金借入金	—	—	—				
その他の基金	—	—	—				
その他基金借入金	—	—	—				
その他債権	—	—	—				
資産の部合計	3	33	▲ 31	純資産の部合計	▲ 468	▲ 480	11
				負債及び純資産の部合計	3	33	▲ 31

行政コスト計算書 (自 令和4年4月 1日・至 令和5年3月31日) (単位：百万円)

科 目	令和4年度 (A)	令和3年度 (B)	差 (A-B)
通常収支の部			
I 行政収支の部			
1 行政収入	54	65	▲ 11
地方税	—	—	—
地方譲与税	—	—	—
市町村たばこ税府交付金	—	—	—
地方特例交付金	—	—	—
地方交付税	—	—	—
交通安全対策特別交付金	—	—	—
国民健康保険関係交付金	—	—	—
分担金及び負担金(行政費用充当)	—	—	—
使用料及び手数料	—	—	—
国庫支出金(行政費用充当)	—	—	—
財産収入	—	—	—
寄附金	—	—	—
繰入金	—	—	—
特別会計繰入金	—	—	—
公営企業会計繰入金	—	—	—
税諸収入	—	—	—
事業収入(特別会計)	—	—	—
その他行政収入	54	65	▲ 11
2 行政費用	2,451	2,458	▲ 8
税連動費用	—	—	—
給与関係費	1,648	1,672	▲ 24
物件費	110	101	10
維持補修費	1	1	▲ 0
社会保障扶助費	—	—	—
負担金・補助金・交付金等	607	616	▲ 9
国直轄事業負担金	—	—	—
繰出金	—	—	—
減価償却費	—	9	▲ 9
債務保証費	—	—	—
不納欠損引当金繰入額	—	—	—
貸倒引当金繰入額	—	—	—
賞与等引当金繰入額	44	44	1
退職手当引当金繰入額	40	16	24
その他引当金繰入額	—	—	—
その他行政費用	—	—	—
行政収支差額	▲ 2,397	▲ 2,393	▲ 3

科 目	令和4年度 (A)	令和3年度 (B)	差 (A-B)
II 金融収支の部			
1 金融収入	—	—	—
受取利息及び配当金	—	—	—
地方債発行差金	—	—	—
2 金融費用	—	—	—
地方債利息・手数料	—	—	—
地方債発行差金	—	—	—
他会計借入金利息等	—	—	—
金融収支差額	—	—	—
通常収支差額	▲ 2,397	▲ 2,393	▲ 3
特別収支の部			
1 特別収入	—	—	—
分担金及び負担金(公共施設等整備)	—	—	—
分担金及び負担金(災害復旧費)	—	—	—
国庫支出金(公共施設等整備)	—	—	—
国庫支出金(災害復旧費)	—	—	—
固定資産売却益	—	—	—
過年度修正益	—	—	—
その他特別収入	—	—	—
2 特別費用	—	—	—
固定資産売却損	—	—	—
固定資産除却損	—	—	—
災害復旧費	—	—	—
過年度修正損	—	—	—
その他特別費用	—	—	—
特別収支差額	—	—	—
当期収支差額	▲ 2,397	▲ 2,393	▲ 3
一般財源等配分調整額	2,408	2,423	▲ 15
一般会計からの繰入金	—	—	—
一般会計への繰出金	—	—	—
再計	11	30	▲ 18

キャッシュ・フロー計算書(自 令和4年4月 1日・至 令和5年3月31日) (単位:百万円)

科 目	令和4年度 (A)	令和3年度 (B)	差 (A-B)
I 行政サービス活動			
行政収入	54	65	▲ 11
地方税	—	—	—
地方譲与税	—	—	—
市町村たばこ税府交付金	—	—	—
地方特例交付金	—	—	—
地方交付税	—	—	—
交通安全対策特別交付金	—	—	—
国民健康保険関係交付金	—	—	—
分担金及び負担金 (行政支出充当)	—	—	—
使用料及び手数料	—	—	—
国庫支出金(行政支出充当)	—	—	—
財産収入	—	—	—
寄附金	—	—	—
繰入金	—	—	—
特別会計繰入金	—	—	—
公営企業会計繰入金	—	—	—
税諸収入	—	—	—
事業収入(特別会計)	—	—	—
その他行政収入	54	65	▲ 11
行政支出	2,459	2,481	▲ 21
税連動支出	—	—	—
給与関係費	1,742	1,763	▲ 22
物件費	110	101	10
維持補修費	1	1	▲ 0
社会保障扶助費	—	—	—
負担金・補助金・交付金等	607	616	▲ 9
国直轄事業負担金	—	—	—
繰出金	—	—	—
金融収入	—	—	—
受取利息及び配当金	—	—	—
地方債発行差金	—	—	—
金融支出	—	—	—
地方債利息・手数料	—	—	—
他会計借入金利息等	—	—	—
特別収入	—	—	—
分担金及び負担金(災害復旧費)	—	—	—
国庫支出金(災害復旧費)	—	—	—
その他特別収入	—	—	—
特別支出	—	—	—
災害復旧費	—	—	—
その他特別支出	—	—	—
行政サービス活動収支差額	▲ 2,405	▲ 2,416	10

科 目	令和4年度 (A)	令和3年度 (B)	差 (A-B)
II 投資活動			
投資活動収入	—	—	—
分担金及び負担金 (公共施設等整備)	—	—	—
国庫支出金(公共施設等整備)	—	—	—
財産収入	—	—	—
基金繰入金(取崩額)	—	—	—
財政調整基金	—	—	—
その他の基金	—	—	—
貸付金元金回収収入	—	—	—
保証金等返還収入	—	—	—
その他投資活動収入	—	—	—
投資活動支出	3	—	3
公共施設等整備支出	3	—	3
基金積立金	—	—	—
財政調整基金	—	—	—
その他の基金	—	—	—
出資金	—	—	—
貸付金	—	—	—
保証金等支出	—	—	—
投資活動収支差額	▲ 3	—	▲ 3
行政活動キャッシュ・フロー収支差額	▲ 2,408	▲ 2,416	8
III 財務活動			
財務活動収入	—	—	—
地方債	—	—	—
他会計借入金等	—	—	—
基金繰入金(取崩額)	—	—	—
減債基金	—	—	—
基金借入金	—	—	—
その他財務活動収入	—	—	—
財務活動支出	—	8	▲ 8
地方債償還金	—	—	—
他会計借入金等償還金	—	—	—
ファイナンス・リース債務返済支出	—	8	▲ 8
基金積立金	—	—	—
減債基金	—	—	—
基金借入金償還金	—	—	—
財務活動収支差額	—	▲ 8	8
収支差額合計	▲ 2,408	▲ 2,423	15
一般財源等配分調整額	2,408	2,423	▲ 15
一般会計からの繰入金	—	—	—
一般会計への繰出金	—	—	—
前年度からの繰越金	—	—	—
形式収支	—	—	—
歳入歳出外現金受入額	—	—	—
歳入歳出外現金払出額	—	—	—
再計	—	—	—

純資産変動計算書

(単位：百万円)

区 分	開始残高 相 当	収支差額	内部取引	一般財源等 配分調整額	一般会計から の繰入金	一般会計への 繰出金	合 計
前期末残高	▲ 668	▲ 29,217	▲ 38	29,443	—	—	▲ 480
当期変動額	—	▲ 2,397	—	2,408	—	—	11
当期末残高	▲ 668	▲ 31,613	▲ 38	31,851	—	—	▲ 468

純資産変動分析表

(単位：百万円)

区 分	純資産増加	純資産減少	増加一減少	残 高	主な増減要因
前期末純資産残高				▲ 480	
【当期増減内容】					
I 固定資産のうち負債を伴わない額の増減					
① 事業用資産(建設仮勘定を含む)					
② インフラ資産(建設仮勘定を含む)					
③ その他		31			
小 計		31	▲ 31		
II 資産の裏付けのない固定負債の増減					
① 特別債					
② 基金借入金					
③ 長期性債務(退職手当引当金等)	34				
小 計	34		34		
III その他の増減					
① その他の資産(負債を伴わないもの)					
② その他の負債(資産を伴わないもの)	8				
小 計	8		8		
I～IIIの増減合計	42	31	11		
当期末純資産残高				▲ 468	

固定資産附属明細表（議会運営事業）

【議会事務局】

固定資産（有形）

（単位：百万円）

区 分	前期末 取得原価 ①	当期増加額 ②	当期減少額 ③	当期末 取得原価 ④=①+②-③	当期末減価 償却累計額 (減損を含む) ⑤	当期償却額 (減損を含む) ⑥	当期末残高 ④-⑤
事業用資産	-	-	-	-	-	-	-
土地	-	-	-	-	-	-	-
建物	-	-	-	-	-	-	-
工作物	-	-	-	-	-	-	-
立木竹	-	-	-	-	-	-	-
船舶	-	-	-	-	-	-	-
浮標等	-	-	-	-	-	-	-
航空機	-	-	-	-	-	-	-
インフラ資産	-	-	-	-	-	-	-
土地	-	-	-	-	-	-	-
建物	-	-	-	-	-	-	-
工作物	-	-	-	-	-	-	-
重要物品	21	3	-	24	21	-	3
図書	-	-	-	-	-	-	-
リース資産	60	37	97	-	-	-	-
ソフトウェア	-	-	-	-	-	-	-
建設仮勘定	-	-	-	-	-	-	-
合 計	81	39	97	24	21	-	3

固定資産（無形）

（単位：百万円）

区 分	前期末残高 ①	当期増加額 ②	当期減少額 ③	当期償却額 ④	当期末残高 ①+②-③
事業用資産	-	-	-	-	-
地上権	-	-	-	-	-
特許権等	-	-	-	-	-
インフラ資産	-	-	-	-	-
地上権	-	-	-	-	-
特許権等	-	-	-	-	-
合 計	-	-	-	-	-

注記（事業別財務諸表：議会運営事業）

1. 追加情報

（1）その他財務諸表の内容を理解するために必要と認められる事項

事業の概要

府議会の事務局としてのサポート業務、本会議・常任委員会などの議事運営、府政調査・議案の調査立案など議会の政務調査のサポート、議会図書室の運営、議会広報、議長・副議長の秘書、議員報酬・政務活動費等の事務などを行っています。

【監査委員事務局】

○決算概要

1 歳入歳出決算の概要

歳 入

(単位：円)

区 分	予算現額	調定額	収入済額	不納欠損額	収入未済額
一 般 会 計	0	151,067	151,067	0	0

歳出

(単位：円)

区 分	予算現額	支出済額	翌年度繰越額	不用額
一 般 会 計	356,491,000	346,916,753	0	9,574,247

2 財務諸表
 (1) 部局別財務諸表 ・ 一般会計財務諸表及びその概要
貸借対照表 (令和5年3月31日現在)

(単位：百万円)

科 目	令和4年度 (A)	令和3年度 (B)	差 (A-B)	科 目	令和4年度 (A)	令和3年度 (B)	差 (A-B)
資産の部				負債の部			
I 流動資産	—	—	—	I 流動負債	24	25	▲ 1
現金預金	—	—	—	地方債	—	—	—
歳計現金等	—	—	—	短期借入金	—	—	—
歳入歳出外現金	—	—	—	他会計借入金	—	—	—
未収金	—	—	—	その他短期借入金	—	—	—
税未収金	—	—	—	賞与等引当金	24	25	▲ 1
その他未収金	—	—	—	未払金	—	—	—
不納欠損引当金	—	—	—	支払保証債務	—	—	—
基金	—	—	—	その他未払金	—	—	—
財政調整基金	—	—	—	還付未済金	—	—	—
減債基金	—	—	—	リース債務	—	—	—
短期貸付金	—	—	—	その他流動負債	—	—	—
貸倒引当金	—	—	—	II 固定負債	210	237	▲ 27
その他流動資産	—	—	—	地方債	—	—	—
II 固定資産	—	—	—	長期借入金	—	—	—
事業用資産	—	—	—	他会計借入金	—	—	—
有形固定資産	—	—	—	その他長期借入金	—	—	—
土地	—	—	—	退職手当引当金	210	237	▲ 27
建物	—	—	—	その他引当金	—	—	—
工作物	—	—	—	リース債務	—	—	—
立木竹	—	—	—	その他固定負債	—	—	—
船舶	—	—	—	負債の部合計	234	262	▲ 28
浮標等	—	—	—	純資産の部			
航空機	—	—	—	純資産	▲ 234	▲ 262	28
無形固定資産	—	—	—	(うち当期純資産増減額)	28	▲ 0	28
地上権	—	—	—				
特許権等	—	—	—				
インフラ資産	—	—	—				
有形固定資産	—	—	—				
土地	—	—	—				
建物	—	—	—				
工作物	—	—	—				
無形固定資産	—	—	—				
地上権	—	—	—				
特許権等	—	—	—				
重要物品	—	—	—				
図書	—	—	—				
リース資産	—	—	—				
ソフトウェア	—	—	—				
建設仮勘定	—	—	—				
投資その他の資産	—	—	—				
出資金	—	—	—				
法人等出資金	—	—	—				
公営企業会計出資金	—	—	—				
長期貸付金	—	—	—				
貸倒引当金	—	—	—				
基金	—	—	—				
減債基金	—	—	—				
減債基金借入金	—	—	—				
その他の基金	—	—	—				
その他基金借入金	—	—	—				
その他債権	—	—	—				
資産の部合計	—	—	—	純資産の部合計	▲ 234	▲ 262	28
				負債及び純資産の部合計	—	—	—

行政コスト計算書 (自 令和4年4月 1日・至 令和5年3月31日) (単位：百万円)

科 目	令和4年度 (A)	令和3年度 (B)	差 (A-B)
通常収支の部			
I 行政収支の部			
1 行政収入	0	0	0
地方税	—	—	—
地方譲与税	—	—	—
市町村たばこ税府交付金	—	—	—
地方特例交付金	—	—	—
地方交付税	—	—	—
交通安全対策特別交付金	—	—	—
国民健康保険関係交付金	—	—	—
分担金及び負担金(行政費用充当)	—	—	—
使用料及び手数料	—	—	—
国庫支出金(行政費用充当)	—	—	—
財産収入	—	—	—
寄附金	—	—	—
繰入金	—	—	—
特別会計繰入金	—	—	—
公営企業会計繰入金	—	—	—
税諸収入	—	—	—
事業収入(特別会計)	—	—	—
その他行政収入	0	0	0
2 行政費用	344	385	▲ 41
税連動費用	—	—	—
給与関係費	260	275	▲ 15
物件費	62	61	1
維持補修費	—	—	—
社会保障扶助費	—	—	—
負担金・補助金・交付金等	—	0	▲ 0
国直轄事業負担金	—	—	—
繰出金	—	—	—
減価償却費	—	—	—
債務保証費	—	—	—
不納欠損引当金繰入額	—	—	—
貸倒引当金繰入額	—	—	—
賞与等引当金繰入額	24	25	▲ 1
退職手当引当金繰入額	▲ 2	24	▲ 26
その他引当金繰入額	—	—	—
その他行政費用	—	—	—
行政収支差額	▲ 344	▲ 385	41

科 目	令和4年度 (A)	令和3年度 (B)	差 (A-B)
II 金融収支の部			
1 金融収入	—	—	—
受取利息及び配当金	—	—	—
地方債発行差金	—	—	—
2 金融費用	—	—	—
地方債利息・手数料	—	—	—
地方債発行差金	—	—	—
他会計借入金利息等	—	—	—
金融収支差額	—	—	—
通常収支差額	▲ 344	▲ 385	41
特別収支の部			
1 特別収入	—	—	—
分担金及び負担金(公共施設等整備)	—	—	—
分担金及び負担金(災害復旧費)	—	—	—
国庫支出金(公共施設等整備)	—	—	—
国庫支出金(災害復旧費)	—	—	—
固定資産売却益	—	—	—
過年度修正益	—	—	—
その他特別収入	—	—	—
2 特別費用	—	—	—
固定資産売却損	—	—	—
固定資産除却損	—	—	—
災害復旧費	—	—	—
過年度修正損	—	—	—
その他特別費用	—	—	—
特別収支差額	—	—	—
当期収支差額	▲ 344	▲ 385	41
一般財源等配分調整額	372	385	▲ 13
再計	28	▲ 0	28

キャッシュ・フロー計算書(自 令和4年4月 1日・至 令和5年3月31日) (単位:百万円)

科 目	令和4年度 (A)	令和3年度 (B)	差 (A-B)
I 行政サービス活動			
行政収入	0	0	0
地方税	—	—	—
地方譲与税	—	—	—
市町村たばこ税府交付金	—	—	—
地方特例交付金	—	—	—
地方交付税	—	—	—
交通安全対策特別交付金	—	—	—
国民健康保険関係交付金	—	—	—
分担金及び負担金 (行政支出充当)	—	—	—
使用料及び手数料	—	—	—
国庫支出金(行政支出充当)	—	—	—
財産収入	—	—	—
寄附金	—	—	—
繰入金	—	—	—
特別会計繰入金	—	—	—
公営企業会計繰入金	—	—	—
税諸収入	—	—	—
事業収入(特別会計)	—	—	—
その他行政収入	0	0	0
行政支出	372	385	▲ 13
税連動支出	—	—	—
給与関係費	310	323	▲ 14
物件費	62	61	1
維持補修費	—	—	—
社会保障扶助費	—	—	—
負担金・補助金・交付金等	—	0	▲ 0
国直轄事業負担金	—	—	—
繰出金	—	—	—
金融収入	—	—	—
受取利息及び配当金	—	—	—
地方債発行差金	—	—	—
金融支出	—	—	—
地方債利息・手数料	—	—	—
他会計借入金利息等	—	—	—
特別収入	—	—	—
分担金及び負担金(災害復旧費)	—	—	—
国庫支出金(災害復旧費)	—	—	—
その他特別収入	—	—	—
特別支出	—	—	—
災害復旧費	—	—	—
その他特別支出	—	—	—
行政サービス活動収支差額	▲ 372	▲ 385	13

科 目	令和4年度 (A)	令和3年度 (B)	差 (A-B)
II 投資活動			
投資活動収入	—	—	—
分担金及び負担金 (公共施設等整備)	—	—	—
国庫支出金(公共施設等整備)	—	—	—
財産収入	—	—	—
基金繰入金(取崩額)	—	—	—
財政調整基金	—	—	—
その他の基金	—	—	—
貸付金元金回収収入	—	—	—
保証金等返還収入	—	—	—
その他投資活動収入	—	—	—
投資活動支出	—	—	—
公共施設等整備支出	—	—	—
基金積立金	—	—	—
財政調整基金	—	—	—
その他の基金	—	—	—
出資金	—	—	—
貸付金	—	—	—
保証金等支出	—	—	—
投資活動収支差額	—	—	—
行政活動キャッシュ・フロー収支差額	▲ 372	▲ 385	13
III 財務活動			
財務活動収入	—	—	—
地方債	—	—	—
他会計借入金等	—	—	—
基金繰入金(取崩額)	—	—	—
減債基金	—	—	—
基金借入金	—	—	—
その他財務活動収入	—	—	—
財務活動支出	—	—	—
地方債償還金	—	—	—
他会計借入金等償還金	—	—	—
ファイナンス・リース債務返済支出	—	—	—
基金積立金	—	—	—
減債基金	—	—	—
基金借入金償還金	—	—	—
財務活動収支差額	—	—	—
収支差額合計	▲ 372	▲ 385	13
一般財源等配分調整額	372	385	▲ 13
前年度からの繰越金	—	—	—
形式収支	—	—	—
歳入歳出外現金受入額	—	—	—
歳入歳出外現金払出額	—	—	—
再計	—	—	—

純資産変動計算書

(単位:百万円)

区 分	開始残高 相 当	収支差額	内部取引	一般財源等 配分調整額	一般会計から の繰入金	一般会計への 繰出金	合 計
前期末残高	▲ 326	▲ 4,307	—	4,371	—	—	▲ 262
当期変動額	—	▲ 344	—	372	—	—	28
当期末残高	▲ 326	▲ 4,651	—	4,743	—	—	▲ 234

純資産変動分析表

(単位:百万円)

区 分	純資産増加	純資産減少	増加—減少	残 高	主な増減要因
前期末純資産残高				▲ 262	
【当期増減内容】					
I 固定資産のうち負債を伴わない額の増減					
① 事業用資産(建設仮勘定を含む)					
② インフラ資産(建設仮勘定を含む)					
③ その他					
小 計			—		
II 資産の裏付けのない固定負債の増減					
① 特別債					
② 基金借入金					
③ 長期性債務(退職手当引当金等)	27				
小 計	27		27		
III その他の増減					
① その他の資産(負債を伴わないもの)					
② その他の負債(資産を伴わないもの)	1				
小 計	1		1		
I～IIIの増減合計	28		28		
当期末純資産残高				▲ 234	

引当金明細表

【一般会計・監査委員事務局】

(単位:百万円)

区分	前期末残高	当期増加額	当期減少額		当期末残高
			(目的使用)	(その他)	
不納欠損引当金	—	—	—	—	—
貸倒引当金	—	—	—	—	—
賞与等引当金	25	24	25	—	24
退職手当引当金	237	—	25	2	210

※注 退職手当引当金の当期減少額（その他）の主な要因は、要引当金額の見直しによる減

注記（一般会計・監査委員事務局財務諸表）

1. 追加情報

（1）その他財務諸表の内容を理解するために必要と認められる事項

監査委員事務局の概要

監査委員及び監査委員事務局に関する経費で、府の事務及び事業が公正で合理的、効率的に行われているかを監査し、決算等について審査を行っています。

監査委員事務局財務の概要【一般会計】

●貸借対照表

（貸借対照表の構造）

- ・ 監査委員事務局では、監査委員の補助機関として監査等業務を担っており、資産を有しておらず、監査委員や職員に係る賞与等引当金（24百万円）及び退職手当引当金（210百万円）を負債に計上している。

（当期の主な変化）

- ・ 特になし。

●行政コスト計算書

（行政コスト計算書の構造）

- ・ 監査委員事務局では、監査等業務の一部を外部委託しており、その経費を物件費のうち委託料として支出している（43百万円）。また、包括外部監査の委託料を支出している（15百万円）。このほか、監査委員や職員の給与関係費（260百万円）を計上している。

（当期の主な変化）

- ・ 特になし

○主要施策成果と事業別財務諸表

(1) 監査事務事業 (目) 監査委員費

事業の概要

監査委員及び監査委員事務局に関する経費で、府の事務及び事業が公正で合理的、効率的に行われているかを監査し、決算について審査等を行っている。

(単位：円)

	金額	財 源 内 訳			
		国 庫	起 債	附帯歳入	一般歳入
予 算 現 額	356,491,000	0	0	0	356,491,000
決 算 額	346,916,753	0	0	0	346,916,753

事業の成果

■施策目標

- ・本府の円滑な運営及び行財政改革に貢献する効率的かつ効果的な監査をめざす。

■施策成果

- ・リスクアプローチ手法を用い、重要なリスクを含む分野を効率的・効果的に監査することにより、合理的な行財政運営を促した。
- ・知事が作成する内部統制評価報告書について、「大阪府内部統制評価報告書審査基準」及び「大阪府内部統制評価報告書審査実施要領」に基づき審査、知事に意見を提出した。
- ・令和3年度の一般会計、特別会計の決算について、決算書や証拠書類の外、定期監査の結果等を踏まえて審査を行い、知事に意見書を提出した。

■主な個別事業

(単位：円)

個別事業名称	予算現額	決算額	事 業 内 容
1 監査委員費、監査委員職員費	281,535,000	274,934,342	監査委員及び事務局職員等の給料、職員手当等
2 監査等業務委託事業	58,490,000	58,488,474	会計監査、特に財務諸表監査に優れている公認会計士等に、公営企業や財政的援助団体等の監査、決算審査、財政健全化判断比率等の審査など、民間の専門性を活かせる分野を中心に業務を委託した。

貸借対照表

(令和5年3月31日現在)

(単位：百万円)

科 目	令和4年度 (A)	令和3年度 (B)	差 (A-B)	科 目	令和4年度 (A)	令和3年度 (B)	差 (A-B)
資産の部				負債の部			
I 流動資産				I 流動負債	24	25	▲ 1
現金預金	—	—	—	地方債	—	—	—
歳計現金等	—	—	—	短期借入金	—	—	—
歳入歳出外現金	—	—	—	他会計借入金	—	—	—
未収金	—	—	—	その他短期借入金	—	—	—
税未収金	—	—	—	賞与等引当金	24	25	▲ 1
その他未収金	—	—	—	未払金	—	—	—
不納欠損引当金	—	—	—	支払保証債務	—	—	—
基金	—	—	—	その他未払金	—	—	—
財政調整基金	—	—	—	還付未済金	—	—	—
減債基金	—	—	—	リース債務	—	—	—
短期貸付金	—	—	—	その他流動負債	—	—	—
貸倒引当金	—	—	—	II 固定負債	210	237	▲ 27
その他流動資産	—	—	—	地方債	—	—	—
II 固定資産				長期借入金	—	—	—
事業用資産	—	—	—	他会計借入金	—	—	—
有形固定資産	—	—	—	その他長期借入金	—	—	—
土地	—	—	—	退職手当引当金	210	237	▲ 27
建物	—	—	—	その他引当金	—	—	—
工作物	—	—	—	リース債務	—	—	—
立木竹	—	—	—	その他固定負債	—	—	—
船舶	—	—	—	負債の部合計	234	262	▲ 28
浮標等	—	—	—	純資産の部			
航空機	—	—	—	純資産	▲ 234	▲ 262	28
無形固定資産	—	—	—	(うち当期純資産増減額)	28	▲ 0	28
地上権	—	—	—				
特許権等	—	—	—				
インフラ資産	—	—	—				
有形固定資産	—	—	—				
土地	—	—	—				
建物	—	—	—				
工作物	—	—	—				
無形固定資産	—	—	—				
地上権	—	—	—				
特許権等	—	—	—				
重要物品	—	—	—				
図書	—	—	—				
リース資産	—	—	—				
ソフトウェア	—	—	—				
建設仮勘定	—	—	—				
投資その他の資産	—	—	—				
出資金	—	—	—				
法人等出資金	—	—	—				
公営企業会計出資金	—	—	—				
長期貸付金	—	—	—				
貸倒引当金	—	—	—				
基金	—	—	—				
減債基金	—	—	—				
減債基金借入金	—	—	—				
その他の基金	—	—	—				
その他基金借入金	—	—	—				
その他債権	—	—	—				
資産の部合計	—	—	—	純資産の部合計	▲ 234	▲ 262	28
				負債及び純資産の部合計	—	—	—

行政コスト計算書 (自 令和4年4月 1日・至 令和5年3月31日) (単位：百万円)

科 目	令和4年度 (A)	令和3年度 (B)	差 (A-B)
通常収支の部			
I 行政収支の部			
1 行政収入	0	0	0
地方税	—	—	—
地方譲与税	—	—	—
市町村たばこ税府交付金	—	—	—
地方特例交付金	—	—	—
地方交付税	—	—	—
交通安全対策特別交付金	—	—	—
国民健康保険関係交付金	—	—	—
分担金及び負担金(行政費用充当)	—	—	—
使用料及び手数料	—	—	—
国庫支出金(行政費用充当)	—	—	—
財産収入	—	—	—
寄附金	—	—	—
繰入金	—	—	—
特別会計繰入金	—	—	—
公営企業会計繰入金	—	—	—
税諸収入	—	—	—
事業収入(特別会計)	—	—	—
その他行政収入	0	0	0
2 行政費用	344	385	▲ 41
税連動費用	—	—	—
給与関係費	260	275	▲ 15
物件費	62	61	1
維持補修費	—	—	—
社会保障扶助費	—	—	—
負担金・補助金・交付金等	—	0	▲ 0
国直轄事業負担金	—	—	—
繰出金	—	—	—
減価償却費	—	—	—
債務保証費	—	—	—
不納欠損引当金繰入額	—	—	—
貸倒引当金繰入額	—	—	—
賞与等引当金繰入額	24	25	▲ 1
退職手当引当金繰入額	▲ 2	24	▲ 26
その他引当金繰入額	—	—	—
その他行政費用	—	—	—
行政収支差額	▲ 344	▲ 385	41

科 目	令和4年度 (A)	令和3年度 (B)	差 (A-B)
II 金融収支の部			
1 金融収入	—	—	—
受取利息及び配当金	—	—	—
地方債発行差金	—	—	—
2 金融費用	—	—	—
地方債利息・手数料	—	—	—
地方債発行差金	—	—	—
他会計借入金利息等	—	—	—
金融収支差額	—	—	—
通常収支差額	▲ 344	▲ 385	41
特別収支の部			
1 特別収入	—	—	—
分担金及び負担金(公共施設等整備)	—	—	—
分担金及び負担金(災害復旧費)	—	—	—
国庫支出金(公共施設等整備)	—	—	—
国庫支出金(災害復旧費)	—	—	—
固定資産売却益	—	—	—
過年度修正益	—	—	—
その他特別収入	—	—	—
2 特別費用	—	—	—
固定資産売却損	—	—	—
固定資産除却損	—	—	—
災害復旧費	—	—	—
過年度修正損	—	—	—
その他特別費用	—	—	—
特別収支差額	—	—	—
当期収支差額	▲ 344	▲ 385	41
一般財源等配分調整額	372	385	▲ 13
一般会計からの繰入金	—	—	—
一般会計への繰出金	—	—	—
再計	28	▲ 0	28

キャッシュ・フロー計算書(自 令和4年4月 1日・至 令和5年3月31日) (単位:百万円)

科 目	令和4年度 (A)	令和3年度 (B)	差 (A-B)
I 行政サービス活動			
行政収入	0	0	0
地方税	—	—	—
地方譲与税	—	—	—
市町村たばこ税府交付金	—	—	—
地方特例交付金	—	—	—
地方交付税	—	—	—
交通安全対策特別交付金	—	—	—
国民健康保険関係交付金	—	—	—
分担金及び負担金 (行政支出充当)	—	—	—
使用料及び手数料	—	—	—
国庫支出金(行政支出充当)	—	—	—
財産収入	—	—	—
寄附金	—	—	—
繰入金	—	—	—
特別会計繰入金	—	—	—
公営企業会計繰入金	—	—	—
税諸収入	—	—	—
事業収入(特別会計)	—	—	—
その他行政収入	0	0	0
行政支出	372	385	▲ 13
税連動支出	—	—	—
給与関係費	310	323	▲ 14
物件費	62	61	1
維持補修費	—	—	—
社会保障扶助費	—	—	—
負担金・補助金・交付金等	—	0	▲ 0
国直轄事業負担金	—	—	—
繰出金	—	—	—
金融収入	—	—	—
受取利息及び配当金	—	—	—
地方債発行差金	—	—	—
金融支出	—	—	—
地方債利息・手数料	—	—	—
他会計借入金利息等	—	—	—
特別収入	—	—	—
分担金及び負担金(災害復旧費)	—	—	—
国庫支出金(災害復旧費)	—	—	—
その他特別収入	—	—	—
特別支出	—	—	—
災害復旧費	—	—	—
その他特別支出	—	—	—
行政サービス活動収支差額	▲ 372	▲ 385	13

科 目	令和4年度 (A)	令和3年度 (B)	差 (A-B)
II 投資活動			
投資活動収入	—	—	—
分担金及び負担金 (公共施設等整備)	—	—	—
国庫支出金(公共施設等整備)	—	—	—
財産収入	—	—	—
基金繰入金(取崩額)	—	—	—
財政調整基金	—	—	—
その他の基金	—	—	—
貸付金元金回収収入	—	—	—
保証金等返還収入	—	—	—
その他投資活動収入	—	—	—
投資活動支出	—	—	—
公共施設等整備支出	—	—	—
基金積立金	—	—	—
財政調整基金	—	—	—
その他の基金	—	—	—
出資金	—	—	—
貸付金	—	—	—
保証金等支出	—	—	—
投資活動収支差額	—	—	—
行政活動キャッシュ・フロー収支差額	▲ 372	▲ 385	13
III 財務活動			
財務活動収入	—	—	—
地方債	—	—	—
他会計借入金等	—	—	—
基金繰入金(取崩額)	—	—	—
減債基金	—	—	—
基金借入金	—	—	—
その他財務活動収入	—	—	—
財務活動支出	—	—	—
地方債償還金	—	—	—
他会計借入金等償還金	—	—	—
ファイナンス・リース債務返済支出	—	—	—
基金積立金	—	—	—
減債基金	—	—	—
基金借入金償還金	—	—	—
財務活動収支差額	—	—	—
収支差額合計	▲ 372	▲ 385	13
一般財源等配分調整額	372	385	▲ 13
一般会計からの繰入金	—	—	—
一般会計への繰出金	—	—	—
前年度からの繰越金	—	—	—
形式収支	—	—	—
歳入歳出外現金受入額	—	—	—
歳入歳出外現金払出額	—	—	—
再計	—	—	—

純資産変動計算書

(単位：百万円)

区 分	開始残高 相 当	収支差額	内部取引	一般財源等 配分調整額	一般会計から の繰入金	一般会計への 繰出金	合 計
前期末残高	▲ 326	▲ 4,307	—	4,371	—	—	▲ 262
当期変動額	—	▲ 344	—	372	—	—	28
当期末残高	▲ 326	▲ 4,651	—	4,743	—	—	▲ 234

純資産変動分析表

(単位：百万円)

区 分	純資産増加	純資産減少	増加—減少	残 高	主な増減要因
前期末純資産残高				▲ 262	
【当期増減内容】					
I 固定資産のうち負債を伴わない額の増減					
① 事業用資産(建設仮勘定を含む)					
② インフラ資産(建設仮勘定を含む)					
③ その他					
小 計			—		
II 資産の裏付けのない固定負債の増減					
① 特別債					
② 基金借入金					
③ 長期性債務(退職手当引当金等)	27				
小 計	27		27		
III その他の増減					
① その他の資産(負債を伴わないもの)					
② その他の負債(資産を伴わないもの)	1				
小 計	1		1		
I～IIIの増減合計	28		28		
当期末純資産残高				▲ 234	

注記（事業別財務諸表：監査事務事業）

1. 追加情報

（1）その他財務諸表の内容を理解するために必要と認められる事項

事業の概要

監査委員及び監査委員事務局に関する経費で、府の事務及び事業が公正で合理的、効率的に行われているかを監査し、決算等について審査を行っています。

【人事委員会事務局】

○決算概要

1 歳入歳出決算の概要

歳 入

(単位：円)

区 分	予算現額	調定額	収入済額	不納欠損額	収入未済額
一般会計	0	49,836	49,836	0	0

歳 出

(単位：円)

区 分	予算現額	支出済額	翌年度繰越額	不用額
一 般 会 計	266,029,000	255,997,096	0	10,031,904

2 財務諸表

(1) 部局別財務諸表 ・ 一般会計財務諸表及びその概要

貸借対照表

(令和5年3月31日現在)

(単位：百万円)

科 目	令和4年度 (A)	令和3年度 (B)	差 (A-B)	科 目	令和4年度 (A)	令和3年度 (B)	差 (A-B)
資産の部				負債の部			
I 流動資産	—	—	—	I 流動負債	19	19	0
現金預金	—	—	—	地方債	—	—	—
歳計現金等	—	—	—	短期借入金	—	—	—
歳入歳出外現金	—	—	—	他会計借入金	—	—	—
未収金	—	—	—	その他短期借入金	—	—	—
税未収金	—	—	—	賞与等引当金	19	19	0
その他未収金	—	—	—	未払金	—	—	—
不納欠損引当金	—	—	—	支払保証債務	—	—	—
基金	—	—	—	その他未払金	—	—	—
財政調整基金	—	—	—	還付未済金	—	—	—
減債基金	—	—	—	リース債務	—	—	—
短期貸付金	—	—	—	その他流動負債	—	—	—
貸倒引当金	—	—	—	II 固定負債	168	177	▲ 9
その他流動資産	—	—	—	地方債	—	—	—
II 固定資産	—	—	—	長期借入金	—	—	—
事業用資産	—	—	—	他会計借入金	—	—	—
有形固定資産	—	—	—	その他長期借入金	—	—	—
土地	—	—	—	退職手当引当金	168	177	▲ 9
建物	—	—	—	その他引当金	—	—	—
工作物	—	—	—	リース債務	—	—	—
立木竹	—	—	—	その他固定負債	—	—	—
船舶	—	—	—	負債の部合計	187	196	▲ 9
浮標等	—	—	—	純資産の部			
航空機	—	—	—	純資産	▲ 187	▲ 196	9
無形固定資産	—	—	—	(うち当期純資産増減額)	9	4	5
地上権	—	—	—				
特許権等	—	—	—				
インフラ資産	—	—	—				
有形固定資産	—	—	—				
土地	—	—	—				
建物	—	—	—				
工作物	—	—	—				
無形固定資産	—	—	—				
地上権	—	—	—				
特許権等	—	—	—				
重要物品	—	—	—				
図書	—	—	—				
リース資産	—	—	—				
ソフトウェア	—	—	—				
建設仮勘定	—	—	—				
投資その他の資産	—	—	—				
出資金	—	—	—				
法人等出資金	—	—	—				
公営企業会計出資金	—	—	—				
長期貸付金	—	—	—				
貸倒引当金	—	—	—				
基金	—	—	—				
減債基金	—	—	—				
減債基金借入金	—	—	—				
その他の基金	—	—	—				
その他基金借入金	—	—	—				
その他債権	—	—	—				
資産の部合計	—	—	—	純資産の部合計	▲ 187	▲ 196	9
				負債及び純資産の部合計	—	—	—

行政コスト計算書 (自 令和4年4月 1日・至 令和5年3月31日) (単位：百万円)

科 目	令和4年度 (A)	令和3年度 (B)	差 (A-B)
通常収支の部			
I 行政収支の部			
1 行政収入	0	0	0
地方税	—	—	—
地方譲与税	—	—	—
市町村たばこ税府交付金	—	—	—
地方特例交付金	—	—	—
地方交付税	—	—	—
交通安全対策特別交付金	—	—	—
国民健康保険関係交付金	—	—	—
分担金及び負担金(行政費用充当)	—	—	—
使用料及び手数料	—	—	—
国庫支出金(行政費用充当)	—	—	—
財産収入	—	—	—
寄附金	—	—	—
繰入金	—	—	—
特別会計繰入金	—	—	—
公営企業会計繰入金	—	—	—
税諸収入	—	—	—
事業収入(特別会計)	—	—	—
その他行政収入	0	0	0
2 行政費用	275	276	▲ 0
税連動費用	—	—	—
給与関係費	224	221	3
物件費	20	19	1
維持補修費	—	—	—
社会保障扶助費	—	—	—
負担金・補助金・交付金等	3	3	▲ 0
国直轄事業負担金	—	—	—
繰出金	—	—	—
減価償却費	—	—	—
債務保証費	—	—	—
不納欠損引当金繰入額	—	—	—
貸倒引当金繰入額	—	—	—
賞与等引当金繰入額	19	19	0
退職手当引当金繰入額	10	14	▲ 4
その他引当金繰入額	—	—	—
その他行政費用	—	—	—
行政収支差額	▲ 275	▲ 276	0

科 目	令和4年度 (A)	令和3年度 (B)	差 (A-B)
II 金融収支の部			
1 金融収入	—	—	—
受取利息及び配当金	—	—	—
地方債発行差金	—	—	—
2 金融費用	—	—	—
地方債利息・手数料	—	—	—
地方債発行差金	—	—	—
他会計借入金利息等	—	—	—
金融収支差額	—	—	—
通常収支差額	▲ 275	▲ 276	0
特別収支の部			
1 特別収入	—	—	—
分担金及び負担金(公共施設等整備)	—	—	—
分担金及び負担金(災害復旧費)	—	—	—
国庫支出金(公共施設等整備)	—	—	—
国庫支出金(災害復旧費)	—	—	—
固定資産売却益	—	—	—
過年度修正益	—	—	—
その他特別収入	—	—	—
2 特別費用	—	—	—
固定資産売却損	—	—	—
固定資産除却損	—	—	—
災害復旧費	—	—	—
過年度修正損	—	—	—
その他特別費用	—	—	—
特別収支差額	—	—	—
当期収支差額	▲ 275	▲ 276	0
一般財源等配分調整額	285	280	5
再計	9	4	5

キャッシュ・フロー計算書(自 令和4年4月 1日・至 令和5年3月31日) (単位:百万円)

科 目	令和4年度 (A)	令和3年度 (B)	差 (A-B)
I 行政サービス活動			
行政収入	0	0	0
地方税	—	—	—
地方譲与税	—	—	—
市町村たばこ税府交付金	—	—	—
地方特例交付金	—	—	—
地方交付税	—	—	—
交通安全対策特別交付金	—	—	—
国民健康保険関係交付金	—	—	—
分担金及び負担金 (行政支出充当)	—	—	—
使用料及び手数料	—	—	—
国庫支出金(行政支出充当)	—	—	—
財産収入	—	—	—
寄附金	—	—	—
繰入金	—	—	—
特別会計繰入金	—	—	—
公営企業会計繰入金	—	—	—
税諸収入	—	—	—
事業収入(特別会計)	—	—	—
その他行政収入	0	0	0
行政支出	285	280	5
税連動支出	—	—	—
給与関係費	262	257	5
物件費	20	19	1
維持補修費	—	—	—
社会保障扶助費	—	—	—
負担金・補助金・交付金等	3	3	▲ 0
国直轄事業負担金	—	—	—
繰出金	—	—	—
金融収入	—	—	—
受取利息及び配当金	—	—	—
地方債発行差金	—	—	—
金融支出	—	—	—
地方債利息・手数料	—	—	—
他会計借入金利息等	—	—	—
特別収入	—	—	—
分担金及び負担金(災害復旧費)	—	—	—
国庫支出金(災害復旧費)	—	—	—
その他特別収入	—	—	—
特別支出	—	—	—
災害復旧費	—	—	—
その他特別支出	—	—	—
行政サービス活動収支差額	▲ 285	▲ 280	▲ 5

科 目	令和4年度 (A)	令和3年度 (B)	差 (A-B)
II 投資活動			
投資活動収入	—	—	—
分担金及び負担金 (公共施設等整備)	—	—	—
国庫支出金(公共施設等整備)	—	—	—
財産収入	—	—	—
基金繰入金(取崩額)	—	—	—
財政調整基金	—	—	—
その他の基金	—	—	—
貸付金元金回収収入	—	—	—
保証金等返還収入	—	—	—
その他投資活動収入	—	—	—
投資活動支出	—	—	—
公共施設等整備支出	—	—	—
基金積立金	—	—	—
財政調整基金	—	—	—
その他の基金	—	—	—
出資金	—	—	—
貸付金	—	—	—
保証金等支出	—	—	—
投資活動収支差額	—	—	—
行政活動キャッシュ・フロー収支差額	▲ 285	▲ 280	▲ 5
III 財務活動			
財務活動収入	—	—	—
地方債	—	—	—
他会計借入金等	—	—	—
基金繰入金(取崩額)	—	—	—
減債基金	—	—	—
基金借入金	—	—	—
その他財務活動収入	—	—	—
財務活動支出	—	—	—
地方債償還金	—	—	—
他会計借入金等償還金	—	—	—
ファイナンス・リース債務返済支出	—	—	—
基金積立金	—	—	—
減債基金	—	—	—
基金借入金償還金	—	—	—
財務活動収支差額	—	—	—
収支差額合計	▲ 285	▲ 280	▲ 5
一般財源等配分調整額	285	280	5
前年度からの繰越金	—	—	—
形式収支	—	—	—
歳入歳出外現金受入額	—	—	—
歳入歳出外現金払出額	—	—	—
再計	—	—	—

純資産変動計算書

(単位：百万円)

区 分	開始残高 相 当	収支差額	内部取引	一般財源等 配分調整額	一般会計から の繰入金	一般会計への 繰出金	合 計
前期末残高	▲ 320	▲ 2,997	—	3,120	—	—	▲ 196
当期変動額	—	▲ 275	—	285	—	—	9
当期末残高	▲ 320	▲ 3,272	—	3,405	—	—	▲ 187

純資産変動分析表

(単位：百万円)

区 分	純資産増加	純資産減少	増加—減少	残 高	主な増減要因
前期末純資産残高				▲ 196	
【当期増減内容】					
I 固定資産のうち負債を伴わない額の増減					
① 事業用資産(建設仮勘定を含む)					
② インフラ資産(建設仮勘定を含む)					
③ その他					
小 計			—		
II 資産の裏付けのない固定負債の増減					
① 特別債					
② 基金借入金					
③ 長期性債務(退職手当引当金等)	9				
小 計	9		9		
III その他の増減					
① その他の資産(負債を伴わないもの)					
② その他の負債(資産を伴わないもの)		0			
小 計		0	▲ 0		
I～IIIの増減合計	9	0	9		
当期末純資産残高				▲ 187	

引当金明細表

【一般会計・人事委員会事務局】

(単位:百万円)

区分	前期末残高	当期増加額	当期減少額		当期末残高
			(目的使用)	(その他)	
不納欠損引当金	—	—	—	—	—
貸倒引当金	—	—	—	—	—
賞与等引当金	19	19	19	—	19
退職手当引当金	177	10	19	—	168

注記（一般会計・人事委員会事務局財務諸表）

1. 追加情報

（1）その他財務諸表の内容を理解するために必要と認められる事項

人事委員会事務局の概要

人事行政に関する専門的・中立的機関として、公正かつ能率的な人事行政を推進し、地方公務員法の適正な執行の確保を図るため、職員の採用試験の実施、職員からの審査請求や措置要求の審査、職員の給与等に関する勧告などを行っています。

人事委員会事務局財務の概要【一般会計】

●貸借対照表

(貸借対照表の構造)

- ・ 人事委員会事務局では、主に人事行政を中心とした施策を任ていることから資産を有しておらず、職員に係る賞与等引当金（１９百万円）及び退職手当引当金（１億６８百万円）を負債に計上している。

(当期の主な変化)

- ・ 特になし。

●行政コスト計算書

(行政コスト計算書の構造)

- ・ 人事委員会事務局では、職員の採用試験の実施、職員からの審査請求や措置要求の審査、職員の給与等に関する勧告等を行っており、当該事務に従事する職員等に係る給与関係費（２億２４百万円）、物件費（２０百万円）及び賞与等引当金繰入額（１９百万円）等を計上している。

(当期の主な変化)

- ・ 給与関係費、物件費は増加したが、退職手当引当金繰入額の減少により、行政費用が３４７千円減少した。

○主要施策成果と事業別財務諸表

(1)人事委員会運営事業 (目) 人事委員会費

事業の概要

人事行政に関する専門的・中立的機関として、公正かつ能率的な人事行政を推進し、地方公務員法の適正な執行の確保を図るため、職員の採用試験の実施、職員からの審査請求や措置要求の審査、職員の給与等に関する勧告などを行っている。

(単位：円)

	金額	財 源 内 訳			
		国 庫	起 債	附帯歳入	一般歳入
予 算 現 額	266,029,000	0	0	0	266,029,000
決 算 額	255,997,096	0	0	0	255,997,096

事業の成果

■施策目標

ア 人事制度の課題に対する研究・検討

職員一人ひとりが能力を最大限発揮し、組織活力の向上が図られるよう、時代に対応した人事制度を研究・検討します。

(1) あるべき人事制度の勧告、意見への反映

社会的動向を踏まえつつ、人事制度の諸課題を的確に把握し、あるべき方向性を人事委員会の勧告・意見に反映させていきます。

イ 時代に対応した給与制度の構築に向けた調査・研究

民間給与の的確な把握と多角的な分析を行うとともに、府民理解を得られ、かつ、組織活力の向上に資する給与制度の構築に向けた研究・検討を進めます。

(1) あるべき給与制度の勧告、意見への反映

職種別民間給与実態調査や賃金センサスデータの活用などを通じて府内の民間給与を的確に把握するとともに、職員の執務意欲の向上に繋がる給与制度を検討し、人事委員会の勧告・意見に反映させていきます。

ウ 府が求める人材の確保

本府が求める人材を採用できるよう円滑かつ適切に採用試験を実施するとともに、任命権者と連携し、戦略的に広報を進めます。

(1) 職員採用試験制度の研究・検討

幅広く多様な人材の受験を促し、本府が求める人材を確保していくため、職員採用試験制度について、任命権者と協力しながら研究・検討を進めます。

(2) 戦略的広報の展開

受験者数拡大をめざし、任命権者と連携して、公務の魅力ややりがい伝わる広報を実施します。

■施策成果

ア 人事制度の課題に対する研究・検討

(1) あるべき人事制度の勧告、意見への反映

本年の勧告・意見において、人材マネジメントを基調に、女性職員や高齢期職員の活躍の観点を取り入れながら人事制度の諸課題に関する人事委員会の意見のとりまとめを補助し、人事委員会勧告にその考え方を反映させました。

イ 時代に対応した給与制度の構築に向けた調査・研究

(1) あるべき給与制度の勧告、意見への反映

職種別民間給与実態調査などを通じて府内の民間給与を適切に把握するとともにデータの精査を強化し、民間給与について多角的に分析・検討を進め、その状況を勘案して、人事委員会勧告に反映させました。

ウ 採用試験の適切な実施

(1) 職員採用試験制度の研究・検討

本府が求める人材を確保していくため、職員採用試験制度について任命権者と協力しながら研究・検討を進めました。

(2) 戦略的広報の展開

職員採用案内ホームページをはじめとした媒体を利用して、本府の施策や職場環境、試験制度に加え、公務の魅力、やりがいを任命権者と連携しながら幅広く発信しました(随時)。また大阪府職員採用セミナーについて、早期化する民間企業の採用活動時期に合わせ開催時期を前倒し、3年ぶりにオンラインに加え対面で実施しました。

■主な個別事業

(単位:円)

個別事業名称	予算現額	決算額	事業内容
1 職員費	179,492,000	178,591,807	職員の給料、職員手当等
2 職員試験選考費	22,941,000	18,796,464	大阪府職員(大学卒・高校卒程度等)の採用試験及びその他選考の実施に要する経費等

貸借対照表

(令和5年3月31日現在)

(単位：百万円)

科 目	令和4年度 (A)	令和3年度 (B)	差 (A-B)	科 目	令和4年度 (A)	令和3年度 (B)	差 (A-B)
資産の部				負債の部			
I 流動資産				I 流動負債	19	19	0
現金預金	—	—	—	地方債	—	—	—
歳計現金等	—	—	—	短期借入金	—	—	—
歳入歳出外現金	—	—	—	他会計借入金	—	—	—
未収金	—	—	—	その他短期借入金	—	—	—
税未収金	—	—	—	賞与等引当金	19	19	0
その他未収金	—	—	—	未払金	—	—	—
不納欠損引当金	—	—	—	支払保証債務	—	—	—
基金	—	—	—	その他未払金	—	—	—
財政調整基金	—	—	—	還付未済金	—	—	—
減債基金	—	—	—	リース債務	—	—	—
短期貸付金	—	—	—	その他流動負債	—	—	—
貸倒引当金	—	—	—	II 固定負債	168	177	▲ 9
その他流動資産	—	—	—	地方債	—	—	—
II 固定資産				長期借入金	—	—	—
事業用資産	—	—	—	他会計借入金	—	—	—
有形固定資産	—	—	—	その他長期借入金	—	—	—
土地	—	—	—	退職手当引当金	168	177	▲ 9
建物	—	—	—	その他引当金	—	—	—
工作物	—	—	—	リース債務	—	—	—
立木竹	—	—	—	その他固定負債	—	—	—
船舶	—	—	—	負債の部合計	187	196	▲ 9
浮標等	—	—	—	純資産の部			
航空機	—	—	—	純資産	▲ 187	▲ 196	9
無形固定資産	—	—	—	(うち当期純資産増減額)	9	4	5
地上権	—	—	—				
特許権等	—	—	—				
インフラ資産	—	—	—				
有形固定資産	—	—	—				
土地	—	—	—				
建物	—	—	—				
工作物	—	—	—				
無形固定資産	—	—	—				
地上権	—	—	—				
特許権等	—	—	—				
重要物品	—	—	—				
図書	—	—	—				
リース資産	—	—	—				
ソフトウェア	—	—	—				
建設仮勘定	—	—	—				
投資その他の資産	—	—	—				
出資金	—	—	—				
法人等出資金	—	—	—				
公営企業会計出資金	—	—	—				
長期貸付金	—	—	—				
貸倒引当金	—	—	—				
基金	—	—	—				
減債基金	—	—	—				
減債基金借入金	—	—	—				
その他の基金	—	—	—				
その他基金借入金	—	—	—				
その他債権	—	—	—				
資産の部合計	—	—	—	純資産の部合計	▲ 187	▲ 196	9
				負債及び純資産の部合計	—	—	—

行政コスト計算書（自 令和4年4月 1日・至 令和5年3月31日）（単位：百万円）

科 目	令和4年度 (A)	令和3年度 (B)	差 (A-B)
通常収支の部			
I 行政収支の部			
1 行政収入	0	0	0
地方税	—	—	—
地方譲与税	—	—	—
市町村たばこ税府交付金	—	—	—
地方特例交付金	—	—	—
地方交付税	—	—	—
交通安全対策特別交付金	—	—	—
国民健康保険関係交付金	—	—	—
分担金及び負担金(行政費用充当)	—	—	—
使用料及び手数料	—	—	—
国庫支出金(行政費用充当)	—	—	—
財産収入	—	—	—
寄附金	—	—	—
繰入金	—	—	—
特別会計繰入金	—	—	—
公営企業会計繰入金	—	—	—
税諸収入	—	—	—
事業収入(特別会計)	—	—	—
その他行政収入	0	0	0
2 行政費用	275	276	▲ 0
税連動費用	—	—	—
給与関係費	224	221	3
物件費	20	19	1
維持補修費	—	—	—
社会保障扶助費	—	—	—
負担金・補助金・交付金等	3	3	▲ 0
国直轄事業負担金	—	—	—
繰出金	—	—	—
減価償却費	—	—	—
債務保証費	—	—	—
不納欠損引当金繰入額	—	—	—
貸倒引当金繰入額	—	—	—
賞与等引当金繰入額	19	19	0
退職手当引当金繰入額	10	14	▲ 4
その他引当金繰入額	—	—	—
その他行政費用	—	—	—
行政収支差額	▲ 275	▲ 276	0

科 目	令和4年度 (A)	令和3年度 (B)	差 (A-B)
II 金融収支の部			
1 金融収入	—	—	—
受取利息及び配当金	—	—	—
地方債発行差金	—	—	—
2 金融費用	—	—	—
地方債利息・手数料	—	—	—
地方債発行差金	—	—	—
他会計借入金利息等	—	—	—
金融収支差額	—	—	—
通常収支差額	▲ 275	▲ 276	0
特別収支の部			
1 特別収入	—	—	—
分担金及び負担金(公共施設等整備)	—	—	—
分担金及び負担金(災害復旧費)	—	—	—
国庫支出金(公共施設等整備)	—	—	—
国庫支出金(災害復旧費)	—	—	—
固定資産売却益	—	—	—
過年度修正益	—	—	—
その他特別収入	—	—	—
2 特別費用	—	—	—
固定資産売却損	—	—	—
固定資産除却損	—	—	—
災害復旧費	—	—	—
過年度修正損	—	—	—
その他特別費用	—	—	—
特別収支差額	—	—	—
当期収支差額	▲ 275	▲ 276	0
一般財源等配分調整額	285	280	5
一般会計からの繰入金	—	—	—
一般会計への繰出金	—	—	—
再計	9	4	5

キャッシュ・フロー計算書(自 令和4年4月 1日・至 令和5年3月31日) (単位:百万円)

科 目	令和4年度 (A)	令和3年度 (B)	差 (A-B)
I 行政サービス活動			
行政収入	0	0	0
地方税	—	—	—
地方譲与税	—	—	—
市町村たばこ税府交付金	—	—	—
地方特例交付金	—	—	—
地方交付税	—	—	—
交通安全対策特別交付金	—	—	—
国民健康保険関係交付金	—	—	—
分担金及び負担金 (行政支出充当)	—	—	—
使用料及び手数料	—	—	—
国庫支出金(行政支出充当)	—	—	—
財産収入	—	—	—
寄附金	—	—	—
繰入金	—	—	—
特別会計繰入金	—	—	—
公営企業会計繰入金	—	—	—
税諸収入	—	—	—
事業収入(特別会計)	—	—	—
その他行政収入	0	0	0
行政支出	285	280	5
税連動支出	—	—	—
給与関係費	262	257	5
物件費	20	19	1
維持補修費	—	—	—
社会保障扶助費	—	—	—
負担金・補助金・交付金等	3	3	▲ 0
国直轄事業負担金	—	—	—
繰出金	—	—	—
金融収入	—	—	—
受取利息及び配当金	—	—	—
地方債発行差金	—	—	—
金融支出	—	—	—
地方債利息・手数料	—	—	—
他会計借入金利息等	—	—	—
特別収入	—	—	—
分担金及び負担金(災害復旧費)	—	—	—
国庫支出金(災害復旧費)	—	—	—
その他特別収入	—	—	—
特別支出	—	—	—
災害復旧費	—	—	—
その他特別支出	—	—	—
行政サービス活動収支差額	▲ 285	▲ 280	▲ 5

科 目	令和4年度 (A)	令和3年度 (B)	差 (A-B)
II 投資活動			
投資活動収入	—	—	—
分担金及び負担金 (公共施設等整備)	—	—	—
国庫支出金(公共施設等整備)	—	—	—
財産収入	—	—	—
基金繰入金(取崩額)	—	—	—
財政調整基金	—	—	—
その他の基金	—	—	—
貸付金元金回収収入	—	—	—
保証金等返還収入	—	—	—
その他投資活動収入	—	—	—
投資活動支出	—	—	—
公共施設等整備支出	—	—	—
基金積立金	—	—	—
財政調整基金	—	—	—
その他の基金	—	—	—
出資金	—	—	—
貸付金	—	—	—
保証金等支出	—	—	—
投資活動収支差額	—	—	—
行政活動キャッシュ・フロー収支差額	▲ 285	▲ 280	▲ 5
III 財務活動			
財務活動収入	—	—	—
地方債	—	—	—
他会計借入金等	—	—	—
基金繰入金(取崩額)	—	—	—
減債基金	—	—	—
基金借入金	—	—	—
その他財務活動収入	—	—	—
財務活動支出	—	—	—
地方債償還金	—	—	—
他会計借入金等償還金	—	—	—
ファイナンス・リース債務返済支出	—	—	—
基金積立金	—	—	—
減債基金	—	—	—
基金借入金償還金	—	—	—
財務活動収支差額	—	—	—
収支差額合計	▲ 285	▲ 280	▲ 5
一般財源等配分調整額	285	280	5
一般会計からの繰入金	—	—	—
一般会計への繰出金	—	—	—
前年度からの繰越金	—	—	—
形式収支	—	—	—
歳入歳出外現金受入額	—	—	—
歳入歳出外現金払出額	—	—	—
再計	—	—	—

純資産変動計算書

(単位：百万円)

区 分	開始残高 相 当	収支差額	内部取引	一般財源等 配分調整額	一般会計から の繰入金	一般会計への 繰出金	合 計
前期末残高	▲ 320	▲ 2,997	—	3,120	—	—	▲ 196
当期変動額	—	▲ 275	—	285	—	—	9
当期末残高	▲ 320	▲ 3,272	—	3,405	—	—	▲ 187

純資産変動分析表

(単位：百万円)

区 分	純資産増加	純資産減少	増加—減少	残 高	主な増減要因
前期末純資産残高				▲ 196	
【当期増減内容】					
I 固定資産のうち負債を伴わない額の増減					
① 事業用資産(建設仮勘定を含む)					
② インフラ資産(建設仮勘定を含む)					
③ その他					
小 計			—		
II 資産の裏付けのない固定負債の増減					
① 特別債					
② 基金借入金					
③ 長期性債務(退職手当引当金等)	9				
小 計	9		9		
III その他の増減					
① その他の資産(負債を伴わないもの)					
② その他の負債(資産を伴わないもの)		0			
小 計		0	▲ 0		
I～IIIの増減合計	9	0	9		
当期末純資産残高				▲ 187	

注記（事業別財務諸表：人事委員会運営事業）

1. 追加情報

（1）その他財務諸表の内容を理解するために必要と認められる事項

事業の概要

人事行政に関する専門的・中立的機関として、公正かつ能率的な人事行政を推進し、地方公務員法の適正な執行の確保を図るため、職員の採用試験の実施、職員からの審査請求や措置要求の審査、職員の給与等に関する勧告などを行っています。