

令和4年度 決算概要等報告書

- 令和4年度 決算概要
- 主要施策成果
- 財務諸表（部局別・事業別）

商工労働部

令和4年度 決算概要等報告書（商工労働部）目次

○決算概要

1 歳入歳出決算の概要	5
2 財務諸表	
(1) 部局別財務諸表	
・一般会計財務諸表及びその概要	7
(2) 会計別財務諸表	
・中小企業振興資金特別会計財務諸表及びその概要	17

○主要施策成果と事業別財務諸表

(1) 大阪産業経済リサーチセンター事業	27
(2) 立地推進事業	34
(3) 新エネルギー産業推進事業	43
(4) ライフサイエンス推進事業	51
(5) 商工振興総務企画事業	59
(6) 経営支援事業	67
(7) 新事業創造事業	74
(8) 商業振興事業	82
(9) 製造業振興事業	89
(10) 国際ビジネス交流事業	98
(11) 産業立地賃貸事業	105
(12) 制度融資事業	112
(13) 政策融資事業	119
(14) 貸金業対策事業	127
(15) 計量検定所管理運営事業	134
(16) 労政・労働福祉事業	142
(17) 雇用就労支援事業	151

(18) 労働対策事業.....	161
(19) 職業訓練事業.....	169
(20) 労働委員会事業.....	180

○事業別財務諸表（その他）

(21) 商工労働総務事業.....	188
(22) 労政管理事業.....	196

◆ 根拠法令

主要施策成果報告： 地方自治法第233条第5項
部局・事業別財務諸表： 大阪府財政運営基本条例第25条第4項

○決算概要

1 歳入歳出決算の概要

歳 入

(単位：円)

区 分	予算現額	調定額	収入済額	不納欠損額	収入未済額
一 般 会 計	905,898,088,000	868,101,472,331	867,538,824,802	6,539,400	556,108,129
中 小 企 業 振 興 資 金 特 別 会 計	2,879,897,000	4,930,876,096	4,443,616,913	0	487,259,183

(1) 収入済額の主なもの

科 目	収入済額	内 容
商 工 労 働 貸 付 金 元 利 収 入	693,153,607,539	各種融資資金貸付金償還金 6,930億7,400万円
商 工 労 働 費 国 庫 補 助 金	144,567,260,083	商工振興総務企画事業補助金 1,369億3,060万余円
商 工 労 働 費 雑 入	26,555,605,620	中小企業基盤整備機構雑入 241億9,696万余円

(2) 不納欠損額の主なもの

科 目	不納欠損額	内 容
商 工 労 働 費 雑 入	6,480,000	営業時間短縮等協力金返還金で、事業者による法人の解散及び破産によるもの
職業能力開発手数料	59,400	高等職業技術専門校授業料で、債務者の所在不明等によるもの

(3) 収入未済額の主なもの

科 目	収入未済額	内 容
商 工 労 働 費 雑 入	556,012,078	営業時間短縮等協力金返還金で、事業者が返還に応じないことにより滞納されているもの 過年度分 2,070万円 現年度分 4億1,930万余円 企業立地促進補助金返還金で、事業者の経営不振により滞納されているもの 過年度分 6,273万余円
中 小 企 業 振 興 資 金 貸 付 金 元 利 収 入 (中 小 企 業 特 会)	461,313,846	中小企業高度化資金貸付金償還金で、貸付先事業者の経営不振等により滞納されているもの 過年度分 4億2,263万余円 中小企業設備近代化貸付金償還金で、貸付先事業者の経営不振等により滞納されているもの 過年度分 3,867万余円
違 約 金 及 び 延 納 利 息 (中 小 企 業 特 会)	25,945,337	中小企業振興資金貸付金違約金で、貸付事業者の経営不振等により滞納されているもの 過年度分 2,594万余円

歳 出

(単位：円)

区 分	予算現額	支出済額	翌年度繰越額	不用額
一 般 会 計	896,024,894,000	857,503,267,711	1,632,302,000	36,889,324,289
中 小 企 業 振 興 資 金 特 別 会 計	2,879,897,000	2,803,450,773	0	76,446,227

(1) 翌年度繰越額の主なもの

科 目	翌年度繰越額	内 容
商 工 業 振 興 費	1,312,303,000	物価高騰対策として緊急的に計上したものであり、事業期間が不足するため (運輸事業振興助成補助金 8億9,060万余円、中小企業等事業再構築支援事業費 4億2,169万余円)
労 政 費	319,999,000	物価高騰対策として緊急的に計上したものであり、事業期間が不足するため (求職者緊急雇用促進事業費 3億1,999万余円)

(2) 不用額の主なもの

科 目	不用額	内 容
商 工 業 振 興 費	35,959,962,938	大阪府営業時間短縮等協力金支給事業費等が見込みを下回ったため
労 政 費	399,632,761	求職者緊急雇用促進事業費等が見込みを下回ったため
職 業 訓 練 費	321,120,180	離職者等再就職訓練事業費等が見込みを下回ったため

2 財務諸表

(1) 部局別財務諸表 ・ 一般会計財務諸表及びその概要

貸借対照表

(令和5年3月31日現在)

(単位：百万円)

科 目	令和4年度 (A)	令和3年度 (B)	差 (A-B)	科 目	令和4年度 (A)	令和3年度 (B)	差 (A-B)
資産の部				負債の部			
I 流動資産	480	103	376	I 流動負債	3,241	3,369	▲ 127
現金預金	—	—	—	地方債	2,863	2,978	▲ 115
歳計現金等	—	—	—	短期借入金	—	—	—
歳入歳出外現金	—	—	—	他会計借入金	—	—	—
未収金	556	138	418	その他短期借入金	—	—	—
税未収金	—	—	—	賞与等引当金	378	389	▲ 11
その他未収金	556	138	418	未払金	—	—	—
不納欠損引当金	▲ 154	▲ 113	▲ 42	支払保証債務	—	—	—
基金	—	—	—	その他未払金	—	—	—
財政調整基金	—	—	—	還付未済金	—	—	—
減債基金	—	—	—	リース債務	—	2	▲ 2
短期貸付金	78	78	—	その他流動負債	—	—	—
貸倒引当金	—	—	—	II 固定負債	21,213	23,858	▲ 2,645
その他流動資産	—	—	—	地方債	17,553	19,842	▲ 2,288
II 固定資産	75,640	68,900	6,741	長期借入金	—	—	—
事業用資産	28,342	21,685	6,657	他会計借入金	—	—	—
有形固定資産	28,317	21,660	6,657	その他長期借入金	—	—	—
土地	20,874	13,785	7,088	退職手当引当金	3,660	4,013	▲ 353
建物	7,329	7,740	▲ 411	その他引当金	—	—	—
工作物	114	134	▲ 20	リース債務	—	3	▲ 3
立木竹	—	—	—	その他固定負債	—	—	—
船舶	—	—	—	負債の部合計	24,455	27,227	▲ 2,772
浮標等	—	—	—	純資産の部			
航空機	—	—	—	純資産	51,666	41,777	9,889
無形固定資産	25	25	—	(うち当期純資産増減額)	9,889	1,110	8,779
地上権	—	—	—				
特許権等	25	25	—				
インフラ資産	—	—	—				
有形固定資産	—	—	—				
土地	—	—	—				
建物	—	—	—				
工作物	—	—	—				
無形固定資産	—	—	—				
地上権	—	—	—				
特許権等	—	—	—				
重要物品	205	197	8				
図書	—	—	—				
リース資産	—	5	▲ 5				
ソフトウェア	2	0	2				
建設仮勘定	191	33	158				
投資その他の資産	46,901	46,980	▲ 80				
出資金	45,705	45,705	▲ 0				
法人等出資金	45,705	45,705	▲ 0				
公営企業会計出資金	—	—	—				
長期貸付金	1,170	1,248	▲ 78				
貸倒引当金	—	—	—				
基金	24	26	▲ 2				
減債基金	—	—	—				
減債基金借入金	—	—	—				
その他の基金	24	26	▲ 2				
その他基金借入金	—	—	—				
その他債権	2	2	—				
資産の部合計	76,120	69,003	7,117	純資産の部合計	51,666	41,777	9,889
				負債及び純資産の部合計	76,120	69,003	7,117

行政コスト計算書 (自 令和4年4月 1日・至 令和5年3月31日) (単位：百万円)

科 目	令和4年度 (A)	令和3年度 (B)	差 (A-B)
通常収支の部			
I 行政収支の部			
1 行政収入	174,330	771,651	▲ 597,321
地方税	—	—	—
地方譲与税	—	—	—
市町村たばこ税府交付金	—	—	—
地方特例交付金	—	—	—
地方交付税	—	—	—
交通安全対策特別交付金	—	—	—
国民健康保険関係交付金	—	—	—
分担金及び負担金(行政費用充当)	—	—	—
使用料及び手数料	136	135	1
国庫支出金(行政費用充当)	146,668	740,914	▲ 594,246
財産収入	414	450	▲ 36
寄附金	12	56	▲ 44
繰入金	112	155	▲ 43
特別会計繰入金	112	155	▲ 43
公営企業会計繰入金	—	—	—
税諸収入	—	—	—
事業収入(特別会計)	—	—	—
その他行政収入	26,988	29,941	▲ 2,953
2 行政費用	164,823	806,835	▲ 642,012
税連動費用	—	—	—
給与関係費	4,898	5,084	▲ 186
物件費	5,337	7,085	▲ 1,747
維持補修費	101	82	19
社会保障扶助費	—	—	—
負担金・補助金・交付金等	153,452	793,366	▲ 639,915
国直轄事業負担金	—	—	—
繰出金	23	24	▲ 1
減価償却費	505	486	19
債務保証費	—	—	—
不納欠損引当金繰入額	42	3	39
貸倒引当金繰入額	—	—	—
賞与等引当金繰入額	378	389	▲ 11
退職手当引当金繰入額	81	316	▲ 235
その他引当金繰入額	—	—	—
その他行政費用	7	—	7
行政収支差額	9,507	▲ 35,184	44,691

科 目	令和4年度 (A)	令和3年度 (B)	差 (A-B)
II 金融収支の部			
1 金融収入	18	18	▲ 0
受取利息及び配当金	18	18	▲ 0
地方債発行差金	—	—	—
2 金融費用	30	33	▲ 3
地方債利息・手数料	30	33	▲ 3
地方債発行差金	—	—	—
他会計借入金利息等	—	—	—
金融収支差額	▲ 12	▲ 15	3
通常収支差額	9,495	▲ 35,199	44,694
特別収支の部			
1 特別収入	16	690	▲ 674
分担金及び負担金(公共施設等整備)	—	—	—
分担金及び負担金(災害復旧費)	—	—	—
国庫支出金(公共施設等整備)	—	—	—
国庫支出金(災害復旧費)	—	—	—
固定資産売却益	—	690	▲ 690
過年度修正益	15	—	15
その他特別収入	1	—	1
2 特別費用	44	120	▲ 76
固定資産売却損	1	20	▲ 19
固定資産除却損	3	73	▲ 70
災害復旧費	—	—	—
過年度修正損	39	27	13
その他特別費用	0	0	0
特別収支差額	▲ 28	570	▲ 598
当期収支差額	9,467	▲ 34,629	44,096
一般財源等配分調整額	▲ 9,528	33,348	▲ 42,876
再計	▲ 61	▲ 1,281	1,220

キャッシュ・フロー計算書(自 令和4年4月 1日・至 令和5年3月31日) (単位:百万円)

科 目	令和4年度 (A)	令和3年度 (B)	差 (A-B)
I 行政サービス活動			
行政収入	173,906	771,630	▲ 597,724
地方税	—	—	—
地方譲与税	—	—	—
市町村たばこ税府交付金	—	—	—
地方特例交付金	—	—	—
地方交付税	—	—	—
交通安全対策特別交付金	—	—	—
国民健康保険関係交付金	—	—	—
分担金及び負担金 (行政支出充当)	—	—	—
使用料及び手数料	136	135	1
国庫支出金(行政支出充当)	146,668	740,914	▲ 594,246
財産収入	414	450	▲ 36
寄附金	12	56	▲ 44
繰入金	112	155	▲ 43
特別会計繰入金	112	155	▲ 43
公営企業会計繰入金	—	—	—
税諸収入	—	—	—
事業収入(特別会計)	—	—	—
その他行政収入	26,564	29,919	▲ 3,356
行政支出	164,635	806,443	▲ 641,807
税連動支出	—	—	—
給与関係費	5,722	5,885	▲ 163
物件費	5,337	7,085	▲ 1,747
維持補修費	101	82	19
社会保障扶助費	—	—	—
負担金・補助金・交付金等	153,452	793,367	▲ 639,915
国直轄事業負担金	—	—	—
繰出金	23	24	▲ 1
金融収入	18	18	▲ 0
受取利息及び配当金	18	18	▲ 0
地方債発行差金	—	—	—
金融支出	30	33	▲ 3
地方債利息・手数料	30	33	▲ 3
他会計借入金利息等	—	—	—
特別収入	—	—	—
分担金及び負担金(災害復旧費)	—	—	—
国庫支出金(災害復旧費)	—	—	—
その他特別収入	—	—	—
特別支出	—	—	—
災害復旧費	—	—	—
その他特別支出	—	—	—
行政サービス活動収支差額	9,258	▲ 34,829	44,086

科 目	令和4年度 (A)	令和3年度 (B)	差 (A-B)
II 投資活動			
投資活動収入	693,615	767,446	▲ 73,830
分担金及び負担金 (公共施設等整備)	—	—	—
国庫支出金(公共施設等整備)	—	—	—
財産収入	166	1,768	▲ 1,602
基金繰入金(取崩額)	296	3	293
財政調整基金	—	—	—
その他の基金	296	3	293
貸付金元金回収収入	693,154	765,675	▲ 72,521
保証金等返還収入	—	—	—
その他投資活動収入	—	—	—
投資活動支出	693,345	765,964	▲ 72,618
公共施設等整備支出	268	365	▲ 96
基金積立金	2	2	▲ 1
財政調整基金	—	—	—
その他の基金	2	2	▲ 1
出資金	—	—	—
貸付金	693,076	765,597	▲ 72,521
保証金等支出	—	—	—
投資活動収支差額	270	1,482	▲ 1,212
行政活動キャッシュ・フロー収支差額	9,528	▲ 33,347	42,874
III 財務活動			
財務活動収入	—	—	—
地方債	—	—	—
他会計借入金等	—	—	—
基金繰入金(取崩額)	—	—	—
減債基金	—	—	—
基金借入金	—	—	—
その他財務活動収入	—	—	—
財務活動支出	—	2	▲ 2
地方債償還金	—	—	—
他会計借入金等償還金	—	—	—
ファイナンス・リース債務返済支出	—	2	▲ 2
基金積立金	—	—	—
減債基金	—	—	—
基金借入金償還金	—	—	—
財務活動収支差額	—	▲ 2	2
収支差額合計	9,528	▲ 33,348	42,876
一般財源等配分調整額	▲ 9,528	33,348	▲ 42,876
前年度からの繰越金	—	—	—
形式収支	—	—	—
歳入歳出外現金受入額	—	—	—
歳入歳出外現金払出額	—	—	—
再計	—	—	—

純資産変動計算書

(単位：百万円)

区 分	開始残高 相 当	収支差額	内部取引	一般財源等 配分調整額	一般会計から の繰入金	一般会計への 繰出金	合 計
前期末残高	72,804	▲ 257,060	28,239	197,793	—	—	41,777
当期変動額	—	9,467	9,950	▲ 9,528	—	—	9,889
当期末残高	72,804	▲ 247,593	38,189	188,265	—	—	51,666

純資産変動分析表

(単位：百万円)

区 分	純資産増加	純資産減少	増加—減少	残 高	主な増減要因
前期末純資産残高				41,777	
【当期増減内容】					
I 固定資産のうち負債を伴わない額の増減					
① 事業用資産(建設仮勘定を含む)	7,960				所属替え(移管)による事業用資産の増 +7,434 地方債の償還等により +1,145
② インフラ資産(建設仮勘定を含む)					
③ その他	1,184				地方債の償還等により +1,258
小 計	9,144		9,144		
II 資産の裏付けのない固定負債の増減					
① 特別債					
② 基金借入金					
③ 長期性債務(退職手当引当金等)	356				退職手当引当金の減 +353 リース債務の減 +3
小 計	356		356		
III その他の増減					
① その他の資産(負債を伴わないもの)	376				営業時間短縮協力金等の返還による資産の増 +376
② その他の負債(資産を伴わないもの)	13				
小 計	389		389		
I～IIIの増減合計	9,889		9,889		
当期末純資産残高				51,666	

固定資産附属明細表（一般会計）

固定資産（有形）

（単位：百万円）

区 分	前期末 取得原価 ①	当期増加額 ②	当期減少額 ③	当期末 取得原価 ④=①+②-③	当期末減価 償却累計額 (減損を含む) ⑤	当期償却額 (減損を含む) ⑥	当期末残高 ④-⑤
事業用資産	32,405	7,510	421	39,494	11,177	454	28,317
土地	13,785	7,434	345	20,874	—	—	20,874
建物	18,005	76	75	18,005	10,676	434	7,329
工作物	615	0	0	615	501	20	114
立木竹	—	—	—	—	—	—	—
船舶	—	—	—	—	—	—	—
浮標等	—	—	—	—	—	—	—
航空機	—	—	—	—	—	—	—
インフラ資産	—	—	—	—	—	—	—
土地	—	—	—	—	—	—	—
建物	—	—	—	—	—	—	—
工作物	—	—	—	—	—	—	—
重要物品	1,297	81	44	1,334	1,129	50	205
図書	—	—	—	—	—	—	—
リース資産	9	—	9	—	—	—	—
ソフトウェア	0	2	0	2	—	0	2
建設仮勘定	33	276	118	191	—	—	191
合 計	33,744	7,869	592	41,021	12,306	505	28,715

固定資産（無形）

（単位：百万円）

区 分	前期末残高 ①	当期増加額 ②	当期減少額 ③	当期償却額 ④	当期末残高 ①+②-③
事業用資産	25	—	—	—	25
地上権	—	—	—	—	—
特許権等	25	—	—	—	25
インフラ資産	—	—	—	—	—
地上権	—	—	—	—	—
特許権等	—	—	—	—	—
合 計	25	—	—	—	25

基金附属明細表

【一般会計・商工労働部】

(単位：百万円)

区 分	前期末残高	当期増加額	当期減少額	当期末残高	基金借入金	差引
そ の 他 の 基 金	26	2	3	24	—	24
障 害 者 雇 用 促 進 基 金	26	2	3	24	—	24
合 計	26	2	3	24	—	24

法人等出資金明細表

【一般会計・商工労働部】

(単位：百万円)

区分	出 資 先	貸借対照表価額	評価減実施累計額	評価減実施年度
出資による権利	大阪信用保証協会	34,518	—	
	(地独)大阪産業技術研究所	9,626	—	
	(公財)千里ライフサイエンス振興財団	1,000	—	
	(公財)大阪コミュニティ財団	25	—	
	(一財)大阪府地域支援人権金融公社	20	—	
	(独)高齢・障害・求職者雇用支援機構	15	—	
	その他	42	—	
	小 計	45,246	—	
有価証券	大阪府中小企業投資育成(株)	300	—	
	(株)ダイキンサンライズ摂津	88	—	
	(株)かんでんエルハート	49	—	
	パナソニック交野(株)	22	—	
	小 計	459	—	
合 計	45,705	—		

貸付金明細表

【一般会計・商工労働部】 (単位:百万円)

貸 付 先	金額
(一財)大阪府地域支援人権金融公社	1,248
合 計	1,248

引当金明細表

【一般会計・商工労働部】 (単位:百万円)

区分	前期末残高	当期増加額	当期減少額		当期末残高
			(目的使用)	(その他)	
不納欠損引当金	113	42	0	0	154
貸倒引当金	—	—	—	—	—
賞与等引当金	389	378	389	—	378
退職手当引当金	4,013	248	434	167	3,660

※注 退職手当引当金の当期減少額(その他)の主な要因は、要引当金額の見直しによる減

注記（一般会計・商工労働部財務諸表）

1. 偶発債務

（1）債務保証または損失補償に係る債務負担行為のうち、履行すべき額が未確定なもの

主なもの

事項	期間	支出予定額
令和5年度中小企業向け融資損失補償	令和5年度 ～ 令和35年度	76億86百万円
令和5年度小規模企業者等設備貸与事業損失補償	令和5年度 ～ 令和16年度	2億円

2. 追加情報

（1）固定資産の減損の状況

区分	種類	件数	減損損失額
行政財産	土地	2	0 <small>百万円</small>

(2) 利子補給等に係る債務負担行為の翌年度以降の支出予定額

主なもの

事項	期間	支出予定額
新型コロナウイルス感染症対応資金融資利子補給	令和5年度 ～ 令和6年度	290億52百万円
令和4年度企業立地促進補助金	令和5年度 ～ 令和11年度	3億65百万円
令和3年度企業立地促進補助金	令和5年度 ～ 令和10年度	2億45百万円
令和2年度企業立地促進補助金	令和5年度 ～ 令和9年度	1億9百万円
令和元年度企業立地促進補助金	令和5年度 ～ 令和8年度	39百万円
平成30年度企業立地促進補助金	令和5年度 ～ 令和7年度	2百万円

(3) その他財務諸表の内容を理解するために必要と認められる事項

商工労働部の概要

商工業の振興を図るため、融資や助成、情報提供、技術・経営・販路開拓支援、人材育成などの事業を実施しています。また、高年齢者、障がい者等の雇用促進、雇用の安定、労働福祉の向上、職業能力の開発・向上などの事業を実施しています。

商工労働部財務の概要【一般会計】

●貸借対照表

(貸借対照表の構造)

- ・ 商工労働部では、商工業の振興を図るため、融資や助成、情報提供、技術・経営・販路開拓支援、人材育成などの事業を実施しているほか、高齢者、障がい者等の雇用促進、雇用の安定、労働福祉の向上、職業能力の開発・向上などの事業を実施している。
- ・ 資産については、大阪信用保証協会への出捐金や地方独立行政法人大阪産業技術研究所への現物出資などの「投資その他の資産」が469億1百万円で、資産総額の61.6%を占めている。また、泉佐野市丘陵部や産業立地賃貸事業関係（テクノステージ和泉及び津田サイエンスヒルズ）の土地などの「事業用資産」が283億42百万円（同37.2%）となっている。
- ・ 負債については、地方独立行政法人大阪産業技術研究所の整備や大阪信用保証協会への出捐、財団法人大阪府産業基盤整備協会の解散などに伴い発行している「地方債」の年度末残高が204億16百万円で、負債総額の83.5%を占めている。その他、「退職手当引当金」が36億60百万円（同15.0%）となっている。
- ・ 資産総額から負債総額を差引いた純資産額は516億66百万円となり、純資産比率は67.9%となっている。

(当期の主な変化)

- ・ 当期は、事業用資産の移管により、「土地」が前年度に比べ70億88百万円増加した。
- ・ 「地方債」については、港湾教育訓練センターの改修などのために8百万円を新たに発行したものの、償還の方が多く、前年度に比べ24億3百万円減少した。
- ・ 「純資産」については、前年度より98億89百万円増加し、純資産比率についても前年度より7.33ポイント上昇した。

●行政コスト計算書

(行政コスト計算書の構造)

- ・ 行政収入については、「国庫支出金（行政費用充当）」が1,466億68百万円と、収入全体の84.1%を占めている。続いて、「その他行政収入」が269億88百万円（同15.5%）となっている。
- ・ 行政費用については、「負担金・補助金・交付金等」が1,534億52百万円で、費用全体の93.1%を占めている。続いて、「物件費」が53億37百万円（同3.2%）、「給与関係費」が48億98百万円（同3.0%）となっている。

(当期の主な変化)

- ・ 当期は、大阪府営業時間短縮協力金支給事業の審査終了などにより、行政収入のうち「国庫支出金（行政費用充当）」が5,942億46百万円減少、行政費用のうち「物件費」が17億47百万円、「負担金・補助金・交付金等」が6,399億15百万円減少した。また、新型コロナウイルス感染症対応資金融資利子補給金の独立行政法人中小企業基盤整備機構からの助成金などの減少により、「その他行政収入」が29億53百万円減少した。
- ・ 「特別収支の部」は、立地推進事業関係の土地の売却完了等により、固定資産売却益が6億90百万円減少した。

2 財務諸表

(2) 会計別財務諸表 ・ 中小企業振興資金特別会計財務諸表及びその概要

貸借対照表

(令和5年3月31日現在)

(単位：百万円)

科 目	令和4年度 (A)	令和3年度 (B)	差 (A-B)	科 目	令和4年度 (A)	令和3年度 (B)	差 (A-B)
資産の部				負債の部			
I 流動資産	3,573	4,069	▲ 496	I 流動負債	114	305	▲ 191
現金預金	1,640	1,802	▲ 162	地方債	114	305	▲ 191
歳計現金等	1,640	1,802	▲ 162	短期借入金	—	—	—
歳入歳出外現金	—	—	—	他会計借入金	—	—	—
未収金	487	492	▲ 5	その他短期借入金	—	—	—
税未収金	—	—	—	賞与等引当金	—	—	—
その他未収金	487	492	▲ 5	未払金	—	—	—
不納欠損引当金	▲ 244	▲ 246	2	支払保証債務	—	—	—
基金	—	—	—	その他未払金	—	—	—
財政調整基金	—	—	—	還付未済金	—	—	—
減債基金	—	—	—	リース債務	—	—	—
短期貸付金	1,828	2,136	▲ 307	その他流動負債	—	—	—
貸倒引当金	▲ 139	▲ 115	▲ 24	II 固定負債	6,081	5,854	227
その他流動資産	—	—	—	地方債	6,081	5,854	227
II 固定資産	5,989	5,533	456	長期借入金	—	—	—
事業用資産	—	—	—	他会計借入金	—	—	—
有形固定資産	—	—	—	その他長期借入金	—	—	—
土地	—	—	—	退職手当引当金	—	—	—
建物	—	—	—	その他引当金	—	—	—
工作物	—	—	—	リース債務	—	—	—
立木竹	—	—	—	その他固定負債	—	—	—
船舶	—	—	—	負債の部合計	6,195	6,159	36
浮標等	—	—	—	純資産の部			
航空機	—	—	—	純資産	3,367	3,443	▲ 76
無形固定資産	—	—	—	(うち当期純資産増減額)	▲ 76	▲ 91	16
地上権	—	—	—				
特許権等	—	—	—				
インフラ資産	—	—	—				
有形固定資産	—	—	—				
土地	—	—	—				
建物	—	—	—				
工作物	—	—	—				
無形固定資産	—	—	—				
地上権	—	—	—				
特許権等	—	—	—				
重要物品	—	—	—				
図書	—	—	—				
リース資産	—	—	—				
ソフトウェア	—	—	—				
建設仮勘定	—	—	—				
投資その他の資産	5,989	5,533	456				
出資金	—	—	—				
法人等出資金	—	—	—				
公営企業会計出資金	—	—	—				
長期貸付金	7,085	6,729	356				
貸倒引当金	▲ 1,096	▲ 1,196	100				
基金	—	—	—				
減債基金	—	—	—				
減債基金借入金	—	—	—				
その他の基金	—	—	—				
その他基金借入金	—	—	—				
その他債権	—	—	—				
資産の部合計	9,562	9,602	▲ 40	純資産の部合計	3,367	3,443	▲ 76
				負債及び純資産の部合計	9,562	9,602	▲ 40

行政コスト計算書 (自 令和4年4月 1日・至 令和5年3月31日) (単位：百万円)

科 目	令和4年度 (A)	令和3年度 (B)	差 (A-B)
通常収支の部			
I 行政収支の部			
1 行政収入	60	46	14
地方税	—	—	—
地方譲与税	—	—	—
市町村たばこ税府交付金	—	—	—
地方特例交付金	—	—	—
地方交付税	—	—	—
交通安全対策特別交付金	—	—	—
国民健康保険関係交付金	—	—	—
分担金及び負担金(行政費用充当)	—	—	—
使用料及び手数料	—	—	—
国庫支出金(行政費用充当)	—	—	—
財産収入	—	—	—
寄附金	—	—	—
繰入金	—	—	—
特別会計繰入金	—	—	—
公営企業会計繰入金	—	—	—
税諸収入	—	—	—
事業収入(特別会計)	—	—	—
その他行政収入	60	46	14
2 行政費用	40	▲ 0	40
税連動費用	—	—	—
給与関係費	—	—	—
物件費	9	22	▲ 12
維持補修費	—	—	—
社会保障扶助費	—	—	—
負担金・補助金・交付金等	109	194	▲ 85
国直轄事業負担金	—	—	—
繰出金	—	—	—
減価償却費	—	0	▲ 0
債務保証費	—	—	—
不納欠損引当金繰入額	▲ 2	▲ 206	204
貸倒引当金繰入額	▲ 76	▲ 10	▲ 66
賞与等引当金繰入額	—	—	—
退職手当引当金繰入額	—	—	—
その他引当金繰入額	—	—	—
その他行政費用	—	—	—
行政収支差額	20	47	▲ 26

科 目	令和4年度 (A)	令和3年度 (B)	差 (A-B)
II 金融収支の部			
1 金融収入	—	—	—
受取利息及び配当金	—	—	—
地方債発行差金	—	—	—
2 金融費用	7	7	▲ 0
地方債利息・手数料	7	7	▲ 0
地方債発行差金	—	—	—
他会計借入金利息等	—	—	—
金融収支差額	▲ 7	▲ 7	0
通常収支差額	14	40	▲ 26
特別収支の部			
1 特別収入	—	—	—
分担金及び負担金(公共施設等整備)	—	—	—
分担金及び負担金(災害復旧費)	—	—	—
国庫支出金(公共施設等整備)	—	—	—
国庫支出金(災害復旧費)	—	—	—
固定資産売却益	—	—	—
過年度修正益	—	—	—
その他特別収入	—	—	—
2 特別費用	—	—	—
固定資産売却損	—	—	—
固定資産除却損	—	—	—
災害復旧費	—	—	—
過年度修正損	—	—	—
その他特別費用	—	—	—
特別収支差額	—	—	—
当期収支差額	14	40	▲ 26
一般会計からの繰入金	23	24	▲ 1
一般会計への繰出金	112	155	▲ 43
再計	▲ 76	▲ 91	16

キャッシュ・フロー計算書(自 令和4年4月 1日・至 令和5年3月31日) (単位:百万円)

科 目	令和4年度 (A)	令和3年度 (B)	差 (A-B)
I 行政サービス活動			
行政収入	45	39	6
地方税	—	—	—
地方譲与税	—	—	—
市町村たばこ税府交付金	—	—	—
地方特例交付金	—	—	—
地方交付税	—	—	—
交通安全対策特別交付金	—	—	—
国民健康保険関係交付金	—	—	—
分担金及び負担金 (行政支出充当)	—	—	—
使用料及び手数料	—	—	—
国庫支出金(行政支出充当)	—	—	—
財産収入	—	—	—
寄附金	—	—	—
繰入金	—	—	—
特別会計繰入金	—	—	—
公営企業会計繰入金	—	—	—
税諸収入	—	—	—
事業収入(特別会計)	—	—	—
その他行政収入	45	39	6
行政支出	118	215	▲ 97
税連動支出	—	—	—
給与関係費	—	—	—
物件費	9	22	▲ 12
維持補修費	—	—	—
社会保障扶助費	—	—	—
負担金・補助金・交付金等	109	194	▲ 85
国直轄事業負担金	—	—	—
繰出金	—	—	—
金融収入	—	—	—
受取利息及び配当金	—	—	—
地方債発行差金	—	—	—
金融支出	7	7	▲ 0
地方債利息・手数料	7	7	▲ 0
他会計借入金利息等	—	—	—
特別収入	—	—	—
分担金及び負担金(災害復旧費)	—	—	—
国庫支出金(災害復旧費)	—	—	—
その他特別収入	—	—	—
特別支出	—	—	—
災害復旧費	—	—	—
その他特別支出	—	—	—
行政サービス活動収支差額	▲ 80	▲ 184	104

科 目	令和4年度 (A)	令和3年度 (B)	差 (A-B)
II 投資活動			
投資活動収入	1,573	1,700	▲ 127
分担金及び負担金 (公共施設等整備)	—	—	—
国庫支出金(公共施設等整備)	—	—	—
財産収入	—	—	—
基金繰入金(取崩額)	—	—	—
財政調整基金	—	—	—
その他の基金	—	—	—
貸付金元金回収収入	1,571	1,700	▲ 129
保証金等返還収入	2	—	2
その他投資活動収入	—	—	—
投資活動支出	1,602	1,600	2
公共施設等整備支出	—	—	—
基金積立金	—	—	—
財政調整基金	—	—	—
その他の基金	—	—	—
出資金	—	—	—
貸付金	1,600	1,600	—
保証金等支出	2	—	2
投資活動収支差額	▲ 29	100	▲ 129
行政活動キャッシュ・フロー収支差額	▲ 109	▲ 83	▲ 25
III 財務活動			
財務活動収入	1,000	1,000	—
地方債	1,000	1,000	—
他会計借入金等	—	—	—
基金繰入金(取崩額)	—	—	—
減債基金	—	—	—
基金借入金	—	—	—
その他財務活動収入	—	—	—
財務活動支出	964	1,084	▲ 120
地方債償還金	964	1,084	▲ 120
他会計借入金等償還金	—	—	—
ファイナンス・リース債務返済支出	—	0	▲ 0
基金積立金	—	—	—
減債基金	—	—	—
基金借入金償還金	—	—	—
財務活動収支差額	36	▲ 84	120
収支差額合計	▲ 73	▲ 167	95
一般会計からの繰入金	23	24	▲ 1
一般会計への繰出金	112	155	▲ 43
前年度からの繰越金	1,802	2,101	▲ 298
形式収支	1,640	1,802	▲ 162
歳入歳出外現金受入額	—	—	—
歳入歳出外現金払出額	—	—	—
再計	1,640	1,802	▲ 162

純資産変動計算書

(単位：百万円)

区 分	開始残高 相 当	収支差額	内部取引	一般財源等 配分調整額	一般会計から の繰入金	一般会計への 繰出金	合 計
前期末残高	1,823	▲ 4,723	—	—	79,376	73,033	3,443
当期変動額	—	14	—	—	23	112	▲ 76
当期末残高	1,823	▲ 4,709	—	—	79,399	73,145	3,367

純資産変動分析表

(単位：百万円)

区 分	純資産増加	純資産減少	増加—減少	残 高	主な増減要因
前期末純資産残高				3,443	
【当期増減内容】					
I 固定資産のうち負債を伴わない額の増減					
① 事業用資産(建設仮勘定を含む)					
② インフラ資産(建設仮勘定を含む)					
③ その他	420				小規模企業者等設備貸与事業資金等長期貸付金の増 +356
小 計	420		420		
II 資産の裏付けのない固定負債の増減					
① 特別債					
② 基金借入金					
③ 長期性債務(退職手当引当金等)					
小 計			—		
III その他の増減					
① その他の資産(負債を伴わないもの)		496			小規模企業者等設備貸与事業資金等短期貸付金の減 -307 現金預金の減 -162
② その他の負債(資産を伴わないもの)					
小 計		496	▲ 496		
I～IIIの増減合計	420	496	▲ 76		
当期末純資産残高				3,367	

固定資産附属明細表（中小企業振興資金特別会計）

固定資産（有形）

（単位：百万円）

区 分	前期末 取得原価 ①	当期増加額 ②	当期減少額 ③	当期末 取得原価 ④=①+②-③	当期末減価 償却累計額 (減損を含む) ⑤	当期償却額 (減損を含む) ⑥	当期末残高 ④-⑤
事業用資産	—	—	—	—	—	—	—
土地	—	—	—	—	—	—	—
建物	—	—	—	—	—	—	—
工作物	—	—	—	—	—	—	—
立木竹	—	—	—	—	—	—	—
船舶	—	—	—	—	—	—	—
浮標等	—	—	—	—	—	—	—
航空機	—	—	—	—	—	—	—
インフラ資産	—	—	—	—	—	—	—
土地	—	—	—	—	—	—	—
建物	—	—	—	—	—	—	—
工作物	—	—	—	—	—	—	—
重要物品	—	—	—	—	—	—	—
図書	—	—	—	—	—	—	—
リース資産	0	—	0	—	—	—	—
ソフトウェア	—	—	—	—	—	—	—
建設仮勘定	—	—	—	—	—	—	—
合 計	0	—	0	—	—	—	—

固定資産（無形）

（単位：百万円）

区 分	前期末残高 ①	当期増加額 ②	当期減少額 ③	当期償却額 ④	当期末残高 ①+②-③
事業用資産	—	—	—	—	—
地上権	—	—	—	—	—
特許権等	—	—	—	—	—
インフラ資産	—	—	—	—	—
地上権	—	—	—	—	—
特許権等	—	—	—	—	—
合 計	—	—	—	—	—

貸付金明細表

【中小企業振興資金特別会計】

(単位:百万円)

貸 付 先	金額
(公財)大阪産業局	6,262
中小企業など	2,651
合 計	8,913

引当金明細表

【中小企業振興資金特別会計】

(単位:百万円)

区 分	前期末残高	当期増加額	当期減少額		当期末残高
			(目的使用)	(その他)	
不納欠損引当金	246	—	—	2	244
貸倒引当金	1,311	—	76	—	1,235
賞与等引当金	—	—	—	—	—
退職手当引当金	—	—	—	—	—

行政コスト計算書の当期収支差額とキャッシュ・フロー計算書の行政サービス活動収支差額との調整表

【中小企業振興資金特別会計】

(単位：百万円)

行政コスト計算書の当期収支差額	14
ア 固定資産の増減	—
減価償却費	—
固定資産売却益(損)	—
固定資産除却損	—
減損損失	—
出資金評価減	—
災害救助基金(物資)の増(減)	—
修学資金貸付金の償還免除	—
重要物品の受入	—
イ 流動資産・流動負債の増減	▲ 18
未収金の増加(減少)	▲ 15
還付未済金の減少	—
棚卸資産売却原価	—
棚卸資産評価損	—
不納欠損引当金繰入額	▲ 2
賞与等引当金繰入・取崩・戻入額	—
うち賞与・法定福利費支出時の引当金取崩額	—
ウ その他非現金取引項目	▲ 76
貸倒引当金繰入額	▲ 76
退職手当引当金繰入・取崩・戻入額	—
うち退職手当支出時の引当金取崩額	—
その他引当金繰入額	—
地方債発行差金	—
エ 投資的経費の財源	—
国庫支出金	—
分担金及び負担金	—
オ 行政コスト計算書に計上しない行政サービス活動収支	—
棚卸資産の原価に算入する支出額	—
カ 地方債利息の会計間の配賦	—
キ その他の取引項目	—
その他の行政収入	—
その他の行政費用	—
その他の特別収入	—
その他の特別費用	—
キャッシュ・フロー計算書の行政サービス活動収支差額	▲ 80

注記（中小企業振興資金特別会計財務諸表）

1. 追加情報

（1）その他財務諸表の内容を理解するために必要と認められる事項

①事業の概要

小規模企業者等の設備導入を支援するため、公益財団法人大阪産業局で行う小規模企業者等設備貸与事業に必要な資金の貸付、中小企業高度化資金貸付金等の債権管理等を実施しています。

②当該事業に関し説明すべき固有の事項

貸付金の回収不能（貸倒）に備えるため、貸倒等懸念債権等、特定の債権については個別に回収可能性を検討した上、回収不能見込額を計上しています。

商工労働部財務の概要【中小企業振興資金特別会計】

●貸借対照表

(貸借対照表の構造)

- ・ 中小企業振興資金特別会計では、小規模企業者等の設備導入を支援するため、公益財団法人大阪産業局で行う小規模企業者等設備貸与事業の実施に必要な資金の貸付、中小企業高度化資金貸付金等の債権管理などを実施している。
- ・ 資産については、「短期貸付金」及び「長期貸付金」を合わせて89億13百万円となっているが、これに対して、回収不能（貸倒）に備えるための「貸倒引当金」を12億35百万円計上しており、実質的な貸付金の資産価値は76億78百万円で、資産総額の80.3%を占めている。
- ・ 負債については、中小企業高度化資金貸付金などの財源確保のために発行している「地方債」の年度末残高が61億95百万円で、負債の全額を占めている。
- ・ 資産総額から負債総額を差引いた純資産額は33億67百万円となり、純資産比率は35.2%となっている。

(当期の主な変化)

- ・ 当期は、貸付金が「短期貸付金」及び「長期貸付金」を合わせて前年度より49百万円増加しているが、これは、小規模企業者等設備貸与資金の新規貸付が16億円であったのに対し、小規模企業者等設備貸与資金貸付金及び中小企業高度化資金貸付金の償還が15億51百万円だったことによる。
- ・ 「地方債」については、前年度は61億59百万円だったのに対し、当期は36百万円増加し、61億95百万円であった。
- ・ 「純資産」については、前年度より76百万円減少し、純資産比率についても前年度より0.65ポイント低下した。

●行政コスト計算書

(行政コスト計算書の構造)

- ・ 行政収入については、中小企業高度化資金貸付金にかかる利子収入などの「その他行政収入」が60百万円で、収入の全額を占めている。
- ・ 行政費用については、国に対する小規模企業者等設備導入資金償還金などの「負担金・補助金・交付金等」が1億9百万円で、行政収入を越えているが、これは、「貸倒引当金繰入額」を当期戻入額として76百万円計上していることなどによる。
- ・ 「当期収支差額」は14百万円となり、小規模企業者等設備貸与事業円滑化補助金などに対する「一般会計からの繰入金」23百万円と、中小企業高度化資金貸付金の貸付先からの償還などに伴う「一般会計への繰出金」1億12百万円を加えた「再計」は▲76百万円となっている。

(当期の主な変化)

- ・ 当期における収支差額については、通常収支差額14百万円を計上した結果、14百万円（対前年度比▲26百万円）となっている。
- ・ 当期は、行政収入のうち、「その他行政収入」が前年度より14百万円増加した。
- ・ 当期は、行政費用のうち、「不納欠損引当金繰入額」が前年度より2億4百万円増加した。これは、前年度に貸借対照表の「貸倒引当金」を減額するため「不納欠損引当金繰入額」の減額処理を行ったが、当期は「不納欠損引当金繰入額」に大きな変動がなかったためである。

○主要施策成果と事業別財務諸表

(1)大阪産業経済リサーチセンター事業 (目) 商工業振興費

事業の概要

大阪の経済・産業・雇用の実態に即した施策を的確に実行するために必要な調査分析を行っている。

(単位：円)

	金額	財 源 内 訳			
		国 庫	起 債	附帯歳入	一般歳入
予 算 現 額	12,357,400	0	0	0	12,357,400
決 算 額	11,456,909	0	0	0	11,456,909

事業の成果

■施策目標

大阪の経済・産業・雇用の発展と中小企業等の振興を図るために経済・経営に関する各種の調査を実施し、これらの調査研究の成果を広く普及するとともに、府施策に反映させることを通じて、中小企業等を支援する。

- (1) 調査研究の実施
- (2) 調査研究成果の普及等
- (3) 調査研究成果の施策への反映や効果の検証等への活用等

■施策成果

大阪産業経済リサーチセンターにおいて、大阪の産業・経済や企業経営等に関する調査・分析を行い、調査研究成果の普及等を実施した。

- (1) 調査研究報告書等の発行
 - ・「なにわの経済データ 統計でみる大阪経済の現状」 1,500部
 - ・政策立案支援調査報告書「事業再構築に挑む中小企業の現状と課題」
ほか3種 計1,170部
 - ・「おおさか経済の動き」 年5回発行 計1,880部
- (2) 大阪府・大阪市経済動向報告会の開催
 - ・年4回開催 参加者数 199人
- (3) 政策立案支援の実施
 - ・政策立案支援調査実施本数 4本
- (4) 庁内及び府内市町村等からの照会・相談対応、委員・講師派遣 計74件

	令和2年度	令和3年度	令和4年度
調査研究報告書等発行部数			
・なにわの経済データ	1,500部	1,500部	1,500部
・政策立案支援調査	1,555部	1,550部	1,170部
・おおさか経済の動き	2,350部	2,000部	1,880部
経済動向報告会参加者数	169人	250人	199人
政策立案支援調査	7本	5本	4本
庁内支援対応件数	60件	45件	64件

■主な個別事業

(単位:円)

個別事業名称	予算現額	決算額	事業内容
1 産業経済調査事業費	12,357,400	11,456,909	大阪の経済・産業・雇用の実態に即した施策を的確に実行するために必要な調査分析の実施に要する経費 ・調査推進にかかる費用 ・経済動向調査費 ・政策立案支援調査費

貸借対照表

(令和5年3月31日現在)

(単位：百万円)

科 目	令和4年度 (A)	令和3年度 (B)	差 (A-B)	科 目	令和4年度 (A)	令和3年度 (B)	差 (A-B)
資産の部				負債の部			
I 流動資産				I 流動負債	11	10	0
現金預金	—	—	—	地方債	—	—	—
歳計現金等	—	—	—	短期借入金	—	—	—
歳入歳出外現金	—	—	—	他会計借入金	—	—	—
未収金	—	—	—	その他短期借入金	—	—	—
税未収金	—	—	—	賞与等引当金	11	10	0
その他未収金	—	—	—	未払金	—	—	—
不納欠損引当金	—	—	—	支払保証債務	—	—	—
基金	—	—	—	その他未払金	—	—	—
財政調整基金	—	—	—	還付未済金	—	—	—
減債基金	—	—	—	リース債務	—	—	—
短期貸付金	—	—	—	その他流動負債	—	—	—
貸倒引当金	—	—	—	II 固定負債	105	118	▲ 13
その他流動資産	—	—	—	地方債	—	—	—
II 固定資産				長期借入金	—	—	—
事業用資産	—	—	—	他会計借入金	—	—	—
有形固定資産	—	—	—	その他長期借入金	—	—	—
土地	—	—	—	退職手当引当金	105	118	▲ 13
建物	—	—	—	その他引当金	—	—	—
工作物	—	—	—	リース債務	—	—	—
立木竹	—	—	—	その他固定負債	—	—	—
船舶	—	—	—	負債の部合計	116	129	▲ 13
浮標等	—	—	—	純資産の部			
航空機	—	—	—	純資産	▲ 116	▲ 129	13
無形固定資産	—	—	—	(うち当期純資産増減額)	13	16	▲ 3
地上権	—	—	—				
特許権等	—	—	—				
インフラ資産	—	—	—				
有形固定資産	—	—	—				
土地	—	—	—				
建物	—	—	—				
工作物	—	—	—				
無形固定資産	—	—	—				
地上権	—	—	—				
特許権等	—	—	—				
重要物品	—	—	—				
図書	—	—	—				
リース資産	—	—	—				
ソフトウェア	—	—	—				
建設仮勘定	—	—	—				
投資その他の資産	—	—	—				
出資金	—	—	—				
法人等出資金	—	—	—				
公営企業会計出資金	—	—	—				
長期貸付金	—	—	—				
貸倒引当金	—	—	—				
基金	—	—	—				
減債基金	—	—	—				
減債基金借入金	—	—	—				
その他の基金	—	—	—				
その他基金借入金	—	—	—				
その他債権	—	—	—				
資産の部合計	—	—	—	純資産の部合計	▲ 116	▲ 129	13
				負債及び純資産の部合計	—	—	—

行政コスト計算書 (自 令和4年4月 1日・至 令和5年3月31日) (単位：百万円)

科 目	令和4年度 (A)	令和3年度 (B)	差 (A-B)
通常収支の部			
I 行政収支の部			
1 行政収入	0	0	0
地方税	—	—	—
地方譲与税	—	—	—
市町村たばこ税府交付金	—	—	—
地方特例交付金	—	—	—
地方交付税	—	—	—
交通安全対策特別交付金	—	—	—
国民健康保険関係交付金	—	—	—
分担金及び負担金(行政費用充当)	—	—	—
使用料及び手数料	—	—	—
国庫支出金(行政費用充当)	—	—	—
財産収入	—	—	—
寄附金	—	—	—
繰入金	—	—	—
特別会計繰入金	—	—	—
公営企業会計繰入金	—	—	—
税諸収入	—	—	—
事業収入(特別会計)	—	—	—
その他行政収入	0	0	0
2 行政費用	144	142	2
税連動費用	—	—	—
給与関係費	127	128	▲ 1
物件費	7	6	1
維持補修費	—	—	—
社会保障扶助費	—	—	—
負担金・補助金・交付金等	0	1	▲ 0
国直轄事業負担金	—	—	—
繰出金	—	—	—
減価償却費	—	—	—
債務保証費	—	—	—
不納欠損引当金繰入額	—	—	—
貸倒引当金繰入額	—	—	—
賞与等引当金繰入額	11	10	0
退職手当引当金繰入額	▲ 1	▲ 4	3
その他引当金繰入額	—	—	—
その他行政費用	—	—	—
行政収支差額	▲ 144	▲ 142	▲ 2

科 目	令和4年度 (A)	令和3年度 (B)	差 (A-B)
II 金融収支の部			
1 金融収入	—	—	—
受取利息及び配当金	—	—	—
地方債発行差金	—	—	—
2 金融費用	—	—	—
地方債利息・手数料	—	—	—
地方債発行差金	—	—	—
他会計借入金利息等	—	—	—
金融収支差額	—	—	—
通常収支差額	▲ 144	▲ 142	▲ 2
特別収支の部			
1 特別収入	—	—	—
分担金及び負担金(公共施設等整備)	—	—	—
分担金及び負担金(災害復旧費)	—	—	—
国庫支出金(公共施設等整備)	—	—	—
国庫支出金(災害復旧費)	—	—	—
固定資産売却益	—	—	—
過年度修正益	—	—	—
その他特別収入	—	—	—
2 特別費用	—	—	—
固定資産売却損	—	—	—
固定資産除却損	—	—	—
災害復旧費	—	—	—
過年度修正損	—	—	—
その他特別費用	—	—	—
特別収支差額	—	—	—
当期収支差額	▲ 144	▲ 142	▲ 2
一般財源等配分調整額	157	158	▲ 1
一般会計からの繰入金	—	—	—
一般会計への繰出金	—	—	—
再計	13	16	▲ 3

キャッシュ・フロー計算書(自 令和4年4月 1日・至 令和5年3月31日) (単位:百万円)

科 目	令和4年度 (A)	令和3年度 (B)	差 (A-B)
I 行政サービス活動			
行政収入	0	0	0
地方税	—	—	—
地方譲与税	—	—	—
市町村たばこ税府交付金	—	—	—
地方特例交付金	—	—	—
地方交付税	—	—	—
交通安全対策特別交付金	—	—	—
国民健康保険関係交付金	—	—	—
分担金及び負担金 (行政支出充当)	—	—	—
使用料及び手数料	—	—	—
国庫支出金(行政支出充当)	—	—	—
財産収入	—	—	—
寄附金	—	—	—
繰入金	—	—	—
特別会計繰入金	—	—	—
公営企業会計繰入金	—	—	—
税諸収入	—	—	—
事業収入(特別会計)	—	—	—
その他行政収入	0	0	0
行政支出	157	158	▲ 1
税連動支出	—	—	—
給与関係費	150	151	▲ 2
物件費	7	6	1
維持補修費	—	—	—
社会保障扶助費	—	—	—
負担金・補助金・交付金等	0	1	▲ 0
国直轄事業負担金	—	—	—
繰出金	—	—	—
金融収入	—	—	—
受取利息及び配当金	—	—	—
地方債発行差金	—	—	—
金融支出	—	—	—
地方債利息・手数料	—	—	—
他会計借入金利息等	—	—	—
特別収入	—	—	—
分担金及び負担金(災害復旧費)	—	—	—
国庫支出金(災害復旧費)	—	—	—
その他特別収入	—	—	—
特別支出	—	—	—
災害復旧費	—	—	—
その他特別支出	—	—	—
行政サービス活動収支差額	▲ 157	▲ 158	1

科 目	令和4年度 (A)	令和3年度 (B)	差 (A-B)
II 投資活動			
投資活動収入	—	—	—
分担金及び負担金 (公共施設等整備)	—	—	—
国庫支出金(公共施設等整備)	—	—	—
財産収入	—	—	—
基金繰入金(取崩額)	—	—	—
財政調整基金	—	—	—
その他の基金	—	—	—
貸付金元金回収収入	—	—	—
保証金等返還収入	—	—	—
その他投資活動収入	—	—	—
投資活動支出	—	—	—
公共施設等整備支出	—	—	—
基金積立金	—	—	—
財政調整基金	—	—	—
その他の基金	—	—	—
出資金	—	—	—
貸付金	—	—	—
保証金等支出	—	—	—
投資活動収支差額	—	—	—
行政活動キャッシュ・フロー収支差額	▲ 157	▲ 158	1
III 財務活動			
財務活動収入	—	—	—
地方債	—	—	—
他会計借入金等	—	—	—
基金繰入金(取崩額)	—	—	—
減債基金	—	—	—
基金借入金	—	—	—
その他財務活動収入	—	—	—
財務活動支出	—	—	—
地方債償還金	—	—	—
他会計借入金等償還金	—	—	—
ファイナンス・リース債務返済支出	—	—	—
基金積立金	—	—	—
減債基金	—	—	—
基金借入金償還金	—	—	—
財務活動収支差額	—	—	—
収支差額合計	▲ 157	▲ 158	1
一般財源等配分調整額	157	158	▲ 1
一般会計からの繰入金	—	—	—
一般会計への繰出金	—	—	—
前年度からの繰越金	—	—	—
形式収支	—	—	—
歳入歳出外現金受入額	—	—	—
歳入歳出外現金払出額	—	—	—
再計	—	—	—

純資産変動計算書

(単位：百万円)

区 分	開始残高 相 当	収支差額	内部取引	一般財源等 配分調整額	一般会計から の繰入金	一般会計への 繰出金	合 計
前期末残高	▲ 186	▲ 1,761	—	1,818	—	—	▲ 129
当期変動額	—	▲ 144	—	157	—	—	13
当期末残高	▲ 186	▲ 1,905	—	1,974	—	—	▲ 116

純資産変動分析表

(単位：百万円)

区 分	純資産増加	純資産減少	増加—減少	残 高	主な増減要因
前期末純資産残高				▲ 129	
【当期増減内容】					
I 固定資産のうち負債を伴わない額の増減					
① 事業用資産(建設仮勘定を含む)					
② インフラ資産(建設仮勘定を含む)					
③ その他					
小 計			—		
II 資産の裏付けのない固定負債の増減					
① 特別債					
② 基金借入金					
③ 長期性債務(退職手当引当金等)	13				
小 計	13		13		
III その他の増減					
① その他の資産(負債を伴わないもの)					
② その他の負債(資産を伴わないもの)		0			
小 計		0	▲ 0		
I～IIIの増減合計	13	0	13		
当期末純資産残高				▲ 116	

注記（事業別財務諸表：大阪産業経済リサーチセンター事業）

1. 追加情報

（1）その他財務諸表の内容を理解するために必要と認められる事項

事業の概要

大阪の経済・産業・雇用の実態に即した施策を的確に実行するために必要な調査分析を行っています。

(2)立地推進事業 (目) 商工業振興費

事業の概要

補助金の交付など府内への企業立地を促進する事業や企業誘致に関する連絡調整及び所管の府有地を管理する事業などを実施している。
(単位：円)

	金額	財 源 内 訳			
		国 庫	起 債	附帯歳入	一般歳入
予 算 現 額	373,748,000	0	0	1,580,000	372,168,000
決 算 額	318,762,583	0	0	1,580,000	317,182,583

事業の成果

■施策目標

大阪のビジネスポテンシャルなどの魅力を府内外に広くアピールし、工場・研究所や外資系企業等の立地を促進する。

■施策成果

- 1 企業立地促進補助金の新規交付決定件数は、令和4年度は17件であった。

◎企業立地促進補助金の新規交付決定件数（交付決定額）

企業立地促進補助金	令和2年度	令和3年度	令和4年度
府内投資促進補助金	21件（3億4,245万円）	14件（2億5,571万円）	15件（2億2,331万円）
外資系企業等進出促進補助金	0件（0万円）	0件（0万円）	2件（8,000万円）
合 計	21件（3億4,245万円）	14件（2億5,571万円）	17件（3億331万円）

※先端産業補助金は平成24年度をもって廃止したが、長期分割交付の制度であったため、令和3年度まで交付手続を実施。

2 外資系企業等について、令和4年度には23件の立地を支援した。

◎外資系企業及び外国公的機関の誘致実績

	令和2年度	令和3年度	令和4年度
件数	20件 (内訳)主な国・地域別件数 ①中国10件 ②韓国4件	18件 (内訳)主な国・地域別件数 ①中国6件 ②韓国4件 ③タイ2件	23件 (内訳)主な国・地域別件数 ①中国10件 ②韓国7件 ③台湾3件

3 過去に貸付した事業者の産業立地促進融資資金貸付金の残高に対し、必要な資金を金融機関へ預託した。

◎産業立地促進融資資金貸付金の貸付件数(残高)

	令和2年度	令和3年度	令和4年度
貸付件数(残高)	5件(7,273万円)	2件(2,853万円)	1件(138万円)

■主な個別事業

(単位:円)

個別事業名称	予算現額	決算額	事業内容
1 企業立地促進補助金	352,401,000	299,655,000	府内の対象地域における企業の立地・投資に必要な経費の一部を補助するための経費
2 大阪外国企業誘致センター運営 分担金	7,220,000	6,276,571	大阪府・大阪市・大阪商工会議所の三者で設置した「大阪外国企業誘致センター（O-BIC）」を通じ、外国企業への情報提供、各種サービスの提供等のきめ細かなサポート及びプロモーション活動を実施するための経費
3 産業立地促進融資資金貸付金	1,580,000	1,580,000	大阪の産業拠点等における、新たな工場等の立地に際し、必要な資金を金融機関の協力を得て融資するための経費 (新規貸付は平成23年度に終了)

貸借対照表

(令和5年3月31日現在)

(単位：百万円)

科 目	令和4年度 (A)	令和3年度 (B)	差 (A-B)	科 目	令和4年度 (A)	令和3年度 (B)	差 (A-B)
資産の部				負債の部			
I 流動資産				I 流動負債	7	7	0
現金預金	—	—	—	地方債	1	1	—
歳計現金等	—	—	—	短期借入金	—	—	—
歳入歳出外現金	—	—	—	他会計借入金	—	—	—
未収金	63	63	▲ 0	その他短期借入金	—	—	—
税未収金	—	—	—	賞与等引当金	5	5	0
その他未収金	63	63	▲ 0	未払金	—	—	—
不納欠損引当金	▲ 63	▲ 63	0	支払保証債務	—	—	—
基金	—	—	—	その他未払金	—	—	—
財政調整基金	—	—	—	還付未済金	—	—	—
減債基金	—	—	—	リース債務	—	—	—
短期貸付金	—	—	—	その他流動負債	—	—	—
貸倒引当金	—	—	—	II 固定負債	72	75	▲ 3
その他流動資産	—	—	—	地方債	18	19	▲ 1
II 固定資産	9,090	1,656	7,434	長期借入金	—	—	—
事業用資産	9,090	1,656	7,434	他会計借入金	—	—	—
有形固定資産	9,090	1,656	7,434	その他長期借入金	—	—	—
土地	9,090	1,656	7,434	退職手当引当金	55	56	▲ 2
建物	—	—	—	その他引当金	—	—	—
工作物	0	0	—	リース債務	—	—	—
立木竹	—	—	—	その他固定負債	—	—	—
船舶	—	—	—	負債の部合計	79	82	▲ 3
浮標等	—	—	—	純資産の部			
航空機	—	—	—	純資産	9,011	1,574	7,436
無形固定資産	—	—	—	(うち当期純資産増減額)	7,436	▲ 430	7,866
地上権	—	—	—				
特許権等	—	—	—				
インフラ資産	—	—	—				
有形固定資産	—	—	—				
土地	—	—	—				
建物	—	—	—				
工作物	—	—	—				
無形固定資産	—	—	—				
地上権	—	—	—				
特許権等	—	—	—				
重要物品	—	—	—				
図書	—	—	—				
リース資産	—	—	—				
ソフトウェア	—	—	—				
建設仮勘定	—	—	—				
投資その他の資産	—	—	—				
出資金	—	—	—				
法人等出資金	—	—	—				
公営企業会計出資金	—	—	—				
長期貸付金	—	—	—				
貸倒引当金	—	—	—				
基金	—	—	—				
減債基金	—	—	—				
減債基金借入金	—	—	—				
その他の基金	—	—	—				
その他基金借入金	—	—	—				
その他債権	—	—	—				
資産の部合計	9,090	1,656	7,434	純資産の部合計	9,011	1,574	7,436
				負債及び純資産の部合計	9,090	1,656	7,434

行政コスト計算書（自 令和4年4月 1日・至 令和5年3月31日）（単位：百万円）

科 目	令和4年度 (A)	令和3年度 (B)	差 (A-B)
通常収支の部			
I 行政収支の部			
1 行政収入	0	0	0
地方税	—	—	—
地方譲与税	—	—	—
市町村たばこ税府交付金	—	—	—
地方特例交付金	—	—	—
地方交付税	—	—	—
交通安全対策特別交付金	—	—	—
国民健康保険関係交付金	—	—	—
分担金及び負担金(行政費用充当)	—	—	—
使用料及び手数料	—	—	—
国庫支出金(行政費用充当)	—	—	—
財産収入	—	—	—
寄附金	—	—	—
繰入金	—	—	—
特別会計繰入金	—	—	—
公営企業会計繰入金	—	—	—
税諸収入	—	—	—
事業収入(特別会計)	—	—	—
その他行政収入	0	0	0
2 行政費用	392	1,147	▲ 754
税連動費用	—	—	—
給与関係費	67	64	3
物件費	8	6	2
維持補修費	—	0	▲ 0
社会保障扶助費	—	—	—
負担金・補助金・交付金等	307	1,068	▲ 761
国直轄事業負担金	—	—	—
繰出金	—	—	—
減価償却費	—	—	—
債務保証費	—	—	—
不納欠損引当金繰入額	▲ 0	▲ 0	—
貸倒引当金繰入額	—	—	—
賞与等引当金繰入額	5	5	0
退職手当引当金繰入額	5	4	1
その他引当金繰入額	—	—	—
その他行政費用	—	—	—
行政収支差額	▲ 392	▲ 1,147	754

科 目	令和4年度 (A)	令和3年度 (B)	差 (A-B)
II 金融収支の部			
1 金融収入	—	—	—
受取利息及び配当金	—	—	—
地方債発行差金	—	—	—
2 金融費用	0	0	▲ 0
地方債利息・手数料	0	0	▲ 0
地方債発行差金	—	—	—
他会計借入金利息等	—	—	—
金融収支差額	▲ 0	▲ 0	0
通常収支差額	▲ 393	▲ 1,147	754
特別収支の部			
1 特別収入	—	690	▲ 690
分担金及び負担金(公共施設等整備)	—	—	—
分担金及び負担金(災害復旧費)	—	—	—
国庫支出金(公共施設等整備)	—	—	—
国庫支出金(災害復旧費)	—	—	—
固定資産売却益	—	690	▲ 690
過年度修正益	—	—	—
その他特別収入	—	—	—
2 特別費用	—	—	—
固定資産売却損	—	—	—
固定資産除却損	—	—	—
災害復旧費	—	—	—
過年度修正損	—	—	—
その他特別費用	—	—	—
特別収支差額	—	690	▲ 690
当期収支差額	▲ 393	▲ 456	64
一般財源等配分調整額	394	26	368
一般会計からの繰入金	—	—	—
一般会計への繰出金	—	—	—
再計	1	▲ 430	432

キャッシュ・フロー計算書(自 令和4年4月 1日・至 令和5年3月31日) (単位:百万円)

科 目	令和4年度 (A)	令和3年度 (B)	差 (A-B)
I 行政サービス活動			
行政収入	0	0	0
地方税	—	—	—
地方譲与税	—	—	—
市町村たばこ税府交付金	—	—	—
地方特例交付金	—	—	—
地方交付税	—	—	—
交通安全対策特別交付金	—	—	—
国民健康保険関係交付金	—	—	—
分担金及び負担金 (行政支出充当)	—	—	—
使用料及び手数料	—	—	—
国庫支出金(行政支出充当)	—	—	—
財産収入	—	—	—
寄附金	—	—	—
繰入金	—	—	—
特別会計繰入金	—	—	—
公営企業会計繰入金	—	—	—
税諸収入	—	—	—
事業収入(特別会計)	—	—	—
その他行政収入	0	0	0
行政支出	394	1,149	▲ 755
税連動支出	—	—	—
給与関係費	79	75	4
物件費	8	6	2
維持補修費	—	0	▲ 0
社会保障扶助費	—	—	—
負担金・補助金・交付金等	307	1,068	▲ 761
国直轄事業負担金	—	—	—
繰出金	—	—	—
金融収入	—	—	—
受取利息及び配当金	—	—	—
地方債発行差金	—	—	—
金融支出	0	0	▲ 0
地方債利息・手数料	0	0	▲ 0
他会計借入金利息等	—	—	—
特別収入	—	—	—
分担金及び負担金(災害復旧費)	—	—	—
国庫支出金(災害復旧費)	—	—	—
その他特別収入	—	—	—
特別支出	—	—	—
災害復旧費	—	—	—
その他特別支出	—	—	—
行政サービス活動収支差額	▲ 394	▲ 1,149	755

科 目	令和4年度 (A)	令和3年度 (B)	差 (A-B)
II 投資活動			
投資活動収入	2	1,128	▲ 1,127
分担金及び負担金 (公共施設等整備)	—	—	—
国庫支出金(公共施設等整備)	—	—	—
財産収入	—	1,123	▲ 1,123
基金繰入金(取崩額)	—	—	—
財政調整基金	—	—	—
その他の基金	—	—	—
貸付金元金回収収入	2	6	▲ 4
保証金等返還収入	—	—	—
その他投資活動収入	—	—	—
投資活動支出	2	6	▲ 4
公共施設等整備支出	—	—	—
基金積立金	—	—	—
財政調整基金	—	—	—
その他の基金	—	—	—
出資金	—	—	—
貸付金	2	6	▲ 4
保証金等支出	—	—	—
投資活動収支差額	—	1,123	▲ 1,123
行政活動キャッシュ・フロー収支差額	▲ 394	▲ 26	▲ 368
III 財務活動			
財務活動収入	—	—	—
地方債	—	—	—
他会計借入金等	—	—	—
基金繰入金(取崩額)	—	—	—
減債基金	—	—	—
基金借入金	—	—	—
その他財務活動収入	—	—	—
財務活動支出	—	—	—
地方債償還金	—	—	—
他会計借入金等償還金	—	—	—
ファイナンス・リース債務返済支出	—	—	—
基金積立金	—	—	—
減債基金	—	—	—
基金借入金償還金	—	—	—
財務活動収支差額	—	—	—
収支差額合計	▲ 394	▲ 26	▲ 368
一般財源等配分調整額	394	26	368
一般会計からの繰入金	—	—	—
一般会計への繰出金	—	—	—
前年度からの繰越金	—	—	—
形式収支	—	—	—
歳入歳出外現金受入額	—	—	—
歳入歳出外現金払出額	—	—	—
再計	—	—	—

純資産変動計算書

(単位：百万円)

区 分	開始残高 相 当	収支差額	内部取引	一般財源等 配分調整額	一般会計から の繰入金	一般会計への 繰出金	合 計
前期末残高	13,355	▲ 27,012	▲ 11,097	26,328	—	—	1,574
当期変動額	—	▲ 393	7,435	394	—	—	7,436
当期末残高	13,355	▲ 27,405	▲ 3,662	26,722	—	—	9,011

純資産変動分析表

(単位：百万円)

区 分	純資産増加	純資産減少	増加－減少	残 高	主な増減要因
前期末純資産残高				1,574	
【当期増減内容】					
I 固定資産のうち負債を伴わない額の増減					
① 事業用資産(建設仮勘定を含む)	7,435				所属替え(移管)による事業用資産の増 +7,434 地方債の償還等により +1
② インフラ資産(建設仮勘定を含む)					
③ その他					
小 計	7,435		7,435		
II 資産の裏付けのない固定負債の増減					
① 特別債					
② 基金借入金					
③ 長期性債務(退職手当引当金等)	2				
小 計	2		2		
III その他の増減					
① その他の資産(負債を伴わないもの)					
② その他の負債(資産を伴わないもの)		0			
小 計		0	▲ 0		
I～IIIの増減合計	7,437	0	7,436		
当期末純資産残高				9,011	

固定資産附属明細表（立地推進事業）

【商工労働部】

固定資産（有形）

（単位：百万円）

区 分	前期末 取得原価 ①	当期増加額 ②	当期減少額 ③	当期末 取得原価 ④=①+②-③	当期末減価 償却累計額 (減損を含む) ⑤	当期償却額 (減損を含む) ⑥	当期末残高 ④-⑤
事業用資産	1,656	7,434	-	9,090	-	-	9,090
土地	1,656	7,434	-	9,090	-	-	9,090
建物	-	-	-	-	-	-	-
工作物	0	-	-	0	-	-	0
立木竹	-	-	-	-	-	-	-
船舶	-	-	-	-	-	-	-
浮標等	-	-	-	-	-	-	-
航空機	-	-	-	-	-	-	-
インフラ資産	-	-	-	-	-	-	-
土地	-	-	-	-	-	-	-
建物	-	-	-	-	-	-	-
工作物	-	-	-	-	-	-	-
重要物品	-	-	-	-	-	-	-
図書	-	-	-	-	-	-	-
リース資産	-	-	-	-	-	-	-
ソフトウェア	-	-	-	-	-	-	-
建設仮勘定	-	-	-	-	-	-	-
合 計	1,656	7,434	-	9,090	-	-	9,090

固定資産（無形）

（単位：百万円）

区 分	前期末残高 ①	当期増加額 ②	当期減少額 ③	当期償却額 ④	当期末残高 ①+②-③
事業用資産	-	-	-	-	-
地上権	-	-	-	-	-
特許権等	-	-	-	-	-
インフラ資産	-	-	-	-	-
地上権	-	-	-	-	-
特許権等	-	-	-	-	-
合 計	-	-	-	-	-

注記（事業別財務諸表：立地推進事業）

1. 追加情報

(1) 利子補給等に係る債務負担行為の翌年度以降の支出予定額

主なもの

事項	期間	支出予定額
令和4年度企業立地促進補助金	令和5年度 ～ 令和11年度	3億65百万円
令和3年度企業立地促進補助金	令和5年度 ～ 令和10年度	2億45百万円
令和2年度企業立地促進補助金	令和5年度 ～ 令和9年度	1億9百万円
令和元年度企業立地促進補助金	令和5年度 ～ 令和8年度	39百万円
平成30年度企業立地促進補助金	令和5年度 ～ 令和7年度	2百万円

(2) その他財務諸表の内容を理解するために必要と認められる事項

事業の概要

補助金の交付など府内への企業立地を促進する事業や企業誘致に関する連絡調整及び所管の府有地を管理する事業などを実施しています。

(3)新エネルギー産業推進事業 (目) 商工業振興費

事業の概要

バイオプラスチック、蓄電池や水素・燃料電池を柱とするエネルギー関連等のカーボンニュートラル分野や空飛ぶクルマに関するビジネスを推進する取組みを実施している。

(単位：円)

	金額	財 源 内 訳			
		国 庫	起 債	附帯歳入	一般歳入
予 算 現 額	655,336,000	139,245,000	0	476,343,000	39,748,000
決 算 額	460,172,051	133,359,595	0	292,323,000	34,489,456

事業の成果

■施策目標

- 蓄電池や水素・燃料電池等に関連する新ビジネスの創出や関連産業の集積を促進する。
 - エネルギービジネス分野における中小企業の参入に向けた大手・中堅企業とのマッチング機会の提供
 - 研究開発や実証プロジェクト等の支援、水素の利活用拡大に向けた取組みなどを通じた先進的なビジネスの社会実装の促進
- 「空の移動革命社会実装大阪ラウンドテーブル」を活用し、空飛ぶクルマの社会実装に向けた取組みを加速する。
- バイオプラスチック製品のビジネス化に向けた課題やニーズに関する調査分析を実施し、社会実装の促進につなげる。
- カーボンニュートラルに資する最先端技術の社会実装やビジネス化に向けた取組みを促進するとともに、府内中小企業等のビジネスチャンス創出・拡大へと波及させる。

■施策成果

- 民間企業出身の専門家による、蓄電池分野や、水素・燃料電池分野のプロジェクト・ビジネス創出等に向けた相談やコーディネートを実施した。
 - 大手・中堅企業で構成する「大阪スマートエネルギーパートナーズ」(129社)と、自社技術の活用や新規参入をめざす中小企業等で構成する「おおさかスマエネインダストリーネットワーク」(250社・団体)を活用して、企業間ビジネスマッチング96件をコーディネート
 - エネルギー産業創出促進事業補助金により、府内企業6社のエネルギー関連の新たな製品やサービスなどの事業化の促進や、府内企業3社のAI・IoT等のデジタル技術を活用した事業化に向けた実証実験に対し、必要な経費の一部を助成
また、水素関連ビジネスの創出・拡大を図るための産学官プラットフォーム「H₂Osaka ビジョン推進会議」を運営し、万博開催都市として産学官一丸となって取組みを推進するため、「H₂Osaka ビジョン2022」を策定
- 「大阪版ロードマップ」(令和4年3月策定)に基づき、次の取組みを実施した。
 - 大阪における空飛ぶクルマの社会受容性向上に資するシンポジウムを開催(来場者数513名)
 - 空飛ぶクルマ都市型ビジネス創造都市推進事業補助金により、大阪において空飛ぶクルマを活用したビジネス展開をめざしている民間事業者の取組み(実証実験等)8件に対し、必要な経費の一部を助成

3 バイオプラスチックビジネス社会実装促進事業により、府内中小企業のバイオプラスチック製品のビジネス化に向けた課題等を整理した。

4 カーボンニュートラル技術開発・実証事業費補助金により、カーボンニュートラルに資する最先端技術の開発・実証に取り組み、万博での披露とその後のビジネス化をめざす事業8件について、必要な経費の一部を助成した。

■主な個別事業

(単位:円)

個別事業名称	予算現額	決算額	事業内容
1 エネルギービジネス推進事業費	5,026,000	3,872,081	蓄電池及び水素・燃料電池関連の新たなビジネス創出支援・実証プロジェクト支援等を実施するための経費
2 中小企業スマートエネルギービジネス拡大事業費	2,460,000	1,585,341	「大阪スマートエネルギーパートナーズ (SEP)」を運営し、専門アドバイザーによる中小企業との技術マッチング支援や、オープンイノベーションのコーディネート等を実施するための経費、同分野への参入を考える中小企業を対象とした技術提案力向上のための講座等を開催するための経費
3 エネルギー産業創出促進事業費	24,499,000	21,647,992	府内企業によるエネルギー関連分野の新たな製品の開発、府内外企業の技術革新に関連する先端技術等の府内での実証実験に対し、その必要な経費の一部を助成するための経費
4 水素関連ビジネス創出基盤形成事業費	277,000	125,320	水素関連ビジネスの創出・拡大を図るための産学官のプラットフォーム「H ₂ Osaka ビジョン推進会議」を運営するとともに、中小企業の参入支援等を実施するための経費
5 空飛ぶクルマ都市型ビジネス創造都市推進事業費	125,125,000	119,247,545	「大阪版ロードマップ」(令和4年3月策定)に基づき、離着陸場の設置場所、ビジネス開発、社会受容性向上など、取組みが必要な課題について調査・検討するとともに、実証実験などの事業者主体の各種取組みを支援するための経費
6 バイオプラスチックビジネス等推進事業費	24,120,000	24,112,050	府内中小企業のバイオプラスチック製品のビジネス化に向けた課題やニーズに関する調査分析を実施するための経費
7 カーボンニュートラル技術開発・実証事業費	466,313,000	282,296,000	カーボンニュートラルに資する最先端技術の開発・実証に取り組む事業者に対し、必要な経費の一部を助成するための経費

貸借対照表

(令和5年3月31日現在)

(単位：百万円)

科 目	令和4年度 (A)	令和3年度 (B)	差 (A-B)	科 目	令和4年度 (A)	令和3年度 (B)	差 (A-B)
資産の部				負債の部			
I 流動資産				I 流動負債	16	15	1
現金預金	—	—	—	地方債	—	—	—
歳計現金等	—	—	—	短期借入金	—	—	—
歳入歳出外現金	—	—	—	他会計借入金	—	—	—
未収金	—	—	—	その他短期借入金	—	—	—
税未収金	—	—	—	賞与等引当金	16	15	1
その他未収金	—	—	—	未払金	—	—	—
不納欠損引当金	—	—	—	支払保証債務	—	—	—
基金	—	—	—	その他未払金	—	—	—
財政調整基金	—	—	—	還付未済金	—	—	—
減債基金	—	—	—	リース債務	—	—	—
短期貸付金	—	—	—	その他流動負債	—	—	—
貸倒引当金	—	—	—	II 固定負債	146	143	2
その他流動資産	—	—	—	地方債	—	—	—
II 固定資産	54	55	▲ 1	長期借入金	—	—	—
事業用資産	52	52	—	他会計借入金	—	—	—
有形固定資産	52	52	—	その他長期借入金	—	—	—
土地	52	52	—	退職手当引当金	146	143	2
建物	—	—	—	その他引当金	—	—	—
工作物	—	—	—	リース債務	—	—	—
立木竹	—	—	—	その他固定負債	—	—	—
船舶	—	—	—	負債の部合計	161	158	3
浮標等	—	—	—	純資産の部			
航空機	—	—	—	純資産	▲ 108	▲ 103	▲ 4
無形固定資産	—	—	—	(うち当期純資産増減額)	▲ 4	5	▲ 10
地上権	—	—	—				
特許権等	—	—	—				
インフラ資産	—	—	—				
有形固定資産	—	—	—				
土地	—	—	—				
建物	—	—	—				
工作物	—	—	—				
無形固定資産	—	—	—				
地上権	—	—	—				
特許権等	—	—	—				
重要物品	2	3	▲ 1				
図書	—	—	—				
リース資産	—	—	—				
ソフトウェア	—	—	—				
建設仮勘定	—	—	—				
投資その他の資産	—	—	—				
出資金	—	—	—				
法人等出資金	—	—	—				
公営企業会計出資金	—	—	—				
長期貸付金	—	—	—				
貸倒引当金	—	—	—				
基金	—	—	—				
減債基金	—	—	—				
減債基金借入金	—	—	—				
その他の基金	—	—	—				
その他基金借入金	—	—	—				
その他債権	—	—	—				
資産の部合計	54	55	▲ 1	純資産の部合計	▲ 108	▲ 103	▲ 4
				負債及び純資産の部合計	54	55	▲ 1

行政コスト計算書（自 令和4年4月 1日・至 令和5年3月31日）（単位：百万円）

科 目	令和4年度 (A)	令和3年度 (B)	差 (A-B)
通常収支の部			
I 行政収支の部			
1 行政収入	156	86	71
地方税	—	—	—
地方譲与税	—	—	—
市町村たばこ税府交付金	—	—	—
地方特例交付金	—	—	—
地方交付税	—	—	—
交通安全対策特別交付金	—	—	—
国民健康保険関係交付金	—	—	—
分担金及び負担金(行政費用充当)	—	—	—
使用料及び手数料	—	—	—
国庫支出金(行政費用充当)	133	19	114
財産収入	13	13	—
寄附金	10	53	▲ 43
繰入金	—	—	—
特別会計繰入金	—	—	—
公営企業会計繰入金	—	—	—
税諸収入	—	—	—
事業収入(特別会計)	—	—	—
その他行政収入	0	0	▲ 0
2 行政費用	659	308	351
税連動費用	—	—	—
給与関係費	168	175	▲ 7
物件費	126	13	113
維持補修費	0	0	▲ 0
社会保障扶助費	—	—	—
負担金・補助金・交付金等	330	95	234
国直轄事業負担金	—	—	—
繰出金	—	—	—
減価償却費	1	1	—
債務保証費	—	—	—
不納欠損引当金繰入額	—	—	—
貸倒引当金繰入額	—	—	—
賞与等引当金繰入額	16	15	1
退職手当引当金繰入額	18	9	10
その他引当金繰入額	—	—	—
その他行政費用	—	—	—
行政収支差額	▲ 503	▲ 222	▲ 281

科 目	令和4年度 (A)	令和3年度 (B)	差 (A-B)
II 金融収支の部			
1 金融収入	—	—	—
受取利息及び配当金	—	—	—
地方債発行差金	—	—	—
2 金融費用	—	—	—
地方債利息・手数料	—	—	—
地方債発行差金	—	—	—
他会計借入金利息等	—	—	—
金融収支差額	—	—	—
通常収支差額	▲ 503	▲ 222	▲ 281
特別収支の部			
1 特別収入	—	—	—
分担金及び負担金(公共施設等整備)	—	—	—
分担金及び負担金(災害復旧費)	—	—	—
国庫支出金(公共施設等整備)	—	—	—
国庫支出金(災害復旧費)	—	—	—
固定資産売却益	—	—	—
過年度修正益	—	—	—
その他特別収入	—	—	—
2 特別費用	—	—	—
固定資産売却損	—	—	—
固定資産除却損	—	—	—
災害復旧費	—	—	—
過年度修正損	—	—	—
その他特別費用	—	—	—
特別収支差額	—	—	—
当期収支差額	▲ 503	▲ 222	▲ 281
一般財源等配分調整額	216	228	▲ 12
一般会計からの繰入金	—	—	—
一般会計への繰出金	—	—	—
再計	▲ 287	5	▲ 292

キャッシュ・フロー計算書(自 令和4年4月 1日・至 令和5年3月31日) (単位:百万円)

科 目	令和4年度 (A)	令和3年度 (B)	差 (A-B)
I 行政サービス活動			
行政収入	156	86	71
地方税	—	—	—
地方譲与税	—	—	—
市町村たばこ税府交付金	—	—	—
地方特例交付金	—	—	—
地方交付税	—	—	—
交通安全対策特別交付金	—	—	—
国民健康保険関係交付金	—	—	—
分担金及び負担金 (行政支出充当)	—	—	—
使用料及び手数料	—	—	—
国庫支出金(行政支出充当)	133	19	114
財産収入	13	13	—
寄附金	10	53	▲ 43
繰入金	—	—	—
特別会計繰入金	—	—	—
公営企業会計繰入金	—	—	—
税諸収入	—	—	—
事業収入(特別会計)	—	—	—
その他行政収入	0	0	▲ 0
行政支出	655	313	341
税連動支出	—	—	—
給与関係費	198	205	▲ 6
物件費	126	13	113
維持補修費	0	0	▲ 0
社会保障扶助費	—	—	—
負担金・補助金・交付金等	330	95	234
国直轄事業負担金	—	—	—
繰出金	—	—	—
金融収入	—	—	—
受取利息及び配当金	—	—	—
地方債発行差金	—	—	—
金融支出	—	—	—
地方債利息・手数料	—	—	—
他会計借入金利息等	—	—	—
特別収入	—	—	—
分担金及び負担金(災害復旧費)	—	—	—
国庫支出金(災害復旧費)	—	—	—
その他特別収入	—	—	—
特別支出	—	—	—
災害復旧費	—	—	—
その他特別支出	—	—	—
行政サービス活動収支差額	▲ 498	▲ 228	▲ 271

科 目	令和4年度 (A)	令和3年度 (B)	差 (A-B)
II 投資活動			
投資活動収入	282	—	282
分担金及び負担金 (公共施設等整備)	—	—	—
国庫支出金(公共施設等整備)	—	—	—
財産収入	—	—	—
基金繰入金(取崩額)	282	—	282
財政調整基金	—	—	—
その他の基金	282	—	282
貸付金元金回収収入	—	—	—
保証金等返還収入	—	—	—
その他投資活動収入	—	—	—
投資活動支出	—	—	—
公共施設等整備支出	—	—	—
基金積立金	—	—	—
財政調整基金	—	—	—
その他の基金	—	—	—
出資金	—	—	—
貸付金	—	—	—
保証金等支出	—	—	—
投資活動収支差額	282	—	282
行政活動キャッシュ・フロー収支差額	▲ 216	▲ 228	12
III 財務活動			
財務活動収入	—	—	—
地方債	—	—	—
他会計借入金等	—	—	—
基金繰入金(取崩額)	—	—	—
減債基金	—	—	—
基金借入金	—	—	—
その他財務活動収入	—	—	—
財務活動支出	—	—	—
地方債償還金	—	—	—
他会計借入金等償還金	—	—	—
ファイナンス・リース債務返済支出	—	—	—
基金積立金	—	—	—
減債基金	—	—	—
基金借入金償還金	—	—	—
財務活動収支差額	—	—	—
収支差額合計	▲ 216	▲ 228	12
一般財源等配分調整額	216	228	▲ 12
一般会計からの繰入金	—	—	—
一般会計への繰出金	—	—	—
前年度からの繰越金	—	—	—
形式収支	—	—	—
歳入歳出外現金受入額	—	—	—
歳入歳出外現金払出額	—	—	—
再計	—	—	—

純資産変動計算書

(単位：百万円)

区 分	開始残高 相 当	収支差額	内部取引	一般財源等 配分調整額	一般会計から の繰入金	一般会計への 繰出金	合 計
前期末残高	▲ 161	▲ 2,557	266	2,349	—	—	▲ 103
当期変動額	—	▲ 503	282	216	—	—	▲ 4
当期末残高	▲ 161	▲ 3,060	548	2,565	—	—	▲ 108

純資産変動分析表

(単位：百万円)

区 分	純資産増加	純資産減少	増加—減少	残 高	主な増減要因
前期末純資産残高				▲ 103	
【当期増減内容】					
I 固定資産のうち負債を伴わない額の増減					
① 事業用資産(建設仮勘定を含む)					
② インフラ資産(建設仮勘定を含む)					
③ その他		1			
小 計		1	▲ 1		
II 資産の裏付けのない固定負債の増減					
① 特別債					
② 基金借入金					
③ 長期性債務(退職手当引当金等)		2			
小 計		2	▲ 2		
III その他の増減					
① その他の資産(負債を伴わないもの)					
② その他の負債(資産を伴わないもの)		1			
小 計		1	▲ 1		
I～IIIの増減合計		4	▲ 4		
当期末純資産残高				▲ 108	

固定資産附属明細表（新エネルギー産業推進事業）

【商工労働部】

固定資産（有形）

（単位：百万円）

区 分	前期末 取得原価 ①	当期増加額 ②	当期減少額 ③	当期末 取得原価 ④=①+②-③	当期末減価 償却累計額 (減損を含む) ⑤	当期償却額 (減損を含む) ⑥	当期末残高 ④-⑤
事業用資産	52	-	-	52	-	-	52
土地	52	-	-	52	-	-	52
建物	-	-	-	-	-	-	-
工作物	-	-	-	-	-	-	-
立木竹	-	-	-	-	-	-	-
船舶	-	-	-	-	-	-	-
浮標等	-	-	-	-	-	-	-
航空機	-	-	-	-	-	-	-
インフラ資産	-	-	-	-	-	-	-
土地	-	-	-	-	-	-	-
建物	-	-	-	-	-	-	-
工作物	-	-	-	-	-	-	-
重要物品	8	-	-	8	6	1	2
図書	-	-	-	-	-	-	-
リース資産	-	-	-	-	-	-	-
ソフトウェア	-	-	-	-	-	-	-
建設仮勘定	-	-	-	-	-	-	-
合 計	59	-	-	59	6	1	54

固定資産（無形）

（単位：百万円）

区 分	前期末残高 ①	当期増加額 ②	当期減少額 ③	当期償却額 ④	当期末残高 ①+②-③
事業用資産	-	-	-	-	-
地上権	-	-	-	-	-
特許権等	-	-	-	-	-
インフラ資産	-	-	-	-	-
地上権	-	-	-	-	-
特許権等	-	-	-	-	-
合 計	-	-	-	-	-

注記（事業別財務諸表：新エネルギー産業推進事業）

1. 追加情報

（1）その他財務諸表の内容を理解するために必要と認められる事項

①事業の概要

カーボンニュートラル分野（バイオプラスチック、蓄電池や水素・燃料電池を柱とするエネルギー関連）や空飛ぶクルマに関するビジネスを推進する取組みを実施しています。

②当該事業に関し説明すべき固有の事項

大阪府の都心部に位置する府有地（大阪市城東区森之宮1丁目）を、水素ステーション及び情報発信拠点施設の設置・運営を用途として、公募により選定した民間事業者
に平成27年度から貸し付けています（20年間）。

(4)ライフサイエンス推進事業 (目) 商工業振興費

事業の概要

「大阪の再生・成長に向けた新戦略」における重点分野の一つ、健康・医療関連産業のリーディング産業化をめざし、府内の産学官が一体となり、ライフサイエンス産業の集積及び環境整備に向けた取組みを実施している。

(単位：円)

	金額	財 源 内 訳			
		国 庫	起 債	附帯歳入	一般歳入
予 算 現 額	203,260,000	44,527,000	0	0	158,733,000
決 算 額	197,993,595	44,407,504	0	0	153,586,091

事業の成果

■施策目標

彩都(創薬等)、健都(健康・医療)、中之島(未来医療)における拠点形成等を推進する。

■施策成果

1 彩都バイオインキュベーション施設に入居するバイオベンチャー等を支援するための費用助成を実施

	令和2年度	令和3年度	令和4年度
設備費補助金交付実績	7社 (5,720,250円)	7社 (5,958,525円)	3社 (2,894,444円)
入居者数(年度末時点)	32社	31社	31社

2 健都

- (1) 関係機関で構成する「健都クラスター推進協議会」の事務局運営
- (2) 健都内外をつなぐコーディネート機能構築に向け具体的機能・事業内容の試行運用を実施

3 中之島(未来医療国際拠点)

- (1) 令和6年(2024年)春頃の開業に向け、未来医療推進機構が取り組むさらなる入居者誘致の支援
- (2) 未来医療推進機構による拠点機能の検討を支援

4 健康・医療分野への中小企業等の参入促進に向けた環境整備

- (1) 医薬品医療機器総合機構(PMDA)関西支部におけるテレビ会議システム利用料の負担軽減を実施

	令和2年度	令和3年度	令和4年度
テレビ会議システム利用実績	31件 (6,335,000円)	5件 (700,000円)	4件 (560,000円)

- (2) 大阪・関西の中小・ベンチャー企業等の海外ビジネス展開を支援するため欧州ライフサイエンス企業等との商談機会を提供

	令和2年度	令和3年度	令和4年度
参加者・団体数(参加国数)	159社・団体(20か国)	156社・団体(20か国)	134社・団体(15か国)
ミーティング数	391件	291件	260件

5 大阪独自のライフサイエンススタートアップ・エコシステム構築に向けた取組み

(1) 課題や成功モデル等の現状分析と、彩都、健都、中之島の各拠点の特色を踏まえた連携方策等、機能のあり方を検討し、アクションプランを策定

■ 主な個別事業

(単位：円)

個別事業名称	予算現額	決算額	事業内容
1 大阪ライフサイエンス推進事業費	15,887,000	15,086,837	ライフサイエンス分野のパートナーリングイベント開催等により、府内中小・ベンチャー企業の国内外ビジネス展開支援や、関係機関との連携した取組み等を行うための経費
2 北大阪健康医療都市形成推進事業費	85,925,000	85,439,113	「健都クラスター推進協議会」の運営を通じた諸課題の検討・調整や、健都内外をつなぐコーディネート機能の構築に向けた試行運用を行うための経費
3 医薬品医療機器総合機構関西支部体制確立事業費	1,260,000	560,000	大阪発の革新的な医薬品・医療機器等の開発の迅速化を図るため医薬品医療機器総合機構（PMDA）関西支部の利用を促進するための経費
4 彩都バイオベンチャー設備費補助金	4,885,000	2,894,444	バイオベンチャーの集積を促進するため、彩都のバイオインキュベーション施設に入居するバイオベンチャー等に対し、研究開発を行う際に必要となる設備導入に要する費用を助成するための経費
5 彩都バイオインキュベーションセンター運営事業費補助金	23,884,000	23,884,000	彩都のバイオインキュベーション施設を有効に機能させ、バイオベンチャーの更なる育成・集積の促進を図るために必要な費用を運営事業者に助成するための経費
6 ライフサイエンススタートアップ・エコシステム構築推進事業費	5,744,000	5,694,890	ライフサイエンス分野におけるスタートアップ・ベンチャーの起業及び成長を促進するため、彩都、健都、中之島（未来医療国際拠点）が連携した大阪独自のエコシステムについて具体的な取組みを盛り込んだアクションプランを策定するための経費
7 再生医療万博連携推進事業費	29,099,000	29,097,854	中之島（未来医療国際拠点）を核に、再生医療の実用化、産業化の推進に向け、大阪・関西万博をインパクトに国内外へ発信するために、包括的な計画を策定するための経費

8 再生医療産業化推進事業費	15,428,000	15,309,650	中之島（未来医療国際拠点）が備える機能である再生医療の産業化推進プラットフォームのあり方について、再生医療の将来需要等を踏まえて調査検討するための経費
----------------	------------	------------	---

貸借対照表

(令和5年3月31日現在)

(単位：百万円)

科 目	令和4年度 (A)	令和3年度 (B)	差 (A-B)	科 目	令和4年度 (A)	令和3年度 (B)	差 (A-B)
資産の部				負債の部			
I 流動資産	2	2	—	I 流動負債	16	12	4
現金預金	—	—	—	地方債	—	—	—
歳計現金等	—	—	—	短期借入金	—	—	—
歳入歳出外現金	—	—	—	他会計借入金	—	—	—
未収金	3	3	—	その他短期借入金	—	—	—
税未収金	—	—	—	賞与等引当金	16	12	4
その他未収金	3	3	—	未払金	—	—	—
不納欠損引当金	▲2	▲2	—	支払保証債務	—	—	—
基金	—	—	—	その他未払金	—	—	—
財政調整基金	—	—	—	還付未済金	—	—	—
減債基金	—	—	—	リース債務	—	—	—
短期貸付金	—	—	—	その他流動負債	—	—	—
貸倒引当金	—	—	—	II 固定負債	143	120	23
その他流動資産	—	—	—	地方債	—	—	—
II 固定資産	1,010	1,010	—	長期借入金	—	—	—
事業用資産	—	—	—	他会計借入金	—	—	—
有形固定資産	—	—	—	その他長期借入金	—	—	—
土地	—	—	—	退職手当引当金	143	120	23
建物	—	—	—	その他引当金	—	—	—
工作物	—	—	—	リース債務	—	—	—
立木竹	—	—	—	その他固定負債	—	—	—
船舶	—	—	—	負債の部合計	159	132	27
浮標等	—	—	—	純資産の部			
航空機	—	—	—	純資産	853	879	▲27
無形固定資産	—	—	—	(うち当期純資産増減額)	▲27	33	▲59
地上権	—	—	—				
特許権等	—	—	—				
インフラ資産	—	—	—				
有形固定資産	—	—	—				
土地	—	—	—				
建物	—	—	—				
工作物	—	—	—				
無形固定資産	—	—	—				
地上権	—	—	—				
特許権等	—	—	—				
重要物品	—	—	—				
図書	—	—	—				
リース資産	—	—	—				
ソフトウェア	—	—	—				
建設仮勘定	—	—	—				
投資その他の資産	1,010	1,010	—				
出資金	1,010	1,010	—				
法人等出資金	1,010	1,010	—				
公営企業会計出資金	—	—	—				
長期貸付金	—	—	—				
貸倒引当金	—	—	—				
基金	—	—	—				
減債基金	—	—	—				
減債基金借入金	—	—	—				
その他の基金	—	—	—				
その他基金借入金	—	—	—				
その他債権	—	—	—				
資産の部合計	1,012	1,012	—	純資産の部合計	853	879	▲27
				負債及び純資産の部合計	1,012	1,012	—

行政コスト計算書（自 令和4年4月 1日・至 令和5年3月31日）（単位：百万円）

科 目	令和4年度 (A)	令和3年度 (B)	差 (A-B)
通常収支の部			
I 行政収支の部			
1 行政収入	46	1	45
地方税	—	—	—
地方譲与税	—	—	—
市町村たばこ税府交付金	—	—	—
地方特例交付金	—	—	—
地方交付税	—	—	—
交通安全対策特別交付金	—	—	—
国民健康保険関係交付金	—	—	—
分担金及び負担金(行政費用充当)	—	—	—
使用料及び手数料	—	—	—
国庫支出金(行政費用充当)	44	—	44
財産収入	—	—	—
寄附金	—	—	—
繰入金	—	—	—
特別会計繰入金	—	—	—
公営企業会計繰入金	—	—	—
税諸収入	—	—	—
事業収入(特別会計)	—	—	—
その他行政収入	1	1	1
2 行政費用	428	209	219
税連動費用	—	—	—
給与関係費	175	144	31
物件費	87	36	51
維持補修費	0	0	0
社会保障扶助費	—	—	—
負担金・補助金・交付金等	110	33	77
国直轄事業負担金	—	—	—
繰出金	—	—	—
減価償却費	—	—	—
債務保証費	—	—	—
不納欠損引当金繰入額	—	—	—
貸倒引当金繰入額	—	—	—
賞与等引当金繰入額	16	12	4
退職手当引当金繰入額	40	▲ 17	57
その他引当金繰入額	—	—	—
その他行政費用	—	—	—
行政収支差額	▲ 382	▲ 208	▲ 174

科 目	令和4年度 (A)	令和3年度 (B)	差 (A-B)
II 金融収支の部			
1 金融収入	—	—	—
受取利息及び配当金	—	—	—
地方債発行差金	—	—	—
2 金融費用	—	—	—
地方債利息・手数料	—	—	—
地方債発行差金	—	—	—
他会計借入金利息等	—	—	—
金融収支差額	—	—	—
通常収支差額	▲ 382	▲ 208	▲ 174
特別収支の部			
1 特別収入	1	—	1
分担金及び負担金(公共施設等整備)	—	—	—
分担金及び負担金(災害復旧費)	—	—	—
国庫支出金(公共施設等整備)	—	—	—
国庫支出金(災害復旧費)	—	—	—
固定資産売却益	—	—	—
過年度修正益	—	—	—
その他特別収入	1	—	1
2 特別費用	—	—	—
固定資産売却損	—	—	—
固定資産除却損	—	—	—
災害復旧費	—	—	—
過年度修正損	—	—	—
その他特別費用	—	—	—
特別収支差額	1	—	1
当期収支差額	▲ 381	▲ 208	▲ 173
一般財源等配分調整額	354	240	113
一般会計からの繰入金	—	—	—
一般会計への繰出金	—	—	—
再計	▲ 27	33	▲ 59

キャッシュ・フロー計算書(自 令和4年4月 1日・至 令和5年3月31日) (単位:百万円)

科 目	令和4年度 (A)	令和3年度 (B)	差 (A-B)
I 行政サービス活動			
行政収入	46	1	45
地方税	—	—	—
地方譲与税	—	—	—
市町村たばこ税府交付金	—	—	—
地方特例交付金	—	—	—
地方交付税	—	—	—
交通安全対策特別交付金	—	—	—
国民健康保険関係交付金	—	—	—
分担金及び負担金 (行政支出充当)	—	—	—
使用料及び手数料	—	—	—
国庫支出金(行政支出充当)	44	—	44
財産収入	—	—	—
寄附金	—	—	—
繰入金	—	—	—
特別会計繰入金	—	—	—
公営企業会計繰入金	—	—	—
税諸収入	—	—	—
事業収入(特別会計)	—	—	—
その他行政収入	1	1	1
行政支出	401	241	160
税連動支出	—	—	—
給与関係費	203	172	32
物件費	87	36	51
維持補修費	0	0	0
社会保障扶助費	—	—	—
負担金・補助金・交付金等	110	33	77
国直轄事業負担金	—	—	—
繰出金	—	—	—
金融収入	—	—	—
受取利息及び配当金	—	—	—
地方債発行差金	—	—	—
金融支出	—	—	—
地方債利息・手数料	—	—	—
他会計借入金利息等	—	—	—
特別収入	—	—	—
分担金及び負担金(災害復旧費)	—	—	—
国庫支出金(災害復旧費)	—	—	—
その他特別収入	—	—	—
特別支出	—	—	—
災害復旧費	—	—	—
その他特別支出	—	—	—
行政サービス活動収支差額	▲ 355	▲ 240	▲ 115

科 目	令和4年度 (A)	令和3年度 (B)	差 (A-B)
II 投資活動			
投資活動収入	1	—	1
分担金及び負担金 (公共施設等整備)	—	—	—
国庫支出金(公共施設等整備)	—	—	—
財産収入	1	—	1
基金繰入金(取崩額)	—	—	—
財政調整基金	—	—	—
その他の基金	—	—	—
貸付金元金回収収入	—	—	—
保証金等返還収入	—	—	—
その他投資活動収入	—	—	—
投資活動支出	—	—	—
公共施設等整備支出	—	—	—
基金積立金	—	—	—
財政調整基金	—	—	—
その他の基金	—	—	—
出資金	—	—	—
貸付金	—	—	—
保証金等支出	—	—	—
投資活動収支差額	1	—	1
行政活動キャッシュ・フロー収支差額	▲ 354	▲ 240	▲ 113
III 財務活動			
財務活動収入	—	—	—
地方債	—	—	—
他会計借入金等	—	—	—
基金繰入金(取崩額)	—	—	—
減債基金	—	—	—
基金借入金	—	—	—
その他財務活動収入	—	—	—
財務活動支出	—	—	—
地方債償還金	—	—	—
他会計借入金等償還金	—	—	—
ファイナンス・リース債務返済支出	—	—	—
基金積立金	—	—	—
減債基金	—	—	—
基金借入金償還金	—	—	—
財務活動収支差額	—	—	—
収支差額合計	▲ 354	▲ 240	▲ 113
一般財源等配分調整額	354	240	113
一般会計からの繰入金	—	—	—
一般会計への繰出金	—	—	—
前年度からの繰越金	—	—	—
形式収支	—	—	—
歳入歳出外現金受入額	—	—	—
歳入歳出外現金払出額	—	—	—
再計	—	—	—

純資産変動計算書

(単位:百万円)

区 分	開始残高 相 当	収支差額	内部取引	一般財源等 配分調整額	一般会計から の繰入金	一般会計への 繰出金	合 計
前期末残高	848	▲ 2,580	23	2,588	—	—	879
当期変動額	—	▲ 381	—	354	—	—	▲ 27
当期末残高	848	▲ 2,960	23	2,942	—	—	853

純資産変動分析表

(単位:百万円)

区 分	純資産増加	純資産減少	増加—減少	残 高	主な増減要因
前期末純資産残高				879	
【当期増減内容】					
I 固定資産のうち負債を伴わない額の増減					
① 事業用資産(建設仮勘定を含む)					
② インフラ資産(建設仮勘定を含む)					
③ その他					
小 計			—		
II 資産の裏付けのない固定負債の増減					
① 特別債					
② 基金借入金					
③ 長期性債務(退職手当引当金等)		23			
小 計		23	▲ 23		
III その他の増減					
① その他の資産(負債を伴わないもの)					
② その他の負債(資産を伴わないもの)		4			
小 計		4	▲ 4		
I～IIIの増減合計		27	▲ 27		
当期末純資産残高				853	

注記（事業別財務諸表：ライフサイエンス推進事業）

1. 追加情報

（1）その他財務諸表の内容を理解するために必要と認められる事項

事業の概要

「大阪の再生・成長に向けた新戦略」において重点分野に位置付けられている、健康・医療関連産業のリーディング産業化をめざし、府内の産学官が一体となり、ライフサイエンス産業の集積及び環境整備に向けた取組みを実施しています。

(5) 商工振興総務企画事業 (目) 商工業振興費

事業の概要

新型コロナウイルス感染症の拡大により、経営に大きな影響を受けている事業者の事業継続や感染症拡大防止のため、府が指定する区域において、営業時間短縮等の要請に協力した事業者や売上が大きく減少した事業者等の支援を行っている。また、中小企業支援室の総務及び企画調整に関する事務を行っている。

(単位：円)

	金額	財 源 内 訳			
		国 庫	起 債	附帯歳入	一般歳入
予 算 現 額	152,487,970,000	22,117,911,000	0	55,943,000	130,314,116,000
決 算 額	117,178,261,573	117,089,939,249	0	63,649,126	24,673,198

事業の成果

■施策目標

新型コロナウイルス感染症の拡大により、経営に大きな影響を受けている事業者の事業継続や感染症拡大防止のため、府が指定する区域において営業時間短縮等の要請に協力した事業者や、売上が大きく減少した事業者等に対し、支援金及び協力金を支給する。

■施策効果

令和4年度は、大阪府営業時間短縮等協力金及び中小法人・個人事業者等に対する一時支援金を支給した。

■主な個別事業

(単位：円)

個別事業名称	予算現額	決算額	事業内容
1 マイドームおおさか府有部分管理負担金	53,359,000	49,503,981	府内中小企業の振興発展に寄与することを目的として、大阪府と財団法人大阪中央地場産業振興センター（現 公益財団法人大阪産業局）が共同で建設した「マイドームおおさか」の維持管理に必要な経費
2 商工振興総務企画推進事業費	15,530,000	9,158,836	商工振興施策の円滑な推進に要する経費
3 大阪府営業時間短縮等協力金支給事業費	152,360,927,000	117,096,988,049	新型コロナウイルスの感染拡大防止のため、大阪府が行った営業時間短縮の要請に応じた事業者に対する協力金の支給に要する経費

4 中小企業等一時支援金支給事業費	55,425,000	20,545,464	新型コロナウイルス感染症の拡大により、経営に大きな影響を受けている事業者の事業継続・新たな環境への適応等を、幅広く支援するための一時支援金の支給に要する経費
-------------------	------------	------------	--

貸借対照表

(令和5年3月31日現在)

(単位：百万円)

科 目	令和4年度 (A)	令和3年度 (B)	差 (A-B)	科 目	令和4年度 (A)	令和3年度 (B)	差 (A-B)
資産の部				負債の部			
I 流動資産	396	19	376	I 流動負債	34	40	▲ 6
現金預金	—	—	—	地方債	9	9	—
歳計現金等	—	—	—	短期借入金	—	—	—
歳入歳出外現金	—	—	—	他会計借入金	—	—	—
未収金	440	22	418	其他短期借入金	—	—	—
税未収金	—	—	—	賞与等引当金	24	30	▲ 6
其他未収金	440	22	418	未払金	—	—	—
不納欠損引当金	▲ 44	▲ 3	▲ 42	支払保証債務	—	—	—
基金	—	—	—	其他未払金	—	—	—
財政調整基金	—	—	—	還付未済金	—	—	—
減債基金	—	—	—	リース債務	—	—	—
短期貸付金	—	—	—	其他流動負債	—	—	—
貸倒引当金	—	—	—	II 固定負債	449	516	▲ 66
其他流動資産	—	—	—	地方債	229	238	▲ 9
II 固定資産	1,575	1,610	▲ 35	長期借入金	—	—	—
事業用資産	1,575	1,610	▲ 35	他会計借入金	—	—	—
有形固定資産	1,575	1,610	▲ 35	其他長期借入金	—	—	—
土地	1,068	1,068	—	退職手当引当金	220	277	▲ 57
建物	506	542	▲ 35	其他引当金	—	—	—
工作物	—	—	—	リース債務	—	—	—
立木竹	—	—	—	其他固定負債	—	—	—
船舶	—	—	—	負債の部合計	483	555	▲ 72
浮標等	—	—	—	純資産の部			
航空機	—	—	—	純資産	1,487	1,074	413
無形固定資産	—	—	—	(うち当期純資産増減額)	413	▲ 162	576
地上権	—	—	—				
特許権等	—	—	—				
インフラ資産	—	—	—				
有形固定資産	—	—	—				
土地	—	—	—				
建物	—	—	—				
工作物	—	—	—				
無形固定資産	—	—	—				
地上権	—	—	—				
特許権等	—	—	—				
重要物品	—	—	—				
図書	—	—	—				
リース資産	—	—	—				
ソフトウェア	—	—	—				
建設仮勘定	—	—	—				
投資その他の資産	—	—	—				
出資金	—	—	—				
法人等出資金	—	—	—				
公営企業会計出資金	—	—	—				
長期貸付金	—	—	—				
貸倒引当金	—	—	—				
基金	—	—	—				
減債基金	—	—	—				
減債基金借入金	—	—	—				
其他の基金	—	—	—				
其他基金借入金	—	—	—				
その他債権	—	—	—				
資産の部合計	1,971	1,629	341	純資産の部合計	1,487	1,074	413
				負債及び純資産の部合計	1,971	1,629	341

行政コスト計算書（自 令和4年4月 1日・至 令和5年3月31日）（単位：百万円）

科 目	令和4年度 (A)	令和3年度 (B)	差 (A-B)
通常収支の部			
I 行政収支の部			
1 行政収入	139,382	738,654	▲ 599,272
地方税	—	—	—
地方譲与税	—	—	—
市町村たばこ税府交付金	—	—	—
地方特例交付金	—	—	—
地方交付税	—	—	—
交通安全対策特別交付金	—	—	—
国民健康保険関係交付金	—	—	—
分担金及び負担金(行政費用充当)	—	—	—
使用料及び手数料	32	32	▲ 0
国庫支出金(行政費用充当)	136,931	734,141	▲ 597,211
財産収入	126	130	▲ 4
寄附金	—	—	—
繰入金	—	—	—
特別会計繰入金	—	—	—
公営企業会計繰入金	—	—	—
税諸収入	—	—	—
事業収入(特別会計)	—	—	—
その他行政収入	2,293	4,351	▲ 2,058
2 行政費用	117,552	761,470	▲ 643,917
税連動費用	—	—	—
給与関係費	299	365	▲ 65
物件費	1,691	4,331	▲ 2,640
維持補修費	—	—	—
社会保障扶助費	—	—	—
負担金・補助金・交付金等	115,483	756,542	▲ 641,059
国直轄事業負担金	—	—	—
繰出金	—	—	—
減価償却費	35	35	—
債務保証費	—	—	—
不納欠損引当金繰入額	42	3	39
貸倒引当金繰入額	—	—	—
賞与等引当金繰入額	24	30	▲ 6
退職手当引当金繰入額	▲ 29	164	▲ 193
その他引当金繰入額	—	—	—
その他行政費用	6	—	6
行政収支差額	21,830	▲ 22,815	44,645

科 目	令和4年度 (A)	令和3年度 (B)	差 (A-B)
II 金融収支の部			
1 金融収入	—	—	—
受取利息及び配当金	—	—	—
地方債発行差金	—	—	—
2 金融費用	0	0	▲ 0
地方債利息・手数料	0	0	▲ 0
地方債発行差金	—	—	—
他会計借入金利息等	—	—	—
金融収支差額	▲ 0	▲ 0	0
通常収支差額	21,829	▲ 22,816	44,645
特別収支の部			
1 特別収入	—	—	—
分担金及び負担金(公共施設等整備)	—	—	—
分担金及び負担金(災害復旧費)	—	—	—
国庫支出金(公共施設等整備)	—	—	—
国庫支出金(災害復旧費)	—	—	—
固定資産売却益	—	—	—
過年度修正益	—	—	—
その他特別収入	—	—	—
2 特別費用	0	—	0
固定資産売却損	—	—	—
固定資産除却損	—	—	—
災害復旧費	—	—	—
過年度修正損	0	—	0
その他特別費用	—	—	—
特別収支差額	▲ 0	—	▲ 0
当期収支差額	21,829	▲ 22,816	44,645
一般財源等配分調整額	▲ 21,425	22,644	▲ 44,069
一般会計からの繰入金	—	—	—
一般会計への繰出金	—	—	—
再計	404	▲ 172	576

キャッシュ・フロー計算書(自 令和4年4月 1日・至 令和5年3月31日) (単位:百万円)

科 目	令和4年度 (A)	令和3年度 (B)	差 (A-B)
I 行政サービス活動			
行政収入	138,957	738,633	▲ 599,675
地方税	—	—	—
地方譲与税	—	—	—
市町村たばこ税府交付金	—	—	—
地方特例交付金	—	—	—
地方交付税	—	—	—
交通安全対策特別交付金	—	—	—
国民健康保険関係交付金	—	—	—
分担金及び負担金 (行政支出充当)	—	—	—
使用料及び手数料	32	32	▲ 0
国庫支出金(行政支出充当)	136,931	734,141	▲ 597,211
財産収入	126	130	▲ 4
寄附金	—	—	—
繰入金	—	—	—
特別会計繰入金	—	—	—
公営企業会計繰入金	—	—	—
税諸収入	—	—	—
事業収入(特別会計)	—	—	—
その他行政収入	1,869	4,329	▲ 2,461
行政支出	117,532	761,276	▲ 643,745
税連動支出	—	—	—
給与関係費	358	404	▲ 46
物件費	1,691	4,331	▲ 2,640
維持補修費	—	—	—
社会保障扶助費	—	—	—
負担金・補助金・交付金等	115,483	756,542	▲ 641,059
国直轄事業負担金	—	—	—
繰出金	—	—	—
金融収入	—	—	—
受取利息及び配当金	—	—	—
地方債発行差金	—	—	—
金融支出	0	0	▲ 0
地方債利息・手数料	0	0	▲ 0
他会計借入金利息等	—	—	—
特別収入	—	—	—
分担金及び負担金(災害復旧費)	—	—	—
国庫支出金(災害復旧費)	—	—	—
その他特別収入	—	—	—
特別支出	—	—	—
災害復旧費	—	—	—
その他特別支出	—	—	—
行政サービス活動収支差額	21,425	▲ 22,644	44,069

科 目	令和4年度 (A)	令和3年度 (B)	差 (A-B)
II 投資活動			
投資活動収入	—	—	—
分担金及び負担金 (公共施設等整備)	—	—	—
国庫支出金(公共施設等整備)	—	—	—
財産収入	—	—	—
基金繰入金(取崩額)	—	—	—
財政調整基金	—	—	—
その他の基金	—	—	—
貸付金元金回収収入	—	—	—
保証金等返還収入	—	—	—
その他投資活動収入	—	—	—
投資活動支出	—	—	—
公共施設等整備支出	—	—	—
基金積立金	—	—	—
財政調整基金	—	—	—
その他の基金	—	—	—
出資金	—	—	—
貸付金	—	—	—
保証金等支出	—	—	—
投資活動収支差額	—	—	—
行政活動キャッシュ・フロー収支差額	21,425	▲ 22,644	44,069
III 財務活動			
財務活動収入	—	—	—
地方債	—	—	—
他会計借入金等	—	—	—
基金繰入金(取崩額)	—	—	—
減債基金	—	—	—
基金借入金	—	—	—
その他財務活動収入	—	—	—
財務活動支出	—	—	—
地方債償還金	—	—	—
他会計借入金等償還金	—	—	—
ファイナンス・リース債務返済支出	—	—	—
基金積立金	—	—	—
減債基金	—	—	—
基金借入金償還金	—	—	—
財務活動収支差額	—	—	—
収支差額合計	21,425	▲ 22,644	44,069
一般財源等配分調整額	▲ 21,425	22,644	▲ 44,069
一般会計からの繰入金	—	—	—
一般会計への繰出金	—	—	—
前年度からの繰越金	—	—	—
形式収支	—	—	—
歳入歳出外現金受入額	—	—	—
歳入歳出外現金払出額	—	—	—
再計	—	—	—

純資産変動計算書

(単位：百万円)

区 分	開始残高 相 当	収支差額	内部取引	一般財源等 配分調整額	一般会計から の繰入金	一般会計への 繰出金	合 計
前期末残高	3,942	▲ 52,858	10,541	39,449	—	—	1,074
当期変動額	—	21,829	9	▲ 21,425	—	—	413
当期末残高	3,942	▲ 31,029	10,550	18,024	—	—	1,487

純資産変動分析表

(単位：百万円)

区 分	純資産増加	純資産減少	増加—減少	残 高	主な増減要因
前期末純資産残高				1,074	
【当期増減内容】					
I 固定資産のうち負債を伴わない額の増減					
① 事業用資産(建設仮勘定を含む)		26			
② インフラ資産(建設仮勘定を含む)					
③ その他					
小 計		26	▲ 26		
II 資産の裏付けのない固定負債の増減					
① 特別債					
② 基金借入金					
③ 長期性債務(退職手当引当金等)	57				
小 計	57		57		
III その他の増減					
① その他の資産(負債を伴わないもの)	376				営業時間短縮協力金等の返還による資産の増 +376
② その他の負債(資産を伴わないもの)	6				
小 計	382		382		
I～IIIの増減合計	439	26	413		
当期末純資産残高				1,487	

固定資産附属明細表（商工振興総務企画事業）

【商工労働部】

固定資産（有形）

（単位：百万円）

区 分	前期末 取得原価 ①	当期増加額 ②	当期減少額 ③	当期末 取得原価 ④=①+②-③	当期末減価 償却累計額 (減損を含む) ⑤	当期償却額 (減損を含む) ⑥	当期末残高 ④-⑤
事業用資産	2,825	—	—	2,825	1,250	35	1,575
土地	1,068	—	—	1,068	—	—	1,068
建物	1,757	—	—	1,757	1,250	35	506
工作物	—	—	—	—	—	—	—
立木竹	—	—	—	—	—	—	—
船舶	—	—	—	—	—	—	—
浮標等	—	—	—	—	—	—	—
航空機	—	—	—	—	—	—	—
インフラ資産	—	—	—	—	—	—	—
土地	—	—	—	—	—	—	—
建物	—	—	—	—	—	—	—
工作物	—	—	—	—	—	—	—
重要物品	—	—	—	—	—	—	—
図書	—	—	—	—	—	—	—
リース資産	—	—	—	—	—	—	—
ソフトウェア	—	—	—	—	—	—	—
建設仮勘定	—	—	—	—	—	—	—
合 計	2,825	—	—	2,825	1,250	35	1,575

固定資産（無形）

（単位：百万円）

区 分	前期末残高 ①	当期増加額 ②	当期減少額 ③	当期償却額 ④	当期末残高 ①+②-③
事業用資産	—	—	—	—	—
地上権	—	—	—	—	—
特許権等	—	—	—	—	—
インフラ資産	—	—	—	—	—
地上権	—	—	—	—	—
特許権等	—	—	—	—	—
合 計	—	—	—	—	—

注記（事業別財務諸表：商工振興総務企画事業）

1. 追加情報

（1）その他財務諸表の内容を理解するために必要と認められる事項

事業の概要

新型コロナウイルス感染症の拡大により、経営に大きな影響を受けている事業者の事業継続や感染症拡大防止のため、府が指定する区域において、営業時間短縮等の要請に協力した事業者や売上が大きく減少した事業者等の支援を行っています。また、中小企業支援室の総務及び企画調整に関する事務を行っています。

(6)経営支援事業 (目) 商工業振興費

事業の概要

商工会、商工会議所、大阪府商工会連合会に関すること、運輸事業振興助成に関すること、採石法等の施行に関すること、中小企業組合の設立認可に関すること、官公需に関すること、中小企業の経営革新の促進に関すること、新事業展開の推進に関すること、及び中小企業の万博参入の促進に関することを実施している。

(単位：円)

	金額	財 源 内 訳			
		国 庫	起 債	附帯歳入	一般歳入
予 算 現 額	5,818,160,000	3,123,991,000	0	10,259,000	2,683,910,000
決 算 額	4,314,957,631	1,628,605,767	0	10,307,600	2,676,044,264

事業の成果

■施策目標

商工会、商工会議所又は大阪府商工会連合会と連携し、小規模事業者等が経営の安定・改善・革新に向けた取組みができるよう支援するとともに、まとまりとして地域産業の活性化を支援する。

■施策成果

小規模事業者等の経営課題を整理・分析し、課題解決に向けた適切な支援を行うとともに、地域の独自性、主体性を活かした地域産業の活性化を図る事業を実施した。

(経営相談支援事業)

	令和2年度	令和3年度	令和4年度
支援事業者数(商工会等)	15,356件	14,127件	13,963件

(地域活性化事業)

	令和2年度	令和3年度	令和4年度
実施事業数(商工会等)	298事業	294事業	309事業

■主な個別事業

(単位:円)

個別事業名称	予算現額	決算額	事業内容
1 小規模事業対策費	1,926,330,000	1,925,027,436	府内小規模事業者等が経営の安定・改善・革新に向けた取組みができるよう支援するとともに、まとまりとしての地域産業の活性化を目指すため、商工会若しくは商工会議所又は大阪府商工会連合会が実施する事業に対して補助金を交付するための経費 (1)小規模事業経営支援事業費補助金、(2)大阪府小規模事業者等支援施策評価審議会経費
2 運輸事業振興助成補助金	3,098,453,000	2,045,312,000	運輸事業の振興の助成に関する法律の趣旨を踏まえつつ、府民及び事業者にとって意義のある交通安全対策や環境対策等を促進するために運輸団体に対して補助金を交付するための経費 ※翌年度繰越額 890,608,000円
3 中小企業組織化対策費	87,352,000	86,741,312	頑張る中小企業組合に重点を置いた支援を行うため、課題解決のための事業向上支援、運営改善指導などの支援の実施に要する経費
4 中小企業万博参入促進事業費	55,055,000	55,055,000	府内中小企業及びその商品・サービス・技術等を登録し、発注者側に提供する「万博関連事業受注者登録システム」の構築に要する経費
5 新事業展開チャレンジ支援事業費	624,518,000	177,916,357	新事業展開にチャレンジする府内中小企業者を強力に後押しし、中小企業の成長を促進するため、補助金交付に加え、新事業展開のサポートを行う伴走支援を実施するための経費 ※翌年度繰越額 421,695,000円

貸借対照表

(令和5年3月31日現在)

(単位：百万円)

科 目	令和4年度 (A)	令和3年度 (B)	差 (A-B)	科 目	令和4年度 (A)	令和3年度 (B)	差 (A-B)
資産の部				負債の部			
I 流動資産				I 流動負債	12	14	▲ 2
現金預金	—	—	—	地方債	—	—	—
歳計現金等	—	—	—	短期借入金	—	—	—
歳入歳出外現金	—	—	—	他会計借入金	—	—	—
未収金	—	—	—	その他短期借入金	—	—	—
税未収金	—	—	—	賞与等引当金	12	14	▲ 2
その他未収金	—	—	—	未払金	—	—	—
不納欠損引当金	—	—	—	支払保証債務	—	—	—
基金	—	—	—	その他未払金	—	—	—
財政調整基金	—	—	—	還付未済金	—	—	—
減債基金	—	—	—	リース債務	—	—	—
短期貸付金	—	—	—	その他流動負債	—	—	—
貸倒引当金	—	—	—	II 固定負債	129	159	▲ 29
その他流動資産	—	—	—	地方債	—	—	—
II 固定資産				長期借入金	—	—	—
事業用資産	—	—	—	他会計借入金	—	—	—
有形固定資産	—	—	—	その他長期借入金	—	—	—
土地	—	—	—	退職手当引当金	129	159	▲ 29
建物	—	—	—	その他引当金	—	—	—
工作物	—	—	—	リース債務	—	—	—
立木竹	—	—	—	その他固定負債	—	—	—
船舶	—	—	—	負債の部合計	142	173	▲ 31
浮標等	—	—	—	純資産の部			
航空機	—	—	—	純資産	▲ 142	▲ 173	31
無形固定資産	—	—	—	(うち当期純資産増減額)	31	▲ 6	37
地上権	—	—	—				
特許権等	—	—	—				
インフラ資産	—	—	—				
有形固定資産	—	—	—				
土地	—	—	—				
建物	—	—	—				
工作物	—	—	—				
無形固定資産	—	—	—				
地上権	—	—	—				
特許権等	—	—	—				
重要物品	—	—	—				
図書	—	—	—				
リース資産	—	—	—				
ソフトウェア	—	—	—				
建設仮勘定	—	—	—				
投資その他の資産	—	—	—				
出資金	—	—	—				
法人等出資金	—	—	—				
公営企業会計出資金	—	—	—				
長期貸付金	—	—	—				
貸倒引当金	—	—	—				
基金	—	—	—				
減債基金	—	—	—				
減債基金借入金	—	—	—				
その他の基金	—	—	—				
その他基金借入金	—	—	—				
その他債権	—	—	—				
資産の部合計				純資産の部合計	▲ 142	▲ 173	31
				負債及び純資産の部合計	—	—	—

行政コスト計算書（自 令和4年4月 1日・至 令和5年3月31日）（単位：百万円）

科 目	令和4年度 (A)	令和3年度 (B)	差 (A-B)
通常収支の部			
I 行政収支の部			
1 行政収入	1,629	0	1,629
地方税	—	—	—
地方譲与税	—	—	—
市町村たばこ税府交付金	—	—	—
地方特例交付金	—	—	—
地方交付税	—	—	—
交通安全対策特別交付金	—	—	—
国民健康保険関係交付金	—	—	—
分担金及び負担金(行政費用充当)	—	—	—
使用料及び手数料	0	0	▲ 0
国庫支出金(行政費用充当)	1,629	—	1,629
財産収入	—	—	—
寄附金	—	—	—
繰入金	—	—	—
特別会計繰入金	—	—	—
公営企業会計繰入金	—	—	—
税諸収入	—	—	—
事業収入(特別会計)	—	—	—
その他行政収入	—	0	▲ 0
2 行政費用	4,459	2,859	1,601
税連動費用	—	—	—
給与関係費	149	175	▲ 26
物件費	260	87	173
維持補修費	—	—	—
社会保障扶助費	—	—	—
負担金・補助金・交付金等	4,052	2,561	1,491
国直轄事業負担金	—	—	—
繰出金	—	—	—
減価償却費	—	—	—
債務保証費	—	—	—
不納欠損引当金繰入額	—	—	—
貸倒引当金繰入額	—	—	—
賞与等引当金繰入額	12	14	▲ 2
退職手当引当金繰入額	▲ 14	21	▲ 35
その他引当金繰入額	—	—	—
その他行政費用	—	—	—
行政収支差額	▲ 2,831	▲ 2,858	28

科 目	令和4年度 (A)	令和3年度 (B)	差 (A-B)
II 金融収支の部			
1 金融収入	—	—	—
受取利息及び配当金	—	—	—
地方債発行差金	—	—	—
2 金融費用	—	—	—
地方債利息・手数料	—	—	—
地方債発行差金	—	—	—
他会計借入金利息等	—	—	—
金融収支差額	—	—	—
通常収支差額	▲ 2,831	▲ 2,858	28
特別収支の部			
1 特別収入	—	—	—
分担金及び負担金(公共施設等整備)	—	—	—
分担金及び負担金(災害復旧費)	—	—	—
国庫支出金(公共施設等整備)	—	—	—
国庫支出金(災害復旧費)	—	—	—
固定資産売却益	—	—	—
過年度修正益	—	—	—
その他特別収入	—	—	—
2 特別費用	—	—	—
固定資産売却損	—	—	—
固定資産除却損	—	—	—
災害復旧費	—	—	—
過年度修正損	—	—	—
その他特別費用	—	—	—
特別収支差額	—	—	—
当期収支差額	▲ 2,831	▲ 2,858	28
一般財源等配分調整額	2,852	2,853	▲ 1
一般会計からの繰入金	—	—	—
一般会計への繰出金	—	—	—
再計	21	▲ 6	27

キャッシュ・フロー計算書(自 令和4年4月 1日・至 令和5年3月31日) (単位:百万円)

科 目	令和4年度 (A)	令和3年度 (B)	差 (A-B)
I 行政サービス活動			
行政収入	1,629	0	1,629
地方税	—	—	—
地方譲与税	—	—	—
市町村たばこ税府交付金	—	—	—
地方特例交付金	—	—	—
地方交付税	—	—	—
交通安全対策特別交付金	—	—	—
国民健康保険関係交付金	—	—	—
分担金及び負担金 (行政支出充当)	—	—	—
使用料及び手数料	0	0	▲ 0
国庫支出金(行政支出充当)	1,629	—	1,629
財産収入	—	—	—
寄附金	—	—	—
繰入金	—	—	—
特別会計繰入金	—	—	—
公営企業会計繰入金	—	—	—
税諸収入	—	—	—
事業収入(特別会計)	—	—	—
その他行政収入	—	0	▲ 0
行政支出	4,491	2,853	1,637
税連動支出	—	—	—
給与関係費	178	204	▲ 26
物件費	260	87	173
維持補修費	—	—	—
社会保障扶助費	—	—	—
負担金・補助金・交付金等	4,052	2,561	1,491
国直轄事業負担金	—	—	—
繰出金	—	—	—
金融収入	—	—	—
受取利息及び配当金	—	—	—
地方債発行差金	—	—	—
金融支出	—	—	—
地方債利息・手数料	—	—	—
他会計借入金利息等	—	—	—
特別収入	—	—	—
分担金及び負担金(災害復旧費)	—	—	—
国庫支出金(災害復旧費)	—	—	—
その他特別収入	—	—	—
特別支出	—	—	—
災害復旧費	—	—	—
その他特別支出	—	—	—
行政サービス活動収支差額	▲ 2,862	▲ 2,853	▲ 9

科 目	令和4年度 (A)	令和3年度 (B)	差 (A-B)
II 投資活動			
投資活動収入	10	—	10
分担金及び負担金 (公共施設等整備)	—	—	—
国庫支出金(公共施設等整備)	—	—	—
財産収入	—	—	—
基金繰入金(取崩額)	10	—	10
財政調整基金	—	—	—
その他の基金	10	—	10
貸付金元金回収収入	—	—	—
保証金等返還収入	—	—	—
その他投資活動収入	—	—	—
投資活動支出	—	—	—
公共施設等整備支出	—	—	—
基金積立金	—	—	—
財政調整基金	—	—	—
その他の基金	—	—	—
出資金	—	—	—
貸付金	—	—	—
保証金等支出	—	—	—
投資活動収支差額	10	—	10
行政活動キャッシュ・フロー収支差額	▲ 2,852	▲ 2,853	1
III 財務活動			
財務活動収入	—	—	—
地方債	—	—	—
他会計借入金等	—	—	—
基金繰入金(取崩額)	—	—	—
減債基金	—	—	—
基金借入金	—	—	—
その他財務活動収入	—	—	—
財務活動支出	—	—	—
地方債償還金	—	—	—
他会計借入金等償還金	—	—	—
ファイナンス・リース債務返済支出	—	—	—
基金積立金	—	—	—
減債基金	—	—	—
基金借入金償還金	—	—	—
財務活動収支差額	—	—	—
収支差額合計	▲ 2,852	▲ 2,853	1
一般財源等配分調整額	2,852	2,853	▲ 1
一般会計からの繰入金	—	—	—
一般会計への繰出金	—	—	—
前年度からの繰越金	—	—	—
形式収支	—	—	—
歳入歳出外現金受入額	—	—	—
歳入歳出外現金払出額	—	—	—
再計	—	—	—

純資産変動計算書

(単位：百万円)

区 分	開始残高 相 当	収支差額	内部取引	一般財源等 配分調整額	一般会計から の繰入金	一般会計への 繰出金	合 計
前期末残高	▲ 149	▲ 29,906	—	29,882	—	—	▲ 173
当期変動額	—	▲ 2,831	10	2,852	—	—	31
当期末残高	▲ 149	▲ 32,736	10	32,733	—	—	▲ 142

純資産変動分析表

(単位：百万円)

区 分	純資産増加	純資産減少	増加—減少	残 高	主な増減要因
前期末純資産残高				▲ 173	
【当期増減内容】					
I 固定資産のうち負債を伴わない額の増減					
① 事業用資産(建設仮勘定を含む)					
② インフラ資産(建設仮勘定を含む)					
③ その他					
小 計			—		
II 資産の裏付けのない固定負債の増減					
① 特別債					
② 基金借入金					
③ 長期性債務(退職手当引当金等)	29				
小 計	29		29		
III その他の増減					
① その他の資産(負債を伴わないもの)					
② その他の負債(資産を伴わないもの)	2				
小 計	2		2		
I～IIIの増減合計	31		31		
当期末純資産残高				▲ 142	

注記（事業別財務諸表：経営支援事業）

1. 追加情報

（1）その他財務諸表の内容を理解するために必要と認められる事項

事業の概要

商工会、商工会議所、大阪府商工会連合会に関すること、運輸事業振興助成に関すること、採石法等の施行に関すること、中小企業組合の設立認可に関すること、官公需に関すること、中小企業の経営革新の促進に関すること、新事業展開の推進に関すること、及び中小企業の万博参入の促進に関することを実施しています。

(7)新事業創造事業 (目) 商工業振興費

事業の概要

創業に関すること、新産業の振興に関すること及び商品開発や経営に係るデザイン活用の促進に関することを実施している。

(単位：円)

	金額	財 源 内 訳			
		国 庫	起 債	附帯歳入	一般歳入
予 算 現 額	46,011,000	29,975,000	0	255,000	15,781,000
決 算 額	43,995,300	29,974,588	0	255,000	13,765,712

事業の成果

■施策目標

創業促進の機運を醸成するとともに、創業者の増加・育成を図り、ネットワーク化等によるオール大阪での創業支援力を強化する。また、産業デザインの活用や共創の仕組みを通じた新商品・新サービスの開発による新事業展開を支援する。

■施策成果

大阪起業家グローイングアップ事業費

受賞者への補助金の交付及びハンズオン支援の実施

- ・令和2年度：補助金1年間（100万円/年）、新規受賞者のハンズオン支援はなし
- ・令和3年度～：補助金1年間（100万円/年×2者、50万円/年×4者）

スタートアップ資金調達促進事業

- ・令和4年度：(1)首都圏ベンチャーキャピタリストの呼び込み
(パートナーキャピタリスト登録：38名)
- (2)民間ファンドの組成に向け、交流会・勉強会を通じた在阪事業者等のコミュニティを形成
(CVC交流会：2回、CVC勉強会：6回、CVC設立のための個別相談会：2回開催)

■主な個別事業

(単位:円)

個別事業名称	予算現額	決算額	事業内容
1 産業デザインセンター事業費	10,943,000	9,929,001	デザインに関する開発相談・指導、人材の育成、情報の提供など、中小企業の活動を総合的に支援するために要する経費
2 大阪起業家グローイングアップ事業費	5,093,000	4,091,711	創業支援推薦機関の推薦に基づき、ビジネスプランコンテストを通じて発掘した有望起業家に対し、補助金の交付により成長を支援するために要する経費
3 スタートアップ資金調達促進事業	29,975,000	29,974,588	研究開発型スタートアップ「ディープテック」をはじめとするスタートアップの資金調達促進に向け、ベンチャーキャピタリストの呼び込みや企業・金融機関による資金供給を促進し、民間におけるファンド促進を推進するために要する経費

貸借対照表

(令和5年3月31日現在)

(単位：百万円)

科 目	令和4年度 (A)	令和3年度 (B)	差 (A-B)	科 目	令和4年度 (A)	令和3年度 (B)	差 (A-B)
資産の部				負債の部			
I 流動資産	5	5	—	I 流動負債	42	34	8
現金預金	—	—	—	地方債	36	28	8
歳計現金等	—	—	—	短期借入金	—	—	—
歳入歳出外現金	—	—	—	他会計借入金	—	—	—
未収金	9	9	—	その他短期借入金	—	—	—
税未収金	—	—	—	賞与等引当金	6	6	▲ 1
その他未収金	9	9	—	未払金	—	—	—
不納欠損引当金	▲ 5	▲ 5	—	支払保証債務	—	—	—
基金	—	—	—	その他未払金	—	—	—
財政調整基金	—	—	—	還付未済金	—	—	—
減債基金	—	—	—	リース債務	—	—	—
短期貸付金	—	—	—	その他流動負債	—	—	—
貸倒引当金	—	—	—	II 固定負債	612	658	▲ 47
その他流動資産	—	—	—	地方債	552	588	▲ 36
II 固定資産	311	311	—	長期借入金	—	—	—
事業用資産	11	11	—	他会計借入金	—	—	—
有形固定資産	—	—	—	その他長期借入金	—	—	—
土地	—	—	—	退職手当引当金	59	70	▲ 11
建物	—	—	—	その他引当金	—	—	—
工作物	—	—	—	リース債務	—	—	—
立木竹	—	—	—	その他固定負債	—	—	—
船舶	—	—	—	負債の部合計	653	692	▲ 39
浮標等	—	—	—	純資産の部			
航空機	—	—	—	純資産	▲ 337	▲ 377	39
無形固定資産	11	11	—	(うち当期純資産増減額)	39	162	▲ 123
地上権	—	—	—				
特許権等	11	11	—				
インフラ資産	—	—	—				
有形固定資産	—	—	—				
土地	—	—	—				
建物	—	—	—				
工作物	—	—	—				
無形固定資産	—	—	—				
地上権	—	—	—				
特許権等	—	—	—				
重要物品	—	—	—				
図書	—	—	—				
リース資産	—	—	—				
ソフトウェア	—	—	—				
建設仮勘定	—	—	—				
投資その他の資産	300	300	—				
出資金	300	300	—				
法人等出資金	300	300	—				
公営企業会計出資金	—	—	—				
長期貸付金	—	—	—				
貸倒引当金	—	—	—				
基金	—	—	—				
減債基金	—	—	—				
減債基金借入金	—	—	—				
その他の基金	—	—	—				
その他基金借入金	—	—	—				
その他債権	—	—	—				
資産の部合計	316	316	—	純資産の部合計	▲ 337	▲ 377	39
				負債及び純資産の部合計	316	316	—

行政コスト計算書（自 令和4年4月 1日・至 令和5年3月31日）（単位：百万円）

科 目	令和4年度 (A)	令和3年度 (B)	差 (A-B)
通常収支の部			
I 行政収支の部			
1 行政収入	65	35	30
地方税	—	—	—
地方譲与税	—	—	—
市町村たばこ税府交付金	—	—	—
地方特例交付金	—	—	—
地方交付税	—	—	—
交通安全対策特別交付金	—	—	—
国民健康保険関係交付金	—	—	—
分担金及び負担金(行政費用充当)	—	—	—
使用料及び手数料	—	—	—
国庫支出金(行政費用充当)	65	35	30
財産収入	—	—	—
寄附金	—	—	—
繰入金	—	—	—
特別会計繰入金	—	—	—
公営企業会計繰入金	—	—	—
税諸収入	—	—	—
事業収入(特別会計)	—	—	—
その他行政収入	0	0	0
2 行政費用	118	94	24
税連動費用	—	—	—
給与関係費	79	79	0
物件費	32	2	30
維持補修費	—	—	—
社会保障扶助費	—	—	—
負担金・補助金・交付金等	4	4	0
国直轄事業負担金	—	—	—
繰出金	—	—	—
減価償却費	—	—	—
債務保証費	—	—	—
不納欠損引当金繰入額	—	—	—
貸倒引当金繰入額	—	—	—
賞与等引当金繰入額	6	6	▲ 1
退職手当引当金繰入額	▲ 3	2	▲ 6
その他引当金繰入額	—	—	—
その他行政費用	—	—	—
行政収支差額	▲ 53	▲ 59	6

科 目	令和4年度 (A)	令和3年度 (B)	差 (A-B)
II 金融収支の部			
1 金融収入	18	18	—
受取利息及び配当金	18	18	—
地方債発行差金	—	—	—
2 金融費用	1	2	▲ 1
地方債利息・手数料	1	2	▲ 1
地方債発行差金	—	—	—
他会計借入金利息等	—	—	—
金融収支差額	17	16	1
通常収支差額	▲ 36	▲ 43	7
特別収支の部			
1 特別収入	—	—	—
分担金及び負担金(公共施設等整備)	—	—	—
分担金及び負担金(災害復旧費)	—	—	—
国庫支出金(公共施設等整備)	—	—	—
国庫支出金(災害復旧費)	—	—	—
固定資産売却益	—	—	—
過年度修正益	—	—	—
その他特別収入	—	—	—
2 特別費用	—	—	—
固定資産売却損	—	—	—
固定資産除却損	—	—	—
災害復旧費	—	—	—
過年度修正損	—	—	—
その他特別費用	—	—	—
特別収支差額	—	—	—
当期収支差額	▲ 36	▲ 43	7
一般財源等配分調整額	47	48	▲ 1
一般会計からの繰入金	—	—	—
一般会計への繰出金	—	—	—
再計	11	5	6

キャッシュ・フロー計算書(自 令和4年4月 1日・至 令和5年3月31日) (単位:百万円)

科 目	令和4年度 (A)	令和3年度 (B)	差 (A-B)
I 行政サービス活動			
行政収入	65	35	30
地方税	—	—	—
地方譲与税	—	—	—
市町村たばこ税府交付金	—	—	—
地方特例交付金	—	—	—
地方交付税	—	—	—
交通安全対策特別交付金	—	—	—
国民健康保険関係交付金	—	—	—
分担金及び負担金 (行政支出充当)	—	—	—
使用料及び手数料	—	—	—
国庫支出金(行政支出充当)	65	35	30
財産収入	—	—	—
寄附金	—	—	—
繰入金	—	—	—
特別会計繰入金	—	—	—
公営企業会計繰入金	—	—	—
税諸収入	—	—	—
事業収入(特別会計)	—	—	—
その他行政収入	0	0	0
行政支出	129	99	30
税連動支出	—	—	—
給与関係費	93	93	0
物件費	32	2	30
維持補修費	—	—	—
社会保障扶助費	—	—	—
負担金・補助金・交付金等	4	4	0
国直轄事業負担金	—	—	—
繰出金	—	—	—
金融収入	18	18	—
受取利息及び配当金	18	18	—
地方債発行差金	—	—	—
金融支出	1	2	▲ 1
地方債利息・手数料	1	2	▲ 1
他会計借入金利息等	—	—	—
特別収入	—	—	—
分担金及び負担金(災害復旧費)	—	—	—
国庫支出金(災害復旧費)	—	—	—
その他特別収入	—	—	—
特別支出	—	—	—
災害復旧費	—	—	—
その他特別支出	—	—	—
行政サービス活動収支差額	▲ 47	▲ 48	1

科 目	令和4年度 (A)	令和3年度 (B)	差 (A-B)
II 投資活動			
投資活動収入	—	—	—
分担金及び負担金 (公共施設等整備)	—	—	—
国庫支出金(公共施設等整備)	—	—	—
財産収入	—	—	—
基金繰入金(取崩額)	—	—	—
財政調整基金	—	—	—
その他の基金	—	—	—
貸付金元金回収収入	—	—	—
保証金等返還収入	—	—	—
その他投資活動収入	—	—	—
投資活動支出	—	—	—
公共施設等整備支出	—	—	—
基金積立金	—	—	—
財政調整基金	—	—	—
その他の基金	—	—	—
出資金	—	—	—
貸付金	—	—	—
保証金等支出	—	—	—
投資活動収支差額	—	—	—
行政活動キャッシュ・フロー収支差額	▲ 47	▲ 48	1
III 財務活動			
財務活動収入	—	—	—
地方債	—	—	—
他会計借入金等	—	—	—
基金繰入金(取崩額)	—	—	—
減債基金	—	—	—
基金借入金	—	—	—
その他財務活動収入	—	—	—
財務活動支出	—	—	—
地方債償還金	—	—	—
他会計借入金等償還金	—	—	—
ファイナンス・リース債務返済支出	—	—	—
基金積立金	—	—	—
減債基金	—	—	—
基金借入金償還金	—	—	—
財務活動収支差額	—	—	—
収支差額合計	▲ 47	▲ 48	1
一般財源等配分調整額	47	48	▲ 1
一般会計からの繰入金	—	—	—
一般会計への繰出金	—	—	—
前年度からの繰越金	—	—	—
形式収支	—	—	—
歳入歳出外現金受入額	—	—	—
歳入歳出外現金払出額	—	—	—
再計	—	—	—

純資産変動計算書

(単位：百万円)

区 分	開始残高 相 当	収支差額	内部取引	一般財源等 配分調整額	一般会計から の繰入金	一般会計への 繰出金	合 計
前期末残高	▲ 2,462	▲ 802	4,429	▲ 1,542	—	—	▲ 377
当期変動額	—	▲ 36	28	47	—	—	39
当期末残高	▲ 2,462	▲ 838	4,457	▲ 1,495	—	—	▲ 337

純資産変動分析表

(単位：百万円)

区 分	純資産増加	純資産減少	増加一減少	残 高	主な増減要因
前期末純資産残高				▲ 377	
【当期増減内容】					
I 固定資産のうち負債を伴わない額の増減					
① 事業用資産(建設仮勘定を含む)					
② インフラ資産(建設仮勘定を含む)					
③ その他	28				
小 計	28		28		
II 資産の裏付けのない固定負債の増減					
① 特別債					
② 基金借入金					
③ 長期性債務(退職手当引当金等)	11				
小 計	11		11		
III その他の増減					
① その他の資産(負債を伴わないもの)					
② その他の負債(資産を伴わないもの)	1				
小 計	1		1		
I～IIIの増減合計	39		39		
当期末純資産残高				▲ 337	

固定資産附属明細表（新事業創造事業）

【商工労働部】

固定資産（有形）

（単位：百万円）

区 分	前期末 取得原価 ①	当期増加額 ②	当期減少額 ③	当期末 取得原価 ④=①+②-③	当期末減価 償却累計額 (減損を含む) ⑤	当期償却額 (減損を含む) ⑥	当期末残高 ④-⑤
事業用資産	-	-	-	-	-	-	-
土地	-	-	-	-	-	-	-
建物	-	-	-	-	-	-	-
工作物	-	-	-	-	-	-	-
立木竹	-	-	-	-	-	-	-
船舶	-	-	-	-	-	-	-
浮標等	-	-	-	-	-	-	-
航空機	-	-	-	-	-	-	-
インフラ資産	-	-	-	-	-	-	-
土地	-	-	-	-	-	-	-
建物	-	-	-	-	-	-	-
工作物	-	-	-	-	-	-	-
重要物品	-	-	-	-	-	-	-
図書	-	-	-	-	-	-	-
リース資産	-	-	-	-	-	-	-
ソフトウェア	-	-	-	-	-	-	-
建設仮勘定	-	-	-	-	-	-	-
合 計	-	-	-	-	-	-	-

固定資産（無形）

（単位：百万円）

区 分	前期末残高 ①	当期増加額 ②	当期減少額 ③	当期償却額 ④	当期末残高 ①+②-③
事業用資産	11	-	-	-	11
地上権	-	-	-	-	-
特許権等	11	-	-	-	11
インフラ資産	-	-	-	-	-
地上権	-	-	-	-	-
特許権等	-	-	-	-	-
合 計	11	-	-	-	11

注記（事業別財務諸表：新事業創造事業）

1. 追加情報

（1）その他財務諸表の内容を理解するために必要と認められる事項

①事業の概要

創業に関すること、新産業の振興に関すること及び商品開発や経営に係るデザイン活用の促進に関することを実施しています。

②当該事業に関し説明すべき固有の事項

資産の部における法人等出資金の内訳のうち、地方自治法第 238 条第 1 項第 6 号に規定する有価証券は、大阪中小企業投資育成株式会社の株式であり、3 億円です。

(8) 商業振興事業 (目) 商工業振興費

事業の概要

小売業及び卸売業の振興に関すること並びに大規模小売店舗立地法に関することを実施している。

(単位：円)

	金額	財 源 内 訳			
		国 庫	起 債	附帯歳入	一般歳入
予 算 現 額	414,083,000	390,859,000	0	0	23,224,000
決 算 額	398,414,561	382,670,321	0	0	15,744,240

事業の成果

■施策目標

コロナ禍の影響が続く中、地域商業や地域コミュニティの担い手として重要な商店街において、「コロナ禍からの回復に向けた需要喚起」に取り組むことで、商店街・市町村の取組みを後押しし、商店街の持続的な発展に繋げる。

■施策成果

◎商店街等モデル創出普及事業

モデル創出	10 商店街
モデル普及 ・商店街の取組み事例等を商店街レポートとして大阪府 HP で発信 ・モデル創出事業での実施例や先進的な取組みなどを WEB セミナーで発信 ・商店街におけるコロナ対応マニュアル	・70 件 ・3 回 ・感染状況に応じた更新を実施

◎商店街店舗魅力向上支援事業

大阪府商店街魅力発見サイト「ええやん！大阪商店街」の開設	7/1 開設、約 43 万ページビュー
公式 SNS での情報発信、キャンペーン実施	ツイッター：約 12,000 フォロワー インスタグラム：約 4,000 フォロワー
商店街向けデジタル化説明会	希望のあった対象商店街 (128) で実施
商店街店舗向けオンラインショップ促進、特設サイト開設	103 店舗出店

◎商店街等需要喚起緊急支援事業

対象商店街での需要喚起取組み支援	38 商店街
------------------	--------

■主な個別事業

(単位：円)

個別事業名称	予算現額	決算額	事業内容
1 商店街等モデル創出普及事業費	28,805,000	28,327,732	<p><モデル創出> 商店街活性化のための「ICT活用」「バイローカル」などニューノーマルに沿ったモデル事業を実施するための経費</p> <p><成果の普及> モデル創出事業で得られた成果のほか、先進的な商店街の取組みなどを特設HPやWEBセミナー等で発信するための経費</p>
2 商店街店舗魅力向上支援事業	242,231,000	237,047,533	<p>商店街全体に対する支援と商店街の店舗に対する支援に要する経費</p> <p>1. 商店街全体に対する支援</p> <ul style="list-style-type: none"> ・商店街の魅力発信、魅力発見サイト「ええやん！大阪商店街」開設 <p>2. 商店街の店舗に対する支援</p> <ul style="list-style-type: none"> ・店舗の魅力発信、特設ECサイト開設
3 商店街等需要喚起緊急支援事業	119,823,000	117,295,056	<p>需要喚起支援と情報発信に要する経費</p> <p>1. 需要喚起支援</p> <ul style="list-style-type: none"> ・商店街での需要喚起の取組みに対する支援 ・商店街に対するパッケージ提供、事業実施のサポート <p>2. 情報発信</p> <ul style="list-style-type: none"> ・商店街でのイベント情報等の発信
4 大規模小売店舗届出受理等移譲事務交付金	21,947,000	15,104,000	<p>大規模小売店舗新設届出の受理等に係る事務費を市町村へ交付するための経費</p>

貸借対照表

(令和5年3月31日現在)

(単位：百万円)

科 目	令和4年度 (A)	令和3年度 (B)	差 (A-B)	科 目	令和4年度 (A)	令和3年度 (B)	差 (A-B)
資産の部				負債の部			
I 流動資産				I 流動負債	52	209	▲ 157
現金預金	—	—	—	地方債	46	203	▲ 158
歳計現金等	—	—	—	短期借入金	—	—	—
歳入歳出外現金	—	—	—	他会計借入金	—	—	—
未収金	41	41	—	その他短期借入金	—	—	—
税未収金	—	—	—	賞与等引当金	6	6	1
その他未収金	41	41	—	未払金	—	—	—
不納欠損引当金	▲ 41	▲ 41	—	支払保証債務	—	—	—
基金	—	—	—	その他未払金	—	—	—
財政調整基金	—	—	—	還付未済金	—	—	—
減債基金	—	—	—	リース債務	—	—	—
短期貸付金	—	—	—	その他流動負債	—	—	—
貸倒引当金	—	—	—	II 固定負債	918	960	▲ 42
その他流動資産	—	—	—	地方債	852	898	▲ 46
II 固定資産				長期借入金	—	—	—
事業用資産	—	—	—	他会計借入金	—	—	—
有形固定資産	—	—	—	その他長期借入金	—	—	—
土地	—	—	—	退職手当引当金	66	63	4
建物	—	—	—	その他引当金	—	—	—
工作物	—	—	—	リース債務	—	—	—
立木竹	—	—	—	その他固定負債	—	—	—
船舶	—	—	—	負債の部合計	970	1,169	▲ 199
浮標等	—	—	—	純資産の部			
航空機	—	—	—	純資産	▲ 970	▲ 1,169	199
無形固定資産	—	—	—	(うち当期純資産増減額)	199	372	▲ 173
地上権	—	—	—				
特許権等	—	—	—				
インフラ資産	—	—	—				
有形固定資産	—	—	—				
土地	—	—	—				
建物	—	—	—				
工作物	—	—	—				
無形固定資産	—	—	—				
地上権	—	—	—				
特許権等	—	—	—				
重要物品	—	—	—				
図書	—	—	—				
リース資産	—	—	—				
ソフトウェア	—	—	—				
建設仮勘定	—	—	—				
投資その他の資産	—	—	—				
出資金	—	—	—				
法人等出資金	—	—	—				
公営企業会計出資金	—	—	—				
長期貸付金	—	—	—				
貸倒引当金	—	—	—				
基金	—	—	—				
減債基金	—	—	—				
減債基金借入金	—	—	—				
その他の基金	—	—	—				
その他基金借入金	—	—	—				
その他債権	—	—	—				
資産の部合計	—	—	—	純資産の部合計	▲ 970	▲ 1,169	199
				負債及び純資産の部合計	—	—	—

行政コスト計算書（自 令和4年4月 1日・至 令和5年3月31日）（単位：百万円）

科 目	令和4年度 (A)	令和3年度 (B)	差 (A-B)
通常収支の部			
I 行政収支の部			
1 行政収入	383	0	383
地方税	—	—	—
地方譲与税	—	—	—
市町村たばこ税府交付金	—	—	—
地方特例交付金	—	—	—
地方交付税	—	—	—
交通安全対策特別交付金	—	—	—
国民健康保険関係交付金	—	—	—
分担金及び負担金(行政費用充当)	—	—	—
使用料及び手数料	—	—	—
国庫支出金(行政費用充当)	383	—	383
財産収入	—	—	—
寄附金	—	—	—
繰入金	—	—	—
特別会計繰入金	—	—	—
公営企業会計繰入金	—	—	—
税諸収入	—	—	—
事業収入(特別会計)	—	—	—
その他行政収入	0	0	0
2 行政費用	489	110	379
税連動費用	—	—	—
給与関係費	73	67	6
物件費	353	29	324
維持補修費	—	—	—
社会保障扶助費	—	—	—
負担金・補助金・交付金等	45	14	31
国直轄事業負担金	—	—	—
繰出金	—	—	—
減価償却費	—	—	—
債務保証費	—	—	—
不納欠損引当金繰入額	—	—	—
貸倒引当金繰入額	—	—	—
賞与等引当金繰入額	6	6	1
退職手当引当金繰入額	11	▲ 5	17
その他引当金繰入額	—	—	—
その他行政費用	—	—	—
行政収支差額	▲ 106	▲ 110	4

科 目	令和4年度 (A)	令和3年度 (B)	差 (A-B)
II 金融収支の部			
1 金融収入	—	—	—
受取利息及び配当金	—	—	—
地方債発行差金	—	—	—
2 金融費用	2	4	▲ 1
地方債利息・手数料	2	4	▲ 1
地方債発行差金	—	—	—
他会計借入金利息等	—	—	—
金融収支差額	▲ 2	▲ 4	1
通常収支差額	▲ 109	▲ 114	5
特別収支の部			
1 特別収入	—	—	—
分担金及び負担金(公共施設等整備)	—	—	—
分担金及び負担金(災害復旧費)	—	—	—
国庫支出金(公共施設等整備)	—	—	—
国庫支出金(災害復旧費)	—	—	—
固定資産売却益	—	—	—
過年度修正益	—	—	—
その他特別収入	—	—	—
2 特別費用	—	—	—
固定資産売却損	—	—	—
固定資産除却損	—	—	—
災害復旧費	—	—	—
過年度修正損	—	—	—
その他特別費用	—	—	—
特別収支差額	—	—	—
当期収支差額	▲ 109	▲ 114	5
一般財源等配分調整額	105	127	▲ 22
一般会計からの繰入金	—	—	—
一般会計への繰出金	—	—	—
再計	▲ 4	13	▲ 17

キャッシュ・フロー計算書(自 令和4年4月 1日・至 令和5年3月31日) (単位:百万円)

科 目	令和4年度 (A)	令和3年度 (B)	差 (A-B)
I 行政サービス活動			
行政収入	383	0	383
地方税	—	—	—
地方譲与税	—	—	—
市町村たばこ税府交付金	—	—	—
地方特例交付金	—	—	—
地方交付税	—	—	—
交通安全対策特別交付金	—	—	—
国民健康保険関係交付金	—	—	—
分担金及び負担金 (行政支出充当)	—	—	—
使用料及び手数料	—	—	—
国庫支出金(行政支出充当)	383	—	383
財産収入	—	—	—
寄附金	—	—	—
繰入金	—	—	—
特別会計繰入金	—	—	—
公営企業会計繰入金	—	—	—
税諸収入	—	—	—
事業収入(特別会計)	—	—	—
その他行政収入	0	0	0
行政支出	485	123	362
税連動支出	—	—	—
給与関係費	87	80	6
物件費	353	29	324
維持補修費	—	—	—
社会保障扶助費	—	—	—
負担金・補助金・交付金等	45	14	31
国直轄事業負担金	—	—	—
繰出金	—	—	—
金融収入	—	—	—
受取利息及び配当金	—	—	—
地方債発行差金	—	—	—
金融支出	2	4	▲ 1
地方債利息・手数料	2	4	▲ 1
他会計借入金利息等	—	—	—
特別収入	—	—	—
分担金及び負担金(災害復旧費)	—	—	—
国庫支出金(災害復旧費)	—	—	—
その他特別収入	—	—	—
特別支出	—	—	—
災害復旧費	—	—	—
その他特別支出	—	—	—
行政サービス活動収支差額	▲ 105	▲ 127	22

科 目	令和4年度 (A)	令和3年度 (B)	差 (A-B)
II 投資活動			
投資活動収入	—	—	—
分担金及び負担金 (公共施設等整備)	—	—	—
国庫支出金(公共施設等整備)	—	—	—
財産収入	—	—	—
基金繰入金(取崩額)	—	—	—
財政調整基金	—	—	—
その他の基金	—	—	—
貸付金元金回収収入	—	—	—
保証金等返還収入	—	—	—
その他投資活動収入	—	—	—
投資活動支出	—	—	—
公共施設等整備支出	—	—	—
基金積立金	—	—	—
財政調整基金	—	—	—
その他の基金	—	—	—
出資金	—	—	—
貸付金	—	—	—
保証金等支出	—	—	—
投資活動収支差額	—	—	—
行政活動キャッシュ・フロー収支差額	▲ 105	▲ 127	22
III 財務活動			
財務活動収入	—	—	—
地方債	—	—	—
他会計借入金等	—	—	—
基金繰入金(取崩額)	—	—	—
減債基金	—	—	—
基金借入金	—	—	—
その他財務活動収入	—	—	—
財務活動支出	—	—	—
地方債償還金	—	—	—
他会計借入金等償還金	—	—	—
ファイナンス・リース債務返済支出	—	—	—
基金積立金	—	—	—
減債基金	—	—	—
基金借入金償還金	—	—	—
財務活動収支差額	—	—	—
収支差額合計	▲ 105	▲ 127	22
一般財源等配分調整額	105	127	▲ 22
一般会計からの繰入金	—	—	—
一般会計への繰出金	—	—	—
前年度からの繰越金	—	—	—
形式収支	—	—	—
歳入歳出外現金受入額	—	—	—
歳入歳出外現金払出額	—	—	—
再計	—	—	—

純資産変動計算書

(単位:百万円)

区 分	開始残高 相 当	収支差額	内部取引	一般財源等 配分調整額	一般会計から の繰入金	一般会計への 繰出金	合 計
前期末残高	▲ 4,759	▲ 1,430	3,513	1,507	—	—	▲ 1,169
当期変動額	—	▲ 109	203	105	—	—	199
当期末残高	▲ 4,759	▲ 1,539	3,717	1,611	—	—	▲ 970

純資産変動分析表

(単位:百万円)

区 分	純資産増加	純資産減少	増加—減少	残 高	主な増減要因
前期末純資産残高				▲ 1,169	
【当期増減内容】					
I 固定資産のうち負債を伴わない額の増減					
① 事業用資産(建設仮勘定を含む)					
② インフラ資産(建設仮勘定を含む)					
③ その他	203				地方債の償還等により +203
小 計	203		203		
II 資産の裏付けのない固定負債の増減					
① 特別債					
② 基金借入金					
③ 長期性債務(退職手当引当金等)		4			
小 計		4	▲ 4		
III その他の増減					
① その他の資産(負債を伴わないもの)					
② その他の負債(資産を伴わないもの)		1			
小 計		1	▲ 1		
I～IIIの増減合計	203	4	199		
当期末純資産残高				▲ 970	

注記（事業別財務諸表：商業振興事業）

1. 追加情報

（1）その他財務諸表の内容を理解するために必要と認められる事項

事業の概要

小売業及び卸売業の振興に関すること並びに大規模小売店舗立地法に関することを実施しています。

(9)製造業振興事業 (目) 商工業振興費

事業の概要

製造業の振興に関すること、ものづくり支援拠点に関すること、石油貯蔵施設立地対策等補助金に関すること、伝統工芸品産業、地場産業対策に関すること、工業技術の振興に関すること、ものづくりイノベーション推進事業に関すること、ものづくり中小企業の販路開拓支援に関すること、地方独立行政法人大阪産業技術研究所に関すること、及び下請中小企業の取引振興及び適正化に関することを実施している。

(単位：円)

	金額	財 源 内 訳			
		国 庫	起 債	附帯歳入	一般歳入
予 算 現 額	2,472,609,000	204,114,000	0	1,640,000	2,266,855,000
決 算 額	2,397,047,305	156,630,868	0	1,275,454	2,239,140,983

事業の成果

■施策目標

- 1 ものづくり総合支援拠点MOB I O (ものづくりビジネスセンター大阪) において、府内ものづくり中小企業の技術革新や活性化に向けた、イノベーションの創出、ビジネスマッチング等の総合的な支援を実施する。
 - (1) 取引あっせん事業の実施
 - ・あっせん成立件数 70 件 ・紹介件数 420 件
 - (2) ものづくりイノベーション等推進事業の実施
 - ・MOB I O - F o r u m等×年 14 回 ・各種イベント出展×年 3 回
 - ・ものづくりイノベーション支援プロジェクト認定・助成金：DX 等推進枠 7 件、基盤技術開発枠 2 件
- 2 地方独立行政法人大阪産業技術研究所の業務運営に必要な経費を交付するとともに、サポートを行う。
 - ・知事が指示する中期目標に従い実施する、「研究開発から製造までの一気通貫の支援」「企業支援機能の強化」「運営基盤の整備と効率化」「戦略的・積極的な情報発信による利用拡大」等の業務運営に関する改善及び効率化等

■施策成果

1 ものづくり総合支援拠点MOBIO（ものづくりビジネスセンター大阪）

(1) 取引あっせん事業の実施

下請取引のあっせん、受発注情報等の収集、提供、その他取引に関する指導・相談等を実施した。

事業等		令和2年度	令和3年度	令和4年度
登録企業数	発注企業	3,574 件	3,558 件	3,578 件
	受注企業	4,373 件	4,292 件	4,303 件
あっせん成立件数／紹介件数		61 件/340 件	90 件/570 件	70 件/ 536 件
あっせん成立金額		60,388 千円	157,810 千円	25,039 千円
指導・相談等		1,860 件	2,144 件	2,288 件

(2) ものづくりイノベーション等推進事業（ものづくり中小企業に対する技術開発等の支援等）の実施

①ものづくりイノベーション支援認定・助成金

	令和2年度	令和3年度	令和4年度
※1 DX等推進枠	2 件	4 件	※2 8 件
基盤技術開発枠	5 件	4 件	3 件

※1 令和2年度「第4次産業革命枠」、令和3年度「第4次産業革命・DX推進枠」

※2 うち1件は認定のみ

②技術交流・情報発信事業

情報発信と技術交流を通じ、中小企業の技術高度化と事業化を支援した。

・MOBIO-F o r u m等×年12回

2 地方独立行政法人大阪産業技術研究所

当該法人が自主性・自律性を発揮し円滑に運営ができるよう、業務運営に必要な研究経費、機器整備費、人件費等の経費に係る運営費交付金の交付及び大阪府職員の派遣等を行い、同法人において新たにリモート対応型ショットキー走査型電子顕微鏡（元素分析用・結晶方位解析用分析装置）の所外からのリモート使用サービスの開始等が行われた。

■主な個別事業

(単位：円)

個別事業名称	予算現額	決算額	事業内容
1 中小企業取引振興事業費	86,382,000	86,382,000	下請中小企業のセーフティネットである下請取引適正化や、取引あっせん事業等の「下請取引振興事業」及び、ビジネスマッチング支援事業を実施する公益財団法人大阪産業局へ補助するための経費
2 ものづくりイノベーション等推進事業費	18,091,000	14,713,095	IoT 等第4次産業革命やDXへの対応など技術革新を促進し、府内ものづくり中小企業の競争力強化を図るための経費
3 ものづくり企業販路開拓支援事業費	25,125,000	21,079,066	大阪の強みであるものづくり企業の厚い集積や高い技術、優秀な製品を国内外に広く情報発信するとともに、広域的な自治体の機能である信用力やコーディネート力を発揮して、ものづくり企業の販路開拓活動をサポートし、メインプレーヤーである事業者が自律的に成長できる環境を整備するための経費 (1)ものづくり中小企業顕彰事業、(2)ものづくりプロモーションツール制作事業、(3)大規模展示商談会活用事業、(4)ものづくりB2Bネットワーク整備事業
4 石油貯蔵施設立地対策事業費	201,486,000	154,737,000	石油貯蔵施設周辺地域の住民福祉の向上を図るため、当該市及び周辺市に対し、石油貯蔵施設が設置されていることに伴い、必要となる施設整備に要する経費の全部又は一部に相当する金額を補助するための経費
5 大阪産業技術研究所運営費交付金	2,136,502,000	2,116,584,988	産業技術に関する試験、研究、相談その他の支援を行う地方独立行政法人大阪産業技術研究所に対し、地方独立行政法人法第42条の規定に基づき必要な経費を交付するための経費

貸借対照表

(令和5年3月31日現在)

(単位：百万円)

科 目	令和4年度 (A)	令和3年度 (B)	差 (A-B)	科 目	令和4年度 (A)	令和3年度 (B)	差 (A-B)
資産の部				負債の部			
I 流動資産				I 流動負債	943	936	7
現金預金	—	—	—	地方債	930	922	8
歳計現金等	—	—	—	短期借入金	—	—	—
歳入歳出外現金	—	—	—	他会計借入金	—	—	—
未収金	—	—	—	その他短期借入金	—	—	—
税未収金	—	—	—	賞与等引当金	13	15	▲ 1
その他未収金	—	—	—	未払金	—	—	—
不納欠損引当金	—	—	—	支払保証債務	—	—	—
基金	—	—	—	その他未払金	—	—	—
財政調整基金	—	—	—	還付未済金	—	—	—
減債基金	—	—	—	リース債務	—	—	—
短期貸付金	—	—	—	その他流動負債	—	—	—
貸倒引当金	—	—	—	II 固定負債	6,798	7,750	▲ 952
その他流動資産	—	—	—	地方債	6,665	7,595	▲ 930
II 固定資産	9,768	9,768	—	長期借入金	—	—	—
事業用資産	132	132	—	他会計借入金	—	—	—
有形固定資産	132	132	—	その他長期借入金	—	—	—
土地	132	132	—	退職手当引当金	133	155	▲ 22
建物	—	—	—	その他引当金	—	—	—
工作物	—	—	—	リース債務	—	—	—
立木竹	—	—	—	その他固定負債	—	—	—
船舶	—	—	—	負債の部合計	7,741	8,687	▲ 945
浮標等	—	—	—	純資産の部			
航空機	—	—	—	純資産	2,027	1,081	945
無形固定資産	—	—	—	(うち当期純資産増減額)	945	1,545	▲ 600
地上権	—	—	—				
特許権等	—	—	—				
インフラ資産	—	—	—				
有形固定資産	—	—	—				
土地	—	—	—				
建物	—	—	—				
工作物	—	—	—				
無形固定資産	—	—	—				
地上権	—	—	—				
特許権等	—	—	—				
重要物品	4	4	—				
図書	—	—	—				
リース資産	—	—	—				
ソフトウェア	—	—	—				
建設仮勘定	—	—	—				
投資その他の資産	9,632	9,632	—				
出資金	9,632	9,632	—				
法人等出資金	9,632	9,632	—				
公営企業会計出資金	—	—	—				
長期貸付金	—	—	—				
貸倒引当金	—	—	—				
基金	—	—	—				
減債基金	—	—	—				
減債基金借入金	—	—	—				
その他の基金	—	—	—				
その他基金借入金	—	—	—				
その他債権	—	—	—				
資産の部合計	9,768	9,768	—	純資産の部合計	2,027	1,081	945
				負債及び純資産の部合計	9,768	9,768	—

行政コスト計算書（自 令和4年4月 1日・至 令和5年3月31日）（単位：百万円）

科 目	令和4年度 (A)	令和3年度 (B)	差 (A-B)
通常収支の部			
I 行政収支の部			
1 行政収入	172	219	▲ 47
地方税	—	—	—
地方譲与税	—	—	—
市町村たばこ税府交付金	—	—	—
地方特例交付金	—	—	—
地方交付税	—	—	—
交通安全対策特別交付金	—	—	—
国民健康保険関係交付金	—	—	—
分担金及び負担金(行政費用充当)	—	—	—
使用料及び手数料	—	—	—
国庫支出金(行政費用充当)	157	203	▲ 47
財産収入	15	15	▲ 0
寄附金	—	—	—
繰入金	—	—	—
特別会計繰入金	—	—	—
公営企業会計繰入金	—	—	—
税諸収入	—	—	—
事業収入(特別会計)	—	—	—
その他行政収入	1	1	▲ 0
2 行政費用	2,563	2,684	▲ 121
税連動費用	—	—	—
給与関係費	159	174	▲ 14
物件費	17	15	2
維持補修費	—	—	—
社会保障扶助費	—	—	—
負担金・補助金・交付金等	2,380	2,523	▲ 143
国直轄事業負担金	—	—	—
繰出金	—	—	—
減価償却費	—	—	—
債務保証費	—	—	—
不納欠損引当金繰入額	—	—	—
貸倒引当金繰入額	—	—	—
賞与等引当金繰入額	13	15	▲ 1
退職手当引当金繰入額	▲ 6	▲ 42	36
その他引当金繰入額	—	—	—
その他行政費用	—	—	—
行政収支差額	▲ 2,391	▲ 2,465	74

科 目	令和4年度 (A)	令和3年度 (B)	差 (A-B)
II 金融収支の部			
1 金融収入	—	—	—
受取利息及び配当金	—	—	—
地方債発行差金	—	—	—
2 金融費用	0	0	▲ 0
地方債利息・手数料	0	0	▲ 0
地方債発行差金	—	—	—
他会計借入金利息等	—	—	—
金融収支差額	▲ 0	▲ 0	0
通常収支差額	▲ 2,391	▲ 2,465	74
特別収支の部			
1 特別収入	—	—	—
分担金及び負担金(公共施設等整備)	—	—	—
分担金及び負担金(災害復旧費)	—	—	—
国庫支出金(公共施設等整備)	—	—	—
国庫支出金(災害復旧費)	—	—	—
固定資産売却益	—	—	—
過年度修正益	—	—	—
その他特別収入	—	—	—
2 特別費用	—	—	—
固定資産売却損	—	—	—
固定資産除却損	—	—	—
災害復旧費	—	—	—
過年度修正損	—	—	—
その他特別費用	—	—	—
特別収支差額	—	—	—
当期収支差額	▲ 2,391	▲ 2,465	74
一般財源等配分調整額	2,414	2,528	▲ 114
一般会計からの繰入金	—	—	—
一般会計への繰出金	—	—	—
再計	24	63	▲ 40

キャッシュ・フロー計算書(自 令和4年4月 1日・至 令和5年3月31日) (単位:百万円)

科 目	令和4年度 (A)	令和3年度 (B)	差 (A-B)
I 行政サービス活動			
行政収入	172	219	▲ 47
地方税	—	—	—
地方譲与税	—	—	—
市町村たばこ税府交付金	—	—	—
地方特例交付金	—	—	—
地方交付税	—	—	—
交通安全対策特別交付金	—	—	—
国民健康保険関係交付金	—	—	—
分担金及び負担金 (行政支出充当)	—	—	—
使用料及び手数料	—	—	—
国庫支出金(行政支出充当)	157	203	▲ 47
財産収入	15	15	▲ 0
寄附金	—	—	—
繰入金	—	—	—
特別会計繰入金	—	—	—
公営企業会計繰入金	—	—	—
税諸収入	—	—	—
事業収入(特別会計)	—	—	—
その他行政収入	1	1	▲ 0
行政支出	2,587	2,747	▲ 160
税連動支出	—	—	—
給与関係費	190	210	▲ 20
物件費	17	15	2
維持補修費	—	—	—
社会保障扶助費	—	—	—
負担金・補助金・交付金等	2,380	2,523	▲ 143
国直轄事業負担金	—	—	—
繰出金	—	—	—
金融収入	—	—	—
受取利息及び配当金	—	—	—
地方債発行差金	—	—	—
金融支出	0	0	▲ 0
地方債利息・手数料	0	0	▲ 0
他会計借入金利息等	—	—	—
特別収入	—	—	—
分担金及び負担金(災害復旧費)	—	—	—
国庫支出金(災害復旧費)	—	—	—
その他特別収入	—	—	—
特別支出	—	—	—
災害復旧費	—	—	—
その他特別支出	—	—	—
行政サービス活動収支差額	▲ 2,414	▲ 2,528	114

科 目	令和4年度 (A)	令和3年度 (B)	差 (A-B)
II 投資活動			
投資活動収入	—	—	—
分担金及び負担金 (公共施設等整備)	—	—	—
国庫支出金(公共施設等整備)	—	—	—
財産収入	—	—	—
基金繰入金(取崩額)	—	—	—
財政調整基金	—	—	—
その他の基金	—	—	—
貸付金元金回収収入	—	—	—
保証金等返還収入	—	—	—
その他投資活動収入	—	—	—
投資活動支出	—	—	—
公共施設等整備支出	—	—	—
基金積立金	—	—	—
財政調整基金	—	—	—
その他の基金	—	—	—
出資金	—	—	—
貸付金	—	—	—
保証金等支出	—	—	—
投資活動収支差額	—	—	—
行政活動キャッシュ・フロー収支差額	▲ 2,414	▲ 2,528	114
III 財務活動			
財務活動収入	—	—	—
地方債	—	—	—
他会計借入金等	—	—	—
基金繰入金(取崩額)	—	—	—
減債基金	—	—	—
基金借入金	—	—	—
その他財務活動収入	—	—	—
財務活動支出	—	—	—
地方債償還金	—	—	—
他会計借入金等償還金	—	—	—
ファイナンス・リース債務返済支出	—	—	—
基金積立金	—	—	—
減債基金	—	—	—
基金借入金償還金	—	—	—
財務活動収支差額	—	—	—
収支差額合計	▲ 2,414	▲ 2,528	114
一般財源等配分調整額	2,414	2,528	▲ 114
一般会計からの繰入金	—	—	—
一般会計への繰出金	—	—	—
前年度からの繰越金	—	—	—
形式収支	—	—	—
歳入歳出外現金受入額	—	—	—
歳入歳出外現金払出額	—	—	—
再計	—	—	—

純資産変動計算書

(単位：百万円)

区 分	開始残高 相 当	収支差額	内部取引	一般財源等 配分調整額	一般会計から の繰入金	一般会計への 繰出金	合 計
前期末残高	2,087	▲ 16,358	2,391	12,961	—	—	1,081
当期変動額	—	▲ 2,391	922	2,414	—	—	945
当期末残高	2,087	▲ 18,749	3,313	15,376	—	—	2,027

純資産変動分析表

(単位：百万円)

区 分	純資産増加	純資産減少	増加一減少	残 高	主な増減要因
前期末純資産残高				1,081	
【当期増減内容】					
I 固定資産のうち負債を伴わない額の増減					
① 事業用資産(建設仮勘定を含む)	916				地方債の償還等により +916
② インフラ資産(建設仮勘定を含む)					
③ その他	6				
小 計	922		922		
II 資産の裏付けのない固定負債の増減					
① 特別債					
② 基金借入金					
③ 長期性債務(退職手当引当金等)	22				
小 計	22		22		
III その他の増減					
① その他の資産(負債を伴わないもの)					
② その他の負債(資産を伴わないもの)	1				
小 計	1		1		
I～IIIの増減合計	945		945		
当期末純資産残高				2,027	

固定資産附属明細表（製造業振興事業）

【商工労働部】

固定資産（有形）

（単位：百万円）

区 分	前期末 取得原価 ①	当期増加額 ②	当期減少額 ③	当期末 取得原価 ④=①+②-③	当期末減価 償却累計額 (減損を含む) ⑤	当期償却額 (減損を含む) ⑥	当期末残高 ④-⑤
事業用資産	132	-	-	132	-	-	132
土地	132	-	-	132	-	-	132
建物	-	-	-	-	-	-	-
工作物	-	-	-	-	-	-	-
立木竹	-	-	-	-	-	-	-
船舶	-	-	-	-	-	-	-
浮標等	-	-	-	-	-	-	-
航空機	-	-	-	-	-	-	-
インフラ資産	-	-	-	-	-	-	-
土地	-	-	-	-	-	-	-
建物	-	-	-	-	-	-	-
工作物	-	-	-	-	-	-	-
重要物品	4	-	-	4	-	-	4
図書	-	-	-	-	-	-	-
リース資産	-	-	-	-	-	-	-
ソフトウェア	-	-	-	-	-	-	-
建設仮勘定	-	-	-	-	-	-	-
合 計	136	-	-	136	-	-	136

固定資産（無形）

（単位：百万円）

区 分	前期末残高 ①	当期増加額 ②	当期減少額 ③	当期償却額 ④	当期末残高 ①+②-③
事業用資産	-	-	-	-	-
地上権	-	-	-	-	-
特許権等	-	-	-	-	-
インフラ資産	-	-	-	-	-
地上権	-	-	-	-	-
特許権等	-	-	-	-	-
合 計	-	-	-	-	-

注記（事業別財務諸表：製造業振興事業）

1. 追加情報

（1）その他財務諸表の内容を理解するために必要と認められる事項

事業の概要

製造業の振興に関すること、ものづくり支援拠点に関すること、石油貯蔵施設立地対策等補助金に関すること、伝統工芸品産業、地場産業対策に関すること、工業技術の振興に関すること、ものづくりイノベーション推進事業に関すること、ものづくり中小企業の販路開拓支援に関すること、地方独立行政法人大阪産業技術研究所に関すること、及び下請中小企業の取引振興及び適正化に関することを実施しています。

(10)国際ビジネス交流事業 (目) 商工業振興費

事業の概要

公益財団法人大阪産業局と連携し、府の海外ビジネス支援拠点である上海事務所を設置・運営しているほか、独立行政法人日本貿易振興機構や経済団体、在阪総領事館、金融機関、商社等との連携などを通じて、府内中小企業の海外販路開拓を支援している。

(単位：円)

	金額	財 源 内 訳			
		国 庫	起 債	附帯歳入	一般歳入
予 算 現 額	57,749,000	229,000	0	0	57,520,000
決 算 額	52,957,916	109,234	0	0	52,848,682

事業の成果

■施策目標

ビジネス環境の整備とそれによる具体的な商談機会の提供により、府内（中小）企業の海外でのビジネス展開を支援する。

■施策成果

- 1 府内企業の貿易・投資等の国際ビジネス支援と経済交流や大阪プロモーション活動の拠点として、上海事務所を設置・運営し、海外展開を支援した。
- 2 知事等による自治体外交を通じたビジネス交流やプロモーション、大阪や海外での商談会・展示会などを通じ、府内企業に商談機会を提供した。

	令和2年度	令和3年度	令和4年度
商談件数	156件	293件	245件

■主な個別事業

(単位:円)

個別事業名称	予算現額	決算額	事業内容
1 海外事務所等運営費	27,813,000	24,373,515	公益財団法人大阪産業局とともに上海に海外事務所を設置・運営し、職員を駐在させるための経費
2 海外トッププロモーション事業費	8,625,000	8,188,210	海外(国・地方政府)とのビジネス関係構築のトッププロモーションを実施するための経費

貸借対照表

(令和5年3月31日現在)

(単位：百万円)

科 目	令和4年度 (A)	令和3年度 (B)	差 (A-B)	科 目	令和4年度 (A)	令和3年度 (B)	差 (A-B)
資産の部				負債の部			
I 流動資産				I 流動負債	7	9	▲ 2
現金預金	—	—	—	地方債	—	—	—
歳計現金等	—	—	—	短期借入金	—	—	—
歳入歳出外現金	—	—	—	他会計借入金	—	—	—
未収金	—	—	—	その他短期借入金	—	—	—
税未収金	—	—	—	賞与等引当金	7	9	▲ 2
その他未収金	—	—	—	未払金	—	—	—
不納欠損引当金	—	—	—	支払保証債務	—	—	—
基金	—	—	—	その他未払金	—	—	—
財政調整基金	—	—	—	還付未済金	—	—	—
減債基金	—	—	—	リース債務	—	—	—
短期貸付金	—	—	—	その他流動負債	—	—	—
貸倒引当金	—	—	—	II 固定負債	55	94	▲ 39
その他流動資産	—	—	—	地方債	—	—	—
II 固定資産	10	10	—	長期借入金	—	—	—
事業用資産	—	—	—	他会計借入金	—	—	—
有形固定資産	—	—	—	その他長期借入金	—	—	—
土地	—	—	—	退職手当引当金	55	94	▲ 39
建物	—	—	—	その他引当金	—	—	—
工作物	—	—	—	リース債務	—	—	—
立木竹	—	—	—	その他固定負債	—	—	—
船舶	—	—	—	負債の部合計	63	103	▲ 41
浮標等	—	—	—	純資産の部			
航空機	—	—	—	純資産	▲ 53	▲ 93	41
無形固定資産	—	—	—	(うち当期純資産増減額)	41	14	27
地上権	—	—	—				
特許権等	—	—	—				
インフラ資産	—	—	—				
有形固定資産	—	—	—				
土地	—	—	—				
建物	—	—	—				
工作物	—	—	—				
無形固定資産	—	—	—				
地上権	—	—	—				
特許権等	—	—	—				
重要物品	—	—	—				
図書	—	—	—				
リース資産	—	—	—				
ソフトウェア	—	—	—				
建設仮勘定	—	—	—				
投資その他の資産	10	10	—				
出資金	10	10	—				
法人等出資金	10	10	—				
公営企業会計出資金	—	—	—				
長期貸付金	—	—	—				
貸倒引当金	—	—	—				
基金	—	—	—				
減債基金	—	—	—				
減債基金借入金	—	—	—				
その他の基金	—	—	—				
その他基金借入金	—	—	—				
その他債権	—	—	—				
資産の部合計	10	10	—	純資産の部合計	▲ 53	▲ 93	41
				負債及び純資産の部合計	10	10	—

行政コスト計算書（自 令和4年4月 1日・至 令和5年3月31日）（単位：百万円）

科 目	令和4年度 (A)	令和3年度 (B)	差 (A-B)
通常収支の部			
I 行政収支の部			
1 行政収入	2	2	0
地方税	—	—	—
地方譲与税	—	—	—
市町村たばこ税府交付金	—	—	—
地方特例交付金	—	—	—
地方交付税	—	—	—
交通安全対策特別交付金	—	—	—
国民健康保険関係交付金	—	—	—
分担金及び負担金(行政費用充当)	—	—	—
使用料及び手数料	—	—	—
国庫支出金(行政費用充当)	0	0	0
財産収入	—	—	—
寄附金	—	—	—
繰入金	—	—	—
特別会計繰入金	—	—	—
公営企業会計繰入金	—	—	—
税諸収入	—	—	—
事業収入(特別会計)	—	—	—
その他行政収入	2	1	0
2 行政費用	119	160	▲ 41
税連動費用	—	—	—
給与関係費	90	108	▲ 18
物件費	11	4	7
維持補修費	—	—	—
社会保障扶助費	—	—	—
負担金・補助金・交付金等	42	42	0
国直轄事業負担金	—	—	—
繰出金	—	—	—
減価償却費	—	—	—
債務保証費	—	—	—
不納欠損引当金繰入額	—	—	—
貸倒引当金繰入額	—	—	—
賞与等引当金繰入額	7	9	▲ 2
退職手当引当金繰入額	▲ 31	▲ 3	▲ 29
その他引当金繰入額	—	—	—
その他行政費用	—	—	—
行政収支差額	▲ 117	▲ 159	42

科 目	令和4年度 (A)	令和3年度 (B)	差 (A-B)
II 金融収支の部			
1 金融収入	—	—	—
受取利息及び配当金	—	—	—
地方債発行差金	—	—	—
2 金融費用	—	—	—
地方債利息・手数料	—	—	—
地方債発行差金	—	—	—
他会計借入金利息等	—	—	—
金融収支差額	—	—	—
通常収支差額	▲ 117	▲ 159	42
特別収支の部			
1 特別収入	—	—	—
分担金及び負担金(公共施設等整備)	—	—	—
分担金及び負担金(災害復旧費)	—	—	—
国庫支出金(公共施設等整備)	—	—	—
国庫支出金(災害復旧費)	—	—	—
固定資産売却益	—	—	—
過年度修正益	—	—	—
その他特別収入	—	—	—
2 特別費用	—	—	—
固定資産売却損	—	—	—
固定資産除却損	—	—	—
災害復旧費	—	—	—
過年度修正損	—	—	—
その他特別費用	—	—	—
特別収支差額	—	—	—
当期収支差額	▲ 117	▲ 159	42
一般財源等配分調整額	158	173	▲ 15
一般会計からの繰入金	—	—	—
一般会計への繰出金	—	—	—
再計	41	14	27

キャッシュ・フロー計算書(自 令和4年4月 1日・至 令和5年3月31日) (単位:百万円)

科 目	令和4年度 (A)	令和3年度 (B)	差 (A-B)
I 行政サービス活動			
行政収入	2	2	0
地方税	—	—	—
地方譲与税	—	—	—
市町村たばこ税府交付金	—	—	—
地方特例交付金	—	—	—
地方交付税	—	—	—
交通安全対策特別交付金	—	—	—
国民健康保険関係交付金	—	—	—
分担金及び負担金 (行政支出充当)	—	—	—
使用料及び手数料	—	—	—
国庫支出金(行政支出充当)	0	0	0
財産収入	—	—	—
寄附金	—	—	—
繰入金	—	—	—
特別会計繰入金	—	—	—
公営企業会計繰入金	—	—	—
税諸収入	—	—	—
事業収入(特別会計)	—	—	—
その他行政収入	2	1	0
行政支出	159	174	▲ 15
税連動支出	—	—	—
給与関係費	107	128	▲ 21
物件費	11	4	7
維持補修費	—	—	—
社会保障扶助費	—	—	—
負担金・補助金・交付金等	42	42	0
国直轄事業負担金	—	—	—
繰出金	—	—	—
金融収入	—	—	—
受取利息及び配当金	—	—	—
地方債発行差金	—	—	—
金融支出	—	—	—
地方債利息・手数料	—	—	—
他会計借入金利息等	—	—	—
特別収入	—	—	—
分担金及び負担金(災害復旧費)	—	—	—
国庫支出金(災害復旧費)	—	—	—
その他特別収入	—	—	—
特別支出	—	—	—
災害復旧費	—	—	—
その他特別支出	—	—	—
行政サービス活動収支差額	▲ 158	▲ 173	15

科 目	令和4年度 (A)	令和3年度 (B)	差 (A-B)
II 投資活動			
投資活動収入	—	—	—
分担金及び負担金 (公共施設等整備)	—	—	—
国庫支出金(公共施設等整備)	—	—	—
財産収入	—	—	—
基金繰入金(取崩額)	—	—	—
財政調整基金	—	—	—
その他の基金	—	—	—
貸付金元金回収収入	—	—	—
保証金等返還収入	—	—	—
その他投資活動収入	—	—	—
投資活動支出	—	—	—
公共施設等整備支出	—	—	—
基金積立金	—	—	—
財政調整基金	—	—	—
その他の基金	—	—	—
出資金	—	—	—
貸付金	—	—	—
保証金等支出	—	—	—
投資活動収支差額	—	—	—
行政活動キャッシュ・フロー収支差額	▲ 158	▲ 173	15
III 財務活動			
財務活動収入	—	—	—
地方債	—	—	—
他会計借入金等	—	—	—
基金繰入金(取崩額)	—	—	—
減債基金	—	—	—
基金借入金	—	—	—
その他財務活動収入	—	—	—
財務活動支出	—	—	—
地方債償還金	—	—	—
他会計借入金等償還金	—	—	—
ファイナンス・リース債務返済支出	—	—	—
基金積立金	—	—	—
減債基金	—	—	—
基金借入金償還金	—	—	—
財務活動収支差額	—	—	—
収支差額合計	▲ 158	▲ 173	15
一般財源等配分調整額	158	173	▲ 15
一般会計からの繰入金	—	—	—
一般会計への繰出金	—	—	—
前年度からの繰越金	—	—	—
形式収支	—	—	—
歳入歳出外現金受入額	—	—	—
歳入歳出外現金払出額	—	—	—
再計	—	—	—

純資産変動計算書

(単位:百万円)

区 分	開始残高 相 当	収支差額	内部取引	一般財源等 配分調整額	一般会計から の繰入金	一般会計への 繰出金	合 計
前期末残高	▲ 160	▲ 2,520	—	2,587	—	—	▲ 93
当期変動額	—	▲ 117	—	158	—	—	41
当期末残高	▲ 160	▲ 2,637	—	2,745	—	—	▲ 53

純資産変動分析表

(単位:百万円)

区 分	純資産増加	純資産減少	増加一減少	残 高	主な増減要因
前期末純資産残高				▲ 93	
【当期増減内容】					
I 固定資産のうち負債を伴わない額の増減					
① 事業用資産(建設仮勘定を含む)					
② インフラ資産(建設仮勘定を含む)					
③ その他					
小 計			—		
II 資産の裏付けのない固定負債の増減					
① 特別債					
② 基金借入金					
③ 長期性債務(退職手当引当金等)	39				
小 計	39		39		
III その他の増減					
① その他の資産(負債を伴わないもの)					
② その他の負債(資産を伴わないもの)	2				
小 計	2		2		
I～IIIの増減合計	41		41		
当期末純資産残高				▲ 53	

注記（事業別財務諸表：国際ビジネス交流事業）

1. 追加情報

（1）その他財務諸表の内容を理解するために必要と認められる事項

事業の概要

公益財団法人大阪産業局と連携し、府の海外ビジネス支援拠点である上海事務所を設置・運営しているほか、独立行政法人日本貿易振興機構や経済団体、在阪総領事館、金融機関、商社等との連携などを通じて、府内中小企業の海外販路開拓を支援しています。

(11)産業立地賃貸事業 (目) 商工業振興費

事業の概要

平成 25 年 3 月 31 日をもって解散した財団法人大阪府産業基盤整備協会が実施していた事業用定期借地方式による土地賃貸事業を府が承継し、引き続き、借主に対して事業用土地を貸し付け、賃貸借契約期間中に土地の買取りを希望する借主に対しては、公正証書の規定に基づき売買契約を締結している。

(単位：円)

	金額	財 源 内 訳			
		国 庫	起 債	附帯歳入	一般歳入
予 算 現 額	965,000	0	0	0	965,000
決 算 額	933,000	0	0	0	933,000

事業の成果

■施策目標

府が承継した産業立地賃貸事業地に係る貸付料等による収入の確保を進める。

■施策成果

令和 4 年度は、産業立地賃貸事業地の貸付料により、以下のとおり収入を確保した。

	令和 2 年度	令和 3 年度	令和 4 年度
貸付料	131,687 千円	121,590 千円	96,585 千円
売却	0 千円	644,865 千円	164,626 千円
計	131,687 千円	766,455 千円	261,211 千円

■主な個別事業

(単位：円)

個別事業名称	予算現額	決算額	事業内容
1 産業立地賃貸事業費	965,000	933,000	「テクノステージ和泉」及び「津田サイエンスヒルズ」における事業用定期借地方式の土地賃貸事業に要する経費

貸借対照表

(令和5年3月31日現在)

(単位：百万円)

科 目	令和4年度 (A)	令和3年度 (B)	差 (A-B)	科 目	令和4年度 (A)	令和3年度 (B)	差 (A-B)
資産の部				負債の部			
I 流動資産				I 流動負債	642	235	407
現金預金	—	—	—	地方債	640	234	407
歳計現金等	—	—	—	短期借入金	—	—	—
歳入歳出外現金	—	—	—	他会計借入金	—	—	—
未収金	—	—	—	その他短期借入金	—	—	—
税未収金	—	—	—	賞与等引当金	1	1	0
その他未収金	—	—	—	未払金	—	—	—
不納欠損引当金	—	—	—	支払保証債務	—	—	—
基金	—	—	—	その他未払金	—	—	—
財政調整基金	—	—	—	還付未済金	—	—	—
減債基金	—	—	—	リース債務	—	—	—
短期貸付金	—	—	—	その他流動負債	—	—	—
貸倒引当金	—	—	—	II 固定負債	15	1,124	▲ 1,109
その他流動資産	—	—	—	地方債	—	1,108	▲ 1,108
II 固定資産	2,292	2,457	▲ 166	長期借入金	—	—	—
事業用資産	2,292	2,457	▲ 166	他会計借入金	—	—	—
有形固定資産	2,292	2,457	▲ 166	その他長期借入金	—	—	—
土地	2,292	2,457	▲ 166	退職手当引当金	15	16	▲ 1
建物	—	—	—	その他引当金	—	—	—
工作物	—	—	—	リース債務	—	—	—
立木竹	—	—	—	その他固定負債	—	—	—
船舶	—	—	—	負債の部合計	656	1,359	▲ 702
浮標等	—	—	—	純資産の部			
航空機	—	—	—	純資産	1,635	1,099	536
無形固定資産	—	—	—	(うち当期純資産増減額)	536	▲ 253	789
地上権	—	—	—				
特許権等	—	—	—				
インフラ資産	—	—	—				
有形固定資産	—	—	—				
土地	—	—	—				
建物	—	—	—				
工作物	—	—	—				
無形固定資産	—	—	—				
地上権	—	—	—				
特許権等	—	—	—				
重要物品	—	—	—				
図書	—	—	—				
リース資産	—	—	—				
ソフトウェア	—	—	—				
建設仮勘定	—	—	—				
投資その他の資産	—	—	—				
出資金	—	—	—				
法人等出資金	—	—	—				
公営企業会計出資金	—	—	—				
長期貸付金	—	—	—				
貸倒引当金	—	—	—				
基金	—	—	—				
減債基金	—	—	—				
減債基金借入金	—	—	—				
その他の基金	—	—	—				
その他基金借入金	—	—	—				
その他債権	—	—	—				
資産の部合計	2,292	2,457	▲ 166	純資産の部合計	1,635	1,099	536
				負債及び純資産の部合計	2,292	2,457	▲ 166

行政コスト計算書（自 令和4年4月 1日・至 令和5年3月31日）（単位：百万円）

科 目	令和4年度 (A)	令和3年度 (B)	差 (A-B)
通常収支の部			
I 行政収支の部			
1 行政収入	98	123	▲ 25
地方税	—	—	—
地方譲与税	—	—	—
市町村たばこ税府交付金	—	—	—
地方特例交付金	—	—	—
地方交付税	—	—	—
交通安全対策特別交付金	—	—	—
国民健康保険関係交付金	—	—	—
分担金及び負担金(行政費用充当)	—	—	—
使用料及び手数料	—	—	—
国庫支出金(行政費用充当)	—	—	—
財産収入	98	123	▲ 25
寄附金	—	—	—
繰入金	—	—	—
特別会計繰入金	—	—	—
公営企業会計繰入金	—	—	—
税諸収入	—	—	—
事業収入(特別会計)	—	—	—
その他行政収入	—	0	▲ 0
2 行政費用	18	18	0
税連動費用	—	—	—
給与関係費	15	15	▲ 0
物件費	1	1	0
維持補修費	—	—	—
社会保障扶助費	—	—	—
負担金・補助金・交付金等	—	—	—
国直轄事業負担金	—	—	—
繰出金	—	—	—
減価償却費	—	—	—
債務保証費	—	—	—
不納欠損引当金繰入額	—	—	—
貸倒引当金繰入額	—	—	—
賞与等引当金繰入額	1	1	0
退職手当引当金繰入額	1	1	0
その他引当金繰入額	—	—	—
その他行政費用	—	—	—
行政収支差額	80	106	▲ 26

科 目	令和4年度 (A)	令和3年度 (B)	差 (A-B)
II 金融収支の部			
1 金融収入	—	—	—
受取利息及び配当金	—	—	—
地方債発行差金	—	—	—
2 金融費用	0	0	▲ 0
地方債利息・手数料	0	0	▲ 0
地方債発行差金	—	—	—
他会計借入金利息等	—	—	—
金融収支差額	▲ 0	▲ 0	0
通常収支差額	80	106	▲ 26
特別収支の部			
1 特別収入	—	—	—
分担金及び負担金(公共施設等整備)	—	—	—
分担金及び負担金(災害復旧費)	—	—	—
国庫支出金(公共施設等整備)	—	—	—
国庫支出金(災害復旧費)	—	—	—
固定資産売却益	—	—	—
過年度修正益	—	—	—
その他特別収入	—	—	—
2 特別費用	1	20	▲ 19
固定資産売却損	1	20	▲ 19
固定資産除却損	—	—	—
災害復旧費	—	—	—
過年度修正損	—	—	—
その他特別費用	—	—	—
特別収支差額	▲ 1	▲ 20	19
当期収支差額	79	85	▲ 7
一般財源等配分調整額	▲ 244	▲ 749	506
一般会計からの繰入金	—	—	—
一般会計への繰出金	—	—	—
再計	▲ 165	▲ 664	499

キャッシュ・フロー計算書(自 令和4年4月 1日・至 令和5年3月31日) (単位:百万円)

科 目	令和4年度 (A)	令和3年度 (B)	差 (A-B)
I 行政サービス活動			
行政収入	98	123	▲ 25
地方税	—	—	—
地方譲与税	—	—	—
市町村たばこ税府交付金	—	—	—
地方特例交付金	—	—	—
地方交付税	—	—	—
交通安全対策特別交付金	—	—	—
国民健康保険関係交付金	—	—	—
分担金及び負担金 (行政支出充当)	—	—	—
使用料及び手数料	—	—	—
国庫支出金(行政支出充当)	—	—	—
財産収入	98	123	▲ 25
寄附金	—	—	—
繰入金	—	—	—
特別会計繰入金	—	—	—
公営企業会計繰入金	—	—	—
税諸収入	—	—	—
事業収入(特別会計)	—	—	—
その他行政収入	—	0	▲ 0
行政支出	19	19	0
税連動支出	—	—	—
給与関係費	18	18	▲ 0
物件費	1	1	0
維持補修費	—	—	—
社会保障扶助費	—	—	—
負担金・補助金・交付金等	—	—	—
国直轄事業負担金	—	—	—
繰出金	—	—	—
金融収入	—	—	—
受取利息及び配当金	—	—	—
地方債発行差金	—	—	—
金融支出	0	0	▲ 0
地方債利息・手数料	0	0	▲ 0
他会計借入金利息等	—	—	—
特別収入	—	—	—
分担金及び負担金(災害復旧費)	—	—	—
国庫支出金(災害復旧費)	—	—	—
その他特別収入	—	—	—
特別支出	—	—	—
災害復旧費	—	—	—
その他特別支出	—	—	—
行政サービス活動収支差額	79	104	▲ 25

科 目	令和4年度 (A)	令和3年度 (B)	差 (A-B)
II 投資活動			
投資活動収入	165	645	▲ 480
分担金及び負担金 (公共施設等整備)	—	—	—
国庫支出金(公共施設等整備)	—	—	—
財産収入	165	645	▲ 480
基金繰入金(取崩額)	—	—	—
財政調整基金	—	—	—
その他の基金	—	—	—
貸付金元金回収収入	—	—	—
保証金等返還収入	—	—	—
その他投資活動収入	—	—	—
投資活動支出	—	—	—
公共施設等整備支出	—	—	—
基金積立金	—	—	—
財政調整基金	—	—	—
その他の基金	—	—	—
出資金	—	—	—
貸付金	—	—	—
保証金等支出	—	—	—
投資活動収支差額	165	645	▲ 480
行政活動キャッシュ・フロー収支差額	244	749	▲ 506
III 財務活動			
財務活動収入	—	—	—
地方債	—	—	—
他会計借入金等	—	—	—
基金繰入金(取崩額)	—	—	—
減債基金	—	—	—
基金借入金	—	—	—
その他財務活動収入	—	—	—
財務活動支出	—	—	—
地方債償還金	—	—	—
他会計借入金等償還金	—	—	—
ファイナンス・リース債務返済支出	—	—	—
基金積立金	—	—	—
減債基金	—	—	—
基金借入金償還金	—	—	—
財務活動収支差額	—	—	—
収支差額合計	244	749	▲ 506
一般財源等配分調整額	▲ 244	▲ 749	506
一般会計からの繰入金	—	—	—
一般会計への繰出金	—	—	—
前年度からの繰越金	—	—	—
形式収支	—	—	—
歳入歳出外現金受入額	—	—	—
歳入歳出外現金払出額	—	—	—
再計	—	—	—

純資産変動計算書

(単位：百万円)

区 分	開始残高 相 当	収支差額	内部取引	一般財源等 配分調整額	一般会計から の繰入金	一般会計への 繰出金	合 計
前期末残高	—	3,813	7,832	▲ 10,547	—	—	1,099
当期変動額	—	79	701	▲ 244	—	—	536
当期末残高	—	3,892	8,534	▲ 10,790	—	—	1,635

純資産変動分析表

(単位：百万円)

区 分	純資産増加	純資産減少	増加—減少	残 高	主な増減要因
前期末純資産残高				1,099	
【当期増減内容】					
I 固定資産のうち負債を伴わない額の増減					
① 事業用資産(建設仮勘定を含む)		166			売却による事業用資産の減 -166
② インフラ資産(建設仮勘定を含む)					
③ その他	701				地方債の償還等により +701
小 計	701	166	535		
II 資産の裏付けのない固定負債の増減					
① 特別債					
② 基金借入金					
③ 長期性債務(退職手当引当金等)	1				
小 計	1		1		
III その他の増減					
① その他の資産(負債を伴わないもの)					
② その他の負債(資産を伴わないもの)		0			
小 計		0	▲ 0		
I～IIIの増減合計	702	166	536		
当期末純資産残高				1,635	

固定資産附属明細表（産業立地賃貸事業）

【商工労働部】

固定資産（有形）

（単位：百万円）

区 分	前期末 取得原価 ①	当期増加額 ②	当期減少額 ③	当期末 取得原価 ④=①+②-③	当期末減価 償却累計額 (減損を含む) ⑤	当期償却額 (減損を含む) ⑥	当期末残高 ④-⑤
事業用資産	2,457	—	166	2,292	—	—	2,292
土地	2,457	—	166	2,292	—	—	2,292
建物	—	—	—	—	—	—	—
工作物	—	—	—	—	—	—	—
立木竹	—	—	—	—	—	—	—
船舶	—	—	—	—	—	—	—
浮標等	—	—	—	—	—	—	—
航空機	—	—	—	—	—	—	—
インフラ資産	—	—	—	—	—	—	—
土地	—	—	—	—	—	—	—
建物	—	—	—	—	—	—	—
工作物	—	—	—	—	—	—	—
重要物品	—	—	—	—	—	—	—
図書	—	—	—	—	—	—	—
リース資産	—	—	—	—	—	—	—
ソフトウェア	—	—	—	—	—	—	—
建設仮勘定	—	—	—	—	—	—	—
合 計	2,457	—	166	2,292	—	—	2,292

固定資産（無形）

（単位：百万円）

区 分	前期末残高 ①	当期増加額 ②	当期減少額 ③	当期償却額 ④	当期末残高 ①+②-③
事業用資産	—	—	—	—	—
地上権	—	—	—	—	—
特許権等	—	—	—	—	—
インフラ資産	—	—	—	—	—
地上権	—	—	—	—	—
特許権等	—	—	—	—	—
合 計	—	—	—	—	—

注記（事業別財務諸表：産業立地賃貸事業）

1. 追加情報

（1）その他財務諸表の内容を理解するために必要と認められる事項

事業の概要

平成25年3月31日をもって解散した財団法人大阪府産業基盤整備協会が実施していた事業用定期借地方式による土地賃貸事業を府が承継し、引き続き、借主に対して事業用土地を貸し付けるとともに、賃貸借契約期間中に土地の買取りを希望する借主に対しては、公正証書の規定に基づき売買契約を締結しています。

(12) 制度融資事業 (目) 金融対策費

事業の概要

府内中小企業者に対する円滑な資金供給を図るため、大阪信用保証協会の保証付き融資等の制度融資を実施している（金融機関への預託、大阪信用保証協会への損失補償、金融相談業務等）。

(単位：円)

	金額	財 源 内 訳			
		国 庫	起 債	附帯歳入	一般歳入
予 算 現 額	718,576,592,000	0	0	717,864,746,000	711,846,000
決 算 額	718,394,768,832	0	0	717,687,295,838	707,472,994

事業の成果

■施策目標

信用補完をベースとした金融セーフティネットを維持するとともに、金融機関が主体的に商品設計する「金融機関提案型融資」を実施するなど、産業振興と政策誘導の観点をより強化した制度融資を構築し、様々に頑張る・頑張ろうとする府内中小企業を資金面で支援する。

- (1) 成長支援型融資（金融機関提案型融資を含む） 融資枠 5,037 億円
- (2) セーフティネット融資 ※融資枠は、(1)(2)の総計

■施策成果

制度融資については、2つの類型をもって展開した。

- (1) 金融機関提案型融資は、16 機関 42 メニュー（令和5年3月現在）を実施し、金融機関のノウハウを発揮して、成長に向けて頑張る中小企業を支援した。
- (2) 新型コロナウイルス関連の資金を含む、セーフティネット融資を実施し、金融の円滑化を図った。

(融資実績額)

	令和元年度	令和2年度	令和3年度	令和4年度
成長支援型融資	147,780 百万円	35,614 百万円	33,303 百万円	39,350 百万円
うち、金融機関提案型融資	60,351 百万円	24,306 百万円	15,421 百万円	14,840 百万円
セーフティネット融資	175,182 百万円	2,906,118 百万円	395,704 百万円	313,918 百万円

■主な個別事業

(単位:円)

個別事業名称	予算現額	決算額	事業内容
1 中小企業向け融資資金貸付金	693,074,000,000	693,074,000,000	中小企業者の健全な事業の振興及び発展を図るため、様々に頑張っている府内中小企業者に対して、事業に必要な資金を融資するための経費
2 各種融資制度損失補償金	1,121,840,000	1,121,395,028	大阪信用保証協会との間で締結した制度融資に係る損失補償契約に基づき、同協会が受けた損失を補償することにより、中小企業者への資金供給の円滑化を図るための経費
3 新型コロナウイルス感染症対応 資金融資利子補給金	24,377,746,000	24,196,967,009	最大3年間無利子となる融資制度「新型コロナウイルス感染症対応資金」を利用する事業者に対し、国の要綱の定める範囲において利子補給を行うための経費

貸借対照表

(令和5年3月31日現在)

(単位：百万円)

科 目	令和4年度 (A)	令和3年度 (B)	差 (A-B)	科 目	令和4年度 (A)	令和3年度 (B)	差 (A-B)
資産の部				負債の部			
I 流動資産				I 流動負債	331	272	60
現金預金	—	—	—	地方債	327	266	60
歳計現金等	—	—	—	短期借入金	—	—	—
歳入歳出外現金	—	—	—	他会計借入金	—	—	—
未収金	—	—	—	その他短期借入金	—	—	—
税未収金	—	—	—	賞与等引当金	5	5	▲ 1
その他未収金	—	—	—	未払金	—	—	—
不納欠損引当金	—	—	—	支払保証債務	—	—	—
基金	—	—	—	その他未払金	—	—	—
財政調整基金	—	—	—	還付未済金	—	—	—
減債基金	—	—	—	リース債務	—	—	—
短期貸付金	—	—	—	その他流動負債	—	—	—
貸倒引当金	—	—	—	II 固定負債	5,695	6,031	▲ 337
その他流動資産	—	—	—	地方債	5,648	5,974	▲ 327
II 固定資産	34,518	34,518	—	長期借入金	—	—	—
事業用資産	—	—	—	他会計借入金	—	—	—
有形固定資産	—	—	—	その他長期借入金	—	—	—
土地	—	—	—	退職手当引当金	47	57	▲ 10
建物	—	—	—	その他引当金	—	—	—
工作物	—	—	—	リース債務	—	—	—
立木竹	—	—	—	その他固定負債	—	—	—
船舶	—	—	—	負債の部合計	6,026	6,303	▲ 277
浮標等	—	—	—	純資産の部			
航空機	—	—	—	純資産	28,492	28,215	277
無形固定資産	—	—	—	(うち当期純資産増減額)	277	129	148
地上権	—	—	—				
特許権等	—	—	—				
インフラ資産	—	—	—				
有形固定資産	—	—	—				
土地	—	—	—				
建物	—	—	—				
工作物	—	—	—				
無形固定資産	—	—	—				
地上権	—	—	—				
特許権等	—	—	—				
重要物品	—	—	—				
図書	—	—	—				
リース資産	—	—	—				
ソフトウェア	—	—	—				
建設仮勘定	—	—	—				
投資その他の資産	34,518	34,518	—				
出資金	34,518	34,518	—				
法人等出資金	34,518	34,518	—				
公営企業会計出資金	—	—	—				
長期貸付金	—	—	—				
貸倒引当金	—	—	—				
基金	—	—	—				
減債基金	—	—	—				
減債基金借入金	—	—	—				
その他の基金	—	—	—				
その他基金借入金	—	—	—				
その他債権	—	—	—				
資産の部合計	34,518	34,518	—	純資産の部合計	28,492	28,215	277
				負債及び純資産の部合計	34,518	34,518	—

行政コスト計算書 (自 令和4年4月 1日・至 令和5年3月31日) (単位：百万円)

科 目	令和4年度 (A)	令和3年度 (B)	差 (A-B)
通常収支の部			
I 行政収支の部			
1 行政収入	24,613	25,264	▲ 650
地方税	—	—	—
地方譲与税	—	—	—
市町村たばこ税府交付金	—	—	—
地方特例交付金	—	—	—
地方交付税	—	—	—
交通安全対策特別交付金	—	—	—
国民健康保険関係交付金	—	—	—
分担金及び負担金(行政費用充当)	—	—	—
使用料及び手数料	—	—	—
国庫支出金(行政費用充当)	—	—	—
財産収入	—	—	—
寄附金	—	—	—
繰入金	—	—	—
特別会計繰入金	—	—	—
公営企業会計繰入金	—	—	—
税諸収入	—	—	—
事業収入(特別会計)	—	—	—
その他行政収入	24,613	25,264	▲ 650
2 行政費用	25,380	26,001	▲ 622
税連動費用	—	—	—
給与関係費	60	65	▲ 5
物件費	0	0	▲ 0
維持補修費	—	—	—
社会保障扶助費	—	—	—
負担金・補助金・交付金等	25,318	25,929	▲ 610
国直轄事業負担金	—	—	—
繰出金	—	—	—
減価償却費	—	—	—
債務保証費	—	—	—
不納欠損引当金繰入額	—	—	—
貸倒引当金繰入額	—	—	—
賞与等引当金繰入額	5	5	▲ 1
退職手当引当金繰入額	▲ 4	2	▲ 6
その他引当金繰入額	—	—	—
その他行政費用	—	—	—
行政収支差額	▲ 766	▲ 738	▲ 29

科 目	令和4年度 (A)	令和3年度 (B)	差 (A-B)
II 金融収支の部			
1 金融収入	—	—	—
受取利息及び配当金	—	—	—
地方債発行差金	—	—	—
2 金融費用	11	11	▲ 0
地方債利息・手数料	11	11	▲ 0
地方債発行差金	—	—	—
他会計借入金利息等	—	—	—
金融収支差額	▲ 11	▲ 11	0
通常収支差額	▲ 777	▲ 749	▲ 28
特別収支の部			
1 特別収入	—	—	—
分担金及び負担金(公共施設等整備)	—	—	—
分担金及び負担金(災害復旧費)	—	—	—
国庫支出金(公共施設等整備)	—	—	—
国庫支出金(災害復旧費)	—	—	—
固定資産売却益	—	—	—
過年度修正益	—	—	—
その他特別収入	—	—	—
2 特別費用	—	—	—
固定資産売却損	—	—	—
固定資産除却損	—	—	—
災害復旧費	—	—	—
過年度修正損	—	—	—
その他特別費用	—	—	—
特別収支差額	—	—	—
当期収支差額	▲ 777	▲ 749	▲ 28
一般財源等配分調整額	788	753	35
一般会計からの繰入金	—	—	—
一般会計への繰出金	—	—	—
再計	11	4	7

キャッシュ・フロー計算書(自 令和4年4月 1日・至 令和5年3月31日) (単位:百万円)

科 目	令和4年度 (A)	令和3年度 (B)	差 (A-B)
I 行政サービス活動			
行政収入	24,613	25,264	▲ 650
地方税	—	—	—
地方譲与税	—	—	—
市町村たばこ税府交付金	—	—	—
地方特例交付金	—	—	—
地方交付税	—	—	—
交通安全対策特別交付金	—	—	—
国民健康保険関係交付金	—	—	—
分担金及び負担金 (行政支出充当)	—	—	—
使用料及び手数料	—	—	—
国庫支出金(行政支出充当)	—	—	—
財産収入	—	—	—
寄附金	—	—	—
繰入金	—	—	—
特別会計繰入金	—	—	—
公営企業会計繰入金	—	—	—
税諸収入	—	—	—
事業収入(特別会計)	—	—	—
その他行政収入	24,613	25,264	▲ 650
行政支出	25,390	26,005	▲ 615
税連動支出	—	—	—
給与関係費	72	76	▲ 5
物件費	0	0	▲ 0
維持補修費	—	—	—
社会保障扶助費	—	—	—
負担金・補助金・交付金等	25,318	25,929	▲ 610
国直轄事業負担金	—	—	—
繰出金	—	—	—
金融収入	—	—	—
受取利息及び配当金	—	—	—
地方債発行差金	—	—	—
金融支出	11	11	▲ 0
地方債利息・手数料	11	11	▲ 0
他会計借入金利息等	—	—	—
特別収入	—	—	—
分担金及び負担金(災害復旧費)	—	—	—
国庫支出金(災害復旧費)	—	—	—
その他特別収入	—	—	—
特別支出	—	—	—
災害復旧費	—	—	—
その他特別支出	—	—	—
行政サービス活動収支差額	▲ 788	▲ 753	▲ 35

科 目	令和4年度 (A)	令和3年度 (B)	差 (A-B)
II 投資活動			
投資活動収入	693,074	765,591	▲ 72,517
分担金及び負担金 (公共施設等整備)	—	—	—
国庫支出金(公共施設等整備)	—	—	—
財産収入	—	—	—
基金繰入金(取崩額)	—	—	—
財政調整基金	—	—	—
その他の基金	—	—	—
貸付金元金回収収入	693,074	765,591	▲ 72,517
保証金等返還収入	—	—	—
その他投資活動収入	—	—	—
投資活動支出	693,074	765,591	▲ 72,517
公共施設等整備支出	—	—	—
基金積立金	—	—	—
財政調整基金	—	—	—
その他の基金	—	—	—
出資金	—	—	—
貸付金	693,074	765,591	▲ 72,517
保証金等支出	—	—	—
投資活動収支差額	—	—	—
行政活動キャッシュ・フロー収支差額	▲ 788	▲ 753	▲ 35
III 財務活動			
財務活動収入	—	—	—
地方債	—	—	—
他会計借入金等	—	—	—
基金繰入金(取崩額)	—	—	—
減債基金	—	—	—
基金借入金	—	—	—
その他財務活動収入	—	—	—
財務活動支出	—	—	—
地方債償還金	—	—	—
他会計借入金等償還金	—	—	—
ファイナンス・リース債務返済支出	—	—	—
基金積立金	—	—	—
減債基金	—	—	—
基金借入金償還金	—	—	—
財務活動収支差額	—	—	—
収支差額合計	▲ 788	▲ 753	▲ 35
一般財源等配分調整額	788	753	35
一般会計からの繰入金	—	—	—
一般会計への繰出金	—	—	—
前年度からの繰越金	—	—	—
形式収支	—	—	—
歳入歳出外現金受入額	—	—	—
歳入歳出外現金払出額	—	—	—
再計	—	—	—

純資産変動計算書

(単位:百万円)

区 分	開始残高 相 当	収支差額	内部取引	一般財源等 配分調整額	一般会計から の繰入金	一般会計への 繰出金	合 計
前期末残高	23,940	▲ 32,077	4,207	32,146	—	—	28,215
当期変動額	—	▲ 777	266	788	—	—	277
当期末残高	23,940	▲ 32,855	4,473	32,934	—	—	28,492

純資産変動分析表

(単位:百万円)

区 分	純資産増加	純資産減少	増加—減少	残 高	主な増減要因
前期末純資産残高				28,215	
【当期増減内容】					
I 固定資産のうち負債を伴わない額の増減					
① 事業用資産(建設仮勘定を含む)					
② インフラ資産(建設仮勘定を含む)					
③ その他	266				地方債の償還等により +266
小 計	266		266		
II 資産の裏付けのない固定負債の増減					
① 特別債					
② 基金借入金					
③ 長期性債務(退職手当引当金等)	10				
小 計	10		10		
III その他の増減					
① その他の資産(負債を伴わないもの)					
② その他の負債(資産を伴わないもの)	1				
小 計	1		1		
I～IIIの増減合計	277		277		
当期末純資産残高				28,492	

注記（事業別財務諸表：制度融資事業）

1. 偶発債務

（1）債務保証または損失補償に係る債務負担行為のうち、履行すべき額が未確定なもの

主なもの

事項	期間	支出予定額
令和5年度中小企業向け融資損失補償	令和5年度 ～ 令和35年度	76億86百万円

2. 追加情報

（1）利子補給等に係る債務負担行為の翌年度以降の支出予定額

主なもの

事項	期間	支出予定額
新型コロナウイルス感染症対応資金融資利子補給	令和5年度 ～ 令和6年度	290億52百万円

（2）その他財務諸表の内容を理解するために必要と認められる事項

事業の概要

府内中小企業者に対する円滑な資金供給を図るため、大阪信用保証協会の保証付き融資等の制度融資を実施しています（金融機関への預託、大阪信用保証協会への損失補償、金融相談業務等）。

(13)政策融資事業 (目) 金融対策費、中小企業振興資金特別会計

事業の概要

小規模企業者等の設備導入を支援するため、公益財団法人大阪産業局で行う小規模企業者等設備貸与事業に必要な資金の貸付、中小企業高度化資金貸付金等の債権管理等を実施している。

(単位：円)

	金額	財 源 内 訳					
		国 庫	繰 入 金	繰 越 金	起 債	附 帯 歳 入	一 般 歳 入
予 算 現 額	2,903,367,000	0	23,470,000	114,941,000	1,000,000,000	1,741,486,000	23,470,000
決 算 額	2,826,236,543	0	22,785,770	1,802,475,781	1,000,000,000	1,618,355,362	22,785,770

※歳入歳出差引残額 1,640,166,140 円は翌年度へ繰越

事業の成果

■施策目標

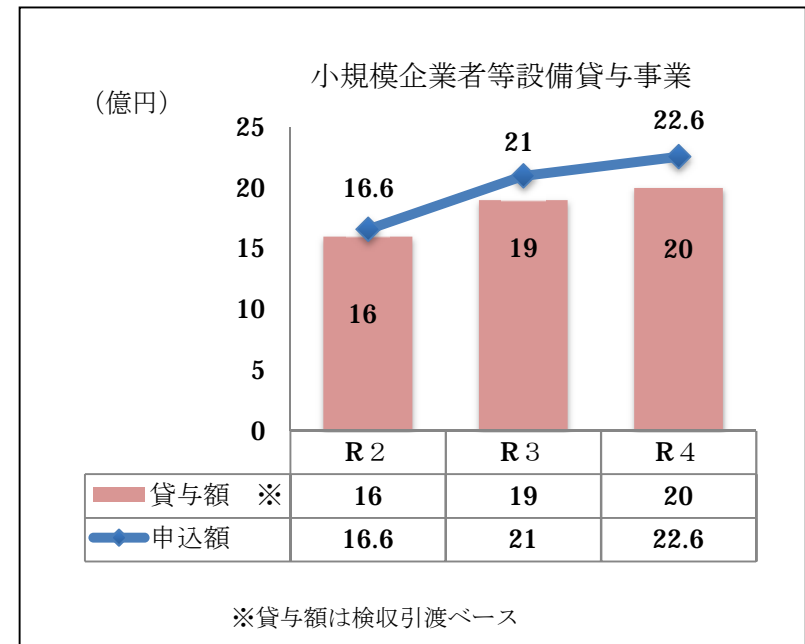
小規模企業者等に対し、必要な設備を貸与することにより、創業や経営の革新に対する支援を行う。

小規模企業者等設備貸与事業 2,000,000 千円

■施策成果

小規模企業者等に対し、必要な設備を貸与することにより、創業や経営の革新に対する支援を行った。

令和4年度 小規模企業者等設備貸与事業 2,000,000 千円



■主な個別事業

(単位:円)

個別事業名称	予算現額	決算額	事業内容
【中小企業振興資金特別会計】			
1 小規模企業者等設備貸与資金貸付金	1,600,000,000	1,600,000,000	資金調達力の弱い府内小規模企業者等に対し、必要な設備を貸与することによる創業や経営の革新に対する支援に要する経費
2 独立行政法人中小企業基盤整備機構への償還等事業費	211,660,000	209,596,876	中小企業高度化資金の貸付にあたっては、府が独立行政法人中小企業基盤整備機構から一定割合の資金を借入れ、府負担分と併せて組合等へ貸付けており、中小企業高度化資金貸付先からの償還金のうち、同機構の負担割合分を同機構へ償還するために要する経費
3 一般会計繰出金	113,261,000	112,262,756	中小企業高度化資金貸付金償還金の収入等一般会計への繰出しに要する経費
4 小規模企業者等設備導入資金貸付金国庫返納金	87,057,000	87,056,151	小規模企業者等設備導入資金助成法廃止（平成 27 年 3 月 31 日）に伴い、国からの借入金について政令により一部を国へ償還するための経費
5 独立行政法人中小企業基盤整備機構への償還等事業費（設備貸与）	816,565,000	761,361,476	独立行政法人中小企業基盤整備機構法に基づく小規模企業者等設備貸与事業資金については、同機構から借入れ、公益財団法人大阪産業局へ貸付けており、その償還金を同機構に償還するための経費

貸借対照表

(令和5年3月31日現在)

(単位：百万円)

科 目	令和4年度 (A)	令和3年度 (B)	差 (A-B)	科 目	令和4年度 (A)	令和3年度 (B)	差 (A-B)
資産の部				負債の部			
I 流動資産	3,651	4,147	▲ 496	I 流動負債	177	900	▲ 723
現金預金	1,640	1,802	▲ 162	地方債	173	895	▲ 723
歳計現金等	1,640	1,802	▲ 162	短期借入金	—	—	—
歳入歳出外現金	—	—	—	他会計借入金	—	—	—
未収金	487	492	▲ 5	その他短期借入金	—	—	—
税未収金	—	—	—	賞与等引当金	4	5	▲ 1
その他未収金	487	492	▲ 5	未払金	—	—	—
不納欠損引当金	▲ 244	▲ 246	2	支払保証債務	—	—	—
基金	—	—	—	その他未払金	—	—	—
財政調整基金	—	—	—	還付未済金	—	—	—
減債基金	—	—	—	リース債務	—	—	—
短期貸付金	1,906	2,214	▲ 307	その他流動負債	—	—	—
貸倒引当金	▲ 139	▲ 115	▲ 24	II 固定負債	7,020	6,325	695
その他流動資産	—	—	—	地方債	6,981	6,276	705
II 固定資産	7,180	6,801	378	長期借入金	—	—	—
事業用資産	—	—	—	他会計借入金	—	—	—
有形固定資産	—	—	—	その他長期借入金	—	—	—
土地	—	—	—	退職手当引当金	39	49	▲ 10
建物	—	—	—	その他引当金	—	—	—
工作物	—	—	—	リース債務	—	—	—
立木竹	—	—	—	その他固定負債	—	—	—
船舶	—	—	—	負債の部合計	7,196	7,225	▲ 28
浮標等	—	—	—	純資産の部			
航空機	—	—	—	純資産	3,634	3,724	▲ 90
無形固定資産	—	—	—	(うち当期純資産増減額)	▲ 90	328	▲ 417
地上権	—	—	—				
特許権等	—	—	—				
インフラ資産	—	—	—				
有形固定資産	—	—	—				
土地	—	—	—				
建物	—	—	—				
工作物	—	—	—				
無形固定資産	—	—	—				
地上権	—	—	—				
特許権等	—	—	—				
重要物品	—	—	—				
図書	—	—	—				
リース資産	—	—	—				
ソフトウェア	—	—	—				
建設仮勘定	—	—	—				
投資その他の資産	7,180	6,801	378				
出資金	20	20	—				
法人等出資金	20	20	—				
公営企業会計出資金	—	—	—				
長期貸付金	8,256	7,977	278				
貸倒引当金	▲ 1,096	▲ 1,196	100				
基金	—	—	—				
減債基金	—	—	—				
減債基金借入金	—	—	—				
その他の基金	—	—	—				
その他基金借入金	—	—	—				
その他債権	—	—	—				
資産の部合計	10,830	10,948	▲ 118	純資産の部合計	3,634	3,724	▲ 90
				負債及び純資産の部合計	10,830	10,948	▲ 118

行政コスト計算書 (自 令和4年4月 1日・至 令和5年3月31日) (単位：百万円)

科 目	令和4年度 (A)	令和3年度 (B)	差 (A-B)
通常収支の部			
I 行政収支の部			
1 行政収入	173	437	▲ 265
地方税	—	—	—
地方譲与税	—	—	—
市町村たばこ税府交付金	—	—	—
地方特例交付金	—	—	—
地方交付税	—	—	—
交通安全対策特別交付金	—	—	—
国民健康保険関係交付金	—	—	—
分担金及び負担金(行政費用充当)	—	—	—
使用料及び手数料	—	—	—
国庫支出金(行政費用充当)	—	—	—
財産収入	—	—	—
寄附金	—	—	—
繰入金	112	155	▲ 43
特別会計繰入金	112	155	▲ 43
公営企業会計繰入金	—	—	—
税諸収入	—	—	—
事業収入(特別会計)	—	—	—
その他行政収入	60	282	▲ 222
2 行政費用	108	79	28
税連動費用	—	—	—
給与関係費	45	49	▲ 4
物件費	9	22	▲ 12
維持補修費	—	—	—
社会保障扶助費	—	—	—
負担金・補助金・交付金等	109	194	▲ 85
国直轄事業負担金	—	—	—
繰出金	23	24	▲ 1
減価償却費	—	0	▲ 0
債務保証費	—	—	—
不納欠損引当金繰入額	▲ 2	▲ 206	204
貸倒引当金繰入額	▲ 76	▲ 10	▲ 66
賞与等引当金繰入額	4	5	▲ 1
退職手当引当金繰入額	▲ 5	2	▲ 6
その他引当金繰入額	—	—	—
その他行政費用	—	—	—
行政収支差額	65	358	▲ 293

科 目	令和4年度 (A)	令和3年度 (B)	差 (A-B)
II 金融収支の部			
1 金融収入	—	—	—
受取利息及び配当金	—	—	—
地方債発行差金	—	—	—
2 金融費用	7	7	0
地方債利息・手数料	7	7	0
地方債発行差金	—	—	—
他会計借入金利息等	—	—	—
金融収支差額	▲ 7	▲ 7	▲ 0
通常収支差額	58	351	▲ 293
特別収支の部			
1 特別収入	—	—	—
分担金及び負担金(公共施設等整備)	—	—	—
分担金及び負担金(災害復旧費)	—	—	—
国庫支出金(公共施設等整備)	—	—	—
国庫支出金(災害復旧費)	—	—	—
固定資産売却益	—	—	—
過年度修正益	—	—	—
その他特別収入	—	—	—
2 特別費用	—	—	—
固定資産売却損	—	—	—
固定資産除却損	—	—	—
災害復旧費	—	—	—
過年度修正損	—	—	—
その他特別費用	—	—	—
特別収支差額	—	—	—
当期収支差額	58	351	▲ 293
一般財源等配分調整額	▲ 112	▲ 386	274
一般会計からの繰入金	23	24	▲ 1
一般会計への繰出金	112	155	▲ 43
再計	▲ 144	▲ 166	22

キャッシュ・フロー計算書(自 令和4年4月 1日・至 令和5年3月31日) (単位:百万円)

科 目	令和4年度 (A)	令和3年度 (B)	差 (A-B)
I 行政サービス活動			
行政収入	157	430	▲ 272
地方税	—	—	—
地方譲与税	—	—	—
市町村たばこ税府交付金	—	—	—
地方特例交付金	—	—	—
地方交付税	—	—	—
交通安全対策特別交付金	—	—	—
国民健康保険関係交付金	—	—	—
分担金及び負担金 (行政支出充当)	—	—	—
使用料及び手数料	—	—	—
国庫支出金(行政支出充当)	—	—	—
財産収入	—	—	—
寄附金	—	—	—
繰入金	112	155	▲ 43
特別会計繰入金	112	155	▲ 43
公営企業会計繰入金	—	—	—
税諸収入	—	—	—
事業収入(特別会計)	—	—	—
その他行政収入	45	275	▲ 230
行政支出	196	298	▲ 102
税連動支出	—	—	—
給与関係費	55	59	▲ 4
物件費	9	22	▲ 12
維持補修費	—	—	—
社会保障扶助費	—	—	—
負担金・補助金・交付金等	109	194	▲ 85
国直轄事業負担金	—	—	—
繰出金	23	24	▲ 1
金融収入	—	—	—
受取利息及び配当金	—	—	—
地方債発行差金	—	—	—
金融支出	7	7	0
地方債利息・手数料	7	7	0
他会計借入金利息等	—	—	—
特別収入	—	—	—
分担金及び負担金(災害復旧費)	—	—	—
国庫支出金(災害復旧費)	—	—	—
その他特別収入	—	—	—
特別支出	—	—	—
災害復旧費	—	—	—
その他特別支出	—	—	—
行政サービス活動収支差額	▲ 46	124	▲ 170

科 目	令和4年度 (A)	令和3年度 (B)	差 (A-B)
II 投資活動			
投資活動収入	1,651	1,778	▲ 127
分担金及び負担金 (公共施設等整備)	—	—	—
国庫支出金(公共施設等整備)	—	—	—
財産収入	—	—	—
基金繰入金(取崩額)	—	—	—
財政調整基金	—	—	—
その他の基金	—	—	—
貸付金元金回収収入	1,649	1,778	▲ 129
保証金等返還収入	2	—	2
その他投資活動収入	—	—	—
投資活動支出	1,602	1,600	2
公共施設等整備支出	—	—	—
基金積立金	—	—	—
財政調整基金	—	—	—
その他の基金	—	—	—
出資金	—	—	—
貸付金	1,600	1,600	—
保証金等支出	2	—	2
投資活動収支差額	49	178	▲ 129
行政活動キャッシュ・フロー収支差額	3	303	▲ 299
III 財務活動			
財務活動収入	1,000	1,000	—
地方債	1,000	1,000	—
他会計借入金等	—	—	—
基金繰入金(取崩額)	—	—	—
減債基金	—	—	—
基金借入金	—	—	—
その他財務活動収入	—	—	—
財務活動支出	964	1,084	▲ 120
地方債償還金	964	1,084	▲ 120
他会計借入金等償還金	—	—	—
ファイナンス・リース債務返済支出	—	0	▲ 0
基金積立金	—	—	—
減債基金	—	—	—
基金借入金償還金	—	—	—
財務活動収支差額	36	▲ 84	120
収支差額合計	39	218	▲ 179
一般財源等配分調整額	▲ 112	▲ 386	274
一般会計からの繰入金	23	24	▲ 1
一般会計への繰出金	112	155	▲ 43
前年度からの繰越金	1,802	2,101	▲ 298
形式収支	1,640	1,802	▲ 162
歳入歳出外現金受入額	—	—	—
歳入歳出外現金払出額	—	—	—
再計	1,640	1,802	▲ 162

純資産変動計算書

(単位：百万円)

区 分	開始残高 相 当	収支差額	内部取引	一般財源等 配分調整額	一般会計から の繰入金	一般会計への 繰出金	合 計
前期末残高	▲ 1,745	▲ 11,949	5,446	5,630	79,376	73,033	3,724
当期変動額	—	58	54	▲ 112	23	112	▲ 90
当期末残高	▲ 1,745	▲ 11,892	5,500	5,518	79,399	73,145	3,634

純資産変動分析表

(単位：百万円)

区 分	純資産増加	純資産減少	増加一減少	残 高	主な増減要因
前期末純資産残高				3,724	
【当期増減内容】					
I 固定資産のうち負債を伴わない額の増減					
① 事業用資産(建設仮勘定を含む)					
② インフラ資産(建設仮勘定を含む)					
③ その他	396				小規模企業者等設備貸与事業資金等長期貸付金の増 +278
小 計	396		396		
II 資産の裏付けのない固定負債の増減					
① 特別債					
② 基金借入金					
③ 長期性債務(退職手当引当金等)	10				
小 計	10		10		
III その他の増減					
① その他の資産(負債を伴わないもの)		496			小規模企業者等設備貸与事業資金等短期貸付金の減 -307 現金預金の減 -162
② その他の負債(資産を伴わないもの)	1				
小 計	1	496	▲ 496		
I ~ IIIの増減合計	406	496	▲ 90		
当期末純資産残高				3,634	

固定資産附属明細表（政策融資事業）

【商工労働部】

固定資産（有形）

（単位：百万円）

区 分	前期末 取得原価 ①	当期増加額 ②	当期減少額 ③	当期末 取得原価 ④=①+②-③	当期末減価 償却累計額 (減損を含む) ⑤	当期償却額 (減損を含む) ⑥	当期末残高 ④-⑤
事業用資産	-	-	-	-	-	-	-
土地	-	-	-	-	-	-	-
建物	-	-	-	-	-	-	-
工作物	-	-	-	-	-	-	-
立木竹	-	-	-	-	-	-	-
船舶	-	-	-	-	-	-	-
浮標等	-	-	-	-	-	-	-
航空機	-	-	-	-	-	-	-
インフラ資産	-	-	-	-	-	-	-
土地	-	-	-	-	-	-	-
建物	-	-	-	-	-	-	-
工作物	-	-	-	-	-	-	-
重要物品	-	-	-	-	-	-	-
図書	-	-	-	-	-	-	-
リース資産	0	-	0	-	-	-	-
ソフトウェア	-	-	-	-	-	-	-
建設仮勘定	-	-	-	-	-	-	-
合 計	0	-	0	-	-	-	-

固定資産（無形）

（単位：百万円）

区 分	前期末残高 ①	当期増加額 ②	当期減少額 ③	当期償却額 ④	当期末残高 ①+②-③
事業用資産	-	-	-	-	-
地上権	-	-	-	-	-
特許権等	-	-	-	-	-
インフラ資産	-	-	-	-	-
地上権	-	-	-	-	-
特許権等	-	-	-	-	-
合 計	-	-	-	-	-

注記（事業別財務諸表：政策融資事業）

1. 偶発債務

（1）債務保証または損失補償に係る債務負担行為のうち、履行すべき額が未確定なもの

主なもの

事項	期間	支出予定額
令和5年度小規模企業者等設備貸与事業損失補償	令和5年度 ～ 令和16年度	2億円

2. 追加情報

（1）その他財務諸表の内容を理解するために必要と認められる事項

事業の概要

小規模企業者等の設備導入を支援するため、公益財団法人大阪産業局で行う小規模企業者等設備貸与事業に必要な資金の貸付、中小企業高度化資金貸付金等の債権管理等を実施しています。

(14)貸金業対策事業 (目) 金融対策費

事業の概要

貸金業法等の関係法令に基づき、貸金業者の新規、更新、変更等の登録事務及び立入検査を通じた業者の指導・監督など貸し手への規制や、多重債務に関する市町村の相談対応力の向上の支援などを行っている。

(単位：円)

	金額	財 源 内 訳			
		国 庫	起 債	附帯歳入	一般歳入
予 算 現 額	9,243,000	0	0	6,600,000	2,643,000
決 算 額	7,445,400	0	0	7,050,000	395,400

事業の成果

■施策目標

大阪府知事登録貸金業者に対する指導・監督等を行うとともに、住民が身近な地域の相談窓口で多重債務に関する充実した相談対応が受けられるよう、市町村の相談対応力の向上の支援を行う。

- (1) 登録貸金業者に対する指導・検査
- (2) 市町村への支援
 - ・研修会の開催
 - ・アドバイザー派遣 等

■施策成果

- (1) 登録貸金業者に対する指導・検査を実施

(立入検査の実施状況)

	令和2年度	令和3年度	令和4年度
検査実施店舗数	49 件	51 件	60 件

(行政処分業者数の推移)

	令和2年度	令和3年度	令和4年度
業務停止	1 件	0 件	1 件
登録取消	0 件	0 件	0 件

(2) 市町村等において多重債務相談に関わる相談員等を対象に、法律専門家による債務整理に関する研修会を実施した。

(研修会の概要)

日 時	場 所	参加者数
令和4年10月11日(火)	大阪府咲洲庁舎 44階 大会議室	50名

■ 主な個別事業

(単位:円)

個別事業名称	予算現額	決算額	事 業 内 容
1 貸金業対策費	9,243,000	7,445,400	<ul style="list-style-type: none"> ・貸金業法の遵守徹底を図るため、貸金業者に対する指導監督等を行い、適正な業務運営を確保することで、資金需要者等の利益を保護するための経費 ・多重債務に関する市町村の相談対応力向上の支援及び関係機関との連携強化を図るための経費

貸借対照表

(令和5年3月31日現在)

(単位：百万円)

科 目	令和4年度 (A)	令和3年度 (B)	差 (A-B)	科 目	令和4年度 (A)	令和3年度 (B)	差 (A-B)
資産の部				負債の部			
I 流動資産				I 流動負債	5	5	0
現金預金	—	—	—	地方債	—	—	—
歳計現金等	—	—	—	短期借入金	—	—	—
歳入歳出外現金	—	—	—	他会計借入金	—	—	—
未収金	—	—	—	その他短期借入金	—	—	—
税未収金	—	—	—	賞与等引当金	5	5	0
その他未収金	—	—	—	未払金	—	—	—
不納欠損引当金	—	—	—	支払保証債務	—	—	—
基金	—	—	—	その他未払金	—	—	—
財政調整基金	—	—	—	還付未済金	—	—	—
減債基金	—	—	—	リース債務	—	—	—
短期貸付金	—	—	—	その他流動負債	—	—	—
貸倒引当金	—	—	—	II 固定負債	54	57	▲ 3
その他流動資産	—	—	—	地方債	—	—	—
II 固定資産				長期借入金	—	—	—
事業用資産	—	—	—	他会計借入金	—	—	—
有形固定資産	—	—	—	その他長期借入金	—	—	—
土地	—	—	—	退職手当引当金	54	57	▲ 3
建物	—	—	—	その他引当金	—	—	—
工作物	—	—	—	リース債務	—	—	—
立木竹	—	—	—	その他固定負債	—	—	—
船舶	—	—	—	負債の部合計	59	62	▲ 3
浮標等	—	—	—				
航空機	—	—	—	純資産の部			
無形固定資産	—	—	—	純資産	▲ 59	▲ 62	3
地上権	—	—	—	(うち当期純資産増減額)	3	4	▲ 1
特許権等	—	—	—				
インフラ資産	—	—	—				
有形固定資産	—	—	—				
土地	—	—	—				
建物	—	—	—				
工作物	—	—	—				
無形固定資産	—	—	—				
地上権	—	—	—				
特許権等	—	—	—				
重要物品	—	—	—				
図書	—	—	—				
リース資産	—	—	—				
ソフトウェア	—	—	—				
建設仮勘定	—	—	—				
投資その他の資産	—	—	—				
出資金	—	—	—				
法人等出資金	—	—	—				
公営企業会計出資金	—	—	—				
長期貸付金	—	—	—				
貸倒引当金	—	—	—				
基金	—	—	—				
減債基金	—	—	—				
減債基金借入金	—	—	—				
その他の基金	—	—	—				
その他基金借入金	—	—	—				
その他債権	—	—	—				
資産の部合計	—	—	—	純資産の部合計	▲ 59	▲ 62	3
				負債及び純資産の部合計	—	—	—

行政コスト計算書（自 令和4年4月 1日・至 令和5年3月31日）（単位：百万円）

科 目	令和4年度 (A)	令和3年度 (B)	差 (A-B)
通常収支の部			
I 行政収支の部			
1 行政収入	7	6	1
地方税	—	—	—
地方譲与税	—	—	—
市町村たばこ税府交付金	—	—	—
地方特例交付金	—	—	—
地方交付税	—	—	—
交通安全対策特別交付金	—	—	—
国民健康保険関係交付金	—	—	—
分担金及び負担金(行政費用充当)	—	—	—
使用料及び手数料	7	6	1
国庫支出金(行政費用充当)	—	—	—
財産収入	—	—	—
寄附金	—	—	—
繰入金	—	—	—
特別会計繰入金	—	—	—
公営企業会計繰入金	—	—	—
税諸収入	—	—	—
事業収入(特別会計)	—	—	—
その他行政収入	—	—	—
2 行政費用	72	74	▲ 2
税連動費用	—	—	—
給与関係費	62	64	▲ 3
物件費	2	3	▲ 0
維持補修費	—	—	—
社会保障扶助費	—	—	—
負担金・補助金・交付金等	0	0	0
国直轄事業負担金	—	—	—
繰出金	—	—	—
減価償却費	—	—	—
債務保証費	—	—	—
不納欠損引当金繰入額	—	—	—
貸倒引当金繰入額	—	—	—
賞与等引当金繰入額	5	5	0
退職手当引当金繰入額	3	2	1
その他引当金繰入額	—	—	—
その他行政費用	—	—	—
行政収支差額	▲ 65	▲ 68	2

科 目	令和4年度 (A)	令和3年度 (B)	差 (A-B)
II 金融収支の部			
1 金融収入	—	—	—
受取利息及び配当金	—	—	—
地方債発行差金	—	—	—
2 金融費用	—	—	—
地方債利息・手数料	—	—	—
地方債発行差金	—	—	—
他会計借入金利息等	—	—	—
金融収支差額	—	—	—
通常収支差額	▲ 65	▲ 68	2
特別収支の部			
1 特別収入	—	—	—
分担金及び負担金(公共施設等整備)	—	—	—
分担金及び負担金(災害復旧費)	—	—	—
国庫支出金(公共施設等整備)	—	—	—
国庫支出金(災害復旧費)	—	—	—
固定資産売却益	—	—	—
過年度修正益	—	—	—
その他特別収入	—	—	—
2 特別費用	—	—	—
固定資産売却損	—	—	—
固定資産除却損	—	—	—
災害復旧費	—	—	—
過年度修正損	—	—	—
その他特別費用	—	—	—
特別収支差額	—	—	—
当期収支差額	▲ 65	▲ 68	2
一般財源等配分調整額	68	72	▲ 4
一般会計からの繰入金	—	—	—
一般会計への繰出金	—	—	—
再計	3	4	▲ 1

キャッシュ・フロー計算書(自 令和4年4月 1日・至 令和5年3月31日) (単位:百万円)

科 目	令和4年度 (A)	令和3年度 (B)	差 (A-B)
I 行政サービス活動			
行政収入	7	6	1
地方税	—	—	—
地方譲与税	—	—	—
市町村たばこ税府交付金	—	—	—
地方特例交付金	—	—	—
地方交付税	—	—	—
交通安全対策特別交付金	—	—	—
国民健康保険関係交付金	—	—	—
分担金及び負担金 (行政支出充当)	—	—	—
使用料及び手数料	7	6	1
国庫支出金(行政支出充当)	—	—	—
財産収入	—	—	—
寄附金	—	—	—
繰入金	—	—	—
特別会計繰入金	—	—	—
公営企業会計繰入金	—	—	—
税諸収入	—	—	—
事業収入(特別会計)	—	—	—
その他行政収入	—	—	—
行政支出	75	78	▲ 3
税連動支出	—	—	—
給与関係費	73	76	▲ 2
物件費	2	3	▲ 0
維持補修費	—	—	—
社会保障扶助費	—	—	—
負担金・補助金・交付金等	0	0	0
国直轄事業負担金	—	—	—
繰出金	—	—	—
金融収入	—	—	—
受取利息及び配当金	—	—	—
地方債発行差金	—	—	—
金融支出	—	—	—
地方債利息・手数料	—	—	—
他会計借入金利息等	—	—	—
特別収入	—	—	—
分担金及び負担金(災害復旧費)	—	—	—
国庫支出金(災害復旧費)	—	—	—
その他特別収入	—	—	—
特別支出	—	—	—
災害復旧費	—	—	—
その他特別支出	—	—	—
行政サービス活動収支差額	▲ 68	▲ 72	4

科 目	令和4年度 (A)	令和3年度 (B)	差 (A-B)
II 投資活動			
投資活動収入	—	—	—
分担金及び負担金 (公共施設等整備)	—	—	—
国庫支出金(公共施設等整備)	—	—	—
財産収入	—	—	—
基金繰入金(取崩額)	—	—	—
財政調整基金	—	—	—
その他の基金	—	—	—
貸付金元金回収収入	—	—	—
保証金等返還収入	—	—	—
その他投資活動収入	—	—	—
投資活動支出	—	—	—
公共施設等整備支出	—	—	—
基金積立金	—	—	—
財政調整基金	—	—	—
その他の基金	—	—	—
出資金	—	—	—
貸付金	—	—	—
保証金等支出	—	—	—
投資活動収支差額	—	—	—
行政活動キャッシュ・フロー収支差額	▲ 68	▲ 72	4
III 財務活動			
財務活動収入	—	—	—
地方債	—	—	—
他会計借入金等	—	—	—
基金繰入金(取崩額)	—	—	—
減債基金	—	—	—
基金借入金	—	—	—
その他財務活動収入	—	—	—
財務活動支出	—	—	—
地方債償還金	—	—	—
他会計借入金等償還金	—	—	—
ファイナンス・リース債務返済支出	—	—	—
基金積立金	—	—	—
減債基金	—	—	—
基金借入金償還金	—	—	—
財務活動収支差額	—	—	—
収支差額合計	▲ 68	▲ 72	4
一般財源等配分調整額	68	72	▲ 4
一般会計からの繰入金	—	—	—
一般会計への繰出金	—	—	—
前年度からの繰越金	—	—	—
形式収支	—	—	—
歳入歳出外現金受入額	—	—	—
歳入歳出外現金払出額	—	—	—
再計	—	—	—

純資産変動計算書

(単位:百万円)

区 分	開始残高 相 当	収支差額	内部取引	一般財源等 配分調整額	一般会計から の繰入金	一般会計への 繰出金	合 計
前期末残高	▲ 137	▲ 929	5	998	—	—	▲ 62
当期変動額	—	▲ 65	—	68	—	—	3
当期末残高	▲ 137	▲ 994	5	1,066	—	—	▲ 59

純資産変動分析表

(単位:百万円)

区 分	純資産増加	純資産減少	増加—減少	残 高	主な増減要因
前期末純資産残高				▲ 62	
【当期増減内容】					
I 固定資産のうち負債を伴わない額の増減					
① 事業用資産(建設仮勘定を含む)					
② インフラ資産(建設仮勘定を含む)					
③ その他					
小 計			—		
II 資産の裏付けのない固定負債の増減					
① 特別債					
② 基金借入金					
③ 長期性債務(退職手当引当金等)	3				
小 計	3		3		
III その他の増減					
① その他の資産(負債を伴わないもの)					
② その他の負債(資産を伴わないもの)		0			
小 計		0	▲ 0		
I～IIIの増減合計	3	0	3		
当期末純資産残高				▲ 59	

注記（事業別財務諸表：貸金業対策事業）

1. 追加情報

（1）その他財務諸表の内容を理解するために必要と認められる事項

事業の概要

貸金業法等の関係法令に基づき、貸金業者の新規、更新、変更等の登録事務及び立入検査を通じた業者の指導・監督など貸し手への規制や、多重債務に関する市町村の相談対応力の向上の支援などを行っています。

(15)計量検定所管理運営事業 (目) 計量検定所費

事業の概要

計量法に基づく届出・登録・指定制度の円滑な運用、計量器の検定や定期検査、立入検査の実施などを行っている。

(単位：円)

	金額	財 源 内 訳			
		国 庫	起 債	附帯歳入	一般歳入
予 算 現 額	246,472,130	0	101,000,000	62,791,000	82,681,130
決 算 額	239,779,410	0	0	56,277,959	183,501,451

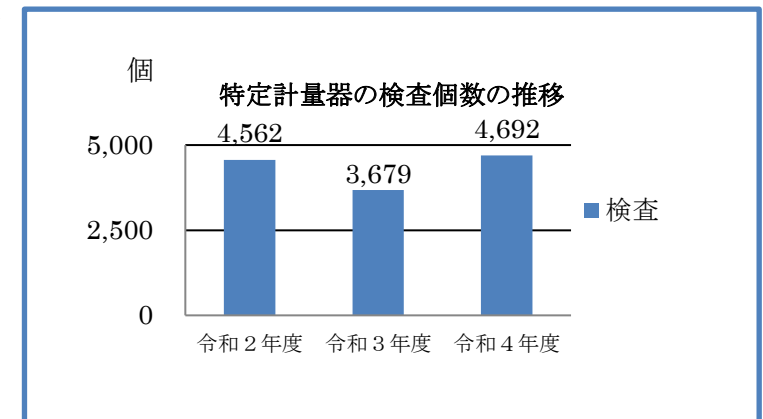
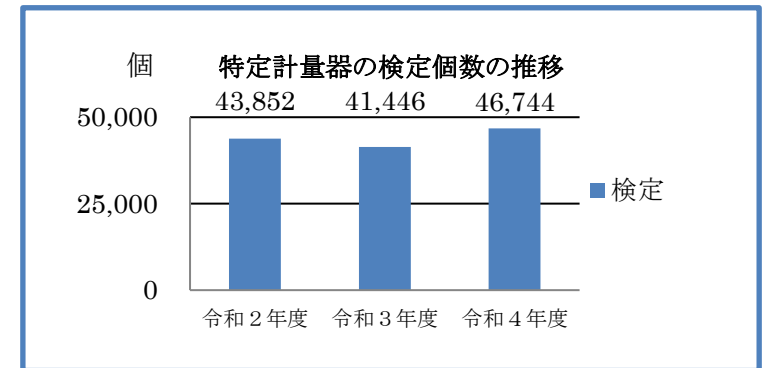
事業の成果

■施策目標

- 1 計量関係事業者・団体の指導監督及び府民への計量制度の普及啓発。
- 2 特定計量器の検定、基準器検査、計量証明の事業に使用されている特定計量器の計量証明検査、特定計量器の定期検査、計量関係事業者への立入検査、商品量目検査等を行うことにより、府民生活の安定及び消費者保護の充実を図る。

■施策成果

- 1 計量関係事業者の登録・指定、届出の受理、適正管理事業所の指定等を行い、正しい特定計量器の供給と計量の正確性を確保した。
- 2 計量法第16条に基づく特定計量器の検定及び立入検査を実施した。
特定計量器の検定個数
令和4年度（実績）46,744 個
- 3 計量法第19条に基づく特定計量器の定期検査及び第116条に基づく計量証明に使用する特定計量器の検査、並びに、第148条に基づく特定計量器の使用者に対する立入検査を実施した。
特定計量器の検査個数
令和4年度（実績）4,692 個



■主な個別事業

(単位：円)

個別事業名称	予算現額	決算額	事業内容
1 計量検定事業費	85,332,720	78,035,532	計量法第 16 条に基づく特定計量器（検定対象器種）の適正な検定及び同法第 19 条・116 条・148 条に基づく適正な計量検査を効果的に実施することにより経済の発展に寄与するとともに、同法に基づく登録、届出の受理、計量関係団体等の指導育成、適正計量の普及啓発に要する経費
2 大阪府計量検定所建替整備事業費	137,790,000	139,844,691	設置後 50 年以上が経過し、施設及び設備の老朽化が著しい計量検定所を、業務の効率化及び敷地利用効率の向上を目的とした建替整備を実施するための経費 ※予算不足分は、別事業から充当

貸借対照表

(令和5年3月31日現在)

(単位：百万円)

科 目	令和4年度 (A)	令和3年度 (B)	差 (A-B)	科 目	令和4年度 (A)	令和3年度 (B)	差 (A-B)
資産の部				負債の部			
I 流動資産				I 流動負債	20	19	1
現金預金	—	—	—	地方債	1	1	—
歳計現金等	—	—	—	短期借入金	—	—	—
歳入歳出外現金	—	—	—	他会計借入金	—	—	—
未収金	—	—	—	その他短期借入金	—	—	—
税未収金	—	—	—	賞与等引当金	20	19	1
その他未収金	—	—	—	未払金	—	—	—
不納欠損引当金	—	—	—	支払保証債務	—	—	—
基金	—	—	—	その他未払金	—	—	—
財政調整基金	—	—	—	還付未済金	—	—	—
減債基金	—	—	—	リース債務	—	—	—
短期貸付金	—	—	—	その他流動負債	—	—	—
貸倒引当金	—	—	—	II 固定負債	205	223	▲ 19
その他流動資産	—	—	—	地方債	16	16	▲ 1
II 固定資産	255	111	144	長期借入金	—	—	—
事業用資産	69	70	▲ 1	他会計借入金	—	—	—
有形固定資産	69	70	▲ 1	その他長期借入金	—	—	—
土地	52	52	—	退職手当引当金	189	207	▲ 18
建物	10	11	▲ 1	その他引当金	—	—	—
工作物	6	7	▲ 1	リース債務	—	—	—
立木竹	—	—	—	その他固定負債	—	—	—
船舶	—	—	—	負債の部合計	225	243	▲ 18
浮標等	—	—	—	純資産の部			
航空機	—	—	—	純資産	29	▲ 132	161
無形固定資産	—	—	—	(うち当期純資産増減額)	161	▲ 11	172
地上権	—	—	—				
特許権等	—	—	—				
インフラ資産	—	—	—				
有形固定資産	—	—	—				
土地	—	—	—				
建物	—	—	—				
工作物	—	—	—				
無形固定資産	—	—	—				
地上権	—	—	—				
特許権等	—	—	—				
重要物品	18	16	2				
図書	—	—	—				
リース資産	—	—	—				
ソフトウェア	—	—	—				
建設仮勘定	168	25	143				
投資その他の資産	—	—	—				
出資金	—	—	—				
法人等出資金	—	—	—				
公営企業会計出資金	—	—	—				
長期貸付金	—	—	—				
貸倒引当金	—	—	—				
基金	—	—	—				
減債基金	—	—	—				
減債基金借入金	—	—	—				
その他の基金	—	—	—				
その他基金借入金	—	—	—				
その他債権	—	—	—				
資産の部合計	255	111	144	純資産の部合計	29	▲ 132	161
				負債及び純資産の部合計	255	111	144

行政コスト計算書（自 令和4年4月 1日・至 令和5年3月31日）（単位：百万円）

科 目	令和4年度 (A)	令和3年度 (B)	差 (A-B)
通常収支の部			
I 行政収支の部			
1 行政収入	56	58	▲ 1
地方税	—	—	—
地方譲与税	—	—	—
市町村たばこ税府交付金	—	—	—
地方特例交付金	—	—	—
地方交付税	—	—	—
交通安全対策特別交付金	—	—	—
国民健康保険関係交付金	—	—	—
分担金及び負担金(行政費用充当)	—	—	—
使用料及び手数料	55	57	▲ 2
国庫支出金(行政費用充当)	—	—	—
財産収入	—	—	—
寄附金	—	—	—
繰入金	—	—	—
特別会計繰入金	—	—	—
公営企業会計繰入金	—	—	—
税諸収入	—	—	—
事業収入(特別会計)	—	—	—
その他行政収入	1	0	1
2 行政費用	338	329	9
税連動費用	—	—	—
給与関係費	220	205	15
物件費	82	81	1
維持補修費	5	3	1
社会保障扶助費	—	—	—
負担金・補助金・交付金等	1	0	1
国直轄事業負担金	—	—	—
繰出金	—	—	—
減価償却費	6	6	—
債務保証費	—	—	—
不納欠損引当金繰入額	—	—	—
貸倒引当金繰入額	—	—	—
賞与等引当金繰入額	20	19	1
退職手当引当金繰入額	4	15	▲ 11
その他引当金繰入額	—	—	—
その他行政費用	—	—	—
行政収支差額	▲ 281	▲ 271	▲ 10

科 目	令和4年度 (A)	令和3年度 (B)	差 (A-B)
II 金融収支の部			
1 金融収入	—	—	—
受取利息及び配当金	—	—	—
地方債発行差金	—	—	—
2 金融費用	0	0	0
地方債利息・手数料	0	0	0
地方債発行差金	—	—	—
他会計借入金利息等	—	—	—
金融収支差額	▲ 0	▲ 0	▲ 0
通常収支差額	▲ 281	▲ 271	▲ 10
特別収支の部			
1 特別収入	—	—	—
分担金及び負担金(公共施設等整備)	—	—	—
分担金及び負担金(災害復旧費)	—	—	—
国庫支出金(公共施設等整備)	—	—	—
国庫支出金(災害復旧費)	—	—	—
固定資産売却益	—	—	—
過年度修正益	—	—	—
その他特別収入	—	—	—
2 特別費用	0	26	▲ 26
固定資産売却損	—	—	—
固定資産除却損	0	—	0
災害復旧費	—	—	—
過年度修正損	—	26	▲ 26
その他特別費用	—	—	—
特別収支差額	▲ 0	▲ 26	26
当期収支差額	▲ 281	▲ 298	16
一般財源等配分調整額	442	303	139
一般会計からの繰入金	—	—	—
一般会計への繰出金	—	—	—
再計	161	6	155

キャッシュ・フロー計算書(自 令和4年4月 1日・至 令和5年3月31日) (単位:百万円)

科 目	令和4年度 (A)	令和3年度 (B)	差 (A-B)
I 行政サービス活動			
行政収入	56	58	▲ 1
地方税	—	—	—
地方譲与税	—	—	—
市町村たばこ税府交付金	—	—	—
地方特例交付金	—	—	—
地方交付税	—	—	—
交通安全対策特別交付金	—	—	—
国民健康保険関係交付金	—	—	—
分担金及び負担金 (行政支出充当)	—	—	—
使用料及び手数料	55	57	▲ 2
国庫支出金(行政支出充当)	—	—	—
財産収入	—	—	—
寄附金	—	—	—
繰入金	—	—	—
特別会計繰入金	—	—	—
公営企業会計繰入金	—	—	—
税諸収入	—	—	—
事業収入(特別会計)	—	—	—
その他行政収入	1	0	1
行政支出	348	331	18
税連動支出	—	—	—
給与関係費	261	247	14
物件費	82	81	1
維持補修費	5	3	1
社会保障扶助費	—	—	—
負担金・補助金・交付金等	1	0	1
国直轄事業負担金	—	—	—
繰出金	—	—	—
金融収入	—	—	—
受取利息及び配当金	—	—	—
地方債発行差金	—	—	—
金融支出	0	0	0
地方債利息・手数料	0	0	0
他会計借入金利息等	—	—	—
特別収入	—	—	—
分担金及び負担金(災害復旧費)	—	—	—
国庫支出金(災害復旧費)	—	—	—
その他特別収入	—	—	—
特別支出	—	—	—
災害復旧費	—	—	—
その他特別支出	—	—	—
行政サービス活動収支差額	▲ 292	▲ 273	▲ 19

科 目	令和4年度 (A)	令和3年度 (B)	差 (A-B)
II 投資活動			
投資活動収入	—	—	—
分担金及び負担金 (公共施設等整備)	—	—	—
国庫支出金(公共施設等整備)	—	—	—
財産収入	—	—	—
基金繰入金(取崩額)	—	—	—
財政調整基金	—	—	—
その他の基金	—	—	—
貸付金元金回収収入	—	—	—
保証金等返還収入	—	—	—
その他投資活動収入	—	—	—
投資活動支出	150	30	120
公共施設等整備支出	150	30	120
基金積立金	—	—	—
財政調整基金	—	—	—
その他の基金	—	—	—
出資金	—	—	—
貸付金	—	—	—
保証金等支出	—	—	—
投資活動収支差額	▲ 150	▲ 30	▲ 120
行政活動キャッシュ・フロー収支差額	▲ 442	▲ 303	▲ 139
III 財務活動			
財務活動収入	—	—	—
地方債	—	—	—
他会計借入金等	—	—	—
基金繰入金(取崩額)	—	—	—
減債基金	—	—	—
基金借入金	—	—	—
その他財務活動収入	—	—	—
財務活動支出	—	—	—
地方債償還金	—	—	—
他会計借入金等償還金	—	—	—
ファイナンス・リース債務返済支出	—	—	—
基金積立金	—	—	—
減債基金	—	—	—
基金借入金償還金	—	—	—
財務活動収支差額	—	—	—
収支差額合計	▲ 442	▲ 303	▲ 139
一般財源等配分調整額	442	303	139
一般会計からの繰入金	—	—	—
一般会計への繰出金	—	—	—
前年度からの繰越金	—	—	—
形式収支	—	—	—
歳入歳出外現金受入額	—	—	—
歳入歳出外現金払出額	—	—	—
再計	—	—	—

純資産変動計算書

(単位：百万円)

区 分	開始残高 相 当	収支差額	内部取引	一般財源等 配分調整額	一般会計から の繰入金	一般会計への 繰出金	合 計
前期末残高	▲ 180	▲ 3,125	▲ 17	3,190	—	—	▲ 132
当期変動額	—	▲ 281	1	442	—	—	161
当期末残高	▲ 180	▲ 3,407	▲ 16	3,632	—	—	29

純資産変動分析表

(単位：百万円)

区 分	純資産増加	純資産減少	増加一減少	残 高	主な増減要因
前期末純資産残高				▲ 132	
【当期増減内容】					
I 固定資産のうち負債を伴わない額の増減					
① 事業用資産(建設仮勘定を含む)	142				計量検定所建替整備事業による増 +143
② インフラ資産(建設仮勘定を含む)					
③ その他	2				
小 計	144		144		
II 資産の裏付けのない固定負債の増減					
① 特別債					
② 基金借入金					
③ 長期性債務(退職手当引当金等)	18				
小 計	18		18		
III その他の増減					
① その他の資産(負債を伴わないもの)					
② その他の負債(資産を伴わないもの)		1			
小 計		1	▲ 1		
I～IIIの増減合計	162	1	161		
当期末純資産残高				29	

固定資産附属明細表（計量検定所管理運営事業）

【商工労働部】

固定資産（有形）

（単位：百万円）

区 分	前期末 取得原価 ①	当期増加額 ②	当期減少額 ③	当期末 取得原価 ④=①+②-③	当期末減価 償却累計額 (減損を含む) ⑤	当期償却額 (減損を含む) ⑥	当期末残高 ④-⑤
事業用資産	335	—	3	332	263	1	69
土地	52	—	—	52	—	—	52
建物	202	—	3	199	188	1	10
工作物	81	—	—	81	74	1	6
立木竹	—	—	—	—	—	—	—
船舶	—	—	—	—	—	—	—
浮標等	—	—	—	—	—	—	—
航空機	—	—	—	—	—	—	—
インフラ資産	—	—	—	—	—	—	—
土地	—	—	—	—	—	—	—
建物	—	—	—	—	—	—	—
工作物	—	—	—	—	—	—	—
重要物品	93	7	—	100	83	5	18
図書	—	—	—	—	—	—	—
リース資産	—	—	—	—	—	—	—
ソフトウェア	—	—	—	—	—	—	—
建設仮勘定	25	152	9	168	—	—	168
合 計	453	159	12	600	345	6	255

固定資産（無形）

（単位：百万円）

区 分	前期末残高 ①	当期増加額 ②	当期減少額 ③	当期償却額 ④	当期末残高 ①+②-③
事業用資産	—	—	—	—	—
地上権	—	—	—	—	—
特許権等	—	—	—	—	—
インフラ資産	—	—	—	—	—
地上権	—	—	—	—	—
特許権等	—	—	—	—	—
合 計	—	—	—	—	—

注記（事業別財務諸表：計量検定所管理運営事業）

1. 追加情報

（1）その他財務諸表の内容を理解するために必要と認められる事項

事業の概要

計量法に基づく届出・登録・指定制度の円滑な運用、計量器の検定や定期検査、立入検査の実施などを行っています。

(16)労政・労働福祉事業 (目) 労政費

事業の概要

大阪府労働相談センター等の管理運営、労働相談や労働組合に関する調査など労使関係の安定と働きやすい職場環境づくり、労働者協同組合に関する事業を行っている。

また、府立労働センターの効率的な運営を進めるとともに、公正採用などに関する各種啓発事業、ホームワーク支援事業及び労働福祉関連事業を行っている。

(単位：円)

	金額	財 源 内 訳			
		国 庫	起 債	附帯歳入	一般歳入
予 算 現 額	173,730,000	6,614,000	0	51,629,000	115,487,000
決 算 額	162,099,812	5,372,867	0	18,496,720	138,230,225

事業の成果

■施策目標

1 労働相談等事業費

- (1) 労働行政を効率的・効果的に推進するため、労働相談センター等の運営を行う。
- (2) 府民のセーフティネットとして使用者及び労働者からの労働に関する相談を受けるとともに、府内の労働組合に関する調査等を行い、労働問題をめぐるトラブルや労使紛争の未然防止、早期解決の促進を図り、労使関係の安定と働きやすい職場環境づくりを推進する。
- (3) 女性が安心して働き続けるための労働関係法制度を解説した冊子の作成・配布や女性の離職防止を図るセミナー等を通じた啓発により、働く女性の職場定着を支援する。

2 勤労者生活安定化事業費

- (1) 中小企業労働環境向上促進事業 中小企業の事業主及び人事労務担当者、労働者に、労働法の基礎的知識の周知・普及と個別課題に係る実務ノウハウを提供するセミナーを開催し、労使間のトラブルを未然に防止するとともに、労働環境の整備を図る。
実施回数 38 回
- (2) 若者等へのワークルール等啓発事業 府内商業施設等、若者が多く集まる場所で、ブースを設け、労働法令の基礎知識等に関する情報を、パネル設置、映像放映など多様な啓発により実施し、併せて相談事業のPRを行う。また、教育機関（大学、専修学校、高等学校、中学校）対象にワークルール研修を実施し、トラブルの未然防止を図る。
実施回数 26 回

3 労働環境改善事業費

高齢者や女性等、すべての労働者が働きやすい労働環境づくりを進めるため、中小・小規模企業に対して、労働環境に関する支援ニーズ調査を実施し、支援が必要な事業者への相談や助言を行う。

4 労働福祉施設運営費

府立労働センターの利用向上に向けた効率的な運営を進める。

指定管理者：共同事業体エル・プロジェクト（構成団体：一般財団法人大阪労働協会、大林ファシリティーズ株式会社、株式会社コングレ）

5 労働者協同組合指導監督費

労働者協同組合法に基づき、組合成立・役員変更・定款変更等の受理を行うほか、組合の適切な運営と健全な発展を図るため、必要な指導・監督を行う。

■施策成果

1 労働相談等事業費

(1) 労働相談等事業費

	令和2年度	令和3年度	令和4年度
労働相談件数	9,275	10,623	15,007
個別労使紛争処理件数	13	19	30
府内全労働組合の組織状況調査	4,241 組合 738,358 人	4,157 組合 732,130 人	4,155 組合 727,259 人

(2) 女性キャリア継続応援事業費

令和2年度 女性のための働くルールブック改訂・周知用チラシ配布6万部、セミナー1回（9人※情報提供135件）

令和3年度 育児・介護と仕事の両立のための応援ガイドブック作成1.5万部、セミナー2回（28人）

令和4年度 育児・介護と仕事の両立に向けた応援ガイドブック作成1.9万部、セミナー2回（52人）

2 勤労者生活安定化事業費

(1) 中小企業労働環境向上促進事業

令和2年度 実施回数7回/530人、令和3年度11回/348人、令和4年度38回/982人

(2) 若者等へのワークルール等啓発事業（平成30年度から）

令和2年度 実施回数2回（相談者17人 ※労働関係資料提供5,487件）

令和3年度 実施回数19回（相談者10人 ワークルール講義14回 1,108人 ※労働関係資料提供2,133件）

令和4年度 実施回数26回（相談者23人 ワークルール講義17回 1,484人 ※労働関係資料提供5,676件）

3 労働環境改善事業費

令和2年度 アンケート発送数：3,600社 支援社数：526社

令和3年度 アンケート発送数：4,850社 支援社数：234社

令和4年度 アンケート発送数：4,600社 支援社数：870社

4 府立労働センター利用状況

	令和2年度			令和3年度			令和4年度		
	会議室	シアターホール	駐車場	会議室	シアターホール	駐車場	会議室	シアターホール	駐車場
利用件数 (件・台)	7,768	78	17,678	7,744	114	21,572	9,805	202	26,744
利用人数 (人)	352,919	51,250		452,703	92,458		547,861	161,802	

5 労働者協同組合指導監督費

令和4年度 労働者協同組合届出件数：設立1団体、変更1団体

広報用ちらしの作成配布：8,500部 労働者協同組合法手引き書の作成配布：3,000冊

セミナー実施回数：7回/519人

■主な個別事業

(単位：円)

個別事業名称	予算現額	決算額	事業内容
1 労働相談等事業費	42,653,000	35,038,975	労働相談センター等の管理運営、労働問題をめぐるトラブルや労使紛争の未然防止、早期解決の促進による労使関係の安定と働きやすい職場環境づくりの推進、女性が安心して働き続けていくための労働関係法制度の啓発や女性の離職防止セミナー等による働く女性の職場定着支援等に要する経費
2 勤労者生活安定化事業費	1,460,000	871,084	中小企業労働環境向上促進事業及び若者等へのワークルール等啓発事業の実施に要する経費
3 労働環境改善事業費	4,365,000	3,479,944	労働環境改善に向けた支援ニーズ調査の実施やコーディネーターの雇用、事例集作成に要する経費
4 労働福祉施設運営費	114,919,000	113,578,139	労働センター維持管理費、老朽化による施設設備の改修等の実施に要する経費
5 労働者協同組合指導監督費	2,940,000	2,529,075	労働者協同組合の届出・決算受理、組合監督事務及び労働者協同組合法に関する普及啓発・設立支援に要する経費

貸借対照表

(令和5年3月31日現在)

(単位：百万円)

科 目	令和4年度 (A)	令和3年度 (B)	差 (A-B)	科 目	令和4年度 (A)	令和3年度 (B)	差 (A-B)
資産の部				負債の部			
I 流動資産	—	—	—	I 流動負債	25	25	0
現金預金	—	—	—	地方債	—	—	—
歳計現金等	—	—	—	短期借入金	—	—	—
歳入歳出外現金	—	—	—	他会計借入金	—	—	—
未収金	—	—	—	その他短期借入金	—	—	—
税未収金	—	—	—	賞与等引当金	25	24	1
その他未収金	—	—	—	未払金	—	—	—
不納欠損引当金	—	—	—	支払保証債務	—	—	—
基金	—	—	—	その他未払金	—	—	—
財政調整基金	—	—	—	還付未済金	—	—	—
減債基金	—	—	—	リース債務	—	1	▲ 1
短期貸付金	—	—	—	その他流動負債	—	—	—
貸倒引当金	—	—	—	II 固定負債	261	278	▲ 17
その他流動資産	—	—	—	地方債	—	—	—
II 固定資産	2,521	2,652	▲ 131	長期借入金	—	—	—
事業用資産	2,494	2,627	▲ 133	他会計借入金	—	—	—
有形固定資産	2,494	2,627	▲ 133	その他長期借入金	—	—	—
土地	513	513	—	退職手当引当金	261	276	▲ 15
建物	1,980	2,113	▲ 133	その他引当金	—	—	—
工作物	0	1	▲ 0	リース債務	—	2	▲ 2
立木竹	—	—	—	その他固定負債	—	—	—
船舶	—	—	—	負債の部合計	286	303	▲ 17
浮標等	—	—	—	純資産の部			
航空機	—	—	—	純資産	2,235	2,350	▲ 114
無形固定資産	—	—	—	(うち当期純資産増減額)	▲ 114	69	▲ 183
地上権	—	—	—				
特許権等	—	—	—				
インフラ資産	—	—	—				
有形固定資産	—	—	—				
土地	—	—	—				
建物	—	—	—				
工作物	—	—	—				
無形固定資産	—	—	—				
地上権	—	—	—				
特許権等	—	—	—				
重要物品	15	15	—				
図書	—	—	—				
リース資産	—	3	▲ 3				
ソフトウェア	2	0	2				
建設仮勘定	11	8	3				
投資その他の資産	—	—	—				
出資金	—	—	—				
法人等出資金	—	—	—				
公営企業会計出資金	—	—	—				
長期貸付金	—	—	—				
貸倒引当金	—	—	—				
基金	—	—	—				
減債基金	—	—	—				
減債基金借入金	—	—	—				
その他の基金	—	—	—				
その他基金借入金	—	—	—				
その他債権	—	—	—				
資産の部合計	2,521	2,652	▲ 131	純資産の部合計	2,235	2,350	▲ 114
				負債及び純資産の部合計	2,521	2,652	▲ 131

行政コスト計算書（自 令和4年4月 1日・至 令和5年3月31日）（単位：百万円）

科 目	令和4年度 (A)	令和3年度 (B)	差 (A-B)
通常収支の部			
I 行政収支の部			
1 行政収入	96	94	2
地方税	—	—	—
地方譲与税	—	—	—
市町村たばこ税府交付金	—	—	—
地方特例交付金	—	—	—
地方交付税	—	—	—
交通安全対策特別交付金	—	—	—
国民健康保険関係交付金	—	—	—
分担金及び負担金(行政費用充当)	—	—	—
使用料及び手数料	13	13	0
国庫支出金(行政費用充当)	4	4	0
財産収入	42	40	2
寄附金	—	—	—
繰入金	—	—	—
特別会計繰入金	—	—	—
公営企業会計繰入金	—	—	—
税諸収入	—	—	—
事業収入(特別会計)	—	—	—
その他行政収入	38	38	▲ 0
2 行政費用	597	575	23
税連動費用	—	—	—
給与関係費	314	315	▲ 2
物件費	68	79	▲ 10
維持補修費	7	3	4
社会保障扶助費	—	—	—
負担金・補助金・交付金等	12	10	1
国直轄事業負担金	—	—	—
繰出金	—	—	—
減価償却費	155	147	8
債務保証費	—	—	—
不納欠損引当金繰入額	—	—	—
貸倒引当金繰入額	—	—	—
賞与等引当金繰入額	25	24	1
退職手当引当金繰入額	17	▲ 4	21
その他引当金繰入額	—	—	—
その他行政費用	—	—	—
行政収支差額	▲ 501	▲ 480	▲ 21

科 目	令和4年度 (A)	令和3年度 (B)	差 (A-B)
II 金融収支の部			
1 金融収入	—	—	—
受取利息及び配当金	—	—	—
地方債発行差金	—	—	—
2 金融費用	—	0	▲ 0
地方債利息・手数料	—	0	▲ 0
地方債発行差金	—	—	—
他会計借入金利息等	—	—	—
金融収支差額	—	▲ 0	0
通常収支差額	▲ 501	▲ 481	▲ 20
特別収支の部			
1 特別収入	15	—	15
分担金及び負担金(公共施設等整備)	—	—	—
分担金及び負担金(災害復旧費)	—	—	—
国庫支出金(公共施設等整備)	—	—	—
国庫支出金(災害復旧費)	—	—	—
固定資産売却益	—	—	—
過年度修正益	15	—	15
その他特別収入	—	—	—
2 特別費用	42	11	31
固定資産売却損	—	—	—
固定資産除却損	3	11	▲ 8
災害復旧費	—	—	—
過年度修正損	39	0	39
その他特別費用	—	—	—
特別収支差額	▲ 28	▲ 11	▲ 16
当期収支差額	▲ 529	▲ 492	▲ 37
一般財源等配分調整額	415	529	▲ 114
一般会計からの繰入金	—	—	—
一般会計への繰出金	—	—	—
再計	▲ 114	36	▲ 151

キャッシュ・フロー計算書(自 令和4年4月 1日・至 令和5年3月31日) (単位:百万円)

科 目	令和4年度 (A)	令和3年度 (B)	差 (A-B)
I 行政サービス活動			
行政収入	96	94	2
地方税	—	—	—
地方譲与税	—	—	—
市町村たばこ税府交付金	—	—	—
地方特例交付金	—	—	—
地方交付税	—	—	—
交通安全対策特別交付金	—	—	—
国民健康保険関係交付金	—	—	—
分担金及び負担金 (行政支出充当)	—	—	—
使用料及び手数料	13	13	0
国庫支出金(行政支出充当)	4	4	0
財産収入	42	40	2
寄附金	—	—	—
繰入金	—	—	—
特別会計繰入金	—	—	—
公営企業会計繰入金	—	—	—
税諸収入	—	—	—
事業収入(特別会計)	—	—	—
その他行政収入	38	38	▲ 0
行政支出	457	466	▲ 9
税連動支出	—	—	—
給与関係費	369	373	▲ 4
物件費	68	79	▲ 10
維持補修費	7	3	4
社会保障扶助費	—	—	—
負担金・補助金・交付金等	12	11	1
国直轄事業負担金	—	—	—
繰出金	—	—	—
金融収入	—	—	—
受取利息及び配当金	—	—	—
地方債発行差金	—	—	—
金融支出	—	0	▲ 0
地方債利息・手数料	—	0	▲ 0
他会計借入金利息等	—	—	—
特別収入	—	—	—
分担金及び負担金(災害復旧費)	—	—	—
国庫支出金(災害復旧費)	—	—	—
その他特別収入	—	—	—
特別支出	—	—	—
災害復旧費	—	—	—
その他特別支出	—	—	—
行政サービス活動収支差額	▲ 361	▲ 372	11

科 目	令和4年度 (A)	令和3年度 (B)	差 (A-B)
II 投資活動			
投資活動収入	—	—	—
分担金及び負担金 (公共施設等整備)	—	—	—
国庫支出金(公共施設等整備)	—	—	—
財産収入	—	—	—
基金繰入金(取崩額)	—	—	—
財政調整基金	—	—	—
その他の基金	—	—	—
貸付金元金回収収入	—	—	—
保証金等返還収入	—	—	—
その他投資活動収入	—	—	—
投資活動支出	54	156	▲ 102
公共施設等整備支出	54	156	▲ 102
基金積立金	—	—	—
財政調整基金	—	—	—
その他の基金	—	—	—
出資金	—	—	—
貸付金	—	—	—
保証金等支出	—	—	—
投資活動収支差額	▲ 54	▲ 156	102
行政活動キャッシュ・フロー収支差額	▲ 415	▲ 528	113
III 財務活動			
財務活動収入	—	—	—
地方債	—	—	—
他会計借入金等	—	—	—
基金繰入金(取崩額)	—	—	—
減債基金	—	—	—
基金借入金	—	—	—
その他財務活動収入	—	—	—
財務活動支出	—	1	▲ 1
地方債償還金	—	—	—
他会計借入金等償還金	—	—	—
ファイナンス・リース債務返済支出	—	1	▲ 1
基金積立金	—	—	—
減債基金	—	—	—
基金借入金償還金	—	—	—
財務活動収支差額	—	▲ 1	1
収支差額合計	▲ 415	▲ 529	114
一般財源等配分調整額	415	529	▲ 114
一般会計からの繰入金	—	—	—
一般会計への繰出金	—	—	—
前年度からの繰越金	—	—	—
形式収支	—	—	—
歳入歳出外現金受入額	—	—	—
歳入歳出外現金払出額	—	—	—
再計	—	—	—

純資産変動計算書

(単位：百万円)

区 分	開始残高 相 当	収支差額	内部取引	一般財源等 配分調整額	一般会計から の繰入金	一般会計への 繰出金	合 計
前期末残高	2,089	▲ 6,325	1,191	5,394	—	—	2,350
当期変動額	—	▲ 529	—	415	—	—	▲ 114
当期末残高	2,089	▲ 6,854	1,191	5,808	—	—	2,235

純資産変動分析表

(単位：百万円)

区 分	純資産増加	純資産減少	増加—減少	残 高	主な増減要因
前期末純資産残高				2,350	
【当期増減内容】					
I 固定資産のうち負債を伴わない額の増減					
① 事業用資産(建設仮勘定を含む)		130			管理する資産の減価償却 -133 労働センターの工事等による資産の増 +3
② インフラ資産(建設仮勘定を含む)					
③ その他		1			
小 計		131	▲ 131		
II 資産の裏付けのない固定負債の増減					
① 特別債					
② 基金借入金					
③ 長期性債務(退職手当引当金等)	17				
小 計	17		17		
III その他の増減					
① その他の資産(負債を伴わないもの)					
② その他の負債(資産を伴わないもの)		0			
小 計		0	▲ 0		
I～IIIの増減合計	17	131	▲ 114		
当期末純資産残高				2,235	

固定資産附属明細表（労政・労働福祉事業）

【商工労働部】

固定資産（有形）

（単位：百万円）

区 分	前期末 取得原価 ①	当期増加額 ②	当期減少額 ③	当期末 取得原価 ④=①+②-③	当期末減価 償却累計額 (減損を含む) ⑤	当期償却額 (減損を含む) ⑥	当期末残高 ④-⑤
事業用資産	7,663	75	72	7,666	5,173	155	2,494
土地	513	-	-	513	-	-	513
建物	7,123	75	72	7,126	5,146	155	1,980
工作物	27	0	0	27	27	0	0
立木竹	-	-	-	-	-	-	-
船舶	-	-	-	-	-	-	-
浮標等	-	-	-	-	-	-	-
航空機	-	-	-	-	-	-	-
インフラ資産	-	-	-	-	-	-	-
土地	-	-	-	-	-	-	-
建物	-	-	-	-	-	-	-
工作物	-	-	-	-	-	-	-
重要物品	43	-	-	43	28	-	15
図書	-	-	-	-	-	-	-
リース資産	4	-	4	-	-	-	-
ソフトウェア	0	2	0	2	-	0	2
建設仮勘定	8	97	94	11	-	-	11
合 計	7,718	174	170	7,722	5,200	155	2,521

固定資産（無形）

（単位：百万円）

区 分	前期末残高 ①	当期増加額 ②	当期減少額 ③	当期償却額 ④	当期末残高 ①+②-③
事業用資産	-	-	-	-	-
地上権	-	-	-	-	-
特許権等	-	-	-	-	-
インフラ資産	-	-	-	-	-
地上権	-	-	-	-	-
特許権等	-	-	-	-	-
合 計	-	-	-	-	-

注記（事業別財務諸表：労政・労働福祉事業）

1. 追加情報

（1）その他財務諸表の内容を理解するために必要と認められる事項

事業の概要

大阪府労働相談センター等の管理運営、労働相談や労働組合に関する調査など労使関係の安定と働きやすい職場環境づくり、労働者協同組合に関する事業を行っています。
また、府立労働センターの効率的な運営を進めるとともに、公正採用などに関する各種啓発事業、ホームワーク支援事業及び労働福祉関連事業を行っています。

(17)雇用就労支援事業 (目) 労政費

事業の概要

OSAKAしごとフィールド運営事業、市町村就職困難者就労支援推進事業、高齢者労働能力活用事業、若者・大阪企業未来応援事業、障がい者雇用促進事業などを通じて、若者、就職氷河期世代、女性、障がい者、高齢者などに対する就業支援施策、人材を必要とする業界（製造関連、運輸関連、建設関連、インバウンド関連）や中小企業の人材確保支援施策及び企業における障がい者雇用の促進施策を実施している。

さらに、新型コロナウイルス感染症の影響により離職を余儀なくされた方等に対し、民間人材サービス事業者との連携による求人情報の発信、企業への支援金を通じた採用意欲の向上などに取り組んでいる。

(単位：円)

	金額	財 源 内 訳			
		国 庫	起 債	附帯歳入	一般歳入
予 算 現 額	6,069,540,000	5,772,164,000	0	7,995,000	289,381,000
決 算 額	5,382,039,555	5,089,142,266	0	7,132,732	285,764,557

事業の成果

■施策目標

- 1 府立労働センター（エル・おおさか）内に設置する総合就業支援拠点のOSAKAしごとフィールドにおいて、ハローワークとの一体的実施により、若者から就職氷河期世代、女性、障がい者、高齢者等、あらゆる年齢区分、対象に応じて、キャリアカウンセリングから職業紹介まで就職支援に関するワンストップサービスの提供を行うとともに、人材確保に課題のある業界や中小企業の人材確保・定着支援等を実施する。
- 2 緊急雇用対策特設ホームページ「にであう」を開設し、離職者と求職者のマッチングを支援するとともに、支援金により企業の採用意欲の向上を図り、コロナ禍において失業状態になった方の速やかな就職へつなげる。また、「にであう」の情報発信機能等を活用することで、離職期間が長引いている方や非正規雇用で長期間働いている方を中心に、府内の人材不足中小企業への正規雇用のマッチングを支援するとともに、企業の人材育成をバックアップすることにより、長期求職者等の就職・定着につなげる。
- 3 働く意欲がありながら様々な阻害要因を抱え、就職できない障がい者、ひとり親家庭の保護者、中高年齢者等の就職困難者に対して、市町村が実施主体となって地域の関係機関と連携し、阻害要因の解消や就職に向けた意識・意欲の助長を図るなど、一人ひとりに応じた就業支援メニューを提供し、就職につなげる。
- 4 国等と連携しながら、府内企業への障がい者雇用の働きかけや職場定着に向けた支援に加え、就業に必要な障がい者への支援を行う。

■施策成果

1 OSAKAしごとフィールド

「OSAKAしごとフィールド」において、就職に困難性を有する求職者への専門的な支援や、女性・若者の職種志向の拡大による安定就業に向けた支援、就職氷河期世代や高齢者等の潜在求職者の就業支援を重点的に実施した。

また、「中小企業人材支援センター」において、人材確保に課題のある業界を中心に、中小企業の人材確保を支援した。

	来場者数（延数）	就職者数（実数）
令和2年度	14,955名	3,343名
令和3年度	12,056名	6,581名
令和4年度	13,693名	6,679名

(1) OSAKAしごとフィールド運営事業

就職に困難性を有する求職者に対し、キャリアカウンセリングやセミナー、職場体験等を通じて、就職から定着までの支援を実施した。また、「働くママ応援コーナー」において、再就職をめざす女性等に対し、子育て等の家庭と仕事を両立するための支援を実施した。

(2) 公民協働人材確保推進事業

人材確保を必要とする業界のイメージアップと雇用促進に業界団体等と連携・協力して取組む「大阪人材確保推進会議」において、企業の職場環境整備と魅力発信力向上を進めるとともに、OSAKAしごとフィールドを中心に、業界団体等と連携したセミナーや職種志向の拡大を図るカウンセリングを実施することで、人材不足分野への就職を促進した。

2 求職者緊急雇用促進事業

(1) 雇用促進支援金

コロナ禍において離職を余儀なくされた方等を対象に、民間人材サービス事業者と連携した求人情報の発信等により就職を支援した。また、求職者を雇い入れ3か月間雇用した事業者に対し、「大阪府雇用促進支援金」の支給を行った。

	求人数	採用件数	支援金	
			申請件数	支給済件数
令和2年度	187,325件	4,444件	1,297件	581件
令和3年度	430,155件	26,483件	21,569件	16,610件
令和4年度	489,963件	18,470件	16,715件	20,589件

(2) NEXTステージ総合支援事業

10月から、民間人材サービス事業者と連携した求人情報を発信することにより、離職期間が長引いている方や非正規雇用で長期間働いている方を中心に、府内の人材不足中小企業への正規雇用のマッチングを支援するための職場体験求人を開拓した。また、資格取得などに要する費用を補助することにより職場定着等につながる支援を実施した。

	職場体験求人開拓数	就職支援者数	就職者数
令和4年度	1,723件	321件	152件

3 市町村就職困難者就労支援推進事業

就職支援の中心的役割を担う地域就労支援コーディネーターに対するスキルアップ研修、地域での雇用・就労が困難なケースや広域的支援が必要なケースに対する適切な支援メニューへの誘導等を行い、市町村が実施する就職困難者の就労支援をバックアップした。

	相談者数	就職者数
令和2年度	6,490名	1,287名
令和3年度	5,122名	1,253名
令和4年度	4,540名	1,207名

4 障がい者雇用 No. 1 に向けた企業の取組促進事業

大阪府障がい者雇用促進センターを通じて就職した障がい者数

	障がい者の就職者数
令和2年度	600名
令和3年度	532名
令和4年度	564名

■主な個別事業

(単位：円)

個別事業名称	予算現額	決算額	事業内容
1 OSAKAしごとフィールド 運営事業費	408,751,000	404,956,926	若者、就職氷河期世代や女性、障がい者、高齢者等、多様な人材が活躍できる環境づくりや、就職困難者に対する専門的な支援を重点的に実施するとともに、人材確保に課題を抱える中小企業の人材確保を支援するための経費
2 求職者緊急雇用促進事業費	5,482,358,000	4,804,128,011	コロナ禍により失業状態になった求職者の早期就職を支援するため、民間人材サービス事業者と連携した求職者支援を実施するための経費 また、10月から離職期間が長引いている方や非正規雇用で長期間働いている方等を対象に正規雇用と職場定着につなげていくためのNEXTステージ総合支援事業を実施するための経費
3 市町村就職困難者就労支援推進事業費	109,000	27,300	市町村が実施する就職困難者に対する就労支援をバックアップするため、その中心的役割を担うコーディネーターの資質向上のための研修や地域での雇用・就労が困難なケース等について、適切な支援メニューへの誘導等の就職支援を実施するための経費
4 障がい者雇用No.1に向けた企業の 取組促進事業費	64,025,000	63,022,437	特例子会社の経営経験者等、民間専門家を積極的に活用し、ハートフル条例の指導・支援対象企業の法定雇用率達成に向けた取り組みの誘導・支援を行うとともに、求職者が急増している精神・発達障がい者の雇用や職場定着を促進するための経費 また、教育庁等と連携して、支援学校等生徒をカウンセリングから定着まで支援するために要する経費

貸借対照表

(令和5年3月31日現在)

(単位：百万円)

科 目	令和4年度 (A)	令和3年度 (B)	差 (A-B)	科 目	令和4年度 (A)	令和3年度 (B)	差 (A-B)
資産の部				負債の部			
I 流動資産	—	—	—	I 流動負債	24	20	4
現金預金	—	—	—	地方債	—	—	—
歳計現金等	—	—	—	短期借入金	—	—	—
歳入歳出外現金	—	—	—	他会計借入金	—	—	—
未収金	—	—	—	その他短期借入金	—	—	—
税未収金	—	—	—	賞与等引当金	24	20	4
その他未収金	—	—	—	未払金	—	—	—
不納欠損引当金	—	—	—	支払保証債務	—	—	—
基金	—	—	—	その他未払金	—	—	—
財政調整基金	—	—	—	還付未済金	—	—	—
減債基金	—	—	—	リース債務	—	—	—
短期貸付金	—	—	—	その他流動負債	—	—	—
貸倒引当金	—	—	—	II 固定負債	237	205	31
その他流動資産	—	—	—	地方債	—	—	—
II 固定資産	1,446	1,447	▲ 2	長期借入金	—	—	—
事業用資産	1,263	1,263	▲ 0	他会計借入金	—	—	—
有形固定資産	1,263	1,263	▲ 0	その他長期借入金	—	—	—
土地	1,262	1,262	▲ 0	退職手当引当金	237	205	31
建物	0	0	▲ 0	その他引当金	—	—	—
工作物	—	—	—	リース債務	—	—	—
立木竹	—	—	—	その他固定負債	—	—	—
船舶	—	—	—	負債の部合計	260	225	35
浮標等	—	—	—	純資産の部			
航空機	—	—	—	純資産	1,185	1,222	▲ 37
無形固定資産	—	—	—	(うち当期純資産増減額)	▲ 37	40	▲ 77
地上権	—	—	—				
特許権等	—	—	—				
インフラ資産	—	—	—				
有形固定資産	—	—	—				
土地	—	—	—				
建物	—	—	—				
工作物	—	—	—				
無形固定資産	—	—	—				
地上権	—	—	—				
特許権等	—	—	—				
重要物品	—	—	—				
図書	—	—	—				
リース資産	—	—	—				
ソフトウェア	—	—	—				
建設仮勘定	—	—	—				
投資その他の資産	183	185	▲ 2				
出資金	159	159	—				
法人等出資金	159	159	—				
公営企業会計出資金	—	—	—				
長期貸付金	—	—	—				
貸倒引当金	—	—	—				
基金	24	26	▲ 2				
減債基金	—	—	—				
減債基金借入金	—	—	—				
その他の基金	24	26	▲ 2				
その他基金借入金	—	—	—				
その他債権	—	—	—				
資産の部合計	1,446	1,447	▲ 2	純資産の部合計	1,185	1,222	▲ 37
				負債及び純資産の部合計	1,446	1,447	▲ 2

行政コスト計算書（自 令和4年4月 1日・至 令和5年3月31日）（単位：百万円）

科 目	令和4年度 (A)	令和3年度 (B)	差 (A-B)
通常収支の部			
I 行政収支の部			
1 行政収入	5,095	4,085	1,010
地方税	—	—	—
地方譲与税	—	—	—
市町村たばこ税府交付金	—	—	—
地方特例交付金	—	—	—
地方交付税	—	—	—
交通安全対策特別交付金	—	—	—
国民健康保険関係交付金	—	—	—
分担金及び負担金(行政費用充当)	—	—	—
使用料及び手数料	2	2	0
国庫支出金(行政費用充当)	5,091	4,065	1,026
財産収入	—	—	—
寄附金	2	2	▲ 1
繰入金	—	—	—
特別会計繰入金	—	—	—
公営企業会計繰入金	—	—	—
税諸収入	—	—	—
事業収入(特別会計)	—	—	—
その他行政収入	1	16	▲ 15
2 行政費用	5,718	4,585	1,133
税連動費用	—	—	—
給与関係費	329	320	9
物件費	908	716	192
維持補修費	—	—	—
社会保障扶助費	—	—	—
負担金・補助金・交付金等	4,400	3,545	855
国直轄事業負担金	—	—	—
繰出金	—	—	—
減価償却費	0	0	—
債務保証費	—	—	—
不納欠損引当金繰入額	—	—	—
貸倒引当金繰入額	—	—	—
賞与等引当金繰入額	24	20	4
退職手当引当金繰入額	57	▲ 15	72
その他引当金繰入額	—	—	—
その他行政費用	—	—	—
行政収支差額	▲ 623	▲ 501	▲ 122

科 目	令和4年度 (A)	令和3年度 (B)	差 (A-B)
II 金融収支の部			
1 金融収入	0	0	▲ 0
受取利息及び配当金	0	0	▲ 0
地方債発行差金	—	—	—
2 金融費用	—	—	—
地方債利息・手数料	—	—	—
地方債発行差金	—	—	—
他会計借入金利息等	—	—	—
金融収支差額	0	0	▲ 0
通常収支差額	▲ 623	▲ 501	▲ 122
特別収支の部			
1 特別収入	—	—	—
分担金及び負担金(公共施設等整備)	—	—	—
分担金及び負担金(災害復旧費)	—	—	—
国庫支出金(公共施設等整備)	—	—	—
国庫支出金(災害復旧費)	—	—	—
固定資産売却益	—	—	—
過年度修正益	—	—	—
その他特別収入	—	—	—
2 特別費用	—	—	—
固定資産売却損	—	—	—
固定資産除却損	—	—	—
災害復旧費	—	—	—
過年度修正損	—	—	—
その他特別費用	—	—	—
特別収支差額	—	—	—
当期収支差額	▲ 623	▲ 501	▲ 122
一般財源等配分調整額	586	541	46
一般会計からの繰入金	—	—	—
一般会計への繰出金	—	—	—
再計	▲ 37	40	▲ 77

キャッシュ・フロー計算書(自 令和4年4月 1日・至 令和5年3月31日) (単位:百万円)

科 目	令和4年度 (A)	令和3年度 (B)	差 (A-B)
I 行政サービス活動			
行政収入	5,095	4,085	1,010
地方税	—	—	—
地方譲与税	—	—	—
市町村たばこ税府交付金	—	—	—
地方特例交付金	—	—	—
地方交付税	—	—	—
交通安全対策特別交付金	—	—	—
国民健康保険関係交付金	—	—	—
分担金及び負担金 (行政支出充当)	—	—	—
使用料及び手数料	2	2	0
国庫支出金(行政支出充当)	5,091	4,065	1,026
財産収入	—	—	—
寄附金	2	2	▲ 1
繰入金	—	—	—
特別会計繰入金	—	—	—
公営企業会計繰入金	—	—	—
税諸収入	—	—	—
事業収入(特別会計)	—	—	—
その他行政収入	1	16	▲ 15
行政支出	5,683	4,626	1,057
税連動支出	—	—	—
給与関係費	375	365	9
物件費	908	716	192
維持補修費	—	—	—
社会保障扶助費	—	—	—
負担金・補助金・交付金等	4,400	3,545	855
国直轄事業負担金	—	—	—
繰出金	—	—	—
金融収入	0	0	▲ 0
受取利息及び配当金	0	0	▲ 0
地方債発行差金	—	—	—
金融支出	—	—	—
地方債利息・手数料	—	—	—
他会計借入金利息等	—	—	—
特別収入	—	—	—
分担金及び負担金(災害復旧費)	—	—	—
国庫支出金(災害復旧費)	—	—	—
その他特別収入	—	—	—
特別支出	—	—	—
災害復旧費	—	—	—
その他特別支出	—	—	—
行政サービス活動収支差額	▲ 588	▲ 541	▲ 47

科 目	令和4年度 (A)	令和3年度 (B)	差 (A-B)
II 投資活動			
投資活動収入	3	3	0
分担金及び負担金 (公共施設等整備)	—	—	—
国庫支出金(公共施設等整備)	—	—	—
財産収入	—	—	—
基金繰入金(取崩額)	3	3	0
財政調整基金	—	—	—
その他の基金	3	3	0
貸付金元金回収収入	—	—	—
保証金等返還収入	—	—	—
その他投資活動収入	—	—	—
投資活動支出	2	2	▲ 1
公共施設等整備支出	—	—	—
基金積立金	2	2	▲ 1
財政調整基金	—	—	—
その他の基金	2	2	▲ 1
出資金	—	—	—
貸付金	—	—	—
保証金等支出	—	—	—
投資活動収支差額	2	1	1
行政活動キャッシュ・フロー収支差額	▲ 586	▲ 541	▲ 46
III 財務活動			
財務活動収入	—	—	—
地方債	—	—	—
他会計借入金等	—	—	—
基金繰入金(取崩額)	—	—	—
減債基金	—	—	—
基金借入金	—	—	—
その他財務活動収入	—	—	—
財務活動支出	—	—	—
地方債償還金	—	—	—
他会計借入金等償還金	—	—	—
ファイナンス・リース債務返済支出	—	—	—
基金積立金	—	—	—
減債基金	—	—	—
基金借入金償還金	—	—	—
財務活動収支差額	—	—	—
収支差額合計	▲ 586	▲ 541	▲ 46
一般財源等配分調整額	586	541	46
一般会計からの繰入金	—	—	—
一般会計への繰出金	—	—	—
前年度からの繰越金	—	—	—
形式収支	—	—	—
歳入歳出外現金受入額	—	—	—
歳入歳出外現金払出額	—	—	—
再計	—	—	—

純資産変動計算書

(単位：百万円)

区 分	開始残高 相 当	収支差額	内部取引	一般財源等 配分調整額	一般会計から の繰入金	一般会計への 繰出金	合 計
前期末残高	1,183	▲ 6,166	355	5,850	—	—	1,222
当期変動額	—	▲ 623	—	586	—	—	▲ 37
当期末残高	1,183	▲ 6,789	355	6,437	—	—	1,185

純資産変動分析表

(単位：百万円)

区 分	純資産増加	純資産減少	増加一減少	残 高	主な増減要因
前期末純資産残高				1,222	
【当期増減内容】					
I 固定資産のうち負債を伴わない額の増減					
① 事業用資産(建設仮勘定を含む)		0			
② インフラ資産(建設仮勘定を含む)					
③ その他		2			
小 計		2	▲ 2		
II 資産の裏付けのない固定負債の増減					
① 特別債					
② 基金借入金					
③ 長期性債務(退職手当引当金等)		31			
小 計		31	▲ 31		
III その他の増減					
① その他の資産(負債を伴わないもの)					
② その他の負債(資産を伴わないもの)		4			
小 計		4	▲ 4		
I～IIIの増減合計		37	▲ 37		
当期末純資産残高				1,185	

固定資産附属明細表（雇用就労支援事業）

【商工労働部】

固定資産（有形）

（単位：百万円）

区 分	前期末 取得原価 ①	当期増加額 ②	当期減少額 ③	当期末 取得原価 ④=①+②-③	当期末減価 償却累計額 (減損を含む) ⑤	当期償却額 (減損を含む) ⑥	当期末残高 ④-⑤
事業用資産	1,263	-	-	1,263	0	0	1,263
土地	1,262	-	-	1,262	-	-	1,262
建物	0	-	-	0	0	0	0
工作物	-	-	-	-	-	-	-
立木竹	-	-	-	-	-	-	-
船舶	-	-	-	-	-	-	-
浮標等	-	-	-	-	-	-	-
航空機	-	-	-	-	-	-	-
インフラ資産	-	-	-	-	-	-	-
土地	-	-	-	-	-	-	-
建物	-	-	-	-	-	-	-
工作物	-	-	-	-	-	-	-
重要物品	-	-	-	-	-	-	-
図書	-	-	-	-	-	-	-
リース資産	-	-	-	-	-	-	-
ソフトウェア	-	-	-	-	-	-	-
建設仮勘定	-	-	-	-	-	-	-
合 計	1,263	-	-	1,263	0	0	1,263

固定資産（無形）

（単位：百万円）

区 分	前期末残高 ①	当期増加額 ②	当期減少額 ③	当期償却額 ④	当期末残高 ①+②-③
事業用資産	-	-	-	-	-
地上権	-	-	-	-	-
特許権等	-	-	-	-	-
インフラ資産	-	-	-	-	-
地上権	-	-	-	-	-
特許権等	-	-	-	-	-
合 計	-	-	-	-	-

注記（事業別財務諸表：雇用就労支援事業）

1. 追加情報

（1）その他財務諸表の内容を理解するために必要と認められる事項

①事業の概要

OSAKAしごとフィールド運営事業、市町村就職困難者就労支援推進事業、高齢者労働能力活用事業、若者・大阪企業未来応援事業、障がい者雇用促進事業などを通じて、若者、就職氷河期世代、女性、障がい者、高齢者などに対する就業支援施策、人材を必要とする業界（製造関連、運輸関連、建設関連、インバウンド関連）や中小企業の人材確保支援施策及び企業における障がい者雇用の促進施策を実施しています。

さらに、新型コロナウイルス感染症の影響により離職を余儀なくされた方等に対し、民間人材サービス事業者との連携による求人情報の発信、企業への支援金を通じた採用意欲の向上に取り組んでいます。

②当該事業に関し説明すべき固有事項

資産の部における法人等出資金の内訳のうち、地方自治法第238条第1項第6号に規定する有価証券は、パナソニック交野株式会社株式（22百万円）、株式会社ダイキンサンライズ摂津株式（88百万円）及び株式会社かんでんエルハート株式（49百万円）です。

(18)労働対策事業 (目) 労政費

事業の概要

あいりん地域の労働者に対して、無料職業紹介や求人開拓により雇用の安定を図るとともに、ホームレスの方等に対して、民間団体等と連携して、就労機会の提供やキャリアカウンセリング、住居確保のための生活相談など、本人の実情に応じたさまざまな就労支援を行っている。

(単位：円)

	金額	財 源 内 訳			
		国 庫	起 債	附帯歳入	一般歳入
予 算 現 額	666,123,000	0	0	10,337,000	655,786,000
決 算 額	648,221,989	0	0	10,058,330	638,163,659

事業の成果

■施策目標

1 あいりん地域労働対策

公益財団法人西成労働福祉センターを通じ「あいりん地域」の労働者の就労の安定を図るとともに、労働相談などの各種の支援を行い地域の日雇労働者の福祉の向上を図る。

2 ホームレス就労支援対策

ホームレスの方の自立やホームレス化の防止のために、就労環境が厳しい55歳以上の高齢労働者の雇用を安定させるとともに、就労自立の促進を図るため公的な就労機会を提供する。

■施策成果

- 1 公益財団法人西成労働福祉センターを通じた就労斡旋数 174,647 人日（日々雇用 171,399 人日、期間雇用 3,248 人日）
うち、公益財団法人西成労働福祉センターが実施した職業紹介数 3,871 人日（日々雇用 623 人日、期間雇用 3,248 人日）

(単位：人日)

	令和2年度	令和3年度	令和4年度
就労斡旋数(※1)	176,762	179,148	174,647
うち職業紹介数(※2)	5,363	4,084	3,871

(※1) 相対方式を含むのべ人数

(※2) 公益財団法人西成労働福祉センターにて紹介票を交付したのべ人数

2 55歳以上の高齢日雇労働者に対する仕事の提供数 28,569人日

(単位：人日)

	令和2年度	令和3年度	令和4年度
仕事の提供数(※)	28,457	28,549	28,569

(※) ホームレス就労支援対策事業における作業員数

■主な個別事業

(単位：円)

個別事業名称	予算現額	決算額	事業内容
1 あいりん地域労働対策費	308,868,000	295,886,828	公益財団法人西成労働福祉センターを通じ「あいりん地域」の労働者の就労の安定を図るとともに、労働相談などの各種の支援を行い地域の日雇労働者の福祉の向上に要する経費
2 ホームレス就労支援対策事業費	305,348,000	304,077,087	大阪ホームレス就業支援センターに対し運営支援を行い、民間事業所等からの就業機会の確保に要する経費並びに、就労環境が厳しい55歳以上の高齢労働者の雇用を安定させるとともに、就労自立の促進を図るための公的な就労機会を提供する経費
3 あいりん労働福祉センター耐震化推進事業費	13,387,000	11,137,784	<ul style="list-style-type: none"> ・あいりん労働福祉センター建替えに伴う、仮移転施設敷地一時使用に要する経費及び旧あいりん労働福祉センターの周辺巡回業務等に要する経費 ・新労働施設の活用方策等検討業務に要する経費

貸借対照表

(令和5年3月31日現在)

(単位：百万円)

科 目	令和4年度 (A)	令和3年度 (B)	差 (A-B)	科 目	令和4年度 (A)	令和3年度 (B)	差 (A-B)
資産の部				負債の部			
I 流動資産				I 流動負債	7	7	0
現金預金	—	—	—	地方債	—	—	—
歳計現金等	—	—	—	短期借入金	—	—	—
歳入歳出外現金	—	—	—	他会計借入金	—	—	—
未収金	—	—	—	その他短期借入金	—	—	—
税未収金	—	—	—	賞与等引当金	7	7	0
その他未収金	—	—	—	未払金	—	—	—
不納欠損引当金	—	—	—	支払保証債務	—	—	—
基金	—	—	—	その他未払金	—	—	—
財政調整基金	—	—	—	還付未済金	—	—	—
減債基金	—	—	—	リース債務	—	—	—
短期貸付金	—	—	—	その他流動負債	—	—	—
貸倒引当金	—	—	—	II 固定負債	57	61	▲ 3
その他流動資産	—	—	—	地方債	—	—	—
II 固定資産	1,155	1,186	▲ 31	長期借入金	—	—	—
事業用資産	1,155	1,186	▲ 31	他会計借入金	—	—	—
有形固定資産	1,155	1,186	▲ 31	その他長期借入金	—	—	—
土地	591	591	—	退職手当引当金	57	61	▲ 3
建物	549	578	▲ 29	その他引当金	—	—	—
工作物	15	17	▲ 2	リース債務	—	—	—
立木竹	—	—	—	その他固定負債	—	—	—
船舶	—	—	—	負債の部合計	65	68	▲ 3
浮標等	—	—	—	純資産の部			
航空機	—	—	—	純資産	1,091	1,119	▲ 28
無形固定資産	—	—	—	(うち当期純資産増減額)	▲ 28	▲ 27	▲ 1
地上権	—	—	—				
特許権等	—	—	—				
インフラ資産	—	—	—				
有形固定資産	—	—	—				
土地	—	—	—				
建物	—	—	—				
工作物	—	—	—				
無形固定資産	—	—	—				
地上権	—	—	—				
特許権等	—	—	—				
重要物品	—	—	—				
図書	—	—	—				
リース資産	—	—	—				
ソフトウェア	—	—	—				
建設仮勘定	—	—	—				
投資その他の資産	—	—	—				
出資金	1	1	—				
法人等出資金	1	1	—				
公営企業会計出資金	—	—	—				
長期貸付金	—	—	—				
貸倒引当金	—	—	—				
基金	—	—	—				
減債基金	—	—	—				
減債基金借入金	—	—	—				
その他の基金	—	—	—				
その他基金借入金	—	—	—				
その他債権	—	—	—				
資産の部合計	1,155	1,186	▲ 31	純資産の部合計	1,091	1,119	▲ 28
				負債及び純資産の部合計	1,155	1,186	▲ 31

行政コスト計算書（自 令和4年4月 1日・至 令和5年3月31日）（単位：百万円）

科 目	令和4年度 (A)	令和3年度 (B)	差 (A-B)
通常収支の部			
I 行政収支の部			
1 行政収入	10	10	▲ 0
地方税	—	—	—
地方譲与税	—	—	—
市町村たばこ税府交付金	—	—	—
地方特例交付金	—	—	—
地方交付税	—	—	—
交通安全対策特別交付金	—	—	—
国民健康保険関係交付金	—	—	—
分担金及び負担金(行政費用充当)	—	—	—
使用料及び手数料	—	—	—
国庫支出金(行政費用充当)	—	—	—
財産収入	9	9	▲ 0
寄附金	—	—	—
繰入金	—	—	—
特別会計繰入金	—	—	—
公営企業会計繰入金	—	—	—
税諸収入	—	—	—
事業収入(特別会計)	—	—	—
その他行政収入	0	0	▲ 0
2 行政費用	764	788	▲ 24
税連動費用	—	—	—
給与関係費	74	71	2
物件費	336	366	▲ 30
維持補修費	—	—	—
社会保障扶助費	—	—	—
負担金・補助金・交付金等	312	311	2
国直轄事業負担金	—	—	—
繰出金	—	—	—
減価償却費	31	31	—
債務保証費	—	—	—
不納欠損引当金繰入額	—	—	—
貸倒引当金繰入額	—	—	—
賞与等引当金繰入額	7	7	0
退職手当引当金繰入額	3	2	1
その他引当金繰入額	—	—	—
その他行政費用	—	—	—
行政収支差額	▲ 754	▲ 779	24

科 目	令和4年度 (A)	令和3年度 (B)	差 (A-B)
II 金融収支の部			
1 金融収入	—	—	—
受取利息及び配当金	—	—	—
地方債発行差金	—	—	—
2 金融費用	—	—	—
地方債利息・手数料	—	—	—
地方債発行差金	—	—	—
他会計借入金利息等	—	—	—
金融収支差額	—	—	—
通常収支差額	▲ 754	▲ 779	24
特別収支の部			
1 特別収入	—	—	—
分担金及び負担金(公共施設等整備)	—	—	—
分担金及び負担金(災害復旧費)	—	—	—
国庫支出金(公共施設等整備)	—	—	—
国庫支出金(災害復旧費)	—	—	—
固定資産売却益	—	—	—
過年度修正益	—	—	—
その他特別収入	—	—	—
2 特別費用	—	—	—
固定資産売却損	—	—	—
固定資産除却損	—	—	—
災害復旧費	—	—	—
過年度修正損	—	—	—
その他特別費用	—	—	—
特別収支差額	—	—	—
当期収支差額	▲ 754	▲ 779	24
一般財源等配分調整額	726	752	▲ 25
一般会計からの繰入金	—	—	—
一般会計への繰出金	—	—	—
再計	▲ 28	▲ 27	▲ 1

キャッシュ・フロー計算書(自 令和4年4月 1日・至 令和5年3月31日) (単位:百万円)

科 目	令和4年度 (A)	令和3年度 (B)	差 (A-B)
I 行政サービス活動			
行政収入	10	10	▲ 0
地方税	—	—	—
地方譲与税	—	—	—
市町村たばこ税府交付金	—	—	—
地方特例交付金	—	—	—
地方交付税	—	—	—
交通安全対策特別交付金	—	—	—
国民健康保険関係交付金	—	—	—
分担金及び負担金 (行政支出充当)	—	—	—
使用料及び手数料	—	—	—
国庫支出金(行政支出充当)	—	—	—
財産収入	9	9	▲ 0
寄附金	—	—	—
繰入金	—	—	—
特別会計繰入金	—	—	—
公営企業会計繰入金	—	—	—
税諸収入	—	—	—
事業収入(特別会計)	—	—	—
その他行政収入	0	0	▲ 0
行政支出	736	761	▲ 26
税連動支出	—	—	—
給与関係費	88	85	3
物件費	336	366	▲ 30
維持補修費	—	—	—
社会保障扶助費	—	—	—
負担金・補助金・交付金等	312	311	2
国直轄事業負担金	—	—	—
繰出金	—	—	—
金融収入	—	—	—
受取利息及び配当金	—	—	—
地方債発行差金	—	—	—
金融支出	—	—	—
地方債利息・手数料	—	—	—
他会計借入金利息等	—	—	—
特別収入	—	—	—
分担金及び負担金(災害復旧費)	—	—	—
国庫支出金(災害復旧費)	—	—	—
その他特別収入	—	—	—
特別支出	—	—	—
災害復旧費	—	—	—
その他特別支出	—	—	—
行政サービス活動収支差額	▲ 726	▲ 752	25

科 目	令和4年度 (A)	令和3年度 (B)	差 (A-B)
II 投資活動			
投資活動収入	—	—	—
分担金及び負担金 (公共施設等整備)	—	—	—
国庫支出金(公共施設等整備)	—	—	—
財産収入	—	—	—
基金繰入金(取崩額)	—	—	—
財政調整基金	—	—	—
その他の基金	—	—	—
貸付金元金回収収入	—	—	—
保証金等返還収入	—	—	—
その他投資活動収入	—	—	—
投資活動支出	—	—	—
公共施設等整備支出	—	—	—
基金積立金	—	—	—
財政調整基金	—	—	—
その他の基金	—	—	—
出資金	—	—	—
貸付金	—	—	—
保証金等支出	—	—	—
投資活動収支差額	—	—	—
行政活動キャッシュ・フロー収支差額	▲ 726	▲ 752	25
III 財務活動			
財務活動収入	—	—	—
地方債	—	—	—
他会計借入金等	—	—	—
基金繰入金(取崩額)	—	—	—
減債基金	—	—	—
基金借入金	—	—	—
その他財務活動収入	—	—	—
財務活動支出	—	—	—
地方債償還金	—	—	—
他会計借入金等償還金	—	—	—
ファイナンス・リース債務返済支出	—	—	—
基金積立金	—	—	—
減債基金	—	—	—
基金借入金償還金	—	—	—
財務活動収支差額	—	—	—
収支差額合計	▲ 726	▲ 752	25
一般財源等配分調整額	726	752	▲ 25
一般会計からの繰入金	—	—	—
一般会計への繰出金	—	—	—
前年度からの繰越金	—	—	—
形式収支	—	—	—
歳入歳出外現金受入額	—	—	—
歳入歳出外現金払出額	—	—	—
再計	—	—	—

純資産変動計算書

(単位：百万円)

区 分	開始残高 相 当	収支差額	内部取引	一般財源等 配分調整額	一般会計から の繰入金	一般会計への 繰出金	合 計
前期末残高	699	▲ 9,942	529	9,833	—	—	1,119
当期変動額	—	▲ 754	—	726	—	—	▲ 28
当期末残高	699	▲ 10,696	529	10,559	—	—	1,091

純資産変動分析表

(単位：百万円)

区 分	純資産増加	純資産減少	増加一減少	残 高	主な増減要因
前期末純資産残高				1,119	
【当期増減内容】					
I 固定資産のうち負債を伴わない額の増減					
① 事業用資産(建設仮勘定を含む)		31			
② インフラ資産(建設仮勘定を含む)					
③ その他					
小 計		31	▲ 31		
II 資産の裏付けのない固定負債の増減					
① 特別債					
② 基金借入金					
③ 長期性債務(退職手当引当金等)	3				
小 計	3		3		
III その他の増減					
① その他の資産(負債を伴わないもの)					
② その他の負債(資産を伴わないもの)		0			
小 計		0	▲ 0		
I～IIIの増減合計	3	31	▲ 28		
当期末純資産残高				1,091	

固定資産附属明細表（労働対策事業）

【商工労働部】

固定資産（有形）

（単位：百万円）

区 分	前期末 取得原価 ①	当期増加額 ②	当期減少額 ③	当期末 取得原価 ④=①+②-③	当期末減価 償却累計額 (減損を含む) ⑤	当期償却額 (減損を含む) ⑥	当期末残高 ④-⑤
事業用資産	1,657	—	—	1,657	502	31	1,155
土地	591	—	—	591	—	—	591
建物	1,029	—	—	1,029	479	29	549
工作物	37	—	—	37	23	2	15
立木竹	—	—	—	—	—	—	—
船舶	—	—	—	—	—	—	—
浮標等	—	—	—	—	—	—	—
航空機	—	—	—	—	—	—	—
インフラ資産	—	—	—	—	—	—	—
土地	—	—	—	—	—	—	—
建物	—	—	—	—	—	—	—
工作物	—	—	—	—	—	—	—
重要物品	—	—	—	—	—	—	—
図書	—	—	—	—	—	—	—
リース資産	—	—	—	—	—	—	—
ソフトウェア	—	—	—	—	—	—	—
建設仮勘定	—	—	—	—	—	—	—
合 計	1,657	—	—	1,657	502	31	1,155

固定資産（無形）

（単位：百万円）

区 分	前期末残高 ①	当期増加額 ②	当期減少額 ③	当期償却額 ④	当期末残高 ①+②-③
事業用資産	—	—	—	—	—
地上権	—	—	—	—	—
特許権等	—	—	—	—	—
インフラ資産	—	—	—	—	—
地上権	—	—	—	—	—
特許権等	—	—	—	—	—
合 計	—	—	—	—	—

注記（事業別財務諸表：労働対策事業）

1. 追加情報

（1）その他財務諸表の内容を理解するために必要と認められる事項

事業の概要

あいりん地域の労働者に対して、無料職業紹介や求人開拓により雇用の安定を図るとともに、ホームレスの方等に対して、民間団体等と連携して、就労機会の提供やキャリアカウンセリング、住居確保のための生活相談など、本人の実情に応じたさまざまな就労支援を行っています。

(19)職業訓練事業 (目) 職業訓練費

事業の概要

府立高等職業技術専門校・大阪障害者職業能力開発校の管理運営をはじめ、民間教育訓練機関を活用した委託訓練事業の実施、技能検定の実施や優秀な技能者の表彰等を行い、大阪の産業・経済を支える人づくりを進めている。

(単位：円)

	金額	財 源 内 訳			
		国 庫	起 債	附帯歳入	一般歳入
予 算 現 額	2,511,435,509	2,075,154,000	8,000,000	47,589,000	380,692,509
決 算 額	2,190,315,329	1,668,324,585	8,000,000	42,228,871	471,761,873

事業の成果

■施策目標

- 1 技能労働者の技能及び社会的地位の向上を図るため、技能検定を実施する大阪府職業能力開発協会に対し補助金を交付する。
技能検定受検申請者数：10,000人
- 2 求職者を対象に就職に資する職業訓練を実施し、産業界の即戦力となる人材の育成を図る。
また、障がい者の就職と生活の安定を図るため、障がい特性等に応じた職業訓練を実施する。
 - (1) 高等職業技術専門校の運営 年間募集定員： 720名
 - (2) 大阪障害者職業能力開発校の運営 年間募集定員： 120名
 - (3) 障がい者特別委託訓練の実施 年間募集定員： 136名
- 3 離職者等の早期就職を支援するため、民間教育訓練機関を活用して、多様な職業訓練を提供するとともに、職業訓練受講機会の確保・拡大を図る。
 - (1) 離職者等再就職訓練事業 年間定員 5,159名
 - (2) 障がい者雇用対策短期訓練事業 年間定員 132名

■ 施策成果

1 大阪府職業能力開発協会と連携し、業界団体を通じたPR、ホームページの活用、パンフレットの配布及びポスター掲示等、技能検定の普及促進に努めた。

技能検定受検申請者数 8,039人（令和2年度：4,151人、令和3年度：9,039人）

2 求職者を対象に就職に資する職業訓練を実施し、産業界の即戦力となる人材の育成を図った。
また、障がい者の就職と生活の安定を図るため、障がい特性等に応じた職業訓練を実施した。

(1) 高等職業技術専門校の運営 入校者数 510名 就職者数 426名（就職率 91.4%）

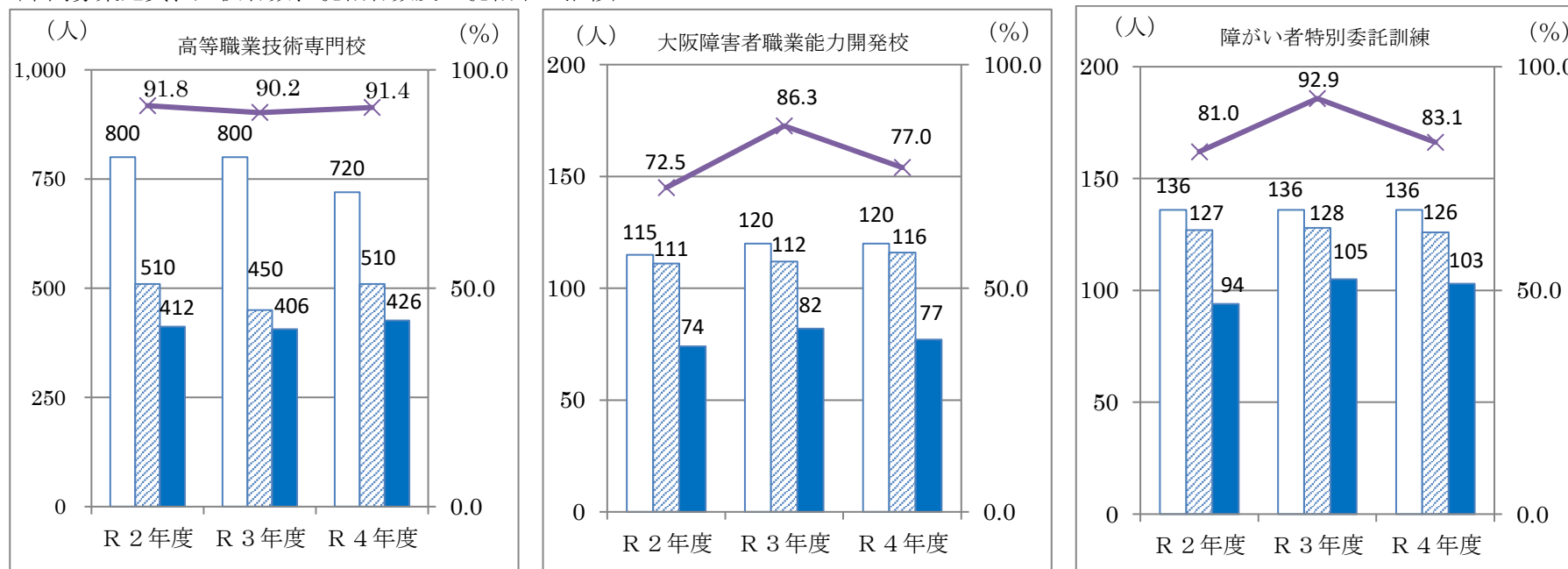
(2) 大阪障害者職業能力開発校の運営 入校者数 116名 就職者数 77名（就職率 77.0%）

(3) 障がい者特別委託訓練の実施 入校者数 126名 就職者数 103名（就職率 83.1%）

注：就職者数及び就職率は、修了3か月後時点のもの（就職が決定し修了前に退校した方も含む。）

（修了者の内、就職及び自営+就職退校者）÷（修了者+就職退校者-進学した修了者）

〈年間募集定員、入校者数、就職者数及び就職率の推移〉



3 離職者や職業能力形成機会に恵まれなかった求職者の訓練受講機会の確保と早期就職を支援するため、短期の職業訓練を民間教育訓練機関に委託して実施した。

また、障がい者の就職を促進し就職に必要な知識・技能を習得できるよう、障がい者の能力や適性及び雇用ニーズに対応する多様な職業訓練を社会福祉法人等に委託して実施した。

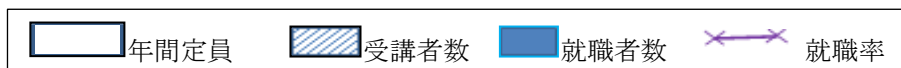
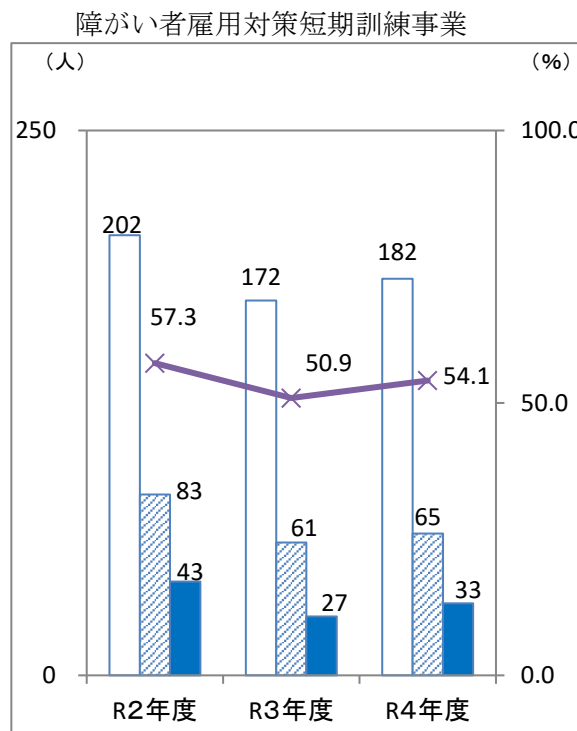
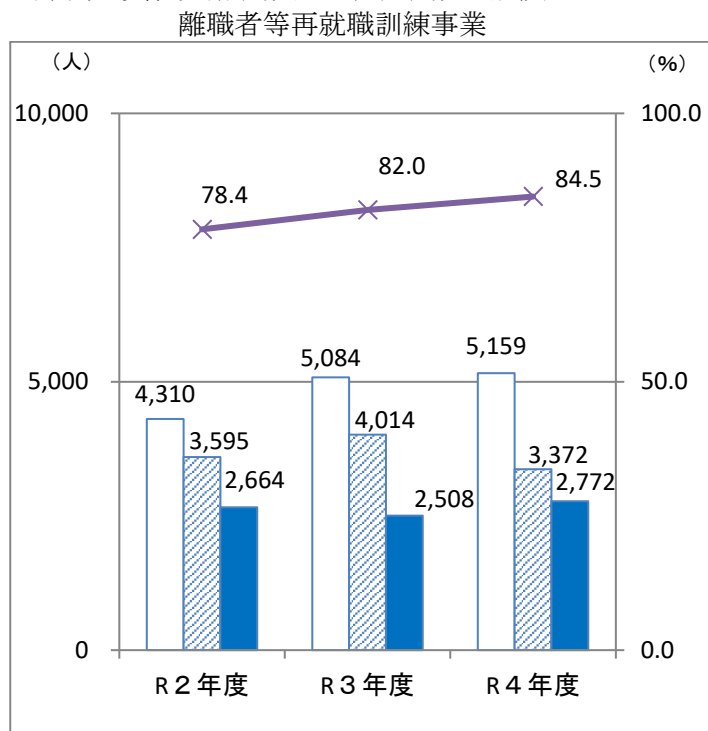
(1) 離職者等再就職訓練事業 受講者数 3,372名 修了者数 2,963名 就職者数 2,772名 (就職率 84.5%)

(2) 障がい者雇用対策短期訓練事業 受講者数 65名 修了者数 60名 就職者数 33名 (就職率 54.1%)

注：(1)、(2)における就職者数及び就職率は、修了3か月後時点のもの(就職が決定し修了前に退校した方も含む。)

(修了者の内、就職及び自営+就職退校者) ÷ (修了者+就職退校者-進学した修了者)

〈年間定員、受講者数及び就職者数の推移〉



■主な個別事業

(単位：円)

個別事業名称	予算現額	決算額	事業内容
1 技能尊重対策費	96,555,000	96,194,662	技能労働者の技能及び社会的地位の向上を図るため、技能検定の実施等に要する経費
2 高等職業技術専門校運営費	483,903,000	446,571,281	求職者を対象に就職に資する職業訓練を実施し、産業界の即戦力となる人材の育成を図るために要する経費 また、職業訓練指導員の技術指導、生活・職業指導の両面での資質向上を図るため、計画的・効率的な指導員研修を実施するために要する経費
3 大阪障害者職業能力開発校運営費	316,902,000	302,431,613	障がい者の就職と生活の安定を図るため、障がい特性等に応じた職業訓練の実施と職業訓練指導員の研修を実施するために要する経費
4 高等職業技術専門校施設整備費	91,544,000	89,379,322	効果的な職業能力開発の実施を図るため、各技術専門校の施設・設備を整備・更新する経費
5 障がい者委託訓練実施費	197,310,000	191,929,731	求職中の障がい者に基礎的な技能訓練を実施し、就職の促進を図るため、大阪障害者職業能力開発校の特別委託訓練として府内6施設へ職業訓練を委託するために要する経費
6 離職者等再就職訓練事業費	1,229,144,000	998,209,316	離職者等の早期就職を支援するため、民間教育訓練機関を活用して、多様な職業訓練を提供するとともに、職業訓練受講機会の確保・拡大を図るために要する経費
7 障がい者雇用対策短期訓練事業費	49,417,000	22,465,602	障がい者の能力、適性及び障がい者雇用ニーズに対応した障がい者委託訓練を機動的に実施し、就職に必要な知識・技能の習得を図ることにより、障がい者の就職に資するために要する経費

貸借対照表

(令和5年3月31日現在)

(単位：百万円)

科 目	令和4年度 (A)	令和3年度 (B)	差 (A-B)	科 目	令和4年度 (A)	令和3年度 (B)	差 (A-B)
資産の部				負債の部			
I 流動資産	0	0	0	I 流動負債	914	835	80
現金預金	—	—	—	地方債	814	722	92
歳計現金等	—	—	—	短期借入金	—	—	—
歳入歳出外現金	—	—	—	他会計借入金	—	—	—
未収金	0	0	0	其他短期借入金	—	—	—
税未収金	—	—	—	賞与等引当金	101	112	▲ 11
其他未収金	0	0	0	未払金	—	—	—
不納欠損引当金	—	▲ 0	0	支払保証債務	—	—	—
基金	—	—	—	其他未払金	—	—	—
財政調整基金	—	—	—	還付未済金	—	—	—
減債基金	—	—	—	リース債務	—	1	▲ 1
短期貸付金	—	—	—	其他流動負債	—	—	—
貸倒引当金	—	—	—	II 固定負債	3,647	4,115	▲ 468
其他流動資産	—	—	—	地方債	2,666	2,974	▲ 307
II 固定資産	8,200	8,413	▲ 213	長期借入金	—	—	—
事業用資産	8,008	8,239	▲ 230	他会計借入金	—	—	—
有形固定資産	8,008	8,239	▲ 230	其他長期借入金	—	—	—
土地	3,633	3,633	—	退職手当引当金	980	1,140	▲ 160
建物	4,283	4,496	▲ 214	其他引当金	—	—	—
工作物	93	109	▲ 17	リース債務	—	1	▲ 1
立木竹	—	—	—	其他固定負債	—	—	—
船舶	—	—	—	負債の部合計	4,561	4,949	▲ 388
浮標等	—	—	—	純資産の部			
航空機	—	—	—	純資産	3,639	3,464	175
無形固定資産	—	—	—	(うち当期純資産増減額)	175	▲ 750	926
地上権	—	—	—				
特許権等	—	—	—				
インフラ資産	—	—	—				
有形固定資産	—	—	—				
土地	—	—	—				
建物	—	—	—				
工作物	—	—	—				
無形固定資産	—	—	—				
地上権	—	—	—				
特許権等	—	—	—				
重要物品	167	159	7				
図書	—	—	—				
リース資産	—	2	▲ 2				
ソフトウェア	—	—	—				
建設仮勘定	12	—	12				
投資その他の資産	13	13	▲ 0				
出資金	13	13	▲ 0				
法人等出資金	13	13	▲ 0				
公営企業会計出資金	—	—	—				
長期貸付金	—	—	—				
貸倒引当金	—	—	—				
基金	—	—	—				
減債基金	—	—	—				
減債基金借入金	—	—	—				
其他の基金	—	—	—				
其他基金借入金	—	—	—				
其他債権	—	—	—				
資産の部合計	8,200	8,413	▲ 213	純資産の部合計	3,639	3,464	175
				負債及び純資産の部合計	8,200	8,413	▲ 213

行政コスト計算書 (自 令和4年4月 1日・至 令和5年3月31日) (単位：百万円)

科 目	令和4年度 (A)	令和3年度 (B)	差 (A-B)
通常収支の部			
I 行政収支の部			
1 行政収入	2,256	2,312	▲ 56
地方税	—	—	—
地方譲与税	—	—	—
市町村たばこ税府交付金	—	—	—
地方特例交付金	—	—	—
地方交付税	—	—	—
交通安全対策特別交付金	—	—	—
国民健康保険関係交付金	—	—	—
分担金及び負担金(行政費用充当)	—	—	—
使用料及び手数料	26	24	2
国庫支出金(行政費用充当)	2,206	2,254	▲ 48
財産収入	2	2	▲ 1
寄附金	—	—	—
繰入金	—	—	—
特別会計繰入金	—	—	—
公営企業会計繰入金	—	—	—
税諸収入	—	—	—
事業収入(特別会計)	—	—	—
その他行政収入	22	31	▲ 9
2 行政費用	3,602	3,809	▲ 207
税連動費用	—	—	—
給与関係費	1,528	1,650	▲ 121
物件費	1,254	1,242	12
維持補修費	89	73	16
社会保障扶助費	—	—	—
負担金・補助金・交付金等	398	411	▲ 13
国直轄事業負担金	—	—	—
繰出金	—	—	—
減価償却費	275	266	10
債務保証費	—	—	—
不納欠損引当金繰入額	—	—	—
貸倒引当金繰入額	—	—	—
賞与等引当金繰入額	101	112	▲ 11
退職手当引当金繰入額	▲ 43	57	▲ 100
その他引当金繰入額	—	—	—
その他行政費用	0	—	0
行政収支差額	▲ 1,347	▲ 1,498	151

科 目	令和4年度 (A)	令和3年度 (B)	差 (A-B)
II 金融収支の部			
1 金融収入	—	—	—
受取利息及び配当金	—	—	—
地方債発行差金	—	—	—
2 金融費用	14	15	▲ 1
地方債利息・手数料	14	15	▲ 1
地方債発行差金	—	—	—
他会計借入金利息等	—	—	—
金融収支差額	▲ 14	▲ 15	1
通常収支差額	▲ 1,361	▲ 1,513	152
特別収支の部			
1 特別収入	—	—	—
分担金及び負担金(公共施設等整備)	—	—	—
分担金及び負担金(災害復旧費)	—	—	—
国庫支出金(公共施設等整備)	—	—	—
国庫支出金(災害復旧費)	—	—	—
固定資産売却益	—	—	—
過年度修正益	—	—	—
その他特別収入	—	—	—
2 特別費用	0	62	▲ 62
固定資産売却損	—	—	—
固定資産除却損	0	62	▲ 62
災害復旧費	—	—	—
過年度修正損	0	—	0
その他特別費用	0	0	0
特別収支差額	▲ 0	▲ 62	62
当期収支差額	▲ 1,361	▲ 1,575	214
一般財源等配分調整額	1,321	1,489	▲ 168
一般会計からの繰入金	—	—	—
一般会計への繰出金	—	—	—
再計	▲ 40	▲ 86	46

キャッシュ・フロー計算書(自 令和4年4月 1日・至 令和5年3月31日) (単位:百万円)

科 目	令和4年度 (A)	令和3年度 (B)	差 (A-B)
I 行政サービス活動			
行政収入	2,255	2,312	▲ 56
地方税	—	—	—
地方譲与税	—	—	—
市町村たばこ税府交付金	—	—	—
地方特例交付金	—	—	—
地方交付税	—	—	—
交通安全対策特別交付金	—	—	—
国民健康保険関係交付金	—	—	—
分担金及び負担金 (行政支出充当)	—	—	—
使用料及び手数料	26	24	2
国庫支出金(行政支出充当)	2,206	2,254	▲ 48
財産収入	2	2	▲ 1
寄附金	—	—	—
繰入金	—	—	—
特別会計繰入金	—	—	—
公営企業会計繰入金	—	—	—
税諸収入	—	—	—
事業収入(特別会計)	—	—	—
その他行政収入	22	31	▲ 10
行政支出	3,498	3,606	▲ 108
税連動支出	—	—	—
給与関係費	1,757	1,880	▲ 123
物件費	1,254	1,242	12
維持補修費	89	73	16
社会保障扶助費	—	—	—
負担金・補助金・交付金等	398	411	▲ 13
国直轄事業負担金	—	—	—
繰出金	—	—	—
金融収入	—	—	—
受取利息及び配当金	—	—	—
地方債発行差金	—	—	—
金融支出	14	15	▲ 1
地方債利息・手数料	14	15	▲ 1
他会計借入金利息等	—	—	—
特別収入	—	—	—
分担金及び負担金(災害復旧費)	—	—	—
国庫支出金(災害復旧費)	—	—	—
その他特別収入	—	—	—
特別支出	—	—	—
災害復旧費	—	—	—
その他特別支出	—	—	—
行政サービス活動収支差額	▲ 1,257	▲ 1,310	52

科 目	令和4年度 (A)	令和3年度 (B)	差 (A-B)
II 投資活動			
投資活動収入	0	0	▲ 0
分担金及び負担金 (公共施設等整備)	—	—	—
国庫支出金(公共施設等整備)	—	—	—
財産収入	0	0	▲ 0
基金繰入金(取崩額)	—	—	—
財政調整基金	—	—	—
その他の基金	—	—	—
貸付金元金回収収入	—	—	—
保証金等返還収入	—	—	—
その他投資活動収入	—	—	—
投資活動支出	64	178	▲ 114
公共施設等整備支出	64	178	▲ 114
基金積立金	—	—	—
財政調整基金	—	—	—
その他の基金	—	—	—
出資金	—	—	—
貸付金	—	—	—
保証金等支出	—	—	—
投資活動収支差額	▲ 64	▲ 178	114
行政活動キャッシュ・フロー収支差額	▲ 1,321	▲ 1,488	167
III 財務活動			
財務活動収入	—	—	—
地方債	—	—	—
他会計借入金等	—	—	—
基金繰入金(取崩額)	—	—	—
減債基金	—	—	—
基金借入金	—	—	—
その他財務活動収入	—	—	—
財務活動支出	—	1	▲ 1
地方債償還金	—	—	—
他会計借入金等償還金	—	—	—
ファイナンス・リース債務返済支出	—	1	▲ 1
基金積立金	—	—	—
減債基金	—	—	—
基金借入金償還金	—	—	—
財務活動収支差額	—	▲ 1	1
収支差額合計	▲ 1,321	▲ 1,489	168
一般財源等配分調整額	1,321	1,489	▲ 168
一般会計からの繰入金	—	—	—
一般会計への繰出金	—	—	—
前年度からの繰越金	—	—	—
形式収支	—	—	—
歳入歳出外現金受入額	—	—	—
歳入歳出外現金払出額	—	—	—
再計	—	—	—

純資産変動計算書

(単位：百万円)

区 分	開始残高 相 当	収支差額	内部取引	一般財源等 配分調整額	一般会計から の繰入金	一般会計への 繰出金	合 計
前期末残高	3,406	▲ 17,727	270	17,515	—	—	3,464
当期変動額	—	▲ 1,361	215	1,321	—	—	175
当期末残高	3,406	▲ 19,088	485	18,836	—	—	3,639

純資産変動分析表

(単位：百万円)

区 分	純資産増加	純資産減少	増加—減少	残 高	主な増減要因
前期末純資産残高				3,464	
【当期増減内容】					
I 固定資産のうち負債を伴わない額の増減					
① 事業用資産(建設仮勘定を含む)		3			
② インフラ資産(建設仮勘定を含む)					
③ その他	5				
小 計	5	3	2		
II 資産の裏付けのない固定負債の増減					
① 特別債					
② 基金借入金					
③ 長期性債務(退職手当引当金等)	161				退職手当引当金の減 +160 リース債務の減 +1
小 計	161		161		
III その他の増減					
① その他の資産(負債を伴わないもの)	0				
② その他の負債(資産を伴わないもの)	12				
小 計	12		12		
I～IIIの増減合計	178	3	175		
当期末純資産残高				3,639	

固定資産附属明細表（職業訓練事業）

【商工労働部】

固定資産（有形）

（単位：百万円）

区 分	前期末 取得原価 ①	当期増加額 ②	当期減少額 ③	当期末 取得原価 ④=①+②-③	当期末減価 償却累計額 (減損を含む) ⑤	当期償却額 (減損を含む) ⑥	当期末残高 ④-⑤
事業用資産	11,989	1	0	11,990	3,981	231	8,008
土地	3,633	-	-	3,633	-	-	3,633
建物	7,891	1	0	7,892	3,609	214	4,283
工作物	465	-	-	465	372	17	93
立木竹	-	-	-	-	-	-	-
船舶	-	-	-	-	-	-	-
浮標等	-	-	-	-	-	-	-
航空機	-	-	-	-	-	-	-
インフラ資産	-	-	-	-	-	-	-
土地	-	-	-	-	-	-	-
建物	-	-	-	-	-	-	-
工作物	-	-	-	-	-	-	-
重要物品	1,150	75	44	1,180	1,013	44	167
図書	-	-	-	-	-	-	-
リース資産	5	-	5	-	-	-	-
ソフトウェア	-	-	-	-	-	-	-
建設仮勘定	-	13	1	12	-	-	12
合 計	13,144	89	51	13,182	4,995	275	8,187

固定資産（無形）

（単位：百万円）

区 分	前期末残高 ①	当期増加額 ②	当期減少額 ③	当期償却額 ④	当期末残高 ①+②-③
事業用資産	-	-	-	-	-
地上権	-	-	-	-	-
特許権等	-	-	-	-	-
インフラ資産	-	-	-	-	-
地上権	-	-	-	-	-
特許権等	-	-	-	-	-
合 計	-	-	-	-	-

注記（事業別財務諸表：職業訓練事業）

1. 追加情報

（1）固定資産の減損の状況

（行政財産）

減損の兆候があるもの（減損を認識した場合を除く）

用途	種類	場所	帳簿価額（円）	減損の兆候の概要	複数の固定資産を一体として行政サービスを提供するものと認めた理由	減損を認識しない根拠
東大阪高等職業技術 専門学校	建物	東大阪市菱江6 丁目	345,063,264	使用低下 （年間利用者数約35%）	—	使用を継続

減損を認識したもの

用途	種類	場所	減損前の帳簿価額 (円)	減損に至った経緯	減損損失額 (円)	減損後の帳簿価額 (円)	減損損失額の算出方法の概要	
							帳簿価額と比較する正味 売却価額・使用価値相当 額の別とその算出方法	摘要
東大阪高等職業技術専門学校 (元自動車整備科用地)	土地	東大阪市 菱江6丁目	149,164,000	使用終了 (跡地利用を検討中)	0	149,164,000	正味売却価額 (公有財産台帳上で把握している現在価額を採用)	正味売却価額が帳簿価額を上回っているため減損損失額は0
芦原高等職業技術専門学校	土地	大阪市浪速区木津川2丁目	83,567,551	使用終了 (土地は、一部(グラウンド部分)を売却予定、建物は、書庫としてR3.4.1府民文化部に移管済)	0	83,567,551	正味売却価額 (路線価を採用)	正味売却価額が帳簿価額を上回っているため減損損失額は0

(2) その他財務諸表の内容を理解するために必要と認められる事項

事業の概要

府立高等職業技術専門学校・大阪障害者職業能力開発校の管理運営をはじめ、民間教育訓練機関を活用した委託訓練事業の実施、技能検定の実施や優秀な技能者の表彰等を行い、大阪の産業・経済を支える人づくりを進めています。

(20)労働委員会事業 (目) 労働委員会費

事業の概要

労働組合法や労働関係調整法をはじめとする関係法令に基づき、不当労働行為の審査や労働争議の調整に関する業務を実施している。

(単位：円)

	金額	財 源 内 訳			
		国 庫	起 債	附帯歳入	一般歳入
予 算 現 額	369,330,702	0	0	0	369,330,702
決 算 額	351,720,010	0	0	0	351,720,010

事業の成果

■施策目標

- 1 健全で安定的な労使関係の構築に向け、不当労働行為事件の迅速かつ的確な処理に努める。
- 2 労働争議の調整（あっせん・調停・仲裁）を通して、紛争の早期・円満な解決に努める。

■施策成果

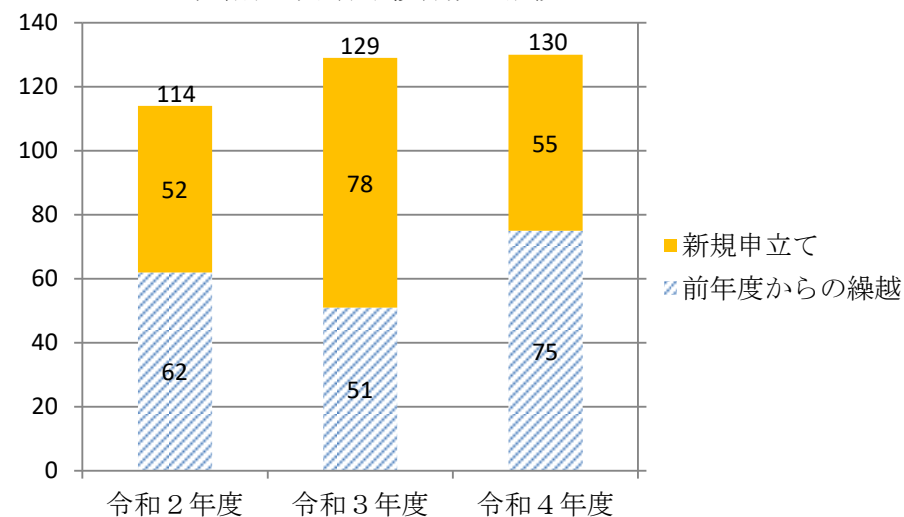
- 1 不当労働行為事件を迅速かつ的確に処理し、令和4年度中に55件の事件を終結させた。
- 2 労働争議の調整を通して、令和4年度中に20件の事件を終結させた。

(1) 不当労働行為事件の取扱状況

(単位：件)

		令和2年度	令和3年度	令和4年度
取 扱 件 数	前年度からの繰越	62	51	75
	新規申立て	52	78	55
	取扱件数(合計)	114	129	130
う ち 終 結 件 数	命令・決定	28	17	24
	和解	29	23	25
	取下げ	6	14	6
	移送	0	0	0
	終結件数(合計)	63	54	55

不当労働行為事件取扱件数の推移



(2) 調整事件の取扱状況

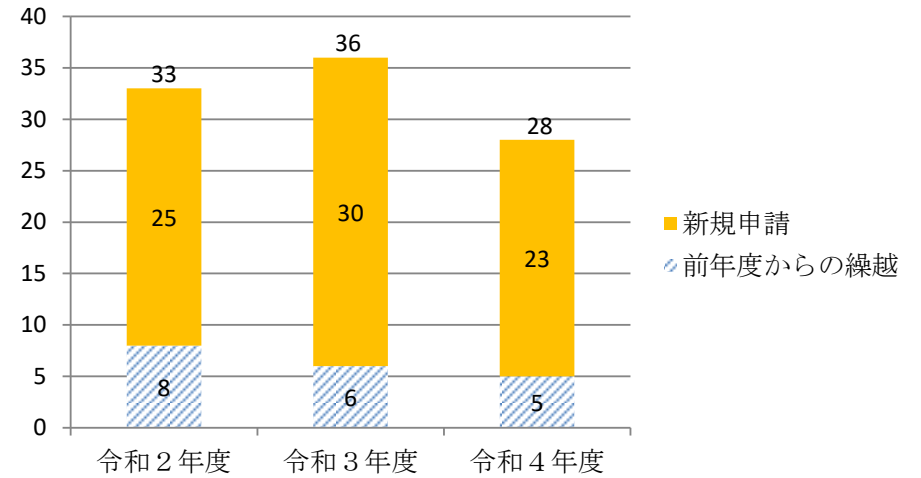
(単位：件)

		令和2年度	令和3年度	令和4年度
取扱 件数	前年度からの繰越	8	6 (1)	5
	新規申請	25 (1)	30	23
	取扱件数 (合計)	33 (1)	36 (1)	28
うち 終 結 件 数	解決	13	9	10
	取下げ	11	14 (1)	8
	不調・打切り	3	8	2
	移管	0	0	0
	終結件数 (合計)	27	31 (1)	20

※ () 内の数字は、内数で調停事件の件数。

※仲裁件数は令和2年度、令和3年度、令和4年度とも0件。

調整事件取扱件数の推移



■ 主な個別事業

(単位：円)

個別事業名称	予算現額	決算額	事業内容
1 委員会費	96,639,000	87,528,000	労働委員会委員等の報酬に要する経費
2 労働委員会事務局職員費	243,725,000	239,666,791	職員の給料、職員手当及び共済費等に要する経費

貸借対照表

(令和5年3月31日現在)

(単位：百万円)

科 目	令和4年度 (A)	令和3年度 (B)	差 (A-B)	科 目	令和4年度 (A)	令和3年度 (B)	差 (A-B)
資産の部				負債の部			
I 流動資産				I 流動負債	20	22	▲ 2
現金預金	—	—	—	地方債	—	—	—
歳計現金等	—	—	—	短期借入金	—	—	—
歳入歳出外現金	—	—	—	他会計借入金	—	—	—
未収金	—	—	—	其他短期借入金	—	—	—
税未収金	—	—	—	賞与等引当金	20	22	▲ 2
其他未収金	—	—	—	未払金	—	—	—
不納欠損引当金	—	—	—	支払保証債務	—	—	—
基金	—	—	—	其他未払金	—	—	—
財政調整基金	—	—	—	還付未済金	—	—	—
減債基金	—	—	—	リース債務	—	—	—
短期貸付金	—	—	—	其他流動負債	—	—	—
貸倒引当金	—	—	—	II 固定負債	189	222	▲ 33
其他流動資産	—	—	—	地方債	—	—	—
II 固定資産				長期借入金	—	—	—
事業用資産	—	—	—	他会計借入金	—	—	—
有形固定資産	—	—	—	其他長期借入金	—	—	—
土地	—	—	—	退職手当引当金	189	222	▲ 33
建物	—	—	—	其他引当金	—	—	—
工作物	—	—	—	リース債務	—	—	—
立木竹	—	—	—	其他固定負債	—	—	—
船舶	—	—	—	負債の部合計	209	243	▲ 35
浮標等	—	—	—	純資産の部			
航空機	—	—	—	純資産	▲ 209	▲ 243	35
無形固定資産	—	—	—	(うち当期純資産増減額)	35	7	28
地上権	—	—	—				
特許権等	—	—	—				
インフラ資産	—	—	—				
有形固定資産	—	—	—				
土地	—	—	—				
建物	—	—	—				
工作物	—	—	—				
無形固定資産	—	—	—				
地上権	—	—	—				
特許権等	—	—	—				
重要物品	—	—	—				
図書	—	—	—				
リース資産	—	—	—				
ソフトウェア	—	—	—				
建設仮勘定	—	—	—				
投資その他の資産	—	—	—				
出資金	—	—	—				
法人等出資金	—	—	—				
公営企業会計出資金	—	—	—				
長期貸付金	—	—	—				
貸倒引当金	—	—	—				
基金	—	—	—				
減債基金	—	—	—				
減債基金借入金	—	—	—				
其他の基金	—	—	—				
其他基金借入金	—	—	—				
其他債権	—	—	—				
資産の部合計				純資産の部合計	▲ 209	▲ 243	35
				負債及び純資産の部合計			

行政コスト計算書（自 令和4年4月 1日・至 令和5年3月31日）（単位：百万円）

科 目	令和4年度 (A)	令和3年度 (B)	差 (A-B)
通常収支の部			
I 行政収支の部			
1 行政収入	0	0	0
地方税	—	—	—
地方譲与税	—	—	—
市町村たばこ税府交付金	—	—	—
地方特例交付金	—	—	—
地方交付税	—	—	—
交通安全対策特別交付金	—	—	—
国民健康保険関係交付金	—	—	—
分担金及び負担金(行政費用充当)	—	—	—
使用料及び手数料	—	—	—
国庫支出金(行政費用充当)	—	—	—
財産収入	—	—	—
寄附金	—	—	—
繰入金	—	—	—
特別会計繰入金	—	—	—
公営企業会計繰入金	—	—	—
税諸収入	—	—	—
事業収入(特別会計)	—	—	—
その他行政収入	0	0	0
2 行政費用	334	379	▲ 45
税連動費用	—	—	—
給与関係費	302	322	▲ 20
物件費	10	10	—
維持補修費	—	—	—
社会保障扶助費	—	—	—
負担金・補助金・交付金等	12	10	2
国直轄事業負担金	—	—	—
繰出金	—	—	—
減価償却費	—	—	—
債務保証費	—	—	—
不納欠損引当金繰入額	—	—	—
貸倒引当金繰入額	—	—	—
賞与等引当金繰入額	20	22	▲ 2
退職手当引当金繰入額	▲ 10	16	▲ 26
その他引当金繰入額	—	—	—
その他行政費用	—	—	—
行政収支差額	▲ 334	▲ 379	45

科 目	令和4年度 (A)	令和3年度 (B)	差 (A-B)
II 金融収支の部			
1 金融収入	—	—	—
受取利息及び配当金	—	—	—
地方債発行差金	—	—	—
2 金融費用	—	—	—
地方債利息・手数料	—	—	—
地方債発行差金	—	—	—
他会計借入金利息等	—	—	—
金融収支差額	—	—	—
通常収支差額	▲ 334	▲ 379	45
特別収支の部			
1 特別収入	—	—	—
分担金及び負担金(公共施設等整備)	—	—	—
分担金及び負担金(災害復旧費)	—	—	—
国庫支出金(公共施設等整備)	—	—	—
国庫支出金(災害復旧費)	—	—	—
固定資産売却益	—	—	—
過年度修正益	—	—	—
その他特別収入	—	—	—
2 特別費用	—	—	—
固定資産売却損	—	—	—
固定資産除却損	—	—	—
災害復旧費	—	—	—
過年度修正損	—	—	—
その他特別費用	—	—	—
特別収支差額	—	—	—
当期収支差額	▲ 334	▲ 379	45
一般財源等配分調整額	369	386	▲ 17
一般会計からの繰入金	—	—	—
一般会計への繰出金	—	—	—
再計	35	7	28

キャッシュ・フロー計算書(自 令和4年4月 1日・至 令和5年3月31日) (単位:百万円)

科 目	令和4年度 (A)	令和3年度 (B)	差 (A-B)
I 行政サービス活動			
行政収入	0	0	0
地方税	—	—	—
地方譲与税	—	—	—
市町村たばこ税府交付金	—	—	—
地方特例交付金	—	—	—
地方交付税	—	—	—
交通安全対策特別交付金	—	—	—
国民健康保険関係交付金	—	—	—
分担金及び負担金 (行政支出充当)	—	—	—
使用料及び手数料	—	—	—
国庫支出金(行政支出充当)	—	—	—
財産収入	—	—	—
寄附金	—	—	—
繰入金	—	—	—
特別会計繰入金	—	—	—
公営企業会計繰入金	—	—	—
税諸収入	—	—	—
事業収入(特別会計)	—	—	—
その他行政収入	0	0	0
行政支出	369	386	▲ 17
税連動支出	—	—	—
給与関係費	346	366	▲ 20
物件費	10	10	1
維持補修費	—	—	—
社会保障扶助費	—	—	—
負担金・補助金・交付金等	12	10	2
国直轄事業負担金	—	—	—
繰出金	—	—	—
金融収入	—	—	—
受取利息及び配当金	—	—	—
地方債発行差金	—	—	—
金融支出	—	—	—
地方債利息・手数料	—	—	—
他会計借入金利息等	—	—	—
特別収入	—	—	—
分担金及び負担金(災害復旧費)	—	—	—
国庫支出金(災害復旧費)	—	—	—
その他特別収入	—	—	—
特別支出	—	—	—
災害復旧費	—	—	—
その他特別支出	—	—	—
行政サービス活動収支差額	▲ 369	▲ 386	17

科 目	令和4年度 (A)	令和3年度 (B)	差 (A-B)
II 投資活動			
投資活動収入	—	—	—
分担金及び負担金 (公共施設等整備)	—	—	—
国庫支出金(公共施設等整備)	—	—	—
財産収入	—	—	—
基金繰入金(取崩額)	—	—	—
財政調整基金	—	—	—
その他の基金	—	—	—
貸付金元金回収収入	—	—	—
保証金等返還収入	—	—	—
その他投資活動収入	—	—	—
投資活動支出	—	—	—
公共施設等整備支出	—	—	—
基金積立金	—	—	—
財政調整基金	—	—	—
その他の基金	—	—	—
出資金	—	—	—
貸付金	—	—	—
保証金等支出	—	—	—
投資活動収支差額	—	—	—
行政活動キャッシュ・フロー収支差額	▲ 369	▲ 386	17
III 財務活動			
財務活動収入	—	—	—
地方債	—	—	—
他会計借入金等	—	—	—
基金繰入金(取崩額)	—	—	—
減債基金	—	—	—
基金借入金	—	—	—
その他財務活動収入	—	—	—
財務活動支出	—	—	—
地方債償還金	—	—	—
他会計借入金等償還金	—	—	—
ファイナンス・リース債務返済支出	—	—	—
基金積立金	—	—	—
減債基金	—	—	—
基金借入金償還金	—	—	—
財務活動収支差額	—	—	—
収支差額合計	▲ 369	▲ 386	17
一般財源等配分調整額	369	386	▲ 17
一般会計からの繰入金	—	—	—
一般会計への繰出金	—	—	—
前年度からの繰越金	—	—	—
形式収支	—	—	—
歳入歳出外現金受入額	—	—	—
歳入歳出外現金払出額	—	—	—
再計	—	—	—

純資産変動計算書

(単位：百万円)

区 分	開始残高 相 当	収支差額	内部取引	一般財源等 配分調整額	一般会計から の繰入金	一般会計への 繰出金	合 計
前期末残高	▲ 323	▲ 4,229	—	4,309	—	—	▲ 243
当期変動額	—	▲ 334	—	369	—	—	35
当期末残高	▲ 323	▲ 4,563	—	4,677	—	—	▲ 209

純資産変動分析表

(単位：百万円)

区 分	純資産増加	純資産減少	増加一減少	残 高	主な増減要因
前期末純資産残高				▲ 243	
【当期増減内容】					
I 固定資産のうち負債を伴わない額の増減					
① 事業用資産(建設仮勘定を含む)					
② インフラ資産(建設仮勘定を含む)					
③ その他					
小 計			—		
II 資産の裏付けのない固定負債の増減					
① 特別債					
② 基金借入金					
③ 長期性債務(退職手当引当金等)	33				
小 計	33		33		
III その他の増減					
① その他の資産(負債を伴わないもの)					
② その他の負債(資産を伴わないもの)	2				
小 計	2		2		
I～IIIの増減合計	35		35		
当期末純資産残高				▲ 209	

注記（事業別財務諸表：労働委員会事業）

1. 追加情報

（1）その他財務諸表の内容を理解するために必要と認められる事項

事業の概要

労働組合法や労働関係調整法をはじめとする関係法令に基づき、不当労働行為の審査や労働争議の調整に関する業務を実施しています。

○事業別財務諸表（その他）

(21)商工労働総務事業 (目) 商工業振興費

事業の概要

商工振興施策の円滑な推進（非常勤職員の雇用、研修会の開催、各種負担金・補助金、商工関係者表彰、国及び経済団体との連絡調整・商工施策の普及等総合調整業務）及び公益財団法人大阪産業局に対する大阪府中小企業支援交付金等の交付を行っている。

(単位：円)

	金額	財 源 内 訳			
		国 庫	起 債	附帯歳入	一般歳入
予 算 現 額	4,793,033,259	344,618,000	0	15,000,000	4,433,415,259
決 算 額	4,685,095,358	598,846,492	0	15,000,000	4,071,248,866

事業の成果

■施策目標

- 1 中小企業支援施策の推進体制における中核的支援機関である公益財団法人大阪産業局が保有する専門性、柔軟性、ノウハウやネットワーク等の様々な資源を活かし、効果的かつ効率的に中小企業支援事業を実施できるよう、その事業の実施に対して必要な経費を交付し、大阪の中小企業支援機能を強化する。
- 2 中小企業等の人材不足をはじめとした経営課題の解決に向け、中小企業等における外国人材の採用、受入れに関する様々な課題に対応可能な支援機関で構成するプラットフォームを設置し、企業の相談に応じて、支援機関等を通じて外国人材と中小企業等の採用マッチングを支援する。

■施策成果

- 1 公益財団法人大阪産業局が企業ニーズ等に応じて機動的に事業を実施できるよう、国際ビジネス支援・スタートアップ支援・ものづくり支援・DX推進支援に関する事業の実施に必要な事業費を一本化して大阪府中小企業支援交付金として交付した。また、同交付金により実施する事業の目標や実施内容、効果などについて、専門的見地からの助言を得るため、有識者会議を開催した。
- 2 中小企業等の外国人材採用について、相談からマッチングまでをワンストップで支援する「大阪外国人材採用支援センター」を大阪産業局に設置。企業の人材に関する課題の整理・分析を行い、課題・ニーズに応じて最適な支援機関等につなぐための専門家相談を実施した。また、プラットフォーム参画機関と連携し、「外国人材」の受け入れが進んでいない企業に対する関心・採用意欲の喚起や、在留資格制度に関するセミナー等による情報発信を実施した。
 - ・専門家相談：相談対応件数 275 件、課題解決件数 79 件
 - ・セミナー等のイベント：開催件数 12 件、参加企業数 596 件

■主な個別事業

(単位:円)

個別事業名称	予算現額	決算額	事業内容
1 商工労働部職員費	4,513,055,000	4,413,836,350	職員の給料、職員手当及び共済費等に要する経費
2 大阪府中小企業支援交付金	227,833,000	227,691,220	公益財団法人大阪産業局における効果的かつ効率的な中小企業支援事業の実施に必要な事業費の交付及び有識者会議の運営のための経費
3 外国人材マッチングプラットフォーム事業費	30,000,000	30,000,000	中小企業等における外国人材の採用、受入れに関する様々な課題に対応可能な支援機関で構成するプラットフォームを設置し、企業の相談に応じて、支援機関等を通じた外国人材と中小企業等の採用マッチング支援を実施するための経費

貸借対照表

(令和5年3月31日現在)

(単位：百万円)

科 目	令和4年度 (A)	令和3年度 (B)	差 (A-B)	科 目	令和4年度 (A)	令和3年度 (B)	差 (A-B)
資産の部				負債の部			
I 流動資産	—	—	—	I 流動負債	36	32	4
現金預金	—	—	—	地方債	—	—	—
歳計現金等	—	—	—	短期借入金	—	—	—
歳入歳出外現金	—	—	—	他会計借入金	—	—	—
未収金	—	—	—	その他短期借入金	—	—	—
税未収金	—	—	—	賞与等引当金	36	32	4
その他未収金	—	—	—	未払金	—	—	—
不納欠損引当金	—	—	—	支払保証債務	—	—	—
基金	—	—	—	その他未払金	—	—	—
財政調整基金	—	—	—	還付未済金	—	—	—
減債基金	—	—	—	リース債務	—	—	—
短期貸付金	—	—	—	その他流動負債	—	—	—
貸倒引当金	—	—	—	II 固定負債	349	323	26
その他流動資産	—	—	—	地方債	—	—	—
II 固定資産	43	43	—	長期借入金	—	—	—
事業用資産	3	3	—	他会計借入金	—	—	—
有形固定資産	—	—	—	その他長期借入金	—	—	—
土地	—	—	—	退職手当引当金	349	323	26
建物	—	—	—	その他引当金	—	—	—
工作物	—	—	—	リース債務	—	—	—
立木竹	—	—	—	その他固定負債	—	—	—
船舶	—	—	—	負債の部合計	385	355	30
浮標等	—	—	—	純資産の部			
航空機	—	—	—	純資産	▲ 343	▲ 312	▲ 30
無形固定資産	3	3	—	(うち当期純資産増減額)	▲ 30	▲ 86	56
地上権	—	—	—				
特許権等	3	3	—				
インフラ資産	—	—	—				
有形固定資産	—	—	—				
土地	—	—	—				
建物	—	—	—				
工作物	—	—	—				
無形固定資産	—	—	—				
地上権	—	—	—				
特許権等	—	—	—				
重要物品	—	—	—				
図書	—	—	—				
リース資産	—	—	—				
ソフトウェア	—	—	—				
建設仮勘定	—	—	—				
投資その他の資産	40	40	—				
出資金	40	40	—				
法人等出資金	40	40	—				
公営企業会計出資金	—	—	—				
長期貸付金	—	—	—				
貸倒引当金	—	—	—				
基金	—	—	—				
減債基金	—	—	—				
減債基金借入金	—	—	—				
その他の基金	—	—	—				
その他基金借入金	—	—	—				
その他債権	—	—	—				
資産の部合計	43	43	—	純資産の部合計	▲ 343	▲ 312	▲ 30
				負債及び純資産の部合計	43	43	—

行政コスト計算書 (自 令和4年4月 1日・至 令和5年3月31日) (単位：百万円)

科 目	令和4年度 (A)	令和3年度 (B)	差 (A-B)
通常収支の部			
I 行政収支の部			
1 行政収入	42	193	▲ 152
地方税	—	—	—
地方譲与税	—	—	—
市町村たばこ税府交付金	—	—	—
地方特例交付金	—	—	—
地方交付税	—	—	—
交通安全対策特別交付金	—	—	—
国民健康保険関係交付金	—	—	—
分担金及び負担金(行政費用充当)	—	—	—
使用料及び手数料	—	—	—
国庫支出金(行政費用充当)	26	193	▲ 167
財産収入	0	0	▲ 0
寄附金	—	—	—
繰入金	—	—	—
特別会計繰入金	—	—	—
公営企業会計繰入金	—	—	—
税諸収入	—	—	—
事業収入(特別会計)	—	—	—
その他行政収入	15	0	15
2 行政費用	778	772	6
税連動費用	—	—	—
給与関係費	407	362	44
物件費	41	14	27
維持補修費	—	—	—
社会保障扶助費	—	—	—
負担金・補助金・交付金等	228	251	▲ 24
国直轄事業負担金	—	—	—
繰出金	—	—	—
減価償却費	—	—	—
債務保証費	—	—	—
不納欠損引当金繰入額	—	—	—
貸倒引当金繰入額	—	—	—
賞与等引当金繰入額	36	32	4
退職手当引当金繰入額	67	113	▲ 46
その他引当金繰入額	—	—	—
その他行政費用	—	—	—
行政収支差額	▲ 737	▲ 579	▲ 158

科 目	令和4年度 (A)	令和3年度 (B)	差 (A-B)
II 金融収支の部			
1 金融収入	—	—	—
受取利息及び配当金	—	—	—
地方債発行差金	—	—	—
2 金融費用	—	—	—
地方債利息・手数料	—	—	—
地方債発行差金	—	—	—
他会計借入金利息等	—	—	—
金融収支差額	—	—	—
通常収支差額	▲ 737	▲ 579	▲ 158
特別収支の部			
1 特別収入	—	—	—
分担金及び負担金(公共施設等整備)	—	—	—
分担金及び負担金(災害復旧費)	—	—	—
国庫支出金(公共施設等整備)	—	—	—
国庫支出金(災害復旧費)	—	—	—
固定資産売却益	—	—	—
過年度修正益	—	—	—
その他特別収入	—	—	—
2 特別費用	—	—	—
固定資産売却損	—	—	—
固定資産除却損	—	—	—
災害復旧費	—	—	—
過年度修正損	—	—	—
その他特別費用	—	—	—
特別収支差額	—	—	—
当期収支差額	▲ 737	▲ 579	▲ 158
一般財源等配分調整額	707	493	214
一般会計からの繰入金	—	—	—
一般会計への繰出金	—	—	—
再計	▲ 30	▲ 86	56

キャッシュ・フロー計算書(自 令和4年4月 1日・至 令和5年3月31日) (単位:百万円)

科 目	令和4年度 (A)	令和3年度 (B)	差 (A-B)
I 行政サービス活動			
行政収入	42	193	▲ 152
地方税	—	—	—
地方譲与税	—	—	—
市町村たばこ税府交付金	—	—	—
地方特例交付金	—	—	—
地方交付税	—	—	—
交通安全対策特別交付金	—	—	—
国民健康保険関係交付金	—	—	—
分担金及び負担金 (行政支出充当)	—	—	—
使用料及び手数料	—	—	—
国庫支出金(行政支出充当)	26	193	▲ 167
財産収入	0	0	▲ 0
寄附金	—	—	—
繰入金	—	—	—
特別会計繰入金	—	—	—
公営企業会計繰入金	—	—	—
税諸収入	—	—	—
事業収入(特別会計)	—	—	—
その他行政収入	15	0	15
行政支出	748	686	62
税連動支出	—	—	—
給与関係費	479	421	59
物件費	41	14	27
維持補修費	—	—	—
社会保障扶助費	—	—	—
負担金・補助金・交付金等	228	251	▲ 24
国直轄事業負担金	—	—	—
繰出金	—	—	—
金融収入	—	—	—
受取利息及び配当金	—	—	—
地方債発行差金	—	—	—
金融支出	—	—	—
地方債利息・手数料	—	—	—
他会計借入金利息等	—	—	—
特別収入	—	—	—
分担金及び負担金(災害復旧費)	—	—	—
国庫支出金(災害復旧費)	—	—	—
その他特別収入	—	—	—
特別支出	—	—	—
災害復旧費	—	—	—
その他特別支出	—	—	—
行政サービス活動収支差額	▲ 707	▲ 493	▲ 214

科 目	令和4年度 (A)	令和3年度 (B)	差 (A-B)
II 投資活動			
投資活動収入	—	—	—
分担金及び負担金 (公共施設等整備)	—	—	—
国庫支出金(公共施設等整備)	—	—	—
財産収入	—	—	—
基金繰入金(取崩額)	—	—	—
財政調整基金	—	—	—
その他の基金	—	—	—
貸付金元金回収収入	—	—	—
保証金等返還収入	—	—	—
その他投資活動収入	—	—	—
投資活動支出	—	—	—
公共施設等整備支出	—	—	—
基金積立金	—	—	—
財政調整基金	—	—	—
その他の基金	—	—	—
出資金	—	—	—
貸付金	—	—	—
保証金等支出	—	—	—
投資活動収支差額	—	—	—
行政活動キャッシュ・フロー収支差額	▲ 707	▲ 493	▲ 214
III 財務活動			
財務活動収入	—	—	—
地方債	—	—	—
他会計借入金等	—	—	—
基金繰入金(取崩額)	—	—	—
減債基金	—	—	—
基金借入金	—	—	—
その他財務活動収入	—	—	—
財務活動支出	—	—	—
地方債償還金	—	—	—
他会計借入金等償還金	—	—	—
ファイナンス・リース債務返済支出	—	—	—
基金積立金	—	—	—
減債基金	—	—	—
基金借入金償還金	—	—	—
財務活動収支差額	—	—	—
収支差額合計	▲ 707	▲ 493	▲ 214
一般財源等配分調整額	707	493	214
一般会計からの繰入金	—	—	—
一般会計への繰出金	—	—	—
前年度からの繰越金	—	—	—
形式収支	—	—	—
歳入歳出外現金受入額	—	—	—
歳入歳出外現金払出額	—	—	—
再計	—	—	—

純資産変動計算書

(単位：百万円)

区 分	開始残高 相 当	収支差額	内部取引	一般財源等 配分調整額	一般会計から の繰入金	一般会計への 繰出金	合 計
前期末残高	1,363	▲ 3,149	▲ 1,564	3,037	—	—	▲ 312
当期変動額	—	▲ 737	—	707	—	—	▲ 30
当期末残高	1,363	▲ 3,886	▲ 1,564	3,744	—	—	▲ 343

純資産変動分析表

(単位：百万円)

区 分	純資産増加	純資産減少	増加—減少	残 高	主な増減要因
前期末純資産残高				▲ 312	
【当期増減内容】					
I 固定資産のうち負債を伴わない額の増減					
① 事業用資産(建設仮勘定を含む)					
② インフラ資産(建設仮勘定を含む)					
③ その他					
小 計			—		
II 資産の裏付けのない固定負債の増減					
① 特別債					
② 基金借入金					
③ 長期性債務(退職手当引当金等)		26			
小 計		26	▲ 26		
III その他の増減					
① その他の資産(負債を伴わないもの)					
② その他の負債(資産を伴わないもの)		4			
小 計		4	▲ 4		
I～IIIの増減合計		30	▲ 30		
当期末純資産残高				▲ 343	

固定資産附属明細表（商工労働総務事業）

【商工労働部】

固定資産（有形）

（単位：百万円）

区 分	前期末 取得原価 ①	当期増加額 ②	当期減少額 ③	当期末 取得原価 ④=①+②-③	当期末減価 償却累計額 (減損を含む) ⑤	当期償却額 (減損を含む) ⑥	当期末残高 ④-⑤
事業用資産	-	-	-	-	-	-	-
土地	-	-	-	-	-	-	-
建物	-	-	-	-	-	-	-
工作物	-	-	-	-	-	-	-
立木竹	-	-	-	-	-	-	-
船舶	-	-	-	-	-	-	-
浮標等	-	-	-	-	-	-	-
航空機	-	-	-	-	-	-	-
インフラ資産	-	-	-	-	-	-	-
土地	-	-	-	-	-	-	-
建物	-	-	-	-	-	-	-
工作物	-	-	-	-	-	-	-
重要物品	-	-	-	-	-	-	-
図書	-	-	-	-	-	-	-
リース資産	-	-	-	-	-	-	-
ソフトウェア	-	-	-	-	-	-	-
建設仮勘定	-	-	-	-	-	-	-
合 計	-	-	-	-	-	-	-

固定資産（無形）

（単位：百万円）

区 分	前期末残高 ①	当期増加額 ②	当期減少額 ③	当期償却額 ④	当期末残高 ①+②-③
事業用資産	3	-	-	-	3
地上権	-	-	-	-	-
特許権等	3	-	-	-	3
インフラ資産	-	-	-	-	-
地上権	-	-	-	-	-
特許権等	-	-	-	-	-
合 計	3	-	-	-	3

注記（事業別財務諸表：商工労働総務事業）

1. 追加情報

（1）その他財務諸表の内容を理解するために必要と認められる事項

事業の概要

商工振興施策の円滑な推進（非常勤職員の雇用、研修会の開催、各種負担金・補助金、商工関係者表彰、国及び経済団体との連絡調整・商工施策の普及等総合調整業務）及び公益財団法人大阪産業局に対する大阪府中小企業支援交付金等の交付を行っています。

(22) 労政管理事業 (目) 労政費

事業の概要

雇用推進室の総務及び企画調整に関する事務並びに公有財産の管理に関する事務等を行っている。

(単位：円)

	金額	財 源 内 訳			
		国 庫	起 債	附帯歳入	一般歳入
予 算 現 額	60,437,000	0	0	0	60,437,000
決 算 額	57,836,243	0	0	0	57,836,243

■主な個別事業

(単位：円)

個別事業名称	予算現額	決算額	事業内容
1 雇用安定推進事業費	58,829,000	56,860,193	雇用推進関係事務の円滑な推進に要する経費
2 勤労者福祉施設等売却関連事業費	1,584,000	952,690	敷地処分を進めるための測量業務等に要する経費

貸借対照表

(令和5年3月31日現在)

(単位：百万円)

科 目	令和4年度 (A)	令和3年度 (B)	差 (A-B)	科 目	令和4年度 (A)	令和3年度 (B)	差 (A-B)
資産の部				負債の部			
I 流動資産				I 流動負債	15	16	▲ 2
現金預金	—	—	—	地方債	2	2	—
歳計現金等	—	—	—	短期借入金	—	—	—
歳入歳出外現金	—	—	—	他会計借入金	—	—	—
未収金	—	—	—	その他短期借入金	—	—	—
税未収金	—	—	—	賞与等引当金	13	15	▲ 2
その他未収金	—	—	—	未払金	—	—	—
不納欠損引当金	—	—	—	支払保証債務	—	—	—
基金	—	—	—	その他未払金	—	—	—
財政調整基金	—	—	—	還付未済金	—	—	—
減債基金	—	—	—	リース債務	—	—	—
短期貸付金	—	—	—	その他流動負債	—	—	—
貸倒引当金	—	—	—	II 固定負債	138	154	▲ 16
その他流動資産	—	—	—	地方債	7	9	▲ 2
II 固定資産	2,204	2,383	▲ 180	長期借入金	—	—	—
事業用資産	2,199	2,379	▲ 180	他会計借入金	—	—	—
有形固定資産	2,189	2,368	▲ 180	その他長期借入金	—	—	—
土地	2,188	2,368	▲ 179	退職手当引当金	131	146	▲ 15
建物	0	0	▲ 0	その他引当金	—	—	—
工作物	0	0	▲ 0	リース債務	—	—	—
立木竹	—	—	—	その他固定負債	—	—	—
船舶	—	—	—	負債の部合計	153	171	▲ 18
浮標等	—	—	—	純資産の部			
航空機	—	—	—	純資産	2,051	2,212	▲ 162
無形固定資産	11	11	—	(うち当期純資産増減額)	▲ 162	20	▲ 182
地上権	—	—	—				
特許権等	11	11	—				
インフラ資産	—	—	—				
有形固定資産	—	—	—				
土地	—	—	—				
建物	—	—	—				
工作物	—	—	—				
無形固定資産	—	—	—				
地上権	—	—	—				
特許権等	—	—	—				
重要物品	—	—	—				
図書	—	—	—				
リース資産	—	—	—				
ソフトウェア	—	—	—				
建設仮勘定	—	—	—				
投資その他の資産	4	4	▲ 0				
出資金	2	2	▲ 0				
法人等出資金	2	2	▲ 0				
公営企業会計出資金	—	—	—				
長期貸付金	—	—	—				
貸倒引当金	—	—	—				
基金	—	—	—				
減債基金	—	—	—				
減債基金借入金	—	—	—				
その他の基金	—	—	—				
その他基金借入金	—	—	—				
その他債権	2	2	—				
資産の部合計	2,204	2,383	▲ 180	純資産の部合計	2,051	2,212	▲ 162
				負債及び純資産の部合計	2,204	2,383	▲ 180

行政コスト計算書（自 令和4年4月 1日・至 令和5年3月31日）（単位：百万円）

科 目	令和4年度 (A)	令和3年度 (B)	差 (A-B)
通常収支の部			
I 行政収支の部			
1 行政収入	110	118	▲ 8
地方税	—	—	—
地方譲与税	—	—	—
市町村たばこ税府交付金	—	—	—
地方特例交付金	—	—	—
地方交付税	—	—	—
交通安全対策特別交付金	—	—	—
国民健康保険関係交付金	—	—	—
分担金及び負担金(行政費用充当)	—	—	—
使用料及び手数料	—	—	—
国庫支出金(行政費用充当)	—	—	—
財産収入	110	118	▲ 8
寄附金	—	—	—
繰入金	—	—	—
特別会計繰入金	—	—	—
公営企業会計繰入金	—	—	—
税諸収入	—	—	—
事業収入(特別会計)	—	—	—
その他行政収入	—	0	▲ 0
2 行政費用	229	242	▲ 13
税連動費用	—	—	—
給与関係費	156	167	▲ 11
物件費	42	44	▲ 2
維持補修費	0	2	▲ 2
社会保障扶助費	—	—	—
負担金・補助金・交付金等	16	16	▲ 0
国直轄事業負担金	—	—	—
繰出金	—	—	—
減価償却費	0	0	—
債務保証費	—	—	—
不納欠損引当金繰入額	—	—	—
貸倒引当金繰入額	—	—	—
賞与等引当金繰入額	13	15	▲ 2
退職手当引当金繰入額	1	▲ 3	4
その他引当金繰入額	—	—	—
その他行政費用	—	—	—
行政収支差額	▲ 119	▲ 125	5

科 目	令和4年度 (A)	令和3年度 (B)	差 (A-B)
II 金融収支の部			
1 金融収入	—	—	—
受取利息及び配当金	—	—	—
地方債発行差金	—	—	—
2 金融費用	0	0	▲ 0
地方債利息・手数料	0	0	▲ 0
地方債発行差金	—	—	—
他会計借入金利息等	—	—	—
金融収支差額	▲ 0	▲ 0	0
通常収支差額	▲ 119	▲ 125	5
特別収支の部			
1 特別収入	—	—	—
分担金及び負担金(公共施設等整備)	—	—	—
分担金及び負担金(災害復旧費)	—	—	—
国庫支出金(公共施設等整備)	—	—	—
国庫支出金(災害復旧費)	—	—	—
固定資産売却益	—	—	—
過年度修正益	—	—	—
その他特別収入	—	—	—
2 特別費用	0	0	0
固定資産売却損	—	—	—
固定資産除却損	—	—	—
災害復旧費	—	—	—
過年度修正損	—	—	—
その他特別費用	0	0	0
特別収支差額	▲ 0	▲ 0	▲ 0
当期収支差額	▲ 119	▲ 125	5
一般財源等配分調整額	135	143	▲ 8
一般会計からの繰入金	—	—	—
一般会計への繰出金	—	—	—
再計	16	19	▲ 2

キャッシュ・フロー計算書(自 令和4年4月 1日・至 令和5年3月31日) (単位:百万円)

科 目	令和4年度 (A)	令和3年度 (B)	差 (A-B)
I 行政サービス活動			
行政収入	110	118	▲ 8
地方税	—	—	—
地方譲与税	—	—	—
市町村たばこ税府交付金	—	—	—
地方特例交付金	—	—	—
地方交付税	—	—	—
交通安全対策特別交付金	—	—	—
国民健康保険関係交付金	—	—	—
分担金及び負担金 (行政支出充当)	—	—	—
使用料及び手数料	—	—	—
国庫支出金(行政支出充当)	—	—	—
財産収入	110	118	▲ 8
寄附金	—	—	—
繰入金	—	—	—
特別会計繰入金	—	—	—
公営企業会計繰入金	—	—	—
税諸収入	—	—	—
事業収入(特別会計)	—	—	—
その他行政収入	—	0	▲ 0
行政支出	245	261	▲ 16
税連動支出	—	—	—
給与関係費	187	198	▲ 11
物件費	42	44	▲ 2
維持補修費	0	2	▲ 2
社会保障扶助費	—	—	—
負担金・補助金・交付金等	16	16	▲ 0
国直轄事業負担金	—	—	—
繰出金	—	—	—
金融収入	—	—	—
受取利息及び配当金	—	—	—
地方債発行差金	—	—	—
金融支出	0	0	▲ 0
地方債利息・手数料	0	0	▲ 0
他会計借入金利息等	—	—	—
特別収入	—	—	—
分担金及び負担金(災害復旧費)	—	—	—
国庫支出金(災害復旧費)	—	—	—
その他特別収入	—	—	—
特別支出	—	—	—
災害復旧費	—	—	—
その他特別支出	—	—	—
行政サービス活動収支差額	▲ 135	▲ 143	8

科 目	令和4年度 (A)	令和3年度 (B)	差 (A-B)
II 投資活動			
投資活動収入	0	0	▲ 0
分担金及び負担金 (公共施設等整備)	—	—	—
国庫支出金(公共施設等整備)	—	—	—
財産収入	0	0	▲ 0
基金繰入金(取崩額)	—	—	—
財政調整基金	—	—	—
その他の基金	—	—	—
貸付金元金回収収入	—	—	—
保証金等返還収入	—	—	—
その他投資活動収入	—	—	—
投資活動支出	—	—	—
公共施設等整備支出	—	—	—
基金積立金	—	—	—
財政調整基金	—	—	—
その他の基金	—	—	—
出資金	—	—	—
貸付金	—	—	—
保証金等支出	—	—	—
投資活動収支差額	0	0	▲ 0
行政活動キャッシュ・フロー収支差額	▲ 135	▲ 143	8
III 財務活動			
財務活動収入	—	—	—
地方債	—	—	—
他会計借入金等	—	—	—
基金繰入金(取崩額)	—	—	—
減債基金	—	—	—
基金借入金	—	—	—
その他財務活動収入	—	—	—
財務活動支出	—	—	—
地方債償還金	—	—	—
他会計借入金等償還金	—	—	—
ファイナンス・リース債務返済支出	—	—	—
基金積立金	—	—	—
減債基金	—	—	—
基金借入金償還金	—	—	—
財務活動収支差額	—	—	—
収支差額合計	▲ 135	▲ 143	8
一般財源等配分調整額	135	143	▲ 8
一般会計からの繰入金	—	—	—
一般会計への繰出金	—	—	—
前年度からの繰越金	—	—	—
形式収支	—	—	—
歳入歳出外現金受入額	—	—	—
歳入歳出外現金払出額	—	—	—
再計	—	—	—

純資産変動計算書

(単位：百万円)

区 分	開始残高 相 当	収支差額	内部取引	一般財源等 配分調整額	一般会計から の繰入金	一般会計への 繰出金	合 計
前期末残高	31,977	▲ 32,193	▲ 82	2,511	—	—	2,212
当期変動額	—	▲ 119	▲ 178	135	—	—	▲ 162
当期末残高	31,977	▲ 32,312	▲ 260	2,646	—	—	2,051

純資産変動分析表

(単位：百万円)

区 分	純資産増加	純資産減少	増加—減少	残 高	主な増減要因
前期末純資産残高				2,212	
【当期増減内容】					
I 固定資産のうち負債を伴わない額の増減					
① 事業用資産(建設仮勘定を含む)		178			売却による事業用資産の減 -179
② インフラ資産(建設仮勘定を含む)					
③ その他		0			
小 計		178	▲ 178		
II 資産の裏付けのない固定負債の増減					
① 特別債					
② 基金借入金					
③ 長期性債務(退職手当引当金等)	15				
小 計	15		15		
III その他の増減					
① その他の資産(負債を伴わないもの)					
② その他の負債(資産を伴わないもの)	2				
小 計	2		2		
I～IIIの増減合計	16	178	▲ 162		
当期末純資産残高				2,051	

固定資産附属明細表（労政管理事業）

【商工労働部】

固定資産（有形）

（単位：百万円）

区 分	前期末 取得原価 ①	当期増加額 ②	当期減少額 ③	当期末 取得原価 ④=①+②-③	当期末減価 償却累計額 (減損を含む) ⑤	当期償却額 (減損を含む) ⑥	当期末残高 ④-⑤
事業用資産	2,376	—	179	2,197	8	0	2,189
土地	2,368	—	179	2,188	—	—	2,188
建物	3	—	—	3	3	0	0
工作物	5	—	—	5	5	0	0
立木竹	—	—	—	—	—	—	—
船舶	—	—	—	—	—	—	—
浮標等	—	—	—	—	—	—	—
航空機	—	—	—	—	—	—	—
インフラ資産	—	—	—	—	—	—	—
土地	—	—	—	—	—	—	—
建物	—	—	—	—	—	—	—
工作物	—	—	—	—	—	—	—
重要物品	—	—	—	—	—	—	—
図書	—	—	—	—	—	—	—
リース資産	—	—	—	—	—	—	—
ソフトウェア	—	—	—	—	—	—	—
建設仮勘定	—	—	—	—	—	—	—
合 計	2,376	—	179	2,197	8	0	2,189

固定資産（無形）

（単位：百万円）

区 分	前期末残高 ①	当期増加額 ②	当期減少額 ③	当期償却額 ④	当期末残高 ①+②-③
事業用資産	11	—	—	—	11
地上権	—	—	—	—	—
特許権等	11	—	—	—	11
インフラ資産	—	—	—	—	—
地上権	—	—	—	—	—
特許権等	—	—	—	—	—
合 計	11	—	—	—	11

注記（事業別財務諸表：労政管理事業）

1. 追加情報

（1）その他財務諸表の内容を理解するために必要と認められる事項

事業の概要

雇用推進室の総務及び企画調整に関する事務並びに公有財産の管理に関する事務等を行っています。