

# 令和元年度 決算概要等報告書

- 令和元年度 決算概要
- 主要施策成果
- 財務諸表（部局別・事業別）

教 育 庁



# 令和元年度 決算概要等報告書（教育庁） 目次

## ○決算概要

|                  |   |
|------------------|---|
| 1 歳入歳出決算の概要      | 2 |
| 2 財務諸表           |   |
| (1) 部局別財務諸表      |   |
| ・ 一般会計財務諸表及びその概要 | 4 |

## ○主要施策成果と事業別財務諸表

|                  |     |
|------------------|-----|
| (1) 教育振興事業       | 16  |
| (2) 府立高等学校教育振興事業 | 28  |
| (3) 府立高等学校建設事業   | 40  |
| (4) 市町村教育振興事業    | 49  |
| (5) 社会教育事業       | 59  |
| (6) 支援教育振興事業     | 68  |
| (7) 府立支援学校建設事業   | 78  |
| (8) 体育振興事業       | 86  |
| (9) 府立学校財務管理事業   | 95  |
| (10) 大阪府育英会事業    | 102 |
| (11) 私学振興事業      | 110 |

## ○事業別財務諸表（その他）

|                     |     |
|---------------------|-----|
| (12) 教育委員会運営事業      | 122 |
| (13) 教育総務事業         | 128 |
| (14) 学校総務サービスセンター事業 | 135 |
| (15) 学校施設等管理事業      | 142 |
| (16) 教職員人事事業        | 149 |
| (17) 教育センター管理運営事業   | 156 |
| (18) 恩給及び退職年金       | 163 |

|                          |     |
|--------------------------|-----|
| (19) 小学校教職員費             | 169 |
| (20) 中学校教職員費             | 175 |
| (21) 高等学校教職員費            | 181 |
| (22) 府立高等学校管理運営事業        | 187 |
| (23) 支援学校教職員費            | 197 |
| (24) 府立支援学校管理運営事業        | 204 |
| (25) 少年自然の家管理運営事業        | 211 |
| (26) 文化財保護事業             | 218 |
| (27) 弥生文化博物館管理運営事業       | 225 |
| (28) 近つ飛鳥博物館・風土記の丘管理運営事業 | 232 |
| (29) 中之島図書館管理運営事業        | 239 |
| (30) 中央図書館管理運営事業         | 246 |
| (31) 学校保健・給食事業           | 253 |
| (32) 漕艇センター管理運営事業        | 260 |
| (33) 臨海スポーツセンター管理運営事業    | 267 |
| (34) 体育会館管理運営事業          | 274 |
| (35) 門真スポーツセンター管理運営事業    | 281 |
| (36) 大学修学奨励事業            | 288 |

◆ 根拠法令  
 主要施策成果報告： 地方自治法第233条第5項  
 部局・事業別財務諸表： 大阪府財政運営基本条例第25条第4項

# ○決算概要

# 1 歳入歳出決算の概要

## 歳 入

(単位：円)

| 区 分     | 予算現額            | 調定額             | 収入済額            | 不納欠損額     | 収入未済額       |
|---------|-----------------|-----------------|-----------------|-----------|-------------|
| 一 般 会 計 | 120,345,369,000 | 118,518,809,761 | 117,926,374,733 | 7,847,971 | 584,587,057 |

### (1) 収入済額の主なもの

| 科 目             | 収入済額           | 内 容   |
|-----------------|----------------|---|
| 教 育 費 国 庫 負 担 金 | 91,293,672,280 | 義務教育費国庫負担金 630億7,391万余円<br>高等学校等就学支援金交付金 279億2,659万余円 |
| 教 育 使 用 料       | 13,004,036,127 | 高等学校授業料 129億499万余円                                    |
| 教 育 費 国 庫 補 助 金 | 11,229,832,868 | 私立高等学校等経常費助成費補助金 76億4,529万円                           |

### (2) 不納欠損額の主なもの

| 科 目               | 不納欠損額     | 内 容                            |
|-------------------|-----------|--------------------------------|
| 教 育 使 用 料         | 7,129,099 | 高等学校授業料の消滅時効完成等によるもの           |
| 雑 入               | 526,872   | 日本スポーツ振興センター加入者掛金の消滅時効完成等によるもの |
| 教 育 貸 付 金 元 利 収 入 | 192,000   | 高等学校等修学奨励費貸付金償還金の消滅時効完成によるもの   |

### (3) 収入未済額の主なもの

| 科 目             | 収入未済額       | 内 容                                   |
|-----------------|-------------|---------------------------------------|
| 教 育 費 国 庫 負 担 金 | 455,760,457 | 就学支援金交付金の額の確定通知による調定額の減額をしなかったことによるもの |
| 雑 入             | 55,004,661  | 給与等過誤払金の返納遅延等によるもの                    |
| 教 育 使 用 料       | 52,017,176  | 高等学校授業料の納付遅延等によるもの                    |

## 歳 出

(単位：円)

| 区 分     | 予算現額            | 支出済額            | 翌年度繰越額        | 不用額            |
|---------|-----------------|-----------------|---------------|----------------|
| 一 般 会 計 | 527,392,986,000 | 513,920,923,573 | 3,216,346,368 | 10,255,716,059 |

### (1) 翌年度繰越額の主なもの

| 科 目                        | 翌年度繰越額        | 内 容                               |
|----------------------------|---------------|-----------------------------------|
| 教 育 振 興 費                  | 2,583,691,368 | 国の補正予算に対応して計上したものであり、事業期間が不足するため等 |
| 学 校 建 設 費<br>( 高 等 学 校 費 ) | 307,840,000   | 関係機関との調整に日時を要したため                 |
| 学 校 管 理 費<br>( 高 等 学 校 費 ) | 262,973,000   | 国の補正予算に対応して計上したものであり、事業期間が不足するため  |

### (2) 不用額の主なもの

| 科 目         | 不用額           | 内 容                        |
|-------------|---------------|----------------------------|
| 教 職 員 人 事 費 | 3,205,677,353 | 退職手当等が見込みを下回ったため           |
| 私 学 振 興 費   | 2,105,468,870 | 施設型給付費等負担金等が見込みを下回ったため     |
| 事 務 局 費     | 889,817,837   | 公立高校生等奨学給付金事業費等が見込みを下回ったため |

## 2 財務諸表

(1) 部局別財務諸表 ・ 一般会計財務諸表及びその概要

## 貸借対照表

(令和2年3月31日現在)

(単位：百万円)

| 科 目            | 令和元年度<br>(A) | 平成30年度<br>(B) | 差<br>(A-B) | 科 目                | 令和元年度<br>(A) | 平成30年度<br>(B) | 差<br>(A-B) |
|----------------|--------------|---------------|------------|--------------------|--------------|---------------|------------|
| <b>資産の部</b>    |              |               |            | <b>負債の部</b>        |              |               |            |
| <b>I 流動資産</b>  | 608          | 148           | 460        | <b>I 流動負債</b>      | 52,616       | 43,146        | 9,470      |
| 現金預金           | —            | —             | —          | 地方債                | 25,126       | 16,828        | 8,299      |
| 歳計現金等          | —            | —             | —          | 短期借入金              | —            | —             | —          |
| 歳入歳出外現金        | —            | —             | —          | 他会計借入金             | —            | —             | —          |
| 未収金            | 585          | 127           | 457        | その他短期借入金           | —            | —             | —          |
| 税未収金           | —            | —             | —          | 賞与等引当金             | 25,171       | 24,443        | 729        |
| その他未収金         | 585          | 127           | 457        | 未払金                | —            | —             | —          |
| 不納欠損引当金        | ▲ 48         | ▲ 51          | 2          | 支払保証債務             | —            | —             | —          |
| 基金             | —            | —             | —          | その他未払金             | —            | —             | —          |
| 財政調整基金         | —            | —             | —          | 還付未済金              | 0            | —             | 0          |
| 減債基金           | —            | —             | —          | リース債務              | 2,318        | 1,875         | 443        |
| 短期貸付金          | 72           | 72            | —          | その他流動負債            | —            | —             | —          |
| 貸倒引当金          | —            | —             | —          | <b>II 固定負債</b>     | 230,478      | 248,070       | ▲ 17,592   |
| その他流動資産        | 0            | 0             | 0          | 地方債                | 71,501       | 80,621        | ▲ 9,120    |
| <b>II 固定資産</b> | 461,518      | 463,195       | ▲ 1,677    | 長期借入金              | —            | —             | —          |
| 事業用資産          | 407,112      | 407,527       | ▲ 415      | 他会計借入金             | —            | —             | —          |
| 有形固定資産         | 406,931      | 407,346       | ▲ 415      | その他長期借入金           | —            | —             | —          |
| 土地             | 257,349      | 257,349       | 0          | 退職手当引当金            | 153,763      | 163,235       | ▲ 9,471    |
| 建物             | 142,306      | 144,005       | ▲ 1,699    | その他引当金             | —            | —             | —          |
| 工作物            | 7,275        | 5,992         | 1,284      | リース債務              | 5,214        | 4,214         | 1,000      |
| 立木竹            | —            | —             | —          | その他固定負債            | —            | —             | —          |
| 船舶             | —            | —             | —          | <b>負債の部合計</b>      | 283,094      | 291,215       | ▲ 8,122    |
| 浮標等            | 0            | 0             | —          | <b>純資産の部</b>       |              |               |            |
| 航空機            | —            | —             | —          | 純資産                | 179,032      | 172,128       | 6,904      |
| 無形固定資産         | 181          | 181           | —          | (うち当期純資産増減額)       | 6,904        | 13,004        | ▲ 6,100    |
| 地上権            | —            | —             | —          |                    |              |               |            |
| 特許権等           | 181          | 181           | —          |                    |              |               |            |
| インフラ資産         | 3            | —             | 3          |                    |              |               |            |
| 有形固定資産         | 3            | —             | 3          |                    |              |               |            |
| 土地             | 3            | —             | 3          |                    |              |               |            |
| 建物             | —            | —             | —          |                    |              |               |            |
| 工作物            | —            | —             | —          |                    |              |               |            |
| 無形固定資産         | —            | —             | —          |                    |              |               |            |
| 地上権            | —            | —             | —          |                    |              |               |            |
| 特許権等           | —            | —             | —          |                    |              |               |            |
| 重要物品           | 856          | 889           | ▲ 33       |                    |              |               |            |
| 図書             | 8,389        | 8,278         | 111        |                    |              |               |            |
| リース資産          | 7,428        | 5,956         | 1,472      |                    |              |               |            |
| ソフトウェア         | 88           | 3             | 86         |                    |              |               |            |
| 建設仮勘定          | 845          | 3,562         | ▲ 2,717    |                    |              |               |            |
| 投資その他の資産       | 36,796       | 36,981        | ▲ 185      |                    |              |               |            |
| 出資金            | 102          | 102           | —          |                    |              |               |            |
| 法人等出資金         | 102          | 102           | —          |                    |              |               |            |
| 公営企業会計出資金      | —            | —             | —          |                    |              |               |            |
| 長期貸付金          | 36,491       | 36,677        | ▲ 185      |                    |              |               |            |
| 貸倒引当金          | ▲ 104        | ▲ 149         | 45         |                    |              |               |            |
| 基金             | 304          | 352           | ▲ 48       |                    |              |               |            |
| 減債基金           | —            | —             | —          |                    |              |               |            |
| 減債基金借入金        | —            | —             | —          |                    |              |               |            |
| その他の基金         | 304          | 352           | ▲ 48       |                    |              |               |            |
| その他基金借入金       | —            | —             | —          |                    |              |               |            |
| その他債権          | 3            | —             | 3          |                    |              |               |            |
| <b>資産の部合計</b>  | 462,126      | 463,343       | ▲ 1,217    | <b>純資産の部合計</b>     | 179,032      | 172,128       | 6,904      |
|                |              |               |            | <b>負債及び純資産の部合計</b> | 462,126      | 463,343       | ▲ 1,217    |



行政コスト計算書 (自平成31年4月1日・至令和2年3月31日) (単位:百万円)

| 科 目              | 令和元年度<br>(A)     | 平成30年度<br>(B)    | 差<br>(A-B) |
|------------------|------------------|------------------|------------|
| <b>通常収支の部</b>    |                  |                  |            |
| <b>I 行政収支の部</b>  |                  |                  |            |
| <b>1 行政収入</b>    | 117,872          | 116,782          | 1,090      |
| 地方税              | —                | —                | —          |
| 地方譲与税            | —                | —                | —          |
| 市町村たばこ税府交付金      | —                | —                | —          |
| 地方特例交付金          | —                | —                | —          |
| 地方交付税            | —                | —                | —          |
| 交通安全対策特別交付金      | —                | —                | —          |
| 国民健康保険関係交付金      | —                | —                | —          |
| 分担金及び負担金(行政費用充当) | —                | —                | —          |
| 使用料及び手数料         | 13,423           | 13,978           | ▲ 556      |
| 国庫支出金(行政費用充当)    | 103,380          | 101,770          | 1,609      |
| 財産収入             | 32               | 32               | 0          |
| 寄附金              | 15               | 15               | 0          |
| 繰入金              | —                | —                | —          |
| 特別会計繰入金          | —                | —                | —          |
| 公営企業会計繰入金        | —                | —                | —          |
| 税諸収入             | —                | —                | —          |
| 事業収入(特別会計)       | —                | —                | —          |
| その他行政収入          | 1,023            | 987              | 36         |
| <b>2 行政費用</b>    | 508,180          | 507,571          | 609        |
| 税連動費用            | —                | —                | —          |
| 給与関係費            | 320,629          | 321,449          | ▲ 820      |
| 物件費              | 11,400           | 11,438           | ▲ 38       |
| 維持補修費            | 4,974            | 5,378            | ▲ 404      |
| 社会保障扶助費          | 4,000            | 4,311            | ▲ 311      |
| 負担金・補助金・交付金等     | 110,327          | 107,825          | 2,503      |
| 国直轄事業負担金         | 0                | 0                | —          |
| 繰出金              | —                | —                | —          |
| 減価償却費            | 11,107           | 11,686           | ▲ 579      |
| 債務保証費            | —                | —                | —          |
| 不納欠損引当金繰入額       | 5                | 17               | ▲ 12       |
| 貸倒引当金繰入額         | 20               | 28               | ▲ 8        |
| 賞与等引当金繰入額        | 25,169           | 24,316           | 853        |
| 退職手当引当金繰入額       | 20,498           | 21,046           | ▲ 548      |
| その他引当金繰入額        | —                | —                | —          |
| その他行政費用          | 51               | 79               | ▲ 27       |
| <b>行政収支差額</b>    | <b>▲ 390,308</b> | <b>▲ 390,790</b> | <b>481</b> |

| 科 目               | 令和元年度<br>(A)     | 平成30年度<br>(B)    | 差<br>(A-B)     |
|-------------------|------------------|------------------|----------------|
| <b>II 金融収支の部</b>  |                  |                  |                |
| <b>1 金融収入</b>     | 0                | 0                | 0              |
| 受取利息及び配当金         | 0                | 0                | 0              |
| <b>2 金融費用</b>     | 478              | 647              | ▲ 169          |
| 地方債利息・手数料         | 478              | 647              | ▲ 169          |
| 地方債発行差金           | —                | —                | —              |
| 他会計借入金利息等         | —                | —                | —              |
| <b>金融収支差額</b>     | <b>▲ 478</b>     | <b>▲ 647</b>     | <b>169</b>     |
| <b>通常収支差額</b>     | <b>▲ 390,786</b> | <b>▲ 391,437</b> | <b>651</b>     |
| <b>特別収支の部</b>     |                  |                  |                |
| <b>1 特別収入</b>     | 776              | 1,812            | ▲ 1,036        |
| 分担金及び負担金(公共施設等整備) | —                | —                | —              |
| 分担金及び負担金(災害復旧費)   | —                | —                | —              |
| 国庫支出金(公共施設等整備)    | 166              | 1,642            | ▲ 1,476        |
| 国庫支出金(災害復旧費)      | —                | —                | —              |
| 固定資産売却益           | —                | —                | —              |
| 過年度修正益            | 539              | 23               | 515            |
| その他特別収入           | 71               | 146              | ▲ 75           |
| <b>2 特別費用</b>     | 347              | 268              | 79             |
| 固定資産売却損           | —                | —                | —              |
| 固定資産除却損           | 184              | 105              | 79             |
| 災害復旧費             | 9                | 44               | ▲ 35           |
| 過年度修正損            | 154              | 76               | 78             |
| その他特別費用           | —                | 43               | ▲ 43           |
| <b>特別収支差額</b>     | <b>428</b>       | <b>1,543</b>     | <b>▲ 1,115</b> |
| <b>当期収支差額</b>     | <b>▲ 390,358</b> | <b>▲ 389,894</b> | <b>▲ 464</b>   |
| <b>一般財源等配分調整額</b> | <b>396,214</b>   | <b>398,836</b>   | <b>▲ 2,622</b> |
| <b>再計</b>         | <b>5,857</b>     | <b>8,943</b>     | <b>▲ 3,086</b> |

部 局：教育庁 会 計：一般会計

### キャッシュ・フロー計算書 (自平成31年4月1日・至令和2年3月31日) (単位:百万円)

| 科 目               | 令和元年度<br>(A) | 平成30年度<br>(B) | 差<br>(A-B) |
|-------------------|--------------|---------------|------------|
| <b>I 行政サービス活動</b> |              |               |            |
| 行政収入              | 117,405      | 116,794       | 610        |
| 地方税               | —            | —             | —          |
| 地方譲与税             | —            | —             | —          |
| 市町村たばこ税府交付金       | —            | —             | —          |
| 地方特例交付金           | —            | —             | —          |
| 地方交付税             | —            | —             | —          |
| 交通安全対策特別交付金       | —            | —             | —          |
| 国民健康保険関係交付金       | —            | —             | —          |
| 分担金及び負担金          | —            | —             | —          |
| (行政支出充当)          |              |               |            |
| 使用料及び手数料          | 13,421       | 13,990        | ▲ 568      |
| 国庫支出金(行政支出充当)     | 102,917      | 101,770       | 1,147      |
| 財産収入              | 32           | 32            | 0          |
| 寄附金               | 15           | 15            | 0          |
| 繰入金               | —            | —             | —          |
| 特別会計繰入金           | —            | —             | —          |
| 公営企業会計繰入金         | —            | —             | —          |
| 税諸収入              | —            | —             | —          |
| 事業収入(特別会計)        | —            | —             | —          |
| その他行政収入           | 1,019        | 988           | 31         |
| 行政支出              | 505,830      | 507,533       | ▲ 1,703    |
| 税連動支出             | —            | —             | —          |
| 給与関係費             | 375,038      | 378,582       | ▲ 3,544    |
| 物件費               | 11,400       | 11,438        | ▲ 38       |
| 維持補修費             | 4,974        | 5,378         | ▲ 404      |
| 社会保障扶助費           | 4,000        | 4,311         | ▲ 311      |
| 負担金・補助金・交付金等      | 110,418      | 107,825       | 2,593      |
| 国直轄事業負担金          | 0            | 0             | —          |
| 繰出金               | —            | —             | —          |
| 金融収入              | 0            | 0             | 0          |
| 受取利息及び配当金         | 0            | 0             | 0          |
| 金融支出              | 478          | 647           | ▲ 169      |
| 地方債利息・手数料         | 478          | 647           | ▲ 169      |
| 他会計借入金利息等         | —            | —             | —          |
| 特別収入              | —            | —             | —          |
| 分担金及び負担金(災害復旧費)   | —            | —             | —          |
| 国庫支出金(災害復旧費)      | —            | —             | —          |
| その他特別収入           | —            | —             | —          |
| 特別支出              | 10           | 44            | ▲ 34       |
| 災害復旧費             | 10           | 44            | ▲ 34       |
| その他特別支出           | —            | —             | —          |
| 行政サービス活動収支差額      | ▲ 388,913    | ▲ 391,431     | 2,517      |

| 科 目               | 令和元年度<br>(A) | 平成30年度<br>(B) | 差<br>(A-B) |
|-------------------|--------------|---------------|------------|
| <b>II 投資活動</b>    |              |               |            |
| 投資活動収入            | 522          | 2,220         | ▲ 1,698    |
| 分担金及び負担金          | —            | —             | —          |
| (公共施設等整備)         |              |               |            |
| 国庫支出金(公共施設等整備)    | 166          | 1,642         | ▲ 1,476    |
| 財産収入              | —            | —             | —          |
| 基金繰入金(取崩額)        | 281          | 503           | ▲ 222      |
| 財政調整基金            | —            | —             | —          |
| その他の基金            | 281          | 503           | ▲ 222      |
| 貸付金元金回収収入         | 75           | 76            | ▲ 1        |
| 保証金等返還収入          | —            | —             | —          |
| その他投資活動収入         | —            | —             | —          |
| 投資活動支出            | 5,768        | 6,894         | ▲ 1,126    |
| 公共施設等整備支出         | 5,750        | 6,874         | ▲ 1,124    |
| 基金積立金             | 15           | 15            | 0          |
| 財政調整基金            | —            | —             | —          |
| その他の基金            | 15           | 15            | 0          |
| 出資金               | —            | —             | —          |
| 貸付金               | 4            | 5             | ▲ 2        |
| 保証金等支出            | 0            | —             | 0          |
| 投資活動収支差額          | ▲ 5,247      | ▲ 4,674       | ▲ 573      |
| 行政活動キャッシュ・フロー収支差額 | ▲ 394,160    | ▲ 396,105     | 1,945      |
| <b>III 財務活動</b>   |              |               |            |
| 財務活動収入            | —            | —             | —          |
| 地方債               | —            | —             | —          |
| 他会計借入金等           | —            | —             | —          |
| 基金繰入金(取崩額)        | —            | —             | —          |
| 減債基金              | —            | —             | —          |
| 基金借入金             | —            | —             | —          |
| その他財務活動収入         | —            | —             | —          |
| 財務活動支出            | 2,054        | 2,732         | ▲ 677      |
| 地方債償還金            | —            | —             | —          |
| 他会計借入金等償還金        | —            | —             | —          |
| ファイナンス・リース債務返済支出  | 2,054        | 2,732         | ▲ 677      |
| 基金積立金             | —            | —             | —          |
| 減債基金              | —            | —             | —          |
| 基金借入金償還金          | —            | —             | —          |
| 財務活動収支差額          | ▲ 2,054      | ▲ 2,732       | 677        |
| 収支差額合計            | ▲ 396,214    | ▲ 398,836     | 2,622      |
| 一般財源等配分調整額        | 396,214      | 398,836       | ▲ 2,622    |
| 前年度からの繰越金         | —            | —             | —          |
| 形式収支              | —            | —             | —          |
| 歳入歳出外現金受入額        | —            | —             | —          |
| 歳入歳出外現金払出額        | —            | —             | —          |
| 再計                | —            | —             | —          |

## 純資産変動計算書

(単位:百万円)

| 区 分   | 開始残高<br>相 当 | 収支差額        | 内部取引   | 一般財源等<br>配分調整額 | 一般会計から<br>の繰入金 | 一般会計への<br>繰出金 | 合 計     |
|-------|-------------|-------------|--------|----------------|----------------|---------------|---------|
| 前期末残高 | ▲ 176,685   | ▲ 3,533,609 | 37,037 | 3,845,385      | —              | —             | 172,128 |
| 当期変動額 | —           | ▲ 390,358   | 1,047  | 396,214        | —              | —             | 6,904   |
| 当期末残高 | ▲ 176,685   | ▲ 3,923,967 | 38,085 | 4,241,600      | —              | —             | 179,032 |

## 純資産変動分析表

(単位:百万円)

| 区 分                  | 純資産増加  | 純資産減少 | 増加ー減少 | 残 高     | 主な増減要因   |
|----------------------|--------|-------|-------|---------|--|
| 前期末純資産残高             |        |       |       | 172,128 |  |
| 【当期増減内容】             |        |       |       |         |  |
| I 固定資産のうち負債を伴わない額の増減 |        |       |       |         |  |
| ①事業用資産(建設仮勘定を含む)     |        | 2,397 |       |         | 事業実施等による資産の増 +7,888<br>管理する資産の減価償却費 -11,021<br>地方債の償還等により +735 |
| ②インフラ資産(建設仮勘定を含む)    | 4      |       |       |         |  |
| ③その他                 | 1,538  |       |       |         | リース資産の増 +1,472   |
| 小 計                  | 1,542  | 2,397 | ▲ 855 |         |  |
| II 資産の裏付けのない固定負債の増減  |        |       |       |         |  |
| ①特別債                 |        |       |       |         |  |
| ②基金借入金               |        |       |       |         |  |
| ③長期性債務(退職手当引当金等)     | 8,471  |       |       |         | 退職手当引当金の減 +9,471<br>リース債務の増 -1,000                             |
| 小 計                  | 8,471  |       | 8,471 |         |  |
| III その他の増減           |        |       |       |         |  |
| ①その他の資産(負債を伴わないもの)   | 460    |       |       |         | その他未収金の増 +460  |
| ②その他の負債(資産を伴わないもの)   |        | 1,171 |       |         | 賞与等引当金の増 -729  |
| 小 計                  | 460    | 1,171 | ▲ 712 |         |  |
| I～IIIの増減合計           | 10,473 | 3,569 | 6,904 |         |  |
| 当期末純資産残高             |        |       |       | 179,032 |  |

## 固定資産附属明細表 (一般会計)

【教育庁】

固定資産（有形）

(単位：百万円)

| 区 分    | 前期末<br>取得原価<br>① | 当期増加額<br>② | 当期減少額<br>③ | 当期末<br>取得原価<br>④=①+②-③ | 当期末減価<br>償却累計額<br>(減損を含む)<br>⑤ | 当期償却額<br>(減損を含む)<br>⑥ | 当期末残高<br>④-⑤ |
|--------|------------------|------------|------------|------------------------|--------------------------------|-----------------------|--------------|
| 事業用資産  | 703,964          | 19,763     | 11,875     | 711,853                | 304,922                        | 8,926                 | 406,931      |
| 土地     | 257,349          | 475        | 474        | 257,349                | —                              | —                     | 257,349      |
| 建物     | 402,435          | 16,021     | 9,558      | 408,897                | 266,592                        | 8,404                 | 142,306      |
| 工作物    | 44,109           | 3,268      | 1,843      | 45,534                 | 38,259                         | 522                   | 7,275        |
| 立木竹    | —                | —          | —          | —                      | —                              | —                     | —            |
| 船舶     | —                | —          | —          | —                      | —                              | —                     | —            |
| 浮標等    | 72               | —          | —          | 72                     | 72                             | —                     | 0            |
| 航空機    | —                | —          | —          | —                      | —                              | —                     | —            |
| インフラ資産 | —                | 3          | —          | 3                      | —                              | —                     | 3            |
| 土地     | —                | 3          | —          | 3                      | —                              | —                     | 3            |
| 建物     | —                | —          | —          | —                      | —                              | —                     | —            |
| 工作物    | —                | —          | —          | —                      | —                              | —                     | —            |
| 重要物品   | 13,968           | 345        | 342        | 13,972                 | 13,115                         | 147                   | 856          |
| 図書     | 8,278            | 148        | 37         | 8,389                  | —                              | —                     | 8,389        |
| リース資産  | 10,856           | 3,571      | 2,190      | 12,237                 | 4,810                          | 2,031                 | 7,428        |
| ソフトウェア | 3                | 88         | 3          | 88                     | —                              | 3                     | 88           |
| 建設仮勘定  | 3,562            | 20,890     | 23,607     | 845                    | —                              | —                     | 845          |
| 合 計    | 740,631          | 44,809     | 38,053     | 747,387                | 322,847                        | 11,107                | 424,540      |

固定資産（無形）

(単位：百万円)

| 区 分    | 前期末残高<br>① | 当期増加額<br>② | 当期減少額<br>③ | 当期償却額<br>④ | 当期末残高<br>①+②-③ |
|--------|------------|------------|------------|------------|----------------|
| 事業用資産  | 181        | —          | —          | —          | 181            |
| 地上権    | —          | —          | —          | —          | —              |
| 特許権等   | 181        | —          | —          | —          | 181            |
| インフラ資産 | —          | —          | —          | —          | —              |
| 地上権    | —          | —          | —          | —          | —              |
| 特許権等   | —          | —          | —          | —          | —              |
| 合 計    | 181        | —          | —          | —          | 181            |

## 基金附属明細表

【一般会計・教育庁】

(単位：百万円)

| 区 分         | 前期末残高 | 当期増加額 | 当期減少額 | 当期末残高 | 基金借入金 | 差引  |
|-------------|-------|-------|-------|-------|-------|-----|
| そ の 他 の 基 金 | 352   | 15    | 63    | 304   | —     | 304 |
| 大阪教育ゆめ基金    | 352   | 15    | 63    | 304   | —     | 304 |
| 合 計         | 352   | 15    | 63    | 304   | —     | 304 |

## 法人等出資金明細表

【一般会計・教育庁】

(単位：百万円)

| 区 分     | 出 資 先            | 貸借対照表価額 | 評価減実施累計額 | 評価減実施年度 |
|---------|------------------|---------|----------|---------|
| 出資による権利 | (公財)大阪府育英会       | 61      | —        |         |
|         | (公財)大阪府文化財センター   | 10      | —        |         |
|         | (一財)大阪国際児童文学振興財団 | 10      | —        |         |
|         | (公財)大阪人権博物館      | 10      | —        |         |
|         | (公財)大阪府学校給食会     | 9       | —        |         |
|         | (公財)大阪府スポーツ協会    | 3       | —        |         |
| 合 計     |                  | 102     | —        |         |

## 貸付金明細表

【一般会計・教育庁】

(単位：百万円)

| 貸 付 先      | 金 額    |
|------------|--------|
| (公財)大阪府育英会 | 36,336 |
| 個人         | 227    |
| 合 計        | 36,563 |

部 局：教育庁 会 計：一般会計

## 引当金明細表

【一般会計・教育庁】

(単位：百万円)

| 区 分     | 前期末残高   | 当期増加額  | 当期減少額  |       | 当期末残高   |
|---------|---------|--------|--------|-------|---------|
|         |         |        | (目的使用) | (その他) |         |
| 不納欠損引当金 | 51      | 6      | 7      | 1     | 48      |
| 貸倒引当金   | 149     | 21     | 65     | 0     | 104     |
| 賞与等引当金  | 24,443  | 25,171 | 24,440 | 3     | 25,171  |
| 退職手当引当金 | 163,235 | 21,092 | 29,969 | 594   | 153,763 |

※注 不納欠損引当金、貸倒引当金、賞与等引当金、退職手当引当金の当期減少額（その他）の主な要因は、

要引当金額の見直しによる減

## 注記（一般会計・教育庁財務諸表）

### 1. 偶発債務

（1）債務保証または損失補償に係る債務負担行為のうち、履行すべき額が未確定なもの

主なもの

| 事項  | 期間                       | 支出予定額                            |
|---|--------------------------|----------------------------------|
| 平成 28 年度大阪府育英会事業損失補償<br>【一般会計・教育庁・大阪府育英会事業】 | 令和 2 年度<br>～<br>令和 6 年度  | 98 億円の借入金の元金及び利子<br>並びに清算金       |
| 平成 23 年度大阪府育英会事業損失補償<br>【一般会計・教育庁・大阪府育英会事業】 | 令和 2 年度<br>～<br>令和 10 年度 | 5 億 15 百万円の借入金の元金及<br>び利子並びに清算金  |
| 平成 22 年度大阪府育英会事業損失補償<br>【一般会計・教育庁・大阪府育英会事業】 | 令和 2 年度<br>～<br>令和 9 年度  | 12 億 24 百万円の借入金の元金<br>及び利子並びに清算金 |

### 2. 追加情報

（1）固定資産の減損の状況

| 区分   | 種類  | 件数 | 減損損失額    |
|------|-----|----|----------|
| 行政財産 | 土地  | 4  | 0<br>百万円 |
|      | 建物  | 4  | 0        |
|      | 工作物 | 4  | 0        |

（2）利子補給等に係る債務負担行為の翌年度以降の支出予定額

主なもの

| 事項   | 期間                       | 支出予定額 |
|--|--------------------------|-------|
| 大阪府育英会大学等就学支援利子補給事業費補助金<br>【一般会計・教育庁・大阪府育英会事業】 | 令和 2 年度<br>～<br>令和 23 年度 | 1 百万円 |

部 局：教育庁 会 計：一般会計

## (3) その他財務諸表の内容を理解するために必要と認められる事項

## ①教育庁の概要

教育庁では、学校の教育課程・学習指導・生徒指導・進路指導に関すること、公立学校、その他の教育機関の設置・管理・廃止に関すること、教育委員会・学校その他の教育機関の職員の人事に関すること、社会教育の振興に関すること、体育・スポーツの振興に関すること、文化財の保護に関すること、私立学校に関すること、その他、大阪府内の市町村教育委員会に対し、必要な指導・助言を行っています。

## ②当該事業に関し説明すべき固有の事項

## ○教育振興事業

高等学校等修学奨励費貸付金は、修学資金の貸付という修学者への支援のみならず、償還免除規定を設けることにより、有資格者等、より質の高い人材の確保など修学の成果を地域に還元させることもその目的としております。よって、貸付金のうち高等学校等修学奨励費貸付金58百万円には、こうした施策的な観点から、償還を免除する見込みの金額を含みます。

## ○府立高等学校教育振興事業

高等学校定時制・通信制課程修学奨励費貸付金は、高等学校定時制課程又は通信制課程に在学する者で、経済的理由により著しく修学が困難な勤労青少年に対し、修学奨励のための資金を貸与することにより、修学を促進し、教育の機会均等を保障することを目的としております。また、施策的な観点から償還免除規定を設けており、貸付金14百万円には、償還を免除する見込みの金額を含みます。

## ○大学修学奨励事業

本事業は、修学資金の貸付という修学者への支援のみならず、償還免除規定を設けることにより、有資格者等、より質の高い人材の確保など修学の成果を地域に還元させることもその目的としております。

よって、貸付金のうち大阪府大学修学奨励金貸付金156百万円には、こうした施策的な観点から、償還を免除する見込みの金額を含みます。



## 教育庁財務の概要【一般会計】

### ●貸借対照表

#### (貸借対照表の構造)

- ・ 教育庁では、府立学校や図書館、博物館、スポーツ施設等の管理運営を行っていることから、土地・建物・工作物などの事業用資産が資産総額の88.1%を占めており、これに重要物品、図書館所蔵の図書などを含めた固定資産が資産総額の99.9%を占めている。また、教育の充実のために活用している特定目的基金である大阪教育ゆめ基金を資産として計上している。
- ・ 負債については、多数の教職員等を所管していることから退職手当引当金が負債総額の54.3%を占めており、これに施設整備等の財源として発行した地方債などを含めた固定負債が負債総額の81.4%を占めている。
- ・ 資産総額から負債総額を差し引いた純資産額は1,790億32百万円となり、純資産比率は38.7%となっている。

#### (当期の主な変化)

- ・ 当期は、保有する建物や工作物等の固定資産が減価償却により減少したことなどから、資産総額は12億17百万円減少している。
- ・ また、教職員等の年齢構成の変化のため退職金手当引当金が減少したことなどから負債総額は81億22百万円減少している。
- ・ その結果、純資産額については、前年度より69億4百万円増加している。

### ●行政コスト計算書

#### (行政コスト計算書の構造)

- ・ 教育庁の行政収入の大半は義務教育諸学校教職員の人件費にかかる義務教育費国庫負担金、高校等の授業料無償化に伴う高等学校等就学支援金交付金などの国庫支出金であり、行政収入の87.7%を占めている。
- ・ 教育庁の行政費用の大半は教職員等にかかる給与関係費であり、行政費用の63.1%を占めている。
- ・ また、賞与等引当金繰入額及び退職手当引当金繰入額も給与関係費と同様、教職員等の人件費にかかわる経費であり、このような人件費に関する経費が行政費用の大半を占めるのは、多数の教職員等を所管している教育庁の特徴によるものである。
- ・ 教育庁の行政コスト計算書全体としては、支出が収入を上回っているが、この収支差については一般財源等配分調整額により調整されている。

#### (当期の主な変化)

- ・ 当期における収支差額については、通常収支差額が6億51百万円の増加、特別収支差額が11億15百万円の減少により4億64百万円の減少となっている。
- ・ これは、通常収支については、国庫支出金の増加等による行政収入が10億90百万円増加、負担金・補助金・交付金等の増加等により行政費用が6億9百万円増加したことなどによるものである。
- ・ また、特別収支については、府立学校の建設事業に係る国庫支出金の減少などによるものである。



## ○主要施策成果と事業別財務諸表

## (1) 教育振興事業 (目) 教育振興費

### 事業の概要

府立高等学校等における学校経営計画の実現と ICT 化の推進など、学校教育活動の支援を行う。

(単位：円)

|         | 金額            | 財 源 内 訳       |               |             |               |
|---------|---------------|---------------|---------------|-------------|---------------|
|         |               | 国 庫           | 起 債           | 附帯歳入        | 一般歳入          |
| 予 算 現 額 | 4,155,955,000 | 1,432,207,000 | 1,367,000,000 | 137,277,000 | 1,219,471,000 |
| 決 算 額   | 1,329,685,310 | 4,523,473     | 0             | 134,403,312 | 1,190,758,525 |

### 事業の成果




#### 学校経営推進事業費

##### ■施策目標



- ・高い効果が見込まれる事業計画を提案する学校に対して予算を配当することにより学校経営計画を実現し、その効果を共有することにより府全体の教育力向上をめざす。

##### ■施策成果

- ・提案公募を行い、プレゼンテーションを経て 11 校を対象校に決定し、予算を配当した。(府立学校 11 校)  
(府立) 高槻北 西成 槻の木 寝屋川 (全・定) 夕陽丘 福泉 八尾支援 豊中支援 箕面支援 西淀川支援 堺工科 (定)

| 学校名   | 選定のねらい          | 事業内容  | 成 果 ( 一 例 )  |
|-------|-----------------|---|--|
| 高 槻 北 | 授業の充実に向けた教育環境整備 | ① 教員用タブレットと無線 LAN (Wi-Fi) 環境の導入により、電子黒板等を効果的に活用して「見てわかる授業」「対話的授業」を進め生徒の思考力・表現力を伸ばす。<br>② 生徒が ICT 機器を活用して、家庭学習時間の報告集計、課題の授受、授業参加できる機会を増やすことで、生徒の自己管理能力を向上し、学習時間の伸長を図る。 | <ul style="list-style-type: none"> <li>・学校教育自己診断における生徒の平日の家庭学習時間について 1 年 60 分、2 年 70 分、3 年 200 分をめざす。<br/>(H30 年度 1 年 55 分、2 年 46 分、3 年 142 分→R1 年度 1 年 61 分、2 年 46 分、3 年 159 分)</li> <li>・教員向け学校教育自己診断における「ICT を活用した授業により、授業力の向上につなげた」の肯定的回答率 65%をめざす (H30 年度 61% → R 元年度 64%)</li> </ul> <div style="display: flex; justify-content: space-around; align-items: center;"> <div style="text-align: center;"> <br/>           アクセスポイント         </div> <div style="text-align: center;"> <br/>           ルーター         </div> <div style="text-align: center;"> <br/>           タブレット収納庫         </div> </div> |

| 学校名  | 選定のねらい                           | 事業内容  | 成 果 ( 一 例 )  |
|------|----------------------------------|---|--|
| 福 泉  | 地域との協働<br>やキャリア教育の充実に向けた教育環境整備   | <p>① 校内菜園を地域の拠点とし、隣接する特別養護老人ホームや就労支援B型施設とともに生徒が野菜等を栽培・収穫する。また、企業とともに収穫物を使用した商品を開発する。</p> <p>② 地域の高齢者・障がい者・幼児・児童・企業との協働を通じて生徒が主体性や協調性を身につけ、生き方や進路を考えることで、進学者数の増加をめざす。</p>              | <p>・ 理系/医療系/衛生系/保育系/福祉系大学専門学校進学者数 <b>20名以上</b>をめざす。<br/>(H30年度 16名 → R元年度 23名)</p> <p>・ 学校教育自己診断「将来の進路や生き方などについて考える機会がある」の生徒肯定回答率 <b>80%</b>をめざす。<br/>(H30年度 77% → R元年度 81%)</p> <div style="display: flex; justify-content: space-around; align-items: center;">    </div> <p style="display: flex; justify-content: space-around; align-items: center;"> <span>校内菜園ふくまるファーム</span> <span>作業用の水場</span> <span>農業資材収納庫</span> </p>                                     |
| 八尾支援 | 体力・コミュニケーション力の向上、健康の増進に向けた教育環境整備 | <p>① ボルダリングウォールの導入を中心にアスレチックフィールドを整備し、児童・生徒に運動をする楽しさを感じさせることで、運動する習慣を身につけ、体力レベルの向上をめざす。</p> <p>② 友だちや教員と一緒に運動に取り組むことでコミュニケーション能力の向上を図る。</p> <p>③ 体力向上を実感し運動に対して自信を持つことで自己肯定感を高める。</p> | <p>・ 学校教育自己診断アンケート「学校へ行くのが楽しいですか」における生徒の満足度 <b>80%以上</b>をめざす。<br/>(H30年度 79% → R元年度 88%)</p> <p>・ 生徒（中学部抽出）の1年間の肥満度上昇値 <b>+1.3%</b>以下をめざす。<br/>(H30年度 1学期7.6%→3学期9.1%(+1.5%) → R元年度 1学期7.8%→3学期9.1%(+1.3%))</p> <div style="display: flex; justify-content: space-around; align-items: center;">    </div> <p style="display: flex; justify-content: space-around; align-items: center;"> <span>ボルダリングウォール</span> <span>ウッドチップコース</span> <span>芝生をはった築山</span> </p> |

| 学校名       | 選定のねらい                                    | 事業内容   | 成果（一例）   |
|-----------|---|--|--|
| 西淀川<br>支援 | 移動支援機器<br>を活用した児<br>童生徒の認知<br>発達の向上支<br>援 | <p>① 移動支援機器（Don Don Ikoo）を活用した教育プログラムの充実を図り、児童生徒の障がいの状況に応じた教育活動を実践する。</p> <p>② 移動支援機器を使用した児童生徒における認知発達の向上を、移動支援機器学習段階表（15段階）を用いて評価するとともに、評価の妥当性を検証して有用性の高い評価指標を確立する。</p> | <ul style="list-style-type: none"> <li>・ 取組みを通じて移動支援機器学習段階表（15段階）の評価妥当性を検討しつつ表における段階向上をめざした結果、9月～2月の指導期間児童生徒8名に1段階から6段階の向上があらわれた。</li> <li>・ 保護者の学校教育自己診断において「子どもの可能性を向上させる授業が行われている」の肯定的評価70%をめざす。（R元年度 100%）</li> <li>・ 教員の学校教育自己診断「支援機器の活用により指導内容の充実が図られている」の肯定的評価75%をめざす。（H30年度 72% → R元年度 91%）</li> </ul> <div style="display: flex; justify-content: space-around; align-items: center;"> <div style="text-align: center;">  <p>移動支援機器<br/>(Don Don Ikoo)</p> </div> <div style="text-align: center;">  <p>コントローラー</p> </div> <div style="text-align: center;">  <p>移動支援機器の活用の様子</p> </div> </div> |

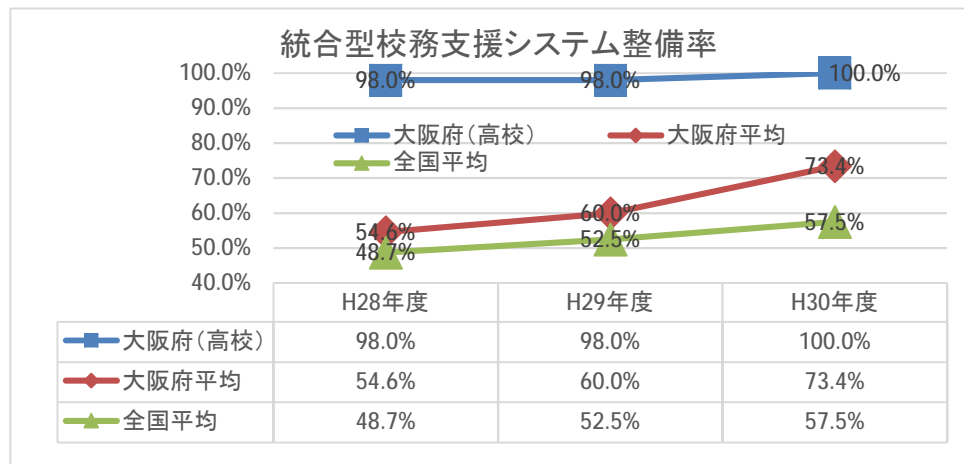
#### 府立学校教育ICT化推進事業費

##### ■ 施策目標

- ・ 教員が子どもと向き合う時間を確保するため、ICTの活用等により、校務の効率化を図る。

##### ■ 施策成果

- ・ 教員が1台の端末で校務処理システムをはじめ、インターネットやメール等が利用できるよう、統合ICTネットワーク（平成26年4月稼働）の基盤運用等を行い、校務の効率化を図った。



大阪府（高校）の統合型校務支援システム整備率

⇒平成 28 年度 98%

⇒平成 29 年度 98%

⇒平成 30 年度 100%

(「学校における教育の情報化の実態等に関する調査結果」(文部科学省調べ))

### 校長マネジメント推進事業費

#### ■ 施策目標

- ・校長の学校マネジメント力を予算の面から強化し、学校経営に係る中期的計画の実現を推進する。  
(対象校 高等学校・支援学校 179 校、定時制・通信制・分校 19 校、中学校 1 校)

#### ■ 施策成果

- ・本事業では、平成 23 年度より、PDCA サイクルによる学校経営の一層の推進を図り、学校経営計画を実現するための経費を配当している。

| 学校名 | 成果（一例）  | 執行内容   |
|-----|---|--|
| 花 園 | <p>&lt;キャリア形成の段階的支援&gt;<br/>進路探究と進路指導の効果的な取組みを実施するなかで、クエストエデュケーションを活用した探究のポスターセッションを行うなど、発表会を実施した。また、SDGsに関連した探究を実施し、進路探究プログラムが進路決定につながるケースもあった。</p> <ul style="list-style-type: none"> <li>・生徒による授業アンケート「探究学習を通じて成長した」の肯定率は <b>93.5%</b>で大幅に目標を上まわった。(H30: <b>88.4%</b>)</li> <li>・生徒向け学校教育自己診断「進路意識の確立」の肯定率 <b>77%</b>と維持した。(R 元: <b>77%</b>)</li> </ul> <p style="text-align: right;">(R 元 学校経営計画及び学校評価より)</p> | <ul style="list-style-type: none"> <li>① クエストエデュケーション業務委託</li> <li>② モバイルプロジェクター</li> <li>③ 教職員研修参加旅費<br/>(実施報告書より)</li> </ul> |

|                 |  |  |
|-----------------|--|--|
| <p>懐風館</p>      | <p>&lt;地域密着型高校として広報活動と学校の魅力化の発信&gt;<br/>         地域と連携した魅力ある学校づくりのなかで、広報活動及び魅力化発信に力を入れるため、学校案内リーフレットを作成し、中学生の志望校選択に向けた校内での説明会を充実させるとともに、中学校へ出向き、発信した。これらの取組みが、令和2年度の入学志願者の増加につながった。<br/>         (H30 : 227名 R元 : 249名)<br/>         (R元 学校経営計画及び学校評価より)</p>   | <p>① 学校見学会等広報用印刷物費用<br/>         ② 中学校訪問旅費<br/>         ③ 校内説明会用プロジェクター、遮光カーテン、掲示板<br/>         (実施報告書より)</p>  |
| <p>たまがわ高等支援</p> | <p>&lt;地域に根ざした学校教育活動「たまがわランド」&gt;<br/>         「たまがわランド」は、野菜販売、収穫体験、定食(たまがわ独自のレシピ)調理・販売し、年間8回以上開催することで、近隣保育園・企業・住民と大いに交流できた。園芸やバックヤードに「たまがわランド」運営用に購入した物品がその運営に効果的に役立った。<br/>         地域と本校の協同によるコミュニティ「たまがわランド」及び「たまがわフェスティバル」等を計画的に運営し、地域に愛される学校をめざす。<br/>         ・野菜販売：企業への出張販売2回。地域への販売4回、定食販売2回、地域清掃4回等拡充<br/>         ・保育園児との収穫体験交流：全学年で複数回実施<br/>         ・来場者総数のべ164人<br/>         生徒の自己肯定感、達成感につながった。<br/>         (R元 学校経営計画及び学校評価より)</p> | <p>① たまがわランドに係る物品<br/>         ・横断幕 ・洗濯機<br/>         ・木の杭 ・じょうろ<br/>         ・プランター ・ラティス<br/>         ・テラコッタ 等<br/>         ② 教職員向け校内研修講師謝礼<br/>         (実施報告書より)</p> |



■ 主な個別事業

(単位:円)

| 個別事業名称                     | 予算現額          | 決算額         | 事業内容  |
|----------------------------|---------------|-------------|---|
| 1 学校経営推進事業費                | 30,101,000    | 29,230,630  | 高い効果が見込まれる事業計画を提案する学校に対して予算を配当することにより、校長の学校マネジメント力を強化し、学校経営計画の実現とその効果を共有することにより府全体の教育力向上をめざす経費                        |
| 2 府立学校教育 ICT 化推進事業費        | 927,748,000   | 927,588,463 | ICT を活用した校務の効率化によって教員の多忙を解消し、子どもと向き合う時間を創出することで、教育の質を向上させる経費  |
| 3 校長マネジメント推進事業費            | 207,675,000   | 197,145,728 | 高等学校・支援学校 179 校、定時制・通信制・分校 18 校・中学校 1 校に、学校経営計画の実現に必要な経費を配当することで、校長の学校マネジメント力を予算の面から強化し、学校経営に係る中期的計画の実現を推進            |
| 4 【国経済対策】府立学校スマートスクール推進事業費 | 2,782,860,000 | 0           | ICT を活用した新時代の教育を実現するため、学校の ICT 環境の整備と ICT を効果的に活用した事業を「スマートスクール事業」として実施するために必要な基盤整備等を行う経費<br>【翌年度繰越額 2,400,960,000 円】 |

## 貸借対照表

(令和2年3月31日現在)

(単位：百万円)

| 科 目            | 令和元年度<br>(A) | 平成30年度<br>(B) | 差<br>(A-B) | 科 目                | 令和元年度<br>(A) | 平成30年度<br>(B) | 差<br>(A-B) |
|----------------|--------------|---------------|------------|--------------------|--------------|---------------|------------|
| <b>資産の部</b>    |              |               |            | <b>負債の部</b>        |              |               |            |
| <b>I 流動資産</b>  | 10           | 3             | 6          | <b>I 流動負債</b>      | 807          | 411           | 396        |
| 現金預金           | —            | —             | —          | 地方債                | —            | —             | —          |
| 歳計現金等          | —            | —             | —          | 短期借入金              | —            | —             | —          |
| 歳入歳出外現金        | —            | —             | —          | 他会計借入金             | —            | —             | —          |
| 未収金            | 10           | 4             | 6          | その他短期借入金           | —            | —             | —          |
| 税未収金           | —            | —             | —          | 賞与等引当金             | 46           | 46            | 0          |
| その他未収金         | 10           | 4             | 6          | 未払金                | —            | —             | —          |
| 不納欠損引当金        | ▲ 0          | ▲ 0           | 0          | 支払保証債務             | —            | —             | —          |
| 基金             | —            | —             | —          | その他未払金             | —            | —             | —          |
| 財政調整基金         | —            | —             | —          | 還付未済金              | —            | —             | —          |
| 減債基金           | —            | —             | —          | リース債務              | 761          | 365           | 396        |
| 短期貸付金          | —            | —             | —          | その他流動負債            | —            | —             | —          |
| 貸倒引当金          | —            | —             | —          | <b>II 固定負債</b>     | 2,548        | 1,404         | 1,144      |
| その他流動資産        | —            | —             | —          | 地方債                | —            | —             | —          |
| <b>II 固定資産</b> | 3,081        | 1,621         | 1,460      | 長期借入金              | —            | —             | —          |
| 事業用資産          | 8            | 8             | ▲ 0        | 他会計借入金             | —            | —             | —          |
| 有形固定資産         | 8            | 8             | ▲ 0        | その他長期借入金           | —            | —             | —          |
| 土地             | —            | —             | —          | 退職手当引当金            | 530          | 547           | ▲ 17       |
| 建物             | 4            | 5             | ▲ 0        | その他引当金             | —            | —             | —          |
| 工作物            | 3            | 3             | ▲ 0        | リース債務              | 2,018        | 857           | 1,161      |
| 立木竹            | —            | —             | —          | その他固定負債            | —            | —             | —          |
| 船舶             | —            | —             | —          | <b>負債の部合計</b>      | 3,355        | 1,815         | 1,541      |
| 浮標等            | —            | —             | —          | <b>純資産の部</b>       |              |               |            |
| 航空機            | —            | —             | —          | <b>純資産</b>         | ▲ 264        | ▲ 190         | ▲ 74       |
| 無形固定資産         | —            | —             | —          | (うち当期純資産増減額)       | ▲ 74         | ▲ 182         | 108        |
| 地上権            | —            | —             | —          |                    |              |               |            |
| 特許権等           | —            | —             | —          |                    |              |               |            |
| インフラ資産         | —            | —             | —          |                    |              |               |            |
| 有形固定資産         | —            | —             | —          |                    |              |               |            |
| 土地             | —            | —             | —          |                    |              |               |            |
| 建物             | —            | —             | —          |                    |              |               |            |
| 工作物            | —            | —             | —          |                    |              |               |            |
| 無形固定資産         | —            | —             | —          |                    |              |               |            |
| 地上権            | —            | —             | —          |                    |              |               |            |
| 特許権等           | —            | —             | —          |                    |              |               |            |
| 重要物品           | 11           | 19            | ▲ 8        |                    |              |               |            |
| 図書             | —            | —             | —          |                    |              |               |            |
| リース資産          | 2,696        | 1,138         | 1,558      |                    |              |               |            |
| ソフトウェア         | —            | —             | —          |                    |              |               |            |
| 建設仮勘定          | 5            | —             | 5          |                    |              |               |            |
| 投資その他の資産       | 361          | 457           | ▲ 95       |                    |              |               |            |
| 出資金            | —            | —             | —          |                    |              |               |            |
| 法人等出資金         | —            | —             | —          |                    |              |               |            |
| 公営企業会計出資金      | —            | —             | —          |                    |              |               |            |
| 長期貸付金          | 58           | 105           | ▲ 48       |                    |              |               |            |
| 貸倒引当金          | ▲ 0          | ▲ 0           | 0          |                    |              |               |            |
| 基金             | 304          | 352           | ▲ 48       |                    |              |               |            |
| 減債基金           | —            | —             | —          |                    |              |               |            |
| 減債基金借入金        | —            | —             | —          |                    |              |               |            |
| その他の基金         | 304          | 352           | ▲ 48       |                    |              |               |            |
| その他基金借入金       | —            | —             | —          |                    |              |               |            |
| その他債権          | —            | —             | —          |                    |              |               |            |
| <b>資産の部合計</b>  | 3,091        | 1,625         | 1,466      | <b>負債及び純資産の部合計</b> | 3,091        | 1,625         | 1,466      |

行政コスト計算書 (自平成31年4月1日・至令和2年3月31日) (単位:百万円)

| 科 目              | 令和元年度<br>(A)   | 平成30年度<br>(B) | 差<br>(A-B)     |
|------------------|----------------|---------------|----------------|
| <b>通常収支の部</b>    |                |               |                |
| <b>I 行政収支の部</b>  |                |               |                |
| <b>1 行政収入</b>    | 170            | 6,684         | ▲ 6,514        |
| 地方税              | —              | —             | —              |
| 地方譲与税            | —              | —             | —              |
| 市町村たばこ税府交付金      | —              | —             | —              |
| 地方特例交付金          | —              | —             | —              |
| 地方交付税            | —              | —             | —              |
| 交通安全対策特別交付金      | —              | —             | —              |
| 国民健康保険関係交付金      | —              | —             | —              |
| 分担金及び負担金(行政費用充当) | —              | —             | —              |
| 使用料及び手数料         | 91             | 95            | ▲ 5            |
| 国庫支出金(行政費用充当)    | 57             | 6,566         | ▲ 6,509        |
| 財産収入             | —              | —             | —              |
| 寄附金              | 15             | 15            | 0              |
| 繰入金              | —              | —             | —              |
| 特別会計繰入金          | —              | —             | —              |
| 公営企業会計繰入金        | —              | —             | —              |
| 税諸収入             | —              | —             | —              |
| 事業収入(特別会計)       | —              | —             | —              |
| その他行政収入          | 7              | 7             | ▲ 0            |
| <b>2 行政費用</b>    | 1,983          | 2,038         | ▲ 55           |
| 税連動費用            | —              | —             | —              |
| 給与関係費            | 590            | 578           | 12             |
| 物件費              | 763            | 555           | 208            |
| 維持補修費            | 3              | 1             | 1              |
| 社会保障扶助費          | —              | —             | —              |
| 負担金・補助金・交付金等     | 78             | 67            | 10             |
| 国直轄事業負担金         | —              | —             | —              |
| 繰出金              | —              | —             | —              |
| 減価償却費            | 430            | 681           | ▲ 251          |
| 債務保証費            | —              | —             | —              |
| 不納欠損引当金繰入額       | ▲ 0            | 0             | ▲ 0            |
| 貸倒引当金繰入額         | ▲ 0            | 0             | ▲ 0            |
| 賞与等引当金繰入額        | 46             | 46            | 0              |
| 退職手当引当金繰入額       | 27             | 37            | ▲ 10           |
| その他引当金繰入額        | —              | —             | —              |
| その他行政費用          | 47             | 74            | ▲ 26           |
| <b>行政収支差額</b>    | <b>▲ 1,814</b> | <b>4,645</b>  | <b>▲ 6,459</b> |

| 科 目               | 令和元年度<br>(A)   | 平成30年度<br>(B)  | 差<br>(A-B)     |
|-------------------|----------------|----------------|----------------|
| <b>II 金融収支の部</b>  |                |                |                |
| <b>1 金融収入</b>     | 0              | 0              | 0              |
| 受取利息及び配当金         | 0              | 0              | 0              |
| <b>2 金融費用</b>     | —              | —              | —              |
| 地方債利息・手数料         | —              | —              | —              |
| 地方債発行差金           | —              | —              | —              |
| 他会計借入金利息等         | —              | —              | —              |
| <b>金融収支差額</b>     | <b>0</b>       | <b>0</b>       | <b>0</b>       |
| <b>通常収支差額</b>     | <b>▲ 1,814</b> | <b>4,645</b>   | <b>▲ 6,459</b> |
| <b>特別収支の部</b>     |                |                |                |
| <b>1 特別収入</b>     | —              | —              | —              |
| 分担金及び負担金(公共施設等整備) | —              | —              | —              |
| 分担金及び負担金(災害復旧費)   | —              | —              | —              |
| 国庫支出金(公共施設等整備)    | —              | —              | —              |
| 国庫支出金(災害復旧費)      | —              | —              | —              |
| 固定資産売却益           | —              | —              | —              |
| 過年度修正益            | —              | —              | —              |
| その他特別収入           | —              | —              | —              |
| <b>2 特別費用</b>     | 0              | 4              | ▲ 4            |
| 固定資産売却損           | —              | —              | —              |
| 固定資産除却損           | —              | —              | —              |
| 災害復旧費             | —              | —              | —              |
| 過年度修正損            | 0              | 4              | ▲ 4            |
| その他特別費用           | —              | —              | —              |
| <b>特別収支差額</b>     | <b>▲ 0</b>     | <b>▲ 4</b>     | <b>4</b>       |
| <b>当期収支差額</b>     | <b>▲ 1,814</b> | <b>4,642</b>   | <b>▲ 6,455</b> |
| <b>一般財源等配分調整額</b> | <b>1,786</b>   | <b>▲ 4,756</b> | <b>6,542</b>   |
| <b>一般会計からの繰入金</b> | —              | —              | —              |
| <b>一般会計への繰出金</b>  | —              | —              | —              |
| <b>再計</b>         | <b>▲ 27</b>    | <b>▲ 114</b>   | <b>87</b>      |

事業類型：助成・啓発・指導・公権力型 部 局：教育庁  
事業名：教育振興事業

キャッシュ・フロー計算書 (自平成31年4月1日・至令和2年3月31日) (単位:百万円)

| 科 目                  | 令和元年度<br>(A) | 平成30年度<br>(B) | 差<br>(A-B) |
|----------------------|--------------|---------------|------------|
| <b>I 行政サービス活動</b>    |              |               |            |
| 行政収入                 | 163          | 6,684         | ▲ 6,521    |
| 地方税                  | —            | —             | —          |
| 地方譲与税                | —            | —             | —          |
| 市町村たばこ税府交付金          | —            | —             | —          |
| 地方特例交付金              | —            | —             | —          |
| 地方交付税                | —            | —             | —          |
| 交通安全対策特別交付金          | —            | —             | —          |
| 国民健康保険関係交付金          | —            | —             | —          |
| 分担金及び負担金<br>(行政支出充当) | —            | —             | —          |
| 使用料及び手数料             | 91           | 95            | ▲ 5        |
| 国庫支出金(行政支出充当)        | 51           | 6,566         | ▲ 6,516    |
| 財産収入                 | —            | —             | —          |
| 寄附金                  | 15           | 15            | 0          |
| 繰入金                  | —            | —             | —          |
| 特別会計繰入金              | —            | —             | —          |
| 公営企業会計繰入金            | —            | —             | —          |
| 税諸収入                 | —            | —             | —          |
| 事業収入(特別会計)           | —            | —             | —          |
| その他行政収入              | 7            | 7             | ▲ 0        |
| 行政支出                 | 1,522        | 1,290         | 233        |
| 税連動支出                | —            | —             | —          |
| 給与関係費                | 679          | 666           | 13         |
| 物件費                  | 763          | 555           | 208        |
| 維持補修費                | 3            | 1             | 1          |
| 社会保障扶助費              | —            | —             | —          |
| 負担金・補助金・交付金等         | 78           | 67            | 10         |
| 国直轄事業負担金             | —            | —             | —          |
| 繰出金                  | —            | —             | —          |
| 金融収入                 | 0            | 0             | 0          |
| 受取利息及び配当金            | 0            | 0             | 0          |
| 金融支出                 | —            | —             | —          |
| 地方債利息・手数料            | —            | —             | —          |
| 他会計借入金利息等            | —            | —             | —          |
| 特別収入                 | —            | —             | —          |
| 分担金及び負担金(災害復旧費)      | —            | —             | —          |
| 国庫支出金(災害復旧費)         | —            | —             | —          |
| その他特別収入              | —            | —             | —          |
| 特別支出                 | —            | —             | —          |
| 災害復旧費                | —            | —             | —          |
| その他特別支出              | —            | —             | —          |
| 行政サービス活動収支差額         | ▲ 1,359      | 5,394         | ▲ 6,753    |

| 科 目                   | 令和元年度<br>(A) | 平成30年度<br>(B) | 差<br>(A-B) |
|-----------------------|--------------|---------------|------------|
| <b>II 投資活動</b>        |              |               |            |
| 投資活動収入                | 18           | 16            | 2          |
| 分担金及び負担金<br>(公共施設等整備) | —            | —             | —          |
| 国庫支出金(公共施設等整備)        | —            | —             | —          |
| 財産収入                  | —            | —             | —          |
| 基金繰入金(取崩額)            | 17           | 16            | 2          |
| 財政調整基金                | —            | —             | —          |
| その他の基金                | 17           | 16            | 2          |
| 貸付金元金回収収入             | 0            | 0             | ▲ 0        |
| 保証金等返還収入              | —            | —             | —          |
| その他投資活動収入             | —            | —             | —          |
| 投資活動支出                | 22           | 24            | ▲ 2        |
| 公共施設等整備支出             | 7            | 9             | ▲ 2        |
| 基金積立金                 | 15           | 15            | 0          |
| 財政調整基金                | —            | —             | —          |
| その他の基金                | 15           | 15            | 0          |
| 出資金                   | —            | —             | —          |
| 貸付金                   | —            | —             | —          |
| 保証金等支出                | —            | —             | —          |
| 投資活動収支差額              | ▲ 4          | ▲ 7           | 4          |
| 行政活動キャッシュ・フロー収支差額     | ▲ 1,363      | 5,386         | ▲ 6,750    |
| <b>III 財務活動</b>       |              |               |            |
| 財務活動収入                | —            | —             | —          |
| 地方債                   | —            | —             | —          |
| 他会計借入金等               | —            | —             | —          |
| 基金繰入金(取崩額)            | —            | —             | —          |
| 減債基金                  | —            | —             | —          |
| 基金借入金                 | —            | —             | —          |
| その他財務活動収入             | —            | —             | —          |
| 財務活動支出                | 423          | 631           | ▲ 208      |
| 地方債償還金                | —            | —             | —          |
| 他会計借入金等償還金            | —            | —             | —          |
| ファイナンス・リース債務返済支出      | 423          | 631           | ▲ 208      |
| 基金積立金                 | —            | —             | —          |
| 減債基金                  | —            | —             | —          |
| 基金借入金償還金              | —            | —             | —          |
| 財務活動収支差額              | ▲ 423        | ▲ 631         | 208        |
| 収支差額合計                | ▲ 1,786      | 4,756         | ▲ 6,542    |
| 一般財源等配分調整額            | 1,786        | ▲ 4,756       | 6,542      |
| 一般会計からの繰入金            | —            | —             | —          |
| 一般会計への繰出金             | —            | —             | —          |
| 前年度からの繰越金             | —            | —             | —          |
| 形式収支                  | —            | —             | —          |
| 歳入歳出外現金受入額            | —            | —             | —          |
| 歳入歳出外現金払出額            | —            | —             | —          |
| 再計                    | —            | —             | —          |

## 純資産変動計算書

(単位:百万円)

| 区 分   | 開始残高<br>相 当 | 収支差額    | 内部取引    | 一般財源等<br>配分調整額 | 一般会計から<br>の繰入金 | 一般会計への<br>繰出金 | 合 計   |
|-------|-------------|---------|---------|----------------|----------------|---------------|-------|
| 前期末残高 | 1,304       | ▲ 4,966 | ▲ 1,415 | 4,887          | —              | —             | ▲ 190 |
| 当期変動額 | —           | ▲ 1,814 | ▲ 47    | 1,786          | —              | —             | ▲ 74  |
| 当期末残高 | 1,304       | ▲ 6,780 | ▲ 1,461 | 6,673          | —              | —             | ▲ 264 |

## 純資産変動分析表

(単位:百万円)

| 区 分                  | 純資産増加 | 純資産減少 | 増加ー減少   | 残 高   | 主な増減要因         |
|----------------------|-------|-------|---------|-------|----------------|
| 前期末純資産残高             |       |       |         | ▲ 190 |                |
| 【当期増減内容】             |       |       |         |       |                |
| I 固定資産のうち負債を伴わない額の増減 |       |       |         |       |                |
| ①事業用資産(建設仮勘定を含む)     | 5     |       |         |       |                |
| ②インフラ資産(建設仮勘定を含む)    |       |       |         |       |                |
| ③その他                 | 1,455 |       |         |       | リース資産の増 +1,558 |
| 小 計                  | 1,460 |       | 1,460   |       |                |
| II 資産の裏付けのない固定負債の増減  |       |       |         |       |                |
| ①特別債                 |       |       |         |       |                |
| ②基金借入金               |       |       |         |       |                |
| ③長期性債務(退職手当引当金等)     |       | 1,144 |         |       | リース債務の増 -1,161 |
| 小 計                  |       | 1,144 | ▲ 1,144 |       |                |
| III その他の増減           |       |       |         |       |                |
| ①その他の資産(負債を伴わないもの)   | 6     |       |         |       |                |
| ②その他の負債(資産を伴わないもの)   |       | 396   |         |       | リース債務の増 -396   |
| 小 計                  | 6     | 396   | ▲ 390   |       |                |
| I ~ IIIの増減合計         | 1,466 | 1,541 | ▲ 74    |       |                |
| 当期末純資産残高             |       |       |         | ▲ 264 |                |

事業類型：助成・啓発・指導・公権力型 部 局：教育庁  
事業名：教育振興事業

事業類型：助成・啓発・指導・公権力型 部 局：教育庁  
事業名：教育振興事業

固定資産附属明細表 (教育振興事業)

【教育庁】

固定資産(有形)

(単位：百万円)

| 区 分    | 前期末<br>取得原価<br>① | 当期増加額<br>② | 当期減少額<br>③ | 当期末<br>取得原価<br>④=①+②-③ | 当期末減価<br>償却累計額<br>(減損を含む)<br>⑤ | 当期償却額<br>(減損を含む)<br>⑥ | 当期末残高<br>④-⑤ |
|--------|------------------|------------|------------|------------------------|--------------------------------|-----------------------|--------------|
| 事業用資産  | 9                | —          | —          | 9                      | 2                              | 0                     | 8            |
| 土地     | —                | —          | —          | —                      | —                              | —                     | —            |
| 建物     | 6                | —          | —          | 6                      | 1                              | 0                     | 4            |
| 工作物    | 4                | —          | —          | 4                      | 0                              | 0                     | 3            |
| 立木竹    | —                | —          | —          | —                      | —                              | —                     | —            |
| 船舶     | —                | —          | —          | —                      | —                              | —                     | —            |
| 浮標等    | —                | —          | —          | —                      | —                              | —                     | —            |
| 航空機    | —                | —          | —          | —                      | —                              | —                     | —            |
| インフラ資産 | —                | —          | —          | —                      | —                              | —                     | —            |
| 土地     | —                | —          | —          | —                      | —                              | —                     | —            |
| 建物     | —                | —          | —          | —                      | —                              | —                     | —            |
| 工作物    | —                | —          | —          | —                      | —                              | —                     | —            |
| 重要物品   | 59               | 3          | 6          | 56                     | 45                             | 8                     | 11           |
| 図書     | —                | —          | —          | —                      | —                              | —                     | —            |
| リース資産  | 1,829            | 1,980      | 40         | 3,768                  | 1,072                          | 422                   | 2,696        |
| ソフトウェア | —                | —          | —          | —                      | —                              | —                     | —            |
| 建設仮勘定  | —                | 7          | 2          | 5                      | —                              | —                     | 5            |
| 合 計    | 1,897            | 1,990      | 48         | 3,839                  | 1,119                          | 430                   | 2,720        |

固定資産(無形)

(単位：百万円)

| 区 分    | 前期末残高<br>① | 当期増加額<br>② | 当期減少額<br>③ | 当期償却額<br>④ | 当期末残高<br>①+②-③ |
|--------|------------|------------|------------|------------|----------------|
| 事業用資産  | —          | —          | —          | —          | —              |
| 地上権    | —          | —          | —          | —          | —              |
| 特許権等   | —          | —          | —          | —          | —              |
| インフラ資産 | —          | —          | —          | —          | —              |
| 地上権    | —          | —          | —          | —          | —              |
| 特許権等   | —          | —          | —          | —          | —              |
| 合 計    | —          | —          | —          | —          | —              |

## 注記（事業別財務諸表：教育振興事業）

### 1. 追加情報

（1）その他財務諸表の内容を理解するために必要と認められる事項

①事業の概要

府立高等学校における学校経営計画の実現と ICT 化の推進など、学校教育活動の支援を行っています。

②当該事業に関し説明すべき固有の事項

高等学校等修学奨励費貸付金は、修学資金の貸付という修学者への支援のみならず、償還免除規定を設けることにより、有資格者等、より質の高い人材の確保など修学の成果を地域に還元させることもその目的としております。よって、貸付金のうち高等学校等修学奨励費貸付金 58 百万円には、こうした施策的な観点から、償還を免除する見込みの金額を含みます。

事業類型：助成・啓発・指導・公権力型 部 局：教育庁  
事業名：教育振興事業

## (2) 府立高等学校教育振興事業 (目) 学校管理費

### 事業の概要

府立高等学校における教育の充実のため、グローバル社会をリードする人材の育成、グローバル化に対応した英語教育の充実や外国語講師の配置等による外国語教育の強化や、教育用コンピュータの整備・運用による情報教育の推進、特色づくりの推進などを行う。

(単位：円)

|         | 金額            | 財 源 内 訳    |     |            |               |
|---------|---------------|------------|-----|------------|---------------|
|         |               | 国 庫        | 起 債 | 附帯歳入       | 一般歳入          |
| 予 算 現 額 | 2,231,524,000 | 49,061,000 | 0   | 27,590,000 | 2,154,873,000 |
| 決 算 額   | 2,181,428,884 | 46,925,614 | 0   | 17,427,269 | 2,117,076,001 |

### 事業の成果

#### グローバルリーダーズハイスクール支援事業費

#### ■施策目標

- ・豊かな感性と幅広い教養を身に付けた、社会に貢献する志を持つ、知識の重要性が一層増すグローバル社会をリードする人材を育成する。

#### ■施策成果

- ・グローバルリーダーズハイスクール (GLHS) 10校について、令和元年度の総合評価を行った。  
令和元年度の学校独自の取組 (I 確かな学力の向上を図る取組、II 豊かな感性と、たくましく生きるための健康と体力をはぐくむ取組、III 高い志をはぐくみ、進路実現をめざす取組、IV 教員の指導力向上をめざす取組) 及び共通の評価項目 (総合的な学力の測定、課題研究活動、英語運用能力、進学実績) において成果をあげ、これらを合わせた総合評価では、全校がA以上 (5段階のうち上から3段階目) の評価となった。

#### 【評価審議会による令和元年度の総合評価】

| 総合評価 | AAA<br>きわめて高い<br>成果を上げた | AA<br>高い成果を<br>上げた | A<br>成果を上げた | B<br>取組に工夫の<br>余地がある | C<br>取組に見直しの<br>余地がある |
|------|-------------------------|--------------------|-------------|----------------------|-----------------------|
| 校数   | 1校                      | 6校                 | 3校          | 0校                   | 0校                    |



### 英語教育推進事業費

平成 23～25 年度の 3 年間で実施した「使える英語プロジェクト事業」、平成 26～29 年度の 3 年間で実施した「骨太の英語力養成事業」の成果をさらに広げるために、令和元年度より令和 5 年度まで「『広がる』英語教育推進事プロジェクト」を推進する。

(英語教育推進事業費)

#### ■施策目標

「グローバル化」や「内なる国際化」が進む社会において、府立高校の生徒すべてが英語を話す（即興的に応答する）力を高めることで、4 技能をバランスよく身に付け、主体的、自律的に英語を用いてコミュニケーションを図ろうとする意欲や態度が向上し、国内外において、異なる文化を持つ人たちとともによりよい社会を作る担い手となる。

#### ■施策成果

- ・教員の指導力向上のため「英語教育推進中核教員研修」（9 回実施し、56 校 57 人受講）、「課題に応じた指導法に関する研修」（4 回実施、計 153 人受講）を実施
- ・それぞれの生徒の目標に応じた支援として府立高校が実施する海外研修に対する引率教員の旅費支援(28 校支援)、教育庁主催海外研修(31 人参加)、イングリッシュキャンプ(私立高校生 33 人含む 212 人参加)を実施
- ・文部科学省「高校生の留学促進事業」により、学校が主催する短期の海外派遣プログラムに参加した府立 1 校 20 人、私立 2 校 32 人の生徒に対して 1 人あたり 5.7 万円を上限として留学支援金を支給

### 課題を抱える生徒フォローアップ事業費

#### ■施策目標

- ・民間支援団体（NPO 等）と連携し、高校に居場所を設け、支援が必要になりそうな生徒を早期に発見し、登校の動機づけを行うとともに、学校が必要とする外部人材を活用し、関係機関につなぐことで、生徒のフォローアップを行い、対象校における平成 28 年度平均中退率 7.0%を、平成 30 年度より 3 年間で 4 割減（4.2%への減少）をめざす。（対象校 14 校）
- ・様々な課題を抱える生徒が多く在籍する定時制高校 15 校、通信制高校 1 校にスクールソーシャルワーカー（SSW）を集中的に配置し、当該定時制高校における平成 28 年度平均中退率 15.1%を、令和 2 年度に 11.4%（平成 26 年度の全国公立定時制課程の平均中退率）まで減少をめざす。通信制高校では、令和 3 年度に 6.3%（平成 29 年度の全国公立通信制課程の平均中退率）にまで減少をめざす。  
また、SSWを派遣する職業学科のある高等支援学校 5 校では、長期欠席者数を在籍生徒数の 5%を目標として減少させる。

#### ■施策成果

- ・＜居場所を設置した学校＞対象校における中退率は、平成 28 年度比で年々減少しており、目標値に近づいている。

| 居場所を設置する学校 | H28   | H29   | H30   | R 元   |
|------------|-------|-------|-------|-------|
| 茨田 ◎       | 7.6%  | 13.9% | 11.7% | 11.3% |
| 泉尾 ●       | 12.7% | 10.0% | 5.5%  | 3.4%  |

|                    |   |       |       |       |       |
|--------------------|---|-------|-------|-------|-------|
| 野崎                 | ◎ | 4.8%  | 8.7%  | 5.0%  | 5.8%  |
| 成美                 | ◎ | 0.9%  | 1.0%  | 2.2%  | 1.3%  |
| 信太                 | ◎ | 0.7%  | 1.0%  | 0.8%  | 1.4%  |
| 松原                 | ◎ | 0.4%  | 0.6%  | 1.2%  | 0.8%  |
| 西成                 | ● | 9.0%  | 7.3%  | 7.8%  | 6.0%  |
| 長吉                 | ● | 12.4% | 5.7%  | 4.9%  | 3.6%  |
| 箕面東                | ● | 6.1%  | 4.4%  | 2.3%  | 5.5%  |
| 勝山                 | ◇ | 9.6%  | 12.4% | 15.0% | 9.2%  |
| 桜塚（定）              | ● | 14.9% | 9.5%  | 9.6%  | 11.3% |
| 桃谷（Ⅲ部）             | ● | 26.9% | 19.9% | 19.4% | 13.2% |
| 堺工科（定）             | ● | 7.8%  | 12.7% | 13.2% | 7.6%  |
| 佐野工科（定）            | ◎ | 17.5% | 14.2% | 7.2%  | 8.1%  |
| ※14校総退学者数／14校総在籍者数 |   | 7.2%  | 6.7%  | 5.6%  | 4.8%  |

※「居場所を設置する学校」欄中の記号については、以下のとおり。

●：H29年度以前から居場所を実施していた学校

◎：H29年度から居場所を実施した学校

◇：H30年度から居場所を実施した学校

※左表中の平成28年度平均中退率は、同年度に居場所を実施していない学校も含んで平均値を算出しているため、施策目標に記載の数値とは一致しない。

※学校教育法施行規則第26条第3項第3号（正当の理由がなくて出席常でない者）の規定に基づく退学処分者は、退学者数から除外。

・＜SSWを配置した学校（高等学校）＞平成28年度からのSSW配置校の中退率は、平成27年度17.4%に対し、平成28年度の事業実施以降は目標値近くを推移している。また、令和元年度の府立高等学校におけるSSW配置校の中退率は、定時制の課程が11.7%、通信制の課程が9.4%と前年度より減少し、目標値に近づきつつある。

| 平成28年度からのSSW配置校<br>(いずれも定時制課程) | H27   | H28   | H29   | H30   | R元    |
|--------------------------------|-------|-------|-------|-------|-------|
| 春日丘                            | 19.0% | 13.9% | 13.9% | 14.9% | 19.7% |
| 寝屋川                            | 16.5% | 15.6% | 13.1% | 13.8% | 11.8% |
| 藤井寺工科                          | 13.5% | 12.9% | 10.5% | 2.7%  | 8.0%  |
| 和泉総合                           | 25.8% | 17.6% | 9.3%  | 15.8% | 9.2%  |
| 4校総退学者数<br>／4校総在籍者数            | 17.4% | 14.7% | 12.1% | 11.5% | 12.2% |

府立高等学校の課程別中退率

| 課程  | H27   | H28   | H29   | H30   | R元    |
|-----|-------|-------|-------|-------|-------|
| 定時制 | 16.8% | 15.1% | 13.4% | 12.7% | 11.7% |
| 通信制 | 13.3% | 12.3% | 11.9% | 13.2% | 9.4%  |

※1：令和元年度から定時制・通信制の課程の全校にSSWを配置

※2：学校教育法施行規則第26条第3項第3号（正当の理由がなくて出席常でない者）の規定に基づく退学処分者は、退学者数から除外。

・＜SSWを派遣した学校（支援学校）＞事業対象校5校の在籍生徒数に占める長期欠席者数の割合は、SSWの派遣前の平成30年度が11.2%であったのに対し、派遣後の令和元年度は8.6%と改善している。

|                       | H29  | H30   | R 元  |
|-----------------------|------|-------|------|
| 5校総長期欠席者数<br>／5校総在籍者数 | 8.7% | 11.2% | 8.6% |

■主な個別事業

(単位:円)

| 個別事業名称                      | 予算現額        | 決算額         | 事業内容   |
|-----------------------------|-------------|-------------|--|
| 1 グローバルリーダーズハイスクール<br>支援事業費 | 29,220,000  | 26,885,175  | 専門学科を設置し、「幅広い教養と高い専門性」、「社会貢献への高い志」、「高い英語運用能力」を備えた、知識の重要性が一層増すグローバル社会をリードする人材を育成                          |
| 2 英語教育推進事業費                 | 13,067,000  | 9,577,055   | 英語4技能のうち改善が必要とされるスピーキングを向上させるため、スピーキング教材、テストの開発、スピーキング指導を推進する教員養成を行い、全府立高校での授業改善を実施                      |
| 3 外国語指導員等による語学指導充実<br>費     | 434,814,000 | 425,861,958 | 府立高校生の外国語による実践的コミュニケーション能力を高めるとともに、国際理解、異文化理解の素養を培うことにより、国際社会の中で共に生き、主体的に活躍することができる資質や能力を養うため、外国語指導員等を配置 |
| 4 コンピュータ活用教育推進費             | 558,657,000 | 556,421,834 | 高度情報通信社会に対応するため、生徒の情報活用能力の育成や個に応じた指導内容の充実を図るとともに、学習指導要領に対応した情報教育を推進するため、LANシステムを更新整備                     |
| 5 学校情報ネットワーク事業費             | 509,086,000 | 509,073,629 | 情報通信機器を主体的に活用できる能力育成のため、校内にネットワーク網を整備し、生徒が学校でインターネットや図書館システムを利用できる環境を整備                                  |
| 6 障がいのある生徒の高校生活支援<br>事業費    | 110,657,000 | 101,736,565 | 府立高校に在籍する障がいのある生徒一人ひとりが学校生活の中で安心して学ぶことができるよう、エキスパート支援員（臨床心理士等）、学校生活支援                                    |

|                      |             |             |   |
|----------------------|-------------|-------------|---|
| 7 特色づくり推進費           | 231,218,000 | 230,316,396 | <p>員（学習支援員、介助員）による支援を実施<br/> <b>【配置校数】</b><br/>         学校生活支援員 実績 のべ 72 校（前年度のべ 76 校）</p> <p>生徒一人ひとりの興味・関心・能力・適正・進路希望等に対応し、多様な学習と幅広い進路選択ができるよう、専門学科を設置する学校の施設設備等の充実に要した経費<br/> <b>【専門学科支援校数】</b><br/>         実績 23 校（前年度 23 校）</p>  |
| 8 おおさかグローバル人材育成事業費   | 48,098,000  | 43,479,523  | <p>国際社会や産業の変化を見据え、将来のグローバル人材や科学技術人材として活躍するための力を身につけるため、国の委託事業である「スーパーグローバルハイスクール」「スーパーサイエンスハイスクール」「スーパープロフェッショナルハイスクール」「ワールド・ワイド・ラーニングコンソーシアム」の指定を受け、研究を実施<br/> <b>【指定校数】</b></p> <ul style="list-style-type: none"> <li>・スーパーグローバルハイスクール 実績 4 校（前年度 6 校）</li> <li>・スーパーサイエンスハイスクール 実績 12 校（前年度 13 校）</li> <li>・スーパープロフェッショナルスクール 実績 1 校（前年度 1 校）</li> <li>・ワールド・ワイド</li> <li>・ラーニングコンソーシアム 実績 1 校</li> </ul>   |
| 9 課題を抱える生徒フォローアップ事業費 | 35,082,000  | 29,998,698  | <p>民間支援団体（NPO 等）と連携して高校（対象校 14 校）に居場所を設け、支援が必要になりそうな生徒を早期に発見して、学校が必要とする外部人材を活用し、関係機関につなぐことで、生徒のフォローアップを行い、対象校における平成 28 年度平均中退率 7.0%を、平成 30 年度より 3 年間で 4 割減（4.2%への減少）をめざす経費</p> <p>また、様々な課題を抱える生徒が多く在籍する定時制及び通信制高校16校、並びに職業学科のある高等支援学校 5 校にスクールソーシャルワーカーを配置又は派遣し、次の数値まで減少させるための経費</p> <ul style="list-style-type: none"> <li>・定時制高校：平成28年度平均中退率15.1%を、11.4%（平成26年度の全国公立定時制課程の平均中退率）まで減少</li> <li>・通信制高校：令和3年度に6.3%（平成29年度の全国公立通信制課程の平均中退率）まで減少</li> <li>・高等支援学校：長期欠席者数を在籍生徒数の5%を目標として減少</li> </ul> |

|  |                   |                   |   |
|--|-------------------|-------------------|---|
| <p>10 府立高等学校再編整備事業費<br/>(平成30年度実施対象校分)</p> | <p>80,077,000</p> | <p>77,761,728</p> | <p>府立高校の再編整備の推進及び教育内容の充実に向けて必要となる施設・設備の整備等に要した経費<br/> <b>【再編整備校】</b><br/> ・多部制単位制高校 1校 (大阪わかば高校)<br/> ・改編する工科高校 3校<br/> (今宮工科高校、藤井寺工科高校、佐野工科高校)</p> |
| <p>11 高等学校通級指導実施費</p>                      | <p>2,458,000</p>  | <p>2,364,524</p>  | <p>発達障がい等のある生徒に対し、学習上又は生活上の困難の改善・克服を目的とした指導を実施する通級指導教室を府立高校4校に設置<br/> <b>【設置校】</b><br/> 柴島高校、大手前高校、松原高校、岬高校</p>                                     |

貸借対照表

(令和2年3月31日現在)

(単位：百万円)

| 科 目            | 令和元年度<br>(A) | 平成30年度<br>(B) | 差<br>(A-B) | 科 目                | 令和元年度<br>(A) | 平成30年度<br>(B) | 差<br>(A-B) |
|----------------|--------------|---------------|------------|--------------------|--------------|---------------|------------|
| <b>資産の部</b>    |              |               |            | <b>負債の部</b>        |              |               |            |
| <b>I 流動資産</b>  | 2            | 3             | ▲ 1        | <b>I 流動負債</b>      | 1,190        | 1,088         | 102        |
| 現金預金           | —            | —             | —          | 地方債                | —            | —             | —          |
| 歳計現金等          | —            | —             | —          | 短期借入金              | —            | —             | —          |
| 歳入歳出外現金        | —            | —             | —          | 他会計借入金             | —            | —             | —          |
| 未収金            | 4            | 6             | ▲ 1        | その他短期借入金           | —            | —             | —          |
| 税未収金           | —            | —             | —          | 賞与等引当金             | 34           | 33            | 1          |
| その他未収金         | 4            | 6             | ▲ 1        | 未払金                | —            | —             | —          |
| 不納欠損引当金        | ▲ 2          | ▲ 2           | 0          | 支払保証債務             | —            | —             | —          |
| 基金             | —            | —             | —          | その他未払金             | —            | —             | —          |
| 財政調整基金         | —            | —             | —          | 還付未済金              | —            | —             | —          |
| 減債基金           | —            | —             | —          | リース債務              | 1,156        | 1,055         | 101        |
| 短期貸付金          | —            | —             | —          | その他流動負債            | —            | —             | —          |
| 貸倒引当金          | —            | —             | —          | <b>II 固定負債</b>     | 2,719        | 2,550         | 169        |
| その他流動資産        | —            | —             | —          | 地方債                | —            | —             | —          |
| <b>II 固定資産</b> | 3,610        | 3,250         | 360        | 長期借入金              | —            | —             | —          |
| 事業用資産          | 42           | 41            | 1          | 他会計借入金             | —            | —             | —          |
| 有形固定資産         | 42           | 41            | 1          | その他長期借入金           | —            | —             | —          |
| 土地             | —            | —             | —          | 退職手当引当金            | 379          | 385           | ▲ 6        |
| 建物             | 34           | 36            | ▲ 1        | その他引当金             | —            | —             | —          |
| 工作物            | 8            | 6             | 2          | リース債務              | 2,340        | 2,165         | 175        |
| 立木竹            | —            | —             | —          | その他固定負債            | —            | —             | —          |
| 船舶             | —            | —             | —          | <b>負債の部合計</b>      | 3,909        | 3,637         | 272        |
| 浮標等            | —            | —             | —          | <b>純資産の部</b>       |              |               |            |
| 航空機            | —            | —             | —          | <b>純資産</b>         | ▲ 297        | ▲ 384         | 87         |
| 無形固定資産         | —            | —             | —          | (うち当期純資産増減額)       | 87           | ▲ 27          | 114        |
| 地上権            | —            | —             | —          |                    |              |               |            |
| 特許権等           | —            | —             | —          |                    |              |               |            |
| インフラ資産         | —            | —             | —          |                    |              |               |            |
| 有形固定資産         | —            | —             | —          |                    |              |               |            |
| 土地             | —            | —             | —          |                    |              |               |            |
| 建物             | —            | —             | —          |                    |              |               |            |
| 工作物            | —            | —             | —          |                    |              |               |            |
| 無形固定資産         | —            | —             | —          |                    |              |               |            |
| 地上権            | —            | —             | —          |                    |              |               |            |
| 特許権等           | —            | —             | —          |                    |              |               |            |
| 重要物品           | 77           | 20            | 56         |                    |              |               |            |
| 図書             | —            | —             | —          |                    |              |               |            |
| リース資産          | 3,479        | 3,177         | 303        |                    |              |               |            |
| ソフトウェア         | —            | —             | —          |                    |              |               |            |
| 建設仮勘定          | 1            | —             | 1          |                    |              |               |            |
| 投資その他の資産       | 11           | 12            | ▲ 1        |                    |              |               |            |
| 出資金            | —            | —             | —          |                    |              |               |            |
| 法人等出資金         | —            | —             | —          |                    |              |               |            |
| 公営企業会計出資金      | —            | —             | —          |                    |              |               |            |
| 長期貸付金          | 14           | 15            | ▲ 1        |                    |              |               |            |
| 貸倒引当金          | ▲ 3          | ▲ 3           | 0          |                    |              |               |            |
| 基金             | —            | —             | —          |                    |              |               |            |
| 減債基金           | —            | —             | —          |                    |              |               |            |
| 減債基金借入金        | —            | —             | —          |                    |              |               |            |
| その他の基金         | —            | —             | —          |                    |              |               |            |
| その他基金借入金       | —            | —             | —          |                    |              |               |            |
| その他債権          | —            | —             | —          |                    |              |               |            |
| <b>資産の部合計</b>  | 3,612        | 3,254         | 359        | <b>純資産の部合計</b>     | ▲ 297        | ▲ 384         | 87         |
|                |              |               |            | <b>負債及び純資産の部合計</b> | 3,612        | 3,254         | 359        |

行政コスト計算書 (自平成31年4月1日・至令和2年3月31日) (単位: 百万円)

| 科 目              | 令和元年度<br>(A)   | 平成30年度<br>(B)  | 差<br>(A-B) |
|------------------|----------------|----------------|------------|
| <b>通常収支の部</b>    |                |                |            |
| <b>I 行政収支の部</b>  |                |                |            |
| <b>1 行政収入</b>    | 59             | 32             | 27         |
| 地方税              | —              | —              | —          |
| 地方譲与税            | —              | —              | —          |
| 市町村たばこ税府交付金      | —              | —              | —          |
| 地方特例交付金          | —              | —              | —          |
| 地方交付税            | —              | —              | —          |
| 交通安全対策特別交付金      | —              | —              | —          |
| 国民健康保険関係交付金      | —              | —              | —          |
| 分担金及び負担金(行政費用充当) | —              | —              | —          |
| 使用料及び手数料         | 1              | 1              | 0          |
| 国庫支出金(行政費用充当)    | 41             | 14             | 27         |
| 財産収入             | —              | —              | —          |
| 寄附金              | —              | —              | —          |
| 繰入金              | —              | —              | —          |
| 特別会計繰入金          | —              | —              | —          |
| 公営企業会計繰入金        | —              | —              | —          |
| 税諸収入             | —              | —              | —          |
| 事業収入(特別会計)       | —              | —              | —          |
| その他行政収入          | 17             | 17             | ▲ 0        |
| <b>2 行政費用</b>    | 2,521          | 2,571          | ▲ 50       |
| 税連動費用            | —              | —              | —          |
| 給与関係費            | 847            | 842            | 5          |
| 物件費              | 320            | 348            | ▲ 28       |
| 維持補修費            | 10             | 8              | 2          |
| 社会保障扶助費          | —              | —              | —          |
| 負担金・補助金・交付金等     | 112            | 113            | ▲ 1        |
| 国直轄事業負担金         | —              | —              | —          |
| 繰出金              | —              | —              | —          |
| 減価償却費            | 1,169          | 1,176          | ▲ 7        |
| 債務保証費            | —              | —              | —          |
| 不納欠損引当金繰入額       | ▲ 0            | 0              | ▲ 0        |
| 貸倒引当金繰入額         | ▲ 0            | ▲ 1            | 1          |
| 賞与等引当金繰入額        | 34             | 33             | 1          |
| 退職手当引当金繰入額       | 25             | 47             | ▲ 22       |
| その他引当金繰入額        | —              | —              | —          |
| その他行政費用          | 4              | 5              | ▲ 1        |
| <b>行政収支差額</b>    | <b>▲ 2,462</b> | <b>▲ 2,539</b> | <b>77</b>  |

| 科 目               | 令和元年度<br>(A)   | 平成30年度<br>(B)  | 差<br>(A-B) |
|-------------------|----------------|----------------|------------|
| <b>II 金融収支の部</b>  |                |                |            |
| <b>1 金融収入</b>     | —              | —              | —          |
| 受取利息及び配当金         | —              | —              | —          |
| <b>2 金融費用</b>     | —              | —              | —          |
| 地方債利息・手数料         | —              | —              | —          |
| 地方債発行差金           | —              | —              | —          |
| 他会計借入金利息等         | —              | —              | —          |
| <b>金融収支差額</b>     | —              | —              | —          |
| <b>通常収支差額</b>     | <b>▲ 2,462</b> | <b>▲ 2,539</b> | <b>77</b>  |
| <b>特別収支の部</b>     |                |                |            |
| <b>1 特別収入</b>     | 6              | 3              | 3          |
| 分担金及び負担金(公共施設等整備) | —              | —              | —          |
| 分担金及び負担金(災害復旧費)   | —              | —              | —          |
| 国庫支出金(公共施設等整備)    | —              | —              | —          |
| 国庫支出金(災害復旧費)      | —              | —              | —          |
| 固定資産売却益           | —              | —              | —          |
| 過年度修正益            | 6              | 2              | 4          |
| その他特別収入           | —              | 1              | ▲ 1        |
| <b>2 特別費用</b>     | 1              | 1              | ▲ 1        |
| 固定資産売却損           | —              | —              | —          |
| 固定資産除却損           | 1              | 1              | ▲ 0        |
| 災害復旧費             | —              | —              | —          |
| 過年度修正損            | —              | 0              | ▲ 0        |
| その他特別費用           | —              | —              | —          |
| <b>特別収支差額</b>     | <b>5</b>       | <b>1</b>       | <b>4</b>   |
| <b>当期収支差額</b>     | <b>▲ 2,457</b> | <b>▲ 2,538</b> | <b>81</b>  |
| <b>一般財源等配分調整額</b> | <b>2,540</b>   | <b>2,519</b>   | <b>21</b>  |
| <b>一般会計からの繰入金</b> | —              | —              | —          |
| <b>一般会計への繰出金</b>  | —              | —              | —          |
| <b>再計</b>         | <b>82</b>      | <b>▲ 19</b>    | <b>102</b> |

事業類型：助成・啓発・指導・公権力型 部 局：教育庁  
事業名：府立高等学校教育振興事業

事業類型：助成・啓発・指導・公権力型 部 局：教育庁  
事業名：府立高等学校教育振興事業

キャッシュ・フロー計算書 (自平成31年4月1日・至令和2年3月31日) (単位:百万円)

| 科 目                  | 令和元年度<br>(A) | 平成30年度<br>(B) | 差<br>(A-B) |
|----------------------|--------------|---------------|------------|
| <b>I 行政サービス活動</b>    |              |               |            |
| 行政収入                 | 59           | 32            | 27         |
| 地方税                  | —            | —             | —          |
| 地方譲与税                | —            | —             | —          |
| 市町村たばこ税府交付金          | —            | —             | —          |
| 地方特例交付金              | —            | —             | —          |
| 地方交付税                | —            | —             | —          |
| 交通安全対策特別交付金          | —            | —             | —          |
| 国民健康保険関係交付金          | —            | —             | —          |
| 分担金及び負担金<br>(行政支出充当) | —            | —             | —          |
| 使用料及び手数料             | 1            | 1             | 0          |
| 国庫支出金(行政支出充当)        | 41           | 14            | 27         |
| 財産収入                 | —            | —             | —          |
| 寄附金                  | —            | —             | —          |
| 繰入金                  | —            | —             | —          |
| 特別会計繰入金              | —            | —             | —          |
| 公営企業会計繰入金            | —            | —             | —          |
| 税諸収入                 | —            | —             | —          |
| 事業収入(特別会計)           | —            | —             | —          |
| その他行政収入              | 17           | 17            | ▲ 0        |
| 行政支出                 | 1,352        | 1,372         | ▲ 19       |
| 税連動支出                | —            | —             | —          |
| 給与関係費                | 911          | 903           | 8          |
| 物件費                  | 320          | 348           | ▲ 28       |
| 維持補修費                | 10           | 8             | 2          |
| 社会保障扶助費              | —            | —             | —          |
| 負担金・補助金・交付金等         | 112          | 113           | ▲ 1        |
| 国直轄事業負担金             | —            | —             | —          |
| 繰出金                  | —            | —             | —          |
| 金融収入                 | —            | —             | —          |
| 受取利息及び配当金            | —            | —             | —          |
| 金融支出                 | —            | —             | —          |
| 地方債利息・手数料            | —            | —             | —          |
| 他会計借入金利息等            | —            | —             | —          |
| 特別収入                 | —            | —             | —          |
| 分担金及び負担金(災害復旧費)      | —            | —             | —          |
| 国庫支出金(災害復旧費)         | —            | —             | —          |
| その他特別収入              | —            | —             | —          |
| 特別支出                 | —            | —             | —          |
| 災害復旧費                | —            | —             | —          |
| その他特別支出              | —            | —             | —          |
| 行政サービス活動収支差額         | ▲ 1,294      | ▲ 1,339       | 46         |

| 科 目                   | 令和元年度<br>(A) | 平成30年度<br>(B) | 差<br>(A-B) |
|-----------------------|--------------|---------------|------------|
| <b>II 投資活動</b>        |              |               |            |
| 投資活動収入                | 9            | 2             | 8          |
| 分担金及び負担金<br>(公共施設等整備) | —            | —             | —          |
| 国庫支出金(公共施設等整備)        | —            | —             | —          |
| 財産収入                  | —            | —             | —          |
| 基金繰入金(取崩額)            | 8            | —             | 8          |
| 財政調整基金                | —            | —             | —          |
| その他の基金                | 8            | —             | 8          |
| 貸付金元金回収収入             | 2            | 2             | 0          |
| 保証金等返還収入              | —            | —             | —          |
| その他投資活動収入             | —            | —             | —          |
| 投資活動支出                | 75           | 16            | 59         |
| 公共施設等整備支出             | 72           | 11            | 60         |
| 基金積立金                 | —            | —             | —          |
| 財政調整基金                | —            | —             | —          |
| その他の基金                | —            | —             | —          |
| 出資金                   | —            | —             | —          |
| 貸付金                   | 4            | 5             | ▲ 2        |
| 保証金等支出                | —            | —             | —          |
| 投資活動収支差額              | ▲ 66         | ▲ 15          | ▲ 51       |
| 行政活動キャッシュ・フロー収支差額     | ▲ 1,360      | ▲ 1,354       | ▲ 5        |
| <b>III 財務活動</b>       |              |               |            |
| 財務活動収入                | —            | —             | —          |
| 地方債                   | —            | —             | —          |
| 他会計借入金等               | —            | —             | —          |
| 基金繰入金(取崩額)            | —            | —             | —          |
| 減債基金                  | —            | —             | —          |
| 基金借入金                 | —            | —             | —          |
| その他財務活動収入             | —            | —             | —          |
| 財務活動支出                | 1,180        | 1,164         | 16         |
| 地方債償還金                | —            | —             | —          |
| 他会計借入金等償還金            | —            | —             | —          |
| ファイナンス・リース債務返済支出      | 1,180        | 1,164         | 16         |
| 基金積立金                 | —            | —             | —          |
| 減債基金                  | —            | —             | —          |
| 基金借入金償還金              | —            | —             | —          |
| 財務活動収支差額              | ▲ 1,180      | ▲ 1,164       | ▲ 16       |
| 収支差額合計                | ▲ 2,540      | ▲ 2,519       | ▲ 21       |
| 一般財源等配分調整額            | 2,540        | 2,519         | 21         |
| 一般会計からの繰入金            | —            | —             | —          |
| 一般会計への繰出金             | —            | —             | —          |
| 前年度からの繰越金             | —            | —             | —          |
| 形式収支                  | —            | —             | —          |
| 歳入歳出外現金受入額            | —            | —             | —          |
| 歳入歳出外現金払出額            | —            | —             | —          |
| 再計                    | —            | —             | —          |



## 純資産変動計算書

(単位:百万円)

| 区 分   | 開始残高<br>相 当 | 収支差額     | 内部取引 | 一般財源等<br>配分調整額 | 一般会計から<br>の繰入金 | 一般会計への<br>繰出金 | 合 計   |
|-------|-------------|----------|------|----------------|----------------|---------------|-------|
| 前期末残高 | 1,159       | ▲ 20,084 | 152  | 18,390         | —              | —             | ▲ 384 |
| 当期変動額 | —           | ▲ 2,457  | 5    | 2,540          | —              | —             | 87    |
| 当期末残高 | 1,159       | ▲ 22,541 | 156  | 20,929         | —              | —             | ▲ 297 |

## 純資産変動分析表

(単位:百万円)

| 区 分                  | 純資産増加 | 純資産減少 | 増加—減少 | 残 高   | 主な増減要因       |
|----------------------|-------|-------|-------|-------|--------------|
| 前期末純資産残高             |       |       |       | ▲ 384 |              |
| <b>【当期増減内容】</b>      |       |       |       |       |              |
| I 固定資産のうち負債を伴わない額の増減 |       |       |       |       |              |
| ①事業用資産(建設仮勘定を含む)     | 1     |       |       |       |              |
| ②インフラ資産(建設仮勘定を含む)    | 1     |       |       |       |              |
| ③その他                 | 358   |       |       |       | リース資産の増 +303 |
| 小 計                  | 360   |       | 360   |       |              |
| II 資産の裏付けのない固定負債の増減  |       |       |       |       |              |
| ①特別債                 |       |       |       |       |              |
| ②基金借入金               |       |       |       |       |              |
| ③長期性債務(退職手当引当金等)     |       | 169   |       |       | リース債務の増 -175 |
| 小 計                  |       | 169   | ▲ 169 |       |              |
| III その他の増減           |       |       |       |       |              |
| ①その他の資産(負債を伴わないもの)   |       | 1     |       |       |              |
| ②その他の負債(資産を伴わないもの)   |       | 102   |       |       | リース債務の増 -101 |
| 小 計                  |       | 103   | ▲ 103 |       |              |
| I ~ IIIの増減合計         | 360   | 272   | 87    |       |              |
| 当期末純資産残高             |       |       |       | ▲ 297 |              |

事業類型： 助成・啓発・指導・公権力型 部 局：教育庁  
事業名： 府立高等学校教育振興事業

事業類型：助成・啓発・指導・公権力型 部 局：教育庁  
事業名：府立高等学校教育振興事業

固定資産附属明細表 (府立高等学校教育振興事業)

【教育庁】

固定資産（有形）

(単位：百万円)

| 区 分    | 前期末<br>取得原価<br>① | 当期増加額<br>② | 当期減少額<br>③ | 当期末<br>取得原価<br>④=①+②-③ | 当期末減価<br>償却累計額<br>(減損を含む)<br>⑤ | 当期償却額<br>(減損を含む)<br>⑥ | 当期末残高<br>④-⑤ |
|--------|------------------|------------|------------|------------------------|--------------------------------|-----------------------|--------------|
| 事業用資産  | 52               | 4          | —          | 56                     | 14                             | 3                     | 42           |
| 土地     | —                | —          | —          | —                      | —                              | —                     | —            |
| 建物     | 44               | 1          | —          | 45                     | 11                             | 3                     | 34           |
| 工作物    | 9                | 2          | —          | 11                     | 3                              | 0                     | 8            |
| 立木竹    | —                | —          | —          | —                      | —                              | —                     | —            |
| 船舶     | —                | —          | —          | —                      | —                              | —                     | —            |
| 浮標等    | —                | —          | —          | —                      | —                              | —                     | —            |
| 航空機    | —                | —          | —          | —                      | —                              | —                     | —            |
| インフラ資産 | —                | —          | —          | —                      | —                              | —                     | —            |
| 土地     | —                | —          | —          | —                      | —                              | —                     | —            |
| 建物     | —                | —          | —          | —                      | —                              | —                     | —            |
| 工作物    | —                | —          | —          | —                      | —                              | —                     | —            |
| 重要物品   | 1,835            | 156        | 149        | 1,842                  | 1,765                          | 7                     | 77           |
| 図書     | —                | —          | —          | —                      | —                              | —                     | —            |
| リース資産  | 6,439            | 1,465      | 1,699      | 6,205                  | 2,725                          | 1,159                 | 3,479        |
| ソフトウェア | —                | —          | —          | —                      | —                              | —                     | —            |
| 建設仮勘定  | —                | 7          | 6          | 1                      | —                              | —                     | 1            |
| 合 計    | 8,326            | 1,632      | 1,854      | 8,104                  | 4,505                          | 1,169                 | 3,599        |

固定資産（無形）

(単位：百万円)

| 区 分    | 前期末残高<br>① | 当期増加額<br>② | 当期減少額<br>③ | 当期償却額<br>④ | 当期末残高<br>①+②-③ |
|--------|------------|------------|------------|------------|----------------|
| 事業用資産  | —          | —          | —          | —          | —              |
| 地上権    | —          | —          | —          | —          | —              |
| 特許権等   | —          | —          | —          | —          | —              |
| インフラ資産 | —          | —          | —          | —          | —              |
| 地上権    | —          | —          | —          | —          | —              |
| 特許権等   | —          | —          | —          | —          | —              |
| 合 計    | —          | —          | —          | —          | —              |

## 注記（事業別財務諸表：府立高等学校教育振興事業）

### 1. 追加情報

（1）その他財務諸表の内容を理解するために必要と認められる事項

#### ①事業の概要

府立高等学校における教育の充実のため、グローバル社会をリードする人材の育成、グローバル化に対応した英語教育の充実や外国語講師の配置等による外国語教育の強化や、教育用コンピューターの整備・運用による情報教育の推進、特色づくりの推進などを行っています。

#### ②当該事業に関し説明すべき固有の事項

高等学校定時制・通信制課程修学奨励費貸付金は、高等学校定時制課程又は通信制課程に在学する者で、経済的理由により著しく修学が困難な勤労青少年に対し、修学奨励のための資金を貸与することにより、修学を促進し、教育の機会均等を保障することを目的としております。また、施策的な観点から償還免除規定を設けており、貸付金14百万円には、償還を免除する見込みの金額を含みます。

### (3)府立高等学校建設事業 (目) 学校建設費

#### 事業の概要

府立高等学校施設の大規模改修、福祉整備、トイレ改修、ブロック塀改修、体育館空調設備整備、設備改修などの工事、設計、監理を行う。

(単位：円)

|         | 金額            | 財 源 内 訳    |               |             |               |
|---------|---------------|------------|---------------|-------------|---------------|
|         |               | 国 庫        | 起 債           | 附帯歳入        | 一般歳入          |
| 予 算 現 額 | 6,951,496,000 | 10,815,000 | 5,273,000,000 | 213,861,000 | 1,453,820,000 |
| 決 算 額   | 6,372,002,322 | 10,815,000 | 4,861,000,000 | 212,826,000 | 1,287,361,322 |

#### 事業の成果

##### 体育館空気調節設備整備費

##### ■施策目標

府立学校の熱中症対策として、体育館に空調設備を整備し、教育環境の改善を図る。

##### ■施策成果

| 年 度   | 内 容     | 校数  | 備 考                 |
|-------|---------|-----|---------------------|
| 令和元年度 | 実施設計・工事 | 19校 | 翌年度繰越1校：令和2年4月に工事完了 |

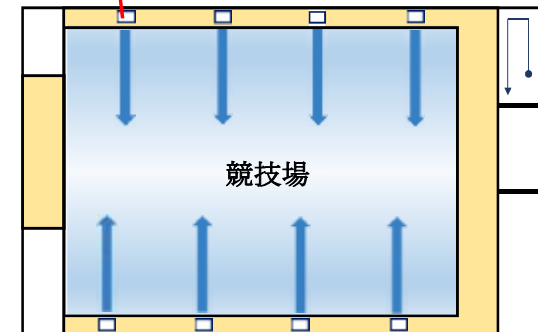
【回廊下に室内機とエア搬送ファン設置例】



【回廊上に室内機とエア搬送ファン設置例】



エアコン室内機8台+エア搬送ファン8台



(高等学校体育館全校共通仕様)

**学習環境改善事業費**

■ 施策目標

高等学校の1系統のトイレの全面改修を行うとともに、洋式化を図る。

■ 施策成果

| 年 度       | 内 容               | 校 数  |
|-----------|-------------------|------|
| 平成 28 年度  | 実施設計（平成 29 年度工事分） | 5 校  |
| 平成 29 年度  | 工事                | 5 校  |
|           | 実施設計・工事           | 10 校 |
|           | 実施設計（平成 30 年度工事分） | 45 校 |
| 平成 30 年度※ | 工事                | 40 校 |
|           | 実施設計（令和元年度工事分）    | 6 校  |
| 令和元年度     | 工事                | 10 校 |
|           | 実施設計（令和2年度工事分）    | 29 校 |

※年度中に発生した災害への対応を優先させるため、一部工事等を次年度に実施することとした。

【和式トイレの洋式化（改修イメージ）】



(改修前)



(改修後)

【多目的トイレ（改修イメージ）】



(改修前)



(改修後)

## ■主な個別事業

(単位:円)

| 個別事業名称            | 予算現額          | 決算額           | 事業内容   |
|-------------------|---------------|---------------|--|
| 1 体育館空気調節設備整備費    | 673,997,000   | 608,274,219   | 府立学校の熱中症対策として、体育館空調設備の整備を実施<br>【実績】19校<br>※翌年度繰越額 57,596,000円                  |
| 2 学習環境改善事業費       | 619,749,000   | 600,680,740   | トイレの劣化が特に問題となっている府立高等学校において、1系統のトイレの全面改修を実施<br>【実績】10校(前年度40校)                 |
| 3 学校施設設備改修費       | 83,787,000    | 80,987,202    | 施設の老朽化、経年劣化による施設・設備の改修工事、突発的な損傷に係る改修工事を実施<br>【実績】設備改修実施校数 全135校                |
| 4 府立学校施設設備緊急改修事業費 | 3,397,012,000 | 3,086,184,881 | 施設設備の危険・不具合箇所のうち、生徒の安全を守る上で特に緊急度の高いものについて改修(ブロック塀等)を実施<br>※翌年度繰越額 112,732,000円 |
| 5 耐震性能向上・大規模改造事業費 | 2,012,553,000 | 1,848,368,324 | 耐震化が困難な校舎の改築を実施<br>※翌年度繰越額 137,512,000円  |
| 6 アスベスト対策費        | 56,745,000    | 56,429,440    | 封じ込め等を施工した学校において経年劣化が進んでいることから、改めて封じ込め等を実施<br>【実績】2校                           |

貸借対照表

(令和2年3月31日現在)

(単位：百万円)

| 科 目            | 令和元年度<br>(A) | 平成30年度<br>(B) | 差<br>(A-B) | 科 目                | 令和元年度<br>(A) | 平成30年度<br>(B) | 差<br>(A-B) |
|----------------|--------------|---------------|------------|--------------------|--------------|---------------|------------|
| <b>資産の部</b>    |              |               |            | <b>負債の部</b>        |              |               |            |
| <b>I 流動資産</b>  | —            | —             | —          | <b>I 流動負債</b>      | 8            | 30            | ▲ 21       |
| 現金預金           | —            | —             | —          | 地方債                | —            | —             | —          |
| 歳計現金等          | —            | —             | —          | 短期借入金              | —            | —             | —          |
| 歳入歳出外現金        | —            | —             | —          | 他会計借入金             | —            | —             | —          |
| 未収金            | —            | —             | —          | その他短期借入金           | —            | —             | —          |
| 税未収金           | —            | —             | —          | 賞与等引当金             | 8            | 8             | 0          |
| その他未収金         | —            | —             | —          | 未払金                | —            | —             | —          |
| 不納欠損引当金        | —            | —             | —          | 支払保証債務             | —            | —             | —          |
| 基金             | —            | —             | —          | その他未払金             | —            | —             | —          |
| 財政調整基金         | —            | —             | —          | 還付未済金              | —            | —             | —          |
| 減債基金           | —            | —             | —          | リース債務              | —            | 21            | ▲ 21       |
| 短期貸付金          | —            | —             | —          | その他流動負債            | —            | —             | —          |
| 貸倒引当金          | —            | —             | —          | <b>II 固定負債</b>     | 104          | 107           | ▲ 3        |
| その他流動資産        | —            | —             | —          | 地方債                | —            | —             | —          |
| <b>II 固定資産</b> | 667          | 3,405         | ▲ 2,738    | 長期借入金              | —            | —             | —          |
| 事業用資産          | 40           | 42            | ▲ 2        | 他会計借入金             | —            | —             | —          |
| 有形固定資産         | 40           | 42            | ▲ 2        | その他長期借入金           | —            | —             | —          |
| 土地             | —            | —             | —          | 退職手当引当金            | 104          | 107           | ▲ 3        |
| 建物             | 20           | 21            | ▲ 1        | その他引当金             | —            | —             | —          |
| 工作物            | 20           | 21            | ▲ 1        | リース債務              | —            | —             | —          |
| 立木竹            | —            | —             | —          | その他固定負債            | —            | —             | —          |
| 船舶             | —            | —             | —          | <b>負債の部合計</b>      | 113          | 137           | ▲ 25       |
| 浮標等            | —            | —             | —          | <b>純資産の部</b>       |              |               |            |
| 航空機            | —            | —             | —          | <b>純資産</b>         | 555          | 3,268         | ▲ 2,713    |
| 無形固定資産         | —            | —             | —          | (うち当期純資産増減額)       | ▲ 2,713      | 2,964         | ▲ 5,678    |
| 地上権            | —            | —             | —          |                    |              |               |            |
| 特許権等           | —            | —             | —          |                    |              |               |            |
| インフラ資産         | —            | —             | —          |                    |              |               |            |
| 有形固定資産         | —            | —             | —          |                    |              |               |            |
| 土地             | —            | —             | —          |                    |              |               |            |
| 建物             | —            | —             | —          |                    |              |               |            |
| 工作物            | —            | —             | —          |                    |              |               |            |
| 無形固定資産         | —            | —             | —          |                    |              |               |            |
| 地上権            | —            | —             | —          |                    |              |               |            |
| 特許権等           | —            | —             | —          |                    |              |               |            |
| 重要物品           | —            | —             | —          |                    |              |               |            |
| 図書             | —            | —             | —          |                    |              |               |            |
| リース資産          | —            | 21            | ▲ 21       |                    |              |               |            |
| ソフトウェア         | —            | —             | —          |                    |              |               |            |
| 建設仮勘定          | 627          | 3,341         | ▲ 2,714    |                    |              |               |            |
| 投資その他の資産       | —            | —             | —          |                    |              |               |            |
| 出資金            | —            | —             | —          |                    |              |               |            |
| 法人等出資金         | —            | —             | —          |                    |              |               |            |
| 公営企業会計出資金      | —            | —             | —          |                    |              |               |            |
| 長期貸付金          | —            | —             | —          |                    |              |               |            |
| 貸倒引当金          | —            | —             | —          |                    |              |               |            |
| 基金             | —            | —             | —          |                    |              |               |            |
| 減債基金           | —            | —             | —          |                    |              |               |            |
| 減債基金借入金        | —            | —             | —          |                    |              |               |            |
| その他の基金         | —            | —             | —          |                    |              |               |            |
| その他基金借入金       | —            | —             | —          |                    |              |               |            |
| その他債権          | —            | —             | —          |                    |              |               |            |
| <b>資産の部合計</b>  | 667          | 3,405         | ▲ 2,738    | <b>純資産の部合計</b>     | 555          | 3,268         | ▲ 2,713    |
|                |              |               |            | <b>負債及び純資産の部合計</b> | 667          | 3,405         | ▲ 2,738    |

## 行政コスト計算書 (自平成31年4月1日・至令和2年3月31日) (単位：百万円)

| 科 目              | 令和元年度<br>(A) | 平成30年度<br>(B) | 差<br>(A-B) |
|------------------|--------------|---------------|------------|
| <b>通常収支の部</b>    |              |               |            |
| <b>I 行政収支の部</b>  |              |               |            |
| <b>1 行政収入</b>    | 11           | 220           | ▲ 209      |
| 地方税              | —            | —             | —          |
| 地方譲与税            | —            | —             | —          |
| 市町村たばこ税府交付金      | —            | —             | —          |
| 地方特例交付金          | —            | —             | —          |
| 地方交付税            | —            | —             | —          |
| 交通安全対策特別交付金      | —            | —             | —          |
| 国民健康保険関係交付金      | —            | —             | —          |
| 分担金及び負担金(行政費用充当) | —            | —             | —          |
| 使用料及び手数料         | —            | —             | —          |
| 国庫支出金(行政費用充当)    | 11           | 220           | ▲ 209      |
| 財産収入             | —            | —             | —          |
| 寄附金              | —            | —             | —          |
| 繰入金              | —            | —             | —          |
| 特別会計繰入金          | —            | —             | —          |
| 公営企業会計繰入金        | —            | —             | —          |
| 税諸収入             | —            | —             | —          |
| 事業収入(特別会計)       | —            | —             | —          |
| その他行政収入          | 0            | 0             | 0          |
| <b>2 行政費用</b>    | 342          | 1,301         | ▲ 958      |
| 税連動費用            | —            | —             | —          |
| 給与関係費            | 108          | 101           | 7          |
| 物件費              | 92           | 48            | 44         |
| 維持補修費            | 96           | 651           | ▲ 555      |
| 社会保障扶助費          | —            | —             | —          |
| 負担金・補助金・交付金等     | 8            | 4             | 5          |
| 国直轄事業負担金         | —            | —             | —          |
| 繰出金              | —            | —             | —          |
| 減価償却費            | 24           | 488           | ▲ 464      |
| 債務保証費            | —            | —             | —          |
| 不納欠損引当金繰入額       | —            | —             | —          |
| 貸倒引当金繰入額         | —            | —             | —          |
| 賞与等引当金繰入額        | 8            | 8             | 0          |
| 退職手当引当金繰入額       | 5            | 0             | 5          |
| その他引当金繰入額        | —            | —             | —          |
| その他行政費用          | —            | —             | —          |
| <b>行政収支差額</b>    | ▲ 332        | ▲ 1,081       | 749        |

| 科 目               | 令和元年度<br>(A) | 平成30年度<br>(B) | 差<br>(A-B) |
|-------------------|--------------|---------------|------------|
| <b>II 金融収支の部</b>  |              |               |            |
| <b>1 金融収入</b>     | —            | —             | —          |
| 受取利息及び配当金         | —            | —             | —          |
| <b>2 金融費用</b>     | —            | —             | —          |
| 地方債利息・手数料         | —            | —             | —          |
| 地方債発行差金           | —            | —             | —          |
| 他会計借入金利息等         | —            | —             | —          |
| <b>金融収支差額</b>     | —            | —             | —          |
| <b>通常収支差額</b>     | ▲ 332        | ▲ 1,081       | 749        |
| <b>特別収支の部</b>     |              |               |            |
| <b>1 特別収入</b>     | 2            | —             | 2          |
| 分担金及び負担金(公共施設等整備) | —            | —             | —          |
| 分担金及び負担金(災害復旧費)   | —            | —             | —          |
| 国庫支出金(公共施設等整備)    | —            | —             | —          |
| 国庫支出金(災害復旧費)      | —            | —             | —          |
| 固定資産売却益           | —            | —             | —          |
| 過年度修正益            | 2            | —             | 2          |
| その他特別収入           | —            | —             | —          |
| <b>2 特別費用</b>     | 2            | —             | 2          |
| 固定資産売却損           | —            | —             | —          |
| 固定資産除却損           | —            | —             | —          |
| 災害復旧費             | —            | —             | —          |
| 過年度修正損            | 2            | —             | 2          |
| その他特別費用           | —            | —             | —          |
| <b>特別収支差額</b>     | 0            | —             | 0          |
| <b>当期収支差額</b>     | ▲ 331        | ▲ 1,081       | 749        |
| <b>一般財源等配分調整額</b> | 906          | 3,813         | ▲ 2,907    |
| <b>一般会計からの繰入金</b> | —            | —             | —          |
| <b>一般会計への繰出金</b>  | —            | —             | —          |
| <b>再計</b>         | 575          | 2,732         | ▲ 2,158    |



キャッシュ・フロー計算書 (自平成31年4月1日・至令和2年3月31日) (単位:百万円)

| 科 目               | 令和元年度<br>(A) | 平成30年度<br>(B) | 差<br>(A-B) |
|-------------------|--------------|---------------|------------|
| <b>I 行政サービス活動</b> |              |               |            |
| 行政収入              | 11           | 220           | ▲ 209      |
| 地方税               | —            | —             | —          |
| 地方譲与税             | —            | —             | —          |
| 市町村たばこ税府交付金       | —            | —             | —          |
| 地方特例交付金           | —            | —             | —          |
| 地方交付税             | —            | —             | —          |
| 交通安全対策特別交付金       | —            | —             | —          |
| 国民健康保険関係交付金       | —            | —             | —          |
| 分担金及び負担金          | —            | —             | —          |
| (行政支出充当)          |              |               |            |
| 使用料及び手数料          | —            | —             | —          |
| 国庫支出金(行政支出充当)     | 11           | 220           | ▲ 209      |
| 財産収入              | —            | —             | —          |
| 寄附金               | —            | —             | —          |
| 繰入金               | —            | —             | —          |
| 特別会計繰入金           | —            | —             | —          |
| 公営企業会計繰入金         | —            | —             | —          |
| 税諸収入              | —            | —             | —          |
| 事業収入(特別会計)        | —            | —             | —          |
| その他行政収入           | 0            | 0             | 0          |
| 行政支出              | 322          | 821           | ▲ 499      |
| 税連動支出             | —            | —             | —          |
| 給与関係費             | 125          | 118           | 7          |
| 物件費               | 92           | 48            | 44         |
| 維持補修費             | 96           | 651           | ▲ 555      |
| 社会保障扶助費           | —            | —             | —          |
| 負担金・補助金・交付金等      | 8            | 4             | 5          |
| 国直轄事業負担金          | —            | —             | —          |
| 繰出金               | —            | —             | —          |
| 金融収入              | —            | —             | —          |
| 受取利息及び配当金         | —            | —             | —          |
| 金融支出              | —            | —             | —          |
| 地方債利息・手数料         | —            | —             | —          |
| 他会計借入金利息等         | —            | —             | —          |
| 特別収入              | —            | —             | —          |
| 分担金及び負担金(災害復旧費)   | —            | —             | —          |
| 国庫支出金(災害復旧費)      | —            | —             | —          |
| その他特別収入           | —            | —             | —          |
| 特別支出              | —            | —             | —          |
| 災害復旧費             | —            | —             | —          |
| その他特別支出           | —            | —             | —          |
| 行政サービス活動収支差額      | ▲ 311        | ▲ 601         | 290        |

| 科 目               | 令和元年度<br>(A) | 平成30年度<br>(B) | 差<br>(A-B) |
|-------------------|--------------|---------------|------------|
| <b>II 投資活動</b>    |              |               |            |
| 投資活動収入            | 213          | 419           | ▲ 206      |
| 分担金及び負担金          | —            | —             | —          |
| (公共施設等整備)         |              |               |            |
| 国庫支出金(公共施設等整備)    | —            | —             | —          |
| 財産収入              | —            | —             | —          |
| 基金繰入金(取崩額)        | 213          | 419           | ▲ 206      |
| 財政調整基金            | —            | —             | —          |
| その他の基金            | 213          | 419           | ▲ 206      |
| 貸付金元金回収収入         | —            | —             | —          |
| 保証金等返還収入          | —            | —             | —          |
| その他投資活動収入         | —            | —             | —          |
| 投資活動支出            | 786          | 3,144         | ▲ 2,358    |
| 公共施設等整備支出         | 786          | 3,144         | ▲ 2,358    |
| 基金積立金             | —            | —             | —          |
| 財政調整基金            | —            | —             | —          |
| その他の基金            | —            | —             | —          |
| 出資金               | —            | —             | —          |
| 貸付金               | —            | —             | —          |
| 保証金等支出            | —            | —             | —          |
| 投資活動収支差額          | ▲ 574        | ▲ 2,726       | 2,152      |
| 行政活動キャッシュ・フロー収支差額 | ▲ 884        | ▲ 3,326       | 2,442      |
| <b>III 財務活動</b>   |              |               |            |
| 財務活動収入            | —            | —             | —          |
| 地方債               | —            | —             | —          |
| 他会計借入金等           | —            | —             | —          |
| 基金繰入金(取崩額)        | —            | —             | —          |
| 減債基金              | —            | —             | —          |
| 基金借入金             | —            | —             | —          |
| その他財務活動収入         | —            | —             | —          |
| 財務活動支出            | 21           | 487           | ▲ 465      |
| 地方債償還金            | —            | —             | —          |
| 他会計借入金等償還金        | —            | —             | —          |
| ファイナンス・リース債務返済支出  | 21           | 487           | ▲ 465      |
| 基金積立金             | —            | —             | —          |
| 減債基金              | —            | —             | —          |
| 基金借入金償還金          | —            | —             | —          |
| 財務活動収支差額          | ▲ 21         | ▲ 487         | 465        |
| 収支差額合計            | ▲ 906        | ▲ 3,813       | 2,907      |
| 一般財源等配分調整額        | 906          | 3,813         | ▲ 2,907    |
| 一般会計からの繰入金        | —            | —             | —          |
| 一般会計への繰出金         | —            | —             | —          |
| 前年度からの繰越金         | —            | —             | —          |
| 形式収支              | —            | —             | —          |
| 歳入歳出外現金受入額        | —            | —             | —          |
| 歳入歳出外現金払出額        | —            | —             | —          |
| 再計                | —            | —             | —          |

事業類型：社会資本整備型 部 局：教育庁  
事業名：府立高等学校建設事業

事業類型：社会資本整備型 部 局：教育庁  
事業名：府立高等学校建設事業

## 純資産変動計算書

(単位:百万円)

| 区 分   | 開始残高<br>相 当 | 収支差額    | 内部取引    | 一般財源等<br>配分調整額 | 一般会計から<br>の繰入金 | 一般会計への<br>繰出金 | 合 計     |
|-------|-------------|---------|---------|----------------|----------------|---------------|---------|
| 前期末残高 | ▲ 56        | ▲ 2,754 | ▲ 987   | 7,066          | —              | —             | 3,268   |
| 当期変動額 | —           | ▲ 331   | ▲ 3,288 | 906            | —              | —             | ▲ 2,713 |
| 当期末残高 | ▲ 56        | ▲ 3,086 | ▲ 4,275 | 7,972          | —              | —             | 555     |

## 純資産変動分析表

(単位:百万円)

| 区 分                  | 純資産増加 | 純資産減少 | 増加－減少   | 残 高   | 主な増減要因         |
|----------------------|-------|-------|---------|-------|----------------|
| 前期末純資産残高             |       |       |         | 3,268 |                |
| 【当期増減内容】             |       |       |         |       |                |
| I 固定資産のうち負債を伴わない額の増減 |       |       |         |       |                |
| ①事業用資産(建設仮勘定を含む)     |       | 2,717 |         |       | 建設仮勘定の減 -2,714 |
| ②インフラ資産(建設仮勘定を含む)    |       |       |         |       |                |
| ③その他                 |       | 21    |         |       |                |
| 小 計                  |       | 2,738 | ▲ 2,738 |       |                |
| II 資産の裏付けのない固定負債の増減  |       |       |         |       |                |
| ①特別債                 |       |       |         |       |                |
| ②基金借入金               |       |       |         |       |                |
| ③長期性債務(退職手当引当金等)     | 3     |       |         |       |                |
| 小 計                  | 3     |       | 3       |       |                |
| III その他の増減           |       |       |         |       |                |
| ①その他の資産(負債を伴わないもの)   |       |       |         |       |                |
| ②その他の負債(資産を伴わないもの)   | 21    |       |         |       |                |
| 小 計                  | 21    |       | 21      |       |                |
| I～IIIの増減合計           | 25    | 2,738 | ▲ 2,713 |       |                |
| 当期末純資産残高             |       |       |         | 555   |                |

固定資産附属明細表 (府立高等学校建設事業)

【教育庁】

固定資産(有形)

(単位:百万円)

| 区 分    | 前期末<br>取得原価<br>① | 当期増加額<br>② | 当期減少額<br>③ | 当期末<br>取得原価<br>④=①+②-③ | 当期末減価<br>償却累計額<br>(減損を含む)<br>⑤ | 当期償却額<br>(減損を含む)<br>⑥ | 当期末残高<br>④-⑤ |
|--------|------------------|------------|------------|------------------------|--------------------------------|-----------------------|--------------|
| 事業用資産  | 47               | 97         | 97         | 48                     | 8                              | 3                     | 40           |
| 土地     | —                | —          | —          | —                      | —                              | —                     | —            |
| 建物     | 25               | 94         | 94         | 25                     | 5                              | 1                     | 20           |
| 工作物    | 22               | 3          | 3          | 23                     | 2                              | 1                     | 20           |
| 立木竹    | —                | —          | —          | —                      | —                              | —                     | —            |
| 船舶     | —                | —          | —          | —                      | —                              | —                     | —            |
| 浮標等    | —                | —          | —          | —                      | —                              | —                     | —            |
| 航空機    | —                | —          | —          | —                      | —                              | —                     | —            |
| インフラ資産 | —                | —          | —          | —                      | —                              | —                     | —            |
| 土地     | —                | —          | —          | —                      | —                              | —                     | —            |
| 建物     | —                | —          | —          | —                      | —                              | —                     | —            |
| 工作物    | —                | —          | —          | —                      | —                              | —                     | —            |
| 重要物品   | —                | —          | —          | —                      | —                              | —                     | —            |
| 図書     | —                | —          | —          | —                      | —                              | —                     | —            |
| リース資産  | 73               | 32         | 105        | —                      | —                              | 21                    | —            |
| ソフトウェア | —                | —          | —          | —                      | —                              | —                     | —            |
| 建設仮勘定  | 3,341            | 9,384      | 12,099     | 627                    | —                              | —                     | 627          |
| 合 計    | 3,462            | 9,513      | 12,300     | 675                    | 8                              | 24                    | 667          |

固定資産(無形)

(単位:百万円)

| 区 分    | 前期末残高<br>① | 当期増加額<br>② | 当期減少額<br>③ | 当期償却額<br>④ | 当期末残高<br>①+②-③ |
|--------|------------|------------|------------|------------|----------------|
| 事業用資産  | —          | —          | —          | —          | —              |
| 地上権    | —          | —          | —          | —          | —              |
| 特許権等   | —          | —          | —          | —          | —              |
| インフラ資産 | —          | —          | —          | —          | —              |
| 地上権    | —          | —          | —          | —          | —              |
| 特許権等   | —          | —          | —          | —          | —              |
| 合 計    | —          | —          | —          | —          | —              |

事業類型: 社会資本整備型 部 局: 教育庁  
事業名: 府立高等学校建設事業

## 注記（事業別財務諸表：府立高等学校建設事業）

## 1. 追加情報

（1）その他財務諸表の内容を理解するために必要と認められる事項

## 事業の概要

府立高等学校施設の大規模改修、福祉整備、トイレ改修、ブロック塀改修、体育館空調設備整備、設備改修などの工事、設計、監理を行っています。

## (4)市町村教育振興事業 (目) 教育振興費

### 事業の概要

小中学校において、子どもの成長過程に応じた教育を充実させることにより、学力向上を推進する。国際理解教育、障がい者理解教育等を通じ豊かなこころを育む。また、学校の安全対策の推進や生徒指導を充実させ安心して学べる学習環境の向上を図る。

(単位：円)

|         | 金額            | 財 源 内 訳     |     |            |             |
|---------|---------------|-------------|-----|------------|-------------|
|         |               | 国 庫         | 起 債 | 附帯歳入       | 一般歳入        |
| 予 算 現 額 | 1,172,022,000 | 199,326,000 | 0   | 22,079,000 | 950,617,000 |
| 決 算 額   | 900,154,201   | 181,853,191 | 0   | 9,078,421  | 709,222,589 |

### 事業の成果

#### スクール・エンパワーメント推進事業費

##### ■施策目標

- ・事業実施校（府内 84 小学校、41 中学校）において、各市町村の課題に応じて新しい時代に必要となる資質・能力を育成する学校づくりを進め、学力向上を図る。
- ・事業実施校のうち、学校図書館を充実・活用するためモデル小学校（府内 12 小学校）において、言語能力の育成に向けた取組みを実施する。
- ・PDC Aサイクルによる学校経営を推進し、学校力の向上を図るとともに、市町村教育委員会の指導力を高める。

##### ■施策成果

- ・事業による学校支援のノウハウを活用して、市町村教育委員会による学校への指導・助言の充実が図られた。
- ・事業実施校においては、公開授業を述べ 261 回実施し、市町村教育委員会は、学力向上担当者会等を述べ 366 回実施し、各市町村が学力課題を解消し、学力向上に向けて活発に動いている。
- ・学校図書館を充実・活用するためのモデル校における取組み事例（64 事例）を府のホームページに掲載するなどの普及を実施した。

#### 中学生学びチャレンジ事業費

##### ■施策目標

- ・中学生の学力向上と入試における評定の公平性を担保することを目的に、中学校等の全学年を対象に学力調査を実施する。

##### ■施策成果

- ・基礎・基本の確実な定着や目的に応じて必要な情報を読み取ることに成果がみられた。
- ・調査結果を活用して、中学生の学力状況を把握し、課題改善に向けた教育施策及び教育の成果と課題の検証・改善を図るとともに、入試における評定の公平性の担保に資する資料を作成し、市町村教育委員会及び学校に提供した。

### 英語教育推進事業費

#### ■ 施策目標

- ・ 中学校の英語の授業において全ての教員が英語による指導を授業中の5割以上行う。
- ・ 府内7地区にモデル市を位置づけ、その中学校の取組み内容を府内に広めることにより英語の授業を改善し、生徒のスピーキング力を高める。

#### ■ 施策成果

- ・ モデル7市が、生徒の英語のコミュニケーション力を育成する授業を公開（合計28回 参加者合計998名）
- ・ 「英語による発話を授業の半分以上行っている」と回答した教員の割合が約2ポイント上昇。  
(H28 54.6% → H29 77.4% → H30 95.4% → R元 97.3% : 府域のみ)



公開授業の様子

### 小中学校生徒指導体制推進事業費

#### ■ 施策目標

- ・ 生徒指導のノウハウを小中学校で共有することにより、中学校区での指導体制を整え、府内における生徒指導上の課題を減少させる。

#### ■ 施策成果

##### < 中学校 >

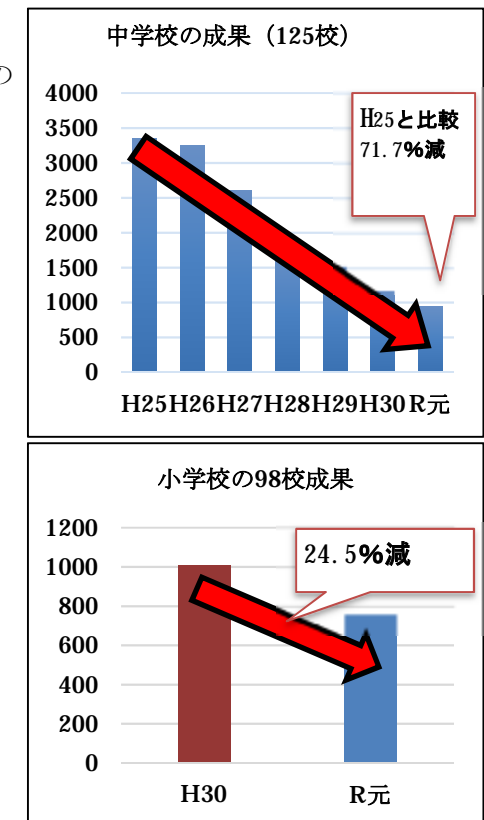
- ・ 生徒指導主事を中心とした指導体制による生徒指導機能の充実が図られ、暴力行為等の事案の深刻化・複雑化の防止に向け、迅速かつ適切な初期対応が推進された。
- ・ 「5つのレベルに応じた問題行動対応チャート」等の活用により、指導の在り方を統一し、関係機関とも連携した対応が推進された。
- ・ 府域事業実施校の暴力行為発生件数は、平成25年度と令和元年度の比較で71.7%の減少がみられる。

##### < 小学校 >

- ・ 暴力行為等の事案の深刻化・複雑化の防止に向け、アドバイザー（校長OB）やSSWサポーター（教員OB等）を配置することで、校内チーム支援体制が確立し、迅速かつ適切な初期対応が推進された。
- ・ 比較可能な府域事業実施校の暴力行為発生件数は、平成30年度と令和元年度の比較で24.5%の減少がみられる。

##### < 中学校区 >

- ・ 定期的な小中連絡会の開催や、校区共通の指標に基づいた取組みの実施等、生徒指導上の小中連携が進み、中学校区での指導体制の構築が推進された。



■主な個別事業

(単位:円)

| 個別事業名称                 | 予算現額        | 決算額         | 事業内容   |
|------------------------|-------------|-------------|--|
| 1 スクール・エンパワーメント推進事業費   | 745,000     | 355,742     | 府内 84 小学校・41 中学校に学力向上担当教員を配置し、学力向上の組織的な取組みを進め、計画に基づく取組み・検証・改善のPDCAサイクルを推進するよう市町村教育委員会とともに指導・助言を実施。   |
| 2 中学生学びチャレンジ事業費        | 325,623,000 | 142,478,208 | 中学生の学力状況を分析し指導方法の改善に活かすため府内中学校等の全学年を対象に学力調査を実施。<br>※翌年度繰越額 182,731,368 円   |
| 3 英語教育推進事業費            | 2,000,000   | 1,664,855   | 府内 7 地区にモデル市を位置づけ、中学校の英語の授業を改善し、生徒のスピーキング力を高めるための取組み内容を府内に広める研修を実施。  |
| 4 スクールソーシャルワーカー配置事業費   | 62,637,000  | 54,621,600  | 学校と福祉をつなぐ専門家として、スクールソーシャルワーカーを市町村が主体的に各中学校校区に 1 名配置できるよう補助を行う。また、スクールソーシャルワーカースーパーバイザーを府内市町村に派遣する。<br>【相談件数】実績 26,557 件（前年度 5,391 件）                                       |
| 5 特別の教育課程による日本語指導推進事業費 | 11,983,000  | 10,458,878  | 日本語指導スーパーバイザーが市町村教育委員会及び小中学校を訪問し、日本語指導が必要な児童生徒の指導担当者等へ助言・支援等を行う。<br>日本語指導研究協議会及び 7 地区ごとの研究授業を開催し、「特別の教育課程の編成実施について」及び「日本語能力測定方法 (DLA) の活用について」研究協議を行うとともに、指導方法や教材等の共有化を図る。 |
| 6 小中学校生徒指導体制推進事業費      | 345,146,000 | 279,394,813 | 中学校では生徒指導主事の負担軽減のための時間講師の配置、小学校では生徒指導におけるチーム支援体制の構築に向け、アドバイザー（校長 OB）や SSW サポーター（教員 OB 等）を配置。加えて市町村教育委員会への助言、事業の進捗管理・検証を行うための生徒指導アドバイザーを配置。                                 |

|                   |             |             |  |
|-------------------|-------------|-------------|--|
| 7 スクールカウンセラー配置事業費 | 342,741,000 | 337,961,244 | スクールカウンセラーを府内の公立中学校（政令市を除く）に配置し、学校における教育相談活動の充実を図るとともに、重篤な事案に対してはスクールカウンセラースーパーバイザーを派遣。<br>【小中学校での相談対応件数】実績 93,979 件（前年度 90,509 件） |
|-------------------|-------------|-------------|--|



貸借対照表

(令和2年3月31日現在)

(単位：百万円)

| 科 目            | 令和元年度<br>(A) | 平成30年度<br>(B) | 差<br>(A-B) | 科 目                | 令和元年度<br>(A) | 平成30年度<br>(B) | 差<br>(A-B) |
|----------------|--------------|---------------|------------|--------------------|--------------|---------------|------------|
| <b>資産の部</b>    |              |               |            | <b>負債の部</b>        |              |               |            |
| <b>I 流動資産</b>  | —            | —             | —          | <b>I 流動負債</b>      | 34           | 33            | 1          |
| 現金預金           | —            | —             | —          | 地方債                | —            | —             | —          |
| 歳計現金等          | —            | —             | —          | 短期借入金              | —            | —             | —          |
| 歳入歳出外現金        | —            | —             | —          | 他会計借入金             | —            | —             | —          |
| 未収金            | —            | —             | —          | その他短期借入金           | —            | —             | —          |
| 税未収金           | —            | —             | —          | 賞与等引当金             | 34           | 33            | 1          |
| その他未収金         | —            | —             | —          | 未払金                | —            | —             | —          |
| 不納欠損引当金        | —            | —             | —          | 支払保証債務             | —            | —             | —          |
| 基金             | —            | —             | —          | その他未払金             | —            | —             | —          |
| 財政調整基金         | —            | —             | —          | 還付未済金              | —            | —             | —          |
| 減債基金           | —            | —             | —          | リース債務              | —            | —             | —          |
| 短期貸付金          | —            | —             | —          | その他流動負債            | —            | —             | —          |
| 貸倒引当金          | —            | —             | —          | <b>II 固定負債</b>     | 386          | 390           | ▲ 4        |
| その他流動資産        | —            | —             | —          | 地方債                | —            | —             | —          |
| <b>II 固定資産</b> | 90           | 90            | —          | 長期借入金              | —            | —             | —          |
| 事業用資産          | 90           | 90            | —          | 他会計借入金             | —            | —             | —          |
| 有形固定資産         | —            | —             | —          | その他長期借入金           | —            | —             | —          |
| 土地             | —            | —             | —          | 退職手当引当金            | 386          | 390           | ▲ 4        |
| 建物             | —            | —             | —          | その他引当金             | —            | —             | —          |
| 工作物            | —            | —             | —          | リース債務              | —            | —             | —          |
| 立木竹            | —            | —             | —          | その他固定負債            | —            | —             | —          |
| 船舶             | —            | —             | —          | <b>負債の部合計</b>      | 420          | 423           | ▲ 3        |
| 浮標等            | —            | —             | —          | <b>純資産の部</b>       |              |               |            |
| 航空機            | —            | —             | —          | <b>純資産</b>         | ▲ 330        | ▲ 334         | 3          |
| 無形固定資産         | 90           | 90            | —          | (うち当期純資産増減額)       | 3            | 16            | ▲ 13       |
| 地上権            | —            | —             | —          |                    |              |               |            |
| 特許権等           | 90           | 90            | —          |                    |              |               |            |
| インフラ資産         | —            | —             | —          |                    |              |               |            |
| 有形固定資産         | —            | —             | —          |                    |              |               |            |
| 土地             | —            | —             | —          |                    |              |               |            |
| 建物             | —            | —             | —          |                    |              |               |            |
| 工作物            | —            | —             | —          |                    |              |               |            |
| 無形固定資産         | —            | —             | —          |                    |              |               |            |
| 地上権            | —            | —             | —          |                    |              |               |            |
| 特許権等           | —            | —             | —          |                    |              |               |            |
| 重要物品           | —            | —             | —          |                    |              |               |            |
| 図書             | —            | —             | —          |                    |              |               |            |
| リース資産          | —            | —             | —          |                    |              |               |            |
| ソフトウェア         | —            | —             | —          |                    |              |               |            |
| 建設仮勘定          | —            | —             | —          |                    |              |               |            |
| 投資その他の資産       | —            | —             | —          |                    |              |               |            |
| 出資金            | —            | —             | —          |                    |              |               |            |
| 法人等出資金         | —            | —             | —          |                    |              |               |            |
| 公営企業会計出資金      | —            | —             | —          |                    |              |               |            |
| 長期貸付金          | —            | —             | —          |                    |              |               |            |
| 貸倒引当金          | —            | —             | —          |                    |              |               |            |
| 基金             | —            | —             | —          |                    |              |               |            |
| 減債基金           | —            | —             | —          |                    |              |               |            |
| 減債基金借入金        | —            | —             | —          |                    |              |               |            |
| その他の基金         | —            | —             | —          |                    |              |               |            |
| その他基金借入金       | —            | —             | —          |                    |              |               |            |
| その他債権          | —            | —             | —          |                    |              |               |            |
| <b>資産の部合計</b>  | 90           | 90            | —          | <b>純資産の部合計</b>     | ▲ 330        | ▲ 334         | 3          |
|                |              |               |            | <b>負債及び純資産の部合計</b> | 90           | 90            | —          |

## 行政コスト計算書 (自平成31年4月1日・至令和2年3月31日) (単位：百万円)

| 科 目              | 令和元年度<br>(A)   | 平成30年度<br>(B)  | 差<br>(A-B) |
|------------------|----------------|----------------|------------|
| <b>通常収支の部</b>    |                |                |            |
| <b>I 行政収支の部</b>  |                |                |            |
| <b>1 行政収入</b>    | 180            | 183            | ▲ 3        |
| 地方税              | —              | —              | —          |
| 地方譲与税            | —              | —              | —          |
| 市町村たばこ税府交付金      | —              | —              | —          |
| 地方特例交付金          | —              | —              | —          |
| 地方交付税            | —              | —              | —          |
| 交通安全対策特別交付金      | —              | —              | —          |
| 国民健康保険関係交付金      | —              | —              | —          |
| 分担金及び負担金(行政費用充当) | —              | —              | —          |
| 使用料及び手数料         | —              | —              | —          |
| 国庫支出金(行政費用充当)    | 179            | 175            | 4          |
| 財産収入             | —              | —              | —          |
| 寄附金              | —              | —              | —          |
| 繰入金              | —              | —              | —          |
| 特別会計繰入金          | —              | —              | —          |
| 公営企業会計繰入金        | —              | —              | —          |
| 税諸収入             | —              | —              | —          |
| 事業収入(特別会計)       | —              | —              | —          |
| その他行政収入          | 1              | 8              | ▲ 7        |
| <b>2 行政費用</b>    | 1,369          | 1,490          | ▲ 120      |
| 税連動費用            | —              | —              | —          |
| 給与関係費            | 1,024          | 1,051          | ▲ 27       |
| 物件費              | 167            | 287            | ▲ 120      |
| 維持補修費            | —              | —              | —          |
| 社会保障扶助費          | —              | —              | —          |
| 負担金・補助金・交付金等     | 118            | 105            | 14         |
| 国直轄事業負担金         | —              | —              | —          |
| 繰出金              | —              | —              | —          |
| 減価償却費            | —              | —              | —          |
| 債務保証費            | —              | —              | —          |
| 不納欠損引当金繰入額       | —              | —              | —          |
| 貸倒引当金繰入額         | —              | —              | —          |
| 賞与等引当金繰入額        | 33             | 33             | 0          |
| 退職手当引当金繰入額       | 27             | 14             | 13         |
| その他引当金繰入額        | —              | —              | —          |
| その他行政費用          | —              | —              | —          |
| <b>行政収支差額</b>    | <b>▲ 1,189</b> | <b>▲ 1,307</b> | <b>117</b> |

| 科 目               | 令和元年度<br>(A)   | 平成30年度<br>(B)  | 差<br>(A-B)   |
|-------------------|----------------|----------------|--------------|
| <b>II 金融収支の部</b>  |                |                |              |
| <b>1 金融収入</b>     | —              | —              | —            |
| 受取利息及び配当金         | —              | —              | —            |
| <b>2 金融費用</b>     | —              | —              | —            |
| 地方債利息・手数料         | —              | —              | —            |
| 地方債発行差金           | —              | —              | —            |
| 他会計借入金利息等         | —              | —              | —            |
| <b>金融収支差額</b>     | —              | —              | —            |
| <b>通常収支差額</b>     | <b>▲ 1,189</b> | <b>▲ 1,307</b> | <b>117</b>   |
| <b>特別収支の部</b>     |                |                |              |
| <b>1 特別収入</b>     | —              | —              | —            |
| 分担金及び負担金(公共施設等整備) | —              | —              | —            |
| 分担金及び負担金(災害復旧費)   | —              | —              | —            |
| 国庫支出金(公共施設等整備)    | —              | —              | —            |
| 国庫支出金(災害復旧費)      | —              | —              | —            |
| 固定資産売却益           | —              | —              | —            |
| 過年度修正益            | —              | —              | —            |
| その他特別収入           | —              | —              | —            |
| <b>2 特別費用</b>     | —              | —              | —            |
| 固定資産売却損           | —              | —              | —            |
| 固定資産除却損           | —              | —              | —            |
| 災害復旧費             | —              | —              | —            |
| 過年度修正損            | —              | —              | —            |
| その他特別費用           | —              | —              | —            |
| <b>特別収支差額</b>     | —              | —              | —            |
| <b>当期収支差額</b>     | <b>▲ 1,189</b> | <b>▲ 1,307</b> | <b>117</b>   |
| <b>一般財源等配分調整額</b> | <b>1,185</b>   | <b>1,306</b>   | <b>▲ 121</b> |
| <b>一般会計からの繰入金</b> | —              | —              | —            |
| <b>一般会計への繰出金</b>  | —              | —              | —            |
| <b>再計</b>         | <b>▲ 4</b>     | <b>▲ 0</b>     | <b>▲ 4</b>   |

キャッシュ・フロー計算書 (自平成31年4月1日・至令和2年3月31日) (単位:百万円)

| 科 目               | 令和元年度<br>(A) | 平成30年度<br>(B) | 差<br>(A-B) |
|-------------------|--------------|---------------|------------|
| <b>I 行政サービス活動</b> |              |               |            |
| 行政収入              | 180          | 183           | ▲ 3        |
| 地方税               | —            | —             | —          |
| 地方譲与税             | —            | —             | —          |
| 市町村たばこ税府交付金       | —            | —             | —          |
| 地方特例交付金           | —            | —             | —          |
| 地方交付税             | —            | —             | —          |
| 交通安全対策特別交付金       | —            | —             | —          |
| 国民健康保険関係交付金       | —            | —             | —          |
| 分担金及び負担金          | —            | —             | —          |
| (行政支出充当)          | —            | —             | —          |
| 使用料及び手数料          | —            | —             | —          |
| 国庫支出金(行政支出充当)     | 179          | 175           | 4          |
| 財産収入              | —            | —             | —          |
| 寄附金               | —            | —             | —          |
| 繰入金               | —            | —             | —          |
| 特別会計繰入金           | —            | —             | —          |
| 公営企業会計繰入金         | —            | —             | —          |
| 税諸収入              | —            | —             | —          |
| 事業収入(特別会計)        | —            | —             | —          |
| その他行政収入           | 1            | 8             | ▲ 7        |
| 行政支出              | 1,372        | 1,506         | ▲ 134      |
| 税連動支出             | —            | —             | —          |
| 給与関係費             | 1,087        | 1,115         | ▲ 27       |
| 物件費               | 167          | 287           | ▲ 120      |
| 維持補修費             | —            | —             | —          |
| 社会保障扶助費           | —            | —             | —          |
| 負担金・補助金・交付金等      | 118          | 105           | 14         |
| 国直轄事業負担金          | —            | —             | —          |
| 繰出金               | —            | —             | —          |
| 金融収入              | —            | —             | —          |
| 受取利息及び配当金         | —            | —             | —          |
| 金融支出              | —            | —             | —          |
| 地方債利息・手数料         | —            | —             | —          |
| 他会計借入金利息等         | —            | —             | —          |
| 特別収入              | —            | —             | —          |
| 分担金及び負担金(災害復旧費)   | —            | —             | —          |
| 国庫支出金(災害復旧費)      | —            | —             | —          |
| その他特別収入           | —            | —             | —          |
| 特別支出              | —            | —             | —          |
| 災害復旧費             | —            | —             | —          |
| その他特別支出           | —            | —             | —          |
| 行政サービス活動収支差額      | ▲ 1,192      | ▲ 1,323       | 131        |

| 科 目               | 令和元年度<br>(A) | 平成30年度<br>(B) | 差<br>(A-B) |
|-------------------|--------------|---------------|------------|
| <b>II 投資活動</b>    |              |               |            |
| 投資活動収入            | 7            | 17            | ▲ 9        |
| 分担金及び負担金          | —            | —             | —          |
| (公共施設等整備)         | —            | —             | —          |
| 国庫支出金(公共施設等整備)    | —            | —             | —          |
| 財産収入              | —            | —             | —          |
| 基金繰入金(取崩額)        | 7            | 17            | ▲ 9        |
| 財政調整基金            | —            | —             | —          |
| その他の基金            | 7            | 17            | ▲ 9        |
| 貸付金元金回収収入         | —            | —             | —          |
| 保証金等返還収入          | —            | —             | —          |
| その他投資活動収入         | —            | —             | —          |
| 投資活動支出            | —            | —             | —          |
| 公共施設等整備支出         | —            | —             | —          |
| 基金積立金             | —            | —             | —          |
| 財政調整基金            | —            | —             | —          |
| その他の基金            | —            | —             | —          |
| 出資金               | —            | —             | —          |
| 貸付金               | —            | —             | —          |
| 保証金等支出            | —            | —             | —          |
| 投資活動収支差額          | 7            | 17            | ▲ 9        |
| 行政活動キャッシュ・フロー収支差額 | ▲ 1,185      | ▲ 1,306       | 121        |
| <b>III 財務活動</b>   |              |               |            |
| 財務活動収入            | —            | —             | —          |
| 地方債               | —            | —             | —          |
| 他会計借入金等           | —            | —             | —          |
| 基金繰入金(取崩額)        | —            | —             | —          |
| 減債基金              | —            | —             | —          |
| 基金借入金             | —            | —             | —          |
| その他財務活動収入         | —            | —             | —          |
| 財務活動支出            | —            | —             | —          |
| 地方債償還金            | —            | —             | —          |
| 他会計借入金等償還金        | —            | —             | —          |
| ファイナンス・リース債務返済支出  | —            | —             | —          |
| 基金積立金             | —            | —             | —          |
| 減債基金              | —            | —             | —          |
| 基金借入金償還金          | —            | —             | —          |
| 財務活動収支差額          | —            | —             | —          |
| 収支差額合計            | ▲ 1,185      | ▲ 1,306       | 121        |
| 一般財源等配分調整額        | 1,185        | 1,306         | ▲ 121      |
| 一般会計からの繰入金        | —            | —             | —          |
| 一般会計への繰出金         | —            | —             | —          |
| 前年度からの繰越金         | —            | —             | —          |
| 形式収支              | —            | —             | —          |
| 歳入歳出外現金受入額        | —            | —             | —          |
| 歳入歳出外現金払出額        | —            | —             | —          |
| 再計                | —            | —             | —          |

事業類型：助成・啓発・指導・公権力型 部 局：教育庁  
事業名：市町村教育振興事業

事業類型：助成・啓発・指導・公権力型 部 局：教育庁  
事業名：市町村教育振興事業

## 純資産変動計算書

(単位:百万円)

| 区 分   | 開始残高<br>相 当 | 収支差額     | 内部取引  | 一般財源等<br>配分調整額 | 一般会計から<br>の繰入金 | 一般会計への<br>繰出金 | 合 計   |
|-------|-------------|----------|-------|----------------|----------------|---------------|-------|
| 前期末残高 | ▲ 805       | ▲ 8,976  | 1,003 | 8,444          | —              | —             | ▲ 334 |
| 当期変動額 | —           | ▲ 1,189  | 7     | 1,185          | —              | —             | 3     |
| 当期末残高 | ▲ 805       | ▲ 10,165 | 1,011 | 9,629          | —              | —             | ▲ 330 |

## 純資産変動分析表

(単位:百万円)

| 区 分                  | 純資産増加 | 純資産減少 | 増加－減少 | 残 高   | 主な増減要因 |
|----------------------|-------|-------|-------|-------|--------|
| 前期末純資産残高             |       |       |       | ▲ 334 |        |
| 【当期増減内容】             |       |       |       |       |        |
| I 固定資産のうち負債を伴わない額の増減 |       |       |       |       |        |
| ①事業用資産(建設仮勘定を含む)     |       |       |       |       |        |
| ②インフラ資産(建設仮勘定を含む)    |       |       |       |       |        |
| ③その他                 |       |       |       |       |        |
| 小 計                  |       |       | —     |       |        |
| II 資産の裏付けのない固定負債の増減  |       |       |       |       |        |
| ①特別債                 |       |       |       |       |        |
| ②基金借入金               |       |       |       |       |        |
| ③長期性債務(退職手当引当金等)     | 4     |       |       |       |        |
| 小 計                  | 4     |       | 4     |       |        |
| III その他の増減           |       |       |       |       |        |
| ①その他の資産(負債を伴わないもの)   | 0     |       |       |       |        |
| ②その他の負債(資産を伴わないもの)   |       | 1     |       |       |        |
| 小 計                  |       | 1     | ▲ 1   |       |        |
| I～IIIの増減合計           | 4     | 1     | 3     |       |        |
| 当期末純資産残高             |       |       |       | ▲ 330 |        |

固定資産附属明細表 (市町村教育振興事業)

【教育庁】

固定資産(有形)

(単位: 百万円)

| 区 分    | 前期末<br>取得原価<br>① | 当期増加額<br>② | 当期減少額<br>③ | 当期末<br>取得原価<br>④=①+②-③ | 当期末減価<br>償却累計額<br>(減損を含む)<br>⑤ | 当期償却額<br>(減損を含む)<br>⑥ | 当期末残高<br>④-⑤ |
|--------|------------------|------------|------------|------------------------|--------------------------------|-----------------------|--------------|
| 事業用資産  | —                | —          | —          | —                      | —                              | —                     | —            |
| 土地     | —                | —          | —          | —                      | —                              | —                     | —            |
| 建物     | —                | —          | —          | —                      | —                              | —                     | —            |
| 工作物    | —                | —          | —          | —                      | —                              | —                     | —            |
| 立木竹    | —                | —          | —          | —                      | —                              | —                     | —            |
| 船舶     | —                | —          | —          | —                      | —                              | —                     | —            |
| 浮標等    | —                | —          | —          | —                      | —                              | —                     | —            |
| 航空機    | —                | —          | —          | —                      | —                              | —                     | —            |
| インフラ資産 | —                | —          | —          | —                      | —                              | —                     | —            |
| 土地     | —                | —          | —          | —                      | —                              | —                     | —            |
| 建物     | —                | —          | —          | —                      | —                              | —                     | —            |
| 工作物    | —                | —          | —          | —                      | —                              | —                     | —            |
| 重要物品   | —                | —          | —          | —                      | —                              | —                     | —            |
| 図書     | —                | —          | —          | —                      | —                              | —                     | —            |
| リース資産  | —                | —          | —          | —                      | —                              | —                     | —            |
| ソフトウェア | —                | —          | —          | —                      | —                              | —                     | —            |
| 建設仮勘定  | —                | —          | —          | —                      | —                              | —                     | —            |
| 合 計    | —                | —          | —          | —                      | —                              | —                     | —            |

固定資産(無形)

(単位: 百万円)

| 区 分    | 前期末残高<br>① | 当期増加額<br>② | 当期減少額<br>③ | 当期償却額<br>④ | 当期末残高<br>①+②-③ |
|--------|------------|------------|------------|------------|----------------|
| 事業用資産  | 90         | —          | —          | —          | 90             |
| 地上権    | —          | —          | —          | —          | —              |
| 特許権等   | 90         | —          | —          | —          | 90             |
| インフラ資産 | —          | —          | —          | —          | —              |
| 地上権    | —          | —          | —          | —          | —              |
| 特許権等   | —          | —          | —          | —          | —              |
| 合 計    | 90         | —          | —          | —          | 90             |

事業類型: 助成・啓発・指導・公権力型 部 局: 教育庁  
事業名: 市町村教育振興事業

## 注記（事業別財務諸表：市町村教育振興事業）

## 1. 追加情報

（1）その他財務諸表の内容を理解するために必要と認められる事項

## 事業の概要

小中学校において、子どもの成長過程に応じた教育を充実することにより、学力向上を推進しています。国際理解教育、障がい者理解教育等を通じ豊かなこころを育んでいます。また学校の安全対策の推進や生徒指導を充実し安心して学べる学習環境の向上を図っています。

## (5) 社会教育事業 (目) 社会教育総務費

### 事業の概要

地域における教育活動の充実を図るため、市町村に対し、国庫補助金を活用した事業支援、社会教育主事や施設職員対象の研修、青少年教育・女性教育・成人教育・人権教育に関する指導者や関係団体に対する助言等を行う。

(単位：円)

|         | 金額         | 財 源 内 訳    |     |           |            |
|---------|------------|------------|-----|-----------|------------|
|         |            | 国 庫        | 起 債 | 附帯歳入      | 一般歳入       |
| 予 算 現 額 | 75,452,000 | 33,101,000 | 0   | 1,940,000 | 40,411,000 |
| 決 算 額   | 70,678,167 | 31,781,265 | 0   | 0         | 38,896,902 |

### 事業の成果

#### 教育コミュニティづくり推進事業費

##### ■施策目標

- ・学校・家庭・地域が一体となった教育コミュニティづくりを一層推進するため、市町村が主体的に実施する学校支援や放課後子ども教室、家庭教育支援の取組みを支援する。

##### ■施策成果

- ・府内全中学校区（政令市除く）において、地域学校協働本部等による学校支援活動が継続的に展開されている。
- ・府内全小学校区（政令・中核市除く）で放課後子ども教室が実施された。（全 369 小学校区）
- ・府内市町村（政令市除く）において、大人（保護者）対象の親学習を小学校数以上実施する市町村数及び親学習実施回数が前年度より増加した。

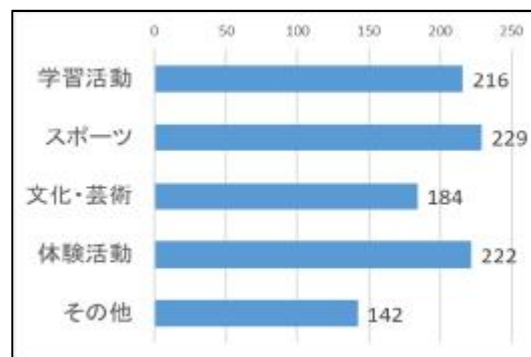
#### ◇学校支援活動の様子

(地域ボランティアが1年生の活動をサポート)



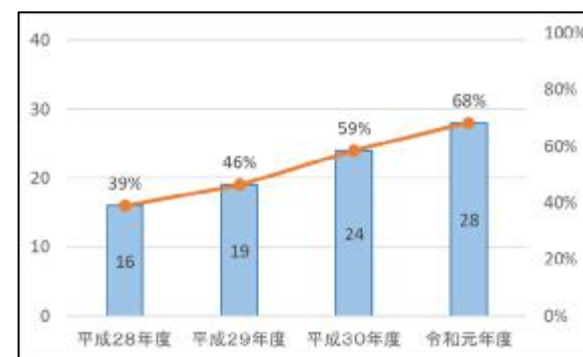
#### ◇放課後子ども教室の活動内容

(各活動を実施する校区数) <令和元年度>



#### ◇大人（保護者）対象の親学習を小学校数

実施する市町村数及び実施率



## 家庭教育力向上事業費

### ■施策目標

- ・子どもの「未来に向かう力（非認知能力）」※の育成に向け、その土台形成となる乳幼児家庭の教育力向上を図る。  
 ※未来に向かう力（非認知能力）：「目標に向かってがんばる力」「気持ちをコントロールする力」「人と関わる力」など、自分や他者と折り合いをつける力。  
 乳幼児期にその核となる部分が形成され、認知能力とともに、子どもの将来にとって大切な力。

### ■施策成果

- ・「未来に向かう力」育成のための啓発資料として、啓発リーフレット『乳幼児期に育みたい！未来に向かう力』と、親学習教材3種類を作成した。
- ・「未来に向かう力」の育成に向けた家庭教育を支援するため、支援人材に対する研修を実施し、のべ1,409人が参加した。

#### ◇支援人材に対する研修会



◇啓発リーフレット  
『乳幼児期に育みたい！  
未来に向かう力』



◇親学習教材「かかわる」  
(人と関わる力の育成に向けた教材)





■主な個別事業

(単位:円)

| 個別事業名称             | 予算現額       | 決算額        | 事業内容  |
|--------------------|------------|------------|---|
| 1 教育コミュニティづくり推進事業費 | 57,489,000 | 54,854,823 | 教育コミュニティづくりの一層の推進を図るため、地域の課題やニーズに応じ、市町村が「学校支援活動」「放課後子ども教室」「家庭教育支援」の取組みを展開できるよう支援    |
| 2 家庭教育力向上事業費       | 1,361,000  | 681,550    | 子どもの「未来に向かう力（非認知能力）」育成に向け、乳幼児のいる家庭の教育力向上を図るため、市町村での講座や研修等を行う人材を育成するとともに、啓発のための資料を作成 |

## 貸借対照表

(令和2年3月31日現在)

(単位：百万円)

| 科 目            | 令和元年度<br>(A) | 平成30年度<br>(B) | 差<br>(A-B) | 科 目                | 令和元年度<br>(A) | 平成30年度<br>(B) | 差<br>(A-B) |
|----------------|--------------|---------------|------------|--------------------|--------------|---------------|------------|
| <b>資産の部</b>    |              |               |            | <b>負債の部</b>        |              |               |            |
| <b>I 流動資産</b>  | —            | —             | —          | <b>I 流動負債</b>      | 13           | 13            | 0          |
| 現金預金           | —            | —             | —          | 地方債                | —            | —             | —          |
| 歳計現金等          | —            | —             | —          | 短期借入金              | —            | —             | —          |
| 歳入歳出外現金        | —            | —             | —          | 他会計借入金             | —            | —             | —          |
| 未収金            | —            | —             | —          | その他短期借入金           | —            | —             | —          |
| 税未収金           | —            | —             | —          | 賞与等引当金             | 13           | 13            | 0          |
| その他未収金         | —            | —             | —          | 未払金                | —            | —             | —          |
| 不納欠損引当金        | —            | —             | —          | 支払保証債務             | —            | —             | —          |
| 基金             | —            | —             | —          | その他未払金             | —            | —             | —          |
| 財政調整基金         | —            | —             | —          | 還付未済金              | —            | —             | —          |
| 減債基金           | —            | —             | —          | リース債務              | —            | —             | —          |
| 短期貸付金          | —            | —             | —          | その他流動負債            | —            | —             | —          |
| 貸倒引当金          | —            | —             | —          | <b>II 固定負債</b>     | 147          | 152           | ▲ 5        |
| その他流動資産        | —            | —             | —          | 地方債                | —            | —             | —          |
| <b>II 固定資産</b> | 20           | 20            | —          | 長期借入金              | —            | —             | —          |
| 事業用資産          | —            | —             | —          | 他会計借入金             | —            | —             | —          |
| 有形固定資産         | —            | —             | —          | その他長期借入金           | —            | —             | —          |
| 土地             | —            | —             | —          | 退職手当引当金            | 147          | 152           | ▲ 5        |
| 建物             | —            | —             | —          | その他引当金             | —            | —             | —          |
| 工作物            | —            | —             | —          | リース債務              | —            | —             | —          |
| 立木竹            | —            | —             | —          | その他固定負債            | —            | —             | —          |
| 船舶             | —            | —             | —          | <b>負債の部合計</b>      | 160          | 165           | ▲ 5        |
| 浮標等            | —            | —             | —          | <b>純資産の部</b>       |              |               |            |
| 航空機            | —            | —             | —          | <b>純資産</b>         | ▲ 140        | ▲ 145         | 5          |
| 無形固定資産         | —            | —             | —          | (うち当期純資産増減額)       | 5            | 3             | 2          |
| 地上権            | —            | —             | —          |                    |              |               |            |
| 特許権等           | —            | —             | —          |                    |              |               |            |
| インフラ資産         | —            | —             | —          |                    |              |               |            |
| 有形固定資産         | —            | —             | —          |                    |              |               |            |
| 土地             | —            | —             | —          |                    |              |               |            |
| 建物             | —            | —             | —          |                    |              |               |            |
| 工作物            | —            | —             | —          |                    |              |               |            |
| 無形固定資産         | —            | —             | —          |                    |              |               |            |
| 地上権            | —            | —             | —          |                    |              |               |            |
| 特許権等           | —            | —             | —          |                    |              |               |            |
| 重要物品           | 0            | 0             | —          |                    |              |               |            |
| 図書             | —            | —             | —          |                    |              |               |            |
| リース資産          | —            | —             | —          |                    |              |               |            |
| ソフトウェア         | —            | —             | —          |                    |              |               |            |
| 建設仮勘定          | —            | —             | —          |                    |              |               |            |
| 投資その他の資産       | 20           | 20            | —          |                    |              |               |            |
| 出資金            | 20           | 20            | —          |                    |              |               |            |
| 法人等出資金         | 20           | 20            | —          |                    |              |               |            |
| 公営企業会計出資金      | —            | —             | —          |                    |              |               |            |
| 長期貸付金          | —            | —             | —          |                    |              |               |            |
| 貸倒引当金          | —            | —             | —          |                    |              |               |            |
| 基金             | —            | —             | —          |                    |              |               |            |
| 減債基金           | —            | —             | —          |                    |              |               |            |
| 減債基金借入金        | —            | —             | —          |                    |              |               |            |
| その他の基金         | —            | —             | —          |                    |              |               |            |
| その他基金借入金       | —            | —             | —          |                    |              |               |            |
| その他債権          | —            | —             | —          |                    |              |               |            |
| <b>資産の部合計</b>  | 20           | 20            | —          | <b>純資産の部合計</b>     | ▲ 140        | ▲ 145         | 5          |
|                |              |               |            | <b>負債及び純資産の部合計</b> | 20           | 20            | —          |

行政コスト計算書 (自平成31年4月1日・至令和2年3月31日) (単位:百万円)

| 科 目              | 令和元年度<br>(A) | 平成30年度<br>(B) | 差<br>(A-B)  |
|------------------|--------------|---------------|-------------|
| <b>通常収支の部</b>    |              |               |             |
| <b>I 行政収支の部</b>  |              |               |             |
| <b>1 行政収入</b>    | 4            | 38            | ▲ 34        |
| 地方税              | —            | —             | —           |
| 地方譲与税            | —            | —             | —           |
| 市町村たばこ税府交付金      | —            | —             | —           |
| 地方特例交付金          | —            | —             | —           |
| 地方交付税            | —            | —             | —           |
| 交通安全対策特別交付金      | —            | —             | —           |
| 国民健康保険関係交付金      | —            | —             | —           |
| 分担金及び負担金(行政費用充当) | —            | —             | —           |
| 使用料及び手数料         | —            | —             | —           |
| 国庫支出金(行政費用充当)    | 4            | 37            | ▲ 33        |
| 財産収入             | —            | —             | —           |
| 寄附金              | —            | —             | —           |
| 繰入金              | —            | —             | —           |
| 特別会計繰入金          | —            | —             | —           |
| 公営企業会計繰入金        | —            | —             | —           |
| 税諸収入             | —            | —             | —           |
| 事業収入(特別会計)       | —            | —             | —           |
| その他行政収入          | 0            | 1             | ▲ 1         |
| <b>2 行政費用</b>    | 244          | 256           | ▲ 12        |
| 税連動費用            | —            | —             | —           |
| 給与関係費            | 154          | 155           | ▲ 2         |
| 物件費              | 8            | 11            | ▲ 3         |
| 維持補修費            | —            | —             | —           |
| 社会保障扶助費          | —            | —             | —           |
| 負担金・補助金・交付金等     | 63           | 68            | ▲ 6         |
| 国直轄事業負担金         | —            | —             | —           |
| 繰出金              | —            | —             | —           |
| 減価償却費            | —            | —             | —           |
| 債務保証費            | —            | —             | —           |
| 不納欠損引当金繰入額       | —            | —             | —           |
| 貸倒引当金繰入額         | —            | —             | —           |
| 賞与等引当金繰入額        | 13           | 13            | 0           |
| 退職手当引当金繰入額       | 7            | 9             | ▲ 2         |
| その他引当金繰入額        | —            | —             | —           |
| その他行政費用          | —            | —             | —           |
| <b>行政収支差額</b>    | <b>▲ 240</b> | <b>▲ 218</b>  | <b>▲ 21</b> |

| 科 目               | 令和元年度<br>(A) | 平成30年度<br>(B) | 差<br>(A-B)  |
|-------------------|--------------|---------------|-------------|
| <b>II 金融収支の部</b>  |              |               |             |
| <b>1 金融収入</b>     | —            | —             | —           |
| 受取利息及び配当金         | —            | —             | —           |
| <b>2 金融費用</b>     | —            | —             | —           |
| 地方債利息・手数料         | —            | —             | —           |
| 地方債発行差金           | —            | —             | —           |
| 他会計借入金利息等         | —            | —             | —           |
| <b>金融収支差額</b>     | —            | —             | —           |
| <b>通常収支差額</b>     | <b>▲ 240</b> | <b>▲ 218</b>  | <b>▲ 21</b> |
| <b>特別収支の部</b>     |              |               |             |
| <b>1 特別収入</b>     | —            | —             | —           |
| 分担金及び負担金(公共施設等整備) | —            | —             | —           |
| 分担金及び負担金(災害復旧費)   | —            | —             | —           |
| 国庫支出金(公共施設等整備)    | —            | —             | —           |
| 国庫支出金(災害復旧費)      | —            | —             | —           |
| 固定資産売却益           | —            | —             | —           |
| 過年度修正益            | —            | —             | —           |
| その他特別収入           | —            | —             | —           |
| <b>2 特別費用</b>     | 0            | —             | 0           |
| 固定資産売却損           | —            | —             | —           |
| 固定資産除却損           | —            | —             | —           |
| 災害復旧費             | —            | —             | —           |
| 過年度修正損            | 0            | —             | 0           |
| その他特別費用           | —            | —             | —           |
| <b>特別収支差額</b>     | <b>▲ 0</b>   | <b>—</b>      | <b>▲ 0</b>  |
| <b>当期収支差額</b>     | <b>▲ 240</b> | <b>▲ 218</b>  | <b>▲ 21</b> |
| <b>一般財源等配分調整額</b> | 244          | 221           | 23          |
| <b>一般会計からの繰入金</b> | —            | —             | —           |
| <b>一般会計への繰出金</b>  | —            | —             | —           |
| <b>再計</b>         | <b>4</b>     | <b>2</b>      | <b>1</b>    |

事業類型：助成・啓発・指導・公権力型 部 局：教育庁  
事業名：社会教育事業

事業類型：助成・啓発・指導・公権力型 部 局：教育庁  
事業名：社会教育事業

キャッシュ・フロー計算書 (自平成31年4月1日・至令和2年3月31日) (単位:百万円)

| 科 目                  | 令和元年度<br>(A) | 平成30年度<br>(B) | 差<br>(A-B) |
|----------------------|--------------|---------------|------------|
| <b>I 行政サービス活動</b>    |              |               |            |
| 行政収入                 | 4            | 38            | ▲ 34       |
| 地方税                  | —            | —             | —          |
| 地方譲与税                | —            | —             | —          |
| 市町村たばこ税府交付金          | —            | —             | —          |
| 地方特例交付金              | —            | —             | —          |
| 地方交付税                | —            | —             | —          |
| 交通安全対策特別交付金          | —            | —             | —          |
| 国民健康保険関係交付金          | —            | —             | —          |
| 分担金及び負担金<br>(行政支出充当) | —            | —             | —          |
| 使用料及び手数料             | —            | —             | —          |
| 国庫支出金(行政支出充当)        | 4            | 37            | ▲ 33       |
| 財産収入                 | —            | —             | —          |
| 寄附金                  | —            | —             | —          |
| 繰入金                  | —            | —             | —          |
| 特別会計繰入金              | —            | —             | —          |
| 公営企業会計繰入金            | —            | —             | —          |
| 税諸収入                 | —            | —             | —          |
| 事業収入(特別会計)           | —            | —             | —          |
| その他行政収入              | 0            | 1             | ▲ 1        |
| 行政支出                 | 249          | 259           | ▲ 10       |
| 税連動支出                | —            | —             | —          |
| 給与関係費                | 179          | 180           | ▲ 2        |
| 物件費                  | 8            | 11            | ▲ 3        |
| 維持補修費                | —            | —             | —          |
| 社会保障扶助費              | —            | —             | —          |
| 負担金・補助金・交付金等         | 63           | 68            | ▲ 6        |
| 国直轄事業負担金             | —            | —             | —          |
| 繰出金                  | —            | —             | —          |
| 金融収入                 | —            | —             | —          |
| 受取利息及び配当金            | —            | —             | —          |
| 金融支出                 | —            | —             | —          |
| 地方債利息・手数料            | —            | —             | —          |
| 他会計借入金利息等            | —            | —             | —          |
| 特別収入                 | —            | —             | —          |
| 分担金及び負担金(災害復旧費)      | —            | —             | —          |
| 国庫支出金(災害復旧費)         | —            | —             | —          |
| その他特別収入              | —            | —             | —          |
| 特別支出                 | —            | —             | —          |
| 災害復旧費                | —            | —             | —          |
| その他特別支出              | —            | —             | —          |
| 行政サービス活動収支差額         | ▲ 245        | ▲ 221         | ▲ 23       |

| 科 目                   | 令和元年度<br>(A) | 平成30年度<br>(B) | 差<br>(A-B) |
|-----------------------|--------------|---------------|------------|
| <b>II 投資活動</b>        |              |               |            |
| 投資活動収入                | 1            | 1             | 1          |
| 分担金及び負担金<br>(公共施設等整備) | —            | —             | —          |
| 国庫支出金(公共施設等整備)        | —            | —             | —          |
| 財産収入                  | —            | —             | —          |
| 基金繰入金(取崩額)            | 1            | 1             | 1          |
| 財政調整基金                | —            | —             | —          |
| その他の基金                | 1            | 1             | 1          |
| 貸付金元金回収収入             | —            | —             | —          |
| 保証金等返還収入              | —            | —             | —          |
| その他投資活動収入             | —            | —             | —          |
| 投資活動支出                | —            | —             | —          |
| 公共施設等整備支出             | —            | —             | —          |
| 基金積立金                 | —            | —             | —          |
| 財政調整基金                | —            | —             | —          |
| その他の基金                | —            | —             | —          |
| 出資金                   | —            | —             | —          |
| 貸付金                   | —            | —             | —          |
| 保証金等支出                | —            | —             | —          |
| 投資活動収支差額              | 1            | 1             | 1          |
| 行政活動キャッシュ・フロー収支差額     | ▲ 244        | ▲ 221         | ▲ 23       |
| <b>III 財務活動</b>       |              |               |            |
| 財務活動収入                | —            | —             | —          |
| 地方債                   | —            | —             | —          |
| 他会計借入金等               | —            | —             | —          |
| 基金繰入金(取崩額)            | —            | —             | —          |
| 減債基金                  | —            | —             | —          |
| 基金借入金                 | —            | —             | —          |
| その他財務活動収入             | —            | —             | —          |
| 財務活動支出                | —            | —             | —          |
| 地方債償還金                | —            | —             | —          |
| 他会計借入金等償還金            | —            | —             | —          |
| ファイナンス・リース債務返済支出      | —            | —             | —          |
| 基金積立金                 | —            | —             | —          |
| 減債基金                  | —            | —             | —          |
| 基金借入金償還金              | —            | —             | —          |
| 財務活動収支差額              | —            | —             | —          |
| 収支差額合計                | ▲ 244        | ▲ 221         | ▲ 23       |
| 一般財源等配分調整額            | 244          | 221           | 23         |
| 一般会計からの繰入金            | —            | —             | —          |
| 一般会計への繰出金             | —            | —             | —          |
| 前年度からの繰越金             | —            | —             | —          |
| 形式収支                  | —            | —             | —          |
| 歳入歳出外現金受入額            | —            | —             | —          |
| 歳入歳出外現金払出額            | —            | —             | —          |
| 再計                    | —            | —             | —          |

## 純資産変動計算書

(単位:百万円)

| 区 分   | 開始残高<br>相 当 | 収支差額    | 内部取引 | 一般財源等<br>配分調整額 | 一般会計から<br>の繰入金 | 一般会計への<br>繰出金 | 合 計   |
|-------|-------------|---------|------|----------------|----------------|---------------|-------|
| 前期末残高 | ▲ 376       | ▲ 2,092 | 126  | 2,197          | —              | —             | ▲ 145 |
| 当期変動額 | —           | ▲ 240   | 1    | 244            | —              | —             | 5     |
| 当期末残高 | ▲ 376       | ▲ 2,332 | 127  | 2,441          | —              | —             | ▲ 140 |

## 純資産変動分析表

(単位:百万円)

| 区 分                  | 純資産増加 | 純資産減少 | 増加—減少 | 残 高   | 主な増減要因 |
|----------------------|-------|-------|-------|-------|--------|
| 前期末純資産残高             |       |       |       | ▲ 145 |        |
| 【当期増減内容】             |       |       |       |       |        |
| I 固定資産のうち負債を伴わない額の増減 |       |       |       |       |        |
| ①事業用資産(建設仮勘定を含む)     |       |       |       |       |        |
| ②インフラ資産(建設仮勘定を含む)    |       |       |       |       |        |
| ③その他                 |       |       |       |       |        |
| 小 計                  |       |       | —     |       |        |
| II 資産の裏付けのない固定負債の増減  |       |       |       |       |        |
| ①特別債                 |       |       |       |       |        |
| ②基金借入金               |       |       |       |       |        |
| ③長期性債務(退職手当引当金等)     | 5     |       |       |       |        |
| 小 計                  | 5     |       | 5     |       |        |
| III その他の増減           |       |       |       |       |        |
| ①その他の資産(負債を伴わないもの)   |       |       |       |       |        |
| ②その他の負債(資産を伴わないもの)   |       | 0     |       |       |        |
| 小 計                  |       | 0     | ▲ 0   |       |        |
| I ~ IIIの増減合計         | 5     | 0     | 5     |       |        |
| 当期末純資産残高             |       |       |       | ▲ 140 |        |

事業類型：助成・啓発・指導・公権力型 部 局：教育庁  
事業名：社会教育事業

事業類型：助成・啓発・指導・公権力型 部 局：教育庁  
事業名：社会教育事業

固定資産附属明細表 (社会教育事業)

【教育庁】

固定資産（有形）

(単位：百万円)

| 区 分    | 前期末<br>取得原価<br>① | 当期増加額<br>② | 当期減少額<br>③ | 当期末<br>取得原価<br>④=①+②-③ | 当期末減価<br>償却累計額<br>(減損を含む)<br>⑤ | 当期償却額<br>(減損を含む)<br>⑥ | 当期末残高<br>④-⑤ |
|--------|------------------|------------|------------|------------------------|--------------------------------|-----------------------|--------------|
| 事業用資産  | —                | —          | —          | —                      | —                              | —                     | —            |
| 土地     | —                | —          | —          | —                      | —                              | —                     | —            |
| 建物     | —                | —          | —          | —                      | —                              | —                     | —            |
| 工作物    | —                | —          | —          | —                      | —                              | —                     | —            |
| 立木竹    | —                | —          | —          | —                      | —                              | —                     | —            |
| 船舶     | —                | —          | —          | —                      | —                              | —                     | —            |
| 浮標等    | —                | —          | —          | —                      | —                              | —                     | —            |
| 航空機    | —                | —          | —          | —                      | —                              | —                     | —            |
| インフラ資産 | —                | —          | —          | —                      | —                              | —                     | —            |
| 土地     | —                | —          | —          | —                      | —                              | —                     | —            |
| 建物     | —                | —          | —          | —                      | —                              | —                     | —            |
| 工作物    | —                | —          | —          | —                      | —                              | —                     | —            |
| 重要物品   | 90               | —          | —          | 90                     | 90                             | —                     | 0            |
| 図書     | —                | —          | —          | —                      | —                              | —                     | —            |
| リース資産  | —                | —          | —          | —                      | —                              | —                     | —            |
| ソフトウェア | —                | —          | —          | —                      | —                              | —                     | —            |
| 建設仮勘定  | —                | —          | —          | —                      | —                              | —                     | —            |
| 合 計    | 90               | —          | —          | 90                     | 90                             | —                     | 0            |

固定資産（無形）

(単位：百万円)

| 区 分    | 前期末残高<br>① | 当期増加額<br>② | 当期減少額<br>③ | 当期償却額<br>④ | 当期末残高<br>①+②-③ |
|--------|------------|------------|------------|------------|----------------|
| 事業用資産  | —          | —          | —          | —          | —              |
| 地上権    | —          | —          | —          | —          | —              |
| 特許権等   | —          | —          | —          | —          | —              |
| インフラ資産 | —          | —          | —          | —          | —              |
| 地上権    | —          | —          | —          | —          | —              |
| 特許権等   | —          | —          | —          | —          | —              |
| 合 計    | —          | —          | —          | —          | —              |

## 注記（事業別財務諸表：社会教育事業）

### 1. 追加情報

（1）その他財務諸表の内容を理解するために必要と認められる事項

#### 事業の概要

地域における教育活動の充実を図るため、市町村に対し、国庫補助金を活用した事業支援、社会教育主事や施設職員対象の研修、青少年教育・女性教育・成人教育・人権教育に関する指導者や関係団体に対する助言等を行っています。

事業類型：助成・啓発・指導・公権力型 部 局：教育庁  
事業名：社会教育事業

## (6) 支援教育振興事業 (目) 学校管理費

### 事業の概要

府立支援学校における就労を通じた社会的自立支援のための職業教育環境を整備する。また、通常の学級に在籍する障がいのある児童・生徒一人ひとりに応じた支援を行うための「個別の教育支援計画」の活用促進及び府立高等学校において「ともに学び、ともに育つ」教育を推進する。

(単位：円)

|         | 金額            | 財 源 内 訳     |     |      |               |
|---------|---------------|-------------|-----|------|---------------|
|         |               | 国 庫         | 起 債 | 附帯歳入 | 一般歳入          |
| 予 算 現 額 | 1,496,022,000 | 445,833,000 | 0   | 0    | 1,050,189,000 |
| 決 算 額   | 1,330,065,747 | 394,980,809 | 0   | 0    | 935,084,938   |

### 事業の成果

#### 職業教育費

##### ■施策目標

- ・知的障がい支援学校高等部卒業生のうち、就職希望者の就職率向上を図るため、必要な実習の実施や機器の整備を行う。

##### ■施策成果

- ・知的障がい就職希望者就職率

平成 29 年度 89.8% → 平成 30 年度 92.8% → 令和元年度 92.6%

- ・知的障がい就職率

平成 21 年度 19.3% → 平成 30 年度 28.7% → 令和元年度 28.5%

(全国平均速報値 34.9%)

※就職率(%)は、知的障がい支援学校高等部の卒業生に占める就職者の割合

#### 特別支援教育指導費

##### ■施策目標

- ・支援学校において、医療的ケアを必要とする児童・生徒の自立と社会参加に向けた指導・支援の充実を図り、医療的ケアを実施するための学校支援体制を整備し、もって特別支援教育の充実に資することを目的とする。

##### ■施策成果

- ・医療的ケア実施体制整備事業において、研修を開催した。

法定研修 令和元年：133 人

応用研修 令和元年：71 人

#### 知的障がいのある生徒の教育環境整備事業費

##### ■施策目標

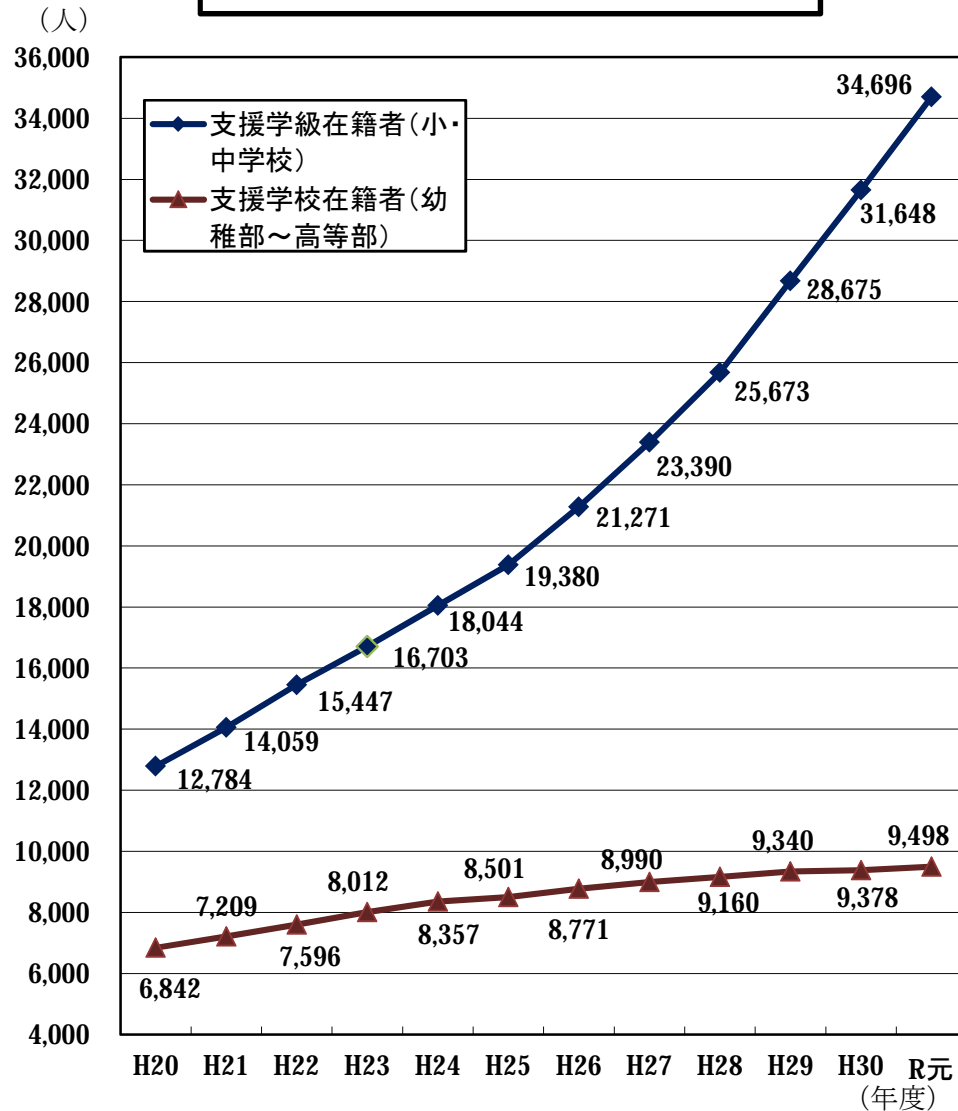
- ・府立高等学校において、知的障がいのある生徒が社会的自立を図れるよう、一人ひとりの教育的ニーズに応じた支援を行う。

##### ■施策成果

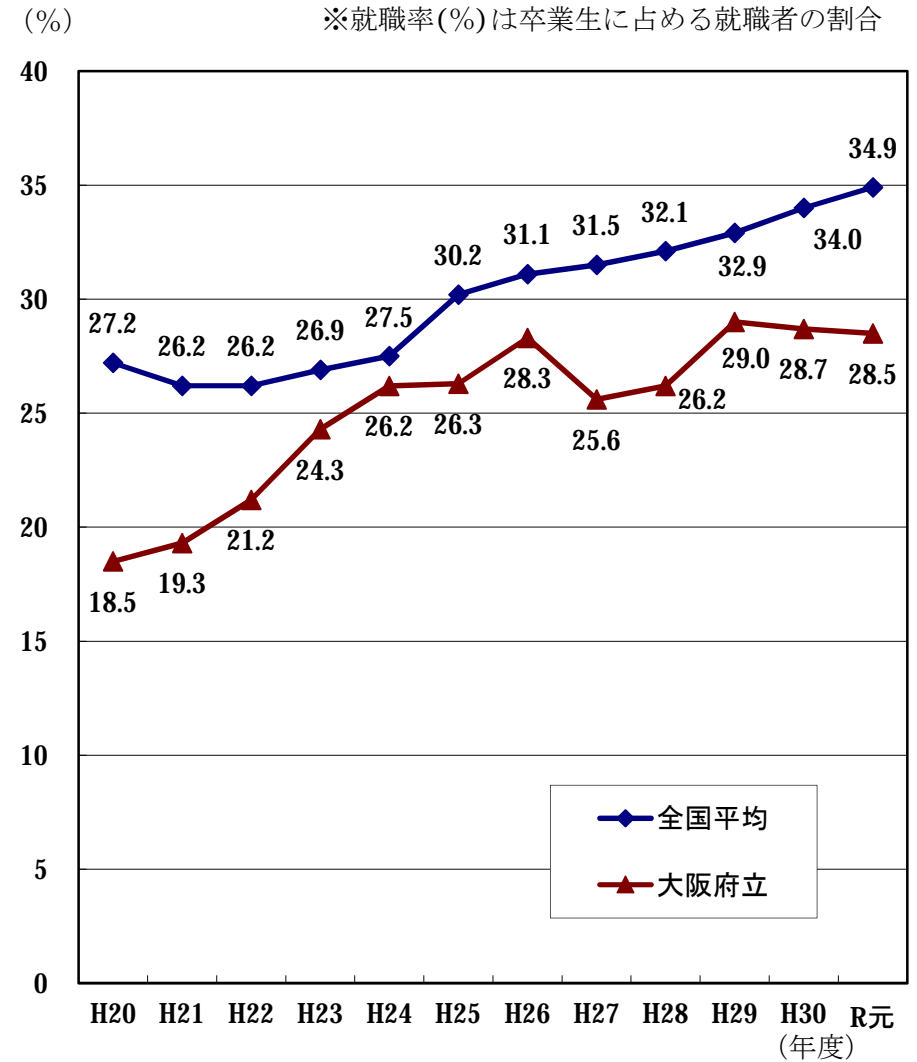


- ・府立高等学校に「知的障がい生徒自立支援コース」及び「共生推進教室」を設置し、府立高等学校で障がいのある生徒と障がいのない生徒が「ともに学び、ともに育つ」教育を推進した。
- ・令和元年度は、「知的障がい生徒自立支援コース」設置校 9 校（85 人）、「共生推進教室」設置校 8 校（71 人）となった。

府内支援学級、支援学校在籍者の推移



知的障がい支援学校高等部卒業生の就職率の推移



## ■主な個別事業

(単位：円)

| 個別事業名称                 | 予算現額        | 決算額         | 事業内容   |
|------------------------|-------------|-------------|--|
| 1 職業教育費                | 72,227,000  | 62,834,480  | 府立支援学校の生徒の職業的自立を図るため、必要な実習の実施や機器の整備に要した経費  |
| 2 特別支援教育指導費            | 19,493,000  | 16,471,663  | 支援学校において、医療的ケアを必要とする児童生徒の自立と社会参加に向けた指導・支援の充実を図り、医療的ケアを実施するための学校支援体制を整備   |
| 3 知的障がいのある生徒の教育環境整備事業費 | 21,495,000  | 19,330,082  | 府立高等学校において、障がいのある生徒と障がいのない生徒が「ともに学び、ともに育つ」教育を推進する環境（学習サポーターの配置など）を整備するとともに、令和2年度の新たな共生推進教室（東住吉高校・今宮高校）設置にむけての施設を整備 |
| 4 市町村医療的ケア体制整備推進事業費    | 42,884,000  | 29,266,720  | 医療的ケアの必要な児童・生徒が、地域の小中学校において学ぶことができる体制を整備できるよう、市町村が看護師配置を行う場合、これに要する経費を補助<br>【看護師配置校数】実積 31市町166校（前年度29市町146校）      |
| 5 特別支援教育就学奨励扶助費        | 853,533,000 | 773,355,220 | 府立支援学校に在学する幼児、児童、生徒の保護者などの経済的負担を軽減するため、その経済的負担能力に応じ就学に必要な経費の全部又は一部を支弁  |
| 6 学校情報ネットワーク事業費        | 130,132,000 | 128,888,203 | 府立支援学校において、学校情報ネットワーク機器等を整備し、教科「情報」等に対応するために要した経費  |
| 7 教育総合情報ネットワーク事業費      | 68,907,000  | 64,408,082  | 府立支援学校における情報教育の推進や障がいのある児童・生徒の情報活用能力の育成を一層図るため、職業用コンピュータの整備に要した経費  |
| 8 府立支援学校教育環境整備事業費      | 80,078,000  | 75,828,511  | 府立支援学校の児童・生徒の増加に対応するため、必要な教育環境の整備に要した経費  |
| 9 旧大阪市立特別支援学校関連事業負担金   | 111,542,000 | 110,993,661 | 大阪市から府へ移管した旧大阪市立特別支援学校の施設設備等の無償譲渡を受けることに合わせ、過去の整備にかかる同市の起債を償還するために要した負担金   |

|                 |            |           |  |
|-----------------|------------|-----------|--|
| 10 医療的ケア通学支援事業費 | 25,257,000 | 6,079,661 | 府立学校において、医療的ケアが必要なために通学バスを利用できない等通学が困難な児童生徒の学習機会の保障等を図る。<br>(R元 モデル実施 R2 9月より本格実施) |
|-----------------|------------|-----------|--|

## 貸借対照表

(令和2年3月31日現在)

(単位：百万円)

| 科 目            | 令和元年度<br>(A) | 平成30年度<br>(B) | 差<br>(A-B) | 科 目                | 令和元年度<br>(A) | 平成30年度<br>(B) | 差<br>(A-B) |
|----------------|--------------|---------------|------------|--------------------|--------------|---------------|------------|
| <b>資産の部</b>    |              |               |            | <b>負債の部</b>        |              |               |            |
| <b>I 流動資産</b>  | —            | —             | —          | <b>I 流動負債</b>      | 185          | 207           | ▲ 22       |
| 現金預金           | —            | —             | —          | 地方債                | —            | —             | —          |
| 歳計現金等          | —            | —             | —          | 短期借入金              | —            | —             | —          |
| 歳入歳出外現金        | —            | —             | —          | 他会計借入金             | —            | —             | —          |
| 未収金            | —            | —             | —          | その他短期借入金           | —            | —             | —          |
| 税未収金           | —            | —             | —          | 賞与等引当金             | 13           | 14            | ▲ 1        |
| その他未収金         | —            | —             | —          | 未払金                | —            | —             | —          |
| 不納欠損引当金        | —            | —             | —          | 支払保証債務             | —            | —             | —          |
| 基金             | —            | —             | —          | その他未払金             | —            | —             | —          |
| 財政調整基金         | —            | —             | —          | 還付未済金              | —            | —             | —          |
| 減債基金           | —            | —             | —          | リース債務              | 172          | 193           | ▲ 21       |
| 短期貸付金          | —            | —             | —          | その他流動負債            | —            | —             | —          |
| 貸倒引当金          | —            | —             | —          | <b>II 固定負債</b>     | 482          | 581           | ▲ 99       |
| その他流動資産        | —            | —             | —          | 地方債                | —            | —             | —          |
| <b>II 固定資産</b> | 553          | 636           | ▲ 83       | 長期借入金              | —            | —             | —          |
| 事業用資産          | 19           | 10            | 9          | 他会計借入金             | —            | —             | —          |
| 有形固定資産         | 19           | 10            | 9          | その他長期借入金           | —            | —             | —          |
| 土地             | —            | —             | —          | 退職手当引当金            | 133          | 154           | ▲ 21       |
| 建物             | 17           | 8             | 9          | その他引当金             | —            | —             | —          |
| 工作物            | 2            | 2             | 0          | リース債務              | 349          | 427           | ▲ 78       |
| 立木竹            | —            | —             | —          | その他固定負債            | —            | —             | —          |
| 船舶             | —            | —             | —          | <b>負債の部合計</b>      | 667          | 788           | ▲ 121      |
| 浮標等            | —            | —             | —          | <b>純資産の部</b>       |              |               |            |
| 航空機            | —            | —             | —          | <b>純資産</b>         | ▲ 114        | ▲ 152         | 38         |
| 無形固定資産         | —            | —             | —          | (うち当期純資産増減額)       | 38           | 13            | 25         |
| 地上権            | —            | —             | —          |                    |              |               |            |
| 特許権等           | —            | —             | —          |                    |              |               |            |
| インフラ資産         | —            | —             | —          |                    |              |               |            |
| 有形固定資産         | —            | —             | —          |                    |              |               |            |
| 土地             | —            | —             | —          |                    |              |               |            |
| 建物             | —            | —             | —          |                    |              |               |            |
| 工作物            | —            | —             | —          |                    |              |               |            |
| 無形固定資産         | —            | —             | —          |                    |              |               |            |
| 地上権            | —            | —             | —          |                    |              |               |            |
| 特許権等           | —            | —             | —          |                    |              |               |            |
| 重要物品           | 9            | 3             | 6          |                    |              |               |            |
| 図書             | —            | —             | —          |                    |              |               |            |
| リース資産          | 519          | 618           | ▲ 99       |                    |              |               |            |
| ソフトウェア         | —            | —             | —          |                    |              |               |            |
| 建設仮勘定          | 6            | 6             | ▲ 0        |                    |              |               |            |
| 投資その他の資産       | —            | —             | —          |                    |              |               |            |
| 出資金            | —            | —             | —          |                    |              |               |            |
| 法人等出資金         | —            | —             | —          |                    |              |               |            |
| 公営企業会計出資金      | —            | —             | —          |                    |              |               |            |
| 長期貸付金          | —            | —             | —          |                    |              |               |            |
| 貸倒引当金          | —            | —             | —          |                    |              |               |            |
| 基金             | —            | —             | —          |                    |              |               |            |
| 減債基金           | —            | —             | —          |                    |              |               |            |
| 減債基金借入金        | —            | —             | —          |                    |              |               |            |
| その他の基金         | —            | —             | —          |                    |              |               |            |
| その他基金借入金       | —            | —             | —          |                    |              |               |            |
| その他債権          | —            | —             | —          |                    |              |               |            |
| <b>資産の部合計</b>  | 553          | 636           | ▲ 83       | <b>純資産の部合計</b>     | ▲ 114        | ▲ 152         | 38         |
|                |              |               |            | <b>負債及び純資産の部合計</b> | 553          | 636           | ▲ 83       |

行政コスト計算書 (自平成31年4月1日・至令和2年3月31日) (単位: 百万円)

| 科 目              | 令和元年度<br>(A)   | 平成30年度<br>(B)  | 差<br>(A-B) |
|------------------|----------------|----------------|------------|
| <b>通常収支の部</b>    |                |                |            |
| <b>I 行政収支の部</b>  |                |                |            |
| <b>1 行政収入</b>    | 393            | 8              | 386        |
| 地方税              | —              | —              | —          |
| 地方譲与税            | —              | —              | —          |
| 市町村たばこ税府交付金      | —              | —              | —          |
| 地方特例交付金          | —              | —              | —          |
| 地方交付税            | —              | —              | —          |
| 交通安全対策特別交付金      | —              | —              | —          |
| 国民健康保険関係交付金      | —              | —              | —          |
| 分担金及び負担金(行政費用充当) | —              | —              | —          |
| 使用料及び手数料         | 0              | 0              | 0          |
| 国庫支出金(行政費用充当)    | 393            | 7              | 386        |
| 財産収入             | —              | —              | —          |
| 寄附金              | —              | —              | —          |
| 繰入金              | —              | —              | —          |
| 特別会計繰入金          | —              | —              | —          |
| 公営企業会計繰入金        | —              | —              | —          |
| 税諸収入             | —              | —              | —          |
| 事業収入(特別会計)       | —              | —              | —          |
| その他行政収入          | 0              | 0              | 0          |
| <b>2 行政費用</b>    | 1,486          | 1,454          | 32         |
| 税連動費用            | —              | —              | —          |
| 給与関係費            | 206            | 198            | 8          |
| 物件費              | 115            | 70             | 45         |
| 維持補修費            | 28             | 7              | 21         |
| 社会保障扶助費          | 774            | 785            | ▲ 11       |
| 負担金・補助金・交付金等     | 163            | 163            | ▲ 0        |
| 国直轄事業負担金         | —              | —              | —          |
| 繰出金              | —              | —              | —          |
| 減価償却費            | 196            | 211            | ▲ 15       |
| 債務保証費            | —              | —              | —          |
| 不納欠損引当金繰入額       | —              | —              | —          |
| 貸倒引当金繰入額         | —              | —              | —          |
| 賞与等引当金繰入額        | 13             | 14             | ▲ 1        |
| 退職手当引当金繰入額       | ▲ 8            | 6              | ▲ 14       |
| その他引当金繰入額        | —              | —              | —          |
| その他行政費用          | —              | —              | —          |
| <b>行政収支差額</b>    | <b>▲ 1,092</b> | <b>▲ 1,446</b> | <b>354</b> |

| 科 目               | 令和元年度<br>(A)   | 平成30年度<br>(B)  | 差<br>(A-B)   |
|-------------------|----------------|----------------|--------------|
| <b>II 金融収支の部</b>  |                |                |              |
| <b>1 金融収入</b>     | —              | —              | —            |
| 受取利息及び配当金         | —              | —              | —            |
| <b>2 金融費用</b>     | —              | —              | —            |
| 地方債利息・手数料         | —              | —              | —            |
| 地方債発行差金           | —              | —              | —            |
| 他会計借入金利息等         | —              | —              | —            |
| <b>金融収支差額</b>     | —              | —              | —            |
| <b>通常収支差額</b>     | <b>▲ 1,092</b> | <b>▲ 1,446</b> | <b>354</b>   |
| <b>特別収支の部</b>     |                |                |              |
| <b>1 特別収入</b>     | 2              | —              | 2            |
| 分担金及び負担金(公共施設等整備) | —              | —              | —            |
| 分担金及び負担金(災害復旧費)   | —              | —              | —            |
| 国庫支出金(公共施設等整備)    | —              | —              | —            |
| 国庫支出金(災害復旧費)      | —              | —              | —            |
| 固定資産売却益           | —              | —              | —            |
| 過年度修正益            | 1              | —              | 1            |
| その他特別収入           | 2              | —              | 2            |
| <b>2 特別費用</b>     | 0              | 1              | ▲ 1          |
| 固定資産売却損           | —              | —              | —            |
| 固定資産除却損           | 0              | 0              | ▲ 0          |
| 災害復旧費             | —              | —              | —            |
| 過年度修正損            | —              | 1              | ▲ 1          |
| その他特別費用           | —              | —              | —            |
| <b>特別収支差額</b>     | <b>2</b>       | <b>▲ 1</b>     | <b>3</b>     |
| <b>当期収支差額</b>     | <b>▲ 1,090</b> | <b>▲ 1,447</b> | <b>357</b>   |
| <b>一般財源等配分調整額</b> | <b>1,141</b>   | <b>1,469</b>   | <b>▲ 328</b> |
| <b>一般会計からの繰入金</b> | —              | —              | —            |
| <b>一般会計への繰出金</b>  | —              | —              | —            |
| <b>再計</b>         | <b>51</b>      | <b>23</b>      | <b>29</b>    |

事業類型：助成・啓発・指導・公権力型 部 局：教育庁  
事業名：支援教育振興事業

事業類型：助成・啓発・指導・公権力型 部 局：教育庁  
事業名：支援教育振興事業

キャッシュ・フロー計算書 (自平成31年4月1日・至令和2年3月31日) (単位:百万円)

| 科 目                  | 令和元年度<br>(A) | 平成30年度<br>(B) | 差<br>(A-B) |
|----------------------|--------------|---------------|------------|
| <b>I 行政サービス活動</b>    |              |               |            |
| 行政収入                 | 393          | 8             | 386        |
| 地方税                  | —            | —             | —          |
| 地方譲与税                | —            | —             | —          |
| 市町村たばこ税府交付金          | —            | —             | —          |
| 地方特例交付金              | —            | —             | —          |
| 地方交付税                | —            | —             | —          |
| 交通安全対策特別交付金          | —            | —             | —          |
| 国民健康保険関係交付金          | —            | —             | —          |
| 分担金及び負担金<br>(行政支出充当) | —            | —             | —          |
| 使用料及び手数料             | 0            | 0             | 0          |
| 国庫支出金(行政支出充当)        | 393          | 7             | 386        |
| 財産収入                 | —            | —             | —          |
| 寄附金                  | —            | —             | —          |
| 繰入金                  | —            | —             | —          |
| 特別会計繰入金              | —            | —             | —          |
| 公営企業会計繰入金            | —            | —             | —          |
| 税諸収入                 | —            | —             | —          |
| 事業収入(特別会計)           | —            | —             | —          |
| その他行政収入              | 0            | 0             | 0          |
| 行政支出                 | 1,312        | 1,250         | 62         |
| 税連動支出                | —            | —             | —          |
| 給与関係費                | 233          | 225           | 8          |
| 物件費                  | 115          | 70            | 45         |
| 維持補修費                | 28           | 7             | 21         |
| 社会保障扶助費              | 774          | 785           | ▲ 11       |
| 負担金・補助金・交付金等         | 163          | 163           | ▲ 0        |
| 国直轄事業負担金             | —            | —             | —          |
| 繰出金                  | —            | —             | —          |
| 金融収入                 | —            | —             | —          |
| 受取利息及び配当金            | —            | —             | —          |
| 金融支出                 | —            | —             | —          |
| 地方債利息・手数料            | —            | —             | —          |
| 他会計借入金利息等            | —            | —             | —          |
| 特別収入                 | —            | —             | —          |
| 分担金及び負担金(災害復旧費)      | —            | —             | —          |
| 国庫支出金(災害復旧費)         | —            | —             | —          |
| その他特別収入              | —            | —             | —          |
| 特別支出                 | —            | —             | —          |
| 災害復旧費                | —            | —             | —          |
| その他特別支出              | —            | —             | —          |
| 行政サービス活動収支差額         | ▲ 919        | ▲ 1,243       | 324        |

| 科 目                   | 令和元年度<br>(A) | 平成30年度<br>(B) | 差<br>(A-B) |
|-----------------------|--------------|---------------|------------|
| <b>II 投資活動</b>        |              |               |            |
| 投資活動収入                | —            | —             | —          |
| 分担金及び負担金<br>(公共施設等整備) | —            | —             | —          |
| 国庫支出金(公共施設等整備)        | —            | —             | —          |
| 財産収入                  | —            | —             | —          |
| 基金繰入金(取崩額)            | —            | —             | —          |
| 財政調整基金                | —            | —             | —          |
| その他の基金                | —            | —             | —          |
| 貸付金元金回収収入             | —            | —             | —          |
| 保証金等返還収入              | —            | —             | —          |
| その他投資活動収入             | —            | —             | —          |
| 投資活動支出                | 28           | 18            | 10         |
| 公共施設等整備支出             | 28           | 18            | 10         |
| 基金積立金                 | —            | —             | —          |
| 財政調整基金                | —            | —             | —          |
| その他の基金                | —            | —             | —          |
| 出資金                   | —            | —             | —          |
| 貸付金                   | —            | —             | —          |
| 保証金等支出                | —            | —             | —          |
| 投資活動収支差額              | ▲ 28         | ▲ 18          | ▲ 10       |
| 行政活動キャッシュ・フロー収支差額     | ▲ 947        | ▲ 1,260       | 313        |
| <b>III 財務活動</b>       |              |               |            |
| 財務活動収入                | —            | —             | —          |
| 地方債                   | —            | —             | —          |
| 他会計借入金等               | —            | —             | —          |
| 基金繰入金(取崩額)            | —            | —             | —          |
| 減債基金                  | —            | —             | —          |
| 基金借入金                 | —            | —             | —          |
| その他財務活動収入             | —            | —             | —          |
| 財務活動支出                | 194          | 209           | ▲ 15       |
| 地方債償還金                | —            | —             | —          |
| 他会計借入金等償還金            | —            | —             | —          |
| ファイナンス・リース債務返済支出      | 194          | 209           | ▲ 15       |
| 基金積立金                 | —            | —             | —          |
| 減債基金                  | —            | —             | —          |
| 基金借入金償還金              | —            | —             | —          |
| 財務活動収支差額              | ▲ 194        | ▲ 209         | 15         |
| 収支差額合計                | ▲ 1,141      | ▲ 1,469       | 328        |
| 一般財源等配分調整額            | 1,141        | 1,469         | ▲ 328      |
| 一般会計からの繰入金            | —            | —             | —          |
| 一般会計への繰出金             | —            | —             | —          |
| 前年度からの繰越金             | —            | —             | —          |
| 形式収支                  | —            | —             | —          |
| 歳入歳出外現金受入額            | —            | —             | —          |
| 歳入歳出外現金払出額            | —            | —             | —          |
| 再計                    | —            | —             | —          |

## 純資産変動計算書

(単位:百万円)

| 区 分   | 開始残高<br>相 当 | 収支差額     | 内部取引 | 一般財源等<br>配分調整額 | 一般会計から<br>の繰入金 | 一般会計への<br>繰出金 | 合 計   |
|-------|-------------|----------|------|----------------|----------------|---------------|-------|
| 前期末残高 | 162         | ▲ 9,675  | 299  | 9,062          | —              | —             | ▲ 152 |
| 当期変動額 | —           | ▲ 1,090  | ▲ 13 | 1,141          | —              | —             | 38    |
| 当期末残高 | 162         | ▲ 10,765 | 286  | 10,203         | —              | —             | ▲ 114 |

## 純資産変動分析表

(単位:百万円)

| 区 分                  | 純資産増加 | 純資産減少 | 増加—減少 | 残 高   | 主な増減要因 |
|----------------------|-------|-------|-------|-------|--------|
| 前期末純資産残高             |       |       |       | ▲ 152 |        |
| 【当期増減内容】             |       |       |       |       |        |
| I 固定資産のうち負債を伴わない額の増減 |       |       |       |       |        |
| ①事業用資産(建設仮勘定を含む)     | 9     |       |       |       |        |
| ②インフラ資産(建設仮勘定を含む)    |       |       |       |       |        |
| ③その他                 |       | 92    |       |       |        |
| 小 計                  | 9     | 92    | ▲ 83  |       |        |
| II 資産の裏付けのない固定負債の増減  |       |       |       |       |        |
| ①特別債                 |       |       |       |       |        |
| ②基金借入金               |       |       |       |       |        |
| ③長期性債務(退職手当引当金等)     | 99    |       |       |       |        |
| 小 計                  | 99    |       | 99    |       |        |
| III その他の増減           |       |       |       |       |        |
| ①その他の資産(負債を伴わないもの)   | 0     |       |       |       |        |
| ②その他の負債(資産を伴わないもの)   | 22    |       |       |       |        |
| 小 計                  | 22    |       | 22    |       |        |
| I ~ IIIの増減合計         | 130   | 92    | 38    |       |        |
| 当期末純資産残高             |       |       |       | ▲ 114 |        |

事業類型：助成・啓発・指導・公権力型 部 局：教育庁  
事業名：支援教育振興事業

事業類型：助成・啓発・指導・公権力型 部 局：教育庁  
事業名：支援教育振興事業

固定資産附属明細表 (支援教育振興事業)

【教育庁】

固定資産（有形）

(単位：百万円)

| 区 分    | 前期末<br>取得原価<br>① | 当期増加額<br>② | 当期減少額<br>③ | 当期末<br>取得原価<br>④=①+②-③ | 当期末減価<br>償却累計額<br>(減損を含む)<br>⑤ | 当期償却額<br>(減損を含む)<br>⑥ | 当期末残高<br>④-⑤ |
|--------|------------------|------------|------------|------------------------|--------------------------------|-----------------------|--------------|
| 事業用資産  | 12               | 15         | 5          | 22                     | 3                              | 1                     | 19           |
| 土地     | —                | —          | —          | —                      | —                              | —                     | —            |
| 建物     | 10               | 13         | 3          | 20                     | 3                              | 1                     | 17           |
| 工作物    | 2                | 2          | 2          | 2                      | 0                              | 0                     | 2            |
| 立木竹    | —                | —          | —          | —                      | —                              | —                     | —            |
| 船舶     | —                | —          | —          | —                      | —                              | —                     | —            |
| 浮標等    | —                | —          | —          | —                      | —                              | —                     | —            |
| 航空機    | —                | —          | —          | —                      | —                              | —                     | —            |
| インフラ資産 | —                | —          | —          | —                      | —                              | —                     | —            |
| 土地     | —                | —          | —          | —                      | —                              | —                     | —            |
| 建物     | —                | —          | —          | —                      | —                              | —                     | —            |
| 工作物    | —                | —          | —          | —                      | —                              | —                     | —            |
| 重要物品   | 447              | 63         | 64         | 445                    | 436                            | 1                     | 9            |
| 図書     | —                | —          | —          | —                      | —                              | —                     | —            |
| リース資産  | 1,198            | 95         | 260        | 1,033                  | 514                            | 194                   | 519          |
| ソフトウェア | —                | —          | —          | —                      | —                              | —                     | —            |
| 建設仮勘定  | 6                | 39         | 39         | 6                      | —                              | —                     | 6            |
| 合 計    | 1,663            | 212        | 369        | 1,506                  | 953                            | 196                   | 553          |

固定資産（無形）

(単位：百万円)

| 区 分    | 前期末残高<br>① | 当期増加額<br>② | 当期減少額<br>③ | 当期償却額<br>④ | 当期末残高<br>①+②-③ |
|--------|------------|------------|------------|------------|----------------|
| 事業用資産  | —          | —          | —          | —          | —              |
| 地上権    | —          | —          | —          | —          | —              |
| 特許権等   | —          | —          | —          | —          | —              |
| インフラ資産 | —          | —          | —          | —          | —              |
| 地上権    | —          | —          | —          | —          | —              |
| 特許権等   | —          | —          | —          | —          | —              |
| 合 計    | —          | —          | —          | —          | —              |



## 注記（事業別財務諸表：支援教育振興事業）

### 1. 追加情報

（1）その他財務諸表の内容を理解するために必要と認められる事項

#### 事業の概要

府立支援学校における就労を通じた社会的自立支援のための職業教育環境の整備を行っています。また、通常の学級に在籍する障がいのある児童・生徒一人ひとりに応じた支援を行うための「個別の教育支援計画」の活用促進及び府立高等学校において「ともに学び、ともに育つ」教育の推進を行っています。

事業類型：助成・啓発・指導・公権力型 部 局：教育庁  
事業名：支援教育振興事業

## (7)府立支援学校建設事業 (目) 学校建設費

### 事業の概要

府立支援学校施設の大規模改修、福祉整備、設備改修などの工事の実施、設計、監理を行う。

(単位：円)

|         | 金額            | 財 源 内 訳     |             |      |             |
|---------|---------------|-------------|-------------|------|-------------|
|         |               | 国 庫         | 起 債         | 附帯歳入 | 一般歳入        |
| 予 算 現 額 | 1,431,618,000 | 184,230,000 | 956,000,000 | 0    | 291,388,000 |
| 決 算 額   | 1,239,552,269 | 165,959,000 | 846,000,000 | 0    | 227,593,269 |

### 事業の成果

#### 特別教室等空気調節設備整備費

##### ■施策目標

- ・府立支援学校の熱中症対策として、特別教室等に空調設備を整備し、教育環境の改善を図る。

##### ■施策成果

- ・体温調節が困難な児童生徒が多く在籍する肢体不自由支援学校の特別教室・トイレ等に空調設備を設置した。(13校 119室)

#### 【特別教室空調設備整備イメージ】



(設置前)



(設置後)

(拡大)



■ 主な個別事業

(単位：円)

| 個別事業名称           | 予算現額        | 決算額         | 事業内容  |
|------------------|-------------|-------------|---|
| 1 学校老朽化対策費       | 805,634,000 | 767,720,513 | 府立支援学校において、施設の老朽化対策を実施<br>【実績】大規模改造工事 2校<br>エレベータ更新工事 2校<br>空調機更新工事 4校<br>敷地内路面段差改修工事 1校<br>※翌年度繰越額 37,568,000円 |
| 2 学校施設設備緊急改修事業費  | 120,457,000 | 98,770,394  | 府立支援学校において、施設設備の危険・不具合箇所のうち、生徒の安全を守る上で特に緊急度の高い箇所について改修工事を実施<br>【実績】消防設備改修工事 2校<br>ブロック塀改修工事 5校（うち、3校はH30⇒R元繰越）  |
| 3 特別教室等空気調節設備整備費 | 451,682,000 | 319,899,230 | 府立支援学校において、熱中症対策として特別教室の空調設備整備を実施（H30⇒R元繰越）<br>【実績】特別教室等空調機整備工事 13校   |
| 4 学校施設整備改修費      | 53,845,000  | 53,162,132  | 経年劣化による施設・設備の改修工事、突発的な損傷に係る改修工事を実施<br>【実績】設備改修実施校数 32校  |

## 貸借対照表

(令和2年3月31日現在)

(単位：百万円)

| 科 目            | 令和元年度<br>(A) | 平成30年度<br>(B) | 差<br>(A-B) | 科 目                | 令和元年度<br>(A) | 平成30年度<br>(B) | 差<br>(A-B) |
|----------------|--------------|---------------|------------|--------------------|--------------|---------------|------------|
| <b>資産の部</b>    |              |               |            | <b>負債の部</b>        |              |               |            |
| <b>I 流動資産</b>  | —            | —             | —          | <b>I 流動負債</b>      | 4            | 4             | 0          |
| 現金預金           | —            | —             | —          | 地方債                | —            | —             | —          |
| 歳計現金等          | —            | —             | —          | 短期借入金              | —            | —             | —          |
| 歳入歳出外現金        | —            | —             | —          | 他会計借入金             | —            | —             | —          |
| 未収金            | —            | —             | —          | その他短期借入金           | —            | —             | —          |
| 税未収金           | —            | —             | —          | 賞与等引当金             | 4            | 4             | 0          |
| その他未収金         | —            | —             | —          | 未払金                | —            | —             | —          |
| 不納欠損引当金        | —            | —             | —          | 支払保証債務             | —            | —             | —          |
| 基金             | —            | —             | —          | その他未払金             | —            | —             | —          |
| 財政調整基金         | —            | —             | —          | 還付未済金              | —            | —             | —          |
| 減債基金           | —            | —             | —          | リース債務              | —            | —             | —          |
| 短期貸付金          | —            | —             | —          | その他流動負債            | —            | —             | —          |
| 貸倒引当金          | —            | —             | —          | <b>II 固定負債</b>     | 45           | 46            | ▲ 1        |
| その他流動資産        | —            | —             | —          | 地方債                | —            | —             | —          |
| <b>II 固定資産</b> | 833          | 88            | 745        | 長期借入金              | —            | —             | —          |
| 事業用資産          | 806          | 24            | 782        | 他会計借入金             | —            | —             | —          |
| 有形固定資産         | 806          | 24            | 782        | その他長期借入金           | —            | —             | —          |
| 土地             | 444          | —             | 444        | 退職手当引当金            | 45           | 46            | ▲ 1        |
| 建物             | 352          | 22            | 330        | その他引当金             | —            | —             | —          |
| 工作物            | 10           | 2             | 8          | リース債務              | —            | —             | —          |
| 立木竹            | —            | —             | —          | その他固定負債            | —            | —             | —          |
| 船舶             | —            | —             | —          | <b>負債の部合計</b>      | 48           | 50            | ▲ 1        |
| 浮標等            | —            | —             | —          | <b>純資産の部</b>       |              |               |            |
| 航空機            | —            | —             | —          | <b>純資産</b>         | 784          | 38            | 746        |
| 無形固定資産         | —            | —             | —          | (うち当期純資産増減額)       | 746          | ▲ 1           | 747        |
| 地上権            | —            | —             | —          |                    |              |               |            |
| 特許権等           | —            | —             | —          |                    |              |               |            |
| インフラ資産         | —            | —             | —          |                    |              |               |            |
| 有形固定資産         | —            | —             | —          |                    |              |               |            |
| 土地             | —            | —             | —          |                    |              |               |            |
| 建物             | —            | —             | —          |                    |              |               |            |
| 工作物            | —            | —             | —          |                    |              |               |            |
| 無形固定資産         | —            | —             | —          |                    |              |               |            |
| 地上権            | —            | —             | —          |                    |              |               |            |
| 特許権等           | —            | —             | —          |                    |              |               |            |
| 重要物品           | 4            | 5             | ▲ 1        |                    |              |               |            |
| 図書             | —            | —             | —          |                    |              |               |            |
| リース資産          | —            | —             | —          |                    |              |               |            |
| ソフトウェア         | —            | —             | —          |                    |              |               |            |
| 建設仮勘定          | 23           | 59            | ▲ 36       |                    |              |               |            |
| 投資その他の資産       | —            | —             | —          |                    |              |               |            |
| 出資金            | —            | —             | —          |                    |              |               |            |
| 法人等出資金         | —            | —             | —          |                    |              |               |            |
| 公営企業会計出資金      | —            | —             | —          |                    |              |               |            |
| 長期貸付金          | —            | —             | —          |                    |              |               |            |
| 貸倒引当金          | —            | —             | —          |                    |              |               |            |
| 基金             | —            | —             | —          |                    |              |               |            |
| 減債基金           | —            | —             | —          |                    |              |               |            |
| 減債基金借入金        | —            | —             | —          |                    |              |               |            |
| その他の基金         | —            | —             | —          |                    |              |               |            |
| その他基金借入金       | —            | —             | —          |                    |              |               |            |
| その他債権          | —            | —             | —          |                    |              |               |            |
| <b>資産の部合計</b>  | 833          | 88            | 745        | <b>純資産の部合計</b>     | 784          | 38            | 746        |
|                |              |               |            | <b>負債及び純資産の部合計</b> | 833          | 88            | 745        |

行政コスト計算書 (自平成31年4月1日・至令和2年3月31日) (単位:百万円)

| 科 目              | 令和元年度<br>(A) | 平成30年度<br>(B) | 差<br>(A-B) |
|------------------|--------------|---------------|------------|
| <b>通常収支の部</b>    |              |               |            |
| <b>I 行政収支の部</b>  |              |               |            |
| <b>1 行政収入</b>    | 0            | 55            | ▲ 55       |
| 地方税              | —            | —             | —          |
| 地方譲与税            | —            | —             | —          |
| 市町村たばこ税府交付金      | —            | —             | —          |
| 地方特例交付金          | —            | —             | —          |
| 地方交付税            | —            | —             | —          |
| 交通安全対策特別交付金      | —            | —             | —          |
| 国民健康保険関係交付金      | —            | —             | —          |
| 分担金及び負担金(行政費用充当) | —            | —             | —          |
| 使用料及び手数料         | —            | —             | —          |
| 国庫支出金(行政費用充当)    | —            | 54            | ▲ 54       |
| 財産収入             | —            | —             | —          |
| 寄附金              | —            | —             | —          |
| 繰入金              | —            | —             | —          |
| 特別会計繰入金          | —            | —             | —          |
| 公営企業会計繰入金        | —            | —             | —          |
| 税諸収入             | —            | —             | —          |
| 事業収入(特別会計)       | —            | —             | —          |
| その他行政収入          | 0            | 0             | ▲ 0        |
| <b>2 行政費用</b>    | 97           | 214           | ▲ 117      |
| 税連動費用            | —            | —             | —          |
| 給与関係費            | 44           | 44            | 1          |
| 物件費              | 4            | 6             | ▲ 3        |
| 維持補修費            | 37           | 158           | ▲ 121      |
| 社会保障扶助費          | —            | —             | —          |
| 負担金・補助金・交付金等     | —            | —             | —          |
| 国直轄事業負担金         | —            | —             | —          |
| 繰出金              | —            | —             | —          |
| 減価償却費            | 6            | 2             | 4          |
| 債務保証費            | —            | —             | —          |
| 不納欠損引当金繰入額       | —            | —             | —          |
| 貸倒引当金繰入額         | —            | —             | —          |
| 賞与等引当金繰入額        | 4            | 4             | 0          |
| 退職手当引当金繰入額       | 2            | 0             | 2          |
| その他引当金繰入額        | —            | —             | —          |
| その他行政費用          | —            | —             | —          |
| <b>行政収支差額</b>    | <b>▲ 97</b>  | <b>▲ 160</b>  | <b>62</b>  |

| 科 目               | 令和元年度<br>(A) | 平成30年度<br>(B) | 差<br>(A-B)   |
|-------------------|--------------|---------------|--------------|
| <b>II 金融収支の部</b>  |              |               |              |
| <b>1 金融収入</b>     | —            | —             | —            |
| 受取利息及び配当金         | —            | —             | —            |
| <b>2 金融費用</b>     | —            | —             | —            |
| 地方債利息・手数料         | —            | —             | —            |
| 地方債発行差金           | —            | —             | —            |
| 他会計借入金利息等         | —            | —             | —            |
| <b>金融収支差額</b>     | —            | —             | —            |
| <b>通常収支差額</b>     | <b>▲ 97</b>  | <b>▲ 160</b>  | <b>62</b>    |
| <b>特別収支の部</b>     |              |               |              |
| <b>1 特別収入</b>     | 166          | 324           | ▲ 158        |
| 分担金及び負担金(公共施設等整備) | —            | —             | —            |
| 分担金及び負担金(災害復旧費)   | —            | —             | —            |
| 国庫支出金(公共施設等整備)    | 166          | 323           | ▲ 157        |
| 国庫支出金(災害復旧費)      | —            | —             | —            |
| 固定資産売却益           | —            | —             | —            |
| 過年度修正益            | —            | 1             | ▲ 1          |
| その他特別収入           | —            | —             | —            |
| <b>2 特別費用</b>     | —            | —             | —            |
| 固定資産売却損           | —            | —             | —            |
| 固定資産除却損           | —            | —             | —            |
| 災害復旧費             | —            | —             | —            |
| 過年度修正損            | —            | —             | —            |
| その他特別費用           | —            | —             | —            |
| <b>特別収支差額</b>     | <b>166</b>   | <b>324</b>    | <b>▲ 158</b> |
| <b>当期収支差額</b>     | <b>68</b>    | <b>164</b>    | <b>▲ 96</b>  |
| <b>一般財源等配分調整額</b> | <b>▲ 38</b>  | <b>▲ 88</b>   | <b>50</b>    |
| <b>一般会計からの繰入金</b> | —            | —             | —            |
| <b>一般会計への繰出金</b>  | —            | —             | —            |
| <b>再計</b>         | <b>30</b>    | <b>76</b>     | <b>▲ 46</b>  |

事業類型：社会資本整備型 部 局：教育庁  
事業名：府立支援学校建設事業

事業類型：社会資本整備型 部 局：教育庁  
事業名：府立支援学校建設事業

キャッシュ・フロー計算書 (自平成31年4月1日・至令和2年3月31日) (単位:百万円)

| 科 目                  | 令和元年度<br>(A) | 平成30年度<br>(B) | 差<br>(A-B) |
|----------------------|--------------|---------------|------------|
| <b>I 行政サービス活動</b>    |              |               |            |
| 行政収入                 | 0            | 55            | ▲ 55       |
| 地方税                  | —            | —             | —          |
| 地方譲与税                | —            | —             | —          |
| 市町村たばこ税府交付金          | —            | —             | —          |
| 地方特例交付金              | —            | —             | —          |
| 地方交付税                | —            | —             | —          |
| 交通安全対策特別交付金          | —            | —             | —          |
| 国民健康保険関係交付金          | —            | —             | —          |
| 分担金及び負担金<br>(行政支出充当) | —            | —             | —          |
| 使用料及び手数料             | —            | —             | —          |
| 国庫支出金(行政支出充当)        | —            | 54            | ▲ 54       |
| 財産収入                 | —            | —             | —          |
| 寄附金                  | —            | —             | —          |
| 繰入金                  | —            | —             | —          |
| 特別会計繰入金              | —            | —             | —          |
| 公営企業会計繰入金            | —            | —             | —          |
| 税諸収入                 | —            | —             | —          |
| 事業収入(特別会計)           | —            | —             | —          |
| その他行政収入              | 0            | 0             | ▲ 0        |
| 行政支出                 | 93           | 216           | ▲ 123      |
| 税連動支出                | —            | —             | —          |
| 給与関係費                | 52           | 51            | 1          |
| 物件費                  | 4            | 6             | ▲ 3        |
| 維持補修費                | 37           | 158           | ▲ 121      |
| 社会保障扶助費              | —            | —             | —          |
| 負担金・補助金・交付金等         | —            | —             | —          |
| 国直轄事業負担金             | —            | —             | —          |
| 繰出金                  | —            | —             | —          |
| 金融収入                 | —            | —             | —          |
| 受取利息及び配当金            | —            | —             | —          |
| 金融支出                 | —            | —             | —          |
| 地方債利息・手数料            | —            | —             | —          |
| 他会計借入金利息等            | —            | —             | —          |
| 特別収入                 | —            | —             | —          |
| 分担金及び負担金(災害復旧費)      | —            | —             | —          |
| 国庫支出金(災害復旧費)         | —            | —             | —          |
| その他特別収入              | —            | —             | —          |
| 特別支出                 | —            | —             | —          |
| 災害復旧費                | —            | —             | —          |
| その他特別支出              | —            | —             | —          |
| 行政サービス活動収支差額         | ▲ 93         | ▲ 161         | 69         |

| 科 目                   | 令和元年度<br>(A) | 平成30年度<br>(B) | 差<br>(A-B) |
|-----------------------|--------------|---------------|------------|
| <b>II 投資活動</b>        |              |               |            |
| 投資活動収入                | 166          | 323           | ▲ 157      |
| 分担金及び負担金<br>(公共施設等整備) | —            | —             | —          |
| 国庫支出金(公共施設等整備)        | 166          | 323           | ▲ 157      |
| 財産収入                  | —            | —             | —          |
| 基金繰入金(取崩額)            | —            | —             | —          |
| 財政調整基金                | —            | —             | —          |
| その他の基金                | —            | —             | —          |
| 貸付金元金回収収入             | —            | —             | —          |
| 保証金等返還収入              | —            | —             | —          |
| その他投資活動収入             | —            | —             | —          |
| 投資活動支出                | 35           | 74            | ▲ 39       |
| 公共施設等整備支出             | 35           | 74            | ▲ 39       |
| 基金積立金                 | —            | —             | —          |
| 財政調整基金                | —            | —             | —          |
| その他の基金                | —            | —             | —          |
| 出資金                   | —            | —             | —          |
| 貸付金                   | —            | —             | —          |
| 保証金等支出                | —            | —             | —          |
| 投資活動収支差額              | 131          | 250           | ▲ 118      |
| 行政活動キャッシュ・フロー収支差額     | 38           | 88            | ▲ 50       |
| <b>III 財務活動</b>       |              |               |            |
| 財務活動収入                | —            | —             | —          |
| 地方債                   | —            | —             | —          |
| 他会計借入金等               | —            | —             | —          |
| 基金繰入金(取崩額)            | —            | —             | —          |
| 減債基金                  | —            | —             | —          |
| 基金借入金                 | —            | —             | —          |
| その他財務活動収入             | —            | —             | —          |
| 財務活動支出                | —            | —             | —          |
| 地方債償還金                | —            | —             | —          |
| 他会計借入金等償還金            | —            | —             | —          |
| ファイナンス・リース債務返済支出      | —            | —             | —          |
| 基金積立金                 | —            | —             | —          |
| 減債基金                  | —            | —             | —          |
| 基金借入金償還金              | —            | —             | —          |
| 財務活動収支差額              | —            | —             | —          |
| 収支差額合計                | 38           | 88            | ▲ 50       |
| 一般財源等配分調整額            | ▲ 38         | ▲ 88          | 50         |
| 一般会計からの繰入金            | —            | —             | —          |
| 一般会計への繰出金             | —            | —             | —          |
| 前年度からの繰越金             | —            | —             | —          |
| 形式収支                  | —            | —             | —          |
| 歳入歳出外現金受入額            | —            | —             | —          |
| 歳入歳出外現金払出額            | —            | —             | —          |
| 再計                    | —            | —             | —          |

## 純資産変動計算書

(単位:百万円)

| 区 分   | 開始残高<br>相 当 | 収支差額 | 内部取引     | 一般財源等<br>配分調整額 | 一般会計から<br>の繰入金 | 一般会計への<br>繰出金 | 合 計 |
|-------|-------------|------|----------|----------------|----------------|---------------|-----|
| 前期末残高 | 4,401       | 341  | ▲ 17,305 | 12,601         | —              | —             | 38  |
| 当期変動額 | —           | 68   | 716      | ▲ 38           | —              | —             | 746 |
| 当期末残高 | 4,401       | 409  | ▲ 16,588 | 12,562         | —              | —             | 784 |

## 純資産変動分析表

(単位:百万円)

| 区 分                  | 純資産増加 | 純資産減少 | 増加—減少 | 残 高 | 主な増減要因            |
|----------------------|-------|-------|-------|-----|-------------------|
| 前期末純資産残高             |       |       |       | 38  |                   |
| 【当期増減内容】             |       |       |       |     |                   |
| I 固定資産のうち負債を伴わない額の増減 |       |       |       |     |                   |
| ①事業用資産(建設仮勘定を含む)     | 746   |       |       |     | 事業実施等による資産の増 +746 |
| ②インフラ資産(建設仮勘定を含む)    |       |       |       |     |                   |
| ③その他                 |       | 1     |       |     |                   |
| 小 計                  | 746   | 1     | 745   |     |                   |
| II 資産の裏付けのない固定負債の増減  |       |       |       |     |                   |
| ①特別債                 |       |       |       |     |                   |
| ②基金借入金               |       |       |       |     |                   |
| ③長期性債務(退職手当引当金等)     | 1     |       |       |     |                   |
| 小 計                  | 1     |       | 1     |     |                   |
| III その他の増減           |       |       |       |     |                   |
| ①その他の資産(負債を伴わないもの)   |       | 0     |       |     |                   |
| ②その他の負債(資産を伴わないもの)   |       | 0     |       |     |                   |
| 小 計                  |       | 0     | ▲ 0   |     |                   |
| I ~ IIIの増減合計         | 748   | 1     | 746   |     |                   |
| 当期末純資産残高             |       |       |       | 784 |                   |

事業類型：社会資本整備型 部 局：教育庁  
事業名：府立支援学校建設事業

事業類型：社会資本整備型 部 局：教育庁  
事業名：府立支援学校建設事業

固定資産附属明細表 (府立支援学校建設事業)

【教育庁】

固定資産(有形)

(単位：百万円)

| 区 分    | 前期末<br>取得原価<br>① | 当期増加額<br>② | 当期減少額<br>③ | 当期末<br>取得原価<br>④=①+②-③ | 当期末減価<br>償却累計額<br>(減損を含む)<br>⑤ | 当期償却額<br>(減損を含む)<br>⑥ | 当期末残高<br>④-⑤ |
|--------|------------------|------------|------------|------------------------|--------------------------------|-----------------------|--------------|
| 事業用資産  | 27               | 2,607      | 7          | 2,627                  | 1,821                          | 5                     | 806          |
| 土地     | —                | 444        | —          | 444                    | —                              | —                     | 444          |
| 建物     | 25               | 1,864      | 7          | 1,882                  | 1,530                          | 5                     | 352          |
| 工作物    | 2                | 298        | —          | 300                    | 290                            | 0                     | 10           |
| 立木竹    | —                | —          | —          | —                      | —                              | —                     | —            |
| 船舶     | —                | —          | —          | —                      | —                              | —                     | —            |
| 浮標等    | —                | —          | —          | —                      | —                              | —                     | —            |
| 航空機    | —                | —          | —          | —                      | —                              | —                     | —            |
| インフラ資産 | —                | —          | —          | —                      | —                              | —                     | —            |
| 土地     | —                | —          | —          | —                      | —                              | —                     | —            |
| 建物     | —                | —          | —          | —                      | —                              | —                     | —            |
| 工作物    | —                | —          | —          | —                      | —                              | —                     | —            |
| 重要物品   | 12               | —          | —          | 12                     | 8                              | 1                     | 4            |
| 図書     | —                | —          | —          | —                      | —                              | —                     | —            |
| リース資産  | —                | —          | —          | —                      | —                              | —                     | —            |
| ソフトウェア | —                | —          | —          | —                      | —                              | —                     | —            |
| 建設仮勘定  | 59               | 1,214      | 1,251      | 23                     | —                              | —                     | 23           |
| 合 計    | 97               | 3,821      | 1,257      | 2,661                  | 1,828                          | 6                     | 833          |

固定資産(無形)

(単位：百万円)

| 区 分    | 前期末残高<br>① | 当期増加額<br>② | 当期減少額<br>③ | 当期償却額<br>④ | 当期末残高<br>①+②-③ |
|--------|------------|------------|------------|------------|----------------|
| 事業用資産  | —          | —          | —          | —          | —              |
| 地上権    | —          | —          | —          | —          | —              |
| 特許権等   | —          | —          | —          | —          | —              |
| インフラ資産 | —          | —          | —          | —          | —              |
| 地上権    | —          | —          | —          | —          | —              |
| 特許権等   | —          | —          | —          | —          | —              |
| 合 計    | —          | —          | —          | —          | —              |



## 注記（事業別財務諸表：府立支援学校建設事業）

### 1. 追加情報

（1）その他財務諸表の内容を理解するために必要と認められる事項

#### 事業の概要

府立支援学校施設の大規模改修、福祉整備、設備改修などの工事の実施、設計、監理を行っています。

事業類型：社会資本整備型 部 局：教育庁  
事業名：府立支援学校建設事業

## (8) 体育振興事業 (目) 体育振興費

### 事業の概要

学校における体育教育の充実や児童生徒が運動習慣をはぐくむための働きかけ、府のスポーツ振興に顕著な功績のあった団体の顕彰など体育スポーツの振興を図る。

(単位：円)

|         | 金額          | 財 源 内 訳   |     |            |             |
|---------|-------------|-----------|-----|------------|-------------|
|         |             | 国 庫       | 起 債 | 附帯歳入       | 一般歳入        |
| 予 算 現 額 | 154,804,000 | 2,692,000 | 0   | 24,488,000 | 127,624,000 |
| 決 算 額   | 136,635,545 | 3,163,000 | 0   | 29,947,846 | 103,524,699 |

### 事業の成果

#### スポーツ指導・体力向上支援推進費

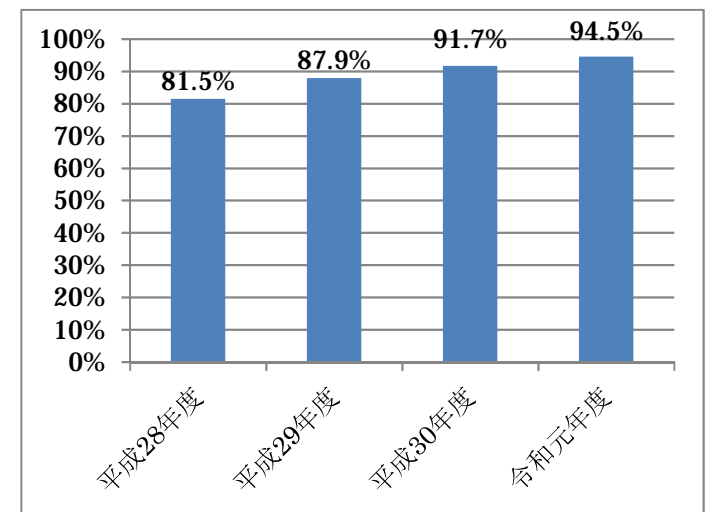
##### ■ 施策目標

- ・子どもの体力向上の重点課題を定め、それに沿った種目の実施を奨励し、成果を発表するイベント等を開催し、小学校の体力づくりへの取組みを推進。
- ・東京オリンピック・パラリンピックを契機としてスポーツ体験を通して、スポーツ・運動への意欲を高める。

##### ■ 施策成果

- ・体育の授業以外で体力向上に継続的に取り組む小学校の割合が90%を超える高水準で推移
- ・体力づくり推進計画を作成した小学校の割合が増加 (R1: 94.5% H30: 91.7%)
- ・オリンピックによるスポーツ教室は20市町130名、駅伝大会は16市町55チームから申込みがあった。
- ・令和元年からの新たな取り組みとして、市町村が実施するイベント等にオリンピックなどのトップアスリートを府から派遣する「トップアスリートによるスポーツ教室」(出張編)を3市にて開催。
- ・効果的な研修の実施による体育授業の充実。

体力づくり推進計画を作成した小学校の割合



## 子どもの体力づくりサポート事業費

### ■施策目標

- ・市町村教育委員会と連携し各実践校において、専門的な技術指導力を備えたプロスポーツ団体等外部指導者が児童に直接実技指導を行ったり、教員研修として教員に指導したりする。その内容や指導方法を継続的に実践することで、児童の体力づくりを図る。  
実践校は、7校。
- ・体育の各運動領域において主となる運動につながる動きと、「実践事例集」の具体例とを関連付ける授業の指導法を解説した「簡単プログラム」を作成。「主となる運動」の前に「つながる動き」を行うことで、体育の授業がスムーズに展開され、子どもの技術や能力を引き出しやすくすることをねらう。

### ■施策成果

- ・事業に取り組んだ学校でアンケートを実施したところ、「段階を踏んだ指導が必要と改めて痛感した」との教員の感想や、「とても楽しい体育だった」という児童の感想があった。
- ・この事業で得られたノウハウを「めっちゃぐんぐん体力アップハンドブック」（体力向上実践事例集）としてまとめ、**H29**に府内全小学校教員に配付。以後、毎年度新採教員に配付を行う。また、「簡単プログラム」を令和元年7月に作成し、府内小学校全教員に配付した。「簡単プログラム活用実技研修会」を教員および市町村指導主事等を対象に3回実施した。



外部指導者による体育の授業の指導の様子



簡単プログラム活用実技研修会の様子

### ■主な個別事業

(単位:円)

| 個別事業名称             | 予算現額      | 決算額       | 事業内容   |
|--------------------|-----------|-----------|--|
| 1 スポーツ指導・体力向上支援推進費 | 2,825,000 | 2,655,799 | 子どもの体力向上の強化重点課題や推奨種目を定めるとともに、イベント等の開催により体力づくりへの取組みを推進  |
| 2 子どもの体力づくりサポート事業費 | 520,000   | 416,547   | 小学校の体育授業に体育専門の大学やプロスポーツ団体など、地域の人的資源を活用し、専門的な技術指導力を備えた外部指導者を派遣することで、教員と連携しながら、子どもの運動に対する意欲・関心を高め、体力の向上を図る経費 |

|             |            |            |  |
|-------------|------------|------------|--|
| 3 国民体育大会派遣費 | 60,087,000 | 60,046,084 | スポーツの振興に資するため、国民のスポーツの祭典として開催される国民体育大会及び同近畿ブロック大会に派遣する選手の経費を助成<br>【本大会派遣人数】<br>実績 792名（前年度 735名） |
|-------------|------------|------------|--|

# 貸借対照表

(令和2年3月31日現在)

(単位：百万円)

| 科 目            | 令和元年度<br>(A) | 平成30年度<br>(B) | 差<br>(A-B) | 科 目                | 令和元年度<br>(A) | 平成30年度<br>(B) | 差<br>(A-B) |
|----------------|--------------|---------------|------------|--------------------|--------------|---------------|------------|
| <b>資産の部</b>    |              |               |            | <b>負債の部</b>        |              |               |            |
| <b>I 流動資産</b>  | —            | —             | —          | <b>I 流動負債</b>      | 434          | 47            | 387        |
| 現金預金           | —            | —             | —          | 地方債                | 422          | 36            | 386        |
| 歳計現金等          | —            | —             | —          | 短期借入金              | —            | —             | —          |
| 歳入歳出外現金        | —            | —             | —          | 他会計借入金             | —            | —             | —          |
| 未収金            | —            | —             | —          | その他短期借入金           | —            | —             | —          |
| 税未収金           | —            | —             | —          | 賞与等引当金             | 12           | 11            | 1          |
| その他未収金         | —            | —             | —          | 未払金                | —            | —             | —          |
| 不納欠損引当金        | —            | —             | —          | 支払保証債務             | —            | —             | —          |
| 基金             | —            | —             | —          | その他未払金             | —            | —             | —          |
| 財政調整基金         | —            | —             | —          | 還付未済金              | —            | —             | —          |
| 減債基金           | —            | —             | —          | リース債務              | —            | —             | —          |
| 短期貸付金          | —            | —             | —          | その他流動負債            | —            | —             | —          |
| 貸倒引当金          | —            | —             | —          | <b>II 固定負債</b>     | 1,481        | 1,895         | ▲ 414      |
| その他流動資産        | —            | —             | —          | 地方債                | 1,339        | 1,761         | ▲ 422      |
| <b>II 固定資産</b> | 41           | 42            | ▲ 1        | 長期借入金              | —            | —             | —          |
| 事業用資産          | 30           | 31            | ▲ 1        | 他会計借入金             | —            | —             | —          |
| 有形固定資産         | 30           | 31            | ▲ 1        | その他長期借入金           | —            | —             | —          |
| 土地             | —            | —             | —          | 退職手当引当金            | 142          | 134           | 8          |
| 建物             | 30           | 31            | ▲ 1        | その他引当金             | —            | —             | —          |
| 工作物            | —            | —             | —          | リース債務              | —            | —             | —          |
| 立木竹            | —            | —             | —          | その他固定負債            | —            | —             | —          |
| 船舶             | —            | —             | —          | <b>負債の部合計</b>      | 1,915        | 1,942         | ▲ 27       |
| 浮標等            | —            | —             | —          | <b>純資産の部</b>       |              |               |            |
| 航空機            | —            | —             | —          | <b>純資産</b>         | ▲ 1,874      | ▲ 1,900       | 26         |
| 無形固定資産         | —            | —             | —          | (うち当期純資産増減額)       | 26           | 375           | ▲ 349      |
| 地上権            | —            | —             | —          |                    |              |               |            |
| 特許権等           | —            | —             | —          |                    |              |               |            |
| インフラ資産         | —            | —             | —          |                    |              |               |            |
| 有形固定資産         | —            | —             | —          |                    |              |               |            |
| 土地             | —            | —             | —          |                    |              |               |            |
| 建物             | —            | —             | —          |                    |              |               |            |
| 工作物            | —            | —             | —          |                    |              |               |            |
| 無形固定資産         | —            | —             | —          |                    |              |               |            |
| 地上権            | —            | —             | —          |                    |              |               |            |
| 特許権等           | —            | —             | —          |                    |              |               |            |
| 重要物品           | —            | —             | —          |                    |              |               |            |
| 図書             | —            | —             | —          |                    |              |               |            |
| リース資産          | —            | —             | —          |                    |              |               |            |
| ソフトウェア         | —            | —             | —          |                    |              |               |            |
| 建設仮勘定          | 0            | 0             | 0          |                    |              |               |            |
| 投資その他の資産       | 12           | 12            | —          |                    |              |               |            |
| 出資金            | 12           | 12            | —          |                    |              |               |            |
| 法人等出資金         | 12           | 12            | —          |                    |              |               |            |
| 公営企業会計出資金      | —            | —             | —          |                    |              |               |            |
| 長期貸付金          | —            | —             | —          |                    |              |               |            |
| 貸倒引当金          | —            | —             | —          |                    |              |               |            |
| 基金             | —            | —             | —          |                    |              |               |            |
| 減債基金           | —            | —             | —          |                    |              |               |            |
| 減債基金借入金        | —            | —             | —          |                    |              |               |            |
| その他の基金         | —            | —             | —          |                    |              |               |            |
| その他基金借入金       | —            | —             | —          |                    |              |               |            |
| その他債権          | —            | —             | —          |                    |              |               |            |
| <b>資産の部合計</b>  | 41           | 42            | ▲ 1        | <b>負債及び純資産の部合計</b> | 41           | 42            | ▲ 1        |

事業類型：助成・啓発・指導・公権力型 部 局：教育庁  
事業名：体育振興事業

## 行政コスト計算書 (自平成31年4月1日・至令和2年3月31日) (単位：百万円)

| 科 目              | 令和元年度<br>(A) | 平成30年度<br>(B) | 差<br>(A-B) |
|------------------|--------------|---------------|------------|
| <b>通常収支の部</b>    |              |               |            |
| <b>I 行政収支の部</b>  |              |               |            |
| <b>1 行政収入</b>    | 3            | 1             | 3          |
| 地方税              | —            | —             | —          |
| 地方譲与税            | —            | —             | —          |
| 市町村たばこ税府交付金      | —            | —             | —          |
| 地方特例交付金          | —            | —             | —          |
| 地方交付税            | —            | —             | —          |
| 交通安全対策特別交付金      | —            | —             | —          |
| 国民健康保険関係交付金      | —            | —             | —          |
| 分担金及び負担金(行政費用充当) | —            | —             | —          |
| 使用料及び手数料         | —            | —             | —          |
| 国庫支出金(行政費用充当)    | 3            | 1             | 3          |
| 財産収入             | —            | —             | —          |
| 寄附金              | —            | —             | —          |
| 繰入金              | —            | —             | —          |
| 特別会計繰入金          | —            | —             | —          |
| 公営企業会計繰入金        | —            | —             | —          |
| 税諸収入             | —            | —             | —          |
| 事業収入(特別会計)       | —            | —             | —          |
| その他行政収入          | 0            | 0             | ▲ 0        |
| <b>2 行政費用</b>    | 307          | 320           | ▲ 13       |
| 税連動費用            | —            | —             | —          |
| 給与関係費            | 138          | 136           | 3          |
| 物件費              | 4            | 4             | ▲ 0        |
| 維持補修費            | 0            | —             | 0          |
| 社会保障扶助費          | —            | —             | —          |
| 負担金・補助金・交付金等     | 132          | 124           | 9          |
| 国直轄事業負担金         | —            | —             | —          |
| 繰出金              | —            | —             | —          |
| 減価償却費            | 1            | 1             | —          |
| 債務保証費            | —            | —             | —          |
| 不納欠損引当金繰入額       | —            | —             | —          |
| 貸倒引当金繰入額         | —            | —             | —          |
| 賞与等引当金繰入額        | 12           | 11            | 1          |
| 退職手当引当金繰入額       | 19           | 44            | ▲ 25       |
| その他引当金繰入額        | —            | —             | —          |
| その他行政費用          | —            | —             | —          |
| <b>行政収支差額</b>    | <b>▲ 303</b> | <b>▲ 319</b>  | <b>16</b>  |

| 科 目               | 令和元年度<br>(A) | 平成30年度<br>(B) | 差<br>(A-B)  |
|-------------------|--------------|---------------|-------------|
| <b>II 金融収支の部</b>  |              |               |             |
| <b>1 金融収入</b>     | —            | —             | —           |
| 受取利息及び配当金         | —            | —             | —           |
| <b>2 金融費用</b>     | 2            | 12            | ▲ 10        |
| 地方債利息・手数料         | 2            | 12            | ▲ 10        |
| 地方債発行差金           | —            | —             | —           |
| 他会計借入金利息等         | —            | —             | —           |
| <b>金融収支差額</b>     | <b>▲ 2</b>   | <b>▲ 12</b>   | <b>10</b>   |
| <b>通常収支差額</b>     | <b>▲ 305</b> | <b>▲ 331</b>  | <b>26</b>   |
| <b>特別収支の部</b>     |              |               |             |
| <b>1 特別収入</b>     | —            | —             | —           |
| 分担金及び負担金(公共施設等整備) | —            | —             | —           |
| 分担金及び負担金(災害復旧費)   | —            | —             | —           |
| 国庫支出金(公共施設等整備)    | —            | —             | —           |
| 国庫支出金(災害復旧費)      | —            | —             | —           |
| 固定資産売却益           | —            | —             | —           |
| 過年度修正益            | —            | —             | —           |
| その他特別収入           | —            | —             | —           |
| <b>2 特別費用</b>     | —            | —             | —           |
| 固定資産売却損           | —            | —             | —           |
| 固定資産除却損           | —            | —             | —           |
| 災害復旧費             | —            | —             | —           |
| 過年度修正損            | —            | —             | —           |
| その他特別費用           | —            | —             | —           |
| <b>特別収支差額</b>     | <b>—</b>     | <b>—</b>      | <b>—</b>    |
| <b>当期収支差額</b>     | <b>▲ 305</b> | <b>▲ 331</b>  | <b>26</b>   |
| <b>一般財源等配分調整額</b> | <b>269</b>   | <b>291</b>    | <b>▲ 21</b> |
| <b>一般会計からの繰入金</b> | <b>—</b>     | <b>—</b>      | <b>—</b>    |
| <b>一般会計への繰出金</b>  | <b>—</b>     | <b>—</b>      | <b>—</b>    |
| <b>再計</b>         | <b>▲ 36</b>  | <b>▲ 41</b>   | <b>5</b>    |

キャッシュ・フロー計算書 (自平成31年4月1日・至令和2年3月31日) (単位:百万円)

| 科 目               | 令和元年度<br>(A) | 平成30年度<br>(B) | 差<br>(A-B) |
|-------------------|--------------|---------------|------------|
| <b>I 行政サービス活動</b> |              |               |            |
| 行政収入              | 3            | 1             | 3          |
| 地方税               | —            | —             | —          |
| 地方譲与税             | —            | —             | —          |
| 市町村たばこ税府交付金       | —            | —             | —          |
| 地方特例交付金           | —            | —             | —          |
| 地方交付税             | —            | —             | —          |
| 交通安全対策特別交付金       | —            | —             | —          |
| 国民健康保険関係交付金       | —            | —             | —          |
| 分担金及び負担金          | —            | —             | —          |
| (行政支出充当)          |              |               |            |
| 使用料及び手数料          | —            | —             | —          |
| 国庫支出金(行政支出充当)     | 3            | 1             | 3          |
| 財産収入              | —            | —             | —          |
| 寄附金               | —            | —             | —          |
| 繰入金               | —            | —             | —          |
| 特別会計繰入金           | —            | —             | —          |
| 公営企業会計繰入金         | —            | —             | —          |
| 税諸収入              | —            | —             | —          |
| 事業収入(特別会計)        | —            | —             | —          |
| その他行政収入           | 0            | 0             | ▲ 0        |
| 行政支出              | 297          | 283           | 14         |
| 税連動支出             | —            | —             | —          |
| 給与関係費             | 161          | 155           | 5          |
| 物件費               | 4            | 4             | ▲ 0        |
| 維持補修費             | 0            | —             | 0          |
| 社会保障扶助費           | —            | —             | —          |
| 負担金・補助金・交付金等      | 132          | 124           | 9          |
| 国直轄事業負担金          | —            | —             | —          |
| 繰出金               | —            | —             | —          |
| 金融収入              | —            | —             | —          |
| 受取利息及び配当金         | —            | —             | —          |
| 金融支出              | 2            | 12            | ▲ 10       |
| 地方債利息・手数料         | 2            | 12            | ▲ 10       |
| 他会計借入金利息等         | —            | —             | —          |
| 特別収入              | —            | —             | —          |
| 分担金及び負担金(災害復旧費)   | —            | —             | —          |
| 国庫支出金(災害復旧費)      | —            | —             | —          |
| その他特別収入           | —            | —             | —          |
| 特別支出              | —            | —             | —          |
| 災害復旧費             | —            | —             | —          |
| その他特別支出           | —            | —             | —          |
| 行政サービス活動収支差額      | ▲ 295        | ▲ 294         | ▲ 1        |

| 科 目               | 令和元年度<br>(A) | 平成30年度<br>(B) | 差<br>(A-B) |
|-------------------|--------------|---------------|------------|
| <b>II 投資活動</b>    |              |               |            |
| 投資活動収入            | 26           | 4             | 22         |
| 分担金及び負担金          | —            | —             | —          |
| (公共施設等整備)         |              |               |            |
| 国庫支出金(公共施設等整備)    | —            | —             | —          |
| 財産収入              | —            | —             | —          |
| 基金繰入金(取崩額)        | 26           | 4             | 22         |
| 財政調整基金            | —            | —             | —          |
| その他の基金            | 26           | 4             | 22         |
| 貸付金元金回収収入         | —            | —             | —          |
| 保証金等返還収入          | —            | —             | —          |
| その他投資活動収入         | —            | —             | —          |
| 投資活動支出            | 0            | 0             | 0          |
| 公共施設等整備支出         | 0            | 0             | 0          |
| 基金積立金             | —            | —             | —          |
| 財政調整基金            | —            | —             | —          |
| その他の基金            | —            | —             | —          |
| 出資金               | —            | —             | —          |
| 貸付金               | —            | —             | —          |
| 保証金等支出            | —            | —             | —          |
| 投資活動収支差額          | 26           | 4             | 22         |
| 行政活動キャッシュ・フロー収支差額 | ▲ 269        | ▲ 291         | 21         |
| <b>III 財務活動</b>   |              |               |            |
| 財務活動収入            | —            | —             | —          |
| 地方債               | —            | —             | —          |
| 他会計借入金等           | —            | —             | —          |
| 基金繰入金(取崩額)        | —            | —             | —          |
| 減債基金              | —            | —             | —          |
| 基金借入金             | —            | —             | —          |
| その他財務活動収入         | —            | —             | —          |
| 財務活動支出            | —            | —             | —          |
| 地方債償還金            | —            | —             | —          |
| 他会計借入金等償還金        | —            | —             | —          |
| ファイナンス・リース債務返済支出  | —            | —             | —          |
| 基金積立金             | —            | —             | —          |
| 減債基金              | —            | —             | —          |
| 基金借入金償還金          | —            | —             | —          |
| 財務活動収支差額          | —            | —             | —          |
| 収支差額合計            | ▲ 269        | ▲ 291         | 21         |
| 一般財源等配分調整額        | 269          | 291           | ▲ 21       |
| 一般会計からの繰入金        | —            | —             | —          |
| 一般会計への繰出金         | —            | —             | —          |
| 前年度からの繰越金         | —            | —             | —          |
| 形式収支              | —            | —             | —          |
| 歳入歳出外現金受入額        | —            | —             | —          |
| 歳入歳出外現金払出額        | —            | —             | —          |
| 再計                | —            | —             | —          |

事業類型：助成・啓発・指導・公権力型 部 局：教育庁  
事業名：体育振興事業

事業類型：助成・啓発・指導・公権力型 部 局：教育庁  
事業名：体育振興事業

## 純資産変動計算書

(単位:百万円)

| 区 分   | 開始残高<br>相 当 | 収支差額    | 内部取引  | 一般財源等<br>配分調整額 | 一般会計から<br>の繰入金 | 一般会計への<br>繰出金 | 合 計     |
|-------|-------------|---------|-------|----------------|----------------|---------------|---------|
| 前期末残高 | ▲ 3,496     | ▲ 2,942 | 1,516 | 3,022          | —              | —             | ▲ 1,900 |
| 当期変動額 | —           | ▲ 305   | 61    | 269            | —              | —             | 26      |
| 当期末残高 | ▲ 3,496     | ▲ 3,247 | 1,578 | 3,291          | —              | —             | ▲ 1,874 |

## 純資産変動分析表

(単位:百万円)

| 区 分                  | 純資産増加 | 純資産減少 | 増加－減少 | 残 高     | 主な増減要因 |
|----------------------|-------|-------|-------|---------|--------|
| 前期末純資産残高             |       |       |       | ▲ 1,900 |        |
| 【当期増減内容】             |       |       |       |         |        |
| I 固定資産のうち負債を伴わない額の増減 |       |       |       |         |        |
| ①事業用資産(建設仮勘定を含む)     | 34    |       |       |         |        |
| ②インフラ資産(建設仮勘定を含む)    |       |       |       |         |        |
| ③その他                 |       |       |       |         |        |
| 小 計                  | 34    |       | 34    |         |        |
| II 資産の裏付けのない固定負債の増減  |       |       |       |         |        |
| ①特別債                 |       |       |       |         |        |
| ②基金借入金               |       |       |       |         |        |
| ③長期性債務(退職手当引当金等)     |       | 8     |       |         |        |
| 小 計                  |       | 8     | ▲ 8   |         |        |
| III その他の増減           |       |       |       |         |        |
| ①その他の資産(負債を伴わないもの)   |       |       |       |         |        |
| ②その他の負債(資産を伴わないもの)   |       | 1     |       |         |        |
| 小 計                  |       | 1     | ▲ 1   |         |        |
| I～IIIの増減合計           | 34    | 9     | 26    |         |        |
| 当期末純資産残高             |       |       |       | ▲ 1,874 |        |



固定資産附属明細表 (体育振興事業)

【教育庁】

固定資産(有形)

(単位: 百万円)

| 区 分    | 前期末<br>取得原価<br>① | 当期増加額<br>② | 当期減少額<br>③ | 当期末<br>取得原価<br>④=①+②-③ | 当期末減価<br>償却累計額<br>(減損を含む)<br>⑤ | 当期償却額<br>(減損を含む)<br>⑥ | 当期末残高<br>④-⑤ |
|--------|------------------|------------|------------|------------------------|--------------------------------|-----------------------|--------------|
| 事業用資産  | 47               | —          | —          | 47                     | 17                             | 1                     | 30           |
| 土地     | —                | —          | —          | —                      | —                              | —                     | —            |
| 建物     | 47               | —          | —          | 47                     | 17                             | 1                     | 30           |
| 工作物    | —                | —          | —          | —                      | —                              | —                     | —            |
| 立木竹    | —                | —          | —          | —                      | —                              | —                     | —            |
| 船舶     | —                | —          | —          | —                      | —                              | —                     | —            |
| 浮標等    | —                | —          | —          | —                      | —                              | —                     | —            |
| 航空機    | —                | —          | —          | —                      | —                              | —                     | —            |
| インフラ資産 | —                | —          | —          | —                      | —                              | —                     | —            |
| 土地     | —                | —          | —          | —                      | —                              | —                     | —            |
| 建物     | —                | —          | —          | —                      | —                              | —                     | —            |
| 工作物    | —                | —          | —          | —                      | —                              | —                     | —            |
| 重要物品   | —                | —          | —          | —                      | —                              | —                     | —            |
| 図書     | —                | —          | —          | —                      | —                              | —                     | —            |
| リース資産  | —                | —          | —          | —                      | —                              | —                     | —            |
| ソフトウェア | —                | —          | —          | —                      | —                              | —                     | —            |
| 建設仮勘定  | 0                | 0          | —          | 0                      | —                              | —                     | 0            |
| 合 計    | 47               | 0          | —          | 47                     | 17                             | 1                     | 30           |

固定資産(無形)

(単位: 百万円)

| 区 分    | 前期末残高<br>① | 当期増加額<br>② | 当期減少額<br>③ | 当期償却額<br>④ | 当期末残高<br>①+②-③ |
|--------|------------|------------|------------|------------|----------------|
| 事業用資産  | —          | —          | —          | —          | —              |
| 地上権    | —          | —          | —          | —          | —              |
| 特許権等   | —          | —          | —          | —          | —              |
| インフラ資産 | —          | —          | —          | —          | —              |
| 地上権    | —          | —          | —          | —          | —              |
| 特許権等   | —          | —          | —          | —          | —              |
| 合 計    | —          | —          | —          | —          | —              |

事業類型: 助成・啓発・指導・公権力型 部 局: 教育庁  
事業名: 体育振興事業

## 注記（事業別財務諸表：体育振興事業）

## 1. 追加情報

（1）その他財務諸表の内容を理解するために必要と認められる事項

## 事業の概要

学校における体育教育の充実や児童生徒が運動習慣をはぐくむための働きかけ、府のスポーツ振興に顕著な功績のあった団体の顕彰など体育スポーツの振興を図っています。

## (9)府立学校財務管理事業 (目) 事務局費

### 事業の概要

高等学校等における教育に係る経済的負担の軽減を図り、教育の機会均等に寄与することを目的に、低所得者世帯に対して授業料以外の教育費負担を軽減するため奨学のための給付金を支給する。また、所得基準内の生徒に係る授業料負担を軽減するため公立高校生就学支援金を支給する。

(単位：円)

|         | 金額             | 財 源 内 訳        |     |      |               |
|---------|----------------|----------------|-----|------|---------------|
|         |                | 国 庫            | 起 債 | 附帯歳入 | 一般歳入          |
| 予 算 現 額 | 15,049,841,000 | 13,546,347,000 | 0   | 0    | 1,503,494,000 |
| 決 算 額   | 14,458,206,288 | 13,171,106,312 | 0   | 0    | 1,287,099,976 |

### 事業の成果

#### 公立高校生等奨学給付金事業費

##### ■施策目標

- ・保護者等が大阪府内に在住し、国公立高等学校等に在学する低所得世帯（道府県民税所得割額及び市町村民税所得割非課税又は生活保護受給世帯）の生徒に対して、学校徴収金をはじめ、就学のために必要な経費の一部に充てるための給付金を支給した。（平成 26 年度新 1 年生から学年進行）

##### ■施策成果

- ・大阪府国公立高等学校等奨学のための給付金により、低所得者世帯への授業料以外の教育費負担の軽減を行う。
  - ・令和元年度実績 20,994 人

##### ■主な個別事業

(単位：円)

| 個別事業名称            | 予算現額           | 決算額            | 事業内容   |
|-------------------|----------------|----------------|--|
| 1 公立高校生等奨学給付金事業費  | 2,122,011,000  | 1,816,074,642  | 低所得者世帯の生徒に対して、授業料以外の教育費負担を軽減するための大阪府国公立高等学校等奨学のための給付金を支給   |
| 2 公立高校生就学支援金事業費   | 12,807,111,000 | 12,530,186,648 | 平成 26 年度以降に大阪府内公立高等学校に入学した所得基準内の生徒に高等学校等就学支援金を支給<br>大阪府立高等学校の生徒については授業料に充て、大阪府内市立高等学校生徒については授業料に充てるための交付金を高等学校設置者に交付 |
| 3 学校納付金等システム開発事業費 | 95,019,000     | 88,075,512     | 文部科学省が開発する高等学校等就学支援金事務システムにおける判定結果等のデータを取り込むための新システムの開発事業費   |

貸借対照表

(令和2年3月31日現在)

(単位：百万円)

| 科 目            | 令和元年度<br>(A) | 平成30年度<br>(B) | 差<br>(A-B) | 科 目                | 令和元年度<br>(A) | 平成30年度<br>(B) | 差<br>(A-B) |
|----------------|--------------|---------------|------------|--------------------|--------------|---------------|------------|
| <b>資産の部</b>    |              |               |            | <b>負債の部</b>        |              |               |            |
| <b>I 流動資産</b>  | 456          | 0             | 456        | <b>I 流動負債</b>      | 7            | 9             | ▲ 2        |
| 現金預金           | —            | —             | —          | 地方債                | —            | —             | —          |
| 歳計現金等          | —            | —             | —          | 短期借入金              | —            | —             | —          |
| 歳入歳出外現金        | —            | —             | —          | 他会計借入金             | —            | —             | —          |
| 未収金            | 456          | 0             | 456        | その他短期借入金           | —            | —             | —          |
| 税未収金           | —            | —             | —          | 賞与等引当金             | 7            | 7             | ▲ 0        |
| その他未収金         | 456          | 0             | 456        | 未払金                | —            | —             | —          |
| 不納欠損引当金        | —            | —             | —          | 支払保証債務             | —            | —             | —          |
| 基金             | —            | —             | —          | その他未払金             | —            | —             | —          |
| 財政調整基金         | —            | —             | —          | 還付未済金              | —            | —             | —          |
| 減債基金           | —            | —             | —          | リース債務              | —            | 2             | ▲ 2        |
| 短期貸付金          | —            | —             | —          | その他流動負債            | —            | —             | —          |
| 貸倒引当金          | —            | —             | —          | <b>II 固定負債</b>     | 83           | 86            | ▲ 3        |
| その他流動資産        | —            | —             | —          | 地方債                | —            | —             | —          |
| <b>II 固定資産</b> | 88           | 4             | 84         | 長期借入金              | —            | —             | —          |
| 事業用資産          | —            | —             | —          | 他会計借入金             | —            | —             | —          |
| 有形固定資産         | —            | —             | —          | その他長期借入金           | —            | —             | —          |
| 土地             | —            | —             | —          | 退職手当引当金            | 83           | 86            | ▲ 3        |
| 建物             | —            | —             | —          | その他引当金             | —            | —             | —          |
| 工作物            | —            | —             | —          | リース債務              | —            | —             | —          |
| 立木竹            | —            | —             | —          | その他固定負債            | —            | —             | —          |
| 船舶             | —            | —             | —          | <b>負債の部合計</b>      | 90           | 95            | ▲ 5        |
| 浮標等            | —            | —             | —          | <b>純資産の部</b>       |              |               |            |
| 航空機            | —            | —             | —          | <b>純資産</b>         | 455          | ▲ 90          | 544        |
| 無形固定資産         | —            | —             | —          | (うち当期純資産増減額)       | 544          | ▲ 1           | 545        |
| 地上権            | —            | —             | —          |                    |              |               |            |
| 特許権等           | —            | —             | —          |                    |              |               |            |
| インフラ資産         | —            | —             | —          |                    |              |               |            |
| 有形固定資産         | —            | —             | —          |                    |              |               |            |
| 土地             | —            | —             | —          |                    |              |               |            |
| 建物             | —            | —             | —          |                    |              |               |            |
| 工作物            | —            | —             | —          |                    |              |               |            |
| 無形固定資産         | —            | —             | —          |                    |              |               |            |
| 地上権            | —            | —             | —          |                    |              |               |            |
| 特許権等           | —            | —             | —          |                    |              |               |            |
| 重要物品           | —            | —             | —          |                    |              |               |            |
| 図書             | —            | —             | —          |                    |              |               |            |
| リース資産          | —            | 2             | ▲ 2        |                    |              |               |            |
| ソフトウェア         | 88           | 3             | 86         |                    |              |               |            |
| 建設仮勘定          | —            | —             | —          |                    |              |               |            |
| 投資その他の資産       | —            | —             | —          |                    |              |               |            |
| 出資金            | —            | —             | —          |                    |              |               |            |
| 法人等出資金         | —            | —             | —          |                    |              |               |            |
| 公営企業会計出資金      | —            | —             | —          |                    |              |               |            |
| 長期貸付金          | —            | —             | —          |                    |              |               |            |
| 貸倒引当金          | —            | —             | —          |                    |              |               |            |
| 基金             | —            | —             | —          |                    |              |               |            |
| 減債基金           | —            | —             | —          |                    |              |               |            |
| 減債基金借入金        | —            | —             | —          |                    |              |               |            |
| その他の基金         | —            | —             | —          |                    |              |               |            |
| その他基金借入金       | —            | —             | —          |                    |              |               |            |
| その他債権          | —            | —             | —          |                    |              |               |            |
| <b>資産の部合計</b>  | 545          | 5             | 540        | <b>純資産の部合計</b>     | 455          | ▲ 90          | 544        |
|                |              |               |            | <b>負債及び純資産の部合計</b> | 545          | 5             | 540        |

行政コスト計算書 (自平成31年4月1日・至令和2年3月31日) (単位:百万円)

| 科 目              | 令和元年度<br>(A)   | 平成30年度<br>(B)  | 差<br>(A-B) |
|------------------|----------------|----------------|------------|
| <b>通常収支の部</b>    |                |                |            |
| <b>I 行政収支の部</b>  |                |                |            |
| <b>1 行政収入</b>    | 13,024         | 13,786         | ▲ 762      |
| 地方税              | —              | —              | —          |
| 地方譲与税            | —              | —              | —          |
| 市町村たばこ税府交付金      | —              | —              | —          |
| 地方特例交付金          | —              | —              | —          |
| 地方交付税            | —              | —              | —          |
| 交通安全対策特別交付金      | —              | —              | —          |
| 国民健康保険関係交付金      | —              | —              | —          |
| 分担金及び負担金(行政費用充当) | —              | —              | —          |
| 使用料及び手数料         | —              | —              | —          |
| 国庫支出金(行政費用充当)    | 13,024         | 13,786         | ▲ 762      |
| 財産収入             | 0              | 0              | —          |
| 寄附金              | —              | —              | —          |
| 繰入金              | —              | —              | —          |
| 特別会計繰入金          | —              | —              | —          |
| 公営企業会計繰入金        | —              | —              | —          |
| 税諸収入             | —              | —              | —          |
| 事業収入(特別会計)       | —              | —              | —          |
| その他行政収入          | 1              | 1              | 0          |
| <b>2 行政費用</b>    | 14,465         | 15,245         | ▲ 781      |
| 税連動費用            | —              | —              | —          |
| 給与関係費            | 84             | 89             | ▲ 5        |
| 物件費              | 81             | 76             | 5          |
| 維持補修費            | 0              | —              | 0          |
| 社会保障扶助費          | 1,810          | 2,039          | ▲ 229      |
| 負担金・補助金・交付金等     | 12,474         | 13,023         | ▲ 548      |
| 国直轄事業負担金         | —              | —              | —          |
| 繰出金              | —              | —              | —          |
| 減価償却費            | 4              | 6              | ▲ 2        |
| 債務保証費            | —              | —              | —          |
| 不納欠損引当金繰入額       | —              | —              | —          |
| 貸倒引当金繰入額         | —              | —              | —          |
| 賞与等引当金繰入額        | 7              | 7              | ▲ 0        |
| 退職手当引当金繰入額       | 4              | 5              | ▲ 1        |
| その他引当金繰入額        | —              | —              | —          |
| その他行政費用          | —              | —              | —          |
| <b>行政収支差額</b>    | <b>▲ 1,440</b> | <b>▲ 1,459</b> | <b>19</b>  |

| 科 目               | 令和元年度<br>(A)   | 平成30年度<br>(B)  | 差<br>(A-B) |
|-------------------|----------------|----------------|------------|
| <b>II 金融収支の部</b>  |                |                |            |
| <b>1 金融収入</b>     | —              | —              | —          |
| 受取利息及び配当金         | —              | —              | —          |
| <b>2 金融費用</b>     | —              | —              | —          |
| 地方債利息・手数料         | —              | —              | —          |
| 地方債発行差金           | —              | —              | —          |
| 他会計借入金利息等         | —              | —              | —          |
| <b>金融収支差額</b>     | —              | —              | —          |
| <b>通常収支差額</b>     | <b>▲ 1,440</b> | <b>▲ 1,459</b> | <b>19</b>  |
| <b>特別収支の部</b>     |                |                |            |
| <b>1 特別収入</b>     | —              | —              | —          |
| 分担金及び負担金(公共施設等整備) | —              | —              | —          |
| 分担金及び負担金(災害復旧費)   | —              | —              | —          |
| 国庫支出金(公共施設等整備)    | —              | —              | —          |
| 国庫支出金(災害復旧費)      | —              | —              | —          |
| 固定資産売却益           | —              | —              | —          |
| 過年度修正益            | —              | —              | —          |
| その他特別収入           | —              | —              | —          |
| <b>2 特別費用</b>     | 0              | 0              | ▲ 0        |
| 固定資産売却損           | —              | —              | —          |
| 固定資産除却損           | —              | —              | —          |
| 災害復旧費             | —              | —              | —          |
| 過年度修正損            | 0              | 0              | ▲ 0        |
| その他特別費用           | —              | —              | —          |
| <b>特別収支差額</b>     | <b>▲ 0</b>     | <b>▲ 0</b>     | <b>0</b>   |
| <b>当期収支差額</b>     | <b>▲ 1,440</b> | <b>▲ 1,459</b> | <b>19</b>  |
| <b>一般財源等配分調整額</b> | <b>1,985</b>   | <b>1,458</b>   | <b>527</b> |
| <b>一般会計からの繰入金</b> | —              | —              | —          |
| <b>一般会計への繰出金</b>  | —              | —              | —          |
| <b>再計</b>         | <b>544</b>     | <b>▲ 1</b>     | <b>545</b> |

事業類型：行政組織管理型 部 局：教育庁  
事業名：府立学校財務管理事業

キャッシュ・フロー計算書 (自平成31年4月1日・至令和2年3月31日) (単位:百万円)

| 科 目                  | 令和元年度<br>(A) | 平成30年度<br>(B) | 差<br>(A-B) |
|----------------------|--------------|---------------|------------|
| <b>I 行政サービス活動</b>    |              |               |            |
| 行政収入                 | 12,568       | 13,786        | ▲ 1,218    |
| 地方税                  | —            | —             | —          |
| 地方譲与税                | —            | —             | —          |
| 市町村たばこ税府交付金          | —            | —             | —          |
| 地方特例交付金              | —            | —             | —          |
| 地方交付税                | —            | —             | —          |
| 交通安全対策特別交付金          | —            | —             | —          |
| 国民健康保険関係交付金          | —            | —             | —          |
| 分担金及び負担金<br>(行政支出充当) | —            | —             | —          |
| 使用料及び手数料             | —            | —             | —          |
| 国庫支出金(行政支出充当)        | 12,568       | 13,786        | ▲ 1,218    |
| 財産収入                 | 0            | 0             | —          |
| 寄附金                  | —            | —             | —          |
| 繰入金                  | —            | —             | —          |
| 特別会計繰入金              | —            | —             | —          |
| 公営企業会計繰入金            | —            | —             | —          |
| 税諸収入                 | —            | —             | —          |
| 事業収入(特別会計)           | —            | —             | —          |
| その他行政収入              | 1            | 1             | ▲ 0        |
| 行政支出                 | 14,463       | 15,240        | ▲ 777      |
| 税連動支出                | —            | —             | —          |
| 給与関係費                | 98           | 103           | ▲ 5        |
| 物件費                  | 81           | 76            | 5          |
| 維持補修費                | 0            | —             | 0          |
| 社会保障扶助費              | 1,810        | 2,039         | ▲ 229      |
| 負担金・補助金・交付金等         | 12,474       | 13,023        | ▲ 548      |
| 国直轄事業負担金             | —            | —             | —          |
| 繰出金                  | —            | —             | —          |
| 金融収入                 | —            | —             | —          |
| 受取利息及び配当金            | —            | —             | —          |
| 金融支出                 | —            | —             | —          |
| 地方債利息・手数料            | —            | —             | —          |
| 他会計借入金利息等            | —            | —             | —          |
| 特別収入                 | —            | —             | —          |
| 分担金及び負担金(災害復旧費)      | —            | —             | —          |
| 国庫支出金(災害復旧費)         | —            | —             | —          |
| その他特別収入              | —            | —             | —          |
| 特別支出                 | —            | —             | —          |
| 災害復旧費                | —            | —             | —          |
| その他特別支出              | —            | —             | —          |
| 行政サービス活動収支差額         | ▲ 1,895      | ▲ 1,454       | ▲ 441      |

| 科 目                   | 令和元年度<br>(A) | 平成30年度<br>(B) | 差<br>(A-B) |
|-----------------------|--------------|---------------|------------|
| <b>II 投資活動</b>        |              |               |            |
| 投資活動収入                | —            | —             | —          |
| 分担金及び負担金<br>(公共施設等整備) | —            | —             | —          |
| 国庫支出金(公共施設等整備)        | —            | —             | —          |
| 財産収入                  | —            | —             | —          |
| 基金繰入金(取崩額)            | —            | —             | —          |
| 財政調整基金                | —            | —             | —          |
| その他の基金                | —            | —             | —          |
| 貸付金元金回収収入             | —            | —             | —          |
| 保証金等返還収入              | —            | —             | —          |
| その他投資活動収入             | —            | —             | —          |
| 投資活動支出                | 88           | —             | 88         |
| 公共施設等整備支出             | 88           | —             | 88         |
| 基金積立金                 | —            | —             | —          |
| 財政調整基金                | —            | —             | —          |
| その他の基金                | —            | —             | —          |
| 出資金                   | —            | —             | —          |
| 貸付金                   | —            | —             | —          |
| 保証金等支出                | —            | —             | —          |
| 投資活動収支差額              | ▲ 88         | —             | ▲ 88       |
| 行政活動キャッシュ・フロー収支差額     | ▲ 1,983      | ▲ 1,454       | ▲ 529      |
| <b>III 財務活動</b>       |              |               |            |
| 財務活動収入                | —            | —             | —          |
| 地方債                   | —            | —             | —          |
| 他会計借入金等               | —            | —             | —          |
| 基金繰入金(取崩額)            | —            | —             | —          |
| 減債基金                  | —            | —             | —          |
| 基金借入金                 | —            | —             | —          |
| その他財務活動収入             | —            | —             | —          |
| 財務活動支出                | 2            | 4             | ▲ 2        |
| 地方債償還金                | —            | —             | —          |
| 他会計借入金等償還金            | —            | —             | —          |
| ファイナンス・リース債務返済支出      | 2            | 4             | ▲ 2        |
| 基金積立金                 | —            | —             | —          |
| 減債基金                  | —            | —             | —          |
| 基金借入金償還金              | —            | —             | —          |
| 財務活動収支差額              | ▲ 2          | ▲ 4           | 2          |
| 収支差額合計                | ▲ 1,985      | ▲ 1,458       | ▲ 527      |
| 一般財源等配分調整額            | 1,985        | 1,458         | 527        |
| 一般会計からの繰入金            | —            | —             | —          |
| 一般会計への繰出金             | —            | —             | —          |
| 前年度からの繰越金             | —            | —             | —          |
| 形式収支                  | —            | —             | —          |
| 歳入歳出外現金受入額            | —            | —             | —          |
| 歳入歳出外現金払出額            | —            | —             | —          |
| 再計                    | —            | —             | —          |

## 純資産変動計算書

(単位:百万円)

| 区 分   | 開始残高<br>相 当 | 収支差額    | 内部取引 | 一般財源等<br>配分調整額 | 一般会計から<br>の繰入金 | 一般会計への<br>繰出金 | 合 計  |
|-------|-------------|---------|------|----------------|----------------|---------------|------|
| 前期末残高 | ▲ 81        | ▲ 8,345 | 42   | 8,295          | —              | —             | ▲ 90 |
| 当期変動額 | —           | ▲ 1,440 | —    | 1,985          | —              | —             | 544  |
| 当期末残高 | ▲ 81        | ▲ 9,785 | 42   | 10,280         | —              | —             | 455  |

## 純資産変動分析表

(単位:百万円)

| 区 分                  | 純資産増加 | 純資産減少 | 増加一減少 | 残 高  | 主な増減要因                              |
|----------------------|-------|-------|-------|------|-------------------------------------|
| 前期末純資産残高             |       |       |       | ▲ 90 |                                     |
| 【当期増減内容】             |       |       |       |      |                                     |
| I 固定資産のうち負債を伴わない額の増減 |       |       |       |      |                                     |
| ①事業用資産(建設仮勘定を含む)     |       |       |       |      |                                     |
| ②インフラ資産(建設仮勘定を含む)    |       |       |       |      |                                     |
| ③その他                 | 84    |       |       |      |                                     |
| 小 計                  | 84    |       | 84    |      |                                     |
| II 資産の裏付けのない固定負債の増減  |       |       |       |      |                                     |
| ①特別債                 |       |       |       |      |                                     |
| ②基金借入金               |       |       |       |      |                                     |
| ③長期性債務(退職手当引当金等)     | 3     |       |       |      |                                     |
| 小 計                  | 3     |       | 3     |      |                                     |
| III その他の増減           |       |       |       |      |                                     |
| ①その他の資産(負債を伴わないもの)   | 456   |       |       |      | 国庫歳入(就学支援金事業)に係る調定変更(減額)漏れに伴う増 +456 |
| ②その他の負債(資産を伴わないもの)   | 2     |       |       |      |                                     |
| 小 計                  | 458   |       | 458   |      |                                     |
| I ~ IIIの増減合計         | 544   |       | 544   |      |                                     |
| 当期末純資産残高             |       |       |       | 455  |                                     |

事業類型：行政組織管理型 部 局：教育庁  
事業名：府立学校財務管理事業

事業類型：行政組織管理型 部 局：教育庁  
事業名：府立学校財務管理事業

固定資産附属明細表 (府立学校財務管理事業)

【教育庁】

固定資産（有形）

(単位：百万円)

| 区 分    | 前期末<br>取得原価<br>① | 当期増加額<br>② | 当期減少額<br>③ | 当期末<br>取得原価<br>④=①+②-③ | 当期末減価<br>償却累計額<br>(減損を含む)<br>⑤ | 当期償却額<br>(減損を含む)<br>⑥ | 当期末残高<br>④-⑤ |
|--------|------------------|------------|------------|------------------------|--------------------------------|-----------------------|--------------|
| 事業用資産  | —                | —          | —          | —                      | —                              | —                     | —            |
| 土地     | —                | —          | —          | —                      | —                              | —                     | —            |
| 建物     | —                | —          | —          | —                      | —                              | —                     | —            |
| 工作物    | —                | —          | —          | —                      | —                              | —                     | —            |
| 立木竹    | —                | —          | —          | —                      | —                              | —                     | —            |
| 船舶     | —                | —          | —          | —                      | —                              | —                     | —            |
| 浮標等    | —                | —          | —          | —                      | —                              | —                     | —            |
| 航空機    | —                | —          | —          | —                      | —                              | —                     | —            |
| インフラ資産 | —                | —          | —          | —                      | —                              | —                     | —            |
| 土地     | —                | —          | —          | —                      | —                              | —                     | —            |
| 建物     | —                | —          | —          | —                      | —                              | —                     | —            |
| 工作物    | —                | —          | —          | —                      | —                              | —                     | —            |
| 重要物品   | —                | —          | —          | —                      | —                              | —                     | —            |
| 図書     | —                | —          | —          | —                      | —                              | —                     | —            |
| リース資産  | 19               | —          | 19         | —                      | —                              | 2                     | —            |
| ソフトウェア | 3                | 88         | 3          | 88                     | —                              | 3                     | 88           |
| 建設仮勘定  | —                | —          | —          | —                      | —                              | —                     | —            |
| 合 計    | 22               | 88         | 22         | 88                     | —                              | 4                     | 88           |

固定資産（無形）

(単位：百万円)

| 区 分    | 前期末残高<br>① | 当期増加額<br>② | 当期減少額<br>③ | 当期償却額<br>④ | 当期末残高<br>①+②-③ |
|--------|------------|------------|------------|------------|----------------|
| 事業用資産  | —          | —          | —          | —          | —              |
| 地上権    | —          | —          | —          | —          | —              |
| 特許権等   | —          | —          | —          | —          | —              |
| インフラ資産 | —          | —          | —          | —          | —              |
| 地上権    | —          | —          | —          | —          | —              |
| 特許権等   | —          | —          | —          | —          | —              |
| 合 計    | —          | —          | —          | —          | —              |



## 注記（事業別財務諸表：府立学校財務管理事業）

### 1. 追加情報

（1）その他財務諸表の内容を理解するために必要と認められる事項

#### 事業の概要

高等学校等における教育に係る経済的負担の軽減を図り、教育の機会均等に寄与することを目的に、低所得者世帯に対して授業料以外の教育費負担を軽減するため奨学のための給付金を支給しています。

所得基準内の生徒に係る授業料負担を軽減するため公立高校生就学支援金を支給しています。

事業類型：行政組織管理型 部 局：教育庁  
事業名：府立学校財務管理事業

## (10)大阪府育英会事業 (目) 学事費

### 事業の概要

教育の機会均等を図るため、向学心に富みながら、経済的理由により修学が困難な高校生等に対する奨学金の貸付事業等を行う（公財）大阪府育英会に対して、事業に必要な資金の貸付や同会の運営に要する経費の補助を行っている。

(単位：円)

|         | 金額          | 財 源 内 訳 |     |      |             |
|---------|-------------|---------|-----|------|-------------|
|         |             | 国 庫     | 起 債 | 附帯歳入 | 一般歳入        |
| 予 算 現 額 | 665,686,000 | 0       | 0   | 0    | 665,686,000 |
| 決 算 額   | 619,683,176 | 0       | 0   | 0    | 619,683,176 |

### 事業の成果

#### ■施策目標

- ・将来にわたって持続可能な奨学金制度とするため、滞納対策の推進により、滞納額を前年度実績より**1.6**億円抑制し、事業資金を確保する。
- ・寄附金を活用した給付型奨学金事業の財源となる寄附金の募金活動を積極的に実施し、**5,000**万円以上の寄附金を確保する。

#### ■施策成果

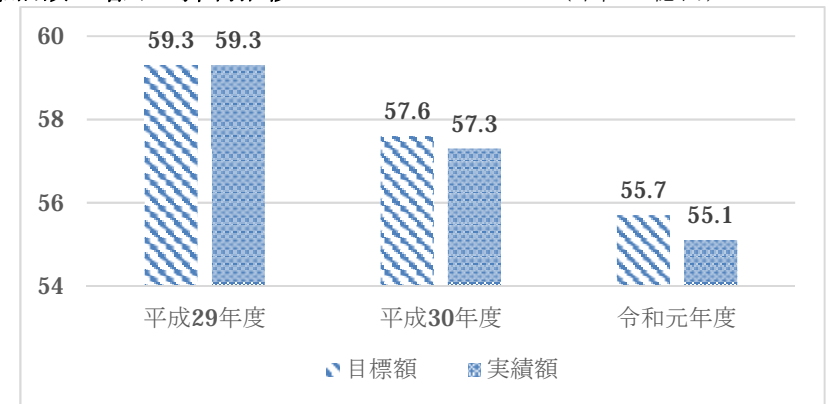
- ・サービスの効果的な活用や法的措置の強化など滞納ゼロ作戦の推進により、滞納額を抑制し滞納総額は前年度実績より**2.2**億円減の**55.1**億円となった。
- ・インターネットによる募金窓口を設けるとともに、企業や経済団体等に直接訪問し、事業の意義について説明し理解を求めた。最終的に目標を上回る約**5,728**万円の寄附金を確保した。

#### 寄附実績の推移

|                | 平成29年度  | 平成30年度  | 令和元年度   |
|----------------|---------|---------|---------|
| 目 標            | 4,000万円 | 4,500万円 | 5,000万円 |
| 実 績            | 6,144万円 | 5,772万円 | 5,728万円 |
| 給付型奨学金<br>交付人数 | 95人     | 115人    | 115人    |

#### 滞納額の増加の抑制推移

(単位：億円)



■主な個別事業

(単位:円)

| 個別事業名称      | 予算現額        | 決算額         | 事業内容   |
|-------------|-------------|-------------|--|
| 1 大阪府育英会助成費 | 665,686,000 | 619,683,176 | 教育の機会均等を図るため、公益財団法人大阪府育英会が行う奨学金貸付事業等に対し助成<br><b>【助成費支出額】</b><br>実績 619,683 千円 (前年度 671,926 千円) |

貸借対照表

(令和2年3月31日現在)

(単位：百万円)

| 科 目            | 令和元年度<br>(A) | 平成30年度<br>(B) | 差<br>(A-B) | 科 目                | 令和元年度<br>(A) | 平成30年度<br>(B) | 差<br>(A-B) |
|----------------|--------------|---------------|------------|--------------------|--------------|---------------|------------|
| <b>資産の部</b>    |              |               |            | <b>負債の部</b>        |              |               |            |
| <b>I 流動資産</b>  | 72           | 72            | —          | <b>I 流動負債</b>      | 445          | 87            | 358        |
| 現金預金           | —            | —             | —          | 地方債                | 444          | 87            | 358        |
| 歳計現金等          | —            | —             | —          | 短期借入金              | —            | —             | —          |
| 歳入歳出外現金        | —            | —             | —          | 他会計借入金             | —            | —             | —          |
| 未収金            | —            | —             | —          | その他短期借入金           | —            | —             | —          |
| 税未収金           | —            | —             | —          | 賞与等引当金             | 1            | 1             | 0          |
| その他未収金         | —            | —             | —          | 未払金                | —            | —             | —          |
| 不納欠損引当金        | —            | —             | —          | 支払保証債務             | —            | —             | —          |
| 基金             | —            | —             | —          | その他未払金             | —            | —             | —          |
| 財政調整基金         | —            | —             | —          | 還付未済金              | —            | —             | —          |
| 減債基金           | —            | —             | —          | リース債務              | —            | —             | —          |
| 短期貸付金          | 72           | 72            | —          | その他流動負債            | —            | —             | —          |
| 貸倒引当金          | —            | —             | —          | <b>II 固定負債</b>     | 2,361        | 2,805         | ▲ 444      |
| その他流動資産        | —            | —             | —          | 地方債                | 2,355        | 2,799         | ▲ 444      |
| <b>II 固定資産</b> | 36,265       | 36,336        | ▲ 72       | 長期借入金              | —            | —             | —          |
| 事業用資産          | —            | —             | —          | 他会計借入金             | —            | —             | —          |
| 有形固定資産         | —            | —             | —          | その他長期借入金           | —            | —             | —          |
| 土地             | —            | —             | —          | 退職手当引当金            | 7            | 6             | 1          |
| 建物             | —            | —             | —          | その他引当金             | —            | —             | —          |
| 工作物            | —            | —             | —          | リース債務              | —            | —             | —          |
| 立木竹            | —            | —             | —          | その他固定負債            | —            | —             | —          |
| 船舶             | —            | —             | —          | <b>負債の部合計</b>      | 2,806        | 2,892         | ▲ 86       |
| 浮標等            | —            | —             | —          | <b>純資産の部</b>       |              |               |            |
| 航空機            | —            | —             | —          | <b>純資産</b>         | 33,530       | 33,516        | 14         |
| 無形固定資産         | —            | —             | —          | (うち当期純資産増減額)       | 14           | 413           | ▲ 398      |
| 地上権            | —            | —             | —          |                    |              |               |            |
| 特許権等           | —            | —             | —          |                    |              |               |            |
| インフラ資産         | —            | —             | —          |                    |              |               |            |
| 有形固定資産         | —            | —             | —          |                    |              |               |            |
| 土地             | —            | —             | —          |                    |              |               |            |
| 建物             | —            | —             | —          |                    |              |               |            |
| 工作物            | —            | —             | —          |                    |              |               |            |
| 無形固定資産         | —            | —             | —          |                    |              |               |            |
| 地上権            | —            | —             | —          |                    |              |               |            |
| 特許権等           | —            | —             | —          |                    |              |               |            |
| 重要物品           | —            | —             | —          |                    |              |               |            |
| 図書             | —            | —             | —          |                    |              |               |            |
| リース資産          | —            | —             | —          |                    |              |               |            |
| ソフトウェア         | —            | —             | —          |                    |              |               |            |
| 建設仮勘定          | —            | —             | —          |                    |              |               |            |
| 投資その他の資産       | 36,265       | 36,336        | ▲ 72       |                    |              |               |            |
| 出資金            | 1            | 1             | —          |                    |              |               |            |
| 法人等出資金         | 1            | 1             | —          |                    |              |               |            |
| 公営企業会計出資金      | —            | —             | —          |                    |              |               |            |
| 長期貸付金          | 36,264       | 36,336        | ▲ 72       |                    |              |               |            |
| 貸倒引当金          | —            | —             | —          |                    |              |               |            |
| 基金             | —            | —             | —          |                    |              |               |            |
| 減債基金           | —            | —             | —          |                    |              |               |            |
| 減債基金借入金        | —            | —             | —          |                    |              |               |            |
| その他の基金         | —            | —             | —          |                    |              |               |            |
| その他基金借入金       | —            | —             | —          |                    |              |               |            |
| その他債権          | —            | —             | —          |                    |              |               |            |
| <b>資産の部合計</b>  | 36,336       | 36,408        | ▲ 72       | <b>純資産の部合計</b>     | 33,530       | 33,516        | 14         |
|                |              |               |            | <b>負債及び純資産の部合計</b> | 36,336       | 36,408        | ▲ 72       |

行政コスト計算書 (自平成31年4月1日・至令和2年3月31日) (単位: 百万円)

| 科 目              | 令和元年度<br>(A) | 平成30年度<br>(B) | 差<br>(A-B) |
|------------------|--------------|---------------|------------|
| <b>通常収支の部</b>    |              |               |            |
| <b>I 行政収支の部</b>  |              |               |            |
| <b>1 行政収入</b>    | —            | —             | —          |
| 地方税              | —            | —             | —          |
| 地方譲与税            | —            | —             | —          |
| 市町村たばこ税府交付金      | —            | —             | —          |
| 地方特例交付金          | —            | —             | —          |
| 地方交付税            | —            | —             | —          |
| 交通安全対策特別交付金      | —            | —             | —          |
| 国民健康保険関係交付金      | —            | —             | —          |
| 分担金及び負担金(行政費用充当) | —            | —             | —          |
| 使用料及び手数料         | —            | —             | —          |
| 国庫支出金(行政費用充当)    | —            | —             | —          |
| 財産収入             | —            | —             | —          |
| 寄附金              | —            | —             | —          |
| 繰入金              | —            | —             | —          |
| 特別会計繰入金          | —            | —             | —          |
| 公営企業会計繰入金        | —            | —             | —          |
| 税諸収入             | —            | —             | —          |
| 事業収入(特別会計)       | —            | —             | —          |
| その他行政収入          | —            | —             | —          |
| <b>2 行政費用</b>    | 628          | 679           | ▲ 51       |
| 税連動費用            | —            | —             | —          |
| 給与関係費            | 7            | 6             | 1          |
| 物件費              | —            | —             | —          |
| 維持補修費            | —            | —             | —          |
| 社会保障扶助費          | —            | —             | —          |
| 負担金・補助金・交付金等     | 620          | 672           | ▲ 52       |
| 国直轄事業負担金         | —            | —             | —          |
| 繰出金              | —            | —             | —          |
| 減価償却費            | —            | —             | —          |
| 債務保証費            | —            | —             | —          |
| 不納欠損引当金繰入額       | —            | —             | —          |
| 貸倒引当金繰入額         | —            | —             | —          |
| 賞与等引当金繰入額        | 1            | 1             | 0          |
| 退職手当引当金繰入額       | 1            | 0             | 1          |
| その他引当金繰入額        | —            | —             | —          |
| その他行政費用          | —            | —             | —          |
| <b>行政収支差額</b>    | <b>▲ 628</b> | <b>▲ 679</b>  | <b>51</b>  |

| 科 目               | 令和元年度<br>(A) | 平成30年度<br>(B) | 差<br>(A-B)  |
|-------------------|--------------|---------------|-------------|
| <b>II 金融収支の部</b>  |              |               |             |
| <b>1 金融収入</b>     | —            | —             | —           |
| 受取利息及び配当金         | —            | —             | —           |
| <b>2 金融費用</b>     | 18           | 31            | ▲ 13        |
| 地方債利息・手数料         | 18           | 31            | ▲ 13        |
| 地方債発行差金           | —            | —             | —           |
| 他会計借入金利息等         | —            | —             | —           |
| <b>金融収支差額</b>     | <b>▲ 18</b>  | <b>▲ 31</b>   | <b>13</b>   |
| <b>通常収支差額</b>     | <b>▲ 647</b> | <b>▲ 710</b>  | <b>63</b>   |
| <b>特別収支の部</b>     |              |               |             |
| <b>1 特別収入</b>     | —            | —             | —           |
| 分担金及び負担金(公共施設等整備) | —            | —             | —           |
| 分担金及び負担金(災害復旧費)   | —            | —             | —           |
| 国庫支出金(公共施設等整備)    | —            | —             | —           |
| 国庫支出金(災害復旧費)      | —            | —             | —           |
| 固定資産売却益           | —            | —             | —           |
| 過年度修正益            | —            | —             | —           |
| その他特別収入           | —            | —             | —           |
| <b>2 特別費用</b>     | —            | —             | —           |
| 固定資産売却損           | —            | —             | —           |
| 固定資産除却損           | —            | —             | —           |
| 災害復旧費             | —            | —             | —           |
| 過年度修正損            | —            | —             | —           |
| その他特別費用           | —            | —             | —           |
| <b>特別収支差額</b>     | <b>—</b>     | <b>—</b>      | <b>—</b>    |
| <b>当期収支差額</b>     | <b>▲ 647</b> | <b>▲ 710</b>  | <b>63</b>   |
| <b>一般財源等配分調整額</b> | <b>574</b>   | <b>639</b>    | <b>▲ 64</b> |
| <b>一般会計からの繰入金</b> | <b>—</b>     | <b>—</b>      | <b>—</b>    |
| <b>一般会計への繰出金</b>  | <b>—</b>     | <b>—</b>      | <b>—</b>    |
| <b>再計</b>         | <b>▲ 72</b>  | <b>▲ 71</b>   | <b>▲ 1</b>  |

事業類型：財政融資型 部 局：教育庁  
事業名：大阪府育英会事業

事業類型：財政融資型 部 局：教育庁  
事業名：大阪府育英会事業

キャッシュ・フロー計算書 (自平成31年4月1日・至令和2年3月31日) (単位:百万円)

| 科 目                  | 令和元年度<br>(A) | 平成30年度<br>(B) | 差<br>(A-B) |
|----------------------|--------------|---------------|------------|
| <b>I 行政サービス活動</b>    |              |               |            |
| 行政収入                 | —            | —             | —          |
| 地方税                  | —            | —             | —          |
| 地方譲与税                | —            | —             | —          |
| 市町村たばこ税府交付金          | —            | —             | —          |
| 地方特例交付金              | —            | —             | —          |
| 地方交付税                | —            | —             | —          |
| 交通安全対策特別交付金          | —            | —             | —          |
| 国民健康保険関係交付金          | —            | —             | —          |
| 分担金及び負担金<br>(行政支出充当) | —            | —             | —          |
| 使用料及び手数料             | —            | —             | —          |
| 国庫支出金(行政支出充当)        | —            | —             | —          |
| 財産収入                 | —            | —             | —          |
| 寄附金                  | —            | —             | —          |
| 繰入金                  | —            | —             | —          |
| 特別会計繰入金              | —            | —             | —          |
| 公営企業会計繰入金            | —            | —             | —          |
| 税諸収入                 | —            | —             | —          |
| 事業収入(特別会計)           | —            | —             | —          |
| その他行政収入              | —            | —             | —          |
| 行政支出                 | 628          | 679           | ▲ 52       |
| 税連動支出                | —            | —             | —          |
| 給与関係費                | 8            | 7             | 1          |
| 物件費                  | —            | —             | —          |
| 維持補修費                | —            | —             | —          |
| 社会保障扶助費              | —            | —             | —          |
| 負担金・補助金・交付金等         | 620          | 672           | ▲ 52       |
| 国直轄事業負担金             | —            | —             | —          |
| 繰出金                  | —            | —             | —          |
| 金融収入                 | —            | —             | —          |
| 受取利息及び配当金            | —            | —             | —          |
| 金融支出                 | 18           | 31            | ▲ 13       |
| 地方債利息・手数料            | 18           | 31            | ▲ 13       |
| 他会計借入金利息等            | —            | —             | —          |
| 特別収入                 | —            | —             | —          |
| 分担金及び負担金(災害復旧費)      | —            | —             | —          |
| 国庫支出金(災害復旧費)         | —            | —             | —          |
| その他特別収入              | —            | —             | —          |
| 特別支出                 | —            | —             | —          |
| 災害復旧費                | —            | —             | —          |
| その他特別支出              | —            | —             | —          |
| 行政サービス活動収支差額         | ▲ 646        | ▲ 710         | 64         |

| 科 目                   | 令和元年度<br>(A) | 平成30年度<br>(B) | 差<br>(A-B) |
|-----------------------|--------------|---------------|------------|
| <b>II 投資活動</b>        |              |               |            |
| 投資活動収入                | 72           | 72            | —          |
| 分担金及び負担金<br>(公共施設等整備) | —            | —             | —          |
| 国庫支出金(公共施設等整備)        | —            | —             | —          |
| 財産収入                  | —            | —             | —          |
| 基金繰入金(取崩額)            | —            | —             | —          |
| 財政調整基金                | —            | —             | —          |
| その他の基金                | —            | —             | —          |
| 貸付金元金回収収入             | 72           | 72            | —          |
| 保証金等返還収入              | —            | —             | —          |
| その他投資活動収入             | —            | —             | —          |
| 投資活動支出                | —            | —             | —          |
| 公共施設等整備支出             | —            | —             | —          |
| 基金積立金                 | —            | —             | —          |
| 財政調整基金                | —            | —             | —          |
| その他の基金                | —            | —             | —          |
| 出資金                   | —            | —             | —          |
| 貸付金                   | —            | —             | —          |
| 保証金等支出                | —            | —             | —          |
| 投資活動収支差額              | 72           | 72            | —          |
| 行政活動キャッシュ・フロー収支差額     | ▲ 574        | ▲ 639         | 64         |
| <b>III 財務活動</b>       |              |               |            |
| 財務活動収入                | —            | —             | —          |
| 地方債                   | —            | —             | —          |
| 他会計借入金等               | —            | —             | —          |
| 基金繰入金(取崩額)            | —            | —             | —          |
| 減債基金                  | —            | —             | —          |
| 基金借入金                 | —            | —             | —          |
| その他財務活動収入             | —            | —             | —          |
| 財務活動支出                | —            | —             | —          |
| 地方債償還金                | —            | —             | —          |
| 他会計借入金等償還金            | —            | —             | —          |
| ファイナンス・リース債務返済支出      | —            | —             | —          |
| 基金積立金                 | —            | —             | —          |
| 減債基金                  | —            | —             | —          |
| 基金借入金償還金              | —            | —             | —          |
| 財務活動収支差額              | —            | —             | —          |
| 収支差額合計                | ▲ 574        | ▲ 639         | 64         |
| 一般財源等配分調整額            | 574          | 639           | ▲ 64       |
| 一般会計からの繰入金            | —            | —             | —          |
| 一般会計への繰出金             | —            | —             | —          |
| 前年度からの繰越金             | —            | —             | —          |
| 形式収支                  | —            | —             | —          |
| 歳入歳出外現金受入額            | —            | —             | —          |
| 歳入歳出外現金払出額            | —            | —             | —          |
| 再計                    | —            | —             | —          |

## 純資産変動計算書

(単位:百万円)

| 区 分   | 開始残高<br>相 当 | 収支差額  | 内部取引  | 一般財源等<br>配分調整額 | 一般会計から<br>の繰入金 | 一般会計への<br>繰出金 | 合 計    |
|-------|-------------|-------|-------|----------------|----------------|---------------|--------|
| 前期末残高 | 19,145      | 1,215 | 3,126 | 10,030         | —              | —             | 33,516 |
| 当期変動額 | —           | ▲ 647 | 87    | 574            | —              | —             | 14     |
| 当期末残高 | 19,145      | 568   | 3,213 | 10,604         | —              | —             | 33,530 |

## 純資産変動分析表

(単位:百万円)

| 区 分                  | 純資産増加 | 純資産減少 | 増加—減少 | 残 高    | 主な増減要因 |
|----------------------|-------|-------|-------|--------|--------|
| 前期末純資産残高             |       |       |       | 33,516 |        |
| 【当期増減内容】             |       |       |       |        |        |
| I 固定資産のうち負債を伴わない額の増減 |       |       |       |        |        |
| ①事業用資産(建設仮勘定を含む)     |       |       |       |        |        |
| ②インフラ資産(建設仮勘定を含む)    |       |       |       |        |        |
| ③その他                 | 15    |       |       |        |        |
| 小 計                  | 15    |       | 15    |        |        |
| II 資産の裏付けのない固定負債の増減  |       |       |       |        |        |
| ①特別債                 |       |       |       |        |        |
| ②基金借入金               |       |       |       |        |        |
| ③長期性債務(退職手当引当金等)     |       | 1     |       |        |        |
| 小 計                  |       | 1     | ▲ 1   |        |        |
| III その他の増減           |       |       |       |        |        |
| ①その他の資産(負債を伴わないもの)   |       |       |       |        |        |
| ②その他の負債(資産を伴わないもの)   |       | 0     |       |        |        |
| 小 計                  |       | 0     | ▲ 0   |        |        |
| I ~ IIIの増減合計         | 15    | 1     | 14    |        |        |
| 当期末純資産残高             |       |       |       | 33,530 |        |

事業類型：財政融資型 部 局：教育庁  
事業名：大阪府育英会事業

## 注記（事業別財務諸表：大阪府育英会事業）

## 1. 偶発債務

(1) 債務保証または損失補償に係る債務負担行為のうち、履行すべき額が未確定なもの

主なもの

| 事項  | 期間                       | 支出予定額                            |
|---|--------------------------|----------------------------------|
| 平成 28 年度大阪府育英会事業損失補償<br>【一般会計・教育庁・大阪府育英会事業】 | 令和 2 年度<br>～<br>令和 6 年度  | 98 億円の借入金の元金及び利子<br>並びに清算金       |
| 平成 23 年度大阪府育英会事業損失補償<br>【一般会計・教育庁・大阪府育英会事業】 | 令和 2 年度<br>～<br>令和 10 年度 | 5 億 15 百万円の借入金の元金及<br>び利子並びに清算金  |
| 平成 22 年度大阪府育英会事業損失補償<br>【一般会計・教育庁・大阪府育英会事業】 | 令和 2 年度<br>～<br>令和 9 年度  | 12 億 24 百万円の借入金の元金<br>及び利子並びに清算金 |



## 2. 追加情報

(1) 利子補給等に係る債務負担行為の翌年度以降の支出予定額

主なもの

| 事項  | 期間                   | 支出予定額 |
|---|----------------------|-------|
| 大阪府育英会大学等就学支援助利子補給事業費補助金<br>【一般会計・教育庁・大阪府育英会事業】 | 令和2年度<br>～<br>令和23年度 | 1百万円  |

(2) その他財務諸表の内容を理解するために必要と認められる事項

事業の概要

教育の機会均等を図るため、向学心に富みながら経済的理由により修学が困難な高校生等に対する奨学金の貸付事業等を行う（公財）大阪府育英会に対して、事業に必要な資金の貸付や同会の運営に要する経費の補助を行っています。

事業類型：財政融資型 部 局：教育庁  
事業名：大阪府育英会事業

## (11)私学振興事業 (目) 私学振興費

### 事業の概要

私立学校の自主性を重んじ、公共性を高めることによって、その経営の健全性を高めるなど、教育条件の維持向上を図っている。また、教育の機会均等に寄与するため、全ての意志ある生徒が安心して勉学に打ち込めるよう、教育に係る経済的負担の軽減を図っている。

(単位：円)

|         | 金額             | 財 源 内 訳        |            |            |                |
|---------|----------------|----------------|------------|------------|----------------|
|         |                | 国 庫            | 起 債        | 附帯歳入       | 一般歳入           |
| 予 算 現 額 | 99,427,587,000 | 25,876,072,000 | 15,000,000 | 13,033,000 | 73,523,482,000 |
| 決 算 額   | 97,322,118,130 | 25,492,482,712 | 15,000,000 | 68,859,232 | 71,745,776,186 |

### 事業の成果

#### ■施策目標

- ①自らの希望や能力に応じて自由に学校選択できる機会を保障するとともに、多くの府民が入学を望む私立高校となるよう、公私の切磋琢磨による教育の質の向上に取り組む。
- ②令和2年度の私立学校の耐震化率95%以上となるよう支援に取り組む。
- ③産学連携の強化及び教員の資質向上等の推移により、専修学校の質保証・向上を促進する。
- ④私立幼稚園が安心して認定こども園に移行できる環境づくりを進める。

#### ■施策成果

- ①私立高校の授業料無償化制度（私立高等学校等授業料支援補助金）の効果検証

##### (1) 公私比率

|     | 平成29年度 | 平成30年度 | 令和元年度 |
|-----|--------|--------|-------|
| 公 立 | 65.8%  | 65.5%  | 64.9% |
| 私 立 | 34.2%  | 34.5%  | 35.1% |

##### (2) 中退率

|     | 平成28年度 | 平成29年度 | 平成30年度 |
|-----|--------|--------|--------|
| 中退率 | 1.05%  | 1.03%  | 1.18%  |

(3) 生徒・保護者の満足度調査

|                                | 平成 29 年度 | 平成 30 年度 | 令和元年度 |
|--------------------------------|----------|----------|-------|
| 「無償化制度があったから私立を選択した」と回答した割合    | 89.7%    | 87.2%    | 86.7% |
| 「期待どおり」と「どちらかといえば期待どおり」と回答した割合 | 85.8%    | 85.8%    | 86.3% |

②私立学校の耐震化を促進するため、16 法人に対して私立学校耐震化緊急対策事業費補助金を交付し、耐震化率は 92.4%となった。

私立学校の耐震化率等の推移

|          |     | 平成 29 年度 | 平成 30 年度 | 令和元年度 |      |
|----------|-----|----------|----------|-------|------|
| 補助<br>実績 | 法人数 | 18 法人    | 11 法人    | 16 法人 |      |
|          | 棟数  | 耐震診断     | 0 棟      | 0 棟   | 15 棟 |
|          |     | 耐震工事     | 30 棟     | 19 棟  | 15 棟 |
| 耐震<br>化率 | 目標  | 90.0%    | 90.0%    | 95.0% |      |
|          | 実績  | 87.6%    | 90.3%    | 92.4% |      |

③より実践的な職業教育の質の確保に取り組む専修学校の専門課程を文部科学省が認定する「職業実践専門課程」の認定数は、前年度から 2 校・8 学科増加し、104 校・363 学科となった。

職業実践専門課程の認定数の推移

| 実 績 | 平成 29 年度 |     | 平成 30 年度 |     | 令和元年度 |     |
|-----|----------|-----|----------|-----|-------|-----|
|     | 学校数      | 学科数 | 学校数      | 学科数 | 学校数   | 学科数 |
|     | 96       | 350 | 102      | 355 | 104   | 363 |

④私立幼稚園から認定こども園への移行は、11 園（累計 179 園）となった。

私立幼稚園から認定こども園への新たな移行の推移

|     | 平成 29 年度           | 平成 30 年度           | 令和元年度              |
|-----|--------------------|--------------------|--------------------|
| 目 標 | 前年比+30 園（累計 148 園） | 前年比+20 園（累計 168 園） | 前年比+8 園（累計 176 園）  |
| 実 績 | 前年比+18 園（累計 144 園） | 前年比+24 園（累計 168 園） | 前年比+11 園（累計 179 園） |

## ■主な個別事業

(単位:円)

| 個別事業名称              | 予算現額           | 決算額            | 事業内容  |
|---------------------|----------------|----------------|---|
| 1 私立高等学校等振興助成費      | 35,727,884,000 | 35,684,705,290 | 教育条件の維持向上、保護者負担の軽減及び経営の健全化を図り、私立学校の健全な発展に資するため、私立高等学校等に対し運営費を助成<br>【補助金実績（事務費等を除く）】<br>実績 185校 35,684,419千円（前年度186校 36,180,184千円）   |
| 2 私立高等学校等生徒授業料支援補助金 | 20,275,180,000 | 20,139,507,649 | 私立高等学校及び私立専修学校高等課程等に在学する生徒にかかる修学上の経済的負担の軽減を図り、進路選択時に自由な学校選択の機会を保障するため、中間所得層までを対象に授業料を支援<br>また、私立高等学校等の設置者が、生徒に対して行う授業料（施設整備費等を含む）の減免事業（家計急変）に対し助成<br>【補助金実績（事務費等を除く）】<br>実績 110法人 20,131,957千円（前年度111法人 19,099,469千円）       |
| 3 私立高等学校等就学支援事業費    | 15,611,835,000 | 15,413,948,363 | 高等学校等における教育に係る経済的負担の軽減を図り、もって教育の機会均等に寄与するために、国が給付する就学支援金を生徒に代わって受領する私立高等学校等の設置者に交付<br>【交付金実績（事務費等を除く）】<br>実績 116法人 15,272,677千円（前年度117法人 15,501,116千円）  |
| 4 私立幼稚園振興助成費        | 11,398,241,000 | 11,236,746,095 | 教育条件の維持向上、保護者負担の軽減及び経営の健全化を図り、私立幼稚園の健全な発展に資するため、私立幼稚園に対し運営費を助成<br>また、保護者や地域のニーズに対応するため、預かり保育に直接必要な経費に対し助成を行うとともに、障がい児の特別支援教育の充実を図るため、障がい児の保育に直接必要な経費に対し助成<br>【補助金実績（事務費等を除く）】<br>実績 214園 11,236,577千円（前年度249園 12,541,106千円） |
| 5 施設型給付費等負担金        | 8,247,968,000  | 7,661,109,977  | 「子ども・子育て支援法」の規定に基づき、市町村の確認を受けた特定教育・保育施設・地域型保育事業者に対し、市町村が支弁する施設型給付費及び地域型保育給付の支給に要する費用の一部を負担<br>【補助金実績（事務費等を除く）】<br>実績 43市町村 7,661,110千円（前年度43市町村 5,809,749千円）  |

|    |                    |               |               |   |
|----|--------------------|---------------|---------------|---|
| 6  | 私立専修学校等振興助成費       | 1,242,715,000 | 1,228,258,807 | <p>教育条件の維持向上、修学上の経済的負担の軽減及び経営の健全化を図り、私立専修学校及び私立外国人学校の健全な発達に資するため、運営費等を助成</p> <p>【補助金実績（事務費等を除く）】</p> <ul style="list-style-type: none"> <li>・私立専修学校高等課程経常費補助金<br/>実績 17校 1,166,684千円（前年度17校 1,175,464千円）</li> <li>・私立外国人学校振興補助金<br/>実績 4校 61,446千円（前年度4校 60,137千円）</li> </ul> |
| 7  | 認定こども園整備事業費補助金     | 918,623,000   | 747,590,000   | <p>私立幼稚園の認定こども園への移行を促進するため、保育サービス等の充実にかかる「安心こども基金」等を財源として施設整備費等を助成</p> <p>【補助金実績（事務費等を除く）】</p> <p>実績 33施設 696,900千円（前年度31施設 1,267,796千円）</p>  |
| 8  | 私立高校生等奨学給付金事業費     | 1,674,717,000 | 1,453,277,163 | <p>全ての意志ある生徒が安心して教育を受けられるよう、授業料以外の教育費負担を軽減するため、低所得世帯の保護者等に奨学のための給付金を支給</p>  |
| 9  | 私立学校教職員退職金給付事業費補助金 | 458,192,000   | 458,192,000   | <p>私立学校に優秀な教職員を確保し、その定着を図るため公益財団法人大阪府私学総連合会の退職金給付及び給付積立金事業に対し助成</p> <p>【補助金実績】</p> <p>実績 458,192千円（前年度451,636千円）</p>  |
| 10 | 私立学校耐震化緊急対策事業費補助金  | 93,597,000    | 87,464,000    | <p>私立学校施設の耐震化の現状及び重要性を踏まえ、集中取組み期間を令和2年度まで延長し、私立学校の耐震化を支援</p> <p>【補助金実績】</p> <p>実績 21校（園）87,464千円（前年度14校（園）196,020千円）</p>  |
| 11 | 私立高等学校等教育振興補助金     | 53,690,000    | 53,409,000    | <p>私立高等学校等が、独自の建学の精神に基づき行っている教育の振興を図るとともに、社会の変化に対応した教育の改革に資するための経費の助成</p> <p>【補助金実績（事務費等を除く）】</p> <p>実績 162校 53,409千円（前年度163校 53,525千円）</p>   |

|                       |               |               |  |
|-----------------------|---------------|---------------|--|
| 12 私立中学校等修学支援実証事業費補助金 | 91,136,000    | 80,339,784    | 私立小中学校等に在学する低所得世帯に属する生徒の教育にかかる経済的負担の軽減を図るため、受給権者たる保護者等に代わって受領する私立小中学校等の設置者に交付    |
| 13 子育て支援施設等利用給付費負担金   | 2,338,432,000 | 2,220,560,780 | 令和元年10月から実施された幼児教育・保育の無償化に係る費用のうち、私学助成園の保育料等の給付に要する費用を負担<br>実績 43市町村 2,220,561千円 |
| 14 幼児教育・保育無償化事務費      | 1,140,764,000 | 757,611,968   | 令和元年10月から実施された幼児教育・保育の無償化に係る事務費について、地方自治体に対し国が補助<br>実績 43市町村 756,270千円           |

貸借対照表

(令和2年3月31日現在)

(単位：百万円)

| 科 目            | 令和元年度<br>(A) | 平成30年度<br>(B) | 差<br>(A-B) | 科 目                | 令和元年度<br>(A) | 平成30年度<br>(B) | 差<br>(A-B) |
|----------------|--------------|---------------|------------|--------------------|--------------|---------------|------------|
| <b>資産の部</b>    |              |               |            | <b>負債の部</b>        |              |               |            |
| <b>I 流動資産</b>  | 14           | 16            | ▲ 2        | <b>I 流動負債</b>      | 24           | 24            | 1          |
| 現金預金           | —            | —             | —          | 地方債                | —            | —             | —          |
| 歳計現金等          | —            | —             | —          | 短期借入金              | —            | —             | —          |
| 歳入歳出外現金        | —            | —             | —          | 他会計借入金             | —            | —             | —          |
| 未収金            | 22           | 22            | ▲ 0        | その他短期借入金           | —            | —             | —          |
| 税未収金           | —            | —             | —          | 賞与等引当金             | 24           | 24            | 1          |
| その他未収金         | 22           | 22            | ▲ 0        | 未払金                | —            | —             | —          |
| 不納欠損引当金        | ▲ 7          | ▲ 6           | ▲ 2        | 支払保証債務             | —            | —             | —          |
| 基金             | —            | —             | —          | その他未払金             | —            | —             | —          |
| 財政調整基金         | —            | —             | —          | 還付未済金              | —            | —             | —          |
| 減債基金           | —            | —             | —          | リース債務              | —            | —             | —          |
| 短期貸付金          | —            | —             | —          | その他流動負債            | —            | —             | —          |
| 貸倒引当金          | —            | —             | —          | <b>II 固定負債</b>     | 272          | 280           | ▲ 9        |
| その他流動資産        | —            | —             | —          | 地方債                | —            | —             | —          |
| <b>II 固定資産</b> | 3            | —             | 3          | 長期借入金              | —            | —             | —          |
| 事業用資産          | —            | —             | —          | 他会計借入金             | —            | —             | —          |
| 有形固定資産         | —            | —             | —          | その他長期借入金           | —            | —             | —          |
| 土地             | —            | —             | —          | 退職手当引当金            | 272          | 280           | ▲ 9        |
| 建物             | —            | —             | —          | その他引当金             | —            | —             | —          |
| 工作物            | —            | —             | —          | リース債務              | —            | —             | —          |
| 立木竹            | —            | —             | —          | その他固定負債            | —            | —             | —          |
| 船舶             | —            | —             | —          | <b>負債の部合計</b>      | 296          | 304           | ▲ 8        |
| 浮標等            | —            | —             | —          | <b>純資産の部</b>       |              |               |            |
| 航空機            | —            | —             | —          | <b>純資産</b>         | ▲ 279        | ▲ 288         | 9          |
| 無形固定資産         | —            | —             | —          | (うち当期純資産増減額)       | 9            | 0             | 9          |
| 地上権            | —            | —             | —          |                    |              |               |            |
| 特許権等           | —            | —             | —          |                    |              |               |            |
| インフラ資産         | —            | —             | —          |                    |              |               |            |
| 有形固定資産         | —            | —             | —          |                    |              |               |            |
| 土地             | —            | —             | —          |                    |              |               |            |
| 建物             | —            | —             | —          |                    |              |               |            |
| 工作物            | —            | —             | —          |                    |              |               |            |
| 無形固定資産         | —            | —             | —          |                    |              |               |            |
| 地上権            | —            | —             | —          |                    |              |               |            |
| 特許権等           | —            | —             | —          |                    |              |               |            |
| 重要物品           | —            | —             | —          |                    |              |               |            |
| 図書             | —            | —             | —          |                    |              |               |            |
| リース資産          | —            | —             | —          |                    |              |               |            |
| ソフトウェア         | —            | —             | —          |                    |              |               |            |
| 建設仮勘定          | —            | —             | —          |                    |              |               |            |
| 投資その他の資産       | 3            | —             | 3          |                    |              |               |            |
| 出資金            | —            | —             | —          |                    |              |               |            |
| 法人等出資金         | —            | —             | —          |                    |              |               |            |
| 公営企業会計出資金      | —            | —             | —          |                    |              |               |            |
| 長期貸付金          | —            | —             | —          |                    |              |               |            |
| 貸倒引当金          | —            | —             | —          |                    |              |               |            |
| 基金             | —            | —             | —          |                    |              |               |            |
| 減債基金           | —            | —             | —          |                    |              |               |            |
| 減債基金借入金        | —            | —             | —          |                    |              |               |            |
| その他の基金         | —            | —             | —          |                    |              |               |            |
| その他基金借入金       | —            | —             | —          |                    |              |               |            |
| その他債権          | 3            | —             | 3          |                    |              |               |            |
| <b>資産の部合計</b>  | 17           | 16            | 1          | <b>純資産の部合計</b>     | ▲ 279        | ▲ 288         | 9          |
|                |              |               |            | <b>負債及び純資産の部合計</b> | 17           | 16            | 1          |

事業類型：助成・啓発・指導・公権力型 部 局：教育庁  
事業名：私学振興事業

## 行政コスト計算書 (自平成31年4月1日・至令和2年3月31日) (単位：百万円)

| 科 目              | 令和元年度<br>(A)    | 平成30年度<br>(B)   | 差<br>(A-B)   |
|------------------|-----------------|-----------------|--------------|
| <b>通常収支の部</b>    |                 |                 |              |
| <b>I 行政収支の部</b>  |                 |                 |              |
| <b>1 行政収入</b>    | 25,555          | 17,686          | 7,869        |
| 地方税              | —               | —               | —            |
| 地方譲与税            | —               | —               | —            |
| 市町村たばこ税府交付金      | —               | —               | —            |
| 地方特例交付金          | —               | —               | —            |
| 地方交付税            | —               | —               | —            |
| 交通安全対策特別交付金      | —               | —               | —            |
| 国民健康保険関係交付金      | —               | —               | —            |
| 分担金及び負担金(行政費用充当) | —               | —               | —            |
| 使用料及び手数料         | —               | —               | —            |
| 国庫支出金(行政費用充当)    | 25,491          | 17,656          | 7,835        |
| 財産収入             | —               | —               | —            |
| 寄附金              | —               | —               | —            |
| 繰入金              | —               | —               | —            |
| 特別会計繰入金          | —               | —               | —            |
| 公営企業会計繰入金        | —               | —               | —            |
| 税諸収入             | —               | —               | —            |
| 事業収入(特別会計)       | —               | —               | —            |
| その他行政収入          | 64              | 30              | 33           |
| <b>2 行政費用</b>    | 97,598          | 94,666          | 2,932        |
| 税連動費用            | —               | —               | —            |
| 給与関係費            | 324             | 318             | 6            |
| 物件費              | 56              | 61              | ▲ 5          |
| 維持補修費            | —               | —               | —            |
| 社会保障扶助費          | 1,414           | 1,485           | ▲ 71         |
| 負担金・補助金・交付金等     | 95,765          | 92,756          | 3,009        |
| 国直轄事業負担金         | —               | —               | —            |
| 繰出金              | —               | —               | —            |
| 減価償却費            | —               | —               | —            |
| 債務保証費            | —               | —               | —            |
| 不納欠損引当金繰入額       | 2               | 6               | ▲ 4          |
| 貸倒引当金繰入額         | —               | —               | —            |
| 賞与等引当金繰入額        | 24              | 24              | 1            |
| 退職手当引当金繰入額       | 13              | 17              | ▲ 4          |
| その他引当金繰入額        | —               | —               | —            |
| その他行政費用          | —               | —               | —            |
| <b>行政収支差額</b>    | <b>▲ 72,044</b> | <b>▲ 76,980</b> | <b>4,937</b> |

| 科 目               | 令和元年度<br>(A)    | 平成30年度<br>(B)   | 差<br>(A-B)     |
|-------------------|-----------------|-----------------|----------------|
| <b>II 金融収支の部</b>  |                 |                 |                |
| <b>1 金融収入</b>     | —               | —               | —              |
| 受取利息及び配当金         | —               | —               | —              |
| <b>2 金融費用</b>     | —               | —               | —              |
| 地方債利息・手数料         | —               | —               | —              |
| 地方債発行差金           | —               | —               | —              |
| 他会計借入金利息等         | —               | —               | —              |
| <b>金融収支差額</b>     | —               | —               | —              |
| <b>通常収支差額</b>     | <b>▲ 72,044</b> | <b>▲ 76,980</b> | <b>4,937</b>   |
| <b>特別収支の部</b>     |                 |                 |                |
| <b>1 特別収入</b>     | 3               | 1,318           | ▲ 1,315        |
| 分担金及び負担金(公共施設等整備) | —               | —               | —              |
| 分担金及び負担金(災害復旧費)   | —               | —               | —              |
| 国庫支出金(公共施設等整備)    | —               | 1,318           | ▲ 1,318        |
| 国庫支出金(災害復旧費)      | —               | —               | —              |
| 固定資産売却益           | —               | —               | —              |
| 過年度修正益            | 3               | —               | 3              |
| その他特別収入           | —               | —               | —              |
| <b>2 特別費用</b>     | 70              | —               | 70             |
| 固定資産売却損           | —               | —               | —              |
| 固定資産除却損           | —               | —               | —              |
| 災害復旧費             | —               | —               | —              |
| 過年度修正損            | 70              | —               | 70             |
| その他特別費用           | —               | —               | —              |
| <b>特別収支差額</b>     | <b>▲ 67</b>     | <b>1,318</b>    | <b>▲ 1,385</b> |
| <b>当期収支差額</b>     | <b>▲ 72,110</b> | <b>▲ 75,662</b> | <b>3,552</b>   |
| <b>一般財源等配分調整額</b> | <b>72,114</b>   | <b>75,662</b>   | <b>▲ 3,548</b> |
| <b>一般会計からの繰入金</b> | —               | —               | —              |
| <b>一般会計への繰出金</b>  | —               | —               | —              |
| <b>再計</b>         | <b>4</b>        | <b>0</b>        | <b>4</b>       |



キャッシュ・フロー計算書 (自平成31年4月1日・至令和2年3月31日) (単位:百万円)

| 科 目               | 令和元年度<br>(A) | 平成30年度<br>(B) | 差<br>(A-B) |
|-------------------|--------------|---------------|------------|
| <b>I 行政サービス活動</b> |              |               |            |
| 行政収入              | 25,555       | 17,686        | 7,869      |
| 地方税               | —            | —             | —          |
| 地方譲与税             | —            | —             | —          |
| 市町村たばこ税府交付金       | —            | —             | —          |
| 地方特例交付金           | —            | —             | —          |
| 地方交付税             | —            | —             | —          |
| 交通安全対策特別交付金       | —            | —             | —          |
| 国民健康保険関係交付金       | —            | —             | —          |
| 分担金及び負担金          | —            | —             | —          |
| (行政支出充当)          | —            | —             | —          |
| 使用料及び手数料          | —            | —             | —          |
| 国庫支出金(行政支出充当)     | 25,491       | 17,656        | 7,835      |
| 財産収入              | —            | —             | —          |
| 寄附金               | —            | —             | —          |
| 繰入金               | —            | —             | —          |
| 特別会計繰入金           | —            | —             | —          |
| 公営企業会計繰入金         | —            | —             | —          |
| 税諸収入              | —            | —             | —          |
| 事業収入(特別会計)        | —            | —             | —          |
| その他行政収入           | 64           | 30            | 33         |
| 行政支出              | 97,674       | 94,667        | 3,008      |
| 税連動支出             | —            | —             | —          |
| 給与関係費             | 369          | 365           | 4          |
| 物件費               | 56           | 61            | ▲ 5        |
| 維持補修費             | —            | —             | —          |
| 社会保障扶助費           | 1,414        | 1,485         | ▲ 71       |
| 負担金・補助金・交付金等      | 95,835       | 92,756        | 3,079      |
| 国直轄事業負担金          | —            | —             | —          |
| 繰出金               | —            | —             | —          |
| 金融収入              | —            | —             | —          |
| 受取利息及び配当金         | —            | —             | —          |
| 金融支出              | —            | —             | —          |
| 地方債利息・手数料         | —            | —             | —          |
| 他会計借入金利息等         | —            | —             | —          |
| 特別収入              | —            | —             | —          |
| 分担金及び負担金(災害復旧費)   | —            | —             | —          |
| 国庫支出金(災害復旧費)      | —            | —             | —          |
| その他特別収入           | —            | —             | —          |
| 特別支出              | —            | —             | —          |
| 災害復旧費             | —            | —             | —          |
| その他特別支出           | —            | —             | —          |
| 行政サービス活動収支差額      | ▲ 72,120     | ▲ 76,981      | 4,861      |

| 科 目               | 令和元年度<br>(A) | 平成30年度<br>(B) | 差<br>(A-B) |
|-------------------|--------------|---------------|------------|
| <b>II 投資活動</b>    |              |               |            |
| 投資活動収入            | 5            | 1,318         | ▲ 1,313    |
| 分担金及び負担金          | —            | —             | —          |
| (公共施設等整備)         | —            | —             | —          |
| 国庫支出金(公共施設等整備)    | —            | 1,318         | ▲ 1,318    |
| 財産収入              | —            | —             | —          |
| 基金繰入金(取崩額)        | 5            | —             | 5          |
| 財政調整基金            | —            | —             | —          |
| その他の基金            | 5            | —             | 5          |
| 貸付金元金回収収入         | —            | —             | —          |
| 保証金等返還収入          | —            | —             | —          |
| その他投資活動収入         | —            | —             | —          |
| 投資活動支出            | —            | —             | —          |
| 公共施設等整備支出         | —            | —             | —          |
| 基金積立金             | —            | —             | —          |
| 財政調整基金            | —            | —             | —          |
| その他の基金            | —            | —             | —          |
| 出資金               | —            | —             | —          |
| 貸付金               | —            | —             | —          |
| 保証金等支出            | —            | —             | —          |
| 投資活動収支差額          | 5            | 1,318         | ▲ 1,313    |
| 行政活動キャッシュ・フロー収支差額 | ▲ 72,114     | ▲ 75,662      | 3,548      |
| <b>III 財務活動</b>   |              |               |            |
| 財務活動収入            | —            | —             | —          |
| 地方債               | —            | —             | —          |
| 他会計借入金等           | —            | —             | —          |
| 基金繰入金(取崩額)        | —            | —             | —          |
| 減債基金              | —            | —             | —          |
| 基金借入金             | —            | —             | —          |
| その他財務活動収入         | —            | —             | —          |
| 財務活動支出            | —            | —             | —          |
| 地方債償還金            | —            | —             | —          |
| 他会計借入金等償還金        | —            | —             | —          |
| ファイナンス・リース債務返済支出  | —            | —             | —          |
| 基金積立金             | —            | —             | —          |
| 減債基金              | —            | —             | —          |
| 基金借入金償還金          | —            | —             | —          |
| 財務活動収支差額          | —            | —             | —          |
| 収支差額合計            | ▲ 72,114     | ▲ 75,662      | 3,548      |
| 一般財源等配分調整額        | 72,114       | 75,662        | ▲ 3,548    |
| 一般会計からの繰入金        | —            | —             | —          |
| 一般会計への繰出金         | —            | —             | —          |
| 前年度からの繰越金         | —            | —             | —          |
| 形式収支              | —            | —             | —          |
| 歳入歳出外現金受入額        | —            | —             | —          |
| 歳入歳出外現金払出額        | —            | —             | —          |
| 再計                | —            | —             | —          |

事業類型：助成・啓発・指導・公権力型 部 局：教育庁  
事業名：私学振興事業

事業類型：助成・啓発・指導・公権力型 部 局：教育庁  
事業名：私学振興事業

## 純資産変動計算書

(単位:百万円)

| 区 分   | 開始残高<br>相 当 | 収支差額      | 内部取引  | 一般財源等<br>配分調整額 | 一般会計から<br>の繰入金 | 一般会計への<br>繰出金 | 合 計   |
|-------|-------------|-----------|-------|----------------|----------------|---------------|-------|
| 前期末残高 | 8,043       | ▲ 530,768 | 1,057 | 521,380        | —              | —             | ▲ 288 |
| 当期変動額 | —           | ▲ 72,110  | 5     | 72,114         | —              | —             | 9     |
| 当期末残高 | 8,043       | ▲ 602,879 | 1,062 | 593,495        | —              | —             | ▲ 279 |

## 純資産変動分析表

(単位:百万円)

| 区 分                  | 純資産増加 | 純資産減少 | 増加－減少 | 残 高   | 主な増減要因 |
|----------------------|-------|-------|-------|-------|--------|
| 前期末純資産残高             |       |       |       | ▲ 288 |        |
| 【当期増減内容】             |       |       |       |       |        |
| I 固定資産のうち負債を伴わない額の増減 |       |       |       |       |        |
| ①事業用資産(建設仮勘定を含む)     |       |       |       |       |        |
| ②インフラ資産(建設仮勘定を含む)    |       |       |       |       |        |
| ③その他                 | 3     |       |       |       |        |
| 小 計                  | 3     |       | 3     |       |        |
| II 資産の裏付けのない固定負債の増減  |       |       |       |       |        |
| ①特別債                 |       |       |       |       |        |
| ②基金借入金               |       |       |       |       |        |
| ③長期性債務(退職手当引当金等)     | 9     |       |       |       |        |
| 小 計                  | 9     |       | 9     |       |        |
| III その他の増減           |       |       |       |       |        |
| ①その他の資産(負債を伴わないもの)   |       | 2     |       |       |        |
| ②その他の負債(資産を伴わないもの)   |       | 1     |       |       |        |
| 小 計                  |       | 3     | ▲ 3   |       |        |
| I～IIIの増減合計           | 12    | 3     | 9     |       |        |
| 当期末純資産残高             |       |       |       | ▲ 279 |        |

## 注記（事業別財務諸表：私学振興事業）

### 1. 追加情報

（1）その他財務諸表の内容を理解するために必要と認められる事項

#### 事業の概要

私立学校の自主性を重んじ、公共性を高めることによって、その経営の健全性を高めるなど、教育条件の維持向上を図っています。また、教育の機会均等に寄与するため、全ての意志ある生徒が安心して勉学に打ち込めるよう、教育に係る経済的負担の軽減を図っています。

事業類型：助成・啓発・指導・公権力型 部 局：教育庁  
事業名：私学振興事業



## ○事業別財務諸表（その他）

## (12)教育委員会運営事業 (目) 教育委員会費

### 事業の概要

教育委員会の運営のため教育委員の報酬、費用弁償及び委員会会議の運営並びに对外折衝経費の支出を行う。

(単位：円)

|         | 金額         | 財 源 内 訳 |     |      |            |
|---------|------------|---------|-----|------|------------|
|         |            | 国 庫     | 起 債 | 附帯歳入 | 一般歳入       |
| 予 算 現 額 | 10,409,000 | 0       | 0   | 0    | 10,409,000 |
| 決 算 額   | 6,736,990  | 0       | 0   | 0    | 6,736,990  |

### ■主な個別事業

(単位：円)

| 個別事業名称 | 予算現額      | 決算額       | 事 業 内 容                              |
|--------|-----------|-----------|--------------------------------------|
| 1 委員報酬 | 9,372,000 | 6,006,000 | 教育委員の報酬、費用弁償及び委員会会議の運営並びに对外折衝等に要した経費 |

貸借対照表

(令和2年3月31日現在)

(単位：百万円)

| 科 目            | 令和元年度<br>(A) | 平成30年度<br>(B) | 差<br>(A-B) | 科 目                | 令和元年度<br>(A) | 平成30年度<br>(B) | 差<br>(A-B) |
|----------------|--------------|---------------|------------|--------------------|--------------|---------------|------------|
| <b>資産の部</b>    |              |               |            | <b>負債の部</b>        |              |               |            |
| <b>I 流動資産</b>  | —            | —             | —          | <b>I 流動負債</b>      | 0            | 0             | 0          |
| 現金預金           | —            | —             | —          | 地方債                | —            | —             | —          |
| 歳計現金等          | —            | —             | —          | 短期借入金              | —            | —             | —          |
| 歳入歳出外現金        | —            | —             | —          | 他会計借入金             | —            | —             | —          |
| 未収金            | —            | —             | —          | その他短期借入金           | —            | —             | —          |
| 税未収金           | —            | —             | —          | 賞与等引当金             | 0            | 0             | 0          |
| その他未収金         | —            | —             | —          | 未払金                | —            | —             | —          |
| 不納欠損引当金        | —            | —             | —          | 支払保証債務             | —            | —             | —          |
| 基金             | —            | —             | —          | その他未払金             | —            | —             | —          |
| 財政調整基金         | —            | —             | —          | 還付未済金              | —            | —             | —          |
| 減債基金           | —            | —             | —          | リース債務              | —            | —             | —          |
| 短期貸付金          | —            | —             | —          | その他流動負債            | —            | —             | —          |
| 貸倒引当金          | —            | —             | —          | <b>II 固定負債</b>     | 2            | 2             | ▲0         |
| その他流動資産        | —            | —             | —          | 地方債                | —            | —             | —          |
| <b>II 固定資産</b> | —            | —             | —          | 長期借入金              | —            | —             | —          |
| 事業用資産          | —            | —             | —          | 他会計借入金             | —            | —             | —          |
| 有形固定資産         | —            | —             | —          | その他長期借入金           | —            | —             | —          |
| 土地             | —            | —             | —          | 退職手当引当金            | 2            | 2             | ▲0         |
| 建物             | —            | —             | —          | その他引当金             | —            | —             | —          |
| 工作物            | —            | —             | —          | リース債務              | —            | —             | —          |
| 立木竹            | —            | —             | —          | その他固定負債            | —            | —             | —          |
| 船舶             | —            | —             | —          | <b>負債の部合計</b>      | 2            | 2             | ▲0         |
| 浮標等            | —            | —             | —          | <b>純資産の部</b>       |              |               |            |
| 航空機            | —            | —             | —          | <b>純資産</b>         | ▲2           | ▲2            | 0          |
| 無形固定資産         | —            | —             | —          | (うち当期純資産増減額)       | 0            | 0             | 0          |
| 地上権            | —            | —             | —          |                    |              |               |            |
| 特許権等           | —            | —             | —          |                    |              |               |            |
| インフラ資産         | —            | —             | —          |                    |              |               |            |
| 有形固定資産         | —            | —             | —          |                    |              |               |            |
| 土地             | —            | —             | —          |                    |              |               |            |
| 建物             | —            | —             | —          |                    |              |               |            |
| 工作物            | —            | —             | —          |                    |              |               |            |
| 無形固定資産         | —            | —             | —          |                    |              |               |            |
| 地上権            | —            | —             | —          |                    |              |               |            |
| 特許権等           | —            | —             | —          |                    |              |               |            |
| 重要物品           | —            | —             | —          |                    |              |               |            |
| 図書             | —            | —             | —          |                    |              |               |            |
| リース資産          | —            | —             | —          |                    |              |               |            |
| ソフトウェア         | —            | —             | —          |                    |              |               |            |
| 建設仮勘定          | —            | —             | —          |                    |              |               |            |
| 投資その他の資産       | —            | —             | —          |                    |              |               |            |
| 出資金            | —            | —             | —          |                    |              |               |            |
| 法人等出資金         | —            | —             | —          |                    |              |               |            |
| 公営企業会計出資金      | —            | —             | —          |                    |              |               |            |
| 長期貸付金          | —            | —             | —          |                    |              |               |            |
| 貸倒引当金          | —            | —             | —          |                    |              |               |            |
| 基金             | —            | —             | —          |                    |              |               |            |
| 減債基金           | —            | —             | —          |                    |              |               |            |
| 減債基金借入金        | —            | —             | —          |                    |              |               |            |
| その他の基金         | —            | —             | —          |                    |              |               |            |
| その他基金借入金       | —            | —             | —          |                    |              |               |            |
| その他債権          | —            | —             | —          |                    |              |               |            |
| <b>資産の部合計</b>  | —            | —             | —          | <b>純資産の部合計</b>     | ▲2           | ▲2            | 0          |
|                |              |               |            | <b>負債及び純資産の部合計</b> | —            | —             | —          |

## 行政コスト計算書 (自平成31年4月1日・至令和2年3月31日) (単位：百万円)

| 科 目              | 令和元年度<br>(A) | 平成30年度<br>(B) | 差<br>(A-B) |
|------------------|--------------|---------------|------------|
| <b>通常収支の部</b>    |              |               |            |
| <b>I 行政収支の部</b>  |              |               |            |
| <b>1 行政収入</b>    | —            | —             | —          |
| 地方税              | —            | —             | —          |
| 地方譲与税            | —            | —             | —          |
| 市町村たばこ税府交付金      | —            | —             | —          |
| 地方特例交付金          | —            | —             | —          |
| 地方交付税            | —            | —             | —          |
| 交通安全対策特別交付金      | —            | —             | —          |
| 国民健康保険関係交付金      | —            | —             | —          |
| 分担金及び負担金(行政費用充当) | —            | —             | —          |
| 使用料及び手数料         | —            | —             | —          |
| 国庫支出金(行政費用充当)    | —            | —             | —          |
| 財産収入             | —            | —             | —          |
| 寄附金              | —            | —             | —          |
| 繰入金              | —            | —             | —          |
| 特別会計繰入金          | —            | —             | —          |
| 公営企業会計繰入金        | —            | —             | —          |
| 税諸収入             | —            | —             | —          |
| 事業収入(特別会計)       | —            | —             | —          |
| その他行政収入          | —            | —             | —          |
| <b>2 行政費用</b>    | 9            | 9             | ▲ 0        |
| 税連動費用            | —            | —             | —          |
| 給与関係費            | 8            | 8             | 0          |
| 物件費              | 1            | 1             | ▲ 0        |
| 維持補修費            | —            | —             | —          |
| 社会保障扶助費          | —            | —             | —          |
| 負担金・補助金・交付金等     | —            | —             | —          |
| 国直轄事業負担金         | —            | —             | —          |
| 繰出金              | —            | —             | —          |
| 減価償却費            | —            | —             | —          |
| 債務保証費            | —            | —             | —          |
| 不納欠損引当金繰入額       | —            | —             | —          |
| 貸倒引当金繰入額         | —            | —             | —          |
| 賞与等引当金繰入額        | 0            | 0             | 0          |
| 退職手当引当金繰入額       | 0            | 0             | ▲ 0        |
| その他引当金繰入額        | —            | —             | —          |
| その他行政費用          | —            | —             | —          |
| <b>行政収支差額</b>    | <b>▲ 9</b>   | <b>▲ 9</b>    | <b>0</b>   |

| 科 目               | 令和元年度<br>(A) | 平成30年度<br>(B) | 差<br>(A-B) |
|-------------------|--------------|---------------|------------|
| <b>II 金融収支の部</b>  |              |               |            |
| <b>1 金融収入</b>     | —            | —             | —          |
| 受取利息及び配当金         | —            | —             | —          |
| <b>2 金融費用</b>     | —            | —             | —          |
| 地方債利息・手数料         | —            | —             | —          |
| 地方債発行差金           | —            | —             | —          |
| 他会計借入金利息等         | —            | —             | —          |
| <b>金融収支差額</b>     | —            | —             | —          |
| <b>通常収支差額</b>     | <b>▲ 9</b>   | <b>▲ 9</b>    | <b>0</b>   |
| <b>特別収支の部</b>     |              |               |            |
| <b>1 特別収入</b>     | —            | —             | —          |
| 分担金及び負担金(公共施設等整備) | —            | —             | —          |
| 分担金及び負担金(災害復旧費)   | —            | —             | —          |
| 国庫支出金(公共施設等整備)    | —            | —             | —          |
| 国庫支出金(災害復旧費)      | —            | —             | —          |
| 固定資産売却益           | —            | —             | —          |
| 過年度修正益            | —            | —             | —          |
| その他特別収入           | —            | —             | —          |
| <b>2 特別費用</b>     | —            | —             | —          |
| 固定資産売却損           | —            | —             | —          |
| 固定資産除却損           | —            | —             | —          |
| 災害復旧費             | —            | —             | —          |
| 過年度修正損            | —            | —             | —          |
| その他特別費用           | —            | —             | —          |
| <b>特別収支差額</b>     | —            | —             | —          |
| <b>当期収支差額</b>     | <b>▲ 9</b>   | <b>▲ 9</b>    | <b>0</b>   |
| <b>一般財源等配分調整額</b> | <b>9</b>     | <b>9</b>      | <b>▲ 0</b> |
| <b>一般会計からの繰入金</b> | —            | —             | —          |
| <b>一般会計への繰出金</b>  | —            | —             | —          |
| <b>再計</b>         | <b>0</b>     | <b>0</b>      | <b>0</b>   |



キャッシュ・フロー計算書 (自平成31年4月1日・至令和2年3月31日) (単位:百万円)

| 科 目               | 令和元年度<br>(A) | 平成30年度<br>(B) | 差<br>(A-B) |
|-------------------|--------------|---------------|------------|
| <b>I 行政サービス活動</b> |              |               |            |
| 行政収入              | —            | —             | —          |
| 地方税               | —            | —             | —          |
| 地方譲与税             | —            | —             | —          |
| 市町村たばこ税府交付金       | —            | —             | —          |
| 地方特例交付金           | —            | —             | —          |
| 地方交付税             | —            | —             | —          |
| 交通安全対策特別交付金       | —            | —             | —          |
| 国民健康保険関係交付金       | —            | —             | —          |
| 分担金及び負担金          | —            | —             | —          |
| (行政支出充当)          | —            | —             | —          |
| 使用料及び手数料          | —            | —             | —          |
| 国庫支出金(行政支出充当)     | —            | —             | —          |
| 財産収入              | —            | —             | —          |
| 寄附金               | —            | —             | —          |
| 繰入金               | —            | —             | —          |
| 特別会計繰入金           | —            | —             | —          |
| 公営企業会計繰入金         | —            | —             | —          |
| 税諸収入              | —            | —             | —          |
| 事業収入(特別会計)        | —            | —             | —          |
| その他行政収入           | —            | —             | —          |
| 行政支出              | 9            | 9             | ▲0         |
| 税連動支出             | —            | —             | —          |
| 給与関係費             | 8            | 8             | 0          |
| 物件費               | 1            | 1             | ▲0         |
| 維持補修費             | —            | —             | —          |
| 社会保障扶助費           | —            | —             | —          |
| 負担金・補助金・交付金等      | —            | —             | —          |
| 国直轄事業負担金          | —            | —             | —          |
| 繰出金               | —            | —             | —          |
| 金融収入              | —            | —             | —          |
| 受取利息及び配当金         | —            | —             | —          |
| 金融支出              | —            | —             | —          |
| 地方債利息・手数料         | —            | —             | —          |
| 他会計借入金利息等         | —            | —             | —          |
| 特別収入              | —            | —             | —          |
| 分担金及び負担金(災害復旧費)   | —            | —             | —          |
| 国庫支出金(災害復旧費)      | —            | —             | —          |
| その他特別収入           | —            | —             | —          |
| 特別支出              | —            | —             | —          |
| 災害復旧費             | —            | —             | —          |
| その他特別支出           | —            | —             | —          |
| 行政サービス活動収支差額      | ▲9           | ▲9            | 0          |

| 科 目               | 令和元年度<br>(A) | 平成30年度<br>(B) | 差<br>(A-B) |
|-------------------|--------------|---------------|------------|
| <b>II 投資活動</b>    |              |               |            |
| 投資活動収入            | —            | —             | —          |
| 分担金及び負担金          | —            | —             | —          |
| (公共施設等整備)         | —            | —             | —          |
| 国庫支出金(公共施設等整備)    | —            | —             | —          |
| 財産収入              | —            | —             | —          |
| 基金繰入金(取崩額)        | —            | —             | —          |
| 財政調整基金            | —            | —             | —          |
| その他の基金            | —            | —             | —          |
| 貸付金元金回収収入         | —            | —             | —          |
| 保証金等返還収入          | —            | —             | —          |
| その他投資活動収入         | —            | —             | —          |
| 投資活動支出            | —            | —             | —          |
| 公共施設等整備支出         | —            | —             | —          |
| 基金積立金             | —            | —             | —          |
| 財政調整基金            | —            | —             | —          |
| その他の基金            | —            | —             | —          |
| 出資金               | —            | —             | —          |
| 貸付金               | —            | —             | —          |
| 保証金等支出            | —            | —             | —          |
| 投資活動収支差額          | —            | —             | —          |
| 行政活動キャッシュ・フロー収支差額 | ▲9           | ▲9            | 0          |
| <b>III 財務活動</b>   |              |               |            |
| 財務活動収入            | —            | —             | —          |
| 地方債               | —            | —             | —          |
| 他会計借入金等           | —            | —             | —          |
| 基金繰入金(取崩額)        | —            | —             | —          |
| 減債基金              | —            | —             | —          |
| 基金借入金             | —            | —             | —          |
| その他財務活動収入         | —            | —             | —          |
| 財務活動支出            | —            | —             | —          |
| 地方債償還金            | —            | —             | —          |
| 他会計借入金等償還金        | —            | —             | —          |
| ファイナンス・リース債務返済支出  | —            | —             | —          |
| 基金積立金             | —            | —             | —          |
| 減債基金              | —            | —             | —          |
| 基金借入金償還金          | —            | —             | —          |
| 財務活動収支差額          | —            | —             | —          |
| 収支差額合計            | ▲9           | ▲9            | 0          |
| 一般財源等配分調整額        | 9            | 9             | ▲0         |
| 一般会計からの繰入金        | —            | —             | —          |
| 一般会計への繰出金         | —            | —             | —          |
| 前年度からの繰越金         | —            | —             | —          |
| 形式収支              | —            | —             | —          |
| 歳入歳出外現金受入額        | —            | —             | —          |
| 歳入歳出外現金払出額        | —            | —             | —          |
| 再計                | —            | —             | —          |

事業類型：行政組織管理型 部 局：教育庁  
事業名：教育委員会運営事業

事業類型：行政組織管理型 部 局：教育庁  
事業名：教育委員会運営事業

### 純資産変動計算書

(単位:百万円)

| 区 分   | 開始残高<br>相 当 | 収支差額 | 内部取引 | 一般財源等<br>配分調整額 | 一般会計から<br>の繰入金 | 一般会計への<br>繰出金 | 合 計 |
|-------|-------------|------|------|----------------|----------------|---------------|-----|
| 前期末残高 | ▲ 1         | ▲ 86 | —    | 85             | —              | —             | ▲ 2 |
| 当期変動額 | —           | ▲ 9  | —    | 9              | —              | —             | 0   |
| 当期末残高 | ▲ 1         | ▲ 94 | —    | 94             | —              | —             | ▲ 2 |

### 純資産変動分析表

(単位:百万円)

| 区 分                  | 純資産増加 | 純資産減少 | 増加－減少 | 残 高 | 主な増減要因 |
|----------------------|-------|-------|-------|-----|--------|
| 前期末純資産残高             |       |       |       | ▲ 2 |        |
| 【当期増減内容】             |       |       |       |     |        |
| I 固定資産のうち負債を伴わない額の増減 |       |       |       |     |        |
| ①事業用資産(建設仮勘定を含む)     |       |       |       |     |        |
| ②インフラ資産(建設仮勘定を含む)    |       |       |       |     |        |
| ③その他                 |       |       |       |     |        |
| 小 計                  |       |       | —     |     |        |
| II 資産の裏付けのない固定負債の増減  |       |       |       |     |        |
| ①特別債                 |       |       |       |     |        |
| ②基金借入金               |       |       |       |     |        |
| ③長期性債務(退職手当引当金等)     | 0     |       |       |     |        |
| 小 計                  | 0     |       | 0     |     |        |
| III その他の増減           |       |       |       |     |        |
| ①その他の資産(負債を伴わないもの)   |       |       |       |     |        |
| ②その他の負債(資産を伴わないもの)   |       | 0     |       |     |        |
| 小 計                  |       | 0     | ▲ 0   |     |        |
| I～IIIの増減合計           | 0     | 0     | 0     |     |        |
| 当期末純資産残高             |       |       |       | ▲ 2 |        |

## 注記（事業別財務諸表：教育委員会運営事業）

### 1. 追加情報

（1）その他財務諸表の内容を理解するために必要と認められる事項

#### 事業の概要

教育委員会の運営のため教育委員の報酬、費用弁償及び委員会会議の運営並びに対外折衝経費の支出を行っています。

事業類型：行政組織管理型 部 局：教育庁  
事業名：教育委員会運営事業

**(13)教育総務事業** (目) 事務局費**事業の概要**

教育庁全体の教育政策・広報・人事・予算等を円滑にすすめるため、運営に必要な経費の支出等を行う。

(単位：円)

|         | 金額            | 財 源 内 訳   |     |      |               |
|---------|---------------|-----------|-----|------|---------------|
|         |               | 国 庫       | 起 債 | 附帯歳入 | 一般歳入          |
| 予 算 現 額 | 7,369,213,120 | 2,373,000 | 0   | 0    | 7,366,840,120 |
| 決 算 額   | 7,131,820,781 | 553,868   | 0   | 0    | 7,131,266,913 |

**■主な個別事業**

(単位：円)

| 個別事業名称   | 予算現額          | 決算額           | 事 業 内 容              |
|----------|---------------|---------------|----------------------|
| 1 教育庁職員費 | 7,079,486,000 | 6,904,540,949 | 教育庁職員の人件費            |
| 2 非常勤職員費 | 178,951,000   | 149,256,099   | 非常勤嘱託員等の雇用に要する非常勤職員費 |

貸借対照表

(令和2年3月31日現在)

(単位：百万円)

| 科 目            | 令和元年度<br>(A) | 平成30年度<br>(B) | 差<br>(A-B) | 科 目                | 令和元年度<br>(A) | 平成30年度<br>(B) | 差<br>(A-B) |
|----------------|--------------|---------------|------------|--------------------|--------------|---------------|------------|
| <b>資産の部</b>    |              |               |            | <b>負債の部</b>        |              |               |            |
| <b>I 流動資産</b>  | —            | —             | —          | <b>I 流動負債</b>      | 45           | 42            | 3          |
| 現金預金           | —            | —             | —          | 地方債                | —            | —             | —          |
| 歳計現金等          | —            | —             | —          | 短期借入金              | —            | —             | —          |
| 歳入歳出外現金        | —            | —             | —          | 他会計借入金             | —            | —             | —          |
| 未収金            | —            | —             | —          | その他短期借入金           | —            | —             | —          |
| 税未収金           | —            | —             | —          | 賞与等引当金             | 44           | 40            | 4          |
| その他未収金         | —            | —             | —          | 未払金                | —            | —             | —          |
| 不納欠損引当金        | —            | —             | —          | 支払保証債務             | —            | —             | —          |
| 基金             | —            | —             | —          | その他未払金             | —            | —             | —          |
| 財政調整基金         | —            | —             | —          | 還付未済金              | —            | —             | —          |
| 減債基金           | —            | —             | —          | リース債務              | 1            | 2             | ▲ 1        |
| 短期貸付金          | —            | —             | —          | その他流動負債            | —            | —             | —          |
| 貸倒引当金          | —            | —             | —          | <b>II 固定負債</b>     | 490          | 445           | 45         |
| その他流動資産        | —            | —             | —          | 地方債                | —            | —             | —          |
| <b>II 固定資産</b> | 62           | 62            | ▲ 1        | 長期借入金              | —            | —             | —          |
| 事業用資産          | —            | —             | —          | 他会計借入金             | —            | —             | —          |
| 有形固定資産         | —            | —             | —          | その他長期借入金           | —            | —             | —          |
| 土地             | —            | —             | —          | 退職手当引当金            | 489          | 443           | 46         |
| 建物             | —            | —             | —          | その他引当金             | —            | —             | —          |
| 工作物            | —            | —             | —          | リース債務              | 1            | 2             | ▲ 1        |
| 立木竹            | —            | —             | —          | その他固定負債            | —            | —             | —          |
| 船舶             | —            | —             | —          | <b>負債の部合計</b>      | 535          | 487           | 48         |
| 浮標等            | —            | —             | —          | <b>純資産の部</b>       |              |               |            |
| 航空機            | —            | —             | —          | <b>純資産</b>         | ▲ 474        | ▲ 425         | ▲ 49       |
| 無形固定資産         | —            | —             | —          | (うち当期純資産増減額)       | ▲ 49         | 40            | ▲ 89       |
| 地上権            | —            | —             | —          |                    |              |               |            |
| 特許権等           | —            | —             | —          |                    |              |               |            |
| インフラ資産         | —            | —             | —          |                    |              |               |            |
| 有形固定資産         | —            | —             | —          |                    |              |               |            |
| 土地             | —            | —             | —          |                    |              |               |            |
| 建物             | —            | —             | —          |                    |              |               |            |
| 工作物            | —            | —             | —          |                    |              |               |            |
| 無形固定資産         | —            | —             | —          |                    |              |               |            |
| 地上権            | —            | —             | —          |                    |              |               |            |
| 特許権等           | —            | —             | —          |                    |              |               |            |
| 重要物品           | —            | —             | —          |                    |              |               |            |
| 図書             | —            | —             | —          |                    |              |               |            |
| リース資産          | 2            | 2             | ▲ 1        |                    |              |               |            |
| ソフトウェア         | —            | —             | —          |                    |              |               |            |
| 建設仮勘定          | —            | —             | —          |                    |              |               |            |
| 投資その他の資産       | 60           | 60            | —          |                    |              |               |            |
| 出資金            | 60           | 60            | —          |                    |              |               |            |
| 法人等出資金         | 60           | 60            | —          |                    |              |               |            |
| 公営企業会計出資金      | —            | —             | —          |                    |              |               |            |
| 長期貸付金          | —            | —             | —          |                    |              |               |            |
| 貸倒引当金          | —            | —             | —          |                    |              |               |            |
| 基金             | —            | —             | —          |                    |              |               |            |
| 減債基金           | —            | —             | —          |                    |              |               |            |
| 減債基金借入金        | —            | —             | —          |                    |              |               |            |
| その他の基金         | —            | —             | —          |                    |              |               |            |
| その他基金借入金       | —            | —             | —          |                    |              |               |            |
| その他債権          | —            | —             | —          |                    |              |               |            |
| <b>資産の部合計</b>  | 62           | 62            | ▲ 1        | <b>純資産の部合計</b>     | ▲ 474        | ▲ 425         | ▲ 49       |
|                |              |               |            | <b>負債及び純資産の部合計</b> | 62           | 62            | ▲ 1        |

## 行政コスト計算書 (自平成31年4月1日・至令和2年3月31日) (単位：百万円)

| 科 目              | 令和元年度<br>(A) | 平成30年度<br>(B) | 差<br>(A-B)  |
|------------------|--------------|---------------|-------------|
| <b>通常収支の部</b>    |              |               |             |
| <b>I 行政収支の部</b>  |              |               |             |
| <b>1 行政収入</b>    | 20           | 2             | 17          |
| 地方税              | —            | —             | —           |
| 地方譲与税            | —            | —             | —           |
| 市町村たばこ税府交付金      | —            | —             | —           |
| 地方特例交付金          | —            | —             | —           |
| 地方交付税            | —            | —             | —           |
| 交通安全対策特別交付金      | —            | —             | —           |
| 国民健康保険関係交付金      | —            | —             | —           |
| 分担金及び負担金(行政費用充当) | —            | —             | —           |
| 使用料及び手数料         | 18           | 1             | 17          |
| 国庫支出金(行政費用充当)    | 1            | 0             | 0           |
| 財産収入             | —            | —             | —           |
| 寄附金              | 0            | 0             | —           |
| 繰入金              | —            | —             | —           |
| 特別会計繰入金          | —            | —             | —           |
| 公営企業会計繰入金        | —            | —             | —           |
| 税諸収入             | —            | —             | —           |
| 事業収入(特別会計)       | —            | —             | —           |
| その他行政収入          | 1            | 1             | ▲ 0         |
| <b>2 行政費用</b>    | 780          | 727           | 53          |
| 税連動費用            | —            | —             | —           |
| 給与関係費            | 605          | 608           | ▲ 3         |
| 物件費              | 29           | 66            | ▲ 37        |
| 維持補修費            | —            | —             | —           |
| 社会保障扶助費          | —            | —             | —           |
| 負担金・補助金・交付金等     | 16           | 14            | 1           |
| 国直轄事業負担金         | —            | —             | —           |
| 繰出金              | —            | —             | —           |
| 減価償却費            | 1            | 1             | —           |
| 債務保証費            | —            | —             | —           |
| 不納欠損引当金繰入額       | —            | —             | —           |
| 貸倒引当金繰入額         | —            | —             | —           |
| 賞与等引当金繰入額        | 44           | 40            | 4           |
| 退職手当引当金繰入額       | 85           | ▲ 3           | 88          |
| その他引当金繰入額        | —            | —             | —           |
| その他行政費用          | —            | —             | —           |
| <b>行政収支差額</b>    | <b>▲ 761</b> | <b>▲ 725</b>  | <b>▲ 36</b> |

| 科 目               | 令和元年度<br>(A) | 平成30年度<br>(B) | 差<br>(A-B)  |
|-------------------|--------------|---------------|-------------|
| <b>II 金融収支の部</b>  |              |               |             |
| <b>1 金融収入</b>     | —            | —             | —           |
| 受取利息及び配当金         | —            | —             | —           |
| <b>2 金融費用</b>     | —            | —             | —           |
| 地方債利息・手数料         | —            | —             | —           |
| 地方債発行差金           | —            | —             | —           |
| 他会計借入金利息等         | —            | —             | —           |
| <b>金融収支差額</b>     | —            | —             | —           |
| <b>通常収支差額</b>     | <b>▲ 761</b> | <b>▲ 725</b>  | <b>▲ 36</b> |
| <b>特別収支の部</b>     |              |               |             |
| <b>1 特別収入</b>     | —            | —             | —           |
| 分担金及び負担金(公共施設等整備) | —            | —             | —           |
| 分担金及び負担金(災害復旧費)   | —            | —             | —           |
| 国庫支出金(公共施設等整備)    | —            | —             | —           |
| 国庫支出金(災害復旧費)      | —            | —             | —           |
| 固定資産売却益           | —            | —             | —           |
| 過年度修正益            | —            | —             | —           |
| その他特別収入           | —            | —             | —           |
| <b>2 特別費用</b>     | —            | —             | —           |
| 固定資産売却損           | —            | —             | —           |
| 固定資産除却損           | —            | —             | —           |
| 災害復旧費             | —            | —             | —           |
| 過年度修正損            | —            | —             | —           |
| その他特別費用           | —            | —             | —           |
| <b>特別収支差額</b>     | —            | —             | —           |
| <b>当期収支差額</b>     | <b>▲ 761</b> | <b>▲ 725</b>  | <b>▲ 36</b> |
| <b>一般財源等配分調整額</b> | 710          | 764           | ▲ 54        |
| <b>一般会計からの繰入金</b> | —            | —             | —           |
| <b>一般会計への繰出金</b>  | —            | —             | —           |
| <b>再計</b>         | <b>▲ 50</b>  | 40            | <b>▲ 90</b> |

キャッシュ・フロー計算書 (自平成31年4月1日・至令和2年3月31日) (単位:百万円)

| 科 目                  | 令和元年度<br>(A) | 平成30年度<br>(B) | 差<br>(A-B) |
|----------------------|--------------|---------------|------------|
| <b>I 行政サービス活動</b>    |              |               |            |
| 行政収入                 | 20           | 2             | 17         |
| 地方税                  | —            | —             | —          |
| 地方譲与税                | —            | —             | —          |
| 市町村たばこ税府交付金          | —            | —             | —          |
| 地方特例交付金              | —            | —             | —          |
| 地方交付税                | —            | —             | —          |
| 交通安全対策特別交付金          | —            | —             | —          |
| 国民健康保険関係交付金          | —            | —             | —          |
| 分担金及び負担金<br>(行政支出充当) | —            | —             | —          |
| 使用料及び手数料             | 18           | 1             | 17         |
| 国庫支出金(行政支出充当)        | 1            | 0             | 0          |
| 財産収入                 | —            | —             | —          |
| 寄附金                  | 0            | 0             | —          |
| 繰入金                  | —            | —             | —          |
| 特別会計繰入金              | —            | —             | —          |
| 公営企業会計繰入金            | —            | —             | —          |
| 税諸収入                 | —            | —             | —          |
| 事業収入(特別会計)           | —            | —             | —          |
| その他行政収入              | 1            | 1             | ▲ 0        |
| 行政支出                 | 729          | 767           | ▲ 38       |
| 税連動支出                | —            | —             | —          |
| 給与関係費                | 685          | 686           | ▲ 2        |
| 物件費                  | 29           | 66            | ▲ 37       |
| 維持補修費                | —            | —             | —          |
| 社会保障扶助費              | —            | —             | —          |
| 負担金・補助金・交付金等         | 16           | 14            | 1          |
| 国直轄事業負担金             | —            | —             | —          |
| 繰出金                  | —            | —             | —          |
| 金融収入                 | —            | —             | —          |
| 受取利息及び配当金            | —            | —             | —          |
| 金融支出                 | —            | —             | —          |
| 地方債利息・手数料            | —            | —             | —          |
| 他会計借入金利息等            | —            | —             | —          |
| 特別収入                 | —            | —             | —          |
| 分担金及び負担金(災害復旧費)      | —            | —             | —          |
| 国庫支出金(災害復旧費)         | —            | —             | —          |
| その他特別収入              | —            | —             | —          |
| 特別支出                 | —            | —             | —          |
| 災害復旧費                | —            | —             | —          |
| その他特別支出              | —            | —             | —          |
| 行政サービス活動収支差額         | ▲ 710        | ▲ 764         | 55         |

| 科 目                   | 令和元年度<br>(A) | 平成30年度<br>(B) | 差<br>(A-B) |
|-----------------------|--------------|---------------|------------|
| <b>II 投資活動</b>        |              |               |            |
| 投資活動収入                | —            | —             | —          |
| 分担金及び負担金<br>(公共施設等整備) | —            | —             | —          |
| 国庫支出金(公共施設等整備)        | —            | —             | —          |
| 財産収入                  | —            | —             | —          |
| 基金繰入金(取崩額)            | —            | —             | —          |
| 財政調整基金                | —            | —             | —          |
| その他の基金                | —            | —             | —          |
| 貸付金元金回収収入             | —            | —             | —          |
| 保証金等返還収入              | —            | —             | —          |
| その他投資活動収入             | —            | —             | —          |
| 投資活動支出                | —            | —             | —          |
| 公共施設等整備支出             | —            | —             | —          |
| 基金積立金                 | —            | —             | —          |
| 財政調整基金                | —            | —             | —          |
| その他の基金                | —            | —             | —          |
| 出資金                   | —            | —             | —          |
| 貸付金                   | —            | —             | —          |
| 保証金等支出                | —            | —             | —          |
| 投資活動収支差額              | —            | —             | —          |
| 行政活動キャッシュ・フロー収支差額     | ▲ 710        | ▲ 764         | 55         |
| <b>III 財務活動</b>       |              |               |            |
| 財務活動収入                | —            | —             | —          |
| 地方債                   | —            | —             | —          |
| 他会計借入金等               | —            | —             | —          |
| 基金繰入金(取崩額)            | —            | —             | —          |
| 減債基金                  | —            | —             | —          |
| 基金借入金                 | —            | —             | —          |
| その他財務活動収入             | —            | —             | —          |
| 財務活動支出                | 1            | 0             | 1          |
| 地方債償還金                | —            | —             | —          |
| 他会計借入金等償還金            | —            | —             | —          |
| ファイナンス・リース債務返済支出      | 1            | 0             | 1          |
| 基金積立金                 | —            | —             | —          |
| 減債基金                  | —            | —             | —          |
| 基金借入金償還金              | —            | —             | —          |
| 財務活動収支差額              | ▲ 1          | ▲ 0           | ▲ 1        |
| 収支差額合計                | ▲ 710        | ▲ 764         | 54         |
| 一般財源等配分調整額            | 710          | 764           | ▲ 54       |
| 一般会計からの繰入金            | —            | —             | —          |
| 一般会計への繰出金             | —            | —             | —          |
| 前年度からの繰越金             | —            | —             | —          |
| 形式収支                  | —            | —             | —          |
| 歳入歳出外現金受入額            | —            | —             | —          |
| 歳入歳出外現金払出額            | —            | —             | —          |
| 再計                    | —            | —             | —          |

事業類型：行政組織管理型 部 局：教育庁  
事業名：教育総務事業

事業類型：行政組織管理型 部 局：教育庁  
事業名：教育総務事業

### 純資産変動計算書

(単位:百万円)

| 区 分   | 開始残高<br>相 当 | 収支差額    | 内部取引 | 一般財源等<br>配分調整額 | 一般会計から<br>の繰入金 | 一般会計への<br>繰出金 | 合 計   |
|-------|-------------|---------|------|----------------|----------------|---------------|-------|
| 前期末残高 | ▲ 530       | ▲ 5,072 | ▲ 13 | 5,190          | —              | —             | ▲ 425 |
| 当期変動額 | —           | ▲ 761   | 1    | 710            | —              | —             | ▲ 49  |
| 当期末残高 | ▲ 530       | ▲ 5,832 | ▲ 12 | 5,900          | —              | —             | ▲ 474 |

### 純資産変動分析表

(単位:百万円)

| 区 分                  | 純資産増加 | 純資産減少 | 増加－減少 | 残 高   | 主な増減要因 |
|----------------------|-------|-------|-------|-------|--------|
| 前期末純資産残高             |       |       |       | ▲ 425 |        |
| 【当期増減内容】             |       |       |       |       |        |
| I 固定資産のうち負債を伴わない額の増減 |       |       |       |       |        |
| ①事業用資産(建設仮勘定を含む)     |       |       |       |       |        |
| ②インフラ資産(建設仮勘定を含む)    |       |       |       |       |        |
| ③その他                 |       | 1     |       |       |        |
| 小 計                  |       | 1     | ▲ 1   |       |        |
| II 資産の裏付けのない固定負債の増減  |       |       |       |       |        |
| ①特別債                 |       |       |       |       |        |
| ②基金借入金               |       |       |       |       |        |
| ③長期性債務(退職手当引当金等)     |       | 45    |       |       |        |
| 小 計                  |       | 45    | ▲ 45  |       |        |
| III その他の増減           |       |       |       |       |        |
| ①その他の資産(負債を伴わないもの)   |       |       |       |       |        |
| ②その他の負債(資産を伴わないもの)   |       | 3     |       |       |        |
| 小 計                  |       | 3     | ▲ 3   |       |        |
| I～IIIの増減合計           |       | 49    | ▲ 49  |       |        |
| 当期末純資産残高             |       |       |       | ▲ 474 |        |



固定資産附属明細表 (教育総務事業)

【教育庁】

固定資産(有形)

(単位:百万円)

| 区 分    | 前期末<br>取得原価<br>① | 当期増加額<br>② | 当期減少額<br>③ | 当期末<br>取得原価<br>④=①+②-③ | 当期末減価<br>償却累計額<br>(減損を含む)<br>⑤ | 当期償却額<br>(減損を含む)<br>⑥ | 当期末残高<br>④-⑤ |
|--------|------------------|------------|------------|------------------------|--------------------------------|-----------------------|--------------|
| 事業用資産  | —                | —          | —          | —                      | —                              | —                     | —            |
| 土地     | —                | —          | —          | —                      | —                              | —                     | —            |
| 建物     | —                | —          | —          | —                      | —                              | —                     | —            |
| 工作物    | —                | —          | —          | —                      | —                              | —                     | —            |
| 立木竹    | —                | —          | —          | —                      | —                              | —                     | —            |
| 船舶     | —                | —          | —          | —                      | —                              | —                     | —            |
| 浮標等    | —                | —          | —          | —                      | —                              | —                     | —            |
| 航空機    | —                | —          | —          | —                      | —                              | —                     | —            |
| インフラ資産 | —                | —          | —          | —                      | —                              | —                     | —            |
| 土地     | —                | —          | —          | —                      | —                              | —                     | —            |
| 建物     | —                | —          | —          | —                      | —                              | —                     | —            |
| 工作物    | —                | —          | —          | —                      | —                              | —                     | —            |
| 重要物品   | —                | —          | —          | —                      | —                              | —                     | —            |
| 図書     | —                | —          | —          | —                      | —                              | —                     | —            |
| リース資産  | 5                | —          | —          | 5                      | 4                              | 1                     | 2            |
| ソフトウェア | —                | —          | —          | —                      | —                              | —                     | —            |
| 建設仮勘定  | —                | —          | —          | —                      | —                              | —                     | —            |
| 合 計    | 5                | —          | —          | 5                      | 4                              | 1                     | 2            |

固定資産(無形)

(単位:百万円)

| 区 分    | 前期末残高<br>① | 当期増加額<br>② | 当期減少額<br>③ | 当期償却額<br>④ | 当期末残高<br>①+②-③ |
|--------|------------|------------|------------|------------|----------------|
| 事業用資産  | —          | —          | —          | —          | —              |
| 地上権    | —          | —          | —          | —          | —              |
| 特許権等   | —          | —          | —          | —          | —              |
| インフラ資産 | —          | —          | —          | —          | —              |
| 地上権    | —          | —          | —          | —          | —              |
| 特許権等   | —          | —          | —          | —          | —              |
| 合 計    | —          | —          | —          | —          | —              |

事業類型: 行政組織管理型 部 局: 教育庁  
事業名: 教育総務事業

## 注記（事業別財務諸表：教育総務事業）

## 1. 追加情報

（1）その他財務諸表の内容を理解するために必要と認められる事項

## 事業の概要

教育庁全体の教育政策・広報・人事・予算等を円滑にすすめるため、運営に必要な経費の支出等を行っています。

## (14)学校総務サービスセンター事業 (目) 事務局費

### 事業の概要

府立学校の総務事務の効率化を図るため人事給与・財務会計・物品調達等の総務関連事務に関するコンピュータシステム等の運営及び市町村立学校の府費負担教職員の給与・旅費報告事務に関するコンピュータシステム等の運営などを行う。

(単位：円)

|         | 金額          | 財 源 内 訳 |     |      |             |
|---------|-------------|---------|-----|------|-------------|
|         |             | 国 庫     | 起 債 | 附帯歳入 | 一般歳入        |
| 予 算 現 額 | 126,126,000 | 0       | 0   | 0    | 126,126,000 |
| 決 算 額   | 121,675,861 | 0       | 0   | 0    | 121,675,861 |

### ■主な個別事業

(単位：円)

| 個別事業名称             | 予算現額        | 決算額         | 事 業 内 容  |
|--------------------|-------------|-------------|--|
| 1 基幹系業務システム総合整備事業費 | 112,821,000 | 109,702,437 | 府費負担教職員の給与・旅費支給等の事務処理の効率化を図るため府教育庁と市町村教育委員会及び市町村立学校を結ぶ事務ネットワークシステムの整備・運営に要した経費 |

貸借対照表

(令和2年3月31日現在)

(単位：百万円)

| 科 目            | 令和元年度<br>(A) | 平成30年度<br>(B) | 差<br>(A-B) | 科 目                | 令和元年度<br>(A) | 平成30年度<br>(B) | 差<br>(A-B) |
|----------------|--------------|---------------|------------|--------------------|--------------|---------------|------------|
| <b>資産の部</b>    |              |               |            | <b>負債の部</b>        |              |               |            |
| <b>I 流動資産</b>  | 0            | 0             | ▲ 0        | <b>I 流動負債</b>      | 56           | 54            | 1          |
| 現金預金           | —            | —             | —          | 地方債                | —            | —             | —          |
| 歳計現金等          | —            | —             | —          | 短期借入金              | —            | —             | —          |
| 歳入歳出外現金        | —            | —             | —          | 他会計借入金             | —            | —             | —          |
| 未収金            | 0            | 0             | ▲ 0        | その他短期借入金           | —            | —             | —          |
| 税未収金           | —            | —             | —          | 賞与等引当金             | 6            | 5             | 1          |
| その他未収金         | 0            | 0             | ▲ 0        | 未払金                | —            | —             | —          |
| 不納欠損引当金        | —            | —             | —          | 支払保証債務             | —            | —             | —          |
| 基金             | —            | —             | —          | その他未払金             | —            | —             | —          |
| 財政調整基金         | —            | —             | —          | 還付未済金              | —            | —             | —          |
| 減債基金           | —            | —             | —          | リース債務              | 50           | 49            | 1          |
| 短期貸付金          | —            | —             | —          | その他流動負債            | —            | —             | —          |
| 貸倒引当金          | —            | —             | —          | <b>II 固定負債</b>     | 144          | 192           | ▲ 48       |
| その他流動資産        | —            | —             | —          | 地方債                | —            | —             | —          |
| <b>II 固定資産</b> | 133          | 182           | ▲ 50       | 長期借入金              | —            | —             | —          |
| 事業用資産          | —            | —             | —          | 他会計借入金             | —            | —             | —          |
| 有形固定資産         | —            | —             | —          | その他長期借入金           | —            | —             | —          |
| 土地             | —            | —             | —          | 退職手当引当金            | 61           | 60            | 1          |
| 建物             | —            | —             | —          | その他引当金             | —            | —             | —          |
| 工作物            | —            | —             | —          | リース債務              | 83           | 133           | ▲ 50       |
| 立木竹            | —            | —             | —          | その他固定負債            | —            | —             | —          |
| 船舶             | —            | —             | —          | <b>負債の部合計</b>      | 200          | 246           | ▲ 47       |
| 浮標等            | —            | —             | —          | <b>純資産の部</b>       |              |               |            |
| 航空機            | —            | —             | —          | <b>純資産</b>         | ▲ 67         | ▲ 64          | ▲ 3        |
| 無形固定資産         | —            | —             | —          | (うち当期純資産増減額)       | ▲ 3          | 2             | ▲ 5        |
| 地上権            | —            | —             | —          |                    |              |               |            |
| 特許権等           | —            | —             | —          |                    |              |               |            |
| インフラ資産         | —            | —             | —          |                    |              |               |            |
| 有形固定資産         | —            | —             | —          |                    |              |               |            |
| 土地             | —            | —             | —          |                    |              |               |            |
| 建物             | —            | —             | —          |                    |              |               |            |
| 工作物            | —            | —             | —          |                    |              |               |            |
| 無形固定資産         | —            | —             | —          |                    |              |               |            |
| 地上権            | —            | —             | —          |                    |              |               |            |
| 特許権等           | —            | —             | —          |                    |              |               |            |
| 重要物品           | —            | —             | —          |                    |              |               |            |
| 図書             | —            | —             | —          |                    |              |               |            |
| リース資産          | 133          | 182           | ▲ 50       |                    |              |               |            |
| ソフトウェア         | —            | —             | —          |                    |              |               |            |
| 建設仮勘定          | —            | —             | —          |                    |              |               |            |
| 投資その他の資産       | —            | —             | —          |                    |              |               |            |
| 出資金            | —            | —             | —          |                    |              |               |            |
| 法人等出資金         | —            | —             | —          |                    |              |               |            |
| 公営企業会計出資金      | —            | —             | —          |                    |              |               |            |
| 長期貸付金          | —            | —             | —          |                    |              |               |            |
| 貸倒引当金          | —            | —             | —          |                    |              |               |            |
| 基金             | —            | —             | —          |                    |              |               |            |
| 減債基金           | —            | —             | —          |                    |              |               |            |
| 減債基金借入金        | —            | —             | —          |                    |              |               |            |
| その他の基金         | —            | —             | —          |                    |              |               |            |
| その他基金借入金       | —            | —             | —          |                    |              |               |            |
| その他債権          | —            | —             | —          |                    |              |               |            |
| <b>資産の部合計</b>  | 133          | 182           | ▲ 50       | <b>純資産の部合計</b>     | ▲ 67         | ▲ 64          | ▲ 3        |
|                |              |               |            | <b>負債及び純資産の部合計</b> | 133          | 182           | ▲ 50       |

行政コスト計算書 (自平成31年4月1日・至令和2年3月31日) (単位:百万円)

| 科 目              | 令和元年度<br>(A) | 平成30年度<br>(B) | 差<br>(A-B) |
|------------------|--------------|---------------|------------|
| <b>通常収支の部</b>    |              |               |            |
| <b>I 行政収支の部</b>  |              |               |            |
| <b>1 行政収入</b>    | 1            | 2             | ▲ 1        |
| 地方税              | —            | —             | —          |
| 地方譲与税            | —            | —             | —          |
| 市町村たばこ税府交付金      | —            | —             | —          |
| 地方特例交付金          | —            | —             | —          |
| 地方交付税            | —            | —             | —          |
| 交通安全対策特別交付金      | —            | —             | —          |
| 国民健康保険関係交付金      | —            | —             | —          |
| 分担金及び負担金(行政費用充当) | —            | —             | —          |
| 使用料及び手数料         | —            | —             | —          |
| 国庫支出金(行政費用充当)    | —            | —             | —          |
| 財産収入             | —            | —             | —          |
| 寄附金              | —            | —             | —          |
| 繰入金              | —            | —             | —          |
| 特別会計繰入金          | —            | —             | —          |
| 公営企業会計繰入金        | —            | —             | —          |
| 税諸収入             | —            | —             | —          |
| 事業収入(特別会計)       | —            | —             | —          |
| その他行政収入          | 1            | 2             | ▲ 1        |
| <b>2 行政費用</b>    | 203          | 199           | 3          |
| 税連動費用            | —            | —             | —          |
| 給与関係費            | 82           | 81            | 1          |
| 物件費              | 59           | 59            | ▲ 0        |
| 維持補修費            | —            | 0             | ▲ 0        |
| 社会保障扶助費          | —            | —             | —          |
| 負担金・補助金・交付金等     | 0            | 0             | ▲ 0        |
| 国直轄事業負担金         | —            | —             | —          |
| 繰出金              | —            | —             | —          |
| 減価償却費            | 50           | 50            | —          |
| 債務保証費            | —            | —             | —          |
| 不納欠損引当金繰入額       | —            | —             | —          |
| 貸倒引当金繰入額         | —            | —             | —          |
| 賞与等引当金繰入額        | 6            | 5             | 1          |
| 退職手当引当金繰入額       | 6            | 3             | 3          |
| その他引当金繰入額        | —            | —             | —          |
| その他行政費用          | —            | 0             | ▲ 0        |
| <b>行政収支差額</b>    | ▲ 201        | ▲ 197         | ▲ 4        |

| 科 目               | 令和元年度<br>(A) | 平成30年度<br>(B) | 差<br>(A-B) |
|-------------------|--------------|---------------|------------|
| <b>II 金融収支の部</b>  |              |               |            |
| <b>1 金融収入</b>     | —            | —             | —          |
| 受取利息及び配当金         | —            | —             | —          |
| <b>2 金融費用</b>     | —            | —             | —          |
| 地方債利息・手数料         | —            | —             | —          |
| 地方債発行差金           | —            | —             | —          |
| 他会計借入金利息等         | —            | —             | —          |
| <b>金融収支差額</b>     | —            | —             | —          |
| <b>通常収支差額</b>     | ▲ 201        | ▲ 197         | ▲ 4        |
| <b>特別収支の部</b>     |              |               |            |
| <b>1 特別収入</b>     | —            | —             | —          |
| 分担金及び負担金(公共施設等整備) | —            | —             | —          |
| 分担金及び負担金(災害復旧費)   | —            | —             | —          |
| 国庫支出金(公共施設等整備)    | —            | —             | —          |
| 国庫支出金(災害復旧費)      | —            | —             | —          |
| 固定資産売却益           | —            | —             | —          |
| 過年度修正益            | —            | —             | —          |
| その他特別収入           | —            | —             | —          |
| <b>2 特別費用</b>     | —            | —             | —          |
| 固定資産売却損           | —            | —             | —          |
| 固定資産除却損           | —            | —             | —          |
| 災害復旧費             | —            | —             | —          |
| 過年度修正損            | —            | —             | —          |
| その他特別費用           | —            | —             | —          |
| <b>特別収支差額</b>     | —            | —             | —          |
| <b>当期収支差額</b>     | ▲ 201        | ▲ 197         | ▲ 4        |
| <b>一般財源等配分調整額</b> | 199          | 199           | 0          |
| <b>一般会計からの繰入金</b> | —            | —             | —          |
| <b>一般会計への繰出金</b>  | —            | —             | —          |
| <b>再計</b>         | ▲ 2          | 2             | ▲ 4        |

事業類型：行政組織管理型 部 局：教育庁  
事業名：学校総務サービスセンター事業

事業類型：行政組織管理型 部 局：教育庁  
事業名：学校総務サービスセンター事業

キャッシュ・フロー計算書 (自平成31年4月1日・至令和2年3月31日) (単位:百万円)

| 科 目                  | 令和元年度<br>(A) | 平成30年度<br>(B) | 差<br>(A-B) |
|----------------------|--------------|---------------|------------|
| <b>I 行政サービス活動</b>    |              |               |            |
| 行政収入                 | 1            | 2             | ▲ 1        |
| 地方税                  | —            | —             | —          |
| 地方譲与税                | —            | —             | —          |
| 市町村たばこ税府交付金          | —            | —             | —          |
| 地方特例交付金              | —            | —             | —          |
| 地方交付税                | —            | —             | —          |
| 交通安全対策特別交付金          | —            | —             | —          |
| 国民健康保険関係交付金          | —            | —             | —          |
| 分担金及び負担金<br>(行政支出充当) | —            | —             | —          |
| 使用料及び手数料             | —            | —             | —          |
| 国庫支出金(行政支出充当)        | —            | —             | —          |
| 財産収入                 | —            | —             | —          |
| 寄附金                  | —            | —             | —          |
| 繰入金                  | —            | —             | —          |
| 特別会計繰入金              | —            | —             | —          |
| 公営企業会計繰入金            | —            | —             | —          |
| 税諸収入                 | —            | —             | —          |
| 事業収入(特別会計)           | —            | —             | —          |
| その他行政収入              | 1            | 2             | ▲ 1        |
| 行政支出                 | 151          | 151           | 1          |
| 税連動支出                | —            | —             | —          |
| 給与関係費                | 92           | 91            | 1          |
| 物件費                  | 59           | 59            | ▲ 0        |
| 維持補修費                | —            | 0             | ▲ 0        |
| 社会保障扶助費              | —            | —             | —          |
| 負担金・補助金・交付金等         | 0            | 0             | ▲ 0        |
| 国直轄事業負担金             | —            | —             | —          |
| 繰出金                  | —            | —             | —          |
| 金融収入                 | —            | —             | —          |
| 受取利息及び配当金            | —            | —             | —          |
| 金融支出                 | —            | —             | —          |
| 地方債利息・手数料            | —            | —             | —          |
| 他会計借入金利息等            | —            | —             | —          |
| 特別収入                 | —            | —             | —          |
| 分担金及び負担金(災害復旧費)      | —            | —             | —          |
| 国庫支出金(災害復旧費)         | —            | —             | —          |
| その他特別収入              | —            | —             | —          |
| 特別支出                 | —            | —             | —          |
| 災害復旧費                | —            | —             | —          |
| その他特別支出              | —            | —             | —          |
| 行政サービス活動収支差額         | ▲ 150        | ▲ 149         | ▲ 1        |

| 科 目                   | 令和元年度<br>(A) | 平成30年度<br>(B) | 差<br>(A-B) |
|-----------------------|--------------|---------------|------------|
| <b>II 投資活動</b>        |              |               |            |
| 投資活動収入                | —            | —             | —          |
| 分担金及び負担金<br>(公共施設等整備) | —            | —             | —          |
| 国庫支出金(公共施設等整備)        | —            | —             | —          |
| 財産収入                  | —            | —             | —          |
| 基金繰入金(取崩額)            | —            | —             | —          |
| 財政調整基金                | —            | —             | —          |
| その他の基金                | —            | —             | —          |
| 貸付金元金回収収入             | —            | —             | —          |
| 保証金等返還収入              | —            | —             | —          |
| その他投資活動収入             | —            | —             | —          |
| 投資活動支出                | —            | —             | —          |
| 公共施設等整備支出             | —            | —             | —          |
| 基金積立金                 | —            | —             | —          |
| 財政調整基金                | —            | —             | —          |
| その他の基金                | —            | —             | —          |
| 出資金                   | —            | —             | —          |
| 貸付金                   | —            | —             | —          |
| 保証金等支出                | —            | —             | —          |
| 投資活動収支差額              | —            | —             | —          |
| 行政活動キャッシュ・フロー収支差額     | ▲ 150        | ▲ 149         | ▲ 1        |
| <b>III 財務活動</b>       |              |               |            |
| 財務活動収入                | —            | —             | —          |
| 地方債                   | —            | —             | —          |
| 他会計借入金等               | —            | —             | —          |
| 基金繰入金(取崩額)            | —            | —             | —          |
| 減債基金                  | —            | —             | —          |
| 基金借入金                 | —            | —             | —          |
| その他財務活動収入             | —            | —             | —          |
| 財務活動支出                | 50           | 51            | ▲ 1        |
| 地方債償還金                | —            | —             | —          |
| 他会計借入金等償還金            | —            | —             | —          |
| ファイナンス・リース債務返済支出      | 50           | 51            | ▲ 1        |
| 基金積立金                 | —            | —             | —          |
| 減債基金                  | —            | —             | —          |
| 基金借入金償還金              | —            | —             | —          |
| 財務活動収支差額              | ▲ 50         | ▲ 51          | 1          |
| 収支差額合計                | ▲ 199        | ▲ 199         | ▲ 0        |
| 一般財源等配分調整額            | 199          | 199           | 0          |
| 一般会計からの繰入金            | —            | —             | —          |
| 一般会計への繰出金             | —            | —             | —          |
| 前年度からの繰越金             | —            | —             | —          |
| 形式収支                  | —            | —             | —          |
| 歳入歳出外現金受入額            | —            | —             | —          |
| 歳入歳出外現金払出額            | —            | —             | —          |
| 再計                    | —            | —             | —          |

## 純資産変動計算書

(単位:百万円)

| 区 分   | 開始残高<br>相 当 | 収支差額    | 内部取引 | 一般財源等<br>配分調整額 | 一般会計から<br>の繰入金 | 一般会計への<br>繰出金 | 合 計  |
|-------|-------------|---------|------|----------------|----------------|---------------|------|
| 前期末残高 | ▲ 103       | ▲ 2,331 | ▲ 30 | 2,400          | —              | —             | ▲ 64 |
| 当期変動額 | —           | ▲ 201   | ▲ 1  | 199            | —              | —             | ▲ 3  |
| 当期末残高 | ▲ 103       | ▲ 2,533 | ▲ 31 | 2,599          | —              | —             | ▲ 67 |

## 純資産変動分析表

(単位:百万円)

| 区 分                  | 純資産増加 | 純資産減少 | 増加—減少 | 残 高  | 主な増減要因 |
|----------------------|-------|-------|-------|------|--------|
| 前期末純資産残高             |       |       |       | ▲ 64 |        |
| 【当期増減内容】             |       |       |       |      |        |
| I 固定資産のうち負債を伴わない額の増減 |       |       |       |      |        |
| ①事業用資産(建設仮勘定を含む)     |       |       |       |      |        |
| ②インフラ資産(建設仮勘定を含む)    |       |       |       |      |        |
| ③その他                 |       | 50    |       |      |        |
| 小 計                  |       | 50    | ▲ 50  |      |        |
| II 資産の裏付けのない固定負債の増減  |       |       |       |      |        |
| ①特別債                 |       |       |       |      |        |
| ②基金借入金               |       |       |       |      |        |
| ③長期性債務(退職手当引当金等)     | 48    |       |       |      |        |
| 小 計                  | 48    |       | 48    |      |        |
| III その他の増減           |       |       |       |      |        |
| ①その他の資産(負債を伴わないもの)   |       | 0     |       |      |        |
| ②その他の負債(資産を伴わないもの)   |       | 1     |       |      |        |
| 小 計                  |       | 2     | ▲ 2   |      |        |
| I ~ III の増減合計        | 48    | 51    | ▲ 3   |      |        |
| 当期末純資産残高             |       |       |       | ▲ 67 |        |

事業類型：行政組織管理型 部 局：教育庁  
事業名：学校総務サービスセンター事業

事業類型：行政組織管理型 部 局：教育庁  
事業名：学校総務サービスセンター事業

固定資産附属明細表 (学校総務サービスセンター事業)

【教育庁】

固定資産(有形)

(単位：百万円)

| 区 分    | 前期末<br>取得原価<br>① | 当期増加額<br>② | 当期減少額<br>③ | 当期末<br>取得原価<br>④=①+②-③ | 当期末減価<br>償却累計額<br>(減損を含む)<br>⑤ | 当期償却額<br>(減損を含む)<br>⑥ | 当期末残高<br>④-⑤ |
|--------|------------------|------------|------------|------------------------|--------------------------------|-----------------------|--------------|
| 事業用資産  | —                | —          | —          | —                      | —                              | —                     | —            |
| 土地     | —                | —          | —          | —                      | —                              | —                     | —            |
| 建物     | —                | —          | —          | —                      | —                              | —                     | —            |
| 工作物    | —                | —          | —          | —                      | —                              | —                     | —            |
| 立木竹    | —                | —          | —          | —                      | —                              | —                     | —            |
| 船舶     | —                | —          | —          | —                      | —                              | —                     | —            |
| 浮標等    | —                | —          | —          | —                      | —                              | —                     | —            |
| 航空機    | —                | —          | —          | —                      | —                              | —                     | —            |
| インフラ資産 | —                | —          | —          | —                      | —                              | —                     | —            |
| 土地     | —                | —          | —          | —                      | —                              | —                     | —            |
| 建物     | —                | —          | —          | —                      | —                              | —                     | —            |
| 工作物    | —                | —          | —          | —                      | —                              | —                     | —            |
| 重要物品   | —                | —          | —          | —                      | —                              | —                     | —            |
| 図書     | —                | —          | —          | —                      | —                              | —                     | —            |
| リース資産  | 248              | —          | —          | 248                    | 116                            | 50                    | 133          |
| ソフトウェア | —                | —          | —          | —                      | —                              | —                     | —            |
| 建設仮勘定  | —                | —          | —          | —                      | —                              | —                     | —            |
| 合 計    | 248              | —          | —          | 248                    | 116                            | 50                    | 133          |

固定資産(無形)

(単位：百万円)

| 区 分    | 前期末残高<br>① | 当期増加額<br>② | 当期減少額<br>③ | 当期償却額<br>④ | 当期末残高<br>①+②-③ |
|--------|------------|------------|------------|------------|----------------|
| 事業用資産  | —          | —          | —          | —          | —              |
| 地上権    | —          | —          | —          | —          | —              |
| 特許権等   | —          | —          | —          | —          | —              |
| インフラ資産 | —          | —          | —          | —          | —              |
| 地上権    | —          | —          | —          | —          | —              |
| 特許権等   | —          | —          | —          | —          | —              |
| 合 計    | —          | —          | —          | —          | —              |



## 注記（事業別財務諸表：学校総務サービスセンター事業）

### 1. 追加情報

（1）その他財務諸表の内容を理解するために必要と認められる事項

#### 事業の概要

府立学校の総務事務の効率化を図るため人事給与・財務会計・物品調達等の総務関連事務に関するコンピュータシステム等の運営及び市町村立学校の府費負担教職員の給与・旅費報告事務に関するコンピュータシステム等の運営などを行っています。

事業類型：行政組織管理型 部 局：教育庁  
事業名：学校総務サービスセンター事業

## (15)学校施設等管理事業 (目) 事務局費

### 事業の概要

府内公立学校施設整備に係る国庫補助事業に関する指導監督・連絡調整、府立学校施設管理のために必要な警備委託業務、建築基準法に基づく施設設備の法定点検等を行う。

(単位：円)

|         | 金額          | 財 源 内 訳   |     |           |             |
|---------|-------------|-----------|-----|-----------|-------------|
|         |             | 国 庫       | 起 債 | 附帯歳入      | 一般歳入        |
| 予 算 現 額 | 606,948,000 | 2,801,000 | 0   | 5,565,000 | 598,582,000 |
| 決 算 額   | 549,530,825 | 0         | 0   | 0         | 549,530,825 |

### ■主な個別事業

(単位：円)

| 個別事業名称      | 予算現額        | 決算額         | 事 業 内 容  |
|-------------|-------------|-------------|--|
| 1 学校警備業務実施費 | 402,488,000 | 386,023,047 | 府立学校の夜間及び休日等の施設管理のため、機械警備等の実施に要した経費  |
| 2 校舎等定期点検費  | 141,525,000 | 129,582,901 | 府立学校の建築物及び設備等において、建築基準法第12条の規定に基づき、損傷や腐食その他の劣化状況の点検の実施に要した経費（建築物の点検では、平成30年度の大阪府北部地震並びに台風の被害を踏まえ、調査内容を追加し実施） |

貸借対照表

(令和2年3月31日現在)

(単位：百万円)

| 科 目            | 令和元年度<br>(A) | 平成30年度<br>(B) | 差<br>(A-B) | 科 目                | 令和元年度<br>(A) | 平成30年度<br>(B) | 差<br>(A-B) |
|----------------|--------------|---------------|------------|--------------------|--------------|---------------|------------|
| <b>資産の部</b>    |              |               |            | <b>負債の部</b>        |              |               |            |
| <b>I 流動資産</b>  | —            | —             | —          | <b>I 流動負債</b>      | 7            | 6             | 0          |
| 現金預金           | —            | —             | —          | 地方債                | —            | —             | —          |
| 歳計現金等          | —            | —             | —          | 短期借入金              | —            | —             | —          |
| 歳入歳出外現金        | —            | —             | —          | 他会計借入金             | —            | —             | —          |
| 未収金            | —            | —             | —          | その他短期借入金           | —            | —             | —          |
| 税未収金           | —            | —             | —          | 賞与等引当金             | 7            | 6             | 0          |
| その他未収金         | —            | —             | —          | 未払金                | —            | —             | —          |
| 不納欠損引当金        | —            | —             | —          | 支払保証債務             | —            | —             | —          |
| 基金             | —            | —             | —          | その他未払金             | —            | —             | —          |
| 財政調整基金         | —            | —             | —          | 還付未済金              | —            | —             | —          |
| 減債基金           | —            | —             | —          | リース債務              | —            | —             | —          |
| 短期貸付金          | —            | —             | —          | その他流動負債            | —            | —             | —          |
| 貸倒引当金          | —            | —             | —          | <b>II 固定負債</b>     | 74           | 76            | ▲ 2        |
| その他流動資産        | —            | —             | —          | 地方債                | —            | —             | —          |
| <b>II 固定資産</b> | 253          | 269           | ▲ 16       | 長期借入金              | —            | —             | —          |
| 事業用資産          | 253          | 253           | ▲ 1        | 他会計借入金             | —            | —             | —          |
| 有形固定資産         | 253          | 253           | ▲ 1        | その他長期借入金           | —            | —             | —          |
| 土地             | 226          | 226           | —          | 退職手当引当金            | 74           | 76            | ▲ 2        |
| 建物             | —            | —             | —          | その他引当金             | —            | —             | —          |
| 工作物            | 27           | 27            | ▲ 1        | リース債務              | —            | —             | —          |
| 立木竹            | —            | —             | —          | その他固定負債            | —            | —             | —          |
| 船舶             | —            | —             | —          | <b>負債の部合計</b>      | 81           | 82            | ▲ 1        |
| 浮標等            | —            | —             | —          | <b>純資産の部</b>       |              |               |            |
| 航空機            | —            | —             | —          | <b>純資産</b>         | 172          | 187           | ▲ 14       |
| 無形固定資産         | —            | —             | —          | (うち当期純資産増減額)       | ▲ 14         | 16            | ▲ 31       |
| 地上権            | —            | —             | —          |                    |              |               |            |
| 特許権等           | —            | —             | —          |                    |              |               |            |
| インフラ資産         | —            | —             | —          |                    |              |               |            |
| 有形固定資産         | —            | —             | —          |                    |              |               |            |
| 土地             | —            | —             | —          |                    |              |               |            |
| 建物             | —            | —             | —          |                    |              |               |            |
| 工作物            | —            | —             | —          |                    |              |               |            |
| 無形固定資産         | —            | —             | —          |                    |              |               |            |
| 地上権            | —            | —             | —          |                    |              |               |            |
| 特許権等           | —            | —             | —          |                    |              |               |            |
| 重要物品           | 0            | 0             | —          |                    |              |               |            |
| 図書             | —            | —             | —          |                    |              |               |            |
| リース資産          | —            | —             | —          |                    |              |               |            |
| ソフトウェア         | —            | —             | —          |                    |              |               |            |
| 建設仮勘定          | —            | 15            | ▲ 15       |                    |              |               |            |
| 投資その他の資産       | —            | —             | —          |                    |              |               |            |
| 出資金            | —            | —             | —          |                    |              |               |            |
| 法人等出資金         | —            | —             | —          |                    |              |               |            |
| 公営企業会計出資金      | —            | —             | —          |                    |              |               |            |
| 長期貸付金          | —            | —             | —          |                    |              |               |            |
| 貸倒引当金          | —            | —             | —          |                    |              |               |            |
| 基金             | —            | —             | —          |                    |              |               |            |
| 減債基金           | —            | —             | —          |                    |              |               |            |
| 減債基金借入金        | —            | —             | —          |                    |              |               |            |
| その他の基金         | —            | —             | —          |                    |              |               |            |
| その他基金借入金       | —            | —             | —          |                    |              |               |            |
| その他債権          | —            | —             | —          |                    |              |               |            |
| <b>資産の部合計</b>  | 253          | 269           | ▲ 16       | <b>純資産の部合計</b>     | 172          | 187           | ▲ 14       |
|                |              |               |            | <b>負債及び純資産の部合計</b> | 253          | 269           | ▲ 16       |

事業類型：施設運営型 部 局：教育庁  
事業名：学校施設等管理事業

## 行政コスト計算書 (自平成31年4月1日・至令和2年3月31日) (単位：百万円)

| 科 目              | 令和元年度<br>(A) | 平成30年度<br>(B) | 差<br>(A-B) |
|------------------|--------------|---------------|------------|
| <b>通常収支の部</b>    |              |               |            |
| <b>I 行政収支の部</b>  |              |               |            |
| <b>1 行政収入</b>    | 5            | 5             | ▲ 1        |
| 地方税              | —            | —             | —          |
| 地方譲与税            | —            | —             | —          |
| 市町村たばこ税府交付金      | —            | —             | —          |
| 地方特例交付金          | —            | —             | —          |
| 地方交付税            | —            | —             | —          |
| 交通安全対策特別交付金      | —            | —             | —          |
| 国民健康保険関係交付金      | —            | —             | —          |
| 分担金及び負担金(行政費用充当) | —            | —             | —          |
| 使用料及び手数料         | 2            | 2             | ▲ 0        |
| 国庫支出金(行政費用充当)    | —            | 3             | ▲ 3        |
| 財産収入             | —            | —             | —          |
| 寄附金              | —            | —             | —          |
| 繰入金              | —            | —             | —          |
| 特別会計繰入金          | —            | —             | —          |
| 公営企業会計繰入金        | —            | —             | —          |
| 税諸収入             | —            | —             | —          |
| 事業収入(特別会計)       | —            | —             | —          |
| その他行政収入          | 3            | 0             | 2          |
| <b>2 行政費用</b>    | 516          | 547           | ▲ 31       |
| 税連動費用            | —            | —             | —          |
| 給与関係費            | 83           | 83            | 1          |
| 物件費              | 412          | 445           | ▲ 32       |
| 維持補修費            | 8            | 8             | 1          |
| 社会保障扶助費          | —            | —             | —          |
| 負担金・補助金・交付金等     | 0            | 0             | 0          |
| 国直轄事業負担金         | —            | —             | —          |
| 繰出金              | —            | —             | —          |
| 減価償却費            | 1            | 1             | 0          |
| 債務保証費            | —            | —             | —          |
| 不納欠損引当金繰入額       | —            | —             | —          |
| 貸倒引当金繰入額         | —            | —             | —          |
| 賞与等引当金繰入額        | 7            | 6             | 0          |
| 退職手当引当金繰入額       | 4            | 4             | ▲ 0        |
| その他引当金繰入額        | —            | —             | —          |
| その他行政費用          | —            | —             | —          |
| <b>行政収支差額</b>    | ▲ 511        | ▲ 541         | 30         |

| 科 目               | 令和元年度<br>(A) | 平成30年度<br>(B) | 差<br>(A-B) |
|-------------------|--------------|---------------|------------|
| <b>II 金融収支の部</b>  |              |               |            |
| <b>1 金融収入</b>     | —            | —             | —          |
| 受取利息及び配当金         | —            | —             | —          |
| <b>2 金融費用</b>     | —            | —             | —          |
| 地方債利息・手数料         | —            | —             | —          |
| 地方債発行差金           | —            | —             | —          |
| 他会計借入金利息等         | —            | —             | —          |
| <b>金融収支差額</b>     | —            | —             | —          |
| <b>通常収支差額</b>     | ▲ 511        | ▲ 541         | 30         |
| <b>特別収支の部</b>     |              |               |            |
| <b>1 特別収入</b>     | 0            | —             | 0          |
| 分担金及び負担金(公共施設等整備) | —            | —             | —          |
| 分担金及び負担金(災害復旧費)   | —            | —             | —          |
| 国庫支出金(公共施設等整備)    | —            | —             | —          |
| 国庫支出金(災害復旧費)      | —            | —             | —          |
| 固定資産売却益           | —            | —             | —          |
| 過年度修正益            | 0            | —             | 0          |
| その他特別収入           | —            | —             | —          |
| <b>2 特別費用</b>     | 0            | —             | 0          |
| 固定資産売却損           | —            | —             | —          |
| 固定資産除却損           | —            | —             | —          |
| 災害復旧費             | —            | —             | —          |
| 過年度修正損            | 0            | —             | 0          |
| その他特別費用           | —            | —             | —          |
| <b>特別収支差額</b>     | 0            | —             | 0          |
| <b>当期収支差額</b>     | ▲ 511        | ▲ 541         | 30         |
| <b>一般財源等配分調整額</b> | 512          | 557           | ▲ 45       |
| <b>一般会計からの繰入金</b> | —            | —             | —          |
| <b>一般会計への繰出金</b>  | —            | —             | —          |
| <b>再計</b>         | 1            | 16            | ▲ 15       |

キャッシュ・フロー計算書 (自平成31年4月1日・至令和2年3月31日) (単位:百万円)

| 科 目               | 令和元年度<br>(A) | 平成30年度<br>(B) | 差<br>(A-B) |
|-------------------|--------------|---------------|------------|
| <b>I 行政サービス活動</b> |              |               |            |
| 行政収入              | 5            | 5             | ▲ 1        |
| 地方税               | —            | —             | —          |
| 地方譲与税             | —            | —             | —          |
| 市町村たばこ税府交付金       | —            | —             | —          |
| 地方特例交付金           | —            | —             | —          |
| 地方交付税             | —            | —             | —          |
| 交通安全対策特別交付金       | —            | —             | —          |
| 国民健康保険関係交付金       | —            | —             | —          |
| 分担金及び負担金          | —            | —             | —          |
| (行政支出充当)          |              |               |            |
| 使用料及び手数料          | 2            | 2             | ▲ 0        |
| 国庫支出金(行政支出充当)     | —            | 3             | ▲ 3        |
| 財産収入              | —            | —             | —          |
| 寄附金               | —            | —             | —          |
| 繰入金               | —            | —             | —          |
| 特別会計繰入金           | —            | —             | —          |
| 公営企業会計繰入金         | —            | —             | —          |
| 税諸収入              | —            | —             | —          |
| 事業収入(特別会計)        | —            | —             | —          |
| その他行政収入           | 3            | 0             | 2          |
| 行政支出              | 517          | 548           | ▲ 31       |
| 税連動支出             | —            | —             | —          |
| 給与関係費             | 96           | 95            | 1          |
| 物件費               | 412          | 445           | ▲ 32       |
| 維持補修費             | 8            | 8             | 1          |
| 社会保障扶助費           | —            | —             | —          |
| 負担金・補助金・交付金等      | 0            | 0             | 0          |
| 国直轄事業負担金          | —            | —             | —          |
| 繰出金               | —            | —             | —          |
| 金融収入              | —            | —             | —          |
| 受取利息及び配当金         | —            | —             | —          |
| 金融支出              | —            | —             | —          |
| 地方債利息・手数料         | —            | —             | —          |
| 他会計借入金利息等         | —            | —             | —          |
| 特別収入              | —            | —             | —          |
| 分担金及び負担金(災害復旧費)   | —            | —             | —          |
| 国庫支出金(災害復旧費)      | —            | —             | —          |
| その他特別収入           | —            | —             | —          |
| 特別支出              | —            | —             | —          |
| 災害復旧費             | —            | —             | —          |
| その他特別支出           | —            | —             | —          |
| 行政サービス活動収支差額      | ▲ 512        | ▲ 542         | 30         |

| 科 目               | 令和元年度<br>(A) | 平成30年度<br>(B) | 差<br>(A-B) |
|-------------------|--------------|---------------|------------|
| <b>II 投資活動</b>    |              |               |            |
| 投資活動収入            | —            | —             | —          |
| 分担金及び負担金          | —            | —             | —          |
| (公共施設等整備)         |              |               |            |
| 国庫支出金(公共施設等整備)    | —            | —             | —          |
| 財産収入              | —            | —             | —          |
| 基金繰入金(取崩額)        | —            | —             | —          |
| 財政調整基金            | —            | —             | —          |
| その他の基金            | —            | —             | —          |
| 貸付金元金回収収入         | —            | —             | —          |
| 保証金等返還収入          | —            | —             | —          |
| その他投資活動収入         | —            | —             | —          |
| 投資活動支出            | —            | 15            | ▲ 15       |
| 公共施設等整備支出         | —            | 15            | ▲ 15       |
| 基金積立金             | —            | —             | —          |
| 財政調整基金            | —            | —             | —          |
| その他の基金            | —            | —             | —          |
| 出資金               | —            | —             | —          |
| 貸付金               | —            | —             | —          |
| 保証金等支出            | —            | —             | —          |
| 投資活動収支差額          | —            | ▲ 15          | 15         |
| 行政活動キャッシュ・フロー収支差額 | ▲ 512        | ▲ 557         | 45         |
| <b>III 財務活動</b>   |              |               |            |
| 財務活動収入            | —            | —             | —          |
| 地方債               | —            | —             | —          |
| 他会計借入金等           | —            | —             | —          |
| 基金繰入金(取崩額)        | —            | —             | —          |
| 減債基金              | —            | —             | —          |
| 基金借入金             | —            | —             | —          |
| その他財務活動収入         | —            | —             | —          |
| 財務活動支出            | —            | —             | —          |
| 地方債償還金            | —            | —             | —          |
| 他会計借入金等償還金        | —            | —             | —          |
| ファイナンス・リース債務返済支出  | —            | —             | —          |
| 基金積立金             | —            | —             | —          |
| 減債基金              | —            | —             | —          |
| 基金借入金償還金          | —            | —             | —          |
| 財務活動収支差額          | —            | —             | —          |
| 収支差額合計            | ▲ 512        | ▲ 557         | 45         |
| 一般財源等配分調整額        | 512          | 557           | ▲ 45       |
| 一般会計からの繰入金        | —            | —             | —          |
| 一般会計への繰出金         | —            | —             | —          |
| 前年度からの繰越金         | —            | —             | —          |
| 形式収支              | —            | —             | —          |
| 歳入歳出外現金受入額        | —            | —             | —          |
| 歳入歳出外現金払出額        | —            | —             | —          |
| 再計                | —            | —             | —          |

事業類型：施設運営型 部 局：教育庁  
事業名：学校施設等管理事業

事業類型：施設運営型 部 局：教育庁  
事業名：学校施設等管理事業

### 純資産変動計算書

(単位:百万円)

| 区 分   | 開始残高<br>相 当 | 収支差額    | 内部取引 | 一般財源等<br>配分調整額 | 一般会計から<br>の繰入金 | 一般会計への<br>繰出金 | 合 計  |
|-------|-------------|---------|------|----------------|----------------|---------------|------|
| 前期末残高 | 96          | ▲ 3,769 | ▲ 2  | 3,862          | —              | —             | 187  |
| 当期変動額 | —           | ▲ 511   | ▲ 15 | 512            | —              | —             | ▲ 14 |
| 当期末残高 | 96          | ▲ 4,281 | ▲ 18 | 4,374          | —              | —             | 172  |

### 純資産変動分析表

(単位:百万円)

| 区 分                  | 純資産増加 | 純資産減少 | 増加－減少 | 残 高 | 主な増減要因 |
|----------------------|-------|-------|-------|-----|--------|
| 前期末純資産残高             |       |       |       | 187 |        |
| 【当期増減内容】             |       |       |       |     |        |
| I 固定資産のうち負債を伴わない額の増減 |       |       |       |     |        |
| ①事業用資産(建設仮勘定を含む)     |       | 16    |       |     |        |
| ②インフラ資産(建設仮勘定を含む)    |       |       |       |     |        |
| ③その他                 |       |       |       |     |        |
| 小 計                  |       | 16    | ▲ 16  |     |        |
| II 資産の裏付けのない固定負債の増減  |       |       |       |     |        |
| ①特別債                 |       |       |       |     |        |
| ②基金借入金               |       |       |       |     |        |
| ③長期性債務(退職手当引当金等)     | 2     |       |       |     |        |
| 小 計                  | 2     |       | 2     |     |        |
| III その他の増減           |       |       |       |     |        |
| ①その他の資産(負債を伴わないもの)   |       |       |       |     |        |
| ②その他の負債(資産を伴わないもの)   |       | 0     |       |     |        |
| 小 計                  |       | 0     | ▲ 0   |     |        |
| I～IIIの増減合計           | 2     | 16    | ▲ 14  |     |        |
| 当期末純資産残高             |       |       |       | 172 |        |

固定資産附属明細表 (学校施設等管理事業)

【教育庁】

固定資産(有形)

(単位:百万円)

| 区 分    | 前期末<br>取得原価<br>① | 当期増加額<br>② | 当期減少額<br>③ | 当期末<br>取得原価<br>④=①+②-③ | 当期末減価<br>償却累計額<br>(減損を含む)<br>⑤ | 当期償却額<br>(減損を含む)<br>⑥ | 当期末残高<br>④-⑤ |
|--------|------------------|------------|------------|------------------------|--------------------------------|-----------------------|--------------|
| 事業用資産  | 255              | 0          | —          | 255                    | 2                              | 1                     | 253          |
| 土地     | 226              | —          | —          | 226                    | —                              | —                     | 226          |
| 建物     | —                | —          | —          | —                      | —                              | —                     | —            |
| 工作物    | 29               | 0          | —          | 29                     | 2                              | 1                     | 27           |
| 立木竹    | —                | —          | —          | —                      | —                              | —                     | —            |
| 船舶     | —                | —          | —          | —                      | —                              | —                     | —            |
| 浮標等    | —                | —          | —          | —                      | —                              | —                     | —            |
| 航空機    | —                | —          | —          | —                      | —                              | —                     | —            |
| インフラ資産 | —                | —          | —          | —                      | —                              | —                     | —            |
| 土地     | —                | —          | —          | —                      | —                              | —                     | —            |
| 建物     | —                | —          | —          | —                      | —                              | —                     | —            |
| 工作物    | —                | —          | —          | —                      | —                              | —                     | —            |
| 重要物品   | 1                | —          | —          | 1                      | 1                              | —                     | 0            |
| 図書     | —                | —          | —          | —                      | —                              | —                     | —            |
| リース資産  | —                | —          | —          | —                      | —                              | —                     | —            |
| ソフトウェア | —                | —          | —          | —                      | —                              | —                     | —            |
| 建設仮勘定  | 15               | 184        | 199        | —                      | —                              | —                     | —            |
| 合 計    | 271              | 184        | 199        | 256                    | 3                              | 1                     | 253          |

固定資産(無形)

(単位:百万円)

| 区 分    | 前期末残高<br>① | 当期増加額<br>② | 当期減少額<br>③ | 当期償却額<br>④ | 当期末残高<br>①+②-③ |
|--------|------------|------------|------------|------------|----------------|
| 事業用資産  | —          | —          | —          | —          | —              |
| 地上権    | —          | —          | —          | —          | —              |
| 特許権等   | —          | —          | —          | —          | —              |
| インフラ資産 | —          | —          | —          | —          | —              |
| 地上権    | —          | —          | —          | —          | —              |
| 特許権等   | —          | —          | —          | —          | —              |
| 合 計    | —          | —          | —          | —          | —              |

事業類型: 施設運営型 部 局: 教育庁  
事業名: 学校施設等管理事業

## 注記（事業別財務諸表：学校施設等管理事業）

## 1. 追加情報

（1）その他財務諸表の内容を理解するために必要と認められる事項

## 事業の概要

府内公立学校施設整備に係る国庫補助事業に関する指導監督・連絡調整、府立学校施設管理のために必要な警備委託業務、建築基準法に基づく施設設備の法定点検等を行っています。



## (16)教職員人事事業 (目) 教職員人事費

### 事業の概要

教職員の教員免許の管理や教職員の採用業務、福利厚生等を行うとともに学校運営に必要な非常勤職員の雇用を行う。

(単位：円)

|         | 金額             | 財 源 内 訳 |     |             |                |
|---------|----------------|---------|-----|-------------|----------------|
|         |                | 国 庫     | 起 債 | 附帯歳入        | 一般歳入           |
| 予 算 現 額 | 33,698,952,000 | 0       | 0   | 100,326,000 | 33,598,626,000 |
| 決 算 額   | 30,493,274,647 | 0       | 0   | 106,946,709 | 30,386,327,938 |

### ■主な個別事業

(単位：円)

| 個別事業名称                 | 予算現額           | 決算額            | 事 業 内 容   |
|------------------------|----------------|----------------|---|
| 1 健康診断費                | 146,039,000    | 139,269,175    | 府立学校教職員の健康診断等を実施するために要した経費                                |
| 2 学校教職員産休長欠等補充費        | 178,337,000    | 99,345,126     | 府立学校の行政職員及び教育職員(実習助手等)の退職や病休・休職等の代替として非常勤補助員を雇用するために要した経費 |
| 3 教職員人事事務費 (校務委託)      | 199,449,000    | 193,322,705    | 府立学校の環境整備清掃等業務を民間事業者に委託するために要した経費                         |
| 4 公立高校生就学支援金事業費 (学校事務) | 239,695,000    | 233,549,986    | 府立高等学校において高等学校等就学支援金の一次審査等に係る事務を行う非常勤補助員を雇用するために要した経費     |
| 5 教職員人事退職手当            | 32,563,199,000 | 29,526,098,670 | 教職員等に係る退職手当   |

貸借対照表

(令和2年3月31日現在)

(単位：百万円)

| 科 目            | 令和元年度<br>(A) | 平成30年度<br>(B) | 差<br>(A-B) | 科 目                | 令和元年度<br>(A) | 平成30年度<br>(B) | 差<br>(A-B) |
|----------------|--------------|---------------|------------|--------------------|--------------|---------------|------------|
| <b>資産の部</b>    |              |               |            | <b>負債の部</b>        |              |               |            |
| <b>I 流動資産</b>  | 2            | —             | 2          | <b>I 流動負債</b>      | 64           | 63            | 1          |
| 現金預金           | —            | —             | —          | 地方債                | —            | —             | —          |
| 歳計現金等          | —            | —             | —          | 短期借入金              | —            | —             | —          |
| 歳入歳出外現金        | —            | —             | —          | 他会計借入金             | —            | —             | —          |
| 未収金            | 2            | —             | 2          | その他短期借入金           | —            | —             | —          |
| 税未収金           | —            | —             | —          | 賞与等引当金             | 64           | 63            | 1          |
| その他未収金         | 2            | —             | 2          | 未払金                | —            | —             | —          |
| 不納欠損引当金        | —            | —             | —          | 支払保証債務             | —            | —             | —          |
| 基金             | —            | —             | —          | その他未払金             | —            | —             | —          |
| 財政調整基金         | —            | —             | —          | 還付未済金              | —            | —             | —          |
| 減債基金           | —            | —             | —          | リース債務              | —            | —             | —          |
| 短期貸付金          | —            | —             | —          | その他流動負債            | —            | —             | —          |
| 貸倒引当金          | —            | —             | —          | <b>II 固定負債</b>     | 695          | 726           | ▲ 31       |
| その他流動資産        | —            | —             | —          | 地方債                | —            | —             | —          |
| <b>II 固定資産</b> | 0            | —             | 0          | 長期借入金              | —            | —             | —          |
| 事業用資産          | —            | —             | —          | 他会計借入金             | —            | —             | —          |
| 有形固定資産         | —            | —             | —          | その他長期借入金           | —            | —             | —          |
| 土地             | —            | —             | —          | 退職手当引当金            | 695          | 726           | ▲ 31       |
| 建物             | —            | —             | —          | その他引当金             | —            | —             | —          |
| 工作物            | —            | —             | —          | リース債務              | —            | —             | —          |
| 立木竹            | —            | —             | —          | その他固定負債            | —            | —             | —          |
| 船舶             | —            | —             | —          | <b>負債の部合計</b>      | 759          | 789           | ▲ 31       |
| 浮標等            | —            | —             | —          | <b>純資産の部</b>       |              |               |            |
| 航空機            | —            | —             | —          | <b>純資産</b>         | ▲ 757        | ▲ 789         | 32         |
| 無形固定資産         | —            | —             | —          | (うち当期純資産増減額)       | 32           | 4             | 28         |
| 地上権            | —            | —             | —          |                    |              |               |            |
| 特許権等           | —            | —             | —          |                    |              |               |            |
| インフラ資産         | —            | —             | —          |                    |              |               |            |
| 有形固定資産         | —            | —             | —          |                    |              |               |            |
| 土地             | —            | —             | —          |                    |              |               |            |
| 建物             | —            | —             | —          |                    |              |               |            |
| 工作物            | —            | —             | —          |                    |              |               |            |
| 無形固定資産         | —            | —             | —          |                    |              |               |            |
| 地上権            | —            | —             | —          |                    |              |               |            |
| 特許権等           | —            | —             | —          |                    |              |               |            |
| 重要物品           | —            | —             | —          |                    |              |               |            |
| 図書             | —            | —             | —          |                    |              |               |            |
| リース資産          | —            | —             | —          |                    |              |               |            |
| ソフトウェア         | —            | —             | —          |                    |              |               |            |
| 建設仮勘定          | —            | —             | —          |                    |              |               |            |
| 投資その他の資産       | 0            | —             | 0          |                    |              |               |            |
| 出資金            | —            | —             | —          |                    |              |               |            |
| 法人等出資金         | —            | —             | —          |                    |              |               |            |
| 公営企業会計出資金      | —            | —             | —          |                    |              |               |            |
| 長期貸付金          | —            | —             | —          |                    |              |               |            |
| 貸倒引当金          | —            | —             | —          |                    |              |               |            |
| 基金             | —            | —             | —          |                    |              |               |            |
| 減債基金           | —            | —             | —          |                    |              |               |            |
| 減債基金借入金        | —            | —             | —          |                    |              |               |            |
| その他の基金         | —            | —             | —          |                    |              |               |            |
| その他基金借入金       | —            | —             | —          |                    |              |               |            |
| その他債権          | 0            | —             | 0          |                    |              |               |            |
| <b>資産の部合計</b>  | 2            | —             | 2          | <b>純資産の部合計</b>     | ▲ 757        | ▲ 789         | 32         |
|                |              |               |            | <b>負債及び純資産の部合計</b> | 2            | —             | 2          |

行政コスト計算書 (自平成31年4月1日・至令和2年3月31日) (単位: 百万円)

| 科 目              | 令和元年度<br>(A)   | 平成30年度<br>(B)  | 差<br>(A-B) |
|------------------|----------------|----------------|------------|
| <b>通常収支の部</b>    |                |                |            |
| <b>I 行政収支の部</b>  |                |                |            |
| <b>1 行政収入</b>    | 131            | 145            | ▲ 14       |
| 地方税              | —              | —              | —          |
| 地方譲与税            | —              | —              | —          |
| 市町村たばこ税府交付金      | —              | —              | —          |
| 地方特例交付金          | —              | —              | —          |
| 地方交付税            | —              | —              | —          |
| 交通安全対策特別交付金      | —              | —              | —          |
| 国民健康保険関係交付金      | —              | —              | —          |
| 分担金及び負担金(行政費用充当) | —              | —              | —          |
| 使用料及び手数料         | 89             | 100            | ▲ 11       |
| 国庫支出金(行政費用充当)    | —              | —              | —          |
| 財産収入             | —              | —              | —          |
| 寄附金              | —              | —              | —          |
| 繰入金              | —              | —              | —          |
| 特別会計繰入金          | —              | —              | —          |
| 公営企業会計繰入金        | —              | —              | —          |
| 税諸収入             | —              | —              | —          |
| 事業収入(特別会計)       | —              | —              | —          |
| その他行政収入          | 42             | 45             | ▲ 3        |
| <b>2 行政費用</b>    | 1,788          | 1,862          | ▲ 74       |
| 税連動費用            | —              | —              | —          |
| 給与関係費            | 1,227          | 1,302          | ▲ 76       |
| 物件費              | 367            | 301            | 65         |
| 維持補修費            | —              | —              | —          |
| 社会保障扶助費          | —              | —              | —          |
| 負担金・補助金・交付金等     | 106            | 145            | ▲ 39       |
| 国直轄事業負担金         | —              | —              | —          |
| 繰出金              | —              | —              | —          |
| 減価償却費            | —              | —              | —          |
| 債務保証費            | —              | —              | —          |
| 不納欠損引当金繰入額       | —              | —              | —          |
| 貸倒引当金繰入額         | —              | —              | —          |
| 賞与等引当金繰入額        | 64             | 63             | 1          |
| 退職手当引当金繰入額       | 25             | 50             | ▲ 25       |
| その他引当金繰入額        | —              | —              | —          |
| その他行政費用          | —              | —              | —          |
| <b>行政収支差額</b>    | <b>▲ 1,658</b> | <b>▲ 1,717</b> | <b>60</b>  |

| 科 目               | 令和元年度<br>(A)   | 平成30年度<br>(B)  | 差<br>(A-B)  |
|-------------------|----------------|----------------|-------------|
| <b>II 金融収支の部</b>  |                |                |             |
| <b>1 金融収入</b>     | —              | —              | —           |
| 受取利息及び配当金         | —              | —              | —           |
| <b>2 金融費用</b>     | —              | —              | —           |
| 地方債利息・手数料         | —              | —              | —           |
| 地方債発行差金           | —              | —              | —           |
| 他会計借入金利息等         | —              | —              | —           |
| <b>金融収支差額</b>     | —              | —              | —           |
| <b>通常収支差額</b>     | <b>▲ 1,658</b> | <b>▲ 1,717</b> | <b>60</b>   |
| <b>特別収支の部</b>     |                |                |             |
| <b>1 特別収入</b>     | —              | —              | —           |
| 分担金及び負担金(公共施設等整備) | —              | —              | —           |
| 分担金及び負担金(災害復旧費)   | —              | —              | —           |
| 国庫支出金(公共施設等整備)    | —              | —              | —           |
| 国庫支出金(災害復旧費)      | —              | —              | —           |
| 固定資産売却益           | —              | —              | —           |
| 過年度修正益            | —              | —              | —           |
| その他特別収入           | —              | —              | —           |
| <b>2 特別費用</b>     | 18             | —              | 18          |
| 固定資産売却損           | —              | —              | —           |
| 固定資産除却損           | —              | —              | —           |
| 災害復旧費             | —              | —              | —           |
| 過年度修正損            | 18             | —              | 18          |
| その他特別費用           | —              | —              | —           |
| <b>特別収支差額</b>     | <b>▲ 18</b>    | <b>—</b>       | <b>▲ 18</b> |
| <b>当期収支差額</b>     | <b>▲ 1,676</b> | <b>▲ 1,717</b> | <b>41</b>   |
| <b>一般財源等配分調整額</b> | <b>1,708</b>   | <b>1,722</b>   | <b>▲ 13</b> |
| <b>一般会計からの繰入金</b> | —              | —              | —           |
| <b>一般会計への繰出金</b>  | —              | —              | —           |
| <b>再計</b>         | <b>32</b>      | <b>4</b>       | <b>28</b>   |

事業類型：行政組織管理型 部 局：教育庁  
事業名：教職員人事事業

事業類型：行政組織管理型 部 局：教育庁  
事業名：教職員人事事業

キャッシュ・フロー計算書 (自平成31年4月1日・至令和2年3月31日) (単位:百万円)

| 科 目                  | 令和元年度<br>(A) | 平成30年度<br>(B) | 差<br>(A-B) |
|----------------------|--------------|---------------|------------|
| <b>I 行政サービス活動</b>    |              |               |            |
| 行政収入                 | 129          | 145           | ▲ 16       |
| 地方税                  | —            | —             | —          |
| 地方譲与税                | —            | —             | —          |
| 市町村たばこ税府交付金          | —            | —             | —          |
| 地方特例交付金              | —            | —             | —          |
| 地方交付税                | —            | —             | —          |
| 交通安全対策特別交付金          | —            | —             | —          |
| 国民健康保険関係交付金          | —            | —             | —          |
| 分担金及び負担金<br>(行政支出充当) | —            | —             | —          |
| 使用料及び手数料             | 89           | 100           | ▲ 11       |
| 国庫支出金(行政支出充当)        | —            | —             | —          |
| 財産収入                 | —            | —             | —          |
| 寄附金                  | —            | —             | —          |
| 繰入金                  | —            | —             | —          |
| 特別会計繰入金              | —            | —             | —          |
| 公営企業会計繰入金            | —            | —             | —          |
| 税諸収入                 | —            | —             | —          |
| 事業収入(特別会計)           | —            | —             | —          |
| その他行政収入              | 40           | 45            | ▲ 5        |
| 行政支出                 | 1,837        | 1,867         | ▲ 29       |
| 税連動支出                | —            | —             | —          |
| 給与関係費                | 1,346        | 1,420         | ▲ 74       |
| 物件費                  | 367          | 301           | 65         |
| 維持補修費                | —            | —             | —          |
| 社会保障扶助費              | —            | —             | —          |
| 負担金・補助金・交付金等         | 124          | 145           | ▲ 21       |
| 国直轄事業負担金             | —            | —             | —          |
| 繰出金                  | —            | —             | —          |
| 金融収入                 | —            | —             | —          |
| 受取利息及び配当金            | —            | —             | —          |
| 金融支出                 | —            | —             | —          |
| 地方債利息・手数料            | —            | —             | —          |
| 他会計借入金利息等            | —            | —             | —          |
| 特別収入                 | —            | —             | —          |
| 分担金及び負担金(災害復旧費)      | —            | —             | —          |
| 国庫支出金(災害復旧費)         | —            | —             | —          |
| その他特別収入              | —            | —             | —          |
| 特別支出                 | —            | —             | —          |
| 災害復旧費                | —            | —             | —          |
| その他特別支出              | —            | —             | —          |
| 行政サービス活動収支差額         | ▲ 1,708      | ▲ 1,722       | 13         |

| 科 目                   | 令和元年度<br>(A) | 平成30年度<br>(B) | 差<br>(A-B) |
|-----------------------|--------------|---------------|------------|
| <b>II 投資活動</b>        |              |               |            |
| 投資活動収入                | —            | —             | —          |
| 分担金及び負担金<br>(公共施設等整備) | —            | —             | —          |
| 国庫支出金(公共施設等整備)        | —            | —             | —          |
| 財産収入                  | —            | —             | —          |
| 基金繰入金(取崩額)            | —            | —             | —          |
| 財政調整基金                | —            | —             | —          |
| その他の基金                | —            | —             | —          |
| 貸付金元金回収収入             | —            | —             | —          |
| 保証金等返還収入              | —            | —             | —          |
| その他投資活動収入             | —            | —             | —          |
| 投資活動支出                | 0            | —             | 0          |
| 公共施設等整備支出             | —            | —             | —          |
| 基金積立金                 | —            | —             | —          |
| 財政調整基金                | —            | —             | —          |
| その他の基金                | —            | —             | —          |
| 出資金                   | —            | —             | —          |
| 貸付金                   | —            | —             | —          |
| 保証金等支出                | 0            | —             | 0          |
| 投資活動収支差額              | ▲ 0          | —             | ▲ 0        |
| 行政活動キャッシュ・フロー収支差額     | ▲ 1,708      | ▲ 1,722       | 13         |
| <b>III 財務活動</b>       |              |               |            |
| 財務活動収入                | —            | —             | —          |
| 地方債                   | —            | —             | —          |
| 他会計借入金等               | —            | —             | —          |
| 基金繰入金(取崩額)            | —            | —             | —          |
| 減債基金                  | —            | —             | —          |
| 基金借入金                 | —            | —             | —          |
| その他財務活動収入             | —            | —             | —          |
| 財務活動支出                | —            | —             | —          |
| 地方債償還金                | —            | —             | —          |
| 他会計借入金等償還金            | —            | —             | —          |
| ファイナンス・リース債務返済支出      | —            | —             | —          |
| 基金積立金                 | —            | —             | —          |
| 減債基金                  | —            | —             | —          |
| 基金借入金償還金              | —            | —             | —          |
| 財務活動収支差額              | —            | —             | —          |
| 収支差額合計                | ▲ 1,708      | ▲ 1,722       | 13         |
| 一般財源等配分調整額            | 1,708        | 1,722         | ▲ 13       |
| 一般会計からの繰入金            | —            | —             | —          |
| 一般会計への繰出金             | —            | —             | —          |
| 前年度からの繰越金             | —            | —             | —          |
| 形式収支                  | —            | —             | —          |
| 歳入歳出外現金受入額            | —            | —             | —          |
| 歳入歳出外現金払出額            | —            | —             | —          |
| 再計                    | —            | —             | —          |

## 純資産変動計算書

(単位:百万円)

| 区 分   | 開始残高<br>相 当 | 収支差額     | 内部取引 | 一般財源等<br>配分調整額 | 一般会計から<br>の繰入金 | 一般会計への<br>繰出金 | 合 計   |
|-------|-------------|----------|------|----------------|----------------|---------------|-------|
| 前期末残高 | ▲ 855       | ▲ 21,585 | —    | 21,651         | —              | —             | ▲ 789 |
| 当期変動額 | —           | ▲ 1,676  | —    | 1,708          | —              | —             | 32    |
| 当期末残高 | ▲ 855       | ▲ 23,261 | —    | 23,359         | —              | —             | ▲ 757 |

## 純資産変動分析表

(単位:百万円)

| 区 分                  | 純資産増加 | 純資産減少 | 増加—減少 | 残 高   | 主な増減要因 |
|----------------------|-------|-------|-------|-------|--------|
| 前期末純資産残高             |       |       |       | ▲ 789 |        |
| 【当期増減内容】             |       |       |       |       |        |
| I 固定資産のうち負債を伴わない額の増減 |       |       |       |       |        |
| ①事業用資産(建設仮勘定を含む)     |       |       |       |       |        |
| ②インフラ資産(建設仮勘定を含む)    |       |       |       |       |        |
| ③その他                 | 0     |       |       |       |        |
| 小 計                  | 0     |       | 0     |       |        |
| II 資産の裏付けのない固定負債の増減  |       |       |       |       |        |
| ①特別債                 |       |       |       |       |        |
| ②基金借入金               |       |       |       |       |        |
| ③長期性債務(退職手当引当金等)     | 31    |       |       |       |        |
| 小 計                  | 31    |       | 31    |       |        |
| III その他の増減           |       |       |       |       |        |
| ①その他の資産(負債を伴わないもの)   | 2     |       |       |       |        |
| ②その他の負債(資産を伴わないもの)   |       | 1     |       |       |        |
| 小 計                  | 2     | 1     | 1     |       |        |
| I～IIIの増減合計           | 33    | 1     | 32    |       |        |
| 当期末純資産残高             |       |       |       | ▲ 757 |        |

事業類型：行政組織管理型 部 局：教育庁  
事業名：教職員人事事業

事業類型：行政組織管理型 部 局：教育庁  
事業名：教職員人事事業

固定資産附属明細表 (教職員人事事業)

【教育庁】

固定資産（有形）

(単位：百万円)

| 区 分    | 前期末<br>取得原価<br>① | 当期増加額<br>② | 当期減少額<br>③ | 当期末<br>取得原価<br>④=①+②-③ | 当期末減価<br>償却累計額<br>(減損を含む)<br>⑤ | 当期償却額<br>(減損を含む)<br>⑥ | 当期末残高<br>④-⑤ |
|--------|------------------|------------|------------|------------------------|--------------------------------|-----------------------|--------------|
| 事業用資産  | —                | 1          | 1          | —                      | —                              | —                     | —            |
| 土地     | —                | —          | —          | —                      | —                              | —                     | —            |
| 建物     | —                | —          | —          | —                      | —                              | —                     | —            |
| 工作物    | —                | 1          | 1          | —                      | —                              | —                     | —            |
| 立木竹    | —                | —          | —          | —                      | —                              | —                     | —            |
| 船舶     | —                | —          | —          | —                      | —                              | —                     | —            |
| 浮標等    | —                | —          | —          | —                      | —                              | —                     | —            |
| 航空機    | —                | —          | —          | —                      | —                              | —                     | —            |
| インフラ資産 | —                | —          | —          | —                      | —                              | —                     | —            |
| 土地     | —                | —          | —          | —                      | —                              | —                     | —            |
| 建物     | —                | —          | —          | —                      | —                              | —                     | —            |
| 工作物    | —                | —          | —          | —                      | —                              | —                     | —            |
| 重要物品   | —                | —          | —          | —                      | —                              | —                     | —            |
| 図書     | —                | —          | —          | —                      | —                              | —                     | —            |
| リース資産  | —                | —          | —          | —                      | —                              | —                     | —            |
| ソフトウェア | —                | —          | —          | —                      | —                              | —                     | —            |
| 建設仮勘定  | —                | 2          | 2          | —                      | —                              | —                     | —            |
| 合 計    | —                | 3          | 3          | —                      | —                              | —                     | —            |

固定資産（無形）

(単位：百万円)

| 区 分    | 前期末残高<br>① | 当期増加額<br>② | 当期減少額<br>③ | 当期償却額<br>④ | 当期末残高<br>①+②-③ |
|--------|------------|------------|------------|------------|----------------|
| 事業用資産  | —          | —          | —          | —          | —              |
| 地上権    | —          | —          | —          | —          | —              |
| 特許権等   | —          | —          | —          | —          | —              |
| インフラ資産 | —          | —          | —          | —          | —              |
| 地上権    | —          | —          | —          | —          | —              |
| 特許権等   | —          | —          | —          | —          | —              |
| 合 計    | —          | —          | —          | —          | —              |

## 注記（事業別財務諸表：教職員人事事業）

### 1. 追加情報

（1）その他財務諸表の内容を理解するために必要と認められる事項

#### 事業の概要

教職員の教員免許の管理や教職員の採用業務、福利厚生等を行うとともに学校運営に必要な非常勤職員の雇用を行っています。

事業類型：行政組織管理型 部 局：教育庁  
事業名：教職員人事事業

## (17)教育センター管理運営事業 (目) 教育センター費

### 事業の概要

教育関係職員の研修、教育に関する専門的・技術的事項の調査及び研究、教育に関する資料の収集・提供、教育相談等に関することを行うため、府教育センターを運営する。

(単位：円)

|         | 金額          | 財 源 内 訳    |     |           |             |
|---------|-------------|------------|-----|-----------|-------------|
|         |             | 国 庫        | 起 債 | 附帯歳入      | 一般歳入        |
| 予 算 現 額 | 140,472,000 | 14,007,000 | 0   | 2,142,000 | 124,323,000 |
| 決 算 額   | 137,366,709 | 10,819,471 | 0   | 4,016,723 | 122,530,515 |

### ■主な個別事業

(単位：円)

| 個別事業名称 | 予算現額       | 決算額        | 事 業 内 容  |
|--------|------------|------------|--|
| 1 運営費  | 68,111,000 | 66,234,181 | 教育センターの管理運営に要した経費 <ul style="list-style-type: none"> <li>・ 一般需用費<br/>教育センターの維持運営に要する経費</li> <li>・ 施設管理費<br/>教育センターの施設・設備の維持管理に要する経費</li> <li>・ 研究調査教材普及費<br/>府内の小中高等学校、支援学校の研修を充実させるための研究や調査研究の教材、人権教育推進を図るための事業に要する経費</li> <li>・ 教育情報収集提供費<br/>研修研究等の支援をするために必要な、教育に関する図書や雑誌、各種教育情報を収集するために要する経費</li> </ul> |



貸借対照表

(令和2年3月31日現在)

(単位：百万円)

| 科 目            | 令和元年度<br>(A) | 平成30年度<br>(B) | 差<br>(A-B) | 科 目                | 令和元年度<br>(A) | 平成30年度<br>(B) | 差<br>(A-B) |
|----------------|--------------|---------------|------------|--------------------|--------------|---------------|------------|
| <b>資産の部</b>    |              |               |            | <b>負債の部</b>        |              |               |            |
| <b>I 流動資産</b>  | —            | —             | —          | <b>I 流動負債</b>      | 99           | 99            | 1          |
| 現金預金           | —            | —             | —          | 地方債                | 35           | 35            | —          |
| 歳計現金等          | —            | —             | —          | 短期借入金              | —            | —             | —          |
| 歳入歳出外現金        | —            | —             | —          | 他会計借入金             | —            | —             | —          |
| 未収金            | —            | —             | —          | その他短期借入金           | —            | —             | —          |
| 税未収金           | —            | —             | —          | 賞与等引当金             | 34           | 33            | 1          |
| その他未収金         | —            | —             | —          | 未払金                | —            | —             | —          |
| 不納欠損引当金        | —            | —             | —          | 支払保証債務             | —            | —             | —          |
| 基金             | —            | —             | —          | その他未払金             | —            | —             | —          |
| 財政調整基金         | —            | —             | —          | 還付未済金              | —            | —             | —          |
| 減債基金           | —            | —             | —          | リース債務              | 31           | 31            | —          |
| 短期貸付金          | —            | —             | —          | その他流動負債            | —            | —             | —          |
| 貸倒引当金          | —            | —             | —          | <b>II 固定負債</b>     | 867          | 929           | ▲ 61       |
| その他流動資産        | —            | —             | —          | 地方債                | 423          | 458           | ▲ 35       |
| <b>II 固定資産</b> | 3,259        | 3,421         | ▲ 162      | 長期借入金              | —            | —             | —          |
| 事業用資産          | 3,164        | 3,295         | ▲ 131      | 他会計借入金             | —            | —             | —          |
| 有形固定資産         | 3,073        | 3,205         | ▲ 131      | その他長期借入金           | —            | —             | —          |
| 土地             | 165          | 165           | —          | 退職手当引当金            | 384          | 380           | 4          |
| 建物             | 2,892        | 3,022         | ▲ 130      | その他引当金             | —            | —             | —          |
| 工作物            | 17           | 18            | ▲ 1        | リース債務              | 60           | 91            | ▲ 31       |
| 立木竹            | —            | —             | —          | その他固定負債            | —            | —             | —          |
| 船舶             | —            | —             | —          | <b>負債の部合計</b>      | 967          | 1,027         | ▲ 61       |
| 浮標等            | —            | —             | —          | <b>純資産の部</b>       |              |               |            |
| 航空機            | —            | —             | —          | <b>純資産</b>         | 2,292        | 2,394         | ▲ 102      |
| 無形固定資産         | 91           | 91            | —          | (うち当期純資産増減額)       | ▲ 102        | ▲ 48          | ▲ 54       |
| 地上権            | —            | —             | —          |                    |              |               |            |
| 特許権等           | 91           | 91            | —          |                    |              |               |            |
| インフラ資産         | —            | —             | —          |                    |              |               |            |
| 有形固定資産         | —            | —             | —          |                    |              |               |            |
| 土地             | —            | —             | —          |                    |              |               |            |
| 建物             | —            | —             | —          |                    |              |               |            |
| 工作物            | —            | —             | —          |                    |              |               |            |
| 無形固定資産         | —            | —             | —          |                    |              |               |            |
| 地上権            | —            | —             | —          |                    |              |               |            |
| 特許権等           | —            | —             | —          |                    |              |               |            |
| 重要物品           | 3            | 4             | ▲ 0        |                    |              |               |            |
| 図書             | —            | —             | —          |                    |              |               |            |
| リース資産          | 91           | 122           | ▲ 31       |                    |              |               |            |
| ソフトウェア         | —            | —             | —          |                    |              |               |            |
| 建設仮勘定          | —            | —             | —          |                    |              |               |            |
| 投資その他の資産       | —            | —             | —          |                    |              |               |            |
| 出資金            | —            | —             | —          |                    |              |               |            |
| 法人等出資金         | —            | —             | —          |                    |              |               |            |
| 公営企業会計出資金      | —            | —             | —          |                    |              |               |            |
| 長期貸付金          | —            | —             | —          |                    |              |               |            |
| 貸倒引当金          | —            | —             | —          |                    |              |               |            |
| 基金             | —            | —             | —          |                    |              |               |            |
| 減債基金           | —            | —             | —          |                    |              |               |            |
| 減債基金借入金        | —            | —             | —          |                    |              |               |            |
| その他の基金         | —            | —             | —          |                    |              |               |            |
| その他基金借入金       | —            | —             | —          |                    |              |               |            |
| その他債権          | —            | —             | —          |                    |              |               |            |
| <b>資産の部合計</b>  | 3,259        | 3,421         | ▲ 162      | <b>純資産の部合計</b>     | 2,292        | 2,394         | ▲ 102      |
|                |              |               |            | <b>負債及び純資産の部合計</b> | 3,259        | 3,421         | ▲ 162      |

事業類型：施設運営型 部 局：教育庁  
事業名：教育センター管理運営事業

## 行政コスト計算書 (自平成31年4月1日・至令和2年3月31日) (単位：百万円)

| 科 目              | 令和元年度<br>(A) | 平成30年度<br>(B) | 差<br>(A-B)  |
|------------------|--------------|---------------|-------------|
| <b>通常収支の部</b>    |              |               |             |
| <b>I 行政収支の部</b>  |              |               |             |
| <b>1 行政収入</b>    | 23           | 23            | ▲ 0         |
| 地方税              | —            | —             | —           |
| 地方譲与税            | —            | —             | —           |
| 市町村たばこ税府交付金      | —            | —             | —           |
| 地方特例交付金          | —            | —             | —           |
| 地方交付税            | —            | —             | —           |
| 交通安全対策特別交付金      | —            | —             | —           |
| 国民健康保険関係交付金      | —            | —             | —           |
| 分担金及び負担金(行政費用充当) | —            | —             | —           |
| 使用料及び手数料         | 1            | 1             | ▲ 1         |
| 国庫支出金(行政費用充当)    | 19           | 18            | 1           |
| 財産収入             | —            | —             | —           |
| 寄附金              | —            | —             | —           |
| 繰入金              | —            | —             | —           |
| 特別会計繰入金          | —            | —             | —           |
| 公営企業会計繰入金        | —            | —             | —           |
| 税諸収入             | —            | —             | —           |
| 事業収入(特別会計)       | —            | —             | —           |
| その他行政収入          | 4            | 4             | ▲ 0         |
| <b>2 行政費用</b>    | 730          | 697           | 33          |
| 税連動費用            | —            | —             | —           |
| 給与関係費            | 404          | 397           | 7           |
| 物件費              | 57           | 52            | 5           |
| 維持補修費            | 30           | 27            | 3           |
| 社会保障扶助費          | —            | —             | —           |
| 負担金・補助金・交付金等     | 3            | 4             | ▲ 0         |
| 国直轄事業負担金         | —            | —             | —           |
| 繰出金              | —            | —             | —           |
| 減価償却費            | 167          | 167           | 1           |
| 債務保証費            | —            | —             | —           |
| 不納欠損引当金繰入額       | —            | —             | —           |
| 貸倒引当金繰入額         | —            | —             | —           |
| 賞与等引当金繰入額        | 34           | 33            | 1           |
| 退職手当引当金繰入額       | 35           | 19            | 16          |
| その他引当金繰入額        | —            | —             | —           |
| その他行政費用          | —            | —             | —           |
| <b>行政収支差額</b>    | <b>▲ 707</b> | <b>▲ 674</b>  | <b>▲ 33</b> |

| 科 目               | 令和元年度<br>(A) | 平成30年度<br>(B) | 差<br>(A-B)  |
|-------------------|--------------|---------------|-------------|
| <b>II 金融収支の部</b>  |              |               |             |
| <b>1 金融収入</b>     | —            | —             | —           |
| 受取利息及び配当金         | —            | —             | —           |
| <b>2 金融費用</b>     | 2            | 2             | ▲ 0         |
| 地方債利息・手数料         | 2            | 2             | ▲ 0         |
| 地方債発行差金           | —            | —             | —           |
| 他会計借入金利息等         | —            | —             | —           |
| <b>金融収支差額</b>     | <b>▲ 2</b>   | <b>▲ 2</b>    | <b>0</b>    |
| <b>通常収支差額</b>     | <b>▲ 709</b> | <b>▲ 676</b>  | <b>▲ 33</b> |
| <b>特別収支の部</b>     |              |               |             |
| <b>1 特別収入</b>     | —            | —             | —           |
| 分担金及び負担金(公共施設等整備) | —            | —             | —           |
| 分担金及び負担金(災害復旧費)   | —            | —             | —           |
| 国庫支出金(公共施設等整備)    | —            | —             | —           |
| 国庫支出金(災害復旧費)      | —            | —             | —           |
| 固定資産売却益           | —            | —             | —           |
| 過年度修正益            | —            | —             | —           |
| その他特別収入           | —            | —             | —           |
| <b>2 特別費用</b>     | 1            | 0             | 1           |
| 固定資産売却損           | —            | —             | —           |
| 固定資産除却損           | 1            | 0             | 1           |
| 災害復旧費             | —            | —             | —           |
| 過年度修正損            | —            | —             | —           |
| その他特別費用           | —            | —             | —           |
| <b>特別収支差額</b>     | <b>▲ 1</b>   | <b>▲ 0</b>    | <b>▲ 1</b>  |
| <b>当期収支差額</b>     | <b>▲ 710</b> | <b>▲ 677</b>  | <b>▲ 34</b> |
| <b>一般財源等配分調整額</b> | 573          | 553           | 21          |
| <b>一般会計からの繰入金</b> | —            | —             | —           |
| <b>一般会計への繰出金</b>  | —            | —             | —           |
| <b>再計</b>         | <b>▲ 137</b> | <b>▲ 124</b>  | <b>▲ 13</b> |

キャッシュ・フロー計算書 (自 平成31年4月1日・至 令和2年3月31日) (単位:百万円)

| 科 目               | 令和元年度<br>(A) | 平成30年度<br>(B) | 差<br>(A-B) |
|-------------------|--------------|---------------|------------|
| <b>I 行政サービス活動</b> |              |               |            |
| 行政収入              | 23           | 23            | ▲ 0        |
| 地方税               | —            | —             | —          |
| 地方譲与税             | —            | —             | —          |
| 市町村たばこ税府交付金       | —            | —             | —          |
| 地方特例交付金           | —            | —             | —          |
| 地方交付税             | —            | —             | —          |
| 交通安全対策特別交付金       | —            | —             | —          |
| 国民健康保険関係交付金       | —            | —             | —          |
| 分担金及び負担金          | —            | —             | —          |
| (行政支出充当)          |              |               |            |
| 使用料及び手数料          | 1            | 1             | ▲ 1        |
| 国庫支出金(行政支出充当)     | 19           | 18            | 1          |
| 財産収入              | —            | —             | —          |
| 寄附金               | —            | —             | —          |
| 繰入金               | —            | —             | —          |
| 特別会計繰入金           | —            | —             | —          |
| 公営企業会計繰入金         | —            | —             | —          |
| 税諸収入              | —            | —             | —          |
| 事業収入(特別会計)        | —            | —             | —          |
| その他行政収入           | 4            | 4             | ▲ 0        |
| 行政支出              | 558          | 541           | 17         |
| 税連動支出             | —            | —             | —          |
| 給与関係費             | 468          | 459           | 9          |
| 物件費               | 57           | 52            | 5          |
| 維持補修費             | 30           | 27            | 3          |
| 社会保障扶助費           | —            | —             | —          |
| 負担金・補助金・交付金等      | 3            | 4             | ▲ 0        |
| 国直轄事業負担金          | —            | —             | —          |
| 繰出金               | —            | —             | —          |
| 金融収入              | —            | —             | —          |
| 受取利息及び配当金         | —            | —             | —          |
| 金融支出              | 2            | 2             | ▲ 0        |
| 地方債利息・手数料         | 2            | 2             | ▲ 0        |
| 他会計借入金利息等         | —            | —             | —          |
| 特別収入              | —            | —             | —          |
| 分担金及び負担金(災害復旧費)   | —            | —             | —          |
| 国庫支出金(災害復旧費)      | —            | —             | —          |
| その他特別収入           | —            | —             | —          |
| 特別支出              | —            | —             | —          |
| 災害復旧費             | —            | —             | —          |
| その他特別支出           | —            | —             | —          |
| 行政サービス活動収支差額      | ▲ 537        | ▲ 520         | ▲ 17       |

| 科 目               | 令和元年度<br>(A) | 平成30年度<br>(B) | 差<br>(A-B) |
|-------------------|--------------|---------------|------------|
| <b>II 投資活動</b>    |              |               |            |
| 投資活動収入            | —            | —             | —          |
| 分担金及び負担金          | —            | —             | —          |
| (公共施設等整備)         |              |               |            |
| 国庫支出金(公共施設等整備)    | —            | —             | —          |
| 財産収入              | —            | —             | —          |
| 基金繰入金(取崩額)        | —            | —             | —          |
| 財政調整基金            | —            | —             | —          |
| その他の基金            | —            | —             | —          |
| 貸付金元金回収収入         | —            | —             | —          |
| 保証金等返還収入          | —            | —             | —          |
| その他投資活動収入         | —            | —             | —          |
| 投資活動支出            | 6            | 2             | 4          |
| 公共施設等整備支出         | 6            | 2             | 4          |
| 基金積立金             | —            | —             | —          |
| 財政調整基金            | —            | —             | —          |
| その他の基金            | —            | —             | —          |
| 出資金               | —            | —             | —          |
| 貸付金               | —            | —             | —          |
| 保証金等支出            | —            | —             | —          |
| 投資活動収支差額          | ▲ 6          | ▲ 2           | ▲ 4        |
| 行政活動キャッシュ・フロー収支差額 | ▲ 543        | ▲ 522         | ▲ 20       |
| <b>III 財務活動</b>   |              |               |            |
| 財務活動収入            | —            | —             | —          |
| 地方債               | —            | —             | —          |
| 他会計借入金等           | —            | —             | —          |
| 基金繰入金(取崩額)        | —            | —             | —          |
| 減債基金              | —            | —             | —          |
| 基金借入金             | —            | —             | —          |
| その他財務活動収入         | —            | —             | —          |
| 財務活動支出            | 31           | 30            | 0          |
| 地方債償還金            | —            | —             | —          |
| 他会計借入金等償還金        | —            | —             | —          |
| ファイナンス・リース債務返済支出  | 31           | 30            | 0          |
| 基金積立金             | —            | —             | —          |
| 減債基金              | —            | —             | —          |
| 基金借入金償還金          | —            | —             | —          |
| 財務活動収支差額          | ▲ 31         | ▲ 30          | ▲ 0        |
| 収支差額合計            | ▲ 573        | ▲ 553         | ▲ 21       |
| 一般財源等配分調整額        | 573          | 553           | 21         |
| 一般会計からの繰入金        | —            | —             | —          |
| 一般会計への繰出金         | —            | —             | —          |
| 前年度からの繰越金         | —            | —             | —          |
| 形式収支              | —            | —             | —          |
| 歳入歳出外現金受入額        | —            | —             | —          |
| 歳入歳出外現金払出額        | —            | —             | —          |
| 再計                | —            | —             | —          |

事業類型：施設運営型 部 局：教育庁  
事業名：教育センター管理運営事業

事業類型：施設運営型 部 局：教育庁  
事業名：教育センター管理運営事業

### 純資産変動計算書

(単位:百万円)

| 区 分   | 開始残高<br>相 当 | 収支差額    | 内部取引  | 一般財源等<br>配分調整額 | 一般会計から<br>の繰入金 | 一般会計への<br>繰出金 | 合 計   |
|-------|-------------|---------|-------|----------------|----------------|---------------|-------|
| 前期末残高 | 2,408       | ▲ 6,173 | 985   | 5,174          | —              | —             | 2,394 |
| 当期変動額 | —           | ▲ 710   | 35    | 573            | —              | —             | ▲ 102 |
| 当期末残高 | 2,408       | ▲ 6,883 | 1,020 | 5,747          | —              | —             | 2,292 |

### 純資産変動分析表

(単位:百万円)

| 区 分                  | 純資産増加 | 純資産減少 | 増加－減少 | 残 高   | 主な増減要因 |
|----------------------|-------|-------|-------|-------|--------|
| 前期末純資産残高             |       |       |       | 2,394 |        |
| 【当期増減内容】             |       |       |       |       |        |
| I 固定資産のうち負債を伴わない額の増減 |       |       |       |       |        |
| ①事業用資産(建設仮勘定を含む)     |       | 97    |       |       |        |
| ②インフラ資産(建設仮勘定を含む)    |       |       |       |       |        |
| ③その他                 |       | 31    |       |       |        |
| 小 計                  |       | 128   | ▲ 128 |       |        |
| II 資産の裏付けのない固定負債の増減  |       |       |       |       |        |
| ①特別債                 |       |       |       |       |        |
| ②基金借入金               |       |       |       |       |        |
| ③長期性債務(退職手当引当金等)     | 27    |       |       |       |        |
| 小 計                  | 27    |       | 27    |       |        |
| III その他の増減           |       |       |       |       |        |
| ①その他の資産(負債を伴わないもの)   | 0     |       |       |       |        |
| ②その他の負債(資産を伴わないもの)   |       | 1     |       |       |        |
| 小 計                  |       | 1     | ▲ 1   |       |        |
| I～IIIの増減合計           | 27    | 128   | ▲ 102 |       |        |
| 当期末純資産残高             |       |       |       | 2,292 |        |

固定資産附属明細表 (教育センター管理運営事業)

【教育庁】

固定資産(有形)

(単位:百万円)

| 区 分    | 前期末<br>取得原価<br>① | 当期増加額<br>② | 当期減少額<br>③ | 当期末<br>取得原価<br>④=①+②-③ | 当期末減価<br>償却累計額<br>(減損を含む)<br>⑤ | 当期償却額<br>(減損を含む)<br>⑥ | 当期末残高<br>④-⑤ |
|--------|------------------|------------|------------|------------------------|--------------------------------|-----------------------|--------------|
| 事業用資産  | 6,965            | 11         | 9          | 6,967                  | 3,894                          | 136                   | 3,073        |
| 土地     | 165              | —          | —          | 165                    | —                              | —                     | 165          |
| 建物     | 6,725            | 11         | 9          | 6,727                  | 3,835                          | 135                   | 2,892        |
| 工作物    | 76               | —          | —          | 76                     | 59                             | 1                     | 17           |
| 立木竹    | —                | —          | —          | —                      | —                              | —                     | —            |
| 船舶     | —                | —          | —          | —                      | —                              | —                     | —            |
| 浮標等    | —                | —          | —          | —                      | —                              | —                     | —            |
| 航空機    | —                | —          | —          | —                      | —                              | —                     | —            |
| インフラ資産 | —                | —          | —          | —                      | —                              | —                     | —            |
| 土地     | —                | —          | —          | —                      | —                              | —                     | —            |
| 建物     | —                | —          | —          | —                      | —                              | —                     | —            |
| 工作物    | —                | —          | —          | —                      | —                              | —                     | —            |
| 重要物品   | 288              | —          | —          | 288                    | 284                            | 0                     | 3            |
| 図書     | —                | —          | —          | —                      | —                              | —                     | —            |
| リース資産  | 179              | —          | 15         | 163                    | 72                             | 31                    | 91           |
| ソフトウェア | —                | —          | —          | —                      | —                              | —                     | —            |
| 建設仮勘定  | —                | 18         | 18         | —                      | —                              | —                     | —            |
| 合 計    | 7,432            | 29         | 43         | 7,418                  | 4,250                          | 167                   | 3,168        |

固定資産(無形)

(単位:百万円)

| 区 分    | 前期末残高<br>① | 当期増加額<br>② | 当期減少額<br>③ | 当期償却額<br>④ | 当期末残高<br>①+②-③ |
|--------|------------|------------|------------|------------|----------------|
| 事業用資産  | 91         | —          | —          | —          | 91             |
| 地上権    | —          | —          | —          | —          | —              |
| 特許権等   | 91         | —          | —          | —          | 91             |
| インフラ資産 | —          | —          | —          | —          | —              |
| 地上権    | —          | —          | —          | —          | —              |
| 特許権等   | —          | —          | —          | —          | —              |
| 合 計    | 91         | —          | —          | —          | 91             |

事業類型: 施設運営型 部 局: 教育庁  
事業名: 教育センター管理運営事業

## 注記（事業別財務諸表：教育センター管理運営事業）

## 1. 追加情報

（1）その他財務諸表の内容を理解するために必要と認められる事項

## 事業の概要

教育関係職員の研修、教育に関する専門的・技術的事項の調査及び研究、教育に関する資料の収集・提供、教育相談等に関することを行うため、府教育センターを運営しています。

## (18) 恩給及び退職年金 (目) 恩給及び退職年金費

### 事業の概要

地方公務員等共済組合法施行 (S37. 12. 1) 前に相当年数勤務した教職員及びその遺族に対して、「恩給法」又は「府費負担教職員退職年金及び退職一時金条例」もしくは「府吏員退隠料等条例」に基づき恩給、退職年金、遺族扶助料等を支給する。

(単位：円)

|         | 金額         | 財 源 内 訳 |     |      |            |
|---------|------------|---------|-----|------|------------|
|         |            | 国 庫     | 起 債 | 附帯歳入 | 一般歳入       |
| 予 算 現 額 | 95,278,000 | 0       | 0   | 0    | 95,278,000 |
| 決 算 額   | 93,904,950 | 0       | 0   | 0    | 93,904,950 |

### ■主な個別事業

(単位：円)

| 個別事業名称      | 予算現額       | 決算額        | 事 業 内 容   |
|-------------|------------|------------|---|
| 1 恩給及び退職年金費 | 95,158,000 | 93,784,950 | 昭和 37 年 11 月 30 日までに退職した教育職員のうち相当年限勤務した教育職員及びその遺族に対して恩給及び退職年金等を支給するために要した経費 |

貸借対照表

(令和2年3月31日現在)

(単位：百万円)

| 科 目           | 令和元年度<br>(A) | 平成30年度<br>(B) | 差<br>(A-B) | 科 目                | 令和元年度<br>(A) | 平成30年度<br>(B) | 差<br>(A-B) |
|---------------|--------------|---------------|------------|--------------------|--------------|---------------|------------|
| <b>資産の部</b>   |              |               |            | <b>負債の部</b>        |              |               |            |
| I 流動資産        | 0            | 0             | ▲ 0        | I 流動負債             | 1            | 2             | ▲ 1        |
| 現金預金          | —            | —             | —          | 地方債                | —            | —             | —          |
| 歳計現金等         | —            | —             | —          | 短期借入金              | —            | —             | —          |
| 歳入歳出外現金       | —            | —             | —          | 他会計借入金             | —            | —             | —          |
| 未収金           | 0            | 0             | ▲ 0        | その他短期借入金           | —            | —             | —          |
| 税未収金          | —            | —             | —          | 賞与等引当金             | 1            | 2             | ▲ 1        |
| その他未収金        | 0            | 0             | ▲ 0        | 未払金                | —            | —             | —          |
| 不納欠損引当金       | —            | —             | —          | 支払保証債務             | —            | —             | —          |
| 基金            | —            | —             | —          | その他未払金             | —            | —             | —          |
| 財政調整基金        | —            | —             | —          | 還付未済金              | —            | —             | —          |
| 減債基金          | —            | —             | —          | リース債務              | —            | —             | —          |
| 短期貸付金         | —            | —             | —          | その他流動負債            | —            | —             | —          |
| 貸倒引当金         | —            | —             | —          | II 固定負債            | 17           | 18            | ▲ 1        |
| その他流動資産       | —            | —             | —          | 地方債                | —            | —             | —          |
| II 固定資産       | —            | —             | —          | 長期借入金              | —            | —             | —          |
| 事業用資産         | —            | —             | —          | 他会計借入金             | —            | —             | —          |
| 有形固定資産        | —            | —             | —          | その他長期借入金           | —            | —             | —          |
| 土地            | —            | —             | —          | 退職手当引当金            | 17           | 18            | ▲ 1        |
| 建物            | —            | —             | —          | その他引当金             | —            | —             | —          |
| 工作物           | —            | —             | —          | リース債務              | —            | —             | —          |
| 立木竹           | —            | —             | —          | その他固定負債            | —            | —             | —          |
| 船舶            | —            | —             | —          | <b>負債の部合計</b>      | <b>18</b>    | <b>20</b>     | <b>▲ 1</b> |
| 浮標等           | —            | —             | —          | <b>純資産の部</b>       |              |               |            |
| 航空機           | —            | —             | —          | 純資産                | ▲ 18         | ▲ 20          | 1          |
| 無形固定資産        | —            | —             | —          | (うち当期純資産増減額)       | 1            | 0             | 1          |
| 地上権           | —            | —             | —          |                    |              |               |            |
| 特許権等          | —            | —             | —          |                    |              |               |            |
| インフラ資産        | —            | —             | —          |                    |              |               |            |
| 有形固定資産        | —            | —             | —          |                    |              |               |            |
| 土地            | —            | —             | —          |                    |              |               |            |
| 建物            | —            | —             | —          |                    |              |               |            |
| 工作物           | —            | —             | —          |                    |              |               |            |
| 無形固定資産        | —            | —             | —          |                    |              |               |            |
| 地上権           | —            | —             | —          |                    |              |               |            |
| 特許権等          | —            | —             | —          |                    |              |               |            |
| 重要物品          | —            | —             | —          |                    |              |               |            |
| 図書            | —            | —             | —          |                    |              |               |            |
| リース資産         | —            | —             | —          |                    |              |               |            |
| ソフトウェア        | —            | —             | —          |                    |              |               |            |
| 建設仮勘定         | —            | —             | —          |                    |              |               |            |
| 投資その他の資産      | —            | —             | —          |                    |              |               |            |
| 出資金           | —            | —             | —          |                    |              |               |            |
| 法人等出資金        | —            | —             | —          |                    |              |               |            |
| 公営企業会計出資金     | —            | —             | —          |                    |              |               |            |
| 長期貸付金         | —            | —             | —          |                    |              |               |            |
| 貸倒引当金         | —            | —             | —          |                    |              |               |            |
| 基金            | —            | —             | —          |                    |              |               |            |
| 減債基金          | —            | —             | —          |                    |              |               |            |
| 減債基金借入金       | —            | —             | —          |                    |              |               |            |
| その他の基金        | —            | —             | —          |                    |              |               |            |
| その他基金借入金      | —            | —             | —          |                    |              |               |            |
| その他債権         | —            | —             | —          |                    |              |               |            |
| <b>資産の部合計</b> | <b>0</b>     | <b>0</b>      | <b>▲ 0</b> | <b>純資産の部合計</b>     | <b>▲ 18</b>  | <b>▲ 20</b>   | <b>1</b>   |
|               |              |               |            | <b>負債及び純資産の部合計</b> | <b>0</b>     | <b>0</b>      | <b>▲ 0</b> |



行政コスト計算書 (自平成31年4月1日・至令和2年3月31日) (単位:百万円)

| 科 目              | 令和元年度<br>(A) | 平成30年度<br>(B) | 差<br>(A-B) |
|------------------|--------------|---------------|------------|
| <b>通常収支の部</b>    |              |               |            |
| <b>I 行政収支の部</b>  |              |               |            |
| <b>1 行政収入</b>    | —            | —             | —          |
| 地方税              | —            | —             | —          |
| 地方譲与税            | —            | —             | —          |
| 市町村たばこ税府交付金      | —            | —             | —          |
| 地方特例交付金          | —            | —             | —          |
| 地方交付税            | —            | —             | —          |
| 交通安全対策特別交付金      | —            | —             | —          |
| 国民健康保険関係交付金      | —            | —             | —          |
| 分担金及び負担金(行政費用充当) | —            | —             | —          |
| 使用料及び手数料         | —            | —             | —          |
| 国庫支出金(行政費用充当)    | —            | —             | —          |
| 財産収入             | —            | —             | —          |
| 寄附金              | —            | —             | —          |
| 繰入金              | —            | —             | —          |
| 特別会計繰入金          | —            | —             | —          |
| 公営企業会計繰入金        | —            | —             | —          |
| 税諸収入             | —            | —             | —          |
| 事業収入(特別会計)       | —            | —             | —          |
| その他行政収入          | —            | —             | —          |
| <b>2 行政費用</b>    | 110          | 146           | ▲ 36       |
| 税連動費用            | —            | —             | —          |
| 給与関係費            | 108          | 142           | ▲ 35       |
| 物件費              | 0            | 0             | 0          |
| 維持補修費            | —            | —             | —          |
| 社会保障扶助費          | —            | —             | —          |
| 負担金・補助金・交付金等     | —            | —             | —          |
| 国直轄事業負担金         | —            | —             | —          |
| 繰出金              | —            | —             | —          |
| 減価償却費            | —            | —             | —          |
| 債務保証費            | —            | —             | —          |
| 不納欠損引当金繰入額       | —            | —             | —          |
| 貸倒引当金繰入額         | —            | —             | —          |
| 賞与等引当金繰入額        | 1            | 2             | ▲ 1        |
| 退職手当引当金繰入額       | 1            | 1             | ▲ 0        |
| その他引当金繰入額        | —            | —             | —          |
| その他行政費用          | —            | —             | —          |
| <b>行政収支差額</b>    | <b>▲ 110</b> | <b>▲ 146</b>  | <b>36</b>  |

| 科 目               | 令和元年度<br>(A) | 平成30年度<br>(B) | 差<br>(A-B)  |
|-------------------|--------------|---------------|-------------|
| <b>II 金融収支の部</b>  |              |               |             |
| <b>1 金融収入</b>     | —            | —             | —           |
| 受取利息及び配当金         | —            | —             | —           |
| <b>2 金融費用</b>     | —            | —             | —           |
| 地方債利息・手数料         | —            | —             | —           |
| 地方債発行差金           | —            | —             | —           |
| 他会計借入金利息等         | —            | —             | —           |
| <b>金融収支差額</b>     | —            | —             | —           |
| <b>通常収支差額</b>     | <b>▲ 110</b> | <b>▲ 146</b>  | <b>36</b>   |
| <b>特別収支の部</b>     |              |               |             |
| <b>1 特別収入</b>     | —            | —             | —           |
| 分担金及び負担金(公共施設等整備) | —            | —             | —           |
| 分担金及び負担金(災害復旧費)   | —            | —             | —           |
| 国庫支出金(公共施設等整備)    | —            | —             | —           |
| 国庫支出金(災害復旧費)      | —            | —             | —           |
| 固定資産売却益           | —            | —             | —           |
| 過年度修正益            | —            | —             | —           |
| その他特別収入           | —            | —             | —           |
| <b>2 特別費用</b>     | —            | —             | —           |
| 固定資産売却損           | —            | —             | —           |
| 固定資産除却損           | —            | —             | —           |
| 災害復旧費             | —            | —             | —           |
| 過年度修正損            | —            | —             | —           |
| その他特別費用           | —            | —             | —           |
| <b>特別収支差額</b>     | —            | —             | —           |
| <b>当期収支差額</b>     | <b>▲ 110</b> | <b>▲ 146</b>  | <b>36</b>   |
| <b>一般財源等配分調整額</b> | <b>111</b>   | <b>146</b>    | <b>▲ 34</b> |
| <b>一般会計からの繰入金</b> | —            | —             | —           |
| <b>一般会計への繰出金</b>  | —            | —             | —           |
| <b>再計</b>         | <b>1</b>     | <b>0</b>      | <b>1</b>    |

事業類型：行政組織管理型 部 局：教育庁  
事業名：恩給及び退職年金

事業類型：行政組織管理型 部 局：教育庁  
事業名：恩給及び退職年金

キャッシュ・フロー計算書 (自平成31年4月1日・至令和2年3月31日) (単位:百万円)

| 科 目                  | 令和元年度<br>(A) | 平成30年度<br>(B) | 差<br>(A-B) |
|----------------------|--------------|---------------|------------|
| <b>I 行政サービス活動</b>    |              |               |            |
| 行政収入                 | 0            | 0             | ▲ 0        |
| 地方税                  | —            | —             | —          |
| 地方譲与税                | —            | —             | —          |
| 市町村たばこ税府交付金          | —            | —             | —          |
| 地方特例交付金              | —            | —             | —          |
| 地方交付税                | —            | —             | —          |
| 交通安全対策特別交付金          | —            | —             | —          |
| 国民健康保険関係交付金          | —            | —             | —          |
| 分担金及び負担金<br>(行政支出充当) | —            | —             | —          |
| 使用料及び手数料             | —            | —             | —          |
| 国庫支出金(行政支出充当)        | —            | —             | —          |
| 財産収入                 | —            | —             | —          |
| 寄附金                  | —            | —             | —          |
| 繰入金                  | —            | —             | —          |
| 特別会計繰入金              | —            | —             | —          |
| 公営企業会計繰入金            | —            | —             | —          |
| 税諸収入                 | —            | —             | —          |
| 事業収入(特別会計)           | —            | —             | —          |
| その他行政収入              | 0            | 0             | ▲ 0        |
| 行政支出                 | 111          | 146           | ▲ 34       |
| 税連動支出                | —            | —             | —          |
| 給与関係費                | 111          | 146           | ▲ 34       |
| 物件費                  | 0            | 0             | 0          |
| 維持補修費                | —            | —             | —          |
| 社会保障扶助費              | —            | —             | —          |
| 負担金・補助金・交付金等         | —            | —             | —          |
| 国直轄事業負担金             | —            | —             | —          |
| 繰出金                  | —            | —             | —          |
| 金融収入                 | —            | —             | —          |
| 受取利息及び配当金            | —            | —             | —          |
| 金融支出                 | —            | —             | —          |
| 地方債利息・手数料            | —            | —             | —          |
| 他会計借入金利息等            | —            | —             | —          |
| 特別収入                 | —            | —             | —          |
| 分担金及び負担金(災害復旧費)      | —            | —             | —          |
| 国庫支出金(災害復旧費)         | —            | —             | —          |
| その他特別収入              | —            | —             | —          |
| 特別支出                 | —            | —             | —          |
| 災害復旧費                | —            | —             | —          |
| その他特別支出              | —            | —             | —          |
| 行政サービス活動収支差額         | ▲ 111        | ▲ 146         | 34         |

| 科 目                   | 令和元年度<br>(A) | 平成30年度<br>(B) | 差<br>(A-B) |
|-----------------------|--------------|---------------|------------|
| <b>II 投資活動</b>        |              |               |            |
| 投資活動収入                | —            | —             | —          |
| 分担金及び負担金<br>(公共施設等整備) | —            | —             | —          |
| 国庫支出金(公共施設等整備)        | —            | —             | —          |
| 財産収入                  | —            | —             | —          |
| 基金繰入金(取崩額)            | —            | —             | —          |
| 財政調整基金                | —            | —             | —          |
| その他の基金                | —            | —             | —          |
| 貸付金元金回収収入             | —            | —             | —          |
| 保証金等返還収入              | —            | —             | —          |
| その他投資活動収入             | —            | —             | —          |
| 投資活動支出                | —            | —             | —          |
| 公共施設等整備支出             | —            | —             | —          |
| 基金積立金                 | —            | —             | —          |
| 財政調整基金                | —            | —             | —          |
| その他の基金                | —            | —             | —          |
| 出資金                   | —            | —             | —          |
| 貸付金                   | —            | —             | —          |
| 保証金等支出                | —            | —             | —          |
| 投資活動収支差額              | —            | —             | —          |
| 行政活動キャッシュ・フロー収支差額     | ▲ 111        | ▲ 146         | 34         |
| <b>III 財務活動</b>       |              |               |            |
| 財務活動収入                | —            | —             | —          |
| 地方債                   | —            | —             | —          |
| 他会計借入金等               | —            | —             | —          |
| 基金繰入金(取崩額)            | —            | —             | —          |
| 減債基金                  | —            | —             | —          |
| 基金借入金                 | —            | —             | —          |
| その他財務活動収入             | —            | —             | —          |
| 財務活動支出                | —            | —             | —          |
| 地方債償還金                | —            | —             | —          |
| 他会計借入金等償還金            | —            | —             | —          |
| ファイナンス・リース債務返済支出      | —            | —             | —          |
| 基金積立金                 | —            | —             | —          |
| 減債基金                  | —            | —             | —          |
| 基金借入金償還金              | —            | —             | —          |
| 財務活動収支差額              | —            | —             | —          |
| 収支差額合計                | ▲ 111        | ▲ 146         | 34         |
| 一般財源等配分調整額            | 111          | 146           | ▲ 34       |
| 一般会計からの繰入金            | —            | —             | —          |
| 一般会計への繰出金             | —            | —             | —          |
| 前年度からの繰越金             | —            | —             | —          |
| 形式収支                  | —            | —             | —          |
| 歳入歳出外現金受入額            | —            | —             | —          |
| 歳入歳出外現金払出額            | —            | —             | —          |
| 再計                    | —            | —             | —          |

## 純資産変動計算書

(単位:百万円)

| 区 分   | 開始残高<br>相 当 | 収支差額    | 内部取引 | 一般財源等<br>配分調整額 | 一般会計から<br>の繰入金 | 一般会計への<br>繰出金 | 合 計  |
|-------|-------------|---------|------|----------------|----------------|---------------|------|
| 前期末残高 | ▲ 25        | ▲ 1,816 | —    | 1,822          | —              | —             | ▲ 20 |
| 当期変動額 | —           | ▲ 110   | —    | 111            | —              | —             | 1    |
| 当期末残高 | ▲ 25        | ▲ 1,926 | —    | 1,933          | —              | —             | ▲ 18 |

## 純資産変動分析表

(単位:百万円)

| 区 分                  | 純資産増加 | 純資産減少 | 増加—減少 | 残 高  | 主な増減要因 |
|----------------------|-------|-------|-------|------|--------|
| 前期末純資産残高             |       |       |       | ▲ 20 |        |
| 【当期増減内容】             |       |       |       |      |        |
| I 固定資産のうち負債を伴わない額の増減 |       |       |       |      |        |
| ①事業用資産(建設仮勘定を含む)     |       |       |       |      |        |
| ②インフラ資産(建設仮勘定を含む)    |       |       |       |      |        |
| ③その他                 |       |       |       |      |        |
| 小 計                  |       |       | —     |      |        |
| II 資産の裏付けのない固定負債の増減  |       |       |       |      |        |
| ①特別債                 |       |       |       |      |        |
| ②基金借入金               |       |       |       |      |        |
| ③長期性債務(退職手当引当金等)     | 1     |       |       |      |        |
| 小 計                  | 1     |       | 1     |      |        |
| III その他の増減           |       |       |       |      |        |
| ①その他の資産(負債を伴わないもの)   |       | 0     |       |      |        |
| ②その他の負債(資産を伴わないもの)   | 1     |       |       |      |        |
| 小 計                  | 1     | 0     | 1     |      |        |
| I～IIIの増減合計           | 1     | 0     | 1     |      |        |
| 当期末純資産残高             |       |       |       | ▲ 18 |        |

事業類型：行政組織管理型 部 局：教育庁  
事業名：恩給及び退職年金

## 注記（事業別財務諸表：恩給及び退職年金）

## 1. 追加情報

（1）その他財務諸表の内容を理解するために必要と認められる事項

## 事業の概要

地方公務員等共済組合法施行(S37.12.1)前に相当年数勤務した教職員及びその遺族に対して、「恩給法」又は「府費負担教職員退職年金及び退職一時金条例」若しくは「府吏員退職料等条例」に基づき恩給、退職年金、遺族扶助料等を支給しています。

## (19) 小学校教職員費 (目) 教職員費

### 事業の概要

小学校教職員にかかる給与や旅費等を支給する。

(単位：円)

|         | 金額              | 財 源 内 訳        |     |      |                 |
|---------|-----------------|----------------|-----|------|-----------------|
|         |                 | 国 庫            | 起 債 | 附帯歳入 | 一般歳入            |
| 予 算 現 額 | 137,739,816,000 | 36,747,808,000 | 0   | 0    | 100,992,008,000 |
| 決 算 額   | 136,857,180,667 | 36,093,340,641 | 0   | 0    | 100,763,840,026 |

### ■ 主な個別事業

(単位：円)

| 個別事業名称      | 予算現額            | 決算額             | 事 業 内 容  |
|-------------|-----------------|-----------------|--|
| 1 小学校教職員職員費 | 136,696,737,000 | 135,876,233,152 | 小学校教職員にかかる給与等に要した経費                                |
| 2 非常勤教職員費   | 711,999,000     | 661,654,695     | 学校の運営を円滑化するため育児短時間勤務等の取得に対する代替として時間講師を雇用するために要した経費 |
| 3 旅費        | 331,080,000     | 319,292,820     | 小学校教職員の生徒引率・家庭訪問等にかかる出張に要した経費                      |

貸借対照表

(令和2年3月31日現在)

(単位：百万円)

| 科 目           | 令和元年度<br>(A) | 平成30年度<br>(B) | 差<br>(A-B) | 科 目                | 令和元年度<br>(A)    | 平成30年度<br>(B)   | 差<br>(A-B)     |
|---------------|--------------|---------------|------------|--------------------|-----------------|-----------------|----------------|
| <b>資産の部</b>   |              |               |            | <b>負債の部</b>        |                 |                 |                |
| I 流動資産        | 0            | 0             | ▲ 0        | I 流動負債             | 9,635           | 9,249           | 386            |
| 現金預金          | —            | —             | —          | 地方債                | —               | —               | —              |
| 歳計現金等         | —            | —             | —          | 短期借入金              | —               | —               | —              |
| 歳入歳出外現金       | —            | —             | —          | 他会計借入金             | —               | —               | —              |
| 未収金           | 0            | 0             | ▲ 0        | その他短期借入金           | —               | —               | —              |
| 税未収金          | —            | —             | —          | 賞与等引当金             | 9,635           | 9,249           | 386            |
| その他未収金        | 0            | 0             | ▲ 0        | 未払金                | —               | —               | —              |
| 不納欠損引当金       | ▲ 0          | —             | ▲ 0        | 支払保証債務             | —               | —               | —              |
| 基金            | —            | —             | —          | その他未払金             | —               | —               | —              |
| 財政調整基金        | —            | —             | —          | 還付未済金              | —               | —               | —              |
| 減債基金          | —            | —             | —          | リース債務              | —               | —               | —              |
| 短期貸付金         | —            | —             | —          | その他流動負債            | —               | —               | —              |
| 貸倒引当金         | —            | —             | —          | II 固定負債            | 51,496          | 51,849          | ▲ 353          |
| その他流動資産       | —            | —             | —          | 地方債                | —               | —               | —              |
| II 固定資産       | —            | —             | —          | 長期借入金              | —               | —               | —              |
| 事業用資産         | —            | —             | —          | 他会計借入金             | —               | —               | —              |
| 有形固定資産        | —            | —             | —          | その他長期借入金           | —               | —               | —              |
| 土地            | —            | —             | —          | 退職手当引当金            | 51,496          | 51,849          | ▲ 353          |
| 建物            | —            | —             | —          | その他引当金             | —               | —               | —              |
| 工作物           | —            | —             | —          | リース債務              | —               | —               | —              |
| 立木竹           | —            | —             | —          | その他固定負債            | —               | —               | —              |
| 船舶            | —            | —             | —          | <b>負債の部合計</b>      | <b>61,131</b>   | <b>61,097</b>   | <b>34</b>      |
| 浮標等           | —            | —             | —          | <b>純資産の部</b>       |                 |                 |                |
| 航空機           | —            | —             | —          | <b>純資産</b>         | <b>▲ 61,131</b> | <b>▲ 61,097</b> | <b>▲ 34</b>    |
| 無形固定資産        | —            | —             | —          | (うち当期純資産増減額)       | <b>▲ 34</b>     | <b>1,554</b>    | <b>▲ 1,587</b> |
| 地上権           | —            | —             | —          |                    |                 |                 |                |
| 特許権等          | —            | —             | —          |                    |                 |                 |                |
| インフラ資産        | —            | —             | —          |                    |                 |                 |                |
| 有形固定資産        | —            | —             | —          |                    |                 |                 |                |
| 土地            | —            | —             | —          |                    |                 |                 |                |
| 建物            | —            | —             | —          |                    |                 |                 |                |
| 工作物           | —            | —             | —          |                    |                 |                 |                |
| 無形固定資産        | —            | —             | —          |                    |                 |                 |                |
| 地上権           | —            | —             | —          |                    |                 |                 |                |
| 特許権等          | —            | —             | —          |                    |                 |                 |                |
| 重要物品          | —            | —             | —          |                    |                 |                 |                |
| 図書            | —            | —             | —          |                    |                 |                 |                |
| リース資産         | —            | —             | —          |                    |                 |                 |                |
| ソフトウェア        | —            | —             | —          |                    |                 |                 |                |
| 建設仮勘定         | —            | —             | —          |                    |                 |                 |                |
| 投資その他の資産      | —            | —             | —          |                    |                 |                 |                |
| 出資金           | —            | —             | —          |                    |                 |                 |                |
| 法人等出資金        | —            | —             | —          |                    |                 |                 |                |
| 公営企業会計出資金     | —            | —             | —          |                    |                 |                 |                |
| 長期貸付金         | —            | —             | —          |                    |                 |                 |                |
| 貸倒引当金         | —            | —             | —          |                    |                 |                 |                |
| 基金            | —            | —             | —          |                    |                 |                 |                |
| 減債基金          | —            | —             | —          |                    |                 |                 |                |
| 減債基金借入金       | —            | —             | —          |                    |                 |                 |                |
| その他の基金        | —            | —             | —          |                    |                 |                 |                |
| その他基金借入金      | —            | —             | —          |                    |                 |                 |                |
| その他債権         | —            | —             | —          |                    |                 |                 |                |
| <b>資産の部合計</b> | <b>0</b>     | <b>0</b>      | <b>▲ 0</b> | <b>純資産の部合計</b>     | <b>▲ 61,131</b> | <b>▲ 61,097</b> | <b>▲ 34</b>    |
|               |              |               |            | <b>負債及び純資産の部合計</b> | <b>0</b>        | <b>0</b>        | <b>▲ 0</b>     |

行政コスト計算書 (自平成31年4月1日・至令和2年3月31日) (単位: 百万円)

| 科 目              | 令和元年度<br>(A)     | 平成30年度<br>(B)    | 差<br>(A-B)   |
|------------------|------------------|------------------|--------------|
| <b>通常収支の部</b>    |                  |                  |              |
| <b>I 行政収支の部</b>  |                  |                  |              |
| <b>1 行政収入</b>    | 36,116           | 35,518           | 598          |
| 地方税              | —                | —                | —            |
| 地方譲与税            | —                | —                | —            |
| 市町村たばこ税府交付金      | —                | —                | —            |
| 地方特例交付金          | —                | —                | —            |
| 地方交付税            | —                | —                | —            |
| 交通安全対策特別交付金      | —                | —                | —            |
| 国民健康保険関係交付金      | —                | —                | —            |
| 分担金及び負担金(行政費用充当) | —                | —                | —            |
| 使用料及び手数料         | —                | —                | —            |
| 国庫支出金(行政費用充当)    | 36,093           | 35,495           | 598          |
| 財産収入             | —                | —                | —            |
| 寄附金              | —                | —                | —            |
| 繰入金              | —                | —                | —            |
| 特別会計繰入金          | —                | —                | —            |
| 公営企業会計繰入金        | —                | —                | —            |
| 税諸収入             | —                | —                | —            |
| 事業収入(特別会計)       | —                | —                | —            |
| その他行政収入          | 23               | 23               | ▲ 0          |
| <b>2 行政費用</b>    | 145,525          | 144,079          | 1,446        |
| 税連動費用            | —                | —                | —            |
| 給与関係費            | 127,405          | 125,941          | 1,464        |
| 物件費              | 319              | 320              | ▲ 0          |
| 維持補修費            | —                | —                | —            |
| 社会保障扶助費          | —                | —                | —            |
| 負担金・補助金・交付金等     | —                | —                | —            |
| 国直轄事業負担金         | —                | —                | —            |
| 繰出金              | —                | —                | —            |
| 減価償却費            | —                | —                | —            |
| 債務保証費            | —                | —                | —            |
| 不納欠損引当金繰入額       | 0                | —                | 0            |
| 貸倒引当金繰入額         | —                | —                | —            |
| 賞与等引当金繰入額        | 9,635            | 9,249            | 386          |
| 退職手当引当金繰入額       | 8,165            | 8,570            | ▲ 404        |
| その他引当金繰入額        | —                | —                | —            |
| その他行政費用          | 0                | —                | 0            |
| <b>行政収支差額</b>    | <b>▲ 109,408</b> | <b>▲ 108,561</b> | <b>▲ 848</b> |

| 科 目               | 令和元年度<br>(A)     | 平成30年度<br>(B)    | 差<br>(A-B)     |
|-------------------|------------------|------------------|----------------|
| <b>II 金融収支の部</b>  |                  |                  |                |
| <b>1 金融収入</b>     | —                | —                | —              |
| 受取利息及び配当金         | —                | —                | —              |
| <b>2 金融費用</b>     | —                | —                | —              |
| 地方債利息・手数料         | —                | —                | —              |
| 地方債発行差金           | —                | —                | —              |
| 他会計借入金利息等         | —                | —                | —              |
| <b>金融収支差額</b>     | —                | —                | —              |
| <b>通常収支差額</b>     | <b>▲ 109,408</b> | <b>▲ 108,561</b> | <b>▲ 848</b>   |
| <b>特別収支の部</b>     |                  |                  |                |
| <b>1 特別収入</b>     | —                | —                | —              |
| 分担金及び負担金(公共施設等整備) | —                | —                | —              |
| 分担金及び負担金(災害復旧費)   | —                | —                | —              |
| 国庫支出金(公共施設等整備)    | —                | —                | —              |
| 国庫支出金(災害復旧費)      | —                | —                | —              |
| 固定資産売却益           | —                | —                | —              |
| 過年度修正益            | —                | —                | —              |
| その他特別収入           | —                | —                | —              |
| <b>2 特別費用</b>     | —                | —                | —              |
| 固定資産売却損           | —                | —                | —              |
| 固定資産除却損           | —                | —                | —              |
| 災害復旧費             | —                | —                | —              |
| 過年度修正損            | —                | —                | —              |
| その他特別費用           | —                | —                | —              |
| <b>特別収支差額</b>     | —                | —                | —              |
| <b>当期収支差額</b>     | <b>▲ 109,408</b> | <b>▲ 108,561</b> | <b>▲ 848</b>   |
| <b>一般財源等配分調整額</b> | <b>109,375</b>   | <b>110,114</b>   | <b>▲ 740</b>   |
| <b>一般会計からの繰入金</b> | —                | —                | —              |
| <b>一般会計への繰出金</b>  | —                | —                | —              |
| <b>再計</b>         | <b>▲ 34</b>      | <b>1,554</b>     | <b>▲ 1,587</b> |

事業類型：行政組織管理型 部 局：教育庁  
事業名：小学校教職員費

事業類型：行政組織管理型 部 局：教育庁  
事業名：小学校教職員費

キャッシュ・フロー計算書 (自平成31年4月1日・至令和2年3月31日) (単位:百万円)

| 科 目               | 令和元年度<br>(A) | 平成30年度<br>(B) | 差<br>(A-B) | 科 目               | 令和元年度<br>(A) | 平成30年度<br>(B) | 差<br>(A-B) |
|-------------------|--------------|---------------|------------|-------------------|--------------|---------------|------------|
| <b>I 行政サービス活動</b> |              |               |            | <b>II 投資活動</b>    |              |               |            |
| 行政収入              | 36,116       | 35,518        | 598        | 投資活動収入            | —            | —             | —          |
| 地方税               | —            | —             | —          | 分担金及び負担金          | —            | —             | —          |
| 地方譲与税             | —            | —             | —          | (公共施設等整備)         | —            | —             | —          |
| 市町村たばこ税府交付金       | —            | —             | —          | 国庫支出金(公共施設等整備)    | —            | —             | —          |
| 地方特例交付金           | —            | —             | —          | 財産収入              | —            | —             | —          |
| 地方交付税             | —            | —             | —          | 基金繰入金(取崩額)        | —            | —             | —          |
| 交通安全対策特別交付金       | —            | —             | —          | 財政調整基金            | —            | —             | —          |
| 国民健康保険関係交付金       | —            | —             | —          | その他の基金            | —            | —             | —          |
| 分担金及び負担金          | —            | —             | —          | 貸付金元金回収収入         | —            | —             | —          |
| (行政支出充当)          | —            | —             | —          | 保証金等返還収入          | —            | —             | —          |
| 使用料及び手数料          | —            | —             | —          | その他投資活動収入         | —            | —             | —          |
| 国庫支出金(行政支出充当)     | 36,093       | 35,495        | 598        | 投資活動支出            | —            | —             | —          |
| 財産収入              | —            | —             | —          | 公共施設等整備支出         | —            | —             | —          |
| 寄附金               | —            | —             | —          | 基金積立金             | —            | —             | —          |
| 繰入金               | —            | —             | —          | 財政調整基金            | —            | —             | —          |
| 特別会計繰入金           | —            | —             | —          | その他の基金            | —            | —             | —          |
| 公営企業会計繰入金         | —            | —             | —          | 出資金               | —            | —             | —          |
| 税諸収入              | —            | —             | —          | 貸付金               | —            | —             | —          |
| 事業収入(特別会計)        | —            | —             | —          | 保証金等支出            | —            | —             | —          |
| その他行政収入           | 23           | 24            | ▲ 1        | 投資活動収支差額          | —            | —             | —          |
| 行政支出              | 145,491      | 145,633       | ▲ 142      | 行政活動キャッシュ・フロー収支差額 | ▲ 109,375    | ▲ 110,114     | 740        |
| 税連動支出             | —            | —             | —          | <b>III 財務活動</b>   |              |               |            |
| 給与関係費             | 145,171      | 145,313       | ▲ 142      | 財務活動収入            | —            | —             | —          |
| 物件費               | 319          | 320           | ▲ 0        | 地方債               | —            | —             | —          |
| 維持補修費             | —            | —             | —          | 他会計借入金等           | —            | —             | —          |
| 社会保障扶助費           | —            | —             | —          | 基金繰入金(取崩額)        | —            | —             | —          |
| 負担金・補助金・交付金等      | —            | —             | —          | 減債基金              | —            | —             | —          |
| 国直轄事業負担金          | —            | —             | —          | 基金借入金             | —            | —             | —          |
| 繰出金               | —            | —             | —          | その他財務活動収入         | —            | —             | —          |
| 金融収入              | —            | —             | —          | 財務活動支出            | —            | —             | —          |
| 受取利息及び配当金         | —            | —             | —          | 地方債償還金            | —            | —             | —          |
| 金融支出              | —            | —             | —          | 他会計借入金等償還金        | —            | —             | —          |
| 地方債利息・手数料         | —            | —             | —          | ファイナンス・リース債務返済支出  | —            | —             | —          |
| 他会計借入金利息等         | —            | —             | —          | 基金積立金             | —            | —             | —          |
| 特別収入              | —            | —             | —          | 減債基金              | —            | —             | —          |
| 分担金及び負担金(災害復旧費)   | —            | —             | —          | 基金借入金償還金          | —            | —             | —          |
| 国庫支出金(災害復旧費)      | —            | —             | —          | 財務活動収支差額          | —            | —             | —          |
| その他特別収入           | —            | —             | —          | 収支差額合計            | ▲ 109,375    | ▲ 110,114     | 740        |
| 特別支出              | —            | —             | —          | 一般財源等配分調整額        | 109,375      | 110,114       | ▲ 740      |
| 災害復旧費             | —            | —             | —          | 一般会計からの繰入金        | —            | —             | —          |
| その他特別支出           | —            | —             | —          | 一般会計への繰出金         | —            | —             | —          |
| 行政サービス活動収支差額      | ▲ 109,375    | ▲ 110,114     | 740        | 前年度からの繰越金         | —            | —             | —          |
|                   |              |               |            | 形式収支              | —            | —             | —          |
|                   |              |               |            | 歳入歳出外現金受入額        | —            | —             | —          |
|                   |              |               |            | 歳入歳出外現金払出額        | —            | —             | —          |
|                   |              |               |            | 再計                | —            | —             | —          |



## 純資産変動計算書

(単位:百万円)

| 区 分   | 開始残高<br>相 当 | 収支差額        | 内部取引 | 一般財源等<br>配分調整額 | 一般会計から<br>の繰入金 | 一般会計への<br>繰出金 | 合 計      |
|-------|-------------|-------------|------|----------------|----------------|---------------|----------|
| 前期末残高 | ▲ 216,529   | ▲ 1,164,964 | —    | 1,320,395      | —              | —             | ▲ 61,097 |
| 当期変動額 | —           | ▲ 109,408   | —    | 109,375        | —              | —             | ▲ 34     |
| 当期末残高 | ▲ 216,529   | ▲ 1,274,372 | —    | 1,429,770      | —              | —             | ▲ 61,131 |

## 純資産変動分析表

(単位:百万円)

| 区 分                  | 純資産増加 | 純資産減少 | 増加—減少 | 残 高      | 主な増減要因         |
|----------------------|-------|-------|-------|----------|----------------|
| 前期末純資産残高             |       |       |       | ▲ 61,097 |                |
| 【当期増減内容】             |       |       |       |          |                |
| I 固定資産のうち負債を伴わない額の増減 |       |       |       |          |                |
| ①事業用資産(建設仮勘定を含む)     |       |       |       |          |                |
| ②インフラ資産(建設仮勘定を含む)    |       |       |       |          |                |
| ③その他                 |       |       |       |          |                |
| 小 計                  |       |       | —     |          |                |
| II 資産の裏付けのない固定負債の増減  |       |       |       |          |                |
| ①特別債                 |       |       |       |          |                |
| ②基金借入金               |       |       |       |          |                |
| ③長期性債務(退職手当引当金等)     | 353   |       |       |          | 退職手当引当金の減 +353 |
| 小 計                  | 353   |       | 353   |          |                |
| III その他の増減           |       |       |       |          |                |
| ①その他の資産(負債を伴わないもの)   |       | 0     |       |          |                |
| ②その他の負債(資産を伴わないもの)   |       | 386   |       |          | 賞与等引当金の増 -386  |
| 小 計                  |       | 387   | ▲ 387 |          |                |
| I～IIIの増減合計           | 353   | 387   | ▲ 34  |          |                |
| 当期末純資産残高             |       |       |       | ▲ 61,131 |                |

事業類型：行政組織管理型 部 局：教育庁

事業名：小学校教職員費

## 注記（事業別財務諸表：小学校教職員費）

## 1. 追加情報

（1）その他財務諸表の内容を理解するために必要と認められる事項

## 事業の概要

小学校教職員にかかる給与や旅費等を支給しています。

## (20) 中学校教職員費 (目) 教職員費

### 事業の概要

中学校教職員にかかる給与や旅費等を支給する。

(単位：円)

|         | 金額             | 財 源 内 訳        |     |           |                |
|---------|----------------|----------------|-----|-----------|----------------|
|         |                | 国 庫            | 起 債 | 附帯歳入      | 一般歳入           |
| 予 算 現 額 | 80,110,081,000 | 20,815,227,000 | 0   | 3,864,000 | 59,290,990,000 |
| 決 算 額   | 79,466,430,397 | 20,937,410,911 | 0   | 3,336,000 | 58,525,683,486 |

### ■主な個別事業

(単位：円)

| 個別事業名称      | 予算現額           | 決算額            | 事 業 内 容  |
|-------------|----------------|----------------|--|
| 1 中学校教職員職員費 | 79,430,555,000 | 78,838,384,835 | 中学校教職員にかかる給与等に要した経費                                |
| 2 非常勤教職員費   | 379,509,000    | 339,607,780    | 学校の運営を円滑化するため育児短時間勤務等の取得に対する代替として時間講師を雇用するために要した経費 |
| 3 旅費        | 284,051,000    | 272,963,262    | 中学校教職員の生徒引率・家庭訪問等にかかる出張に要した経費                      |

貸借対照表

(令和2年3月31日現在)

(単位：百万円)

| 科 目            | 令和元年度<br>(A) | 平成30年度<br>(B) | 差<br>(A-B) | 科 目                | 令和元年度<br>(A) | 平成30年度<br>(B) | 差<br>(A-B) |
|----------------|--------------|---------------|------------|--------------------|--------------|---------------|------------|
| <b>資産の部</b>    |              |               |            | <b>負債の部</b>        |              |               |            |
| <b>I 流動資産</b>  | 13           | 13            | ▲ 0        | <b>I 流動負債</b>      | 5,396        | 5,250         | 146        |
| 現金預金           | —            | —             | —          | 地方債                | —            | —             | —          |
| 歳計現金等          | —            | —             | —          | 短期借入金              | —            | —             | —          |
| 歳入歳出外現金        | —            | —             | —          | 他会計借入金             | —            | —             | —          |
| 未収金            | 25           | 25            | ▲ 0        | その他短期借入金           | —            | —             | —          |
| 税未収金           | —            | —             | —          | 賞与等引当金             | 5,396        | 5,250         | 146        |
| その他未収金         | 25           | 25            | ▲ 0        | 未払金                | —            | —             | —          |
| 不納欠損引当金        | ▲ 12         | ▲ 12          | 0          | 支払保証債務             | —            | —             | —          |
| 基金             | —            | —             | —          | その他未払金             | —            | —             | —          |
| 財政調整基金         | —            | —             | —          | 還付未済金              | —            | —             | —          |
| 減債基金           | —            | —             | —          | リース債務              | —            | —             | —          |
| 短期貸付金          | —            | —             | —          | その他流動負債            | —            | —             | —          |
| 貸倒引当金          | —            | —             | —          | <b>II 固定負債</b>     | 30,852       | 34,289        | ▲ 3,437    |
| その他流動資産        | —            | —             | —          | 地方債                | —            | —             | —          |
| <b>II 固定資産</b> | —            | —             | —          | 長期借入金              | —            | —             | —          |
| 事業用資産          | —            | —             | —          | 他会計借入金             | —            | —             | —          |
| 有形固定資産         | —            | —             | —          | その他長期借入金           | —            | —             | —          |
| 土地             | —            | —             | —          | 退職手当引当金            | 30,852       | 34,289        | ▲ 3,437    |
| 建物             | —            | —             | —          | その他引当金             | —            | —             | —          |
| 工作物            | —            | —             | —          | リース債務              | —            | —             | —          |
| 立木竹            | —            | —             | —          | その他固定負債            | —            | —             | —          |
| 船舶             | —            | —             | —          | <b>負債の部合計</b>      | 36,248       | 39,539        | ▲ 3,291    |
| 浮標等            | —            | —             | —          | <b>純資産の部</b>       |              |               |            |
| 航空機            | —            | —             | —          | <b>純資産</b>         | ▲ 36,235     | ▲ 39,526      | 3,291      |
| 無形固定資産         | —            | —             | —          | (うち当期純資産増減額)       | 3,291        | 3,912         | ▲ 622      |
| 地上権            | —            | —             | —          |                    |              |               |            |
| 特許権等           | —            | —             | —          |                    |              |               |            |
| インフラ資産         | —            | —             | —          |                    |              |               |            |
| 有形固定資産         | —            | —             | —          |                    |              |               |            |
| 土地             | —            | —             | —          |                    |              |               |            |
| 建物             | —            | —             | —          |                    |              |               |            |
| 工作物            | —            | —             | —          |                    |              |               |            |
| 無形固定資産         | —            | —             | —          |                    |              |               |            |
| 地上権            | —            | —             | —          |                    |              |               |            |
| 特許権等           | —            | —             | —          |                    |              |               |            |
| 重要物品           | —            | —             | —          |                    |              |               |            |
| 図書             | —            | —             | —          |                    |              |               |            |
| リース資産          | —            | —             | —          |                    |              |               |            |
| ソフトウェア         | —            | —             | —          |                    |              |               |            |
| 建設仮勘定          | —            | —             | —          |                    |              |               |            |
| 投資その他の資産       | —            | —             | —          |                    |              |               |            |
| 出資金            | —            | —             | —          |                    |              |               |            |
| 法人等出資金         | —            | —             | —          |                    |              |               |            |
| 公営企業会計出資金      | —            | —             | —          |                    |              |               |            |
| 長期貸付金          | —            | —             | —          |                    |              |               |            |
| 貸倒引当金          | —            | —             | —          |                    |              |               |            |
| 基金             | —            | —             | —          |                    |              |               |            |
| 減債基金           | —            | —             | —          |                    |              |               |            |
| 減債基金借入金        | —            | —             | —          |                    |              |               |            |
| その他の基金         | —            | —             | —          |                    |              |               |            |
| その他基金借入金       | —            | —             | —          |                    |              |               |            |
| その他債権          | —            | —             | —          |                    |              |               |            |
| <b>資産の部合計</b>  | 13           | 13            | ▲ 0        | <b>負債及び純資産の部合計</b> | 13           | 13            | ▲ 0        |

行政コスト計算書 (自平成31年4月1日・至令和2年3月31日) (単位:百万円)

| 科 目              | 令和元年度<br>(A)    | 平成30年度<br>(B)   | 差<br>(A-B)  |
|------------------|-----------------|-----------------|-------------|
| <b>通常収支の部</b>    |                 |                 |             |
| <b>I 行政収支の部</b>  |                 |                 |             |
| <b>1 行政収入</b>    | 20,950          | 20,901          | 50          |
| 地方税              | —               | —               | —           |
| 地方譲与税            | —               | —               | —           |
| 市町村たばこ税府交付金      | —               | —               | —           |
| 地方特例交付金          | —               | —               | —           |
| 地方交付税            | —               | —               | —           |
| 交通安全対策特別交付金      | —               | —               | —           |
| 国民健康保険関係交付金      | —               | —               | —           |
| 分担金及び負担金(行政費用充当) | —               | —               | —           |
| 使用料及び手数料         | —               | —               | —           |
| 国庫支出金(行政費用充当)    | 20,937          | 20,887          | 51          |
| 財産収入             | —               | —               | —           |
| 寄附金              | —               | —               | —           |
| 繰入金              | —               | —               | —           |
| 特別会計繰入金          | —               | —               | —           |
| 公営企業会計繰入金        | —               | —               | —           |
| 税諸収入             | —               | —               | —           |
| 事業収入(特別会計)       | —               | —               | —           |
| その他行政収入          | 13              | 14              | ▲ 1         |
| <b>2 行政費用</b>    | 84,512          | 84,442          | 70          |
| 税連動費用            | —               | —               | —           |
| 給与関係費            | 74,028          | 74,164          | ▲ 136       |
| 物件費              | 287             | 292             | ▲ 5         |
| 維持補修費            | —               | —               | —           |
| 社会保障扶助費          | —               | —               | —           |
| 負担金・補助金・交付金等     | —               | —               | —           |
| 国直轄事業負担金         | —               | —               | —           |
| 繰出金              | —               | —               | —           |
| 減価償却費            | —               | —               | —           |
| 債務保証費            | —               | —               | —           |
| 不納欠損引当金繰入額       | ▲ 0             | 12              | ▲ 13        |
| 貸倒引当金繰入額         | —               | —               | —           |
| 賞与等引当金繰入額        | 5,396           | 5,250           | 146         |
| 退職手当引当金繰入額       | 4,800           | 4,724           | 77          |
| その他引当金繰入額        | —               | —               | —           |
| その他行政費用          | —               | —               | —           |
| <b>行政収支差額</b>    | <b>▲ 63,561</b> | <b>▲ 63,541</b> | <b>▲ 20</b> |

| 科 目               | 令和元年度<br>(A)    | 平成30年度<br>(B)   | 差<br>(A-B)   |
|-------------------|-----------------|-----------------|--------------|
| <b>II 金融収支の部</b>  |                 |                 |              |
| <b>1 金融収入</b>     | —               | —               | —            |
| 受取利息及び配当金         | —               | —               | —            |
| <b>2 金融費用</b>     | —               | —               | —            |
| 地方債利息・手数料         | —               | —               | —            |
| 地方債発行差金           | —               | —               | —            |
| 他会計借入金利息等         | —               | —               | —            |
| <b>金融収支差額</b>     | —               | —               | —            |
| <b>通常収支差額</b>     | <b>▲ 63,561</b> | <b>▲ 63,541</b> | <b>▲ 20</b>  |
| <b>特別収支の部</b>     |                 |                 |              |
| <b>1 特別収入</b>     | —               | —               | —            |
| 分担金及び負担金(公共施設等整備) | —               | —               | —            |
| 分担金及び負担金(災害復旧費)   | —               | —               | —            |
| 国庫支出金(公共施設等整備)    | —               | —               | —            |
| 国庫支出金(災害復旧費)      | —               | —               | —            |
| 固定資産売却益           | —               | —               | —            |
| 過年度修正益            | —               | —               | —            |
| その他特別収入           | —               | —               | —            |
| <b>2 特別費用</b>     | —               | 0               | ▲ 0          |
| 固定資産売却損           | —               | —               | —            |
| 固定資産除却損           | —               | —               | —            |
| 災害復旧費             | —               | —               | —            |
| 過年度修正損            | —               | 0               | ▲ 0          |
| その他特別費用           | —               | —               | —            |
| <b>特別収支差額</b>     | —               | ▲ 0             | 0            |
| <b>当期収支差額</b>     | <b>▲ 63,561</b> | <b>▲ 63,541</b> | <b>▲ 20</b>  |
| <b>一般財源等配分調整額</b> | <b>66,852</b>   | <b>67,454</b>   | <b>▲ 601</b> |
| <b>一般会計からの繰入金</b> | —               | —               | —            |
| <b>一般会計への繰出金</b>  | —               | —               | —            |
| <b>再計</b>         | <b>3,291</b>    | <b>3,912</b>    | <b>▲ 622</b> |

事業類型：行政組織管理型 部 局：教育庁  
事業名：中学校教職員費

事業類型：行政組織管理型 部 局：教育庁  
事業名：中学校教職員費

キャッシュ・フロー計算書 (自平成31年4月1日・至令和2年3月31日) (単位:百万円)

| 科 目                  | 令和元年度<br>(A) | 平成30年度<br>(B) | 差<br>(A-B) |
|----------------------|--------------|---------------|------------|
| <b>I 行政サービス活動</b>    |              |               |            |
| 行政収入                 | 20,951       | 20,901        | 50         |
| 地方税                  | —            | —             | —          |
| 地方譲与税                | —            | —             | —          |
| 市町村たばこ税府交付金          | —            | —             | —          |
| 地方特例交付金              | —            | —             | —          |
| 地方交付税                | —            | —             | —          |
| 交通安全対策特別交付金          | —            | —             | —          |
| 国民健康保険関係交付金          | —            | —             | —          |
| 分担金及び負担金<br>(行政支出充当) | —            | —             | —          |
| 使用料及び手数料             | —            | —             | —          |
| 国庫支出金(行政支出充当)        | 20,937       | 20,887        | 51         |
| 財産収入                 | —            | —             | —          |
| 寄附金                  | —            | —             | —          |
| 繰入金                  | —            | —             | —          |
| 特別会計繰入金              | —            | —             | —          |
| 公営企業会計繰入金            | —            | —             | —          |
| 税諸収入                 | —            | —             | —          |
| 事業収入(特別会計)           | —            | —             | —          |
| その他行政収入              | 13           | 14            | ▲ 1        |
| 行政支出                 | 87,803       | 88,355        | ▲ 552      |
| 税連動支出                | —            | —             | —          |
| 給与関係費                | 87,516       | 88,063        | ▲ 547      |
| 物件費                  | 287          | 292           | ▲ 5        |
| 維持補修費                | —            | —             | —          |
| 社会保障扶助費              | —            | —             | —          |
| 負担金・補助金・交付金等         | —            | —             | —          |
| 国直轄事業負担金             | —            | —             | —          |
| 繰出金                  | —            | —             | —          |
| 金融収入                 | —            | —             | —          |
| 受取利息及び配当金            | —            | —             | —          |
| 金融支出                 | —            | —             | —          |
| 地方債利息・手数料            | —            | —             | —          |
| 他会計借入金利息等            | —            | —             | —          |
| 特別収入                 | —            | —             | —          |
| 分担金及び負担金(災害復旧費)      | —            | —             | —          |
| 国庫支出金(災害復旧費)         | —            | —             | —          |
| その他特別収入              | —            | —             | —          |
| 特別支出                 | —            | —             | —          |
| 災害復旧費                | —            | —             | —          |
| その他特別支出              | —            | —             | —          |
| 行政サービス活動収支差額         | ▲ 66,852     | ▲ 67,454      | 601        |

| 科 目                   | 令和元年度<br>(A) | 平成30年度<br>(B) | 差<br>(A-B) |
|-----------------------|--------------|---------------|------------|
| <b>II 投資活動</b>        |              |               |            |
| 投資活動収入                | —            | —             | —          |
| 分担金及び負担金<br>(公共施設等整備) | —            | —             | —          |
| 国庫支出金(公共施設等整備)        | —            | —             | —          |
| 財産収入                  | —            | —             | —          |
| 基金繰入金(取崩額)            | —            | —             | —          |
| 財政調整基金                | —            | —             | —          |
| その他の基金                | —            | —             | —          |
| 貸付金元金回収収入             | —            | —             | —          |
| 保証金等返還収入              | —            | —             | —          |
| その他投資活動収入             | —            | —             | —          |
| 投資活動支出                | —            | —             | —          |
| 公共施設等整備支出             | —            | —             | —          |
| 基金積立金                 | —            | —             | —          |
| 財政調整基金                | —            | —             | —          |
| その他の基金                | —            | —             | —          |
| 出資金                   | —            | —             | —          |
| 貸付金                   | —            | —             | —          |
| 保証金等支出                | —            | —             | —          |
| 投資活動収支差額              | —            | —             | —          |
| 行政活動キャッシュ・フロー収支差額     | ▲ 66,852     | ▲ 67,454      | 601        |
| <b>III 財務活動</b>       |              |               |            |
| 財務活動収入                | —            | —             | —          |
| 地方債                   | —            | —             | —          |
| 他会計借入金等               | —            | —             | —          |
| 基金繰入金(取崩額)            | —            | —             | —          |
| 減債基金                  | —            | —             | —          |
| 基金借入金                 | —            | —             | —          |
| その他財務活動収入             | —            | —             | —          |
| 財務活動支出                | —            | —             | —          |
| 地方債償還金                | —            | —             | —          |
| 他会計借入金等償還金            | —            | —             | —          |
| ファイナンス・リース債務返済支出      | —            | —             | —          |
| 基金積立金                 | —            | —             | —          |
| 減債基金                  | —            | —             | —          |
| 基金借入金償還金              | —            | —             | —          |
| 財務活動収支差額              | —            | —             | —          |
| 収支差額合計                | ▲ 66,852     | ▲ 67,454      | 601        |
| 一般財源等配分調整額            | 66,852       | 67,454        | ▲ 601      |
| 一般会計からの繰入金            | —            | —             | —          |
| 一般会計への繰出金             | —            | —             | —          |
| 前年度からの繰越金             | —            | —             | —          |
| 形式収支                  | —            | —             | —          |
| 歳入歳出外現金受入額            | —            | —             | —          |
| 歳入歳出外現金払出額            | —            | —             | —          |
| 再計                    | —            | —             | —          |

## 純資産変動計算書

(単位:百万円)

| 区 分   | 開始残高<br>相 当 | 収支差額      | 内部取引 | 一般財源等<br>配分調整額 | 一般会計から<br>の繰入金 | 一般会計への<br>繰出金 | 合 計      |
|-------|-------------|-----------|------|----------------|----------------|---------------|----------|
| 前期末残高 | ▲ 127,339   | ▲ 684,654 | —    | 772,467        | —              | —             | ▲ 39,526 |
| 当期変動額 | —           | ▲ 63,561  | —    | 66,852         | —              | —             | 3,291    |
| 当期末残高 | ▲ 127,339   | ▲ 748,216 | —    | 839,319        | —              | —             | ▲ 36,235 |

## 純資産変動分析表

(単位:百万円)

| 区 分                  | 純資産増加 | 純資産減少 | 増加ー減少 | 残 高      | 主な増減要因           |
|----------------------|-------|-------|-------|----------|------------------|
| 前期末純資産残高             |       |       |       | ▲ 39,526 |                  |
| 【当期増減内容】             |       |       |       |          |                  |
| I 固定資産のうち負債を伴わない額の増減 |       |       |       |          |                  |
| ①事業用資産(建設仮勘定を含む)     |       |       |       |          |                  |
| ②インフラ資産(建設仮勘定を含む)    |       |       |       |          |                  |
| ③その他                 |       |       |       |          |                  |
| 小 計                  |       |       | —     |          |                  |
| II 資産の裏付けのない固定負債の増減  |       |       |       |          |                  |
| ①特別債                 |       |       |       |          |                  |
| ②基金借入金               |       |       |       |          |                  |
| ③長期性債務(退職手当引当金等)     | 3,437 |       |       |          | 退職手当引当金の減 +3,437 |
| 小 計                  | 3,437 |       | 3,437 |          |                  |
| III その他の増減           |       |       |       |          |                  |
| ①その他の資産(負債を伴わないもの)   |       | 0     |       |          |                  |
| ②その他の負債(資産を伴わないもの)   |       | 146   |       |          | 賞与等引当金の増 -146    |
| 小 計                  |       | 146   | ▲ 146 |          |                  |
| I ~ IIIの増減合計         | 3,437 | 146   | 3,291 |          |                  |
| 当期末純資産残高             |       |       |       | ▲ 36,235 |                  |

事業類型：行政組織管理型 部 局：教育庁

事業名：中学校教職員費

## 注記（事業別財務諸表：中学校教職員費）

## 1. 追加情報

（1）その他財務諸表の内容を理解するために必要と認められる事項

## 事業の概要

中学校教職員にかかる給与や旅費等を支給しています。



## (21)高等学校教職員費 (目) 高等学校総務費

### 事業の概要

高等学校教職員にかかる給与や旅費等を支給する。

(単位：円)

|         | 金額             | 財 源 内 訳   |     |                |                |
|---------|----------------|-----------|-----|----------------|----------------|
|         |                | 国 庫       | 起 債 | 附帯歳入           | 一般歳入           |
| 予 算 現 額 | 78,385,835,000 | 8,671,000 | 0   | 13,208,019,000 | 65,169,145,000 |
| 決 算 額   | 77,814,951,280 | 0         | 0   | 13,108,746,003 | 64,706,205,277 |

### ■主な個別事業

(単位：円)

| 個別事業名称              | 予算現額           | 決算額            | 事 業 内 容  |
|---------------------|----------------|----------------|--|
| 1 高等学校教職員職員費        | 76,240,616,000 | 75,794,848,169 | 高等学校教職員にかかる給与等に要した経費   |
| 2 非常勤教職員費           | 1,475,236,000  | 1,384,040,548  | 学校の運営を円滑化するため育児短時間勤務等の取得に対する代替として時間講師を雇用するために要した経費   |
| 3 旅費                | 286,117,000    | 264,673,176    | 高等学校教職員の生徒引率・家庭訪問等にかかる出張に要した経費   |
| 4 社会人等活用推進費（特別非常勤）  | 99,975,000     | 92,965,857     | 教育課程の中に位置づけられている「教科（科目）の領域の一部に係る事項」の指導者として、担当する教科の教員免許状を持たない社会人を特別に非常勤講師として活用<br>【授業時数(時間)】<br>実績 21,258 時間（前年度 20,373 時間） |
| 5 非常勤教職員費（高等学校・学校医） | 235,287,000    | 233,075,530    | 学校保健安全法に基づく学校医・学校歯科医・学校薬剤師及び労働安全衛生法に基づく産業医の配置に要した経費  |

## 貸借対照表

(令和2年3月31日現在)

(単位：百万円)

| 科 目            | 令和元年度<br>(A) | 平成30年度<br>(B) | 差<br>(A-B) | 科 目                | 令和元年度<br>(A) | 平成30年度<br>(B) | 差<br>(A-B) |
|----------------|--------------|---------------|------------|--------------------|--------------|---------------|------------|
| <b>資産の部</b>    |              |               |            | <b>負債の部</b>        |              |               |            |
| <b>I 流動資産</b>  | 30           | 32            | ▲ 2        | <b>I 流動負債</b>      | 5,959        | 5,903         | 56         |
| 現金預金           | —            | —             | —          | 地方債                | —            | —             | —          |
| 歳計現金等          | —            | —             | —          | 短期借入金              | —            | —             | —          |
| 歳入歳出外現金        | —            | —             | —          | 他会計借入金             | —            | —             | —          |
| 未収金            | 52           | 57            | ▲ 6        | その他短期借入金           | —            | —             | —          |
| 税未収金           | —            | —             | —          | 賞与等引当金             | 5,959        | 5,903         | 56         |
| その他未収金         | 52           | 57            | ▲ 6        | 未払金                | —            | —             | —          |
| 不納欠損引当金        | ▲ 22         | ▲ 25          | 3          | 支払保証債務             | —            | —             | —          |
| 基金             | —            | —             | —          | その他未払金             | —            | —             | —          |
| 財政調整基金         | —            | —             | —          | 還付未済金              | 0            | —             | 0          |
| 減債基金           | —            | —             | —          | リース債務              | —            | —             | —          |
| 短期貸付金          | —            | —             | —          | その他流動負債            | —            | —             | —          |
| 貸倒引当金          | —            | —             | —          | <b>II 固定負債</b>     | 40,327       | 44,222        | ▲ 3,894    |
| その他流動資産        | —            | —             | —          | 地方債                | —            | —             | —          |
| <b>II 固定資産</b> | —            | —             | —          | 長期借入金              | —            | —             | —          |
| 事業用資産          | —            | —             | —          | 他会計借入金             | —            | —             | —          |
| 有形固定資産         | —            | —             | —          | その他長期借入金           | —            | —             | —          |
| 土地             | —            | —             | —          | 退職手当引当金            | 40,327       | 44,222        | ▲ 3,894    |
| 建物             | —            | —             | —          | その他引当金             | —            | —             | —          |
| 工作物            | —            | —             | —          | リース債務              | —            | —             | —          |
| 立木竹            | —            | —             | —          | その他固定負債            | —            | —             | —          |
| 船舶             | —            | —             | —          | <b>負債の部合計</b>      | 46,286       | 50,124        | ▲ 3,838    |
| 浮標等            | —            | —             | —          | <b>純資産の部</b>       |              |               |            |
| 航空機            | —            | —             | —          | <b>純資産</b>         | ▲ 46,257     | ▲ 50,093      | 3,836      |
| 無形固定資産         | —            | —             | —          | (うち当期純資産増減額)       | 3,836        | 4,057         | ▲ 221      |
| 地上権            | —            | —             | —          |                    |              |               |            |
| 特許権等           | —            | —             | —          |                    |              |               |            |
| インフラ資産         | —            | —             | —          |                    |              |               |            |
| 有形固定資産         | —            | —             | —          |                    |              |               |            |
| 土地             | —            | —             | —          |                    |              |               |            |
| 建物             | —            | —             | —          |                    |              |               |            |
| 工作物            | —            | —             | —          |                    |              |               |            |
| 無形固定資産         | —            | —             | —          |                    |              |               |            |
| 地上権            | —            | —             | —          |                    |              |               |            |
| 特許権等           | —            | —             | —          |                    |              |               |            |
| 重要物品           | —            | —             | —          |                    |              |               |            |
| 図書             | —            | —             | —          |                    |              |               |            |
| リース資産          | —            | —             | —          |                    |              |               |            |
| ソフトウェア         | —            | —             | —          |                    |              |               |            |
| 建設仮勘定          | —            | —             | —          |                    |              |               |            |
| 投資その他の資産       | —            | —             | —          |                    |              |               |            |
| 出資金            | —            | —             | —          |                    |              |               |            |
| 法人等出資金         | —            | —             | —          |                    |              |               |            |
| 公営企業会計出資金      | —            | —             | —          |                    |              |               |            |
| 長期貸付金          | —            | —             | —          |                    |              |               |            |
| 貸倒引当金          | —            | —             | —          |                    |              |               |            |
| 基金             | —            | —             | —          |                    |              |               |            |
| 減債基金           | —            | —             | —          |                    |              |               |            |
| 減債基金借入金        | —            | —             | —          |                    |              |               |            |
| その他の基金         | —            | —             | —          |                    |              |               |            |
| その他基金借入金       | —            | —             | —          |                    |              |               |            |
| その他債権          | —            | —             | —          |                    |              |               |            |
| <b>資産の部合計</b>  | 30           | 32            | ▲ 2        | <b>純資産の部合計</b>     | ▲ 46,257     | ▲ 50,093      | 3,836      |
|                |              |               |            | <b>負債及び純資産の部合計</b> | 30           | 32            | ▲ 2        |

行政コスト計算書 (自平成31年4月1日・至令和2年3月31日) (単位:百万円)

| 科 目              | 令和元年度<br>(A)    | 平成30年度<br>(B)   | 差<br>(A-B)   |
|------------------|-----------------|-----------------|--------------|
| <b>通常収支の部</b>    |                 |                 |              |
| <b>I 行政収支の部</b>  |                 |                 |              |
| <b>1 行政収入</b>    | 13,129          | 13,677          | ▲ 548        |
| 地方税              | —               | —               | —            |
| 地方譲与税            | —               | —               | —            |
| 市町村たばこ税府交付金      | —               | —               | —            |
| 地方特例交付金          | —               | —               | —            |
| 地方交付税            | —               | —               | —            |
| 交通安全対策特別交付金      | —               | —               | —            |
| 国民健康保険関係交付金      | —               | —               | —            |
| 分担金及び負担金(行政費用充当) | —               | —               | —            |
| 使用料及び手数料         | 13,106          | 13,658          | ▲ 552        |
| 国庫支出金(行政費用充当)    | —               | —               | —            |
| 財産収入             | —               | —               | —            |
| 寄附金              | —               | —               | —            |
| 繰入金              | —               | —               | —            |
| 特別会計繰入金          | —               | —               | —            |
| 公営企業会計繰入金        | —               | —               | —            |
| 税諸収入             | —               | —               | —            |
| 事業収入(特別会計)       | —               | —               | —            |
| その他行政収入          | 23              | 19              | 4            |
| <b>2 行政費用</b>    | 81,816          | 84,382          | ▲ 2,566      |
| 税連動費用            | —               | —               | —            |
| 給与関係費            | 71,671          | 73,955          | ▲ 2,284      |
| 物件費              | 289             | 324             | ▲ 35         |
| 維持補修費            | —               | —               | —            |
| 社会保障扶助費          | —               | —               | —            |
| 負担金・補助金・交付金等     | —               | —               | —            |
| 国直轄事業負担金         | —               | —               | —            |
| 繰出金              | —               | —               | —            |
| 減価償却費            | —               | —               | —            |
| 債務保証費            | —               | —               | —            |
| 不納欠損引当金繰入額       | 4               | ▲ 1             | 5            |
| 貸倒引当金繰入額         | —               | —               | —            |
| 賞与等引当金繰入額        | 5,957           | 5,778           | 179          |
| 退職手当引当金繰入額       | 3,895           | 4,326           | ▲ 431        |
| その他引当金繰入額        | —               | —               | —            |
| その他行政費用          | —               | 0               | ▲ 0          |
| <b>行政収支差額</b>    | <b>▲ 68,687</b> | <b>▲ 70,705</b> | <b>2,018</b> |

| 科 目               | 令和元年度<br>(A)    | 平成30年度<br>(B)   | 差<br>(A-B)     |
|-------------------|-----------------|-----------------|----------------|
| <b>II 金融収支の部</b>  |                 |                 |                |
| <b>1 金融収入</b>     | —               | —               | —              |
| 受取利息及び配当金         | —               | —               | —              |
| <b>2 金融費用</b>     | —               | —               | —              |
| 地方債利息・手数料         | —               | —               | —              |
| 地方債発行差金           | —               | —               | —              |
| 他会計借入金利息等         | —               | —               | —              |
| <b>金融収支差額</b>     | —               | —               | —              |
| <b>通常収支差額</b>     | <b>▲ 68,687</b> | <b>▲ 70,705</b> | <b>2,018</b>   |
| <b>特別収支の部</b>     |                 |                 |                |
| <b>1 特別収入</b>     | —               | —               | —              |
| 分担金及び負担金(公共施設等整備) | —               | —               | —              |
| 分担金及び負担金(災害復旧費)   | —               | —               | —              |
| 国庫支出金(公共施設等整備)    | —               | —               | —              |
| 国庫支出金(災害復旧費)      | —               | —               | —              |
| 固定資産売却益           | —               | —               | —              |
| 過年度修正益            | —               | —               | —              |
| その他特別収入           | —               | —               | —              |
| <b>2 特別費用</b>     | —               | —               | —              |
| 固定資産売却損           | —               | —               | —              |
| 固定資産除却損           | —               | —               | —              |
| 災害復旧費             | —               | —               | —              |
| 過年度修正損            | —               | —               | —              |
| その他特別費用           | —               | —               | —              |
| <b>特別収支差額</b>     | —               | —               | —              |
| <b>当期収支差額</b>     | <b>▲ 68,687</b> | <b>▲ 70,705</b> | <b>2,018</b>   |
| <b>一般財源等配分調整額</b> | <b>72,523</b>   | <b>74,762</b>   | <b>▲ 2,239</b> |
| <b>一般会計からの繰入金</b> | —               | —               | —              |
| <b>一般会計への繰出金</b>  | —               | —               | —              |
| <b>再計</b>         | <b>3,836</b>    | <b>4,057</b>    | <b>▲ 221</b>   |

事業類型：行政組織管理型 部 局：教育庁  
事業名：高等学校教職員費

事業類型：行政組織管理型 部 局：教育庁  
事業名：高等学校教職員費

キャッシュ・フロー計算書 (自平成31年4月1日・至令和2年3月31日) (単位:百万円)

| 科 目                  | 令和元年度<br>(A)    | 平成30年度<br>(B)   | 差<br>(A-B)   |
|----------------------|-----------------|-----------------|--------------|
| <b>I 行政サービス活動</b>    |                 |                 |              |
| 行政収入                 | 13,128          | 13,688          | ▲ 561        |
| 地方税                  | —               | —               | —            |
| 地方譲与税                | —               | —               | —            |
| 市町村たばこ税府交付金          | —               | —               | —            |
| 地方特例交付金              | —               | —               | —            |
| 地方交付税                | —               | —               | —            |
| 交通安全対策特別交付金          | —               | —               | —            |
| 国民健康保険関係交付金          | —               | —               | —            |
| 分担金及び負担金<br>(行政支出充当) | —               | —               | —            |
| 使用料及び手数料             | 13,105          | 13,670          | ▲ 565        |
| 国庫支出金(行政支出充当)        | —               | —               | —            |
| 財産収入                 | —               | —               | —            |
| 寄附金                  | —               | —               | —            |
| 繰入金                  | —               | —               | —            |
| 特別会計繰入金              | —               | —               | —            |
| 公営企業会計繰入金            | —               | —               | —            |
| 税諸収入                 | —               | —               | —            |
| 事業収入(特別会計)           | —               | —               | —            |
| その他行政収入              | 23              | 19              | 4            |
| 行政支出                 | 85,650          | 88,450          | ▲ 2,800      |
| 税連動支出                | —               | —               | —            |
| 給与関係費                | 85,361          | 88,126          | ▲ 2,764      |
| 物件費                  | 289             | 324             | ▲ 35         |
| 維持補修費                | —               | —               | —            |
| 社会保障扶助費              | —               | —               | —            |
| 負担金・補助金・交付金等         | —               | —               | —            |
| 国直轄事業負担金             | —               | —               | —            |
| 繰出金                  | —               | —               | —            |
| 金融収入                 | —               | —               | —            |
| 受取利息及び配当金            | —               | —               | —            |
| 金融支出                 | —               | —               | —            |
| 地方債利息・手数料            | —               | —               | —            |
| 他会計借入金利息等            | —               | —               | —            |
| 特別収入                 | —               | —               | —            |
| 分担金及び負担金(災害復旧費)      | —               | —               | —            |
| 国庫支出金(災害復旧費)         | —               | —               | —            |
| その他特別収入              | —               | —               | —            |
| 特別支出                 | —               | —               | —            |
| 災害復旧費                | —               | —               | —            |
| その他特別支出              | —               | —               | —            |
| <b>行政サービス活動収支差額</b>  | <b>▲ 72,523</b> | <b>▲ 74,762</b> | <b>2,239</b> |

| 科 目                      | 令和元年度<br>(A)    | 平成30年度<br>(B)   | 差<br>(A-B)     |
|--------------------------|-----------------|-----------------|----------------|
| <b>II 投資活動</b>           |                 |                 |                |
| 投資活動収入                   | —               | —               | —              |
| 分担金及び負担金<br>(公共施設等整備)    | —               | —               | —              |
| 国庫支出金(公共施設等整備)           | —               | —               | —              |
| 財産収入                     | —               | —               | —              |
| 基金繰入金(取崩額)               | —               | —               | —              |
| 財政調整基金                   | —               | —               | —              |
| その他の基金                   | —               | —               | —              |
| 貸付金元金回収収入                | —               | —               | —              |
| 保証金等返還収入                 | —               | —               | —              |
| その他投資活動収入                | —               | —               | —              |
| 投資活動支出                   | —               | —               | —              |
| 公共施設等整備支出                | —               | —               | —              |
| 基金積立金                    | —               | —               | —              |
| 財政調整基金                   | —               | —               | —              |
| その他の基金                   | —               | —               | —              |
| 出資金                      | —               | —               | —              |
| 貸付金                      | —               | —               | —              |
| 保証金等支出                   | —               | —               | —              |
| <b>投資活動収支差額</b>          | <b>—</b>        | <b>—</b>        | <b>—</b>       |
| <b>行政活動キャッシュ・フロー収支差額</b> | <b>▲ 72,523</b> | <b>▲ 74,762</b> | <b>2,239</b>   |
| <b>III 財務活動</b>          |                 |                 |                |
| 財務活動収入                   | —               | —               | —              |
| 地方債                      | —               | —               | —              |
| 他会計借入金等                  | —               | —               | —              |
| 基金繰入金(取崩額)               | —               | —               | —              |
| 減債基金                     | —               | —               | —              |
| 基金借入金                    | —               | —               | —              |
| その他財務活動収入                | —               | —               | —              |
| 財務活動支出                   | —               | —               | —              |
| 地方債償還金                   | —               | —               | —              |
| 他会計借入金等償還金               | —               | —               | —              |
| ファイナンス・リース債務返済支出         | —               | —               | —              |
| 基金積立金                    | —               | —               | —              |
| 減債基金                     | —               | —               | —              |
| 基金借入金償還金                 | —               | —               | —              |
| <b>財務活動収支差額</b>          | <b>—</b>        | <b>—</b>        | <b>—</b>       |
| <b>収支差額合計</b>            | <b>▲ 72,523</b> | <b>▲ 74,762</b> | <b>2,239</b>   |
| <b>一般財源等配分調整額</b>        | <b>72,523</b>   | <b>74,762</b>   | <b>▲ 2,239</b> |
| <b>一般会計からの繰入金</b>        | —               | —               | —              |
| <b>一般会計への繰出金</b>         | —               | —               | —              |
| <b>前年度からの繰越金</b>         | —               | —               | —              |
| <b>形式収支</b>              | —               | —               | —              |
| <b>歳入歳出外現金受入額</b>        | —               | —               | —              |
| <b>歳入歳出外現金払出額</b>        | —               | —               | —              |
| <b>再計</b>                | —               | —               | —              |

## 純資産変動計算書

(単位:百万円)

| 区 分   | 開始残高<br>相 当 | 収支差額      | 内部取引  | 一般財源等<br>配分調整額 | 一般会計から<br>の繰入金 | 一般会計への<br>繰出金 | 合 計      |
|-------|-------------|-----------|-------|----------------|----------------|---------------|----------|
| 前期末残高 | ▲ 107,156   | ▲ 594,062 | 4,029 | 647,096        | —              | —             | ▲ 50,093 |
| 当期変動額 | —           | ▲ 68,687  | —     | 72,523         | —              | —             | 3,836    |
| 当期末残高 | ▲ 107,156   | ▲ 662,749 | 4,029 | 719,619        | —              | —             | ▲ 46,257 |

## 純資産変動分析表

(単位:百万円)

| 区 分                  | 純資産増加 | 純資産減少 | 増加ー減少 | 残 高      | 主な増減要因           |
|----------------------|-------|-------|-------|----------|------------------|
| 前期末純資産残高             |       |       |       | ▲ 50,093 |                  |
| <b>【当期増減内容】</b>      |       |       |       |          |                  |
| I 固定資産のうち負債を伴わない額の増減 |       |       |       |          |                  |
| ①事業用資産(建設仮勘定を含む)     |       |       |       |          |                  |
| ②インフラ資産(建設仮勘定を含む)    |       |       |       |          |                  |
| ③その他                 |       |       |       |          |                  |
| 小 計                  |       |       | —     |          |                  |
| II 資産の裏付けのない固定負債の増減  |       |       |       |          |                  |
| ①特別債                 |       |       |       |          |                  |
| ②基金借入金               |       |       |       |          |                  |
| ③長期性債務(退職手当引当金等)     | 3,894 |       |       |          | 退職手当引当金の減 +3,894 |
| 小 計                  | 3,894 |       | 3,894 |          |                  |
| III その他の増減           |       |       |       |          |                  |
| ①その他の資産(負債を伴わないもの)   |       | 2     |       |          |                  |
| ②その他の負債(資産を伴わないもの)   |       | 56    |       |          |                  |
| 小 計                  |       | 58    | ▲ 58  |          |                  |
| I ~ IIIの増減合計         | 3,894 | 58    | 3,836 |          |                  |
| 当期末純資産残高             |       |       |       | ▲ 46,257 |                  |

事業類型：行政組織管理型 部 局：教育庁

事業名：高等学校教職員費

## 注記（事業別財務諸表：高等学校教職員費）

## 1. 追加情報

（1）その他財務諸表の内容を理解するために必要と認められる事項

## 事業の概要

高等学校教職員にかかる給与や旅費等を支給しています。

## (22)府立高等学校管理運営事業 (目) 学校管理費

### 事業の概要

府立高等学校の教育を推進するため、学校の維持、管理などの府立高等学校に係る管理運営や施設整備の維持管理業務等を行う。

(単位：円)

|         | 金額            | 財 源 内 訳    |             |             |               |
|---------|---------------|------------|-------------|-------------|---------------|
|         |               | 国 庫        | 起 債         | 附帯歳入        | 一般歳入          |
| 予 算 現 額 | 5,231,656,000 | 62,414,000 | 209,000,000 | 189,093,000 | 4,771,149,000 |
| 決 算 額   | 4,815,135,467 | 586,200    | 0           | 196,848,325 | 4,617,700,942 |

### ■主な個別事業

(単位：円)

| 個別事業名称                 | 予算現額          | 決算額           | 事 業 内 容   |
|------------------------|---------------|---------------|---|
| 1 学校維持管理費              | 3,831,460,000 | 3,719,611,543 | 府立高等学校の物品の購入・施設設備の保守点検、施設の衛生環境の維持、光熱水費などの維持管理に要した経費及び府立高等学校の施設設備の維持管理業務委託に要した経費   |
| 2 校舎等維持補修費             | 462,294,000   | 460,007,645   | 府立高等学校の建物・運動場等の施設の維持補修に要した経費  |
| 3 教育環境改善事業費            | 572,534,000   | 553,457,189   | 府立高等学校の普通教室・職員室等に設置する空気調和設備の維持管理、設備の稼働に必要となるエネルギーの調達並びにこれらに付随した関連事業を行う経費  |
| 4 高等学校E S C O事業費       | 57,601,000    | 57,298,784    | E S C O事業者が実施した施設の省エネルギー改修等に対してE S C Oサービス料として要した経費   |
| 5 【国経済対策】<br>実業教育充実事業費 | 282,401,000   | 0             | 農芸高校における畜産実習室のほとんどが昭和30年代後半から昭和40年代に建てられており、築50年を超えているものが多く、それらの施設の老朽化が激しく、飼育環境の劣化が著しい状況（防疫体制、生徒の安全確保も含めた学習環境の改善が必要）であることから鶏舎、水禽舎 |

|  |  |  |   |
|--|--|--|---|
|  |  |  | 及び解体室の建て替えを行う経費<br>【翌年度繰越額 262,973,000 円】 |
|--|--|--|---|



貸借対照表

(令和2年3月31日現在)

(単位：百万円)

| 科 目            | 令和元年度<br>(A) | 平成30年度<br>(B) | 差<br>(A-B) | 科 目                | 令和元年度<br>(A) | 平成30年度<br>(B) | 差<br>(A-B) |
|----------------|--------------|---------------|------------|--------------------|--------------|---------------|------------|
| <b>資産の部</b>    |              |               |            | <b>負債の部</b>        |              |               |            |
| <b>I 流動資産</b>  | 2            | 1             | 1          | <b>I 流動負債</b>      | 10,297       | 9,556         | 741        |
| 現金預金           | —            | —             | —          | 地方債                | 10,227       | 9,482         | 745        |
| 歳計現金等          | —            | —             | —          | 短期借入金              | —            | —             | —          |
| 歳入歳出外現金        | —            | —             | —          | 他会計借入金             | —            | —             | —          |
| 未収金            | 3            | 2             | 1          | その他短期借入金           | —            | —             | —          |
| 税未収金           | —            | —             | —          | 賞与等引当金             | 10           | 9             | 0          |
| その他未収金         | 3            | 2             | 1          | 未払金                | —            | —             | —          |
| 不納欠損引当金        | ▲ 0          | ▲ 0           | 0          | 支払保証債務             | —            | —             | —          |
| 基金             | —            | —             | —          | その他未払金             | —            | —             | —          |
| 財政調整基金         | —            | —             | —          | 還付未済金              | —            | —             | —          |
| 減債基金           | —            | —             | —          | リース債務              | 60           | 65            | ▲ 4        |
| 短期貸付金          | —            | —             | —          | その他流動負債            | —            | —             | —          |
| 貸倒引当金          | —            | —             | —          | <b>II 固定負債</b>     | 47,291       | 47,141        | 150        |
| その他流動資産        | —            | —             | —          | 地方債                | 47,054       | 46,839        | 215        |
| <b>II 固定資産</b> | 267,387      | 266,150       | 1,236      | 長期借入金              | —            | —             | —          |
| 事業用資産          | 266,827      | 265,415       | 1,412      | 他会計借入金             | —            | —             | —          |
| 有形固定資産         | 266,827      | 265,415       | 1,412      | その他長期借入金           | —            | —             | —          |
| 土地             | 183,168      | 183,612       | ▲ 444      | 退職手当引当金            | 112          | 117           | ▲ 5        |
| 建物             | 78,416       | 77,939        | 477        | その他引当金             | —            | —             | —          |
| 工作物            | 5,243        | 3,864         | 1,379      | リース債務              | 125          | 185           | ▲ 60       |
| 立木竹            | —            | —             | —          | その他固定負債            | —            | —             | —          |
| 船舶             | —            | —             | —          | <b>負債の部合計</b>      | 57,587       | 56,696        | 891        |
| 浮標等            | —            | —             | —          | <b>純資産の部</b>       |              |               |            |
| 航空機            | —            | —             | —          | <b>純資産</b>         | 209,801      | 209,455       | 346        |
| 無形固定資産         | —            | —             | —          | (うち当期純資産増減額)       | 346          | ▲ 2,938       | 3,284      |
| 地上権            | —            | —             | —          |                    |              |               |            |
| 特許権等           | —            | —             | —          |                    |              |               |            |
| インフラ資産         | —            | —             | —          |                    |              |               |            |
| 有形固定資産         | —            | —             | —          |                    |              |               |            |
| 土地             | —            | —             | —          |                    |              |               |            |
| 建物             | —            | —             | —          |                    |              |               |            |
| 工作物            | —            | —             | —          |                    |              |               |            |
| 無形固定資産         | —            | —             | —          |                    |              |               |            |
| 地上権            | —            | —             | —          |                    |              |               |            |
| 特許権等           | —            | —             | —          |                    |              |               |            |
| 重要物品           | 331          | 406           | ▲ 75       |                    |              |               |            |
| 図書             | —            | —             | —          |                    |              |               |            |
| リース資産          | 182          | 246           | ▲ 64       |                    |              |               |            |
| ソフトウェア         | —            | —             | —          |                    |              |               |            |
| 建設仮勘定          | 46           | 83            | ▲ 37       |                    |              |               |            |
| 投資その他の資産       | —            | —             | —          |                    |              |               |            |
| 出資金            | —            | —             | —          |                    |              |               |            |
| 法人等出資金         | —            | —             | —          |                    |              |               |            |
| 公営企業会計出資金      | —            | —             | —          |                    |              |               |            |
| 長期貸付金          | —            | —             | —          |                    |              |               |            |
| 貸倒引当金          | —            | —             | —          |                    |              |               |            |
| 基金             | —            | —             | —          |                    |              |               |            |
| 減債基金           | —            | —             | —          |                    |              |               |            |
| 減債基金借入金        | —            | —             | —          |                    |              |               |            |
| その他の基金         | —            | —             | —          |                    |              |               |            |
| その他基金借入金       | —            | —             | —          |                    |              |               |            |
| その他債権          | —            | —             | —          |                    |              |               |            |
| <b>資産の部合計</b>  | 267,389      | 266,152       | 1,237      | <b>純資産の部合計</b>     | 209,801      | 209,455       | 346        |
|                |              |               |            | <b>負債及び純資産の部合計</b> | 267,389      | 266,152       | 1,237      |

事業類型：施設運営型 部 局：教育庁  
事業名：府立高等学校管理運営事業

## 行政コスト計算書 (自平成31年4月1日・至令和2年3月31日) (単位：百万円)

| 科 目              | 令和元年度<br>(A)    | 平成30年度<br>(B)   | 差<br>(A-B)  |
|------------------|-----------------|-----------------|-------------|
| <b>通常収支の部</b>    |                 |                 |             |
| <b>I 行政収支の部</b>  |                 |                 |             |
| <b>1 行政収入</b>    | 788             | 220             | 569         |
| 地方税              | —               | —               | —           |
| 地方譲与税            | —               | —               | —           |
| 市町村たばこ税府交付金      | —               | —               | —           |
| 地方特例交付金          | —               | —               | —           |
| 地方交付税            | —               | —               | —           |
| 交通安全対策特別交付金      | —               | —               | —           |
| 国民健康保険関係交付金      | —               | —               | —           |
| 分担金及び負担金(行政費用充当) | —               | —               | —           |
| 使用料及び手数料         | 64              | 68              | ▲ 4         |
| 国庫支出金(行政費用充当)    | 604             | 34              | 570         |
| 財産収入             | 32              | 32              | ▲ 0         |
| 寄附金              | —               | —               | —           |
| 繰入金              | —               | —               | —           |
| 特別会計繰入金          | —               | —               | —           |
| 公営企業会計繰入金        | —               | —               | —           |
| 税諸収入             | —               | —               | —           |
| 事業収入(特別会計)       | —               | —               | —           |
| その他行政収入          | 89              | 86              | 3           |
| <b>2 行政費用</b>    | 12,364          | 11,735          | 629         |
| 税連動費用            | —               | —               | —           |
| 給与関係費            | 118             | 123             | ▲ 4         |
| 物件費              | 2,806           | 2,816           | ▲ 10        |
| 維持補修費            | 3,726           | 3,230           | 496         |
| 社会保障扶助費          | —               | —               | —           |
| 負担金・補助金・交付金等     | 7               | 6               | 0           |
| 国直轄事業負担金         | 0               | 0               | —           |
| 繰出金              | —               | —               | —           |
| 減価償却費            | 5,692           | 5,549           | 144         |
| 債務保証費            | —               | —               | —           |
| 不納欠損引当金繰入額       | ▲ 0             | ▲ 0             | 0           |
| 貸倒引当金繰入額         | —               | —               | —           |
| 賞与等引当金繰入額        | 10              | 9               | 0           |
| 退職手当引当金繰入額       | 5               | 2               | 2           |
| その他引当金繰入額        | —               | —               | —           |
| その他行政費用          | 0               | 0               | ▲ 0         |
| <b>行政収支差額</b>    | <b>▲ 11,576</b> | <b>▲ 11,516</b> | <b>▲ 60</b> |

| 科 目               | 令和元年度<br>(A)    | 平成30年度<br>(B)   | 差<br>(A-B)   |
|-------------------|-----------------|-----------------|--------------|
| <b>II 金融収支の部</b>  |                 |                 |              |
| <b>1 金融収入</b>     | —               | —               | —            |
| 受取利息及び配当金         | —               | —               | —            |
| <b>2 金融費用</b>     | 341             | 460             | ▲ 119        |
| 地方債利息・手数料         | 341             | 460             | ▲ 119        |
| 地方債発行差金           | —               | —               | —            |
| 他会計借入金利息等         | —               | —               | —            |
| <b>金融収支差額</b>     | <b>▲ 341</b>    | <b>▲ 460</b>    | <b>119</b>   |
| <b>通常収支差額</b>     | <b>▲ 11,917</b> | <b>▲ 11,976</b> | <b>59</b>    |
| <b>特別収支の部</b>     |                 |                 |              |
| <b>1 特別収入</b>     | 540             | 103             | 437          |
| 分担金及び負担金(公共施設等整備) | —               | —               | —            |
| 分担金及び負担金(災害復旧費)   | —               | —               | —            |
| 国庫支出金(公共施設等整備)    | —               | —               | —            |
| 国庫支出金(災害復旧費)      | —               | —               | —            |
| 固定資産売却益           | —               | —               | —            |
| 過年度修正益            | 522             | 19              | 503          |
| その他特別収入           | 18              | 84              | ▲ 66         |
| <b>2 特別費用</b>     | 109             | 141             | ▲ 32         |
| 固定資産売却損           | —               | —               | —            |
| 固定資産除却損           | 50              | 64              | ▲ 14         |
| 災害復旧費             | 0               | 17              | ▲ 17         |
| 過年度修正損            | 59              | 18              | 42           |
| その他特別費用           | —               | 43              | ▲ 43         |
| <b>特別収支差額</b>     | <b>431</b>      | <b>▲ 37</b>     | <b>469</b>   |
| <b>当期収支差額</b>     | <b>▲ 11,486</b> | <b>▲ 12,014</b> | <b>527</b>   |
| <b>一般財源等配分調整額</b> | <b>10,054</b>   | <b>9,175</b>    | <b>880</b>   |
| <b>一般会計からの繰入金</b> | <b>—</b>        | <b>—</b>        | <b>—</b>     |
| <b>一般会計への繰出金</b>  | <b>—</b>        | <b>—</b>        | <b>—</b>     |
| <b>再計</b>         | <b>▲ 1,432</b>  | <b>▲ 2,839</b>  | <b>1,407</b> |

キャッシュ・フロー計算書 (自平成31年4月1日・至令和2年3月31日) (単位:百万円)

| 科 目               | 令和元年度<br>(A) | 平成30年度<br>(B) | 差<br>(A-B) |
|-------------------|--------------|---------------|------------|
| <b>I 行政サービス活動</b> |              |               |            |
| 行政収入              | 788          | 220           | 568        |
| 地方税               | —            | —             | —          |
| 地方譲与税             | —            | —             | —          |
| 市町村たばこ税府交付金       | —            | —             | —          |
| 地方特例交付金           | —            | —             | —          |
| 地方交付税             | —            | —             | —          |
| 交通安全対策特別交付金       | —            | —             | —          |
| 国民健康保険関係交付金       | —            | —             | —          |
| 分担金及び負担金          | —            | —             | —          |
| (行政支出充当)          |              |               |            |
| 使用料及び手数料          | 64           | 68            | ▲ 4        |
| 国庫支出金(行政支出充当)     | 604          | 34            | 570        |
| 財産収入              | 32           | 32            | ▲ 0        |
| 寄附金               | —            | —             | —          |
| 繰入金               | —            | —             | —          |
| 特別会計繰入金           | —            | —             | —          |
| 公営企業会計繰入金         | —            | —             | —          |
| 税諸収入              | —            | —             | —          |
| 事業収入(特別会計)        | —            | —             | —          |
| その他行政収入           | 88           | 86            | 2          |
| 行政支出              | 6,679        | 6,193         | 485        |
| 税連動支出             | —            | —             | —          |
| 給与関係費             | 137          | 141           | ▲ 4        |
| 物件費               | 2,806        | 2,816         | ▲ 10       |
| 維持補修費             | 3,726        | 3,230         | 496        |
| 社会保障扶助費           | —            | —             | —          |
| 負担金・補助金・交付金等      | 10           | 6             | 3          |
| 国直轄事業負担金          | 0            | 0             | —          |
| 繰出金               | —            | —             | —          |
| 金融収入              | —            | —             | —          |
| 受取利息及び配当金         | —            | —             | —          |
| 金融支出              | 341          | 460           | ▲ 119      |
| 地方債利息・手数料         | 341          | 460           | ▲ 119      |
| 他会計借入金利息等         | —            | —             | —          |
| 特別収入              | —            | —             | —          |
| 分担金及び負担金(災害復旧費)   | —            | —             | —          |
| 国庫支出金(災害復旧費)      | —            | —             | —          |
| その他特別収入           | —            | —             | —          |
| 特別支出              | 1            | 17            | ▲ 16       |
| 災害復旧費             | 1            | 17            | ▲ 16       |
| その他特別支出           | —            | —             | —          |
| 行政サービス活動収支差額      | ▲ 6,234      | ▲ 6,451       | 217        |

| 科 目               | 令和元年度<br>(A) | 平成30年度<br>(B) | 差<br>(A-B) |
|-------------------|--------------|---------------|------------|
| <b>II 投資活動</b>    |              |               |            |
| 投資活動収入            | —            | —             | —          |
| 分担金及び負担金          | —            | —             | —          |
| (公共施設等整備)         |              |               |            |
| 国庫支出金(公共施設等整備)    | —            | —             | —          |
| 財産収入              | —            | —             | —          |
| 基金繰入金(取崩額)        | —            | —             | —          |
| 財政調整基金            | —            | —             | —          |
| その他の基金            | —            | —             | —          |
| 貸付金元金回収収入         | —            | —             | —          |
| 保証金等返還収入          | —            | —             | —          |
| その他投資活動収入         | —            | —             | —          |
| 投資活動支出            | 3,756        | 2,660         | 1,097      |
| 公共施設等整備支出         | 3,756        | 2,660         | 1,097      |
| 基金積立金             | —            | —             | —          |
| 財政調整基金            | —            | —             | —          |
| その他の基金            | —            | —             | —          |
| 出資金               | —            | —             | —          |
| 貸付金               | —            | —             | —          |
| 保証金等支出            | —            | —             | —          |
| 投資活動収支差額          | ▲ 3,756      | ▲ 2,660       | ▲ 1,097    |
| 行政活動キャッシュ・フロー収支差額 | ▲ 9,990      | ▲ 9,110       | ▲ 880      |
| <b>III 財務活動</b>   |              |               |            |
| 財務活動収入            | —            | —             | —          |
| 地方債               | —            | —             | —          |
| 他会計借入金等           | —            | —             | —          |
| 基金繰入金(取崩額)        | —            | —             | —          |
| 減債基金              | —            | —             | —          |
| 基金借入金             | —            | —             | —          |
| その他財務活動収入         | —            | —             | —          |
| 財務活動支出            | 65           | 65            | —          |
| 地方債償還金            | —            | —             | —          |
| 他会計借入金等償還金        | —            | —             | —          |
| ファイナンス・リース債務返済支出  | 65           | 65            | —          |
| 基金積立金             | —            | —             | —          |
| 減債基金              | —            | —             | —          |
| 基金借入金償還金          | —            | —             | —          |
| 財務活動収支差額          | ▲ 65         | ▲ 65          | —          |
| 収支差額合計            | ▲ 10,054     | ▲ 9,175       | ▲ 880      |
| 一般財源等配分調整額        | 10,054       | 9,175         | 880        |
| 一般会計からの繰入金        | —            | —             | —          |
| 一般会計への繰出金         | —            | —             | —          |
| 前年度からの繰越金         | —            | —             | —          |
| 形式収支              | —            | —             | —          |
| 歳入歳出外現金受入額        | —            | —             | —          |
| 歳入歳出外現金払出額        | —            | —             | —          |
| 再計                | —            | —             | —          |

事業類型：施設運営型 部 局：教育庁  
事業名：府立高等学校管理運営事業

事業類型：施設運営型 部 局：教育庁  
事業名：府立高等学校管理運営事業

### 純資産変動計算書

(単位:百万円)

| 区 分   | 開始残高<br>相 当 | 収支差額      | 内部取引   | 一般財源等<br>配分調整額 | 一般会計から<br>の繰入金 | 一般会計への<br>繰出金 | 合 計     |
|-------|-------------|-----------|--------|----------------|----------------|---------------|---------|
| 前期末残高 | 204,906     | ▲ 106,612 | 31,883 | 79,279         | —              | —             | 209,455 |
| 当期変動額 | —           | ▲ 11,486  | 1,778  | 10,054         | —              | —             | 346     |
| 当期末残高 | 204,906     | ▲ 118,098 | 33,661 | 89,333         | —              | —             | 209,801 |

### 純資産変動分析表

(単位:百万円)

| 区 分                  | 純資産増加 | 純資産減少 | 増加－減少 | 残 高     | 主な増減要因                        |
|----------------------|-------|-------|-------|---------|-------------------------------|
| 前期末純資産残高             |       |       |       | 209,455 |                               |
| 【当期増減内容】             |       |       |       |         |                               |
| I 固定資産のうち負債を伴わない額の増減 |       |       |       |         |                               |
| ①事業用資産(建設仮勘定を含む)     | 415   |       |       |         | 地方債の償還等により +215               |
| ②インフラ資産(建設仮勘定を含む)    |       |       |       |         |                               |
| ③その他                 |       | 139   |       |         | 重要物品の減価償却等 -75<br>リース資産の減 -64 |
| 小 計                  | 415   | 139   | 276   |         |                               |
| II 資産の裏付けのない固定負債の増減  |       |       |       |         |                               |
| ①特別債                 |       |       |       |         |                               |
| ②基金借入金               |       |       |       |         |                               |
| ③長期性債務(退職手当引当金等)     | 65    |       |       |         |                               |
| 小 計                  | 65    |       | 65    |         |                               |
| III その他の増減           |       |       |       |         |                               |
| ①その他の資産(負債を伴わないもの)   | 1     |       |       |         |                               |
| ②その他の負債(資産を伴わないもの)   | 4     |       |       |         |                               |
| 小 計                  | 5     |       | 5     |         |                               |
| I～IIIの増減合計           | 485   | 139   | 346   |         |                               |
| 当期末純資産残高             |       |       |       | 209,801 |                               |

固定資産附属明細表 (府立高等学校管理運営事業)

【教育庁】

固定資産(有形)

(単位:百万円)

| 区 分    | 前期末<br>取得原価<br>① | 当期増加額<br>② | 当期減少額<br>③ | 当期末<br>取得原価<br>④=①+②-③ | 当期末減価<br>償却累計額<br>(減損を含む)<br>⑤ | 当期償却額<br>(減損を含む)<br>⑥ | 当期末残高<br>④-⑤ |
|--------|------------------|------------|------------|------------------------|--------------------------------|-----------------------|--------------|
| 事業用資産  | 478,825          | 16,134     | 11,565     | 483,393                | 216,567                        | 5,530                 | 266,827      |
| 土地     | 183,612          | 29         | 473        | 183,168                | —                              | —                     | 183,168      |
| 建物     | 260,609          | 13,211     | 9,263      | 264,558                | 186,142                        | 5,178                 | 78,416       |
| 工作物    | 34,604           | 2,893      | 1,829      | 35,668                 | 30,425                         | 353                   | 5,243        |
| 立木竹    | —                | —          | —          | —                      | —                              | —                     | —            |
| 船舶     | —                | —          | —          | —                      | —                              | —                     | —            |
| 浮標等    | —                | —          | —          | —                      | —                              | —                     | —            |
| 航空機    | —                | —          | —          | —                      | —                              | —                     | —            |
| インフラ資産 | —                | —          | —          | —                      | —                              | —                     | —            |
| 土地     | —                | —          | —          | —                      | —                              | —                     | —            |
| 建物     | —                | —          | —          | —                      | —                              | —                     | —            |
| 工作物    | —                | —          | —          | —                      | —                              | —                     | —            |
| 重要物品   | 7,496            | 98         | 115        | 7,478                  | 7,147                          | 98                    | 331          |
| 図書     | —                | —          | —          | —                      | —                              | —                     | —            |
| リース資産  | 371              | —          | —          | 371                    | 188                            | 64                    | 182          |
| ソフトウェア | —                | —          | —          | —                      | —                              | —                     | —            |
| 建設仮勘定  | 83               | 9,007      | 9,044      | 46                     | —                              | —                     | 46           |
| 合 計    | 486,774          | 25,238     | 20,724     | 491,288                | 223,902                        | 5,692                 | 267,387      |

固定資産(無形)

(単位:百万円)

| 区 分    | 前期末残高<br>① | 当期増加額<br>② | 当期減少額<br>③ | 当期償却額<br>④ | 当期末残高<br>①+②-③ |
|--------|------------|------------|------------|------------|----------------|
| 事業用資産  | —          | —          | —          | —          | —              |
| 地上権    | —          | —          | —          | —          | —              |
| 特許権等   | —          | —          | —          | —          | —              |
| インフラ資産 | —          | —          | —          | —          | —              |
| 地上権    | —          | —          | —          | —          | —              |
| 特許権等   | —          | —          | —          | —          | —              |
| 合 計    | —          | —          | —          | —          | —              |

事業類型: 施設運営型 部 局: 教育庁  
事業名: 府立高等学校管理運営事業

## 注記（事業別財務諸表：府立高等学校管理運営事業）

## 1. 追加情報

(1) 固定資産の減損の状況

(行政財産)

減損の兆候に係る（減損を認識した場合を除く）もの

| 用途             | 種類  | 場所          | 帳簿価額（円）       | 減損の兆候の概要              | 複数の固定資産を一体として行政サービスを提供するものと認められた理由 | 減損を認識しない根拠         |
|----------------|-----|-------------|---------------|-----------------------|------------------------------------|--------------------|
| 勝山高等学校         | 土地  | 大阪市生野区巽東3丁目 | 335,711,258   | 使用低下（在 student 数約45%） | 一体として学校としての用を成しているため               | 使用を継続              |
|                | 建物  |             | 436,874,853   |                       |                                    |                    |
|                | 工作物 |             | 18,926,307    |                       |                                    |                    |
| 豊中高等学校<br>能勢分校 | 土地  | 豊能郡能勢町山内    | 23,643,890    | 使用低下（在 student 数約18%） | 一体として学校としての用を成しているため               | 使用を継続              |
|                | 建物  |             | 286,027,017   |                       |                                    |                    |
|                | 工作物 |             | 5,550,388     |                       |                                    |                    |
| 柏原東高等学校        | 土地  | 柏原市大字高井田    | 2,148,993,000 | 使用低下（在 student 数約46%） | 一体として学校としての用を成しているため               | 使用を継続（令和3年3月末閉校予定） |
|                | 建物  |             | 334,402,518   |                       |                                    |                    |
|                | 工作物 |             | 19,594,906    |                       |                                    |                    |
| 長野北高等学校        | 土地  | 河内長野市木戸町    | 944,800,000   | 使用低下（在 student 数約31%） | 一体として学校としての用を成しているため               | 使用を継続（令和3年3月末閉校予定） |
|                | 建物  |             | 131,737,017   |                       |                                    |                    |
|                | 工作物 |             | 21,668,171    |                       |                                    |                    |

減損を認識したもの

| 用途      | 種類  | 場所                    | 減損前の帳簿価額<br>(円) | 減損に至<br>った経緯 | 減損損失額 (円) | 減損後の帳簿価額<br>(円) | 減損損失額の算出方法の概要                            |                                     |
|---------|-----|-----------------------|-----------------|--------------|-----------|-----------------|--|-------------------------------------|
|         |     |                       |                 |              |           |                 | 帳簿価額と比較する正味<br>売却価額・使用価値相当<br>額の別とその算出方法 | 摘要                                  |
| 池田北高等学校 | 土地  | 池田市伏尾<br>台2丁目         | 2,380,163,603   | 使用終了<br>(閉校) | 0         | 2,380,163,603   | 正味売却価額（路線価を<br>採用）                       | 帳簿価額を減額                             |
|         | 建物  |                       | 456,396,392     |              | 0         | 456,396,392     | 正味売却価額（公有財産<br>台帳上で把握している現<br>在価額を採用）    | 正味売却価額が帳簿<br>価額を上回っている<br>ため減損損失額は0 |
|         | 工作物 |                       | 7,140,159       |              | 0         | 7,140,159       |  |                                     |
| 咲洲高等学校  | 土地  | 大阪市住之<br>江区南港中<br>4丁目 | 2,330,601,000   | 使用終了<br>(閉校) | 0         | 2,330,601,000   | 正味売却価額（路線価を<br>採用）                       | 正味売却価額が帳簿<br>価額を上回っている<br>ため減損損失額は0 |
|         | 建物  |                       | 148,379,462     |              | 0         | 148,379,462     | 正味売却価額（公有財産<br>台帳上で把握している現<br>在価額を採用）    |                                     |
|         | 工作物 |                       | 7,686,044       |              | 0         | 7,686,044       |  |                                     |
| 西淀川高等学校 | 土地  | 大阪市西淀<br>川区出来島<br>3丁目 | 444,141,000     | 使用終了<br>(閉校) | 0         | 444,141,000     | 正味売却価額（路線価を<br>採用）                       | 正味売却価額が帳簿<br>価額を上回っている<br>ため減損損失額は0 |
|         | 建物  |                       | 331,650,160     |              | 0         | 331,650,160     | 正味売却価額（公有財産<br>台帳上で把握している現<br>在価額を採用）    |                                     |
|         | 工作物 |                       | 6,963,917       |              | 0         | 6,963,917       |  |                                     |
| 大正高等学校  | 土地  | 大阪市大正<br>区泉尾7丁<br>目   | 2,165,826,000   | 使用終了<br>(閉校) | 0         | 2,165,826,000   | 正味売却価額（路線価を<br>採用）                       | 正味売却価額が帳簿<br>価額を上回っている<br>ため減損損失額は0 |
|         | 建物  |                       | 157,284,716     |              | 0         | 157,284,716     | 正味売却価額（公有財産<br>台帳上で把握している現<br>在価額を採用）    |                                     |
|         | 工作物 |                       | 9,231,069       |              | 0         | 9,231,069       |  |                                     |

事業類型：施設運営型 部 局：教育庁  
事業名：府立高等学校管理運営事業

事業類型：施設運営型 部 局：教育庁  
事業名：府立高等学校管理運営事業

(2) その他財務諸表の内容を理解するために必要と認められる事項

①事業の概要

府立高等学校の教育を推進するため、学校の維持、管理など府立高等学校に係る管理運営や施設設備の維持管理業務等を行っています。



## (23) 支援学校教職員費 (目) 特別支援学校総務費

### 事業の概要

支援学校教職員にかかる給与や旅費等を支給する。

(単位：円)

|         | 金額             | 財 源 内 訳       |     |           |                |
|---------|----------------|---------------|-----|-----------|----------------|
|         |                | 国 庫           | 起 債 | 附帯歳入      | 一般歳入           |
| 予 算 現 額 | 44,122,641,000 | 6,034,911,000 | 0   | 3,891,000 | 38,083,839,000 |
| 決 算 額   | 43,857,207,465 | 6,508,830,297 | 0   | 3,261,160 | 37,345,116,008 |

### ■主な個別事業

(単位：円)

| 個別事業名称               | 予算現額           | 決算額            | 事 業 内 容  |
|----------------------|----------------|----------------|--|
| 1 特別支援学校教職員職員費       | 43,047,385,000 | 42,889,772,659 | 支援学校教職員にかかる給与等に要した経費   |
| 2 非常勤教職員費            | 717,643,000    | 661,493,219    | 学校の運営を円滑化するため育児短時間勤務等の取得に対する代替として時間講師を雇用するために要した経費   |
| 3 旅費                 | 132,927,000    | 118,697,758    | 支援学校教職員の生徒引率・家庭訪問等にかかる出張に要した経費   |
| 4 支援教育地域支援整備事業費(人件費) | 77,921,000     | 69,304,255     | 支援教育の推進のため、府立支援学校のリーディングスタッフ等を活用し、地域の小中学校等への訪問相談等を充実させるなど、障がいのある児童・生徒に対する地域支援体制の整備を図るために要した経費<br>【訪問相談等地域支援回数】<br>・計画 3,000 回<br>・実績 3,001 回 |
| 5 非常勤教職員費(支援学校・学校医)  | 138,464,000    | 109,893,950    | 学校保健安全法に基づく学校医・学校歯科医・学校薬剤師及び労働安全衛生法に基づく産業医の配置に要した経費  |

貸借対照表

(令和2年3月31日現在)

(単位：百万円)

| 科 目            | 令和元年度<br>(A) | 平成30年度<br>(B) | 差<br>(A-B) | 科 目                | 令和元年度<br>(A) | 平成30年度<br>(B) | 差<br>(A-B) |
|----------------|--------------|---------------|------------|--------------------|--------------|---------------|------------|
| <b>資産の部</b>    |              |               |            | <b>負債の部</b>        |              |               |            |
| <b>I 流動資産</b>  | 1            | 0             | 1          | <b>I 流動負債</b>      | 3,728        | 3,598         | 130        |
| 現金預金           | —            | —             | —          | 地方債                | —            | —             | —          |
| 歳計現金等          | —            | —             | —          | 短期借入金              | —            | —             | —          |
| 歳入歳出外現金        | —            | —             | —          | 他会計借入金             | —            | —             | —          |
| 未収金            | 1            | 0             | 1          | その他短期借入金           | —            | —             | —          |
| 税未収金           | —            | —             | —          | 賞与等引当金             | 3,728        | 3,598         | 130        |
| その他未収金         | 1            | 0             | 1          | 未払金                | —            | —             | —          |
| 不納欠損引当金        | —            | —             | —          | 支払保証債務             | —            | —             | —          |
| 基金             | —            | —             | —          | その他未払金             | —            | —             | —          |
| 財政調整基金         | —            | —             | —          | 還付未済金              | —            | —             | —          |
| 減債基金           | —            | —             | —          | リース債務              | —            | —             | —          |
| 短期貸付金          | —            | —             | —          | その他流動負債            | —            | —             | —          |
| 貸倒引当金          | —            | —             | —          | <b>II 固定負債</b>     | 26,021       | 27,730        | ▲ 1,709    |
| その他流動資産        | —            | —             | —          | 地方債                | —            | —             | —          |
| <b>II 固定資産</b> | 0            | 0             | ▲ 0        | 長期借入金              | —            | —             | —          |
| 事業用資産          | 0            | 0             | ▲ 0        | 他会計借入金             | —            | —             | —          |
| 有形固定資産         | 0            | 0             | ▲ 0        | その他長期借入金           | —            | —             | —          |
| 土地             | —            | —             | —          | 退職手当引当金            | 26,021       | 27,730        | ▲ 1,709    |
| 建物             | 0            | 0             | ▲ 0        | その他引当金             | —            | —             | —          |
| 工作物            | —            | —             | —          | リース債務              | —            | —             | —          |
| 立木竹            | —            | —             | —          | その他固定負債            | —            | —             | —          |
| 船舶             | —            | —             | —          | <b>負債の部合計</b>      | 29,749       | 31,328        | ▲ 1,579    |
| 浮標等            | —            | —             | —          | <b>純資産の部</b>       |              |               |            |
| 航空機            | —            | —             | —          | <b>純資産</b>         | ▲ 29,748     | ▲ 31,328      | 1,580      |
| 無形固定資産         | —            | —             | —          | (うち当期純資産増減額)       | 1,580        | 2,122         | ▲ 542      |
| 地上権            | —            | —             | —          |                    |              |               |            |
| 特許権等           | —            | —             | —          |                    |              |               |            |
| インフラ資産         | —            | —             | —          |                    |              |               |            |
| 有形固定資産         | —            | —             | —          |                    |              |               |            |
| 土地             | —            | —             | —          |                    |              |               |            |
| 建物             | —            | —             | —          |                    |              |               |            |
| 工作物            | —            | —             | —          |                    |              |               |            |
| 無形固定資産         | —            | —             | —          |                    |              |               |            |
| 地上権            | —            | —             | —          |                    |              |               |            |
| 特許権等           | —            | —             | —          |                    |              |               |            |
| 重要物品           | —            | —             | —          |                    |              |               |            |
| 図書             | —            | —             | —          |                    |              |               |            |
| リース資産          | —            | —             | —          |                    |              |               |            |
| ソフトウェア         | —            | —             | —          |                    |              |               |            |
| 建設仮勘定          | —            | —             | —          |                    |              |               |            |
| 投資その他の資産       | —            | —             | —          |                    |              |               |            |
| 出資金            | —            | —             | —          |                    |              |               |            |
| 法人等出資金         | —            | —             | —          |                    |              |               |            |
| 公営企業会計出資金      | —            | —             | —          |                    |              |               |            |
| 長期貸付金          | —            | —             | —          |                    |              |               |            |
| 貸倒引当金          | —            | —             | —          |                    |              |               |            |
| 基金             | —            | —             | —          |                    |              |               |            |
| 減債基金           | —            | —             | —          |                    |              |               |            |
| 減債基金借入金        | —            | —             | —          |                    |              |               |            |
| その他の基金         | —            | —             | —          |                    |              |               |            |
| その他基金借入金       | —            | —             | —          |                    |              |               |            |
| その他債権          | —            | —             | —          |                    |              |               |            |
| <b>資産の部合計</b>  | 1            | 0             | 1          | <b>純資産の部合計</b>     | ▲ 29,748     | ▲ 31,328      | 1,580      |
|                |              |               |            | <b>負債及び純資産の部合計</b> | 1            | 0             | 1          |

行政コスト計算書 (自平成31年4月1日・至令和2年3月31日) (単位:百万円)

| 科 目              | 令和元年度<br>(A)    | 平成30年度<br>(B)   | 差<br>(A-B)   |
|------------------|-----------------|-----------------|--------------|
| <b>通常収支の部</b>    |                 |                 |              |
| <b>I 行政収支の部</b>  |                 |                 |              |
| <b>1 行政収入</b>    | 6,510           | 6,414           | 96           |
| 地方税              | —               | —               | —            |
| 地方譲与税            | —               | —               | —            |
| 市町村たばこ税府交付金      | —               | —               | —            |
| 地方特例交付金          | —               | —               | —            |
| 地方交付税            | —               | —               | —            |
| 交通安全対策特別交付金      | —               | —               | —            |
| 国民健康保険関係交付金      | —               | —               | —            |
| 分担金及び負担金(行政費用充当) | —               | —               | —            |
| 使用料及び手数料         | 0               | —               | 0            |
| 国庫支出金(行政費用充当)    | 6,501           | 6,405           | 96           |
| 財産収入             | —               | —               | —            |
| 寄附金              | —               | —               | —            |
| 繰入金              | —               | —               | —            |
| 特別会計繰入金          | —               | —               | —            |
| 公営企業会計繰入金        | —               | —               | —            |
| 税諸収入             | —               | —               | —            |
| 事業収入(特別会計)       | —               | —               | —            |
| その他行政収入          | 9               | 10              | ▲ 1          |
| <b>2 行政費用</b>    | 47,458          | 46,914          | 544          |
| 税連動費用            | —               | —               | —            |
| 給与関係費            | 40,306          | 40,059          | 247          |
| 物件費              | 120             | 128             | ▲ 8          |
| 維持補修費            | —               | —               | —            |
| 社会保障扶助費          | —               | —               | —            |
| 負担金・補助金・交付金等     | —               | —               | —            |
| 国直轄事業負担金         | —               | —               | —            |
| 繰出金              | —               | —               | —            |
| 減価償却費            | 0               | 0               | —            |
| 債務保証費            | —               | —               | —            |
| 不納欠損引当金繰入額       | —               | —               | —            |
| 貸倒引当金繰入額         | —               | —               | —            |
| 賞与等引当金繰入額        | 3,728           | 3,596           | 132          |
| 退職手当引当金繰入額       | 3,304           | 3,131           | 173          |
| その他引当金繰入額        | —               | —               | —            |
| その他行政費用          | —               | —               | —            |
| <b>行政収支差額</b>    | <b>▲ 40,948</b> | <b>▲ 40,500</b> | <b>▲ 448</b> |

| 科 目               | 令和元年度<br>(A)    | 平成30年度<br>(B)   | 差<br>(A-B)   |
|-------------------|-----------------|-----------------|--------------|
| <b>II 金融収支の部</b>  |                 |                 |              |
| <b>1 金融収入</b>     | —               | —               | —            |
| 受取利息及び配当金         | —               | —               | —            |
| <b>2 金融費用</b>     | —               | —               | —            |
| 地方債利息・手数料         | —               | —               | —            |
| 地方債発行差金           | —               | —               | —            |
| 他会計借入金利息等         | —               | —               | —            |
| <b>金融収支差額</b>     | —               | —               | —            |
| <b>通常収支差額</b>     | <b>▲ 40,948</b> | <b>▲ 40,500</b> | <b>▲ 448</b> |
| <b>特別収支の部</b>     |                 |                 |              |
| <b>1 特別収入</b>     | —               | —               | —            |
| 分担金及び負担金(公共施設等整備) | —               | —               | —            |
| 分担金及び負担金(災害復旧費)   | —               | —               | —            |
| 国庫支出金(公共施設等整備)    | —               | —               | —            |
| 国庫支出金(災害復旧費)      | —               | —               | —            |
| 固定資産売却益           | —               | —               | —            |
| 過年度修正益            | —               | —               | —            |
| その他特別収入           | —               | —               | —            |
| <b>2 特別費用</b>     | —               | —               | —            |
| 固定資産売却損           | —               | —               | —            |
| 固定資産除却損           | —               | —               | —            |
| 災害復旧費             | —               | —               | —            |
| 過年度修正損            | —               | —               | —            |
| その他特別費用           | —               | —               | —            |
| <b>特別収支差額</b>     | —               | —               | —            |
| <b>当期収支差額</b>     | <b>▲ 40,948</b> | <b>▲ 40,500</b> | <b>▲ 448</b> |
| <b>一般財源等配分調整額</b> | 42,528          | 42,622          | ▲ 94         |
| <b>一般会計からの繰入金</b> | —               | —               | —            |
| <b>一般会計への繰出金</b>  | —               | —               | —            |
| <b>再計</b>         | <b>1,580</b>    | <b>2,122</b>    | <b>▲ 542</b> |

事業類型：行政組織管理型 部 局：教育庁  
事業名：支援学校教職員費

事業類型：行政組織管理型 部 局：教育庁  
事業名：支援学校教職員費

キャッシュ・フロー計算書 (自平成31年4月1日・至令和2年3月31日) (単位:百万円)

| 科 目                  | 令和元年度<br>(A) | 平成30年度<br>(B) | 差<br>(A-B) |
|----------------------|--------------|---------------|------------|
| <b>I 行政サービス活動</b>    |              |               |            |
| 行政収入                 | 6,509        | 6,414         | 95         |
| 地方税                  | —            | —             | —          |
| 地方譲与税                | —            | —             | —          |
| 市町村たばこ税府交付金          | —            | —             | —          |
| 地方特例交付金              | —            | —             | —          |
| 地方交付税                | —            | —             | —          |
| 交通安全対策特別交付金          | —            | —             | —          |
| 国民健康保険関係交付金          | —            | —             | —          |
| 分担金及び負担金<br>(行政支出充当) | —            | —             | —          |
| 使用料及び手数料             | 0            | —             | 0          |
| 国庫支出金(行政支出充当)        | 6,501        | 6,405         | 96         |
| 財産収入                 | —            | —             | —          |
| 寄附金                  | —            | —             | —          |
| 繰入金                  | —            | —             | —          |
| 特別会計繰入金              | —            | —             | —          |
| 公営企業会計繰入金            | —            | —             | —          |
| 税諸収入                 | —            | —             | —          |
| 事業収入(特別会計)           | —            | —             | —          |
| その他行政収入              | 8            | 10            | ▲ 2        |
| 行政支出                 | 49,037       | 49,036        | 1          |
| 税連動支出                | —            | —             | —          |
| 給与関係費                | 48,917       | 48,908        | 9          |
| 物件費                  | 120          | 128           | ▲ 8        |
| 維持補修費                | —            | —             | —          |
| 社会保障扶助費              | —            | —             | —          |
| 負担金・補助金・交付金等         | —            | —             | —          |
| 国直轄事業負担金             | —            | —             | —          |
| 繰出金                  | —            | —             | —          |
| 金融収入                 | —            | —             | —          |
| 受取利息及び配当金            | —            | —             | —          |
| 金融支出                 | —            | —             | —          |
| 地方債利息・手数料            | —            | —             | —          |
| 他会計借入金利息等            | —            | —             | —          |
| 特別収入                 | —            | —             | —          |
| 分担金及び負担金(災害復旧費)      | —            | —             | —          |
| 国庫支出金(災害復旧費)         | —            | —             | —          |
| その他特別収入              | —            | —             | —          |
| 特別支出                 | —            | —             | —          |
| 災害復旧費                | —            | —             | —          |
| その他特別支出              | —            | —             | —          |
| 行政サービス活動収支差額         | ▲ 42,528     | ▲ 42,622      | 94         |

| 科 目                   | 令和元年度<br>(A) | 平成30年度<br>(B) | 差<br>(A-B) |
|-----------------------|--------------|---------------|------------|
| <b>II 投資活動</b>        |              |               |            |
| 投資活動収入                | —            | —             | —          |
| 分担金及び負担金<br>(公共施設等整備) | —            | —             | —          |
| 国庫支出金(公共施設等整備)        | —            | —             | —          |
| 財産収入                  | —            | —             | —          |
| 基金繰入金(取崩額)            | —            | —             | —          |
| 財政調整基金                | —            | —             | —          |
| その他の基金                | —            | —             | —          |
| 貸付金元金回収収入             | —            | —             | —          |
| 保証金等返還収入              | —            | —             | —          |
| その他投資活動収入             | —            | —             | —          |
| 投資活動支出                | —            | —             | —          |
| 公共施設等整備支出             | —            | —             | —          |
| 基金積立金                 | —            | —             | —          |
| 財政調整基金                | —            | —             | —          |
| その他の基金                | —            | —             | —          |
| 出資金                   | —            | —             | —          |
| 貸付金                   | —            | —             | —          |
| 保証金等支出                | —            | —             | —          |
| 投資活動収支差額              | —            | —             | —          |
| 行政活動キャッシュ・フロー収支差額     | ▲ 42,528     | ▲ 42,622      | 94         |
| <b>III 財務活動</b>       |              |               |            |
| 財務活動収入                | —            | —             | —          |
| 地方債                   | —            | —             | —          |
| 他会計借入金等               | —            | —             | —          |
| 基金繰入金(取崩額)            | —            | —             | —          |
| 減債基金                  | —            | —             | —          |
| 基金借入金                 | —            | —             | —          |
| その他財務活動収入             | —            | —             | —          |
| 財務活動支出                | —            | —             | —          |
| 地方債償還金                | —            | —             | —          |
| 他会計借入金等償還金            | —            | —             | —          |
| ファイナンス・リース債務返済支出      | —            | —             | —          |
| 基金積立金                 | —            | —             | —          |
| 減債基金                  | —            | —             | —          |
| 基金借入金償還金              | —            | —             | —          |
| 財務活動収支差額              | —            | —             | —          |
| 収支差額合計                | ▲ 42,528     | ▲ 42,622      | 94         |
| 一般財源等配分調整額            | 42,528       | 42,622        | ▲ 94       |
| 一般会計からの繰入金            | —            | —             | —          |
| 一般会計への繰出金             | —            | —             | —          |
| 前年度からの繰越金             | —            | —             | —          |
| 形式収支                  | —            | —             | —          |
| 歳入歳出外現金受入額            | —            | —             | —          |
| 歳入歳出外現金払出額            | —            | —             | —          |
| 再計                    | —            | —             | —          |

## 純資産変動計算書

(単位:百万円)

| 区 分   | 開始残高<br>相 当 | 収支差額      | 内部取引     | 一般財源等<br>配分調整額 | 一般会計から<br>の繰入金 | 一般会計への<br>繰出金 | 合 計      |
|-------|-------------|-----------|----------|----------------|----------------|---------------|----------|
| 前期末残高 | ▲ 34,731    | ▲ 303,402 | ▲ 11,160 | 317,966        | —              | —             | ▲ 31,328 |
| 当期変動額 | —           | ▲ 40,948  | —        | 42,528         | —              | —             | 1,580    |
| 当期末残高 | ▲ 34,731    | ▲ 344,350 | ▲ 11,160 | 360,494        | —              | —             | ▲ 29,748 |

## 純資産変動分析表

(単位:百万円)

| 区 分                  | 純資産増加 | 純資産減少 | 増加ー減少 | 残 高      | 主な増減要因           |
|----------------------|-------|-------|-------|----------|------------------|
| 前期末純資産残高             |       |       |       | ▲ 31,328 |                  |
| 【当期増減内容】             |       |       |       |          |                  |
| I 固定資産のうち負債を伴わない額の増減 |       |       |       |          |                  |
| ①事業用資産(建設仮勘定を含む)     |       | 0     |       |          |                  |
| ②インフラ資産(建設仮勘定を含む)    |       |       |       |          |                  |
| ③その他                 |       |       |       |          |                  |
| 小 計                  |       | 0     | ▲ 0   |          |                  |
| II 資産の裏付けのない固定負債の増減  |       |       |       |          |                  |
| ①特別債                 |       |       |       |          |                  |
| ②基金借入金               |       |       |       |          |                  |
| ③長期性債務(退職手当引当金等)     | 1,709 |       |       |          | 退職手当引当金の減 +1,709 |
| 小 計                  | 1,709 |       | 1,709 |          |                  |
| III その他の増減           |       |       |       |          |                  |
| ①その他の資産(負債を伴わないもの)   | 1     |       |       |          |                  |
| ②その他の負債(資産を伴わないもの)   |       | 130   |       |          | 賞与等引当金の増 -130    |
| 小 計                  | 1     | 130   | ▲ 129 |          |                  |
| I～IIIの増減合計           | 1,710 | 130   | 1,580 |          |                  |
| 当期末純資産残高             |       |       |       | ▲ 29,748 |                  |

事業類型：行政組織管理型 部 局：教育庁

事業名：支援学校教職員費

事業類型：行政組織管理型 部 局：教育庁  
事業名：支援学校教職員費

固定資産附属明細表 (支援学校教職員費)

【教育庁】

固定資産(有形)

(単位：百万円)

| 区 分    | 前期末<br>取得原価<br>① | 当期増加額<br>② | 当期減少額<br>③ | 当期末<br>取得原価<br>④=①+②-③ | 当期末減価<br>償却累計額<br>(減損を含む)<br>⑤ | 当期償却額<br>(減損を含む)<br>⑥ | 当期末残高<br>④-⑤ |
|--------|------------------|------------|------------|------------------------|--------------------------------|-----------------------|--------------|
| 事業用資産  | 0                | —          | —          | 0                      | 0                              | 0                     | 0            |
| 土地     | —                | —          | —          | —                      | —                              | —                     | —            |
| 建物     | 0                | —          | —          | 0                      | 0                              | 0                     | 0            |
| 工作物    | —                | —          | —          | —                      | —                              | —                     | —            |
| 立木竹    | —                | —          | —          | —                      | —                              | —                     | —            |
| 船舶     | —                | —          | —          | —                      | —                              | —                     | —            |
| 浮標等    | —                | —          | —          | —                      | —                              | —                     | —            |
| 航空機    | —                | —          | —          | —                      | —                              | —                     | —            |
| インフラ資産 | —                | —          | —          | —                      | —                              | —                     | —            |
| 土地     | —                | —          | —          | —                      | —                              | —                     | —            |
| 建物     | —                | —          | —          | —                      | —                              | —                     | —            |
| 工作物    | —                | —          | —          | —                      | —                              | —                     | —            |
| 重要物品   | —                | —          | —          | —                      | —                              | —                     | —            |
| 図書     | —                | —          | —          | —                      | —                              | —                     | —            |
| リース資産  | —                | —          | —          | —                      | —                              | —                     | —            |
| ソフトウェア | —                | —          | —          | —                      | —                              | —                     | —            |
| 建設仮勘定  | —                | —          | —          | —                      | —                              | —                     | —            |
| 合 計    | 0                | —          | —          | 0                      | 0                              | 0                     | 0            |

固定資産(無形)

(単位：百万円)

| 区 分    | 前期末残高<br>① | 当期増加額<br>② | 当期減少額<br>③ | 当期償却額<br>④ | 当期末残高<br>①+②-③ |
|--------|------------|------------|------------|------------|----------------|
| 事業用資産  | —          | —          | —          | —          | —              |
| 地上権    | —          | —          | —          | —          | —              |
| 特許権等   | —          | —          | —          | —          | —              |
| インフラ資産 | —          | —          | —          | —          | —              |
| 地上権    | —          | —          | —          | —          | —              |
| 特許権等   | —          | —          | —          | —          | —              |
| 合 計    | —          | —          | —          | —          | —              |

## 注記（事業別財務諸表：支援学校教職員費）

### 1. 追加情報

（1）その他財務諸表の内容を理解するために必要と認められる事項

事業の概要

支援学校教職員にかかる給与や旅費等を支給しています。

事業類型：行政組織管理型 部 局：教育庁  
事業名：支援学校教職員費

## (24)府立支援学校管理運営事業 (目) 学校管理費

### 事業の概要

障がいのある幼児・児童・生徒に対する教育を推進するため、学校の維持・管理のほか、通学バス運行业務など府立支援学校に係る管理運営や施設設備の維持管理業務等を行う。

(単位：円)

|         | 金額            | 財 源 内 訳   |     |            |               |
|---------|---------------|-----------|-----|------------|---------------|
|         |               | 国 庫       | 起 債 | 附帯歳入       | 一般歳入          |
| 予 算 現 額 | 3,735,992,000 | 7,810,000 | 0   | 14,918,000 | 3,713,264,000 |
| 決 算 額   | 3,509,627,934 | 9,742,265 | 0   | 16,120,277 | 3,483,765,392 |

### ■主な個別事業

(単位：円)

| 個別事業名称      | 予算現額          | 決算額           | 事業内容  |
|-------------|---------------|---------------|---|
| 1 学校維持管理費   | 1,146,730,000 | 1,067,369,400 | 府立支援学校の物品の購入・施設設備の保守点検、施設の衛生環境の維持、光熱水費などの維持管理に要した経費及び府立支援学校の施設設備の維持管理業務委託に要した経費 |
| 2 校舎等維持補修費  | 102,708,000   | 102,621,071   | 府立支援学校の建物・運動場等の施設の維持補修に要した経費  |
| 3 スクールバス運行費 | 2,471,191,000 | 2,326,727,441 | 府立支援学校児童生徒の通学のためのバス運行経費   |



貸借対照表

(令和2年3月31日現在)

(単位：百万円)

| 科 目            | 令和元年度<br>(A)  | 平成30年度<br>(B) | 差<br>(A-B)     | 科 目                | 令和元年度<br>(A)  | 平成30年度<br>(B) | 差<br>(A-B)     |
|----------------|---------------|---------------|----------------|--------------------|---------------|---------------|----------------|
| <b>資産の部</b>    |               |               |                | <b>負債の部</b>        |               |               |                |
| <b>I 流動資産</b>  | —             | 0             | ▲ 0            | <b>I 流動負債</b>      | 1,337         | 1,715         | ▲ 378          |
| 現金預金           | —             | —             | —              | 地方債                | 1,329         | 1,708         | ▲ 378          |
| 歳計現金等          | —             | —             | —              | 短期借入金              | —             | —             | —              |
| 歳入歳出外現金        | —             | —             | —              | 他会計借入金             | —             | —             | —              |
| 未収金            | —             | 0             | ▲ 0            | その他短期借入金           | —             | —             | —              |
| 税未収金           | —             | —             | —              | 賞与等引当金             | 6             | 6             | 1              |
| その他未収金         | —             | 0             | ▲ 0            | 未払金                | —             | —             | —              |
| 不納欠損引当金        | —             | —             | —              | 支払保証債務             | —             | —             | —              |
| 基金             | —             | —             | —              | その他未払金             | —             | —             | —              |
| 財政調整基金         | —             | —             | —              | 還付未済金              | —             | —             | —              |
| 減債基金           | —             | —             | —              | リース債務              | 1             | 2             | ▲ 1            |
| 短期貸付金          | —             | —             | —              | その他流動負債            | —             | —             | —              |
| 貸倒引当金          | —             | —             | —              | <b>II 固定負債</b>     | 11,861        | 11,631        | 230            |
| その他流動資産        | —             | —             | —              | 地方債                | 11,788        | 11,562        | 226            |
| <b>II 固定資産</b> | 85,990        | 87,022        | ▲ 1,031        | 長期借入金              | —             | —             | —              |
| 事業用資産          | 85,931        | 86,960        | ▲ 1,028        | 他会計借入金             | —             | —             | —              |
| 有形固定資産         | 85,931        | 86,960        | ▲ 1,028        | その他長期借入金           | —             | —             | —              |
| 土地             | 55,908        | 55,908        | 0              | 退職手当引当金            | 73            | 67            | 6              |
| 建物             | 28,666        | 29,635        | ▲ 970          | その他引当金             | —             | —             | —              |
| 工作物            | 1,357         | 1,417         | ▲ 59           | リース債務              | —             | 1             | ▲ 1            |
| 立木竹            | —             | —             | —              | その他固定負債            | —             | —             | —              |
| 船舶             | —             | —             | —              | <b>負債の部合計</b>      | <b>13,198</b> | <b>13,346</b> | <b>▲ 148</b>   |
| 浮標等            | —             | —             | —              | <b>純資産の部</b>       |               |               |                |
| 航空機            | —             | —             | —              | <b>純資産</b>         | 72,792        | 73,676        | ▲ 883          |
| 無形固定資産         | —             | —             | —              | (うち当期純資産増減額)       | ▲ 883         | ▲ 804         | ▲ 79           |
| 地上権            | —             | —             | —              |                    |               |               |                |
| 特許権等           | —             | —             | —              |                    |               |               |                |
| インフラ資産         | —             | —             | —              |                    |               |               |                |
| 有形固定資産         | —             | —             | —              |                    |               |               |                |
| 土地             | —             | —             | —              |                    |               |               |                |
| 建物             | —             | —             | —              |                    |               |               |                |
| 工作物            | —             | —             | —              |                    |               |               |                |
| 無形固定資産         | —             | —             | —              |                    |               |               |                |
| 地上権            | —             | —             | —              |                    |               |               |                |
| 特許権等           | —             | —             | —              |                    |               |               |                |
| 重要物品           | 57            | 59            | ▲ 1            |                    |               |               |                |
| 図書             | —             | —             | —              |                    |               |               |                |
| リース資産          | 1             | 3             | ▲ 2            |                    |               |               |                |
| ソフトウェア         | —             | —             | —              |                    |               |               |                |
| 建設仮勘定          | 0             | 0             | —              |                    |               |               |                |
| 投資その他の資産       | —             | —             | —              |                    |               |               |                |
| 出資金            | —             | —             | —              |                    |               |               |                |
| 法人等出資金         | —             | —             | —              |                    |               |               |                |
| 公営企業会計出資金      | —             | —             | —              |                    |               |               |                |
| 長期貸付金          | —             | —             | —              |                    |               |               |                |
| 貸倒引当金          | —             | —             | —              |                    |               |               |                |
| 基金             | —             | —             | —              |                    |               |               |                |
| 減債基金           | —             | —             | —              |                    |               |               |                |
| 減債基金借入金        | —             | —             | —              |                    |               |               |                |
| その他の基金         | —             | —             | —              |                    |               |               |                |
| その他基金借入金       | —             | —             | —              |                    |               |               |                |
| その他債権          | —             | —             | —              |                    |               |               |                |
| <b>資産の部合計</b>  | <b>85,990</b> | <b>87,022</b> | <b>▲ 1,031</b> | <b>純資産の部合計</b>     | <b>72,792</b> | <b>73,676</b> | <b>▲ 883</b>   |
|                |               |               |                | <b>負債及び純資産の部合計</b> | <b>85,990</b> | <b>87,022</b> | <b>▲ 1,031</b> |

事業類型：施設運営型 部 局：教育庁  
事業名：府立支援学校管理運営事業

## 行政コスト計算書 (自平成31年4月1日・至令和2年3月31日) (単位：百万円)

| 科 目              | 令和元年度<br>(A) | 平成30年度<br>(B) | 差<br>(A-B) |
|------------------|--------------|---------------|------------|
| <b>通常収支の部</b>    |              |               |            |
| <b>I 行政収支の部</b>  |              |               |            |
| <b>1 行政収入</b>    | 20           | 414           | ▲ 394      |
| 地方税              | —            | —             | —          |
| 地方譲与税            | —            | —             | —          |
| 市町村たばこ税府交付金      | —            | —             | —          |
| 地方特例交付金          | —            | —             | —          |
| 地方交付税            | —            | —             | —          |
| 交通安全対策特別交付金      | —            | —             | —          |
| 国民健康保険関係交付金      | —            | —             | —          |
| 分担金及び負担金(行政費用充当) | —            | —             | —          |
| 使用料及び手数料         | 3            | 2             | 0          |
| 国庫支出金(行政費用充当)    | 4            | 398           | ▲ 394      |
| 財産収入             | 0            | —             | 0          |
| 寄附金              | —            | —             | —          |
| 繰入金              | —            | —             | —          |
| 特別会計繰入金          | —            | —             | —          |
| 公営企業会計繰入金        | —            | —             | —          |
| 税諸収入             | —            | —             | —          |
| 事業収入(特別会計)       | —            | —             | —          |
| その他行政収入          | 13           | 14            | ▲ 1        |
| <b>2 行政費用</b>    | 5,796        | 6,258         | ▲ 462      |
| 税連動費用            | —            | —             | —          |
| 給与関係費            | 66           | 66            | ▲ 1        |
| 物件費              | 2,952        | 3,177         | ▲ 225      |
| 維持補修費            | 975          | 1,250         | ▲ 275      |
| 社会保障扶助費          | —            | —             | —          |
| 負担金・補助金・交付金等     | 6            | 6             | ▲ 0        |
| 国直轄事業負担金         | —            | —             | —          |
| 繰出金              | —            | —             | —          |
| 減価償却費            | 1,780        | 1,771         | 9          |
| 債務保証費            | —            | —             | —          |
| 不納欠損引当金繰入額       | —            | —             | —          |
| 貸倒引当金繰入額         | —            | —             | —          |
| 賞与等引当金繰入額        | 6            | 6             | 1          |
| 退職手当引当金繰入額       | 11           | ▲ 18          | 29         |
| その他引当金繰入額        | —            | —             | —          |
| その他行政費用          | —            | —             | —          |
| <b>行政収支差額</b>    | ▲ 5,776      | ▲ 5,844       | 68         |

| 科 目               | 令和元年度<br>(A) | 平成30年度<br>(B) | 差<br>(A-B) |
|-------------------|--------------|---------------|------------|
| <b>II 金融収支の部</b>  |              |               |            |
| <b>1 金融収入</b>     | —            | —             | —          |
| 受取利息及び配当金         | —            | —             | —          |
| <b>2 金融費用</b>     | 72           | 91            | ▲ 19       |
| 地方債利息・手数料         | 72           | 91            | ▲ 19       |
| 地方債発行差金           | —            | —             | —          |
| 他会計借入金利息等         | —            | —             | —          |
| <b>金融収支差額</b>     | ▲ 72         | ▲ 91          | 19         |
| <b>通常収支差額</b>     | ▲ 5,849      | ▲ 5,936       | 87         |
| <b>特別収支の部</b>     |              |               |            |
| <b>1 特別収入</b>     | 7            | 21            | ▲ 14       |
| 分担金及び負担金(公共施設等整備) | —            | —             | —          |
| 分担金及び負担金(災害復旧費)   | —            | —             | —          |
| 国庫支出金(公共施設等整備)    | —            | —             | —          |
| 国庫支出金(災害復旧費)      | —            | —             | —          |
| 固定資産売却益           | —            | —             | —          |
| 過年度修正益            | 2            | —             | 2          |
| その他特別収入           | 5            | 21            | ▲ 16       |
| <b>2 特別費用</b>     | 107          | 38            | 70         |
| 固定資産売却損           | —            | —             | —          |
| 固定資産除却損           | 105          | 2             | 102        |
| 災害復旧費             | —            | —             | —          |
| 過年度修正損            | 3            | 35            | ▲ 32       |
| その他特別費用           | —            | —             | —          |
| <b>特別収支差額</b>     | ▲ 100        | ▲ 16          | ▲ 84       |
| <b>当期収支差額</b>     | ▲ 5,949      | ▲ 5,952       | 3          |
| <b>一般財源等配分調整額</b> | 4,833        | 4,807         | 26         |
| <b>一般会計からの繰入金</b> | —            | —             | —          |
| <b>一般会計への繰出金</b>  | —            | —             | —          |
| <b>再計</b>         | ▲ 1,115      | ▲ 1,145       | 30         |

キャッシュ・フロー計算書 (自平成31年4月1日・至令和2年3月31日) (単位:百万円)

| 科 目               | 令和元年度<br>(A) | 平成30年度<br>(B) | 差<br>(A-B) |
|-------------------|--------------|---------------|------------|
| <b>I 行政サービス活動</b> |              |               |            |
| 行政収入              | 20           | 414           | ▲ 394      |
| 地方税               | —            | —             | —          |
| 地方譲与税             | —            | —             | —          |
| 市町村たばこ税府交付金       | —            | —             | —          |
| 地方特例交付金           | —            | —             | —          |
| 地方交付税             | —            | —             | —          |
| 交通安全対策特別交付金       | —            | —             | —          |
| 国民健康保険関係交付金       | —            | —             | —          |
| 分担金及び負担金          | —            | —             | —          |
| (行政支出充当)          |              |               |            |
| 使用料及び手数料          | 3            | 2             | 0          |
| 国庫支出金(行政支出充当)     | 4            | 398           | ▲ 394      |
| 財産収入              | 0            | —             | 0          |
| 寄附金               | —            | —             | —          |
| 繰入金               | —            | —             | —          |
| 特別会計繰入金           | —            | —             | —          |
| 公営企業会計繰入金         | —            | —             | —          |
| 税諸収入              | —            | —             | —          |
| 事業収入(特別会計)        | —            | —             | —          |
| その他行政収入           | 13           | 14            | ▲ 1        |
| 行政支出              | 4,009        | 4,511         | ▲ 502      |
| 税連動支出             | —            | —             | —          |
| 給与関係費             | 77           | 79            | ▲ 2        |
| 物件費               | 2,952        | 3,177         | ▲ 225      |
| 維持補修費             | 975          | 1,250         | ▲ 275      |
| 社会保障扶助費           | —            | —             | —          |
| 負担金・補助金・交付金等      | 6            | 6             | ▲ 0        |
| 国直轄事業負担金          | —            | —             | —          |
| 繰出金               | —            | —             | —          |
| 金融収入              | —            | —             | —          |
| 受取利息及び配当金         | —            | —             | —          |
| 金融支出              | 72           | 91            | ▲ 19       |
| 地方債利息・手数料         | 72           | 91            | ▲ 19       |
| 他会計借入金利息等         | —            | —             | —          |
| 特別収入              | —            | —             | —          |
| 分担金及び負担金(災害復旧費)   | —            | —             | —          |
| 国庫支出金(災害復旧費)      | —            | —             | —          |
| その他特別収入           | —            | —             | —          |
| 特別支出              | —            | —             | —          |
| 災害復旧費             | —            | —             | —          |
| その他特別支出           | —            | —             | —          |
| 行政サービス活動収支差額      | ▲ 4,062      | ▲ 4,189       | 127        |

| 科 目               | 令和元年度<br>(A) | 平成30年度<br>(B) | 差<br>(A-B) |
|-------------------|--------------|---------------|------------|
| <b>II 投資活動</b>    |              |               |            |
| 投資活動収入            | —            | —             | —          |
| 分担金及び負担金          | —            | —             | —          |
| (公共施設等整備)         |              |               |            |
| 国庫支出金(公共施設等整備)    | —            | —             | —          |
| 財産収入              | —            | —             | —          |
| 基金繰入金(取崩額)        | —            | —             | —          |
| 財政調整基金            | —            | —             | —          |
| その他の基金            | —            | —             | —          |
| 貸付金元金回収収入         | —            | —             | —          |
| 保証金等返還収入          | —            | —             | —          |
| その他投資活動収入         | —            | —             | —          |
| 投資活動支出            | 770          | 614           | 155        |
| 公共施設等整備支出         | 770          | 614           | 155        |
| 基金積立金             | —            | —             | —          |
| 財政調整基金            | —            | —             | —          |
| その他の基金            | —            | —             | —          |
| 出資金               | —            | —             | —          |
| 貸付金               | —            | —             | —          |
| 保証金等支出            | —            | —             | —          |
| 投資活動収支差額          | ▲ 770        | ▲ 614         | ▲ 155      |
| 行政活動キャッシュ・フロー収支差額 | ▲ 4,832      | ▲ 4,803       | ▲ 29       |
| <b>III 財務活動</b>   |              |               |            |
| 財務活動収入            | —            | —             | —          |
| 地方債               | —            | —             | —          |
| 他会計借入金等           | —            | —             | —          |
| 基金繰入金(取崩額)        | —            | —             | —          |
| 減債基金              | —            | —             | —          |
| 基金借入金             | —            | —             | —          |
| その他財務活動収入         | —            | —             | —          |
| 財務活動支出            | 2            | 4             | ▲ 2        |
| 地方債償還金            | —            | —             | —          |
| 他会計借入金等償還金        | —            | —             | —          |
| ファイナンス・リース債務返済支出  | 2            | 4             | ▲ 2        |
| 基金積立金             | —            | —             | —          |
| 減債基金              | —            | —             | —          |
| 基金借入金償還金          | —            | —             | —          |
| 財務活動収支差額          | ▲ 2          | ▲ 4           | 2          |
| 収支差額合計            | ▲ 4,833      | ▲ 4,807       | ▲ 26       |
| 一般財源等配分調整額        | 4,833        | 4,807         | 26         |
| 一般会計からの繰入金        | —            | —             | —          |
| 一般会計への繰出金         | —            | —             | —          |
| 前年度からの繰越金         | —            | —             | —          |
| 形式収支              | —            | —             | —          |
| 歳入歳出外現金受入額        | —            | —             | —          |
| 歳入歳出外現金払出額        | —            | —             | —          |
| 再計                | —            | —             | —          |

事業類型：施設運営型 部 局：教育庁  
事業名：府立支援学校管理運営事業

## 純資産変動計算書

(単位:百万円)

| 区 分   | 開始残高<br>相 当 | 収支差額     | 内部取引   | 一般財源等<br>配分調整額 | 一般会計から<br>の繰入金 | 一般会計への<br>繰出金 | 合 計    |
|-------|-------------|----------|--------|----------------|----------------|---------------|--------|
| 前期末残高 | 39,370      | ▲ 6,525  | 12,529 | 28,302         | —              | —             | 73,676 |
| 当期変動額 | —           | ▲ 5,949  | 232    | 4,833          | —              | —             | ▲ 883  |
| 当期末残高 | 39,370      | ▲ 12,474 | 12,760 | 33,135         | —              | —             | 72,792 |

## 純資産変動分析表

(単位:百万円)

| 区 分                  | 純資産増加 | 純資産減少 | 増加－減少 | 残 高    | 主な増減要因         |
|----------------------|-------|-------|-------|--------|----------------|
| 前期末純資産残高             |       |       |       | 73,676 |                |
| <b>【当期増減内容】</b>      |       |       |       |        |                |
| I 固定資産のうち負債を伴わない額の増減 |       |       |       |        |                |
| ①事業用資産(建設仮勘定を含む)     |       | 875   |       |        | 地方債の発行等により-759 |
| ②インフラ資産(建設仮勘定を含む)    |       |       |       |        |                |
| ③その他                 |       | 3     |       |        |                |
| 小 計                  |       | 879   | ▲ 879 |        |                |
| II 資産の裏付けのない固定負債の増減  |       |       |       |        |                |
| ①特別債                 |       |       |       |        |                |
| ②基金借入金               |       |       |       |        |                |
| ③長期性債務(退職手当引当金等)     |       | 5     |       |        |                |
| 小 計                  |       | 5     | ▲ 5   |        |                |
| III その他の増減           |       |       |       |        |                |
| ①その他の資産(負債を伴わないもの)   |       | 0     |       |        |                |
| ②その他の負債(資産を伴わないもの)   |       | 0     |       |        |                |
| 小 計                  |       | 0     | ▲ 0   |        |                |
| I～IIIの増減合計           |       | 883   | ▲ 883 |        |                |
| 当期末純資産残高             |       |       |       | 72,792 |                |

固定資産附属明細表 (府立支援学校管理運営事業)

【教育庁】

固定資産(有形)

(単位:百万円)

| 区 分    | 前期末<br>取得原価<br>① | 当期増加額<br>② | 当期減少額<br>③ | 当期末<br>取得原価<br>④=①+②-③ | 当期末減価<br>償却累計額<br>(減損を含む)<br>⑤ | 当期償却額<br>(減損を含む)<br>⑥ | 当期末残高<br>④-⑤ |
|--------|------------------|------------|------------|------------------------|--------------------------------|-----------------------|--------------|
| 事業用資産  | 127,090          | 866        | 185        | 127,771                | 41,839                         | 1,768                 | 85,931       |
| 土地     | 55,908           | 2          | 1          | 55,908                 | —                              | —                     | 55,908       |
| 建物     | 64,624           | 799        | 176        | 65,247                 | 36,581                         | 1,647                 | 28,666       |
| 工作物    | 6,558            | 65         | 8          | 6,616                  | 5,258                          | 122                   | 1,357        |
| 立木竹    | —                | —          | —          | —                      | —                              | —                     | —            |
| 船舶     | —                | —          | —          | —                      | —                              | —                     | —            |
| 浮標等    | —                | —          | —          | —                      | —                              | —                     | —            |
| 航空機    | —                | —          | —          | —                      | —                              | —                     | —            |
| インフラ資産 | —                | —          | —          | —                      | —                              | —                     | —            |
| 土地     | —                | —          | —          | —                      | —                              | —                     | —            |
| 建物     | —                | —          | —          | —                      | —                              | —                     | —            |
| 工作物    | —                | —          | —          | —                      | —                              | —                     | —            |
| 重要物品   | 259              | 13         | 5          | 267                    | 210                            | 10                    | 57           |
| 図書     | —                | —          | —          | —                      | —                              | —                     | —            |
| リース資産  | 15               | —          | 5          | 9                      | 8                              | 2                     | 1            |
| ソフトウェア | —                | —          | —          | —                      | —                              | —                     | —            |
| 建設仮勘定  | 0                | 780        | 780        | 0                      | —                              | —                     | 0            |
| 合 計    | 127,364          | 1,659      | 975        | 128,048                | 42,057                         | 1,780                 | 85,990       |

固定資産(無形)

(単位:百万円)

| 区 分    | 前期末残高<br>① | 当期増加額<br>② | 当期減少額<br>③ | 当期償却額<br>④ | 当期末残高<br>①+②-③ |
|--------|------------|------------|------------|------------|----------------|
| 事業用資産  | —          | —          | —          | —          | —              |
| 地上権    | —          | —          | —          | —          | —              |
| 特許権等   | —          | —          | —          | —          | —              |
| インフラ資産 | —          | —          | —          | —          | —              |
| 地上権    | —          | —          | —          | —          | —              |
| 特許権等   | —          | —          | —          | —          | —              |
| 合 計    | —          | —          | —          | —          | —              |

事業類型: 施設運営型 部 局: 教育庁  
事業名: 府立支援学校管理運営事業

## 注記（事業別財務諸表：府立支援学校管理運営事業）

## 1. 追加情報

（1）その他財務諸表の内容を理解するために必要と認められる事項

## 事業の概要

障がいのある幼児・児童・生徒に対する教育を推進するため、学校の維持・管理のほか、通学バス運行業務など府立支援学校に係る管理運営や施設設備の維持管理業務等を行っています。

## (25)少年自然の家管理運営事業 (目) 社会教育総務費

### 事業の概要

自然の中での団体生活や野外活動など豊かな体験活動の場を提供する府立少年自然の家の管理運営を行う。

(単位：円)

|         | 金額         | 財 源 内 訳 |     |      |            |
|---------|------------|---------|-----|------|------------|
|         |            | 国 庫     | 起 債 | 附帯歳入 | 一般歳入       |
| 予 算 現 額 | 77,050,000 | 0       | 0   | 0    | 77,050,000 |
| 決 算 額   | 65,952,957 | 0       | 0   | 0    | 65,952,957 |

### ■主な個別事業

(単位：円)

| 個別事業名称      | 予算現額       | 決算額        | 事 業 内 容  |
|-------------|------------|------------|--|
| 1 少年自然の家運営費 | 77,050,000 | 65,952,957 | 府立少年自然の家の管理運営に要した経費<br>【利用者数】<br>・目標 105,400 人<br>・実績 87,621 人 |

## 貸借対照表

(令和2年3月31日現在)

(単位：百万円)

| 科 目            | 令和元年度<br>(A) | 平成30年度<br>(B) | 差<br>(A-B) | 科 目                | 令和元年度<br>(A) | 平成30年度<br>(B) | 差<br>(A-B) |
|----------------|--------------|---------------|------------|--------------------|--------------|---------------|------------|
| <b>資産の部</b>    |              |               |            | <b>負債の部</b>        |              |               |            |
| <b>I 流動資産</b>  | —            | —             | —          | <b>I 流動負債</b>      | 2            | 23            | ▲ 21       |
| 現金預金           | —            | —             | —          | 地方債                | 1            | 23            | ▲ 21       |
| 歳計現金等          | —            | —             | —          | 短期借入金              | —            | —             | —          |
| 歳入歳出外現金        | —            | —             | —          | 他会計借入金             | —            | —             | —          |
| 未収金            | —            | —             | —          | その他短期借入金           | —            | —             | —          |
| 税未収金           | —            | —             | —          | 賞与等引当金             | 1            | 1             | 0          |
| その他未収金         | —            | —             | —          | 未払金                | —            | —             | —          |
| 不納欠損引当金        | —            | —             | —          | 支払保証債務             | —            | —             | —          |
| 基金             | —            | —             | —          | その他未払金             | —            | —             | —          |
| 財政調整基金         | —            | —             | —          | 還付未済金              | —            | —             | —          |
| 減債基金           | —            | —             | —          | リース債務              | —            | —             | —          |
| 短期貸付金          | —            | —             | —          | その他流動負債            | —            | —             | —          |
| 貸倒引当金          | —            | —             | —          | <b>II 固定負債</b>     | 27           | 8             | 20         |
| その他流動資産        | —            | —             | —          | 地方債                | 20           | —             | 20         |
| <b>II 固定資産</b> | 1,262        | 1,317         | ▲ 55       | 長期借入金              | —            | —             | —          |
| 事業用資産          | 1,247        | 1,304         | ▲ 57       | 他会計借入金             | —            | —             | —          |
| 有形固定資産         | 1,247        | 1,304         | ▲ 57       | その他長期借入金           | —            | —             | —          |
| 土地             | 584          | 584           | —          | 退職手当引当金            | 7            | 8             | ▲ 0        |
| 建物             | 629          | 679           | ▲ 50       | その他引当金             | —            | —             | —          |
| 工作物            | 34           | 42            | ▲ 7        | リース債務              | —            | —             | —          |
| 立木竹            | —            | —             | —          | その他固定負債            | —            | —             | —          |
| 船舶             | —            | —             | —          | <b>負債の部合計</b>      | 29           | 31            | ▲ 2        |
| 浮標等            | —            | —             | —          | <b>純資産の部</b>       |              |               |            |
| 航空機            | —            | —             | —          | <b>純資産</b>         | 1,233        | 1,286         | ▲ 53       |
| 無形固定資産         | —            | —             | —          | (うち当期純資産増減額)       | ▲ 53         | ▲ 52          | ▲ 1        |
| 地上権            | —            | —             | —          |                    |              |               |            |
| 特許権等           | —            | —             | —          |                    |              |               |            |
| インフラ資産         | —            | —             | —          |                    |              |               |            |
| 有形固定資産         | —            | —             | —          |                    |              |               |            |
| 土地             | —            | —             | —          |                    |              |               |            |
| 建物             | —            | —             | —          |                    |              |               |            |
| 工作物            | —            | —             | —          |                    |              |               |            |
| 無形固定資産         | —            | —             | —          |                    |              |               |            |
| 地上権            | —            | —             | —          |                    |              |               |            |
| 特許権等           | —            | —             | —          |                    |              |               |            |
| 重要物品           | 15           | 12            | 2          |                    |              |               |            |
| 図書             | —            | —             | —          |                    |              |               |            |
| リース資産          | —            | —             | —          |                    |              |               |            |
| ソフトウェア         | —            | —             | —          |                    |              |               |            |
| 建設仮勘定          | —            | —             | —          |                    |              |               |            |
| 投資その他の資産       | —            | —             | —          |                    |              |               |            |
| 出資金            | —            | —             | —          |                    |              |               |            |
| 法人等出資金         | —            | —             | —          |                    |              |               |            |
| 公営企業会計出資金      | —            | —             | —          |                    |              |               |            |
| 長期貸付金          | —            | —             | —          |                    |              |               |            |
| 貸倒引当金          | —            | —             | —          |                    |              |               |            |
| 基金             | —            | —             | —          |                    |              |               |            |
| 減債基金           | —            | —             | —          |                    |              |               |            |
| 減債基金借入金        | —            | —             | —          |                    |              |               |            |
| その他の基金         | —            | —             | —          |                    |              |               |            |
| その他基金借入金       | —            | —             | —          |                    |              |               |            |
| その他債権          | —            | —             | —          |                    |              |               |            |
| <b>資産の部合計</b>  | 1,262        | 1,317         | ▲ 55       | <b>純資産の部合計</b>     | 1,233        | 1,286         | ▲ 53       |
|                |              |               |            | <b>負債及び純資産の部合計</b> | 1,262        | 1,317         | ▲ 55       |



行政コスト計算書 (自平成31年4月1日・至令和2年3月31日) (単位:百万円)

| 科 目              | 令和元年度<br>(A) | 平成30年度<br>(B) | 差<br>(A-B) |
|------------------|--------------|---------------|------------|
| <b>通常収支の部</b>    |              |               |            |
| <b>I 行政収支の部</b>  |              |               |            |
| <b>1 行政収入</b>    | —            | 0             | ▲ 0        |
| 地方税              | —            | —             | —          |
| 地方譲与税            | —            | —             | —          |
| 市町村たばこ税府交付金      | —            | —             | —          |
| 地方特例交付金          | —            | —             | —          |
| 地方交付税            | —            | —             | —          |
| 交通安全対策特別交付金      | —            | —             | —          |
| 国民健康保険関係交付金      | —            | —             | —          |
| 分担金及び負担金(行政費用充当) | —            | —             | —          |
| 使用料及び手数料         | —            | —             | —          |
| 国庫支出金(行政費用充当)    | —            | —             | —          |
| 財産収入             | —            | —             | —          |
| 寄附金              | —            | —             | —          |
| 繰入金              | —            | —             | —          |
| 特別会計繰入金          | —            | —             | —          |
| 公営企業会計繰入金        | —            | —             | —          |
| 税諸収入             | —            | —             | —          |
| 事業収入(特別会計)       | —            | —             | —          |
| その他行政収入          | —            | 0             | ▲ 0        |
| <b>2 行政費用</b>    | 130          | 131           | ▲ 1        |
| 税連動費用            | —            | —             | —          |
| 給与関係費            | 8            | 8             | 0          |
| 物件費              | 60           | 61            | ▲ 1        |
| 維持補修費            | 3            | 3             | 0          |
| 社会保障扶助費          | —            | —             | —          |
| 負担金・補助金・交付金等     | 0            | 0             | ▲ 0        |
| 国直轄事業負担金         | —            | —             | —          |
| 繰出金              | —            | —             | —          |
| 減価償却費            | 58           | 57            | 1          |
| 債務保証費            | —            | —             | —          |
| 不納欠損引当金繰入額       | —            | —             | —          |
| 貸倒引当金繰入額         | —            | —             | —          |
| 賞与等引当金繰入額        | 1            | 1             | 0          |
| 退職手当引当金繰入額       | 0            | 0             | ▲ 0        |
| その他引当金繰入額        | —            | —             | —          |
| その他行政費用          | —            | —             | —          |
| <b>行政収支差額</b>    | ▲ 130        | ▲ 130         | 1          |

| 科 目               | 令和元年度<br>(A) | 平成30年度<br>(B) | 差<br>(A-B) |
|-------------------|--------------|---------------|------------|
| <b>II 金融収支の部</b>  |              |               |            |
| <b>1 金融収入</b>     | —            | —             | —          |
| 受取利息及び配当金         | —            | —             | —          |
| <b>2 金融費用</b>     | 0            | 0             | ▲ 0        |
| 地方債利息・手数料         | 0            | 0             | ▲ 0        |
| 地方債発行差金           | —            | —             | —          |
| 他会計借入金利息等         | —            | —             | —          |
| <b>金融収支差額</b>     | ▲ 0          | ▲ 0           | 0          |
| <b>通常収支差額</b>     | ▲ 130        | ▲ 130         | 1          |
| <b>特別収支の部</b>     |              |               |            |
| <b>1 特別収入</b>     | —            | —             | —          |
| 分担金及び負担金(公共施設等整備) | —            | —             | —          |
| 分担金及び負担金(災害復旧費)   | —            | —             | —          |
| 国庫支出金(公共施設等整備)    | —            | —             | —          |
| 国庫支出金(災害復旧費)      | —            | —             | —          |
| 固定資産売却益           | —            | —             | —          |
| 過年度修正益            | —            | —             | —          |
| その他特別収入           | —            | —             | —          |
| <b>2 特別費用</b>     | —            | —             | —          |
| 固定資産売却損           | —            | —             | —          |
| 固定資産除却損           | —            | —             | —          |
| 災害復旧費             | —            | —             | —          |
| 過年度修正損            | —            | —             | —          |
| その他特別費用           | —            | —             | —          |
| <b>特別収支差額</b>     | —            | —             | —          |
| <b>当期収支差額</b>     | ▲ 130        | ▲ 130         | 1          |
| <b>一般財源等配分調整額</b> | 75           | 77            | ▲ 2        |
| <b>一般会計からの繰入金</b> | —            | —             | —          |
| <b>一般会計への繰出金</b>  | —            | —             | —          |
| <b>再計</b>         | ▲ 55         | ▲ 53          | ▲ 1        |

事業類型：施設運営型 部 局：教育庁  
事業名：少年自然の家管理運営事業

事業類型：施設運営型 部 局：教育庁  
事業名：少年自然の家管理運営事業

キャッシュ・フロー計算書 (自平成31年4月1日・至令和2年3月31日) (単位:百万円)

| 科 目                  | 令和元年度<br>(A) | 平成30年度<br>(B) | 差<br>(A-B) |
|----------------------|--------------|---------------|------------|
| <b>I 行政サービス活動</b>    |              |               |            |
| 行政収入                 | —            | 0             | ▲ 0        |
| 地方税                  | —            | —             | —          |
| 地方譲与税                | —            | —             | —          |
| 市町村たばこ税府交付金          | —            | —             | —          |
| 地方特例交付金              | —            | —             | —          |
| 地方交付税                | —            | —             | —          |
| 交通安全対策特別交付金          | —            | —             | —          |
| 国民健康保険関係交付金          | —            | —             | —          |
| 分担金及び負担金<br>(行政支出充当) | —            | —             | —          |
| 使用料及び手数料             | —            | —             | —          |
| 国庫支出金(行政支出充当)        | —            | —             | —          |
| 財産収入                 | —            | —             | —          |
| 寄附金                  | —            | —             | —          |
| 繰入金                  | —            | —             | —          |
| 特別会計繰入金              | —            | —             | —          |
| 公営企業会計繰入金            | —            | —             | —          |
| 税諸収入                 | —            | —             | —          |
| 事業収入(特別会計)           | —            | —             | —          |
| その他行政収入              | —            | 0             | ▲ 0        |
| 行政支出                 | 72           | 73            | ▲ 1        |
| 税連動支出                | —            | —             | —          |
| 給与関係費                | 9            | 9             | 0          |
| 物件費                  | 60           | 61            | ▲ 1        |
| 維持補修費                | 3            | 3             | 0          |
| 社会保障扶助費              | —            | —             | —          |
| 負担金・補助金・交付金等         | 0            | 0             | ▲ 0        |
| 国直轄事業負担金             | —            | —             | —          |
| 繰出金                  | —            | —             | —          |
| 金融収入                 | —            | —             | —          |
| 受取利息及び配当金            | —            | —             | —          |
| 金融支出                 | 0            | 0             | ▲ 0        |
| 地方債利息・手数料            | 0            | 0             | ▲ 0        |
| 他会計借入金利息等            | —            | —             | —          |
| 特別収入                 | —            | —             | —          |
| 分担金及び負担金(災害復旧費)      | —            | —             | —          |
| 国庫支出金(災害復旧費)         | —            | —             | —          |
| その他特別収入              | —            | —             | —          |
| 特別支出                 | —            | —             | —          |
| 災害復旧費                | —            | —             | —          |
| その他特別支出              | —            | —             | —          |
| 行政サービス活動収支差額         | ▲ 72         | ▲ 73          | 1          |

| 科 目                   | 令和元年度<br>(A) | 平成30年度<br>(B) | 差<br>(A-B) |
|-----------------------|--------------|---------------|------------|
| <b>II 投資活動</b>        |              |               |            |
| 投資活動収入                | —            | —             | —          |
| 分担金及び負担金<br>(公共施設等整備) | —            | —             | —          |
| 国庫支出金(公共施設等整備)        | —            | —             | —          |
| 財産収入                  | —            | —             | —          |
| 基金繰入金(取崩額)            | —            | —             | —          |
| 財政調整基金                | —            | —             | —          |
| その他の基金                | —            | —             | —          |
| 貸付金元金回収収入             | —            | —             | —          |
| 保証金等返還収入              | —            | —             | —          |
| その他投資活動収入             | —            | —             | —          |
| 投資活動支出                | 3            | 4             | ▲ 1        |
| 公共施設等整備支出             | 3            | 4             | ▲ 1        |
| 基金積立金                 | —            | —             | —          |
| 財政調整基金                | —            | —             | —          |
| その他の基金                | —            | —             | —          |
| 出資金                   | —            | —             | —          |
| 貸付金                   | —            | —             | —          |
| 保証金等支出                | —            | —             | —          |
| 投資活動収支差額              | ▲ 3          | ▲ 4           | 1          |
| 行政活動キャッシュ・フロー収支差額     | ▲ 75         | ▲ 77          | 2          |
| <b>III 財務活動</b>       |              |               |            |
| 財務活動収入                | —            | —             | —          |
| 地方債                   | —            | —             | —          |
| 他会計借入金等               | —            | —             | —          |
| 基金繰入金(取崩額)            | —            | —             | —          |
| 減債基金                  | —            | —             | —          |
| 基金借入金                 | —            | —             | —          |
| その他財務活動収入             | —            | —             | —          |
| 財務活動支出                | —            | —             | —          |
| 地方債償還金                | —            | —             | —          |
| 他会計借入金等償還金            | —            | —             | —          |
| ファイナンス・リース債務返済支出      | —            | —             | —          |
| 基金積立金                 | —            | —             | —          |
| 減債基金                  | —            | —             | —          |
| 基金借入金償還金              | —            | —             | —          |
| 財務活動収支差額              | —            | —             | —          |
| 収支差額合計                | ▲ 75         | ▲ 77          | 2          |
| 一般財源等配分調整額            | 75           | 77            | ▲ 2        |
| 一般会計からの繰入金            | —            | —             | —          |
| 一般会計への繰出金             | —            | —             | —          |
| 前年度からの繰越金             | —            | —             | —          |
| 形式収支                  | —            | —             | —          |
| 歳入歳出外現金受入額            | —            | —             | —          |
| 歳入歳出外現金払出額            | —            | —             | —          |
| 再計                    | —            | —             | —          |

## 純資産変動計算書

(単位:百万円)

| 区 分   | 開始残高<br>相 当 | 収支差額    | 内部取引 | 一般財源等<br>配分調整額 | 一般会計から<br>の繰入金 | 一般会計への<br>繰出金 | 合 計   |
|-------|-------------|---------|------|----------------|----------------|---------------|-------|
| 前期末残高 | 1,581       | ▲ 1,132 | 172  | 666            | —              | —             | 1,286 |
| 当期変動額 | —           | ▲ 130   | 1    | 75             | —              | —             | ▲ 53  |
| 当期末残高 | 1,581       | ▲ 1,262 | 173  | 741            | —              | —             | 1,233 |

## 純資産変動分析表

(単位:百万円)

| 区 分                  | 純資産増加 | 純資産減少 | 増加—減少 | 残 高   | 主な増減要因 |
|----------------------|-------|-------|-------|-------|--------|
| 前期末純資産残高             |       |       |       | 1,286 |        |
| 【当期増減内容】             |       |       |       |       |        |
| I 固定資産のうち負債を伴わない額の増減 |       |       |       |       |        |
| ①事業用資産(建設仮勘定を含む)     |       | 56    |       |       |        |
| ②インフラ資産(建設仮勘定を含む)    |       |       |       |       |        |
| ③その他                 | 2     |       |       |       |        |
| 小 計                  | 2     | 56    | ▲ 53  |       |        |
| II 資産の裏付けのない固定負債の増減  |       |       |       |       |        |
| ①特別債                 |       |       |       |       |        |
| ②基金借入金               |       |       |       |       |        |
| ③長期性債務(退職手当引当金等)     | 0     |       |       |       |        |
| 小 計                  | 0     |       | 0     |       |        |
| III その他の増減           |       |       |       |       |        |
| ①その他の資産(負債を伴わないもの)   |       |       |       |       |        |
| ②その他の負債(資産を伴わないもの)   |       | 0     |       |       |        |
| 小 計                  |       | 0     | ▲ 0   |       |        |
| I ~ IIIの増減合計         | 3     | 56    | ▲ 53  |       |        |
| 当期末純資産残高             |       |       |       | 1,233 |        |

事業類型：施設運営型 部 局：教育庁  
事業名：少年自然の家管理運営事業

事業類型：施設運営型 部 局：教育庁  
事業名：少年自然の家管理運営事業

固定資産附属明細表 (少年自然の家管理運営事業)

【教育庁】

固定資産（有形）

(単位：百万円)

| 区 分    | 前期末<br>取得原価<br>① | 当期増加額<br>② | 当期減少額<br>③ | 当期末<br>取得原価<br>④=①+②-③ | 当期末減価<br>償却累計額<br>(減損を含む)<br>⑤ | 当期償却額<br>(減損を含む)<br>⑥ | 当期末残高<br>④-⑤ |
|--------|------------------|------------|------------|------------------------|--------------------------------|-----------------------|--------------|
| 事業用資産  | 3,744            | —          | —          | 3,744                  | 2,497                          | 57                    | 1,247        |
| 土地     | 584              | —          | —          | 584                    | —                              | —                     | 584          |
| 建物     | 2,371            | —          | —          | 2,371                  | 1,742                          | 50                    | 629          |
| 工作物    | 789              | —          | —          | 789                    | 755                            | 7                     | 34           |
| 立木竹    | —                | —          | —          | —                      | —                              | —                     | —            |
| 船舶     | —                | —          | —          | —                      | —                              | —                     | —            |
| 浮標等    | —                | —          | —          | —                      | —                              | —                     | —            |
| 航空機    | —                | —          | —          | —                      | —                              | —                     | —            |
| インフラ資産 | —                | —          | —          | —                      | —                              | —                     | —            |
| 土地     | —                | —          | —          | —                      | —                              | —                     | —            |
| 建物     | —                | —          | —          | —                      | —                              | —                     | —            |
| 工作物    | —                | —          | —          | —                      | —                              | —                     | —            |
| 重要物品   | 19               | 3          | —          | 22                     | 7                              | 1                     | 15           |
| 図書     | —                | —          | —          | —                      | —                              | —                     | —            |
| リース資産  | —                | —          | —          | —                      | —                              | —                     | —            |
| ソフトウェア | —                | —          | —          | —                      | —                              | —                     | —            |
| 建設仮勘定  | —                | —          | —          | —                      | —                              | —                     | —            |
| 合 計    | 3,764            | 3          | —          | 3,767                  | 2,505                          | 58                    | 1,262        |

固定資産（無形）

(単位：百万円)

| 区 分    | 前期末残高<br>① | 当期増加額<br>② | 当期減少額<br>③ | 当期償却額<br>④ | 当期末残高<br>①+②-③ |
|--------|------------|------------|------------|------------|----------------|
| 事業用資産  | —          | —          | —          | —          | —              |
| 地上権    | —          | —          | —          | —          | —              |
| 特許権等   | —          | —          | —          | —          | —              |
| インフラ資産 | —          | —          | —          | —          | —              |
| 地上権    | —          | —          | —          | —          | —              |
| 特許権等   | —          | —          | —          | —          | —              |
| 合 計    | —          | —          | —          | —          | —              |

## 注記（事業別財務諸表：少年自然の家管理運営事業）

### 1. 追加情報

（1）その他財務諸表の内容を理解するために必要と認められる事項

#### 事業の概要

自然の中での団体生活や野外活動など豊かな体験活動の場を提供する府立少年自然の家の管理運営を行っています。

事業類型：施設運営型 部 局：教育庁  
事業名：少年自然の家管理運営事業

## (26)文化財保護事業 (目) 文化財保護費

### 事業の概要

文化財保護の万全を期するため、埋蔵文化財の調査・指導及び指定文化財の維持管理に対する助成、府有史跡等の管理・環境整備等を行う。また、文化財保護法及び府文化財保護条例に基づく文化財の指定を行い、文化財の保存活用を行う。

(単位：円)

|         | 金額         | 財 源 内 訳   |     |            |            |
|---------|------------|-----------|-----|------------|------------|
|         |            | 国 庫       | 起 債 | 附帯歳入       | 一般歳入       |
| 予 算 現 額 | 68,043,000 | 4,234,000 | 0   | 11,489,000 | 52,320,000 |
| 決 算 額   | 66,973,514 | 4,233,000 | 0   | 10,859,029 | 51,881,485 |

### ■主な個別事業

(単位：円)

| 個別事業名称           | 予算現額      | 決算額       | 事 業 内 容  |
|------------------|-----------|-----------|--|
| 1 有形文化財保存修理費等補助金 | 5,767,000 | 5,767,000 | 大阪府指定文化財について適切な保存が実施されるよう文化財の保存に要する経費を一部補助<br>【補助件数】<br>・計画 13件<br>・実績 15件 |

貸借対照表

(令和2年3月31日現在)

(単位：百万円)

| 科 目            | 令和元年度<br>(A) | 平成30年度<br>(B) | 差<br>(A-B) | 科 目                | 令和元年度<br>(A) | 平成30年度<br>(B) | 差<br>(A-B) |
|----------------|--------------|---------------|------------|--------------------|--------------|---------------|------------|
| <b>資産の部</b>    |              |               |            | <b>負債の部</b>        |              |               |            |
| <b>I 流動資産</b>  | —            | —             | —          | <b>I 流動負債</b>      | 74           | 31            | 43         |
| 現金預金           | —            | —             | —          | 地方債                | 57           | 14            | 43         |
| 歳計現金等          | —            | —             | —          | 短期借入金              | —            | —             | —          |
| 歳入歳出外現金        | —            | —             | —          | 他会計借入金             | —            | —             | —          |
| 未収金            | —            | —             | —          | その他短期借入金           | —            | —             | —          |
| 税未収金           | —            | —             | —          | 賞与等引当金             | 17           | 17            | ▲ 0        |
| その他未収金         | —            | —             | —          | 未払金                | —            | —             | —          |
| 不納欠損引当金        | —            | —             | —          | 支払保証債務             | —            | —             | —          |
| 基金             | —            | —             | —          | その他未払金             | —            | —             | —          |
| 財政調整基金         | —            | —             | —          | 還付未済金              | —            | —             | —          |
| 減債基金           | —            | —             | —          | リース債務              | —            | —             | —          |
| 短期貸付金          | —            | —             | —          | その他流動負債            | —            | —             | —          |
| 貸倒引当金          | —            | —             | —          | <b>II 固定負債</b>     | 534          | 588           | ▲ 54       |
| その他流動資産        | —            | —             | —          | 地方債                | 349          | 405           | ▲ 57       |
| <b>II 固定資産</b> | 2,123        | 2,190         | ▲ 67       | 長期借入金              | —            | —             | —          |
| 事業用資産          | 2,105        | 2,174         | ▲ 69       | 他会計借入金             | —            | —             | —          |
| 有形固定資産         | 2,104        | 2,174         | ▲ 69       | その他長期借入金           | —            | —             | —          |
| 土地             | 1,482        | 1,482         | —          | 退職手当引当金            | 185          | 183           | 2          |
| 建物             | 576          | 641           | ▲ 64       | その他引当金             | —            | —             | —          |
| 工作物            | 46           | 51            | ▲ 5        | リース債務              | —            | —             | —          |
| 立木竹            | —            | —             | —          | その他固定負債            | —            | —             | —          |
| 船舶             | —            | —             | —          | <b>負債の部合計</b>      | 608          | 619           | ▲ 11       |
| 浮標等            | —            | —             | —          | <b>純資産の部</b>       |              |               |            |
| 航空機            | —            | —             | —          | <b>純資産</b>         | 1,515        | 1,570         | ▲ 55       |
| 無形固定資産         | 0            | 0             | —          | (うち当期純資産増減額)       | ▲ 55         | ▲ 103         | 48         |
| 地上権            | —            | —             | —          |                    |              |               |            |
| 特許権等           | 0            | 0             | —          |                    |              |               |            |
| インフラ資産         | 3            | —             | 3          |                    |              |               |            |
| 有形固定資産         | 3            | —             | 3          |                    |              |               |            |
| 土地             | 3            | —             | 3          |                    |              |               |            |
| 建物             | —            | —             | —          |                    |              |               |            |
| 工作物            | —            | —             | —          |                    |              |               |            |
| 無形固定資産         | —            | —             | —          |                    |              |               |            |
| 地上権            | —            | —             | —          |                    |              |               |            |
| 特許権等           | —            | —             | —          |                    |              |               |            |
| 重要物品           | 5            | 6             | ▲ 1        |                    |              |               |            |
| 図書             | —            | —             | —          |                    |              |               |            |
| リース資産          | —            | —             | —          |                    |              |               |            |
| ソフトウェア         | —            | —             | —          |                    |              |               |            |
| 建設仮勘定          | —            | —             | —          |                    |              |               |            |
| 投資その他の資産       | 10           | 10            | —          |                    |              |               |            |
| 出資金            | 10           | 10            | —          |                    |              |               |            |
| 法人等出資金         | 10           | 10            | —          |                    |              |               |            |
| 公営企業会計出資金      | —            | —             | —          |                    |              |               |            |
| 長期貸付金          | —            | —             | —          |                    |              |               |            |
| 貸倒引当金          | —            | —             | —          |                    |              |               |            |
| 基金             | —            | —             | —          |                    |              |               |            |
| 減債基金           | —            | —             | —          |                    |              |               |            |
| 減債基金借入金        | —            | —             | —          |                    |              |               |            |
| その他の基金         | —            | —             | —          |                    |              |               |            |
| その他基金借入金       | —            | —             | —          |                    |              |               |            |
| その他債権          | —            | —             | —          |                    |              |               |            |
| <b>資産の部合計</b>  | 2,123        | 2,190         | ▲ 67       | <b>負債及び純資産の部合計</b> | 2,123        | 2,190         | ▲ 67       |

## 行政コスト計算書 (自平成31年4月1日・至令和2年3月31日) (単位：百万円)

| 科 目              | 令和元年度<br>(A) | 平成30年度<br>(B) | 差<br>(A-B) |
|------------------|--------------|---------------|------------|
| <b>通常収支の部</b>    |              |               |            |
| <b>I 行政収支の部</b>  |              |               |            |
| <b>1 行政収入</b>    | 15           | 18            | ▲ 3        |
| 地方税              | —            | —             | —          |
| 地方譲与税            | —            | —             | —          |
| 市町村たばこ税府交付金      | —            | —             | —          |
| 地方特例交付金          | —            | —             | —          |
| 地方交付税            | —            | —             | —          |
| 交通安全対策特別交付金      | —            | —             | —          |
| 国民健康保険関係交付金      | —            | —             | —          |
| 分担金及び負担金(行政費用充当) | —            | —             | —          |
| 使用料及び手数料         | 9            | 9             | ▲ 0        |
| 国庫支出金(行政費用充当)    | 4            | 4             | 0          |
| 財産収入             | —            | —             | —          |
| 寄附金              | —            | —             | —          |
| 繰入金              | —            | —             | —          |
| 特別会計繰入金          | —            | —             | —          |
| 公営企業会計繰入金        | —            | —             | —          |
| 税諸収入             | —            | —             | —          |
| 事業収入(特別会計)       | —            | —             | —          |
| その他行政収入          | 2            | 5             | ▲ 3        |
| <b>2 行政費用</b>    | 380          | 405           | ▲ 26       |
| 税連動費用            | —            | —             | —          |
| 給与関係費            | 210          | 200           | 11         |
| 物件費              | 18           | 22            | ▲ 3        |
| 維持補修費            | 6            | 6             | 0          |
| 社会保障扶助費          | —            | —             | —          |
| 負担金・補助金・交付金等     | 40           | 49            | ▲ 9        |
| 国直轄事業負担金         | —            | —             | —          |
| 繰出金              | —            | —             | —          |
| 減価償却費            | 71           | 71            | ▲ 0        |
| 債務保証費            | —            | —             | —          |
| 不納欠損引当金繰入額       | —            | —             | —          |
| 貸倒引当金繰入額         | —            | —             | —          |
| 賞与等引当金繰入額        | 17           | 17            | ▲ 0        |
| 退職手当引当金繰入額       | 17           | 41            | ▲ 24       |
| その他引当金繰入額        | —            | —             | —          |
| その他行政費用          | —            | —             | —          |
| <b>行政収支差額</b>    | ▲ 365        | ▲ 387         | 22         |

| 科 目               | 令和元年度<br>(A) | 平成30年度<br>(B) | 差<br>(A-B) |
|-------------------|--------------|---------------|------------|
| <b>II 金融収支の部</b>  |              |               |            |
| <b>1 金融収入</b>     | —            | —             | —          |
| 受取利息及び配当金         | —            | —             | —          |
| <b>2 金融費用</b>     | 0            | 0             | —          |
| 地方債利息・手数料         | 0            | 0             | —          |
| 地方債発行差金           | —            | —             | —          |
| 他会計借入金利息等         | —            | —             | —          |
| <b>金融収支差額</b>     | ▲ 0          | ▲ 0           | —          |
| <b>通常収支差額</b>     | ▲ 365        | ▲ 387         | 22         |
| <b>特別収支の部</b>     |              |               |            |
| <b>1 特別収入</b>     | 2            | —             | 2          |
| 分担金及び負担金(公共施設等整備) | —            | —             | —          |
| 分担金及び負担金(災害復旧費)   | —            | —             | —          |
| 国庫支出金(公共施設等整備)    | —            | —             | —          |
| 国庫支出金(災害復旧費)      | —            | —             | —          |
| 固定資産売却益           | —            | —             | —          |
| 過年度修正益            | 2            | —             | 2          |
| その他特別収入           | —            | —             | —          |
| <b>2 特別費用</b>     | 3            | —             | 3          |
| 固定資産売却損           | —            | —             | —          |
| 固定資産除却損           | 1            | —             | 1          |
| 災害復旧費             | —            | —             | —          |
| 過年度修正損            | 2            | —             | 2          |
| その他特別費用           | —            | —             | —          |
| <b>特別収支差額</b>     | ▲ 1          | —             | ▲ 1        |
| <b>当期収支差額</b>     | ▲ 366        | ▲ 387         | 21         |
| <b>一般財源等配分調整額</b> | 294          | 284           | 10         |
| <b>一般会計からの繰入金</b> | —            | —             | —          |
| <b>一般会計への繰出金</b>  | —            | —             | —          |
| <b>再計</b>         | ▲ 72         | ▲ 104         | 31         |



キャッシュ・フロー計算書 (自平成31年4月1日・至令和2年3月31日) (単位:百万円)

| 科 目               | 令和元年度<br>(A) | 平成30年度<br>(B) | 差<br>(A-B) |
|-------------------|--------------|---------------|------------|
| <b>I 行政サービス活動</b> |              |               |            |
| 行政収入              | 15           | 18            | ▲ 3        |
| 地方税               | —            | —             | —          |
| 地方譲与税             | —            | —             | —          |
| 市町村たばこ税府交付金       | —            | —             | —          |
| 地方特例交付金           | —            | —             | —          |
| 地方交付税             | —            | —             | —          |
| 交通安全対策特別交付金       | —            | —             | —          |
| 国民健康保険関係交付金       | —            | —             | —          |
| 分担金及び負担金          | —            | —             | —          |
| (行政支出充当)          |              |               |            |
| 使用料及び手数料          | 9            | 9             | ▲ 0        |
| 国庫支出金(行政支出充当)     | 4            | 4             | 0          |
| 財産収入              | —            | —             | —          |
| 寄附金               | —            | —             | —          |
| 繰入金               | —            | —             | —          |
| 特別会計繰入金           | —            | —             | —          |
| 公営企業会計繰入金         | —            | —             | —          |
| 税諸収入              | —            | —             | —          |
| 事業収入(特別会計)        | —            | —             | —          |
| その他行政収入           | 2            | 5             | ▲ 3        |
| 行政支出              | 307          | 302           | 5          |
| 税連動支出             | —            | —             | —          |
| 給与関係費             | 243          | 225           | 17         |
| 物件費               | 18           | 22            | ▲ 3        |
| 維持補修費             | 6            | 6             | 0          |
| 社会保障扶助費           | —            | —             | —          |
| 負担金・補助金・交付金等      | 40           | 49            | ▲ 9        |
| 国直轄事業負担金          | —            | —             | —          |
| 繰出金               | —            | —             | —          |
| 金融収入              | —            | —             | —          |
| 受取利息及び配当金         | —            | —             | —          |
| 金融支出              | 0            | 0             | —          |
| 地方債利息・手数料         | 0            | 0             | —          |
| 他会計借入金利息等         | —            | —             | —          |
| 特別収入              | —            | —             | —          |
| 分担金及び負担金(災害復旧費)   | —            | —             | —          |
| 国庫支出金(災害復旧費)      | —            | —             | —          |
| その他特別収入           | —            | —             | —          |
| 特別支出              | —            | —             | —          |
| 災害復旧費             | —            | —             | —          |
| その他特別支出           | —            | —             | —          |
| 行政サービス活動収支差額      | ▲ 292        | ▲ 284         | ▲ 8        |

| 科 目               | 令和元年度<br>(A) | 平成30年度<br>(B) | 差<br>(A-B) |
|-------------------|--------------|---------------|------------|
| <b>II 投資活動</b>    |              |               |            |
| 投資活動収入            | —            | —             | —          |
| 分担金及び負担金          | —            | —             | —          |
| (公共施設等整備)         |              |               |            |
| 国庫支出金(公共施設等整備)    | —            | —             | —          |
| 財産収入              | —            | —             | —          |
| 基金繰入金(取崩額)        | —            | —             | —          |
| 財政調整基金            | —            | —             | —          |
| その他の基金            | —            | —             | —          |
| 貸付金元金回収収入         | —            | —             | —          |
| 保証金等返還収入          | —            | —             | —          |
| その他投資活動収入         | —            | —             | —          |
| 投資活動支出            | 2            | —             | 2          |
| 公共施設等整備支出         | 2            | —             | 2          |
| 基金積立金             | —            | —             | —          |
| 財政調整基金            | —            | —             | —          |
| その他の基金            | —            | —             | —          |
| 出資金               | —            | —             | —          |
| 貸付金               | —            | —             | —          |
| 保証金等支出            | —            | —             | —          |
| 投資活動収支差額          | ▲ 2          | —             | ▲ 2        |
| 行政活動キャッシュ・フロー収支差額 | ▲ 294        | ▲ 284         | ▲ 10       |
| <b>III 財務活動</b>   |              |               |            |
| 財務活動収入            | —            | —             | —          |
| 地方債               | —            | —             | —          |
| 他会計借入金等           | —            | —             | —          |
| 基金繰入金(取崩額)        | —            | —             | —          |
| 減債基金              | —            | —             | —          |
| 基金借入金             | —            | —             | —          |
| その他財務活動収入         | —            | —             | —          |
| 財務活動支出            | —            | —             | —          |
| 地方債償還金            | —            | —             | —          |
| 他会計借入金等償還金        | —            | —             | —          |
| ファイナンス・リース債務返済支出  | —            | —             | —          |
| 基金積立金             | —            | —             | —          |
| 減債基金              | —            | —             | —          |
| 基金借入金償還金          | —            | —             | —          |
| 財務活動収支差額          | —            | —             | —          |
| 収支差額合計            | ▲ 294        | ▲ 284         | ▲ 10       |
| 一般財源等配分調整額        | 294          | 284           | 10         |
| 一般会計からの繰入金        | —            | —             | —          |
| 一般会計への繰出金         | —            | —             | —          |
| 前年度からの繰越金         | —            | —             | —          |
| 形式収支              | —            | —             | —          |
| 歳入歳出外現金受入額        | —            | —             | —          |
| 歳入歳出外現金払出額        | —            | —             | —          |
| 再計                | —            | —             | —          |

事業類型：助成・啓発・指導・公権力型 部 局：教育庁  
事業名：文化財保護事業

事業類型：助成・啓発・指導・公権力型 部 局：教育庁  
事業名：文化財保護事業

## 純資産変動計算書

(単位:百万円)

| 区 分   | 開始残高<br>相 当 | 収支差額    | 内部取引 | 一般財源等<br>配分調整額 | 一般会計から<br>の繰入金 | 一般会計への<br>繰出金 | 合 計   |
|-------|-------------|---------|------|----------------|----------------|---------------|-------|
| 前期末残高 | 1,150       | ▲ 3,575 | 433  | 3,562          | —              | —             | 1,570 |
| 当期変動額 | —           | ▲ 366   | 17   | 294            | —              | —             | ▲ 55  |
| 当期末残高 | 1,150       | ▲ 3,941 | 450  | 3,856          | —              | —             | 1,515 |

## 純資産変動分析表

(単位:百万円)

| 区 分                  | 純資産増加 | 純資産減少 | 増加－減少 | 残 高   | 主な増減要因 |
|----------------------|-------|-------|-------|-------|--------|
| 前期末純資産残高             |       |       |       | 1,570 |        |
| 【当期増減内容】             |       |       |       |       |        |
| I 固定資産のうち負債を伴わない額の増減 |       |       |       |       |        |
| ①事業用資産(建設仮勘定を含む)     |       | 56    |       |       |        |
| ②インフラ資産(建設仮勘定を含む)    | 3     |       |       |       |        |
| ③その他                 |       | 1     |       |       |        |
| 小 計                  | 3     | 56    | ▲ 53  |       |        |
| II 資産の裏付けのない固定負債の増減  |       |       |       |       |        |
| ①特別債                 |       |       |       |       |        |
| ②基金借入金               |       |       |       |       |        |
| ③長期性債務(退職手当引当金等)     |       | 2     |       |       |        |
| 小 計                  |       | 2     | ▲ 2   |       |        |
| III その他の増減           |       |       |       |       |        |
| ①その他の資産(負債を伴わないもの)   |       |       |       |       |        |
| ②その他の負債(資産を伴わないもの)   | 0     |       |       |       |        |
| 小 計                  | 0     |       | 0     |       |        |
| I～IIIの増減合計           | 3     | 59    | ▲ 55  |       |        |
| 当期末純資産残高             |       |       |       | 1,515 |        |

固定資産附属明細表 (文化財保護事業)

【教育庁】

固定資産(有形)

(単位: 百万円)

| 区 分    | 前期末<br>取得原価<br>① | 当期増加額<br>② | 当期減少額<br>③ | 当期末<br>取得原価<br>④=①+②-③ | 当期末減価<br>償却累計額<br>(減損を含む)<br>⑤ | 当期償却額<br>(減損を含む)<br>⑥ | 当期末残高<br>④-⑤ |
|--------|------------------|------------|------------|------------------------|--------------------------------|-----------------------|--------------|
| 事業用資産  | 4,107            | 5          | 4          | 4,109                  | 2,005                          | 70                    | 2,104        |
| 土地     | 1,482            | —          | —          | 1,482                  | —                              | —                     | 1,482        |
| 建物     | 2,377            | 3          | 4          | 2,376                  | 1,800                          | 65                    | 576          |
| 工作物    | 249              | 2          | —          | 251                    | 205                            | 5                     | 46           |
| 立木竹    | —                | —          | —          | —                      | —                              | —                     | —            |
| 船舶     | —                | —          | —          | —                      | —                              | —                     | —            |
| 浮標等    | —                | —          | —          | —                      | —                              | —                     | —            |
| 航空機    | —                | —          | —          | —                      | —                              | —                     | —            |
| インフラ資産 | —                | 3          | —          | 3                      | —                              | —                     | 3            |
| 土地     | —                | 3          | —          | 3                      | —                              | —                     | 3            |
| 建物     | —                | —          | —          | —                      | —                              | —                     | —            |
| 工作物    | —                | —          | —          | —                      | —                              | —                     | —            |
| 重要物品   | 40               | —          | —          | 40                     | 35                             | 1                     | 5            |
| 図書     | —                | —          | —          | —                      | —                              | —                     | —            |
| リース資産  | —                | —          | —          | —                      | —                              | —                     | —            |
| ソフトウェア | —                | —          | —          | —                      | —                              | —                     | —            |
| 建設仮勘定  | —                | 2          | 2          | —                      | —                              | —                     | —            |
| 合 計    | 4,147            | 10         | 6          | 4,152                  | 2,039                          | 71                    | 2,113        |

固定資産(無形)

(単位: 百万円)

| 区 分    | 前期末残高<br>① | 当期増加額<br>② | 当期減少額<br>③ | 当期償却額<br>④ | 当期末残高<br>①+②-③ |
|--------|------------|------------|------------|------------|----------------|
| 事業用資産  | 0          | —          | —          | —          | 0              |
| 地上権    | —          | —          | —          | —          | —              |
| 特許権等   | 0          | —          | —          | —          | 0              |
| インフラ資産 | —          | —          | —          | —          | —              |
| 地上権    | —          | —          | —          | —          | —              |
| 特許権等   | —          | —          | —          | —          | —              |
| 合 計    | 0          | —          | —          | —          | 0              |

事業類型: 助成・啓発・指導・公権力型 部 局: 教育庁  
事業名: 文化財保護事業

## 注記（事業別財務諸表：文化財保護事業）

## 1. 追加情報

（1）その他財務諸表の内容を理解するために必要と認められる事項

## 事業の概要

文化財保護の万全を期するため、埋蔵文化財の調査・指導及び指定文化財の維持管理に対する助成、府有史跡等の管理・環境整備等を行っています。また、文化財保護法及び府文化財保護条例に基づく文化財の指定を行い、文化財の保存活用を行っています。

## (27) 弥生文化博物館管理運営事業 (目) 文化財保護費

### 事業の概要

わが国で唯一の弥生文化に関する専門博物館である「府立弥生文化博物館」の管理運営及び展覧会等の開催、各種の広報普及事業、資料調査収集事業を行う。

(単位：円)

|         | 金額          | 財 源 内 訳 |     |         |             |
|---------|-------------|---------|-----|---------|-------------|
|         |             | 国 庫     | 起 債 | 附帯歳入    | 一般歳入        |
| 予 算 現 額 | 126,140,000 | 0       | 0   | 130,000 | 126,010,000 |
| 決 算 額   | 126,139,582 | 0       | 0   | 79,935  | 126,059,647 |

### ■主な個別事業

(単位：円)

| 個別事業名称       | 予算現額        | 決算額         | 事 業 内 容  |
|--------------|-------------|-------------|--|
| 1 弥生文化博物館運営費 | 126,140,000 | 126,139,582 | 府立弥生文化博物館の管理運営に要した経費<br>【利用者数】<br>・目標 70,000 人<br>・実績 61,976 人 |

## 貸借対照表

(令和2年3月31日現在)

(単位：百万円)

| 科 目            | 令和元年度<br>(A) | 平成30年度<br>(B) | 差<br>(A-B) | 科 目                | 令和元年度<br>(A) | 平成30年度<br>(B) | 差<br>(A-B) |
|----------------|--------------|---------------|------------|--------------------|--------------|---------------|------------|
| <b>資産の部</b>    |              |               |            | <b>負債の部</b>        |              |               |            |
| <b>I 流動資産</b>  | —            | —             | —          | <b>I 流動負債</b>      | 3            | 3             | 0          |
| 現金預金           | —            | —             | —          | 地方債                | —            | —             | —          |
| 歳計現金等          | —            | —             | —          | 短期借入金              | —            | —             | —          |
| 歳入歳出外現金        | —            | —             | —          | 他会計借入金             | —            | —             | —          |
| 未収金            | —            | —             | —          | その他短期借入金           | —            | —             | —          |
| 税未収金           | —            | —             | —          | 賞与等引当金             | 3            | 3             | 0          |
| その他未収金         | —            | —             | —          | 未払金                | —            | —             | —          |
| 不納欠損引当金        | —            | —             | —          | 支払保証債務             | —            | —             | —          |
| 基金             | —            | —             | —          | その他未払金             | —            | —             | —          |
| 財政調整基金         | —            | —             | —          | 還付未済金              | —            | —             | —          |
| 減債基金           | —            | —             | —          | リース債務              | —            | —             | —          |
| 短期貸付金          | —            | —             | —          | その他流動負債            | —            | —             | —          |
| 貸倒引当金          | —            | —             | —          | <b>II 固定負債</b>     | 40           | 41            | ▲ 1        |
| その他流動資産        | —            | —             | —          | 地方債                | —            | —             | —          |
| <b>II 固定資産</b> | 3,010        | 3,042         | ▲ 32       | 長期借入金              | —            | —             | —          |
| 事業用資産          | 2,908        | 2,940         | ▲ 32       | 他会計借入金             | —            | —             | —          |
| 有形固定資産         | 2,908        | 2,940         | ▲ 32       | その他長期借入金           | —            | —             | —          |
| 土地             | 2,248        | 2,248         | —          | 退職手当引当金            | 40           | 41            | ▲ 1        |
| 建物             | 616          | 646           | ▲ 30       | その他引当金             | —            | —             | —          |
| 工作物            | 45           | 47            | ▲ 2        | リース債務              | —            | —             | —          |
| 立木竹            | —            | —             | —          | その他固定負債            | —            | —             | —          |
| 船舶             | —            | —             | —          | <b>負債の部合計</b>      | 43           | 44            | ▲ 1        |
| 浮標等            | —            | —             | —          | <b>純資産の部</b>       |              |               |            |
| 航空機            | —            | —             | —          | <b>純資産</b>         | 2,967        | 2,998         | ▲ 31       |
| 無形固定資産         | —            | —             | —          | (うち当期純資産増減額)       | ▲ 31         | ▲ 12          | ▲ 19       |
| 地上権            | —            | —             | —          |                    |              |               |            |
| 特許権等           | —            | —             | —          |                    |              |               |            |
| インフラ資産         | —            | —             | —          |                    |              |               |            |
| 有形固定資産         | —            | —             | —          |                    |              |               |            |
| 土地             | —            | —             | —          |                    |              |               |            |
| 建物             | —            | —             | —          |                    |              |               |            |
| 工作物            | —            | —             | —          |                    |              |               |            |
| 無形固定資産         | —            | —             | —          |                    |              |               |            |
| 地上権            | —            | —             | —          |                    |              |               |            |
| 特許権等           | —            | —             | —          |                    |              |               |            |
| 重要物品           | 102          | 102           | ▲ 0        |                    |              |               |            |
| 図書             | —            | —             | —          |                    |              |               |            |
| リース資産          | —            | —             | —          |                    |              |               |            |
| ソフトウェア         | —            | —             | —          |                    |              |               |            |
| 建設仮勘定          | —            | —             | —          |                    |              |               |            |
| 投資その他の資産       | —            | —             | —          |                    |              |               |            |
| 出資金            | —            | —             | —          |                    |              |               |            |
| 法人等出資金         | —            | —             | —          |                    |              |               |            |
| 公営企業会計出資金      | —            | —             | —          |                    |              |               |            |
| 長期貸付金          | —            | —             | —          |                    |              |               |            |
| 貸倒引当金          | —            | —             | —          |                    |              |               |            |
| 基金             | —            | —             | —          |                    |              |               |            |
| 減債基金           | —            | —             | —          |                    |              |               |            |
| 減債基金借入金        | —            | —             | —          |                    |              |               |            |
| その他の基金         | —            | —             | —          |                    |              |               |            |
| その他基金借入金       | —            | —             | —          |                    |              |               |            |
| その他債権          | —            | —             | —          |                    |              |               |            |
| <b>資産の部合計</b>  | 3,010        | 3,042         | ▲ 32       | <b>負債及び純資産の部合計</b> | 3,010        | 3,042         | ▲ 32       |

行政コスト計算書 (自平成31年4月1日・至令和2年3月31日) (単位:百万円)

| 科 目              | 令和元年度<br>(A) | 平成30年度<br>(B) | 差<br>(A-B)  |
|------------------|--------------|---------------|-------------|
| <b>通常収支の部</b>    |              |               |             |
| <b>I 行政収支の部</b>  |              |               |             |
| <b>1 行政収入</b>    | 0            | 0             | ▲ 0         |
| 地方税              | —            | —             | —           |
| 地方譲与税            | —            | —             | —           |
| 市町村たばこ税府交付金      | —            | —             | —           |
| 地方特例交付金          | —            | —             | —           |
| 地方交付税            | —            | —             | —           |
| 交通安全対策特別交付金      | —            | —             | —           |
| 国民健康保険関係交付金      | —            | —             | —           |
| 分担金及び負担金(行政費用充当) | —            | —             | —           |
| 使用料及び手数料         | 0            | 0             | ▲ 0         |
| 国庫支出金(行政費用充当)    | —            | —             | —           |
| 財産収入             | —            | —             | —           |
| 寄附金              | —            | —             | —           |
| 繰入金              | —            | —             | —           |
| 特別会計繰入金          | —            | —             | —           |
| 公営企業会計繰入金        | —            | —             | —           |
| 税諸収入             | —            | —             | —           |
| 事業収入(特別会計)       | —            | —             | —           |
| その他行政収入          | 0            | 0             | ▲ 0         |
| <b>2 行政費用</b>    | 200          | 184           | 16          |
| 税連動費用            | —            | —             | —           |
| 給与関係費            | 36           | 39            | ▲ 3         |
| 物件費              | 126          | 125           | 1           |
| 維持補修費            | —            | —             | —           |
| 社会保障扶助費          | —            | —             | —           |
| 負担金・補助金・交付金等     | —            | —             | —           |
| 国直轄事業負担金         | —            | —             | —           |
| 繰出金              | —            | —             | —           |
| 減価償却費            | 32           | 32            | —           |
| 債務保証費            | —            | —             | —           |
| 不納欠損引当金繰入額       | —            | —             | —           |
| 貸倒引当金繰入額         | —            | —             | —           |
| 賞与等引当金繰入額        | 3            | 3             | 0           |
| 退職手当引当金繰入額       | 2            | ▲ 15          | 17          |
| その他引当金繰入額        | —            | —             | —           |
| その他行政費用          | —            | —             | —           |
| <b>行政収支差額</b>    | <b>▲ 200</b> | <b>▲ 184</b>  | <b>▲ 16</b> |

| 科 目               | 令和元年度<br>(A) | 平成30年度<br>(B) | 差<br>(A-B)  |
|-------------------|--------------|---------------|-------------|
| <b>II 金融収支の部</b>  |              |               |             |
| <b>1 金融収入</b>     | —            | —             | —           |
| 受取利息及び配当金         | —            | —             | —           |
| <b>2 金融費用</b>     | —            | —             | —           |
| 地方債利息・手数料         | —            | —             | —           |
| 地方債発行差金           | —            | —             | —           |
| 他会計借入金利息等         | —            | —             | —           |
| <b>金融収支差額</b>     | —            | —             | —           |
| <b>通常収支差額</b>     | <b>▲ 200</b> | <b>▲ 184</b>  | <b>▲ 16</b> |
| <b>特別収支の部</b>     |              |               |             |
| <b>1 特別収入</b>     | —            | —             | —           |
| 分担金及び負担金(公共施設等整備) | —            | —             | —           |
| 分担金及び負担金(災害復旧費)   | —            | —             | —           |
| 国庫支出金(公共施設等整備)    | —            | —             | —           |
| 国庫支出金(災害復旧費)      | —            | —             | —           |
| 固定資産売却益           | —            | —             | —           |
| 過年度修正益            | —            | —             | —           |
| その他特別収入           | —            | —             | —           |
| <b>2 特別費用</b>     | —            | —             | —           |
| 固定資産売却損           | —            | —             | —           |
| 固定資産除却損           | —            | —             | —           |
| 災害復旧費             | —            | —             | —           |
| 過年度修正損            | —            | —             | —           |
| その他特別費用           | —            | —             | —           |
| <b>特別収支差額</b>     | —            | —             | —           |
| <b>当期収支差額</b>     | <b>▲ 200</b> | <b>▲ 184</b>  | <b>▲ 16</b> |
| <b>一般財源等配分調整額</b> | 169          | 172           | ▲ 3         |
| <b>一般会計からの繰入金</b> | —            | —             | —           |
| <b>一般会計への繰出金</b>  | —            | —             | —           |
| <b>再計</b>         | <b>▲ 31</b>  | <b>▲ 12</b>   | <b>▲ 19</b> |

事業類型：施設運営型 部 局：教育庁  
事業名：弥生文化博物館管理運営事業

事業類型：施設運営型 部 局：教育庁  
事業名：弥生文化博物館管理運営事業

キャッシュ・フロー計算書 (自平成31年4月1日・至令和2年3月31日) (単位:百万円)

| 科 目                  | 令和元年度<br>(A) | 平成30年度<br>(B) | 差<br>(A-B) |
|----------------------|--------------|---------------|------------|
| <b>I 行政サービス活動</b>    |              |               |            |
| 行政収入                 | 0            | 0             | ▲ 0        |
| 地方税                  | —            | —             | —          |
| 地方譲与税                | —            | —             | —          |
| 市町村たばこ税府交付金          | —            | —             | —          |
| 地方特例交付金              | —            | —             | —          |
| 地方交付税                | —            | —             | —          |
| 交通安全対策特別交付金          | —            | —             | —          |
| 国民健康保険関係交付金          | —            | —             | —          |
| 分担金及び負担金<br>(行政支出充当) | —            | —             | —          |
| 使用料及び手数料             | 0            | 0             | ▲ 0        |
| 国庫支出金(行政支出充当)        | —            | —             | —          |
| 財産収入                 | —            | —             | —          |
| 寄附金                  | —            | —             | —          |
| 繰入金                  | —            | —             | —          |
| 特別会計繰入金              | —            | —             | —          |
| 公営企業会計繰入金            | —            | —             | —          |
| 税諸収入                 | —            | —             | —          |
| 事業収入(特別会計)           | —            | —             | —          |
| その他行政収入              | 0            | 0             | ▲ 0        |
| 行政支出                 | 169          | 172           | ▲ 3        |
| 税連動支出                | —            | —             | —          |
| 給与関係費                | 43           | 47            | ▲ 5        |
| 物件費                  | 126          | 125           | 1          |
| 維持補修費                | —            | —             | —          |
| 社会保障扶助費              | —            | —             | —          |
| 負担金・補助金・交付金等         | —            | —             | —          |
| 国直轄事業負担金             | —            | —             | —          |
| 繰出金                  | —            | —             | —          |
| 金融収入                 | —            | —             | —          |
| 受取利息及び配当金            | —            | —             | —          |
| 金融支出                 | —            | —             | —          |
| 地方債利息・手数料            | —            | —             | —          |
| 他会計借入金利息等            | —            | —             | —          |
| 特別収入                 | —            | —             | —          |
| 分担金及び負担金(災害復旧費)      | —            | —             | —          |
| 国庫支出金(災害復旧費)         | —            | —             | —          |
| その他特別収入              | —            | —             | —          |
| 特別支出                 | —            | —             | —          |
| 災害復旧費                | —            | —             | —          |
| その他特別支出              | —            | —             | —          |
| 行政サービス活動収支差額         | ▲ 169        | ▲ 172         | 3          |

| 科 目                   | 令和元年度<br>(A) | 平成30年度<br>(B) | 差<br>(A-B) |
|-----------------------|--------------|---------------|------------|
| <b>II 投資活動</b>        |              |               |            |
| 投資活動収入                | —            | —             | —          |
| 分担金及び負担金<br>(公共施設等整備) | —            | —             | —          |
| 国庫支出金(公共施設等整備)        | —            | —             | —          |
| 財産収入                  | —            | —             | —          |
| 基金繰入金(取崩額)            | —            | —             | —          |
| 財政調整基金                | —            | —             | —          |
| その他の基金                | —            | —             | —          |
| 貸付金元金回収収入             | —            | —             | —          |
| 保証金等返還収入              | —            | —             | —          |
| その他投資活動収入             | —            | —             | —          |
| 投資活動支出                | —            | —             | —          |
| 公共施設等整備支出             | —            | —             | —          |
| 基金積立金                 | —            | —             | —          |
| 財政調整基金                | —            | —             | —          |
| その他の基金                | —            | —             | —          |
| 出資金                   | —            | —             | —          |
| 貸付金                   | —            | —             | —          |
| 保証金等支出                | —            | —             | —          |
| 投資活動収支差額              | —            | —             | —          |
| 行政活動キャッシュ・フロー収支差額     | ▲ 169        | ▲ 172         | 3          |
| <b>III 財務活動</b>       |              |               |            |
| 財務活動収入                | —            | —             | —          |
| 地方債                   | —            | —             | —          |
| 他会計借入金等               | —            | —             | —          |
| 基金繰入金(取崩額)            | —            | —             | —          |
| 減債基金                  | —            | —             | —          |
| 基金借入金                 | —            | —             | —          |
| その他財務活動収入             | —            | —             | —          |
| 財務活動支出                | —            | —             | —          |
| 地方債償還金                | —            | —             | —          |
| 他会計借入金等償還金            | —            | —             | —          |
| ファイナンス・リース債務返済支出      | —            | —             | —          |
| 基金積立金                 | —            | —             | —          |
| 減債基金                  | —            | —             | —          |
| 基金借入金償還金              | —            | —             | —          |
| 財務活動収支差額              | —            | —             | —          |
| 収支差額合計                | ▲ 169        | ▲ 172         | 3          |
| 一般財源等配分調整額            | 169          | 172           | ▲ 3        |
| 一般会計からの繰入金            | —            | —             | —          |
| 一般会計への繰出金             | —            | —             | —          |
| 前年度からの繰越金             | —            | —             | —          |
| 形式収支                  | —            | —             | —          |
| 歳入歳出外現金受入額            | —            | —             | —          |
| 歳入歳出外現金払出額            | —            | —             | —          |
| 再計                    | —            | —             | —          |



## 純資産変動計算書

(単位:百万円)

| 区 分   | 開始残高<br>相 当 | 収支差額    | 内部取引 | 一般財源等<br>配分調整額 | 一般会計から<br>の繰入金 | 一般会計への<br>繰出金 | 合 計   |
|-------|-------------|---------|------|----------------|----------------|---------------|-------|
| 前期末残高 | 3,138       | ▲ 1,706 | 365  | 1,201          | —              | —             | 2,998 |
| 当期変動額 | —           | ▲ 200   | —    | 169            | —              | —             | ▲ 31  |
| 当期末残高 | 3,138       | ▲ 1,905 | 365  | 1,370          | —              | —             | 2,967 |

## 純資産変動分析表

(単位:百万円)

| 区 分                  | 純資産増加 | 純資産減少 | 増加—減少 | 残 高   | 主な増減要因 |
|----------------------|-------|-------|-------|-------|--------|
| 前期末純資産残高             |       |       |       | 2,998 |        |
| 【当期増減内容】             |       |       |       |       |        |
| I 固定資産のうち負債を伴わない額の増減 |       |       |       |       |        |
| ①事業用資産(建設仮勘定を含む)     |       | 32    |       |       |        |
| ②インフラ資産(建設仮勘定を含む)    |       |       |       |       |        |
| ③その他                 |       | 0     |       |       |        |
| 小 計                  |       | 32    | ▲ 32  |       |        |
| II 資産の裏付けのない固定負債の増減  |       |       |       |       |        |
| ①特別債                 |       |       |       |       |        |
| ②基金借入金               |       |       |       |       |        |
| ③長期性債務(退職手当引当金等)     | 1     |       |       |       |        |
| 小 計                  | 1     |       | 1     |       |        |
| III その他の増減           |       |       |       |       |        |
| ①その他の資産(負債を伴わないもの)   |       |       |       |       |        |
| ②その他の負債(資産を伴わないもの)   |       | 0     |       |       |        |
| 小 計                  |       | 0     | ▲ 0   |       |        |
| I ~ III の増減合計        | 1     | 32    | ▲ 31  |       |        |
| 当期末純資産残高             |       |       |       | 2,967 |        |

事業類型：施設運営型 部 局：教育庁  
事業名：弥生文化博物館管理運営事業

事業類型：施設運営型 部 局：教育庁  
事業名：弥生文化博物館管理運営事業

固定資産附属明細表 (弥生文化博物館管理運営事業)

【教育庁】

固定資産（有形）

(単位：百万円)

| 区 分    | 前期末<br>取得原価<br>① | 当期増加額<br>② | 当期減少額<br>③ | 当期末<br>取得原価<br>④=①+②-③ | 当期末減価<br>償却累計額<br>(減損を含む)<br>⑤ | 当期償却額<br>(減損を含む)<br>⑥ | 当期末残高<br>④-⑤ |
|--------|------------------|------------|------------|------------------------|--------------------------------|-----------------------|--------------|
| 事業用資産  | 3,951            | —          | —          | 3,951                  | 1,042                          | 32                    | 2,908        |
| 土地     | 2,248            | —          | —          | 2,248                  | —                              | —                     | 2,248        |
| 建物     | 1,500            | —          | —          | 1,500                  | 885                            | 30                    | 616          |
| 工作物    | 203              | —          | —          | 203                    | 158                            | 2                     | 45           |
| 立木竹    | —                | —          | —          | —                      | —                              | —                     | —            |
| 船舶     | —                | —          | —          | —                      | —                              | —                     | —            |
| 浮標等    | —                | —          | —          | —                      | —                              | —                     | —            |
| 航空機    | —                | —          | —          | —                      | —                              | —                     | —            |
| インフラ資産 | —                | —          | —          | —                      | —                              | —                     | —            |
| 土地     | —                | —          | —          | —                      | —                              | —                     | —            |
| 建物     | —                | —          | —          | —                      | —                              | —                     | —            |
| 工作物    | —                | —          | —          | —                      | —                              | —                     | —            |
| 重要物品   | 387              | —          | —          | 387                    | 285                            | 0                     | 102          |
| 図書     | —                | —          | —          | —                      | —                              | —                     | —            |
| リース資産  | —                | —          | —          | —                      | —                              | —                     | —            |
| ソフトウェア | —                | —          | —          | —                      | —                              | —                     | —            |
| 建設仮勘定  | —                | —          | —          | —                      | —                              | —                     | —            |
| 合 計    | 4,338            | —          | —          | 4,338                  | 1,328                          | 32                    | 3,010        |

固定資産（無形）

(単位：百万円)

| 区 分    | 前期末残高<br>① | 当期増加額<br>② | 当期減少額<br>③ | 当期償却額<br>④ | 当期末残高<br>①+②-③ |
|--------|------------|------------|------------|------------|----------------|
| 事業用資産  | —          | —          | —          | —          | —              |
| 地上権    | —          | —          | —          | —          | —              |
| 特許権等   | —          | —          | —          | —          | —              |
| インフラ資産 | —          | —          | —          | —          | —              |
| 地上権    | —          | —          | —          | —          | —              |
| 特許権等   | —          | —          | —          | —          | —              |
| 合 計    | —          | —          | —          | —          | —              |

## 注記（事業別財務諸表：弥生文化博物館管理運営事業）

### 1. 追加情報

（1）その他財務諸表の内容を理解するために必要と認められる事項

#### 事業の概要

わが国で唯一の弥生文化に関する専門博物館である「府立弥生文化博物館」の管理運営及び展覧会等の開催、各種の広報普及事業、資料調査収集事業を行っています。

事業類型：施設運営型 部 局：教育庁  
事業名：弥生文化博物館管理運営事業

## (28)近つ飛鳥博物館・風土記の丘管理運営事業 (目) 文化財保護費

### 事業の概要

わが国の古代国家の成立と当時の国際交流をさぐることをテーマとした「府立近つ飛鳥博物館」の管理運営及び展覧会等の開催、各種の広報普及事業、資料調査収集事業などを行い、府民が実物の古墳にふれ、学び、親しむことのできる史跡公園「府立近つ飛鳥風土記の丘」の管理運営を行う。

(単位：円)

|         | 金額          | 財 源 内 訳 |     |         |             |
|---------|-------------|---------|-----|---------|-------------|
|         |             | 国 庫     | 起 債 | 附帯歳入    | 一般歳入        |
| 予 算 現 額 | 151,315,000 | 0       | 0   | 486,000 | 150,829,000 |
| 決 算 額   | 151,306,316 | 0       | 0   | 304,375 | 151,001,941 |

### ■主な個別事業

(単位：円)

| 個別事業名称             | 予算現額        | 決算額         | 事 業 内 容   |
|--------------------|-------------|-------------|---|
| 1 近つ飛鳥博物館・風土記の丘運営費 | 148,038,000 | 148,037,666 | 府立近つ飛鳥博物館及び風土記の丘の管理運営に要した経費<br>【利用者数】<br>・目標 103,050 人<br>・実績 101,592 人 |

貸借対照表

(令和2年3月31日現在)

(単位：百万円)

| 科 目            | 令和元年度<br>(A) | 平成30年度<br>(B) | 差<br>(A-B) | 科 目                | 令和元年度<br>(A) | 平成30年度<br>(B) | 差<br>(A-B) |
|----------------|--------------|---------------|------------|--------------------|--------------|---------------|------------|
| <b>資産の部</b>    |              |               |            | <b>負債の部</b>        |              |               |            |
| <b>I 流動資産</b>  | —            | —             | —          | <b>I 流動負債</b>      | 42           | 42            | 0          |
| 現金預金           | —            | —             | —          | 地方債                | 39           | 39            | —          |
| 歳計現金等          | —            | —             | —          | 短期借入金              | —            | —             | —          |
| 歳入歳出外現金        | —            | —             | —          | 他会計借入金             | —            | —             | —          |
| 未収金            | —            | —             | —          | その他短期借入金           | —            | —             | —          |
| 税未収金           | —            | —             | —          | 賞与等引当金             | 3            | 3             | 0          |
| その他未収金         | —            | —             | —          | 未払金                | —            | —             | —          |
| 不納欠損引当金        | —            | —             | —          | 支払保証債務             | —            | —             | —          |
| 基金             | —            | —             | —          | その他未払金             | —            | —             | —          |
| 財政調整基金         | —            | —             | —          | 還付未済金              | —            | —             | —          |
| 減債基金           | —            | —             | —          | リース債務              | —            | —             | —          |
| 短期貸付金          | —            | —             | —          | その他流動負債            | —            | —             | —          |
| 貸倒引当金          | —            | —             | —          | <b>II 固定負債</b>     | 483          | 523           | ▲ 40       |
| その他流動資産        | —            | —             | —          | 地方債                | 448          | 487           | ▲ 39       |
| <b>II 固定資産</b> | 3,374        | 3,460         | ▲ 86       | 長期借入金              | —            | —             | —          |
| 事業用資産          | 3,245        | 3,331         | ▲ 86       | 他会計借入金             | —            | —             | —          |
| 有形固定資産         | 3,245        | 3,331         | ▲ 86       | その他長期借入金           | —            | —             | —          |
| 土地             | 1,387        | 1,387         | —          | 退職手当引当金            | 35           | 36            | ▲ 1        |
| 建物             | 1,760        | 1,835         | ▲ 75       | その他引当金             | —            | —             | —          |
| 工作物            | 97           | 108           | ▲ 11       | リース債務              | —            | —             | —          |
| 立木竹            | —            | —             | —          | その他固定負債            | —            | —             | —          |
| 船舶             | —            | —             | —          | <b>負債の部合計</b>      | 524          | 564           | ▲ 40       |
| 浮標等            | —            | —             | —          | <b>純資産の部</b>       |              |               |            |
| 航空機            | —            | —             | —          | <b>純資産</b>         | 2,850        | 2,896         | ▲ 46       |
| 無形固定資産         | —            | —             | —          | (うち当期純資産増減額)       | ▲ 46         | 974           | ▲ 1,020    |
| 地上権            | —            | —             | —          |                    |              |               |            |
| 特許権等           | —            | —             | —          |                    |              |               |            |
| インフラ資産         | —            | —             | —          |                    |              |               |            |
| 有形固定資産         | —            | —             | —          |                    |              |               |            |
| 土地             | —            | —             | —          |                    |              |               |            |
| 建物             | —            | —             | —          |                    |              |               |            |
| 工作物            | —            | —             | —          |                    |              |               |            |
| 無形固定資産         | —            | —             | —          |                    |              |               |            |
| 地上権            | —            | —             | —          |                    |              |               |            |
| 特許権等           | —            | —             | —          |                    |              |               |            |
| 重要物品           | 129          | 130           | ▲ 0        |                    |              |               |            |
| 図書             | —            | —             | —          |                    |              |               |            |
| リース資産          | —            | —             | —          |                    |              |               |            |
| ソフトウェア         | —            | —             | —          |                    |              |               |            |
| 建設仮勘定          | —            | —             | —          |                    |              |               |            |
| 投資その他の資産       | —            | —             | —          |                    |              |               |            |
| 出資金            | —            | —             | —          |                    |              |               |            |
| 法人等出資金         | —            | —             | —          |                    |              |               |            |
| 公営企業会計出資金      | —            | —             | —          |                    |              |               |            |
| 長期貸付金          | —            | —             | —          |                    |              |               |            |
| 貸倒引当金          | —            | —             | —          |                    |              |               |            |
| 基金             | —            | —             | —          |                    |              |               |            |
| 減債基金           | —            | —             | —          |                    |              |               |            |
| 減債基金借入金        | —            | —             | —          |                    |              |               |            |
| その他の基金         | —            | —             | —          |                    |              |               |            |
| その他基金借入金       | —            | —             | —          |                    |              |               |            |
| その他債権          | —            | —             | —          |                    |              |               |            |
| <b>資産の部合計</b>  | 3,374        | 3,460         | ▲ 86       | <b>負債及び純資産の部合計</b> | 3,374        | 3,460         | ▲ 86       |

事業類型：施設運営型 部 局：教育庁

事業名：近つ飛鳥博物館・風土記の丘管理運営事業

## 行政コスト計算書 (自平成31年4月1日・至令和2年3月31日) (単位：百万円)

| 科 目              | 令和元年度<br>(A) | 平成30年度<br>(B) | 差<br>(A-B) |
|------------------|--------------|---------------|------------|
| <b>通常収支の部</b>    |              |               |            |
| <b>I 行政収支の部</b>  |              |               |            |
| <b>1 行政収入</b>    | 0            | 0             | 0          |
| 地方税              | —            | —             | —          |
| 地方譲与税            | —            | —             | —          |
| 市町村たばこ税府交付金      | —            | —             | —          |
| 地方特例交付金          | —            | —             | —          |
| 地方交付税            | —            | —             | —          |
| 交通安全対策特別交付金      | —            | —             | —          |
| 国民健康保険関係交付金      | —            | —             | —          |
| 分担金及び負担金(行政費用充当) | —            | —             | —          |
| 使用料及び手数料         | 0            | 0             | 0          |
| 国庫支出金(行政費用充当)    | —            | —             | —          |
| 財産収入             | —            | —             | —          |
| 寄附金              | —            | —             | —          |
| 繰入金              | —            | —             | —          |
| 特別会計繰入金          | —            | —             | —          |
| 公営企業会計繰入金        | —            | —             | —          |
| 税諸収入             | —            | —             | —          |
| 事業収入(特別会計)       | —            | —             | —          |
| その他行政収入          | 0            | 0             | ▲ 0        |
| <b>2 行政費用</b>    | 277          | 283           | ▲ 6        |
| 税連動費用            | —            | —             | —          |
| 給与関係費            | 35           | 49            | ▲ 14       |
| 物件費              | 148          | 153           | ▲ 5        |
| 維持補修費            | 3            | 2             | 1          |
| 社会保障扶助費          | —            | —             | —          |
| 負担金・補助金・交付金等     | —            | —             | —          |
| 国直轄事業負担金         | —            | —             | —          |
| 繰出金              | —            | —             | —          |
| 減価償却費            | 86           | 86            | —          |
| 債務保証費            | —            | —             | —          |
| 不納欠損引当金繰入額       | —            | —             | —          |
| 貸倒引当金繰入額         | —            | —             | —          |
| 賞与等引当金繰入額        | 3            | 3             | 0          |
| 退職手当引当金繰入額       | 2            | ▲ 11          | 12         |
| その他引当金繰入額        | —            | —             | —          |
| その他行政費用          | —            | —             | —          |
| <b>行政収支差額</b>    | <b>▲ 276</b> | <b>▲ 282</b>  | <b>6</b>   |

| 科 目               | 令和元年度<br>(A) | 平成30年度<br>(B) | 差<br>(A-B)  |
|-------------------|--------------|---------------|-------------|
| <b>II 金融収支の部</b>  |              |               |             |
| <b>1 金融収入</b>     | —            | —             | —           |
| 受取利息及び配当金         | —            | —             | —           |
| <b>2 金融費用</b>     | 3            | 5             | ▲ 2         |
| 地方債利息・手数料         | 3            | 5             | ▲ 2         |
| 地方債発行差金           | —            | —             | —           |
| 他会計借入金利息等         | —            | —             | —           |
| <b>金融収支差額</b>     | <b>▲ 3</b>   | <b>▲ 5</b>    | <b>2</b>    |
| <b>通常収支差額</b>     | <b>▲ 279</b> | <b>▲ 288</b>  | <b>8</b>    |
| <b>特別収支の部</b>     |              |               |             |
| <b>1 特別収入</b>     | —            | —             | —           |
| 分担金及び負担金(公共施設等整備) | —            | —             | —           |
| 分担金及び負担金(災害復旧費)   | —            | —             | —           |
| 国庫支出金(公共施設等整備)    | —            | —             | —           |
| 国庫支出金(災害復旧費)      | —            | —             | —           |
| 固定資産売却益           | —            | —             | —           |
| 過年度修正益            | —            | —             | —           |
| その他特別収入           | —            | —             | —           |
| <b>2 特別費用</b>     | 0            | 0             | ▲ 0         |
| 固定資産売却損           | —            | —             | —           |
| 固定資産除却損           | 0            | 0             | ▲ 0         |
| 災害復旧費             | —            | —             | —           |
| 過年度修正損            | —            | —             | —           |
| その他特別費用           | —            | —             | —           |
| <b>特別収支差額</b>     | <b>▲ 0</b>   | <b>▲ 0</b>    | <b>0</b>    |
| <b>当期収支差額</b>     | <b>▲ 279</b> | <b>▲ 288</b>  | <b>8</b>    |
| <b>一般財源等配分調整額</b> | <b>194</b>   | <b>218</b>    | <b>▲ 24</b> |
| <b>一般会計からの繰入金</b> | —            | —             | —           |
| <b>一般会計への繰出金</b>  | —            | —             | —           |
| <b>再計</b>         | <b>▲ 85</b>  | <b>▲ 70</b>   | <b>▲ 16</b> |

キャッシュ・フロー計算書 (自平成31年4月1日・至令和2年3月31日) (単位:百万円)

| 科 目               | 令和元年度<br>(A) | 平成30年度<br>(B) | 差<br>(A-B) |
|-------------------|--------------|---------------|------------|
| <b>I 行政サービス活動</b> |              |               |            |
| 行政収入              | 0            | 0             | 0          |
| 地方税               | —            | —             | —          |
| 地方譲与税             | —            | —             | —          |
| 市町村たばこ税府交付金       | —            | —             | —          |
| 地方特例交付金           | —            | —             | —          |
| 地方交付税             | —            | —             | —          |
| 交通安全対策特別交付金       | —            | —             | —          |
| 国民健康保険関係交付金       | —            | —             | —          |
| 分担金及び負担金          | —            | —             | —          |
| (行政支出充当)          |              |               |            |
| 使用料及び手数料          | 0            | 0             | 0          |
| 国庫支出金(行政支出充当)     | —            | —             | —          |
| 財産収入              | —            | —             | —          |
| 寄附金               | —            | —             | —          |
| 繰入金               | —            | —             | —          |
| 特別会計繰入金           | —            | —             | —          |
| 公営企業会計繰入金         | —            | —             | —          |
| 税諸収入              | —            | —             | —          |
| 事業収入(特別会計)        | —            | —             | —          |
| その他行政収入           | 0            | 0             | ▲ 0        |
| 行政支出              | 191          | 213           | ▲ 22       |
| 税連動支出             | —            | —             | —          |
| 給与関係費             | 40           | 58            | ▲ 17       |
| 物件費               | 148          | 153           | ▲ 5        |
| 維持補修費             | 3            | 2             | 1          |
| 社会保障扶助費           | —            | —             | —          |
| 負担金・補助金・交付金等      | —            | —             | —          |
| 国直轄事業負担金          | —            | —             | —          |
| 繰出金               | —            | —             | —          |
| 金融収入              | —            | —             | —          |
| 受取利息及び配当金         | —            | —             | —          |
| 金融支出              | 3            | 5             | ▲ 2        |
| 地方債利息・手数料         | 3            | 5             | ▲ 2        |
| 他会計借入金利息等         | —            | —             | —          |
| 特別収入              | —            | —             | —          |
| 分担金及び負担金(災害復旧費)   | —            | —             | —          |
| 国庫支出金(災害復旧費)      | —            | —             | —          |
| その他特別収入           | —            | —             | —          |
| 特別支出              | —            | —             | —          |
| 災害復旧費             | —            | —             | —          |
| その他特別支出           | —            | —             | —          |
| 行政サービス活動収支差額      | ▲ 194        | ▲ 218         | 24         |

| 科 目               | 令和元年度<br>(A) | 平成30年度<br>(B) | 差<br>(A-B) |
|-------------------|--------------|---------------|------------|
| <b>II 投資活動</b>    |              |               |            |
| 投資活動収入            | 0            | 0             | —          |
| 分担金及び負担金          | —            | —             | —          |
| (公共施設等整備)         |              |               |            |
| 国庫支出金(公共施設等整備)    | —            | —             | —          |
| 財産収入              | —            | —             | —          |
| 基金繰入金(取崩額)        | 0            | 0             | —          |
| 財政調整基金            | —            | —             | —          |
| その他の基金            | 0            | 0             | —          |
| 貸付金元金回収収入         | —            | —             | —          |
| 保証金等返還収入          | —            | —             | —          |
| その他投資活動収入         | —            | —             | —          |
| 投資活動支出            | —            | —             | —          |
| 公共施設等整備支出         | —            | —             | —          |
| 基金積立金             | —            | —             | —          |
| 財政調整基金            | —            | —             | —          |
| その他の基金            | —            | —             | —          |
| 出資金               | —            | —             | —          |
| 貸付金               | —            | —             | —          |
| 保証金等支出            | —            | —             | —          |
| 投資活動収支差額          | 0            | 0             | —          |
| 行政活動キャッシュ・フロー収支差額 | ▲ 194        | ▲ 218         | 24         |
| <b>III 財務活動</b>   |              |               |            |
| 財務活動収入            | —            | —             | —          |
| 地方債               | —            | —             | —          |
| 他会計借入金等           | —            | —             | —          |
| 基金繰入金(取崩額)        | —            | —             | —          |
| 減債基金              | —            | —             | —          |
| 基金借入金             | —            | —             | —          |
| その他財務活動収入         | —            | —             | —          |
| 財務活動支出            | —            | —             | —          |
| 地方債償還金            | —            | —             | —          |
| 他会計借入金等償還金        | —            | —             | —          |
| ファイナンス・リース債務返済支出  | —            | —             | —          |
| 基金積立金             | —            | —             | —          |
| 減債基金              | —            | —             | —          |
| 基金借入金償還金          | —            | —             | —          |
| 財務活動収支差額          | —            | —             | —          |
| 収支差額合計            | ▲ 194        | ▲ 218         | 24         |
| 一般財源等配分調整額        | 194          | 218           | ▲ 24       |
| 一般会計からの繰入金        | —            | —             | —          |
| 一般会計への繰出金         | —            | —             | —          |
| 前年度からの繰越金         | —            | —             | —          |
| 形式収支              | —            | —             | —          |
| 歳入歳出外現金受入額        | —            | —             | —          |
| 歳入歳出外現金払出額        | —            | —             | —          |
| 再計                | —            | —             | —          |

事業類型：施設運営型 部 局：教育庁  
事業名：近つ飛鳥博物館・風土記の丘管理運営事業

事業類型：施設運営型 部 局：教育庁  
事業名：近つ飛鳥博物館・風土記の丘管理運営事業

## 純資産変動計算書

(単位:百万円)

| 区 分   | 開始残高<br>相 当 | 収支差額    | 内部取引  | 一般財源等<br>配分調整額 | 一般会計から<br>の繰入金 | 一般会計への<br>繰出金 | 合 計   |
|-------|-------------|---------|-------|----------------|----------------|---------------|-------|
| 前期末残高 | 1,710       | ▲ 2,191 | 1,922 | 1,456          | —              | —             | 2,896 |
| 当期変動額 | —           | ▲ 279   | 39    | 194            | —              | —             | ▲ 46  |
| 当期末残高 | 1,710       | ▲ 2,470 | 1,960 | 1,650          | —              | —             | 2,850 |

## 純資産変動分析表

(単位:百万円)

| 区 分                  | 純資産増加 | 純資産減少 | 増加－減少 | 残 高   | 主な増減要因 |
|----------------------|-------|-------|-------|-------|--------|
| 前期末純資産残高             |       |       |       | 2,896 |        |
| 【当期増減内容】             |       |       |       |       |        |
| I 固定資産のうち負債を伴わない額の増減 |       |       |       |       |        |
| ①事業用資産(建設仮勘定を含む)     |       | 47    |       |       |        |
| ②インフラ資産(建設仮勘定を含む)    |       |       |       |       |        |
| ③その他                 |       | 0     |       |       |        |
| 小 計                  |       | 47    | ▲ 47  |       |        |
| II 資産の裏付けのない固定負債の増減  |       |       |       |       |        |
| ①特別債                 |       |       |       |       |        |
| ②基金借入金               |       |       |       |       |        |
| ③長期性債務(退職手当引当金等)     | 1     |       |       |       |        |
| 小 計                  | 1     |       | 1     |       |        |
| III その他の増減           |       |       |       |       |        |
| ①その他の資産(負債を伴わないもの)   |       |       |       |       |        |
| ②その他の負債(資産を伴わないもの)   |       | 0     |       |       |        |
| 小 計                  |       | 0     | ▲ 0   |       |        |
| I～IIIの増減合計           | 1     | 47    | ▲ 46  |       |        |
| 当期末純資産残高             |       |       |       | 2,850 |        |



固定資産附属明細表 (近つ飛鳥博物館・風土記の丘管理運営事業)

【教育庁】

固定資産(有形)

(単位:百万円)

| 区 分    | 前期末<br>取得原価<br>① | 当期増加額<br>② | 当期減少額<br>③ | 当期末<br>取得原価<br>④=①+②-③ | 当期末減価<br>償却累計額<br>(減損を含む)<br>⑤ | 当期償却額<br>(減損を含む)<br>⑥ | 当期末残高<br>④-⑤ |
|--------|------------------|------------|------------|------------------------|--------------------------------|-----------------------|--------------|
| 事業用資産  | 5,651            | —          | —          | 5,651                  | 2,406                          | 86                    | 3,245        |
| 土地     | 1,387            | —          | —          | 1,387                  | —                              | —                     | 1,387        |
| 建物     | 3,760            | —          | —          | 3,760                  | 2,000                          | 75                    | 1,760        |
| 工作物    | 503              | —          | —          | 503                    | 406                            | 11                    | 97           |
| 立木竹    | —                | —          | —          | —                      | —                              | —                     | —            |
| 船舶     | —                | —          | —          | —                      | —                              | —                     | —            |
| 浮標等    | —                | —          | —          | —                      | —                              | —                     | —            |
| 航空機    | —                | —          | —          | —                      | —                              | —                     | —            |
| インフラ資産 | —                | —          | —          | —                      | —                              | —                     | —            |
| 土地     | —                | —          | —          | —                      | —                              | —                     | —            |
| 建物     | —                | —          | —          | —                      | —                              | —                     | —            |
| 工作物    | —                | —          | —          | —                      | —                              | —                     | —            |
| 重要物品   | 845              | —          | 2          | 843                    | 714                            | 0                     | 129          |
| 図書     | —                | —          | —          | —                      | —                              | —                     | —            |
| リース資産  | —                | —          | —          | —                      | —                              | —                     | —            |
| ソフトウェア | —                | —          | —          | —                      | —                              | —                     | —            |
| 建設仮勘定  | —                | —          | —          | —                      | —                              | —                     | —            |
| 合 計    | 6,496            | —          | 2          | 6,494                  | 3,120                          | 86                    | 3,374        |

固定資産(無形)

(単位:百万円)

| 区 分    | 前期末残高<br>① | 当期増加額<br>② | 当期減少額<br>③ | 当期償却額<br>④ | 当期末残高<br>①+②-③ |
|--------|------------|------------|------------|------------|----------------|
| 事業用資産  | —          | —          | —          | —          | —              |
| 地上権    | —          | —          | —          | —          | —              |
| 特許権等   | —          | —          | —          | —          | —              |
| インフラ資産 | —          | —          | —          | —          | —              |
| 地上権    | —          | —          | —          | —          | —              |
| 特許権等   | —          | —          | —          | —          | —              |
| 合 計    | —          | —          | —          | —          | —              |

事業類型: 施設運営型 部 局: 教育庁  
事業名: 近つ飛鳥博物館・風土記の丘管理運営事業

## 注記（事業別財務諸表：近つ飛鳥博物館・風土記の丘管理運営事業）

## 1. 追加情報

（1）その他財務諸表の内容を理解するために必要と認められる事項

## 事業の概要

わが国の古代国家の成立と当時の国際交流をさぐることをテーマとした「府立近つ飛鳥博物館」の管理運営及び展覧会等の開催、各種の広報普及事業、資料調査収集事業と、府民が実物の古墳にふれ、学び、親しむことのできる史跡公園「府立近つ飛鳥風土記の丘」の管理運営を行っています。

## (29)中之島図書館管理運営事業 (目) 図書館費

### 事業の概要

府立中之島図書館が所蔵する大阪に関する資料・古典籍など貴重書の活用及びビジネスに関する充実した情報提供を行い、広く府民の学びの場を提供していくため、施設を管理運営する。

(単位：円)

|         | 金額          | 財 源 内 訳   |            |           |             |
|---------|-------------|-----------|------------|-----------|-------------|
|         |             | 国 庫       | 起 債        | 附帯歳入      | 一般歳入        |
| 予 算 現 額 | 155,995,000 | 0         | 34,000,000 | 3,601,000 | 118,394,000 |
| 決 算 額   | 131,422,067 | 4,494,000 | 16,000,000 | 3,375,630 | 107,552,437 |

### ■主な個別事業

(単位：円)

| 個別事業名称           | 予算現額       | 決算額        | 事 業 内 容   |
|------------------|------------|------------|---|
| 1 中之島図書館指定管理委託事業 | 77,008,000 | 77,002,506 | 施設の効果的・効率的な管理運営、文化情報の発信を行うため導入された指定管理委託に要する経費及び外部有識者の意見聴取のための運営協議会に要する経費<br><b>【文化事業開催件数】</b><br>・目標 44回<br>・実績 64回 |

貸借対照表

(令和2年3月31日現在)

(単位：百万円)

| 科 目            | 令和元年度<br>(A) | 平成30年度<br>(B) | 差<br>(A-B) | 科 目                | 令和元年度<br>(A) | 平成30年度<br>(B) | 差<br>(A-B) |
|----------------|--------------|---------------|------------|--------------------|--------------|---------------|------------|
| <b>資産の部</b>    |              |               |            | <b>負債の部</b>        |              |               |            |
| <b>I 流動資産</b>  | —            | —             | —          | <b>I 流動負債</b>      | 253          | 39            | 214        |
| 現金預金           | —            | —             | —          | 地方債                | 236          | 23            | 214        |
| 歳計現金等          | —            | —             | —          | 短期借入金              | —            | —             | —          |
| 歳入歳出外現金        | —            | —             | —          | 他会計借入金             | —            | —             | —          |
| 未収金            | —            | —             | —          | その他短期借入金           | —            | —             | —          |
| 税未収金           | —            | —             | —          | 賞与等引当金             | 16           | 16            | 0          |
| その他未収金         | —            | —             | —          | 未払金                | —            | —             | —          |
| 不納欠損引当金        | —            | —             | —          | 支払保証債務             | —            | —             | —          |
| 基金             | —            | —             | —          | その他未払金             | —            | —             | —          |
| 財政調整基金         | —            | —             | —          | 還付未済金              | —            | —             | —          |
| 減債基金           | —            | —             | —          | リース債務              | —            | —             | —          |
| 短期貸付金          | —            | —             | —          | その他流動負債            | —            | —             | —          |
| 貸倒引当金          | —            | —             | —          | <b>II 固定負債</b>     | 429          | 655           | ▲ 226      |
| その他流動資産        | —            | —             | —          | 地方債                | 267          | 487           | ▲ 220      |
| <b>II 固定資産</b> | 3,482        | 3,475         | 7          | 長期借入金              | —            | —             | —          |
| 事業用資産          | 1,203        | 1,231         | ▲ 28       | 他会計借入金             | —            | —             | —          |
| 有形固定資産         | 1,203        | 1,231         | ▲ 28       | その他長期借入金           | —            | —             | —          |
| 土地             | —            | —             | —          | 退職手当引当金            | 163          | 168           | ▲ 5        |
| 建物             | 1,194        | 1,221         | ▲ 27       | その他引当金             | —            | —             | —          |
| 工作物            | 10           | 10            | ▲ 1        | リース債務              | —            | —             | —          |
| 立木竹            | —            | —             | —          | その他固定負債            | —            | —             | —          |
| 船舶             | —            | —             | —          | <b>負債の部合計</b>      | 682          | 694           | ▲ 12       |
| 浮標等            | —            | —             | —          | <b>純資産の部</b>       |              |               |            |
| 航空機            | —            | —             | —          | <b>純資産</b>         | 2,800        | 2,781         | 19         |
| 無形固定資産         | —            | —             | —          | (うち当期純資産増減額)       | 19           | 9             | 10         |
| 地上権            | —            | —             | —          |                    |              |               |            |
| 特許権等           | —            | —             | —          |                    |              |               |            |
| インフラ資産         | —            | —             | —          |                    |              |               |            |
| 有形固定資産         | —            | —             | —          |                    |              |               |            |
| 土地             | —            | —             | —          |                    |              |               |            |
| 建物             | —            | —             | —          |                    |              |               |            |
| 工作物            | —            | —             | —          |                    |              |               |            |
| 無形固定資産         | —            | —             | —          |                    |              |               |            |
| 地上権            | —            | —             | —          |                    |              |               |            |
| 特許権等           | —            | —             | —          |                    |              |               |            |
| 重要物品           | 15           | 16            | ▲ 1        |                    |              |               |            |
| 図書             | 2,219        | 2,203         | 16         |                    |              |               |            |
| リース資産          | —            | —             | —          |                    |              |               |            |
| ソフトウェア         | —            | —             | —          |                    |              |               |            |
| 建設仮勘定          | 45           | 25            | 20         |                    |              |               |            |
| 投資その他の資産       | —            | —             | —          |                    |              |               |            |
| 出資金            | —            | —             | —          |                    |              |               |            |
| 法人等出資金         | —            | —             | —          |                    |              |               |            |
| 公営企業会計出資金      | —            | —             | —          |                    |              |               |            |
| 長期貸付金          | —            | —             | —          |                    |              |               |            |
| 貸倒引当金          | —            | —             | —          |                    |              |               |            |
| 基金             | —            | —             | —          |                    |              |               |            |
| 減債基金           | —            | —             | —          |                    |              |               |            |
| 減債基金借入金        | —            | —             | —          |                    |              |               |            |
| その他の基金         | —            | —             | —          |                    |              |               |            |
| その他基金借入金       | —            | —             | —          |                    |              |               |            |
| その他債権          | —            | —             | —          |                    |              |               |            |
| <b>資産の部合計</b>  | 3,482        | 3,475         | 7          | <b>純資産の部合計</b>     | 2,800        | 2,781         | 19         |
|                |              |               |            | <b>負債及び純資産の部合計</b> | 3,482        | 3,475         | 7          |

行政コスト計算書 (自平成31年4月1日・至令和2年3月31日) (単位: 百万円)

| 科 目              | 令和元年度<br>(A) | 平成30年度<br>(B) | 差<br>(A-B) |
|------------------|--------------|---------------|------------|
| <b>通常収支の部</b>    |              |               |            |
| <b>I 行政収支の部</b>  |              |               |            |
| <b>1 行政収入</b>    | 8            | 4             | 4          |
| 地方税              | —            | —             | —          |
| 地方譲与税            | —            | —             | —          |
| 市町村たばこ税府交付金      | —            | —             | —          |
| 地方特例交付金          | —            | —             | —          |
| 地方交付税            | —            | —             | —          |
| 交通安全対策特別交付金      | —            | —             | —          |
| 国民健康保険関係交付金      | —            | —             | —          |
| 分担金及び負担金(行政費用充当) | —            | —             | —          |
| 使用料及び手数料         | 3            | 3             | 0          |
| 国庫支出金(行政費用充当)    | 4            | —             | 4          |
| 財産収入             | 0            | 0             | ▲ 0        |
| 寄附金              | —            | —             | —          |
| 繰入金              | —            | —             | —          |
| 特別会計繰入金          | —            | —             | —          |
| 公営企業会計繰入金        | —            | —             | —          |
| 税諸収入             | —            | —             | —          |
| 事業収入(特別会計)       | —            | —             | —          |
| その他行政収入          | 0            | 0             | ▲ 0        |
| <b>2 行政費用</b>    | 393          | 404           | ▲ 11       |
| 税連動費用            | —            | —             | —          |
| 給与関係費            | 171          | 167           | 4          |
| 物件費              | 168          | 165           | 3          |
| 維持補修費            | 0            | 0             | 0          |
| 社会保障扶助費          | —            | —             | —          |
| 負担金・補助金・交付金等     | 0            | 0             | —          |
| 国直轄事業負担金         | —            | —             | —          |
| 繰出金              | —            | —             | —          |
| 減価償却費            | 30           | 30            | 0          |
| 債務保証費            | —            | —             | —          |
| 不納欠損引当金繰入額       | —            | —             | —          |
| 貸倒引当金繰入額         | —            | —             | —          |
| 賞与等引当金繰入額        | 16           | 16            | 0          |
| 退職手当引当金繰入額       | 8            | 26            | ▲ 19       |
| その他引当金繰入額        | —            | —             | —          |
| その他行政費用          | —            | —             | —          |
| <b>行政収支差額</b>    | <b>▲ 385</b> | <b>▲ 401</b>  | <b>15</b>  |

| 科 目               | 令和元年度<br>(A) | 平成30年度<br>(B) | 差<br>(A-B) |
|-------------------|--------------|---------------|------------|
| <b>II 金融収支の部</b>  |              |               |            |
| <b>1 金融収入</b>     | —            | —             | —          |
| 受取利息及び配当金         | —            | —             | —          |
| <b>2 金融費用</b>     | 2            | 2             | ▲ 0        |
| 地方債利息・手数料         | 2            | 2             | ▲ 0        |
| 地方債発行差金           | —            | —             | —          |
| 他会計借入金利息等         | —            | —             | —          |
| <b>金融収支差額</b>     | <b>▲ 2</b>   | <b>▲ 2</b>    | <b>0</b>   |
| <b>通常収支差額</b>     | <b>▲ 388</b> | <b>▲ 403</b>  | <b>16</b>  |
| <b>特別収支の部</b>     |              |               |            |
| <b>1 特別収入</b>     | 6            | 7             | ▲ 1        |
| 分担金及び負担金(公共施設等整備) | —            | —             | —          |
| 分担金及び負担金(災害復旧費)   | —            | —             | —          |
| 国庫支出金(公共施設等整備)    | —            | —             | —          |
| 国庫支出金(災害復旧費)      | —            | —             | —          |
| 固定資産売却益           | —            | —             | —          |
| 過年度修正益            | —            | 0             | ▲ 0        |
| その他特別収入           | 6            | 7             | ▲ 1        |
| <b>2 特別費用</b>     | 10           | 19            | ▲ 9        |
| 固定資産売却損           | —            | —             | —          |
| 固定資産除却損           | 1            | 1             | ▲ 1        |
| 災害復旧費             | 9            | —             | 9          |
| 過年度修正損            | —            | 18            | ▲ 18       |
| その他特別費用           | —            | —             | —          |
| <b>特別収支差額</b>     | <b>▲ 3</b>   | <b>▲ 12</b>   | <b>8</b>   |
| <b>当期収支差額</b>     | <b>▲ 391</b> | <b>▲ 415</b>  | <b>24</b>  |
| <b>一般財源等配分調整額</b> | 411          | 402           | 9          |
| <b>一般会計からの繰入金</b> | —            | —             | —          |
| <b>一般会計への繰出金</b>  | —            | —             | —          |
| <b>再計</b>         | <b>19</b>    | <b>▲ 13</b>   | <b>33</b>  |

事業類型：施設運営型 部 局：教育庁  
事業名：中之島図書館管理運営事業

事業類型：施設運営型 部 局：教育庁  
事業名：中之島図書館管理運営事業

キャッシュ・フロー計算書 (自平成31年4月1日・至令和2年3月31日) (単位:百万円)

| 科 目                  | 令和元年度<br>(A) | 平成30年度<br>(B) | 差<br>(A-B) |
|----------------------|--------------|---------------|------------|
| <b>I 行政サービス活動</b>    |              |               |            |
| 行政収入                 | 8            | 4             | 4          |
| 地方税                  | —            | —             | —          |
| 地方譲与税                | —            | —             | —          |
| 市町村たばこ税府交付金          | —            | —             | —          |
| 地方特例交付金              | —            | —             | —          |
| 地方交付税                | —            | —             | —          |
| 交通安全対策特別交付金          | —            | —             | —          |
| 国民健康保険関係交付金          | —            | —             | —          |
| 分担金及び負担金<br>(行政支出充当) | —            | —             | —          |
| 使用料及び手数料             | 3            | 3             | 0          |
| 国庫支出金(行政支出充当)        | 4            | —             | 4          |
| 財産収入                 | 0            | 0             | ▲ 0        |
| 寄附金                  | —            | —             | —          |
| 繰入金                  | —            | —             | —          |
| 特別会計繰入金              | —            | —             | —          |
| 公営企業会計繰入金            | —            | —             | —          |
| 税諸収入                 | —            | —             | —          |
| 事業収入(特別会計)           | —            | —             | —          |
| その他行政収入              | 0            | 0             | ▲ 0        |
| 行政支出                 | 369          | 359           | 9          |
| 税連動支出                | —            | —             | —          |
| 給与関係費                | 200          | 194           | 7          |
| 物件費                  | 168          | 165           | 3          |
| 維持補修費                | 0            | 0             | 0          |
| 社会保障扶助費              | —            | —             | —          |
| 負担金・補助金・交付金等         | 0            | 0             | —          |
| 国直轄事業負担金             | —            | —             | —          |
| 繰出金                  | —            | —             | —          |
| 金融収入                 | —            | —             | —          |
| 受取利息及び配当金            | —            | —             | —          |
| 金融支出                 | 2            | 2             | ▲ 0        |
| 地方債利息・手数料            | 2            | 2             | ▲ 0        |
| 他会計借入金利息等            | —            | —             | —          |
| 特別収入                 | —            | —             | —          |
| 分担金及び負担金(災害復旧費)      | —            | —             | —          |
| 国庫支出金(災害復旧費)         | —            | —             | —          |
| その他特別収入              | —            | —             | —          |
| 特別支出                 | 9            | —             | 9          |
| 災害復旧費                | 9            | —             | 9          |
| その他特別支出              | —            | —             | —          |
| 行政サービス活動収支差額         | ▲ 372        | ▲ 358         | ▲ 14       |

| 科 目                   | 令和元年度<br>(A) | 平成30年度<br>(B) | 差<br>(A-B) |
|-----------------------|--------------|---------------|------------|
| <b>II 投資活動</b>        |              |               |            |
| 投資活動収入                | —            | —             | —          |
| 分担金及び負担金<br>(公共施設等整備) | —            | —             | —          |
| 国庫支出金(公共施設等整備)        | —            | —             | —          |
| 財産収入                  | —            | —             | —          |
| 基金繰入金(取崩額)            | —            | —             | —          |
| 財政調整基金                | —            | —             | —          |
| その他の基金                | —            | —             | —          |
| 貸付金元金回収収入             | —            | —             | —          |
| 保証金等返還収入              | —            | —             | —          |
| その他投資活動収入             | —            | —             | —          |
| 投資活動支出                | 39           | 43            | ▲ 5        |
| 公共施設等整備支出             | 39           | 43            | ▲ 5        |
| 基金積立金                 | —            | —             | —          |
| 財政調整基金                | —            | —             | —          |
| その他の基金                | —            | —             | —          |
| 出資金                   | —            | —             | —          |
| 貸付金                   | —            | —             | —          |
| 保証金等支出                | —            | —             | —          |
| 投資活動収支差額              | ▲ 39         | ▲ 43          | 5          |
| 行政活動キャッシュ・フロー収支差額     | ▲ 411        | ▲ 402         | ▲ 9        |
| <b>III 財務活動</b>       |              |               |            |
| 財務活動収入                | —            | —             | —          |
| 地方債                   | —            | —             | —          |
| 他会計借入金等               | —            | —             | —          |
| 基金繰入金(取崩額)            | —            | —             | —          |
| 減債基金                  | —            | —             | —          |
| 基金借入金                 | —            | —             | —          |
| その他財務活動収入             | —            | —             | —          |
| 財務活動支出                | —            | —             | —          |
| 地方債償還金                | —            | —             | —          |
| 他会計借入金等償還金            | —            | —             | —          |
| ファイナンス・リース債務返済支出      | —            | —             | —          |
| 基金積立金                 | —            | —             | —          |
| 減債基金                  | —            | —             | —          |
| 基金借入金償還金              | —            | —             | —          |
| 財務活動収支差額              | —            | —             | —          |
| 収支差額合計                | ▲ 411        | ▲ 402         | ▲ 9        |
| 一般財源等配分調整額            | 411          | 402           | 9          |
| 一般会計からの繰入金            | —            | —             | —          |
| 一般会計への繰出金             | —            | —             | —          |
| 前年度からの繰越金             | —            | —             | —          |
| 形式収支                  | —            | —             | —          |
| 歳入歳出外現金受入額            | —            | —             | —          |
| 歳入歳出外現金払出額            | —            | —             | —          |
| 再計                    | —            | —             | —          |

## 純資産変動計算書

(単位:百万円)

| 区 分   | 開始残高<br>相 当 | 収支差額    | 内部取引  | 一般財源等<br>配分調整額 | 一般会計から<br>の繰入金 | 一般会計への<br>繰出金 | 合 計   |
|-------|-------------|---------|-------|----------------|----------------|---------------|-------|
| 前期末残高 | 1,690       | ▲ 2,633 | ▲ 311 | 4,034          | —              | —             | 2,781 |
| 当期変動額 | —           | ▲ 391   | ▲ 1   | 411            | —              | —             | 19    |
| 当期末残高 | 1,690       | ▲ 3,024 | ▲ 311 | 4,445          | —              | —             | 2,800 |

## 純資産変動分析表

(単位:百万円)

| 区 分                  | 純資産増加 | 純資産減少 | 増加—減少 | 残 高   | 主な増減要因 |
|----------------------|-------|-------|-------|-------|--------|
| 前期末純資産残高             |       |       |       | 2,781 |        |
| 【当期増減内容】             |       |       |       |       |        |
| I 固定資産のうち負債を伴わない額の増減 |       |       |       |       |        |
| ①事業用資産(建設仮勘定を含む)     |       | 1     |       |       |        |
| ②インフラ資産(建設仮勘定を含む)    |       |       |       |       |        |
| ③その他                 | 15    |       |       |       |        |
| 小 計                  | 15    | 1     | 14    |       |        |
| II 資産の裏付けのない固定負債の増減  |       |       |       |       |        |
| ①特別債                 |       |       |       |       |        |
| ②基金借入金               |       |       |       |       |        |
| ③長期性債務(退職手当引当金等)     | 5     |       |       |       |        |
| 小 計                  | 5     |       | 5     |       |        |
| III その他の増減           |       |       |       |       |        |
| ①その他の資産(負債を伴わないもの)   |       |       |       |       |        |
| ②その他の負債(資産を伴わないもの)   |       | 0     |       |       |        |
| 小 計                  |       | 0     | ▲ 0   |       |        |
| I ~ IIIの増減合計         | 21    | 2     | 19    |       |        |
| 当期末純資産残高             |       |       |       | 2,800 |        |

事業類型：施設運営型 部 局：教育庁  
事業名：中之島図書館管理運営事業

事業類型：施設運営型 部 局：教育庁  
事業名：中之島図書館管理運営事業

固定資産附属明細表 (中之島図書館管理運営事業)

【教育庁】

固定資産（有形）

(単位：百万円)

| 区 分    | 前期末<br>取得原価<br>① | 当期増加額<br>② | 当期減少額<br>③ | 当期末<br>取得原価<br>④=①+②-③ | 当期末減価<br>償却累計額<br>(減損を含む)<br>⑤ | 当期償却額<br>(減損を含む)<br>⑥ | 当期末残高<br>④-⑤ |
|--------|------------------|------------|------------|------------------------|--------------------------------|-----------------------|--------------|
| 事業用資産  | 1,903            | 2          | 1          | 1,904                  | 701                            | 29                    | 1,203        |
| 土地     | —                | —          | —          | —                      | —                              | —                     | —            |
| 建物     | 1,854            | 2          | 1          | 1,855                  | 662                            | 28                    | 1,194        |
| 工作物    | 49               | —          | —          | 49                     | 39                             | 1                     | 10           |
| 立木竹    | —                | —          | —          | —                      | —                              | —                     | —            |
| 船舶     | —                | —          | —          | —                      | —                              | —                     | —            |
| 浮標等    | —                | —          | —          | —                      | —                              | —                     | —            |
| 航空機    | —                | —          | —          | —                      | —                              | —                     | —            |
| インフラ資産 | —                | —          | —          | —                      | —                              | —                     | —            |
| 土地     | —                | —          | —          | —                      | —                              | —                     | —            |
| 建物     | —                | —          | —          | —                      | —                              | —                     | —            |
| 工作物    | —                | —          | —          | —                      | —                              | —                     | —            |
| 重要物品   | 22               | —          | —          | 22                     | 7                              | 1                     | 15           |
| 図書     | 2,203            | 27         | 10         | 2,219                  | —                              | —                     | 2,219        |
| リース資産  | —                | —          | —          | —                      | —                              | —                     | —            |
| ソフトウェア | —                | —          | —          | —                      | —                              | —                     | —            |
| 建設仮勘定  | 25               | 41         | 22         | 45                     | —                              | —                     | 45           |
| 合 計    | 4,153            | 70         | 33         | 4,190                  | 708                            | 30                    | 3,482        |

固定資産（無形）

(単位：百万円)

| 区 分    | 前期末残高<br>① | 当期増加額<br>② | 当期減少額<br>③ | 当期償却額<br>④ | 当期末残高<br>①+②-③ |
|--------|------------|------------|------------|------------|----------------|
| 事業用資産  | —          | —          | —          | —          | —              |
| 地上権    | —          | —          | —          | —          | —              |
| 特許権等   | —          | —          | —          | —          | —              |
| インフラ資産 | —          | —          | —          | —          | —              |
| 地上権    | —          | —          | —          | —          | —              |
| 特許権等   | —          | —          | —          | —          | —              |
| 合 計    | —          | —          | —          | —          | —              |



## 注記（事業別財務諸表：中之島図書館管理運営事業）

### 1. 追加情報

（1）その他財務諸表の内容を理解するために必要と認められる事項

#### 事業の概要

府立中之島図書館が所蔵する大阪に関する資料・古典籍など貴重書の活用及びビジネスに関する充実した情報提供を行い、広く府民の学びの場を提供していくため、施設を管理運営しています。

事業類型：施設運営型 部 局：教育庁  
事業名：中之島図書館管理運営事業

### (30)中央図書館管理運営事業 (目) 図書館費

#### 事業の概要

府立中央図書館は、あらゆる分野を扱う総合的機能をはたす図書館として、大阪府域全体を視野に入れた広域サービスの提供を行い、広く府民の学びの場を提供していくため、施設を管理運営する。

(単位：円)

|         | 金額          | 財 源 内 訳 |     |           |             |
|---------|-------------|---------|-----|-----------|-------------|
|         |             | 国 庫     | 起 債 | 附帯歳入      | 一般歳入        |
| 予 算 現 額 | 726,541,000 | 0       | 0   | 2,208,000 | 724,333,000 |
| 決 算 額   | 721,173,561 | 0       | 0   | 2,330,624 | 718,842,937 |

#### ■主な個別事業

(単位：円)

| 個別事業名称       | 予算現額        | 決算額         | 事 業 内 容  |
|--------------|-------------|-------------|--|
| 1 維持管理費      | 434,627,796 | 434,115,834 | 中央図書館の管理運営に要した経費<br>【レファレンス質問件数】・目標 80,000 件 ・実績 64,578 件<br>【利用者満足度】・目標 95.0% ・実績 96.2%   |
| 2 図書充実整備費    | 72,764,153  | 72,764,065  | 図書館サービスの基本となる資料の収集に要した経費<br>【市町村立図書館への貸出冊数】・目標 60,000 冊 ・実績 56,891 冊<br>【市町村図書館対象調査の蔵書満足度】・実績 97.7%  |
| 3 中央図書館管理運営費 | 184,249,051 | 184,439,662 | 施設の効果的・効率的な管理運営、ホール・会議室及び駐車場の利用促進等を図るため導入された指定管理委託に要した経費<br>【利用実績】<br>・駐車場利用台数 31,671 台 (前年度 31,961 台)<br>・ホール利用率 42.5% (前年度 55.0%)<br>・大会議室利用率 65.8% (前年度 73.7%)<br>・中会議室利用率 71.1% (前年度 63.3%)<br>・小会議室利用率 73.2% (前年度 71.4%)<br>※予算不足分は、別事業から充当 |

貸借対照表

(令和2年3月31日現在)

(単位：百万円)

| 科 目            | 令和元年度<br>(A) | 平成30年度<br>(B) | 差<br>(A-B) | 科 目                | 令和元年度<br>(A) | 平成30年度<br>(B) | 差<br>(A-B) |
|----------------|--------------|---------------|------------|--------------------|--------------|---------------|------------|
| <b>資産の部</b>    |              |               |            | <b>負債の部</b>        |              |               |            |
| <b>I 流動資産</b>  | —            | —             | —          | <b>I 流動負債</b>      | 3,996        | 2,862         | 1,134      |
| 現金預金           | —            | —             | —          | 地方債                | 3,877        | 2,742         | 1,135      |
| 歳計現金等          | —            | —             | —          | 短期借入金              | —            | —             | —          |
| 歳入歳出外現金        | —            | —             | —          | 他会計借入金             | —            | —             | —          |
| 未収金            | —            | —             | —          | その他短期借入金           | —            | —             | —          |
| 税未収金           | —            | —             | —          | 賞与等引当金             | 34           | 35            | ▲ 1        |
| その他未収金         | —            | —             | —          | 未払金                | —            | —             | —          |
| 不納欠損引当金        | —            | —             | —          | 支払保証債務             | —            | —             | —          |
| 基金             | —            | —             | —          | その他未払金             | —            | —             | —          |
| 財政調整基金         | —            | —             | —          | 還付未済金              | —            | —             | —          |
| 減債基金           | —            | —             | —          | リース債務              | 85           | 85            | —          |
| 短期貸付金          | —            | —             | —          | その他流動負債            | —            | —             | —          |
| 貸倒引当金          | —            | —             | —          | <b>II 固定負債</b>     | 3,062        | 4,715         | ▲ 1,653    |
| その他流動資産        | —            | —             | —          | 地方債                | 2,447        | 3,986         | ▲ 1,539    |
| <b>II 固定資産</b> | 18,054       | 18,388        | ▲ 334      | 長期借入金              | —            | —             | —          |
| 事業用資産          | 11,510       | 11,858        | ▲ 347      | 他会計借入金             | —            | —             | —          |
| 有形固定資産         | 11,510       | 11,858        | ▲ 347      | その他長期借入金           | —            | —             | —          |
| 土地             | 2,471        | 2,471         | —          | 退職手当引当金            | 382          | 411           | ▲ 29       |
| 建物             | 8,868        | 9,208         | ▲ 340      | その他引当金             | —            | —             | —          |
| 工作物            | 171          | 178           | ▲ 7        | リース債務              | 233          | 318           | ▲ 85       |
| 立木竹            | —            | —             | —          | その他固定負債            | —            | —             | —          |
| 船舶             | —            | —             | —          | <b>負債の部合計</b>      | 7,058        | 7,577         | ▲ 519      |
| 浮標等            | —            | —             | —          | <b>純資産の部</b>       |              |               |            |
| 航空機            | —            | —             | —          | <b>純資産</b>         | 10,996       | 10,811        | 185        |
| 無形固定資産         | —            | —             | —          | (うち当期純資産増減額)       | 185          | 417           | ▲ 232      |
| 地上権            | —            | —             | —          |                    |              |               |            |
| 特許権等           | —            | —             | —          |                    |              |               |            |
| インフラ資産         | —            | —             | —          |                    |              |               |            |
| 有形固定資産         | —            | —             | —          |                    |              |               |            |
| 土地             | —            | —             | —          |                    |              |               |            |
| 建物             | —            | —             | —          |                    |              |               |            |
| 工作物            | —            | —             | —          |                    |              |               |            |
| 無形固定資産         | —            | —             | —          |                    |              |               |            |
| 地上権            | —            | —             | —          |                    |              |               |            |
| 特許権等           | —            | —             | —          |                    |              |               |            |
| 重要物品           | 56           | 52            | 4          |                    |              |               |            |
| 図書             | 6,170        | 6,076         | 95         |                    |              |               |            |
| リース資産          | 318          | 403           | ▲ 85       |                    |              |               |            |
| ソフトウェア         | —            | —             | —          |                    |              |               |            |
| 建設仮勘定          | —            | —             | —          |                    |              |               |            |
| 投資その他の資産       | —            | —             | —          |                    |              |               |            |
| 出資金            | —            | —             | —          |                    |              |               |            |
| 法人等出資金         | —            | —             | —          |                    |              |               |            |
| 公営企業会計出資金      | —            | —             | —          |                    |              |               |            |
| 長期貸付金          | —            | —             | —          |                    |              |               |            |
| 貸倒引当金          | —            | —             | —          |                    |              |               |            |
| 基金             | —            | —             | —          |                    |              |               |            |
| 減債基金           | —            | —             | —          |                    |              |               |            |
| 減債基金借入金        | —            | —             | —          |                    |              |               |            |
| その他の基金         | —            | —             | —          |                    |              |               |            |
| その他基金借入金       | —            | —             | —          |                    |              |               |            |
| その他債権          | —            | —             | —          |                    |              |               |            |
| <b>資産の部合計</b>  | 18,054       | 18,388        | ▲ 334      | <b>負債及び純資産の部合計</b> | 18,054       | 18,388        | ▲ 334      |

## 行政コスト計算書 (自平成31年4月1日・至令和2年3月31日) (単位：百万円)

| 科 目              | 令和元年度<br>(A)   | 平成30年度<br>(B)  | 差<br>(A-B) |
|------------------|----------------|----------------|------------|
| <b>通常収支の部</b>    |                |                |            |
| <b>I 行政収支の部</b>  |                |                |            |
| <b>1 行政収入</b>    | 2              | 3              | ▲ 0        |
| 地方税              | —              | —              | —          |
| 地方譲与税            | —              | —              | —          |
| 市町村たばこ税府交付金      | —              | —              | —          |
| 地方特例交付金          | —              | —              | —          |
| 地方交付税            | —              | —              | —          |
| 交通安全対策特別交付金      | —              | —              | —          |
| 国民健康保険関係交付金      | —              | —              | —          |
| 分担金及び負担金(行政費用充当) | —              | —              | —          |
| 使用料及び手数料         | 2              | 2              | ▲ 0        |
| 国庫支出金(行政費用充当)    | —              | —              | —          |
| 財産収入             | —              | —              | —          |
| 寄附金              | —              | —              | —          |
| 繰入金              | —              | —              | —          |
| 特別会計繰入金          | —              | —              | —          |
| 公営企業会計繰入金        | —              | —              | —          |
| 税諸収入             | —              | —              | —          |
| 事業収入(特別会計)       | —              | —              | —          |
| その他行政収入          | 1              | 1              | ▲ 0        |
| <b>2 行政費用</b>    | 1,356          | 1,358          | ▲ 3        |
| 税連動費用            | —              | —              | —          |
| 給与関係費            | 413            | 424            | ▲ 10       |
| 物件費              | 437            | 431            | 6          |
| 維持補修費            | 30             | 0              | 30         |
| 社会保障扶助費          | —              | —              | —          |
| 負担金・補助金・交付金等     | 4              | 4              | ▲ 0        |
| 国直轄事業負担金         | —              | —              | —          |
| 繰出金              | —              | —              | —          |
| 減価償却費            | 435            | 432            | 3          |
| 債務保証費            | —              | —              | —          |
| 不納欠損引当金繰入額       | —              | —              | —          |
| 貸倒引当金繰入額         | —              | —              | —          |
| 賞与等引当金繰入額        | 34             | 35             | ▲ 1        |
| 退職手当引当金繰入額       | 2              | 32             | ▲ 30       |
| その他引当金繰入額        | —              | —              | —          |
| その他行政費用          | —              | —              | —          |
| <b>行政収支差額</b>    | <b>▲ 1,353</b> | <b>▲ 1,356</b> | <b>3</b>   |

| 科 目               | 令和元年度<br>(A)   | 平成30年度<br>(B)  | 差<br>(A-B) |
|-------------------|----------------|----------------|------------|
| <b>II 金融収支の部</b>  |                |                |            |
| <b>1 金融収入</b>     | —              | —              | —          |
| 受取利息及び配当金         | —              | —              | —          |
| <b>2 金融費用</b>     | 7              | 10             | ▲ 3        |
| 地方債利息・手数料         | 7              | 10             | ▲ 3        |
| 地方債発行差金           | —              | —              | —          |
| 他会計借入金利息等         | —              | —              | —          |
| <b>金融収支差額</b>     | <b>▲ 7</b>     | <b>▲ 10</b>    | <b>3</b>   |
| <b>通常収支差額</b>     | <b>▲ 1,360</b> | <b>▲ 1,366</b> | <b>6</b>   |
| <b>特別収支の部</b>     |                |                |            |
| <b>1 特別収入</b>     | 39             | 26             | 13         |
| 分担金及び負担金(公共施設等整備) | —              | —              | —          |
| 分担金及び負担金(災害復旧費)   | —              | —              | —          |
| 国庫支出金(公共施設等整備)    | —              | —              | —          |
| 国庫支出金(災害復旧費)      | —              | —              | —          |
| 固定資産売却益           | —              | —              | —          |
| 過年度修正益            | —              | 0              | ▲ 0        |
| その他特別収入           | 39             | 26             | 14         |
| <b>2 特別費用</b>     | 27             | 37             | ▲ 10       |
| 固定資産売却損           | —              | —              | —          |
| 固定資産除却損           | 27             | 37             | ▲ 10       |
| 災害復旧費             | —              | —              | —          |
| 過年度修正損            | —              | 0              | ▲ 0        |
| その他特別費用           | —              | —              | —          |
| <b>特別収支差額</b>     | <b>13</b>      | <b>▲ 11</b>    | <b>23</b>  |
| <b>当期収支差額</b>     | <b>▲ 1,348</b> | <b>▲ 1,377</b> | <b>29</b>  |
| <b>一般財源等配分調整額</b> | <b>1,117</b>   | <b>1,090</b>   | <b>27</b>  |
| <b>一般会計からの繰入金</b> | —              | —              | —          |
| <b>一般会計への繰出金</b>  | —              | —              | —          |
| <b>再計</b>         | <b>▲ 230</b>   | <b>▲ 287</b>   | <b>57</b>  |

キャッシュ・フロー計算書 (自平成31年4月1日・至令和2年3月31日) (単位:百万円)

| 科 目                  | 令和元年度<br>(A) | 平成30年度<br>(B) | 差<br>(A-B) |
|----------------------|--------------|---------------|------------|
| <b>I 行政サービス活動</b>    |              |               |            |
| 行政収入                 | 2            | 3             | ▲ 0        |
| 地方税                  | —            | —             | —          |
| 地方譲与税                | —            | —             | —          |
| 市町村たばこ税府交付金          | —            | —             | —          |
| 地方特例交付金              | —            | —             | —          |
| 地方交付税                | —            | —             | —          |
| 交通安全対策特別交付金          | —            | —             | —          |
| 国民健康保険関係交付金          | —            | —             | —          |
| 分担金及び負担金<br>(行政支出充当) | —            | —             | —          |
| 使用料及び手数料             | 2            | 2             | ▲ 0        |
| 国庫支出金(行政支出充当)        | —            | —             | —          |
| 財産収入                 | —            | —             | —          |
| 寄附金                  | —            | —             | —          |
| 繰入金                  | —            | —             | —          |
| 特別会計繰入金              | —            | —             | —          |
| 公営企業会計繰入金            | —            | —             | —          |
| 税諸収入                 | —            | —             | —          |
| 事業収入(特別会計)           | —            | —             | —          |
| その他行政収入              | 1            | 1             | ▲ 0        |
| 行政支出                 | 951          | 925           | 26         |
| 税連動支出                | —            | —             | —          |
| 給与関係費                | 480          | 489           | ▲ 9        |
| 物件費                  | 437          | 431           | 6          |
| 維持補修費                | 30           | 0             | 30         |
| 社会保障扶助費              | —            | —             | —          |
| 負担金・補助金・交付金等         | 4            | 4             | ▲ 0        |
| 国直轄事業負担金             | —            | —             | —          |
| 繰出金                  | —            | —             | —          |
| 金融収入                 | —            | —             | —          |
| 受取利息及び配当金            | —            | —             | —          |
| 金融支出                 | 7            | 10            | ▲ 3        |
| 地方債利息・手数料            | 7            | 10            | ▲ 3        |
| 他会計借入金利息等            | —            | —             | —          |
| 特別収入                 | —            | —             | —          |
| 分担金及び負担金(災害復旧費)      | —            | —             | —          |
| 国庫支出金(災害復旧費)         | —            | —             | —          |
| その他特別収入              | —            | —             | —          |
| 特別支出                 | —            | —             | —          |
| 災害復旧費                | —            | —             | —          |
| その他特別支出              | —            | —             | —          |
| 行政サービス活動収支差額         | ▲ 956        | ▲ 933         | ▲ 23       |

| 科 目                   | 令和元年度<br>(A) | 平成30年度<br>(B) | 差<br>(A-B) |
|-----------------------|--------------|---------------|------------|
| <b>II 投資活動</b>        |              |               |            |
| 投資活動収入                | —            | —             | —          |
| 分担金及び負担金<br>(公共施設等整備) | —            | —             | —          |
| 国庫支出金(公共施設等整備)        | —            | —             | —          |
| 財産収入                  | —            | —             | —          |
| 基金繰入金(取崩額)            | —            | —             | —          |
| 財政調整基金                | —            | —             | —          |
| その他の基金                | —            | —             | —          |
| 貸付金元金回収収入             | —            | —             | —          |
| 保証金等返還収入              | —            | —             | —          |
| その他投資活動収入             | —            | —             | —          |
| 投資活動支出                | 77           | 76            | 1          |
| 公共施設等整備支出             | 77           | 76            | 1          |
| 基金積立金                 | —            | —             | —          |
| 財政調整基金                | —            | —             | —          |
| その他の基金                | —            | —             | —          |
| 出資金                   | —            | —             | —          |
| 貸付金                   | —            | —             | —          |
| 保証金等支出                | —            | —             | —          |
| 投資活動収支差額              | ▲ 77         | ▲ 76          | ▲ 1        |
| 行政活動キャッシュ・フロー収支差額     | ▲ 1,033      | ▲ 1,008       | ▲ 24       |
| <b>III 財務活動</b>       |              |               |            |
| 財務活動収入                | —            | —             | —          |
| 地方債                   | —            | —             | —          |
| 他会計借入金等               | —            | —             | —          |
| 基金繰入金(取崩額)            | —            | —             | —          |
| 減債基金                  | —            | —             | —          |
| 基金借入金                 | —            | —             | —          |
| その他財務活動収入             | —            | —             | —          |
| 財務活動支出                | 85           | 82            | 3          |
| 地方債償還金                | —            | —             | —          |
| 他会計借入金等償還金            | —            | —             | —          |
| ファイナンス・リース債務返済支出      | 85           | 82            | 3          |
| 基金積立金                 | —            | —             | —          |
| 減債基金                  | —            | —             | —          |
| 基金借入金償還金              | —            | —             | —          |
| 財務活動収支差額              | ▲ 85         | ▲ 82          | ▲ 3        |
| 収支差額合計                | ▲ 1,117      | ▲ 1,090       | ▲ 27       |
| 一般財源等配分調整額            | 1,117        | 1,090         | 27         |
| 一般会計からの繰入金            | —            | —             | —          |
| 一般会計への繰出金             | —            | —             | —          |
| 前年度からの繰越金             | —            | —             | —          |
| 形式収支                  | —            | —             | —          |
| 歳入歳出外現金受入額            | —            | —             | —          |
| 歳入歳出外現金払出額            | —            | —             | —          |
| 再計                    | —            | —             | —          |

事業類型：施設運営型 部 局：教育庁  
事業名：中央図書館管理運営事業

## 純資産変動計算書

(単位:百万円)

| 区 分   | 開始残高<br>相 当 | 収支差額     | 内部取引  | 一般財源等<br>配分調整額 | 一般会計から<br>の繰入金 | 一般会計への<br>繰出金 | 合 計    |
|-------|-------------|----------|-------|----------------|----------------|---------------|--------|
| 前期末残高 | 8,925       | ▲ 11,437 | 3,827 | 9,495          | —              | —             | 10,811 |
| 当期変動額 | —           | ▲ 1,348  | 415   | 1,117          | —              | —             | 185    |
| 当期末残高 | 8,925       | ▲ 12,785 | 4,243 | 10,613         | —              | —             | 10,996 |

## 純資産変動分析表

(単位:百万円)

| 区 分                  | 純資産増加 | 純資産減少 | 増加－減少 | 残 高    | 主な増減要因      |
|----------------------|-------|-------|-------|--------|-------------|
| 前期末純資産残高             |       |       |       | 10,811 |             |
| 【当期増減内容】             |       |       |       |        |             |
| I 固定資産のうち負債を伴わない額の増減 |       |       |       |        |             |
| ①事業用資産(建設仮勘定を含む)     | 57    |       |       |        |             |
| ②インフラ資産(建設仮勘定を含む)    |       |       |       |        |             |
| ③その他                 | 14    |       |       |        |             |
| 小 計                  | 70    |       | 70    |        |             |
| II 資産の裏付けのない固定負債の増減  |       |       |       |        |             |
| ①特別債                 |       |       |       |        |             |
| ②基金借入金               |       |       |       |        |             |
| 料 ③長期性債務(退職手当引当金等)   | 114   |       |       |        | リース債務の減 +85 |
| 小 計                  | 114   |       | 114   |        |             |
| III その他の増減           |       |       |       |        |             |
| ①その他の資産(負債を伴わないもの)   |       |       |       |        |             |
| ②その他の負債(資産を伴わないもの)   | 1     |       |       |        |             |
| 小 計                  | 1     |       | 1     |        |             |
| I～IIIの増減合計           | 185   |       | 185   |        |             |
| 当期末純資産残高             |       |       |       | 10,996 |             |

固定資産附属明細表 (中央図書館管理運営事業)

【教育庁】

固定資産(有形)

(単位:百万円)

| 区 分    | 前期末<br>取得原価<br>① | 当期増加額<br>② | 当期減少額<br>③ | 当期末<br>取得原価<br>④=①+②-③ | 当期末減価<br>償却累計額<br>(減損を含む)<br>⑤ | 当期償却額<br>(減損を含む)<br>⑥ | 当期末残高<br>④-⑤ |
|--------|------------------|------------|------------|------------------------|--------------------------------|-----------------------|--------------|
| 事業用資産  | 20,008           | 2          | —          | 20,010                 | 8,500                          | 350                   | 11,510       |
| 土地     | 2,471            | —          | —          | 2,471                  | —                              | —                     | 2,471        |
| 建物     | 17,093           | 2          | —          | 17,095                 | 8,227                          | 342                   | 8,868        |
| 工作物    | 444              | —          | —          | 444                    | 273                            | 7                     | 171          |
| 立木竹    | —                | —          | —          | —                      | —                              | —                     | —            |
| 船舶     | —                | —          | —          | —                      | —                              | —                     | —            |
| 浮標等    | —                | —          | —          | —                      | —                              | —                     | —            |
| 航空機    | —                | —          | —          | —                      | —                              | —                     | —            |
| インフラ資産 | —                | —          | —          | —                      | —                              | —                     | —            |
| 土地     | —                | —          | —          | —                      | —                              | —                     | —            |
| 建物     | —                | —          | —          | —                      | —                              | —                     | —            |
| 工作物    | —                | —          | —          | —                      | —                              | —                     | —            |
| 重要物品   | 1,487            | 4          | —          | 1,491                  | 1,436                          | 0                     | 56           |
| 図書     | 6,076            | 121        | 27         | 6,170                  | —                              | —                     | 6,170        |
| リース資産  | 424              | —          | —          | 424                    | 106                            | 85                    | 318          |
| ソフトウェア | —                | —          | —          | —                      | —                              | —                     | —            |
| 建設仮勘定  | —                | 62         | 62         | —                      | —                              | —                     | —            |
| 合 計    | 27,995           | 190        | 89         | 28,096                 | 10,042                         | 435                   | 18,054       |

固定資産(無形)

(単位:百万円)

| 区 分    | 前期末残高<br>① | 当期増加額<br>② | 当期減少額<br>③ | 当期償却額<br>④ | 当期末残高<br>①+②-③ |
|--------|------------|------------|------------|------------|----------------|
| 事業用資産  | —          | —          | —          | —          | —              |
| 地上権    | —          | —          | —          | —          | —              |
| 特許権等   | —          | —          | —          | —          | —              |
| インフラ資産 | —          | —          | —          | —          | —              |
| 地上権    | —          | —          | —          | —          | —              |
| 特許権等   | —          | —          | —          | —          | —              |
| 合 計    | —          | —          | —          | —          | —              |

事業類型: 施設運営型 部 局: 教育庁  
事業名: 中央図書館管理運営事業

## 注記（事業別財務諸表：中央図書館管理運営事業）

## 1. 追加情報

（1）その他財務諸表の内容を理解するために必要と認められる事項

## 事業の概要

府立中央図書館は、あらゆる分野を扱う総合的機能をはたす図書館として、大阪府域全体を視野に入れた広域サービスの提供を行い、広く府民の学びの場を提供していくため、施設を管理運営しています。



## (31)学校保健・給食事業 (目) 保健体育総務費

### 事業の概要

児童生徒の安全・安心や健康の保持・増進のため府立学校における学校管理下の災害共済給付等を行うとともに、府立学校等に学ぶ児童・生徒に対して、安全・安心な学校給食の実施・普及・支援を行う。

(単位：円)

|         | 金額            | 財 源 内 訳    |     |             |             |
|---------|---------------|------------|-----|-------------|-------------|
|         |               | 国 庫        | 起 債 | 附帯歳入        | 一般歳入        |
| 予 算 現 額 | 1,523,249,000 | 16,919,000 | 0   | 545,214,000 | 961,116,000 |
| 決 算 額   | 1,469,263,265 | 9,644,508  | 0   | 519,180,581 | 940,438,176 |

### ■主な個別事業

(単位：円)

| 個別事業名称      | 予算現額        | 決算額         | 事 業 内 容  |
|-------------|-------------|-------------|--|
| 1 健康診断費     | 223,246,000 | 200,517,948 | 府立学校の児童生徒等の健康の増進を図るため、学校保健安全法等の規定により健康診断を実施  |
| 2 学校安全普及充実費 | 567,205,000 | 552,717,745 | 児童生徒等の健康の保持増進、安全普及の充実を図るため、府立学校の管理下における児童生徒等の災害に関する必要な給付を行う経費                            |
| 3 学校給食実施費   | 672,070,061 | 669,380,058 | 効率的で安全・安心な給食運営を図るため、府立学校における学校給食調理業務の民間委託等に要した経費<br>【調理業務委託校数】<br>給食実施校 37 校中、民間委託校 30 校 |

貸借対照表

(令和2年3月31日現在)

(単位：百万円)

| 科 目            | 令和元年度<br>(A) | 平成30年度<br>(B) | 差<br>(A-B) | 科 目                | 令和元年度<br>(A) | 平成30年度<br>(B) | 差<br>(A-B) |
|----------------|--------------|---------------|------------|--------------------|--------------|---------------|------------|
| <b>資産の部</b>    |              |               |            | <b>負債の部</b>        |              |               |            |
| <b>I 流動資産</b>  | 3            | 3             | ▲ 0        | <b>I 流動負債</b>      | 132          | 132           | 0          |
| 現金預金           | —            | —             | —          | 地方債                | 124          | 124           | —          |
| 歳計現金等          | —            | —             | —          | 短期借入金              | —            | —             | —          |
| 歳入歳出外現金        | —            | —             | —          | 他会計借入金             | —            | —             | —          |
| 未収金            | 4            | 4             | ▲ 0        | その他短期借入金           | —            | —             | —          |
| 税未収金           | —            | —             | —          | 賞与等引当金             | 9            | 9             | 0          |
| その他未収金         | 4            | 4             | ▲ 0        | 未払金                | —            | —             | —          |
| 不納欠損引当金        | ▲ 1          | ▲ 1           | ▲ 0        | 支払保証債務             | —            | —             | —          |
| 基金             | —            | —             | —          | その他未払金             | —            | —             | —          |
| 財政調整基金         | —            | —             | —          | 還付未済金              | —            | —             | —          |
| 減債基金           | —            | —             | —          | リース債務              | —            | —             | —          |
| 短期貸付金          | —            | —             | —          | その他流動負債            | —            | —             | —          |
| 貸倒引当金          | —            | —             | —          | <b>II 固定負債</b>     | 3,171        | 3,298         | ▲ 127      |
| その他流動資産        | 0            | 0             | 0          | 地方債                | 3,065        | 3,189         | ▲ 124      |
| <b>II 固定資産</b> | 81           | 71            | 10         | 長期借入金              | —            | —             | —          |
| 事業用資産          | 58           | 46            | 12         | 他会計借入金             | —            | —             | —          |
| 有形固定資産         | 58           | 46            | 12         | その他長期借入金           | —            | —             | —          |
| 土地             | —            | —             | —          | 退職手当引当金            | 106          | 109           | ▲ 3        |
| 建物             | 57           | 45            | 12         | その他引当金             | —            | —             | —          |
| 工作物            | 1            | 1             | 0          | リース債務              | —            | —             | —          |
| 立木竹            | —            | —             | —          | その他固定負債            | —            | —             | —          |
| 船舶             | —            | —             | —          | <b>負債の部合計</b>      | 3,303        | 3,430         | ▲ 127      |
| 浮標等            | —            | —             | —          | <b>純資産の部</b>       |              |               |            |
| 航空機            | —            | —             | —          | <b>純資産</b>         | ▲ 3,219      | ▲ 3,356       | 137        |
| 無形固定資産         | —            | —             | —          | (うち当期純資産増減額)       | 137          | 150           | ▲ 13       |
| 地上権            | —            | —             | —          |                    |              |               |            |
| 特許権等           | —            | —             | —          |                    |              |               |            |
| インフラ資産         | —            | —             | —          |                    |              |               |            |
| 有形固定資産         | —            | —             | —          |                    |              |               |            |
| 土地             | —            | —             | —          |                    |              |               |            |
| 建物             | —            | —             | —          |                    |              |               |            |
| 工作物            | —            | —             | —          |                    |              |               |            |
| 無形固定資産         | —            | —             | —          |                    |              |               |            |
| 地上権            | —            | —             | —          |                    |              |               |            |
| 特許権等           | —            | —             | —          |                    |              |               |            |
| 重要物品           | 22           | 23            | ▲ 2        |                    |              |               |            |
| 図書             | —            | —             | —          |                    |              |               |            |
| リース資産          | —            | —             | —          |                    |              |               |            |
| ソフトウェア         | —            | —             | —          |                    |              |               |            |
| 建設仮勘定          | 1            | 2             | ▲ 0        |                    |              |               |            |
| 投資その他の資産       | —            | —             | —          |                    |              |               |            |
| 出資金            | —            | —             | —          |                    |              |               |            |
| 法人等出資金         | —            | —             | —          |                    |              |               |            |
| 公営企業会計出資金      | —            | —             | —          |                    |              |               |            |
| 長期貸付金          | —            | —             | —          |                    |              |               |            |
| 貸倒引当金          | —            | —             | —          |                    |              |               |            |
| 基金             | —            | —             | —          |                    |              |               |            |
| 減債基金           | —            | —             | —          |                    |              |               |            |
| 減債基金借入金        | —            | —             | —          |                    |              |               |            |
| その他の基金         | —            | —             | —          |                    |              |               |            |
| その他基金借入金       | —            | —             | —          |                    |              |               |            |
| その他債権          | —            | —             | —          |                    |              |               |            |
| <b>資産の部合計</b>  | 84           | 74            | 10         | <b>負債及び純資産の部合計</b> | 84           | 74            | 10         |

行政コスト計算書 (自平成31年4月1日・至令和2年3月31日) (単位: 百万円)

| 科 目              | 令和元年度<br>(A)   | 平成30年度<br>(B) | 差<br>(A-B)  |
|------------------|----------------|---------------|-------------|
| <b>通常収支の部</b>    |                |               |             |
| <b>I 行政収支の部</b>  |                |               |             |
| <b>1 行政収入</b>    | 533            | 443           | 90          |
| 地方税              | —              | —             | —           |
| 地方譲与税            | —              | —             | —           |
| 市町村たばこ税府交付金      | —              | —             | —           |
| 地方特例交付金          | —              | —             | —           |
| 地方交付税            | —              | —             | —           |
| 交通安全対策特別交付金      | —              | —             | —           |
| 国民健康保険関係交付金      | —              | —             | —           |
| 分担金及び負担金(行政費用充当) | —              | —             | —           |
| 使用料及び手数料         | 2              | 1             | 1           |
| 国庫支出金(行政費用充当)    | 10             | 11            | ▲ 2         |
| 財産収入             | —              | —             | —           |
| 寄附金              | —              | —             | —           |
| 繰入金              | —              | —             | —           |
| 特別会計繰入金          | —              | —             | —           |
| 公営企業会計繰入金        | —              | —             | —           |
| 税諸収入             | —              | —             | —           |
| 事業収入(特別会計)       | —              | —             | —           |
| その他行政収入          | 521            | 431           | 90          |
| <b>2 行政費用</b>    | 1,572          | 1,386         | 186         |
| 税連動費用            | —              | —             | —           |
| 給与関係費            | 104            | 102           | 2           |
| 物件費              | 839            | 783           | 56          |
| 維持補修費            | 3              | 3             | ▲ 0         |
| 社会保障扶助費          | 2              | 2             | 1           |
| 負担金・補助金・交付金等     | 600            | 490           | 110         |
| 国直轄事業負担金         | —              | —             | —           |
| 繰出金              | —              | —             | —           |
| 減価償却費            | 10             | 10            | ▲ 0         |
| 債務保証費            | —              | —             | —           |
| 不納欠損引当金繰入額       | 0              | 1             | ▲ 0         |
| 貸倒引当金繰入額         | —              | —             | —           |
| 賞与等引当金繰入額        | 9              | 9             | 0           |
| 退職手当引当金繰入額       | 5              | ▲ 13          | 18          |
| その他引当金繰入額        | —              | —             | —           |
| その他行政費用          | —              | 0             | ▲ 0         |
| <b>行政収支差額</b>    | <b>▲ 1,039</b> | <b>▲ 943</b>  | <b>▲ 96</b> |

| 科 目               | 令和元年度<br>(A)   | 平成30年度<br>(B) | 差<br>(A-B)  |
|-------------------|----------------|---------------|-------------|
| <b>II 金融収支の部</b>  |                |               |             |
| <b>1 金融収入</b>     | —              | —             | —           |
| 受取利息及び配当金         | —              | —             | —           |
| <b>2 金融費用</b>     | 9              | 9             | ▲ 0         |
| 地方債利息・手数料         | 9              | 9             | ▲ 0         |
| 地方債発行差金           | —              | —             | —           |
| 他会計借入金利息等         | —              | —             | —           |
| <b>金融収支差額</b>     | <b>▲ 9</b>     | <b>▲ 9</b>    | <b>0</b>    |
| <b>通常収支差額</b>     | <b>▲ 1,048</b> | <b>▲ 953</b>  | <b>▲ 96</b> |
| <b>特別収支の部</b>     |                |               |             |
| <b>1 特別収入</b>     | —              | 1             | ▲ 1         |
| 分担金及び負担金(公共施設等整備) | —              | —             | —           |
| 分担金及び負担金(災害復旧費)   | —              | —             | —           |
| 国庫支出金(公共施設等整備)    | —              | —             | —           |
| 国庫支出金(災害復旧費)      | —              | —             | —           |
| 固定資産売却益           | —              | —             | —           |
| 過年度修正益            | —              | 1             | ▲ 1         |
| その他特別収入           | —              | —             | —           |
| <b>2 特別費用</b>     | —              | 1             | ▲ 1         |
| 固定資産売却損           | —              | —             | —           |
| 固定資産除却損           | —              | —             | —           |
| 災害復旧費             | —              | —             | —           |
| 過年度修正損            | —              | 1             | ▲ 1         |
| その他特別費用           | —              | —             | —           |
| <b>特別収支差額</b>     | <b>—</b>       | <b>1</b>      | <b>▲ 1</b>  |
| <b>当期収支差額</b>     | <b>▲ 1,048</b> | <b>▲ 952</b>  | <b>▲ 96</b> |
| <b>一般財源等配分調整額</b> | <b>1,059</b>   | <b>982</b>    | <b>77</b>   |
| <b>一般会計からの繰入金</b> | <b>—</b>       | <b>—</b>      | <b>—</b>    |
| <b>一般会計への繰出金</b>  | <b>—</b>       | <b>—</b>      | <b>—</b>    |
| <b>再計</b>         | <b>10</b>      | <b>30</b>     | <b>▲ 19</b> |

事業類型: 助成・啓発・指導・公権力型 部 局: 教育庁  
事業名: 学校保健・給食事業

事業類型：助成・啓発・指導・公権力型 部 局：教育庁  
 事業名：学校保健・給食事業

キャッシュ・フロー計算書 (自平成31年4月1日・至令和2年3月31日) (単位:百万円)

| 科 目                  | 令和元年度<br>(A) | 平成30年度<br>(B) | 差<br>(A-B) |
|----------------------|--------------|---------------|------------|
| <b>I 行政サービス活動</b>    |              |               |            |
| 行政収入                 | 533          | 443           | 89         |
| 地方税                  | —            | —             | —          |
| 地方譲与税                | —            | —             | —          |
| 市町村たばこ税府交付金          | —            | —             | —          |
| 地方特例交付金              | —            | —             | —          |
| 地方交付税                | —            | —             | —          |
| 交通安全対策特別交付金          | —            | —             | —          |
| 国民健康保険関係交付金          | —            | —             | —          |
| 分担金及び負担金<br>(行政支出充当) | —            | —             | —          |
| 使用料及び手数料             | 2            | 1             | 1          |
| 国庫支出金(行政支出充当)        | 10           | 11            | ▲ 2        |
| 財産収入                 | —            | —             | —          |
| 寄附金                  | —            | —             | —          |
| 繰入金                  | —            | —             | —          |
| 特別会計繰入金              | —            | —             | —          |
| 公営企業会計繰入金            | —            | —             | —          |
| 税諸収入                 | —            | —             | —          |
| 事業収入(特別会計)           | —            | —             | —          |
| その他行政収入              | 521          | 431           | 90         |
| 行政支出                 | 1,565        | 1,398         | 167        |
| 税連動支出                | —            | —             | —          |
| 給与関係費                | 121          | 120           | 1          |
| 物件費                  | 839          | 783           | 56         |
| 維持補修費                | 3            | 3             | ▲ 0        |
| 社会保障扶助費              | 2            | 2             | 1          |
| 負担金・補助金・交付金等         | 600          | 490           | 110        |
| 国直轄事業負担金             | —            | —             | —          |
| 繰出金                  | —            | —             | —          |
| 金融収入                 | —            | —             | —          |
| 受取利息及び配当金            | —            | —             | —          |
| 金融支出                 | 9            | 9             | ▲ 0        |
| 地方債利息・手数料            | 9            | 9             | ▲ 0        |
| 他会計借入金利息等            | —            | —             | —          |
| 特別収入                 | —            | —             | —          |
| 分担金及び負担金(災害復旧費)      | —            | —             | —          |
| 国庫支出金(災害復旧費)         | —            | —             | —          |
| その他特別収入              | —            | —             | —          |
| 特別支出                 | —            | —             | —          |
| 災害復旧費                | —            | —             | —          |
| その他特別支出              | —            | —             | —          |
| 行政サービス活動収支差額         | ▲ 1,042      | ▲ 964         | ▲ 78       |

| 科 目                   | 令和元年度<br>(A) | 平成30年度<br>(B) | 差<br>(A-B) |
|-----------------------|--------------|---------------|------------|
| <b>II 投資活動</b>        |              |               |            |
| 投資活動収入                | 4            | —             | 4          |
| 分担金及び負担金<br>(公共施設等整備) | —            | —             | —          |
| 国庫支出金(公共施設等整備)        | —            | —             | —          |
| 財産収入                  | —            | —             | —          |
| 基金繰入金(取崩額)            | 4            | —             | 4          |
| 財政調整基金                | —            | —             | —          |
| その他の基金                | 4            | —             | 4          |
| 貸付金元金回収収入             | —            | —             | —          |
| 保証金等返還収入              | —            | —             | —          |
| その他投資活動収入             | —            | —             | —          |
| 投資活動支出                | 20           | 18            | 2          |
| 公共施設等整備支出             | 20           | 18            | 2          |
| 基金積立金                 | —            | —             | —          |
| 財政調整基金                | —            | —             | —          |
| その他の基金                | —            | —             | —          |
| 出資金                   | —            | —             | —          |
| 貸付金                   | —            | —             | —          |
| 保証金等支出                | —            | —             | —          |
| 投資活動収支差額              | ▲ 17         | ▲ 18          | 1          |
| 行政活動キャッシュ・フロー収支差額     | ▲ 1,059      | ▲ 982         | ▲ 77       |
| <b>III 財務活動</b>       |              |               |            |
| 財務活動収入                | —            | —             | —          |
| 地方債                   | —            | —             | —          |
| 他会計借入金等               | —            | —             | —          |
| 基金繰入金(取崩額)            | —            | —             | —          |
| 減債基金                  | —            | —             | —          |
| 基金借入金                 | —            | —             | —          |
| その他財務活動収入             | —            | —             | —          |
| 財務活動支出                | —            | —             | —          |
| 地方債償還金                | —            | —             | —          |
| 他会計借入金等償還金            | —            | —             | —          |
| ファイナンス・リース債務返済支出      | —            | —             | —          |
| 基金積立金                 | —            | —             | —          |
| 減債基金                  | —            | —             | —          |
| 基金借入金償還金              | —            | —             | —          |
| 財務活動収支差額              | —            | —             | —          |
| 収支差額合計                | ▲ 1,059      | ▲ 982         | ▲ 77       |
| 一般財源等配分調整額            | 1,059        | 982           | 77         |
| 一般会計からの繰入金            | —            | —             | —          |
| 一般会計への繰出金             | —            | —             | —          |
| 前年度からの繰越金             | —            | —             | —          |
| 形式収支                  | —            | —             | —          |
| 歳入歳出外現金受入額            | —            | —             | —          |
| 歳入歳出外現金払出額            | —            | —             | —          |
| 再計                    | —            | —             | —          |

## 純資産変動計算書

(単位:百万円)

| 区 分   | 開始残高<br>相 当 | 収支差額     | 内部取引    | 一般財源等<br>配分調整額 | 一般会計から<br>の繰入金 | 一般会計への<br>繰出金 | 合 計     |
|-------|-------------|----------|---------|----------------|----------------|---------------|---------|
| 前期末残高 | ▲ 167       | ▲ 11,437 | ▲ 3,233 | 11,482         | —              | —             | ▲ 3,356 |
| 当期変動額 | —           | ▲ 1,048  | 127     | 1,059          | —              | —             | 137     |
| 当期末残高 | ▲ 167       | ▲ 12,486 | ▲ 3,106 | 12,541         | —              | —             | ▲ 3,219 |

## 純資産変動分析表

(単位:百万円)

| 区 分                  | 純資産増加 | 純資産減少 | 増加一減少 | 残 高     | 主な増減要因                          |
|----------------------|-------|-------|-------|---------|---------------------------------|
| 前期末純資産残高             |       |       |       | ▲ 3,356 |                                 |
| 【当期増減内容】             |       |       |       |         |                                 |
| I 固定資産のうち負債を伴わない額の増減 |       |       |       |         |                                 |
| ①事業用資産(建設仮勘定を含む)     | 136   |       |       |         | 有形固定資産の増 +12<br>地方債の償還等により +124 |
| ②インフラ資産(建設仮勘定を含む)    |       |       |       |         |                                 |
| ③その他                 |       | 2     |       |         |                                 |
| 小 計                  | 136   | 2     | 134   |         |                                 |
| II 資産の裏付けのない固定負債の増減  |       |       |       |         |                                 |
| ①特別債                 |       |       |       |         |                                 |
| ②基金借入金               |       |       |       |         |                                 |
| ③長期性債務(退職手当引当金等)     | 3     |       |       |         |                                 |
| 小 計                  | 3     |       | 3     |         |                                 |
| III その他の増減           |       |       |       |         |                                 |
| ①その他の資産(負債を伴わないもの)   |       | 0     |       |         |                                 |
| ②その他の負債(資産を伴わないもの)   |       | 0     |       |         |                                 |
| 小 計                  |       | 0     | ▲ 0   |         |                                 |
| I ~ III の増減合計        | 139   | 2     | 137   |         |                                 |
| 当期末純資産残高             |       |       |       | ▲ 3,219 |                                 |

事業類型：助成・啓発・指導・公権力型 部 局：教育庁  
事業名：学校保健・給食事業

事業類型：助成・啓発・指導・公権力型 部 局：教育庁  
事業名：学校保健・給食事業

固定資産附属明細表（学校保健・給食事業）

【教育庁】

固定資産（有形）

（単位：百万円）

| 区 分    | 前期末<br>取得原価<br>① | 当期増加額<br>② | 当期減少額<br>③ | 当期末<br>取得原価<br>④=①+②-③ | 当期末減価<br>償却累計額<br>(減損を含む)<br>⑤ | 当期償却額<br>(減損を含む)<br>⑥ | 当期末残高<br>④-⑤ |
|--------|------------------|------------|------------|------------------------|--------------------------------|-----------------------|--------------|
| 事業用資産  | 54               | 16         | —          | 71                     | 12                             | 4                     | 58           |
| 土地     | —                | —          | —          | —                      | —                              | —                     | —            |
| 建物     | 53               | 16         | —          | 69                     | 12                             | 4                     | 57           |
| 工作物    | 1                | 0          | —          | 1                      | 0                              | 0                     | 1            |
| 立木竹    | —                | —          | —          | —                      | —                              | —                     | —            |
| 船舶     | —                | —          | —          | —                      | —                              | —                     | —            |
| 浮標等    | —                | —          | —          | —                      | —                              | —                     | —            |
| 航空機    | —                | —          | —          | —                      | —                              | —                     | —            |
| インフラ資産 | —                | —          | —          | —                      | —                              | —                     | —            |
| 土地     | —                | —          | —          | —                      | —                              | —                     | —            |
| 建物     | —                | —          | —          | —                      | —                              | —                     | —            |
| 工作物    | —                | —          | —          | —                      | —                              | —                     | —            |
| 重要物品   | 139              | 4          | —          | 144                    | 122                            | 6                     | 22           |
| 図書     | —                | —          | —          | —                      | —                              | —                     | —            |
| リース資産  | —                | —          | —          | —                      | —                              | —                     | —            |
| ソフトウェア | —                | —          | —          | —                      | —                              | —                     | —            |
| 建設仮勘定  | 2                | 27         | 27         | 1                      | —                              | —                     | 1            |
| 合 計    | 195              | 47         | 27         | 215                    | 134                            | 10                    | 81           |

固定資産（無形）

（単位：百万円）

| 区 分    | 前期末残高<br>① | 当期増加額<br>② | 当期減少額<br>③ | 当期償却額<br>④ | 当期末残高<br>①+②-③ |
|--------|------------|------------|------------|------------|----------------|
| 事業用資産  | —          | —          | —          | —          | —              |
| 地上権    | —          | —          | —          | —          | —              |
| 特許権等   | —          | —          | —          | —          | —              |
| インフラ資産 | —          | —          | —          | —          | —              |
| 地上権    | —          | —          | —          | —          | —              |
| 特許権等   | —          | —          | —          | —          | —              |
| 合 計    | —          | —          | —          | —          | —              |

## 注記（事業別財務諸表：学校保健・給食事業）

### 1. 追加情報

（1）その他財務諸表の内容を理解するために必要と認められる事項

#### 事業の概要

児童生徒の安全・安心や健康の保持・増進のため府立学校における学校管理下の災害共済給付等を行うとともに、府立学校等に学ぶ児童・生徒に対して、安全・安心な学校給食の実施・普及・支援を行っています。

事業類型：助成・啓発・指導・公権力型 部 局：教育庁  
事業名：学校保健・給食事業

## (32)漕艇センター管理運営事業 (目) 体育振興費

### 事業の概要

府民に漕艇の場を提供し、スポーツの振興に資するため、府立漕艇センターの管理運営を行う。

(単位：円)

|         | 金額        | 財 源 内 訳 |     |         |           |
|---------|-----------|---------|-----|---------|-----------|
|         |           | 国 庫     | 起 債 | 附帯歳入    | 一般歳入      |
| 予 算 現 額 | 3,850,000 | 0       | 0   | 594,000 | 3,256,000 |
| 決 算 額   | 3,845,080 | 0       | 0   | 463,860 | 3,381,220 |

### ■主な個別事業

(単位：円)

| 個別事業名称      | 予算現額      | 決算額       | 事 業 内 容   |
|-------------|-----------|-----------|---|
| 1 漕艇センター運営費 | 3,850,000 | 3,845,080 | 府立漕艇センターの管理運営に要した経費<br>【利用者数】<br>・目標 54,300 人<br>・実績 51,092 人 |



貸借対照表

(令和2年3月31日現在)

(単位：百万円)

| 科 目           | 令和元年度<br>(A) | 平成30年度<br>(B) | 差<br>(A-B)  | 科 目                | 令和元年度<br>(A) | 平成30年度<br>(B) | 差<br>(A-B)  |
|---------------|--------------|---------------|-------------|--------------------|--------------|---------------|-------------|
| <b>資産の部</b>   |              |               |             | <b>負債の部</b>        |              |               |             |
| I 流動資産        | —            | —             | —           | I 流動負債             | 6            | 11            | ▲ 5         |
| 現金預金          | —            | —             | —           | 地方債                | 6            | 11            | ▲ 5         |
| 歳計現金等         | —            | —             | —           | 短期借入金              | —            | —             | —           |
| 歳入歳出外現金       | —            | —             | —           | 他会計借入金             | —            | —             | —           |
| 未収金           | —            | —             | —           | その他短期借入金           | —            | —             | —           |
| 税未収金          | —            | —             | —           | 賞与等引当金             | 0            | 0             | 0           |
| その他未収金        | —            | —             | —           | 未払金                | —            | —             | —           |
| 不納欠損引当金       | —            | —             | —           | 支払保証債務             | —            | —             | —           |
| 基金            | —            | —             | —           | その他未払金             | —            | —             | —           |
| 財政調整基金        | —            | —             | —           | 還付未済金              | —            | —             | —           |
| 減債基金          | —            | —             | —           | リース債務              | —            | —             | —           |
| 短期貸付金         | —            | —             | —           | その他流動負債            | —            | —             | —           |
| 貸倒引当金         | —            | —             | —           | II 固定負債            | 105          | 102           | 3           |
| その他流動資産       | —            | —             | —           | 地方債                | 104          | 101           | 3           |
| II 固定資産       | 291          | 303           | ▲ 12        | 長期借入金              | —            | —             | —           |
| 事業用資産         | 287          | 299           | ▲ 12        | 他会計借入金             | —            | —             | —           |
| 有形固定資産        | 287          | 299           | ▲ 12        | その他長期借入金           | —            | —             | —           |
| 土地            | —            | —             | —           | 退職手当引当金            | 1            | 1             | ▲ 0         |
| 建物            | 280          | 291           | ▲ 11        | その他引当金             | —            | —             | —           |
| 工作物           | 7            | 8             | ▲ 1         | リース債務              | —            | —             | —           |
| 立木竹           | —            | —             | —           | その他固定負債            | —            | —             | —           |
| 船舶            | —            | —             | —           | <b>負債の部合計</b>      | <b>112</b>   | <b>113</b>    | <b>▲ 2</b>  |
| 浮標等           | 0            | 0             | —           | <b>純資産の部</b>       |              |               |             |
| 航空機           | —            | —             | —           | <b>純資産</b>         | 179          | 190           | ▲ 11        |
| 無形固定資産        | —            | —             | —           | (うち当期純資産増減額)       | ▲ 11         | ▲ 11          | 1           |
| 地上権           | —            | —             | —           |                    |              |               |             |
| 特許権等          | —            | —             | —           |                    |              |               |             |
| インフラ資産        | —            | —             | —           |                    |              |               |             |
| 有形固定資産        | —            | —             | —           |                    |              |               |             |
| 土地            | —            | —             | —           |                    |              |               |             |
| 建物            | —            | —             | —           |                    |              |               |             |
| 工作物           | —            | —             | —           |                    |              |               |             |
| 無形固定資産        | —            | —             | —           |                    |              |               |             |
| 地上権           | —            | —             | —           |                    |              |               |             |
| 特許権等          | —            | —             | —           |                    |              |               |             |
| 重要物品          | 4            | 5             | ▲ 1         |                    |              |               |             |
| 図書            | —            | —             | —           |                    |              |               |             |
| リース資産         | —            | —             | —           |                    |              |               |             |
| ソフトウェア        | —            | —             | —           |                    |              |               |             |
| 建設仮勘定         | —            | —             | —           |                    |              |               |             |
| 投資その他の資産      | —            | —             | —           |                    |              |               |             |
| 出資金           | —            | —             | —           |                    |              |               |             |
| 法人等出資金        | —            | —             | —           |                    |              |               |             |
| 公営企業会計出資金     | —            | —             | —           |                    |              |               |             |
| 長期貸付金         | —            | —             | —           |                    |              |               |             |
| 貸倒引当金         | —            | —             | —           |                    |              |               |             |
| 基金            | —            | —             | —           |                    |              |               |             |
| 減債基金          | —            | —             | —           |                    |              |               |             |
| 減債基金借入金       | —            | —             | —           |                    |              |               |             |
| その他の基金        | —            | —             | —           |                    |              |               |             |
| その他基金借入金      | —            | —             | —           |                    |              |               |             |
| その他債権         | —            | —             | —           |                    |              |               |             |
| <b>資産の部合計</b> | <b>291</b>   | <b>303</b>    | <b>▲ 12</b> | <b>純資産の部合計</b>     | <b>179</b>   | <b>190</b>    | <b>▲ 11</b> |
|               |              |               |             | <b>負債及び純資産の部合計</b> | <b>291</b>   | <b>303</b>    | <b>▲ 12</b> |

事業類型：施設運営型 部 局：教育庁  
事業名：漕艇センター管理運営事業

## 行政コスト計算書 (自平成31年4月1日・至令和2年3月31日) (単位：百万円)

| 科 目              | 令和元年度<br>(A) | 平成30年度<br>(B) | 差<br>(A-B) |
|------------------|--------------|---------------|------------|
| <b>通常収支の部</b>    |              |               |            |
| <b>I 行政収支の部</b>  |              |               |            |
| <b>1 行政収入</b>    | 0            | 1             | ▲ 0        |
| 地方税              | —            | —             | —          |
| 地方譲与税            | —            | —             | —          |
| 市町村たばこ税府交付金      | —            | —             | —          |
| 地方特例交付金          | —            | —             | —          |
| 地方交付税            | —            | —             | —          |
| 交通安全対策特別交付金      | —            | —             | —          |
| 国民健康保険関係交付金      | —            | —             | —          |
| 分担金及び負担金(行政費用充当) | —            | —             | —          |
| 使用料及び手数料         | 0            | 1             | ▲ 0        |
| 国庫支出金(行政費用充当)    | —            | —             | —          |
| 財産収入             | —            | —             | —          |
| 寄附金              | —            | —             | —          |
| 繰入金              | —            | —             | —          |
| 特別会計繰入金          | —            | —             | —          |
| 公営企業会計繰入金        | —            | —             | —          |
| 税諸収入             | —            | —             | —          |
| 事業収入(特別会計)       | —            | —             | —          |
| その他行政収入          | —            | —             | —          |
| <b>2 行政費用</b>    | 17           | 17            | 0          |
| 税連動費用            | —            | —             | —          |
| 給与関係費            | 1            | 1             | ▲ 0        |
| 物件費              | 0            | 0             | 0          |
| 維持補修費            | 3            | 3             | 0          |
| 社会保障扶助費          | —            | —             | —          |
| 負担金・補助金・交付金等     | 0            | 0             | 0          |
| 国直轄事業負担金         | —            | —             | —          |
| 繰出金              | —            | —             | —          |
| 減価償却費            | 12           | 12            | —          |
| 債務保証費            | —            | —             | —          |
| 不納欠損引当金繰入額       | —            | —             | —          |
| 貸倒引当金繰入額         | —            | —             | —          |
| 賞与等引当金繰入額        | 0            | 0             | 0          |
| 退職手当引当金繰入額       | 0            | 0             | ▲ 0        |
| その他引当金繰入額        | —            | —             | —          |
| その他行政費用          | —            | —             | —          |
| <b>行政収支差額</b>    | ▲ 17         | ▲ 16          | ▲ 0        |

| 科 目               | 令和元年度<br>(A) | 平成30年度<br>(B) | 差<br>(A-B) |
|-------------------|--------------|---------------|------------|
| <b>II 金融収支の部</b>  |              |               |            |
| <b>1 金融収入</b>     | —            | —             | —          |
| 受取利息及び配当金         | —            | —             | —          |
| <b>2 金融費用</b>     | 0            | 0             | ▲ 0        |
| 地方債利息・手数料         | 0            | 0             | ▲ 0        |
| 地方債発行差金           | —            | —             | —          |
| 他会計借入金利息等         | —            | —             | —          |
| <b>金融収支差額</b>     | ▲ 0          | ▲ 0           | 0          |
| <b>通常収支差額</b>     | ▲ 17         | ▲ 16          | ▲ 0        |
| <b>特別収支の部</b>     |              |               |            |
| <b>1 特別収入</b>     | —            | —             | —          |
| 分担金及び負担金(公共施設等整備) | —            | —             | —          |
| 分担金及び負担金(災害復旧費)   | —            | —             | —          |
| 国庫支出金(公共施設等整備)    | —            | —             | —          |
| 国庫支出金(災害復旧費)      | —            | —             | —          |
| 固定資産売却益           | —            | —             | —          |
| 過年度修正益            | —            | —             | —          |
| その他特別収入           | —            | —             | —          |
| <b>2 特別費用</b>     | —            | 27            | ▲ 27       |
| 固定資産売却損           | —            | —             | —          |
| 固定資産除却損           | —            | —             | —          |
| 災害復旧費             | —            | 27            | ▲ 27       |
| 過年度修正損            | —            | —             | —          |
| その他特別費用           | —            | —             | —          |
| <b>特別収支差額</b>     | —            | ▲ 27          | 27         |
| <b>当期収支差額</b>     | ▲ 17         | ▲ 44          | 27         |
| <b>一般財源等配分調整額</b> | 4            | 31            | ▲ 27       |
| <b>一般会計からの繰入金</b> | —            | —             | —          |
| <b>一般会計への繰出金</b>  | —            | —             | —          |
| <b>再計</b>         | ▲ 12         | ▲ 12          | 0          |

キャッシュ・フロー計算書 (自平成31年4月1日・至令和2年3月31日) (単位:百万円)

| 科 目               | 令和元年度<br>(A) | 平成30年度<br>(B) | 差<br>(A-B) |
|-------------------|--------------|---------------|------------|
| <b>I 行政サービス活動</b> |              |               |            |
| 行政収入              | 0            | 1             | ▲ 0        |
| 地方税               | —            | —             | —          |
| 地方譲与税             | —            | —             | —          |
| 市町村たばこ税府交付金       | —            | —             | —          |
| 地方特例交付金           | —            | —             | —          |
| 地方交付税             | —            | —             | —          |
| 交通安全対策特別交付金       | —            | —             | —          |
| 国民健康保険関係交付金       | —            | —             | —          |
| 分担金及び負担金          | —            | —             | —          |
| (行政支出充当)          |              |               |            |
| 使用料及び手数料          | 0            | 1             | ▲ 0        |
| 国庫支出金(行政支出充当)     | —            | —             | —          |
| 財産収入              | —            | —             | —          |
| 寄附金               | —            | —             | —          |
| 繰入金               | —            | —             | —          |
| 特別会計繰入金           | —            | —             | —          |
| 公営企業会計繰入金         | —            | —             | —          |
| 税諸収入              | —            | —             | —          |
| 事業収入(特別会計)        | —            | —             | —          |
| その他行政収入           | —            | —             | —          |
| 行政支出              | 5            | 4             | 0          |
| 税連動支出             | —            | —             | —          |
| 給与関係費             | 1            | 1             | ▲ 0        |
| 物件費               | 0            | 0             | 0          |
| 維持補修費             | 3            | 3             | 0          |
| 社会保障扶助費           | —            | —             | —          |
| 負担金・補助金・交付金等      | 0            | 0             | 0          |
| 国直轄事業負担金          | —            | —             | —          |
| 繰出金               | —            | —             | —          |
| 金融収入              | —            | —             | —          |
| 受取利息及び配当金         | —            | —             | —          |
| 金融支出              | 0            | 0             | ▲ 0        |
| 地方債利息・手数料         | 0            | 0             | ▲ 0        |
| 他会計借入金利息等         | —            | —             | —          |
| 特別収入              | —            | —             | —          |
| 分担金及び負担金(災害復旧費)   | —            | —             | —          |
| 国庫支出金(災害復旧費)      | —            | —             | —          |
| その他特別収入           | —            | —             | —          |
| 特別支出              | —            | 27            | ▲ 27       |
| 災害復旧費             | —            | 27            | ▲ 27       |
| その他特別支出           | —            | —             | —          |
| 行政サービス活動収支差額      | ▲ 4          | ▲ 31          | 27         |

| 科 目               | 令和元年度<br>(A) | 平成30年度<br>(B) | 差<br>(A-B) |
|-------------------|--------------|---------------|------------|
| <b>II 投資活動</b>    |              |               |            |
| 投資活動収入            | —            | —             | —          |
| 分担金及び負担金          | —            | —             | —          |
| (公共施設等整備)         |              |               |            |
| 国庫支出金(公共施設等整備)    | —            | —             | —          |
| 財産収入              | —            | —             | —          |
| 基金繰入金(取崩額)        | —            | —             | —          |
| 財政調整基金            | —            | —             | —          |
| その他の基金            | —            | —             | —          |
| 貸付金元金回収収入         | —            | —             | —          |
| 保証金等返還収入          | —            | —             | —          |
| その他投資活動収入         | —            | —             | —          |
| 投資活動支出            | —            | —             | —          |
| 公共施設等整備支出         | —            | —             | —          |
| 基金積立金             | —            | —             | —          |
| 財政調整基金            | —            | —             | —          |
| その他の基金            | —            | —             | —          |
| 出資金               | —            | —             | —          |
| 貸付金               | —            | —             | —          |
| 保証金等支出            | —            | —             | —          |
| 投資活動収支差額          | —            | —             | —          |
| 行政活動キャッシュ・フロー収支差額 | ▲ 4          | ▲ 31          | 27         |
| <b>III 財務活動</b>   |              |               |            |
| 財務活動収入            | —            | —             | —          |
| 地方債               | —            | —             | —          |
| 他会計借入金等           | —            | —             | —          |
| 基金繰入金(取崩額)        | —            | —             | —          |
| 減債基金              | —            | —             | —          |
| 基金借入金             | —            | —             | —          |
| その他財務活動収入         | —            | —             | —          |
| 財務活動支出            | —            | —             | —          |
| 地方債償還金            | —            | —             | —          |
| 他会計借入金等償還金        | —            | —             | —          |
| ファイナンス・リース債務返済支出  | —            | —             | —          |
| 基金積立金             | —            | —             | —          |
| 減債基金              | —            | —             | —          |
| 基金借入金償還金          | —            | —             | —          |
| 財務活動収支差額          | —            | —             | —          |
| 収支差額合計            | ▲ 4          | ▲ 31          | 27         |
| 一般財源等配分調整額        | 4            | 31            | ▲ 27       |
| 一般会計からの繰入金        | —            | —             | —          |
| 一般会計への繰出金         | —            | —             | —          |
| 前年度からの繰越金         | —            | —             | —          |
| 形式収支              | —            | —             | —          |
| 歳入歳出外現金受入額        | —            | —             | —          |
| 歳入歳出外現金払出額        | —            | —             | —          |
| 再計                | —            | —             | —          |

事業類型：施設運営型 部 局：教育庁  
事業名：漕艇センター管理運営事業

事業類型：施設運営型 部 局：教育庁  
事業名：漕艇センター管理運営事業

### 純資産変動計算書

(単位:百万円)

| 区 分   | 開始残高<br>相 当 | 収支差額  | 内部取引 | 一般財源等<br>配分調整額 | 一般会計から<br>の繰入金 | 一般会計への<br>繰出金 | 合 計  |
|-------|-------------|-------|------|----------------|----------------|---------------|------|
| 前期末残高 | ▲ 67        | ▲ 180 | 313  | 124            | —              | —             | 190  |
| 当期変動額 | —           | ▲ 17  | 2    | 4              | —              | —             | ▲ 11 |
| 当期末残高 | ▲ 67        | ▲ 197 | 315  | 129            | —              | —             | 179  |

### 純資産変動分析表

(単位:百万円)

| 区 分                  | 純資産増加 | 純資産減少 | 増加－減少 | 残 高 | 主な増減要因 |
|----------------------|-------|-------|-------|-----|--------|
| 前期末純資産残高             |       |       |       | 190 |        |
| 【当期増減内容】             |       |       |       |     |        |
| I 固定資産のうち負債を伴わない額の増減 |       |       |       |     |        |
| ①事業用資産(建設仮勘定を含む)     |       | 10    |       |     |        |
| ②インフラ資産(建設仮勘定を含む)    |       |       |       |     |        |
| ③その他                 |       | 1     |       |     |        |
| 小 計                  |       | 11    | ▲ 11  |     |        |
| II 資産の裏付けのない固定負債の増減  |       |       |       |     |        |
| ①特別債                 |       |       |       |     |        |
| ②基金借入金               |       |       |       |     |        |
| ③長期性債務(退職手当引当金等)     | 0     |       |       |     |        |
| 小 計                  | 0     |       | 0     |     |        |
| III その他の増減           |       |       |       |     |        |
| ①その他の資産(負債を伴わないもの)   |       |       |       |     |        |
| ②その他の負債(資産を伴わないもの)   |       | 0     |       |     |        |
| 小 計                  |       | 0     | ▲ 0   |     |        |
| I～IIIの増減合計           | 0     | 11    | ▲ 11  |     |        |
| 当期末純資産残高             |       |       |       | 179 |        |

固定資産附属明細表 (漕艇センター管理運営事業)

【教育庁】

固定資産(有形)

(単位:百万円)

| 区 分    | 前期末<br>取得原価<br>① | 当期増加額<br>② | 当期減少額<br>③ | 当期末<br>取得原価<br>④=①+②-③ | 当期末減価<br>償却累計額<br>(減損を含む)<br>⑤ | 当期償却額<br>(減損を含む)<br>⑥ | 当期末残高<br>④-⑤ |
|--------|------------------|------------|------------|------------------------|--------------------------------|-----------------------|--------------|
| 事業用資産  | 740              | —          | —          | 740                    | 453                            | 12                    | 287          |
| 土地     | —                | —          | —          | —                      | —                              | —                     | —            |
| 建物     | 587              | —          | —          | 587                    | 307                            | 11                    | 280          |
| 工作物    | 82               | —          | —          | 82                     | 75                             | 1                     | 7            |
| 立木竹    | —                | —          | —          | —                      | —                              | —                     | —            |
| 船舶     | —                | —          | —          | —                      | —                              | —                     | —            |
| 浮標等    | 72               | —          | —          | 72                     | 72                             | —                     | 0            |
| 航空機    | —                | —          | —          | —                      | —                              | —                     | —            |
| インフラ資産 | —                | —          | —          | —                      | —                              | —                     | —            |
| 土地     | —                | —          | —          | —                      | —                              | —                     | —            |
| 建物     | —                | —          | —          | —                      | —                              | —                     | —            |
| 工作物    | —                | —          | —          | —                      | —                              | —                     | —            |
| 重要物品   | 26               | —          | —          | 26                     | 22                             | 1                     | 4            |
| 図書     | —                | —          | —          | —                      | —                              | —                     | —            |
| リース資産  | —                | —          | —          | —                      | —                              | —                     | —            |
| ソフトウェア | —                | —          | —          | —                      | —                              | —                     | —            |
| 建設仮勘定  | —                | —          | —          | —                      | —                              | —                     | —            |
| 合 計    | 766              | —          | —          | 766                    | 475                            | 12                    | 291          |

固定資産(無形)

(単位:百万円)

| 区 分    | 前期末残高<br>① | 当期増加額<br>② | 当期減少額<br>③ | 当期償却額<br>④ | 当期末残高<br>①+②-③ |
|--------|------------|------------|------------|------------|----------------|
| 事業用資産  | —          | —          | —          | —          | —              |
| 地上権    | —          | —          | —          | —          | —              |
| 特許権等   | —          | —          | —          | —          | —              |
| インフラ資産 | —          | —          | —          | —          | —              |
| 地上権    | —          | —          | —          | —          | —              |
| 特許権等   | —          | —          | —          | —          | —              |
| 合 計    | —          | —          | —          | —          | —              |

事業類型: 施設運営型 部 局: 教育庁  
事業名: 漕艇センター管理運営事業

## 注記（事業別財務諸表：漕艇センター管理運営事業）

## 1. 追加情報

（1）その他財務諸表の内容を理解するために必要と認められる事項

## 事業の概要

府民に漕艇の場を提供し、スポーツの振興に資するため、府立漕艇センターの管理運営を行っています。

### (33)臨海スポーツセンター管理運営事業 (目) 体育振興費

#### 事業の概要

府民の体育及びスポーツ並びに健全で文化的な集会及び催物の場を提供するため、府立臨海スポーツセンターの管理運営を行う。

(単位：円)

|         | 金額      | 財 源 内 訳 |     |            |             |
|---------|---------|---------|-----|------------|-------------|
|         |         | 国 庫     | 起 債 | 附帯歳入       | 一般歳入        |
| 予 算 現 額 | 596,000 | 0       | 0   | 17,953,000 | ▲17,357,000 |
| 決 算 額   | 595,400 | 0       | 0   | 11,058,739 | ▲10,463,339 |

#### ■主な個別事業

(単位：円)

| 個別事業名称          | 予算現額    | 決算額     | 事 業 内 容   |
|-----------------|---------|---------|---|
| 1 臨海スポーツセンター運営費 | 596,000 | 595,400 | 府立臨海スポーツセンターの管理運営に要した経費<br>【利用者数】<br>・目標 210,000 人<br>・実績 166,379 人 |

## 貸借対照表

(令和2年3月31日現在)

(単位：百万円)

| 科 目            | 令和元年度<br>(A) | 平成30年度<br>(B) | 差<br>(A-B) | 科 目                | 令和元年度<br>(A) | 平成30年度<br>(B) | 差<br>(A-B) |
|----------------|--------------|---------------|------------|--------------------|--------------|---------------|------------|
| <b>資産の部</b>    |              |               |            | <b>負債の部</b>        |              |               |            |
| <b>I 流動資産</b>  | —            | —             | —          | <b>I 流動負債</b>      | 131          | 19            | 112        |
| 現金預金           | —            | —             | —          | 地方債                | 131          | 19            | 112        |
| 歳計現金等          | —            | —             | —          | 短期借入金              | —            | —             | —          |
| 歳入歳出外現金        | —            | —             | —          | 他会計借入金             | —            | —             | —          |
| 未収金            | —            | —             | —          | その他短期借入金           | —            | —             | —          |
| 税未収金           | —            | —             | —          | 賞与等引当金             | 0            | 0             | 0          |
| その他未収金         | —            | —             | —          | 未払金                | —            | —             | —          |
| 不納欠損引当金        | —            | —             | —          | 支払保証債務             | —            | —             | —          |
| 基金             | —            | —             | —          | その他未払金             | —            | —             | —          |
| 財政調整基金         | —            | —             | —          | 還付未済金              | —            | —             | —          |
| 減債基金           | —            | —             | —          | リース債務              | —            | —             | —          |
| 短期貸付金          | —            | —             | —          | その他流動負債            | —            | —             | —          |
| 貸倒引当金          | —            | —             | —          | <b>II 固定負債</b>     | 87           | 218           | ▲ 131      |
| その他流動資産        | —            | —             | —          | 地方債                | 86           | 217           | ▲ 131      |
| <b>II 固定資産</b> | 1,500        | 1,546         | ▲ 47       | 長期借入金              | —            | —             | —          |
| 事業用資産          | 1,468        | 1,514         | ▲ 45       | 他会計借入金             | —            | —             | —          |
| 有形固定資産         | 1,468        | 1,514         | ▲ 45       | その他長期借入金           | —            | —             | —          |
| 土地             | 1,136        | 1,136         | —          | 退職手当引当金            | 2            | 2             | ▲ 0        |
| 建物             | 329          | 374           | ▲ 45       | その他引当金             | —            | —             | —          |
| 工作物            | 3            | 4             | ▲ 1        | リース債務              | —            | —             | —          |
| 立木竹            | —            | —             | —          | その他固定負債            | —            | —             | —          |
| 船舶             | —            | —             | —          | <b>負債の部合計</b>      | 219          | 237           | ▲ 19       |
| 浮標等            | —            | —             | —          | <b>純資産の部</b>       |              |               |            |
| 航空機            | —            | —             | —          | <b>純資産</b>         | 1,281        | 1,309         | ▲ 28       |
| 無形固定資産         | —            | —             | —          | (うち当期純資産増減額)       | ▲ 28         | 158           | ▲ 185      |
| 地上権            | —            | —             | —          |                    |              |               |            |
| 特許権等           | —            | —             | —          |                    |              |               |            |
| インフラ資産         | —            | —             | —          |                    |              |               |            |
| 有形固定資産         | —            | —             | —          |                    |              |               |            |
| 土地             | —            | —             | —          |                    |              |               |            |
| 建物             | —            | —             | —          |                    |              |               |            |
| 工作物            | —            | —             | —          |                    |              |               |            |
| 無形固定資産         | —            | —             | —          |                    |              |               |            |
| 地上権            | —            | —             | —          |                    |              |               |            |
| 特許権等           | —            | —             | —          |                    |              |               |            |
| 重要物品           | 5            | 6             | ▲ 1        |                    |              |               |            |
| 図書             | —            | —             | —          |                    |              |               |            |
| リース資産          | —            | —             | —          |                    |              |               |            |
| ソフトウェア         | —            | —             | —          |                    |              |               |            |
| 建設仮勘定          | 26           | 26            | —          |                    |              |               |            |
| 投資その他の資産       | —            | —             | —          |                    |              |               |            |
| 出資金            | —            | —             | —          |                    |              |               |            |
| 法人等出資金         | —            | —             | —          |                    |              |               |            |
| 公営企業会計出資金      | —            | —             | —          |                    |              |               |            |
| 長期貸付金          | —            | —             | —          |                    |              |               |            |
| 貸倒引当金          | —            | —             | —          |                    |              |               |            |
| 基金             | —            | —             | —          |                    |              |               |            |
| 減債基金           | —            | —             | —          |                    |              |               |            |
| 減債基金借入金        | —            | —             | —          |                    |              |               |            |
| その他の基金         | —            | —             | —          |                    |              |               |            |
| その他基金借入金       | —            | —             | —          |                    |              |               |            |
| その他債権          | —            | —             | —          |                    |              |               |            |
| <b>資産の部合計</b>  | 1,500        | 1,546         | ▲ 47       | <b>負債及び純資産の部合計</b> | 1,500        | 1,546         | ▲ 47       |



行政コスト計算書 (自平成31年4月1日・至令和2年3月31日) (単位:百万円)

| 科 目              | 令和元年度<br>(A) | 平成30年度<br>(B) | 差<br>(A-B)  |
|------------------|--------------|---------------|-------------|
| <b>通常収支の部</b>    |              |               |             |
| <b>I 行政収支の部</b>  |              |               |             |
| <b>1 行政収入</b>    | 11           | 89            | ▲ 78        |
| 地方税              | —            | —             | —           |
| 地方譲与税            | —            | —             | —           |
| 市町村たばこ税府交付金      | —            | —             | —           |
| 地方特例交付金          | —            | —             | —           |
| 地方交付税            | —            | —             | —           |
| 交通安全対策特別交付金      | —            | —             | —           |
| 国民健康保険関係交付金      | —            | —             | —           |
| 分担金及び負担金(行政費用充当) | —            | —             | —           |
| 使用料及び手数料         | 4            | 5             | ▲ 1         |
| 国庫支出金(行政費用充当)    | —            | —             | —           |
| 財産収入             | —            | —             | —           |
| 寄附金              | —            | —             | —           |
| 繰入金              | —            | —             | —           |
| 特別会計繰入金          | —            | —             | —           |
| 公営企業会計繰入金        | —            | —             | —           |
| 税諸収入             | —            | —             | —           |
| 事業収入(特別会計)       | —            | —             | —           |
| その他行政収入          | 7            | 85            | ▲ 77        |
| <b>2 行政費用</b>    | 49           | 45            | 4           |
| 税連動費用            | —            | —             | —           |
| 給与関係費            | 1            | 1             | 0           |
| 物件費              | 0            | 0             | 0           |
| 維持補修費            | 1            | 1             | —           |
| 社会保障扶助費          | —            | —             | —           |
| 負担金・補助金・交付金等     | —            | —             | —           |
| 国直轄事業負担金         | —            | —             | —           |
| 繰出金              | —            | —             | —           |
| 減価償却費            | 47           | 44            | 2           |
| 債務保証費            | —            | —             | —           |
| 不納欠損引当金繰入額       | —            | —             | —           |
| 貸倒引当金繰入額         | —            | —             | —           |
| 賞与等引当金繰入額        | 0            | 0             | 0           |
| 退職手当引当金繰入額       | 0            | ▲ 2           | 2           |
| その他引当金繰入額        | —            | —             | —           |
| その他行政費用          | —            | —             | —           |
| <b>行政収支差額</b>    | <b>▲ 38</b>  | <b>45</b>     | <b>▲ 83</b> |

| 科 目               | 令和元年度<br>(A) | 平成30年度<br>(B) | 差<br>(A-B)   |
|-------------------|--------------|---------------|--------------|
| <b>II 金融収支の部</b>  |              |               |              |
| <b>1 金融収入</b>     | —            | —             | —            |
| 受取利息及び配当金         | —            | —             | —            |
| <b>2 金融費用</b>     | 3            | 3             | ▲ 0          |
| 地方債利息・手数料         | 3            | 3             | ▲ 0          |
| 地方債発行差金           | —            | —             | —            |
| 他会計借入金利息等         | —            | —             | —            |
| <b>金融収支差額</b>     | <b>▲ 3</b>   | <b>▲ 3</b>    | <b>0</b>     |
| <b>通常収支差額</b>     | <b>▲ 41</b>  | <b>42</b>     | <b>▲ 82</b>  |
| <b>特別収支の部</b>     |              |               |              |
| <b>1 特別収入</b>     | —            | 7             | ▲ 7          |
| 分担金及び負担金(公共施設等整備) | —            | —             | —            |
| 分担金及び負担金(災害復旧費)   | —            | —             | —            |
| 国庫支出金(公共施設等整備)    | —            | —             | —            |
| 国庫支出金(災害復旧費)      | —            | —             | —            |
| 固定資産売却益           | —            | —             | —            |
| 過年度修正益            | —            | —             | —            |
| その他特別収入           | —            | 7             | ▲ 7          |
| <b>2 特別費用</b>     | —            | —             | —            |
| 固定資産売却損           | —            | —             | —            |
| 固定資産除却損           | —            | —             | —            |
| 災害復旧費             | —            | —             | —            |
| 過年度修正損            | —            | —             | —            |
| その他特別費用           | —            | —             | —            |
| <b>特別収支差額</b>     | <b>—</b>     | <b>7</b>      | <b>▲ 7</b>   |
| <b>当期収支差額</b>     | <b>▲ 41</b>  | <b>48</b>     | <b>▲ 89</b>  |
| <b>一般財源等配分調整額</b> | <b>▲ 6</b>   | <b>43</b>     | <b>▲ 49</b>  |
| <b>一般会計からの繰入金</b> | <b>—</b>     | <b>—</b>      | <b>—</b>     |
| <b>一般会計への繰出金</b>  | <b>—</b>     | <b>—</b>      | <b>—</b>     |
| <b>再計</b>         | <b>▲ 47</b>  | <b>92</b>     | <b>▲ 138</b> |

事業類型：施設運営型 部 局：教育庁  
事業名：臨海スポーツセンター管理運営事業

事業類型：施設運営型 部 局：教育庁  
事業名：臨海スポーツセンター管理運営事業

キャッシュ・フロー計算書 (自平成31年4月1日・至令和2年3月31日) (単位:百万円)

| 科 目                  | 令和元年度<br>(A) | 平成30年度<br>(B) | 差<br>(A-B) |
|----------------------|--------------|---------------|------------|
| <b>I 行政サービス活動</b>    |              |               |            |
| 行政収入                 | 11           | 89            | ▲ 78       |
| 地方税                  | —            | —             | —          |
| 地方譲与税                | —            | —             | —          |
| 市町村たばこ税府交付金          | —            | —             | —          |
| 地方特例交付金              | —            | —             | —          |
| 地方交付税                | —            | —             | —          |
| 交通安全対策特別交付金          | —            | —             | —          |
| 国民健康保険関係交付金          | —            | —             | —          |
| 分担金及び負担金<br>(行政支出充当) | —            | —             | —          |
| 使用料及び手数料             | 4            | 5             | ▲ 1        |
| 国庫支出金(行政支出充当)        | —            | —             | —          |
| 財産収入                 | —            | —             | —          |
| 寄附金                  | —            | —             | —          |
| 繰入金                  | —            | —             | —          |
| 特別会計繰入金              | —            | —             | —          |
| 公営企業会計繰入金            | —            | —             | —          |
| 税諸収入                 | —            | —             | —          |
| 事業収入(特別会計)           | —            | —             | —          |
| その他行政収入              | 7            | 85            | ▲ 77       |
| 行政支出                 | 2            | 2             | 0          |
| 税連動支出                | —            | —             | —          |
| 給与関係費                | 2            | 2             | ▲ 0        |
| 物件費                  | 0            | 0             | 0          |
| 維持補修費                | 1            | 1             | —          |
| 社会保障扶助費              | —            | —             | —          |
| 負担金・補助金・交付金等         | —            | —             | —          |
| 国直轄事業負担金             | —            | —             | —          |
| 繰出金                  | —            | —             | —          |
| 金融収入                 | —            | —             | —          |
| 受取利息及び配当金            | —            | —             | —          |
| 金融支出                 | 3            | 3             | ▲ 0        |
| 地方債利息・手数料            | 3            | 3             | ▲ 0        |
| 他会計借入金利息等            | —            | —             | —          |
| 特別収入                 | —            | —             | —          |
| 分担金及び負担金(災害復旧費)      | —            | —             | —          |
| 国庫支出金(災害復旧費)         | —            | —             | —          |
| その他特別収入              | —            | —             | —          |
| 特別支出                 | —            | —             | —          |
| 災害復旧費                | —            | —             | —          |
| その他特別支出              | —            | —             | —          |
| 行政サービス活動収支差額         | 6            | 84            | ▲ 78       |

| 科 目                   | 令和元年度<br>(A) | 平成30年度<br>(B) | 差<br>(A-B) |
|-----------------------|--------------|---------------|------------|
| <b>II 投資活動</b>        |              |               |            |
| 投資活動収入                | —            | 47            | ▲ 47       |
| 分担金及び負担金<br>(公共施設等整備) | —            | —             | —          |
| 国庫支出金(公共施設等整備)        | —            | —             | —          |
| 財産収入                  | —            | —             | —          |
| 基金繰入金(取崩額)            | —            | 47            | ▲ 47       |
| 財政調整基金                | —            | —             | —          |
| その他の基金                | —            | 47            | ▲ 47       |
| 貸付金元金回収収入             | —            | —             | —          |
| 保証金等返還収入              | —            | —             | —          |
| その他投資活動収入             | —            | —             | —          |
| 投資活動支出                | —            | 175           | ▲ 175      |
| 公共施設等整備支出             | —            | 175           | ▲ 175      |
| 基金積立金                 | —            | —             | —          |
| 財政調整基金                | —            | —             | —          |
| その他の基金                | —            | —             | —          |
| 出資金                   | —            | —             | —          |
| 貸付金                   | —            | —             | —          |
| 保証金等支出                | —            | —             | —          |
| 投資活動収支差額              | —            | ▲ 127         | 127        |
| 行政活動キャッシュ・フロー収支差額     | 6            | ▲ 43          | 49         |
| <b>III 財務活動</b>       |              |               |            |
| 財務活動収入                | —            | —             | —          |
| 地方債                   | —            | —             | —          |
| 他会計借入金等               | —            | —             | —          |
| 基金繰入金(取崩額)            | —            | —             | —          |
| 減債基金                  | —            | —             | —          |
| 基金借入金                 | —            | —             | —          |
| その他財務活動収入             | —            | —             | —          |
| 財務活動支出                | —            | —             | —          |
| 地方債償還金                | —            | —             | —          |
| 他会計借入金等償還金            | —            | —             | —          |
| ファイナンス・リース債務返済支出      | —            | —             | —          |
| 基金積立金                 | —            | —             | —          |
| 減債基金                  | —            | —             | —          |
| 基金借入金償還金              | —            | —             | —          |
| 財務活動収支差額              | —            | —             | —          |
| 収支差額合計                | 6            | ▲ 43          | 49         |
| 一般財源等配分調整額            | ▲ 6          | 43            | ▲ 49       |
| 一般会計からの繰入金            | —            | —             | —          |
| 一般会計への繰出金             | —            | —             | —          |
| 前年度からの繰越金             | —            | —             | —          |
| 形式収支                  | —            | —             | —          |
| 歳入歳出外現金受入額            | —            | —             | —          |
| 歳入歳出外現金払出額            | —            | —             | —          |
| 再計                    | —            | —             | —          |

## 純資産変動計算書

(単位:百万円)

| 区 分   | 開始残高<br>相 当 | 収支差額  | 内部取引 | 一般財源等<br>配分調整額 | 一般会計から<br>の繰入金 | 一般会計への<br>繰出金 | 合 計   |
|-------|-------------|-------|------|----------------|----------------|---------------|-------|
| 前期末残高 | 1,282       | ▲ 264 | 197  | 93             | —              | —             | 1,309 |
| 当期変動額 | —           | ▲ 41  | 19   | ▲ 6            | —              | —             | ▲ 28  |
| 当期末残高 | 1,282       | ▲ 305 | 216  | 87             | —              | —             | 1,281 |

## 純資産変動分析表

(単位:百万円)

| 区 分                  | 純資産増加 | 純資産減少 | 増加—減少 | 残 高   | 主な増減要因 |
|----------------------|-------|-------|-------|-------|--------|
| 前期末純資産残高             |       |       |       | 1,309 |        |
| 【当期増減内容】             |       |       |       |       |        |
| I 固定資産のうち負債を伴わない額の増減 |       |       |       |       |        |
| ①事業用資産(建設仮勘定を含む)     |       | 27    |       |       |        |
| ②インフラ資産(建設仮勘定を含む)    |       |       |       |       |        |
| ③その他                 |       | 1     |       |       |        |
| 小 計                  |       | 28    | ▲ 28  |       |        |
| II 資産の裏付けのない固定負債の増減  |       |       |       |       |        |
| ①特別債                 |       |       |       |       |        |
| ②基金借入金               |       |       |       |       |        |
| ③長期性債務(退職手当引当金等)     | 0     |       |       |       |        |
| 小 計                  | 0     |       | 0     |       |        |
| III その他の増減           |       |       |       |       |        |
| ①その他の資産(負債を伴わないもの)   |       |       |       |       |        |
| ②その他の負債(資産を伴わないもの)   |       | 0     |       |       |        |
| 小 計                  |       | 0     | ▲ 0   |       |        |
| I ~ IIIの増減合計         | 0     | 28    | ▲ 28  |       |        |
| 当期末純資産残高             |       |       |       | 1,281 |        |

事業類型：施設運営型 部 局：教育庁  
事業名：臨海スポーツセンター管理運営事業

事業類型：施設運営型 部 局：教育庁  
事業名：臨海スポーツセンター管理運営事業

固定資産附属明細表（臨海スポーツセンター管理運営事業）

【教育庁】

固定資産（有形）

（単位：百万円）

| 区 分    | 前期末<br>取得原価<br>① | 当期増加額<br>② | 当期減少額<br>③ | 当期末<br>取得原価<br>④=①+②-③ | 当期末減価<br>償却累計額<br>(減損を含む)<br>⑤ | 当期償却額<br>(減損を含む)<br>⑥ | 当期末残高<br>④-⑤ |
|--------|------------------|------------|------------|------------------------|--------------------------------|-----------------------|--------------|
| 事業用資産  | 3,477            | —          | —          | 3,477                  | 2,008                          | 45                    | 1,468        |
| 土地     | 1,136            | —          | —          | 1,136                  | —                              | —                     | 1,136        |
| 建物     | 2,306            | —          | —          | 2,306                  | 1,977                          | 45                    | 329          |
| 工作物    | 35               | —          | —          | 35                     | 31                             | 1                     | 3            |
| 立木竹    | —                | —          | —          | —                      | —                              | —                     | —            |
| 船舶     | —                | —          | —          | —                      | —                              | —                     | —            |
| 浮標等    | —                | —          | —          | —                      | —                              | —                     | —            |
| 航空機    | —                | —          | —          | —                      | —                              | —                     | —            |
| インフラ資産 | —                | —          | —          | —                      | —                              | —                     | —            |
| 土地     | —                | —          | —          | —                      | —                              | —                     | —            |
| 建物     | —                | —          | —          | —                      | —                              | —                     | —            |
| 工作物    | —                | —          | —          | —                      | —                              | —                     | —            |
| 重要物品   | 15               | —          | —          | 15                     | 10                             | 1                     | 5            |
| 図書     | —                | —          | —          | —                      | —                              | —                     | —            |
| リース資産  | —                | —          | —          | —                      | —                              | —                     | —            |
| ソフトウェア | —                | —          | —          | —                      | —                              | —                     | —            |
| 建設仮勘定  | 26               | —          | —          | 26                     | —                              | —                     | 26           |
| 合 計    | 3,518            | —          | —          | 3,518                  | 2,018                          | 47                    | 1,500        |

固定資産（無形）

（単位：百万円）

| 区 分    | 前期末残高<br>① | 当期増加額<br>② | 当期減少額<br>③ | 当期償却額<br>④ | 当期末残高<br>①+②-③ |
|--------|------------|------------|------------|------------|----------------|
| 事業用資産  | —          | —          | —          | —          | —              |
| 地上権    | —          | —          | —          | —          | —              |
| 特許権等   | —          | —          | —          | —          | —              |
| インフラ資産 | —          | —          | —          | —          | —              |
| 地上権    | —          | —          | —          | —          | —              |
| 特許権等   | —          | —          | —          | —          | —              |
| 合 計    | —          | —          | —          | —          | —              |

## 注記（事業別財務諸表：臨海スポーツセンター管理運営事業）

### 1. 追加情報

（1）その他財務諸表の内容を理解するために必要と認められる事項

#### 事業の概要

府民の体育及びスポーツ並びに健全で文化的な集会及び催物の場を提供するため、府立臨海スポーツセンターの管理運営を行っています。

事業類型：施設運営型 部 局：教育庁  
事業名：臨海スポーツセンター管理運営事業

### (34) 体育会館管理運営事業 (目) 体育振興費

#### 事業の概要

府民の体育及びスポーツ振興を図り、併せて文化的な集会及び催物の場を提供するため、府立体育会館の管理運営を行う。

(単位：円)

|         | 金額         | 財 源 内 訳 |     |             |              |
|---------|------------|---------|-----|-------------|--------------|
|         |            | 国 庫     | 起 債 | 附帯歳入        | 一般歳入         |
| 予 算 現 額 | 21,263,000 | 0       | 0   | 183,926,000 | ▲162,663,000 |
| 決 算 額   | 21,236,924 | 0       | 0   | 186,872,307 | ▲165,635,383 |

#### ■主な個別事業

(単位：円)

| 個別事業名称    | 予算現額       | 決算額        | 事 業 内 容   |
|-----------|------------|------------|---|
| 1 体育会館運営費 | 21,263,000 | 21,236,924 | 府立体育会館の管理運営に要した経費<br>【利用者数】<br>・目標 820,000 人<br>・実績 702,168 人 |

貸借対照表

(令和2年3月31日現在)

(単位：百万円)

| 科 目            | 令和元年度<br>(A) | 平成30年度<br>(B) | 差<br>(A-B) | 科 目                | 令和元年度<br>(A) | 平成30年度<br>(B) | 差<br>(A-B) |
|----------------|--------------|---------------|------------|--------------------|--------------|---------------|------------|
| <b>資産の部</b>    |              |               |            | <b>負債の部</b>        |              |               |            |
| <b>I 流動資産</b>  | —            | —             | —          | <b>I 流動負債</b>      | 2            | 2             | 0          |
| 現金預金           | —            | —             | —          | 地方債                | 2            | 2             | —          |
| 歳計現金等          | —            | —             | —          | 短期借入金              | —            | —             | —          |
| 歳入歳出外現金        | —            | —             | —          | 他会計借入金             | —            | —             | —          |
| 未収金            | —            | —             | —          | その他短期借入金           | —            | —             | —          |
| 税未収金           | —            | —             | —          | 賞与等引当金             | 0            | 0             | 0          |
| その他未収金         | —            | —             | —          | 未払金                | —            | —             | —          |
| 不納欠損引当金        | —            | —             | —          | 支払保証債務             | —            | —             | —          |
| 基金             | —            | —             | —          | その他未払金             | —            | —             | —          |
| 財政調整基金         | —            | —             | —          | 還付未済金              | —            | —             | —          |
| 減債基金           | —            | —             | —          | リース債務              | —            | —             | —          |
| 短期貸付金          | —            | —             | —          | その他流動負債            | —            | —             | —          |
| 貸倒引当金          | —            | —             | —          | <b>II 固定負債</b>     | 28           | 30            | ▲ 2        |
| その他流動資産        | —            | —             | —          | 地方債                | 26           | 27            | ▲ 2        |
| <b>II 固定資産</b> | 5,045        | 5,279         | ▲ 233      | 長期借入金              | —            | —             | —          |
| 事業用資産          | 5,041        | 5,271         | ▲ 230      | 他会計借入金             | —            | —             | —          |
| 有形固定資産         | 5,041        | 5,271         | ▲ 230      | その他長期借入金           | —            | —             | —          |
| 土地             | 1,828        | 1,828         | —          | 退職手当引当金            | 2            | 3             | ▲ 0        |
| 建物             | 3,201        | 3,429         | ▲ 229      | その他引当金             | —            | —             | —          |
| 工作物            | 12           | 14            | ▲ 2        | リース債務              | —            | —             | —          |
| 立木竹            | —            | —             | —          | その他固定負債            | —            | —             | —          |
| 船舶             | —            | —             | —          | <b>負債の部合計</b>      | 30           | 32            | ▲ 2        |
| 浮標等            | —            | —             | —          | <b>純資産の部</b>       |              |               |            |
| 航空機            | —            | —             | —          | <b>純資産</b>         | 5,015        | 5,247         | ▲ 232      |
| 無形固定資産         | —            | —             | —          | (うち当期純資産増減額)       | ▲ 232        | ▲ 220         | ▲ 11       |
| 地上権            | —            | —             | —          |                    |              |               |            |
| 特許権等           | —            | —             | —          |                    |              |               |            |
| インフラ資産         | —            | —             | —          |                    |              |               |            |
| 有形固定資産         | —            | —             | —          |                    |              |               |            |
| 土地             | —            | —             | —          |                    |              |               |            |
| 建物             | —            | —             | —          |                    |              |               |            |
| 工作物            | —            | —             | —          |                    |              |               |            |
| 無形固定資産         | —            | —             | —          |                    |              |               |            |
| 地上権            | —            | —             | —          |                    |              |               |            |
| 特許権等           | —            | —             | —          |                    |              |               |            |
| 重要物品           | 5            | 8             | ▲ 3        |                    |              |               |            |
| 図書             | —            | —             | —          |                    |              |               |            |
| リース資産          | —            | —             | —          |                    |              |               |            |
| ソフトウェア         | —            | —             | —          |                    |              |               |            |
| 建設仮勘定          | —            | —             | —          |                    |              |               |            |
| 投資その他の資産       | —            | —             | —          |                    |              |               |            |
| 出資金            | —            | —             | —          |                    |              |               |            |
| 法人等出資金         | —            | —             | —          |                    |              |               |            |
| 公営企業会計出資金      | —            | —             | —          |                    |              |               |            |
| 長期貸付金          | —            | —             | —          |                    |              |               |            |
| 貸倒引当金          | —            | —             | —          |                    |              |               |            |
| 基金             | —            | —             | —          |                    |              |               |            |
| 減債基金           | —            | —             | —          |                    |              |               |            |
| 減債基金借入金        | —            | —             | —          |                    |              |               |            |
| その他の基金         | —            | —             | —          |                    |              |               |            |
| その他基金借入金       | —            | —             | —          |                    |              |               |            |
| その他債権          | —            | —             | —          |                    |              |               |            |
| <b>資産の部合計</b>  | 5,045        | 5,279         | ▲ 233      | <b>負債及び純資産の部合計</b> | 5,045        | 5,279         | ▲ 233      |

事業類型：施設運営型 部 局：教育庁

事業名：体育会館管理運営事業

## 行政コスト計算書 (自平成31年4月1日・至令和2年3月31日) (単位：百万円)

| 科 目              | 令和元年度<br>(A) | 平成30年度<br>(B) | 差<br>(A-B) |
|------------------|--------------|---------------|------------|
| <b>通常収支の部</b>    |              |               |            |
| <b>I 行政収支の部</b>  |              |               |            |
| <b>1 行政収入</b>    | 187          | 188           | ▲ 1        |
| 地方税              | —            | —             | —          |
| 地方譲与税            | —            | —             | —          |
| 市町村たばこ税府交付金      | —            | —             | —          |
| 地方特例交付金          | —            | —             | —          |
| 地方交付税            | —            | —             | —          |
| 交通安全対策特別交付金      | —            | —             | —          |
| 国民健康保険関係交付金      | —            | —             | —          |
| 分担金及び負担金(行政費用充当) | —            | —             | —          |
| 使用料及び手数料         | 18           | 18            | ▲ 0        |
| 国庫支出金(行政費用充当)    | —            | —             | —          |
| 財産収入             | —            | —             | —          |
| 寄附金              | —            | —             | —          |
| 繰入金              | —            | —             | —          |
| 特別会計繰入金          | —            | —             | —          |
| 公営企業会計繰入金        | —            | —             | —          |
| 税諸収入             | —            | —             | —          |
| 事業収入(特別会計)       | —            | —             | —          |
| その他行政収入          | 169          | 170           | ▲ 1        |
| <b>2 行政費用</b>    | 258          | 248           | 11         |
| 税連動費用            | —            | —             | —          |
| 給与関係費            | 2            | 2             | 0          |
| 物件費              | 14           | 12            | 2          |
| 維持補修費            | 6            | 2             | 5          |
| 社会保障扶助費          | —            | —             | —          |
| 負担金・補助金・交付金等     | —            | —             | —          |
| 国直轄事業負担金         | —            | —             | —          |
| 繰出金              | —            | —             | —          |
| 減価償却費            | 235          | 233           | 2          |
| 債務保証費            | —            | —             | —          |
| 不納欠損引当金繰入額       | —            | —             | —          |
| 貸倒引当金繰入額         | —            | —             | —          |
| 賞与等引当金繰入額        | 0            | 0             | 0          |
| 退職手当引当金繰入額       | 0            | ▲ 2           | 2          |
| その他引当金繰入額        | —            | —             | —          |
| その他行政費用          | —            | —             | —          |
| <b>行政収支差額</b>    | ▲ 71         | ▲ 59          | ▲ 12       |

| 科 目               | 令和元年度<br>(A) | 平成30年度<br>(B) | 差<br>(A-B) |
|-------------------|--------------|---------------|------------|
| <b>II 金融収支の部</b>  |              |               |            |
| <b>1 金融収入</b>     | —            | —             | —          |
| 受取利息及び配当金         | —            | —             | —          |
| <b>2 金融費用</b>     | 0            | 0             | ▲ 0        |
| 地方債利息・手数料         | 0            | 0             | ▲ 0        |
| 地方債発行差金           | —            | —             | —          |
| 他会計借入金利息等         | —            | —             | —          |
| <b>金融収支差額</b>     | ▲ 0          | ▲ 0           | 0          |
| <b>通常収支差額</b>     | ▲ 72         | ▲ 60          | ▲ 12       |
| <b>特別収支の部</b>     |              |               |            |
| <b>1 特別収入</b>     | 1            | —             | 1          |
| 分担金及び負担金(公共施設等整備) | —            | —             | —          |
| 分担金及び負担金(災害復旧費)   | —            | —             | —          |
| 国庫支出金(公共施設等整備)    | —            | —             | —          |
| 国庫支出金(災害復旧費)      | —            | —             | —          |
| 固定資産売却益           | —            | —             | —          |
| 過年度修正益            | 1            | —             | 1          |
| その他特別収入           | —            | —             | —          |
| <b>2 特別費用</b>     | —            | —             | —          |
| 固定資産売却損           | —            | —             | —          |
| 固定資産除却損           | —            | —             | —          |
| 災害復旧費             | —            | —             | —          |
| 過年度修正損            | —            | —             | —          |
| その他特別費用           | —            | —             | —          |
| <b>特別収支差額</b>     | 1            | —             | 1          |
| <b>当期収支差額</b>     | ▲ 70         | ▲ 60          | ▲ 11       |
| <b>一般財源等配分調整額</b> | ▲ 163        | ▲ 162         | ▲ 1        |
| <b>一般会計からの繰入金</b> | —            | —             | —          |
| <b>一般会計への繰出金</b>  | —            | —             | —          |
| <b>再計</b>         | ▲ 233        | ▲ 222         | ▲ 11       |



キャッシュ・フロー計算書 (自平成31年4月1日・至令和2年3月31日) (単位:百万円)

| 科 目               | 令和元年度<br>(A) | 平成30年度<br>(B) | 差<br>(A-B) |
|-------------------|--------------|---------------|------------|
| <b>I 行政サービス活動</b> |              |               |            |
| 行政収入              | 187          | 188           | ▲ 1        |
| 地方税               | —            | —             | —          |
| 地方譲与税             | —            | —             | —          |
| 市町村たばこ税府交付金       | —            | —             | —          |
| 地方特例交付金           | —            | —             | —          |
| 地方交付税             | —            | —             | —          |
| 交通安全対策特別交付金       | —            | —             | —          |
| 国民健康保険関係交付金       | —            | —             | —          |
| 分担金及び負担金          | —            | —             | —          |
| (行政支出充当)          |              |               |            |
| 使用料及び手数料          | 18           | 18            | ▲ 0        |
| 国庫支出金(行政支出充当)     | —            | —             | —          |
| 財産収入              | —            | —             | —          |
| 寄附金               | —            | —             | —          |
| 繰入金               | —            | —             | —          |
| 特別会計繰入金           | —            | —             | —          |
| 公営企業会計繰入金         | —            | —             | —          |
| 税諸収入              | —            | —             | —          |
| 事業収入(特別会計)        | —            | —             | —          |
| その他行政収入           | 169          | 170           | ▲ 1        |
| 行政支出              | 24           | 16            | 7          |
| 税連動支出             | —            | —             | —          |
| 給与関係費             | 3            | 3             | ▲ 0        |
| 物件費               | 14           | 12            | 2          |
| 維持補修費             | 6            | 2             | 5          |
| 社会保障扶助費           | —            | —             | —          |
| 負担金・補助金・交付金等      | —            | —             | —          |
| 国直轄事業負担金          | —            | —             | —          |
| 繰出金               | —            | —             | —          |
| 金融収入              | —            | —             | —          |
| 受取利息及び配当金         | —            | —             | —          |
| 金融支出              | 0            | 0             | ▲ 0        |
| 地方債利息・手数料         | 0            | 0             | ▲ 0        |
| 他会計借入金利息等         | —            | —             | —          |
| 特別収入              | —            | —             | —          |
| 分担金及び負担金(災害復旧費)   | —            | —             | —          |
| 国庫支出金(災害復旧費)      | —            | —             | —          |
| その他特別収入           | —            | —             | —          |
| 特別支出              | —            | —             | —          |
| 災害復旧費             | —            | —             | —          |
| その他特別支出           | —            | —             | —          |
| 行政サービス活動収支差額      | 163          | 172           | ▲ 9        |

| 科 目               | 令和元年度<br>(A) | 平成30年度<br>(B) | 差<br>(A-B) |
|-------------------|--------------|---------------|------------|
| <b>II 投資活動</b>    |              |               |            |
| 投資活動収入            | —            | —             | —          |
| 分担金及び負担金          | —            | —             | —          |
| (公共施設等整備)         |              |               |            |
| 国庫支出金(公共施設等整備)    | —            | —             | —          |
| 財産収入              | —            | —             | —          |
| 基金繰入金(取崩額)        | —            | —             | —          |
| 財政調整基金            | —            | —             | —          |
| その他の基金            | —            | —             | —          |
| 貸付金元金回収収入         | —            | —             | —          |
| 保証金等返還収入          | —            | —             | —          |
| その他投資活動収入         | —            | —             | —          |
| 投資活動支出            | 0            | 9             | ▲ 9        |
| 公共施設等整備支出         | 0            | 9             | ▲ 9        |
| 基金積立金             | —            | —             | —          |
| 財政調整基金            | —            | —             | —          |
| その他の基金            | —            | —             | —          |
| 出資金               | —            | —             | —          |
| 貸付金               | —            | —             | —          |
| 保証金等支出            | —            | —             | —          |
| 投資活動収支差額          | ▲ 0          | ▲ 9           | 9          |
| 行政活動キャッシュ・フロー収支差額 | 163          | 162           | 1          |
| <b>III 財務活動</b>   |              |               |            |
| 財務活動収入            | —            | —             | —          |
| 地方債               | —            | —             | —          |
| 他会計借入金等           | —            | —             | —          |
| 基金繰入金(取崩額)        | —            | —             | —          |
| 減債基金              | —            | —             | —          |
| 基金借入金             | —            | —             | —          |
| その他財務活動収入         | —            | —             | —          |
| 財務活動支出            | —            | —             | —          |
| 地方債償還金            | —            | —             | —          |
| 他会計借入金等償還金        | —            | —             | —          |
| ファイナンス・リース債務返済支出  | —            | —             | —          |
| 基金積立金             | —            | —             | —          |
| 減債基金              | —            | —             | —          |
| 基金借入金償還金          | —            | —             | —          |
| 財務活動収支差額          | —            | —             | —          |
| 収支差額合計            | 163          | 162           | 1          |
| 一般財源等配分調整額        | ▲ 163        | ▲ 162         | ▲ 1        |
| 一般会計からの繰入金        | —            | —             | —          |
| 一般会計への繰出金         | —            | —             | —          |
| 前年度からの繰越金         | —            | —             | —          |
| 形式収支              | —            | —             | —          |
| 歳入歳出外現金受入額        | —            | —             | —          |
| 歳入歳出外現金払出額        | —            | —             | —          |
| 再計                | —            | —             | —          |

事業類型：施設運営型 部 局：教育庁  
事業名：体育会館管理運営事業

## 純資産変動計算書

(単位:百万円)

| 区 分   | 開始残高<br>相 当 | 収支差額  | 内部取引  | 一般財源等<br>配分調整額 | 一般会計から<br>の繰入金 | 一般会計への<br>繰出金 | 合 計   |
|-------|-------------|-------|-------|----------------|----------------|---------------|-------|
| 前期末残高 | 5,238       | ▲ 761 | 1,799 | ▲ 1,029        | —              | —             | 5,247 |
| 当期変動額 | —           | ▲ 70  | 2     | ▲ 163          | —              | —             | ▲ 232 |
| 当期末残高 | 5,238       | ▲ 832 | 1,801 | ▲ 1,192        | —              | —             | 5,015 |

## 純資産変動分析表

(単位:百万円)

| 区 分                  | 純資産増加 | 純資産減少 | 増加—減少 | 残 高   | 主な増減要因             |
|----------------------|-------|-------|-------|-------|--------------------|
| 前期末純資産残高             |       |       |       | 5,247 |                    |
| <b>【当期増減内容】</b>      |       |       |       |       |                    |
| I 固定資産のうち負債を伴わない額の増減 |       |       |       |       |                    |
| ①事業用資産(建設仮勘定を含む)     |       | 229   |       |       | 管理する固定資産の減価償却 -229 |
| ②インフラ資産(建設仮勘定を含む)    |       |       |       |       |                    |
| ③その他                 |       | 3     |       |       |                    |
| 小 計                  |       | 232   | ▲ 232 |       |                    |
| II 資産の裏付けのない固定負債の増減  |       |       |       |       |                    |
| ①特別債                 |       |       |       |       |                    |
| ②基金借入金               |       |       |       |       |                    |
| ③長期性債務(退職手当引当金等)     | 0     |       |       |       |                    |
| 小 計                  | 0     |       | 0     |       |                    |
| III その他の増減           |       |       |       |       |                    |
| ①その他の資産(負債を伴わないもの)   | 0     |       |       |       |                    |
| ②その他の負債(資産を伴わないもの)   |       | 0     |       |       |                    |
| 小 計                  |       | 0     | ▲ 0   |       |                    |
| I～IIIの増減合計           | 0     | 232   | ▲ 232 |       |                    |
| 当期末純資産残高             |       |       |       | 5,015 |                    |

固定資産附属明細表 (体育会館管理運営事業)

【教育庁】

固定資産(有形)

(単位:百万円)

| 区 分    | 前期末<br>取得原価<br>① | 当期増加額<br>② | 当期減少額<br>③ | 当期末<br>取得原価<br>④=①+②-③ | 当期末減価<br>償却累計額<br>(減損を含む)<br>⑤ | 当期償却額<br>(減損を含む)<br>⑥ | 当期末残高<br>④-⑤ |
|--------|------------------|------------|------------|------------------------|--------------------------------|-----------------------|--------------|
| 事業用資産  | 12,722           | 2          | 0          | 12,723                 | 7,683                          | 232                   | 5,041        |
| 土地     | 1,828            | —          | —          | 1,828                  | —                              | —                     | 1,828        |
| 建物     | 10,794           | 2          | 0          | 10,796                 | 7,595                          | 230                   | 3,201        |
| 工作物    | 100              | —          | —          | 100                    | 88                             | 2                     | 12           |
| 立木竹    | —                | —          | —          | —                      | —                              | —                     | —            |
| 船舶     | —                | —          | —          | —                      | —                              | —                     | —            |
| 浮標等    | —                | —          | —          | —                      | —                              | —                     | —            |
| 航空機    | —                | —          | —          | —                      | —                              | —                     | —            |
| インフラ資産 | —                | —          | —          | —                      | —                              | —                     | —            |
| 土地     | —                | —          | —          | —                      | —                              | —                     | —            |
| 建物     | —                | —          | —          | —                      | —                              | —                     | —            |
| 工作物    | —                | —          | —          | —                      | —                              | —                     | —            |
| 重要物品   | 46               | —          | —          | 46                     | 41                             | 3                     | 5            |
| 図書     | —                | —          | —          | —                      | —                              | —                     | —            |
| リース資産  | —                | —          | —          | —                      | —                              | —                     | —            |
| ソフトウェア | —                | —          | —          | —                      | —                              | —                     | —            |
| 建設仮勘定  | —                | 1          | 1          | —                      | —                              | —                     | —            |
| 合 計    | 12,767           | 2          | 1          | 12,769                 | 7,724                          | 235                   | 5,045        |

固定資産(無形)

(単位:百万円)

| 区 分    | 前期末残高<br>① | 当期増加額<br>② | 当期減少額<br>③ | 当期償却額<br>④ | 当期末残高<br>①+②-③ |
|--------|------------|------------|------------|------------|----------------|
| 事業用資産  | —          | —          | —          | —          | —              |
| 地上権    | —          | —          | —          | —          | —              |
| 特許権等   | —          | —          | —          | —          | —              |
| インフラ資産 | —          | —          | —          | —          | —              |
| 地上権    | —          | —          | —          | —          | —              |
| 特許権等   | —          | —          | —          | —          | —              |
| 合 計    | —          | —          | —          | —          | —              |

事業類型: 施設運営型 部 局: 教育庁  
事業名: 体育会館管理運営事業

## 注記（事業別財務諸表：体育会館管理運営事業）

## 1. 追加情報

（1）その他財務諸表の内容を理解するために必要と認められる事項

## 事業の概要

府民の体育及びスポーツ振興を図り、併せて文化的な集会及び催物の場を提供するため、府立体育会館の管理運営を行っています。

## (35)門真スポーツセンター管理運営事業 (目) 体育振興費

### 事業の概要

府民の体育・スポーツ及びレクリエーションの振興を図るとともに、併せて文化的な集会及び催物の場を提供するため、府立門真スポーツセンターの管理運営を行う。

(単位：円)

|         | 金額          | 財 源 内 訳 |     |            |             |
|---------|-------------|---------|-----|------------|-------------|
|         |             | 国 庫     | 起 債 | 附帯歳入       | 一般歳入        |
| 予 算 現 額 | 355,333,000 | 0       | 0   | 42,168,000 | 313,165,000 |
| 決 算 額   | 348,713,636 | 0       | 0   | 21,369,660 | 327,343,976 |

### ■主な個別事業

(単位：円)

| 個別事業名称                   | 予算現額        | 決算額         | 事 業 内 容   |
|--------------------------|-------------|-------------|---|
| 1 門真スポーツセンター運営費          | 293,132,000 | 288,590,936 | 府立門真スポーツセンターの管理運営に要した経費<br>【利用者数】<br>・目標 521,000 人<br>・実績 489,452 人 |
| 2 門真スポーツセンター空調自動制御設備改修工事 | 62,201,000  | 60,122,700  | 府立門真スポーツセンターの老朽化している空調自動制御設備の改修工事                                   |

貸借対照表

(令和2年3月31日現在)

(単位：百万円)

| 科 目            | 令和元年度<br>(A) | 平成30年度<br>(B) | 差<br>(A-B) | 科 目                | 令和元年度<br>(A) | 平成30年度<br>(B) | 差<br>(A-B) |
|----------------|--------------|---------------|------------|--------------------|--------------|---------------|------------|
| <b>資産の部</b>    |              |               |            | <b>負債の部</b>        |              |               |            |
| <b>I 流動資産</b>  | —            | —             | —          | <b>I 流動負債</b>      | 8,197        | 2,492         | 5,705      |
| 現金預金           | —            | —             | —          | 地方債                | 8,195        | 2,486         | 5,710      |
| 歳計現金等          | —            | —             | —          | 短期借入金              | —            | —             | —          |
| 歳入歳出外現金        | —            | —             | —          | 他会計借入金             | —            | —             | —          |
| 未収金            | —            | —             | —          | その他短期借入金           | —            | —             | —          |
| 税未収金           | —            | —             | —          | 賞与等引当金             | 0            | 0             | 0          |
| その他未収金         | —            | —             | —          | 未払金                | —            | —             | —          |
| 不納欠損引当金        | —            | —             | —          | 支払保証債務             | —            | —             | —          |
| 基金             | —            | —             | —          | その他未払金             | —            | —             | —          |
| 財政調整基金         | —            | —             | —          | 還付未済金              | —            | —             | —          |
| 減債基金           | —            | —             | —          | リース債務              | 1            | 6             | ▲ 5        |
| 短期貸付金          | —            | —             | —          | その他流動負債            | —            | —             | —          |
| 貸倒引当金          | —            | —             | —          | <b>II 固定負債</b>     | 1,740        | 8,340         | ▲ 6,600    |
| その他流動資産        | —            | —             | —          | 地方債                | 1,731        | 8,302         | ▲ 6,571    |
| <b>II 固定資産</b> | 20,906       | 21,448        | ▲ 542      | 長期借入金              | —            | —             | —          |
| 事業用資産          | 20,830       | 21,390        | ▲ 560      | 他会計借入金             | —            | —             | —          |
| 有形固定資産         | 20,830       | 21,390        | ▲ 560      | その他長期借入金           | —            | —             | —          |
| 土地             | 6,303        | 6,303         | —          | 退職手当引当金            | 4            | 3             | 1          |
| 建物             | 14,366       | 14,918        | ▲ 553      | その他引当金             | —            | —             | —          |
| 工作物            | 162          | 169           | ▲ 8        | リース債務              | 5            | 35            | ▲ 30       |
| 立木竹            | —            | —             | —          | その他固定負債            | —            | —             | —          |
| 船舶             | —            | —             | —          | <b>負債の部合計</b>      | 9,937        | 10,832        | ▲ 895      |
| 浮標等            | —            | —             | —          | <b>純資産の部</b>       |              |               |            |
| 航空機            | —            | —             | —          | <b>純資産</b>         | 10,969       | 10,616        | 353        |
| 無形固定資産         | —            | —             | —          | (うち当期純資産増減額)       | 353          | 235           | 118        |
| 地上権            | —            | —             | —          |                    |              |               |            |
| 特許権等           | —            | —             | —          |                    |              |               |            |
| インフラ資産         | —            | —             | —          |                    |              |               |            |
| 有形固定資産         | —            | —             | —          |                    |              |               |            |
| 土地             | —            | —             | —          |                    |              |               |            |
| 建物             | —            | —             | —          |                    |              |               |            |
| 工作物            | —            | —             | —          |                    |              |               |            |
| 無形固定資産         | —            | —             | —          |                    |              |               |            |
| 地上権            | —            | —             | —          |                    |              |               |            |
| 特許権等           | —            | —             | —          |                    |              |               |            |
| 重要物品           | 6            | 14            | ▲ 8        |                    |              |               |            |
| 図書             | —            | —             | —          |                    |              |               |            |
| リース資産          | 6            | 41            | ▲ 35       |                    |              |               |            |
| ソフトウェア         | —            | —             | —          |                    |              |               |            |
| 建設仮勘定          | 65           | 3             | 61         |                    |              |               |            |
| 投資その他の資産       | —            | —             | —          |                    |              |               |            |
| 出資金            | —            | —             | —          |                    |              |               |            |
| 法人等出資金         | —            | —             | —          |                    |              |               |            |
| 公営企業会計出資金      | —            | —             | —          |                    |              |               |            |
| 長期貸付金          | —            | —             | —          |                    |              |               |            |
| 貸倒引当金          | —            | —             | —          |                    |              |               |            |
| 基金             | —            | —             | —          |                    |              |               |            |
| 減債基金           | —            | —             | —          |                    |              |               |            |
| 減債基金借入金        | —            | —             | —          |                    |              |               |            |
| その他の基金         | —            | —             | —          |                    |              |               |            |
| その他基金借入金       | —            | —             | —          |                    |              |               |            |
| その他債権          | —            | —             | —          |                    |              |               |            |
| <b>資産の部合計</b>  | 20,906       | 21,448        | ▲ 542      | <b>負債及び純資産の部合計</b> | 20,906       | 21,448        | ▲ 542      |

行政コスト計算書 (自平成31年4月1日・至令和2年3月31日) (単位: 百万円)

| 科 目              | 令和元年度<br>(A) | 平成30年度<br>(B) | 差<br>(A-B)  |
|------------------|--------------|---------------|-------------|
| <b>通常収支の部</b>    |              |               |             |
| <b>I 行政収支の部</b>  |              |               |             |
| <b>1 行政収入</b>    | 23           | 21            | 2           |
| 地方税              | —            | —             | —           |
| 地方譲与税            | —            | —             | —           |
| 市町村たばこ税府交付金      | —            | —             | —           |
| 地方特例交付金          | —            | —             | —           |
| 地方交付税            | —            | —             | —           |
| 交通安全対策特別交付金      | —            | —             | —           |
| 国民健康保険関係交付金      | —            | —             | —           |
| 分担金及び負担金(行政費用充当) | —            | —             | —           |
| 使用料及び手数料         | 11           | 10            | 0           |
| 国庫支出金(行政費用充当)    | —            | —             | —           |
| 財産収入             | —            | —             | —           |
| 寄附金              | —            | —             | —           |
| 繰入金              | —            | —             | —           |
| 特別会計繰入金          | —            | —             | —           |
| 公営企業会計繰入金        | —            | —             | —           |
| 税諸収入             | —            | —             | —           |
| 事業収入(特別会計)       | —            | —             | —           |
| その他行政収入          | 12           | 11            | 1           |
| <b>2 行政費用</b>    | 862          | 831           | 31          |
| 税連動費用            | —            | —             | —           |
| 給与関係費            | 4            | 3             | 1           |
| 物件費              | 281          | 239           | 42          |
| 維持補修費            | 6            | 19            | ▲ 13        |
| 社会保障扶助費          | —            | —             | —           |
| 負担金・補助金・交付金等     | —            | —             | —           |
| 国直轄事業負担金         | —            | —             | —           |
| 繰出金              | —            | —             | —           |
| 減価償却費            | 570          | 574           | ▲ 4         |
| 債務保証費            | —            | —             | —           |
| 不納欠損引当金繰入額       | —            | —             | —           |
| 貸倒引当金繰入額         | —            | —             | —           |
| 賞与等引当金繰入額        | 0            | 0             | 0           |
| 退職手当引当金繰入額       | 1            | ▲ 4           | 5           |
| その他引当金繰入額        | —            | —             | —           |
| その他行政費用          | —            | —             | —           |
| <b>行政収支差額</b>    | <b>▲ 839</b> | <b>▲ 810</b>  | <b>▲ 29</b> |

| 科 目               | 令和元年度<br>(A) | 平成30年度<br>(B) | 差<br>(A-B)  |
|-------------------|--------------|---------------|-------------|
| <b>II 金融収支の部</b>  |              |               |             |
| <b>1 金融収入</b>     | —            | —             | —           |
| 受取利息及び配当金         | —            | —             | —           |
| <b>2 金融費用</b>     | 17           | 20            | ▲ 3         |
| 地方債利息・手数料         | 17           | 20            | ▲ 3         |
| 地方債発行差金           | —            | —             | —           |
| 他会計借入金利息等         | —            | —             | —           |
| <b>金融収支差額</b>     | <b>▲ 17</b>  | <b>▲ 20</b>   | <b>3</b>    |
| <b>通常収支差額</b>     | <b>▲ 856</b> | <b>▲ 830</b>  | <b>▲ 27</b> |
| <b>特別収支の部</b>     |              |               |             |
| <b>1 特別収入</b>     | —            | —             | —           |
| 分担金及び負担金(公共施設等整備) | —            | —             | —           |
| 分担金及び負担金(災害復旧費)   | —            | —             | —           |
| 国庫支出金(公共施設等整備)    | —            | —             | —           |
| 国庫支出金(災害復旧費)      | —            | —             | —           |
| 固定資産売却益           | —            | —             | —           |
| 過年度修正益            | —            | —             | —           |
| その他特別収入           | —            | —             | —           |
| <b>2 特別費用</b>     | —            | —             | —           |
| 固定資産売却損           | —            | —             | —           |
| 固定資産除却損           | —            | —             | —           |
| 災害復旧費             | —            | —             | —           |
| 過年度修正損            | —            | —             | —           |
| その他特別費用           | —            | —             | —           |
| <b>特別収支差額</b>     | <b>—</b>     | <b>—</b>      | <b>—</b>    |
| <b>当期収支差額</b>     | <b>▲ 856</b> | <b>▲ 830</b>  | <b>▲ 27</b> |
| <b>一般財源等配分調整額</b> | <b>348</b>   | <b>268</b>    | <b>80</b>   |
| <b>一般会計からの繰入金</b> | <b>—</b>     | <b>—</b>      | <b>—</b>    |
| <b>一般会計への繰出金</b>  | <b>—</b>     | <b>—</b>      | <b>—</b>    |
| <b>再計</b>         | <b>▲ 508</b> | <b>▲ 561</b>  | <b>53</b>   |

事業類型：施設運営型 部 局：教育庁  
事業名：門真スポーツセンター管理運営事業

事業類型：施設運営型 部 局：教育庁  
事業名：門真スポーツセンター管理運営事業

キャッシュ・フロー計算書 (自平成31年4月1日・至令和2年3月31日) (単位:百万円)

| 科 目                  | 令和元年度<br>(A) | 平成30年度<br>(B) | 差<br>(A-B) |
|----------------------|--------------|---------------|------------|
| <b>I 行政サービス活動</b>    |              |               |            |
| 行政収入                 | 23           | 21            | 2          |
| 地方税                  | —            | —             | —          |
| 地方譲与税                | —            | —             | —          |
| 市町村たばこ税府交付金          | —            | —             | —          |
| 地方特例交付金              | —            | —             | —          |
| 地方交付税                | —            | —             | —          |
| 交通安全対策特別交付金          | —            | —             | —          |
| 国民健康保険関係交付金          | —            | —             | —          |
| 分担金及び負担金<br>(行政支出充当) | —            | —             | —          |
| 使用料及び手数料             | 11           | 10            | 0          |
| 国庫支出金(行政支出充当)        | —            | —             | —          |
| 財産収入                 | —            | —             | —          |
| 寄附金                  | —            | —             | —          |
| 繰入金                  | —            | —             | —          |
| 特別会計繰入金              | —            | —             | —          |
| 公営企業会計繰入金            | —            | —             | —          |
| 税諸収入                 | —            | —             | —          |
| 事業収入(特別会計)           | —            | —             | —          |
| その他行政収入              | 12           | 11            | 1          |
| 行政支出                 | 292          | 262           | 30         |
| 税連動支出                | —            | —             | —          |
| 給与関係費                | 4            | 4             | 1          |
| 物件費                  | 281          | 239           | 42         |
| 維持補修費                | 6            | 19            | ▲ 13       |
| 社会保障扶助費              | —            | —             | —          |
| 負担金・補助金・交付金等         | —            | —             | —          |
| 国直轄事業負担金             | —            | —             | —          |
| 繰出金                  | —            | —             | —          |
| 金融収入                 | —            | —             | —          |
| 受取利息及び配当金            | —            | —             | —          |
| 金融支出                 | 17           | 20            | ▲ 3        |
| 地方債利息・手数料            | 17           | 20            | ▲ 3        |
| 他会計借入金利息等            | —            | —             | —          |
| 特別収入                 | —            | —             | —          |
| 分担金及び負担金(災害復旧費)      | —            | —             | —          |
| 国庫支出金(災害復旧費)         | —            | —             | —          |
| その他特別収入              | —            | —             | —          |
| 特別支出                 | —            | —             | —          |
| 災害復旧費                | —            | —             | —          |
| その他特別支出              | —            | —             | —          |
| 行政サービス活動収支差額         | ▲ 286        | ▲ 260         | ▲ 26       |

| 科 目                   | 令和元年度<br>(A) | 平成30年度<br>(B) | 差<br>(A-B) |
|-----------------------|--------------|---------------|------------|
| <b>II 投資活動</b>        |              |               |            |
| 投資活動収入                | —            | —             | —          |
| 分担金及び負担金<br>(公共施設等整備) | —            | —             | —          |
| 国庫支出金(公共施設等整備)        | —            | —             | —          |
| 財産収入                  | —            | —             | —          |
| 基金繰入金(取崩額)            | —            | —             | —          |
| 財政調整基金                | —            | —             | —          |
| その他の基金                | —            | —             | —          |
| 貸付金元金回収収入             | —            | —             | —          |
| 保証金等返還収入              | —            | —             | —          |
| その他投資活動収入             | —            | —             | —          |
| 投資活動支出                | 61           | 2             | 59         |
| 公共施設等整備支出             | 61           | 2             | 59         |
| 基金積立金                 | —            | —             | —          |
| 財政調整基金                | —            | —             | —          |
| その他の基金                | —            | —             | —          |
| 出資金                   | —            | —             | —          |
| 貸付金                   | —            | —             | —          |
| 保証金等支出                | —            | —             | —          |
| 投資活動収支差額              | ▲ 61         | ▲ 2           | ▲ 59       |
| 行政活動キャッシュ・フロー収支差額     | ▲ 347        | ▲ 262         | ▲ 85       |
| <b>III 財務活動</b>       |              |               |            |
| 財務活動収入                | —            | —             | —          |
| 地方債                   | —            | —             | —          |
| 他会計借入金等               | —            | —             | —          |
| 基金繰入金(取崩額)            | —            | —             | —          |
| 減債基金                  | —            | —             | —          |
| 基金借入金                 | —            | —             | —          |
| その他財務活動収入             | —            | —             | —          |
| 財務活動支出                | 1            | 6             | ▲ 5        |
| 地方債償還金                | —            | —             | —          |
| 他会計借入金等償還金            | —            | —             | —          |
| ファイナンス・リース債務返済支出      | 1            | 6             | ▲ 5        |
| 基金積立金                 | —            | —             | —          |
| 減債基金                  | —            | —             | —          |
| 基金借入金償還金              | —            | —             | —          |
| 財務活動収支差額              | ▲ 1          | ▲ 6           | 5          |
| 収支差額合計                | ▲ 348        | ▲ 268         | ▲ 80       |
| 一般財源等配分調整額            | 348          | 268           | 80         |
| 一般会計からの繰入金            | —            | —             | —          |
| 一般会計への繰出金             | —            | —             | —          |
| 前年度からの繰越金             | —            | —             | —          |
| 形式収支                  | —            | —             | —          |
| 歳入歳出外現金受入額            | —            | —             | —          |
| 歳入歳出外現金払出額            | —            | —             | —          |
| 再計                    | —            | —             | —          |



## 純資産変動計算書

(単位:百万円)

| 区 分   | 開始残高<br>相 当 | 収支差額    | 内部取引  | 一般財源等<br>配分調整額 | 一般会計から<br>の繰入金 | 一般会計への<br>繰出金 | 合 計    |
|-------|-------------|---------|-------|----------------|----------------|---------------|--------|
| 前期末残高 | 9,387       | ▲ 7,526 | 5,693 | 3,063          | —              | —             | 10,616 |
| 当期変動額 | —           | ▲ 856   | 861   | 348            | —              | —             | 353    |
| 当期末残高 | 9,387       | ▲ 8,382 | 6,554 | 3,411          | —              | —             | 10,969 |

## 純資産変動分析表

(単位:百万円)

| 区 分                  | 純資産増加 | 純資産減少 | 増加—減少 | 残 高    | 主な増減要因                                |
|----------------------|-------|-------|-------|--------|---------------------------------------|
| 前期末純資産残高             |       |       |       | 10,616 |                                       |
| 【当期増減内容】             |       |       |       |        |                                       |
| I 固定資産のうち負債を伴わない額の増減 |       |       |       |        |                                       |
| ①事業用資産(建設仮勘定を含む)     | 362   |       |       |        | 管理する固定資産の減価償却 -560<br>地方債の償還等により +861 |
| ②インフラ資産(建設仮勘定を含む)    |       |       |       |        |                                       |
| ③その他                 |       | 43    |       |        |                                       |
| 小 計                  | 362   | 43    | 319   |        |                                       |
| II 資産の裏付けのない固定負債の増減  |       |       |       |        |                                       |
| ①特別債                 |       |       |       |        |                                       |
| ②基金借入金               |       |       |       |        |                                       |
| ③長期性債務(退職手当引当金等)     | 29    |       |       |        |                                       |
| 小 計                  | 29    |       | 29    |        |                                       |
| III その他の増減           |       |       |       |        |                                       |
| ①その他の資産(負債を伴わないもの)   |       |       |       |        |                                       |
| ②その他の負債(資産を伴わないもの)   |       | 5     |       |        |                                       |
| 小 計                  |       | 5     | 5     |        |                                       |
| I～IIIの増減合計           | 396   | 43    | 353   |        |                                       |
| 当期末純資産残高             |       |       |       | 10,969 |                                       |

事業類型：施設運営型 部 局：教育庁  
事業名：門真スポーツセンター管理運営事業

事業類型：施設運営型 部 局：教育庁  
事業名：門真スポーツセンター管理運営事業

固定資産附属明細表 (門真スポーツセンター管理運営事業)

【教育庁】

固定資産(有形)

(単位：百万円)

| 区 分    | 前期末<br>取得原価<br>① | 当期増加額<br>② | 当期減少額<br>③ | 当期末<br>取得原価<br>④=①+②-③ | 当期末減価<br>償却累計額<br>(減損を含む)<br>⑤ | 当期償却額<br>(減損を含む)<br>⑥ | 当期末残高<br>④-⑤ |
|--------|------------------|------------|------------|------------------------|--------------------------------|-----------------------|--------------|
| 事業用資産  | 34,277           | —          | —          | 34,277                 | 13,447                         | 560                   | 20,830       |
| 土地     | 6,303            | —          | —          | 6,303                  | —                              | —                     | 6,303        |
| 建物     | 27,626           | —          | —          | 27,626                 | 13,260                         | 553                   | 14,366       |
| 工作物    | 349              | —          | —          | 349                    | 187                            | 8                     | 162          |
| 立木竹    | —                | —          | —          | —                      | —                              | —                     | —            |
| 船舶     | —                | —          | —          | —                      | —                              | —                     | —            |
| 浮標等    | —                | —          | —          | —                      | —                              | —                     | —            |
| 航空機    | —                | —          | —          | —                      | —                              | —                     | —            |
| インフラ資産 | —                | —          | —          | —                      | —                              | —                     | —            |
| 土地     | —                | —          | —          | —                      | —                              | —                     | —            |
| 建物     | —                | —          | —          | —                      | —                              | —                     | —            |
| 工作物    | —                | —          | —          | —                      | —                              | —                     | —            |
| 重要物品   | 455              | —          | —          | 455                    | 450                            | 8                     | 6            |
| 図書     | —                | —          | —          | —                      | —                              | —                     | —            |
| リース資産  | 56               | —          | 46         | 10                     | 4                              | 1                     | 6            |
| ソフトウェア | —                | —          | —          | —                      | —                              | —                     | —            |
| 建設仮勘定  | 3                | 61         | —          | 65                     | —                              | —                     | 65           |
| 合 計    | 34,792           | 61         | 46         | 34,807                 | 13,901                         | 570                   | 20,906       |

固定資産(無形)

(単位：百万円)

| 区 分    | 前期末残高<br>① | 当期増加額<br>② | 当期減少額<br>③ | 当期償却額<br>④ | 当期末残高<br>①+②-③ |
|--------|------------|------------|------------|------------|----------------|
| 事業用資産  | —          | —          | —          | —          | —              |
| 地上権    | —          | —          | —          | —          | —              |
| 特許権等   | —          | —          | —          | —          | —              |
| インフラ資産 | —          | —          | —          | —          | —              |
| 地上権    | —          | —          | —          | —          | —              |
| 特許権等   | —          | —          | —          | —          | —              |
| 合 計    | —          | —          | —          | —          | —              |

## 注記（事業別財務諸表：門真スポーツセンター管理運営事業）

### 1. 追加情報

（1）その他財務諸表の内容を理解するために必要と認められる事項

#### 事業の概要

府民の体育・スポーツ及びレクリエーションの振興を図り、併せて文化的な集会及び催物の場を提供するため、府立門真スポーツセンターの管理運営を行っています。

事業類型：施設運営型 部 局：教育庁  
事業名：門真スポーツセンター管理運営事業

**(36)大学修学奨励事業** (目) 学事費**事業の概要**

経済的理由から修学が困難な学生の教育の機会均等を図るとともに、将来、地域及び社会に役立つ有為な人材を育成するため貸与された大学修学奨学金について、奨学生から返還があった額等のうち、国庫補助相当分を国庫へ返還している。(奨学金貸与は平成16年度をもって終了。)

(単位：円)

|         | 金額         | 財 源 内 訳 |     |           |            |
|---------|------------|---------|-----|-----------|------------|
|         |            | 国 庫     | 起 債 | 附帯歳入      | 一般歳入       |
| 予 算 現 額 | 11,424,000 | 0       | 0   | 1,152,000 | 10,272,000 |
| 決 算 額   | 11,409,851 | 0       | 0   | 1,138,400 | 10,271,451 |

## ■主な個別事業

(単位：円)

| 個別事業名称         | 予算現額       | 決算額        | 事 業 内 容   |
|----------------|------------|------------|---|
| 1 大学修学奨励費補助返納金 | 11,424,000 | 11,409,851 | 経済的理由から修学が困難な学生の教育の機会均等を図るとともに、将来、地域及び社会に役立つ有為な人材を育成するため貸与された大学修学奨学金について、奨学生から返還があった額等のうち、国庫補助相当分を国庫へ返還 |

貸借対照表

(令和2年3月31日現在)

(単位：百万円)

| 科 目            | 令和元年度<br>(A) | 平成30年度<br>(B) | 差<br>(A-B) | 科 目                | 令和元年度<br>(A) | 平成30年度<br>(B) | 差<br>(A-B) |
|----------------|--------------|---------------|------------|--------------------|--------------|---------------|------------|
| <b>資産の部</b>    |              |               |            | <b>負債の部</b>        |              |               |            |
| <b>I 流動資産</b>  | 3            | 4             | ▲ 1        | <b>I 流動負債</b>      | 1            | 1             | 0          |
| 現金預金           | —            | —             | —          | 地方債                | —            | —             | —          |
| 歳計現金等          | —            | —             | —          | 短期借入金              | —            | —             | —          |
| 歳入歳出外現金        | —            | —             | —          | 他会計借入金             | —            | —             | —          |
| 未収金            | 7            | 8             | ▲ 1        | その他短期借入金           | —            | —             | —          |
| 税未収金           | —            | —             | —          | 賞与等引当金             | 1            | 1             | 0          |
| その他未収金         | 7            | 8             | ▲ 1        | 未払金                | —            | —             | —          |
| 不納欠損引当金        | ▲ 3          | ▲ 4           | 1          | 支払保証債務             | —            | —             | —          |
| 基金             | —            | —             | —          | その他未払金             | —            | —             | —          |
| 財政調整基金         | —            | —             | —          | 還付未済金              | —            | —             | —          |
| 減債基金           | —            | —             | —          | リース債務              | —            | —             | —          |
| 短期貸付金          | —            | —             | —          | その他流動負債            | —            | —             | —          |
| 貸倒引当金          | —            | —             | —          | <b>II 固定負債</b>     | 7            | 7             | ▲ 0        |
| その他流動資産        | —            | —             | —          | 地方債                | —            | —             | —          |
| <b>II 固定資産</b> | 55           | 75            | ▲ 21       | 長期借入金              | —            | —             | —          |
| 事業用資産          | —            | —             | —          | 他会計借入金             | —            | —             | —          |
| 有形固定資産         | —            | —             | —          | その他長期借入金           | —            | —             | —          |
| 土地             | —            | —             | —          | 退職手当引当金            | 7            | 7             | ▲ 0        |
| 建物             | —            | —             | —          | その他引当金             | —            | —             | —          |
| 工作物            | —            | —             | —          | リース債務              | —            | —             | —          |
| 立木竹            | —            | —             | —          | その他固定負債            | —            | —             | —          |
| 船舶             | —            | —             | —          | <b>負債の部合計</b>      | 7            | 7             | ▲ 0        |
| 浮標等            | —            | —             | —          | <b>純資産の部</b>       |              |               |            |
| 航空機            | —            | —             | —          | <b>純資産</b>         | 51           | 72            | ▲ 21       |
| 無形固定資産         | —            | —             | —          | (うち当期純資産増減額)       | ▲ 21         | ▲ 30          | 9          |
| 地上権            | —            | —             | —          |                    |              |               |            |
| 特許権等           | —            | —             | —          |                    |              |               |            |
| インフラ資産         | —            | —             | —          |                    |              |               |            |
| 有形固定資産         | —            | —             | —          |                    |              |               |            |
| 土地             | —            | —             | —          |                    |              |               |            |
| 建物             | —            | —             | —          |                    |              |               |            |
| 工作物            | —            | —             | —          |                    |              |               |            |
| 無形固定資産         | —            | —             | —          |                    |              |               |            |
| 地上権            | —            | —             | —          |                    |              |               |            |
| 特許権等           | —            | —             | —          |                    |              |               |            |
| 重要物品           | —            | —             | —          |                    |              |               |            |
| 図書             | —            | —             | —          |                    |              |               |            |
| リース資産          | —            | —             | —          |                    |              |               |            |
| ソフトウェア         | —            | —             | —          |                    |              |               |            |
| 建設仮勘定          | —            | —             | —          |                    |              |               |            |
| 投資その他の資産       | 55           | 75            | ▲ 21       |                    |              |               |            |
| 出資金            | —            | —             | —          |                    |              |               |            |
| 法人等出資金         | —            | —             | —          |                    |              |               |            |
| 公営企業会計出資金      | —            | —             | —          |                    |              |               |            |
| 長期貸付金          | 156          | 221           | ▲ 65       |                    |              |               |            |
| 貸倒引当金          | ▲ 101        | ▲ 146         | 45         |                    |              |               |            |
| 基金             | —            | —             | —          |                    |              |               |            |
| 減債基金           | —            | —             | —          |                    |              |               |            |
| 減債基金借入金        | —            | —             | —          |                    |              |               |            |
| その他の基金         | —            | —             | —          |                    |              |               |            |
| その他基金借入金       | —            | —             | —          |                    |              |               |            |
| その他債権          | —            | —             | —          |                    |              |               |            |
| <b>資産の部合計</b>  | 58           | 79            | ▲ 21       | <b>純資産の部合計</b>     | 51           | 72            | ▲ 21       |
|                |              |               |            | <b>負債及び純資産の部合計</b> | 58           | 79            | ▲ 21       |

## 行政コスト計算書 (自平成31年4月1日・至令和2年3月31日) (単位：百万円)

| 科 目              | 令和元年度<br>(A) | 平成30年度<br>(B) | 差<br>(A-B) |
|------------------|--------------|---------------|------------|
| <b>通常収支の部</b>    |              |               |            |
| <b>I 行政収支の部</b>  |              |               |            |
| <b>1 行政収入</b>    | 0            | 1             | ▲ 0        |
| 地方税              | —            | —             | —          |
| 地方譲与税            | —            | —             | —          |
| 市町村たばこ税府交付金      | —            | —             | —          |
| 地方特例交付金          | —            | —             | —          |
| 地方交付税            | —            | —             | —          |
| 交通安全対策特別交付金      | —            | —             | —          |
| 国民健康保険関係交付金      | —            | —             | —          |
| 分担金及び負担金(行政費用充当) | —            | —             | —          |
| 使用料及び手数料         | —            | —             | —          |
| 国庫支出金(行政費用充当)    | —            | —             | —          |
| 財産収入             | —            | —             | —          |
| 寄附金              | —            | —             | —          |
| 繰入金              | —            | —             | —          |
| 特別会計繰入金          | —            | —             | —          |
| 公営企業会計繰入金        | —            | —             | —          |
| 税諸収入             | —            | —             | —          |
| 事業収入(特別会計)       | —            | —             | —          |
| その他行政収入          | 0            | 1             | ▲ 0        |
| <b>2 行政費用</b>    | 39           | 46            | ▲ 8        |
| 税連動費用            | —            | —             | —          |
| 給与関係費            | 6            | 7             | ▲ 0        |
| 物件費              | —            | —             | —          |
| 維持補修費            | —            | —             | —          |
| 社会保障扶助費          | —            | —             | —          |
| 負担金・補助金・交付金等     | 11           | 11            | 0          |
| 国直轄事業負担金         | —            | —             | —          |
| 繰出金              | —            | —             | —          |
| 減価償却費            | —            | —             | —          |
| 債務保証費            | —            | —             | —          |
| 不納欠損引当金繰入額       | ▲ 1          | ▲ 1           | 0          |
| 貸倒引当金繰入額         | 21           | 29            | ▲ 8        |
| 賞与等引当金繰入額        | 1            | 1             | 0          |
| 退職手当引当金繰入額       | 0            | 0             | ▲ 0        |
| その他引当金繰入額        | —            | —             | —          |
| その他行政費用          | —            | —             | —          |
| <b>行政収支差額</b>    | <b>▲ 39</b>  | <b>▲ 46</b>   | <b>7</b>   |

| 科 目               | 令和元年度<br>(A) | 平成30年度<br>(B) | 差<br>(A-B) |
|-------------------|--------------|---------------|------------|
| <b>II 金融収支の部</b>  |              |               |            |
| <b>1 金融収入</b>     | —            | —             | —          |
| 受取利息及び配当金         | —            | —             | —          |
| <b>2 金融費用</b>     | —            | —             | —          |
| 地方債利息・手数料         | —            | —             | —          |
| 地方債発行差金           | —            | —             | —          |
| 他会計借入金利息等         | —            | —             | —          |
| <b>金融収支差額</b>     | —            | —             | —          |
| <b>通常収支差額</b>     | <b>▲ 39</b>  | <b>▲ 46</b>   | <b>7</b>   |
| <b>特別収支の部</b>     |              |               |            |
| <b>1 特別収入</b>     | —            | —             | —          |
| 分担金及び負担金(公共施設等整備) | —            | —             | —          |
| 分担金及び負担金(災害復旧費)   | —            | —             | —          |
| 国庫支出金(公共施設等整備)    | —            | —             | —          |
| 国庫支出金(災害復旧費)      | —            | —             | —          |
| 固定資産売却益           | —            | —             | —          |
| 過年度修正益            | —            | —             | —          |
| その他特別収入           | —            | —             | —          |
| <b>2 特別費用</b>     | —            | —             | —          |
| 固定資産売却損           | —            | —             | —          |
| 固定資産除却損           | —            | —             | —          |
| 災害復旧費             | —            | —             | —          |
| 過年度修正損            | —            | —             | —          |
| その他特別費用           | —            | —             | —          |
| <b>特別収支差額</b>     | —            | —             | —          |
| <b>当期収支差額</b>     | <b>▲ 39</b>  | <b>▲ 46</b>   | <b>7</b>   |
| <b>一般財源等配分調整額</b> | 18           | 16            | 2          |
| <b>一般会計からの繰入金</b> | —            | —             | —          |
| <b>一般会計への繰出金</b>  | —            | —             | —          |
| <b>再計</b>         | <b>▲ 21</b>  | <b>▲ 30</b>   | <b>9</b>   |

キャッシュ・フロー計算書 (自平成31年4月1日・至令和2年3月31日) (単位:百万円)

| 科 目               | 令和元年度<br>(A) | 平成30年度<br>(B) | 差<br>(A-B) |
|-------------------|--------------|---------------|------------|
| <b>I 行政サービス活動</b> |              |               |            |
| 行政収入              | 0            | 1             | ▲ 1        |
| 地方税               | —            | —             | —          |
| 地方譲与税             | —            | —             | —          |
| 市町村たばこ税府交付金       | —            | —             | —          |
| 地方特例交付金           | —            | —             | —          |
| 地方交付税             | —            | —             | —          |
| 交通安全対策特別交付金       | —            | —             | —          |
| 国民健康保険関係交付金       | —            | —             | —          |
| 分担金及び負担金          | —            | —             | —          |
| (行政支出充当)          | —            | —             | —          |
| 使用料及び手数料          | —            | —             | —          |
| 国庫支出金(行政支出充当)     | —            | —             | —          |
| 財産収入              | —            | —             | —          |
| 寄附金               | —            | —             | —          |
| 繰入金               | —            | —             | —          |
| 特別会計繰入金           | —            | —             | —          |
| 公営企業会計繰入金         | —            | —             | —          |
| 税諸収入              | —            | —             | —          |
| 事業収入(特別会計)        | —            | —             | —          |
| その他行政収入           | 0            | 1             | ▲ 1        |
| 行政支出              | 19           | 19            | —          |
| 税連動支出             | —            | —             | —          |
| 給与関係費             | 8            | 8             | ▲ 0        |
| 物件費               | —            | —             | —          |
| 維持補修費             | —            | —             | —          |
| 社会保障扶助費           | —            | —             | —          |
| 負担金・補助金・交付金等      | 11           | 11            | —          |
| 国直轄事業負担金          | —            | —             | —          |
| 繰出金               | —            | —             | —          |
| 金融収入              | —            | —             | —          |
| 受取利息及び配当金         | —            | —             | —          |
| 金融支出              | —            | —             | —          |
| 地方債利息・手数料         | —            | —             | —          |
| 他会計借入金利息等         | —            | —             | —          |
| 特別収入              | —            | —             | —          |
| 分担金及び負担金(災害復旧費)   | —            | —             | —          |
| 国庫支出金(災害復旧費)      | —            | —             | —          |
| その他特別収入           | —            | —             | —          |
| 特別支出              | —            | —             | —          |
| 災害復旧費             | —            | —             | —          |
| その他特別支出           | —            | —             | —          |
| 行政サービス活動収支差額      | ▲ 19         | ▲ 18          | ▲ 1        |

| 科 目               | 令和元年度<br>(A) | 平成30年度<br>(B) | 差<br>(A-B) |
|-------------------|--------------|---------------|------------|
| <b>II 投資活動</b>    |              |               |            |
| 投資活動収入            | 1            | 2             | ▲ 1        |
| 分担金及び負担金          | —            | —             | —          |
| (公共施設等整備)         | —            | —             | —          |
| 国庫支出金(公共施設等整備)    | —            | —             | —          |
| 財産収入              | —            | —             | —          |
| 基金繰入金(取崩額)        | —            | —             | —          |
| 財政調整基金            | —            | —             | —          |
| その他の基金            | —            | —             | —          |
| 貸付金元金回収収入         | 1            | 2             | ▲ 1        |
| 保証金等返還収入          | —            | —             | —          |
| その他投資活動収入         | —            | —             | —          |
| 投資活動支出            | —            | —             | —          |
| 公共施設等整備支出         | —            | —             | —          |
| 基金積立金             | —            | —             | —          |
| 財政調整基金            | —            | —             | —          |
| その他の基金            | —            | —             | —          |
| 出資金               | —            | —             | —          |
| 貸付金               | —            | —             | —          |
| 保証金等支出            | —            | —             | —          |
| 投資活動収支差額          | 1            | 2             | ▲ 1        |
| 行政活動キャッシュ・フロー収支差額 | ▲ 18         | ▲ 16          | ▲ 2        |
| <b>III 財務活動</b>   |              |               |            |
| 財務活動収入            | —            | —             | —          |
| 地方債               | —            | —             | —          |
| 他会計借入金等           | —            | —             | —          |
| 基金繰入金(取崩額)        | —            | —             | —          |
| 減債基金              | —            | —             | —          |
| 基金借入金             | —            | —             | —          |
| その他財務活動収入         | —            | —             | —          |
| 財務活動支出            | —            | —             | —          |
| 地方債償還金            | —            | —             | —          |
| 他会計借入金等償還金        | —            | —             | —          |
| ファイナンス・リース債務返済支出  | —            | —             | —          |
| 基金積立金             | —            | —             | —          |
| 減債基金              | —            | —             | —          |
| 基金借入金償還金          | —            | —             | —          |
| 財務活動収支差額          | —            | —             | —          |
| 収支差額合計            | ▲ 18         | ▲ 16          | ▲ 2        |
| 一般財源等配分調整額        | 18           | 16            | 2          |
| 一般会計からの繰入金        | —            | —             | —          |
| 一般会計への繰出金         | —            | —             | —          |
| 前年度からの繰越金         | —            | —             | —          |
| 形式収支              | —            | —             | —          |
| 歳入歳出外現金受入額        | —            | —             | —          |
| 歳入歳出外現金払出額        | —            | —             | —          |
| 再計                | —            | —             | —          |

事業類型：助成・啓発・指導・公権力型 部 局：教育庁  
事業名：大学修学奨励事業

事業類型：助成・啓発・指導・公権力型 部 局：教育庁  
事業名：大学修学奨励事業

## 純資産変動計算書

(単位:百万円)

| 区 分   | 開始残高<br>相 当 | 収支差額  | 内部取引 | 一般財源等<br>配分調整額 | 一般会計から<br>の繰入金 | 一般会計への<br>繰出金 | 合 計  |
|-------|-------------|-------|------|----------------|----------------|---------------|------|
| 前期末残高 | 538         | ▲ 667 | 24   | 176            | —              | —             | 72   |
| 当期変動額 | —           | ▲ 39  | —    | 18             | —              | —             | ▲ 21 |
| 当期末残高 | 538         | ▲ 706 | 24   | 194            | —              | —             | 51   |

## 純資産変動分析表

(単位:百万円)

| 区 分                  | 純資産増加 | 純資産減少 | 増加－減少 | 残 高 | 主な増減要因 |
|----------------------|-------|-------|-------|-----|--------|
| 前期末純資産残高             |       |       |       | 72  |        |
| 【当期増減内容】             |       |       |       |     |        |
| I 固定資産のうち負債を伴わない額の増減 |       |       |       |     |        |
| ①事業用資産(建設仮勘定を含む)     |       |       |       |     |        |
| ②インフラ資産(建設仮勘定を含む)    |       |       |       |     |        |
| ③その他                 |       | 21    |       |     |        |
| 小 計                  |       | 21    | ▲ 21  |     |        |
| II 資産の裏付けのない固定負債の増減  |       |       |       |     |        |
| ①特別債                 |       |       |       |     |        |
| ②基金借入金               |       |       |       |     |        |
| ③長期性債務(退職手当引当金等)     | 0     |       |       |     |        |
| 小 計                  | 0     |       | 0     |     |        |
| III その他の増減           |       |       |       |     |        |
| ①その他の資産(負債を伴わないもの)   |       | 1     |       |     |        |
| ②その他の負債(資産を伴わないもの)   |       | 0     |       |     |        |
| 小 計                  |       | 1     | ▲ 1   |     |        |
| I～IIIの増減合計           | 0     | 21    | ▲ 21  |     |        |
| 当期末純資産残高             |       |       |       | 51  |        |



## 注記（事業別財務諸表：大学修学奨励事業）

### 1. 追加情報

（1）その他財務諸表の内容を理解するために必要と認められる事項

#### ①事業の概要

経済的理由から修学が困難な学生の教育の機会均等を図るとともに、将来、地域及び社会に役立つ有為な人材を育成するため貸与された大学修学奨学金について、奨学生から返還があった額等のうち、国庫補助相当分を国庫へ返還しています。（奨学金貸与は平成 16 年度をもって終了しています。）

#### ②当該事業に関し説明すべき固有の事項

本事業は、修学資金の貸付という修学者への支援のみならず、償還免除規定を設けることにより、有資格者等、より質の高い人材の確保など修学の成果を地域に還元させることもその目的としております。よって、貸付金のうち大阪府大学修学奨学金貸付金 1 5 6 百万円には、こうした施策的な観点から、償還を免除する見込みの金額を含みます。

事業類型：助成・啓発・指導・公権力型 部 局：教育庁  
事業名：大学修学奨励事業