

令和5年度 決算概要等報告書

- 令和5年度 決算概要
- 主要施策成果
- 財務諸表（部局別・事業別）

大阪港湾局

令和5年度 決算概要等報告書（大阪港湾局） 目次

○決算概要

1 歳入歳出決算の概要	4
2 財務諸表	
(1) 部局別財務諸表	
・ 一般会計財務諸表及びその概要	6
(2) 会計別財務諸表	
・ 港湾整備事業特別会計財務諸表及びその概要	14

○主要施策成果と事業別財務諸表

(1) 海岸事業（一般会計）	24
(2) 港湾事業（一般会計）	32
(3) 港湾整備事業（特別会計）	40

○事業別財務諸表（上記事業以外）

(4) 港湾総務事業（一般会計）	49
------------------	----

◆ 根拠法令

主要施策成果報告： 地方自治法第233条第5項

部局・事業別財務諸表： 大阪府財政運営基本条例第25条第4項

○決算概要

1 歳入歳出決算の概要

歳 入

(単位：円)

区 分	予算現額	調定額	収入済額	不納欠損額	収入未済額
一 般 会 計	2,585,009,667	2,060,247,864	2,060,247,864	0	0
港湾整備事業特別会計	7,112,823,000	8,582,473,110	8,570,916,052	0	11,557,058

(1) 収入済額の主なもの

科 目	収入済額	内 容
港湾施設使用料 (港湾特会)	2,753,965,898	上屋・附属用地等使用料
財産運用収入 (港湾特会)	2,624,561,500	港湾用地貸付料
財産売払収入 (港湾特会)	1,688,456,118	不動産売払収入

(2) 収入未済額の主なもの

科 目	収入未済額	内 容
港湾施設使用料 (港湾特会)	10,933,958	上屋・附属用地等使用料で滞納されているもの
財産運用収入 (港湾特会)	623,100	港湾用地貸付料で滞納されているもの

歳 出

(単位：円)

区 分	予算現額	支出済額	翌年度繰越額	不用額
一 般 会 計	6,744,054,065	5,090,794,145	1,455,862,000	197,397,920
港湾整備事業特別会計	7,112,823,000	5,871,609,976	283,463,300	957,749,724

(1) 翌年度繰越額の主なもの

科 目	翌年度繰越額	内 容
港 湾 整 備 費	1,141,510,000	国の補正予算に対応して計上したものであり、事業期間が不足するため (国直轄事業負担金 5億8,500万円、港湾建設費 3億1,600万円) 地元との調整に日時を要したため(港湾施設改修費 1億8,251万円)
海 岸 保 全 費	314,352,000	国の補正予算に対応して計上したものであり、事業期間が不足するため (海岸施設改修費 2億2,700万円) 地元等との調整等に日時を要したため(海岸施設改修費 8,735万余円)
港湾整備事業費 (港湾特会)	283,463,300	関係機関との調整に日時を要したため(港湾整備費 1億6,019万余円)

(2) 不用額の主なもの

科 目	不用額	内 容
港湾整備事業費 (港湾特会)	956,749,724	港湾施設費等において、当初見込み額を下回ったため(堺泉北港 上屋解体工事 等)
港 湾 整 備 費	92,429,667	港湾維持管理費等において、当初見込み額を下回ったため
海 岸 保 全 費	22,236,150	海岸維持管理費等において、当初見込み額を下回ったため

2 財務諸表

(1) 部局別財務諸表 ・ 一般会計財務諸表及びその概要

貸借対照表

(令和6年3月31日現在)

(単位：百万円)

科 目	令和5年度 (A)	令和4年度 (B)	差 (A-B)	科 目	令和5年度 (A)	令和4年度 (B)	差 (A-B)
資産の部				負債の部			
I 流動資産	22	22	—	I 流動負債	4,480	3,671	809
現金預金	—	—	—	地方債	4,480	3,671	809
歳計現金等	—	—	—	短期借入金	—	—	—
歳入歳出外現金	—	—	—	他会計借入金	—	—	—
未収金	—	—	—	その他短期借入金	—	—	—
税未収金	—	—	—	賞与等引当金	—	—	—
その他未収金	—	—	—	未払金	—	—	—
不納欠損引当金	—	—	—	支払保証債務	—	—	—
基金	—	—	—	その他未払金	—	—	—
財政調整基金	—	—	—	還付未済金	—	—	—
減債基金	—	—	—	リース債務	—	—	—
短期貸付金	—	—	—	その他流動負債	—	—	—
貸倒引当金	—	—	—	II 固定負債	22,556	24,083	▲ 1,527
その他流動資産	—	22	▲ 22	地方債	22,556	24,083	▲ 1,527
II 固定資産	183,519	186,663	▲ 3,144	長期借入金	—	—	—
事業用資産	236	249	▲ 13	他会計借入金	—	—	—
有形固定資産	236	249	▲ 13	その他長期借入金	—	—	—
土地	76	76	—	退職手当引当金	—	—	—
建物	115	123	▲ 7	その他引当金	—	—	—
工作物	7	8	▲ 1	リース債務	—	—	—
立木竹	—	—	—	その他固定負債	—	—	—
船舶	—	0	▲ 0	負債の部合計	27,036	27,754	▲ 718
浮標等	39	43	▲ 4	純資産の部			
航空機	—	—	—	純資産	156,505	158,931	▲ 2,426
無形固定資産	—	—	—	(うち当期純資産増減額)	▲ 2,426	▲ 2,540	▲ 114
地上権	—	—	—				
特許権等	—	—	—				
インフラ資産	151,864	152,394	▲ 530				
有形固定資産	151,864	152,394	▲ 530				
土地	81,797	81,797	—				
建物	120	112	9				
工作物	69,946	70,485	▲ 539				
無形固定資産	—	—	—				
地上権	—	—	—				
特許権等	—	—	—				
重要物品	—	—	—				
図書	—	—	—				
リース資産	—	—	—				
ソフトウェア	—	—	—				
建設仮勘定	31,347	33,949	▲ 2,602				
投資その他の資産	71	71	—				
出資金	71	71	—				
法人等出資金	71	71	—				
公営企業会計出資金	—	—	—				
長期貸付金	—	—	—				
貸倒引当金	—	—	—				
基金	—	—	—				
減債基金	—	—	—				
減債基金借入金	—	—	—				
その他の基金	—	—	—				
その他基金借入金	—	—	—				
その他債権	—	—	—				
資産の部合計	183,541	186,685	▲ 3,144	純資産の部合計	156,505	158,931	▲ 2,426
				負債及び純資産の部合計	183,541	186,685	▲ 3,144

部 局：大阪港湾局 会 計：一般会計

行政コスト計算書 (自 令和5年4月 1日・至 令和6年3月31日)

(単位：百万円)

科 目	令和5年度 (A)	令和4年度 (B)	差 (A-B)
通常収支の部			
I 行政収支の部			
1 行政収入	1,586	1,002	584
地方税	—	—	—
地方譲与税	—	—	—
市町村たばこ税府交付金	—	—	—
地方特例交付金	—	—	—
地方交付税	—	—	—
交通安全対策特別交付金	—	—	—
国民健康保険関係交付金	—	—	—
分担金及び負担金(行政費用充当)	—	—	—
使用料及び手数料	864	867	▲ 3
国庫支出金(行政費用充当)	—	3	▲ 3
財産収入	110	112	▲ 2
寄附金	—	—	—
繰入金	—	—	—
特別会計繰入金	—	—	—
公営企業会計繰入金	—	—	—
税諸収入	—	—	—
事業収入(特別会計)	—	—	—
その他行政収入	611	20	592
2 行政費用	8,826	7,974	852
税連動費用	—	—	—
給与関係費	0	0	▲ 0
物件費	515	655	▲ 140
維持補修費	865	392	473
社会保障扶助費	—	—	—
負担金・補助金・交付金等	856	866	▲ 10
国直轄事業負担金	1,058	327	730
繰出金	—	—	—
減価償却費	5,533	5,734	▲ 201
債務保証費	—	—	—
不納欠損引当金繰入額	—	—	—
貸倒引当金繰入額	—	—	—
賞与等引当金繰入額	—	—	—
退職手当引当金繰入額	—	—	—
その他引当金繰入額	—	—	—
その他行政費用	—	—	—
行政収支差額	▲ 7,241	▲ 6,972	▲ 269

科 目	令和5年度 (A)	令和4年度 (B)	差 (A-B)
II 金融収支の部			
1 金融収入	14	11	3
受取利息及び配当金	14	11	3
地方債発行差金	—	—	—
2 金融費用	69	68	1
地方債利息・手数料	69	68	1
地方債発行差金	—	—	—
他会計借入金利息等	—	—	—
金融収支差額	▲ 55	▲ 57	2
通常収支差額	▲ 7,296	▲ 7,029	▲ 267
特別収支の部			
1 特別収入	564	1,297	▲ 733
分担金及び負担金(公共施設等整備)	—	—	—
分担金及び負担金(災害復旧費)	—	—	—
国庫支出金(公共施設等整備)	563	420	143
国庫支出金(災害復旧費)	—	—	—
固定資産売却益	1	—	1
過年度修正益	—	860	▲ 860
その他特別収入	—	17	▲ 17
2 特別費用	33	906	▲ 873
固定資産売却損	—	1	▲ 1
固定資産除却損	33	3	30
災害復旧費	—	—	—
過年度修正損	—	885	▲ 885
その他特別費用	—	17	▲ 17
特別収支差額	531	391	140
当期収支差額	▲ 6,764	▲ 6,637	▲ 127
一般財源等配分調整額	3,620	2,675	945
再計	▲ 3,144	▲ 3,962	818

部 局：大阪港湾局 会 計：一般会計

キャッシュ・フロー計算書 (自 令和5年4月 1日・至 令和6年3月31日) (単位:百万円)

科 目	令和5年度 (A)	令和4年度 (B)	差 (A-B)
I 行政サービス活動			
行政収入	1,587	1,003	583
地方税	—	—	—
地方譲与税	—	—	—
市町村たばこ税府交付金	—	—	—
地方特例交付金	—	—	—
地方交付税	—	—	—
交通安全対策特別交付金	—	—	—
国民健康保険関係交付金	—	—	—
分担金及び負担金 (行政支出充当)	—	—	—
使用料及び手数料	864	867	▲ 3
国庫支出金(行政支出充当)	—	3	▲ 3
財産収入	111	112	▲ 1
寄附金	—	—	—
繰入金	—	—	—
特別会計繰入金	—	—	—
公営企業会計繰入金	—	—	—
税諸収入	—	—	—
事業収入(特別会計)	—	—	—
その他行政収入	611	21	591
行政支出	3,294	2,240	1,054
税連動支出	—	—	—
給与関係費	0	0	▲ 0
物件費	515	655	▲ 140
維持補修費	865	392	473
社会保障扶助費	—	—	—
負担金・補助金・交付金等	856	866	▲ 10
国直轄事業負担金	1,058	327	730
繰出金	—	—	—
金融収入	14	11	3
受取利息及び配当金	14	11	3
地方債発行差金	—	—	—
金融支出	69	68	1
地方債利息・手数料	69	68	1
他会計借入金利息等	—	—	—
特別収入	—	—	—
分担金及び負担金(災害復旧費)	—	—	—
国庫支出金(災害復旧費)	—	—	—
その他特別収入	—	—	—
特別支出	—	—	—
災害復旧費	—	—	—
その他特別支出	—	—	—
行政サービス活動収支差額	▲ 1,762	▲ 1,293	▲ 469

科 目	令和5年度 (A)	令和4年度 (B)	差 (A-B)
II 投資活動			
投資活動収入	563	420	143
分担金及び負担金 (公共施設等整備)	—	—	—
国庫支出金(公共施設等整備)	563	420	143
財産収入	—	0	▲ 0
基金繰入金(取崩額)	—	—	—
財政調整基金	—	—	—
その他の基金	—	—	—
貸付金元金回収収入	—	—	—
保証金等返還収入	—	—	—
その他投資活動収入	—	—	—
投資活動支出	2,421	1,802	619
公共施設等整備支出	2,421	1,802	619
基金積立金	—	—	—
財政調整基金	—	—	—
その他の基金	—	—	—
出資金	—	—	—
貸付金	—	—	—
保証金等支出	—	—	—
投資活動収支差額	▲ 1,858	▲ 1,382	▲ 476
行政活動キャッシュ・フロー収支差額	▲ 3,620	▲ 2,675	▲ 945
III 財務活動			
財務活動収入	—	—	—
地方債	—	—	—
他会計借入金等	—	—	—
基金繰入金(取崩額)	—	—	—
減債基金	—	—	—
基金借入金	—	—	—
その他財務活動収入	—	—	—
財務活動支出	—	—	—
地方債償還金	—	—	—
他会計借入金等償還金	—	—	—
ファイナンス・リース債務返済支出	—	—	—
基金積立金	—	—	—
減債基金	—	—	—
基金借入金償還金	—	—	—
財務活動収支差額	—	—	—
収支差額合計	▲ 3,620	▲ 2,675	▲ 945
一般財源等配分調整額	3,620	2,675	945
前年度からの繰越金	—	—	—
形式収支	—	—	—
歳入歳出外現金受入額	—	—	—
歳入歳出外現金払出額	—	—	—
再計	—	—	—

部 局：大阪港湾局 会 計：一般会計

純資産変動計算書

(単位:百万円)

区 分	開始残高 相 当	収支差額	内部取引	一般財源等 配分調整額	一般会計から の繰入金	一般会計への 繰出金	合 計
前期末残高	161,223	▲ 34,569	▲ 1,249	33,527	—	—	158,931
当期変動額	—	▲ 6,764	718	3,620	—	—	▲ 2,426
当期末残高	161,223	▲ 41,334	▲ 531	37,147	—	—	156,505

純資産変動分析表

(単位:百万円)

区 分	純資産増加	純資産減少	増加－減少	残 高	主な増減要因
前期末純資産残高				158,931	
【当期増減内容】					
I 固定資産のうち負債を伴わない額の増減					
① 事業用資産(建設仮勘定を含む)		14			
② インフラ資産(建設仮勘定を含む)		1,290			事業実施等による資産の増 +2,283 管理する資産の減価償却等 -5,413 地方債の償還等により +1,840
③ その他		1,122			地方債の発行等により -1,122
小 計		2,426	▲ 2,426		
II 資産の裏付けのない固定負債の増減					
① 特別債					
② 基金借入金					
③ 長期性債務(退職手当引当金等)					
小 計			—		
III その他の増減					
① その他の資産(負債を伴わないもの)					
② その他の負債(資産を伴わないもの)					
小 計			—		
I～IIIの増減合計		2,426	▲ 2,426		
当期末純資産残高				156,505	

部 局：大阪港湾局 会 計：一般会計

固定資産附属明細表（一般会計）

固定資産（有形）

（単位：百万円）

区 分	前期末 取得原価 ①	当期増加額 ②	当期減少額 ③	当期末 取得原価 ④=①+②-③	当期末減価 償却累計額 (減損を含む) ⑤	当期償却額 (減損を含む) ⑥	当期末残高 ④-⑤
事業用資産	960	65	129	896	660	13	236
土地	76	—	—	76	—	—	76
建物	409	—	—	409	294	7	115
工作物	16	—	—	16	10	1	7
立木竹	—	—	—	—	—	—	—
船舶	64	65	129	—	—	—	—
浮標等	396	—	—	396	357	4	39
航空機	—	—	—	—	—	—	—
インフラ資産	407,672	5,025	141	412,556	260,692	5,520	151,864
土地	81,797	—	—	81,797	—	—	81,797
建物	218	14	—	232	112	6	120
工作物	325,657	5,011	141	330,527	260,580	5,515	69,946
重要物品	—	—	—	—	—	—	—
図書	—	—	—	—	—	—	—
リース資産	—	—	—	—	—	—	—
ソフトウェア	—	—	—	—	—	—	—
建設仮勘定	33,949	2,823	5,425	31,347	—	—	31,347
合 計	442,582	7,913	5,696	444,800	261,352	5,533	183,447

固定資産（無形）

（単位：百万円）

区 分	前期末残高 ①	当期増加額 ②	当期減少額 ③	当期償却額 ④	当期末残高 ①+②-③
事業用資産	—	—	—	—	—
地上権	—	—	—	—	—
特許権等	—	—	—	—	—
インフラ資産	—	—	—	—	—
地上権	—	—	—	—	—
特許権等	—	—	—	—	—
合 計	—	—	—	—	—

部 局：大阪港湾局 会 計：一般会計

法人等出資金明細表

【一般会計・大阪港湾局】

(単位:百万円)

区分	出 資 先	貸借対照表価額	評価減実施累計額	評価減実施年度
出資による権利	大阪湾広域臨海環境整備センター	13	—	
	(一財) みなと総合研究財団	3	—	
	(一財) 沿岸技術研究センター	2	—	
	小 計	17	—	
有価証券	堺泉北埠頭(株)	54	—	
	小 計	54	—	
合 計		71	—	

部 局：大阪港湾局 会 計：一般会計

注記（一般会計・大阪港湾局財務諸表）

1. 追加情報

（1）その他財務諸表の内容を理解するために必要と認められる事項

① 大阪港湾局の概要

- 国際競争力があり、利用者ニーズに合った使いやすい港をめざして、令和2年10月1日から、大阪市と大阪府の港湾局を統合した「大阪港湾局」を共同設置し、大阪港と府営港湾（堺泉北港、阪南港、二色港、泉佐野港、泉州港、尾崎港、淡輪港、深日港）を一元管理しています。
- 公有水面埋立免許事務、海岸・港湾の管理、港湾の開発及び振興、港湾、海岸、漁港施設の設計・工事施工、港湾計画及び海岸保全基本計画の策定などの仕事をしています。

② 当該事業に関し説明すべき固有の事項

- 大阪港湾局の運営等に従事するための職員の人件費や局の運営に要する経費のうち、大阪府が負担すべき額を大阪市に対する負担金（大阪港湾局運営費負担金のうち832百万円）として計上しています。

大阪港湾局財務の概要【一般会計】

●貸借対照表

(貸借対照表の構造)

- ・ 大阪港湾局では、国際競争力の強化や災害に強く、安全で使いやすい港の実現のため、インフラの整備及び維持管理等を実施しており、一般会計におけるこれらの「インフラ資産」が大阪港湾局の総資産の82.7%を占めている。
- ・ 純資産比率は85.3%、インフラ資産の老朽化率は78.8%となっている。また、府民一人当たりのインフラ資産額は17千円（令和6年4月1日大阪府人口8,761,190人）である。
- ・ これらの財源は国庫支出金や地方債及び一般財源等であり、当期は地方債が負債総額の全てを占めている。

(当期の主な変化)

- ・ 当期は、資産が31億44百万円の減少、負債が7億18百万円の減少となり、純資産が24億26百万円の減少となった。
- ・ 資産の減少は、主に事業の進捗に伴い建設仮勘定が26億2百万円減少し、インフラ資産が48億84百万円増加した一方、老朽化が進んだインフラ資産の減価償却累計額が54億13百万円増加したことによるものである。
- ・ 負債の減少は、地方債の償還によるものである。

●行政コスト計算書

(行政コスト計算書の構造)

- ・ 通常収支の部における行政収入では、使用料及び手数料が54.5%を、その他行政収入が38.5%を占めている。
- ・ 通常収支の部における行政費用では、港湾施設等のインフラ資産を保有していることから、それらの減価償却費が55億33百万円で62.7%を占めている。
- ・ 特別収支の部における特別収入では、インフラ資産の整備にかかる国庫支出金（公共施設等整備）がほとんどを占めている。

(当期の主な変化)

- ・ 通常収支の部では、行政収入でその他行政収入が前年度に比べて5億92百万円増加した一方、行政費用で国直轄事業負担金が7億30百万円増加したことにより、通常収支差額が2億67百万円の減少となっている。
- ・ 特別収支の部では、特別収入としてインフラ資産の整備にかかる国庫支出金（公共施設等整備）（5億63百万円）を、特別費用としてインフラ資産の改修工事などによる固定資産除却損（33百万円）を計上したことにより、特別収支差額が5億31百万円（対前年度比1億40百万円増加）となっている。
- ・ その結果、当期収支差額は67億64百万円のマイナスとなり、前年度に比べて1億27百万円のマイナスとなった。

2 財務諸表

(2) 会計別財務諸表 ・ 港湾整備事業特別会計財務諸表及びその概要

貸借対照表

(令和6年3月31日現在)

(単位：百万円)

科 目	令和5年度 (A)	令和4年度 (B)	差 (A-B)	科 目	令和5年度 (A)	令和4年度 (B)	差 (A-B)
資産の部				負債の部			
I 流動資産	41,322	40,722	600	I 流動負債	1,072	906	166
現金預金	2,699	883	1,817	地方債	1,072	906	166
歳計現金等	2,699	883	1,817	短期借入金	—	—	—
歳入歳出外現金	—	—	—	他会計借入金	—	—	—
未収金	12	21	▲ 9	その他短期借入金	—	—	—
税未収金	—	—	—	賞与等引当金	—	—	—
その他未収金	12	21	▲ 9	未払金	—	—	—
不納欠損引当金	—	—	—	支払保証債務	—	—	—
基金	—	—	—	その他未払金	—	—	—
財政調整基金	—	—	—	還付未済金	—	—	—
減債基金	—	—	—	リース債務	—	—	—
短期貸付金	—	—	—	その他流動負債	—	—	—
貸倒引当金	—	—	—	II 固定負債	6,800	7,871	▲ 1,072
その他流動資産	38,612	39,819	▲ 1,207	地方債	6,800	7,871	▲ 1,072
II 固定資産	116,046	115,070	976	長期借入金	—	—	—
事業用資産	58,620	58,621	▲ 0	他会計借入金	—	—	—
有形固定資産	58,620	58,621	▲ 0	その他長期借入金	—	—	—
土地	58,617	58,617	—	退職手当引当金	—	—	—
建物	4	4	▲ 0	その他引当金	—	—	—
工作物	—	—	—	リース債務	—	—	—
立木竹	—	—	—	その他固定負債	—	—	—
船舶	—	—	—	負債の部合計	7,871	8,777	▲ 906
浮標等	—	—	—	純資産の部			
航空機	—	—	—	純資産	149,497	147,015	2,482
無形固定資産	—	—	—	(うち当期純資産増減額)	2,482	2,603	▲ 121
地上権	—	—	—				
特許権等	—	—	—				
インフラ資産	53,759	53,928	▲ 170				
有形固定資産	53,759	53,928	▲ 170				
土地	51,676	51,676	—				
建物	734	804	▲ 70				
工作物	1,349	1,449	▲ 100				
無形固定資産	—	—	—				
地上権	—	—	—				
特許権等	—	—	—				
重要物品	—	—	—				
図書	—	—	—				
リース資産	—	—	—				
ソフトウェア	—	—	—				
建設仮勘定	708	275	432				
投資その他の資産	2,959	2,245	714				
出資金	502	502	—				
法人等出資金	502	502	—				
公営企業会計出資金	—	—	—				
長期貸付金	—	—	—				
貸倒引当金	—	—	—				
基金	2,457	1,743	714				
減債基金	—	—	—				
減債基金借入金	—	—	—				
その他の基金	2,457	1,743	714				
その他基金借入金	—	—	—				
その他債権	—	—	—				
資産の部合計	157,368	155,792	1,576	純資産の部合計	149,497	147,015	2,482
				負債及び純資産の部合計	157,368	155,792	1,576

部 局：大阪港湾局 会 計：港湾整備事業特別会計

行政コスト計算書 (自 令和5年4月 1日・至 令和6年3月31日)

(単位：百万円)

科 目	令和5年度 (A)	令和4年度 (B)	差 (A-B)
通常収支の部			
I 行政収支の部			
1 行政収入	7,678	7,300	378
地方税	—	—	—
地方譲与税	—	—	—
市町村たばこ税府交付金	—	—	—
地方特例交付金	—	—	—
地方交付税	—	—	—
交通安全対策特別交付金	—	—	—
国民健康保険関係交付金	—	—	—
分担金及び負担金(行政費用充当)	—	—	—
使用料及び手数料	2,745	2,747	▲ 2
国庫支出金(行政費用充当)	—	—	—
財産収入	2,624	2,645	▲ 21
寄附金	—	—	—
繰入金	584	1,522	▲ 938
特別会計繰入金	584	1,522	▲ 938
公営企業会計繰入金	—	—	—
税諸収入	—	—	—
事業収入(特別会計)	1,688	207	1,481
その他行政収入	37	178	▲ 142
2 行政費用	6,102	6,141	▲ 38
税連動費用	—	—	—
給与関係費	0	0	0
物件費	420	383	37
維持補修費	231	374	▲ 143
社会保障扶助費	—	—	—
負担金・補助金・交付金等	2,846	1,832	1,014
国直轄事業負担金	—	—	—
繰出金	1,153	3,176	▲ 2,024
減価償却費	210	178	32
債務保証費	—	—	—
不納欠損引当金繰入額	—	—	—
貸倒引当金繰入額	—	—	—
賞与等引当金繰入額	—	—	—
退職手当引当金繰入額	—	—	—
その他引当金繰入額	—	—	—
その他行政費用	1,243	197	1,046
行政収支差額	1,576	1,159	417

科 目	令和5年度 (A)	令和4年度 (B)	差 (A-B)
II 金融収支の部			
1 金融収入	1	—	1
受取利息及び配当金	1	—	1
地方債発行差金	—	—	—
2 金融費用	0	4	▲ 3
地方債利息・手数料	0	4	▲ 3
地方債発行差金	—	—	—
他会計借入金利息等	—	—	—
金融収支差額	0	▲ 4	4
通常収支差額	1,576	1,156	421
特別収支の部			
1 特別収入	—	22	▲ 22
分担金及び負担金(公共施設等整備)	—	—	—
分担金及び負担金(災害復旧費)	—	—	—
国庫支出金(公共施設等整備)	—	—	—
国庫支出金(災害復旧費)	—	—	—
固定資産売却益	—	—	—
過年度修正益	—	6	▲ 6
その他特別収入	—	17	▲ 17
2 特別費用	—	17	▲ 17
固定資産売却損	—	—	—
固定資産除却損	—	0	▲ 0
災害復旧費	—	—	—
過年度修正損	—	—	—
その他特別費用	—	17	▲ 17
特別収支差額	—	6	▲ 6
当期収支差額	1,576	1,161	415
一般会計からの繰入金	—	—	—
一般会計への繰出金	—	—	—
再計	1,576	1,161	415

部 局：大阪港湾局 会 計：港湾整備事業特別会計

キャッシュ・フロー計算書 (自 令和5年4月 1日・至 令和6年3月31日) (単位:百万円)

科 目	令和5年度 (A)	令和4年度 (B)	差 (A-B)
I 行政サービス活動			
行政収入	7,680	7,349	331
地方税	—	—	—
地方譲与税	—	—	—
市町村たばこ税府交付金	—	—	—
地方特例交付金	—	—	—
地方交付税	—	—	—
交通安全対策特別交付金	—	—	—
国民健康保険関係交付金	—	—	—
分担金及び負担金 (行政支出充当)	—	—	—
使用料及び手数料	2,754	2,755	▲ 1
国庫支出金(行政支出充当)	—	—	—
財産収入	2,625	2,687	▲ 62
寄附金	—	—	—
繰入金	584	1,522	▲ 938
特別会計繰入金	584	1,522	▲ 938
公営企業会計繰入金	—	—	—
税諸収入	—	—	—
事業収入(特別会計)	1,681	207	1,474
その他行政収入	37	178	▲ 142
行政支出	4,685	6,049	▲ 1,363
税連動支出	—	—	—
給与関係費	0	0	0
物件費	439	642	▲ 202
維持補修費	231	374	▲ 143
社会保障扶助費	—	—	—
負担金・補助金・交付金等	2,846	1,832	1,014
国直轄事業負担金	—	—	—
繰出金	1,169	3,201	▲ 2,032
金融収入	1	—	1
受取利息及び配当金	1	—	1
地方債発行差金	—	—	—
金融支出	—	—	—
地方債利息・手数料	—	—	—
他会計借入金利息等	—	—	—
特別収入	—	—	—
分担金及び負担金(災害復旧費)	—	—	—
国庫支出金(災害復旧費)	—	—	—
その他特別収入	—	—	—
特別支出	—	—	—
災害復旧費	—	—	—
その他特別支出	—	—	—
行政サービス活動収支差額	2,996	1,301	1,695

科 目	令和5年度 (A)	令和4年度 (B)	差 (A-B)
II 投資活動			
投資活動収入	7	—	7
分担金及び負担金 (公共施設等整備)	—	—	—
国庫支出金(公共施設等整備)	—	—	—
財産収入	7	—	7
基金繰入金(取崩額)	—	—	—
財政調整基金	—	—	—
その他の基金	—	—	—
貸付金元金回収収入	—	—	—
保証金等返還収入	—	—	—
その他投資活動収入	—	—	—
投資活動支出	1,186	2,302	▲ 1,115
公共施設等整備支出	472	558	▲ 86
基金積立金	714	1,743	▲ 1,030
財政調整基金	—	—	—
その他の基金	714	1,743	▲ 1,030
出資金	—	—	—
貸付金	—	—	—
保証金等支出	—	—	—
投資活動収支差額	▲ 1,179	▲ 2,302	1,123
行政活動キャッシュ・フロー収支差額	1,817	▲ 1,001	2,818
III 財務活動			
財務活動収入	—	—	—
地方債	—	—	—
他会計借入金等	—	—	—
基金繰入金(取崩額)	—	—	—
減債基金	—	—	—
基金借入金	—	—	—
その他財務活動収入	—	—	—
財務活動支出	—	—	—
地方債償還金	—	—	—
他会計借入金等償還金	—	—	—
ファイナンス・リース債務返済支出	—	—	—
基金積立金	—	—	—
減債基金	—	—	—
基金借入金償還金	—	—	—
財務活動収支差額	—	—	—
収支差額合計	1,817	▲ 1,001	2,818
一般会計からの繰入金	—	—	—
一般会計への繰出金	—	—	—
前年度からの繰越金	883	1,884	▲ 1,001
形式収支	2,699	883	1,817
歳入歳出外現金受入額	—	—	—
歳入歳出外現金払出額	—	—	—
再計	2,699	883	1,817

部 局：大阪港湾局 会 計：港湾整備事業特別会計

純資産変動計算書

(単位:百万円)

区 分	開始残高 相 当	収支差額	内部取引	一般財源等 配分調整額	一般会計から の繰入金	一般会計への 繰出金	合 計
前期末残高	120,006	▲ 11,908	56,813	—	4,572	22,467	147,015
当期変動額	—	1,576	906	—	—	—	2,482
当期末残高	120,006	▲ 10,332	57,718	—	4,572	22,467	149,497

純資産変動分析表

(単位:百万円)

区 分	純資産増加	純資産減少	増加－減少	残 高	主な増減要因
前期末純資産残高				147,015	
【当期増減内容】					
I 固定資産のうち負債を伴わない額の増減					
① 事業用資産(建設仮勘定を含む)	2				
② インフラ資産(建設仮勘定を含む)	484				事業実施等による資産の増 +437 管理する資産の減価償却等 -177 地方債の償還等により +224
③ その他	1,396				港湾施設整備基金の増 +714 地方債の償還等により +682
小 計	1,882		1,882		
II 資産の裏付けのない固定負債の増減					
① 特別債					
② 基金借入金					
③ 長期性債務(退職手当引当金等)					
小 計			—		
III その他の増減					
① その他の資産(負債を伴わないもの)	600				歳計現金等の増 +1,817 その他未収金の減 -9 棚卸資産の減 -1,207
② その他の負債(資産を伴わないもの)					
小 計	600		600		
I～IIIの増減合計	2,482		2,482		
当期末純資産残高				149,497	

固定資産附属明細表（港湾整備事業特別会計）

固定資産（有形）

（単位：百万円）

区 分	前期末 取得原価 ①	当期増加額 ②	当期減少額 ③	当期末 取得原価 ④=①+②-③	当期末減価 償却累計額 (減損を含む) ⑤	当期償却額 (減損を含む) ⑥	当期末残高 ④-⑤
事業用資産	58,623	—	—	58,623	3	0	58,620
土地	58,617	—	—	58,617	—	—	58,617
建物	6	—	—	6	3	0	4
工作物	—	—	—	—	—	—	—
立木竹	—	—	—	—	—	—	—
船舶	—	—	—	—	—	—	—
浮標等	—	—	—	—	—	—	—
航空機	—	—	—	—	—	—	—
インフラ資産	76,273	43	36	76,280	22,521	210	53,759
土地	51,676	—	—	51,676	—	—	51,676
建物	6,004	3	6	6,001	5,267	70	734
工作物	18,593	40	30	18,603	17,254	140	1,349
重要物品	—	—	—	—	—	—	—
図書	—	—	—	—	—	—	—
リース資産	—	—	—	—	—	—	—
ソフトウェア	—	—	—	—	—	—	—
建設仮勘定	275	472	40	708	—	—	708
合 計	135,171	516	76	135,611	22,524	210	113,087

固定資産（無形）

（単位：百万円）

区 分	前期末残高 ①	当期増加額 ②	当期減少額 ③	当期償却額 ④	当期末残高 ①+②-③
事業用資産	—	—	—	—	—
地上権	—	—	—	—	—
特許権等	—	—	—	—	—
インフラ資産	—	—	—	—	—
地上権	—	—	—	—	—
特許権等	—	—	—	—	—
合 計	—	—	—	—	—

部 局：大阪港湾局 会 計：港湾整備事業特別会計

基金附属明細表

【港湾整備事業特別会計】

(単位：百万円)

区 分	前期末残高	当期増加額	当期減少額	当期末残高	基金借入金	差引
そ の 他 の 基 金	1,743	714	—	2,457	—	2,457
港 湾 施 設 整 備 基 金	1,743	714	—	2,457	—	2,457
合 計	1,743	714	—	2,457	—	2,457

法人等出資金明細表

【港湾整備事業特別会計】

(単位：百万円)

区分	出 資 先	貸借対照表価額	評価減実施累計額	評価減実施年度
出資による権利	(公財)大阪府漁業振興基金	500	—	
	地方公共団体金融機構	2	—	
	合 計	502	—	

行政コスト計算書の当期収支差額とキャッシュ・フロー計算書の行政サービス活動収支差額との調整表

【港湾整備事業特別会計】

(単位:百万円)

行政コスト計算書の当期収支差額	1,576
ア 固定資産の増減	210
減価償却費	210
固定資産売却益(損)	—
固定資産除却損	—
減損損失	—
出資金評価減	—
災害救助基金(物資)の増(減)	—
修学資金貸付金の償還免除	—
重要物品の受入	—
イ 流動資産・流動負債の増減	1,252
未収金の増加(減少)	9
還付未済金の増加(減少)	—
棚卸資産売却原価	1,243
棚卸資産評価損	—
不納欠損引当金繰入額	—
賞与等引当金繰入・戻入額	—
賞与・法定福利費支出時の引当金取崩額	—
ウ その他非現金取引項目	0
貸倒引当金繰入額	—
退職手当引当金繰入・戻入額	—
退職手当支出時の引当金取崩額	—
その他引当金繰入額	—
地方債発行差金	—
エ 投資的経費の財源	0
国庫支出金	—
分担金及び負担金	—
オ 行政コスト計算書に計上しない行政サービス活動収支	▲ 43
棚卸資産の原価に算入する支出額	▲ 43
カ 地方債利息の会計間の配賦	0
キ その他の取引項目	0
その他の行政収入	—
その他の行政費用	—
その他の特別収入	—
その他の特別費用	—
キャッシュ・フロー計算書の行政サービス活動収支差額	2,996

注記（港湾整備事業特別会計財務諸表）

1. 追加情報

（1）繰越事業に係る将来の支出予定額

区分	金額
繰越明許費	百万円 283

主なもの：港湾整備費 160 百万円

（2）その他財務諸表の内容を理解するために必要と認められる事項

① 事業の概要

港湾の基本施設（岸壁、防波堤、航路等）に対し、港湾の機能を効率的に発揮させるために必要なふ頭用地、上屋、荷役機械などを整備する港湾機能施設整備事業と港湾物流の効率化に資するための流通施設用地や保管施設用地等の土地を臨海部に造成する臨海部土地造成事業を行っています。

② 当該事業に関し説明すべき固有の事項

- 造成に要した資金の支払利息（事業実施中のものに限る。）は、棚卸資産（未成土地）原価に算入しています。
- 大阪府の新公会計制度における地方債残高については、毎年度の元金償還相当額を公債管理特別会計に移し替えて表示するなど、各会計別の実残高とは異なっています。なお、本会計の実残高は 10,076 百万円です。詳しくは、公債管理特別会計の注記「地方債残高及び減債基金の表示」をご覧ください。
- 大阪港湾局の運営等に従事するための職員の人件費や局の運営に要する経費のうち、大阪府が負担すべき額を大阪市に対する負担金（総務費のうち 414 百万円）として計上しています。

大阪港湾局財務の概要【港湾整備事業特別会計】

●貸借対照表

(貸借対照表の構造)

- ・ 港湾整備事業特別会計では、港湾の基本施設（岸壁、防波堤、航路等）に対し、港湾の機能を効率的に発揮させるために必要なふ頭用地、上屋及び荷役機械などを整備する港湾機能施設整備事業と港湾物流の効率化に資するための流通施設用地や保管施設用地等の土地を臨海部に造成する臨海部土地造成事業を行っている。このため、総資産額のうち、港湾機能施設などの固定資産が73.7%を占めている。
- ・ 純資産比率は95.0%、インフラ資産の老朽化比率は91.5%となっている。
- ・ インフラ資産の取得財源としては地方債であり、当期は負債総額の全てを占めている。

(当期の主な変化)

- ・ 当期における流動資産は、事業用地の売却により現金預金が18億17百万円増加、その他流動資産のうち完成土地が12億43百万円減少したことにより、6億円の増加となった。
- ・ 当期における固定資産は、インフラ資産が減価償却等による1億70百万円減少、その他の基金が7億14百万円増加、事業進捗による建設仮勘定が4億32百万円増加したことにより、9億76百万円の増加となった。
- ・ 当期における負債は、地方債の償還により9億6百万円の減少となっている。

●行政コスト計算書

(行政コスト計算書の構造)

- ・ 行政収支の部の行政収入では、使用料及び手数料が35.8%、財産収入が34.2%、事業収入（特別会計）のうち港湾用地売却収入が22.0%を占めている。
- ・ 行政収支の部の行政費用では、市町村交付金などの負担金・補助金・交付金等が46.6%、その他行政費用のうち棚卸資産売却原価が20.4%、これまでにインフラ資産等の取得に要した地方債の償還費用である公債管理特別会計への繰出金が18.9%を占めている。

(当期の主な変化)

- ・ 行政収入では、事業収入（特別会計）のうち事業用地売却収入が14億81百万円増加している一方、公債管理特別会計からの繰入金金が9億38百万円減少していることから、当期では3億78百万円の増加となっている。
- ・ 行政費用では、公債管理特別会計への繰出金が20億24百万円減少している一方、事業進捗による市町村等への負担金・補助金・交付金等が10億14百万円増加していることから、当期では38百万円の減少となっている。
- ・ その結果、当期収支差額は15億76百万円となり、前年度に比べて4億15百万円のプラスとなった。

○主要施策成果と事業別財務諸表

(1) 海岸事業(一般会計) (目) 海岸保全費

事業の概要

海岸施設（防潮堤・海岸護岸・水門等）の適切な維持管理及び整備を行い、高潮災害、地震津波災害から府民の人命・財産を守る。

(単位：円)

	金額	財 源 内 訳			
		国 庫	起 債	附帯歳入	一般歳入
予 算 現 額	1,519,193,876	447,480,000	583,000,000	49,195,000	439,518,876
決 算 額	1,182,605,726	313,024,500	370,000,000	44,997,000	454,584,226

事業の成果

海岸施設改修費・海岸維持管理費

■ 施策目標

- ・ 府民の人命・財産を守るため、整備が完了できていない地区（堺新港地区(堺市)、貝掛地区(阪南市))において高潮対策事業の推進を図る。
- ・ 海岸保全施設の維持管理においては、平成27年3月に策定した「港湾・海岸施設長寿命化計画」に基づき、個別の海岸保全施設長寿命化計画を策定し、予防保全対策を中心とした計画的な補修を実施することにより、施設の長寿命化を図る。

■ 施策成果

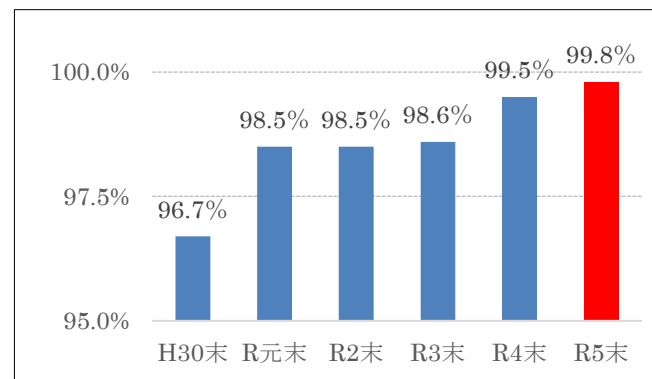
- ・ 堺新港地区（堺市、写真1）及び貝掛地区（阪南市、写真2）において高潮対策事業を実施、貝掛地区の対策事業は令和5年度を以て完了した。
- ・ 長寿命化対策として、阪南港貝塚地区等の排水機場等海岸保全施設について、電気設備及び機械設備の改良工事を実施した。



写真1：堺泉北港海岸
堺新港地区【堺市】
(高潮対策)



写真2：泉州海岸
貝掛地区【阪南市】
(高潮対策)



グラフ：高潮対策整備率の推移
(延長ベース)

■ 主な個別事業

(単位:円)

個別事業名称	予算現額	決算額	事業内容
1 海岸施設改修費	1,296,505,876	973,553,940	阪南港海岸貝塚地区北境川水門ほか機械設備改良工事及び維持補修工事(544百万円)、堺泉北港海岸堺新港地区、泉州海岸貝掛地区等における高潮対策(218百万円)等を実施 ※翌年度繰越額 314,352,000円(国の補正予算への対応によるもの等)
2 海岸維持管理費	222,688,000	209,051,786	海岸保全施設の維持管理を行うにあたり、水門等設備の点検、海岸保全区域の清掃等を実施

貸借対照表

(令和6年3月31日現在)

(単位：百万円)

科 目	令和5年度 (A)	令和4年度 (B)	差 (A-B)	科 目	令和5年度 (A)	令和4年度 (B)	差 (A-B)
資産の部				負債の部			
I 流動資産	—	—	—	I 流動負債	2,262	1,614	647
現金預金	—	—	—	地方債	2,262	1,614	647
歳計現金等	—	—	—	短期借入金	—	—	—
歳入歳出外現金	—	—	—	他会計借入金	—	—	—
未収金	—	—	—	その他短期借入金	—	—	—
税未収金	—	—	—	賞与等引当金	—	—	—
その他未収金	—	—	—	未払金	—	—	—
不納欠損引当金	—	—	—	支払保証債務	—	—	—
基金	—	—	—	その他未払金	—	—	—
財政調整基金	—	—	—	還付未済金	—	—	—
減債基金	—	—	—	リース債務	—	—	—
短期貸付金	—	—	—	その他流動負債	—	—	—
貸倒引当金	—	—	—	II 固定負債	8,731	10,270	▲ 1,539
その他流動資産	—	—	—	地方債	8,731	10,270	▲ 1,539
II 固定資産	35,196	36,936	▲ 1,741	長期借入金	—	—	—
事業用資産	8	9	▲ 1	他会計借入金	—	—	—
有形固定資産	8	9	▲ 1	その他長期借入金	—	—	—
土地	—	—	—	退職手当引当金	—	—	—
建物	8	9	▲ 1	その他引当金	—	—	—
工作物	—	—	—	リース債務	—	—	—
立木竹	—	—	—	その他固定負債	—	—	—
船舶	—	—	—	負債の部合計	10,993	11,884	▲ 891
浮標等	—	—	—	純資産の部			
航空機	—	—	—	純資産	24,202	25,052	▲ 850
無形固定資産	—	—	—	(うち当期純資産増減額)	▲ 850	▲ 1,608	759
地上権	—	—	—				
特許権等	—	—	—				
インフラ資産	32,975	30,710	2,265				
有形固定資産	32,975	30,710	2,265				
土地	4,532	4,532	—				
建物	25	11	14				
工作物	28,418	26,167	2,251				
無形固定資産	—	—	—				
地上権	—	—	—				
特許権等	—	—	—				
重要物品	—	—	—				
図書	—	—	—				
リース資産	—	—	—				
ソフトウェア	—	—	—				
建設仮勘定	2,213	6,218	▲ 4,005				
投資その他の資産	—	—	—				
出資金	—	—	—				
法人等出資金	—	—	—				
公営企業会計出資金	—	—	—				
長期貸付金	—	—	—				
貸倒引当金	—	—	—				
基金	—	—	—				
減債基金	—	—	—				
減債基金借入金	—	—	—				
その他の基金	—	—	—				
その他基金借入金	—	—	—				
その他債権	—	—	—				
資産の部合計	35,196	36,936	▲ 1,741	純資産の部合計	24,202	25,052	▲ 850
				負債及び純資産の部合計	35,196	36,936	▲ 1,741

事業類型：社会資本整備型 部 局：大阪港湾局
事業名：海岸事業

行政コスト計算書 (自 令和5年4月 1日・至 令和6年3月31日)

(単位：百万円)

科 目	令和5年度 (A)	令和4年度 (B)	差 (A-B)
通常収支の部			
I 行政収支の部			
1 行政収入	49	43	5
地方税	—	—	—
地方譲与税	—	—	—
市町村たばこ税府交付金	—	—	—
地方特例交付金	—	—	—
地方交付税	—	—	—
交通安全対策特別交付金	—	—	—
国民健康保険関係交付金	—	—	—
分担金及び負担金(行政費用充当)	—	—	—
使用料及び手数料	39	35	3
国庫支出金(行政費用充当)	—	—	—
財産収入	—	—	—
寄附金	—	—	—
繰入金	—	—	—
特別会計繰入金	—	—	—
公営企業会計繰入金	—	—	—
税諸収入	—	—	—
事業収入(特別会計)	—	—	—
その他行政収入	10	8	2
2 行政費用	2,891	2,893	▲ 2
税連動費用	—	—	—
給与関係費	—	—	—
物件費	104	168	▲ 64
維持補修費	208	106	102
社会保障扶助費	—	—	—
負担金・補助金・交付金等	11	13	▲ 2
国直轄事業負担金	—	—	—
繰出金	—	—	—
減価償却費	2,567	2,606	▲ 39
債務保証費	—	—	—
不納欠損引当金繰入額	—	—	—
貸倒引当金繰入額	—	—	—
賞与等引当金繰入額	—	—	—
退職手当引当金繰入額	—	—	—
その他引当金繰入額	—	—	—
その他行政費用	—	—	—
行政収支差額	▲ 2,842	▲ 2,850	8

科 目	令和5年度 (A)	令和4年度 (B)	差 (A-B)
II 金融収支の部			
1 金融収入	—	—	—
受取利息及び配当金	—	—	—
地方債発行差金	—	—	—
2 金融費用	28	25	3
地方債利息・手数料	28	25	3
地方債発行差金	—	—	—
他会計借入金利息等	—	—	—
金融収支差額	▲ 28	▲ 25	▲ 3
通常収支差額	▲ 2,870	▲ 2,874	4
特別収支の部			
1 特別収入	316	761	▲ 445
分担金及び負担金(公共施設等整備)	—	—	—
分担金及び負担金(災害復旧費)	—	—	—
国庫支出金(公共施設等整備)	316	330	▲ 13
国庫支出金(災害復旧費)	—	—	—
固定資産売却益	—	—	—
過年度修正益	—	431	▲ 431
その他特別収入	—	—	—
2 特別費用	33	434	▲ 402
固定資産売却損	—	—	—
固定資産除却損	33	3	30
災害復旧費	—	—	—
過年度修正損	—	431	▲ 431
その他特別費用	—	0	▲ 0
特別収支差額	284	327	▲ 43
当期収支差額	▲ 2,586	▲ 2,547	▲ 39
一般財源等配分調整額	845	793	53
一般会計からの繰入金	—	—	—
一般会計への繰出金	—	—	—
再計	▲ 1,741	▲ 1,755	14

キャッシュ・フロー計算書 (自 令和5年4月 1日・至 令和6年3月31日) (単位:百万円)

科 目	令和5年度 (A)	令和4年度 (B)	差 (A-B)
I 行政サービス活動			
行政収入	49	43	5
地方税	—	—	—
地方譲与税	—	—	—
市町村たばこ税府交付金	—	—	—
地方特例交付金	—	—	—
地方交付税	—	—	—
交通安全対策特別交付金	—	—	—
国民健康保険関係交付金	—	—	—
分担金及び負担金 (行政支出充当)	—	—	—
使用料及び手数料	39	35	3
国庫支出金(行政支出充当)	—	—	—
財産収入	—	—	—
寄附金	—	—	—
繰入金	—	—	—
特別会計繰入金	—	—	—
公営企業会計繰入金	—	—	—
税諸収入	—	—	—
事業収入(特別会計)	—	—	—
その他行政収入	10	8	2
行政支出	323	287	36
税連動支出	—	—	—
給与関係費	—	—	—
物件費	104	168	▲ 64
維持補修費	208	106	102
社会保障扶助費	—	—	—
負担金・補助金・交付金等	11	13	▲ 2
国直轄事業負担金	—	—	—
繰出金	—	—	—
金融収入	—	—	—
受取利息及び配当金	—	—	—
地方債発行差金	—	—	—
金融支出	28	25	3
地方債利息・手数料	28	25	3
他会計借入金利息等	—	—	—
特別収入	—	—	—
分担金及び負担金(災害復旧費)	—	—	—
国庫支出金(災害復旧費)	—	—	—
その他特別収入	—	—	—
特別支出	—	—	—
災害復旧費	—	—	—
その他特別支出	—	—	—
行政サービス活動収支差額	▲ 303	▲ 268	▲ 34

科 目	令和5年度 (A)	令和4年度 (B)	差 (A-B)
II 投資活動			
投資活動収入	316	330	▲ 13
分担金及び負担金 (公共施設等整備)	—	—	—
国庫支出金(公共施設等整備)	316	330	▲ 13
財産収入	—	—	—
基金繰入金(取崩額)	—	—	—
財政調整基金	—	—	—
その他の基金	—	—	—
貸付金元金回収収入	—	—	—
保証金等返還収入	—	—	—
その他投資活動収入	—	—	—
投資活動支出	859	854	5
公共施設等整備支出	859	854	5
基金積立金	—	—	—
財政調整基金	—	—	—
その他の基金	—	—	—
出資金	—	—	—
貸付金	—	—	—
保証金等支出	—	—	—
投資活動収支差額	▲ 543	▲ 524	▲ 19
行政活動キャッシュ・フロー収支差額	▲ 845	▲ 793	▲ 53
III 財務活動			
財務活動収入	—	—	—
地方債	—	—	—
他会計借入金等	—	—	—
基金繰入金(取崩額)	—	—	—
減債基金	—	—	—
基金借入金	—	—	—
その他財務活動収入	—	—	—
財務活動支出	—	—	—
地方債償還金	—	—	—
他会計借入金等償還金	—	—	—
ファイナンス・リース債務返済支出	—	—	—
基金積立金	—	—	—
減債基金	—	—	—
基金借入金償還金	—	—	—
財務活動収支差額	—	—	—
収支差額合計	▲ 845	▲ 793	▲ 53
一般財源等配分調整額	845	793	53
一般会計からの繰入金	—	—	—
一般会計への繰出金	—	—	—
前年度からの繰越金	—	—	—
形式収支	—	—	—
歳入歳出外現金受入額	—	—	—
歳入歳出外現金払出額	—	—	—
再計	—	—	—

事業類型：社会資本整備型 部 局：大阪港湾局
事業名：海岸事業

純資産変動計算書

(単位:百万円)

区 分	開始残高 相 当	収支差額	内部取引	一般財源等 配分調整額	一般会計から の繰入金	一般会計への 繰出金	合 計
前期末残高	45,023	▲ 38,663	240	18,452	—	—	25,052
当期変動額	—	▲ 2,586	891	845	—	—	▲ 850
当期末残高	45,023	▲ 41,249	1,131	19,298	—	—	24,202

純資産変動分析表

(単位:百万円)

区 分	純資産増加	純資産減少	増加－減少	残 高	主な増減要因
前期末純資産残高				25,052	
【当期増減内容】					
I 固定資産のうち負債を伴わない額の増減					
① 事業用資産(建設仮勘定を含む)		2			
② インフラ資産(建設仮勘定を含む)		848			事業実施等による資産の増 +726 管理する資産の減価償却等 -2,465 地方債の償還等により +891
③ その他					
小 計		850	▲ 850		
II 資産の裏付けのない固定負債の増減					
① 特別債					
② 基金借入金					
③ 長期性債務(退職手当引当金等)					
小 計			—		
III その他の増減					
① その他の資産(負債を伴わないもの)					
② その他の負債(資産を伴わないもの)					
小 計			—		
I～IIIの増減合計		850	▲ 850		
当期末純資産残高				24,202	

事業類型：社会資本整備型 部 局：大阪港湾局
事業名：海岸事業

固定資産附属明細表（海岸事業）

【大阪港湾局】

固定資産（有形）

（単位：百万円）

区 分	前期末 取得原価 ①	当期増加額 ②	当期減少額 ③	当期末 取得原価 ④=①+②-③	当期末減価 償却累計額 (減損を含む) ⑤	当期償却額 (減損を含む) ⑥	当期末残高 ④-⑤
事業用資産	11	-	-	11	3	1	8
土地	-	-	-	-	-	-	-
建物	11	-	-	11	3	1	8
工作物	-	-	-	-	-	-	-
立木竹	-	-	-	-	-	-	-
船舶	-	-	-	-	-	-	-
浮標等	-	-	-	-	-	-	-
航空機	-	-	-	-	-	-	-
インフラ資産	127,435	4,866	136	132,165	99,190	2,567	32,975
土地	4,532	-	-	4,532	-	-	4,532
建物	14	14	-	28	3	0	25
工作物	122,889	4,852	136	127,605	99,188	2,566	28,418
重要物品	-	-	-	-	-	-	-
図書	-	-	-	-	-	-	-
リース資産	-	-	-	-	-	-	-
ソフトウェア	-	-	-	-	-	-	-
建設仮勘定	6,218	861	4,866	2,213	-	-	2,213
合 計	133,664	5,727	5,002	134,389	99,193	2,567	35,196

固定資産（無形）

（単位：百万円）

区 分	前期末残高 ①	当期増加額 ②	当期減少額 ③	当期償却額 ④	当期末残高 ①+②-③
事業用資産	-	-	-	-	-
地上権	-	-	-	-	-
特許権等	-	-	-	-	-
インフラ資産	-	-	-	-	-
地上権	-	-	-	-	-
特許権等	-	-	-	-	-
合 計	-	-	-	-	-

事業類型：社会資本整備型 部 局：大阪港湾局
事業名：海岸事業

注記（事業別財務諸表：海岸事業）

1. 追加情報

（1）その他財務諸表の内容を理解するために必要と認められる事項

事業の概要

高潮、津波等による被害から海岸を防護するために海岸防潮堤の機能強化、海岸環境の整備を行うとともに、海岸施設の維持管理を行っています。

事業類型：社会資本整備型 部 局：大阪港湾局
事業名：海岸事業

(2) 港湾事業(一般会計) (目) 港湾整備費

事業の概要

国際競争力の強化に向けて、港湾機能の強化を図り、港湾施設の整備及び改良を行う。

また、所管区域の水域施設(航路・泊地)、係留施設(岸壁・物揚場等)などの港湾施設の維持管理や主要外貿埠頭における保安対策を図るとともに、老朽化施設の計画的な補修を行う。

(単位：円)

	金額	財 源 内 訳			
		国 庫	起 債	附帯歳入	一般歳入
予 算 現 額	4,303,157,189	338,696,667	2,258,000,000	1,731,258,000	▲24,797,478
決 算 額	3,069,217,522	146,856,567	1,287,000,000	1,022,991,901	612,369,054

事業の成果

港湾維持管理費、港湾施設改修費

■ 施策目標

- 港湾施設の維持管理においては、平成27年3月に策定した「港湾・海岸施設長寿命化計画」に基づき、個別の港湾施設維持管理計画を策定し、予防保全対策を中心とした計画的な補修を実施することにより、施設の長寿命化を図る。

■ 施策成果

- 老朽化施設の予防保全対策として、阪南港貝塚大橋耐震対策工事(写真1)や防舷材の補修工事、堺泉北港松ノ浜第1号岸壁防食工事等を実施し、施設の長寿命化を図った。

港湾建設費、国直轄事業負担金

■ 施策目標

- 中古車、合板、コンテナ等を主要貨物とする堺泉北港では、船舶の大型化及び物流機能の強化に向けた港湾施設の整備及び改良を推進する。

■ 施策成果

- 物流機能の強化に向けた港湾施設の整備及び改良として、堺泉北港汐見沖地区夕風第2号岸壁の鋼管杭打設工事(写真2)や同港汐見第3号岸壁において岸壁更新工事等を実施した。



写真1：阪南港貝塚大橋耐震対策工事
コンクリート打設状況(貝塚市)

写真2：堺泉北港夕風第2号岸壁
整備状況(泉大津市)

■主な個別事業

(単位:円)

個別事業名称	予算現額	決算額	事業内容
1 港湾維持管理費	334,485,189	293,312,790	府営 8 港湾の港湾施設等の維持管理及び港湾保安対策事業等を実施
2 港湾環境整備費	222,655,000	209,536,595	府営 8 港湾の港湾施設等の植栽、除草及び清掃等を実施
3 港湾建設費	675,649,000	291,128,430	国際競争力強化のための港湾機能の向上を目的として、堺泉北港泉北 7 区 汐見第 3 号岸壁更新工事等 (166 百万円) を実施 ※翌年度繰越額 374,000,000 円 (国の補正予算への対応によるもの等)
4 港湾施設改修費	1,309,525,000	1,182,631,123	港湾の既存施設を有効活用し、施設の長寿命化を図るため、阪南港貝塚大 橋耐震対策工事 (236 百万円)、防舷材の補修工事 (208 百万円)、堺泉北 港泉北 4 区松ノ浜第 1 号岸壁防食工事等 (142 百万円) を実施 ※翌年度繰越額 182,510,000 円
5 国直轄事業負担金	1,642,500,000	1,057,500,000	港湾法の規定に基づき、地方公共団体が負担する経費として、堺泉北港汐 見沖地区夕風第 2 号岸壁整備事業 (1,058 百万円) を実施 ※翌年度繰越額 585,000,000 円 (国の補正予算への対応によるもの)

貸借対照表

(令和6年3月31日現在)

(単位：百万円)

科 目	令和5年度 (A)	令和4年度 (B)	差 (A-B)	科 目	令和5年度 (A)	令和4年度 (B)	差 (A-B)
資産の部				負債の部			
I 流動資産	22	22	—	I 流動負債	2,218	2,057	161
現金預金	—	—	—	地方債	2,218	2,057	161
歳計現金等	—	—	—	短期借入金	—	—	—
歳入歳出外現金	—	—	—	他会計借入金	—	—	—
未収金	—	—	—	その他短期借入金	—	—	—
税未収金	—	—	—	賞与等引当金	—	—	—
その他未収金	—	—	—	未払金	—	—	—
不納欠損引当金	—	—	—	支払保証債務	—	—	—
基金	—	—	—	その他未払金	—	—	—
財政調整基金	—	—	—	還付未済金	—	—	—
減債基金	—	—	—	リース債務	—	—	—
短期貸付金	—	—	—	その他流動負債	—	—	—
貸倒引当金	—	—	—	II 固定負債	13,825	13,813	12
その他流動資産	22	22	—	地方債	13,825	13,813	12
II 固定資産	148,323	149,726	▲ 1,404	長期借入金	—	—	—
事業用資産	228	240	▲ 12	他会計借入金	—	—	—
有形固定資産	228	240	▲ 12	その他長期借入金	—	—	—
土地	76	76	—	退職手当引当金	—	—	—
建物	107	114	▲ 7	その他引当金	—	—	—
工作物	7	8	▲ 1	リース債務	—	—	—
立木竹	—	—	—	その他固定負債	—	—	—
船舶	—	0	▲ 0	負債の部合計	16,043	15,870	173
浮標等	39	43	▲ 4	純資産の部			
航空機	—	—	—	純資産	132,302	133,879	▲ 1,577
無形固定資産	—	—	—	(うち当期純資産増減額)	▲ 1,577	▲ 931	▲ 646
地上権	—	—	—				
特許権等	—	—	—				
インフラ資産	118,889	121,684	▲ 2,795				
有形固定資産	118,889	121,684	▲ 2,795				
土地	77,265	77,265	—				
建物	95	100	▲ 5				
工作物	41,529	44,318	▲ 2,790				
無形固定資産	—	—	—				
地上権	—	—	—				
特許権等	—	—	—				
重要物品	—	—	—				
図書	—	—	—				
リース資産	—	—	—				
ソフトウェア	—	—	—				
建設仮勘定	29,135	27,731	1,403				
投資その他の資産	71	71	—				
出資金	71	71	—				
法人等出資金	71	71	—				
公営企業会計出資金	—	—	—				
長期貸付金	—	—	—				
貸倒引当金	—	—	—				
基金	—	—	—				
減債基金	—	—	—				
減債基金借入金	—	—	—				
その他の基金	—	—	—				
その他基金借入金	—	—	—				
その他債権	—	—	—				
資産の部合計	148,345	149,749	▲ 1,404	純資産の部合計	132,302	133,879	▲ 1,577
				負債及び純資産の部合計	148,345	149,749	▲ 1,404

事業類型：社会資本整備型 部 局：大阪港湾局
事業名：港湾事業（一般会計）

行政コスト計算書 (自 令和5年4月 1日・至 令和6年3月31日)

(単位：百万円)

科 目	令和5年度 (A)	令和4年度 (B)	差 (A-B)
通常収支の部			
I 行政収支の部			
1 行政収入	1,537	958	579
地方税	—	—	—
地方譲与税	—	—	—
市町村たばこ税府交付金	—	—	—
地方特例交付金	—	—	—
地方交付税	—	—	—
交通安全対策特別交付金	—	—	—
国民健康保険関係交付金	—	—	—
分担金及び負担金(行政費用充当)	—	—	—
使用料及び手数料	826	832	▲ 6
国庫支出金(行政費用充当)	—	3	▲ 3
財産収入	110	112	▲ 2
寄附金	—	—	—
繰入金	—	—	—
特別会計繰入金	—	—	—
公営企業会計繰入金	—	—	—
税諸収入	—	—	—
事業収入(特別会計)	—	—	—
その他行政収入	602	12	590
2 行政費用	5,097	4,253	843
税連動費用	—	—	—
給与関係費	0	—	0
物件費	405	484	▲ 79
維持補修費	657	287	370
社会保障扶助費	—	—	—
負担金・補助金・交付金等	11	28	▲ 16
国直轄事業負担金	1,058	327	730
繰出金	—	—	—
減価償却費	2,965	3,128	▲ 162
債務保証費	—	—	—
不納欠損引当金繰入額	—	—	—
貸倒引当金繰入額	—	—	—
賞与等引当金繰入額	—	—	—
退職手当引当金繰入額	—	—	—
その他引当金繰入額	—	—	—
その他行政費用	—	—	—
行政収支差額	▲ 3,560	▲ 3,295	▲ 265

科 目	令和5年度 (A)	令和4年度 (B)	差 (A-B)
II 金融収支の部			
1 金融収入	—	—	—
受取利息及び配当金	—	—	—
地方債発行差金	—	—	—
2 金融費用	41	43	▲ 2
地方債利息・手数料	41	43	▲ 2
地方債発行差金	—	—	—
他会計借入金利息等	—	—	—
金融収支差額	▲ 41	▲ 43	2
通常収支差額	▲ 3,600	▲ 3,338	▲ 263
特別収支の部			
1 特別収入	246	536	▲ 289
分担金及び負担金(公共施設等整備)	—	—	—
分担金及び負担金(災害復旧費)	—	—	—
国庫支出金(公共施設等整備)	246	90	156
国庫支出金(災害復旧費)	—	—	—
固定資産売却益	—	—	—
過年度修正益	—	429	▲ 429
その他特別収入	—	17	▲ 17
2 特別費用	—	471	▲ 471
固定資産売却損	—	—	—
固定資産除却損	—	0	▲ 0
災害復旧費	—	—	—
過年度修正損	—	454	▲ 454
その他特別費用	—	17	▲ 17
特別収支差額	246	65	181
当期収支差額	▲ 3,354	▲ 3,273	▲ 81
一般財源等配分調整額	1,950	1,068	882
一般会計からの繰入金	—	—	—
一般会計への繰出金	—	—	—
再計	▲ 1,404	▲ 2,205	801

キャッシュ・フロー計算書 (自 令和5年4月 1日・至 令和6年3月31日) (単位:百万円)

科 目	令和5年度 (A)	令和4年度 (B)	差 (A-B)
I 行政サービス活動			
行政収入	1,537	958	579
地方税	—	—	—
地方譲与税	—	—	—
市町村たばこ税府交付金	—	—	—
地方特例交付金	—	—	—
地方交付税	—	—	—
交通安全対策特別交付金	—	—	—
国民健康保険関係交付金	—	—	—
分担金及び負担金 (行政支出充当)	—	—	—
使用料及び手数料	826	832	▲ 6
国庫支出金(行政支出充当)	—	3	▲ 3
財産収入	110	112	▲ 2
寄附金	—	—	—
繰入金	—	—	—
特別会計繰入金	—	—	—
公営企業会計繰入金	—	—	—
税諸収入	—	—	—
事業収入(特別会計)	—	—	—
その他行政収入	602	12	590
行政支出	2,131	1,126	1,006
税連動支出	—	—	—
給与関係費	0	—	0
物件費	405	484	▲ 79
維持補修費	657	287	370
社会保障扶助費	—	—	—
負担金・補助金・交付金等	11	28	▲ 16
国直轄事業負担金	1,058	327	730
繰出金	—	—	—
金融収入	—	—	—
受取利息及び配当金	—	—	—
地方債発行差金	—	—	—
金融支出	41	43	▲ 2
地方債利息・手数料	41	43	▲ 2
他会計借入金利息等	—	—	—
特別収入	—	—	—
分担金及び負担金(災害復旧費)	—	—	—
国庫支出金(災害復旧費)	—	—	—
その他特別収入	—	—	—
特別支出	—	—	—
災害復旧費	—	—	—
その他特別支出	—	—	—
行政サービス活動収支差額	▲ 635	▲ 210	▲ 425

科 目	令和5年度 (A)	令和4年度 (B)	差 (A-B)
II 投資活動			
投資活動収入	246	90	156
分担金及び負担金 (公共施設等整備)	—	—	—
国庫支出金(公共施設等整備)	246	90	156
財産収入	—	—	—
基金繰入金(取崩額)	—	—	—
財政調整基金	—	—	—
その他の基金	—	—	—
貸付金元金回収収入	—	—	—
保証金等返還収入	—	—	—
その他投資活動収入	—	—	—
投資活動支出	1,562	948	614
公共施設等整備支出	1,562	948	614
基金積立金	—	—	—
財政調整基金	—	—	—
その他の基金	—	—	—
出資金	—	—	—
貸付金	—	—	—
保証金等支出	—	—	—
投資活動収支差額	▲ 1,315	▲ 858	▲ 457
行政活動キャッシュ・フロー収支差額	▲ 1,950	▲ 1,068	▲ 882
III 財務活動			
財務活動収入	—	—	—
地方債	—	—	—
他会計借入金等	—	—	—
基金繰入金(取崩額)	—	—	—
減債基金	—	—	—
基金借入金	—	—	—
その他財務活動収入	—	—	—
財務活動支出	—	—	—
地方債償還金	—	—	—
他会計借入金等償還金	—	—	—
ファイナンス・リース債務返済支出	—	—	—
基金積立金	—	—	—
減債基金	—	—	—
基金借入金償還金	—	—	—
財務活動収支差額	—	—	—
収支差額合計	▲ 1,950	▲ 1,068	▲ 882
一般財源等配分調整額	1,950	1,068	882
一般会計からの繰入金	—	—	—
一般会計への繰出金	—	—	—
前年度からの繰越金	—	—	—
形式収支	—	—	—
歳入歳出外現金受入額	—	—	—
歳入歳出外現金払出額	—	—	—
再計	—	—	—

事業類型：社会資本整備型 部 局：大阪港湾局
事業名：港湾事業（一般会計）

純資産変動計算書

(単位:百万円)

区 分	開始残高 相 当	収支差額	内部取引	一般財源等 配分調整額	一般会計から の繰入金	一般会計への 繰出金	合 計
前期末残高	116,200	5,756	▲ 1,490	13,413	—	—	133,879
当期変動額	—	▲ 3,354	▲ 173	1,950	—	—	▲ 1,577
当期末残高	116,200	2,402	▲ 1,663	15,363	—	—	132,302

純資産変動分析表

(単位:百万円)

区 分	純資産増加	純資産減少	増加—減少	残 高	主な増減要因
前期末純資産残高				133,879	
【当期増減内容】					
I 固定資産のうち負債を伴わない額の増減					
① 事業用資産(建設仮勘定を含む)		12			
② インフラ資産(建設仮勘定を含む)		442			事業実施等による資産の増 +1,557 管理する資産の減価償却等 -2,948 地方債の償還等により +949
③ その他		1,122			地方債の発行等により -1,122
小 計		1,577	▲ 1,577		
II 資産の裏付けのない固定負債の増減					
① 特別債					
② 基金借入金					
③ 長期性債務(退職手当引当金等)					
小 計			—		
III その他の増減					
① その他の資産(負債を伴わないもの)					
② その他の負債(資産を伴わないもの)					
小 計			—		
I～IIIの増減合計		1,577	▲ 1,577		
当期末純資産残高				132,302	

事業類型：社会資本整備型 部 局：大阪港湾局
事業名：港湾事業（一般会計）

固定資産附属明細表（港湾事業（一般会計））

【大阪港湾局】

固定資産（有形）

（単位：百万円）

区 分	前期末 取得原価 ①	当期増加額 ②	当期減少額 ③	当期末 取得原価 ④=①+②-③	当期末減価 償却累計額 (減損を含む) ⑤	当期償却額 (減損を含む) ⑥	当期末残高 ④-⑤
事業用資産	949	—	64	885	657	12	228
土地	76	—	—	76	—	—	76
建物	398	—	—	398	291	7	107
工作物	16	—	—	16	10	1	7
立木竹	—	—	—	—	—	—	—
船舶	64	—	64	—	—	—	—
浮標等	396	—	—	396	357	4	39
航空機	—	—	—	—	—	—	—
インフラ資産	280,237	159	5	280,391	161,502	2,953	118,889
土地	77,265	—	—	77,265	—	—	77,265
建物	204	—	—	204	109	5	95
工作物	202,768	159	5	202,921	161,393	2,948	41,529
重要物品	—	—	—	—	—	—	—
図書	—	—	—	—	—	—	—
リース資産	—	—	—	—	—	—	—
ソフトウェア	—	—	—	—	—	—	—
建設仮勘定	27,731	1,569	166	29,135	—	—	29,135
合 計	308,918	1,728	235	310,411	162,159	2,965	148,251

固定資産（無形）

（単位：百万円）

区 分	前期末残高 ①	当期増加額 ②	当期減少額 ③	当期償却額 ④	当期末残高 ①+②-③
事業用資産	—	—	—	—	—
地上権	—	—	—	—	—
特許権等	—	—	—	—	—
インフラ資産	—	—	—	—	—
地上権	—	—	—	—	—
特許権等	—	—	—	—	—
合 計	—	—	—	—	—

事業類型：社会資本整備型 部 局：大阪港湾局
事業名：港湾事業（一般会計）

注記（事業別財務諸表：港湾事業（一般会計））

1. 追加情報

（1）その他財務諸表の内容を理解するために必要と認められる事項

① 事業の概要

府営港湾における物流の効率化とともに美しい水辺環境を創造するため、係留施設やふ頭用地、緑地などの整備を行うとともに、所管区域の水域施設（航路・泊地）、外郭施設（防潮堤・水門）、係留施設（岸壁・物揚場）等の管理運営を行っています。

② 当該事業に関し説明すべき固有の事項

資産の部における法人等出資金の内訳のうち、地方自治法第 238 条第 1 項第 6 号に規定する有価証券は、堺泉北埠頭（株）株式（54 百万円）です。

事業類型：社会資本整備型 部 局：大阪港湾局
事業名：港湾事業（一般会計）

(3) 港湾整備事業(特別会計) (目) 港湾整備事業費

事業の概要

堺泉北港、阪南港等における港湾施設の整備及び維持管理ならびに港湾関連用地等の埋立造成及び基盤整備を実施する。
(単位：円)

	金額	財 源 内 訳				
		国 庫	繰入金	繰越金	起 債	附帯歳入
予 算 現 額	7,112,823,000	0	584,076,000	882,689,000	0	5,646,058,000
決 算 額	5,871,609,976	0	584,076,000	882,688,047	0	7,104,152,005

※歳入歳出差引残額 2,699,306,076 円は翌年度へ繰越

事業の成果

■施策目標

- ・府民のくらしや経済活動を支えるため、港湾機能の強化を進め、貨物・航路の誘致を図る。
- ・大阪経済の再生・活性化につながる使いやすいみなとづくりをめざし、港湾運営の効率化に取り組むとともに、物流・製造拠点の誘致を進める。
- ・府営港湾の振興や地域の魅力発信のため、クルーズ客船の誘致及び海上交通の社会実験を行う。

■施策成果

【港湾振興費】

- ・港湾運営会社と連携し、効率的な運営に取り組むとともに、ポートセールス・ポートセミナーによる新たな荷主の掘り起しや貨物・航路の誘致に努めた。
- ・大阪・関西万博を契機とした海上交通によるベイエリアの交流機能の充実に向け、海上交通社会実験を実施した。

【港湾整備費】

- ・阪南港阪南2区整備事業(写真1)において、上下水道及び道路整備、護岸整備等を実施した。また、堺泉北港汐見沖地区整備事業(写真2)において、下水道及び道路整備等を実施し、共に企業誘致のためのインフラ整備推進を図った。

【港湾施設費】

- ・臨港道路等の港湾施設の補修工事(写真3)を実施し適切な維持管理を行う。

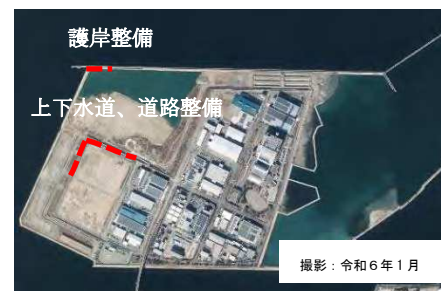


写真1：阪南港阪南2区整備事業

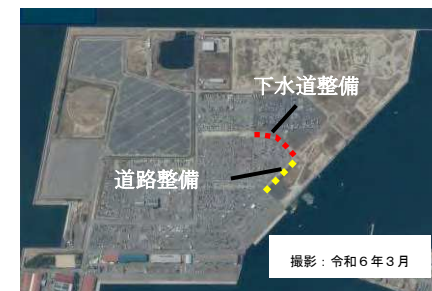


写真2：堺泉北港汐見沖地区整備事業



写真3：臨港道路(泉津大橋)補修工事

■主な個別事業

(単位:円)

個別事業名称	予算現額	決算額	事業内容
1 総務費	833,877,628	717,016,514	消費税の支払い(211百万円)、大阪港湾局運営に係る人件費及び事務費の大阪市への負担金(414百万円)等
2 公債管理特別会計繰出金	1,169,195,000	1,169,193,445	府債の発行や償還等に要する費用に充てるため、港湾整備事業特別会計から公債管理特別会計に繰り出す経費
3 港湾経営費	1,346,534,000	1,217,045,596	府営港湾施設の適切な維持管理のため、国有資産等所在市町村交付金の支出(778百万円)、国際埠頭施設保安対策(テロ対策)警備業務(114百万円)のほか植栽維持業務(16.5百万円)等の維持管理業務を実施
4 港湾振興費	18,669,000	14,552,529	府営港湾の振興や地域の魅力発信のため、ポートセールス事業(7.6百万円)や海上交通の社会実験(2.8百万円)等を実施
5 港湾整備費	1,611,653,000	1,190,772,468	臨海土地造成事業地内における埋立造成及び企業立地を推進するため、堺泉北港汐見沖地区雨污水管渠布設整備工事(351百万円)や、阪南港阪南2区下水道施設整備工事(84百万円)、道路整備工事(230百万円)、護岸整備工事(300百万円)等を実施 ※翌年度繰越額 160,199,700円
6 港湾施設費	1,418,163,000	849,299,005	臨港道路等の港湾施設を良好な状態に保持するための補修工事(587百万円)や、堺泉北港泉北6区外埠頭保安設備改良工事(47百万円)を実施 ※翌年度繰越額 123,263,600円
7 港湾施設整備基金積立金	713,731,372	713,730,419	府が所管する港湾施設の整備のため、港湾施設整備基金への積立を実施

貸借対照表

(令和6年3月31日現在)

(単位：百万円)

科 目	令和5年度 (A)	令和4年度 (B)	差 (A-B)	科 目	令和5年度 (A)	令和4年度 (B)	差 (A-B)
資産の部				負債の部			
I 流動資産	41,322	40,722	600	I 流動負債	1,072	906	166
現金預金	2,699	883	1,817	地方債	1,072	906	166
歳計現金等	2,699	883	1,817	短期借入金	—	—	—
歳入歳出外現金	—	—	—	他会計借入金	—	—	—
未収金	12	21	▲ 9	その他短期借入金	—	—	—
税未収金	—	—	—	賞与等引当金	—	—	—
その他未収金	12	21	▲ 9	未払金	—	—	—
不納欠損引当金	—	—	—	支払保証債務	—	—	—
基金	—	—	—	その他未払金	—	—	—
財政調整基金	—	—	—	還付未済金	—	—	—
減債基金	—	—	—	リース債務	—	—	—
短期貸付金	—	—	—	その他流動負債	—	—	—
貸倒引当金	—	—	—	II 固定負債	6,800	7,871	▲ 1,072
その他流動資産	38,612	39,819	▲ 1,207	地方債	6,800	7,871	▲ 1,072
II 固定資産	116,046	115,070	976	長期借入金	—	—	—
事業用資産	58,620	58,621	▲ 0	他会計借入金	—	—	—
有形固定資産	58,620	58,621	▲ 0	その他長期借入金	—	—	—
土地	58,617	58,617	—	退職手当引当金	—	—	—
建物	4	4	▲ 0	その他引当金	—	—	—
工作物	—	—	—	リース債務	—	—	—
立木竹	—	—	—	その他固定負債	—	—	—
船舶	—	—	—	負債の部合計	7,871	8,777	▲ 906
浮標等	—	—	—	純資産の部			
航空機	—	—	—	純資産	149,497	147,015	2,482
無形固定資産	—	—	—	(うち当期純資産増減額)	2,482	2,603	▲ 121
地上権	—	—	—				
特許権等	—	—	—				
インフラ資産	53,759	53,928	▲ 170				
有形固定資産	53,759	53,928	▲ 170				
土地	51,676	51,676	—				
建物	734	804	▲ 70				
工作物	1,349	1,449	▲ 100				
無形固定資産	—	—	—				
地上権	—	—	—				
特許権等	—	—	—				
重要物品	—	—	—				
図書	—	—	—				
リース資産	—	—	—				
ソフトウェア	—	—	—				
建設仮勘定	708	275	432				
投資その他の資産	2,959	2,245	714				
出資金	502	502	—				
法人等出資金	502	502	—				
公営企業会計出資金	—	—	—				
長期貸付金	—	—	—				
貸倒引当金	—	—	—				
基金	2,457	1,743	714				
減債基金	—	—	—				
減債基金借入金	—	—	—				
その他の基金	2,457	1,743	714				
その他基金借入金	—	—	—				
その他債権	—	—	—				
資産の部合計	157,368	155,792	1,576	純資産の部合計	149,497	147,015	2,482
				負債及び純資産の部合計	157,368	155,792	1,576

事業類型：社会資本整備型 部 局：大阪港湾局
事業名：港湾整備事業（特別会計）

行政コスト計算書 (自 令和5年4月 1日・至 令和6年3月31日)

(単位：百万円)

科 目	令和5年度 (A)	令和4年度 (B)	差 (A-B)
通常収支の部			
I 行政収支の部			
1 行政収入	7,678	7,300	378
地方税	—	—	—
地方譲与税	—	—	—
市町村たばこ税府交付金	—	—	—
地方特例交付金	—	—	—
地方交付税	—	—	—
交通安全対策特別交付金	—	—	—
国民健康保険関係交付金	—	—	—
分担金及び負担金(行政費用充当)	—	—	—
使用料及び手数料	2,745	2,747	▲ 2
国庫支出金(行政費用充当)	—	—	—
財産収入	2,624	2,645	▲ 21
寄附金	—	—	—
繰入金	584	1,522	▲ 938
特別会計繰入金	584	1,522	▲ 938
公営企業会計繰入金	—	—	—
税諸収入	—	—	—
事業収入(特別会計)	1,688	207	1,481
その他行政収入	37	178	▲ 142
2 行政費用	6,102	6,141	▲ 38
税連動費用	—	—	—
給与関係費	0	0	0
物件費	420	383	37
維持補修費	231	374	▲ 143
社会保障扶助費	—	—	—
負担金・補助金・交付金等	2,846	1,832	1,014
国直轄事業負担金	—	—	—
繰出金	1,153	3,176	▲ 2,024
減価償却費	210	178	32
債務保証費	—	—	—
不納欠損引当金繰入額	—	—	—
貸倒引当金繰入額	—	—	—
賞与等引当金繰入額	—	—	—
退職手当引当金繰入額	—	—	—
その他引当金繰入額	—	—	—
その他行政費用	1,243	197	1,046
行政収支差額	1,576	1,159	417

科 目	令和5年度 (A)	令和4年度 (B)	差 (A-B)
II 金融収支の部			
1 金融収入	1	—	1
受取利息及び配当金	1	—	1
地方債発行差金	—	—	—
2 金融費用	0	4	▲ 3
地方債利息・手数料	0	4	▲ 3
地方債発行差金	—	—	—
他会計借入金利息等	—	—	—
金融収支差額	0	▲ 4	4
通常収支差額	1,576	1,156	421
特別収支の部			
1 特別収入	—	22	▲ 22
分担金及び負担金(公共施設等整備)	—	—	—
分担金及び負担金(災害復旧費)	—	—	—
国庫支出金(公共施設等整備)	—	—	—
国庫支出金(災害復旧費)	—	—	—
固定資産売却益	—	—	—
過年度修正益	—	6	▲ 6
その他特別収入	—	17	▲ 17
2 特別費用	—	17	▲ 17
固定資産売却損	—	—	—
固定資産除却損	—	0	▲ 0
災害復旧費	—	—	—
過年度修正損	—	—	—
その他特別費用	—	17	▲ 17
特別収支差額	—	6	▲ 6
当期収支差額	1,576	1,161	415
一般財源等配分調整額	—	—	—
一般会計からの繰入金	—	—	—
一般会計への繰出金	—	—	—
再計	1,576	1,161	415

事業類型：社会資本整備型 部 局：大阪港湾局
事業名：港湾整備事業(特別会計)

キャッシュ・フロー計算書 (自 令和5年4月 1日・至 令和6年3月31日) (単位:百万円)

科 目	令和5年度 (A)	令和4年度 (B)	差 (A-B)
I 行政サービス活動			
行政収入	7,680	7,349	331
地方税	—	—	—
地方譲与税	—	—	—
市町村たばこ税府交付金	—	—	—
地方特例交付金	—	—	—
地方交付税	—	—	—
交通安全対策特別交付金	—	—	—
国民健康保険関係交付金	—	—	—
分担金及び負担金 (行政支出充当)	—	—	—
使用料及び手数料	2,754	2,755	▲ 1
国庫支出金(行政支出充当)	—	—	—
財産収入	2,625	2,687	▲ 62
寄附金	—	—	—
繰入金	584	1,522	▲ 938
特別会計繰入金	584	1,522	▲ 938
公営企業会計繰入金	—	—	—
税諸収入	—	—	—
事業収入(特別会計)	1,681	207	1,474
その他行政収入	37	178	▲ 142
行政支出	4,685	6,049	▲ 1,363
税連動支出	—	—	—
給与関係費	0	0	0
物件費	439	642	▲ 202
維持補修費	231	374	▲ 143
社会保障扶助費	—	—	—
負担金・補助金・交付金等	2,846	1,832	1,014
国直轄事業負担金	—	—	—
繰出金	1,169	3,201	▲ 2,032
金融収入	1	—	1
受取利息及び配当金	1	—	1
地方債発行差金	—	—	—
金融支出	—	—	—
地方債利息・手数料	—	—	—
他会計借入金利息等	—	—	—
特別収入	—	—	—
分担金及び負担金(災害復旧費)	—	—	—
国庫支出金(災害復旧費)	—	—	—
その他特別収入	—	—	—
特別支出	—	—	—
災害復旧費	—	—	—
その他特別支出	—	—	—
行政サービス活動収支差額	2,996	1,301	1,695

科 目	令和5年度 (A)	令和4年度 (B)	差 (A-B)
II 投資活動			
投資活動収入	7	—	7
分担金及び負担金 (公共施設等整備)	—	—	—
国庫支出金(公共施設等整備)	—	—	—
財産収入	7	—	7
基金繰入金(取崩額)	—	—	—
財政調整基金	—	—	—
その他の基金	—	—	—
貸付金元金回収収入	—	—	—
保証金等返還収入	—	—	—
その他投資活動収入	—	—	—
投資活動支出	1,186	2,302	▲ 1,115
公共施設等整備支出	472	558	▲ 86
基金積立金	714	1,743	▲ 1,030
財政調整基金	—	—	—
その他の基金	714	1,743	▲ 1,030
出資金	—	—	—
貸付金	—	—	—
保証金等支出	—	—	—
投資活動収支差額	▲ 1,179	▲ 2,302	1,123
行政活動キャッシュ・フロー収支差額	1,817	▲ 1,001	2,818
III 財務活動			
財務活動収入	—	—	—
地方債	—	—	—
他会計借入金等	—	—	—
基金繰入金(取崩額)	—	—	—
減債基金	—	—	—
基金借入金	—	—	—
その他財務活動収入	—	—	—
財務活動支出	—	—	—
地方債償還金	—	—	—
他会計借入金等償還金	—	—	—
ファイナンス・リース債務返済支出	—	—	—
基金積立金	—	—	—
減債基金	—	—	—
基金借入金償還金	—	—	—
財務活動収支差額	—	—	—
収支差額合計	1,817	▲ 1,001	2,818
一般財源等配分調整額	—	—	—
一般会計からの繰入金	—	—	—
一般会計への繰出金	—	—	—
前年度からの繰越金	883	1,884	▲ 1,001
形式収支	2,699	883	1,817
歳入歳出外現金受入額	—	—	—
歳入歳出外現金払出額	—	—	—
再計	2,699	883	1,817

事業類型：社会資本整備型 部 局：大阪港湾局
事業名：港湾整備事業（特別会計）

純資産変動計算書

(単位:百万円)

区 分	開始残高 相 当	収支差額	内部取引	一般財源等 配分調整額	一般会計から の繰入金	一般会計への 繰出金	合 計
前期末残高	120,006	▲ 11,908	56,813	—	4,572	22,467	147,015
当期変動額	—	1,576	906	—	—	—	2,482
当期末残高	120,006	▲ 10,332	57,718	—	4,572	22,467	149,497

純資産変動分析表

(単位:百万円)

区 分	純資産増加	純資産減少	増加－減少	残 高	主な増減要因
前期末純資産残高				147,015	
【当期増減内容】					
I 固定資産のうち負債を伴わない額の増減					
① 事業用資産(建設仮勘定を含む)	2				
② インフラ資産(建設仮勘定を含む)	484				事業実施等による資産の増 +437 管理する資産の減価償却等 -177 地方債の償還等により +224
③ その他	1,396				港湾施設整備基金の増 +714 地方債の償還等により +682
小 計	1,882		1,882		
II 資産の裏付けのない固定負債の増減					
① 特別債					
② 基金借入金					
③ 長期性債務(退職手当引当金等)					
小 計			—		
III その他の増減					
① その他の資産(負債を伴わないもの)	600				歳計現金等の増 +1,817 その他未収金の減 -9 棚卸資産の減 -1,207
② その他の負債(資産を伴わないもの)					
小 計	600		600		
I～IIIの増減合計	2,482		2,482		
当期末純資産残高				149,497	

固定資産附属明細表（港湾整備事業（特別会計））

【大阪港湾局】

固定資産（有形）

（単位：百万円）

区 分	前期末 取得原価 ①	当期増加額 ②	当期減少額 ③	当期末 取得原価 ④=①+②-③	当期末減価 償却累計額 (減損を含む) ⑤	当期償却額 (減損を含む) ⑥	当期末残高 ④-⑤
事業用資産	58,623	—	—	58,623	3	0	58,620
土地	58,617	—	—	58,617	—	—	58,617
建物	6	—	—	6	3	0	4
工作物	—	—	—	—	—	—	—
立木竹	—	—	—	—	—	—	—
船舶	—	—	—	—	—	—	—
浮標等	—	—	—	—	—	—	—
航空機	—	—	—	—	—	—	—
インフラ資産	76,273	43	36	76,280	22,521	210	53,759
土地	51,676	—	—	51,676	—	—	51,676
建物	6,004	3	6	6,001	5,267	70	734
工作物	18,593	40	30	18,603	17,254	140	1,349
重要物品	—	—	—	—	—	—	—
図書	—	—	—	—	—	—	—
リース資産	—	—	—	—	—	—	—
ソフトウェア	—	—	—	—	—	—	—
建設仮勘定	275	472	40	708	—	—	708
合 計	135,171	516	76	135,611	22,524	210	113,087

固定資産（無形）

（単位：百万円）

区 分	前期末残高 ①	当期増加額 ②	当期減少額 ③	当期償却額 ④	当期末残高 ①+②-③
事業用資産	—	—	—	—	—
地上権	—	—	—	—	—
特許権等	—	—	—	—	—
インフラ資産	—	—	—	—	—
地上権	—	—	—	—	—
特許権等	—	—	—	—	—
合 計	—	—	—	—	—

事業類型：社会資本整備型 部 局：大阪港湾局
事業名：港湾整備事業（特別会計）

注記（事業別財務諸表：港湾整備事業（特別会計））

1. 追加情報

（1）その他財務諸表の内容を理解するために必要と認められる事項

① 事業の概要

港湾の基本施設（岸壁、防波堤、航路等）に対し、港湾の機能を効率的に発揮させるために必要な頭用地、上屋、荷役機械などを整備する港湾機能施設整備事業と港湾物流の効率化に資するための流通施設用地や保管施設用地等の土地を臨海部に造成する臨海部土地造成事業を行っています。

② 当該事業に関し説明すべき固有の事項

○ 造成に要した資金の支払利息（事業実施中のものに限る）は、棚卸資産（未成土地）原価に算入しています。

○ 大阪府の新公会計制度における地方債残高については、毎年度の元金償還相当額を公債管理特別会計に移し替えて表示するなど、各会計別の実残高とは異なります。なお、本会計の実残高は10,076百万円です。詳しくは、公債管理特別会計の注記「地方債残高及び減債基金の表示」をご覧ください。

○ 大阪港湾局の運営等に従事するための職員の人件費や局の運営に要する経費のうち、大阪府が負担すべき額を大阪市に対する負担金（総務費のうち414百万円）として計上しています。

事業類型：社会資本整備型 部 局：大阪港湾局
事業名：港湾整備事業（特別会計）

○事業別財務諸表（その他）

(4) 港湾総務事業 (目) 港湾総務費

事業の概要

大阪港湾局の実施する港湾施設・海岸施設等の整備や維持管理等の事業を円滑に進めるため、総合的な企画調整や人事・予算及び決算等に関する事務を行う。

(単位：円)

	金額	財 源 内 訳			
		国 庫	起 債	附帯歳入	一般歳入
予 算 現 額	921,703,000	0	0	7,500,000	914,203,000
決 算 額	838,970,897	0	0	0	838,970,897

■主な個別事業

(単位：円)

個別事業名称	予算現額	決算額	事業内容
1 大阪港湾局運営費負担金	915,862,000	834,911,429	大阪港湾局運営に係る人件費及び事務費の大阪市に対する負担金に要した経費（832百万円）

貸借対照表

(令和6年3月31日現在)

(単位：百万円)

科 目	令和5年度 (A)	令和4年度 (B)	差 (A-B)	科 目	令和5年度 (A)	令和4年度 (B)	差 (A-B)
資産の部				負債の部			
I 流動資産	—	—	—	I 流動負債	—	—	—
現金預金	—	—	—	地方債	—	—	—
歳計現金等	—	—	—	短期借入金	—	—	—
歳入歳出外現金	—	—	—	他会計借入金	—	—	—
未収金	—	—	—	其他短期借入金	—	—	—
税未収金	—	—	—	賞与等引当金	—	—	—
其他未収金	—	—	—	未払金	—	—	—
不納欠損引当金	—	—	—	支払保証債務	—	—	—
基金	—	—	—	其他未払金	—	—	—
財政調整基金	—	—	—	還付未済金	—	—	—
減債基金	—	—	—	リース債務	—	—	—
短期貸付金	—	—	—	其他流動負債	—	—	—
貸倒引当金	—	—	—	II 固定負債	—	—	—
其他流動資産	—	—	—	地方債	—	—	—
II 固定資産	—	—	—	長期借入金	—	—	—
事業用資産	—	—	—	他会計借入金	—	—	—
有形固定資産	—	—	—	其他長期借入金	—	—	—
土地	—	—	—	退職手当引当金	—	—	—
建物	—	—	—	其他引当金	—	—	—
工作物	—	—	—	リース債務	—	—	—
立木竹	—	—	—	其他固定負債	—	—	—
船舶	—	—	—	負債の部合計	—	—	—
浮標等	—	—	—	純資産の部			
航空機	—	—	—	純資産	—	—	—
無形固定資産	—	—	—	(うち当期純資産増減額)	—	▲ 1	1
地上権	—	—	—				
特許権等	—	—	—				
インフラ資産	—	—	—				
有形固定資産	—	—	—				
土地	—	—	—				
建物	—	—	—				
工作物	—	—	—				
無形固定資産	—	—	—				
地上権	—	—	—				
特許権等	—	—	—				
重要物品	—	—	—				
図書	—	—	—				
リース資産	—	—	—				
ソフトウェア	—	—	—				
建設仮勘定	—	—	—				
投資その他の資産	—	—	—				
出資金	—	—	—				
法人等出資金	—	—	—				
公営企業会計出資金	—	—	—				
長期貸付金	—	—	—				
貸倒引当金	—	—	—				
基金	—	—	—				
減債基金	—	—	—				
減債基金借入金	—	—	—				
其他の基金	—	—	—				
其他基金借入金	—	—	—				
其他債権	—	—	—				
資産の部合計	—	—	—	純資産の部合計	—	—	—
				負債及び純資産の部合計	—	—	—

事業類型：行政組織管理型 部 局：大阪港湾局
事業名：港湾総務事業

行政コスト計算書 (自 令和5年4月 1日・至 令和6年3月31日)

(単位：百万円)

科 目	令和5年度 (A)	令和4年度 (B)	差 (A-B)
通常収支の部			
I 行政収支の部			
1 行政収入	0	1	▲ 1
地方税	—	—	—
地方譲与税	—	—	—
市町村たばこ税府交付金	—	—	—
地方特例交付金	—	—	—
地方交付税	—	—	—
交通安全対策特別交付金	—	—	—
国民健康保険関係交付金	—	—	—
分担金及び負担金(行政費用充当)	—	—	—
使用料及び手数料	—	0	▲ 0
国庫支出金(行政費用充当)	—	—	—
財産収入	—	—	—
寄附金	—	—	—
繰入金	—	—	—
特別会計繰入金	—	—	—
公営企業会計繰入金	—	—	—
税諸収入	—	—	—
事業収入(特別会計)	—	—	—
その他行政収入	0	0	▲ 0
2 行政費用	839	828	11
税連動費用	—	—	—
給与関係費	0	0	▲ 0
物件費	5	2	3
維持補修費	—	—	—
社会保障扶助費	—	—	—
負担金・補助金・交付金等	834	825	9
国直轄事業負担金	—	—	—
繰出金	—	—	—
減価償却費	—	—	—
債務保証費	—	—	—
不納欠損引当金繰入額	—	—	—
貸倒引当金繰入額	—	—	—
賞与等引当金繰入額	—	—	—
退職手当引当金繰入額	—	—	—
その他引当金繰入額	—	—	—
その他行政費用	—	—	—
行政収支差額	▲ 839	▲ 827	▲ 12

科 目	令和5年度 (A)	令和4年度 (B)	差 (A-B)
II 金融収支の部			
1 金融収入	14	11	3
受取利息及び配当金	14	11	3
地方債発行差金	—	—	—
2 金融費用	—	—	—
地方債利息・手数料	—	—	—
地方債発行差金	—	—	—
他会計借入金利息等	—	—	—
金融収支差額	14	11	3
通常収支差額	▲ 825	▲ 816	▲ 9
特別収支の部			
1 特別収入	1	—	1
分担金及び負担金(公共施設等整備)	—	—	—
分担金及び負担金(災害復旧費)	—	—	—
国庫支出金(公共施設等整備)	—	—	—
国庫支出金(災害復旧費)	—	—	—
固定資産売却益	1	—	1
過年度修正益	—	—	—
その他特別収入	—	—	—
2 特別費用	—	1	▲ 1
固定資産売却損	—	1	▲ 1
固定資産除却損	—	—	—
災害復旧費	—	—	—
過年度修正損	—	—	—
その他特別費用	—	—	—
特別収支差額	1	▲ 1	2
当期収支差額	▲ 824	▲ 817	▲ 7
一般財源等配分調整額	824	815	9
一般会計からの繰入金	—	—	—
一般会計への繰出金	—	—	—
再計	▲ 0	▲ 2	2

キャッシュ・フロー計算書 (自 令和5年4月 1日・至 令和6年3月31日) (単位:百万円)

科 目	令和5年度 (A)	令和4年度 (B)	差 (A-B)
I 行政サービス活動			
行政収入	1	2	▲ 1
地方税	—	—	—
地方譲与税	—	—	—
市町村たばこ税府交付金	—	—	—
地方特例交付金	—	—	—
地方交付税	—	—	—
交通安全対策特別交付金	—	—	—
国民健康保険関係交付金	—	—	—
分担金及び負担金 (行政支出充当)	—	—	—
使用料及び手数料	—	0	▲ 0
国庫支出金(行政支出充当)	—	—	—
財産収入	1	—	1
寄附金	—	—	—
繰入金	—	—	—
特別会計繰入金	—	—	—
公営企業会計繰入金	—	—	—
税諸収入	—	—	—
事業収入(特別会計)	—	—	—
その他行政収入	0	1	▲ 1
行政支出	839	828	11
税連動支出	—	—	—
給与関係費	0	0	▲ 0
物件費	5	2	3
維持補修費	—	—	—
社会保障扶助費	—	—	—
負担金・補助金・交付金等	834	825	9
国直轄事業負担金	—	—	—
繰出金	—	—	—
金融収入	14	11	3
受取利息及び配当金	14	11	3
地方債発行差金	—	—	—
金融支出	—	—	—
地方債利息・手数料	—	—	—
他会計借入金利息等	—	—	—
特別収入	—	—	—
分担金及び負担金(災害復旧費)	—	—	—
国庫支出金(災害復旧費)	—	—	—
その他特別収入	—	—	—
特別支出	—	—	—
災害復旧費	—	—	—
その他特別支出	—	—	—
行政サービス活動収支差額	▲ 824	▲ 815	▲ 9

科 目	令和5年度 (A)	令和4年度 (B)	差 (A-B)
II 投資活動			
投資活動収入	—	0	▲ 0
分担金及び負担金 (公共施設等整備)	—	—	—
国庫支出金(公共施設等整備)	—	—	—
財産収入	—	0	▲ 0
基金繰入金(取崩額)	—	—	—
財政調整基金	—	—	—
その他の基金	—	—	—
貸付元金回収収入	—	—	—
保証金等返還収入	—	—	—
その他投資活動収入	—	—	—
投資活動支出	—	—	—
公共施設等整備支出	—	—	—
基金積立金	—	—	—
財政調整基金	—	—	—
その他の基金	—	—	—
出資金	—	—	—
貸付金	—	—	—
保証金等支出	—	—	—
投資活動収支差額	—	0	▲ 0
行政活動キャッシュ・フロー収支差額	▲ 824	▲ 815	▲ 9
III 財務活動			
財務活動収入	—	—	—
地方債	—	—	—
他会計借入金等	—	—	—
基金繰入金(取崩額)	—	—	—
減債基金	—	—	—
基金借入金	—	—	—
その他財務活動収入	—	—	—
財務活動支出	—	—	—
地方債償還金	—	—	—
他会計借入金等償還金	—	—	—
ファイナンス・リース債務返済支出	—	—	—
基金積立金	—	—	—
減債基金	—	—	—
基金借入金償還金	—	—	—
財務活動収支差額	—	—	—
収支差額合計	▲ 824	▲ 815	▲ 9
一般財源等配分調整額	824	815	9
一般会計からの繰入金	—	—	—
一般会計への繰出金	—	—	—
前年度からの繰越金	—	—	—
形式収支	—	—	—
歳入歳出外現金受入額	—	—	—
歳入歳出外現金払出額	—	—	—
再計	—	—	—

事業類型：行政組織管理型 部 局：大阪港湾局
事業名：港湾総務事業

純資産変動計算書

(単位:百万円)

区 分	開始残高 相 当	収支差額	内部取引	一般財源等 配分調整額	一般会計から の繰入金	一般会計への 繰出金	合 計
前期末残高	—	▲ 1,662	1	1,661	—	—	—
当期変動額	—	▲ 824	0	824	—	—	—
当期末残高	—	▲ 2,487	1	2,486	—	—	—

純資産変動分析表

(単位:百万円)

区 分	純資産増加	純資産減少	増加－減少	残 高	主な増減要因
前期末純資産残高				—	
【当期増減内容】					
I 固定資産のうち負債を伴わない額の増減					
① 事業用資産(建設仮勘定を含む)					
② インフラ資産(建設仮勘定を含む)					
③ その他					
小 計			—		
II 資産の裏付けのない固定負債の増減					
① 特別債					
② 基金借入金					
③ 長期性債務(退職手当引当金等)					
小 計			—		
III その他の増減					
① その他の資産(負債を伴わないもの)					
② その他の負債(資産を伴わないもの)					
小 計			—		
I～IIIの増減合計					
当期末純資産残高				—	

事業類型：行政組織管理型 部 局：大阪港湾局
事業名：港湾総務事業

固定資産附属明細表（港湾総務事業）

【大阪港湾局】

固定資産（有形）

（単位：百万円）

区 分	前期末 取得原価 ①	当期増加額 ②	当期減少額 ③	当期末 取得原価 ④=①+②-③	当期末減価 償却累計額 (減損を含む) ⑤	当期償却額 (減損を含む) ⑥	当期末残高 ④-⑤
事業用資産	—	65	65	—	—	—	—
土地	—	—	—	—	—	—	—
建物	—	—	—	—	—	—	—
工作物	—	—	—	—	—	—	—
立木竹	—	—	—	—	—	—	—
船舶	—	65	65	—	—	—	—
浮標等	—	—	—	—	—	—	—
航空機	—	—	—	—	—	—	—
インフラ資産	—	—	—	—	—	—	—
土地	—	—	—	—	—	—	—
建物	—	—	—	—	—	—	—
工作物	—	—	—	—	—	—	—
重要物品	—	—	—	—	—	—	—
図書	—	—	—	—	—	—	—
リース資産	—	—	—	—	—	—	—
ソフトウェア	—	—	—	—	—	—	—
建設仮勘定	—	—	—	—	—	—	—
合 計	—	65	65	—	—	—	—

固定資産（無形）

（単位：百万円）

区 分	前期末残高 ①	当期増加額 ②	当期減少額 ③	当期償却額 ④	当期末残高 ①+②-③
事業用資産	—	—	—	—	—
地上権	—	—	—	—	—
特許権等	—	—	—	—	—
インフラ資産	—	—	—	—	—
地上権	—	—	—	—	—
特許権等	—	—	—	—	—
合 計	—	—	—	—	—

事業類型：行政組織管理型 部 局：大阪港湾局
事業名：港湾総務事業

注記（事業別財務諸表：港湾総務事業）

1. 追加情報

（1）その他財務諸表の内容を理解するために必要と認められる事項

① 事業の概要

大阪港湾局の実施する港湾施設・海岸施設等の整備や維持管理等の事業を円滑にすすめるため、総合的な企画調整や人事・予算及び決算等に関する事務を行っています。

② 当該事業に関し説明すべき固有の事項

大阪港湾局の運営等に従事するための職員の人件費や局の運営に要する経費のうち、大阪府が負担すべき額を大阪市に対する負担金（大阪港湾局運営費負担金のうち 832 百万円）として計上しています。

事業類型：行政組織管理型 部 局：大阪港湾局
事業名：港湾総務事業