

# 令和5年度 決算概要等報告書

- 令和5年度 決算概要
- 主要施策成果
- 財務諸表（部局別・事業別）

商工労働部

# 令和5年度 決算概要等報告書（商工労働部）目次

## ○決算概要

1 歳入歳出決算の概要	5
2 財務諸表	
(1) 部局別財務諸表	
・ 一般会計財務諸表及びその概要	7
(2) 会計別財務諸表	
・ 中小企業振興資金特別会計財務諸表及びその概要	17

## ○主要施策成果と事業別財務諸表

(1) 大阪産業経済リサーチセンター事業	26
(2) 立地推進事業	33
(3) 新エネルギー産業推進事業	41
(4) ライフサイエンス推進事業	49
(5) 商工振興総務企画事業	56
(6) 経営支援事業	63
(7) 新事業創造事業	71
(8) 商業振興事業	79
(9) 製造業振興事業	86
(10) 国際ビジネス交流事業	95
(11) 産業立地賃貸事業	102
(12) 制度融資事業	109
(13) 政策融資事業	116
(14) 貸金業対策事業	123
(15) 計量検定所管理運営事業	130
(16) 労政・労働福祉事業	138
(17) 雇用就労支援事業	148

(18) 労働対策事業.....	158
(19) 職業訓練事業.....	166
(20) 労働委員会事業.....	177

**○事業別財務諸表（上記事業以外）**

(21) 商工労働総務事業.....	185
(22) 労政管理事業.....	193

◆ 根拠法令

主要施策成果報告： 地方自治法第233条第5項

部局・事業別財務諸表： 大阪府財政運営基本条例第25条第4項

# ○決算概要

# 1 歳入歳出決算の概要

## 歳 入

(単位：円)

区 分	予算現額	調定額	収入済額	不納欠損額	収入未済額
一 般 会 計	634,473,391,000	637,586,177,920	637,048,351,560	48,140,161	489,686,199
中 小 企 業 振 興 資 金 特 別 会 計	2,879,049,000	4,645,439,748	4,150,085,432	0	495,354,316

### (1) 収入済額の主なもの

科 目	収入済額	内 容
商 工 労 働 貸 付 金 元 利 収 入	611,138,527,539	中小企業向け融資資金貸付金償還金 6,110億6,050万円
雑 入	15,632,350,021	中小企業基盤整備機構雑入 149億9,550万余円
商 工 労 働 費 国 庫 補 助 金	5,785,283,530	経営支援事業補助金 43億7,468万余円 雇用就労支援事業補助金 9億9,589万余円

### (2) 不納欠損額の主なもの

科 目	不納欠損額	内 容
雑 入	48,140,161	大阪府商業振興補助金返還金で、債権放棄に伴い欠損処分をしたもの 4,086万余円 大阪府営業時間短縮等協力金返還金で、債務者破産に伴い欠損処分をしたもの 728万円

### (3) 収入未済額の主なもの

科 目	収入未済額	内 容
雑 入	487,969,001	大阪府営業時間短縮等協力金返還金で、事業者が返還に応じないことにより滞納されているもの 過年度分 3億8,067万余円 現年度分 3,207万余円 企業立地促進補助金返還金で、事業者の経営不振により滞納されているもの 過年度分 6,261万余円
中 小 企 業 振 興 資 金 貸 付 金 元 利 収 入 ( 中 小 企 業 振 興 資 金 特 別 会 計 )	477,875,040	中小企業高度化資金貸付金償還金で、貸付先事業者の経営不振等により滞納されているもの 過年度分 3億6,454万余円 現年度分 7,854万余円 中小企業設備近代化資金貸付金償還金で、貸付先事業者の経営不振等により滞納されているもの 過年度分 3,478万余円
違 約 金 及 び 延 納 利 息 ( 中 小 企 業 振 興 資 金 特 別 会 計 )	17,479,276	中小企業振興資金貸付金違約金で、貸付先事業者の経営不振等により滞納されているもの 過年度分 510万円 現年度分 1,237万余円

## 歳出

(単位：円)

区分	予算現額	支出済額	翌年度繰越額	不用額
一般会計	652,129,177,866	649,338,422,302	0	2,790,755,564
中小企業振興資金特別会計	2,879,049,000	2,695,379,292	0	183,669,708

### (1) 不用額の主なもの

科目	不用額	内容
金融対策費	1,214,929,024	新型コロナウイルス感染症対応資金融資利子補給金等が見込みを下回ったため
商工業振興費	712,451,052	中小企業エネルギー価格高騰対策支援事業費等が見込みを下回ったため
職業訓練費	522,887,480	離職者等再就職訓練事業費等が見込みを下回ったため

2 財務諸表

(1) 部局別財務諸表 ・ 一般会計財務諸表及びその概要

貸借対照表

(令和6年3月31日現在)

(単位：百万円)

科 目	令和5年度 (A)	令和4年度 (B)	差 (A-B)	科 目	令和5年度 (A)	令和4年度 (B)	差 (A-B)
<b>資産の部</b>				<b>負債の部</b>			
<b>I 流動資産</b>	<b>424</b>	<b>480</b>	<b>▲ 56</b>	<b>I 流動負債</b>	<b>3,732</b>	<b>3,241</b>	<b>490</b>
現金預金	—	—	—	地方債	3,342	2,863	479
歳計現金等	—	—	—	短期借入金	—	—	—
歳入歳出外現金	—	—	—	他会計借入金	—	—	—
未収金	490	556	▲ 66	その他短期借入金	—	—	—
税未収金	—	—	—	賞与等引当金	390	378	12
その他未収金	490	556	▲ 66	未払金	—	—	—
不納欠損引当金	▲ 144	▲ 154	10	支払保証債務	—	—	—
基金	—	—	—	その他未払金	—	—	—
財政調整基金	—	—	—	還付未済金	—	—	—
減債基金	—	—	—	リース債務	—	—	—
短期貸付金	78	78	—	その他流動負債	—	—	—
貸倒引当金	—	—	—	<b>II 固定負債</b>	<b>18,690</b>	<b>21,213</b>	<b>▲ 2,523</b>
その他流動資産	—	—	—	地方債	14,938	17,553	▲ 2,616
<b>II 固定資産</b>	<b>75,255</b>	<b>75,640</b>	<b>▲ 385</b>	長期借入金	—	—	—
事業用資産	27,995	28,342	▲ 347	他会計借入金	—	—	—
有形固定資産	27,970	28,317	▲ 347	その他長期借入金	—	—	—
土地	20,122	20,874	▲ 752	退職手当引当金	3,752	3,660	93
建物	7,651	7,329	322	その他引当金	—	—	—
工作物	197	114	83	リース債務	—	—	—
立木竹	—	—	—	その他固定負債	—	—	—
船舶	—	—	—	<b>負債の部合計</b>	<b>22,422</b>	<b>24,455</b>	<b>▲ 2,033</b>
浮標等	—	—	—	<b>純資産の部</b>			
航空機	—	—	—	<b>純資産</b>	<b>53,257</b>	<b>51,666</b>	<b>1,591</b>
無形固定資産	25	25	—	(うち当期純資産増減額)	1,591	9,889	▲ 8,298
地上権	—	—	—				
特許権等	25	25	—				
インフラ資産	—	—	—				
有形固定資産	—	—	—				
土地	—	—	—				
建物	—	—	—				
工作物	—	—	—				
無形固定資産	—	—	—				
地上権	—	—	—				
特許権等	—	—	—				
重要物品	262	205	58				
図書	—	—	—				
リース資産	—	—	—				
ソフトウェア	2	2	▲ 0				
建設仮勘定	175	191	▲ 16				
投資その他の資産	46,821	46,901	▲ 79				
出資金	45,705	45,705	▲ 0				
法人等出資金	45,705	45,705	▲ 0				
公営企業会計出資金	—	—	—				
長期貸付金	1,092	1,170	▲ 78				
貸倒引当金	—	—	—				
基金	23	24	▲ 1				
減債基金	—	—	—				
減債基金借入金	—	—	—				
その他の基金	23	24	▲ 1				
その他基金借入金	—	—	—				
その他債権	2	2	—				
<b>資産の部合計</b>	<b>75,679</b>	<b>76,120</b>	<b>▲ 441</b>	<b>純資産の部合計</b>	<b>53,257</b>	<b>51,666</b>	<b>1,591</b>
				<b>負債及び純資産の部合計</b>	<b>75,679</b>	<b>76,120</b>	<b>▲ 441</b>

部 局：商工労働部 会 計：一般会計

行政コスト計算書 (自 令和5年4月 1日・至 令和6年3月31日)

(単位：百万円)

科 目	令和5年度 (A)	令和4年度 (B)	差 (A-B)
<b>通常収支の部</b>			
<b>I 行政収支の部</b>			
<b>1 行政収入</b>	<b>24,222</b>	<b>174,330</b>	<b>▲ 150,108</b>
地方税	—	—	—
地方譲与税	—	—	—
市町村たばこ税府交付金	—	—	—
地方特例交付金	—	—	—
地方交付税	—	—	—
交通安全対策特別交付金	—	—	—
国民健康保険関係交付金	—	—	—
分担金及び負担金(行政費用充当)	—	—	—
使用料及び手数料	132	136	▲ 4
国庫支出金(行政費用充当)	7,912	146,668	▲ 138,756
財産収入	402	414	▲ 12
寄附金	11	12	▲ 1
繰入金	94	112	▲ 18
特別会計繰入金	94	112	▲ 18
公営企業会計繰入金	—	—	—
税諸収入	—	—	—
事業収入(特別会計)	—	—	—
その他行政収入	15,672	26,988	▲ 11,316
<b>2 行政費用</b>	<b>38,279</b>	<b>164,823</b>	<b>▲ 126,544</b>
税連動費用	—	—	—
給与関係費	4,905	4,898	7
物件費	3,155	5,337	▲ 2,182
維持補修費	179	101	78
社会保障扶助費	—	—	—
負担金・補助金・交付金等	28,780	153,452	▲ 124,672
国直轄事業負担金	—	—	—
繰出金	16	23	▲ 6
減価償却費	504	505	▲ 0
債務保証費	—	—	—
不納欠損引当金繰入額	32	42	▲ 10
貸倒引当金繰入額	—	—	—
賞与等引当金繰入額	390	378	12
退職手当引当金繰入額	310	81	230
その他引当金繰入額	—	—	—
その他行政費用	6	7	▲ 0
<b>行政収支差額</b>	<b>▲ 14,057</b>	<b>9,507</b>	<b>▲ 23,564</b>

科 目	令和5年度 (A)	令和4年度 (B)	差 (A-B)
<b>II 金融収支の部</b>			
<b>1 金融収入</b>	<b>30</b>	<b>18</b>	<b>12</b>
受取利息及び配当金	30	18	12
地方債発行差金	—	—	—
<b>2 金融費用</b>	<b>27</b>	<b>30</b>	<b>▲ 3</b>
地方債利息・手数料	27	30	▲ 3
地方債発行差金	—	—	—
他会計借入金利息等	—	—	—
<b>金融収支差額</b>	<b>3</b>	<b>▲ 12</b>	<b>15</b>
<b>通常収支差額</b>	<b>▲ 14,053</b>	<b>9,495</b>	<b>▲ 23,548</b>
<b>特別収支の部</b>			
<b>1 特別収入</b>	<b>206</b>	<b>16</b>	<b>190</b>
分担金及び負担金(公共施設等整備)	—	—	—
分担金及び負担金(災害復旧費)	—	—	—
国庫支出金(公共施設等整備)	—	—	—
国庫支出金(災害復旧費)	—	—	—
固定資産売却益	189	—	189
過年度修正益	17	15	2
その他特別収入	—	1	▲ 1
<b>2 特別費用</b>	<b>82</b>	<b>44</b>	<b>38</b>
固定資産売却損	—	1	▲ 1
固定資産除却損	14	3	11
災害復旧費	—	—	—
過年度修正損	58	39	19
その他特別費用	10	0	10
<b>特別収支差額</b>	<b>124</b>	<b>▲ 28</b>	<b>152</b>
<b>当期収支差額</b>	<b>▲ 13,929</b>	<b>9,467</b>	<b>▲ 23,397</b>
<b>一般財源等配分調整額</b>	<b>12,639</b>	<b>▲ 9,528</b>	<b>22,167</b>
<b>再計</b>	<b>▲ 1,291</b>	<b>▲ 61</b>	<b>▲ 1,230</b>

部 局：商工労働部 会 計：一般会計



キャッシュ・フロー計算書 (自 令和5年4月 1日・至 令和6年3月31日) (単位:百万円)

科 目	令和5年度 (A)	令和4年度 (B)	差 (A-B)
<b>I 行政サービス活動</b>			
行政収入	24,190	173,906	▲ 149,716
地方税	—	—	—
地方譲与税	—	—	—
市町村たばこ税府交付金	—	—	—
地方特例交付金	—	—	—
地方交付税	—	—	—
交通安全対策特別交付金	—	—	—
国民健康保険関係交付金	—	—	—
分担金及び負担金 (行政支出充当)	—	—	—
使用料及び手数料	132	136	▲ 4
国庫支出金(行政支出充当)	7,912	146,668	▲ 138,756
財産収入	402	414	▲ 12
寄附金	11	12	▲ 1
繰入金	94	112	▲ 18
特別会計繰入金	94	112	▲ 18
公営企業会計繰入金	—	—	—
税諸収入	—	—	—
事業収入(特別会計)	—	—	—
その他行政収入	15,640	26,564	▲ 10,924
行政支出	37,632	164,635	▲ 127,003
税連動支出	—	—	—
給与関係費	5,501	5,722	▲ 220
物件費	3,155	5,337	▲ 2,182
維持補修費	179	101	78
社会保障扶助費	—	—	—
負担金・補助金・交付金等	28,780	153,452	▲ 124,672
国直轄事業負担金	—	—	—
繰出金	16	23	▲ 6
金融収入	30	18	12
受取利息及び配当金	30	18	12
地方債発行差金	—	—	—
金融支出	27	30	▲ 3
地方債利息・手数料	27	30	▲ 3
他会計借入金利息等	—	—	—
特別収入	—	—	—
分担金及び負担金(災害復旧費)	—	—	—
国庫支出金(災害復旧費)	—	—	—
その他特別収入	—	—	—
特別支出	—	—	—
災害復旧費	—	—	—
その他特別支出	—	—	—
行政サービス活動収支差額	▲ 13,439	9,258	▲ 22,697

科 目	令和5年度 (A)	令和4年度 (B)	差 (A-B)
<b>II 投資活動</b>			
投資活動収入	612,829	693,615	▲ 80,787
分担金及び負担金 (公共施設等整備)	—	—	—
国庫支出金(公共施設等整備)	—	—	—
財産収入	941	166	775
基金繰入金(取崩額)	749	296	453
財政調整基金	—	—	—
その他の基金	749	296	453
貸付金元金回収収入	611,139	693,154	▲ 82,015
保証金等返還収入	—	—	—
その他投資活動収入	—	—	—
投資活動支出	612,028	693,345	▲ 81,317
公共施設等整備支出	965	268	697
基金積立金	3	2	1
財政調整基金	—	—	—
その他の基金	3	2	1
出資金	—	—	—
貸付金	611,061	693,076	▲ 82,015
保証金等支出	—	—	—
投資活動収支差額	800	270	530
行政活動キャッシュ・フロー収支差額	▲ 12,639	9,528	▲ 22,167
<b>III 財務活動</b>			
財務活動収入	—	—	—
地方債	—	—	—
他会計借入金等	—	—	—
基金繰入金(取崩額)	—	—	—
減債基金	—	—	—
基金借入金	—	—	—
その他財務活動収入	—	—	—
財務活動支出	—	—	—
地方債償還金	—	—	—
他会計借入金等償還金	—	—	—
ファイナンス・リース債務返済支出	—	—	—
基金積立金	—	—	—
減債基金	—	—	—
基金借入金償還金	—	—	—
財務活動収支差額	—	—	—
収支差額合計	▲ 12,639	9,528	▲ 22,167
一般財源等配分調整額	12,639	▲ 9,528	22,167
前年度からの繰越金	—	—	—
形式収支	—	—	—
歳入歳出外現金受入額	—	—	—
歳入歳出外現金払出額	—	—	—
再計	—	—	—

部 局：商工労働部 会 計：一般会計

## 純資産変動計算書

(単位:百万円)

区 分	開始残高 相 当	収支差額	内部取引	一般財源等 配分調整額	一般会計から の繰入金	一般会計への 繰出金	合 計
前期末残高	72,804	▲ 247,593	38,189	188,265	—	—	51,666
当期変動額	—	▲ 13,929	2,882	12,639	—	—	1,591
当期末残高	72,804	▲ 261,522	41,071	200,904	—	—	53,257

## 純資産変動分析表

(単位:百万円)

区 分	純資産増加	純資産減少	増加-減少	残 高	主な増減要因
前期末純資産残高				51,666	
<b>【当期増減内容】</b>					
<b>I 固定資産のうち負債を伴わない額の増減</b>					
① 事業用資産(建設仮勘定を含む)	656				地方債の償還等により +1,019
② インフラ資産(建設仮勘定を含む)					
③ その他	1,096				地方債の償還等により +1,118
小 計	1,752		1,752		
<b>II 資産の裏付けのない固定負債の増減</b>					
① 特別債					
② 基金借入金					
③ 長期性債務(退職手当引当金等)		93			
小 計		93	▲ 93		
<b>III その他の増減</b>					
① その他の資産(負債を伴わないもの)		56			
② その他の負債(資産を伴わないもの)		12			
小 計		68	▲ 68		
<b>I ~ IIIの増減合計</b>	1,752	161	1,591		
当期末純資産残高				53,257	

部 局：商工労働部 会 計：一般会計

## 固定資産附属明細表（一般会計）

固定資産（有形）

（単位：百万円）

区 分	前期末 取得原価 ①	当期増加額 ②	当期減少額 ③	当期末 取得原価 ④=①+②-③	当期末減価 償却累計額 (減損を含む) ⑤	当期償却額 (減損を含む) ⑥	当期末残高 ④-⑤
事業用資産	39,494	3,288	3,295	39,488	11,518	466	27,970
土地	20,874	189	941	20,122	—	—	20,122
建物	18,005	2,585	1,896	18,695	11,043	448	7,651
工作物	615	514	457	672	475	18	197
立木竹	—	—	—	—	—	—	—
船舶	—	—	—	—	—	—	—
浮標等	—	—	—	—	—	—	—
航空機	—	—	—	—	—	—	—
インフラ資産	—	—	—	—	—	—	—
土地	—	—	—	—	—	—	—
建物	—	—	—	—	—	—	—
工作物	—	—	—	—	—	—	—
重要物品	1,334	108	75	1,367	1,105	48	262
図書	—	—	—	—	—	—	—
リース資産	—	—	—	—	—	—	—
ソフトウェア	2	—	0	2	—	0	2
建設仮勘定	191	3,803	3,819	175	—	—	175
合 計	41,021	7,200	7,189	41,032	12,623	514	28,409

固定資産（無形）

（単位：百万円）

区 分	前期末残高 ①	当期増加額 ②	当期減少額 ③	当期償却額 ④	当期末残高 ①+②-③
事業用資産	25	11	11	—	25
地上権	—	—	—	—	—
特許権等	25	11	11	—	25
インフラ資産	—	—	—	—	—
地上権	—	—	—	—	—
特許権等	—	—	—	—	—
合 計	25	11	11	—	25

部 局：商工労働部 会 計：一般会計

## 基金附属明細表

【一般会計・商工労働部】

(単位：百万円)

区 分	前期末残高	当期増加額	当期減少額	当期末残高	基金借入金	差引
そ の 他 の 基 金	24	3	4	23	—	23
障 害 者 雇 用 促 進 基 金	24	3	4	23	—	23
合 計	24	3	4	23	—	23

## 法人等出資金明細表

【一般会計・商工労働部】

(単位：百万円)

区分	出 資 先	貸借対照表価額	評価減実施累計額	評価減実施年度
出資による権利	大阪信用保証協会	34,518	—	
	(地独) 大阪産業技術研究所	9,626	—	
	(公財) 千里ライフサイエンス振興財団	1,000	—	
	(公財) 大阪コミュニティ財団	25	—	
	(一財) 大阪府地域支那人権金融公社	20	—	
	(独) 高齢・障害・求職者雇用支援機構	15	—	
	その他	42	—	
	小 計	45,246	—	
有価証券	大阪中小企業投資育成(株)	300	—	
	(株) ダイキンサンライズ摂津	88	—	
	(株) かんでんエルハート	49	—	
	パナソニック交野(株)	22	—	
	小 計	459	—	
	合 計	45,705	—	

部 局：商工労働部 会 計：一般会計

## 貸付金明細表

【一般会計・商工労働部】

(単位:百万円)

貸 付 先	金額
(一財)大阪府地域支援人権金融公社	1,170
合 計	1,170

## 引当金明細表

【一般会計・商工労働部】

(単位:百万円)

区分	前期末残高	当期増加額	当期減少額		当期末残高
			(目的使用)	(その他)	
不納欠損引当金	154	32	42	0	144
貸倒引当金	—	—	—	—	—
賞与等引当金	378	390	378	—	390
退職手当引当金	3,660	310	218	—	3,752

※注 不納欠損引当金の当期減少額(その他)の主な要因は、要引当金額の見直しによる減

注記（一般会計・商工労働部財務諸表）

1. 偶発債務

（1）債務保証又は損失補償に係る債務負担行為のうち、履行すべき額が未確定なもの

主なもの

事項	期間	支出予定額
令和6年度中小企業向け融資損失補償 【一般会計・商工労働部・制度融資事業】	令和6年度 ～ 令和36年度	77億9百万円
令和6年度小規模企業者等設備貸与事業損失補償 【一般会計・商工労働部・政策融資事業】	令和6年度 ～ 令和17年度	2億20百万円

2. 追加情報

（1）固定資産の減損の状況

区分	種類	件数	減損損失額
行政財産	土地	2	0
	建物	1	10

(2) 利子補給等に係る債務負担行為の翌年度以降の支出予定額

主なもの

事項	期間	支出予定額
令和5年度企業立地促進補助金 【一般会計・商工労働部・立地推進事業】	令和6年度 ～ 令和10年度	3億55百万円
令和4年度企業立地促進補助金 【一般会計・商工労働部・立地推進事業】	令和6年度 ～ 令和11年度	3億20百万円
令和3年度企業立地促進補助金 【一般会計・商工労働部・立地推進事業】	令和6年度 ～ 令和10年度	1億60百万円
令和2年度企業立地促進補助金 【一般会計・商工労働部・立地推進事業】	令和6年度 ～ 令和9年度	60百万円
令和元年度企業立地促進補助金 【一般会計・商工労働部・立地推進事業】	令和6年度 ～ 令和8年度	19百万円

(3) その他財務諸表の内容を理解するために必要と認められる事項

商工労働部の概要

商工業の振興を図るため、融資や助成、情報提供、技術・経営・販路開拓支援、人材育成などの事業を実施しています。また、高齢者、障がい者等の雇用促進、雇用の安定、労働福祉の向上、職業能力の開発・向上などの事業を実施しています。

部 局：商工労働部 会 計：一般会計

## 商工労働部財務の概要【一般会計】

### ●貸借対照表

#### (貸借対照表の構造)

- ・ 商工労働部では、商工業の振興を図るため、融資や助成、情報提供、技術・経営・販路開拓支援、人材育成などの事業を実施しているほか、高齢者、障がい者等の雇用促進、雇用の安定、労働福祉の向上、職業能力の開発・向上などの事業を実施している。
- ・ 年度末における商工労働部の資産及び負債の状況は、総資産 756 億 79 百万円（対前年度比▲4 億 41 百万円）、負債 224 億 22 百万円（対前年度比▲20 億 33 百万円）、そして資産と負債の差額である純資産額は 532 億 57 百万円（対前年度比+15 億 91 百万円）となっている。
- ・ 資産については、大阪信用保証協会への出捐金や地方独立行政法人大阪産業技術研究所への現物出資などの投資その他の資産が 468 億 21 百万円で、資産総額の 61.9%を占めている。その他、泉佐野丘陵部や産業立地賃貸事業関係（テクノステージ和泉及び津田サイエンスヒルズ）の土地などの事業用資産が 279 億 95 百万円（同 37.0%）となっている。
- ・ 負債については、地方独立行政法人大阪産業技術研究所の整備や大阪信用保証協会への出捐などに伴い発行している地方債の年度末残高が 182 億 80 百万円で、負債総額の 81.5%を占めている。その他、退職手当引当金が 37 億 52 百万円（同 16.7%）となっている。

#### (当期の主な変化)

- ・ 資産の減少は、事業用資産の売却による土地の減少（対前年度比▲7 億 52 百万円）が主な要因となっている。また、負債の減少は、港湾教育訓練センターの改修などのために 1 億 39 百万円を新たに発行したものの、償還の方が多くことによる地方債の減少（対前年度比▲21 億 37 百万円）が主な要因となっている。
- ・ この結果、総資産合計に対する純資産の割合である純資産比率は、70.4%（前年度 67.9%）となっている。

### ●行政コスト計算書

#### (行政コスト計算書の構造)

- ・ 当年度の収入と費用の差である当期収支差額は、▲139 億 29 百万円（対前年度比▲233 億 97 百万円）となっている。
- ・ 行政収支の部では、行政収入 242 億 22 百万円（対前年度比▲1,501 億 8 百万円）、行政費用 382 億 79 百万円（対前年度比▲1,265 億 44 百万円）となり、行政収支差額が▲140 億 57 百万円（対前年度比▲235 億 64 百万円）となっている。
- ・ 行政収入については、新型コロナウイルス感染症対応資金融資利子補給金の独立行政法人中小企業基盤整備機構からの助成金などのその他行政収入が 156 億 72 百万円で、収入全体の 64.7%を占めている。その他、新型コロナウイルス感染症対応地方創生臨時交付金などの国庫支出金（行政費用充当）が 79 億 12 百万円（同 32.7%）となっている。
- ・ 行政費用については、新型コロナウイルス感染症対応資金融資利子補給金や、物価高騰対策にかかる事業などの負担金・補助金・交付金等が 287 億 80 百万円で、費用全体の 75.2%を占めている。その他、給与関係費が 49 億 5 百万円（同 12.8%）、物件費が 31 億 55 百万円（同 8.2%）となっている。
- ・ 行政収支差額と金融収支差額を合わせた通常収支差額は、▲140 億 53 百万円（対前年度比▲235 億 48 百万円）となっている。
- ・ 特別収支の部では、特別収支差額が 1 億 24 百万円（対前年度比+1 億 52 百万円）となっている。

#### (当期の主な変化)

- ・ 前年度との比較では、大阪府営業時間短縮等協力金の支給業務の終了や、新型コロナウイルス感染症対応資金融資利子補給金の減少などにより、行政費用のうち物件費（▲21 億 82 百万円）、負担金・補助金・交付金等（▲1,246 億 72 百万円）が減少し、行政収入のうち国庫支出金（行政費用充当）（▲1,387 億 56 百万円）、その他行政収入（▲113 億 16 百万円）が減少となっている。その結果、行政収支差額は減少（▲235 億 64 百万円）となっている。
- ・ 特別収支では、固定資産売却益が産業立地賃貸事業関係の土地の売却などにより、増加（+1 億 89 百万円）した結果、特別収支差額は増加（+1 億 52 百万円）となっている。



2 財務諸表

(2) 会計別財務諸表 ・ 中小企業振興資金特別会計財務諸表及びその概要

貸借対照表

(令和6年3月31日現在)

(単位：百万円)

科 目	令和5年度 (A)	令和4年度 (B)	差 (A-B)	科 目	令和5年度 (A)	令和4年度 (B)	差 (A-B)
<b>資産の部</b>				<b>負債の部</b>			
I 流動資産	3,477	3,573	▲ 96	I 流動負債	14	114	▲ 100
現金預金	1,455	1,640	▲ 185	地方債	14	114	▲ 100
歳計現金等	1,455	1,640	▲ 185	短期借入金	—	—	—
歳入歳出外現金	—	—	—	他会計借入金	—	—	—
未収金	495	487	8	その他短期借入金	—	—	—
税未収金	—	—	—	賞与等引当金	—	—	—
その他未収金	495	487	8	未払金	—	—	—
不納欠損引当金	▲ 248	▲ 244	▲ 4	支払保証債務	—	—	—
基金	—	—	—	その他未払金	—	—	—
財政調整基金	—	—	—	還付未済金	—	—	—
減債基金	—	—	—	リース債務	—	—	—
短期貸付金	1,874	1,828	46	その他流動負債	—	—	—
貸倒引当金	▲ 100	▲ 139	39	II 固定負債	6,243	6,081	162
その他流動資産	—	—	—	地方債	6,243	6,081	162
II 固定資産	6,188	5,989	198	長期借入金	—	—	—
事業用資産	—	—	—	他会計借入金	—	—	—
有形固定資産	—	—	—	その他長期借入金	—	—	—
土地	—	—	—	退職手当引当金	—	—	—
建物	—	—	—	その他引当金	—	—	—
工作物	—	—	—	リース債務	—	—	—
立木竹	—	—	—	その他固定負債	—	—	—
船舶	—	—	—	<b>負債の部合計</b>	<b>6,257</b>	<b>6,195</b>	<b>62</b>
浮標等	—	—	—				
航空機	—	—	—	<b>純資産の部</b>			
無形固定資産	—	—	—	<b>純資産</b>	<b>3,408</b>	<b>3,367</b>	<b>40</b>
地上権	—	—	—	(うち当期純資産増減額)	40	▲ 76	116
特許権等	—	—	—				
インフラ資産	—	—	—				
有形固定資産	—	—	—				
土地	—	—	—				
建物	—	—	—				
工作物	—	—	—				
無形固定資産	—	—	—				
地上権	—	—	—				
特許権等	—	—	—				
重要物品	—	—	—				
図書	—	—	—				
リース資産	—	—	—				
ソフトウェア	—	—	—				
建設仮勘定	—	—	—				
投資その他の資産	6,188	5,989	198				
出資金	—	—	—				
法人等出資金	—	—	—				
公営企業会計出資金	—	—	—				
長期貸付金	7,184	7,085	98				
貸倒引当金	▲ 996	▲ 1,096	100				
基金	—	—	—				
減債基金	—	—	—				
減債基金借入金	—	—	—				
その他の基金	—	—	—				
その他基金借入金	—	—	—				
その他債権	—	—	—				
<b>資産の部合計</b>	<b>9,664</b>	<b>9,562</b>	<b>102</b>	<b>純資産の部合計</b>	<b>3,408</b>	<b>3,367</b>	<b>40</b>
				<b>負債及び純資産の部合計</b>	<b>9,664</b>	<b>9,562</b>	<b>102</b>

部 局：商工労働部 会 計：中小企業振興資金特別会計

行政コスト計算書 (自 令和5年4月 1日・至 令和6年3月31日)

(単位：百万円)

科 目	令和5年度 (A)	令和4年度 (B)	差 (A-B)
<b>通常収支の部</b>			
<b>I 行政収支の部</b>			
<b>1 行政収入</b>	<b>46</b>	<b>60</b>	<b>▲ 14</b>
地方税	—	—	—
地方譲与税	—	—	—
市町村たばこ税府交付金	—	—	—
地方特例交付金	—	—	—
地方交付税	—	—	—
交通安全対策特別交付金	—	—	—
国民健康保険関係交付金	—	—	—
分担金及び負担金(行政費用充当)	—	—	—
使用料及び手数料	—	—	—
国庫支出金(行政費用充当)	—	—	—
財産収入	—	—	—
寄附金	—	—	—
繰入金	—	—	—
特別会計繰入金	—	—	—
公営企業会計繰入金	—	—	—
税諸収入	—	—	—
事業収入(特別会計)	—	—	—
その他行政収入	46	60	▲ 14
<b>2 行政費用</b>	<b>▲ 79</b>	<b>40</b>	<b>▲ 119</b>
税連動費用	—	—	—
給与関係費	4	—	4
物件費	3	9	▲ 7
維持補修費	—	—	—
社会保障扶助費	—	—	—
負担金・補助金・交付金等	50	109	▲ 59
国直轄事業負担金	—	—	—
繰出金	—	—	—
減価償却費	—	—	—
債務保証費	—	—	—
不納欠損引当金繰入額	4	▲ 2	6
貸倒引当金繰入額	▲ 139	▲ 76	▲ 63
賞与等引当金繰入額	—	—	—
退職手当引当金繰入額	—	—	—
その他引当金繰入額	—	—	—
その他行政費用	—	—	—
<b>行政収支差額</b>	<b>125</b>	<b>20</b>	<b>105</b>

科 目	令和5年度 (A)	令和4年度 (B)	差 (A-B)
<b>II 金融収支の部</b>			
<b>1 金融収入</b>	<b>—</b>	<b>—</b>	<b>—</b>
受取利息及び配当金	—	—	—
地方債発行差金	—	—	—
<b>2 金融費用</b>	<b>7</b>	<b>7</b>	<b>0</b>
地方債利息・手数料	7	7	0
地方債発行差金	—	—	—
他会計借入金利息等	—	—	—
<b>金融収支差額</b>	<b>▲ 7</b>	<b>▲ 7</b>	<b>▲ 0</b>
<b>通常収支差額</b>	<b>118</b>	<b>14</b>	<b>104</b>
<b>特別収支の部</b>			
<b>1 特別収入</b>	<b>—</b>	<b>—</b>	<b>—</b>
分担金及び負担金(公共施設等整備)	—	—	—
分担金及び負担金(災害復旧費)	—	—	—
国庫支出金(公共施設等整備)	—	—	—
国庫支出金(災害復旧費)	—	—	—
固定資産売却益	—	—	—
過年度修正益	—	—	—
その他特別収入	—	—	—
<b>2 特別費用</b>	<b>—</b>	<b>—</b>	<b>—</b>
固定資産売却損	—	—	—
固定資産除却損	—	—	—
災害復旧費	—	—	—
過年度修正損	—	—	—
その他特別費用	—	—	—
<b>特別収支差額</b>	<b>—</b>	<b>—</b>	<b>—</b>
<b>当期収支差額</b>	<b>118</b>	<b>14</b>	<b>104</b>
<b>一般会計からの繰入金</b>	<b>16</b>	<b>23</b>	<b>▲ 6</b>
<b>一般会計への繰出金</b>	<b>94</b>	<b>112</b>	<b>▲ 18</b>
<b>再計</b>	<b>40</b>	<b>▲ 76</b>	<b>116</b>

部 局：商工労働部 会 計：中小企業振興資金特別会計

キャッシュ・フロー計算書 (自 令和5年4月 1日・至 令和6年3月31日) (単位:百万円)

科 目	令和5年度 (A)	令和4年度 (B)	差 (A-B)
<b>I 行政サービス活動</b>			
行政収入	54	45	9
地方税	—	—	—
地方譲与税	—	—	—
市町村たばこ税府交付金	—	—	—
地方特例交付金	—	—	—
地方交付税	—	—	—
交通安全対策特別交付金	—	—	—
国民健康保険関係交付金	—	—	—
分担金及び負担金 (行政支出充当)	—	—	—
使用料及び手数料	—	—	—
国庫支出金(行政支出充当)	—	—	—
財産収入	—	—	—
寄附金	—	—	—
繰入金	—	—	—
特別会計繰入金	—	—	—
公営企業会計繰入金	—	—	—
税諸収入	—	—	—
事業収入(特別会計)	—	—	—
その他行政収入	54	45	9
行政支出	56	118	▲ 62
税連動支出	—	—	—
給与関係費	4	—	4
物件費	3	9	▲ 7
維持補修費	—	—	—
社会保障扶助費	—	—	—
負担金・補助金・交付金等	50	109	▲ 59
国直轄事業負担金	—	—	—
繰出金	—	—	—
金融収入	—	—	—
受取利息及び配当金	—	—	—
地方債発行差金	—	—	—
金融支出	7	7	0
地方債利息・手数料	7	7	0
他会計借入金利息等	—	—	—
特別収入	—	—	—
分担金及び負担金(災害復旧費)	—	—	—
国庫支出金(災害復旧費)	—	—	—
その他特別収入	—	—	—
特別支出	—	—	—
災害復旧費	—	—	—
その他特別支出	—	—	—
行政サービス活動収支差額	▲ 9	▲ 80	71

科 目	令和5年度 (A)	令和4年度 (B)	差 (A-B)
<b>II 投資活動</b>			
投資活動収入	1,439	1,573	▲ 134
分担金及び負担金 (公共施設等整備)	—	—	—
国庫支出金(公共施設等整備)	—	—	—
財産収入	—	—	—
基金繰入金(取崩額)	—	—	—
財政調整基金	—	—	—
その他の基金	—	—	—
貸付金元金回収収入	1,439	1,571	▲ 132
保証金等返還収入	—	2	▲ 2
その他投資活動収入	—	—	—
投資活動支出	1,600	1,602	▲ 2
公共施設等整備支出	—	—	—
基金積立金	—	—	—
財政調整基金	—	—	—
その他の基金	—	—	—
出資金	—	—	—
貸付金	1,600	1,600	—
保証金等支出	—	2	▲ 2
投資活動収支差額	▲ 161	▲ 29	▲ 132
行政活動キャッシュ・フロー収支差額	▲ 169	▲ 109	▲ 61
<b>III 財務活動</b>			
財務活動収入	1,000	1,000	—
地方債	1,000	1,000	—
他会計借入金等	—	—	—
基金繰入金(取崩額)	—	—	—
減債基金	—	—	—
基金借入金	—	—	—
その他財務活動収入	—	—	—
財務活動支出	938	964	▲ 26
地方債償還金	938	964	▲ 26
他会計借入金等償還金	—	—	—
ファイナンス・リース債務返済支出	—	—	—
基金積立金	—	—	—
減債基金	—	—	—
基金借入金償還金	—	—	—
財務活動収支差額	62	36	26
収支差額合計	▲ 108	▲ 73	▲ 35
一般会計からの繰入金	16	23	▲ 6
一般会計への繰出金	94	112	▲ 18
前年度からの繰越金	1,640	1,802	▲ 162
形式収支	1,455	1,640	▲ 185
歳入歳出外現金受入額	—	—	—
歳入歳出外現金払出額	—	—	—
再計	1,455	1,640	▲ 185

部 局：商工労働部 会 計：中小企業振興資金特別会計

## 純資産変動計算書

(単位:百万円)

区 分	開始残高 相 当	収支差額	内部取引	一般財源等 配分調整額	一般会計から の繰入金	一般会計への 繰出金	合 計
前期末残高	1,823	▲ 4,709	—	—	79,399	73,145	3,367
当期変動額	—	118	—	—	16	94	40
当期末残高	1,823	▲ 4,591	—	—	79,415	73,240	3,408

## 純資産変動分析表

(単位:百万円)

区 分	純資産増加	純資産減少	増加－減少	残 高	主な増減要因
前期末純資産残高				3,367	
【当期増減内容】					
I 固定資産のうち負債を伴わない額の増減					
① 事業用資産(建設仮勘定を含む)					
② インフラ資産(建設仮勘定を含む)					
③ その他	137				貸倒引当金の減 +100
小 計	137		137		
II 資産の裏付けのない固定負債の増減					
① 特別債					
② 基金借入金					
③ 長期性債務(退職手当引当金等)					
小 計			—		
III その他の増減					
① その他の資産(負債を伴わないもの)		96			
② その他の負債(資産を伴わないもの)					
小 計		96	▲ 96		
I～IIIの増減合計	137	96	40		
当期末純資産残高				3,408	

部 局：商工労働部 会 計：中小企業振興資金特別会計

## 貸付金明細表

【中小企業振興資金特別会計】

(単位:百万円)

貸 付 先	金額
(公財)大阪産業局	6,716
中小企業など	2,342
合 計	9,058

## 引当金明細表

【中小企業振興資金特別会計】

(単位:百万円)

区 分	前期末残高	当期増加額	当期減少額		当期末残高
			(目的使用)	(その他)	
不納欠損引当金	244	4	—	—	248
貸倒引当金	1,235	—	—	139	1,096
賞与等引当金	—	—	—	—	—
退職手当引当金	—	—	—	—	—

※注 貸倒引当金の当期減少額(その他)の主な要因は、要引当金額の見直しによる減

行政コスト計算書の当期収支差額とキャッシュ・フロー計算書の行政サービス活動収支差額との調整表

【中小企業振興資金特別会計】

(単位:百万円)

行政コスト計算書の当期収支差額	118
<b>ア 固定資産の増減</b>	<b>0</b>
減価償却費	—
固定資産売却益(損)	—
固定資産除却損	—
減損損失	—
出資金評価減	—
災害救助基金(物資)の増(減)	—
修学資金貸付金の償還免除	—
重要物品の受入	—
<b>イ 流動資産・流動負債の増減</b>	<b>13</b>
未収金の増加(減少)	8
還付未済金の増加(減少)	—
棚卸資産売却原価	—
棚卸資産評価損	—
不納欠損引当金繰入額	4
賞与等引当金繰入・戻入額	—
賞与・法定福利費支出時の引当金取崩額	—
<b>ウ その他非現金取引項目</b>	<b>▲ 139</b>
貸倒引当金繰入額	▲ 139
退職手当引当金繰入・戻入額	—
退職手当支出時の引当金取崩額	—
その他引当金繰入額	—
地方債発行差金	—
<b>エ 投資的経費の財源</b>	<b>0</b>
国庫支出金	—
分担金及び負担金	—
<b>オ 行政コスト計算書に計上しない行政サービス活動収支</b>	<b>0</b>
棚卸資産の原価に算入する支出額	—
<b>カ 地方債利息の会計間の配賦</b>	<b>0</b>
<b>キ その他の取引項目</b>	<b>0</b>
その他の行政収入	—
その他の行政費用	—
その他の特別収入	—
その他の特別費用	—
キャッシュ・フロー計算書の行政サービス活動収支差額	▲ 9

## 注記（中小企業振興資金特別会計財務諸表）

### 1. 追加情報

（1）その他財務諸表の内容を理解するために必要と認められる事項

① 事業の概要

小規模企業者等の設備導入を支援するため、公益財団法人大阪産業局で行う小規模企業者等設備貸与事業の実施に必要な資金の貸付、中小企業高度化資金貸付金等の債権管理等を実施しています。

② 当該事業に関し説明すべき固有の事項

- 貸付金の回収不能（貸倒）に備えるため、貸倒等懸念債権等、特定の債権については個別に回収可能性を検討した上、回収不能見込額を計上しています。
- 大阪府の新公会計制度における地方債残高については、毎年度の元金償還相当額を公債管理特別会計に移し替えて表示するなど、各会計別の実残高とは一部異なります。なお、本会計の実残高は6,257百万円です。詳しくは、公債管理特別会計の注記「地方債残高及び減債基金の表示」をご覧ください。

## 商工労働部財務の概要【中小企業振興資金特別会計】

### ●貸借対照表

#### (貸借対照表の構造)

- ・ 中小企業振興資金特別会計では、小規模企業者等の設備導入を支援するため、公益財団法人大阪産業局で行う小規模企業者等設備貸与事業の実施に必要な資金の貸付、中小企業高度化資金貸付金等の債権管理などを実施している。
- ・ 年度末における中小企業振興資金特別会計の資産及び負債の状況は、総資産 96 億 64 百万円（対前年度比+1 億 2 百万円）、負債 62 億 57 百万円（対前年度比+62 百万円）、そして資産と負債の差額である純資産額は 34 億 8 百万円（対前年度比+40 百万円）となっている。
- ・ 資産については、短期貸付金及び長期貸付金を合わせて 90 億 58 百万円となっているが、これに対して、回収不能（貸倒）に備えるための貸倒引当金を 10 億 96 百万円計上しており、実質的な貸付金の資産価値は 79 億 62 百万円で、資産総額の 82.4%を占めている。
- ・ 負債については、中小企業高度化資金貸付金などの財源確保のために発行している地方債の年度末残高が 62 億 57 百万円で、負債の全額を占めている。

#### (当期の主な変化)

- ・ 資産の増加は、小規模企業者等設備貸与資金の新規貸付が 16 億円であったのに対し、小規模企業者等設備貸与資金貸付金及び中小企業高度化資金貸付金の償還が 14 億 56 百万円だったことによる短期貸付金と長期貸付金を合わせた貸付金の増加（対前年度比+1 億 44 百万円）が主な要因となっている。
- ・ この結果、総資産合計に対する純資産の割合である純資産比率は、35.3%（前年度 35.2%）となっている。

### ●行政コスト計算書

#### (行政コスト計算書の構造)

- ・ 当年度の収入と費用の差である当期収支差額は、1 億 18 百万円（対前年度比+1 億 4 百万円）となっている。
- ・ 行政収支の部では、行政収入 46 百万円（対前年度比▲14 百万円）、行政費用▲79 百万円（対前年度比▲1 億 19 百万円）となり、行政収支差額が 1 億 25 百万円（対前年度比+1 億 5 百万円）となっている。
- ・ 行政収入については、中小企業高度化資金貸付金にかかる利子収入などのその他行政収入が 46 百万円で、収入の全額を占めている。
- ・ 行政費用については、小規模企業者等設備導入資金貸付金国庫返納金などの負担金・補助金・交付金等が 50 百万円、貸倒引当金繰入額が▲1 億 39 百万円となっている。
- ・ 行政収支差額と金融収支差額を合わせた通常収支差額は、1 億 18 百万円（対前年度比+1 億 4 百万円）となっている。
- ・ 当期収支差額は通常収支差額と同額となり、小規模企業者等設備貸与事業円滑化補助金などに対する一般会計からの繰入金 16 百万円（対前年度比▲6 百万円）と、中小企業高度化資金貸付金の償還などに伴う一般会計への繰出金 94 百万円（対前年度比▲18 百万円）を加えた再計は 40 百万円（対前年度比+1 億 16 百万円）となっている。

#### (当期の主な変化)

- ・ 前年度との比較では、行政費用では、中小企業高度化資金貸付金にかかる債権の一部が、滞納債権となったことなどにより、貸倒引当金繰入額（▲63 百万円）が減少し、また、小規模企業者等設備導入資金貸付金国庫返納金が減少したことなどにより、負担金・補助金・交付金等（▲59 百万円）が減少した。その結果、行政収支差額は増加（+1 億 5 百万円）となっている。



# ○主要施策成果と事業別財務諸表

## (1)大阪産業経済リサーチセンター事業 (目) 商工業振興費

### 事業の概要

大阪の経済・産業・雇用の実態に即した施策を的確に実行するために必要な調査分析を行っている。

(単位：円)

	金額	財 源 内 訳			
		国 庫	起 債	附帯歳入	一般歳入
予 算 現 額	12,721,000	0	0	0	12,721,000
決 算 額	12,284,291	0	0	0	12,284,291

### 事業の成果

#### ■施策目標

大阪の経済・産業・雇用の発展と中小企業等の振興を図るために経済・経営に関する各種の調査を実施し、これらの調査研究の成果を広く普及するとともに、府施策に反映させることを通じて、中小企業等を支援する。

- (1) 調査研究の実施
- (2) 調査研究成果の普及等
- (3) 調査研究成果の施策への反映や効果の検証等への活用等

#### ■施策成果

大阪産業経済リサーチセンターにおいて、大阪の産業・経済や企業経営等に関する調査・分析を行い、調査研究成果の普及等を実施した。

- (1) 調査研究報告書等の発行
  - ・「なにわの経済データ 統計でみる大阪経済の現状」 1,400部
  - ・政策立案支援調査報告書「中小・中堅企業のデジタル化・DX推進とデジタル・DX人材について」ほか3種 計1,060部
  - ・「おおさか経済の動き」年5回発行 計1,850部
- (2) 大阪府・大阪市経済動向報告会の開催
  - ・年4回開催 参加者数 148人
- (3) 政策立案支援の実施
  - ・政策立案支援調査実施本数 4本
- (4) 庁内及び府内市町村等からの照会・相談対応、委員・講師派遣 計81件

	令和3年度	令和4年度	令和5年度
調査研究報告書等発行部数			
・なにわの経済データ	1,500部	1,500部	1,400部
・政策立案支援調査	1,550部	1,170部	1,060部
・おおさか経済の動き	2,000部	1,880部	1,850部
経済動向報告会参加者数	250人	199人	148人
政策立案支援調査	5本	4本	4本
庁内支援対応件数	45件	64件	75件

■主な個別事業

(単位:円)

個別事業名称	予算現額	決算額	事業内容
1 産業経済調査事業費	12,721,000	12,284,291	大阪の経済・産業・雇用の実態に即した施策を的確に実行するために必要な調査分析の実施に要する経費 ・調査推進にかかる費用 ・経済動向調査費 ・政策立案支援調査費

貸借対照表

(令和6年3月31日現在)

(単位：百万円)

科 目	令和5年度 (A)	令和4年度 (B)	差 (A-B)	科 目	令和5年度 (A)	令和4年度 (B)	差 (A-B)
<b>資産の部</b>				<b>負債の部</b>			
<b>I 流動資産</b>	—	—	—	<b>I 流動負債</b>	10	11	▲ 0
現金預金	—	—	—	地方債	—	—	—
歳計現金等	—	—	—	短期借入金	—	—	—
歳入歳出外現金	—	—	—	他会計借入金	—	—	—
未収金	—	—	—	その他短期借入金	—	—	—
税未収金	—	—	—	賞与等引当金	10	11	▲ 0
その他未収金	—	—	—	未払金	—	—	—
不納欠損引当金	—	—	—	支払保証債務	—	—	—
基金	—	—	—	その他未払金	—	—	—
財政調整基金	—	—	—	還付未済金	—	—	—
減債基金	—	—	—	リース債務	—	—	—
短期貸付金	—	—	—	その他流動負債	—	—	—
貸倒引当金	—	—	—	<b>II 固定負債</b>	107	105	2
その他流動資産	—	—	—	地方債	—	—	—
<b>II 固定資産</b>	—	—	—	長期借入金	—	—	—
事業用資産	—	—	—	他会計借入金	—	—	—
有形固定資産	—	—	—	その他長期借入金	—	—	—
土地	—	—	—	退職手当引当金	107	105	2
建物	—	—	—	その他引当金	—	—	—
工作物	—	—	—	リース債務	—	—	—
立木竹	—	—	—	その他固定負債	—	—	—
船舶	—	—	—	<b>負債の部合計</b>	118	116	2
浮標等	—	—	—	<b>純資産の部</b>			
航空機	—	—	—	<b>純資産</b>	▲ 118	▲ 116	▲ 2
無形固定資産	—	—	—	(うち当期純資産増減額)	▲ 2	13	▲ 15
地上権	—	—	—				
特許権等	—	—	—				
インフラ資産	—	—	—				
有形固定資産	—	—	—				
土地	—	—	—				
建物	—	—	—				
工作物	—	—	—				
無形固定資産	—	—	—				
地上権	—	—	—				
特許権等	—	—	—				
重要物品	—	—	—				
図書	—	—	—				
リース資産	—	—	—				
ソフトウェア	—	—	—				
建設仮勘定	—	—	—				
投資その他の資産	—	—	—				
出資金	—	—	—				
法人等出資金	—	—	—				
公営企業会計出資金	—	—	—				
長期貸付金	—	—	—				
貸倒引当金	—	—	—				
基金	—	—	—				
減債基金	—	—	—				
減債基金借入金	—	—	—				
その他の基金	—	—	—				
その他基金借入金	—	—	—				
その他債権	—	—	—				
<b>資産の部合計</b>	—	—	—	<b>純資産の部合計</b>	▲ 118	▲ 116	▲ 2
				<b>負債及び純資産の部合計</b>	—	—	—

事業類型：行政組織管理型 部 局：商工労働部  
 事業名：大阪産業経済リサーチセンター事業

行政コスト計算書 (自 令和5年4月 1日・至 令和6年3月31日)

(単位：百万円)

科 目	令和5年度 (A)	令和4年度 (B)	差 (A-B)
<b>通常収支の部</b>			
<b>I 行政収支の部</b>			
<b>1 行政収入</b>	—	0	▲ 0
地方税	—	—	—
地方譲与税	—	—	—
市町村たばこ税府交付金	—	—	—
地方特例交付金	—	—	—
地方交付税	—	—	—
交通安全対策特別交付金	—	—	—
国民健康保険関係交付金	—	—	—
分担金及び負担金(行政費用充当)	—	—	—
使用料及び手数料	—	—	—
国庫支出金(行政費用充当)	—	—	—
財産収入	—	—	—
寄附金	—	—	—
繰入金	—	—	—
特別会計繰入金	—	—	—
公営企業会計繰入金	—	—	—
税諸収入	—	—	—
事業収入(特別会計)	—	—	—
その他行政収入	—	0	▲ 0
<b>2 行政費用</b>	148	144	4
税連動費用	—	—	—
給与関係費	122	127	▲ 5
物件費	7	7	0
維持補修費	—	—	—
社会保障扶助費	—	—	—
負担金・補助金・交付金等	1	0	0
国直轄事業負担金	—	—	—
繰出金	—	—	—
減価償却費	—	—	—
債務保証費	—	—	—
不納欠損引当金繰入額	—	—	—
貸倒引当金繰入額	—	—	—
賞与等引当金繰入額	10	11	▲ 0
退職手当引当金繰入額	8	▲ 1	10
その他引当金繰入額	—	—	—
その他行政費用	—	—	—
<b>行政収支差額</b>	<b>▲ 148</b>	<b>▲ 144</b>	<b>▲ 4</b>

科 目	令和5年度 (A)	令和4年度 (B)	差 (A-B)
<b>II 金融収支の部</b>			
<b>1 金融収入</b>	—	—	—
受取利息及び配当金	—	—	—
地方債発行差金	—	—	—
<b>2 金融費用</b>	—	—	—
地方債利息・手数料	—	—	—
地方債発行差金	—	—	—
他会計借入金利息等	—	—	—
<b>金融収支差額</b>	—	—	—
<b>通常収支差額</b>	<b>▲ 148</b>	<b>▲ 144</b>	<b>▲ 4</b>
<b>特別収支の部</b>			
<b>1 特別収入</b>	—	—	—
分担金及び負担金(公共施設等整備)	—	—	—
分担金及び負担金(災害復旧費)	—	—	—
国庫支出金(公共施設等整備)	—	—	—
国庫支出金(災害復旧費)	—	—	—
固定資産売却益	—	—	—
過年度修正益	—	—	—
その他特別収入	—	—	—
<b>2 特別費用</b>	—	—	—
固定資産売却損	—	—	—
固定資産除却損	—	—	—
災害復旧費	—	—	—
過年度修正損	—	—	—
その他特別費用	—	—	—
<b>特別収支差額</b>	—	—	—
<b>当期収支差額</b>	<b>▲ 148</b>	<b>▲ 144</b>	<b>▲ 4</b>
<b>一般財源等配分調整額</b>	<b>146</b>	<b>157</b>	<b>▲ 11</b>
<b>一般会計からの繰入金</b>	—	—	—
<b>一般会計への繰出金</b>	—	—	—
<b>再計</b>	<b>▲ 2</b>	<b>13</b>	<b>▲ 15</b>

キャッシュ・フロー計算書 (自 令和5年4月 1日・至 令和6年3月31日) (単位:百万円)

科 目	令和5年度 (A)	令和4年度 (B)	差 (A-B)
<b>I 行政サービス活動</b>			
行政収入	—	0	▲ 0
地方税	—	—	—
地方譲与税	—	—	—
市町村たばこ税府交付金	—	—	—
地方特例交付金	—	—	—
地方交付税	—	—	—
交通安全対策特別交付金	—	—	—
国民健康保険関係交付金	—	—	—
分担金及び負担金 (行政支出充当)	—	—	—
使用料及び手数料	—	—	—
国庫支出金(行政支出充当)	—	—	—
財産収入	—	—	—
寄附金	—	—	—
繰入金	—	—	—
特別会計繰入金	—	—	—
公営企業会計繰入金	—	—	—
税諸収入	—	—	—
事業収入(特別会計)	—	—	—
その他行政収入	—	0	▲ 0
行政支出	146	157	▲ 11
税連動支出	—	—	—
給与関係費	139	150	▲ 11
物件費	7	7	0
維持補修費	—	—	—
社会保障扶助費	—	—	—
負担金・補助金・交付金等	1	0	0
国直轄事業負担金	—	—	—
繰出金	—	—	—
金融収入	—	—	—
受取利息及び配当金	—	—	—
地方債発行差金	—	—	—
金融支出	—	—	—
地方債利息・手数料	—	—	—
他会計借入金利息等	—	—	—
特別収入	—	—	—
分担金及び負担金(災害復旧費)	—	—	—
国庫支出金(災害復旧費)	—	—	—
その他特別収入	—	—	—
特別支出	—	—	—
災害復旧費	—	—	—
その他特別支出	—	—	—
行政サービス活動収支差額	▲ 146	▲ 157	11

科 目	令和5年度 (A)	令和4年度 (B)	差 (A-B)
<b>II 投資活動</b>			
投資活動収入	—	—	—
分担金及び負担金 (公共施設等整備)	—	—	—
国庫支出金(公共施設等整備)	—	—	—
財産収入	—	—	—
基金繰入金(取崩額)	—	—	—
財政調整基金	—	—	—
その他の基金	—	—	—
貸付金元金回収収入	—	—	—
保証金等返還収入	—	—	—
その他投資活動収入	—	—	—
投資活動支出	—	—	—
公共施設等整備支出	—	—	—
基金積立金	—	—	—
財政調整基金	—	—	—
その他の基金	—	—	—
出資金	—	—	—
貸付金	—	—	—
保証金等支出	—	—	—
投資活動収支差額	—	—	—
行政活動キャッシュ・フロー収支差額	▲ 146	▲ 157	11
<b>III 財務活動</b>			
財務活動収入	—	—	—
地方債	—	—	—
他会計借入金等	—	—	—
基金繰入金(取崩額)	—	—	—
減債基金	—	—	—
基金借入金	—	—	—
その他財務活動収入	—	—	—
財務活動支出	—	—	—
地方債償還金	—	—	—
他会計借入金等償還金	—	—	—
ファイナンス・リース債務返済支出	—	—	—
基金積立金	—	—	—
減債基金	—	—	—
基金借入金償還金	—	—	—
財務活動収支差額	—	—	—
収支差額合計	▲ 146	▲ 157	11
一般財源等配分調整額	146	157	▲ 11
一般会計からの繰入金	—	—	—
一般会計への繰出金	—	—	—
前年度からの繰越金	—	—	—
形式収支	—	—	—
歳入歳出外現金受入額	—	—	—
歳入歳出外現金払出額	—	—	—
再計	—	—	—

事業類型：行政組織管理型 部 局：商工労働部  
事業名：大阪産業経済リサーチセンター事業

## 純資産変動計算書

(単位:百万円)

区 分	開始残高 相 当	収支差額	内部取引	一般財源等 配分調整額	一般会計から の繰入金	一般会計への 繰出金	合 計
前期末残高	▲ 186	▲ 1,905	—	1,974	—	—	▲ 116
当期変動額	—	▲ 148	—	146	—	—	▲ 2
当期末残高	▲ 186	▲ 2,052	—	2,120	—	—	▲ 118

## 純資産変動分析表

(単位:百万円)

区 分	純資産増加	純資産減少	増加-減少	残 高	主な増減要因
前期末純資産残高				▲ 116	
【当期増減内容】					
I 固定資産のうち負債を伴わない額の増減					
① 事業用資産(建設仮勘定を含む)					
② インフラ資産(建設仮勘定を含む)					
③ その他					
小 計			—		
II 資産の裏付けのない固定負債の増減					
① 特別債					
② 基金借入金					
③ 長期性債務(退職手当引当金等)		2			
小 計		2	▲ 2		
III その他の増減					
① その他の資産(負債を伴わないもの)					
② その他の負債(資産を伴わないもの)	0				
小 計	0		0		
I ~ IIIの増減合計	0	2	▲ 2		
当期末純資産残高				▲ 118	

事業類型：行政組織管理型 部 局：商工労働部  
事業名：大阪産業経済リサーチセンター事業

## 注記（事業別財務諸表：大阪産業経済リサーチセンター事業）

### 1. 追加情報

（1）その他財務諸表の内容を理解するために必要と認められる事項

#### 事業の概要

大阪の経済・産業・雇用の実態に即した施策を的確に実行するために必要な調査分析を行っています。

事業類型：行政組織管理型 部 局：商工労働部  
事業名：大阪産業経済リサーチセンター事業



## (2)立地推進事業 (目) 商工業振興費

### 事業の概要

補助金の交付など府内への企業立地を促進する事業や企業誘致に関する連絡調整及び所管の府有地を管理する事業などを実施している。  
(単位：円)

	金額	財 源 内 訳			
		国 庫	起 債	附帯歳入	一般歳入
予 算 現 額	287,918,000	0	0	0	287,918,000
決 算 額	224,639,348	0	0	0	224,639,348

### 事業の成果

#### ■施策目標

大阪のビジネスポテンシャルなどの魅力を府内外に広くアピールし、工場・研究所や外資系企業等の立地を促進する。

#### ■施策成果

- 1 企業立地促進補助金の新規交付決定件数は、令和5年度は12件であった。

◎企業立地促進補助金の新規交付決定件数（交付決定額）

企業立地促進補助金	令和3年度	令和4年度	令和5年度
府内投資促進補助金	14件（2億5,571万円）	15件（2億2,331万円）	12件（1億3,371万円）
外資系企業等進出促進補助金	0件（0万円）	2件（8,000万円）	0件（0万円）
合 計	14件（2億5,571万円）	17件（3億331万円）	12件（1億3,371万円）

※先端産業補助金は平成24年度をもって廃止したが、長期分割交付の制度であったため、令和3年度まで交付手続を実施。

2 外資系企業等について、令和5年度には34件の立地を支援した。

◎外資系企業及び外国公的機関の誘致実績

	令和3年度	令和4年度	令和5年度
件数	18件 (内訳)主な国・地域別件数 ①中国6件 ②韓国4件 ③タイ2件	23件 (内訳)主な国・地域別件数 ①中国10件 ②韓国7件 ③台湾3件	34件 (内訳)主な国・地域別件数 ①中国13件 ②韓国11件 ③台湾、米国、アラブ首長国連邦各2件

■主な個別事業

(単位:円)

個別事業名称	予算現額	決算額	事業内容
1 企業立地促進補助金	267,635,000	207,829,000	府内の対象地域における企業の立地・投資に必要な経費の一部を補助するための経費
2 産業立地促進費	14,702,000	11,745,251	企業誘致活動や企業の投資情報収集、外国企業誘致に取り組むため大阪府・大阪市・大阪商工会議所の三者で設置した「大阪外国企業誘致センター (O-BIC)」の運営等に要する経費

貸借対照表

(令和6年3月31日現在)

(単位：百万円)

科 目	令和5年度 (A)	令和4年度 (B)	差 (A-B)	科 目	令和5年度 (A)	令和4年度 (B)	差 (A-B)
<b>資産の部</b>				<b>負債の部</b>			
<b>I 流動資産</b>	—	—	—	<b>I 流動負債</b>	4	7	▲ 3
現金預金	—	—	—	地方債	1	1	—
歳計現金等	—	—	—	短期借入金	—	—	—
歳入歳出外現金	—	—	—	他会計借入金	—	—	—
未収金	63	63	▲ 0	その他短期借入金	—	—	—
税未収金	—	—	—	賞与等引当金	2	5	▲ 3
其他未収金	63	63	▲ 0	未払金	—	—	—
不納欠損引当金	▲ 63	▲ 63	0	支払保証債務	—	—	—
基金	—	—	—	其他未払金	—	—	—
財政調整基金	—	—	—	還付未済金	—	—	—
減債基金	—	—	—	リース債務	—	—	—
短期貸付金	—	—	—	其他流動負債	—	—	—
貸倒引当金	—	—	—	<b>II 固定負債</b>	40	72	▲ 32
其他流動資産	—	—	—	地方債	17	18	▲ 1
<b>II 固定資産</b>	9,090	9,090	—	長期借入金	—	—	—
事業用資産	9,090	9,090	—	他会計借入金	—	—	—
有形固定資産	9,090	9,090	—	其他長期借入金	—	—	—
土地	9,090	9,090	—	退職手当引当金	24	55	▲ 31
建物	—	—	—	其他引当金	—	—	—
工作物	0	0	—	リース債務	—	—	—
立木竹	—	—	—	其他固定負債	—	—	—
船舶	—	—	—	<b>負債の部合計</b>	44	79	▲ 35
浮標等	—	—	—	<b>純資産の部</b>			
航空機	—	—	—	<b>純資産</b>	9,046	9,011	35
無形固定資産	—	—	—	(うち当期純資産増減額)	35	7,436	▲ 7,401
地上権	—	—	—				
特許権等	—	—	—				
インフラ資産	—	—	—				
有形固定資産	—	—	—				
土地	—	—	—				
建物	—	—	—				
工作物	—	—	—				
無形固定資産	—	—	—				
地上権	—	—	—				
特許権等	—	—	—				
重要物品	—	—	—				
図書	—	—	—				
リース資産	—	—	—				
ソフトウェア	—	—	—				
建設仮勘定	—	—	—				
投資その他の資産	—	—	—				
出資金	—	—	—				
法人等出資金	—	—	—				
公営企業会計出資金	—	—	—				
長期貸付金	—	—	—				
貸倒引当金	—	—	—				
基金	—	—	—				
減債基金	—	—	—				
減債基金借入金	—	—	—				
其他の基金	—	—	—				
其他基金借入金	—	—	—				
其他債権	—	—	—				
<b>資産の部合計</b>	9,090	9,090	—	<b>純資産の部合計</b>	9,046	9,011	35
				<b>負債及び純資産の部合計</b>	9,090	9,090	—

事業類型：助成・啓発・指導・公権力型 部 局：商工労働部  
事業名：立地推進事業

行政コスト計算書 (自 令和5年4月 1日・至 令和6年3月31日)

(単位：百万円)

科 目	令和5年度 (A)	令和4年度 (B)	差 (A-B)
<b>通常収支の部</b>			
<b>I 行政収支の部</b>			
<b>1 行政収入</b>	<b>15</b>	<b>0</b>	<b>15</b>
地方税	—	—	—
地方譲与税	—	—	—
市町村たばこ税府交付金	—	—	—
地方特例交付金	—	—	—
地方交付税	—	—	—
交通安全対策特別交付金	—	—	—
国民健康保険関係交付金	—	—	—
分担金及び負担金(行政費用充当)	—	—	—
使用料及び手数料	—	—	—
国庫支出金(行政費用充当)	—	—	—
財産収入	2	—	2
寄附金	—	—	—
繰入金	—	—	—
特別会計繰入金	—	—	—
公営企業会計繰入金	—	—	—
税諸収入	—	—	—
事業収入(特別会計)	—	—	—
その他行政収入	13	0	13
<b>2 行政費用</b>	<b>235</b>	<b>392</b>	<b>▲ 157</b>
税連動費用	—	—	—
給与関係費	40	67	▲ 27
物件費	7	8	▲ 1
維持補修費	—	—	—
社会保障扶助費	—	—	—
負担金・補助金・交付金等	215	307	▲ 92
国直轄事業負担金	—	—	—
繰出金	—	—	—
減価償却費	—	—	—
債務保証費	—	—	—
不納欠損引当金繰入額	▲ 0	▲ 0	0
貸倒引当金繰入額	—	—	—
賞与等引当金繰入額	2	5	▲ 3
退職手当引当金繰入額	▲ 29	5	▲ 34
その他引当金繰入額	—	—	—
その他行政費用	—	—	—
<b>行政収支差額</b>	<b>▲ 220</b>	<b>▲ 392</b>	<b>172</b>

科 目	令和5年度 (A)	令和4年度 (B)	差 (A-B)
<b>II 金融収支の部</b>			
<b>1 金融収入</b>	<b>—</b>	<b>—</b>	<b>—</b>
受取利息及び配当金	—	—	—
地方債発行差金	—	—	—
<b>2 金融費用</b>	<b>0</b>	<b>0</b>	<b>▲ 0</b>
地方債利息・手数料	0	0	▲ 0
地方債発行差金	—	—	—
他会計借入金利息等	—	—	—
<b>金融収支差額</b>	<b>▲ 0</b>	<b>▲ 0</b>	<b>0</b>
<b>通常収支差額</b>	<b>▲ 220</b>	<b>▲ 393</b>	<b>172</b>
<b>特別収支の部</b>			
<b>1 特別収入</b>	<b>—</b>	<b>—</b>	<b>—</b>
分担金及び負担金(公共施設等整備)	—	—	—
分担金及び負担金(災害復旧費)	—	—	—
国庫支出金(公共施設等整備)	—	—	—
国庫支出金(災害復旧費)	—	—	—
固定資産売却益	—	—	—
過年度修正益	—	—	—
その他特別収入	—	—	—
<b>2 特別費用</b>	<b>—</b>	<b>—</b>	<b>—</b>
固定資産売却損	—	—	—
固定資産除却損	—	—	—
災害復旧費	—	—	—
過年度修正損	—	—	—
その他特別費用	—	—	—
<b>特別収支差額</b>	<b>—</b>	<b>—</b>	<b>—</b>
<b>当期収支差額</b>	<b>▲ 220</b>	<b>▲ 393</b>	<b>172</b>
<b>一般財源等配分調整額</b>	<b>255</b>	<b>394</b>	<b>▲ 139</b>
<b>一般会計からの繰入金</b>	<b>—</b>	<b>—</b>	<b>—</b>
<b>一般会計への繰出金</b>	<b>—</b>	<b>—</b>	<b>—</b>
<b>再計</b>	<b>34</b>	<b>1</b>	<b>33</b>

キャッシュ・フロー計算書 (自 令和5年4月 1日・至 令和6年3月31日) (単位:百万円)

科 目	令和5年度 (A)	令和4年度 (B)	差 (A-B)
<b>I 行政サービス活動</b>			
行政収入	15	0	15
地方税	—	—	—
地方譲与税	—	—	—
市町村たばこ税府交付金	—	—	—
地方特例交付金	—	—	—
地方交付税	—	—	—
交通安全対策特別交付金	—	—	—
国民健康保険関係交付金	—	—	—
分担金及び負担金 (行政支出充当)	—	—	—
使用料及び手数料	—	—	—
国庫支出金(行政支出充当)	—	—	—
財産収入	2	—	2
寄附金	—	—	—
繰入金	—	—	—
特別会計繰入金	—	—	—
公営企業会計繰入金	—	—	—
税諸収入	—	—	—
事業収入(特別会計)	—	—	—
その他行政収入	13	0	13
行政支出	269	394	▲ 125
税連動支出	—	—	—
給与関係費	47	79	▲ 32
物件費	7	8	▲ 1
維持補修費	—	—	—
社会保障扶助費	—	—	—
負担金・補助金・交付金等	215	307	▲ 92
国直轄事業負担金	—	—	—
繰出金	—	—	—
金融収入	—	—	—
受取利息及び配当金	—	—	—
地方債発行差金	—	—	—
金融支出	0	0	▲ 0
地方債利息・手数料	0	0	▲ 0
他会計借入金利息等	—	—	—
特別収入	—	—	—
分担金及び負担金(災害復旧費)	—	—	—
国庫支出金(災害復旧費)	—	—	—
その他特別収入	—	—	—
特別支出	—	—	—
災害復旧費	—	—	—
その他特別支出	—	—	—
行政サービス活動収支差額	▲ 255	▲ 394	139

科 目	令和5年度 (A)	令和4年度 (B)	差 (A-B)
<b>II 投資活動</b>			
投資活動収入	—	2	▲ 2
分担金及び負担金 (公共施設等整備)	—	—	—
国庫支出金(公共施設等整備)	—	—	—
財産収入	—	—	—
基金繰入金(取崩額)	—	—	—
財政調整基金	—	—	—
その他の基金	—	—	—
貸付金元金回収収入	—	2	▲ 2
保証金等返還収入	—	—	—
その他投資活動収入	—	—	—
投資活動支出	—	2	▲ 2
公共施設等整備支出	—	—	—
基金積立金	—	—	—
財政調整基金	—	—	—
その他の基金	—	—	—
出資金	—	—	—
貸付金	—	2	▲ 2
保証金等支出	—	—	—
投資活動収支差額	—	—	—
行政活動キャッシュ・フロー収支差額	▲ 255	▲ 394	139
<b>III 財務活動</b>			
財務活動収入	—	—	—
地方債	—	—	—
他会計借入金等	—	—	—
基金繰入金(取崩額)	—	—	—
減債基金	—	—	—
基金借入金	—	—	—
その他財務活動収入	—	—	—
財務活動支出	—	—	—
地方債償還金	—	—	—
他会計借入金等償還金	—	—	—
ファイナンス・リース債務返済支出	—	—	—
基金積立金	—	—	—
減債基金	—	—	—
基金借入金償還金	—	—	—
財務活動収支差額	—	—	—
収支差額合計	▲ 255	▲ 394	139
一般財源等配分調整額	255	394	▲ 139
一般会計からの繰入金	—	—	—
一般会計への繰出金	—	—	—
前年度からの繰越金	—	—	—
形式収支	—	—	—
歳入歳出外現金受入額	—	—	—
歳入歳出外現金払出額	—	—	—
再計	—	—	—

事業類型：助成・啓発・指導・公権力型      部 局：商工労働部  
事業名：立地推進事業

## 純資産変動計算書

(単位:百万円)

区 分	開始残高 相 当	収支差額	内部取引	一般財源等 配分調整額	一般会計から の繰入金	一般会計への 繰出金	合 計
前期末残高	13,355	▲ 27,405	▲ 3,662	26,722	—	—	9,011
当期変動額	—	▲ 220	1	255	—	—	35
当期末残高	13,355	▲ 27,625	▲ 3,661	26,977	—	—	9,046

## 純資産変動分析表

(単位:百万円)

区 分	純資産増加	純資産減少	増加－減少	残 高	主な増減要因
前期末純資産残高				9,011	
<b>【当期増減内容】</b>					
<b>I 固定資産のうち負債を伴わない額の増減</b>					
① 事業用資産(建設仮勘定を含む)	1				
② インフラ資産(建設仮勘定を含む)					
③ その他					
小 計	1		1		
<b>II 資産の裏付けのない固定負債の増減</b>					
① 特別債					
② 基金借入金					
③ 長期性債務(退職手当引当金等)	31				
小 計	31		31		
<b>III その他の増減</b>					
① その他の資産(負債を伴わないもの)					
② その他の負債(資産を伴わないもの)	3				
小 計	3		3		
<b>I～IIIの増減合計</b>	<b>35</b>		<b>35</b>		
当期末純資産残高				9,046	

事業類型：助成・啓発・指導・公権力型 部 局：商工労働部  
事業名：立地推進事業

固定資産附属明細表（立地推進事業）

【商工労働部】

固定資産（有形）

（単位：百万円）

区 分	前期末 取得原価 ①	当期増加額 ②	当期減少額 ③	当期末 取得原価 ④=①+②-③	当期末減価 償却累計額 (減損を含む) ⑤	当期償却額 (減損を含む) ⑥	当期末残高 ④-⑤
事業用資産	9,090	-	-	9,090	-	-	9,090
土地	9,090	-	-	9,090	-	-	9,090
建物	-	-	-	-	-	-	-
工作物	0	-	-	0	-	-	0
立木竹	-	-	-	-	-	-	-
船舶	-	-	-	-	-	-	-
浮標等	-	-	-	-	-	-	-
航空機	-	-	-	-	-	-	-
インフラ資産	-	-	-	-	-	-	-
土地	-	-	-	-	-	-	-
建物	-	-	-	-	-	-	-
工作物	-	-	-	-	-	-	-
重要物品	-	-	-	-	-	-	-
図書	-	-	-	-	-	-	-
リース資産	-	-	-	-	-	-	-
ソフトウェア	-	-	-	-	-	-	-
建設仮勘定	-	-	-	-	-	-	-
合 計	9,090	-	-	9,090	-	-	9,090

固定資産（無形）

（単位：百万円）

区 分	前期末残高 ①	当期増加額 ②	当期減少額 ③	当期償却額 ④	当期末残高 ①+②-③
事業用資産	-	-	-	-	-
地上権	-	-	-	-	-
特許権等	-	-	-	-	-
インフラ資産	-	-	-	-	-
地上権	-	-	-	-	-
特許権等	-	-	-	-	-
合 計	-	-	-	-	-

事業類型：助成・啓発・指導・公権力型      部 局：商工労働部  
事業名：立地推進事業

## 注記（事業別財務諸表：立地推進事業）

### 1. 追加情報

（1）利子補給等に係る債務負担行為の翌年度以降の支出予定額

主なもの

事項	期間	支出予定額
令和5年度企業立地促進補助金 【一般会計・商工労働部・立地推進事業】	令和6年度 ～ 令和10年度	3億55百万円
令和4年度企業立地促進補助金 【一般会計・商工労働部・立地推進事業】	令和6年度 ～ 令和11年度	3億20百万円
令和3年度企業立地促進補助金 【一般会計・商工労働部・立地推進事業】	令和6年度 ～ 令和10年度	1億60百万円
令和2年度企業立地促進補助金 【一般会計・商工労働部・立地推進事業】	令和6年度 ～ 令和9年度	60百万円
令和元年度企業立地促進補助金 【一般会計・商工労働部・立地推進事業】	令和6年度 ～ 令和8年度	19百万円

（2）その他財務諸表の内容を理解するために必要と認められる事項

事業の概要

補助金の交付など府内への企業立地を促進する事業や企業誘致に関する連絡調整及び所管の府有地を管理する事業などを実施しています。

事業類型：助成・啓発・指導・公権力型      部      局：商工労働部  
事業名：立地推進事業



### (3)新エネルギー産業推進事業 (目) 商工業振興費

#### 事業の概要

バイオプラスチック、蓄電池や水素・燃料電池を柱とするエネルギー関連等のカーボンニュートラル分野や空飛ぶクルマに関するビジネスを推進する取組みを実施している。

(単位：円)

	金額	財 源 内 訳			
		国 庫	起 債	附帯歳入	一般歳入
予 算 現 額	1,031,009,140	0	0	808,252,000	222,757,140
決 算 額	878,366,392	0	0	752,723,000	125,643,392

#### 事業の成果

##### ■施策目標

- 1 カーボンニュートラルに資する最先端技術の社会実装やビジネス化に向けた取組みを促進するとともに、府内中小企業等のビジネスチャンス創出・拡大へと波及させる。
- 2 バイオプラスチック製品のビジネス化に向けたマッチング支援や製品開発支援を通じて、府内中小企業の新規参入等につなげる。
- 3 蓄電池や水素・燃料電池等に関連する新ビジネスの創出や関連産業の集積を促進する。
  - (1) エネルギービジネス分野における中小企業の参入に向けた大手・中堅企業とのマッチング機会の提供
  - (2) 研究開発や実証プロジェクト等の支援、水素の利活用拡大に向けた取組みなどを通じた先進的なビジネスの社会実装の促進
- 4 「空の移動革命社会実装大阪ラウンドテーブル」を活用し、空飛ぶクルマの社会実装に向けた取組みを加速する。

##### ■施策成果

- 1 カーボンニュートラル技術開発・実証事業費補助金により、カーボンニュートラルに資する最先端技術の開発・実証に取り組み、万博での披露とその後のビジネス化をめざす事業 13 件について、必要な経費の一部を補助した。
- 2 バイオプラスチックビジネスマッチング支援事業により、展示・商談会等を通じて府内中小企業等のプロジェクト 10 件の組成を支援。また、バイオプラスチック製品開発支援事業補助金により、府内中小企業等の製品開発プロジェクト 6 件に対し、必要な経費の一部を補助。
- 3 民間企業出身の専門家による、蓄電池分野や、水素・燃料電池分野のプロジェクト・ビジネス創出等に向けた相談やコーディネートを実施した。
  - (1) 大手・中堅企業で構成する「大阪スマートエネルギーパートナーズ」(131 社) と、自社技術の活用や新規参入をめざす中小企業等で構成する「おおさかスマエネインダストリーネットワーク」(270 社・団体) を活用して、企業間ビジネスマッチング 129 件をコーディネート
  - (2) エネルギー産業創出促進事業補助金により、府内企業 3 社のエネルギー関連の新たな製品やサービスなどの事業化の促進や、府内企業 4 社の AI・IoT 等のデジタル技術を活用した事業化に向けた実証実験に対し、必要な経費の一部を補助  
また、水素関連ビジネスの創出・拡大を図るための産学官プラットフォーム「H<sub>2</sub>Osaaka ビジョン推進会議」を運営し、万博開催都市として産学官一丸となって取組みを推進するため、「H<sub>2</sub>Osaaka ビジョン 2022」を策定

4 「大阪版ロードマップ」(令和4年3月策定)に基づき、次の取組みを実施した。

(1) 大阪における空飛ぶクルマの社会受容性向上に資するシンポジウムを開催(来場者数357名)

(2) 空飛ぶクルマ専用離着陸場等拠点整備事業補助金により、離着陸場等の拠点を整備する民間事業者1社に対し、必要な経費の一部を補助

(3) 空飛ぶクルマ都市型ビジネス創造都市推進事業補助金により、空飛ぶクルマを活用したビジネス展開をめざしている民間事業者の取組み(実証実験等)8件に対し、必要な経費の一部を補助

■主な個別事業

(単位:円)

個別事業名称	予算現額	決算額	事業内容
1 カーボンニュートラル技術開発・実証事業費	800,148,000	744,781,800	カーボンニュートラルに資する最先端技術の開発・実証に取り組む事業者に対し、必要な経費の一部を補助するための経費
2 バイオプラスチックビジネス等推進事業費	36,788,000	33,684,136	バイオプラスチック製品のビジネス化に向けて、府内中小企業と原材料メーカー・プラスチック利活用企業等とのビジネスマッチングやプロジェクト組成を支援するための経費や、製品開発に取り組む府内中小企業等に対し、必要な経費の一部を補助するための経費
3 エネルギービジネス推進事業費	5,229,000	4,558,758	蓄電池及び水素・燃料電池関連の新たなビジネス創出支援・実証プロジェクト支援等を実施するための経費
4 中小企業スマートエネルギービジネス拡大事業費	2,261,000	1,281,140	「大阪スマートエネルギーパートナーズ(SEP)」等を運営し、専門アドバイザーによる中小企業との個別の技術マッチングや、オープンイノベーションのコーディネート等を実施するための経費や同分野への参入を考える中小企業を対象としたセミナー等を開催するための経費
5 エネルギー産業創出促進事業費	22,145,000	20,965,642	府内企業によるエネルギー関連分野の新たな製品の開発や、府内外企業の技術革新に関連する先端技術等の府内での実証実験に対し、必要な経費の一部を補助するための経費
6 水素関連ビジネス創出基盤形成事業費	276,000	148,200	水素関連ビジネスの創出・拡大を図るための産学官のプラットフォーム「H <sub>2</sub> Osaakaビジョン推進会議」を運営するための経費
7 空飛ぶクルマ都市型ビジネス創造都市推進事業費	155,388,000	65,315,922	「大阪版ロードマップ」に基づき、離着陸場関連ビジネスへの参入促進や社会受容性の向上に向けた取組みを実施するための経費や、離着陸場等の拠点整備やビジネス展開に向けた実証実験などの民間主体の取組みに必要な経費の一部を補助するための経費

貸借対照表

(令和6年3月31日現在)

(単位：百万円)

科 目	令和5年度 (A)	令和4年度 (B)	差 (A-B)	科 目	令和5年度 (A)	令和4年度 (B)	差 (A-B)
<b>資産の部</b>				<b>負債の部</b>			
<b>I 流動資産</b>	—	—	—	<b>I 流動負債</b>	17	16	1
現金預金	—	—	—	地方債	—	—	—
歳計現金等	—	—	—	短期借入金	—	—	—
歳入歳出外現金	—	—	—	他会計借入金	—	—	—
未収金	—	—	—	その他短期借入金	—	—	—
税未収金	—	—	—	賞与等引当金	17	16	1
その他未収金	—	—	—	未払金	—	—	—
不納欠損引当金	—	—	—	支払保証債務	—	—	—
基金	—	—	—	その他未払金	—	—	—
財政調整基金	—	—	—	還付未済金	—	—	—
減債基金	—	—	—	リース債務	—	—	—
短期貸付金	—	—	—	その他流動負債	—	—	—
貸倒引当金	—	—	—	<b>II 固定負債</b>	156	146	10
その他流動資産	—	—	—	地方債	—	—	—
<b>II 固定資産</b>	52	54	▲ 1	長期借入金	—	—	—
事業用資産	52	52	—	他会計借入金	—	—	—
有形固定資産	52	52	—	その他長期借入金	—	—	—
土地	52	52	—	退職手当引当金	156	146	10
建物	—	—	—	その他引当金	—	—	—
工作物	—	—	—	リース債務	—	—	—
立木竹	—	—	—	その他固定負債	—	—	—
船舶	—	—	—	<b>負債の部合計</b>	173	161	12
浮標等	—	—	—	<b>純資産の部</b>			
航空機	—	—	—	<b>純資産</b>	▲ 120	▲ 108	▲ 13
無形固定資産	—	—	—	(うち当期純資産増減額)	▲ 13	▲ 4	▲ 9
地上権	—	—	—				
特許権等	—	—	—				
インフラ資産	—	—	—				
有形固定資産	—	—	—				
土地	—	—	—				
建物	—	—	—				
工作物	—	—	—				
無形固定資産	—	—	—				
地上権	—	—	—				
特許権等	—	—	—				
重要物品	1	2	▲ 1				
図書	—	—	—				
リース資産	—	—	—				
ソフトウェア	—	—	—				
建設仮勘定	—	—	—				
投資その他の資産	—	—	—				
出資金	—	—	—				
法人等出資金	—	—	—				
公営企業会計出資金	—	—	—				
長期貸付金	—	—	—				
貸倒引当金	—	—	—				
基金	—	—	—				
減債基金	—	—	—				
減債基金借入金	—	—	—				
その他の基金	—	—	—				
その他基金借入金	—	—	—				
その他債権	—	—	—				
<b>資産の部合計</b>	52	54	▲ 1	<b>純資産の部合計</b>	▲ 120	▲ 108	▲ 13
				<b>負債及び純資産の部合計</b>	52	54	▲ 1

事業類型：助成・啓発・指導・公権力型 部 局：商工労働部  
 事業名：新エネルギー産業推進事業

行政コスト計算書 (自 令和5年4月 1日・至 令和6年3月31日)

(単位：百万円)

科 目	令和5年度 (A)	令和4年度 (B)	差 (A-B)
<b>通常収支の部</b>			
<b>I 行政収支の部</b>			
<b>1 行政収入</b>	<b>21</b>	<b>156</b>	<b>▲ 135</b>
地方税	—	—	—
地方譲与税	—	—	—
市町村たばこ税府交付金	—	—	—
地方特例交付金	—	—	—
地方交付税	—	—	—
交通安全対策特別交付金	—	—	—
国民健康保険関係交付金	—	—	—
分担金及び負担金(行政費用充当)	—	—	—
使用料及び手数料	—	—	—
国庫支出金(行政費用充当)	—	133	▲ 133
財産収入	13	13	—
寄附金	8	10	▲ 2
繰入金	—	—	—
特別会計繰入金	—	—	—
公営企業会計繰入金	—	—	—
税諸収入	—	—	—
事業収入(特別会計)	—	—	—
その他行政収入	0	0	▲ 0
<b>2 行政費用</b>	<b>1,108</b>	<b>659</b>	<b>449</b>
税連動費用	—	—	—
給与関係費	195	168	28
物件費	62	126	▲ 64
維持補修費	0	0	0
社会保障扶助費	—	—	—
負担金・補助金・交付金等	812	330	482
国直轄事業負担金	—	—	—
繰出金	—	—	—
減価償却費	1	1	—
債務保証費	—	—	—
不納欠損引当金繰入額	—	—	—
貸倒引当金繰入額	—	—	—
賞与等引当金繰入額	17	16	1
退職手当引当金繰入額	20	18	1
その他引当金繰入額	—	—	—
その他行政費用	—	—	—
<b>行政収支差額</b>	<b>▲ 1,087</b>	<b>▲ 503</b>	<b>▲ 584</b>

科 目	令和5年度 (A)	令和4年度 (B)	差 (A-B)
<b>II 金融収支の部</b>			
<b>1 金融収入</b>	<b>—</b>	<b>—</b>	<b>—</b>
受取利息及び配当金	—	—	—
地方債発行差金	—	—	—
<b>2 金融費用</b>	<b>—</b>	<b>—</b>	<b>—</b>
地方債利息・手数料	—	—	—
地方債発行差金	—	—	—
他会計借入金利息等	—	—	—
<b>金融収支差額</b>	<b>—</b>	<b>—</b>	<b>—</b>
<b>通常収支差額</b>	<b>▲ 1,087</b>	<b>▲ 503</b>	<b>▲ 584</b>
<b>特別収支の部</b>			
<b>1 特別収入</b>	<b>—</b>	<b>—</b>	<b>—</b>
分担金及び負担金(公共施設等整備)	—	—	—
分担金及び負担金(災害復旧費)	—	—	—
国庫支出金(公共施設等整備)	—	—	—
国庫支出金(災害復旧費)	—	—	—
固定資産売却益	—	—	—
過年度修正益	—	—	—
その他特別収入	—	—	—
<b>2 特別費用</b>	<b>—</b>	<b>—</b>	<b>—</b>
固定資産売却損	—	—	—
固定資産除却損	—	—	—
災害復旧費	—	—	—
過年度修正損	—	—	—
その他特別費用	—	—	—
<b>特別収支差額</b>	<b>—</b>	<b>—</b>	<b>—</b>
<b>当期収支差額</b>	<b>▲ 1,087</b>	<b>▲ 503</b>	<b>▲ 584</b>
<b>一般財源等配分調整額</b>	<b>329</b>	<b>216</b>	<b>113</b>
<b>一般会計からの繰入金</b>	<b>—</b>	<b>—</b>	<b>—</b>
<b>一般会計への繰出金</b>	<b>—</b>	<b>—</b>	<b>—</b>
<b>再計</b>	<b>▲ 758</b>	<b>▲ 287</b>	<b>▲ 471</b>

キャッシュ・フロー計算書 (自 令和5年4月 1日・至 令和6年3月31日) (単位:百万円)

科 目	令和5年度 (A)	令和4年度 (B)	差 (A-B)
<b>I 行政サービス活動</b>			
行政収入	21	156	▲ 135
地方税	—	—	—
地方譲与税	—	—	—
市町村たばこ税府交付金	—	—	—
地方特例交付金	—	—	—
地方交付税	—	—	—
交通安全対策特別交付金	—	—	—
国民健康保険関係交付金	—	—	—
分担金及び負担金 (行政支出充当)	—	—	—
使用料及び手数料	—	—	—
国庫支出金(行政支出充当)	—	133	▲ 133
財産収入	13	13	—
寄附金	8	10	▲ 2
繰入金	—	—	—
特別会計繰入金	—	—	—
公営企業会計繰入金	—	—	—
税諸収入	—	—	—
事業収入(特別会計)	—	—	—
その他行政収入	0	0	▲ 0
行政支出	1,095	655	440
税連動支出	—	—	—
給与関係費	220	198	22
物件費	62	126	▲ 64
維持補修費	0	0	0
社会保障扶助費	—	—	—
負担金・補助金・交付金等	812	330	482
国直轄事業負担金	—	—	—
繰出金	—	—	—
金融収入	—	—	—
受取利息及び配当金	—	—	—
地方債発行差金	—	—	—
金融支出	—	—	—
地方債利息・手数料	—	—	—
他会計借入金利息等	—	—	—
特別収入	—	—	—
分担金及び負担金(災害復旧費)	—	—	—
国庫支出金(災害復旧費)	—	—	—
その他特別収入	—	—	—
特別支出	—	—	—
災害復旧費	—	—	—
その他特別支出	—	—	—
行政サービス活動収支差額	▲ 1,074	▲ 498	▲ 575

科 目	令和5年度 (A)	令和4年度 (B)	差 (A-B)
<b>II 投資活動</b>			
投資活動収入	745	282	462
分担金及び負担金 (公共施設等整備)	—	—	—
国庫支出金(公共施設等整備)	—	—	—
財産収入	—	—	—
基金繰入金(取崩額)	745	282	462
財政調整基金	—	—	—
その他の基金	745	282	462
貸付金元金回収収入	—	—	—
保証金等返還収入	—	—	—
その他投資活動収入	—	—	—
投資活動支出	—	—	—
公共施設等整備支出	—	—	—
基金積立金	—	—	—
財政調整基金	—	—	—
その他の基金	—	—	—
出資金	—	—	—
貸付金	—	—	—
保証金等支出	—	—	—
投資活動収支差額	745	282	462
行政活動キャッシュ・フロー収支差額	▲ 329	▲ 216	▲ 113
<b>III 財務活動</b>			
財務活動収入	—	—	—
地方債	—	—	—
他会計借入金等	—	—	—
基金繰入金(取崩額)	—	—	—
減債基金	—	—	—
基金借入金	—	—	—
その他財務活動収入	—	—	—
財務活動支出	—	—	—
地方債償還金	—	—	—
他会計借入金等償還金	—	—	—
ファイナンス・リース債務返済支出	—	—	—
基金積立金	—	—	—
減債基金	—	—	—
基金借入金償還金	—	—	—
財務活動収支差額	—	—	—
収支差額合計	▲ 329	▲ 216	▲ 113
一般財源等配分調整額	329	216	113
一般会計からの繰入金	—	—	—
一般会計への繰出金	—	—	—
前年度からの繰越金	—	—	—
形式収支	—	—	—
歳入歳出外現金受入額	—	—	—
歳入歳出外現金払出額	—	—	—
再計	—	—	—

事業類型：助成・啓発・指導・公権力型 部 局：商工労働部  
事業名：新エネルギー産業推進事業

## 純資産変動計算書

(単位:百万円)

区 分	開始残高 相 当	収支差額	内部取引	一般財源等 配分調整額	一般会計から の繰入金	一般会計への 繰出金	合 計
前期末残高	▲ 161	▲ 3,060	548	2,565	—	—	▲ 108
当期変動額	—	▲ 1,087	745	329	—	—	▲ 13
当期末残高	▲ 161	▲ 4,147	1,293	2,894	—	—	▲ 120

## 純資産変動分析表

(単位:百万円)

区 分	純資産増加	純資産減少	増加－減少	残 高	主な増減要因
前期末純資産残高				▲ 108	
【当期増減内容】					
I 固定資産のうち負債を伴わない額の増減					
① 事業用資産(建設仮勘定を含む)					
② インフラ資産(建設仮勘定を含む)					
③ その他		1			
小 計		1	▲ 1		
II 資産の裏付けのない固定負債の増減					
① 特別債					
② 基金借入金					
③ 長期性債務(退職手当引当金等)		10			
小 計		10	▲ 10		
III その他の増減					
① その他の資産(負債を伴わないもの)					
② その他の負債(資産を伴わないもの)		1			
小 計		1	▲ 1		
I～IIIの増減合計		13	▲ 13		
当期末純資産残高				▲ 120	

事業類型：助成・啓発・指導・公権力型 部 局：商工労働部  
事業名：新エネルギー産業推進事業

固定資産附属明細表（新エネルギー産業推進事業）

【商工労働部】

固定資産（有形）

（単位：百万円）

区 分	前期末 取得原価 ①	当期増加額 ②	当期減少額 ③	当期末 取得原価 ④=①+②-③	当期末減価 償却累計額 (減損を含む) ⑤	当期償却額 (減損を含む) ⑥	当期末残高 ④-⑤
事業用資産	52	-	-	52	-	-	52
土地	52	-	-	52	-	-	52
建物	-	-	-	-	-	-	-
工作物	-	-	-	-	-	-	-
立木竹	-	-	-	-	-	-	-
船舶	-	-	-	-	-	-	-
浮標等	-	-	-	-	-	-	-
航空機	-	-	-	-	-	-	-
インフラ資産	-	-	-	-	-	-	-
土地	-	-	-	-	-	-	-
建物	-	-	-	-	-	-	-
工作物	-	-	-	-	-	-	-
重要物品	8	-	-	8	7	1	1
図書	-	-	-	-	-	-	-
リース資産	-	-	-	-	-	-	-
ソフトウェア	-	-	-	-	-	-	-
建設仮勘定	-	-	-	-	-	-	-
合 計	59	-	-	59	7	1	52

固定資産（無形）

（単位：百万円）

区 分	前期末残高 ①	当期増加額 ②	当期減少額 ③	当期償却額 ④	当期末残高 ①+②-③
事業用資産	-	-	-	-	-
地上権	-	-	-	-	-
特許権等	-	-	-	-	-
インフラ資産	-	-	-	-	-
地上権	-	-	-	-	-
特許権等	-	-	-	-	-
合 計	-	-	-	-	-

事業類型：助成・啓発・指導・公権力型      部 局：商工労働部  
事業名：新エネルギー産業推進事業

## 注記（事業別財務諸表：新エネルギー産業推進事業）

### 1. 追加情報

（1）その他財務諸表の内容を理解するために必要と認められる事項

① 事業の概要

バイオプラスチック、蓄電池や水素・燃料電池を柱とするエネルギー関連等のカーボンニュートラル分野や空飛ぶクルマに関するビジネスを推進する取組を実施しています。

② 当該事業に関し説明すべき固有の事項

大阪府の都心部に位置する府有地（大阪市城東区森之宮1丁目）を、水素ステーション及び情報発信拠点施設の設置・運営を用途として、公募により選定した民間事業者に平成27年度から貸し付けています（20年間）。

事業類型：助成・啓発・指導・公権力型 部 局：商工労働部  
事業名：新エネルギー産業推進事業



## (4)ライフサイエンス推進事業 (目) 商工業振興費

### 事業の概要

「大阪の再生・成長に向けた新戦略」における重点分野の一つ、健康・医療関連産業のリーディング産業化をめざし、府内の産学官が一体となり、ライフサイエンス産業の集積及び環境整備に向けた取組みを実施している。

(単位：円)

	金額	財 源 内 訳			
		国 庫	起 債	附帯歳入	一般歳入
予 算 現 額	211,201,000	0	0	0	211,201,000
決 算 額	204,785,256	0	0	0	204,785,256

### 事業の成果

#### ■施策目標

彩都(創薬等)、健都(健康・医療)、Nakanoshima Gross(未来医療)における拠点形成等を推進する。

#### ■施策成果

#### 1 彩都バイオインキュベーション施設に入居するバイオベンチャー等を支援するための費用補助を実施

	令和3年度	令和4年度	令和5年度
設備費補助金交付実績	7社 (5,958,525円)	3社 (2,894,444円)	4社 (3,672,700円)
入居者数(年度末時点)	31社	31社	30社

#### 2 健都

- (1) 関係機関で構成する「健都クラスター推進協議会」の事務局運営
- (2) 新たなクラスター中核機関である国立健康・栄養研究所の健都への移転を支援

#### 3 Nakanoshima Gross (中之島クロス)

- (1) 令和6年(2024年)6月の開業に向け、一般財団法人未来医療推進機構が取り組むさらなる入居者誘致の支援
- (2) 一般財団法人未来医療推進機構による拠点機能の検討を支援

#### 4 健康・医療分野への中小企業等の参入促進に向けた環境整備

- (1) 医薬品医療機器総合機構(PMDA)関西支部におけるテレビ会議システム利用料の負担軽減を実施

	令和3年度	令和4年度	令和5年度
テレビ会議システム利用実績	5件 (700,000円)	4件 (560,000円)	4件 (700,000円)

- (2) 大阪・関西の中小・ベンチャー企業等の海外ビジネス展開を支援するため欧州ライフサイエンス企業等との商談機会を提供

	令和3年度	令和4年度	令和5年度
参加者・団体数(参加国数)	156社・団体 (20か国)	134社・団体 (15か国)	125社・団体 (19か国)
ミーティング数	291件	260件	218件

5 大阪独自のライフサイエンススタートアップ・エコシステム構築に向けた取組み

(1) 彩都、健都、中之島クロスの各拠点の特色を踏まえた連携等により、大阪の経済成長をけん引するスタートアップ等の創出・成長を図るエコシステムの構築を推進。

■主な個別事業

(単位：円)

個別事業名称	予算現額	決算額	事業内容
1 大阪ライフサイエンス推進事業費	20,731,000	19,666,764	ライフサイエンス分野のパートナーリングイベント開催等により、府内中小・ベンチャー企業の国内外ビジネス展開支援や、関係機関との連携した取組み等を行うための経費
2 北大阪健康医療都市形成推進事業費	122,354,000	121,952,720	「健都クラスター推進協議会」の運営を通じた諸課題の検討・調整や、新たなクラスター中核機関として健都に移転した国立健康・栄養研究所に対し設備費用を補助するための経費
3 医薬品医療機器総合機構関西支部支援体制確立事業費	1,680,000	700,000	大阪発の革新的な医薬品・医療機器等の開発の迅速化を図るため医薬品医療機器総合機構（PMDA）関西支部の利用を促進するための経費
4 彩都バイオベンチャー設備費補助金	5,673,000	3,672,700	バイオベンチャーの集積を促進するため、彩都のバイオインキュベーション施設に入居するバイオベンチャー等に対し、研究開発を行う際に必要となる設備導入に要する費用を補助するための経費
5 彩都バイオイノベーションセンター運営事業費補助金	16,928,000	16,927,523	彩都のバイオインキュベーション施設を有効に機能させ、バイオベンチャーの更なる育成・集積の促進を図るために必要な費用を運営事業者に補助するための経費
6 ライフサイエンススタートアップ・エコシステム構築推進事業費	15,558,000	15,527,025	ライフサイエンス分野におけるスタートアップの起業及び成長を促進するため、彩都、健都、中之島クロスが連携した大阪独自のエコシステム構築を推進するとともに、研究者を対象とする事業化意欲の醸成や企業とのマッチング支援を行うための経費
7 再生医療万博連携推進事業費	13,734,000	13,651,020	中之島クロスを核に、再生医療の実用化、産業化の推進に向け、再生医療などのポテンシャルを広く発信し、社会受容性を高めるため、コンテンツ制作やイベントを実施するための経費

貸借対照表

(令和6年3月31日現在)

(単位：百万円)

科 目	令和5年度 (A)	令和4年度 (B)	差 (A-B)	科 目	令和5年度 (A)	令和4年度 (B)	差 (A-B)
<b>資産の部</b>				<b>負債の部</b>			
<b>I 流動資産</b>	<b>2</b>	<b>2</b>	<b>-</b>	<b>I 流動負債</b>	<b>16</b>	<b>16</b>	<b>▲ 0</b>
現金預金	-	-	-	地方債	-	-	-
歳計現金等	-	-	-	短期借入金	-	-	-
歳入歳出外現金	-	-	-	他会計借入金	-	-	-
未収金	3	3	-	その他短期借入金	-	-	-
税未収金	-	-	-	賞与等引当金	16	16	▲ 0
その他未収金	3	3	-	未払金	-	-	-
不納欠損引当金	▲ 2	▲ 2	-	支払保証債務	-	-	-
基金	-	-	-	その他未払金	-	-	-
財政調整基金	-	-	-	還付未済金	-	-	-
減債基金	-	-	-	リース債務	-	-	-
短期貸付金	-	-	-	その他流動負債	-	-	-
貸倒引当金	-	-	-	<b>II 固定負債</b>	<b>132</b>	<b>143</b>	<b>▲ 11</b>
その他流動資産	-	-	-	地方債	-	-	-
<b>II 固定資産</b>	<b>1,010</b>	<b>1,010</b>	<b>-</b>	長期借入金	-	-	-
事業用資産	-	-	-	他会計借入金	-	-	-
有形固定資産	-	-	-	その他長期借入金	-	-	-
土地	-	-	-	退職手当引当金	132	143	▲ 11
建物	-	-	-	その他引当金	-	-	-
工作物	-	-	-	リース債務	-	-	-
立木竹	-	-	-	その他固定負債	-	-	-
船舶	-	-	-	<b>負債の部合計</b>	<b>147</b>	<b>159</b>	<b>▲ 12</b>
浮標等	-	-	-	<b>純資産の部</b>			
航空機	-	-	-	<b>純資産</b>	<b>864</b>	<b>853</b>	<b>12</b>
無形固定資産	-	-	-	(うち当期純資産増減額)	12	▲ 27	38
地上権	-	-	-				
特許権等	-	-	-				
インフラ資産	-	-	-				
有形固定資産	-	-	-				
土地	-	-	-				
建物	-	-	-				
工作物	-	-	-				
無形固定資産	-	-	-				
地上権	-	-	-				
特許権等	-	-	-				
重要物品	-	-	-				
図書	-	-	-				
リース資産	-	-	-				
ソフトウェア	-	-	-				
建設仮勘定	-	-	-				
投資その他の資産	1,010	1,010	-				
出資金	1,010	1,010	-				
法人等出資金	1,010	1,010	-				
公営企業会計出資金	-	-	-				
長期貸付金	-	-	-				
貸倒引当金	-	-	-				
基金	-	-	-				
減債基金	-	-	-				
減債基金借入金	-	-	-				
その他の基金	-	-	-				
その他基金借入金	-	-	-				
その他債権	-	-	-				
<b>資産の部合計</b>	<b>1,012</b>	<b>1,012</b>	<b>-</b>	<b>純資産の部合計</b>	<b>864</b>	<b>853</b>	<b>12</b>
				<b>負債及び純資産の部合計</b>	<b>1,012</b>	<b>1,012</b>	<b>-</b>

事業類型：助成・啓発・指導・公権力型 部 局：商工労働部  
 事業名：ライフサイエンス推進事業

行政コスト計算書 (自 令和5年4月 1日・至 令和6年3月31日)

(単位：百万円)

科 目	令和5年度 (A)	令和4年度 (B)	差 (A-B)
<b>通常収支の部</b>			
<b>I 行政収支の部</b>			
<b>1 行政収入</b>	<b>0</b>	<b>46</b>	<b>▲ 46</b>
地方税	—	—	—
地方譲与税	—	—	—
市町村たばこ税府交付金	—	—	—
地方特例交付金	—	—	—
地方交付税	—	—	—
交通安全対策特別交付金	—	—	—
国民健康保険関係交付金	—	—	—
分担金及び負担金(行政費用充当)	—	—	—
使用料及び手数料	—	—	—
国庫支出金(行政費用充当)	—	44	▲ 44
財産収入	—	—	—
寄附金	—	—	—
繰入金	—	—	—
特別会計繰入金	—	—	—
公営企業会計繰入金	—	—	—
税諸収入	—	—	—
事業収入(特別会計)	—	—	—
その他行政収入	0	1	▲ 1
<b>2 行政費用</b>	<b>382</b>	<b>428</b>	<b>▲ 46</b>
税連動費用	—	—	—
給与関係費	166	175	▲ 9
物件費	59	87	▲ 28
維持補修費	0	0	0
社会保障扶助費	—	—	—
負担金・補助金・交付金等	144	110	34
国直轄事業負担金	—	—	—
繰出金	—	—	—
減価償却費	—	—	—
債務保証費	—	—	—
不納欠損引当金繰入額	—	—	—
貸倒引当金繰入額	—	—	—
賞与等引当金繰入額	16	16	▲ 0
退職手当引当金繰入額	▲ 3	40	▲ 43
その他引当金繰入額	—	—	—
その他行政費用	—	—	—
<b>行政収支差額</b>	<b>▲ 382</b>	<b>▲ 382</b>	<b>▲ 0</b>

科 目	令和5年度 (A)	令和4年度 (B)	差 (A-B)
<b>II 金融収支の部</b>			
<b>1 金融収入</b>	—	—	—
受取利息及び配当金	—	—	—
地方債発行差金	—	—	—
<b>2 金融費用</b>	—	—	—
地方債利息・手数料	—	—	—
地方債発行差金	—	—	—
他会計借入金利息等	—	—	—
<b>金融収支差額</b>	—	—	—
<b>通常収支差額</b>	<b>▲ 382</b>	<b>▲ 382</b>	<b>▲ 0</b>
<b>特別収支の部</b>			
<b>1 特別収入</b>	—	1	▲ 1
分担金及び負担金(公共施設等整備)	—	—	—
分担金及び負担金(災害復旧費)	—	—	—
国庫支出金(公共施設等整備)	—	—	—
国庫支出金(災害復旧費)	—	—	—
固定資産売却益	—	—	—
過年度修正益	—	—	—
その他特別収入	—	1	▲ 1
<b>2 特別費用</b>	—	—	—
固定資産売却損	—	—	—
固定資産除却損	—	—	—
災害復旧費	—	—	—
過年度修正損	—	—	—
その他特別費用	—	—	—
<b>特別収支差額</b>	—	1	▲ 1
<b>当期収支差額</b>	<b>▲ 382</b>	<b>▲ 381</b>	<b>▲ 1</b>
<b>一般財源等配分調整額</b>	<b>394</b>	<b>354</b>	<b>40</b>
<b>一般会計からの繰入金</b>	—	—	—
<b>一般会計への繰出金</b>	—	—	—
<b>再計</b>	<b>12</b>	<b>▲ 27</b>	<b>38</b>

事業類型：助成・啓発・指導・公権力型 部 局：商工労働部  
事業名：ライフサイエンス推進事業

キャッシュ・フロー計算書 (自 令和5年4月 1日・至 令和6年3月31日) (単位:百万円)

科 目	令和5年度 (A)	令和4年度 (B)	差 (A-B)
<b>I 行政サービス活動</b>			
行政収入	0	46	▲ 46
地方税	—	—	—
地方譲与税	—	—	—
市町村たばこ税府交付金	—	—	—
地方特例交付金	—	—	—
地方交付税	—	—	—
交通安全対策特別交付金	—	—	—
国民健康保険関係交付金	—	—	—
分担金及び負担金 (行政支出充当)	—	—	—
使用料及び手数料	—	—	—
国庫支出金(行政支出充当)	—	44	▲ 44
財産収入	—	—	—
寄附金	—	—	—
繰入金	—	—	—
特別会計繰入金	—	—	—
公営企業会計繰入金	—	—	—
税諸収入	—	—	—
事業収入(特別会計)	—	—	—
その他行政収入	0	1	▲ 1
行政支出	394	401	▲ 7
税連動支出	—	—	—
給与関係費	190	203	▲ 14
物件費	59	87	▲ 28
維持補修費	0	0	0
社会保障扶助費	—	—	—
負担金・補助金・交付金等	144	110	34
国直轄事業負担金	—	—	—
繰出金	—	—	—
金融収入	—	—	—
受取利息及び配当金	—	—	—
地方債発行差金	—	—	—
金融支出	—	—	—
地方債利息・手数料	—	—	—
他会計借入金利息等	—	—	—
特別収入	—	—	—
分担金及び負担金(災害復旧費)	—	—	—
国庫支出金(災害復旧費)	—	—	—
その他特別収入	—	—	—
特別支出	—	—	—
災害復旧費	—	—	—
その他特別支出	—	—	—
行政サービス活動収支差額	▲ 394	▲ 355	▲ 38

科 目	令和5年度 (A)	令和4年度 (B)	差 (A-B)
<b>II 投資活動</b>			
投資活動収入	—	1	▲ 1
分担金及び負担金 (公共施設等整備)	—	—	—
国庫支出金(公共施設等整備)	—	—	—
財産収入	—	1	▲ 1
基金繰入金(取崩額)	—	—	—
財政調整基金	—	—	—
その他の基金	—	—	—
貸付金元金回収収入	—	—	—
保証金等返還収入	—	—	—
その他投資活動収入	—	—	—
投資活動支出	—	—	—
公共施設等整備支出	—	—	—
基金積立金	—	—	—
財政調整基金	—	—	—
その他の基金	—	—	—
出資金	—	—	—
貸付金	—	—	—
保証金等支出	—	—	—
投資活動収支差額	—	1	▲ 1
行政活動キャッシュ・フロー収支差額	▲ 394	▲ 354	▲ 40
<b>III 財務活動</b>			
財務活動収入	—	—	—
地方債	—	—	—
他会計借入金等	—	—	—
基金繰入金(取崩額)	—	—	—
減債基金	—	—	—
基金借入金	—	—	—
その他財務活動収入	—	—	—
財務活動支出	—	—	—
地方債償還金	—	—	—
他会計借入金等償還金	—	—	—
ファイナンス・リース債務返済支出	—	—	—
基金積立金	—	—	—
減債基金	—	—	—
基金借入金償還金	—	—	—
財務活動収支差額	—	—	—
収支差額合計	▲ 394	▲ 354	▲ 40
一般財源等配分調整額	394	354	40
一般会計からの繰入金	—	—	—
一般会計への繰出金	—	—	—
前年度からの繰越金	—	—	—
形式収支	—	—	—
歳入歳出外現金受入額	—	—	—
歳入歳出外現金払出額	—	—	—
再計	—	—	—

事業類型：助成・啓発・指導・公権力型 部 局：商工労働部  
事業名：ライフサイエンス推進事業

## 純資産変動計算書

(単位:百万円)

区 分	開始残高 相 当	収支差額	内部取引	一般財源等 配分調整額	一般会計から の繰入金	一般会計への 繰出金	合 計
前期末残高	848	▲ 2,960	23	2,942	—	—	853
当期変動額	—	▲ 382	—	394	—	—	12
当期末残高	848	▲ 3,342	23	3,336	—	—	864

## 純資産変動分析表

(単位:百万円)

区 分	純資産増加	純資産減少	増加-減少	残 高	主な増減要因
前期末純資産残高				853	
【当期増減内容】					
I 固定資産のうち負債を伴わない額の増減					
① 事業用資産(建設仮勘定を含む)					
② インフラ資産(建設仮勘定を含む)					
③ その他					
小 計			—		
II 資産の裏付けのない固定負債の増減					
① 特別債					
② 基金借入金					
③ 長期性債務(退職手当引当金等)	11				
小 計	11		11		
III その他の増減					
① その他の資産(負債を伴わないもの)					
② その他の負債(資産を伴わないもの)	0				
小 計	0		0		
I ~ IIIの増減合計	12		12		
当期末純資産残高				864	

事業類型：助成・啓発・指導・公権力型 部 局：商工労働部  
事業名：ライフサイエンス推進事業

## 注記（事業別財務諸表：ライフサイエンス推進事業）

### 1. 追加情報

（1）その他財務諸表の内容を理解するために必要と認められる事項

#### 事業の概要

「大阪の再生・成長に向けた新戦略」における重点分野の一つ、健康・医療関連産業のリーディング産業化をめざし、府内の産学官が一体となり、ライフサイエンス産業の集積及び環境整備に向けた取組を実施しています。

事業類型：助成・啓発・指導・公権力型 部 局：商工労働部  
事業名：ライフサイエンス推進事業

## (5) 商工振興総務企画事業 (目) 商工業振興費

### 事業の概要

新型コロナウイルス感染症拡大防止に向け、大阪府の要請に応じた飲食店等を対象に支給した大阪府営業時間短縮等協力金について、支給後に要件を満たさないことが判明した事業者に対し、返還請求を行うとともに、返還に応じない事業者については法的措置を講じるなど債権管理及び回収業務に取り組んでいる。また、中小企業支援室の総務及び企画調整に関する事務を行っている。

(単位：円)

	金額	財 源 内 訳			
		国 庫	起 債	附帯歳入	一般歳入
予 算 現 額	273,458,000	0	0	116,586,000	156,872,000
決 算 額	230,889,532	32,400,993	0	148,721,886	49,766,653

### 事業の成果

#### ■施策目標

協力金支給後に要件を満たさないことが判明した事業者に対し返還請求を行うとともに、返還に応じない事業者については法的措置を講じるなど、返還金の早期回収を行う。

#### ■施策効果

令和5年度は、返還請求を行った協力金のうち97,849,520円の返還金を回収した。

#### ■主な個別事業

(単位：円)

個別事業名称	予算現額	決算額	事業内容
1 マイドームおおさか府有部分管理負担金	59,565,000	50,872,366	府内中小企業の振興発展に寄与することを目的として、大阪府と財団法人大阪中央地場産業振興センター（現 公益財団法人大阪産業局）が共同で建設した「マイドームおおさか」の維持管理に必要な経費
2 商工振興総務企画推進事業費	16,827,000	10,465,030	商工振興施策の円滑な推進に要する経費
3 大阪府営業時間短縮等協力金支給事業費	195,808,000	168,500,604	支給取消を行った協力金に係る国庫等精算返納金（128,999,229円）及び債権管理・回収に要する経費



# 貸借対照表

(令和6年3月31日現在)

(単位：百万円)

科 目	令和5年度 (A)	令和4年度 (B)	差 (A-B)	科 目	令和5年度 (A)	令和4年度 (B)	差 (A-B)
<b>資産の部</b>				<b>負債の部</b>			
<b>I 流動資産</b>	<b>339</b>	<b>396</b>	<b>▲ 56</b>	<b>I 流動負債</b>	<b>21</b>	<b>34</b>	<b>▲ 12</b>
現金預金	—	—	—	地方債	9	9	—
歳計現金等	—	—	—	短期借入金	—	—	—
歳入歳出外現金	—	—	—	他会計借入金	—	—	—
未収金	415	440	▲ 25	その他短期借入金	—	—	—
税未収金	—	—	—	賞与等引当金	12	24	▲ 12
その他未収金	415	440	▲ 25	未払金	—	—	—
不納欠損引当金	▲ 75	▲ 44	▲ 31	支払保証債務	—	—	—
基金	—	—	—	その他未払金	—	—	—
財政調整基金	—	—	—	還付未済金	—	—	—
減債基金	—	—	—	リース債務	—	—	—
短期貸付金	—	—	—	その他流動負債	—	—	—
貸倒引当金	—	—	—	<b>II 固定負債</b>	<b>341</b>	<b>449</b>	<b>▲ 108</b>
その他流動資産	—	—	—	地方債	220	229	▲ 9
<b>II 固定資産</b>	<b>1,540</b>	<b>1,575</b>	<b>▲ 35</b>	長期借入金	—	—	—
事業用資産	1,540	1,575	▲ 35	他会計借入金	—	—	—
有形固定資産	1,540	1,575	▲ 35	その他長期借入金	—	—	—
土地	1,068	1,068	—	退職手当引当金	122	220	▲ 99
建物	471	506	▲ 35	その他引当金	—	—	—
工作物	—	—	—	リース債務	—	—	—
立木竹	—	—	—	その他固定負債	—	—	—
船舶	—	—	—	<b>負債の部合計</b>	<b>362</b>	<b>483</b>	<b>▲ 121</b>
浮標等	—	—	—	<b>純資産の部</b>			
航空機	—	—	—	<b>純資産</b>	<b>1,517</b>	<b>1,487</b>	<b>29</b>
無形固定資産	—	—	—	(うち当期純資産増減額)	29	413	▲ 384
地上権	—	—	—				
特許権等	—	—	—				
インフラ資産	—	—	—				
有形固定資産	—	—	—				
土地	—	—	—				
建物	—	—	—				
工作物	—	—	—				
無形固定資産	—	—	—				
地上権	—	—	—				
特許権等	—	—	—				
重要物品	—	—	—				
図書	—	—	—				
リース資産	—	—	—				
ソフトウェア	—	—	—				
建設仮勘定	—	—	—				
投資その他の資産	—	—	—				
出資金	—	—	—				
法人等出資金	—	—	—				
公営企業会計出資金	—	—	—				
長期貸付金	—	—	—				
貸倒引当金	—	—	—				
基金	—	—	—				
減債基金	—	—	—				
減債基金借入金	—	—	—				
その他の基金	—	—	—				
その他基金借入金	—	—	—				
その他債権	—	—	—				
<b>資産の部合計</b>	<b>1,879</b>	<b>1,971</b>	<b>▲ 91</b>	<b>純資産の部合計</b>	<b>1,517</b>	<b>1,487</b>	<b>29</b>
				<b>負債及び純資産の部合計</b>	<b>1,879</b>	<b>1,971</b>	<b>▲ 91</b>

事業類型：行政組織管理型 部 局：商工労働部  
事業名：商工振興総務企画事業

行政コスト計算書 (自 令和5年4月 1日・至 令和6年3月31日)

(単位：百万円)

科 目	令和5年度 (A)	令和4年度 (B)	差 (A-B)
<b>通常収支の部</b>			
<b>I 行政収支の部</b>			
<b>1 行政収入</b>	<b>350</b>	<b>139,382</b>	<b>▲ 139,032</b>
地方税	—	—	—
地方譲与税	—	—	—
市町村たばこ税府交付金	—	—	—
地方特例交付金	—	—	—
地方交付税	—	—	—
交通安全対策特別交付金	—	—	—
国民健康保険関係交付金	—	—	—
分担金及び負担金(行政費用充当)	—	—	—
使用料及び手数料	34	32	2
国庫支出金(行政費用充当)	32	136,931	▲ 136,898
財産収入	127	126	2
寄附金	—	—	—
繰入金	—	—	—
特別会計繰入金	—	—	—
公営企業会計繰入金	—	—	—
税諸収入	—	—	—
事業収入(特別会計)	—	—	—
その他行政収入	156	2,293	▲ 2,137
<b>2 行政費用</b>	<b>375</b>	<b>117,552</b>	<b>▲ 117,177</b>
税運動費用	—	—	—
給与関係費	153	299	▲ 146
物件費	39	1,691	▲ 1,652
維持補修費	—	—	—
社会保障扶助費	—	—	—
負担金・補助金・交付金等	188	115,483	▲ 115,295
国直轄事業負担金	—	—	—
繰出金	—	—	—
減価償却費	35	35	—
債務保証費	—	—	—
不納欠損引当金繰入額	32	42	▲ 10
貸倒引当金繰入額	—	—	—
賞与等引当金繰入額	12	24	▲ 12
退職手当引当金繰入額	▲ 91	▲ 29	▲ 62
その他引当金繰入額	—	—	—
その他行政費用	6	6	▲ 0
<b>行政収支差額</b>	<b>▲ 25</b>	<b>21,830</b>	<b>▲ 21,855</b>

科 目	令和5年度 (A)	令和4年度 (B)	差 (A-B)
<b>II 金融収支の部</b>			
<b>1 金融収入</b>	<b>—</b>	<b>—</b>	<b>—</b>
受取利息及び配当金	—	—	—
地方債発行差金	—	—	—
<b>2 金融費用</b>	<b>0</b>	<b>0</b>	<b>▲ 0</b>
地方債利息・手数料	0	0	▲ 0
地方債発行差金	—	—	—
他会計借入金利息等	—	—	—
<b>金融収支差額</b>	<b>▲ 0</b>	<b>▲ 0</b>	<b>0</b>
<b>通常収支差額</b>	<b>▲ 26</b>	<b>21,829</b>	<b>▲ 21,855</b>
<b>特別収支の部</b>			
<b>1 特別収入</b>	<b>—</b>	<b>—</b>	<b>—</b>
分担金及び負担金(公共施設等整備)	—	—	—
分担金及び負担金(災害復旧費)	—	—	—
国庫支出金(公共施設等整備)	—	—	—
国庫支出金(災害復旧費)	—	—	—
固定資産売却益	—	—	—
過年度修正益	—	—	—
その他特別収入	—	—	—
<b>2 特別費用</b>	<b>51</b>	<b>0</b>	<b>50</b>
固定資産売却損	—	—	—
固定資産除却損	—	—	—
災害復旧費	—	—	—
過年度修正損	51	0	50
その他特別費用	—	—	—
<b>特別収支差額</b>	<b>▲ 51</b>	<b>▲ 0</b>	<b>▲ 50</b>
<b>当期収支差額</b>	<b>▲ 76</b>	<b>21,829</b>	<b>▲ 21,905</b>
<b>一般財源等配分調整額</b>	<b>96</b>	<b>▲ 21,425</b>	<b>21,521</b>
<b>一般会計からの繰入金</b>	<b>—</b>	<b>—</b>	<b>—</b>
<b>一般会計への繰出金</b>	<b>—</b>	<b>—</b>	<b>—</b>
<b>再計</b>	<b>20</b>	<b>404</b>	<b>▲ 384</b>

キャッシュ・フロー計算書 (自 令和5年4月 1日・至 令和6年3月31日) (単位:百万円)

科 目	令和5年度 (A)	令和4年度 (B)	差 (A-B)
<b>I 行政サービス活動</b>			
行政収入	317	138,957	▲ 138,640
地方税	—	—	—
地方譲与税	—	—	—
市町村たばこ税府交付金	—	—	—
地方特例交付金	—	—	—
地方交付税	—	—	—
交通安全対策特別交付金	—	—	—
国民健康保険関係交付金	—	—	—
分担金及び負担金 (行政支出充当)	—	—	—
使用料及び手数料	34	32	2
国庫支出金(行政支出充当)	32	136,931	▲ 136,898
財産収入	127	126	2
寄附金	—	—	—
繰入金	—	—	—
特別会計繰入金	—	—	—
公営企業会計繰入金	—	—	—
税諸収入	—	—	—
事業収入(特別会計)	—	—	—
その他行政収入	124	1,869	▲ 1,745
行政支出	413	117,532	▲ 117,118
税連動支出	—	—	—
給与関係費	186	358	▲ 172
物件費	39	1,691	▲ 1,652
維持補修費	—	—	—
社会保障扶助費	—	—	—
負担金・補助金・交付金等	188	115,483	▲ 115,295
国直轄事業負担金	—	—	—
繰出金	—	—	—
金融収入	—	—	—
受取利息及び配当金	—	—	—
地方債発行差金	—	—	—
金融支出	0	0	▲ 0
地方債利息・手数料	0	0	▲ 0
他会計借入金利息等	—	—	—
特別収入	—	—	—
分担金及び負担金(災害復旧費)	—	—	—
国庫支出金(災害復旧費)	—	—	—
その他特別収入	—	—	—
特別支出	—	—	—
災害復旧費	—	—	—
その他特別支出	—	—	—
行政サービス活動収支差額	▲ 96	21,425	▲ 21,521

科 目	令和5年度 (A)	令和4年度 (B)	差 (A-B)
<b>II 投資活動</b>			
投資活動収入	—	—	—
分担金及び負担金 (公共施設等整備)	—	—	—
国庫支出金(公共施設等整備)	—	—	—
財産収入	—	—	—
基金繰入金(取崩額)	—	—	—
財政調整基金	—	—	—
その他の基金	—	—	—
貸付金元金回収収入	—	—	—
保証金等返還収入	—	—	—
その他投資活動収入	—	—	—
投資活動支出	—	—	—
公共施設等整備支出	—	—	—
基金積立金	—	—	—
財政調整基金	—	—	—
その他の基金	—	—	—
出資金	—	—	—
貸付金	—	—	—
保証金等支出	—	—	—
投資活動収支差額	—	—	—
行政活動キャッシュ・フロー収支差額	▲ 96	21,425	▲ 21,521
<b>III 財務活動</b>			
財務活動収入	—	—	—
地方債	—	—	—
他会計借入金等	—	—	—
基金繰入金(取崩額)	—	—	—
減債基金	—	—	—
基金借入金	—	—	—
その他財務活動収入	—	—	—
財務活動支出	—	—	—
地方債償還金	—	—	—
他会計借入金等償還金	—	—	—
ファイナンス・リース債務返済支出	—	—	—
基金積立金	—	—	—
減債基金	—	—	—
基金借入金償還金	—	—	—
財務活動収支差額	—	—	—
収支差額合計	▲ 96	21,425	▲ 21,521
一般財源等配分調整額	96	▲ 21,425	21,521
一般会計からの繰入金	—	—	—
一般会計への繰出金	—	—	—
前年度からの繰越金	—	—	—
形式収支	—	—	—
歳入歳出外現金受入額	—	—	—
歳入歳出外現金払出額	—	—	—
再計	—	—	—

事業類型：行政組織管理型 部 局：商工労働部  
事業名：商工振興総務企画事業

## 純資産変動計算書

(単位:百万円)

区 分	開始残高 相 当	収支差額	内部取引	一般財源等 配分調整額	一般会計から の繰入金	一般会計への 繰出金	合 計
前期末残高	3,942	▲ 31,029	10,550	18,024	—	—	1,487
当期変動額	—	▲ 76	9	96	—	—	29
当期末残高	3,942	▲ 31,106	10,560	18,121	—	—	1,517

## 純資産変動分析表

(単位:百万円)

区 分	純資産増加	純資産減少	増加－減少	残 高	主な増減要因
前期末純資産残高				1,487	
<b>【当期増減内容】</b>					
<b>I 固定資産のうち負債を伴わない額の増減</b>					
① 事業用資産(建設仮勘定を含む)		26			
② インフラ資産(建設仮勘定を含む)					
③ その他					
小 計		26	▲ 26		
<b>II 資産の裏付けのない固定負債の増減</b>					
① 特別債					
② 基金借入金					
③ 長期性債務(退職手当引当金等)	99				
小 計	99		99		
<b>III その他の増減</b>					
① その他の資産(負債を伴わないもの)		56			
② その他の負債(資産を伴わないもの)	12				
小 計	12	56	▲ 44		
<b>I～IIIの増減合計</b>	111	82	29		
当期末純資産残高				1,517	

事業類型：行政組織管理型 部 局：商工労働部  
事業名：商工振興総務企画事業

固定資産附属明細表（商工振興総務企画事業）

【商工労働部】

固定資産（有形）

（単位：百万円）

区 分	前期末 取得原価 ①	当期増加額 ②	当期減少額 ③	当期末 取得原価 ④=①+②-③	当期末減価 償却累計額 (減損を含む) ⑤	当期償却額 (減損を含む) ⑥	当期末残高 ④-⑤
事業用資産	2,825	—	—	2,825	1,285	35	1,540
土地	1,068	—	—	1,068	—	—	1,068
建物	1,757	—	—	1,757	1,285	35	471
工作物	—	—	—	—	—	—	—
立木竹	—	—	—	—	—	—	—
船舶	—	—	—	—	—	—	—
浮標等	—	—	—	—	—	—	—
航空機	—	—	—	—	—	—	—
インフラ資産	—	—	—	—	—	—	—
土地	—	—	—	—	—	—	—
建物	—	—	—	—	—	—	—
工作物	—	—	—	—	—	—	—
重要物品	—	—	—	—	—	—	—
図書	—	—	—	—	—	—	—
リース資産	—	—	—	—	—	—	—
ソフトウェア	—	—	—	—	—	—	—
建設仮勘定	—	—	—	—	—	—	—
合 計	2,825	—	—	2,825	1,285	35	1,540

固定資産（無形）

（単位：百万円）

区 分	前期末残高 ①	当期増加額 ②	当期減少額 ③	当期償却額 ④	当期末残高 ①+②-③
事業用資産	—	—	—	—	—
地上権	—	—	—	—	—
特許権等	—	—	—	—	—
インフラ資産	—	—	—	—	—
地上権	—	—	—	—	—
特許権等	—	—	—	—	—
合 計	—	—	—	—	—

事業類型：行政組織管理型 部 局：商工労働部  
事業名：商工振興総務企画事業

## 注記（事業別財務諸表：商工振興総務企画事業）

### 1. 追加情報

（1）その他財務諸表の内容を理解するために必要と認められる事項

#### 事業の概要

新型コロナウイルス感染症拡大防止に向け、大阪府の要請に応じた飲食店等を対象に支給した大阪府営業時間短縮等協力金について、支給後に要件を満たさないことが判明した事業者に対し、返還請求を行うとともに、返還に応じない事業者については法的措置を講じるなど債権管理及び回収業務に取り組んでいます。また、中小企業支援室の総務及び企画調整に関する事務を行っています。

事業類型：行政組織管理型 部 局：商工労働部  
事業名：商工振興総務企画事業

## (6) 経営支援事業 (目) 商工業振興費

### 事業の概要

商工会、商工会議所、大阪府商工会連合会に関すること、運輸事業振興助成に関すること、採石法等の施行に関すること、中小企業組合の設立認可に関すること、官公需に関すること、中小企業の経営革新の促進に関すること、新事業展開の推進に関すること及び中小企業の万博参入の促進に関することを実施している。

(単位：円)

	金額	財 源 内 訳			
		国 庫	起 債	附帯歳入	一般歳入
予 算 現 額	7,297,356,000	1,312,303,000	0	259,000	5,984,794,000
決 算 額	7,037,710,199	4,374,688,815	0	157,000	2,662,864,384

### 事業の成果

#### ■施策目標

商工会、商工会議所又は大阪府商工会連合会と連携し、小規模事業者等が経営の安定・改善・革新に向けた取組みができるよう支援するとともに、まとまりとしての地域産業の活性化を支援する。

#### ■施策成果

小規模事業者等の経営課題を整理・分析し、課題解決に向けた適切な支援を行うとともに、地域の独自性、主体性を活かした地域産業の活性化を図る事業を実施した。

(経営相談支援事業)

	令和3年度	令和4年度	令和5年度
支援事業者数(商工会等)	14,127件	13,963件	13,682件

(地域活性化事業)

	令和3年度	令和4年度	令和5年度
実施事業数(商工会等)	294事業	309事業	312事業

■主な個別事業

(単位:円)

個別事業名称	予算現額	決算額	事業内容
1 小規模事業対策費	1,926,622,000	1,926,368,127	府内小規模事業者等が経営の安定・改善・革新に向けた取組みができるよう支援するとともに、まとまりとしての地域産業の活性化をめざすため、商工会若しくは商工会議所又は大阪府商工会連合会が実施する事業に対して補助金を交付するための経費 (1)小規模事業経営支援事業費補助金、(2)大阪府小規模事業者等支援施策評価審議会経費
2 運輸事業振興助成補助金	2,757,653,000	2,728,261,000	運輸事業の振興の助成に関する法律の趣旨を踏まえつつ、府民及び事業者にとって意義のある交通安全対策や環境対策等を促進するために運輸団体に対して補助金を交付するための経費
3 中小企業組織化対策費	87,352,000	86,700,863	頑張る中小企業組合に重点を置いた支援を行うため、課題解決のための事業向上支援、運営改善指導などの支援の実施に要する経費
4 中小企業万博参入促進事業費	104,672,000	104,646,423	府内中小企業及びその商品・サービス・技術等を登録し、発注者側に提供する「万博関連事業受注者登録システム」の運営に要する経費
5 新事業展開チャレンジ支援事業費	746,695,000	675,019,080	新事業展開にチャレンジする府内中小企業者を強力に後押しし、中小企業の成長を促進するため、補助金交付に加え、新事業展開のサポートを行う伴走支援を実施するための経費
6 中小企業エネルギー価格高騰対策支援事業費	1,657,634,000	1,501,811,622	国の電気・ガス価格激変緩和対策事業の対象外である特別高圧で受電する施設において、契約者やテナント事業者の中でも高額な料金を負担している中小企業を支援するため、電気料金の一部を補助するための経費



貸借対照表

(令和6年3月31日現在)

(単位：百万円)

科 目	令和5年度 (A)	令和4年度 (B)	差 (A-B)	科 目	令和5年度 (A)	令和4年度 (B)	差 (A-B)
<b>資産の部</b>				<b>負債の部</b>			
<b>I 流動資産</b>	<b>5</b>	<b>—</b>	<b>5</b>	<b>I 流動負債</b>	<b>13</b>	<b>12</b>	<b>0</b>
現金預金	—	—	—	地方債	—	—	—
歳計現金等	—	—	—	短期借入金	—	—	—
歳入歳出外現金	—	—	—	他会計借入金	—	—	—
未収金	9	—	9	その他短期借入金	—	—	—
税未収金	—	—	—	賞与等引当金	13	12	0
その他未収金	9	—	9	未払金	—	—	—
不納欠損引当金	▲ 5	—	▲ 5	支払保証債務	—	—	—
基金	—	—	—	その他未払金	—	—	—
財政調整基金	—	—	—	還付未済金	—	—	—
減債基金	—	—	—	リース債務	—	—	—
短期貸付金	—	—	—	その他流動負債	—	—	—
貸倒引当金	—	—	—	<b>II 固定負債</b>	<b>129</b>	<b>129</b>	<b>▲ 1</b>
その他流動資産	—	—	—	地方債	—	—	—
<b>II 固定資産</b>	<b>311</b>	<b>—</b>	<b>311</b>	長期借入金	—	—	—
事業用資産	11	—	11	他会計借入金	—	—	—
有形固定資産	—	—	—	その他長期借入金	—	—	—
土地	—	—	—	退職手当引当金	129	129	▲ 1
建物	—	—	—	その他引当金	—	—	—
工作物	—	—	—	リース債務	—	—	—
立木竹	—	—	—	その他固定負債	—	—	—
船舶	—	—	—	<b>負債の部合計</b>	<b>141</b>	<b>142</b>	<b>▲ 0</b>
浮標等	—	—	—	<b>純資産の部</b>			
航空機	—	—	—	<b>純資産</b>	<b>175</b>	<b>▲ 142</b>	<b>316</b>
無形固定資産	11	—	11	(うち当期純資産増減額)	316	31	285
地上権	—	—	—				
特許権等	11	—	11				
インフラ資産	—	—	—				
有形固定資産	—	—	—				
土地	—	—	—				
建物	—	—	—				
工作物	—	—	—				
無形固定資産	—	—	—				
地上権	—	—	—				
特許権等	—	—	—				
重要物品	—	—	—				
図書	—	—	—				
リース資産	—	—	—				
ソフトウェア	—	—	—				
建設仮勘定	—	—	—				
投資その他の資産	—	—	—				
出資金	300	—	300				
法人等出資金	300	—	300				
公営企業会計出資金	—	—	—				
長期貸付金	—	—	—				
貸倒引当金	—	—	—				
基金	—	—	—				
減債基金	—	—	—				
減債基金借入金	—	—	—				
その他の基金	—	—	—				
その他基金借入金	—	—	—				
その他債権	—	—	—				
<b>資産の部合計</b>	<b>316</b>	<b>—</b>	<b>316</b>	<b>純資産の部合計</b>	<b>175</b>	<b>▲ 142</b>	<b>316</b>
				<b>負債及び純資産の部合計</b>	<b>316</b>	<b>—</b>	<b>316</b>

事業類型：助成・啓発・指導・公権力型 部 局：商工労働部  
事業名：経営支援事業

行政コスト計算書 (自 令和5年4月 1日・至 令和6年3月31日)

(単位：百万円)

科 目	令和5年度 (A)	令和4年度 (B)	差 (A-B)
<b>通常収支の部</b>			
<b>I 行政収支の部</b>			
<b>1 行政収入</b>	<b>4,375</b>	<b>1,629</b>	<b>2,746</b>
地方税	—	—	—
地方譲与税	—	—	—
市町村たばこ税府交付金	—	—	—
地方特例交付金	—	—	—
地方交付税	—	—	—
交通安全対策特別交付金	—	—	—
国民健康保険関係交付金	—	—	—
分担金及び負担金(行政費用充当)	—	—	—
使用料及び手数料	0	0	▲ 0
国庫支出金(行政費用充当)	4,375	1,629	2,746
財産収入	—	—	—
寄附金	—	—	—
繰入金	—	—	—
特別会計繰入金	—	—	—
公営企業会計繰入金	—	—	—
税諸収入	—	—	—
事業収入(特別会計)	—	—	—
その他行政収入	—	—	—
<b>2 行政費用</b>	<b>7,183</b>	<b>4,459</b>	<b>2,723</b>
税連動費用	—	—	—
給与関係費	130	149	▲ 19
物件費	364	260	104
維持補修費	—	—	—
社会保障扶助費	—	—	—
負担金・補助金・交付金等	6,670	4,052	2,618
国直轄事業負担金	—	—	—
繰出金	—	—	—
減価償却費	—	—	—
債務保証費	—	—	—
不納欠損引当金繰入額	—	—	—
貸倒引当金繰入額	—	—	—
賞与等引当金繰入額	13	12	0
退職手当引当金繰入額	6	▲ 14	20
その他引当金繰入額	—	—	—
その他行政費用	—	—	—
<b>行政収支差額</b>	<b>▲ 2,808</b>	<b>▲ 2,831</b>	<b>23</b>

科 目	令和5年度 (A)	令和4年度 (B)	差 (A-B)
<b>II 金融収支の部</b>			
<b>1 金融収入</b>	<b>30</b>	<b>—</b>	<b>30</b>
受取利息及び配当金	30	—	30
地方債発行差金	—	—	—
<b>2 金融費用</b>	<b>—</b>	<b>—</b>	<b>—</b>
地方債利息・手数料	—	—	—
地方債発行差金	—	—	—
他会計借入金利息等	—	—	—
<b>金融収支差額</b>	<b>30</b>	<b>—</b>	<b>30</b>
<b>通常収支差額</b>	<b>▲ 2,778</b>	<b>▲ 2,831</b>	<b>53</b>
<b>特別収支の部</b>			
<b>1 特別収入</b>	<b>—</b>	<b>—</b>	<b>—</b>
分担金及び負担金(公共施設等整備)	—	—	—
分担金及び負担金(災害復旧費)	—	—	—
国庫支出金(公共施設等整備)	—	—	—
国庫支出金(災害復旧費)	—	—	—
固定資産売却益	—	—	—
過年度修正益	—	—	—
その他特別収入	—	—	—
<b>2 特別費用</b>	<b>—</b>	<b>—</b>	<b>—</b>
固定資産売却損	—	—	—
固定資産除却損	—	—	—
災害復旧費	—	—	—
過年度修正損	—	—	—
その他特別費用	—	—	—
<b>特別収支差額</b>	<b>—</b>	<b>—</b>	<b>—</b>
<b>当期収支差額</b>	<b>▲ 2,778</b>	<b>▲ 2,831</b>	<b>53</b>
<b>一般財源等配分調整額</b>	<b>2,778</b>	<b>2,852</b>	<b>▲ 73</b>
<b>一般会計からの繰入金</b>	<b>—</b>	<b>—</b>	<b>—</b>
<b>一般会計への繰出金</b>	<b>—</b>	<b>—</b>	<b>—</b>
<b>再計</b>	<b>0</b>	<b>21</b>	<b>▲ 21</b>

キャッシュ・フロー計算書 (自 令和5年4月 1日・至 令和6年3月31日) (単位:百万円)

科 目	令和5年度 (A)	令和4年度 (B)	差 (A-B)
<b>I 行政サービス活動</b>			
行政収入	4,375	1,629	2,746
地方税	—	—	—
地方譲与税	—	—	—
市町村たばこ税府交付金	—	—	—
地方特例交付金	—	—	—
地方交付税	—	—	—
交通安全対策特別交付金	—	—	—
国民健康保険関係交付金	—	—	—
分担金及び負担金 (行政支出充当)	—	—	—
使用料及び手数料	0	0	▲ 0
国庫支出金(行政支出充当)	4,375	1,629	2,746
財産収入	—	—	—
寄附金	—	—	—
繰入金	—	—	—
特別会計繰入金	—	—	—
公営企業会計繰入金	—	—	—
税諸収入	—	—	—
事業収入(特別会計)	—	—	—
その他行政収入	—	—	—
行政支出	7,183	4,491	2,693
税連動支出	—	—	—
給与関係費	149	178	▲ 29
物件費	364	260	104
維持補修費	—	—	—
社会保障扶助費	—	—	—
負担金・補助金・交付金等	6,670	4,052	2,618
国直轄事業負担金	—	—	—
繰出金	—	—	—
金融収入	30	—	30
受取利息及び配当金	30	—	30
地方債発行差金	—	—	—
金融支出	—	—	—
地方債利息・手数料	—	—	—
他会計借入金利息等	—	—	—
特別収入	—	—	—
分担金及び負担金(災害復旧費)	—	—	—
国庫支出金(災害復旧費)	—	—	—
その他特別収入	—	—	—
特別支出	—	—	—
災害復旧費	—	—	—
その他特別支出	—	—	—
行政サービス活動収支差額	▲ 2,778	▲ 2,862	83

科 目	令和5年度 (A)	令和4年度 (B)	差 (A-B)
<b>II 投資活動</b>			
投資活動収入	—	10	▲ 10
分担金及び負担金 (公共施設等整備)	—	—	—
国庫支出金(公共施設等整備)	—	—	—
財産収入	—	—	—
基金繰入金(取崩額)	—	10	▲ 10
財政調整基金	—	—	—
その他の基金	—	10	▲ 10
貸付金元金回収収入	—	—	—
保証金等返還収入	—	—	—
その他投資活動収入	—	—	—
投資活動支出	—	—	—
公共施設等整備支出	—	—	—
基金積立金	—	—	—
財政調整基金	—	—	—
その他の基金	—	—	—
出資金	—	—	—
貸付金	—	—	—
保証金等支出	—	—	—
投資活動収支差額	—	10	▲ 10
行政活動キャッシュ・フロー収支差額	▲ 2,778	▲ 2,852	73
<b>III 財務活動</b>			
財務活動収入	—	—	—
地方債	—	—	—
他会計借入金等	—	—	—
基金繰入金(取崩額)	—	—	—
減債基金	—	—	—
基金借入金	—	—	—
その他財務活動収入	—	—	—
財務活動支出	—	—	—
地方債償還金	—	—	—
他会計借入金等償還金	—	—	—
ファイナンス・リース債務返済支出	—	—	—
基金積立金	—	—	—
減債基金	—	—	—
基金借入金償還金	—	—	—
財務活動収支差額	—	—	—
収支差額合計	▲ 2,778	▲ 2,852	73
一般財源等配分調整額	2,778	2,852	▲ 73
一般会計からの繰入金	—	—	—
一般会計への繰出金	—	—	—
前年度からの繰越金	—	—	—
形式収支	—	—	—
歳入歳出外現金受入額	—	—	—
歳入歳出外現金払出額	—	—	—
再計	—	—	—

事業類型：助成・啓発・指導・公権力型 部 局：商工労働部  
事業名：経営支援事業

## 純資産変動計算書

(単位:百万円)

区 分	開始残高 相 当	収支差額	内部取引	一般財源等 配分調整額	一般会計から の繰入金	一般会計への 繰出金	合 計
前期末残高	▲ 149	▲ 32,736	10	32,733	—	—	▲ 142
当期変動額	—	▲ 2,778	316	2,778	—	—	316
当期末残高	▲ 149	▲ 35,514	326	35,511	—	—	175

## 純資産変動分析表

(単位:百万円)

区 分	純資産増加	純資産減少	増加－減少	残 高	主な増減要因
前期末純資産残高				▲ 142	
【当期増減内容】					
I 固定資産のうち負債を伴わない額の増減					
① 事業用資産(建設仮勘定を含む)	11				
② インフラ資産(建設仮勘定を含む)					
③ その他	300				管理事業の変更による出資金の増 +300
小 計	311		311		
II 資産の裏付けのない固定負債の増減					
① 特別債					
② 基金借入金					
③ 長期性債務(退職手当引当金等)	1				
小 計	1		1		
III その他の増減					
① その他の資産(負債を伴わないもの)	5				
② その他の負債(資産を伴わないもの)		0			
小 計	5	0	4		
I～IIIの増減合計	317	0	316		
当期末純資産残高				175	

事業類型：助成・啓発・指導・公権力型 部 局：商工労働部  
事業名：経営支援事業

固定資産附属明細表（経営支援事業）

【商工労働部】

固定資産（有形）

（単位：百万円）

区 分	前期末 取得原価 ①	当期増加額 ②	当期減少額 ③	当期末 取得原価 ④=①+②-③	当期末減価 償却累計額 (減損を含む) ⑤	当期償却額 (減損を含む) ⑥	当期末残高 ④-⑤
事業用資産	—	—	—	—	—	—	—
土地	—	—	—	—	—	—	—
建物	—	—	—	—	—	—	—
工作物	—	—	—	—	—	—	—
立木竹	—	—	—	—	—	—	—
船舶	—	—	—	—	—	—	—
浮標等	—	—	—	—	—	—	—
航空機	—	—	—	—	—	—	—
インフラ資産	—	—	—	—	—	—	—
土地	—	—	—	—	—	—	—
建物	—	—	—	—	—	—	—
工作物	—	—	—	—	—	—	—
重要物品	—	—	—	—	—	—	—
図書	—	—	—	—	—	—	—
リース資産	—	—	—	—	—	—	—
ソフトウェア	—	—	—	—	—	—	—
建設仮勘定	—	—	—	—	—	—	—
合 計	—	—	—	—	—	—	—

固定資産（無形）

（単位：百万円）

区 分	前期末残高 ①	当期増加額 ②	当期減少額 ③	当期償却額 ④	当期末残高 ①+②-③
事業用資産	—	11	—	—	11
地上権	—	—	—	—	—
特許権等	—	11	—	—	11
インフラ資産	—	—	—	—	—
地上権	—	—	—	—	—
特許権等	—	—	—	—	—
合 計	—	11	—	—	11

事業類型：助成・啓発・指導・公権力型      部 局：商工労働部  
事業名：経営支援事業

## 注記（事業別財務諸表：経営支援事業）

### 1. 追加情報

（1）その他財務諸表の内容を理解するために必要と認められる事項

① 事業の概要

商工会、商工会議所、大阪府商工会連合会に関すること、運輸事業振興助成に関すること、採石法等の施行に関すること、中小企業組合の設立認可に関すること、官公需に関すること、中小企業の経営革新の促進に関すること、新事業展開の推進に関すること及び中小企業の万博参入の促進に関することを実施しています。

② 当該事業に関し説明すべき固有の事項

資産の部における法人等出資金の内訳のうち、地方自治法第 238 条第 1 項第 6 号に規定する有価証券は、大阪中小企業投資育成株式会社の株式であり、3 億円です。

事業類型：助成・啓発・指導・公権力型 部 局：商工労働部  
事業名：経営支援事業

## (7)新事業創造事業 (目) 商工業振興費

### 事業の概要

創業に関すること及び新産業の振興に関することを実施している。

(単位：円)

	金額	財 源 内 訳			
		国 庫	起 債	附帯歳入	一般歳入
予 算 現 額	35,940,000	0	0	0	35,940,000
決 算 額	35,118,170	30,475,120	0	0	4,643,050

### 事業の成果

#### ■施策目標

創業促進の機運を醸成するとともに、創業者の増加・育成を図り、ネットワーク化等によるオール大阪での創業支援力の強化及び新産業の振興を促進する。

#### ■施策成果

大阪起業家グローイングアップ事業費

受賞者への補助金の交付及び伴走支援の実施

- ・令和2年度：補助金（100万円/年）、新規受賞者の伴走支援はなし
- ・令和3年度～：補助金（100万円/年×2者、50万円/年×4者）

スタートアップ活躍促進事業費

グローバルスタートアップ成長支援事業

- ・令和5年度：(1) 支援対象企業の選定及び海外進出計画の策定 5社
- (2) 大阪・関西を投資対象として組成されるスタートアップ向けファンドによる投資 1社
- (3) 首都圏ベンチャーキャピタリスト・LP候補企業・スタートアップによる交流会及びピッチイベントの開催 1回
- (4) 首都圏ベンチャーキャピタリストの登録 44名（令和6年3月末時点）

■主な個別事業

(単位:円)

個別事業名称	予算現額	決算額	事業内容
1 大阪起業家グローイングアップ事業費	5,421,000	4,643,050	創業支援推薦機関の推薦に基づき、ビジネスプランコンテストを通じて発掘した有望起業家に対し、補助金の交付により成長を支援するために要する経費
2 スタートアップ活躍促進事業費	30,519,000	30,475,120	将来の大阪経済をけん引するような規模拡大型スタートアップの輩出に向けて、グローバル展開に意欲的かつ有望な企業へアクセラレーションプログラムを含む総合支援を行うことで、スタートアップの海外進出モデルを創出し、支援手法の蓄積に要する経費



貸借対照表

(令和6年3月31日現在)

(単位：百万円)

科 目	令和5年度 (A)	令和4年度 (B)	差 (A-B)	科 目	令和5年度 (A)	令和4年度 (B)	差 (A-B)
<b>資産の部</b>				<b>負債の部</b>			
I 流動資産	—	5	▲ 5	I 流動負債	40	42	▲ 1
現金預金	—	—	—	地方債	37	36	▲ 1
歳計現金等	—	—	—	短期借入金	—	—	—
歳入歳出外現金	—	—	—	他会計借入金	—	—	—
未収金	—	9	▲ 9	その他短期借入金	—	—	—
税未収金	—	—	—	賞与等引当金	3	6	▲ 2
その他未収金	—	9	▲ 9	未払金	—	—	—
不納欠損引当金	—	▲ 5	▲ 5	支払保証債務	—	—	—
基金	—	—	—	その他未払金	—	—	—
財政調整基金	—	—	—	還付未済金	—	—	—
減債基金	—	—	—	リース債務	—	—	—
短期貸付金	—	—	—	その他流動負債	—	—	—
貸倒引当金	—	—	—	II 固定負債	547	612	▲ 64
その他流動資産	—	—	—	地方債	515	552	▲ 37
II 固定資産	—	311	▲ 311	長期借入金	—	—	—
事業用資産	—	11	▲ 11	他会計借入金	—	—	—
有形固定資産	—	—	—	その他長期借入金	—	—	—
土地	—	—	—	退職手当引当金	32	59	▲ 27
建物	—	—	—	その他引当金	—	—	—
工作物	—	—	—	リース債務	—	—	—
立木竹	—	—	—	その他固定負債	—	—	—
船舶	—	—	—	<b>負債の部合計</b>	<b>588</b>	<b>653</b>	<b>▲ 66</b>
浮標等	—	—	—	<b>純資産の部</b>			
航空機	—	—	—	<b>純資産</b>	<b>▲ 588</b>	<b>▲ 337</b>	<b>▲ 250</b>
無形固定資産	—	11	▲ 11	(うち当期純資産増減額)	<b>▲ 250</b>	<b>39</b>	<b>▲ 289</b>
地上権	—	—	—				
特許権等	—	11	▲ 11				
インフラ資産	—	—	—				
有形固定資産	—	—	—				
土地	—	—	—				
建物	—	—	—				
工作物	—	—	—				
無形固定資産	—	—	—				
地上権	—	—	—				
特許権等	—	—	—				
重要物品	—	—	—				
図書	—	—	—				
リース資産	—	—	—				
ソフトウェア	—	—	—				
建設仮勘定	—	—	—				
投資その他の資産	—	300	▲ 300				
出資金	—	300	▲ 300				
法人等出資金	—	300	▲ 300				
公営企業会計出資金	—	—	—				
長期貸付金	—	—	—				
貸倒引当金	—	—	—				
基金	—	—	—				
減債基金	—	—	—				
減債基金借入金	—	—	—				
その他の基金	—	—	—				
その他基金借入金	—	—	—				
その他債権	—	—	—				
<b>資産の部合計</b>	<b>—</b>	<b>316</b>	<b>▲ 316</b>	<b>純資産の部合計</b>	<b>▲ 588</b>	<b>▲ 337</b>	<b>▲ 250</b>
				<b>負債及び純資産の部合計</b>	<b>—</b>	<b>316</b>	<b>▲ 316</b>

事業類型：助成・啓発・指導・公権力型 部 局：商工労働部  
 事業名：新事業創造事業

行政コスト計算書 (自 令和5年4月 1日・至 令和6年3月31日)

(単位：百万円)

科 目	令和5年度 (A)	令和4年度 (B)	差 (A-B)
<b>通常収支の部</b>			
<b>I 行政収支の部</b>			
<b>1 行政収入</b>	<b>30</b>	<b>65</b>	<b>▲ 35</b>
地方税	—	—	—
地方譲与税	—	—	—
市町村たばこ税府交付金	—	—	—
地方特例交付金	—	—	—
地方交付税	—	—	—
交通安全対策特別交付金	—	—	—
国民健康保険関係交付金	—	—	—
分担金及び負担金(行政費用充当)	—	—	—
使用料及び手数料	—	—	—
国庫支出金(行政費用充当)	30	65	▲ 35
財産収入	—	—	—
寄附金	—	—	—
繰入金	—	—	—
特別会計繰入金	—	—	—
公営企業会計繰入金	—	—	—
税諸収入	—	—	—
事業収入(特別会計)	—	—	—
その他行政収入	0	0	▲ 0
<b>2 行政費用</b>	<b>33</b>	<b>118</b>	<b>▲ 85</b>
税連動費用	—	—	—
給与関係費	21	79	▲ 58
物件費	31	32	▲ 1
維持補修費	—	—	—
社会保障扶助費	—	—	—
負担金・補助金・交付金等	4	4	▲ 0
国直轄事業負担金	—	—	—
繰出金	—	—	—
減価償却費	—	—	—
債務保証費	—	—	—
不納欠損引当金繰入額	—	—	—
貸倒引当金繰入額	—	—	—
賞与等引当金繰入額	3	6	▲ 2
退職手当引当金繰入額	▲ 26	▲ 3	▲ 23
その他引当金繰入額	—	—	—
その他行政費用	—	—	—
<b>行政収支差額</b>	<b>▲ 2</b>	<b>▲ 53</b>	<b>50</b>

科 目	令和5年度 (A)	令和4年度 (B)	差 (A-B)
<b>II 金融収支の部</b>			
<b>1 金融収入</b>	<b>—</b>	<b>18</b>	<b>▲ 18</b>
受取利息及び配当金	—	18	▲ 18
地方債発行差金	—	—	—
<b>2 金融費用</b>	<b>1</b>	<b>1</b>	<b>▲ 0</b>
地方債利息・手数料	1	1	▲ 0
地方債発行差金	—	—	—
他会計借入金利息等	—	—	—
<b>金融収支差額</b>	<b>▲ 1</b>	<b>17</b>	<b>▲ 18</b>
<b>通常収支差額</b>	<b>▲ 4</b>	<b>▲ 36</b>	<b>32</b>
<b>特別収支の部</b>			
<b>1 特別収入</b>	<b>—</b>	<b>—</b>	<b>—</b>
分担金及び負担金(公共施設等整備)	—	—	—
分担金及び負担金(災害復旧費)	—	—	—
国庫支出金(公共施設等整備)	—	—	—
国庫支出金(災害復旧費)	—	—	—
固定資産売却益	—	—	—
過年度修正益	—	—	—
その他特別収入	—	—	—
<b>2 特別費用</b>	<b>—</b>	<b>—</b>	<b>—</b>
固定資産売却損	—	—	—
固定資産除却損	—	—	—
災害復旧費	—	—	—
過年度修正損	—	—	—
その他特別費用	—	—	—
<b>特別収支差額</b>	<b>—</b>	<b>—</b>	<b>—</b>
<b>当期収支差額</b>	<b>▲ 4</b>	<b>▲ 36</b>	<b>32</b>
<b>一般財源等配分調整額</b>	<b>33</b>	<b>47</b>	<b>▲ 14</b>
<b>一般会計からの繰入金</b>	<b>—</b>	<b>—</b>	<b>—</b>
<b>一般会計への繰出金</b>	<b>—</b>	<b>—</b>	<b>—</b>
<b>再計</b>	<b>30</b>	<b>11</b>	<b>18</b>

キャッシュ・フロー計算書 (自 令和5年4月 1日・至 令和6年3月31日) (単位:百万円)

科 目	令和5年度 (A)	令和4年度 (B)	差 (A-B)
<b>I 行政サービス活動</b>			
行政収入	30	65	▲ 35
地方税	—	—	—
地方譲与税	—	—	—
市町村たばこ税府交付金	—	—	—
地方特例交付金	—	—	—
地方交付税	—	—	—
交通安全対策特別交付金	—	—	—
国民健康保険関係交付金	—	—	—
分担金及び負担金 (行政支出充当)	—	—	—
使用料及び手数料	—	—	—
国庫支出金(行政支出充当)	30	65	▲ 35
財産収入	—	—	—
寄附金	—	—	—
繰入金	—	—	—
特別会計繰入金	—	—	—
公営企業会計繰入金	—	—	—
税諸収入	—	—	—
事業収入(特別会計)	—	—	—
その他行政収入	0	0	▲ 0
行政支出	63	129	▲ 67
税連動支出	—	—	—
給与関係費	28	93	▲ 65
物件費	31	32	▲ 1
維持補修費	—	—	—
社会保障扶助費	—	—	—
負担金・補助金・交付金等	4	4	▲ 0
国直轄事業負担金	—	—	—
繰出金	—	—	—
金融収入	—	18	▲ 18
受取利息及び配当金	—	18	▲ 18
地方債発行差金	—	—	—
金融支出	1	1	▲ 0
地方債利息・手数料	1	1	▲ 0
他会計借入金利息等	—	—	—
特別収入	—	—	—
分担金及び負担金(災害復旧費)	—	—	—
国庫支出金(災害復旧費)	—	—	—
その他特別収入	—	—	—
特別支出	—	—	—
災害復旧費	—	—	—
その他特別支出	—	—	—
行政サービス活動収支差額	▲ 33	▲ 47	14

科 目	令和5年度 (A)	令和4年度 (B)	差 (A-B)
<b>II 投資活動</b>			
投資活動収入	—	—	—
分担金及び負担金 (公共施設等整備)	—	—	—
国庫支出金(公共施設等整備)	—	—	—
財産収入	—	—	—
基金繰入金(取崩額)	—	—	—
財政調整基金	—	—	—
その他の基金	—	—	—
貸付金元金回収収入	—	—	—
保証金等返還収入	—	—	—
その他投資活動収入	—	—	—
投資活動支出	—	—	—
公共施設等整備支出	—	—	—
基金積立金	—	—	—
財政調整基金	—	—	—
その他の基金	—	—	—
出資金	—	—	—
貸付金	—	—	—
保証金等支出	—	—	—
投資活動収支差額	—	—	—
行政活動キャッシュ・フロー収支差額	▲ 33	▲ 47	14
<b>III 財務活動</b>			
財務活動収入	—	—	—
地方債	—	—	—
他会計借入金等	—	—	—
基金繰入金(取崩額)	—	—	—
減債基金	—	—	—
基金借入金	—	—	—
その他財務活動収入	—	—	—
財務活動支出	—	—	—
地方債償還金	—	—	—
他会計借入金等償還金	—	—	—
ファイナンス・リース債務返済支出	—	—	—
基金積立金	—	—	—
減債基金	—	—	—
基金借入金償還金	—	—	—
財務活動収支差額	—	—	—
収支差額合計	▲ 33	▲ 47	14
一般財源等配分調整額	33	47	▲ 14
一般会計からの繰入金	—	—	—
一般会計への繰出金	—	—	—
前年度からの繰越金	—	—	—
形式収支	—	—	—
歳入歳出外現金受入額	—	—	—
歳入歳出外現金払出額	—	—	—
再計	—	—	—

事業類型：助成・啓発・指導・公権力型      部 局：商工労働部  
事業名：新事業創造事業

## 純資産変動計算書

(単位:百万円)

区 分	開始残高 相 当	収支差額	内部取引	一般財源等 配分調整額	一般会計から の繰入金	一般会計への 繰出金	合 計
前期末残高	▲ 2,462	▲ 838	4,457	▲ 1,495	—	—	▲ 337
当期変動額	—	▲ 4	▲ 280	33	—	—	▲ 250
当期末残高	▲ 2,462	▲ 842	4,177	▲ 1,461	—	—	▲ 588

## 純資産変動分析表

(単位:百万円)

区 分	純資産増加	純資産減少	増加-減少	残 高	主な増減要因
前期末純資産残高				▲ 337	
<b>【当期増減内容】</b>					
<b>I 固定資産のうち負債を伴わない額の増減</b>					
① 事業用資産(建設仮勘定を含む)		11			
② インフラ資産(建設仮勘定を含む)					
③ その他		264			管理事業の変更による出資金の減 -300
小 計		275	▲ 275		
<b>II 資産の裏付けのない固定負債の増減</b>					
① 特別債					
② 基金借入金					
③ 長期性債務(退職手当引当金等)	27				
小 計	27		27		
<b>III その他の増減</b>					
① その他の資産(負債を伴わないもの)		5			
② その他の負債(資産を伴わないもの)	2				
小 計	2	5	▲ 2		
<b>I ~ IIIの増減合計</b>	30	280	▲ 250		
当期末純資産残高				▲ 588	

事業類型：助成・啓発・指導・公権力型      部 局：商工労働部  
事業名：新事業創造事業

固定資産附属明細表（新事業創造事業）

【商工労働部】

固定資産（有形）

（単位：百万円）

区 分	前期末 取得原価 ①	当期増加額 ②	当期減少額 ③	当期末 取得原価 ④=①+②-③	当期末減価 償却累計額 (減損を含む) ⑤	当期償却額 (減損を含む) ⑥	当期末残高 ④-⑤
事業用資産	—	—	—	—	—	—	—
土地	—	—	—	—	—	—	—
建物	—	—	—	—	—	—	—
工作物	—	—	—	—	—	—	—
立木竹	—	—	—	—	—	—	—
船舶	—	—	—	—	—	—	—
浮標等	—	—	—	—	—	—	—
航空機	—	—	—	—	—	—	—
インフラ資産	—	—	—	—	—	—	—
土地	—	—	—	—	—	—	—
建物	—	—	—	—	—	—	—
工作物	—	—	—	—	—	—	—
重要物品	—	—	—	—	—	—	—
図書	—	—	—	—	—	—	—
リース資産	—	—	—	—	—	—	—
ソフトウェア	—	—	—	—	—	—	—
建設仮勘定	—	—	—	—	—	—	—
合 計	—	—	—	—	—	—	—

固定資産（無形）

（単位：百万円）

区 分	前期末残高 ①	当期増加額 ②	当期減少額 ③	当期償却額 ④	当期末残高 ①+②-③
事業用資産	11	—	11	—	—
地上権	—	—	—	—	—
特許権等	11	—	11	—	—
インフラ資産	—	—	—	—	—
地上権	—	—	—	—	—
特許権等	—	—	—	—	—
合 計	11	—	11	—	—

事業類型：助成・啓発・指導・公権力型      部 局：商工労働部  
事業名：新事業創造事業

## 注記（事業別財務諸表：新事業創造事業）

### 1. 追加情報

（1）その他財務諸表の内容を理解するために必要と認められる事項

#### 事業の概要

創業に関すること及び新産業の振興に関することを実施しています。

事業類型：助成・啓発・指導・公権力型 部 局：商工労働部  
事業名：新事業創造事業

## (8)商業振興事業 (目) 商工業振興費

### 事業の概要

小売業及び卸売業の振興に関する事並びに大規模小売店舗立地法に関する事を実施している。

(単位：円)

	金額	財 源 内 訳			
		国 庫	起 債	附帯歳入	一般歳入
予 算 現 額	99,120,000	0	0	0	99,120,000
決 算 額	89,629,420	43,287,000	0	0	46,342,420

### 事業の成果

#### ■施策目標

万博開幕やコロナ禍からの回復により期待されるインバウンドの復活を見据え、国内外の旅行客を大阪の商店街に取り込み、商店街での観光・消費を促進する。

また、地域商業や地域コミュニティの担い手として重要な商店街において、「モデルの創出と普及」に取り組むことで、商店街・市町村の取組みを後押しし、商店街の持続的な発展に繋げる。

#### ■施策成果

##### ◎商店街等モデル創出普及事業

モデル創出	7 商店街
モデル普及 ・商店街の取組み事例等を商店街レポートとして大阪府 HP で発信 ・モデル創出事業での実施例や先進的な取組みなどをセミナーで発信	・50 件 ・3 回

##### ◎商店街店舗魅力向上支援事業

商店街の観光コンテンツ化	3 商店街
大阪府商店街魅力発見サイト「ええやん！大阪商店街」による情報発信	約 75 万ページビュー
公式 SNS での情報発信、キャンペーン実施	X (旧ツイッター)：約 11,000 フォロワー インスタグラム：約 5,500 フォロワー
デジタルスタンプラリーの実施	参加者：2,715 名 総スタンプ数：約 5 万個
万博啓発素材 (のぼり・タペストリー等) の配布	82 商店街

■主な個別事業

(単位：円)

個別事業名称	予算現額	決算額	事業内容
1 商店街等モデル創出普及事業費	28,805,000	28,805,000	<p>&lt;モデル創出&gt;                      商店街活性化のための「ICT 活用」「バイローカル」などニューノーマルに沿ったモデル事業を実施するための経費                      &lt;成果の普及&gt;                      モデル創出事業で得られた成果のほか、先進的な商店街の取組みなどを特設 HP やセミナー等で発信するための経費</p>
2 商店街店舗魅力向上支援事業	43,287,000	43,287,000	<p>万博開幕やコロナ禍からの回復により期待されるインバウンドの復活を見据え、国内外の旅行客を大阪の商店街に取り込み、商店街での観光・消費を促進するための経費</p> <ol style="list-style-type: none"> <li>1. 商店街の観光コンテンツ化                         <ul style="list-style-type: none"> <li>・誘客のポテンシャルある商店街の観光コンテンツ化</li> </ul> </li> <li>2. 情報発信                         <ul style="list-style-type: none"> <li>・魅力サイト「ええやん！大阪商店街」による情報発信</li> <li>・デジタルスタンプラリー及び SNS キャンペーンの実施</li> </ul> </li> <li>3. 万博の機運醸成                         <ul style="list-style-type: none"> <li>・万博の機運醸成を目的とした啓発素材の配布</li> </ul> </li> </ol>
3 大規模小売店舗届出受理等移譲事務交付金	25,751,000	17,042,000	<p>大規模小売店舗新設届出の受理等に係る事務費を市町村へ交付するための経費</p>



貸借対照表

(令和6年3月31日現在)

(単位：百万円)

科 目	令和5年度 (A)	令和4年度 (B)	差 (A-B)	科 目	令和5年度 (A)	令和4年度 (B)	差 (A-B)
<b>資産の部</b>				<b>負債の部</b>			
<b>I 流動資産</b>	—	—	—	<b>I 流動負債</b>	100	52	48
現金預金	—	—	—	地方債	89	46	43
歳計現金等	—	—	—	短期借入金	—	—	—
歳入歳出外現金	—	—	—	他会計借入金	—	—	—
未収金	—	41	▲ 41	其他短期借入金	—	—	—
税未収金	—	—	—	賞与等引当金	11	6	4
其他未収金	—	41	▲ 41	未払金	—	—	—
不納欠損引当金	—	▲ 41	41	支払保証債務	—	—	—
基金	—	—	—	其他未払金	—	—	—
財政調整基金	—	—	—	還付未済金	—	—	—
減債基金	—	—	—	リース債務	—	—	—
短期貸付金	—	—	—	其他流動負債	—	—	—
貸倒引当金	—	—	—	<b>II 固定負債</b>	870	918	▲ 48
其他流動資産	—	—	—	地方債	763	852	▲ 89
<b>II 固定資産</b>	—	—	—	長期借入金	—	—	—
事業用資産	—	—	—	他会計借入金	—	—	—
有形固定資産	—	—	—	其他長期借入金	—	—	—
土地	—	—	—	退職手当引当金	107	66	41
建物	—	—	—	其他引当金	—	—	—
工作物	—	—	—	リース債務	—	—	—
立木竹	—	—	—	其他固定負債	—	—	—
船舶	—	—	—	<b>負債の部合計</b>	970	970	▲ 0
浮標等	—	—	—	<b>純資産の部</b>			
航空機	—	—	—	<b>純資産</b>	▲ 970	▲ 970	0
無形固定資産	—	—	—	(うち当期純資産増減額)	0	199	▲ 199
地上権	—	—	—				
特許権等	—	—	—				
インフラ資産	—	—	—				
有形固定資産	—	—	—				
土地	—	—	—				
建物	—	—	—				
工作物	—	—	—				
無形固定資産	—	—	—				
地上権	—	—	—				
特許権等	—	—	—				
重要物品	—	—	—				
図書	—	—	—				
リース資産	—	—	—				
ソフトウェア	—	—	—				
建設仮勘定	—	—	—				
投資その他の資産	—	—	—				
出資金	—	—	—				
法人等出資金	—	—	—				
公営企業会計出資金	—	—	—				
長期貸付金	—	—	—				
貸倒引当金	—	—	—				
基金	—	—	—				
減債基金	—	—	—				
減債基金借入金	—	—	—				
其他の基金	—	—	—				
其他基金借入金	—	—	—				
其他債権	—	—	—				
<b>資産の部合計</b>	—	—	—	<b>純資産の部合計</b>	▲ 970	▲ 970	0
				<b>負債及び純資産の部合計</b>	—	—	—

事業類型：助成・啓発・指導・公権力型 部 局：商工労働部  
事業名：商業振興事業

行政コスト計算書 (自 令和5年4月 1日・至 令和6年3月31日)

(単位：百万円)

科 目	令和5年度 (A)	令和4年度 (B)	差 (A-B)
<b>通常収支の部</b>			
<b>I 行政収支の部</b>			
<b>1 行政収入</b>	<b>43</b>	<b>383</b>	<b>▲ 339</b>
地方税	—	—	—
地方譲与税	—	—	—
市町村たばこ税府交付金	—	—	—
地方特例交付金	—	—	—
地方交付税	—	—	—
交通安全対策特別交付金	—	—	—
国民健康保険関係交付金	—	—	—
分担金及び負担金(行政費用充当)	—	—	—
使用料及び手数料	—	—	—
国庫支出金(行政費用充当)	43	383	▲ 339
財産収入	—	—	—
寄附金	—	—	—
繰入金	—	—	—
特別会計繰入金	—	—	—
公営企業会計繰入金	—	—	—
税諸収入	—	—	—
事業収入(特別会計)	—	—	—
その他行政収入	0	0	▲ 0
<b>2 行政費用</b>	<b>266</b>	<b>489</b>	<b>▲ 223</b>
税連動費用	—	—	—
給与関係費	119	73	46
物件費	72	353	▲ 281
維持補修費	—	—	—
社会保障扶助費	—	—	—
負担金・補助金・交付金等	17	45	▲ 28
国直轄事業負担金	—	—	—
繰出金	—	—	—
減価償却費	—	—	—
債務保証費	—	—	—
不納欠損引当金繰入額	—	—	—
貸倒引当金繰入額	—	—	—
賞与等引当金繰入額	11	6	4
退職手当引当金繰入額	47	11	36
その他引当金繰入額	—	—	—
その他行政費用	—	—	—
<b>行政収支差額</b>	<b>▲ 223</b>	<b>▲ 106</b>	<b>▲ 116</b>

科 目	令和5年度 (A)	令和4年度 (B)	差 (A-B)
<b>II 金融収支の部</b>			
<b>1 金融収入</b>	<b>—</b>	<b>—</b>	<b>—</b>
受取利息及び配当金	—	—	—
地方債発行差金	—	—	—
<b>2 金融費用</b>	<b>1</b>	<b>2</b>	<b>▲ 1</b>
地方債利息・手数料	1	2	▲ 1
地方債発行差金	—	—	—
他会計借入金利息等	—	—	—
<b>金融収支差額</b>	<b>▲ 1</b>	<b>▲ 2</b>	<b>1</b>
<b>通常収支差額</b>	<b>▲ 224</b>	<b>▲ 109</b>	<b>▲ 115</b>
<b>特別収支の部</b>			
<b>1 特別収入</b>	<b>—</b>	<b>—</b>	<b>—</b>
分担金及び負担金(公共施設等整備)	—	—	—
分担金及び負担金(災害復旧費)	—	—	—
国庫支出金(公共施設等整備)	—	—	—
国庫支出金(災害復旧費)	—	—	—
固定資産売却益	—	—	—
過年度修正益	—	—	—
その他特別収入	—	—	—
<b>2 特別費用</b>	<b>—</b>	<b>—</b>	<b>—</b>
固定資産売却損	—	—	—
固定資産除却損	—	—	—
災害復旧費	—	—	—
過年度修正損	—	—	—
その他特別費用	—	—	—
<b>特別収支差額</b>	<b>—</b>	<b>—</b>	<b>—</b>
<b>当期収支差額</b>	<b>▲ 224</b>	<b>▲ 109</b>	<b>▲ 115</b>
<b>一般財源等配分調整額</b>	<b>179</b>	<b>105</b>	<b>75</b>
<b>一般会計からの繰入金</b>	<b>—</b>	<b>—</b>	<b>—</b>
<b>一般会計への繰出金</b>	<b>—</b>	<b>—</b>	<b>—</b>
<b>再計</b>	<b>▲ 45</b>	<b>▲ 4</b>	<b>▲ 41</b>

キャッシュ・フロー計算書 (自 令和5年4月 1日・至 令和6年3月31日) (単位:百万円)

科 目	令和5年度 (A)	令和4年度 (B)	差 (A-B)
<b>I 行政サービス活動</b>			
行政収入	43	383	▲ 339
地方税	—	—	—
地方譲与税	—	—	—
市町村たばこ税府交付金	—	—	—
地方特例交付金	—	—	—
地方交付税	—	—	—
交通安全対策特別交付金	—	—	—
国民健康保険関係交付金	—	—	—
分担金及び負担金 (行政支出充当)	—	—	—
使用料及び手数料	—	—	—
国庫支出金(行政支出充当)	43	383	▲ 339
財産収入	—	—	—
寄附金	—	—	—
繰入金	—	—	—
特別会計繰入金	—	—	—
公営企業会計繰入金	—	—	—
税諸収入	—	—	—
事業収入(特別会計)	—	—	—
その他行政収入	0	0	▲ 0
行政支出	221	485	▲ 264
税連動支出	—	—	—
給与関係費	132	87	45
物件費	72	353	▲ 281
維持補修費	—	—	—
社会保障扶助費	—	—	—
負担金・補助金・交付金等	17	45	▲ 28
国直轄事業負担金	—	—	—
繰出金	—	—	—
金融収入	—	—	—
受取利息及び配当金	—	—	—
地方債発行差金	—	—	—
金融支出	1	2	▲ 1
地方債利息・手数料	1	2	▲ 1
他会計借入金利息等	—	—	—
特別収入	—	—	—
分担金及び負担金(災害復旧費)	—	—	—
国庫支出金(災害復旧費)	—	—	—
その他特別収入	—	—	—
特別支出	—	—	—
災害復旧費	—	—	—
その他特別支出	—	—	—
行政サービス活動収支差額	▲ 179	▲ 105	▲ 75

科 目	令和5年度 (A)	令和4年度 (B)	差 (A-B)
<b>II 投資活動</b>			
投資活動収入	—	—	—
分担金及び負担金 (公共施設等整備)	—	—	—
国庫支出金(公共施設等整備)	—	—	—
財産収入	—	—	—
基金繰入金(取崩額)	—	—	—
財政調整基金	—	—	—
その他の基金	—	—	—
貸付金元金回収収入	—	—	—
保証金等返還収入	—	—	—
その他投資活動収入	—	—	—
投資活動支出	—	—	—
公共施設等整備支出	—	—	—
基金積立金	—	—	—
財政調整基金	—	—	—
その他の基金	—	—	—
出資金	—	—	—
貸付金	—	—	—
保証金等支出	—	—	—
投資活動収支差額	—	—	—
行政活動キャッシュ・フロー収支差額	▲ 179	▲ 105	▲ 75
<b>III 財務活動</b>			
財務活動収入	—	—	—
地方債	—	—	—
他会計借入金等	—	—	—
基金繰入金(取崩額)	—	—	—
減債基金	—	—	—
基金借入金	—	—	—
その他財務活動収入	—	—	—
財務活動支出	—	—	—
地方債償還金	—	—	—
他会計借入金等償還金	—	—	—
ファイナンス・リース債務返済支出	—	—	—
基金積立金	—	—	—
減債基金	—	—	—
基金借入金償還金	—	—	—
財務活動収支差額	—	—	—
収支差額合計	▲ 179	▲ 105	▲ 75
一般財源等配分調整額	179	105	75
一般会計からの繰入金	—	—	—
一般会計への繰出金	—	—	—
前年度からの繰越金	—	—	—
形式収支	—	—	—
歳入歳出外現金受入額	—	—	—
歳入歳出外現金払出額	—	—	—
再計	—	—	—

事業類型：助成・啓発・指導・公権力型      部 局：商工労働部  
事業名：商業振興事業

## 純資産変動計算書

(単位:百万円)

区 分	開始残高 相 当	収支差額	内部取引	一般財源等 配分調整額	一般会計から の繰入金	一般会計への 繰出金	合 計
前期末残高	▲ 4,759	▲ 1,539	3,717	1,611	—	—	▲ 970
当期変動額	—	▲ 224	46	179	—	—	0
当期末残高	▲ 4,759	▲ 1,763	3,762	1,791	—	—	▲ 970

## 純資産変動分析表

(単位:百万円)

区 分	純資産増加	純資産減少	増加－減少	残 高	主な増減要因
前期末純資産残高				▲ 970	
【当期増減内容】					
I 固定資産のうち負債を伴わない額の増減					
① 事業用資産(建設仮勘定を含む)					
② インフラ資産(建設仮勘定を含む)					
③ その他	46				
小 計	46		46		
II 資産の裏付けのない固定負債の増減					
① 特別債					
② 基金借入金					
③ 長期性債務(退職手当引当金等)		41			
小 計		41	▲ 41		
III その他の増減					
① その他の資産(負債を伴わないもの)					
② その他の負債(資産を伴わないもの)		4			
小 計		4	▲ 4		
I～IIIの増減合計	46	45	0		
当期末純資産残高				▲ 970	

事業類型：助成・啓発・指導・公権力型 部 局：商工労働部  
事業名：商業振興事業

## 注記（事業別財務諸表：商業振興事業）

### 1. 追加情報

（1）その他財務諸表の内容を理解するために必要と認められる事項

#### 事業の概要

小売業及び卸売業の振興に関すること並びに大規模小売店舗立地法に関することを実施しています。

事業類型：助成・啓発・指導・公権力型 部 局：商工労働部  
事業名：商業振興事業

## (9) 製造業振興事業 (目) 商工業振興費

### 事業の概要

ものづくり支援拠点に関すること、下請中小企業の振興に関すること、工業技術の振興に関すること、ものづくり中小企業の販路開拓支援に関すること、石油貯蔵施設立地対策等補助金に関すること、伝統工芸品・地場産業に関すること及び地方独立行政法人大阪産業技術研究所に関することを実施している。

(単位：円)

	金額	財 源 内 訳			
		国 庫	起 債	附帯歳入	一般歳入
予 算 現 額	2,545,741,000	156,173,000	0	1,640,000	2,387,928,000
決 算 額	2,443,671,341	147,861,195	0	4,582,729	2,291,227,417

### 事業の成果

#### ■施策目標

- 1 ものづくり総合支援拠点MOB I O（ものづくりビジネスセンター大阪）において、府内ものづくり中小企業の技術革新や活性化に向けた総合的な支援を実施する。
  - (1) 取引あっせん事業の実施
    - ・あっせん成立件数 70件 ・紹介件数 420件
  - (2) ものづくりイノベーション等推進事業の実施
    - ・ものづくりイノベーション支援プロジェクト認定・助成金：DX等推進枠7件、基盤技術開発枠2件
    - ・MOB I O－F o r u m等×年14回 ・各種イベント出展×年3回
- 2 地方独立行政法人大阪産業技術研究所の業務運営に必要な経費を交付する。
  - ・知事が指示する中期目標に基づく、「中小企業の成長を支えるための多様な技術分野における技術支援」「技術支援のための研究力・技術力の向上に資する研究開発の推進」「産業を支える人材の育成」「顧客満足度を高める事業化までの一気通貫の企業支援」等の実施。

■施策成果

1 ものづくり総合支援拠点MOB I O（ものづくりビジネスセンター大阪）

(1) 取引あっせん事業の実施

下請取引のあっせん、受発注情報等の収集、提供、その他取引に関する指導・相談等を実施した。

事業等		令和3年度	令和4年度	令和5年度
登録企業数	発注企業	3,558 件	3,578 件	3,604 件
	受注企業	4,292 件	4,303 件	4,373 件
あっせん成立件数／紹介件数		90 件/570 件	70 件/ 536 件	73 件/ 511 件
あっせん成立金額		157,810 千円	25,039 千円	45,671 千円
指導・相談等		2,144 件	2,288 件	2,166 件

(2) ものづくりイノベーション等推進事業（ものづくり中小企業に対する技術開発等の支援等）の実施

①ものづくりイノベーション支援認定・助成金

	令和3年度	令和4年度	令和5年度
DX 等推進枠 ※1	4 件	8 件 ※2	5 件
基盤技術開発枠	4 件	3 件	5 件

※1 令和3年度「第4次産業革命・DX 推進枠」

※2 うち1件は認定のみ

②技術交流・情報発信事業

情報発信と技術交流を通じ、中小企業の技術高度化と事業化を支援した。

- ・MOB I O－F o r u m等×年18回
- ・各種イベント出展×年3回

2 地方独立行政法人大阪産業技術研究所

当該法人が自主性・自律性を発揮し円滑に運営ができるよう、業務運営に必要な研究経費、機器整備費、人件費等の経費に係る運営費交付金の交付及び大阪府職員の派遣等を行い、同法人において新たに金属3Dレーザ積層造形装置を導入し、金属積層造形技術の高度な研究等を実施できる国内トップクラスの総合拠点「3D造形技術イノベーションセンター」の支援体制の強化等を行った。

■主な個別事業

(単位：円)

個別事業名称	予算現額	決算額	事業内容
1 中小企業取引振興事業費	88,965,000	88,965,000	下請中小企業のセーフティネットである下請取引適正化や取引あっせん事業等の「下請取引振興事業」及びビジネスマッチング支援事業を実施する公益財団法人大阪産業局へ補助するための経費
2 ものづくりイノベーション等推進事業費	18,091,000	13,956,221	D X への対応など技術革新を促進し、府内ものづくり中小企業の競争力強化を図るための経費
3 ものづくり企業販路開拓支援事業費	25,125,000	21,642,909	大阪の強みであるものづくり中小企業の厚い集積や優れた技術や製品を国内外に広く情報発信するとともに、広域的な自治体としての信用力やコーディネート力を発揮して、ものづくり中小企業の販路開拓をサポートし、メインプレーヤーである事業者が自律的に成長できる環境を整備するための経費 (1)ものづくり中小企業顕彰事業、(2)ものづくりプロモーションツール制作事業、(3)大規模展示商談会活用事業、(4)ものづくりB2Bネットワーク整備事業
4 石油貯蔵施設立地対策事業費	153,680,000	149,377,198	石油貯蔵施設周辺地域の住民福祉の向上を図るため、当該市及び周辺市に対し、石油貯蔵施設が設置されていることに伴い、必要となる施設整備に要する経費の全部又は一部に相当する金額を補助するための経費
5 大阪産業技術研究所運営費交付金	2,254,972,000	2,166,108,429	産業技術に関する試験、研究、相談その他の支援を行う地方独立行政法人大阪産業技術研究所に対し、地方独立行政法人法第 42 条の規定に基づき必要な経費を交付するための経費



貸借対照表

(令和6年3月31日現在)

(単位：百万円)

科 目	令和5年度 (A)	令和4年度 (B)	差 (A-B)	科 目	令和5年度 (A)	令和4年度 (B)	差 (A-B)
<b>資産の部</b>				<b>負債の部</b>			
<b>I 流動資産</b>	—	—	—	<b>I 流動負債</b>	2,410	943	1,467
現金預金	—	—	—	地方債	2,394	930	1,464
歳計現金等	—	—	—	短期借入金	—	—	—
歳入歳出外現金	—	—	—	他会計借入金	—	—	—
未収金	—	—	—	その他短期借入金	—	—	—
税未収金	—	—	—	賞与等引当金	16	13	3
その他未収金	—	—	—	未払金	—	—	—
不納欠損引当金	—	—	—	支払保証債務	—	—	—
基金	—	—	—	その他未払金	—	—	—
財政調整基金	—	—	—	還付未済金	—	—	—
減債基金	—	—	—	リース債務	—	—	—
短期貸付金	—	—	—	その他流動負債	—	—	—
貸倒引当金	—	—	—	<b>II 固定負債</b>	4,435	6,798	▲ 2,363
その他流動資産	—	—	—	地方債	4,271	6,665	▲ 2,394
<b>II 固定資産</b>	9,768	9,768	—	長期借入金	—	—	—
事業用資産	132	132	—	他会計借入金	—	—	—
有形固定資産	132	132	—	その他長期借入金	—	—	—
土地	132	132	—	退職手当引当金	164	133	31
建物	—	—	—	その他引当金	—	—	—
工作物	—	—	—	リース債務	—	—	—
立木竹	—	—	—	その他固定負債	—	—	—
船舶	—	—	—	<b>負債の部合計</b>	6,846	7,741	▲ 895
浮標等	—	—	—	<b>純資産の部</b>			
航空機	—	—	—	<b>純資産</b>	2,922	2,027	895
無形固定資産	—	—	—	(うち当期純資産増減額)	895	945	▲ 50
地上権	—	—	—				
特許権等	—	—	—				
インフラ資産	—	—	—				
有形固定資産	—	—	—				
土地	—	—	—				
建物	—	—	—				
工作物	—	—	—				
無形固定資産	—	—	—				
地上権	—	—	—				
特許権等	—	—	—				
重要物品	4	4	—				
図書	—	—	—				
リース資産	—	—	—				
ソフトウェア	—	—	—				
建設仮勘定	—	—	—				
投資その他の資産	9,632	9,632	—				
出資金	9,632	9,632	—				
法人等出資金	9,632	9,632	—				
公営企業会計出資金	—	—	—				
長期貸付金	—	—	—				
貸倒引当金	—	—	—				
基金	—	—	—				
減債基金	—	—	—				
減債基金借入金	—	—	—				
その他の基金	—	—	—				
その他基金借入金	—	—	—				
その他債権	—	—	—				
<b>資産の部合計</b>	9,768	9,768	—	<b>純資産の部合計</b>	2,922	2,027	895
				<b>負債及び純資産の部合計</b>	9,768	9,768	—

事業類型：助成・啓発・指導・公権力型 部 局：商工労働部  
 事業名：製造業振興事業

行政コスト計算書 (自 令和5年4月 1日・至 令和6年3月31日)

(単位：百万円)

科 目	令和5年度 (A)	令和4年度 (B)	差 (A-B)
<b>通常収支の部</b>			
<b>I 行政収支の部</b>			
<b>1 行政収入</b>	<b>167</b>	<b>172</b>	<b>▲ 5</b>
地方税	—	—	—
地方譲与税	—	—	—
市町村たばこ税府交付金	—	—	—
地方特例交付金	—	—	—
地方交付税	—	—	—
交通安全対策特別交付金	—	—	—
国民健康保険関係交付金	—	—	—
分担金及び負担金(行政費用充当)	—	—	—
使用料及び手数料	—	—	—
国庫支出金(行政費用充当)	148	157	▲ 9
財産収入	15	15	0
寄附金	—	—	—
繰入金	—	—	—
特別会計繰入金	—	—	—
公営企業会計繰入金	—	—	—
税諸収入	—	—	—
事業収入(特別会計)	—	—	—
その他行政収入	5	1	3
<b>2 行政費用</b>	<b>2,683</b>	<b>2,563</b>	<b>120</b>
税連動費用	—	—	—
給与関係費	183	159	23
物件費	18	17	1
維持補修費	—	—	—
社会保障扶助費	—	—	—
負担金・補助金・交付金等	2,426	2,380	46
国直轄事業負担金	—	—	—
繰出金	—	—	—
減価償却費	—	—	—
債務保証費	—	—	—
不納欠損引当金繰入額	—	—	—
貸倒引当金繰入額	—	—	—
賞与等引当金繰入額	16	13	3
退職手当引当金繰入額	41	▲ 6	47
その他引当金繰入額	—	—	—
その他行政費用	—	—	—
<b>行政収支差額</b>	<b>▲ 2,516</b>	<b>▲ 2,391</b>	<b>▲ 125</b>

科 目	令和5年度 (A)	令和4年度 (B)	差 (A-B)
<b>II 金融収支の部</b>			
<b>1 金融収入</b>	<b>—</b>	<b>—</b>	<b>—</b>
受取利息及び配当金	—	—	—
地方債発行差金	—	—	—
<b>2 金融費用</b>	<b>0</b>	<b>0</b>	<b>▲ 0</b>
地方債利息・手数料	0	0	▲ 0
地方債発行差金	—	—	—
他会計借入金利息等	—	—	—
<b>金融収支差額</b>	<b>▲ 0</b>	<b>▲ 0</b>	<b>0</b>
<b>通常収支差額</b>	<b>▲ 2,516</b>	<b>▲ 2,391</b>	<b>▲ 125</b>
<b>特別収支の部</b>			
<b>1 特別収入</b>	<b>—</b>	<b>—</b>	<b>—</b>
分担金及び負担金(公共施設等整備)	—	—	—
分担金及び負担金(災害復旧費)	—	—	—
国庫支出金(公共施設等整備)	—	—	—
国庫支出金(災害復旧費)	—	—	—
固定資産売却益	—	—	—
過年度修正益	—	—	—
その他特別収入	—	—	—
<b>2 特別費用</b>	<b>—</b>	<b>—</b>	<b>—</b>
固定資産売却損	—	—	—
固定資産除却損	—	—	—
災害復旧費	—	—	—
過年度修正損	—	—	—
その他特別費用	—	—	—
<b>特別収支差額</b>	<b>—</b>	<b>—</b>	<b>—</b>
<b>当期収支差額</b>	<b>▲ 2,516</b>	<b>▲ 2,391</b>	<b>▲ 125</b>
<b>一般財源等配分調整額</b>	<b>2,482</b>	<b>2,414</b>	<b>68</b>
<b>一般会計からの繰入金</b>	<b>—</b>	<b>—</b>	<b>—</b>
<b>一般会計への繰出金</b>	<b>—</b>	<b>—</b>	<b>—</b>
<b>再計</b>	<b>▲ 34</b>	<b>24</b>	<b>▲ 58</b>

キャッシュ・フロー計算書 (自 令和5年4月 1日・至 令和6年3月31日) (単位:百万円)

科 目	令和5年度 (A)	令和4年度 (B)	差 (A-B)
<b>I 行政サービス活動</b>			
行政収入	167	172	▲ 5
地方税	—	—	—
地方譲与税	—	—	—
市町村たばこ税府交付金	—	—	—
地方特例交付金	—	—	—
地方交付税	—	—	—
交通安全対策特別交付金	—	—	—
国民健康保険関係交付金	—	—	—
分担金及び負担金 (行政支出充当)	—	—	—
使用料及び手数料	—	—	—
国庫支出金(行政支出充当)	148	157	▲ 9
財産収入	15	15	0
寄附金	—	—	—
繰入金	—	—	—
特別会計繰入金	—	—	—
公営企業会計繰入金	—	—	—
税諸収入	—	—	—
事業収入(特別会計)	—	—	—
その他行政収入	5	1	3
行政支出	2,649	2,587	62
税連動支出	—	—	—
給与関係費	205	190	15
物件費	18	17	1
維持補修費	—	—	—
社会保障扶助費	—	—	—
負担金・補助金・交付金等	2,426	2,380	46
国直轄事業負担金	—	—	—
繰出金	—	—	—
金融収入	—	—	—
受取利息及び配当金	—	—	—
地方債発行差金	—	—	—
金融支出	0	0	▲ 0
地方債利息・手数料	0	0	▲ 0
他会計借入金利息等	—	—	—
特別収入	—	—	—
分担金及び負担金(災害復旧費)	—	—	—
国庫支出金(災害復旧費)	—	—	—
その他特別収入	—	—	—
特別支出	—	—	—
災害復旧費	—	—	—
その他特別支出	—	—	—
行政サービス活動収支差額	▲ 2,482	▲ 2,414	▲ 68

科 目	令和5年度 (A)	令和4年度 (B)	差 (A-B)
<b>II 投資活動</b>			
投資活動収入	—	—	—
分担金及び負担金 (公共施設等整備)	—	—	—
国庫支出金(公共施設等整備)	—	—	—
財産収入	—	—	—
基金繰入金(取崩額)	—	—	—
財政調整基金	—	—	—
その他の基金	—	—	—
貸付金元金回収収入	—	—	—
保証金等返還収入	—	—	—
その他投資活動収入	—	—	—
投資活動支出	—	—	—
公共施設等整備支出	—	—	—
基金積立金	—	—	—
財政調整基金	—	—	—
その他の基金	—	—	—
出資金	—	—	—
貸付金	—	—	—
保証金等支出	—	—	—
投資活動収支差額	—	—	—
行政活動キャッシュ・フロー収支差額	▲ 2,482	▲ 2,414	▲ 68
<b>III 財務活動</b>			
財務活動収入	—	—	—
地方債	—	—	—
他会計借入金等	—	—	—
基金繰入金(取崩額)	—	—	—
減債基金	—	—	—
基金借入金	—	—	—
その他財務活動収入	—	—	—
財務活動支出	—	—	—
地方債償還金	—	—	—
他会計借入金等償還金	—	—	—
ファイナンス・リース債務返済支出	—	—	—
基金積立金	—	—	—
減債基金	—	—	—
基金借入金償還金	—	—	—
財務活動収支差額	—	—	—
収支差額合計	▲ 2,482	▲ 2,414	▲ 68
一般財源等配分調整額	2,482	2,414	68
一般会計からの繰入金	—	—	—
一般会計への繰出金	—	—	—
前年度からの繰越金	—	—	—
形式収支	—	—	—
歳入歳出外現金受入額	—	—	—
歳入歳出外現金払出額	—	—	—
再計	—	—	—

事業類型：助成・啓発・指導・公権力型 部 局：商工労働部  
事業名：製造業振興事業

## 純資産変動計算書

(単位:百万円)

区 分	開始残高 相 当	収支差額	内部取引	一般財源等 配分調整額	一般会計から の繰入金	一般会計への 繰出金	合 計
前期末残高	2,087	▲ 18,749	3,313	15,376	—	—	2,027
当期変動額	—	▲ 2,516	930	2,482	—	—	895
当期末残高	2,087	▲ 21,266	4,243	17,858	—	—	2,922

## 純資産変動分析表

(単位:百万円)

区 分	純資産増加	純資産減少	増加-減少	残 高	主な増減要因
前期末純資産残高				2,027	
<b>【当期増減内容】</b>					
<b>I 固定資産のうち負債を伴わない額の増減</b>					
① 事業用資産(建設仮勘定を含む)	919				地方債の償還等により +919
② インフラ資産(建設仮勘定を含む)					
③ その他	11				
小 計	930		930		
<b>II 資産の裏付けのない固定負債の増減</b>					
① 特別債					
② 基金借入金					
③ 長期性債務(退職手当引当金等)		31			
小 計		31	▲ 31		
<b>III その他の増減</b>					
① その他の資産(負債を伴わないもの)					
② その他の負債(資産を伴わないもの)		3			
小 計		3	▲ 3		
<b>I ~ IIIの増減合計</b>	930	34	895		
当期末純資産残高				2,922	

事業類型：助成・啓発・指導・公権力型 部 局：商工労働部  
事業名：製造業振興事業

固定資産附属明細表（製造業振興事業）

【商工労働部】

固定資産（有形）

（単位：百万円）

区 分	前期末 取得原価 ①	当期増加額 ②	当期減少額 ③	当期末 取得原価 ④=①+②-③	当期末減価 償却累計額 (減損を含む) ⑤	当期償却額 (減損を含む) ⑥	当期末残高 ④-⑤
事業用資産	132	-	-	132	-	-	132
土地	132	-	-	132	-	-	132
建物	-	-	-	-	-	-	-
工作物	-	-	-	-	-	-	-
立木竹	-	-	-	-	-	-	-
船舶	-	-	-	-	-	-	-
浮標等	-	-	-	-	-	-	-
航空機	-	-	-	-	-	-	-
インフラ資産	-	-	-	-	-	-	-
土地	-	-	-	-	-	-	-
建物	-	-	-	-	-	-	-
工作物	-	-	-	-	-	-	-
重要物品	4	-	-	4	-	-	4
図書	-	-	-	-	-	-	-
リース資産	-	-	-	-	-	-	-
ソフトウェア	-	-	-	-	-	-	-
建設仮勘定	-	-	-	-	-	-	-
合 計	136	-	-	136	-	-	136

固定資産（無形）

（単位：百万円）

区 分	前期末残高 ①	当期増加額 ②	当期減少額 ③	当期償却額 ④	当期末残高 ①+②-③
事業用資産	-	-	-	-	-
地上権	-	-	-	-	-
特許権等	-	-	-	-	-
インフラ資産	-	-	-	-	-
地上権	-	-	-	-	-
特許権等	-	-	-	-	-
合 計	-	-	-	-	-

事業類型：助成・啓発・指導・公権力型      部 局：商工労働部  
事業名：製造業振興事業

## 注記（事業別財務諸表：製造業振興事業）

### 1. 追加情報

（1）その他財務諸表の内容を理解するために必要と認められる事項

#### 事業の概要

ものづくり支援拠点に関すること、下請中小企業の振興に関すること、工業技術の振興に関すること、ものづくり中小企業の販路開拓支援に関すること、石油貯蔵施設立地対策等補助金に関すること、伝統工芸品・地場産業に関すること及び地方独立行政法人大阪産業技術研究所に関することを実施しています。

事業類型：助成・啓発・指導・公権力型 部 局：商工労働部  
事業名：製造業振興事業

## (10)国際ビジネス交流事業 (目) 商工業振興費

### 事業の概要

公益財団法人大阪産業局と連携し、府の海外ビジネス支援拠点である上海事務所を設置・運営しているほか、独立行政法人日本貿易振興機構や経済団体、在阪総領事館、金融機関、商社等との連携などを通じて、府内中小企業の海外販路開拓を支援している。

(単位：円)

	金額	財 源 内 訳			
		国 庫	起 債	附帯歳入	一般歳入
予 算 現 額	62,226,000	229,000	0	0	61,997,000
決 算 額	52,677,706	114,152	0	0	52,563,554

### 事業の成果

#### ■施策目標

ビジネス環境の整備とそれによる具体的な商談機会の提供により、府内（中小）企業の海外でのビジネス展開を支援する。

#### ■施策成果

- 1 府内企業の貿易・投資等の国際ビジネス支援と経済交流や大阪プロモーション活動の拠点として、上海事務所を設置・運営し、海外展開を支援した。
- 2 知事等による自治体外交を通じたビジネス交流やプロモーション、大阪や海外での商談会・展示会などを通じ、府内企業に商談機会を提供した。

	令和3年度	令和4年度	令和5年度
商談件数	293件	245件	708件

■主な個別事業

(単位:円)

個別事業名称	予算現額	決算額	事業内容
1 海外事務所等運営費	34,554,000	30,520,557	公益財団法人大阪産業局とともに上海に海外事務所を設置・運営し、職員を駐在させるための経費
2 海外トッププロモーション事業費	6,217,000	3,254,188	海外（国・地方政府）とのビジネス関係構築のトッププロモーションを実施するための経費



貸借対照表

(令和6年3月31日現在)

(単位：百万円)

科 目	令和5年度 (A)	令和4年度 (B)	差 (A-B)	科 目	令和5年度 (A)	令和4年度 (B)	差 (A-B)
<b>資産の部</b>				<b>負債の部</b>			
<b>I 流動資産</b>	—	—	—	<b>I 流動負債</b>	9	7	1
現金預金	—	—	—	地方債	—	—	—
歳計現金等	—	—	—	短期借入金	—	—	—
歳入歳出外現金	—	—	—	他会計借入金	—	—	—
未収金	—	—	—	其他短期借入金	—	—	—
税未収金	—	—	—	賞与等引当金	9	7	1
其他未収金	—	—	—	未払金	—	—	—
不納欠損引当金	—	—	—	支払保証債務	—	—	—
基金	—	—	—	其他未払金	—	—	—
財政調整基金	—	—	—	還付未済金	—	—	—
減債基金	—	—	—	リース債務	—	—	—
短期貸付金	—	—	—	其他流動負債	—	—	—
貸倒引当金	—	—	—	<b>II 固定負債</b>	71	55	15
其他流動資産	—	—	—	地方債	—	—	—
<b>II 固定資産</b>	10	10	—	長期借入金	—	—	—
事業用資産	—	—	—	他会計借入金	—	—	—
有形固定資産	—	—	—	其他長期借入金	—	—	—
土地	—	—	—	退職手当引当金	71	55	15
建物	—	—	—	其他引当金	—	—	—
工作物	—	—	—	リース債務	—	—	—
立木竹	—	—	—	其他固定負債	—	—	—
船舶	—	—	—	<b>負債の部合計</b>	80	63	17
浮標等	—	—	—	<b>純資産の部</b>			
航空機	—	—	—	<b>純資産</b>	▲ 70	▲ 53	▲ 17
無形固定資産	—	—	—	(うち当期純資産増減額)	▲ 17	41	▲ 57
地上権	—	—	—				
特許権等	—	—	—				
インフラ資産	—	—	—				
有形固定資産	—	—	—				
土地	—	—	—				
建物	—	—	—				
工作物	—	—	—				
無形固定資産	—	—	—				
地上権	—	—	—				
特許権等	—	—	—				
重要物品	—	—	—				
図書	—	—	—				
リース資産	—	—	—				
ソフトウェア	—	—	—				
建設仮勘定	—	—	—				
投資その他の資産	10	10	—				
出資金	10	10	—				
法人等出資金	10	10	—				
公営企業会計出資金	—	—	—				
長期貸付金	—	—	—				
貸倒引当金	—	—	—				
基金	—	—	—				
減債基金	—	—	—				
減債基金借入金	—	—	—				
其他の基金	—	—	—				
其他基金借入金	—	—	—				
其他債権	—	—	—				
<b>資産の部合計</b>	10	10	—	<b>純資産の部合計</b>	▲ 70	▲ 53	▲ 17
				<b>負債及び純資産の部合計</b>	10	10	—

事業類型：助成・啓発・指導・公権力型 部 局：商工労働部  
 事業名：国際ビジネス交流事業

行政コスト計算書 (自 令和5年4月 1日・至 令和6年3月31日)

(単位：百万円)

科 目	令和5年度 (A)	令和4年度 (B)	差 (A-B)
<b>通常収支の部</b>			
<b>I 行政収支の部</b>			
<b>1 行政収入</b>	<b>37</b>	<b>2</b>	<b>35</b>
地方税	—	—	—
地方譲与税	—	—	—
市町村たばこ税府交付金	—	—	—
地方特例交付金	—	—	—
地方交付税	—	—	—
交通安全対策特別交付金	—	—	—
国民健康保険関係交付金	—	—	—
分担金及び負担金(行政費用充当)	—	—	—
使用料及び手数料	—	—	—
国庫支出金(行政費用充当)	35	0	35
財産収入	—	—	—
寄附金	—	—	—
繰入金	—	—	—
特別会計繰入金	—	—	—
公営企業会計繰入金	—	—	—
税諸収入	—	—	—
事業収入(特別会計)	—	—	—
その他行政収入	2	2	0
<b>2 行政費用</b>	<b>190</b>	<b>119</b>	<b>71</b>
税連動費用	—	—	—
給与関係費	108	90	18
物件費	6	11	▲ 5
維持補修費	—	—	—
社会保障扶助費	—	—	—
負担金・補助金・交付金等	47	42	5
国直轄事業負担金	—	—	—
繰出金	—	—	—
減価償却費	—	—	—
債務保証費	—	—	—
不納欠損引当金繰入額	—	—	—
貸倒引当金繰入額	—	—	—
賞与等引当金繰入額	9	7	1
退職手当引当金繰入額	20	▲ 31	51
その他引当金繰入額	—	—	—
その他行政費用	—	—	—
<b>行政収支差額</b>	<b>▲ 153</b>	<b>▲ 117</b>	<b>▲ 35</b>

科 目	令和5年度 (A)	令和4年度 (B)	差 (A-B)
<b>II 金融収支の部</b>			
<b>1 金融収入</b>	<b>—</b>	<b>—</b>	<b>—</b>
受取利息及び配当金	—	—	—
地方債発行差金	—	—	—
<b>2 金融費用</b>	<b>—</b>	<b>—</b>	<b>—</b>
地方債利息・手数料	—	—	—
地方債発行差金	—	—	—
他会計借入金利息等	—	—	—
<b>金融収支差額</b>	<b>—</b>	<b>—</b>	<b>—</b>
<b>通常収支差額</b>	<b>▲ 153</b>	<b>▲ 117</b>	<b>▲ 35</b>
<b>特別収支の部</b>			
<b>1 特別収入</b>	<b>—</b>	<b>—</b>	<b>—</b>
分担金及び負担金(公共施設等整備)	—	—	—
分担金及び負担金(災害復旧費)	—	—	—
国庫支出金(公共施設等整備)	—	—	—
国庫支出金(災害復旧費)	—	—	—
固定資産売却益	—	—	—
過年度修正益	—	—	—
その他特別収入	—	—	—
<b>2 特別費用</b>	<b>—</b>	<b>—</b>	<b>—</b>
固定資産売却損	—	—	—
固定資産除却損	—	—	—
災害復旧費	—	—	—
過年度修正損	—	—	—
その他特別費用	—	—	—
<b>特別収支差額</b>	<b>—</b>	<b>—</b>	<b>—</b>
<b>当期収支差額</b>	<b>▲ 153</b>	<b>▲ 117</b>	<b>▲ 35</b>
<b>一般財源等配分調整額</b>	<b>136</b>	<b>158</b>	<b>▲ 22</b>
<b>一般会計からの繰入金</b>	<b>—</b>	<b>—</b>	<b>—</b>
<b>一般会計への繰出金</b>	<b>—</b>	<b>—</b>	<b>—</b>
<b>再計</b>	<b>▲ 17</b>	<b>41</b>	<b>▲ 57</b>

キャッシュ・フロー計算書 (自 令和5年4月 1日・至 令和6年3月31日) (単位:百万円)

科 目	令和5年度 (A)	令和4年度 (B)	差 (A-B)
<b>I 行政サービス活動</b>			
行政収入	37	2	35
地方税	—	—	—
地方譲与税	—	—	—
市町村たばこ税府交付金	—	—	—
地方特例交付金	—	—	—
地方交付税	—	—	—
交通安全対策特別交付金	—	—	—
国民健康保険関係交付金	—	—	—
分担金及び負担金 (行政支出充当)	—	—	—
使用料及び手数料	—	—	—
国庫支出金(行政支出充当)	35	0	35
財産収入	—	—	—
寄附金	—	—	—
繰入金	—	—	—
特別会計繰入金	—	—	—
公営企業会計繰入金	—	—	—
税諸収入	—	—	—
事業収入(特別会計)	—	—	—
その他行政収入	2	2	0
行政支出	173	159	13
税連動支出	—	—	—
給与関係費	120	107	13
物件費	6	11	▲ 5
維持補修費	—	—	—
社会保障扶助費	—	—	—
負担金・補助金・交付金等	47	42	5
国直轄事業負担金	—	—	—
繰出金	—	—	—
金融収入	—	—	—
受取利息及び配当金	—	—	—
地方債発行差金	—	—	—
金融支出	—	—	—
地方債利息・手数料	—	—	—
他会計借入金利息等	—	—	—
特別収入	—	—	—
分担金及び負担金(災害復旧費)	—	—	—
国庫支出金(災害復旧費)	—	—	—
その他特別収入	—	—	—
特別支出	—	—	—
災害復旧費	—	—	—
その他特別支出	—	—	—
行政サービス活動収支差額	▲ 136	▲ 158	22

科 目	令和5年度 (A)	令和4年度 (B)	差 (A-B)
<b>II 投資活動</b>			
投資活動収入	—	—	—
分担金及び負担金 (公共施設等整備)	—	—	—
国庫支出金(公共施設等整備)	—	—	—
財産収入	—	—	—
基金繰入金(取崩額)	—	—	—
財政調整基金	—	—	—
その他の基金	—	—	—
貸付金元金回収収入	—	—	—
保証金等返還収入	—	—	—
その他投資活動収入	—	—	—
投資活動支出	—	—	—
公共施設等整備支出	—	—	—
基金積立金	—	—	—
財政調整基金	—	—	—
その他の基金	—	—	—
出資金	—	—	—
貸付金	—	—	—
保証金等支出	—	—	—
投資活動収支差額	—	—	—
行政活動キャッシュ・フロー収支差額	▲ 136	▲ 158	22
<b>III 財務活動</b>			
財務活動収入	—	—	—
地方債	—	—	—
他会計借入金等	—	—	—
基金繰入金(取崩額)	—	—	—
減債基金	—	—	—
基金借入金	—	—	—
その他財務活動収入	—	—	—
財務活動支出	—	—	—
地方債償還金	—	—	—
他会計借入金等償還金	—	—	—
ファイナンス・リース債務返済支出	—	—	—
基金積立金	—	—	—
減債基金	—	—	—
基金借入金償還金	—	—	—
財務活動収支差額	—	—	—
収支差額合計	▲ 136	▲ 158	22
一般財源等配分調整額	136	158	▲ 22
一般会計からの繰入金	—	—	—
一般会計への繰出金	—	—	—
前年度からの繰越金	—	—	—
形式収支	—	—	—
歳入歳出外現金受入額	—	—	—
歳入歳出外現金払出額	—	—	—
再計	—	—	—

事業類型：助成・啓発・指導・公権力型      部 局：商工労働部  
事業名：国際ビジネス交流事業

## 純資産変動計算書

(単位:百万円)

区 分	開始残高 相 当	収支差額	内部取引	一般財源等 配分調整額	一般会計から の繰入金	一般会計への 繰出金	合 計
前期末残高	▲ 160	▲ 2,637	—	2,745	—	—	▲ 53
当期変動額	—	▲ 153	—	136	—	—	▲ 17
当期末残高	▲ 160	▲ 2,790	—	2,881	—	—	▲ 70

## 純資産変動分析表

(単位:百万円)

区 分	純資産増加	純資産減少	増加－減少	残 高	主な増減要因
前期末純資産残高				▲ 53	
<b>【当期増減内容】</b>					
<b>I 固定資産のうち負債を伴わない額の増減</b>					
① 事業用資産(建設仮勘定を含む)					
② インフラ資産(建設仮勘定を含む)					
③ その他					
小 計			—		
<b>II 資産の裏付けのない固定負債の増減</b>					
① 特別債					
② 基金借入金					
③ 長期性債務(退職手当引当金等)		15			
小 計		15	▲ 15		
<b>III その他の増減</b>					
① その他の資産(負債を伴わないもの)					
② その他の負債(資産を伴わないもの)		1			
小 計		1	▲ 1		
<b>I～IIIの増減合計</b>		17	▲ 17		
当期末純資産残高				▲ 70	

事業類型：助成・啓発・指導・公権力型 部 局：商工労働部  
事業名：国際ビジネス交流事業

## 注記（事業別財務諸表：国際ビジネス交流事業）

### 1. 追加情報

（1）その他財務諸表の内容を理解するために必要と認められる事項

#### 事業の概要

公益財団法人大阪産業局と連携し、府の海外ビジネス支援拠点である上海事務所を設置・運営しているほか、独立行政法人日本貿易振興機構や経済団体、在阪総領事館、金融機関、商社等との連携などを通じて、府内中小企業の海外販路開拓を支援しています。

事業類型：助成・啓発・指導・公権力型 部 局：商工労働部  
事業名：国際ビジネス交流事業

## (11)産業立地賃貸事業 (目) 商工業振興費

### 事業の概要

平成 25 年 3 月 31 日をもって解散した財団法人大阪府産業基盤整備協会が実施していた事業用定期借地方式による土地賃貸事業を府が承継し、引き続き、借主に対して事業用土地を貸し付けるとともに、賃貸借契約期間中に土地の買取りを希望する借主に対しては、公正証書の規定に基づき売買契約を締結している。

(単位：円)

	金額	財 源 内 訳			
		国 庫	起 債	附帯歳入	一般歳入
予 算 現 額	193,000	0	0	0	193,000
決 算 額	73,000	0	0	0	73,000

### 事業の成果

#### ■施策目標

府が承継した産業立地賃貸事業地に係る貸付料等による収入の確保を進める。

#### ■施策成果

令和 5 年度は、産業立地賃貸事業地の貸付料等により、以下のとおり収入を確保した。

	令和 3 年度	令和 4 年度	令和 5 年度
貸付料	121,590 千円	96,585 千円	80,320 千円
売却	644,865 千円	164,626 千円	941,341 千円
計	766,455 千円	261,211 千円	1,021,661 千円

#### ■主な個別事業

(単位：円)

個別事業名称	予算現額	決算額	事業内容
1 産業立地賃貸事業費	193,000	73,000	「テクノステージ和泉」及び「津田サイエンスヒルズ」における事業用定期借地方式の土地賃貸事業に要する経費

貸借対照表

(令和6年3月31日現在)

(単位：百万円)

科 目	令和5年度 (A)	令和4年度 (B)	差 (A-B)	科 目	令和5年度 (A)	令和4年度 (B)	差 (A-B)
<b>資産の部</b>				<b>負債の部</b>			
I 流動資産	—	—	—	I 流動負債	2	642	▲ 640
現金預金	—	—	—	地方債	—	640	▲ 640
歳計現金等	—	—	—	短期借入金	—	—	—
歳入歳出外現金	—	—	—	他会計借入金	—	—	—
未収金	—	—	—	その他短期借入金	—	—	—
税未収金	—	—	—	賞与等引当金	2	1	1
その他未収金	—	—	—	未払金	—	—	—
不納欠損引当金	—	—	—	支払保証債務	—	—	—
基金	—	—	—	その他未払金	—	—	—
財政調整基金	—	—	—	還付未済金	—	—	—
減債基金	—	—	—	リース債務	—	—	—
短期貸付金	—	—	—	その他流動負債	—	—	—
貸倒引当金	—	—	—	II 固定負債	22	15	7
その他流動資産	—	—	—	地方債	—	—	—
II 固定資産	1,539	2,292	▲ 752	長期借入金	—	—	—
事業用資産	1,539	2,292	▲ 752	他会計借入金	—	—	—
有形固定資産	1,539	2,292	▲ 752	その他長期借入金	—	—	—
土地	1,539	2,292	▲ 752	退職手当引当金	22	15	7
建物	—	—	—	その他引当金	—	—	—
工作物	—	—	—	リース債務	—	—	—
立木竹	—	—	—	その他固定負債	—	—	—
船舶	—	—	—	<b>負債の部合計</b>	<b>24</b>	<b>656</b>	<b>▲ 632</b>
浮標等	—	—	—	<b>純資産の部</b>			
航空機	—	—	—	純資産	1,515	1,635	▲ 120
無形固定資産	—	—	—	(うち当期純資産増減額)	▲ 120	536	▲ 656
地上権	—	—	—				
特許権等	—	—	—				
インフラ資産	—	—	—				
有形固定資産	—	—	—				
土地	—	—	—				
建物	—	—	—				
工作物	—	—	—				
無形固定資産	—	—	—				
地上権	—	—	—				
特許権等	—	—	—				
重要物品	—	—	—				
図書	—	—	—				
リース資産	—	—	—				
ソフトウェア	—	—	—				
建設仮勘定	—	—	—				
投資その他の資産	—	—	—				
出資金	—	—	—				
法人等出資金	—	—	—				
公営企業会計出資金	—	—	—				
長期貸付金	—	—	—				
貸倒引当金	—	—	—				
基金	—	—	—				
減債基金	—	—	—				
減債基金借入金	—	—	—				
その他の基金	—	—	—				
その他基金借入金	—	—	—				
その他債権	—	—	—				
<b>資産の部合計</b>	<b>1,539</b>	<b>2,292</b>	<b>▲ 752</b>	<b>純資産の部合計</b>	<b>1,515</b>	<b>1,635</b>	<b>▲ 120</b>
				<b>負債及び純資産の部合計</b>	<b>1,539</b>	<b>2,292</b>	<b>▲ 752</b>

事業類型：助成・啓発・指導・公権力型 部 局：商工労働部  
 事業名：産業立地賃貸事業

行政コスト計算書 (自 令和5年4月 1日・至 令和6年3月31日)

(単位：百万円)

科 目	令和5年度 (A)	令和4年度 (B)	差 (A-B)
<b>通常収支の部</b>			
<b>I 行政収支の部</b>			
<b>1 行政収入</b>	<b>80</b>	<b>98</b>	<b>▲ 18</b>
地方税	—	—	—
地方譲与税	—	—	—
市町村たばこ税府交付金	—	—	—
地方特例交付金	—	—	—
地方交付税	—	—	—
交通安全対策特別交付金	—	—	—
国民健康保険関係交付金	—	—	—
分担金及び負担金(行政費用充当)	—	—	—
使用料及び手数料	—	—	—
国庫支出金(行政費用充当)	—	—	—
財産収入	80	98	▲ 18
寄附金	—	—	—
繰入金	—	—	—
特別会計繰入金	—	—	—
公営企業会計繰入金	—	—	—
税諸収入	—	—	—
事業収入(特別会計)	—	—	—
その他行政収入	—	—	—
<b>2 行政費用</b>	<b>34</b>	<b>18</b>	<b>16</b>
税連動費用	—	—	—
給与関係費	23	15	8
物件費	0	1	▲ 1
維持補修費	—	—	—
社会保障扶助費	—	—	—
負担金・補助金・交付金等	—	—	—
国直轄事業負担金	—	—	—
繰出金	—	—	—
減価償却費	—	—	—
債務保証費	—	—	—
不納欠損引当金繰入額	—	—	—
貸倒引当金繰入額	—	—	—
賞与等引当金繰入額	2	1	1
退職手当引当金繰入額	9	1	8
その他引当金繰入額	—	—	—
その他行政費用	—	—	—
<b>行政収支差額</b>	<b>46</b>	<b>80</b>	<b>▲ 34</b>

科 目	令和5年度 (A)	令和4年度 (B)	差 (A-B)
<b>II 金融収支の部</b>			
<b>1 金融収入</b>	<b>—</b>	<b>—</b>	<b>—</b>
受取利息及び配当金	—	—	—
地方債発行差金	—	—	—
<b>2 金融費用</b>	<b>0</b>	<b>0</b>	<b>▲ 0</b>
地方債利息・手数料	0	0	▲ 0
地方債発行差金	—	—	—
他会計借入金利息等	—	—	—
<b>金融収支差額</b>	<b>▲ 0</b>	<b>▲ 0</b>	<b>0</b>
<b>通常収支差額</b>	<b>46</b>	<b>80</b>	<b>▲ 34</b>
<b>特別収支の部</b>			
<b>1 特別収入</b>	<b>189</b>	<b>—</b>	<b>189</b>
分担金及び負担金(公共施設等整備)	—	—	—
分担金及び負担金(災害復旧費)	—	—	—
国庫支出金(公共施設等整備)	—	—	—
国庫支出金(災害復旧費)	—	—	—
固定資産売却益	189	—	189
過年度修正益	—	—	—
その他特別収入	—	—	—
<b>2 特別費用</b>	<b>—</b>	<b>1</b>	<b>▲ 1</b>
固定資産売却損	—	1	▲ 1
固定資産除却損	—	—	—
災害復旧費	—	—	—
過年度修正損	—	—	—
その他特別費用	—	—	—
<b>特別収支差額</b>	<b>189</b>	<b>▲ 1</b>	<b>190</b>
<b>当期収支差額</b>	<b>235</b>	<b>79</b>	<b>157</b>
<b>一般財源等配分調整額</b>	<b>▲ 996</b>	<b>▲ 244</b>	<b>▲ 752</b>
<b>一般会計からの繰入金</b>	<b>—</b>	<b>—</b>	<b>—</b>
<b>一般会計への繰出金</b>	<b>—</b>	<b>—</b>	<b>—</b>
<b>再計</b>	<b>▲ 760</b>	<b>▲ 165</b>	<b>▲ 595</b>



キャッシュ・フロー計算書 (自 令和5年4月 1日・至 令和6年3月31日) (単位:百万円)

科 目	令和5年度 (A)	令和4年度 (B)	差 (A-B)
<b>I 行政サービス活動</b>			
行政収入	80	98	▲ 18
地方税	—	—	—
地方譲与税	—	—	—
市町村たばこ税府交付金	—	—	—
地方特例交付金	—	—	—
地方交付税	—	—	—
交通安全対策特別交付金	—	—	—
国民健康保険関係交付金	—	—	—
分担金及び負担金 (行政支出充当)	—	—	—
使用料及び手数料	—	—	—
国庫支出金(行政支出充当)	—	—	—
財産収入	80	98	▲ 18
寄附金	—	—	—
繰入金	—	—	—
特別会計繰入金	—	—	—
公営企業会計繰入金	—	—	—
税諸収入	—	—	—
事業収入(特別会計)	—	—	—
その他行政収入	—	—	—
行政支出	26	19	7
税連動支出	—	—	—
給与関係費	26	18	8
物件費	0	1	▲ 1
維持補修費	—	—	—
社会保障扶助費	—	—	—
負担金・補助金・交付金等	—	—	—
国直轄事業負担金	—	—	—
繰出金	—	—	—
金融収入	—	—	—
受取利息及び配当金	—	—	—
地方債発行差金	—	—	—
金融支出	0	0	▲ 0
地方債利息・手数料	0	0	▲ 0
他会計借入金利息等	—	—	—
特別収入	—	—	—
分担金及び負担金(災害復旧費)	—	—	—
国庫支出金(災害復旧費)	—	—	—
その他特別収入	—	—	—
特別支出	—	—	—
災害復旧費	—	—	—
その他特別支出	—	—	—
行政サービス活動収支差額	55	79	▲ 25

科 目	令和5年度 (A)	令和4年度 (B)	差 (A-B)
<b>II 投資活動</b>			
投資活動収入	941	165	777
分担金及び負担金 (公共施設等整備)	—	—	—
国庫支出金(公共施設等整備)	—	—	—
財産収入	941	165	777
基金繰入金(取崩額)	—	—	—
財政調整基金	—	—	—
その他の基金	—	—	—
貸付金元金回収収入	—	—	—
保証金等返還収入	—	—	—
その他投資活動収入	—	—	—
投資活動支出	—	—	—
公共施設等整備支出	—	—	—
基金積立金	—	—	—
財政調整基金	—	—	—
その他の基金	—	—	—
出資金	—	—	—
貸付金	—	—	—
保証金等支出	—	—	—
投資活動収支差額	941	165	777
行政活動キャッシュ・フロー収支差額	996	244	752
<b>III 財務活動</b>			
財務活動収入	—	—	—
地方債	—	—	—
他会計借入金等	—	—	—
基金繰入金(取崩額)	—	—	—
減債基金	—	—	—
基金借入金	—	—	—
その他財務活動収入	—	—	—
財務活動支出	—	—	—
地方債償還金	—	—	—
他会計借入金等償還金	—	—	—
ファイナンス・リース債務返済支出	—	—	—
基金積立金	—	—	—
減債基金	—	—	—
基金借入金償還金	—	—	—
財務活動収支差額	—	—	—
収支差額合計	996	244	752
一般財源等配分調整額	▲ 996	▲ 244	▲ 752
一般会計からの繰入金	—	—	—
一般会計への繰出金	—	—	—
前年度からの繰越金	—	—	—
形式収支	—	—	—
歳入歳出外現金受入額	—	—	—
歳入歳出外現金払出額	—	—	—
再計	—	—	—

事業類型：助成・啓発・指導・公権力型 部 局：商工労働部  
事業名：産業立地賃貸事業

## 純資産変動計算書

(単位:百万円)

区 分	開始残高 相 当	収支差額	内部取引	一般財源等 配分調整額	一般会計から の繰入金	一般会計への 繰出金	合 計
前期末残高	—	3,892	8,534	▲ 10,790	—	—	1,635
当期変動額	—	235	640	▲ 996	—	—	▲ 120
当期末残高	—	4,127	9,174	▲ 11,786	—	—	1,515

## 純資産変動分析表

(単位:百万円)

区 分	純資産増加	純資産減少	増加－減少	残 高	主な増減要因
前期末純資産残高				1,635	
<b>【当期増減内容】</b>					
<b>I 固定資産のうち負債を伴わない額の増減</b>					
① 事業用資産(建設仮勘定を含む)		752			売却による事業用資産の減 -752
② インフラ資産(建設仮勘定を含む)					
③ その他	640				地方債の償還等により +640
小 計	640	752	▲ 112		
<b>II 資産の裏付けのない固定負債の増減</b>					
① 特別債					
② 基金借入金					
③ 長期性債務(退職手当引当金等)		7			
小 計		7	▲ 7		
<b>III その他の増減</b>					
① その他の資産(負債を伴わないもの)					
② その他の負債(資産を伴わないもの)		1			
小 計		1	▲ 1		
<b>I～IIIの増減合計</b>	640	760	▲ 120		
当期末純資産残高				1,515	

事業類型：助成・啓発・指導・公権力型 部 局：商工労働部  
事業名：産業立地賃貸事業

固定資産附属明細表（産業立地賃貸事業）

【商工労働部】

固定資産（有形）

（単位：百万円）

区 分	前期末 取得原価 ①	当期増加額 ②	当期減少額 ③	当期末 取得原価 ④=①+②-③	当期末減価 償却累計額 (減損を含む) ⑤	当期償却額 (減損を含む) ⑥	当期末残高 ④-⑤
事業用資産	2,292	189	941	1,539	—	—	1,539
土地	2,292	189	941	1,539	—	—	1,539
建物	—	—	—	—	—	—	—
工作物	—	—	—	—	—	—	—
立木竹	—	—	—	—	—	—	—
船舶	—	—	—	—	—	—	—
浮標等	—	—	—	—	—	—	—
航空機	—	—	—	—	—	—	—
インフラ資産	—	—	—	—	—	—	—
土地	—	—	—	—	—	—	—
建物	—	—	—	—	—	—	—
工作物	—	—	—	—	—	—	—
重要物品	—	—	—	—	—	—	—
図書	—	—	—	—	—	—	—
リース資産	—	—	—	—	—	—	—
ソフトウェア	—	—	—	—	—	—	—
建設仮勘定	—	—	—	—	—	—	—
合 計	2,292	189	941	1,539	—	—	1,539

固定資産（無形）

（単位：百万円）

区 分	前期末残高 ①	当期増加額 ②	当期減少額 ③	当期償却額 ④	当期末残高 ①+②-③
事業用資産	—	—	—	—	—
地上権	—	—	—	—	—
特許権等	—	—	—	—	—
インフラ資産	—	—	—	—	—
地上権	—	—	—	—	—
特許権等	—	—	—	—	—
合 計	—	—	—	—	—

事業類型：助成・啓発・指導・公権力型      部 局：商工労働部  
事業名：産業立地賃貸事業

## 注記（事業別財務諸表：産業立地賃貸事業）

### 1. 追加情報

（1）その他財務諸表の内容を理解するために必要と認められる事項

#### 事業の概要

平成25年3月31日をもって解散した財団法人大阪府産業基盤整備協会が実施していた事業用定期借地方式による土地賃貸事業を府が承継し、引き続き、借主に対して事業用土地を貸し付けるとともに、賃貸借契約期間中に土地の買取を希望する借主に対しては、公正証書の規定に基づき売買契約を締結しています。

事業類型：助成・啓発・指導・公権力型 部 局：商工労働部  
事業名：産業立地賃貸事業

## (12) 制度融資事業 (目) 金融対策費

### 事業の概要

府内中小企業者に対する円滑な資金供給を図るため、大阪信用保証協会の保証付き融資等の制度融資を実施している（金融機関への預託、大阪信用保証協会への損失補償、金融相談業務等）。

(単位：円)

	金額	財 源 内 訳			
		国 庫	起 債	附帯歳入	一般歳入
予 算 現 額	629,010,981,000	0	0	627,675,322,000	1,335,659,000
決 算 額	627,798,006,741	0	0	626,460,087,469	1,337,919,272

### 事業の成果

#### ■施策目標

信用補完をベースとした金融セーフティネットを維持するとともに、金融機関が主体的に商品設計する「金融機関提案型融資」を実施するなど、産業振興と政策誘導の観点をより強化した制度融資を構築し、様々に頑張る・頑張ろうとする府内中小企業を資金面で支援する。

- (1) 成長支援型融資（金融機関提案型融資を含む） 融資枠 5,440 億円
- (2) セーフティネット融資 ※融資枠は、(1)(2)の総計

#### ■施策成果

制度融資については、2つの類型をもって展開した。

- (1) 金融機関提案型融資は、16 機関 41 メニュー（令和6年3月現在）を実施し、金融機関のノウハウを発揮して、成長に向けて頑張る中小企業を支援した。
- (2) 新型コロナウイルス感染症関連融資を含む、セーフティネット融資を実施し、金融の円滑化を図った。

(融資実績額)

	令和元年度	令和2年度	令和3年度	令和4年度	令和5年度
成長支援型融資	147,780 百万円	35,614 百万円	33,303 百万円	39,350 百万円	35,423 百万円
うち、金融機関提案型融資	60,351 百万円	24,306 百万円	15,421 百万円	14,840 百万円	14,333 百万円
セーフティネット融資	175,182 百万円	2,906,118 百万円	395,704 百万円	313,918 百万円	494,611 百万円

■主な個別事業

(単位:円)

個別事業名称	予算現額	決算額	事業内容
1 中小企業向け融資資金貸付金	611,060,500,000	611,060,500,000	中小企業者の健全な事業の振興及び発展を図るため、様々に頑張っている府内中小企業者に対して、事業に必要な資金を融資するための経費
2 各種融資制度損失補償金	1,739,992,000	1,739,476,720	大阪信用保証協会との間で締結した制度融資に係る損失補償契約に基づき、同協会が受けた損失を補償することにより、中小企業者への資金供給の円滑化を図るための経費
3 新型コロナウイルス感染症対応 資金融資利子補給金	16,207,430,000	14,995,500,405	最大3年間無利子となる融資制度「新型コロナウイルス感染症対応資金」を利用する事業者に対し、国の要綱の定める範囲において利子補給を行うための経費

貸借対照表

(令和6年3月31日現在)

(単位：百万円)

科 目	令和5年度 (A)	令和4年度 (B)	差 (A-B)	科 目	令和5年度 (A)	令和4年度 (B)	差 (A-B)
<b>資産の部</b>				<b>負債の部</b>			
<b>I 流動資産</b>	—	—	—	<b>I 流動負債</b>	<b>387</b>	<b>331</b>	<b>56</b>
現金預金	—	—	—	地方債	382	327	55
歳計現金等	—	—	—	短期借入金	—	—	—
歳入歳出外現金	—	—	—	他会計借入金	—	—	—
未収金	—	—	—	其他短期借入金	—	—	—
税未収金	—	—	—	賞与等引当金	6	5	1
其他未収金	—	—	—	未払金	—	—	—
不納欠損引当金	—	—	—	支払保証債務	—	—	—
基金	—	—	—	其他未払金	—	—	—
財政調整基金	—	—	—	還付未済金	—	—	—
減債基金	—	—	—	リース債務	—	—	—
短期貸付金	—	—	—	其他流動負債	—	—	—
貸倒引当金	—	—	—	<b>II 固定負債</b>	<b>5,322</b>	<b>5,695</b>	<b>▲ 373</b>
其他流動資産	—	—	—	地方債	5,266	5,648	▲ 382
<b>II 固定資産</b>	<b>34,518</b>	<b>34,518</b>	—	長期借入金	—	—	—
事業用資産	—	—	—	他会計借入金	—	—	—
有形固定資産	—	—	—	其他長期借入金	—	—	—
土地	—	—	—	退職手当引当金	56	47	9
建物	—	—	—	其他引当金	—	—	—
工作物	—	—	—	リース債務	—	—	—
立木竹	—	—	—	其他固定負債	—	—	—
船舶	—	—	—	<b>負債の部合計</b>	<b>5,709</b>	<b>6,026</b>	<b>▲ 317</b>
浮標等	—	—	—	<b>純資産の部</b>			
航空機	—	—	—	<b>純資産</b>	<b>28,809</b>	<b>28,492</b>	<b>317</b>
無形固定資産	—	—	—	(うち当期純資産増減額)	317	277	40
地上権	—	—	—				
特許権等	—	—	—				
インフラ資産	—	—	—				
有形固定資産	—	—	—				
土地	—	—	—				
建物	—	—	—				
工作物	—	—	—				
無形固定資産	—	—	—				
地上権	—	—	—				
特許権等	—	—	—				
重要物品	—	—	—				
図書	—	—	—				
リース資産	—	—	—				
ソフトウェア	—	—	—				
建設仮勘定	—	—	—				
投資その他の資産	34,518	34,518	—				
出資金	34,518	34,518	—				
法人等出資金	34,518	34,518	—				
公営企業会計出資金	—	—	—				
長期貸付金	—	—	—				
貸倒引当金	—	—	—				
基金	—	—	—				
減債基金	—	—	—				
減債基金借入金	—	—	—				
其他の基金	—	—	—				
其他基金借入金	—	—	—				
其他債権	—	—	—				
<b>資産の部合計</b>	<b>34,518</b>	<b>34,518</b>	<b>—</b>	<b>純資産の部合計</b>	<b>28,809</b>	<b>28,492</b>	<b>317</b>
				<b>負債及び純資産の部合計</b>	<b>34,518</b>	<b>34,518</b>	<b>—</b>

事業類型：財政融資型 部 局：商工労働部  
事業名：制度融資事業

行政コスト計算書 (自 令和5年4月 1日・至 令和6年3月31日)

(単位：百万円)

科 目	令和5年度 (A)	令和4年度 (B)	差 (A-B)
<b>通常収支の部</b>			
<b>I 行政収支の部</b>			
<b>1 行政収入</b>	<b>15,400</b>	<b>24,613</b>	<b>▲ 9,214</b>
地方税	—	—	—
地方譲与税	—	—	—
市町村たばこ税府交付金	—	—	—
地方特例交付金	—	—	—
地方交付税	—	—	—
交通安全対策特別交付金	—	—	—
国民健康保険関係交付金	—	—	—
分担金及び負担金(行政費用充当)	—	—	—
使用料及び手数料	—	—	—
国庫支出金(行政費用充当)	—	—	—
財産収入	—	—	—
寄附金	—	—	—
繰入金	—	—	—
特別会計繰入金	—	—	—
公営企業会計繰入金	—	—	—
税諸収入	—	—	—
事業収入(特別会計)	—	—	—
その他行政収入	15,400	24,613	▲ 9,214
<b>2 行政費用</b>	<b>16,815</b>	<b>25,380</b>	<b>▲ 8,564</b>
税運動費用	—	—	—
給与関係費	62	60	2
物件費	0	0	0
維持補修費	—	—	—
社会保障扶助費	—	—	—
負担金・補助金・交付金等	16,735	25,318	▲ 8,583
国直轄事業負担金	—	—	—
繰出金	—	—	—
減価償却費	—	—	—
債務保証費	—	—	—
不納欠損引当金繰入額	—	—	—
貸倒引当金繰入額	—	—	—
賞与等引当金繰入額	6	5	1
退職手当引当金繰入額	12	▲ 4	16
その他引当金繰入額	—	—	—
その他行政費用	—	—	—
<b>行政収支差額</b>	<b>▲ 1,416</b>	<b>▲ 766</b>	<b>▲ 649</b>

科 目	令和5年度 (A)	令和4年度 (B)	差 (A-B)
<b>II 金融収支の部</b>			
<b>1 金融収入</b>	—	—	—
受取利息及び配当金	—	—	—
地方債発行差金	—	—	—
<b>2 金融費用</b>	<b>10</b>	<b>11</b>	<b>▲ 0</b>
地方債利息・手数料	10	11	▲ 0
地方債発行差金	—	—	—
他会計借入金利息等	—	—	—
<b>金融収支差額</b>	<b>▲ 10</b>	<b>▲ 11</b>	<b>0</b>
<b>通常収支差額</b>	<b>▲ 1,426</b>	<b>▲ 777</b>	<b>▲ 649</b>
<b>特別収支の部</b>			
<b>1 特別収入</b>	—	—	—
分担金及び負担金(公共施設等整備)	—	—	—
分担金及び負担金(災害復旧費)	—	—	—
国庫支出金(公共施設等整備)	—	—	—
国庫支出金(災害復旧費)	—	—	—
固定資産売却益	—	—	—
過年度修正益	—	—	—
その他特別収入	—	—	—
<b>2 特別費用</b>	—	—	—
固定資産売却損	—	—	—
固定資産除却損	—	—	—
災害復旧費	—	—	—
過年度修正損	—	—	—
その他特別費用	—	—	—
<b>特別収支差額</b>	—	—	—
<b>当期収支差額</b>	<b>▲ 1,426</b>	<b>▲ 777</b>	<b>▲ 649</b>
<b>一般財源等配分調整額</b>	<b>1,416</b>	<b>788</b>	<b>629</b>
<b>一般会計からの繰入金</b>	—	—	—
<b>一般会計への繰出金</b>	—	—	—
<b>再計</b>	<b>▲ 10</b>	<b>11</b>	<b>▲ 20</b>



キャッシュ・フロー計算書 (自 令和5年4月 1日・至 令和6年3月31日) (単位:百万円)

科 目	令和5年度 (A)	令和4年度 (B)	差 (A-B)
<b>I 行政サービス活動</b>			
行政収入	15,400	24,613	▲ 9,214
地方税	—	—	—
地方譲与税	—	—	—
市町村たばこ税府交付金	—	—	—
地方特例交付金	—	—	—
地方交付税	—	—	—
交通安全対策特別交付金	—	—	—
国民健康保険関係交付金	—	—	—
分担金及び負担金 (行政支出充当)	—	—	—
使用料及び手数料	—	—	—
国庫支出金(行政支出充当)	—	—	—
財産収入	—	—	—
寄附金	—	—	—
繰入金	—	—	—
特別会計繰入金	—	—	—
公営企業会計繰入金	—	—	—
税諸収入	—	—	—
事業収入(特別会計)	—	—	—
その他行政収入	15,400	24,613	▲ 9,214
行政支出	16,805	25,390	▲ 8,585
税連動支出	—	—	—
給与関係費	70	72	▲ 1
物件費	0	0	0
維持補修費	—	—	—
社会保障扶助費	—	—	—
負担金・補助金・交付金等	16,735	25,318	▲ 8,583
国直轄事業負担金	—	—	—
繰出金	—	—	—
金融収入	—	—	—
受取利息及び配当金	—	—	—
地方債発行差金	—	—	—
金融支出	10	11	▲ 0
地方債利息・手数料	10	11	▲ 0
他会計借入金利息等	—	—	—
特別収入	—	—	—
分担金及び負担金(災害復旧費)	—	—	—
国庫支出金(災害復旧費)	—	—	—
その他特別収入	—	—	—
特別支出	—	—	—
災害復旧費	—	—	—
その他特別支出	—	—	—
行政サービス活動収支差額	▲ 1,416	▲ 788	▲ 629

科 目	令和5年度 (A)	令和4年度 (B)	差 (A-B)
<b>II 投資活動</b>			
投資活動収入	611,061	693,074	▲ 82,014
分担金及び負担金 (公共施設等整備)	—	—	—
国庫支出金(公共施設等整備)	—	—	—
財産収入	—	—	—
基金繰入金(取崩額)	—	—	—
財政調整基金	—	—	—
その他の基金	—	—	—
貸付金元金回収収入	611,061	693,074	▲ 82,014
保証金等返還収入	—	—	—
その他投資活動収入	—	—	—
投資活動支出	611,061	693,074	▲ 82,014
公共施設等整備支出	—	—	—
基金積立金	—	—	—
財政調整基金	—	—	—
その他の基金	—	—	—
出資金	—	—	—
貸付金	611,061	693,074	▲ 82,014
保証金等支出	—	—	—
投資活動収支差額	—	—	—
行政活動キャッシュ・フロー収支差額	▲ 1,416	▲ 788	▲ 629
<b>III 財務活動</b>			
財務活動収入	—	—	—
地方債	—	—	—
他会計借入金等	—	—	—
基金繰入金(取崩額)	—	—	—
減債基金	—	—	—
基金借入金	—	—	—
その他財務活動収入	—	—	—
財務活動支出	—	—	—
地方債償還金	—	—	—
他会計借入金等償還金	—	—	—
ファイナンス・リース債務返済支出	—	—	—
基金積立金	—	—	—
減債基金	—	—	—
基金借入金償還金	—	—	—
財務活動収支差額	—	—	—
収支差額合計	▲ 1,416	▲ 788	▲ 629
一般財源等配分調整額	1,416	788	629
一般会計からの繰入金	—	—	—
一般会計への繰出金	—	—	—
前年度からの繰越金	—	—	—
形式収支	—	—	—
歳入歳出外現金受入額	—	—	—
歳入歳出外現金払出額	—	—	—
再計	—	—	—

事業類型：財政融資型 部 局：商工労働部  
事業名：制度融資事業

## 純資産変動計算書

(単位:百万円)

区 分	開始残高 相 当	収支差額	内部取引	一般財源等 配分調整額	一般会計から の繰入金	一般会計への 繰出金	合 計
前期末残高	23,940	▲ 32,855	4,473	32,934	—	—	28,492
当期変動額	—	▲ 1,426	327	1,416	—	—	317
当期末残高	23,940	▲ 34,281	4,800	34,350	—	—	28,809

## 純資産変動分析表

(単位:百万円)

区 分	純資産増加	純資産減少	増加-減少	残 高	主な増減要因
前期末純資産残高				28,492	
<b>【当期増減内容】</b>					
<b>I 固定資産のうち負債を伴わない額の増減</b>					
① 事業用資産(建設仮勘定を含む)					
② インフラ資産(建設仮勘定を含む)					
③ その他	327				地方債の償還等により +327
小 計	327		327		
<b>II 資産の裏付けのない固定負債の増減</b>					
① 特別債					
② 基金借入金					
③ 長期性債務(退職手当引当金等)		9			
小 計		9	▲ 9		
<b>III その他の増減</b>					
① その他の資産(負債を伴わないもの)					
② その他の負債(資産を伴わないもの)		1			
小 計		1	▲ 1		
<b>I ~ IIIの増減合計</b>	327	10	317		
当期末純資産残高				28,809	

事業類型：財政融資型 部 局：商工労働部  
事業名：制度融資事業

## 注記（事業別財務諸表：制度融資事業）

### 1. 偶発債務

（1）債務保証又は損失補償に係る債務負担行為のうち、履行すべき額が未確定なもの

主なもの

事項	期間	支出予定額
令和6年度中小企業向け融資損失補償 【一般会計・商工労働部・制度融資事業】	令和6年度 ～ 令和36年度	77億9百万円

### 2. 追加情報

（1）その他財務諸表の内容を理解するために必要と認められる事項

事業の概要

府内中小企業者に対する円滑な資金供給を図るため、大阪信用保証協会の保証付き融資等の制度融資を実施しています（金融機関への預託、大阪信用保証協会への損失補償、金融相談業務等）。

事業類型：財政融資型 部 局：商工労働部  
事業名：制度融資事業

## (13)政策融資事業 (目) 金融対策費、中小企業振興資金特別会計

### 事業の概要

小規模企業者等の設備導入を支援するため、公益財団法人大阪産業局で行う小規模企業者等設備貸与事業の実施に必要な資金の貸付、中小企業高度化資金貸付金等の債権管理等を実施している。

(単位：円)

	金額	財 源 内 訳					
		国 庫	繰 入 金	繰 越 金	起 債	附 帯 歳 入	一 般 歳 入
予 算 現 額	2,896,441,000	0	17,392,000	79,312,000	1,000,000,000	1,782,345,000	17,392,000
決 算 額	2,711,764,159	0	16,384,867	1,640,166,140	1,000,000,000	1,493,534,425	16,384,867

※歳入歳出差引残額 1,454,706,140 円は翌年度へ繰越

### 事業の成果

#### ■施策目標

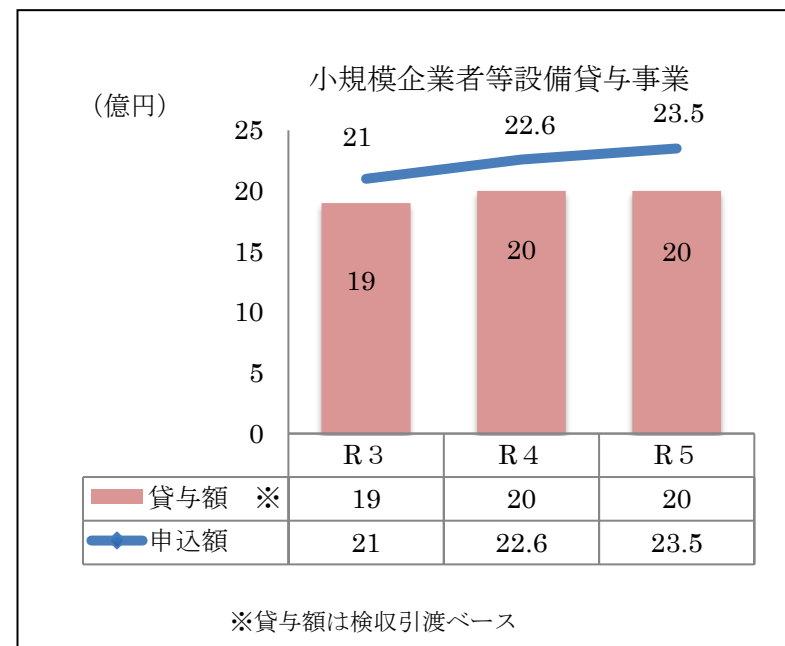
小規模企業者等に対し、必要な設備を貸与することにより、創業や経営の革新に対する支援を行う。

小規模企業者等設備貸与事業 2,000,000 千円

#### ■施策成果

小規模企業者等に対し、必要な設備を貸与することにより、創業や経営の革新に対する支援を行った。

令和5年度 小規模企業者等設備貸与事業 2,000,000 千円



■主な個別事業

(単位:円)

個別事業名称	予算現額	決算額	事業内容
【中小企業振興資金特別会計】			
1 小規模企業者等設備貸与資金貸付金	1,600,000,000	1,600,000,000	資金調達力の弱い府内小規模企業者等に対し、必要な設備を貸与することによる創業や経営の革新に対する支援に要する経費
2 独立行政法人中小企業基盤整備機構への償還等事業費	285,561,000	219,949,388	中小企業高度化資金の貸付にあたっては、府が独立行政法人中小企業基盤整備機構から一定割合の資金を借入れ、府負担分と併せて組合等へ貸付けており、中小企業高度化資金貸付先からの償還金のうち、同機構の負担割合分を同機構へ償還するために要する経費
3 一般会計繰出金	124,983,000	94,247,360	中小企業高度化資金貸付金償還金の収入等一般会計への繰出しに要する経費
4 独立行政法人中小企業基盤整備機構への償還等事業費（設備貸与）	799,817,000	725,101,211	独立行政法人中小企業基盤整備機構法に基づく小規模企業者等設備貸与事業資金については、同機構から借入れ、公益財団法人大阪産業局へ貸付けており、その償還金を同機構に償還するための経費

貸借対照表

(令和6年3月31日現在)

(単位：百万円)

科 目	令和5年度 (A)	令和4年度 (B)	差 (A-B)	科 目	令和5年度 (A)	令和4年度 (B)	差 (A-B)
<b>資産の部</b>				<b>負債の部</b>			
<b>I 流動資産</b>	<b>3,555</b>	<b>3,651</b>	<b>▲ 96</b>	<b>I 流動負債</b>	<b>81</b>	<b>177</b>	<b>▲ 96</b>
現金預金	1,455	1,640	▲ 185	地方債	76	173	▲ 97
歳計現金等	1,455	1,640	▲ 185	短期借入金	—	—	—
歳入歳出外現金	—	—	—	他会計借入金	—	—	—
未収金	495	487	8	其他短期借入金	—	—	—
税未収金	—	—	—	賞与等引当金	5	4	1
其他未収金	495	487	8	未払金	—	—	—
不納欠損引当金	▲ 248	▲ 244	▲ 4	支払保証債務	—	—	—
基金	—	—	—	其他未払金	—	—	—
財政調整基金	—	—	—	還付未済金	—	—	—
減債基金	—	—	—	リース債務	—	—	—
短期貸付金	1,952	1,906	46	其他流動負債	—	—	—
貸倒引当金	▲ 100	▲ 139	39	<b>II 固定負債</b>	<b>7,128</b>	<b>7,020</b>	<b>108</b>
其他流動資産	—	—	—	地方債	7,081	6,981	100
<b>II 固定資産</b>	<b>7,300</b>	<b>7,180</b>	<b>120</b>	長期借入金	—	—	—
事業用資産	—	—	—	他会計借入金	—	—	—
有形固定資産	—	—	—	其他長期借入金	—	—	—
土地	—	—	—	退職手当引当金	47	39	8
建物	—	—	—	其他引当金	—	—	—
工作物	—	—	—	リース債務	—	—	—
立木竹	—	—	—	其他固定負債	—	—	—
船舶	—	—	—	<b>負債の部合計</b>	<b>7,209</b>	<b>7,196</b>	<b>12</b>
浮標等	—	—	—	<b>純資産の部</b>			
航空機	—	—	—	<b>純資産</b>	<b>3,646</b>	<b>3,634</b>	<b>12</b>
無形固定資産	—	—	—	(うち当期純資産増減額)	12	▲ 90	102
地上権	—	—	—				
特許権等	—	—	—				
インフラ資産	—	—	—				
有形固定資産	—	—	—				
土地	—	—	—				
建物	—	—	—				
工作物	—	—	—				
無形固定資産	—	—	—				
地上権	—	—	—				
特許権等	—	—	—				
重要物品	—	—	—				
図書	—	—	—				
リース資産	—	—	—				
ソフトウェア	—	—	—				
建設仮勘定	—	—	—				
投資その他の資産	7,300	7,180	120				
出資金	20	20	—				
法人等出資金	20	20	—				
公営企業会計出資金	—	—	—				
長期貸付金	8,276	8,256	20				
貸倒引当金	▲ 996	▲ 1,096	100				
基金	—	—	—				
減債基金	—	—	—				
減債基金借入金	—	—	—				
其他の基金	—	—	—				
其他基金借入金	—	—	—				
其他債権	—	—	—				
<b>資産の部合計</b>	<b>10,855</b>	<b>10,830</b>	<b>24</b>	<b>純資産の部合計</b>	<b>3,646</b>	<b>3,634</b>	<b>12</b>
				<b>負債及び純資産の部合計</b>	<b>10,855</b>	<b>10,830</b>	<b>24</b>

事業類型：財政融資型 部 局：商工労働部  
事業名：政策融資事業

行政コスト計算書 (自 令和5年4月 1日・至 令和6年3月31日)

(単位：百万円)

科 目	令和5年度 (A)	令和4年度 (B)	差 (A-B)
<b>通常収支の部</b>			
<b>I 行政収支の部</b>			
<b>1 行政収入</b>	<b>140</b>	<b>173</b>	<b>▲ 32</b>
地方税	—	—	—
地方譲与税	—	—	—
市町村たばこ税府交付金	—	—	—
地方特例交付金	—	—	—
地方交付税	—	—	—
交通安全対策特別交付金	—	—	—
国民健康保険関係交付金	—	—	—
分担金及び負担金(行政費用充当)	—	—	—
使用料及び手数料	—	—	—
国庫支出金(行政費用充当)	—	—	—
財産収入	—	—	—
寄附金	—	—	—
繰入金	94	112	▲ 18
特別会計繰入金	94	112	▲ 18
公営企業会計繰入金	—	—	—
税諸収入	—	—	—
事業収入(特別会計)	—	—	—
その他行政収入	46	60	▲ 14
<b>2 行政費用</b>	<b>4</b>	<b>108</b>	<b>▲ 104</b>
税連動費用	—	—	—
給与関係費	55	45	10
物件費	3	9	▲ 7
維持補修費	—	—	—
社会保障扶助費	—	—	—
負担金・補助金・交付金等	50	109	▲ 59
国直轄事業負担金	—	—	—
繰出金	16	23	▲ 6
減価償却費	—	—	—
債務保証費	—	—	—
不納欠損引当金繰入額	4	▲ 2	6
貸倒引当金繰入額	▲ 139	▲ 76	▲ 63
賞与等引当金繰入額	5	4	1
退職手当引当金繰入額	11	▲ 5	15
その他引当金繰入額	—	—	—
その他行政費用	—	—	—
<b>行政収支差額</b>	<b>136</b>	<b>65</b>	<b>71</b>

科 目	令和5年度 (A)	令和4年度 (B)	差 (A-B)
<b>II 金融収支の部</b>			
<b>1 金融収入</b>	<b>—</b>	<b>—</b>	<b>—</b>
受取利息及び配当金	—	—	—
地方債発行差金	—	—	—
<b>2 金融費用</b>	<b>8</b>	<b>7</b>	<b>1</b>
地方債利息・手数料	8	7	1
地方債発行差金	—	—	—
他会計借入金利息等	—	—	—
<b>金融収支差額</b>	<b>▲ 8</b>	<b>▲ 7</b>	<b>▲ 1</b>
<b>通常収支差額</b>	<b>128</b>	<b>58</b>	<b>71</b>
<b>特別収支の部</b>			
<b>1 特別収入</b>	<b>—</b>	<b>—</b>	<b>—</b>
分担金及び負担金(公共施設等整備)	—	—	—
分担金及び負担金(災害復旧費)	—	—	—
国庫支出金(公共施設等整備)	—	—	—
国庫支出金(災害復旧費)	—	—	—
固定資産売却益	—	—	—
過年度修正益	—	—	—
その他特別収入	—	—	—
<b>2 特別費用</b>	<b>—</b>	<b>—</b>	<b>—</b>
固定資産売却損	—	—	—
固定資産除却損	—	—	—
災害復旧費	—	—	—
過年度修正損	—	—	—
その他特別費用	—	—	—
<b>特別収支差額</b>	<b>—</b>	<b>—</b>	<b>—</b>
<b>当期収支差額</b>	<b>128</b>	<b>58</b>	<b>71</b>
<b>一般財源等配分調整額</b>	<b>▲ 97</b>	<b>▲ 112</b>	<b>15</b>
<b>一般会計からの繰入金</b>	<b>16</b>	<b>23</b>	<b>▲ 6</b>
<b>一般会計への繰出金</b>	<b>94</b>	<b>112</b>	<b>▲ 18</b>
<b>再計</b>	<b>▲ 46</b>	<b>▲ 144</b>	<b>97</b>

キャッシュ・フロー計算書 (自 令和5年4月 1日・至 令和6年3月31日) (単位:百万円)

科 目	令和5年度 (A)	令和4年度 (B)	差 (A-B)
<b>I 行政サービス活動</b>			
行政収入	149	157	▲ 9
地方税	—	—	—
地方譲与税	—	—	—
市町村たばこ税府交付金	—	—	—
地方特例交付金	—	—	—
地方交付税	—	—	—
交通安全対策特別交付金	—	—	—
国民健康保険関係交付金	—	—	—
分担金及び負担金 (行政支出充当)	—	—	—
使用料及び手数料	—	—	—
国庫支出金(行政支出充当)	—	—	—
財産収入	—	—	—
寄附金	—	—	—
繰入金	94	112	▲ 18
特別会計繰入金	94	112	▲ 18
公営企業会計繰入金	—	—	—
税諸収入	—	—	—
事業収入(特別会計)	—	—	—
その他行政収入	54	45	9
行政支出	130	196	▲ 66
税連動支出	—	—	—
給与関係費	62	55	7
物件費	3	9	▲ 7
維持補修費	—	—	—
社会保障扶助費	—	—	—
負担金・補助金・交付金等	50	109	▲ 59
国直轄事業負担金	—	—	—
繰出金	16	23	▲ 6
金融収入	—	—	—
受取利息及び配当金	—	—	—
地方債発行差金	—	—	—
金融支出	8	7	1
地方債利息・手数料	8	7	1
他会計借入金利息等	—	—	—
特別収入	—	—	—
分担金及び負担金(災害復旧費)	—	—	—
国庫支出金(災害復旧費)	—	—	—
その他特別収入	—	—	—
特別支出	—	—	—
災害復旧費	—	—	—
その他特別支出	—	—	—
行政サービス活動収支差額	10	▲ 46	56

科 目	令和5年度 (A)	令和4年度 (B)	差 (A-B)
<b>II 投資活動</b>			
投資活動収入	1,517	1,651	▲ 134
分担金及び負担金 (公共施設等整備)	—	—	—
国庫支出金(公共施設等整備)	—	—	—
財産収入	—	—	—
基金繰入金(取崩額)	—	—	—
財政調整基金	—	—	—
その他の基金	—	—	—
貸付金元金回収収入	1,517	1,649	▲ 132
保証金等返還収入	—	2	▲ 2
その他投資活動収入	—	—	—
投資活動支出	1,600	1,602	▲ 2
公共施設等整備支出	—	—	—
基金積立金	—	—	—
財政調整基金	—	—	—
その他の基金	—	—	—
出資金	—	—	—
貸付金	1,600	1,600	—
保証金等支出	—	2	▲ 2
投資活動収支差額	▲ 83	49	▲ 132
行政活動キャッシュ・フロー収支差額	▲ 73	3	▲ 76
<b>III 財務活動</b>			
財務活動収入	1,000	1,000	—
地方債	1,000	1,000	—
他会計借入金等	—	—	—
基金繰入金(取崩額)	—	—	—
減債基金	—	—	—
基金借入金	—	—	—
その他財務活動収入	—	—	—
財務活動支出	938	964	▲ 26
地方債償還金	938	964	▲ 26
他会計借入金等償還金	—	—	—
ファイナンス・リース債務返済支出	—	—	—
基金積立金	—	—	—
減債基金	—	—	—
基金借入金償還金	—	—	—
財務活動収支差額	62	36	26
収支差額合計	▲ 11	39	▲ 50
一般財源等配分調整額	▲ 97	▲ 112	15
一般会計からの繰入金	16	23	▲ 6
一般会計への繰出金	94	112	▲ 18
前年度からの繰越金	1,640	1,802	▲ 162
形式収支	1,455	1,640	▲ 185
歳入歳出外現金受入額	—	—	—
歳入歳出外現金払出額	—	—	—
再計	1,455	1,640	▲ 185

事業類型：財政融資型 部 局：商工労働部  
事業名：政策融資事業



## 純資産変動計算書

(単位:百万円)

区 分	開始残高 相 当	収支差額	内部取引	一般財源等 配分調整額	一般会計から の繰入金	一般会計への 繰出金	合 計
前期末残高	▲ 1,745	▲ 11,892	5,500	5,518	79,399	73,145	3,634
当期変動額	—	128	58	▲ 97	16	94	12
当期末残高	▲ 1,745	▲ 11,764	5,558	5,421	79,415	73,240	3,646

## 純資産変動分析表

(単位:百万円)

区 分	純資産増加	純資産減少	増加－減少	残 高	主な増減要因
前期末純資産残高				3,634	
【当期増減内容】					
I 固定資産のうち負債を伴わない額の増減					
① 事業用資産(建設仮勘定を含む)					
② インフラ資産(建設仮勘定を含む)					
③ その他	117				貸倒引当金の減 +100
小 計	117		117		
II 資産の裏付けのない固定負債の増減					
① 特別債					
② 基金借入金					
③ 長期性債務(退職手当引当金等)		8			
小 計		8	▲ 8		
III その他の増減					
① その他の資産(負債を伴わないもの)		96			
② その他の負債(資産を伴わないもの)		1			
小 計		97	▲ 97		
I～IIIの増減合計	117	105	12		
当期末純資産残高				3,646	

事業類型：財政融資型 部 局：商工労働部  
事業名：政策融資事業

## 注記（事業別財務諸表：政策融資事業）

### 1. 偶発債務

（1）債務保証又は損失補償に係る債務負担行為のうち、履行すべき額が未確定なもの

主なもの

事項	期間	支出予定額
令和6年度小規模企業者等設備貸与事業損失補償 【一般会計・商工労働部・政策融資事業】	令和6年度 ～ 令和17年度	2億20百万円

### 2. 追加情報

（1）その他財務諸表の内容を理解するために必要と認められる事項

事業の概要

小規模企業者等の設備導入を支援するため、公益財団法人大阪産業局で行う小規模企業者等設備貸与事業の実施に必要な資金の貸付、中小企業高度化資金貸付金等の債権管理等を実施しています。

事業類型：財政融資型 部 局：商工労働部  
事業名：政策融資事業

## (14)貸金業対策事業 (目) 金融対策費

### 事業の概要

貸金業法等の関係法令に基づき、貸金業者の新規、更新、変更等の登録事務及び立入検査を通じた業者の指導・監督など貸し手への規制や、多重債務に関する市町村の相談対応力の向上の支援などを行っている。

(単位：円)

	金額	財 源 内 訳			
		国 庫	起 債	附帯歳入	一般歳入
予 算 現 額	11,107,000	0	0	4,800,000	6,307,000
決 算 額	10,159,368	0	0	5,700,000	4,459,368

### 事業の成果

#### ■施策目標

大阪府知事登録貸金業者に対する指導・監督等を行うとともに、住民が身近な地域の相談窓口で多重債務に関する充実した相談対応が受けられるよう、市町村の相談対応力の向上の支援を行う。

- (1) 登録貸金業者に対する指導・検査
- (2) 市町村への支援
  - ・研修会の開催
  - ・アドバイザー派遣 等

#### ■施策成果

- (1) 登録貸金業者に対する指導・検査を実施

(立入検査の実施状況)

	令和3年度	令和4年度	令和5年度
検査実施店舗数	51件	60件	53件

(行政処分業者数の推移)

	令和3年度	令和4年度	令和5年度
業務停止	0件	1件	0件
登録取消	0件	0件	0件

(2) 市町村等において多重債務相談に関わる相談員等を対象に、法律専門家による債務整理に関する研修会を実施した。

(研修会の概要)

日 時	場 所	参加者数
令和5年11月7日(火)	大阪府咲洲庁舎2階 咲洲ホール	40名

■ 主な個別事業

(単位:円)

個別事業名称	予算現額	決算額	事 業 内 容
1 貸金業対策費	11,107,000	10,159,368	<ul style="list-style-type: none"> <li>・貸金業法の遵守徹底を図るため、貸金業者に対する指導監督等を行い、適正な業務運営を確保することで、資金需要者等の利益を保護するための経費</li> <li>・多重債務に関する市町村の相談対応力向上の支援及び関係機関との連携強化を図るための経費</li> </ul>

貸借対照表

(令和6年3月31日現在)

(単位：百万円)

科 目	令和5年度 (A)	令和4年度 (B)	差 (A-B)	科 目	令和5年度 (A)	令和4年度 (B)	差 (A-B)
<b>資産の部</b>				<b>負債の部</b>			
<b>I 流動資産</b>	—	—	—	<b>I 流動負債</b>	4	5	▲ 1
現金預金	—	—	—	地方債	—	—	—
歳計現金等	—	—	—	短期借入金	—	—	—
歳入歳出外現金	—	—	—	他会計借入金	—	—	—
未収金	—	—	—	其他短期借入金	—	—	—
税未収金	—	—	—	賞与等引当金	4	5	▲ 1
其他未収金	—	—	—	未払金	—	—	—
不納欠損引当金	—	—	—	支払保証債務	—	—	—
基金	—	—	—	其他未払金	—	—	—
財政調整基金	—	—	—	還付未済金	—	—	—
減債基金	—	—	—	リース債務	—	—	—
短期貸付金	—	—	—	其他流動負債	—	—	—
貸倒引当金	—	—	—	<b>II 固定負債</b>	40	54	▲ 14
其他流動資産	—	—	—	地方債	—	—	—
<b>II 固定資産</b>	—	—	—	長期借入金	—	—	—
事業用資産	—	—	—	他会計借入金	—	—	—
有形固定資産	—	—	—	其他長期借入金	—	—	—
土地	—	—	—	退職手当引当金	40	54	▲ 14
建物	—	—	—	其他引当金	—	—	—
工作物	—	—	—	リース債務	—	—	—
立木竹	—	—	—	其他固定負債	—	—	—
船舶	—	—	—	<b>負債の部合計</b>	44	59	▲ 15
浮標等	—	—	—	<b>純資産の部</b>			
航空機	—	—	—	<b>純資産</b>	▲ 44	▲ 59	15
無形固定資産	—	—	—	(うち当期純資産増減額)	15	3	12
地上権	—	—	—				
特許権等	—	—	—				
インフラ資産	—	—	—				
有形固定資産	—	—	—				
土地	—	—	—				
建物	—	—	—				
工作物	—	—	—				
無形固定資産	—	—	—				
地上権	—	—	—				
特許権等	—	—	—				
重要物品	—	—	—				
図書	—	—	—				
リース資産	—	—	—				
ソフトウェア	—	—	—				
建設仮勘定	—	—	—				
投資その他の資産	—	—	—				
出資金	—	—	—				
法人等出資金	—	—	—				
公営企業会計出資金	—	—	—				
長期貸付金	—	—	—				
貸倒引当金	—	—	—				
基金	—	—	—				
減債基金	—	—	—				
減債基金借入金	—	—	—				
其他の基金	—	—	—				
其他基金借入金	—	—	—				
其他債権	—	—	—				
<b>資産の部合計</b>	—	—	—	<b>純資産の部合計</b>	▲ 44	▲ 59	15
				<b>負債及び純資産の部合計</b>	—	—	—

事業類型：助成・啓発・指導・公権力型 部 局：商工労働部  
 事業名：貸金業対策事業

行政コスト計算書 (自 令和5年4月 1日・至 令和6年3月31日)

(単位：百万円)

科 目	令和5年度 (A)	令和4年度 (B)	差 (A-B)
<b>通常収支の部</b>			
<b>I 行政収支の部</b>			
<b>1 行政収入</b>	<b>6</b>	<b>7</b>	<b>▲ 1</b>
地方税	—	—	—
地方譲与税	—	—	—
市町村たばこ税府交付金	—	—	—
地方特例交付金	—	—	—
地方交付税	—	—	—
交通安全対策特別交付金	—	—	—
国民健康保険関係交付金	—	—	—
分担金及び負担金(行政費用充当)	—	—	—
使用料及び手数料	6	7	▲ 1
国庫支出金(行政費用充当)	—	—	—
財産収入	—	—	—
寄附金	—	—	—
繰入金	—	—	—
特別会計繰入金	—	—	—
公営企業会計繰入金	—	—	—
税諸収入	—	—	—
事業収入(特別会計)	—	—	—
その他行政収入	—	—	—
<b>2 行政費用</b>	<b>48</b>	<b>72</b>	<b>▲ 25</b>
税連動費用	—	—	—
給与関係費	53	62	▲ 9
物件費	2	2	▲ 0
維持補修費	—	—	—
社会保障扶助費	—	—	—
負担金・補助金・交付金等	0	0	▲ 0
国直轄事業負担金	—	—	—
繰出金	—	—	—
減価償却費	—	—	—
債務保証費	—	—	—
不納欠損引当金繰入額	—	—	—
貸倒引当金繰入額	—	—	—
賞与等引当金繰入額	—	5	▲ 1
退職手当引当金繰入額	▲ 11	3	▲ 15
その他引当金繰入額	—	—	—
その他行政費用	—	—	—
<b>行政収支差額</b>	<b>▲ 42</b>	<b>▲ 65</b>	<b>23</b>

科 目	令和5年度 (A)	令和4年度 (B)	差 (A-B)
<b>II 金融収支の部</b>			
<b>1 金融収入</b>	<b>—</b>	<b>—</b>	<b>—</b>
受取利息及び配当金	—	—	—
地方債発行差金	—	—	—
<b>2 金融費用</b>	<b>—</b>	<b>—</b>	<b>—</b>
地方債利息・手数料	—	—	—
地方債発行差金	—	—	—
他会計借入金利息等	—	—	—
<b>金融収支差額</b>	<b>—</b>	<b>—</b>	<b>—</b>
<b>通常収支差額</b>	<b>▲ 42</b>	<b>▲ 65</b>	<b>23</b>
<b>特別収支の部</b>			
<b>1 特別収入</b>	<b>—</b>	<b>—</b>	<b>—</b>
分担金及び負担金(公共施設等整備)	—	—	—
分担金及び負担金(災害復旧費)	—	—	—
国庫支出金(公共施設等整備)	—	—	—
国庫支出金(災害復旧費)	—	—	—
固定資産売却益	—	—	—
過年度修正益	—	—	—
その他特別収入	—	—	—
<b>2 特別費用</b>	<b>—</b>	<b>—</b>	<b>—</b>
固定資産売却損	—	—	—
固定資産除却損	—	—	—
災害復旧費	—	—	—
過年度修正損	—	—	—
その他特別費用	—	—	—
<b>特別収支差額</b>	<b>—</b>	<b>—</b>	<b>—</b>
<b>当期収支差額</b>	<b>▲ 42</b>	<b>▲ 65</b>	<b>23</b>
<b>一般財源等配分調整額</b>	<b>57</b>	<b>68</b>	<b>▲ 11</b>
<b>一般会計からの繰入金</b>	<b>—</b>	<b>—</b>	<b>—</b>
<b>一般会計への繰出金</b>	<b>—</b>	<b>—</b>	<b>—</b>
<b>再計</b>	<b>15</b>	<b>3</b>	<b>12</b>

事業類型：助成・啓発・指導・公権力型 部 局：商工労働部  
事業名：貸金業対策事業

キャッシュ・フロー計算書 (自 令和5年4月 1日・至 令和6年3月31日) (単位:百万円)

科 目	令和5年度 (A)	令和4年度 (B)	差 (A-B)
<b>I 行政サービス活動</b>			
行政収入	6	7	▲ 1
地方税	—	—	—
地方譲与税	—	—	—
市町村たばこ税府交付金	—	—	—
地方特例交付金	—	—	—
地方交付税	—	—	—
交通安全対策特別交付金	—	—	—
国民健康保険関係交付金	—	—	—
分担金及び負担金 (行政支出充当)	—	—	—
使用料及び手数料	6	7	▲ 1
国庫支出金(行政支出充当)	—	—	—
財産収入	—	—	—
寄附金	—	—	—
繰入金	—	—	—
特別会計繰入金	—	—	—
公営企業会計繰入金	—	—	—
税諸収入	—	—	—
事業収入(特別会計)	—	—	—
その他行政収入	—	—	—
行政支出	63	75	▲ 13
税連動支出	—	—	—
給与関係費	61	73	▲ 12
物件費	2	2	▲ 0
維持補修費	—	—	—
社会保障扶助費	—	—	—
負担金・補助金・交付金等	0	0	▲ 0
国直轄事業負担金	—	—	—
繰出金	—	—	—
金融収入	—	—	—
受取利息及び配当金	—	—	—
地方債発行差金	—	—	—
金融支出	—	—	—
地方債利息・手数料	—	—	—
他会計借入金利息等	—	—	—
特別収入	—	—	—
分担金及び負担金(災害復旧費)	—	—	—
国庫支出金(災害復旧費)	—	—	—
その他特別収入	—	—	—
特別支出	—	—	—
災害復旧費	—	—	—
その他特別支出	—	—	—
行政サービス活動収支差額	▲ 57	▲ 68	11

科 目	令和5年度 (A)	令和4年度 (B)	差 (A-B)
<b>II 投資活動</b>			
投資活動収入	—	—	—
分担金及び負担金 (公共施設等整備)	—	—	—
国庫支出金(公共施設等整備)	—	—	—
財産収入	—	—	—
基金繰入金(取崩額)	—	—	—
財政調整基金	—	—	—
その他の基金	—	—	—
貸付金元金回収収入	—	—	—
保証金等返還収入	—	—	—
その他投資活動収入	—	—	—
投資活動支出	—	—	—
公共施設等整備支出	—	—	—
基金積立金	—	—	—
財政調整基金	—	—	—
その他の基金	—	—	—
出資金	—	—	—
貸付金	—	—	—
保証金等支出	—	—	—
投資活動収支差額	—	—	—
行政活動キャッシュ・フロー収支差額	▲ 57	▲ 68	11
<b>III 財務活動</b>			
財務活動収入	—	—	—
地方債	—	—	—
他会計借入金等	—	—	—
基金繰入金(取崩額)	—	—	—
減債基金	—	—	—
基金借入金	—	—	—
その他財務活動収入	—	—	—
財務活動支出	—	—	—
地方債償還金	—	—	—
他会計借入金等償還金	—	—	—
ファイナンス・リース債務返済支出	—	—	—
基金積立金	—	—	—
減債基金	—	—	—
基金借入金償還金	—	—	—
財務活動収支差額	—	—	—
収支差額合計	▲ 57	▲ 68	11
一般財源等配分調整額	57	68	▲ 11
一般会計からの繰入金	—	—	—
一般会計への繰出金	—	—	—
前年度からの繰越金	—	—	—
形式収支	—	—	—
歳入歳出外現金受入額	—	—	—
歳入歳出外現金払出額	—	—	—
再計	—	—	—

事業類型：助成・啓発・指導・公権力型      部 局：商工労働部  
事業名：貸金業対策事業

## 純資産変動計算書

(単位:百万円)

区 分	開始残高 相 当	収支差額	内部取引	一般財源等 配分調整額	一般会計から の繰入金	一般会計への 繰出金	合 計
前期末残高	▲ 137	▲ 994	5	1,066	—	—	▲ 59
当期変動額	—	▲ 42	—	57	—	—	15
当期末残高	▲ 137	▲ 1,036	5	1,123	—	—	▲ 44

## 純資産変動分析表

(単位:百万円)

区 分	純資産増加	純資産減少	増加-減少	残 高	主な増減要因
前期末純資産残高				▲ 59	
【当期増減内容】					
I 固定資産のうち負債を伴わない額の増減					
① 事業用資産(建設仮勘定を含む)					
② インフラ資産(建設仮勘定を含む)					
③ その他					
小 計			—		
II 資産の裏付けのない固定負債の増減					
① 特別債					
② 基金借入金					
③ 長期性債務(退職手当引当金等)	14				
小 計	14		14		
III その他の増減					
① その他の資産(負債を伴わないもの)					
② その他の負債(資産を伴わないもの)	1				
小 計	1		1		
I～IIIの増減合計	15		15		
当期末純資産残高				▲ 44	

事業類型：助成・啓発・指導・公権力型 部 局：商工労働部  
事業名：貸金業対策事業



## 注記（事業別財務諸表：貸金業対策事業）

### 1. 追加情報

（1）その他財務諸表の内容を理解するために必要と認められる事項

#### 事業の概要

貸金業法等の関係法令に基づき、貸金業者の新規、更新、変更等の登録事務及び立入検査を通じた業者の指導・監督など貸し手への規制や、多重債務に関する市町村の相談対応力の向上の支援などを行っています。

事業類型：助成・啓発・指導・公権力型 部 局：商工労働部  
事業名：貸金業対策事業

## (15)計量検定所管理運営事業 (目) 計量検定所費

### 事業の概要

計量法に基づく届出・登録・指定制度の円滑な運用、計量器の検定や定期検査、立入検査の実施などを行っている。

(単位：円)

	金額	財 源 内 訳			
		国 庫	起 債	附帯歳入	一般歳入
予 算 現 額	811,395,645	0	499,000,000	50,266,000	262,129,645
決 算 額	763,558,504	0	0	53,830,050	709,728,454

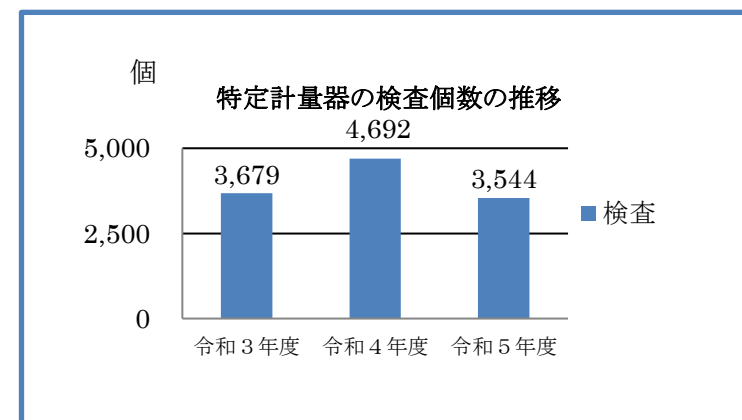
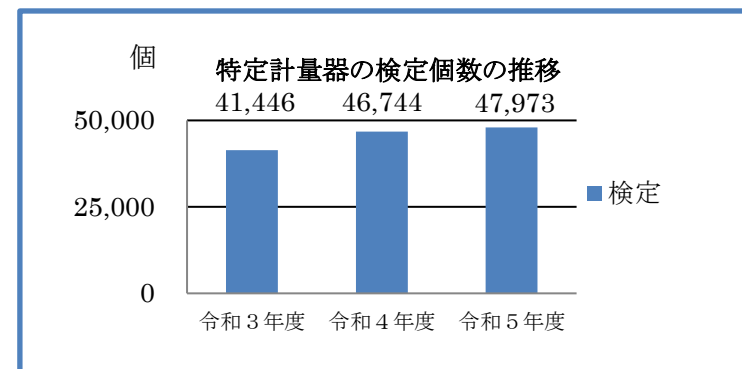
### 事業の成果

#### ■施策目標

- 1 計量関係事業者・団体の指導監督及び府民への計量制度の普及啓発。
- 2 特定計量器の検定、基準器検査、計量証明の事業に使用されている特定計量器の計量証明検査、特定計量器の定期検査、計量関係事業者への立入検査、商品量目検査等を行うことにより、府民生活の安定及び消費者保護の充実を図る。

#### ■施策成果

- 1 計量関係事業者の登録・指定、届出の受理、適正管理事業所の指定等を行い、正しい特定計量器の供給と計量の正確性を確保した。
- 2 計量法第16条に基づく特定計量器の検定及び立入検査を実施した。  
特定計量器の検定個数  
令和5年度（実績）47,973 個
- 3 計量法第19条に基づく特定計量器の定期検査及び第116条に基づく計量証明に使用する特定計量器の検査並びに第148条に基づく特定計量器の使用者に対する立入検査を実施した。  
特定計量器の検査個数  
令和5年度（実績）3,544 個



■主な個別事業

(単位：円)

個別事業名称	予算現額	決算額	事業内容
1 計量検定事業費	88,166,000	79,377,927	計量法第 16 条に基づく特定計量器（検定対象器種）の適正な検定及び同法第 19 条・116 条・148 条に基づく適正な計量検査を効果的に実施することにより経済の発展に寄与するとともに、同法に基づく登録、届出の受理、計量関係団体等の指導育成、適正計量の普及啓発に要する経費
2 計量検定所建替整備事業費	705,555,000	670,188,503	設置後 50 年以上が経過し、施設及び設備の老朽化が著しい計量検定所を、業務の効率化及び敷地利用効率の向上を目的とした建替整備を実施するための経費

貸借対照表

(令和6年3月31日現在)

(単位：百万円)

科 目	令和5年度 (A)	令和4年度 (B)	差 (A-B)	科 目	令和5年度 (A)	令和4年度 (B)	差 (A-B)
<b>資産の部</b>				<b>負債の部</b>			
I 流動資産	—	—	—	I 流動負債	20	20	▲ 0
現金預金	—	—	—	地方債	1	1	—
歳計現金等	—	—	—	短期借入金	—	—	—
歳入歳出外現金	—	—	—	他会計借入金	—	—	—
未収金	0	—	0	その他短期借入金	—	—	—
税未収金	—	—	—	賞与等引当金	19	20	▲ 0
その他未収金	0	—	0	未払金	—	—	—
不納欠損引当金	▲ 0	—	▲ 0	支払保証債務	—	—	—
基金	—	—	—	その他未払金	—	—	—
財政調整基金	—	—	—	還付未済金	—	—	—
減債基金	—	—	—	リース債務	—	—	—
短期貸付金	—	—	—	その他流動負債	—	—	—
貸倒引当金	—	—	—	II 固定負債	194	205	▲ 11
その他流動資産	—	—	—	地方債	15	16	▲ 1
II 固定資産	818	255	563	長期借入金	—	—	—
事業用資産	769	69	700	他会計借入金	—	—	—
有形固定資産	769	69	700	その他長期借入金	—	—	—
土地	52	52	—	退職手当引当金	179	189	▲ 10
建物	612	10	602	その他引当金	—	—	—
工作物	104	6	98	リース債務	—	—	—
立木竹	—	—	—	その他固定負債	—	—	—
船舶	—	—	—	<b>負債の部合計</b>	<b>214</b>	<b>225</b>	<b>▲ 11</b>
浮標等	—	—	—	<b>純資産の部</b>			
航空機	—	—	—	<b>純資産</b>	<b>604</b>	<b>29</b>	<b>574</b>
無形固定資産	—	—	—	(うち当期純資産増減額)	574	161	413
地上権	—	—	—				
特許権等	—	—	—				
インフラ資産	—	—	—				
有形固定資産	—	—	—				
土地	—	—	—				
建物	—	—	—				
工作物	—	—	—				
無形固定資産	—	—	—				
地上権	—	—	—				
特許権等	—	—	—				
重要物品	43	18	25				
図書	—	—	—				
リース資産	—	—	—				
ソフトウェア	—	—	—				
建設仮勘定	6	168	▲ 162				
投資その他の資産	—	—	—				
出資金	—	—	—				
法人等出資金	—	—	—				
公営企業会計出資金	—	—	—				
長期貸付金	—	—	—				
貸倒引当金	—	—	—				
基金	—	—	—				
減債基金	—	—	—				
減債基金借入金	—	—	—				
その他の基金	—	—	—				
その他基金借入金	—	—	—				
その他債権	—	—	—				
<b>資産の部合計</b>	<b>818</b>	<b>255</b>	<b>563</b>	<b>純資産の部合計</b>	<b>604</b>	<b>29</b>	<b>574</b>
				<b>負債及び純資産の部合計</b>	<b>818</b>	<b>255</b>	<b>563</b>

事業類型：助成・啓発・指導・公権力型 部 局：商工労働部  
 事業名：計量検定所管理運営事業

行政コスト計算書 (自 令和5年4月 1日・至 令和6年3月31日)

(単位：百万円)

科 目	令和5年度 (A)	令和4年度 (B)	差 (A-B)
<b>通常収支の部</b>			
<b>I 行政収支の部</b>			
<b>1 行政収入</b>	<b>54</b>	<b>56</b>	<b>▲ 2</b>
地方税	—	—	—
地方譲与税	—	—	—
市町村たばこ税府交付金	—	—	—
地方特例交付金	—	—	—
地方交付税	—	—	—
交通安全対策特別交付金	—	—	—
国民健康保険関係交付金	—	—	—
分担金及び負担金(行政費用充当)	—	—	—
使用料及び手数料	53	55	▲ 2
国庫支出金(行政費用充当)	—	—	—
財産収入	—	—	—
寄附金	—	—	—
繰入金	—	—	—
特別会計繰入金	—	—	—
公営企業会計繰入金	—	—	—
税諸収入	—	—	—
事業収入(特別会計)	—	—	—
その他行政収入	1	1	▲ 0
<b>2 行政費用</b>	<b>422</b>	<b>338</b>	<b>84</b>
税連動費用	—	—	—
給与関係費	220	220	0
物件費	104	82	21
維持補修費	60	5	56
社会保障扶助費	—	—	—
負担金・補助金・交付金等	0	1	▲ 1
国直轄事業負担金	—	—	—
繰出金	—	—	—
減価償却費	18	6	11
債務保証費	—	—	—
不納欠損引当金繰入額	0	—	0
貸倒引当金繰入額	—	—	—
賞与等引当金繰入額	19	20	▲ 0
退職手当引当金繰入額	0	4	▲ 4
その他引当金繰入額	—	—	—
その他行政費用	—	—	—
<b>行政収支差額</b>	<b>▲ 368</b>	<b>▲ 281</b>	<b>▲ 87</b>

科 目	令和5年度 (A)	令和4年度 (B)	差 (A-B)
<b>II 金融収支の部</b>			
<b>1 金融収入</b>	<b>—</b>	<b>—</b>	<b>—</b>
受取利息及び配当金	—	—	—
地方債発行差金	—	—	—
<b>2 金融費用</b>	<b>0</b>	<b>0</b>	<b>▲ 0</b>
地方債利息・手数料	0	0	▲ 0
地方債発行差金	—	—	—
他会計借入金利息等	—	—	—
<b>金融収支差額</b>	<b>▲ 0</b>	<b>▲ 0</b>	<b>0</b>
<b>通常収支差額</b>	<b>▲ 368</b>	<b>▲ 281</b>	<b>▲ 87</b>
<b>特別収支の部</b>			
<b>1 特別収入</b>	<b>—</b>	<b>—</b>	<b>—</b>
分担金及び負担金(公共施設等整備)	—	—	—
分担金及び負担金(災害復旧費)	—	—	—
国庫支出金(公共施設等整備)	—	—	—
国庫支出金(災害復旧費)	—	—	—
固定資産売却益	—	—	—
過年度修正益	—	—	—
その他特別収入	—	—	—
<b>2 特別費用</b>	<b>16</b>	<b>0</b>	<b>16</b>
固定資産売却損	—	—	—
固定資産除却損	1	0	1
災害復旧費	—	—	—
過年度修正損	6	—	6
その他特別費用	10	—	10
<b>特別収支差額</b>	<b>▲ 16</b>	<b>▲ 0</b>	<b>▲ 16</b>
<b>当期収支差額</b>	<b>▲ 384</b>	<b>▲ 281</b>	<b>▲ 103</b>
<b>一般財源等配分調整額</b>	<b>958</b>	<b>442</b>	<b>516</b>
<b>一般会計からの繰入金</b>	<b>—</b>	<b>—</b>	<b>—</b>
<b>一般会計への繰出金</b>	<b>—</b>	<b>—</b>	<b>—</b>
<b>再計</b>	<b>574</b>	<b>161</b>	<b>413</b>

キャッシュ・フロー計算書 (自 令和5年4月 1日・至 令和6年3月31日) (単位:百万円)

科 目	令和5年度 (A)	令和4年度 (B)	差 (A-B)
<b>I 行政サービス活動</b>			
行政収入	54	56	▲ 2
地方税	—	—	—
地方譲与税	—	—	—
市町村たばこ税府交付金	—	—	—
地方特例交付金	—	—	—
地方交付税	—	—	—
交通安全対策特別交付金	—	—	—
国民健康保険関係交付金	—	—	—
分担金及び負担金 (行政支出充当)	—	—	—
使用料及び手数料	53	55	▲ 2
国庫支出金(行政支出充当)	—	—	—
財産収入	—	—	—
寄附金	—	—	—
繰入金	—	—	—
特別会計繰入金	—	—	—
公営企業会計繰入金	—	—	—
税諸収入	—	—	—
事業収入(特別会計)	—	—	—
その他行政収入	1	1	▲ 0
行政支出	415	348	66
税連動支出	—	—	—
給与関係費	250	261	▲ 10
物件費	104	82	21
維持補修費	60	5	56
社会保障扶助費	—	—	—
負担金・補助金・交付金等	0	1	▲ 1
国直轄事業負担金	—	—	—
繰出金	—	—	—
金融収入	—	—	—
受取利息及び配当金	—	—	—
地方債発行差金	—	—	—
金融支出	0	0	▲ 0
地方債利息・手数料	0	0	▲ 0
他会計借入金利息等	—	—	—
特別収入	—	—	—
分担金及び負担金(災害復旧費)	—	—	—
国庫支出金(災害復旧費)	—	—	—
その他特別収入	—	—	—
特別支出	—	—	—
災害復旧費	—	—	—
その他特別支出	—	—	—
行政サービス活動収支差額	▲ 361	▲ 292	▲ 69

科 目	令和5年度 (A)	令和4年度 (B)	差 (A-B)
<b>II 投資活動</b>			
投資活動収入	—	—	—
分担金及び負担金 (公共施設等整備)	—	—	—
国庫支出金(公共施設等整備)	—	—	—
財産収入	—	—	—
基金繰入金(取崩額)	—	—	—
財政調整基金	—	—	—
その他の基金	—	—	—
貸付金元金回収収入	—	—	—
保証金等返還収入	—	—	—
その他投資活動収入	—	—	—
投資活動支出	597	150	447
公共施設等整備支出	597	150	447
基金積立金	—	—	—
財政調整基金	—	—	—
その他の基金	—	—	—
出資金	—	—	—
貸付金	—	—	—
保証金等支出	—	—	—
投資活動収支差額	▲ 597	▲ 150	▲ 447
行政活動キャッシュ・フロー収支差額	▲ 958	▲ 442	▲ 516
<b>III 財務活動</b>			
財務活動収入	—	—	—
地方債	—	—	—
他会計借入金等	—	—	—
基金繰入金(取崩額)	—	—	—
減債基金	—	—	—
基金借入金	—	—	—
その他財務活動収入	—	—	—
財務活動支出	—	—	—
地方債償還金	—	—	—
他会計借入金等償還金	—	—	—
ファイナンス・リース債務返済支出	—	—	—
基金積立金	—	—	—
減債基金	—	—	—
基金借入金償還金	—	—	—
財務活動収支差額	—	—	—
収支差額合計	▲ 958	▲ 442	▲ 516
一般財源等配分調整額	958	442	516
一般会計からの繰入金	—	—	—
一般会計への繰出金	—	—	—
前年度からの繰越金	—	—	—
形式収支	—	—	—
歳入歳出外現金受入額	—	—	—
歳入歳出外現金払出額	—	—	—
再計	—	—	—

事業類型：助成・啓発・指導・公権力型 部 局：商工労働部  
事業名：計量検定所管理運営事業

## 純資産変動計算書

(単位:百万円)

区 分	開始残高 相 当	収支差額	内部取引	一般財源等 配分調整額	一般会計から の繰入金	一般会計への 繰出金	合 計
前期末残高	▲ 180	▲ 3,407	▲ 16	3,632	—	—	29
当期変動額	—	▲ 384	1	958	—	—	574
当期末残高	▲ 180	▲ 3,791	▲ 16	4,590	—	—	604

## 純資産変動分析表

(単位:百万円)

区 分	純資産増加	純資産減少	増加－減少	残 高	主な増減要因
前期末純資産残高				29	
【当期増減内容】					
I 固定資産のうち負債を伴わない額の増減					
① 事業用資産(建設仮勘定を含む)	539				計量検定所建替整備事業実施による資産の増 +538
② インフラ資産(建設仮勘定を含む)					
③ その他	25				
小 計	564		564		
II 資産の裏付けのない固定負債の増減					
① 特別債					
② 基金借入金					
③ 長期性債務(退職手当引当金等)	10				
小 計	10		10		
III その他の増減					
① その他の資産(負債を伴わないもの)					
② その他の負債(資産を伴わないもの)	0				
小 計	0		0		
I～IIIの増減合計	574		574		
当期末純資産残高				604	

事業類型：助成・啓発・指導・公権力型 部 局：商工労働部  
事業名：計量検定所管理運営事業

固定資産附属明細表（計量検定所管理運営事業）

【商工労働部】

固定資産（有形）

（単位：百万円）

区 分	前期末 取得原価 ①	当期増加額 ②	当期減少額 ③	当期末 取得原価 ④=①+②-③	当期末減価 償却累計額 (減損を含む) ⑤	当期償却額 (減損を含む) ⑥	当期末残高 ④-⑤
事業用資産	332	2,435	1,755	1,012	243	21	769
土地	52	—	—	52	—	—	52
建物	199	2,031	1,411	818	206	18	612
工作物	81	404	343	141	37	4	104
立木竹	—	—	—	—	—	—	—
船舶	—	—	—	—	—	—	—
浮標等	—	—	—	—	—	—	—
航空機	—	—	—	—	—	—	—
インフラ資産	—	—	—	—	—	—	—
土地	—	—	—	—	—	—	—
建物	—	—	—	—	—	—	—
工作物	—	—	—	—	—	—	—
重要物品	100	32	23	109	67	6	43
図書	—	—	—	—	—	—	—
リース資産	—	—	—	—	—	—	—
ソフトウェア	—	—	—	—	—	—	—
建設仮勘定	168	3,005	3,167	6	—	—	6
合 計	600	5,472	4,944	1,127	310	28	818

固定資産（無形）

（単位：百万円）

区 分	前期末残高 ①	当期増加額 ②	当期減少額 ③	当期償却額 ④	当期末残高 ①+②-③
事業用資産	—	—	—	—	—
地上権	—	—	—	—	—
特許権等	—	—	—	—	—
インフラ資産	—	—	—	—	—
地上権	—	—	—	—	—
特許権等	—	—	—	—	—
合 計	—	—	—	—	—

事業類型：助成・啓発・指導・公権力型      部 局：商工労働部  
事業名：計量検定所管理運営事業



注記（事業別財務諸表：計量検定所管理運営事業）

1. 追加情報

（1）固定資産の減損の状況

（行政財産）

減損を認識したもの

用途	種類	場所	減損前の帳簿価額 (円)	減損に至った 経緯	減損損失額 (円)	減損後の帳簿価額 (円)	減損損失額の算出方法の概要	
							帳簿価額と比較する正味売却価額・使用価値相当額の別とその算出方法	摘要
計量検定所	建物	大東市 新田本町	622,117,723 【9,759,767】	老朽化に伴う敷地内での建替・移転	9,759,759 【9,759,759】	612,357,964 【8】	正味売却価額 (公有財産台帳上で把握している現在価額を採用)	敷地内移転を決定及び完了  (令和5年度内に使用停止及び撤去中の3棟分について備忘価額を残して減損)

※【 】は、令和5年度内に使用停止及び撤去中の3棟分で内数

（2）その他財務諸表の内容を理解するために必要と認められる事項

事業の概要

計量法に基づく届出・登録・指定制度の円滑な運用、計量器の検定や定期検査、立入検査の実施などを行っています。

事業類型：助成・啓発・指導・公権力型 部 局：商工労働部  
事業名：計量検定所管理運営事業

## (16)労政・労働福祉事業 (目) 労政費

### 事業の概要

大阪府労働相談センター等の管理運営、労働相談や労働組合に関する調査など労使関係の安定と働きやすい職場環境づくり、労働者協同組合に関する事業を行っている。

また、府立労働センターの効率的な運営を進めるとともに、公正採用などに関する各種啓発事業、ホームワーク支援事業及び労働福祉関連事業を行っている。

(単位：円)

	金額	財 源 内 訳			
		国 庫	起 債	附帯歳入	一般歳入
予 算 現 額	330,083,000	6,161,000	0	42,628,000	281,294,000
決 算 額	281,533,297	18,821,289	0	19,524,320	243,187,688

### 事業の成果

#### ■施策目標

#### 1 労働相談等事業費

- (1) 労働行政を効率的・効果的に推進するため、労働相談センター等の運営を行う。
- (2) 府民のセーフティネットとして使用者及び労働者からの労働に関する相談を受けるとともに、府内の労働組合に関する調査等を行い、労働問題をめぐるトラブルや労使紛争の未然防止、早期解決を図り、労使関係の安定と働きやすい職場環境づくりを推進する。
- (3) 女性が安心して働き続けるための労働関係法制度を解説した冊子の作成・配布や女性の離職防止を図るセミナー等を通じた啓発により、働く女性の職場定着を支援する。
- (4) 労働相談センターホームページの多言語化やチャットボットシステムの導入により外国人の方でも相談しやすい労働相談体制を整備するとともに、啓発セミナーを開催し、外国人の方からの相談を含めた労働トラブルを迅速に解決できるよう支援する。

#### 2 勤労者生活安定化事業費

- (1) 中小企業労働環境向上促進事業 中小企業の事業主及び人事労務担当者、労働者に、労働法の基礎的知識の周知・普及と個別課題に係る実務ノウハウを提供するセミナーを開催し、労使間のトラブルを未然に防止するとともに、労働環境の整備を図る。
- (2) 若者等へのワークルール等啓発事業 府内商業施設等、若者が多く集まる場所で、ブースを設け、労働法令の基礎知識等に関する情報を、パネル設置、映像放映など多様な啓発により実施し、併せて相談事業のPRを行う。また、教育機関(大学、専修学校、高等学校、中学校)対象にワークルール研修を実施し、トラブルの未然防止を図る。

### 3 労働環境改善事業費

高齢者や女性等、すべての労働者が働きやすい労働環境づくりを進めるため、中小・小規模企業に対して、労働環境に関する支援ニーズ調査を実施し、支援が必要な事業者への相談や助言を行う。

### 4 労働福祉施設運営費

府立労働センターの利用向上に向けた効率的な運営を進める。

指定管理者：共同事業体エル・プロジェクト（構成団体：一般財団法人大阪労働協会、大林ファシリティーズ株式会社、株式会社コングレ）

### 5 労働者協同組合指導監督費

労働者協同組合法に基づき、組合成立・役員変更・定款変更等の受理を行うほか、組合の適切な運営と健全な発展を図るため、必要な指導・監督を行う。また、本法の周知・啓発や、組合設立に向けた相談支援を行う。

## ■施策成果

### 1 労働相談等事業費

#### (1) 労働相談等事業費

	令和3年度	令和4年度	令和5年度
労働相談件数	10,623	15,007	15,476
個別労使紛争処理件数	19	30	20
府内全労働組合の組織状況調査	4,157 組合 732,130 人	4,155 組合 727,259 人	4,077 組合 727,284 人

#### (2) 女性キャリア継続応援事業費

令和3年度 育児・介護と仕事の両立のための応援ガイドブック作成 15,000 部、セミナー 2 回（28 人）

令和4年度 育児・介護と仕事の両立に向けた応援ガイドブック作成 19,000 部、セミナー 2 回（52 人）

令和5年度 女性活躍応援 BOOK！作成 19,000 部、セミナー 2 回（43 人）

#### (3) 労働相談センターパワーアップ事業費

令和5年度 労働相談センターホームページを多言語化（英語、中国語、ベトナム語、インドネシア語、ネパール語）

チャットボットアクセス数 2,141 回

外国人向け啓発セミナー実施回数：1 回／29 人

2 勤労者生活安定化事業費

(1) 中小企業労働環境向上促進事業

労働環境向上セミナー実績 令和3年度 11回/348人、令和4年度 38回/982人、令和5年度 35回/1,414人

(2) 若者等へのワークルール等啓発事業

令和3年度 実施回数 19回 (相談者 10人 ワークルール講義 14回 1,108人 ※労働関係資料提供 2,133件)

令和4年度 実施回数 26回 (相談者 23人 ワークルール講義 17回 1,484人 ※労働関係資料提供 5,676件)

令和5年度 実施回数 17回 (相談者 6人 ワークルール講義 13回 1,037人 ※労働関係資料提供 2,071件)

3 労働環境改善事業費

令和3年度 アンケート発送数：4,850社 支援社数：234社

令和4年度 アンケート発送数：4,600社 支援社数：870社

令和5年度 アンケート発送数：3,506社 支援社数：651社

4 府立労働センター利用状況

	令和3年度			令和4年度			令和5年度		
	会議室	シアターホール	駐車場	会議室	シアターホール	駐車場	会議室	シアターホール	駐車場
利用件数 (件・台)	7,744	114	21,572	9,805	202	26,744	10,631	131	25,750
利用人数 (人)	452,703	92,458		547,861	161,802		572,522	104,931	

5 労働者協同組合指導監督費

令和4年度 労働者協同組合届出件数：設立1団体、変更1団体

広報用ちらしの作成配布：8,500部 労働者協同組合法手引き書の作成配布：3,000冊

セミナー実施回数：7回/519人

令和5年度 労働者協同組合届出件数：設立1団体、変更2団体、決算1団体

設立支援団体数：2団体

広報用ちらしの作成配布：16,500部 労働者協同組合法手引き書の作成配布：500冊

セミナー実施回数：9回/442人

■主な個別事業

(単位:円)

個別事業名称	予算現額	決算額	事業内容
1 労働相談等事業費	56,703,000	47,354,109	<ul style="list-style-type: none"> <li>・労働相談センター等の管理運営、労働問題をめぐるトラブルや労使紛争の未然防止、早期解決を図り、労使関係の安定と働きやすい職場環境づくりの推進、女性が安心して働き続けていくための労働関係法制度の啓発や女性の離職防止セミナー等による働く女性の職場定着支援等に要する経費</li> <li>・相談支援機能強化のためのホームページ多言語化、チャットボットシステム搭載、啓発セミナー等の実施に要する経費</li> </ul>
2 勤労者生活安定化事業費	1,354,000	497,600	中小企業労働環境向上促進事業及び若者等へのワークルール等啓発事業の実施に要する経費
3 労働環境改善事業費	4,439,000	3,370,936	労働環境改善に向けた支援ニーズ調査の実施やコーディネーターの雇用、事例集作成に要する経費
4 労働福祉施設運営費	256,052,000	219,935,795	労働センター維持管理費、老朽化による施設設備の改修等の実施に要する経費
5 労働者協同組合指導監督費	4,235,000	3,723,656	労働者協同組合の届出・決算受理、組合監督事務及び労働者協同組合法に関する普及啓発・設立支援に要する経費

貸借対照表

(令和6年3月31日現在)

(単位：百万円)

科 目	令和5年度 (A)	令和4年度 (B)	差 (A-B)	科 目	令和5年度 (A)	令和4年度 (B)	差 (A-B)
<b>資産の部</b>				<b>負債の部</b>			
<b>I 流動資産</b>	—	—	—	<b>I 流動負債</b>	28	25	3
現金預金	—	—	—	地方債	—	—	—
歳計現金等	—	—	—	短期借入金	—	—	—
歳入歳出外現金	—	—	—	他会計借入金	—	—	—
未収金	—	—	—	その他短期借入金	—	—	—
税未収金	—	—	—	賞与等引当金	28	25	3
その他未収金	—	—	—	未払金	—	—	—
不納欠損引当金	—	—	—	支払保証債務	—	—	—
基金	—	—	—	その他未払金	—	—	—
財政調整基金	—	—	—	還付未済金	—	—	—
減債基金	—	—	—	リース債務	—	—	—
短期貸付金	—	—	—	その他流動負債	—	—	—
貸倒引当金	—	—	—	<b>II 固定負債</b>	295	261	34
その他流動資産	—	—	—	地方債	—	—	—
<b>II 固定資産</b>	2,482	2,521	▲ 39	長期借入金	—	—	—
事業用資産	2,458	2,494	▲ 35	他会計借入金	—	—	—
有形固定資産	2,458	2,494	▲ 35	その他長期借入金	—	—	—
土地	513	513	—	退職手当引当金	295	261	34
建物	1,945	1,980	▲ 35	その他引当金	—	—	—
工作物	0	0	▲ 0	リース債務	—	—	—
立木竹	—	—	—	その他固定負債	—	—	—
船舶	—	—	—	<b>負債の部合計</b>	324	286	38
浮標等	—	—	—	<b>純資産の部</b>			
航空機	—	—	—	<b>純資産</b>	2,159	2,235	▲ 77
無形固定資産	—	—	—	(うち当期純資産増減額)	▲ 77	▲ 114	37
地上権	—	—	—				
特許権等	—	—	—				
インフラ資産	—	—	—				
有形固定資産	—	—	—				
土地	—	—	—				
建物	—	—	—				
工作物	—	—	—				
無形固定資産	—	—	—				
地上権	—	—	—				
特許権等	—	—	—				
重要物品	15	15	—				
図書	—	—	—				
リース資産	—	—	—				
ソフトウェア	2	2	▲ 0				
建設仮勘定	8	11	▲ 3				
投資その他の資産	—	—	—				
出資金	—	—	—				
法人等出資金	—	—	—				
公営企業会計出資金	—	—	—				
長期貸付金	—	—	—				
貸倒引当金	—	—	—				
基金	—	—	—				
減債基金	—	—	—				
減債基金借入金	—	—	—				
その他の基金	—	—	—				
その他基金借入金	—	—	—				
その他債権	—	—	—				
<b>資産の部合計</b>	2,482	2,521	▲ 39	<b>純資産の部合計</b>	2,159	2,235	▲ 77
				<b>負債及び純資産の部合計</b>	2,482	2,521	▲ 39

事業類型：施設運営型 部 局：商工労働部  
事業名：労政・労働福祉事業

行政コスト計算書 (自 令和5年4月 1日・至 令和6年3月31日)

(単位：百万円)

科 目	令和5年度 (A)	令和4年度 (B)	差 (A-B)
<b>通常収支の部</b>			
<b>I 行政収支の部</b>			
<b>1 行政収入</b>	<b>103</b>	<b>96</b>	<b>6</b>
地方税	—	—	—
地方譲与税	—	—	—
市町村たばこ税府交付金	—	—	—
地方特例交付金	—	—	—
地方交付税	—	—	—
交通安全対策特別交付金	—	—	—
国民健康保険関係交付金	—	—	—
分担金及び負担金(行政費用充当)	—	—	—
使用料及び手数料	14	13	2
国庫支出金(行政費用充当)	17	4	14
財産収入	44	42	2
寄附金	—	—	—
繰入金	—	—	—
特別会計繰入金	—	—	—
公営企業会計繰入金	—	—	—
税諸収入	—	—	—
事業収入(特別会計)	—	—	—
その他行政収入	27	38	▲ 11
<b>2 行政費用</b>	<b>708</b>	<b>597</b>	<b>110</b>
税運動費用	—	—	—
給与関係費	336	314	22
物件費	79	68	11
維持補修費	26	7	19
社会保障扶助費	—	—	—
負担金・補助金・交付金等	26	12	14
国直轄事業負担金	—	—	—
繰出金	—	—	—
減価償却費	161	155	6
債務保証費	—	—	—
不納欠損引当金繰入額	—	—	—
貸倒引当金繰入額	—	—	—
賞与等引当金繰入額	28	25	3
退職手当引当金繰入額	51	17	34
その他引当金繰入額	—	—	—
その他行政費用	—	—	—
<b>行政収支差額</b>	<b>▲ 605</b>	<b>▲ 501</b>	<b>▲ 104</b>

科 目	令和5年度 (A)	令和4年度 (B)	差 (A-B)
<b>II 金融収支の部</b>			
<b>1 金融収入</b>	—	—	—
受取利息及び配当金	—	—	—
地方債発行差金	—	—	—
<b>2 金融費用</b>	—	—	—
地方債利息・手数料	—	—	—
地方債発行差金	—	—	—
他会計借入金利息等	—	—	—
<b>金融収支差額</b>	—	—	—
<b>通常収支差額</b>	<b>▲ 605</b>	<b>▲ 501</b>	<b>▲ 104</b>
<b>特別収支の部</b>			
<b>1 特別収入</b>	—	15	▲ 15
分担金及び負担金(公共施設等整備)	—	—	—
分担金及び負担金(災害復旧費)	—	—	—
国庫支出金(公共施設等整備)	—	—	—
国庫支出金(災害復旧費)	—	—	—
固定資産売却益	—	—	—
過年度修正益	—	15	▲ 15
その他特別収入	—	—	—
<b>2 特別費用</b>	<b>6</b>	<b>42</b>	<b>▲ 36</b>
固定資産売却損	—	—	—
固定資産除却損	6	3	3
災害復旧費	—	—	—
過年度修正損	—	39	▲ 39
その他特別費用	—	—	—
<b>特別収支差額</b>	<b>▲ 6</b>	<b>▲ 28</b>	<b>21</b>
<b>当期収支差額</b>	<b>▲ 611</b>	<b>▲ 529</b>	<b>▲ 83</b>
<b>一般財源等配分調整額</b>	<b>535</b>	<b>415</b>	<b>120</b>
<b>一般会計からの繰入金</b>	—	—	—
<b>一般会計への繰出金</b>	—	—	—
<b>再計</b>	<b>▲ 77</b>	<b>▲ 114</b>	<b>37</b>

キャッシュ・フロー計算書 (自 令和5年4月 1日・至 令和6年3月31日) (単位:百万円)

科 目	令和5年度 (A)	令和4年度 (B)	差 (A-B)
<b>I 行政サービス活動</b>			
行政収入	103	96	6
地方税	—	—	—
地方譲与税	—	—	—
市町村たばこ税府交付金	—	—	—
地方特例交付金	—	—	—
地方交付税	—	—	—
交通安全対策特別交付金	—	—	—
国民健康保険関係交付金	—	—	—
分担金及び負担金 (行政支出充当)	—	—	—
使用料及び手数料	14	13	2
国庫支出金(行政支出充当)	17	4	14
財産収入	44	42	2
寄附金	—	—	—
繰入金	—	—	—
特別会計繰入金	—	—	—
公営企業会計繰入金	—	—	—
税諸収入	—	—	—
事業収入(特別会計)	—	—	—
その他行政収入	27	38	▲ 11
行政支出	509	457	52
税連動支出	—	—	—
給与関係費	378	369	9
物件費	79	68	11
維持補修費	26	7	19
社会保障扶助費	—	—	—
負担金・補助金・交付金等	26	12	14
国直轄事業負担金	—	—	—
繰出金	—	—	—
金融収入	—	—	—
受取利息及び配当金	—	—	—
地方債発行差金	—	—	—
金融支出	—	—	—
地方債利息・手数料	—	—	—
他会計借入金利息等	—	—	—
特別収入	—	—	—
分担金及び負担金(災害復旧費)	—	—	—
国庫支出金(災害復旧費)	—	—	—
その他特別収入	—	—	—
特別支出	—	—	—
災害復旧費	—	—	—
その他特別支出	—	—	—
行政サービス活動収支差額	▲ 406	▲ 361	▲ 46

科 目	令和5年度 (A)	令和4年度 (B)	差 (A-B)
<b>II 投資活動</b>			
投資活動収入	—	—	—
分担金及び負担金 (公共施設等整備)	—	—	—
国庫支出金(公共施設等整備)	—	—	—
財産収入	—	—	—
基金繰入金(取崩額)	—	—	—
財政調整基金	—	—	—
その他の基金	—	—	—
貸付金元金回収収入	—	—	—
保証金等返還収入	—	—	—
その他投資活動収入	—	—	—
投資活動支出	128	54	74
公共施設等整備支出	128	54	74
基金積立金	—	—	—
財政調整基金	—	—	—
その他の基金	—	—	—
出資金	—	—	—
貸付金	—	—	—
保証金等支出	—	—	—
投資活動収支差額	▲ 128	▲ 54	▲ 74
行政活動キャッシュ・フロー収支差額	▲ 535	▲ 415	▲ 120
<b>III 財務活動</b>			
財務活動収入	—	—	—
地方債	—	—	—
他会計借入金等	—	—	—
基金繰入金(取崩額)	—	—	—
減債基金	—	—	—
基金借入金	—	—	—
その他財務活動収入	—	—	—
財務活動支出	—	—	—
地方債償還金	—	—	—
他会計借入金等償還金	—	—	—
ファイナンス・リース債務返済支出	—	—	—
基金積立金	—	—	—
減債基金	—	—	—
基金借入金償還金	—	—	—
財務活動収支差額	—	—	—
収支差額合計	▲ 535	▲ 415	▲ 120
一般財源等配分調整額	535	415	120
一般会計からの繰入金	—	—	—
一般会計への繰出金	—	—	—
前年度からの繰越金	—	—	—
形式収支	—	—	—
歳入歳出外現金受入額	—	—	—
歳入歳出外現金払出額	—	—	—
再計	—	—	—

事業類型：施設運営型 部 局：商工労働部  
事業名：労政・労働福祉事業



## 純資産変動計算書

(単位:百万円)

区 分	開始残高 相 当	収支差額	内部取引	一般財源等 配分調整額	一般会計から の繰入金	一般会計への 繰出金	合 計
前期末残高	2,089	▲ 6,854	1,191	5,808	—	—	2,235
当期変動額	—	▲ 611	—	535	—	—	▲ 77
当期末残高	2,089	▲ 7,465	1,191	6,343	—	—	2,159

## 純資産変動分析表

(単位:百万円)

区 分	純資産増加	純資産減少	増加-減少	残 高	主な増減要因
前期末純資産残高				2,235	
<b>【当期増減内容】</b>					
<b>I 固定資産のうち負債を伴わない額の増減</b>					
① 事業用資産(建設仮勘定を含む)		39			
② インフラ資産(建設仮勘定を含む)					
③ その他		0			
小 計		39	▲ 39		
<b>II 資産の裏付けのない固定負債の増減</b>					
① 特別債					
② 基金借入金					
③ 長期性債務(退職手当引当金等)		34			
小 計		34	▲ 34		
<b>III その他の増減</b>					
① その他の資産(負債を伴わないもの)					
② その他の負債(資産を伴わないもの)		3			
小 計		3	▲ 3		
<b>I ~ IIIの増減合計</b>		77	▲ 77		
当期末純資産残高				2,159	

事業類型：施設運営型 部 局：商工労働部  
事業名：労政・労働福祉事業

固定資産附属明細表（労政・労働福祉事業）

【商工労働部】

固定資産（有形）

（単位：百万円）

区 分	前期末 取得原価 ①	当期増加額 ②	当期減少額 ③	当期末 取得原価 ④=①+②-③	当期末減価 償却累計額 (減損を含む) ⑤	当期償却額 (減損を含む) ⑥	当期末残高 ④-⑤
事業用資産	7,666	457	394	7,729	5,271	161	2,458
土地	513	—	—	513	—	—	513
建物	7,126	457	394	7,189	5,245	161	1,945
工作物	27	—	—	27	27	0	0
立木竹	—	—	—	—	—	—	—
船舶	—	—	—	—	—	—	—
浮標等	—	—	—	—	—	—	—
航空機	—	—	—	—	—	—	—
インフラ資産	—	—	—	—	—	—	—
土地	—	—	—	—	—	—	—
建物	—	—	—	—	—	—	—
工作物	—	—	—	—	—	—	—
重要物品	43	—	—	43	28	—	15
図書	—	—	—	—	—	—	—
リース資産	—	—	—	—	—	—	—
ソフトウェア	2	—	0	2	—	0	2
建設仮勘定	11	425	428	8	—	—	8
合 計	7,722	882	822	7,781	5,299	161	2,482

固定資産（無形）

（単位：百万円）

区 分	前期末残高 ①	当期増加額 ②	当期減少額 ③	当期償却額 ④	当期末残高 ①+②-③
事業用資産	—	—	—	—	—
地上権	—	—	—	—	—
特許権等	—	—	—	—	—
インフラ資産	—	—	—	—	—
地上権	—	—	—	—	—
特許権等	—	—	—	—	—
合 計	—	—	—	—	—

事業類型：施設運営型 部 局：商工労働部  
事業名：労政・労働福祉事業

## 注記（事業別財務諸表：労政・労働福祉事業）

### 1. 追加情報

（1）その他財務諸表の内容を理解するために必要と認められる事項

#### 事業の概要

大阪府労働相談センター等の管理運営、労働相談や労働組合に関する調査など労使関係の安定と働きやすい職場環境づくり、労働者協同組合に関する事業を行っています。

また、府立労働センターの効率的な運営を進めるとともに、公正採用などに関する各種啓発事業、ホームワーク支援事業及び労働福祉関連事業を行っています。

事業類型：施設運営型 部 局：商工労働部  
事業名：労政・労働福祉事業

## (17)雇用就労支援事業 (目) 労政費

### 事業の概要

OSAKAしごとフィールド運営事業、市町村就職困難者就労支援推進事業、高齢者労働能力活用事業、若者・大阪企業未来応援事業、障がい者雇用促進事業などを通じて、若者、就職氷河期世代、女性、障がい者、高齢者などに対する就業支援施策、人材を必要とする業界（製造関連、運輸関連、建設関連、インバウンド関連）や中小企業の人材確保支援施策及び企業における障がい者雇用の促進施策を実施している。

(単位：円)

	金額	財 源 内 訳			
		国 庫	起 債	附帯歳入	一般歳入
予 算 現 額	1,384,563,000	554,903,000	0	8,651,000	821,009,000
決 算 額	1,270,259,089	995,892,187	0	8,308,961	266,057,941

### 事業の成果

#### ■施策目標

- 1 府立労働センター（エル・おおさか）内に設置する総合就業支援拠点の「OSAKAしごとフィールド」において、ハローワークとの一体的実施により、若者から就職氷河期世代、女性、障がい者、高齢者等、あらゆる年齢区分、対象に応じて、キャリアカウンセリングから職業紹介まで就職支援に関するワンストップサービスの提供を行うとともに、人材確保に課題のある業界や中小企業の人材確保・定着支援等を実施する。
- 2 特設ホームページ「にであう」を活用し、離職期間が長引いている方や非正規雇用で長期間働いている方を中心に、府内の人材不足中小企業への正規雇用のマッチングを支援するとともに、企業の人材育成をバックアップすることにより、長期求職者等の就職・定着につなげる。
- 3 働く意欲がありながら様々な阻害要因を抱え、就職できない障がい者、ひとり親家庭の保護者、中高年齢者等の就職困難者に対して、市町村が実施主体となって地域の関係機関と連携し、阻害要因の解消や就職に向けた意識・意欲の助長を図るなど、一人ひとりに応じた就業支援メニューを提供し、就職につなげる。
- 4 国等と連携しながら、府内企業への障がい者雇用の働きかけや職場定着に向けた支援に加え、就業に必要な障がい者への支援を行う。
- 5 奨学金返還支援制度の導入を促進し、現在の物価高騰の中で、奨学金を返還しながら働く若者の負担を軽減するとともに、府内中小企業における人材の確保・職場定着につなげる。

#### ■施策成果

##### 1 OSAKAしごとフィールド

「OSAKAしごとフィールド」において、就職に困難性を有する求職者への専門的な支援や、女性・若者の職種志向の拡大による安定就業に向けた支援、就職氷河期世代や高齢者等の潜在求職者の就業支援を重点的に実施した。

また、「中小企業人材支援センター」において、人材確保に課題のある業界を中心に、中小企業の人材確保を支援した。

	来場者数（延数）	就職者数（実数）
令和3年度	12,056名	6,581名
令和4年度	13,693名	6,679名
令和5年度	14,082名	8,012名

(1) OSAKAしごとフィールド運営事業

就職に困難性を有する求職者に対し、キャリアカウンセリングやセミナー、職場体験等を通じて、就職から定着までの支援を実施した。また、「子育て・しごと応援ルーム『ふぁみタス』」において、再就職をめざす方に対し、子育て等の家庭と仕事を両立するための支援を実施した。

(2) 公民協働人材確保推進事業

人材確保を必要とする業界のイメージアップと雇用促進に業界団体等と連携・協力して取組む「大阪人材確保推進会議」において、企業の職場環境整備と魅力発信力向上を進めるとともに、「OSAKAしごとフィールド」を中心に、業界団体等と連携したセミナーや職種志向の拡大を図るカウンセリングを実施することで、人材不足分野への就職を促進した。

2 求職者緊急雇用促進事業

民間人材サービス事業者と連携した求人情報を発信することにより、離職期間が長引いている方や非正規雇用で長期間働いている方を中心に、府内の人材不足中小企業への正規雇用のマッチングを支援するための職場体験求人を開拓した。また、資格取得などに要する費用を補助することにより早期就職および職場定着等につながる支援を実施した。

	職場体験求人開拓数	就職支援者数	就職者数
令和4年度	1,723件	321件	152件
令和5年度	2,522件	2,137件	707件

3 市町村就職困難者就労支援推進事業

就職支援の中心的役割を担う地域就労支援コーディネーターに対するスキルアップ研修、地域での雇用・就労が困難なケースや広域的支援が必要なケースに対する適切な支援メニューへの誘導等を行い、市町村が実施する就職困難者の就労支援をバックアップした。

	相談者数	就職者数
令和3年度	5,122名	1,253名
令和4年度	4,540名	1,207名
令和5年度	4,331名	1,131名

- 4 障がい者雇用N o. 1に向けた企業の取組促進事業  
大阪府障がい者雇用促進センターを通じて就職した障がい者数

	障がい者の就職者数
令和3年度	532名
令和4年度	564名
令和5年度	847名

- 5 若者・大阪企業未来応援事業  
奨学金返還支援制度を新たに導入した事業者に1社あたり最大50万円の支援金を支給することで、府内中小企業における人材の確保・職場定着につなげた。

	支援金支給済件数
令和5年度	965件

■主な個別事業

(単位：円)

個別事業名称	予算現額	決算額	事業内容
1 OSAKAしごとフィールド 運営事業費	418,045,000	408,904,183	若者、就職氷河期世代や女性、障がい者、高齢者等、多様な人材が活躍できる環境づくりや、就職困難者に対する専門的な支援を重点的に実施するとともに、人材確保に課題を抱える中小企業の人材確保を支援するための経費
2 求職者緊急雇用促進事業費	319,999,000	241,114,062	コロナ禍等の影響を受け、離職（求職）期間が長引いている方や非正規雇用で長期間働いている方を中心に、特設ホームページ「にであう」の情報発信機能等を活用し、府内の人材不足中小企業への正規雇用のマッチングを支援するとともに、企業の人材育成をバックアップすることにより、長期求職者等の就職・職場定着につなげるための経費
3 市町村就職困難者就労支援推進事業費	258,000	93,649	市町村が実施する就職困難者に対する就労支援をバックアップするため、その中心的役割を担うコーディネーターの資質向上のための研修や地域での雇用・就労が困難なケース等について、適切な支援メニューへの誘導等の就職支援を実施するための経費
4 障がい者雇用No. 1に向けた企業の 取組促進事業費	49,420,000	45,857,453	特例子会社の経営経験者等、民間専門家を積極的に活用し、ハートフル条例の指導・支援対象企業の法定雇用率達成に向けた取り組みの誘導・支援を行うとともに、求職者が急増している精神・発達障がい者の雇用や職場定着を促進するための経費 また、教育庁等と連携して、支援学校等生徒をカウンセリングから定着まで支援するために要する経費
5 若者・大阪企業未来応援事業費	561,163,000	540,023,580	奨学金返還支援制度について府内中小企業に周知するとともに、奨学金返還支援制度を導入した企業に支援金を交付するため等の経費

貸借対照表

(令和6年3月31日現在)

(単位：百万円)

科 目	令和5年度 (A)	令和4年度 (B)	差 (A-B)	科 目	令和5年度 (A)	令和4年度 (B)	差 (A-B)
<b>資産の部</b>				<b>負債の部</b>			
<b>I 流動資産</b>	—	—	—	<b>I 流動負債</b>	22	24	▲ 2
現金預金	—	—	—	地方債	—	—	—
歳計現金等	—	—	—	短期借入金	—	—	—
歳入歳出外現金	—	—	—	他会計借入金	—	—	—
未収金	—	—	—	其他短期借入金	—	—	—
税未収金	—	—	—	賞与等引当金	22	24	▲ 2
其他未収金	—	—	—	未払金	—	—	—
不納欠損引当金	—	—	—	支払保証債務	—	—	—
基金	—	—	—	其他未払金	—	—	—
財政調整基金	—	—	—	還付未済金	—	—	—
減債基金	—	—	—	リース債務	—	—	—
短期貸付金	—	—	—	其他流動負債	—	—	—
貸倒引当金	—	—	—	<b>II 固定負債</b>	206	237	▲ 31
其他流動資産	—	—	—	地方債	—	—	—
<b>II 固定資産</b>	1,444	1,446	▲ 1	長期借入金	—	—	—
事業用資産	1,263	1,263	▲ 0	他会計借入金	—	—	—
有形固定資産	1,263	1,263	▲ 0	其他長期借入金	—	—	—
土地	1,262	1,262	▲ 0	退職手当引当金	206	237	▲ 31
建物	0	0	▲ 0	其他引当金	—	—	—
工作物	—	—	—	リース債務	—	—	—
立木竹	—	—	—	其他固定負債	—	—	—
船舶	—	—	—	<b>負債の部合計</b>	228	260	▲ 33
浮標等	—	—	—	<b>純資産の部</b>			
航空機	—	—	—	<b>純資産</b>	1,217	1,185	31
無形固定資産	—	—	—	(うち当期純資産増減額)	31	▲ 37	68
地上権	—	—	—				
特許権等	—	—	—				
インフラ資産	—	—	—				
有形固定資産	—	—	—				
土地	—	—	—				
建物	—	—	—				
工作物	—	—	—				
無形固定資産	—	—	—				
地上権	—	—	—				
特許権等	—	—	—				
重要物品	—	—	—				
図書	—	—	—				
リース資産	—	—	—				
ソフトウェア	—	—	—				
建設仮勘定	—	—	—				
投資その他の資産	182	183	▲ 1				
出資金	159	159	—				
法人等出資金	159	159	—				
公営企業会計出資金	—	—	—				
長期貸付金	—	—	—				
貸倒引当金	—	—	—				
基金	23	24	▲ 1				
減債基金	—	—	—				
減債基金借入金	—	—	—				
其他の基金	23	24	▲ 1				
其他基金借入金	—	—	—				
其他債権	—	—	—				
<b>資産の部合計</b>	1,444	1,446	▲ 1	<b>純資産の部合計</b>	1,217	1,185	31
				<b>負債及び純資産の部合計</b>	1,444	1,446	▲ 1

事業類型：助成・啓発・指導・公権力型 部 局：商工労働部  
 事業名：雇用就労支援事業



行政コスト計算書 (自 令和5年4月 1日・至 令和6年3月31日)

(単位：百万円)

科 目	令和5年度 (A)	令和4年度 (B)	差 (A-B)
<b>通常収支の部</b>			
<b>I 行政収支の部</b>			
<b>1 行政収入</b>	<b>1,012</b>	<b>5,095</b>	<b>▲ 4,083</b>
地方税	—	—	—
地方譲与税	—	—	—
市町村たばこ税府交付金	—	—	—
地方特例交付金	—	—	—
地方交付税	—	—	—
交通安全対策特別交付金	—	—	—
国民健康保険関係交付金	—	—	—
分担金及び負担金(行政費用充当)	—	—	—
使用料及び手数料	2	2	0
国庫支出金(行政費用充当)	997	5,091	▲ 4,093
財産収入	9	—	9
寄附金	3	2	1
繰入金	—	—	—
特別会計繰入金	—	—	—
公営企業会計繰入金	—	—	—
税諸収入	—	—	—
事業収入(特別会計)	—	—	—
その他行政収入	1	1	▲ 0
<b>2 行政費用</b>	<b>1,533</b>	<b>5,718</b>	<b>▲ 4,185</b>
税連動費用	—	—	—
給与関係費	335	329	6
物件費	648	908	▲ 260
維持補修費	—	—	—
社会保障扶助費	—	—	—
負担金・補助金・交付金等	546	4,400	▲ 3,855
国直轄事業負担金	—	—	—
繰出金	—	—	—
減価償却費	0	0	—
債務保証費	—	—	—
不納欠損引当金繰入額	—	—	—
貸倒引当金繰入額	—	—	—
賞与等引当金繰入額	22	24	▲ 2
退職手当引当金繰入額	▲ 18	57	▲ 75
その他引当金繰入額	—	—	—
その他行政費用	—	—	—
<b>行政収支差額</b>	<b>▲ 521</b>	<b>▲ 623</b>	<b>102</b>

科 目	令和5年度 (A)	令和4年度 (B)	差 (A-B)
<b>II 金融収支の部</b>			
<b>1 金融収入</b>	<b>0</b>	<b>0</b>	<b>0</b>
受取利息及び配当金	0	0	0
地方債発行差金	—	—	—
<b>2 金融費用</b>	<b>—</b>	<b>—</b>	<b>—</b>
地方債利息・手数料	—	—	—
地方債発行差金	—	—	—
他会計借入金利息等	—	—	—
<b>金融収支差額</b>	<b>0</b>	<b>0</b>	<b>0</b>
<b>通常収支差額</b>	<b>▲ 521</b>	<b>▲ 623</b>	<b>102</b>
<b>特別収支の部</b>			
<b>1 特別収入</b>	<b>—</b>	<b>—</b>	<b>—</b>
分担金及び負担金(公共施設等整備)	—	—	—
分担金及び負担金(災害復旧費)	—	—	—
国庫支出金(公共施設等整備)	—	—	—
国庫支出金(災害復旧費)	—	—	—
固定資産売却益	—	—	—
過年度修正益	—	—	—
その他特別収入	—	—	—
<b>2 特別費用</b>	<b>—</b>	<b>—</b>	<b>—</b>
固定資産売却損	—	—	—
固定資産除却損	—	—	—
災害復旧費	—	—	—
過年度修正損	—	—	—
その他特別費用	—	—	—
<b>特別収支差額</b>	<b>—</b>	<b>—</b>	<b>—</b>
<b>当期収支差額</b>	<b>▲ 521</b>	<b>▲ 623</b>	<b>102</b>
<b>一般財源等配分調整額</b>	<b>552</b>	<b>586</b>	<b>▲ 34</b>
<b>一般会計からの繰入金</b>	<b>—</b>	<b>—</b>	<b>—</b>
<b>一般会計への繰出金</b>	<b>—</b>	<b>—</b>	<b>—</b>
<b>再計</b>	<b>31</b>	<b>▲ 37</b>	<b>68</b>

キャッシュ・フロー計算書 (自 令和5年4月 1日・至 令和6年3月31日) (単位:百万円)

科 目	令和5年度 (A)	令和4年度 (B)	差 (A-B)
<b>I 行政サービス活動</b>			
行政収入	1,012	5,095	▲ 4,083
地方税	—	—	—
地方譲与税	—	—	—
市町村たばこ税府交付金	—	—	—
地方特例交付金	—	—	—
地方交付税	—	—	—
交通安全対策特別交付金	—	—	—
国民健康保険関係交付金	—	—	—
分担金及び負担金 (行政支出充当)	—	—	—
使用料及び手数料	2	2	0
国庫支出金(行政支出充当)	997	5,091	▲ 4,093
財産収入	9	—	9
寄附金	3	2	1
繰入金	—	—	—
特別会計繰入金	—	—	—
公営企業会計繰入金	—	—	—
税諸収入	—	—	—
事業収入(特別会計)	—	—	—
その他行政収入	1	1	▲ 0
行政支出	1,566	5,683	▲ 4,117
税連動支出	—	—	—
給与関係費	371	375	▲ 3
物件費	648	908	▲ 260
維持補修費	—	—	—
社会保障扶助費	—	—	—
負担金・補助金・交付金等	546	4,400	▲ 3,855
国直轄事業負担金	—	—	—
繰出金	—	—	—
金融収入	0	0	0
受取利息及び配当金	0	0	0
地方債発行差金	—	—	—
金融支出	—	—	—
地方債利息・手数料	—	—	—
他会計借入金利息等	—	—	—
特別収入	—	—	—
分担金及び負担金(災害復旧費)	—	—	—
国庫支出金(災害復旧費)	—	—	—
その他特別収入	—	—	—
特別支出	—	—	—
災害復旧費	—	—	—
その他特別支出	—	—	—
行政サービス活動収支差額	▲ 554	▲ 588	34

科 目	令和5年度 (A)	令和4年度 (B)	差 (A-B)
<b>II 投資活動</b>			
投資活動収入	4	3	1
分担金及び負担金 (公共施設等整備)	—	—	—
国庫支出金(公共施設等整備)	—	—	—
財産収入	—	—	—
基金繰入金(取崩額)	4	3	1
財政調整基金	—	—	—
その他の基金	4	3	1
貸付金元金回収収入	—	—	—
保証金等返還収入	—	—	—
その他投資活動収入	—	—	—
投資活動支出	3	2	1
公共施設等整備支出	—	—	—
基金積立金	3	2	1
財政調整基金	—	—	—
その他の基金	3	2	1
出資金	—	—	—
貸付金	—	—	—
保証金等支出	—	—	—
投資活動収支差額	1	2	▲ 0
行政活動キャッシュ・フロー収支差額	▲ 552	▲ 586	34
<b>III 財務活動</b>			
財務活動収入	—	—	—
地方債	—	—	—
他会計借入金等	—	—	—
基金繰入金(取崩額)	—	—	—
減債基金	—	—	—
基金借入金	—	—	—
その他財務活動収入	—	—	—
財務活動支出	—	—	—
地方債償還金	—	—	—
他会計借入金等償還金	—	—	—
ファイナンス・リース債務返済支出	—	—	—
基金積立金	—	—	—
減債基金	—	—	—
基金借入金償還金	—	—	—
財務活動収支差額	—	—	—
収支差額合計	▲ 552	▲ 586	34
一般財源等配分調整額	552	586	▲ 34
一般会計からの繰入金	—	—	—
一般会計への繰出金	—	—	—
前年度からの繰越金	—	—	—
形式収支	—	—	—
歳入歳出外現金受入額	—	—	—
歳入歳出外現金払出額	—	—	—
再計	—	—	—

事業類型：助成・啓発・指導・公権力型 部 局：商工労働部  
事業名：雇用就労支援事業

## 純資産変動計算書

(単位:百万円)

区 分	開始残高 相 当	収支差額	内部取引	一般財源等 配分調整額	一般会計から の繰入金	一般会計への 繰出金	合 計
前期末残高	1,183	▲ 6,789	355	6,437	—	—	1,185
当期変動額	—	▲ 521	—	552	—	—	31
当期末残高	1,183	▲ 7,310	355	6,989	—	—	1,217

## 純資産変動分析表

(単位:百万円)

区 分	純資産増加	純資産減少	増加－減少	残 高	主な増減要因
前期末純資産残高				1,185	
<b>【当期増減内容】</b>					
<b>I 固定資産のうち負債を伴わない額の増減</b>					
① 事業用資産(建設仮勘定を含む)		0			
② インフラ資産(建設仮勘定を含む)					
③ その他		1			
小 計		1	▲ 1		
<b>II 資産の裏付けのない固定負債の増減</b>					
① 特別債					
② 基金借入金					
③ 長期性債務(退職手当引当金等)	31				
小 計	31		31		
<b>III その他の増減</b>					
① その他の資産(負債を伴わないもの)					
② その他の負債(資産を伴わないもの)	2				
小 計	2		2		
<b>I～IIIの増減合計</b>	<b>33</b>	<b>1</b>	<b>31</b>		
当期末純資産残高				1,217	

事業類型：助成・啓発・指導・公権力型 部 局：商工労働部  
事業名：雇用就労支援事業

固定資産附属明細表（雇用就労支援事業）

【商工労働部】

固定資産（有形）

（単位：百万円）

区 分	前期末 取得原価 ①	当期増加額 ②	当期減少額 ③	当期末 取得原価 ④=①+②-③	当期末減価 償却累計額 (減損を含む) ⑤	当期償却額 (減損を含む) ⑥	当期末残高 ④-⑤
事業用資産	1,263	-	-	1,263	0	0	1,263
土地	1,262	-	-	1,262	-	-	1,262
建物	0	-	-	0	0	0	0
工作物	-	-	-	-	-	-	-
立木竹	-	-	-	-	-	-	-
船舶	-	-	-	-	-	-	-
浮標等	-	-	-	-	-	-	-
航空機	-	-	-	-	-	-	-
インフラ資産	-	-	-	-	-	-	-
土地	-	-	-	-	-	-	-
建物	-	-	-	-	-	-	-
工作物	-	-	-	-	-	-	-
重要物品	-	-	-	-	-	-	-
図書	-	-	-	-	-	-	-
リース資産	-	-	-	-	-	-	-
ソフトウェア	-	-	-	-	-	-	-
建設仮勘定	-	-	-	-	-	-	-
合 計	1,263	-	-	1,263	0	0	1,263

固定資産（無形）

（単位：百万円）

区 分	前期末残高 ①	当期増加額 ②	当期減少額 ③	当期償却額 ④	当期末残高 ①+②-③
事業用資産	-	-	-	-	-
地上権	-	-	-	-	-
特許権等	-	-	-	-	-
インフラ資産	-	-	-	-	-
地上権	-	-	-	-	-
特許権等	-	-	-	-	-
合 計	-	-	-	-	-

事業類型：助成・啓発・指導・公権力型      部 局：商工労働部  
事業名：雇用就労支援事業

## 注記（事業別財務諸表：雇用就労支援事業）

### 1. 追加情報

（1）その他財務諸表の内容を理解するために必要と認められる事項

① 事業の概要

OSAKAしごとフィールド運営事業、市町村就職困難者就労支援推進事業、高齢者労働能力活用事業、若者・大阪企業未来応援事業、障がい者雇用促進事業などを通じて、若者、就職氷河期世代、女性、障がい者、高齢者などに対する就業支援施策、人材を必要とする業界（製造関連、運輸関連、建設関連、インバウンド関連）や中小企業の人材確保支援施策及び企業における障がい者雇用の促進施策を実施しています。

② 当該事業に関し説明すべき固有事項

資産の部における法人等出資金の内訳のうち、地方自治法第238条第1項第6号に規定する有価証券は、パナソニック交野株式会社株式（22百万円）、株式会社ダイキンサンライズ摂津株式（88百万円）及び株式会社かんでんエルハート株式（49百万円）です。

事業類型：助成・啓発・指導・公権力型 部 局：商工労働部  
事業名：雇用就労支援事業

## (18)労働対策事業 (目) 労政費

### 事業の概要

あいりん地域の労働者に対して、無料職業紹介や求人開拓により雇用の安定を図るとともに、ホームレスの方等に対して、民間団体等と連携して、就労機会の提供やキャリアカウンセリング、住居確保のための生活相談など、本人の実情に応じたさまざまな就労支援を行っている。

(単位：円)

	金額	財 源 内 訳			
		国 庫	起 債	附帯歳入	一般歳入
予 算 現 額	719,430,000	0	0	53,565,000	665,865,000
決 算 額	628,620,624	0	0	9,354,170	619,266,454

### 事業の成果

#### ■施策目標

#### 1 あいりん地域労働対策

公益財団法人西成労働福祉センターを通じ「あいりん地域」の労働者の就労の安定を図るとともに、労働相談などの各種の支援を行い地域の日雇労働者の福祉の向上を図る。

#### 2 ホームレス就労支援対策

ホームレスの方の自立やホームレス化の防止のために、就労環境が厳しい55歳以上の高齢労働者の雇いを安定させるとともに、就労自立の促進を図るため公的な就労機会を提供する。

#### ■施策成果

- 1 公益財団法人西成労働福祉センターを通じた就労斡旋数 167,099 人日（日々雇用 164,597 人日、期間雇用 2,502 人日）  
うち、公益財団法人西成労働福祉センターが実施した職業紹介数 3,197 人日（日々雇用 695 人日、期間雇用 2,502 人日）

(単位：人日)

	令和3年度	令和4年度	令和5年度
就労斡旋数(※1)	179,148	174,647	167,099
うち職業紹介数(※2)	4,084	3,871	3,197

(※1) 相対方式を含むのべ人数

(※2) 公益財団法人西成労働福祉センターにて紹介票を交付したのべ人数

2 55歳以上の高齢日雇労働者に対する仕事の提供数 25,615人日

(単位：人日)

	令和3年度	令和4年度	令和5年度
仕事の提供数(※)	28,549	28,569	25,615

(※) ホームレス就労支援対策事業における作業員数

■主な個別事業

(単位：円)

個別事業名称	予算現額	決算額	事業内容
1 あいりん地域労働対策費	297,438,000	279,583,068	公益財団法人西成労働福祉センターを通じ「あいりん地域」の労働者の就労の安定を図るとともに、労働相談などの各種の支援を行い地域の日雇労働者の福祉の向上に要する経費
2 ホームレス就労支援対策事業費	305,348,000	302,688,097	大阪ホームレス就業支援センターに対し運営支援を行い、民間事業所等からの就業機会の確保に要する経費並びに、就労環境が厳しい55歳以上の高齢労働者の雇用を安定させるとともに、就労自立の促進を図るための公的な就労機会を提供する経費
3 あいりん労働福祉センター耐震化推進事業費	78,124,000	11,626,201	<ul style="list-style-type: none"> <li>・あいりん労働福祉センター建替えに伴う、仮移転施設敷地一時使用に要する経費及び旧あいりん労働福祉センターの周辺巡回業務等に要する経費</li> <li>・新労働施設の活用方策等検討業務に要する経費</li> </ul>

貸借対照表

(令和6年3月31日現在)

(単位：百万円)

科 目	令和5年度 (A)	令和4年度 (B)	差 (A-B)	科 目	令和5年度 (A)	令和4年度 (B)	差 (A-B)
<b>資産の部</b>				<b>負債の部</b>			
<b>I 流動資産</b>	—	—	—	<b>I 流動負債</b>	7	7	0
現金預金	—	—	—	地方債	—	—	—
歳計現金等	—	—	—	短期借入金	—	—	—
歳入歳出外現金	—	—	—	他会計借入金	—	—	—
未収金	—	—	—	其他短期借入金	—	—	—
税未収金	—	—	—	賞与等引当金	7	7	0
其他未収金	—	—	—	未払金	—	—	—
不納欠損引当金	—	—	—	支払保証債務	—	—	—
基金	—	—	—	其他未払金	—	—	—
財政調整基金	—	—	—	還付未済金	—	—	—
減債基金	—	—	—	リース債務	—	—	—
短期貸付金	—	—	—	其他流動負債	—	—	—
貸倒引当金	—	—	—	<b>II 固定負債</b>	59	57	1
其他流動資産	—	—	—	地方債	—	—	—
<b>II 固定資産</b>	1,124	1,155	▲ 31	長期借入金	—	—	—
事業用資産	1,123	1,155	▲ 31	他会計借入金	—	—	—
有形固定資産	1,123	1,155	▲ 31	其他長期借入金	—	—	—
土地	591	591	—	退職手当引当金	59	57	1
建物	520	549	▲ 29	其他引当金	—	—	—
工作物	12	15	▲ 2	リース債務	—	—	—
立木竹	—	—	—	其他固定負債	—	—	—
船舶	—	—	—	<b>負債の部合計</b>	66	65	2
浮標等	—	—	—	<b>純資産の部</b>			
航空機	—	—	—	<b>純資産</b>	1,058	1,091	▲ 33
無形固定資産	—	—	—	(うち当期純資産増減額)	▲ 33	▲ 28	▲ 5
地上権	—	—	—				
特許権等	—	—	—				
インフラ資産	—	—	—				
有形固定資産	—	—	—				
土地	—	—	—				
建物	—	—	—				
工作物	—	—	—				
無形固定資産	—	—	—				
地上権	—	—	—				
特許権等	—	—	—				
重要物品	—	—	—				
図書	—	—	—				
リース資産	—	—	—				
ソフトウェア	—	—	—				
建設仮勘定	—	—	—				
投資その他の資産	1	1	—				
出資金	1	1	—				
法人等出資金	1	1	—				
公営企業会計出資金	—	—	—				
長期貸付金	—	—	—				
貸倒引当金	—	—	—				
基金	—	—	—				
減債基金	—	—	—				
減債基金借入金	—	—	—				
其他の基金	—	—	—				
其他基金借入金	—	—	—				
其他債権	—	—	—				
<b>資産の部合計</b>	1,124	1,155	▲ 31	<b>純資産の部合計</b>	1,058	1,091	▲ 33
				<b>負債及び純資産の部合計</b>	1,124	1,155	▲ 31

事業類型：助成・啓発・指導・公権力型 部 局：商工労働部  
事業名：労働対策事業



行政コスト計算書 (自 令和5年4月 1日・至 令和6年3月31日)

(単位：百万円)

科 目	令和5年度 (A)	令和4年度 (B)	差 (A-B)
<b>通常収支の部</b>			
<b>I 行政収支の部</b>			
<b>1 行政収入</b>	<b>0</b>	<b>10</b>	<b>▲ 10</b>
地方税	—	—	—
地方譲与税	—	—	—
市町村たばこ税府交付金	—	—	—
地方特例交付金	—	—	—
地方交付税	—	—	—
交通安全対策特別交付金	—	—	—
国民健康保険関係交付金	—	—	—
分担金及び負担金(行政費用充当)	—	—	—
使用料及び手数料	—	—	—
国庫支出金(行政費用充当)	—	—	—
財産収入	—	9	▲ 9
寄附金	—	—	—
繰入金	—	—	—
特別会計繰入金	—	—	—
公営企業会計繰入金	—	—	—
税諸収入	—	—	—
事業収入(特別会計)	—	—	—
その他行政収入	0	0	▲ 0
<b>2 行政費用</b>	<b>744</b>	<b>764</b>	<b>▲ 20</b>
税連動費用	—	—	—
給与関係費	72	74	▲ 2
物件費	335	336	▲ 1
維持補修費	—	—	—
社会保障扶助費	—	—	—
負担金・補助金・交付金等	293	312	▲ 19
国直轄事業負担金	—	—	—
繰出金	—	—	—
減価償却費	31	31	—
債務保証費	—	—	—
不納欠損引当金繰入額	—	—	—
貸倒引当金繰入額	—	—	—
賞与等引当金繰入額	7	7	0
退職手当引当金繰入額	5	3	1
その他引当金繰入額	—	—	—
その他行政費用	—	—	—
<b>行政収支差額</b>	<b>▲ 744</b>	<b>▲ 754</b>	<b>11</b>

科 目	令和5年度 (A)	令和4年度 (B)	差 (A-B)
<b>II 金融収支の部</b>			
<b>1 金融収入</b>	—	—	—
受取利息及び配当金	—	—	—
地方債発行差金	—	—	—
<b>2 金融費用</b>	—	—	—
地方債利息・手数料	—	—	—
地方債発行差金	—	—	—
他会計借入金利息等	—	—	—
<b>金融収支差額</b>	—	—	—
<b>通常収支差額</b>	<b>▲ 744</b>	<b>▲ 754</b>	<b>11</b>
<b>特別収支の部</b>			
<b>1 特別収入</b>	—	—	—
分担金及び負担金(公共施設等整備)	—	—	—
分担金及び負担金(災害復旧費)	—	—	—
国庫支出金(公共施設等整備)	—	—	—
国庫支出金(災害復旧費)	—	—	—
固定資産売却益	—	—	—
過年度修正益	—	—	—
その他特別収入	—	—	—
<b>2 特別費用</b>	—	—	—
固定資産売却損	—	—	—
固定資産除却損	—	—	—
災害復旧費	—	—	—
過年度修正損	—	—	—
その他特別費用	—	—	—
<b>特別収支差額</b>	—	—	—
<b>当期収支差額</b>	<b>▲ 744</b>	<b>▲ 754</b>	<b>11</b>
<b>一般財源等配分調整額</b>	<b>711</b>	<b>726</b>	<b>▲ 15</b>
<b>一般会計からの繰入金</b>	—	—	—
<b>一般会計への繰出金</b>	—	—	—
<b>再計</b>	<b>▲ 33</b>	<b>▲ 28</b>	<b>▲ 5</b>

事業類型：助成・啓発・指導・公権力型 部 局：商工労働部  
事業名：労働対策事業

キャッシュ・フロー計算書 (自 令和5年4月 1日・至 令和6年3月31日) (単位:百万円)

科 目	令和5年度 (A)	令和4年度 (B)	差 (A-B)
<b>I 行政サービス活動</b>			
行政収入	0	10	▲ 10
地方税	—	—	—
地方譲与税	—	—	—
市町村たばこ税府交付金	—	—	—
地方特例交付金	—	—	—
地方交付税	—	—	—
交通安全対策特別交付金	—	—	—
国民健康保険関係交付金	—	—	—
分担金及び負担金 (行政支出充当)	—	—	—
使用料及び手数料	—	—	—
国庫支出金(行政支出充当)	—	—	—
財産収入	—	9	▲ 9
寄附金	—	—	—
繰入金	—	—	—
特別会計繰入金	—	—	—
公営企業会計繰入金	—	—	—
税諸収入	—	—	—
事業収入(特別会計)	—	—	—
その他行政収入	0	0	▲ 0
行政支出	711	736	▲ 25
税連動支出	—	—	—
給与関係費	82	88	▲ 5
物件費	335	336	▲ 1
維持補修費	—	—	—
社会保障扶助費	—	—	—
負担金・補助金・交付金等	293	312	▲ 19
国直轄事業負担金	—	—	—
繰出金	—	—	—
金融収入	—	—	—
受取利息及び配当金	—	—	—
地方債発行差金	—	—	—
金融支出	—	—	—
地方債利息・手数料	—	—	—
他会計借入金利息等	—	—	—
特別収入	—	—	—
分担金及び負担金(災害復旧費)	—	—	—
国庫支出金(災害復旧費)	—	—	—
その他特別収入	—	—	—
特別支出	—	—	—
災害復旧費	—	—	—
その他特別支出	—	—	—
行政サービス活動収支差額	▲ 711	▲ 726	15

科 目	令和5年度 (A)	令和4年度 (B)	差 (A-B)
<b>II 投資活動</b>			
投資活動収入	—	—	—
分担金及び負担金 (公共施設等整備)	—	—	—
国庫支出金(公共施設等整備)	—	—	—
財産収入	—	—	—
基金繰入金(取崩額)	—	—	—
財政調整基金	—	—	—
その他の基金	—	—	—
貸付金元金回収収入	—	—	—
保証金等返還収入	—	—	—
その他投資活動収入	—	—	—
投資活動支出	—	—	—
公共施設等整備支出	—	—	—
基金積立金	—	—	—
財政調整基金	—	—	—
その他の基金	—	—	—
出資金	—	—	—
貸付金	—	—	—
保証金等支出	—	—	—
投資活動収支差額	—	—	—
行政活動キャッシュ・フロー収支差額	▲ 711	▲ 726	15
<b>III 財務活動</b>			
財務活動収入	—	—	—
地方債	—	—	—
他会計借入金等	—	—	—
基金繰入金(取崩額)	—	—	—
減債基金	—	—	—
基金借入金	—	—	—
その他財務活動収入	—	—	—
財務活動支出	—	—	—
地方債償還金	—	—	—
他会計借入金等償還金	—	—	—
ファイナンス・リース債務返済支出	—	—	—
基金積立金	—	—	—
減債基金	—	—	—
基金借入金償還金	—	—	—
財務活動収支差額	—	—	—
収支差額合計	▲ 711	▲ 726	15
一般財源等配分調整額	711	726	▲ 15
一般会計からの繰入金	—	—	—
一般会計への繰出金	—	—	—
前年度からの繰越金	—	—	—
形式収支	—	—	—
歳入歳出外現金受入額	—	—	—
歳入歳出外現金払出額	—	—	—
再計	—	—	—

事業類型：助成・啓発・指導・公権力型 部 局：商工労働部  
事業名：労働対策事業

## 純資産変動計算書

(単位:百万円)

区 分	開始残高 相 当	収支差額	内部取引	一般財源等 配分調整額	一般会計から の繰入金	一般会計への 繰出金	合 計
前期末残高	699	▲ 10,696	529	10,559	—	—	1,091
当期変動額	—	▲ 744	—	711	—	—	▲ 33
当期末残高	699	▲ 11,440	529	11,270	—	—	1,058

## 純資産変動分析表

(単位:百万円)

区 分	純資産増加	純資産減少	増加－減少	残 高	主な増減要因
前期末純資産残高				1,091	
<b>【当期増減内容】</b>					
<b>I 固定資産のうち負債を伴わない額の増減</b>					
① 事業用資産(建設仮勘定を含む)		31			
② インフラ資産(建設仮勘定を含む)					
③ その他					
小 計		31	▲ 31		
<b>II 資産の裏付けのない固定負債の増減</b>					
① 特別債					
② 基金借入金					
③ 長期性債務(退職手当引当金等)		1			
小 計		1	▲ 1		
<b>III その他の増減</b>					
① その他の資産(負債を伴わないもの)					
② その他の負債(資産を伴わないもの)		0			
小 計		0	▲ 0		
<b>I～IIIの増減合計</b>		33	▲ 33		
当期末純資産残高				1,058	

事業類型：助成・啓発・指導・公権力型 部 局：商工労働部  
事業名：労働対策事業

固定資産附属明細表（労働対策事業）

【商工労働部】

固定資産（有形）

（単位：百万円）

区 分	前期末 取得原価 ①	当期増加額 ②	当期減少額 ③	当期末 取得原価 ④=①+②-③	当期末減価 償却累計額 (減損を含む) ⑤	当期償却額 (減損を含む) ⑥	当期末残高 ④-⑤
事業用資産	1,657	—	—	1,657	534	31	1,123
土地	591	—	—	591	—	—	591
建物	1,029	—	—	1,029	508	29	520
工作物	37	—	—	37	25	2	12
立木竹	—	—	—	—	—	—	—
船舶	—	—	—	—	—	—	—
浮標等	—	—	—	—	—	—	—
航空機	—	—	—	—	—	—	—
インフラ資産	—	—	—	—	—	—	—
土地	—	—	—	—	—	—	—
建物	—	—	—	—	—	—	—
工作物	—	—	—	—	—	—	—
重要物品	—	—	—	—	—	—	—
図書	—	—	—	—	—	—	—
リース資産	—	—	—	—	—	—	—
ソフトウェア	—	—	—	—	—	—	—
建設仮勘定	—	—	—	—	—	—	—
合 計	1,657	—	—	1,657	534	31	1,123

固定資産（無形）

（単位：百万円）

区 分	前期末残高 ①	当期増加額 ②	当期減少額 ③	当期償却額 ④	当期末残高 ①+②-③
事業用資産	—	—	—	—	—
地上権	—	—	—	—	—
特許権等	—	—	—	—	—
インフラ資産	—	—	—	—	—
地上権	—	—	—	—	—
特許権等	—	—	—	—	—
合 計	—	—	—	—	—

事業類型：助成・啓発・指導・公権力型      部 局：商工労働部  
事業名：労働対策事業

## 注記（事業別財務諸表：労働対策事業）

### 1. 追加情報

（1）その他財務諸表の内容を理解するために必要と認められる事項

#### 事業の概要

あいりん地域の労働者に対して、無料職業紹介や求人開拓により雇用の安定を図るとともに、ホームレスの方等に対して、民間団体等と連携して、就労機会の提供やキャリアカウンセリング、住居確保のための生活相談など、本人の実情に応じたさまざまな就労支援を行っています。

事業類型：助成・啓発・指導・公権力型 部 局：商工労働部  
事業名：労働対策事業

## (19)職業訓練事業 (目) 職業訓練費

### 事業の概要

府立高等職業技術専門校・大阪障害者職業能力開発校の管理運営をはじめ、民間教育訓練機関を活用した委託訓練事業の実施、技能検定の実施や優秀な技能者の表彰等を行い、大阪の産業・経済を支える人づくりを進めている。

(単位：円)

	金額	財 源 内 訳			
		国 庫	起 債	附帯歳入	一般歳入
予 算 現 額	2,787,374,364	2,190,888,000	139,000,000	71,460,000	386,026,364
決 算 額	2,264,486,884	1,631,988,485	139,000,000	72,228,466	421,269,933

### 事業の成果

#### ■施策目標

- 1 技能労働者の技能及び社会的地位の向上を図るため、技能検定を実施する大阪府職業能力開発協会に対し補助金を交付する。  
技能検定受検申請者数：10,000人
- 2 求職者を対象に就職に資する職業訓練を実施し、産業界の即戦力となる人材の育成を図る。  
また、障がい者の就職と生活の安定を図るため、障がい特性等に応じた職業訓練を実施する。
  - (1) 高等職業技術専門校の運営 年間募集定員： 710名
  - (2) 大阪障害者職業能力開発校の運営 年間募集定員： 115名
  - (3) 障がい者特別委託訓練の実施 年間募集定員： 133名
- 3 離職者等の早期就職を支援するため、民間教育訓練機関を活用して、多様な職業訓練を提供するとともに、職業訓練受講機会の確保・拡大を図る。
  - (1) 離職者等再就職訓練事業 年間定員 5,201名
  - (2) 障がい者雇用対策短期訓練事業 年間定員 138名

■ 施策成果

- 1 大阪府職業能力開発協会と連携し、業界団体を通じたPR、ホームページの活用、パンフレットの配布、ポスター掲示等、技能検定の普及促進に努めた。

技能検定受検申請者数 7,890人（令和3年度：9,039人、令和4年度：8,039人）

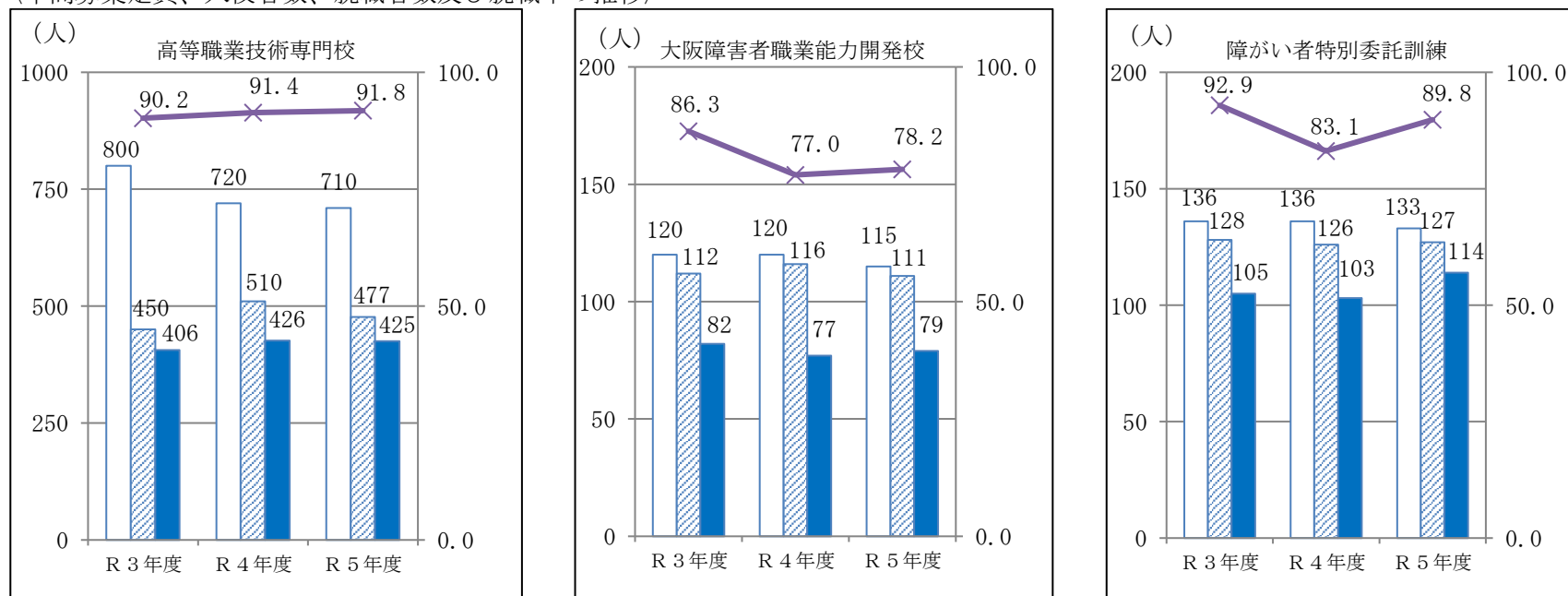
- 2 求職者を対象に就職に資する職業訓練を実施し、産業界の即戦力となる人材の育成を図った。  
また、障がい者の就職と生活の安定を図るため、障がい特性等に応じた職業訓練を実施した。

- (1) 高等職業技術専門校の運営 入校者数 477名 就職者数 425名（就職率 91.8%）  
 (2) 大阪障害者職業能力開発校の運営 入校者数 111名 就職者数 79名（就職率 78.2%）  
 (3) 障がい者特別委託訓練の実施 入校者数 127名 就職者数 114名（就職率 89.8%）

注：就職者数及び就職率は、修了3か月後時点のもの（就職が決定し修了前に退校した方も含む。）

（修了者の内、就職及び自営+就職退校者）÷（修了者+就職退校者-進学した修了者）

〈年間募集定員、入校者数、就職者数及び就職率の推移〉



3 離職者や職業能力形成機会に恵まれなかった求職者の訓練受講機会の確保と早期就職を支援するため、短期の職業訓練を民間教育訓練機関に委託して実施した。

また、障がい者の就職を促進し就職に必要な知識・技能を習得できるよう、障がい者の能力や適性及び雇用ニーズに対応する多様な職業訓練を社会福祉法人等に委託して実施した。

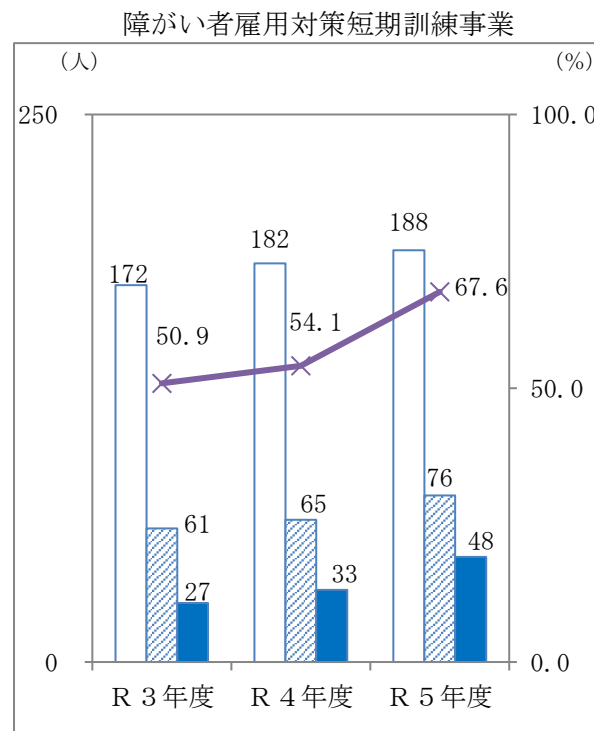
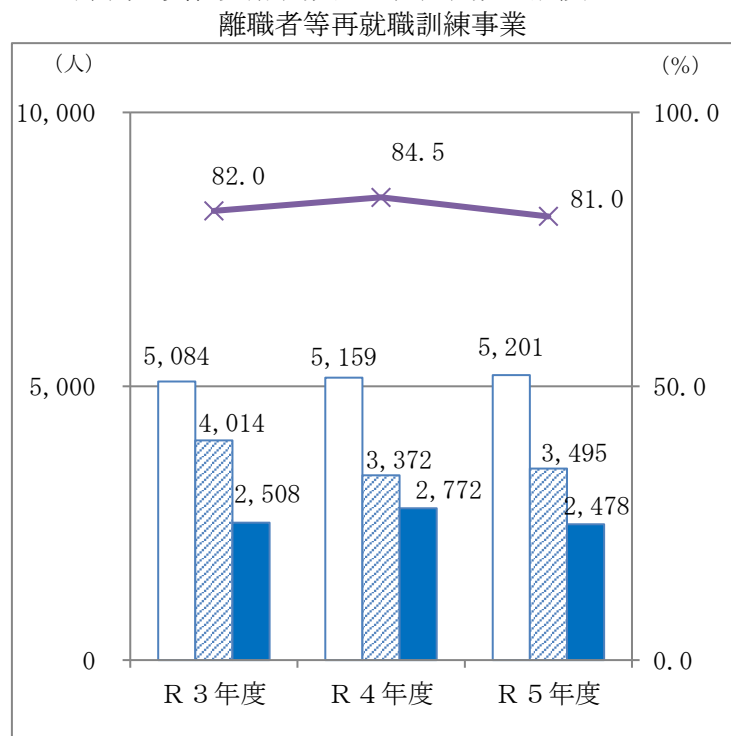
(1) 離職者等再就職訓練事業 受講者数 3,495名 修了者数 2,760名 就職者数 2,478名(就職率 81.0%)

(2) 障がい者雇用対策短期訓練事業 受講者数 76名 修了者数 71名 就職者数 48名(就職率 67.6%)

注：(1)、(2)における就職者数及び就職率は、修了3か月後時点のもの(就職が決定し修了前に退校した方も含む。)

(修了者の内、就職及び自営+就職退校者)÷(修了者+就職退校者-進学した修了者)

〈年間定員、受講者数及び就職者数の推移〉





■主な個別事業

(単位：円)

個別事業名称	予算現額	決算額	事業内容
1 技能尊重対策費	96,285,000	96,035,010	技能労働者の技能及び社会的地位の向上を図るため、技能検定の実施等に要する経費
2 港湾教育訓練センター施設整備費	145,600,000	145,508,100	効果的な職業能力開発の実施を図るため、老朽化が著しい港湾教育訓練センターの施設を改修するための経費
3 高等職業技術専門校運営費	485,587,954	439,583,989	求職者を対象に就職に資する職業訓練を実施し、産業界の即戦力となる人材の育成を図るために要する経費 また、職業訓練指導員の技術指導、生活・職業指導の両面での資質向上を図るため、計画的・効率的な指導員研修を実施するために要する経費
4 大阪障害者職業能力開発校運営費	311,039,195	286,994,855	障がい者の就職と生活の安定を図るため、障がい特性等に応じた職業訓練の実施と職業訓練指導員の研修を実施するために要する経費
5 高等職業技術専門校施設整備費	110,283,000	109,894,442	効果的な職業能力開発の実施を図るため、各技術専門校の施設・設備を整備・更新する経費
6 障がい者委託訓練実施費	196,465,000	194,218,041	求職中の障がい者に基礎的な技能訓練を実施し、就職の促進を図るため、大阪障害者職業能力開発校の特別委託訓練として府内6施設へ職業訓練を委託するために要する経費
7 離職者等再就職訓練事業費	1,363,762,000	939,810,365	離職者等の早期就職を支援するため、民間教育訓練機関を活用して、多様な職業訓練を提供するとともに、職業訓練受講機会の確保・拡大を図るために要する経費
8 障がい者雇用対策短期訓練事業費	51,968,000	27,992,094	障がい者の能力、適性及び障がい者雇用ニーズに対応した障がい者委託訓練を機動的に実施し、就職に必要な知識・技能の習得を図ることにより、障がい者の就職に資するために要する経費

# 貸借対照表

(令和6年3月31日現在)

(単位：百万円)

科 目	令和5年度 (A)	令和4年度 (B)	差 (A-B)	科 目	令和5年度 (A)	令和4年度 (B)	差 (A-B)
<b>資産の部</b>				<b>負債の部</b>			
<b>I 流動資産</b>	<b>0</b>	<b>0</b>	<b>▲ 0</b>	<b>I 流動負債</b>	<b>460</b>	<b>914</b>	<b>▲ 454</b>
現金預金	—	—	—	地方債	365	814	▲ 449
歳計現金等	—	—	—	短期借入金	—	—	—
歳入歳出外現金	—	—	—	他会計借入金	—	—	—
未収金	0	0	0	その他短期借入金	—	—	—
税未収金	—	—	—	賞与等引当金	95	101	▲ 6
その他未収金	0	0	0	未払金	—	—	—
不納欠損引当金	▲ 0	—	▲ 0	支払保証債務	—	—	—
基金	—	—	—	その他未払金	—	—	—
財政調整基金	—	—	—	還付未済金	—	—	—
減債基金	—	—	—	リース債務	—	—	—
短期貸付金	—	—	—	その他流動負債	—	—	—
貸倒引当金	—	—	—	<b>II 固定負債</b>	<b>3,957</b>	<b>3,647</b>	<b>310</b>
その他流動資産	—	—	—	地方債	3,028	2,666	361
<b>II 固定資産</b>	<b>8,190</b>	<b>8,200</b>	<b>▲ 10</b>	長期借入金	—	—	—
事業用資産	7,816	8,008	▲ 193	他会計借入金	—	—	—
有形固定資産	7,816	8,008	▲ 193	その他長期借入金	—	—	—
土地	3,633	3,633	—	退職手当引当金	929	980	▲ 51
建物	4,102	4,283	▲ 180	その他引当金	—	—	—
工作物	80	93	▲ 12	リース債務	—	—	—
立木竹	—	—	—	その他固定負債	—	—	—
船舶	—	—	—	<b>負債の部合計</b>	<b>4,417</b>	<b>4,561</b>	<b>▲ 144</b>
浮標等	—	—	—	<b>純資産の部</b>			
航空機	—	—	—	<b>純資産</b>	<b>3,773</b>	<b>3,639</b>	<b>134</b>
無形固定資産	—	—	—	(うち当期純資産増減額)	134	175	▲ 41
地上権	—	—	—				
特許権等	—	—	—				
インフラ資産	—	—	—				
有形固定資産	—	—	—				
土地	—	—	—				
建物	—	—	—				
工作物	—	—	—				
無形固定資産	—	—	—				
地上権	—	—	—				
特許権等	—	—	—				
重要物品	200	167	34				
図書	—	—	—				
リース資産	—	—	—				
ソフトウェア	—	—	—				
建設仮勘定	161	12	149				
投資その他の資産	13	13	▲ 0				
出資金	13	13	▲ 0				
法人等出資金	13	13	▲ 0				
公営企業会計出資金	—	—	—				
長期貸付金	—	—	—				
貸倒引当金	—	—	—				
基金	—	—	—				
減債基金	—	—	—				
減債基金借入金	—	—	—				
その他の基金	—	—	—				
その他基金借入金	—	—	—				
その他債権	—	—	—				
<b>資産の部合計</b>	<b>8,190</b>	<b>8,200</b>	<b>▲ 10</b>	<b>純資産の部合計</b>	<b>3,773</b>	<b>3,639</b>	<b>134</b>
				<b>負債及び純資産の部合計</b>	<b>8,190</b>	<b>8,200</b>	<b>▲ 10</b>

事業類型：施設運営型 部 局：商工労働部  
事業名：職業訓練事業

行政コスト計算書 (自 令和5年4月 1日・至 令和6年3月31日)

(単位：百万円)

科 目	令和5年度 (A)	令和4年度 (B)	差 (A-B)
<b>通常収支の部</b>			
<b>I 行政収支の部</b>			
<b>1 行政収入</b>	<b>2,310</b>	<b>2,256</b>	<b>55</b>
地方税	—	—	—
地方譲与税	—	—	—
市町村たばこ税府交付金	—	—	—
地方特例交付金	—	—	—
地方交付税	—	—	—
交通安全対策特別交付金	—	—	—
国民健康保険関係交付金	—	—	—
分担金及び負担金(行政費用充当)	—	—	—
使用料及び手数料	23	26	▲ 4
国庫支出金(行政費用充当)	2,233	2,206	27
財産収入	2	2	0
寄附金	—	—	—
繰入金	—	—	—
特別会計繰入金	—	—	—
公営企業会計繰入金	—	—	—
税諸収入	—	—	—
事業収入(特別会計)	—	—	—
その他行政収入	53	22	31
<b>2 行政費用</b>	<b>3,413</b>	<b>3,602</b>	<b>▲ 189</b>
税連動費用	—	—	—
給与関係費	1,414	1,528	▲ 114
物件費	1,172	1,254	▲ 82
維持補修費	89	89	▲ 1
社会保障扶助費	—	—	—
負担金・補助金・交付金等	384	398	▲ 14
国直轄事業負担金	—	—	—
繰出金	—	—	—
減価償却費	257	275	▲ 18
債務保証費	—	—	—
不納欠損引当金繰入額	0	—	0
貸倒引当金繰入額	—	—	—
賞与等引当金繰入額	95	101	▲ 6
退職手当引当金繰入額	3	▲ 43	46
その他引当金繰入額	—	—	—
その他行政費用	—	0	▲ 0
<b>行政収支差額</b>	<b>▲ 1,103</b>	<b>▲ 1,347</b>	<b>244</b>

科 目	令和5年度 (A)	令和4年度 (B)	差 (A-B)
<b>II 金融収支の部</b>			
<b>1 金融収入</b>	<b>—</b>	<b>—</b>	<b>—</b>
受取利息及び配当金	—	—	—
地方債発行差金	—	—	—
<b>2 金融費用</b>	<b>12</b>	<b>14</b>	<b>▲ 2</b>
地方債利息・手数料	12	14	▲ 2
地方債発行差金	—	—	—
他会計借入金利息等	—	—	—
<b>金融収支差額</b>	<b>▲ 12</b>	<b>▲ 14</b>	<b>2</b>
<b>通常収支差額</b>	<b>▲ 1,115</b>	<b>▲ 1,361</b>	<b>246</b>
<b>特別収支の部</b>			
<b>1 特別収入</b>	<b>17</b>	<b>—</b>	<b>17</b>
分担金及び負担金(公共施設等整備)	—	—	—
分担金及び負担金(災害復旧費)	—	—	—
国庫支出金(公共施設等整備)	—	—	—
国庫支出金(災害復旧費)	—	—	—
固定資産売却益	—	—	—
過年度修正益	17	—	17
その他特別収入	—	—	—
<b>2 特別費用</b>	<b>9</b>	<b>0</b>	<b>9</b>
固定資産売却損	—	—	—
固定資産除却損	7	0	7
災害復旧費	—	—	—
過年度修正損	2	0	2
その他特別費用	0	0	▲ 0
<b>特別収支差額</b>	<b>8</b>	<b>▲ 0</b>	<b>8</b>
<b>当期収支差額</b>	<b>▲ 1,107</b>	<b>▲ 1,361</b>	<b>254</b>
<b>一般財源等配分調整額</b>	<b>1,154</b>	<b>1,321</b>	<b>▲ 167</b>
<b>一般会計からの繰入金</b>	<b>—</b>	<b>—</b>	<b>—</b>
<b>一般会計への繰出金</b>	<b>—</b>	<b>—</b>	<b>—</b>
<b>再計</b>	<b>47</b>	<b>▲ 40</b>	<b>87</b>

キャッシュ・フロー計算書 (自 令和5年4月 1日・至 令和6年3月31日) (単位:百万円)

科 目	令和5年度 (A)	令和4年度 (B)	差 (A-B)
<b>I 行政サービス活動</b>			
行政収入	2,310	2,255	55
地方税	—	—	—
地方譲与税	—	—	—
市町村たばこ税府交付金	—	—	—
地方特例交付金	—	—	—
地方交付税	—	—	—
交通安全対策特別交付金	—	—	—
国民健康保険関係交付金	—	—	—
分担金及び負担金 (行政支出充当)	—	—	—
使用料及び手数料	23	26	▲ 4
国庫支出金(行政支出充当)	2,233	2,206	27
財産収入	2	2	0
寄附金	—	—	—
繰入金	—	—	—
特別会計繰入金	—	—	—
公営企業会計繰入金	—	—	—
税諸収入	—	—	—
事業収入(特別会計)	—	—	—
その他行政収入	53	22	31
行政支出	3,212	3,498	▲ 286
税連動支出	—	—	—
給与関係費	1,568	1,757	▲ 188
物件費	1,172	1,254	▲ 82
維持補修費	89	89	▲ 1
社会保障扶助費	—	—	—
負担金・補助金・交付金等	384	398	▲ 14
国直轄事業負担金	—	—	—
繰出金	—	—	—
金融収入	—	—	—
受取利息及び配当金	—	—	—
地方債発行差金	—	—	—
金融支出	12	14	▲ 2
地方債利息・手数料	12	14	▲ 2
他会計借入金利息等	—	—	—
特別収入	—	—	—
分担金及び負担金(災害復旧費)	—	—	—
国庫支出金(災害復旧費)	—	—	—
その他特別収入	—	—	—
特別支出	—	—	—
災害復旧費	—	—	—
その他特別支出	—	—	—
行政サービス活動収支差額	▲ 914	▲ 1,257	343

科 目	令和5年度 (A)	令和4年度 (B)	差 (A-B)
<b>II 投資活動</b>			
投資活動収入	0	0	▲ 0
分担金及び負担金 (公共施設等整備)	—	—	—
国庫支出金(公共施設等整備)	—	—	—
財産収入	0	0	▲ 0
基金繰入金(取崩額)	—	—	—
財政調整基金	—	—	—
その他の基金	—	—	—
貸付金元金回収収入	—	—	—
保証金等返還収入	—	—	—
その他投資活動収入	—	—	—
投資活動支出	240	64	176
公共施設等整備支出	240	64	176
基金積立金	—	—	—
財政調整基金	—	—	—
その他の基金	—	—	—
出資金	—	—	—
貸付金	—	—	—
保証金等支出	—	—	—
投資活動収支差額	▲ 240	▲ 64	▲ 176
行政活動キャッシュ・フロー収支差額	▲ 1,154	▲ 1,321	167
<b>III 財務活動</b>			
財務活動収入	—	—	—
地方債	—	—	—
他会計借入金等	—	—	—
基金繰入金(取崩額)	—	—	—
減債基金	—	—	—
基金借入金	—	—	—
その他財務活動収入	—	—	—
財務活動支出	—	—	—
地方債償還金	—	—	—
他会計借入金等償還金	—	—	—
ファイナンス・リース債務返済支出	—	—	—
基金積立金	—	—	—
減債基金	—	—	—
基金借入金償還金	—	—	—
財務活動収支差額	—	—	—
収支差額合計	▲ 1,154	▲ 1,321	167
一般財源等配分調整額	1,154	1,321	▲ 167
一般会計からの繰入金	—	—	—
一般会計への繰出金	—	—	—
前年度からの繰越金	—	—	—
形式収支	—	—	—
歳入歳出外現金受入額	—	—	—
歳入歳出外現金払出額	—	—	—
再計	—	—	—

事業類型：施設運営型 部 局：商工労働部  
事業名：職業訓練事業

## 純資産変動計算書

(単位:百万円)

区 分	開始残高 相 当	収支差額	内部取引	一般財源等 配分調整額	一般会計から の繰入金	一般会計への 繰出金	合 計
前期末残高	3,406	▲ 19,088	485	18,836	—	—	3,639
当期変動額	—	▲ 1,107	87	1,154	—	—	134
当期末残高	3,406	▲ 20,194	572	19,990	—	—	3,773

## 純資産変動分析表

(単位:百万円)

区 分	純資産増加	純資産減少	増加－減少	残 高	主な増減要因
前期末純資産残高				3,639	
<b>【当期増減内容】</b>					
<b>I 固定資産のうち負債を伴わない額の増減</b>					
① 事業用資産(建設仮勘定を含む)	44				
② インフラ資産(建設仮勘定を含む)					
③ その他	34				
小 計	78		78		
<b>II 資産の裏付けのない固定負債の増減</b>					
① 特別債					
② 基金借入金					
③ 長期性債務(退職手当引当金等)	51				
小 計	51		51		
<b>III その他の増減</b>					
① その他の資産(負債を伴わないもの)		0			
② その他の負債(資産を伴わないもの)	6				
小 計	6	0	6		
<b>I～IIIの増減合計</b>	134	0	134		
当期末純資産残高				3,773	

事業類型：施設運営型 部 局：商工労働部  
事業名：職業訓練事業

固定資産附属明細表（職業訓練事業）

【商工労働部】

固定資産（有形）

（単位：百万円）

区 分	前期末 取得原価 ①	当期増加額 ②	当期減少額 ③	当期末 取得原価 ④=①+②-③	当期末減価 償却累計額 (減損を含む) ⑤	当期償却額 (減損を含む) ⑥	当期末残高 ④-⑤
事業用資産	11,990	208	206	11,992	4,177	217	7,816
土地	3,633	—	—	3,633	—	—	3,633
建物	7,892	98	92	7,898	3,796	205	4,102
工作物	465	110	114	461	381	11	80
立木竹	—	—	—	—	—	—	—
船舶	—	—	—	—	—	—	—
浮標等	—	—	—	—	—	—	—
航空機	—	—	—	—	—	—	—
インフラ資産	—	—	—	—	—	—	—
土地	—	—	—	—	—	—	—
建物	—	—	—	—	—	—	—
工作物	—	—	—	—	—	—	—
重要物品	1,180	76	52	1,204	1,004	41	200
図書	—	—	—	—	—	—	—
リース資産	—	—	—	—	—	—	—
ソフトウェア	—	—	—	—	—	—	—
建設仮勘定	12	362	213	161	—	—	161
合 計	13,182	646	470	13,357	5,180	257	8,177

固定資産（無形）

（単位：百万円）

区 分	前期末残高 ①	当期増加額 ②	当期減少額 ③	当期償却額 ④	当期末残高 ①+②-③
事業用資産	—	—	—	—	—
地上権	—	—	—	—	—
特許権等	—	—	—	—	—
インフラ資産	—	—	—	—	—
地上権	—	—	—	—	—
特許権等	—	—	—	—	—
合 計	—	—	—	—	—

事業類型：施設運営型      部 局：商工労働部  
事業名：職業訓練事業

## 注記（事業別財務諸表：職業訓練事業）

### 1. 追加情報

（1）固定資産の減損の状況

（行政財産）

減損の兆候があるもの（減損を認識した場合を除く）

用途	種類	場所	帳簿価額（円）	減損の兆候の概要	複数の固定資産を一体として行政サービスを提供するものと認めた理由	減損を認識しない根拠
北大阪高等職業技術 専門学校	建物	枚方市津田山手 2丁目	1,172,228,349	使用低下 （年間訓練受講者数 37.3%）	—	使用を継続

事業類型：施設運営型 部 局：商工労働部  
事業名：職業訓練事業

減損を認識したもの

用途	種類	場所	減損前の帳簿価額 (円)	減損に至った 経緯	減損損失額 (円)	減損後の帳簿価額 (円)	減損損失額の算出方法の概要	
							帳簿価額と比較する正味売却価額・使用価値相当額の別とその算出方法	摘要
東大阪高等職業技術専門学校 (元自動車整備科用地)	土地	東大阪市菱江6丁目	149,164,000	使用終了 (跡地利用を検討中)	0	149,164,000	正味売却価額 (公有財産台帳上で把握している現在価額を採用)	正味売却価額が帳簿価額を上回っているため減損損失額は0
芦原高等職業技術専門学校	土地	大阪市浪速区木津川2丁目	83,567,551	使用終了 (土地は、一部(グラウンド部分)を売却予定、建物は、書庫としてR3.4.1府民文化部に移管済)	0	83,567,551	正味売却価額 (路線価を採用)	正味売却価額が帳簿価額を上回っているため減損損失額は0

(2) その他財務諸表の内容を理解するために必要と認められる事項

事業の概要

府立高等職業技術専門学校・大阪障害者職業能力開発校の管理運営をはじめ、民間教育訓練機関を活用した委託訓練事業の実施、技能検定の実施や優秀な技能者の表彰等を行い、大阪の産業・経済を支える人づくりを進めています。

事業類型：施設運営型 部 局：商工労働部  
事業名：職業訓練事業



## (20)労働委員会事業 (目) 労働委員会費

### 事業の概要

労働組合法や労働関係調整法をはじめとする関係法令に基づき、不当労働行為の審査や労働争議の調整に関する業務を実施している。

(単位：円)

	金額	財 源 内 訳			
		国 庫	起 債	附帯歳入	一般歳入
予 算 現 額	386,381,980	0	0	0	386,381,980
決 算 額	369,379,350	0	0	0	369,379,350

### 事業の成果

#### ■施策目標

- 1 健全で安定的な労使関係の構築に向け、不当労働行為事件の迅速かつ的確な処理に努める。
- 2 労働争議の調整（あっせん・調停・仲裁）を通して、紛争の早期・円満な解決に努める。

#### ■施策成果

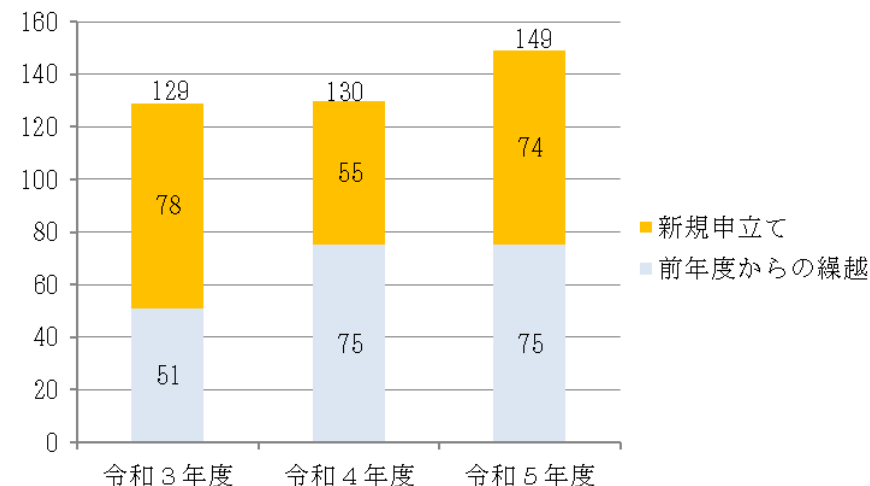
- 1 不当労働行為事件を迅速かつ的確に処理し、令和5年度中に69件の事件を終結させた。
- 2 労働争議の調整を通して、令和5年度中に34件の事件を終結させた。

#### (1) 不当労働行為事件の取扱状況

(単位：件)

		令和3年度	令和4年度	令和5年度
取 扱 件 数	前年度からの繰越	51	75	75
	新規申立て	78	55	74
	<b>取扱件数(合計)</b>	<b>129</b>	<b>130</b>	<b>149</b>
う ち 終 結 件 数	命令・決定	17	24	33
	和解	23	25	28
	取下げ	14	6	8
	移送	0	0	0
	<b>終結件数(合計)</b>	<b>54</b>	<b>55</b>	<b>69</b>

不当労働行為事件取扱件数の推移



(2) 調整事件の取扱状況

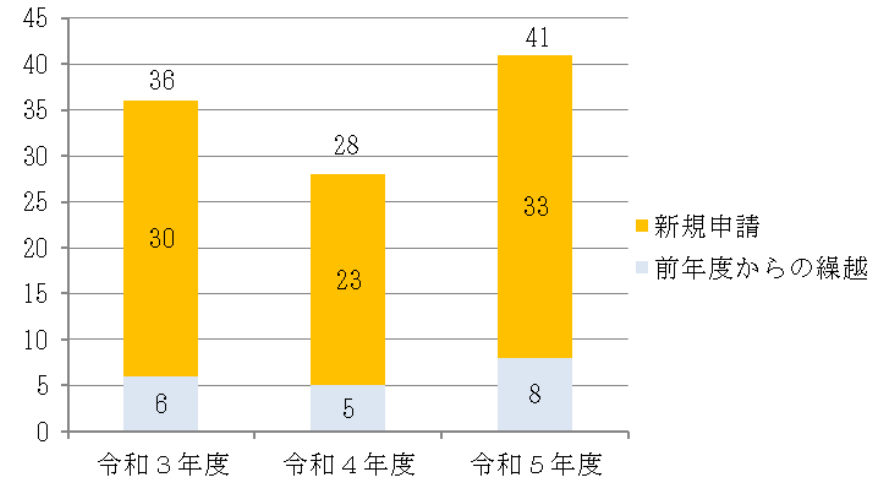
(単位：件)

		令和3年度	令和4年度	令和5年度
取扱件数	前年度からの繰越	6 (1)	5	8
	新規申請	30	23	33
	<b>取扱件数(合計)</b>	<b>36(1)</b>	<b>28</b>	<b>41</b>
うち 最終 結 件 数	解決	9	10	13
	取下げ	14 (1)	8	15
	不調・打切り	8	2	6
	移管	0	0	0
	<b>最終件数(合計)</b>	<b>31(1)</b>	<b>20</b>	<b>34</b>

※ ( ) 内の数字は、内数で調停事件の件数。

※ 仲裁件数は令和3年度、令和4年度、令和5年度とも0件。

調整事件取扱件数の推移



■ 主な個別事業

(単位：円)

個別事業名称	予算現額	決算額	事業内容
1 委員会費	100,908,000	92,769,000	労働委員会委員等の報酬に要する経費
2 労働委員会事務局職員費	256,304,000	250,354,591	職員の給料、職員手当及び共済費等に要する経費

貸借対照表

(令和6年3月31日現在)

(単位：百万円)

科 目	令和5年度 (A)	令和4年度 (B)	差 (A-B)	科 目	令和5年度 (A)	令和4年度 (B)	差 (A-B)
<b>資産の部</b>				<b>負債の部</b>			
<b>I 流動資産</b>	—	—	—	<b>I 流動負債</b>	22	20	2
現金預金	—	—	—	地方債	—	—	—
歳計現金等	—	—	—	短期借入金	—	—	—
歳入歳出外現金	—	—	—	他会計借入金	—	—	—
未収金	—	—	—	その他短期借入金	—	—	—
税未収金	—	—	—	賞与等引当金	22	20	2
その他未収金	—	—	—	未払金	—	—	—
不納欠損引当金	—	—	—	支払保証債務	—	—	—
基金	—	—	—	その他未払金	—	—	—
財政調整基金	—	—	—	還付未済金	—	—	—
減債基金	—	—	—	リース債務	—	—	—
短期貸付金	—	—	—	その他流動負債	—	—	—
貸倒引当金	—	—	—	<b>II 固定負債</b>	200	189	11
その他流動資産	—	—	—	地方債	—	—	—
<b>II 固定資産</b>	—	—	—	長期借入金	—	—	—
事業用資産	—	—	—	他会計借入金	—	—	—
有形固定資産	—	—	—	その他長期借入金	—	—	—
土地	—	—	—	退職手当引当金	200	189	11
建物	—	—	—	その他引当金	—	—	—
工作物	—	—	—	リース債務	—	—	—
立木竹	—	—	—	その他固定負債	—	—	—
船舶	—	—	—	<b>負債の部合計</b>	222	209	13
浮標等	—	—	—	<b>純資産の部</b>			
航空機	—	—	—	<b>純資産</b>	▲ 222	▲ 209	▲ 13
無形固定資産	—	—	—	(うち当期純資産増減額)	▲ 13	35	▲ 48
地上権	—	—	—				
特許権等	—	—	—				
インフラ資産	—	—	—				
有形固定資産	—	—	—				
土地	—	—	—				
建物	—	—	—				
工作物	—	—	—				
無形固定資産	—	—	—				
地上権	—	—	—				
特許権等	—	—	—				
重要物品	—	—	—				
図書	—	—	—				
リース資産	—	—	—				
ソフトウェア	—	—	—				
建設仮勘定	—	—	—				
投資その他の資産	—	—	—				
出資金	—	—	—				
法人等出資金	—	—	—				
公営企業会計出資金	—	—	—				
長期貸付金	—	—	—				
貸倒引当金	—	—	—				
基金	—	—	—				
減債基金	—	—	—				
減債基金借入金	—	—	—				
その他の基金	—	—	—				
その他基金借入金	—	—	—				
その他債権	—	—	—				
<b>資産の部合計</b>	—	—	—	<b>純資産の部合計</b>	▲ 222	▲ 209	▲ 13
				<b>負債及び純資産の部合計</b>	—	—	—

事業類型：助成・啓発・指導・公権力型 部 局：商工労働部  
 事業名：労働委員会事業

行政コスト計算書 (自 令和5年4月 1日・至 令和6年3月31日)

(単位：百万円)

科 目	令和5年度 (A)	令和4年度 (B)	差 (A-B)
<b>通常収支の部</b>			
<b>I 行政収支の部</b>			
<b>1 行政収入</b>	<b>0</b>	<b>0</b>	<b>0</b>
地方税	—	—	—
地方譲与税	—	—	—
市町村たばこ税府交付金	—	—	—
地方特例交付金	—	—	—
地方交付税	—	—	—
交通安全対策特別交付金	—	—	—
国民健康保険関係交付金	—	—	—
分担金及び負担金(行政費用充当)	—	—	—
使用料及び手数料	—	—	—
国庫支出金(行政費用充当)	—	—	—
財産収入	—	—	—
寄附金	—	—	—
繰入金	—	—	—
特別会計繰入金	—	—	—
公営企業会計繰入金	—	—	—
税諸収入	—	—	—
事業収入(特別会計)	—	—	—
その他行政収入	0	0	0
<b>2 行政費用</b>	<b>383</b>	<b>334</b>	<b>49</b>
税連動費用	—	—	—
給与関係費	314	302	13
物件費	11	10	1
維持補修費	0	—	0
社会保障扶助費	—	—	—
負担金・補助金・交付金等	13	12	0
国直轄事業負担金	—	—	—
繰出金	—	—	—
減価償却費	—	—	—
債務保証費	—	—	—
不納欠損引当金繰入額	—	—	—
貸倒引当金繰入額	—	—	—
賞与等引当金繰入額	22	20	2
退職手当引当金繰入額	23	▲ 10	33
その他引当金繰入額	—	—	—
その他行政費用	—	—	—
<b>行政収支差額</b>	<b>▲ 383</b>	<b>▲ 334</b>	<b>▲ 49</b>

科 目	令和5年度 (A)	令和4年度 (B)	差 (A-B)
<b>II 金融収支の部</b>			
<b>1 金融収入</b>	—	—	—
受取利息及び配当金	—	—	—
地方債発行差金	—	—	—
<b>2 金融費用</b>	—	—	—
地方債利息・手数料	—	—	—
地方債発行差金	—	—	—
他会計借入金利息等	—	—	—
<b>金融収支差額</b>	—	—	—
<b>通常収支差額</b>	<b>▲ 383</b>	<b>▲ 334</b>	<b>▲ 49</b>
<b>特別収支の部</b>			
<b>1 特別収入</b>	—	—	—
分担金及び負担金(公共施設等整備)	—	—	—
分担金及び負担金(災害復旧費)	—	—	—
国庫支出金(公共施設等整備)	—	—	—
国庫支出金(災害復旧費)	—	—	—
固定資産売却益	—	—	—
過年度修正益	—	—	—
その他特別収入	—	—	—
<b>2 特別費用</b>	—	—	—
固定資産売却損	—	—	—
固定資産除却損	—	—	—
災害復旧費	—	—	—
過年度修正損	—	—	—
その他特別費用	—	—	—
<b>特別収支差額</b>	—	—	—
<b>当期収支差額</b>	<b>▲ 383</b>	<b>▲ 334</b>	<b>▲ 49</b>
<b>一般財源等配分調整額</b>	<b>370</b>	<b>369</b>	<b>1</b>
<b>一般会計からの繰入金</b>	—	—	—
<b>一般会計への繰出金</b>	—	—	—
<b>再計</b>	<b>▲ 13</b>	<b>35</b>	<b>▲ 48</b>

キャッシュ・フロー計算書 (自 令和5年4月 1日・至 令和6年3月31日) (単位:百万円)

科 目	令和5年度 (A)	令和4年度 (B)	差 (A-B)
<b>I 行政サービス活動</b>			
行政収入	0	0	0
地方税	—	—	—
地方譲与税	—	—	—
市町村たばこ税府交付金	—	—	—
地方特例交付金	—	—	—
地方交付税	—	—	—
交通安全対策特別交付金	—	—	—
国民健康保険関係交付金	—	—	—
分担金及び負担金 (行政支出充当)	—	—	—
使用料及び手数料	—	—	—
国庫支出金(行政支出充当)	—	—	—
財産収入	—	—	—
寄附金	—	—	—
繰入金	—	—	—
特別会計繰入金	—	—	—
公営企業会計繰入金	—	—	—
税諸収入	—	—	—
事業収入(特別会計)	—	—	—
その他行政収入	0	0	0
行政支出	370	369	1
税連動支出	—	—	—
給与関係費	346	346	▲ 0
物件費	11	10	1
維持補修費	0	—	0
社会保障扶助費	—	—	—
負担金・補助金・交付金等	13	12	0
国直轄事業負担金	—	—	—
繰出金	—	—	—
金融収入	—	—	—
受取利息及び配当金	—	—	—
地方債発行差金	—	—	—
金融支出	—	—	—
地方債利息・手数料	—	—	—
他会計借入金利息等	—	—	—
特別収入	—	—	—
分担金及び負担金(災害復旧費)	—	—	—
国庫支出金(災害復旧費)	—	—	—
その他特別収入	—	—	—
特別支出	—	—	—
災害復旧費	—	—	—
その他特別支出	—	—	—
行政サービス活動収支差額	▲ 370	▲ 369	▲ 1

科 目	令和5年度 (A)	令和4年度 (B)	差 (A-B)
<b>II 投資活動</b>			
投資活動収入	—	—	—
分担金及び負担金 (公共施設等整備)	—	—	—
国庫支出金(公共施設等整備)	—	—	—
財産収入	—	—	—
基金繰入金(取崩額)	—	—	—
財政調整基金	—	—	—
その他の基金	—	—	—
貸付金元金回収収入	—	—	—
保証金等返還収入	—	—	—
その他投資活動収入	—	—	—
投資活動支出	—	—	—
公共施設等整備支出	—	—	—
基金積立金	—	—	—
財政調整基金	—	—	—
その他の基金	—	—	—
出資金	—	—	—
貸付金	—	—	—
保証金等支出	—	—	—
投資活動収支差額	—	—	—
行政活動キャッシュ・フロー収支差額	▲ 370	▲ 369	▲ 1
<b>III 財務活動</b>			
財務活動収入	—	—	—
地方債	—	—	—
他会計借入金等	—	—	—
基金繰入金(取崩額)	—	—	—
減債基金	—	—	—
基金借入金	—	—	—
その他財務活動収入	—	—	—
財務活動支出	—	—	—
地方債償還金	—	—	—
他会計借入金等償還金	—	—	—
ファイナンス・リース債務返済支出	—	—	—
基金積立金	—	—	—
減債基金	—	—	—
基金借入金償還金	—	—	—
財務活動収支差額	—	—	—
収支差額合計	▲ 370	▲ 369	▲ 1
一般財源等配分調整額	370	369	1
一般会計からの繰入金	—	—	—
一般会計への繰出金	—	—	—
前年度からの繰越金	—	—	—
形式収支	—	—	—
歳入歳出外現金受入額	—	—	—
歳入歳出外現金払出額	—	—	—
再計	—	—	—

事業類型：助成・啓発・指導・公権力型      部 局：商工労働部  
事業名：労働委員会事業

## 純資産変動計算書

(単位:百万円)

区 分	開始残高 相 当	収支差額	内部取引	一般財源等 配分調整額	一般会計から の繰入金	一般会計への 繰出金	合 計
前期末残高	▲ 323	▲ 4,563	—	4,677	—	—	▲ 209
当期変動額	—	▲ 383	—	370	—	—	▲ 13
当期末残高	▲ 323	▲ 4,946	—	5,047	—	—	▲ 222

## 純資産変動分析表

(単位:百万円)

区 分	純資産増加	純資産減少	増加－減少	残 高	主な増減要因
前期末純資産残高				▲ 209	
【当期増減内容】					
I 固定資産のうち負債を伴わない額の増減					
① 事業用資産(建設仮勘定を含む)					
② インフラ資産(建設仮勘定を含む)					
③ その他					
小 計			—		
II 資産の裏付けのない固定負債の増減					
① 特別債					
② 基金借入金					
③ 長期性債務(退職手当引当金等)		11			
小 計		11	▲ 11		
III その他の増減					
① その他の資産(負債を伴わないもの)					
② その他の負債(資産を伴わないもの)		2			
小 計		2	▲ 2		
I～IIIの増減合計		13	▲ 13		
当期末純資産残高				▲ 222	

事業類型：助成・啓発・指導・公権力型 部 局：商工労働部  
事業名：労働委員会事業

## 注記（事業別財務諸表：労働委員会事業）

### 1. 追加情報

（1）その他財務諸表の内容を理解するために必要と認められる事項

#### 事業の概要

労働組合法や労働関係調整法をはじめとする関係法令に基づき、不当労働行為の審査や労働争議の調整に関する業務を実施しています。

事業類型：助成・啓発・指導・公権力型 部 局：商工労働部  
事業名：労働委員会事業

## ○事業別財務諸表（その他）



## (21)商工労働総務事業 (目) 商工業振興費

### 事業の概要

商工振興施策の円滑な推進（非常勤職員の雇用、研修会の開催、各種負担金・補助金、商工関係者表彰、国及び経済団体との連絡調整・商工施策の普及等総合調整業務）及び公益財団法人大阪産業局に対する大阪府中小企業支援交付金等の交付を行っている。

(単位：円)

	金額	財 源 内 訳			
		国 庫	起 債	附帯歳入	一般歳入
予 算 現 額	4,732,231,347	480,223,000	0	15,000,000	4,237,008,347
決 算 額	4,665,339,918	636,075,121	0	15,000,000	4,014,264,797

### 事業の成果

#### ■施策目標

- 1 中小企業支援施策の推進体制における中核的支援機関である公益財団法人大阪産業局が保有する専門性、柔軟性、ノウハウやネットワーク等の様々な資源を活かし、効果的かつ効率的に中小企業支援事業を実施できるよう、その事業の実施に対して必要な経費を交付し、大阪の中小企業支援機能を強化する。
- 2 中小企業等の人材不足をはじめとした経営課題の解決に向け、中小企業等における外国人材の採用、受入れに関する様々な課題に対応可能な支援機関で構成するプラットフォームを設置し、企業の相談に応じて、支援機関等を通じて外国人材と中小企業等の採用マッチングを支援する。
- 3 日本での就職を希望する外国人留学生等を対象に府内企業とのマッチング機会を提供するとともに、採用した府内企業における外国人材の定着を図る。

#### ■施策成果

- 1 公益財団法人大阪産業局が企業ニーズ等に応じて機動的に事業を実施できるよう、国際ビジネス支援・スタートアップ支援・ものづくり支援・DX推進支援・デザイン支援に関する事業の実施に必要な事業費を一本化して大阪府中小企業支援交付金として交付した。また、同交付金により実施する事業の目標や実施内容、効果などについて、専門的見地からの助言を得るため、有識者会議を開催した。
- 2 中小企業等の外国人材採用について、公益財団法人大阪産業局に設置の「大阪外国人材採用支援センター」において相談からマッチングまでをワンストップで支援。専門家相談により、企業の抱える課題の整理・分析を行い、最適な支援機関等につなぐ等の課題解決を行った。また、プラットフォーム参画機関と連携し、外国人材の採用を選択肢として捉えていなかった企業に対する関心・採用意欲の喚起や、在留資格制度に関するセミナー等による情報発信を実施した。

実績		令和4年度	令和5年度
専門家相談	対応件数	275件	383件
	課題解決件数	79件	122件
セミナー・イベント	開催件数	12件	16件
	参加企業数	596社	1,609社

3 オンラインマッチングシステムを活用して外国人材と府内企業のマッチング機会を提供するとともに、合同企業説明会や外国人材採用に係るセミナー等を実施。あわせて、府内企業に内定した外国人材に対し、内定後フォローアップ研修を実施した。

- ・登録人材数：2,118名
- ・参加企業数：184社
- ・府内企業に就職する留学生等：153名

■主な個別事業

(単位：円)

個別事業名称	予算現額	決算額	事業内容
1 商工労働部職員費	4,381,085,000	4,320,413,283	職員の給料、職員手当及び共済費等に要する経費
2 大阪府中小企業支援交付金	244,180,000	244,038,440	公益財団法人大阪産業局における効果的かつ効率的な中小企業支援事業の実施に必要な経費の交付及び有識者会議の運営のための経費
3 外国人材マッチングプラットフォーム事業費	84,879,000	84,738,760	中小企業等における外国人材の採用、受入れに関する様々な課題に対応可能な支援機関で構成するプラットフォームの運営のための経費および日本での就職を希望する外国人留学生等を対象に府内企業とのマッチング支援を行う経費

貸借対照表

(令和6年3月31日現在)

(単位：百万円)

科 目	令和5年度 (A)	令和4年度 (B)	差 (A-B)	科 目	令和5年度 (A)	令和4年度 (B)	差 (A-B)
<b>資産の部</b>				<b>負債の部</b>			
I 流動資産	—	—	—	I 流動負債	57	36	21
現金預金	—	—	—	地方債	—	—	—
歳計現金等	—	—	—	短期借入金	—	—	—
歳入歳出外現金	—	—	—	他会計借入金	—	—	—
未収金	—	—	—	その他短期借入金	—	—	—
税未収金	—	—	—	賞与等引当金	57	36	21
その他未収金	—	—	—	未払金	—	—	—
不納欠損引当金	—	—	—	支払保証債務	—	—	—
基金	—	—	—	その他未払金	—	—	—
財政調整基金	—	—	—	還付未済金	—	—	—
減債基金	—	—	—	リース債務	—	—	—
短期貸付金	—	—	—	その他流動負債	—	—	—
貸倒引当金	—	—	—	II 固定負債	550	349	201
その他流動資産	—	—	—	地方債	—	—	—
II 固定資産	43	43	—	長期借入金	—	—	—
事業用資産	3	3	—	他会計借入金	—	—	—
有形固定資産	—	—	—	その他長期借入金	—	—	—
土地	—	—	—	退職手当引当金	550	349	201
建物	—	—	—	その他引当金	—	—	—
工作物	—	—	—	リース債務	—	—	—
立木竹	—	—	—	その他固定負債	—	—	—
船舶	—	—	—	<b>負債の部合計</b>	<b>608</b>	<b>385</b>	<b>222</b>
浮標等	—	—	—	<b>純資産の部</b>			
航空機	—	—	—	純資産	▲ 565	▲ 343	▲ 222
無形固定資産	3	3	—	(うち当期純資産増減額)	▲ 222	▲ 30	▲ 192
地上権	—	—	—				
特許権等	3	3	—				
インフラ資産	—	—	—				
有形固定資産	—	—	—				
土地	—	—	—				
建物	—	—	—				
工作物	—	—	—				
無形固定資産	—	—	—				
地上権	—	—	—				
特許権等	—	—	—				
重要物品	—	—	—				
図書	—	—	—				
リース資産	—	—	—				
ソフトウェア	—	—	—				
建設仮勘定	—	—	—				
投資その他の資産	40	40	—				
出資金	40	40	—				
法人等出資金	40	40	—				
公営企業会計出資金	—	—	—				
長期貸付金	—	—	—				
貸倒引当金	—	—	—				
基金	—	—	—				
減債基金	—	—	—				
減債基金借入金	—	—	—				
その他の基金	—	—	—				
その他基金借入金	—	—	—				
その他債権	—	—	—				
<b>資産の部合計</b>	<b>43</b>	<b>43</b>	<b>—</b>	<b>純資産の部合計</b>	<b>▲ 565</b>	<b>▲ 343</b>	<b>▲ 222</b>
				<b>負債及び純資産の部合計</b>	<b>43</b>	<b>43</b>	<b>—</b>

事業類型：行政組織管理型 部 局：商工労働部  
事業名：商工労働総務事業

行政コスト計算書 (自 令和5年4月 1日・至 令和6年3月31日)

(単位：百万円)

科 目	令和5年度 (A)	令和4年度 (B)	差 (A-B)
<b>通常収支の部</b>			
<b>I 行政収支の部</b>			
<b>1 行政収入</b>	<b>16</b>	<b>42</b>	<b>▲ 26</b>
地方税	—	—	—
地方譲与税	—	—	—
市町村たばこ税府交付金	—	—	—
地方特例交付金	—	—	—
地方交付税	—	—	—
交通安全対策特別交付金	—	—	—
国民健康保険関係交付金	—	—	—
分担金及び負担金(行政費用充当)	—	—	—
使用料及び手数料	—	—	—
国庫支出金(行政費用充当)	0	26	▲ 26
財産収入	0	0	0
寄附金	—	—	—
繰入金	—	—	—
特別会計繰入金	—	—	—
公営企業会計繰入金	—	—	—
税諸収入	—	—	—
事業収入(特別会計)	—	—	—
その他行政収入	16	15	0
<b>2 行政費用</b>	<b>1,267</b>	<b>778</b>	<b>488</b>
税連動費用	—	—	—
給与関係費	636	407	229
物件費	98	41	57
維持補修費	—	—	—
社会保障扶助費	—	—	—
負担金・補助金・交付金等	244	228	16
国直轄事業負担金	—	—	—
繰出金	—	—	—
減価償却費	—	—	—
債務保証費	—	—	—
不納欠損引当金繰入額	—	—	—
貸倒引当金繰入額	—	—	—
賞与等引当金繰入額	57	36	21
退職手当引当金繰入額	232	67	165
その他引当金繰入額	—	—	—
その他行政費用	—	—	—
<b>行政収支差額</b>	<b>▲ 1,251</b>	<b>▲ 737</b>	<b>▲ 514</b>

科 目	令和5年度 (A)	令和4年度 (B)	差 (A-B)
<b>II 金融収支の部</b>			
<b>1 金融収入</b>	—	—	—
受取利息及び配当金	—	—	—
地方債発行差金	—	—	—
<b>2 金融費用</b>	—	—	—
地方債利息・手数料	—	—	—
地方債発行差金	—	—	—
他会計借入金利息等	—	—	—
<b>金融収支差額</b>	—	—	—
<b>通常収支差額</b>	<b>▲ 1,251</b>	<b>▲ 737</b>	<b>▲ 514</b>
<b>特別収支の部</b>			
<b>1 特別収入</b>	—	—	—
分担金及び負担金(公共施設等整備)	—	—	—
分担金及び負担金(災害復旧費)	—	—	—
国庫支出金(公共施設等整備)	—	—	—
国庫支出金(災害復旧費)	—	—	—
固定資産売却益	—	—	—
過年度修正益	—	—	—
その他特別収入	—	—	—
<b>2 特別費用</b>	—	—	—
固定資産売却損	—	—	—
固定資産除却損	—	—	—
災害復旧費	—	—	—
過年度修正損	—	—	—
その他特別費用	—	—	—
<b>特別収支差額</b>	—	—	—
<b>当期収支差額</b>	<b>▲ 1,251</b>	<b>▲ 737</b>	<b>▲ 514</b>
<b>一般財源等配分調整額</b>	<b>1,028</b>	<b>707</b>	<b>322</b>
<b>一般会計からの繰入金</b>	—	—	—
<b>一般会計への繰出金</b>	—	—	—
<b>再計</b>	<b>▲ 222</b>	<b>▲ 30</b>	<b>▲ 192</b>

事業類型：行政組織管理型 部 局：商工労働部  
事業名：商工労働総務事業

キャッシュ・フロー計算書 (自 令和5年4月 1日・至 令和6年3月31日) (単位:百万円)

科 目	令和5年度 (A)	令和4年度 (B)	差 (A-B)
<b>I 行政サービス活動</b>			
行政収入	16	42	▲ 26
地方税	—	—	—
地方譲与税	—	—	—
市町村たばこ税府交付金	—	—	—
地方特例交付金	—	—	—
地方交付税	—	—	—
交通安全対策特別交付金	—	—	—
国民健康保険関係交付金	—	—	—
分担金及び負担金 (行政支出充当)	—	—	—
使用料及び手数料	—	—	—
国庫支出金(行政支出充当)	0	26	▲ 26
財産収入	0	0	0
寄附金	—	—	—
繰入金	—	—	—
特別会計繰入金	—	—	—
公営企業会計繰入金	—	—	—
税諸収入	—	—	—
事業収入(特別会計)	—	—	—
その他行政収入	16	15	0
行政支出	1,044	748	296
税連動支出	—	—	—
給与関係費	702	479	223
物件費	98	41	57
維持補修費	—	—	—
社会保障扶助費	—	—	—
負担金・補助金・交付金等	244	228	16
国直轄事業負担金	—	—	—
繰出金	—	—	—
金融収入	—	—	—
受取利息及び配当金	—	—	—
地方債発行差金	—	—	—
金融支出	—	—	—
地方債利息・手数料	—	—	—
他会計借入金利息等	—	—	—
特別収入	—	—	—
分担金及び負担金(災害復旧費)	—	—	—
国庫支出金(災害復旧費)	—	—	—
その他特別収入	—	—	—
特別支出	—	—	—
災害復旧費	—	—	—
その他特別支出	—	—	—
行政サービス活動収支差額	▲ 1,028	▲ 707	▲ 322

科 目	令和5年度 (A)	令和4年度 (B)	差 (A-B)
<b>II 投資活動</b>			
投資活動収入	—	—	—
分担金及び負担金 (公共施設等整備)	—	—	—
国庫支出金(公共施設等整備)	—	—	—
財産収入	—	—	—
基金繰入金(取崩額)	—	—	—
財政調整基金	—	—	—
その他の基金	—	—	—
貸付金元金回収収入	—	—	—
保証金等返還収入	—	—	—
その他投資活動収入	—	—	—
投資活動支出	—	—	—
公共施設等整備支出	—	—	—
基金積立金	—	—	—
財政調整基金	—	—	—
その他の基金	—	—	—
出資金	—	—	—
貸付金	—	—	—
保証金等支出	—	—	—
投資活動収支差額	—	—	—
行政活動キャッシュ・フロー収支差額	▲ 1,028	▲ 707	▲ 322
<b>III 財務活動</b>			
財務活動収入	—	—	—
地方債	—	—	—
他会計借入金等	—	—	—
基金繰入金(取崩額)	—	—	—
減債基金	—	—	—
基金借入金	—	—	—
その他財務活動収入	—	—	—
財務活動支出	—	—	—
地方債償還金	—	—	—
他会計借入金等償還金	—	—	—
ファイナンス・リース債務返済支出	—	—	—
基金積立金	—	—	—
減債基金	—	—	—
基金借入金償還金	—	—	—
財務活動収支差額	—	—	—
収支差額合計	▲ 1,028	▲ 707	▲ 322
一般財源等配分調整額	1,028	707	322
一般会計からの繰入金	—	—	—
一般会計への繰出金	—	—	—
前年度からの繰越金	—	—	—
形式収支	—	—	—
歳入歳出外現金受入額	—	—	—
歳入歳出外現金払出額	—	—	—
再計	—	—	—

事業類型：行政組織管理型 部 局：商工労働部  
事業名：商工労働総務事業

## 純資産変動計算書

(単位:百万円)

区 分	開始残高 相 当	収支差額	内部取引	一般財源等 配分調整額	一般会計から の繰入金	一般会計への 繰出金	合 計
前期末残高	1,363	▲ 3,886	▲ 1,564	3,744	—	—	▲ 343
当期変動額	—	▲ 1,251	—	1,028	—	—	▲ 222
当期末残高	1,363	▲ 5,136	▲ 1,564	4,772	—	—	▲ 565

## 純資産変動分析表

(単位:百万円)

区 分	純資産増加	純資産減少	増加-減少	残 高	主な増減要因
前期末純資産残高				▲ 343	
【当期増減内容】					
I 固定資産のうち負債を伴わない額の増減					
① 事業用資産(建設仮勘定を含む)					
② インフラ資産(建設仮勘定を含む)					
③ その他					
小 計			—		
II 資産の裏付けのない固定負債の増減					
① 特別債					
② 基金借入金					
③ 長期性債務(退職手当引当金等)		201			退職手当引当金の増 -201
小 計		201	▲ 201		
III その他の増減					
① その他の資産(負債を伴わないもの)					
② その他の負債(資産を伴わないもの)		21			
小 計		21	▲ 21		
I ~ IIIの増減合計		222	▲ 222		
当期末純資産残高				▲ 565	

事業類型：行政組織管理型 部 局：商工労働部  
事業名：商工労働総務事業

固定資産附属明細表（商工労働総務事業）

【商工労働部】

固定資産（有形）

（単位：百万円）

区 分	前期末 取得原価 ①	当期増加額 ②	当期減少額 ③	当期末 取得原価 ④=①+②-③	当期末減価 償却累計額 (減損を含む) ⑤	当期償却額 (減損を含む) ⑥	当期末残高 ④-⑤
事業用資産	—	—	—	—	—	—	—
土地	—	—	—	—	—	—	—
建物	—	—	—	—	—	—	—
工作物	—	—	—	—	—	—	—
立木竹	—	—	—	—	—	—	—
船舶	—	—	—	—	—	—	—
浮標等	—	—	—	—	—	—	—
航空機	—	—	—	—	—	—	—
インフラ資産	—	—	—	—	—	—	—
土地	—	—	—	—	—	—	—
建物	—	—	—	—	—	—	—
工作物	—	—	—	—	—	—	—
重要物品	—	—	—	—	—	—	—
図書	—	—	—	—	—	—	—
リース資産	—	—	—	—	—	—	—
ソフトウェア	—	—	—	—	—	—	—
建設仮勘定	—	—	—	—	—	—	—
合 計	—	—	—	—	—	—	—

固定資産（無形）

（単位：百万円）

区 分	前期末残高 ①	当期増加額 ②	当期減少額 ③	当期償却額 ④	当期末残高 ①+②-③
事業用資産	3	—	—	—	3
地上権	—	—	—	—	—
特許権等	3	—	—	—	3
インフラ資産	—	—	—	—	—
地上権	—	—	—	—	—
特許権等	—	—	—	—	—
合 計	3	—	—	—	3

事業類型：行政組織管理型 部 局：商工労働部  
事業名：商工労働総務事業

## 注記（事業別財務諸表：商工労働総務事業）

### 1. 追加情報

（1）その他財務諸表の内容を理解するために必要と認められる事項

#### 事業の概要

商工振興施策の円滑な推進（非常勤職員の雇用、研修会の開催、各種負担金・補助金、商工関係者表彰、国及び経済団体との連絡調整・商工施策の普及等総合調整業務）及び公益財団法人大阪産業局に対する大阪府中小企業支援交付金等の交付を行っています。

事業類型：行政組織管理型 部 局：商工労働部  
事業名：商工労働総務事業



## (22) 労政管理事業 (目) 労政費

### 事業の概要

雇用推進室の総務及び企画調整に関する事務並びに公有財産の管理に関する事務等を行っている。

(単位：円)

	金額	財 源 内 訳			
		国 庫	起 債	附帯歳入	一般歳入
予 算 現 額	81,355,390	0	0	0	81,355,390
決 算 額	60,849,005	0	0	0	60,849,005

### ■主な個別事業

(単位：円)

個別事業名称	予算現額	決算額	事業内容
1 雇用安定推進事業費	64,992,000	54,405,734	雇用推進関係事務の円滑な推進に要する経費
2 勤労者福祉施設等売却関連事業費	14,246,000	4,596,750	敷地処分を進めるための測量業務等に要する経費

貸借対照表

(令和6年3月31日現在)

(単位：百万円)

科 目	令和5年度 (A)	令和4年度 (B)	差 (A-B)	科 目	令和5年度 (A)	令和4年度 (B)	差 (A-B)
<b>資産の部</b>				<b>負債の部</b>			
<b>I 流動資産</b>	—	—	—	<b>I 流動負債</b>	15	15	▲ 0
現金預金	—	—	—	地方債	2	2	—
歳計現金等	—	—	—	短期借入金	—	—	—
歳入歳出外現金	—	—	—	他会計借入金	—	—	—
未収金	—	—	—	其他短期借入金	—	—	—
税未収金	—	—	—	賞与等引当金	13	13	▲ 0
其他未収金	—	—	—	未払金	—	—	—
不納欠損引当金	—	—	—	支払保証債務	—	—	—
基金	—	—	—	其他未払金	—	—	—
財政調整基金	—	—	—	還付未済金	—	—	—
減債基金	—	—	—	リース債務	—	—	—
短期貸付金	—	—	—	其他流動負債	—	—	—
貸倒引当金	—	—	—	<b>II 固定負債</b>	132	138	▲ 6
其他流動資産	—	—	—	地方債	6	7	▲ 2
<b>II 固定資産</b>	2,204	2,204	0	長期借入金	—	—	—
事業用資産	2,200	2,199	0	他会計借入金	—	—	—
有形固定資産	2,189	2,189	0	其他長期借入金	—	—	—
土地	2,188	2,188	—	退職手当引当金	127	131	▲ 4
建物	0	0	▲ 0	其他引当金	—	—	—
工作物	0	0	0	リース債務	—	—	—
立木竹	—	—	—	其他固定負債	—	—	—
船舶	—	—	—	<b>負債の部合計</b>	147	153	▲ 6
浮標等	—	—	—	<b>純資産の部</b>			
航空機	—	—	—	<b>純資産</b>	2,057	2,051	6
無形固定資産	11	11	—	(うち当期純資産増減額)	6	▲ 162	168
地上権	—	—	—				
特許権等	11	11	—				
インフラ資産	—	—	—				
有形固定資産	—	—	—				
土地	—	—	—				
建物	—	—	—				
工作物	—	—	—				
無形固定資産	—	—	—				
地上権	—	—	—				
特許権等	—	—	—				
重要物品	—	—	—				
図書	—	—	—				
リース資産	—	—	—				
ソフトウェア	—	—	—				
建設仮勘定	—	—	—				
投資その他の資産	4	4	▲ 0				
出資金	2	2	▲ 0				
法人等出資金	2	2	▲ 0				
公営企業会計出資金	—	—	—				
長期貸付金	—	—	—				
貸倒引当金	—	—	—				
基金	—	—	—				
減債基金	—	—	—				
減債基金借入金	—	—	—				
其他の基金	—	—	—				
其他基金借入金	—	—	—				
其他債権	2	2	—				
<b>資産の部合計</b>	2,204	2,204	0	<b>純資産の部合計</b>	2,057	2,051	6
				<b>負債及び純資産の部合計</b>	2,204	2,204	0

事業類型：行政組織管理型 部 局：商工労働部  
事業名：労政管理事業

行政コスト計算書 (自 令和5年4月 1日・至 令和6年3月31日)

(単位：百万円)

科 目	令和5年度 (A)	令和4年度 (B)	差 (A-B)
<b>通常収支の部</b>			
<b>I 行政収支の部</b>			
<b>1 行政収入</b>	<b>110</b>	<b>110</b>	<b>0</b>
地方税	—	—	—
地方譲与税	—	—	—
市町村たばこ税府交付金	—	—	—
地方特例交付金	—	—	—
地方交付税	—	—	—
交通安全対策特別交付金	—	—	—
国民健康保険関係交付金	—	—	—
分担金及び負担金(行政費用充当)	—	—	—
使用料及び手数料	—	—	—
国庫支出金(行政費用充当)	—	—	—
財産収入	110	110	0
寄附金	—	—	—
繰入金	—	—	—
特別会計繰入金	—	—	—
公営企業会計繰入金	—	—	—
税諸収入	—	—	—
事業収入(特別会計)	—	—	—
その他行政収入	0	—	0
<b>2 行政費用</b>	<b>228</b>	<b>229</b>	<b>▲ 1</b>
税連動費用	—	—	—
給与関係費	153	156	▲ 3
物件費	40	42	▲ 2
維持補修費	3	0	3
社会保障扶助費	—	—	—
負担金・補助金・交付金等	15	16	▲ 1
国直轄事業負担金	—	—	—
繰出金	—	—	—
減価償却費	0	0	0
債務保証費	—	—	—
不納欠損引当金繰入額	—	—	—
貸倒引当金繰入額	—	—	—
賞与等引当金繰入額	13	13	▲ 0
退職手当引当金繰入額	3	1	2
その他引当金繰入額	—	—	—
その他行政費用	—	—	—
<b>行政収支差額</b>	<b>▲ 118</b>	<b>▲ 119</b>	<b>1</b>

科 目	令和5年度 (A)	令和4年度 (B)	差 (A-B)
<b>II 金融収支の部</b>			
<b>1 金融収入</b>	<b>—</b>	<b>—</b>	<b>—</b>
受取利息及び配当金	—	—	—
地方債発行差金	—	—	—
<b>2 金融費用</b>	<b>0</b>	<b>0</b>	<b>▲ 0</b>
地方債利息・手数料	0	0	▲ 0
地方債発行差金	—	—	—
他会計借入金利息等	—	—	—
<b>金融収支差額</b>	<b>▲ 0</b>	<b>▲ 0</b>	<b>0</b>
<b>通常収支差額</b>	<b>▲ 118</b>	<b>▲ 119</b>	<b>1</b>
<b>特別収支の部</b>			
<b>1 特別収入</b>	<b>—</b>	<b>—</b>	<b>—</b>
分担金及び負担金(公共施設等整備)	—	—	—
分担金及び負担金(災害復旧費)	—	—	—
国庫支出金(公共施設等整備)	—	—	—
国庫支出金(災害復旧費)	—	—	—
固定資産売却益	—	—	—
過年度修正益	—	—	—
その他特別収入	—	—	—
<b>2 特別費用</b>	<b>0</b>	<b>0</b>	<b>▲ 0</b>
固定資産売却損	—	—	—
固定資産除却損	—	—	—
災害復旧費	—	—	—
過年度修正損	—	—	—
その他特別費用	0	0	▲ 0
<b>特別収支差額</b>	<b>▲ 0</b>	<b>▲ 0</b>	<b>0</b>
<b>当期収支差額</b>	<b>▲ 118</b>	<b>▲ 119</b>	<b>1</b>
<b>一般財源等配分調整額</b>	<b>122</b>	<b>135</b>	<b>▲ 13</b>
<b>一般会計からの繰入金</b>	<b>—</b>	<b>—</b>	<b>—</b>
<b>一般会計への繰出金</b>	<b>—</b>	<b>—</b>	<b>—</b>
<b>再計</b>	<b>4</b>	<b>16</b>	<b>▲ 12</b>

キャッシュ・フロー計算書 (自 令和5年4月 1日・至 令和6年3月31日) (単位:百万円)

科 目	令和5年度 (A)	令和4年度 (B)	差 (A-B)
<b>I 行政サービス活動</b>			
行政収入	110	110	0
地方税	—	—	—
地方譲与税	—	—	—
市町村たばこ税府交付金	—	—	—
地方特例交付金	—	—	—
地方交付税	—	—	—
交通安全対策特別交付金	—	—	—
国民健康保険関係交付金	—	—	—
分担金及び負担金 (行政支出充当)	—	—	—
使用料及び手数料	—	—	—
国庫支出金(行政支出充当)	—	—	—
財産収入	110	110	0
寄附金	—	—	—
繰入金	—	—	—
特別会計繰入金	—	—	—
公営企業会計繰入金	—	—	—
税諸収入	—	—	—
事業収入(特別会計)	—	—	—
その他行政収入	0	—	0
行政支出	232	245	▲ 13
税連動支出	—	—	—
給与関係費	174	187	▲ 13
物件費	40	42	▲ 2
維持補修費	3	0	3
社会保障扶助費	—	—	—
負担金・補助金・交付金等	15	16	▲ 1
国直轄事業負担金	—	—	—
繰出金	—	—	—
金融収入	—	—	—
受取利息及び配当金	—	—	—
地方債発行差金	—	—	—
金融支出	0	0	▲ 0
地方債利息・手数料	0	0	▲ 0
他会計借入金利息等	—	—	—
特別収入	—	—	—
分担金及び負担金(災害復旧費)	—	—	—
国庫支出金(災害復旧費)	—	—	—
その他特別収入	—	—	—
特別支出	—	—	—
災害復旧費	—	—	—
その他特別支出	—	—	—
行政サービス活動収支差額	▲ 122	▲ 135	13

科 目	令和5年度 (A)	令和4年度 (B)	差 (A-B)
<b>II 投資活動</b>			
投資活動収入	0	0	▲ 0
分担金及び負担金 (公共施設等整備)	—	—	—
国庫支出金(公共施設等整備)	—	—	—
財産収入	0	0	▲ 0
基金繰入金(取崩額)	—	—	—
財政調整基金	—	—	—
その他の基金	—	—	—
貸付金元金回収収入	—	—	—
保証金等返還収入	—	—	—
その他投資活動収入	—	—	—
投資活動支出	0	—	0
公共施設等整備支出	0	—	0
基金積立金	—	—	—
財政調整基金	—	—	—
その他の基金	—	—	—
出資金	—	—	—
貸付金	—	—	—
保証金等支出	—	—	—
投資活動収支差額	▲ 0	0	▲ 0
行政活動キャッシュ・フロー収支差額	▲ 122	▲ 135	13
<b>III 財務活動</b>			
財務活動収入	—	—	—
地方債	—	—	—
他会計借入金等	—	—	—
基金繰入金(取崩額)	—	—	—
減債基金	—	—	—
基金借入金	—	—	—
その他財務活動収入	—	—	—
財務活動支出	—	—	—
地方債償還金	—	—	—
他会計借入金等償還金	—	—	—
ファイナンス・リース債務返済支出	—	—	—
基金積立金	—	—	—
減債基金	—	—	—
基金借入金償還金	—	—	—
財務活動収支差額	—	—	—
収支差額合計	▲ 122	▲ 135	13
一般財源等配分調整額	122	135	▲ 13
一般会計からの繰入金	—	—	—
一般会計への繰出金	—	—	—
前年度からの繰越金	—	—	—
形式収支	—	—	—
歳入歳出外現金受入額	—	—	—
歳入歳出外現金払出額	—	—	—
再計	—	—	—

事業類型：行政組織管理型 部 局：商工労働部  
事業名：労政管理事業

## 純資産変動計算書

(単位:百万円)

区 分	開始残高 相 当	収支差額	内部取引	一般財源等 配分調整額	一般会計から の繰入金	一般会計への 繰出金	合 計
前期末残高	31,977	▲ 32,312	▲ 260	2,646	—	—	2,051
当期変動額	—	▲ 118	2	122	—	—	6
当期末残高	31,977	▲ 32,430	▲ 258	2,768	—	—	2,057

## 純資産変動分析表

(単位:百万円)

区 分	純資産増加	純資産減少	増加－減少	残 高	主な増減要因
前期末純資産残高				2,051	
<b>【当期増減内容】</b>					
<b>I 固定資産のうち負債を伴わない額の増減</b>					
① 事業用資産(建設仮勘定を含む)	2				
② インフラ資産(建設仮勘定を含む)					
③ その他		0			
小 計	2	0	2		
<b>II 資産の裏付けのない固定負債の増減</b>					
① 特別債					
② 基金借入金					
③ 長期性債務(退職手当引当金等)	4				
小 計	4		4		
<b>III その他の増減</b>					
① その他の資産(負債を伴わないもの)					
② その他の負債(資産を伴わないもの)	0				
小 計	0		0		
<b>I～IIIの増減合計</b>	<b>6</b>	<b>0</b>	<b>6</b>		
当期末純資産残高				2,057	

事業類型：行政組織管理型 部 局：商工労働部  
事業名：労政管理事業

固定資産附属明細表（労政管理事業）

【商工労働部】

固定資産（有形）

（単位：百万円）

区 分	前期末 取得原価 ①	当期増加額 ②	当期減少額 ③	当期末 取得原価 ④=①+②-③	当期末減価 償却累計額 (減損を含む) ⑤	当期償却額 (減損を含む) ⑥	当期末残高 ④-⑤
事業用資産	2,197	0	-	2,197	8	0	2,189
土地	2,188	-	-	2,188	-	-	2,188
建物	3	-	-	3	3	0	0
工作物	5	0	-	5	5	0	0
立木竹	-	-	-	-	-	-	-
船舶	-	-	-	-	-	-	-
浮標等	-	-	-	-	-	-	-
航空機	-	-	-	-	-	-	-
インフラ資産	-	-	-	-	-	-	-
土地	-	-	-	-	-	-	-
建物	-	-	-	-	-	-	-
工作物	-	-	-	-	-	-	-
重要物品	-	-	-	-	-	-	-
図書	-	-	-	-	-	-	-
リース資産	-	-	-	-	-	-	-
ソフトウェア	-	-	-	-	-	-	-
建設仮勘定	-	0	0	-	-	-	-
合 計	2,197	0	0	2,197	8	0	2,189

固定資産（無形）

（単位：百万円）

区 分	前期末残高 ①	当期増加額 ②	当期減少額 ③	当期償却額 ④	当期末残高 ①+②-③
事業用資産	11	-	-	-	11
地上権	-	-	-	-	-
特許権等	11	-	-	-	11
インフラ資産	-	-	-	-	-
地上権	-	-	-	-	-
特許権等	-	-	-	-	-
合 計	11	-	-	-	11

事業類型：行政組織管理型      部 局：商工労働部  
事業名：労政管理事業

## 注記（事業別財務諸表：労政管理事業）

### 1. 追加情報

（1）その他財務諸表の内容を理解するために必要と認められる事項

#### 事業の概要

雇用推進室の総務及び企画調整に関する事務並びに公有財産の管理に関する事務等を行っています。

事業類型：行政組織管理型 部 局：商工労働部  
事業名：労政管理事業