

# 令和5年度 決算概要等報告書

- 令和5年度 決算概要
- 主要施策成果
- 財務諸表（部局別・事業別）

健康医療部

# 令和5年度 決算概要等報告書（健康医療部） 目次

## ○決算概要

1 歳入歳出決算の概要	5
2 財務諸表	
(1) 部局別財務諸表	
・一般会計財務諸表及びその概要	7
(2) 会計別財務諸表	
・国民健康保険特別会計財務諸表及びその概要	16

## ○主要施策成果と事業別財務諸表

(1) 感染症対策事業	26
(2) 健康医療総務事業	39
(3) 地域医療事業	47
(4) 精神保健対策事業	57
(5) 生活習慣病・歯科・栄養事業	67
(6) がん対策事業	77
(7) 環境衛生事業	86
(8) 薬事指導事業	98
(9) 食品衛生事業	107
(10) 国民健康保険事業	115

## ○事業別財務諸表（上記事業以外）

(11) 病院事業	124
(12) 公債管理事務事業	131
(13) 疾病対策事業	137
(14) 母子保健事業	144
(15) 大阪がん循環器病予防センター事業	152
(16) こころの健康総合センター管理運営事業	159
(17) 衛生研究所事業	166
(18) 食品流通監視事業	173
(19) 保健所管理運営事業	180
(20) 医事業	187
(21) 救急医療事業	194
(22) 中河内救命救急センター管理運営事業	201
(23) 原爆被爆者対策事業	209
(24) 保健医療計画事業	216
(25) 看護師等確保対策事業	222
(26) 高齢者医療事業	229
(27) 国民健康保険事業（特別会計）	235
(28) 国民健康保険事務事業（特別会計）	242

### ◆ 根拠法令

主要施策成果報告： 地方自治法第233条第5項

部局・事業別財務諸表： 大阪府財政運営基本条例第25条第4項

# ○決算概要

# 1 歳入歳出決算の概要

## 歳 入

(単位：円)

区 分	予算現額	調定額	収入済額	不納欠損額	収入未済額
一 般 会 計	168,432,431,000	113,249,727,986	107,243,112,160	4,803,930	6,001,811,896
国 民 健 康 保 険 特 別 会 計	829,872,560,000	824,895,380,094	824,895,380,094	0	0

### (1) 収入済額の主なもの

科 目	収入済額	内 容
健 康 医 療 費 国 庫 補 助 金	68,726,241,157	新型コロナウイルス感染症緊急包括支援交付金 574億2,125万余円
健 康 医 療 費 国 庫 負 担 金	24,110,577,841	通院医療費負担金 92億3,664万余円 疾病対策事業負担金 59億6,388万余円 感染症対策費負担金 48億8,937万余円
雑 入	5,300,942,630	大阪府営水道企業債償還債務負担金 26億1,972万余円 感染症対策事業雑入 19億 286万余円 後期高齢者医療給付費負担金返還金 4億5,406万余円
国 民 健 康 保 険 事 業 費 納 付 金 ( 国 民 健 康 保 険 特 別 会 計 )	285,334,384,883	医療給付費納付金 2,041億7,713万余円 後期高齢者支援金等納付金 592億 486万余円 介護納付金納付金 219億5,238万余円
前 期 高 齢 者 交 付 金 ( 国 民 健 康 保 険 特 別 会 計 )	222,725,916,489	前期高齢者交付金 2,227億2,591万余円
療 養 給 付 費 等 負 担 金 ( 国 民 健 康 保 険 特 別 会 計 )	161,913,824,387	療養給付費等負担金 1,619億1,382万余円

### (2) 不納欠損額の主なもの

科 目	不納欠損額	内 容
健 康 医 療 使 用 料	4,803,930	泉南救命救急センター及び中河内救命救急センター診療料で、債務者の所在不明等によるもの

### (3) 収入未済額の主なもの

科 目	収入未済額	内 容
雑 入	5,869,622,109	新型コロナウイルス感染症無料検査事業の補助金返還金について、納付遅延によるもの
健 康 医 療 使 用 料	45,372,069	千里救命救急センター、泉南救命救急センター及び中河内救命救急センター診療料で、納付遅延によるもの
加 算 金	40,891,958	新型コロナウイルス感染症無料検査事業の補助金返還に係る加算金について、納付遅延によるもの

歳 出

(単位：円)

区 分	予算現額	支出済額	翌年度繰越額	不用額
一 般 会 計	464,097,984,919	388,019,748,250	0	76,078,236,669
国 民 健 康 保 険 特 別 会 計	829,872,560,000	810,457,406,749	0	19,415,153,251

(1) 不用額の主なもの

科 目	不用額	内 容
予 防 費	73,062,416,938	新型コロナウイルス感染症対策費において、所要額が見込みを下回ったため
医 務 費	1,318,571,260	地域医療介護総合確保基金事業費において、所要額が見込みを下回ったため
国民健康保険運営費 (国民健康保険 特別会計)	19,360,853,985	保険給付費等交付金(普通交付金)において、所要額が見込みを下回ったため

2 財務諸表

(1) 部局別財務諸表 ・ 一般会計財務諸表及びその概要

貸借対照表

(令和6年3月31日現在)

(単位：百万円)

科 目	令和5年度 (A)	令和4年度 (B)	差 (A-B)	科 目	令和5年度 (A)	令和4年度 (B)	差 (A-B)
<b>資産の部</b>				<b>負債の部</b>			
<b>I 流動資産</b>	<b>7,942</b>	<b>5,697</b>	<b>2,245</b>	<b>I 流動負債</b>	<b>13,802</b>	<b>20,450</b>	<b>▲ 6,648</b>
現金預金	—	—	—	地方債	13,079	19,722	▲ 6,643
歳計現金等	—	—	—	短期借入金	—	—	—
歳入歳出外現金	—	—	—	他会計借入金	—	—	—
未収金	6,002	1,206	4,796	その他短期借入金	—	—	—
税未収金	—	—	—	賞与等引当金	723	728	▲ 5
その他未収金	6,002	1,206	4,796	未払金	—	—	—
不納欠損引当金	▲ 2,621	▲ 12	▲ 2,609	支払保証債務	—	—	—
基金	—	—	—	その他未払金	—	—	—
財政調整基金	—	—	—	還付未済金	—	—	—
減債基金	—	—	—	リース債務	—	—	—
短期貸付金	4,561	4,504	58	その他流動負債	—	—	—
貸倒引当金	—	▲ 0	0	<b>II 固定負債</b>	<b>89,504</b>	<b>95,175</b>	<b>▲ 5,671</b>
その他流動資産	—	—	—	地方債	82,128	87,653	▲ 5,525
<b>II 固定資産</b>	<b>123,567</b>	<b>129,979</b>	<b>▲ 6,412</b>	長期借入金	—	—	—
事業用資産	16,862	17,107	▲ 246	他会計借入金	—	—	—
有形固定資産	16,861	17,107	▲ 246	その他長期借入金	—	—	—
土地	10,983	10,983	—	退職手当引当金	7,376	7,522	▲ 146
建物	5,519	5,749	▲ 229	その他引当金	—	—	—
工作物	359	376	▲ 17	リース債務	—	—	—
立木竹	—	—	—	その他固定負債	—	—	—
船舶	—	—	—	<b>負債の部合計</b>	<b>103,306</b>	<b>115,626</b>	<b>▲ 12,319</b>
浮標等	—	—	—	<b>純資産の部</b>			
航空機	—	—	—	<b>純資産</b>	<b>28,202</b>	<b>20,050</b>	<b>8,152</b>
無形固定資産	0	0	▲ 0	(うち当期純資産増減額)	8,152	14,067	▲ 5,915
地上権	—	—	—				
特許権等	0	0	▲ 0				
インフラ資産	—	—	—				
有形固定資産	—	—	—				
土地	—	—	—				
建物	—	—	—				
工作物	—	—	—				
無形固定資産	—	—	—				
地上権	—	—	—				
特許権等	—	—	—				
重要物品	1,495	1,492	3				
図書	—	—	—				
リース資産	—	—	—				
ソフトウェア	0	4	▲ 4				
建設仮勘定	10	6	4				
投資その他の資産	105,200	111,371	▲ 6,170				
出資金	27,444	27,548	▲ 104				
法人等出資金	27,444	27,548	▲ 104				
公営企業会計出資金	—	—	—				
長期貸付金	58,476	60,803	▲ 2,326				
貸倒引当金	▲ 0	▲ 0	0				
基金	16,183	17,232	▲ 1,050				
減債基金	—	—	—				
減債基金借入金	—	—	—				
その他の基金	16,183	17,232	▲ 1,050				
その他基金借入金	—	—	—				
その他債権	3,098	5,788	▲ 2,690				
<b>資産の部合計</b>	<b>131,509</b>	<b>135,676</b>	<b>▲ 4,167</b>	<b>純資産の部合計</b>	<b>28,202</b>	<b>20,050</b>	<b>8,152</b>
				<b>負債及び純資産の部合計</b>	<b>131,509</b>	<b>135,676</b>	<b>▲ 4,167</b>

部 局：健康医療部 会 計：一般会計

行政コスト計算書 (自 令和5年4月 1日・至 令和6年3月31日)

(単位：百万円)

科 目	令和5年度 (A)	令和4年度 (B)	差 (A-B)
<b>通常収支の部</b>			
<b>I 行政収支の部</b>			
<b>1 行政収入</b>	<b>101,371</b>	<b>387,174</b>	<b>▲ 285,803</b>
地方税	—	—	—
地方譲与税	—	—	—
市町村たばこ税府交付金	—	—	—
地方特例交付金	—	—	—
地方交付税	—	—	—
交通安全対策特別交付金	—	—	—
国民健康保険関係交付金	—	—	—
分担金及び負担金(行政費用充当)	42	55	▲ 13
使用料及び手数料	426	434	▲ 9
国庫支出金(行政費用充当)	92,871	376,537	▲ 283,666
財産収入	68	68	0
寄附金	14	95	▲ 82
繰入金	128	105	23
特別会計繰入金	128	105	23
公営企業会計繰入金	—	—	—
税諸収入	—	—	—
事業収入(特別会計)	—	—	—
その他行政収入	7,822	9,880	▲ 2,058
<b>2 行政費用</b>	<b>386,572</b>	<b>652,692</b>	<b>▲ 266,120</b>
税運動費用	—	—	—
給与関係費	8,518	9,124	▲ 606
物件費	14,766	62,638	▲ 47,872
維持補修費	182	2,351	▲ 2,169
社会保障扶助費	43,207	47,384	▲ 4,177
負担金・補助金・交付金等	256,395	469,973	▲ 213,578
国直轄事業負担金	—	—	—
繰出金	59,280	59,021	259
減価償却費	548	629	▲ 81
債務保証費	—	—	—
不納欠損引当金繰入額	2,609	▲ 13	2,622
貸倒引当金繰入額	▲ 0	▲ 32	32
賞与等引当金繰入額	723	728	▲ 5
退職手当引当金繰入額	285	767	▲ 482
その他引当金繰入額	—	—	—
その他行政費用	58	123	▲ 65
<b>行政収支差額</b>	<b>▲ 285,201</b>	<b>▲ 265,518</b>	<b>▲ 19,683</b>

科 目	令和5年度 (A)	令和4年度 (B)	差 (A-B)
<b>II 金融収支の部</b>			
<b>1 金融収入</b>	<b>7</b>	<b>4</b>	<b>3</b>
受取利息及び配当金	7	4	3
地方債発行差金	—	—	—
<b>2 金融費用</b>	<b>519</b>	<b>651</b>	<b>▲ 132</b>
地方債利息・手数料	519	651	▲ 132
地方債発行差金	—	—	—
他会計借入金利息等	—	—	—
<b>金融収支差額</b>	<b>▲ 512</b>	<b>▲ 647</b>	<b>135</b>
<b>通常収支差額</b>	<b>▲ 285,713</b>	<b>▲ 266,165</b>	<b>▲ 19,548</b>
<b>特別収支の部</b>			
<b>1 特別収入</b>	<b>138</b>	<b>286</b>	<b>▲ 147</b>
分担金及び負担金(公共施設等整備)	—	—	—
分担金及び負担金(災害復旧費)	—	—	—
国庫支出金(公共施設等整備)	47	0	47
国庫支出金(災害復旧費)	—	—	—
固定資産売却益	—	—	—
過年度修正益	5	286	▲ 280
その他特別収入	86	—	86
<b>2 特別費用</b>	<b>192</b>	<b>581</b>	<b>▲ 390</b>
固定資産売却損	—	—	—
固定資産除却損	25	514	▲ 488
災害復旧費	—	—	—
過年度修正損	84	68	16
その他特別費用	82	—	82
<b>特別収支差額</b>	<b>▲ 53</b>	<b>▲ 296</b>	<b>242</b>
<b>当期収支差額</b>	<b>▲ 285,767</b>	<b>▲ 266,461</b>	<b>▲ 19,306</b>
<b>一般財源等配分調整額</b>	<b>281,833</b>	<b>276,128</b>	<b>5,705</b>
<b>再計</b>	<b>▲ 3,934</b>	<b>9,667</b>	<b>▲ 13,601</b>

部 局：健康医療部 会 計：一般会計



キャッシュ・フロー計算書 (自 令和5年4月 1日・至 令和6年3月31日) (単位:百万円)

科 目	令和5年度 (A)	令和4年度 (B)	差 (A-B)
<b>I 行政サービス活動</b>			
行政収入	96,569	386,075	▲ 289,506
地方税	—	—	—
地方譲与税	—	—	—
市町村たばこ税府交付金	—	—	—
地方特例交付金	—	—	—
地方交付税	—	—	—
交通安全対策特別交付金	—	—	—
国民健康保険関係交付金	—	—	—
分担金及び負担金 (行政支出充当)	42	55	▲ 13
使用料及び手数料	426	437	▲ 11
国庫支出金(行政支出充当)	92,871	376,537	▲ 283,666
財産収入	68	68	0
寄附金	14	95	▲ 82
繰入金	128	105	23
特別会計繰入金	128	105	23
公営企業会計繰入金	—	—	—
税諸収入	—	—	—
事業収入(特別会計)	—	—	—
その他行政収入	3,020	8,778	▲ 5,759
行政支出	383,584	652,113	▲ 268,528
税連動支出	—	—	—
給与関係費	9,682	10,718	▲ 1,036
物件費	14,766	62,638	▲ 47,872
維持補修費	182	2,351	▲ 2,169
社会保障扶助費	43,207	47,384	▲ 4,177
負担金・補助金・交付金等	256,467	470,001	▲ 213,534
国直轄事業負担金	—	—	—
繰出金	59,280	59,021	259
金融収入	7	4	3
受取利息及び配当金	7	4	3
地方債発行差金	—	—	—
金融支出	519	651	▲ 132
地方債利息・手数料	519	651	▲ 132
他会計借入金利息等	—	—	—
特別収入	—	—	—
分担金及び負担金(災害復旧費)	—	—	—
国庫支出金(災害復旧費)	—	—	—
その他特別収入	—	—	—
特別支出	—	—	—
災害復旧費	—	—	—
その他特別支出	—	—	—
行政サービス活動収支差額	▲ 287,528	▲ 266,685	▲ 20,843

科 目	令和5年度 (A)	令和4年度 (B)	差 (A-B)
<b>II 投資活動</b>			
投資活動収入	10,493	11,407	▲ 914
分担金及び負担金 (公共施設等整備)	97	365	▲ 268
国庫支出金(公共施設等整備)	47	0	47
財産収入	—	—	—
基金繰入金(取崩額)	3,242	4,880	▲ 1,638
財政調整基金	—	—	—
その他の基金	3,242	4,880	▲ 1,638
貸付金元金回収収入	4,514	3,648	866
保証金等返還収入	2,593	2,514	79
その他投資活動収入	—	—	—
投資活動支出	4,798	20,850	▲ 16,051
公共施設等整備支出	272	303	▲ 30
基金積立金	2,229	5,130	▲ 2,902
財政調整基金	—	—	—
その他の基金	2,229	5,130	▲ 2,902
出資金	—	—	—
貸付金	2,297	15,417	▲ 13,119
保証金等支出	—	—	—
投資活動収支差額	5,695	▲ 9,443	15,138
行政活動キャッシュ・フロー収支差額	▲ 281,833	▲ 276,128	▲ 5,705
<b>III 財務活動</b>			
財務活動収入	—	—	—
地方債	—	—	—
他会計借入金等	—	—	—
基金繰入金(取崩額)	—	—	—
減債基金	—	—	—
基金借入金	—	—	—
その他財務活動収入	—	—	—
財務活動支出	—	—	—
地方債償還金	—	—	—
他会計借入金等償還金	—	—	—
ファイナンス・リース債務返済支出	—	—	—
基金積立金	—	—	—
減債基金	—	—	—
基金借入金償還金	—	—	—
財務活動収支差額	—	—	—
収支差額合計	▲ 281,833	▲ 276,128	▲ 5,705
一般財源等配分調整額	281,833	276,128	5,705
前年度からの繰越金	—	—	—
形式収支	—	—	—
歳入歳出外現金受入額	—	—	—
歳入歳出外現金払出額	—	—	—
再計	—	—	—

部 局：健康医療部 会 計：一般会計

## 純資産変動計算書

(単位:百万円)

区 分	開始残高 相 当	収支差額	内部取引	一般財源等 配分調整額	一般会計から の繰入金	一般会計への 繰出金	合 計
前期末残高	▲ 45,315	▲ 2,875,544	55,769	2,885,140	—	—	20,050
当期変動額	—	▲ 285,767	12,086	281,833	—	—	8,152
当期末残高	▲ 45,315	▲ 3,161,310	67,855	3,166,972	—	—	28,202

## 純資産変動分析表

(単位:百万円)

区 分	純資産増加	純資産減少	増加—減少	残 高	主な増減要因
前期末純資産残高				20,050	
【当期増減内容】					
I 固定資産のうち負債を伴わない額の増減					
① 事業用資産(建設仮勘定を含む)	528				地方債の発行等により -551 地方債の償還等により +1,321 管理する資産の減価償却費等により -291
② インフラ資産(建設仮勘定を含む)					
③ その他	5,227				大阪府営水道企業債償還債務負担金の減 -2,593 地方債の発行等により -1,544 地方債の償還等により +14,938 建設改良貸付金の償還等により -2,365 基金の取崩等 -1,060
小 計	5,756		5,756		
II 資産の裏付けのない固定負債の増減					
① 特別債					
② 基金借入金					
③ 長期性債務(退職手当引当金等)	146				退職手当引当金の減 +146
小 計	146		146		
III その他の増減					
① その他の資産(負債を伴わないもの)	2,245				未収金の増 +4,796 不納欠損引当金の増 -2,609
② その他の負債(資産を伴わないもの)	5				
小 計	2,250		2,250		
I ~ IIIの増減合計	8,152		8,152		
当期末純資産残高				28,202	

## 固定資産附属明細表（一般会計）

固定資産（有形）

（単位：百万円）

区 分	前期末 取得原価 ①	当期増加額 ②	当期減少額 ③	当期末 取得原価 ④=①+②-③	当期末減価 償却累計額 (減損を含む) ⑤	当期償却額 (減損を含む) ⑥	当期末残高 ④-⑤
事業用資産	23,220	121	80	23,260	6,399	291	16,861
土地	10,983	—	—	10,983	—	—	10,983
建物	11,379	60	21	11,418	5,899	272	5,519
工作物	858	61	59	859	500	18	359
立木竹	—	—	—	—	—	—	—
船舶	—	—	—	—	—	—	—
浮標等	—	—	—	—	—	—	—
航空機	—	—	—	—	—	—	—
インフラ資産	—	—	—	—	—	—	—
土地	—	—	—	—	—	—	—
建物	—	—	—	—	—	—	—
工作物	—	—	—	—	—	—	—
重要物品	3,042	336	135	3,242	1,747	254	1,495
図書	—	—	—	—	—	—	—
リース資産	—	—	—	—	—	—	—
ソフトウェア	4	—	4	0	—	4	0
建設仮勘定	6	163	159	10	—	—	10
合 計	26,271	619	378	26,512	8,146	548	18,366

固定資産（無形）

（単位：百万円）

区 分	前期末残高 ①	当期増加額 ②	当期減少額 ③	当期償却額 ④	当期末残高 ①+②-③
事業用資産	0	—	0	0	0
地上権	—	—	—	—	—
特許権等	0	—	0	0	0
インフラ資産	—	—	—	—	—
地上権	—	—	—	—	—
特許権等	—	—	—	—	—
合 計	0	—	0	0	0

部 局：健康医療部 会 計：一般会計

## 基金附属明細表

【一般会計・健康医療部】

(単位：百万円)

区 分	前期末残高	当期増加額	当期減少額	当期末残高	基金借入金	差引
そ の 他 の 基 金	17,232	2,229	3,278	16,183	—	16,183
後期高齢者医療財政安定化基金	3,097	1	—	3,098	—	3,098
がん対策基金	32	12	5	39	—	39
地域医療介護総合確保基金	14,103	2,214	3,273	13,043	—	13,043
ギャンブル等依存症対策基金	1	2	—	3	—	3
合 計	17,232	2,229	3,278	16,183	—	16,183

## 法人等出資金明細表

【一般会計・健康医療部】

(単位：百万円)

区分	出 資 先	貸借対照表価額	評価減実施累計額	評価減実施年度
出資による権利	(地独) 大阪府立病院機構	21,300	—	
	(地独) 大阪健康安全基盤研究所	5,896	—	
	(学) 自治医科大学	198	—	
	(公財) 日本中毒情報センター	24	—	
	(公財) 大阪府保健医療財団	18	—	
	(公財) 大阪府生活衛生営業指導センター	8	—	
合 計		27,444	—	

部 局：健康医療部 会 計：一般会計

## 貸付金明細表

【一般会計・健康医療部】

(単位:百万円)

貸付先	金額
(地独)大阪府立病院機構	61,990
個人	1,047
合計	63,037

## 引当金明細表

【一般会計・健康医療部】

(単位:百万円)

区分	前期末残高	当期増加額	当期減少額		当期末残高
			(目的使用)	(その他)	
不納欠損引当金	12	2,609	—	0	2,621
貸倒引当金	0	—	—	0	0
賞与等引当金	728	723	728	—	723
退職手当引当金	7,522	285	431	—	7,376

※注 不納欠損引当金、貸倒引当金の当期減少額(その他)の主な要因は、要引当金額の見直しによる減

## 注記（一般会計・健康医療部財務諸表）

### 1. 追加情報

（1）その他財務諸表の内容を理解するために必要と認められる事項

① 健康医療部の概要

府民に安心して日常生活を送っていただけるよう、健康づくりや医療の充実、食、薬、水の安全・安心といった、府民の命にかかわる重要な施策の総合的な推進に取り組んでいます。

② 当該事業に関し説明すべき固有の事項

○ 看護師等確保対策事業

本事業は、看護師等の確保が困難な病床数が200床未満の病院等に一定期間従事した場合、返還債務を免除する規定を設けることにより、府内における看護職員の確保及び偏在化解消をその目的としております。

よって、貸付金のうち看護師等修学資金貸付金121百万円には、こうした施策的な観点から返還債務を免除する見込みの金額を含みます。

○ 地域医療事業

本事業は、医師確保が困難な診療科等に一定期間従事した場合、返還債務を免除する規定を設けることにより、府内における医師の診療科偏在、地域偏在の解消を目的としております。

よって、貸付金のうち地域医療確保修学資金等貸付金927百万円には、こうした施策的な観点から返還債務を免除する見込みの金額を含みます。

## 健康医療部財務の概要【一般会計】

### ●貸借対照表

#### (貸借対照表の構造)

- ・ 健康医療部では、平成 18 年府立病院の地方独立行政法人移行時における、一般会計からの出資に係る資産の無償譲渡及び平成 23 年旧大阪府水道部から大阪広域水道企業団への事業承継時における、一般会計からの出資に係る資産の無償譲渡に伴い、地方債が一般会計に存置されている。
- ・ また、地方独立行政法人移行前に発行した地方債の償還債務に係る大阪府立病院機構からの償還負担金、及び旧大阪府水道部から大阪広域水道企業団への事業承継に伴い、水道事業会計から一般会計に引き継がれた地方債に係る償還負担金をその他債権に計上している。
- ・ 看護職員の確保を図るため、府内の養成施設に在学する学生に対し、修学資金貸与事業を実施していた（平成 28 年度をもって新規貸付終了）。貸付金の回収不能に備えるため、不納欠損引当金を計上している。

#### (当期の主な変化)

- ・ 当期は、資産の部については、府立病院が地方独立行政法人へ移行する前に発行した地方債及び水道事業会計から一般会計に引き継がれた地方債の償還に伴う償還負担金の収入により、その他債権が 26 億 90 百万円減少した。また、長期貸付金の償還等により貸付金が 22 億 68 百万円減少し、その結果、総資産は前年度に比べて 41 億 67 百万円減少した。
- ・ 負債の部については、地方債の償還等により、地方債が 121 億 68 百万円減少した。
- ・ 純資産額については、前年度より 81 億 52 百万円増加した。

### ●行政コスト計算書

#### (行政コスト計算書の構造)

- ・ 健康医療部では、精神通院医療費の公費負担及び難病の医療費助成などにかかる扶助費や、高齢者医療事業にかかる負担金、国民健康保険事業（特別会計）にかかる繰出金などを支出している。これら社会保障扶助費、負担金・補助金・交付金等及び繰出金が行政費用の 92.8%を占めている。このほか、当該事務等に従事するための職員を含む給与関係費や物件費等を計上している。

#### (当期の主な変化)

- ・ 当期は、新型コロナウイルス感染症緊急包括支援交付金による事業実施等の減少に伴い、行政収入について国庫支出金（行政費用充当）が 2,836 億 66 百万円減少（前年度比 75.3%減少）、全体として 2,858 億 3 百万円減少（前年度比 73.8%減少）した。
- ・ 新型コロナウイルス感染症対策等の減少に伴い、行政費用について物件費が 478 億 72 百万円減少（前年度比 76.4%減少）、負担金・補助金・交付金等が 2,135 億 78 百万円減少（前年度比 45.4%減少）した。
- ・ その結果、当期収支差額は 2,857 億 67 百万円のマイナスとなり、前年度に比べて 193 億 6 百万円のマイナスとなった。

2 財務諸表

(2) 会計別財務諸表 ・ 国民健康保険特別会計財務諸表及びその概要

貸借対照表

(令和6年3月31日現在)

(単位：百万円)

科 目	令和5年度 (A)	令和4年度 (B)	差 (A-B)	科 目	令和5年度 (A)	令和4年度 (B)	差 (A-B)
<b>資産の部</b>				<b>負債の部</b>			
<b>I 流動資産</b>	<b>14,438</b>	<b>7,891</b>	<b>6,547</b>	<b>I 流動負債</b>	<b>6</b>	<b>5</b>	<b>1</b>
現金預金	14,438	7,891	6,547	地方債	—	—	—
歳計現金等	14,438	7,891	6,547	短期借入金	—	—	—
歳入歳出外現金	—	—	—	他会計借入金	—	—	—
未収金	—	—	—	その他短期借入金	—	—	—
税未収金	—	—	—	賞与等引当金	6	5	1
その他未収金	—	—	—	未払金	—	—	—
不納欠損引当金	—	—	—	支払保証債務	—	—	—
基金	—	—	—	その他未払金	—	—	—
財政調整基金	—	—	—	還付未済金	—	—	—
減債基金	—	—	—	リース債務	—	—	—
短期貸付金	—	—	—	その他流動負債	—	—	—
貸倒引当金	—	—	—	<b>II 固定負債</b>	<b>79</b>	<b>70</b>	<b>9</b>
その他流動資産	—	—	—	地方債	—	—	—
<b>II 固定資産</b>	<b>15,460</b>	<b>15,582</b>	<b>▲ 122</b>	長期借入金	—	—	—
事業用資産	0	0	▲ 0	他会計借入金	—	—	—
有形固定資産	—	—	—	その他長期借入金	—	—	—
土地	—	—	—	退職手当引当金	79	70	9
建物	—	—	—	その他引当金	—	—	—
工作物	—	—	—	リース債務	—	—	—
立木竹	—	—	—	その他固定負債	—	—	—
船舶	—	—	—	<b>負債の部合計</b>	<b>85</b>	<b>75</b>	<b>9</b>
浮標等	—	—	—	<b>純資産の部</b>			
航空機	—	—	—	<b>純資産</b>	<b>29,813</b>	<b>23,398</b>	<b>6,415</b>
無形固定資産	0	0	▲ 0	(うち当期純資産増減額)	6,415	▲ 10,284	16,699
地上権	—	—	—				
特許権等	0	0	▲ 0				
インフラ資産	—	—	—				
有形固定資産	—	—	—				
土地	—	—	—				
建物	—	—	—				
工作物	—	—	—				
無形固定資産	—	—	—				
地上権	—	—	—				
特許権等	—	—	—				
重要物品	—	—	—				
図書	—	—	—				
リース資産	—	—	—				
ソフトウェア	—	—	—				
建設仮勘定	—	—	—				
投資その他の資産	15,460	15,582	▲ 122				
出資金	—	—	—				
法人等出資金	—	—	—				
公営企業会計出資金	—	—	—				
長期貸付金	50	100	▲ 50				
貸倒引当金	—	—	—				
基金	15,410	15,482	▲ 72				
減債基金	—	—	—				
減債基金借入金	—	—	—				
その他の基金	15,410	15,482	▲ 72				
その他基金借入金	—	—	—				
その他債権	—	—	—				
<b>資産の部合計</b>	<b>29,898</b>	<b>23,473</b>	<b>6,425</b>	<b>純資産の部合計</b>	<b>29,813</b>	<b>23,398</b>	<b>6,415</b>
				<b>負債及び純資産の部合計</b>	<b>29,898</b>	<b>23,473</b>	<b>6,425</b>

部 局：健康医療部 会 計：国民健康保険特別会計



行政コスト計算書 (自 令和5年4月 1日・至 令和6年3月31日)

(単位：百万円)

科 目	令和5年度 (A)	令和4年度 (B)	差 (A-B)
<b>通常収支の部</b>			
<b>I 行政収支の部</b>			
<b>1 行政収入</b>	<b>757,917</b>	<b>761,323</b>	<b>▲ 3,407</b>
地方税	—	—	—
地方譲与税	—	—	—
市町村たばこ税府交付金	—	—	—
地方特例交付金	—	—	—
地方交付税	—	—	—
交通安全対策特別交付金	—	—	—
国民健康保険関係交付金	224,490	226,105	▲ 1,614
分担金及び負担金(行政費用充当)	285,334	272,559	12,775
使用料及び手数料	—	—	—
国庫支出金(行政費用充当)	247,635	261,982	▲ 14,347
財産収入	—	—	—
寄附金	—	—	—
繰入金	—	—	—
特別会計繰入金	—	—	—
公営企業会計繰入金	—	—	—
税諸収入	—	—	—
事業収入(特別会計)	—	—	—
その他行政収入	457	678	▲ 221
<b>2 行政費用</b>	<b>807,939</b>	<b>827,588</b>	<b>▲ 19,649</b>
税運動費用	—	—	—
給与関係費	71	69	1
物件費	315	273	42
維持補修費	—	—	—
社会保障扶助費	—	—	—
負担金・補助金・交付金等	807,534	827,236	▲ 19,702
国直轄事業負担金	—	—	—
繰出金	—	—	—
減価償却費	0	0	—
債務保証費	—	—	—
不納欠損引当金繰入額	—	—	—
貸倒引当金繰入額	—	—	—
賞与等引当金繰入額	6	5	1
退職手当引当金繰入額	13	4	9
その他引当金繰入額	—	—	—
その他行政費用	—	—	—
<b>行政収支差額</b>	<b>▲ 50,022</b>	<b>▲ 66,264</b>	<b>16,242</b>

科 目	令和5年度 (A)	令和4年度 (B)	差 (A-B)
<b>II 金融収支の部</b>			
<b>1 金融収入</b>	<b>5</b>	<b>3</b>	<b>2</b>
受取利息及び配当金	5	3	2
地方債発行差金	—	—	—
<b>2 金融費用</b>	<b>—</b>	<b>—</b>	<b>—</b>
地方債利息・手数料	—	—	—
地方債発行差金	—	—	—
他会計借入金利息等	—	—	—
<b>金融収支差額</b>	<b>5</b>	<b>3</b>	<b>2</b>
<b>通常収支差額</b>	<b>▲ 50,017</b>	<b>▲ 66,261</b>	<b>16,244</b>
<b>特別収支の部</b>			
<b>1 特別収入</b>	<b>—</b>	<b>—</b>	<b>—</b>
分担金及び負担金(公共施設等整備)	—	—	—
分担金及び負担金(災害復旧費)	—	—	—
国庫支出金(公共施設等整備)	—	—	—
国庫支出金(災害復旧費)	—	—	—
固定資産売却益	—	—	—
過年度修正益	—	—	—
その他特別収入	—	—	—
<b>2 特別費用</b>	<b>—</b>	<b>—</b>	<b>—</b>
固定資産売却損	—	—	—
固定資産除却損	—	—	—
災害復旧費	—	—	—
過年度修正損	—	—	—
その他特別費用	—	—	—
<b>特別収支差額</b>	<b>—</b>	<b>—</b>	<b>—</b>
<b>当期収支差額</b>	<b>▲ 50,017</b>	<b>▲ 66,261</b>	<b>16,244</b>
<b>一般会計からの繰入金</b>	<b>56,556</b>	<b>56,074</b>	<b>482</b>
<b>一般会計への繰出金</b>	<b>128</b>	<b>105</b>	<b>23</b>
<b>再計</b>	<b>6,411</b>	<b>▲ 10,292</b>	<b>16,702</b>

部 局：健康医療部 会 計：国民健康保険特別会計

キャッシュ・フロー計算書 (自 令和5年4月 1日・至 令和6年3月31日) (単位:百万円)

科 目	令和5年度 (A)	令和4年度 (B)	差 (A-B)
<b>I 行政サービス活動</b>			
行政収入	757,917	761,323	▲ 3,407
地方税	—	—	—
地方譲与税	—	—	—
市町村たばこ税府交付金	—	—	—
地方特例交付金	—	—	—
地方交付税	—	—	—
交通安全対策特別交付金	—	—	—
国民健康保険関係交付金	224,490	226,105	▲ 1,614
分担金及び負担金 (行政支出充当)	285,334	272,559	12,775
使用料及び手数料	—	—	—
国庫支出金(行政支出充当)	247,635	261,982	▲ 14,347
財産収入	—	—	—
寄附金	—	—	—
繰入金	—	—	—
特別会計繰入金	—	—	—
公営企業会計繰入金	—	—	—
税諸収入	—	—	—
事業収入(特別会計)	—	—	—
その他行政収入	457	678	▲ 221
行政支出	807,925	827,584	▲ 19,659
税連動支出	—	—	—
給与関係費	76	75	1
物件費	315	273	42
維持補修費	—	—	—
社会保障扶助費	—	—	—
負担金・補助金・交付金等	807,534	827,236	▲ 19,702
国直轄事業負担金	—	—	—
繰出金	—	—	—
金融収入	5	3	2
受取利息及び配当金	5	3	2
地方債発行差金	—	—	—
金融支出	—	—	—
地方債利息・手数料	—	—	—
他会計借入金利息等	—	—	—
特別収入	—	—	—
分担金及び負担金(災害復旧費)	—	—	—
国庫支出金(災害復旧費)	—	—	—
その他特別収入	—	—	—
特別支出	—	—	—
災害復旧費	—	—	—
その他特別支出	—	—	—
行政サービス活動収支差額	▲ 50,003	▲ 66,257	16,254

科 目	令和5年度 (A)	令和4年度 (B)	差 (A-B)
<b>II 投資活動</b>			
投資活動収入	2,527	255	2,272
分担金及び負担金 (公共施設等整備)	—	—	—
国庫支出金(公共施設等整備)	—	—	—
財産収入	—	—	—
基金繰入金(取崩額)	2,477	205	2,272
財政調整基金	—	—	—
その他の基金	2,477	205	2,272
貸付金元金回収収入	50	50	—
保証金等返還収入	—	—	—
その他投資活動収入	—	—	—
投資活動支出	2,404	1,294	1,110
公共施設等整備支出	—	—	—
基金積立金	2,404	1,294	1,110
財政調整基金	—	—	—
その他の基金	2,404	1,294	1,110
出資金	—	—	—
貸付金	—	—	—
保証金等支出	—	—	—
投資活動収支差額	122	▲ 1,039	1,162
行政活動キャッシュ・フロー収支差額	▲ 49,881	▲ 67,297	17,416
<b>III 財務活動</b>			
財務活動収入	—	—	—
地方債	—	—	—
他会計借入金等	—	—	—
基金繰入金(取崩額)	—	—	—
減債基金	—	—	—
基金借入金	—	—	—
その他財務活動収入	—	—	—
財務活動支出	—	—	—
地方債償還金	—	—	—
他会計借入金等償還金	—	—	—
ファイナンス・リース債務返済支出	—	—	—
基金積立金	—	—	—
減債基金	—	—	—
基金借入金償還金	—	—	—
財務活動収支差額	—	—	—
収支差額合計	▲ 49,881	▲ 67,297	17,416
一般会計からの繰入金	56,556	56,074	482
一般会計への繰出金	128	105	23
前年度からの繰越金	7,891	19,218	▲ 11,327
形式収支	14,438	7,891	6,547
歳入歳出外現金受入額	—	—	—
歳入歳出外現金払出額	—	—	—
再計	14,438	7,891	6,547

部 局：健康医療部 会 計：国民健康保険特別会計

## 純資産変動計算書

(単位:百万円)

区 分	開始残高 相 当	収支差額	内部取引	一般財源等 配分調整額	一般会計から の繰入金	一般会計への 繰出金	合 計
前期末残高	—	▲ 263,459	17,996	—	269,236	375	23,398
当期変動額	—	▲ 50,017	4	—	56,556	128	6,415
当期末残高	—	▲ 313,476	18,000	—	325,792	503	29,813

## 純資産変動分析表

(単位:百万円)

区 分	純資産増加	純資産減少	増加－減少	残 高	主な増減要因
前期末純資産残高				23,398	
【当期増減内容】					
I 固定資産のうち負債を伴わない額の増減					
① 事業用資産(建設仮勘定を含む)		0			
② インフラ資産(建設仮勘定を含む)					
③ その他		122			国民健康保険財政安定化基金の積立 +2,404 国民健康保険財政安定化基金の取崩 -2,477 長期貸付金の減 -50
小 計		122	▲ 122		
II 資産の裏付けのない固定負債の増減					
① 特別債					
② 基金借入金					
③ 長期性債務(退職手当引当金等)		9			
小 計		9	▲ 9		
III その他の増減					
① その他の資産(負債を伴わないもの)	6,547				剰余金(繰越金)の増 +6,547
② その他の負債(資産を伴わないもの)		1			
小 計	6,547	1	6,546		
I～IIIの増減合計	6,547	132	6,415		
当期末純資産残高				29,813	

固定資産附属明細表（国民健康保険特別会計）

固定資産（有形）

（単位：百万円）

区 分	前期末 取得原価 ①	当期増加額 ②	当期減少額 ③	当期末 取得原価 ④=①+②-③	当期末減価 償却累計額 (減損を含む) ⑤	当期償却額 (減損を含む) ⑥	当期末残高 ④-⑤
事業用資産	—	—	—	—	—	—	—
土地	—	—	—	—	—	—	—
建物	—	—	—	—	—	—	—
工作物	—	—	—	—	—	—	—
立木竹	—	—	—	—	—	—	—
船舶	—	—	—	—	—	—	—
浮標等	—	—	—	—	—	—	—
航空機	—	—	—	—	—	—	—
インフラ資産	—	—	—	—	—	—	—
土地	—	—	—	—	—	—	—
建物	—	—	—	—	—	—	—
工作物	—	—	—	—	—	—	—
重要物品	—	—	—	—	—	—	—
図書	—	—	—	—	—	—	—
リース資産	—	—	—	—	—	—	—
ソフトウェア	—	—	—	—	—	—	—
建設仮勘定	—	—	—	—	—	—	—
合 計	—	—	—	—	—	—	—

固定資産（無形）

（単位：百万円）

区 分	前期末残高 ①	当期増加額 ②	当期減少額 ③	当期償却額 ④	当期末残高 ①+②-③
事業用資産	0	—	0	0	0
地上権	—	—	—	—	—
特許権等	0	—	0	0	0
インフラ資産	—	—	—	—	—
地上権	—	—	—	—	—
特許権等	—	—	—	—	—
合 計	0	—	0	0	0

部 局：健康医療部 会 計：国民健康保険特別会計

## 基金附属明細表

【国民健康保険特別会計】

(単位：百万円)

区 分	前期末残高	当期増加額	当期減少額	当期末残高	基金借入金	差引
そ の 他 の 基 金	15,482	2,404	2,477	15,410	—	15,410
国民健康保険財政安定化基金	15,482	2,404	2,477	15,410	—	15,410
合 計	15,482	2,404	2,477	15,410	—	15,410

## 貸付金明細表

【国民健康保険特別会計】

(単位：百万円)

貸 付 先	金額
府内市町村（国民健康保険財政安定化基金）	50
合 計	50

## 引当金明細表

【国民健康保険特別会計】

(単位：百万円)

区分	前期末残高	当期増加額	当期減少額		当期末残高
			(目的使用)	(その他)	
不納欠損引当金	—	—	—	—	—
貸倒引当金	—	—	—	—	—
賞与等引当金	5	6	5	—	6
退職手当引当金	70	13	4	—	79

行政コスト計算書の当期収支差額とキャッシュ・フロー計算書の行政サービス活動収支差額との調整表

【国民健康保険特別会計】

(単位:百万円)

行政コスト計算書の当期収支差額 ▲ 50,017

ア 固定資産の増減	0
減価償却費	0
固定資産売却益(損)	—
固定資産除却損	—
減損損失	—
出資金評価減	—
災害救助基金(物資)の増(減)	—
修学資金貸付金の償還免除	—
重要物品の受入	—
イ 流動資産・流動負債の増減	1
未収金の増加(減少)	—
還付未済金の増加(減少)	—
棚卸資産売却原価	—
棚卸資産評価損	—
不納欠損引当金繰入額	—
賞与等引当金繰入・戻入額	6
賞与・法定福利費支出時の引当金取崩額	▲ 5
ウ その他非現金取引項目	13
貸倒引当金繰入額	—
退職手当引当金繰入・戻入額	13
退職手当支出時の引当金取崩額	—
その他引当金繰入額	—
地方債発行差金	—
エ 投資的経費の財源	0
国庫支出金	—
分担金及び負担金	—
オ 行政コスト計算書に計上しない行政サービス活動収支	0
棚卸資産の原価に算入する支出額	—
カ 地方債利息の会計間の配賦	0
キ その他の取引項目	0
その他の行政収入	—
その他の行政費用	—
その他の特別収入	—
その他の特別費用	—

キャッシュ・フロー計算書の行政サービス活動収支差額 ▲ 50,003

## 注記（国民健康保険特別会計財務諸表）

### 1. 追加情報

（1）その他財務諸表の内容を理解するために必要と認められる事項

#### 事業の概要

国民健康保険制度改革により、平成 30 年度から大阪府が財政運営の責任主体として、安定的な財政運営や効率的な事業の確保に努めています。

## 健康医療部財務の概要【国民健康保険特別会計】

### ●貸借対照表

#### （貸借対照表の構造）

- ・ 国民健康保険特別会計は、平成 30 年度からの国民健康保険制度改革により、大阪府が財政運営の責任主体として、安定的な財政運営や効率的な事業の確保等を図るために設置している。
- ・ 国民健康保険特別会計では、国民健康保険財政安定化基金を設置しており、その他の基金に計上している。
- ・ また、職員に係る賞与等引当金及び退職手当引当金を負債に計上している。

#### （当期の主な変化）

- ・ 資産の部について、剰余金（繰越金）により歳計現金等が 65 億 47 百万円増加した。
- ・ また、国民健康保険財政安定化基金が 72 百万円減少した。
- ・ 純資産については、64 億 15 百万円増加した。

### ●行政コスト計算書

#### （行政コスト計算書の構造）

- ・ 国民健康保険特別会計では、大阪府が財政運営の責任主体として、市町村の国民健康保険事業等に要する負担金・補助金・交付金等を支出しており、行政費用の大部分がこれに当たる。このほか、当該事務に従事するための職員を含む給与関係費や物件費等を計上している。
- ・ また、負担金・補助金・交付金等の財源となる国民健康保険関係交付金 2,244 億 90 百万円、分担金及び負担金（行政費用充当）2,853 億 34 百万円、国庫支出金（行政費用充当）2,476 億 35 百万円等を収入している。

#### （当期の主な変化）

- ・ 行政収入について、分担金及び負担金（行政費用充当）が 127 億 75 百万円増加し、国庫支出金（行政費用充当）が 143 億 47 百万円減少した。
- ・ 行政費用について、被保険者数の減少傾向の拡大に伴う保険給付費の減少等により、負担金・補助金・交付金等が 197 億 2 百万円減少した。
- ・ その結果、当期収支差額は 500 億 17 百万円のマイナスとなり、前年度に比べて 162 億 44 百万円のプラスとなった。



# ○主要施策成果と事業別財務諸表

## (1)感染症対策事業 (目) 予防費

### 事業の概要

新型コロナウイルス感染症をはじめ、結核やエイズ・梅毒、風しん等の感染症の発生予防・まん延防止を図るため、医療提供体制の整備や検査機会を確保するとともに、予防接種の推進及び正しい知識の普及啓発など総合的な感染症対策を実施した。

(単位：円)

	金額	財 源 内 訳			
		国 庫	起 債	附帯歳入	一般歳入
予 算 現 額	146,198,501,000	129,444,891,000	0	959,707,000	15,793,903,000
決 算 額	73,196,102,940	64,507,134,528	0	851,303,315	7,837,665,097

### 事業の成果

新型コロナウイルス感染症対策

(1) 相談・検査体制の整備

#### ■施策目標

- ・新型コロナウイルスの感染拡大時にも必要な相談、検査を実施できるよう相談体制、検査体制の整備充実を図る。

#### ■施策成果

①相談窓口設置事業

<発熱者 SOS (大阪府新型コロナ受診相談センター) >

- ・新型コロナウイルス感染症を疑う症状のある府民の症状を聞き取り、適切な医療機関への受診につながるよう相談窓口を運用した。

【実績】対応件数：3,149件 (令和5年4月1日～令和5年5月7日)

案内区分	累計件数
一般診療機関受診勧奨	206件
保健所へ引継ぎ	15件
診療・検査医療機関を案内	883件
後遺症対応可能医療機関を案内	126件
終了 (相談のみで終了など)	486件
その他 (濃厚接触にかかる待機期間の相談など)	1,433件
合計	3,149件

<自宅待機 SOS (コロナ陽性者 24 時間緊急サポートセンター) >

- ・自宅療養者等のセーフティーネットとして宿泊療養予約や健康相談を実施し、自宅療養中の患者で医師の診察を受けたい場合や抗体治療医療機関を知りたい場合等に医療機関を案内した。

【実績】対応件数：4,047件 (令和5年4月1日～令和5年5月7日)

案内区分	累計件数
宿泊療養の予約に関すること	1,394件
抗体治療に関すること	1件
症状等に関すること	892件
その他 (パルスオキシメーターの手配など)	1,760件
合計	4,047件

<府民向け相談窓口>

- ・新型コロナウイルス感染症に対する、健康相談に関すること、予防、検査、治療に関することなど府民の不安に対応するため、府民向け一般相談窓口を運用した。

【実績】対応件数：624件（令和5年4月1日～令和5年5月7日）

<大阪府コロナ府民相談センター>

- ・自宅待機 SOS（コロナ陽性者 24 時間緊急サポートセンター）、発熱者 SOS（大阪府新型コロナ受診相談センター）、府民向け相談窓口の 3 窓口の機能を整理・統合し、新型コロナウイルスに対する府民の不安への寄り添いや一般医療に繋げるための受診相談窓口を設置・運用した。

【実績】対応件数：51,689件（令和5年5月8日～令和6年3月31日）



案内区分	累計件数
発熱等の症状のある方	40,081件
一般相談、意見等	8,155件
後遺症にお悩みの方	1,610件
救急	674件
その他	1,169件
合計	51,689件

②検査体制の整備

- ・発熱患者等の診療・検査（いわゆる発熱外来）を実施する医療機関（令和5年5月8日以降の感染症法上の位置づけ変更前は診療・検査医療機関、変更後は外来対応医療機関と呼称）を指定した。  
【実績】指定数：4,176か所
- ・感染症法上の位置づけ変更に伴い、幅広い医療機関において発熱患者等の診療に対応する体制への移行が円滑に進むよう、新たに外来対応医療機関の指定を受けた医療機関に対し、初度設備整備に係る補助を行った。  
【実績】医療機関数：225か所・交付額：70,611千円
- ・高齢者施設等における感染拡大を防止するため、従事者等を対象とした定期的な検査として、3日に1回の抗原定性検査を実施した。  
【実績】検査実施施設数：3,442施設、検査件数：8,878,000件
- ・変異株を特定するゲノム解析を民間検査機関等に委託し実施した。
- ・重症化リスクの低い府民における受診の代替手段確保を目的に、自己検査用の抗原定性検査キットを無償で配布した。  
【実績】配布数：31,413個（令和5年4月1日～令和5年5月7日）



<外来対応医療機関にかかる啓発資料>

(2) 保健所等の体制強化

■ 施策目標

- ・新型コロナウイルス感染症対策実施にあたり、効率的な業務運営と人的資源の有効活用を図るため、外部委託や人材派遣を行う。
- ・陽性者が発生した高齢者施設等において、感染拡大を防止するとともに早期治療につなげることで、重症化を防ぐため施設支援を行う。

■ 施策成果

<外部人材の配置>

- ・新型コロナウイルス感染症対策の実施にあたり、効率的な業務運営と人的資源の有効活用を図るため、人材派遣を活用した。

【実績】配置人数：91人 うち本庁20人、保健所71人  
(令和5年4月1日～令和5年9月30日)

<大阪府高齢者施設等クラスター対応強化チーム(OCRT)>

- ・本庁職員(医師・非常勤看護師・防疫G職員)で構成。  
(令和4年2月18日～令和6年3月31日)

保健所からの要請に基づき、クラスター発生施設へ出向き感染対策について助言した。

【OCRT実績】

施設種別	対応件数
高齢者施設	7
障がい者施設	3
合計	10



<高齢者施設等向け感染対策啓発資料>

(3) 入院体制の確保

■ 施策目標

- ・新型コロナウイルス感染症への対応として、緊急に必要なとなる感染拡大防止や医療提供体制の整備等について、医療機関等への支援を行う。

■ 施策成果

- ・病床の確保や院内感染対策を強化するため、新型コロナウイルス感染症受入医療機関等に対して補助等を行った。

<病床確保>

- ・新型コロナウイルス感染症患者等を受け入れる医療機関及び新型コロナウイルス感染症患者対応のため病床を確保した医療機関に対し、確保した病床の空床及び新型コロナウイルス感染症患者等を受け入れるために休床とした病床に対する病床確保料の補助を行った。

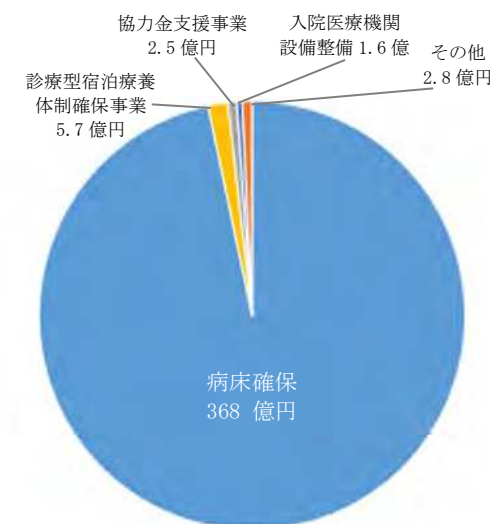
補助区分	医療機関数(※)	交付額
重点医療機関	258 機関	32,079,126 千円
その他医療機関	237 機関	4,687,898 千円
計	495 機関	36,767,024 千円

(※)重点医療機関とその他医療機関の両方に該当する場合は、それぞれに計上。受入医療機関ではないクラスター発生医療機関への補助も計上。

- ・入院受入医療機関等に府が備蓄するマスクや防護服等を配布した。

サージカルマスク	N95 マスク等	フェイスシールド	アイソレーションガウン	非滅菌手袋
64.2 万枚	20.3 万枚	11.7 万枚	28.3 万枚	595.0 万枚

【主な新型コロナウイルス感染症受入医療機関等支援事業】



#### (4) ワクチン接種体制の整備

##### ■施策目標

- ・新型コロナウイルス感染症拡大防止のため、ワクチン接種にかかる体制を確保する。

##### ■施策成果

##### ①市町村への支援及び接種促進

- ・ワクチン接種促進の広報・啓発について、府政だよりや SNS 等の他、公民連携の取組みにより、駅構内や商業施設等での動画等の放映等を実施した。
- ・高齢者施設等の入所者等に対して、府の巡回接種チームによる接種を実施するとともに、接種券の代行手配を実施した。

##### ②大阪府による接種会場の設置、運営

- ・市町村のワクチン接種体制を補完するため、府の接種会場を設置、運営した。

接種会場	実施場所	期間	接種人数（最大）	接種回数（総計）
大阪府ホテルプリムローズ大阪接種センター	マサキこちクリニック	4月1日～3月31日	210人/日	6,570回

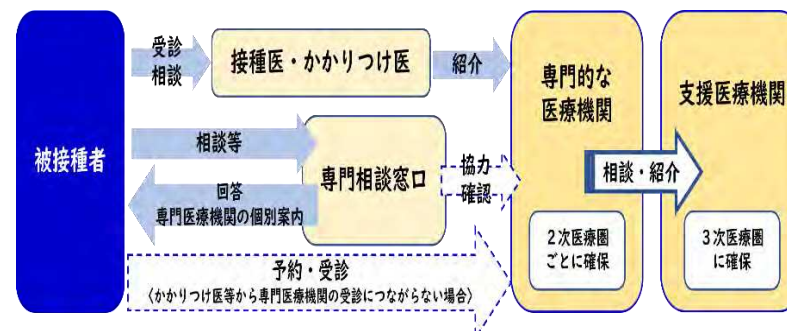
##### ③副反応を疑う症状に対する専門的相談体制の確保

- ・接種後の副反応等に係る相談体制を確保するため、専門相談窓口を設置した。
- ・ワクチン接種後の副反応等を疑う症状に対する診療体制の整備を目的として、医療機関からの相談及び紹介による受診に対応できる専門的な医療機関を府内全ての2次医療圏に確保するとともに、これらを支援する医療機関を確保した。

開設期間	相談件数（受電数）
4月1日～3月31日	5,710件



	実施施設数	実施者数
巡回接種	127施設	2,313名
代行手配	317施設	2,326名



＜専門的相談体制フロー＞



## 今後の感染症によるパンデミックに備えた取組強化

### ■施策目標

- ・新型コロナウイルス感染症対応を踏まえ、改正感染症法（令和4年12月公布）により、次の感染症危機に備えるため、保健・医療提供体制に関する記載事項を充実させる等し、感染症予防計画を改定する。
- ・新興感染症の発生・まん延に備え、平時から医療機関等と協定を締結する。

### ■施策成果

#### ①大阪府感染症対策審議会等の開催

- ・感染症対策審議会に加え、新たに設置した感染症対策部会を開催し、感染症予防計画について審議した。

#### 【実績】

感染症対策審議会：年3回開催

感染症対策部会：年4回開催（うち、1回は書面開催）

#### ②医療措置協定の締結

- ・令和5年6月より事前調査を実施し、回答のあった医療機関と協定協議のうえ医療措置協定を締結した。

種別	病院	診療所	薬局	訪問看護事業所	合計
協定締結医療機関数(※)	440 機関	1,944 機関	3,051 機関	694 機関	6,129 機関

(※)令和6年3月末時点

#### ③検査措置協定の締結

- ・委託実績のある民間検査機関等や大手民間検査機関と協定協議のうえ、10機関と検査措置協定を締結した。

#### ④宿泊施設確保措置協定

- ・民間宿泊業者と協定協議のうえ、17事業者と宿泊施設確保措置協定を締結した。



<大阪府感染症予防計画(第6版)>

大阪・関西万博における感染症対策の強化等

■施策目標

- ・大阪・関西万博の開催に向けた様々なリスクに対応できる感染症対策の検討を行う。
- ・梅毒や風しんをはじめとする感染症への対応強化を図る。

■施策成果

①大阪・関西万博の開催に向けた検討

- ・大阪府、大阪市、大阪健康安全基盤研究所、2025年日本国際博覧会協会、国立感染症研究所の関係5者で構成する定期的な協議の場を設け、感染症リスクや対策内容について、具体的な検討を行った。

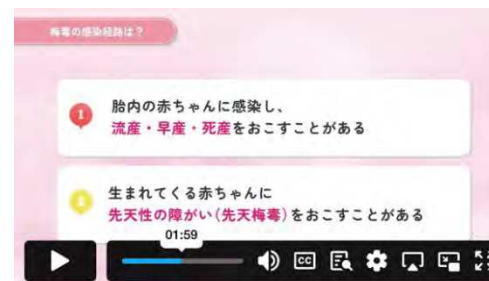
【実績】検討会議開催 9回

- ・「大阪・関西万博感染症情報解析センター」の設置要綱を11月に制定し、各種サーベイランスの準備を進めた。

②梅毒や風しんをはじめとする感染症への対応強化

<エイズ・梅毒対策>

- ・エイズ予防週間実行委員会関連イベントや府保健所等を通じて、大阪府、政令市及び中核市が一丸となって啓発した。
- ・教育庁との連携により、中学校・高校を対象に梅毒等をテーマとした性感染症予防講習会を開催した。
- ・性風俗支援団体との連携により、性風俗従事者向けに「レディースデー検査」の広報（Webサイト掲載やSNS配信）を行った。



<啓発動画>



<啓発物品>

<風しん対策>

- ・先天性風しん症候群の発生防止を目的として、妊娠を希望する女性やその配偶者等を対象とした無料の風しん抗体検査を実施するとともに、市町村が実施している予防接種費用助成の補助を行った。

事業内訳	実績数
風しん抗体検査事業(※)	4,493人
風しんワクチン接種助成事業	10,499人

(※)風しん抗体検査事業は、府管市町村及び吹田市に居住する方を対象に実施

<結核対策>

- ・9月24日から9月30日までの結核予防週間事業にて、政令中核市や府管保健所とともに結核啓発を実施した。
- ・結核対策特別促進事業を活用して、高齢者施設や日本語学校に対するハイリスク・デインジャー層健診の実施、また、患者が治療完遂できるよう支援を行うDOTS（服薬支援事業）を実施した。
- ・近年増加傾向にある外国人結核患者に対して、医療通訳派遣や多言語で作成した服薬手帳を活用して支援を行った。
- ・結核に係る定期健康診断実施の啓発を行うとともに、定期健診を行う学校や施設に対する健診補助を行った。



<デジタルサイネージ>

■主な個別事業

(単位：円)

個別事業名称	予算現額	決算額	事業内容
1 結核対策関連事業費	161,084,000	120,591,526	結核患者への医療給付、結核の早期発見・まん延防止のための患者管理検診や接触者健診の実施、私立学校・施設での定期健診に対する補助等に要する経費
2 予防接種事故救済等対策費	321,594,000	158,764,613	予防接種により健康被害を受けた者に対する救済を図るため、市町村が実施する年金や医療費等の給付及び健康被害の調査に対する負担等に要する経費
3 感染症予防対策費	236,456,000	114,087,338	感染症指定医療機関に対する運営費補助、医師からの届出に基づく感染症発生状況等の収集・分析及び患者発生時における積極的疫学調査等に要する経費
4 新型インフルエンザ対策費	69,047,000	53,253,711	新型インフルエンザの入院患者を受け入れる医療機関の設備整備に対する補助、抗インフルエンザウイルス薬や防護服の備蓄及び医療従事者への研修の実施に要する経費
5 先天性風しん症候群対策費	105,648,000	80,998,070	先天性風しん症候群の発生を予防するため、妊娠を希望する女性やその配偶者等への抗体検査の実施・抗体価が不十分である者を対象にした予防接種費用の補助に要する経費
6 新型コロナウイルス感染症対策費	131,592,779,000	59,337,262,647	新型コロナウイルス感染症から府民のいのちを守るため、検査・医療提供体制やワクチン接種体制の整備を進めるとともに、さらなる感染拡大の防止に取り組む経費
7 エイズ・梅毒予防対策費	46,483,000	39,045,541	H I V ・エイズに関する正しい知識の普及啓発、相談指導・検査体制の確保などに加え、急増している梅毒について検査機会を拡充するとともに若年層や感染者報告数の多い層を中心とした啓発に要する経費



貸借対照表

(令和6年3月31日現在)

(単位：百万円)

科 目	令和5年度 (A)	令和4年度 (B)	差 (A-B)	科 目	令和5年度 (A)	令和4年度 (B)	差 (A-B)
<b>資産の部</b>				<b>負債の部</b>			
<b>I 流動資産</b>	<b>3,289</b>	<b>1,102</b>	<b>2,187</b>	<b>I 流動負債</b>	<b>124</b>	<b>169</b>	<b>▲ 45</b>
現金預金	—	—	—	地方債	—	—	—
歳計現金等	—	—	—	短期借入金	—	—	—
歳入歳出外現金	—	—	—	他会計借入金	—	—	—
未収金	5,900	1,104	4,796	その他短期借入金	—	—	—
税未収金	—	—	—	賞与等引当金	124	169	▲ 45
その他未収金	5,900	1,104	4,796	未払金	—	—	—
不納欠損引当金	▲ 2,611	▲ 3	▲ 2,608	支払保証債務	—	—	—
基金	—	—	—	その他未払金	—	—	—
財政調整基金	—	—	—	還付未済金	—	—	—
減債基金	—	—	—	リース債務	—	—	—
短期貸付金	—	—	—	その他流動負債	—	—	—
貸倒引当金	—	—	—	<b>II 固定負債</b>	<b>1,294</b>	<b>1,791</b>	<b>▲ 497</b>
その他流動資産	—	—	—	地方債	—	—	—
<b>II 固定資産</b>	<b>102</b>	<b>132</b>	<b>▲ 29</b>	長期借入金	—	—	—
事業用資産	1	1	0	他会計借入金	—	—	—
有形固定資産	1	1	0	その他長期借入金	—	—	—
土地	—	—	—	退職手当引当金	1,294	1,791	▲ 497
建物	1	1	0	その他引当金	—	—	—
工作物	—	—	—	リース債務	—	—	—
立木竹	—	—	—	その他固定負債	—	—	—
船舶	—	—	—	<b>負債の部合計</b>	<b>1,418</b>	<b>1,961</b>	<b>▲ 542</b>
浮標等	—	—	—	<b>純資産の部</b>			
航空機	—	—	—	<b>純資産</b>	<b>1,973</b>	<b>▲ 727</b>	<b>2,701</b>
無形固定資産	—	—	—	(うち当期純資産増減額)	2,701	1,176	1,525
地上権	—	—	—				
特許権等	—	—	—				
インフラ資産	—	—	—				
有形固定資産	—	—	—				
土地	—	—	—				
建物	—	—	—				
工作物	—	—	—				
無形固定資産	—	—	—				
地上権	—	—	—				
特許権等	—	—	—				
重要物品	102	131	▲ 29				
図書	—	—	—				
リース資産	—	—	—				
ソフトウェア	—	—	—				
建設仮勘定	—	—	—				
投資その他の資産	—	—	—				
出資金	—	—	—				
法人等出資金	—	—	—				
公営企業会計出資金	—	—	—				
長期貸付金	—	—	—				
貸倒引当金	—	—	—				
基金	—	—	—				
減債基金	—	—	—				
減債基金借入金	—	—	—				
その他の基金	—	—	—				
その他基金借入金	—	—	—				
その他債権	—	—	—				
<b>資産の部合計</b>	<b>3,392</b>	<b>1,233</b>	<b>2,158</b>	<b>純資産の部合計</b>	<b>1,973</b>	<b>▲ 727</b>	<b>2,701</b>
				<b>負債及び純資産の部合計</b>	<b>3,392</b>	<b>1,233</b>	<b>2,158</b>

事業類型：助成・啓発・指導・公権力型 部 局：健康医療部  
事業名：感染症対策事業

行政コスト計算書 (自 令和5年4月 1日・至 令和6年3月31日)

(単位：百万円)

科 目	令和5年度 (A)	令和4年度 (B)	差 (A-B)
<b>通常収支の部</b>			
<b>I 行政収支の部</b>			
<b>1 行政収入</b>	<b>71,270</b>	<b>354,924</b>	<b>▲ 283,654</b>
地方税	—	—	—
地方譲与税	—	—	—
市町村たばこ税府交付金	—	—	—
地方特例交付金	—	—	—
地方交付税	—	—	—
交通安全対策特別交付金	—	—	—
国民健康保険関係交付金	—	—	—
分担金及び負担金(行政費用充当)	—	—	—
使用料及び手数料	—	6	▲ 6
国庫支出金(行政費用充当)	64,507	348,708	▲ 284,201
財産収入	—	—	—
寄附金	—	88	▲ 88
繰入金	—	—	—
特別会計繰入金	—	—	—
公営企業会計繰入金	—	—	—
税諸収入	—	—	—
事業収入(特別会計)	—	—	—
その他行政収入	6,763	6,122	641
<b>2 行政費用</b>	<b>76,898</b>	<b>356,907</b>	<b>▲ 280,009</b>
税連動費用	—	—	—
給与関係費	1,459	2,183	▲ 724
物件費	10,414	58,116	▲ 47,702
維持補修費	0	18	▲ 18
社会保障扶助費	8,968	15,463	▲ 6,495
負担金・補助金・交付金等	53,723	280,710	▲ 226,987
国直轄事業負担金	—	—	—
繰出金	—	—	—
減価償却費	17	14	3
債務保証費	—	—	—
不納欠損引当金繰入額	2,608	—	2,608
貸倒引当金繰入額	—	—	—
賞与等引当金繰入額	124	169	▲ 45
退職手当引当金繰入額	▲ 416	234	▲ 650
その他引当金繰入額	—	—	—
その他行政費用	—	—	—
<b>行政収支差額</b>	<b>▲ 5,627</b>	<b>▲ 1,983</b>	<b>▲ 3,645</b>

科 目	令和5年度 (A)	令和4年度 (B)	差 (A-B)
<b>II 金融収支の部</b>			
<b>1 金融収入</b>	—	—	—
受取利息及び配当金	—	—	—
地方債発行差金	—	—	—
<b>2 金融費用</b>	—	—	—
地方債利息・手数料	—	—	—
地方債発行差金	—	—	—
他会計借入金利息等	—	—	—
<b>金融収支差額</b>	—	—	—
<b>通常収支差額</b>	<b>▲ 5,627</b>	<b>▲ 1,983</b>	<b>▲ 3,645</b>
<b>特別収支の部</b>			
<b>1 特別収入</b>	<b>61</b>	<b>95</b>	<b>▲ 34</b>
分担金及び負担金(公共施設等整備)	—	—	—
分担金及び負担金(災害復旧費)	—	—	—
国庫支出金(公共施設等整備)	—	0	▲ 0
国庫支出金(災害復旧費)	—	—	—
固定資産売却益	—	—	—
過年度修正益	3	95	▲ 92
その他特別収入	58	—	58
<b>2 特別費用</b>	<b>96</b>	<b>0</b>	<b>96</b>
固定資産売却損	—	—	—
固定資産除却損	22	0	22
災害復旧費	—	—	—
過年度修正損	75	0	74
その他特別費用	—	—	—
<b>特別収支差額</b>	<b>▲ 36</b>	<b>95</b>	<b>▲ 130</b>
<b>当期収支差額</b>	<b>▲ 5,663</b>	<b>▲ 1,888</b>	<b>▲ 3,775</b>
<b>一般財源等配分調整額</b>	<b>8,416</b>	<b>3,064</b>	<b>5,352</b>
<b>一般会計からの繰入金</b>	—	—	—
<b>一般会計への繰出金</b>	—	—	—
<b>再計</b>	<b>2,753</b>	<b>1,176</b>	<b>1,578</b>

キャッシュ・フロー計算書 (自 令和5年4月 1日・至 令和6年3月31日) (単位:百万円)

科 目	令和5年度 (A)	令和4年度 (B)	差 (A-B)
<b>I 行政サービス活動</b>			
行政収入	66,472	353,823	▲ 287,351
地方税	—	—	—
地方譲与税	—	—	—
市町村たばこ税府交付金	—	—	—
地方特例交付金	—	—	—
地方交付税	—	—	—
交通安全対策特別交付金	—	—	—
国民健康保険関係交付金	—	—	—
分担金及び負担金 (行政支出充当)	—	—	—
使用料及び手数料	—	6	▲ 6
国庫支出金(行政支出充当)	64,507	348,708	▲ 284,201
財産収入	—	—	—
寄附金	—	88	▲ 88
繰入金	—	—	—
特別会計繰入金	—	—	—
公営企業会計繰入金	—	—	—
税諸収入	—	—	—
事業収入(特別会計)	—	—	—
その他行政収入	1,965	5,020	▲ 3,055
行政支出	74,887	356,858	▲ 281,971
税連動支出	—	—	—
給与関係費	1,710	2,551	▲ 841
物件費	10,414	58,116	▲ 47,702
維持補修費	0	18	▲ 18
社会保障扶助費	8,968	15,463	▲ 6,495
負担金・補助金・交付金等	53,795	280,710	▲ 226,915
国直轄事業負担金	—	—	—
繰出金	—	—	—
金融収入	—	—	—
受取利息及び配当金	—	—	—
地方債発行差金	—	—	—
金融支出	—	—	—
地方債利息・手数料	—	—	—
他会計借入金利息等	—	—	—
特別収入	—	—	—
分担金及び負担金(災害復旧費)	—	—	—
国庫支出金(災害復旧費)	—	—	—
その他特別収入	—	—	—
特別支出	—	—	—
災害復旧費	—	—	—
その他特別支出	—	—	—
行政サービス活動収支差額	▲ 8,414	▲ 3,035	▲ 5,380

科 目	令和5年度 (A)	令和4年度 (B)	差 (A-B)
<b>II 投資活動</b>			
投資活動収入	—	0	▲ 0
分担金及び負担金 (公共施設等整備)	—	—	—
国庫支出金(公共施設等整備)	—	0	▲ 0
財産収入	—	—	—
基金繰入金(取崩額)	—	—	—
財政調整基金	—	—	—
その他の基金	—	—	—
貸付金元金回収収入	—	—	—
保証金等返還収入	—	0	▲ 0
その他投資活動収入	—	—	—
投資活動支出	2	29	▲ 27
公共施設等整備支出	2	29	▲ 27
基金積立金	—	—	—
財政調整基金	—	—	—
その他の基金	—	—	—
出資金	—	—	—
貸付金	—	—	—
保証金等支出	—	—	—
投資活動収支差額	▲ 2	▲ 29	27
行政活動キャッシュ・フロー収支差額	▲ 8,416	▲ 3,064	▲ 5,352
<b>III 財務活動</b>			
財務活動収入	—	—	—
地方債	—	—	—
他会計借入金等	—	—	—
基金繰入金(取崩額)	—	—	—
減債基金	—	—	—
基金借入金	—	—	—
その他財務活動収入	—	—	—
財務活動支出	—	—	—
地方債償還金	—	—	—
他会計借入金等償還金	—	—	—
ファイナンス・リース債務返済支出	—	—	—
基金積立金	—	—	—
減債基金	—	—	—
基金借入金償還金	—	—	—
財務活動収支差額	—	—	—
収支差額合計	▲ 8,416	▲ 3,064	▲ 5,352
一般財源等配分調整額	8,416	3,064	5,352
一般会計からの繰入金	—	—	—
一般会計への繰出金	—	—	—
前年度からの繰越金	—	—	—
形式収支	—	—	—
歳入歳出外現金受入額	—	—	—
歳入歳出外現金払出額	—	—	—
再計	—	—	—

事業類型：助成・啓発・指導・公権力型 部 局：健康医療部  
事業名：感染症対策事業

## 純資産変動計算書

(単位:百万円)

区 分	開始残高 相 当	収支差額	内部取引	一般財源等 配分調整額	一般会計から の繰入金	一般会計への 繰出金	合 計
前期末残高	5,840	▲ 36,572	184	29,821	—	—	▲ 727
当期変動額	—	▲ 5,663	▲ 53	8,416	—	—	2,701
当期末残高	5,840	▲ 42,234	131	38,237	—	—	1,973

## 純資産変動分析表

(単位:百万円)

区 分	純資産増加	純資産減少	増加－減少	残 高	主な増減要因
前期末純資産残高				▲ 727	
【当期増減内容】					
I 固定資産のうち負債を伴わない額の増減					
① 事業用資産(建設仮勘定を含む)	0				
② インフラ資産(建設仮勘定を含む)					
③ その他		29			
小 計	0	29	▲ 29		
II 資産の裏付けのない固定負債の増減					
① 特別債					
② 基金借入金					
③ 長期性債務(退職手当引当金等)	497				退職手当引当金の減 +497
小 計	497		497		
III その他の増減					
① その他の資産(負債を伴わないもの)	2,187				無料検査実施事業費補助金返還金に係る未収金の増 +2,187
② その他の負債(資産を伴わないもの)	45				
小 計	2,233		2,233		
I～IIIの増減合計	2,730	29	2,701		
当期末純資産残高				1,973	

事業類型：助成・啓発・指導・公権力型 部 局：健康医療部  
事業名：感染症対策事業

固定資産附属明細表（感染症対策事業）

【健康医療部】

固定資産（有形）

（単位：百万円）

区 分	前期末 取得原価 ①	当期増加額 ②	当期減少額 ③	当期末 取得原価 ④=①+②-③	当期末減価 償却累計額 (減損を含む) ⑤	当期償却額 (減損を含む) ⑥	当期末残高 ④-⑤
事業用資産	1	58	58	1	0	0	1
土地	—	—	—	—	—	—	—
建物	1	0	—	1	0	0	1
工作物	—	58	58	—	—	—	—
立木竹	—	—	—	—	—	—	—
船舶	—	—	—	—	—	—	—
浮標等	—	—	—	—	—	—	—
航空機	—	—	—	—	—	—	—
インフラ資産	—	—	—	—	—	—	—
土地	—	—	—	—	—	—	—
建物	—	—	—	—	—	—	—
工作物	—	—	—	—	—	—	—
重要物品	169	9	33	146	44	17	102
図書	—	—	—	—	—	—	—
リース資産	—	—	—	—	—	—	—
ソフトウェア	—	—	—	—	—	—	—
建設仮勘定	—	—	—	—	—	—	—
合 計	170	68	91	147	44	17	102

固定資産（無形）

（単位：百万円）

区 分	前期末残高 ①	当期増加額 ②	当期減少額 ③	当期償却額 ④	当期末残高 ①+②-③
事業用資産	—	—	—	—	—
地上権	—	—	—	—	—
特許権等	—	—	—	—	—
インフラ資産	—	—	—	—	—
地上権	—	—	—	—	—
特許権等	—	—	—	—	—
合 計	—	—	—	—	—

事業類型：助成・啓発・指導・公権力型      部 局：健康医療部  
事業名：感染症対策事業

## 注記（事業別財務諸表：感染症対策事業）

### 1. 追加情報

（1）その他財務諸表の内容を理解するために必要と認められる事項

#### 事業の概要

感染症の予防及び感染症の患者に対する医療に関する法律及び予防接種法に基づき、感染症患者に対する医療（公費）の給付、感染症予防及びまん延防止対策、普及啓発等を行っています。

事業類型：助成・啓発・指導・公権力型 部 局：健康医療部  
事業名：感染症対策事業

## (2)健康医療総務事業 (目) 公衆衛生総務費

### 事業の概要

保健医療分野の施策の基礎資料とするための各種厚生統計調査など、健康医療行政事務の円滑な運営を行うとともに、エネルギー・食料品価格等の高騰の影響を受けている医療機関の負担軽減を図り、安定的な事業継続を支援するため医療機関等物価高騰対策一時支援金及び医療機関食材料費高騰対策一時支援金を支給した。

(単位：円)

	金額	財 源 内 訳			
		国 庫	起 債	附帯歳入	一般歳入
予 算 現 額	14,307,181,460	35,796,000	0	859,000	14,270,526,460
決 算 額	14,021,865,590	4,920,903,963	0	863,429	9,100,098,198

### 事業の成果

#### 【医療機関等光熱費高騰対策支援事業費】

##### ■事業の概要

エネルギー・食料品価格等の高騰の影響を受けている医療機関の負担軽減を図り、安定的な事業継続を支援する。

支給対象施設：病院、診療所（医科・歯科）、薬局、助産所、訪問看護ステーション、施術所、歯科技工所

支給単価：病院及び2床以上の有床診療所 … 1床あたり15,000円 その他の施設 … 1施設あたり30,000円

##### ■施策成果

令和5年8月21日から同年10月20日まで1回目、令和6年1月9日から同年2月13日まで2回目の申請受付を行い、令和6年3月末までに下記のとおり支給した。

支給実績  
(1回目)

施設区分	施設数	金額
病院	485 施設	1,490,565 千円
医科診療所	5,582 施設	186,510 千円
歯科診療所	4,406 施設	132,180 千円
薬局	4,107 施設	123,210 千円
助産所	158 施設	4,740 千円
施術所	4,094 施設	122,820 千円
訪問看護ステーション	881 施設	26,430 千円
歯科技工所	696 施設	20,880 千円
合計	20,409 施設	2,107,335 千円

<事務費>

○委託料 8,085,176 円

支給実績  
(2回目)

施設区分	施設数	金額
病院	485 施設	1,488,090 千円
医科診療所	5,487 施設	183,615 千円
歯科診療所	4,356 施設	130,680 千円
薬局	4,185 施設	125,550 千円
助産所	127 施設	3,810 千円
施術所	3,905 施設	117,150 千円
訪問看護ステーション	826 施設	24,780 千円
歯科技工所	515 施設	15,450 千円
合計	19,886 施設	2,089,125 千円

<事務費>

○委託料 10,975,272 円

【医療機関物価高騰対策支援事業費補助金】

■事業の概要

エネルギー・食料品価格等の高騰の影響を受けている医療機関の負担軽減を図り、安定的な事業継続を支援するため、入院時の食費に係る食材料費高騰に対する支援を実施する。

支給対象施設：病院、有床診療所

支給単価：1床あたり6,400円

■施策成果

令和6年1月9日から同年2月13日まで申請受付を行い、同年3月末までに下記のとおり支給した。

支給実績	施設区分	施設数	金額
	病院	499 施設	659,110.4 千円
	医科診療所（有床）	90 施設	7,859.2 千円
	合計	589 施設	666,969.6 千円

■主な個別事業

(単位:円)

個別事業名称	予算現額	決算額	事業内容
1 健康医療部職員費	8,966,151,000	8,876,057,022	健康医療部に従事する職員にかかる経費
2 健康医療行政管理費	282,427,000	202,356,900	健康医療行政事務の円滑な運営を行うために要した経費
3 医療機関等光熱費高騰対策支援事業費	4,337,710,000	4,215,520,448	物価高騰による影響を受ける医療機関等の負担軽減を図るため、一時支援金を支給（医療機関等物価高騰対策一時支援金）
4 医療機関物価高騰対策支援事業費補助金	651,149,000	666,969,600	物価高騰による影響を受ける医療機関の負担軽減を図るため、一時支援金を支給（医療機関食材料費高騰対策一時支援金）



貸借対照表

(令和6年3月31日現在)

(単位：百万円)

科 目	令和5年度 (A)	令和4年度 (B)	差 (A-B)	科 目	令和5年度 (A)	令和4年度 (B)	差 (A-B)
<b>資産の部</b>				<b>負債の部</b>			
<b>I 流動資産</b>	<b>5</b>	<b>—</b>	<b>5</b>	<b>I 流動負債</b>	<b>45</b>	<b>37</b>	<b>8</b>
現金預金	—	—	—	地方債	—	—	—
歳計現金等	—	—	—	短期借入金	—	—	—
歳入歳出外現金	—	—	—	他会計借入金	—	—	—
未収金	5	—	5	その他短期借入金	—	—	—
税未収金	—	—	—	賞与等引当金	45	37	8
その他未収金	5	—	5	未払金	—	—	—
不納欠損引当金	—	—	—	支払保証債務	—	—	—
基金	—	—	—	その他未払金	—	—	—
財政調整基金	—	—	—	還付未済金	—	—	—
減債基金	—	—	—	リース債務	—	—	—
短期貸付金	—	—	—	その他流動負債	—	—	—
貸倒引当金	—	—	—	<b>II 固定負債</b>	<b>465</b>	<b>397</b>	<b>68</b>
その他流動資産	—	—	—	地方債	—	—	—
<b>II 固定資産</b>	<b>9</b>	<b>2</b>	<b>7</b>	長期借入金	—	—	—
事業用資産	—	—	—	他会計借入金	—	—	—
有形固定資産	—	—	—	その他長期借入金	—	—	—
土地	—	—	—	退職手当引当金	465	397	68
建物	—	—	—	その他引当金	—	—	—
工作物	—	—	—	リース債務	—	—	—
立木竹	—	—	—	その他固定負債	—	—	—
船舶	—	—	—	<b>負債の部合計</b>	<b>511</b>	<b>435</b>	<b>76</b>
浮標等	—	—	—	<b>純資産の部</b>			
航空機	—	—	—	<b>純資産</b>	<b>▲ 497</b>	<b>▲ 433</b>	<b>▲ 64</b>
無形固定資産	—	—	—	(うち当期純資産増減額)	<b>▲ 64</b>	<b>▲ 108</b>	<b>43</b>
地上権	—	—	—				
特許権等	—	—	—				
インフラ資産	—	—	—				
有形固定資産	—	—	—				
土地	—	—	—				
建物	—	—	—				
工作物	—	—	—				
無形固定資産	—	—	—				
地上権	—	—	—				
特許権等	—	—	—				
重要物品	9	2	7				
図書	—	—	—				
リース資産	—	—	—				
ソフトウェア	—	—	—				
建設仮勘定	—	—	—				
投資その他の資産	—	—	—				
出資金	—	—	—				
法人等出資金	—	—	—				
公営企業会計出資金	—	—	—				
長期貸付金	—	—	—				
貸倒引当金	—	—	—				
基金	—	—	—				
減債基金	—	—	—				
減債基金借入金	—	—	—				
その他の基金	—	—	—				
その他基金借入金	—	—	—				
その他債権	—	—	—				
<b>資産の部合計</b>	<b>14</b>	<b>2</b>	<b>12</b>	<b>純資産の部合計</b>	<b>▲ 497</b>	<b>▲ 433</b>	<b>▲ 64</b>
				<b>負債及び純資産の部合計</b>	<b>14</b>	<b>2</b>	<b>12</b>

事業類型：行政組織管理型 部 局：健康医療部  
事業名：健康医療総務事業

行政コスト計算書 (自 令和5年4月 1日・至 令和6年3月31日)

(単位：百万円)

科 目	令和5年度 (A)	令和4年度 (B)	差 (A-B)
<b>通常収支の部</b>			
<b>I 行政収支の部</b>			
<b>1 行政収入</b>	<b>4,938</b>	<b>2,406</b>	<b>2,532</b>
地方税	—	—	—
地方譲与税	—	—	—
市町村たばこ税府交付金	—	—	—
地方特例交付金	—	—	—
地方交付税	—	—	—
交通安全対策特別交付金	—	—	—
国民健康保険関係交付金	—	—	—
分担金及び負担金(行政費用充当)	—	—	—
使用料及び手数料	5	1	5
国庫支出金(行政費用充当)	4,921	2,383	2,537
財産収入	1	2	▲0
寄附金	—	—	—
繰入金	—	—	—
特別会計繰入金	—	—	—
公営企業会計繰入金	—	—	—
税諸収入	—	—	—
事業収入(特別会計)	—	—	—
その他行政収入	10	20	▲10
<b>2 行政費用</b>	<b>5,754</b>	<b>2,950</b>	<b>2,803</b>
税連動費用	—	—	—
給与関係費	633	615	17
物件費	91	255	▲164
維持補修費	4	2	2
社会保障扶助費	—	—	—
負担金・補助金・交付金等	4,886	1,991	2,895
国直轄事業負担金	—	—	—
繰出金	—	—	—
減価償却費	1	0	0
債務保証費	—	—	—
不納欠損引当金繰入額	—	—	—
貸倒引当金繰入額	—	—	—
賞与等引当金繰入額	45	37	8
退職手当引当金繰入額	94	49	45
その他引当金繰入額	—	—	—
その他行政費用	—	—	—
<b>行政収支差額</b>	<b>▲816</b>	<b>▲544</b>	<b>▲271</b>

科 目	令和5年度 (A)	令和4年度 (B)	差 (A-B)
<b>II 金融収支の部</b>			
<b>1 金融収入</b>	<b>—</b>	<b>0</b>	<b>▲0</b>
受取利息及び配当金	—	0	▲0
地方債発行差金	—	—	—
<b>2 金融費用</b>	<b>—</b>	<b>—</b>	<b>—</b>
地方債利息・手数料	—	—	—
地方債発行差金	—	—	—
他会計借入金利息等	—	—	—
<b>金融収支差額</b>	<b>—</b>	<b>0</b>	<b>▲0</b>
<b>通常収支差額</b>	<b>▲816</b>	<b>▲544</b>	<b>▲272</b>
<b>特別収支の部</b>			
<b>1 特別収入</b>	<b>—</b>	<b>1</b>	<b>▲1</b>
分担金及び負担金(公共施設等整備)	—	—	—
分担金及び負担金(災害復旧費)	—	—	—
国庫支出金(公共施設等整備)	—	—	—
国庫支出金(災害復旧費)	—	—	—
固定資産売却益	—	—	—
過年度修正益	—	1	▲1
その他特別収入	—	—	—
<b>2 特別費用</b>	<b>—</b>	<b>—</b>	<b>—</b>
固定資産売却損	—	—	—
固定資産除却損	—	—	—
災害復旧費	—	—	—
過年度修正損	—	—	—
その他特別費用	—	—	—
<b>特別収支差額</b>	<b>—</b>	<b>1</b>	<b>▲1</b>
<b>当期収支差額</b>	<b>▲816</b>	<b>▲544</b>	<b>▲272</b>
<b>一般財源等配分調整額</b>	<b>748</b>	<b>444</b>	<b>304</b>
<b>一般会計からの繰入金</b>	<b>—</b>	<b>—</b>	<b>—</b>
<b>一般会計への繰出金</b>	<b>—</b>	<b>—</b>	<b>—</b>
<b>再計</b>	<b>▲68</b>	<b>▲100</b>	<b>32</b>

事業類型：行政組織管理型 部 局：健康医療部  
事業名：健康医療総務事業

キャッシュ・フロー計算書 (自 令和5年4月 1日・至 令和6年3月31日) (単位:百万円)

科 目	令和5年度 (A)	令和4年度 (B)	差 (A-B)
<b>I 行政サービス活動</b>			
行政収入	4,933	2,406	2,527
地方税	—	—	—
地方譲与税	—	—	—
市町村たばこ税府交付金	—	—	—
地方特例交付金	—	—	—
地方交付税	—	—	—
交通安全対策特別交付金	—	—	—
国民健康保険関係交付金	—	—	—
分担金及び負担金 (行政支出充当)	—	—	—
使用料及び手数料	5	1	5
国庫支出金(行政支出充当)	4,921	2,383	2,537
財産収入	1	2	▲ 0
寄附金	—	—	—
繰入金	—	—	—
特別会計繰入金	—	—	—
公営企業会計繰入金	—	—	—
税諸収入	—	—	—
事業収入(特別会計)	—	—	—
その他行政収入	5	20	▲ 15
行政支出	5,681	2,959	2,722
税連動支出	—	—	—
給与関係費	701	711	▲ 10
物件費	91	255	▲ 164
維持補修費	4	2	2
社会保障扶助費	—	—	—
負担金・補助金・交付金等	4,886	1,991	2,895
国直轄事業負担金	—	—	—
繰出金	—	—	—
金融収入	—	0	▲ 0
受取利息及び配当金	—	0	▲ 0
地方債発行差金	—	—	—
金融支出	—	—	—
地方債利息・手数料	—	—	—
他会計借入金利息等	—	—	—
特別収入	—	—	—
分担金及び負担金(災害復旧費)	—	—	—
国庫支出金(災害復旧費)	—	—	—
その他特別収入	—	—	—
特別支出	—	—	—
災害復旧費	—	—	—
その他特別支出	—	—	—
行政サービス活動収支差額	▲ 748	▲ 553	▲ 195

科 目	令和5年度 (A)	令和4年度 (B)	差 (A-B)
<b>II 投資活動</b>			
投資活動収入	—	198	▲ 198
分担金及び負担金 (公共施設等整備)	—	—	—
国庫支出金(公共施設等整備)	—	—	—
財産収入	—	—	—
基金繰入金(取崩額)	—	198	▲ 198
財政調整基金	—	—	—
その他の基金	—	198	▲ 198
貸付金元金回収収入	—	—	—
保証金等返還収入	—	—	—
その他投資活動収入	—	—	—
投資活動支出	—	89	▲ 89
公共施設等整備支出	—	—	—
基金積立金	—	89	▲ 89
財政調整基金	—	—	—
その他の基金	—	89	▲ 89
出資金	—	—	—
貸付金	—	—	—
保証金等支出	—	—	—
投資活動収支差額	—	109	▲ 109
行政活動キャッシュ・フロー収支差額	▲ 748	▲ 444	▲ 304
<b>III 財務活動</b>			
財務活動収入	—	—	—
地方債	—	—	—
他会計借入金等	—	—	—
基金繰入金(取崩額)	—	—	—
減債基金	—	—	—
基金借入金	—	—	—
その他財務活動収入	—	—	—
財務活動支出	—	—	—
地方債償還金	—	—	—
他会計借入金等償還金	—	—	—
ファイナンス・リース債務返済支出	—	—	—
基金積立金	—	—	—
減債基金	—	—	—
基金借入金償還金	—	—	—
財務活動収支差額	—	—	—
収支差額合計	▲ 748	▲ 444	▲ 304
一般財源等配分調整額	748	444	304
一般会計からの繰入金	—	—	—
一般会計への繰出金	—	—	—
前年度からの繰越金	—	—	—
形式収支	—	—	—
歳入歳出外現金受入額	—	—	—
歳入歳出外現金払出額	—	—	—
再計	—	—	—

事業類型：行政組織管理型 部 局：健康医療部  
事業名：健康医療総務事業

## 純資産変動計算書

(単位:百万円)

区 分	開始残高 相 当	収支差額	内部取引	一般財源等 配分調整額	一般会計から の繰入金	一般会計への 繰出金	合 計
前期末残高	▲ 801	▲ 11,825	45	12,148	—	—	▲ 433
当期変動額	—	▲ 816	3	748	—	—	▲ 64
当期末残高	▲ 801	▲ 12,641	48	12,897	—	—	▲ 497

## 純資産変動分析表

(単位:百万円)

区 分	純資産増加	純資産減少	増加-減少	残 高	主な増減要因
前期末純資産残高				▲ 433	
【当期増減内容】					
I 固定資産のうち負債を伴わない額の増減					
① 事業用資産(建設仮勘定を含む)					
② インフラ資産(建設仮勘定を含む)					
③ その他	7				
小 計	7		7		
II 資産の裏付けのない固定負債の増減					
① 特別債					
② 基金借入金					
③ 長期性債務(退職手当引当金等)		68			
小 計		68	▲ 68		
III その他の増減					
① その他の資産(負債を伴わないもの)	5				
② その他の負債(資産を伴わないもの)		8			
小 計	5	8	▲ 3		
I ~ IIIの増減合計	12	76	▲ 64		
当期末純資産残高				▲ 497	

事業類型：行政組織管理型 部 局：健康医療部  
事業名：健康医療総務事業

固定資産附属明細表（健康医療総務事業）

【健康医療部】

固定資産（有形）

（単位：百万円）

区 分	前期末 取得原価 ①	当期増加額 ②	当期減少額 ③	当期末 取得原価 ④=①+②-③	当期末減価 償却累計額 (減損を含む) ⑤	当期償却額 (減損を含む) ⑥	当期末残高 ④-⑤
事業用資産	—	—	—	—	—	—	—
土地	—	—	—	—	—	—	—
建物	—	—	—	—	—	—	—
工作物	—	—	—	—	—	—	—
立木竹	—	—	—	—	—	—	—
船舶	—	—	—	—	—	—	—
浮標等	—	—	—	—	—	—	—
航空機	—	—	—	—	—	—	—
インフラ資産	—	—	—	—	—	—	—
土地	—	—	—	—	—	—	—
建物	—	—	—	—	—	—	—
工作物	—	—	—	—	—	—	—
重要物品	3	8	—	10	1	1	9
図書	—	—	—	—	—	—	—
リース資産	—	—	—	—	—	—	—
ソフトウェア	—	—	—	—	—	—	—
建設仮勘定	—	—	—	—	—	—	—
合 計	3	8	—	10	1	1	9

固定資産（無形）

（単位：百万円）

区 分	前期末残高 ①	当期増加額 ②	当期減少額 ③	当期償却額 ④	当期末残高 ①+②-③
事業用資産	—	—	—	—	—
地上権	—	—	—	—	—
特許権等	—	—	—	—	—
インフラ資産	—	—	—	—	—
地上権	—	—	—	—	—
特許権等	—	—	—	—	—
合 計	—	—	—	—	—

事業類型：行政組織管理型 部 局：健康医療部  
事業名：健康医療総務事業

## 注記（事業別財務諸表：健康医療総務事業）

### 1. 追加情報

（1）その他財務諸表の内容を理解するために必要と認められる事項

#### 事業の概要

保健医療分野の施策の基礎資料とするための各種厚生統計調査など、健康医療行政事務の円滑な運営を行っています。

事業類型：行政組織管理型 部 局：健康医療部  
事業名：健康医療総務事業

### (3) 地域医療事業 (目) 医務費

#### 事業の概要

超高齢社会を迎えた今、住み慣れた地域において最期まで必要な医療・介護サービスを受けられる社会を実現するため、地域医療介護総合確保基金を活用し、在宅医療に係わる人材の確保や多職種間、病院・診療所間の情報共有を進めるための事業等を実施した。

また、高い資質を備えた医師の確保を図るため、自治医科大学への運営協力等を行うとともに、小児を含む救急医療や周産期医療等の分野における医師確保を図った。

(単位：円)

	金額	財 源 内 訳			
		国 庫	起 債	附帯歳入	一般歳入
予 算 現 額	741,307,000	9,861,000	0	590,822,000	140,624,000
決 算 額	609,263,747	4,899,000	0	478,630,300	125,734,447

#### 事業の成果

##### ■施策目標

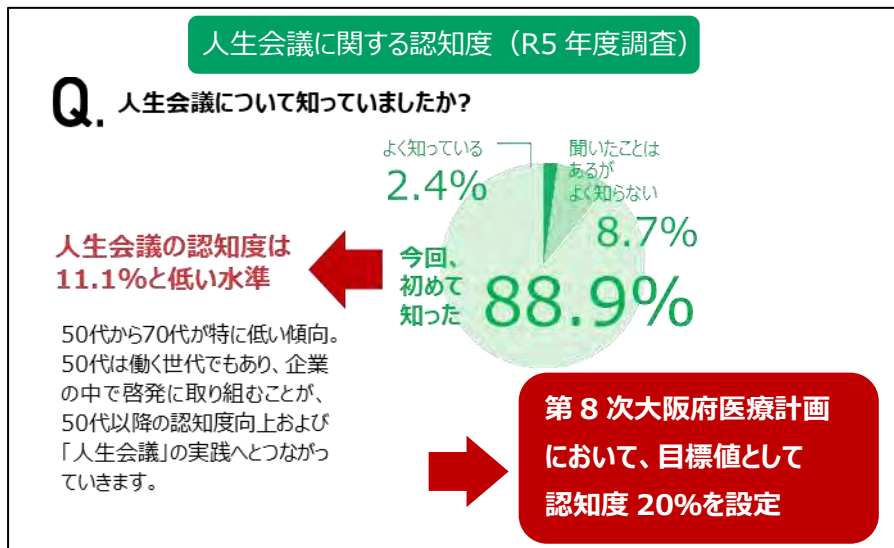
- ・在宅療養患者の急変時対応体制の確保に向けた医療機関間や多職種間の連携体制構築、並びに将来の在宅医確保に向けた人材育成を推進する。
- ・在宅医療に携わる医療従事者等に ACP（アドバンス・ケア・プランニング）を含めた在宅医療の理解を促進する。
- ・人生会議（ACP）の普及啓発及び実践を促進する。
- ・修学資金を貸与した地域枠医師を、医師が不足している救急・周産期等の分野や比較的医師が少ない地域の公立病院等に派遣して、医師の偏在解消を図る。
- ・地域医療支援センターにおいて、医学生や若手医師を対象としたセミナーを開催することで、周産期や救急等の分野への理解を深めるとともに、技能の向上を図る。

##### ■施策成果

- ・機能強化型在宅療養支援診療所をめざす 5 件の診療所へ連携体制構築にかかる費用を補助。内、5 件が年度内に機能強化型加算を取得。また、31 件の在宅療養患者への同行訪問研修の実施を支援。延べ 884 人の医師、医学生が研修を受講した。
  - ・16 団体、43 回の ACP を含んだ在宅医療に関する研修を支援。延べ 3,315 人が研修受講し理解を深めた。
  - ・令和 5 年 4 月に施行された『いのち輝く人生のため「人生会議」を推進する条例』を受け、新たに福祉部や教育庁と連携し、府内の高齢者施設、小中高・支援学校等に啓発資材を配布。令和 5 年度は、9,361 機関に対し 126,192 部の啓発資材を配布。
- また、事業者向けに条例周知に関するフライヤー、小中高・支援学校等向けに令和 4 年度に制作した漫画冊子のポスターを新たに制作。
- さらに、市町村への支援として、市町村が行う住民向け人生会議（ACP）普及啓発セミナー等の開催支援（補助事業）を新たに開始。2 市町が活用した。

- ・府民に対する認知度調査を実施し、認知度は11.1%と低い結果となった。「第8次大阪府医療計画」では、人生会議に関する認知度を最終年である令和11年度に20%にする目標値を掲げている。
- ・人生会議（ACP）を実践する医療・ケア従事者の育成のため、訪問看護師等を対象とした研修の実施を支援（補助事業）し、1,019名が研修を受講した。
- ・地域枠での医学部入学者15名に修学資金を新規で貸与するとともに、医師が不足する診療科や地域に13名の医師を派遣した。
- ・医学生や若手医師を対象に診療科別セミナー（産科、小児科、救急科等）を計6回実施した。

【人生会議（ACP）普及啓発の取組み】



**（啓発資材の作成）**

事業者向け 条例周知フライヤー

よりよく生きるためにできること

**人生会議**

身近な人とはじめてみませんか？

人生会議は、これからの人生をどのように生きたいか、話し合うこと。

自分のこれからの人生をどのように生きたいか、考えることから始めましょう

人生会議とは、自分が希望する医療やケアを受けるために、大切なことを決めておくことです。どこでどのような医療やケアを受けるかを自分自身で決めて考え、周囲の医師やケア提供者と話し合い、共有しておくことです。

「人生会議」の認知度等に関する現状

Q. 人生会議について知っていましたか？

よく知っている	2.4%
聞いたことはあるが、よく知らない	8.7%
今回、初めて知った	88.9%

Q. 医療や介護従事者として、自分自身や身近な人への認知度はどのくらいありますか？

よく知っている	2.0%
聞いたことはあるが、よく知らない	17.0%
今回、初めて知った	81.0%

Q. 人生会議をはじめようと思いますか？

はい	40.8%
いいえ	59.2%

Q. 人生会議について、自分自身や身近な人への認知度はどのくらいありますか？

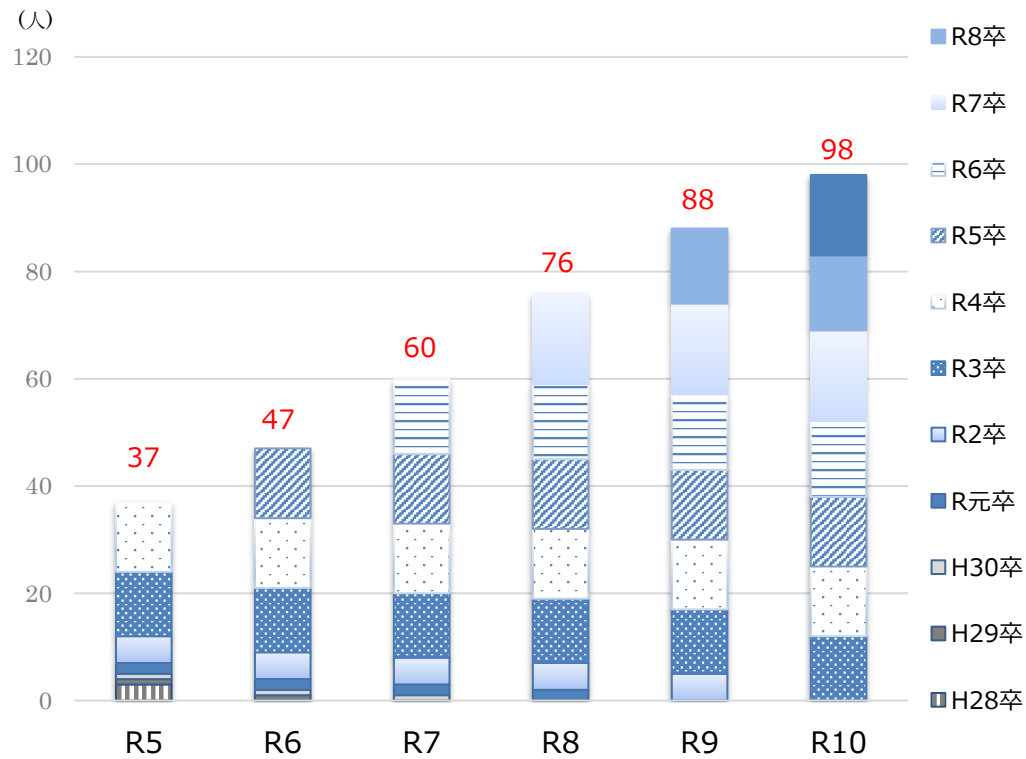
よく知っている	54.6%
聞いたことはあるが、よく知らない	45.4%
今回、初めて知った	0.0%

人生会議は、だれでも、いつからでも、始めることができます！

小中高・支援学校等 向けポスター



【初期臨床研修を修了した地域枠医師数の推移（見込）】



【診療科別セミナーの実施状況】

＜R5年度の実績（抜粋）＞

○新生児セミナー（R5.9開催）

参加者数：医師・医学生 30人

概要：・新生児医療に関する講義

・蘇生講習

・8つのテーマによるスモールグループディスカッション など

参加者の満足度：4.6/5



○救急セミナー（R6.2開催）

参加者数：医学生 25人

概要：・ERトレーニング

・外傷シミュレーション

・救急超音波診断 など

参加者の満足度：4.9/5



■主な個別事業

(単位:円)

個別事業名称	予算現額	決算額	事業内容
1 在宅医療推進事業	103,749,000	88,274,985	在宅療養患者の急変時対応体制の確保に向け、医療機関間や多職種間の連携体制構築および、将来の在宅医確保に向け府内の医師（医学生）を対象とした在宅医療研修の実施等を支援
2 自治医科大学運営負担金	130,055,000	129,918,812	全国の都道府県が共同して設置した自治医科大学の運営費を負担
3 地域医療支援センター運営事業	58,290,000	24,779,392	地域医療支援センターを運営し、地域医療に従事する医師のキャリア形成を支援しながらバランスのとれた医師配置を推進
4 女性医師等就労環境改善事業	140,294,000	110,309,000	病院が実施する「医師の勤務環境の改善への取組」や「出産等により離職等した女性医師等の復職支援への取組」に対し補助
5 産科小児科担当医等手当導入事業費	130,906,000	97,240,000	過酷な勤務環境で勤務する産科や小児科（新生児）の医師等に産科医分娩手当、産科研修医手当、新生児医療担当医手当を支給し処遇改善を行う医療機関に対し補助
6 地域医療確保修学資金等貸与事業	104,305,000	103,660,764	府内で救急・周産期医療等の分野や比較的医師数の少ない地域の公立病院等で勤務する医師を確保するため、医学生に修学資金を貸与

貸借対照表

(令和6年3月31日現在)

(単位：百万円)

科 目	令和5年度 (A)	令和4年度 (B)	差 (A-B)	科 目	令和5年度 (A)	令和4年度 (B)	差 (A-B)
<b>資産の部</b>				<b>負債の部</b>			
<b>I 流動資産</b>	—	—	—	<b>I 流動負債</b>	12	13	▲ 1
現金預金	—	—	—	地方債	—	—	—
歳計現金等	—	—	—	短期借入金	—	—	—
歳入歳出外現金	—	—	—	他会計借入金	—	—	—
未収金	—	—	—	其他短期借入金	—	—	—
税未収金	—	—	—	賞与等引当金	12	13	▲ 1
其他未収金	—	—	—	未払金	—	—	—
不納欠損引当金	—	—	—	支払保証債務	—	—	—
基金	—	—	—	其他未払金	—	—	—
財政調整基金	—	—	—	還付未済金	—	—	—
減債基金	—	—	—	リース債務	—	—	—
短期貸付金	—	—	—	其他流動負債	—	—	—
貸倒引当金	—	—	—	<b>II 固定負債</b>	106	117	▲ 11
其他流動資産	—	—	—	地方債	—	—	—
<b>II 固定資産</b>	1,125	1,033	91	長期借入金	—	—	—
事業用資産	—	—	—	他会計借入金	—	—	—
有形固定資産	—	—	—	其他長期借入金	—	—	—
土地	—	—	—	退職手当引当金	106	117	▲ 11
建物	—	—	—	其他引当金	—	—	—
工作物	—	—	—	リース債務	—	—	—
立木竹	—	—	—	其他固定負債	—	—	—
船舶	—	—	—	<b>負債の部合計</b>	118	130	▲ 12
浮標等	—	—	—	<b>純資産の部</b>			
航空機	—	—	—	<b>純資産</b>	1,006	904	103
無形固定資産	—	—	—	(うち当期純資産増減額)	103	52	50
地上権	—	—	—				
特許権等	—	—	—				
インフラ資産	—	—	—				
有形固定資産	—	—	—				
土地	—	—	—				
建物	—	—	—				
工作物	—	—	—				
無形固定資産	—	—	—				
地上権	—	—	—				
特許権等	—	—	—				
重要物品	0	0	—				
図書	—	—	—				
リース資産	—	—	—				
ソフトウェア	—	—	—				
建設仮勘定	—	—	—				
投資その他の資産	1,125	1,033	91				
出資金	198	198	—				
法人等出資金	198	198	—				
公営企業会計出資金	—	—	—				
長期貸付金	927	835	91				
貸倒引当金	—	—	—				
基金	—	—	—				
減債基金	—	—	—				
減債基金借入金	—	—	—				
其他の基金	—	—	—				
其他基金借入金	—	—	—				
其他債権	—	—	—				
<b>資産の部合計</b>	1,125	1,033	91	<b>純資産の部合計</b>	1,006	904	103
				<b>負債及び純資産の部合計</b>	1,125	1,033	91

事業類型：助成・啓発・指導・公権力型 部 局：健康医療部  
事業名：地域医療事業

行政コスト計算書 (自 令和5年4月 1日・至 令和6年3月31日)

(単位：百万円)

科 目	令和5年度 (A)	令和4年度 (B)	差 (A-B)
<b>通常収支の部</b>			
<b>I 行政収支の部</b>			
<b>1 行政収入</b>	<b>8</b>	<b>5</b>	<b>3</b>
地方税	—	—	—
地方譲与税	—	—	—
市町村たばこ税府交付金	—	—	—
地方特例交付金	—	—	—
地方交付税	—	—	—
交通安全対策特別交付金	—	—	—
国民健康保険関係交付金	—	—	—
分担金及び負担金(行政費用充当)	—	—	—
使用料及び手数料	—	—	—
国庫支出金(行政費用充当)	5	5	0
財産収入	—	—	—
寄附金	—	—	—
繰入金	—	—	—
特別会計繰入金	—	—	—
公営企業会計繰入金	—	—	—
税諸収入	—	—	—
事業収入(特別会計)	—	—	—
その他行政収入	3	1	3
<b>2 行政費用</b>	<b>645</b>	<b>714</b>	<b>▲ 68</b>
税連動費用	—	—	—
給与関係費	145	163	▲ 18
物件費	70	36	34
維持補修費	—	—	—
社会保障扶助費	—	—	—
負担金・補助金・交付金等	423	443	▲ 20
国直轄事業負担金	—	—	—
繰出金	—	—	—
減価償却費	—	—	—
債務保証費	—	—	—
不納欠損引当金繰入額	—	—	—
貸倒引当金繰入額	—	▲ 4	4
賞与等引当金繰入額	12	13	▲ 1
退職手当引当金繰入額	▲ 5	62	▲ 67
その他引当金繰入額	—	—	—
その他行政費用	—	—	—
<b>行政収支差額</b>	<b>▲ 637</b>	<b>▲ 708</b>	<b>71</b>

科 目	令和5年度 (A)	令和4年度 (B)	差 (A-B)
<b>II 金融収支の部</b>			
<b>1 金融収入</b>	<b>—</b>	<b>—</b>	<b>—</b>
受取利息及び配当金	—	—	—
地方債発行差金	—	—	—
<b>2 金融費用</b>	<b>—</b>	<b>—</b>	<b>—</b>
地方債利息・手数料	—	—	—
地方債発行差金	—	—	—
他会計借入金利息等	—	—	—
<b>金融収支差額</b>	<b>—</b>	<b>—</b>	<b>—</b>
<b>通常収支差額</b>	<b>▲ 637</b>	<b>▲ 708</b>	<b>71</b>
<b>特別収支の部</b>			
<b>1 特別収入</b>	<b>—</b>	<b>—</b>	<b>—</b>
分担金及び負担金(公共施設等整備)	—	—	—
分担金及び負担金(災害復旧費)	—	—	—
国庫支出金(公共施設等整備)	—	—	—
国庫支出金(災害復旧費)	—	—	—
固定資産売却益	—	—	—
過年度修正益	—	—	—
その他特別収入	—	—	—
<b>2 特別費用</b>	<b>—</b>	<b>—</b>	<b>—</b>
固定資産売却損	—	—	—
固定資産除却損	—	—	—
災害復旧費	—	—	—
過年度修正損	—	—	—
その他特別費用	—	—	—
<b>特別収支差額</b>	<b>—</b>	<b>—</b>	<b>—</b>
<b>当期収支差額</b>	<b>▲ 637</b>	<b>▲ 708</b>	<b>71</b>
<b>一般財源等配分調整額</b>	<b>740</b>	<b>761</b>	<b>▲ 21</b>
<b>一般会計からの繰入金</b>	<b>—</b>	<b>—</b>	<b>—</b>
<b>一般会計への繰出金</b>	<b>—</b>	<b>—</b>	<b>—</b>
<b>再計</b>	<b>103</b>	<b>52</b>	<b>50</b>

キャッシュ・フロー計算書 (自 令和5年4月 1日・至 令和6年3月31日) (単位:百万円)

科 目	令和5年度 (A)	令和4年度 (B)	差 (A-B)
<b>I 行政サービス活動</b>			
行政収入	8	5	3
地方税	—	—	—
地方譲与税	—	—	—
市町村たばこ税府交付金	—	—	—
地方特例交付金	—	—	—
地方交付税	—	—	—
交通安全対策特別交付金	—	—	—
国民健康保険関係交付金	—	—	—
分担金及び負担金 (行政支出充当)	—	—	—
使用料及び手数料	—	—	—
国庫支出金(行政支出充当)	5	5	0
財産収入	—	—	—
寄附金	—	—	—
繰入金	—	—	—
特別会計繰入金	—	—	—
公営企業会計繰入金	—	—	—
税諸収入	—	—	—
事業収入(特別会計)	—	—	—
その他行政収入	3	1	3
行政支出	657	663	▲ 6
税連動支出	—	—	—
給与関係費	164	184	▲ 19
物件費	70	36	34
維持補修費	—	—	—
社会保障扶助費	—	—	—
負担金・補助金・交付金等	423	443	▲ 20
国直轄事業負担金	—	—	—
繰出金	—	—	—
金融収入	—	—	—
受取利息及び配当金	—	—	—
地方債発行差金	—	—	—
金融支出	—	—	—
地方債利息・手数料	—	—	—
他会計借入金利息等	—	—	—
特別収入	—	—	—
分担金及び負担金(災害復旧費)	—	—	—
国庫支出金(災害復旧費)	—	—	—
その他特別収入	—	—	—
特別支出	—	—	—
災害復旧費	—	—	—
その他特別支出	—	—	—
行政サービス活動収支差額	▲ 649	▲ 657	9

科 目	令和5年度 (A)	令和4年度 (B)	差 (A-B)
<b>II 投資活動</b>			
投資活動収入	10	—	10
分担金及び負担金 (公共施設等整備)	—	—	—
国庫支出金(公共施設等整備)	—	—	—
財産収入	—	—	—
基金繰入金(取崩額)	—	—	—
財政調整基金	—	—	—
その他の基金	—	—	—
貸付金元金回収収入	10	—	10
保証金等返還収入	—	—	—
その他投資活動収入	—	—	—
投資活動支出	101	103	▲ 2
公共施設等整備支出	—	—	—
基金積立金	—	—	—
財政調整基金	—	—	—
その他の基金	—	—	—
出資金	—	—	—
貸付金	101	103	▲ 2
保証金等支出	—	—	—
投資活動収支差額	▲ 91	▲ 103	12
行政活動キャッシュ・フロー収支差額	▲ 740	▲ 761	21
<b>III 財務活動</b>			
財務活動収入	—	—	—
地方債	—	—	—
他会計借入金等	—	—	—
基金繰入金(取崩額)	—	—	—
減債基金	—	—	—
基金借入金	—	—	—
その他財務活動収入	—	—	—
財務活動支出	—	—	—
地方債償還金	—	—	—
他会計借入金等償還金	—	—	—
ファイナンス・リース債務返済支出	—	—	—
基金積立金	—	—	—
減債基金	—	—	—
基金借入金償還金	—	—	—
財務活動収支差額	—	—	—
収支差額合計	▲ 740	▲ 761	21
一般財源等配分調整額	740	761	▲ 21
一般会計からの繰入金	—	—	—
一般会計への繰出金	—	—	—
前年度からの繰越金	—	—	—
形式収支	—	—	—
歳入歳出外現金受入額	—	—	—
歳入歳出外現金払出額	—	—	—
再計	—	—	—

事業類型：助成・啓発・指導・公権力型      部 局：健康医療部  
事業名：地域医療事業

## 純資産変動計算書

(単位:百万円)

区 分	開始残高 相 当	収支差額	内部取引	一般財源等 配分調整額	一般会計から の繰入金	一般会計への 繰出金	合 計
前期末残高	5,425	▲ 8,534	▲ 3,219	7,231	—	—	904
当期変動額	—	▲ 637	—	740	—	—	103
当期末残高	5,425	▲ 9,170	▲ 3,219	7,971	—	—	1,006

## 純資産変動分析表

(単位:百万円)

区 分	純資産増加	純資産減少	増加－減少	残 高	主な増減要因
前期末純資産残高				904	
<b>【当期増減内容】</b>					
<b>I 固定資産のうち負債を伴わない額の増減</b>					
① 事業用資産(建設仮勘定を含む)					
② インフラ資産(建設仮勘定を含む)					
③ その他	91				
小 計	91		91		
<b>II 資産の裏付けのない固定負債の増減</b>					
① 特別債					
② 基金借入金					
③ 長期性債務(退職手当引当金等)	11				
小 計	11		11		
<b>III その他の増減</b>					
① その他の資産(負債を伴わないもの)					
② その他の負債(資産を伴わないもの)	1				
小 計	1		1		
<b>I～IIIの増減合計</b>	<b>103</b>		<b>103</b>		
当期末純資産残高				1,006	

事業類型：助成・啓発・指導・公権力型 部 局：健康医療部  
事業名：地域医療事業

固定資産附属明細表（地域医療事業）

【健康医療部】

固定資産（有形）

（単位：百万円）

区 分	前期末 取得原価 ①	当期増加額 ②	当期減少額 ③	当期末 取得原価 ④=①+②-③	当期末減価 償却累計額 (減損を含む) ⑤	当期償却額 (減損を含む) ⑥	当期末残高 ④-⑤
事業用資産	—	—	—	—	—	—	—
土地	—	—	—	—	—	—	—
建物	—	—	—	—	—	—	—
工作物	—	—	—	—	—	—	—
立木竹	—	—	—	—	—	—	—
船舶	—	—	—	—	—	—	—
浮標等	—	—	—	—	—	—	—
航空機	—	—	—	—	—	—	—
インフラ資産	—	—	—	—	—	—	—
土地	—	—	—	—	—	—	—
建物	—	—	—	—	—	—	—
工作物	—	—	—	—	—	—	—
重要物品	3	—	—	3	3	—	0
図書	—	—	—	—	—	—	—
リース資産	—	—	—	—	—	—	—
ソフトウェア	—	—	—	—	—	—	—
建設仮勘定	—	—	—	—	—	—	—
合 計	3	—	—	3	3	—	0

固定資産（無形）

（単位：百万円）

区 分	前期末残高 ①	当期増加額 ②	当期減少額 ③	当期償却額 ④	当期末残高 ①+②-③
事業用資産	—	—	—	—	—
地上権	—	—	—	—	—
特許権等	—	—	—	—	—
インフラ資産	—	—	—	—	—
地上権	—	—	—	—	—
特許権等	—	—	—	—	—
合 計	—	—	—	—	—

事業類型：助成・啓発・指導・公権力型      部 局：健康医療部  
事業名：地域医療事業

## 注記（事業別財務諸表：地域医療事業）

### 1. 追加情報

（1）その他財務諸表の内容を理解するために必要と認められる事項

① 事業の概要

高い資質を備えた医師の確保を図るため、自治医科大学への運営協力等を行うとともに、小児を含む救急医療や周産期医療等の分野における医師確保を図っています。また、急速に高齢化が進むなか、住み慣れた地域において必要な医療・介護サービスを受けられる社会とするため、在宅医療の体制整備を図っています。

② 当該事業に関し説明すべき固有の事項

本事業は、医師確保が困難な診療科等に一定期間従事した場合、返還債務を免除する規定を設けることにより、府内における医師の診療科偏在、地域偏在の解消を目的としています。

よって、貸付金のうち地域医療確保修学資金等貸付金 927 百万円には、こうした施策的な観点から返還債務を免除する見込みの金額を含みます。

事業類型：助成・啓発・指導・公権力型 部 局：健康医療部  
事業名：地域医療事業



## (4)精神保健対策事業 (目) 精神衛生費

### 事業の概要

精神障がい者に対する適正な医療の提供及び保護を行うため、精神保健及び精神障害者福祉に関する法律に基づき、精神科病院の指導監督、精神通院医療公費負担の実施、また、精神科救急医療、自殺対策及び依存症対策等に関する事業を行った。

(単位：円)

	金額	財 源 内 訳			
		国 庫	起 債	附帯歳入	一般歳入
予 算 現 額	20,276,542,000	9,807,961,000	0	293,282,000	10,175,299,000
決 算 額	20,187,349,210	9,611,869,781	0	267,962,152	10,307,517,277

### 事業の成果

#### ■施策目標

#### (1) 精神科救急医療体制整備事業

- ・休日夜間等の精神科救急医療体制等を整備し、精神障がい者に対する適正かつ円滑な医療及び保護を図る。

#### (2) 自殺対策の推進

- ・「大阪府自殺対策計画」に基づき、総合的な自殺対策の推進を図り、府民が健康で生きがいを持って暮らすことのできる社会の実現を目指す。
- ・「人材養成」「相談体制の強化」「地域ネットワークの推進」を3つの柱とし、社会的な要因を踏まえた総合的な取組により、地域における自殺対策の強化を図る。

#### (3) 依存症対策の推進

- ・「第2期大阪府ギャンブル等依存症対策推進計画」や「大阪府アルコール健康障がい対策推進計画」等に基づき、依存症の本人及びその家族等に対する支援の強化を図る。

#### ■施策成果

#### (1) 精神科救急医療体制整備事業

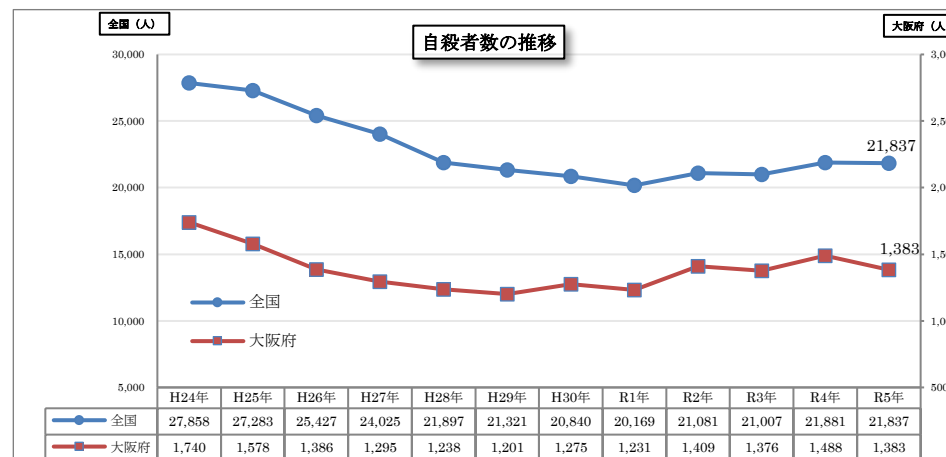
- ・緊急医療体制の整備を図るため、緊急措置診察受付窓口を設置し、緊急措置診察等の対応を行った。
- ・夜間・休日の精神疾患の急発・急変に対応するため、入院等の相談の場として、医療相談窓口を設置するとともに、民間病院の協力により、輪番制による精神科救急拠点病院を置き、精神科救急医療体制の確保を行った。
- ・夜間・休日において一般科救急医療機関で処置を受けた合併症患者に対応するため、精神科合併症の救急医療システムを整備し、精神科コンサルテーションや転院受入を行うための体制の整備を行った。

(2) 自殺対策の推進

- ・こころの健康総合センターにおいて、こころの健康相談統一ダイヤル、若者を対象とした相談ダイヤル（わかものハートぼちぼちダイヤル）等、自殺予防の電話相談を実施した。
- ・自殺未遂者・自死遺族への相談体制の整備、充実を図るため、保健所と警察署との連携による自殺未遂者の相談支援及びこころの健康総合センターにおける自死遺族相談を実施した。
- ・産後うつ等妊産婦のこころの健康への対応等を行う「大阪府妊産婦こころの相談センター」において相談を実施した。
- ・若年者層向けの支援として、SNS相談「大阪府こころのほっとライン（大学生、妊産婦）」を実施した。
- ・新型コロナウイルス感染症に関するこころのケアとして、SNS相談「大阪府こころのほっとラインー新型コロナ専用ー」、電話相談「新型コロナこころのフリーダイヤル」を実施した。
- ・悩みを抱える若者を相談窓口につなげるため、SNSを活用し自殺予防相談窓口の広報・周知を実施した。
- ・若年層向け自殺対策や、経済情勢の変化に対応した自殺対策等、地域の実情に応じた自殺対策を実施するため、地域自殺対策強化交付金を活用し、市町村や自殺防止対策を推進する民間団体の活動を補助した。

【R5年度 自殺対策にかかる相談実績】※すべて延べ数

こころの健康相談統一ダイヤル	6,931人
こころの電話相談 (わかものハートぼちぼちダイヤル含む)	2,150人
自殺未遂者相談支援事業	7,603人
自死遺族相談	65人
妊産婦こころの相談センター事業	526人
大阪府こころのほっとライン（大学生・妊産婦）	1,276人
新型コロナこころのフリーダイヤル	533人
大阪府こころのほっとライン新型コロナ専用	313人



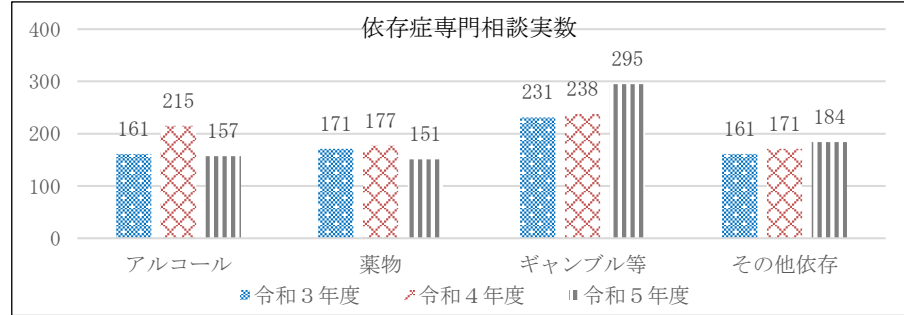
出典：厚生労働省地域における自殺の基礎資料（各年）

(3) 依存症対策の推進

- ・アルコール・薬物・ギャンブル等といった依存症の本人及びその家族等に対する治療、相談及び回復支援体制の強化を図るとともに、依存症問題に関する関心と理解を深めるための普及啓発活動を実施した。

【R5年度 こころの健康総合センター依存症専門相談実数】

アルコール	157人
薬物	151人
ギャンブル等	295人
その他依存	184人



<参考>府内相談実数(政令市除く) 1,858人

【R5年度 SNS相談大阪依存症ほっとライン実績(件数)】

アルコール	薬物	ギャンブル等	その他依存	その他
222件	64件	235件	251件	93件

- ・「第2期大阪府ギャンブル等依存症対策推進計画」に基づき、大阪依存症包括支援拠点「OATIS(オーティス)」が中心となって、予防から相談、治療、回復までの切れ目のない支援を実施した。また、ギャンブル等依存症の支援拠点として新たに整備する「(仮称)大阪依存症センター」の機能について、「(仮称)大阪依存症センター機能検討会議」を設置し、医療関係団体及び支援団体との意見交換等を行った。



- ・ギャンブル等依存症の本人やその家族等の回復支援等を通じ、府民の健全な生活の確保を図るとともに、府民が安心して暮らすことのできる社会の実現をめざし、令和4年度に「ギャンブル等依存症対策基金」を設置。令和5年度はシンポジウムはじめ様々な場所での広報や府民文化部が取り組む寄附型自動販売機について、同基金の寄附を追加した販売機の共同設置に向けた整備を行った。

■主な個別事業

(単位:円)

個別事業名称	予算現額	決算額	事業内容
1 措置入院及び通院医療費	19,275,491,000	19,267,917,889	精神保健福祉法に基づく措置入院者の医療・保護及び障害者総合支援法に基づく精神通院医療費の公費負担に係る経費
2 精神科救急医療体制整備事業	357,236,000	352,935,190	<p>【緊急措置体制整備事業】</p> <p>夜間・休日に精神保健福祉法第27条に基づく緊急措置診察の必要がある精神障がい者について、民間精神科病院等の輪番制により、入院医療等の対応が可能な体制を整備するために要した経費</p> <p>【精神科救急病院等確保事業】</p> <p>夜間・休日に精神疾患の急発・急変により、外来診療又は入院治療が必要となった場合に対応するため、民間精神科病院の輪番制により、入院・外来医療等を可能とするために要した経費</p> <p>【合併症救急医療体制整備事業】</p> <p>夜間・休日において一般科救急医療機関で処置を受けた身体合併症患者に対し、必要に応じて転院受入・外来対応を行うための体制として、「合併症支援病院」の整備に要した経費</p>
3 自殺対策強化事業 ※新型コロナウイルス感染症対策費 (精神保健対策事業)含む	135,642,000	111,792,643	厚生労働省の地域自殺対策強化交付金及び新型コロナウイルス感染症セーフティネット強化交付金等を活用した、大阪府と市町村及び民間団体が若年層向け自殺対策や、経済情勢の変化に対応した自殺対策など、地域の実情に応じた自殺対策を実施するために必要な経費
4 依存症対策強化事業	102,498,000	87,363,224	OATIS(大阪依存症包括支援拠点)を中心に、「普及啓発の強化」・「相談支援体制の強化」・「治療体制の強化」・「切れ目のない回復支援体制の強化」・「大阪独自の支援体制の推進」・「調査・分析の推進」・「人材の養成」を7本柱とした、総合的な依存症対策を実施するために必要な経費

貸借対照表

(令和6年3月31日現在)

(単位：百万円)

科 目	令和5年度 (A)	令和4年度 (B)	差 (A-B)	科 目	令和5年度 (A)	令和4年度 (B)	差 (A-B)
<b>資産の部</b>				<b>負債の部</b>			
I 流動資産	0	—	0	I 流動負債	42	34	8
現金預金	—	—	—	地方債	—	—	—
歳計現金等	—	—	—	短期借入金	—	—	—
歳入歳出外現金	—	—	—	他会計借入金	—	—	—
未収金	0	—	0	その他短期借入金	—	—	—
税未収金	—	—	—	賞与等引当金	42	34	8
その他未収金	0	—	0	未払金	—	—	—
不納欠損引当金	—	—	—	支払保証債務	—	—	—
基金	—	—	—	その他未払金	—	—	—
財政調整基金	—	—	—	還付未済金	—	—	—
減債基金	—	—	—	リース債務	—	—	—
短期貸付金	—	—	—	その他流動負債	—	—	—
貸倒引当金	—	—	—	II 固定負債	452	375	77
その他流動資産	—	—	—	地方債	—	—	—
II 固定資産	4	2	2	長期借入金	—	—	—
事業用資産	1	1	▲ 0	他会計借入金	—	—	—
有形固定資産	1	1	▲ 0	その他長期借入金	—	—	—
土地	—	—	—	退職手当引当金	452	375	77
建物	—	—	—	その他引当金	—	—	—
工作物	1	1	▲ 0	リース債務	—	—	—
立木竹	—	—	—	その他固定負債	—	—	—
船舶	—	—	—	<b>負債の部合計</b>	<b>494</b>	<b>409</b>	<b>85</b>
浮標等	—	—	—	<b>純資産の部</b>			
航空機	—	—	—	純資産	▲ 490	▲ 407	▲ 83
無形固定資産	—	—	—	(うち当期純資産増減額)	▲ 83	29	▲ 112
地上権	—	—	—				
特許権等	—	—	—				
インフラ資産	—	—	—				
有形固定資産	—	—	—				
土地	—	—	—				
建物	—	—	—				
工作物	—	—	—				
無形固定資産	—	—	—				
地上権	—	—	—				
特許権等	—	—	—				
重要物品	—	—	—				
図書	—	—	—				
リース資産	—	—	—				
ソフトウェア	—	—	—				
建設仮勘定	—	—	—				
投資その他の資産	3	1	2				
出資金	—	—	—				
法人等出資金	—	—	—				
公営企業会計出資金	—	—	—				
長期貸付金	—	—	—				
貸倒引当金	—	—	—				
基金	3	1	2				
減債基金	—	—	—				
減債基金借入金	—	—	—				
その他の基金	3	1	2				
その他基金借入金	—	—	—				
その他債権	—	—	—				
<b>資産の部合計</b>	<b>5</b>	<b>2</b>	<b>2</b>	<b>純資産の部合計</b>	<b>▲ 490</b>	<b>▲ 407</b>	<b>▲ 83</b>
				<b>負債及び純資産の部合計</b>	<b>5</b>	<b>2</b>	<b>2</b>

事業類型：助成・啓発・指導・公権力型 部 局：健康医療部  
 事業名：精神保健対策事業

行政コスト計算書 (自 令和5年4月 1日・至 令和6年3月31日)

(単位：百万円)

科 目	令和5年度 (A)	令和4年度 (B)	差 (A-B)
<b>通常収支の部</b>			
<b>I 行政収支の部</b>			
<b>1 行政収入</b>	<b>9,835</b>	<b>9,588</b>	<b>246</b>
地方税	—	—	—
地方譲与税	—	—	—
市町村たばこ税府交付金	—	—	—
地方特例交付金	—	—	—
地方交付税	—	—	—
交通安全対策特別交付金	—	—	—
国民健康保険関係交付金	—	—	—
分担金及び負担金(行政費用充当)	0	—	0
使用料及び手数料	—	—	—
国庫支出金(行政費用充当)	9,621	9,396	225
財産収入	—	—	—
寄附金	2	1	1
繰入金	—	—	—
特別会計繰入金	—	—	—
公営企業会計繰入金	—	—	—
税諸収入	—	—	—
事業収入(特別会計)	—	—	—
その他行政収入	211	191	20
<b>2 行政費用</b>	<b>20,780</b>	<b>19,358</b>	<b>1,422</b>
税連動費用	—	—	—
給与関係費	557	503	54
物件費	711	723	▲ 13
維持補修費	0	0	0
社会保障扶助費	19,015	17,704	1,311
負担金・補助金・交付金等	354	378	▲ 24
国直轄事業負担金	—	—	—
繰出金	—	—	—
減価償却費	0	0	—
債務保証費	—	—	—
不納欠損引当金繰入額	—	—	—
貸倒引当金繰入額	—	—	—
賞与等引当金繰入額	42	34	8
退職手当引当金繰入額	102	16	86
その他引当金繰入額	—	—	—
その他行政費用	—	—	—
<b>行政収支差額</b>	<b>▲ 10,946</b>	<b>▲ 9,770</b>	<b>▲ 1,176</b>

科 目	令和5年度 (A)	令和4年度 (B)	差 (A-B)
<b>II 金融収支の部</b>			
<b>1 金融収入</b>	<b>0</b>	<b>—</b>	<b>0</b>
受取利息及び配当金	0	—	0
地方債発行差金	—	—	—
<b>2 金融費用</b>	<b>—</b>	<b>—</b>	<b>—</b>
地方債利息・手数料	—	—	—
地方債発行差金	—	—	—
他会計借入金利息等	—	—	—
<b>金融収支差額</b>	<b>0</b>	<b>—</b>	<b>0</b>
<b>通常収支差額</b>	<b>▲ 10,946</b>	<b>▲ 9,770</b>	<b>▲ 1,176</b>
<b>特別収支の部</b>			
<b>1 特別収入</b>	<b>—</b>	<b>—</b>	<b>—</b>
分担金及び負担金(公共施設等整備)	—	—	—
分担金及び負担金(災害復旧費)	—	—	—
国庫支出金(公共施設等整備)	—	—	—
国庫支出金(災害復旧費)	—	—	—
固定資産売却益	—	—	—
過年度修正益	—	—	—
その他特別収入	—	—	—
<b>2 特別費用</b>	<b>0</b>	<b>8</b>	<b>▲ 8</b>
固定資産売却損	—	—	—
固定資産除却損	—	—	—
災害復旧費	—	—	—
過年度修正損	0	8	▲ 8
その他特別費用	—	—	—
<b>特別収支差額</b>	<b>▲ 0</b>	<b>▲ 8</b>	<b>8</b>
<b>当期収支差額</b>	<b>▲ 10,946</b>	<b>▲ 9,778</b>	<b>▲ 1,168</b>
<b>一般財源等配分調整額</b>	<b>10,863</b>	<b>9,807</b>	<b>1,057</b>
<b>一般会計からの繰入金</b>	<b>—</b>	<b>—</b>	<b>—</b>
<b>一般会計への繰出金</b>	<b>—</b>	<b>—</b>	<b>—</b>
<b>再計</b>	<b>▲ 83</b>	<b>29</b>	<b>▲ 112</b>

キャッシュ・フロー計算書 (自 令和5年4月 1日・至 令和6年3月31日) (単位:百万円)

科 目	令和5年度 (A)	令和4年度 (B)	差 (A-B)
<b>I 行政サービス活動</b>			
行政収入	9,834	9,588	246
地方税	—	—	—
地方譲与税	—	—	—
市町村たばこ税府交付金	—	—	—
地方特例交付金	—	—	—
地方交付税	—	—	—
交通安全対策特別交付金	—	—	—
国民健康保険関係交付金	—	—	—
分担金及び負担金 (行政支出充当)	0	—	0
使用料及び手数料	—	—	—
国庫支出金(行政支出充当)	9,621	9,396	225
財産収入	—	—	—
寄附金	2	1	1
繰入金	—	—	—
特別会計繰入金	—	—	—
公営企業会計繰入金	—	—	—
税諸収入	—	—	—
事業収入(特別会計)	—	—	—
その他行政収入	211	191	20
行政支出	20,695	19,394	1,302
税連動支出	—	—	—
給与関係費	616	581	35
物件費	711	723	▲ 13
維持補修費	0	0	0
社会保障扶助費	19,015	17,704	1,311
負担金・補助金・交付金等	354	386	▲ 32
国直轄事業負担金	—	—	—
繰出金	—	—	—
金融収入	0	—	0
受取利息及び配当金	0	—	0
地方債発行差金	—	—	—
金融支出	—	—	—
地方債利息・手数料	—	—	—
他会計借入金利息等	—	—	—
特別収入	—	—	—
分担金及び負担金(災害復旧費)	—	—	—
国庫支出金(災害復旧費)	—	—	—
その他特別収入	—	—	—
特別支出	—	—	—
災害復旧費	—	—	—
その他特別支出	—	—	—
行政サービス活動収支差額	▲ 10,861	▲ 9,806	▲ 1,056

科 目	令和5年度 (A)	令和4年度 (B)	差 (A-B)
<b>II 投資活動</b>			
投資活動収入	—	—	—
分担金及び負担金 (公共施設等整備)	—	—	—
国庫支出金(公共施設等整備)	—	—	—
財産収入	—	—	—
基金繰入金(取崩額)	—	—	—
財政調整基金	—	—	—
その他の基金	—	—	—
貸付金元金回収収入	—	—	—
保証金等返還収入	—	—	—
その他投資活動収入	—	—	—
投資活動支出	2	1	1
公共施設等整備支出	—	—	—
基金積立金	2	1	1
財政調整基金	—	—	—
その他の基金	2	1	1
出資金	—	—	—
貸付金	—	—	—
保証金等支出	—	—	—
投資活動収支差額	▲ 2	▲ 1	▲ 1
行政活動キャッシュ・フロー収支差額	▲ 10,863	▲ 9,807	▲ 1,057
<b>III 財務活動</b>			
財務活動収入	—	—	—
地方債	—	—	—
他会計借入金等	—	—	—
基金繰入金(取崩額)	—	—	—
減債基金	—	—	—
基金借入金	—	—	—
その他財務活動収入	—	—	—
財務活動支出	—	—	—
地方債償還金	—	—	—
他会計借入金等償還金	—	—	—
ファイナンス・リース債務返済支出	—	—	—
基金積立金	—	—	—
減債基金	—	—	—
基金借入金償還金	—	—	—
財務活動収支差額	—	—	—
収支差額合計	▲ 10,863	▲ 9,807	▲ 1,057
一般財源等配分調整額	10,863	9,807	1,057
一般会計からの繰入金	—	—	—
一般会計への繰出金	—	—	—
前年度からの繰越金	—	—	—
形式収支	—	—	—
歳入歳出外現金受入額	—	—	—
歳入歳出外現金払出額	—	—	—
再計	—	—	—

事業類型：助成・啓発・指導・公権力型 部 局：健康医療部  
事業名：精神保健対策事業

## 純資産変動計算書

(単位:百万円)

区 分	開始残高 相 当	収支差額	内部取引	一般財源等 配分調整額	一般会計から の繰入金	一般会計への 繰出金	合 計
前期末残高	9	▲ 93,893	141	93,335	—	—	▲ 407
当期変動額	—	▲ 10,946	—	10,863	—	—	▲ 83
当期末残高	9	▲ 104,839	141	104,199	—	—	▲ 490

## 純資産変動分析表

(単位:百万円)

区 分	純資産増加	純資産減少	増加－減少	残 高	主な増減要因
前期末純資産残高				▲ 407	
【当期増減内容】					
I 固定資産のうち負債を伴わない額の増減					
① 事業用資産(建設仮勘定を含む)		0			
② インフラ資産(建設仮勘定を含む)					
③ その他	2				
小 計	2	0	2		
II 資産の裏付けのない固定負債の増減					
① 特別債					
② 基金借入金					
③ 長期性債務(退職手当引当金等)		77			
小 計		77	▲ 77		
III その他の増減					
① その他の資産(負債を伴わないもの)	0				
② その他の負債(資産を伴わないもの)		8			
小 計	0	8	▲ 7		
I～IIIの増減合計	2	85	▲ 83		
当期末純資産残高				▲ 490	

事業類型：助成・啓発・指導・公権力型 部 局：健康医療部  
事業名：精神保健対策事業



固定資産附属明細表（精神保健対策事業）

【健康医療部】

固定資産（有形）

（単位：百万円）

区 分	前期末 取得原価 ①	当期増加額 ②	当期減少額 ③	当期末 取得原価 ④=①+②-③	当期末減価 償却累計額 (減損を含む) ⑤	当期償却額 (減損を含む) ⑥	当期末残高 ④-⑤
事業用資産	2	-	-	2	1	0	1
土地	-	-	-	-	-	-	-
建物	-	-	-	-	-	-	-
工作物	2	-	-	2	1	0	1
立木竹	-	-	-	-	-	-	-
船舶	-	-	-	-	-	-	-
浮標等	-	-	-	-	-	-	-
航空機	-	-	-	-	-	-	-
インフラ資産	-	-	-	-	-	-	-
土地	-	-	-	-	-	-	-
建物	-	-	-	-	-	-	-
工作物	-	-	-	-	-	-	-
重要物品	-	-	-	-	-	-	-
図書	-	-	-	-	-	-	-
リース資産	-	-	-	-	-	-	-
ソフトウェア	-	-	-	-	-	-	-
建設仮勘定	-	-	-	-	-	-	-
合 計	2	-	-	2	1	0	1

固定資産（無形）

（単位：百万円）

区 分	前期末残高 ①	当期増加額 ②	当期減少額 ③	当期償却額 ④	当期末残高 ①+②-③
事業用資産	-	-	-	-	-
地上権	-	-	-	-	-
特許権等	-	-	-	-	-
インフラ資産	-	-	-	-	-
地上権	-	-	-	-	-
特許権等	-	-	-	-	-
合 計	-	-	-	-	-

事業類型：助成・啓発・指導・公権力型      部 局：健康医療部  
事業名：精神保健対策事業

## 注記（事業別財務諸表：精神保健対策事業）

### 1. 追加情報

（1）その他財務諸表の内容を理解するために必要と認められる事項

#### 事業の概要

精神障がい者に対する適正な医療の提供及び保護を行うため、精神保健及び精神障害者福祉に関する法律に基づき、精神科病院の指導監督、精神通院医療公費負担の実施、また、精神科救急医療、自殺対策及び依存症対策等に関する事業を行っています。

事業類型：助成・啓発・指導・公権力型 部 局：健康医療部  
事業名：精神保健対策事業

## (5)生活習慣病・歯科・栄養事業 (目)健康増進費

### 事業の概要

生活習慣病の予防及び健康づくりに関すること、口腔保健及び障がい者の歯科診療に関すること、歯科衛生士法及び歯科技工士法の施行に関すること、栄養の指導に関すること、栄養士・管理栄養士に関すること、食育に関することを実施した。

(単位：円)

	金額	財 源 内 訳			
		国 庫	起 債	附帯歳入	一般歳入
予 算 現 額	727,971,000	211,916,000	0	81,123,000	434,932,000
決 算 額	621,945,289	209,146,191	0	76,385,105	336,413,993



<『健康10』ロゴ>

### 事業の成果

#### ①大阪府健康づくり推進条例の推進及び健康づくりの気運醸成

##### ■施策目標

- ・府民一人ひとりの健康状態の改善に向けて、「健康10」〈ケンカツテン〉のキャッチコピーを掲げ、多様な主体の連携・協働、大阪の特徴を活かした取組み、健康づくりの普及啓発と気運醸成を図る。

##### ■施策成果

- ・大阪府健康づくり推進条例に基づき設置している「健康おおさか推進府民会議」を中心に、市町村、事業者、保健医療関係者、医療保険者及び健康づくり関係機関等の参画によりオール大阪体制での府民の健康づくりを推進している。(参画団体数 230 団体/令和5年度末)
- ・会員間の取組みの共有や情報交換を図るため、会員団体による健康づくりの取組事例発表を行う「健康おおさか推進府民会議 総会」を開催した。(1/23)
- ・2025年大阪・関西万博の開催に向けて、健康増進・健康寿命延伸の気運を醸成するため、「健康10」及び「アスマイル」の普及と府民の継続的な健康増進活動につなげることを目的として、体験型イベント「大阪府健康10ワクワクEXPO」(計4回/合計参加者数:約7,000人)及びJR大阪駅における「健康10」×「万博」のコラボレーション広告の掲出を実施した。
- ・食事、運動、がん等の健康課題をテーマに「健康おおさかセミナー」をオンライン開催した。(計6回/期間中視聴回数:18,771回、見逃し配信視聴回数:6,904回)



<『健康10』取組み一覧>



<健康おおさか推進府民会議総会>



<大阪府健康10ワクワクEXPO>



<「健康10」×「万博」のコラボレーション広告(JR大阪駅)>

## ②ライフステージに応じた健康づくりの展開

### ■施策目標

- ・大学生のヘルスリテラシーの向上、健康経営の普及促進、働く世代からのフレイル予防など、ライフステージに応じた健康づくりの推進を図る。
- ・特定健診の受診率及び保健指導の技術力向上、働く世代からのフレイル（健康と要介護の中間に位置する状態）の予防など、市町村や関係機関と連携し、健康課題の解決に向けた取組みを行う。

### ■施策成果

- ・大学生のヘルスリテラシー向上を目的に、「健康キャンパス・プロジェクト」として府内全大学対象研修会の開催（大学26名、保健所14名）や啓発資料の作成・配布を行った。また、大学生の健康課題を把握するため、アンケート調査を行った。
- ・職場の健康管理などに関する「健康経営セミナー」をオンラインで開催した。（計3回 参加者数計490人）また、職場における健康経営の取組みの推進を図るため、「事業者向け健康経営リーフレット」を作成・配布した（健活10ポータルサイトでも公開）。府内の中小企業を対象に「第8回大阪府健康づくりアワード」を実施し、優れた健康づくりの取組みを行う事業者等を表彰した。（職場部門7団体、地域部門2団体 計9団体）
- ・働く世代からのフレイル予防の取組みを府内で広く展開するため各種資料を作成するとともに、市町村や保健所、薬局、栄養士会等の協力のもと、広く啓発を行った。また、事業所では、定期健診や健康イベントにおいてフレイルチェックの導入や従業員の身体活動量の把握等を行った。



<健康キャンパス・プロジェクト>  
(全大学対象研修会)



<事業者向け健康経営リーフレット> <第8回大阪府健康づくりアワード>  
(表彰式の様子)



<定期健診でのフレイルチェック>  
(府内事業所で実施)

### ③受動喫煙防止対策の推進

#### ■施策目標

- 「健康増進法」及び「大阪府受動喫煙防止条例」に基づき、望まない受動喫煙を生じさせることのない環境づくりを行い、府民の健康の維持増進を図る。

#### ■施策成果

- 法や条例の内容に係る周知を図るためのリーフレットや啓発ポスターを作成し、市町村、各保健所、関係団体と連携し、配布・掲示を行った。さらに、親しみやすい動画のインターネット配信主要駅のデジタルサイネージや大阪シティバスラッピング等を活用した啓発を実施し、府民や府内事業者に向け幅広く周知広報を行った。(リーフレット・ポスター・ガイドブックの配布：約 84,500 部)  
昨年度に引き続き、府内の喫煙可能室設置施設(約 1.9 万店)に対し、府条例の内容や喫煙室整備等にかかる補助金に関するリーフレットを送付し、電話によるフォローアップを行った。
- 条例で規制の対象となる飲食店に対する府独自の支援策として、喫煙専用室等の整備、店内を全面禁煙化することに伴う改装等の経費に対する補助を実施した。(令和 5 年度末時点での交付件数：117 件) また、喫煙室を整備する際に満たすべき技術的基準や国・府補助金の申請方法などに関する飲食店からの幅広い相談に対応するため、公益財団法人大阪産業局に相談窓口を設置した。(相談件数：829 件)
- 法や府条例に基づく原則屋内禁煙の取組みが進むにつれ、路上等での喫煙の増加が懸念されることから、市町村や民間事業者との連携により屋外分煙所のモデル整備を引き続き行った。(令和 5 年度末時点での整備実績 19 か所)
- また、『大阪府子どもの受動喫煙防止条例』に基づき、自らの意思で受動喫煙を避けることが難しい子どもたちを守るため、府民への周知・啓発等を広く行った。



<啓発ポスター>



<デジタルサイネージ画像>



<「屋外分煙所」モデル整備のガイドライン>

	施設管理者		府民	その他	合計
	うち飲食店				
本庁	311	273	78	48	437
府保健所	674	652	87	19	780
委託(大阪産業局)	707	665	0	122	829
合計	1,692	1,590	165	189	2,046

<問い合わせ等の対応件数>

④ 歯科保健の推進

■ 施策目標

・ 脳卒中等における転退院円滑化のため、継続的な口腔機能管理体制を確保し、病院等における多職種の連携体制を整備する。

■ 施策成果

・ 大阪府歯科医師会に設置した地域連携推進支援室による調整のもと、地域の歯科医師・歯科衛生士を病院に派遣し、病棟や地域連携室における症例に応じた専門的助言を行うとともに、医師や看護師等の病院スタッフを対象とした院内研修会を実施した。（府内 11 医療圏で実施）

■ 主な個別事業

（単位：円）

個別事業名称	予算現額	決算額	事業内容
1 健康寿命延伸プロジェクト事業費	99,671,000	87,528,363	健康寿命の延伸や健康格差の縮小をめざし、府民の健康づくりの気運醸成を図るとともに、若い世代から働く世代、高齢者までライフステージに応じた健康づくりの取組み等を推進
2 健康増進事業費（義務的経費）	295,728,000	268,190,000	市町村が実施する健康増進事業（健康教育、健康相談、健康診査等）に要する経費について、所要の府補助金を交付
3 たばこ対策推進事業費（政策的経費）	114,195,000	68,432,590	健康増進法及び府受動喫煙防止条例の周知啓発等を実施するとともに、府条例で規制対象となる飲食店への支援として、相談窓口を設置し、喫煙室等の整備、店内の全面禁煙化に係る経費の一部を助成
4 地域医療介護総合確保基金事業	68,209,000	66,065,705	病院等へ地域連携推進員（歯科医師・歯科衛生士）を派遣し専門的助言を行うこと等を通じ、多職種の体制を整備

貸借対照表

(令和6年3月31日現在)

(単位：百万円)

科 目	令和5年度 (A)	令和4年度 (B)	差 (A-B)	科 目	令和5年度 (A)	令和4年度 (B)	差 (A-B)
<b>資産の部</b>				<b>負債の部</b>			
I 流動資産	—	—	—	I 流動負債	39	39	▲ 1
現金預金	—	—	—	地方債	—	—	—
歳計現金等	—	—	—	短期借入金	—	—	—
歳入歳出外現金	—	—	—	他会計借入金	—	—	—
未収金	—	—	—	其他短期借入金	—	—	—
税未収金	—	—	—	賞与等引当金	39	39	▲ 1
其他未収金	—	—	—	未払金	—	—	—
不納欠損引当金	—	—	—	支払保証債務	—	—	—
基金	—	—	—	其他未払金	—	—	—
財政調整基金	—	—	—	還付未済金	—	—	—
減債基金	—	—	—	リース債務	—	—	—
短期貸付金	—	—	—	其他流動負債	—	—	—
貸倒引当金	—	—	—	II 固定負債	400	404	▲ 4
其他流動資産	—	—	—	地方債	—	—	—
II 固定資産	2	0	2	長期借入金	—	—	—
事業用資産	0	0	▲ 0	他会計借入金	—	—	—
有形固定資産	—	—	—	其他長期借入金	—	—	—
土地	—	—	—	退職手当引当金	400	404	▲ 4
建物	—	—	—	其他引当金	—	—	—
工作物	—	—	—	リース債務	—	—	—
立木竹	—	—	—	其他固定負債	—	—	—
船舶	—	—	—	<b>負債の部合計</b>	<b>438</b>	<b>443</b>	<b>▲ 5</b>
浮標等	—	—	—	<b>純資産の部</b>			
航空機	—	—	—	<b>純資産</b>	<b>▲ 436</b>	<b>▲ 443</b>	<b>7</b>
無形固定資産	0	0	▲ 0	(うち当期純資産増減額)	7	▲ 21	28
地上権	—	—	—				
特許権等	0	0	▲ 0				
インフラ資産	—	—	—				
有形固定資産	—	—	—				
土地	—	—	—				
建物	—	—	—				
工作物	—	—	—				
無形固定資産	—	—	—				
地上権	—	—	—				
特許権等	—	—	—				
重要物品	2	—	2				
図書	—	—	—				
リース資産	—	—	—				
ソフトウェア	—	—	—				
建設仮勘定	—	—	—				
投資その他の資産	—	—	—				
出資金	—	—	—				
法人等出資金	—	—	—				
公営企業会計出資金	—	—	—				
長期貸付金	—	—	—				
貸倒引当金	—	—	—				
基金	—	—	—				
減債基金	—	—	—				
減債基金借入金	—	—	—				
其他の基金	—	—	—				
其他基金借入金	—	—	—				
其他債権	—	—	—				
<b>資産の部合計</b>	<b>2</b>	<b>0</b>	<b>2</b>	<b>純資産の部合計</b>	<b>▲ 436</b>	<b>▲ 443</b>	<b>7</b>
				<b>負債及び純資産の部合計</b>	<b>2</b>	<b>0</b>	<b>2</b>

事業類型：助成・啓発・指導・公権力型 部 局：健康医療部  
 事業名：生活習慣病・歯科・栄養事業

行政コスト計算書 (自 令和5年4月 1日・至 令和6年3月31日)

(単位：百万円)

科 目	令和5年度 (A)	令和4年度 (B)	差 (A-B)
<b>通常収支の部</b>			
<b>I 行政収支の部</b>			
<b>1 行政収入</b>	<b>219</b>	<b>218</b>	<b>1</b>
地方税	—	—	—
地方譲与税	—	—	—
市町村たばこ税府交付金	—	—	—
地方特例交付金	—	—	—
地方交付税	—	—	—
交通安全対策特別交付金	—	—	—
国民健康保険関係交付金	—	—	—
分担金及び負担金(行政費用充当)	—	—	—
使用料及び手数料	9	9	▲ 0
国庫支出金(行政費用充当)	209	207	1
財産収入	—	—	—
寄附金	—	—	—
繰入金	—	—	—
特別会計繰入金	—	—	—
公営企業会計繰入金	—	—	—
税諸収入	—	—	—
事業収入(特別会計)	—	—	—
その他行政収入	2	2	▲ 0
<b>2 行政費用</b>	<b>1,092</b>	<b>1,108</b>	<b>▲ 16</b>
税連動費用	—	—	—
給与関係費	445	468	▲ 22
物件費	210	183	27
維持補修費	—	—	—
社会保障扶助費	—	—	—
負担金・補助金・交付金等	379	356	23
国直轄事業負担金	—	—	—
繰出金	—	—	—
減価償却費	0	0	—
債務保証費	—	—	—
不納欠損引当金繰入額	—	—	—
貸倒引当金繰入額	—	—	—
賞与等引当金繰入額	39	39	▲ 1
退職手当引当金繰入額	19	63	▲ 44
その他引当金繰入額	—	—	—
その他行政費用	—	—	—
<b>行政収支差額</b>	<b>▲ 872</b>	<b>▲ 890</b>	<b>18</b>

科 目	令和5年度 (A)	令和4年度 (B)	差 (A-B)
<b>II 金融収支の部</b>			
<b>1 金融収入</b>	—	—	—
受取利息及び配当金	—	—	—
地方債発行差金	—	—	—
<b>2 金融費用</b>	—	—	—
地方債利息・手数料	—	—	—
地方債発行差金	—	—	—
他会計借入金利息等	—	—	—
<b>金融収支差額</b>	—	—	—
<b>通常収支差額</b>	<b>▲ 872</b>	<b>▲ 890</b>	<b>18</b>
<b>特別収支の部</b>			
<b>1 特別収入</b>	<b>2</b>	—	<b>2</b>
分担金及び負担金(公共施設等整備)	—	—	—
分担金及び負担金(災害復旧費)	—	—	—
国庫支出金(公共施設等整備)	—	—	—
国庫支出金(災害復旧費)	—	—	—
固定資産売却益	—	—	—
過年度修正益	—	—	—
その他特別収入	2	—	2
<b>2 特別費用</b>	—	—	—
固定資産売却損	—	—	—
固定資産除却損	—	—	—
災害復旧費	—	—	—
過年度修正損	—	—	—
その他特別費用	—	—	—
<b>特別収支差額</b>	<b>2</b>	—	<b>2</b>
<b>当期収支差額</b>	<b>▲ 870</b>	<b>▲ 890</b>	<b>20</b>
<b>一般財源等配分調整額</b>	<b>811</b>	<b>826</b>	<b>▲ 15</b>
<b>一般会計からの繰入金</b>	—	—	—
<b>一般会計への繰出金</b>	—	—	—
<b>再計</b>	<b>▲ 59</b>	<b>▲ 64</b>	<b>5</b>

事業類型：助成・啓発・指導・公権力型 部 局：健康医療部  
事業名：生活習慣病・歯科・栄養事業



キャッシュ・フロー計算書 (自 令和5年4月 1日・至 令和6年3月31日) (単位:百万円)

科 目	令和5年度 (A)	令和4年度 (B)	差 (A-B)
<b>I 行政サービス活動</b>			
行政収入	219	218	1
地方税	—	—	—
地方譲与税	—	—	—
市町村たばこ税府交付金	—	—	—
地方特例交付金	—	—	—
地方交付税	—	—	—
交通安全対策特別交付金	—	—	—
国民健康保険関係交付金	—	—	—
分担金及び負担金 (行政支出充当)	—	—	—
使用料及び手数料	9	9	▲ 0
国庫支出金(行政支出充当)	209	207	1
財産収入	—	—	—
寄附金	—	—	—
繰入金	—	—	—
特別会計繰入金	—	—	—
公営企業会計繰入金	—	—	—
税諸収入	—	—	—
事業収入(特別会計)	—	—	—
その他行政収入	2	2	▲ 0
行政支出	1,096	1,088	9
税連動支出	—	—	—
給与関係費	507	549	▲ 42
物件費	210	183	27
維持補修費	—	—	—
社会保障扶助費	—	—	—
負担金・補助金・交付金等	379	356	23
国直轄事業負担金	—	—	—
繰出金	—	—	—
金融収入	—	—	—
受取利息及び配当金	—	—	—
地方債発行差金	—	—	—
金融支出	—	—	—
地方債利息・手数料	—	—	—
他会計借入金利息等	—	—	—
特別収入	—	—	—
分担金及び負担金(災害復旧費)	—	—	—
国庫支出金(災害復旧費)	—	—	—
その他特別収入	—	—	—
特別支出	—	—	—
災害復旧費	—	—	—
その他特別支出	—	—	—
行政サービス活動収支差額	▲ 877	▲ 869	▲ 8

科 目	令和5年度 (A)	令和4年度 (B)	差 (A-B)
<b>II 投資活動</b>			
投資活動収入	66	43	23
分担金及び負担金 (公共施設等整備)	—	—	—
国庫支出金(公共施設等整備)	—	—	—
財産収入	—	—	—
基金繰入金(取崩額)	66	43	23
財政調整基金	—	—	—
その他の基金	66	43	23
貸付金元金回収収入	—	—	—
保証金等返還収入	—	—	—
その他投資活動収入	—	—	—
投資活動支出	—	—	—
公共施設等整備支出	—	—	—
基金積立金	—	—	—
財政調整基金	—	—	—
その他の基金	—	—	—
出資金	—	—	—
貸付金	—	—	—
保証金等支出	—	—	—
投資活動収支差額	66	43	23
行政活動キャッシュ・フロー収支差額	▲ 811	▲ 826	15
<b>III 財務活動</b>			
財務活動収入	—	—	—
地方債	—	—	—
他会計借入金等	—	—	—
基金繰入金(取崩額)	—	—	—
減債基金	—	—	—
基金借入金	—	—	—
その他財務活動収入	—	—	—
財務活動支出	—	—	—
地方債償還金	—	—	—
他会計借入金等償還金	—	—	—
ファイナンス・リース債務返済支出	—	—	—
基金積立金	—	—	—
減債基金	—	—	—
基金借入金償還金	—	—	—
財務活動収支差額	—	—	—
収支差額合計	▲ 811	▲ 826	15
一般財源等配分調整額	811	826	▲ 15
一般会計からの繰入金	—	—	—
一般会計への繰出金	—	—	—
前年度からの繰越金	—	—	—
形式収支	—	—	—
歳入歳出外現金受入額	—	—	—
歳入歳出外現金払出額	—	—	—
再計	—	—	—

事業類型：助成・啓発・指導・公権力型      部 局：健康医療部  
事業名：生活習慣病・歯科・栄養事業

## 純資産変動計算書

(単位:百万円)

区 分	開始残高 相 当	収支差額	内部取引	一般財源等 配分調整額	一般会計から の繰入金	一般会計への 繰出金	合 計
前期末残高	▲ 464	▲ 8,237	243	8,015	—	—	▲ 443
当期変動額	—	▲ 870	66	811	—	—	7
当期末残高	▲ 464	▲ 9,107	309	8,826	—	—	▲ 436

## 純資産変動分析表

(単位:百万円)

区 分	純資産増加	純資産減少	増加-減少	残 高	主な増減要因
前期末純資産残高				▲ 443	
<b>【当期増減内容】</b>					
<b>I 固定資産のうち負債を伴わない額の増減</b>					
① 事業用資産(建設仮勘定を含む)		0			
② インフラ資産(建設仮勘定を含む)					
③ その他	2				
小 計	2	0	2		
<b>II 資産の裏付けのない固定負債の増減</b>					
① 特別債					
② 基金借入金					
③ 長期性債務(退職手当引当金等)	4				
小 計	4		4		
<b>III その他の増減</b>					
① その他の資産(負債を伴わないもの)					
② その他の負債(資産を伴わないもの)	1				
小 計	1		1		
<b>I ~ IIIの増減合計</b>	7	0	7		
当期末純資産残高				▲ 436	

事業類型：助成・啓発・指導・公権力型      部 局：健康医療部  
 事業名：生活習慣病・歯科・栄養事業

固定資産附属明細表（生活習慣病・歯科・栄養事業）

【健康医療部】

固定資産（有形）

（単位：百万円）

区 分	前期末 取得原価 ①	当期増加額 ②	当期減少額 ③	当期末 取得原価 ④=①+②-③	当期末減価 償却累計額 (減損を含む) ⑤	当期償却額 (減損を含む) ⑥	当期末残高 ④-⑤
事業用資産	—	—	—	—	—	—	—
土地	—	—	—	—	—	—	—
建物	—	—	—	—	—	—	—
工作物	—	—	—	—	—	—	—
立木竹	—	—	—	—	—	—	—
船舶	—	—	—	—	—	—	—
浮標等	—	—	—	—	—	—	—
航空機	—	—	—	—	—	—	—
インフラ資産	—	—	—	—	—	—	—
土地	—	—	—	—	—	—	—
建物	—	—	—	—	—	—	—
工作物	—	—	—	—	—	—	—
重要物品	—	2	—	2	—	—	2
図書	—	—	—	—	—	—	—
リース資産	—	—	—	—	—	—	—
ソフトウェア	—	—	—	—	—	—	—
建設仮勘定	—	—	—	—	—	—	—
合 計	—	2	—	2	—	—	2

固定資産（無形）

（単位：百万円）

区 分	前期末残高 ①	当期増加額 ②	当期減少額 ③	当期償却額 ④	当期末残高 ①+②-③
事業用資産	0	—	0	0	0
地上権	—	—	—	—	—
特許権等	0	—	0	0	0
インフラ資産	—	—	—	—	—
地上権	—	—	—	—	—
特許権等	—	—	—	—	—
合 計	0	—	0	0	0

事業類型：助成・啓発・指導・公権力型  
事業名：生活習慣病・歯科・栄養事業

部 局：健康医療部

## 注記（事業別財務諸表：生活習慣病・歯科・栄養事業）

### 1. 追加情報

（1）その他財務諸表の内容を理解するために必要と認められる事項

#### 事業の概要

生活習慣病の予防及び健康づくりに関すること、口腔保健及び障がい者の歯科診療に関すること、歯科衛生士法及び歯科技工士法の施行に関すること、栄養の指導に関すること、栄養士・管理栄養士に関すること、食育に関することを実施しています。

事業類型：助成・啓発・指導・公権力型 部 局：健康医療部  
事業名：生活習慣病・歯科・栄養事業

## (6)がん対策事業 (目) 健康増進費

### 事業の概要

大阪府がん対策推進条例及び大阪府がん対策推進計画に基づき、「がんの予防・早期発見」、「がん医療の充実」、「患者支援の充実」、そしてこれらの「がん対策を社会全体で進める環境づくり」の柱立てに沿って、がん対策の推進に取り組んだ。

(単位：円)

	金額	財 源 内 訳			
		国 庫	起 債	附帯歳入	一般歳入
予 算 現 額	361,610,000	130,364,000	0	73,835,000	157,411,000
決 算 額	334,932,438	143,491,000	0	63,759,260	127,682,178

### 事業の成果

#### ①肝炎肝がん対策の推進

##### ■施策目標

- ・肝炎肝がんについての正しい知識と理解を深めるための普及啓発を進める。
- ・肝炎ウイルス検査陽性者に対し、専門医療機関への早期受診、肝炎の適切な最新医療の早期受療を勧奨し、肝炎による健康障害を回避し、症状を軽減し、進行を遅延させ、もって肝がん及び肝硬変等の予防を目指す。

##### ■施策成果

- ・平成30年度より養成を開始した肝炎医療コーディネーターについては、令和2年度から認定バッジ等により制度の見える化を図り、順次、養成対象を拡大。令和5年度は805名（累計4,222名）を養成し、全国1位の養成数となった。
- ・健康サポート薬局等に配置の肝炎医療コーディネーターとの連携により、肝炎ウイルス検査の受検勧奨や医療費助成の案内などを実施した。  
(令和5年度肝炎ウイルス検査受診者数 B型ウイルス検査：5,374人、C型ウイルス検査：5,387人)
- ・肝炎ウイルス陽性者が専門医療機関を受診した際の精密検査費用等を助成する制度を実施することにより、陽性者の専門医療機関受診を側面支援。  
(令和5年度初回精密検査費用助成45件 259,690円)
- ・肝疾患診療連携拠点病院が実施した肝疾患相談支援センター事業に対する補助金支給や、府との連絡協議会の開催を通じ、肝疾患患者への相談事業に対する支援を実施した。

(バッジ及び啓発チラシ)



肝炎医療コーディネーター養成数

○平成 30 年度から令和 5 年度までの累計養成数 4,222 人（令和 5 年度末時点）

所属機関	平成 30 年度	令和元年度	令和 2 年度	令和 3 年度	令和 4 年度	令和 5 年度
肝疾患診療連携拠点病院・専門医療機関	133 人	135 人	588 人	439 人	434 人	466 人
肝炎協力医療機関	0 人	27 人	205 人	185 人	121 人	111 人
その他検診医療機関等	0 人	0 人	35 人	9 人	61 人	14 人
大阪府	22 人	10 人	23 人	22 人	18 人	21 人
市町村	23 人	28 人	49 人	57 人	52 人	53 人
健康サポート薬局（令和 2 年度から対象）			295 人	225 人	167 人	118 人
患者団体（令和 2 年度から対象）			19 人	17 人	18 人	22 人
計	178 人	200 人	1,214 人	954 人	871 人	805 人

※コーディネーターの任期は 5 年。

②がん対策推進事業費（政策的経費）

■施策目標

- ・「がん診療連携拠点病院」の機能強化を行うことにより、地域におけるがん診療連携の円滑な実施を図るとともに、質の高いがん医療の提供体制を確立する。

■施策成果

- ・「がん診療連携拠点病院」が行う医師等に対する研修、患者やその家族等に対する相談支援、がんに関する各種情報の収集・提供等に対して支援を行った。（14 病院に補助）

<大阪府がん患者等妊よう性温存治療費等助成事業>

③妊よう性温存治療費助成事業費（政策的経費）

■施策目標

- ・将来、子どもを産み育てることを望む小児・AYA 世代のがん患者が希望を持ってがん治療に取り組めるよう、がん治療開始前等に行う妊よう性温存治療費の一部を助成する。

■施策成果

- ・府ホームページによる情報提供やリーフレットの配布により、がん拠点病院や妊よう性温存治療にあたる医療機関や、この助成を必要とする方へ情報が行き届くよう周知した。（186 件に助成）



④地域医療介護総合確保基金事業費（がん対策事業）

■施策目標

- ・多様な患者のニーズや症状に応じた、切れ目のないがん医療を身近な地域で提供する。

■施策成果

- ・がん診療拠点病院等が行うがん医療機器、臨床検査機器等の整備やがん相談支援センターの施設設備整備等への支援を行った。（7 病院に補助）

- ・二次医療圏ごとに設置されているがん診療ネットワーク協議会による、在宅を含む緩和医療提供体制の構築等の事業に対して支援を行った。  
(6 圏域に補助)
- ・患者や家族に緩和ケアを普及啓発するため、緩和ケアに関するリーフレットの作成、啓発コーナーの整備等を行う病院への支援を行った。  
(7 病院に補助)

<地域の療養情報 おおさかがんサポートブック及び別冊>



- ・緩和ケアに携わる医療従事者等を対象に緩和ケア研修を行う事業者に対して支援を行った。  
(緩和医療研修の開催実績)  
実績：28回 参加者：2,702人
- ・PEACE 研修受講後のフォローアップを目的とした研修会を開催した。  
実績：1回 参加者：130人
- ・アドバンス・ケア・プランニングを含めた患者の意向を尊重した意思決定のための相談員研修会を開催した。  
実績：1回 参加者：55人
- ・緩和ケア病棟のある病院の一覧や緩和ケアに関する治療内容に関する情報を掲載した地域の療養情報おおさかがんサポートブック及び別冊を作成した。

■主な個別事業

(単位:円)

個別事業名称	予算現額	決算額	事業内容
1 肝炎ウイルス検査事業費	47,747,000	46,076,222	府内委託医療機関において、肝炎ウイルス検査を実施することにより肝炎ウイルス陽性者を早期に発見すると共に、肝炎専門医療機関・協力医療機関の協力のもと、相談やフォローアップにより早期治療につなげるために要した経費  市町村健康増進事業の対象外となる40歳未満の府民や、40歳以上でやむを得ない事情により他の制度で受診できなかった府民の肝炎ウイルス検査の受診機会を確保
2 がん対策推進事業費(政策的経費)	133,461,000	132,947,540	質の高い医療を提供する体制を確保するため、2次医療圏単位で「がん診療連携拠点病院」を整備し、地域におけるがん医療の水準向上を図るために要した経費
3 地域医療介護総合確保基金事業費(がん対策事業)	49,794,000	47,091,827	多様な患者ニーズや症状に応じ、切れ目のないがん医療を身近な地域において提供するため、がん医療提供体制の充実、地域医療連携体制の強化、緩和医療提供体制の充実とアクセス改善を図るために要した経費

貸借対照表

(令和6年3月31日現在)

(単位：百万円)

科 目	令和5年度 (A)	令和4年度 (B)	差 (A-B)	科 目	令和5年度 (A)	令和4年度 (B)	差 (A-B)
<b>資産の部</b>				<b>負債の部</b>			
<b>I 流動資産</b>	—	—	—	<b>I 流動負債</b>	13	12	0
現金預金	—	—	—	地方債	2	2	—
歳計現金等	—	—	—	短期借入金	—	—	—
歳入歳出外現金	—	—	—	他会計借入金	—	—	—
未収金	—	—	—	その他短期借入金	—	—	—
税未収金	—	—	—	賞与等引当金	11	10	0
その他未収金	—	—	—	未払金	—	—	—
不納欠損引当金	—	—	—	支払保証債務	—	—	—
基金	—	—	—	その他未払金	—	—	—
財政調整基金	—	—	—	還付未済金	—	—	—
減債基金	—	—	—	リース債務	—	—	—
短期貸付金	—	—	—	その他流動負債	—	—	—
貸倒引当金	—	—	—	<b>II 固定負債</b>	132	132	0
その他流動資産	—	—	—	地方債	25	27	▲ 2
<b>II 固定資産</b>	39	32	7	長期借入金	—	—	—
事業用資産	—	—	—	他会計借入金	—	—	—
有形固定資産	—	—	—	その他長期借入金	—	—	—
土地	—	—	—	退職手当引当金	107	105	2
建物	—	—	—	その他引当金	—	—	—
工作物	—	—	—	リース債務	—	—	—
立木竹	—	—	—	その他固定負債	—	—	—
船舶	—	—	—	<b>負債の部合計</b>	145	145	1
浮標等	—	—	—	<b>純資産の部</b>			
航空機	—	—	—	<b>純資産</b>	▲ 106	▲ 112	6
無形固定資産	—	—	—	(うち当期純資産増減額)	6	▲ 22	28
地上権	—	—	—				
特許権等	—	—	—				
インフラ資産	—	—	—				
有形固定資産	—	—	—				
土地	—	—	—				
建物	—	—	—				
工作物	—	—	—				
無形固定資産	—	—	—				
地上権	—	—	—				
特許権等	—	—	—				
重要物品	0	0	—				
図書	—	—	—				
リース資産	—	—	—				
ソフトウェア	—	0	▲ 0				
建設仮勘定	—	—	—				
投資その他の資産	39	32	7				
出資金	—	—	—				
法人等出資金	—	—	—				
公営企業会計出資金	—	—	—				
長期貸付金	—	—	—				
貸倒引当金	—	—	—				
基金	39	32	7				
減債基金	—	—	—				
減債基金借入金	—	—	—				
その他の基金	39	32	7				
その他基金借入金	—	—	—				
その他債権	—	—	—				
<b>資産の部合計</b>	39	32	7	<b>純資産の部合計</b>	▲ 106	▲ 112	6
				<b>負債及び純資産の部合計</b>	39	32	7

事業類型：助成・啓発・指導・公権力型 部 局：健康医療部  
事業名：がん対策事業



行政コスト計算書 (自 令和5年4月 1日・至 令和6年3月31日)

(単位：百万円)

科 目	令和5年度 (A)	令和4年度 (B)	差 (A-B)
<b>通常収支の部</b>			
<b>I 行政収支の部</b>			
<b>1 行政収入</b>	<b>156</b>	<b>144</b>	<b>12</b>
地方税	—	—	—
地方譲与税	—	—	—
市町村たばこ税府交付金	—	—	—
地方特例交付金	—	—	—
地方交付税	—	—	—
交通安全対策特別交付金	—	—	—
国民健康保険関係交付金	—	—	—
分担金及び負担金(行政費用充当)	—	—	—
使用料及び手数料	—	—	—
国庫支出金(行政費用充当)	144	138	6
財産収入	—	—	—
寄附金	12	6	6
繰入金	—	—	—
特別会計繰入金	—	—	—
公営企業会計繰入金	—	—	—
税諸収入	—	—	—
事業収入(特別会計)	—	—	—
その他行政収入	0	0	0
<b>2 行政費用</b>	<b>460</b>	<b>483</b>	<b>▲ 23</b>
税連動費用	—	—	—
給与関係費	125	115	10
物件費	81	93	▲ 12
維持補修費	—	—	—
社会保障扶助費	39	25	13
負担金・補助金・交付金等	196	211	▲ 15
国直轄事業負担金	—	—	—
繰出金	—	—	—
減価償却費	0	1	▲ 0
債務保証費	—	—	—
不納欠損引当金繰入額	—	—	—
貸倒引当金繰入額	—	—	—
賞与等引当金繰入額	11	10	0
退職手当引当金繰入額	9	28	▲ 19
その他引当金繰入額	—	—	—
その他行政費用	—	—	—
<b>行政収支差額</b>	<b>▲ 305</b>	<b>▲ 339</b>	<b>35</b>

科 目	令和5年度 (A)	令和4年度 (B)	差 (A-B)
<b>II 金融収支の部</b>			
<b>1 金融収入</b>	<b>0</b>	<b>0</b>	<b>0</b>
受取利息及び配当金	0	0	0
地方債発行差金	—	—	—
<b>2 金融費用</b>	<b>0</b>	<b>0</b>	<b>▲ 0</b>
地方債利息・手数料	0	0	▲ 0
地方債発行差金	—	—	—
他会計借入金利息等	—	—	—
<b>金融収支差額</b>	<b>▲ 0</b>	<b>▲ 0</b>	<b>0</b>
<b>通常収支差額</b>	<b>▲ 305</b>	<b>▲ 339</b>	<b>35</b>
<b>特別収支の部</b>			
<b>1 特別収入</b>	<b>—</b>	<b>—</b>	<b>—</b>
分担金及び負担金(公共施設等整備)	—	—	—
分担金及び負担金(災害復旧費)	—	—	—
国庫支出金(公共施設等整備)	—	—	—
国庫支出金(災害復旧費)	—	—	—
固定資産売却益	—	—	—
過年度修正益	—	—	—
その他特別収入	—	—	—
<b>2 特別費用</b>	<b>—</b>	<b>—</b>	<b>—</b>
固定資産売却損	—	—	—
固定資産除却損	—	—	—
災害復旧費	—	—	—
過年度修正損	—	—	—
その他特別費用	—	—	—
<b>特別収支差額</b>	<b>—</b>	<b>—</b>	<b>—</b>
<b>当期収支差額</b>	<b>▲ 305</b>	<b>▲ 339</b>	<b>35</b>
<b>一般財源等配分調整額</b>	<b>261</b>	<b>253</b>	<b>8</b>
<b>一般会計からの繰入金</b>	<b>—</b>	<b>—</b>	<b>—</b>
<b>一般会計への繰出金</b>	<b>—</b>	<b>—</b>	<b>—</b>
<b>再計</b>	<b>▲ 43</b>	<b>▲ 86</b>	<b>43</b>

キャッシュ・フロー計算書 (自 令和5年4月 1日・至 令和6年3月31日) (単位:百万円)

科 目	令和5年度 (A)	令和4年度 (B)	差 (A-B)
<b>I 行政サービス活動</b>			
行政収入	156	144	12
地方税	—	—	—
地方譲与税	—	—	—
市町村たばこ税府交付金	—	—	—
地方特例交付金	—	—	—
地方交付税	—	—	—
交通安全対策特別交付金	—	—	—
国民健康保険関係交付金	—	—	—
分担金及び負担金 (行政支出充当)	—	—	—
使用料及び手数料	—	—	—
国庫支出金(行政支出充当)	144	138	6
財産収入	—	—	—
寄附金	12	6	6
繰入金	—	—	—
特別会計繰入金	—	—	—
公営企業会計繰入金	—	—	—
税諸収入	—	—	—
事業収入(特別会計)	—	—	—
その他行政収入	0	0	0
行政支出	457	464	▲ 7
税連動支出	—	—	—
給与関係費	141	135	7
物件費	81	93	▲ 12
維持補修費	—	—	—
社会保障扶助費	39	25	13
負担金・補助金・交付金等	196	211	▲ 15
国直轄事業負担金	—	—	—
繰出金	—	—	—
金融収入	0	0	0
受取利息及び配当金	0	0	0
地方債発行差金	—	—	—
金融支出	0	0	▲ 0
地方債利息・手数料	0	0	▲ 0
他会計借入金利息等	—	—	—
特別収入	—	—	—
分担金及び負担金(災害復旧費)	—	—	—
国庫支出金(災害復旧費)	—	—	—
その他特別収入	—	—	—
特別支出	—	—	—
災害復旧費	—	—	—
その他特別支出	—	—	—
行政サービス活動収支差額	▲ 302	▲ 321	19

科 目	令和5年度 (A)	令和4年度 (B)	差 (A-B)
<b>II 投資活動</b>			
投資活動収入	52	73	▲ 21
分担金及び負担金 (公共施設等整備)	—	—	—
国庫支出金(公共施設等整備)	—	—	—
財産収入	—	—	—
基金繰入金(取崩額)	52	73	▲ 21
財政調整基金	—	—	—
その他の基金	52	73	▲ 21
貸付金元金回収収入	—	—	—
保証金等返還収入	—	—	—
その他投資活動収入	—	—	—
投資活動支出	12	6	6
公共施設等整備支出	—	—	—
基金積立金	12	6	6
財政調整基金	—	—	—
その他の基金	12	6	6
出資金	—	—	—
貸付金	—	—	—
保証金等支出	—	—	—
投資活動収支差額	40	68	▲ 27
行政活動キャッシュ・フロー収支差額	▲ 261	▲ 253	▲ 8
<b>III 財務活動</b>			
財務活動収入	—	—	—
地方債	—	—	—
他会計借入金等	—	—	—
基金繰入金(取崩額)	—	—	—
減債基金	—	—	—
基金借入金	—	—	—
その他財務活動収入	—	—	—
財務活動支出	—	—	—
地方債償還金	—	—	—
他会計借入金等償還金	—	—	—
ファイナンス・リース債務返済支出	—	—	—
基金積立金	—	—	—
減債基金	—	—	—
基金借入金償還金	—	—	—
財務活動収支差額	—	—	—
収支差額合計	▲ 261	▲ 253	▲ 8
一般財源等配分調整額	261	253	8
一般会計からの繰入金	—	—	—
一般会計への繰出金	—	—	—
前年度からの繰越金	—	—	—
形式収支	—	—	—
歳入歳出外現金受入額	—	—	—
歳入歳出外現金払出額	—	—	—
再計	—	—	—

事業類型：助成・啓発・指導・公権力型 部 局：健康医療部  
事業名：がん対策事業

## 純資産変動計算書

(単位:百万円)

区 分	開始残高 相 当	収支差額	内部取引	一般財源等 配分調整額	一般会計から の繰入金	一般会計への 繰出金	合 計
前期末残高	▲ 172	▲ 4,110	1,201	2,969	—	—	▲ 112
当期変動額	—	▲ 305	49	261	—	—	6
当期末残高	▲ 172	▲ 4,415	1,250	3,230	—	—	▲ 106

## 純資産変動分析表

(単位:百万円)

区 分	純資産増加	純資産減少	増加－減少	残 高	主な増減要因
前期末純資産残高				▲ 112	
<b>【当期増減内容】</b>					
<b>I 固定資産のうち負債を伴わない額の増減</b>					
① 事業用資産(建設仮勘定を含む)					
② インフラ資産(建設仮勘定を含む)					
③ その他	9				
小 計	9		9		
<b>II 資産の裏付けのない固定負債の増減</b>					
① 特別債					
② 基金借入金					
③ 長期性債務(退職手当引当金等)		2			
小 計		2	▲ 2		
<b>III その他の増減</b>					
① その他の資産(負債を伴わないもの)					
② その他の負債(資産を伴わないもの)		0			
小 計		0	▲ 0		
<b>I～IIIの増減合計</b>	9	3	6		
当期末純資産残高				▲ 106	

事業類型：助成・啓発・指導・公権力型 部 局：健康医療部  
事業名：がん対策事業

固定資産附属明細表（がん対策事業）

【健康医療部】

固定資産（有形）

（単位：百万円）

区 分	前期末 取得原価 ①	当期増加額 ②	当期減少額 ③	当期末 取得原価 ④=①+②-③	当期末減価 償却累計額 (減損を含む) ⑤	当期償却額 (減損を含む) ⑥	当期末残高 ④-⑤
事業用資産	—	—	—	—	—	—	—
土地	—	—	—	—	—	—	—
建物	—	—	—	—	—	—	—
工作物	—	—	—	—	—	—	—
立木竹	—	—	—	—	—	—	—
船舶	—	—	—	—	—	—	—
浮標等	—	—	—	—	—	—	—
航空機	—	—	—	—	—	—	—
インフラ資産	—	—	—	—	—	—	—
土地	—	—	—	—	—	—	—
建物	—	—	—	—	—	—	—
工作物	—	—	—	—	—	—	—
重要物品	37	—	—	37	37	—	0
図書	—	—	—	—	—	—	—
リース資産	—	—	—	—	—	—	—
ソフトウェア	0	—	0	—	—	0	—
建設仮勘定	—	—	—	—	—	—	—
合 計	38	—	0	37	37	0	0

固定資産（無形）

（単位：百万円）

区 分	前期末残高 ①	当期増加額 ②	当期減少額 ③	当期償却額 ④	当期末残高 ①+②-③
事業用資産	—	—	—	—	—
地上権	—	—	—	—	—
特許権等	—	—	—	—	—
インフラ資産	—	—	—	—	—
地上権	—	—	—	—	—
特許権等	—	—	—	—	—
合 計	—	—	—	—	—

事業類型：助成・啓発・指導・公権力型      部 局：健康医療部  
事業名：がん対策事業

## 注記（事業別財務諸表：がん対策事業）

### 1. 追加情報

（1）その他財務諸表の内容を理解するために必要と認められる事項

#### 事業の概要

大阪府がん対策推進条例及び大阪府がん対策推進計画に基づき、「がんの予防・早期発見」、「がん医療の充実」、「患者支援の充実」、そしてこれらの「がん対策を社会全体で進める環境づくり」の柱立てに沿って、がん対策の推進に取り組んでいます。

事業類型：助成・啓発・指導・公権力型 部 局：健康医療部  
事業名：がん対策事業

## (7)環境衛生事業 (目) 環境衛生指導費

### 事業の概要

住居衛生、建築物の環境衛生対策、家庭用品の安全確保、旅館、興行場、公衆浴場、理美容、クリーニング、遊泳場、墓地、温泉等環境衛生施設の衛生対策、国家戦略特別区域外国人滞在施設経営事業（特区民泊）の特定認定、住宅宿泊事業の届出受理、水道、浄化槽等の環境衛生対策、水道の整備促進を行った。

(単位：円)

	金額	財 源 内 訳			
		国 庫	起 債	附帯歳入	一般歳入
予 算 現 額	1,827,919,000	1,570,536,000	0	90,472,000	166,911,000
決 算 額	1,802,579,704	1,676,041,323	0	86,617,083	39,921,298

### 事業の成果

#### ■施策目標

- 施設への監視指導を通じ、衛生管理の啓発を行うことにより、生活に身近な生活衛生関係営業施設や遊泳場、墓地、納骨堂、火葬場等の衛生水準の向上を図る。
- 外国人をはじめとする観光、ビジネスなど多様な滞在ニーズに応え、より安心・快適な滞在環境を提供するため、特区民泊の特定認定及び住宅宿泊事業の届出受理を行う。併せて、これらの民泊施設に適宜立ち入るなど、適切に事業が行われるよう監視・指導を行う。
- 特定建築物所有者等に対し建築物環境衛生管理基準の周知徹底や、不適事項の改善指導を行い、建築物における衛生的な環境の確保を図るため監視指導を行う。
- 計画的な水道整備と広域化の推進、水道施設等の維持管理指導、水道水源の水質管理、クリプトスポリジウム（耐塩素性病原微生物）対策の推進、水道の地震対策、飲用井戸等の衛生対策を行う。
- 処理浄化槽の普及促進、浄化槽等の維持管理指導、浄化槽保守点検業者への指導、指定地域特定施設の維持管理指導などを行う。

#### ■施策成果

##### (1) 生活衛生関係施設指導監督等事業

- 環境衛生指導施設への監視指導を実施した。

事 業 名	実 績 数		
	令和3年度	令和4年度	令和5年度
営業関係施設監視指導	4,636件	5,642件	6,135件
温泉関係施設監視指導	213件	283件	375件
住居衛生対策指導	351件	357件	358件

(2) 国家戦略特別区域外国人滞在施設経営事業認定指導事務及び住宅宿泊事業届出指導事務事業

- ・特区民泊の特定認定、住宅宿泊事業の届出受理及び監視指導を実施した。

事業名	実績数		
	令和3年度	令和4年度	令和5年度
特区民泊特定認定	0件	1件	6件
住宅宿泊事業届出受理	6件	14件	34件
民泊関連監視指導	292件	381件	485件

(3) 事業者登録等指導監督事業

- ・特定建築物所有者等に対し、建築物環境衛生管理基準の遵守状況の確認を行うとともに、空気環境測定が適正な方法で実施されているか現状を把握するため「空気環境測定等調査」を実施した。

事業名	実績数		
	令和3年度	令和4年度	令和5年度
特定建築物監視指導	1,642件	1,318件	1,175件

<特定建築物における室内空気環境の測定、飲料水や排水の水質検査等の実施>



【室内空気環境測定】



【排水の水質検査】



【飲料水の残留塩素濃度測定】

(4) 水道等指導監督事業

- ・水道の整備推進と衛生対策を実施。

事業名	実績数		
	令和3年度	令和4年度	令和5年度
水道施設・受水槽施設等監視指導	233件	274件	373件
井戸等指導	26件	53件	85件

(5) 浄化槽等整備促進事業

- ・浄化槽等の環境衛生対策を実施。

事業名	実績数		
	令和3年度	令和4年度	令和5年度
浄化槽等維持管理指導	1,243件	2,511件	2,111件
浄化槽整備事業費補助金の交付	12市町村	9市町村	11市町村
	4,045,000円	4,321,000円	3,715,000円

<浄化槽整備事業実施市町村>

●個人設置型

No.	市町村名	開始年度
3	岬町	H6
4	河南町	H7
5	泉南市	H7
7	貝塚市	H8
8	阪南市	H8
9	千早赤阪村	H9
10	島本町	H10
11	熊取町	H10

●市町村設置型

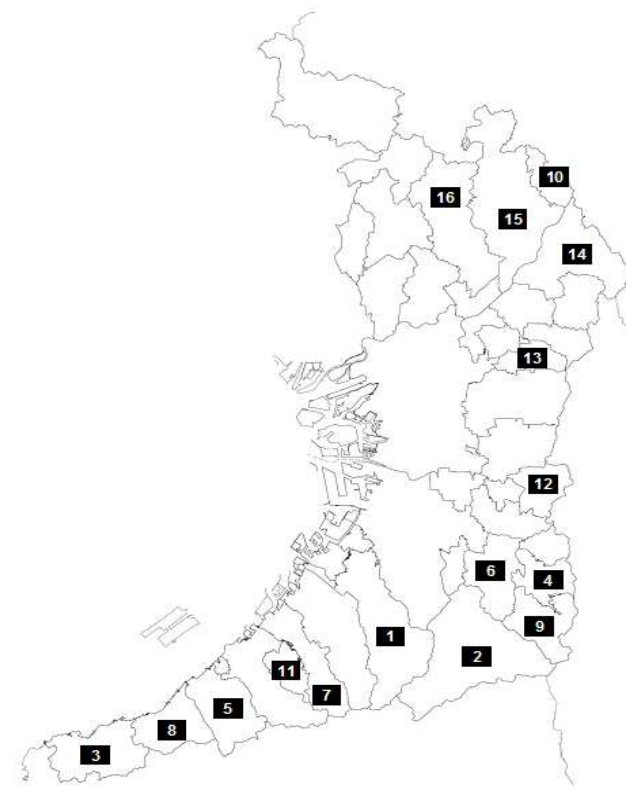
No.	市町村名	開始年度
6	富田林市	H17
16	茨木市	H25

●個人設置型＋市町村設置型

No.	市町村名	開始年度
1	和泉市 (個人)	H4
	〃 (市町村)	H27
2	河内長野市 (個人)	H5
	〃 (市町村)	H18
12	柏原市 (個人)	H19
	〃 (市町村)	H25

●市町村単独事業 (市町村設置型)

No.	市町村名	開始年度
13	大東市	H22
14	枚方市	H22
15	高槻市	H29



※「No」と地図番号は設置順

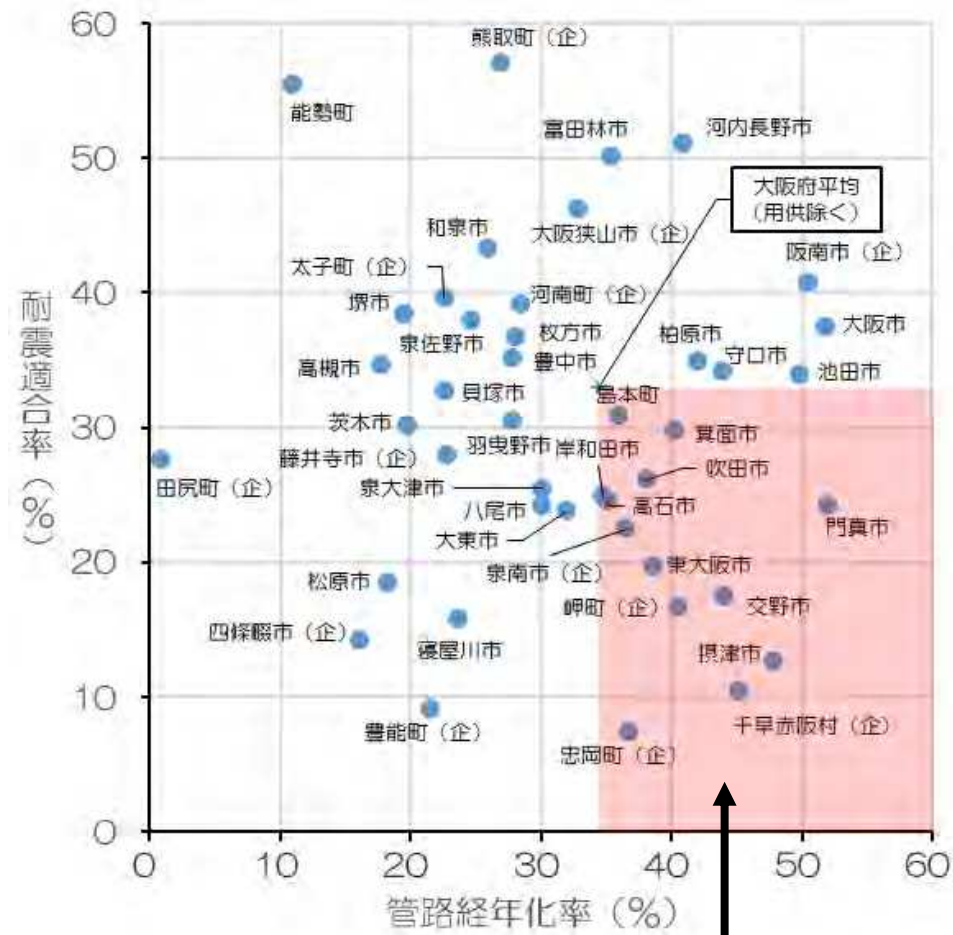


(6) 生活基盤施設耐震化等補助金

・府域の水道事業者及び水道用水供給事業者が行う水道施設の耐震化の取組や水道事業の広域化の取組を支援した。

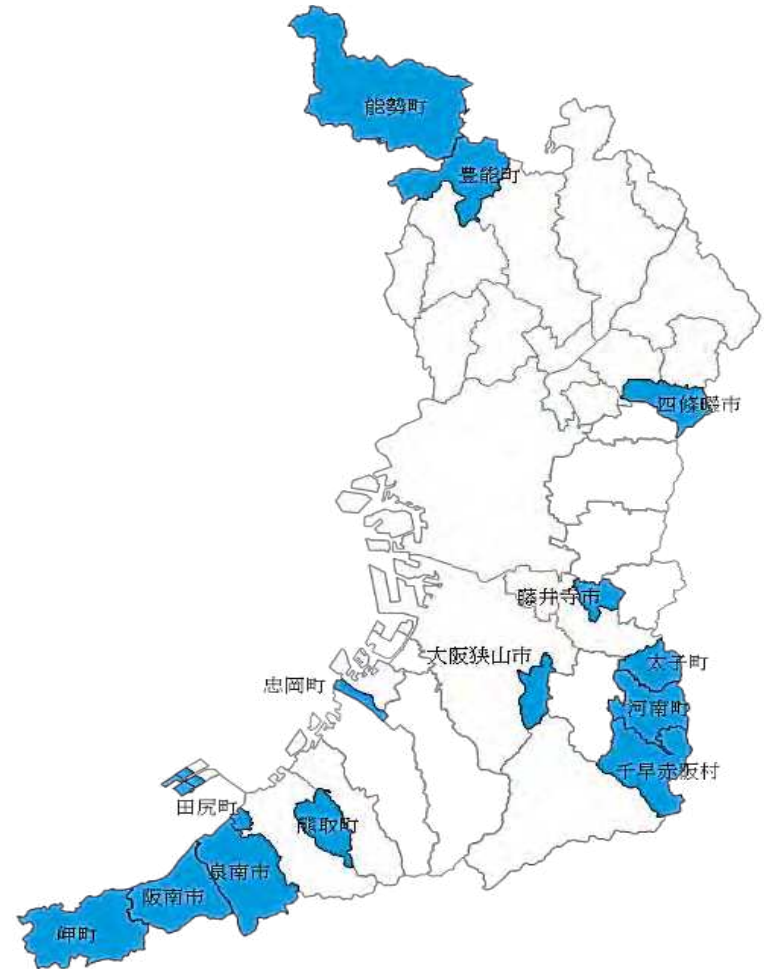
No.	事業主体	事業区分		補助金額(円)
		中事項	小事項	
1	池田市	水道管路耐震化等推進事業	水道管路緊急改善事業	15,000,000
2	摂津市	緊急時給水拠点確保等事業	基幹水道構造物の耐震化事業(補強)	700,000
3	枚方市	水道管路耐震化等推進事業	水道管路緊急改善事業	11,666,000
4	守口市	水道管路耐震化等推進事業	水道管路緊急改善事業	17,150,000
5	松原市	緊急時給水拠点確保等事業	重要給水施設配水管	16,605,000
6	岸和田市	緊急時給水拠点確保等事業	基幹水道構造物の耐震化事業(補強)	3,000,000
		水道管路耐震化等推進事業	水道管路緊急改善事業	108,240,000
7	吹田市	水道管路耐震化等推進事業	水道管路緊急改善事業	25,556,000
8	大阪広域水道 企業団	緊急時給水拠点確保等事業	大容量送水管	211,959,000
			重要給水施設配水管	42,421,000
		水道管路耐震化等推進事業	水道管路緊急改善事業	5,181,000
		水道事業運営基盤強化推進事業	広域化事業	559,727,000
			運営基盤強化等事業	530,649,000
			水道施設台帳電子化促進事業	5,778,000
合 計				1,553,632,000

(6) - 1 管路経年化率と耐震適合率 (令和4年度末)



大阪府平均より  
管路経年化率が高く  
耐震適合率が低い

(6) - 2 市町村水道事業の大阪広域水道企業団への統合状況



- H29.4 3市町村(四條畷市、太子町、千早赤阪村)
- H31.4 7市町(泉南市、阪南市、豊能町、能勢町(R6.4.1に豊能町と事業統合)、忠岡町、田尻町、岬町)
- R3.4 4市町(藤井寺市、大阪狭山市、熊取町、河内町)

(7) 公衆浴場事業者支援事業費

・物価高騰の影響を受ける一般公衆浴場事業者の燃料費について、事業者の負担軽減のため、高騰見合い分に対して支援を行った。

対象：一般公衆浴場	燃料の種類（一部使用含む）		
	ガス	重油	廃油
支援金額（1施設あたり）	1,101,000円	215,000円	103,000円
支給施設数	74件	84件	63件
支給額	81,474,000円	18,060,000円	6,489,000円
	合計 106,023,000円		

■主な個別事業

(単位：円)

個別事業名称	予算現額	決算額	事業内容
1 生活衛生関係施設指導監督等事業費	40,526,000	35,947,858	生活衛生関係施設（場）の衛生基準の遵守のために必要な許可及び監視指導を行うことにより、府民が安心して利用できる衛生環境を確保するための事業を実施
2 水道等指導監督事業費	6,228,000	3,697,272	飲用に供する水の安全で安定した供給を確保するため、水道の計画的整備及び維持管理について指導監督等を実施
3 浄化槽等整備促進事業費	36,518,000	26,579,269	公共用水域の水環境改善及び生活環境の保全・公衆衛生向上のため、浄化槽等の施設整備や維持管理の徹底により、し尿や生活雑排水の適正処理を推進
4 生活基盤施設耐震化等補助金	1,553,707,000	1,553,632,000	府域の水道事業者及び水道用水供給事業者が行う水道施設の耐震化の取組や老朽化対策等の取組を支援
5 公衆浴場事業者支援事業費	107,542,000	106,672,874	物価高騰の影響を受ける一般公衆浴場事業者の燃料費について、事業者の負担軽減のため、高騰見合い分に対して支援

貸借対照表

(令和6年3月31日現在)

(単位：百万円)

科 目	令和5年度 (A)	令和4年度 (B)	差 (A-B)	科 目	令和5年度 (A)	令和4年度 (B)	差 (A-B)
<b>資産の部</b>				<b>負債の部</b>			
<b>I 流動資産</b>	—	—	—	<b>I 流動負債</b>	51	153	▲ 103
現金預金	—	—	—	地方債	8	114	▲ 106
歳計現金等	—	—	—	短期借入金	—	—	—
歳入歳出外現金	—	—	—	他会計借入金	—	—	—
未収金	—	—	—	その他短期借入金	—	—	—
税未収金	—	—	—	賞与等引当金	43	40	3
その他未収金	—	—	—	未払金	—	—	—
不納欠損引当金	—	—	—	支払保証債務	—	—	—
基金	—	—	—	その他未払金	—	—	—
財政調整基金	—	—	—	還付未済金	—	—	—
減債基金	—	—	—	リース債務	—	—	—
短期貸付金	—	—	—	その他流動負債	—	—	—
貸倒引当金	—	—	—	<b>II 固定負債</b>	537	516	21
その他流動資産	—	—	—	地方債	98	106	▲ 8
<b>II 固定資産</b>	28	22	5	長期借入金	—	—	—
事業用資産	—	—	—	他会計借入金	—	—	—
有形固定資産	—	—	—	その他長期借入金	—	—	—
土地	—	—	—	退職手当引当金	439	410	29
建物	—	—	—	その他引当金	—	—	—
工作物	—	—	—	リース債務	—	—	—
立木竹	—	—	—	その他固定負債	—	—	—
船舶	—	—	—	<b>負債の部合計</b>	588	670	▲ 82
浮標等	—	—	—	<b>純資産の部</b>			
航空機	—	—	—	<b>純資産</b>	▲ 560	▲ 647	87
無形固定資産	—	—	—	(うち当期純資産増減額)	87	35	52
地上権	—	—	—				
特許権等	—	—	—				
インフラ資産	—	—	—				
有形固定資産	—	—	—				
土地	—	—	—				
建物	—	—	—				
工作物	—	—	—				
無形固定資産	—	—	—				
地上権	—	—	—				
特許権等	—	—	—				
重要物品	20	14	5				
図書	—	—	—				
リース資産	—	—	—				
ソフトウェア	—	—	—				
建設仮勘定	—	—	—				
投資その他の資産	8	8	—				
出資金	8	8	—				
法人等出資金	8	8	—				
公営企業会計出資金	—	—	—				
長期貸付金	—	—	—				
貸倒引当金	—	—	—				
基金	—	—	—				
減債基金	—	—	—				
減債基金借入金	—	—	—				
その他の基金	—	—	—				
その他基金借入金	—	—	—				
その他債権	—	—	—				
<b>資産の部合計</b>	28	22	5	<b>純資産の部合計</b>	▲ 560	▲ 647	87
				<b>負債及び純資産の部合計</b>	28	22	5

事業類型：助成・啓発・指導・公権力型 部 局：健康医療部  
事業名：環境衛生事業

行政コスト計算書 (自 令和5年4月 1日・至 令和6年3月31日)

(単位：百万円)

科 目	令和5年度 (A)	令和4年度 (B)	差 (A-B)
<b>通常収支の部</b>			
<b>I 行政収支の部</b>			
<b>1 行政収入</b>	<b>1,776</b>	<b>2,108</b>	<b>▲ 332</b>
地方税	—	—	—
地方譲与税	—	—	—
市町村たばこ税府交付金	—	—	—
地方特例交付金	—	—	—
地方交付税	—	—	—
交通安全対策特別交付金	—	—	—
国民健康保険関係交付金	—	—	—
分担金及び負担金(行政費用充当)	—	—	—
使用料及び手数料	34	52	▲ 18
国庫支出金(行政費用充当)	1,676	1,982	▲ 306
財産収入	—	—	—
寄附金	—	—	—
繰入金	—	—	—
特別会計繰入金	—	—	—
公営企業会計繰入金	—	—	—
税諸収入	—	—	—
事業収入(特別会計)	—	—	—
その他行政収入	66	74	▲ 8
<b>2 行政費用</b>	<b>2,362</b>	<b>2,638</b>	<b>▲ 277</b>
税運動費用	—	—	—
給与関係費	462	459	3
物件費	14	25	▲ 11
維持補修費	0	—	0
社会保障扶助費	—	—	—
負担金・補助金・交付金等	1,787	2,087	▲ 301
国直轄事業負担金	—	—	—
繰出金	—	—	—
減価償却費	2	2	0
債務保証費	—	—	—
不納欠損引当金繰入額	—	—	—
貸倒引当金繰入額	—	—	—
賞与等引当金繰入額	43	40	3
退職手当引当金繰入額	54	25	29
その他引当金繰入額	—	—	—
その他行政費用	—	—	—
<b>行政収支差額</b>	<b>▲ 585</b>	<b>▲ 530</b>	<b>▲ 55</b>

科 目	令和5年度 (A)	令和4年度 (B)	差 (A-B)
<b>II 金融収支の部</b>			
<b>1 金融収入</b>	<b>—</b>	<b>—</b>	<b>—</b>
受取利息及び配当金	—	—	—
地方債発行差金	—	—	—
<b>2 金融費用</b>	<b>0</b>	<b>0</b>	<b>▲ 0</b>
地方債利息・手数料	0	0	▲ 0
地方債発行差金	—	—	—
他会計借入金利息等	—	—	—
<b>金融収支差額</b>	<b>▲ 0</b>	<b>▲ 0</b>	<b>0</b>
<b>通常収支差額</b>	<b>▲ 585</b>	<b>▲ 531</b>	<b>▲ 55</b>
<b>特別収支の部</b>			
<b>1 特別収入</b>	<b>—</b>	<b>—</b>	<b>—</b>
分担金及び負担金(公共施設等整備)	—	—	—
分担金及び負担金(災害復旧費)	—	—	—
国庫支出金(公共施設等整備)	—	—	—
国庫支出金(災害復旧費)	—	—	—
固定資産売却益	—	—	—
過年度修正益	—	—	—
その他特別収入	—	—	—
<b>2 特別費用</b>	<b>—</b>	<b>0</b>	<b>▲ 0</b>
固定資産売却損	—	—	—
固定資産除却損	—	0	▲ 0
災害復旧費	—	—	—
過年度修正損	—	—	—
その他特別費用	—	—	—
<b>特別収支差額</b>	<b>—</b>	<b>▲ 0</b>	<b>0</b>
<b>当期収支差額</b>	<b>▲ 585</b>	<b>▲ 531</b>	<b>▲ 55</b>
<b>一般財源等配分調整額</b>	<b>551</b>	<b>552</b>	<b>▲ 1</b>
<b>一般会計からの繰入金</b>	<b>—</b>	<b>—</b>	<b>—</b>
<b>一般会計への繰出金</b>	<b>—</b>	<b>—</b>	<b>—</b>
<b>再計</b>	<b>▲ 34</b>	<b>22</b>	<b>▲ 56</b>

キャッシュ・フロー計算書 (自 令和5年4月 1日・至 令和6年3月31日) (単位:百万円)

科 目	令和5年度 (A)	令和4年度 (B)	差 (A-B)
<b>I 行政サービス活動</b>			
行政収入	1,776	2,108	▲ 332
地方税	—	—	—
地方譲与税	—	—	—
市町村たばこ税府交付金	—	—	—
地方特例交付金	—	—	—
地方交付税	—	—	—
交通安全対策特別交付金	—	—	—
国民健康保険関係交付金	—	—	—
分担金及び負担金 (行政支出充当)	—	—	—
使用料及び手数料	34	52	▲ 18
国庫支出金(行政支出充当)	1,676	1,982	▲ 306
財産収入	—	—	—
寄附金	—	—	—
繰入金	—	—	—
特別会計繰入金	—	—	—
公営企業会計繰入金	—	—	—
税諸収入	—	—	—
事業収入(特別会計)	—	—	—
その他行政収入	66	74	▲ 8
行政支出	2,328	2,660	▲ 333
税連動支出	—	—	—
給与関係費	527	548	▲ 21
物件費	14	25	▲ 11
維持補修費	0	—	0
社会保障扶助費	—	—	—
負担金・補助金・交付金等	1,787	2,087	▲ 301
国直轄事業負担金	—	—	—
繰出金	—	—	—
金融収入	—	—	—
受取利息及び配当金	—	—	—
地方債発行差金	—	—	—
金融支出	0	0	▲ 0
地方債利息・手数料	0	0	▲ 0
他会計借入金利息等	—	—	—
特別収入	—	—	—
分担金及び負担金(災害復旧費)	—	—	—
国庫支出金(災害復旧費)	—	—	—
その他特別収入	—	—	—
特別支出	—	—	—
災害復旧費	—	—	—
その他特別支出	—	—	—
行政サービス活動収支差額	▲ 551	▲ 552	1

科 目	令和5年度 (A)	令和4年度 (B)	差 (A-B)
<b>II 投資活動</b>			
投資活動収入	—	—	—
分担金及び負担金 (公共施設等整備)	—	—	—
国庫支出金(公共施設等整備)	—	—	—
財産収入	—	—	—
基金繰入金(取崩額)	—	—	—
財政調整基金	—	—	—
その他の基金	—	—	—
貸付金元金回収収入	—	—	—
保証金等返還収入	—	—	—
その他投資活動収入	—	—	—
投資活動支出	—	—	—
公共施設等整備支出	—	—	—
基金積立金	—	—	—
財政調整基金	—	—	—
その他の基金	—	—	—
出資金	—	—	—
貸付金	—	—	—
保証金等支出	—	—	—
投資活動収支差額	—	—	—
行政活動キャッシュ・フロー収支差額	▲ 551	▲ 552	1
<b>III 財務活動</b>			
財務活動収入	—	—	—
地方債	—	—	—
他会計借入金等	—	—	—
基金繰入金(取崩額)	—	—	—
減債基金	—	—	—
基金借入金	—	—	—
その他財務活動収入	—	—	—
財務活動支出	—	—	—
地方債償還金	—	—	—
他会計借入金等償還金	—	—	—
ファイナンス・リース債務返済支出	—	—	—
基金積立金	—	—	—
減債基金	—	—	—
基金借入金償還金	—	—	—
財務活動収支差額	—	—	—
収支差額合計	▲ 551	▲ 552	1
一般財源等配分調整額	551	552	▲ 1
一般会計からの繰入金	—	—	—
一般会計への繰出金	—	—	—
前年度からの繰越金	—	—	—
形式収支	—	—	—
歳入歳出外現金受入額	—	—	—
歳入歳出外現金払出額	—	—	—
再計	—	—	—

事業類型：助成・啓発・指導・公権力型 部 局：健康医療部  
事業名：環境衛生事業

## 純資産変動計算書

(単位:百万円)

区 分	開始残高 相 当	収支差額	内部取引	一般財源等 配分調整額	一般会計から の繰入金	一般会計への 繰出金	合 計
前期末残高	▲ 1,455	▲ 6,023	360	6,471	—	—	▲ 647
当期変動額	—	▲ 585	121	551	—	—	87
当期末残高	▲ 1,455	▲ 6,608	481	7,022	—	—	▲ 560

## 純資産変動分析表

(単位:百万円)

区 分	純資産増加	純資産減少	増加－減少	残 高	主な増減要因
前期末純資産残高				▲ 647	
<b>【当期増減内容】</b>					
<b>I 固定資産のうち負債を伴わない額の増減</b>					
① 事業用資産(建設仮勘定を含む)					
② インフラ資産(建設仮勘定を含む)					
③ その他	119				地方債の償還等により +114
小 計	119		119		
<b>II 資産の裏付けのない固定負債の増減</b>					
① 特別債					
② 基金借入金					
③ 長期性債務(退職手当引当金等)		29			
小 計		29	▲ 29		
<b>III その他の増減</b>					
① その他の資産(負債を伴わないもの)					
② その他の負債(資産を伴わないもの)		3			
小 計		3	▲ 3		
<b>I～IIIの増減合計</b>	119	32	87		
当期末純資産残高				▲ 560	

事業類型：助成・啓発・指導・公権力型 部 局：健康医療部  
事業名：環境衛生事業

固定資産附属明細表（環境衛生事業）

【健康医療部】

固定資産（有形）

（単位：百万円）

区 分	前期末 取得原価 ①	当期増加額 ②	当期減少額 ③	当期末 取得原価 ④=①+②-③	当期末減価 償却累計額 (減損を含む) ⑤	当期償却額 (減損を含む) ⑥	当期末残高 ④-⑤
事業用資産	—	—	—	—	—	—	—
土地	—	—	—	—	—	—	—
建物	—	—	—	—	—	—	—
工作物	—	—	—	—	—	—	—
立木竹	—	—	—	—	—	—	—
船舶	—	—	—	—	—	—	—
浮標等	—	—	—	—	—	—	—
航空機	—	—	—	—	—	—	—
インフラ資産	—	—	—	—	—	—	—
土地	—	—	—	—	—	—	—
建物	—	—	—	—	—	—	—
工作物	—	—	—	—	—	—	—
重要物品	20	8	—	27	8	2	20
図書	—	—	—	—	—	—	—
リース資産	—	—	—	—	—	—	—
ソフトウェア	—	—	—	—	—	—	—
建設仮勘定	—	—	—	—	—	—	—
合 計	20	8	—	27	8	2	20

固定資産（無形）

（単位：百万円）

区 分	前期末残高 ①	当期増加額 ②	当期減少額 ③	当期償却額 ④	当期末残高 ①+②-③
事業用資産	—	—	—	—	—
地上権	—	—	—	—	—
特許権等	—	—	—	—	—
インフラ資産	—	—	—	—	—
地上権	—	—	—	—	—
特許権等	—	—	—	—	—
合 計	—	—	—	—	—

事業類型：助成・啓発・指導・公権力型      部 局：健康医療部  
事業名：環境衛生事業



## 注記（事業別財務諸表：環境衛生事業）

### 1. 追加情報

（1）その他財務諸表の内容を理解するために必要と認められる事項

#### 事業の概要

住居衛生、建築物の環境衛生対策、家庭用品の安全確保、旅館、興行場、公衆浴場、理美容、クリーニング、遊泳場、墓地、温泉等環境衛生施設の衛生対策、国家戦略特別区域外国人滞在施設経営事業の認定指導、水道、浄化槽等の環境衛生対策、水道の整備推進を行っています。

事業類型：助成・啓発・指導・公権力型 部 局：健康医療部  
事業名：環境衛生事業

## (8)薬事指導事業 (目) 薬務費

### 事業の概要

医薬品等について、品質・有効性・安全性の確保と適正な調剤及び販売がなされるよう薬事指導に取り組んだ。また、安全な血液製剤を安定的に確保するための献血推進や、若年層をはじめとする麻薬・覚醒剤等の薬物乱用防止の推進を行った。

(単位：円)

	金額	財 源 内 訳			
		国 庫	起 債	附帯歳入	一般歳入
予 算 現 額	77,945,000	19,548,000	0	164,320,000	▲105,923,000
決 算 額	62,642,659	17,170,356	0	150,520,090	▲105,047,787

### 事業の成果

#### ■施策目標

- ①医薬品等の品質、有効性、安全性を確保するため、薬局・医薬品販売業者に対して監視指導を行うとともに、府民に品質の優れた医薬品等を供給するため、品質確保に重点を置く監視体制をとり、保健衛生上の危害の発生を防止する。
- ②麻薬取扱者等に対し、管理・取扱の徹底について監視指導を行うとともに、府民（特に若年層）に対する薬物乱用防止啓発を行うことで乱用による保健衛生上の危害を防止する。
- ③大阪府内で患者及び医療関係者が後発医薬品を安心して使用するための環境づくりを進めるため、府内における後発医薬品の使用促進に関する問題点の調査・分析や各地域でのモデル事業を実施する。

#### ■施策成果

- ①医薬品等の品質等の確保を目的として、薬事監視指導業務を行った。

年 度	令和3年度	令和4年度	令和5年度
薬局等販売	873件	2,242件	2,931件
医薬品製造等	273件	209件	276件
医療機器製造等	434件	717件	873件

②麻薬等の適正な使用の確保を目的として、麻薬取扱者等に対する監視指導業務を行った。また、関係機関等と連携して学校や街頭等で薬物乱用防止啓発を推進した。

<麻薬取扱者等に対する監視指導>

年 度	令和3年度	令和4年度	令和5年度
麻薬及び大麻取扱者	281件	878件	552件
向精神薬取扱者	583件	1,797件	528件
覚醒剤原料等取扱者	17件	15件	2件

<薬物乱用防止啓発>

年 度	令和3年度	令和4年度	令和5年度
講習会開催数	201件	300件	405件
キャンペーン実施回数	41件	79件	58件

※薬務課に報告のあったものを集計。

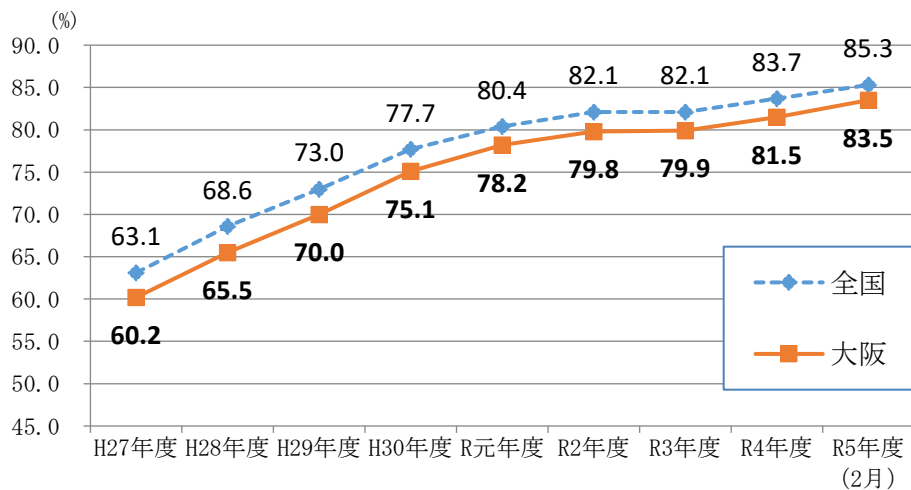


<R5年度薬物乱用防止啓発ポスター> <R6年3月阪急梅田三番街地下デジタルサイネージ>

③後発医薬品安心使用促進事業

患者及び医療関係者が後発医薬品を安心して使用するための環境づくりを進めるため、府内における後発医薬品の使用促進に関する問題点の調査・分析や各地域でのモデル事業を実施した。

協議会の開催 (令和6年1月16日)	安心使用促進に向けた取組み	保険者との連携
○後発医薬品の安定供給回復に向けた厚生労働省の取組や地域フォーミュラリに関する取組等について協議。	○地域フォーミュラリに関する地域薬剤師会担当者説明会の開催。 ○府民向け啓発資材（おくすり手帳）の作成・配布。 ○モデル事業として、2地域（大阪市天王寺区・高槻市）において地域フォーミュラリの策定に向けた取組を実施。	○国民健康保険及び後期高齢者医療の調剤レセプトデータから従来の11医療圏別及び郡市区別のジェネリック医薬品使用実績リストをフォーミュラリに関連する先発医薬品も含めたリストに拡充して作成、周知。



<後発医薬品の使用割合>



<府民啓発用資材（おくすり手帳）>

●ジェネリックの使用は未来につながる。

ジェネリック医薬品（後発医薬品）とは、新薬（先発医薬品）と同じ有効成分を使った、品質・効き目・安全性が同等の低価格なお薬です。  
患者さんのために、より飲みやすく工夫されているものもあります。

医療技術の進歩や高齢化などにより、今後も医療費の上昇が見込まれる中、国民皆保険を維持していくためには、必要な医療を確保した上で、効率化できる部分は効率化を図ることが重要です。  
ジェネリック医薬品を使用することで、個人の医療費が安くなるだけでなく、全体の医療費も削減され、未来の健保制度を守ることにもなります。

大阪府のジェネリック医薬品の使用割合は  
約80%  
多くの方がジェネリック医薬品を使用しています。

子どもたち世代のために、皆さんもできることから始めてみませんか？

◎まずはかかりつけ薬剤師にご相談ください。

■主な個別事業

(単位：円)

個別事業名称	予算現額	決算額	事業内容
1 薬事指導監督費	36,232,000	28,247,023	医薬品等の品質・有効性・安全性を確保するため、製造業者・製造販売業者及び薬局・医薬品販売業者に対して監視指導を実施 災害時に必要な医薬品等の供給体制を整備 登録販売者にかかる販売従事登録を実施
2 麻薬等取締・乱用防止対策事業費	9,628,000	6,332,682	麻薬営業者等に対して、麻薬及び向精神薬取締法に基づき、免許審査、立入検査等の事務を行い、また、府民に対して、麻薬、覚醒剤等の薬物乱用防止の啓発活動を実施
3 後発医薬品安心使用促進事業費	11,040,000	9,635,717	大阪府内で患者及び医療関係者が後発医薬品を安心して使用するための環境づくりを進めるため、府内における後発医薬品の使用促進に関する調査・分析や各地域でのモデル事業を実施

貸借対照表

(令和6年3月31日現在)

(単位：百万円)

科 目	令和5年度 (A)	令和4年度 (B)	差 (A-B)	科 目	令和5年度 (A)	令和4年度 (B)	差 (A-B)
<b>資産の部</b>				<b>負債の部</b>			
<b>I 流動資産</b>	—	—	—	<b>I 流動負債</b>	53	49	4
現金預金	—	—	—	地方債	—	—	—
歳計現金等	—	—	—	短期借入金	—	—	—
歳入歳出外現金	—	—	—	他会計借入金	—	—	—
未収金	—	—	—	その他短期借入金	—	—	—
税未収金	—	—	—	賞与等引当金	53	49	4
その他未収金	—	—	—	未払金	—	—	—
不納欠損引当金	—	—	—	支払保証債務	—	—	—
基金	—	—	—	その他未払金	—	—	—
財政調整基金	—	—	—	還付未済金	—	—	—
減債基金	—	—	—	リース債務	—	—	—
短期貸付金	—	—	—	その他流動負債	—	—	—
貸倒引当金	—	—	—	<b>II 固定負債</b>	555	523	32
その他流動資産	—	—	—	地方債	—	—	—
<b>II 固定資産</b>	1,892	1,892	—	長期借入金	—	—	—
事業用資産	1,892	1,892	—	他会計借入金	—	—	—
有形固定資産	1,892	1,892	—	その他長期借入金	—	—	—
土地	1,892	1,892	—	退職手当引当金	555	523	32
建物	—	—	—	その他引当金	—	—	—
工作物	—	—	—	リース債務	—	—	—
立木竹	—	—	—	その他固定負債	—	—	—
船舶	—	—	—	<b>負債の部合計</b>	608	573	36
浮標等	—	—	—	<b>純資産の部</b>			
航空機	—	—	—	<b>純資産</b>	1,283	1,319	▲ 36
無形固定資産	—	—	—	(うち当期純資産増減額)	▲ 36	22	▲ 57
地上権	—	—	—				
特許権等	—	—	—				
インフラ資産	—	—	—				
有形固定資産	—	—	—				
土地	—	—	—				
建物	—	—	—				
工作物	—	—	—				
無形固定資産	—	—	—				
地上権	—	—	—				
特許権等	—	—	—				
重要物品	—	—	—				
図書	—	—	—				
リース資産	—	—	—				
ソフトウェア	—	—	—				
建設仮勘定	—	—	—				
投資その他の資産	—	—	—				
出資金	—	—	—				
法人等出資金	—	—	—				
公営企業会計出資金	—	—	—				
長期貸付金	—	—	—				
貸倒引当金	—	—	—				
基金	—	—	—				
減債基金	—	—	—				
減債基金借入金	—	—	—				
その他の基金	—	—	—				
その他基金借入金	—	—	—				
その他債権	—	—	—				
<b>資産の部合計</b>	1,892	1,892	—	<b>純資産の部合計</b>	1,283	1,319	▲ 36
				<b>負債及び純資産の部合計</b>	1,892	1,892	—

事業類型：助成・啓発・指導・公権力型 部 局：健康医療部  
 事業名：薬事指導事業

行政コスト計算書 (自 令和5年4月 1日・至 令和6年3月31日)

(単位：百万円)

科 目	令和5年度 (A)	令和4年度 (B)	差 (A-B)
<b>通常収支の部</b>			
<b>I 行政収支の部</b>			
<b>1 行政収入</b>	<b>213</b>	<b>212</b>	<b>2</b>
地方税	—	—	—
地方譲与税	—	—	—
市町村たばこ税府交付金	—	—	—
地方特例交付金	—	—	—
地方交付税	—	—	—
交通安全対策特別交付金	—	—	—
国民健康保険関係交付金	—	—	—
分担金及び負担金(行政費用充当)	—	—	—
使用料及び手数料	134	143	▲ 9
国庫支出金(行政費用充当)	17	7	10
財産収入	62	62	1
寄附金	—	—	—
繰入金	—	—	—
特別会計繰入金	—	—	—
公営企業会計繰入金	—	—	—
税諸収入	—	—	—
事業収入(特別会計)	—	—	—
その他行政収入	0	0	0
<b>2 行政費用</b>	<b>791</b>	<b>718</b>	<b>73</b>
税連動費用	—	—	—
給与関係費	622	587	34
物件費	40	32	8
維持補修費	0	—	0
社会保障扶助費	—	—	—
負担金・補助金・交付金等	13	12	1
国直轄事業負担金	—	—	—
繰出金	—	—	—
減価償却費	—	—	—
債務保証費	—	—	—
不納欠損引当金繰入額	—	—	—
貸倒引当金繰入額	—	—	—
賞与等引当金繰入額	53	49	4
退職手当引当金繰入額	64	38	26
その他引当金繰入額	—	—	—
その他行政費用	—	—	—
<b>行政収支差額</b>	<b>▲ 578</b>	<b>▲ 507</b>	<b>▲ 71</b>

科 目	令和5年度 (A)	令和4年度 (B)	差 (A-B)
<b>II 金融収支の部</b>			
<b>1 金融収入</b>	—	—	—
受取利息及び配当金	—	—	—
地方債発行差金	—	—	—
<b>2 金融費用</b>	—	—	—
地方債利息・手数料	—	—	—
地方債発行差金	—	—	—
他会計借入金利息等	—	—	—
<b>金融収支差額</b>	—	—	—
<b>通常収支差額</b>	<b>▲ 578</b>	<b>▲ 507</b>	<b>▲ 71</b>
<b>特別収支の部</b>			
<b>1 特別収入</b>	—	—	—
分担金及び負担金(公共施設等整備)	—	—	—
分担金及び負担金(災害復旧費)	—	—	—
国庫支出金(公共施設等整備)	—	—	—
国庫支出金(災害復旧費)	—	—	—
固定資産売却益	—	—	—
過年度修正益	—	—	—
その他特別収入	—	—	—
<b>2 特別費用</b>	—	—	—
固定資産売却損	—	—	—
固定資産除却損	—	—	—
災害復旧費	—	—	—
過年度修正損	—	—	—
その他特別費用	—	—	—
<b>特別収支差額</b>	—	—	—
<b>当期収支差額</b>	<b>▲ 578</b>	<b>▲ 507</b>	<b>▲ 71</b>
<b>一般財源等配分調整額</b>	<b>531</b>	<b>518</b>	<b>14</b>
<b>一般会計からの繰入金</b>	—	—	—
<b>一般会計への繰出金</b>	—	—	—
<b>再計</b>	<b>▲ 46</b>	<b>11</b>	<b>▲ 58</b>

キャッシュ・フロー計算書 (自 令和5年4月 1日・至 令和6年3月31日) (単位:百万円)

科 目	令和5年度 (A)	令和4年度 (B)	差 (A-B)
<b>I 行政サービス活動</b>			
行政収入	213	212	2
地方税	—	—	—
地方譲与税	—	—	—
市町村たばこ税府交付金	—	—	—
地方特例交付金	—	—	—
地方交付税	—	—	—
交通安全対策特別交付金	—	—	—
国民健康保険関係交付金	—	—	—
分担金及び負担金 (行政支出充当)	—	—	—
使用料及び手数料	134	143	▲ 9
国庫支出金(行政支出充当)	17	7	10
財産収入	62	62	1
寄附金	—	—	—
繰入金	—	—	—
特別会計繰入金	—	—	—
公営企業会計繰入金	—	—	—
税諸収入	—	—	—
事業収入(特別会計)	—	—	—
その他行政収入	0	0	0
行政支出	756	740	16
税連動支出	—	—	—
給与関係費	703	696	7
物件費	40	32	8
維持補修費	0	—	0
社会保障扶助費	—	—	—
負担金・補助金・交付金等	13	12	1
国直轄事業負担金	—	—	—
繰出金	—	—	—
金融収入	—	—	—
受取利息及び配当金	—	—	—
地方債発行差金	—	—	—
金融支出	—	—	—
地方債利息・手数料	—	—	—
他会計借入金利息等	—	—	—
特別収入	—	—	—
分担金及び負担金(災害復旧費)	—	—	—
国庫支出金(災害復旧費)	—	—	—
その他特別収入	—	—	—
特別支出	—	—	—
災害復旧費	—	—	—
その他特別支出	—	—	—
行政サービス活動収支差額	▲ 542	▲ 528	▲ 14

科 目	令和5年度 (A)	令和4年度 (B)	差 (A-B)
<b>II 投資活動</b>			
投資活動収入	11	10	0
分担金及び負担金 (公共施設等整備)	—	—	—
国庫支出金(公共施設等整備)	—	—	—
財産収入	—	—	—
基金繰入金(取崩額)	11	10	0
財政調整基金	—	—	—
その他の基金	11	10	0
貸付金元金回収収入	—	—	—
保証金等返還収入	—	—	—
その他投資活動収入	—	—	—
投資活動支出	—	—	—
公共施設等整備支出	—	—	—
基金積立金	—	—	—
財政調整基金	—	—	—
その他の基金	—	—	—
出資金	—	—	—
貸付金	—	—	—
保証金等支出	—	—	—
投資活動収支差額	11	10	0
行政活動キャッシュ・フロー収支差額	▲ 531	▲ 518	▲ 14
<b>III 財務活動</b>			
財務活動収入	—	—	—
地方債	—	—	—
他会計借入金等	—	—	—
基金繰入金(取崩額)	—	—	—
減債基金	—	—	—
基金借入金	—	—	—
その他財務活動収入	—	—	—
財務活動支出	—	—	—
地方債償還金	—	—	—
他会計借入金等償還金	—	—	—
ファイナンス・リース債務返済支出	—	—	—
基金積立金	—	—	—
減債基金	—	—	—
基金借入金償還金	—	—	—
財務活動収支差額	—	—	—
収支差額合計	▲ 531	▲ 518	▲ 14
一般財源等配分調整額	531	518	14
一般会計からの繰入金	—	—	—
一般会計への繰出金	—	—	—
前年度からの繰越金	—	—	—
形式収支	—	—	—
歳入歳出外現金受入額	—	—	—
歳入歳出外現金払出額	—	—	—
再計	—	—	—

事業類型：助成・啓発・指導・公権力型      部 局：健康医療部  
事業名：薬事指導事業

## 純資産変動計算書

(単位:百万円)

区 分	開始残高 相 当	収支差額	内部取引	一般財源等 配分調整額	一般会計から の繰入金	一般会計への 繰出金	合 計
前期末残高	1,748	▲ 3,362	282	2,651	—	—	1,319
当期変動額	—	▲ 578	11	531	—	—	▲ 36
当期末残高	1,748	▲ 3,940	293	3,182	—	—	1,283

## 純資産変動分析表

(単位:百万円)

区 分	純資産増加	純資産減少	増加－減少	残 高	主な増減要因
前期末純資産残高				1,319	
<b>【当期増減内容】</b>					
<b>I 固定資産のうち負債を伴わない額の増減</b>					
① 事業用資産(建設仮勘定を含む)					
② インフラ資産(建設仮勘定を含む)					
③ その他					
小 計			—		
<b>II 資産の裏付けのない固定負債の増減</b>					
① 特別債					
② 基金借入金					
③ 長期性債務(退職手当引当金等)		32			
小 計		32	▲ 32		
<b>III その他の増減</b>					
① その他の資産(負債を伴わないもの)					
② その他の負債(資産を伴わないもの)		4			
小 計		4	▲ 4		
<b>I～IIIの増減合計</b>		36	▲ 36		
当期末純資産残高				1,283	

事業類型：助成・啓発・指導・公権力型 部 局：健康医療部  
事業名：薬事指導事業



固定資産附属明細表（薬事指導事業）

【健康医療部】

固定資産（有形）

（単位：百万円）

区 分	前期末 取得原価 ①	当期増加額 ②	当期減少額 ③	当期末 取得原価 ④=①+②-③	当期末減価 償却累計額 (減損を含む) ⑤	当期償却額 (減損を含む) ⑥	当期末残高 ④-⑤
事業用資産	1,892	-	-	1,892	-	-	1,892
土地	1,892	-	-	1,892	-	-	1,892
建物	-	-	-	-	-	-	-
工作物	-	-	-	-	-	-	-
立木竹	-	-	-	-	-	-	-
船舶	-	-	-	-	-	-	-
浮標等	-	-	-	-	-	-	-
航空機	-	-	-	-	-	-	-
インフラ資産	-	-	-	-	-	-	-
土地	-	-	-	-	-	-	-
建物	-	-	-	-	-	-	-
工作物	-	-	-	-	-	-	-
重要物品	-	-	-	-	-	-	-
図書	-	-	-	-	-	-	-
リース資産	-	-	-	-	-	-	-
ソフトウェア	-	-	-	-	-	-	-
建設仮勘定	-	-	-	-	-	-	-
合 計	1,892	-	-	1,892	-	-	1,892

固定資産（無形）

（単位：百万円）

区 分	前期末残高 ①	当期増加額 ②	当期減少額 ③	当期償却額 ④	当期末残高 ①+②-③
事業用資産	-	-	-	-	-
地上権	-	-	-	-	-
特許権等	-	-	-	-	-
インフラ資産	-	-	-	-	-
地上権	-	-	-	-	-
特許権等	-	-	-	-	-
合 計	-	-	-	-	-

事業類型：助成・啓発・指導・公権力型      部 局：健康医療部  
事業名：薬事指導事業

## 注記（事業別財務諸表：薬事指導事業）

### 1. 追加情報

（1）その他財務諸表の内容を理解するために必要と認められる事項

#### 事業の概要

医薬品等について、品質・有効性・安全性の確保と適正な調剤及び販売がなされるよう努めています。また、安全な血液製剤を安定的に確保するための献血推進や、若年層をはじめとする麻薬・覚醒剤等の薬物乱用防止の推進を行っています。

事業類型：助成・啓発・指導・公権力型 部 局：健康医療部  
事業名：薬事指導事業

## (9)食品衛生事業 (目) 食品衛生費

### 事業の概要

食品衛生法、食品表示法及び大阪府食の安全安心推進条例に基づく事業（各種食品関係の営業に係る許認可、食中毒・違反食品等の調査・措置、各種食品についての残留農薬等理化学モニタリング検査及び各種細菌等モニタリング検査、食の安全安心推進協議会の開催、食品衛生・食品表示知識の普及啓発など）を実施した。

(単位：円)

	金額	財 源 内 訳			
		国 庫	起 債	附帯歳入	一般歳入
予 算 現 額	72,591,000	19,884,000	0	107,100,000	▲54,393,000
決 算 額	47,093,862	14,087,457	0	84,143,256	▲51,136,851

### 事業の成果

#### ■施策目標

食品の安全性を確保することにより府民の健康の保護を図り、食品衛生法等関係法令に基づき食品・施設の監視・指導を実施するとともに、食中毒の防止等の普及・啓発に努める。

- (1) 食品衛生対策等の推進
- (2) 食の安全安心を確保する施策の推進

#### ■施策成果

食品の安全性を確保するため、食品の製造や販売をしている施設の監視・指導や流通食品の収去等による試験検査を行うとともに、食の安全安心推進協議会やリスクコミュニケーションの開催等、食の安全安心を確保するための施策の推進に取り組んだ。毎年度策定する監視指導計画に基づいた監視を実施し、違反・不良食品及び施設の摘発、排除、改善に取り組んだ。

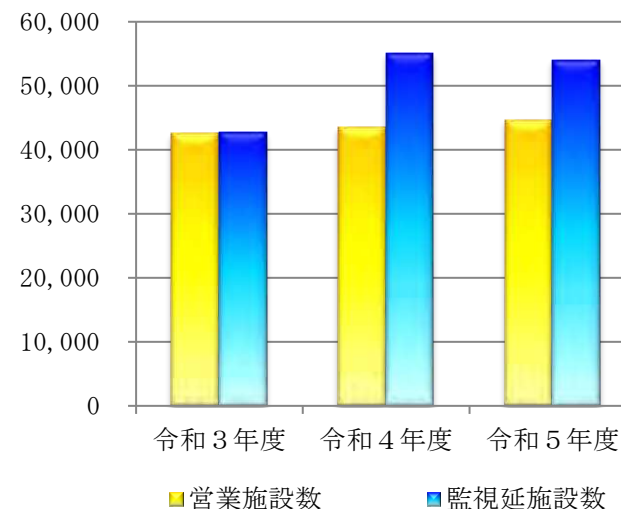
- (1) 食品衛生対策等の推進

「監視の実施状況」

	令和3年度	令和4年度	令和5年度
営業施設数 (※)	42,537	43,472	44,656
監視延施設数	42,698	55,075	53,994
監視による違反不良食品摘発数	0	3	0
監視による違反不良施設摘発数	870	2,349	2,170
無許可営業摘発状況	28	19	12

※ 営業施設数は、許可等の業種業態ごとの延べ数

(施設数)



「試験検査の実施状況」

	令和3年度	令和4年度	令和5年度
検査検体数 (検査項目数)	12,281 (44,599)	13,570 (65,050)	13,886 (77,452)
試験検査による 違反不良食品摘発数	5	0	2



<食品の細菌検査>



<機器による残留農薬検査>

(2) 食の安全安心を確保する施策の推進

- ・講習会等の開催 開催数：136回、参加人数：7,773人
- ・食の安全安心に係るリスクコミュニケーション等の開催：6回
- ・食の安全安心推進協議会等の開催：3回

■主な個別事業

(単位：円)

個別事業名称	予算現額	決算額	事業内容
1 食の安全安心推進事業費	7,496,000	3,037,324	食の安全安心推進協議会の運営、食の安全安心推進計画の施策の推進、食品衛生知識の普及啓発（食品衛生講習会等の実施）、食の安全安心に係るリスクコミュニケーションの開催
2 食品安全対策事業費	7,855,000	4,218,914	総合衛生管理製造過程対象施設への監視指導、営業施設の監視、収去検査、関係府県市等との連絡調整会議（全国食品衛生主管課長連絡協議会負担金）、食品衛生統計システムの運用保守業務委託

貸借対照表

(令和6年3月31日現在)

(単位：百万円)

科 目	令和5年度 (A)	令和4年度 (B)	差 (A-B)	科 目	令和5年度 (A)	令和4年度 (B)	差 (A-B)
<b>資産の部</b>				<b>負債の部</b>			
<b>I 流動資産</b>	—	—	—	<b>I 流動負債</b>	47	47	1
現金預金	—	—	—	地方債	—	—	—
歳計現金等	—	—	—	短期借入金	—	—	—
歳入歳出外現金	—	—	—	他会計借入金	—	—	—
未収金	—	—	—	その他短期借入金	—	—	—
税未収金	—	—	—	賞与等引当金	47	47	1
その他未収金	—	—	—	未払金	—	—	—
不納欠損引当金	—	—	—	支払保証債務	—	—	—
基金	—	—	—	その他未払金	—	—	—
財政調整基金	—	—	—	還付未済金	—	—	—
減債基金	—	—	—	リース債務	—	—	—
短期貸付金	—	—	—	その他流動負債	—	—	—
貸倒引当金	—	—	—	<b>II 固定負債</b>	497	500	▲ 3
その他流動資産	—	—	—	地方債	—	—	—
<b>II 固定資産</b>	0	0	▲ 0	長期借入金	—	—	—
事業用資産	0	0	▲ 0	他会計借入金	—	—	—
有形固定資産	—	—	—	その他長期借入金	—	—	—
土地	—	—	—	退職手当引当金	497	500	▲ 3
建物	—	—	—	その他引当金	—	—	—
工作物	—	—	—	リース債務	—	—	—
立木竹	—	—	—	その他固定負債	—	—	—
船舶	—	—	—	<b>負債の部合計</b>	545	547	▲ 2
浮標等	—	—	—	<b>純資産の部</b>			
航空機	—	—	—	<b>純資産</b>	▲ 545	▲ 547	2
無形固定資産	0	0	▲ 0	(うち当期純資産増減額)	2	▲ 4	7
地上権	—	—	—				
特許権等	0	0	▲ 0				
インフラ資産	—	—	—				
有形固定資産	—	—	—				
土地	—	—	—				
建物	—	—	—				
工作物	—	—	—				
無形固定資産	—	—	—				
地上権	—	—	—				
特許権等	—	—	—				
重要物品	0	0	▲ 0				
図書	—	—	—				
リース資産	—	—	—				
ソフトウェア	—	—	—				
建設仮勘定	—	—	—				
投資その他の資産	—	—	—				
出資金	—	—	—				
法人等出資金	—	—	—				
公営企業会計出資金	—	—	—				
長期貸付金	—	—	—				
貸倒引当金	—	—	—				
基金	—	—	—				
減債基金	—	—	—				
減債基金借入金	—	—	—				
その他の基金	—	—	—				
その他基金借入金	—	—	—				
その他債権	—	—	—				
<b>資産の部合計</b>	0	0	▲ 0	<b>純資産の部合計</b>	▲ 545	▲ 547	2
				<b>負債及び純資産の部合計</b>	0	0	▲ 0

事業類型：助成・啓発・指導・公権力型 部 局：健康医療部  
 事業名：食品衛生事業

行政コスト計算書 (自 令和5年4月 1日・至 令和6年3月31日)

(単位：百万円)

科 目	令和5年度 (A)	令和4年度 (B)	差 (A-B)
<b>通常収支の部</b>			
<b>I 行政収支の部</b>			
<b>1 行政収入</b>	<b>88</b>	<b>70</b>	<b>19</b>
地方税	—	—	—
地方譲与税	—	—	—
市町村たばこ税府交付金	—	—	—
地方特例交付金	—	—	—
地方交付税	—	—	—
交通安全対策特別交付金	—	—	—
国民健康保険関係交付金	—	—	—
分担金及び負担金(行政費用充当)	—	—	—
使用料及び手数料	72	54	18
国庫支出金(行政費用充当)	14	14	0
財産収入	—	—	—
寄附金	—	—	—
繰入金	—	—	—
特別会計繰入金	—	—	—
公営企業会計繰入金	—	—	—
税諸収入	—	—	—
事業収入(特別会計)	—	—	—
その他行政収入	2	1	1
<b>2 行政費用</b>	<b>646</b>	<b>686</b>	<b>▲ 40</b>
税連動費用	—	—	—
給与関係費	529	536	▲ 7
物件費	27	26	1
維持補修費	0	1	▲ 0
社会保障扶助費	—	—	—
負担金・補助金・交付金等	16	16	0
国直轄事業負担金	—	—	—
繰出金	—	—	—
減価償却費	0	0	▲ 0
債務保証費	—	—	—
不納欠損引当金繰入額	—	—	—
貸倒引当金繰入額	—	—	—
賞与等引当金繰入額	47	47	1
退職手当引当金繰入額	27	60	▲ 33
その他引当金繰入額	—	—	—
その他行政費用	—	—	—
<b>行政収支差額</b>	<b>▲ 558</b>	<b>▲ 616</b>	<b>58</b>

科 目	令和5年度 (A)	令和4年度 (B)	差 (A-B)
<b>II 金融収支の部</b>			
<b>1 金融収入</b>	—	—	—
受取利息及び配当金	—	—	—
地方債発行差金	—	—	—
<b>2 金融費用</b>	—	—	—
地方債利息・手数料	—	—	—
地方債発行差金	—	—	—
他会計借入金利息等	—	—	—
<b>金融収支差額</b>	—	—	—
<b>通常収支差額</b>	<b>▲ 558</b>	<b>▲ 616</b>	<b>58</b>
<b>特別収支の部</b>			
<b>1 特別収入</b>	—	—	—
分担金及び負担金(公共施設等整備)	—	—	—
分担金及び負担金(災害復旧費)	—	—	—
国庫支出金(公共施設等整備)	—	—	—
国庫支出金(災害復旧費)	—	—	—
固定資産売却益	—	—	—
過年度修正益	—	—	—
その他特別収入	—	—	—
<b>2 特別費用</b>	<b>0</b>	—	<b>0</b>
固定資産売却損	—	—	—
固定資産除却損	0	—	0
災害復旧費	—	—	—
過年度修正損	—	—	—
その他特別費用	—	—	—
<b>特別収支差額</b>	<b>▲ 0</b>	—	<b>▲ 0</b>
<b>当期収支差額</b>	<b>▲ 558</b>	<b>▲ 616</b>	<b>58</b>
<b>一般財源等配分調整額</b>	<b>560</b>	<b>611</b>	<b>▲ 51</b>
<b>一般会計からの繰入金</b>	—	—	—
<b>一般会計への繰出金</b>	—	—	—
<b>再計</b>	<b>2</b>	<b>▲ 5</b>	<b>7</b>

事業類型：助成・啓発・指導・公権力型 部 局：健康医療部  
事業名：食品衛生事業

キャッシュ・フロー計算書 (自 令和5年4月 1日・至 令和6年3月31日) (単位:百万円)

科 目	令和5年度 (A)	令和4年度 (B)	差 (A-B)
<b>I 行政サービス活動</b>			
行政収入	88	70	19
地方税	—	—	—
地方譲与税	—	—	—
市町村たばこ税府交付金	—	—	—
地方特例交付金	—	—	—
地方交付税	—	—	—
交通安全対策特別交付金	—	—	—
国民健康保険関係交付金	—	—	—
分担金及び負担金 (行政支出充当)	—	—	—
使用料及び手数料	72	54	18
国庫支出金(行政支出充当)	14	14	0
財産収入	—	—	—
寄附金	—	—	—
繰入金	—	—	—
特別会計繰入金	—	—	—
公営企業会計繰入金	—	—	—
税諸収入	—	—	—
事業収入(特別会計)	—	—	—
その他行政収入	2	1	1
行政支出	649	682	▲ 33
税連動支出	—	—	—
給与関係費	605	639	▲ 33
物件費	27	26	1
維持補修費	0	1	▲ 0
社会保障扶助費	—	—	—
負担金・補助金・交付金等	16	16	0
国直轄事業負担金	—	—	—
繰出金	—	—	—
金融収入	—	—	—
受取利息及び配当金	—	—	—
地方債発行差金	—	—	—
金融支出	—	—	—
地方債利息・手数料	—	—	—
他会計借入金利息等	—	—	—
特別収入	—	—	—
分担金及び負担金(災害復旧費)	—	—	—
国庫支出金(災害復旧費)	—	—	—
その他特別収入	—	—	—
特別支出	—	—	—
災害復旧費	—	—	—
その他特別支出	—	—	—
行政サービス活動収支差額	▲ 560	▲ 612	52

科 目	令和5年度 (A)	令和4年度 (B)	差 (A-B)
<b>II 投資活動</b>			
投資活動収入	0	1	▲ 1
分担金及び負担金 (公共施設等整備)	—	—	—
国庫支出金(公共施設等整備)	—	—	—
財産収入	—	—	—
基金繰入金(取崩額)	0	1	▲ 1
財政調整基金	—	—	—
その他の基金	0	1	▲ 1
貸付金元金回収収入	—	—	—
保証金等返還収入	—	—	—
その他投資活動収入	—	—	—
投資活動支出	—	—	—
公共施設等整備支出	—	—	—
基金積立金	—	—	—
財政調整基金	—	—	—
その他の基金	—	—	—
出資金	—	—	—
貸付金	—	—	—
保証金等支出	—	—	—
投資活動収支差額	0	1	▲ 1
行政活動キャッシュ・フロー収支差額	▲ 560	▲ 611	51
<b>III 財務活動</b>			
財務活動収入	—	—	—
地方債	—	—	—
他会計借入金等	—	—	—
基金繰入金(取崩額)	—	—	—
減債基金	—	—	—
基金借入金	—	—	—
その他財務活動収入	—	—	—
財務活動支出	—	—	—
地方債償還金	—	—	—
他会計借入金等償還金	—	—	—
ファイナンス・リース債務返済支出	—	—	—
基金積立金	—	—	—
減債基金	—	—	—
基金借入金償還金	—	—	—
財務活動収支差額	—	—	—
収支差額合計	▲ 560	▲ 611	51
一般財源等配分調整額	560	611	▲ 51
一般会計からの繰入金	—	—	—
一般会計への繰出金	—	—	—
前年度からの繰越金	—	—	—
形式収支	—	—	—
歳入歳出外現金受入額	—	—	—
歳入歳出外現金払出額	—	—	—
再計	—	—	—

事業類型：助成・啓発・指導・公権力型 部 局：健康医療部  
事業名：食品衛生事業

## 純資産変動計算書

(単位:百万円)

区 分	開始残高 相 当	収支差額	内部取引	一般財源等 配分調整額	一般会計から の繰入金	一般会計への 繰出金	合 計
前期末残高	▲ 891	▲ 6,861	31	7,175	—	—	▲ 547
当期変動額	—	▲ 558	0	560	—	—	2
当期末残高	▲ 891	▲ 7,420	31	7,735	—	—	▲ 545

## 純資産変動分析表

(単位:百万円)

区 分	純資産増加	純資産減少	増加－減少	残 高	主な増減要因
前期末純資産残高				▲ 547	
<b>【当期増減内容】</b>					
<b>I 固定資産のうち負債を伴わない額の増減</b>					
① 事業用資産(建設仮勘定を含む)		0			
② インフラ資産(建設仮勘定を含む)					
③ その他		0			
小 計		0	▲ 0		
<b>II 資産の裏付けのない固定負債の増減</b>					
① 特別債					
② 基金借入金					
③ 長期性債務(退職手当引当金等)	3				
小 計	3		3		
<b>III その他の増減</b>					
① その他の資産(負債を伴わないもの)					
② その他の負債(資産を伴わないもの)		1			
小 計		1	▲ 1		
<b>I～IIIの増減合計</b>	3	1	2		
当期末純資産残高				▲ 545	

事業類型：助成・啓発・指導・公権力型 部 局：健康医療部  
事業名：食品衛生事業



固定資産附属明細表（食品衛生事業）

【健康医療部】

固定資産（有形）

（単位：百万円）

区 分	前期末 取得原価 ①	当期増加額 ②	当期減少額 ③	当期末 取得原価 ④=①+②-③	当期末減価 償却累計額 (減損を含む) ⑤	当期償却額 (減損を含む) ⑥	当期末残高 ④-⑤
事業用資産	—	—	—	—	—	—	—
土地	—	—	—	—	—	—	—
建物	—	—	—	—	—	—	—
工作物	—	—	—	—	—	—	—
立木竹	—	—	—	—	—	—	—
船舶	—	—	—	—	—	—	—
浮標等	—	—	—	—	—	—	—
航空機	—	—	—	—	—	—	—
インフラ資産	—	—	—	—	—	—	—
土地	—	—	—	—	—	—	—
建物	—	—	—	—	—	—	—
工作物	—	—	—	—	—	—	—
重要物品	19	—	1	18	18	—	0
図書	—	—	—	—	—	—	—
リース資産	—	—	—	—	—	—	—
ソフトウェア	—	—	—	—	—	—	—
建設仮勘定	—	—	—	—	—	—	—
合 計	19	—	1	18	18	—	0

固定資産（無形）

（単位：百万円）

区 分	前期末残高 ①	当期増加額 ②	当期減少額 ③	当期償却額 ④	当期末残高 ①+②-③
事業用資産	0	—	0	0	0
地上権	—	—	—	—	—
特許権等	0	—	0	0	0
インフラ資産	—	—	—	—	—
地上権	—	—	—	—	—
特許権等	—	—	—	—	—
合 計	0	—	0	0	0

事業類型：助成・啓発・指導・公権力型      部 局：健康医療部  
事業名：食品衛生事業

## 注記（事業別財務諸表：食品衛生事業）

### 1. 追加情報

（1）その他財務諸表の内容を理解するために必要と認められる事項

#### 事業の概要

食品衛生法、食品表示法及び大阪府食の安全安心推進条例に基づく事業（各種食品関係の営業に係る許認可、食中毒・違反食品等の調査・措置、各種食品についての残留農薬等理化学モニタリング検査及び各種細菌等モニタリング検査、食品衛生・食品表示の知識の普及啓発など）を行っています。

事業類型：助成・啓発・指導・公権力型 部 局：健康医療部  
事業名：食品衛生事業

## (10) 国民健康保険事業 (目) 国民健康保険調整費

### 事業の概要

国民健康保険に関し、保険者の健全な財政確保と事業の円滑な運営を図るため、必要な助言・財政支援を行うとともに、保険診療の質的向上、適正化のため医療機関等に対し指導監査を実施したものの。

(単位：円)

	金額	財 源 内 訳			
		国 庫	起 債	附帯歳入	一般歳入
予 算 現 額	97,700,591,000	0	0	0	97,700,591,000
決 算 額	97,647,167,555	0	0	0	97,647,167,555

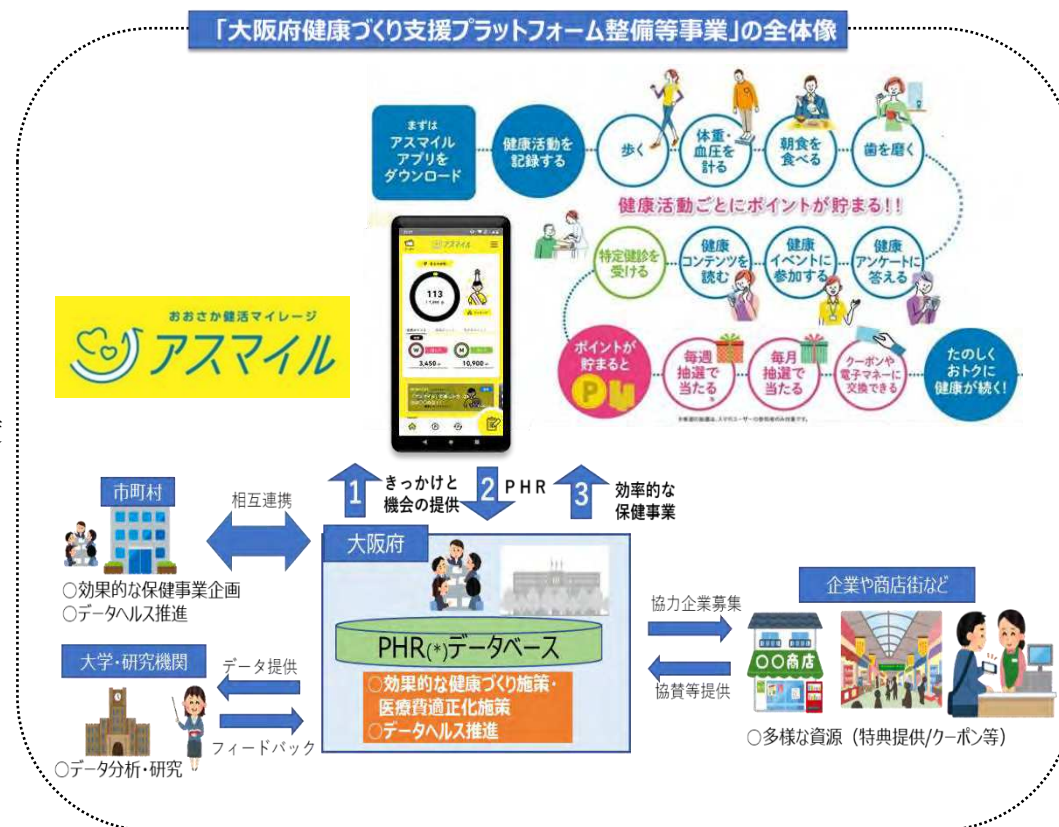
### 事業の成果

#### ■ 施策目標

- 市町村と連携し、府における国民健康保険制度を安定的に運用するとともに、被保険者の受益と負担の公平化を図るため、保険料水準の統一を行う。
- ICTを活用した基盤を整備し、個人に対するインセンティブを活用した健康づくり事業を実施し府民の健康づくりに対する意識の向上と実践を促す。

#### ■ 施策成果

- 国民健康保険事業への財政負担等により、制度の安定化を図るとともに、保険料水準の統一に向けた市町村との調整等を進め、令和6年度からの保険料水準統一を踏まえた国民健康保険運営方針を策定した。
- 「大阪府健康づくり支援プラットフォーム整備等事業」において、個人インセンティブを活用した府民の継続的かつ自発的な健康づくりの促進及び特定健診や歩数等のデータ蓄積・分析体制の整備のため、健康アプリ「アスマイル」を展開した。



○アプリ「アスマイル」の事業運用により蓄積したデータ実績（平成31年1月～令和6年3月末現在。）



- ✓参加者数 ・約 399,000 人（うち国保加入者 約 92,000 人）
  - ・年齢別構成 30～50代 55% ・男女比率 男性 40%、女性 60%
- ✓R5 年度の利用状況
  - ・歩数 平均 6,484 歩
  - ・コラム配信数 262 回
  - ・コラム読了数 8,638,079 件
  - ・アンケート実施数 15 回



■主な個別事業

(単位:円)

個別事業名称	予算現額	決算額	事業内容
1 国民健康保険特別会計繰出金	56,561,780,000	56,556,017,492	国民健康保険特別会計への繰出しに要した経費
2 国民健康保険基盤安定事業費負担金	40,744,002,000	40,736,271,352	市町村が行う国民健康保険事業（低所得者の保険料軽減）に対し、公費により助成を行うことにより、財政の基盤安定を図ることを目的とした経費
3 健康づくり支援プラットフォーム事業費	341,100,000	308,615,042	府民の健康づくりに対する意識の向上と実践を促すとともに、医療費適正化に向けた取組みを効果的に実施することを目的に、インセンティブを活用した健康づくり事業を実施するための経費

貸借対照表

(令和6年3月31日現在)

(単位：百万円)

科 目	令和5年度 (A)	令和4年度 (B)	差 (A-B)	科 目	令和5年度 (A)	令和4年度 (B)	差 (A-B)
<b>資産の部</b>				<b>負債の部</b>			
<b>I 流動資産</b>	—	—	—	<b>I 流動負債</b>	15	14	1
現金預金	—	—	—	地方債	—	—	—
歳計現金等	—	—	—	短期借入金	—	—	—
歳入歳出外現金	—	—	—	他会計借入金	—	—	—
未収金	—	—	—	其他短期借入金	—	—	—
税未収金	—	—	—	賞与等引当金	15	14	1
其他未収金	—	—	—	未払金	—	—	—
不納欠損引当金	—	—	—	支払保証債務	—	—	—
基金	—	—	—	其他未払金	—	—	—
財政調整基金	—	—	—	還付未済金	—	—	—
減債基金	—	—	—	リース債務	—	—	—
短期貸付金	—	—	—	其他流動負債	—	—	—
貸倒引当金	—	—	—	<b>II 固定負債</b>	143	133	10
其他流動資産	—	—	—	地方債	—	—	—
<b>II 固定資産</b>	0	0	▲ 0	長期借入金	—	—	—
事業用資産	0	0	▲ 0	他会計借入金	—	—	—
有形固定資産	—	—	—	其他長期借入金	—	—	—
土地	—	—	—	退職手当引当金	143	133	10
建物	—	—	—	其他引当金	—	—	—
工作物	—	—	—	リース債務	—	—	—
立木竹	—	—	—	其他固定負債	—	—	—
船舶	—	—	—	<b>負債の部合計</b>	158	147	11
浮標等	—	—	—	<b>純資産の部</b>			
航空機	—	—	—	純資産	▲ 158	▲ 147	▲ 11
無形固定資産	0	0	▲ 0	(うち当期純資産増減額)	▲ 11	7	▲ 18
地上権	—	—	—				
特許権等	0	0	▲ 0				
インフラ資産	—	—	—				
有形固定資産	—	—	—				
土地	—	—	—				
建物	—	—	—				
工作物	—	—	—				
無形固定資産	—	—	—				
地上権	—	—	—				
特許権等	—	—	—				
重要物品	—	—	—				
図書	—	—	—				
リース資産	—	—	—				
ソフトウェア	—	—	—				
建設仮勘定	—	—	—				
投資その他の資産	—	—	—				
出資金	—	—	—				
法人等出資金	—	—	—				
公営企業会計出資金	—	—	—				
長期貸付金	—	—	—				
貸倒引当金	—	—	—				
基金	—	—	—				
減債基金	—	—	—				
減債基金借入金	—	—	—				
其他の基金	—	—	—				
其他基金借入金	—	—	—				
其他債権	—	—	—				
<b>資産の部合計</b>	0	0	▲ 0	<b>純資産の部合計</b>	▲ 158	▲ 147	▲ 11
				<b>負債及び純資産の部合計</b>	0	0	▲ 0

事業類型：助成・啓発・指導・公権力型 部 局：健康医療部  
 事業名：国民健康保険事業

行政コスト計算書 (自 令和5年4月 1日・至 令和6年3月31日)

(単位：百万円)

科 目	令和5年度 (A)	令和4年度 (B)	差 (A-B)
<b>通常収支の部</b>			
<b>I 行政収支の部</b>			
<b>1 行政収入</b>	<b>131</b>	<b>110</b>	<b>21</b>
地方税	—	—	—
地方譲与税	—	—	—
市町村たばこ税府交付金	—	—	—
地方特例交付金	—	—	—
地方交付税	—	—	—
交通安全対策特別交付金	—	—	—
国民健康保険関係交付金	—	—	—
分担金及び負担金(行政費用充当)	—	—	—
使用料及び手数料	—	—	—
国庫支出金(行政費用充当)	—	—	—
財産収入	—	—	—
寄附金	—	—	—
繰入金	128	105	23
特別会計繰入金	128	105	23
公営企業会計繰入金	—	—	—
税諸収入	—	—	—
事業収入(特別会計)	—	—	—
その他行政収入	2	5	▲ 2
<b>2 行政費用</b>	<b>97,873</b>	<b>94,766</b>	<b>3,107</b>
税連動費用	—	—	—
給与関係費	208	192	15
物件費	329	304	25
維持補修費	—	—	—
社会保障扶助費	—	—	—
負担金・補助金・交付金等	40,747	38,173	2,574
国直轄事業負担金	—	—	—
繰出金	56,556	56,074	482
減価償却費	0	0	—
債務保証費	—	—	—
不納欠損引当金繰入額	—	—	—
貸倒引当金繰入額	—	—	—
賞与等引当金繰入額	15	14	1
退職手当引当金繰入額	18	9	10
その他引当金繰入額	—	—	—
その他行政費用	—	—	—
<b>行政収支差額</b>	<b>▲ 97,742</b>	<b>▲ 94,656</b>	<b>▲ 3,086</b>

科 目	令和5年度 (A)	令和4年度 (B)	差 (A-B)
<b>II 金融収支の部</b>			
<b>1 金融収入</b>	—	—	—
受取利息及び配当金	—	—	—
地方債発行差金	—	—	—
<b>2 金融費用</b>	—	—	—
地方債利息・手数料	—	—	—
地方債発行差金	—	—	—
他会計借入金利息等	—	—	—
<b>金融収支差額</b>	—	—	—
<b>通常収支差額</b>	<b>▲ 97,742</b>	<b>▲ 94,656</b>	<b>▲ 3,086</b>
<b>特別収支の部</b>			
<b>1 特別収入</b>	—	—	—
分担金及び負担金(公共施設等整備)	—	—	—
分担金及び負担金(災害復旧費)	—	—	—
国庫支出金(公共施設等整備)	—	—	—
国庫支出金(災害復旧費)	—	—	—
固定資産売却益	—	—	—
過年度修正益	—	—	—
その他特別収入	—	—	—
<b>2 特別費用</b>	—	—	—
固定資産売却損	—	—	—
固定資産除却損	—	—	—
災害復旧費	—	—	—
過年度修正損	—	—	—
その他特別費用	—	—	—
<b>特別収支差額</b>	—	—	—
<b>当期収支差額</b>	<b>▲ 97,742</b>	<b>▲ 94,656</b>	<b>▲ 3,086</b>
<b>一般財源等配分調整額</b>	<b>97,731</b>	<b>94,663</b>	<b>3,068</b>
<b>一般会計からの繰入金</b>	—	—	—
<b>一般会計への繰出金</b>	—	—	—
<b>再計</b>	<b>▲ 11</b>	<b>7</b>	<b>▲ 18</b>

キャッシュ・フロー計算書 (自 令和5年4月 1日・至 令和6年3月31日) (単位:百万円)

科 目	令和5年度 (A)	令和4年度 (B)	差 (A-B)
<b>I 行政サービス活動</b>			
行政収入	131	110	21
地方税	—	—	—
地方譲与税	—	—	—
市町村たばこ税府交付金	—	—	—
地方特例交付金	—	—	—
地方交付税	—	—	—
交通安全対策特別交付金	—	—	—
国民健康保険関係交付金	—	—	—
分担金及び負担金 (行政支出充当)	—	—	—
使用料及び手数料	—	—	—
国庫支出金(行政支出充当)	—	—	—
財産収入	—	—	—
寄附金	—	—	—
繰入金	128	105	23
特別会計繰入金	128	105	23
公営企業会計繰入金	—	—	—
税諸収入	—	—	—
事業収入(特別会計)	—	—	—
その他行政収入	2	5	▲ 2
行政支出	97,862	94,772	3,090
税連動支出	—	—	—
給与関係費	230	221	9
物件費	329	304	25
維持補修費	—	—	—
社会保障扶助費	—	—	—
負担金・補助金・交付金等	40,747	38,173	2,574
国直轄事業負担金	—	—	—
繰出金	56,556	56,074	482
金融収入	—	—	—
受取利息及び配当金	—	—	—
地方債発行差金	—	—	—
金融支出	—	—	—
地方債利息・手数料	—	—	—
他会計借入金利息等	—	—	—
特別収入	—	—	—
分担金及び負担金(災害復旧費)	—	—	—
国庫支出金(災害復旧費)	—	—	—
その他特別収入	—	—	—
特別支出	—	—	—
災害復旧費	—	—	—
その他特別支出	—	—	—
行政サービス活動収支差額	▲ 97,731	▲ 94,663	▲ 3,068

科 目	令和5年度 (A)	令和4年度 (B)	差 (A-B)
<b>II 投資活動</b>			
投資活動収入	—	—	—
分担金及び負担金 (公共施設等整備)	—	—	—
国庫支出金(公共施設等整備)	—	—	—
財産収入	—	—	—
基金繰入金(取崩額)	—	—	—
財政調整基金	—	—	—
その他の基金	—	—	—
貸付金元金回収収入	—	—	—
保証金等返還収入	—	—	—
その他投資活動収入	—	—	—
投資活動支出	—	—	—
公共施設等整備支出	—	—	—
基金積立金	—	—	—
財政調整基金	—	—	—
その他の基金	—	—	—
出資金	—	—	—
貸付金	—	—	—
保証金等支出	—	—	—
投資活動収支差額	—	—	—
行政活動キャッシュ・フロー収支差額	▲ 97,731	▲ 94,663	▲ 3,068
<b>III 財務活動</b>			
財務活動収入	—	—	—
地方債	—	—	—
他会計借入金等	—	—	—
基金繰入金(取崩額)	—	—	—
減債基金	—	—	—
基金借入金	—	—	—
その他財務活動収入	—	—	—
財務活動支出	—	—	—
地方債償還金	—	—	—
他会計借入金等償還金	—	—	—
ファイナンス・リース債務返済支出	—	—	—
基金積立金	—	—	—
減債基金	—	—	—
基金借入金償還金	—	—	—
財務活動収支差額	—	—	—
収支差額合計	▲ 97,731	▲ 94,663	▲ 3,068
一般財源等配分調整額	97,731	94,663	3,068
一般会計からの繰入金	—	—	—
一般会計への繰出金	—	—	—
前年度からの繰越金	—	—	—
形式収支	—	—	—
歳入歳出外現金受入額	—	—	—
歳入歳出外現金払出額	—	—	—
再計	—	—	—

事業類型：助成・啓発・指導・公権力型 部 局：健康医療部  
事業名：国民健康保険事業

## 純資産変動計算書

(単位:百万円)

区 分	開始残高 相 当	収支差額	内部取引	一般財源等 配分調整額	一般会計から の繰入金	一般会計への 繰出金	合 計
前期末残高	1,449	▲ 1,064,885	▲ 17,970	1,081,259	—	—	▲ 147
当期変動額	—	▲ 97,742	—	97,731	—	—	▲ 11
当期末残高	1,449	▲ 1,162,628	▲ 17,970	1,178,990	—	—	▲ 158

## 純資産変動分析表

(単位:百万円)

区 分	純資産増加	純資産減少	増加-減少	残 高	主な増減要因
前期末純資産残高				▲ 147	
<b>【当期増減内容】</b>					
<b>I 固定資産のうち負債を伴わない額の増減</b>					
① 事業用資産(建設仮勘定を含む)		0			
② インフラ資産(建設仮勘定を含む)					
③ その他					
小 計		0	▲ 0		
<b>II 資産の裏付けのない固定負債の増減</b>					
① 特別債					
② 基金借入金					
③ 長期性債務(退職手当引当金等)		10			
小 計		10	▲ 10		
<b>III その他の増減</b>					
① その他の資産(負債を伴わないもの)					
② その他の負債(資産を伴わないもの)		1			
小 計		1	▲ 1		
<b>I ~ IIIの増減合計</b>		11	▲ 11		
当期末純資産残高				▲ 158	

事業類型：助成・啓発・指導・公権力型 部 局：健康医療部  
事業名：国民健康保険事業



固定資産附属明細表（国民健康保険事業）

【健康医療部】

固定資産（有形）

（単位：百万円）

区 分	前期末 取得原価 ①	当期増加額 ②	当期減少額 ③	当期末 取得原価 ④=①+②-③	当期末減価 償却累計額 (減損を含む) ⑤	当期償却額 (減損を含む) ⑥	当期末残高 ④-⑤
事業用資産	—	—	—	—	—	—	—
土地	—	—	—	—	—	—	—
建物	—	—	—	—	—	—	—
工作物	—	—	—	—	—	—	—
立木竹	—	—	—	—	—	—	—
船舶	—	—	—	—	—	—	—
浮標等	—	—	—	—	—	—	—
航空機	—	—	—	—	—	—	—
インフラ資産	—	—	—	—	—	—	—
土地	—	—	—	—	—	—	—
建物	—	—	—	—	—	—	—
工作物	—	—	—	—	—	—	—
重要物品	—	—	—	—	—	—	—
図書	—	—	—	—	—	—	—
リース資産	—	—	—	—	—	—	—
ソフトウェア	—	—	—	—	—	—	—
建設仮勘定	—	—	—	—	—	—	—
合 計	—	—	—	—	—	—	—

固定資産（無形）

（単位：百万円）

区 分	前期末残高 ①	当期増加額 ②	当期減少額 ③	当期償却額 ④	当期末残高 ①+②-③
事業用資産	0	—	0	0	0
地上権	—	—	—	—	—
特許権等	0	—	0	0	0
インフラ資産	—	—	—	—	—
地上権	—	—	—	—	—
特許権等	—	—	—	—	—
合 計	0	—	0	0	0

事業類型：助成・啓発・指導・公権力型      部 局：健康医療部  
事業名：国民健康保険事業

## 注記（事業別財務諸表：国民健康保険事業）

### 1. 追加情報

（1）その他財務諸表の内容を理解するために必要と認められる事項

#### 事業の概要

国民健康保険に関し、保険者の健全な財政確保と事業の円滑な運営を図るため、必要な助言・財政支援を行うとともに、保険診療の質的向上、適正化のため保険医療機関等に対し指導監査を実施しています。

事業類型：助成・啓発・指導・公権力型 部 局：健康医療部  
事業名：国民健康保険事業

## ○事業別財務諸表（その他）

## (11) 病院事業 (目) 公衆衛生総務費

### 事業の概要

地方独立行政法人大阪府立病院機構において提供する医療のうち、当該法人の事業経営に伴う収入をもって充てることが適当でない経費や不採算医療にかかる経費について、地方独立行政法人法の規定に基づき、運営費負担金を支出した。また、医療機器の更新や施設の改修に要する経費に対し、所要額の貸付を行ったもの。

(単位：円)

	金額	財 源 内 訳			
		国 庫	起 債	附帯歳入	一般歳入
予 算 現 額	11,521,744,000	0	2,196,000,000	0	9,325,744,000
決 算 額	11,250,398,540	0	2,196,000,000	0	9,054,398,540

### ■主な個別事業

(単位：円)

個別事業名称	予算現額	決算額	事業内容
1 大阪府立病院機構運営費負担金	7,094,923,000	7,094,920,309	同機構において提供する医療のうち、不採算医療にかかる経費や元利償還に要する経費に係る負担金を交付
2 大阪はびきの医療センター整備事業費	112,937,000	107,611,256	大阪はびきの医療センターの現地建替えにかかる費用負担
3 大阪母子医療センター整備事業費	99,250,000	97,614,000	大阪母子医療センターの現地建替えにかかる費用負担
4 大阪府立病院機構建設改良費貸付金	2,170,000,000	2,170,000,000	病院施設の増改築工事や医療機器等の購入に要する経費を貸付
5 大阪府立病院機構職員共済公的負担金	1,947,096,000	1,692,729,968	病院機構職員の基礎年金等掛金の一部を共済組合法等に基づき負担
6 旧大阪府立成人病センター管理費	93,829,000	87,275,099	森之宮地区の旧大阪府立成人病センター跡地管理等(電波障害対策含む)にかかる費用負担

貸借対照表

(令和6年3月31日現在)

(単位：百万円)

科 目	令和5年度 (A)	令和4年度 (B)	差 (A-B)	科 目	令和5年度 (A)	令和4年度 (B)	差 (A-B)
<b>資産の部</b>				<b>負債の部</b>			
<b>I 流動資産</b>	<b>4,561</b>	<b>4,502</b>	<b>59</b>	<b>I 流動負債</b>	<b>6,138</b>	<b>13,199</b>	<b>▲ 7,061</b>
現金預金	—	—	—	地方債	6,128	13,187	▲ 7,060
歳計現金等	—	—	—	短期借入金	—	—	—
歳入歳出外現金	—	—	—	他会計借入金	—	—	—
未収金	—	—	—	その他短期借入金	—	—	—
税未収金	—	—	—	賞与等引当金	11	12	▲ 1
その他未収金	—	—	—	未払金	—	—	—
不納欠損引当金	—	—	—	支払保証債務	—	—	—
基金	—	—	—	その他未払金	—	—	—
財政調整基金	—	—	—	還付未済金	—	—	—
減債基金	—	—	—	リース債務	—	—	—
短期貸付金	4,561	4,502	59	その他流動負債	—	—	—
貸倒引当金	—	—	—	<b>II 固定負債</b>	<b>68,901</b>	<b>67,735</b>	<b>1,166</b>
その他流動資産	—	—	—	地方債	68,796	67,611	1,185
<b>II 固定資産</b>	<b>83,157</b>	<b>85,619</b>	<b>▲ 2,462</b>	長期借入金	—	—	—
事業用資産	4,294	4,295	▲ 1	他会計借入金	—	—	—
有形固定資産	4,294	4,295	▲ 1	その他長期借入金	—	—	—
土地	4,290	4,290	—	退職手当引当金	105	124	▲ 19
建物	—	—	—	その他引当金	—	—	—
工作物	4	4	▲ 1	リース債務	—	—	—
立木竹	—	—	—	その他固定負債	—	—	—
船舶	—	—	—	<b>負債の部合計</b>	<b>75,040</b>	<b>80,935</b>	<b>▲ 5,895</b>
浮標等	—	—	—	<b>純資産の部</b>			
航空機	—	—	—	<b>純資産</b>	<b>12,679</b>	<b>9,186</b>	<b>3,492</b>
無形固定資産	—	—	—	(うち当期純資産増減額)	3,492	6,674	▲ 3,182
地上権	—	—	—				
特許権等	—	—	—				
インフラ資産	—	—	—				
有形固定資産	—	—	—				
土地	—	—	—				
建物	—	—	—				
工作物	—	—	—				
無形固定資産	—	—	—				
地上権	—	—	—				
特許権等	—	—	—				
重要物品	—	—	—				
図書	—	—	—				
リース資産	—	—	—				
ソフトウェア	—	—	—				
建設仮勘定	—	—	—				
投資その他の資産	78,863	81,324	▲ 2,462				
出資金	21,300	21,300	—				
法人等出資金	21,300	21,300	—				
公営企業会計出資金	—	—	—				
長期貸付金	57,429	59,794	▲ 2,365				
貸倒引当金	—	—	—				
基金	—	—	—				
減債基金	—	—	—				
減債基金借入金	—	—	—				
その他の基金	—	—	—				
その他基金借入金	—	—	—				
その他債権	134	231	▲ 97				
<b>資産の部合計</b>	<b>87,718</b>	<b>90,121</b>	<b>▲ 2,403</b>	<b>純資産の部合計</b>	<b>12,679</b>	<b>9,186</b>	<b>3,492</b>
				<b>負債及び純資産の部合計</b>	<b>87,718</b>	<b>90,121</b>	<b>▲ 2,403</b>

事業類型：行政組織管理型 部 局：健康医療部  
事業名：病院事業

行政コスト計算書 (自 令和5年4月 1日・至 令和6年3月31日)

(単位：百万円)

科 目	令和5年度 (A)	令和4年度 (B)	差 (A-B)
<b>通常収支の部</b>			
<b>I 行政収支の部</b>			
<b>1 行政収入</b>	<b>254</b>	<b>204</b>	<b>50</b>
地方税	—	—	—
地方譲与税	—	—	—
市町村たばこ税府交付金	—	—	—
地方特例交付金	—	—	—
地方交付税	—	—	—
交通安全対策特別交付金	—	—	—
国民健康保険関係交付金	—	—	—
分担金及び負担金(行政費用充当)	7	20	▲ 13
使用料及び手数料	—	—	—
国庫支出金(行政費用充当)	—	—	—
財産収入	0	0	—
寄附金	—	—	—
繰入金	—	—	—
特別会計繰入金	—	—	—
公営企業会計繰入金	—	—	—
税諸収入	—	—	—
事業収入(特別会計)	—	—	—
その他行政収入	246	183	63
<b>2 行政費用</b>	<b>9,165</b>	<b>11,117</b>	<b>▲ 1,952</b>
税連動費用	—	—	—
給与関係費	112	133	▲ 21
物件費	4	23	▲ 19
維持補修費	13	2,113	▲ 2,100
社会保障扶助費	—	—	—
負担金・補助金・交付金等	9,037	8,716	321
国直轄事業負担金	—	—	—
繰出金	—	—	—
減価償却費	1	105	▲ 104
債務保証費	—	—	—
不納欠損引当金繰入額	—	—	—
貸倒引当金繰入額	—	—	—
賞与等引当金繰入額	11	12	▲ 1
退職手当引当金繰入額	▲ 13	15	▲ 27
その他引当金繰入額	—	—	—
その他行政費用	—	—	—
<b>行政収支差額</b>	<b>▲ 8,911</b>	<b>▲ 10,913</b>	<b>2,002</b>

科 目	令和5年度 (A)	令和4年度 (B)	差 (A-B)
<b>II 金融収支の部</b>			
<b>1 金融収入</b>	<b>—</b>	<b>—</b>	<b>—</b>
受取利息及び配当金	—	—	—
地方債発行差金	—	—	—
<b>2 金融費用</b>	<b>212</b>	<b>233</b>	<b>▲ 21</b>
地方債利息・手数料	212	233	▲ 21
地方債発行差金	—	—	—
他会計借入金利息等	—	—	—
<b>金融収支差額</b>	<b>▲ 212</b>	<b>▲ 233</b>	<b>21</b>
<b>通常収支差額</b>	<b>▲ 9,123</b>	<b>▲ 11,146</b>	<b>2,023</b>
<b>特別収支の部</b>			
<b>1 特別収入</b>	<b>—</b>	<b>—</b>	<b>—</b>
分担金及び負担金(公共施設等整備)	—	—	—
分担金及び負担金(災害復旧費)	—	—	—
国庫支出金(公共施設等整備)	—	—	—
国庫支出金(災害復旧費)	—	—	—
固定資産売却益	—	—	—
過年度修正益	—	—	—
その他特別収入	—	—	—
<b>2 特別費用</b>	<b>—</b>	<b>481</b>	<b>▲ 481</b>
固定資産売却損	—	—	—
固定資産除却損	—	481	▲ 481
災害復旧費	—	—	—
過年度修正損	—	—	—
その他特別費用	—	—	—
<b>特別収支差額</b>	<b>—</b>	<b>▲ 481</b>	<b>481</b>
<b>当期収支差額</b>	<b>▲ 9,123</b>	<b>▲ 11,627</b>	<b>2,504</b>
<b>一般財源等配分調整額</b>	<b>6,741</b>	<b>22,347</b>	<b>▲ 15,607</b>
<b>一般会計からの繰入金</b>	<b>—</b>	<b>—</b>	<b>—</b>
<b>一般会計への繰出金</b>	<b>—</b>	<b>—</b>	<b>—</b>
<b>再計</b>	<b>▲ 2,383</b>	<b>10,720</b>	<b>▲ 13,103</b>

事業類型：行政組織管理型 部 局：健康医療部  
事業名：病院事業

キャッシュ・フロー計算書 (自 令和5年4月 1日・至 令和6年3月31日) (単位:百万円)

科 目	令和5年度 (A)	令和4年度 (B)	差 (A-B)
<b>I 行政サービス活動</b>			
行政収入	254	204	50
地方税	—	—	—
地方譲与税	—	—	—
市町村たばこ税府交付金	—	—	—
地方特例交付金	—	—	—
地方交付税	—	—	—
交通安全対策特別交付金	—	—	—
国民健康保険関係交付金	—	—	—
分担金及び負担金 (行政支出充当)	7	20	▲ 13
使用料及び手数料	—	—	—
国庫支出金(行政支出充当)	—	—	—
財産収入	0	0	—
寄附金	—	—	—
繰入金	—	—	—
特別会計繰入金	—	—	—
公営企業会計繰入金	—	—	—
税諸収入	—	—	—
事業収入(特別会計)	—	—	—
その他行政収入	246	183	63
行政支出	9,184	11,011	▲ 1,827
税連動支出	—	—	—
給与関係費	131	159	▲ 28
物件費	4	23	▲ 19
維持補修費	13	2,113	▲ 2,100
社会保障扶助費	—	—	—
負担金・補助金・交付金等	9,037	8,716	321
国直轄事業負担金	—	—	—
繰出金	—	—	—
金融収入	—	—	—
受取利息及び配当金	—	—	—
地方債発行差金	—	—	—
金融支出	212	233	▲ 21
地方債利息・手数料	212	233	▲ 21
他会計借入金利息等	—	—	—
特別収入	—	—	—
分担金及び負担金(災害復旧費)	—	—	—
国庫支出金(災害復旧費)	—	—	—
その他特別収入	—	—	—
特別支出	—	—	—
災害復旧費	—	—	—
その他特別支出	—	—	—
行政サービス活動収支差額	▲ 9,143	▲ 11,040	1,897

科 目	令和5年度 (A)	令和4年度 (B)	差 (A-B)
<b>II 投資活動</b>			
投資活動収入	4,599	4,007	592
分担金及び負担金 (公共施設等整備)	97	365	▲ 268
国庫支出金(公共施設等整備)	—	—	—
財産収入	—	—	—
基金繰入金(取崩額)	—	—	—
財政調整基金	—	—	—
その他の基金	—	—	—
貸付金元金回収収入	4,502	3,642	860
保証金等返還収入	—	—	—
その他投資活動収入	—	—	—
投資活動支出	2,197	15,314	▲ 13,117
公共施設等整備支出	—	—	—
基金積立金	—	—	—
財政調整基金	—	—	—
その他の基金	—	—	—
出資金	—	—	—
貸付金	2,197	15,314	▲ 13,117
保証金等支出	—	—	—
投資活動収支差額	2,402	▲ 11,307	13,709
行政活動キャッシュ・フロー収支差額	▲ 6,741	▲ 22,347	15,607
<b>III 財務活動</b>			
財務活動収入	—	—	—
地方債	—	—	—
他会計借入金等	—	—	—
基金繰入金(取崩額)	—	—	—
減債基金	—	—	—
基金借入金	—	—	—
その他財務活動収入	—	—	—
財務活動支出	—	—	—
地方債償還金	—	—	—
他会計借入金等償還金	—	—	—
ファイナンス・リース債務返済支出	—	—	—
基金積立金	—	—	—
減債基金	—	—	—
基金借入金償還金	—	—	—
財務活動収支差額	—	—	—
収支差額合計	▲ 6,741	▲ 22,347	15,607
一般財源等配分調整額	6,741	22,347	▲ 15,607
一般会計からの繰入金	—	—	—
一般会計への繰出金	—	—	—
前年度からの繰越金	—	—	—
形式収支	—	—	—
歳入歳出外現金受入額	—	—	—
歳入歳出外現金払出額	—	—	—
再計	—	—	—

事業類型：行政組織管理型 部 局：健康医療部  
事業名：病院事業

## 純資産変動計算書

(単位:百万円)

区 分	開始残高 相 当	収支差額	内部取引	一般財源等 配分調整額	一般会計から の繰入金	一般会計への 繰出金	合 計
前期末残高	▲ 11,820	▲ 130,557	▲ 25,537	177,100	—	—	9,186
当期変動額	—	▲ 9,123	5,875	6,741	—	—	3,492
当期末残高	▲ 11,820	▲ 139,680	▲ 19,662	183,841	—	—	12,679

## 純資産変動分析表

(単位:百万円)

区 分	純資産増加	純資産減少	増加－減少	残 高	主な増減要因
前期末純資産残高				9,186	
【当期増減内容】					
I 固定資産のうち負債を伴わない額の増減					
① 事業用資産(建設仮勘定を含む)	100				地方債の償還等により +100
② インフラ資産(建設仮勘定を含む)					
③ その他	3,313				地方債の発行等により -1,263 地方債の償還等により +7,037 建設改良貸付金の償還等により -2,365 移行前地方債の償還等により -97
小 計	3,413		3,413		
II 資産の裏付けのない固定負債の増減					
① 特別債					
② 基金借入金					
③ 長期性債務(退職手当引当金等)	19				
小 計	19		19		
III その他の増減					
① その他の資産(負債を伴わないもの)	59				
② その他の負債(資産を伴わないもの)	1				
小 計	61		61		
I～IIIの増減合計	3,492		3,492		
当期末純資産残高				12,679	

事業類型：行政組織管理型 部 局：健康医療部  
事業名：病院事業



固定資産附属明細表（病院事業）

【健康医療部】

固定資産（有形）

（単位：百万円）

区 分	前期末 取得原価 ①	当期増加額 ②	当期減少額 ③	当期末 取得原価 ④=①+②-③	当期末減価 償却累計額 (減損を含む) ⑤	当期償却額 (減損を含む) ⑥	当期末残高 ④-⑤
事業用資産	4,297	—	—	4,297	3	1	4,294
土地	4,290	—	—	4,290	—	—	4,290
建物	—	—	—	—	—	—	—
工作物	6	—	—	6	3	1	4
立木竹	—	—	—	—	—	—	—
船舶	—	—	—	—	—	—	—
浮標等	—	—	—	—	—	—	—
航空機	—	—	—	—	—	—	—
インフラ資産	—	—	—	—	—	—	—
土地	—	—	—	—	—	—	—
建物	—	—	—	—	—	—	—
工作物	—	—	—	—	—	—	—
重要物品	—	—	—	—	—	—	—
図書	—	—	—	—	—	—	—
リース資産	—	—	—	—	—	—	—
ソフトウェア	—	—	—	—	—	—	—
建設仮勘定	—	12	12	—	—	—	—
合 計	4,297	12	12	4,297	3	1	4,294

固定資産（無形）

（単位：百万円）

区 分	前期末残高 ①	当期増加額 ②	当期減少額 ③	当期償却額 ④	当期末残高 ①+②-③
事業用資産	—	—	—	—	—
地上権	—	—	—	—	—
特許権等	—	—	—	—	—
インフラ資産	—	—	—	—	—
地上権	—	—	—	—	—
特許権等	—	—	—	—	—
合 計	—	—	—	—	—

事業類型：行政組織管理型      部 局：健康医療部  
事業名：病院事業

## 注記（事業別財務諸表：病院事業）

### 1. 追加情報

（1）その他財務諸表の内容を理解するために必要と認められる事項

① 事業の概要

府立病院機構において提供する医療のうち、当該法人の事業経営に伴う収入をもって充てることが適当でない経費や不採算医療にかかる経費について、地方独立行政法人法の規定に基づき、運営費負担金を支出しています。また、医療機器の更新や施設の改修に要する経費に対し所要額の貸付を行っています。

② 当該事業に関し説明すべき固有の事項

本事業のうち、運営費負担金の病院別決算額の内訳

（単位：千円）

	金額	財 源 内 訳			
		国 庫	起 債	附帯歳入	一般歳入
大阪急性期・総合医療センター	877,200	0	0	0	877,200
大阪はびきの医療センター	1,446,562	0	0	0	1,446,562
大阪精神医療センター	1,603,513	0	0	0	1,603,513
大阪国際がんセンター	1,511,232	0	0	0	1,511,232
大阪母子医療センター	1,638,043	0	0	0	1,638,043
合 計	7,076,550	0	0	0	7,076,550

事業類型：行政組織管理型    部 局：健康医療部  
事業名：病院事業

## (12)公債管理事務事業 (目) 公衆衛生総務費

### 事業の概要

地方独立行政法人移行前に発行した地方債の償還債務に係る大阪府立病院機構からの償還負担金、及び大阪府水道部から大阪広域水道企業団への事業承継に伴い水道事業会計から一般会計に引き継がれた地方債にかかる元利償還金及び利息等を、一般会計に一旦収入させた後、公債管理特別会計に繰り出したもの。

(単位：円)

	金額	財 源 内 訳			
		国 庫	起 債	附帯歳入	一般歳入
予 算 現 額	2,724,045,000	0	0	2,724,045,000	0
決 算 額	2,724,043,682	0	0	2,724,043,682	0

### ■主な個別事業

(単位：円)

個別事業名称	予算現額	決算額	事 業 内 容
1 地方独立行政法人大阪府立病院機構移行前地方債償還費公債管理特別会計繰出金	104,316,000	104,315,092	地方独立行政法人化前に発行した病院事業にかかる地方債の償還財源に充当するため、病院機構からの元利償還金を、一般会計に一旦収入させた後、公債管理特別会計への繰出しを行うために要した経費
2 大阪府水道事業企業債償還費公債管理特別会計繰出金	2,619,729,000	2,619,728,590	大阪府営水道の発行済み企業債にかかる償還金、利息等を大阪広域水道企業団から収入し、公債管理特別会計へ繰出し

貸借対照表

(令和6年3月31日現在)

(単位：百万円)

科 目	令和5年度 (A)	令和4年度 (B)	差 (A-B)	科 目	令和5年度 (A)	令和4年度 (B)	差 (A-B)
<b>資産の部</b>				<b>負債の部</b>			
<b>I 流動資産</b>	<b>54,300</b>	<b>51,576</b>	<b>2,724</b>	<b>I 流動負債</b>	<b>5,620</b>	<b>5,394</b>	<b>226</b>
現金預金	54,300	51,576	2,724	地方債	5,620	5,394	226
歳計現金等	54,300	51,576	2,724	短期借入金	-	-	-
歳入歳出外現金	-	-	-	他会計借入金	-	-	-
未収金	-	-	-	其他短期借入金	-	-	-
税未収金	-	-	-	賞与等引当金	0	0	▲ 0
其他未収金	-	-	-	未払金	-	-	-
不納欠損引当金	-	-	-	支払保証債務	-	-	-
基金	-	-	-	其他未払金	-	-	-
財政調整基金	-	-	-	還付未済金	-	-	-
減債基金	-	-	-	リース債務	-	-	-
短期貸付金	-	-	-	其他流動負債	-	-	-
貸倒引当金	-	-	-	<b>II 固定負債</b>	<b>7,586</b>	<b>13,208</b>	<b>▲ 5,621</b>
其他流動資産	-	-	-	地方債	7,586	13,206	▲ 5,620
<b>II 固定資産</b>	<b>2,964</b>	<b>5,557</b>	<b>▲ 2,593</b>	長期借入金	-	-	-
事業用資産	-	-	-	他会計借入金	-	-	-
有形固定資産	-	-	-	其他長期借入金	-	-	-
土地	-	-	-	退職手当引当金	1	2	▲ 1
建物	-	-	-	其他引当金	-	-	-
工作物	-	-	-	リース債務	-	-	-
立木竹	-	-	-	其他固定負債	-	-	-
船舶	-	-	-	<b>負債の部合計</b>	<b>13,206</b>	<b>18,602</b>	<b>▲ 5,396</b>
浮標等	-	-	-	<b>純資産の部</b>			
航空機	-	-	-	<b>純資産</b>	<b>44,058</b>	<b>38,531</b>	<b>5,527</b>
無形固定資産	-	-	-	(うち当期純資産増減額)	5,527	6,199	▲ 672
地上権	-	-	-				
特許権等	-	-	-				
インフラ資産	-	-	-				
有形固定資産	-	-	-				
土地	-	-	-				
建物	-	-	-				
工作物	-	-	-				
無形固定資産	-	-	-				
地上権	-	-	-				
特許権等	-	-	-				
重要物品	-	-	-				
図書	-	-	-				
リース資産	-	-	-				
ソフトウェア	-	-	-				
建設仮勘定	-	-	-				
投資その他の資産	2,964	5,557	▲ 2,593				
出資金	-	-	-				
法人等出資金	-	-	-				
公営企業会計出資金	-	-	-				
長期貸付金	-	-	-				
貸倒引当金	-	-	-				
基金	-	-	-				
減債基金	-	-	-				
減債基金借入金	-	-	-				
其他の基金	-	-	-				
其他基金借入金	-	-	-				
その他債権	2,964	5,557	▲ 2,593				
<b>資産の部合計</b>	<b>57,264</b>	<b>57,133</b>	<b>131</b>	<b>純資産の部合計</b>	<b>44,058</b>	<b>38,531</b>	<b>5,527</b>
				<b>負債及び純資産の部合計</b>	<b>57,264</b>	<b>57,133</b>	<b>131</b>

事業類型：行政組織管理型 部 局：健康医療部  
事業名：公債管理事務事業

行政コスト計算書 (自 令和5年4月 1日・至 令和6年3月31日)

(単位：百万円)

科 目	令和5年度 (A)	令和4年度 (B)	差 (A-B)
<b>通常収支の部</b>			
<b>I 行政収支の部</b>			
<b>1 行政収入</b>	27	47	▲ 21
地方税	—	—	—
地方譲与税	—	—	—
市町村たばこ税府交付金	—	—	—
地方特例交付金	—	—	—
地方交付税	—	—	—
交通安全対策特別交付金	—	—	—
国民健康保険関係交付金	—	—	—
分担金及び負担金(行政費用充当)	—	—	—
使用料及び手数料	—	—	—
国庫支出金(行政費用充当)	—	—	—
財産収入	—	—	—
寄附金	—	—	—
繰入金	—	—	—
特別会計繰入金	—	—	—
公営企業会計繰入金	—	—	—
税諸収入	—	—	—
事業収入(特別会計)	—	—	—
その他行政収入	27	47	▲ 21
<b>2 行政費用</b>	2,723	2,949	▲ 225
税連動費用	—	—	—
給与関係費	1	2	▲ 2
物件費	—	—	—
維持補修費	—	—	—
社会保障扶助費	—	—	—
負担金・補助金・交付金等	—	—	—
国直轄事業負担金	—	—	—
繰出金	2,724	2,946	▲ 222
減価償却費	—	—	—
債務保証費	—	—	—
不納欠損引当金繰入額	—	—	—
貸倒引当金繰入額	—	—	—
賞与等引当金繰入額	0	0	▲ 0
退職手当引当金繰入額	▲ 1	0	▲ 1
その他引当金繰入額	—	—	—
その他行政費用	—	—	—
<b>行政収支差額</b>	<b>▲ 2,697</b>	<b>▲ 2,901</b>	<b>205</b>

科 目	令和5年度 (A)	令和4年度 (B)	差 (A-B)
<b>II 金融収支の部</b>			
<b>1 金融収入</b>	—	—	—
受取利息及び配当金	—	—	—
地方債発行差金	—	—	—
<b>2 金融費用</b>	276	372	▲ 96
地方債利息・手数料	276	372	▲ 96
地方債発行差金	—	—	—
他会計借入金利息等	—	—	—
<b>金融収支差額</b>	<b>▲ 276</b>	<b>▲ 372</b>	<b>96</b>
<b>通常収支差額</b>	<b>▲ 2,973</b>	<b>▲ 3,274</b>	<b>301</b>
<b>特別収支の部</b>			
<b>1 特別収入</b>	—	—	—
分担金及び負担金(公共施設等整備)	—	—	—
分担金及び負担金(災害復旧費)	—	—	—
国庫支出金(公共施設等整備)	—	—	—
国庫支出金(災害復旧費)	—	—	—
固定資産売却益	—	—	—
過年度修正益	—	—	—
その他特別収入	—	—	—
<b>2 特別費用</b>	—	—	—
固定資産売却損	—	—	—
固定資産除却損	—	—	—
災害復旧費	—	—	—
過年度修正損	—	—	—
その他特別費用	—	—	—
<b>特別収支差額</b>	<b>—</b>	<b>—</b>	<b>—</b>
<b>当期収支差額</b>	<b>▲ 2,973</b>	<b>▲ 3,274</b>	<b>301</b>
<b>一般財源等配分調整額</b>	<b>382</b>	<b>760</b>	<b>▲ 378</b>
<b>一般会計からの繰入金</b>	<b>2,724</b>	<b>2,946</b>	<b>▲ 222</b>
<b>一般会計への繰出金</b>	<b>—</b>	<b>—</b>	<b>—</b>
<b>再計</b>	<b>133</b>	<b>432</b>	<b>▲ 300</b>

事業類型：行政組織管理型 部 局：健康医療部  
事業名：公債管理事務事業

キャッシュ・フロー計算書 (自 令和5年4月 1日・至 令和6年3月31日) (単位:百万円)

科 目	令和5年度 (A)	令和4年度 (B)	差 (A-B)
<b>I 行政サービス活動</b>			
行政収入	27	47	▲ 21
地方税	—	—	—
地方譲与税	—	—	—
市町村たばこ税府交付金	—	—	—
地方特例交付金	—	—	—
地方交付税	—	—	—
交通安全対策特別交付金	—	—	—
国民健康保険関係交付金	—	—	—
分担金及び負担金 (行政支出充当)	—	—	—
使用料及び手数料	—	—	—
国庫支出金(行政支出充当)	—	—	—
財産収入	—	—	—
寄附金	—	—	—
繰入金	—	—	—
特別会計繰入金	—	—	—
公営企業会計繰入金	—	—	—
税諸収入	—	—	—
事業収入(特別会計)	—	—	—
その他行政収入	27	47	▲ 21
行政支出	2,725	2,949	▲ 224
税連動支出	—	—	—
給与関係費	1	3	▲ 2
物件費	—	—	—
維持補修費	—	—	—
社会保障扶助費	—	—	—
負担金・補助金・交付金等	—	—	—
国直轄事業負担金	—	—	—
繰出金	2,724	2,946	▲ 222
金融収入	—	—	—
受取利息及び配当金	—	—	—
地方債発行差金	—	—	—
金融支出	276	372	▲ 96
地方債利息・手数料	276	372	▲ 96
他会計借入金利息等	—	—	—
特別収入	—	—	—
分担金及び負担金(災害復旧費)	—	—	—
国庫支出金(災害復旧費)	—	—	—
その他特別収入	—	—	—
特別支出	—	—	—
災害復旧費	—	—	—
その他特別支出	—	—	—
行政サービス活動収支差額	▲ 2,975	▲ 3,274	299

科 目	令和5年度 (A)	令和4年度 (B)	差 (A-B)
<b>II 投資活動</b>			
投資活動収入	2,593	2,514	79
分担金及び負担金 (公共施設等整備)	—	—	—
国庫支出金(公共施設等整備)	—	—	—
財産収入	—	—	—
基金繰入金(取崩額)	—	—	—
財政調整基金	—	—	—
その他の基金	—	—	—
貸付金元金回収収入	—	—	—
保証金等返還収入	2,593	2,514	79
その他投資活動収入	—	—	—
投資活動支出	—	—	—
公共施設等整備支出	—	—	—
基金積立金	—	—	—
財政調整基金	—	—	—
その他の基金	—	—	—
出資金	—	—	—
貸付金	—	—	—
保証金等支出	—	—	—
投資活動収支差額	2,593	2,514	79
行政活動キャッシュ・フロー収支差額	▲ 382	▲ 760	378
<b>III 財務活動</b>			
財務活動収入	—	—	—
地方債	—	—	—
他会計借入金等	—	—	—
基金繰入金(取崩額)	—	—	—
減債基金	—	—	—
基金借入金	—	—	—
その他財務活動収入	—	—	—
財務活動支出	—	—	—
地方債償還金	—	—	—
他会計借入金等償還金	—	—	—
ファイナンス・リース債務返済支出	—	—	—
基金積立金	—	—	—
減債基金	—	—	—
基金借入金償還金	—	—	—
財務活動収支差額	—	—	—
収支差額合計	▲ 382	▲ 760	378
一般財源等配分調整額	382	760	▲ 378
一般会計からの繰入金	2,724	2,946	▲ 222
一般会計への繰出金	—	—	—
前年度からの繰越金	51,576	48,630	2,946
形式収支	54,300	51,576	2,724
歳入歳出外現金受入額	—	—	—
歳入歳出外現金払出額	—	—	—
再計	54,300	51,576	2,724

事業類型：行政組織管理型 部 局：健康医療部  
事業名：公債管理事務事業

## 純資産変動計算書

(単位:百万円)

区 分	開始残高 相 当	収支差額	内部取引	一般財源等 配分調整額	一般会計から の繰入金	一般会計への 繰出金	合 計
前期末残高	▲ 53,951	▲ 63,784	81,135	23,555	51,576	—	38,531
当期変動額	—	▲ 2,973	5,394	382	2,724	—	5,527
当期末残高	▲ 53,951	▲ 66,757	86,529	23,937	54,300	—	44,058

## 純資産変動分析表

(単位:百万円)

区 分	純資産増加	純資産減少	増加—減少	残 高	主な増減要因
前期末純資産残高				38,531	
【当期増減内容】					
I 固定資産のうち負債を伴わない額の増減					
① 事業用資産(建設仮勘定を含む)					
② インフラ資産(建設仮勘定を含む)					
③ その他	2,801				大阪府営水道企業債償還債務負担金の減 -2,593 地方債の償還等により +5,394
小 計	2,801		2,801		
II 資産の裏付けのない固定負債の増減					
① 特別債					
② 基金借入金					
③ 長期性債務(退職手当引当金等)	1				
小 計	1		1		
III その他の増減					
① その他の資産(負債を伴わないもの)	2,724				一般会計からの繰入による歳計現金等の増 +2,724(うち水道企業債分 +2,620)
② その他の負債(資産を伴わないもの)	0				
小 計	2,724		2,724		
I～IIIの増減合計	5,527		5,527		
当期末純資産残高				44,058	

## 注記（事業別財務諸表：公債管理事務事業）

### 1. 追加情報

（1）その他財務諸表の内容を理解するために必要と認められる事項

#### 事業の概要

地方独立行政法人移行前に発行した地方債の償還債務に係る大阪府立病院機構からの償還負担金、及び大阪府水道部から大阪広域水道企業団への事業承継に伴い水道事業会計から一般会計に引き継がれた地方債にかかる元利償還金及び利息等を、一般会計に一旦収入させた後、公債管理特別会計に繰り出しています。

事業類型：行政組織管理型 部 局：健康医療部  
事業名：公債管理事務事業



## (13) 疾病対策事業 (目) 予防費

### 事業の概要

難病（厚生労働省指定の指定難病 338 疾病、特定疾患 4 疾患、先天性血液凝固因子欠乏症及び府指定 3 疾患）及び肝炎（インターフェロン治療・インターフェロンフリー治療・核酸アナログ製剤治療）の医療費助成、ハンセン病回復者への支援及びハンセン病問題の普及啓発、移植医療の普及啓発等を行った。

(単位：円)

	金額	財 源 内 訳			
		国 庫	起 債	附帯歳入	一般歳入
予 算 現 額	12,809,744,000	6,309,989,000	0	0	6,499,755,000
決 算 額	12,749,725,122	6,300,574,000	0	0	6,449,151,122

### ■主な個別事業

(単位：円)

個別事業名称	予算現額	決算額	事業内容
1 指定難病医療費援助費	12,038,790,000	11,969,136,008	指定難病患者の医療費助成に要した経費
2 肝炎医療費等援助事業費	505,110,000	440,385,016	肝炎患者の医療費助成に要した経費
3 先天性血液凝固因子障がい医療援助費	37,285,000	36,629,720	先天性血液凝固因子障がい等患者の医療費助成に要した経費

貸借対照表

(令和6年3月31日現在)

(単位：百万円)

科 目	令和5年度 (A)	令和4年度 (B)	差 (A-B)	科 目	令和5年度 (A)	令和4年度 (B)	差 (A-B)
<b>資産の部</b>				<b>負債の部</b>			
I 流動資産	—	0	▲ 0	I 流動負債	45	41	3
現金預金	—	—	—	地方債	—	—	—
歳計現金等	—	—	—	短期借入金	—	—	—
歳入歳出外現金	—	—	—	他会計借入金	—	—	—
未収金	—	0	▲ 0	その他短期借入金	—	—	—
税未収金	—	—	—	賞与等引当金	45	41	3
その他未収金	—	0	▲ 0	未払金	—	—	—
不納欠損引当金	—	▲ 0	0	支払保証債務	—	—	—
基金	—	—	—	その他未払金	—	—	—
財政調整基金	—	—	—	還付未済金	—	—	—
減債基金	—	—	—	リース債務	—	—	—
短期貸付金	—	—	—	その他流動負債	—	—	—
貸倒引当金	—	—	—	II 固定負債	471	451	20
その他流動資産	—	—	—	地方債	—	—	—
II 固定資産	—	2	▲ 2	長期借入金	—	—	—
事業用資産	—	—	—	他会計借入金	—	—	—
有形固定資産	—	—	—	その他長期借入金	—	—	—
土地	—	—	—	退職手当引当金	471	451	20
建物	—	—	—	その他引当金	—	—	—
工作物	—	—	—	リース債務	—	—	—
立木竹	—	—	—	その他固定負債	—	—	—
船舶	—	—	—	<b>負債の部合計</b>	<b>516</b>	<b>493</b>	<b>23</b>
浮標等	—	—	—				
航空機	—	—	—	<b>純資産の部</b>			
無形固定資産	—	—	—	<b>純資産</b>	<b>▲ 516</b>	<b>▲ 490</b>	<b>▲ 25</b>
地上権	—	—	—	(うち当期純資産増減額)	<b>▲ 25</b>	<b>22</b>	<b>▲ 47</b>
特許権等	—	—	—				
インフラ資産	—	—	—				
有形固定資産	—	—	—				
土地	—	—	—				
建物	—	—	—				
工作物	—	—	—				
無形固定資産	—	—	—				
地上権	—	—	—				
特許権等	—	—	—				
重要物品	—	—	—				
図書	—	—	—				
リース資産	—	—	—				
ソフトウェア	—	2	▲ 2				
建設仮勘定	—	—	—				
投資その他の資産	—	—	—				
出資金	—	—	—				
法人等出資金	—	—	—				
公営企業会計出資金	—	—	—				
長期貸付金	—	—	—				
貸倒引当金	—	—	—				
基金	—	—	—				
減債基金	—	—	—				
減債基金借入金	—	—	—				
その他の基金	—	—	—				
その他基金借入金	—	—	—				
その他債権	—	—	—				
<b>資産の部合計</b>	<b>—</b>	<b>2</b>	<b>▲ 2</b>	<b>純資産の部合計</b>	<b>▲ 516</b>	<b>▲ 490</b>	<b>▲ 25</b>
				<b>負債及び純資産の部合計</b>	<b>—</b>	<b>2</b>	<b>▲ 2</b>

事業類型：助成・啓発・指導・公権力型 部 局：健康医療部  
 事業名：疾病対策事業

行政コスト計算書 (自 令和5年4月 1日・至 令和6年3月31日)

(単位：百万円)

科 目	令和5年度 (A)	令和4年度 (B)	差 (A-B)
<b>通常収支の部</b>			
<b>I 行政収支の部</b>			
<b>1 行政収入</b>	<b>6,302</b>	<b>5,641</b>	<b>662</b>
地方税	—	—	—
地方譲与税	—	—	—
市町村たばこ税府交付金	—	—	—
地方特例交付金	—	—	—
地方交付税	—	—	—
交通安全対策特別交付金	—	—	—
国民健康保険関係交付金	—	—	—
分担金及び負担金(行政費用充当)	—	—	—
使用料及び手数料	0	0	0
国庫支出金(行政費用充当)	6,301	5,641	660
財産収入	—	—	—
寄附金	—	—	—
繰入金	—	—	—
特別会計繰入金	—	—	—
公営企業会計繰入金	—	—	—
税諸収入	—	—	—
事業収入(特別会計)	—	—	—
その他行政収入	2	0	1
<b>2 行政費用</b>	<b>13,367</b>	<b>11,945</b>	<b>1,422</b>
税連動費用	—	—	—
給与関係費	541	518	24
物件費	201	193	9
維持補修費	1	1	▲0
社会保障扶助費	12,443	11,057	1,386
負担金・補助金・交付金等	86	102	▲16
国直轄事業負担金	—	—	—
繰出金	—	—	—
減価償却費	2	3	▲0
債務保証費	—	—	—
不納欠損引当金繰入額	▲0	▲0	▲0
貸倒引当金繰入額	—	—	—
賞与等引当金繰入額	45	41	3
退職手当引当金繰入額	48	31	17
その他引当金繰入額	—	—	—
その他行政費用	—	—	—
<b>行政収支差額</b>	<b>▲7,065</b>	<b>▲6,305</b>	<b>▲760</b>

科 目	令和5年度 (A)	令和4年度 (B)	差 (A-B)
<b>II 金融収支の部</b>			
<b>1 金融収入</b>	—	—	—
受取利息及び配当金	—	—	—
地方債発行差金	—	—	—
<b>2 金融費用</b>	—	—	—
地方債利息・手数料	—	—	—
地方債発行差金	—	—	—
他会計借入金利息等	—	—	—
<b>金融収支差額</b>	—	—	—
<b>通常収支差額</b>	<b>▲7,065</b>	<b>▲6,305</b>	<b>▲760</b>
<b>特別収支の部</b>			
<b>1 特別収入</b>	—	—	—
分担金及び負担金(公共施設等整備)	—	—	—
分担金及び負担金(災害復旧費)	—	—	—
国庫支出金(公共施設等整備)	—	—	—
国庫支出金(災害復旧費)	—	—	—
固定資産売却益	—	—	—
過年度修正益	—	—	—
その他特別収入	—	—	—
<b>2 特別費用</b>	—	<b>3</b>	<b>▲3</b>
固定資産売却損	—	—	—
固定資産除却損	—	—	—
災害復旧費	—	—	—
過年度修正損	—	3	▲3
その他特別費用	—	—	—
<b>特別収支差額</b>	—	<b>▲3</b>	<b>3</b>
<b>当期収支差額</b>	<b>▲7,065</b>	<b>▲6,307</b>	<b>▲758</b>
<b>一般財源等配分調整額</b>	<b>7,039</b>	<b>6,329</b>	<b>711</b>
<b>一般会計からの繰入金</b>	—	—	—
<b>一般会計への繰出金</b>	—	—	—
<b>再計</b>	<b>▲25</b>	<b>22</b>	<b>▲47</b>

キャッシュ・フロー計算書 (自 令和5年4月 1日・至 令和6年3月31日) (単位:百万円)

科 目	令和5年度 (A)	令和4年度 (B)	差 (A-B)
<b>I 行政サービス活動</b>			
行政収入	6,303	5,641	662
地方税	—	—	—
地方譲与税	—	—	—
市町村たばこ税府交付金	—	—	—
地方特例交付金	—	—	—
地方交付税	—	—	—
交通安全対策特別交付金	—	—	—
国民健康保険関係交付金	—	—	—
分担金及び負担金 (行政支出充当)	—	—	—
使用料及び手数料	0	0	0
国庫支出金(行政支出充当)	6,301	5,641	660
財産収入	—	—	—
寄附金	—	—	—
繰入金	—	—	—
特別会計繰入金	—	—	—
公営企業会計繰入金	—	—	—
税諸収入	—	—	—
事業収入(特別会計)	—	—	—
その他行政収入	2	0	2
行政支出	13,342	11,970	1,372
税連動支出	—	—	—
給与関係費	611	614	▲ 3
物件費	201	193	9
維持補修費	1	1	▲ 0
社会保障扶助費	12,443	11,057	1,386
負担金・補助金・交付金等	86	105	▲ 19
国直轄事業負担金	—	—	—
繰出金	—	—	—
金融収入	—	—	—
受取利息及び配当金	—	—	—
地方債発行差金	—	—	—
金融支出	—	—	—
地方債利息・手数料	—	—	—
他会計借入金利息等	—	—	—
特別収入	—	—	—
分担金及び負担金(災害復旧費)	—	—	—
国庫支出金(災害復旧費)	—	—	—
その他特別収入	—	—	—
特別支出	—	—	—
災害復旧費	—	—	—
その他特別支出	—	—	—
行政サービス活動収支差額	▲ 7,039	▲ 6,329	▲ 711

科 目	令和5年度 (A)	令和4年度 (B)	差 (A-B)
<b>II 投資活動</b>			
投資活動収入	—	—	—
分担金及び負担金 (公共施設等整備)	—	—	—
国庫支出金(公共施設等整備)	—	—	—
財産収入	—	—	—
基金繰入金(取崩額)	—	—	—
財政調整基金	—	—	—
その他の基金	—	—	—
貸付金元金回収収入	—	—	—
保証金等返還収入	—	—	—
その他投資活動収入	—	—	—
投資活動支出	—	—	—
公共施設等整備支出	—	—	—
基金積立金	—	—	—
財政調整基金	—	—	—
その他の基金	—	—	—
出資金	—	—	—
貸付金	—	—	—
保証金等支出	—	—	—
投資活動収支差額	—	—	—
行政活動キャッシュ・フロー収支差額	▲ 7,039	▲ 6,329	▲ 711
<b>III 財務活動</b>			
財務活動収入	—	—	—
地方債	—	—	—
他会計借入金等	—	—	—
基金繰入金(取崩額)	—	—	—
減債基金	—	—	—
基金借入金	—	—	—
その他財務活動収入	—	—	—
財務活動支出	—	—	—
地方債償還金	—	—	—
他会計借入金等償還金	—	—	—
ファイナンス・リース債務返済支出	—	—	—
基金積立金	—	—	—
減債基金	—	—	—
基金借入金償還金	—	—	—
財務活動収支差額	—	—	—
収支差額合計	▲ 7,039	▲ 6,329	▲ 711
一般財源等配分調整額	7,039	6,329	711
一般会計からの繰入金	—	—	—
一般会計への繰出金	—	—	—
前年度からの繰越金	—	—	—
形式収支	—	—	—
歳入歳出外現金受入額	—	—	—
歳入歳出外現金払出額	—	—	—
再計	—	—	—

事業類型：助成・啓発・指導・公権力型 部 局：健康医療部  
事業名：疾病対策事業

## 純資産変動計算書

(単位:百万円)

区 分	開始残高 相 当	収支差額	内部取引	一般財源等 配分調整額	一般会計から の繰入金	一般会計への 繰出金	合 計
前期末残高	▲ 785	▲ 83,291	▲ 0	83,586	—	—	▲ 490
当期変動額	—	▲ 7,065	—	7,039	—	—	▲ 25
当期末残高	▲ 785	▲ 90,356	▲ 0	90,625	—	—	▲ 516

## 純資産変動分析表

(単位:百万円)

区 分	純資産増加	純資産減少	増加－減少	残 高	主な増減要因
前期末純資産残高				▲ 490	
【当期増減内容】					
I 固定資産のうち負債を伴わない額の増減					
① 事業用資産(建設仮勘定を含む)					
② インフラ資産(建設仮勘定を含む)					
③ その他		2			
小 計		2	▲ 2		
II 資産の裏付けのない固定負債の増減					
① 特別債					
② 基金借入金					
③ 長期性債務(退職手当引当金等)		20			
小 計		20	▲ 20		
III その他の増減					
① その他の資産(負債を伴わないもの)		0			
② その他の負債(資産を伴わないもの)		3			
小 計		4	▲ 4		
I～IIIの増減合計		25	▲ 25		
当期末純資産残高				▲ 516	

事業類型：助成・啓発・指導・公権力型 部 局：健康医療部  
事業名：疾病対策事業

固定資産附属明細表（疾病対策事業）

【健康医療部】

固定資産（有形）

（単位：百万円）

区 分	前期末 取得原価 ①	当期増加額 ②	当期減少額 ③	当期末 取得原価 ④=①+②-③	当期末減価 償却累計額 (減損を含む) ⑤	当期償却額 (減損を含む) ⑥	当期末残高 ④-⑤
事業用資産	—	—	—	—	—	—	—
土地	—	—	—	—	—	—	—
建物	—	—	—	—	—	—	—
工作物	—	—	—	—	—	—	—
立木竹	—	—	—	—	—	—	—
船舶	—	—	—	—	—	—	—
浮標等	—	—	—	—	—	—	—
航空機	—	—	—	—	—	—	—
インフラ資産	—	—	—	—	—	—	—
土地	—	—	—	—	—	—	—
建物	—	—	—	—	—	—	—
工作物	—	—	—	—	—	—	—
重要物品	—	—	—	—	—	—	—
図書	—	—	—	—	—	—	—
リース資産	—	—	—	—	—	—	—
ソフトウェア	2	—	2	—	—	2	—
建設仮勘定	—	—	—	—	—	—	—
合 計	2	—	2	—	—	2	—

固定資産（無形）

（単位：百万円）

区 分	前期末残高 ①	当期増加額 ②	当期減少額 ③	当期償却額 ④	当期末残高 ①+②-③
事業用資産	—	—	—	—	—
地上権	—	—	—	—	—
特許権等	—	—	—	—	—
インフラ資産	—	—	—	—	—
地上権	—	—	—	—	—
特許権等	—	—	—	—	—
合 計	—	—	—	—	—

事業類型：助成・啓発・指導・公権力型      部 局：健康医療部  
事業名：疾病対策事業

## 注記（事業別財務諸表：疾病対策事業）

### 1. 追加情報

（1）その他財務諸表の内容を理解するために必要と認められる事項

#### 事業の概要

難病（厚生労働省指定の指定難病 341 疾病、特定疾患 4 疾患、先天性血液凝固因子欠乏症及び府指定 3 疾患）及び肝炎（インターフェロン治療・インターフェロ  
ンフリー治療・核酸アナログ製剤治療）の医療費助成、ハンセン病回復者への支援及びハンセン病問題の普及啓発、移植医療の普及啓発等を行っています。

事業類型：助成・啓発・指導・公権力型 部 局：健康医療部  
事業名：疾病対策事業

## (14)母子保健事業 (目) 健康増進費

### 事業の概要

母子保健に関すること、周産期・小児医療及び母子医療給付（小児慢性特定疾病医療費支給事業・自立支援医療費（育成医療）支給事業、未熟児養育医療給付事業、結核児童療育医療給付事業）に関すること、不妊・不育対策事業・先天性代謝異常等検査事業・旧優生保護法一時金受付等事業・母体保護法に関することなどを行っている。

(単位：円)

	金額	財 源 内 訳			
		国 庫	起 債	附帯歳入	一般歳入
予 算 現 額	4,177,183,000	1,191,603,000	0	45,786,000	2,939,794,000
決 算 額	3,840,709,468	1,196,060,760	0	218,509,115	2,426,139,593

### ■主な個別事業

(単位：円)

個別事業名称	予算現額	決算額	事 業 内 容
1 先天性代謝異常等検査事業費	95,728,000	87,843,680	先天性代謝異常等の早期発見・早期治療のため、新生児を対象に25種類以上の疾患を確認できるマススクリーニング検査実施に要する経費
2 母子保健医療推進事業費（義務的経費）	1,170,777,000	1,084,239,921	小児慢性特定疾病など治療を必要とする児童等に対し、医療費等の負担軽減を図るため、医療費の支給等に要する経費
3 不妊・不育症対策事業費（義務的経費）	2,700,000	232,000	保険適用を見据え先進医療として実施される不育症治療に要する費用の助成に要する経費
4 母子保健医療推進事業費（政策的経費）	1,914,844,000	1,691,765,172	子育ての孤立化を防ぎ、支援の必要な家庭に対し適切なサービス提供に結び付けることができるよう乳児のいる家庭を訪問する事業を実施する市町村への助成等に要する経費や、全ての妊婦・子育て家庭が安心して出産・子育てができる環境を整備するため、伴走型相談支援及び妊娠届出や出生届出を行った妊婦等への経済的支援を実施する市町村への補助に要する経費
5 周産期医療体制整備事業費	819,829,000	819,931,250	高度な周産期医療を提供する周産期母子医療センターの運営に要する費用を助成するとともに、地域の医療機関の要請に応じ危険な状態にある母体、新生児を専門医療機関に緊急搬送する体制や、府内を3地区に



<p>6 弱視児・難聴児早期発見・療育推進事業費</p>	<p>30,026,000</p>	<p>23,491,298</p>	<p>分けて休日・夜間に未受診妊産婦など産婦人科救急患者を受入れる体制整備に要する経費</p> <p>3歳児健診において、弱視の見逃し防止に有用な屈折検査を推奨・推進するため、検査場所や検査員の確保等、屈折検査を導入する市町村への補助に要する経費</p> <p>【屈折検査の導入状況等】</p> <ul style="list-style-type: none"> <li>・計画 府内全市町村で導入</li> <li>・実績 令和5年度 43市町村</li> </ul>
------------------------------	-------------------	-------------------	--

貸借対照表

(令和6年3月31日現在)

(単位：百万円)

科 目	令和5年度 (A)	令和4年度 (B)	差 (A-B)	科 目	令和5年度 (A)	令和4年度 (B)	差 (A-B)
<b>資産の部</b>				<b>負債の部</b>			
<b>I 流動資産</b>	—	—	—	<b>I 流動負債</b>	40	36	4
現金預金	—	—	—	地方債	—	—	—
歳計現金等	—	—	—	短期借入金	—	—	—
歳入歳出外現金	—	—	—	他会計借入金	—	—	—
未収金	—	—	—	その他短期借入金	—	—	—
税未収金	—	—	—	賞与等引当金	40	36	4
その他未収金	—	—	—	未払金	—	—	—
不納欠損引当金	—	—	—	支払保証債務	—	—	—
基金	—	—	—	その他未払金	—	—	—
財政調整基金	—	—	—	還付未済金	—	—	—
減債基金	—	—	—	リース債務	—	—	—
短期貸付金	—	—	—	その他流動負債	—	—	—
貸倒引当金	—	—	—	<b>II 固定負債</b>	435	393	42
その他流動資産	—	—	—	地方債	—	—	—
<b>II 固定資産</b>	0	2	▲ 1	長期借入金	—	—	—
事業用資産	—	—	—	他会計借入金	—	—	—
有形固定資産	—	—	—	その他長期借入金	—	—	—
土地	—	—	—	退職手当引当金	435	393	42
建物	—	—	—	その他引当金	—	—	—
工作物	—	—	—	リース債務	—	—	—
立木竹	—	—	—	その他固定負債	—	—	—
船舶	—	—	—	<b>負債の部合計</b>	475	428	46
浮標等	—	—	—	<b>純資産の部</b>			
航空機	—	—	—	<b>純資産</b>	▲ 474	▲ 427	▲ 48
無形固定資産	—	—	—	(うち当期純資産増減額)	▲ 48	▲ 19	▲ 29
地上権	—	—	—				
特許権等	—	—	—				
インフラ資産	—	—	—				
有形固定資産	—	—	—				
土地	—	—	—				
建物	—	—	—				
工作物	—	—	—				
無形固定資産	—	—	—				
地上権	—	—	—				
特許権等	—	—	—				
重要物品	0	1	▲ 0				
図書	—	—	—				
リース資産	—	—	—				
ソフトウェア	—	1	▲ 1				
建設仮勘定	—	—	—				
投資その他の資産	—	—	—				
出資金	—	—	—				
法人等出資金	—	—	—				
公営企業会計出資金	—	—	—				
長期貸付金	—	—	—				
貸倒引当金	—	—	—				
基金	—	—	—				
減債基金	—	—	—				
減債基金借入金	—	—	—				
その他の基金	—	—	—				
その他基金借入金	—	—	—				
その他債権	—	—	—				
<b>資産の部合計</b>	0	2	▲ 1	<b>純資産の部合計</b>	▲ 474	▲ 427	▲ 48
				<b>負債及び純資産の部合計</b>	0	2	▲ 1

事業類型：助成・啓発・指導・公権力型 部 局：健康医療部  
事業名：母子保健事業

行政コスト計算書 (自 令和5年4月 1日・至 令和6年3月31日)

(単位：百万円)

科 目	令和5年度 (A)	令和4年度 (B)	差 (A-B)
<b>通常収支の部</b>			
<b>I 行政収支の部</b>			
<b>1 行政収入</b>	<b>1,238</b>	<b>1,799</b>	<b>▲ 561</b>
地方税	—	—	—
地方譲与税	—	—	—
市町村たばこ税府交付金	—	—	—
地方特例交付金	—	—	—
地方交付税	—	—	—
交通安全対策特別交付金	—	—	—
国民健康保険関係交付金	—	—	—
分担金及び負担金(行政費用充当)	35	35	—
使用料及び手数料	0	0	▲ 0
国庫支出金(行政費用充当)	1,196	1,759	▲ 563
財産収入	—	—	—
寄附金	—	—	—
繰入金	—	—	—
特別会計繰入金	—	—	—
公営企業会計繰入金	—	—	—
税諸収入	—	—	—
事業収入(特別会計)	—	—	—
その他行政収入	7	5	2
<b>2 行政費用</b>	<b>4,416</b>	<b>4,153</b>	<b>262</b>
税連動費用	—	—	—
給与関係費	468	430	38
物件費	332	324	8
維持補修費	—	—	—
社会保障扶助費	943	1,259	▲ 316
負担金・補助金・交付金等	2,562	2,041	521
国直轄事業負担金	—	—	—
繰出金	—	—	—
減価償却費	1	2	▲ 0
債務保証費	—	—	—
不納欠損引当金繰入額	—	—	—
貸倒引当金繰入額	—	—	—
賞与等引当金繰入額	40	36	4
退職手当引当金繰入額	69	61	8
その他引当金繰入額	—	—	—
その他行政費用	—	—	—
<b>行政収支差額</b>	<b>▲ 3,178</b>	<b>▲ 2,355</b>	<b>▲ 823</b>

科 目	令和5年度 (A)	令和4年度 (B)	差 (A-B)
<b>II 金融収支の部</b>			
<b>1 金融収入</b>	—	—	—
受取利息及び配当金	—	—	—
地方債発行差金	—	—	—
<b>2 金融費用</b>	—	—	—
地方債利息・手数料	—	—	—
地方債発行差金	—	—	—
他会計借入金利息等	—	—	—
<b>金融収支差額</b>	—	—	—
<b>通常収支差額</b>	<b>▲ 3,178</b>	<b>▲ 2,355</b>	<b>▲ 823</b>
<b>特別収支の部</b>			
<b>1 特別収入</b>	—	—	—
分担金及び負担金(公共施設等整備)	—	—	—
分担金及び負担金(災害復旧費)	—	—	—
国庫支出金(公共施設等整備)	—	—	—
国庫支出金(災害復旧費)	—	—	—
固定資産売却益	—	—	—
過年度修正益	—	—	—
その他特別収入	—	—	—
<b>2 特別費用</b>	—	18	▲ 18
固定資産売却損	—	—	—
固定資産除却損	—	—	—
災害復旧費	—	—	—
過年度修正損	—	18	▲ 18
その他特別費用	—	—	—
<b>特別収支差額</b>	—	▲ 18	18
<b>当期収支差額</b>	<b>▲ 3,178</b>	<b>▲ 2,372</b>	<b>▲ 805</b>
<b>一般財源等配分調整額</b>	<b>3,130</b>	<b>2,354</b>	<b>776</b>
<b>一般会計からの繰入金</b>	—	—	—
<b>一般会計への繰出金</b>	—	—	—
<b>再計</b>	<b>▲ 48</b>	<b>▲ 19</b>	<b>▲ 29</b>

キャッシュ・フロー計算書 (自 令和5年4月 1日・至 令和6年3月31日) (単位:百万円)

科 目	令和5年度 (A)	令和4年度 (B)	差 (A-B)
<b>I 行政サービス活動</b>			
行政収入	1,238	1,799	▲ 561
地方税	—	—	—
地方譲与税	—	—	—
市町村たばこ税府交付金	—	—	—
地方特例交付金	—	—	—
地方交付税	—	—	—
交通安全対策特別交付金	—	—	—
国民健康保険関係交付金	—	—	—
分担金及び負担金 (行政支出充当)	35	35	—
使用料及び手数料	0	0	▲ 0
国庫支出金(行政支出充当)	1,196	1,759	▲ 563
財産収入	—	—	—
寄附金	—	—	—
繰入金	—	—	—
特別会計繰入金	—	—	—
公営企業会計繰入金	—	—	—
税諸収入	—	—	—
事業収入(特別会計)	—	—	—
その他行政収入	7	5	2
行政支出	4,368	4,153	216
税連動支出	—	—	—
給与関係費	531	510	21
物件費	332	324	8
維持補修費	—	—	—
社会保障扶助費	943	1,259	▲ 316
負担金・補助金・交付金等	2,562	2,059	503
国直轄事業負担金	—	—	—
繰出金	—	—	—
金融収入	—	—	—
受取利息及び配当金	—	—	—
地方債発行差金	—	—	—
金融支出	—	—	—
地方債利息・手数料	—	—	—
他会計借入金利息等	—	—	—
特別収入	—	—	—
分担金及び負担金(災害復旧費)	—	—	—
国庫支出金(災害復旧費)	—	—	—
その他特別収入	—	—	—
特別支出	—	—	—
災害復旧費	—	—	—
その他特別支出	—	—	—
行政サービス活動収支差額	▲ 3,130	▲ 2,354	▲ 776

科 目	令和5年度 (A)	令和4年度 (B)	差 (A-B)
<b>II 投資活動</b>			
投資活動収入	—	—	—
分担金及び負担金 (公共施設等整備)	—	—	—
国庫支出金(公共施設等整備)	—	—	—
財産収入	—	—	—
基金繰入金(取崩額)	—	—	—
財政調整基金	—	—	—
その他の基金	—	—	—
貸付金元金回収収入	—	—	—
保証金等返還収入	—	—	—
その他投資活動収入	—	—	—
投資活動支出	—	—	—
公共施設等整備支出	—	—	—
基金積立金	—	—	—
財政調整基金	—	—	—
その他の基金	—	—	—
出資金	—	—	—
貸付金	—	—	—
保証金等支出	—	—	—
投資活動収支差額	—	—	—
行政活動キャッシュ・フロー収支差額	▲ 3,130	▲ 2,354	▲ 776
<b>III 財務活動</b>			
財務活動収入	—	—	—
地方債	—	—	—
他会計借入金等	—	—	—
基金繰入金(取崩額)	—	—	—
減債基金	—	—	—
基金借入金	—	—	—
その他財務活動収入	—	—	—
財務活動支出	—	—	—
地方債償還金	—	—	—
他会計借入金等償還金	—	—	—
ファイナンス・リース債務返済支出	—	—	—
基金積立金	—	—	—
減債基金	—	—	—
基金借入金償還金	—	—	—
財務活動収支差額	—	—	—
収支差額合計	▲ 3,130	▲ 2,354	▲ 776
一般財源等配分調整額	3,130	2,354	776
一般会計からの繰入金	—	—	—
一般会計への繰出金	—	—	—
前年度からの繰越金	—	—	—
形式収支	—	—	—
歳入歳出外現金受入額	—	—	—
歳入歳出外現金払出額	—	—	—
再計	—	—	—

事業類型：助成・啓発・指導・公権力型 部 局：健康医療部  
事業名：母子保健事業

## 純資産変動計算書

(単位:百万円)

区 分	開始残高 相 当	収支差額	内部取引	一般財源等 配分調整額	一般会計から の繰入金	一般会計への 繰出金	合 計
前期末残高	3,091	▲ 24,955	1,243	20,194	—	—	▲ 427
当期変動額	—	▲ 3,178	—	3,130	—	—	▲ 48
当期末残高	3,091	▲ 28,133	1,243	23,324	—	—	▲ 474

## 純資産変動分析表

(単位:百万円)

区 分	純資産増加	純資産減少	増加－減少	残 高	主な増減要因
前期末純資産残高				▲ 427	
【当期増減内容】					
I 固定資産のうち負債を伴わない額の増減					
① 事業用資産(建設仮勘定を含む)					
② インフラ資産(建設仮勘定を含む)					
③ その他		1			
小 計		1	▲ 1		
II 資産の裏付けのない固定負債の増減					
① 特別債					
② 基金借入金					
③ 長期性債務(退職手当引当金等)		42			
小 計		42	▲ 42		
III その他の増減					
① その他の資産(負債を伴わないもの)					
② その他の負債(資産を伴わないもの)		4			
小 計		4	▲ 4		
I～IIIの増減合計		48	▲ 48		
当期末純資産残高				▲ 474	

事業類型：助成・啓発・指導・公権力型 部 局：健康医療部  
事業名：母子保健事業

固定資産附属明細表（母子保健事業）

【健康医療部】

固定資産（有形）

（単位：百万円）

区 分	前期末 取得原価 ①	当期増加額 ②	当期減少額 ③	当期末 取得原価 ④=①+②-③	当期末減価 償却累計額 (減損を含む) ⑤	当期償却額 (減損を含む) ⑥	当期末残高 ④-⑤
事業用資産	—	—	—	—	—	—	—
土地	—	—	—	—	—	—	—
建物	—	—	—	—	—	—	—
工作物	—	—	—	—	—	—	—
立木竹	—	—	—	—	—	—	—
船舶	—	—	—	—	—	—	—
浮標等	—	—	—	—	—	—	—
航空機	—	—	—	—	—	—	—
インフラ資産	—	—	—	—	—	—	—
土地	—	—	—	—	—	—	—
建物	—	—	—	—	—	—	—
工作物	—	—	—	—	—	—	—
重要物品	3	—	—	3	2	0	0
図書	—	—	—	—	—	—	—
リース資産	—	—	—	—	—	—	—
ソフトウェア	1	—	1	—	—	1	—
建設仮勘定	—	—	—	—	—	—	—
合 計	4	—	1	3	2	1	0

固定資産（無形）

（単位：百万円）

区 分	前期末残高 ①	当期増加額 ②	当期減少額 ③	当期償却額 ④	当期末残高 ①+②-③
事業用資産	—	—	—	—	—
地上権	—	—	—	—	—
特許権等	—	—	—	—	—
インフラ資産	—	—	—	—	—
地上権	—	—	—	—	—
特許権等	—	—	—	—	—
合 計	—	—	—	—	—

事業類型：助成・啓発・指導・公権力型      部 局：健康医療部  
事業名：母子保健事業

## 注記（事業別財務諸表：母子保健事業）

### 1. 追加情報

（1）その他財務諸表の内容を理解するために必要と認められる事項

#### 事業の概要

母子保健に関すること、周産期・小児医療及び母子医療給付（小児慢性特定疾病医療費支給事業・自立支援医療費（育成医療）支給事業、未熟児養育医療給付事業、結核児童療育医療給付事業）に関すること、不妊・不育対策事業・先天性代謝異常等検査事業・旧優生保護法一時金受付等事業・母体保護法に関することなどを行っています。

事業類型：助成・啓発・指導・公権力型 部 局：健康医療部  
事業名：母子保健事業

## (15)大阪がん循環器病予防センター事業 (目) 健康増進費

### 事業の概要

がん検診及び特定健診・特定保健指導の技術水準維持に必要な支援機能として『大阪がん循環器病予防センター』を運営する公益財団法人大阪府保健医療財団に対し、事業委託を行った。

(単位：円)

	金額	財 源 内 訳			
		国 庫	起 債	附帯歳入	一般歳入
予 算 現 額	208,010,000	0	0	1,007,000	207,003,000
決 算 額	168,349,809	0	0	1,036,860	167,312,949

### ■主な個別事業

(単位：円)

個別事業名称	予算現額	決算額	事 業 内 容
1 がん検診精度管理委託事業	57,354,000	57,354,000	組織型検診体制を推進するとともにがん検診の技術水準の維持向上を図るために、市町村のがん検診事業を分析・評価し、課題を明確化するとともに改善方策についての指導・助言を行い、市町村がん検診事業を支援
2 循環器疾患予防研究業務委託事業	32,656,000	32,654,909	市町村国保等医療保険者の医療費・特定健診等のデータを収集・分析し、健康づくり技法(ノウハウ)の開発を行うなど、府民の健康づくりを推進する循環器疾患予防研究業務を行うために要した経費



貸借対照表

(令和6年3月31日現在)

(単位：百万円)

科 目	令和5年度 (A)	令和4年度 (B)	差 (A-B)	科 目	令和5年度 (A)	令和4年度 (B)	差 (A-B)
<b>資産の部</b>				<b>負債の部</b>			
I 流動資産	—	—	—	I 流動負債	117	111	6
現金預金	—	—	—	地方債	117	111	6
歳計現金等	—	—	—	短期借入金	—	—	—
歳入歳出外現金	—	—	—	他会計借入金	—	—	—
未収金	—	—	—	その他短期借入金	—	—	—
税未収金	—	—	—	賞与等引当金	—	—	—
その他未収金	—	—	—	未払金	—	—	—
不納欠損引当金	—	—	—	支払保証債務	—	—	—
基金	—	—	—	その他未払金	—	—	—
財政調整基金	—	—	—	還付未済金	—	—	—
減債基金	—	—	—	リース債務	—	—	—
短期貸付金	—	—	—	その他流動負債	—	—	—
貸倒引当金	—	—	—	II 固定負債	1,980	2,097	▲ 117
その他流動資産	—	—	—	地方債	1,980	2,097	▲ 117
II 固定資産	999	1,011	▲ 12	長期借入金	—	—	—
事業用資産	981	993	▲ 12	他会計借入金	—	—	—
有形固定資産	981	993	▲ 12	その他長期借入金	—	—	—
土地	568	—	—	退職手当引当金	—	—	—
建物	413	425	▲ 12	その他引当金	—	—	—
工作物	—	—	—	リース債務	—	—	—
立木竹	—	—	—	その他固定負債	—	—	—
船舶	—	—	—	<b>負債の部合計</b>	<b>2,097</b>	<b>2,208</b>	<b>▲ 111</b>
浮標等	—	—	—	<b>純資産の部</b>			
航空機	—	—	—	<b>純資産</b>	<b>▲ 1,098</b>	<b>▲ 1,197</b>	<b>99</b>
無形固定資産	—	—	—	(うち当期純資産増減額)	99	10	89
地上権	—	—	—				
特許権等	—	—	—				
インフラ資産	—	—	—				
有形固定資産	—	—	—				
土地	—	—	—				
建物	—	—	—				
工作物	—	—	—				
無形固定資産	—	—	—				
地上権	—	—	—				
特許権等	—	—	—				
重要物品	—	—	—				
図書	—	—	—				
リース資産	—	—	—				
ソフトウェア	—	—	—				
建設仮勘定	—	—	—				
投資その他の資産	18	18	—				
出資金	18	18	—				
法人等出資金	18	18	—				
公営企業会計出資金	—	—	—				
長期貸付金	—	—	—				
貸倒引当金	—	—	—				
基金	—	—	—				
減債基金	—	—	—				
減債基金借入金	—	—	—				
その他の基金	—	—	—				
その他基金借入金	—	—	—				
その他債権	—	—	—				
<b>資産の部合計</b>	<b>999</b>	<b>1,011</b>	<b>▲ 12</b>	<b>純資産の部合計</b>	<b>▲ 1,098</b>	<b>▲ 1,197</b>	<b>99</b>
				<b>負債及び純資産の部合計</b>	<b>999</b>	<b>1,011</b>	<b>▲ 12</b>

事業類型：施設運営型 部 局：健康医療部  
事業名：大阪がん循環器病予防センター事業

行政コスト計算書 (自 令和5年4月 1日・至 令和6年3月31日)

(単位：百万円)

科 目	令和5年度 (A)	令和4年度 (B)	差 (A-B)
<b>通常収支の部</b>			
<b>I 行政収支の部</b>			
<b>1 行政収入</b>	1	1	0
地方税	—	—	—
地方譲与税	—	—	—
市町村たばこ税府交付金	—	—	—
地方特例交付金	—	—	—
地方交付税	—	—	—
交通安全対策特別交付金	—	—	—
国民健康保険関係交付金	—	—	—
分担金及び負担金(行政費用充当)	—	—	—
使用料及び手数料	—	—	—
国庫支出金(行政費用充当)	—	—	—
財産収入	1	1	0
寄附金	—	—	—
繰入金	—	—	—
特別会計繰入金	—	—	—
公営企業会計繰入金	—	—	—
税諸収入	—	—	—
事業収入(特別会計)	—	—	—
その他行政収入	—	—	—
<b>2 行政費用</b>	182	263	▲ 81
税連動費用	—	—	—
給与関係費	—	—	—
物件費	93	199	▲ 106
維持補修費	77	51	25
社会保障扶助費	—	—	—
負担金・補助金・交付金等	—	—	—
国直轄事業負担金	—	—	—
繰出金	—	—	—
減価償却費	12	12	▲ 0
債務保証費	—	—	—
不納欠損引当金繰入額	—	—	—
貸倒引当金繰入額	—	—	—
賞与等引当金繰入額	—	—	—
退職手当引当金繰入額	—	—	—
その他引当金繰入額	—	—	—
その他行政費用	—	—	—
<b>行政収支差額</b>	<b>▲ 181</b>	<b>▲ 262</b>	<b>81</b>

科 目	令和5年度 (A)	令和4年度 (B)	差 (A-B)
<b>II 金融収支の部</b>			
<b>1 金融収入</b>	—	—	—
受取利息及び配当金	—	—	—
地方債発行差金	—	—	—
<b>2 金融費用</b>	2	2	0
地方債利息・手数料	2	2	0
地方債発行差金	—	—	—
他会計借入金利息等	—	—	—
<b>金融収支差額</b>	<b>▲ 2</b>	<b>▲ 2</b>	<b>▲ 0</b>
<b>通常収支差額</b>	<b>▲ 183</b>	<b>▲ 263</b>	<b>81</b>
<b>特別収支の部</b>			
<b>1 特別収入</b>	—	—	—
分担金及び負担金(公共施設等整備)	—	—	—
分担金及び負担金(災害復旧費)	—	—	—
国庫支出金(公共施設等整備)	—	—	—
国庫支出金(災害復旧費)	—	—	—
固定資産売却益	—	—	—
過年度修正益	—	—	—
その他特別収入	—	—	—
<b>2 特別費用</b>	1	—	1
固定資産売却損	—	—	—
固定資産除却損	1	—	1
災害復旧費	—	—	—
過年度修正損	—	—	—
その他特別費用	—	—	—
<b>特別収支差額</b>	<b>▲ 1</b>	<b>—</b>	<b>▲ 1</b>
<b>当期収支差額</b>	<b>▲ 183</b>	<b>▲ 263</b>	<b>80</b>
<b>一般財源等配分調整額</b>	172	251	▲ 79
<b>一般会計からの繰入金</b>	—	—	—
<b>一般会計への繰出金</b>	—	—	—
<b>再計</b>	<b>▲ 12</b>	<b>▲ 12</b>	<b>1</b>

キャッシュ・フロー計算書 (自 令和5年4月 1日・至 令和6年3月31日) (単位:百万円)

科 目	令和5年度 (A)	令和4年度 (B)	差 (A-B)
<b>I 行政サービス活動</b>			
行政収入	1	1	0
地方税	—	—	—
地方譲与税	—	—	—
市町村たばこ税府交付金	—	—	—
地方特例交付金	—	—	—
地方交付税	—	—	—
交通安全対策特別交付金	—	—	—
国民健康保険関係交付金	—	—	—
分担金及び負担金 (行政支出充当)	—	—	—
使用料及び手数料	—	—	—
国庫支出金(行政支出充当)	—	—	—
財産収入	1	1	0
寄附金	—	—	—
繰入金	—	—	—
特別会計繰入金	—	—	—
公営企業会計繰入金	—	—	—
税諸収入	—	—	—
事業収入(特別会計)	—	—	—
その他行政収入	—	—	—
行政支出	170	250	▲ 81
税連動支出	—	—	—
給与関係費	—	—	—
物件費	93	199	▲ 106
維持補修費	77	51	25
社会保障扶助費	—	—	—
負担金・補助金・交付金等	—	—	—
国直轄事業負担金	—	—	—
繰出金	—	—	—
金融収入	—	—	—
受取利息及び配当金	—	—	—
地方債発行差金	—	—	—
金融支出	2	2	0
地方債利息・手数料	2	2	0
他会計借入金利息等	—	—	—
特別収入	—	—	—
分担金及び負担金(災害復旧費)	—	—	—
国庫支出金(災害復旧費)	—	—	—
その他特別収入	—	—	—
特別支出	—	—	—
災害復旧費	—	—	—
その他特別支出	—	—	—
行政サービス活動収支差額	▲ 170	▲ 251	81

科 目	令和5年度 (A)	令和4年度 (B)	差 (A-B)
<b>II 投資活動</b>			
投資活動収入	—	—	—
分担金及び負担金 (公共施設等整備)	—	—	—
国庫支出金(公共施設等整備)	—	—	—
財産収入	—	—	—
基金繰入金(取崩額)	—	—	—
財政調整基金	—	—	—
その他の基金	—	—	—
貸付金元金回収収入	—	—	—
保証金等返還収入	—	—	—
その他投資活動収入	—	—	—
投資活動支出	1	—	1
公共施設等整備支出	1	—	1
基金積立金	—	—	—
財政調整基金	—	—	—
その他の基金	—	—	—
出資金	—	—	—
貸付金	—	—	—
保証金等支出	—	—	—
投資活動収支差額	▲ 1	—	▲ 1
行政活動キャッシュ・フロー収支差額	▲ 172	▲ 251	79
<b>III 財務活動</b>			
財務活動収入	—	—	—
地方債	—	—	—
他会計借入金等	—	—	—
基金繰入金(取崩額)	—	—	—
減債基金	—	—	—
基金借入金	—	—	—
その他財務活動収入	—	—	—
財務活動支出	—	—	—
地方債償還金	—	—	—
他会計借入金等償還金	—	—	—
ファイナンス・リース債務返済支出	—	—	—
基金積立金	—	—	—
減債基金	—	—	—
基金借入金償還金	—	—	—
財務活動収支差額	—	—	—
収支差額合計	▲ 172	▲ 251	79
一般財源等配分調整額	172	251	▲ 79
一般会計からの繰入金	—	—	—
一般会計への繰出金	—	—	—
前年度からの繰越金	—	—	—
形式収支	—	—	—
歳入歳出外現金受入額	—	—	—
歳入歳出外現金払出額	—	—	—
再計	—	—	—

事業類型：施設運営型 部 局：健康医療部  
事業名：大阪がん循環器病予防センター事業

## 純資産変動計算書

(単位:百万円)

区 分	開始残高 相 当	収支差額	内部取引	一般財源等 配分調整額	一般会計から の繰入金	一般会計への 繰出金	合 計
前期末残高	600	▲ 4,064	▲ 1,337	3,603	—	—	▲ 1,197
当期変動額	—	▲ 183	111	172	—	—	99
当期末残高	600	▲ 4,247	▲ 1,226	3,775	—	—	▲ 1,098

## 純資産変動分析表

(単位:百万円)

区 分	純資産増加	純資産減少	増加－減少	残 高	主な増減要因
前期末純資産残高				▲ 1,197	
【当期増減内容】					
I 固定資産のうち負債を伴わない額の増減					
① 事業用資産(建設仮勘定を含む)	99				
② インフラ資産(建設仮勘定を含む)					
③ その他					
小 計	99		99		
II 資産の裏付けのない固定負債の増減					
① 特別債					
② 基金借入金					
③ 長期性債務(退職手当引当金等)					
小 計			—		
III その他の増減					
① その他の資産(負債を伴わないもの)					
② その他の負債(資産を伴わないもの)					
小 計			—		
I～IIIの増減合計	99		99		
当期末純資産残高				▲ 1,098	

事業類型：施設運営型 部 局：健康医療部  
事業名：大阪がん循環器病予防センター事業

固定資産附属明細表（大阪がん循環器病予防センター事業）

【健康医療部】

固定資産（有形）

（単位：百万円）

区 分	前期末 取得原価 ①	当期増加額 ②	当期減少額 ③	当期末 取得原価 ④=①+②-③	当期末減価 償却累計額 (減損を含む) ⑤	当期償却額 (減損を含む) ⑥	当期末残高 ④-⑤
事業用資産	1,187	1	1	1,188	206	12	981
土地	568	-	-	568	-	-	568
建物	619	1	1	619	206	12	413
工作物	-	-	-	-	-	-	-
立木竹	-	-	-	-	-	-	-
船舶	-	-	-	-	-	-	-
浮標等	-	-	-	-	-	-	-
航空機	-	-	-	-	-	-	-
インフラ資産	-	-	-	-	-	-	-
土地	-	-	-	-	-	-	-
建物	-	-	-	-	-	-	-
工作物	-	-	-	-	-	-	-
重要物品	-	-	-	-	-	-	-
図書	-	-	-	-	-	-	-
リース資産	-	-	-	-	-	-	-
ソフトウェア	-	-	-	-	-	-	-
建設仮勘定	-	78	78	-	-	-	-
合 計	1,187	80	79	1,188	206	12	981

固定資産（無形）

（単位：百万円）

区 分	前期末残高 ①	当期増加額 ②	当期減少額 ③	当期償却額 ④	当期末残高 ①+②-③
事業用資産	-	-	-	-	-
地上権	-	-	-	-	-
特許権等	-	-	-	-	-
インフラ資産	-	-	-	-	-
地上権	-	-	-	-	-
特許権等	-	-	-	-	-
合 計	-	-	-	-	-

事業類型：施設運営型 部 局：健康医療部  
事業名：大阪がん循環器病予防センター事業

## 注記（事業別財務諸表：大阪がん循環器病予防センター事業）

### 1. 追加情報

（1）その他財務諸表の内容を理解するために必要と認められる事項

#### 事業の概要

がん検診及び特定健診・特定保健指導の技術水準維持に必要な支援機能として「大阪がん循環器病予防センター」を運営する公益財団法人大阪府保健医療財団に対して事業委託を行っています。

事業類型：施設運営型 部 局：健康医療部  
事業名：大阪がん循環器病予防センター事業

## (16)こころの健康総合センター管理運営事業 (目) 精神衛生費

### 事業の概要

精神保健の向上及び精神障がい者の福祉の増進を図るため、精神保健及び精神障がい者の福祉に関する知識の普及、調査研究、相談指導などを行った。

(単位：円)

	金額	財 源 内 訳			
		国 庫	起 債	附帯歳入	一般歳入
予 算 現 額	45,422,041	15,233,000	0	0	30,189,041
決 算 額	36,504,582	9,565,650	0	0	26,938,932

### ■主な個別事業

(単位：円)

個別事業名称	予算現額	決算額	事業内容
1 こころの健康総合センター管理運営事業	45,186,000	36,268,541	<p>【管理運営費】 大阪府こころの健康総合センターの管理運営に要した経費</p> <p>【団体支援・連携事業費】 精神保健福祉団体との連携強化、公民協働事業の推進に要した経費</p> <p>【企画・教育研修事業費】 精神保健に関する企画、教育研修の実施に要した経費</p> <p>【相談事業費】 精神保健福祉に関する一般相談、集団活動及び保健所への心理技師派遣並びに、依存症に関する専門的な相談の実施に要した経費</p> <p>【地域ケア事業費】 精神保健及び精神障がい者福祉に関する地域ケア事業の実施に要した経費</p> <p>【調査研究・情報提供事業費】 精神保健に関する調査研究、関係機関や府民に対する情報提供に要した経費</p>

# 貸借対照表

(令和6年3月31日現在)

(単位：百万円)

科 目	令和5年度 (A)	令和4年度 (B)	差 (A-B)	科 目	令和5年度 (A)	令和4年度 (B)	差 (A-B)
<b>資産の部</b>				<b>負債の部</b>			
<b>I 流動資産</b>	—	—	—	<b>I 流動負債</b>	27	96	▲ 69
現金預金	—	—	—	地方債	—	70	▲ 70
歳計現金等	—	—	—	短期借入金	—	—	—
歳入歳出外現金	—	—	—	他会計借入金	—	—	—
未収金	—	—	—	その他短期借入金	—	—	—
税未収金	—	—	—	賞与等引当金	27	25	1
その他未収金	—	—	—	未払金	—	—	—
不納欠損引当金	—	—	—	支払保証債務	—	—	—
基金	—	—	—	その他未払金	—	—	—
財政調整基金	—	—	—	還付未済金	—	—	—
減債基金	—	—	—	リース債務	—	—	—
短期貸付金	—	—	—	その他流動負債	—	—	—
貸倒引当金	—	—	—	<b>II 固定負債</b>	250	238	12
その他流動資産	—	—	—	地方債	—	—	—
<b>II 固定資産</b>	2,593	2,601	▲ 7	長期借入金	—	—	—
事業用資産	2,577	2,601	▲ 24	他会計借入金	—	—	—
有形固定資産	2,577	2,601	▲ 24	その他長期借入金	—	—	—
土地	2,099	2,099	—	退職手当引当金	250	238	12
建物	476	500	▲ 24	その他引当金	—	—	—
工作物	2	2	▲ 0	リース債務	—	—	—
立木竹	—	—	—	その他固定負債	—	—	—
船舶	—	—	—	<b>負債の部合計</b>	277	334	▲ 57
浮標等	—	—	—	<b>純資産の部</b>			
航空機	—	—	—	<b>純資産</b>	2,317	2,267	49
無形固定資産	—	—	—	(うち当期純資産増減額)	49	82	▲ 33
地上権	—	—	—				
特許権等	—	—	—				
インフラ資産	—	—	—				
有形固定資産	—	—	—				
土地	—	—	—				
建物	—	—	—				
工作物	—	—	—				
無形固定資産	—	—	—				
地上権	—	—	—				
特許権等	—	—	—				
重要物品	17	0	17				
図書	—	—	—				
リース資産	—	—	—				
ソフトウェア	—	—	—				
建設仮勘定	—	—	—				
投資その他の資産	—	—	—				
出資金	—	—	—				
法人等出資金	—	—	—				
公営企業会計出資金	—	—	—				
長期貸付金	—	—	—				
貸倒引当金	—	—	—				
基金	—	—	—				
減債基金	—	—	—				
減債基金借入金	—	—	—				
その他の基金	—	—	—				
その他基金借入金	—	—	—				
その他債権	—	—	—				
<b>資産の部合計</b>	2,593	2,601	▲ 7	<b>純資産の部合計</b>	2,317	2,267	49
				<b>負債及び純資産の部合計</b>	2,593	2,601	▲ 7

事業類型：施設運営型 部 局：健康医療部  
 事業名：こころの健康総合センター管理運営事業



行政コスト計算書 (自 令和5年4月 1日・至 令和6年3月31日)

(単位：百万円)

科 目	令和5年度 (A)	令和4年度 (B)	差 (A-B)
<b>通常収支の部</b>			
<b>I 行政収支の部</b>			
<b>1 行政収入</b>	<b>0</b>	<b>0</b>	<b>0</b>
地方税	—	—	—
地方譲与税	—	—	—
市町村たばこ税府交付金	—	—	—
地方特例交付金	—	—	—
地方交付税	—	—	—
交通安全対策特別交付金	—	—	—
国民健康保険関係交付金	—	—	—
分担金及び負担金(行政費用充当)	—	—	—
使用料及び手数料	0	0	▲ 0
国庫支出金(行政費用充当)	—	—	—
財産収入	—	—	—
寄附金	—	—	—
繰入金	—	—	—
特別会計繰入金	—	—	—
公営企業会計繰入金	—	—	—
税諸収入	—	—	—
事業収入(特別会計)	—	—	—
その他行政収入	0	0	0
<b>2 行政費用</b>	<b>408</b>	<b>446</b>	<b>▲ 38</b>
税連動費用	—	—	—
給与関係費	309	305	4
物件費	15	16	▲ 1
維持補修費	5	68	▲ 63
社会保障扶助費	—	—	—
負担金・補助金・交付金等	2	1	1
国直轄事業負担金	—	—	—
繰出金	—	—	—
減価償却費	24	24	1
債務保証費	—	—	—
不納欠損引当金繰入額	—	—	—
貸倒引当金繰入額	—	—	—
賞与等引当金繰入額	27	25	1
退職手当引当金繰入額	26	7	18
その他引当金繰入額	—	—	—
その他行政費用	—	—	—
<b>行政収支差額</b>	<b>▲ 407</b>	<b>▲ 446</b>	<b>39</b>

科 目	令和5年度 (A)	令和4年度 (B)	差 (A-B)
<b>II 金融収支の部</b>			
<b>1 金融収入</b>	<b>—</b>	<b>—</b>	<b>—</b>
受取利息及び配当金	—	—	—
地方債発行差金	—	—	—
<b>2 金融費用</b>	<b>2</b>	<b>5</b>	<b>▲ 3</b>
地方債利息・手数料	2	5	▲ 3
地方債発行差金	—	—	—
他会計借入金利息等	—	—	—
<b>金融収支差額</b>	<b>▲ 2</b>	<b>▲ 5</b>	<b>3</b>
<b>通常収支差額</b>	<b>▲ 410</b>	<b>▲ 451</b>	<b>42</b>
<b>特別収支の部</b>			
<b>1 特別収入</b>	<b>—</b>	<b>—</b>	<b>—</b>
分担金及び負担金(公共施設等整備)	—	—	—
分担金及び負担金(災害復旧費)	—	—	—
国庫支出金(公共施設等整備)	—	—	—
国庫支出金(災害復旧費)	—	—	—
固定資産売却益	—	—	—
過年度修正益	—	—	—
その他特別収入	—	—	—
<b>2 特別費用</b>	<b>—</b>	<b>—</b>	<b>—</b>
固定資産売却損	—	—	—
固定資産除却損	—	—	—
災害復旧費	—	—	—
過年度修正損	—	—	—
その他特別費用	—	—	—
<b>特別収支差額</b>	<b>—</b>	<b>—</b>	<b>—</b>
<b>当期収支差額</b>	<b>▲ 410</b>	<b>▲ 451</b>	<b>42</b>
<b>一般財源等配分調整額</b>	<b>372</b>	<b>463</b>	<b>▲ 91</b>
<b>一般会計からの繰入金</b>	<b>—</b>	<b>—</b>	<b>—</b>
<b>一般会計への繰出金</b>	<b>—</b>	<b>—</b>	<b>—</b>
<b>再計</b>	<b>▲ 38</b>	<b>12</b>	<b>▲ 49</b>

事業類型：施設運営型 部 局：健康医療部  
事業名：こころの健康総合センター管理運営事業

キャッシュ・フロー計算書 (自 令和5年4月 1日・至 令和6年3月31日) (単位:百万円)

科 目	令和5年度 (A)	令和4年度 (B)	差 (A-B)
<b>I 行政サービス活動</b>			
行政収入	0	0	0
地方税	—	—	—
地方譲与税	—	—	—
市町村たばこ税府交付金	—	—	—
地方特例交付金	—	—	—
地方交付税	—	—	—
交通安全対策特別交付金	—	—	—
国民健康保険関係交付金	—	—	—
分担金及び負担金 (行政支出充当)	—	—	—
使用料及び手数料	0	0	▲ 0
国庫支出金(行政支出充当)	—	—	—
財産収入	—	—	—
寄附金	—	—	—
繰入金	—	—	—
特別会計繰入金	—	—	—
公営企業会計繰入金	—	—	—
税諸収入	—	—	—
事業収入(特別会計)	—	—	—
その他行政収入	0	0	0
行政支出	370	443	▲ 73
税連動支出	—	—	—
給与関係費	348	357	▲ 9
物件費	15	16	▲ 1
維持補修費	5	68	▲ 63
社会保障扶助費	—	—	—
負担金・補助金・交付金等	2	1	1
国直轄事業負担金	—	—	—
繰出金	—	—	—
金融収入	—	—	—
受取利息及び配当金	—	—	—
地方債発行差金	—	—	—
金融支出	2	5	▲ 3
地方債利息・手数料	2	5	▲ 3
他会計借入金利息等	—	—	—
特別収入	—	—	—
分担金及び負担金(災害復旧費)	—	—	—
国庫支出金(災害復旧費)	—	—	—
その他特別収入	—	—	—
特別支出	—	—	—
災害復旧費	—	—	—
その他特別支出	—	—	—
行政サービス活動収支差額	▲ 372	▲ 448	76

科 目	令和5年度 (A)	令和4年度 (B)	差 (A-B)
<b>II 投資活動</b>			
投資活動収入	—	—	—
分担金及び負担金 (公共施設等整備)	—	—	—
国庫支出金(公共施設等整備)	—	—	—
財産収入	—	—	—
基金繰入金(取崩額)	—	—	—
財政調整基金	—	—	—
その他の基金	—	—	—
貸付金元金回収収入	—	—	—
保証金等返還収入	—	—	—
その他投資活動収入	—	—	—
投資活動支出	—	15	▲ 15
公共施設等整備支出	—	15	▲ 15
基金積立金	—	—	—
財政調整基金	—	—	—
その他の基金	—	—	—
出資金	—	—	—
貸付金	—	—	—
保証金等支出	—	—	—
投資活動収支差額	—	▲ 15	15
行政活動キャッシュ・フロー収支差額	▲ 372	▲ 463	91
<b>III 財務活動</b>			
財務活動収入	—	—	—
地方債	—	—	—
他会計借入金等	—	—	—
基金繰入金(取崩額)	—	—	—
減債基金	—	—	—
基金借入金	—	—	—
その他財務活動収入	—	—	—
財務活動支出	—	—	—
地方債償還金	—	—	—
他会計借入金等償還金	—	—	—
ファイナンス・リース債務返済支出	—	—	—
基金積立金	—	—	—
減債基金	—	—	—
基金借入金償還金	—	—	—
財務活動収支差額	—	—	—
収支差額合計	▲ 372	▲ 463	91
一般財源等配分調整額	372	463	▲ 91
一般会計からの繰入金	—	—	—
一般会計への繰出金	—	—	—
前年度からの繰越金	—	—	—
形式収支	—	—	—
歳入歳出外現金受入額	—	—	—
歳入歳出外現金払出額	—	—	—
再計	—	—	—

事業類型：施設運営型 部 局：健康医療部  
事業名：こころの健康総合センター管理運営事業

## 純資産変動計算書

(単位:百万円)

区 分	開始残高 相 当	収支差額	内部取引	一般財源等 配分調整額	一般会計から の繰入金	一般会計への 繰出金	合 計
前期末残高	229	▲ 4,562	2,142	4,458	—	—	2,267
当期変動額	—	▲ 410	87	372	—	—	49
当期末残高	229	▲ 4,971	2,229	4,830	—	—	2,317

## 純資産変動分析表

(単位:百万円)

区 分	純資産増加	純資産減少	増加ー減少	残 高	主な増減要因
前期末純資産残高				2,267	
<b>【当期増減内容】</b>					
<b>I 固定資産のうち負債を伴わない額の増減</b>					
① 事業用資産(建設仮勘定を含む)	46				
② インフラ資産(建設仮勘定を含む)					
③ その他	17				
小 計	63		63		
<b>II 資産の裏付けのない固定負債の増減</b>					
① 特別債					
② 基金借入金					
③ 長期性債務(退職手当引当金等)		12			
小 計		12	▲ 12		
<b>III その他の増減</b>					
① その他の資産(負債を伴わないもの)					
② その他の負債(資産を伴わないもの)		1			
小 計		1	▲ 1		
<b>I～IIIの増減合計</b>	63	14	49		
当期末純資産残高				2,317	

事業類型：施設運営型 部 局：健康医療部  
事業名：こころの健康総合センター管理運営事業

固定資産附属明細表（こころの健康総合センター管理運営事業）

【健康医療部】

固定資産（有形）

（単位：百万円）

区 分	前期末 取得原価 ①	当期増加額 ②	当期減少額 ③	当期末 取得原価 ④=①+②-③	当期末減価 償却累計額 (減損を含む) ⑤	当期償却額 (減損を含む) ⑥	当期末残高 ④-⑤
事業用資産	3,291	—	—	3,291	714	24	2,577
土地	2,099	—	—	2,099	—	—	2,099
建物	1,165	—	—	1,165	689	24	476
工作物	27	—	—	27	25	0	2
立木竹	—	—	—	—	—	—	—
船舶	—	—	—	—	—	—	—
浮標等	—	—	—	—	—	—	—
航空機	—	—	—	—	—	—	—
インフラ資産	—	—	—	—	—	—	—
土地	—	—	—	—	—	—	—
建物	—	—	—	—	—	—	—
工作物	—	—	—	—	—	—	—
重要物品	5	17	—	22	6	0	17
図書	—	—	—	—	—	—	—
リース資産	—	—	—	—	—	—	—
ソフトウェア	—	—	—	—	—	—	—
建設仮勘定	—	0	0	—	—	—	—
合 計	3,296	17	0	3,313	719	24	2,593

固定資産（無形）

（単位：百万円）

区 分	前期末残高 ①	当期増加額 ②	当期減少額 ③	当期償却額 ④	当期末残高 ①+②-③
事業用資産	—	—	—	—	—
地上権	—	—	—	—	—
特許権等	—	—	—	—	—
インフラ資産	—	—	—	—	—
地上権	—	—	—	—	—
特許権等	—	—	—	—	—
合 計	—	—	—	—	—

事業類型：施設運営型 部 局：健康医療部  
事業名：こころの健康総合センター管理運営事業

## 注記（事業別財務諸表：こころの健康総合センター管理運営事業）

### 1. 追加情報

（1）その他財務諸表の内容を理解するために必要と認められる事項

#### 事業の概要

精神保健の向上及び精神障がい者の福祉の増進を図るため、精神保健及び精神障がい者の福祉に関する知識の普及、調査研究、相談指導などを行っています。

事業類型：施設運営型 部 局：健康医療部  
事業名：こころの健康総合センター管理運営事業

## (17) 衛生研究所事業 (目) 衛生研究所費

### 事業の概要

大阪市と共同で設立した地方独立行政法人大阪健康安全基盤研究所が、定款、中期目標及び中期計画に掲げた業務を着実に実施し、地方衛生研究所としての機能を発揮できるよう運営に必要な経費を交付するとともに、サポートを行ったもの。

(単位：円)

	金額	財 源 内 訳			
		国 庫	起 債	附帯歳入	一般歳入
予 算 現 額	1,631,133,000	0	8,000,000	168,000	1,622,965,000
決 算 額	1,592,341,450	0	0	22,230	1,592,319,220

(参考) (1) 大阪健康安全基盤研究所における衛生検査実施件数  
(単位：件)

令和3年度	令和4年度	令和5年度
48,698	26,925	35,046

(2) 衛生検査のうち、麻しん疑い症例に係る検査数  
(単位：検体)

令和3年度	令和4年度	令和5年度
42	62	533

[調査研究]



### ■ 主な個別事業

(単位：円)

個別事業名称	予算現額	決算額	事業内容
1 地方独立行政法人大阪健康安全基盤研究所運営費交付金	1,588,434,000	1,554,027,773	地方独立行政法人大阪健康安全基盤研究所の運営に必要な経費を交付

貸借対照表

(令和6年3月31日現在)

(単位：百万円)

科 目	令和5年度 (A)	令和4年度 (B)	差 (A-B)	科 目	令和5年度 (A)	令和4年度 (B)	差 (A-B)
<b>資産の部</b>				<b>負債の部</b>			
I 流動資産	—	—	—	I 流動負債	40	52	▲ 12
現金預金	—	—	—	地方債	37	49	▲ 12
歳計現金等	—	—	—	短期借入金	—	—	—
歳入歳出外現金	—	—	—	他会計借入金	—	—	—
未収金	—	—	—	其他短期借入金	—	—	—
税未収金	—	—	—	賞与等引当金	3	3	▲ 0
其他未収金	—	—	—	未払金	—	—	—
不納欠損引当金	—	—	—	支払保証債務	—	—	—
基金	—	—	—	其他未払金	—	—	—
財政調整基金	—	—	—	還付未済金	—	—	—
減債基金	—	—	—	リース債務	—	—	—
短期貸付金	—	—	—	其他流動負債	—	—	—
貸倒引当金	—	—	—	II 固定負債	754	772	▲ 17
其他流動資産	—	—	—	地方債	729	747	▲ 18
II 固定資産	5,915	6,012	▲ 96	長期借入金	—	—	—
事業用資産	19	11	8	他会計借入金	—	—	—
有形固定資産	19	11	8	其他長期借入金	—	—	—
土地	1	1	—	退職手当引当金	25	24	1
建物	9	—	9	其他引当金	—	—	—
工作物	9	10	▲ 1	リース債務	—	—	—
立木竹	—	—	—	其他固定負債	—	—	—
船舶	—	—	—	<b>負債の部合計</b>	<b>794</b>	<b>824</b>	<b>▲ 29</b>
浮標等	—	—	—	<b>純資産の部</b>			
航空機	—	—	—	純資産	5,121	5,188	▲ 67
無形固定資産	—	—	—	(うち当期純資産増減額)	▲ 67	30	▲ 97
地上権	—	—	—				
特許権等	—	—	—				
インフラ資産	—	—	—				
有形固定資産	—	—	—				
土地	—	—	—				
建物	—	—	—				
工作物	—	—	—				
無形固定資産	—	—	—				
地上権	—	—	—				
特許権等	—	—	—				
重要物品	—	—	—				
図書	—	—	—				
リース資産	—	—	—				
ソフトウェア	—	—	—				
建設仮勘定	—	—	—				
投資その他の資産	5,896	6,000	▲ 104				
出資金	5,896	6,000	▲ 104				
法人等出資金	5,896	6,000	▲ 104				
公営企業会計出資金	—	—	—				
長期貸付金	—	—	—				
貸倒引当金	—	—	—				
基金	—	—	—				
減債基金	—	—	—				
減債基金借入金	—	—	—				
其他の基金	—	—	—				
其他基金借入金	—	—	—				
其他債権	—	—	—				
<b>資産の部合計</b>	<b>5,915</b>	<b>6,012</b>	<b>▲ 96</b>	<b>純資産の部合計</b>	<b>5,121</b>	<b>5,188</b>	<b>▲ 67</b>
				<b>負債及び純資産の部合計</b>	<b>5,915</b>	<b>6,012</b>	<b>▲ 96</b>

事業類型：行政組織管理型 部 局：健康医療部  
事業名：衛生研究所事業

行政コスト計算書 (自 令和5年4月 1日・至 令和6年3月31日)

(単位：百万円)

科 目	令和5年度 (A)	令和4年度 (B)	差 (A-B)
<b>通常収支の部</b>			
<b>I 行政収支の部</b>			
<b>1 行政収入</b>	<b>0</b>	<b>296</b>	<b>▲ 296</b>
地方税	—	—	—
地方譲与税	—	—	—
市町村たばこ税府交付金	—	—	—
地方特例交付金	—	—	—
地方交付税	—	—	—
交通安全対策特別交付金	—	—	—
国民健康保険関係交付金	—	—	—
分担金及び負担金(行政費用充当)	—	—	—
使用料及び手数料	—	—	—
国庫支出金(行政費用充当)	—	12	▲ 12
財産収入	0	0	—
寄附金	—	—	—
繰入金	—	—	—
特別会計繰入金	—	—	—
公営企業会計繰入金	—	—	—
税諸収入	—	—	—
事業収入(特別会計)	—	—	—
その他行政収入	0	284	▲ 284
<b>2 行政費用</b>	<b>1,642</b>	<b>7,363</b>	<b>▲ 5,720</b>
税連動費用	—	—	—
給与関係費	31	36	▲ 5
物件費	32	29	3
維持補修費	6	14	▲ 7
社会保障扶助費	—	—	—
負担金・補助金・交付金等	1,554	7,278	▲ 5,724
国直轄事業負担金	—	—	—
繰出金	—	—	—
減価償却費	14	1	13
債務保証費	—	—	—
不納欠損引当金繰入額	—	—	—
貸倒引当金繰入額	—	—	—
賞与等引当金繰入額	3	3	▲ 0
退職手当引当金繰入額	2	1	1
その他引当金繰入額	—	—	—
その他行政費用	—	—	—
<b>行政収支差額</b>	<b>▲ 1,642</b>	<b>▲ 7,067</b>	<b>5,424</b>

科 目	令和5年度 (A)	令和4年度 (B)	差 (A-B)
<b>II 金融収支の部</b>			
<b>1 金融収入</b>	<b>—</b>	<b>—</b>	<b>—</b>
受取利息及び配当金	—	—	—
地方債発行差金	—	—	—
<b>2 金融費用</b>	<b>2</b>	<b>2</b>	<b>▲ 0</b>
地方債利息・手数料	2	2	▲ 0
地方債発行差金	—	—	—
他会計借入金利息等	—	—	—
<b>金融収支差額</b>	<b>▲ 2</b>	<b>▲ 2</b>	<b>0</b>
<b>通常収支差額</b>	<b>▲ 1,644</b>	<b>▲ 7,069</b>	<b>5,424</b>
<b>特別収支の部</b>			
<b>1 特別収入</b>	<b>—</b>	<b>—</b>	<b>—</b>
分担金及び負担金(公共施設等整備)	—	—	—
分担金及び負担金(災害復旧費)	—	—	—
国庫支出金(公共施設等整備)	—	—	—
国庫支出金(災害復旧費)	—	—	—
固定資産売却益	—	—	—
過年度修正益	—	—	—
その他特別収入	—	—	—
<b>2 特別費用</b>	<b>82</b>	<b>—</b>	<b>82</b>
固定資産売却損	—	—	—
固定資産除却損	—	—	—
災害復旧費	—	—	—
過年度修正損	—	—	—
その他特別費用	82	—	82
<b>特別収支差額</b>	<b>▲ 82</b>	<b>—</b>	<b>▲ 82</b>
<b>当期収支差額</b>	<b>▲ 1,726</b>	<b>▲ 7,069</b>	<b>5,342</b>
<b>一般財源等配分調整額</b>	<b>1,629</b>	<b>5,678</b>	<b>▲ 4,048</b>
<b>一般会計からの繰入金</b>	<b>—</b>	<b>—</b>	<b>—</b>
<b>一般会計への繰出金</b>	<b>—</b>	<b>—</b>	<b>—</b>
<b>再計</b>	<b>▲ 97</b>	<b>▲ 1,391</b>	<b>1,294</b>



キャッシュ・フロー計算書 (自 令和5年4月 1日・至 令和6年3月31日) (単位:百万円)

科 目	令和5年度 (A)	令和4年度 (B)	差 (A-B)
<b>I 行政サービス活動</b>			
行政収入	0	296	▲ 296
地方税	—	—	—
地方譲与税	—	—	—
市町村たばこ税府交付金	—	—	—
地方特例交付金	—	—	—
地方交付税	—	—	—
交通安全対策特別交付金	—	—	—
国民健康保険関係交付金	—	—	—
分担金及び負担金 (行政支出充当)	—	—	—
使用料及び手数料	—	—	—
国庫支出金(行政支出充当)	—	12	▲ 12
財産収入	0	0	—
寄附金	—	—	—
繰入金	—	—	—
特別会計繰入金	—	—	—
公営企業会計繰入金	—	—	—
税諸収入	—	—	—
事業収入(特別会計)	—	—	—
その他行政収入	0	284	▲ 284
行政支出	1,628	7,363	▲ 5,735
税連動支出	—	—	—
給与関係費	35	42	▲ 7
物件費	32	29	3
維持補修費	6	14	▲ 7
社会保障扶助費	—	—	—
負担金・補助金・交付金等	1,554	7,278	▲ 5,724
国直轄事業負担金	—	—	—
繰出金	—	—	—
金融収入	—	—	—
受取利息及び配当金	—	—	—
地方債発行差金	—	—	—
金融支出	2	2	▲ 0
地方債利息・手数料	2	2	▲ 0
他会計借入金利息等	—	—	—
特別収入	—	—	—
分担金及び負担金(災害復旧費)	—	—	—
国庫支出金(災害復旧費)	—	—	—
その他特別収入	—	—	—
特別支出	—	—	—
災害復旧費	—	—	—
その他特別支出	—	—	—
行政サービス活動収支差額	▲ 1,629	▲ 7,069	5,439

科 目	令和5年度 (A)	令和4年度 (B)	差 (A-B)
<b>II 投資活動</b>			
投資活動収入	—	1,391	▲ 1,391
分担金及び負担金 (公共施設等整備)	—	—	—
国庫支出金(公共施設等整備)	—	—	—
財産収入	—	—	—
基金繰入金(取崩額)	—	1,391	▲ 1,391
財政調整基金	—	—	—
その他の基金	—	1,391	▲ 1,391
貸付金元金回収収入	—	—	—
保証金等返還収入	—	—	—
その他投資活動収入	—	—	—
投資活動支出	—	—	—
公共施設等整備支出	—	—	—
基金積立金	—	—	—
財政調整基金	—	—	—
その他の基金	—	—	—
出資金	—	—	—
貸付金	—	—	—
保証金等支出	—	—	—
投資活動収支差額	—	1,391	▲ 1,391
行政活動キャッシュ・フロー収支差額	▲ 1,629	▲ 5,678	4,048
<b>III 財務活動</b>			
財務活動収入	—	—	—
地方債	—	—	—
他会計借入金等	—	—	—
基金繰入金(取崩額)	—	—	—
減債基金	—	—	—
基金借入金	—	—	—
その他財務活動収入	—	—	—
財務活動支出	—	—	—
地方債償還金	—	—	—
他会計借入金等償還金	—	—	—
ファイナンス・リース債務返済支出	—	—	—
基金積立金	—	—	—
減債基金	—	—	—
基金借入金償還金	—	—	—
財務活動収支差額	—	—	—
収支差額合計	▲ 1,629	▲ 5,678	4,048
一般財源等配分調整額	1,629	5,678	▲ 4,048
一般会計からの繰入金	—	—	—
一般会計への繰出金	—	—	—
前年度からの繰越金	—	—	—
形式収支	—	—	—
歳入歳出外現金受入額	—	—	—
歳入歳出外現金払出額	—	—	—
再計	—	—	—

事業類型：行政組織管理型 部 局：健康医療部  
事業名：衛生研究所事業

## 純資産変動計算書

(単位:百万円)

区 分	開始残高 相 当	収支差額	内部取引	一般財源等 配分調整額	一般会計から の繰入金	一般会計への 繰出金	合 計
前期末残高	▲ 878	▲ 18,570	7,207	17,429	—	—	5,188
当期変動額	—	▲ 1,726	30	1,629	—	—	▲ 67
当期末残高	▲ 878	▲ 20,296	7,237	19,058	—	—	5,121

## 純資産変動分析表

(単位:百万円)

区 分	純資産増加	純資産減少	増加－減少	残 高	主な増減要因
前期末純資産残高				5,188	
<b>【当期増減内容】</b>					
<b>I 固定資産のうち負債を伴わない額の増減</b>					
① 事業用資産(建設仮勘定を含む)	38				
② インフラ資産(建設仮勘定を含む)					
③ その他		104			(地独)大阪健康安全基盤研究所への出資 財産の減 -104
小 計	38	104	▲ 67		
<b>II 資産の裏付けのない固定負債の増減</b>					
① 特別債					
② 基金借入金					
③ 長期性債務(退職手当引当金等)		1			
小 計		1	▲ 1		
<b>III その他の増減</b>					
① その他の資産(負債を伴わないもの)					
② その他の負債(資産を伴わないもの)	0				
小 計	0		0		
<b>I～IIIの増減合計</b>	38	105	▲ 67		
当期末純資産残高				5,121	

事業類型：行政組織管理型 部 局：健康医療部  
事業名：衛生研究所事業

固定資産附属明細表（衛生研究所事業）

【健康医療部】

固定資産（有形）

（単位：百万円）

区 分	前期末 取得原価 ①	当期増加額 ②	当期減少額 ③	当期末 取得原価 ④=①+②-③	当期末減価 償却累計額 (減損を含む) ⑤	当期償却額 (減損を含む) ⑥	当期末残高 ④-⑤
事業用資産	63	22	—	86	66	14	19
土地	1	—	—	1	—	—	1
建物	—	22	—	22	13	13	9
工作物	62	—	—	62	53	1	9
立木竹	—	—	—	—	—	—	—
船舶	—	—	—	—	—	—	—
浮標等	—	—	—	—	—	—	—
航空機	—	—	—	—	—	—	—
インフラ資産	—	—	—	—	—	—	—
土地	—	—	—	—	—	—	—
建物	—	—	—	—	—	—	—
工作物	—	—	—	—	—	—	—
重要物品	—	—	—	—	—	—	—
図書	—	—	—	—	—	—	—
リース資産	—	—	—	—	—	—	—
ソフトウェア	—	—	—	—	—	—	—
建設仮勘定	—	5	5	—	—	—	—
合 計	63	27	5	86	66	14	19

固定資産（無形）

（単位：百万円）

区 分	前期末残高 ①	当期増加額 ②	当期減少額 ③	当期償却額 ④	当期末残高 ①+②-③
事業用資産	—	—	—	—	—
地上権	—	—	—	—	—
特許権等	—	—	—	—	—
インフラ資産	—	—	—	—	—
地上権	—	—	—	—	—
特許権等	—	—	—	—	—
合 計	—	—	—	—	—

事業類型：行政組織管理型      部 局：健康医療部  
事業名：衛生研究所事業

## 注記（事業別財務諸表：衛生研究所事業）

### 1. 追加情報

（1）その他財務諸表の内容を理解するために必要と認められる事項

① 事業の概要

大阪市と共同で設立した地方独立行政法人大阪健康安全基盤研究所が、定款、中期目標及び中期計画に掲げた業務を着実に実施し、地方衛生研究所としての機能を発揮できるよう運営に必要な経費を交付するとともに、サポートを行っています。

② 当該事業に関し説明すべき固有の事項

地方独立行政法人大阪健康安全基盤研究所において分散する2つの施設の一元に伴い、現物出資していた建物（森ノ宮センター）の使用が不要となり、現物として返却されました。このため法人等出資金が104百万円の減額となっています。

事業類型：行政組織管理型 部 局：健康医療部  
事業名：衛生研究所事業

## (18)食品流通監視事業 (目) 食品衛生費

### 事業の概要

羽曳野食肉衛生検査所では、と畜検査及び施設の衛生管理指導等を実施し、食鳥検査センターでは、食鳥検査及び施設の衛生管理指導等を実施した。また、食品衛生検査所は、中央卸売市場において流通食品の検査及び施設監視等を実施した。

(単位：円)

	金額	財 源 内 訳			
		国 庫	起 債	附帯歳入	一般歳入
予 算 現 額	62,836,000	1,355,000	0	27,276,000	34,205,000
決 算 額	52,544,864	1,335,000	0	15,841,923	35,367,941

「と畜検査頭数」(羽曳野食肉衛生検査所)

	令和3年度	令和4年度	令和5年度
検査頭数	9,404	7,948	5,918

### ■主な個別事業

(単位：円)

個別事業名称	予算現額	決算額	事 業 内 容
1 食肉衛生検査所運営費	16,877,000	14,870,530	所管する府内と畜場における、と畜検査及びと畜場の衛生管理指導を実施 牛海綿状脳症対策特別措置法に基づき、牛のBSEスクリーニング検査を実施

貸借対照表

(令和6年3月31日現在)

(単位：百万円)

科 目	令和5年度 (A)	令和4年度 (B)	差 (A-B)	科 目	令和5年度 (A)	令和4年度 (B)	差 (A-B)
<b>資産の部</b>				<b>負債の部</b>			
I 流動資産	—	—	—	I 流動負債	32	32	0
現金預金	—	—	—	地方債	2	2	—
歳計現金等	—	—	—	短期借入金	—	—	—
歳入歳出外現金	—	—	—	他会計借入金	—	—	—
未収金	—	—	—	其他短期借入金	—	—	—
税未収金	—	—	—	賞与等引当金	30	30	0
其他未収金	—	—	—	未払金	—	—	—
不納欠損引当金	—	—	—	支払保証債務	—	—	—
基金	—	—	—	其他未払金	—	—	—
財政調整基金	—	—	—	還付未済金	—	—	—
減債基金	—	—	—	リース債務	—	—	—
短期貸付金	—	—	—	其他流動負債	—	—	—
貸倒引当金	—	—	—	II 固定負債	341	337	5
其他流動資産	—	—	—	地方債	29	31	▲2
II 固定資産	14	12	2	長期借入金	—	—	—
事業用資産	—	—	—	他会計借入金	—	—	—
有形固定資産	—	—	—	其他長期借入金	—	—	—
土地	—	—	—	退職手当引当金	312	306	7
建物	—	—	—	其他引当金	—	—	—
工作物	—	—	—	リース債務	—	—	—
立木竹	—	—	—	其他固定負債	—	—	—
船舶	—	—	—	<b>負債の部合計</b>	<b>374</b>	<b>369</b>	<b>5</b>
浮標等	—	—	—	<b>純資産の部</b>			
航空機	—	—	—	<b>純資産</b>	▲360	▲356	▲3
無形固定資産	—	—	—	(うち当期純資産増減額)	▲3	▲5	2
地上権	—	—	—				
特許権等	—	—	—				
インフラ資産	—	—	—				
有形固定資産	—	—	—				
土地	—	—	—				
建物	—	—	—				
工作物	—	—	—				
無形固定資産	—	—	—				
地上権	—	—	—				
特許権等	—	—	—				
重要物品	14	12	2				
図書	—	—	—				
リース資産	—	—	—				
ソフトウェア	—	—	—				
建設仮勘定	—	—	—				
投資その他の資産	—	—	—				
出資金	—	—	—				
法人等出資金	—	—	—				
公営企業会計出資金	—	—	—				
長期貸付金	—	—	—				
貸倒引当金	—	—	—				
基金	—	—	—				
減債基金	—	—	—				
減債基金借入金	—	—	—				
其他の基金	—	—	—				
其他基金借入金	—	—	—				
其他債権	—	—	—				
<b>資産の部合計</b>	<b>14</b>	<b>12</b>	<b>2</b>	<b>純資産の部合計</b>	<b>▲360</b>	<b>▲356</b>	<b>▲3</b>
				<b>負債及び純資産の部合計</b>	<b>14</b>	<b>12</b>	<b>2</b>

事業類型：助成・啓発・指導・公権力型 部 局：健康医療部  
事業名：食品流通監視事業

行政コスト計算書 (自 令和5年4月 1日・至 令和6年3月31日)

(単位：百万円)

科 目	令和5年度 (A)	令和4年度 (B)	差 (A-B)
<b>通常収支の部</b>			
<b>I 行政収支の部</b>			
<b>1 行政収入</b>	<b>17</b>	<b>19</b>	<b>▲ 1</b>
地方税	—	—	—
地方譲与税	—	—	—
市町村たばこ税府交付金	—	—	—
地方特例交付金	—	—	—
地方交付税	—	—	—
交通安全対策特別交付金	—	—	—
国民健康保険関係交付金	—	—	—
分担金及び負担金(行政費用充当)	—	—	—
使用料及び手数料	16	17	▲ 1
国庫支出金(行政費用充当)	1	1	0
財産収入	—	—	—
寄附金	—	—	—
繰入金	—	—	—
特別会計繰入金	—	—	—
公営企業会計繰入金	—	—	—
税諸収入	—	—	—
事業収入(特別会計)	—	—	—
その他行政収入	0	0	0
<b>2 行政費用</b>	<b>420</b>	<b>455</b>	<b>▲ 35</b>
税連動費用	—	—	—
給与関係費	319	335	▲ 16
物件費	37	40	▲ 2
維持補修費	0	0	0
社会保障扶助費	—	—	—
負担金・補助金・交付金等	6	7	▲ 1
国直轄事業負担金	—	—	—
繰出金	—	—	—
減価償却費	2	2	0
債務保証費	—	—	—
不納欠損引当金繰入額	—	—	—
貸倒引当金繰入額	—	—	—
賞与等引当金繰入額	30	30	0
退職手当引当金繰入額	24	40	▲ 16
その他引当金繰入額	—	—	—
その他行政費用	—	—	—
<b>行政収支差額</b>	<b>▲ 402</b>	<b>▲ 436</b>	<b>34</b>

科 目	令和5年度 (A)	令和4年度 (B)	差 (A-B)
<b>II 金融収支の部</b>			
<b>1 金融収入</b>	<b>—</b>	<b>—</b>	<b>—</b>
受取利息及び配当金	—	—	—
地方債発行差金	—	—	—
<b>2 金融費用</b>	<b>0</b>	<b>0</b>	<b>▲ 0</b>
地方債利息・手数料	0	0	▲ 0
地方債発行差金	—	—	—
他会計借入金利息等	—	—	—
<b>金融収支差額</b>	<b>▲ 0</b>	<b>▲ 0</b>	<b>0</b>
<b>通常収支差額</b>	<b>▲ 402</b>	<b>▲ 436</b>	<b>34</b>
<b>特別収支の部</b>			
<b>1 特別収入</b>	<b>—</b>	<b>—</b>	<b>—</b>
分担金及び負担金(公共施設等整備)	—	—	—
分担金及び負担金(災害復旧費)	—	—	—
国庫支出金(公共施設等整備)	—	—	—
国庫支出金(災害復旧費)	—	—	—
固定資産売却益	—	—	—
過年度修正益	—	—	—
その他特別収入	—	—	—
<b>2 特別費用</b>	<b>—</b>	<b>—</b>	<b>—</b>
固定資産売却損	—	—	—
固定資産除却損	—	—	—
災害復旧費	—	—	—
過年度修正損	—	—	—
その他特別費用	—	—	—
<b>特別収支差額</b>	<b>—</b>	<b>—</b>	<b>—</b>
<b>当期収支差額</b>	<b>▲ 402</b>	<b>▲ 436</b>	<b>34</b>
<b>一般財源等配分調整額</b>	<b>397</b>	<b>430</b>	<b>▲ 33</b>
<b>一般会計からの繰入金</b>	<b>—</b>	<b>—</b>	<b>—</b>
<b>一般会計への繰出金</b>	<b>—</b>	<b>—</b>	<b>—</b>
<b>再計</b>	<b>▲ 5</b>	<b>▲ 6</b>	<b>1</b>

キャッシュ・フロー計算書 (自 令和5年4月 1日・至 令和6年3月31日) (単位:百万円)

科 目	令和5年度 (A)	令和4年度 (B)	差 (A-B)
<b>I 行政サービス活動</b>			
行政収入	17	19	▲ 1
地方税	—	—	—
地方譲与税	—	—	—
市町村たばこ税府交付金	—	—	—
地方特例交付金	—	—	—
地方交付税	—	—	—
交通安全対策特別交付金	—	—	—
国民健康保険関係交付金	—	—	—
分担金及び負担金 (行政支出充当)	—	—	—
使用料及び手数料	16	17	▲ 1
国庫支出金(行政支出充当)	1	1	0
財産収入	—	—	—
寄附金	—	—	—
繰入金	—	—	—
特別会計繰入金	—	—	—
公営企業会計繰入金	—	—	—
税諸収入	—	—	—
事業収入(特別会計)	—	—	—
その他行政収入	0	0	0
行政支出	411	446	▲ 35
税連動支出	—	—	—
給与関係費	367	399	▲ 32
物件費	37	40	▲ 2
維持補修費	0	0	0
社会保障扶助費	—	—	—
負担金・補助金・交付金等	6	7	▲ 1
国直轄事業負担金	—	—	—
繰出金	—	—	—
金融収入	—	—	—
受取利息及び配当金	—	—	—
地方債発行差金	—	—	—
金融支出	0	0	▲ 0
地方債利息・手数料	0	0	▲ 0
他会計借入金利息等	—	—	—
特別収入	—	—	—
分担金及び負担金(災害復旧費)	—	—	—
国庫支出金(災害復旧費)	—	—	—
その他特別収入	—	—	—
特別支出	—	—	—
災害復旧費	—	—	—
その他特別支出	—	—	—
行政サービス活動収支差額	▲ 393	▲ 427	34

科 目	令和5年度 (A)	令和4年度 (B)	差 (A-B)
<b>II 投資活動</b>			
投資活動収入	—	—	—
分担金及び負担金 (公共施設等整備)	—	—	—
国庫支出金(公共施設等整備)	—	—	—
財産収入	—	—	—
基金繰入金(取崩額)	—	—	—
財政調整基金	—	—	—
その他の基金	—	—	—
貸付金元金回収収入	—	—	—
保証金等返還収入	—	—	—
その他投資活動収入	—	—	—
投資活動支出	4	2	2
公共施設等整備支出	4	2	2
基金積立金	—	—	—
財政調整基金	—	—	—
その他の基金	—	—	—
出資金	—	—	—
貸付金	—	—	—
保証金等支出	—	—	—
投資活動収支差額	▲ 4	▲ 2	▲ 2
行政活動キャッシュ・フロー収支差額	▲ 397	▲ 430	33
<b>III 財務活動</b>			
財務活動収入	—	—	—
地方債	—	—	—
他会計借入金等	—	—	—
基金繰入金(取崩額)	—	—	—
減債基金	—	—	—
基金借入金	—	—	—
その他財務活動収入	—	—	—
財務活動支出	—	—	—
地方債償還金	—	—	—
他会計借入金等償還金	—	—	—
ファイナンス・リース債務返済支出	—	—	—
基金積立金	—	—	—
減債基金	—	—	—
基金借入金償還金	—	—	—
財務活動収支差額	—	—	—
収支差額合計	▲ 397	▲ 430	33
一般財源等配分調整額	397	430	▲ 33
一般会計からの繰入金	—	—	—
一般会計への繰出金	—	—	—
前年度からの繰越金	—	—	—
形式収支	—	—	—
歳入歳出外現金受入額	—	—	—
歳入歳出外現金払出額	—	—	—
再計	—	—	—

事業類型：助成・啓発・指導・公権力型 部 局：健康医療部  
事業名：食品流通監視事業



## 純資産変動計算書

(単位:百万円)

区 分	開始残高 相 当	収支差額	内部取引	一般財源等 配分調整額	一般会計から の繰入金	一般会計への 繰出金	合 計
前期末残高	▲ 608	▲ 5,377	28	5,601	—	—	▲ 356
当期変動額	—	▲ 402	2	397	—	—	▲ 3
当期末残高	▲ 608	▲ 5,779	30	5,998	—	—	▲ 360

## 純資産変動分析表

(単位:百万円)

区 分	純資産増加	純資産減少	増加－減少	残 高	主な増減要因
前期末純資産残高				▲ 356	
【当期増減内容】					
I 固定資産のうち負債を伴わない額の増減					
① 事業用資産(建設仮勘定を含む)					
② インフラ資産(建設仮勘定を含む)					
③ その他	4				
小 計	4		4		
II 資産の裏付けのない固定負債の増減					
① 特別債					
② 基金借入金					
③ 長期性債務(退職手当引当金等)		7			
小 計		7	▲ 7		
III その他の増減					
① その他の資産(負債を伴わないもの)					
② その他の負債(資産を伴わないもの)		0			
小 計		0	▲ 0		
I～IIIの増減合計	4	7	▲ 3		
当期末純資産残高				▲ 360	

事業類型：助成・啓発・指導・公権力型 部 局：健康医療部  
事業名：食品流通監視事業

固定資産附属明細表（食品流通監視事業）

【健康医療部】

固定資産（有形）

（単位：百万円）

区 分	前期末 取得原価 ①	当期増加額 ②	当期減少額 ③	当期末 取得原価 ④=①+②-③	当期末減価 償却累計額 (減損を含む) ⑤	当期償却額 (減損を含む) ⑥	当期末残高 ④-⑤
事業用資産	—	—	—	—	—	—	—
土地	—	—	—	—	—	—	—
建物	—	—	—	—	—	—	—
工作物	—	—	—	—	—	—	—
立木竹	—	—	—	—	—	—	—
船舶	—	—	—	—	—	—	—
浮標等	—	—	—	—	—	—	—
航空機	—	—	—	—	—	—	—
インフラ資産	—	—	—	—	—	—	—
土地	—	—	—	—	—	—	—
建物	—	—	—	—	—	—	—
工作物	—	—	—	—	—	—	—
重要物品	30	4	—	34	20	2	14
図書	—	—	—	—	—	—	—
リース資産	—	—	—	—	—	—	—
ソフトウェア	—	—	—	—	—	—	—
建設仮勘定	—	—	—	—	—	—	—
合 計	30	4	—	34	20	2	14

固定資産（無形）

（単位：百万円）

区 分	前期末残高 ①	当期増加額 ②	当期減少額 ③	当期償却額 ④	当期末残高 ①+②-③
事業用資産	—	—	—	—	—
地上権	—	—	—	—	—
特許権等	—	—	—	—	—
インフラ資産	—	—	—	—	—
地上権	—	—	—	—	—
特許権等	—	—	—	—	—
合 計	—	—	—	—	—

事業類型：助成・啓発・指導・公権力型      部 局：健康医療部  
事業名：食品流通監視事業

## 注記（事業別財務諸表：食品流通監視事業）

### 1. 追加情報

（1）その他財務諸表の内容を理解するために必要と認められる事項

#### 事業の概要

食肉衛生検査所では、と畜検査を実施し、食鳥検査事務所では簡易食鳥検査を行い、精密検査は食鳥検査センターで実施するとともに、各施設の衛生管理の指導等を実施しています。また、食品衛生検査所は中央卸売市場において、流通食品の検査並びに施設監視等を実施しています。

事業類型：助成・啓発・指導・公権力型 部 局：健康医療部  
事業名：食品流通監視事業

## (19)保健所管理運営事業 (目) 保健所運営費

### 事業の概要

地域保健法の規定により都道府県は保健所の設置主体と定められており、これにより府が設置する保健所の管理・運営を行った。事業の主な内容は、大阪府所管 9 保健所の施設維持管理等の経費や、保健所試験・検査に要したものの。

(単位：円)

	金額	財 源 内 訳			
		国庫	起債	附帯歳入	一般歳入
予 算 現 額	402,556,692	5,155,000	0	40,204,000	357,197,692
決 算 額	333,402,296	4,941,000	0	36,474,800	291,986,496

### ■主な個別事業

(単位：円)

個別事業名称	予算現額	決算額	事業内容
1 保健所運営費	283,410,000	226,461,555	大阪府所管 9 保健所の管理・運営に要した経費
2 保健所施設設備改修事業費	72,100,000	59,895,210	保健所施設の老朽化及び保健所の良好な衛生環境の保持のため、岸和田保健所の耐震工事等に要した経費

# 貸借対照表

(令和6年3月31日現在)

(単位：百万円)

科 目	令和5年度 (A)	令和4年度 (B)	差 (A-B)	科 目	令和5年度 (A)	令和4年度 (B)	差 (A-B)
<b>資産の部</b>				<b>負債の部</b>			
<b>I 流動資産</b>	—	—	—	<b>I 流動負債</b>	713	148	565
現金預金	—	—	—	地方債	637	71	565
歳計現金等	—	—	—	短期借入金	—	—	—
歳入歳出外現金	—	—	—	他会計借入金	—	—	—
未収金	—	—	—	その他短期借入金	—	—	—
税未収金	—	—	—	賞与等引当金	77	77	▲ 0
その他未収金	—	—	—	未払金	—	—	—
不納欠損引当金	—	—	—	支払保証債務	—	—	—
基金	—	—	—	その他未払金	—	—	—
財政調整基金	—	—	—	還付未済金	—	—	—
減債基金	—	—	—	リース債務	—	—	—
短期貸付金	—	—	—	その他流動負債	—	—	—
貸倒引当金	—	—	—	<b>II 固定負債</b>	1,134	1,772	▲ 638
その他流動資産	—	—	—	地方債	422	1,058	▲ 637
<b>II 固定資産</b>	4,418	4,538	▲ 121	長期借入金	—	—	—
事業用資産	4,341	4,470	▲ 129	他会計借入金	—	—	—
有形固定資産	4,341	4,470	▲ 129	その他長期借入金	—	—	—
土地	1,728	1,728	—	退職手当引当金	712	714	▲ 2
建物	2,524	2,648	▲ 123	その他引当金	—	—	—
工作物	89	95	▲ 6	リース債務	—	—	—
立木竹	—	—	—	その他固定負債	—	—	—
船舶	—	—	—	<b>負債の部合計</b>	1,847	1,920	▲ 74
浮標等	—	—	—	<b>純資産の部</b>			
航空機	—	—	—	<b>純資産</b>	2,571	2,618	▲ 47
無形固定資産	—	—	—	(うち当期純資産増減額)	▲ 47	251	▲ 298
地上権	—	—	—				
特許権等	—	—	—				
インフラ資産	—	—	—				
有形固定資産	—	—	—				
土地	—	—	—				
建物	—	—	—				
工作物	—	—	—				
無形固定資産	—	—	—				
地上権	—	—	—				
特許権等	—	—	—				
重要物品	67	63	4				
図書	—	—	—				
リース資産	—	—	—				
ソフトウェア	—	—	—				
建設仮勘定	10	6	4				
投資その他の資産	—	—	—				
出資金	—	—	—				
法人等出資金	—	—	—				
公営企業会計出資金	—	—	—				
長期貸付金	—	—	—				
貸倒引当金	—	—	—				
基金	—	—	—				
減債基金	—	—	—				
減債基金借入金	—	—	—				
その他の基金	—	—	—				
その他基金借入金	—	—	—				
その他債権	—	—	—				
<b>資産の部合計</b>	4,418	4,538	▲ 121	<b>純資産の部合計</b>	2,571	2,618	▲ 47
				<b>負債及び純資産の部合計</b>	4,418	4,538	▲ 121

事業類型：行政組織管理型 部 局：健康医療部  
事業名：保健所管理運営事業

行政コスト計算書 (自 令和5年4月 1日・至 令和6年3月31日)

(単位：百万円)

科 目	令和5年度 (A)	令和4年度 (B)	差 (A-B)
<b>通常収支の部</b>			
<b>I 行政収支の部</b>			
<b>1 行政収入</b>	<b>37</b>	<b>91</b>	<b>▲ 53</b>
地方税	—	—	—
地方譲与税	—	—	—
市町村たばこ税府交付金	—	—	—
地方特例交付金	—	—	—
地方交付税	—	—	—
交通安全対策特別交付金	—	—	—
国民健康保険関係交付金	—	—	—
分担金及び負担金(行政費用充当)	—	—	—
使用料及び手数料	30	24	6
国庫支出金(行政費用充当)	5	65	▲ 60
財産収入	0	1	▲ 0
寄附金	—	—	—
繰入金	—	—	—
特別会計繰入金	—	—	—
公営企業会計繰入金	—	—	—
税諸収入	—	—	—
事業収入(特別会計)	—	—	—
その他行政収入	2	2	0
<b>2 行政費用</b>	<b>1,381</b>	<b>1,424</b>	<b>▲ 43</b>
税連動費用	—	—	—
給与関係費	831	874	▲ 42
物件費	162	189	▲ 27
維持補修費	66	74	▲ 8
社会保障扶助費	—	—	—
負担金・補助金・交付金等	50	26	25
国直轄事業負担金	—	—	—
繰出金	—	—	—
減価償却費	155	148	7
債務保証費	—	—	—
不納欠損引当金繰入額	—	—	—
貸倒引当金繰入額	—	—	—
賞与等引当金繰入額	77	77	▲ 0
退職手当引当金繰入額	40	36	3
その他引当金繰入額	—	—	—
その他行政費用	—	—	—
<b>行政収支差額</b>	<b>▲ 1,344</b>	<b>▲ 1,333</b>	<b>▲ 11</b>

科 目	令和5年度 (A)	令和4年度 (B)	差 (A-B)
<b>II 金融収支の部</b>			
<b>1 金融収入</b>	<b>—</b>	<b>—</b>	<b>—</b>
受取利息及び配当金	—	—	—
地方債発行差金	—	—	—
<b>2 金融費用</b>	<b>1</b>	<b>3</b>	<b>▲ 2</b>
地方債利息・手数料	1	3	▲ 2
地方債発行差金	—	—	—
他会計借入金利息等	—	—	—
<b>金融収支差額</b>	<b>▲ 1</b>	<b>▲ 3</b>	<b>2</b>
<b>通常収支差額</b>	<b>▲ 1,345</b>	<b>▲ 1,336</b>	<b>▲ 9</b>
<b>特別収支の部</b>			
<b>1 特別収入</b>	<b>—</b>	<b>10</b>	<b>▲ 10</b>
分担金及び負担金(公共施設等整備)	—	—	—
分担金及び負担金(災害復旧費)	—	—	—
国庫支出金(公共施設等整備)	—	—	—
国庫支出金(災害復旧費)	—	—	—
固定資産売却益	—	—	—
過年度修正益	—	10	▲ 10
その他特別収入	—	—	—
<b>2 特別費用</b>	<b>5</b>	<b>69</b>	<b>▲ 65</b>
固定資産売却損	—	—	—
固定資産除却損	1	30	▲ 29
災害復旧費	—	—	—
過年度修正損	4	39	▲ 35
その他特別費用	—	—	—
<b>特別収支差額</b>	<b>▲ 5</b>	<b>▲ 60</b>	<b>55</b>
<b>当期収支差額</b>	<b>▲ 1,350</b>	<b>▲ 1,395</b>	<b>46</b>
<b>一般財源等配分調整額</b>	<b>1,252</b>	<b>1,390</b>	<b>▲ 137</b>
<b>一般会計からの繰入金</b>	<b>—</b>	<b>—</b>	<b>—</b>
<b>一般会計への繰出金</b>	<b>—</b>	<b>—</b>	<b>—</b>
<b>再計</b>	<b>▲ 97</b>	<b>▲ 6</b>	<b>▲ 91</b>

事業類型：行政組織管理型 部 局：健康医療部  
事業名：保健所管理運営事業

キャッシュ・フロー計算書 (自 令和5年4月 1日・至 令和6年3月31日) (単位:百万円)

科 目	令和5年度 (A)	令和4年度 (B)	差 (A-B)
<b>I 行政サービス活動</b>			
行政収入	37	91	▲ 53
地方税	—	—	—
地方譲与税	—	—	—
市町村たばこ税府交付金	—	—	—
地方特例交付金	—	—	—
地方交付税	—	—	—
交通安全対策特別交付金	—	—	—
国民健康保険関係交付金	—	—	—
分担金及び負担金 (行政支出充当)	—	—	—
使用料及び手数料	30	24	6
国庫支出金(行政支出充当)	5	65	▲ 60
財産収入	0	1	▲ 0
寄附金	—	—	—
繰入金	—	—	—
特別会計繰入金	—	—	—
公営企業会計繰入金	—	—	—
税諸収入	—	—	—
事業収入(特別会計)	—	—	—
その他行政収入	2	2	0
行政支出	1,228	1,323	▲ 95
税連動支出	—	—	—
給与関係費	950	1,034	▲ 85
物件費	162	189	▲ 27
維持補修費	66	74	▲ 8
社会保障扶助費	—	—	—
負担金・補助金・交付金等	50	26	25
国直轄事業負担金	—	—	—
繰出金	—	—	—
金融収入	—	—	—
受取利息及び配当金	—	—	—
地方債発行差金	—	—	—
金融支出	1	3	▲ 2
地方債利息・手数料	1	3	▲ 2
他会計借入金利息等	—	—	—
特別収入	—	—	—
分担金及び負担金(災害復旧費)	—	—	—
国庫支出金(災害復旧費)	—	—	—
その他特別収入	—	—	—
特別支出	—	—	—
災害復旧費	—	—	—
その他特別支出	—	—	—
行政サービス活動収支差額	▲ 1,192	▲ 1,235	44

科 目	令和5年度 (A)	令和4年度 (B)	差 (A-B)
<b>II 投資活動</b>			
投資活動収入	—	—	—
分担金及び負担金 (公共施設等整備)	—	—	—
国庫支出金(公共施設等整備)	—	—	—
財産収入	—	—	—
基金繰入金(取崩額)	—	—	—
財政調整基金	—	—	—
その他の基金	—	—	—
貸付金元金回収収入	—	—	—
保証金等返還収入	—	—	—
その他投資活動収入	—	—	—
投資活動支出	61	154	▲ 94
公共施設等整備支出	61	154	▲ 94
基金積立金	—	—	—
財政調整基金	—	—	—
その他の基金	—	—	—
出資金	—	—	—
貸付金	—	—	—
保証金等支出	—	—	—
投資活動収支差額	▲ 61	▲ 154	94
行政活動キャッシュ・フロー収支差額	▲ 1,252	▲ 1,390	137
<b>III 財務活動</b>			
財務活動収入	—	—	—
地方債	—	—	—
他会計借入金等	—	—	—
基金繰入金(取崩額)	—	—	—
減債基金	—	—	—
基金借入金	—	—	—
その他財務活動収入	—	—	—
財務活動支出	—	—	—
地方債償還金	—	—	—
他会計借入金等償還金	—	—	—
ファイナンス・リース債務返済支出	—	—	—
基金積立金	—	—	—
減債基金	—	—	—
基金借入金償還金	—	—	—
財務活動収支差額	—	—	—
収支差額合計	▲ 1,252	▲ 1,390	137
一般財源等配分調整額	1,252	1,390	▲ 137
一般会計からの繰入金	—	—	—
一般会計への繰出金	—	—	—
前年度からの繰越金	—	—	—
形式収支	—	—	—
歳入歳出外現金受入額	—	—	—
歳入歳出外現金払出額	—	—	—
再計	—	—	—

事業類型：行政組織管理型 部 局：健康医療部  
事業名：保健所管理運営事業

## 純資産変動計算書

(単位:百万円)

区 分	開始残高 相 当	収支差額	内部取引	一般財源等 配分調整額	一般会計から の繰入金	一般会計への 繰出金	合 計
前期末残高	396	▲ 25,290	2,402	25,110	—	—	2,618
当期変動額	—	▲ 1,350	50	1,252	—	—	▲ 47
当期末残高	396	▲ 26,640	2,453	26,362	—	—	2,571

## 純資産変動分析表

(単位:百万円)

区 分	純資産増加	純資産減少	増加－減少	残 高	主な増減要因
前期末純資産残高				2,618	
<b>【当期増減内容】</b>					
<b>I 固定資産のうち負債を伴わない額の増減</b>					
① 事業用資産(建設仮勘定を含む)		60			
② インフラ資産(建設仮勘定を含む)					
③ その他	11				
小 計	11	60	▲ 49		
<b>II 資産の裏付けのない固定負債の増減</b>					
① 特別債					
② 基金借入金					
③ 長期性債務(退職手当引当金等)	2				
小 計	2		2		
<b>III その他の増減</b>					
① その他の資産(負債を伴わないもの)					
② その他の負債(資産を伴わないもの)	0				
小 計	0		0		
<b>I～IIIの増減合計</b>	13	60	▲ 47		
当期末純資産残高				2,571	

事業類型：行政組織管理型 部 局：健康医療部  
事業名：保健所管理運営事業



固定資産附属明細表（保健所管理運営事業）

【健康医療部】

固定資産（有形）

（単位：百万円）

区 分	前期末 取得原価 ①	当期増加額 ②	当期減少額 ③	当期末 取得原価 ④=①+②-③	当期末減価 償却累計額 (減損を含む) ⑤	当期償却額 (減損を含む) ⑥	当期末残高 ④-⑤
事業用資産	7,929	36	21	7,943	3,602	148	4,341
土地	1,728	—	—	1,728	—	—	1,728
建物	5,824	33	20	5,837	3,313	140	2,524
工作物	377	3	1	379	289	8	89
立木竹	—	—	—	—	—	—	—
船舶	—	—	—	—	—	—	—
浮標等	—	—	—	—	—	—	—
航空機	—	—	—	—	—	—	—
インフラ資産	—	—	—	—	—	—	—
土地	—	—	—	—	—	—	—
建物	—	—	—	—	—	—	—
工作物	—	—	—	—	—	—	—
重要物品	167	61	77	151	84	8	67
図書	—	—	—	—	—	—	—
リース資産	—	—	—	—	—	—	—
ソフトウェア	—	—	—	—	—	—	—
建設仮勘定	6	50	46	10	—	—	10
合 計	8,101	147	144	8,103	3,686	155	4,418

固定資産（無形）

（単位：百万円）

区 分	前期末残高 ①	当期増加額 ②	当期減少額 ③	当期償却額 ④	当期末残高 ①+②-③
事業用資産	—	—	—	—	—
地上権	—	—	—	—	—
特許権等	—	—	—	—	—
インフラ資産	—	—	—	—	—
地上権	—	—	—	—	—
特許権等	—	—	—	—	—
合 計	—	—	—	—	—

事業類型：行政組織管理型 部 局：健康医療部  
事業名：保健所管理運営事業

## 注記（事業別財務諸表：保健所管理運営事業）

### 1. 追加情報

（1）その他財務諸表の内容を理解するために必要と認められる事項

#### 事業の概要

地域保健法の規定により都道府県は保健所の設置主体と定められており、これにより府が設置する保健所の管理・運営を行う。事業の主な内容には、大阪府所管9保健所の施設維持管理等の経費、保健所試験・検査に要する経費などを計上しています。

事業類型：行政組織管理型 部 局：健康医療部  
事業名：保健所管理運営事業

## (20) 医事事業 (目) 医務費

### 事業の概要

医療法に基づく病院等の開設許可、立入検査、医療安全体制の整備、医療法人の設立等認可、指導監督などを行った。また、地域医療構想を推進するため、回復期病床への転換を促進した。さらに、監察医事務所において死体解剖保存法に基づき、大阪市内における異状死体の検案及び解剖を行った。

(単位：円)

	金額	財 源 内 訳			
		国 庫	起 債	附帯歳入	一般歳入
予 算 現 額	1,294,796,726	175,746,000	0	1,072,211,000	46,839,726
決 算 額	505,131,900	102,702,000	0	351,809,202	50,620,698

### ■主な個別事業

(単位：円)

個別事業名称	予算現額	決算額	事業内容
1 地域医療介護総合確保基金事業費 (医事事業)	923,350,000	227,667,214	令和 7 年に過剰が見込まれる病床機能から地域医療構想に資する施設等への用途変更及び不足が見込まれる病床機能へ転換する病院の取組みを促進するため、新增改築及び改修工事費用の一部に対する助成等
2 病院施設設備整備費補助金	127,697,000	72,484,000	病院における医療提供施設等を整備するため、必要な経費の一部を補助
3 監察医事務所費	144,704,000	136,574,167	大阪市内における伝染病、中毒又は災害により死亡した疑いのある死体、その他死因の明らかでない死体についてその死因を明らかにするための検案や解剖等に要した経費

貸借対照表

(令和6年3月31日現在)

(単位：百万円)

科 目	令和5年度 (A)	令和4年度 (B)	差 (A-B)	科 目	令和5年度 (A)	令和4年度 (B)	差 (A-B)
<b>資産の部</b>				<b>負債の部</b>			
<b>I 流動資産</b>	—	—	—	<b>I 流動負債</b>	29	20	9
現金預金	—	—	—	地方債	—	—	—
歳計現金等	—	—	—	短期借入金	—	—	—
歳入歳出外現金	—	—	—	他会計借入金	—	—	—
未収金	—	—	—	その他短期借入金	—	—	—
税未収金	—	—	—	賞与等引当金	29	20	9
その他未収金	—	—	—	未払金	—	—	—
不納欠損引当金	—	—	—	支払保証債務	—	—	—
基金	—	—	—	その他未払金	—	—	—
財政調整基金	—	—	—	還付未済金	—	—	—
減債基金	—	—	—	リース債務	—	—	—
短期貸付金	—	—	—	その他流動負債	—	—	—
貸倒引当金	—	—	—	<b>II 固定負債</b>	287	195	92
その他流動資産	—	—	—	地方債	—	—	—
<b>II 固定資産</b>	44	65	▲ 21	長期借入金	—	—	—
事業用資産	22	20	2	他会計借入金	—	—	—
有形固定資産	22	20	2	その他長期借入金	—	—	—
土地	3	3	—	退職手当引当金	287	195	92
建物	19	16	2	その他引当金	—	—	—
工作物	0	0	▲ 0	リース債務	—	—	—
立木竹	—	—	—	その他固定負債	—	—	—
船舶	—	—	—	<b>負債の部合計</b>	316	215	101
浮標等	—	—	—	<b>純資産の部</b>			
航空機	—	—	—	<b>純資産</b>	▲ 272	▲ 150	▲ 121
無形固定資産	—	—	—	(うち当期純資産増減額)	▲ 121	27	▲ 149
地上権	—	—	—				
特許権等	—	—	—				
インフラ資産	—	—	—				
有形固定資産	—	—	—				
土地	—	—	—				
建物	—	—	—				
工作物	—	—	—				
無形固定資産	—	—	—				
地上権	—	—	—				
特許権等	—	—	—				
重要物品	22	45	▲ 23				
図書	—	—	—				
リース資産	—	—	—				
ソフトウェア	—	—	—				
建設仮勘定	—	—	—				
投資その他の資産	—	—	—				
出資金	—	—	—				
法人等出資金	—	—	—				
公営企業会計出資金	—	—	—				
長期貸付金	—	—	—				
貸倒引当金	—	—	—				
基金	—	—	—				
減債基金	—	—	—				
減債基金借入金	—	—	—				
その他の基金	—	—	—				
その他基金借入金	—	—	—				
その他債権	—	—	—				
<b>資産の部合計</b>	44	65	▲ 21	<b>純資産の部合計</b>	▲ 272	▲ 150	▲ 121
				<b>負債及び純資産の部合計</b>	44	65	▲ 21

事業類型：助成・啓発・指導・公権力型 部 局：健康医療部  
事業名：医事事業

行政コスト計算書 (自 令和5年4月 1日・至 令和6年3月31日)

(単位：百万円)

科 目	令和5年度 (A)	令和4年度 (B)	差 (A-B)
<b>通常収支の部</b>			
<b>I 行政収支の部</b>			
<b>1 行政収入</b>	<b>184</b>	<b>254</b>	<b>▲ 70</b>
地方税	—	—	—
地方譲与税	—	—	—
市町村たばこ税府交付金	—	—	—
地方特例交付金	—	—	—
地方交付税	—	—	—
交通安全対策特別交付金	—	—	—
国民健康保険関係交付金	—	—	—
分担金及び負担金(行政費用充当)	—	—	—
使用料及び手数料	125	126	▲ 1
国庫支出金(行政費用充当)	58	128	▲ 69
財産収入	—	0	▲ 0
寄附金	—	—	—
繰入金	—	—	—
特別会計繰入金	—	—	—
公営企業会計繰入金	—	—	—
税諸収入	—	—	—
事業収入(特別会計)	—	—	—
その他行政収入	1	1	1
<b>2 行政費用</b>	<b>988</b>	<b>755</b>	<b>233</b>
税連動費用	—	—	—
給与関係費	338	272	66
物件費	141	109	32
維持補修費	7	7	1
社会保障扶助費	—	—	—
負担金・補助金・交付金等	339	342	▲ 2
国直轄事業負担金	—	—	—
繰出金	—	—	—
減価償却費	25	25	0
債務保証費	—	—	—
不納欠損引当金繰入額	—	—	—
貸倒引当金繰入額	—	—	—
賞与等引当金繰入額	29	20	9
退職手当引当金繰入額	108	▲ 19	127
その他引当金繰入額	—	—	—
その他行政費用	—	—	—
<b>行政収支差額</b>	<b>▲ 803</b>	<b>▲ 501</b>	<b>▲ 302</b>

科 目	令和5年度 (A)	令和4年度 (B)	差 (A-B)
<b>II 金融収支の部</b>			
<b>1 金融収入</b>	<b>—</b>	<b>—</b>	<b>—</b>
受取利息及び配当金	—	—	—
地方債発行差金	—	—	—
<b>2 金融費用</b>	<b>—</b>	<b>—</b>	<b>—</b>
地方債利息・手数料	—	—	—
地方債発行差金	—	—	—
他会計借入金利息等	—	—	—
<b>金融収支差額</b>	<b>—</b>	<b>—</b>	<b>—</b>
<b>通常収支差額</b>	<b>▲ 803</b>	<b>▲ 501</b>	<b>▲ 302</b>
<b>特別収支の部</b>			
<b>1 特別収入</b>	<b>47</b>	<b>1</b>	<b>46</b>
分担金及び負担金(公共施設等整備)	—	—	—
分担金及び負担金(災害復旧費)	—	—	—
国庫支出金(公共施設等整備)	47	—	47
国庫支出金(災害復旧費)	—	—	—
固定資産売却益	—	—	—
過年度修正益	—	1	▲ 1
その他特別収入	—	—	—
<b>2 特別費用</b>	<b>—</b>	<b>—</b>	<b>—</b>
固定資産売却損	—	—	—
固定資産除却損	—	—	—
災害復旧費	—	—	—
過年度修正損	—	—	—
その他特別費用	—	—	—
<b>特別収支差額</b>	<b>47</b>	<b>1</b>	<b>46</b>
<b>当期収支差額</b>	<b>▲ 756</b>	<b>▲ 500</b>	<b>▲ 256</b>
<b>一般財源等配分調整額</b>	<b>635</b>	<b>527</b>	<b>107</b>
<b>一般会計からの繰入金</b>	<b>—</b>	<b>—</b>	<b>—</b>
<b>一般会計への繰出金</b>	<b>—</b>	<b>—</b>	<b>—</b>
<b>再計</b>	<b>▲ 121</b>	<b>27</b>	<b>▲ 149</b>

事業類型：助成・啓発・指導・公権力型 部 局：健康医療部  
事業名：医事事業

キャッシュ・フロー計算書 (自 令和5年4月 1日・至 令和6年3月31日) (単位:百万円)

科 目	令和5年度 (A)	令和4年度 (B)	差 (A-B)
<b>I 行政サービス活動</b>			
行政収入	184	254	▲ 70
地方税	—	—	—
地方譲与税	—	—	—
市町村たばこ税府交付金	—	—	—
地方特例交付金	—	—	—
地方交付税	—	—	—
交通安全対策特別交付金	—	—	—
国民健康保険関係交付金	—	—	—
分担金及び負担金 (行政支出充当)	—	—	—
使用料及び手数料	125	126	▲ 1
国庫支出金(行政支出充当)	58	128	▲ 69
財産収入	—	0	▲ 0
寄附金	—	—	—
繰入金	—	—	—
特別会計繰入金	—	—	—
公営企業会計繰入金	—	—	—
税諸収入	—	—	—
事業収入(特別会計)	—	—	—
その他行政収入	1	1	—
行政支出	862	776	86
税連動支出	—	—	—
給与関係費	374	318	56
物件費	141	109	32
維持補修費	7	7	—
社会保障扶助費	—	—	—
負担金・補助金・交付金等	339	342	▲ 2
国直轄事業負担金	—	—	—
繰出金	—	—	—
金融収入	—	—	—
受取利息及び配当金	—	—	—
地方債発行差金	—	—	—
金融支出	—	—	—
地方債利息・手数料	—	—	—
他会計借入金利息等	—	—	—
特別収入	—	—	—
分担金及び負担金(災害復旧費)	—	—	—
国庫支出金(災害復旧費)	—	—	—
その他特別収入	—	—	—
特別支出	—	—	—
災害復旧費	—	—	—
その他特別支出	—	—	—
行政サービス活動収支差額	▲ 677	▲ 522	▲ 156

科 目	令和5年度 (A)	令和4年度 (B)	差 (A-B)
<b>II 投資活動</b>			
投資活動収入	47	—	47
分担金及び負担金 (公共施設等整備)	—	—	—
国庫支出金(公共施設等整備)	47	—	47
財産収入	—	—	—
基金繰入金(取崩額)	—	—	—
財政調整基金	—	—	—
その他の基金	—	—	—
貸付金元金回収収入	—	—	—
保証金等返還収入	—	—	—
その他投資活動収入	—	—	—
投資活動支出	5	6	▲ 1
公共施設等整備支出	5	6	▲ 1
基金積立金	—	—	—
財政調整基金	—	—	—
その他の基金	—	—	—
出資金	—	—	—
貸付金	—	—	—
保証金等支出	—	—	—
投資活動収支差額	43	▲ 6	48
行政活動キャッシュ・フロー収支差額	▲ 635	▲ 527	▲ 107
<b>III 財務活動</b>			
財務活動収入	—	—	—
地方債	—	—	—
他会計借入金等	—	—	—
基金繰入金(取崩額)	—	—	—
減債基金	—	—	—
基金借入金	—	—	—
その他財務活動収入	—	—	—
財務活動支出	—	—	—
地方債償還金	—	—	—
他会計借入金等償還金	—	—	—
ファイナンス・リース債務返済支出	—	—	—
基金積立金	—	—	—
減債基金	—	—	—
基金借入金償還金	—	—	—
財務活動収支差額	—	—	—
収支差額合計	▲ 635	▲ 527	▲ 107
一般財源等配分調整額	635	527	107
一般会計からの繰入金	—	—	—
一般会計への繰出金	—	—	—
前年度からの繰越金	—	—	—
形式収支	—	—	—
歳入歳出外現金受入額	—	—	—
歳入歳出外現金払出額	—	—	—
再計	—	—	—

事業類型：助成・啓発・指導・公権力型 部 局：健康医療部  
事業名：医事事業

## 純資産変動計算書

(単位:百万円)

区 分	開始残高 相 当	収支差額	内部取引	一般財源等 配分調整額	一般会計から の繰入金	一般会計への 繰出金	合 計
前期末残高	▲ 498	▲ 6,972	▲ 186	7,505	—	—	▲ 150
当期変動額	—	▲ 756	—	635	—	—	▲ 121
当期末残高	▲ 498	▲ 7,728	▲ 186	8,140	—	—	▲ 272

## 純資産変動分析表

(単位:百万円)

区 分	純資産増加	純資産減少	増加－減少	残 高	主な増減要因
前期末純資産残高				▲ 150	
【当期増減内容】					
I 固定資産のうち負債を伴わない額の増減					
① 事業用資産(建設仮勘定を含む)	2				
② インフラ資産(建設仮勘定を含む)					
③ その他		23			
小 計	2	23	▲ 21		
II 資産の裏付けのない固定負債の増減					
① 特別債					
② 基金借入金					
③ 長期性債務(退職手当引当金等)		92			
小 計		92	▲ 92		
III その他の増減					
① その他の資産(負債を伴わないもの)					
② その他の負債(資産を伴わないもの)		9			
小 計		9	▲ 9		
I～IIIの増減合計	2	124	▲ 121		
当期末純資産残高				▲ 272	

事業類型：助成・啓発・指導・公権力型 部 局：健康医療部  
事業名：医事事業

固定資産附属明細表（医事事業）

【健康医療部】

固定資産（有形）

（単位：百万円）

区 分	前期末 取得原価 ①	当期増加額 ②	当期減少額 ③	当期末 取得原価 ④=①+②-③	当期末減価 償却累計額 (減損を含む) ⑤	当期償却額 (減損を含む) ⑥	当期末残高 ④-⑤
事業用資産	49	3	—	53	31	1	22
土地	3	—	—	3	—	—	3
建物	17	3	—	20	1	1	19
工作物	30	—	—	30	29	0	0
立木竹	—	—	—	—	—	—	—
船舶	—	—	—	—	—	—	—
浮標等	—	—	—	—	—	—	—
航空機	—	—	—	—	—	—	—
インフラ資産	—	—	—	—	—	—	—
土地	—	—	—	—	—	—	—
建物	—	—	—	—	—	—	—
工作物	—	—	—	—	—	—	—
重要物品	148	1	—	150	128	25	22
図書	—	—	—	—	—	—	—
リース資産	—	—	—	—	—	—	—
ソフトウェア	—	—	—	—	—	—	—
建設仮勘定	—	3	3	—	—	—	—
合 計	198	8	3	202	158	25	44

固定資産（無形）

（単位：百万円）

区 分	前期末残高 ①	当期増加額 ②	当期減少額 ③	当期償却額 ④	当期末残高 ①+②-③
事業用資産	—	—	—	—	—
地上権	—	—	—	—	—
特許権等	—	—	—	—	—
インフラ資産	—	—	—	—	—
地上権	—	—	—	—	—
特許権等	—	—	—	—	—
合 計	—	—	—	—	—

事業類型：助成・啓発・指導・公権力型      部 局：健康医療部  
事業名：医事事業



## 注記（事業別財務諸表：医事事業）

### 1. 追加情報

（1）その他財務諸表の内容を理解するために必要と認められる事項

#### 事業の概要

医療法に基づく病院等の開設許可、立入検査、医療安全体制の整備、医療法人の設立等認可、指導監督などを行っています。また、監察医事務所において、死体解剖保存法に基づき、大阪市内における異状死体の検案及び解剖等を行っています。

事業類型：助成・啓発・指導・公権力型 部 局：健康医療部  
事業名：医事事業

## (21)救急医療事業 (目) 医務費

### 事業の概要

府民が安心して暮らせる救急医療体制（小児を含む）や、災害発生時に適切な医療救護活動が行えるよう災害医療体制の整備・充実を図った。  
(単位：円)

	金額	財 源 内 訳			
		国 庫	起 債	附帯歳入	一般歳入
予 算 現 額	3,253,278,000	870,160,000	0	952,519,000	1,430,599,000
決 算 額	3,023,401,446	837,316,242	0	928,826,138	1,257,259,066

### ■主な個別事業

(単位：円)

個別事業名称	予算現額	決算額	事 業 内 容
1 地域医療介護総合確保基金事業費 (救急医療事業)	937,506,000	908,557,309	市町村が行う地域ブロック単位での輪番制による小児救急の体制確保に対する補助、小児救急電話相談の実施及び救急隊が搬送先選定に難渋する患者の受入れを行う病院への補助等に要する経費
2 泉州救命救急センター運営事業費補助金	778,000,000	778,000,000	高度な救急医療技術を必要とする重篤救急患者を診療するため、大阪府泉州救命救急センターの運営費補助に要する経費
3 救急医療情報システム整備運営事業費	323,604,000	320,985,565	消防・医療関係者向けの救急・災害医療情報及び、府民向けの医療機能情報等をインターネット等により提供する「大阪府救急・災害医療情報システム」の整備・運営等に要する経費
4 災害時医療体制整備事業費	600,496,000	534,818,016	病院の耐震化や非常用自家発電設備の設置等への補助、災害拠点病院における防災行政無線の運用や災害派遣医療チームの養成等に要する経費
5 救命救急センター体制整備事業費	458,844,000	351,413,000	重篤な救急患者への医療の確保を行うため、救命救急センター（関西医科大学総合医療センター、近畿大学病院、大阪医科薬科大学病院、済生会千里病院）の運営費補助に要する経費

# 貸借対照表

(令和6年3月31日現在)

(単位：百万円)

科 目	令和5年度 (A)	令和4年度 (B)	差 (A-B)	科 目	令和5年度 (A)	令和4年度 (B)	差 (A-B)
<b>資産の部</b>				<b>負債の部</b>			
<b>I 流動資産</b>	<b>42</b>	<b>49</b>	<b>▲ 6</b>	<b>I 流動負債</b>	<b>240</b>	<b>324</b>	<b>▲ 84</b>
現金預金	—	—	—	地方債	232	318	▲ 86
歳計現金等	—	—	—	短期借入金	—	—	—
歳入歳出外現金	—	—	—	他会計借入金	—	—	—
未収金	53	58	▲ 5	その他短期借入金	—	—	—
税未収金	—	—	—	賞与等引当金	8	7	2
その他未収金	53	58	▲ 5	未払金	—	—	—
不納欠損引当金	▲ 10	▲ 9	▲ 1	支払保証債務	—	—	—
基金	—	—	—	その他未払金	—	—	—
財政調整基金	—	—	—	還付未済金	—	—	—
減債基金	—	—	—	リース債務	—	—	—
短期貸付金	—	—	—	その他流動負債	—	—	—
貸倒引当金	—	—	—	<b>II 固定負債</b>	<b>1,699</b>	<b>1,896</b>	<b>▲ 196</b>
その他流動資産	—	—	—	地方債	1,620	1,829	▲ 209
<b>II 固定資産</b>	<b>1,821</b>	<b>1,889</b>	<b>▲ 68</b>	長期借入金	—	—	—
事業用資産	1,740	1,789	▲ 49	他会計借入金	—	—	—
有形固定資産	1,740	1,789	▲ 49	その他長期借入金	—	—	—
土地	402	402	—	退職手当引当金	79	67	12
建物	1,084	1,124	▲ 40	その他引当金	—	—	—
工作物	254	263	▲ 9	リース債務	—	—	—
立木竹	—	—	—	その他固定負債	—	—	—
船舶	—	—	—	<b>負債の部合計</b>	<b>1,940</b>	<b>2,220</b>	<b>▲ 280</b>
浮標等	—	—	—	<b>純資産の部</b>			
航空機	—	—	—	<b>純資産</b>	<b>▲ 76</b>	<b>▲ 282</b>	<b>206</b>
無形固定資産	—	—	—	(うち当期純資産増減額)	206	380	▲ 174
地上権	—	—	—				
特許権等	—	—	—				
インフラ資産	—	—	—				
有形固定資産	—	—	—				
土地	—	—	—				
建物	—	—	—				
工作物	—	—	—				
無形固定資産	—	—	—				
地上権	—	—	—				
特許権等	—	—	—				
重要物品	57	76	▲ 19				
図書	—	—	—				
リース資産	—	—	—				
ソフトウェア	—	—	—				
建設仮勘定	—	—	—				
投資その他の資産	24	24	—				
出資金	24	24	—				
法人等出資金	24	24	—				
公営企業会計出資金	—	—	—				
長期貸付金	—	—	—				
貸倒引当金	—	—	—				
基金	—	—	—				
減債基金	—	—	—				
減債基金借入金	—	—	—				
その他の基金	—	—	—				
その他基金借入金	—	—	—				
その他債権	—	—	—				
<b>資産の部合計</b>	<b>1,864</b>	<b>1,938</b>	<b>▲ 74</b>	<b>純資産の部合計</b>	<b>▲ 76</b>	<b>▲ 282</b>	<b>206</b>
				<b>負債及び純資産の部合計</b>	<b>1,864</b>	<b>1,938</b>	<b>▲ 74</b>

事業類型：助成・啓発・指導・公権力型 部 局：健康医療部  
事業名：救急医療事業

行政コスト計算書 (自 令和5年4月 1日・至 令和6年3月31日)

(単位：百万円)

科 目	令和5年度 (A)	令和4年度 (B)	差 (A-B)
<b>通常収支の部</b>			
<b>I 行政収支の部</b>			
<b>1 行政収入</b>	<b>855</b>	<b>866</b>	<b>▲ 11</b>
地方税	—	—	—
地方譲与税	—	—	—
市町村たばこ税府交付金	—	—	—
地方特例交付金	—	—	—
地方交付税	—	—	—
交通安全対策特別交付金	—	—	—
国民健康保険関係交付金	—	—	—
分担金及び負担金(行政費用充当)	—	—	—
使用料及び手数料	0	0	0
国庫支出金(行政費用充当)	834	539	296
財産収入	3	3	▲ 0
寄附金	—	—	—
繰入金	—	—	—
特別会計繰入金	—	—	—
公営企業会計繰入金	—	—	—
税諸収入	—	—	—
事業収入(特別会計)	—	—	—
その他行政収入	17	324	▲ 306
<b>2 行政費用</b>	<b>3,207</b>	<b>2,744</b>	<b>463</b>
税連動費用	—	—	—
給与関係費	91	83	8
物件費	682	666	16
維持補修費	1	1	▲ 0
社会保障扶助費	—	—	—
負担金・補助金・交付金等	2,340	1,900	440
国直轄事業負担金	—	—	—
繰出金	—	—	—
減価償却費	63	64	▲ 2
債務保証費	—	—	—
不納欠損引当金繰入額	1	▲ 8	9
貸倒引当金繰入額	—	—	—
賞与等引当金繰入額	8	7	2
退職手当引当金繰入額	16	▲ 11	27
その他引当金繰入額	—	—	—
その他行政費用	5	42	▲ 38
<b>行政収支差額</b>	<b>▲ 2,352</b>	<b>▲ 1,878</b>	<b>▲ 474</b>

科 目	令和5年度 (A)	令和4年度 (B)	差 (A-B)
<b>II 金融収支の部</b>			
<b>1 金融収入</b>	<b>—</b>	<b>—</b>	<b>—</b>
受取利息及び配当金	—	—	—
地方債発行差金	—	—	—
<b>2 金融費用</b>	<b>11</b>	<b>19</b>	<b>▲ 8</b>
地方債利息・手数料	11	19	▲ 8
地方債発行差金	—	—	—
他会計借入金利息等	—	—	—
<b>金融収支差額</b>	<b>▲ 11</b>	<b>▲ 19</b>	<b>8</b>
<b>通常収支差額</b>	<b>▲ 2,364</b>	<b>▲ 1,898</b>	<b>▲ 466</b>
<b>特別収支の部</b>			
<b>1 特別収入</b>	<b>—</b>	<b>—</b>	<b>—</b>
分担金及び負担金(公共施設等整備)	—	—	—
分担金及び負担金(災害復旧費)	—	—	—
国庫支出金(公共施設等整備)	—	—	—
国庫支出金(災害復旧費)	—	—	—
固定資産売却益	—	—	—
過年度修正益	—	—	—
その他特別収入	—	—	—
<b>2 特別費用</b>	<b>5</b>	<b>—</b>	<b>5</b>
固定資産売却損	—	—	—
固定資産除却損	—	—	—
災害復旧費	—	—	—
過年度修正損	5	—	5
その他特別費用	—	—	—
<b>特別収支差額</b>	<b>▲ 5</b>	<b>—</b>	<b>▲ 5</b>
<b>当期収支差額</b>	<b>▲ 2,369</b>	<b>▲ 1,898</b>	<b>▲ 471</b>
<b>一般財源等配分調整額</b>	<b>2,277</b>	<b>1,814</b>	<b>464</b>
<b>一般会計からの繰入金</b>	<b>—</b>	<b>—</b>	<b>—</b>
<b>一般会計への繰出金</b>	<b>—</b>	<b>—</b>	<b>—</b>
<b>再計</b>	<b>▲ 91</b>	<b>▲ 84</b>	<b>▲ 7</b>

事業類型：助成・啓発・指導・公権力型 部 局：健康医療部  
事業名：救急医療事業

キャッシュ・フロー計算書 (自 令和5年4月 1日・至 令和6年3月31日) (単位:百万円)

科 目	令和5年度 (A)	令和4年度 (B)	差 (A-B)
<b>I 行政サービス活動</b>			
行政収入	855	868	▲ 13
地方税	—	—	—
地方譲与税	—	—	—
市町村たばこ税府交付金	—	—	—
地方特例交付金	—	—	—
地方交付税	—	—	—
交通安全対策特別交付金	—	—	—
国民健康保険関係交付金	—	—	—
分担金及び負担金 (行政支出充当)	—	—	—
使用料及び手数料	0	2	▲ 2
国庫支出金(行政支出充当)	834	539	296
財産収入	3	3	▲ 0
寄附金	—	—	—
繰入金	—	—	—
特別会計繰入金	—	—	—
公営企業会計繰入金	—	—	—
税諸収入	—	—	—
事業収入(特別会計)	—	—	—
その他行政収入	17	324	▲ 306
行政支出	3,125	2,666	459
税連動支出	—	—	—
給与関係費	102	99	3
物件費	682	666	16
維持補修費	1	1	▲ 0
社会保障扶助費	—	—	—
負担金・補助金・交付金等	2,340	1,900	440
国直轄事業負担金	—	—	—
繰出金	—	—	—
金融収入	—	—	—
受取利息及び配当金	—	—	—
地方債発行差金	—	—	—
金融支出	11	19	▲ 8
地方債利息・手数料	11	19	▲ 8
他会計借入金利息等	—	—	—
特別収入	—	—	—
分担金及び負担金(災害復旧費)	—	—	—
国庫支出金(災害復旧費)	—	—	—
その他特別収入	—	—	—
特別支出	—	—	—
災害復旧費	—	—	—
その他特別支出	—	—	—
行政サービス活動収支差額	▲ 2,281	▲ 1,817	▲ 464

科 目	令和5年度 (A)	令和4年度 (B)	差 (A-B)
<b>II 投資活動</b>			
投資活動収入	3	3	0
分担金及び負担金 (公共施設等整備)	—	—	—
国庫支出金(公共施設等整備)	—	—	—
財産収入	—	—	—
基金繰入金(取崩額)	3	3	0
財政調整基金	—	—	—
その他の基金	3	3	0
貸付金元金回収収入	—	—	—
保証金等返還収入	—	—	—
その他投資活動収入	—	—	—
投資活動支出	—	—	—
公共施設等整備支出	—	—	—
基金積立金	—	—	—
財政調整基金	—	—	—
その他の基金	—	—	—
出資金	—	—	—
貸付金	—	—	—
保証金等支出	—	—	—
投資活動収支差額	3	3	0
行政活動キャッシュ・フロー収支差額	▲ 2,277	▲ 1,814	▲ 464
<b>III 財務活動</b>			
財務活動収入	—	—	—
地方債	—	—	—
他会計借入金等	—	—	—
基金繰入金(取崩額)	—	—	—
減債基金	—	—	—
基金借入金	—	—	—
その他財務活動収入	—	—	—
財務活動支出	—	—	—
地方債償還金	—	—	—
他会計借入金等償還金	—	—	—
ファイナンス・リース債務返済支出	—	—	—
基金積立金	—	—	—
減債基金	—	—	—
基金借入金償還金	—	—	—
財務活動収支差額	—	—	—
収支差額合計	▲ 2,277	▲ 1,814	▲ 464
一般財源等配分調整額	2,277	1,814	464
一般会計からの繰入金	—	—	—
一般会計への繰出金	—	—	—
前年度からの繰越金	—	—	—
形式収支	—	—	—
歳入歳出外現金受入額	—	—	—
歳入歳出外現金払出額	—	—	—
再計	—	—	—

事業類型：助成・啓発・指導・公権力型 部 局：健康医療部  
事業名：救急医療事業

## 純資産変動計算書

(単位:百万円)

区 分	開始残高 相 当	収支差額	内部取引	一般財源等 配分調整額	一般会計から の繰入金	一般会計への 繰出金	合 計
前期末残高	4,800	▲ 40,539	8,345	27,112	—	—	▲ 282
当期変動額	—	▲ 2,369	297	2,277	—	—	206
当期末残高	4,800	▲ 42,908	8,642	29,389	—	—	▲ 76

## 純資産変動分析表

(単位:百万円)

区 分	純資産増加	純資産減少	増加-減少	残 高	主な増減要因
前期末純資産残高				▲ 282	
【当期増減内容】					
I 固定資産のうち負債を伴わない額の増減					
① 事業用資産(建設仮勘定を含む)	227				地方債の償還等により +227
② インフラ資産(建設仮勘定を含む)					
③ その他		1			
小 計	227	1	226		
II 資産の裏付けのない固定負債の増減					
① 特別債					
② 基金借入金					
③ 長期性債務(退職手当引当金等)		12			
小 計		12	▲ 12		
III その他の増減					
① その他の資産(負債を伴わないもの)		6			
② その他の負債(資産を伴わないもの)		2			
小 計		8	▲ 8		
I ~ IIIの増減合計	227	21	206		
当期末純資産残高				▲ 76	

事業類型：助成・啓発・指導・公権力型 部 局：健康医療部  
事業名：救急医療事業

固定資産附属明細表（救急医療事業）

【健康医療部】

固定資産（有形）

（単位：百万円）

区 分	前期末 取得原価 ①	当期増加額 ②	当期減少額 ③	当期末 取得原価 ④=①+②-③	当期末減価 償却累計額 (減損を含む) ⑤	当期償却額 (減損を含む) ⑥	当期末残高 ④-⑤
事業用資産	2,411	—	—	2,411	671	49	1,740
土地	402	—	—	402	—	—	402
建物	1,654	—	—	1,654	570	40	1,084
工作物	354	—	—	354	100	9	254
立木竹	—	—	—	—	—	—	—
船舶	—	—	—	—	—	—	—
浮標等	—	—	—	—	—	—	—
航空機	—	—	—	—	—	—	—
インフラ資産	—	—	—	—	—	—	—
土地	—	—	—	—	—	—	—
建物	—	—	—	—	—	—	—
工作物	—	—	—	—	—	—	—
重要物品	440	—	15	425	368	14	57
図書	—	—	—	—	—	—	—
リース資産	—	—	—	—	—	—	—
ソフトウェア	—	—	—	—	—	—	—
建設仮勘定	—	1	1	—	—	—	—
合 計	2,851	1	16	2,836	1,039	63	1,797

固定資産（無形）

（単位：百万円）

区 分	前期末残高 ①	当期増加額 ②	当期減少額 ③	当期償却額 ④	当期末残高 ①+②-③
事業用資産	—	—	—	—	—
地上権	—	—	—	—	—
特許権等	—	—	—	—	—
インフラ資産	—	—	—	—	—
地上権	—	—	—	—	—
特許権等	—	—	—	—	—
合 計	—	—	—	—	—

事業類型：助成・啓発・指導・公権力型      部 局：健康医療部  
事業名：救急医療事業

## 注記（事業別財務諸表：救急医療事業）

### 1. 追加情報

（1）その他財務諸表の内容を理解するために必要と認められる事項

#### 事業の概要

救急医療需要の増大、多様化に伴い、救急医療体制の充実を図るため、医療機関等への支援を実施しています。

事業類型：助成・啓発・指導・公権力型 部 局：健康医療部  
事業名：救急医療事業



## (22)中河内救命救急センター管理運営事業 (目) 医務費

### 事業の概要

高度な救急医療技術を必要とする重篤救急患者を診療するため、府立中河内救命救急センターの運営事業を実施した。

(単位：円)

	金額	財 源 内 訳			
		国 庫	起 債	附帯歳入	一般歳入
予 算 現 額	1,165,656,000	0	200,000,000	7,338,000	958,318,000
決 算 額	1,126,527,803	9,727,974	199,000,000	3,614,390	914,185,439

### ■主な個別事業

(単位：円)

個別事業名称	予算現額	決算額	事 業 内 容
1 中河内救命救急センター運営費	1,165,656,000	1,126,527,803	府立中河内救命救急センターの指定管理や医療機器の整備に要する経費

貸借対照表

(令和6年3月31日現在)

(単位：百万円)

科 目	令和5年度 (A)	令和4年度 (B)	差 (A-B)	科 目	令和5年度 (A)	令和4年度 (B)	差 (A-B)
<b>資産の部</b>				<b>負債の部</b>			
<b>I 流動資産</b>	—	—	—	<b>I 流動負債</b>	289	396	▲ 107
現金預金	—	—	—	地方債	287	395	▲ 108
歳計現金等	—	—	—	短期借入金	—	—	—
歳入歳出外現金	—	—	—	他会計借入金	—	—	—
未収金	—	—	—	其他短期借入金	—	—	—
税未収金	—	—	—	賞与等引当金	2	1	0
其他未収金	—	—	—	未払金	—	—	—
不納欠損引当金	—	—	—	支払保証債務	—	—	—
基金	—	—	—	其他未払金	—	—	—
財政調整基金	—	—	—	還付未済金	—	—	—
減債基金	—	—	—	リース債務	—	—	—
短期貸付金	—	—	—	其他流動負債	—	—	—
貸倒引当金	—	—	—	<b>II 固定負債</b>	756	842	▲ 87
其他流動資産	—	—	—	地方債	738	827	▲ 88
<b>II 固定資産</b>	2,178	2,183	▲ 4	長期借入金	—	—	—
事業用資産	994	1,036	▲ 42	他会計借入金	—	—	—
有形固定資産	994	1,036	▲ 42	其他長期借入金	—	—	—
土地	—	—	—	退職手当引当金	17	15	2
建物	994	1,036	▲ 42	其他引当金	—	—	—
工作物	—	—	—	リース債務	—	—	—
立木竹	—	—	—	其他固定負債	—	—	—
船舶	—	—	—	<b>負債の部合計</b>	1,045	1,239	▲ 194
浮標等	—	—	—	<b>純資産の部</b>			
航空機	—	—	—	<b>純資産</b>	1,134	944	190
無形固定資産	—	—	—	(うち当期純資産増減額)	190	320	▲ 130
地上権	—	—	—				
特許権等	—	—	—				
インフラ資産	—	—	—				
有形固定資産	—	—	—				
土地	—	—	—				
建物	—	—	—				
工作物	—	—	—				
無形固定資産	—	—	—				
地上権	—	—	—				
特許権等	—	—	—				
重要物品	1,185	1,147	38				
図書	—	—	—				
リース資産	—	—	—				
ソフトウェア	—	—	—				
建設仮勘定	—	—	—				
投資その他の資産	—	—	—				
出資金	—	—	—				
法人等出資金	—	—	—				
公営企業会計出資金	—	—	—				
長期貸付金	—	—	—				
貸倒引当金	—	—	—				
基金	—	—	—				
減債基金	—	—	—				
減債基金借入金	—	—	—				
其他の基金	—	—	—				
其他基金借入金	—	—	—				
其他債権	—	—	—				
<b>資産の部合計</b>	2,178	2,183	▲ 4	<b>純資産の部合計</b>	1,134	944	190
				<b>負債及び純資産の部合計</b>	2,178	2,183	▲ 4

事業類型：施設運営型 部 局：健康医療部  
事業名：中河内救命救急センター管理運営事業

行政コスト計算書 (自 令和5年4月 1日・至 令和6年3月31日)

(単位：百万円)

科 目	令和5年度 (A)	令和4年度 (B)	差 (A-B)
<b>通常収支の部</b>			
<b>I 行政収支の部</b>			
<b>1 行政収入</b>	<b>15</b>	<b>6</b>	<b>9</b>
地方税	—	—	—
地方譲与税	—	—	—
市町村たばこ税府交付金	—	—	—
地方特例交付金	—	—	—
地方交付税	—	—	—
交通安全対策特別交付金	—	—	—
国民健康保険関係交付金	—	—	—
分担金及び負担金(行政費用充当)	—	—	—
使用料及び手数料	1	3	▲ 2
国庫支出金(行政費用充当)	10	—	10
財産収入	—	—	—
寄附金	—	—	—
繰入金	—	—	—
特別会計繰入金	—	—	—
公営企業会計繰入金	—	—	—
税諸収入	—	—	—
事業収入(特別会計)	—	—	—
その他行政収入	4	3	1
<b>2 行政費用</b>	<b>1,178</b>	<b>1,183</b>	<b>▲ 5</b>
税連動費用	—	—	—
給与関係費	20	19	1
物件費	911	887	24
維持補修費	—	—	—
社会保障扶助費	—	—	—
負担金・補助金・交付金等	15	33	▲ 18
国直轄事業負担金	—	—	—
繰出金	—	—	—
減価償却費	227	225	2
債務保証費	—	—	—
不納欠損引当金繰入額	—	—	—
貸倒引当金繰入額	—	—	—
賞与等引当金繰入額	2	1	0
退職手当引当金繰入額	3	17	▲ 14
その他引当金繰入額	—	—	—
その他行政費用	—	—	—
<b>行政収支差額</b>	<b>▲ 1,163</b>	<b>▲ 1,176</b>	<b>13</b>

科 目	令和5年度 (A)	令和4年度 (B)	差 (A-B)
<b>II 金融収支の部</b>			
<b>1 金融収入</b>	<b>—</b>	<b>—</b>	<b>—</b>
受取利息及び配当金	—	—	—
地方債発行差金	—	—	—
<b>2 金融費用</b>	<b>12</b>	<b>15</b>	<b>▲ 3</b>
地方債利息・手数料	12	15	▲ 3
地方債発行差金	—	—	—
他会計借入金利息等	—	—	—
<b>金融収支差額</b>	<b>▲ 12</b>	<b>▲ 15</b>	<b>3</b>
<b>通常収支差額</b>	<b>▲ 1,175</b>	<b>▲ 1,191</b>	<b>16</b>
<b>特別収支の部</b>			
<b>1 特別収入</b>	<b>25</b>	<b>—</b>	<b>25</b>
分担金及び負担金(公共施設等整備)	—	—	—
分担金及び負担金(災害復旧費)	—	—	—
国庫支出金(公共施設等整備)	—	—	—
国庫支出金(災害復旧費)	—	—	—
固定資産売却益	—	—	—
過年度修正益	—	—	—
その他特別収入	25	—	25
<b>2 特別費用</b>	<b>3</b>	<b>3</b>	<b>0</b>
固定資産売却損	—	—	—
固定資産除却損	3	3	0
災害復旧費	—	—	—
過年度修正損	—	0	▲ 0
その他特別費用	—	—	—
<b>特別収支差額</b>	<b>23</b>	<b>▲ 3</b>	<b>25</b>
<b>当期収支差額</b>	<b>▲ 1,152</b>	<b>▲ 1,194</b>	<b>41</b>
<b>一般財源等配分調整額</b>	<b>1,146</b>	<b>1,045</b>	<b>101</b>
<b>一般会計からの繰入金</b>	<b>—</b>	<b>—</b>	<b>—</b>
<b>一般会計への繰出金</b>	<b>—</b>	<b>—</b>	<b>—</b>
<b>再計</b>	<b>▲ 6</b>	<b>▲ 149</b>	<b>142</b>

事業類型：施設運営型 部 局：健康医療部  
事業名：中河内救命救急センター管理運営事業

キャッシュ・フロー計算書 (自 令和5年4月 1日・至 令和6年3月31日) (単位:百万円)

科 目	令和5年度 (A)	令和4年度 (B)	差 (A-B)
<b>I 行政サービス活動</b>			
行政収入	15	6	9
地方税	—	—	—
地方譲与税	—	—	—
市町村たばこ税府交付金	—	—	—
地方特例交付金	—	—	—
地方交付税	—	—	—
交通安全対策特別交付金	—	—	—
国民健康保険関係交付金	—	—	—
分担金及び負担金 (行政支出充当)	—	—	—
使用料及び手数料	1	3	▲ 2
国庫支出金(行政支出充当)	10	—	10
財産収入	—	—	—
寄附金	—	—	—
繰入金	—	—	—
特別会計繰入金	—	—	—
公営企業会計繰入金	—	—	—
税諸収入	—	—	—
事業収入(特別会計)	—	—	—
その他行政収入	4	3	1
行政支出	949	940	8
税連動支出	—	—	—
給与関係費	22	20	2
物件費	911	887	24
維持補修費	—	—	—
社会保障扶助費	—	—	—
負担金・補助金・交付金等	15	33	▲ 18
国直轄事業負担金	—	—	—
繰出金	—	—	—
金融収入	—	—	—
受取利息及び配当金	—	—	—
地方債発行差金	—	—	—
金融支出	12	15	▲ 3
地方債利息・手数料	12	15	▲ 3
他会計借入金利息等	—	—	—
特別収入	—	—	—
分担金及び負担金(災害復旧費)	—	—	—
国庫支出金(災害復旧費)	—	—	—
その他特別収入	—	—	—
特別支出	—	—	—
災害復旧費	—	—	—
その他特別支出	—	—	—
行政サービス活動収支差額	▲ 946	▲ 949	3

科 目	令和5年度 (A)	令和4年度 (B)	差 (A-B)
<b>II 投資活動</b>			
投資活動収入	—	—	—
分担金及び負担金 (公共施設等整備)	—	—	—
国庫支出金(公共施設等整備)	—	—	—
財産収入	—	—	—
基金繰入金(取崩額)	—	—	—
財政調整基金	—	—	—
その他の基金	—	—	—
貸付金元金回収収入	—	—	—
保証金等返還収入	—	—	—
その他投資活動収入	—	—	—
投資活動支出	200	96	104
公共施設等整備支出	200	96	104
基金積立金	—	—	—
財政調整基金	—	—	—
その他の基金	—	—	—
出資金	—	—	—
貸付金	—	—	—
保証金等支出	—	—	—
投資活動収支差額	▲ 200	▲ 96	▲ 104
行政活動キャッシュ・フロー収支差額	▲ 1,146	▲ 1,045	▲ 101
<b>III 財務活動</b>			
財務活動収入	—	—	—
地方債	—	—	—
他会計借入金等	—	—	—
基金繰入金(取崩額)	—	—	—
減債基金	—	—	—
基金借入金	—	—	—
その他財務活動収入	—	—	—
財務活動支出	—	—	—
地方債償還金	—	—	—
他会計借入金等償還金	—	—	—
ファイナンス・リース債務返済支出	—	—	—
基金積立金	—	—	—
減債基金	—	—	—
基金借入金償還金	—	—	—
財務活動収支差額	—	—	—
収支差額合計	▲ 1,146	▲ 1,045	▲ 101
一般財源等配分調整額	1,146	1,045	101
一般会計からの繰入金	—	—	—
一般会計への繰出金	—	—	—
前年度からの繰越金	—	—	—
形式収支	—	—	—
歳入歳出外現金受入額	—	—	—
歳入歳出外現金払出額	—	—	—
再計	—	—	—

事業類型：施設運営型 部 局：健康医療部  
事業名：中河内救命救急センター管理運営事業

## 純資産変動計算書

(単位:百万円)

区 分	開始残高 相 当	収支差額	内部取引	一般財源等 配分調整額	一般会計から の繰入金	一般会計への 繰出金	合 計
前期末残高	▲ 397	▲ 12,263	1,161	12,443	—	—	944
当期変動額	—	▲ 1,152	196	1,146	—	—	190
当期末残高	▲ 397	▲ 13,415	1,357	13,589	—	—	1,134

## 純資産変動分析表

(単位:百万円)

区 分	純資産増加	純資産減少	増加-減少	残 高	主な増減要因
前期末純資産残高				944	
<b>【当期増減内容】</b>					
<b>I 固定資産のうち負債を伴わない額の増減</b>					
① 事業用資産(建設仮勘定を含む)	76				
② インフラ資産(建設仮勘定を含む)					
③ その他	116				地方債の償還等により +116
小 計	192		192		
<b>II 資産の裏付けのない固定負債の増減</b>					
① 特別債					
② 基金借入金					
③ 長期性債務(退職手当引当金等)		2			
小 計		2	▲ 2		
<b>III その他の増減</b>					
① その他の資産(負債を伴わないもの)					
② その他の負債(資産を伴わないもの)		0			
小 計		0	▲ 0		
<b>I ~ IIIの増減合計</b>	192	2	190		
当期末純資産残高				1,134	

事業類型：施設運営型 部 局：健康医療部  
事業名：中河内救命救急センター管理運営事業

固定資産附属明細表（中河内救命救急センター管理運営事業）

【健康医療部】

固定資産（有形）

（単位：百万円）

区 分	前期末 取得原価 ①	当期増加額 ②	当期減少額 ③	当期末 取得原価 ④=①+②-③	当期末減価 償却累計額 (減損を含む) ⑤	当期償却額 (減損を含む) ⑥	当期末残高 ④-⑤
事業用資産	2,099	—	—	2,099	1,106	42	994
土地	—	—	—	—	—	—	—
建物	2,099	—	—	2,099	1,106	42	994
工作物	—	—	—	—	—	—	—
立木竹	—	—	—	—	—	—	—
船舶	—	—	—	—	—	—	—
浮標等	—	—	—	—	—	—	—
航空機	—	—	—	—	—	—	—
インフラ資産	—	—	—	—	—	—	—
土地	—	—	—	—	—	—	—
建物	—	—	—	—	—	—	—
工作物	—	—	—	—	—	—	—
重要物品	1,996	225	9	2,213	1,028	185	1,185
図書	—	—	—	—	—	—	—
リース資産	—	—	—	—	—	—	—
ソフトウェア	—	—	—	—	—	—	—
建設仮勘定	—	—	—	—	—	—	—
合 計	4,096	225	9	4,312	2,134	227	2,178

固定資産（無形）

（単位：百万円）

区 分	前期末残高 ①	当期増加額 ②	当期減少額 ③	当期償却額 ④	当期末残高 ①+②-③
事業用資産	—	—	—	—	—
地上権	—	—	—	—	—
特許権等	—	—	—	—	—
インフラ資産	—	—	—	—	—
地上権	—	—	—	—	—
特許権等	—	—	—	—	—
合 計	—	—	—	—	—

事業類型：施設運営型 部 局：健康医療部  
事業名：中河内救命救急センター管理運営事業

注記（事業別財務諸表：中河内救命救急センター管理運営事業）

1. 追加情報

（1）固定資産の減損の状況

（行政財産）

減損の兆候があるもの（減損を認識した場合を除く）

用途	種類	場所	帳簿価額（円）	減損の兆候の概要	複数の固定資産を一体として行政サービスを提供するものと認めた理由	減損を認識しない根拠
大阪府立中河内救命救急センター	建物	東大阪市 西岩田 3 丁目	993,739,456	使用低下（充床数 47.0%）	—	使用を継続
大阪府立中河内救命救急センター・ 血管造影エックス 線診断装置	重要物品	東大阪市 西岩田 3 丁目	33,998,400	使用低下（充床数 47.0%）	—	使用を継続
大阪府立中河内救命救急センター・X 線 CT 装置システム	重要物品	東大阪市 西岩田 3 丁目	65,199,952	使用低下（充床数 47.0%）	—	使用を継続
大阪府立中河内救命救急センター・ 重症系部門電子保 存システム用機器	重要物品	東大阪市 西岩田 3 丁目	113,981,968	使用低下（充床数 47.0%）	—	使用を継続

事業類型：施設運営型 部 局：健康医療部  
事業名：中河内救命救急センター管理運営事業

大阪府立中河内救命救急センター・超電導磁気共鳴断層撮影装置システム	重要物品	東大阪市 西岩田 3 丁目	199,980,000	使用低下（充床数 47.0%）	—	使用を継続
-----------------------------------	------	---------------------	-------------	-----------------	---	-------

(2) その他財務諸表の内容を理解するために必要と認められる事項

事業の概要

高度な救急医療技術を必要とする重篤救急患者を診療するため、府立中河内救命救急センターの運営を行っています。

事業類型：施設運営型 部 局：健康医療部  
事業名：中河内救命救急センター管理運営事業



## (23)原爆被爆者対策事業 (目) 医務費

### 事業の概要

原爆被爆者に対し「原子爆弾被爆者に対する援護に関する法律」に基づく健康診断の実施、医療の給付及び各種手当の支給、介護助成等を行った。

(単位：円)

	金額	財 源 内 訳			
		国 庫	起 債	附帯歳入	一般歳入
予 算 現 額	1,956,539,000	1,745,277,000	0	0	211,262,000
決 算 額	1,931,569,408	1,820,270,531	0	0	111,298,877

### ■主な個別事業

(単位：円)

個別事業名称	予算現額	決算額	事業内容
1 被爆者対策事業費（義務的経費）	1,808,173,000	1,802,076,517	原子爆弾被爆者に対する援護に関する法律に基づく各種手当の給付に係る経費
2 被爆者対策事業費（経常的経費）	58,231,000	39,361,756	原子爆弾被爆者に対する援護に関する法律に基づく被爆者健康診断及び、原子爆弾被爆者に対する健康相談、生活支援などの援護事業に係る経費

貸借対照表

(令和6年3月31日現在)

(単位：百万円)

科 目	令和5年度 (A)	令和4年度 (B)	差 (A-B)	科 目	令和5年度 (A)	令和4年度 (B)	差 (A-B)
<b>資産の部</b>				<b>負債の部</b>			
<b>I 流動資産</b>	<b>3</b>	<b>3</b>	<b>▲ 0</b>	<b>I 流動負債</b>	<b>3</b>	<b>2</b>	<b>0</b>
現金預金	—	—	—	地方債	—	—	—
歳計現金等	—	—	—	短期借入金	—	—	—
歳入歳出外現金	—	—	—	他会計借入金	—	—	—
未収金	3	3	▲ 0	その他短期借入金	—	—	—
税未収金	—	—	—	賞与等引当金	3	2	0
その他未収金	3	3	▲ 0	未払金	—	—	—
不納欠損引当金	—	—	—	支払保証債務	—	—	—
基金	—	—	—	その他未払金	—	—	—
財政調整基金	—	—	—	還付未済金	—	—	—
減債基金	—	—	—	リース債務	—	—	—
短期貸付金	—	—	—	その他流動負債	—	—	—
貸倒引当金	—	—	—	<b>II 固定負債</b>	<b>29</b>	<b>29</b>	<b>1</b>
その他流動資産	—	—	—	地方債	—	—	—
<b>II 固定資産</b>	<b>0</b>	<b>0</b>	<b>▲ 0</b>	長期借入金	—	—	—
事業用資産	—	—	—	他会計借入金	—	—	—
有形固定資産	—	—	—	その他長期借入金	—	—	—
土地	—	—	—	退職手当引当金	29	29	1
建物	—	—	—	その他引当金	—	—	—
工作物	—	—	—	リース債務	—	—	—
立木竹	—	—	—	その他固定負債	—	—	—
船舶	—	—	—	<b>負債の部合計</b>	<b>32</b>	<b>31</b>	<b>1</b>
浮標等	—	—	—	<b>純資産の部</b>			
航空機	—	—	—	<b>純資産</b>	<b>▲ 29</b>	<b>▲ 28</b>	<b>▲ 1</b>
無形固定資産	—	—	—	(うち当期純資産増減額)	<b>▲ 1</b>	<b>▲ 12</b>	<b>11</b>
地上権	—	—	—				
特許権等	—	—	—				
インフラ資産	—	—	—				
有形固定資産	—	—	—				
土地	—	—	—				
建物	—	—	—				
工作物	—	—	—				
無形固定資産	—	—	—				
地上権	—	—	—				
特許権等	—	—	—				
重要物品	—	—	—				
図書	—	—	—				
リース資産	—	—	—				
ソフトウェア	0	0	▲ 0				
建設仮勘定	—	—	—				
投資その他の資産	—	—	—				
出資金	—	—	—				
法人等出資金	—	—	—				
公営企業会計出資金	—	—	—				
長期貸付金	—	—	—				
貸倒引当金	—	—	—				
基金	—	—	—				
減債基金	—	—	—				
減債基金借入金	—	—	—				
その他の基金	—	—	—				
その他基金借入金	—	—	—				
その他債権	—	—	—				
<b>資産の部合計</b>	<b>3</b>	<b>3</b>	<b>▲ 0</b>	<b>純資産の部合計</b>	<b>▲ 29</b>	<b>▲ 28</b>	<b>▲ 1</b>
				<b>負債及び純資産の部合計</b>	<b>3</b>	<b>3</b>	<b>▲ 0</b>

事業類型：助成・啓発・指導・公権力型 部 局：健康医療部  
 事業名：原爆被爆者対策事業

行政コスト計算書 (自 令和5年4月 1日・至 令和6年3月31日)

(単位：百万円)

科 目	令和5年度 (A)	令和4年度 (B)	差 (A-B)
<b>通常収支の部</b>			
<b>I 行政収支の部</b>			
<b>1 行政収入</b>	<b>1,820</b>	<b>1,936</b>	<b>▲ 116</b>
地方税	—	—	—
地方譲与税	—	—	—
市町村たばこ税府交付金	—	—	—
地方特例交付金	—	—	—
地方交付税	—	—	—
交通安全対策特別交付金	—	—	—
国民健康保険関係交付金	—	—	—
分担金及び負担金(行政費用充当)	—	—	—
使用料及び手数料	—	—	—
国庫支出金(行政費用充当)	1,820	1,936	▲ 116
財産収入	—	—	—
寄附金	—	—	—
繰入金	—	—	—
特別会計繰入金	—	—	—
公営企業会計繰入金	—	—	—
税諸収入	—	—	—
事業収入(特別会計)	—	—	—
その他行政収入	0	0	0
<b>2 行政費用</b>	<b>1,970</b>	<b>2,030</b>	<b>▲ 61</b>
税連動費用	—	—	—
給与関係費	37	36	2
物件費	35	37	▲ 2
維持補修費	—	—	—
社会保障扶助費	1,800	1,876	▲ 76
負担金・補助金・交付金等	92	65	27
国直轄事業負担金	—	—	—
繰出金	—	—	—
減価償却費	0	0	—
債務保証費	—	—	—
不納欠損引当金繰入額	—	—	—
貸倒引当金繰入額	—	—	—
賞与等引当金繰入額	3	2	0
退職手当引当金繰入額	2	14	▲ 12
その他引当金繰入額	—	—	—
その他行政費用	—	—	—
<b>行政収支差額</b>	<b>▲ 149</b>	<b>▲ 94</b>	<b>▲ 55</b>

科 目	令和5年度 (A)	令和4年度 (B)	差 (A-B)
<b>II 金融収支の部</b>			
<b>1 金融収入</b>	—	—	—
受取利息及び配当金	—	—	—
地方債発行差金	—	—	—
<b>2 金融費用</b>	—	—	—
地方債利息・手数料	—	—	—
地方債発行差金	—	—	—
他会計借入金利息等	—	—	—
<b>金融収支差額</b>	—	—	—
<b>通常収支差額</b>	<b>▲ 149</b>	<b>▲ 94</b>	<b>▲ 55</b>
<b>特別収支の部</b>			
<b>1 特別収入</b>	—	0	▲ 0
分担金及び負担金(公共施設等整備)	—	—	—
分担金及び負担金(災害復旧費)	—	—	—
国庫支出金(公共施設等整備)	—	—	—
国庫支出金(災害復旧費)	—	—	—
固定資産売却益	—	—	—
過年度修正益	—	0	▲ 0
その他特別収入	—	—	—
<b>2 特別費用</b>	—	0	▲ 0
固定資産売却損	—	—	—
固定資産除却損	—	—	—
災害復旧費	—	—	—
過年度修正損	—	0	▲ 0
その他特別費用	—	—	—
<b>特別収支差額</b>	—	0	▲ 0
<b>当期収支差額</b>	<b>▲ 149</b>	<b>▲ 94</b>	<b>▲ 56</b>
<b>一般財源等配分調整額</b>	<b>148</b>	<b>82</b>	<b>66</b>
<b>一般会計からの繰入金</b>	—	—	—
<b>一般会計への繰出金</b>	—	—	—
<b>再計</b>	<b>▲ 1</b>	<b>▲ 12</b>	<b>11</b>

事業類型：助成・啓発・指導・公権力型 部 局：健康医療部  
事業名：原爆被爆者対策事業

キャッシュ・フロー計算書 (自 令和5年4月 1日・至 令和6年3月31日) (単位:百万円)

科 目	令和5年度 (A)	令和4年度 (B)	差 (A-B)
<b>I 行政サービス活動</b>			
行政収入	1,820	1,936	▲ 116
地方税	—	—	—
地方譲与税	—	—	—
市町村たばこ税府交付金	—	—	—
地方特例交付金	—	—	—
地方交付税	—	—	—
交通安全対策特別交付金	—	—	—
国民健康保険関係交付金	—	—	—
分担金及び負担金 (行政支出充当)	—	—	—
使用料及び手数料	—	—	—
国庫支出金(行政支出充当)	1,820	1,936	▲ 116
財産収入	—	—	—
寄附金	—	—	—
繰入金	—	—	—
特別会計繰入金	—	—	—
公営企業会計繰入金	—	—	—
税諸収入	—	—	—
事業収入(特別会計)	—	—	—
その他行政収入	0	0	0
行政支出	1,969	2,018	▲ 50
税連動支出	—	—	—
給与関係費	41	40	1
物件費	35	37	▲ 2
維持補修費	—	—	—
社会保障扶助費	1,800	1,876	▲ 76
負担金・補助金・交付金等	92	65	27
国直轄事業負担金	—	—	—
繰出金	—	—	—
金融収入	—	—	—
受取利息及び配当金	—	—	—
地方債発行差金	—	—	—
金融支出	—	—	—
地方債利息・手数料	—	—	—
他会計借入金利息等	—	—	—
特別収入	—	—	—
分担金及び負担金(災害復旧費)	—	—	—
国庫支出金(災害復旧費)	—	—	—
その他特別収入	—	—	—
特別支出	—	—	—
災害復旧費	—	—	—
その他特別支出	—	—	—
行政サービス活動収支差額	▲ 148	▲ 82	▲ 66

科 目	令和5年度 (A)	令和4年度 (B)	差 (A-B)
<b>II 投資活動</b>			
投資活動収入	—	—	—
分担金及び負担金 (公共施設等整備)	—	—	—
国庫支出金(公共施設等整備)	—	—	—
財産収入	—	—	—
基金繰入金(取崩額)	—	—	—
財政調整基金	—	—	—
その他の基金	—	—	—
貸付金元金回収収入	—	—	—
保証金等返還収入	—	—	—
その他投資活動収入	—	—	—
投資活動支出	—	—	—
公共施設等整備支出	—	—	—
基金積立金	—	—	—
財政調整基金	—	—	—
その他の基金	—	—	—
出資金	—	—	—
貸付金	—	—	—
保証金等支出	—	—	—
投資活動収支差額	—	—	—
行政活動キャッシュ・フロー収支差額	▲ 148	▲ 82	▲ 66
<b>III 財務活動</b>			
財務活動収入	—	—	—
地方債	—	—	—
他会計借入金等	—	—	—
基金繰入金(取崩額)	—	—	—
減債基金	—	—	—
基金借入金	—	—	—
その他財務活動収入	—	—	—
財務活動支出	—	—	—
地方債償還金	—	—	—
他会計借入金等償還金	—	—	—
ファイナンス・リース債務返済支出	—	—	—
基金積立金	—	—	—
減債基金	—	—	—
基金借入金償還金	—	—	—
財務活動収支差額	—	—	—
収支差額合計	▲ 148	▲ 82	▲ 66
一般財源等配分調整額	148	82	66
一般会計からの繰入金	—	—	—
一般会計への繰出金	—	—	—
前年度からの繰越金	—	—	—
形式収支	—	—	—
歳入歳出外現金受入額	—	—	—
歳入歳出外現金払出額	—	—	—
再計	—	—	—

事業類型：助成・啓発・指導・公権力型 部 局：健康医療部  
事業名：原爆被爆者対策事業

## 純資産変動計算書

(単位:百万円)

区 分	開始残高 相 当	収支差額	内部取引	一般財源等 配分調整額	一般会計から の繰入金	一般会計への 繰出金	合 計
前期末残高	▲ 62	▲ 1,361	0	1,395	—	—	▲ 28
当期変動額	—	▲ 149	—	148	—	—	▲ 1
当期末残高	▲ 62	▲ 1,510	0	1,543	—	—	▲ 29

## 純資産変動分析表

(単位:百万円)

区 分	純資産増加	純資産減少	増加－減少	残 高	主な増減要因
前期末純資産残高				▲ 28	
【当期増減内容】					
I 固定資産のうち負債を伴わない額の増減					
① 事業用資産(建設仮勘定を含む)					
② インフラ資産(建設仮勘定を含む)					
③ その他		0			
小 計		0	▲ 0		
II 資産の裏付けのない固定負債の増減					
① 特別債					
② 基金借入金					
③ 長期性債務(退職手当引当金等)		1			
小 計		1	▲ 1		
III その他の増減					
① その他の資産(負債を伴わないもの)		0			
② その他の負債(資産を伴わないもの)		0			
小 計		0	▲ 0		
I～IIIの増減合計		1	▲ 1		
当期末純資産残高				▲ 29	

事業類型：助成・啓発・指導・公権力型 部 局：健康医療部  
事業名：原爆被爆者対策事業

固定資産附属明細表（原爆被爆者対策事業）

【健康医療部】

固定資産（有形）

（単位：百万円）

区 分	前期末 取得原価 ①	当期増加額 ②	当期減少額 ③	当期末 取得原価 ④=①+②-③	当期末減価 償却累計額 (減損を含む) ⑤	当期償却額 (減損を含む) ⑥	当期末残高 ④-⑤
事業用資産	—	—	—	—	—	—	—
土地	—	—	—	—	—	—	—
建物	—	—	—	—	—	—	—
工作物	—	—	—	—	—	—	—
立木竹	—	—	—	—	—	—	—
船舶	—	—	—	—	—	—	—
浮標等	—	—	—	—	—	—	—
航空機	—	—	—	—	—	—	—
インフラ資産	—	—	—	—	—	—	—
土地	—	—	—	—	—	—	—
建物	—	—	—	—	—	—	—
工作物	—	—	—	—	—	—	—
重要物品	—	—	—	—	—	—	—
図書	—	—	—	—	—	—	—
リース資産	—	—	—	—	—	—	—
ソフトウェア	0	—	0	0	—	0	0
建設仮勘定	—	—	—	—	—	—	—
合 計	0	—	0	0	—	0	0

固定資産（無形）

（単位：百万円）

区 分	前期末残高 ①	当期増加額 ②	当期減少額 ③	当期償却額 ④	当期末残高 ①+②-③
事業用資産	—	—	—	—	—
地上権	—	—	—	—	—
特許権等	—	—	—	—	—
インフラ資産	—	—	—	—	—
地上権	—	—	—	—	—
特許権等	—	—	—	—	—
合 計	—	—	—	—	—

事業類型：助成・啓発・指導・公権力型      部 局：健康医療部  
事業名：原爆被爆者対策事業

## 注記（事業別財務諸表：原爆被爆者対策事業）

### 1. 追加情報

（1）その他財務諸表の内容を理解するために必要と認められる事項

#### 事業の概要

原爆被爆者に対し「原子爆弾被爆者に対する援護に関する法律」に基づく健康診断の実施、医療の給付及び各種手当の支給、介護助成等を行っています。

事業類型：助成・啓発・指導・公権力型 部 局：健康医療部  
事業名：原爆被爆者対策事業

## (24)保健医療計画事業 (目) 医務費

### 事業の概要

第7次大阪府医療計画及びその一部である地域医療構想に基づき、地域における効果的かつ効率的な医療提供体制の構築に向けて、各二次医療圏の保健医療協議会（地域医療構想調整会議）等において、関係団体等と協議・調整を行い、実現に向けた取組みを推進するとともに、第8次大阪府医療計画を策定した。

地域における医療及び介護の総合的な確保を推進するため、地域医療介護総合確保基金を積み立てるとともに、地域医療構想の実現に向けた医療機関の施設・設備の整備、病床数又は病床の機能の変更、居宅等における医療の提供、医療従事者の確保、勤務医の働き方改革の支援に関する事業に充当するため、地域医療介護総合確保基金の取崩しを行った。

医師に対する時間外労働の上限規制に向け、勤務医の労働時間の短縮に資する取組みを行う医療機関に対し補助するとともに、平成27年1月に設置した大阪府医療勤務環境改善支援センターについて、(一社)大阪府私立病院協会に業務委託し、大阪府内医療機関における医療従事者の勤務環境の改善に向けた取組みを実施した。

(単位：円)

	金額	財 源 内 訳			
		国 庫	起 債	附帯歳入	一般歳入
予 算 現 額	2,607,687,000	1,546,010,000	0	340,505,000	721,172,000
決 算 額	2,504,798,162	1,529,319,000	0	272,758,177	702,720,985

### ■主な個別事業

(単位：円)

個別事業名称	予算現額	決算額	事 業 内 容
1 地域医療介護総合確保基金事業費 (保健医療計画事業)	283,516,000	233,093,429	医師に対する時間外労働の上限規制の適用開始(令和6年4月)までの間に、医師の労働時間短縮を強力に進めていくため、チーム医療の推進やICT等の業務改革による医療機関全体の効率化や勤務環境改善の取組みを支援
	34,145,000	34,145,000	医師・看護職員をはじめとした医療従事者の勤務環境改善を「医療従事者の確保・定着」のための課題として位置づけ、医療機関の主体的な取組みを通じて、労務管理面のみならず、ワークライフバランスなどの幅広い観点を視野に入れた取組みを推進
2 地域医療介護総合確保基金積立金	2,248,495,000	2,210,369,132	消費税の増収財源を活用し造成した「大阪府地域医療介護総合確保基金」を積み増し、『大阪府地域医療介護総合確保計画』に基づく取組みを実施



貸借対照表

(令和6年3月31日現在)

(単位：百万円)

科 目	令和5年度 (A)	令和4年度 (B)	差 (A-B)	科 目	令和5年度 (A)	令和4年度 (B)	差 (A-B)
<b>資産の部</b>				<b>負債の部</b>			
<b>I 流動資産</b>	—	—	—	<b>I 流動負債</b>	16	17	▲ 1
現金預金	—	—	—	地方債	—	—	—
歳計現金等	—	—	—	短期借入金	—	—	—
歳入歳出外現金	—	—	—	他会計借入金	—	—	—
未収金	—	—	—	其他短期借入金	—	—	—
税未収金	—	—	—	賞与等引当金	16	17	▲ 1
其他未収金	—	—	—	未払金	—	—	—
不納欠損引当金	—	—	—	支払保証債務	—	—	—
基金	—	—	—	其他未払金	—	—	—
財政調整基金	—	—	—	還付未済金	—	—	—
減債基金	—	—	—	リース債務	—	—	—
短期貸付金	—	—	—	其他流動負債	—	—	—
貸倒引当金	—	—	—	<b>II 固定負債</b>	163	178	▲ 15
其他流動資産	—	—	—	地方債	—	—	—
<b>II 固定資産</b>	13,043	14,103	▲ 1,060	長期借入金	—	—	—
事業用資産	—	—	—	他会計借入金	—	—	—
有形固定資産	—	—	—	其他長期借入金	—	—	—
土地	—	—	—	退職手当引当金	163	178	▲ 15
建物	—	—	—	其他引当金	—	—	—
工作物	—	—	—	リース債務	—	—	—
立木竹	—	—	—	其他固定負債	—	—	—
船舶	—	—	—	<b>負債の部合計</b>	179	195	▲ 16
浮標等	—	—	—	<b>純資産の部</b>			
航空機	—	—	—	<b>純資産</b>	12,864	13,908	▲ 1,044
無形固定資産	—	—	—	(うち当期純資産増減額)	▲ 1,044	1,706	▲ 2,750
地上権	—	—	—				
特許権等	—	—	—				
インフラ資産	—	—	—				
有形固定資産	—	—	—				
土地	—	—	—				
建物	—	—	—				
工作物	—	—	—				
無形固定資産	—	—	—				
地上権	—	—	—				
特許権等	—	—	—				
重要物品	—	—	—				
図書	—	—	—				
リース資産	—	—	—				
ソフトウェア	—	—	—				
建設仮勘定	—	—	—				
投資その他の資産	13,043	14,103	▲ 1,060				
出資金	—	—	—				
法人等出資金	—	—	—				
公営企業会計出資金	—	—	—				
長期貸付金	—	—	—				
貸倒引当金	—	—	—				
基金	13,043	14,103	▲ 1,060				
減債基金	—	—	—				
減債基金借入金	—	—	—				
其他の基金	13,043	14,103	▲ 1,060				
其他基金借入金	—	—	—				
其他債権	—	—	—				
<b>資産の部合計</b>	13,043	14,103	▲ 1,060	<b>純資産の部合計</b>	12,864	13,908	▲ 1,044
				<b>負債及び純資産の部合計</b>	13,043	14,103	▲ 1,060

事業類型：行政組織管理型 部 局：健康医療部  
事業名：保健医療計画事業

行政コスト計算書 (自 令和5年4月 1日・至 令和6年3月31日)

(単位：百万円)

科 目	令和5年度 (A)	令和4年度 (B)	差 (A-B)
<b>通常収支の部</b>			
<b>I 行政収支の部</b>			
<b>1 行政収入</b>	<b>1,529</b>	<b>3,613</b>	<b>▲ 2,083</b>
地方税	—	—	—
地方譲与税	—	—	—
市町村たばこ税府交付金	—	—	—
地方特例交付金	—	—	—
地方交付税	—	—	—
交通安全対策特別交付金	—	—	—
国民健康保険関係交付金	—	—	—
分担金及び負担金(行政費用充当)	—	—	—
使用料及び手数料	—	—	—
国庫支出金(行政費用充当)	1,529	3,612	▲ 2,083
財産収入	—	—	—
寄附金	—	—	—
繰入金	—	—	—
特別会計繰入金	—	—	—
公営企業会計繰入金	—	—	—
税諸収入	—	—	—
事業収入(特別会計)	—	—	—
その他行政収入	0	0	▲ 0
<b>2 行政費用</b>	<b>484</b>	<b>594</b>	<b>▲ 110</b>
税連動費用	—	—	—
給与関係費	195	219	▲ 25
物件費	45	36	9
維持補修費	—	—	—
社会保障扶助費	—	—	—
負担金・補助金・交付金等	234	292	▲ 58
国直轄事業負担金	—	—	—
繰出金	—	—	—
減価償却費	—	—	—
債務保証費	—	—	—
不納欠損引当金繰入額	—	—	—
貸倒引当金繰入額	—	—	—
賞与等引当金繰入額	16	17	▲ 1
退職手当引当金繰入額	▲ 5	30	▲ 35
その他引当金繰入額	—	—	—
その他行政費用	—	—	—
<b>行政収支差額</b>	<b>1,045</b>	<b>3,018</b>	<b>▲ 1,973</b>

科 目	令和5年度 (A)	令和4年度 (B)	差 (A-B)
<b>II 金融収支の部</b>			
<b>1 金融収入</b>	<b>6</b>	<b>3</b>	<b>2</b>
受取利息及び配当金	6	3	2
地方債発行差金	—	—	—
<b>2 金融費用</b>	<b>—</b>	<b>—</b>	<b>—</b>
地方債利息・手数料	—	—	—
地方債発行差金	—	—	—
他会計借入金利息等	—	—	—
<b>金融収支差額</b>	<b>6</b>	<b>3</b>	<b>2</b>
<b>通常収支差額</b>	<b>1,051</b>	<b>3,022</b>	<b>▲ 1,971</b>
<b>特別収支の部</b>			
<b>1 特別収入</b>	<b>—</b>	<b>—</b>	<b>—</b>
分担金及び負担金(公共施設等整備)	—	—	—
分担金及び負担金(災害復旧費)	—	—	—
国庫支出金(公共施設等整備)	—	—	—
国庫支出金(災害復旧費)	—	—	—
固定資産売却益	—	—	—
過年度修正益	—	—	—
その他特別収入	—	—	—
<b>2 特別費用</b>	<b>—</b>	<b>—</b>	<b>—</b>
固定資産売却損	—	—	—
固定資産除却損	—	—	—
災害復旧費	—	—	—
過年度修正損	—	—	—
その他特別費用	—	—	—
<b>特別収支差額</b>	<b>—</b>	<b>—</b>	<b>—</b>
<b>当期収支差額</b>	<b>1,051</b>	<b>3,022</b>	<b>▲ 1,971</b>
<b>一般財源等配分調整額</b>	<b>▲ 1,931</b>	<b>▲ 1,159</b>	<b>▲ 772</b>
<b>一般会計からの繰入金</b>	<b>—</b>	<b>—</b>	<b>—</b>
<b>一般会計への繰出金</b>	<b>—</b>	<b>—</b>	<b>—</b>
<b>再計</b>	<b>▲ 880</b>	<b>1,863</b>	<b>▲ 2,743</b>

事業類型：行政組織管理型 部 局：健康医療部  
事業名：保健医療計画事業

キャッシュ・フロー計算書 (自 令和5年4月 1日・至 令和6年3月31日) (単位:百万円)

科 目	令和5年度 (A)	令和4年度 (B)	差 (A-B)
<b>I 行政サービス活動</b>			
行政収入	1,529	3,613	▲ 2,083
地方税	—	—	—
地方譲与税	—	—	—
市町村たばこ税府交付金	—	—	—
地方特例交付金	—	—	—
地方交付税	—	—	—
交通安全対策特別交付金	—	—	—
国民健康保険関係交付金	—	—	—
分担金及び負担金 (行政支出充当)	—	—	—
使用料及び手数料	—	—	—
国庫支出金(行政支出充当)	1,529	3,612	▲ 2,083
財産収入	—	—	—
寄附金	—	—	—
繰入金	—	—	—
特別会計繰入金	—	—	—
公営企業会計繰入金	—	—	—
税諸収入	—	—	—
事業収入(特別会計)	—	—	—
その他行政収入	0	0	▲ 0
行政支出	500	583	▲ 83
税連動支出	—	—	—
給与関係費	221	255	▲ 34
物件費	45	36	9
維持補修費	—	—	—
社会保障扶助費	—	—	—
負担金・補助金・交付金等	234	292	▲ 58
国直轄事業負担金	—	—	—
繰出金	—	—	—
金融収入	6	3	2
受取利息及び配当金	6	3	2
地方債発行差金	—	—	—
金融支出	—	—	—
地方債利息・手数料	—	—	—
他会計借入金利息等	—	—	—
特別収入	—	—	—
分担金及び負担金(災害復旧費)	—	—	—
国庫支出金(災害復旧費)	—	—	—
その他特別収入	—	—	—
特別支出	—	—	—
災害復旧費	—	—	—
その他特別支出	—	—	—
行政サービス活動収支差額	1,035	3,032	▲ 1,997

科 目	令和5年度 (A)	令和4年度 (B)	差 (A-B)
<b>II 投資活動</b>			
投資活動収入	3,110	3,160	▲ 51
分担金及び負担金 (公共施設等整備)	—	—	—
国庫支出金(公共施設等整備)	—	—	—
財産収入	—	—	—
基金繰入金(取崩額)	3,110	3,160	▲ 51
財政調整基金	—	—	—
その他の基金	3,110	3,160	▲ 51
貸付金元金回収収入	—	—	—
保証金等返還収入	—	—	—
その他投資活動収入	—	—	—
投資活動支出	2,214	5,034	▲ 2,820
公共施設等整備支出	—	—	—
基金積立金	2,214	5,034	▲ 2,820
財政調整基金	—	—	—
その他の基金	2,214	5,034	▲ 2,820
出資金	—	—	—
貸付金	—	—	—
保証金等支出	—	—	—
投資活動収支差額	896	▲ 1,874	2,770
行政活動キャッシュ・フロー収支差額	1,931	1,159	772
<b>III 財務活動</b>			
財務活動収入	—	—	—
地方債	—	—	—
他会計借入金等	—	—	—
基金繰入金(取崩額)	—	—	—
減債基金	—	—	—
基金借入金	—	—	—
その他財務活動収入	—	—	—
財務活動支出	—	—	—
地方債償還金	—	—	—
他会計借入金等償還金	—	—	—
ファイナンス・リース債務返済支出	—	—	—
基金積立金	—	—	—
減債基金	—	—	—
基金借入金償還金	—	—	—
財務活動収支差額	—	—	—
収支差額合計	1,931	1,159	772
一般財源等配分調整額	▲ 1,931	▲ 1,159	▲ 772
一般会計からの繰入金	—	—	—
一般会計への繰出金	—	—	—
前年度からの繰越金	—	—	—
形式収支	—	—	—
歳入歳出外現金受入額	—	—	—
歳入歳出外現金払出額	—	—	—
再計	—	—	—

事業類型：行政組織管理型 部 局：健康医療部  
事業名：保健医療計画事業

## 純資産変動計算書

(単位:百万円)

区 分	開始残高 相 当	収支差額	内部取引	一般財源等 配分調整額	一般会計から の繰入金	一般会計への 繰出金	合 計
前期末残高	—	27,734	▲ 4,999	▲ 8,827	—	—	13,908
当期変動額	—	1,051	▲ 164	▲ 1,931	—	—	▲ 1,044
当期末残高	—	28,785	▲ 5,163	▲ 10,758	—	—	12,864

## 純資産変動分析表

(単位:百万円)

区 分	純資産増加	純資産減少	増加－減少	残 高	主な増減要因
前期末純資産残高				13,908	
【当期増減内容】					
I 固定資産のうち負債を伴わない額の増減					
① 事業用資産(建設仮勘定を含む)					
② インフラ資産(建設仮勘定を含む)					
③ その他		1,060			地域医療介護総合確保基金の積立 +2,214 地域医療介護総合確保基金の取崩 -3,274
小 計		1,060	▲ 1,060		
II 資産の裏付けのない固定負債の増減					
① 特別債					
② 基金借入金					
③ 長期性債務(退職手当引当金等)	15				
小 計	15		15		
III その他の増減					
① その他の資産(負債を伴わないもの)					
② その他の負債(資産を伴わないもの)	1				
小 計	1		1		
I～IIIの増減合計	16	1,060	▲ 1,044		
当期末純資産残高				12,864	

事業類型：行政組織管理型 部 局：健康医療部  
事業名：保健医療計画事業

## 注記（事業別財務諸表：保健医療計画事業）

### 1. 追加情報

（1）その他財務諸表の内容を理解するために必要と認められる事項

#### 事業の概要

地域における医療及び介護の総合的な確保を推進するため、地域医療介護総合確保基金を積み立てます。

また、地域医療構想の達成に向けた医療機関の施設・設備の整備、病床数又は病床の機能の変更、居宅等における医療の提供、医療従事者の確保、勤務医の労働時間短縮に向けた体制の整備に関する事業に充当するため、地域医療介護総合確保基金の取崩しを行います。

事業類型：行政組織管理型 部 局：健康医療部  
事業名：保健医療計画事業

## (25) 看護師等確保対策事業 (目) 保健師等指導管理費

### 事業の概要

保健師助産師看護師法及び看護師等の人材確保に関する法律に基づき、看護師等養成所の充実・教員等の資質向上を図る養成対策、偏在化の解消・勤務環境の改善・離職防止を図る定着対策及びナースセンターを設置して再就業支援を行った。また、訪問看護の安定的な供給のため、訪問看護師の確保、資質向上及び訪問看護ステーションの機能強化を促進する事業への委託、補助を行った。

(単位：円)

	金額	財 源 内 訳			
		国 庫	起 債	附帯歳入	一般歳入
予 算 現 額	1,489,012,000	1,514,000	0	1,472,319,000	15,179,000
決 算 額	1,196,941,943	1,514,000	0	1,182,247,846	13,180,097

### ■ 主な個別事業

(単位：円)

個別事業名称	予算現額	決算額	事 業 内 容
1 病院内保育所運営費補助事業	247,577,000	187,153,115	病院内保育所の運営に要する経費（保育士等人件費）に対して補助
2 新人看護職員研修事業	174,130,000	135,329,319	新人看護職員研修の実施に要する経費（人件費等）に対して補助。新人看護職員研修を行った病院等 165 施設に対して補助を行うとともに、単独で新人看護職員研修を実施できない中小規模病院等の研修を補完するために、大阪府看護協会に委託し、府内 7 か所で多施設合同研修として実施（283 名参加）
3 看護師等養成所運営費補助事業	802,423,000	710,472,898	養成所の運営に係る経費（人件費（教員・事務職員分）、教材費、実習経費等）に対して補助
4 ナースセンター事業	53,823,000	53,823,000	看護職員の求人・退職者に対する無料職業紹介を実施。離職時等の届出制度により 12,630 名が登録。また長期離職者のために、再就業支援講習会を開催し就業を促進。看護職員が不足する地域で、地域の病院の出展による就職相談会を実施

5 訪問看護ネットワーク事業	50,666,000	18,624,000	訪問看護ステーションの機能強化、規模拡大を図るために必要なシステム導入、研修等の経費を補助
----------------	------------	------------	---

貸借対照表

(令和6年3月31日現在)

(単位：百万円)

科 目	令和5年度 (A)	令和4年度 (B)	差 (A-B)	科 目	令和5年度 (A)	令和4年度 (B)	差 (A-B)
<b>資産の部</b>				<b>負債の部</b>			
<b>I 流動資産</b>	41	42	▲ 0	<b>I 流動負債</b>	11	11	▲ 0
現金預金	—	—	—	地方債	9	9	—
歳計現金等	—	—	—	短期借入金	—	—	—
歳入歳出外現金	—	—	—	他会計借入金	—	—	—
未収金	41	40	1	其他短期借入金	—	—	—
税未収金	—	—	—	賞与等引当金	3	3	▲ 0
其他未収金	41	40	1	未払金	—	—	—
不納欠損引当金	▲ 0	▲ 0	▲ 0	支払保証債務	—	—	—
基金	—	—	—	其他未払金	—	—	—
財政調整基金	—	—	—	還付未済金	—	—	—
減債基金	—	—	—	リース債務	—	—	—
短期貸付金	—	2	▲ 2	其他流動負債	—	—	—
貸倒引当金	—	▲ 0	0	<b>II 固定負債</b>	135	144	▲ 9
其他流動資産	—	—	—	地方債	105	114	▲ 9
<b>II 固定資産</b>	120	173	▲ 53	長期借入金	—	—	—
事業用資産	—	—	—	他会計借入金	—	—	—
有形固定資産	—	—	—	其他長期借入金	—	—	—
土地	—	—	—	退職手当引当金	30	30	▲ 0
建物	—	—	—	其他引当金	—	—	—
工作物	—	—	—	リース債務	—	—	—
立木竹	—	—	—	其他固定負債	—	—	—
船舶	—	—	—	<b>負債の部合計</b>	146	155	▲ 9
浮標等	—	—	—	<b>純資産の部</b>			
航空機	—	—	—	<b>純資産</b>	15	60	▲ 45
無形固定資産	—	—	—	(うち当期純資産増減額)	▲ 45	181	▲ 226
地上権	—	—	—				
特許権等	—	—	—				
インフラ資産	—	—	—				
有形固定資産	—	—	—				
土地	—	—	—				
建物	—	—	—				
工作物	—	—	—				
無形固定資産	—	—	—				
地上権	—	—	—				
特許権等	—	—	—				
重要物品	—	—	—				
図書	—	—	—				
リース資産	—	—	—				
ソフトウェア	—	—	—				
建設仮勘定	—	—	—				
投資その他の資産	120	173	▲ 53				
出資金	—	—	—				
法人等出資金	—	—	—				
公営企業会計出資金	—	—	—				
長期貸付金	121	174	▲ 53				
貸倒引当金	▲ 0	▲ 0	0				
基金	—	—	—				
減債基金	—	—	—				
減債基金借入金	—	—	—				
其他の基金	—	—	—				
其他基金借入金	—	—	—				
其他債権	—	—	—				
<b>資産の部合計</b>	161	215	▲ 53	<b>純資産の部合計</b>	15	60	▲ 45
				<b>負債及び純資産の部合計</b>	161	215	▲ 53

事業類型：助成・啓発・指導・公権力型 部 局：健康医療部  
 事業名：看護師等確保対策事業



行政コスト計算書 (自 令和5年4月 1日・至 令和6年3月31日)

(単位：百万円)

科 目	令和5年度 (A)	令和4年度 (B)	差 (A-B)
<b>通常収支の部</b>			
<b>I 行政収支の部</b>			
<b>1 行政収入</b>	<b>2</b>	<b>5</b>	<b>▲ 3</b>
地方税	—	—	—
地方譲与税	—	—	—
市町村たばこ税府交付金	—	—	—
地方特例交付金	—	—	—
地方交付税	—	—	—
交通安全対策特別交付金	—	—	—
国民健康保険関係交付金	—	—	—
分担金及び負担金(行政費用充当)	—	—	—
使用料及び手数料	—	—	—
国庫支出金(行政費用充当)	2	3	▲ 2
財産収入	—	—	—
寄附金	—	—	—
繰入金	—	—	—
特別会計繰入金	—	—	—
公営企業会計繰入金	—	—	—
税諸収入	—	—	—
事業収入(特別会計)	—	—	—
その他行政収入	0	2	▲ 2
<b>2 行政費用</b>	<b>1,290</b>	<b>1,291</b>	<b>▲ 1</b>
税連動費用	—	—	—
給与関係費	41	41	▲ 0
物件費	90	99	▲ 9
維持補修費	—	—	—
社会保障扶助費	—	—	—
負担金・補助金・交付金等	1,102	1,140	▲ 38
国直轄事業負担金	—	—	—
繰出金	—	—	—
減価償却費	—	—	—
債務保証費	—	—	—
不納欠損引当金繰入額	0	▲ 5	5
貸倒引当金繰入額	▲ 0	▲ 28	28
賞与等引当金繰入額	3	3	▲ 0
退職手当引当金繰入額	2	▲ 40	41
その他引当金繰入額	—	—	—
その他行政費用	54	81	▲ 27
<b>行政収支差額</b>	<b>▲ 1,288</b>	<b>▲ 1,285</b>	<b>▲ 3</b>

科 目	令和5年度 (A)	令和4年度 (B)	差 (A-B)
<b>II 金融収支の部</b>			
<b>1 金融収入</b>	<b>—</b>	<b>—</b>	<b>—</b>
受取利息及び配当金	—	—	—
地方債発行差金	—	—	—
<b>2 金融費用</b>	<b>0</b>	<b>0</b>	<b>▲ 0</b>
地方債利息・手数料	0	0	▲ 0
地方債発行差金	—	—	—
他会計借入金利息等	—	—	—
<b>金融収支差額</b>	<b>▲ 0</b>	<b>▲ 0</b>	<b>0</b>
<b>通常収支差額</b>	<b>▲ 1,288</b>	<b>▲ 1,286</b>	<b>▲ 3</b>
<b>特別収支の部</b>			
<b>1 特別収入</b>	<b>3</b>	<b>179</b>	<b>▲ 176</b>
分担金及び負担金(公共施設等整備)	—	—	—
分担金及び負担金(災害復旧費)	—	—	—
国庫支出金(公共施設等整備)	—	—	—
国庫支出金(災害復旧費)	—	—	—
固定資産売却益	—	—	—
過年度修正益	3	179	▲ 176
その他特別収入	—	—	—
<b>2 特別費用</b>	<b>—</b>	<b>—</b>	<b>—</b>
固定資産売却損	—	—	—
固定資産除却損	—	—	—
災害復旧費	—	—	—
過年度修正損	—	—	—
その他特別費用	—	—	—
<b>特別収支差額</b>	<b>3</b>	<b>179</b>	<b>▲ 176</b>
<b>当期収支差額</b>	<b>▲ 1,286</b>	<b>▲ 1,107</b>	<b>▲ 179</b>
<b>一般財源等配分調整額</b>	<b>1,232</b>	<b>1,280</b>	<b>▲ 47</b>
<b>一般会計からの繰入金</b>	<b>—</b>	<b>—</b>	<b>—</b>
<b>一般会計への繰出金</b>	<b>—</b>	<b>—</b>	<b>—</b>
<b>再計</b>	<b>▲ 53</b>	<b>172</b>	<b>▲ 226</b>

キャッシュ・フロー計算書 (自 令和5年4月 1日・至 令和6年3月31日) (単位:百万円)

科 目	令和5年度 (A)	令和4年度 (B)	差 (A-B)
<b>I 行政サービス活動</b>			
行政収入	2	5	▲ 3
地方税	—	—	—
地方譲与税	—	—	—
市町村たばこ税府交付金	—	—	—
地方特例交付金	—	—	—
地方交付税	—	—	—
交通安全対策特別交付金	—	—	—
国民健康保険関係交付金	—	—	—
分担金及び負担金 (行政支出充当)	—	—	—
使用料及び手数料	—	—	—
国庫支出金(行政支出充当)	2	3	▲ 2
財産収入	—	—	—
寄附金	—	—	—
繰入金	—	—	—
特別会計繰入金	—	—	—
公営企業会計繰入金	—	—	—
税諸収入	—	—	—
事業収入(特別会計)	—	—	—
その他行政収入	0	2	▲ 2
行政支出	1,237	1,291	▲ 54
税連動支出	—	—	—
給与関係費	45	52	▲ 7
物件費	90	99	▲ 9
維持補修費	—	—	—
社会保障扶助費	—	—	—
負担金・補助金・交付金等	1,102	1,140	▲ 38
国直轄事業負担金	—	—	—
繰出金	—	—	—
金融収入	—	—	—
受取利息及び配当金	—	—	—
地方債発行差金	—	—	—
金融支出	0	0	▲ 0
地方債利息・手数料	0	0	▲ 0
他会計借入金利息等	—	—	—
特別収入	—	—	—
分担金及び負担金(災害復旧費)	—	—	—
国庫支出金(災害復旧費)	—	—	—
その他特別収入	—	—	—
特別支出	—	—	—
災害復旧費	—	—	—
その他特別支出	—	—	—
行政サービス活動収支差額	▲ 1,235	▲ 1,286	51

科 目	令和5年度 (A)	令和4年度 (B)	差 (A-B)
<b>II 投資活動</b>			
投資活動収入	3	7	▲ 4
分担金及び負担金 (公共施設等整備)	—	—	—
国庫支出金(公共施設等整備)	—	—	—
財産収入	—	—	—
基金繰入金(取崩額)	—	—	—
財政調整基金	—	—	—
その他の基金	—	—	—
貸付金元金回収収入	3	7	▲ 4
保証金等返還収入	—	—	—
その他投資活動収入	—	—	—
投資活動支出	—	—	—
公共施設等整備支出	—	—	—
基金積立金	—	—	—
財政調整基金	—	—	—
その他の基金	—	—	—
出資金	—	—	—
貸付金	—	—	—
保証金等支出	—	—	—
投資活動収支差額	3	7	▲ 4
行政活動キャッシュ・フロー収支差額	▲ 1,232	▲ 1,280	47
<b>III 財務活動</b>			
財務活動収入	—	—	—
地方債	—	—	—
他会計借入金等	—	—	—
基金繰入金(取崩額)	—	—	—
減債基金	—	—	—
基金借入金	—	—	—
その他財務活動収入	—	—	—
財務活動支出	—	—	—
地方債償還金	—	—	—
他会計借入金等償還金	—	—	—
ファイナンス・リース債務返済支出	—	—	—
基金積立金	—	—	—
減債基金	—	—	—
基金借入金償還金	—	—	—
財務活動収支差額	—	—	—
収支差額合計	▲ 1,232	▲ 1,280	47
一般財源等配分調整額	1,232	1,280	▲ 47
一般会計からの繰入金	—	—	—
一般会計への繰出金	—	—	—
前年度からの繰越金	—	—	—
形式収支	—	—	—
歳入歳出外現金受入額	—	—	—
歳入歳出外現金払出額	—	—	—
再計	—	—	—

事業類型：助成・啓発・指導・公権力型 部 局：健康医療部  
事業名：看護師等確保対策事業

## 純資産変動計算書

(単位:百万円)

区 分	開始残高 相 当	収支差額	内部取引	一般財源等 配分調整額	一般会計から の繰入金	一般会計への 繰出金	合 計
前期末残高	1,190	▲ 18,780	2,842	14,808	—	—	60
当期変動額	—	▲ 1,286	9	1,232	—	—	▲ 45
当期末残高	1,190	▲ 20,066	2,851	16,040	—	—	15

## 純資産変動分析表

(単位:百万円)

区 分	純資産増加	純資産減少	増加－減少	残 高	主な増減要因
前期末純資産残高				60	
<b>【当期増減内容】</b>					
<b>I 固定資産のうち負債を伴わない額の増減</b>					
① 事業用資産(建設仮勘定を含む)					
② インフラ資産(建設仮勘定を含む)					
③ その他		44			
小 計		44	▲ 44		
<b>II 資産の裏付けのない固定負債の増減</b>					
① 特別債					
② 基金借入金					
③ 長期性債務(退職手当引当金等)	0				
小 計	0		0		
<b>III その他の増減</b>					
① その他の資産(負債を伴わないもの)		0			
② その他の負債(資産を伴わないもの)	0				
小 計	0	0	▲ 0		
<b>I～IIIの増減合計</b>	0	45	▲ 45		
当期末純資産残高				15	

事業類型：助成・啓発・指導・公権力型 部 局：健康医療部  
事業名：看護師等確保対策事業

## 注記（事業別財務諸表：看護師等確保対策事業）

### 1. 追加情報

（1）その他財務諸表の内容を理解するために必要と認められる事項

① 事業の概要

保健師助産師看護師法及び看護師等の人材確保に関する法律に基づき、民間看護師等養成所の充実・教員等の資質向上を図る養成対策、偏在化の解消・勤務環境の改善・離職防止を図る定着対策及びナースセンター事業を推進する再就業支援を行っています。

② 当該事業に関し説明すべき固有の事項

本事業は、看護師等の確保が困難な病床数が200床未満の病院等に一定期間従事した場合、返還債務を免除する規定を設けることにより、府内における看護職員の確保及び偏在化解消をその目的としております。

よって、貸付金のうち看護師等修学資金貸付金121百万円には、こうした施策的な観点から返還債務を免除する見込みの金額を含みます。

事業類型：助成・啓発・指導・公権力型 部 局：健康医療部  
事業名：看護師等確保対策事業

## (26) 高齢者医療事業 (目) 後期高齢者医療費

### 事業の概要

後期高齢者医療制度に関し、後期高齢者医療広域連合及び市町村の健全な財政確保と事業の円滑な運営を図るため、必要な助言・財政支援を行ったもの。

(単位：円)

	金額	財 源 内 訳			
		国 庫	起 債	附帯歳入	一般歳入
予 算 現 額	136,456,184,000	0	0	4,974,000	136,451,210,000
決 算 額	136,452,414,781	0	0	1,207,606	136,451,207,175

### ■主な個別事業

(単位：円)

個別事業名称	予算現額	決算額	事 業 内 容
1 後期高齢者医療給付費負担金	105,599,341,000	105,599,339,730	後期高齢者医療制度における給付費について、大阪府後期高齢者医療広域連合に対する府費定率負担分の交付に要した経費
2 後期高齢者医療保険基盤安定事業費負担金	20,751,291,000	20,751,290,022	後期高齢者医療制度における低所得者等の保険料軽減について、市町村に対する府費定率負担分の交付に要した経費
3 後期高齢者医療高額医療費負担金	10,100,578,000	10,100,577,423	後期高齢者医療制度における高額な医療費の発生による大阪府後期高齢者医療広域連合の財政リスクを軽減するため、一定額を超える高額な医療費について、大阪府後期高齢者医療広域連合に対する府費定率負担分の交付に要した経費

貸借対照表

(令和6年3月31日現在)

(単位：百万円)

科 目	令和5年度 (A)	令和4年度 (B)	差 (A-B)	科 目	令和5年度 (A)	令和4年度 (B)	差 (A-B)
<b>資産の部</b>				<b>負債の部</b>			
<b>I 流動資産</b>	—	—	—	<b>I 流動負債</b>	—	—	—
現金預金	—	—	—	地方債	—	—	—
歳計現金等	—	—	—	短期借入金	—	—	—
歳入歳出外現金	—	—	—	他会計借入金	—	—	—
未収金	—	—	—	其他短期借入金	—	—	—
税未収金	—	—	—	賞与等引当金	—	—	—
其他未収金	—	—	—	未払金	—	—	—
不納欠損引当金	—	—	—	支払保証債務	—	—	—
基金	—	—	—	其他未払金	—	—	—
財政調整基金	—	—	—	還付未済金	—	—	—
減債基金	—	—	—	リース債務	—	—	—
短期貸付金	—	—	—	其他流動負債	—	—	—
貸倒引当金	—	—	—	<b>II 固定負債</b>	—	—	—
其他流動資産	—	—	—	地方債	—	—	—
<b>II 固定資産</b>	<b>3,098</b>	<b>3,097</b>	<b>1</b>	長期借入金	—	—	—
事業用資産	—	—	—	他会計借入金	—	—	—
有形固定資産	—	—	—	其他長期借入金	—	—	—
土地	—	—	—	退職手当引当金	—	—	—
建物	—	—	—	其他引当金	—	—	—
工作物	—	—	—	リース債務	—	—	—
立木竹	—	—	—	其他固定負債	—	—	—
船舶	—	—	—	<b>負債の部合計</b>	—	—	—
浮標等	—	—	—	<b>純資産の部</b>			
航空機	—	—	—	<b>純資産</b>	<b>3,098</b>	<b>3,097</b>	<b>1</b>
無形固定資産	—	—	—	(うち当期純資産増減額)	1	1	0
地上権	—	—	—				
特許権等	—	—	—				
インフラ資産	—	—	—				
有形固定資産	—	—	—				
土地	—	—	—				
建物	—	—	—				
工作物	—	—	—				
無形固定資産	—	—	—				
地上権	—	—	—				
特許権等	—	—	—				
重要物品	—	—	—				
図書	—	—	—				
リース資産	—	—	—				
ソフトウェア	—	—	—				
建設仮勘定	—	—	—				
投資その他の資産	3,098	3,097	1				
出資金	—	—	—				
法人等出資金	—	—	—				
公営企業会計出資金	—	—	—				
長期貸付金	—	—	—				
貸倒引当金	—	—	—				
基金	3,098	3,097	1				
減債基金	—	—	—				
減債基金借入金	—	—	—				
其他の基金	3,098	3,097	1				
其他基金借入金	—	—	—				
其他債権	—	—	—				
<b>資産の部合計</b>	<b>3,098</b>	<b>3,097</b>	<b>1</b>	<b>純資産の部合計</b>	<b>3,098</b>	<b>3,097</b>	<b>1</b>
				<b>負債及び純資産の部合計</b>	<b>3,098</b>	<b>3,097</b>	<b>1</b>

事業類型：助成・啓発・指導・公権力型 部 局：健康医療部  
 事業名：高齢者医療事業

行政コスト計算書 (自 令和5年4月 1日・至 令和6年3月31日)

(単位：百万円)

科 目	令和5年度 (A)	令和4年度 (B)	差 (A-B)
<b>通常収支の部</b>			
<b>I 行政収支の部</b>			
<b>1 行政収入</b>	<b>454</b>	<b>2,613</b>	<b>▲ 2,159</b>
地方税	—	—	—
地方譲与税	—	—	—
市町村たばこ税府交付金	—	—	—
地方特例交付金	—	—	—
地方交付税	—	—	—
交通安全対策特別交付金	—	—	—
国民健康保険関係交付金	—	—	—
分担金及び負担金(行政費用充当)	—	—	—
使用料及び手数料	—	—	—
国庫支出金(行政費用充当)	—	—	—
財産収入	—	—	—
寄附金	—	—	—
繰入金	—	—	—
特別会計繰入金	—	—	—
公営企業会計繰入金	—	—	—
税諸収入	—	—	—
事業収入(特別会計)	—	—	—
その他行政収入	454	2,613	▲ 2,159
<b>2 行政費用</b>	<b>136,451</b>	<b>123,652</b>	<b>12,799</b>
税運動費用	—	—	—
給与関係費	—	—	—
物件費	—	—	—
維持補修費	—	—	—
社会保障扶助費	—	—	—
負担金・補助金・交付金等	136,451	123,652	12,799
国直轄事業負担金	—	—	—
繰出金	—	—	—
減価償却費	—	—	—
債務保証費	—	—	—
不納欠損引当金繰入額	—	—	—
貸倒引当金繰入額	—	—	—
賞与等引当金繰入額	—	—	—
退職手当引当金繰入額	—	—	—
その他引当金繰入額	—	—	—
その他行政費用	—	—	—
<b>行政収支差額</b>	<b>▲ 135,997</b>	<b>▲ 121,039</b>	<b>▲ 14,958</b>

科 目	令和5年度 (A)	令和4年度 (B)	差 (A-B)
<b>II 金融収支の部</b>			
<b>1 金融収入</b>	<b>1</b>	<b>1</b>	<b>0</b>
受取利息及び配当金	1	1	0
地方債発行差金	—	—	—
<b>2 金融費用</b>	<b>—</b>	<b>—</b>	<b>—</b>
地方債利息・手数料	—	—	—
地方債発行差金	—	—	—
他会計借入金利息等	—	—	—
<b>金融収支差額</b>	<b>1</b>	<b>1</b>	<b>0</b>
<b>通常収支差額</b>	<b>▲ 135,996</b>	<b>▲ 121,039</b>	<b>▲ 14,957</b>
<b>特別収支の部</b>			
<b>1 特別収入</b>	<b>—</b>	<b>—</b>	<b>—</b>
分担金及び負担金(公共施設等整備)	—	—	—
分担金及び負担金(災害復旧費)	—	—	—
国庫支出金(公共施設等整備)	—	—	—
国庫支出金(災害復旧費)	—	—	—
固定資産売却益	—	—	—
過年度修正益	—	—	—
その他特別収入	—	—	—
<b>2 特別費用</b>	<b>—</b>	<b>—</b>	<b>—</b>
固定資産売却損	—	—	—
固定資産除却損	—	—	—
災害復旧費	—	—	—
過年度修正損	—	—	—
その他特別費用	—	—	—
<b>特別収支差額</b>	<b>—</b>	<b>—</b>	<b>—</b>
<b>当期収支差額</b>	<b>▲ 135,996</b>	<b>▲ 121,039</b>	<b>▲ 14,957</b>
<b>一般財源等配分調整額</b>	<b>135,997</b>	<b>121,039</b>	<b>14,958</b>
<b>一般会計からの繰入金</b>	<b>—</b>	<b>—</b>	<b>—</b>
<b>一般会計への繰出金</b>	<b>—</b>	<b>—</b>	<b>—</b>
<b>再計</b>	<b>1</b>	<b>1</b>	<b>0</b>

キャッシュ・フロー計算書 (自 令和5年4月 1日・至 令和6年3月31日) (単位:百万円)

科 目	令和5年度 (A)	令和4年度 (B)	差 (A-B)
<b>I 行政サービス活動</b>			
行政収入	454	2,613	▲ 2,159
地方税	—	—	—
地方譲与税	—	—	—
市町村たばこ税府交付金	—	—	—
地方特例交付金	—	—	—
地方交付税	—	—	—
交通安全対策特別交付金	—	—	—
国民健康保険関係交付金	—	—	—
分担金及び負担金 (行政支出充当)	—	—	—
使用料及び手数料	—	—	—
国庫支出金(行政支出充当)	—	—	—
財産収入	—	—	—
寄附金	—	—	—
繰入金	—	—	—
特別会計繰入金	—	—	—
公営企業会計繰入金	—	—	—
税諸収入	—	—	—
事業収入(特別会計)	—	—	—
その他行政収入	454	2,613	▲ 2,159
行政支出	136,451	123,652	12,799
税連動支出	—	—	—
給与関係費	—	—	—
物件費	—	—	—
維持補修費	—	—	—
社会保障扶助費	—	—	—
負担金・補助金・交付金等	136,451	123,652	12,799
国直轄事業負担金	—	—	—
繰出金	—	—	—
金融収入	1	1	0
受取利息及び配当金	1	1	0
地方債発行差金	—	—	—
金融支出	—	—	—
地方債利息・手数料	—	—	—
他会計借入金利息等	—	—	—
特別収入	—	—	—
分担金及び負担金(災害復旧費)	—	—	—
国庫支出金(災害復旧費)	—	—	—
その他特別収入	—	—	—
特別支出	—	—	—
災害復旧費	—	—	—
その他特別支出	—	—	—
行政サービス活動収支差額	▲ 135,996	▲ 121,039	▲ 14,957

科 目	令和5年度 (A)	令和4年度 (B)	差 (A-B)
<b>II 投資活動</b>			
投資活動収入	—	—	—
分担金及び負担金 (公共施設等整備)	—	—	—
国庫支出金(公共施設等整備)	—	—	—
財産収入	—	—	—
基金繰入金(取崩額)	—	—	—
財政調整基金	—	—	—
その他の基金	—	—	—
貸付金元金回収収入	—	—	—
保証金等返還収入	—	—	—
その他投資活動収入	—	—	—
投資活動支出	1	1	0
公共施設等整備支出	—	—	—
基金積立金	1	1	0
財政調整基金	—	—	—
その他の基金	1	1	0
出資金	—	—	—
貸付金	—	—	—
保証金等支出	—	—	—
投資活動収支差額	▲ 1	▲ 1	▲ 0
投資活動キャッシュ・フロー収支差額	▲ 135,997	▲ 121,039	▲ 14,958
<b>III 財務活動</b>			
財務活動収入	—	—	—
地方債	—	—	—
他会計借入金等	—	—	—
基金繰入金(取崩額)	—	—	—
減債基金	—	—	—
基金借入金	—	—	—
その他財務活動収入	—	—	—
財務活動支出	—	—	—
地方債償還金	—	—	—
他会計借入金等償還金	—	—	—
ファイナンス・リース債務返済支出	—	—	—
基金積立金	—	—	—
減債基金	—	—	—
基金借入金償還金	—	—	—
財務活動収支差額	—	—	—
収支差額合計	▲ 135,997	▲ 121,039	▲ 14,958
一般財源等配分調整額	135,997	121,039	14,958
一般会計からの繰入金	—	—	—
一般会計への繰出金	—	—	—
前年度からの繰越金	—	—	—
形式収支	—	—	—
歳入歳出外現金受入額	—	—	—
歳入歳出外現金払出額	—	—	—
再計	—	—	—

事業類型：助成・啓発・指導・公権力型      部 局：健康医療部  
事業名：高齢者医療事業



## 純資産変動計算書

(単位:百万円)

区 分	開始残高 相 当	収支差額	内部取引	一般財源等 配分調整額	一般会計から の繰入金	一般会計への 繰出金	合 計
前期末残高	2,689	▲ 1,218,690	—	1,219,097	—	—	3,097
当期変動額	—	▲ 135,996	—	135,997	—	—	1
当期末残高	2,689	▲ 1,354,686	—	1,355,094	—	—	3,098

## 純資産変動分析表

(単位:百万円)

区 分	純資産増加	純資産減少	増加－減少	残 高	主な増減要因
前期末純資産残高				3,097	
<b>【当期増減内容】</b>					
<b>I 固定資産のうち負債を伴わない額の増減</b>					
① 事業用資産(建設仮勘定を含む)					
② インフラ資産(建設仮勘定を含む)					
③ その他	1				
小 計	1		1		
<b>II 資産の裏付けのない固定負債の増減</b>					
① 特別債					
② 基金借入金					
③ 長期性債務(退職手当引当金等)					
小 計			—		
<b>III その他の増減</b>					
① その他の資産(負債を伴わないもの)					
② その他の負債(資産を伴わないもの)					
小 計			—		
<b>I～IIIの増減合計</b>	1		1		
当期末純資産残高				3,098	

事業類型：助成・啓発・指導・公権力型 部 局：健康医療部  
事業名：高齢者医療事業

## 注記（事業別財務諸表：高齢者医療事業）

### 1. 追加情報

（1）その他財務諸表の内容を理解するために必要と認められる事項

#### 事業の概要

後期高齢者医療制度に関し、後期高齢者医療広域連合及び市町村の健全な財政確保と事業の円滑な運営を図るため、必要な助言・財政支援を行っています。

事業類型：助成・啓発・指導・公権力型 部 局：健康医療部  
事業名：高齢者医療事業

## (27) 国民健康保険事業(特別会計) (目) 国民健康保険運営費

### 事業の概要

国民健康保険制度改革により、平成30年度から大阪府が財政運営の責任主体として、安定的な財政運営の確保の中心的な役割を担ったもの。

(単位：円)

	金額	財 源 内 訳				
		国庫	繰入金	繰越金	起債	附帯歳入
予 算 現 額	829,422,514,000	251,841,684,000	56,462,093,000	7,890,829,000	0	513,227,908,000
決 算 額	810,061,660,015	247,333,225,741	56,462,093,000	7,890,829,492	0	512,813,485,127

※ 歳入歳出差引残額 14,437,973,345 円は翌年度へ繰越

### ■ 主な個別事業

(単位：円)

個別事業名称	予算現額	決算額	事業内容
1 保険給付費等交付金	659,274,483,000	640,855,886,306	市町村による療養の給付等の支給に要する費用その他国民健康保険事業に要する費用に応じて普通交付金を交付するとともに、市町村の財政状況その他の事情に応じて特別交付金を交付
2 後期高齢者支援金等	116,074,931,000	116,074,930,237	社会保険診療報酬支払基金に後期高齢者支援金等を納付
3 介護納付金	43,451,519,000	43,451,518,726	社会保険診療報酬支払基金に介護納付金を納付
4 療養給付費等負担金等償還金	5,125,488,000	5,125,486,136	療養給付費等負担金、療養給付費等交付金及び特定健康診査等負担金等の精算に伴う償還金
5 共同事業拠出金	2,536,564,000	1,865,450,709	国民健康保険中央会に国民健康保険特別高額医療費共同事業拠出金を納付

貸借対照表

(令和6年3月31日現在)

(単位：百万円)

科 目	令和5年度 (A)	令和4年度 (B)	差 (A-B)	科 目	令和5年度 (A)	令和4年度 (B)	差 (A-B)
<b>資産の部</b>				<b>負債の部</b>			
I 流動資産	12,027	5,127	6,900	I 流動負債	2	2	0
現金預金	12,027	5,127	6,900	地方債	—	—	—
歳計現金等	12,027	5,127	6,900	短期借入金	—	—	—
歳入歳出外現金	—	—	—	他会計借入金	—	—	—
未収金	—	—	—	その他短期借入金	—	—	—
税未収金	—	—	—	賞与等引当金	2	2	0
其他未収金	—	—	—	未払金	—	—	—
不納欠損引当金	—	—	—	支払保証債務	—	—	—
基金	—	—	—	其他未払金	—	—	—
財政調整基金	—	—	—	還付未済金	—	—	—
減債基金	—	—	—	リース債務	—	—	—
短期貸付金	—	—	—	其他流動負債	—	—	—
貸倒引当金	—	—	—	II 固定負債	21	14	7
其他流動資産	—	—	—	地方債	—	—	—
II 固定資産	15,460	15,582	▲ 122	長期借入金	—	—	—
事業用資産	0	0	▲ 0	他会計借入金	—	—	—
有形固定資産	—	—	—	其他長期借入金	—	—	—
土地	—	—	—	退職手当引当金	21	14	7
建物	—	—	—	其他引当金	—	—	—
工作物	—	—	—	リース債務	—	—	—
立木竹	—	—	—	其他固定負債	—	—	—
船舶	—	—	—	<b>負債の部合計</b>	<b>24</b>	<b>16</b>	<b>8</b>
浮標等	—	—	—	<b>純資産の部</b>			
航空機	—	—	—	<b>純資産</b>	<b>27,463</b>	<b>20,693</b>	<b>6,770</b>
無形固定資産	0	0	▲ 0	(うち当期純資産増減額)	6,770	▲ 9,973	16,743
地上権	—	—	—				
特許権等	0	0	▲ 0				
インフラ資産	—	—	—				
有形固定資産	—	—	—				
土地	—	—	—				
建物	—	—	—				
工作物	—	—	—				
無形固定資産	—	—	—				
地上権	—	—	—				
特許権等	—	—	—				
重要物品	—	—	—				
図書	—	—	—				
リース資産	—	—	—				
ソフトウェア	—	—	—				
建設仮勘定	—	—	—				
投資その他の資産	15,460	15,582	▲ 122				
出資金	—	—	—				
法人等出資金	—	—	—				
公営企業会計出資金	—	—	—				
長期貸付金	50	100	▲ 50				
貸倒引当金	—	—	—				
基金	15,410	15,482	▲ 72				
減債基金	—	—	—				
減債基金借入金	—	—	—				
その他の基金	15,410	15,482	▲ 72				
その他基金借入金	—	—	—				
その他債権	—	—	—				
<b>資産の部合計</b>	<b>27,487</b>	<b>20,709</b>	<b>6,778</b>	<b>純資産の部合計</b>	<b>27,463</b>	<b>20,693</b>	<b>6,770</b>
				<b>負債及び純資産の部合計</b>	<b>27,487</b>	<b>20,709</b>	<b>6,778</b>

事業類型：助成・啓発・指導・公権力型 部 局：健康医療部  
 事業名：国民健康保険事業（特別会計）

行政コスト計算書 (自 令和5年4月 1日・至 令和6年3月31日)

(単位：百万円)

科 目	令和5年度 (A)	令和4年度 (B)	差 (A-B)
<b>通常収支の部</b>			
<b>I 行政収支の部</b>			
<b>1 行政収入</b>	<b>757,917</b>	<b>761,323</b>	<b>▲ 3,407</b>
地方税	—	—	—
地方譲与税	—	—	—
市町村たばこ税府交付金	—	—	—
地方特例交付金	—	—	—
地方交付税	—	—	—
交通安全対策特別交付金	—	—	—
国民健康保険関係交付金	224,490	226,105	▲ 1,614
分担金及び負担金(行政費用充当)	285,334	272,559	12,775
使用料及び手数料	—	—	—
国庫支出金(行政費用充当)	247,635	261,982	▲ 14,347
財産収入	—	—	—
寄附金	—	—	—
繰入金	—	—	—
特別会計繰入金	—	—	—
公営企業会計繰入金	—	—	—
税諸収入	—	—	—
事業収入(特別会計)	—	—	—
その他行政収入	457	678	▲ 221
<b>2 行政費用</b>	<b>807,581</b>	<b>827,271</b>	<b>▲ 19,690</b>
税運動費用	—	—	—
給与関係費	23	18	5
物件費	13	14	▲ 1
維持補修費	—	—	—
社会保障扶助費	—	—	—
負担金・補助金・交付金等	807,534	827,236	▲ 19,702
国直轄事業負担金	—	—	—
繰出金	—	—	—
減価償却費	0	0	—
債務保証費	—	—	—
不納欠損引当金繰入額	—	—	—
貸倒引当金繰入額	—	—	—
賞与等引当金繰入額	2	2	0
退職手当引当金繰入額	9	1	8
その他引当金繰入額	—	—	—
その他行政費用	—	—	—
<b>行政収支差額</b>	<b>▲ 49,664</b>	<b>▲ 65,947</b>	<b>16,283</b>

科 目	令和5年度 (A)	令和4年度 (B)	差 (A-B)
<b>II 金融収支の部</b>			
<b>1 金融収入</b>	<b>5</b>	<b>3</b>	<b>2</b>
受取利息及び配当金	5	3	2
地方債発行差金	—	—	—
<b>2 金融費用</b>	<b>—</b>	<b>—</b>	<b>—</b>
地方債利息・手数料	—	—	—
地方債発行差金	—	—	—
他会計借入金利息等	—	—	—
<b>金融収支差額</b>	<b>5</b>	<b>3</b>	<b>2</b>
<b>通常収支差額</b>	<b>▲ 49,659</b>	<b>▲ 65,944</b>	<b>16,285</b>
<b>特別収支の部</b>			
<b>1 特別収入</b>	<b>—</b>	<b>—</b>	<b>—</b>
分担金及び負担金(公共施設等整備)	—	—	—
分担金及び負担金(災害復旧費)	—	—	—
国庫支出金(公共施設等整備)	—	—	—
国庫支出金(災害復旧費)	—	—	—
固定資産売却益	—	—	—
過年度修正益	—	—	—
その他特別収入	—	—	—
<b>2 特別費用</b>	<b>—</b>	<b>—</b>	<b>—</b>
固定資産売却損	—	—	—
固定資産除却損	—	—	—
災害復旧費	—	—	—
過年度修正損	—	—	—
その他特別費用	—	—	—
<b>特別収支差額</b>	<b>—</b>	<b>—</b>	<b>—</b>
<b>当期収支差額</b>	<b>▲ 49,659</b>	<b>▲ 65,944</b>	<b>16,285</b>
<b>一般財源等配分調整額</b>	<b>—</b>	<b>—</b>	<b>—</b>
<b>一般会計からの繰入金</b>	<b>56,556</b>	<b>56,074</b>	<b>482</b>
<b>一般会計への繰出金</b>	<b>128</b>	<b>105</b>	<b>23</b>
<b>再計</b>	<b>6,769</b>	<b>▲ 9,975</b>	<b>16,743</b>

事業類型：助成・啓発・指導・公権力型 部 局：健康医療部  
事業名：国民健康保険事業（特別会計）

キャッシュ・フロー計算書 (自 令和5年4月 1日・至 令和6年3月31日) (単位:百万円)

科 目	令和5年度 (A)	令和4年度 (B)	差 (A-B)
<b>I 行政サービス活動</b>			
行政収入	757,917	761,323	▲ 3,407
地方税	—	—	—
地方譲与税	—	—	—
市町村たばこ税府交付金	—	—	—
地方特例交付金	—	—	—
地方交付税	—	—	—
交通安全対策特別交付金	—	—	—
国民健康保険関係交付金	224,490	226,105	▲ 1,614
分担金及び負担金 (行政支出充当)	285,334	272,559	12,775
使用料及び手数料	—	—	—
国庫支出金(行政支出充当)	247,635	261,982	▲ 14,347
財産収入	—	—	—
寄附金	—	—	—
繰入金	—	—	—
特別会計繰入金	—	—	—
公営企業会計繰入金	—	—	—
税諸収入	—	—	—
事業収入(特別会計)	—	—	—
その他行政収入	457	678	▲ 221
行政支出	807,572	827,270	▲ 19,698
税連動支出	—	—	—
給与関係費	25	20	5
物件費	13	14	▲ 1
維持補修費	—	—	—
社会保障扶助費	—	—	—
負担金・補助金・交付金等	807,534	827,236	▲ 19,702
国直轄事業負担金	—	—	—
繰出金	—	—	—
金融収入	5	3	2
受取利息及び配当金	5	3	2
地方債発行差金	—	—	—
金融支出	—	—	—
地方債利息・手数料	—	—	—
他会計借入金利息等	—	—	—
特別収入	—	—	—
分担金及び負担金(災害復旧費)	—	—	—
国庫支出金(災害復旧費)	—	—	—
その他特別収入	—	—	—
特別支出	—	—	—
災害復旧費	—	—	—
その他特別支出	—	—	—
行政サービス活動収支差額	▲ 49,650	▲ 65,943	16,293

科 目	令和5年度 (A)	令和4年度 (B)	差 (A-B)
<b>II 投資活動</b>			
投資活動収入	2,527	255	2,272
分担金及び負担金 (公共施設等整備)	—	—	—
国庫支出金(公共施設等整備)	—	—	—
財産収入	—	—	—
基金繰入金(取崩額)	2,477	205	2,272
財政調整基金	—	—	—
その他の基金	2,477	205	2,272
貸付金元金回収収入	50	50	—
保証金等返還収入	—	—	—
その他投資活動収入	—	—	—
投資活動支出	2,404	1,294	1,110
公共施設等整備支出	—	—	—
基金積立金	2,404	1,294	1,110
財政調整基金	—	—	—
その他の基金	2,404	1,294	1,110
出資金	—	—	—
貸付金	—	—	—
保証金等支出	—	—	—
投資活動収支差額	122	▲ 1,039	1,162
行政活動キャッシュ・フロー収支差額	▲ 49,527	▲ 66,983	17,455
<b>III 財務活動</b>			
財務活動収入	—	—	—
地方債	—	—	—
他会計借入金等	—	—	—
基金繰入金(取崩額)	—	—	—
減債基金	—	—	—
基金借入金	—	—	—
その他財務活動収入	—	—	—
財務活動支出	—	—	—
地方債償還金	—	—	—
他会計借入金等償還金	—	—	—
ファイナンス・リース債務返済支出	—	—	—
基金積立金	—	—	—
減債基金	—	—	—
基金借入金償還金	—	—	—
財務活動収支差額	—	—	—
収支差額合計	▲ 49,527	▲ 66,983	17,455
一般財源等配分調整額	—	—	—
一般会計からの繰入金	56,556	56,074	482
一般会計への繰出金	128	105	23
前年度からの繰越金	5,127	16,140	▲ 11,013
形式収支	12,027	5,127	6,900
歳入歳出外現金受入額	—	—	—
歳入歳出外現金払出額	—	—	—
再計	12,027	5,127	6,900

事業類型：助成・啓発・指導・公権力型 部 局：健康医療部  
事業名：国民健康保険事業（特別会計）

## 純資産変動計算書

(単位:百万円)

区 分	開始残高 相 当	収支差額	内部取引	一般財源等 配分調整額	一般会計から の繰入金	一般会計への 繰出金	合 計
前期末残高	—	▲ 266,038	17,971	—	269,135	375	20,693
当期変動額	—	▲ 49,659	1	—	56,556	128	6,770
当期末残高	—	▲ 315,697	17,973	—	325,691	503	27,463

## 純資産変動分析表

(単位:百万円)

区 分	純資産増加	純資産減少	増加—減少	残 高	主な増減要因
前期末純資産残高				20,693	
【当期増減内容】					
I 固定資産のうち負債を伴わない額の増減					
① 事業用資産(建設仮勘定を含む)		0			
② インフラ資産(建設仮勘定を含む)					
③ その他		122			国民健康保険財政安定化基金の積立 +2,404 国民健康保険財政安定化基金の取崩 -2,477 長期貸付金の減 -50
小 計		122	▲ 122		
II 資産の裏付けのない固定負債の増減					
① 特別債					
② 基金借入金					
③ 長期性債務(退職手当引当金等)		7			
小 計		7	▲ 7		
III その他の増減					
① その他の資産(負債を伴わないもの)	6,900				剰余金(繰越金)の増 +6,900
② その他の負債(資産を伴わないもの)		0			
小 計	6,900	0	6,900		
I～IIIの増減合計	6,900	130	6,770		
当期末純資産残高				27,463	

事業類型：助成・啓発・指導・公権力型 部 局：健康医療部  
事業名：国民健康保険事業（特別会計）

固定資産附属明細表（国民健康保険事業（特別会計））

【健康医療部】

固定資産（有形）

（単位：百万円）

区 分	前期末 取得原価 ①	当期増加額 ②	当期減少額 ③	当期末 取得原価 ④=①+②-③	当期末減価 償却累計額 (減損を含む) ⑤	当期償却額 (減損を含む) ⑥	当期末残高 ④-⑤
事業用資産	—	—	—	—	—	—	—
土地	—	—	—	—	—	—	—
建物	—	—	—	—	—	—	—
工作物	—	—	—	—	—	—	—
立木竹	—	—	—	—	—	—	—
船舶	—	—	—	—	—	—	—
浮標等	—	—	—	—	—	—	—
航空機	—	—	—	—	—	—	—
インフラ資産	—	—	—	—	—	—	—
土地	—	—	—	—	—	—	—
建物	—	—	—	—	—	—	—
工作物	—	—	—	—	—	—	—
重要物品	—	—	—	—	—	—	—
図書	—	—	—	—	—	—	—
リース資産	—	—	—	—	—	—	—
ソフトウェア	—	—	—	—	—	—	—
建設仮勘定	—	—	—	—	—	—	—
合 計	—	—	—	—	—	—	—

固定資産（無形）

（単位：百万円）

区 分	前期末残高 ①	当期増加額 ②	当期減少額 ③	当期償却額 ④	当期末残高 ①+②-③
事業用資産	0	—	0	0	0
地上権	—	—	—	—	—
特許権等	0	—	0	0	0
インフラ資産	—	—	—	—	—
地上権	—	—	—	—	—
特許権等	—	—	—	—	—
合 計	0	—	0	0	0

事業類型：助成・啓発・指導・公権力型      部 局：健康医療部  
事業名：国民健康保険事業（特別会計）



## 注記（事業別財務諸表：国民健康保険事業（特別会計））

### 1. 追加情報

（1）その他財務諸表の内容を理解するために必要と認められる事項

#### 事業の概要

国民健康保険制度改革により、平成 30 年度から大阪府が財政運営の責任主体として、安定的な財政運営の確保の中心的な役割を担っています。

事業類型：助成・啓発・指導・公権力型 部 局：健康医療部  
事業名：国民健康保険事業（特別会計）

## (28)国民健康保険事務事業(特別会計) (目) 総務費

### 事業の概要

国民健康保険制度改革により、平成30年度から大阪府が財政運営の責任主体として、効率的な事業の確保に努めてきたもの。

(単位：円)

	金額	財 源 内 訳				
		国庫	繰入金	繰越金	起債	附帯歳入
予 算 現 額	450,046,000	349,919,000	99,687,000	0	0	440,000
決 算 額	395,746,734	301,822,242	93,924,492	0	0	0

※ 予備費（予算額1,000,000円、決算額0円）を含む

### ■主な個別事業

(単位：円)

個別事業名称	予算現額	決算額	事 業 内 容
1 健康づくり支援プラットフォーム事業費	207,650,000	174,844,153	府民の健康づくりに対する意識の向上と実践を促すとともに、医療費適正化に向けた取組みを効果的に実施することを目的に、インセンティブを活用した健康づくり事業を実施するための経費
2 国民健康保険ヘルスアップ支援事業費	142,269,000	126,978,089	市町村とともに共同保険者である大阪府が府内の市町村の健康課題や保健事業の実施状況を把握するとともに、市町村における保健事業の健全な運営のための支援に要する経費

貸借対照表

(令和6年3月31日現在)

(単位：百万円)

科 目	令和5年度 (A)	令和4年度 (B)	差 (A-B)	科 目	令和5年度 (A)	令和4年度 (B)	差 (A-B)
<b>資産の部</b>				<b>負債の部</b>			
I 流動資産	2,411	2,764	▲ 353	I 流動負債	4	3	0
現金預金	2,411	2,764	▲ 353	地方債	—	—	—
歳計現金等	2,411	2,764	▲ 353	短期借入金	—	—	—
歳入歳出外現金	—	—	—	他会計借入金	—	—	—
未収金	—	—	—	その他短期借入金	—	—	—
税未収金	—	—	—	賞与等引当金	4	3	0
その他未収金	—	—	—	未払金	—	—	—
不納欠損引当金	—	—	—	支払保証債務	—	—	—
基金	—	—	—	その他未払金	—	—	—
財政調整基金	—	—	—	還付未済金	—	—	—
減債基金	—	—	—	リース債務	—	—	—
短期貸付金	—	—	—	その他流動負債	—	—	—
貸倒引当金	—	—	—	II 固定負債	57	56	1
その他流動資産	—	—	—	地方債	—	—	—
II 固定資産	—	0	▲ 0	長期借入金	—	—	—
事業用資産	—	—	—	他会計借入金	—	—	—
有形固定資産	—	—	—	その他長期借入金	—	—	—
土地	—	—	—	退職手当引当金	57	56	1
建物	—	—	—	その他引当金	—	—	—
工作物	—	—	—	リース債務	—	—	—
立木竹	—	—	—	その他固定負債	—	—	—
船舶	—	—	—	<b>負債の部合計</b>	<b>61</b>	<b>59</b>	<b>1</b>
浮標等	—	—	—	<b>純資産の部</b>			
航空機	—	—	—	<b>純資産</b>	<b>2,350</b>	<b>2,704</b>	<b>▲ 355</b>
無形固定資産	—	—	—	(うち当期純資産増減額)	▲ 355	▲ 311	▲ 44
地上権	—	—	—				
特許権等	—	—	—				
インフラ資産	—	—	—				
有形固定資産	—	—	—				
土地	—	—	—				
建物	—	—	—				
工作物	—	—	—				
無形固定資産	—	—	—				
地上権	—	—	—				
特許権等	—	—	—				
重要物品	—	0	▲ 0				
図書	—	—	—				
リース資産	—	—	—				
ソフトウェア	—	—	—				
建設仮勘定	—	—	—				
投資その他の資産	—	—	—				
出資金	—	—	—				
法人等出資金	—	—	—				
公営企業会計出資金	—	—	—				
長期貸付金	—	—	—				
貸倒引当金	—	—	—				
基金	—	—	—				
減債基金	—	—	—				
減債基金借入金	—	—	—				
その他の基金	—	—	—				
その他基金借入金	—	—	—				
その他債権	—	—	—				
<b>資産の部合計</b>	<b>2,411</b>	<b>2,764</b>	<b>▲ 353</b>	<b>純資産の部合計</b>	<b>2,350</b>	<b>2,704</b>	<b>▲ 355</b>
				<b>負債及び純資産の部合計</b>	<b>2,411</b>	<b>2,764</b>	<b>▲ 353</b>

事業類型：行政組織管理型 部 局：健康医療部  
事業名：国民健康保険事務事業

行政コスト計算書 (自 令和5年4月 1日・至 令和6年3月31日)

(単位：百万円)

科 目	令和5年度 (A)	令和4年度 (B)	差 (A-B)
<b>通常収支の部</b>			
<b>I 行政収支の部</b>			
<b>1 行政収入</b>	<b>0</b>	<b>0</b>	<b>▲ 0</b>
地方税	—	—	—
地方譲与税	—	—	—
市町村たばこ税府交付金	—	—	—
地方特例交付金	—	—	—
地方交付税	—	—	—
交通安全対策特別交付金	—	—	—
国民健康保険関係交付金	—	—	—
分担金及び負担金(行政費用充当)	—	—	—
使用料及び手数料	—	—	—
国庫支出金(行政費用充当)	—	—	—
財産収入	—	—	—
寄附金	—	—	—
繰入金	—	—	—
特別会計繰入金	—	—	—
公営企業会計繰入金	—	—	—
税諸収入	—	—	—
事業収入(特別会計)	—	—	—
その他行政収入	0	0	▲ 0
<b>2 行政費用</b>	<b>358</b>	<b>317</b>	<b>40</b>
税連動費用	—	—	—
給与関係費	48	51	▲ 3
物件費	301	259	42
維持補修費	—	—	—
社会保障扶助費	—	—	—
負担金・補助金・交付金等	1	0	0
国直轄事業負担金	—	—	—
繰出金	—	—	—
減価償却費	—	0	▲ 0
債務保証費	—	—	—
不納欠損引当金繰入額	—	—	—
貸倒引当金繰入額	—	—	—
賞与等引当金繰入額	4	3	0
退職手当引当金繰入額	4	3	1
その他引当金繰入額	—	—	—
その他行政費用	—	—	—
<b>行政収支差額</b>	<b>▲ 358</b>	<b>▲ 317</b>	<b>▲ 40</b>

科 目	令和5年度 (A)	令和4年度 (B)	差 (A-B)
<b>II 金融収支の部</b>			
<b>1 金融収入</b>	—	—	—
受取利息及び配当金	—	—	—
地方債発行差金	—	—	—
<b>2 金融費用</b>	—	—	—
地方債利息・手数料	—	—	—
地方債発行差金	—	—	—
他会計借入金利息等	—	—	—
<b>金融収支差額</b>	—	—	—
<b>通常収支差額</b>	<b>▲ 358</b>	<b>▲ 317</b>	<b>▲ 40</b>
<b>特別収支の部</b>			
<b>1 特別収入</b>	—	—	—
分担金及び負担金(公共施設等整備)	—	—	—
分担金及び負担金(災害復旧費)	—	—	—
国庫支出金(公共施設等整備)	—	—	—
国庫支出金(災害復旧費)	—	—	—
固定資産売却益	—	—	—
過年度修正益	—	—	—
その他特別収入	—	—	—
<b>2 特別費用</b>	<b>0</b>	—	<b>0</b>
固定資産売却損	—	—	—
固定資産除却損	0	—	0
災害復旧費	—	—	—
過年度修正損	—	—	—
その他特別費用	—	—	—
<b>特別収支差額</b>	<b>▲ 0</b>	—	<b>▲ 0</b>
<b>当期収支差額</b>	<b>▲ 358</b>	<b>▲ 317</b>	<b>▲ 40</b>
<b>一般財源等配分調整額</b>	<b>0</b>	<b>▲ 0</b>	<b>0</b>
<b>一般会計からの繰入金</b>	—	—	—
<b>一般会計への繰出金</b>	—	—	—
<b>再計</b>	<b>▲ 358</b>	<b>▲ 317</b>	<b>▲ 40</b>

キャッシュ・フロー計算書 (自 令和5年4月 1日・至 令和6年3月31日) (単位:百万円)

科 目	令和5年度 (A)	令和4年度 (B)	差 (A-B)
<b>I 行政サービス活動</b>			
行政収入	0	0	▲ 0
地方税	—	—	—
地方譲与税	—	—	—
市町村たばこ税府交付金	—	—	—
地方特例交付金	—	—	—
地方交付税	—	—	—
交通安全対策特別交付金	—	—	—
国民健康保険関係交付金	—	—	—
分担金及び負担金 (行政支出充当)	—	—	—
使用料及び手数料	—	—	—
国庫支出金(行政支出充当)	—	—	—
財産収入	—	—	—
寄附金	—	—	—
繰入金	—	—	—
特別会計繰入金	—	—	—
公営企業会計繰入金	—	—	—
税諸収入	—	—	—
事業収入(特別会計)	—	—	—
その他行政収入	0	0	▲ 0
行政支出	353	314	▲ 39
税連動支出	—	—	—
給与関係費	51	55	▲ 4
物件費	301	259	42
維持補修費	—	—	—
社会保障扶助費	—	—	—
負担金・補助金・交付金等	1	0	0
国直轄事業負担金	—	—	—
繰出金	—	—	—
金融収入	—	—	—
受取利息及び配当金	—	—	—
地方債発行差金	—	—	—
金融支出	—	—	—
地方債利息・手数料	—	—	—
他会計借入金利息等	—	—	—
特別収入	—	—	—
分担金及び負担金(災害復旧費)	—	—	—
国庫支出金(災害復旧費)	—	—	—
その他特別収入	—	—	—
特別支出	—	—	—
災害復旧費	—	—	—
その他特別支出	—	—	—
行政サービス活動収支差額	▲ 353	▲ 314	▲ 39

科 目	令和5年度 (A)	令和4年度 (B)	差 (A-B)
<b>II 投資活動</b>			
投資活動収入	—	—	—
分担金及び負担金 (公共施設等整備)	—	—	—
国庫支出金(公共施設等整備)	—	—	—
財産収入	—	—	—
基金繰入金(取崩額)	—	—	—
財政調整基金	—	—	—
その他の基金	—	—	—
貸付金元金回収収入	—	—	—
保証金等返還収入	—	—	—
その他投資活動収入	—	—	—
投資活動支出	—	—	—
公共施設等整備支出	—	—	—
基金積立金	—	—	—
財政調整基金	—	—	—
その他の基金	—	—	—
出資金	—	—	—
貸付金	—	—	—
保証金等支出	—	—	—
投資活動収支差額	—	—	—
行政活動キャッシュ・フロー収支差額	▲ 353	▲ 314	▲ 39
<b>III 財務活動</b>			
財務活動収入	—	—	—
地方債	—	—	—
他会計借入金等	—	—	—
基金繰入金(取崩額)	—	—	—
減債基金	—	—	—
基金借入金	—	—	—
その他財務活動収入	—	—	—
財務活動支出	—	—	—
地方債償還金	—	—	—
他会計借入金等償還金	—	—	—
ファイナンス・リース債務返済支出	—	—	—
基金積立金	—	—	—
減債基金	—	—	—
基金借入金償還金	—	—	—
財務活動収支差額	—	—	—
収支差額合計	▲ 353	▲ 314	▲ 39
一般財源等配分調整額	0	▲ 0	0
一般会計からの繰入金	—	—	—
一般会計への繰出金	—	—	—
前年度からの繰越金	2,764	3,078	▲ 314
形式収支	2,411	2,764	▲ 353
歳入歳出外現金受入額	—	—	—
歳入歳出外現金払出額	—	—	—
再計	2,411	2,764	▲ 353

事業類型：行政組織管理型 部 局：健康医療部  
事業名：国民健康保険事務事業

## 純資産変動計算書

(単位:百万円)

区 分	開始残高 相 当	収支差額	内部取引	一般財源等 配分調整額	一般会計から の繰入金	一般会計への 繰出金	合 計
前期末残高	—	2,657	26	▲ 79	101	—	2,704
当期変動額	—	▲ 358	3	0	—	—	▲ 355
当期末残高	—	2,299	29	▲ 79	101	—	2,350

## 純資産変動分析表

(単位:百万円)

区 分	純資産増加	純資産減少	増加-減少	残 高	主な増減要因
前期末純資産残高				2,704	
<b>【当期増減内容】</b>					
<b>I 固定資産のうち負債を伴わない額の増減</b>					
① 事業用資産(建設仮勘定を含む)					
② インフラ資産(建設仮勘定を含む)					
③ その他		0			
小 計		0	▲ 0		
<b>II 資産の裏付けのない固定負債の増減</b>					
① 特別債					
② 基金借入金					
③ 長期性債務(退職手当引当金等)		1			
小 計		1	▲ 1		
<b>III その他の増減</b>					
① その他の資産(負債を伴わないもの)		353			剰余金(繰越金)の減 -353
② その他の負債(資産を伴わないもの)		0			
小 計		353	▲ 353		
<b>I ~ IIIの増減合計</b>		355	▲ 355		
当期末純資産残高				2,350	

事業類型：行政組織管理型 部 局：健康医療部  
事業名：国民健康保険事務事業

固定資産附属明細表（国民健康保険事務事業）

【健康医療部】

固定資産（有形）

（単位：百万円）

区 分	前期末 取得原価 ①	当期増加額 ②	当期減少額 ③	当期末 取得原価 ④=①+②-③	当期末減価 償却累計額 (減損を含む) ⑤	当期償却額 (減損を含む) ⑥	当期末残高 ④-⑤
事業用資産	—	—	—	—	—	—	—
土地	—	—	—	—	—	—	—
建物	—	—	—	—	—	—	—
工作物	—	—	—	—	—	—	—
立木竹	—	—	—	—	—	—	—
船舶	—	—	—	—	—	—	—
浮標等	—	—	—	—	—	—	—
航空機	—	—	—	—	—	—	—
インフラ資産	—	—	—	—	—	—	—
土地	—	—	—	—	—	—	—
建物	—	—	—	—	—	—	—
工作物	—	—	—	—	—	—	—
重要物品	1	—	1	—	—	—	—
図書	—	—	—	—	—	—	—
リース資産	—	—	—	—	—	—	—
ソフトウェア	—	—	—	—	—	—	—
建設仮勘定	—	—	—	—	—	—	—
合 計	1	—	1	—	—	—	—

固定資産（無形）

（単位：百万円）

区 分	前期末残高 ①	当期増加額 ②	当期減少額 ③	当期償却額 ④	当期末残高 ①+②-③
事業用資産	—	—	—	—	—
地上権	—	—	—	—	—
特許権等	—	—	—	—	—
インフラ資産	—	—	—	—	—
地上権	—	—	—	—	—
特許権等	—	—	—	—	—
合 計	—	—	—	—	—

事業類型：行政組織管理型 部 局：健康医療部  
事業名：国民健康保険事務事業

## 注記（事業別財務諸表：国民健康保険事務事業）

### 1. 追加情報

（1）その他財務諸表の内容を理解するために必要と認められる事項

#### 事業の概要

国民健康保険制度改革により、平成 30 年度から大阪府が財政運営の責任主体として、効率的な事業の確保に努めています。

事業類型：行政組織管理型 部 局：健康医療部  
事業名：国民健康保険事務事業