

令和5年度 決算概要等報告書

- 令和5年度 決算概要
- 主要施策成果
- 財務諸表（部局別・事業別）

福祉部

令和5年度 決算概要等報告書（福祉部） 目次

○決算概要

1 歳入歳出決算の概要	5
2 財務諸表	
(1) 部局別財務諸表	
・ 一般会計財務諸表及びその概要	7
(2) 会計別財務諸表	
・ 母子父子寡婦福祉資金特別会計財務諸表及びその概要	16

○主要施策成果と事業別財務諸表

(1) 地域福祉事業	26
(2) 社会援護事業	35
(3) 障がい者福祉事業	42
(4) 障がい者施設事業	51
(5) 砂川厚生福祉センター管理運営事業	59
(6) こんごう福祉センター管理運営事業	66
(7) 障がい者交流促進センター管理運営事業	73
(8) 稲スポーツセンター管理運営事業	81
(9) 障がい者自立センター管理運営事業	88
(10) 福祉情報コミュニケーションセンター管理運営事業	96
(11) 高齢者福祉事業	103
(12) 高齢者施設事業	111
(13) 児童福祉事業	118
(14) 児童施設事業	129
(15) 修徳学院管理運営事業	136
(16) 子どもライフサポートセンター管理運営事業	143
(17) 児童措置事業	150
(18) 母子福祉事業	158

(19) 女性自立支援センター管理運営事業.....	167
(20) 母子・父子福祉センター管理運営事業.....	174
(21) 青少年の健全育成事業.....	181
(22) 母子父子寡婦福祉事業（特別会計）.....	189

○事業別財務諸表（上記事業以外）

(23) 福祉総務事業.....	197
(24) 指導監査事業.....	203
(25) 遺家族等援護事業.....	209
(26) 生活保護総務事業.....	216
(27) 生活保護扶助事業.....	223
(28) 金剛コロニー管理運営事業.....	229
(29) 青少年施設管理運営事業.....	236
(30) 大型児童館ビッグバン管理運営事業.....	243

◆ 根拠法令

主要施策成果報告： 地方自治法第233条第5項

部局・事業別財務諸表： 大阪府財政運営基本条例第25条第4項

○決算概要

1 歳入歳出決算の概要

歳 入

(単位：円)

区 分	予算現額	調定額	収入済額	不納欠損額	収入未済額
一 般 会 計	57,489,740,301	63,962,891,458	63,306,254,207	24,130,243	632,507,008
母 子 父 子 寡 婦 福 祉 資 金 特 別 会 計	1,432,249,000	1,572,690,713	1,407,508,417	320,305	164,861,991

(1) 収入済額の主なもの

科 目	収入済額	内 容
福 祉 費 国 庫 補 助 金	31,894,969,078	福祉総務事業補助金 125億1,293万余円 児童福祉事業補助金 117億2,947万余円
雑 入	11,052,611,246	生活福祉資金貸付事業雑入 84億4,292万余円 心身障がい児(者)扶養共済事業雑入 5億7,975万余円
福 祉 費 国 庫 負 担 金	9,809,408,323	児童措置費負担金 55億1,529万余円 生活保護扶助事業負担金 22億6,501万余円

(2) 不納欠損額の主なもの

科 目	不納欠損額	内 容
福 祉 費 負 担 金	18,964,270	児童福祉法第56条徴収金負担金で収入未済のうち時効完成に伴い欠損処分をしたもの
雑 入	3,384,722	生活保護法第63条返還金及び第78条徴収金で収入未済のうち時効完成に伴い欠損処分をしたもの 298万余円
福 祉 貸 付 金 元 利 収 入	1,454,170	身体障がい者生業資金貸付金償還金で収入未済のうち時効完成に伴い欠損処分をしたもの 135万余円

(3) 収入未済額の主なもの

科 目	収入未済額	内 容
雑 入	410,368,391	生活保護法第63条返還金及び第78条徴収金で納入が滞ったもの 1億8,032万余円 補助金交付決定額の一部取消に伴う返還金で納入が滞ったもの 9,407万余円
福 祉 費 負 担 金	209,993,301	児童福祉法第56条徴収金負担金で納入が滞ったもの
母子父子寡婦福祉資金貸付金元利収入 (母子父子寡婦福祉資金特別会計)	152,383,019	母子父子寡婦福祉資金貸付金償還金で納入が滞ったもの

歳 出

(単位：円)

区 分	予算現額	支出済額	翌年度繰越額	不用額
一 般 会 計	437,670,722,912	416,664,142,758	8,238,164,100	12,768,416,054
母 子 父 子 寡 婦 福 祉 資 金 特 別 会 計	1,432,249,000	641,330,946	0	790,918,054

(1) 翌年度繰越額の主なもの

科 目	翌年度繰越額	内 容
高 齢 者 福 祉 推 進 費	3,846,598,000	介護職員等処遇改善事業費において、国の補正予算に対応して計上したものであり、事業期間が不足するため 24億8,231万円 介護福祉分野におけるICT等導入支援事業費において、国の補正予算に対応して計上したものであり、事業期間が不足するため 13億6,428万余円
高 齢 者 福 祉 施 設 費	2,526,412,000	地域医療介護総合確保基金事業費において、事業主体の工事遅延のため 23億6,056万余円 老人福祉施設等災害対策事業費補助金において、国の補正予算に対応して計上したものであり、事業期間が不足するため 1億6,584万余円
障 がい 者 福 祉 推 進 費	1,551,561,000	介護職員等処遇改善事業費において、国の補正予算に対応して計上したものであり、事業期間が不足するため 15億3,729万余円 障がい福祉分野におけるICT導入支援事業費において、国の補正予算に対応して計上したものであり、事業期間が不足するため 1,001万余円

(2) 不用額の主なもの

科 目	不用額	内 容
児 童 福 祉 推 進 費	4,974,596,792	子ども食料支援事業費等で実績が見込みを下回ったため
高 齢 者 福 祉 推 進 費	3,981,324,312	高齢者施設等施設内療養体制確保事業費補助金等で実績が見込みを下回ったため
社 会 福 祉 総 務 費	1,122,904,841	社会福祉施設等光熱費高騰対策支援事業費等で実績が見込みを下回ったため

2 財務諸表

(1) 部局別財務諸表 ・ 一般会計財務諸表及びその概要

貸借対照表

(令和6年3月31日現在)

(単位：百万円)

科 目	令和5年度 (A)	令和4年度 (B)	差 (A-B)	科 目	令和5年度 (A)	令和4年度 (B)	差 (A-B)
資産の部				負債の部			
I 流動資産	546	492	55	I 流動負債	4,441	4,958	▲ 517
現金預金	—	—	—	地方債	3,655	4,218	▲ 563
歳計現金等	—	—	—	短期借入金	—	—	—
歳入歳出外現金	—	—	—	他会計借入金	—	—	—
未収金	633	560	72	その他短期借入金	—	—	—
税未収金	—	—	—	賞与等引当金	786	740	46
その他未収金	633	560	72	未払金	—	—	—
不納欠損引当金	▲ 121	▲ 116	▲ 5	支払保証債務	—	—	—
基金	—	—	—	その他未払金	—	—	—
財政調整基金	—	—	—	還付未済金	—	—	—
減債基金	—	—	—	リース債務	—	—	—
短期貸付金	35	48	▲ 13	その他流動負債	—	—	—
貸倒引当金	▲ 0	▲ 0	0	II 固定負債	33,455	34,661	▲ 1,207
その他流動資産	—	—	—	地方債	25,214	26,733	▲ 1,519
II 固定資産	54,385	55,209	▲ 824	長期借入金	—	—	—
事業用資産	22,341	21,969	372	他会計借入金	—	—	—
有形固定資産	22,341	21,969	372	その他長期借入金	—	—	—
土地	10,324	10,324	—	退職手当引当金	8,241	7,928	313
建物	10,717	10,382	335	その他引当金	—	—	—
工作物	1,300	1,263	37	リース債務	—	—	—
立木竹	—	—	—	その他固定負債	—	—	—
船舶	—	—	—	負債の部合計	37,896	39,620	▲ 1,724
浮標等	0	0	▲ 0	純資産の部			
航空機	—	—	—	純資産	17,035	16,081	954
無形固定資産	—	—	—	(うち当期純資産増減額)	954	4,985	▲ 4,031
地上権	—	—	—				
特許権等	—	—	—				
インフラ資産	—	—	—				
有形固定資産	—	—	—				
土地	—	—	—				
建物	—	—	—				
工作物	—	—	—				
無形固定資産	—	—	—				
地上権	—	—	—				
特許権等	—	—	—				
重要物品	54	35	18				
図書	—	—	—				
リース資産	—	—	—				
ソフトウェア	3	8	▲ 5				
建設仮勘定	21	398	▲ 377				
投資その他の資産	31,965	32,798	▲ 833				
出資金	355	355	—				
法人等出資金	355	355	—				
公営企業会計出資金	—	—	—				
長期貸付金	405	488	▲ 83				
貸倒引当金	▲ 92	▲ 138	47				
基金	31,258	32,055	▲ 797				
減債基金	—	—	—				
減債基金借入金	—	—	—				
その他の基金	31,258	32,055	▲ 797				
その他基金借入金	—	—	—				
その他債権	39	39	—				
資産の部合計	54,931	55,701	▲ 769	純資産の部合計	17,035	16,081	954
				負債及び純資産の部合計	54,931	55,701	▲ 769

部 局：福祉部 会 計：一般会計

行政コスト計算書 (自 令和5年4月 1日・至 令和6年3月31日)

(単位：百万円)

科 目	令和5年度 (A)	令和4年度 (B)	差 (A-B)
通常収支の部			
I 行政収支の部			
1 行政収入	53,896	86,842	▲ 32,946
地方税	—	—	—
地方譲与税	—	—	—
市町村たばこ税府交付金	—	—	—
地方特例交付金	—	—	—
地方交付税	—	—	—
交通安全対策特別交付金	—	—	—
国民健康保険関係交付金	—	—	—
分担金及び負担金(行政費用充当)	157	185	▲ 27
使用料及び手数料	603	586	17
国庫支出金(行政費用充当)	41,294	81,999	▲ 40,704
財産収入	75	75	1
寄附金	135	228	▲ 93
繰入金	154	110	44
特別会計繰入金	154	110	44
公営企業会計繰入金	—	—	—
税諸収入	—	—	—
事業収入(特別会計)	—	—	—
その他行政収入	11,477	3,660	7,817
2 行政費用	408,000	413,457	▲ 5,457
税運動費用	—	—	—
給与関係費	10,033	9,713	320
物件費	24,606	21,803	2,803
維持補修費	568	725	▲ 157
社会保障扶助費	17,513	16,691	822
負担金・補助金・交付金等	352,991	362,316	▲ 9,325
国直轄事業負担金	—	—	—
繰出金	34	46	▲ 12
減価償却費	653	571	82
債務保証費	—	—	—
不納欠損引当金繰入額	26	5	20
貸倒引当金繰入額	▲ 0	▲ 0	0
賞与等引当金繰入額	783	740	43
退職手当引当金繰入額	788	837	▲ 49
その他引当金繰入額	—	—	—
その他行政費用	3	9	▲ 5
行政収支差額	▲ 354,103	▲ 326,614	▲ 27,489

科 目	令和5年度 (A)	令和4年度 (B)	差 (A-B)
II 金融収支の部			
1 金融収入	10	6	4
受取利息及び配当金	10	6	4
地方債発行差金	—	—	—
2 金融費用	74	81	▲ 7
地方債利息・手数料	74	81	▲ 7
地方債発行差金	—	—	—
他会計借入金利息等	—	—	—
金融収支差額	▲ 64	▲ 75	11
通常収支差額	▲ 354,167	▲ 326,690	▲ 27,478
特別収支の部			
1 特別収入	599	991	▲ 392
分担金及び負担金(公共施設等整備)	—	—	—
分担金及び負担金(災害復旧費)	—	—	—
国庫支出金(公共施設等整備)	538	921	▲ 383
国庫支出金(災害復旧費)	—	—	—
固定資産売却益	—	—	—
過年度修正益	6	0	6
その他特別収入	55	70	▲ 16
2 特別費用	1,222	221	1,001
固定資産売却損	—	—	—
固定資産除却損	1	0	1
災害復旧費	—	—	—
過年度修正損	1,221	221	1,000
その他特別費用	—	—	—
特別収支差額	▲ 623	771	▲ 1,394
当期収支差額	▲ 354,790	▲ 325,919	▲ 28,871
一般財源等配分調整額	353,562	329,801	23,761
再計	▲ 1,228	3,882	▲ 5,111

部 局：福祉部 会 計：一般会計

キャッシュ・フロー計算書 (自 令和5年4月 1日・至 令和6年3月31日) (単位:百万円)

科 目	令和5年度 (A)	令和4年度 (B)	差 (A-B)
I 行政サービス活動			
行政収入	53,795	86,796	▲ 33,001
地方税	—	—	—
地方譲与税	—	—	—
市町村たばこ税府交付金	—	—	—
地方特例交付金	—	—	—
地方交付税	—	—	—
交通安全対策特別交付金	—	—	—
国民健康保険関係交付金	—	—	—
分担金及び負担金 (行政支出充当)	113	147	▲ 34
使用料及び手数料	603	586	17
国庫支出金(行政支出充当)	41,294	81,999	▲ 40,704
財産収入	75	75	1
寄附金	135	228	▲ 93
繰入金	154	110	44
特別会計繰入金	154	110	44
公営企業会計繰入金	—	—	—
税諸収入	—	—	—
事業収入(特別会計)	—	—	—
その他行政収入	11,420	3,652	7,768
行政支出	408,047	413,025	▲ 4,977
税連動支出	—	—	—
給与関係費	11,246	11,335	▲ 89
物件費	24,606	21,803	2,803
維持補修費	568	725	▲ 157
社会保障扶助費	17,513	16,691	822
負担金・補助金・交付金等	354,079	362,424	▲ 8,344
国直轄事業負担金	—	—	—
繰出金	34	46	▲ 12
金融収入	10	6	4
受取利息及び配当金	10	6	4
地方債発行差金	—	—	—
金融支出	74	81	▲ 7
地方債利息・手数料	74	81	▲ 7
他会計借入金利息等	—	—	—
特別収入	—	—	—
分担金及び負担金(災害復旧費)	—	—	—
国庫支出金(災害復旧費)	—	—	—
その他特別収入	—	—	—
特別支出	—	—	—
災害復旧費	—	—	—
その他特別支出	—	—	—
行政サービス活動収支差額	▲ 354,316	▲ 326,303	▲ 28,013

科 目	令和5年度 (A)	令和4年度 (B)	差 (A-B)
II 投資活動			
投資活動収入	9,676	21,148	▲ 11,472
分担金及び負担金 (公共施設等整備)	—	—	—
国庫支出金(公共施設等整備)	538	921	▲ 383
財産収入	—	—	—
基金繰入金(取崩額)	9,088	20,173	▲ 11,085
財政調整基金	—	—	—
その他の基金	9,088	20,173	▲ 11,085
貸付金元金回収収入	49	54	▲ 5
保証金等返還収入	—	—	—
その他投資活動収入	—	—	—
投資活動支出	8,921	24,646	▲ 15,725
公共施設等整備支出	672	2,249	▲ 1,577
基金積立金	8,249	22,397	▲ 14,148
財政調整基金	—	—	—
その他の基金	8,249	22,397	▲ 14,148
出資金	—	—	—
貸付金	—	—	—
保証金等支出	—	—	—
投資活動収支差額	755	▲ 3,498	4,252
行政活動キャッシュ・フロー収支差額	▲ 353,562	▲ 329,801	▲ 23,761
III 財務活動			
財務活動収入	—	—	—
地方債	—	—	—
他会計借入金等	—	—	—
基金繰入金(取崩額)	—	—	—
減債基金	—	—	—
基金借入金	—	—	—
その他財務活動収入	—	—	—
財務活動支出	—	—	—
地方債償還金	—	—	—
他会計借入金等償還金	—	—	—
ファイナンス・リース債務返済支出	—	—	—
基金積立金	—	—	—
減債基金	—	—	—
基金借入金償還金	—	—	—
財務活動収支差額	—	—	—
収支差額合計	▲ 353,562	▲ 329,801	▲ 23,761
一般財源等配分調整額	353,562	329,801	23,761
前年度からの繰越金	—	—	—
形式収支	—	—	—
歳入歳出外現金受入額	—	—	—
歳入歳出外現金払出額	—	—	—
再計	—	—	—

部 局：福祉部 会 計：一般会計

純資産変動計算書

(単位:百万円)

区 分	開始残高 相 当	収支差額	内部取引	一般財源等 配分調整額	一般会計から の繰入金	一般会計への 繰出金	合 計
前期末残高	71,732	▲ 3,146,635	26,557	3,064,427	—	—	16,081
当期変動額	—	▲ 354,790	2,183	353,562	—	—	954
当期末残高	71,732	▲ 3,501,425	28,740	3,417,989	—	—	17,035

純資産変動分析表

(単位:百万円)

区 分	純資産増加	純資産減少	増加－減少	残 高	主な増減要因
前期末純資産残高				16,081	
【当期増減内容】					
I 固定資産のうち負債を伴わない額の増減					
① 事業用資産(建設仮勘定を含む)	830				地方債の償還等により +466 地方債の発行等により -79 女性自立支援センター改修工事による資産 の増 +103
② インフラ資産(建設仮勘定を含む)	0				
③ その他	428				地域医療介護総合確保基金の増 +501
小 計	1,258		1,258		
II 資産の裏付けのない固定負債の増減					
① 特別債					
② 基金借入金					
③ 長期性債務(退職手当引当金等)		313			退職手当引当金の増 -313
小 計		313	▲ 313		
III その他の増減					
① その他の資産(負債を伴わないもの)	55				
② その他の負債(資産を伴わないもの)		46			
小 計	55	46	9		
I～IIIの増減合計	1,313	358	954		
当期末純資産残高				17,035	

部 局：福祉部 会 計：一般会計

固定資産附属明細表（一般会計）

固定資産（有形）

（単位：百万円）

区 分	前期末 取得原価 ①	当期増加額 ②	当期減少額 ③	当期末 取得原価 ④=①+②-③	当期末減価 償却累計額 (減損を含む) ⑤	当期償却額 (減損を含む) ⑥	当期末残高 ④-⑤
事業用資産	37,334	3,480	2,752	38,062	15,720	644	22,341
土地	10,324	100	100	10,324	—	—	10,324
建物	23,044	3,043	2,415	23,672	12,955	540	10,717
工作物	3,862	337	238	3,962	2,662	103	1,300
立木竹	—	—	—	—	—	—	—
船舶	—	—	—	—	—	—	—
浮標等	104	—	—	104	104	0	0
航空機	—	—	—	—	—	—	—
インフラ資産	—	—	—	—	—	—	—
土地	—	—	—	—	—	—	—
建物	—	—	—	—	—	—	—
工作物	—	—	—	—	—	—	—
重要物品	190	36	16	209	156	4	54
図書	—	—	—	—	—	—	—
リース資産	—	—	—	—	—	—	—
ソフトウェア	8	—	5	3	—	5	3
建設仮勘定	398	3,266	3,643	21	—	—	21
合 計	37,930	6,782	6,417	38,295	15,876	653	22,419

固定資産（無形）

（単位：百万円）

区 分	前期末残高 ①	当期増加額 ②	当期減少額 ③	当期償却額 ④	当期末残高 ①+②-③
事業用資産	—	—	—	—	—
地上権	—	—	—	—	—
特許権等	—	—	—	—	—
インフラ資産	—	—	—	—	—
地上権	—	—	—	—	—
特許権等	—	—	—	—	—
合 計	—	—	—	—	—

部 局：福祉部 会 計：一般会計

基金附属明細表

【一般会計・福祉部】

(単位：百万円)

区 分	前期末残高	当期増加額	当期減少額	当期末残高	基金借入金	差引
そ の 他 の 基 金	32,055	8,249	9,046	31,258	—	31,258
社会福祉施設職員福利厚生基金	137	—	—	137	—	137
福 祉 基 金	3,787	20	108	3,698	—	3,698
介護保険財政安定化基金	8,920	3	—	8,923	—	8,923
安心こども基金	8,142	8	1,266	6,884	—	6,884
地域医療介護総合確保基金	10,773	8,110	7,609	11,274	—	11,274
子ども輝く未来基金	296	108	62	342	—	342
合 計	32,055	8,249	9,046	31,258	—	31,258

法人等出資金明細表

【一般会計・福祉部】

(単位：百万円)

区分	出 資 先	貸借対照表価額	評価減実施累計額	評価減実施年度
出資による権利	(一財)大阪府地域福祉推進財団	250	—	
	(一財)大阪府青少年活動財団	100	—	
	(一財)大阪府マリーナ協会	5	—	
	(一財)大阪府こども会育成連合会	1	—	
合 計		355	—	

部 局：福祉部 会 計：一般会計

貸付金明細表

【一般会計・福祉部】

(単位:百万円)

貸付先	金額
(福)大阪府社会福祉協議会	380
(福)大阪府母子寡婦福祉連合会	36
個人	12
府内市町村	13
合 計	440

引当金明細表

【一般会計・福祉部】

(単位:百万円)

区分	前期末残高	当期増加額	当期減少額		当期末残高
			(目的使用)	(その他)	
不納欠損引当金	116	30	21	4	121
貸倒引当金	139	0	47	0	92
賞与等引当金	740	786	737	3	786
退職手当引当金	7,928	788	476	—	8,241

※注 不納欠損引当金、貸倒引当金、賞与等引当金の当期減少額(その他)の主な要因は、要引当金額の見直しによる減

注記（一般会計・福祉部財務諸表）

1. 追加情報

（1）固定資産の減損の状況

区分	種類	件数	減損損失額
行政財産	土地	1	百万円 0
	建物	1	0

（2）その他財務諸表の内容を理解するために必要と認められる事項

① 福祉部の概要

子どもや高齢者、障がい者など誰もが身近な地域で、お互いを支えあい、尊重しあいながら、府民が安心してくらすことができるよう、福祉施策の総合的な推進に取り組んでいます。

② 当該事業に関し説明すべき固有の事項

○ 地域福祉事業

本事業は、修学資金の貸付という修学者への支援のみならず、償還免除規定を設けることにより、有資格の質の高い人材の確保、定着など修学の成果を地域に還元させることもその目的としております。よって、長期貸付金のうち介護福祉士等修学資金貸付金 11 百万円には、こうした施策的な観点から償還を免除する見込みの金額を含みます。

福祉部財務の概要【一般会計】

●貸借対照表

(貸借対照表の構造)

- ・ 福祉部では、府立の福祉施設を所管しており、これらを含む「事業用資産」が223億41百万円、また、国の財源を活用して造成した基金を含む「その他の基金」が312億58百万円であり、これらを合わせると資産総額549億31百万円の97.6%を占めている。
- ・ 負債の部について、総額は378億96百万円であり、このうち府立施設の整備や社会福祉法人への施設整備補助の財源として発行された「地方債」が288億69百万円であり、負債総額の76.2%を占めている。
- ・ 資産総額から負債総額を差し引いた純資産額は170億35百万円となり、純資産比率は31.0%となっている。

(当期の主な変化)

- ・ 資産においては、「事業用資産」については、女性自立支援センターの改修工事等による資産の増加により3億72百万円増加し、「その他の基金」について、安心子ども基金事業など基金事業として取崩しを行ったことなどから、前期から7億97百万円減少し、資産全体としては7億69百万円の減少となっている。
- ・ 負債においては、府立施設の整備等のために発行された「地方債」が償還により20億82百万円減少し、負債全体としては17億24百万円の減少となっている。
- ・ 純資産においては、前期から9億54百万円増加し、純資産比率が2.1ポイントの増加となっている。

●行政コスト計算書

(行政コスト計算書の構造)

- ・ 行政収入について、総額は538億96百万円であり、このうち「国庫支出金（行政費用充当）」が412億94百万円で76.6%を占めている。
- ・ 行政費用について、総額は4,080億円であり、このうち福祉制度を推進するための「社会保障扶助費」や「負担金・補助金・交付金等」の支出額が3,705億5百万円で90.8%を占めている。収支全体としては費用が収入を上回っているが、この収支差については「一般財源等配分調整額」等により調整されている。

(当期の主な変化)

- ・ 行政収入においては、「国庫支出金（行政費用充当）」について、生活福祉資金貸付金補助金や高齢者福祉費補助金などの減少により、前期から407億4百万円減少し、行政収入全体では329億46百万円の減少となっている。
- ・ 行政費用においては、「負担金・補助金・交付金等」について、生活福祉資金貸付事務費補助金や大阪府子ども教育・生活支援事業費などの減少により、前期から93億25百万円減少し、行政費用全体では54億57百万円の減少となっている。また、「一般財源等配分調整額」については237億61百万円の増加となっている。

2 財務諸表

(2) 会計別財務諸表 ・ 母子父子寡婦福祉資金特別会計財務諸表及びその概要

貸借対照表

(令和6年3月31日現在)

(単位：百万円)

科 目	令和5年度 (A)	令和4年度 (B)	差 (A-B)	科 目	令和5年度 (A)	令和4年度 (B)	差 (A-B)
資産の部				負債の部			
I 流動資産	1,334	1,505	▲ 172	I 流動負債	—	—	—
現金預金	766	911	▲ 145	地方債	—	—	—
歳計現金等	766	911	▲ 145	短期借入金	—	—	—
歳入歳出外現金	—	—	—	他会計借入金	—	—	—
未収金	165	173	▲ 8	その他短期借入金	—	—	—
税未収金	—	—	—	賞与等引当金	—	—	—
その他未収金	165	173	▲ 8	未払金	—	—	—
不納欠損引当金	▲ 74	▲ 78	4	支払保証債務	—	—	—
基金	—	—	—	その他未払金	—	—	—
財政調整基金	—	—	—	還付未済金	—	—	—
減債基金	—	—	—	リース債務	—	—	—
短期貸付金	477	500	▲ 22	その他流動負債	—	—	—
貸倒引当金	▲ 0	▲ 0	0	II 固定負債	2,729	3,028	▲ 299
その他流動資産	—	—	—	地方債	2,729	3,028	▲ 299
II 固定資産	3,129	3,406	▲ 277	長期借入金	—	—	—
事業用資産	—	—	—	他会計借入金	—	—	—
有形固定資産	—	—	—	その他長期借入金	—	—	—
土地	—	—	—	退職手当引当金	—	—	—
建物	—	—	—	その他引当金	—	—	—
工作物	—	—	—	リース債務	—	—	—
立木竹	—	—	—	その他固定負債	—	—	—
船舶	—	—	—	負債の部合計	2,729	3,028	▲ 299
浮標等	—	—	—				
航空機	—	—	—	純資産の部			
無形固定資産	—	—	—	純資産	1,734	1,884	▲ 150
地上権	—	—	—	(うち当期純資産増減額)	▲ 150	▲ 90	▲ 59
特許権等	—	—	—				
インフラ資産	—	—	—				
有形固定資産	—	—	—				
土地	—	—	—				
建物	—	—	—				
工作物	—	—	—				
無形固定資産	—	—	—				
地上権	—	—	—				
特許権等	—	—	—				
重要物品	—	—	—				
図書	—	—	—				
リース資産	—	—	—				
ソフトウェア	25	25	▲ 0				
建設仮勘定	—	—	—				
投資その他の資産	3,105	3,381	▲ 277				
出資金	—	—	—				
法人等出資金	—	—	—				
公営企業会計出資金	—	—	—				
長期貸付金	3,107	3,385	▲ 277				
貸倒引当金	▲ 3	▲ 3	1				
基金	—	—	—				
減債基金	—	—	—				
減債基金借入金	—	—	—				
その他の基金	—	—	—				
その他基金借入金	—	—	—				
その他債権	—	—	—				
資産の部合計	4,463	4,912	▲ 449	純資産の部合計	1,734	1,884	▲ 150
				負債及び純資産の部合計	4,463	4,912	▲ 449

部 局：福祉部 会 計：母子父子寡婦福祉資金特別会計

行政コスト計算書 (自 令和5年4月 1日・至 令和6年3月31日)

(単位：百万円)

科 目	令和5年度 (A)	令和4年度 (B)	差 (A-B)
通常収支の部			
I 行政収支の部			
1 行政収入	8	12	▲ 4
地方税	—	—	—
地方譲与税	—	—	—
市町村たばこ税府交付金	—	—	—
地方特例交付金	—	—	—
地方交付税	—	—	—
交通安全対策特別交付金	—	—	—
国民健康保険関係交付金	—	—	—
分担金及び負担金(行政費用充当)	—	—	—
使用料及び手数料	—	—	—
国庫支出金(行政費用充当)	—	—	—
財産収入	—	—	—
寄附金	—	—	—
繰入金	—	—	—
特別会計繰入金	—	—	—
公営企業会計繰入金	—	—	—
税諸収入	—	—	—
事業収入(特別会計)	—	—	—
その他行政収入	8	12	▲ 4
2 行政費用	38	37	1
税連動費用	—	—	—
給与関係費	25	25	0
物件費	10	10	▲ 0
維持補修費	—	—	—
社会保障扶助費	—	—	—
負担金・補助金・交付金等	—	—	—
国直轄事業負担金	—	—	—
繰出金	—	—	—
減価償却費	7	4	3
債務保証費	—	—	—
不納欠損引当金繰入額	▲ 3	▲ 1	▲ 3
貸倒引当金繰入額	▲ 1	▲ 1	0
賞与等引当金繰入額	—	—	—
退職手当引当金繰入額	—	—	—
その他引当金繰入額	—	—	—
その他行政費用	—	—	—
行政収支差額	▲ 30	▲ 26	▲ 4

科 目	令和5年度 (A)	令和4年度 (B)	差 (A-B)
II 金融収支の部			
1 金融収入	—	—	—
受取利息及び配当金	—	—	—
地方債発行差金	—	—	—
2 金融費用	—	—	—
地方債利息・手数料	—	—	—
地方債発行差金	—	—	—
他会計借入金利息等	—	—	—
金融収支差額	—	—	—
通常収支差額	▲ 30	▲ 26	▲ 4
特別収支の部			
1 特別収入	—	—	—
分担金及び負担金(公共施設等整備)	—	—	—
分担金及び負担金(災害復旧費)	—	—	—
国庫支出金(公共施設等整備)	—	—	—
国庫支出金(災害復旧費)	—	—	—
固定資産売却益	—	—	—
過年度修正益	—	—	—
その他特別収入	—	—	—
2 特別費用	—	—	—
固定資産売却損	—	—	—
固定資産除却損	—	—	—
災害復旧費	—	—	—
過年度修正損	—	—	—
その他特別費用	—	—	—
特別収支差額	—	—	—
当期収支差額	▲ 30	▲ 26	▲ 4
一般会計からの繰入金	34	46	▲ 12
一般会計への繰出金	154	110	44
再計	▲ 150	▲ 90	▲ 59

部 局：福祉部 会 計：母子父子寡婦福祉資金特別会計

キャッシュ・フロー計算書 (自 令和5年4月 1日・至 令和6年3月31日) (単位:百万円)

科 目	令和5年度 (A)	令和4年度 (B)	差 (A-B)
I 行政サービス活動			
行政収入	8	9	▲ 1
地方税	—	—	—
地方譲与税	—	—	—
市町村たばこ税府交付金	—	—	—
地方特例交付金	—	—	—
地方交付税	—	—	—
交通安全対策特別交付金	—	—	—
国民健康保険関係交付金	—	—	—
分担金及び負担金 (行政支出充当)	—	—	—
使用料及び手数料	—	—	—
国庫支出金(行政支出充当)	—	—	—
財産収入	—	—	—
寄附金	—	—	—
繰入金	—	—	—
特別会計繰入金	—	—	—
公営企業会計繰入金	—	—	—
税諸収入	—	—	—
事業収入(特別会計)	—	—	—
その他行政収入	8	9	▲ 1
行政支出	35	35	▲ 0
税連動支出	—	—	—
給与関係費	25	25	0
物件費	10	10	▲ 0
維持補修費	—	—	—
社会保障扶助費	—	—	—
負担金・補助金・交付金等	—	—	—
国直轄事業負担金	—	—	—
繰出金	—	—	—
金融収入	—	—	—
受取利息及び配当金	—	—	—
地方債発行差金	—	—	—
金融支出	—	—	—
地方債利息・手数料	—	—	—
他会計借入金利息等	—	—	—
特別収入	—	—	—
分担金及び負担金(災害復旧費)	—	—	—
国庫支出金(災害復旧費)	—	—	—
その他特別収入	—	—	—
特別支出	—	—	—
災害復旧費	—	—	—
その他特別支出	—	—	—
行政サービス活動収支差額	▲ 27	▲ 27	▲ 1

科 目	令和5年度 (A)	令和4年度 (B)	差 (A-B)
II 投資活動			
投資活動収入	454	472	▲ 18
分担金及び負担金 (公共施設等整備)	—	—	—
国庫支出金(公共施設等整備)	—	—	—
財産収入	—	—	—
基金繰入金(取崩額)	—	—	—
財政調整基金	—	—	—
その他の基金	—	—	—
貸付金元金回収収入	454	472	▲ 18
保証金等返還収入	—	—	—
その他投資活動収入	—	—	—
投資活動支出	153	172	▲ 18
公共施設等整備支出	7	19	▲ 12
基金積立金	—	—	—
財政調整基金	—	—	—
その他の基金	—	—	—
出資金	—	—	—
貸付金	147	153	▲ 6
保証金等支出	—	—	—
投資活動収支差額	301	301	0
行政活動キャッシュ・フロー収支差額	274	274	▲ 1
III 財務活動			
財務活動収入	—	—	—
地方債	—	—	—
他会計借入金等	—	—	—
基金繰入金(取崩額)	—	—	—
減債基金	—	—	—
基金借入金	—	—	—
その他財務活動収入	—	—	—
財務活動支出	299	211	88
地方債償還金	299	211	88
他会計借入金等償還金	—	—	—
ファイナンス・リース債務返済支出	—	—	—
基金積立金	—	—	—
減債基金	—	—	—
基金借入金償還金	—	—	—
財務活動収支差額	▲ 299	▲ 211	▲ 88
収支差額合計	▲ 25	63	▲ 88
一般会計からの繰入金	34	46	▲ 12
一般会計への繰出金	154	110	44
前年度からの繰越金	911	913	▲ 2
形式収支	766	911	▲ 145
歳入歳出外現金受入額	—	—	—
歳入歳出外現金払出額	—	—	—
再計	766	911	▲ 145

部 局：福祉部 会 計：母子父子寡婦福祉資金特別会計

純資産変動計算書

(単位:百万円)

区 分	開始残高 相 当	収支差額	内部取引	一般財源等 配分調整額	一般会計から の繰入金	一般会計への 繰出金	合 計
前期末残高	▲ 267	▲ 1,112	—	—	3,910	647	1,884
当期変動額	—	▲ 30	—	—	34	154	▲ 150
当期末残高	▲ 267	▲ 1,142	—	—	3,944	801	1,734

純資産変動分析表

(単位:百万円)

区 分	純資産増加	純資産減少	増加－減少	残 高	主な増減要因
前期末純資産残高				1,884	
【当期増減内容】					
I 固定資産のうち負債を伴わない額の増減					
① 事業用資産(建設仮勘定を含む)					
② インフラ資産(建設仮勘定を含む)					
③ その他	22				
小 計	22		22		
II 資産の裏付けのない固定負債の増減					
① 特別債					
② 基金借入金					
③ 長期性債務(退職手当引当金等)					
小 計			—		
III その他の増減					
① その他の資産(負債を伴わないもの)		172			現金預金の減 -145 未収金の減 -8 不納欠損引当金の減 +4 短期貸付金の減 -22
② その他の負債(資産を伴わないもの)					
小 計		172	▲ 172		
I～IIIの増減合計	22	172	▲ 150		
当期末純資産残高				1,734	

部 局：福祉部 会 計：母子父子寡婦福祉資金特別会計

固定資産附属明細表（母子父子寡婦福祉資金特別会計）

固定資産（有形）

（単位：百万円）

区 分	前期末 取得原価 ①	当期増加額 ②	当期減少額 ③	当期末 取得原価 ④=①+②-③	当期末減価 償却累計額 (減損を含む) ⑤	当期償却額 (減損を含む) ⑥	当期末残高 ④-⑤
事業用資産	—	—	—	—	—	—	—
土地	—	—	—	—	—	—	—
建物	—	—	—	—	—	—	—
工作物	—	—	—	—	—	—	—
立木竹	—	—	—	—	—	—	—
船舶	—	—	—	—	—	—	—
浮標等	—	—	—	—	—	—	—
航空機	—	—	—	—	—	—	—
インフラ資産	—	—	—	—	—	—	—
土地	—	—	—	—	—	—	—
建物	—	—	—	—	—	—	—
工作物	—	—	—	—	—	—	—
重要物品	—	—	—	—	—	—	—
図書	—	—	—	—	—	—	—
リース資産	—	—	—	—	—	—	—
ソフトウェア	25	7	7	25	—	7	25
建設仮勘定	—	—	—	—	—	—	—
合 計	25	7	7	25	—	7	25

固定資産（無形）

（単位：百万円）

区 分	前期末残高 ①	当期増加額 ②	当期減少額 ③	当期償却額 ④	当期末残高 ①+②-③
事業用資産	—	—	—	—	—
地上権	—	—	—	—	—
特許権等	—	—	—	—	—
インフラ資産	—	—	—	—	—
地上権	—	—	—	—	—
特許権等	—	—	—	—	—
合 計	—	—	—	—	—

部 局：福祉部 会 計：母子父子寡婦福祉資金特別会計

貸付金明細表

【母子父子寡婦福祉資金特別会計】

(単位:百万円)

貸付先	金額
個人	3,585
合計	3,585

引当金明細表

【母子父子寡婦福祉資金特別会計】

(単位:百万円)

区分	前期末残高	当期増加額	当期減少額		当期末残高
			(目的使用)	(その他)	
不納欠損引当金	78	—	0	3	74
貸倒引当金	4	—	—	1	3
賞与等引当金	—	—	—	—	—
退職手当引当金	—	—	—	—	—

※注 不納欠損引当金、貸倒引当金の当期減少額(その他)の主な要因は、要引当金額の見直しによる減

行政コスト計算書の当期収支差額とキャッシュ・フロー計算書の行政サービス活動収支差額との調整表

【母子寡婦福祉資金特別会計】

(単位:百万円)

行政コスト計算書の当期収支差額 ▲ 30

ア 固定資産の増減	7
減価償却費	7
固定資産売却益(損)	—
固定資産除却損	—
減損損失	—
出資金評価減	—
災害救助基金(物資)の増(減)	—
修学資金貸付金の償還免除	—
重要物品の受入	—
イ 流動資産・流動負債の増減	▲ 4
未収金の増加(減少)	▲ 0
還付未済金の増加(減少)	—
棚卸資産売却原価	—
棚卸資産評価損	—
不納欠損引当金繰入額	▲ 3
賞与等引当金繰入・戻入額	—
賞与・法定福利費支出時の引当金取崩額	—
ウ その他非現金取引項目	▲ 1
貸倒引当金繰入額	▲ 1
退職手当引当金繰入・戻入額	—
退職手当支出時の引当金取崩額	—
その他引当金繰入額	—
地方債発行差金	—
エ 投資的経費の財源	0
国庫支出金	—
分担金及び負担金	—
オ 行政コスト計算書に計上しない行政サービス活動収支	0
棚卸資産の原価に算入する支出額	—
カ 地方債利息の会計間の配賦	0
キ その他の取引項目	0
その他の行政収入	—
その他の行政費用	—
その他の特別収入	—
その他の特別費用	—

キャッシュ・フロー計算書の行政サービス活動収支差額 ▲ 27

注記（母子父子寡婦福祉資金特別会計財務諸表）

1. 追加情報

（1）その他財務諸表の内容を理解するために必要と認められる事項

① 事業の概要

母子家庭の母や父子家庭の父、寡婦の方の経済的自立の助成と生活意欲の助長を図り、併せてその扶養している子の福祉を増進するため、相談のなかで必要性や借受意思等を確認した上で、必要額の貸付を行っています。

② 当該事業に関し説明すべき固有の事項

○ 貸付金の回収不能（貸倒）に備えるため、貸倒等懸念債権等、特定の債権については個別に回収可能性を検討した上で、回収不能見込額を計上しています。

○ 大阪府の新公会計制度における地方債残高については、毎年度の元金償還相当額を公債管理特別会計に移し替えて表示するなど、各会計別の実残高とは一部異なります。なお、本会計の実残高は2,729百万円です。詳しくは、公債管理特別会計の注記「地方債残高及び減債基金の表示」をご覧ください。

福祉部財務の概要【母子父子寡婦福祉資金特別会計】

●貸借対照表

(貸借対照表の構造)

- ・ 母子父子寡婦福祉資金特別会計は、ひとり親家庭及び寡婦に対する貸付を行うことを目的とした会計であり、資産の総額は44億63百万円で、主に現金預金、未収金、貸付金及び引当金となっている。
- ・ 資産のうち貸付金については、返済期限が1年後以降に到来する「長期貸付金」が31億7百万円であり、これに「貸倒引当金」を加味した金額は31億5百万円であり資産総額の69.6%を占めている。また、返済期限が1年以内に到来する「短期貸付金」は4億77百万円であり、これに「貸倒引当金」を加味した金額は4億77百万円であり資産総額の10.7%を占めている。
- ・ 「未収金」については、1億65百万円であり、これに「不納欠損引当金」を加味した金額は91百万円であり資産総額の2.0%を占めている。
- ・ 負債の部について、総額は27億29百万円であり、全て貸付を行うための財源としての「地方債」となっている。
- ・ 資産総額から負債総額を差し引いた純資産額は17億34百万円となり、純資産比率は38.9%となっている。

(当期の主な変化)

- ・ 資産においては、貸付及び返還金の収納を行った結果、前期から「長期貸付金」が2億77百万円の減少、「短期貸付金」が22百万円減少し、資産全体では4億49百万円の減少となっている。
- ・ 負債においては、「地方債」が償還により前期から2億99百万円の減少となっている。
- ・ その結果、純資産は前期から1億50百万円減少した一方、純資産比率については前期より0.5ポイントの増加となっている。

●行政コスト計算書

(行政コスト計算書の構造)

- ・ 行政費用について、総額は38百万円であり、このうち「貸倒引当金繰入額」が▲1百万円、「不納欠損引当金繰入額」が▲3百万円となっている。

(当期の主な変化)

- ・ 行政費用においては、前期から「不納欠損引当金繰入額」が3百万円減少したことなどから、行政収支差額は4百万円の減少となっている。

○主要施策成果と事業別財務諸表

(1)地域福祉事業 (目) 社会福祉総務費

事業の概要

人と人とのつながりや支え合いの中から、誰もがよりよく生きることのできる福祉コミュニティの創生をめざし、新たな地域福祉セーフティネットの構築や介護・福祉人材の確保のための事業として執行したものの。

(単位：円)

	金額	財 源 内 訳			
		国 庫	起 債	附帯歳入	一般歳入
予 算 現 額	3,883,474,000	794,326,000	20,000,000	398,101,000	2,671,047,000
決 算 額	3,773,037,200	781,626,000	18,000,000	367,387,635	2,606,023,565

事業の成果

■施策目標

- ・地域福祉支援計画の推進
地域福祉を取り巻く環境変化を踏まえ、地域密着型のコミュニティソーシャルワーカー(CSW)の配置促進等、地域福祉のセーフティネットの充実・強化
- ・介護・福祉人材の確保
「大阪府介護・福祉人材確保戦略」を踏まえ「参入促進」「労働環境・処遇の改善」「資質の向上」の3つのアプローチにより「量」「質」を確保

■施策成果

- ・地域福祉支援計画の推進
包括的な支援体制の整備に向け、11市町で重層的支援体制整備事業を、7市町村で重層的支援体制整備事業への移行準備事業を実施。
- ・ターゲットに応じた事業展開「参入促進」
離職者に対する再就職支援や介護助手導入支援等を実施。
地域関係機関との連携や学生へのアプローチにより介護業界へのマッチングを実施。
職場体験者数…191人、合同面接会…180人、就職フェア参加者数…484人、セミナー等参加者数…856人
- ・介護人材のスキルアップと定着促進のため、地域ごとの取組みなどを実施「資質の向上」
社会福祉施設等の職員を対象に、職員の資質・人権意識等の向上を目的とした研修を実施。
参加人数…7,442人

■主な個別事業

(単位:円)

個別事業名称	予算現額	決算額	事業内容
1 重層的支援体制整備事業交付金	1,106,136,000	1,101,622,000	住民が抱える課題が複合化・複雑化する中で、高齢・障がい・子どもなどの制度の縦割りを越えた全ての方を対象とした包括的な支援体制を構築するため、重層的支援体制整備事業を実施する市町村に交付
2 地域福祉・高齢者福祉交付金	901,598,000	897,946,000	地域福祉及び高齢者福祉の推進のため、市町村が地域の実情に沿った事業をより柔軟かつ効果的に実施できるよう、交付金として市町村に交付
3 介護福祉士修学資金等貸付事業費	519,387,000	490,252,000	介護福祉士等養成施設に在学する者に対して介護福祉士修学資金等貸付事業を行う大阪府社会福祉協議会に対し補助
4 日常生活自立支援事業費補助金	324,172,000	319,305,400	判断能力が十分でない方などに対し、相談や権利擁護関係機関との連携による権利救済を図るとともに、福祉サービスの利用支援や財産保全・金銭管理サービス等の府内展開のため、大阪府社会福祉協議会が行う日常生活自立支援事業に対し補助
5 民生委員関係事業費	275,648,000	268,271,032	民生委員の指導、連絡、活動の強化等に必要な事業を実施し、民生委員の活動に要する費用を負担金として、政令・中核市を除く市町村民生委員児童委員協議会に交付
6 地域医療介護総合確保基金事業費 (地域福祉事業)	269,521,000	243,239,927	少子高齢化が急激に進展するなか、今後ますます増大・多様化していく介護・福祉ニーズに対応していくために、介護・福祉人材を安定的に確保し、定着を図られるよう事業を実施
7 大阪府福祉基金設置運営費	125,411,902	117,502,308	大阪府福祉基金を設置運営し、地域福祉活動の振興や府民の福祉意識の向上に寄与する事業(障がい者や高齢者、児童などへの支援等)に対し助成
8 隣保館運営助成費	103,078,000	92,154,487	生活上の各種相談事業や人権課題の解決のための各種事業を総合的に行う市町設置の隣保館の運営等に対し補助

9 隣保館施設整備費補助金	67,182,098	61,754,000	生活上の各種相談事業や人権課題の解決のための各種事業を総合的に 行う市町設置の隣保館の設備整備等に対し補助
---------------	------------	------------	--

貸借対照表

(令和6年3月31日現在)

(単位：百万円)

科 目	令和5年度 (A)	令和4年度 (B)	差 (A-B)	科 目	令和5年度 (A)	令和4年度 (B)	差 (A-B)
資産の部				負債の部			
I 流動資産	1	1	0	I 流動負債	29	30	▲ 1
現金預金	—	—	—	地方債	11	11	0
歳計現金等	—	—	—	短期借入金	—	—	—
歳入歳出外現金	—	—	—	他会計借入金	—	—	—
未収金	1	1	▲ 0	その他短期借入金	—	—	—
税未収金	—	—	—	賞与等引当金	18	20	▲ 1
その他未収金	1	1	▲ 0	未払金	—	—	—
不納欠損引当金	▲ 0	▲ 0	▲ 0	支払保証債務	—	—	—
基金	—	—	—	その他未払金	—	—	—
財政調整基金	—	—	—	還付未済金	—	—	—
減債基金	—	—	—	リース債務	—	—	—
短期貸付金	0	0	▲ 0	その他流動負債	—	—	—
貸倒引当金	▲ 0	▲ 0	0	II 固定負債	312	322	▲ 10
その他流動資産	—	—	—	地方債	135	128	7
II 固定資産	4,531	4,621	▲ 90	長期借入金	—	—	—
事業用資産	565	565	▲ 0	他会計借入金	—	—	—
有形固定資産	565	565	▲ 0	その他長期借入金	—	—	—
土地	565	565	—	退職手当引当金	177	195	▲ 17
建物	—	—	—	その他引当金	—	—	—
工作物	0	0	▲ 0	リース債務	—	—	—
立木竹	—	—	—	その他固定負債	—	—	—
船舶	—	—	—	負債の部合計	341	352	▲ 11
浮標等	—	—	—	純資産の部			
航空機	—	—	—	純資産	4,191	4,270	▲ 79
無形固定資産	—	—	—	(うち当期純資産増減額)	▲ 79	124	▲ 203
地上権	—	—	—				
特許権等	—	—	—				
インフラ資産	—	—	—				
有形固定資産	—	—	—				
土地	—	—	—				
建物	—	—	—				
工作物	—	—	—				
無形固定資産	—	—	—				
地上権	—	—	—				
特許権等	—	—	—				
重要物品	—	—	—				
図書	—	—	—				
リース資産	—	—	—				
ソフトウェア	—	—	—				
建設仮勘定	—	—	—				
投資その他の資産	3,966	4,056	▲ 90				
出資金	250	250	—				
法人等出資金	250	250	—				
公営企業会計出資金	—	—	—				
長期貸付金	23	24	▲ 1				
貸倒引当金	▲ 5	▲ 5	▲ 0				
基金	3,698	3,787	▲ 89				
減債基金	—	—	—				
減債基金借入金	—	—	—				
その他の基金	3,698	3,787	▲ 89				
その他基金借入金	—	—	—				
その他債権	—	—	—				
資産の部合計	4,532	4,622	▲ 90	純資産の部合計	4,191	4,270	▲ 79
				負債及び純資産の部合計	4,532	4,622	▲ 90

事業類型：助成・啓発・指導・公権力型 部 局：福祉部
事業名：地域福祉事業

行政コスト計算書 (自 令和5年4月 1日・至 令和6年3月31日)

(単位：百万円)

科 目	令和5年度 (A)	令和4年度 (B)	差 (A-B)
通常収支の部			
I 行政収支の部			
1 行政収入	968	691	277
地方税	—	—	—
地方譲与税	—	—	—
市町村たばこ税府交付金	—	—	—
地方特例交付金	—	—	—
地方交付税	—	—	—
交通安全対策特別交付金	—	—	—
国民健康保険関係交付金	—	—	—
分担金及び負担金(行政費用充当)	—	—	—
使用料及び手数料	7	7	0
国庫支出金(行政費用充当)	782	506	276
財産収入	—	—	—
寄附金	26	161	▲ 135
繰入金	—	—	—
特別会計繰入金	—	—	—
公営企業会計繰入金	—	—	—
税諸収入	—	—	—
事業収入(特別会計)	—	—	—
その他行政収入	153	17	136
2 行政費用	3,966	3,178	788
税連動費用	—	—	—
給与関係費	225	238	▲ 13
物件費	275	264	10
維持補修費	—	0	▲ 0
社会保障扶助費	—	—	—
負担金・補助金・交付金等	3,455	2,648	807
国直轄事業負担金	—	—	—
繰出金	—	—	—
減価償却費	0	0	—
債務保証費	—	—	—
不納欠損引当金繰入額	0	—	0
貸倒引当金繰入額	0	—	0
賞与等引当金繰入額	18	19	▲ 1
退職手当引当金繰入額	▲ 7	8	▲ 15
その他引当金繰入額	—	—	—
その他行政費用	—	—	—
行政収支差額	▲ 2,998	▲ 2,487	▲ 511

科 目	令和5年度 (A)	令和4年度 (B)	差 (A-B)
II 金融収支の部			
1 金融収入	2	1	1
受取利息及び配当金	2	1	1
地方債発行差金	—	—	—
2 金融費用	0	0	0
地方債利息・手数料	0	0	0
地方債発行差金	—	—	—
他会計借入金利息等	—	—	—
金融収支差額	1	1	1
通常収支差額	▲ 2,996	▲ 2,486	▲ 510
特別収支の部			
1 特別収入	—	—	—
分担金及び負担金(公共施設等整備)	—	—	—
分担金及び負担金(災害復旧費)	—	—	—
国庫支出金(公共施設等整備)	—	—	—
国庫支出金(災害復旧費)	—	—	—
固定資産売却益	—	—	—
過年度修正益	—	—	—
その他特別収入	—	—	—
2 特別費用	11	7	4
固定資産売却損	—	—	—
固定資産除却損	—	—	—
災害復旧費	—	—	—
過年度修正損	11	7	4
その他特別費用	—	—	—
特別収支差額	▲ 11	▲ 7	▲ 4
当期収支差額	▲ 3,008	▲ 2,493	▲ 514
一般財源等配分調整額	2,711	2,395	317
一般会計からの繰入金	—	—	—
一般会計への繰出金	—	—	—
再計	▲ 296	▲ 99	▲ 197

事業類型：助成・啓発・指導・公権力型 部 局：福祉部
事業名：地域福祉事業

キャッシュ・フロー計算書 (自 令和5年4月 1日・至 令和6年3月31日) (単位:百万円)

科 目	令和5年度 (A)	令和4年度 (B)	差 (A-B)
I 行政サービス活動			
行政収入	968	691	277
地方税	—	—	—
地方譲与税	—	—	—
市町村たばこ税府交付金	—	—	—
地方特例交付金	—	—	—
地方交付税	—	—	—
交通安全対策特別交付金	—	—	—
国民健康保険関係交付金	—	—	—
分担金及び負担金 (行政支出充当)	—	—	—
使用料及び手数料	7	7	0
国庫支出金(行政支出充当)	782	506	276
財産収入	—	—	—
寄附金	26	161	▲ 135
繰入金	—	—	—
特別会計繰入金	—	—	—
公営企業会計繰入金	—	—	—
税諸収入	—	—	—
事業収入(特別会計)	—	—	—
その他行政収入	153	17	136
行政支出	3,995	3,199	796
税連動支出	—	—	—
給与関係費	255	279	▲ 24
物件費	275	264	10
維持補修費	—	0	▲ 0
社会保障扶助費	—	—	—
負担金・補助金・交付金等	3,466	2,656	810
国直轄事業負担金	—	—	—
繰出金	—	—	—
金融収入	2	1	1
受取利息及び配当金	2	1	1
地方債発行差金	—	—	—
金融支出	0	0	0
地方債利息・手数料	0	0	0
他会計借入金利息等	—	—	—
特別収入	—	—	—
分担金及び負担金(災害復旧費)	—	—	—
国庫支出金(災害復旧費)	—	—	—
その他特別収入	—	—	—
特別支出	—	—	—
災害復旧費	—	—	—
その他特別支出	—	—	—
行政サービス活動収支差額	▲ 3,025	▲ 2,507	▲ 518

科 目	令和5年度 (A)	令和4年度 (B)	差 (A-B)
II 投資活動			
投資活動収入	334	271	63
分担金及び負担金 (公共施設等整備)	—	—	—
国庫支出金(公共施設等整備)	—	—	—
財産収入	—	—	—
基金繰入金(取崩額)	333	270	63
財政調整基金	—	—	—
その他の基金	333	270	63
貸付金元金回収収入	0	1	▲ 0
保証金等返還収入	—	—	—
その他投資活動収入	—	—	—
投資活動支出	20	158	▲ 138
公共施設等整備支出	—	—	—
基金積立金	20	158	▲ 138
財政調整基金	—	—	—
その他の基金	20	158	▲ 138
出資金	—	—	—
貸付金	—	—	—
保証金等支出	—	—	—
投資活動収支差額	314	113	201
行政活動キャッシュ・フロー収支差額	▲ 2,711	▲ 2,395	▲ 317
III 財務活動			
財務活動収入	—	—	—
地方債	—	—	—
他会計借入金等	—	—	—
基金繰入金(取崩額)	—	—	—
減債基金	—	—	—
基金借入金	—	—	—
その他財務活動収入	—	—	—
財務活動支出	—	—	—
地方債償還金	—	—	—
他会計借入金等償還金	—	—	—
ファイナンス・リース債務返済支出	—	—	—
基金積立金	—	—	—
減債基金	—	—	—
基金借入金償還金	—	—	—
財務活動収支差額	—	—	—
収支差額合計	▲ 2,711	▲ 2,395	▲ 317
一般財源等配分調整額	2,711	2,395	317
一般会計からの繰入金	—	—	—
一般会計への繰出金	—	—	—
前年度からの繰越金	—	—	—
形式収支	—	—	—
歳入歳出外現金受入額	—	—	—
歳入歳出外現金払出額	—	—	—
再計	—	—	—

事業類型：助成・啓発・指導・公権力型 部 局：福祉部
事業名：地域福祉事業

純資産変動計算書

(単位:百万円)

区 分	開始残高 相 当	収支差額	内部取引	一般財源等 配分調整額	一般会計から の繰入金	一般会計への 繰出金	合 計
前期末残高	6,190	▲ 31,035	▲ 33	29,147	—	—	4,270
当期変動額	—	▲ 3,008	217	2,711	—	—	▲ 79
当期末残高	6,190	▲ 34,043	184	31,859	—	—	4,191

純資産変動分析表

(単位:百万円)

区 分	純資産増加	純資産減少	増加－減少	残 高	主な増減要因
前期末純資産残高				4,270	
【当期増減内容】					
I 固定資産のうち負債を伴わない額の増減					
① 事業用資産(建設仮勘定を含む)		0			
② インフラ資産(建設仮勘定を含む)					
③ その他		97			
小 計		97	▲ 97		
II 資産の裏付けのない固定負債の増減					
① 特別債					
② 基金借入金					
③ 長期性債務(退職手当引当金等)	17				
小 計	17		17		
III その他の増減					
① その他の資産(負債を伴わないもの)	0				
② その他の負債(資産を伴わないもの)	1				
小 計	1		1		
I～IIIの増減合計	19	97	▲ 79		
当期末純資産残高				4,191	

事業類型：助成・啓発・指導・公権力型 部 局：福祉部
事業名：地域福祉事業

固定資産附属明細表（地域福祉事業）

【福祉部】

固定資産（有形）

（単位：百万円）

区 分	前期末 取得原価 ①	当期増加額 ②	当期減少額 ③	当期末 取得原価 ④=①+②-③	当期末減価 償却累計額 (減損を含む) ⑤	当期償却額 (減損を含む) ⑥	当期末残高 ④-⑤
事業用資産	565	—	—	565	0	0	565
土地	565	—	—	565	—	—	565
建物	—	—	—	—	—	—	—
工作物	0	—	—	0	0	0	0
立木竹	—	—	—	—	—	—	—
船舶	—	—	—	—	—	—	—
浮標等	—	—	—	—	—	—	—
航空機	—	—	—	—	—	—	—
インフラ資産	—	—	—	—	—	—	—
土地	—	—	—	—	—	—	—
建物	—	—	—	—	—	—	—
工作物	—	—	—	—	—	—	—
重要物品	—	3	3	—	—	—	—
図書	—	—	—	—	—	—	—
リース資産	—	—	—	—	—	—	—
ソフトウェア	—	—	—	—	—	—	—
建設仮勘定	—	—	—	—	—	—	—
合 計	565	3	3	565	0	0	565

固定資産（無形）

（単位：百万円）

区 分	前期末残高 ①	当期増加額 ②	当期減少額 ③	当期償却額 ④	当期末残高 ①+②-③
事業用資産	—	—	—	—	—
地上権	—	—	—	—	—
特許権等	—	—	—	—	—
インフラ資産	—	—	—	—	—
地上権	—	—	—	—	—
特許権等	—	—	—	—	—
合 計	—	—	—	—	—

事業類型：助成・啓発・指導・公権力型 部 局：福祉部
事業名：地域福祉事業

注記（事業別財務諸表：地域福祉事業）

1. 追加情報

（1）その他財務諸表の内容を理解するために必要と認められる事項

① 事業の概要

地域福祉の推進に関する事業を行っています。

② 当該事業に関し説明すべき固有の事項

本事業は、修学資金の貸付という修学者への支援のみならず、償還免除規定を設けることにより、有資格の質の高い人材の確保、定着など修学の成果を地域に還元させることもその目的としております。

よって、長期貸付金のうち介護福祉士等修学資金貸付金 11 百万円には、こうした施策的な観点から償還を免除する見込みの金額を含みます。

事業類型：助成・啓発・指導・公権力型 部 局：福祉部
事業名：地域福祉事業

(2)社会援護事業 (目) 社会福祉総務費

事業の概要

生活保護に至る前の生活困窮者に対して、必要な支援を行う生活困窮者自立支援事業など社会援護の推進に関する事業を行ったもの。

(単位：円)

	金額	財 源 内 訳			
		国 庫	起 債	附帯歳入	一般歳入
予 算 現 額	8,867,359,000	308,179,000	0	8,462,980,000	96,200,000
決 算 額	8,821,432,633	289,735,557	0	8,462,979,790	68,717,286

事業の成果

■施策目標

- ・経済的な問題をはじめ、社会的孤立や家族の問題など複合的な課題を抱える生活困窮者に対する支援

■施策成果

- ・生活困窮者自立支援法に基づき、府内郡部の実施主体である府としての自立相談支援事業等や府内福祉事務所設置自治体に対する広域支援を実施
 - ①自立に向けた支援プランの作成件数（人口10万人あたり）（府内郡部） 8件/月
 - ②学習支援受講者数（府内郡部） 73人
 - ③就労準備支援事業・被保護者就労準備支援事業の利用者数（広域就労支援事業）（府内郡部） 22人
 - ④府内自治体の家計改善支援事業の実施率（府内市町村） 94.3%

■主な個別事業

(単位：円)

個別事業名称	予算現額	決算額	事 業 内 容
1 国庫等返納金（社会援護事業）	8,388,808,000	8,388,807,375	国庫事業の精算に伴う国庫返納金
2 セーフティネット強化事業費 （社会援護事業）	222,142,000	197,886,000	市町村等が、厚生労働省の新型コロナウイルス感染症セーフティネット強化交付金を活用して実施する生活困窮者自立支援の強化及びひきこもり支援体制構築に対して補助金を交付
3 生活福祉資金貸付事業費	138,808,000	138,808,000	大阪府社会福祉協議会が行う、失業者等に対する生活費等の貸付事業に必要な原資及び事務費の補助（緊急小口資金等の特例貸付含む）に要した経費並びに教育支援費の貸付原資返還

4 生活困窮者自立支援事業費	89,950,000	77,983,016	生活困窮者に対して、生活困窮者自立支援法に基づき、府内郡部（島本町を除く9町村）において、郡部の事業実施主体である府として、自立相談支援事業、住居確保給付金及びその他任意事業の実施等に要した経費、並びに府内市町村に対する広域支援に要した経費
----------------	------------	------------	--

貸借対照表

(令和6年3月31日現在)

(単位：百万円)

科 目	令和5年度 (A)	令和4年度 (B)	差 (A-B)	科 目	令和5年度 (A)	令和4年度 (B)	差 (A-B)
資産の部				負債の部			
I 流動資産	—	—	—	I 流動負債	47	10	37
現金預金	—	—	—	地方債	43	8	36
歳計現金等	—	—	—	短期借入金	—	—	—
歳入歳出外現金	—	—	—	他会計借入金	—	—	—
未収金	—	—	—	その他短期借入金	—	—	—
税未収金	—	—	—	賞与等引当金	4	2	1
その他未収金	—	—	—	未払金	—	—	—
不納欠損引当金	—	—	—	支払保証債務	—	—	—
基金	—	—	—	その他未払金	—	—	—
財政調整基金	—	—	—	還付未済金	—	—	—
減債基金	—	—	—	リース債務	—	—	—
短期貸付金	—	—	—	その他流動負債	—	—	—
貸倒引当金	—	—	—	II 固定負債	94	125	▲ 31
その他流動資産	—	—	—	地方債	58	102	▲ 43
II 固定資産	86	86	▲ 0	長期借入金	—	—	—
事業用資産	—	—	—	他会計借入金	—	—	—
有形固定資産	—	—	—	その他長期借入金	—	—	—
土地	—	—	—	退職手当引当金	36	23	13
建物	—	—	—	その他引当金	—	—	—
工作物	—	—	—	リース債務	—	—	—
立木竹	—	—	—	その他固定負債	—	—	—
船舶	—	—	—	負債の部合計	141	135	6
浮標等	—	—	—	純資産の部			
航空機	—	—	—	純資産	▲ 55	▲ 49	▲ 6
無形固定資産	—	—	—	(うち当期純資産増減額)	▲ 6	14	▲ 20
地上権	—	—	—				
特許権等	—	—	—				
インフラ資産	—	—	—				
有形固定資産	—	—	—				
土地	—	—	—				
建物	—	—	—				
工作物	—	—	—				
無形固定資産	—	—	—				
地上権	—	—	—				
特許権等	—	—	—				
重要物品	—	—	—				
図書	—	—	—				
リース資産	—	—	—				
ソフトウェア	—	—	—				
建設仮勘定	—	—	—				
投資その他の資産	86	86	▲ 0				
出資金	—	—	—				
法人等出資金	—	—	—				
公営企業会計出資金	—	—	—				
長期貸付金	172	173	▲ 1				
貸倒引当金	▲ 86	▲ 86	0				
基金	—	—	—				
減債基金	—	—	—				
減債基金借入金	—	—	—				
その他の基金	—	—	—				
その他基金借入金	—	—	—				
その他債権	—	—	—				
資産の部合計	86	86	▲ 0	純資産の部合計	▲ 55	▲ 49	▲ 6
				負債及び純資産の部合計	86	86	▲ 0

事業類型：助成・啓発・指導・公権力型 部 局：福祉部
事業名：社会援護事業

行政コスト計算書 (自 令和5年4月 1日・至 令和6年3月31日)

(単位：百万円)

科 目	令和5年度 (A)	令和4年度 (B)	差 (A-B)
通常収支の部			
I 行政収支の部			
1 行政収入	8,773	18,844	▲ 10,071
地方税	—	—	—
地方譲与税	—	—	—
市町村たばこ税府交付金	—	—	—
地方特例交付金	—	—	—
地方交付税	—	—	—
交通安全対策特別交付金	—	—	—
国民健康保険関係交付金	—	—	—
分担金及び負担金(行政費用充当)	—	—	—
使用料及び手数料	—	—	—
国庫支出金(行政費用充当)	310	18,705	▲ 18,395
財産収入	—	1	▲ 1
寄附金	—	—	—
繰入金	—	—	—
特別会計繰入金	—	—	—
公営企業会計繰入金	—	—	—
税諸収入	—	—	—
事業収入(特別会計)	—	—	—
その他行政収入	8,463	138	8,325
2 行政費用	8,877	18,864	▲ 9,987
税連動費用	—	—	—
給与関係費	51	41	10
物件費	74	94	▲ 20
維持補修費	—	—	—
社会保障扶助費	0	29	▲ 28
負担金・補助金・交付金等	8,734	18,702	▲ 9,968
国直轄事業負担金	—	—	—
繰出金	—	—	—
減価償却費	—	—	—
債務保証費	—	—	—
不納欠損引当金繰入額	—	—	—
貸倒引当金繰入額	▲ 0	▲ 0	0
賞与等引当金繰入額	4	2	1
退職手当引当金繰入額	15	▲ 3	17
その他引当金繰入額	—	—	—
その他行政費用	—	—	—
行政収支差額	▲ 104	▲ 20	▲ 84

科 目	令和5年度 (A)	令和4年度 (B)	差 (A-B)
II 金融収支の部			
1 金融収入	—	—	—
受取利息及び配当金	—	—	—
地方債発行差金	—	—	—
2 金融費用	0	0	▲ 0
地方債利息・手数料	0	0	▲ 0
地方債発行差金	—	—	—
他会計借入金利息等	—	—	—
金融収支差額	▲ 0	▲ 0	0
通常収支差額	▲ 104	▲ 20	▲ 84
特別収支の部			
1 特別収入	—	—	—
分担金及び負担金(公共施設等整備)	—	—	—
分担金及び負担金(災害復旧費)	—	—	—
国庫支出金(公共施設等整備)	—	—	—
国庫支出金(災害復旧費)	—	—	—
固定資産売却益	—	—	—
過年度修正益	—	—	—
その他特別収入	—	—	—
2 特別費用	—	78	▲ 78
固定資産売却損	—	—	—
固定資産除却損	—	—	—
災害復旧費	—	—	—
過年度修正損	—	78	▲ 78
その他特別費用	—	—	—
特別収支差額	—	▲ 78	78
当期収支差額	▲ 104	▲ 98	▲ 6
一般財源等配分調整額	90	104	▲ 14
一般会計からの繰入金	—	—	—
一般会計への繰出金	—	—	—
再計	▲ 14	6	▲ 20

事業類型：助成・啓発・指導・公権力型 部 局：福祉部
事業名：社会援護事業

キャッシュ・フロー計算書 (自 令和5年4月 1日・至 令和6年3月31日) (単位:百万円)

科 目	令和5年度 (A)	令和4年度 (B)	差 (A-B)
I 行政サービス活動			
行政収入	8,773	18,844	▲ 10,071
地方税	—	—	—
地方譲与税	—	—	—
市町村たばこ税府交付金	—	—	—
地方特例交付金	—	—	—
地方交付税	—	—	—
交通安全対策特別交付金	—	—	—
国民健康保険関係交付金	—	—	—
分担金及び負担金 (行政支出充当)	—	—	—
使用料及び手数料	—	—	—
国庫支出金(行政支出充当)	310	18,705	▲ 18,395
財産収入	—	1	▲ 1
寄附金	—	—	—
繰入金	—	—	—
特別会計繰入金	—	—	—
公営企業会計繰入金	—	—	—
税諸収入	—	—	—
事業収入(特別会計)	—	—	—
その他行政収入	8,463	138	8,325
行政支出	8,864	18,949	▲ 10,085
税連動支出	—	—	—
給与関係費	55	46	9
物件費	74	94	▲ 20
維持補修費	—	—	—
社会保障扶助費	0	29	▲ 28
負担金・補助金・交付金等	8,734	18,780	▲ 10,046
国直轄事業負担金	—	—	—
繰出金	—	—	—
金融収入	—	—	—
受取利息及び配当金	—	—	—
地方債発行差金	—	—	—
金融支出	0	0	▲ 0
地方債利息・手数料	0	0	▲ 0
他会計借入金利息等	—	—	—
特別収入	—	—	—
分担金及び負担金(災害復旧費)	—	—	—
国庫支出金(災害復旧費)	—	—	—
その他特別収入	—	—	—
特別支出	—	—	—
災害復旧費	—	—	—
その他特別支出	—	—	—
行政サービス活動収支差額	▲ 91	▲ 105	14

科 目	令和5年度 (A)	令和4年度 (B)	差 (A-B)
II 投資活動			
投資活動収入	1	1	▲ 0
分担金及び負担金 (公共施設等整備)	—	—	—
国庫支出金(公共施設等整備)	—	—	—
財産収入	—	—	—
基金繰入金(取崩額)	—	—	—
財政調整基金	—	—	—
その他の基金	—	—	—
貸付金元金回収収入	1	1	▲ 0
保証金等返還収入	—	—	—
その他投資活動収入	—	—	—
投資活動支出	—	—	—
公共施設等整備支出	—	—	—
基金積立金	—	—	—
財政調整基金	—	—	—
その他の基金	—	—	—
出資金	—	—	—
貸付金	—	—	—
保証金等支出	—	—	—
投資活動収支差額	1	1	▲ 0
行政活動キャッシュ・フロー収支差額	▲ 90	▲ 104	14
III 財務活動			
財務活動収入	—	—	—
地方債	—	—	—
他会計借入金等	—	—	—
基金繰入金(取崩額)	—	—	—
減債基金	—	—	—
基金借入金	—	—	—
その他財務活動収入	—	—	—
財務活動支出	—	—	—
地方債償還金	—	—	—
他会計借入金等償還金	—	—	—
ファイナンス・リース債務返済支出	—	—	—
基金積立金	—	—	—
減債基金	—	—	—
基金借入金償還金	—	—	—
財務活動収支差額	—	—	—
収支差額合計	▲ 90	▲ 104	14
一般財源等配分調整額	90	104	▲ 14
一般会計からの繰入金	—	—	—
一般会計への繰出金	—	—	—
前年度からの繰越金	—	—	—
形式収支	—	—	—
歳入歳出外現金受入額	—	—	—
歳入歳出外現金払出額	—	—	—
再計	—	—	—

事業類型：助成・啓発・指導・公権力型 部 局：福祉部
事業名：社会援護事業

純資産変動計算書

(単位:百万円)

区 分	開始残高 相 当	収支差額	内部取引	一般財源等 配分調整額	一般会計から の繰入金	一般会計への 繰出金	合 計
前期末残高	6,161	▲ 7,031	▲ 246	1,066	—	—	▲ 49
当期変動額	—	▲ 104	8	90	—	—	▲ 6
当期末残高	6,161	▲ 7,135	▲ 238	1,157	—	—	▲ 55

純資産変動分析表

(単位:百万円)

区 分	純資産増加	純資産減少	増加-減少	残 高	主な増減要因
前期末純資産残高				▲ 49	
【当期増減内容】					
I 固定資産のうち負債を伴わない額の増減					
① 事業用資産(建設仮勘定を含む)					
② インフラ資産(建設仮勘定を含む)					
③ その他	8				
小 計	8		8		
II 資産の裏付けのない固定負債の増減					
① 特別債					
② 基金借入金					
③ 長期性債務(退職手当引当金等)		13			
小 計		13	▲ 13		
III その他の増減					
① その他の資産(負債を伴わないもの)					
② その他の負債(資産を伴わないもの)		1			
小 計		1	▲ 1		
I ~ IIIの増減合計	8	14	▲ 6		
当期末純資産残高				▲ 55	

事業類型：助成・啓発・指導・公権力型 部 局：福祉部
事業名：社会援護事業

注記（事業別財務諸表：社会援護事業）

1. 追加情報

（1）その他財務諸表の内容を理解するために必要と認められる事項

事業の概要

生活保護に至る前の生活困窮者に対して、必要な支援を行う生活困窮者自立支援事業など社会援護の推進に関する事業を行っています。

事業類型：助成・啓発・指導・公権力型 部 局：福祉部
事業名：社会援護事業

(3)障がい者福祉事業 (目) 障がい者福祉推進費

事業の概要

障がい者及び障がい児が、自立した日常生活又は社会生活を営むことができるよう、必要な障がい福祉サービスに係る給付等の支援を実施したものの。
(単位：円)


	金額	財 源 内 訳			
		国 庫	起 債	附帯歳入	一般歳入
予 算 現 額	94,875,921,000	2,103,650,000	0	82,069,000	92,690,202,000
決 算 額	92,578,492,834	548,563,079	0	61,206,798	91,968,722,957

事業の成果

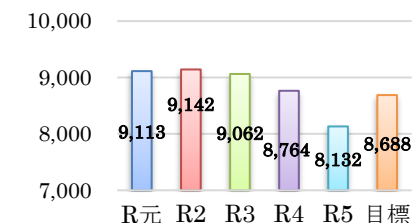
■施策目標

- 障がい者の地域移行・地域生活を支援
 - 入所施設からの地域移行：令和5年度末までに令和元年度末時点の施設入所者数の6.9%（328人）以上
 - 入院中の精神障がい者の地域移行：令和5年6月末時点の1年以上の長期入院患者数を令和元年6月末時点から425人削減（9,113人→8,688人）
- 障がい者の就労支援の強化
 - 福祉施設からの一般就労者数：令和5年度目標2,826人
 - ハートフルオフィスからの一般就労者数：令和5年度目標8人

入所施設からの地域移行者数



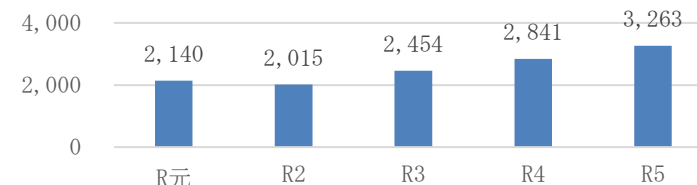
1年以上の長期入院患者数



■施策成果

- 障がい者の地域移行・地域生活を支援
 - 入所施設からの地域移行者数：388人（令和5年度末累計）目標達成率118.3%
 - 入院中の精神障がい者の地域移行：令和5年6月末時点の1年以上の長期入院患者数：8,132人（981人削減）
- 障がい者の就労支援の強化
 - 福祉施設からの一般就労者数：3,263人（令和5年度）
 - ハートフルオフィスからの一般就労者数：11人（令和5年度）

福祉施設からの一般就労者数



■主な個別事業

(単位:円)

個別事業名称	予算現額	決算額	事業内容
1 障がい者自立支援給付費等負担金	73,299,121,000	73,220,235,642	障がい者及び障がい児が自立した日常生活又は社会生活を営むことができるよう、必要な障がい福祉サービスに係る給付等の支援を行う市町村に対する補助に要する経費
2 重度障がい者医療費助成事業費	10,425,041,000	10,215,090,078	重度障がい者医療費助成事業を行う市町村に対する補助に要する経費
3 自立支援医療費（更生医療）給付費	4,752,542,000	4,714,340,841	身体障がい者の更生に医療が必要と認められた場合の自立支援医療費の支給に要する経費
4 市町村地域生活支援事業費	2,283,444,000	2,277,022,000	障がい者及び障がい児が自立した日常生活又は社会生活を営むことができるよう、地域の特性に応じた柔軟な事業形態により効果的かつ効率的に実施する市町村に対する補助に要する経費
5 大阪府立病院機構運営費負担金	439,854,000	439,853,083	障がい者に対する専門的な診療機能を確保するため、幅広い診療科との連携の下、障がい者に対する専門的な診療及びリハビリテーション医療を行う障がい者医療リハビリテーション医療部門を設置運営する大阪府立病院機構に対し運営費を負担
6 国庫等返納金（障がい者福祉事業）	411,375,000	409,350,151	国庫事業の精算に伴う国庫返納金
7 障がい者手帳交付事業費	357,020,000	319,550,229	障がい者手帳の交付に要する経費
8 重度訪問介護等の利用促進に係る市町村支援事業費	130,227,000	128,501,000	障がい福祉サービスに係る障がい者自立支援給付費について、国庫負担基準を超過する訪問系サービス給付等の支援を行う市町村に対する補助に要する経費
9 障がい者就労・生活支援の拠点づくり推進事業費	112,518,000	112,518,000	障害者就業・生活支援センターにおいて、就業及びこれに伴う日常生活、社会生活上の支援を実施し、障がい者の職業生活における自立を図るために要する経費

10	障がい福祉サービス等事業者継続支援事業費	363,145,000	106,282,000	新型コロナウイルス感染症対策として、障がい福祉サービス施設・事業所が、関係者との連携の下、感染機会を減らしつつ、必要な障がい福祉サービスを継続して提供できるよう、通常の障がい福祉サービスの提供時では想定されない、かかり増し経費に対して支援
11	障がい者総合支援事業者指定・指導監査事業費	107,926,000	85,384,136	障がい福祉サービス事業所・施設の適切なサービス提供を確保するため、障がい者総合支援法に基づいて府が実施すべき指定・指導業務に要する経費
12	大阪府ハートフルオフィス推進事業費	91,946,000	83,230,390	知的障がい者、精神障がい者の雇用促進や一般就労へのステップとして活用するため、障がいのある非常勤職員が作業を行う「ハートフルオフィス」の設置など、障がい者の雇用に要する経費
13	特別障がい者手当等支給事業費	83,725,000	78,700,190	日常生活において、常時特別の介護を必要とする在宅の障がい者（児）に対し、手当を支給
14	発達障がい児者総合支援事業費	76,425,000	75,833,553	発達障がい児者のライフステージに応じた一貫した切れ目のない総合的な支援の推進に要する経費

貸借対照表

(令和6年3月31日現在)

(単位：百万円)

科 目	令和5年度 (A)	令和4年度 (B)	差 (A-B)	科 目	令和5年度 (A)	令和4年度 (B)	差 (A-B)
資産の部				負債の部			
I 流動資産	6	5	1	I 流動負債	86	159	▲ 73
現金預金	—	—	—	地方債	7	85	▲ 78
歳計現金等	—	—	—	短期借入金	—	—	—
歳入歳出外現金	—	—	—	他会計借入金	—	—	—
未収金	6	7	▲ 1	その他短期借入金	—	—	—
税未収金	—	—	—	賞与等引当金	79	74	5
その他未収金	6	7	▲ 1	未払金	—	—	—
不納欠損引当金	▲ 1	▲ 3	2	支払保証債務	—	—	—
基金	—	—	—	その他未払金	—	—	—
財政調整基金	—	—	—	還付未済金	—	—	—
減債基金	—	—	—	リース債務	—	—	—
短期貸付金	0	—	0	その他流動負債	—	—	—
貸倒引当金	▲ 0	—	▲ 0	II 固定負債	924	884	40
その他流動資産	—	—	—	地方債	100	107	▲ 7
II 固定資産	449	448	1	長期借入金	—	—	—
事業用資産	447	447	—	他会計借入金	—	—	—
有形固定資産	447	447	—	その他長期借入金	—	—	—
土地	447	447	—	退職手当引当金	824	777	47
建物	—	—	—	その他引当金	—	—	—
工作物	—	—	—	リース債務	—	—	—
立木竹	—	—	—	その他固定負債	—	—	—
船舶	—	—	—	負債の部合計	1,010	1,043	▲ 33
浮標等	—	—	—	純資産の部			
航空機	—	—	—	純資産	▲ 555	▲ 591	35
無形固定資産	—	—	—	(うち当期純資産増減額)	35	72	▲ 37
地上権	—	—	—				
特許権等	—	—	—				
インフラ資産	—	—	—				
有形固定資産	—	—	—				
土地	—	—	—				
建物	—	—	—				
工作物	—	—	—				
無形固定資産	—	—	—				
地上権	—	—	—				
特許権等	—	—	—				
重要物品	2	1	1				
図書	—	—	—				
リース資産	—	—	—				
ソフトウェア	—	—	—				
建設仮勘定	—	—	—				
投資その他の資産	—	—	—				
出資金	—	—	—				
法人等出資金	—	—	—				
公営企業会計出資金	—	—	—				
長期貸付金	1	47	▲ 47				
貸倒引当金	▲ 1	▲ 47	47				
基金	—	—	—				
減債基金	—	—	—				
減債基金借入金	—	—	—				
その他の基金	—	—	—				
その他基金借入金	—	—	—				
その他債権	—	—	—				
資産の部合計	455	453	2	純資産の部合計	▲ 555	▲ 591	35
				負債及び純資産の部合計	455	453	2

事業類型：助成・啓発・指導・公権力型 部 局：福祉部
 事業名：障がい者福祉事業

行政コスト計算書 (自 令和5年4月 1日・至 令和6年3月31日)

(単位：百万円)

科 目	令和5年度 (A)	令和4年度 (B)	差 (A-B)
通常収支の部			
I 行政収支の部			
1 行政収入	854	4,824	▲ 3,969
地方税	—	—	—
地方譲与税	—	—	—
市町村たばこ税府交付金	—	—	—
地方特例交付金	—	—	—
地方交付税	—	—	—
交通安全対策特別交付金	—	—	—
国民健康保険関係交付金	—	—	—
分担金及び負担金(行政費用充当)	—	—	—
使用料及び手数料	0	0	0
国庫支出金(行政費用充当)	664	4,571	▲ 3,908
財産収入	68	68	1
寄附金	—	—	—
繰入金	—	—	—
特別会計繰入金	—	—	—
公営企業会計繰入金	—	—	—
税諸収入	—	—	—
事業収入(特別会計)	—	—	—
その他行政収入	122	185	▲ 63
2 行政費用	93,649	89,826	3,823
税連動費用	—	—	—
給与関係費	1,092	1,094	▲ 2
物件費	391	562	▲ 171
維持補修費	—	—	—
社会保障扶助費	78	77	1
負担金・補助金・交付金等	91,915	87,984	3,931
国直轄事業負担金	—	—	—
繰出金	—	—	—
減価償却費	0	0	—
債務保証費	—	—	—
不納欠損引当金繰入額	▲ 1	2	▲ 3
貸倒引当金繰入額	▲ 0	▲ 0	0
賞与等引当金繰入額	79	74	4
退職手当引当金繰入額	95	33	62
その他引当金繰入額	—	—	—
その他行政費用	—	—	—
行政収支差額	▲ 92,795	▲ 85,002	▲ 7,793

科 目	令和5年度 (A)	令和4年度 (B)	差 (A-B)
II 金融収支の部			
1 金融収入	—	—	—
受取利息及び配当金	—	—	—
地方債発行差金	—	—	—
2 金融費用	0	0	▲ 0
地方債利息・手数料	0	0	▲ 0
地方債発行差金	—	—	—
他会計借入金利息等	—	—	—
金融収支差額	▲ 0	▲ 0	0
通常収支差額	▲ 92,795	▲ 85,003	▲ 7,793
特別収支の部			
1 特別収入	—	7	▲ 7
分担金及び負担金(公共施設等整備)	—	—	—
分担金及び負担金(災害復旧費)	—	—	—
国庫支出金(公共施設等整備)	—	7	▲ 7
国庫支出金(災害復旧費)	—	—	—
固定資産売却益	—	—	—
過年度修正益	—	—	—
その他特別収入	—	—	—
2 特別費用	1	0	1
固定資産売却損	—	—	—
固定資産除却損	—	—	—
災害復旧費	—	—	—
過年度修正損	1	0	1
その他特別費用	—	—	—
特別収支差額	▲ 1	7	▲ 8
当期収支差額	▲ 92,796	▲ 84,996	▲ 7,800
一般財源等配分調整額	92,690	85,008	7,682
一般会計からの繰入金	—	—	—
一般会計への繰出金	—	—	—
再計	▲ 106	11	▲ 118

事業類型：助成・啓発・指導・公権力型 部 局：福祉部
事業名：障がい者福祉事業

キャッシュ・フロー計算書 (自 令和5年4月 1日・至 令和6年3月31日) (単位:百万円)

科 目	令和5年度 (A)	令和4年度 (B)	差 (A-B)
I 行政サービス活動			
行政収入	853	4,824	▲ 3,971
地方税	—	—	—
地方譲与税	—	—	—
市町村たばこ税府交付金	—	—	—
地方特例交付金	—	—	—
地方交付税	—	—	—
交通安全対策特別交付金	—	—	—
国民健康保険関係交付金	—	—	—
分担金及び負担金 (行政支出充当)	—	—	—
使用料及び手数料	0	0	0
国庫支出金(行政支出充当)	664	4,571	▲ 3,908
財産収入	68	68	1
寄附金	—	—	—
繰入金	—	—	—
特別会計繰入金	—	—	—
公営企業会計繰入金	—	—	—
税諸収入	—	—	—
事業収入(特別会計)	—	—	—
その他行政収入	120	185	▲ 64
行政支出	93,598	89,884	3,713
税連動支出	—	—	—
給与関係費	1,213	1,262	▲ 48
物件費	391	562	▲ 171
維持補修費	—	—	—
社会保障扶助費	78	77	1
負担金・補助金・交付金等	91,915	87,984	3,931
国直轄事業負担金	—	—	—
繰出金	—	—	—
金融収入	—	—	—
受取利息及び配当金	—	—	—
地方債発行差金	—	—	—
金融支出	0	0	▲ 0
地方債利息・手数料	0	0	▲ 0
他会計借入金利息等	—	—	—
特別収入	—	—	—
分担金及び負担金(災害復旧費)	—	—	—
国庫支出金(災害復旧費)	—	—	—
その他特別収入	—	—	—
特別支出	—	—	—
災害復旧費	—	—	—
その他特別支出	—	—	—
行政サービス活動収支差額	▲ 92,745	▲ 85,061	▲ 7,685

科 目	令和5年度 (A)	令和4年度 (B)	差 (A-B)
II 投資活動			
投資活動収入	57	53	4
分担金及び負担金 (公共施設等整備)	—	—	—
国庫支出金(公共施設等整備)	—	7	▲ 7
財産収入	—	—	—
基金繰入金(取崩額)	57	46	11
財政調整基金	—	—	—
その他の基金	57	46	11
貸付金元金回収収入	0	0	▲ 0
保証金等返還収入	—	—	—
その他投資活動収入	—	—	—
投資活動支出	1	—	1
公共施設等整備支出	1	—	1
基金積立金	—	—	—
財政調整基金	—	—	—
その他の基金	—	—	—
出資金	—	—	—
貸付金	—	—	—
保証金等支出	—	—	—
投資活動収支差額	55	53	2
行政活動キャッシュ・フロー収支差額	▲ 92,690	▲ 85,008	▲ 7,682
III 財務活動			
財務活動収入	—	—	—
地方債	—	—	—
他会計借入金等	—	—	—
基金繰入金(取崩額)	—	—	—
減債基金	—	—	—
基金借入金	—	—	—
その他財務活動収入	—	—	—
財務活動支出	—	—	—
地方債償還金	—	—	—
他会計借入金等償還金	—	—	—
ファイナンス・リース債務返済支出	—	—	—
基金積立金	—	—	—
減債基金	—	—	—
基金借入金償還金	—	—	—
財務活動収支差額	—	—	—
収支差額合計	▲ 92,690	▲ 85,008	▲ 7,682
一般財源等配分調整額	92,690	85,008	7,682
一般会計からの繰入金	—	—	—
一般会計への繰出金	—	—	—
前年度からの繰越金	—	—	—
形式収支	—	—	—
歳入歳出外現金受入額	—	—	—
歳入歳出外現金払出額	—	—	—
再計	—	—	—

事業類型：助成・啓発・指導・公権力型 部 局：福祉部
事業名：障がい者福祉事業

純資産変動計算書

(単位:百万円)

区 分	開始残高 相 当	収支差額	内部取引	一般財源等 配分調整額	一般会計から の繰入金	一般会計への 繰出金	合 計
前期末残高	9,085	▲ 715,181	▲ 330	705,835	—	—	▲ 591
当期変動額	—	▲ 92,796	142	92,690	—	—	35
当期末残高	9,085	▲ 807,977	▲ 189	798,525	—	—	▲ 555

純資産変動分析表

(単位:百万円)

区 分	純資産増加	純資産減少	増加－減少	残 高	主な増減要因
前期末純資産残高				▲ 591	
【当期増減内容】					
I 固定資産のうち負債を伴わない額の増減					
① 事業用資産(建設仮勘定を含む)	85				
② インフラ資産(建設仮勘定を含む)					
③ その他	1				
小 計	86		86		
II 資産の裏付けのない固定負債の増減					
① 特別債					
② 基金借入金					
③ 長期性債務(退職手当引当金等)		47			
小 計		47	▲ 47		
III その他の増減					
① その他の資産(負債を伴わないもの)	1				
② その他の負債(資産を伴わないもの)		5			
小 計	1	5	▲ 3		
I～IIIの増減合計	87	52	35		
当期末純資産残高				▲ 555	

事業類型：助成・啓発・指導・公権力型 部 局：福祉部
事業名：障がい者福祉事業

固定資産附属明細表（障がい者福祉事業）

【福祉部】

固定資産（有形）

（単位：百万円）

区 分	前期末 取得原価 ①	当期増加額 ②	当期減少額 ③	当期末 取得原価 ④=①+②-③	当期末減価 償却累計額 (減損を含む) ⑤	当期償却額 (減損を含む) ⑥	当期末残高 ④-⑤
事業用資産	447	20	20	447	—	—	447
土地	447	—	—	447	—	—	447
建物	—	—	—	—	—	—	—
工作物	—	20	20	—	—	—	—
立木竹	—	—	—	—	—	—	—
船舶	—	—	—	—	—	—	—
浮標等	—	—	—	—	—	—	—
航空機	—	—	—	—	—	—	—
インフラ資産	—	—	—	—	—	—	—
土地	—	—	—	—	—	—	—
建物	—	—	—	—	—	—	—
工作物	—	—	—	—	—	—	—
重要物品	9	1	—	10	8	0	2
図書	—	—	—	—	—	—	—
リース資産	—	—	—	—	—	—	—
ソフトウェア	—	—	—	—	—	—	—
建設仮勘定	—	—	—	—	—	—	—
合 計	456	21	20	457	8	0	449

固定資産（無形）

（単位：百万円）

区 分	前期末残高 ①	当期増加額 ②	当期減少額 ③	当期償却額 ④	当期末残高 ①+②-③
事業用資産	—	—	—	—	—
地上権	—	—	—	—	—
特許権等	—	—	—	—	—
インフラ資産	—	—	—	—	—
地上権	—	—	—	—	—
特許権等	—	—	—	—	—
合 計	—	—	—	—	—

事業類型：助成・啓発・指導・公権力型 部 局：福祉部
事業名：障がい者福祉事業

注記（事業別財務諸表：障がい者福祉事業）

1. 追加情報

（1）その他財務諸表の内容を理解するために必要と認められる事項

事業の概要

障がい者及び障がい児が自立した日常生活又は社会生活を営むことができるよう、必要な障がい福祉サービスに係る給付等の支援を行っています。

事業類型：助成・啓発・指導・公権力型 部 局：福祉部
事業名：障がい者福祉事業

(4)障がい者施設事業 (目) 障がい者福祉施設費

事業の概要

社会福祉法人、民間事業者等が運営する居住や日中活動の場となる施設の整備・充実の取組みに対し、助成を行ったもの。
(単位：円)

	金額	財 源 内 訳			
		国 庫	起 債	附帯歳入	一般歳入
予 算 現 額	763,496,000	379,222,000	183,000,000	13,802,000	187,472,000
決 算 額	415,956,798	154,200,000	54,000,000	13,640,700	194,116,098

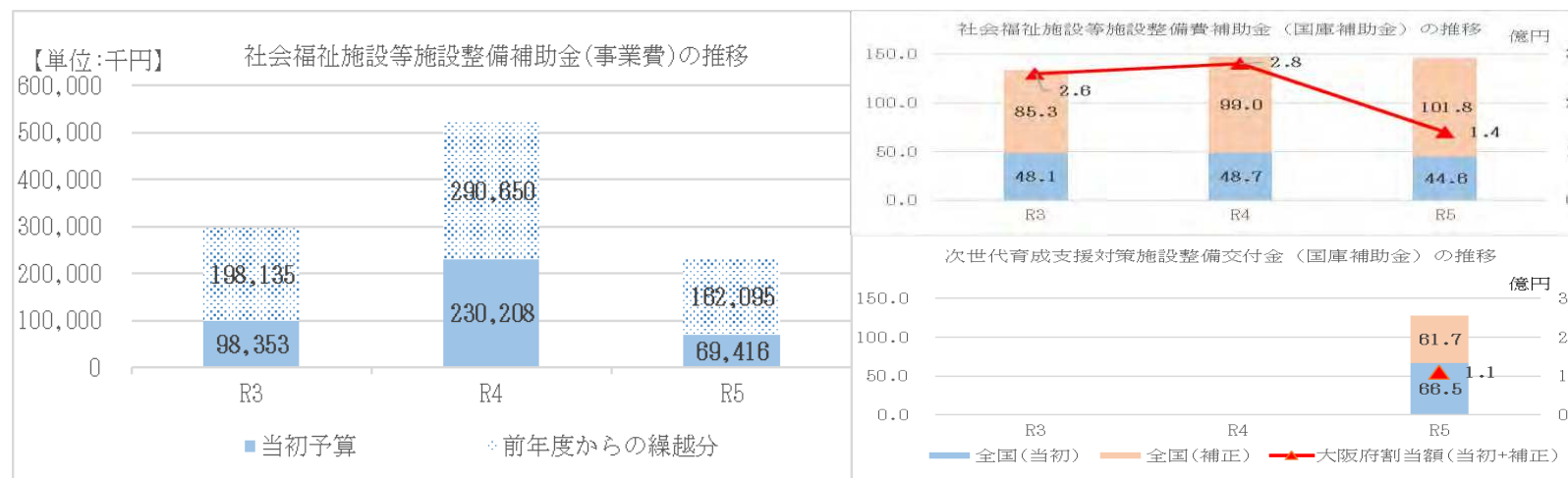
事業の成果

■施策目標

- ・住まいの場であるグループホームや日中活動の場等の整備
- ・障がい児施設利用者のサービス向上支援

■施策成果

- ・住まいの場であるグループホームや日中活動の場等の整備：5か所（政令市、中核市及び消防・防犯設備の整備を除く。）



※R5より障がい児施設整備事業については、こども家庭庁所管「次世代育成支援対策施設整備交付金」の対象

- ・障がい児施設利用者のサービス向上を図るため、国の基準を超えて直接処遇職員を配置する施設を支援（対象施設数：1施設）
- ・重症心身障がい児（者）の処遇改善を図るため、特別介護加算を行い医療型障がい児入所施設を支援（対象者数：延べ3,469名）

■主な個別事業

(単位:円)

個別事業名称	予算現額	決算額	事業内容
1 障がい者施設等整備事業費補助金	569,046,000	231,450,870	障がい福祉サービス等の基盤整備を図るため、社会福祉法人等が行う施設整備に要する費用を補助 ※翌年度繰越額 308,734,000円
2 障がい福祉施設機能強化推進事業費	180,983,000	171,737,120	障がい児入所施設が利用者のサービス向上を図るため、国の基準を超えて直接処遇職員を配置する経費を補助するとともに、医療型障がい児入所施設に入所する重症心身障がい児(者)の処遇向上を図るため、医療型障がい児入所施設に対し、特別介護加算として補助

貸借対照表

(令和6年3月31日現在)

(単位：百万円)

科 目	令和5年度 (A)	令和4年度 (B)	差 (A-B)	科 目	令和5年度 (A)	令和4年度 (B)	差 (A-B)
資産の部				負債の部			
I 流動資産	—	—	—	I 流動負債	206	460	▲ 254
現金預金	—	—	—	地方債	204	457	▲ 254
歳計現金等	—	—	—	短期借入金	—	—	—
歳入歳出外現金	—	—	—	他会計借入金	—	—	—
未収金	—	—	—	その他短期借入金	—	—	—
税未収金	—	—	—	賞与等引当金	3	3	0
その他未収金	—	—	—	未払金	—	—	—
不納欠損引当金	—	—	—	支払保証債務	—	—	—
基金	—	—	—	その他未払金	—	—	—
財政調整基金	—	—	—	還付未済金	—	—	—
減債基金	—	—	—	リース債務	—	—	—
短期貸付金	—	—	—	その他流動負債	—	—	—
貸倒引当金	—	—	—	II 固定負債	3,659	3,553	106
その他流動資産	—	—	—	地方債	3,629	3,524	105
II 固定資産	1,003	1,003	—	長期借入金	—	—	—
事業用資産	983	983	—	他会計借入金	—	—	—
有形固定資産	983	983	—	その他長期借入金	—	—	—
土地	983	983	—	退職手当引当金	30	29	1
建物	0	0	—	その他引当金	—	—	—
工作物	—	—	—	リース債務	—	—	—
立木竹	—	—	—	その他固定負債	—	—	—
船舶	—	—	—	負債の部合計	3,865	4,013	▲ 148
浮標等	—	—	—	純資産の部			
航空機	—	—	—	純資産	▲ 2,862	▲ 3,010	148
無形固定資産	—	—	—	(うち当期純資産増減額)	148	41	107
地上権	—	—	—				
特許権等	—	—	—				
インフラ資産	—	—	—				
有形固定資産	—	—	—				
土地	—	—	—				
建物	—	—	—				
工作物	—	—	—				
無形固定資産	—	—	—				
地上権	—	—	—				
特許権等	—	—	—				
重要物品	—	—	—				
図書	—	—	—				
リース資産	—	—	—				
ソフトウェア	—	—	—				
建設仮勘定	—	—	—				
投資その他の資産	20	20	—				
出資金	—	—	—				
法人等出資金	—	—	—				
公営企業会計出資金	—	—	—				
長期貸付金	20	20	—				
貸倒引当金	—	—	—				
基金	—	—	—				
減債基金	—	—	—				
減債基金借入金	—	—	—				
その他の基金	—	—	—				
その他基金借入金	—	—	—				
その他債権	—	—	—				
資産の部合計	1,003	1,003	—	純資産の部合計	▲ 2,862	▲ 3,010	148
				負債及び純資産の部合計	1,003	1,003	—

事業類型：助成・啓発・指導・公権力型 部 局：福祉部
事業名：障がい者施設事業

行政コスト計算書 (自 令和5年4月 1日・至 令和6年3月31日)

(単位：百万円)

科 目	令和5年度 (A)	令和4年度 (B)	差 (A-B)
通常収支の部			
I 行政収支の部			
1 行政収入	160	7	154
地方税	—	—	—
地方譲与税	—	—	—
市町村たばこ税府交付金	—	—	—
地方特例交付金	—	—	—
地方交付税	—	—	—
交通安全対策特別交付金	—	—	—
国民健康保険関係交付金	—	—	—
分担金及び負担金(行政費用充当)	—	—	—
使用料及び手数料	3	3	▲ 0
国庫支出金(行政費用充当)	154	—	154
財産収入	2	2	—
寄附金	—	—	—
繰入金	—	—	—
特別会計繰入金	—	—	—
公営企業会計繰入金	—	—	—
税諸収入	—	—	—
事業収入(特別会計)	—	—	—
その他行政収入	1	2	▲ 0
2 行政費用	454	739	▲ 286
税連動費用	—	—	—
給与関係費	32	32	0
物件費	0	0	0
維持補修費	1	0	1
社会保障扶助費	169	177	▲ 9
負担金・補助金・交付金等	246	525	▲ 279
国直轄事業負担金	—	—	—
繰出金	—	—	—
減価償却費	—	0	▲ 0
債務保証費	—	—	—
不納欠損引当金繰入額	—	—	—
貸倒引当金繰入額	—	—	—
賞与等引当金繰入額	3	3	0
退職手当引当金繰入額	2	2	1
その他引当金繰入額	—	—	—
その他行政費用	—	—	—
行政収支差額	▲ 293	▲ 733	440

科 目	令和5年度 (A)	令和4年度 (B)	差 (A-B)
II 金融収支の部			
1 金融収入	—	—	—
受取利息及び配当金	—	—	—
地方債発行差金	—	—	—
2 金融費用	8	6	1
地方債利息・手数料	8	6	1
地方債発行差金	—	—	—
他会計借入金利息等	—	—	—
金融収支差額	▲ 8	▲ 6	▲ 1
通常収支差額	▲ 301	▲ 739	439
特別収支の部			
1 特別収入	—	347	▲ 347
分担金及び負担金(公共施設等整備)	—	—	—
分担金及び負担金(災害復旧費)	—	—	—
国庫支出金(公共施設等整備)	—	347	▲ 347
国庫支出金(災害復旧費)	—	—	—
固定資産売却益	—	—	—
過年度修正益	—	—	—
その他特別収入	—	—	—
2 特別費用	—	—	—
固定資産売却損	—	—	—
固定資産除却損	—	—	—
災害復旧費	—	—	—
過年度修正損	—	—	—
その他特別費用	—	—	—
特別収支差額	—	347	▲ 347
当期収支差額	▲ 301	▲ 392	91
一般財源等配分調整額	289	394	▲ 105
一般会計からの繰入金	—	—	—
一般会計への繰出金	—	—	—
再計	▲ 12	2	▲ 13

事業類型：助成・啓発・指導・公権力型 部 局：福祉部
事業名：障がい者施設事業

キャッシュ・フロー計算書 (自 令和5年4月 1日・至 令和6年3月31日) (単位:百万円)

科 目	令和5年度 (A)	令和4年度 (B)	差 (A-B)
I 行政サービス活動			
行政収入	160	7	154
地方税	—	—	—
地方譲与税	—	—	—
市町村たばこ税府交付金	—	—	—
地方特例交付金	—	—	—
地方交付税	—	—	—
交通安全対策特別交付金	—	—	—
国民健康保険関係交付金	—	—	—
分担金及び負担金 (行政支出充当)	—	—	—
使用料及び手数料	3	3	▲ 0
国庫支出金(行政支出充当)	154	—	154
財産収入	2	2	—
寄附金	—	—	—
繰入金	—	—	—
特別会計繰入金	—	—	—
公営企業会計繰入金	—	—	—
税諸収入	—	—	—
事業収入(特別会計)	—	—	—
その他行政収入	1	2	▲ 0
行政支出	453	741	▲ 288
税連動支出	—	—	—
給与関係費	37	38	▲ 1
物件費	0	0	0
維持補修費	1	0	1
社会保障扶助費	169	177	▲ 9
負担金・補助金・交付金等	246	525	▲ 279
国直轄事業負担金	—	—	—
繰出金	—	—	—
金融収入	—	—	—
受取利息及び配当金	—	—	—
地方債発行差金	—	—	—
金融支出	8	6	1
地方債利息・手数料	8	6	1
他会計借入金利息等	—	—	—
特別収入	—	—	—
分担金及び負担金(災害復旧費)	—	—	—
国庫支出金(災害復旧費)	—	—	—
その他特別収入	—	—	—
特別支出	—	—	—
災害復旧費	—	—	—
その他特別支出	—	—	—
行政サービス活動収支差額	▲ 300	▲ 741	441

科 目	令和5年度 (A)	令和4年度 (B)	差 (A-B)
II 投資活動			
投資活動収入	11	347	▲ 336
分担金及び負担金 (公共施設等整備)	—	—	—
国庫支出金(公共施設等整備)	—	347	▲ 347
財産収入	—	—	—
基金繰入金(取崩額)	11	—	11
財政調整基金	—	—	—
その他の基金	11	—	11
貸付金元金回収収入	—	—	—
保証金等返還収入	—	—	—
その他投資活動収入	—	—	—
投資活動支出	—	—	—
公共施設等整備支出	—	—	—
基金積立金	—	—	—
財政調整基金	—	—	—
その他の基金	—	—	—
出資金	—	—	—
貸付金	—	—	—
保証金等支出	—	—	—
投資活動収支差額	11	347	▲ 336
行政活動キャッシュ・フロー収支差額	▲ 289	▲ 394	105
III 財務活動			
財務活動収入	—	—	—
地方債	—	—	—
他会計借入金等	—	—	—
基金繰入金(取崩額)	—	—	—
減債基金	—	—	—
基金借入金	—	—	—
その他財務活動収入	—	—	—
財務活動支出	—	—	—
地方債償還金	—	—	—
他会計借入金等償還金	—	—	—
ファイナンス・リース債務返済支出	—	—	—
基金積立金	—	—	—
減債基金	—	—	—
基金借入金償還金	—	—	—
財務活動収支差額	—	—	—
収支差額合計	▲ 289	▲ 394	105
一般財源等配分調整額	289	394	▲ 105
一般会計からの繰入金	—	—	—
一般会計への繰出金	—	—	—
前年度からの繰越金	—	—	—
形式収支	—	—	—
歳入歳出外現金受入額	—	—	—
歳入歳出外現金払出額	—	—	—
再計	—	—	—

事業類型：助成・啓発・指導・公権力型 部 局：福祉部
事業名：障がい者施設事業

純資産変動計算書

(単位:百万円)

区 分	開始残高 相 当	収支差額	内部取引	一般財源等 配分調整額	一般会計から の繰入金	一般会計への 繰出金	合 計
前期末残高	1,295	▲ 11,313	36	6,972	—	—	▲ 3,010
当期変動額	—	▲ 301	159	289	—	—	148
当期末残高	1,295	▲ 11,614	195	7,261	—	—	▲ 2,862

純資産変動分析表

(単位:百万円)

区 分	純資産増加	純資産減少	増加－減少	残 高	主な増減要因
前期末純資産残高				▲ 3,010	
【当期増減内容】					
I 固定資産のうち負債を伴わない額の増減					
① 事業用資産(建設仮勘定を含む)	20				
② インフラ資産(建設仮勘定を含む)					
③ その他	128				地方債の償還等により +128
小 計	148		148		
II 資産の裏付けのない固定負債の増減					
① 特別債					
② 基金借入金					
③ 長期性債務(退職手当引当金等)		1			
小 計		1	▲ 1		
III その他の増減					
① その他の資産(負債を伴わないもの)					
② その他の負債(資産を伴わないもの)		0			
小 計		0	▲ 0		
I～IIIの増減合計	148	1	148		
当期末純資産残高				▲ 2,862	

事業類型：助成・啓発・指導・公権力型 部 局：福祉部
事業名：障がい者施設事業

固定資産附属明細表（障がい者施設事業）

【福祉部】

固定資産（有形）

（単位：百万円）

区 分	前期末 取得原価 ①	当期増加額 ②	当期減少額 ③	当期末 取得原価 ④=①+②-③	当期末減価 償却累計額 (減損を含む) ⑤	当期償却額 (減損を含む) ⑥	当期末残高 ④-⑤
事業用資産	986	-	-	986	3	-	983
土地	983	-	-	983	-	-	983
建物	3	-	-	3	3	-	0
工作物	-	-	-	-	-	-	-
立木竹	-	-	-	-	-	-	-
船舶	-	-	-	-	-	-	-
浮標等	-	-	-	-	-	-	-
航空機	-	-	-	-	-	-	-
インフラ資産	-	-	-	-	-	-	-
土地	-	-	-	-	-	-	-
建物	-	-	-	-	-	-	-
工作物	-	-	-	-	-	-	-
重要物品	-	-	-	-	-	-	-
図書	-	-	-	-	-	-	-
リース資産	-	-	-	-	-	-	-
ソフトウェア	-	-	-	-	-	-	-
建設仮勘定	-	-	-	-	-	-	-
合 計	986	-	-	986	3	-	983

固定資産（無形）

（単位：百万円）

区 分	前期末残高 ①	当期増加額 ②	当期減少額 ③	当期償却額 ④	当期末残高 ①+②-③
事業用資産	-	-	-	-	-
地上権	-	-	-	-	-
特許権等	-	-	-	-	-
インフラ資産	-	-	-	-	-
地上権	-	-	-	-	-
特許権等	-	-	-	-	-
合 計	-	-	-	-	-

事業類型：助成・啓発・指導・公権力型 部 局：福祉部
事業名：障がい者施設事業

注記（事業別財務諸表：障がい者施設事業）

1. 追加情報

（1）その他財務諸表の内容を理解するために必要と認められる事項

事業の概要

社会福祉法人、民間事業者等が運営する居住や日中活動の場となる施設の整備・充実の取組に対する助成を行っています。

事業類型：助成・啓発・指導・公権力型 部 局：福祉部
事業名：障がい者施設事業

(5)砂川厚生福祉センター管理運営事業 (目) 障がい者福祉施設費

事業の概要

知的障がい者が、その有する能力及び適性に応じ、地域社会で自立した生活を送れるよう必要な支援及び民間施設職員等の人材育成・支援プログラムの開発等を行う府立砂川厚生福祉センター（定員 70 名）の管理運営を行ったもの。

(単位：円)

	金額	財 源 内 訳			
		国 庫	起 債	附帯歳入	一般歳入
予 算 現 額	193,907,000	0	3,000,000	124,727,000	66,180,000
決 算 額	174,486,588	5,905,672	2,000,000	117,215,122	49,365,794

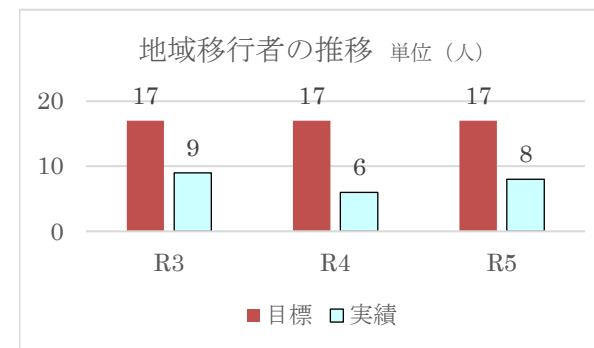
事業の成果

■施策目標

- ・強度行動障がい者・社会関係障がい者の入所調整、地域移行・地域生活定着の促進（令和 5 年度 17 人）
- ・民間施設職員等の人材育成、支援プログラムの確立・普及

■施策成果

- ・月延入所者数 751 人 短期入所利用延日数 141 日
- ・地域移行の実績 8 人
- ・専門研修事業 5 事業 881 人（参加者数・修了者数）
- ・性学習プログラム等特別支援プログラムの支援検討会議 32 回（12 プログラム）



■主な個別事業

(単位：円)

個別事業名称	予算現額	決算額	事業内容
1 砂川厚生福祉センター運営費	169,634,000	151,410,410	府立砂川厚生福祉センターの運営に要する経費
2 砂川厚生福祉センター設備改修事業費	24,273,000	23,076,178	府立砂川厚生福祉センターの設備改修及び環境改善に要する経費

貸借対照表

(令和6年3月31日現在)

(単位：百万円)

科 目	令和5年度 (A)	令和4年度 (B)	差 (A-B)	科 目	令和5年度 (A)	令和4年度 (B)	差 (A-B)
資産の部				負債の部			
I 流動資産	—	—	—	I 流動負債	79	83	▲ 5
現金預金	—	—	—	地方債	18	21	▲ 4
歳計現金等	—	—	—	短期借入金	—	—	—
歳入歳出外現金	—	—	—	他会計借入金	—	—	—
未収金	—	—	—	其他短期借入金	—	—	—
税未収金	—	—	—	賞与等引当金	61	62	▲ 1
其他未収金	—	—	—	未払金	—	—	—
不納欠損引当金	—	—	—	支払保証債務	—	—	—
基金	—	—	—	其他未払金	—	—	—
財政調整基金	—	—	—	還付未済金	—	—	—
減債基金	—	—	—	リース債務	—	—	—
短期貸付金	—	—	—	其他流動負債	—	—	—
貸倒引当金	—	—	—	II 固定負債	948	992	▲ 44
其他流動資産	—	—	—	地方債	297	313	▲ 16
II 固定資産	1,277	1,353	▲ 77	長期借入金	—	—	—
事業用資産	1,271	1,353	▲ 83	他会計借入金	—	—	—
有形固定資産	1,271	1,353	▲ 83	其他長期借入金	—	—	—
土地	238	247	▲ 9	退職手当引当金	650	679	▲ 28
建物	977	1,043	▲ 67	其他引当金	—	—	—
工作物	56	63	▲ 7	リース債務	—	—	—
立木竹	—	—	—	其他固定負債	—	—	—
船舶	—	—	—	負債の部合計	1,026	1,075	▲ 49
浮標等	—	—	—	純資産の部			
航空機	—	—	—	純資産	250	278	▲ 28
無形固定資産	—	—	—	(うち当期純資産増減額)	▲ 28	201	▲ 228
地上権	—	—	—				
特許権等	—	—	—				
インフラ資産	—	—	—				
有形固定資産	—	—	—				
土地	—	—	—				
建物	—	—	—				
工作物	—	—	—				
無形固定資産	—	—	—				
地上権	—	—	—				
特許権等	—	—	—				
重要物品	1	0	1				
図書	—	—	—				
リース資産	—	—	—				
ソフトウェア	—	—	—				
建設仮勘定	5	—	5				
投資その他の資産	—	—	—				
出資金	—	—	—				
法人等出資金	—	—	—				
公営企業会計出資金	—	—	—				
長期貸付金	—	—	—				
貸倒引当金	—	—	—				
基金	—	—	—				
減債基金	—	—	—				
減債基金借入金	—	—	—				
其他の基金	—	—	—				
其他基金借入金	—	—	—				
其他債権	—	—	—				
資産の部合計	1,277	1,353	▲ 77	純資産の部合計	250	278	▲ 28
				負債及び純資産の部合計	1,277	1,353	▲ 77

事業類型：施設運営型 部 局：福祉部
事業名：砂川厚生福祉センター管理運営事業

行政コスト計算書 (自 令和5年4月 1日・至 令和6年3月31日)

(単位：百万円)

科 目	令和5年度 (A)	令和4年度 (B)	差 (A-B)
通常収支の部			
I 行政収支の部			
1 行政収入	357	370	▲ 13
地方税	—	—	—
地方譲与税	—	—	—
市町村たばこ税府交付金	—	—	—
地方特例交付金	—	—	—
地方交付税	—	—	—
交通安全対策特別交付金	—	—	—
国民健康保険関係交付金	—	—	—
分担金及び負担金(行政費用充当)	—	—	—
使用料及び手数料	315	331	▲ 16
国庫支出金(行政費用充当)	6	—	6
財産収入	0	0	▲ 0
寄附金	—	—	—
繰入金	—	—	—
特別会計繰入金	—	—	—
公営企業会計繰入金	—	—	—
税諸収入	—	—	—
事業収入(特別会計)	—	—	—
その他行政収入	37	39	▲ 2
2 行政費用	1,012	1,047	▲ 36
税連動費用	—	—	—
給与関係費	726	730	▲ 4
物件費	88	78	9
維持補修費	44	47	▲ 3
社会保障扶助費	4	4	1
負担金・補助金・交付金等	5	3	2
国直轄事業負担金	—	—	—
繰出金	—	—	—
減価償却費	74	75	▲ 1
債務保証費	—	—	—
不納欠損引当金繰入額	—	—	—
貸倒引当金繰入額	—	—	—
賞与等引当金繰入額	61	62	▲ 1
退職手当引当金繰入額	10	47	▲ 38
その他引当金繰入額	—	—	—
その他行政費用	—	—	—
行政収支差額	▲ 655	▲ 677	23

科 目	令和5年度 (A)	令和4年度 (B)	差 (A-B)
II 金融収支の部			
1 金融収入	—	—	—
受取利息及び配当金	—	—	—
地方債発行差金	—	—	—
2 金融費用	1	2	▲ 1
地方債利息・手数料	1	2	▲ 1
地方債発行差金	—	—	—
他会計借入金利息等	—	—	—
金融収支差額	▲ 1	▲ 2	1
通常収支差額	▲ 655	▲ 679	24
特別収支の部			
1 特別収入	—	—	—
分担金及び負担金(公共施設等整備)	—	—	—
分担金及び負担金(災害復旧費)	—	—	—
国庫支出金(公共施設等整備)	—	—	—
国庫支出金(災害復旧費)	—	—	—
固定資産売却益	—	—	—
過年度修正益	—	—	—
その他特別収入	—	—	—
2 特別費用	—	—	—
固定資産売却損	—	—	—
固定資産除却損	—	—	—
災害復旧費	—	—	—
過年度修正損	—	—	—
その他特別費用	—	—	—
特別収支差額	—	—	—
当期収支差額	▲ 655	▲ 679	24
一般財源等配分調整額	617	654	▲ 37
一般会計からの繰入金	—	—	—
一般会計への繰出金	—	—	—
再計	▲ 38	▲ 25	▲ 13

キャッシュ・フロー計算書 (自 令和5年4月 1日・至 令和6年3月31日) (単位:百万円)

科 目	令和5年度 (A)	令和4年度 (B)	差 (A-B)
I 行政サービス活動			
行政収入	357	370	▲ 13
地方税	—	—	—
地方譲与税	—	—	—
市町村たばこ税府交付金	—	—	—
地方特例交付金	—	—	—
地方交付税	—	—	—
交通安全対策特別交付金	—	—	—
国民健康保険関係交付金	—	—	—
分担金及び負担金 (行政支出充当)	—	—	—
使用料及び手数料	315	331	▲ 16
国庫支出金(行政支出充当)	6	—	6
財産収入	0	0	▲ 0
寄附金	—	—	—
繰入金	—	—	—
特別会計繰入金	—	—	—
公営企業会計繰入金	—	—	—
税諸収入	—	—	—
事業収入(特別会計)	—	—	—
その他行政収入	37	39	▲ 2
行政支出	967	1,001	▲ 33
税連動支出	—	—	—
給与関係費	826	868	▲ 42
物件費	88	78	9
維持補修費	44	47	▲ 3
社会保障扶助費	4	4	1
負担金・補助金・交付金等	5	3	2
国直轄事業負担金	—	—	—
繰出金	—	—	—
金融収入	—	—	—
受取利息及び配当金	—	—	—
地方債発行差金	—	—	—
金融支出	1	2	▲ 1
地方債利息・手数料	1	2	▲ 1
他会計借入金利息等	—	—	—
特別収入	—	—	—
分担金及び負担金(災害復旧費)	—	—	—
国庫支出金(災害復旧費)	—	—	—
その他特別収入	—	—	—
特別支出	—	—	—
災害復旧費	—	—	—
その他特別支出	—	—	—
行政サービス活動収支差額	▲ 611	▲ 632	22

科 目	令和5年度 (A)	令和4年度 (B)	差 (A-B)
II 投資活動			
投資活動収入	—	—	—
分担金及び負担金 (公共施設等整備)	—	—	—
国庫支出金(公共施設等整備)	—	—	—
財産収入	—	—	—
基金繰入金(取崩額)	—	—	—
財政調整基金	—	—	—
その他の基金	—	—	—
貸付金元金回収収入	—	—	—
保証金等返還収入	—	—	—
その他投資活動収入	—	—	—
投資活動支出	6	21	▲ 15
公共施設等整備支出	6	21	▲ 15
基金積立金	—	—	—
財政調整基金	—	—	—
その他の基金	—	—	—
出資金	—	—	—
貸付金	—	—	—
保証金等支出	—	—	—
投資活動収支差額	▲ 6	▲ 21	15
行政活動キャッシュ・フロー収支差額	▲ 617	▲ 654	37
III 財務活動			
財務活動収入	—	—	—
地方債	—	—	—
他会計借入金等	—	—	—
基金繰入金(取崩額)	—	—	—
減債基金	—	—	—
基金借入金	—	—	—
その他財務活動収入	—	—	—
財務活動支出	—	—	—
地方債償還金	—	—	—
他会計借入金等償還金	—	—	—
ファイナンス・リース債務返済支出	—	—	—
基金積立金	—	—	—
減債基金	—	—	—
基金借入金償還金	—	—	—
財務活動収支差額	—	—	—
収支差額合計	▲ 617	▲ 654	37
一般財源等配分調整額	617	654	▲ 37
一般会計からの繰入金	—	—	—
一般会計への繰出金	—	—	—
前年度からの繰越金	—	—	—
形式収支	—	—	—
歳入歳出外現金受入額	—	—	—
歳入歳出外現金払出額	—	—	—
再計	—	—	—

事業類型：施設運営型 部 局：福祉部
事業名：砂川厚生福祉センター管理運営事業

純資産変動計算書

(単位:百万円)

区 分	開始残高 相 当	収支差額	内部取引	一般財源等 配分調整額	一般会計から の繰入金	一般会計への 繰出金	合 計
前期末残高	▲ 414	▲ 8,464	441	8,715	—	—	278
当期変動額	—	▲ 655	11	617	—	—	▲ 28
当期末残高	▲ 414	▲ 9,120	452	9,332	—	—	250

純資産変動分析表

(単位:百万円)

区 分	純資産増加	純資産減少	増加-減少	残 高	主な増減要因
前期末純資産残高				278	
【当期増減内容】					
I 固定資産のうち負債を伴わない額の増減					
① 事業用資産(建設仮勘定を含む)		58			
② インフラ資産(建設仮勘定を含む)					
③ その他	1				
小 計	1	58	▲ 57		
II 資産の裏付けのない固定負債の増減					
① 特別債					
② 基金借入金					
③ 長期性債務(退職手当引当金等)	28				
小 計	28		28		
III その他の増減					
① その他の資産(負債を伴わないもの)					
② その他の負債(資産を伴わないもの)	1				
小 計	1		1		
I ~ IIIの増減合計	31	58	▲ 28		
当期末純資産残高				250	

事業類型：施設運営型 部 局：福祉部
事業名：砂川厚生福祉センター管理運営事業

固定資産附属明細表（砂川厚生福祉センター管理運営事業）

【福祉部】

固定資産（有形）

（単位：百万円）

区 分	前期末 取得原価 ①	当期増加額 ②	当期減少額 ③	当期末 取得原価 ④=①+②-③	当期末減価 償却累計額 (減損を含む) ⑤	当期償却額 (減損を含む) ⑥	当期末残高 ④-⑤
事業用資産	4,435	—	9	4,426	3,155	74	1,271
土地	247	—	9	238	—	—	238
建物	3,412	—	—	3,412	2,436	67	977
工作物	776	—	—	776	720	7	56
立木竹	—	—	—	—	—	—	—
船舶	—	—	—	—	—	—	—
浮標等	—	—	—	—	—	—	—
航空機	—	—	—	—	—	—	—
インフラ資産	—	—	—	—	—	—	—
土地	—	—	—	—	—	—	—
建物	—	—	—	—	—	—	—
工作物	—	—	—	—	—	—	—
重要物品	18	1	—	20	19	0	1
図書	—	—	—	—	—	—	—
リース資産	—	—	—	—	—	—	—
ソフトウェア	—	—	—	—	—	—	—
建設仮勘定	—	25	20	5	—	—	5
合 計	4,453	26	28	4,451	3,174	74	1,277

固定資産（無形）

（単位：百万円）

区 分	前期末残高 ①	当期増加額 ②	当期減少額 ③	当期償却額 ④	当期末残高 ①+②-③
事業用資産	—	—	—	—	—
地上権	—	—	—	—	—
特許権等	—	—	—	—	—
インフラ資産	—	—	—	—	—
地上権	—	—	—	—	—
特許権等	—	—	—	—	—
合 計	—	—	—	—	—

事業類型：施設運営型 部 局：福祉部
事業名：砂川厚生福祉センター管理運営事業

注記（事業別財務諸表：砂川厚生福祉センター管理運営事業）

1. 追加情報

（1）その他財務諸表の内容を理解するために必要と認められる事項

事業の概要

知的障がい者が、その有する能力及び適性に応じ、地域社会で自立した生活を送れるよう必要な支援及び民間施設職員等の人材育成・支援プログラムの開発等を行う府立砂川厚生福祉センターの管理運営を行っています。

事業類型：施設運営型 部 局：福祉部
事業名：砂川厚生福祉センター管理運営事業

(6) こんごう福祉センター管理運営事業 (目) 児童福祉施設費

事業の概要

知的障がい児（入所後満18歳に達した者を含む）が、その自活に必要な保護、指導等を受けながらその能力に適した生活を営むための施設として府立こんごう福祉センター（定員65名）の管理運営を行ったもの。

(単位：円)

	金額	財 源 内 訳			
		国 庫	起 債	附帯歳入	一般歳入
予 算 現 額	371,974,000	0	0	18,534,000	353,440,000
決 算 額	302,214,009	1,698,000	0	18,309,072	282,206,937

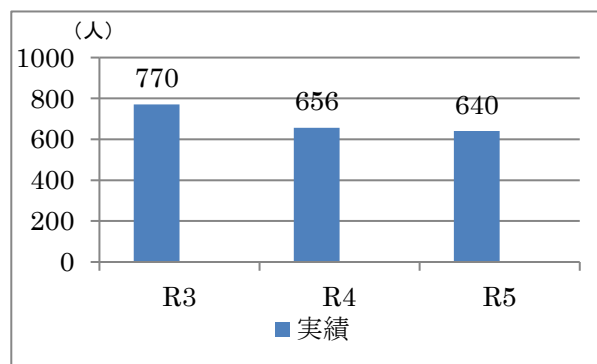
事業の成果

■施策目標

- ・知的障がい児（入所後満18歳に達した者を含む）が、その自活に必要な保護、指導等を受けながらその能力に適した生活を営むための支援。

■施策成果

- ・年間入所者数の推移



(毎月1日現在の入所者数を1年間で合計したもの)

■主な個別事業

(単位：円)

個別事業名称	予算現額	決算額	事業内容
1 こんごう福祉センター運営費	364,752,000	300,509,009	府立こんごう福祉センターの管理運営に要する経費

貸借対照表

(令和6年3月31日現在)

(単位：百万円)

科 目	令和5年度 (A)	令和4年度 (B)	差 (A-B)	科 目	令和5年度 (A)	令和4年度 (B)	差 (A-B)
資産の部				負債の部			
I 流動資産	—	—	—	I 流動負債	53	53	0
現金預金	—	—	—	地方債	53	53	—
歳計現金等	—	—	—	短期借入金	—	—	—
歳入歳出外現金	—	—	—	他会計借入金	—	—	—
未収金	—	—	—	その他短期借入金	—	—	—
税未収金	—	—	—	賞与等引当金	1	1	0
その他未収金	—	—	—	未払金	—	—	—
不納欠損引当金	—	—	—	支払保証債務	—	—	—
基金	—	—	—	その他未払金	—	—	—
財政調整基金	—	—	—	還付未済金	—	—	—
減債基金	—	—	—	リース債務	—	—	—
短期貸付金	—	—	—	その他流動負債	—	—	—
貸倒引当金	—	—	—	II 固定負債	1,492	1,544	▲ 53
その他流動資産	—	—	—	地方債	1,487	1,540	▲ 53
II 固定資産	2,055	2,150	▲ 95	長期借入金	—	—	—
事業用資産	2,054	2,148	▲ 95	他会計借入金	—	—	—
有形固定資産	2,054	2,148	▲ 95	その他長期借入金	—	—	—
土地	—	—	—	退職手当引当金	5	5	0
建物	1,672	1,747	▲ 75	その他引当金	—	—	—
工作物	381	401	▲ 20	リース債務	—	—	—
立木竹	—	—	—	その他固定負債	—	—	—
船舶	—	—	—	負債の部合計	1,545	1,598	▲ 53
浮標等	—	—	—	純資産の部			
航空機	—	—	—	純資産	510	552	▲ 42
無形固定資産	—	—	—	(うち当期純資産増減額)	▲ 42	122	▲ 164
地上権	—	—	—				
特許権等	—	—	—				
インフラ資産	—	—	—				
有形固定資産	—	—	—				
土地	—	—	—				
建物	—	—	—				
工作物	—	—	—				
無形固定資産	—	—	—				
地上権	—	—	—				
特許権等	—	—	—				
重要物品	1	1	▲ 0				
図書	—	—	—				
リース資産	—	—	—				
ソフトウェア	—	—	—				
建設仮勘定	—	—	—				
投資その他の資産	—	—	—				
出資金	—	—	—				
法人等出資金	—	—	—				
公営企業会計出資金	—	—	—				
長期貸付金	—	—	—				
貸倒引当金	—	—	—				
基金	—	—	—				
減債基金	—	—	—				
減債基金借入金	—	—	—				
その他の基金	—	—	—				
その他基金借入金	—	—	—				
その他債権	—	—	—				
資産の部合計	2,055	2,150	▲ 95	純資産の部合計	510	552	▲ 42
				負債及び純資産の部合計	2,055	2,150	▲ 95

事業類型：施設運営型 部 局：福祉部
事業名：こんごう福祉センター管理運営事業

行政コスト計算書 (自 令和5年4月 1日・至 令和6年3月31日)

(単位：百万円)

科 目	令和5年度 (A)	令和4年度 (B)	差 (A-B)
通常収支の部			
I 行政収支の部			
1 行政収入	20	18	2
地方税	—	—	—
地方譲与税	—	—	—
市町村たばこ税府交付金	—	—	—
地方特例交付金	—	—	—
地方交付税	—	—	—
交通安全対策特別交付金	—	—	—
国民健康保険関係交付金	—	—	—
分担金及び負担金(行政費用充当)	—	—	—
使用料及び手数料	—	—	—
国庫支出金(行政費用充当)	2	—	2
財産収入	—	—	—
寄附金	—	—	—
繰入金	—	—	—
特別会計繰入金	—	—	—
公営企業会計繰入金	—	—	—
税諸収入	—	—	—
事業収入(特別会計)	—	—	—
その他行政収入	18	18	▲ 0
2 行政費用	404	389	16
税運動費用	—	—	—
給与関係費	6	6	0
物件費	293	348	▲ 55
維持補修費	8	10	▲ 2
社会保障扶助費	—	—	—
負担金・補助金・交付金等	2	—	2
国直轄事業負担金	—	—	—
繰出金	—	—	—
減価償却費	95	24	71
債務保証費	—	—	—
不納欠損引当金繰入額	—	—	—
貸倒引当金繰入額	—	—	—
賞与等引当金繰入額	1	1	0
退職手当引当金繰入額	0	0	0
その他引当金繰入額	—	—	—
その他行政費用	—	—	—
行政収支差額	▲ 385	▲ 370	▲ 14

科 目	令和5年度 (A)	令和4年度 (B)	差 (A-B)
II 金融収支の部			
1 金融収入	—	—	—
受取利息及び配当金	—	—	—
地方債発行差金	—	—	—
2 金融費用	4	1	3
地方債利息・手数料	4	1	3
地方債発行差金	—	—	—
他会計借入金利息等	—	—	—
金融収支差額	▲ 4	▲ 1	▲ 3
通常収支差額	▲ 389	▲ 371	▲ 17
特別収支の部			
1 特別収入	—	—	—
分担金及び負担金(公共施設等整備)	—	—	—
分担金及び負担金(災害復旧費)	—	—	—
国庫支出金(公共施設等整備)	—	—	—
国庫支出金(災害復旧費)	—	—	—
固定資産売却益	—	—	—
過年度修正益	—	—	—
その他特別収入	—	—	—
2 特別費用	—	25	▲ 25
固定資産売却損	—	—	—
固定資産除却損	—	—	—
災害復旧費	—	—	—
過年度修正損	—	25	▲ 25
その他特別費用	—	—	—
特別収支差額	—	▲ 25	25
当期収支差額	▲ 389	▲ 397	8
一般財源等配分調整額	294	1,849	▲ 1,555
一般会計からの繰入金	—	—	—
一般会計への繰出金	—	—	—
再計	▲ 95	1,452	▲ 1,547

キャッシュ・フロー計算書 (自 令和5年4月 1日・至 令和6年3月31日) (単位:百万円)

科 目	令和5年度 (A)	令和4年度 (B)	差 (A-B)
I 行政サービス活動			
行政収入	20	18	2
地方税	—	—	—
地方譲与税	—	—	—
市町村たばこ税府交付金	—	—	—
地方特例交付金	—	—	—
地方交付税	—	—	—
交通安全対策特別交付金	—	—	—
国民健康保険関係交付金	—	—	—
分担金及び負担金 (行政支出充当)	—	—	—
使用料及び手数料	—	—	—
国庫支出金(行政支出充当)	2	—	2
財産収入	—	—	—
寄附金	—	—	—
繰入金	—	—	—
特別会計繰入金	—	—	—
公営企業会計繰入金	—	—	—
税諸収入	—	—	—
事業収入(特別会計)	—	—	—
その他行政収入	18	18	▲ 0
行政支出	309	365	▲ 55
税連動支出	—	—	—
給与関係費	7	7	0
物件費	293	348	▲ 55
維持補修費	8	10	▲ 2
社会保障扶助費	—	—	—
負担金・補助金・交付金等	2	—	2
国直轄事業負担金	—	—	—
繰出金	—	—	—
金融収入	—	—	—
受取利息及び配当金	—	—	—
地方債発行差金	—	—	—
金融支出	4	1	3
地方債利息・手数料	4	1	3
他会計借入金利息等	—	—	—
特別収入	—	—	—
分担金及び負担金(災害復旧費)	—	—	—
国庫支出金(災害復旧費)	—	—	—
その他特別収入	—	—	—
特別支出	—	—	—
災害復旧費	—	—	—
その他特別支出	—	—	—
行政サービス活動収支差額	▲ 294	▲ 348	54

科 目	令和5年度 (A)	令和4年度 (B)	差 (A-B)
II 投資活動			
投資活動収入	—	167	▲ 167
分担金及び負担金 (公共施設等整備)	—	—	—
国庫支出金(公共施設等整備)	—	—	—
財産収入	—	—	—
基金繰入金(取崩額)	—	167	▲ 167
財政調整基金	—	—	—
その他の基金	—	167	▲ 167
貸付金元金回収収入	—	—	—
保証金等返還収入	—	—	—
その他投資活動収入	—	—	—
投資活動支出	—	1,669	▲ 1,669
公共施設等整備支出	—	1,669	▲ 1,669
基金積立金	—	—	—
財政調整基金	—	—	—
その他の基金	—	—	—
出資金	—	—	—
貸付金	—	—	—
保証金等支出	—	—	—
投資活動収支差額	—	▲ 1,501	1,501
行政活動キャッシュ・フロー収支差額	▲ 294	▲ 1,849	1,555
III 財務活動			
財務活動収入	—	—	—
地方債	—	—	—
他会計借入金等	—	—	—
基金繰入金(取崩額)	—	—	—
減債基金	—	—	—
基金借入金	—	—	—
その他財務活動収入	—	—	—
財務活動支出	—	—	—
地方債償還金	—	—	—
他会計借入金等償還金	—	—	—
ファイナンス・リース債務返済支出	—	—	—
基金積立金	—	—	—
減債基金	—	—	—
基金借入金償還金	—	—	—
財務活動収支差額	—	—	—
収支差額合計	▲ 294	▲ 1,849	1,555
一般財源等配分調整額	294	1,849	▲ 1,555
一般会計からの繰入金	—	—	—
一般会計への繰出金	—	—	—
前年度からの繰越金	—	—	—
形式収支	—	—	—
歳入歳出外現金受入額	—	—	—
歳入歳出外現金払出額	—	—	—
再計	—	—	—

事業類型：施設運営型 部 局：福祉部
事業名：こんごう福祉センター管理運営事業

純資産変動計算書

(単位:百万円)

区 分	開始残高 相 当	収支差額	内部取引	一般財源等 配分調整額	一般会計から の繰入金	一般会計への 繰出金	合 計
前期末残高	—	▲ 1,946	▲ 998	3,496	—	—	552
当期変動額	—	▲ 389	53	294	—	—	▲ 42
当期末残高	—	▲ 2,334	▲ 946	3,790	—	—	510

純資産変動分析表

(単位:百万円)

区 分	純資産増加	純資産減少	増加-減少	残 高	主な増減要因
前期末純資産残高				552	
【当期増減内容】					
I 固定資産のうち負債を伴わない額の増減					
① 事業用資産(建設仮勘定を含む)		42			
② インフラ資産(建設仮勘定を含む)					
③ その他		0			
小 計		42	▲ 42		
II 資産の裏付けのない固定負債の増減					
① 特別債					
② 基金借入金					
③ 長期性債務(退職手当引当金等)		0			
小 計		0	▲ 0		
III その他の増減					
① その他の資産(負債を伴わないもの)					
② その他の負債(資産を伴わないもの)		0			
小 計		0	▲ 0		
I ~ IIIの増減合計		42	▲ 42		
当期末純資産残高				510	

事業類型：施設運営型 部 局：福祉部
事業名：こんごう福祉センター管理運営事業

固定資産附属明細表（こんごう福祉センター管理運営事業）

【福祉部】

固定資産（有形）

（単位：百万円）

区 分	前期末 取得原価 ①	当期増加額 ②	当期減少額 ③	当期末 取得原価 ④=①+②-③	当期末減価 償却累計額 (減損を含む) ⑤	当期償却額 (減損を含む) ⑥	当期末残高 ④-⑤
事業用資産	2,207	—	—	2,207	153	95	2,054
土地	—	—	—	—	—	—	—
建物	1,754	—	—	1,754	81	75	1,672
工作物	453	—	—	453	72	20	381
立木竹	—	—	—	—	—	—	—
船舶	—	—	—	—	—	—	—
浮標等	—	—	—	—	—	—	—
航空機	—	—	—	—	—	—	—
インフラ資産	—	—	—	—	—	—	—
土地	—	—	—	—	—	—	—
建物	—	—	—	—	—	—	—
工作物	—	—	—	—	—	—	—
重要物品	1	1	1	1	0	0	1
図書	—	—	—	—	—	—	—
リース資産	—	—	—	—	—	—	—
ソフトウェア	—	—	—	—	—	—	—
建設仮勘定	—	—	—	—	—	—	—
合 計	2,208	1	1	2,208	154	95	2,055

固定資産（無形）

（単位：百万円）

区 分	前期末残高 ①	当期増加額 ②	当期減少額 ③	当期償却額 ④	当期末残高 ①+②-③
事業用資産	—	—	—	—	—
地上権	—	—	—	—	—
特許権等	—	—	—	—	—
インフラ資産	—	—	—	—	—
地上権	—	—	—	—	—
特許権等	—	—	—	—	—
合 計	—	—	—	—	—

事業類型：施設運営型 部 局：福祉部
事業名：こんごう福祉センター管理運営事業

注記（事業別財務諸表：こんごう福祉センター管理運営事業）

1. 追加情報

（1）その他財務諸表の内容を理解するために必要と認められる事項

事業の概要

知的障がいのある児童(入所後満十八歳に達した知的障がい者であって引き続き入所しているものを含む。)がその自活に必要な保護、指導等を受けながらその能力に適合した生活を営むための施設として、府立こんごう福祉センターの管理運営を行っています。

事業類型：施設運営型 部 局：福祉部
事業名：こんごう福祉センター管理運営事業

(7)障がい者交流促進センター管理運営事業 (目) 障がい者福祉施設費

事業の概要

大阪府における障がい者スポーツの中核拠点施設として、府内の各地域における障がい者スポーツに係る活動等を幅広く支援し、全国障害者スポーツ大会に出場する選手の練習会を実施するなど、府内の障がい者スポーツの振興を図ることを目的とする府立障がい者交流促進センターの管理運営を行ったもの。

(単位：円)

	金額	財 源 内 訳			
		国 庫	起 債	附帯歳入	一般歳入
予 算 現 額	257,816,000	3,305,000	15,000,000	2,259,000	237,252,000
決 算 額	257,370,748	14,690,748	15,000,000	2,750,099	224,929,901

事業の成果

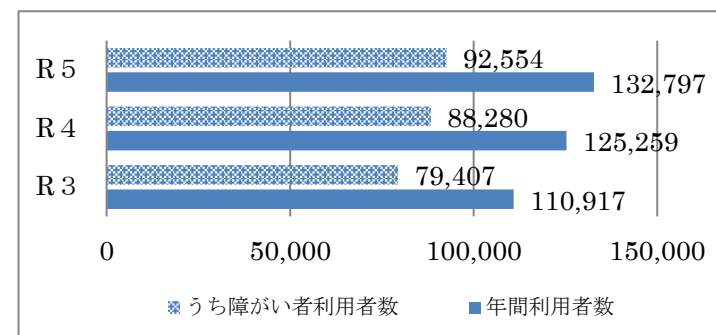
■施策目標

- ・大阪府における障がい者スポーツの中核拠点施設として、府内の各地域における障がい者スポーツに係る活動等を幅広く支援

■施策成果

- ・府内の各地域における障がい者スポーツに係る活動等を幅広く支援し、全国障害者スポーツ大会出場選手の練習会を実施

過去3カ年の利用者及び障がい者利用者数の推移



※令和3年4月25日～同年6月20日まで新型コロナウイルス感染症防止対策のため休館

■主な個別事業

(単位:円)

個別事業名称	予算現額	決算額	事業内容
1 障がい者交流促進センター運営費	223,245,000	223,184,839	府立障がい者交流促進センターの管理運営に要する経費
2 障がい者交流促進センター施設設備改修事業費	34,571,000	34,185,909	府立障がい者交流促進センターの施設設備について、改修等に要する経費

貸借対照表

(令和6年3月31日現在)

(単位：百万円)

科 目	令和5年度 (A)	令和4年度 (B)	差 (A-B)	科 目	令和5年度 (A)	令和4年度 (B)	差 (A-B)
資産の部				負債の部			
I 流動資産	—	—	—	I 流動負債	19	34	▲ 15
現金預金	—	—	—	地方債	18	33	▲ 15
歳計現金等	—	—	—	短期借入金	—	—	—
歳入歳出外現金	—	—	—	他会計借入金	—	—	—
未収金	—	—	—	その他短期借入金	—	—	—
税未収金	—	—	—	賞与等引当金	1	1	0
その他未収金	—	—	—	未払金	—	—	—
不納欠損引当金	—	—	—	支払保証債務	—	—	—
基金	—	—	—	その他未払金	—	—	—
財政調整基金	—	—	—	還付未済金	—	—	—
減債基金	—	—	—	リース債務	—	—	—
短期貸付金	—	—	—	その他流動負債	—	—	—
貸倒引当金	—	—	—	II 固定負債	510	489	20
その他流動資産	—	—	—	地方債	494	474	20
II 固定資産	2,426	2,459	▲ 34	長期借入金	—	—	—
事業用資産	2,423	2,456	▲ 33	他会計借入金	—	—	—
有形固定資産	2,423	2,456	▲ 33	その他長期借入金	—	—	—
土地	1,953	1,953	—	退職手当引当金	16	15	0
建物	432	465	▲ 32	その他引当金	—	—	—
工作物	38	39	▲ 1	リース債務	—	—	—
立木竹	—	—	—	その他固定負債	—	—	—
船舶	—	—	—	負債の部合計	529	524	5
浮標等	—	—	—	純資産の部			
航空機	—	—	—	純資産	1,897	1,935	▲ 39
無形固定資産	—	—	—	(うち当期純資産増減額)	▲ 39	▲ 470	431
地上権	—	—	—				
特許権等	—	—	—				
インフラ資産	—	—	—				
有形固定資産	—	—	—				
土地	—	—	—				
建物	—	—	—				
工作物	—	—	—				
無形固定資産	—	—	—				
地上権	—	—	—				
特許権等	—	—	—				
重要物品	2	3	▲ 1				
図書	—	—	—				
リース資産	—	—	—				
ソフトウェア	—	—	—				
建設仮勘定	—	—	—				
投資その他の資産	—	—	—				
出資金	—	—	—				
法人等出資金	—	—	—				
公営企業会計出資金	—	—	—				
長期貸付金	—	—	—				
貸倒引当金	—	—	—				
基金	—	—	—				
減債基金	—	—	—				
減債基金借入金	—	—	—				
その他の基金	—	—	—				
その他基金借入金	—	—	—				
その他債権	—	—	—				
資産の部合計	2,426	2,459	▲ 34	純資産の部合計	1,897	1,935	▲ 39
				負債及び純資産の部合計	2,426	2,459	▲ 34

事業類型：施設運営型 部 局：福祉部
 事業名：障がい者交流促進センター管理運営事業

行政コスト計算書 (自 令和5年4月 1日・至 令和6年3月31日)

(単位：百万円)

科 目	令和5年度 (A)	令和4年度 (B)	差 (A-B)
通常収支の部			
I 行政収支の部			
1 行政収入	14	19	▲ 5
地方税	—	—	—
地方譲与税	—	—	—
市町村たばこ税府交付金	—	—	—
地方特例交付金	—	—	—
地方交付税	—	—	—
交通安全対策特別交付金	—	—	—
国民健康保険関係交付金	—	—	—
分担金及び負担金(行政費用充当)	—	—	—
使用料及び手数料	2	10	▲ 7
国庫支出金(行政費用充当)	11	—	11
財産収入	—	—	—
寄附金	—	—	—
繰入金	—	—	—
特別会計繰入金	—	—	—
公営企業会計繰入金	—	—	—
税諸収入	—	—	—
事業収入(特別会計)	—	—	—
その他行政収入	0	9	▲ 9
2 行政費用	310	765	▲ 455
税運動費用	—	—	—
給与関係費	16	17	▲ 1
物件費	221	248	▲ 27
維持補修費	25	463	▲ 438
社会保障扶助費	—	—	—
負担金・補助金・交付金等	11	—	11
国直轄事業負担金	—	—	—
繰出金	—	—	—
減価償却費	34	35	▲ 1
債務保証費	—	—	—
不納欠損引当金繰入額	—	—	—
貸倒引当金繰入額	—	—	—
賞与等引当金繰入額	1	1	0
退職手当引当金繰入額	1	1	0
その他引当金繰入額	—	—	—
その他行政費用	—	—	—
行政収支差額	▲ 296	▲ 746	450

科 目	令和5年度 (A)	令和4年度 (B)	差 (A-B)
II 金融収支の部			
1 金融収入	—	0	▲ 0
受取利息及び配当金	—	0	▲ 0
地方債発行差金	—	—	—
2 金融費用	1	1	0
地方債利息・手数料	1	1	0
地方債発行差金	—	—	—
他会計借入金利息等	—	—	—
金融収支差額	▲ 1	▲ 1	▲ 0
通常収支差額	▲ 297	▲ 746	450
特別収支の部			
1 特別収入	1	1	—
分担金及び負担金(公共施設等整備)	—	—	—
分担金及び負担金(災害復旧費)	—	—	—
国庫支出金(公共施設等整備)	—	—	—
国庫支出金(災害復旧費)	—	—	—
固定資産売却益	—	—	—
過年度修正益	1	—	1
その他特別収入	—	1	▲ 1
2 特別費用	1	15	▲ 13
固定資産売却損	—	—	—
固定資産除却損	—	0	▲ 0
災害復旧費	—	—	—
過年度修正損	1	15	▲ 13
その他特別費用	—	—	—
特別収支差額	▲ 0	▲ 13	13
当期収支差額	▲ 297	▲ 760	463
一般財源等配分調整額	263	714	▲ 451
一般会計からの繰入金	—	—	—
一般会計への繰出金	—	—	—
再計	▲ 34	▲ 46	12

事業類型：施設運営型 部 局：福祉部
事業名：障がい者交流促進センター管理運営事業

キャッシュ・フロー計算書 (自 令和5年4月 1日・至 令和6年3月31日) (単位:百万円)

科 目	令和5年度 (A)	令和4年度 (B)	差 (A-B)
I 行政サービス活動			
行政収入	14	19	▲ 5
地方税	—	—	—
地方譲与税	—	—	—
市町村たばこ税府交付金	—	—	—
地方特例交付金	—	—	—
地方交付税	—	—	—
交通安全対策特別交付金	—	—	—
国民健康保険関係交付金	—	—	—
分担金及び負担金 (行政支出充当)	—	—	—
使用料及び手数料	2	10	▲ 7
国庫支出金(行政支出充当)	11	—	11
財産収入	—	—	—
寄附金	—	—	—
繰入金	—	—	—
特別会計繰入金	—	—	—
公営企業会計繰入金	—	—	—
税諸収入	—	—	—
事業収入(特別会計)	—	—	—
その他行政収入	0	9	▲ 9
行政支出	276	731	▲ 455
税連動支出	—	—	—
給与関係費	19	20	▲ 2
物件費	221	248	▲ 27
維持補修費	25	463	▲ 438
社会保障扶助費	—	—	—
負担金・補助金・交付金等	11	—	11
国直轄事業負担金	—	—	—
繰出金	—	—	—
金融収入	—	0	▲ 0
受取利息及び配当金	—	0	▲ 0
地方債発行差金	—	—	—
金融支出	1	1	0
地方債利息・手数料	1	1	0
他会計借入金利息等	—	—	—
特別収入	—	—	—
分担金及び負担金(災害復旧費)	—	—	—
国庫支出金(災害復旧費)	—	—	—
その他特別収入	—	—	—
特別支出	—	—	—
災害復旧費	—	—	—
その他特別支出	—	—	—
行政サービス活動収支差額	▲ 263	▲ 712	450

科 目	令和5年度 (A)	令和4年度 (B)	差 (A-B)
II 投資活動			
投資活動収入	—	—	—
分担金及び負担金 (公共施設等整備)	—	—	—
国庫支出金(公共施設等整備)	—	—	—
財産収入	—	—	—
基金繰入金(取崩額)	—	—	—
財政調整基金	—	—	—
その他の基金	—	—	—
貸付金元金回収収入	—	—	—
保証金等返還収入	—	—	—
その他投資活動収入	—	—	—
投資活動支出	—	2	▲ 2
公共施設等整備支出	—	2	▲ 2
基金積立金	—	—	—
財政調整基金	—	—	—
その他の基金	—	—	—
出資金	—	—	—
貸付金	—	—	—
保証金等支出	—	—	—
投資活動収支差額	—	▲ 2	2
行政活動キャッシュ・フロー収支差額	▲ 263	▲ 714	451
III 財務活動			
財務活動収入	—	—	—
地方債	—	—	—
他会計借入金等	—	—	—
基金繰入金(取崩額)	—	—	—
減債基金	—	—	—
基金借入金	—	—	—
その他財務活動収入	—	—	—
財務活動支出	—	—	—
地方債償還金	—	—	—
他会計借入金等償還金	—	—	—
ファイナンス・リース債務返済支出	—	—	—
基金積立金	—	—	—
減債基金	—	—	—
基金借入金償還金	—	—	—
財務活動収支差額	—	—	—
収支差額合計	▲ 263	▲ 714	451
一般財源等配分調整額	263	714	▲ 451
一般会計からの繰入金	—	—	—
一般会計への繰出金	—	—	—
前年度からの繰越金	—	—	—
形式収支	—	—	—
歳入歳出外現金受入額	—	—	—
歳入歳出外現金払出額	—	—	—
再計	—	—	—

事業類型：施設運営型 部 局：福祉部
事業名：障がい者交流促進センター管理運営事業

純資産変動計算書

(単位:百万円)

区 分	開始残高 相 当	収支差額	内部取引	一般財源等 配分調整額	一般会計から の繰入金	一般会計への 繰出金	合 計
前期末残高	2,424	▲ 3,517	▲ 257	3,286	—	—	1,935
当期変動額	—	▲ 297	▲ 4	263	—	—	▲ 39
当期末残高	2,424	▲ 3,814	▲ 261	3,548	—	—	1,897

純資産変動分析表

(単位:百万円)

区 分	純資産増加	純資産減少	増加-減少	残 高	主な増減要因
前期末純資産残高				1,935	
【当期増減内容】					
I 固定資産のうち負債を伴わない額の増減					
① 事業用資産(建設仮勘定を含む)		38			
② インフラ資産(建設仮勘定を含む)					
③ その他		1			
小 計		38	▲ 38		
II 資産の裏付けのない固定負債の増減					
① 特別債					
② 基金借入金					
③ 長期性債務(退職手当引当金等)		0			
小 計		0	▲ 0		
III その他の増減					
① その他の資産(負債を伴わないもの)					
② その他の負債(資産を伴わないもの)		0			
小 計		0	▲ 0		
I ~ IIIの増減合計		39	▲ 39		
当期末純資産残高				1,897	

事業類型：施設運営型 部 局：福祉部
事業名：障がい者交流促進センター管理運営事業

固定資産附属明細表（障がい者交流促進センター管理運営事業）

【福祉部】

固定資産（有形）

（単位：百万円）

区 分	前期末 取得原価 ①	当期増加額 ②	当期減少額 ③	当期末 取得原価 ④=①+②-③	当期末減価 償却累計額 (減損を含む) ⑤	当期償却額 (減損を含む) ⑥	当期末残高 ④-⑤
事業用資産	3,593	—	—	3,593	1,169	33	2,423
土地	1,953	—	—	1,953	—	—	1,953
建物	1,574	—	—	1,574	1,141	32	432
工作物	66	—	—	66	28	1	38
立木竹	—	—	—	—	—	—	—
船舶	—	—	—	—	—	—	—
浮標等	—	—	—	—	—	—	—
航空機	—	—	—	—	—	—	—
インフラ資産	—	—	—	—	—	—	—
土地	—	—	—	—	—	—	—
建物	—	—	—	—	—	—	—
工作物	—	—	—	—	—	—	—
重要物品	15	3	3	15	13	1	2
図書	—	—	—	—	—	—	—
リース資産	—	—	—	—	—	—	—
ソフトウェア	—	—	—	—	—	—	—
建設仮勘定	—	—	—	—	—	—	—
合 計	3,608	3	3	3,608	1,182	34	2,426

固定資産（無形）

（単位：百万円）

区 分	前期末残高 ①	当期増加額 ②	当期減少額 ③	当期償却額 ④	当期末残高 ①+②-③
事業用資産	—	—	—	—	—
地上権	—	—	—	—	—
特許権等	—	—	—	—	—
インフラ資産	—	—	—	—	—
地上権	—	—	—	—	—
特許権等	—	—	—	—	—
合 計	—	—	—	—	—

事業類型：施設運営型 部 局：福祉部
事業名：障がい者交流促進センター管理運営事業

注記（事業別財務諸表：障がい者交流促進センター管理運営事業）

1. 追加情報

（1）その他財務諸表の内容を理解するために必要と認められる事項

事業の概要

府立支援学校や障がい者スポーツ団体等の支援等のほか、広域的な大会の開催・支援など、府における障がい者スポーツの広域的中核拠点として、府立障がい者交流促進センターの管理運営を行っています。

事業類型：施設運営型 部 局：福祉部
事業名：障がい者交流促進センター管理運営事業

(8) 稲スポーツセンター管理運営事業 (目) 障がい者福祉施設費

事業の概要

障がい者のスポーツ及び文化・レクリエーション活動を支援し、障がい者の社会参加の促進を図ることを目的とする府立稲スポーツセンターの管理運営を行ったもの。

(単位：円)

	金額	財 源 内 訳			
		国 庫	起 債	附帯歳入	一般歳入
予 算 現 額	45,073,000	0	0	0	45,073,000
決 算 額	45,047,512	810,512	0	0	44,237,000

事業の成果

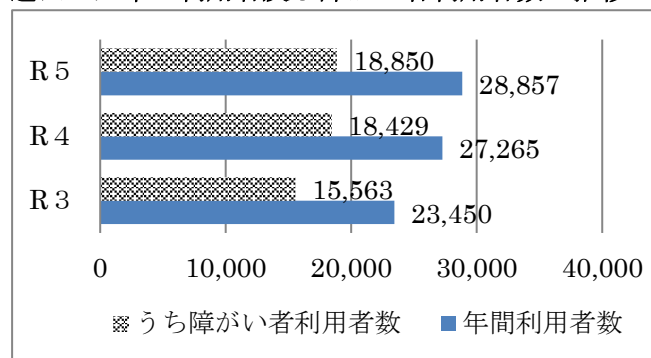
■施策目標

- ・障がい者のスポーツ及び文化・レクリエーション活動を支援し、障がい者の社会参加を促進

■施策成果

- ・スポーツ及び文化・レクリエーション教室を開催

過去3カ年の利用者及び障がい者利用者数の推移



※令和3年4月25日～同年6月20日まで新型コロナウイルス感染症防止対策のため休館

■主な個別事業

(単位：円)

個別事業名称	予算現額	決算額	事業内容
1 稲スポーツセンター運営費	45,073,000	45,047,512	府立稲スポーツセンターの管理運営に要する経費

貸借対照表

(令和6年3月31日現在)

(単位：百万円)

科 目	令和5年度 (A)	令和4年度 (B)	差 (A-B)	科 目	令和5年度 (A)	令和4年度 (B)	差 (A-B)
資産の部				負債の部			
I 流動資産	—	—	—	I 流動負債	48	26	21
現金預金	—	—	—	地方債	47	26	21
歳計現金等	—	—	—	短期借入金	—	—	—
歳入歳出外現金	—	—	—	他会計借入金	—	—	—
未収金	—	—	—	其他短期借入金	—	—	—
税未収金	—	—	—	賞与等引当金	1	1	0
其他未収金	—	—	—	未払金	—	—	—
不納欠損引当金	—	—	—	支払保証債務	—	—	—
基金	—	—	—	其他未払金	—	—	—
財政調整基金	—	—	—	還付未済金	—	—	—
減債基金	—	—	—	リース債務	—	—	—
短期貸付金	—	—	—	其他流動負債	—	—	—
貸倒引当金	—	—	—	II 固定負債	293	339	▲ 47
其他流動資産	—	—	—	地方債	287	334	▲ 47
II 固定資産	438	453	▲ 15	長期借入金	—	—	—
事業用資産	438	453	▲ 15	他会計借入金	—	—	—
有形固定資産	438	453	▲ 15	其他長期借入金	—	—	—
土地	188	188	—	退職手当引当金	6	6	0
建物	242	256	▲ 14	其他引当金	—	—	—
工作物	8	9	▲ 1	リース債務	—	—	—
立木竹	—	—	—	其他固定負債	—	—	—
船舶	—	—	—	負債の部合計	340	366	▲ 26
浮標等	—	—	—	純資産の部			
航空機	—	—	—	純資産	98	88	10
無形固定資産	—	—	—	(うち当期純資産増減額)	10	10	▲ 0
地上権	—	—	—				
特許権等	—	—	—				
インフラ資産	—	—	—				
有形固定資産	—	—	—				
土地	—	—	—				
建物	—	—	—				
工作物	—	—	—				
無形固定資産	—	—	—				
地上権	—	—	—				
特許権等	—	—	—				
重要物品	0	0	—				
図書	—	—	—				
リース資産	—	—	—				
ソフトウェア	—	—	—				
建設仮勘定	—	—	—				
投資その他の資産	—	—	—				
出資金	—	—	—				
法人等出資金	—	—	—				
公営企業会計出資金	—	—	—				
長期貸付金	—	—	—				
貸倒引当金	—	—	—				
基金	—	—	—				
減債基金	—	—	—				
減債基金借入金	—	—	—				
其他の基金	—	—	—				
其他基金借入金	—	—	—				
其他債権	—	—	—				
資産の部合計	438	453	▲ 15	純資産の部合計	98	88	10
				負債及び純資産の部合計	438	453	▲ 15

事業類型：施設運営型 部 局：福祉部
事業名：稲スポーツセンター管理運営事業

行政コスト計算書 (自 令和5年4月 1日・至 令和6年3月31日)

(単位: 百万円)

科 目	令和5年度 (A)	令和4年度 (B)	差 (A-B)
通常収支の部			
I 行政収支の部			
1 行政収入	1	0	1
地方税	—	—	—
地方譲与税	—	—	—
市町村たばこ税府交付金	—	—	—
地方特例交付金	—	—	—
地方交付税	—	—	—
交通安全対策特別交付金	—	—	—
国民健康保険関係交付金	—	—	—
分担金及び負担金(行政費用充当)	—	—	—
使用料及び手数料	0	0	—
国庫支出金(行政費用充当)	1	—	1
財産収入	—	—	—
寄附金	—	—	—
繰入金	—	—	—
特別会計繰入金	—	—	—
公営企業会計繰入金	—	—	—
税諸収入	—	—	—
事業収入(特別会計)	—	—	—
その他行政収入	0	0	0
2 行政費用	69	69	▲0
税連動費用	—	—	—
給与関係費	8	8	▲0
物件費	44	45	▲1
維持補修費	—	—	—
社会保障扶助費	—	—	—
負担金・補助金・交付金等	1	—	1
国直轄事業負担金	—	—	—
繰出金	—	—	—
減価償却費	15	16	▲0
債務保証費	—	—	—
不納欠損引当金繰入額	—	—	—
貸倒引当金繰入額	—	—	—
賞与等引当金繰入額	1	1	0
退職手当引当金繰入額	0	0	0
その他引当金繰入額	—	—	—
その他行政費用	—	—	—
行政収支差額	▲68	▲69	1

科 目	令和5年度 (A)	令和4年度 (B)	差 (A-B)
II 金融収支の部			
1 金融収入	—	—	—
受取利息及び配当金	—	—	—
地方債発行差金	—	—	—
2 金融費用	0	0	▲0
地方債利息・手数料	0	0	▲0
地方債発行差金	—	—	—
他会計借入金利息等	—	—	—
金融収支差額	▲0	▲0	0
通常収支差額	▲68	▲69	1
特別収支の部			
1 特別収入	—	—	—
分担金及び負担金(公共施設等整備)	—	—	—
分担金及び負担金(災害復旧費)	—	—	—
国庫支出金(公共施設等整備)	—	—	—
国庫支出金(災害復旧費)	—	—	—
固定資産売却益	—	—	—
過年度修正益	—	—	—
その他特別収入	—	—	—
2 特別費用	—	—	—
固定資産売却損	—	—	—
固定資産除却損	—	—	—
災害復旧費	—	—	—
過年度修正損	—	—	—
その他特別費用	—	—	—
特別収支差額	—	—	—
当期収支差額	▲68	▲69	1
一般財源等配分調整額	53	54	▲1
一般会計からの繰入金	—	—	—
一般会計への繰出金	—	—	—
再計	▲15	▲15	▲0

キャッシュ・フロー計算書 (自 令和5年4月 1日・至 令和6年3月31日) (単位:百万円)

科 目	令和5年度 (A)	令和4年度 (B)	差 (A-B)
I 行政サービス活動			
行政収入	1	0	1
地方税	—	—	—
地方譲与税	—	—	—
市町村たばこ税府交付金	—	—	—
地方特例交付金	—	—	—
地方交付税	—	—	—
交通安全対策特別交付金	—	—	—
国民健康保険関係交付金	—	—	—
分担金及び負担金 (行政支出充当)	—	—	—
使用料及び手数料	0	0	—
国庫支出金(行政支出充当)	1	—	1
財産収入	—	—	—
寄附金	—	—	—
繰入金	—	—	—
特別会計繰入金	—	—	—
公営企業会計繰入金	—	—	—
税諸収入	—	—	—
事業収入(特別会計)	—	—	—
その他行政収入	0	0	0
行政支出	54	54	▲0
税連動支出	—	—	—
給与関係費	9	9	▲1
物件費	44	45	▲1
維持補修費	—	—	—
社会保障扶助費	—	—	—
負担金・補助金・交付金等	1	—	1
国直轄事業負担金	—	—	—
繰出金	—	—	—
金融収入	—	—	—
受取利息及び配当金	—	—	—
地方債発行差金	—	—	—
金融支出	0	0	▲0
地方債利息・手数料	0	0	▲0
他会計借入金利息等	—	—	—
特別収入	—	—	—
分担金及び負担金(災害復旧費)	—	—	—
国庫支出金(災害復旧費)	—	—	—
その他特別収入	—	—	—
特別支出	—	—	—
災害復旧費	—	—	—
その他特別支出	—	—	—
行政サービス活動収支差額	▲53	▲54	1

科 目	令和5年度 (A)	令和4年度 (B)	差 (A-B)
II 投資活動			
投資活動収入	—	—	—
分担金及び負担金 (公共施設等整備)	—	—	—
国庫支出金(公共施設等整備)	—	—	—
財産収入	—	—	—
基金繰入金(取崩額)	—	—	—
財政調整基金	—	—	—
その他の基金	—	—	—
貸付金元金回収収入	—	—	—
保証金等返還収入	—	—	—
その他投資活動収入	—	—	—
投資活動支出	—	—	—
公共施設等整備支出	—	—	—
基金積立金	—	—	—
財政調整基金	—	—	—
その他の基金	—	—	—
出資金	—	—	—
貸付金	—	—	—
保証金等支出	—	—	—
投資活動収支差額	—	—	—
行政活動キャッシュ・フロー収支差額	▲53	▲54	1
III 財務活動			
財務活動収入	—	—	—
地方債	—	—	—
他会計借入金等	—	—	—
基金繰入金(取崩額)	—	—	—
減債基金	—	—	—
基金借入金	—	—	—
その他財務活動収入	—	—	—
財務活動支出	—	—	—
地方債償還金	—	—	—
他会計借入金等償還金	—	—	—
ファイナンス・リース債務返済支出	—	—	—
基金積立金	—	—	—
減債基金	—	—	—
基金借入金償還金	—	—	—
財務活動収支差額	—	—	—
収支差額合計	▲53	▲54	1
一般財源等配分調整額	53	54	▲1
一般会計からの繰入金	—	—	—
一般会計への繰出金	—	—	—
前年度からの繰越金	—	—	—
形式収支	—	—	—
歳入歳出外現金受入額	—	—	—
歳入歳出外現金払出額	—	—	—
再計	—	—	—

事業類型：施設運営型 部 局：福祉部
事業名：租スポーツセンター管理運営事業

純資産変動計算書

(単位:百万円)

区 分	開始残高 相 当	収支差額	内部取引	一般財源等 配分調整額	一般会計から の繰入金	一般会計への 繰出金	合 計
前期末残高	288	▲ 613	▲ 354	767	—	—	88
当期変動額	—	▲ 68	26	53	—	—	10
当期末残高	288	▲ 681	▲ 329	820	—	—	98

純資産変動分析表

(単位:百万円)

区 分	純資産増加	純資産減少	増加-減少	残 高	主な増減要因
前期末純資産残高				88	
【当期増減内容】					
I 固定資産のうち負債を伴わない額の増減					
① 事業用資産(建設仮勘定を含む)	10				
② インフラ資産(建設仮勘定を含む)					
③ その他					
小 計	10		10		
II 資産の裏付けのない固定負債の増減					
① 特別債					
② 基金借入金					
③ 長期性債務(退職手当引当金等)		0			
小 計		0	▲ 0		
III その他の増減					
① その他の資産(負債を伴わないもの)					
② その他の負債(資産を伴わないもの)		0			
小 計		0	▲ 0		
I ~ IIIの増減合計	10	0	10		
当期末純資産残高				98	

事業類型：施設運営型 部 局：福祉部
事業名：稲スポーツセンター管理運営事業

固定資産附属明細表（稲スポーツセンター管理運営事業）

【福祉部】

固定資産（有形）

（単位：百万円）

区 分	前期末 取得原価 ①	当期増加額 ②	当期減少額 ③	当期末 取得原価 ④=①+②-③	当期末減価 償却累計額 (減損を含む) ⑤	当期償却額 (減損を含む) ⑥	当期末残高 ④-⑤
事業用資産	631	-	-	631	193	15	438
土地	188	-	-	188	-	-	188
建物	386	-	-	386	144	14	242
工作物	57	-	-	57	49	1	8
立木竹	-	-	-	-	-	-	-
船舶	-	-	-	-	-	-	-
浮標等	-	-	-	-	-	-	-
航空機	-	-	-	-	-	-	-
インフラ資産	-	-	-	-	-	-	-
土地	-	-	-	-	-	-	-
建物	-	-	-	-	-	-	-
工作物	-	-	-	-	-	-	-
重要物品	1	-	-	1	1	-	0
図書	-	-	-	-	-	-	-
リース資産	-	-	-	-	-	-	-
ソフトウェア	-	-	-	-	-	-	-
建設仮勘定	-	-	-	-	-	-	-
合 計	632	-	-	632	194	15	438

固定資産（無形）

（単位：百万円）

区 分	前期末残高 ①	当期増加額 ②	当期減少額 ③	当期償却額 ④	当期末残高 ①+②-③
事業用資産	-	-	-	-	-
地上権	-	-	-	-	-
特許権等	-	-	-	-	-
インフラ資産	-	-	-	-	-
地上権	-	-	-	-	-
特許権等	-	-	-	-	-
合 計	-	-	-	-	-

事業類型：施設運営型 部 局：福祉部
事業名：稲スポーツセンター管理運営事業

注記（事業別財務諸表：稲スポーツセンター管理運営事業）

1. 追加情報

（1）その他財務諸表の内容を理解するために必要と認められる事項

事業の概要

障がい者のスポーツ及び文化・レクリエーションの活動を通じて、障がい者の社会参加の促進を図るため、府立稲スポーツセンターの管理運営を行っています。

事業類型：施設運営型 部 局：福祉部
事業名：稲スポーツセンター管理運営事業

(9)障がい者自立センター管理運営事業 (目) 障がい者福祉施設費

事業の概要

障がい者の社会生活力を高めるため、身体機能や生活能力向上のための支援プログラムを実施する府立障がい者自立センター（定員 80 名）の管理運営を行ったもの。

(単位：円)

	金額	財 源 内 訳			
		国 庫	起 債	附帯歳入	一般歳入
予 算 現 額	200,969,000	0	0	88,698,000	112,271,000
決 算 額	177,183,933	1,544,802	0	83,676,580	91,962,551

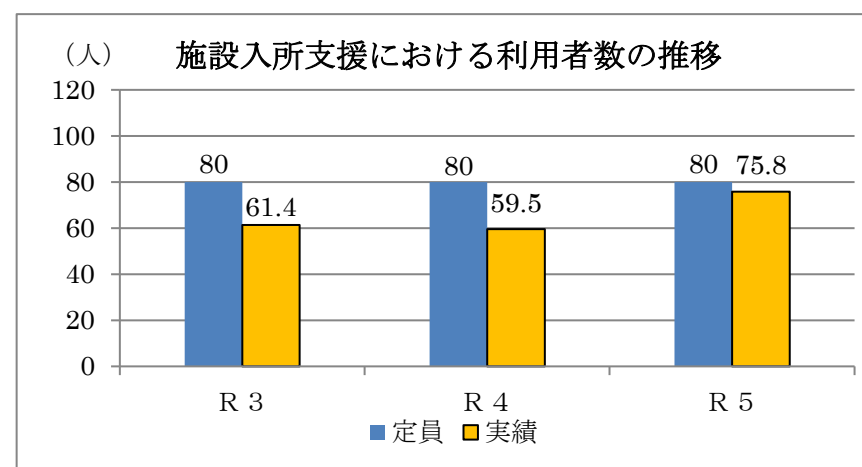
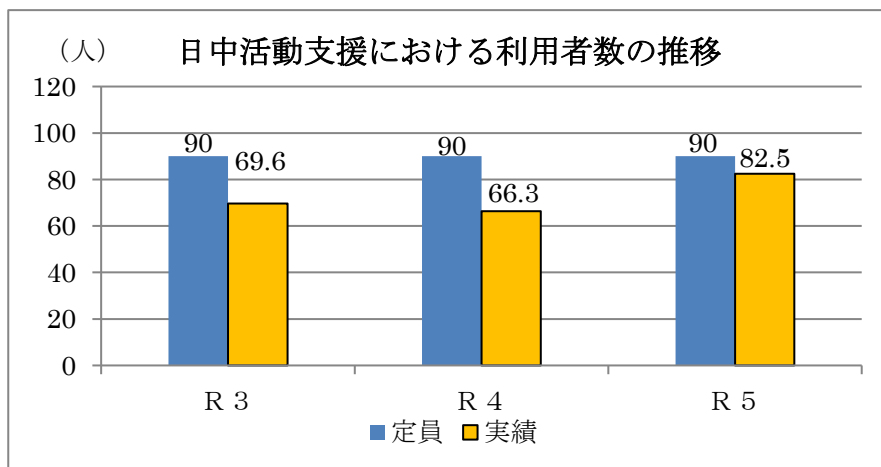
事業の成果

■施策目標

- 障がい者の身体機能や生活能力向上のための支援プログラムを実施し、地域生活への移行を支援

■施策成果

- 回復期リハ病院等からの利用ルート確立や、利用ニーズに的確に対応することにより、施設の利用率の向上を図り、府域においてより多くの障がい者の地域生活移行を支援（令和 5 年度退所者 67 人、うち地域生活移行 63 人）
- 利用者数の推移（月末平均）



■主な個別事業

(単位:円)

個別事業名称	予算現額	決算額	事業内容
1 障がい者自立センター運営費	192,778,000	168,993,388	府立障がい者自立センターの管理運営に要する経費
2 障がい者自立センター設備改修事業費	8,191,000	8,190,545	府立障がい者自立センターの昇降機及び照明設備改修に要する経費

貸借対照表

(令和6年3月31日現在)

(単位：百万円)

科 目	令和5年度 (A)	令和4年度 (B)	差 (A-B)	科 目	令和5年度 (A)	令和4年度 (B)	差 (A-B)
資産の部				負債の部			
I 流動資産	1	0	1	I 流動負債	74	71	3
現金預金	—	—	—	地方債	50	50	—
歳計現金等	—	—	—	短期借入金	—	—	—
歳入歳出外現金	—	—	—	他会計借入金	—	—	—
未収金	1	0	0	其他短期借入金	—	—	—
税未収金	—	—	—	賞与等引当金	23	21	3
其他未収金	1	0	0	未払金	—	—	—
不納欠損引当金	▲ 0	▲ 0	0	支払保証債務	—	—	—
基金	—	—	—	其他未払金	—	—	—
財政調整基金	—	—	—	還付未済金	—	—	—
減債基金	—	—	—	リース債務	—	—	—
短期貸付金	—	—	—	其他流動負債	—	—	—
貸倒引当金	—	—	—	II 固定負債	929	961	▲ 32
其他流動資産	—	—	—	地方債	703	754	▲ 50
II 固定資産	1,068	1,052	16	長期借入金	—	—	—
事業用資産	1,068	1,052	16	他会計借入金	—	—	—
有形固定資産	1,068	1,052	16	其他長期借入金	—	—	—
土地	17	17	—	退職手当引当金	226	207	19
建物	964	1,004	▲ 40	其他引当金	—	—	—
工作物	87	31	56	リース債務	—	—	—
立木竹	—	—	—	其他固定負債	—	—	—
船舶	—	—	—	負債の部合計	1,003	1,032	▲ 29
浮標等	—	—	—	純資産の部			
航空機	—	—	—	純資産	67	21	46
無形固定資産	—	—	—	(うち当期純資産増減額)	46	27	19
地上権	—	—	—				
特許権等	—	—	—				
インフラ資産	—	—	—				
有形固定資産	—	—	—				
土地	—	—	—				
建物	—	—	—				
工作物	—	—	—				
無形固定資産	—	—	—				
地上権	—	—	—				
特許権等	—	—	—				
重要物品	0	0	—				
図書	—	—	—				
リース資産	—	—	—				
ソフトウェア	—	—	—				
建設仮勘定	—	—	—				
投資その他の資産	—	—	—				
出資金	—	—	—				
法人等出資金	—	—	—				
公営企業会計出資金	—	—	—				
長期貸付金	—	—	—				
貸倒引当金	—	—	—				
基金	—	—	—				
減債基金	—	—	—				
減債基金借入金	—	—	—				
其他の基金	—	—	—				
其他基金借入金	—	—	—				
其他債権	—	—	—				
資産の部合計	1,069	1,052	17	純資産の部合計	67	21	46
				負債及び純資産の部合計	1,069	1,052	17

事業類型：施設運営型 部 局：福祉部
事業名：障がい者自立センター管理運営事業

行政コスト計算書 (自 令和5年4月 1日・至 令和6年3月31日)

(単位：百万円)

科 目	令和5年度 (A)	令和4年度 (B)	差 (A-B)
通常収支の部			
I 行政収支の部			
1 行政収入	228	181	47
地方税	—	—	—
地方譲与税	—	—	—
市町村たばこ税府交付金	—	—	—
地方特例交付金	—	—	—
地方交付税	—	—	—
交通安全対策特別交付金	—	—	—
国民健康保険関係交付金	—	—	—
分担金及び負担金(行政費用充当)	—	—	—
使用料及び手数料	195	158	37
国庫支出金(行政費用充当)	2	—	2
財産収入	—	—	—
寄附金	—	—	—
繰入金	—	—	—
特別会計繰入金	—	—	—
公営企業会計繰入金	—	—	—
税諸収入	—	—	—
事業収入(特別会計)	—	—	—
その他行政収入	32	23	9
2 行政費用	539	471	68
税連動費用	—	—	—
給与関係費	300	267	32
物件費	82	74	8
維持補修費	22	23	▲ 0
社会保障扶助費	1	1	▲ 0
負担金・補助金・交付金等	38	40	▲ 2
国直轄事業負担金	—	—	—
繰出金	—	—	—
減価償却費	42	41	1
債務保証費	—	—	—
不納欠損引当金繰入額	▲ 0	▲ 0	▲ 0
貸倒引当金繰入額	—	—	—
賞与等引当金繰入額	23	21	3
退職手当引当金繰入額	31	5	26
その他引当金繰入額	—	—	—
その他行政費用	—	—	—
行政収支差額	▲ 311	▲ 290	▲ 20

科 目	令和5年度 (A)	令和4年度 (B)	差 (A-B)
II 金融収支の部			
1 金融収入	—	—	—
受取利息及び配当金	—	—	—
地方債発行差金	—	—	—
2 金融費用	2	2	▲ 0
地方債利息・手数料	2	2	▲ 0
地方債発行差金	—	—	—
他会計借入金利息等	—	—	—
金融収支差額	▲ 2	▲ 2	0
通常収支差額	▲ 312	▲ 292	▲ 20
特別収支の部			
1 特別収入	—	—	—
分担金及び負担金(公共施設等整備)	—	—	—
分担金及び負担金(災害復旧費)	—	—	—
国庫支出金(公共施設等整備)	—	—	—
国庫支出金(災害復旧費)	—	—	—
固定資産売却益	—	—	—
過年度修正益	—	—	—
その他特別収入	—	—	—
2 特別費用	—	—	—
固定資産売却損	—	—	—
固定資産除却損	—	—	—
災害復旧費	—	—	—
過年度修正損	—	—	—
その他特別費用	—	—	—
特別収支差額	—	—	—
当期収支差額	▲ 312	▲ 292	▲ 20
一般財源等配分調整額	250	270	▲ 21
一般会計からの繰入金	—	—	—
一般会計への繰出金	—	—	—
再計	▲ 63	▲ 22	▲ 41

キャッシュ・フロー計算書 (自 令和5年4月 1日・至 令和6年3月31日) (単位:百万円)

科 目	令和5年度 (A)	令和4年度 (B)	差 (A-B)
I 行政サービス活動			
行政収入	228	182	46
地方税	—	—	—
地方譲与税	—	—	—
市町村たばこ税府交付金	—	—	—
地方特例交付金	—	—	—
地方交付税	—	—	—
交通安全対策特別交付金	—	—	—
国民健康保険関係交付金	—	—	—
分担金及び負担金 (行政支出充当)	—	—	—
使用料及び手数料	194	158	36
国庫支出金(行政支出充当)	2	—	2
財産収入	—	—	—
寄附金	—	—	—
繰入金	—	—	—
特別会計繰入金	—	—	—
公営企業会計繰入金	—	—	—
税諸収入	—	—	—
事業収入(特別会計)	—	—	—
その他行政収入	32	24	9
行政支出	476	450	26
税連動支出	—	—	—
給与関係費	333	312	20
物件費	82	74	8
維持補修費	22	23	▲ 0
社会保障扶助費	1	1	▲ 0
負担金・補助金・交付金等	38	40	▲ 2
国直轄事業負担金	—	—	—
繰出金	—	—	—
金融収入	—	—	—
受取利息及び配当金	—	—	—
地方債発行差金	—	—	—
金融支出	2	2	▲ 0
地方債利息・手数料	2	2	▲ 0
他会計借入金利息等	—	—	—
特別収入	—	—	—
分担金及び負担金(災害復旧費)	—	—	—
国庫支出金(災害復旧費)	—	—	—
その他特別収入	—	—	—
特別支出	—	—	—
災害復旧費	—	—	—
その他特別支出	—	—	—
行政サービス活動収支差額	▲ 250	▲ 270	21

科 目	令和5年度 (A)	令和4年度 (B)	差 (A-B)
II 投資活動			
投資活動収入	—	—	—
分担金及び負担金 (公共施設等整備)	—	—	—
国庫支出金(公共施設等整備)	—	—	—
財産収入	—	—	—
基金繰入金(取崩額)	—	—	—
財政調整基金	—	—	—
その他の基金	—	—	—
貸付金元金回収収入	—	—	—
保証金等返還収入	—	—	—
その他投資活動収入	—	—	—
投資活動支出	—	—	—
公共施設等整備支出	—	—	—
基金積立金	—	—	—
財政調整基金	—	—	—
その他の基金	—	—	—
出資金	—	—	—
貸付金	—	—	—
保証金等支出	—	—	—
投資活動収支差額	—	—	—
行政活動キャッシュ・フロー収支差額	▲ 250	▲ 270	21
III 財務活動			
財務活動収入	—	—	—
地方債	—	—	—
他会計借入金等	—	—	—
基金繰入金(取崩額)	—	—	—
減債基金	—	—	—
基金借入金	—	—	—
その他財務活動収入	—	—	—
財務活動支出	—	—	—
地方債償還金	—	—	—
他会計借入金等償還金	—	—	—
ファイナンス・リース債務返済支出	—	—	—
基金積立金	—	—	—
減債基金	—	—	—
基金借入金償還金	—	—	—
財務活動収支差額	—	—	—
収支差額合計	▲ 250	▲ 270	21
一般財源等配分調整額	250	270	▲ 21
一般会計からの繰入金	—	—	—
一般会計への繰出金	—	—	—
前年度からの繰越金	—	—	—
形式収支	—	—	—
歳入歳出外現金受入額	—	—	—
歳入歳出外現金払出額	—	—	—
再計	—	—	—

事業類型：施設運営型 部 局：福祉部
事業名：障がい者自立センター管理運営事業

純資産変動計算書

(単位:百万円)

区 分	開始残高 相 当	収支差額	内部取引	一般財源等 配分調整額	一般会計から の繰入金	一般会計への 繰出金	合 計
前期末残高	▲ 270	▲ 3,501	578	3,213	—	—	21
当期変動額	—	▲ 312	109	250	—	—	46
当期末残高	▲ 270	▲ 3,813	687	3,463	—	—	67

純資産変動分析表

(単位:百万円)

区 分	純資産増加	純資産減少	増加－減少	残 高	主な増減要因
前期末純資産残高				21	
【当期増減内容】					
I 固定資産のうち負債を伴わない額の増減					
① 事業用資産(建設仮勘定を含む)	67				
② インフラ資産(建設仮勘定を含む)					
③ その他					
小 計	67		67		
II 資産の裏付けのない固定負債の増減					
① 特別債					
② 基金借入金					
③ 長期性債務(退職手当引当金等)		19			
小 計		19	▲ 19		
III その他の増減					
① その他の資産(負債を伴わないもの)	1				
② その他の負債(資産を伴わないもの)		3			
小 計	1	3	▲ 2		
I～IIIの増減合計	67	21	46		
当期末純資産残高				67	

事業類型：施設運営型 部 局：福祉部
事業名：障がい者自立センター管理運営事業

固定資産附属明細表（障がい者自立センター管理運営事業）

【福祉部】

固定資産（有形）

（単位：百万円）

区 分	前期末 取得原価 ①	当期増加額 ②	当期減少額 ③	当期末 取得原価 ④=①+②-③	当期末減価 償却累計額 (減損を含む) ⑤	当期償却額 (減損を含む) ⑥	当期末残高 ④-⑤
事業用資産	1,505	58	—	1,564	495	42	1,068
土地	17	—	—	17	—	—	17
建物	1,422	—	—	1,422	458	40	964
工作物	66	58	—	124	37	2	87
立木竹	—	—	—	—	—	—	—
船舶	—	—	—	—	—	—	—
浮標等	—	—	—	—	—	—	—
航空機	—	—	—	—	—	—	—
インフラ資産	—	—	—	—	—	—	—
土地	—	—	—	—	—	—	—
建物	—	—	—	—	—	—	—
工作物	—	—	—	—	—	—	—
重要物品	5	—	—	5	5	—	0
図書	—	—	—	—	—	—	—
リース資産	—	—	—	—	—	—	—
ソフトウェア	—	—	—	—	—	—	—
建設仮勘定	—	0	0	—	—	—	—
合 計	1,511	58	0	1,569	500	42	1,068

固定資産（無形）

（単位：百万円）

区 分	前期末残高 ①	当期増加額 ②	当期減少額 ③	当期償却額 ④	当期末残高 ①+②-③
事業用資産	—	—	—	—	—
地上権	—	—	—	—	—
特許権等	—	—	—	—	—
インフラ資産	—	—	—	—	—
地上権	—	—	—	—	—
特許権等	—	—	—	—	—
合 計	—	—	—	—	—

事業類型：施設運営型 部 局：福祉部
事業名：障がい者自立センター管理運営事業

注記（事業別財務諸表：障がい者自立センター管理運営事業）

1. 追加情報

（1）その他財務諸表の内容を理解するために必要と認められる事項

事業の概要

障がい者の社会生活力を高めるため、身体機能や生活能力向上のための支援プログラムを実施する府立障がい者自立センターの管理運営を行っています。

事業類型：施設運営型 部 局：福祉部
事業名：障がい者自立センター管理運営事業

(10) 福祉情報コミュニケーションセンター管理運営事業 (目) 障がい者福祉施設費

事業の概要

障がい者の相談支援や社会生活支援、意思疎通支援等の実施拠点として各支援事業を通じて、障がい者の日常生活の向上と社会活動等への参加を促進し、障がい者福祉の増進を図るため、府立福祉情報コミュニケーションセンターを整備し管理運営を行ったもの。

(単位：円)

	金額	財 源 内 訳			
		国 庫	起 債	附帯歳入	一般歳入
予 算 現 額	402,655,000	149,112,000	0	103,120,000	150,423,000
決 算 額	373,115,530	148,491,230	0	81,237,609	143,386,691

事業の成果

■施策目標

障がい者の日常生活の向上と社会活動等への参加を支援し、障がい者の社会参加を促進する。

■施策成果

盲ろう者、視覚障がい者、聴覚障がい者等に対して、特に専門性の高い意思疎通支援を行う者の養成・派遣を行い、また、相談支援や日常・社会生活支援、障がい者向け媒体の制作・提供・普及、情報機器の貸出、手話言語条例に基づく施策を展開した。(令和5年度の利用者数：20,260人)

(R5実績)

- ・点訳奉仕員（中級） 10人
- ・朗読奉仕員（中級） 13人
- ・特に専門性の高い手話通訳者の養成 10人
- ・特に専門性の高い手話通訳者の派遣（利用時間数/年） 561時間/年
- ・特に専門性の高い要約筆記者の養成 7人
- ・特に専門性の高い要約筆記者の派遣（利用時間数/年） 478時間/年
- ・盲ろう者通訳・介助者の養成 19人
- ・盲ろう者通訳・介助者の派遣（利用時間数/年） 38,104時間/年

■主な個別事業

(単位：円)

個別事業名称	予算現額	決算額	事業内容
1 福祉情報コミュニケーションセンター運営費	402,655,000	373,115,530	府立福祉情報コミュニケーションセンターの管理運営に要する経費

貸借対照表

(令和6年3月31日現在)

(単位：百万円)

科 目	令和5年度 (A)	令和4年度 (B)	差 (A-B)	科 目	令和5年度 (A)	令和4年度 (B)	差 (A-B)
資産の部				負債の部			
I 流動資産	—	—	—	I 流動負債	2	2	0
現金預金	—	—	—	地方債	—	—	—
歳計現金等	—	—	—	短期借入金	—	—	—
歳入歳出外現金	—	—	—	他会計借入金	—	—	—
未収金	—	—	—	其他短期借入金	—	—	—
税未収金	—	—	—	賞与等引当金	2	2	0
其他未収金	—	—	—	未払金	—	—	—
不納欠損引当金	—	—	—	支払保証債務	—	—	—
基金	—	—	—	其他未払金	—	—	—
財政調整基金	—	—	—	還付未済金	—	—	—
減債基金	—	—	—	リース債務	—	—	—
短期貸付金	—	—	—	其他流動負債	—	—	—
貸倒引当金	—	—	—	II 固定負債	17	17	0
其他流動資産	—	—	—	地方債	—	—	—
II 固定資産	1,393	1,454	▲ 62	長期借入金	—	—	—
事業用資産	1,393	1,454	▲ 62	他会計借入金	—	—	—
有形固定資産	1,393	1,454	▲ 62	其他長期借入金	—	—	—
土地	96	96	—	退職手当引当金	17	17	0
建物	1,251	1,307	▲ 56	其他引当金	—	—	—
工作物	45	51	▲ 5	リース債務	—	—	—
立木竹	—	—	—	其他固定負債	—	—	—
船舶	—	—	—	負債の部合計	19	18	0
浮標等	—	—	—	純資産の部			
航空機	—	—	—	純資産	1,374	1,436	▲ 62
無形固定資産	—	—	—	(うち当期純資産増減額)	▲ 62	▲ 61	▲ 1
地上権	—	—	—				
特許権等	—	—	—				
インフラ資産	—	—	—				
有形固定資産	—	—	—				
土地	—	—	—				
建物	—	—	—				
工作物	—	—	—				
無形固定資産	—	—	—				
地上権	—	—	—				
特許権等	—	—	—				
重要物品	—	—	—				
図書	—	—	—				
リース資産	—	—	—				
ソフトウェア	—	—	—				
建設仮勘定	—	—	—				
投資その他の資産	—	—	—				
出資金	—	—	—				
法人等出資金	—	—	—				
公営企業会計出資金	—	—	—				
長期貸付金	—	—	—				
貸倒引当金	—	—	—				
基金	—	—	—				
減債基金	—	—	—				
減債基金借入金	—	—	—				
其他の基金	—	—	—				
其他基金借入金	—	—	—				
其他債権	—	—	—				
資産の部合計	1,393	1,454	▲ 62	純資産の部合計	1,374	1,436	▲ 62
				負債及び純資産の部合計	1,393	1,454	▲ 62

事業類型：施設運営型 部 局：福祉部
 事業名：福祉情報コミュニケーションセンター管理運営事業

行政コスト計算書 (自 令和5年4月 1日・至 令和6年3月31日)

(単位：百万円)

科 目	令和5年度 (A)	令和4年度 (B)	差 (A-B)
通常収支の部			
I 行政収支の部			
1 行政収入	123	134	▲ 11
地方税	—	—	—
地方譲与税	—	—	—
市町村たばこ税府交付金	—	—	—
地方特例交付金	—	—	—
地方交付税	—	—	—
交通安全対策特別交付金	—	—	—
国民健康保険関係交付金	—	—	—
分担金及び負担金(行政費用充当)	—	—	—
使用料及び手数料	0	0	▲ 0
国庫支出金(行政費用充当)	37	35	1
財産収入	—	—	—
寄附金	—	—	—
繰入金	—	—	—
特別会計繰入金	—	—	—
公営企業会計繰入金	—	—	—
税諸収入	—	—	—
事業収入(特別会計)	—	—	—
その他行政収入	87	98	▲ 11
2 行政費用	456	451	5
税連動費用	—	—	—
給与関係費	18	19	▲ 1
物件費	370	366	4
維持補修費	2	2	0
社会保障扶助費	—	—	—
負担金・補助金・交付金等	1	—	1
国直轄事業負担金	—	—	—
繰出金	—	—	—
減価償却費	62	62	—
債務保証費	—	—	—
不納欠損引当金繰入額	—	—	—
貸倒引当金繰入額	—	—	—
賞与等引当金繰入額	2	2	0
退職手当引当金繰入額	1	1	0
その他引当金繰入額	—	—	—
その他行政費用	—	—	—
行政収支差額	▲ 332	▲ 317	▲ 15

科 目	令和5年度 (A)	令和4年度 (B)	差 (A-B)
II 金融収支の部			
1 金融収入	—	—	—
受取利息及び配当金	—	—	—
地方債発行差金	—	—	—
2 金融費用	—	—	—
地方債利息・手数料	—	—	—
地方債発行差金	—	—	—
他会計借入金利息等	—	—	—
金融収支差額	—	—	—
通常収支差額	▲ 332	▲ 317	▲ 15
特別収支の部			
1 特別収入	—	—	—
分担金及び負担金(公共施設等整備)	—	—	—
分担金及び負担金(災害復旧費)	—	—	—
国庫支出金(公共施設等整備)	—	—	—
国庫支出金(災害復旧費)	—	—	—
固定資産売却益	—	—	—
過年度修正益	—	—	—
その他特別収入	—	—	—
2 特別費用	—	—	—
固定資産売却損	—	—	—
固定資産除却損	—	—	—
災害復旧費	—	—	—
過年度修正損	—	—	—
その他特別費用	—	—	—
特別収支差額	—	—	—
当期収支差額	▲ 332	▲ 317	▲ 15
一般財源等配分調整額	270	256	14
一般会計からの繰入金	—	—	—
一般会計への繰出金	—	—	—
再計	▲ 62	▲ 61	▲ 1

キャッシュ・フロー計算書 (自 令和5年4月 1日・至 令和6年3月31日) (単位:百万円)

科 目	令和5年度 (A)	令和4年度 (B)	差 (A-B)
I 行政サービス活動			
行政収入	123	134	▲ 11
地方税	—	—	—
地方譲与税	—	—	—
市町村たばこ税府交付金	—	—	—
地方特例交付金	—	—	—
地方交付税	—	—	—
交通安全対策特別交付金	—	—	—
国民健康保険関係交付金	—	—	—
分担金及び負担金 (行政支出充当)	—	—	—
使用料及び手数料	0	0	▲ 0
国庫支出金(行政支出充当)	37	35	1
財産収入	—	—	—
寄附金	—	—	—
繰入金	—	—	—
特別会計繰入金	—	—	—
公営企業会計繰入金	—	—	—
税諸収入	—	—	—
事業収入(特別会計)	—	—	—
その他行政収入	87	98	▲ 11
行政支出	394	390	3
税連動支出	—	—	—
給与関係費	21	22	▲ 2
物件費	370	366	4
維持補修費	2	2	0
社会保障扶助費	—	—	—
負担金・補助金・交付金等	1	—	1
国直轄事業負担金	—	—	—
繰出金	—	—	—
金融収入	—	—	—
受取利息及び配当金	—	—	—
地方債発行差金	—	—	—
金融支出	—	—	—
地方債利息・手数料	—	—	—
他会計借入金利息等	—	—	—
特別収入	—	—	—
分担金及び負担金(災害復旧費)	—	—	—
国庫支出金(災害復旧費)	—	—	—
その他特別収入	—	—	—
特別支出	—	—	—
災害復旧費	—	—	—
その他特別支出	—	—	—
行政サービス活動収支差額	▲ 270	▲ 256	▲ 14

科 目	令和5年度 (A)	令和4年度 (B)	差 (A-B)
II 投資活動			
投資活動収入	—	—	—
分担金及び負担金 (公共施設等整備)	—	—	—
国庫支出金(公共施設等整備)	—	—	—
財産収入	—	—	—
基金繰入金(取崩額)	—	—	—
財政調整基金	—	—	—
その他の基金	—	—	—
貸付金元金回収収入	—	—	—
保証金等返還収入	—	—	—
その他投資活動収入	—	—	—
投資活動支出	—	—	—
公共施設等整備支出	—	—	—
基金積立金	—	—	—
財政調整基金	—	—	—
その他の基金	—	—	—
出資金	—	—	—
貸付金	—	—	—
保証金等支出	—	—	—
投資活動収支差額	—	—	—
行政活動キャッシュ・フロー収支差額	▲ 270	▲ 256	▲ 14
III 財務活動			
財務活動収入	—	—	—
地方債	—	—	—
他会計借入金等	—	—	—
基金繰入金(取崩額)	—	—	—
減債基金	—	—	—
基金借入金	—	—	—
その他財務活動収入	—	—	—
財務活動支出	—	—	—
地方債償還金	—	—	—
他会計借入金等償還金	—	—	—
ファイナンス・リース債務返済支出	—	—	—
基金積立金	—	—	—
減債基金	—	—	—
基金借入金償還金	—	—	—
財務活動収支差額	—	—	—
収支差額合計	▲ 270	▲ 256	▲ 14
一般財源等配分調整額	270	256	14
一般会計からの繰入金	—	—	—
一般会計への繰出金	—	—	—
前年度からの繰越金	—	—	—
形式収支	—	—	—
歳入歳出外現金受入額	—	—	—
歳入歳出外現金払出額	—	—	—
再計	—	—	—

事業類型：施設運営型 部 局：福祉部
事業名：福祉情報コミュニケーションセンター管理運営事業

純資産変動計算書

(単位:百万円)

区 分	開始残高 相 当	収支差額	内部取引	一般財源等 配分調整額	一般会計から の繰入金	一般会計への 繰出金	合 計
前期末残高	—	▲ 989	1,626	799	—	—	1,436
当期変動額	—	▲ 332	—	270	—	—	▲ 62
当期末残高	—	▲ 1,321	1,626	1,069	—	—	1,374

純資産変動分析表

(単位:百万円)

区 分	純資産増加	純資産減少	増加-減少	残 高	主な増減要因
前期末純資産残高				1,436	
【当期増減内容】					
I 固定資産のうち負債を伴わない額の増減					
① 事業用資産(建設仮勘定を含む)		62			
② インフラ資産(建設仮勘定を含む)					
③ その他					
小 計		62	▲ 62		
II 資産の裏付けのない固定負債の増減					
① 特別債					
② 基金借入金					
③ 長期性債務(退職手当引当金等)		0			
小 計		0	▲ 0		
III その他の増減					
① その他の資産(負債を伴わないもの)					
② その他の負債(資産を伴わないもの)		0			
小 計		0	▲ 0		
I ~ IIIの増減合計		62	▲ 62		
当期末純資産残高				1,374	

事業類型：施設運営型 部 局：福祉部
事業名：福祉情報コミュニケーションセンター管理運営事業

固定資産附属明細表（福祉情報コミュニケーションセンター管理運営事業）

【福祉部】

固定資産（有形）

（単位：百万円）

区 分	前期末 取得原価 ①	当期増加額 ②	当期減少額 ③	当期末 取得原価 ④=①+②-③	当期末減価 償却累計額 (減損を含む) ⑤	当期償却額 (減損を含む) ⑥	当期末残高 ④-⑤
事業用資産	1,629	—	—	1,629	236	62	1,393
土地	96	—	—	96	—	—	96
建物	1,467	—	—	1,467	216	56	1,251
工作物	65	—	—	65	20	5	45
立木竹	—	—	—	—	—	—	—
船舶	—	—	—	—	—	—	—
浮標等	—	—	—	—	—	—	—
航空機	—	—	—	—	—	—	—
インフラ資産	—	—	—	—	—	—	—
土地	—	—	—	—	—	—	—
建物	—	—	—	—	—	—	—
工作物	—	—	—	—	—	—	—
重要物品	—	—	—	—	—	—	—
図書	—	—	—	—	—	—	—
リース資産	—	—	—	—	—	—	—
ソフトウェア	—	—	—	—	—	—	—
建設仮勘定	—	—	—	—	—	—	—
合 計	1,629	—	—	1,629	236	62	1,393

固定資産（無形）

（単位：百万円）

区 分	前期末残高 ①	当期増加額 ②	当期減少額 ③	当期償却額 ④	当期末残高 ①+②-③
事業用資産	—	—	—	—	—
地上権	—	—	—	—	—
特許権等	—	—	—	—	—
インフラ資産	—	—	—	—	—
地上権	—	—	—	—	—
特許権等	—	—	—	—	—
合 計	—	—	—	—	—

事業類型：施設運営型 部 局：福祉部
事業名：福祉情報コミュニケーションセンター管理運営事業

注記（事業別財務諸表：福祉情報コミュニケーションセンター管理運営事業）

1. 追加情報

（1）その他財務諸表の内容を理解するために必要と認められる事項

事業の概要

障がい者の相談支援や社会生活支援、意思疎通支援等の実施拠点として各支援事業を通じて、障がい者の日常生活の向上と社会活動等への参加を促進し、障がい者福祉の増進を図るため、府立福祉情報コミュニケーションセンターの管理運営を行っています。

事業類型：施設運営型 部 局：福祉部
事業名：福祉情報コミュニケーションセンター管理運営事業

(11) 高齢者福祉事業 (目) 高齢者福祉推進費

事業の概要

介護保険制度の運営に関する業務の他、自立支援・重度化防止や認知症対策、高齢者福祉施設運営に関する指導、介護保険法や老人福祉法に基づく事業者の指定並びに指導及び監査に関する事務等を実施したもの。

(単位：円)

	金額	財 源 内 訳			
		国 庫	起 債	附帯歳入	一般歳入
予 算 現 額	151,432,792,000	10,163,414,000	0	10,772,473,000	130,496,905,000
決 算 額	143,604,869,688	2,827,290,000	0	10,671,217,192	130,106,362,496

事業の成果

■施策目標

- 高齢者を地域で支える仕組み（地域包括ケアシステム）の構築に向けて、自立支援・介護予防・重度化防止や、生きがいづくり、認知症総合支援事業の充実に向けた市町村に対する支援等を実施するとともに、令和5年度も引き続き新型コロナウイルス感染症の拡大に伴う対策として、介護サービス事業所等に対する支援を実施。

■施策成果

- 地域の特性に応じた「地域包括ケアシステム」の構築を進める市町村への支援等

①自立支援に資する地域ケア会議の立ち上げ支援

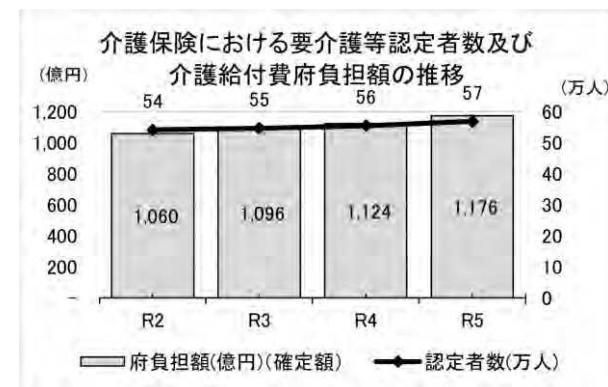
市町村へリハビリ専門職等を「大阪府アドバイザー」として派遣、関係職種への研修会開催、会議の助言者となる専門職育成等の支援により地域ケア会議を府内全市町村で開催

②住民主体のサービスの創出・拡充を支援する「大阪ええまちプロジェクト」事業を実施

支援実績 (H29～R5 年度累計) 累計 111 件 (R6 年度末目標値 126 件)						
居場所	生活支援	移動支援	認知症	社会参加	見守り	配食
46 件	19 件	4 件	5 件	29 件	3 件	5 件

③認知症の人を地域で支えるための人材の養成 (令和5年度末累計・人)

	認知症サポート医養成研修	認知症対応力向上研修						認知症介護研修			
		かかりつけ医	歯科医師	薬剤師	看護職員	病院勤務の医療従事者	病院勤務以外の看護職員等	認知症介護指導者養成研修	認知症介護実践者研修	認知症介護実践リーダー研修	認知症介護基礎研修
養成数	544	2,961	1,783	2,167	1,070	13,645	361	61	10,369	2,107	7,900
R5 年度末目標値	612	2,942	1,934	1,981	1,244	14,806	—	63	10,712	2,200	—



- ・新型コロナウイルス感染症対策として、通常の介護サービスの提供時では想定されない、かかり増し経費や施設内療養を支援する「サービス提供体制確保事業」「高齢者施設等施設内療養体制確保事業」を実施。

■ 主な個別事業

(単位：円)

個別事業名称	予算現額	決算額	事業内容
1 介護給付費負担金	118,018,260,000	118,018,259,544	保険者(市町村等)が支払う介護給付及び予防給付に要する費用のうち、都道府県法定負担分
2 地域医療介護総合確保基金積立金	8,139,981,000	8,110,100,286	平成27年に消費税増収分を財源として造成した「大阪府地域医療介護総合確保基金(介護分野)」に国から医療介護提供体制改革推進交付金を受入れ、積み増し(国2/3・府1/3)
3 地域支援事業交付金	6,037,389,000	6,007,406,381	市町村が実施する総合事業及び包括的支援事業等の地域支援事業に対する都道府県法定負担分
4 地域医療介護総合確保基金事業費(高齢者福祉事業)	5,599,425,000	5,535,231,423	「大阪府地域医療介護総合確保基金(介護分野)」を活用し、地域包括ケアシステムの構築及び介護人材不足の解消に向け、介護人材等の育成や、多様な人材の確保と質の向上のための事業、新型コロナウイルス感染症対策としてかかり増し経費や施設内療養への補助を実施
5 低所得者保険料軽減負担金	3,829,105,000	3,829,104,579	介護保険料段階が第1段階から第3段階の低所得者に対し、介護保険法に基づき、保険者(市町村等)が行う保険料軽減措置に要する費用のうち、都道府県法定負担分
6 国庫等返納金(高齢者福祉事業)	1,088,507,000	1,088,506,367	国庫事業の精算に伴う国庫等返納金
7 高齢者施設等施設内療養体制確保事業費補助金	4,438,562,000	670,440,000	新型コロナウイルス感染症対策として、施設内療養を行う高齢者施設等への補助について、医療のひっ迫状況に応じて国制度に上乗せして、府独自の補助を実施
8 介護保険事業者指定・指導監査事業費	113,854,000	77,222,107	介護保険法の規定に基づく指定居宅サービス事業者等の指定及び指導(研修を含む。)並びに事業の運営に関する監査に要する経費

9 高齢者地域活動促進費	75,230,000	69,111,000	高齢者の生きがいや健康づくりを増進することにより、明るい長寿社会の実現と保健福祉の向上に資することを目的に、単位老人クラブ、市町村老人クラブ連合会及び大阪府老人クラブ連合会の活動に対し補助
10 低所得者利用者負担対策事業費	54,942,000	53,783,000	低所得者対策として実施される介護保険サービスの利用者負担額に係る軽減措置に要する費用のうち、都道府県法定負担分

貸借対照表

(令和6年3月31日現在)

(単位：百万円)

科 目	令和5年度 (A)	令和4年度 (B)	差 (A-B)	科 目	令和5年度 (A)	令和4年度 (B)	差 (A-B)
資産の部				負債の部			
I 流動資産	7	6	0	I 流動負債	33	34	▲ 0
現金預金	—	—	—	地方債	1	1	—
歳計現金等	—	—	—	短期借入金	—	—	—
歳入歳出外現金	—	—	—	他会計借入金	—	—	—
未収金	7	8	▲ 0	その他短期借入金	—	—	—
税未収金	—	—	—	賞与等引当金	32	32	▲ 0
その他未収金	7	8	▲ 0	未払金	—	—	—
不納欠損引当金	▲ 1	▲ 1	—	支払保証債務	—	—	—
基金	—	—	—	その他未払金	—	—	—
財政調整基金	—	—	—	還付未済金	—	—	—
減債基金	—	—	—	リース債務	—	—	—
短期貸付金	—	—	—	その他流動負債	—	—	—
貸倒引当金	—	—	—	II 固定負債	334	343	▲ 9
その他流動資産	—	—	—	地方債	13	14	▲ 1
II 固定資産	20,197	19,693	505	長期借入金	—	—	—
事業用資産	—	—	—	他会計借入金	—	—	—
有形固定資産	—	—	—	その他長期借入金	—	—	—
土地	—	—	—	退職手当引当金	322	330	▲ 8
建物	—	—	—	その他引当金	—	—	—
工作物	—	—	—	リース債務	—	—	—
立木竹	—	—	—	その他固定負債	—	—	—
船舶	—	—	—	負債の部合計	368	377	▲ 9
浮標等	—	—	—	純資産の部			
航空機	—	—	—	純資産	19,837	19,322	514
無形固定資産	—	—	—	(うち当期純資産増減額)	514	1,717	▲ 1,203
地上権	—	—	—				
特許権等	—	—	—				
インフラ資産	—	—	—				
有形固定資産	—	—	—				
土地	—	—	—				
建物	—	—	—				
工作物	—	—	—				
無形固定資産	—	—	—				
地上権	—	—	—				
特許権等	—	—	—				
重要物品	—	—	—				
図書	—	—	—				
リース資産	—	—	—				
ソフトウェア	—	—	—				
建設仮勘定	—	—	—				
投資その他の資産	20,197	19,693	505				
出資金	—	—	—				
法人等出資金	—	—	—				
公営企業会計出資金	—	—	—				
長期貸付金	—	—	—				
貸倒引当金	—	—	—				
基金	20,197	19,693	505				
減債基金	—	—	—				
減債基金借入金	—	—	—				
その他の基金	20,197	19,693	505				
その他基金借入金	—	—	—				
その他債権	—	—	—				
資産の部合計	20,204	19,699	505	純資産の部合計	19,837	19,322	514
				負債及び純資産の部合計	20,204	19,699	505

事業類型：助成・啓発・指導・公権力型 部 局：福祉部
 事業名：高齢者福祉事業

行政コスト計算書 (自 令和5年4月 1日・至 令和6年3月31日)

(単位：百万円)

科 目	令和5年度 (A)	令和4年度 (B)	差 (A-B)
通常収支の部			
I 行政収支の部			
1 行政収入	3,657	20,290	▲ 16,634
地方税	—	—	—
地方譲与税	—	—	—
市町村たばこ税府交付金	—	—	—
地方特例交付金	—	—	—
地方交付税	—	—	—
交通安全対策特別交付金	—	—	—
国民健康保険関係交付金	—	—	—
分担金及び負担金(行政費用充当)	—	—	—
使用料及び手数料	46	40	6
国庫支出金(行政費用充当)	2,827	19,001	▲ 16,174
財産収入	—	—	—
寄附金	—	—	—
繰入金	—	—	—
特別会計繰入金	—	—	—
公営企業会計繰入金	—	—	—
税諸収入	—	—	—
事業収入(特別会計)	—	—	—
その他行政収入	783	1,249	▲ 466
2 行政費用	134,861	141,747	▲ 6,886
税連動費用	—	—	—
給与関係費	401	409	▲ 9
物件費	174	610	▲ 436
維持補修費	—	—	—
社会保障扶助費	—	—	—
負担金・補助金・交付金等	134,246	140,668	▲ 6,422
国直轄事業負担金	—	—	—
繰出金	—	—	—
減価償却費	—	—	—
債務保証費	—	—	—
不納欠損引当金繰入額	▲ 0	0	▲ 1
貸倒引当金繰入額	—	—	—
賞与等引当金繰入額	30	32	▲ 2
退職手当引当金繰入額	11	26	▲ 16
その他引当金繰入額	—	—	—
その他行政費用	—	—	—
行政収支差額	▲ 131,204	▲ 121,456	▲ 9,748

科 目	令和5年度 (A)	令和4年度 (B)	差 (A-B)
II 金融収支の部			
1 金融収入	8	5	3
受取利息及び配当金	8	5	3
地方債発行差金	—	—	—
2 金融費用	0	0	▲ 0
地方債利息・手数料	0	0	▲ 0
地方債発行差金	—	—	—
他会計借入金利息等	—	—	—
金融収支差額	8	5	3
通常収支差額	▲ 131,196	▲ 121,452	▲ 9,745
特別収支の部			
1 特別収入	—	—	—
分担金及び負担金(公共施設等整備)	—	—	—
分担金及び負担金(災害復旧費)	—	—	—
国庫支出金(公共施設等整備)	—	—	—
国庫支出金(災害復旧費)	—	—	—
固定資産売却益	—	—	—
過年度修正益	—	—	—
その他特別収入	—	—	—
2 特別費用	1,049	—	1,049
固定資産売却損	—	—	—
固定資産除却損	—	—	—
災害復旧費	—	—	—
過年度修正損	1,049	—	1,049
その他特別費用	—	—	—
特別収支差額	▲ 1,049	—	▲ 1,049
当期収支差額	▲ 132,245	▲ 121,452	▲ 10,793
一般財源等配分調整額	133,049	123,427	9,622
一般会計からの繰入金	—	—	—
一般会計への繰出金	—	—	—
再計	804	1,976	▲ 1,171

事業類型：助成・啓発・指導・公権力型 部 局：福祉部
事業名：高齢者福祉事業

キャッシュ・フロー計算書 (自 令和5年4月 1日・至 令和6年3月31日) (単位:百万円)

科 目	令和5年度 (A)	令和4年度 (B)	差 (A-B)
I 行政サービス活動			
行政収入	3,656	20,290	▲ 16,634
地方税	—	—	—
地方譲与税	—	—	—
市町村たばこ税府交付金	—	—	—
地方特例交付金	—	—	—
地方交付税	—	—	—
交通安全対策特別交付金	—	—	—
国民健康保険関係交付金	—	—	—
分担金及び負担金 (行政支出充当)	—	—	—
使用料及び手数料	46	40	6
国庫支出金(行政支出充当)	2,827	19,001	▲ 16,174
財産収入	—	—	—
寄附金	—	—	—
繰入金	—	—	—
特別会計繰入金	—	—	—
公営企業会計繰入金	—	—	—
税諸収入	—	—	—
事業収入(特別会計)	—	—	—
その他行政収入	782	1,249	▲ 467
行政支出	135,918	141,756	▲ 5,838
税連動支出	—	—	—
給与関係費	450	478	▲ 28
物件費	174	610	▲ 436
維持補修費	—	—	—
社会保障扶助費	—	—	—
負担金・補助金・交付金等	135,295	140,668	▲ 5,373
国直轄事業負担金	—	—	—
繰出金	—	—	—
金融収入	8	5	3
受取利息及び配当金	8	5	3
地方債発行差金	—	—	—
金融支出	0	0	▲ 0
地方債利息・手数料	0	0	▲ 0
他会計借入金利息等	—	—	—
特別収入	—	—	—
分担金及び負担金(災害復旧費)	—	—	—
国庫支出金(災害復旧費)	—	—	—
その他特別収入	—	—	—
特別支出	—	—	—
災害復旧費	—	—	—
その他特別支出	—	—	—
行政サービス活動収支差額	▲ 132,254	▲ 121,461	▲ 10,793

科 目	令和5年度 (A)	令和4年度 (B)	差 (A-B)
II 投資活動			
投資活動収入	7,319	16,268	▲ 8,949
分担金及び負担金 (公共施設等整備)	—	—	—
国庫支出金(公共施設等整備)	—	—	—
財産収入	—	—	—
基金繰入金(取崩額)	7,318	16,267	▲ 8,949
財政調整基金	—	—	—
その他の基金	7,318	16,267	▲ 8,949
貸付金元金回収収入	1	1	▲ 0
保証金等返還収入	—	—	—
その他投資活動収入	—	—	—
投資活動支出	8,114	18,234	▲ 10,120
公共施設等整備支出	—	—	—
基金積立金	8,114	18,234	▲ 10,120
財政調整基金	—	—	—
その他の基金	8,114	18,234	▲ 10,120
出資金	—	—	—
貸付金	—	—	—
保証金等支出	—	—	—
投資活動収支差額	▲ 795	▲ 1,966	1,171
行政活動キャッシュ・フロー収支差額	▲ 133,049	▲ 123,427	▲ 9,622
III 財務活動			
財務活動収入	—	—	—
地方債	—	—	—
他会計借入金等	—	—	—
基金繰入金(取崩額)	—	—	—
減債基金	—	—	—
基金借入金	—	—	—
その他財務活動収入	—	—	—
財務活動支出	—	—	—
地方債償還金	—	—	—
他会計借入金等償還金	—	—	—
ファイナンス・リース債務返済支出	—	—	—
基金積立金	—	—	—
減債基金	—	—	—
基金借入金償還金	—	—	—
財務活動収支差額	—	—	—
収支差額合計	▲ 133,049	▲ 123,427	▲ 9,622
一般財源等配分調整額	133,049	123,427	9,622
一般会計からの繰入金	—	—	—
一般会計への繰出金	—	—	—
前年度からの繰越金	—	—	—
形式収支	—	—	—
歳入歳出外現金受入額	—	—	—
歳入歳出外現金払出額	—	—	—
再計	—	—	—

事業類型：助成・啓発・指導・公権力型 部 局：福祉部
事業名：高齢者福祉事業

純資産変動計算書

(単位:百万円)

区 分	開始残高 相 当	収支差額	内部取引	一般財源等 配分調整額	一般会計から の繰入金	一般会計への 繰出金	合 計
前期末残高	39,022	▲ 1,256,226	▲ 8,728	1,245,254	—	—	19,322
当期変動額	—	▲ 132,245	▲ 290	133,049	—	—	514
当期末残高	39,022	▲ 1,388,471	▲ 9,018	1,378,304	—	—	19,837

純資産変動分析表

(単位:百万円)

区 分	純資産増加	純資産減少	増加－減少	残 高	主な増減要因
前期末純資産残高				19,322	
【当期増減内容】					
I 固定資産のうち負債を伴わない額の増減					
① 事業用資産(建設仮勘定を含む)					
② インフラ資産(建設仮勘定を含む)					
③ その他	506				地域医療介護総合確保基金の増 +501 介護保険財政安定化基金の増 +3 地方債の償還等により +1
小 計	506		506		
II 資産の裏付けのない固定負債の増減					
① 特別債					
② 基金借入金					
③ 長期性債務(退職手当引当金等)	8				
小 計	8		8		
III その他の増減					
① その他の資産(負債を伴わないもの)	0				
② その他の負債(資産を伴わないもの)	0				
小 計	1		1		
I～IIIの増減合計	514		514		
当期末純資産残高				19,837	

事業類型：助成・啓発・指導・公権力型 部 局：福祉部
事業名：高齢者福祉事業

注記（事業別財務諸表：高齢者福祉事業）

1. 追加情報

（1）その他財務諸表の内容を理解するために必要と認められる事項

事業の概要

介護保険制度の運営に関する業務、認知症対策や介護支援専門員の育成などの事業、高齢者福祉施設運営に関する指導、介護保険法や老人福祉法に基づく事業者の指定並びに指導及び監査に関する事務等を行っています。

事業類型：助成・啓発・指導・公権力型 部 局：福祉部
事業名：高齢者福祉事業

(12) 高齢者施設事業 (目) 高齢者福祉施設費

事業の概要

社会福祉法人等に対し老人福祉施設等の整備・改修等に必要な経費を助成する事業、社会福祉法人が設置する軽費老人ホームに対し一部運営費を助成する事業等を実施したもの。

(単位：円)

	金額	財 源 内 訳			
		国 庫	起 債	附帯歳入	一般歳入
予 算 現 額	9,077,932,000	228,758,000	445,000,000	6,822,775,000	1,581,399,000
決 算 額	5,869,243,043	61,356,000	288,000,000	3,947,987,800	1,571,899,243

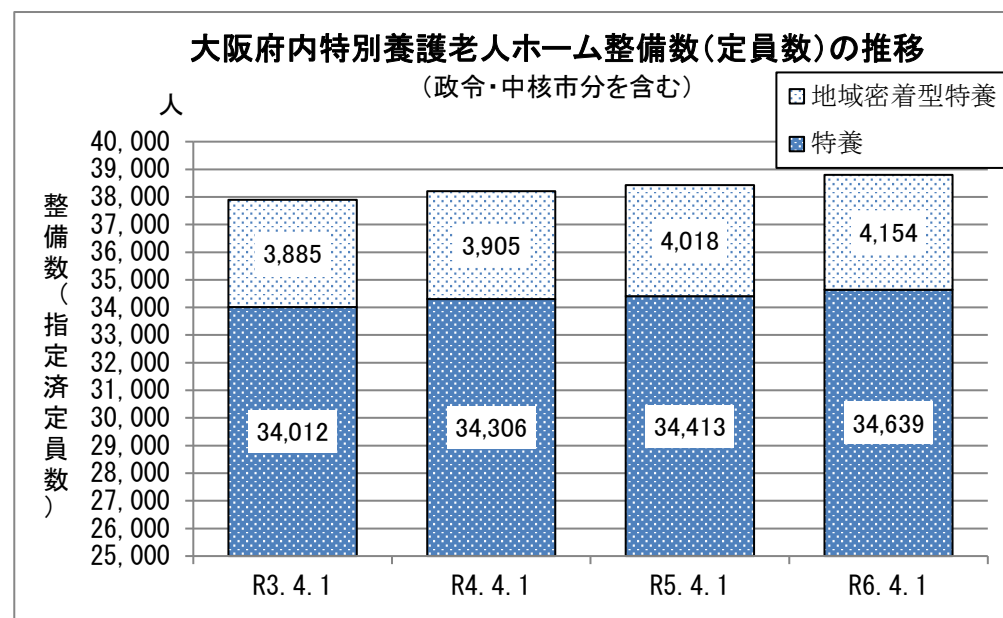
事業の成果

■施策目標

- ・高齢者のセーフティネットの構築
- ・介護施設等の整備促進
- ・軽費老人ホーム入所者のための経費負担の軽減

■施策成果

- ・老人福祉施設等の計画的な整備を実施（政令市・中核市除く）
創設：特別養護老人ホーム 2か所
- ・地域密着型サービスの整備を促進
（市町村、広域連合への間接補助。政令市・中核市含む）
特別養護老人ホーム 4か所
小規模多機能型居宅介護事業所 1か所
看護小規模多機能型居宅介護事業所 3か所
認知症デイ 2か所
- ・高齢者施設等の防災・減災対策を推進（政令市・中核市除く）
5か所
- ・軽費老人ホームに事務費補助金を交付（政令市・中核市除く）
55施設



■主な個別事業

(単位：円)

個別事業名称	予算現額	決算額	事業内容
1 地域医療介護総合確保基金事業費 (高齢者施設事業)	6,819,543,000	3,946,859,000	小規模な介護施設等の整備を促進するため、社会福祉法人等が行う施設整備に要する費用を補助 また、介護施設等の開設を支援するため、事業者等へ所要資金を交付 ※翌年度繰越額 2,360,564,000 円
2 軽費老人ホーム運営助成費	1,498,801,000	1,457,809,330	社会福祉法人が設置する軽費老人ホームの運営に要する費用を補助
3 老人福祉施設等整備助成費	344,250,000	303,750,000	高齢者のセーフティネット構築に資するため、社会福祉法人等が行う老人福祉施設等の整備に要する費用を補助
4 国庫等返納金 (高齢者施設事業)	72,199,000	72,198,713	国庫事業の精算に伴う国庫等返納金

貸借対照表

(令和6年3月31日現在)

(単位：百万円)

科 目	令和5年度 (A)	令和4年度 (B)	差 (A-B)	科 目	令和5年度 (A)	令和4年度 (B)	差 (A-B)
資産の部				負債の部			
I 流動資産	141	95	45	I 流動負債	2,385	2,431	▲ 45
現金預金	—	—	—	地方債	2,375	2,418	▲ 44
歳計現金等	—	—	—	短期借入金	—	—	—
歳入歳出外現金	—	—	—	他会計借入金	—	—	—
未収金	141	95	45	其他短期借入金	—	—	—
税未収金	—	—	—	賞与等引当金	11	12	▲ 2
其他未収金	141	95	45	未払金	—	—	—
不納欠損引当金	—	—	—	支払保証債務	—	—	—
基金	—	—	—	其他未払金	—	—	—
財政調整基金	—	—	—	還付未済金	—	—	—
減債基金	—	—	—	リース債務	—	—	—
短期貸付金	—	—	—	其他流動負債	—	—	—
貸倒引当金	—	—	—	II 固定負債	11,288	12,134	▲ 846
其他流動資産	—	—	—	地方債	11,180	12,008	▲ 827
II 固定資産	36	36		長期借入金	—	—	—
事業用資産	—	—	—	他会計借入金	—	—	—
有形固定資産	—	—	—	其他長期借入金	—	—	—
土地	—	—	—	退職手当引当金	107	126	▲ 19
建物	—	—	—	其他引当金	—	—	—
工作物	—	—	—	リース債務	—	—	—
立木竹	—	—	—	其他固定負債	—	—	—
船舶	—	—	—	負債の部合計	13,673	14,564	▲ 892
浮標等	—	—	—	純資産の部			
航空機	—	—	—	純資産	▲ 13,497	▲ 14,434	937
無形固定資産	—	—	—	(うち当期純資産増減額)	937	1,396	▲ 459
地上権	—	—	—				
特許権等	—	—	—				
インフラ資産	—	—	—				
有形固定資産	—	—	—				
土地	—	—	—				
建物	—	—	—				
工作物	—	—	—				
無形固定資産	—	—	—				
地上権	—	—	—				
特許権等	—	—	—				
重要物品	—	—	—				
図書	—	—	—				
リース資産	—	—	—				
ソフトウェア	—	—	—				
建設仮勘定	—	—	—				
投資その他の資産	36	36	—				
出資金	—	—	—				
法人等出資金	—	—	—				
公営企業会計出資金	—	—	—				
長期貸付金	—	—	—				
貸倒引当金	—	—	—				
基金	—	—	—				
減債基金	—	—	—				
減債基金借入金	—	—	—				
其他の基金	—	—	—				
其他基金借入金	—	—	—				
其他債権	36	36	—				
資産の部合計	176	131	45	純資産の部合計	▲ 13,497	▲ 14,434	937
				負債及び純資産の部合計	176	131	45

事業類型：助成・啓発・指導・公権力型 部 局：福祉部
事業名：高齢者施設事業

行政コスト計算書 (自 令和5年4月 1日・至 令和6年3月31日)

(単位：百万円)

科 目	令和5年度 (A)	令和4年度 (B)	差 (A-B)
通常収支の部			
I 行政収支の部			
1 行政収入	177	3,098	▲ 2,921
地方税	—	—	—
地方譲与税	—	—	—
市町村たばこ税府交付金	—	—	—
地方特例交付金	—	—	—
地方交付税	—	—	—
交通安全対策特別交付金	—	—	—
国民健康保険関係交付金	—	—	—
分担金及び負担金(行政費用充当)	—	—	—
使用料及び手数料	—	0	▲ 0
国庫支出金(行政費用充当)	61	2,751	▲ 2,689
財産収入	—	—	—
寄附金	—	—	—
繰入金	—	—	—
特別会計繰入金	—	—	—
公営企業会計繰入金	—	—	—
税諸収入	—	—	—
事業収入(特別会計)	—	—	—
その他行政収入	116	347	▲ 232
2 行政費用	5,979	5,157	822
税連動費用	—	—	—
給与関係費	112	139	▲ 28
物件費	—	—	—
維持補修費	—	—	—
社会保障扶助費	—	—	—
負担金・補助金・交付金等	5,869	4,997	872
国直轄事業負担金	—	—	—
繰出金	—	—	—
減価償却費	—	—	—
債務保証費	—	—	—
不納欠損引当金繰入額	—	—	—
貸倒引当金繰入額	—	—	—
賞与等引当金繰入額	11	12	▲ 2
退職手当引当金繰入額	▲ 13	8	▲ 20
その他引当金繰入額	—	—	—
その他行政費用	—	—	—
行政収支差額	▲ 5,802	▲ 2,058	▲ 3,744

科 目	令和5年度 (A)	令和4年度 (B)	差 (A-B)
II 金融収支の部			
1 金融収入	—	—	—
受取利息及び配当金	—	—	—
地方債発行差金	—	—	—
2 金融費用	45	54	▲ 9
地方債利息・手数料	45	54	▲ 9
地方債発行差金	—	—	—
他会計借入金利息等	—	—	—
金融収支差額	▲ 45	▲ 54	9
通常収支差額	▲ 5,847	▲ 2,113	▲ 3,735
特別収支の部			
1 特別収入	—	—	—
分担金及び負担金(公共施設等整備)	—	—	—
分担金及び負担金(災害復旧費)	—	—	—
国庫支出金(公共施設等整備)	—	—	—
国庫支出金(災害復旧費)	—	—	—
固定資産売却益	—	—	—
過年度修正益	—	—	—
その他特別収入	—	—	—
2 特別費用	—	—	—
固定資産売却損	—	—	—
固定資産除却損	—	—	—
災害復旧費	—	—	—
過年度修正損	—	—	—
その他特別費用	—	—	—
特別収支差額	—	—	—
当期収支差額	▲ 5,847	▲ 2,113	▲ 3,735
一般財源等配分調整額	5,913	2,118	3,795
一般会計からの繰入金	—	—	—
一般会計への繰出金	—	—	—
再計	66	6	60

事業類型：助成・啓発・指導・公権力型 部 局：福祉部
事業名：高齢者施設事業

キャッシュ・フロー計算書 (自 令和5年4月 1日・至 令和6年3月31日) (単位:百万円)

科 目	令和5年度 (A)	令和4年度 (B)	差 (A-B)
I 行政サービス活動			
行政収入	132	3,099	▲ 2,968
地方税	—	—	—
地方譲与税	—	—	—
市町村たばこ税府交付金	—	—	—
地方特例交付金	—	—	—
地方交付税	—	—	—
交通安全対策特別交付金	—	—	—
国民健康保険関係交付金	—	—	—
分担金及び負担金 (行政支出充当)	—	—	—
使用料及び手数料	—	0	▲ 0
国庫支出金(行政支出充当)	61	2,751	▲ 2,689
財産収入	—	—	—
寄附金	—	—	—
繰入金	—	—	—
特別会計繰入金	—	—	—
公営企業会計繰入金	—	—	—
税諸収入	—	—	—
事業収入(特別会計)	—	—	—
その他行政収入	70	349	▲ 278
行政支出	5,999	5,164	836
税連動支出	—	—	—
給与関係費	130	166	▲ 36
物件費	—	—	—
維持補修費	—	—	—
社会保障扶助費	—	—	—
負担金・補助金・交付金等	5,869	4,997	872
国直轄事業負担金	—	—	—
繰出金	—	—	—
金融収入	—	—	—
受取利息及び配当金	—	—	—
地方債発行差金	—	—	—
金融支出	45	54	▲ 9
地方債利息・手数料	45	54	▲ 9
他会計借入金利息等	—	—	—
特別収入	—	—	—
分担金及び負担金(災害復旧費)	—	—	—
国庫支出金(災害復旧費)	—	—	—
その他特別収入	—	—	—
特別支出	—	—	—
災害復旧費	—	—	—
その他特別支出	—	—	—
行政サービス活動収支差額	▲ 5,913	▲ 2,118	▲ 3,795

科 目	令和5年度 (A)	令和4年度 (B)	差 (A-B)
II 投資活動			
投資活動収入	—	—	—
分担金及び負担金 (公共施設等整備)	—	—	—
国庫支出金(公共施設等整備)	—	—	—
財産収入	—	—	—
基金繰入金(取崩額)	—	—	—
財政調整基金	—	—	—
その他の基金	—	—	—
貸付金元金回収収入	—	—	—
保証金等返還収入	—	—	—
その他投資活動収入	—	—	—
投資活動支出	—	—	—
公共施設等整備支出	—	—	—
基金積立金	—	—	—
財政調整基金	—	—	—
その他の基金	—	—	—
出資金	—	—	—
貸付金	—	—	—
保証金等支出	—	—	—
投資活動収支差額	—	—	—
行政活動キャッシュ・フロー収支差額	▲ 5,913	▲ 2,118	▲ 3,795
III 財務活動			
財務活動収入	—	—	—
地方債	—	—	—
他会計借入金等	—	—	—
基金繰入金(取崩額)	—	—	—
減債基金	—	—	—
基金借入金	—	—	—
その他財務活動収入	—	—	—
財務活動支出	—	—	—
地方債償還金	—	—	—
他会計借入金等償還金	—	—	—
ファイナンス・リース債務返済支出	—	—	—
基金積立金	—	—	—
減債基金	—	—	—
基金借入金償還金	—	—	—
財務活動収支差額	—	—	—
収支差額合計	▲ 5,913	▲ 2,118	▲ 3,795
一般財源等配分調整額	5,913	2,118	3,795
一般会計からの繰入金	—	—	—
一般会計への繰出金	—	—	—
前年度からの繰越金	—	—	—
形式収支	—	—	—
歳入歳出外現金受入額	—	—	—
歳入歳出外現金払出額	—	—	—
再計	—	—	—

事業類型：助成・啓発・指導・公権力型 部 局：福祉部
事業名：高齢者施設事業

純資産変動計算書

(単位:百万円)

区 分	開始残高 相 当	収支差額	内部取引	一般財源等 配分調整額	一般会計から の繰入金	一般会計への 繰出金	合 計
前期末残高	▲ 10,830	▲ 70,993	18,307	49,083	—	—	▲ 14,434
当期変動額	—	▲ 5,847	871	5,913	—	—	937
当期末残高	▲ 10,830	▲ 76,841	19,178	54,996	—	—	▲ 13,497

純資産変動分析表

(単位:百万円)

区 分	純資産増加	純資産減少	増加－減少	残 高	主な増減要因
前期末純資産残高				▲ 14,434	
【当期増減内容】					
I 固定資産のうち負債を伴わない額の増減					
① 事業用資産(建設仮勘定を含む)	6				
② インフラ資産(建設仮勘定を含む)					
③ その他	865				地方債の償還等により +865
小 計	871		871		
II 資産の裏付けのない固定負債の増減					
① 特別債					
② 基金借入金					
③ 長期性債務(退職手当引当金等)	19				
小 計	19		19		
III その他の増減					
① その他の資産(負債を伴わないもの)	45				
② その他の負債(資産を伴わないもの)	2				
小 計	47		47		
I～IIIの増減合計	937		937		
当期末純資産残高				▲ 13,497	

事業類型：助成・啓発・指導・公権力型 部 局：福祉部
事業名：高齢者施設事業

注記（事業別財務諸表：高齢者施設事業）

1. 追加情報

（1）その他財務諸表の内容を理解するために必要と認められる事項

事業の概要

社会福祉法人等に対し、老人福祉施設の整備・改修等に必要な経費を助成する事業や社会福祉法人が設置する軽費老人ホームに対し、一部運営費を助成する事業等を行っています。

事業類型：助成・啓発・指導・公権力型 部 局：福祉部
事業名：高齢者施設事業

(13)児童福祉事業 (目) 児童福祉推進費

事業の概要

保育サービス・児童施設のサービスの拡充、地域の子育て力を育む取組、全ての子ども・家庭への支援、ひとり親家庭・社会的養護等への支援の拡充や児童虐待防止の強化等、子どもを安心して育てる体制づくりを実施したもの。

(単位：円)

	金額	財 源 内 訳			
		国 庫	起 債	附帯歳入	一般歳入
予 算 現 額	36,942,204,301	9,883,638,301	69,000,000	2,472,511,000	24,517,055,000
決 算 額	31,962,748,409	13,627,737,110	54,000,000	1,950,390,123	16,330,621,176

事業の成果

■施策目標

- ・子ども総合計画で定めている教育・保育の提供体制を確保するため、保育の受け皿拡大に取り組む市町村に対し、安心子ども基金等を活用し支援
- ・子ども・子育て支援新制度の推進（地域における子育て支援の充実）
- ・児童相談所虐待対応ダイヤル（189）の周知を含めた効果的な広報啓発の実施
- ・子ども家庭センターの体制強化・機能強化
- ・市町村要保護児童対策地域協議会の取組み支援
- ・児童虐待の未然防止・早期発見・早期対応
- ・平成28年改正児童福祉法で示された、里親等家庭養育優先の原則に則った里親制度の推進

■施策成果

- ・安心子ども基金の活用により、保育所等整備を進める市町村に対し補助（保育所等定員増加数 130人）
- ・「子ども・子育て支援事業計画」により地域子ども・子育て支援事業を実施する市町村を支援（43市町村に補助）
- ・民間団体と連携した児童相談所虐待対応ダイヤル（189）の周知や児童虐待防止推進月間（11月）におけるオレンジリボンキャンペーン（※）を実施
 - ※オオサカホイールや海遊館観覧車等におけるライトアップ、ガンバ大阪、大阪ラヴィッツとの広報啓発等を実施

◆保育所等定員増加の状況

(単位：人)

	令和元年度	令和2年度	令和3年度	令和4年度	令和5年度
安心子ども基金	2,992	220	114	1,074	130
(参考) 就学前教育・保育施設整備 交付金 (平成27年度創設、府財源 負担なし)	1,785	3,336	3,006	1,591	1,555
合 計	4,777	3,556	3,120	2,665	1,685

※保育所等・保育所、認定こども園、小規模保育施設（政令・中核市含む。）

※認定こども園の1号の定員を除く。

- ・子ども家庭センターの執務室の狭隘化を解消するため、既存建物の内部改修工事を実施
- ・民間団体との連携により、子どもの安全確認や夜間・休日の通告電話への対応を委託するとともに、法的対応・法医学鑑定等専門家チームとの連携を実施
- ・市町村職員の子ども家庭センターへの受入れ研修を実施
- ・大阪府在住の子どもおよび保護者を対象に、大阪市・堺市と共同でLINEを活用した児童虐待防止相談を実施
- ・はぐくみホーム（養育里親）を支援するフォスタリング機関（里親支援機関）を6か所（全子ども家庭センター管内）で実施

●児童虐待相談対応件数の推移（令和5年度は速報値）（単位：件）

	令和元年度	令和2年度	令和3年度	令和4年度	令和5年度
大阪府	15,753	16,055	14,212	16,036	15,140
全国	193,780	205,029	207,659	219,170	※

※R6.8.9 現在未公表

●虐待相談対応における一時保護件数（令和5年度は速報値）（単位：人）

	令和元年度	令和2年度	令和3年度	令和4年度	令和5年度
一時保護	837人	694人	641人	670人	691人
一時保護委託	956人	759人	581人	621人	540人
合計	1,793人	1,453人	1,222人	1,291人	1,231人

●里親等委託率、はぐくみホーム新規・登録数

	令和元年度	令和2年度	令和3年度	令和4年度	令和5年度
里親等委託率	13.8%	14.8%	14.9%	14.6%	13.7%
はぐくみホーム新規登録数	25家庭	25家庭	27家庭	24家庭	16家庭
はぐくみホーム登録数	176家庭	196家庭	214家庭	230家庭	232家庭
里親等委託児童数	193人	206人	203人	194人	184人

■主な個別事業

（単位：円）

個別事業名称	予算現額	決算額	事業内容
1 子ども食料支援事業費	14,096,880,301	11,729,471,638	食料品の物価高騰の影響を受ける子育て世帯を支援するため、対象者1人あたり税込5,000円相当の米又は食料品を支給
2 子ども・子育て支援事業費	9,010,281,000	8,132,890,000	放課後児童クラブ（運営費補助）や地域子育て支援拠点事業、病児保育事業などの事業を実施する市町村に対し補助

3	新子育て支援交付金	2,995,549,000	2,959,528,226	市町村における子育て支援施策（医療費助成を含む）の充実を支援するため市町村に交付
4	乳幼児医療費助成事業費	2,922,401,000	2,712,817,128	乳幼児医療費助成事業を行う市町村に対し補助
5	安心こども基金事業費	1,679,221,000	1,156,505,177	保育所の整備、認定こども園等の新たな保育需要への対応、幼児教育・保育の無償化の実施にあたり、その導入にあたって必要となる事務費や母子保健と児童福祉の相談支援機関を再編した一体的な相談支援体制の整備の推進等について、安心こども基金を活用して、市町村に対し補助等
6	障がい者扶養共済事業費	911,718,000	889,827,616	障がい児（者）を扶養する保護者が加入者となり、毎月一定の掛金を納めることにより、保護者が死亡した場合等の後の障がい児（者）に、その生活の安定と福祉の増進を図るため、年金を支給
7	保育対策総合支援等事業費	926,509,000	697,871,074	保育人材の確保等に必要な措置を総合的に講じるため及び保育所等における感染拡大防止対策を支援するための経費
8	国庫等返納金（児童福祉事業 子ども家庭局）	452,762,000	452,762,000	国庫事業の精算に伴う国庫返納金
9	子ども家庭センター運営費	441,015,000	418,836,918	「児童福祉法」、「児童虐待防止法」に基づき、児童に関する様々な問題について、家庭や学校などからの相談・通告に応じる子ども家庭センター（児童相談所）の管理運営に要する経費
10	重度障がい者在宅生活応援制度事業費	406,304,000	392,517,919	常時複雑な介護を必要とする在宅の重度障がい児（者）の介護者に対し、給付金を支給
11	児童虐待対策費	387,542,000	340,391,630	増加・深刻化する児童虐待に対応するため未然防止、早期発見・早期対応、保護及び支援、人材育成などの事業に要する経費
12	児童福祉推進事業費	332,461,000	315,255,659	児童養護施設等における新型コロナウイルス感染防止対策にかかるマスク等の衛生用品等の購入や事業継続に必要なかかり増し経費 コロナ禍の子ども食堂の取組みを支援するため、おこめ券や食品セットを配付する事業に要する経費

1 3	保育人材確保事業費	308,450,000	291,318,000	保育士資格の新規取得者の確保や保育士の離職防止、潜在保育士の再就職支援を図るため、修学資金や保育補助者の雇上費用、保育料や再就職準備金など必要な費用の貸付けに要する経費を補助
1 4	子どもの貧困緊急対策事業費補助金	250,000,000	248,764,000	課題を有する子ども及び保護者に対するセーフティネットの構築にかかる事業を実施する市町村に対し補助
1 5	里親委託推進事業費	219,562,000	214,158,201	平成 28 年改正児童福祉法で示された、里親等家庭養育優先の原則に則った、里親制度の推進に要する経費
1 6	子ども家庭センター改修費	189,697,000	179,241,197	子ども家庭センターの狭隘化対応にかかる改修工事を実施するための経費 ※翌年度繰越額 4,859,100 円
1 7	子ども輝く未来基金事業費	194,796,000	170,145,053	子どもの貧困対策に社会全体で取り組んでいくため寄附の受け皿として基金を設置し、子どもの教育、生活支援等に関する事業を実施するための経費
1 8	子ども安全安心対策事業費	499,780,000	126,797,084	障がい児通所支援事業所における、送迎用バスへの安全装置等の設置や ICT を活用した子ども見守りサービス等の機器の導入に要する経費を補助 府所管の認可外保育施設において、送迎バス車内の幼児等の所在の見落としを防止する装置の装備等に必要な改修経費を支援
1 9	子ども家庭センター施設設備改修費	123,388,000	118,091,732	新たな一時保護所の設置における外構工事等にかかる経費
2 0	地域少子化対策重点推進事業費	143,623,000	85,524,000	地域における少子化対策を推進するため、地域の実情に応じた結婚、妊娠・出産、子育ての「切れ目ない支援」を実施する市町村に対し交付
2 1	一時保護所等ケア強化事業費	84,823,000	61,172,191	一時保護所に個別指導棟対応職員及び疾病等個別対応職員等を配置するための経費

2 2 児童虐待対応体制強化事業費	67,175,000	56,846,296	児童虐待通告を受けた後に行う児童の安全確認を適切かつ円滑に行うため、警察官 0B を子ども家庭センターに配置するための経費
-------------------	------------	------------	---

貸借対照表

(令和6年3月31日現在)

(単位：百万円)

科 目	令和5年度 (A)	令和4年度 (B)	差 (A-B)	科 目	令和5年度 (A)	令和4年度 (B)	差 (A-B)
資産の部				負債の部			
I 流動資産	12	12	▲ 0	I 流動負債	371	375	▲ 4
現金預金	—	—	—	地方債	14	52	▲ 38
歳計現金等	—	—	—	短期借入金	—	—	—
歳入歳出外現金	—	—	—	他会計借入金	—	—	—
未収金	77	76	1	その他短期借入金	—	—	—
税未収金	—	—	—	賞与等引当金	356	323	33
その他未収金	77	76	1	未払金	—	—	—
不納欠損引当金	▲ 65	▲ 65	▲ 1	支払保証債務	—	—	—
基金	—	—	—	その他未払金	—	—	—
財政調整基金	—	—	—	還付未済金	—	—	—
減債基金	—	—	—	リース債務	—	—	—
短期貸付金	—	—	—	その他流動負債	—	—	—
貸倒引当金	—	—	—	II 固定負債	4,004	3,650	355
その他流動資産	—	—	—	地方債	191	111	80
II 固定資産	10,595	11,910	▲ 1,314	長期借入金	—	—	—
事業用資産	3,344	3,277	68	他会計借入金	—	—	—
有形固定資産	3,344	3,277	68	その他長期借入金	—	—	—
土地	2,087	2,079	9	退職手当引当金	3,814	3,539	275
建物	1,168	1,183	▲ 15	その他引当金	—	—	—
工作物	89	15	74	リース債務	—	—	—
立木竹	—	—	—	その他固定負債	—	—	—
船舶	—	—	—	負債の部合計	4,375	4,024	351
浮標等	—	—	—	純資産の部			
航空機	—	—	—	純資産	6,232	7,897	▲ 1,665
無形固定資産	—	—	—	(うち当期純資産増減額)	▲ 1,665	591	▲ 2,256
地上権	—	—	—				
特許権等	—	—	—				
インフラ資産	—	—	—				
有形固定資産	—	—	—				
土地	—	—	—				
建物	—	—	—				
工作物	—	—	—				
無形固定資産	—	—	—				
地上権	—	—	—				
特許権等	—	—	—				
重要物品	21	2	19				
図書	—	—	—				
リース資産	—	—	—				
ソフトウェア	—	—	—				
建設仮勘定	4	193	▲ 189				
投資その他の資産	7,226	8,438	▲ 1,212				
出資金	—	—	—				
法人等出資金	—	—	—				
公営企業会計出資金	—	—	—				
長期貸付金	—	—	—				
貸倒引当金	—	—	—				
基金	7,226	8,438	▲ 1,212				
減債基金	—	—	—				
減債基金借入金	—	—	—				
その他の基金	7,226	8,438	▲ 1,212				
その他基金借入金	—	—	—				
その他債権	—	—	—				
資産の部合計	10,607	11,921	▲ 1,314	純資産の部合計	6,232	7,897	▲ 1,665
				負債及び純資産の部合計	10,607	11,921	▲ 1,314

事業類型：助成・啓発・指導・公権力型 部 局：福祉部
事業名：児童福祉事業

行政コスト計算書 (自 令和5年4月 1日・至 令和6年3月31日)

(単位：百万円)

科 目	令和5年度 (A)	令和4年度 (B)	差 (A-B)
通常収支の部			
I 行政収支の部			
1 行政収入	14,443	21,050	▲ 6,606
地方税	—	—	—
地方譲与税	—	—	—
市町村たばこ税府交付金	—	—	—
地方特例交付金	—	—	—
地方交付税	—	—	—
交通安全対策特別交付金	—	—	—
国民健康保険関係交付金	—	—	—
分担金及び負担金(行政費用充当)	0	28	▲ 27
使用料及び手数料	26	28	▲ 1
国庫支出金(行政費用充当)	13,628	20,162	▲ 6,534
財産収入	1	0	1
寄附金	108	67	42
繰入金	—	—	—
特別会計繰入金	—	—	—
公営企業会計繰入金	—	—	—
税諸収入	—	—	—
事業収入(特別会計)	—	—	—
その他行政収入	679	765	▲ 87
2 行政費用	37,077	41,587	▲ 4,510
税運動費用	—	—	—
給与関係費	4,644	4,324	320
物件費	13,120	13,855	▲ 735
維持補修費	155	52	104
社会保障扶助費	484	491	▲ 8
負担金・補助金・交付金等	17,738	21,938	▲ 4,199
国直轄事業負担金	—	—	—
繰出金	—	—	—
減価償却費	82	78	4
債務保証費	—	—	—
不納欠損引当金繰入額	1	1	▲ 0
貸倒引当金繰入額	—	—	—
賞与等引当金繰入額	356	323	33
退職手当引当金繰入額	496	525	▲ 29
その他引当金繰入額	—	—	—
その他行政費用	—	—	—
行政収支差額	▲ 22,633	▲ 20,537	▲ 2,096

科 目	令和5年度 (A)	令和4年度 (B)	差 (A-B)
II 金融収支の部			
1 金融収入	0	0	▲ 0
受取利息及び配当金	0	0	▲ 0
地方債発行差金	—	—	—
2 金融費用	1	0	0
地方債利息・手数料	1	0	0
地方債発行差金	—	—	—
他会計借入金利息等	—	—	—
金融収支差額	▲ 0	▲ 0	▲ 0
通常収支差額	▲ 22,634	▲ 20,537	▲ 2,096
特別収支の部			
1 特別収入	13	0	13
分担金及び負担金(公共施設等整備)	—	—	—
分担金及び負担金(災害復旧費)	—	—	—
国庫支出金(公共施設等整備)	—	—	—
国庫支出金(災害復旧費)	—	—	—
固定資産売却益	—	—	—
過年度修正益	0	0	0
その他特別収入	13	—	13
2 特別費用	127	1	125
固定資産売却損	—	—	—
固定資産除却損	1	—	1
災害復旧費	—	—	—
過年度修正損	125	1	124
その他特別費用	—	—	—
特別収支差額	▲ 114	▲ 1	▲ 112
当期収支差額	▲ 22,748	▲ 20,539	▲ 2,209
一般財源等配分調整額	21,116	21,150	▲ 34
一般会計からの繰入金	—	—	—
一般会計への繰出金	—	—	—
再計	▲ 1,631	611	▲ 2,243

キャッシュ・フロー計算書 (自 令和5年4月 1日・至 令和6年3月31日) (単位:百万円)

科 目	令和5年度 (A)	令和4年度 (B)	差 (A-B)
I 行政サービス活動			
行政収入	14,442	21,049	▲ 6,607
地方税	—	—	—
地方譲与税	—	—	—
市町村たばこ税府交付金	—	—	—
地方特例交付金	—	—	—
地方交付税	—	—	—
交通安全対策特別交付金	—	—	—
国民健康保険関係交付金	—	—	—
分担金及び負担金	0	28	▲ 27
(行政支出充当)			
使用料及び手数料	26	28	▲ 1
国庫支出金(行政支出充当)	13,628	20,162	▲ 6,534
財産収入	1	0	1
寄附金	108	67	42
繰入金	—	—	—
特別会計繰入金	—	—	—
公営企業会計繰入金	—	—	—
税諸収入	—	—	—
事業収入(特別会計)	—	—	—
その他行政収入	678	765	▲ 87
行政支出	36,685	41,367	▲ 4,682
税連動支出	—	—	—
給与関係費	5,188	5,031	157
物件費	13,120	13,855	▲ 735
維持補修費	155	52	104
社会保障扶助費	484	491	▲ 8
負担金・補助金・交付金等	17,738	21,938	▲ 4,199
国直轄事業負担金	—	—	—
繰出金	—	—	—
金融収入	0	0	▲ 0
受取利息及び配当金	0	0	▲ 0
地方債発行差金	—	—	—
金融支出	1	0	0
地方債利息・手数料	1	0	0
他会計借入金利息等	—	—	—
特別収入	—	—	—
分担金及び負担金(災害復旧費)	—	—	—
国庫支出金(災害復旧費)	—	—	—
その他特別収入	—	—	—
特別支出	—	—	—
災害復旧費	—	—	—
その他特別支出	—	—	—
行政サービス活動収支差額	▲ 22,243	▲ 20,317	▲ 1,926

科 目	令和5年度 (A)	令和4年度 (B)	差 (A-B)
II 投資活動			
投資活動収入	1,328	3,381	▲ 2,053
分担金及び負担金	—	—	—
(公共施設等整備)			
国庫支出金(公共施設等整備)	—	—	—
財産収入	—	—	—
基金繰入金(取崩額)	1,328	3,381	▲ 2,053
財政調整基金	—	—	—
その他の基金	1,328	3,381	▲ 2,053
貸付金元金回収収入	—	—	—
保証金等返還収入	—	—	—
その他投資活動収入	—	—	—
投資活動支出	202	4,214	▲ 4,012
公共施設等整備支出	86	209	▲ 123
基金積立金	116	4,005	▲ 3,889
財政調整基金	—	—	—
その他の基金	116	4,005	▲ 3,889
出資金	—	—	—
貸付金	—	—	—
保証金等支出	—	—	—
投資活動収支差額	1,127	▲ 833	1,959
行政活動キャッシュ・フロー収支差額	▲ 21,116	▲ 21,150	34
III 財務活動			
財務活動収入	—	—	—
地方債	—	—	—
他会計借入金等	—	—	—
基金繰入金(取崩額)	—	—	—
減債基金	—	—	—
基金借入金	—	—	—
その他財務活動収入	—	—	—
財務活動支出	—	—	—
地方債償還金	—	—	—
他会計借入金等償還金	—	—	—
ファイナンス・リース債務返済支出	—	—	—
基金積立金	—	—	—
減債基金	—	—	—
基金借入金償還金	—	—	—
財務活動収支差額	—	—	—
収支差額合計	▲ 21,116	▲ 21,150	34
一般財源等配分調整額	21,116	21,150	▲ 34
一般会計からの繰入金	—	—	—
一般会計への繰出金	—	—	—
前年度からの繰越金	—	—	—
形式収支	—	—	—
歳入歳出外現金受入額	—	—	—
歳入歳出外現金払出額	—	—	—
再計	—	—	—

事業類型：助成・啓発・指導・公権力型 部 局：福祉部
事業名：児童福祉事業

純資産変動計算書

(単位:百万円)

区 分	開始残高 相 当	収支差額	内部取引	一般財源等 配分調整額	一般会計から の繰入金	一般会計への 繰出金	合 計
前期末残高	14,085	▲ 176,616	1,568	168,861	—	—	7,897
当期変動額	—	▲ 22,748	▲ 34	21,116	—	—	▲ 1,665
当期末残高	14,085	▲ 199,364	1,534	189,977	—	—	6,232

純資産変動分析表

(単位:百万円)

区 分	純資産増加	純資産減少	増加—減少	残 高	主な増減要因
前期末純資産残高				7,897	
【当期増減内容】					
I 固定資産のうち負債を伴わない額の増減					
① 事業用資産(建設仮勘定を含む)		163			建設仮勘定の減 -125 地方債の償還等により +37 地方債の発行等により -79
② インフラ資産(建設仮勘定を含む)					
③ その他		1,193			基金の減 -1,212
小 計		1,356	▲ 1,356		
II 資産の裏付けのない固定負債の増減					
① 特別債					
② 基金借入金					
③ 長期性債務(退職手当引当金等)		275			退職手当引当金の増 -275
小 計		275	▲ 275		
III その他の増減					
① その他の資産(負債を伴わないもの)		0			
② その他の負債(資産を伴わないもの)		33			
小 計		34	▲ 34		
I～IIIの増減合計		1,665	▲ 1,665		
当期末純資産残高				6,232	

事業類型：助成・啓発・指導・公権力型 部 局：福祉部
事業名：児童福祉事業

固定資産附属明細表（児童福祉事業）

【福祉部】

固定資産（有形）

（単位：百万円）

区 分	前期末 取得原価 ①	当期増加額 ②	当期減少額 ③	当期末 取得原価 ④=①+②-③	当期末減価 償却累計額 (減損を含む) ⑤	当期償却額 (減損を含む) ⑥	当期末残高 ④-⑤
事業用資産	5,174	824	676	5,322	1,977	82	3,344
土地	2,079	100	91	2,087	—	—	2,087
建物	3,012	468	410	3,071	1,903	75	1,168
工作物	83	256	175	164	75	7	89
立木竹	—	—	—	—	—	—	—
船舶	—	—	—	—	—	—	—
浮標等	—	—	—	—	—	—	—
航空機	—	—	—	—	—	—	—
インフラ資産	—	—	—	—	—	—	—
土地	—	—	—	—	—	—	—
建物	—	—	—	—	—	—	—
工作物	—	—	—	—	—	—	—
重要物品	6	23	3	26	5	1	21
図書	—	—	—	—	—	—	—
リース資産	—	—	—	—	—	—	—
ソフトウェア	—	—	—	—	—	—	—
建設仮勘定	193	620	809	4	—	—	4
合 計	5,373	1,468	1,489	5,352	1,982	82	3,370

固定資産（無形）

（単位：百万円）

区 分	前期末残高 ①	当期増加額 ②	当期減少額 ③	当期償却額 ④	当期末残高 ①+②-③
事業用資産	—	—	—	—	—
地上権	—	—	—	—	—
特許権等	—	—	—	—	—
インフラ資産	—	—	—	—	—
地上権	—	—	—	—	—
特許権等	—	—	—	—	—
合 計	—	—	—	—	—

事業類型：助成・啓発・指導・公権力型 部 局：福祉部
事業名：児童福祉事業

注記（事業別財務諸表：児童福祉事業）

1. 追加情報

（1）固定資産の減損の状況

（行政財産）

減損を認識したもの

用途	種類	場所	減損前の帳簿価額 (円)	減損に至った経緯	減損損失額 (円)	減損後の帳簿価額 (円)	減損損失額の算出方法の概要	
							帳簿価額と比較する正味売却価額・使用価値相当額の別とその算出方法	摘要
池田子ども家庭センター	建物	池田市満寿美町716-4	30,726,759	移転決定に伴い使用終了	0	30,726,759	正味売却価額（公有財産台帳上で把握している現在価額を採用）	正味売却価額が帳簿価額を上回っているため減損損失額は0

（2）その他財務諸表の内容を理解するために必要と認められる事項

事業の概要

保育サービス・児童施設のサービスの拡充、地域の子育て力を育む取組、全ての子ども・家庭への支援、ひとり親家庭・社会的養護等への支援の拡充や児童虐待防止の強化等、子どもを安心して育てる体制づくりを行っています。

事業類型：助成・啓発・指導・公権力型 部 局：福祉部
事業名：児童福祉事業

(14)児童施設事業 (目) 児童福祉施設費

事業の概要

社会経済状況が大きく変化する中で、何らかの理由で家庭での養育が困難な子ども等、援護を要する子どもの自立を支援するとともに、児童福祉施設等にかかる施設整備や市町村に対して保育所の運営費の負担等を行ったもの。

(単位：円)

	金額	財 源 内 訳			
		国 庫	起 債	附帯歳入	一般歳入
予 算 現 額	42,697,182,000	400,748,000	110,000,000	10,301,000	42,176,133,000
決 算 額	42,561,840,576	403,096,632	0	10,301,000	42,148,442,944

事業の成果

■施策目標

- ・放課後児童健全育成事業を実施するために必要な施設の整備や環境改善に取り組む市町村への支援
放課後児童クラブ整備事業 21市 390か所
- ・児童福祉施設等の施設整備に対して補助することにより、入所児童等の生活環境を改善するとともに、児童等の権利擁護を推進
児童福祉施設整備費補助金（次世代育成支援対策施設整備交付金） 4か所

■施策成果

- ・放課後児童健全育成事業を実施するために必要な施設の整備や環境改善に取り組む市町村を支援
放課後児童クラブ整備事業 21市町 123か所
- ・入所児童等の生活環境を改善するとともに、児童等の権利擁護を推進するため、児童福祉施設等の施設整備に対し補助
児童福祉施設整備費補助金（次世代育成支援対策施設整備交付金） 4か所

■主な個別事業

(単位:円)

個別事業名称	予算現額	決算額	事業内容
1 施設型給付費等負担金	41,620,121,000	41,553,622,388	子ども・子育て支援法等に規定する特定保育施設・地域型保育事業者への支援に要する費用で、保育を必要とする児童の保育を当該施設や事業者が実施したときに、市町村（政令市、中核市を含む）から、保育所、認定こども園等に支弁される費用を負担
2 児童福祉施設整備費補助金	436,248,000	435,015,000	老朽化、狭隘化している児童福祉施設等の建替え整備を行う社会福祉法人に対し、整備に要する費用を補助
3 子育て支援施設等利用給付費負担金	418,227,000	413,020,894	幼児教育・保育の無償化に係る費用のうち、認可外保育施設等への利用者の給付に要する費用を負担
4 放課後児童クラブ施設整備費	138,133,000	90,825,000	放課後児童健全育成事業を実施するため、必要な施設整備や設備・備品の整備・更新などの環境整備を行い、放課後児童クラブの設置及び環境改善を図る市町村に対し補助

貸借対照表

(令和6年3月31日現在)

(単位：百万円)

科 目	令和5年度 (A)	令和4年度 (B)	差 (A-B)	科 目	令和5年度 (A)	令和4年度 (B)	差 (A-B)
資産の部				負債の部			
I 流動資産	—	—	—	I 流動負債	226	205	22
現金預金	—	—	—	地方債	219	198	21
歳計現金等	—	—	—	短期借入金	—	—	—
歳入歳出外現金	—	—	—	他会計借入金	—	—	—
未収金	—	—	—	その他短期借入金	—	—	—
税未収金	—	—	—	賞与等引当金	7	7	0
その他未収金	—	—	—	未払金	—	—	—
不納欠損引当金	—	—	—	支払保証債務	—	—	—
基金	—	—	—	その他未払金	—	—	—
財政調整基金	—	—	—	還付未済金	—	—	—
減債基金	—	—	—	リース債務	—	—	—
短期貸付金	—	—	—	その他流動負債	—	—	—
貸倒引当金	—	—	—	II 固定負債	1,668	1,856	▲ 189
その他流動資産	—	—	—	地方債	1,598	1,788	▲ 190
II 固定資産	—	—	—	長期借入金	—	—	—
事業用資産	—	—	—	他会計借入金	—	—	—
有形固定資産	—	—	—	その他長期借入金	—	—	—
土地	—	—	—	退職手当引当金	70	69	1
建物	—	—	—	その他引当金	—	—	—
工作物	—	—	—	リース債務	—	—	—
立木竹	—	—	—	その他固定負債	—	—	—
船舶	—	—	—	負債の部合計	1,894	2,061	▲ 167
浮標等	—	—	—	純資産の部			
航空機	—	—	—	純資産	▲ 1,894	▲ 2,061	167
無形固定資産	—	—	—	(うち当期純資産増減額)	167	335	▲ 168
地上権	—	—	—				
特許権等	—	—	—				
インフラ資産	—	—	—				
有形固定資産	—	—	—				
土地	—	—	—				
建物	—	—	—				
工作物	—	—	—				
無形固定資産	—	—	—				
地上権	—	—	—				
特許権等	—	—	—				
重要物品	—	—	—				
図書	—	—	—				
リース資産	—	—	—				
ソフトウェア	—	—	—				
建設仮勘定	—	—	—				
投資その他の資産	—	—	—				
出資金	—	—	—				
法人等出資金	—	—	—				
公営企業会計出資金	—	—	—				
長期貸付金	—	—	—				
貸倒引当金	—	—	—				
基金	—	—	—				
減債基金	—	—	—				
減債基金借入金	—	—	—				
その他の基金	—	—	—				
その他基金借入金	—	—	—				
その他債権	—	—	—				
資産の部合計	—	—	—	純資産の部合計	▲ 1,894	▲ 2,061	167
				負債及び純資産の部合計	—	—	—

事業類型：助成・啓発・指導・公権力型 部 局：福祉部
事業名：児童施設事業

行政コスト計算書 (自 令和5年4月 1日・至 令和6年3月31日)

(単位：百万円)

科 目	令和5年度 (A)	令和4年度 (B)	差 (A-B)
通常収支の部			
I 行政収支の部			
1 行政収入	406	351	54
地方税	—	—	—
地方譲与税	—	—	—
市町村たばこ税府交付金	—	—	—
地方特例交付金	—	—	—
地方交付税	—	—	—
交通安全対策特別交付金	—	—	—
国民健康保険関係交付金	—	—	—
分担金及び負担金(行政費用充当)	23	—	23
使用料及び手数料	—	—	—
国庫支出金(行政費用充当)	—	—	—
財産収入	0	1	▲ 1
寄附金	—	—	—
繰入金	—	—	—
特別会計繰入金	—	—	—
公営企業会計繰入金	—	—	—
税諸収入	—	—	—
事業収入(特別会計)	—	—	—
その他行政収入	383	350	33
2 行政費用	42,645	40,373	2,273
税連動費用	—	—	—
給与関係費	78	79	▲ 1
物件費	11	13	▲ 2
維持補修費	—	—	—
社会保障扶助費	—	—	—
負担金・補助金・交付金等	42,544	40,266	2,278
国直轄事業負担金	—	—	—
繰出金	—	—	—
減価償却費	—	—	—
債務保証費	—	—	—
不納欠損引当金繰入額	—	—	—
貸倒引当金繰入額	—	—	—
賞与等引当金繰入額	7	7	0
退職手当引当金繰入額	5	9	▲ 4
その他引当金繰入額	—	—	—
その他行政費用	—	—	—
行政収支差額	▲ 42,239	▲ 40,021	▲ 2,218

科 目	令和5年度 (A)	令和4年度 (B)	差 (A-B)
II 金融収支の部			
1 金融収入	—	—	—
受取利息及び配当金	—	—	—
地方債発行差金	—	—	—
2 金融費用	5	5	▲ 1
地方債利息・手数料	5	5	▲ 1
地方債発行差金	—	—	—
他会計借入金利息等	—	—	—
金融収支差額	▲ 5	▲ 5	1
通常収支差額	▲ 42,244	▲ 40,026	▲ 2,218
特別収支の部			
1 特別収入	461	392	69
分担金及び負担金(公共施設等整備)	—	—	—
分担金及び負担金(災害復旧費)	—	—	—
国庫支出金(公共施設等整備)	461	392	69
国庫支出金(災害復旧費)	—	—	—
固定資産売却益	—	—	—
過年度修正益	—	—	—
その他特別収入	—	—	—
2 特別費用	7	—	7
固定資産売却損	—	—	—
固定資産除却損	—	—	—
災害復旧費	—	—	—
過年度修正損	7	—	7
その他特別費用	—	—	—
特別収支差額	454	392	63
当期収支差額	▲ 41,790	▲ 39,635	▲ 2,155
一般財源等配分調整額	41,788	39,633	2,155
一般会計からの繰入金	—	—	—
一般会計への繰出金	—	—	—
再計	▲ 2	▲ 2	0

事業類型：助成・啓発・指導・公権力型 部 局：福祉部
事業名：児童施設事業

キャッシュ・フロー計算書 (自 令和5年4月 1日・至 令和6年3月31日) (単位:百万円)

科 目	令和5年度 (A)	令和4年度 (B)	差 (A-B)
I 行政サービス活動			
行政収入	406	351	54
地方税	—	—	—
地方譲与税	—	—	—
市町村たばこ税府交付金	—	—	—
地方特例交付金	—	—	—
地方交付税	—	—	—
交通安全対策特別交付金	—	—	—
国民健康保険関係交付金	—	—	—
分担金及び負担金 (行政支出充当)	23	—	23
使用料及び手数料 国庫支出金(行政支出充当)	—	—	—
財産収入	0	1	▲ 1
寄附金	—	—	—
繰入金	—	—	—
特別会計繰入金	—	—	—
公営企業会計繰入金	—	—	—
税諸収入	—	—	—
事業収入(特別会計)	—	—	—
その他行政収入	383	350	33
行政支出	42,650	40,371	2,280
税連動支出	—	—	—
給与関係費	89	93	▲ 4
物件費	11	13	▲ 2
維持補修費	—	—	—
社会保障扶助費	—	—	—
負担金・補助金・交付金等	42,551	40,266	2,285
国直轄事業負担金	—	—	—
繰出金	—	—	—
金融収入	—	—	—
受取利息及び配当金	—	—	—
地方債発行差金	—	—	—
金融支出	5	5	▲ 1
地方債利息・手数料	5	5	▲ 1
他会計借入金利息等	—	—	—
特別収入	—	—	—
分担金及び負担金(災害復旧費)	—	—	—
国庫支出金(災害復旧費)	—	—	—
その他特別収入	—	—	—
特別支出	—	—	—
災害復旧費	—	—	—
その他特別支出	—	—	—
行政サービス活動収支差額	▲ 42,249	▲ 40,024	▲ 2,225

科 目	令和5年度 (A)	令和4年度 (B)	差 (A-B)
II 投資活動			
投資活動収入	461	392	69
分担金及び負担金 (公共施設等整備)	—	—	—
国庫支出金(公共施設等整備)	461	392	69
財産収入	—	—	—
基金繰入金(取崩額)	—	—	—
財政調整基金	—	—	—
その他の基金	—	—	—
貸付金元金回収収入	—	—	—
保証金等返還収入	—	—	—
その他投資活動収入	—	—	—
投資活動支出	—	—	—
公共施設等整備支出	—	—	—
基金積立金	—	—	—
財政調整基金	—	—	—
その他の基金	—	—	—
出資金	—	—	—
貸付金	—	—	—
保証金等支出	—	—	—
投資活動収支差額	461	392	69
行政活動キャッシュ・フロー収支差額	▲ 41,788	▲ 39,633	▲ 2,155
III 財務活動			
財務活動収入	—	—	—
地方債	—	—	—
他会計借入金等	—	—	—
基金繰入金(取崩額)	—	—	—
減債基金	—	—	—
基金借入金	—	—	—
その他財務活動収入	—	—	—
財務活動支出	—	—	—
地方債償還金	—	—	—
他会計借入金等償還金	—	—	—
ファイナンス・リース債務返済支出	—	—	—
基金積立金	—	—	—
減債基金	—	—	—
基金借入金償還金	—	—	—
財務活動収支差額	—	—	—
収支差額合計	▲ 41,788	▲ 39,633	▲ 2,155
一般財源等配分調整額	41,788	39,633	2,155
一般会計からの繰入金	—	—	—
一般会計への繰出金	—	—	—
前年度からの繰越金	—	—	—
形式収支	—	—	—
歳入歳出外現金受入額	—	—	—
歳入歳出外現金払出額	—	—	—
再計	—	—	—

事業類型：助成・啓発・指導・公権力型 部 局：福祉部
事業名：児童施設事業

純資産変動計算書

(単位:百万円)

区 分	開始残高 相 当	収支差額	内部取引	一般財源等 配分調整額	一般会計から の繰入金	一般会計への 繰出金	合 計
前期末残高	▲ 4,628	▲ 283,548	3,899	282,216	—	—	▲ 2,061
当期変動額	—	▲ 41,790	169	41,788	—	—	167
当期末残高	▲ 4,628	▲ 325,338	4,068	324,004	—	—	▲ 1,894

純資産変動分析表

(単位:百万円)

区 分	純資産増加	純資産減少	増加－減少	残 高	主な増減要因
前期末純資産残高				▲ 2,061	
【当期増減内容】					
I 固定資産のうち負債を伴わない額の増減					
① 事業用資産(建設仮勘定を含む)	47				
② インフラ資産(建設仮勘定を含む)					
③ その他	121				地方債の償還等により +121
小 計	169		169		
II 資産の裏付けのない固定負債の増減					
① 特別債					
② 基金借入金					
③ 長期性債務(退職手当引当金等)		1			
小 計		1	▲ 1		
III その他の増減					
① その他の資産(負債を伴わないもの)					
② その他の負債(資産を伴わないもの)		0			
小 計		0	▲ 0		
I～IIIの増減合計	169	2	167		
当期末純資産残高				▲ 1,894	

事業類型：助成・啓発・指導・公権力型 部 局：福祉部
事業名：児童施設事業

注記（事業別財務諸表：児童施設事業）

1. 追加情報

（1）その他財務諸表の内容を理解するために必要と認められる事項

事業の概要

社会経済状況が大きく変化する中で、何らかの理由で家庭での養育が困難な子ども等、援護を要する子どもの自立を支援しています。また、児童福祉施設等にかかる施設整備や市町村に対して保育所の運営費の負担等を行っています。

事業類型：助成・啓発・指導・公権力型 部 局：福祉部
事業名：児童施設事業

(15) 修徳学院管理運営事業 (目) 児童福祉施設費

事業の概要

不良行為をなし、又はおそれのある児童及び家庭環境その他環境上の理由により、生活指導等を要する児童を入所させ、個々の児童の状況に応じて、必要な生活指導、学習指導、作業指導及び家庭環境の調整等を行う府立修徳学院（定員 120 名）の管理運営を行ったもの。

また、環境改善事業として、老朽化・狭隘化した寮舎等の計画的な建て替えやインフラ設備の更新を行ったもの。

(単位：円)

	金額	財 源 内 訳			
		国 庫	起 債	附帯歳入	一般歳入
予 算 現 額	627,280,000	132,787,000	80,000,000	317,276,000	97,217,000
決 算 額	549,154,942	134,795,844	59,000,000	278,900,093	76,459,005

事業の成果

■施策目標

- 生活指導等による入所児童の自立支援（月延入所児童数 965 人）

■施策成果

- 生活指導等による入所児童の自立支援に向けた援助を実施（月延入所児童数 785 人）

◆退所児童の進路等

(単位：人)

	令和 3 年度	令和 4 年度	令和 5 年度
退所児童数	40	48	46
就学	27	28	31
就職	5	1	1
その他目標達成	7	8	10
その他	1	11	4

■主な個別事業

(単位：円)

個別事業名称	予算現額	決算額	事業内容
1 修徳学院環境改善事業費	475,460,000	426,538,327	寮舎等の建設及び設備の更新に要する経費
2 修徳学院運営費	136,099,000	117,883,555	府立修徳学院の管理運営に要する経費

貸借対照表

(令和6年3月31日現在)

(単位：百万円)

科 目	令和5年度 (A)	令和4年度 (B)	差 (A-B)	科 目	令和5年度 (A)	令和4年度 (B)	差 (A-B)
資産の部				負債の部			
I 流動資産	0	—	0	I 流動負債	39	46	▲ 7
現金預金	—	—	—	地方債	5	13	▲ 7
歳計現金等	—	—	—	短期借入金	—	—	—
歳入歳出外現金	—	—	—	他会計借入金	—	—	—
未収金	0	—	0	その他短期借入金	—	—	—
税未収金	—	—	—	賞与等引当金	34	33	0
その他未収金	0	—	0	未払金	—	—	—
不納欠損引当金	—	—	—	支払保証債務	—	—	—
基金	—	—	—	その他未払金	—	—	—
財政調整基金	—	—	—	還付未済金	—	—	—
減債基金	—	—	—	リース債務	—	—	—
短期貸付金	—	—	—	その他流動負債	—	—	—
貸倒引当金	—	—	—	II 固定負債	505	418	88
その他流動資産	—	—	—	地方債	134	40	94
II 固定資産	914	510	404	長期借入金	—	—	—
事業用資産	895	483	412	他会計借入金	—	—	—
有形固定資産	895	483	412	その他長期借入金	—	—	—
土地	81	—	81	退職手当引当金	372	378	▲ 6
建物	763	338	425	その他引当金	—	—	—
工作物	52	64	▲ 12	リース債務	—	—	—
立木竹	—	—	—	その他固定負債	—	—	—
船舶	—	—	—	負債の部合計	544	464	81
浮標等	—	—	—	純資産の部			
航空機	—	—	—	純資産	370	46	324
無形固定資産	—	—	—	(うち当期純資産増減額)	324	96	228
地上権	—	—	—				
特許権等	—	—	—				
インフラ資産	—	—	—				
有形固定資産	—	—	—				
土地	—	—	—				
建物	—	—	—				
工作物	—	—	—				
無形固定資産	—	—	—				
地上権	—	—	—				
特許権等	—	—	—				
重要物品	13	13	—				
図書	—	—	—				
リース資産	—	—	—				
ソフトウェア	—	—	—				
建設仮勘定	5	13	▲ 8				
投資その他の資産	—	—	—				
出資金	—	—	—				
法人等出資金	—	—	—				
公営企業会計出資金	—	—	—				
長期貸付金	—	—	—				
貸倒引当金	—	—	—				
基金	—	—	—				
減債基金	—	—	—				
減債基金借入金	—	—	—				
その他の基金	—	—	—				
その他基金借入金	—	—	—				
その他債権	—	—	—				
資産の部合計	914	510	404	純資産の部合計	370	46	324
				負債及び純資産の部合計	914	510	404

事業類型：施設運営型 部 局：福祉部
事業名：修徳学院管理運営事業

行政コスト計算書 (自 令和5年4月 1日・至 令和6年3月31日)

(単位：百万円)

科 目	令和5年度 (A)	令和4年度 (B)	差 (A-B)
通常収支の部			
I 行政収支の部			
1 行政収入	476	320	156
地方税	—	—	—
地方譲与税	—	—	—
市町村たばこ税府交付金	—	—	—
地方特例交付金	—	—	—
地方交付税	—	—	—
交通安全対策特別交付金	—	—	—
国民健康保険関係交付金	—	—	—
分担金及び負担金(行政費用充当)	20	48	▲ 29
使用料及び手数料	0	0	▲ 0
国庫支出金(行政費用充当)	133	126	7
財産収入	—	—	—
寄附金	—	—	—
繰入金	—	—	—
特別会計繰入金	—	—	—
公営企業会計繰入金	—	—	—
税諸収入	—	—	—
事業収入(特別会計)	—	—	—
その他行政収入	323	146	178
2 行政費用	626	645	▲ 20
税連動費用	—	—	—
給与関係費	398	419	▲ 21
物件費	103	109	▲ 6
維持補修費	26	32	▲ 6
社会保障扶助費	16	12	3
負担金・補助金・交付金等	4	1	3
国直轄事業負担金	—	—	—
繰出金	—	—	—
減価償却費	31	31	0
債務保証費	—	—	—
不納欠損引当金繰入額	—	—	—
貸倒引当金繰入額	—	—	—
賞与等引当金繰入額	34	33	0
退職手当引当金繰入額	15	9	6
その他引当金繰入額	—	—	—
その他行政費用	—	—	—
行政収支差額	▲ 150	▲ 326	176

科 目	令和5年度 (A)	令和4年度 (B)	差 (A-B)
II 金融収支の部			
1 金融収入	—	—	—
受取利息及び配当金	—	—	—
地方債発行差金	—	—	—
2 金融費用	0	0	0
地方債利息・手数料	0	0	0
地方債発行差金	—	—	—
他会計借入金利息等	—	—	—
金融収支差額	▲ 0	▲ 0	▲ 0
通常収支差額	▲ 150	▲ 326	176
特別収支の部			
1 特別収入	44	69	▲ 25
分担金及び負担金(公共施設等整備)	—	—	—
分担金及び負担金(災害復旧費)	—	—	—
国庫支出金(公共施設等整備)	—	—	—
国庫支出金(災害復旧費)	—	—	—
固定資産売却益	—	—	—
過年度修正益	2	—	2
その他特別収入	42	69	▲ 27
2 特別費用	0	0	0
固定資産売却損	—	—	—
固定資産除却損	—	0	▲ 0
災害復旧費	—	—	—
過年度修正損	0	0	0
その他特別費用	—	—	—
特別収支差額	44	69	▲ 25
当期収支差額	▲ 106	▲ 257	151
一般財源等配分調整額	516	351	165
一般会計からの繰入金	—	—	—
一般会計への繰出金	—	—	—
再計	410	94	316

事業類型：施設運営型 部 局：福祉部
事業名：修徳学院管理運営事業

キャッシュ・フロー計算書 (自 令和5年4月 1日・至 令和6年3月31日) (単位:百万円)

科 目	令和5年度 (A)	令和4年度 (B)	差 (A-B)
I 行政サービス活動			
行政収入	476	320	156
地方税	—	—	—
地方譲与税	—	—	—
市町村たばこ税府交付金	—	—	—
地方特例交付金	—	—	—
地方交付税	—	—	—
交通安全対策特別交付金	—	—	—
国民健康保険関係交付金	—	—	—
分担金及び負担金 (行政支出充当)	20	48	▲ 29
使用料及び手数料	0	0	▲ 0
国庫支出金(行政支出充当)	133	126	7
財産収入	—	—	—
寄附金	—	—	—
繰入金	—	—	—
特別会計繰入金	—	—	—
公営企業会計繰入金	—	—	—
税諸収入	—	—	—
事業収入(特別会計)	—	—	—
その他行政収入	323	146	178
行政支出	601	652	▲ 51
税連動支出	—	—	—
給与関係費	453	498	▲ 45
物件費	103	109	▲ 6
維持補修費	26	32	▲ 6
社会保障扶助費	16	12	3
負担金・補助金・交付金等	4	1	3
国直轄事業負担金	—	—	—
繰出金	—	—	—
金融収入	—	—	—
受取利息及び配当金	—	—	—
地方債発行差金	—	—	—
金融支出	0	0	0
地方債利息・手数料	0	0	0
他会計借入金利息等	—	—	—
特別収入	—	—	—
分担金及び負担金(災害復旧費)	—	—	—
国庫支出金(災害復旧費)	—	—	—
その他特別収入	—	—	—
特別支出	—	—	—
災害復旧費	—	—	—
その他特別支出	—	—	—
行政サービス活動収支差額	▲ 125	▲ 332	207

科 目	令和5年度 (A)	令和4年度 (B)	差 (A-B)
II 投資活動			
投資活動収入	—	—	—
分担金及び負担金 (公共施設等整備)	—	—	—
国庫支出金(公共施設等整備)	—	—	—
財産収入	—	—	—
基金繰入金(取崩額)	—	—	—
財政調整基金	—	—	—
その他の基金	—	—	—
貸付金元金回収収入	—	—	—
保証金等返還収入	—	—	—
その他投資活動収入	—	—	—
投資活動支出	391	19	372
公共施設等整備支出	391	19	372
基金積立金	—	—	—
財政調整基金	—	—	—
その他の基金	—	—	—
出資金	—	—	—
貸付金	—	—	—
保証金等支出	—	—	—
投資活動収支差額	▲ 391	▲ 19	▲ 372
行政活動キャッシュ・フロー収支差額	▲ 516	▲ 351	▲ 165
III 財務活動			
財務活動収入	—	—	—
地方債	—	—	—
他会計借入金等	—	—	—
基金繰入金(取崩額)	—	—	—
減債基金	—	—	—
基金借入金	—	—	—
その他財務活動収入	—	—	—
財務活動支出	—	—	—
地方債償還金	—	—	—
他会計借入金等償還金	—	—	—
ファイナンス・リース債務返済支出	—	—	—
基金積立金	—	—	—
減債基金	—	—	—
基金借入金償還金	—	—	—
財務活動収支差額	—	—	—
収支差額合計	▲ 516	▲ 351	▲ 165
一般財源等配分調整額	516	351	165
一般会計からの繰入金	—	—	—
一般会計への繰出金	—	—	—
前年度からの繰越金	—	—	—
形式収支	—	—	—
歳入歳出外現金受入額	—	—	—
歳入歳出外現金払出額	—	—	—
再計	—	—	—

事業類型：施設運営型 部 局：福祉部
事業名：修徳学院管理運営事業

純資産変動計算書

(単位:百万円)

区 分	開始残高 相 当	収支差額	内部取引	一般財源等 配分調整額	一般会計から の繰入金	一般会計への 繰出金	合 計
前期末残高	▲ 594	▲ 4,801	95	5,345	—	—	46
当期変動額	—	▲ 106	▲ 86	516	—	—	324
当期末残高	▲ 594	▲ 4,907	9	5,861	—	—	370

純資産変動分析表

(単位:百万円)

区 分	純資産増加	純資産減少	増加－減少	残 高	主な増減要因
前期末純資産残高				46	
【当期増減内容】					
I 固定資産のうち負債を伴わない額の増減					
① 事業用資産(建設仮勘定を含む)	406				リース資産の取扱い変更による資産の増 +406
② インフラ資産(建設仮勘定を含む)	0				
③ その他		88			
小 計	406	88	318		
II 資産の裏付けのない固定負債の増減					
① 特別債					
② 基金借入金					
③ 長期性債務(退職手当引当金等)	6				
小 計	6		6		
III その他の増減					
① その他の資産(負債を伴わないもの)	0				
② その他の負債(資産を伴わないもの)		0			
小 計	0	0	▲ 0		
I～IIIの増減合計	412	89	324		
当期末純資産残高				370	

事業類型：施設運営型 部 局：福祉部
事業名：修徳学院管理運営事業

固定資産附属明細表（修徳学院管理運営事業）

【福祉部】

固定資産（有形）

（単位：百万円）

区 分	前期末 取得原価 ①	当期増加額 ②	当期減少額 ③	当期末 取得原価 ④=①+②-③	当期末減価 償却累計額 (減損を含む) ⑤	当期償却額 (減損を含む) ⑥	当期末残高 ④-⑤
事業用資産	1,095	1,116	672	1,538	643	31	895
土地	81	—	—	81	—	—	81
建物	711	1,116	672	1,155	392	19	763
工作物	303	—	—	303	251	12	52
立木竹	—	—	—	—	—	—	—
船舶	—	—	—	—	—	—	—
浮標等	—	—	—	—	—	—	—
航空機	—	—	—	—	—	—	—
インフラ資産	—	—	—	—	—	—	—
土地	—	—	—	—	—	—	—
建物	—	—	—	—	—	—	—
工作物	—	—	—	—	—	—	—
重要物品	13	—	—	13	—	—	13
図書	—	—	—	—	—	—	—
リース資産	—	—	—	—	—	—	—
ソフトウェア	—	—	—	—	—	—	—
建設仮勘定	13	1,067	1,075	5	—	—	5
合 計	1,122	2,183	1,748	1,557	643	31	914

固定資産（無形）

（単位：百万円）

区 分	前期末残高 ①	当期増加額 ②	当期減少額 ③	当期償却額 ④	当期末残高 ①+②-③
事業用資産	—	—	—	—	—
地上権	—	—	—	—	—
特許権等	—	—	—	—	—
インフラ資産	—	—	—	—	—
地上権	—	—	—	—	—
特許権等	—	—	—	—	—
合 計	—	—	—	—	—

事業類型：施設運営型 部 局：福祉部
事業名：修徳学院管理運営事業

注記（事業別財務諸表：修徳学院管理運営事業）

1. 追加情報

（1）その他財務諸表の内容を理解するために必要と認められる事項

事業の概要

不良行為をなし、又はおそれのある児童及び家庭環境その他環境上の理由により、生活指導等を要する児童を入所させ、個々の児童の状況に応じて必要な生活指導、学習指導、作業指導及び家庭環境の調整等を行う府立修徳学院の管理運営を行っています。

事業類型：施設運営型 部 局：福祉部
事業名：修徳学院管理運営事業

(16)子どもライフサポートセンター管理運営事業 (目) 児童福祉施設費

事業の概要

家庭環境その他環境上の理由により、生活指導を要する児童等を入所させ、個々の児童の状況に応じて、必要な指導を行い、その自立を支援する府立子どもライフサポートセンター（定員 30 名）の管理運営を行ったもの。

(単位：円)

	金額	財 源 内 訳			
		国 庫	起 債	附帯歳入	一般歳入
予 算 現 額	106,773,000	24,274,000	1,000,000	20,574,000	60,925,000
決 算 額	85,451,188	17,216,644	0	15,063,961	53,170,583

事業の成果

■施策目標

- 生活指導等による入所児童の社会的自立支援
(月延入所児童数 810 人)
- 外部委託による入所児童の進学及び就労等に向けた学習支援

■施策成果

- 入所児童の社会的自立に向けた支援の実施
(月延入所児童数 801 人)
- 入所児童の進学及び就労等に向けた学習支援の実施

◆退所児童の進路等

(単位：人)

	令和3年度	令和4年度	令和5年度
退所児童数	11	8	6
就学	0	1	1
就職	5	4	1
その他目標達成	0	0	1
その他	6	3	3

■主な個別事業

(単位：円)

個別事業名称	予算現額	決算額	事業内容
1 子どもライフサポートセンター運営費	103,544,000	82,222,188	府立子どもライフサポートセンターの管理運営に要する経費

貸借対照表

(令和6年3月31日現在)

(単位：百万円)

科 目	令和5年度 (A)	令和4年度 (B)	差 (A-B)	科 目	令和5年度 (A)	令和4年度 (B)	差 (A-B)
資産の部				負債の部			
I 流動資産	—	—	—	I 流動負債	37	25	12
現金預金	—	—	—	地方債	21	9	13
歳計現金等	—	—	—	短期借入金	—	—	—
歳入歳出外現金	—	—	—	他会計借入金	—	—	—
未収金	—	—	—	その他短期借入金	—	—	—
税未収金	—	—	—	賞与等引当金	16	17	▲ 1
その他未収金	—	—	—	未払金	—	—	—
不納欠損引当金	—	—	—	支払保証債務	—	—	—
基金	—	—	—	その他未払金	—	—	—
財政調整基金	—	—	—	還付未済金	—	—	—
減債基金	—	—	—	リース債務	—	—	—
短期貸付金	—	—	—	その他流動負債	—	—	—
貸倒引当金	—	—	—	II 固定負債	619	650	▲ 32
その他流動資産	—	—	—	地方債	447	468	▲ 21
II 固定資産	2,803	2,836	▲ 33	長期借入金	—	—	—
事業用資産	2,800	2,836	▲ 36	他会計借入金	—	—	—
有形固定資産	2,800	2,836	▲ 36	その他長期借入金	—	—	—
土地	1,758	1,758	—	退職手当引当金	172	182	▲ 10
建物	1,037	1,071	▲ 34	その他引当金	—	—	—
工作物	5	7	▲ 2	リース債務	—	—	—
立木竹	—	—	—	その他固定負債	—	—	—
船舶	—	—	—	負債の部合計	656	675	▲ 20
浮標等	—	—	—	純資産の部			
航空機	—	—	—	純資産	2,147	2,160	▲ 13
無形固定資産	—	—	—	(うち当期純資産増減額)	▲ 13	79	▲ 92
地上権	—	—	—				
特許権等	—	—	—				
インフラ資産	—	—	—				
有形固定資産	—	—	—				
土地	—	—	—				
建物	—	—	—				
工作物	—	—	—				
無形固定資産	—	—	—				
地上権	—	—	—				
特許権等	—	—	—				
重要物品	—	—	—				
図書	—	—	—				
リース資産	—	—	—				
ソフトウェア	—	—	—				
建設仮勘定	3	—	3				
投資その他の資産	—	—	—				
出資金	—	—	—				
法人等出資金	—	—	—				
公営企業会計出資金	—	—	—				
長期貸付金	—	—	—				
貸倒引当金	—	—	—				
基金	—	—	—				
減債基金	—	—	—				
減債基金借入金	—	—	—				
その他の基金	—	—	—				
その他基金借入金	—	—	—				
その他債権	—	—	—				
資産の部合計	2,803	2,836	▲ 33	純資産の部合計	2,147	2,160	▲ 13
				負債及び純資産の部合計	2,803	2,836	▲ 33

事業類型：施設運営型 部 局：福祉部
 事業名：子どもライフサポートセンター管理運営事業

行政コスト計算書 (自 令和5年4月 1日・至 令和6年3月31日)

(単位：百万円)

科 目	令和5年度 (A)	令和4年度 (B)	差 (A-B)
通常収支の部			
I 行政収支の部			
1 行政収入	131	125	7
地方税	—	—	—
地方譲与税	—	—	—
市町村たばこ税府交付金	—	—	—
地方特例交付金	—	—	—
地方交付税	—	—	—
交通安全対策特別交付金	—	—	—
国民健康保険関係交付金	—	—	—
分担金及び負担金(行政費用充当)	—	—	—
使用料及び手数料	—	—	—
国庫支出金(行政費用充当)	79	68	12
財産収入	—	—	—
寄附金	—	—	—
繰入金	—	—	—
特別会計繰入金	—	—	—
公営企業会計繰入金	—	—	—
税諸収入	—	—	—
事業収入(特別会計)	—	—	—
その他行政収入	52	57	▲ 5
2 行政費用	319	342	▲ 23
税連動費用	—	—	—
給与関係費	192	205	▲ 13
物件費	51	51	▲ 0
維持補修費	16	18	▲ 3
社会保障扶助費	8	6	1
負担金・補助金・交付金等	1	1	▲ 0
国直轄事業負担金	—	—	—
繰出金	—	—	—
減価償却費	37	34	3
債務保証費	—	—	—
不納欠損引当金繰入額	—	—	—
貸倒引当金繰入額	—	—	—
賞与等引当金繰入額	16	17	▲ 1
退職手当引当金繰入額	▲ 0	11	▲ 11
その他引当金繰入額	—	—	—
その他行政費用	—	—	—
行政収支差額	▲ 188	▲ 217	29

科 目	令和5年度 (A)	令和4年度 (B)	差 (A-B)
II 金融収支の部			
1 金融収入	—	—	—
受取利息及び配当金	—	—	—
地方債発行差金	—	—	—
2 金融費用	1	1	0
地方債利息・手数料	1	1	0
地方債発行差金	—	—	—
他会計借入金利息等	—	—	—
金融収支差額	▲ 1	▲ 1	▲ 0
通常収支差額	▲ 189	▲ 218	29
特別収支の部			
1 特別収入	2	58	▲ 56
分担金及び負担金(公共施設等整備)	—	—	—
分担金及び負担金(災害復旧費)	—	—	—
国庫支出金(公共施設等整備)	—	58	▲ 58
国庫支出金(災害復旧費)	—	—	—
固定資産売却益	—	—	—
過年度修正益	2	—	2
その他特別収入	—	—	—
2 特別費用	1	—	1
固定資産売却損	—	—	—
固定資産除却損	—	—	—
災害復旧費	—	—	—
過年度修正損	1	—	1
その他特別費用	—	—	—
特別収支差額	1	58	▲ 57
当期収支差額	▲ 188	▲ 159	▲ 28
一般財源等配分調整額	166	239	▲ 73
一般会計からの繰入金	—	—	—
一般会計への繰出金	—	—	—
再計	▲ 22	79	▲ 101

キャッシュ・フロー計算書 (自 令和5年4月 1日・至 令和6年3月31日) (単位:百万円)

科 目	令和5年度 (A)	令和4年度 (B)	差 (A-B)
I 行政サービス活動			
行政収入	131	125	7
地方税	—	—	—
地方譲与税	—	—	—
市町村たばこ税府交付金	—	—	—
地方特例交付金	—	—	—
地方交付税	—	—	—
交通安全対策特別交付金	—	—	—
国民健康保険関係交付金	—	—	—
分担金及び負担金 (行政支出充当)	—	—	—
使用料及び手数料	—	—	—
国庫支出金(行政支出充当)	79	68	12
財産収入	—	—	—
寄附金	—	—	—
繰入金	—	—	—
特別会計繰入金	—	—	—
公営企業会計繰入金	—	—	—
税諸収入	—	—	—
事業収入(特別会計)	—	—	—
その他行政収入	52	57	▲ 5
行政支出	293	318	▲ 25
税連動支出	—	—	—
給与関係費	218	242	▲ 24
物件費	51	51	▲ 0
維持補修費	16	18	▲ 3
社会保障扶助費	8	6	1
負担金・補助金・交付金等	1	1	▲ 0
国直轄事業負担金	—	—	—
繰出金	—	—	—
金融収入	—	—	—
受取利息及び配当金	—	—	—
地方債発行差金	—	—	—
金融支出	1	1	0
地方債利息・手数料	1	1	0
他会計借入金利息等	—	—	—
特別収入	—	—	—
分担金及び負担金(災害復旧費)	—	—	—
国庫支出金(災害復旧費)	—	—	—
その他特別収入	—	—	—
特別支出	—	—	—
災害復旧費	—	—	—
その他特別支出	—	—	—
行政サービス活動収支差額	▲ 162	▲ 194	32

科 目	令和5年度 (A)	令和4年度 (B)	差 (A-B)
II 投資活動			
投資活動収入	—	58	▲ 58
分担金及び負担金 (公共施設等整備)	—	—	—
国庫支出金(公共施設等整備)	—	58	▲ 58
財産収入	—	—	—
基金繰入金(取崩額)	—	—	—
財政調整基金	—	—	—
その他の基金	—	—	—
貸付金元金回収収入	—	—	—
保証金等返還収入	—	—	—
その他投資活動収入	—	—	—
投資活動支出	3	103	▲ 100
公共施設等整備支出	3	103	▲ 100
基金積立金	—	—	—
財政調整基金	—	—	—
その他の基金	—	—	—
出資金	—	—	—
貸付金	—	—	—
保証金等支出	—	—	—
投資活動収支差額	▲ 3	▲ 45	41
行政活動キャッシュ・フロー収支差額	▲ 166	▲ 239	73
III 財務活動			
財務活動収入	—	—	—
地方債	—	—	—
他会計借入金等	—	—	—
基金繰入金(取崩額)	—	—	—
減債基金	—	—	—
基金借入金	—	—	—
その他財務活動収入	—	—	—
財務活動支出	—	—	—
地方債償還金	—	—	—
他会計借入金等償還金	—	—	—
ファイナンス・リース債務返済支出	—	—	—
基金積立金	—	—	—
減債基金	—	—	—
基金借入金償還金	—	—	—
財務活動収支差額	—	—	—
収支差額合計	▲ 166	▲ 239	73
一般財源等配分調整額	166	239	▲ 73
一般会計からの繰入金	—	—	—
一般会計への繰出金	—	—	—
前年度からの繰越金	—	—	—
形式収支	—	—	—
歳入歳出外現金受入額	—	—	—
歳入歳出外現金払出額	—	—	—
再計	—	—	—

事業類型：施設運営型 部 局：福祉部
事業名：子どもライフサポートセンター管理運営事業

純資産変動計算書

(単位:百万円)

区 分	開始残高 相 当	収支差額	内部取引	一般財源等 配分調整額	一般会計から の繰入金	一般会計への 繰出金	合 計
前期末残高	1,843	▲ 2,491	441	2,368	—	—	2,160
当期変動額	—	▲ 188	9	166	—	—	▲ 13
当期末残高	1,843	▲ 2,678	449	2,534	—	—	2,147

純資産変動分析表

(単位:百万円)

区 分	純資産増加	純資産減少	増加-減少	残 高	主な増減要因
前期末純資産残高				2,160	
【当期増減内容】					
I 固定資産のうち負債を伴わない額の増減					
① 事業用資産(建設仮勘定を含む)		24			
② インフラ資産(建設仮勘定を含む)					
③ その他					
小 計		24	▲ 24		
II 資産の裏付けのない固定負債の増減					
① 特別債					
② 基金借入金					
③ 長期性債務(退職手当引当金等)	10				
小 計	10		10		
III その他の増減					
① その他の資産(負債を伴わないもの)					
② その他の負債(資産を伴わないもの)	1				
小 計	1		1		
I ~ IIIの増減合計	11	24	▲ 13		
当期末純資産残高				2,147	

事業類型：施設運営型 部 局：福祉部
事業名：子どもライフサポートセンター管理運営事業

固定資産附属明細表（子どもライフサポートセンター管理運営事業）

【福祉部】

固定資産（有形）

（単位：百万円）

区 分	前期末 取得原価 ①	当期増加額 ②	当期減少額 ③	当期末 取得原価 ④=①+②-③	当期末減価 償却累計額 (減損を含む) ⑤	当期償却額 (減損を含む) ⑥	当期末残高 ④-⑤
事業用資産	3,544	3	2	3,544	745	37	2,800
土地	1,758	—	—	1,758	—	—	1,758
建物	1,681	3	2	1,681	644	35	1,037
工作物	105	—	—	105	101	2	5
立木竹	—	—	—	—	—	—	—
船舶	—	—	—	—	—	—	—
浮標等	—	—	—	—	—	—	—
航空機	—	—	—	—	—	—	—
インフラ資産	—	—	—	—	—	—	—
土地	—	—	—	—	—	—	—
建物	—	—	—	—	—	—	—
工作物	—	—	—	—	—	—	—
重要物品	—	—	—	—	—	—	—
図書	—	—	—	—	—	—	—
リース資産	—	—	—	—	—	—	—
ソフトウェア	—	—	—	—	—	—	—
建設仮勘定	—	3	—	3	—	—	3
合 計	3,544	6	2	3,548	745	37	2,803

固定資産（無形）

（単位：百万円）

区 分	前期末残高 ①	当期増加額 ②	当期減少額 ③	当期償却額 ④	当期末残高 ①+②-③
事業用資産	—	—	—	—	—
地上権	—	—	—	—	—
特許権等	—	—	—	—	—
インフラ資産	—	—	—	—	—
地上権	—	—	—	—	—
特許権等	—	—	—	—	—
合 計	—	—	—	—	—

事業類型：施設運営型 部 局：福祉部
事業名：子どもライフサポートセンター管理運営事業

注記（事業別財務諸表：子どもライフサポートセンター管理運営事業）

1. 追加情報

（1）その他財務諸表の内容を理解するために必要と認められる事項

事業の概要

家庭環境その他環境上の理由により、生活指導を要する児童等を入所させ、個々の児童の状況に応じて必要な指導を行い、その自立を支援する府立子どもライフサポートセンターの管理運営を行っています。

事業類型：施設運営型 部 局：福祉部
事業名：子どもライフサポートセンター管理運営事業

(17)児童措置事業 (目) 児童措置費

事業の概要

児童手当の支給、及び虐待など何らかの理由で保護者の養育が困難な子ども等の児童福祉施設への入所措置に係る事業を実施したもの。
(単位：円)

	金額	財 源 内 訳			
		国 庫	起 債	附帯歳入	一般歳入
予 算 現 額	50,823,986,000	6,934,567,000	0	94,519,000	43,794,900,000
決 算 額	50,530,338,244	6,488,255,351	0	65,141,625	43,976,941,268

事業の成果

■施策目標

- ・保護者のない児童、虐待されている児童その他環境上養護を要する児童を入所させ養護するとともに、退所した者に対する相談など、自立に向けた援助の実施
- ・家庭における生活の安定と、次代の社会を担う児童の健やかな育ちを支援するため、中学校修了までの児童を監護する保護者等に手当を支給
- ・市町が母子生活支援施設・助産施設に入所承諾した母子等の処遇に要する経費の一部を負担
- ・障がい児入所施設に措置及び契約により入所した児童の措置費・給付費を支給

●施設入所と里親委託数の推移 (月初日延児童数)

(単位：人)

	令和3年度	令和4年度	令和5年度
児童養護施設等	20,216	20,332	20,534
里親委託	1,819	1,817	1,665
障がい児措置入所	3,884	3,765	3,762

■施策成果

- ・保護者のない児童、虐待されている児童その他環境上養護を要する児童を入所させ養護するとともに、退所した者に対する相談その他の自立のための援助を実施
 - (1)月初日延入所児童数 20,534人
 - (2)月初日延里親委託児童数 1,665人
- ・家庭における生活の安定と、次代の社会を担う児童の健やかな育ちを支援するため、市町村が支給する児童手当の所要財源のうち、都道府県法定負担分を交付
 - 月延支給対象児童数 10,859,629人
- ・市町が母子生活支援施設・助産施設に入所承諾した母子等の処遇に要する経費の一部を負担
 - (1)月初日延助産施設入所者数 179人
 - (2)月初日延母子生活支援施設入所世帯数 290世帯
- ・障がい児入所施設に措置及び契約により入所した児童の措置費・給付費を支給
 - (1)月初日延措置入所児童数 3,762人
 - (2)日延障がい児入所給付費対象者数 29,830人

■主な個別事業

(単位:円)

個別事業名称	予算現額	決算額	事業内容
1 児童福祉施設事業費 (障がい児施設対象分)	20,977,129,000	21,019,850,416	児童福祉施設(障がい児施設)の措置決定及び給付決定保護者等に対する障がい児入所支援や障がい児通所支援事業及び障がい児相談支援事業に要する経費 ※予算不足分は別事業から充当
2 児童手当給付費	18,185,639,000	17,975,075,275	市町村が支給する児童手当の所要財源のうち、都道府県法定負担分に相当する経費 ※予算現額のうち14,956,562円は別事業に充当
3 児童福祉施設事業費 (児童養護施設等対象分)	11,586,745,000	11,464,900,928	児童福祉施設(児童養護施設等)へ措置した要保護児童の処遇及び最低基準の維持に要する経費 ※予算現額のうち32,539,946円は別事業に充当
4 児童保護費負担金	54,246,000	50,285,279	市町が支弁する母子生活支援施設、助産施設入所者の処遇及び最低基準の維持に要する経費を負担

貸借対照表

(令和6年3月31日現在)

(単位：百万円)

科 目	令和5年度 (A)	令和4年度 (B)	差 (A-B)	科 目	令和5年度 (A)	令和4年度 (B)	差 (A-B)
資産の部				負債の部			
I 流動資産	169	152	16	I 流動負債	5	4	1
現金預金	—	—	—	地方債	—	—	—
歳計現金等	—	—	—	短期借入金	—	—	—
歳入歳出外現金	—	—	—	他会計借入金	—	—	—
未収金	213	187	26	其他短期借入金	—	—	—
税未収金	—	—	—	賞与等引当金	5	4	1
其他未収金	213	187	26	未払金	—	—	—
不納欠損引当金	▲ 44	▲ 35	▲ 9	支払保証債務	—	—	—
基金	—	—	—	其他未払金	—	—	—
財政調整基金	—	—	—	還付未済金	—	—	—
減債基金	—	—	—	リース債務	—	—	—
短期貸付金	—	—	—	其他流動負債	—	—	—
貸倒引当金	—	—	—	II 固定負債	47	39	8
其他流動資産	—	—	—	地方債	—	—	—
II 固定資産	—	—	—	長期借入金	—	—	—
事業用資産	—	—	—	他会計借入金	—	—	—
有形固定資産	—	—	—	其他長期借入金	—	—	—
土地	—	—	—	退職手当引当金	47	39	8
建物	—	—	—	其他引当金	—	—	—
工作物	—	—	—	リース債務	—	—	—
立木竹	—	—	—	其他固定負債	—	—	—
船舶	—	—	—	負債の部合計	52	43	9
浮標等	—	—	—	純資産の部			
航空機	—	—	—	純資産	116	109	8
無形固定資産	—	—	—	(うち当期純資産増減額)	8	27	▲ 19
地上権	—	—	—				
特許権等	—	—	—				
インフラ資産	—	—	—				
有形固定資産	—	—	—				
土地	—	—	—				
建物	—	—	—				
工作物	—	—	—				
無形固定資産	—	—	—				
地上権	—	—	—				
特許権等	—	—	—				
重要物品	—	—	—				
図書	—	—	—				
リース資産	—	—	—				
ソフトウェア	—	—	—				
建設仮勘定	—	—	—				
投資その他の資産	—	—	—				
出資金	—	—	—				
法人等出資金	—	—	—				
公営企業会計出資金	—	—	—				
長期貸付金	—	—	—				
貸倒引当金	—	—	—				
基金	—	—	—				
減債基金	—	—	—				
減債基金借入金	—	—	—				
其他の基金	—	—	—				
其他基金借入金	—	—	—				
其他債権	—	—	—				
資産の部合計	169	152	16	純資産の部合計	116	109	8
				負債及び純資産の部合計	169	152	16

事業類型：助成・啓発・指導・公権力型 部 局：福祉部
事業名：児童措置事業

行政コスト計算書 (自 令和5年4月 1日・至 令和6年3月31日)

(単位：百万円)

科 目	令和5年度 (A)	令和4年度 (B)	差 (A-B)
通常収支の部			
I 行政収支の部			
1 行政収入	7,141	7,049	92
地方税	—	—	—
地方譲与税	—	—	—
市町村たばこ税府交付金	—	—	—
地方特例交付金	—	—	—
地方交付税	—	—	—
交通安全対策特別交付金	—	—	—
国民健康保険関係交付金	—	—	—
分担金及び負担金(行政費用充当)	115	109	6
使用料及び手数料	0	0	▲ 0
国庫支出金(行政費用充当)	6,983	6,920	63
財産収入	—	—	—
寄附金	—	—	—
繰入金	—	—	—
特別会計繰入金	—	—	—
公営企業会計繰入金	—	—	—
税諸収入	—	—	—
事業収入(特別会計)	—	—	—
その他行政収入	43	21	23
2 行政費用	50,629	48,208	2,421
税連動費用	—	—	—
給与関係費	57	53	4
物件費	7	48	▲ 41
維持補修費	—	12	▲ 12
社会保障扶助費	13,507	12,573	934
負担金・補助金・交付金等	37,014	35,501	1,512
国直轄事業負担金	—	—	—
繰出金	—	—	—
減価償却費	—	—	—
債務保証費	—	—	—
不納欠損引当金繰入額	25	16	9
貸倒引当金繰入額	—	—	—
賞与等引当金繰入額	5	4	1
退職手当引当金繰入額	11	▲ 3	14
その他引当金繰入額	—	—	—
その他行政費用	3	3	▲ 0
行政収支差額	▲ 43,488	▲ 41,159	▲ 2,328

科 目	令和5年度 (A)	令和4年度 (B)	差 (A-B)
II 金融収支の部			
1 金融収入	—	—	—
受取利息及び配当金	—	—	—
地方債発行差金	—	—	—
2 金融費用	—	—	—
地方債利息・手数料	—	—	—
地方債発行差金	—	—	—
他会計借入金利息等	—	—	—
金融収支差額	—	—	—
通常収支差額	▲ 43,488	▲ 41,159	▲ 2,328
特別収支の部			
1 特別収入	0	—	0
分担金及び負担金(公共施設等整備)	—	—	—
分担金及び負担金(災害復旧費)	—	—	—
国庫支出金(公共施設等整備)	—	—	—
国庫支出金(災害復旧費)	—	—	—
固定資産売却益	—	—	—
過年度修正益	0	—	0
その他特別収入	—	—	—
2 特別費用	1	1	1
固定資産売却損	—	—	—
固定資産除却損	—	—	—
災害復旧費	—	—	—
過年度修正損	1	1	1
その他特別費用	—	—	—
特別収支差額	▲ 1	▲ 1	▲ 1
当期収支差額	▲ 43,489	▲ 41,160	▲ 2,329
一般財源等配分調整額	43,497	41,186	2,310
一般会計からの繰入金	—	—	—
一般会計への繰出金	—	—	—
再計	8	27	▲ 19

事業類型：助成・啓発・指導・公権力型 部 局：福祉部
事業名：児童措置事業

キャッシュ・フロー計算書 (自 令和5年4月 1日・至 令和6年3月31日) (単位:百万円)

科 目	令和5年度 (A)	令和4年度 (B)	差 (A-B)
I 行政サービス活動			
行政収入	7,095	7,011	84
地方税	—	—	—
地方譲与税	—	—	—
市町村たばこ税府交付金	—	—	—
地方特例交付金	—	—	—
地方交付税	—	—	—
交通安全対策特別交付金	—	—	—
国民健康保険関係交付金	—	—	—
分担金及び負担金 (行政支出充当)	70	71	▲ 1
使用料及び手数料	0	0	▲ 0
国庫支出金(行政支出充当)	6,983	6,920	63
財産収入	—	—	—
寄附金	—	—	—
繰入金	—	—	—
特別会計繰入金	—	—	—
公営企業会計繰入金	—	—	—
税諸収入	—	—	—
事業収入(特別会計)	—	—	—
その他行政収入	42	20	22
行政支出	50,592	48,198	2,395
税連動支出	—	—	—
給与関係費	64	63	1
物件費	7	48	▲ 41
維持補修費	—	12	▲ 12
社会保障扶助費	13,507	12,573	934
負担金・補助金・交付金等	37,014	35,501	1,512
国直轄事業負担金	—	—	—
繰出金	—	—	—
金融収入	—	—	—
受取利息及び配当金	—	—	—
地方債発行差金	—	—	—
金融支出	—	—	—
地方債利息・手数料	—	—	—
他会計借入金利息等	—	—	—
特別収入	—	—	—
分担金及び負担金(災害復旧費)	—	—	—
国庫支出金(災害復旧費)	—	—	—
その他特別収入	—	—	—
特別支出	—	—	—
災害復旧費	—	—	—
その他特別支出	—	—	—
行政サービス活動収支差額	▲ 43,497	▲ 41,186	▲ 2,310

科 目	令和5年度 (A)	令和4年度 (B)	差 (A-B)
II 投資活動			
投資活動収入	—	—	—
分担金及び負担金 (公共施設等整備)	—	—	—
国庫支出金(公共施設等整備)	—	—	—
財産収入	—	—	—
基金繰入金(取崩額)	—	—	—
財政調整基金	—	—	—
その他の基金	—	—	—
貸付金元金回収収入	—	—	—
保証金等返還収入	—	—	—
その他投資活動収入	—	—	—
投資活動支出	—	—	—
公共施設等整備支出	—	—	—
基金積立金	—	—	—
財政調整基金	—	—	—
その他の基金	—	—	—
出資金	—	—	—
貸付金	—	—	—
保証金等支出	—	—	—
投資活動収支差額	—	—	—
行政活動キャッシュ・フロー収支差額	▲ 43,497	▲ 41,186	▲ 2,310
III 財務活動			
財務活動収入	—	—	—
地方債	—	—	—
他会計借入金等	—	—	—
基金繰入金(取崩額)	—	—	—
減債基金	—	—	—
基金借入金	—	—	—
その他財務活動収入	—	—	—
財務活動支出	—	—	—
地方債償還金	—	—	—
他会計借入金等償還金	—	—	—
ファイナンス・リース債務返済支出	—	—	—
基金積立金	—	—	—
減債基金	—	—	—
基金借入金償還金	—	—	—
財務活動収支差額	—	—	—
収支差額合計	▲ 43,497	▲ 41,186	▲ 2,310
一般財源等配分調整額	43,497	41,186	2,310
一般会計からの繰入金	—	—	—
一般会計への繰出金	—	—	—
前年度からの繰越金	—	—	—
形式収支	—	—	—
歳入歳出外現金受入額	—	—	—
歳入歳出外現金払出額	—	—	—
再計	—	—	—

事業類型：助成・啓発・指導・公権力型 部 局：福祉部
事業名：児童措置事業

純資産変動計算書

(単位:百万円)

区 分	開始残高 相 当	収支差額	内部取引	一般財源等 配分調整額	一般会計から の繰入金	一般会計への 繰出金	合 計
前期末残高	▲ 340	▲ 406,210	2	406,657	—	—	109
当期変動額	—	▲ 43,489	▲ 0	43,497	—	—	8
当期末残高	▲ 340	▲ 449,699	1	450,153	—	—	116

純資産変動分析表

(単位:百万円)

区 分	純資産増加	純資産減少	増加-減少	残 高	主な増減要因
前期末純資産残高				109	
【当期増減内容】					
I 固定資産のうち負債を伴わない額の増減					
① 事業用資産(建設仮勘定を含む)					
② インフラ資産(建設仮勘定を含む)					
③ その他					
小 計			—		
II 資産の裏付けのない固定負債の増減					
① 特別債					
② 基金借入金					
③ 長期性債務(退職手当引当金等)		8			
小 計		8	▲ 8		
III その他の増減					
① その他の資産(負債を伴わないもの)	16				
② その他の負債(資産を伴わないもの)		1			
小 計	16	1	16		
I ~ IIIの増減合計	16	9	8		
当期末純資産残高				116	

事業類型：助成・啓発・指導・公権力型 部 局：福祉部
事業名：児童措置事業

固定資産附属明細表（児童措置事業）

【福祉部】

固定資産（有形）

（単位：百万円）

区 分	前期末 取得原価 ①	当期増加額 ②	当期減少額 ③	当期末 取得原価 ④=①+②-③	当期末減価 償却累計額 (減損を含む) ⑤	当期償却額 (減損を含む) ⑥	当期末残高 ④-⑤
事業用資産	—	0	0	—	—	—	—
土地	—	—	—	—	—	—	—
建物	—	0	0	—	—	—	—
工作物	—	—	—	—	—	—	—
立木竹	—	—	—	—	—	—	—
船舶	—	—	—	—	—	—	—
浮標等	—	—	—	—	—	—	—
航空機	—	—	—	—	—	—	—
インフラ資産	—	—	—	—	—	—	—
土地	—	—	—	—	—	—	—
建物	—	—	—	—	—	—	—
工作物	—	—	—	—	—	—	—
重要物品	—	—	—	—	—	—	—
図書	—	—	—	—	—	—	—
リース資産	—	—	—	—	—	—	—
ソフトウェア	—	—	—	—	—	—	—
建設仮勘定	—	—	—	—	—	—	—
合 計	—	0	0	—	—	—	—

固定資産（無形）

（単位：百万円）

区 分	前期末残高 ①	当期増加額 ②	当期減少額 ③	当期償却額 ④	当期末残高 ①+②-③
事業用資産	—	—	—	—	—
地上権	—	—	—	—	—
特許権等	—	—	—	—	—
インフラ資産	—	—	—	—	—
地上権	—	—	—	—	—
特許権等	—	—	—	—	—
合 計	—	—	—	—	—

事業類型：助成・啓発・指導・公権力型 部 局：福祉部
事業名：児童措置事業

注記（事業別財務諸表：児童措置事業）

1. 追加情報

（1）その他財務諸表の内容を理解するために必要と認められる事項

事業の概要

児童手当の支給や、虐待など何らかの理由で保護者の養育が困難な子ども等の児童福祉施設への入所措置に係る事業を行っています。

事業類型：助成・啓発・指導・公権力型 部 局：福祉部
事業名：児童措置事業

(18)母子福祉事業 (目) 母子福祉費

事業の概要

母子家庭等の自立支援や生活基盤の安定を図り、子育てと生活支援を推進するとともに、DV被害者等保護や援助を必要とする女性に対する相談体制の充実等を行ったもの。

(単位：円)

	金額	財 源 内 訳			
		国 庫	起 債	附帯歳入	一般歳入
予 算 現 額	4,345,947,000	464,277,000	0	154,760,000	3,726,910,000
決 算 額	4,261,189,181	451,510,146	0	153,973,423	3,655,705,612

事業の成果

■施策目標

○母子家庭等の自立支援や生活基盤の安定を図り、子育てと生活支援を推進

<生活面への支援>

・ひとり親家庭等日常生活支援事業の実施 ※

・ひとり親家庭等生活向上事業の実施

※市町村実施分

<経済的支援>

・児童扶養手当の適正な給付業務の実施

○女性からの相談対応や一時保護の実施、関係機関との連携、社会資源等に関する情報提供等を通じた自立支援を行う女性相談センターの運営

■施策成果

○母子家庭等の自立支援や生活基盤の安定を図り、子育てと生活支援を推進

<生活面への支援>

・ひとり親家庭等日常生活支援事業を実施（派遣時間 389 時間）※

・ひとり親家庭等生活向上事業を実施（利用者 262 人）

※市町村実施分

<経済的支援>

・児童扶養手当の認定・給付業務を実施（受給者数 1,027 人）

※ 市及び福祉事務所を設置している町を除く 8 町 1 村

○女性からの相談対応や一時保護の実施、関係機関との連携、社会資源等に関する情報提供等を通じた自立支援を行う女性相談センターを運営

【女性相談センター相談受付件数】 (単位：件)

相談区分	令和3年度	令和4年度	令和5年度
DV	2, 6 6 7	2, 7 6 2	2, 8 4 9
DV以外	7, 9 0 0	8, 6 3 9	8, 3 5 4
合計	1 0, 5 6 7	1 1, 4 0 1	1 1, 2 0 3

■主な個別事業

(単位：円)

個別事業名称	予算現額	決算額	事業内容
1 ひとり親家庭医療費助成事業費	3,316,909,000	3,323,886,704	市町村が実施するひとり親家庭医療費助成事業に対する補助 ※予算不足分は、別事業から充当
2 児童扶養手当支給事業費	537,430,000	517,351,526	父又は母と生計を同じくしていない児童が育成される家庭の生活の安定と自立の促進に寄与し、もって児童の福祉の増進を図るため、児童扶養手当を支給
3 女性相談センター等運営費	161,843,000	138,888,264	女性相談センター等の管理運営に要する経費
4 ひとり親家庭臨時特別給付金事業費	92,144,000	88,194,555	新型コロナウイルス感染症の影響により、子育てと仕事を一人で担う低所得のひとり親世帯に特に大きな困難が心身に生じていることを踏まえ、子育て負担の増加や収入の減少に対する支援を行う
5 ひとり親家庭高等職業訓練促進資金貸付事業費	61,032,000	57,319,000	ひとり親家庭の親に対して、高等職業訓練促進給付金を活用して、資格の取得を目指す際の入学準備金等や、母子・父子自立支援プログラムの策定を受け、自立に向けて意欲的に取り組む際の住居借上げに必要な資金の貸付を行う

6 ひとり親家庭等自立支援事業費	70,466,000	46,128,602	ひとり親家庭及び寡婦の自立と生活の安定を図るため、子育て生活支援、経済的支援、親子（面会）交流支援、養育費確保支援の実施や市町村への補助を行う
------------------	------------	------------	---

貸借対照表

(令和6年3月31日現在)

(単位：百万円)

科 目	令和5年度 (A)	令和4年度 (B)	差 (A-B)	科 目	令和5年度 (A)	令和4年度 (B)	差 (A-B)
資産の部				負債の部			
I 流動資産	4	4	▲ 0	I 流動負債	23	22	1
現金預金	—	—	—	地方債	5	5	—
歳計現金等	—	—	—	短期借入金	—	—	—
歳入歳出外現金	—	—	—	他会計借入金	—	—	—
未収金	5	5	▲ 1	その他短期借入金	—	—	—
税未収金	—	—	—	賞与等引当金	18	17	1
その他未収金	5	5	▲ 1	未払金	—	—	—
不納欠損引当金	▲ 0	▲ 1	0	支払保証債務	—	—	—
基金	—	—	—	その他未払金	—	—	—
財政調整基金	—	—	—	還付未済金	—	—	—
減債基金	—	—	—	リース債務	—	—	—
短期貸付金	—	—	—	その他流動負債	—	—	—
貸倒引当金	—	—	—	II 固定負債	258	259	▲ 2
その他流動資産	—	—	—	地方債	75	80	▲ 5
II 固定資産	324	261	62	長期借入金	—	—	—
事業用資産	287	225	62	他会計借入金	—	—	—
有形固定資産	287	225	62	その他長期借入金	—	—	—
土地	—	—	—	退職手当引当金	183	179	4
建物	287	225	62	その他引当金	—	—	—
工作物	—	—	—	リース債務	—	—	—
立木竹	—	—	—	その他固定負債	—	—	—
船舶	—	—	—	負債の部合計	281	282	▲ 1
浮標等	—	—	—	純資産の部			
航空機	—	—	—	純資産	47	▲ 16	62
無形固定資産	—	—	—	(うち当期純資産増減額)	62	29	34
地上権	—	—	—				
特許権等	—	—	—				
インフラ資産	—	—	—				
有形固定資産	—	—	—				
土地	—	—	—				
建物	—	—	—				
工作物	—	—	—				
無形固定資産	—	—	—				
地上権	—	—	—				
特許権等	—	—	—				
重要物品	1	1	▲ 0				
図書	—	—	—				
リース資産	—	—	—				
ソフトウェア	—	—	—				
建設仮勘定	—	—	—				
投資その他の資産	36	36	—				
出資金	—	—	—				
法人等出資金	—	—	—				
公営企業会計出資金	—	—	—				
長期貸付金	36	36	—				
貸倒引当金	—	—	—				
基金	—	—	—				
減債基金	—	—	—				
減債基金借入金	—	—	—				
その他の基金	—	—	—				
その他基金借入金	—	—	—				
その他債権	—	—	—				
資産の部合計	328	266	62	純資産の部合計	47	▲ 16	62
				負債及び純資産の部合計	328	266	62

事業類型：助成・啓発・指導・公権力型 部 局：福祉部
事業名：母子福祉事業

行政コスト計算書 (自 令和5年4月 1日・至 令和6年3月31日)

(単位：百万円)

科 目	令和5年度 (A)	令和4年度 (B)	差 (A-B)
通常収支の部			
I 行政収支の部			
1 行政収入	607	541	66
地方税	—	—	—
地方譲与税	—	—	—
市町村たばこ税府交付金	—	—	—
地方特例交付金	—	—	—
地方交付税	—	—	—
交通安全対策特別交付金	—	—	—
国民健康保険関係交付金	—	—	—
分担金及び負担金(行政費用充当)	—	—	—
使用料及び手数料	—	—	—
国庫支出金(行政費用充当)	604	538	66
財産収入	—	—	—
寄附金	—	—	—
繰入金	—	—	—
特別会計繰入金	—	—	—
公営企業会計繰入金	—	—	—
税諸収入	—	—	—
事業収入(特別会計)	—	—	—
その他行政収入	3	3	▲ 1
2 行政費用	4,505	4,261	244
税連動費用	—	—	—
給与関係費	311	292	18
物件費	74	64	10
維持補修費	0	3	▲ 3
社会保障扶助費	614	611	3
負担金・補助金・交付金等	3,430	3,230	200
国直轄事業負担金	—	—	—
繰出金	34	46	▲ 12
減価償却費	9	8	1
債務保証費	—	—	—
不納欠損引当金繰入額	0	0	▲ 0
貸倒引当金繰入額	—	—	—
賞与等引当金繰入額	18	17	1
退職手当引当金繰入額	15	▲ 11	26
その他引当金繰入額	—	—	—
その他行政費用	—	—	—
行政収支差額	▲ 3,898	▲ 3,719	▲ 179

科 目	令和5年度 (A)	令和4年度 (B)	差 (A-B)
II 金融収支の部			
1 金融収入	—	—	—
受取利息及び配当金	—	—	—
地方債発行差金	—	—	—
2 金融費用	0	0	▲ 0
地方債利息・手数料	0	0	▲ 0
地方債発行差金	—	—	—
他会計借入金利息等	—	—	—
金融収支差額	▲ 0	▲ 0	0
通常収支差額	▲ 3,898	▲ 3,719	▲ 179
特別収支の部			
1 特別収入	—	—	—
分担金及び負担金(公共施設等整備)	—	—	—
分担金及び負担金(災害復旧費)	—	—	—
国庫支出金(公共施設等整備)	—	—	—
国庫支出金(災害復旧費)	—	—	—
固定資産売却益	—	—	—
過年度修正益	—	—	—
その他特別収入	—	—	—
2 特別費用	11	9	2
固定資産売却損	—	—	—
固定資産除却損	—	—	—
災害復旧費	—	—	—
過年度修正損	11	9	2
その他特別費用	—	—	—
特別収支差額	▲ 11	▲ 9	▲ 2
当期収支差額	▲ 3,909	▲ 3,728	▲ 180
一般財源等配分調整額	3,895	3,754	141
一般会計からの繰入金	—	—	—
一般会計への繰出金	—	—	—
再計	▲ 14	26	▲ 40

事業類型：助成・啓発・指導・公権力型 部 局：福祉部
事業名：母子福祉事業

キャッシュ・フロー計算書 (自 令和5年4月 1日・至 令和6年3月31日) (単位:百万円)

科 目	令和5年度 (A)	令和4年度 (B)	差 (A-B)
I 行政サービス活動			
行政収入	607	540	67
地方税	—	—	—
地方譲与税	—	—	—
市町村たばこ税府交付金	—	—	—
地方特例交付金	—	—	—
地方交付税	—	—	—
交通安全対策特別交付金	—	—	—
国民健康保険関係交付金	—	—	—
分担金及び負担金 (行政支出充当)	—	—	—
使用料及び手数料	—	—	—
国庫支出金(行政支出充当)	604	538	66
財産収入	—	—	—
寄附金	—	—	—
繰入金	—	—	—
特別会計繰入金	—	—	—
公営企業会計繰入金	—	—	—
税諸収入	—	—	—
事業収入(特別会計)	—	—	—
その他行政収入	2	2	0
行政支出	4,501	4,294	207
税連動支出	—	—	—
給与関係費	339	331	8
物件費	74	64	10
維持補修費	0	3	▲ 3
社会保障扶助費	614	611	3
負担金・補助金・交付金等	3,441	3,239	201
国直轄事業負担金	—	—	—
繰出金	34	46	▲ 12
金融収入	—	—	—
受取利息及び配当金	—	—	—
地方債発行差金	—	—	—
金融支出	0	0	▲ 0
地方債利息・手数料	0	0	▲ 0
他会計借入金利息等	—	—	—
特別収入	—	—	—
分担金及び負担金(災害復旧費)	—	—	—
国庫支出金(災害復旧費)	—	—	—
その他特別収入	—	—	—
特別支出	—	—	—
災害復旧費	—	—	—
その他特別支出	—	—	—
行政サービス活動収支差額	▲ 3,895	▲ 3,754	▲ 141

科 目	令和5年度 (A)	令和4年度 (B)	差 (A-B)
II 投資活動			
投資活動収入	—	—	—
分担金及び負担金 (公共施設等整備)	—	—	—
国庫支出金(公共施設等整備)	—	—	—
財産収入	—	—	—
基金繰入金(取崩額)	—	—	—
財政調整基金	—	—	—
その他の基金	—	—	—
貸付金元金回収収入	—	—	—
保証金等返還収入	—	—	—
その他投資活動収入	—	—	—
投資活動支出	—	—	—
公共施設等整備支出	—	—	—
基金積立金	—	—	—
財政調整基金	—	—	—
その他の基金	—	—	—
出資金	—	—	—
貸付金	—	—	—
保証金等支出	—	—	—
投資活動収支差額	—	—	—
行政活動キャッシュ・フロー収支差額	▲ 3,895	▲ 3,754	▲ 141
III 財務活動			
財務活動収入	—	—	—
地方債	—	—	—
他会計借入金等	—	—	—
基金繰入金(取崩額)	—	—	—
減債基金	—	—	—
基金借入金	—	—	—
その他財務活動収入	—	—	—
財務活動支出	—	—	—
地方債償還金	—	—	—
他会計借入金等償還金	—	—	—
ファイナンス・リース債務返済支出	—	—	—
基金積立金	—	—	—
減債基金	—	—	—
基金借入金償還金	—	—	—
財務活動収支差額	—	—	—
収支差額合計	▲ 3,895	▲ 3,754	▲ 141
一般財源等配分調整額	3,895	3,754	141
一般会計からの繰入金	—	—	—
一般会計への繰出金	—	—	—
前年度からの繰越金	—	—	—
形式収支	—	—	—
歳入歳出外現金受入額	—	—	—
歳入歳出外現金払出額	—	—	—
再計	—	—	—

事業類型：助成・啓発・指導・公権力型 部 局：福祉部
事業名：母子福祉事業

純資産変動計算書

(単位:百万円)

区 分	開始残高 相 当	収支差額	内部取引	一般財源等 配分調整額	一般会計から の繰入金	一般会計への 繰出金	合 計
前期末残高	▲ 436	▲ 47,267	319	47,368	—	—	▲ 16
当期変動額	—	▲ 3,909	76	3,895	—	—	62
当期末残高	▲ 436	▲ 51,175	395	51,263	—	—	47

純資産変動分析表

(単位:百万円)

区 分	純資産増加	純資産減少	増加－減少	残 高	主な増減要因
前期末純資産残高				▲ 16	
【当期増減内容】					
I 固定資産のうち負債を伴わない額の増減					
① 事業用資産(建設仮勘定を含む)	62				
② インフラ資産(建設仮勘定を含む)					
③ その他	5				
小 計	67		67		
II 資産の裏付けのない固定負債の増減					
① 特別債					
② 基金借入金					
③ 長期性債務(退職手当引当金等)		4			
小 計		4	▲ 4		
III その他の増減					
① その他の資産(負債を伴わないもの)		0			
② その他の負債(資産を伴わないもの)		1			
小 計		1	▲ 1		
I～IIIの増減合計	67	5	62		
当期末純資産残高				47	

事業類型：助成・啓発・指導・公権力型 部 局：福祉部
事業名：母子福祉事業

固定資産附属明細表（母子福祉事業）

【福祉部】

固定資産（有形）

（単位：百万円）

区 分	前期末 取得原価 ①	当期増加額 ②	当期減少額 ③	当期末 取得原価 ④=①+②-③	当期末減価 償却累計額 (減損を含む) ⑤	当期償却額 (減損を含む) ⑥	当期末残高 ④-⑤
事業用資産	362	71	—	433	146	9	287
土地	—	—	—	—	—	—	—
建物	362	71	—	433	146	9	287
工作物	—	—	—	—	—	—	—
立木竹	—	—	—	—	—	—	—
船舶	—	—	—	—	—	—	—
浮標等	—	—	—	—	—	—	—
航空機	—	—	—	—	—	—	—
インフラ資産	—	—	—	—	—	—	—
土地	—	—	—	—	—	—	—
建物	—	—	—	—	—	—	—
工作物	—	—	—	—	—	—	—
重要物品	1	—	—	1	0	0	1
図書	—	—	—	—	—	—	—
リース資産	—	—	—	—	—	—	—
ソフトウェア	—	—	—	—	—	—	—
建設仮勘定	—	—	—	—	—	—	—
合 計	363	71	—	434	146	9	288

固定資産（無形）

（単位：百万円）

区 分	前期末残高 ①	当期増加額 ②	当期減少額 ③	当期償却額 ④	当期末残高 ①+②-③
事業用資産	—	—	—	—	—
地上権	—	—	—	—	—
特許権等	—	—	—	—	—
インフラ資産	—	—	—	—	—
地上権	—	—	—	—	—
特許権等	—	—	—	—	—
合 計	—	—	—	—	—

事業類型：助成・啓発・指導・公権力型 部 局：福祉部
事業名：母子福祉事業

注記（事業別財務諸表：母子福祉事業）

1. 追加情報

（1）固定資産の減損の状況

（行政財産）

減損の兆候があるもの（減損を認識した場合を除く）

用途	種類	場所	帳簿価額（円）	減損の兆候の概要	複数の固定資産を一体として行政サービスを提供するものと認めた理由	減損を認識しない根拠
女性相談センター	建物	—	287,280,595	使用低下 （年間利用者数 44.4%）	—	使用を継続

（2）その他財務諸表の内容を理解するために必要と認められる事項

事業の概要

ひとり親家庭等の自立支援や生活基盤の安定を図り、子育てと生活支援を推進しています。また、DV被害者等保護や援助を必要とする女性に対する相談体制の充実等の取組を行っています。

事業類型：助成・啓発・指導・公権力型 部 局：福祉部
事業名：母子福祉事業

(19)女性自立支援センター管理運営事業 (目) 母子福祉費

事業の概要

様々な事情により、自立して生活することが困難な女性が生活自立や社会自立できるよう支援する府立女性自立支援センター（定員：あゆみ寮 40 名、のぞみ寮 20 名）の管理運営を行ったもの。

(単位：円)

	金額	財 源 内 訳			
		国 庫	起 債	附帯歳入	一般歳入
予 算 現 額	410,979,000	189,922,000	64,000,000	0	157,057,000
決 算 額	402,644,096	200,055,125	0	0	202,588,971

事業の成果

■施策目標

- ・利用者に対して自立に向けた各種支援を行い、自立を促進

■施策成果

- ・利用者の自立促進のため、各種支援を実施
延入所者数 9,932 人

◆年度別延べ入所者数

(単位：人)

寮	令和3年度	令和4年度	令和5年度
あゆみ寮	5,240	3,993	6,069
のぞみ寮	4,751	4,588	3,863
合計	9,991	8,581	9,932

■主な個別事業

(単位：円)

個別事業名称	予算現額	決算額	事業内容
1 女性自立支援センター運営費	219,714,000	219,411,146	府立女性自立支援センターの管理運営に要する経費
2 女性自立支援センター設備改修費	191,265,000	183,232,950	府立女性自立支援センターの改修工事等に要する経費

貸借対照表

(令和6年3月31日現在)

(単位：百万円)

科 目	令和5年度 (A)	令和4年度 (B)	差 (A-B)	科 目	令和5年度 (A)	令和4年度 (B)	差 (A-B)
資産の部				負債の部			
I 流動資産	—	—	—	I 流動負債	28	27	1
現金預金	—	—	—	地方債	26	25	1
歳計現金等	—	—	—	短期借入金	—	—	—
歳入歳出外現金	—	—	—	他会計借入金	—	—	—
未収金	—	—	—	其他短期借入金	—	—	—
税未収金	—	—	—	賞与等引当金	2	2	0
其他未収金	—	—	—	未払金	—	—	—
不納欠損引当金	—	—	—	支払保証債務	—	—	—
基金	—	—	—	其他未払金	—	—	—
財政調整基金	—	—	—	還付未済金	—	—	—
減債基金	—	—	—	リース債務	—	—	—
短期貸付金	—	—	—	其他流動負債	—	—	—
貸倒引当金	—	—	—	II 固定負債	423	448	▲ 25
其他流動資産	—	—	—	地方債	403	429	▲ 26
II 固定資産	2,318	2,240	78	長期借入金	—	—	—
事業用資産	2,313	2,047	266	他会計借入金	—	—	—
有形固定資産	2,313	2,047	266	其他長期借入金	—	—	—
土地	1,321	1,321	—	退職手当引当金	20	20	0
建物	972	705	267	其他引当金	—	—	—
工作物	20	21	▲ 1	リース債務	—	—	—
立木竹	—	—	—	其他固定負債	—	—	—
船舶	—	—	—	負債の部合計	451	475	▲ 24
浮標等	—	—	—	純資産の部			
航空機	—	—	—	純資産	1,867	1,764	102
無形固定資産	—	—	—	(うち当期純資産増減額)	102	59	43
地上権	—	—	—				
特許権等	—	—	—				
インフラ資産	—	—	—				
有形固定資産	—	—	—				
土地	—	—	—				
建物	—	—	—				
工作物	—	—	—				
無形固定資産	—	—	—				
地上権	—	—	—				
特許権等	—	—	—				
重要物品	1	1	▲ 0				
図書	—	—	—				
リース資産	—	—	—				
ソフトウェア	—	—	—				
建設仮勘定	4	192	▲ 188				
投資その他の資産	—	—	—				
出資金	—	—	—				
法人等出資金	—	—	—				
公営企業会計出資金	—	—	—				
長期貸付金	—	—	—				
貸倒引当金	—	—	—				
基金	—	—	—				
減債基金	—	—	—				
減債基金借入金	—	—	—				
其他の基金	—	—	—				
其他基金借入金	—	—	—				
其他債権	—	—	—				
資産の部合計	2,318	2,240	78	純資産の部合計	1,867	1,764	102
				負債及び純資産の部合計	2,318	2,240	78

事業類型：施設運営型 部 局：福祉部
事業名：女性自立支援センター管理運営事業

行政コスト計算書 (自 令和5年4月 1日・至 令和6年3月31日)

(単位：百万円)

科 目	令和5年度 (A)	令和4年度 (B)	差 (A-B)
通常収支の部			
I 行政収支の部			
1 行政収入	14	89	▲ 74
地方税	—	—	—
地方譲与税	—	—	—
市町村たばこ税府交付金	—	—	—
地方特例交付金	—	—	—
地方交付税	—	—	—
交通安全対策特別交付金	—	—	—
国民健康保険関係交付金	—	—	—
分担金及び負担金(行政費用充当)	—	—	—
使用料及び手数料	0	0	—
国庫支出金(行政費用充当)	14	89	▲ 74
財産収入	—	—	—
寄附金	—	—	—
繰入金	—	—	—
特別会計繰入金	—	—	—
公営企業会計繰入金	—	—	—
税諸収入	—	—	—
事業収入(特別会計)	—	—	—
その他行政収入	—	—	—
2 行政費用	280	311	▲ 31
税連動費用	—	—	—
給与関係費	23	23	0
物件費	218	217	0
維持補修費	—	38	▲ 38
社会保障扶助費	—	—	—
負担金・補助金・交付金等	2	—	2
国直轄事業負担金	—	—	—
繰出金	—	—	—
減価償却費	34	30	5
債務保証費	—	—	—
不納欠損引当金繰入額	—	—	—
貸倒引当金繰入額	—	—	—
賞与等引当金繰入額	2	2	0
退職手当引当金繰入額	2	1	0
その他引当金繰入額	—	—	—
その他行政費用	—	—	—
行政収支差額	▲ 266	▲ 223	▲ 43

科 目	令和5年度 (A)	令和4年度 (B)	差 (A-B)
II 金融収支の部			
1 金融収入	—	—	—
受取利息及び配当金	—	—	—
地方債発行差金	—	—	—
2 金融費用	1	1	0
地方債利息・手数料	1	1	0
地方債発行差金	—	—	—
他会計借入金利息等	—	—	—
金融収支差額	▲ 1	▲ 1	▲ 0
通常収支差額	▲ 267	▲ 223	▲ 44
特別収支の部			
1 特別収入	77	117	▲ 40
分担金及び負担金(公共施設等整備)	—	—	—
分担金及び負担金(災害復旧費)	—	—	—
国庫支出金(公共施設等整備)	77	117	▲ 40
国庫支出金(災害復旧費)	—	—	—
固定資産売却益	—	—	—
過年度修正益	—	—	—
その他特別収入	—	—	—
2 特別費用	—	—	—
固定資産売却損	—	—	—
固定資産除却損	—	—	—
災害復旧費	—	—	—
過年度修正損	—	—	—
その他特別費用	—	—	—
特別収支差額	77	117	▲ 40
当期収支差額	▲ 190	▲ 106	▲ 84
一般財源等配分調整額	338	253	86
一般会計からの繰入金	—	—	—
一般会計への繰出金	—	—	—
再計	148	146	2

キャッシュ・フロー計算書 (自 令和5年4月 1日・至 令和6年3月31日) (単位:百万円)

科 目	令和5年度 (A)	令和4年度 (B)	差 (A-B)
I 行政サービス活動			
行政収入	14	89	▲ 74
地方税	—	—	—
地方譲与税	—	—	—
市町村たばこ税府交付金	—	—	—
地方特例交付金	—	—	—
地方交付税	—	—	—
交通安全対策特別交付金	—	—	—
国民健康保険関係交付金	—	—	—
分担金及び負担金 (行政支出充当)	—	—	—
使用料及び手数料	0	0	—
国庫支出金(行政支出充当)	14	89	▲ 74
財産収入	—	—	—
寄附金	—	—	—
繰入金	—	—	—
特別会計繰入金	—	—	—
公営企業会計繰入金	—	—	—
税諸収入	—	—	—
事業収入(特別会計)	—	—	—
その他行政収入	—	—	—
行政支出	246	283	▲ 37
税連動支出	—	—	—
給与関係費	26	27	▲ 1
物件費	218	217	0
維持補修費	—	38	▲ 38
社会保障扶助費	—	—	—
負担金・補助金・交付金等	2	—	2
国直轄事業負担金	—	—	—
繰出金	—	—	—
金融収入	—	—	—
受取利息及び配当金	—	—	—
地方債発行差金	—	—	—
金融支出	1	1	0
地方債利息・手数料	1	1	0
他会計借入金利息等	—	—	—
特別収入	—	—	—
分担金及び負担金(災害復旧費)	—	—	—
国庫支出金(災害復旧費)	—	—	—
その他特別収入	—	—	—
特別支出	—	—	—
災害復旧費	—	—	—
その他特別支出	—	—	—
行政サービス活動収支差額	▲ 232	▲ 195	▲ 37

科 目	令和5年度 (A)	令和4年度 (B)	差 (A-B)
II 投資活動			
投資活動収入	77	117	▲ 40
分担金及び負担金 (公共施設等整備)	—	—	—
国庫支出金(公共施設等整備)	77	117	▲ 40
財産収入	—	—	—
基金繰入金(取崩額)	—	—	—
財政調整基金	—	—	—
その他の基金	—	—	—
貸付金元金回収収入	—	—	—
保証金等返還収入	—	—	—
その他投資活動収入	—	—	—
投資活動支出	183	175	8
公共施設等整備支出	183	175	8
基金積立金	—	—	—
財政調整基金	—	—	—
その他の基金	—	—	—
出資金	—	—	—
貸付金	—	—	—
保証金等支出	—	—	—
投資活動収支差額	▲ 106	▲ 58	▲ 48
行政活動キャッシュ・フロー収支差額	▲ 338	▲ 253	▲ 86
III 財務活動			
財務活動収入	—	—	—
地方債	—	—	—
他会計借入金等	—	—	—
基金繰入金(取崩額)	—	—	—
減債基金	—	—	—
基金借入金	—	—	—
その他財務活動収入	—	—	—
財務活動支出	—	—	—
地方債償還金	—	—	—
他会計借入金等償還金	—	—	—
ファイナンス・リース債務返済支出	—	—	—
基金積立金	—	—	—
減債基金	—	—	—
基金借入金償還金	—	—	—
財務活動収支差額	—	—	—
収支差額合計	▲ 338	▲ 253	▲ 86
一般財源等配分調整額	338	253	86
一般会計からの繰入金	—	—	—
一般会計への繰出金	—	—	—
前年度からの繰越金	—	—	—
形式収支	—	—	—
歳入歳出外現金受入額	—	—	—
歳入歳出外現金払出額	—	—	—
再計	—	—	—

事業類型：施設運営型 部 局：福祉部
事業名：女性自立支援センター管理運営事業

純資産変動計算書

(単位:百万円)

区 分	開始残高 相 当	収支差額	内部取引	一般財源等 配分調整額	一般会計から の繰入金	一般会計への 繰出金	合 計
前期末残高	874	▲ 2,310	826	2,374	—	—	1,764
当期変動額	—	▲ 190	▲ 46	338	—	—	102
当期末残高	874	▲ 2,500	780	2,712	—	—	1,867

純資産変動分析表

(単位:百万円)

区 分	純資産増加	純資産減少	増加－減少	残 高	主な増減要因
前期末純資産残高				1,764	
【当期増減内容】					
I 固定資産のうち負債を伴わない額の増減					
① 事業用資産(建設仮勘定を含む)	103				女性自立支援センター改修工事による資産の増 +103
② インフラ資産(建設仮勘定を含む)					
③ その他		0			
小 計	103	0	103		
II 資産の裏付けのない固定負債の増減					
① 特別債					
② 基金借入金					
③ 長期性債務(退職手当引当金等)		0			
小 計		0	▲ 0		
III その他の増減					
① その他の資産(負債を伴わないもの)					
② その他の負債(資産を伴わないもの)		0			
小 計		0	▲ 0		
I～IIIの増減合計	103	1	102		
当期末純資産残高				1,867	

事業類型：施設運営型 部 局：福祉部
事業名：女性自立支援センター管理運営事業

固定資産附属明細表（女性自立支援センター管理運営事業）

【福祉部】

固定資産（有形）

（単位：百万円）

区 分	前期末 取得原価 ①	当期増加額 ②	当期減少額 ③	当期末 取得原価 ④=①+②-③	当期末減価 償却累計額 (減損を含む) ⑤	当期償却額 (減損を含む) ⑥	当期末残高 ④-⑤
事業用資産	2,777	1,380	1,080	3,077	764	34	2,313
土地	1,321	—	—	1,321	—	—	1,321
建物	1,368	1,380	1,080	1,669	696	33	972
工作物	87	—	—	87	68	1	20
立木竹	—	—	—	—	—	—	—
船舶	—	—	—	—	—	—	—
浮標等	—	—	—	—	—	—	—
航空機	—	—	—	—	—	—	—
インフラ資産	—	—	—	—	—	—	—
土地	—	—	—	—	—	—	—
建物	—	—	—	—	—	—	—
工作物	—	—	—	—	—	—	—
重要物品	2	—	—	2	2	0	1
図書	—	—	—	—	—	—	—
リース資産	—	—	—	—	—	—	—
ソフトウェア	—	—	—	—	—	—	—
建設仮勘定	192	1,263	1,451	4	—	—	4
合 計	2,971	2,643	2,531	3,083	766	34	2,318

固定資産（無形）

（単位：百万円）

区 分	前期末残高 ①	当期増加額 ②	当期減少額 ③	当期償却額 ④	当期末残高 ①+②-③
事業用資産	—	—	—	—	—
地上権	—	—	—	—	—
特許権等	—	—	—	—	—
インフラ資産	—	—	—	—	—
地上権	—	—	—	—	—
特許権等	—	—	—	—	—
合 計	—	—	—	—	—

事業類型：施設運営型 部 局：福祉部
事業名：女性自立支援センター管理運営事業

注記（事業別財務諸表：女性自立支援センター管理運営事業）

1. 追加情報

（1）その他財務諸表の内容を理解するために必要と認められる事項

事業の概要

様々な事情により、自立して生活することが困難な女性が生活自立や社会自立できるよう支援する女性自立支援センターの管理運営を行っています。

(20)母子・父子福祉センター管理運営事業 (目) 母子福祉費

事業の概要

ひとり親家庭等から、生活、子どもの養育、就業等に関する相談や、職業紹介をはじめとした就業支援を実施する大阪府立母子・父子福祉センターの運営管理を行ったもの。

(単位：円)

	金額	財 源 内 訳			
		国 庫	起 債	附帯歳入	一般歳入
予 算 現 額	25,161,000	12,448,000	0	0	12,713,000
決 算 額	24,823,413	12,588,447	0	0	12,234,966

事業の成果

■施策目標

○母子家庭等の自立支援や生活基盤の安定を図り、子育てと生活支援を推進

<就業支援>

- ・母子家庭等就業・自立支援センター事業の推進
母子家庭の母等に対し、就業支援講習会を実施

<生活面への支援>

- ・ひとり親家庭等日常生活支援事業の実施 ※
- ・ひとり親家庭等生活向上事業の実施 ※
- ※指定管理業務として委託

■施策成果

○母子家庭等の自立支援や生活基盤の安定を図り、子育てと生活支援を推進

<就業支援>

- ・母子家庭等就業・自立支援センター事業を推進 (就職者数 90人)
母子家庭の母等に対し、就業支援講習会を実施 (受講後の就業率 95.3%)

<生活面への支援>

- ・ひとり親家庭等日常生活支援事業を実施 (派遣時間 41時間) ※
- ・ひとり親家庭等生活向上事業を実施 (利用者 161人) ※
- ※指定管理業務として委託

◎大阪府母子家庭等就業・自立支援センター事業

【就業支援事業】(政令・中核市を除く)

		令和5年度
相談者数	合計	724人
	来所	329人
	電話	395人
求人数		135人
	求人件数	68件
就職者数		90人

※求人件数1件につき、複数の求人もあり。

【就業支援講習会事業】(政令・中核市を含む)

		令和5年度
受講者数		192人
就業者数		183人
就業率		95.3%

※就業者数には、有業者を含む。

■ 主な個別事業

(単位:円)

個別事業名称	予算現額	決算額	事業内容
1 母子・父子福祉センター運営費	25,161,000	24,823,413	府立母子・父子福祉センターの管理運営に要する経費

貸借対照表

(令和6年3月31日現在)

(単位：百万円)

科 目	令和5年度 (A)	令和4年度 (B)	差 (A-B)	科 目	令和5年度 (A)	令和4年度 (B)	差 (A-B)
資産の部				負債の部			
I 流動資産	—	—	—	I 流動負債	5	5	0
現金預金	—	—	—	地方債	—	—	—
歳計現金等	—	—	—	短期借入金	—	—	—
歳入歳出外現金	—	—	—	他会計借入金	—	—	—
未収金	—	—	—	其他短期借入金	—	—	—
税未収金	—	—	—	賞与等引当金	5	5	0
其他未収金	—	—	—	未払金	—	—	—
不納欠損引当金	—	—	—	支払保証債務	—	—	—
基金	—	—	—	其他未払金	—	—	—
財政調整基金	—	—	—	還付未済金	—	—	—
減債基金	—	—	—	リース債務	—	—	—
短期貸付金	—	—	—	其他流動負債	—	—	—
貸倒引当金	—	—	—	II 固定負債	49	48	1
其他流動資産	—	—	—	地方債	—	—	—
II 固定資産	—	—	—	長期借入金	—	—	—
事業用資産	—	—	—	他会計借入金	—	—	—
有形固定資産	—	—	—	其他長期借入金	—	—	—
土地	—	—	—	退職手当引当金	49	48	1
建物	—	—	—	其他引当金	—	—	—
工作物	—	—	—	リース債務	—	—	—
立木竹	—	—	—	其他固定負債	—	—	—
船舶	—	—	—	負債の部合計	54	53	1
浮標等	—	—	—	純資産の部			
航空機	—	—	—	純資産	▲ 54	▲ 53	▲ 1
無形固定資産	—	—	—	(うち当期純資産増減額)	▲ 1	3	▲ 4
地上権	—	—	—				
特許権等	—	—	—				
インフラ資産	—	—	—				
有形固定資産	—	—	—				
土地	—	—	—				
建物	—	—	—				
工作物	—	—	—				
無形固定資産	—	—	—				
地上権	—	—	—				
特許権等	—	—	—				
重要物品	—	—	—				
図書	—	—	—				
リース資産	—	—	—				
ソフトウェア	—	—	—				
建設仮勘定	—	—	—				
投資その他の資産	—	—	—				
出資金	—	—	—				
法人等出資金	—	—	—				
公営企業会計出資金	—	—	—				
長期貸付金	—	—	—				
貸倒引当金	—	—	—				
基金	—	—	—				
減債基金	—	—	—				
減債基金借入金	—	—	—				
其他の基金	—	—	—				
其他基金借入金	—	—	—				
其他債権	—	—	—				
資産の部合計	—	—	—	純資産の部合計	▲ 54	▲ 53	▲ 1
				負債及び純資産の部合計	—	—	—

事業類型：施設運営型 部 局：福祉部
 事業名：母子・父子福祉センター管理運営事業

行政コスト計算書 (自 令和5年4月 1日・至 令和6年3月31日)

(単位：百万円)

科 目	令和5年度 (A)	令和4年度 (B)	差 (A-B)
通常収支の部			
I 行政収支の部			
1 行政収入	0	0	0
地方税	—	—	—
地方譲与税	—	—	—
市町村たばこ税府交付金	—	—	—
地方特例交付金	—	—	—
地方交付税	—	—	—
交通安全対策特別交付金	—	—	—
国民健康保険関係交付金	—	—	—
分担金及び負担金(行政費用充当)	—	—	—
使用料及び手数料	—	—	—
国庫支出金(行政費用充当)	0	—	0
財産収入	—	—	—
寄附金	—	—	—
繰入金	—	—	—
特別会計繰入金	—	—	—
公営企業会計繰入金	—	—	—
税諸収入	—	—	—
事業収入(特別会計)	—	—	—
その他行政収入	—	0	▲ 0
2 行政費用	88	86	2
税連動費用	—	—	—
給与関係費	54	54	1
物件費	25	25	▲ 0
維持補修費	—	—	—
社会保障扶助費	—	—	—
負担金・補助金・交付金等	0	—	0
国直轄事業負担金	—	—	—
繰出金	—	—	—
減価償却費	—	—	—
債務保証費	—	—	—
不納欠損引当金繰入額	—	—	—
貸倒引当金繰入額	—	—	—
賞与等引当金繰入額	5	5	0
退職手当引当金繰入額	4	3	1
その他引当金繰入額	—	—	—
その他行政費用	—	—	—
行政収支差額	▲ 87	▲ 86	▲ 2

科 目	令和5年度 (A)	令和4年度 (B)	差 (A-B)
II 金融収支の部			
1 金融収入	—	—	—
受取利息及び配当金	—	—	—
地方債発行差金	—	—	—
2 金融費用	—	—	—
地方債利息・手数料	—	—	—
地方債発行差金	—	—	—
他会計借入金利息等	—	—	—
金融収支差額	—	—	—
通常収支差額	▲ 87	▲ 86	▲ 2
特別収支の部			
1 特別収入	—	—	—
分担金及び負担金(公共施設等整備)	—	—	—
分担金及び負担金(災害復旧費)	—	—	—
国庫支出金(公共施設等整備)	—	—	—
国庫支出金(災害復旧費)	—	—	—
固定資産売却益	—	—	—
過年度修正益	—	—	—
その他特別収入	—	—	—
2 特別費用	—	—	—
固定資産売却損	—	—	—
固定資産除却損	—	—	—
災害復旧費	—	—	—
過年度修正損	—	—	—
その他特別費用	—	—	—
特別収支差額	—	—	—
当期収支差額	▲ 87	▲ 86	▲ 2
一般財源等配分調整額	86	88	▲ 2
一般会計からの繰入金	—	—	—
一般会計への繰出金	—	—	—
再計	▲ 1	3	▲ 4

キャッシュ・フロー計算書 (自 令和5年4月 1日・至 令和6年3月31日) (単位:百万円)

科 目	令和5年度 (A)	令和4年度 (B)	差 (A-B)
I 行政サービス活動			
行政収入	0	0	0
地方税	—	—	—
地方譲与税	—	—	—
市町村たばこ税府交付金	—	—	—
地方特例交付金	—	—	—
地方交付税	—	—	—
交通安全対策特別交付金	—	—	—
国民健康保険関係交付金	—	—	—
分担金及び負担金 (行政支出充当)	—	—	—
使用料及び手数料	—	—	—
国庫支出金(行政支出充当)	0	—	0
財産収入	—	—	—
寄附金	—	—	—
繰入金	—	—	—
特別会計繰入金	—	—	—
公営企業会計繰入金	—	—	—
税諸収入	—	—	—
事業収入(特別会計)	—	—	—
その他行政収入	—	0	▲ 0
行政支出	86	88	▲ 2
税連動支出	—	—	—
給与関係費	62	64	▲ 2
物件費	25	25	▲ 0
維持補修費	—	—	—
社会保障扶助費	—	—	—
負担金・補助金・交付金等	0	—	0
国直轄事業負担金	—	—	—
繰出金	—	—	—
金融収入	—	—	—
受取利息及び配当金	—	—	—
地方債発行差金	—	—	—
金融支出	—	—	—
地方債利息・手数料	—	—	—
他会計借入金利息等	—	—	—
特別収入	—	—	—
分担金及び負担金(災害復旧費)	—	—	—
国庫支出金(災害復旧費)	—	—	—
その他特別収入	—	—	—
特別支出	—	—	—
災害復旧費	—	—	—
その他特別支出	—	—	—
行政サービス活動収支差額	▲ 86	▲ 88	2

科 目	令和5年度 (A)	令和4年度 (B)	差 (A-B)
II 投資活動			
投資活動収入	—	—	—
分担金及び負担金 (公共施設等整備)	—	—	—
国庫支出金(公共施設等整備)	—	—	—
財産収入	—	—	—
基金繰入金(取崩額)	—	—	—
財政調整基金	—	—	—
その他の基金	—	—	—
貸付金元金回収収入	—	—	—
保証金等返還収入	—	—	—
その他投資活動収入	—	—	—
投資活動支出	—	—	—
公共施設等整備支出	—	—	—
基金積立金	—	—	—
財政調整基金	—	—	—
その他の基金	—	—	—
出資金	—	—	—
貸付金	—	—	—
保証金等支出	—	—	—
投資活動収支差額	—	—	—
行政活動キャッシュ・フロー収支差額	▲ 86	▲ 88	2
III 財務活動			
財務活動収入	—	—	—
地方債	—	—	—
他会計借入金等	—	—	—
基金繰入金(取崩額)	—	—	—
減債基金	—	—	—
基金借入金	—	—	—
その他財務活動収入	—	—	—
財務活動支出	—	—	—
地方債償還金	—	—	—
他会計借入金等償還金	—	—	—
ファイナンス・リース債務返済支出	—	—	—
基金積立金	—	—	—
減債基金	—	—	—
基金借入金償還金	—	—	—
財務活動収支差額	—	—	—
収支差額合計	▲ 86	▲ 88	2
一般財源等配分調整額	86	88	▲ 2
一般会計からの繰入金	—	—	—
一般会計への繰出金	—	—	—
前年度からの繰越金	—	—	—
形式収支	—	—	—
歳入歳出外現金受入額	—	—	—
歳入歳出外現金払出額	—	—	—
再計	—	—	—

事業類型：施設運営型 部 局：福祉部
事業名：母子・父子福祉センター管理運営事業

純資産変動計算書

(単位:百万円)

区 分	開始残高 相 当	収支差額	内部取引	一般財源等 配分調整額	一般会計から の繰入金	一般会計への 繰出金	合 計
前期末残高	—	▲ 320	—	267	—	—	▲ 53
当期変動額	—	▲ 87	—	86	—	—	▲ 1
当期末残高	—	▲ 407	—	353	—	—	▲ 54

純資産変動分析表

(単位:百万円)

区 分	純資産増加	純資産減少	増加－減少	残 高	主な増減要因
前期末純資産残高				▲ 53	
【当期増減内容】					
I 固定資産のうち負債を伴わない額の増減					
① 事業用資産(建設仮勘定を含む)					
② インフラ資産(建設仮勘定を含む)					
③ その他					
小 計			—		
II 資産の裏付けのない固定負債の増減					
① 特別債					
② 基金借入金					
③ 長期性債務(退職手当引当金等)		1			
小 計		1	▲ 1		
III その他の増減					
① その他の資産(負債を伴わないもの)					
② その他の負債(資産を伴わないもの)		0			
小 計		0	▲ 0		
I～IIIの増減合計		1	▲ 1		
当期末純資産残高				▲ 54	

事業類型：施設運営型 部 局：福祉部
事業名：母子・父子福祉センター管理運営事業

注記（事業別財務諸表：母子・父子福祉センター管理運営事業）

1. 追加情報

(1) その他財務諸表を理解するために必要と認められる事項

事業の概要

ひとり親家庭等から、生活、子どもの養育、就業等に関する相談や、職業紹介をはじめとした就業支援を実施する大阪府立母子・父子福祉センターの管理運営を行っています。

事業類型：施設運営型 部 局：福祉部
事業名：母子・父子福祉センター管理運営事業

(21) 青少年の健全育成事業 (目) 青少年指導費

事業の概要

青少年健全育成条例の運用を通じた青少年を取り巻く社会環境への対応、ひきこもり等困難を有する青少年を支援する仕組みの整備、少年サポートセンターにおける立ち直り支援等を行ったもの。

(単位：円)

	金額	財 源 内 訳			
		国 庫	起 債	附帯歳入	一般歳入
予 算 現 額	91,137,000	1,127,000	0	1,500,000	88,510,000
決 算 額	77,291,029	1,127,000	0	1,000,425	75,163,604

事業の成果

■施策目標

- ・青少年健全育成条例の適切な運用
(携帯電話やスマートフォンのフィルタリング手続きや有害図書類の区分陳列等の徹底等)
- ・条例の規制内容の周知・啓発の充実により、健全な成長を阻害する行為から青少年を保護。
- ・青少年のネットリテラシー向上に向けた各学校や地域における取組みの推進並びにその定着。
- ・市町村における子ども・若者支援地域協議会の設置等、支援ネットワークの構築を促進。
- ・府警察本部等との連携による少年サポートセンターの効果的な運営。

■施策成果

- ・フィルタリング手続きに関する青少年健全育成条例の遵守状況についてアンケート調査を実施【令和5年度調査店舗数 539 店舗、フィルタリングサービス利用率 78.5%】
- ・有害図書類区分陳列等に関する条例遵守状況の立入調査を実施【令和5年度調査店舗数(延べ) 152 店舗、区分陳列実施率 97.4%】
- ・SNS等を通じた被害防止のためのインターネット広告を実施【令和5年度画面表示数 807,937 回、クリック数 4,651 回】
- ・市町村や子ども・若者支援を行っている民間支援団体等を対象に、子ども・若者支援地域協議会の先進事例等を紹介する研修会を開催
- ・府内 10 か所の「少年サポートセンター」において、非行少年等の立ち直り支援及び非行防止・犯罪被害防止教室を実施

【立ち直り支援人数のべ 992 人】

【非行防止・犯罪被害防止教室実施小学校数 977 校/986 校 (実施率 99.1%)】

■主な個別事業

(単位：円)

個別事業名称	予算現額	決算額	事業内容
1 少年サポートセンター運営費	60,350,000	52,879,308	非行防止や非行少年等の立ち直り支援に取り組む少年サポートセンターの運営にかかる経費

貸借対照表

(令和6年3月31日現在)

(単位：百万円)

科 目	令和5年度 (A)	令和4年度 (B)	差 (A-B)	科 目	令和5年度 (A)	令和4年度 (B)	差 (A-B)
資産の部				負債の部			
I 流動資産	—	—	—	I 流動負債	13	12	0
現金預金	—	—	—	地方債	—	—	—
歳計現金等	—	—	—	短期借入金	—	—	—
歳入歳出外現金	—	—	—	他会計借入金	—	—	—
未収金	—	—	—	其他短期借入金	—	—	—
税未収金	—	—	—	賞与等引当金	13	12	0
其他未収金	—	—	—	未払金	—	—	—
不納欠損引当金	—	—	—	支払保証債務	—	—	—
基金	—	—	—	其他未払金	—	—	—
財政調整基金	—	—	—	還付未済金	—	—	—
減債基金	—	—	—	リース債務	—	—	—
短期貸付金	—	—	—	其他流動負債	—	—	—
貸倒引当金	—	—	—	II 固定負債	133	130	3
其他流動資産	—	—	—	地方債	—	—	—
II 固定資産	108	108	—	長期借入金	—	—	—
事業用資産	—	—	—	他会計借入金	—	—	—
有形固定資産	—	—	—	其他長期借入金	—	—	—
土地	—	—	—	退職手当引当金	133	130	3
建物	—	—	—	其他引当金	—	—	—
工作物	—	—	—	リース債務	—	—	—
立木竹	—	—	—	其他固定負債	—	—	—
船舶	—	—	—	負債の部合計	146	143	3
浮標等	—	—	—	純資産の部			
航空機	—	—	—	純資産	▲ 37	▲ 34	▲ 3
無形固定資産	—	—	—	(うち当期純資産増減額)	▲ 3	12	▲ 15
地上権	—	—	—				
特許権等	—	—	—				
インフラ資産	—	—	—				
有形固定資産	—	—	—				
土地	—	—	—				
建物	—	—	—				
工作物	—	—	—				
無形固定資産	—	—	—				
地上権	—	—	—				
特許権等	—	—	—				
重要物品	0	0	—				
図書	—	—	—				
リース資産	—	—	—				
ソフトウェア	—	—	—				
建設仮勘定	—	—	—				
投資その他の資産	108	108	—				
出資金	105	105	—				
法人等出資金	105	105	—				
公営企業会計出資金	—	—	—				
長期貸付金	—	—	—				
貸倒引当金	—	—	—				
基金	—	—	—				
減債基金	—	—	—				
減債基金借入金	—	—	—				
其他の基金	—	—	—				
其他基金借入金	—	—	—				
其他債権	3	3	—				
資産の部合計	108	108	—	純資産の部合計	▲ 37	▲ 34	▲ 3
				負債及び純資産の部合計	108	108	—

事業類型：助成・啓発・指導・公権力型 部 局：福祉部
 事業名：青少年の健全育成事業

行政コスト計算書 (自 令和5年4月 1日・至 令和6年3月31日)

(単位：百万円)

科 目	令和5年度 (A)	令和4年度 (B)	差 (A-B)
通常収支の部			
I 行政収支の部			
1 行政収入	2	2	1
地方税	—	—	—
地方譲与税	—	—	—
市町村たばこ税府交付金	—	—	—
地方特例交付金	—	—	—
地方交付税	—	—	—
交通安全対策特別交付金	—	—	—
国民健康保険関係交付金	—	—	—
分担金及び負担金(行政費用充当)	—	—	—
使用料及び手数料	—	—	—
国庫支出金(行政費用充当)	1	1	0
財産収入	—	—	—
寄附金	1	1	0
繰入金	—	—	—
特別会計繰入金	—	—	—
公営企業会計繰入金	—	—	—
税諸収入	—	—	—
事業収入(特別会計)	—	—	—
その他行政収入	0	0	0
2 行政費用	257	255	2
税連動費用	—	—	—
給与関係費	200	200	▲ 1
物件費	27	30	▲ 3
維持補修費	2	2	▲ 0
社会保障扶助費	—	—	—
負担金・補助金・交付金等	5	5	▲ 1
国直轄事業負担金	—	—	—
繰出金	—	—	—
減価償却費	—	—	—
債務保証費	—	—	—
不納欠損引当金繰入額	—	—	—
貸倒引当金繰入額	—	—	—
賞与等引当金繰入額	13	12	0
退職手当引当金繰入額	11	5	6
その他引当金繰入額	—	—	—
その他行政費用	—	—	—
行政収支差額	▲ 254	▲ 253	▲ 2

科 目	令和5年度 (A)	令和4年度 (B)	差 (A-B)
II 金融収支の部			
1 金融収入	—	—	—
受取利息及び配当金	—	—	—
地方債発行差金	—	—	—
2 金融費用	—	—	—
地方債利息・手数料	—	—	—
地方債発行差金	—	—	—
他会計借入金利息等	—	—	—
金融収支差額	—	—	—
通常収支差額	▲ 254	▲ 253	▲ 2
特別収支の部			
1 特別収入	—	—	—
分担金及び負担金(公共施設等整備)	—	—	—
分担金及び負担金(災害復旧費)	—	—	—
国庫支出金(公共施設等整備)	—	—	—
国庫支出金(災害復旧費)	—	—	—
固定資産売却益	—	—	—
過年度修正益	—	—	—
その他特別収入	—	—	—
2 特別費用	—	—	—
固定資産売却損	—	—	—
固定資産除却損	—	—	—
災害復旧費	—	—	—
過年度修正損	—	—	—
その他特別費用	—	—	—
特別収支差額	—	—	—
当期収支差額	▲ 254	▲ 253	▲ 2
一般財源等配分調整額	251	265	▲ 14
一般会計からの繰入金	—	—	—
一般会計への繰出金	—	—	—
再計	▲ 3	12	▲ 15

事業類型：助成・啓発・指導・公権力型 部 局：福祉部
事業名：青少年の健全育成事業

キャッシュ・フロー計算書 (自 令和5年4月 1日・至 令和6年3月31日) (単位:百万円)

科 目	令和5年度 (A)	令和4年度 (B)	差 (A-B)
I 行政サービス活動			
行政収入	2	2	1
地方税	—	—	—
地方譲与税	—	—	—
市町村たばこ税府交付金	—	—	—
地方特例交付金	—	—	—
地方交付税	—	—	—
交通安全対策特別交付金	—	—	—
国民健康保険関係交付金	—	—	—
分担金及び負担金 (行政支出充当)	—	—	—
使用料及び手数料	—	—	—
国庫支出金(行政支出充当)	1	1	0
財産収入	—	—	—
寄附金	1	1	0
繰入金	—	—	—
特別会計繰入金	—	—	—
公営企業会計繰入金	—	—	—
税諸収入	—	—	—
事業収入(特別会計)	—	—	—
その他行政収入	0	0	0
行政支出	253	266	▲ 13
税連動支出	—	—	—
給与関係費	220	229	▲ 9
物件費	27	30	▲ 3
維持補修費	2	2	▲ 0
社会保障扶助費	—	—	—
負担金・補助金・交付金等	5	5	▲ 1
国直轄事業負担金	—	—	—
繰出金	—	—	—
金融収入	—	—	—
受取利息及び配当金	—	—	—
地方債発行差金	—	—	—
金融支出	—	—	—
地方債利息・手数料	—	—	—
他会計借入金利息等	—	—	—
特別収入	—	—	—
分担金及び負担金(災害復旧費)	—	—	—
国庫支出金(災害復旧費)	—	—	—
その他特別収入	—	—	—
特別支出	—	—	—
災害復旧費	—	—	—
その他特別支出	—	—	—
行政サービス活動収支差額	▲ 251	▲ 265	14

科 目	令和5年度 (A)	令和4年度 (B)	差 (A-B)
II 投資活動			
投資活動収入	—	—	—
分担金及び負担金 (公共施設等整備)	—	—	—
国庫支出金(公共施設等整備)	—	—	—
財産収入	—	—	—
基金繰入金(取崩額)	—	—	—
財政調整基金	—	—	—
その他の基金	—	—	—
貸付金元金回収収入	—	—	—
保証金等返還収入	—	—	—
その他投資活動収入	—	—	—
投資活動支出	—	—	—
公共施設等整備支出	—	—	—
基金積立金	—	—	—
財政調整基金	—	—	—
その他の基金	—	—	—
出資金	—	—	—
貸付金	—	—	—
保証金等支出	—	—	—
投資活動収支差額	—	—	—
行政活動キャッシュ・フロー収支差額	▲ 251	▲ 265	14
III 財務活動			
財務活動収入	—	—	—
地方債	—	—	—
他会計借入金等	—	—	—
基金繰入金(取崩額)	—	—	—
減債基金	—	—	—
基金借入金	—	—	—
その他財務活動収入	—	—	—
財務活動支出	—	—	—
地方債償還金	—	—	—
他会計借入金等償還金	—	—	—
ファイナンス・リース債務返済支出	—	—	—
基金積立金	—	—	—
減債基金	—	—	—
基金借入金償還金	—	—	—
財務活動収支差額	—	—	—
収支差額合計	▲ 251	▲ 265	14
一般財源等配分調整額	251	265	▲ 14
一般会計からの繰入金	—	—	—
一般会計への繰出金	—	—	—
前年度からの繰越金	—	—	—
形式収支	—	—	—
歳入歳出外現金受入額	—	—	—
歳入歳出外現金払出額	—	—	—
再計	—	—	—

事業類型：助成・啓発・指導・公権力型 部 局：福祉部
事業名：青少年の健全育成事業

純資産変動計算書

(単位:百万円)

区 分	開始残高 相 当	収支差額	内部取引	一般財源等 配分調整額	一般会計から の繰入金	一般会計への 繰出金	合 計
前期末残高	▲ 1,491	▲ 3,265	1,397	3,325	—	—	▲ 34
当期変動額	—	▲ 254	—	251	—	—	▲ 3
当期末残高	▲ 1,491	▲ 3,520	1,397	3,576	—	—	▲ 37

純資産変動分析表

(単位:百万円)

区 分	純資産増加	純資産減少	増加－減少	残 高	主な増減要因
前期末純資産残高				▲ 34	
【当期増減内容】					
I 固定資産のうち負債を伴わない額の増減					
① 事業用資産(建設仮勘定を含む)					
② インフラ資産(建設仮勘定を含む)					
③ その他					
小 計			—		
II 資産の裏付けのない固定負債の増減					
① 特別債					
② 基金借入金					
③ 長期性債務(退職手当引当金等)		3			
小 計		3	▲ 3		
III その他の増減					
① その他の資産(負債を伴わないもの)					
② その他の負債(資産を伴わないもの)		0			
小 計		0	▲ 0		
I～IIIの増減合計		3	▲ 3		
当期末純資産残高				▲ 37	

事業類型：助成・啓発・指導・公権力型 部 局：福祉部
事業名：青少年の健全育成事業

固定資産附属明細表（青少年の健全育成事業）

【福祉部】

固定資産（有形）

（単位：百万円）

区 分	前期末 取得原価 ①	当期増加額 ②	当期減少額 ③	当期末 取得原価 ④=①+②-③	当期末減価 償却累計額 (減損を含む) ⑤	当期償却額 (減損を含む) ⑥	当期末残高 ④-⑤
事業用資産	—	—	—	—	—	—	—
土地	—	—	—	—	—	—	—
建物	—	—	—	—	—	—	—
工作物	—	—	—	—	—	—	—
立木竹	—	—	—	—	—	—	—
船舶	—	—	—	—	—	—	—
浮標等	—	—	—	—	—	—	—
航空機	—	—	—	—	—	—	—
インフラ資産	—	—	—	—	—	—	—
土地	—	—	—	—	—	—	—
建物	—	—	—	—	—	—	—
工作物	—	—	—	—	—	—	—
重要物品	2	—	—	2	2	—	0
図書	—	—	—	—	—	—	—
リース資産	—	—	—	—	—	—	—
ソフトウェア	—	—	—	—	—	—	—
建設仮勘定	—	—	—	—	—	—	—
合 計	2	—	—	2	2	—	0

固定資産（無形）

（単位：百万円）

区 分	前期末残高 ①	当期増加額 ②	当期減少額 ③	当期償却額 ④	当期末残高 ①+②-③
事業用資産	—	—	—	—	—
地上権	—	—	—	—	—
特許権等	—	—	—	—	—
インフラ資産	—	—	—	—	—
地上権	—	—	—	—	—
特許権等	—	—	—	—	—
合 計	—	—	—	—	—

事業類型：助成・啓発・指導・公権力型 部 局：福祉部
事業名：青少年の健全育成事業

注記（事業別財務諸表：青少年の健全育成事業）

1. 追加情報

（1）その他財務諸表の内容を理解するために必要と認められる事項

事業の概要

青少年健全育成条例の運用を通じた青少年の健全育成に向けた社会環境の整備、ヤングケアラー等困難を有する青少年を支援する仕組みの整備、少年サポートセンターにおける立ち直り支援等を行っています。

事業類型：助成・啓発・指導・公権力型 部 局：福祉部
事業名：青少年の健全育成事業

(22)母子父子寡婦福祉事業(特別会計) (目) 貸付金、(目) 貸付事務費

事業の概要

母子家庭の母や父子家庭の父、寡婦の方の経済的自立の助成と生活意欲の助長を図り、併せてその扶養している子の福祉を増進するため、必要額の貸付を行ったもの。

(単位：円)

	金額	財 源 内 訳				
		国庫	繰入金	繰越金	起債	附帯歳入
予 算 現 額	1,432,249,000	0	45,447,000	884,628,000	0	502,174,000
決 算 額	641,330,946	0	34,219,862	911,257,571	0	462,030,984

※歳入歳出差引残額 766,177,471 円は翌年度へ繰越

事業の成果

■施策目標

- ・母子・父子・寡婦福祉資金貸付金の貸付
貸付金償還率 92.0% (現年度調定分)
- ・大阪府債権の回収及び整理に関する条例に基づく債権の回収
回収対象債権 (目標) 金額 46,200 千円 件数 7,520 件

■施策成果

- ・母子・父子・寡婦福祉資金を貸付
貸付金償還率 94.9% (現年度調定分)、貸付決定件数 213 件
- ・大阪府債権の回収及び整理に関する条例に基づく債権の回収
回収対象債権 (実績) 金額 30,096 千円 (65.1%)、件数 4,829 件 (64.2%)

◆貸付決定件数・現年度償還率の推移

区分	令和3年度	令和4年度	令和5年度
貸付決定件数	310 件	266 件	213 件
現年度償還率	94.2%	94.1%	94.9%

■主な個別事業

(単位：円)

個別事業名称	予算現額	決算額	事業内容
1 母子・父子・寡婦福祉資金貸付事務費	500,906,000	494,685,546	母子父子寡婦福祉資金貸付事務に要する経費
2 母子・父子・寡婦福祉資金貸付金	931,343,000	146,645,400	母子父子寡婦福祉資金貸付金

貸借対照表

(令和6年3月31日現在)

(単位：百万円)

科 目	令和5年度 (A)	令和4年度 (B)	差 (A-B)	科 目	令和5年度 (A)	令和4年度 (B)	差 (A-B)
資産の部				負債の部			
I 流動資産	1,334	1,505	▲ 172	I 流動負債	—	—	—
現金預金	766	911	▲ 145	地方債	—	—	—
歳計現金等	766	911	▲ 145	短期借入金	—	—	—
歳入歳出外現金	—	—	—	他会計借入金	—	—	—
未収金	165	173	▲ 8	その他短期借入金	—	—	—
税未収金	—	—	—	賞与等引当金	—	—	—
その他未収金	165	173	▲ 8	未払金	—	—	—
不納欠損引当金	▲ 74	▲ 78	4	支払保証債務	—	—	—
基金	—	—	—	その他未払金	—	—	—
財政調整基金	—	—	—	還付未済金	—	—	—
減債基金	—	—	—	リース債務	—	—	—
短期貸付金	477	500	▲ 22	その他流動負債	—	—	—
貸倒引当金	▲ 0	▲ 0	0	II 固定負債	2,729	3,028	▲ 299
その他流動資産	—	—	—	地方債	2,729	3,028	▲ 299
II 固定資産	3,129	3,406	▲ 277	長期借入金	—	—	—
事業用資産	—	—	—	他会計借入金	—	—	—
有形固定資産	—	—	—	その他長期借入金	—	—	—
土地	—	—	—	退職手当引当金	—	—	—
建物	—	—	—	その他引当金	—	—	—
工作物	—	—	—	リース債務	—	—	—
立木竹	—	—	—	その他固定負債	—	—	—
船舶	—	—	—	負債の部合計	2,729	3,028	▲ 299
浮標等	—	—	—				
航空機	—	—	—	純資産の部			
無形固定資産	—	—	—	純資産	1,734	1,884	▲ 150
地上権	—	—	—	(うち当期純資産増減額)	▲ 150	▲ 90	▲ 59
特許権等	—	—	—				
インフラ資産	—	—	—				
有形固定資産	—	—	—				
土地	—	—	—				
建物	—	—	—				
工作物	—	—	—				
無形固定資産	—	—	—				
地上権	—	—	—				
特許権等	—	—	—				
重要物品	—	—	—				
図書	—	—	—				
リース資産	—	—	—				
ソフトウェア	25	25	▲ 0				
建設仮勘定	—	—	—				
投資その他の資産	3,105	3,381	▲ 277				
出資金	—	—	—				
法人等出資金	—	—	—				
公営企業会計出資金	—	—	—				
長期貸付金	3,107	3,385	▲ 277				
貸倒引当金	▲ 3	▲ 3	1				
基金	—	—	—				
減債基金	—	—	—				
減債基金借入金	—	—	—				
その他の基金	—	—	—				
その他基金借入金	—	—	—				
その他債権	—	—	—				
資産の部合計	4,463	4,912	▲ 449	純資産の部合計	1,734	1,884	▲ 150
				負債及び純資産の部合計	4,463	4,912	▲ 449

事業類型：財政融資型 部 局：福祉部
事業名：母子父子寡婦福祉事業

行政コスト計算書 (自 令和5年4月 1日・至 令和6年3月31日)

(単位：百万円)

科 目	令和5年度 (A)	令和4年度 (B)	差 (A-B)
通常収支の部			
I 行政収支の部			
1 行政収入	228	188	40
地方税	—	—	—
地方譲与税	—	—	—
市町村たばこ税府交付金	—	—	—
地方特例交付金	—	—	—
地方交付税	—	—	—
交通安全対策特別交付金	—	—	—
国民健康保険関係交付金	—	—	—
分担金及び負担金(行政費用充当)	—	—	—
使用料及び手数料	—	—	—
国庫支出金(行政費用充当)	—	—	—
財産収入	—	—	—
寄附金	—	—	—
繰入金	154	110	44
特別会計繰入金	154	110	44
公営企業会計繰入金	—	—	—
税諸収入	—	—	—
事業収入(特別会計)	—	—	—
その他行政収入	74	78	▲ 4
2 行政費用	38	37	1
税連動費用	—	—	—
給与関係費	25	25	0
物件費	10	10	▲ 0
維持補修費	—	—	—
社会保障扶助費	—	—	—
負担金・補助金・交付金等	—	—	—
国直轄事業負担金	—	—	—
繰出金	—	—	—
減価償却費	7	4	3
債務保証費	—	—	—
不納欠損引当金繰入額	▲ 3	▲ 1	▲ 3
貸倒引当金繰入額	▲ 1	▲ 1	0
賞与等引当金繰入額	—	—	—
退職手当引当金繰入額	—	—	—
その他引当金繰入額	—	—	—
その他行政費用	—	—	—
行政収支差額	190	150	40

科 目	令和5年度 (A)	令和4年度 (B)	差 (A-B)
II 金融収支の部			
1 金融収入	—	—	—
受取利息及び配当金	—	—	—
地方債発行差金	—	—	—
2 金融費用	—	—	—
地方債利息・手数料	—	—	—
地方債発行差金	—	—	—
他会計借入金利息等	—	—	—
金融収支差額	—	—	—
通常収支差額	190	150	40
特別収支の部			
1 特別収入	—	—	—
分担金及び負担金(公共施設等整備)	—	—	—
分担金及び負担金(災害復旧費)	—	—	—
国庫支出金(公共施設等整備)	—	—	—
国庫支出金(災害復旧費)	—	—	—
固定資産売却益	—	—	—
過年度修正益	—	—	—
その他特別収入	—	—	—
2 特別費用	—	—	—
固定資産売却損	—	—	—
固定資産除却損	—	—	—
災害復旧費	—	—	—
過年度修正損	—	—	—
その他特別費用	—	—	—
特別収支差額	—	—	—
当期収支差額	190	150	40
一般財源等配分調整額	▲ 220	▲ 176	▲ 44
一般会計からの繰入金	34	46	▲ 12
一般会計への繰出金	154	110	44
再計	▲ 150	▲ 90	▲ 59

事業類型：財政融資型 部 局：福祉部
事業名：母子父子寡婦福祉事業

キャッシュ・フロー計算書 (自 令和5年4月 1日・至 令和6年3月31日) (単位:百万円)

科 目	令和5年度 (A)	令和4年度 (B)	差 (A-B)
I 行政サービス活動			
行政収入	228	185	43
地方税	—	—	—
地方譲与税	—	—	—
市町村たばこ税府交付金	—	—	—
地方特例交付金	—	—	—
地方交付税	—	—	—
交通安全対策特別交付金	—	—	—
国民健康保険関係交付金	—	—	—
分担金及び負担金 (行政支出充当)	—	—	—
使用料及び手数料	—	—	—
国庫支出金(行政支出充当)	—	—	—
財産収入	—	—	—
寄附金	—	—	—
繰入金	154	110	44
特別会計繰入金	154	110	44
公営企業会計繰入金	—	—	—
税諸収入	—	—	—
事業収入(特別会計)	—	—	—
その他行政収入	74	75	▲ 1
行政支出	35	35	▲ 0
税連動支出	—	—	—
給与関係費	25	25	0
物件費	10	10	▲ 0
維持補修費	—	—	—
社会保障扶助費	—	—	—
負担金・補助金・交付金等	—	—	—
国直轄事業負担金	—	—	—
繰出金	—	—	—
金融収入	—	—	—
受取利息及び配当金	—	—	—
地方債発行差金	—	—	—
金融支出	—	—	—
地方債利息・手数料	—	—	—
他会計借入金利息等	—	—	—
特別収入	—	—	—
分担金及び負担金(災害復旧費)	—	—	—
国庫支出金(災害復旧費)	—	—	—
その他特別収入	—	—	—
特別支出	—	—	—
災害復旧費	—	—	—
その他特別支出	—	—	—
行政サービス活動収支差額	193	150	43

科 目	令和5年度 (A)	令和4年度 (B)	差 (A-B)
II 投資活動			
投資活動収入	454	472	▲ 18
分担金及び負担金 (公共施設等整備)	—	—	—
国庫支出金(公共施設等整備)	—	—	—
財産収入	—	—	—
基金繰入金(取崩額)	—	—	—
財政調整基金	—	—	—
その他の基金	—	—	—
貸付金元金回収収入	454	472	▲ 18
保証金等返還収入	—	—	—
その他投資活動収入	—	—	—
投資活動支出	153	172	▲ 18
公共施設等整備支出	7	19	▲ 12
基金積立金	—	—	—
財政調整基金	—	—	—
その他の基金	—	—	—
出資金	—	—	—
貸付金	147	153	▲ 6
保証金等支出	—	—	—
投資活動収支差額	301	301	0
行政活動キャッシュ・フロー収支差額	494	450	43
III 財務活動			
財務活動収入	—	—	—
地方債	—	—	—
他会計借入金等	—	—	—
基金繰入金(取崩額)	—	—	—
減債基金	—	—	—
基金借入金	—	—	—
その他財務活動収入	—	—	—
財務活動支出	299	211	88
地方債償還金	299	211	88
他会計借入金等償還金	—	—	—
ファイナンス・リース債務返済支出	—	—	—
基金積立金	—	—	—
減債基金	—	—	—
基金借入金償還金	—	—	—
財務活動収支差額	▲ 299	▲ 211	▲ 88
収支差額合計	195	239	▲ 44
一般財源等配分調整額	▲ 220	▲ 176	▲ 44
一般会計からの繰入金	34	46	▲ 12
一般会計への繰出金	154	110	44
前年度からの繰越金	911	913	▲ 2
形式収支	766	911	▲ 145
歳入歳出外現金受入額	—	—	—
歳入歳出外現金払出額	—	—	—
再計	766	911	▲ 145

事業類型：財政融資型 部 局：福祉部
事業名：母子父子寡婦福祉事業

純資産変動計算書

(単位:百万円)

区 分	開始残高 相 当	収支差額	内部取引	一般財源等 配分調整額	一般会計から の繰入金	一般会計への 繰出金	合 計
前期末残高	▲ 267	▲ 267	—	▲ 845	3,910	647	1,884
当期変動額	—	190	—	▲ 220	34	154	▲ 150
当期末残高	▲ 267	▲ 77	—	▲ 1,065	3,944	801	1,734

純資産変動分析表

(単位:百万円)

区 分	純資産増加	純資産減少	増加－減少	残 高	主な増減要因
前期末純資産残高				1,884	
【当期増減内容】					
I 固定資産のうち負債を伴わない額の増減					
① 事業用資産(建設仮勘定を含む)					
② インフラ資産(建設仮勘定を含む)					
③ その他	22				
小 計	22		22		
II 資産の裏付けのない固定負債の増減					
① 特別債					
② 基金借入金					
③ 長期性債務(退職手当引当金等)					
小 計			—		
III その他の増減					
① その他の資産(負債を伴わないもの)		172			現金預金の減 -145 未収金の減 -8 不納欠損引当金の減 +4 短期貸付金の減 -22
② その他の負債(資産を伴わないもの)					
小 計		172	▲ 172		
I～IIIの増減合計	22	172	▲ 150		
当期末純資産残高				1,734	

固定資産附属明細表（母子父子寡婦福祉事業）

【福祉部】

固定資産（有形）

（単位：百万円）

区 分	前期末 取得原価 ①	当期増加額 ②	当期減少額 ③	当期末 取得原価 ④=①+②-③	当期末減価 償却累計額 (減損を含む) ⑤	当期償却額 (減損を含む) ⑥	当期末残高 ④-⑤
事業用資産	—	—	—	—	—	—	—
土地	—	—	—	—	—	—	—
建物	—	—	—	—	—	—	—
工作物	—	—	—	—	—	—	—
立木竹	—	—	—	—	—	—	—
船舶	—	—	—	—	—	—	—
浮標等	—	—	—	—	—	—	—
航空機	—	—	—	—	—	—	—
インフラ資産	—	—	—	—	—	—	—
土地	—	—	—	—	—	—	—
建物	—	—	—	—	—	—	—
工作物	—	—	—	—	—	—	—
重要物品	—	—	—	—	—	—	—
図書	—	—	—	—	—	—	—
リース資産	—	—	—	—	—	—	—
ソフトウェア	25	7	7	25	—	7	25
建設仮勘定	—	—	—	—	—	—	—
合 計	25	7	7	25	—	7	25

固定資産（無形）

（単位：百万円）

区 分	前期末残高 ①	当期増加額 ②	当期減少額 ③	当期償却額 ④	当期末残高 ①+②-③
事業用資産	—	—	—	—	—
地上権	—	—	—	—	—
特許権等	—	—	—	—	—
インフラ資産	—	—	—	—	—
地上権	—	—	—	—	—
特許権等	—	—	—	—	—
合 計	—	—	—	—	—

事業類型：財政融資型 部 局：福祉部
事業名：母子父子寡婦福祉事業

注記（事業別財務諸表：母子父子寡婦福祉事業）

1. 追加情報

（1）その他財務諸表の内容を理解するために必要と認められる事項

① 事業の概要

母子家庭の母や父子家庭の父、寡婦の方の経済的自立の助成と生活意欲の助長を図り、併せてその扶養している子の福祉を増進するため、相談のなかで必要性や借受意思等を確認した上で、必要額の貸付を行っています。

② 当該事業に関し説明すべき固有の事項

貸付金の回収不能（貸倒）に備えるため、貸倒等懸念債権等、特定の債権については個別に回収可能性を検討した上、回収不能見込額を計上しています。

○事業別財務諸表（その他）

(23)福祉総務事業 (目) 社会福祉総務費

事業の概要

福祉部内の総合企画、予算、人事及び調整に関する事務等の円滑な運営を行うために執行したものの。

(単位：円)

	金額	財 源 内 訳			
		国 庫	起 債	附帯歳入	一般歳入
予 算 現 額	23,715,747,611	382,928,000	0	554,879,000	22,777,940,611
決 算 額	22,754,824,981	12,913,741,857	0	483,493,128	9,357,589,996

■主な個別事業

(単位：円)

個別事業名称	予算現額	決算額	事業内容
1 福祉部職員費	10,186,579,000	10,101,636,678	福祉部に従事する職員の給与等に要した経費
2 社会福祉施設職員等支援事業費	8,694,000,000	8,561,018,453	新型コロナウイルス感染症の感染拡大を受け、多大な協力をいただいた社会福祉施設等の従事者に対する支援に要した経費
3 社会福祉施設等光熱費高騰対策支援事業費	4,616,243,000	3,951,077,030	光熱費等の高騰による影響を受ける社会福祉施設等の負担軽減を図るため、支援金の支給に要した経費
4 社会福祉行政管理費	145,852,000	86,225,315	福祉行政事務の円滑な運用を行うために要した経費

貸借対照表

(令和6年3月31日現在)

(単位：百万円)

科 目	令和5年度 (A)	令和4年度 (B)	差 (A-B)	科 目	令和5年度 (A)	令和4年度 (B)	差 (A-B)
資産の部				負債の部			
I 流動資産	—	—	—	I 流動負債	91	472	▲ 381
現金預金	—	—	—	地方債	41	429	▲ 388
歳計現金等	—	—	—	短期借入金	—	—	—
歳入歳出外現金	—	—	—	他会計借入金	—	—	—
未収金	—	—	—	その他短期借入金	—	—	—
税未収金	—	—	—	賞与等引当金	49	43	6
その他未収金	—	—	—	未払金	—	—	—
不納欠損引当金	—	—	—	支払保証債務	—	—	—
基金	—	—	—	その他未払金	—	—	—
財政調整基金	—	—	—	還付未済金	—	—	—
減債基金	—	—	—	リース債務	—	—	—
短期貸付金	—	—	—	その他流動負債	—	—	—
貸倒引当金	—	—	—	II 固定負債	1,093	1,079	14
その他流動資産	—	—	—	地方債	585	626	▲ 41
II 固定資産	—	—	—	長期借入金	—	—	—
事業用資産	—	—	—	他会計借入金	—	—	—
有形固定資産	—	—	—	その他長期借入金	—	—	—
土地	—	—	—	退職手当引当金	509	453	55
建物	—	—	—	その他引当金	—	—	—
工作物	—	—	—	リース債務	—	—	—
立木竹	—	—	—	その他固定負債	—	—	—
船舶	—	—	—	負債の部合計	1,184	1,551	▲ 367
浮標等	—	—	—	純資産の部			
航空機	—	—	—	純資産	▲ 1,184	▲ 1,551	367
無形固定資産	—	—	—	(うち当期純資産増減額)	367	▲ 46	413
地上権	—	—	—				
特許権等	—	—	—				
インフラ資産	—	—	—				
有形固定資産	—	—	—				
土地	—	—	—				
建物	—	—	—				
工作物	—	—	—				
無形固定資産	—	—	—				
地上権	—	—	—				
特許権等	—	—	—				
重要物品	—	—	—				
図書	—	—	—				
リース資産	—	—	—				
ソフトウェア	—	—	—				
建設仮勘定	—	—	—				
投資その他の資産	—	—	—				
出資金	—	—	—				
法人等出資金	—	—	—				
公営企業会計出資金	—	—	—				
長期貸付金	—	—	—				
貸倒引当金	—	—	—				
基金	—	—	—				
減債基金	—	—	—				
減債基金借入金	—	—	—				
その他の基金	—	—	—				
その他基金借入金	—	—	—				
その他債権	—	—	—				
資産の部合計	—	—	—	純資産の部合計	▲ 1,184	▲ 1,551	367
				負債及び純資産の部合計	—	—	—

事業類型：行政組織管理型 部 局：福祉部
事業名：福祉総務事業

行政コスト計算書 (自 令和5年4月 1日・至 令和6年3月31日)

(単位：百万円)

科 目	令和5年度 (A)	令和4年度 (B)	差 (A-B)
通常収支の部			
I 行政収支の部			
1 行政収入	12,516	6,404	6,112
地方税	—	—	—
地方譲与税	—	—	—
市町村たばこ税府交付金	—	—	—
地方特例交付金	—	—	—
地方交付税	—	—	—
交通安全対策特別交付金	—	—	—
国民健康保険関係交付金	—	—	—
分担金及び負担金(行政費用充当)	—	—	—
使用料及び手数料	—	—	—
国庫支出金(行政費用充当)	12,513	6,403	6,110
財産収入	—	—	—
寄附金	—	—	—
繰入金	—	—	—
特別会計繰入金	—	—	—
公営企業会計繰入金	—	—	—
税諸収入	—	—	—
事業収入(特別会計)	—	—	—
その他行政収入	3	1	2
2 行政費用	13,244	7,130	6,114
税連動費用	—	—	—
給与関係費	535	498	38
物件費	8,681	4,440	4,241
維持補修費	0	1	▲ 1
社会保障扶助費	—	—	—
負担金・補助金・交付金等	3,895	2,017	1,878
国直轄事業負担金	—	—	—
繰出金	—	—	—
減価償却費	—	—	—
債務保証費	—	—	—
不納欠損引当金繰入額	—	—	—
貸倒引当金繰入額	—	—	—
賞与等引当金繰入額	49	43	6
退職手当引当金繰入額	83	131	▲ 48
その他引当金繰入額	—	—	—
その他行政費用	—	—	—
行政収支差額	▲ 728	▲ 727	▲ 1

科 目	令和5年度 (A)	令和4年度 (B)	差 (A-B)
II 金融収支の部			
1 金融収入	—	—	—
受取利息及び配当金	—	—	—
地方債発行差金	—	—	—
2 金融費用	1	1	▲ 0
地方債利息・手数料	1	1	▲ 0
地方債発行差金	—	—	—
他会計借入金利息等	—	—	—
金融収支差額	▲ 1	▲ 1	0
通常収支差額	▲ 728	▲ 727	▲ 1
特別収支の部			
1 特別収入	—	—	—
分担金及び負担金(公共施設等整備)	—	—	—
分担金及び負担金(災害復旧費)	—	—	—
国庫支出金(公共施設等整備)	—	—	—
国庫支出金(災害復旧費)	—	—	—
固定資産売却益	—	—	—
過年度修正益	—	—	—
その他特別収入	—	—	—
2 特別費用	—	—	—
固定資産売却損	—	—	—
固定資産除却損	—	—	—
災害復旧費	—	—	—
過年度修正損	—	—	—
その他特別費用	—	—	—
特別収支差額	—	—	—
当期収支差額	▲ 728	▲ 727	▲ 1
一般財源等配分調整額	667	635	32
一般会計からの繰入金	—	—	—
一般会計への繰出金	—	—	—
再計	▲ 62	▲ 92	30

キャッシュ・フロー計算書 (自 令和5年4月 1日・至 令和6年3月31日) (単位:百万円)

科 目	令和5年度 (A)	令和4年度 (B)	差 (A-B)
I 行政サービス活動			
行政収入	12,516	6,404	6,112
地方税	—	—	—
地方譲与税	—	—	—
市町村たばこ税府交付金	—	—	—
地方特例交付金	—	—	—
地方交付税	—	—	—
交通安全対策特別交付金	—	—	—
国民健康保険関係交付金	—	—	—
分担金及び負担金 (行政支出充当)	—	—	—
使用料及び手数料	—	—	—
国庫支出金(行政支出充当)	12,513	6,403	6,110
財産収入	—	—	—
寄附金	—	—	—
繰入金	—	—	—
特別会計繰入金	—	—	—
公営企業会計繰入金	—	—	—
税諸収入	—	—	—
事業収入(特別会計)	—	—	—
その他行政収入	3	1	2
行政支出	13,182	7,038	6,144
税連動支出	—	—	—
給与関係費	605	580	25
物件費	8,681	4,440	4,241
維持補修費	0	1	▲ 1
社会保障扶助費	—	—	—
負担金・補助金・交付金等	3,895	2,017	1,878
国直轄事業負担金	—	—	—
繰出金	—	—	—
金融収入	—	—	—
受取利息及び配当金	—	—	—
地方債発行差金	—	—	—
金融支出	1	1	▲ 0
地方債利息・手数料	1	1	▲ 0
他会計借入金利息等	—	—	—
特別収入	—	—	—
分担金及び負担金(災害復旧費)	—	—	—
国庫支出金(災害復旧費)	—	—	—
その他特別収入	—	—	—
特別支出	—	—	—
災害復旧費	—	—	—
その他特別支出	—	—	—
行政サービス活動収支差額	▲ 667	▲ 635	▲ 32

科 目	令和5年度 (A)	令和4年度 (B)	差 (A-B)
II 投資活動			
投資活動収入	—	—	—
分担金及び負担金 (公共施設等整備)	—	—	—
国庫支出金(公共施設等整備)	—	—	—
財産収入	—	—	—
基金繰入金(取崩額)	—	—	—
財政調整基金	—	—	—
その他の基金	—	—	—
貸付金元金回収収入	—	—	—
保証金等返還収入	—	—	—
その他投資活動収入	—	—	—
投資活動支出	—	—	—
公共施設等整備支出	—	—	—
基金積立金	—	—	—
財政調整基金	—	—	—
その他の基金	—	—	—
出資金	—	—	—
貸付金	—	—	—
保証金等支出	—	—	—
投資活動収支差額	—	—	—
行政活動キャッシュ・フロー収支差額	▲ 667	▲ 635	▲ 32
III 財務活動			
財務活動収入	—	—	—
地方債	—	—	—
他会計借入金等	—	—	—
基金繰入金(取崩額)	—	—	—
減債基金	—	—	—
基金借入金	—	—	—
その他財務活動収入	—	—	—
財務活動支出	—	—	—
地方債償還金	—	—	—
他会計借入金等償還金	—	—	—
ファイナンス・リース債務返済支出	—	—	—
基金積立金	—	—	—
減債基金	—	—	—
基金借入金償還金	—	—	—
財務活動収支差額	—	—	—
収支差額合計	▲ 667	▲ 635	▲ 32
一般財源等配分調整額	667	635	32
一般会計からの繰入金	—	—	—
一般会計への繰出金	—	—	—
前年度からの繰越金	—	—	—
形式収支	—	—	—
歳入歳出外現金受入額	—	—	—
歳入歳出外現金払出額	—	—	—
再計	—	—	—

事業類型：行政組織管理型 部 局：福祉部
事業名：福祉総務事業

純資産変動計算書

(単位:百万円)

区 分	開始残高 相 当	収支差額	内部取引	一般財源等 配分調整額	一般会計から の繰入金	一般会計への 繰出金	合 計
前期末残高	1,185	▲ 12,538	2,177	7,626	—	—	▲ 1,551
当期変動額	—	▲ 728	429	667	—	—	367
当期末残高	1,185	▲ 13,267	2,605	8,293	—	—	▲ 1,184

純資産変動分析表

(単位:百万円)

区 分	純資産増加	純資産減少	増加－減少	残 高	主な増減要因
前期末純資産残高				▲ 1,551	
【当期増減内容】					
I 固定資産のうち負債を伴わない額の増減					
① 事業用資産(建設仮勘定を含む)	428				地方債の償還等により +429
② インフラ資産(建設仮勘定を含む)					
③ その他	1				
小 計	429		429		
II 資産の裏付けのない固定負債の増減					
① 特別債					
② 基金借入金					
③ 長期性債務(退職手当引当金等)		55			
小 計		55	▲ 55		
III その他の増減					
① その他の資産(負債を伴わないもの)					
② その他の負債(資産を伴わないもの)		6			
小 計		6	▲ 6		
I～IIIの増減合計	429	62	367		
当期末純資産残高				▲ 1,184	

事業類型：行政組織管理型 部 局：福祉部
事業名：福祉総務事業

注記（事業別財務諸表：福祉総務事業）

1. 追加情報

（1）その他財務諸表の内容を理解するために必要と認められる事項

事業の概要

福祉部内の総合企画、予算、人事及び調整に関する事務等を行っています。

事業類型：行政組織管理型 部 局：福祉部
事業名：福祉総務事業

(24) 指導監査事業 (目) 社会福祉総務費

事業の概要

社会福祉法人等の適切な運営を確保するための事業を行ったもの。

- (1) 社会福祉法人等の設立認可等審査事務、適正な運営のための指導監督業務の実施
- (2) 民間社会福祉施設等職員への研修
- (3) 施設の整備に係る利子の一部補助

(単位：円)

	金額	財 源 内 訳			
		国 庫	起 債	附帯歳入	一般歳入
予 算 現 額	1,821,730,000	12,400,000	0	41,632,000	1,767,698,000
決 算 額	1,797,963,750	12,087,000	0	41,465,228	1,744,411,522

■主な個別事業

(単位：円)

個別事業名称	予算現額	決算額	事業内容
1 社会福祉施設等退職手当共済費補助金	1,724,508,000	1,724,507,200	社会福祉施設職員退職者に退職手当を支給するため、賦課方式（全国一律の制度）によって国、都道府県及び施設経営者の三者が共同で負担する年度ごとの退職手当金所要額財源のうち、都道府県負担分として要した経費

貸借対照表

(令和6年3月31日現在)

(単位：百万円)

科 目	令和5年度 (A)	令和4年度 (B)	差 (A-B)	科 目	令和5年度 (A)	令和4年度 (B)	差 (A-B)
資産の部				負債の部			
I 流動資産	35	48	▲ 13	I 流動負債	7	7	▲ 0
現金預金	—	—	—	地方債	—	—	—
歳計現金等	—	—	—	短期借入金	—	—	—
歳入歳出外現金	—	—	—	他会計借入金	—	—	—
未収金	—	—	—	其他短期借入金	—	—	—
税未収金	—	—	—	賞与等引当金	7	7	▲ 0
其他未収金	—	—	—	未払金	—	—	—
不納欠損引当金	—	—	—	支払保証債務	—	—	—
基金	—	—	—	其他未払金	—	—	—
財政調整基金	—	—	—	還付未済金	—	—	—
減債基金	—	—	—	リース債務	—	—	—
短期貸付金	35	48	▲ 13	其他流動負債	—	—	—
貸倒引当金	—	—	—	II 固定負債	71	76	▲ 6
其他流動資産	—	—	—	地方債	—	—	—
II 固定資産	291	325	▲ 35	長期借入金	—	—	—
事業用資産	—	—	—	他会計借入金	—	—	—
有形固定資産	—	—	—	其他長期借入金	—	—	—
土地	—	—	—	退職手当引当金	71	76	▲ 6
建物	—	—	—	其他引当金	—	—	—
工作物	—	—	—	リース債務	—	—	—
立木竹	—	—	—	其他固定負債	—	—	—
船舶	—	—	—	負債の部合計	78	84	▲ 6
浮標等	—	—	—	純資産の部			
航空機	—	—	—	純資産	248	289	▲ 42
無形固定資産	—	—	—	(うち当期純資産増減額)	▲ 42	▲ 48	▲ 6
地上権	—	—	—				
特許権等	—	—	—				
インフラ資産	—	—	—				
有形固定資産	—	—	—				
土地	—	—	—				
建物	—	—	—				
工作物	—	—	—				
無形固定資産	—	—	—				
地上権	—	—	—				
特許権等	—	—	—				
重要物品	—	—	—				
図書	—	—	—				
リース資産	—	—	—				
ソフトウェア	—	—	—				
建設仮勘定	—	—	—				
投資その他の資産	291	325	▲ 35				
出資金	—	—	—				
法人等出資金	—	—	—				
公営企業会計出資金	—	—	—				
長期貸付金	154	188	▲ 35				
貸倒引当金	—	—	—				
基金	137	137	—				
減債基金	—	—	—				
減債基金借入金	—	—	—				
其他の基金	137	137	—				
其他基金借入金	—	—	—				
其他債権	—	—	—				
資産の部合計	325	373	▲ 48	純資産の部合計	248	289	▲ 42
				負債及び純資産の部合計	325	373	▲ 48

事業類型：助成・啓発・指導・公権力型 部 局：福祉部
事業名：指導監査事業

行政コスト計算書 (自 令和5年4月 1日・至 令和6年3月31日)

(単位：百万円)

科 目	令和5年度 (A)	令和4年度 (B)	差 (A-B)
通常収支の部			
I 行政収支の部			
1 行政収入	12	0	12
地方税	—	—	—
地方譲与税	—	—	—
市町村たばこ税府交付金	—	—	—
地方特例交付金	—	—	—
地方交付税	—	—	—
交通安全対策特別交付金	—	—	—
国民健康保険関係交付金	—	—	—
分担金及び負担金(行政費用充当)	—	—	—
使用料及び手数料	—	—	—
国庫支出金(行政費用充当)	12	0	12
財産収入	—	—	—
寄附金	—	—	—
繰入金	—	—	—
特別会計繰入金	—	—	—
公営企業会計繰入金	—	—	—
税諸収入	—	—	—
事業収入(特別会計)	—	—	—
その他行政収入	0	0	0
2 行政費用	1,865	1,704	161
税連動費用	—	—	—
給与関係費	80	85	▲6
物件費	38	39	▲0
維持補修費	—	—	—
社会保障扶助費	—	—	—
負担金・補助金・交付金等	1,741	1,568	173
国直轄事業負担金	—	—	—
繰出金	—	—	—
減価償却費	—	—	—
債務保証費	—	—	—
不納欠損引当金繰入額	—	—	—
貸倒引当金繰入額	—	—	—
賞与等引当金繰入額	7	7	▲0
退職手当引当金繰入額	▲1	5	▲6
その他引当金繰入額	—	—	—
その他行政費用	—	—	—
行政収支差額	▲1,853	▲1,704	▲149

科 目	令和5年度 (A)	令和4年度 (B)	差 (A-B)
II 金融収支の部			
1 金融収入	—	0	▲0
受取利息及び配当金	—	0	▲0
地方債発行差金	—	—	—
2 金融費用	—	—	—
地方債利息・手数料	—	—	—
地方債発行差金	—	—	—
他会計借入金利息等	—	—	—
金融収支差額	—	0	▲0
通常収支差額	▲1,853	▲1,704	▲149
特別収支の部			
1 特別収入	—	—	—
分担金及び負担金(公共施設等整備)	—	—	—
分担金及び負担金(災害復旧費)	—	—	—
国庫支出金(公共施設等整備)	—	—	—
国庫支出金(災害復旧費)	—	—	—
固定資産売却益	—	—	—
過年度修正益	—	—	—
その他特別収入	—	—	—
2 特別費用	12	12	▲0
固定資産売却損	—	—	—
固定資産除却損	—	—	—
災害復旧費	—	—	—
過年度修正損	12	12	▲0
その他特別費用	—	—	—
特別収支差額	▲12	▲12	0
当期収支差額	▲1,865	▲1,716	▲149
一般財源等配分調整額	1,782	1,627	155
一般会計からの繰入金	—	—	—
一般会計への繰出金	—	—	—
再計	▲83	▲89	6

事業類型：助成・啓発・指導・公権力型 部 局：福祉部
事業名：指導監査事業

キャッシュ・フロー計算書 (自 令和5年4月 1日・至 令和6年3月31日) (単位:百万円)

科 目	令和5年度 (A)	令和4年度 (B)	差 (A-B)
I 行政サービス活動			
行政収入	12	0	12
地方税	—	—	—
地方譲与税	—	—	—
市町村たばこ税府交付金	—	—	—
地方特例交付金	—	—	—
地方交付税	—	—	—
交通安全対策特別交付金	—	—	—
国民健康保険関係交付金	—	—	—
分担金及び負担金 (行政支出充当)	—	—	—
使用料及び手数料	—	—	—
国庫支出金(行政支出充当)	12	0	12
財産収入	—	—	—
寄附金	—	—	—
繰入金	—	—	—
特別会計繰入金	—	—	—
公営企業会計繰入金	—	—	—
税諸収入	—	—	—
事業収入(特別会計)	—	—	—
その他行政収入	0	0	0
行政支出	1,883	1,720	162
税連動支出	—	—	—
給与関係費	91	102	▲ 10
物件費	38	39	▲ 0
維持補修費	—	—	—
社会保障扶助費	—	—	—
負担金・補助金・交付金等	1,753	1,580	173
国直轄事業負担金	—	—	—
繰出金	—	—	—
金融収入	—	0	▲ 0
受取利息及び配当金	—	0	▲ 0
地方債発行差金	—	—	—
金融支出	—	—	—
地方債利息・手数料	—	—	—
他会計借入金利息等	—	—	—
特別収入	—	—	—
分担金及び負担金(災害復旧費)	—	—	—
国庫支出金(災害復旧費)	—	—	—
その他特別収入	—	—	—
特別支出	—	—	—
災害復旧費	—	—	—
その他特別支出	—	—	—
行政サービス活動収支差額	▲ 1,871	▲ 1,720	▲ 150

科 目	令和5年度 (A)	令和4年度 (B)	差 (A-B)
II 投資活動			
投資活動収入	89	93	▲ 4
分担金及び負担金 (公共施設等整備)	—	—	—
国庫支出金(公共施設等整備)	—	—	—
財産収入	—	—	—
基金繰入金(取崩額)	41	41	—
財政調整基金	—	—	—
その他の基金	41	41	—
貸付金元金回収収入	48	52	▲ 4
保証金等返還収入	—	—	—
その他投資活動収入	—	—	—
投資活動支出	—	—	—
公共施設等整備支出	—	—	—
基金積立金	—	—	—
財政調整基金	—	—	—
その他の基金	—	—	—
出資金	—	—	—
貸付金	—	—	—
保証金等支出	—	—	—
投資活動収支差額	89	93	▲ 4
行政活動キャッシュ・フロー収支差額	▲ 1,782	▲ 1,627	▲ 155
III 財務活動			
財務活動収入	—	—	—
地方債	—	—	—
他会計借入金等	—	—	—
基金繰入金(取崩額)	—	—	—
減債基金	—	—	—
基金借入金	—	—	—
その他財務活動収入	—	—	—
財務活動支出	—	—	—
地方債償還金	—	—	—
他会計借入金等償還金	—	—	—
ファイナンス・リース債務返済支出	—	—	—
基金積立金	—	—	—
減債基金	—	—	—
基金借入金償還金	—	—	—
財務活動収支差額	—	—	—
収支差額合計	▲ 1,782	▲ 1,627	▲ 155
一般財源等配分調整額	1,782	1,627	155
一般会計からの繰入金	—	—	—
一般会計への繰出金	—	—	—
前年度からの繰越金	—	—	—
形式収支	—	—	—
歳入歳出外現金受入額	—	—	—
歳入歳出外現金払出額	—	—	—
再計	—	—	—

事業類型：助成・啓発・指導・公権力型 部 局：福祉部
事業名：指導監査事業

純資産変動計算書

(単位:百万円)

区 分	開始残高 相 当	収支差額	内部取引	一般財源等 配分調整額	一般会計から の繰入金	一般会計への 繰出金	合 計
前期末残高	960	▲ 20,136	362	19,104	—	—	289
当期変動額	—	▲ 1,865	41	1,782	—	—	▲ 42
当期末残高	960	▲ 22,000	403	20,885	—	—	248

純資産変動分析表

(単位:百万円)

区 分	純資産増加	純資産減少	増加-減少	残 高	主な増減要因
前期末純資産残高				289	
【当期増減内容】					
I 固定資産のうち負債を伴わない額の増減					
① 事業用資産(建設仮勘定を含む)					
② インフラ資産(建設仮勘定を含む)					
③ その他		35			
小 計		35	▲ 35		
II 資産の裏付けのない固定負債の増減					
① 特別債					
② 基金借入金					
③ 長期性債務(退職手当引当金等)	6				
小 計	6		6		
III その他の増減					
① その他の資産(負債を伴わないもの)		13			
② その他の負債(資産を伴わないもの)	0				
小 計	0	13	▲ 13		
I ~ IIIの増減合計	6	48	▲ 42		
当期末純資産残高				248	

事業類型：助成・啓発・指導・公権力型 部 局：福祉部
事業名：指導監査事業

注記（事業別財務諸表：指導監査事業）

1. 追加情報

（1）その他財務諸表の内容を理解するために必要と認められる事項

事業の概要

社会福祉法人等の設立認可、定款変更認可等を行っています。また、利用者支援、運営管理、会計経理等について、社会福祉法人等及び施設に対して調査、指導及び助言を行っています。

事業類型：助成・啓発・指導・公権力型 部 局：福祉部
事業名：指導監査事業

(25)遺家族等援護事業 (目) 遺家族等援護費

事業の概要

恩給法、戦傷病者戦没者遺族等援護法等に基づく援護事業や慰霊追悼事業並びに中国残留邦人等に対する各種支援事業を行ったもの。

(単位：円)

	金額	財 源 内 訳			
		国 庫	起 債	附帯歳入	一般歳入
予 算 現 額	56,851,000	27,439,000	0	2,402,000	27,010,000
決 算 額	35,042,692	26,117,000	0	2,021,694	6,903,998

■主な個別事業

(単位：円)

個別事業名称	予算現額	決算額	事業内容
1 特別給付金等支給事務費	23,017,000	14,706,914	戦没者等の妻等に対する、特別弔慰金又は各種特別給付金を支給する事務等に要した経費

貸借対照表

(令和6年3月31日現在)

(単位：百万円)

科 目	令和5年度 (A)	令和4年度 (B)	差 (A-B)	科 目	令和5年度 (A)	令和4年度 (B)	差 (A-B)
資産の部				負債の部			
I 流動資産	—	—	—	I 流動負債	5	5	0
現金預金	—	—	—	地方債	—	—	—
歳計現金等	—	—	—	短期借入金	—	—	—
歳入歳出外現金	—	—	—	他会計借入金	—	—	—
未収金	—	—	—	その他短期借入金	—	—	—
税未収金	—	—	—	賞与等引当金	5	5	0
その他未収金	—	—	—	未払金	—	—	—
不納欠損引当金	—	—	—	支払保証債務	—	—	—
基金	—	—	—	その他未払金	—	—	—
財政調整基金	—	—	—	還付未済金	—	—	—
減債基金	—	—	—	リース債務	—	—	—
短期貸付金	—	—	—	その他流動負債	—	—	—
貸倒引当金	—	—	—	II 固定負債	45	44	1
その他流動資産	—	—	—	地方債	—	—	—
II 固定資産	29	28	1	長期借入金	—	—	—
事業用資産	29	28	1	他会計借入金	—	—	—
有形固定資産	29	28	1	その他長期借入金	—	—	—
土地	26	26	—	退職手当引当金	45	44	1
建物	0	0	▲ 0	その他引当金	—	—	—
工作物	3	2	1	リース債務	—	—	—
立木竹	—	—	—	その他固定負債	—	—	—
船舶	—	—	—	負債の部合計	50	49	1
浮標等	—	—	—	純資産の部			
航空機	—	—	—	純資産	▲ 21	▲ 21	▲ 0
無形固定資産	—	—	—	(うち当期純資産増減額)	▲ 0	2	▲ 2
地上権	—	—	—				
特許権等	—	—	—				
インフラ資産	—	—	—				
有形固定資産	—	—	—				
土地	—	—	—				
建物	—	—	—				
工作物	—	—	—				
無形固定資産	—	—	—				
地上権	—	—	—				
特許権等	—	—	—				
重要物品	—	—	—				
図書	—	—	—				
リース資産	—	—	—				
ソフトウェア	—	—	—				
建設仮勘定	—	—	—				
投資その他の資産	—	—	—				
出資金	—	—	—				
法人等出資金	—	—	—				
公営企業会計出資金	—	—	—				
長期貸付金	—	—	—				
貸倒引当金	—	—	—				
基金	—	—	—				
減債基金	—	—	—				
減債基金借入金	—	—	—				
その他の基金	—	—	—				
その他基金借入金	—	—	—				
その他債権	—	—	—				
資産の部合計	29	28	1	純資産の部合計	▲ 21	▲ 21	▲ 0
				負債及び純資産の部合計	29	28	1

事業類型：助成・啓発・指導・公権力型 部 局：福祉部
 事業名：遺家族等援護事業

行政コスト計算書 (自 令和5年4月 1日・至 令和6年3月31日)

(単位：百万円)

科 目	令和5年度 (A)	令和4年度 (B)	差 (A-B)
通常収支の部			
I 行政収支の部			
1 行政収入	33	33	▲ 0
地方税	—	—	—
地方譲与税	—	—	—
市町村たばこ税府交付金	—	—	—
地方特例交付金	—	—	—
地方交付税	—	—	—
交通安全対策特別交付金	—	—	—
国民健康保険関係交付金	—	—	—
分担金及び負担金(行政費用充当)	—	—	—
使用料及び手数料	0	0	▲ 0
国庫支出金(行政費用充当)	26	28	▲ 2
財産収入	4	3	1
寄附金	—	—	—
繰入金	—	—	—
特別会計繰入金	—	—	—
公営企業会計繰入金	—	—	—
税諸収入	—	—	—
事業収入(特別会計)	—	—	—
その他行政収入	3	2	1
2 行政費用	108	99	9
税連動費用	—	—	—
給与関係費	72	69	3
物件費	12	10	2
維持補修費	6	—	6
社会保障扶助費	—	—	—
負担金・補助金・交付金等	9	13	▲ 3
国直轄事業負担金	—	—	—
繰出金	—	—	—
減価償却費	0	0	▲ 0
債務保証費	—	—	—
不納欠損引当金繰入額	—	—	—
貸倒引当金繰入額	—	—	—
賞与等引当金繰入額	5	5	0
退職手当引当金繰入額	4	3	1
その他引当金繰入額	—	—	—
その他行政費用	—	—	—
行政収支差額	▲ 75	▲ 66	▲ 9

科 目	令和5年度 (A)	令和4年度 (B)	差 (A-B)
II 金融収支の部			
1 金融収入	—	—	—
受取利息及び配当金	—	—	—
地方債発行差金	—	—	—
2 金融費用	—	—	—
地方債利息・手数料	—	—	—
地方債発行差金	—	—	—
他会計借入金利息等	—	—	—
金融収支差額	—	—	—
通常収支差額	▲ 75	▲ 66	▲ 9
特別収支の部			
1 特別収入	—	0	▲ 0
分担金及び負担金(公共施設等整備)	—	—	—
分担金及び負担金(災害復旧費)	—	—	—
国庫支出金(公共施設等整備)	—	—	—
国庫支出金(災害復旧費)	—	—	—
固定資産売却益	—	—	—
過年度修正益	—	—	—
その他特別収入	—	0	▲ 0
2 特別費用	0	1	▲ 1
固定資産売却損	—	—	—
固定資産除却損	0	—	0
災害復旧費	—	—	—
過年度修正損	—	1	▲ 1
その他特別費用	—	—	—
特別収支差額	▲ 0	▲ 1	1
当期収支差額	▲ 75	▲ 67	▲ 8
一般財源等配分調整額	75	69	6
一般会計からの繰入金	—	—	—
一般会計への繰出金	—	—	—
再計	▲ 0	2	▲ 2

事業類型：助成・啓発・指導・公権力型 部 局：福祉部
事業名：遺家族等援護事業

キャッシュ・フロー計算書 (自 令和5年4月 1日・至 令和6年3月31日) (単位:百万円)

科 目	令和5年度 (A)	令和4年度 (B)	差 (A-B)
I 行政サービス活動			
行政収入	33	33	▲ 0
地方税	—	—	—
地方譲与税	—	—	—
市町村たばこ税府交付金	—	—	—
地方特例交付金	—	—	—
地方交付税	—	—	—
交通安全対策特別交付金	—	—	—
国民健康保険関係交付金	—	—	—
分担金及び負担金 (行政支出充当)	—	—	—
使用料及び手数料	0	0	▲ 0
国庫支出金(行政支出充当)	26	28	▲ 2
財産収入	4	3	1
寄附金	—	—	—
繰入金	—	—	—
特別会計繰入金	—	—	—
公営企業会計繰入金	—	—	—
税諸収入	—	—	—
事業収入(特別会計)	—	—	—
その他行政収入	3	2	1
行政支出	106	102	5
税連動支出	—	—	—
給与関係費	80	79	1
物件費	12	10	2
維持補修費	6	—	6
社会保障扶助費	—	—	—
負担金・補助金・交付金等	9	13	▲ 4
国直轄事業負担金	—	—	—
繰出金	—	—	—
金融収入	—	—	—
受取利息及び配当金	—	—	—
地方債発行差金	—	—	—
金融支出	—	—	—
地方債利息・手数料	—	—	—
他会計借入金利息等	—	—	—
特別収入	—	—	—
分担金及び負担金(災害復旧費)	—	—	—
国庫支出金(災害復旧費)	—	—	—
その他特別収入	—	—	—
特別支出	—	—	—
災害復旧費	—	—	—
その他特別支出	—	—	—
行政サービス活動収支差額	▲ 74	▲ 69	▲ 5

科 目	令和5年度 (A)	令和4年度 (B)	差 (A-B)
II 投資活動			
投資活動収入	—	—	—
分担金及び負担金 (公共施設等整備)	—	—	—
国庫支出金(公共施設等整備)	—	—	—
財産収入	—	—	—
基金繰入金(取崩額)	—	—	—
財政調整基金	—	—	—
その他の基金	—	—	—
貸付金元金回収収入	—	—	—
保証金等返還収入	—	—	—
その他投資活動収入	—	—	—
投資活動支出	1	—	1
公共施設等整備支出	1	—	1
基金積立金	—	—	—
財政調整基金	—	—	—
その他の基金	—	—	—
出資金	—	—	—
貸付金	—	—	—
保証金等支出	—	—	—
投資活動収支差額	▲ 1	—	▲ 1
行政活動キャッシュ・フロー収支差額	▲ 75	▲ 69	▲ 6
III 財務活動			
財務活動収入	—	—	—
地方債	—	—	—
他会計借入金等	—	—	—
基金繰入金(取崩額)	—	—	—
減債基金	—	—	—
基金借入金	—	—	—
その他財務活動収入	—	—	—
財務活動支出	—	—	—
地方債償還金	—	—	—
他会計借入金等償還金	—	—	—
ファイナンス・リース債務返済支出	—	—	—
基金積立金	—	—	—
減債基金	—	—	—
基金借入金償還金	—	—	—
財務活動収支差額	—	—	—
収支差額合計	▲ 75	▲ 69	▲ 6
一般財源等配分調整額	75	69	6
一般会計からの繰入金	—	—	—
一般会計への繰出金	—	—	—
前年度からの繰越金	—	—	—
形式収支	—	—	—
歳入歳出外現金受入額	—	—	—
歳入歳出外現金払出額	—	—	—
再計	—	—	—

事業類型：助成・啓発・指導・公権力型 部 局：福祉部
事業名：遺家族等援護事業

純資産変動計算書

(単位:百万円)

区 分	開始残高 相 当	収支差額	内部取引	一般財源等 配分調整額	一般会計から の繰入金	一般会計への 繰出金	合 計
前期末残高	▲ 75	▲ 911	▲ 0	965	—	—	▲ 21
当期変動額	—	▲ 75	—	75	—	—	▲ 0
当期末残高	▲ 75	▲ 986	▲ 0	1,040	—	—	▲ 21

純資産変動分析表

(単位:百万円)

区 分	純資産増加	純資産減少	増加-減少	残 高	主な増減要因
前期末純資産残高				▲ 21	
【当期増減内容】					
I 固定資産のうち負債を伴わない額の増減					
① 事業用資産(建設仮勘定を含む)	1				
② インフラ資産(建設仮勘定を含む)					
③ その他					
小 計	1		1		
II 資産の裏付けのない固定負債の増減					
① 特別債					
② 基金借入金					
③ 長期性債務(退職手当引当金等)		1			
小 計		1	▲ 1		
III その他の増減					
① その他の資産(負債を伴わないもの)					
② その他の負債(資産を伴わないもの)		0			
小 計		0	▲ 0		
I ~ IIIの増減合計	1	1	▲ 0		
当期末純資産残高				▲ 21	

事業類型：助成・啓発・指導・公権力型 部 局：福祉部
事業名：遺家族等援護事業

固定資産附属明細表（遺家族等援護事業）

【福祉部】

固定資産（有形）

（単位：百万円）

区 分	前期末 取得原価 ①	当期増加額 ②	当期減少額 ③	当期末 取得原価 ④=①+②-③	当期末減価 償却累計額 (減損を含む) ⑤	当期償却額 (減損を含む) ⑥	当期末残高 ④-⑤
事業用資産	31	8	7	32	3	0	29
土地	26	—	—	26	—	—	26
建物	0	6	6	0	0	—	0
工作物	4	3	1	6	3	0	3
立木竹	—	—	—	—	—	—	—
船舶	—	—	—	—	—	—	—
浮標等	—	—	—	—	—	—	—
航空機	—	—	—	—	—	—	—
インフラ資産	—	—	—	—	—	—	—
土地	—	—	—	—	—	—	—
建物	—	—	—	—	—	—	—
工作物	—	—	—	—	—	—	—
重要物品	—	—	—	—	—	—	—
図書	—	—	—	—	—	—	—
リース資産	—	—	—	—	—	—	—
ソフトウェア	—	—	—	—	—	—	—
建設仮勘定	—	14	14	—	—	—	—
合 計	31	22	21	32	3	0	29

固定資産（無形）

（単位：百万円）

区 分	前期末残高 ①	当期増加額 ②	当期減少額 ③	当期償却額 ④	当期末残高 ①+②-③
事業用資産	—	—	—	—	—
地上権	—	—	—	—	—
特許権等	—	—	—	—	—
インフラ資産	—	—	—	—	—
地上権	—	—	—	—	—
特許権等	—	—	—	—	—
合 計	—	—	—	—	—

事業類型：助成・啓発・指導・公権力型 部 局：福祉部
事業名：遺家族等援護事業

注記（事業別財務諸表：遺家族等援護事業）

1. 追加情報

（1）その他財務諸表の内容を理解するために必要と認められる事項

事業の概要

恩給法、戦傷病者戦没者遺族等援護法等に基づく援護事業や慰霊追悼事業並びに中国残留邦人等に対する各種支援事業を行っています。

事業類型：助成・啓発・指導・公権力型 部 局：福祉部
事業名：遺家族等援護事業

(26)生活保護総務事業 (目) 生活保護総務費

事業の概要

管内福祉事務所に対する指導監査等、生活保護法の施行に関する事業を行ったもの。

(単位：円)

	金額	財 源 内 訳			
		国 庫	起 債	附帯歳入	一般歳入
予 算 現 額	375,185,000	141,811,000	0	0	233,374,000
決 算 額	328,333,020	143,145,250	0	0	185,187,770

■主な個別事業

(単位：円)

個別事業名称	予算現額	決算額	事業内容
1 国庫等返納金（生活保護総務事業）	147,089,000	147,089,000	国庫事業の精算に伴う国庫返納金
2 セーフティネット強化事業費（生活保護総務事業）	109,306,000	79,130,000	保護施設等における新型コロナウイルス感染拡大防止対策の支援（府認可施設及び政令市・中核市への補助を含む）に要した経費並びに福祉事務所設置自治体（政令市・中核市を含む）に対する保護決定等の体制強化の補助に要した経費
3 診療報酬等審査支払事務費	52,303,000	52,020,704	市町（政令市・中核市を除く）及び福祉事務所を有しない町村を所管する子ども家庭センター（郡部）が保護した者の診療報酬並びに介護報酬の審査及び支払事務に係る手数料に要した経費
4 生活保護法運営費	66,487,000	50,093,316	生活保護法の適正な推進を図るために要した経費及び福祉事務所を有しない町村を所管する子ども家庭センター（郡部）における被保護世帯に対する相談体制等の強化に要した経費

貸借対照表

(令和6年3月31日現在)

(単位：百万円)

科 目	令和5年度 (A)	令和4年度 (B)	差 (A-B)	科 目	令和5年度 (A)	令和4年度 (B)	差 (A-B)
資産の部				負債の部			
I 流動資産	—	—	—	I 流動負債	31	32	▲ 1
現金預金	—	—	—	地方債	2	2	—
歳計現金等	—	—	—	短期借入金	—	—	—
歳入歳出外現金	—	—	—	他会計借入金	—	—	—
未収金	—	—	—	その他短期借入金	—	—	—
税未収金	—	—	—	賞与等引当金	28	30	▲ 1
その他未収金	—	—	—	未払金	—	—	—
不納欠損引当金	—	—	—	支払保証債務	—	—	—
基金	—	—	—	その他未払金	—	—	—
財政調整基金	—	—	—	還付未済金	—	—	—
減債基金	—	—	—	リース債務	—	—	—
短期貸付金	—	—	—	その他流動負債	—	—	—
貸倒引当金	—	—	—	II 固定負債	336	362	▲ 26
その他流動資産	—	—	—	地方債	41	43	▲ 2
II 固定資産	3	8	▲ 5	長期借入金	—	—	—
事業用資産	—	—	—	他会計借入金	—	—	—
有形固定資産	—	—	—	その他長期借入金	—	—	—
土地	—	—	—	退職手当引当金	295	318	▲ 23
建物	—	—	—	その他引当金	—	—	—
工作物	—	—	—	リース債務	—	—	—
立木竹	—	—	—	その他固定負債	—	—	—
船舶	—	—	—	負債の部合計	367	393	▲ 27
浮標等	—	—	—	純資産の部			
航空機	—	—	—	純資産	▲ 364	▲ 385	22
無形固定資産	—	—	—	(うち当期純資産増減額)	22	18	4
地上権	—	—	—				
特許権等	—	—	—				
インフラ資産	—	—	—				
有形固定資産	—	—	—				
土地	—	—	—				
建物	—	—	—				
工作物	—	—	—				
無形固定資産	—	—	—				
地上権	—	—	—				
特許権等	—	—	—				
重要物品	—	0	▲ 0				
図書	—	—	—				
リース資産	—	—	—				
ソフトウェア	3	8	▲ 5				
建設仮勘定	—	—	—				
投資その他の資産	—	—	—				
出資金	—	—	—				
法人等出資金	—	—	—				
公営企業会計出資金	—	—	—				
長期貸付金	—	—	—				
貸倒引当金	—	—	—				
基金	—	—	—				
減債基金	—	—	—				
減債基金借入金	—	—	—				
その他の基金	—	—	—				
その他基金借入金	—	—	—				
その他債権	—	—	—				
資産の部合計	3	8	▲ 5	純資産の部合計	▲ 364	▲ 385	22
				負債及び純資産の部合計	3	8	▲ 5

事業類型：助成・啓発・指導・公権力型 部 局：福祉部
 事業名：生活保護総務事業

行政コスト計算書 (自 令和5年4月 1日・至 令和6年3月31日)

(単位：百万円)

科 目	令和5年度 (A)	令和4年度 (B)	差 (A-B)
通常収支の部			
I 行政収支の部			
1 行政収入	175	281	▲ 107
地方税	—	—	—
地方譲与税	—	—	—
市町村たばこ税府交付金	—	—	—
地方特例交付金	—	—	—
地方交付税	—	—	—
交通安全対策特別交付金	—	—	—
国民健康保険関係交付金	—	—	—
分担金及び負担金(行政費用充当)	—	—	—
使用料及び手数料	—	—	—
国庫支出金(行政費用充当)	175	281	▲ 107
財産収入	—	—	—
寄附金	—	—	—
繰入金	—	—	—
特別会計繰入金	—	—	—
公営企業会計繰入金	—	—	—
税諸収入	—	—	—
事業収入(特別会計)	—	—	—
その他行政収入	0	0	0
2 行政費用	688	744	▲ 56
税連動費用	—	—	—
給与関係費	351	358	▲ 7
物件費	82	81	2
維持補修費	—	—	—
社会保障扶助費	—	—	—
負担金・補助金・交付金等	226	250	▲ 23
国直轄事業負担金	—	—	—
繰出金	—	—	—
減価償却費	5	5	—
債務保証費	—	—	—
不納欠損引当金繰入額	—	—	—
貸倒引当金繰入額	—	—	—
賞与等引当金繰入額	28	30	▲ 1
退職手当引当金繰入額	▲ 5	20	▲ 25
その他引当金繰入額	—	—	—
その他行政費用	—	—	—
行政収支差額	▲ 513	▲ 462	▲ 51

科 目	令和5年度 (A)	令和4年度 (B)	差 (A-B)
II 金融収支の部			
1 金融収入	—	—	—
受取利息及び配当金	—	—	—
地方債発行差金	—	—	—
2 金融費用	0	0	▲ 0
地方債利息・手数料	0	0	▲ 0
地方債発行差金	—	—	—
他会計借入金利息等	—	—	—
金融収支差額	▲ 0	▲ 0	0
通常収支差額	▲ 513	▲ 462	▲ 51
特別収支の部			
1 特別収入	—	—	—
分担金及び負担金(公共施設等整備)	—	—	—
分担金及び負担金(災害復旧費)	—	—	—
国庫支出金(公共施設等整備)	—	—	—
国庫支出金(災害復旧費)	—	—	—
固定資産売却益	—	—	—
過年度修正益	—	—	—
その他特別収入	—	—	—
2 特別費用	0	—	0
固定資産売却損	—	—	—
固定資産除却損	0	—	0
災害復旧費	—	—	—
過年度修正損	—	—	—
その他特別費用	—	—	—
特別収支差額	▲ 0	—	▲ 0
当期収支差額	▲ 513	▲ 462	▲ 51
一般財源等配分調整額	533	475	58
一般会計からの繰入金	—	—	—
一般会計への繰出金	—	—	—
再計	19	12	7

キャッシュ・フロー計算書 (自 令和5年4月 1日・至 令和6年3月31日) (単位:百万円)

科 目	令和5年度 (A)	令和4年度 (B)	差 (A-B)
I 行政サービス活動			
行政収入	175	281	▲ 107
地方税	—	—	—
地方譲与税	—	—	—
市町村たばこ税府交付金	—	—	—
地方特例交付金	—	—	—
地方交付税	—	—	—
交通安全対策特別交付金	—	—	—
国民健康保険関係交付金	—	—	—
分担金及び負担金 (行政支出充当)	—	—	—
使用料及び手数料	—	—	—
国庫支出金(行政支出充当)	175	281	▲ 107
財産収入	—	—	—
寄附金	—	—	—
繰入金	—	—	—
特別会計繰入金	—	—	—
公営企業会計繰入金	—	—	—
税諸収入	—	—	—
事業収入(特別会計)	—	—	—
その他行政収入	0	0	0
行政支出	707	756	▲ 49
税連動支出	—	—	—
給与関係費	398	425	▲ 27
物件費	82	81	2
維持補修費	—	—	—
社会保障扶助費	—	—	—
負担金・補助金・交付金等	226	250	▲ 23
国直轄事業負担金	—	—	—
繰出金	—	—	—
金融収入	—	—	—
受取利息及び配当金	—	—	—
地方債発行差金	—	—	—
金融支出	0	0	▲ 0
地方債利息・手数料	0	0	▲ 0
他会計借入金利息等	—	—	—
特別収入	—	—	—
分担金及び負担金(災害復旧費)	—	—	—
国庫支出金(災害復旧費)	—	—	—
その他特別収入	—	—	—
特別支出	—	—	—
災害復旧費	—	—	—
その他特別支出	—	—	—
行政サービス活動収支差額	▲ 533	▲ 475	▲ 58

科 目	令和5年度 (A)	令和4年度 (B)	差 (A-B)
II 投資活動			
投資活動収入	—	—	—
分担金及び負担金 (公共施設等整備)	—	—	—
国庫支出金(公共施設等整備)	—	—	—
財産収入	—	—	—
基金繰入金(取崩額)	—	—	—
財政調整基金	—	—	—
その他の基金	—	—	—
貸付金元金回収収入	—	—	—
保証金等返還収入	—	—	—
その他投資活動収入	—	—	—
投資活動支出	—	—	—
公共施設等整備支出	—	—	—
基金積立金	—	—	—
財政調整基金	—	—	—
その他の基金	—	—	—
出資金	—	—	—
貸付金	—	—	—
保証金等支出	—	—	—
投資活動収支差額	—	—	—
行政活動キャッシュ・フロー収支差額	▲ 533	▲ 475	▲ 58
III 財務活動			
財務活動収入	—	—	—
地方債	—	—	—
他会計借入金等	—	—	—
基金繰入金(取崩額)	—	—	—
減債基金	—	—	—
基金借入金	—	—	—
その他財務活動収入	—	—	—
財務活動支出	—	—	—
地方債償還金	—	—	—
他会計借入金等償還金	—	—	—
ファイナンス・リース債務返済支出	—	—	—
基金積立金	—	—	—
減債基金	—	—	—
基金借入金償還金	—	—	—
財務活動収支差額	—	—	—
収支差額合計	▲ 533	▲ 475	▲ 58
一般財源等配分調整額	533	475	58
一般会計からの繰入金	—	—	—
一般会計への繰出金	—	—	—
前年度からの繰越金	—	—	—
形式収支	—	—	—
歳入歳出外現金受入額	—	—	—
歳入歳出外現金払出額	—	—	—
再計	—	—	—

事業類型：助成・啓発・指導・公権力型 部 局：福祉部
事業名：生活保護総務事業

純資産変動計算書

(単位:百万円)

区 分	開始残高 相 当	収支差額	内部取引	一般財源等 配分調整額	一般会計から の繰入金	一般会計への 繰出金	合 計
前期末残高	▲ 487	▲ 5,334	▲ 35	5,470	—	—	▲ 385
当期変動額	—	▲ 513	2	533	—	—	22
当期末残高	▲ 487	▲ 5,847	▲ 32	6,003	—	—	▲ 364

純資産変動分析表

(単位:百万円)

区 分	純資産増加	純資産減少	増加－減少	残 高	主な増減要因
前期末純資産残高				▲ 385	
【当期増減内容】					
I 固定資産のうち負債を伴わない額の増減					
① 事業用資産(建設仮勘定を含む)					
② インフラ資産(建設仮勘定を含む)					
③ その他		3			
小 計		3	▲ 3		
II 資産の裏付けのない固定負債の増減					
① 特別債					
② 基金借入金					
③ 長期性債務(退職手当引当金等)	23				
小 計	23		23		
III その他の増減					
① その他の資産(負債を伴わないもの)					
② その他の負債(資産を伴わないもの)	1				
小 計	1		1		
I～IIIの増減合計	24	3	22		
当期末純資産残高				▲ 364	

事業類型：助成・啓発・指導・公権力型 部 局：福祉部
事業名：生活保護総務事業

固定資産附属明細表（生活保護総務事業）

【福祉部】

固定資産（有形）

（単位：百万円）

区 分	前期末 取得原価 ①	当期増加額 ②	当期減少額 ③	当期末 取得原価 ④=①+②-③	当期末減価 償却累計額 (減損を含む) ⑤	当期償却額 (減損を含む) ⑥	当期末残高 ④-⑤
事業用資産	—	—	—	—	—	—	—
土地	—	—	—	—	—	—	—
建物	—	—	—	—	—	—	—
工作物	—	—	—	—	—	—	—
立木竹	—	—	—	—	—	—	—
船舶	—	—	—	—	—	—	—
浮標等	—	—	—	—	—	—	—
航空機	—	—	—	—	—	—	—
インフラ資産	—	—	—	—	—	—	—
土地	—	—	—	—	—	—	—
建物	—	—	—	—	—	—	—
工作物	—	—	—	—	—	—	—
重要物品	3	3	6	—	—	—	—
図書	—	—	—	—	—	—	—
リース資産	—	—	—	—	—	—	—
ソフトウェア	8	—	5	3	—	5	3
建設仮勘定	—	—	—	—	—	—	—
合 計	11	3	11	3	—	5	3

固定資産（無形）

（単位：百万円）

区 分	前期末残高 ①	当期増加額 ②	当期減少額 ③	当期償却額 ④	当期末残高 ①+②-③
事業用資産	—	—	—	—	—
地上権	—	—	—	—	—
特許権等	—	—	—	—	—
インフラ資産	—	—	—	—	—
地上権	—	—	—	—	—
特許権等	—	—	—	—	—
合 計	—	—	—	—	—

事業類型：助成・啓発・指導・公権力型 部 局：福祉部
事業名：生活保護総務事業

注記（事業別財務諸表：生活保護総務事業）

1. 追加情報

（1）その他財務諸表の内容を理解するために必要と認められる事項

事業の概要

管内福祉事務所に対する指導監査等、生活保護法の施行に関する事業を行っています。

事業類型：助成・啓発・指導・公権力型 部 局：福祉部
事業名：生活保護総務事業

(27)生活保護扶助事業 (目) 扶助費

事業の概要

生活保護法等の規定に基づく保護費の支給等に関する事業を行ったもの。

(単位：円)

	金額	財 源 内 訳			
		国 庫	起 債	附帯歳入	一般歳入
予 算 現 額	4,679,516,000	2,080,490,000	0	0	2,599,026,000
決 算 額	4,487,472,604	2,265,019,552	0	0	2,222,453,052

■主な個別事業

(単位：円)

個別事業名称	予算現額	決算額	事 業 内 容
1 生活保護給付費	4,679,516,000	4,487,472,604	<p>居住地がない、又は明らかでない被保護者につき、市町が支弁した保護費等の府費負担金</p> <p>また、福祉事務所を有しない府内の町村に代わって、府の機関がその実施機関となり、保護を行う被保護者に対して支弁する保護費等。なお、保護費には、外国人に支弁したものを含む</p> <p>(1) 府費負担金、(2) 扶助費、(3) 就労自立給付金</p> <p>(4) 進学準備給付金</p>

貸借対照表

(令和6年3月31日現在)

(単位：百万円)

科 目	令和5年度 (A)	令和4年度 (B)	差 (A-B)	科 目	令和5年度 (A)	令和4年度 (B)	差 (A-B)
資産の部				負債の部			
I 流動資産	171	168	3	I 流動負債	2	2	0
現金預金	—	—	—	地方債	—	—	—
歳計現金等	—	—	—	短期借入金	—	—	—
歳入歳出外現金	—	—	—	他会計借入金	—	—	—
未収金	181	180	1	その他短期借入金	—	—	—
税未収金	—	—	—	賞与等引当金	2	2	0
その他未収金	181	180	1	未払金	—	—	—
不納欠損引当金	▲ 9	▲ 11	2	支払保証債務	—	—	—
基金	—	—	—	その他未払金	—	—	—
財政調整基金	—	—	—	還付未済金	—	—	—
減債基金	—	—	—	リース債務	—	—	—
短期貸付金	—	—	—	その他流動負債	—	—	—
貸倒引当金	—	—	—	II 固定負債	19	18	0
その他流動資産	—	—	—	地方債	—	—	—
II 固定資産	—	—	—	長期借入金	—	—	—
事業用資産	—	—	—	他会計借入金	—	—	—
有形固定資産	—	—	—	その他長期借入金	—	—	—
土地	—	—	—	退職手当引当金	19	18	0
建物	—	—	—	その他引当金	—	—	—
工作物	—	—	—	リース債務	—	—	—
立木竹	—	—	—	その他固定負債	—	—	—
船舶	—	—	—	負債の部合計	20	20	0
浮標等	—	—	—	純資産の部			
航空機	—	—	—	純資産	151	148	3
無形固定資産	—	—	—	(うち当期純資産増減額)	3	18	▲ 15
地上権	—	—	—				
特許権等	—	—	—				
インフラ資産	—	—	—				
有形固定資産	—	—	—				
土地	—	—	—				
建物	—	—	—				
工作物	—	—	—				
無形固定資産	—	—	—				
地上権	—	—	—				
特許権等	—	—	—				
重要物品	—	—	—				
図書	—	—	—				
リース資産	—	—	—				
ソフトウェア	—	—	—				
建設仮勘定	—	—	—				
投資その他の資産	—	—	—				
出資金	—	—	—				
法人等出資金	—	—	—				
公営企業会計出資金	—	—	—				
長期貸付金	—	—	—				
貸倒引当金	—	—	—				
基金	—	—	—				
減債基金	—	—	—				
減債基金借入金	—	—	—				
その他の基金	—	—	—				
その他基金借入金	—	—	—				
その他債権	—	—	—				
資産の部合計	171	168	3	純資産の部合計	151	148	3
				負債及び純資産の部合計	171	168	3

事業類型：助成・啓発・指導・公権力型 部 局：福祉部
 事業名：生活保護扶助事業

行政コスト計算書 (自 令和5年4月 1日・至 令和6年3月31日)

(単位：百万円)

科 目	令和5年度 (A)	令和4年度 (B)	差 (A-B)
通常収支の部			
I 行政収支の部			
1 行政収入	2,372	1,935	437
地方税	—	—	—
地方譲与税	—	—	—
市町村たばこ税府交付金	—	—	—
地方特例交付金	—	—	—
地方交付税	—	—	—
交通安全対策特別交付金	—	—	—
国民健康保険関係交付金	—	—	—
分担金及び負担金(行政費用充当)	—	—	—
使用料及び手数料	—	—	—
国庫支出金(行政費用充当)	2,265	1,814	451
財産収入	—	—	—
寄附金	—	—	—
繰入金	—	—	—
特別会計繰入金	—	—	—
公営企業会計繰入金	—	—	—
税諸収入	—	—	—
事業収入(特別会計)	—	—	—
その他行政収入	107	121	▲ 13
2 行政費用	4,512	4,685	▲ 173
税連動費用	—	—	—
給与関係費	20	22	▲ 2
物件費	0	0	▲ 0
維持補修費	—	—	—
社会保障扶助費	2,633	2,710	▲ 77
負担金・補助金・交付金等	1,854	1,959	▲ 105
国直轄事業負担金	—	—	—
繰出金	—	—	—
減価償却費	—	—	—
債務保証費	—	—	—
不納欠損引当金繰入額	1	▲ 14	15
貸倒引当金繰入額	—	—	—
賞与等引当金繰入額	2	2	0
退職手当引当金繰入額	1	1	0
その他引当金繰入額	—	—	—
その他行政費用	—	5	▲ 5
行政収支差額	▲ 2,140	▲ 2,750	610

科 目	令和5年度 (A)	令和4年度 (B)	差 (A-B)
II 金融収支の部			
1 金融収入	—	—	—
受取利息及び配当金	—	—	—
地方債発行差金	—	—	—
2 金融費用	—	—	—
地方債利息・手数料	—	—	—
地方債発行差金	—	—	—
他会計借入金利息等	—	—	—
金融収支差額	—	—	—
通常収支差額	▲ 2,140	▲ 2,750	610
特別収支の部			
1 特別収入	—	—	—
分担金及び負担金(公共施設等整備)	—	—	—
分担金及び負担金(災害復旧費)	—	—	—
国庫支出金(公共施設等整備)	—	—	—
国庫支出金(災害復旧費)	—	—	—
固定資産売却益	—	—	—
過年度修正益	—	—	—
その他特別収入	—	—	—
2 特別費用	1	0	1
固定資産売却損	—	—	—
固定資産除却損	—	—	—
災害復旧費	—	—	—
過年度修正損	1	0	1
その他特別費用	—	—	—
特別収支差額	▲ 1	▲ 0	▲ 1
当期収支差額	▲ 2,140	▲ 2,750	610
一般財源等配分調整額	2,143	2,768	▲ 625
一般会計からの繰入金	—	—	—
一般会計への繰出金	—	—	—
再計	3	18	▲ 15

事業類型：助成・啓発・指導・公権力型 部 局：福祉部
事業名：生活保護扶助事業

キャッシュ・フロー計算書 (自 令和5年4月 1日・至 令和6年3月31日) (単位:百万円)

科 目	令和5年度 (A)	令和4年度 (B)	差 (A-B)
I 行政サービス活動			
行政収入	2,368	1,928	440
地方税	—	—	—
地方譲与税	—	—	—
市町村たばこ税府交付金	—	—	—
地方特例交付金	—	—	—
地方交付税	—	—	—
交通安全対策特別交付金	—	—	—
国民健康保険関係交付金	—	—	—
分担金及び負担金 (行政支出充当)	—	—	—
使用料及び手数料	—	—	—
国庫支出金(行政支出充当)	2,265	1,814	451
財産収入	—	—	—
寄附金	—	—	—
繰入金	—	—	—
特別会計繰入金	—	—	—
公営企業会計繰入金	—	—	—
税諸収入	—	—	—
事業収入(特別会計)	—	—	—
その他行政収入	103	113	▲ 11
行政支出	4,511	4,695	▲ 185
税連動支出	—	—	—
給与関係費	23	26	▲ 3
物件費	0	0	▲ 0
維持補修費	—	—	—
社会保障扶助費	2,633	2,710	▲ 77
負担金・補助金・交付金等	1,854	1,959	▲ 105
国直轄事業負担金	—	—	—
繰出金	—	—	—
金融収入	—	—	—
受取利息及び配当金	—	—	—
地方債発行差金	—	—	—
金融支出	—	—	—
地方債利息・手数料	—	—	—
他会計借入金利息等	—	—	—
特別収入	—	—	—
分担金及び負担金(災害復旧費)	—	—	—
国庫支出金(災害復旧費)	—	—	—
その他特別収入	—	—	—
特別支出	—	—	—
災害復旧費	—	—	—
その他特別支出	—	—	—
行政サービス活動収支差額	▲ 2,143	▲ 2,768	625

科 目	令和5年度 (A)	令和4年度 (B)	差 (A-B)
II 投資活動			
投資活動収入	—	—	—
分担金及び負担金 (公共施設等整備)	—	—	—
国庫支出金(公共施設等整備)	—	—	—
財産収入	—	—	—
基金繰入金(取崩額)	—	—	—
財政調整基金	—	—	—
その他の基金	—	—	—
貸付金元金回収収入	—	—	—
保証金等返還収入	—	—	—
その他投資活動収入	—	—	—
投資活動支出	—	—	—
公共施設等整備支出	—	—	—
基金積立金	—	—	—
財政調整基金	—	—	—
その他の基金	—	—	—
出資金	—	—	—
貸付金	—	—	—
保証金等支出	—	—	—
投資活動収支差額	—	—	—
行政活動キャッシュ・フロー収支差額	▲ 2,143	▲ 2,768	625
III 財務活動			
財務活動収入	—	—	—
地方債	—	—	—
他会計借入金等	—	—	—
基金繰入金(取崩額)	—	—	—
減債基金	—	—	—
基金借入金	—	—	—
その他財務活動収入	—	—	—
財務活動支出	—	—	—
地方債償還金	—	—	—
他会計借入金等償還金	—	—	—
ファイナンス・リース債務返済支出	—	—	—
基金積立金	—	—	—
減債基金	—	—	—
基金借入金償還金	—	—	—
財務活動収支差額	—	—	—
収支差額合計	▲ 2,143	▲ 2,768	625
一般財源等配分調整額	2,143	2,768	▲ 625
一般会計からの繰入金	—	—	—
一般会計への繰出金	—	—	—
前年度からの繰越金	—	—	—
形式収支	—	—	—
歳入歳出外現金受入額	—	—	—
歳入歳出外現金払出額	—	—	—
再計	—	—	—

事業類型：助成・啓発・指導・公権力型 部 局：福祉部
事業名：生活保護扶助事業

純資産変動計算書

(単位:百万円)

区 分	開始残高 相 当	収支差額	内部取引	一般財源等 配分調整額	一般会計から の繰入金	一般会計への 繰出金	合 計
前期末残高	6	▲ 38,950	▲ 1	39,093	—	—	148
当期変動額	—	▲ 2,140	—	2,143	—	—	3
当期末残高	6	▲ 41,090	▲ 1	41,236	—	—	151

純資産変動分析表

(単位:百万円)

区 分	純資産増加	純資産減少	増加-減少	残 高	主な増減要因
前期末純資産残高				148	
【当期増減内容】					
I 固定資産のうち負債を伴わない額の増減					
① 事業用資産(建設仮勘定を含む)					
② インフラ資産(建設仮勘定を含む)					
③ その他					
小 計			—		
II 資産の裏付けのない固定負債の増減					
① 特別債					
② 基金借入金					
③ 長期性債務(退職手当引当金等)		0			
小 計		0	▲ 0		
III その他の増減					
① その他の資産(負債を伴わないもの)	3				
② その他の負債(資産を伴わないもの)		0			
小 計	3	0	3		
I ~ IIIの増減合計	3	0	3		
当期末純資産残高				151	

事業類型：助成・啓発・指導・公権力型 部 局：福祉部
事業名：生活保護扶助事業

注記（事業別財務諸表：生活保護扶助事業）

1. 追加情報

（1）その他財務諸表の内容を理解するために必要と認められる事項

事業の概要

生活保護法等の規定に基づく保護費の支給等に関する事業を行っています。なお、保護費には、外国人に対する保護費 48 百万円を含みます。

事業類型：助成・啓発・指導・公権力型 部 局：福祉部
事業名：生活保護扶助事業

(28)金剛コロニー管理運営事業 (目) 障がい者福祉施設費

事業の概要

「府立金剛コロニーの再編整備方針（案）」に基づき、利用者の地域生活への移行を推進するとともに、利用者の状態に合った適切なサービスを提供するための施設再編整備を実施したものの。

(単位：円)

	金額	財 源 内 訳			
		国 庫	起 債	附帯歳入	一般歳入
予 算 現 額	456,578,000	0	265,000,000	0	191,578,000
決 算 額	293,837,560	0	0	0	293,837,560

■主な個別事業

(単位：円)

個別事業名称	予算現額	決算額	事 業 内 容
1 金剛コロニー再編整備推進費	456,578,000	293,837,560	「府立金剛コロニーの再編整備方針（案）」に基づき、利用者の地域生活への移行を推進するとともに、利用者の状態に合った適切なサービスを提供するための施設再編整備に要する経費

貸借対照表

(令和6年3月31日現在)

(単位：百万円)

科 目	令和5年度 (A)	令和4年度 (B)	差 (A-B)	科 目	令和5年度 (A)	令和4年度 (B)	差 (A-B)
資産の部				負債の部			
I 流動資産	—	—	—	I 流動負債	251	251	0
現金預金	—	—	—	地方債	250	249	0
歳計現金等	—	—	—	短期借入金	—	—	—
歳入歳出外現金	—	—	—	他会計借入金	—	—	—
未収金	—	—	—	その他短期借入金	—	—	—
税未収金	—	—	—	賞与等引当金	1	1	0
その他未収金	—	—	—	未払金	—	—	—
不納欠損引当金	—	—	—	支払保証債務	—	—	—
基金	—	—	—	その他未払金	—	—	—
財政調整基金	—	—	—	還付未済金	—	—	—
減債基金	—	—	—	リース債務	—	—	—
短期貸付金	—	—	—	その他流動負債	—	—	—
貸倒引当金	—	—	—	II 固定負債	2,531	2,780	▲ 249
その他流動資産	—	—	—	地方債	2,520	2,769	▲ 250
II 固定資産	835	882	▲ 46	長期借入金	—	—	—
事業用資産	835	882	▲ 46	他会計借入金	—	—	—
有形固定資産	835	882	▲ 46	その他長期借入金	—	—	—
土地	290	290	—	退職手当引当金	11	11	0
建物	68	75	▲ 7	その他引当金	—	—	—
工作物	478	517	▲ 39	リース債務	—	—	—
立木竹	—	—	—	その他固定負債	—	—	—
船舶	—	—	—	負債の部合計	2,782	3,031	▲ 249
浮標等	—	—	—	純資産の部			
航空機	—	—	—	純資産	▲ 1,946	▲ 2,149	203
無形固定資産	—	—	—	(うち当期純資産増減額)	203	463	▲ 260
地上権	—	—	—				
特許権等	—	—	—				
インフラ資産	—	—	—				
有形固定資産	—	—	—				
土地	—	—	—				
建物	—	—	—				
工作物	—	—	—				
無形固定資産	—	—	—				
地上権	—	—	—				
特許権等	—	—	—				
重要物品	0	0	—				
図書	—	—	—				
リース資産	—	—	—				
ソフトウェア	—	—	—				
建設仮勘定	—	—	—				
投資その他の資産	—	—	—				
出資金	—	—	—				
法人等出資金	—	—	—				
公営企業会計出資金	—	—	—				
長期貸付金	—	—	—				
貸倒引当金	—	—	—				
基金	—	—	—				
減債基金	—	—	—				
減債基金借入金	—	—	—				
その他の基金	—	—	—				
その他基金借入金	—	—	—				
その他債権	—	—	—				
資産の部合計	835	882	▲ 46	純資産の部合計	▲ 1,946	▲ 2,149	203
				負債及び純資産の部合計	835	882	▲ 46

事業類型：施設運営型 部 局：福祉部
事業名：金剛コロニ一管理運営事業

行政コスト計算書 (自 令和5年4月 1日・至 令和6年3月31日)

(単位：百万円)

科 目	令和5年度 (A)	令和4年度 (B)	差 (A-B)
通常収支の部			
I 行政収支の部			
1 行政収入	—	—	—
地方税	—	—	—
地方譲与税	—	—	—
市町村たばこ税府交付金	—	—	—
地方特例交付金	—	—	—
地方交付税	—	—	—
交通安全対策特別交付金	—	—	—
国民健康保険関係交付金	—	—	—
分担金及び負担金(行政費用充当)	—	—	—
使用料及び手数料	—	—	—
国庫支出金(行政費用充当)	—	—	—
財産収入	—	—	—
寄附金	—	—	—
繰入金	—	—	—
特別会計繰入金	—	—	—
公営企業会計繰入金	—	—	—
税諸収入	—	—	—
事業収入(特別会計)	—	—	—
その他行政収入	—	—	—
2 行政費用	355	95	260
税連動費用	—	—	—
給与関係費	13	12	0
物件費	44	28	16
維持補修費	250	8	243
社会保障扶助費	—	—	—
負担金・補助金・交付金等	—	—	—
国直轄事業負担金	—	—	—
繰出金	—	—	—
減価償却費	46	45	1
債務保証費	—	—	—
不納欠損引当金繰入額	—	—	—
貸倒引当金繰入額	—	—	—
賞与等引当金繰入額	1	1	0
退職手当引当金繰入額	1	1	0
その他引当金繰入額	—	—	—
その他行政費用	—	—	—
行政収支差額	▲ 355	▲ 95	▲ 260

科 目	令和5年度 (A)	令和4年度 (B)	差 (A-B)
II 金融収支の部			
1 金融収入	—	—	—
受取利息及び配当金	—	—	—
地方債発行差金	—	—	—
2 金融費用	4	6	▲ 2
地方債利息・手数料	4	6	▲ 2
地方債発行差金	—	—	—
他会計借入金利息等	—	—	—
金融収支差額	▲ 4	▲ 6	2
通常収支差額	▲ 359	▲ 101	▲ 258
特別収支の部			
1 特別収入	—	0	▲ 0
分担金及び負担金(公共施設等整備)	—	—	—
分担金及び負担金(災害復旧費)	—	—	—
国庫支出金(公共施設等整備)	—	—	—
国庫支出金(災害復旧費)	—	—	—
固定資産売却益	—	—	—
過年度修正益	—	0	▲ 0
その他特別収入	—	—	—
2 特別費用	0	70	▲ 70
固定資産売却損	—	—	—
固定資産除却損	0	—	0
災害復旧費	—	—	—
過年度修正損	—	70	▲ 70
その他特別費用	—	—	—
特別収支差額	▲ 0	▲ 69	69
当期収支差額	▲ 359	▲ 170	▲ 189
一般財源等配分調整額	312	108	205
一般会計からの繰入金	—	—	—
一般会計への繰出金	—	—	—
再計	▲ 46	▲ 63	16

事業類型：施設運営型 部 局：福祉部
事業名：金剛コロニー管理運営事業

キャッシュ・フロー計算書 (自 令和5年4月 1日・至 令和6年3月31日) (単位:百万円)

科 目	令和5年度 (A)	令和4年度 (B)	差 (A-B)
I 行政サービス活動			
行政収入	—	—	—
地方税	—	—	—
地方譲与税	—	—	—
市町村たばこ税府交付金	—	—	—
地方特例交付金	—	—	—
地方交付税	—	—	—
交通安全対策特別交付金	—	—	—
国民健康保険関係交付金	—	—	—
分担金及び負担金 (行政支出充当)	—	—	—
使用料及び手数料	—	—	—
国庫支出金(行政支出充当)	—	—	—
財産収入	—	—	—
寄附金	—	—	—
繰入金	—	—	—
特別会計繰入金	—	—	—
公営企業会計繰入金	—	—	—
税諸収入	—	—	—
事業収入(特別会計)	—	—	—
その他行政収入	—	—	—
行政支出	308	50	258
税連動支出	—	—	—
給与関係費	15	15	▲ 0
物件費	44	28	▲ 16
維持補修費	250	8	▲ 243
社会保障扶助費	—	—	—
負担金・補助金・交付金等	—	—	—
国直轄事業負担金	—	—	—
繰出金	—	—	—
金融収入	—	—	—
受取利息及び配当金	—	—	—
地方債発行差金	—	—	—
金融支出	4	6	▲ 2
地方債利息・手数料	4	6	▲ 2
他会計借入金利息等	—	—	—
特別収入	—	—	—
分担金及び負担金(災害復旧費)	—	—	—
国庫支出金(災害復旧費)	—	—	—
その他特別収入	—	—	—
特別支出	—	—	—
災害復旧費	—	—	—
その他特別支出	—	—	—
行政サービス活動収支差額	▲ 312	▲ 57	▲ 256

科 目	令和5年度 (A)	令和4年度 (B)	差 (A-B)
II 投資活動			
投資活動収入	—	—	—
分担金及び負担金 (公共施設等整備)	—	—	—
国庫支出金(公共施設等整備)	—	—	—
財産収入	—	—	—
基金繰入金(取崩額)	—	—	—
財政調整基金	—	—	—
その他の基金	—	—	—
貸付金元金回収収入	—	—	—
保証金等返還収入	—	—	—
その他投資活動収入	—	—	—
投資活動支出	—	51	▲ 51
公共施設等整備支出	—	51	▲ 51
基金積立金	—	—	—
財政調整基金	—	—	—
その他の基金	—	—	—
出資金	—	—	—
貸付金	—	—	—
保証金等支出	—	—	—
投資活動収支差額	—	▲ 51	51
行政活動キャッシュ・フロー収支差額	▲ 312	▲ 108	▲ 205
III 財務活動			
財務活動収入	—	—	—
地方債	—	—	—
他会計借入金等	—	—	—
基金繰入金(取崩額)	—	—	—
減債基金	—	—	—
基金借入金	—	—	—
その他財務活動収入	—	—	—
財務活動支出	—	—	—
地方債償還金	—	—	—
他会計借入金等償還金	—	—	—
ファイナンス・リース債務返済支出	—	—	—
基金積立金	—	—	—
減債基金	—	—	—
基金借入金償還金	—	—	—
財務活動収支差額	—	—	—
収支差額合計	▲ 312	▲ 108	▲ 205
一般財源等配分調整額	312	108	205
一般会計からの繰入金	—	—	—
一般会計への繰出金	—	—	—
前年度からの繰越金	—	—	—
形式収支	—	—	—
歳入歳出外現金受入額	—	—	—
歳入歳出外現金払出額	—	—	—
再計	—	—	—

事業類型：施設運営型 部 局：福祉部
事業名：金剛コロニー管理運営事業

純資産変動計算書

(単位:百万円)

区 分	開始残高 相 当	収支差額	内部取引	一般財源等 配分調整額	一般会計から の繰入金	一般会計への 繰出金	合 計
前期末残高	▲ 85	▲ 13,567	▲ 1,292	12,795	—	—	▲ 2,149
当期変動額	—	▲ 359	249	312	—	—	203
当期末残高	▲ 85	▲ 13,926	▲ 1,043	13,108	—	—	▲ 1,946

純資産変動分析表

(単位:百万円)

区 分	純資産増加	純資産減少	増加-減少	残 高	主な増減要因
前期末純資産残高				▲ 2,149	
【当期増減内容】					
I 固定資産のうち負債を伴わない額の増減					
① 事業用資産(建設仮勘定を含む)		8			
② インフラ資産(建設仮勘定を含む)					
③ その他	211				地方債の償還等により +211
小 計	211	8	203		
II 資産の裏付けのない固定負債の増減					
① 特別債					
② 基金借入金					
③ 長期性債務(退職手当引当金等)		0			
小 計		0	▲ 0		
III その他の増減					
① その他の資産(負債を伴わないもの)					
② その他の負債(資産を伴わないもの)		0			
小 計		0	▲ 0		
I ~ IIIの増減合計	211	8	203		
当期末純資産残高				▲ 1,946	

事業類型：施設運営型 部 局：福祉部
事業名：金剛コロニー管理運営事業

固定資産附属明細表（金剛コロニー管理運営事業）

【福祉部】

固定資産（有形）

（単位：百万円）

区 分	前期末 取得原価 ①	当期増加額 ②	当期減少額 ③	当期末 取得原価 ④=①+②-③	当期末減価 償却累計額 (減損を含む) ⑤	当期償却額 (減損を含む) ⑥	当期末残高 ④-⑤
事業用資産	2,418	—	286	2,132	1,297	46	835
土地	290	—	—	290	—	—	290
建物	937	—	245	692	624	7	68
工作物	1,192	—	41	1,151	673	39	478
立木竹	—	—	—	—	—	—	—
船舶	—	—	—	—	—	—	—
浮標等	—	—	—	—	—	—	—
航空機	—	—	—	—	—	—	—
インフラ資産	—	—	—	—	—	—	—
土地	—	—	—	—	—	—	—
建物	—	—	—	—	—	—	—
工作物	—	—	—	—	—	—	—
重要物品	1	—	—	1	1	—	0
図書	—	—	—	—	—	—	—
リース資産	—	—	—	—	—	—	—
ソフトウェア	—	—	—	—	—	—	—
建設仮勘定	—	269	269	—	—	—	—
合 計	2,419	269	555	2,133	1,298	46	835

固定資産（無形）

（単位：百万円）

区 分	前期末残高 ①	当期増加額 ②	当期減少額 ③	当期償却額 ④	当期末残高 ①+②-③
事業用資産	—	—	—	—	—
地上権	—	—	—	—	—
特許権等	—	—	—	—	—
インフラ資産	—	—	—	—	—
地上権	—	—	—	—	—
特許権等	—	—	—	—	—
合 計	—	—	—	—	—

事業類型：施設運営型 部 局：福祉部
事業名：金剛コロニー管理運営事業

注記（事業別財務諸表：金剛コロニー管理運営事業）

1. 追加情報

（1）固定資産の減損の状況

（行政財産）

減損を認識したもの

用途	種類	場所	減損前の帳簿価額 （円）	減損に至っ た経緯	減損損失額 （円）	減損後の帳簿価額 （円）	減損損失額の算出方法の概要	
							帳簿価額と比較する正味売却価額・使用価値相当額の別とその算出方法	摘要
金剛コロニー	土地	富田林市大字 甘南備 216	19,593,561	使用終了	0	19,593,561	正味売却価額（公有財産台帳上で把握している現在価額を採用）	正味売却価額が帳簿価額を上回っているため減損損失額は0

（2）その他財務諸表の内容を理解するために必要と認められる事項

事業の概要

知的障がい児・者を共同生活及び施設運営を円滑に進めるため、旧府立金剛コロニーの老朽化対策及び安全確保等の管理運営を行っています。

事業類型：施設運営型 部 局：福祉部
事業名：金剛コロニー管理運営事業

(29) 青少年施設管理運営事業 (目) 青少年施設費

事業の概要

青少年に自然と親しむ健康で文化的なレクリエーション活動の場を提供し、もって青少年の健全な育成を図るため、府立青少年海洋センターについて、指定管理者制度により、管理・運営を行ったもの。

(単位：円)

	金額	財 源 内 訳			
		国 庫	起 債	附帯歳入	一般歳入
予 算 現 額	121,098,000	0	0	8,056,000	113,042,000
決 算 額	118,736,557	3,917,010	0	7,820,700	106,998,847

■主な個別事業

(単位：円)

個別事業名称	予算現額	決算額	事 業 内 容
1 青少年海洋センター運営費	121,098,000	118,736,557	青少年海洋センターの管理運営及び施設整備に要した経費 【活動指標：来館者数】 ・目標 66,000 人 ・実績 54,293 人 (達成率： 82.3%)

貸借対照表

(令和6年3月31日現在)

(単位：百万円)

科 目	令和5年度 (A)	令和4年度 (B)	差 (A-B)	科 目	令和5年度 (A)	令和4年度 (B)	差 (A-B)
資産の部				負債の部			
I 流動資産	8	8	1	I 流動負債	204	34	170
現金預金	8	8	—	地方債	202	32	170
歳計現金等	8	8	—	短期借入金	—	—	—
歳入歳出外現金	—	—	—	他会計借入金	—	—	—
未収金	1	—	1	その他短期借入金	—	—	—
税未収金	—	—	—	賞与等引当金	2	2	0
その他未収金	1	—	1	未払金	—	—	—
不納欠損引当金	—	—	—	支払保証債務	—	—	—
基金	—	—	—	その他未払金	—	—	—
財政調整基金	—	—	—	還付未済金	—	—	—
減債基金	—	—	—	リース債務	—	—	—
短期貸付金	—	—	—	その他流動負債	—	—	—
貸倒引当金	—	—	—	II 固定負債	247	448	▲ 202
その他流動資産	—	—	—	地方債	231	433	▲ 202
II 固定資産	1,206	1,292	▲ 86	長期借入金	—	—	—
事業用資産	1,195	1,279	▲ 84	他会計借入金	—	—	—
有形固定資産	1,195	1,279	▲ 84	その他長期借入金	—	—	—
土地	273	273	—	退職手当引当金	16	15	0
建物	882	961	▲ 79	その他引当金	—	—	—
工作物	40	45	▲ 5	リース債務	—	—	—
立木竹	—	—	—	その他固定負債	—	—	—
船舶	—	—	—	負債の部合計	450	482	▲ 32
浮標等	0	0	▲ 0	純資産の部			
航空機	—	—	—	純資産	764	817	▲ 53
無形固定資産	—	—	—	(うち当期純資産増減額)	▲ 53	131	▲ 184
地上権	—	—	—				
特許権等	—	—	—				
インフラ資産	—	—	—				
有形固定資産	—	—	—				
土地	—	—	—				
建物	—	—	—				
工作物	—	—	—				
無形固定資産	—	—	—				
地上権	—	—	—				
特許権等	—	—	—				
重要物品	11	13	▲ 2				
図書	—	—	—				
リース資産	—	—	—				
ソフトウェア	—	—	—				
建設仮勘定	—	—	—				
投資その他の資産	—	—	—				
出資金	—	—	—				
法人等出資金	—	—	—				
公営企業会計出資金	—	—	—				
長期貸付金	—	—	—				
貸倒引当金	—	—	—				
基金	—	—	—				
減債基金	—	—	—				
減債基金借入金	—	—	—				
その他の基金	—	—	—				
その他基金借入金	—	—	—				
その他債権	—	—	—				
資産の部合計	1,214	1,300	▲ 85	純資産の部合計	764	817	▲ 53
				負債及び純資産の部合計	1,214	1,300	▲ 85

事業類型：施設運営型 部 局：福祉部
事業名：青少年施設管理運営事業

行政コスト計算書 (自 令和5年4月 1日・至 令和6年3月31日)

(単位：百万円)

科 目	令和5年度 (A)	令和4年度 (B)	差 (A-B)
通常収支の部			
I 行政収支の部			
1 行政収入	13	10	4
地方税	—	—	—
地方譲与税	—	—	—
市町村たばこ税府交付金	—	—	—
地方特例交付金	—	—	—
地方交付税	—	—	—
交通安全対策特別交付金	—	—	—
国民健康保険関係交付金	—	—	—
分担金及び負担金(行政費用充当)	—	—	—
使用料及び手数料	8	8	▲ 0
国庫支出金(行政費用充当)	4	—	4
財産収入	—	—	—
寄附金	—	—	—
繰入金	—	—	—
特別会計繰入金	—	—	—
公営企業会計繰入金	—	—	—
税諸収入	—	—	—
事業収入(特別会計)	—	—	—
その他行政収入	2	2	▲ 0
2 行政費用	226	228	▲ 2
税連動費用	—	—	—
給与関係費	19	18	0
物件費	102	105	▲ 3
維持補修費	12	16	▲ 3
社会保障扶助費	—	—	—
負担金・補助金・交付金等	4	—	4
国直轄事業負担金	—	—	—
繰出金	—	—	—
減価償却費	86	87	▲ 1
債務保証費	—	—	—
不納欠損引当金繰入額	—	—	—
貸倒引当金繰入額	—	—	—
賞与等引当金繰入額	2	2	0
退職手当引当金繰入額	1	0	1
その他引当金繰入額	—	—	—
その他行政費用	—	—	—
行政収支差額	▲ 213	▲ 219	5

科 目	令和5年度 (A)	令和4年度 (B)	差 (A-B)
II 金融収支の部			
1 金融収入	—	—	—
受取利息及び配当金	—	—	—
地方債発行差金	—	—	—
2 金融費用	0	0	0
地方債利息・手数料	0	0	0
地方債発行差金	—	—	—
他会計借入金利息等	—	—	—
金融収支差額	▲ 0	▲ 0	▲ 0
通常収支差額	▲ 214	▲ 219	5
特別収支の部			
1 特別収入	—	—	—
分担金及び負担金(公共施設等整備)	—	—	—
分担金及び負担金(災害復旧費)	—	—	—
国庫支出金(公共施設等整備)	—	—	—
国庫支出金(災害復旧費)	—	—	—
固定資産売却益	—	—	—
過年度修正益	—	—	—
その他特別収入	—	—	—
2 特別費用	—	2	▲ 2
固定資産売却損	—	—	—
固定資産除却損	—	—	—
災害復旧費	—	—	—
過年度修正損	—	2	▲ 2
その他特別費用	—	—	—
特別収支差額	—	▲ 2	2
当期収支差額	▲ 214	▲ 221	7
一般財源等配分調整額	128	133	▲ 5
一般会計からの繰入金	—	—	—
一般会計への繰出金	—	—	—
再計	▲ 86	▲ 87	1

キャッシュ・フロー計算書 (自 令和5年4月 1日・至 令和6年3月31日) (単位:百万円)

科 目	令和5年度 (A)	令和4年度 (B)	差 (A-B)
I 行政サービス活動			
行政収入	12	10	3
地方税	—	—	—
地方譲与税	—	—	—
市町村たばこ税府交付金	—	—	—
地方特例交付金	—	—	—
地方交付税	—	—	—
交通安全対策特別交付金	—	—	—
国民健康保険関係交付金	—	—	—
分担金及び負担金 (行政支出充当)	—	—	—
使用料及び手数料	8	8	▲ 0
国庫支出金(行政支出充当)	4	—	4
財産収入	—	—	—
寄附金	—	—	—
繰入金	—	—	—
特別会計繰入金	—	—	—
公営企業会計繰入金	—	—	—
税諸収入	—	—	—
事業収入(特別会計)	—	—	—
その他行政収入	1	2	▲ 1
行政支出	140	143	▲ 3
税連動支出	—	—	—
給与関係費	21	22	▲ 1
物件費	102	105	▲ 3
維持補修費	12	16	▲ 3
社会保障扶助費	—	—	—
負担金・補助金・交付金等	4	—	4
国直轄事業負担金	—	—	—
繰出金	—	—	—
金融収入	—	—	—
受取利息及び配当金	—	—	—
地方債発行差金	—	—	—
金融支出	0	0	0
地方債利息・手数料	0	0	0
他会計借入金利息等	—	—	—
特別収入	—	—	—
分担金及び負担金(災害復旧費)	—	—	—
国庫支出金(災害復旧費)	—	—	—
その他特別収入	—	—	—
特別支出	—	—	—
災害復旧費	—	—	—
その他特別支出	—	—	—
行政サービス活動収支差額	▲ 128	▲ 133	5

科 目	令和5年度 (A)	令和4年度 (B)	差 (A-B)
II 投資活動			
投資活動収入	—	—	—
分担金及び負担金 (公共施設等整備)	—	—	—
国庫支出金(公共施設等整備)	—	—	—
財産収入	—	—	—
基金繰入金(取崩額)	—	—	—
財政調整基金	—	—	—
その他の基金	—	—	—
貸付金元金回収収入	—	—	—
保証金等返還収入	—	—	—
その他投資活動収入	—	—	—
投資活動支出	—	—	—
公共施設等整備支出	—	—	—
基金積立金	—	—	—
財政調整基金	—	—	—
その他の基金	—	—	—
出資金	—	—	—
貸付金	—	—	—
保証金等支出	—	—	—
投資活動収支差額	—	—	—
行政活動キャッシュ・フロー収支差額	▲ 128	▲ 133	5
III 財務活動			
財務活動収入	—	—	—
地方債	—	—	—
他会計借入金等	—	—	—
基金繰入金(取崩額)	—	—	—
減債基金	—	—	—
基金借入金	—	—	—
その他財務活動収入	—	—	—
財務活動支出	—	—	—
地方債償還金	—	—	—
他会計借入金等償還金	—	—	—
ファイナンス・リース債務返済支出	—	—	—
基金積立金	—	—	—
減債基金	—	—	—
基金借入金償還金	—	—	—
財務活動収支差額	—	—	—
収支差額合計	▲ 128	▲ 133	5
一般財源等配分調整額	128	133	▲ 5
一般会計からの繰入金	—	—	—
一般会計への繰出金	—	—	—
前年度からの繰越金	8	8	—
形式収支	8	8	—
歳入歳出外現金受入額	—	—	—
歳入歳出外現金払出額	—	—	—
再計	8	8	—

事業類型：施設運営型 部 局：福祉部
事業名：青少年施設管理運営事業

純資産変動計算書

(単位:百万円)

区 分	開始残高 相 当	収支差額	内部取引	一般財源等 配分調整額	一般会計から の繰入金	一般会計への 繰出金	合 計
前期末残高	3,126	▲ 6,747	2,098	2,341	—	—	817
当期変動額	—	▲ 214	32	128	—	—	▲ 53
当期末残高	3,126	▲ 6,961	2,130	2,469	—	—	764

純資産変動分析表

(単位:百万円)

区 分	純資産増加	純資産減少	増加-減少	残 高	主な増減要因
前期末純資産残高				817	
【当期増減内容】					
I 固定資産のうち負債を伴わない額の増減					
① 事業用資産(建設仮勘定を含む)		52			
② インフラ資産(建設仮勘定を含む)					
③ その他		2			
小 計		54	▲ 54		
II 資産の裏付けのない固定負債の増減					
① 特別債					
② 基金借入金					
③ 長期性債務(退職手当引当金等)		0			
小 計		0	▲ 0		
III その他の増減					
① その他の資産(負債を伴わないもの)	1				
② その他の負債(資産を伴わないもの)		0			
小 計	1	0	1		
I ~ IIIの増減合計	1	54	▲ 53		
当期末純資産残高				764	

事業類型：施設運営型 部 局：福祉部
事業名：青少年施設管理運営事業

固定資産附属明細表（青少年施設管理運営事業）

【福祉部】

固定資産（有形）

（単位：百万円）

区 分	前期末 取得原価 ①	当期増加額 ②	当期減少額 ③	当期末 取得原価 ④=①+②-③	当期末減価 償却累計額 (減損を含む) ⑤	当期償却額 (減損を含む) ⑥	当期末残高 ④-⑤
事業用資産	5,935	-	-	5,935	4,740	84	1,195
土地	273	-	-	273	-	-	273
建物	4,954	-	-	4,954	4,072	79	882
工作物	604	-	-	604	565	5	40
立木竹	-	-	-	-	-	-	-
船舶	-	-	-	-	-	-	-
浮標等	104	-	-	104	104	0	0
航空機	-	-	-	-	-	-	-
インフラ資産	-	-	-	-	-	-	-
土地	-	-	-	-	-	-	-
建物	-	-	-	-	-	-	-
工作物	-	-	-	-	-	-	-
重要物品	111	-	-	111	100	2	11
図書	-	-	-	-	-	-	-
リース資産	-	-	-	-	-	-	-
ソフトウェア	-	-	-	-	-	-	-
建設仮勘定	-	-	-	-	-	-	-
合 計	6,046	-	-	6,046	4,840	86	1,206

固定資産（無形）

（単位：百万円）

区 分	前期末残高 ①	当期増加額 ②	当期減少額 ③	当期償却額 ④	当期末残高 ①+②-③
事業用資産	-	-	-	-	-
地上権	-	-	-	-	-
特許権等	-	-	-	-	-
インフラ資産	-	-	-	-	-
地上権	-	-	-	-	-
特許権等	-	-	-	-	-
合 計	-	-	-	-	-

事業類型：施設運営型 部 局：福祉部
事業名：青少年施設管理運営事業

注記（事業別財務諸表：青少年施設管理運営事業）

1. 追加情報

（1）その他財務諸表の内容を理解するために必要と認められる事項

事業の概要

青少年に自然と親しむ健康で文化的なレクリエーション活動の場を提供し、もって青少年の健全な育成を図るため、府立青少年海洋センターについて、指定管理者制度により、管理・運営を行っています。

事業類型：施設運営型 部 局：福祉部
事業名：青少年施設管理運営事業

(30)大型児童館ビッグバン管理運営事業 (目) 児童福祉推進費

令和3年4月1日より堺市へ移管したことにより、府立大型児童館ビッグバンの管理運営事業は終了したが、当該施設建設時の地方債を償還。

貸借対照表

(令和6年3月31日現在)

(単位：百万円)

科 目	令和5年度 (A)	令和4年度 (B)	差 (A-B)	科 目	令和5年度 (A)	令和4年度 (B)	差 (A-B)
資産の部				負債の部			
I 流動資産	—	—	—	I 流動負債	43	40	3
現金預金	—	—	—	地方債	43	40	3
歳計現金等	—	—	—	短期借入金	—	—	—
歳入歳出外現金	—	—	—	他会計借入金	—	—	—
未収金	—	—	—	その他短期借入金	—	—	—
税未収金	—	—	—	賞与等引当金	—	—	—
その他未収金	—	—	—	未払金	—	—	—
不納欠損引当金	—	—	—	支払保証債務	—	—	—
基金	—	—	—	その他未払金	—	—	—
財政調整基金	—	—	—	還付未済金	—	—	—
減債基金	—	—	—	リース債務	—	—	—
短期貸付金	—	—	—	その他流動負債	—	—	—
貸倒引当金	—	—	—	II 固定負債	608	651	▲43
その他流動資産	—	—	—	地方債	608	651	▲43
II 固定資産	—	—	—	長期借入金	—	—	—
事業用資産	—	—	—	他会計借入金	—	—	—
有形固定資産	—	—	—	その他長期借入金	—	—	—
土地	—	—	—	退職手当引当金	—	—	—
建物	—	—	—	その他引当金	—	—	—
工作物	—	—	—	リース債務	—	—	—
立木竹	—	—	—	その他固定負債	—	—	—
船舶	—	—	—	負債の部合計	651	691	▲40
浮標等	—	—	—	純資産の部			
航空機	—	—	—	純資産	▲651	▲691	40
無形固定資産	—	—	—	(うち当期純資産増減額)	40	25	15
地上権	—	—	—				
特許権等	—	—	—				
インフラ資産	—	—	—				
有形固定資産	—	—	—				
土地	—	—	—				
建物	—	—	—				
工作物	—	—	—				
無形固定資産	—	—	—				
地上権	—	—	—				
特許権等	—	—	—				
重要物品	—	—	—				
図書	—	—	—				
リース資産	—	—	—				
ソフトウェア	—	—	—				
建設仮勘定	—	—	—				
投資その他の資産	—	—	—				
出資金	—	—	—				
法人等出資金	—	—	—				
公営企業会計出資金	—	—	—				
長期貸付金	—	—	—				
貸倒引当金	—	—	—				
基金	—	—	—				
減債基金	—	—	—				
減債基金借入金	—	—	—				
その他の基金	—	—	—				
その他基金借入金	—	—	—				
その他債権	—	—	—				
資産の部合計	—	—	—	純資産の部合計	▲651	▲691	40
				負債及び純資産の部合計	—	—	—

事業類型：施設運営型 部 局：福祉部
 事業名：大型児童館ビッグバン管理運営事業

行政コスト計算書 (自 令和5年4月 1日・至 令和6年3月31日)

(単位：百万円)

科 目	令和5年度 (A)	令和4年度 (B)	差 (A-B)
通常収支の部			
I 行政収支の部			
1 行政収入	—	—	—
地方税	—	—	—
地方譲与税	—	—	—
市町村たばこ税府交付金	—	—	—
地方特例交付金	—	—	—
地方交付税	—	—	—
交通安全対策特別交付金	—	—	—
国民健康保険関係交付金	—	—	—
分担金及び負担金(行政費用充当)	—	—	—
使用料及び手数料	—	—	—
国庫支出金(行政費用充当)	—	—	—
財産収入	—	—	—
寄附金	—	—	—
繰入金	—	—	—
特別会計繰入金	—	—	—
公営企業会計繰入金	—	—	—
税諸収入	—	—	—
事業収入(特別会計)	—	—	—
その他行政収入	—	—	—
2 行政費用	—	—	—
税連動費用	—	—	—
給与関係費	—	—	—
物件費	—	—	—
維持補修費	—	—	—
社会保障扶助費	—	—	—
負担金・補助金・交付金等	—	—	—
国直轄事業負担金	—	—	—
繰出金	—	—	—
減価償却費	—	—	—
債務保証費	—	—	—
不納欠損引当金繰入額	—	—	—
貸倒引当金繰入額	—	—	—
賞与等引当金繰入額	—	—	—
退職手当引当金繰入額	—	—	—
その他引当金繰入額	—	—	—
その他行政費用	—	—	—
行政収支差額	—	—	—

科 目	令和5年度 (A)	令和4年度 (B)	差 (A-B)
II 金融収支の部			
1 金融収入	—	—	—
受取利息及び配当金	—	—	—
地方債発行差金	—	—	—
2 金融費用	1	1	▲0
地方債利息・手数料	1	1	▲0
地方債発行差金	—	—	—
他会計借入金利息等	—	—	—
金融収支差額	▲1	▲1	0
通常収支差額	▲1	▲1	0
特別収支の部			
1 特別収入	—	—	—
分担金及び負担金(公共施設等整備)	—	—	—
分担金及び負担金(災害復旧費)	—	—	—
国庫支出金(公共施設等整備)	—	—	—
国庫支出金(災害復旧費)	—	—	—
固定資産売却益	—	—	—
過年度修正益	—	—	—
その他特別収入	—	—	—
2 特別費用	—	—	—
固定資産売却損	—	—	—
固定資産除却損	—	—	—
災害復旧費	—	—	—
過年度修正損	—	—	—
その他特別費用	—	—	—
特別収支差額	—	—	—
当期収支差額	▲1	▲1	0
一般財源等配分調整額	1	1	▲0
一般会計からの繰入金	—	—	—
一般会計への繰出金	—	—	—
再計	—	—	—

キャッシュ・フロー計算書 (自 令和5年4月 1日・至 令和6年3月31日) (単位:百万円)

科 目	令和5年度 (A)	令和4年度 (B)	差 (A-B)
I 行政サービス活動			
行政収入	—	—	—
地方税	—	—	—
地方譲与税	—	—	—
市町村たばこ税府交付金	—	—	—
地方特例交付金	—	—	—
地方交付税	—	—	—
交通安全対策特別交付金	—	—	—
国民健康保険関係交付金	—	—	—
分担金及び負担金 (行政支出充当)	—	—	—
使用料及び手数料	—	—	—
国庫支出金(行政支出充当)	—	—	—
財産収入	—	—	—
寄附金	—	—	—
繰入金	—	—	—
特別会計繰入金	—	—	—
公営企業会計繰入金	—	—	—
税諸収入	—	—	—
事業収入(特別会計)	—	—	—
その他行政収入	—	—	—
行政支出	—	—	—
税連動支出	—	—	—
給与関係費	—	—	—
物件費	—	—	—
維持補修費	—	—	—
社会保障扶助費	—	—	—
負担金・補助金・交付金等	—	—	—
国直轄事業負担金	—	—	—
繰出金	—	—	—
金融収入	—	—	—
受取利息及び配当金	—	—	—
地方債発行差金	—	—	—
金融支出	1	1	▲ 0
地方債利息・手数料	1	1	▲ 0
他会計借入金利息等	—	—	—
特別収入	—	—	—
分担金及び負担金(災害復旧費)	—	—	—
国庫支出金(災害復旧費)	—	—	—
その他特別収入	—	—	—
特別支出	—	—	—
災害復旧費	—	—	—
その他特別支出	—	—	—
行政サービス活動収支差額	▲ 1	▲ 1	0

科 目	令和5年度 (A)	令和4年度 (B)	差 (A-B)
II 投資活動			
投資活動収入	—	—	—
分担金及び負担金 (公共施設等整備)	—	—	—
国庫支出金(公共施設等整備)	—	—	—
財産収入	—	—	—
基金繰入金(取崩額)	—	—	—
財政調整基金	—	—	—
その他の基金	—	—	—
貸付金元金回収収入	—	—	—
保証金等返還収入	—	—	—
その他投資活動収入	—	—	—
投資活動支出	—	—	—
公共施設等整備支出	—	—	—
基金積立金	—	—	—
財政調整基金	—	—	—
その他の基金	—	—	—
出資金	—	—	—
貸付金	—	—	—
保証金等支出	—	—	—
投資活動収支差額	—	—	—
行政活動キャッシュ・フロー収支差額	▲ 1	▲ 1	0
III 財務活動			
財務活動収入	—	—	—
地方債	—	—	—
他会計借入金等	—	—	—
基金繰入金(取崩額)	—	—	—
減債基金	—	—	—
基金借入金	—	—	—
その他財務活動収入	—	—	—
財務活動支出	—	—	—
地方債償還金	—	—	—
他会計借入金等償還金	—	—	—
ファイナンス・リース債務返済支出	—	—	—
基金積立金	—	—	—
減債基金	—	—	—
基金借入金償還金	—	—	—
財務活動収支差額	—	—	—
収支差額合計	▲ 1	▲ 1	0
一般財源等配分調整額	1	1	▲ 0
一般会計からの繰入金	—	—	—
一般会計への繰出金	—	—	—
前年度からの繰越金	—	—	—
形式収支	—	—	—
歳入歳出外現金受入額	—	—	—
歳入歳出外現金払出額	—	—	—
再計	—	—	—

事業類型：施設運営型 部 局：福祉部
事業名：大型児童館ビッグバン管理運営事業

純資産変動計算書

(単位:百万円)

区 分	開始残高 相 当	収支差額	内部取引	一般財源等 配分調整額	一般会計から の繰入金	一般会計への 繰出金	合 計
前期末残高	4,846	▲ 11,661	4,684	1,439	—	—	▲ 691
当期変動額	—	▲ 1	40	1	—	—	40
当期末残高	4,846	▲ 11,661	4,724	1,440	—	—	▲ 651

純資産変動分析表

(単位:百万円)

区 分	純資産増加	純資産減少	増加－減少	残 高	主な増減要因
前期末純資産残高				▲ 691	
【当期増減内容】					
I 固定資産のうち負債を伴わない額の増減					
① 事業用資産(建設仮勘定を含む)	40				
② インフラ資産(建設仮勘定を含む)					
③ その他					
小 計	40		40		
II 資産の裏付けのない固定負債の増減					
① 特別債					
② 基金借入金					
③ 長期性債務(退職手当引当金等)					
小 計			—		
III その他の増減					
① その他の資産(負債を伴わないもの)					
② その他の負債(資産を伴わないもの)					
小 計			—		
I～IIIの増減合計	40		40		
当期末純資産残高				▲ 651	

事業類型：施設運営型 部 局：福祉部
事業名：大型児童館ビッグバン管理運営事業

注記（事業別財務諸表：大型児童館ビッグバン管理運営事業）

1. 追加情報

（1）その他財務諸表の内容を理解するために必要と認められる事項

事業の概要

子どもの健全育成の中核施設として運営してきた元大阪府立大型児童館ビッグバンの建設当時にかかる地方債を償還しているものです。

（大阪府立大型児童館ビッグバンは令和3年4月1日より堺市へ移管）