

令和4年度 決算概要等報告書

- 令和4年度 決算概要
- 主要施策成果
- 財務諸表（部局別・事業別）

教 育 庁

令和4年度 決算概要等報告書（教育庁） 目次

○決算概要

1 歳入歳出決算の概要	5
2 財務諸表	
(1) 部局別財務諸表	
・ 一般会計財務諸表及びその概要	7

○主要施策成果と事業別財務諸表

(1) 教育振興事業	18
(2) 府立高等学校教育振興事業	30
(3) 府立高等学校建設事業	42
(4) 市町村教育振興事業	51
(5) 社会教育事業	61
(6) 支援教育振興事業	69
(7) 府立支援学校建設事業	78
(8) 体育振興事業	87
(9) 府立学校財務管理事業	95
(10) 大阪府育英会事業	102
(11) 私学振興事業	110

○事業別財務諸表（その他）

(12) 教育委員会運営事業	120
(13) 教育総務事業	126
(14) 学校総務サービスセンター事業	132
(15) 学校施設等管理事業	139
(16) 教職員人事事業	146
(17) 教育センター管理運営事業	153
(18) 恩給及び退職年金	160

(19) 小学校教職員費	166
(20) 中学校教職員費	172
(21) 高等学校教職員費	178
(22) 府立高等学校管理運営事業	184
(23) 水都国際中学校・水都国際高等学校管理運営費	194
(24) 支援学校教職員費	200
(25) 府立支援学校管理運営事業	207
(26) 少年自然の家管理運営事業	214
(27) 文化財保護事業	221
(28) 弥生文化博物館管理運営事業	228
(29) 近つ飛鳥博物館・風土記の丘管理運営事業	235
(30) 中之島図書館管理運営事業	242
(31) 中央図書館管理運営事業	249
(32) 学校保健・給食事業	256
(33) 漕艇センター管理運営事業	263
(34) 臨海スポーツセンター管理運営事業	270
(35) 体育会館管理運営事業	277
(36) 門真スポーツセンター管理運営事業	284
(37) 大学修学奨励事業	291

◆ 根拠法令

主要施策成果報告： 地方自治法第233条第5項
 部局・事業別財務諸表： 大阪府財政運営基本条例第25条第4項

○決算概要

1 歳入歳出決算の概要

歳 入

(単位：円)

区 分	予算現額	調定額	収入済額	不納欠損額	収入未済額
一般会計	135,159,282,000	131,692,390,629	131,482,292,057	6,634,144	203,464,428

(1) 収入済額の主なもの

科 目	収入済額	内 容
教 育 費 国 庫 負 担 金	100,528,688,159	義務教育費国庫負担金 653億2,948万余円 高等学校等就学支援金交付金 327億249万余円
教 育 費 国 庫 補 助 金	15,972,914,350	私立高等学校等経常費助成費補助金等 76億536万余円
教 育 使 用 料	12,573,212,975	高等学校授業料 124億6,681万余円

(2) 不納欠損額の主なもの

科 目	不納欠損額	内 容
教 育 使 用 料	6,140,304	高等学校授業料等の消滅時効完成等によるもの

(3) 収入未済額の主なもの

科 目	収入未済額	内 容
教 育 手 数 料	104,662,850	調定額の減額処理の遅延等によるもの
雑 入	42,651,473	給与等過誤払金の返納遅延等によるもの
教 育 使 用 料	36,154,271	高等学校授業料の納付遅延等によるもの

歳 出

(単位：円)

区 分	予算現額	支出済額	翌年度繰越額	不用額
一 般 会 計	547,338,764,569	534,114,605,187	2,010,227,000	11,213,932,382

(1) 翌年度繰越額の主なもの

科 目	翌年度繰越額	内 容
学 校 建 設 費 (特別支援学校費)	840,541,000	国の補正予算に対応して計上したものであり、事業期間が不足するため
教 育 振 興 費	678,352,000	国の補正予算に対応して計上したものであり、事業期間が不足するため
私 学 振 興 費	346,319,000	国の補正予算に対応して計上したものであり、事業期間が不足するため

(2) 不用額の主なもの

科 目	不用額	内 容
私 学 振 興 費	2,095,526,753	私立高等学校等就学支援事業費が見込みを下回ったため
教 職 員 人 事 費	2,071,587,511	退職手当等が見込みを下回ったため
事 務 局 費	1,402,456,443	公立高校生就学支援金事業費が見込みを下回ったため

2 財務諸表

(1) 部局別財務諸表 ・ 一般会計財務諸表及びその概要

貸借対照表

(令和5年3月31日現在)

(単位：百万円)

科 目	令和4年度 (A)	令和3年度 (B)	差 (A-B)	科 目	令和4年度 (A)	令和3年度 (B)	差 (A-B)
資産の部				負債の部			
I 流動資産	243	132	111	I 流動負債	41,206	41,164	43
現金預金	—	—	—	地方債	15,404	12,117	3,287
歳計現金等	—	—	—	短期借入金	—	—	—
歳入歳出外現金	—	—	—	他会計借入金	—	—	—
未収金	203	94	109	その他短期借入金	—	—	—
税未収金	—	—	—	賞与等引当金	25,539	24,869	670
その他未収金	203	94	109	未払金	—	—	—
不納欠損引当金	▲ 32	▲ 34	2	支払保証債務	—	—	—
基金	—	—	—	その他未払金	—	—	—
財政調整基金	—	—	—	還付未済金	0	0	—
減債基金	—	—	—	リース債務	—	4,058	▲ 4,058
短期貸付金	72	72	—	その他流動負債	263	119	144
貸倒引当金	—	—	—	II 固定負債	215,431	232,920	▲ 17,490
その他流動資産	0	0	—	地方債	70,544	77,486	▲ 6,943
II 固定資産	566,317	463,226	103,091	長期借入金	—	—	—
事業用資産	517,370	400,191	117,179	他会計借入金	—	—	—
有形固定資産	517,189	400,010	117,179	その他長期借入金	—	—	—
土地	360,115	257,195	102,920	退職手当引当金	139,807	142,675	▲ 2,868
建物	149,754	135,104	14,650	その他引当金	—	—	—
工作物	7,320	7,711	▲ 391	リース債務	—	10,468	▲ 10,468
立木竹	—	—	—	その他固定負債	5,080	2,290	2,790
船舶	—	—	—	負債の部合計	256,637	274,084	▲ 17,447
浮標等	0	0	—	純資産の部			
航空機	—	—	—	純資産	309,923	189,274	120,649
無形固定資産	181	181	▲ 0	(うち当期純資産増減額)	120,649	5,517	115,132
地上権	—	—	—				
特許権等	181	181	▲ 0				
インフラ資産	—	—	—				
有形固定資産	—	—	—				
土地	—	—	—				
建物	—	—	—				
工作物	—	—	—				
無形固定資産	—	—	—				
地上権	—	—	—				
特許権等	—	—	—				
重要物品	2,814	2,423	391				
図書	8,704	8,606	98				
リース資産	—	14,477	▲ 14,477				
ソフトウェア	35	53	▲ 18				
建設仮勘定	755	906	▲ 151				
投資その他の資産	36,638	36,569	68				
出資金	93	93	—				
法人等出資金	93	93	—				
公営企業会計出資金	—	—	—				
長期貸付金	36,149	36,253	▲ 105				
貸倒引当金	▲ 55	▲ 72	17				
基金	451	295	156				
減債基金	—	—	—				
減債基金借入金	—	—	—				
その他の基金	451	295	156				
その他基金借入金	—	—	—				
その他債権	—	—	—				
資産の部合計	566,560	463,358	103,202	純資産の部合計	309,923	189,274	120,649
				負債及び純資産の部合計	566,560	463,358	103,202

行政コスト計算書 (自 令和4年4月 1日・至 令和5年3月31日) (単位：百万円)

科 目	令和4年度 (A)	令和3年度 (B)	差 (A-B)
通常収支の部			
I 行政収支の部			
1 行政収入	131,446	125,766	5,680
地方税	—	—	—
地方譲与税	—	—	—
市町村たばこ税府交付金	—	—	—
地方特例交付金	—	—	—
地方交付税	—	—	—
交通安全対策特別交付金	—	—	—
国民健康保険関係交付金	—	—	—
分担金及び負担金(行政費用充当)	—	—	—
使用料及び手数料	13,050	12,238	812
国庫支出金(行政費用充当)	117,007	112,278	4,730
財産収入	25	22	2
寄附金	187	34	153
繰入金	—	—	—
特別会計繰入金	—	—	—
公営企業会計繰入金	—	—	—
税諸収入	—	—	—
事業収入(特別会計)	—	—	—
その他行政収入	1,177	1,193	▲ 17
2 行政費用	540,538	512,320	28,218
税連動費用	—	—	—
給与関係費	330,425	314,000	16,425
物件費	21,251	13,369	7,881
維持補修費	7,608	6,249	1,359
社会保障扶助費	3,938	4,390	▲ 452
負担金・補助金・交付金等	118,211	116,823	1,388
国直轄事業負担金	0	0	▲ 0
繰出金	—	—	—
減価償却費	13,506	12,588	918
債務保証費	—	—	—
不納欠損引当金繰入額	5	1	4
貸倒引当金繰入額	9	5	4
賞与等引当金繰入額	25,539	24,826	713
退職手当引当金繰入額	20,039	20,042	▲ 3
その他引当金繰入額	—	—	—
その他行政費用	9	26	▲ 17
行政収支差額	▲ 409,092	▲ 386,553	▲ 22,538

科 目	令和4年度 (A)	令和3年度 (B)	差 (A-B)
II 金融収支の部			
1 金融収入	0	0	▲ 0
受取利息及び配当金	0	0	▲ 0
地方債発行差金	—	—	—
2 金融費用	219	258	▲ 40
地方債利息・手数料	219	258	▲ 40
地方債発行差金	—	—	—
他会計借入金利息等	—	—	—
金融収支差額	▲ 219	▲ 258	40
通常収支差額	▲ 409,310	▲ 386,812	▲ 22,498
特別収支の部			
1 特別収入	124,267	1,564	122,703
分担金及び負担金(公共施設等整備)	—	—	—
分担金及び負担金(災害復旧費)	—	—	—
国庫支出金(公共施設等整備)	12	242	▲ 230
国庫支出金(災害復旧費)	—	—	—
固定資産売却益	—	—	—
過年度修正益	65	1,169	▲ 1,104
その他特別収入	124,189	153	124,036
2 特別費用	464	1,524	▲ 1,060
固定資産売却損	—	—	—
固定資産除却損	158	266	▲ 108
災害復旧費	6	0	6
過年度修正損	257	1,106	▲ 849
その他特別費用	43	152	▲ 109
特別収支差額	123,803	41	123,762
当期収支差額	▲ 285,507	▲ 386,771	101,264
一般財源等配分調整額	402,463	389,043	13,420
再計	116,956	2,272	114,684

キャッシュ・フロー計算書(自 令和4年4月 1日・至 令和5年3月31日) (単位:百万円)

科 目	令和4年度 (A)	令和3年度 (B)	差 (A-B)
I 行政サービス活動			
行政収入	131,328	125,776	5,552
地方税	—	—	—
地方譲与税	—	—	—
市町村たばこ税府交付金	—	—	—
地方特例交付金	—	—	—
地方交付税	—	—	—
交通安全対策特別交付金	—	—	—
国民健康保険関係交付金	—	—	—
分担金及び負担金 (行政支出充当)	—	—	—
使用料及び手数料	12,940	12,240	701
国庫支出金(行政支出充当)	117,000	112,277	4,723
財産収入	25	22	2
寄附金	187	34	153
繰入金	—	—	—
特別会計繰入金	—	—	—
公営企業会計繰入金	—	—	—
税諸収入	—	—	—
事業収入(特別会計)	—	—	—
その他行政収入	1,176	1,203	▲ 27
行政支出	528,972	505,117	23,855
税連動支出	—	—	—
給与関係費	378,200	364,490	13,710
物件費	21,251	13,392	7,859
維持補修費	7,372	6,022	1,350
社会保障扶助費	3,938	4,390	▲ 452
負担金・補助金・交付金等	118,211	116,824	1,387
国直轄事業負担金	0	0	▲ 0
繰出金	—	—	—
金融収入	0	0	▲ 0
受取利息及び配当金	0	0	▲ 0
地方債発行差金	—	—	—
金融支出	219	258	▲ 40
地方債利息・手数料	219	258	▲ 40
他会計借入金利息等	—	—	—
特別収入	—	—	—
分担金及び負担金(災害復旧費)	—	—	—
国庫支出金(災害復旧費)	—	—	—
その他特別収入	—	—	—
特別支出	6	0	6
災害復旧費	6	0	6
その他特別支出	—	—	—
行政サービス活動収支差額	▲ 397,869	▲ 379,600	▲ 18,269

科 目	令和4年度 (A)	令和3年度 (B)	差 (A-B)
II 投資活動			
投資活動収入	154	970	▲ 816
分担金及び負担金 (公共施設等整備)	—	—	—
国庫支出金(公共施設等整備)	12	242	▲ 230
財産収入	—	—	—
基金繰入金(取崩額)	69	651	▲ 583
財政調整基金	—	—	—
その他の基金	69	651	▲ 583
貸付金元金回収収入	73	73	0
保証金等返還収入	—	3	▲ 3
その他投資活動収入	—	—	—
投資活動支出	4,749	7,205	▲ 2,456
公共施設等整備支出	4,559	7,168	▲ 2,609
基金積立金	187	35	153
財政調整基金	—	—	—
その他の基金	187	35	153
出資金	—	—	—
貸付金	2	2	—
保証金等支出	—	—	—
投資活動収支差額	▲ 4,594	▲ 6,235	1,640
行政活動キャッシュ・フロー収支差額	▲ 402,463	▲ 385,834	▲ 16,629
III 財務活動			
財務活動収入	—	—	—
地方債	—	—	—
他会計借入金等	—	—	—
基金繰入金(取崩額)	—	—	—
減債基金	—	—	—
基金借入金	—	—	—
その他財務活動収入	—	—	—
財務活動支出	—	3,209	▲ 3,209
地方債償還金	—	—	—
他会計借入金等償還金	—	—	—
ファイナンス・リース債務返済支出	—	3,209	▲ 3,209
基金積立金	—	—	—
減債基金	—	—	—
基金借入金償還金	—	—	—
財務活動収支差額	—	▲ 3,209	3,209
収支差額合計	▲ 402,463	▲ 389,043	▲ 13,420
一般財源等配分調整額	402,463	389,043	13,420
前年度からの繰越金	—	—	—
形式収支	—	—	—
歳入歳出外現金受入額	—	—	—
歳入歳出外現金払出額	—	—	—
再計	—	—	—

純資産変動計算書

(単位：百万円)

区 分	開始残高 相 当	収支差額	内部取引	一般財源等 配分調整額	一般会計から の繰入金	一般会計への 繰出金	合 計
前期末残高	▲ 176,685	▲ 4,698,088	45,749	5,018,298	—	—	189,274
当期変動額	—	▲ 285,507	3,693	402,463	—	—	120,649
当期末残高	▲ 176,685	▲ 4,983,596	49,443	5,420,761	—	—	309,923

純資産変動分析表

(単位：百万円)

区 分	純資産増加	純資産減少	増加－減少	残 高	主な増減要因
前期末純資産残高				189,274	
【当期増減内容】					
I 固定資産のうち負債を伴わない額の増減					
① 事業用資産(建設仮勘定を含む)	120,548				資産の減価償却等 -2,684 地方債の償還等 +3,748 土地の増 +102,920 学校の建物・工作物の増 +16,567 建設仮勘定の増 +187
② インフラ資産(建設仮勘定を含む)	4				
③ その他		13,804			リース資産の減 -14,283 重要物品の増 +459
小 計	120,551	13,804	106,747		
II 資産の裏付けのない固定負債の増減					
① 特別債					
② 基金借入金					
③ 長期性債務(退職手当引当金等)	10,547				退職手当引当金の減 +2,868 リース債務の減 +10,468 その他固定負債の増 -2,790
小 計	10,547		10,547		
III その他の増減					
① その他の資産(負債を伴わないもの)	111				その他未収金の増 +103
② その他の負債(資産を伴わないもの)	3,244				リース債務の減 +3,844 賞与等引当金の増 -647
小 計	3,355		3,355		
I～IIIの増減合計	134,453	13,804	120,649		
当期末純資産残高				309,923	

固定資産附属明細表（一般会計）

固定資産（有形）

（単位：百万円）

区 分	前期末 取得原価 ①	当期増加額 ②	当期減少額 ③	当期末 取得原価 ④=①+②-③	当期末減価 償却累計額 (減損を含む) ⑤	当期償却額 (減損を含む) ⑥	当期末残高 ④-⑤
事業用資産	721,985	313,888	184,055	851,817	334,628	13,153	517,189
土地	257,195	221,938	118,975	360,158	43	43	360,115
建物	417,783	91,307	64,739	444,350	294,596	12,384	149,754
工作物	46,935	642	340	47,238	39,918	726	7,320
立木竹	—	—	—	—	—	—	—
船舶	—	—	—	—	—	—	—
浮標等	72	—	—	72	72	—	0
航空機	—	—	—	—	—	—	—
インフラ資産	—	2	2	—	—	—	—
土地	—	—	—	—	—	—	—
建物	—	2	2	—	—	—	—
工作物	—	—	—	—	—	—	—
重要物品	15,380	1,852	1,278	15,954	13,140	378	2,814
図書	8,606	128	29	8,704	—	—	8,704
リース資産	21,957	4,576	26,533	—	—	—	—
ソフトウェア	53	—	18	35	—	18	35
建設仮勘定	906	12,854	13,005	755	—	—	755
合 計	768,886	333,300	224,920	877,266	347,768	13,549	529,498

固定資産（無形）

（単位：百万円）

区 分	前期末残高 ①	当期増加額 ②	当期減少額 ③	当期償却額 ④	当期末残高 ①+②-③
事業用資産	181	—	0	0	181
地上権	—	—	—	—	—
特許権等	181	—	0	0	181
インフラ資産	—	—	—	—	—
地上権	—	—	—	—	—
特許権等	—	—	—	—	—
合 計	181	—	0	0	181

基金附属明細表

【一般会計・教育庁】

(単位：百万円)

区 分	前期末残高	当期増加額	当期減少額	当期末残高	基金借入金	差引
そ の 他 の 基 金	295	187	31	451	—	451
大阪教育ゆめ基金	295	187	31	451	—	451
合 計	295	187	31	451	—	451

法人等出資金明細表

【一般会計・教育庁】

(単位：百万円)

区分	出 資 先	貸借対照表価額	評価減実施累計額	評価減実施年度
出資による権利	(公財)大阪府育英会	61	—	
	(公財)大阪府文化財センター	10	—	
	(一財)大阪国際児童文学振興財団	10	—	
	(公財)大阪府学校給食会	9	—	
	(公財)大阪府スポーツ協会	3	—	
	(公財)大阪人権博物館	1	9	令和2、3年度
合 計		93	9	

貸付金明細表

【一般会計・教育庁】

(単位：百万円)

貸 付 先	金額
(公財)大阪府育英会	36,121
個人	99
合 計	36,220

引当金明細表

【一般会計・教育庁】

(単位:百万円)

区分	前期末残高	当期増加額	当期減少額		当期末残高
			(目的使用)	(その他)	
不納欠損引当金	34	6	7	1	32
貸倒引当金	72	9	26	0	55
賞与等引当金	24,869	25,539	24,869	—	25,539
退職手当引当金	142,675	20,672	22,906	634	139,807

※注 不納欠損引当金、貸倒引当金、退職手当引当金の当期減少額(その他)の主な要因は、要引当金額の見直しによる減

注記（一般会計・教育庁財務諸表）

1. 偶発債務

（1）債務保証または損失補償に係る債務負担行為のうち、履行すべき額が未確定なもの

主なもの

事項	期間	支出予定額
平成 23 年度大阪府育英会事業損失補償 【一般会計・教育庁・大阪府育英会事業】	令和 5 年度 ～ 令和 10 年度	5 億 15 百万円の借入金の元金及 び利子並びに清算金
平成 22 年度大阪府育英会事業損失補償 【一般会計・教育庁・大阪府育英会事業】	令和 5 年度 ～ 令和 9 年度	12 億 24 百万円の借入金の元金 及び利子並びに清算金

2. 追加情報

（1）固定資産の減損の状況

区分	種類	件数	減損損失額
行政財産	土地	5	43
	建物	5	0
	工作物	5	0

（2）利子補給等に係る債務負担行為の翌年度以降の支出予定額

主なもの

事項	期間	支出予定額
大阪府育英会大学等就学支援利子補給事業費補助金 【一般会計・教育庁・大阪府育英会事業】	令和 5 年度 ～ 令和 23 年度	1 百万円

(3) その他財務諸表の内容を理解するために必要と認められる事項

①教育庁の概要

教育庁では、学校の教育課程・学習指導・生徒指導・進路指導に関すること、公立学校、その他の教育機関の設置・管理・廃止に関すること、教育委員会・学校その他の教育機関の職員の人事に関すること、社会教育の振興に関すること、体育・スポーツの振興に関すること、文化財の保護に関すること、私立学校に関すること、その他、大阪府内の市町村教育委員会に対し、必要な指導・助言を行っています。

②当該事業に関し説明すべき固有の事項

○教育振興事業

高等学校等修学奨励費貸付金は、修学資金の貸付という修学者への支援のみならず、償還免除規定を設けることにより、有資格者等、より質の高い人材の確保など修学の成果を地域に還元させることもその目的としております。よって、貸付金のうち高等学校等修学奨励費貸付金8百万円には、こうした施策的な観点から、償還を免除する見込みの金額を含みます。

○府立高等学校教育振興事業

高等学校定時制・通信制課程修学奨励費貸付金は、高等学校定時制課程又は通信制課程に在学する者で、経済的理由により著しく修学が困難な勤労青少年に対し、修学奨励のための資金を貸与することにより、修学を促進し、教育の機会均等を保障することを目的としております。また、施策的な観点から償還免除規定を設けており、貸付金9百万円には、償還を免除する見込みの金額を含みます。

○大学修学奨励事業

本事業は、修学資金の貸付という修学者への支援のみならず、償還免除規定を設けることにより、有資格者等、より質の高い人材の確保など修学の成果を地域に還元させることもその目的としております。

よって、貸付金のうち大阪府大学修学奨励金貸付金82百万円には、こうした施策的な観点から、償還を免除する見込みの金額を含みます。

教育庁財務の概要【一般会計】

●貸借対照表

(貸借対照表の構造)

- ・ 教育庁では、府立学校や図書館、博物館、スポーツ施設等の管理運営を行っていることから、土地・建物・工作物などの事業用資産が資産総額の91.4%を占めており、これに重要物品、図書館所蔵の図書などを含めた固定資産が資産総額の99.9%を占めている。また、教育の充実のために活用している特定目的基金である大阪教育ゆめ基金を資産として計上している。
- ・ 負債については、多数の教職員等を所管していることから退職手当引当金が負債総額の54.5%を占めており、これに施設整備等の財源として発行した地方債などを含めた固定負債が負債総額の83.9%を占めている。
- ・ 資産総額から負債総額を差し引いた純資産額は3,099億23百万円となり、純資産比率は54.7%となっている。

(当期の主な変化)

- ・ 大阪市立の高等学校等の府への移管に伴い、保有する事業用資産が増加した一方、リース資産は、リース取引判定見直しにより減少したが、資産総額は1,032億2百万円増加している。
- ・ また、退職手当引当金、リース債務等の固定負債が減少したことなどから、負債総額は174億47百万円減少している。
- ・ その結果、純資産額については、前年度より1,206億49百万円増加している。

●行政コスト計算書

(行政コスト計算書の構造)

- ・ 教育庁の行政収入の大半は義務教育諸学校教職員の人件費にかかる義務教育費国庫負担金、高校等の授業料無償化に伴う高等学校等就学支援金交付金などの国庫支出金であり、行政収入の89.0%を占めている。
- ・ 教育庁の行政費用の大半は教職員等にかかる給与関係費であり、行政費用の61.1%を占めている。
- ・ また、賞与等引当金繰入額及び退職手当引当金繰入額も給与関係費と同様、教職員等の人件費にかかわる経費であり、このような人件費に関する経費が行政費用の大半を占めるのは、多数の教職員等を所管している教育庁の特徴によるものである。

(当期の主な変化)

- ・ 当期における収支差額については、通常収支差額が224億99百万円の増加、特別収支差額が1,237億63百万円の増加により1,012億64百万円の増加となっている。
- ・ これは、通常収支については、国庫支出金の増加等による行政収入が56億80百万円増加、給与関係費等の増加等により行政費用が282億18百万円増加したことなどによるものである。
- ・ また、特別収支については、大阪市立の高等学校等の府への移管に伴い、その他特別収入が1,240億36百万円増加したことなどによるものである。

○主要施策成果と事業別財務諸表

(1) 教育振興事業 (目) 教育振興費

事業の概要

府立高等学校等における学校経営計画の実現と ICT 化の推進など、学校教育活動の支援を行う。

(単位：円)

	金額	財 源 内 訳			
		国 庫	起 債	附帯歳入	一般歳入
予 算 現 額	9,257,331,000	1,218,725,000	0	586,076,000	7,452,530,000
決 算 額	7,973,599,414	625,313,976	0	552,082,511	6,796,202,927

事業の成果


学校経営推進事業費



■施策目標

- ・ 高い効果が見込まれる事業計画を提案する学校に対して予算を配当することにより学校経営計画を実現し、その効果を共有することにより府全体の教育力向上をめざす。

■施策成果

- ・ 提案公募を行い、プレゼンテーションを経て 10 校を対象校に決定し、予算を配当した。(府立学校 9 校 私立学校 1 校)
(府立) 港 枚方 西成 大阪府教育センター附属 大阪わかば 淀商業 豊中高校能勢分校 中央聴覚支援 平野支援 (私立) 履正社

学校名	選定のねらい	事業内容	成 果 (一 例)
淀 商 業	授業改善への支援(生徒の学力の充実)に向けた教育環境整備	<p>① ICT や EdTech を活用することで、個別最適化された学びを実現し、資格取得率の向上を図る。</p> <p>② 学校と遠隔の生産地等をネットワークで繋げて、体験的な学習により心豊かな職業観を育む。</p>	<ul style="list-style-type: none"> ・ 資格取得率の向上 全商ビジネス計算実務検定 1 級 70%以上をめざす。 (R3年度 60.4% → R4年度 86.5%) ・ 学校教育自己診断(生徒)「販売実習(介護実習)を通じて、ビジネス(介護福祉)に関する仕事の魅力を理解することができた」の肯定率 60%以上をめざす。(新規) (R4年度 70.8%) <div style="display: flex; justify-content: space-around; align-items: center;"> <div style="text-align: center;">  <p>タブレットと充電保管庫</p> </div> <div style="text-align: center;">  <p>プロジェクタを活用した遠隔授業の様子</p> </div> </div>

学校名	選定のねらい	事業内容	成 果 (一 例)
平 野 支 援	生徒の自立を支える教育の充実に向けた教育環境整備	<p>① セラピールームを整備し、重度重複障がい児のキャリア教育（ライフキャリアの育成）として音楽療法を導入し、その指導法を確立する。</p> <p>② 音楽療法の導入について校内や地域の学校の教員向けにセミナーを開催する等、「特色ある地域支援」を確立し、その充実と拡大を図る。</p>	<ul style="list-style-type: none"> 学校教育自己診断（保護者）「教職員は子どもの障がいを正しく理解して指導」に関する項目の肯定率 93%以上をめざす。 (R3年度 91% → R4年度 95.7%) センター的機能の発揮として、音楽療法による地域支援を2校以上で実施する。（新規） (R4年度 2校で計3回実施) <div style="display: flex; justify-content: space-around; align-items: center;"> <div style="text-align: center;">  <p>セラピールーム</p> </div> <div style="text-align: center;">  <p>音楽療法の様子</p> </div> </div>

府立学校教育 ICT 化推進事業費

■施策目標

- ・教員が子どもと向き合う時間を確保するため、ICT の活用等により、校務の効率化を図る。

■施策成果

- ・教員が 1 台の端末で校務処理システムをはじめ、インターネットやメール等が利用できるよう、全府立学校へ展開している統合 ICT ネットワーク（平成 26 年 4 月稼働）について、セキュリティ対策などの環境の向上に努めるとともに、教職員が利用する端末機の運用保守を行い、教職員が効率的に校務を行うための ICT 環境を整備し、校務の効率化を図った。

校長マネジメント推進事業費

■施策目標

- ・校長の学校マネジメント力を予算の面から強化し、学校経営に係る中期的計画の実現を推進する。
（対象校 高等学校・支援学校 192 校、定時制・通信制・分校 20 校、中学校 2 校）

■施策成果

- ・本事業では、平成 23 年度より、PDCA サイクルによる学校経営の一層の推進を図り、学校経営計画を実現するための経費を配当している。

学 校 名	成 果 （ 一 例 ）	執行内容
吹 田 東	<p>＜豊かでたくましい人間性のはぐくみ。生徒が自信をもって社会に巣立つ学校づくり、自尊感情の育成・自己肯定感の醸成。＞</p> <p>社会で通用する人材を育成するため、キャリア教育として、令和 4 年度より新たに甲南女子大学や民間企業（リーダーシップ教育の導入・整備を事業とする）と連携し、生徒対象の「21 世紀型リーダーシップ研修」を年間を通して実施した。</p> <p>＜人材育成への取組み＞</p> <p>令和 4 年度より外部講師を招き、教員の創造性や対話力を育成支援する研修を実施するとともに、経験豊かな教員の知識等を生かすため、若手塾(GUTS)でミドルリーダーが研修講師を務め、公開授業を年間 3 回実施した。また、事例共有会も実施し、教員の創造性や対話力の育成を図れた。</p> <p style="text-align: right;">（令和 4 年度 学校経営計画及び学校評価より）</p>	<p>① 指導者謝礼 ② 研修委託料</p> <p style="text-align: right;">（実施報告書より）</p>

<p>香 里 丘</p>	<p><豊かな社会性及びたくましく生きる力の育成></p> <p>開かれた学校づくりにより地域との連携を密にし、さらなる生徒の育成を図るため、地元中学校運動部交流大会「香里カップ」や地域文化交流イベント「香里フェス」を開催した。また、枚方市総合文化祭に箏曲部、五条小文化祭に吹奏学部が出演した。地域の学校や団体との連携・交流をさらに充実させ、地域コミュニティの中での生徒の育ちを支援することができた。「香里カップ」「香里フェス」の実施した部活動の数が5部（令和3年度）から6部（令和4年度）に向上し、目標値を上回った。</p> <p><確かな学力の育成と第一志望の進路実現></p> <p>アクティブ専門コースがより生徒の期待に応えるものとなるように、高大連携等を推進し、教育活動の充実、深化を図ることができた。また、そのための施設、設備の充実を図れた。その結果、アクティブ専門コースの選択者は令和3年の74名に引続き、69名となり、目標値である60名を上回った。</p> <p style="text-align: right;">（令和4年度 学校経営計画及び学校評価より）</p>	<p>① 指導者謝礼 ② 物品購入 ③ 楽器運搬費</p> <p style="text-align: right;">（実施報告書より）</p>
<p>生野聴覚支援</p>	<p><将来を見据え、確かな学力の向上を図るとともに、特色ある教育活動を推進する></p> <p>「見てわかる授業」づくり推進の一環として、アクションプランに基づいてタブレット端末を活用した。併せて、ホワイトボードや電子黒板等を購入し機器連動を行った。学校ホームページやマチコミメール、タブレット端末等で、保護者・教職員への情報発信の充実を図った。生徒向け学校教育自己診断におけるタブレット端末の活用に係る項目の肯定的評価が81%（令和3年度）から、85.2%（令和4年度）と目標値である80%以上を上回った。</p> <p style="text-align: right;">（令和4年度 学校経営計画及び学校評価より）</p>	<p>① ホワイトボード整備 ② 電子黒板整備 ③ AV 関連機器購入 ④ 図書室用図書購入</p> <p style="text-align: right;">（実施報告書より）</p>

府立学校スマートスクール推進事業費

■施策目標

- ・ Society5.0 社会の到来、新学習指導要領の令和4年度からの全面実施に伴い、学習指導要領に従った教育の実現のために学校 ICT 化が必須となることから、ICT の効果的な活用により、「誰一人取り残すことのない、公正に個別最適化された学び」をめざす。

■施策成果

- ・ ICT を活用した新時代の教育を実現するため、学校の ICT 環境の整備と ICT を効果的に活用した事業を「スマートスクール事業」として実施することとし、令和4年度には GIGA スクール運営支援センターを開設し、また、府立高校において特別教室への無線アクセスポイントの設置を行い、校内で実施するすべての授業において、ICT を活用した学習を行う環境を整えた。

■主な個別事業

(単位:円)

個別事業名称	予算現額	決算額	事業内容
1 学校経営推進事業費	28,595,000	26,949,967	高い効果が見込まれる事業計画を提案する学校に対して予算を配当することにより、校長の学校マネジメント力を強化し、学校経営計画の実現とその効果を共有することにより府全体の教育力向上をめざすために要した経費
2 府立学校教育 ICT 化推進事業費	1,134,457,000	1,129,502,964	ICT を活用した校務の効率化によって教員の多忙を解消し、子どもと向き合う時間を創出することで、教育の質を向上させる経費
3 校長マネジメント推進事業費	214,116,000	204,794,156	高等学校・支援学校 192 校、定時制・通信制・分校 20 校・中学校 2 校に、学校経営計画の実現に必要な経費を配当することで、校長・准校長の学校マネジメント力を予算の面から強化し、学校経営に係る中期的計画の実現を推進するために要した経費
4 府立学校スマートスクール推進事業費	5,028,028,000	4,990,459,083	ICT を活用した新時代の教育を実現するため、児童生徒 1 人 1 台の端末を整備するとともに、付随する ICT 環境の整備と教員の支援等の充実を図るために要した経費
5 部活動指導員配置事業	75,031,000	60,817,143	教員の時間外勤務を軽減させるとともに、部活動の指導体制を充実させるため、府立学校への部活動指導員配置及び市町村立学校への部活動指導員配置支援に要した経費

6	【国経済対策】府立学校感染症対策等継続支援事業費	1,065,600,000	514,887,721	新型コロナウイルスの感染が長期化している状況の中、引き続き、必要となる保健衛生用品の購入等を支援する経費 ※翌年度繰越額 526,500,000 円
7	特別支援教育就学奨励扶助費	876,946,000	393,126,715	支援学校に在学する幼児、児童、生徒の保護者などの経済的負担を軽減するため、その経済的負担能力に応じ就学に必要な経費の全部又は一部を支弁
8	医療的ケア通学支援事業費	462,063,000	365,157,616	府立学校において、医療的ケアが必要なために通学バスを利用できない等通学が困難な児童生徒の学習機会の保障等を図るのに要した経費

貸借対照表

(令和5年3月31日現在)

(単位：百万円)

科 目	令和4年度 (A)	令和3年度 (B)	差 (A-B)	科 目	令和4年度 (A)	令和3年度 (B)	差 (A-B)
資産の部				負債の部			
I 流動資産	2	2	▲ 0	I 流動負債	78	2,803	▲ 2,725
現金預金	—	—	—	地方債	18	18	—
歳計現金等	—	—	—	短期借入金	—	—	—
歳入歳出外現金	—	—	—	他会計借入金	—	—	—
未収金	3	3	▲ 0	その他短期借入金	—	—	—
税未収金	—	—	—	賞与等引当金	59	47	12
その他未収金	3	3	▲ 0	未払金	—	—	—
不納欠損引当金	▲ 2	▲ 2	0	支払保証債務	—	—	—
基金	—	—	—	その他未払金	—	—	—
財政調整基金	—	—	—	還付未済金	—	—	—
減債基金	—	—	—	リース債務	—	2,738	▲ 2,738
短期貸付金	—	—	—	その他流動負債	—	—	—
貸倒引当金	—	—	—	II 固定負債	1,088	9,261	▲ 8,173
その他流動資産	—	—	—	地方債	505	523	▲ 18
II 固定資産	1,156	11,982	▲ 10,826	長期借入金	—	—	—
事業用資産	363	314	50	他会計借入金	—	—	—
有形固定資産	363	313	50	その他長期借入金	—	—	—
土地	—	—	—	退職手当引当金	584	514	69
建物	354	304	50	その他引当金	—	—	—
工作物	9	9	▲ 0	リース債務	—	8,224	▲ 8,224
立木竹	—	—	—	その他固定負債	—	—	—
船舶	—	—	—	負債の部合計	1,166	12,064	▲ 10,898
浮標等	—	—	—	純資産の部			
航空機	—	—	—	純資産	▲ 8	▲ 80	72
無形固定資産	0	0	▲ 0	(うち当期純資産増減額)	72	57	15
地上権	—	—	—				
特許権等	0	0	▲ 0				
インフラ資産	—	—	—				
有形固定資産	—	—	—				
土地	—	—	—				
建物	—	—	—				
工作物	—	—	—				
無形固定資産	—	—	—				
地上権	—	—	—				
特許権等	—	—	—				
重要物品	331	435	▲ 104				
図書	—	—	—				
リース資産	—	10,920	▲ 10,920				
ソフトウェア	—	—	—				
建設仮勘定	3	5	▲ 2				
投資その他の資産	458	308	151				
出資金	—	—	—				
法人等出資金	—	—	—				
公営企業会計出資金	—	—	—				
長期貸付金	8	13	▲ 5				
貸倒引当金	▲ 0	▲ 0	0				
基金	451	295	156				
減債基金	—	—	—				
減債基金借入金	—	—	—				
その他の基金	451	295	156				
その他基金借入金	—	—	—				
その他債権	—	—	—				
資産の部合計	1,158	11,984	▲ 10,826	純資産の部合計	▲ 8	▲ 80	72
				負債及び純資産の部合計	1,158	11,984	▲ 10,826

行政コスト計算書（自 令和4年4月 1日・至 令和5年3月31日）（単位：百万円）

科 目	令和4年度 (A)	令和3年度 (B)	差 (A-B)
通常収支の部			
I 行政収支の部			
1 行政収入	4,415	1,750	2,665
地方税	—	—	—
地方譲与税	—	—	—
市町村たばこ税府交付金	—	—	—
地方特例交付金	—	—	—
地方交付税	—	—	—
交通安全対策特別交付金	—	—	—
国民健康保険関係交付金	—	—	—
分担金及び負担金(行政費用充当)	—	—	—
使用料及び手数料	93	92	1
国庫支出金(行政費用充当)	4,120	1,627	2,493
財産収入	—	—	—
寄附金	187	24	163
繰入金	—	—	—
特別会計繰入金	—	—	—
公営企業会計繰入金	—	—	—
税諸収入	—	—	—
事業収入(特別会計)	—	—	—
その他行政収入	15	6	8
2 行政費用	8,720	5,353	3,367
税連動費用	—	—	—
給与関係費	913	775	138
物件費	6,852	1,694	5,158
維持補修費	30	45	▲ 15
社会保障扶助費	449	786	▲ 337
負担金・補助金・交付金等	144	121	23
国直轄事業負担金	—	—	—
繰出金	—	—	—
減価償却費	133	1,838	▲ 1,704
債務保証費	—	—	—
不納欠損引当金繰入額	▲ 0	▲ 0	▲ 0
貸倒引当金繰入額	▲ 0	▲ 0	▲ 0
賞与等引当金繰入額	59	47	12
退職手当引当金繰入額	134	27	107
その他引当金繰入額	—	—	—
その他行政費用	5	21	▲ 16
行政収支差額	▲ 4,305	▲ 3,603	▲ 702

科 目	令和4年度 (A)	令和3年度 (B)	差 (A-B)
II 金融収支の部			
1 金融収入	0	0	▲ 0
受取利息及び配当金	0	0	▲ 0
地方債発行差金	—	—	—
2 金融費用	0	0	▲ 0
地方債利息・手数料	0	0	▲ 0
地方債発行差金	—	—	—
他会計借入金利息等	—	—	—
金融収支差額	0	0	▲ 0
通常収支差額	▲ 4,305	▲ 3,603	▲ 702
特別収支の部			
1 特別収入	48	14	34
分担金及び負担金(公共施設等整備)	—	—	—
分担金及び負担金(災害復旧費)	—	—	—
国庫支出金(公共施設等整備)	—	—	—
国庫支出金(災害復旧費)	—	—	—
固定資産売却益	—	—	—
過年度修正益	48	13	35
その他特別収入	—	1	▲ 1
2 特別費用	1	10	▲ 9
固定資産売却損	—	—	—
固定資産除却損	1	—	1
災害復旧費	—	—	—
過年度修正損	0	10	▲ 10
その他特別費用	—	—	—
特別収支差額	47	4	43
当期収支差額	▲ 4,258	▲ 3,599	▲ 659
一般財源等配分調整額	4,348	3,708	640
一般会計からの繰入金	—	—	—
一般会計への繰出金	—	—	—
再計	91	110	▲ 19

キャッシュ・フロー計算書(自 令和4年4月 1日・至 令和5年3月31日) (単位:百万円)

科 目	令和4年度 (A)	令和3年度 (B)	差 (A-B)
I 行政サービス活動			
行政収入	4,415	1,750	2,665
地方税	—	—	—
地方譲与税	—	—	—
市町村たばこ税府交付金	—	—	—
地方特例交付金	—	—	—
地方交付税	—	—	—
交通安全対策特別交付金	—	—	—
国民健康保険関係交付金	—	—	—
分担金及び負担金 (行政支出充当)	—	—	—
使用料及び手数料	93	92	1
国庫支出金(行政支出充当)	4,120	1,627	2,493
財産収入	—	—	—
寄附金	187	24	163
繰入金	—	—	—
特別会計繰入金	—	—	—
公営企業会計繰入金	—	—	—
税諸収入	—	—	—
事業収入(特別会計)	—	—	—
その他行政収入	15	6	8
行政支出	8,500	3,541	4,959
税連動支出	—	—	—
給与関係費	1,025	877	148
物件費	6,852	1,713	5,139
維持補修費	30	45	▲15
社会保障扶助費	449	786	▲337
負担金・補助金・交付金等	144	121	23
国直轄事業負担金	—	—	—
繰出金	—	—	—
金融収入	0	0	▲0
受取利息及び配当金	0	0	▲0
地方債発行差金	—	—	—
金融支出	0	0	▲0
地方債利息・手数料	0	0	▲0
他会計借入金利息等	—	—	—
特別収入	—	—	—
分担金及び負担金(災害復旧費)	—	—	—
国庫支出金(災害復旧費)	—	—	—
その他特別収入	—	—	—
特別支出	—	—	—
災害復旧費	—	—	—
その他特別支出	—	—	—
行政サービス活動収支差額	▲4,084	▲1,791	▲2,294

科 目	令和4年度 (A)	令和3年度 (B)	差 (A-B)
II 投資活動			
投資活動収入	8	5	2
分担金及び負担金 (公共施設等整備)	—	—	—
国庫支出金(公共施設等整備)	—	—	—
財産収入	—	—	—
基金繰入金(取崩額)	7	5	2
財政調整基金	—	—	—
その他の基金	7	5	2
貸付金元金回収収入	0	0	0
保証金等返還収入	—	—	—
その他投資活動収入	—	—	—
投資活動支出	272	212	60
公共施設等整備支出	84	178	▲93
基金積立金	187	35	153
財政調整基金	—	—	—
その他の基金	187	35	153
出資金	—	—	—
貸付金	—	—	—
保証金等支出	—	—	—
投資活動収支差額	▲264	▲207	▲57
行政活動キャッシュ・フロー収支差額	▲4,348	▲1,997	▲2,351
III 財務活動			
財務活動収入	—	—	—
地方債	—	—	—
他会計借入金等	—	—	—
基金繰入金(取崩額)	—	—	—
減債基金	—	—	—
基金借入金	—	—	—
その他財務活動収入	—	—	—
財務活動支出	—	1,711	▲1,711
地方債償還金	—	—	—
他会計借入金等償還金	—	—	—
ファイナンス・リース債務返済支出	—	1,711	▲1,711
基金積立金	—	—	—
減債基金	—	—	—
基金借入金償還金	—	—	—
財務活動収支差額	—	▲1,711	1,711
収支差額合計	▲4,348	▲3,708	▲640
一般財源等配分調整額	4,348	3,708	640
一般会計からの繰入金	—	—	—
一般会計への繰出金	—	—	—
前年度からの繰越金	—	—	—
形式収支	—	—	—
歳入歳出外現金受入額	—	—	—
歳入歳出外現金払出額	—	—	—
再計	—	—	—

純資産変動計算書

(単位：百万円)

区 分	開始残高 相 当	収支差額	内部取引	一般財源等 配分調整額	一般会計から の繰入金	一般会計への 繰出金	合 計
前期末残高	1,304	▲ 9,431	▲ 2,251	10,298	—	—	▲ 80
当期変動額	—	▲ 4,258	▲ 19	4,348	—	—	72
当期末残高	1,304	▲ 13,689	▲ 2,270	14,646	—	—	▲ 8

純資産変動分析表

(単位：百万円)

区 分	純資産増加	純資産減少	増加—減少	残 高	主な増減要因
前期末純資産残高				▲ 80	
【当期増減内容】					
I 固定資産のうち負債を伴わない額の増減					
① 事業用資産(建設仮勘定を含む)	66				
② インフラ資産(建設仮勘定を含む)					
③ その他		10,873			リース資産の減 -10,920
小 計	66	10,873	▲ 10,807		
II 資産の裏付けのない固定負債の増減					
① 特別債					
② 基金借入金					
③ 長期性債務(退職手当引当金等)	8,154				退職手当引当金の増 -69 リース債務の減 +8,224
小 計	8,154		8,154		
III その他の増減					
① その他の資産(負債を伴わないもの)		0			
② その他の負債(資産を伴わないもの)	2,725				リース債務の減 -2,738
小 計	2,725	0	2,725		
I～IIIの増減合計	10,945	10,873	72		
当期末純資産残高				▲ 8	

固定資産附属明細表（教育振興事業）

【教育庁】

固定資産（有形）

（単位：百万円）

区 分	前期末 取得原価 ①	当期増加額 ②	当期減少額 ③	当期末 取得原価 ④=①+②-③	当期末減価 償却累計額 (減損を含む) ⑤	当期償却額 (減損を含む) ⑥	当期末残高 ④-⑤
事業用資産	334	116	41	409	46	25	363
土地	—	—	—	—	—	—	—
建物	324	114	39	399	45	24	354
工作物	10	2	2	10	1	0	9
立木竹	—	—	—	—	—	—	—
船舶	—	—	—	—	—	—	—
浮標等	—	—	—	—	—	—	—
航空機	—	—	—	—	—	—	—
インフラ資産	—	1	1	—	—	—	—
土地	—	—	—	—	—	—	—
建物	—	1	1	—	—	—	—
工作物	—	—	—	—	—	—	—
重要物品	593	48	44	598	267	108	331
図書	—	—	—	—	—	—	—
リース資産	13,725	2,074	15,799	—	—	—	—
ソフトウェア	—	—	—	—	—	—	—
建設仮勘定	5	132	134	3	—	—	3
合 計	14,658	2,371	16,019	1,010	312	133	698

固定資産（無形）

（単位：百万円）

区 分	前期末残高 ①	当期増加額 ②	当期減少額 ③	当期償却額 ④	当期末残高 ①+②-③
事業用資産	0	—	0	0	0
地上権	—	—	—	—	—
特許権等	0	—	0	0	0
インフラ資産	—	—	—	—	—
地上権	—	—	—	—	—
特許権等	—	—	—	—	—
合 計	0	—	0	0	0

注記（事業別財務諸表：教育振興事業）

1. 追加情報

（1）その他財務諸表の内容を理解するために必要と認められる事項

①事業の概要

府立高等学校における学校経営計画の実現とICT化の推進など、学校教育活動の支援を行っています。

②当該事業に関し説明すべき固有の事項

高等学校等修学奨励費貸付金は、修学資金の貸付という修学者への支援のみならず、償還免除規定を設けることにより、有資格者等、より質の高い人材の確保など修学の成果を地域に還元させることもその目的としております。よって、貸付金のうち高等学校等修学奨励費貸付金8百万円には、こうした施策的な観点から、償還を免除する見込みの金額を含みます。

(2)府立高等学校教育振興事業 (目) 学校管理費

事業の概要

府立高等学校における教育の充実のため、グローバル社会をリードする人材の育成、グローバル化に対応した英語教育の充実や外国語講師の配置等による外国語教育の強化や、教育用コンピュータの整備・運用による情報教育の推進、特色づくりの推進などを行う。

(単位：円)

	金額	財 源 内 訳			
		国 庫	起 債	附帯歳入	一般歳入
予 算 現 額	2,764,997,000	47,462,000	0	21,937,000	2,695,598,000
決 算 額	2,649,463,832	38,896,245	0	14,894,630	2,595,672,957

事業の成果

グローバルリーダーズハイスクール支援事業費

■施策目標

- ・豊かな感性と幅広い教養を身に付けた、社会に貢献する志を持つ、知識の重要性が一層増すグローバル社会をリードする人材を育成する。

■施策成果

- ・グローバルリーダーズハイスクール (GLHS) 10校について、令和4年度の総合評価を行った。
令和4年度の学校独自の取組 (Ⅰ 確かな学力の向上を図る取組、Ⅱ 豊かな感性と、たくましく生きるための健康と体力をはぐくむ取組、Ⅲ 高い志をはぐくみ、進路実現をめざす取組、Ⅳ 教員の指導力向上をめざす取組、Ⅴ 他校・地域へ発信・普及する取組) 及び共通の評価項目 (総合的な学力の測定、課題研究活動、英語運用能力、進学実績) において成果をあげ、これらを合わせた総合評価では、全校がA以上 (5段階のうち上から3段階目) の評価となった。

【評価審議会による令和4年度の総合評価】

総合評価	AAA きわめて高い 成果を上げた	AA 高い成果を 上げた	A 成果を上げた	B 取組に工夫の 余地がある	C 取組に見直しの 余地がある
校数	0校	5校	5校	0校	0校

英語教育推進事業費

平成 23～25 年度の 3 年間で実施した「使える英語プロジェクト事業」、平成 26～30 年度の 5 年間で実施した「骨太の英語力養成事業」の成果をさらに広げるために、令和元年度より令和 4 年度まで「『広がる』英語教育推進プロジェクト」を推進する。

■施策目標

「グローバル化」や「内なる国際化」が進む社会において、府立高校の生徒すべてが英語を話す（即興的に応答する）力を高めることで、4 技能をバランスよく身に付け、主体的、自律的に英語を用いてコミュニケーションを図ろうとする意欲や態度が向上し、国内外において、異なる文化を持つ人たちとともによりよい社会を作る担い手となる。

■施策成果

- ・教員の指導力向上のため「課題に応じた指導法に関する研修」（2 回実施、計 89 人参加）及び「英語教育推進中核教員研修」（9 回実施）を実施した。
- ・それぞれの生徒の目標に応じた支援として、イングリッシュキャンプ（府立：53 名、私立：14 名参加）を実施した。府立学校が実施する海外研修や教育庁が主催する海外研修は 15 校が実施した。
- ・文部科学省「高校生の留学促進事業」については、令和 4 年度、生徒に対する留学支援を実施した。

課題を抱える生徒フォローアップ事業費

■施策目標

- ・民間支援団体（NPO 等）と連携し、高校に居場所を設け、支援が必要になりそうな生徒を早期に発見し、登校の動機づけを行うとともに、学校が必要とする外部人材を活用し、関係機関につなぐことで、生徒のフォローアップを行い、対象校における平成 28 年度平均中退率 7.0%から 4 割減（4.2%への減少）をめざす。（対象校 15 校）
- ・様々な課題を抱える生徒が多く在籍する定時制高校にスクールソーシャルワーカー（SSW）を集中的に配置し、当該定時制高校における平均中退率を、全国公立高校の定時制課程の平均中退率（7.8%）以下をめざす。
また、SSWを派遣する職業学科のある高等支援学校 5 校では、長期欠席者数を在籍生徒数の 5%を目標として減少させる。

■施策成果

- ・＜居場所を設置した学校＞対象校における中退率は、令和 4 年度 6.1%であった。

居場所を設置する学校	H30	R 元	R2	R3	R4
※総退学者数	5.6%	4.8%	4.7%	3.7%	6.1%
／総在籍者数					

※学校教育法施行規則第 26 条第 3 項第 3 号（正当の理由がなくて出席常でない者）の規定に基づく退学処分者は、退学者数から除外。
※R4 は大阪市からの移管校の該当校の数値を含む。

・＜SSWを配置した学校（高等学校）＞定時制課程の中退率は、令和4年度10.5%で、目標値（7.8%）近くまで改善している。

定時制課程	H30	R元	R2	R3	R4
総退学者数 ／総在籍者数	11.5%	12.2%	13.6%	9.9%	10.5%

- ※1：令和元年度から定時制の課程の全校にSSWを配置
- ※2：学校教育法施行規則第26条第3項第3号（正当の理由がなくて出席常でない者）の規定に基づく退学処分者は、退学者数から除外。
- ※3：R4は大阪市からの移管校の該当校の数値を含む。

・＜SSWを派遣した学校（支援学校）＞事業対象校5校の在籍生徒数に占める長期欠席者数の割合は、令和元年度が8.6%であったのに対し、令和4年度は5.4%と改善している。

	H30	R元	R2	R3	R4
5校総長期欠席者数 ／5校総在籍者数	11.2%	8.6%	4.9%	4.1%	5.4%

ヤングケアラー支援体制強化事業費

■施策目標

府立高校におけるヤングケアラーを適切な支援につなげるため、学校の相談体制構築や早期発見力の強化、学習支援等を実施する。

■施策成果

- ・スクールソーシャルワーカー（SSW）の配置拡充やスクールソーシャルワーカー・スーパーバイザー（SSWSV）の新たな配置により、全ての府立高校が必要な時に専門家に相談できる体制を構築した。また、学習支援員やキャリアコーディネーターによる学習支援等を実施した。
- ・SSWやSSWSVが府立高校におけるヤングケアラーに対し、支援したのべ件数は2,008件（生徒面談、校内ケース会議、福祉との連携、同行支援等）
- ・ヤングケアラーに対する教職員の理解を促進し、学校の早期発見力の強化や支援体制の充実に資することを目的に、「ヤングケアラー研修」（2回実施、対象：全府立学校教職員及びSSW、SSWSV）を実施した。

■主な個別事業

(単位:円)

個別事業名称	予算現額	決算額	事業内容
1 グローバルリーダーズハイスクール支援事業費	26,161,000	21,861,488	専門学科を設置し、「幅広い教養と高い専門性」、「社会貢献への高い志」、「高い英語運用能力」を備えた、知識の重要性が一層増すグローバル社会をリードする人材を育成
2 英語教育推進事業費	7,001,000	3,856,445	英語4技能のうち改善が必要とされるスピーキングを向上させるため、スピーキング教材、テストの開発、スピーキング指導を推進する教員養成を行い、全府立高校での授業改善を実施
3 外国語指導員等による語学指導充実費	558,251,000	543,934,207	府立高校生の外国語による実践的コミュニケーション能力を高めるとともに、国際理解、異文化理解の素養を培うことにより、国際社会の中で共に生き、主体的に活躍することができる資質や能力を養うため、外国語指導員等を配置
4 コンピュータ活用教育推進費	725,179,000	725,178,201	高度情報通信社会に対応するため、生徒の情報活用能力の育成や個に応じた指導内容の充実を図るとともに、学習指導要領に対応した情報教育を推進するため、LANシステムを更新整備
5 障がいのある生徒の高校生活支援事業費	155,339,000	127,238,404	府立高校に在籍する障がいのある生徒一人ひとりが学校生活の中で安心して学ぶことができるよう、エキスパート支援員（臨床心理士等）、学校生活支援員（学習支援員、介助員）による支援を実施 【配置校数】 学校生活支援員 実績 のべ76校（前年度のべ76校）
6 特色づくり推進費	265,309,000	260,354,236	生徒一人ひとりの興味・関心・能力・適正・進路希望等に対応し、多様な学習と幅広い進路選択ができるよう、専門学科を設置する学校の施設設備等の充実に要した経費 【専門学科支援校数】 実績 45校（前年度27校）

7	おおさかグローバル人材育成事業費	16,460,000	13,018,542	<p>国際社会や産業の変化を見据え、将来のグローバル人材や科学技術人材として活躍するための力を身につけるため、国の事業である「スーパーサイエンスハイスクール」の指定を受け、研究を実施</p> <p>【指定校数】</p> <ul style="list-style-type: none"> スーパーサイエンスハイスクール 実績 12校（前年度 12校）
8	課題を抱える生徒フォローアップ事業費	31,044,000	27,648,063	<p>民間支援団体（NPO等）と連携して高校（対象校 14校）に居場所を設け、支援が必要になりそうな生徒を早期に発見して、学校が必要とする外部人材を活用し、関係機関につなぐことで、生徒のフォローアップを行うための経費</p> <p>また、様々な課題を抱える生徒が多く在籍する定時制高校15校、並びに職業学科のある高等支援学校5校にスクールソーシャルワーカーを配置又は派遣するための経費</p>
9	府立高等学校再編整備事業費 (平成30～令和4年度実施対象校)	161,024,000	150,693,743	<p>府立高校の再編整備の推進及び教育内容の充実に向けて必要となる施設・設備の整備等に要した経費</p> <p>【再編整備校】</p> <ul style="list-style-type: none"> 工科高校改編：布施工科、淀川工科、堺工科 機能統合：阿武野高校を島本高校に、野崎高校を茨田高校に、りんくう翔南高校を和泉鳥取高校にそれぞれ機能統合
10	高等学校通級指導実施費	788,000	676,918	<p>発達障がい等のある生徒に対し、学習上又は生活上の困難の改善・克服を目的とした指導を実施する通級指導教室を府立高校10校に設置</p> <p>【設置校】</p> <p>柴島高校、松原高校、大手前高校、岬高校、教育センター附属高校、野崎高校、布施高校、富田林高校、箕面東高校、和泉総合高校</p>

12 府立高等学校再編整備事業費 (平成25～29年実施対象校)	71,589,000	70,060,311	府立高校の再編整備の推進及び教育内容の充実に向けて必要となる施設・設備の整備等に要した経費 【再編整備校】 ・エンパワメントスクール 平成25 実施対象校：西成、長吉、箕面東 平成26 実施対象校：成城、岬 平成27 実施対象校：布施北 平成28 実施対象校：淀川清流、和泉総合 ・総合学科 平成25 実施対象校：福井 平成27 実施対象校：門真なみはや、伯太 平成28 実施対象校：大正白稜、成美 平成29 実施対象校：枚方なぎさ
13 ヤングケアラー支援体制強化事業費	71,289,000	58,177,228	府立高校におけるヤングケアラーを適切な支援につなげるため、高度な専門人材（スクールソーシャルワーカー・スクールソーシャルワーカースーパーバイザー）による相談体制の構築や早期発見力の強化、学習支援員やキャリアコーディネーターによる学習支援等を図るための経費
14 旧大阪市立高等学校等関連事業費負担金	597,869,000	587,994,445	大阪市から府へ移管した大阪市立の高等学校等の施設設備等の無償譲渡を受けることに合わせ、過去の整備にかかる同市の起債を償還するために要した負担金

貸借対照表

(令和5年3月31日現在)

(単位：百万円)

科 目	令和4年度 (A)	令和3年度 (B)	差 (A-B)	科 目	令和4年度 (A)	令和3年度 (B)	差 (A-B)
資産の部				負債の部			
I 流動資産	2	3	▲ 1	I 流動負債	31	947	▲ 916
現金預金	—	—	—	地方債	—	—	—
歳計現金等	—	—	—	短期借入金	—	—	—
歳入歳出外現金	—	—	—	他会計借入金	—	—	—
未収金	3	4	▲ 1	其他短期借入金	—	—	—
税未収金	—	—	—	賞与等引当金	31	27	4
其他未収金	3	4	▲ 1	未払金	—	—	—
不納欠損引当金	▲ 1	▲ 1	▲ 0	支払保証債務	—	—	—
基金	—	—	—	其他未払金	—	—	—
財政調整基金	—	—	—	還付未済金	—	—	—
減債基金	—	—	—	リース債務	—	920	▲ 920
短期貸付金	—	—	—	其他流動負債	—	—	—
貸倒引当金	—	—	—	II 固定負債	316	2,062	▲ 1,747
其他流動資産	—	—	—	地方債	—	—	—
II 固定資産	350	2,979	▲ 2,629	長期借入金	—	—	—
事業用資産	91	85	5	他会計借入金	—	—	—
有形固定資産	91	85	5	其他長期借入金	—	—	—
土地	—	—	—	退職手当引当金	316	290	26
建物	84	79	6	其他引当金	—	—	—
工作物	6	7	▲ 0	リース債務	—	1,773	▲ 1,773
立木竹	—	—	—	其他固定負債	—	—	—
船舶	—	—	—	負債の部合計	347	3,009	▲ 2,662
浮標等	—	—	—	純資産の部			
航空機	—	—	—	純資産	5	▲ 27	32
無形固定資産	—	—	—	(うち当期純資産増減額)	32	83	▲ 50
地上権	—	—	—				
特許権等	—	—	—				
インフラ資産	—	—	—				
有形固定資産	—	—	—				
土地	—	—	—				
建物	—	—	—				
工作物	—	—	—				
無形固定資産	—	—	—				
地上権	—	—	—				
特許権等	—	—	—				
重要物品	249	196	53				
図書	—	—	—				
リース資産	—	2,686	▲ 2,686				
ソフトウェア	—	—	—				
建設仮勘定	1	1	—				
投資その他の資産	9	11	▲ 2				
出資金	—	—	—				
法人等出資金	—	—	—				
公営企業会計出資金	—	—	—				
長期貸付金	9	11	▲ 2				
貸倒引当金	▲ 0	▲ 0	0				
基金	—	—	—				
減債基金	—	—	—				
減債基金借入金	—	—	—				
其他の基金	—	—	—				
其他基金借入金	—	—	—				
其他債権	—	—	—				
資産の部合計	352	2,982	▲ 2,630	純資産の部合計	5	▲ 27	32
				負債及び純資産の部合計	352	2,982	▲ 2,630

行政コスト計算書（自 令和4年4月 1日・至 令和5年3月31日）（単位：百万円）

科 目	令和4年度 (A)	令和3年度 (B)	差 (A-B)
通常収支の部			
I 行政収支の部			
1 行政収入	73	60	13
地方税	—	—	—
地方譲与税	—	—	—
市町村たばこ税府交付金	—	—	—
地方特例交付金	—	—	—
地方交付税	—	—	—
交通安全対策特別交付金	—	—	—
国民健康保険関係交付金	—	—	—
分担金及び負担金(行政費用充当)	—	—	—
使用料及び手数料	3	2	0
国庫支出金(行政費用充当)	53	41	12
財産収入	—	—	—
寄附金	—	—	—
繰入金	—	—	—
特別会計繰入金	—	—	—
公営企業会計繰入金	—	—	—
税諸収入	—	—	—
事業収入(特別会計)	—	—	—
その他行政収入	18	17	0
2 行政費用	3,051	2,394	657
税連動費用	—	—	—
給与関係費	1,005	852	154
物件費	1,233	266	966
維持補修費	14	11	3
社会保障扶助費	—	—	—
負担金・補助金・交付金等	671	115	556
国直轄事業負担金	—	—	—
繰出金	—	—	—
減価償却費	33	1,101	▲ 1,068
債務保証費	—	—	—
不納欠損引当金繰入額	0	0	0
貸倒引当金繰入額	▲ 0	▲ 0	0
賞与等引当金繰入額	31	27	4
退職手当引当金繰入額	61	18	42
その他引当金繰入額	—	—	—
その他行政費用	4	4	▲ 0
行政収支差額	▲ 2,978	▲ 2,333	▲ 645

科 目	令和4年度 (A)	令和3年度 (B)	差 (A-B)
II 金融収支の部			
1 金融収入	—	—	—
受取利息及び配当金	—	—	—
地方債発行差金	—	—	—
2 金融費用	—	—	—
地方債利息・手数料	—	—	—
地方債発行差金	—	—	—
他会計借入金利息等	—	—	—
金融収支差額	—	—	—
通常収支差額	▲ 2,978	▲ 2,333	▲ 645
特別収支の部			
1 特別収入	8	2	6
分担金及び負担金(公共施設等整備)	—	—	—
分担金及び負担金(災害復旧費)	—	—	—
国庫支出金(公共施設等整備)	—	—	—
国庫支出金(災害復旧費)	—	—	—
固定資産売却益	—	—	—
過年度修正益	6	2	4
その他特別収入	2	—	2
2 特別費用	0	0	0
固定資産売却損	—	—	—
固定資産除却損	0	0	▲ 0
災害復旧費	—	—	—
過年度修正損	0	0	0
その他特別費用	—	—	—
特別収支差額	8	2	6
当期収支差額	▲ 2,970	▲ 2,331	▲ 638
一般財源等配分調整額	2,999	2,400	599
一般会計からの繰入金	—	—	—
一般会計への繰出金	—	—	—
再計	30	69	▲ 39

キャッシュ・フロー計算書(自 令和4年4月 1日・至 令和5年3月31日) (単位:百万円)

科 目	令和4年度 (A)	令和3年度 (B)	差 (A-B)
I 行政サービス活動			
行政収入	73	60	13
地方税	—	—	—
地方譲与税	—	—	—
市町村たばこ税府交付金	—	—	—
地方特例交付金	—	—	—
地方交付税	—	—	—
交通安全対策特別交付金	—	—	—
国民健康保険関係交付金	—	—	—
分担金及び負担金 (行政支出充当)	—	—	—
使用料及び手数料	3	2	0
国庫支出金(行政支出充当)	53	40	12
財産収入	—	—	—
寄附金	—	—	—
繰入金	—	—	—
特別会計繰入金	—	—	—
公営企業会計繰入金	—	—	—
税諸収入	—	—	—
事業収入(特別会計)	—	—	—
その他行政収入	18	17	0
行政支出	2,985	1,298	1,687
税連動支出	—	—	—
給与関係費	1,067	908	158
物件費	1,233	263	969
維持補修費	14	11	3
社会保障扶助費	—	—	—
負担金・補助金・交付金等	671	115	556
国直轄事業負担金	—	—	—
繰出金	—	—	—
金融収入	—	—	—
受取利息及び配当金	—	—	—
地方債発行差金	—	—	—
金融支出	—	—	—
地方債利息・手数料	—	—	—
他会計借入金利息等	—	—	—
特別収入	—	—	—
分担金及び負担金(災害復旧費)	—	—	—
国庫支出金(災害復旧費)	—	—	—
その他特別収入	—	—	—
特別支出	—	—	—
災害復旧費	—	—	—
その他特別支出	—	—	—
行政サービス活動収支差額	▲ 2,911	▲ 1,238	▲ 1,674

科 目	令和4年度 (A)	令和3年度 (B)	差 (A-B)
II 投資活動			
投資活動収入	1	1	▲ 0
分担金及び負担金 (公共施設等整備)	—	—	—
国庫支出金(公共施設等整備)	—	—	—
財産収入	—	—	—
基金繰入金(取崩額)	—	0	▲ 0
財政調整基金	—	—	—
その他の基金	—	0	▲ 0
貸付金元金回収収入	1	1	0
保証金等返還収入	—	—	—
その他投資活動収入	—	—	—
投資活動支出	89	80	8
公共施設等整備支出	86	78	8
基金積立金	—	—	—
財政調整基金	—	—	—
その他の基金	—	—	—
出資金	—	—	—
貸付金	2	2	—
保証金等支出	—	—	—
投資活動収支差額	▲ 88	▲ 80	▲ 8
行政活動キャッシュ・フロー収支差額	▲ 2,999	▲ 1,317	▲ 1,682
III 財務活動			
財務活動収入	—	—	—
地方債	—	—	—
他会計借入金等	—	—	—
基金繰入金(取崩額)	—	—	—
減債基金	—	—	—
基金借入金	—	—	—
その他財務活動収入	—	—	—
財務活動支出	—	1,083	▲ 1,083
地方債償還金	—	—	—
他会計借入金等償還金	—	—	—
ファイナンス・リース債務返済支出	—	1,083	▲ 1,083
基金積立金	—	—	—
減債基金	—	—	—
基金借入金償還金	—	—	—
財務活動収支差額	—	▲ 1,083	1,083
収支差額合計	▲ 2,999	▲ 2,400	▲ 599
一般財源等配分調整額	2,999	2,400	599
一般会計からの繰入金	—	—	—
一般会計への繰出金	—	—	—
前年度からの繰越金	—	—	—
形式収支	—	—	—
歳入歳出外現金受入額	—	—	—
歳入歳出外現金払出額	—	—	—
再計	—	—	—

純資産変動計算書

(単位：百万円)

区 分	開始残高 相 当	収支差額	内部取引	一般財源等 配分調整額	一般会計から の繰入金	一般会計への 繰出金	合 計
前期末残高	1,159	▲ 27,280	200	25,894	—	—	▲ 27
当期変動額	—	▲ 2,970	3	2,999	—	—	32
当期末残高	1,159	▲ 30,249	203	28,893	—	—	5

純資産変動分析表

(単位：百万円)

区 分	純資産増加	純資産減少	増加—減少	残 高	主な増減要因
前期末純資産残高				▲ 27	
【当期増減内容】					
I 固定資産のうち負債を伴わない額の増減					
① 事業用資産(建設仮勘定を含む)	5				
② インフラ資産(建設仮勘定を含む)					
③ その他		2,634			リース資産の減 -2,686
小 計	5	2,634	▲ 2,629		
II 資産の裏付けのない固定負債の増減					
① 特別債					
② 基金借入金					
③ 長期性債務(退職手当引当金等)	1,747				退職手当引当金の増 -26 リース債務の減 +1,773
小 計	1,747		1,747		
III その他の増減					
① その他の資産(負債を伴わないもの)		1			
② その他の負債(資産を伴わないもの)	916				リース債務の減 +920
小 計	916	1	915		
I～IIIの増減合計	2,668	2,635	32		
当期末純資産残高				5	

固定資産附属明細表（府立高等学校教育振興事業）

【教育庁】

固定資産（有形）

（単位：百万円）

区 分	前期末 取得原価 ①	当期増加額 ②	当期減少額 ③	当期末 取得原価 ④=①+②-③	当期末減価 償却累計額 (減損を含む) ⑤	当期償却額 (減損を含む) ⑥	当期末残高 ④-⑤
事業用資産	110	20	8	122	31	7	91
土地	—	—	—	—	—	—	—
建物	99	20	8	111	26	7	84
工作物	11	—	—	11	5	0	6
立木竹	—	—	—	—	—	—	—
船舶	—	—	—	—	—	—	—
浮標等	—	—	—	—	—	—	—
航空機	—	—	—	—	—	—	—
インフラ資産	—	—	—	—	—	—	—
土地	—	—	—	—	—	—	—
建物	—	—	—	—	—	—	—
工作物	—	—	—	—	—	—	—
重要物品	1,900	116	64	1,952	1,703	25	249
図書	—	—	—	—	—	—	—
リース資産	6,012	1,936	7,948	—	—	5	—
ソフトウェア	—	—	—	—	—	—	—
建設仮勘定	1	16	16	1	—	—	1
合 計	8,023	2,088	8,035	2,075	1,734	37	341

固定資産（無形）

（単位：百万円）

区 分	前期末残高 ①	当期増加額 ②	当期減少額 ③	当期償却額 ④	当期末残高 ①+②-③
事業用資産	—	—	—	—	—
地上権	—	—	—	—	—
特許権等	—	—	—	—	—
インフラ資産	—	—	—	—	—
地上権	—	—	—	—	—
特許権等	—	—	—	—	—
合 計	—	—	—	—	—

注記（事業別財務諸表：府立高等学校教育振興事業）

1. 追加情報

（1）その他財務諸表の内容を理解するために必要と認められる事項

①事業の概要

府立高等学校における教育の充実のため、グローバル社会をリードする人材の育成、グローバル化に対応した英語教育の充実や外国語講師の配置等による外国語教育の強化や、教育用コンピューターの整備・運用による情報教育の推進、特色づくりの推進などを行っています。

②当該事業に関し説明すべき固有の事項

高等学校定時制・通信制課程修学奨励費貸付金は、高等学校定時制課程又は通信制課程に在学する者で、経済的理由により著しく修学が困難な勤労青少年に対し、修学奨励のための資金を貸与することにより、修学を促進し、教育の機会均等を保障することを目的としております。また、施策的な観点から償還免除規定を設けており、貸付金9百万円には、償還を免除する見込みの金額を含みます。

(3)府立高等学校建設事業 (目) 学校建設費

事業の概要

府立高等学校施設の大規模改修、福祉整備、トイレ改修、ブロック塀改修、体育館空調設備整備、設備改修などの工事、設計、監理を行う。

(単位：円)

	金額	財 源 内 訳			
		国 庫	起 債	附帯歳入	一般歳入
予 算 現 額	4,370,141,000	0	3,268,000,000	3,353,000	1,098,788,000
決 算 額	3,908,741,345	0	2,491,000,000	3,353,000	1,414,388,345

事業の成果

体育館空気調節設備整備費

■施策目標

府立学校の熱中症対策として、体育館に空調設備を整備し、教育環境の改善を図る。

■施策成果

年 度	内 容	校数	備 考
令和元年度	実施設計・工事	19校	翌年度繰越1校：令和2年4月に工事完了
令和2年度	実施設計・工事	28校	
令和3年度	実施設計・工事	28校	
令和4年度	実施設計・工事	28校	

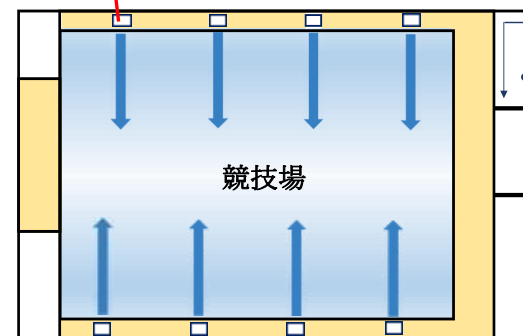
【回廊下に室内機とエア搬送ファン設置例】



【回廊上に室内機とエア搬送ファン設置例】



エアコン室内機8台+エア搬送ファン8台



府立学校施設長寿命化整備事業費

■施策目標

- ・「大阪府ファシリティマネジメント基本方針」及び「府立学校施設長寿命化整備方針」に基づき、府立学校施設の長寿命化を推進し、維持・更新経費の軽減・平準化を図る。

■施策成果

- ・学校施設の改修等を計画的に進めるため、全府立学校で実施した劣化度調査（築年数と劣化度により総合的に判断）に基づき、緊急度の高い下記の建築部位・設備の改修等を実施した。

年 度	内 容	校 数		備 考
		実施設計	工 事	
令和4年度	屋根・外壁等外部改修工事	0校	※26校	※26校のうち、12校は債務負担により令和5年度に工事を実施
	受変電設備改修工事	1校	※2校	※2校のうち、1校は令和4年度で実施設計・工事を実施
	消火設備改修工事	2校	0校	
	給排水設備改修工事	2校	1校	
	昇降機改修工事	4校	1校	

(府立学校施設の整備に関する基本的な方針)

1 長寿命化と予防保全

- (1) 施設の長寿命化(築後70年以上)の推進、維持・改築経費の平準化・事業費削減
- (2) 劣化度調査等を踏まえた施設管理システム(データベース)の整備、予防保全の実施

2 適正配置と有効活用

- (1) 幼児児童生徒数の増減、教育的ニーズの多様化等に合わせた施設の整備・配置
- (2) 既存施設の有効活用(高校から支援への転用、未利用施設の売却・貸付等)

3 めざすべき学校施設のあり方

- (1) 安全・安心な施設環境の確保
- (2) 学習環境の質的向上
- (3) 生活環境の質的向上
- (4) 地域に開かれた学校


4 緊急対策

- 予防保全とは別に行う緊急対策
(事故防止対策、ブロック塀改修、トイレ改修、外壁・屋上防水改修等)

【(施工例) 屋上防水工事】



(改修前)



(改修後)

■主な個別事業

(単位:円)

個別事業名称	予算現額	決算額	事業内容
1 体育館空気調節設備整備費	1,038,138,000	959,003,328	府立学校の熱中症対策として、体育館空調設備の整備を実施
2 府立学校施設長寿命化整備事業費	2,453,684,000	2,118,943,120	学校施設の劣化度調査の結果等を基に学校・棟単位での計画的な改修等を実施
3 学校施設設備改修費	92,211,000	86,447,647	施設の老朽化、経年劣化による施設・設備の改修工事、突発的な損傷に係る改修工事を実施 【実績】設備改修工事 148校
4 府立学校施設設備緊急改修事業費	535,562,000	509,477,100	施設設備の危険・不具合箇所のうち、生徒の安全を守る上で特に緊急度の高いものについて改修（プール改修等）を実施
5 福祉対策整備費	84,536,000	82,041,820	生徒等が学校内を安全かつ自由に移動できるよう「大阪府福祉のまちづくり条例」等に基づき、バリアフリー化の推進等、総合的な福祉整備工事を実施 【実績】エレベーター設置工事 2校
6 アスベスト対策費	61,698,000	54,528,100	封じ込め等を施工した学校において経年劣化が進んでいることから、改めて封じ込め等を実施 【実績】5校
7 学校老朽化対策費	59,804,000	53,924,489	府立高等学校において、施設の老朽化対策等を実施

貸借対照表

(令和5年3月31日現在)

(単位：百万円)

科 目	令和4年度 (A)	令和3年度 (B)	差 (A-B)	科 目	令和4年度 (A)	令和3年度 (B)	差 (A-B)
資産の部				負債の部			
I 流動資産		0	▲ 0	I 流動負債	14	17	▲ 3
現金預金	—	—	—	地方債	—	—	—
歳計現金等	—	—	—	短期借入金	—	—	—
歳入歳出外現金	—	—	—	他会計借入金	—	—	—
未収金	—	0	▲ 0	其他短期借入金	—	—	—
税未収金	—	—	—	賞与等引当金	14	17	▲ 3
其他未収金	—	0	▲ 0	未払金	—	—	—
不納欠損引当金	—	—	—	支払保証債務	—	—	—
基金	—	—	—	其他未払金	—	—	—
財政調整基金	—	—	—	還付未済金	—	—	—
減債基金	—	—	—	リース債務	—	—	—
短期貸付金	—	—	—	其他流動負債	—	—	—
貸倒引当金	—	—	—	II 固定負債	157	181	▲ 24
其他流動資産	—	—	—	地方債	—	—	—
II 固定資産	237	297	▲ 61	長期借入金	—	—	—
事業用資産	42	40	2	他会計借入金	—	—	—
有形固定資産	42	40	2	其他長期借入金	—	—	—
土地	—	—	—	退職手当引当金	157	181	▲ 24
建物	19	19	▲ 0	其他引当金	—	—	—
工作物	23	21	2	リース債務	—	—	—
立木竹	—	—	—	其他固定負債	—	—	—
船舶	—	—	—	負債の部合計	171	198	▲ 28
浮標等	—	—	—	純資産の部			
航空機	—	—	—	純資産	66	99	▲ 33
無形固定資産	—	—	—	(うち当期純資産増減額)	▲ 33	▲ 229	196
地上権	—	—	—				
特許権等	—	—	—				
インフラ資産	—	—	—				
有形固定資産	—	—	—				
土地	—	—	—				
建物	—	—	—				
工作物	—	—	—				
無形固定資産	—	—	—				
地上権	—	—	—				
特許権等	—	—	—				
重要物品	—	—	—				
図書	—	—	—				
リース資産	—	—	—				
ソフトウェア	—	—	—				
建設仮勘定	195	257	▲ 62				
投資その他の資産	—	—	—				
出資金	—	—	—				
法人等出資金	—	—	—				
公営企業会計出資金	—	—	—				
長期貸付金	—	—	—				
貸倒引当金	—	—	—				
基金	—	—	—				
減債基金	—	—	—				
減債基金借入金	—	—	—				
其他の基金	—	—	—				
其他基金借入金	—	—	—				
其他債権	—	—	—				
資産の部合計	237	297	▲ 61	純資産の部合計	66	99	▲ 33
				負債及び純資産の部合計	237	297	▲ 61

行政コスト計算書（自 令和4年4月 1日・至 令和5年3月31日）（単位：百万円）

科 目	令和4年度 (A)	令和3年度 (B)	差 (A-B)
通常収支の部			
I 行政収支の部			
1 行政収入	0	0	0
地方税	—	—	—
地方譲与税	—	—	—
市町村たばこ税府交付金	—	—	—
地方特例交付金	—	—	—
地方交付税	—	—	—
交通安全対策特別交付金	—	—	—
国民健康保険関係交付金	—	—	—
分担金及び負担金(行政費用充当)	—	—	—
使用料及び手数料	—	—	—
国庫支出金(行政費用充当)	—	—	—
財産収入	—	—	—
寄附金	—	—	—
繰入金	—	—	—
特別会計繰入金	—	—	—
公営企業会計繰入金	—	—	—
税諸収入	—	—	—
事業収入(特別会計)	—	—	—
その他行政収入	0	0	0
2 行政費用	426	493	▲ 67
税連動費用	—	—	—
給与関係費	226	229	▲ 3
物件費	46	57	▲ 11
維持補修費	100	85	15
社会保障扶助費	—	—	—
負担金・補助金・交付金等	40	3	37
国直轄事業負担金	—	—	—
繰出金	—	—	—
減価償却費	3	3	0
債務保証費	—	—	—
不納欠損引当金繰入額	—	—	—
貸倒引当金繰入額	—	—	—
賞与等引当金繰入額	14	17	▲ 3
退職手当引当金繰入額	▲ 3	99	▲ 101
その他引当金繰入額	—	—	—
その他行政費用	—	—	—
行政収支差額	▲ 426	▲ 493	67

科 目	令和4年度 (A)	令和3年度 (B)	差 (A-B)
II 金融収支の部			
1 金融収入	—	—	—
受取利息及び配当金	—	—	—
地方債発行差金	—	—	—
2 金融費用	—	—	—
地方債利息・手数料	—	—	—
地方債発行差金	—	—	—
他会計借入金利息等	—	—	—
金融収支差額	—	—	—
通常収支差額	▲ 426	▲ 493	67
特別収支の部			
1 特別収入	0	—	0
分担金及び負担金(公共施設等整備)	—	—	—
分担金及び負担金(災害復旧費)	—	—	—
国庫支出金(公共施設等整備)	—	—	—
国庫支出金(災害復旧費)	—	—	—
固定資産売却益	—	—	—
過年度修正益	0	—	0
その他特別収入	—	—	—
2 特別費用	29	12	17
固定資産売却損	—	—	—
固定資産除却損	—	—	—
災害復旧費	—	—	—
過年度修正損	29	12	17
その他特別費用	—	—	—
特別収支差額	▲ 29	▲ 12	▲ 16
当期収支差額	▲ 455	▲ 505	50
一般財源等配分調整額	543	▲ 6	549
一般会計からの繰入金	—	—	—
一般会計への繰出金	—	—	—
再計	88	▲ 511	599

キャッシュ・フロー計算書(自 令和4年4月 1日・至 令和5年3月31日) (単位:百万円)

科 目	令和4年度 (A)	令和3年度 (B)	差 (A-B)
I 行政サービス活動			
行政収入	0	0	0
地方税	—	—	—
地方譲与税	—	—	—
市町村たばこ税府交付金	—	—	—
地方特例交付金	—	—	—
地方交付税	—	—	—
交通安全対策特別交付金	—	—	—
国民健康保険関係交付金	—	—	—
分担金及び負担金 (行政支出充当)	—	—	—
使用料及び手数料	—	—	—
国庫支出金(行政支出充当)	—	—	—
財産収入	—	—	—
寄附金	—	—	—
繰入金	—	—	—
特別会計繰入金	—	—	—
公営企業会計繰入金	—	—	—
税諸収入	—	—	—
事業収入(特別会計)	—	—	—
その他行政収入	0	0	0
行政支出	451	401	50
税連動支出	—	—	—
給与関係費	265	256	9
物件費	46	57	▲ 11
維持補修費	100	85	15
社会保障扶助費	—	—	—
負担金・補助金・交付金等	40	3	37
国直轄事業負担金	—	—	—
繰出金	—	—	—
金融収入	—	—	—
受取利息及び配当金	—	—	—
地方債発行差金	—	—	—
金融支出	—	—	—
地方債利息・手数料	—	—	—
他会計借入金利息等	—	—	—
特別収入	—	—	—
分担金及び負担金(災害復旧費)	—	—	—
国庫支出金(災害復旧費)	—	—	—
その他特別収入	—	—	—
特別支出	—	—	—
災害復旧費	—	—	—
その他特別支出	—	—	—
行政サービス活動収支差額	▲ 450	▲ 401	▲ 50

科 目	令和4年度 (A)	令和3年度 (B)	差 (A-B)
II 投資活動			
投資活動収入	—	593	▲ 593
分担金及び負担金 (公共施設等整備)	—	—	—
国庫支出金(公共施設等整備)	—	—	—
財産収入	—	—	—
基金繰入金(取崩額)	—	593	▲ 593
財政調整基金	—	—	—
その他の基金	—	593	▲ 593
貸付金元金回収収入	—	—	—
保証金等返還収入	—	—	—
その他投資活動収入	—	—	—
投資活動支出	92	187	▲ 94
公共施設等整備支出	92	187	▲ 94
基金積立金	—	—	—
財政調整基金	—	—	—
その他の基金	—	—	—
出資金	—	—	—
貸付金	—	—	—
保証金等支出	—	—	—
投資活動収支差額	▲ 92	407	▲ 499
行政活動キャッシュ・フロー収支差額	▲ 543	6	▲ 549
III 財務活動			
財務活動収入	—	—	—
地方債	—	—	—
他会計借入金等	—	—	—
基金繰入金(取崩額)	—	—	—
減債基金	—	—	—
基金借入金	—	—	—
その他財務活動収入	—	—	—
財務活動支出	—	—	—
地方債償還金	—	—	—
他会計借入金等償還金	—	—	—
ファイナンス・リース債務返済支出	—	—	—
基金積立金	—	—	—
減債基金	—	—	—
基金借入金償還金	—	—	—
財務活動収支差額	—	—	—
収支差額合計	▲ 543	6	▲ 549
一般財源等配分調整額	543	▲ 6	549
一般会計からの繰入金	—	—	—
一般会計への繰出金	—	—	—
前年度からの繰越金	—	—	—
形式収支	—	—	—
歳入歳出外現金受入額	—	—	—
歳入歳出外現金払出額	—	—	—
再計	—	—	—

純資産変動計算書

(単位：百万円)

区 分	開始残高 相 当	収支差額	内部取引	一般財源等 配分調整額	一般会計から の繰入金	一般会計への 繰出金	合 計
前期末残高	▲ 56	▲ 3,806	▲ 4,533	8,494	—	—	99
当期変動額	—	▲ 455	▲ 121	543	—	—	▲ 33
当期末残高	▲ 56	▲ 4,260	▲ 4,653	9,036	—	—	66

純資産変動分析表

(単位：百万円)

区 分	純資産増加	純資産減少	増加—減少	残 高	主な増減要因
前期末純資産残高				99	
【当期増減内容】					
I 固定資産のうち負債を伴わない額の増減					
① 事業用資産(建設仮勘定を含む)		61			
② インフラ資産(建設仮勘定を含む)					
③ その他					
小 計		61	▲ 61		
II 資産の裏付けのない固定負債の増減					
① 特別債					
② 基金借入金					
③ 長期性債務(退職手当引当金等)	24				
小 計	24		24		
III その他の増減					
① その他の資産(負債を伴わないもの)		0			
② その他の負債(資産を伴わないもの)	3				
小 計	3	0	3		
I～IIIの増減合計	28	61	▲ 33		
当期末純資産残高				66	

固定資産附属明細表（府立高等学校建設事業）

【教育庁】

固定資産（有形）

（単位：百万円）

区 分	前期末 取得原価 ①	当期増加額 ②	当期減少額 ③	当期末 取得原価 ④=①+②-③	当期末減価 償却累計額 (減損を含む) ⑤	当期償却額 (減損を含む) ⑥	当期末残高 ④-⑤
事業用資産	54	9	4	58	17	3	42
土地	—	—	—	—	—	—	—
建物	27	4	3	29	10	2	19
工作物	26	4	1	30	7	2	23
立木竹	—	—	—	—	—	—	—
船舶	—	—	—	—	—	—	—
浮標等	—	—	—	—	—	—	—
航空機	—	—	—	—	—	—	—
インフラ資産	—	—	—	—	—	—	—
土地	—	—	—	—	—	—	—
建物	—	—	—	—	—	—	—
工作物	—	—	—	—	—	—	—
重要物品	—	—	—	—	—	—	—
図書	—	—	—	—	—	—	—
リース資産	—	—	—	—	—	—	—
ソフトウェア	—	—	—	—	—	—	—
建設仮勘定	257	3,845	3,907	195	—	—	195
合 計	311	3,854	3,911	253	17	3	237

固定資産（無形）

（単位：百万円）

区 分	前期末残高 ①	当期増加額 ②	当期減少額 ③	当期償却額 ④	当期末残高 ①+②-③
事業用資産	—	—	—	—	—
地上権	—	—	—	—	—
特許権等	—	—	—	—	—
インフラ資産	—	—	—	—	—
地上権	—	—	—	—	—
特許権等	—	—	—	—	—
合 計	—	—	—	—	—

注記（事業別財務諸表：府立高等学校建設事業）

1. 追加情報

（1）その他財務諸表の内容を理解するために必要と認められる事項

事業の概要

府立高等学校施設の大規模改修、福祉整備、トイレ改修、ブロック塀改修、体育館空調設備整備、設備改修などの工事、設計、監理を行っています。

(4)市町村教育振興事業 (目) 教育振興費

事業の概要

小中学校において、子どもの成長過程に応じた教育を充実させることにより、学力向上を推進する。道徳教育、人権教育等を通じ豊かなこころを育む。また、学校の安全対策の推進や生徒指導を充実させ安心して学べる学習環境の向上を図る。

(単位：円)

	金額	財 源 内 訳			
		国 庫	起 債	附帯歳入	一般歳入
予 算 現 額	1,961,826,000	478,361,000	0	29,103,000	1,454,362,000
決 算 額	1,656,329,205	280,568,551	0	26,796,980	1,348,963,674

事業の成果

中学生学びチャレンジ事業費

■施策目標

- ・中学生の学力向上と府立高校入学者選抜における評定の公平性を担保することを目的に、中学校等の全学年を対象に学力調査を実施する。

■施策成果

- ・同一集団の生徒を経年でみると、記述式問題の正答率が上昇し、無解答率も改善傾向にある。
- ・調査結果を活用して、中学生の学力状況を把握し、課題改善に向けた教育施策及び教育の成果と課題の検証・改善を図るとともに、府立高校入学者選抜における評定の公平性の担保に資する資料を作成し、市町村教育委員会及び学校に提供した。

小学生新学力テスト事業費

■施策目標

- ・府内児童一人ひとりが、自らの強みを知り、学びの基盤となる言語能力や読解力、情報活用能力、目標に向かって頑張る力等を向上させ、これからの予測困難な社会を生き抜く力を着実につけるため、府内公立小学校5・6年生を対象に問題・アンケートを実施する。

■施策成果

- ・府独自の問題である「わくわく問題」(教科横断型問題)をはじめ、大阪の子どもたちの学力課題に正対した問題を作成した。
- ・テスト実施後に、子どもたちには一人ひとりの子どもの強みや学習アドバイスを記載した個票を提供し、各学校には問題を活用した指導案等、指導の参考となる資料を提供することにより、各校の授業改善・学力向上の取組みが進むようにした。
- ・小学6年生における令和4年度すくすくウォッチの結果と全国学力・学習状況調査の結果をつなぎ、個人の学力変化を経年で把握できる個票を作成するツールを各市町村教育委員会及び学校へ提供した。
- ・全国学力学習状況調査において、教職員が子どもをほめ、子どもが自己肯定感を高めている結果が出ている。

市町村立学校スマートスクール推進事業費

■施策目標

- ・ 1人1台端末の安定的運用の実現と大阪の子どもたちの学びを保障するため、運営支援センターを開設し、円滑な学校教育活動を支援する。

■施策成果

- ・ 令和4年7月1日にGIGAスクール運営支援センターを開設し、参加した7市町の公立学校156校に対して、1人1台端末やクラウドサービスの操作方法、使い方、トラブルの相談支援を実施した。

いじめ虐待等対応支援体制構築事業費

■施策目標

- ・ 学校におけるいじめ重大事態や児童虐待等の深刻な事案への迅速かつ適切な対応及びその未然防止に向けた市町村の支援体制を構築する。

■施策成果

- ・ 府緊急支援チーム（スクールカウンセラースーパーバイザー、スクールソーシャルワーカースーパーバイザー、スクールロイヤー、緊急支援アドバイザーで構成）派遣回数 107回

スクールソーシャルワーカー配置事業費

■施策目標

- ・ 子どもの健全な育成のためには、事案に応じた組織的な対応が必要である。国事業を活用し、福祉的視点からのアセスメントやプランニングを行い、関係機関との連携ネットワークを構築する。

■施策成果

- ・ スクールソーシャルワーカー連絡会に市町村教育委員会担当指導主事も参加し、市町村における福祉等の関係機関の連携による支援ネットワーク充実にに向けた研究協議等を実施
- ・ 小中学校における相談件数が増加（R3 39,255件 → R4 46,495件）

スクールカウンセラー配置事業費

■施策目標

- ・ スクールカウンセラーを全公立中学校に配置し、児童生徒の心のケアや保護者等の悩みの相談、教職員への助言・援助等を行うとともに、学校教育相談体制の一層の充実をめざす。加えて、コロナ禍により、府内小学校において一層増加、深刻化する児童・保護者からの相談や教職員からの支援要請に対応するため、スクールカウンセラーが小学校での活動に専念できる時間を確保し、小学校における専門家と協働した教育相談体制の構築をめざす。

■施策成果

- ・ 小中学校における相談件数が増加（R3 129,744件 → R4 160,749件）

日本語指導推進事業費

■施策目標

- ・日本語指導が必要な児童生徒のうち、十分な日本語指導を受けられていない児童生徒が在籍する市町村及び学校への支援を行う。

■施策成果

- ・少数散在している学校等に在籍し、日本語指導が十分に受けられていない児童生徒を対象に、1人1台端末を活用したオンラインによる日本語指導を行った。参加児童生徒の日本語能力のステージが1以上向上した割合：81.4%
- ・夜間中学校6校に日本語指導支援員を配置し、教育課程外での個別の日本語指導をのべ358回（1人あたり60回程度）実施した。また、勤務している日は毎日、授業での日本語指導補助をきめ細やかに行った。
- ・府域7地区ごとに外国人児童生徒支援員を（府内計7名）配置し、外国人児童生徒の学習面・生活面の様々な問題を支援した。
児童生徒からの相談対応：7,313件、教職員からの相談対応：4,829件、保護者からの相談対応：123件

■主な個別事業

（単位：円）

個別事業名称	予算現額	決算額	事業内容
1 中学生学びチャレンジ事業費	322,984,000	319,104,426	中学生の学力状況を分析し指導方法の改善に活かすため府内中学校等の全学年を対象に学力調査を実施。
2 小学生新学力テスト事業費	296,286,000	296,062,801	府内児童一人ひとりが、自らの強みを知り、学びの基盤となる言語能力や読解力、情報活用能力、目標に向かって頑張る力等を向上させ、これからの予測困難な社会を生き抜く力を着実につけるため、府内公立小学校5・6年生を対象に問題・アンケートを実施。
3 市町村立学校スマートスクール推進事業費	40,552,000	38,176,711	G I G Aスクール構想の実現における1人1台端末を効果的に活用した教育活動が、どの学校でも円滑且つ安定的に実施できるよう、「大阪府G I G Aスクール運営支援センター」を開設。
4 いじめ虐待等対応支援体制構築事業費	327,897,000	253,447,289	中学校では生徒指導主事の授業負担軽減のための時間講師の配置、小学校では生徒指導におけるチーム支援体制の構築に向け、SSWサポーター（教員経験者等）を配置。加えて市町村の要請に応じて府緊急支援チームを派遣。

5	スクールソーシャルワーカー配置事業費	74,632,000	62,522,431	学校と福祉をつなぐ専門家として、スクールソーシャルワーカーを市町村が主体的に各中学校校区に1名配置できるよう補助を行う。また、スクールソーシャルワーカースーパーバイザーを府内市町村に派遣。
6	スクールカウンセラー配置事業費	585,051,000	548,201,952	スクールカウンセラーを府内の公立中学校（政令市を除く）に配置し、学校における教育相談活動の充実を図るとともに、重篤な事案に対してはスクールカウンセラースーパーバイザーを派遣。
7	日本語指導推進事業費	32,231,000	30,026,005	少数散在している学校等に在籍し、日本語指導が十分に受けられていない児童生徒を対象に、1人1台端末を活用したオンラインによる日本語指導を実施するとともに、日本語指導支援員（夜間中学）、外国人児童生徒支援員を配置。

貸借対照表

(令和5年3月31日現在)

(単位：百万円)

科 目	令和4年度 (A)	令和3年度 (B)	差 (A-B)	科 目	令和4年度 (A)	令和3年度 (B)	差 (A-B)
資産の部				負債の部			
I 流動資産		1	▲ 1	I 流動負債	31	29	3
現金預金	—	—	—	地方債	—	—	—
歳計現金等	—	—	—	短期借入金	—	—	—
歳入歳出外現金	—	—	—	他会計借入金	—	—	—
未収金	—	1	▲ 1	其他短期借入金	—	—	—
税未収金	—	—	—	賞与等引当金	31	29	3
其他未収金	—	1	▲ 1	未払金	—	—	—
不納欠損引当金	—	—	—	支払保証債務	—	—	—
基金	—	—	—	其他未払金	—	—	—
財政調整基金	—	—	—	還付未済金	—	—	—
減債基金	—	—	—	リース債務	—	—	—
短期貸付金	—	—	—	其他流動負債	—	—	—
貸倒引当金	—	—	—	II 固定負債	320	308	12
其他流動資産	—	—	—	地方債	—	—	—
II 固定資産	90	90		長期借入金	—	—	—
事業用資産	90	90		他会計借入金	—	—	—
有形固定資産	—	—	—	其他長期借入金	—	—	—
土地	—	—	—	退職手当引当金	320	308	12
建物	—	—	—	其他引当金	—	—	—
工作物	—	—	—	リース債務	—	—	—
立木竹	—	—	—	其他固定負債	—	—	—
船舶	—	—	—	負債の部合計	351	336	15
浮標等	—	—	—	純資産の部			
航空機	—	—	—	純資産	▲ 261	▲ 246	▲ 15
無形固定資産	90	90		(うち当期純資産増減額)	▲ 15	39	▲ 54
地上権	—	—	—				
特許権等	90	90					
インフラ資産	—	—	—				
有形固定資産	—	—	—				
土地	—	—	—				
建物	—	—	—				
工作物	—	—	—				
無形固定資産	—	—	—				
地上権	—	—	—				
特許権等	—	—	—				
重要物品	—	—	—				
図書	—	—	—				
リース資産	—	—	—				
ソフトウェア	—	—	—				
建設仮勘定	—	—	—				
投資その他の資産	—	—	—				
出資金	—	—	—				
法人等出資金	—	—	—				
公営企業会計出資金	—	—	—				
長期貸付金	—	—	—				
貸倒引当金	—	—	—				
基金	—	—	—				
減債基金	—	—	—				
減債基金借入金	—	—	—				
其他の基金	—	—	—				
其他基金借入金	—	—	—				
其他債権	—	—	—				
資産の部合計	90	90	▲ 1	純資産の部合計	▲ 261	▲ 246	▲ 15
				負債及び純資産の部合計	90	90	▲ 1

行政コスト計算書（自 令和4年4月 1日・至 令和5年3月31日）（単位：百万円）

科 目	令和4年度 (A)	令和3年度 (B)	差 (A-B)
通常収支の部			
I 行政収支の部			
1 行政収入	478	275	203
地方税	—	—	—
地方譲与税	—	—	—
市町村たばこ税府交付金	—	—	—
地方特例交付金	—	—	—
地方交付税	—	—	—
交通安全対策特別交付金	—	—	—
国民健康保険関係交付金	—	—	—
分担金及び負担金(行政費用充当)	—	—	—
使用料及び手数料	—	—	—
国庫支出金(行政費用充当)	459	275	184
財産収入	—	—	—
寄附金	—	—	—
繰入金	—	—	—
特別会計繰入金	—	—	—
公営企業会計繰入金	—	—	—
税諸収入	—	—	—
事業収入(特別会計)	—	—	—
その他行政収入	19	1	19
2 行政費用	2,119	1,835	283
税連動費用	—	—	—
給与関係費	1,228	1,019	210
物件費	697	636	60
維持補修費	0	0	▲ 0
社会保障扶助費	—	—	—
負担金・補助金・交付金等	113	155	▲ 42
国直轄事業負担金	—	—	—
繰出金	—	—	—
減価償却費	—	—	—
債務保証費	—	—	—
不納欠損引当金繰入額	—	—	—
貸倒引当金繰入額	—	—	—
賞与等引当金繰入額	31	29	3
退職手当引当金繰入額	49	▲ 4	53
その他引当金繰入額	—	—	—
その他行政費用	—	—	—
行政収支差額	▲ 1,641	▲ 1,560	▲ 81

科 目	令和4年度 (A)	令和3年度 (B)	差 (A-B)
II 金融収支の部			
1 金融収入	—	—	—
受取利息及び配当金	—	—	—
地方債発行差金	—	—	—
2 金融費用	—	—	—
地方債利息・手数料	—	—	—
地方債発行差金	—	—	—
他会計借入金利息等	—	—	—
金融収支差額	—	—	—
通常収支差額	▲ 1,641	▲ 1,560	▲ 81
特別収支の部			
1 特別収入	—	—	—
分担金及び負担金(公共施設等整備)	—	—	—
分担金及び負担金(災害復旧費)	—	—	—
国庫支出金(公共施設等整備)	—	—	—
国庫支出金(災害復旧費)	—	—	—
固定資産売却益	—	—	—
過年度修正益	—	—	—
その他特別収入	—	—	—
2 特別費用	1	—	1
固定資産売却損	—	—	—
固定資産除却損	—	—	—
災害復旧費	—	—	—
過年度修正損	1	—	1
その他特別費用	—	—	—
特別収支差額	▲ 1	—	▲ 1
当期収支差額	▲ 1,641	▲ 1,560	▲ 81
一般財源等配分調整額	1,618	1,587	30
一般会計からの繰入金	—	—	—
一般会計への繰出金	—	—	—
再計	▲ 23	27	▲ 51

キャッシュ・フロー計算書(自 令和4年4月 1日・至 令和5年3月31日) (単位:百万円)

科 目	令和4年度 (A)	令和3年度 (B)	差 (A-B)
I 行政サービス活動			
行政収入	478	275	203
地方税	—	—	—
地方譲与税	—	—	—
市町村たばこ税府交付金	—	—	—
地方特例交付金	—	—	—
地方交付税	—	—	—
交通安全対策特別交付金	—	—	—
国民健康保険関係交付金	—	—	—
分担金及び負担金 (行政支出充当)	—	—	—
使用料及び手数料	—	—	—
国庫支出金(行政支出充当)	459	274	185
財産収入	—	—	—
寄附金	—	—	—
繰入金	—	—	—
特別会計繰入金	—	—	—
公営企業会計繰入金	—	—	—
税諸収入	—	—	—
事業収入(特別会計)	—	—	—
その他行政収入	19	1	19
行政支出	2,104	1,873	230
税連動支出	—	—	—
給与関係費	1,294	1,082	212
物件費	697	636	60
維持補修費	0	0	▲ 0
社会保障扶助費	—	—	—
負担金・補助金・交付金等	113	155	▲ 42
国直轄事業負担金	—	—	—
繰出金	—	—	—
金融収入	—	—	—
受取利息及び配当金	—	—	—
地方債発行差金	—	—	—
金融支出	—	—	—
地方債利息・手数料	—	—	—
他会計借入金利息等	—	—	—
特別収入	—	—	—
分担金及び負担金(災害復旧費)	—	—	—
国庫支出金(災害復旧費)	—	—	—
その他特別収入	—	—	—
特別支出	—	—	—
災害復旧費	—	—	—
その他特別支出	—	—	—
行政サービス活動収支差額	▲ 1,626	▲ 1,599	▲ 27

科 目	令和4年度 (A)	令和3年度 (B)	差 (A-B)
II 投資活動			
投資活動収入	8	11	▲ 3
分担金及び負担金 (公共施設等整備)	—	—	—
国庫支出金(公共施設等整備)	—	—	—
財産収入	—	—	—
基金繰入金(取崩額)	8	11	▲ 3
財政調整基金	—	—	—
その他の基金	8	11	▲ 3
貸付金元金回収収入	—	—	—
保証金等返還収入	—	—	—
その他投資活動収入	—	—	—
投資活動支出	—	—	—
公共施設等整備支出	—	—	—
基金積立金	—	—	—
財政調整基金	—	—	—
その他の基金	—	—	—
出資金	—	—	—
貸付金	—	—	—
保証金等支出	—	—	—
投資活動収支差額	8	11	▲ 3
行政活動キャッシュ・フロー収支差額	▲ 1,618	▲ 1,587	▲ 30
III 財務活動			
財務活動収入	—	—	—
地方債	—	—	—
他会計借入金等	—	—	—
基金繰入金(取崩額)	—	—	—
減債基金	—	—	—
基金借入金	—	—	—
その他財務活動収入	—	—	—
財務活動支出	—	—	—
地方債償還金	—	—	—
他会計借入金等償還金	—	—	—
ファイナンス・リース債務返済支出	—	—	—
基金積立金	—	—	—
減債基金	—	—	—
基金借入金償還金	—	—	—
財務活動収支差額	—	—	—
収支差額合計	▲ 1,618	▲ 1,587	▲ 30
一般財源等配分調整額	1,618	1,587	30
一般会計からの繰入金	—	—	—
一般会計への繰出金	—	—	—
前年度からの繰越金	—	—	—
形式収支	—	—	—
歳入歳出外現金受入額	—	—	—
歳入歳出外現金払出額	—	—	—
再計	—	—	—

純資産変動計算書

(単位:百万円)

区 分	開始残高 相 当	収支差額	内部取引	一般財源等 配分調整額	一般会計から の繰入金	一般会計への 繰出金	合 計
前期末残高	▲ 805	▲ 13,159	1,030	12,689	—	—	▲ 246
当期変動額	—	▲ 1,641	8	1,618	—	—	▲ 15
当期末残高	▲ 805	▲ 14,801	1,038	14,306	—	—	▲ 261

純資産変動分析表

(単位:百万円)

区 分	純資産増加	純資産減少	増加一減少	残 高	主な増減要因
前期末純資産残高				▲ 246	
【当期増減内容】					
I 固定資産のうち負債を伴わない額の増減					
① 事業用資産(建設仮勘定を含む)					
② インフラ資産(建設仮勘定を含む)					
③ その他					
小 計			—		
II 資産の裏付けのない固定負債の増減					
① 特別債					
② 基金借入金					
③ 長期性債務(退職手当引当金等)		12			
小 計		12	▲ 12		
III その他の増減					
① その他の資産(負債を伴わないもの)		1			
② その他の負債(資産を伴わないもの)		3			
小 計		3	▲ 3		
I～IIIの増減合計		15	▲ 15		
当期末純資産残高				▲ 261	

固定資産附属明細表（市町村教育振興事業）

【教育庁】
 (単位：百万円)

固定資産（有形）

区 分	前期末 取得原価 ①	当期増加額 ②	当期減少額 ③	当期末 取得原価 ④=①+②-③	当期末減価 償却累計額 (減損を含む) ⑤	当期償却額 (減損を含む) ⑥	当期末残高 ④-⑤
事業用資産	-	-	-	-	-	-	-
土地	-	-	-	-	-	-	-
建物	-	-	-	-	-	-	-
工作物	-	-	-	-	-	-	-
立木竹	-	-	-	-	-	-	-
船舶	-	-	-	-	-	-	-
浮標等	-	-	-	-	-	-	-
航空機	-	-	-	-	-	-	-
インフラ資産	-	-	-	-	-	-	-
土地	-	-	-	-	-	-	-
建物	-	-	-	-	-	-	-
工作物	-	-	-	-	-	-	-
重要物品	-	-	-	-	-	-	-
図書	-	-	-	-	-	-	-
リース資産	-	-	-	-	-	-	-
ソフトウェア	-	-	-	-	-	-	-
建設仮勘定	-	-	-	-	-	-	-
合 計	-	-	-	-	-	-	-

固定資産（無形）

(単位：百万円)

区 分	前期末残高 ①	当期増加額 ②	当期減少額 ③	当期償却額 ④	当期末残高 ①+②-③
事業用資産	90	-	-	-	90
地上権	-	-	-	-	-
特許権等	90	-	-	-	90
インフラ資産	-	-	-	-	-
地上権	-	-	-	-	-
特許権等	-	-	-	-	-
合 計	90	-	-	-	90

注記（事業別財務諸表：市町村教育振興事業）

1. 追加情報

（1）その他財務諸表の内容を理解するために必要と認められる事項

事業の概要

小中学校において、子どもの成長過程に応じた教育を充実することにより、学力向上を推進しています。道徳教育、人権教育等を通じ豊かなこころを育てています。
また学校の安全対策の推進や生徒指導を充実し安心して学べる学習環境の向上を図っています。

(5)社会教育事業 (目) 社会教育総務費

事業の概要

地域における教育活動の充実を図るため、市町村に対し、国庫補助金を活用した事業支援、社会教育主事や施設職員対象の研修、青少年教育・女性教育・成人教育・人権教育に関する指導者や関係団体に対する助言等を行う。

(単位：円)

	金額	財 源 内 訳			
		国 庫	起 債	附帯歳入	一般歳入
予 算 現 額	84,970,000	44,013,000	0	4,056,000	36,901,000
決 算 額	72,481,160	37,752,000	0	3,055,408	31,673,752

事業の成果

教育コミュニティづくり推進事業費

■施策目標

- ・学校・家庭・地域が一体となった教育コミュニティづくりを一層推進するため、市町村が主体的に実施する学校支援や放課後子ども教室、家庭教育支援の取組みを支援する。

■施策成果

- ・府内全中学校区（政令市除く）において、地域学校協働本部等による学校支援活動が継続的に展開されている。
- ・放課後子ども教室の実施により、放課後等における子どもの体験・交流活動及び学習活動の活性化が図られている。
- ・親学習の実施により、家庭教育の充実が図られている。（子育てに対する意欲の向上 95% ※参加者アンケートより）

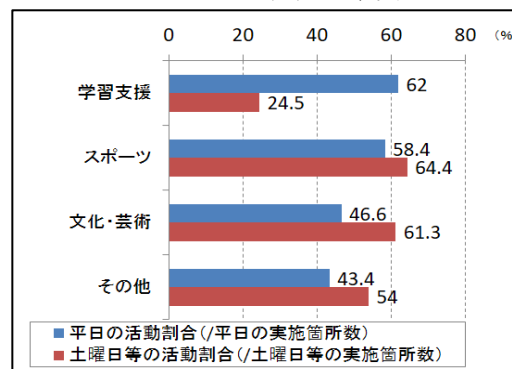
◇学校支援活動の様子

(地域ボランティアが登下校をサポート)



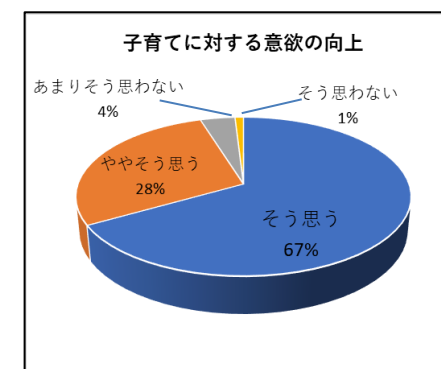
◇放課後子ども教室の活動内容

<令和4年度>



◇子育てに対する意欲の向上

<親学習参加者アンケートより>



■主な個別事業

(単位:円)

個別事業名称	予算現額	決算額	事業内容
1 教育コミュニティづくり推進事業費	50,499,000	43,668,450	教育コミュニティづくりの一層の推進を図るため、地域の課題やニーズに応じ、市町村が「学校支援活動」「放課後子ども教室」「家庭教育支援」の取組みを展開できるよう支援

貸借対照表

(令和5年3月31日現在)

(単位：百万円)

科 目	令和4年度 (A)	令和3年度 (B)	差 (A-B)	科 目	令和4年度 (A)	令和3年度 (B)	差 (A-B)
資産の部				負債の部			
I 流動資産				I 流動負債	13	13	0
現金預金	—	—	—	地方債	—	—	—
歳計現金等	—	—	—	短期借入金	—	—	—
歳入歳出外現金	—	—	—	他会計借入金	—	—	—
未収金	—	—	—	その他短期借入金	—	—	—
税未収金	—	—	—	賞与等引当金	13	13	0
その他未収金	—	—	—	未払金	—	—	—
不納欠損引当金	—	—	—	支払保証債務	—	—	—
基金	—	—	—	その他未払金	—	—	—
財政調整基金	—	—	—	還付未済金	—	—	—
減債基金	—	—	—	リース債務	—	—	—
短期貸付金	—	—	—	その他流動負債	—	—	—
貸倒引当金	—	—	—	II 固定負債	134	141	▲ 8
その他流動資産	—	—	—	地方債	—	—	—
II 固定資産	11	11	—	長期借入金	—	—	—
事業用資産	—	—	—	他会計借入金	—	—	—
有形固定資産	—	—	—	その他長期借入金	—	—	—
土地	—	—	—	退職手当引当金	134	141	▲ 8
建物	—	—	—	その他引当金	—	—	—
工作物	—	—	—	リース債務	—	—	—
立木竹	—	—	—	その他固定負債	—	—	—
船舶	—	—	—	負債の部合計	146	154	▲ 7
浮標等	—	—	—	純資産の部			
航空機	—	—	—	純資産	▲ 136	▲ 143	7
無形固定資産	—	—	—	(うち当期純資産増減額)	7	10	▲ 3
地上権	—	—	—				
特許権等	—	—	—				
インフラ資産	—	—	—				
有形固定資産	—	—	—				
土地	—	—	—				
建物	—	—	—				
工作物	—	—	—				
無形固定資産	—	—	—				
地上権	—	—	—				
特許権等	—	—	—				
重要物品	0	0	—				
図書	—	—	—				
リース資産	—	—	—				
ソフトウェア	—	—	—				
建設仮勘定	—	—	—				
投資その他の資産	11	11	—				
出資金	11	11	—				
法人等出資金	11	11	—				
公営企業会計出資金	—	—	—				
長期貸付金	—	—	—				
貸倒引当金	—	—	—				
基金	—	—	—				
減債基金	—	—	—				
減債基金借入金	—	—	—				
その他の基金	—	—	—				
その他基金借入金	—	—	—				
その他債権	—	—	—				
資産の部合計	11	11	—	純資産の部合計	▲ 136	▲ 143	7
				負債及び純資産の部合計	11	11	—

行政コスト計算書（自 令和4年4月 1日・至 令和5年3月31日）（単位：百万円）

科 目	令和4年度 (A)	令和3年度 (B)	差 (A-B)
通常収支の部			
I 行政収支の部			
1 行政収入	38	31	7
地方税	—	—	—
地方譲与税	—	—	—
市町村たばこ税府交付金	—	—	—
地方特例交付金	—	—	—
地方交付税	—	—	—
交通安全対策特別交付金	—	—	—
国民健康保険関係交付金	—	—	—
分担金及び負担金(行政費用充当)	—	—	—
使用料及び手数料	—	—	—
国庫支出金(行政費用充当)	38	30	7
財産収入	—	—	—
寄附金	—	—	—
繰入金	—	—	—
特別会計繰入金	—	—	—
公営企業会計繰入金	—	—	—
税諸収入	—	—	—
事業収入(特別会計)	—	—	—
その他行政収入	0	0	▲ 0
2 行政費用	242	227	15
税連動費用	—	—	—
給与関係費	149	149	▲ 0
物件費	6	5	1
維持補修費	—	—	—
社会保障扶助費	—	—	—
負担金・補助金・交付金等	67	55	11
国直轄事業負担金	—	—	—
繰出金	—	—	—
減価償却費	—	—	—
債務保証費	—	—	—
不納欠損引当金繰入額	—	—	—
貸倒引当金繰入額	—	—	—
賞与等引当金繰入額	13	13	0
退職手当引当金繰入額	8	5	3
その他引当金繰入額	—	—	—
その他行政費用	—	—	—
行政収支差額	▲ 204	▲ 196	▲ 8

科 目	令和4年度 (A)	令和3年度 (B)	差 (A-B)
II 金融収支の部			
1 金融収入	—	—	—
受取利息及び配当金	—	—	—
地方債発行差金	—	—	—
2 金融費用	—	—	—
地方債利息・手数料	—	—	—
地方債発行差金	—	—	—
他会計借入金利息等	—	—	—
金融収支差額	—	—	—
通常収支差額	▲ 204	▲ 196	▲ 8
特別収支の部			
1 特別収入	—	—	—
分担金及び負担金(公共施設等整備)	—	—	—
分担金及び負担金(災害復旧費)	—	—	—
国庫支出金(公共施設等整備)	—	—	—
国庫支出金(災害復旧費)	—	—	—
固定資産売却益	—	—	—
過年度修正益	—	—	—
その他特別収入	—	—	—
2 特別費用	0	0	▲ 0
固定資産売却損	—	—	—
固定資産除却損	—	—	—
災害復旧費	—	—	—
過年度修正損	0	0	▲ 0
その他特別費用	—	0	▲ 0
特別収支差額	▲ 0	▲ 0	0
当期収支差額	▲ 204	▲ 196	▲ 8
一般財源等配分調整額	212	205	7
一般会計からの繰入金	—	—	—
一般会計への繰出金	—	—	—
再計	7	9	▲ 1

キャッシュ・フロー計算書(自 令和4年4月 1日・至 令和5年3月31日) (単位:百万円)

科 目	令和4年度 (A)	令和3年度 (B)	差 (A-B)
I 行政サービス活動			
行政収入	38	31	7
地方税	—	—	—
地方譲与税	—	—	—
市町村たばこ税府交付金	—	—	—
地方特例交付金	—	—	—
地方交付税	—	—	—
交通安全対策特別交付金	—	—	—
国民健康保険関係交付金	—	—	—
分担金及び負担金 (行政支出充当)	—	—	—
使用料及び手数料	—	—	—
国庫支出金(行政支出充当)	38	30	7
財産収入	—	—	—
寄附金	—	—	—
繰入金	—	—	—
特別会計繰入金	—	—	—
公営企業会計繰入金	—	—	—
税諸収入	—	—	—
事業収入(特別会計)	—	—	—
その他行政収入	0	0	▲ 0
行政支出	249	237	12
税連動支出	—	—	—
給与関係費	177	177	0
物件費	6	5	1
維持補修費	—	—	—
社会保障扶助費	—	—	—
負担金・補助金・交付金等	67	55	11
国直轄事業負担金	—	—	—
繰出金	—	—	—
金融収入	—	—	—
受取利息及び配当金	—	—	—
地方債発行差金	—	—	—
金融支出	—	—	—
地方債利息・手数料	—	—	—
他会計借入金利息等	—	—	—
特別収入	—	—	—
分担金及び負担金(災害復旧費)	—	—	—
国庫支出金(災害復旧費)	—	—	—
その他特別収入	—	—	—
特別支出	—	—	—
災害復旧費	—	—	—
その他特別支出	—	—	—
行政サービス活動収支差額	▲ 212	▲ 206	▲ 5

科 目	令和4年度 (A)	令和3年度 (B)	差 (A-B)
II 投資活動			
投資活動収入	—	1	▲ 1
分担金及び負担金 (公共施設等整備)	—	—	—
国庫支出金(公共施設等整備)	—	—	—
財産収入	—	—	—
基金繰入金(取崩額)	—	1	▲ 1
財政調整基金	—	—	—
その他の基金	—	1	▲ 1
貸付金元金回収収入	—	—	—
保証金等返還収入	—	—	—
その他投資活動収入	—	—	—
投資活動支出	—	—	—
公共施設等整備支出	—	—	—
基金積立金	—	—	—
財政調整基金	—	—	—
その他の基金	—	—	—
出資金	—	—	—
貸付金	—	—	—
保証金等支出	—	—	—
投資活動収支差額	—	1	▲ 1
行政活動キャッシュ・フロー収支差額	▲ 212	▲ 205	▲ 7
III 財務活動			
財務活動収入	—	—	—
地方債	—	—	—
他会計借入金等	—	—	—
基金繰入金(取崩額)	—	—	—
減債基金	—	—	—
基金借入金	—	—	—
その他財務活動収入	—	—	—
財務活動支出	—	—	—
地方債償還金	—	—	—
他会計借入金等償還金	—	—	—
ファイナンス・リース債務返済支出	—	—	—
基金積立金	—	—	—
減債基金	—	—	—
基金借入金償還金	—	—	—
財務活動収支差額	—	—	—
収支差額合計	▲ 212	▲ 205	▲ 7
一般財源等配分調整額	212	205	7
一般会計からの繰入金	—	—	—
一般会計への繰出金	—	—	—
前年度からの繰越金	—	—	—
形式収支	—	—	—
歳入歳出外現金受入額	—	—	—
歳入歳出外現金払出額	—	—	—
再計	—	—	—

純資産変動計算書

(単位：百万円)

区 分	開始残高 相 当	収支差額	内部取引	一般財源等 配分調整額	一般会計から の繰入金	一般会計への 繰出金	合 計
前期末残高	▲ 376	▲ 2,753	129	2,858	—	—	▲ 143
当期変動額	—	▲ 204	—	212	—	—	7
当期末残高	▲ 376	▲ 2,958	129	3,069	—	—	▲ 136

純資産変動分析表

(単位：百万円)

区 分	純資産増加	純資産減少	増加—減少	残 高	主な増減要因
前期末純資産残高				▲ 143	
【当期増減内容】					
I 固定資産のうち負債を伴わない額の増減					
① 事業用資産(建設仮勘定を含む)					
② インフラ資産(建設仮勘定を含む)					
③ その他					
小 計			—		
II 資産の裏付けのない固定負債の増減					
① 特別債					
② 基金借入金					
③ 長期性債務(退職手当引当金等)	8				
小 計	8		8		
III その他の増減					
① その他の資産(負債を伴わないもの)					
② その他の負債(資産を伴わないもの)		0			
小 計		0	▲ 0		
I～IIIの増減合計	8	0	7		
当期末純資産残高				▲ 136	

固定資産附属明細表（社会教育事業）

【教育庁】

固定資産（有形）

（単位：百万円）

区 分	前期末 取得原価 ①	当期増加額 ②	当期減少額 ③	当期末 取得原価 ④=①+②-③	当期末減価 償却累計額 (減損を含む) ⑤	当期償却額 (減損を含む) ⑥	当期末残高 ④-⑤
事業用資産	-	-	-	-	-	-	-
土地	-	-	-	-	-	-	-
建物	-	-	-	-	-	-	-
工作物	-	-	-	-	-	-	-
立木竹	-	-	-	-	-	-	-
船舶	-	-	-	-	-	-	-
浮標等	-	-	-	-	-	-	-
航空機	-	-	-	-	-	-	-
インフラ資産	-	-	-	-	-	-	-
土地	-	-	-	-	-	-	-
建物	-	-	-	-	-	-	-
工作物	-	-	-	-	-	-	-
重要物品	90	-	-	90	90	-	0
図書	-	-	-	-	-	-	-
リース資産	-	-	-	-	-	-	-
ソフトウェア	-	-	-	-	-	-	-
建設仮勘定	-	-	-	-	-	-	-
合 計	90	-	-	90	90	-	0

固定資産（無形）

（単位：百万円）

区 分	前期末残高 ①	当期増加額 ②	当期減少額 ③	当期償却額 ④	当期末残高 ①+②-③
事業用資産	-	-	-	-	-
地上権	-	-	-	-	-
特許権等	-	-	-	-	-
インフラ資産	-	-	-	-	-
地上権	-	-	-	-	-
特許権等	-	-	-	-	-
合 計	-	-	-	-	-

注記（事業別財務諸表：社会教育事業）

1. 追加情報

（1）その他財務諸表の内容を理解するために必要と認められる事項

事業の概要

地域における教育活動の充実を図るため、市町村に対し、国庫補助金を活用した事業支援、社会教育主事や施設職員対象の研修、青少年教育・女性教育・成人教育・人権教育に関する指導者や関係団体に対する助言等を行っています。

(6) 支援教育振興事業 (目) 学校管理費

事業の概要

府立支援学校における就労を通じた社会的自立支援のための職業教育環境を整備する。また、通常の学級に在籍する障がいのある児童・生徒一人ひとりに応じた支援を行うための「個別の教育支援計画」の活用促進及び府立高等学校において「ともに学び、ともに育つ」教育を推進する。

(単位：円)

	金額	財 源 内 訳			
		国 庫	起 債	附帯歳入	一般歳入
予 算 現 額	651,458,000	79,272,000	0	0	572,186,000
決 算 額	502,347,592	49,848,000	0	0	452,499,592

事業の成果

職業教育費

■ 施策目標

- ・ 知的障がい支援学校高等部卒業生のうち、就職希望者の就職率向上を図るため、必要な実習の実施や機器の整備を行う。

■ 施策成果

- ・ 知的障がい就職希望者就職率（知的障がい支援学校高等部の卒業生に占める就職者の割合）
令和元年度 92.6% → 令和2年度 95.5% → 令和3年度 95.5% → 令和4年度 96.3%
- ・ 知的障がい就職率
令和元年度 28.5% → 令和2年度 26.4% → 令和3年度 27.2% → 令和4年度 27.6%

特別支援教育指導費

■ 施策目標

- ・ 支援学校において、医療的ケアを必要とする児童・生徒の自立と社会参加に向けた指導・支援の充実を図り、医療的ケアを実施するための学校支援体制を整備し、もって特別支援教育の充実に資することを目的とする。

■ 施策成果

- ・ 医療的ケア実施体制整備事業において、研修を開催した。
法定研修 令和4年：138人
応用研修 令和4年：91人

知的障がいのある生徒の教育環境整備事業費

■ 施策目標

- ・ 府立高等学校において、知的障がいのある生徒が社会的自立を図れるよう、一人ひとりの教育的ニーズに応じた支援を行う。

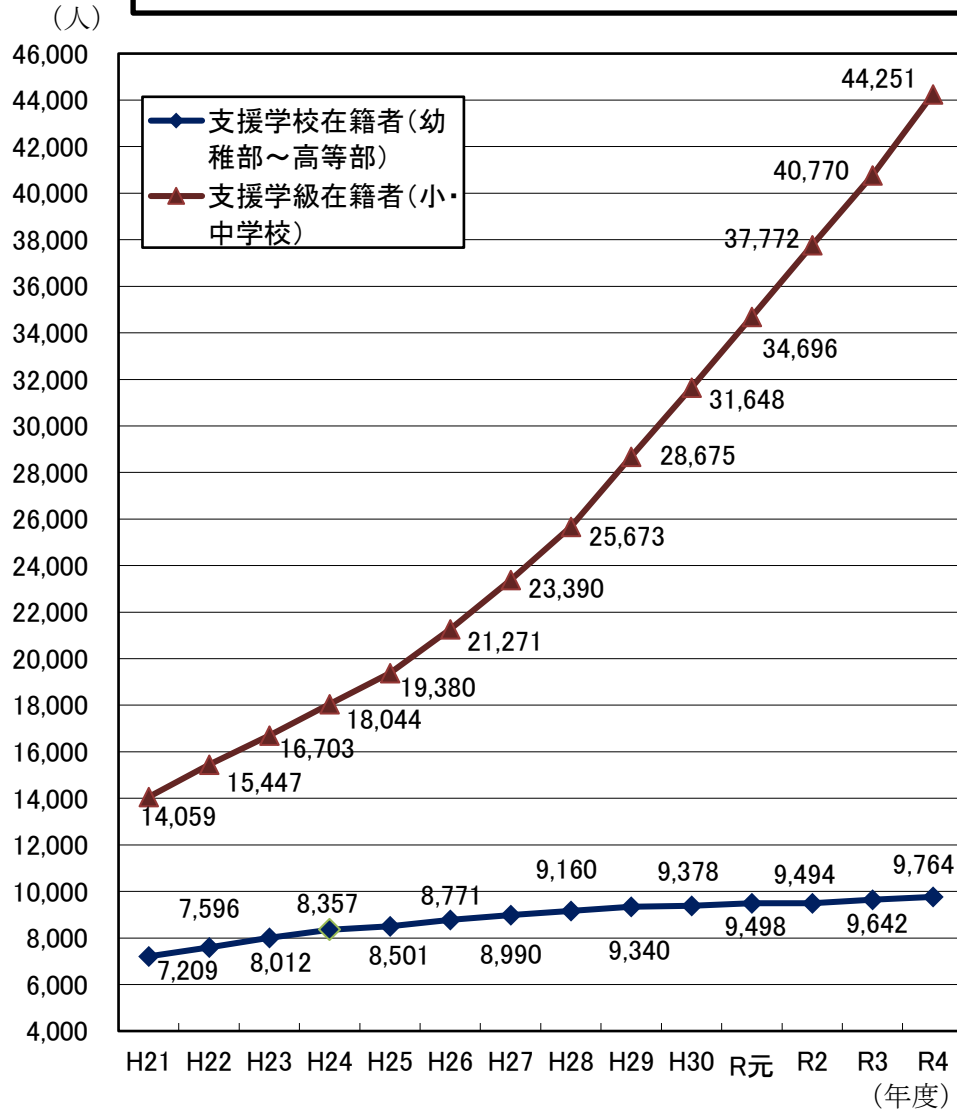
■ 施策成果

- ・ 府立高等学校に「知的障がい生徒自立支援コース」及び「共生推進教室」を設置し、府立高等学校で障がいのある生徒と障がいのない生徒が「ともに

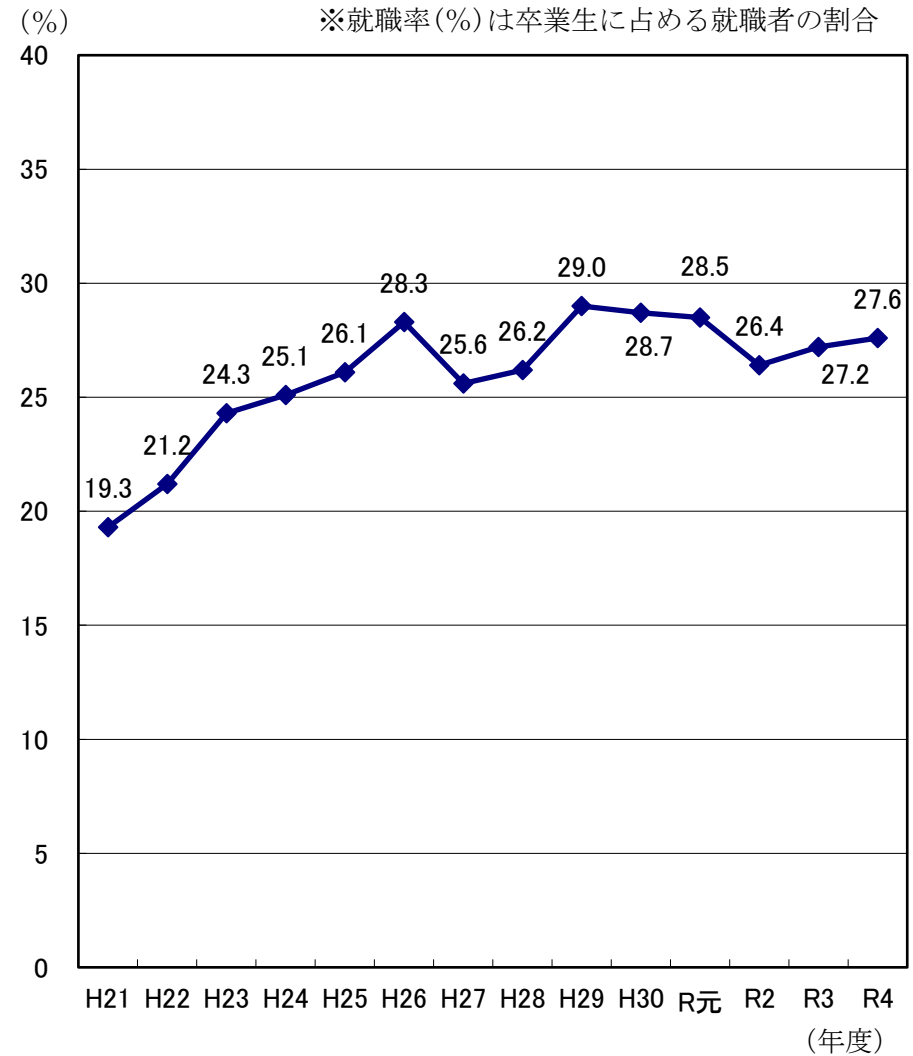
学び、ともに育つ」教育を推進した。

- 令和4年度に大阪市から府へ移管された府立桜宮高校と府立東淀川工業高校に、知的障がい生徒自立支援コースを引き続き設置し、「知的障がい生徒自立支援コース」は設置校が11校、「共生推進教室」は設置校が10校となった。

府内支援学級、支援学校在籍者(すべての障害種別を含む)の推移



府立知的障がい支援学校高等部卒業生の就職率の推移



■主な個別事業

(単位：円)

個別事業名称	予算現額	決算額	事業内容
1 職業教育費	7,050,000	6,607,477	府立支援学校の生徒の職業的自立を図るため、必要な実習の実施や機器の整備に要した経費
2 特別支援教育指導費	21,593,000	17,795,734	支援学校において、医療的ケアを必要とする児童生徒の自立と社会参加に向けた指導・支援の充実を図り、医療的ケアを実施するための学校支援体制を整備
3 知的障がいのある生徒の教育環境整備事業費	18,854,000	15,407,800	府立高等学校において、知的障がいのある生徒と周囲の生徒が「ともに学び、ともに育つ」教育を推進する環境（学習サポーターの配置）を整備
4 市町村医療的ケア等実施体制サポート事業費	63,034,000	33,585,894	市町村立小中学校における学校看護職の普及・啓発に要した経費、及び市町村における医療的ケア体制整備等に係る経費の一部補助に要した経費
5 教育総合情報ネットワーク事業費	73,607,000	73,606,040	府立支援学校における情報教育の推進や障がいのある児童・生徒の情報活用能力の育成を一層図るため、職業用コンピュータの整備等に要した経費
6 府立支援学校教育環境整備事業費	86,559,000	82,723,935	府立支援学校の児童・生徒の増加に対応するため、必要な教育環境の整備に要した経費
7 旧大阪市立特別支援学校関連事業負担金	94,702,000	94,166,417	大阪市から府へ移管した旧大阪市立特別支援学校の施設設備等の無償譲渡を受けることに合わせ、過去の整備にかかる同市の起債を償還するために要した負担金
8 学習支援員等配置事業費	264,366,000	158,356,290	府立支援学校において、万全な感染防止体制の確保を図るためのスクールサポートスタッフを配置するのに要した経費 また、児童生徒等への直接的な支援・介助を実施する学習支援員を配置するのに要した経費

貸借対照表

(令和5年3月31日現在)

(単位：百万円)

科 目	令和4年度 (A)	令和3年度 (B)	差 (A-B)	科 目	令和4年度 (A)	令和3年度 (B)	差 (A-B)
資産の部				負債の部			
I 流動資産	7	—	7	I 流動負債	12	198	▲ 186
現金預金	—	—	—	地方債	—	—	—
歳計現金等	—	—	—	短期借入金	—	—	—
歳入歳出外現金	—	—	—	他会計借入金	—	—	—
未収金	7	—	7	その他短期借入金	—	—	—
税未収金	—	—	—	賞与等引当金	12	12	▲ 0
その他未収金	7	—	7	未払金	—	—	—
不納欠損引当金	—	—	—	支払保証債務	—	—	—
基金	—	—	—	その他未払金	—	—	—
財政調整基金	—	—	—	還付未済金	—	—	—
減債基金	—	—	—	リース債務	—	186	▲ 186
短期貸付金	—	—	—	その他流動負債	—	—	—
貸倒引当金	—	—	—	II 固定負債	112	464	▲ 352
その他流動資産	—	—	—	地方債	—	—	—
II 固定資産	55	577	▲ 523	長期借入金	—	—	—
事業用資産	49	45	3	他会計借入金	—	—	—
有形固定資産	49	45	3	その他長期借入金	—	—	—
土地	—	—	—	退職手当引当金	112	126	▲ 14
建物	40	40	1	その他引当金	—	—	—
工作物	9	6	3	リース債務	—	337	▲ 337
立木竹	—	—	—	その他固定負債	—	—	—
船舶	—	—	—	負債の部合計	124	662	▲ 538
浮標等	—	—	—	純資産の部			
航空機	—	—	—	純資産	▲ 62	▲ 85	23
無形固定資産	—	—	—	(うち当期純資産増減額)	23	21	2
地上権	—	—	—				
特許権等	—	—	—				
インフラ資産	—	—	—				
有形固定資産	—	—	—				
土地	—	—	—				
建物	—	—	—				
工作物	—	—	—				
無形固定資産	—	—	—				
地上権	—	—	—				
特許権等	—	—	—				
重要物品	6	8	▲ 2				
図書	—	—	—				
リース資産	—	523	▲ 523				
ソフトウェア	—	—	—				
建設仮勘定	0	1	▲ 1				
投資その他の資産	—	—	—				
出資金	—	—	—				
法人等出資金	—	—	—				
公営企業会計出資金	—	—	—				
長期貸付金	—	—	—				
貸倒引当金	—	—	—				
基金	—	—	—				
減債基金	—	—	—				
減債基金借入金	—	—	—				
その他の基金	—	—	—				
その他基金借入金	—	—	—				
その他債権	—	—	—				
資産の部合計	62	577	▲ 516	純資産の部合計	▲ 62	▲ 85	23
				負債及び純資産の部合計	62	577	▲ 516

行政コスト計算書（自 令和4年4月 1日・至 令和5年3月31日）（単位：百万円）

科 目	令和4年度 (A)	令和3年度 (B)	差 (A-B)
通常収支の部			
I 行政収支の部			
1 行政収入	66	46	20
地方税	—	—	—
地方譲与税	—	—	—
市町村たばこ税府交付金	—	—	—
地方特例交付金	—	—	—
地方交付税	—	—	—
交通安全対策特別交付金	—	—	—
国民健康保険関係交付金	—	—	—
分担金及び負担金(行政費用充当)	—	—	—
使用料及び手数料	0	0	▲ 0
国庫支出金(行政費用充当)	65	45	20
財産収入	—	—	—
寄附金	—	—	—
繰入金	—	—	—
特別会計繰入金	—	—	—
公営企業会計繰入金	—	—	—
税諸収入	—	—	—
事業収入(特別会計)	—	—	—
その他行政収入	1	1	0
2 行政費用	632	744	▲ 112
税連動費用	—	—	—
給与関係費	303	305	▲ 1
物件費	132	68	64
維持補修費	34	13	21
社会保障扶助費	—	—	—
負担金・補助金・交付金等	147	143	4
国直轄事業負担金	—	—	—
繰出金	—	—	—
減価償却費	5	191	▲ 186
債務保証費	—	—	—
不納欠損引当金繰入額	—	—	—
貸倒引当金繰入額	—	—	—
賞与等引当金繰入額	12	12	▲ 0
退職手当引当金繰入額	▲ 1	11	▲ 13
その他引当金繰入額	—	—	—
その他行政費用	—	—	—
行政収支差額	▲ 566	▲ 698	132

科 目	令和4年度 (A)	令和3年度 (B)	差 (A-B)
II 金融収支の部			
1 金融収入	—	—	—
受取利息及び配当金	—	—	—
地方債発行差金	—	—	—
2 金融費用	—	—	—
地方債利息・手数料	—	—	—
地方債発行差金	—	—	—
他会計借入金利息等	—	—	—
金融収支差額	—	—	—
通常収支差額	▲ 566	▲ 698	132
特別収支の部			
1 特別収入	1	—	1
分担金及び負担金(公共施設等整備)	—	—	—
分担金及び負担金(災害復旧費)	—	—	—
国庫支出金(公共施設等整備)	—	—	—
国庫支出金(災害復旧費)	—	—	—
固定資産売却益	—	—	—
過年度修正益	1	—	1
その他特別収入	—	—	—
2 特別費用	0	0	▲ 0
固定資産売却損	—	—	—
固定資産除却損	—	—	—
災害復旧費	—	—	—
過年度修正損	0	0	▲ 0
その他特別費用	—	—	—
特別収支差額	0	▲ 0	1
当期収支差額	▲ 566	▲ 698	132
一般財源等配分調整額	611	736	▲ 125
一般会計からの繰入金	—	—	—
一般会計への繰出金	—	—	—
再計	45	38	7

キャッシュ・フロー計算書(自 令和4年4月 1日・至 令和5年3月31日) (単位:百万円)

科 目	令和4年度 (A)	令和3年度 (B)	差 (A-B)
I 行政サービス活動			
行政収入	59	46	13
地方税	—	—	—
地方譲与税	—	—	—
市町村たばこ税府交付金	—	—	—
地方特例交付金	—	—	—
地方交付税	—	—	—
交通安全対策特別交付金	—	—	—
国民健康保険関係交付金	—	—	—
分担金及び負担金 (行政支出充当)	—	—	—
使用料及び手数料	0	0	▲ 0
国庫支出金(行政支出充当)	57	45	12
財産収入	—	—	—
寄附金	—	—	—
繰入金	—	—	—
特別会計繰入金	—	—	—
公営企業会計繰入金	—	—	—
税諸収入	—	—	—
事業収入(特別会計)	—	—	—
その他行政収入	1	1	0
行政支出	641	560	81
税連動支出	—	—	—
給与関係費	328	329	▲ 1
物件費	132	75	57
維持補修費	34	13	21
社会保障扶助費	—	—	—
負担金・補助金・交付金等	147	143	4
国直轄事業負担金	—	—	—
繰出金	—	—	—
金融収入	—	—	—
受取利息及び配当金	—	—	—
地方債発行差金	—	—	—
金融支出	—	—	—
地方債利息・手数料	—	—	—
他会計借入金利息等	—	—	—
特別収入	—	—	—
分担金及び負担金(災害復旧費)	—	—	—
国庫支出金(災害復旧費)	—	—	—
その他特別収入	—	—	—
特別支出	—	—	—
災害復旧費	—	—	—
その他特別支出	—	—	—
行政サービス活動収支差額	▲ 583	▲ 514	▲ 68

科 目	令和4年度 (A)	令和3年度 (B)	差 (A-B)
II 投資活動			
投資活動収入	—	—	—
分担金及び負担金 (公共施設等整備)	—	—	—
国庫支出金(公共施設等整備)	—	—	—
財産収入	—	—	—
基金繰入金(取崩額)	—	—	—
財政調整基金	—	—	—
その他の基金	—	—	—
貸付金元金回収収入	—	—	—
保証金等返還収入	—	—	—
その他投資活動収入	—	—	—
投資活動支出	28	40	▲ 12
公共施設等整備支出	28	40	▲ 12
基金積立金	—	—	—
財政調整基金	—	—	—
その他の基金	—	—	—
出資金	—	—	—
貸付金	—	—	—
保証金等支出	—	—	—
投資活動収支差額	▲ 28	▲ 40	12
行政活動キャッシュ・フロー収支差額	▲ 611	▲ 555	▲ 56
III 財務活動			
財務活動収入	—	—	—
地方債	—	—	—
他会計借入金等	—	—	—
基金繰入金(取崩額)	—	—	—
減債基金	—	—	—
基金借入金	—	—	—
その他財務活動収入	—	—	—
財務活動支出	—	181	▲ 181
地方債償還金	—	—	—
他会計借入金等償還金	—	—	—
ファイナンス・リース債務返済支出	—	181	▲ 181
基金積立金	—	—	—
減債基金	—	—	—
基金借入金償還金	—	—	—
財務活動収支差額	—	▲ 181	181
収支差額合計	▲ 611	▲ 736	125
一般財源等配分調整額	611	736	▲ 125
一般会計からの繰入金	—	—	—
一般会計への繰出金	—	—	—
前年度からの繰越金	—	—	—
形式収支	—	—	—
歳入歳出外現金受入額	—	—	—
歳入歳出外現金払出額	—	—	—
再計	—	—	—

純資産変動計算書

(単位：百万円)

区 分	開始残高 相 当	収支差額	内部取引	一般財源等 配分調整額	一般会計から の繰入金	一般会計への 繰出金	合 計
前期末残高	162	▲ 12,068	263	11,558	—	—	▲ 85
当期変動額	—	▲ 566	▲ 22	611	—	—	23
当期末残高	162	▲ 12,633	241	12,169	—	—	▲ 62

純資産変動分析表

(単位：百万円)

区 分	純資産増加	純資産減少	増加—減少	残 高	主な増減要因
前期末純資産残高				▲ 85	
【当期増減内容】					
I 固定資産のうち負債を伴わない額の増減					
① 事業用資産(建設仮勘定を含む)	3				
② インフラ資産(建設仮勘定を含む)					
③ その他		525			重要物品の減 -2 リース資産の減 -523
小 計	3	525	▲ 523		
II 資産の裏付けのない固定負債の増減					
① 特別債					
② 基金借入金					
③ 長期性債務(退職手当引当金等)	352				退職手当引当金の減 +14 リース債務の減 +337
小 計	352		352		
III その他の増減					
① その他の資産(負債を伴わないもの)	7				
② その他の負債(資産を伴わないもの)	186				リース債務の減 +186
小 計	194		194		
I～IIIの増減合計	548	525	23		
当期末純資産残高				▲ 62	

固定資産附属明細表（支援教育振興事業）

【教育庁】

固定資産（有形）

（単位：百万円）

区 分	前期末 取得原価 ①	当期増加額 ②	当期減少額 ③	当期末 取得原価 ④=①+②-③	当期末減価 償却累計額 (減損を含む) ⑤	当期償却額 (減損を含む) ⑥	当期末残高 ④-⑤
事業用資産	52	8	2	58	9	3	49
土地	—	—	—	—	—	—	—
建物	45	5	2	49	8	3	40
工作物	7	3	—	10	1	0	9
立木竹	—	—	—	—	—	—	—
船舶	—	—	—	—	—	—	—
浮標等	—	—	—	—	—	—	—
航空機	—	—	—	—	—	—	—
インフラ資産	—	—	—	—	—	—	—
土地	—	—	—	—	—	—	—
建物	—	—	—	—	—	—	—
工作物	—	—	—	—	—	—	—
重要物品	427	42	65	404	398	2	6
図書	—	—	—	—	—	—	—
リース資産	995	13	1,008	—	—	—	—
ソフトウェア	—	—	—	—	—	—	—
建設仮勘定	1	35	36	0	—	—	0
合 計	1,475	98	1,111	462	407	5	55

固定資産（無形）

（単位：百万円）

区 分	前期末残高 ①	当期増加額 ②	当期減少額 ③	当期償却額 ④	当期末残高 ①+②-③
事業用資産	—	—	—	—	—
地上権	—	—	—	—	—
特許権等	—	—	—	—	—
インフラ資産	—	—	—	—	—
地上権	—	—	—	—	—
特許権等	—	—	—	—	—
合 計	—	—	—	—	—

注記（事業別財務諸表：支援教育振興事業）

1. 追加情報

（1）その他財務諸表の内容を理解するために必要と認められる事項

事業の概要

府立支援学校における就労を通じた社会的自立支援のための職業教育環境の整備を行っています。また、通常の学級に在籍する障がいのある児童・生徒一人ひとりに応じた支援を行うための「個別の教育支援計画」の活用促進及び府立高等学校において「ともに学び、ともに育つ」教育の推進を行っています。

(7)府立支援学校建設事業 (目) 学校建設費

事業の概要

府立支援学校施設の大規模改修、福祉整備、設備改修などの工事の実施、設計、監理を行う。

(単位：円)

	金額	財 源 内 訳			
		国 庫	起 債	附帯歳入	一般歳入
予 算 現 額	2,478,008,000	218,706,000	1,734,000,000	27,933,000	497,369,000
決 算 額	1,463,801,123	97,806,000	888,000,000	21,798,600	456,196,523

事業の成果

学校老朽化対策費

■施策目標

- ・府立支援学校について、老朽化対策にかかる校舎等の内部改修、空調機の更新等を実施し、児童、生徒の学習環境の改善と安全・安心の確保を図る。

■施策成果

[空調機更新事業]

- ・内部設備のうち、様々な障がいをもつ支援学校児童・生徒の体調管理を行う上で必要不可欠な設備である空調機の更新を実施した。(3校 151室)



府立学校施設長寿命化整備事業費

■施策目標

- ・「大阪府ファシリティマネジメント基本方針」及び「府立学校施設長寿命化整備方針」に基づき、府立学校施設の長寿命化を推進し、維持・更新経費の軽減・平準化を図る。

■施策成果

- ・学校施設の劣化度調査の結果を基に、学校・棟単位での計画的な改修等を実施した。

年 度	内 容	校 数
令和4年度	外部改修工事	7校
	昇降機更新工事	6校

【昇降機更新工事】



(更新前)

(更新後)

【外部改修工事】



(改修前)

(改修後)

【設備改修工事】



(改修前)

(改修後)

■主な個別事業

(単位：円)

個別事業名称	予算現額	決算額	事業内容
1 学校老朽化対策費	449,778,000	346,426,076	府立支援学校において、施設の老朽化対策等を実施
2 府立学校施設長寿命化整備事業費	482,807,000	464,942,952	府立支援学校において、劣化度調査の結果等を基に、学校・棟単位での計画的な改修等を実施
3 学校施設整備改修費	53,845,000	53,168,277	経年劣化による施設・設備の改修工事、突発的な損傷に係る改修工事を実施 【実績】施設・設備改修実施校数 41校
4 学校施設設備緊急改修事業費	110,812,000	73,636,034	府立支援学校において、施設設備の危険・不具合箇所のうち、生徒の安全を守る上で特に緊急度の高い箇所について改修工事を実施 【実績】照明器具改修 11校 ガス埋設管改修 1校
5 知的障がい支援学校新校整備事業費	136,207,000	123,554,560	知的障がい児童生徒の増加に対応するため、閉校した府立高校を活用した新たな支援学校の整備等を実施
6 体育館空気調節設備整備費	404,018,000	402,073,224	府立学校の熱中症対策として、体育館空調設備の整備を実施

貸借対照表

(令和5年3月31日現在)

(単位：百万円)

科 目	令和4年度 (A)	令和3年度 (B)	差 (A-B)	科 目	令和4年度 (A)	令和3年度 (B)	差 (A-B)
資産の部				負債の部			
I 流動資産	—	—	—	I 流動負債	7	6	1
現金預金	—	—	—	地方債	—	—	—
歳計現金等	—	—	—	短期借入金	—	—	—
歳入歳出外現金	—	—	—	他会計借入金	—	—	—
未収金	—	—	—	その他短期借入金	—	—	—
税未収金	—	—	—	賞与等引当金	7	6	1
その他未収金	—	—	—	未払金	—	—	—
不納欠損引当金	—	—	—	支払保証債務	—	—	—
基金	—	—	—	その他未払金	—	—	—
財政調整基金	—	—	—	還付未済金	—	—	—
減債基金	—	—	—	リース債務	—	—	—
短期貸付金	—	—	—	その他流動負債	—	—	—
貸倒引当金	—	—	—	II 固定負債	82	72	9
その他流動資産	—	—	—	地方債	—	—	—
II 固定資産	1,057	828	230	長期借入金	—	—	—
事業用資産	801	742	59	他会計借入金	—	—	—
有形固定資産	801	742	59	その他長期借入金	—	—	—
土地	444	444	—	退職手当引当金	82	72	9
建物	346	289	58	その他引当金	—	—	—
工作物	10	9	1	リース債務	—	—	—
立木竹	—	—	—	その他固定負債	—	—	—
船舶	—	—	—	負債の部合計	89	79	10
浮標等	—	—	—	純資産の部			
航空機	—	—	—	純資産	968	749	219
無形固定資産	—	—	—	(うち当期純資産増減額)	219	▲ 52	272
地上権	—	—	—				
特許権等	—	—	—				
インフラ資産	—	—	—				
有形固定資産	—	—	—				
土地	—	—	—				
建物	—	—	—				
工作物	—	—	—				
無形固定資産	—	—	—				
地上権	—	—	—				
特許権等	—	—	—				
重要物品	1	2	▲ 1				
図書	—	—	—				
リース資産	—	—	—				
ソフトウェア	—	—	—				
建設仮勘定	256	84	172				
投資その他の資産	—	—	—				
出資金	—	—	—				
法人等出資金	—	—	—				
公営企業会計出資金	—	—	—				
長期貸付金	—	—	—				
貸倒引当金	—	—	—				
基金	—	—	—				
減債基金	—	—	—				
減債基金借入金	—	—	—				
その他の基金	—	—	—				
その他基金借入金	—	—	—				
その他債権	—	—	—				
資産の部合計	1,057	828	230	純資産の部合計	968	749	219
				負債及び純資産の部合計	1,057	828	230

行政コスト計算書（自 令和4年4月 1日・至 令和5年3月31日）（単位：百万円）

科 目	令和4年度 (A)	令和3年度 (B)	差 (A-B)
通常収支の部			
I 行政収支の部			
1 行政収入	85	—	85
地方税	—	—	—
地方譲与税	—	—	—
市町村たばこ税府交付金	—	—	—
地方特例交付金	—	—	—
地方交付税	—	—	—
交通安全対策特別交付金	—	—	—
国民健康保険関係交付金	—	—	—
分担金及び負担金(行政費用充当)	—	—	—
使用料及び手数料	—	—	—
国庫支出金(行政費用充当)	85	—	85
財産収入	—	—	—
寄附金	—	—	—
繰入金	—	—	—
特別会計繰入金	—	—	—
公営企業会計繰入金	—	—	—
税諸収入	—	—	—
事業収入(特別会計)	—	—	—
その他行政収入	0	—	0
2 行政費用	278	247	31
税連動費用	—	—	—
給与関係費	83	78	5
物件費	30	69	▲ 39
維持補修費	95	45	50
社会保障扶助費	—	—	—
負担金・補助金・交付金等	—	—	—
国直轄事業負担金	—	—	—
繰出金	—	—	—
減価償却費	45	44	1
債務保証費	—	—	—
不納欠損引当金繰入額	—	—	—
貸倒引当金繰入額	—	—	—
賞与等引当金繰入額	7	6	1
退職手当引当金繰入額	18	5	13
その他引当金繰入額	—	—	—
その他行政費用	—	—	—
行政収支差額	▲ 192	▲ 247	55

科 目	令和4年度 (A)	令和3年度 (B)	差 (A-B)
II 金融収支の部			
1 金融収入	—	—	—
受取利息及び配当金	—	—	—
地方債発行差金	—	—	—
2 金融費用	—	—	—
地方債利息・手数料	—	—	—
地方債発行差金	—	—	—
他会計借入金利息等	—	—	—
金融収支差額	—	—	—
通常収支差額	▲ 192	▲ 247	55
特別収支の部			
1 特別収入	12	200	▲ 188
分担金及び負担金(公共施設等整備)	—	—	—
分担金及び負担金(災害復旧費)	—	—	—
国庫支出金(公共施設等整備)	12	200	▲ 188
国庫支出金(災害復旧費)	—	—	—
固定資産売却益	—	—	—
過年度修正益	—	—	—
その他特別収入	—	—	—
2 特別費用	—	12	▲ 12
固定資産売却損	—	—	—
固定資産除却損	—	—	—
災害復旧費	—	—	—
過年度修正損	—	12	▲ 12
その他特別費用	—	—	—
特別収支差額	12	188	▲ 176
当期収支差額	▲ 180	▲ 59	▲ 121
一般財源等配分調整額	453	91	362
一般会計からの繰入金	—	—	—
一般会計への繰出金	—	—	—
再計	273	32	241

キャッシュ・フロー計算書(自 令和4年4月 1日・至 令和5年3月31日) (単位:百万円)

科 目	令和4年度 (A)	令和3年度 (B)	差 (A-B)
I 行政サービス活動			
行政収入	85	—	85
地方税	—	—	—
地方譲与税	—	—	—
市町村たばこ税府交付金	—	—	—
地方特例交付金	—	—	—
地方交付税	—	—	—
交通安全対策特別交付金	—	—	—
国民健康保険関係交付金	—	—	—
分担金及び負担金 (行政支出充当)	—	—	—
使用料及び手数料	—	—	—
国庫支出金(行政支出充当)	85	—	85
財産収入	—	—	—
寄附金	—	—	—
繰入金	—	—	—
特別会計繰入金	—	—	—
公営企業会計繰入金	—	—	—
税諸収入	—	—	—
事業収入(特別会計)	—	—	—
その他行政収入	0	—	0
行政支出	223	206	17
税連動支出	—	—	—
給与関係費	98	92	6
物件費	30	69	▲ 39
維持補修費	95	45	50
社会保障扶助費	—	—	—
負担金・補助金・交付金等	—	—	—
国直轄事業負担金	—	—	—
繰出金	—	—	—
金融収入	—	—	—
受取利息及び配当金	—	—	—
地方債発行差金	—	—	—
金融支出	—	—	—
地方債利息・手数料	—	—	—
他会計借入金利息等	—	—	—
特別収入	—	—	—
分担金及び負担金(災害復旧費)	—	—	—
国庫支出金(災害復旧費)	—	—	—
その他特別収入	—	—	—
特別支出	—	—	—
災害復旧費	—	—	—
その他特別支出	—	—	—
行政サービス活動収支差額	▲ 137	▲ 206	69

科 目	令和4年度 (A)	令和3年度 (B)	差 (A-B)
II 投資活動			
投資活動収入	30	200	▲ 170
分担金及び負担金 (公共施設等整備)	—	—	—
国庫支出金(公共施設等整備)	12	200	▲ 188
財産収入	—	—	—
基金繰入金(取崩額)	17	—	17
財政調整基金	—	—	—
その他の基金	17	—	17
貸付金元金回収収入	—	—	—
保証金等返還収入	—	—	—
その他投資活動収入	—	—	—
投資活動支出	346	86	260
公共施設等整備支出	346	86	260
基金積立金	—	—	—
財政調整基金	—	—	—
その他の基金	—	—	—
出資金	—	—	—
貸付金	—	—	—
保証金等支出	—	—	—
投資活動収支差額	▲ 316	115	▲ 431
行政活動キャッシュ・フロー収支差額	▲ 453	▲ 91	▲ 362
III 財務活動			
財務活動収入	—	—	—
地方債	—	—	—
他会計借入金等	—	—	—
基金繰入金(取崩額)	—	—	—
減債基金	—	—	—
基金借入金	—	—	—
その他財務活動収入	—	—	—
財務活動支出	—	—	—
地方債償還金	—	—	—
他会計借入金等償還金	—	—	—
ファイナンス・リース債務返済支出	—	—	—
基金積立金	—	—	—
減債基金	—	—	—
基金借入金償還金	—	—	—
財務活動収支差額	—	—	—
収支差額合計	▲ 453	▲ 91	▲ 362
一般財源等配分調整額	453	91	362
一般会計からの繰入金	—	—	—
一般会計への繰出金	—	—	—
前年度からの繰越金	—	—	—
形式収支	—	—	—
歳入歳出外現金受入額	—	—	—
歳入歳出外現金払出額	—	—	—
再計	—	—	—

純資産変動計算書

(単位:百万円)

区 分	開始残高 相 当	収支差額	内部取引	一般財源等 配分調整額	一般会計から の繰入金	一般会計への 繰出金	合 計
前期末残高	4,401	148	▲ 16,699	12,899	—	—	749
当期変動額	—	▲ 180	▲ 54	453	—	—	219
当期末残高	4,401	▲ 32	▲ 16,753	13,353	—	—	968

純資産変動分析表

(単位:百万円)

区 分	純資産増加	純資産減少	増加—減少	残 高	主な増減要因
前期末純資産残高				749	
【当期増減内容】					
I 固定資産のうち負債を伴わない額の増減					
① 事業用資産(建設仮勘定を含む)	231				学校の建物・工作物の増 +95 学校の建物・工作物の減価償却額 -36 建設仮勘定の増 +172
② インフラ資産(建設仮勘定を含む)					
③ その他		1			
小 計	231	1	230		
II 資産の裏付けのない固定負債の増減					
① 特別債					
② 基金借入金					
③ 長期性債務(退職手当引当金等)		9			
小 計		9	▲ 9		
III その他の増減					
① その他の資産(負債を伴わないもの)					
② その他の負債(資産を伴わないもの)		1			
小 計		1	▲ 1		
I～IIIの増減合計	231	11	219		
当期末純資産残高				968	

固定資産附属明細表（府立支援学校建設事業）

【教育庁】

固定資産（有形）

（単位：百万円）

区 分	前期末 取得原価 ①	当期増加額 ②	当期減少額 ③	当期末 取得原価 ④=①+②-③	当期末減価 償却累計額 (減損を含む) ⑤	当期償却額 (減損を含む) ⑥	当期末残高 ④-⑤
事業用資産	2,648	203	100	2,751	1,950	44	801
土地	444	-	-	444	-	-	444
建物	1,902	200	100	2,002	1,655	42	346
工作物	302	3	0	305	295	2	10
立木竹	-	-	-	-	-	-	-
船舶	-	-	-	-	-	-	-
浮標等	-	-	-	-	-	-	-
航空機	-	-	-	-	-	-	-
インフラ資産	-	-	-	-	-	-	-
土地	-	-	-	-	-	-	-
建物	-	-	-	-	-	-	-
工作物	-	-	-	-	-	-	-
重要物品	12	-	-	12	11	1	1
図書	-	-	-	-	-	-	-
リース資産	-	-	-	-	-	-	-
ソフトウェア	-	-	-	-	-	-	-
建設仮勘定	84	1,501	1,329	256	-	-	256
合 計	2,744	1,704	1,429	3,018	1,961	45	1,057

固定資産（無形）

（単位：百万円）

区 分	前期末残高 ①	当期増加額 ②	当期減少額 ③	当期償却額 ④	当期末残高 ①+②-③
事業用資産	-	-	-	-	-
地上権	-	-	-	-	-
特許権等	-	-	-	-	-
インフラ資産	-	-	-	-	-
地上権	-	-	-	-	-
特許権等	-	-	-	-	-
合 計	-	-	-	-	-

注記（事業別財務諸表：府立支援学校建設事業）

1. 追加情報

（1）その他財務諸表の内容を理解するために必要と認められる事項

事業の概要

府立支援学校施設の大規模改修、福祉整備、設備改修などの工事の実施、設計、監理を行っています。

(8) 体育振興事業 (目) 体育振興費

事業の概要

学校における体育教育の充実や児童生徒が運動習慣をはぐくむための働きかけ、府のスポーツ振興に顕著な功績のあった団体の顕彰など体育スポーツの振興を図る。

(単位：円)

	金額	財 源 内 訳			
		国 庫	起 債	附帯歳入	一般歳入
予 算 現 額	146,488,000	6,758,000	0	10,148,000	129,582,000
決 算 額	138,872,126	3,105,429	0	8,824,655	126,942,042

事業の成果

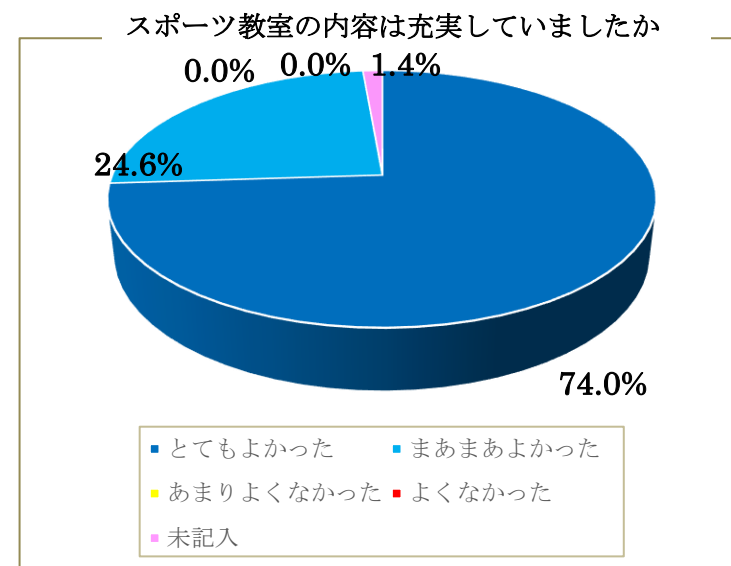
スポーツ指導・体力向上支援推進費

■ 施策目標

- ・子どもの体力向上の重点課題を定め、それに沿った種目の実施を奨励し、成果を発表するイベント等を開催し、小学校の体力づくりへの取組みを推進。
- ・オリンピックやパラリンピアン等のトップアスリートによる実技指導等により、大阪の子どもたちのスポーツへの興味関心を高め、スポーツ・運動が「楽しい・好き」と感じることで、運動習慣の定着を図る。
- ・全国体力調査での平均値をめざし、令和5年度より小学3・4年生を対象にICT活用による子どもの体力向上事業を実施するため、一人一台端末を活用した府独自学習支援システム「めっちゃ MORIMORI スポーツテストシステム」を開発。

■ 施策成果

- ・体力づくりへの取組みとなる推進計画の作成率が、小学校・中学校ともに100%を達成。新体力テスト測定コツ動画の活用状況は97.1%、小学校教員向け動画教材の活用状況は93.5%であった。
また、子ども駅伝大会については、3年ぶりに開催し、27チームの参加があった。
- ・府が実施するオリンピックによるスポーツ教室では128名が参加。内容について98.6%が肯定的な回答。また、市町村が実施するイベント等にオリンピックなどのトップアスリートを府から派遣する「トップアスリートによるスポーツ教室」(出張編)を3市町(堺市、箕面市、河南町)にて開催。



■主な個別事業

(単位:円)

個別事業名称	予算現額	決算額	事業内容
1 スポーツ指導・体力向上支援推進費	10,379,000	9,029,921	子どもの体力向上の強化重点課題や推奨種目を定めるとともに、イベント等の開催により体力づくりへの取組みを推進。ICT活用による子どもの体力向上事業を実施するため、めっちゃ MORIMORI スポーツテストシステムを開発
2 国民体育大会派遣費	70,782,000	70,561,000	スポーツの振興に資するため、国民のスポーツの祭典として開催される国民体育大会及び同近畿ブロック大会に派遣する選手の経費を助成 【本大会派遣人数】 実績 777 名

貸借対照表

(令和5年3月31日現在)

(単位：百万円)

科 目	令和4年度 (A)	令和3年度 (B)	差 (A-B)	科 目	令和4年度 (A)	令和3年度 (B)	差 (A-B)
資産の部				負債の部			
I 流動資産				I 流動負債	71	71	0
現金預金	—	—	—	地方債	59	59	—
歳計現金等	—	—	—	短期借入金	—	—	—
歳入歳出外現金	—	—	—	他会計借入金	—	—	—
未収金	—	—	—	その他短期借入金	—	—	—
税未収金	—	—	—	賞与等引当金	11	11	0
その他未収金	—	—	—	未払金	—	—	—
不納欠損引当金	—	—	—	支払保証債務	—	—	—
基金	—	—	—	その他未払金	—	—	—
財政調整基金	—	—	—	還付未済金	—	—	—
減債基金	—	—	—	リース債務	—	—	—
短期貸付金	—	—	—	その他流動負債	—	—	—
貸倒引当金	—	—	—	II 固定負債	879	945	▲ 66
その他流動資産	—	—	—	地方債	756	816	▲ 59
II 固定資産	37	39	▲ 1	長期借入金	—	—	—
事業用資産	26	27	▲ 1	他会計借入金	—	—	—
有形固定資産	26	27	▲ 1	その他長期借入金	—	—	—
土地	—	—	—	退職手当引当金	122	129	▲ 7
建物	26	27	▲ 1	その他引当金	—	—	—
工作物	—	—	—	リース債務	—	—	—
立木竹	—	—	—	その他固定負債	—	—	—
船舶	—	—	—	負債の部合計	949	1,016	▲ 66
浮標等	—	—	—	純資産の部			
航空機	—	—	—	純資産	▲ 912	▲ 977	65
無形固定資産	—	—	—	(うち当期純資産増減額)	65	463	▲ 398
地上権	—	—	—				
特許権等	—	—	—				
インフラ資産	—	—	—				
有形固定資産	—	—	—				
土地	—	—	—				
建物	—	—	—				
工作物	—	—	—				
無形固定資産	—	—	—				
地上権	—	—	—				
特許権等	—	—	—				
重要物品	—	—	—				
図書	—	—	—				
リース資産	—	—	—				
ソフトウェア	—	—	—				
建設仮勘定	0	0	0				
投資その他の資産	12	12	—				
出資金	12	12	—				
法人等出資金	12	12	—				
公営企業会計出資金	—	—	—				
長期貸付金	—	—	—				
貸倒引当金	—	—	—				
基金	—	—	—				
減債基金	—	—	—				
減債基金借入金	—	—	—				
その他の基金	—	—	—				
その他基金借入金	—	—	—				
その他債権	—	—	—				
資産の部合計	37	39	▲ 1	純資産の部合計	▲ 912	▲ 977	65
				負債及び純資産の部合計	37	39	▲ 1

行政コスト計算書（自 令和4年4月 1日・至 令和5年3月31日）（単位：百万円）

科 目	令和4年度 (A)	令和3年度 (B)	差 (A-B)
通常収支の部			
I 行政収支の部			
1 行政収入	3	2	1
地方税	—	—	—
地方譲与税	—	—	—
市町村たばこ税府交付金	—	—	—
地方特例交付金	—	—	—
地方交付税	—	—	—
交通安全対策特別交付金	—	—	—
国民健康保険関係交付金	—	—	—
分担金及び負担金(行政費用充当)	—	—	—
使用料及び手数料	—	0	▲ 0
国庫支出金(行政費用充当)	3	2	1
財産収入	—	—	—
寄附金	—	—	—
繰入金	—	—	—
特別会計繰入金	—	—	—
公営企業会計繰入金	—	—	—
税諸収入	—	—	—
事業収入(特別会計)	—	—	—
その他行政収入	0	0	▲ 0
2 行政費用	282	250	32
税連動費用	—	—	—
給与関係費	125	132	▲ 8
物件費	14	2	12
維持補修費	—	—	—
社会保障扶助費	—	—	—
負担金・補助金・交付金等	124	91	33
国直轄事業負担金	—	—	—
繰出金	—	—	—
減価償却費	1	1	—
債務保証費	—	—	—
不納欠損引当金繰入額	—	—	—
貸倒引当金繰入額	—	—	—
賞与等引当金繰入額	11	11	0
退職手当引当金繰入額	7	12	▲ 6
その他引当金繰入額	—	—	—
その他行政費用	—	—	—
行政収支差額	▲ 279	▲ 248	▲ 31

科 目	令和4年度 (A)	令和3年度 (B)	差 (A-B)
II 金融収支の部			
1 金融収入	—	—	—
受取利息及び配当金	—	—	—
地方債発行差金	—	—	—
2 金融費用	1	1	▲ 0
地方債利息・手数料	1	1	▲ 0
地方債発行差金	—	—	—
他会計借入金利息等	—	—	—
金融収支差額	▲ 1	▲ 1	0
通常収支差額	▲ 280	▲ 249	▲ 31
特別収支の部			
1 特別収入	—	—	—
分担金及び負担金(公共施設等整備)	—	—	—
分担金及び負担金(災害復旧費)	—	—	—
国庫支出金(公共施設等整備)	—	—	—
国庫支出金(災害復旧費)	—	—	—
固定資産売却益	—	—	—
過年度修正益	—	—	—
その他特別収入	—	—	—
2 特別費用	—	—	—
固定資産売却損	—	—	—
固定資産除却損	—	—	—
災害復旧費	—	—	—
過年度修正損	—	—	—
その他特別費用	—	—	—
特別収支差額	—	—	—
当期収支差額	▲ 280	▲ 249	▲ 31
一般財源等配分調整額	276	248	28
一般会計からの繰入金	—	—	—
一般会計への繰出金	—	—	—
再計	▲ 3	▲ 1	▲ 2

キャッシュ・フロー計算書(自 令和4年4月 1日・至 令和5年3月31日) (単位:百万円)

科 目	令和4年度 (A)	令和3年度 (B)	差 (A-B)
I 行政サービス活動			
行政収入	3	2	1
地方税	—	—	—
地方譲与税	—	—	—
市町村たばこ税府交付金	—	—	—
地方特例交付金	—	—	—
地方交付税	—	—	—
交通安全対策特別交付金	—	—	—
国民健康保険関係交付金	—	—	—
分担金及び負担金 (行政支出充当)	—	—	—
使用料及び手数料	—	0	▲ 0
国庫支出金(行政支出充当)	3	2	1
財産収入	—	—	—
寄附金	—	—	—
繰入金	—	—	—
特別会計繰入金	—	—	—
公営企業会計繰入金	—	—	—
税諸収入	—	—	—
事業収入(特別会計)	—	—	—
その他行政収入	0	0	▲ 0
行政支出	287	249	38
税連動支出	—	—	—
給与関係費	149	156	▲ 7
物件費	14	2	12
維持補修費	—	—	—
社会保障扶助費	—	—	—
負担金・補助金・交付金等	124	91	33
国直轄事業負担金	—	—	—
繰出金	—	—	—
金融収入	—	—	—
受取利息及び配当金	—	—	—
地方債発行差金	—	—	—
金融支出	1	1	▲ 0
地方債利息・手数料	1	1	▲ 0
他会計借入金利息等	—	—	—
特別収入	—	—	—
分担金及び負担金(災害復旧費)	—	—	—
国庫支出金(災害復旧費)	—	—	—
その他特別収入	—	—	—
特別支出	—	—	—
災害復旧費	—	—	—
その他特別支出	—	—	—
行政サービス活動収支差額	▲ 285	▲ 248	▲ 37

科 目	令和4年度 (A)	令和3年度 (B)	差 (A-B)
II 投資活動			
投資活動収入	9	0	8
分担金及び負担金 (公共施設等整備)	—	—	—
国庫支出金(公共施設等整備)	—	—	—
財産収入	—	—	—
基金繰入金(取崩額)	9	0	8
財政調整基金	—	—	—
その他の基金	9	0	8
貸付金元金回収収入	—	—	—
保証金等返還収入	—	—	—
その他投資活動収入	—	—	—
投資活動支出	0	—	0
公共施設等整備支出	0	—	0
基金積立金	—	—	—
財政調整基金	—	—	—
その他の基金	—	—	—
出資金	—	—	—
貸付金	—	—	—
保証金等支出	—	—	—
投資活動収支差額	9	0	8
行政活動キャッシュ・フロー収支差額	▲ 276	▲ 248	▲ 28
III 財務活動			
財務活動収入	—	—	—
地方債	—	—	—
他会計借入金等	—	—	—
基金繰入金(取崩額)	—	—	—
減債基金	—	—	—
基金借入金	—	—	—
その他財務活動収入	—	—	—
財務活動支出	—	—	—
地方債償還金	—	—	—
他会計借入金等償還金	—	—	—
ファイナンス・リース債務返済支出	—	—	—
基金積立金	—	—	—
減債基金	—	—	—
基金借入金償還金	—	—	—
財務活動収支差額	—	—	—
収支差額合計	▲ 276	▲ 248	▲ 28
一般財源等配分調整額	276	248	28
一般会計からの繰入金	—	—	—
一般会計への繰出金	—	—	—
前年度からの繰越金	—	—	—
形式収支	—	—	—
歳入歳出外現金受入額	—	—	—
歳入歳出外現金払出額	—	—	—
再計	—	—	—

純資産変動計算書

(単位：百万円)

区 分	開始残高 相 当	収支差額	内部取引	一般財源等 配分調整額	一般会計から の繰入金	一般会計への 繰出金	合 計
前期末残高	▲ 3,496	▲ 3,702	2,465	3,756	—	—	▲ 977
当期変動額	—	▲ 280	68	276	—	—	65
当期末残高	▲ 3,496	▲ 3,981	2,533	4,032	—	—	▲ 912

純資産変動分析表

(単位：百万円)

区 分	純資産増加	純資産減少	増加—減少	残 高	主な増減要因
前期末純資産残高				▲ 977	
【当期増減内容】					
I 固定資産のうち負債を伴わない額の増減					
① 事業用資産(建設仮勘定を含む)	58				
② インフラ資産(建設仮勘定を含む)					
③ その他					
小 計	58		58		
II 資産の裏付けのない固定負債の増減					
① 特別債					
② 基金借入金					
③ 長期性債務(退職手当引当金等)	7				
小 計	7		7		
III その他の増減					
① その他の資産(負債を伴わないもの)					
② その他の負債(資産を伴わないもの)		0			
小 計		0	▲ 0		
I～IIIの増減合計	65	0	65		
当期末純資産残高				▲ 912	

固定資産附属明細表（体育振興事業）

【教育庁】

固定資産（有形）

（単位：百万円）

区 分	前期末 取得原価 ①	当期増加額 ②	当期減少額 ③	当期末 取得原価 ④=①+②-③	当期末減価 償却累計額 (減損を含む) ⑤	当期償却額 (減損を含む) ⑥	当期末残高 ④-⑤
事業用資産	47	-	-	47	21	1	26
土地	-	-	-	-	-	-	-
建物	47	-	-	47	21	1	26
工作物	-	-	-	-	-	-	-
立木竹	-	-	-	-	-	-	-
船舶	-	-	-	-	-	-	-
浮標等	-	-	-	-	-	-	-
航空機	-	-	-	-	-	-	-
インフラ資産	-	-	-	-	-	-	-
土地	-	-	-	-	-	-	-
建物	-	-	-	-	-	-	-
工作物	-	-	-	-	-	-	-
重要物品	-	-	-	-	-	-	-
図書	-	-	-	-	-	-	-
リース資産	-	-	-	-	-	-	-
ソフトウェア	-	-	-	-	-	-	-
建設仮勘定	0	0	-	0	-	-	0
合 計	47	0	-	47	21	1	26

固定資産（無形）

（単位：百万円）

区 分	前期末残高 ①	当期増加額 ②	当期減少額 ③	当期償却額 ④	当期末残高 ①+②-③
事業用資産	-	-	-	-	-
地上権	-	-	-	-	-
特許権等	-	-	-	-	-
インフラ資産	-	-	-	-	-
地上権	-	-	-	-	-
特許権等	-	-	-	-	-
合 計	-	-	-	-	-

注記（事業別財務諸表：体育振興事業）

1. 追加情報

（1）その他財務諸表の内容を理解するために必要と認められる事項

事業の概要

学校における体育教育の充実や児童生徒が運動習慣をはぐくむための働きかけ、府のスポーツ振興に顕著な功績のあった団体の顕彰など体育スポーツの振興を図っています。

(9)府立学校財務管理事業 (目) 事務局費

事業の概要

高等学校等における教育に係る経済的負担の軽減を図り、教育の機会均等に寄与することを目的に、低所得者世帯に対して授業料以外の教育費負担を軽減するため奨学のための給付金を支給する。また、所得基準内の生徒に係る授業料負担を軽減するため公立高校生就学支援金を支給する。

(単位：円)

	金額	財 源 内 訳			
		国 庫	起 債	附帯歳入	一般歳入
予 算 現 額	13,538,860,000	12,213,601,000	0	0	1,325,259,000
決 算 額	12,298,839,174	11,103,078,224	0	0	1,195,760,950

事業の成果

公立高校生等奨学給付金事業費

■施策目標

- ・保護者等が大阪府内に在住し、国公立高等学校等に在学する低所得世帯（道府県民税所得割額及び市町村民税所得割非課税又は生活保護受給世帯）の生徒に対して、学校徴収金をはじめ、就学のために必要な経費の一部に充てるための給付金を支給した。（平成26年度新1年生から学年進行）

■施策成果

- ・大阪府国公立高等学校等奨学のための給付金により、低所得者世帯への授業料以外の教育費負担の軽減を行う。
 - ・令和4年度実績 16,906人

■主な個別事業

(単位：円)

個別事業名称	予算現額	決算額	事業内容
1 公立高校生等奨学給付金事業費	1,991,405,000	1,813,552,191	低所得者世帯の生徒に対して、授業料以外の教育費負担を軽減するための大阪府国公立高等学校等奨学のための給付金を支給
2 公立高校生就学支援金事業費	11,521,435,000	10,462,210,789	大阪府内公立高等学校に入学した所得基準内の生徒に高等学校等就学支援金を支給 大阪府立高等学校の生徒については授業料に充て、大阪府内市立高等学校生徒については授業料に充てるための交付金を高等学校設置者に交付

貸借対照表

(令和5年3月31日現在)

(単位：百万円)

科 目	令和4年度 (A)	令和3年度 (B)	差 (A-B)	科 目	令和4年度 (A)	令和3年度 (B)	差 (A-B)
資産の部				負債の部			
I 流動資産	1	1	0	I 流動負債	6	6	0
現金預金	—	—	—	地方債	—	—	—
歳計現金等	—	—	—	短期借入金	—	—	—
歳入歳出外現金	—	—	—	他会計借入金	—	—	—
未収金	1	1	0	その他短期借入金	—	—	—
税未収金	—	—	—	賞与等引当金	6	6	0
その他未収金	1	1	0	未払金	—	—	—
不納欠損引当金	▲ 0	▲ 0	▲ 0	支払保証債務	—	—	—
基金	—	—	—	その他未払金	—	—	—
財政調整基金	—	—	—	還付未済金	—	—	—
減債基金	—	—	—	リース債務	—	—	—
短期貸付金	—	—	—	その他流動負債	—	—	—
貸倒引当金	—	—	—	II 固定負債	66	68	▲ 2
その他流動資産	—	—	—	地方債	—	—	—
II 固定資産	35	53	▲ 18	長期借入金	—	—	—
事業用資産	—	—	—	他会計借入金	—	—	—
有形固定資産	—	—	—	その他長期借入金	—	—	—
土地	—	—	—	退職手当引当金	66	68	▲ 2
建物	—	—	—	その他引当金	—	—	—
工作物	—	—	—	リース債務	—	—	—
立木竹	—	—	—	その他固定負債	—	—	—
船舶	—	—	—	負債の部合計	72	74	▲ 2
浮標等	—	—	—	純資産の部			
航空機	—	—	—	純資産	▲ 36	▲ 20	▲ 16
無形固定資産	—	—	—	(うち当期純資産増減額)	▲ 16	▲ 13	▲ 3
地上権	—	—	—				
特許権等	—	—	—				
インフラ資産	—	—	—				
有形固定資産	—	—	—				
土地	—	—	—				
建物	—	—	—				
工作物	—	—	—				
無形固定資産	—	—	—				
地上権	—	—	—				
特許権等	—	—	—				
重要物品	—	—	—				
図書	—	—	—				
リース資産	—	—	—				
ソフトウェア	35	53	▲ 18				
建設仮勘定	—	—	—				
投資その他の資産	—	—	—				
出資金	—	—	—				
法人等出資金	—	—	—				
公営企業会計出資金	—	—	—				
長期貸付金	—	—	—				
貸倒引当金	—	—	—				
基金	—	—	—				
減債基金	—	—	—				
減債基金借入金	—	—	—				
その他の基金	—	—	—				
その他基金借入金	—	—	—				
その他債権	—	—	—				
資産の部合計	36	54	▲ 18	純資産の部合計	▲ 36	▲ 20	▲ 16
				負債及び純資産の部合計	36	54	▲ 18

行政コスト計算書 (自 令和4年4月 1日・至 令和5年3月31日) (単位：百万円)

科 目	令和4年度 (A)	令和3年度 (B)	差 (A-B)
通常収支の部			
I 行政収支の部			
1 行政収入	3,626	11,637	▲ 8,011
地方税	—	—	—
地方譲与税	—	—	—
市町村たばこ税府交付金	—	—	—
地方特例交付金	—	—	—
地方交付税	—	—	—
交通安全対策特別交付金	—	—	—
国民健康保険関係交付金	—	—	—
分担金及び負担金(行政費用充当)	—	—	—
使用料及び手数料	0	—	0
国庫支出金(行政費用充当)	3,626	11,637	▲ 8,011
財産収入	—	0	▲ 0
寄附金	—	—	—
繰入金	—	—	—
特別会計繰入金	—	—	—
公営企業会計繰入金	—	—	—
税諸収入	—	—	—
事業収入(特別会計)	—	—	—
その他行政収入	0	0	▲ 0
2 行政費用	12,416	13,093	▲ 677
税連動費用	—	—	—
給与関係費	87	79	8
物件費	75	77	▲ 2
維持補修費	—	—	—
社会保障扶助費	1,808	1,908	▲ 100
負担金・補助金・交付金等	10,416	11,002	▲ 586
国直轄事業負担金	—	—	—
繰出金	—	—	—
減価償却費	18	18	—
債務保証費	—	—	—
不納欠損引当金繰入額	0	0	▲ 0
貸倒引当金繰入額	—	—	—
賞与等引当金繰入額	6	6	0
退職手当引当金繰入額	6	2	3
その他引当金繰入額	—	—	—
その他行政費用	—	0	▲ 0
行政収支差額	▲ 8,790	▲ 1,455	▲ 7,335

科 目	令和4年度 (A)	令和3年度 (B)	差 (A-B)
II 金融収支の部			
1 金融収入	—	—	—
受取利息及び配当金	—	—	—
地方債発行差金	—	—	—
2 金融費用	—	—	—
地方債利息・手数料	—	—	—
地方債発行差金	—	—	—
他会計借入金利息等	—	—	—
金融収支差額	—	—	—
通常収支差額	▲ 8,790	▲ 1,455	▲ 7,335
特別収支の部			
1 特別収入	—	—	—
分担金及び負担金(公共施設等整備)	—	—	—
分担金及び負担金(災害復旧費)	—	—	—
国庫支出金(公共施設等整備)	—	—	—
国庫支出金(災害復旧費)	—	—	—
固定資産売却益	—	—	—
過年度修正益	—	—	—
その他特別収入	—	—	—
2 特別費用	—	0	▲ 0
固定資産売却損	—	—	—
固定資産除却損	—	—	—
災害復旧費	—	—	—
過年度修正損	—	0	▲ 0
その他特別費用	—	—	—
特別収支差額	—	▲ 0	0
当期収支差額	▲ 8,790	▲ 1,455	▲ 7,335
一般財源等配分調整額	8,774	1,442	7,332
一般会計からの繰入金	—	—	—
一般会計への繰出金	—	—	—
再計	▲ 16	▲ 13	▲ 3

キャッシュ・フロー計算書(自 令和4年4月 1日・至 令和5年3月31日) (単位:百万円)

科 目	令和4年度 (A)	令和3年度 (B)	差 (A-B)
I 行政サービス活動			
行政収入	3,626	11,637	▲ 8,011
地方税	—	—	—
地方譲与税	—	—	—
市町村たばこ税府交付金	—	—	—
地方特例交付金	—	—	—
地方交付税	—	—	—
交通安全対策特別交付金	—	—	—
国民健康保険関係交付金	—	—	—
分担金及び負担金 (行政支出充当)	—	—	—
使用料及び手数料	0	—	0
国庫支出金(行政支出充当)	3,626	11,637	▲ 8,011
財産収入	—	0	▲ 0
寄附金	—	—	—
繰入金	—	—	—
特別会計繰入金	—	—	—
公営企業会計繰入金	—	—	—
税諸収入	—	—	—
事業収入(特別会計)	—	—	—
その他行政収入	0	0	0
行政支出	12,400	13,079	▲ 680
税連動支出	—	—	—
給与関係費	101	92	9
物件費	75	77	▲ 2
維持補修費	—	—	—
社会保障扶助費	1,808	1,908	▲ 100
負担金・補助金・交付金等	10,416	11,002	▲ 586
国直轄事業負担金	—	—	—
繰出金	—	—	—
金融収入	—	—	—
受取利息及び配当金	—	—	—
地方債発行差金	—	—	—
金融支出	—	—	—
地方債利息・手数料	—	—	—
他会計借入金利息等	—	—	—
特別収入	—	—	—
分担金及び負担金(災害復旧費)	—	—	—
国庫支出金(災害復旧費)	—	—	—
その他特別収入	—	—	—
特別支出	—	—	—
災害復旧費	—	—	—
その他特別支出	—	—	—
行政サービス活動収支差額	▲ 8,774	▲ 1,442	▲ 7,332

科 目	令和4年度 (A)	令和3年度 (B)	差 (A-B)
II 投資活動			
投資活動収入	—	—	—
分担金及び負担金 (公共施設等整備)	—	—	—
国庫支出金(公共施設等整備)	—	—	—
財産収入	—	—	—
基金繰入金(取崩額)	—	—	—
財政調整基金	—	—	—
その他の基金	—	—	—
貸付金元金回収収入	—	—	—
保証金等返還収入	—	—	—
その他投資活動収入	—	—	—
投資活動支出	—	—	—
公共施設等整備支出	—	—	—
基金積立金	—	—	—
財政調整基金	—	—	—
その他の基金	—	—	—
出資金	—	—	—
貸付金	—	—	—
保証金等支出	—	—	—
投資活動収支差額	—	—	—
行政活動キャッシュ・フロー収支差額	▲ 8,774	▲ 1,442	▲ 7,332
III 財務活動			
財務活動収入	—	—	—
地方債	—	—	—
他会計借入金等	—	—	—
基金繰入金(取崩額)	—	—	—
減債基金	—	—	—
基金借入金	—	—	—
その他財務活動収入	—	—	—
財務活動支出	—	—	—
地方債償還金	—	—	—
他会計借入金等償還金	—	—	—
ファイナンス・リース債務返済支出	—	—	—
基金積立金	—	—	—
減債基金	—	—	—
基金借入金償還金	—	—	—
財務活動収支差額	—	—	—
収支差額合計	▲ 8,774	▲ 1,442	▲ 7,332
一般財源等配分調整額	8,774	1,442	7,332
一般会計からの繰入金	—	—	—
一般会計への繰出金	—	—	—
前年度からの繰越金	—	—	—
形式収支	—	—	—
歳入歳出外現金受入額	—	—	—
歳入歳出外現金払出額	—	—	—
再計	—	—	—

純資産変動計算書

(単位：百万円)

区 分	開始残高 相 当	収支差額	内部取引	一般財源等 配分調整額	一般会計から の繰入金	一般会計への 繰出金	合 計
前期末残高	▲ 81	▲ 12,927	42	12,946	—	—	▲ 20
当期変動額	—	▲ 8,790	—	8,774	—	—	▲ 16
当期末残高	▲ 81	▲ 21,717	42	21,720	—	—	▲ 36

純資産変動分析表

(単位：百万円)

区 分	純資産増加	純資産減少	増加—減少	残 高	主な増減要因
前期末純資産残高				▲ 20	
【当期増減内容】					
I 固定資産のうち負債を伴わない額の増減					
① 事業用資産(建設仮勘定を含む)					
② インフラ資産(建設仮勘定を含む)					
③ その他		18			
小 計		18	▲ 18		
II 資産の裏付けのない固定負債の増減					
① 特別債					
② 基金借入金					
③ 長期性債務(退職手当引当金等)	2				
小 計	2		2		
III その他の増減					
① その他の資産(負債を伴わないもの)	0				
② その他の負債(資産を伴わないもの)		0			
小 計	0	0	▲ 0		
I～IIIの増減合計	2	18	▲ 16		
当期末純資産残高				▲ 36	

固定資産附属明細表（府立学校財務管理事業）

【教育庁】

固定資産（有形）

（単位：百万円）

区 分	前期末 取得原価 ①	当期増加額 ②	当期減少額 ③	当期末 取得原価 ④=①+②-③	当期末減価 償却累計額 (減損を含む) ⑤	当期償却額 (減損を含む) ⑥	当期末残高 ④-⑤
事業用資産	-	-	-	-	-	-	-
土地	-	-	-	-	-	-	-
建物	-	-	-	-	-	-	-
工作物	-	-	-	-	-	-	-
立木竹	-	-	-	-	-	-	-
船舶	-	-	-	-	-	-	-
浮標等	-	-	-	-	-	-	-
航空機	-	-	-	-	-	-	-
インフラ資産	-	-	-	-	-	-	-
土地	-	-	-	-	-	-	-
建物	-	-	-	-	-	-	-
工作物	-	-	-	-	-	-	-
重要物品	-	-	-	-	-	-	-
図書	-	-	-	-	-	-	-
リース資産	-	-	-	-	-	-	-
ソフトウェア	53	-	18	35	-	18	35
建設仮勘定	-	-	-	-	-	-	-
合 計	53	-	18	35	-	18	35

固定資産（無形）

（単位：百万円）

区 分	前期末残高 ①	当期増加額 ②	当期減少額 ③	当期償却額 ④	当期末残高 ①+②-③
事業用資産	-	-	-	-	-
地上権	-	-	-	-	-
特許権等	-	-	-	-	-
インフラ資産	-	-	-	-	-
地上権	-	-	-	-	-
特許権等	-	-	-	-	-
合 計	-	-	-	-	-

注記（事業別財務諸表：府立学校財務管理事業）

1. 追加情報

（1）その他財務諸表の内容を理解するために必要と認められる事項

事業の概要

高等学校等における教育に係る経済的負担の軽減を図り、教育の機会均等に寄与することを目的に、低所得者世帯に対して授業料以外の教育費負担を軽減するため奨学のための給付金を支給しています。

所得基準内の生徒に係る授業料負担を軽減するため公立高校生就学支援金を支給しています。

(10)大阪府育英会事業 (目) 学事費

事業の概要

教育の機会均等を図るため、向学心に富みながら、経済的理由により修学が困難な高校生等に対する奨学金の貸付事業等を行う公益財団法人大阪府育英会に対して、事業に必要な資金の貸付や同会の運営に要する経費の補助を行う。

(単位：円)

	金額	財 源 内 訳			
		国 庫	起 債	附帯歳入	一般歳入
予 算 現 額	570,753,000	0	0	0	570,753,000
決 算 額	532,066,968	0	0	0	532,066,968

事業の成果

■施策目標

- ・奨学金制度を将来にわたって持続可能なものとしていくため、返還金の確保および滞納額の削減を図る。
- ・給付型奨学金事業（夢みらい奨学金）を継続できるよう資金の確保に努め、毎年120名に給付（1人最高50万円）する。

■施策成果

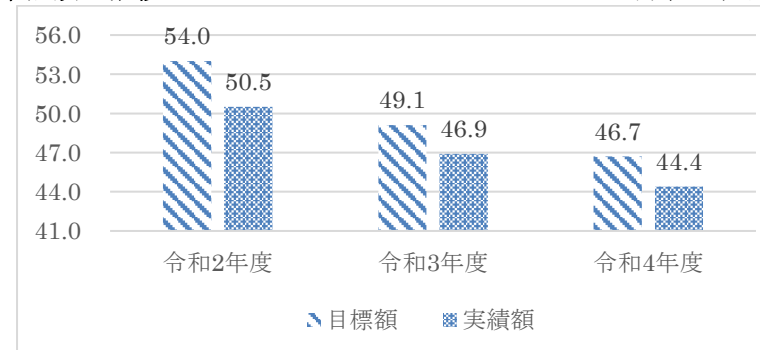
- ・「滞納ゼロ作戦」と銘打ち滞納発生 of 未然防止や滞納の長期化防止等、滞納対策に努めた結果、滞納総額は44.4億円と前年度実績より2.5億円減少した。
- ・企業・団体や府民等に対し、給付型奨学金を受給した生徒の感謝の思い等を発信するなど事業への理解を求めた結果、目標を上回る約6,147万円の寄附金を確保した。

夢みらい奨学金にかかる寄附実績の推移

	令和2年度	令和3年度	令和4年度
目 標	5,000万円	5,700万円	6,000万円
実 績	10,100万円	6,833万円	6,147万円
給付人数	120人	120人	120人

滞納額の推移

(単位：億円)



■ 主な個別事業

(単位:円)

個別事業名称	予算現額	決算額	事業内容
1 大阪府育英会助成費	570,753,000	532,066,968	教育の機会均等を図るため、(公財)大阪府育英会が行う奨学金貸付事業等に対し助成

貸借対照表

(令和5年3月31日現在)

(単位：百万円)

科 目	令和4年度 (A)	令和3年度 (B)	差 (A-B)	科 目	令和4年度 (A)	令和3年度 (B)	差 (A-B)
資産の部				負債の部			
I 流動資産	72	72	—	I 流動負債	134	134	0
現金預金	—	—	—	地方債	133	133	—
歳計現金等	—	—	—	短期借入金	—	—	—
歳入歳出外現金	—	—	—	他会計借入金	—	—	—
未収金	—	—	—	その他短期借入金	—	—	—
税未収金	—	—	—	賞与等引当金	1	1	0
その他未収金	—	—	—	未払金	—	—	—
不納欠損引当金	—	—	—	支払保証債務	—	—	—
基金	—	—	—	その他未払金	—	—	—
財政調整基金	—	—	—	還付未済金	—	—	—
減債基金	—	—	—	リース債務	—	—	—
短期貸付金	72	72	—	その他流動負債	—	—	—
貸倒引当金	—	—	—	II 固定負債	1,974	2,107	▲ 133
その他流動資産	—	—	—	地方債	1,969	2,102	▲ 133
II 固定資産	36,050	36,122	▲ 72	長期借入金	—	—	—
事業用資産	—	—	—	他会計借入金	—	—	—
有形固定資産	—	—	—	その他長期借入金	—	—	—
土地	—	—	—	退職手当引当金	5	5	▲ 0
建物	—	—	—	その他引当金	—	—	—
工作物	—	—	—	リース債務	—	—	—
立木竹	—	—	—	その他固定負債	—	—	—
船舶	—	—	—	負債の部合計	2,107	2,241	▲ 133
浮標等	—	—	—	純資産の部			
航空機	—	—	—	純資産	34,014	33,952	62
無形固定資産	—	—	—	(うち当期純資産増減額)	62	49	13
地上権	—	—	—				
特許権等	—	—	—				
インフラ資産	—	—	—				
有形固定資産	—	—	—				
土地	—	—	—				
建物	—	—	—				
工作物	—	—	—				
無形固定資産	—	—	—				
地上権	—	—	—				
特許権等	—	—	—				
重要物品	—	—	—				
図書	—	—	—				
リース資産	—	—	—				
ソフトウェア	—	—	—				
建設仮勘定	—	—	—				
投資その他の資産	36,050	36,122	▲ 72				
出資金	1	1	—				
法人等出資金	1	1	—				
公営企業会計出資金	—	—	—				
長期貸付金	36,050	36,121	▲ 72				
貸倒引当金	—	—	—				
基金	—	—	—				
減債基金	—	—	—				
減債基金借入金	—	—	—				
その他の基金	—	—	—				
その他基金借入金	—	—	—				
その他債権	—	—	—				
資産の部合計	36,122	36,193	▲ 72	純資産の部合計	34,014	33,952	62
				負債及び純資産の部合計	36,122	36,193	▲ 72

行政コスト計算書 (自 令和4年4月 1日・至 令和5年3月31日) (単位：百万円)

科 目	令和4年度 (A)	令和3年度 (B)	差 (A-B)
通常収支の部			
I 行政収支の部			
1 行政収入	—	—	—
地方税	—	—	—
地方譲与税	—	—	—
市町村たばこ税府交付金	—	—	—
地方特例交付金	—	—	—
地方交付税	—	—	—
交通安全対策特別交付金	—	—	—
国民健康保険関係交付金	—	—	—
分担金及び負担金(行政費用充当)	—	—	—
使用料及び手数料	—	—	—
国庫支出金(行政費用充当)	—	—	—
財産収入	—	—	—
寄附金	—	—	—
繰入金	—	—	—
特別会計繰入金	—	—	—
公営企業会計繰入金	—	—	—
税諸収入	—	—	—
事業収入(特別会計)	—	—	—
その他行政収入	—	—	—
2 行政費用	539	569	▲ 30
税連動費用	—	—	—
給与関係費	6	7	▲ 1
物件費	—	—	—
維持補修費	—	—	—
社会保障扶助費	—	—	—
負担金・補助金・交付金等	532	562	▲ 30
国直轄事業負担金	—	—	—
繰出金	—	—	—
減価償却費	—	—	—
債務保証費	—	—	—
不納欠損引当金繰入額	—	—	—
貸倒引当金繰入額	—	—	—
賞与等引当金繰入額	1	1	0
退職手当引当金繰入額	0	▲ 1	1
その他引当金繰入額	—	—	—
その他行政費用	—	—	—
行政収支差額	▲ 539	▲ 569	30

科 目	令和4年度 (A)	令和3年度 (B)	差 (A-B)
II 金融収支の部			
1 金融収入	—	—	—
受取利息及び配当金	—	—	—
地方債発行差金	—	—	—
2 金融費用	5	11	▲ 6
地方債利息・手数料	5	11	▲ 6
地方債発行差金	—	—	—
他会計借入金利息等	—	—	—
金融収支差額	▲ 5	▲ 11	6
通常収支差額	▲ 544	▲ 580	36
特別収支の部			
1 特別収入	—	—	—
分担金及び負担金(公共施設等整備)	—	—	—
分担金及び負担金(災害復旧費)	—	—	—
国庫支出金(公共施設等整備)	—	—	—
国庫支出金(災害復旧費)	—	—	—
固定資産売却益	—	—	—
過年度修正益	—	—	—
その他特別収入	—	—	—
2 特別費用	—	—	—
固定資産売却損	—	—	—
固定資産除却損	—	—	—
災害復旧費	—	—	—
過年度修正損	—	—	—
その他特別費用	—	—	—
特別収支差額	—	—	—
当期収支差額	▲ 544	▲ 580	36
一般財源等配分調整額	473	510	▲ 37
一般会計からの繰入金	—	—	—
一般会計への繰出金	—	—	—
再計	▲ 71	▲ 70	▲ 1

キャッシュ・フロー計算書(自 令和4年4月 1日・至 令和5年3月31日) (単位:百万円)

科 目	令和4年度 (A)	令和3年度 (B)	差 (A-B)
I 行政サービス活動			
行政収入	—	—	—
地方税	—	—	—
地方譲与税	—	—	—
市町村たばこ税府交付金	—	—	—
地方特例交付金	—	—	—
地方交付税	—	—	—
交通安全対策特別交付金	—	—	—
国民健康保険関係交付金	—	—	—
分担金及び負担金 (行政支出充当)	—	—	—
使用料及び手数料	—	—	—
国庫支出金(行政支出充当)	—	—	—
財産収入	—	—	—
寄附金	—	—	—
繰入金	—	—	—
特別会計繰入金	—	—	—
公営企業会計繰入金	—	—	—
税諸収入	—	—	—
事業収入(特別会計)	—	—	—
その他行政収入	—	—	—
行政支出	539	570	▲ 31
税連動支出	—	—	—
給与関係費	7	8	▲ 1
物件費	—	—	—
維持補修費	—	—	—
社会保障扶助費	—	—	—
負担金・補助金・交付金等	532	562	▲ 30
国直轄事業負担金	—	—	—
繰出金	—	—	—
金融収入	—	—	—
受取利息及び配当金	—	—	—
地方債発行差金	—	—	—
金融支出	5	11	▲ 6
地方債利息・手数料	5	11	▲ 6
他会計借入金利息等	—	—	—
特別収入	—	—	—
分担金及び負担金(災害復旧費)	—	—	—
国庫支出金(災害復旧費)	—	—	—
その他特別収入	—	—	—
特別支出	—	—	—
災害復旧費	—	—	—
その他特別支出	—	—	—
行政サービス活動収支差額	▲ 544	▲ 581	37

科 目	令和4年度 (A)	令和3年度 (B)	差 (A-B)
II 投資活動			
投資活動収入	72	72	—
分担金及び負担金 (公共施設等整備)	—	—	—
国庫支出金(公共施設等整備)	—	—	—
財産収入	—	—	—
基金繰入金(取崩額)	—	—	—
財政調整基金	—	—	—
その他の基金	—	—	—
貸付金元金回収収入	72	72	—
保証金等返還収入	—	—	—
その他投資活動収入	—	—	—
投資活動支出	—	—	—
公共施設等整備支出	—	—	—
基金積立金	—	—	—
財政調整基金	—	—	—
その他の基金	—	—	—
出資金	—	—	—
貸付金	—	—	—
保証金等支出	—	—	—
投資活動収支差額	72	72	—
行政活動キャッシュ・フロー収支差額	▲ 473	▲ 510	37
III 財務活動			
財務活動収入	—	—	—
地方債	—	—	—
他会計借入金等	—	—	—
基金繰入金(取崩額)	—	—	—
減債基金	—	—	—
基金借入金	—	—	—
その他財務活動収入	—	—	—
財務活動支出	—	—	—
地方債償還金	—	—	—
他会計借入金等償還金	—	—	—
ファイナンス・リース債務返済支出	—	—	—
基金積立金	—	—	—
減債基金	—	—	—
基金借入金償還金	—	—	—
財務活動収支差額	—	—	—
収支差額合計	▲ 473	▲ 510	37
一般財源等配分調整額	473	510	▲ 37
一般会計からの繰入金	—	—	—
一般会計への繰出金	—	—	—
前年度からの繰越金	—	—	—
形式収支	—	—	—
歳入歳出外現金受入額	—	—	—
歳入歳出外現金払出額	—	—	—
再計	—	—	—

純資産変動計算書

(単位：百万円)

区 分	開始残高 相 当	収支差額	内部取引	一般財源等 配分調整額	一般会計から の繰入金	一般会計への 繰出金	合 計
前期末残高	19,145	▲ 573	3,777	11,604	—	—	33,952
当期変動額	—	▲ 544	133	473	—	—	62
当期末残高	19,145	▲ 1,117	3,910	12,077	—	—	34,014

純資産変動分析表

(単位：百万円)

区 分	純資産増加	純資産減少	増加一減少	残 高	主な増減要因
前期末純資産残高				33,952	
【当期増減内容】					
I 固定資産のうち負債を伴わない額の増減					
① 事業用資産(建設仮勘定を含む)					
② インフラ資産(建設仮勘定を含む)					
③ その他	62				
小 計	62		62		
II 資産の裏付けのない固定負債の増減					
① 特別債					
② 基金借入金					
③ 長期性債務(退職手当引当金等)	0				
小 計	0		0		
III その他の増減					
① その他の資産(負債を伴わないもの)					
② その他の負債(資産を伴わないもの)		0			
小 計		0	▲ 0		
I～IIIの増減合計	62	0	62		
当期末純資産残高				34,014	

注記（事業別財務諸表：大阪府育英会事業）

1. 偶発債務

（1）債務保証または損失補償に係る債務負担行為のうち、履行すべき額が未確定なもの

主なもの

事項	期間	支出予定額
平成 23 年度大阪府育英会事業損失補償 【一般会計・教育庁・大阪府育英会事業】	令和 5 年度 ～ 令和 10 年度	5 億 15 百万円の借入金の元金及 び利子並びに清算金
平成 22 年度大阪府育英会事業損失補償 【一般会計・教育庁・大阪府育英会事業】	令和 5 年度 ～ 令和 9 年度	12 億 24 百万円の借入金の元金 及び利子並びに清算金

2. 追加情報

(1) 利子補給等に係る債務負担行為の翌年度以降の支出予定額

主なもの

事項	期間	支出予定額
大阪府育英会大学等就学支援助利子補給事業費補助金 【一般会計・教育庁・大阪府育英会事業】	令和5年度 ～ 令和23年度	1百万円

(2) その他財務諸表の内容を理解するために必要と認められる事項

事業の概要

教育の機会均等を図るため、向学心に富みながら経済的理由により修学が困難な高校生等に対する奨学金の貸付事業等を行う（公財）大阪府育英会に対して、事業に必要な資金の貸付や同会の運営に要する経費の補助を行っています。

(11)私学振興事業 (目) 私学振興費

事業の概要

私立学校の自主性を重んじ、公共性を高めることによって、その経営の健全性を高めるなど、教育条件の維持向上を図る。また、教育の機会均等に寄与するため、全ての意志ある生徒が安心して勉学に打ち込めるよう、教育に係る経済的負担の軽減を図る。

(単位：円)

	金額	財 源 内 訳			
		国 庫	起 債	附帯歳入	一般歳入
予 算 現 額	107,934,854,000	35,351,024,000	0	7,496,000	72,576,334,000
決 算 額	105,493,008,247	33,895,172,822	0	12,397,598	71,585,437,827

事業の成果

■施策目標

- ①家庭の経済的事情にかかわらず、自らの希望や能力に応じて自由に学校選択できる機会を保障するとともに、公私立高校の切磋琢磨により教育の質の向上を図る。
- ②園児・児童・生徒等の命を大規模地震から守るため、私立学校園の園舎・校舎のうち未耐震施設の早期の未使用化や耐震化改修等を促進する。
- ③産学連携の強化及び教員の資質向上等の促進により、専修学校の質保証・向上を図る。
- ④障がいのある幼児への支援を促進し、私立幼稚園等における特別支援教育の充実を図る。

■施策成果

- ①私立高校の授業料無償化制度の効果検証

(1) 公私比率

	令和2年度	令和3年度	令和4年度
私 立	36.1%	38.4%	38.4%
公 立	63.9%	61.6%	61.6%

※大阪府公立中学校卒業者のうち全日制高校進学者における公立・私立高校進学者の各割合

(2) 府内の私立高校に通う生徒（高校3年生）の保護者の満足度調査

	令和2年度	令和3年度	令和4年度
「無償化制度による経済負担軽減が高校生活に影響した」と回答した割合	87.5%	88.6%	98.8%

②未耐震施設が残る私立学校園に対して、現状や耐震化の方針を確認し、適宜耐震化への助言を行うとともに、今後の対応方針や災害発生時の安全確保策について理事会で議論するよう働きかけるなど、耐震化を促進した。

私立学校園の耐震化率の推移

	令和2年度	令和3年度	令和4年度
実績（耐震化率）	93.8%	95.1%	95.8%※

※見込み（確定値は令和6年2月頃国から公表予定）

③専修学校専門課程に対し、「大阪府私立専修学校専門課程質保証・向上補助金」を通して、企業や業界団体等との産学連携の強化や教員の資質向上の推進等の取組みを支援した。

大阪府私立専修学校専門課程質保証・向上補助金の活用校の推移

	令和2年度	令和3年度	令和4年度
実績	学校数	学校数	学校数
	19	32	46

④私立幼稚園等における障がい児への支援教育に必要な経費に対し助成した。

大阪府特別支援教育費補助金対象園数等の推移

実績	令和2年度		令和3年度		令和4年度	
	園数	園児数	園数	園児数	園数	園児数
	202	1,298	211	1,320	217	1,526

■主な個別事業

(単位:円)

個別事業名称	予算現額	決算額	事業内容
1 私立高等学校等振興助成費	37,126,187,000	37,124,000,082	教育条件の維持向上、保護者負担の軽減及び経営の健全化を図り、私立学校の健全な発展に資するため、私立高等学校等（185校）に対し運営費を助成
2 私立高等学校等生徒授業料支援補助金	15,030,476,000	14,722,710,998	<ul style="list-style-type: none"> 私立高等学校及び私立専修学校高等課程等に在学する生徒にかかる修学上の経済的負担の軽減を図り、進路選択時に自由な学校選択の機会を保障するため、中間所得層までを対象に授業料を支援（生徒の授業料を軽減した私立高等学校等の設置者（107法人）に対し助成） 家計急変した生徒の授業料を減免した学校法人に対し助成

3	私立高等学校等就学支援事業費	22,836,871,000	22,247,888,144	高等学校等における教育に係る経済的負担の軽減を図り、教育の機会均等に寄与するため、私立高等学校等の設置者（118法人等）に対し国の就学支援金を交付
4	私立幼稚園振興助成費	9,404,032,000	9,325,903,763	<ul style="list-style-type: none"> ・教育条件の維持向上、保護者負担の軽減及び経営の健全化を図り、私立幼稚園の健全な発展に資するため、私立幼稚園に対し運営費を助成 ・保護者や地域のニーズに対応するため、預かり保育に必要な経費に対し助成を行うとともに、障がい児の支援教育に直接必要な経費に対し助成 ・大阪府私立幼稚園経常費・教育研究費補助金（実績171園） ・大阪府私立幼稚園預かり保育事業補助金（実績161園） ・大阪府私立幼稚園等特別支援教育費補助金（実績217園） ・大阪府私立幼稚園等キンダーカウンセラー事業補助金（実績125園）
5	施設型給付費等負担金	9,889,406,000	9,721,451,761	「子ども・子育て支援法」の規定に基づき、市町村が支弁する、特定教育・保育施設・地域型保育事業者に対する施設型給付費及び地域型保育給付の支給に要する費用の一部を負担
6	私立専修学校等振興助成費	965,296,000	957,813,000	<p>教育条件の維持向上、修学上の経済的負担の軽減及び経営の健全化を図り、私立専修学校及び私立外国人学校の健全な発達に資するため、運営費等を助成</p> <ul style="list-style-type: none"> ・私立専修学校高等課程経常費補助金（実績16校） ・私立外国人学校振興補助金（実績4校）
7	認定こども園整備事業費補助金	850,522,000	764,818,000	私立幼稚園の認定こども園への移行を促進するため、保育サービス等の充実にかかる「安心こども基金」等を財源として施設整備費等を助成
8	私立高校生等奨学給付金事業費	1,829,748,000	1,707,234,563	全ての意志ある生徒が安心して教育を受けられるよう、授業料以外の教育費負担を軽減するため、低所得世帯の保護者等に奨学のための給付金を支給
9	私立学校教職員退職金給付事業費補助金	483,438,000	483,438,000	私立学校に優秀な教職員を確保し、その定着を図るため公益財団法人大阪府私学総連合会の退職金給付及び給付積立金事業に対し助成

10	私立高等学校等教育振興補助金	50,770,000	50,658,000	私立高等学校等が、独自の建学の精神に基づき行っている教育の振興を図るとともに、社会の変化に対応した教育の改革に資するための経費の助成（実績 144 校）
11	教育支援体制整備事業費補助金	628,375,000	246,288,000	文部科学省の「教育支援体制整備事業費交付金」等を財源として、私立幼稚園等における感染症対策の実施、認定こども園への移行準備、ICT 環境整備及び研修に係る費用を支援（実績 285 園）
12	子育て支援施設等利用給付費負担金	3,344,965,000	3,230,031,853	幼児教育・保育の無償化に係る費用のうち、私学助成園の保育料等の給付に要する費用及び幼稚園で実費徴収されている食事の提供に要する費用の一部を負担する市町村に補助
13	私立専門学校授業料等減免事業費	4,981,738,000	4,762,532,984	真に支援が必要な低所得者世帯の生徒に対し質の高い教育を実施する私立専門学校が、修学を支援するため授業料等の減免に要する必要な費用を支援（実績 141 校）
14	私立学校光熱費高騰対策支援事業費	108,642,000	105,495,754	私立学校園において、教育の質の維持及び保護者負担への転嫁防止を目的として、光熱費や教材費等の高騰相当分に対して補助

貸借対照表

(令和5年3月31日現在)

(単位：百万円)

科 目	令和4年度 (A)	令和3年度 (B)	差 (A-B)	科 目	令和4年度 (A)	令和3年度 (B)	差 (A-B)
資産の部				負債の部			
I 流動資産	9	9	—	I 流動負債	27	25	1
現金預金	—	—	—	地方債	—	—	—
歳計現金等	—	—	—	短期借入金	—	—	—
歳入歳出外現金	—	—	—	他会計借入金	—	—	—
未収金	9	9	—	その他短期借入金	—	—	—
税未収金	—	—	—	賞与等引当金	27	25	1
その他未収金	9	9	—	未払金	—	—	—
不納欠損引当金	—	—	—	支払保証債務	—	—	—
基金	—	—	—	その他未払金	—	—	—
財政調整基金	—	—	—	還付未済金	—	—	—
減債基金	—	—	—	リース債務	—	—	—
短期貸付金	—	—	—	その他流動負債	—	—	—
貸倒引当金	—	—	—	II 固定負債	270	270	▲ 0
その他流動資産	—	—	—	地方債	—	—	—
II 固定資産	—	—	—	長期借入金	—	—	—
事業用資産	—	—	—	他会計借入金	—	—	—
有形固定資産	—	—	—	その他長期借入金	—	—	—
土地	—	—	—	退職手当引当金	270	270	▲ 0
建物	—	—	—	その他引当金	—	—	—
工作物	—	—	—	リース債務	—	—	—
立木竹	—	—	—	その他固定負債	—	—	—
船舶	—	—	—	負債の部合計	297	296	1
浮標等	—	—	—	純資産の部			
航空機	—	—	—	純資産	▲ 287	▲ 286	▲ 1
無形固定資産	—	—	—	(うち当期純資産増減額)	▲ 1	▲ 15	14
地上権	—	—	—				
特許権等	—	—	—				
インフラ資産	—	—	—				
有形固定資産	—	—	—				
土地	—	—	—				
建物	—	—	—				
工作物	—	—	—				
無形固定資産	—	—	—				
地上権	—	—	—				
特許権等	—	—	—				
重要物品	—	—	—				
図書	—	—	—				
リース資産	—	—	—				
ソフトウェア	—	—	—				
建設仮勘定	—	—	—				
投資その他の資産	—	—	—				
出資金	—	—	—				
法人等出資金	—	—	—				
公営企業会計出資金	—	—	—				
長期貸付金	—	—	—				
貸倒引当金	—	—	—				
基金	—	—	—				
減債基金	—	—	—				
減債基金借入金	—	—	—				
その他の基金	—	—	—				
その他基金借入金	—	—	—				
その他債権	—	—	—				
資産の部合計	9	9	—	純資産の部合計	▲ 287	▲ 286	▲ 1
				負債及び純資産の部合計	9	9	—

行政コスト計算書（自 令和4年4月 1日・至 令和5年3月31日）（単位：百万円）

科 目	令和4年度 (A)	令和3年度 (B)	差 (A-B)
通常収支の部			
I 行政収支の部			
1 行政収入	34,227	34,182	45
地方税	—	—	—
地方譲与税	—	—	—
市町村たばこ税府交付金	—	—	—
地方特例交付金	—	—	—
地方交付税	—	—	—
交通安全対策特別交付金	—	—	—
国民健康保険関係交付金	—	—	—
分担金及び負担金(行政費用充当)	—	—	—
使用料及び手数料	—	—	—
国庫支出金(行政費用充当)	34,011	33,808	203
財産収入	—	—	—
寄附金	—	—	—
繰入金	—	—	—
特別会計繰入金	—	—	—
公営企業会計繰入金	—	—	—
税諸収入	—	—	—
事業収入(特別会計)	—	—	—
その他行政収入	216	374	▲ 158
2 行政費用	105,877	105,887	▲ 10
税連動費用	—	—	—
給与関係費	357	350	7
物件費	48	63	▲ 15
維持補修費	—	—	—
社会保障扶助費	1,680	1,694	▲ 14
負担金・補助金・交付金等	103,736	103,729	7
国直轄事業負担金	—	—	—
繰出金	—	—	—
減価償却費	—	—	—
債務保証費	—	—	—
不納欠損引当金繰入額	—	—	—
貸倒引当金繰入額	—	—	—
賞与等引当金繰入額	27	25	1
退職手当引当金繰入額	30	26	4
その他引当金繰入額	—	—	—
その他行政費用	—	—	—
行政収支差額	▲ 71,650	▲ 71,705	55

科 目	令和4年度 (A)	令和3年度 (B)	差 (A-B)
II 金融収支の部			
1 金融収入	—	—	—
受取利息及び配当金	—	—	—
地方債発行差金	—	—	—
2 金融費用	—	—	—
地方債利息・手数料	—	—	—
地方債発行差金	—	—	—
他会計借入金利息等	—	—	—
金融収支差額	—	—	—
通常収支差額	▲ 71,650	▲ 71,705	55
特別収支の部			
1 特別収入	—	—	—
分担金及び負担金(公共施設等整備)	—	—	—
分担金及び負担金(災害復旧費)	—	—	—
国庫支出金(公共施設等整備)	—	—	—
国庫支出金(災害復旧費)	—	—	—
固定資産売却益	—	—	—
過年度修正益	—	—	—
その他特別収入	—	—	—
2 特別費用	—	—	—
固定資産売却損	—	—	—
固定資産除却損	—	—	—
災害復旧費	—	—	—
過年度修正損	—	—	—
その他特別費用	—	—	—
特別収支差額	—	—	—
当期収支差額	▲ 71,650	▲ 71,705	55
一般財源等配分調整額	71,644	71,689	▲ 45
一般会計からの繰入金	—	—	—
一般会計への繰出金	—	—	—
再計	▲ 6	▲ 17	10

キャッシュ・フロー計算書(自 令和4年4月 1日・至 令和5年3月31日) (単位:百万円)

科 目	令和4年度 (A)	令和3年度 (B)	差 (A-B)
I 行政サービス活動			
行政収入	34,227	34,194	33
地方税	—	—	—
地方譲与税	—	—	—
市町村たばこ税府交付金	—	—	—
地方特例交付金	—	—	—
地方交付税	—	—	—
交通安全対策特別交付金	—	—	—
国民健康保険関係交付金	—	—	—
分担金及び負担金 (行政支出充当)	—	—	—
使用料及び手数料	—	—	—
国庫支出金(行政支出充当)	34,011	33,808	203
財産収入	—	—	—
寄附金	—	—	—
繰入金	—	—	—
特別会計繰入金	—	—	—
公営企業会計繰入金	—	—	—
税諸収入	—	—	—
事業収入(特別会計)	—	—	—
その他行政収入	216	386	▲ 170
行政支出	105,876	105,887	▲ 11
税連動支出	—	—	—
給与関係費	413	402	11
物件費	48	63	▲ 15
維持補修費	—	—	—
社会保障扶助費	1,680	1,694	▲ 14
負担金・補助金・交付金等	103,736	103,729	7
国直轄事業負担金	—	—	—
繰出金	—	—	—
金融収入	—	—	—
受取利息及び配当金	—	—	—
地方債発行差金	—	—	—
金融支出	—	—	—
地方債利息・手数料	—	—	—
他会計借入金利息等	—	—	—
特別収入	—	—	—
分担金及び負担金(災害復旧費)	—	—	—
国庫支出金(災害復旧費)	—	—	—
その他特別収入	—	—	—
特別支出	—	—	—
災害復旧費	—	—	—
その他特別支出	—	—	—
行政サービス活動収支差額	▲ 71,649	▲ 71,694	44

科 目	令和4年度 (A)	令和3年度 (B)	差 (A-B)
II 投資活動			
投資活動収入	5	5	0
分担金及び負担金 (公共施設等整備)	—	—	—
国庫支出金(公共施設等整備)	—	—	—
財産収入	—	—	—
基金繰入金(取崩額)	5	2	4
財政調整基金	—	—	—
その他の基金	5	2	4
貸付金元金回収収入	—	—	—
保証金等返還収入	—	3	▲ 3
その他投資活動収入	—	—	—
投資活動支出	—	—	—
公共施設等整備支出	—	—	—
基金積立金	—	—	—
財政調整基金	—	—	—
その他の基金	—	—	—
出資金	—	—	—
貸付金	—	—	—
保証金等支出	—	—	—
投資活動収支差額	5	5	0
行政活動キャッシュ・フロー収支差額	▲ 71,644	▲ 71,689	45
III 財務活動			
財務活動収入	—	—	—
地方債	—	—	—
他会計借入金等	—	—	—
基金繰入金(取崩額)	—	—	—
減債基金	—	—	—
基金借入金	—	—	—
その他財務活動収入	—	—	—
財務活動支出	—	—	—
地方債償還金	—	—	—
他会計借入金等償還金	—	—	—
ファイナンス・リース債務返済支出	—	—	—
基金積立金	—	—	—
減債基金	—	—	—
基金借入金償還金	—	—	—
財務活動収支差額	—	—	—
収支差額合計	▲ 71,644	▲ 71,689	45
一般財源等配分調整額	71,644	71,689	▲ 45
一般会計からの繰入金	—	—	—
一般会計への繰出金	—	—	—
前年度からの繰越金	—	—	—
形式収支	—	—	—
歳入歳出外現金受入額	—	—	—
歳入歳出外現金払出額	—	—	—
再計	—	—	—

純資産変動計算書

(単位：百万円)

区 分	開始残高 相 当	収支差額	内部取引	一般財源等 配分調整額	一般会計から の繰入金	一般会計への 繰出金	合 計
前期末残高	8,043	▲ 745,905	1,068	736,508	—	—	▲ 286
当期変動額	—	▲ 71,650	5	71,644	—	—	▲ 1
当期末残高	8,043	▲ 817,555	1,073	808,152	—	—	▲ 287

純資産変動分析表

(単位：百万円)

区 分	純資産増加	純資産減少	増加一減少	残 高	主な増減要因
前期末純資産残高				▲ 286	
【当期増減内容】					
I 固定資産のうち負債を伴わない額の増減					
① 事業用資産(建設仮勘定を含む)					
② インフラ資産(建設仮勘定を含む)					
③ その他					
小 計			—		
II 資産の裏付けのない固定負債の増減					
① 特別債					
② 基金借入金					
③ 長期性債務(退職手当引当金等)	0				
小 計	0		0		
III その他の増減					
① その他の資産(負債を伴わないもの)					
② その他の負債(資産を伴わないもの)		1			
小 計		1	▲ 1		
I～IIIの増減合計	0	1	▲ 1		
当期末純資産残高				▲ 287	

注記（事業別財務諸表：私学振興事業）

1. 追加情報

（1）その他財務諸表の内容を理解するために必要と認められる事項

事業の概要

私立学校の自主性を重んじ、公共性を高めることによって、その経営の健全性を高めるなど、教育条件の維持向上を図っています。また、教育の機会均等に寄与するため、全ての意志ある生徒が安心して勉学に打ち込めるよう、教育に係る経済的負担の軽減を図っています。

○事業別財務諸表（その他）

(12)教育委員会運営事業 (目) 教育委員会費

事業の概要

教育委員会の運営のため教育委員の報酬、費用弁償及び委員会会議の運営並びに对外折衝経費の支出を行う。

(単位：円)

	金額	財 源 内 訳			
		国 庫	起 債	附帯歳入	一般歳入
予 算 現 額	8,224,000	0	0	0	8,224,000
決 算 額	5,440,120	0	0	0	5,440,120

■主な個別事業

(単位：円)

個別事業名称	予算現額	決算額	事業内容
1 委員報酬	7,194,000	4,851,000	教育委員の報酬に要した経費

貸借対照表

(令和5年3月31日現在)

(単位：百万円)

科 目	令和4年度 (A)	令和3年度 (B)	差 (A-B)	科 目	令和4年度 (A)	令和3年度 (B)	差 (A-B)
資産の部				負債の部			
I 流動資産				I 流動負債	0	0	0
現金預金	—	—	—	地方債	—	—	—
歳計現金等	—	—	—	短期借入金	—	—	—
歳入歳出外現金	—	—	—	他会計借入金	—	—	—
未収金	—	—	—	その他短期借入金	—	—	—
税未収金	—	—	—	賞与等引当金	0	0	0
その他未収金	—	—	—	未払金	—	—	—
不納欠損引当金	—	—	—	支払保証債務	—	—	—
基金	—	—	—	その他未払金	—	—	—
財政調整基金	—	—	—	還付未済金	—	—	—
減債基金	—	—	—	リース債務	—	—	—
短期貸付金	—	—	—	その他流動負債	—	—	—
貸倒引当金	—	—	—	II 固定負債	1	1	▲0
その他流動資産	—	—	—	地方債	—	—	—
II 固定資産				長期借入金	—	—	—
事業用資産	—	—	—	他会計借入金	—	—	—
有形固定資産	—	—	—	その他長期借入金	—	—	—
土地	—	—	—	退職手当引当金	1	1	▲0
建物	—	—	—	その他引当金	—	—	—
工作物	—	—	—	リース債務	—	—	—
立木竹	—	—	—	その他固定負債	—	—	—
船舶	—	—	—	負債の部合計	2	2	▲0
浮標等	—	—	—	純資産の部			
航空機	—	—	—	純資産	▲2	▲2	0
無形固定資産	—	—	—	(うち当期純資産増減額)	0	0	▲0
地上権	—	—	—				
特許権等	—	—	—				
インフラ資産	—	—	—				
有形固定資産	—	—	—				
土地	—	—	—				
建物	—	—	—				
工作物	—	—	—				
無形固定資産	—	—	—				
地上権	—	—	—				
特許権等	—	—	—				
重要物品	—	—	—				
図書	—	—	—				
リース資産	—	—	—				
ソフトウェア	—	—	—				
建設仮勘定	—	—	—				
投資その他の資産	—	—	—				
出資金	—	—	—				
法人等出資金	—	—	—				
公営企業会計出資金	—	—	—				
長期貸付金	—	—	—				
貸倒引当金	—	—	—				
基金	—	—	—				
減債基金	—	—	—				
減債基金借入金	—	—	—				
その他の基金	—	—	—				
その他基金借入金	—	—	—				
その他債権	—	—	—				
資産の部合計	—	—	—	純資産の部合計	▲2	▲2	0
				負債及び純資産の部合計	—	—	—

行政コスト計算書 (自 令和4年4月 1日・至 令和5年3月31日) (単位：百万円)

科 目	令和4年度 (A)	令和3年度 (B)	差 (A-B)
通常収支の部			
I 行政収支の部			
1 行政収入	0	0	▲ 0
地方税	—	—	—
地方譲与税	—	—	—
市町村たばこ税府交付金	—	—	—
地方特例交付金	—	—	—
地方交付税	—	—	—
交通安全対策特別交付金	—	—	—
国民健康保険関係交付金	—	—	—
分担金及び負担金(行政費用充当)	—	—	—
使用料及び手数料	—	—	—
国庫支出金(行政費用充当)	—	—	—
財産収入	—	—	—
寄附金	—	—	—
繰入金	—	—	—
特別会計繰入金	—	—	—
公営企業会計繰入金	—	—	—
税諸収入	—	—	—
事業収入(特別会計)	—	—	—
その他行政収入	0	0	▲ 0
2 行政費用	7	7	0
税連動費用	—	—	—
給与関係費	7	6	0
物件費	1	1	▲ 0
維持補修費	—	—	—
社会保障扶助費	—	—	—
負担金・補助金・交付金等	—	—	—
国直轄事業負担金	—	—	—
繰出金	—	—	—
減価償却費	—	—	—
債務保証費	—	—	—
不納欠損引当金繰入額	—	—	—
貸倒引当金繰入額	—	—	—
賞与等引当金繰入額	0	0	0
退職手当引当金繰入額	0	0	0
その他引当金繰入額	—	—	—
その他行政費用	—	—	—
行政収支差額	▲ 7	▲ 7	▲ 0

科 目	令和4年度 (A)	令和3年度 (B)	差 (A-B)
II 金融収支の部			
1 金融収入	—	—	—
受取利息及び配当金	—	—	—
地方債発行差金	—	—	—
2 金融費用	—	—	—
地方債利息・手数料	—	—	—
地方債発行差金	—	—	—
他会計借入金利息等	—	—	—
金融収支差額	—	—	—
通常収支差額	▲ 7	▲ 7	▲ 0
特別収支の部			
1 特別収入	—	—	—
分担金及び負担金(公共施設等整備)	—	—	—
分担金及び負担金(災害復旧費)	—	—	—
国庫支出金(公共施設等整備)	—	—	—
国庫支出金(災害復旧費)	—	—	—
固定資産売却益	—	—	—
過年度修正益	—	—	—
その他特別収入	—	—	—
2 特別費用	—	—	—
固定資産売却損	—	—	—
固定資産除却損	—	—	—
災害復旧費	—	—	—
過年度修正損	—	—	—
その他特別費用	—	—	—
特別収支差額	—	—	—
当期収支差額	▲ 7	▲ 7	▲ 0
一般財源等配分調整額	8	7	0
一般会計からの繰入金	—	—	—
一般会計への繰出金	—	—	—
再計	0	0	▲ 0

キャッシュ・フロー計算書(自 令和4年4月 1日・至 令和5年3月31日) (単位:百万円)

科 目	令和4年度 (A)	令和3年度 (B)	差 (A-B)
I 行政サービス活動			
行政収入	0	0	▲ 0
地方税	—	—	—
地方譲与税	—	—	—
市町村たばこ税府交付金	—	—	—
地方特例交付金	—	—	—
地方交付税	—	—	—
交通安全対策特別交付金	—	—	—
国民健康保険関係交付金	—	—	—
分担金及び負担金 (行政支出充当)	—	—	—
使用料及び手数料	—	—	—
国庫支出金(行政支出充当)	—	—	—
財産収入	—	—	—
寄附金	—	—	—
繰入金	—	—	—
特別会計繰入金	—	—	—
公営企業会計繰入金	—	—	—
税諸収入	—	—	—
事業収入(特別会計)	—	—	—
その他行政収入	0	0	▲ 0
行政支出	8	7	0
税連動支出	—	—	—
給与関係費	7	7	0
物件費	1	1	▲ 0
維持補修費	—	—	—
社会保障扶助費	—	—	—
負担金・補助金・交付金等	—	—	—
国直轄事業負担金	—	—	—
繰出金	—	—	—
金融収入	—	—	—
受取利息及び配当金	—	—	—
地方債発行差金	—	—	—
金融支出	—	—	—
地方債利息・手数料	—	—	—
他会計借入金利息等	—	—	—
特別収入	—	—	—
分担金及び負担金(災害復旧費)	—	—	—
国庫支出金(災害復旧費)	—	—	—
その他特別収入	—	—	—
特別支出	—	—	—
災害復旧費	—	—	—
その他特別支出	—	—	—
行政サービス活動収支差額	▲ 8	▲ 7	▲ 0

科 目	令和4年度 (A)	令和3年度 (B)	差 (A-B)
II 投資活動			
投資活動収入	—	—	—
分担金及び負担金 (公共施設等整備)	—	—	—
国庫支出金(公共施設等整備)	—	—	—
財産収入	—	—	—
基金繰入金(取崩額)	—	—	—
財政調整基金	—	—	—
その他の基金	—	—	—
貸付金元金回収収入	—	—	—
保証金等返還収入	—	—	—
その他投資活動収入	—	—	—
投資活動支出	—	—	—
公共施設等整備支出	—	—	—
基金積立金	—	—	—
財政調整基金	—	—	—
その他の基金	—	—	—
出資金	—	—	—
貸付金	—	—	—
保証金等支出	—	—	—
投資活動収支差額	—	—	—
行政活動キャッシュ・フロー収支差額	▲ 8	▲ 7	▲ 0
III 財務活動			
財務活動収入	—	—	—
地方債	—	—	—
他会計借入金等	—	—	—
基金繰入金(取崩額)	—	—	—
減債基金	—	—	—
基金借入金	—	—	—
その他財務活動収入	—	—	—
財務活動支出	—	—	—
地方債償還金	—	—	—
他会計借入金等償還金	—	—	—
ファイナンス・リース債務返済支出	—	—	—
基金積立金	—	—	—
減債基金	—	—	—
基金借入金償還金	—	—	—
財務活動収支差額	—	—	—
収支差額合計	▲ 8	▲ 7	▲ 0
一般財源等配分調整額	8	7	0
一般会計からの繰入金	—	—	—
一般会計への繰出金	—	—	—
前年度からの繰越金	—	—	—
形式収支	—	—	—
歳入歳出外現金受入額	—	—	—
歳入歳出外現金払出額	—	—	—
再計	—	—	—

純資産変動計算書

(単位：百万円)

区 分	開始残高 相 当	収支差額	内部取引	一般財源等 配分調整額	一般会計から の繰入金	一般会計への 繰出金	合 計
前期末残高	▲ 1	▲ 108	—	107	—	—	▲ 2
当期変動額	—	▲ 7	—	8	—	—	0
当期末残高	▲ 1	▲ 115	—	115	—	—	▲ 2

純資産変動分析表

(単位：百万円)

区 分	純資産増加	純資産減少	増加—減少	残 高	主な増減要因
前期末純資産残高				▲ 2	
【当期増減内容】					
I 固定資産のうち負債を伴わない額の増減					
① 事業用資産(建設仮勘定を含む)					
② インフラ資産(建設仮勘定を含む)					
③ その他					
小 計			—		
II 資産の裏付けのない固定負債の増減					
① 特別債					
② 基金借入金					
③ 長期性債務(退職手当引当金等)	0				
小 計	0		0		
III その他の増減					
① その他の資産(負債を伴わないもの)					
② その他の負債(資産を伴わないもの)		0			
小 計		0	▲ 0		
I～IIIの増減合計	0	0	0		
当期末純資産残高				▲ 2	

注記（事業別財務諸表：教育委員会運営事業）

1. 追加情報

（1）その他財務諸表の内容を理解するために必要と認められる事項

事業の概要

教育委員会の運営のため教育委員の報酬、費用弁償及び委員会会議の運営並びに対外折衝経費の支出を行っています。

(13)教育総務事業 (目) 事務局費

事業の概要

教育庁全体の教育政策・広報・人事・予算等を円滑にすすめるため、運営に必要な経費の支出等を行う。

(単位：円)

	金額	財 源 内 訳			
		国 庫	起 債	附帯歳入	一般歳入
予 算 現 額	7,715,772,569	1,285,000	0	0	7,714,487,569
決 算 額	7,578,186,668	484,870	0	0	7,577,701,798

■主な個別事業

(単位：円)

個別事業名称	予算現額	決算額	事 業 内 容
1 教育庁職員費	6,848,217,000	6,826,988,934	教育庁職員の人件費
2 非常勤職員費	206,809,000	180,252,216	非常勤嘱託員等の雇用に要した経費
3 教育庁ハートフルオフィス推進事業費	17,886,000	15,168,652	知的障がいのある府立学校卒業生及びその指導員の雇用等に要した経費

貸借対照表

(令和5年3月31日現在)

(単位：百万円)

科 目	令和4年度 (A)	令和3年度 (B)	差 (A-B)	科 目	令和4年度 (A)	令和3年度 (B)	差 (A-B)
資産の部				負債の部			
I 流動資産	0	0	▲ 0	I 流動負債	41	43	▲ 2
現金預金	—	—	—	地方債	—	—	—
歳計現金等	—	—	—	短期借入金	—	—	—
歳入歳出外現金	—	—	—	他会計借入金	—	—	—
未収金	0	0	▲ 0	その他短期借入金	—	—	—
税未収金	—	—	—	賞与等引当金	41	43	▲ 2
その他未収金	0	0	▲ 0	未払金	—	—	—
不納欠損引当金	▲ 0	▲ 0	—	支払保証債務	—	—	—
基金	—	—	—	その他未払金	—	—	—
財政調整基金	—	—	—	還付未済金	—	—	—
減債基金	—	—	—	リース債務	—	—	—
短期貸付金	—	—	—	その他流動負債	—	—	—
貸倒引当金	—	—	—	II 固定負債	441	445	▲ 3
その他流動資産	—	—	—	地方債	—	—	—
II 固定資産	60	60	—	長期借入金	—	—	—
事業用資産	—	—	—	他会計借入金	—	—	—
有形固定資産	—	—	—	その他長期借入金	—	—	—
土地	—	—	—	退職手当引当金	441	445	▲ 3
建物	—	—	—	その他引当金	—	—	—
工作物	—	—	—	リース債務	—	—	—
立木竹	—	—	—	その他固定負債	—	—	—
船舶	—	—	—	負債の部合計	482	488	▲ 6
浮標等	—	—	—	純資産の部			
航空機	—	—	—	純資産	▲ 422	▲ 428	6
無形固定資産	—	—	—	(うち当期純資産増減額)	6	66	▲ 60
地上権	—	—	—				
特許権等	—	—	—				
インフラ資産	—	—	—				
有形固定資産	—	—	—				
土地	—	—	—				
建物	—	—	—				
工作物	—	—	—				
無形固定資産	—	—	—				
地上権	—	—	—				
特許権等	—	—	—				
重要物品	—	—	—				
図書	—	—	—				
リース資産	—	—	—				
ソフトウェア	—	—	—				
建設仮勘定	—	—	—				
投資その他の資産	60	60	—				
出資金	60	60	—				
法人等出資金	60	60	—				
公営企業会計出資金	—	—	—				
長期貸付金	—	—	—				
貸倒引当金	—	—	—				
基金	—	—	—				
減債基金	—	—	—				
減債基金借入金	—	—	—				
その他の基金	—	—	—				
その他基金借入金	—	—	—				
その他債権	—	—	—				
資産の部合計	60	60	▲ 0	純資産の部合計	▲ 422	▲ 428	6
				負債及び純資産の部合計	60	60	▲ 0

行政コスト計算書 (自 令和4年4月 1日・至 令和5年3月31日) (単位：百万円)

科 目	令和4年度 (A)	令和3年度 (B)	差 (A-B)
通常収支の部			
I 行政収支の部			
1 行政収入	9	30	▲ 21
地方税	—	—	—
地方譲与税	—	—	—
市町村たばこ税府交付金	—	—	—
地方特例交付金	—	—	—
地方交付税	—	—	—
交通安全対策特別交付金	—	—	—
国民健康保険関係交付金	—	—	—
分担金及び負担金(行政費用充当)	—	—	—
使用料及び手数料	1	17	▲ 17
国庫支出金(行政費用充当)	0	0	0
財産収入	—	—	—
寄附金	—	10	▲ 10
繰入金	—	—	—
特別会計繰入金	—	—	—
公営企業会計繰入金	—	—	—
税諸収入	—	—	—
事業収入(特別会計)	—	—	—
その他行政収入	8	3	5
2 行政費用	732	734	▲ 2
税連動費用	—	—	—
給与関係費	604	661	▲ 57
物件費	27	25	2
維持補修費	0	0	0
社会保障扶助費	—	—	—
負担金・補助金・交付金等	17	16	0
国直轄事業負担金	—	—	—
繰出金	—	—	—
減価償却費	—	1	▲ 1
債務保証費	—	—	—
不納欠損引当金繰入額	—	0	▲ 0
貸倒引当金繰入額	—	—	—
賞与等引当金繰入額	41	43	▲ 2
退職手当引当金繰入額	43	▲ 13	55
その他引当金繰入額	—	—	—
その他行政費用	—	—	—
行政収支差額	▲ 722	▲ 704	▲ 19

科 目	令和4年度 (A)	令和3年度 (B)	差 (A-B)
II 金融収支の部			
1 金融収入	—	—	—
受取利息及び配当金	—	—	—
地方債発行差金	—	—	—
2 金融費用	—	—	—
地方債利息・手数料	—	—	—
地方債発行差金	—	—	—
他会計借入金利息等	—	—	—
金融収支差額	—	—	—
通常収支差額	▲ 722	▲ 704	▲ 19
特別収支の部			
1 特別収入	—	—	—
分担金及び負担金(公共施設等整備)	—	—	—
分担金及び負担金(災害復旧費)	—	—	—
国庫支出金(公共施設等整備)	—	—	—
国庫支出金(災害復旧費)	—	—	—
固定資産売却益	—	—	—
過年度修正益	—	—	—
その他特別収入	—	—	—
2 特別費用	0	—	0
固定資産売却損	—	—	—
固定資産除却損	—	—	—
災害復旧費	—	—	—
過年度修正損	0	—	0
その他特別費用	—	—	—
特別収支差額	▲ 0	—	▲ 0
当期収支差額	▲ 722	▲ 704	▲ 19
一般財源等配分調整額	728	769	▲ 41
一般会計からの繰入金	—	—	—
一般会計への繰出金	—	—	—
再計	6	66	▲ 60

キャッシュ・フロー計算書(自 令和4年4月 1日・至 令和5年3月31日) (単位:百万円)

科 目	令和4年度 (A)	令和3年度 (B)	差 (A-B)
I 行政サービス活動			
行政収入	9	30	▲ 21
地方税	—	—	—
地方譲与税	—	—	—
市町村たばこ税府交付金	—	—	—
地方特例交付金	—	—	—
地方交付税	—	—	—
交通安全対策特別交付金	—	—	—
国民健康保険関係交付金	—	—	—
分担金及び負担金 (行政支出充当)	—	—	—
使用料及び手数料	1	17	▲ 17
国庫支出金(行政支出充当)	0	0	0
財産収入	—	—	—
寄附金	—	10	▲ 10
繰入金	—	—	—
特別会計繰入金	—	—	—
公営企業会計繰入金	—	—	—
税諸収入	—	—	—
事業収入(特別会計)	—	—	—
その他行政収入	8	3	6
行政支出	737	799	▲ 61
税連動支出	—	—	—
給与関係費	693	757	▲ 64
物件費	27	25	2
維持補修費	0	0	0
社会保障扶助費	—	—	—
負担金・補助金・交付金等	17	16	0
国直轄事業負担金	—	—	—
繰出金	—	—	—
金融収入	—	—	—
受取利息及び配当金	—	—	—
地方債発行差金	—	—	—
金融支出	—	—	—
地方債利息・手数料	—	—	—
他会計借入金利息等	—	—	—
特別収入	—	—	—
分担金及び負担金(災害復旧費)	—	—	—
国庫支出金(災害復旧費)	—	—	—
その他特別収入	—	—	—
特別支出	—	—	—
災害復旧費	—	—	—
その他特別支出	—	—	—
行政サービス活動収支差額	▲ 728	▲ 769	40

科 目	令和4年度 (A)	令和3年度 (B)	差 (A-B)
II 投資活動			
投資活動収入	—	—	—
分担金及び負担金 (公共施設等整備)	—	—	—
国庫支出金(公共施設等整備)	—	—	—
財産収入	—	—	—
基金繰入金(取崩額)	—	—	—
財政調整基金	—	—	—
その他の基金	—	—	—
貸付金元金回収収入	—	—	—
保証金等返還収入	—	—	—
その他投資活動収入	—	—	—
投資活動支出	—	—	—
公共施設等整備支出	—	—	—
基金積立金	—	—	—
財政調整基金	—	—	—
その他の基金	—	—	—
出資金	—	—	—
貸付金	—	—	—
保証金等支出	—	—	—
投資活動収支差額	—	—	—
行政活動キャッシュ・フロー収支差額	▲ 728	▲ 769	40
III 財務活動			
財務活動収入	—	—	—
地方債	—	—	—
他会計借入金等	—	—	—
基金繰入金(取崩額)	—	—	—
減債基金	—	—	—
基金借入金	—	—	—
その他財務活動収入	—	—	—
財務活動支出	—	1	▲ 1
地方債償還金	—	—	—
他会計借入金等償還金	—	—	—
ファイナンス・リース債務返済支出	—	1	▲ 1
基金積立金	—	—	—
減債基金	—	—	—
基金借入金償還金	—	—	—
財務活動収支差額	—	▲ 1	1
収支差額合計	▲ 728	▲ 769	41
一般財源等配分調整額	728	769	▲ 41
一般会計からの繰入金	—	—	—
一般会計への繰出金	—	—	—
前年度からの繰越金	—	—	—
形式収支	—	—	—
歳入歳出外現金受入額	—	—	—
歳入歳出外現金払出額	—	—	—
再計	—	—	—

純資産変動計算書

(単位：百万円)

区 分	開始残高 相 当	収支差額	内部取引	一般財源等 配分調整額	一般会計から の繰入金	一般会計への 繰出金	合 計
前期末残高	▲ 530	▲ 9,286	▲ 12	9,399	—	—	▲ 428
当期変動額	—	▲ 722	—	728	—	—	6
当期末残高	▲ 530	▲ 10,008	▲ 12	10,128	—	—	▲ 422

純資産変動分析表

(単位：百万円)

区 分	純資産増加	純資産減少	増加—減少	残 高	主な増減要因
前期末純資産残高				▲ 428	
【当期増減内容】					
I 固定資産のうち負債を伴わない額の増減					
① 事業用資産(建設仮勘定を含む)					
② インフラ資産(建設仮勘定を含む)					
③ その他					
小 計			—		
II 資産の裏付けのない固定負債の増減					
① 特別債					
② 基金借入金					
③ 長期性債務(退職手当引当金等)	3				
小 計	3		3		
III その他の増減					
① その他の資産(負債を伴わないもの)		0			
② その他の負債(資産を伴わないもの)	2				
小 計	2	0	2		
I～IIIの増減合計	6	0	6		
当期末純資産残高				▲ 422	

注記（事業別財務諸表：教育総務事業）

1. 追加情報

（1）その他財務諸表の内容を理解するために必要と認められる事項

事業の概要

教育庁全体の教育政策・広報・人事・予算等を円滑にすすめるため、運営に必要な経費の支出等を行っています。

(14)学校総務サービスセンター事業 (目) 事務局費

事業の概要

府立学校の総務事務の効率化を図るため人事給与・財務会計・物品調達等の総務関連事務に関するコンピュータシステム等の運営及び市町村立学校の府費負担教職員の給与・旅費報告事務に関するコンピュータシステム等の運営などを行う。

(単位：円)

	金額	財 源 内 訳			
		国 庫	起 債	附帯歳入	一般歳入
予 算 現 額	160,156,000	0	0	0	16,156,000
決 算 額	143,331,167	0	0	0	143,331,167

■主な個別事業

(単位：円)

個別事業名称	予算現額	決算額	事 業 内 容
1 基幹系業務システム総合整備事業費	141,743,000	129,827,706	府費負担教職員の給与・旅費支給等の事務処理の効率化を図るため府教育庁と市町村教育委員会及び市町村立学校を結ぶ事務ネットワークシステムの整備・運営に要した経費

貸借対照表

(令和5年3月31日現在)

(単位：百万円)

科 目	令和4年度 (A)	令和3年度 (B)	差 (A-B)	科 目	令和4年度 (A)	令和3年度 (B)	差 (A-B)
資産の部				負債の部			
I 流動資産				I 流動負債	4	39	▲ 35
現金預金	—	—	—	地方債	—	—	—
歳計現金等	—	—	—	短期借入金	—	—	—
歳入歳出外現金	—	—	—	他会計借入金	—	—	—
未収金	—	—	—	その他短期借入金	—	—	—
税未収金	—	—	—	賞与等引当金	4	6	▲ 2
その他未収金	—	—	—	未払金	—	—	—
不納欠損引当金	—	—	—	支払保証債務	—	—	—
基金	—	—	—	その他未払金	—	—	—
財政調整基金	—	—	—	還付未済金	—	—	—
減債基金	—	—	—	リース債務	—	33	▲ 33
短期貸付金	—	—	—	その他流動負債	—	—	—
貸倒引当金	—	—	—	II 固定負債	43	64	▲ 21
その他流動資産	—	—	—	地方債	—	—	—
II 固定資産		33	▲ 33	長期借入金	—	—	—
事業用資産	—	—	—	他会計借入金	—	—	—
有形固定資産	—	—	—	その他長期借入金	—	—	—
土地	—	—	—	退職手当引当金	43	64	▲ 21
建物	—	—	—	その他引当金	—	—	—
工作物	—	—	—	リース債務	—	—	—
立木竹	—	—	—	その他固定負債	—	—	—
船舶	—	—	—	負債の部合計	47	103	▲ 56
浮標等	—	—	—	純資産の部			
航空機	—	—	—	純資産	▲ 47	▲ 70	23
無形固定資産	—	—	—	(うち当期純資産増減額)	23	1	21
地上権	—	—	—				
特許権等	—	—	—				
インフラ資産	—	—	—				
有形固定資産	—	—	—				
土地	—	—	—				
建物	—	—	—				
工作物	—	—	—				
無形固定資産	—	—	—				
地上権	—	—	—				
特許権等	—	—	—				
重要物品	—	—	—				
図書	—	—	—				
リース資産	—	33	▲ 33				
ソフトウェア	—	—	—				
建設仮勘定	—	—	—				
投資その他の資産	—	—	—				
出資金	—	—	—				
法人等出資金	—	—	—				
公営企業会計出資金	—	—	—				
長期貸付金	—	—	—				
貸倒引当金	—	—	—				
基金	—	—	—				
減債基金	—	—	—				
減債基金借入金	—	—	—				
その他の基金	—	—	—				
その他基金借入金	—	—	—				
その他債権	—	—	—				
資産の部合計	—	33	▲ 33	純資産の部合計	▲ 47	▲ 70	23
				負債及び純資産の部合計	—	33	▲ 33

行政コスト計算書 (自 令和4年4月 1日・至 令和5年3月31日) (単位：百万円)

科 目	令和4年度 (A)	令和3年度 (B)	差 (A-B)
通常収支の部			
I 行政収支の部			
1 行政収入	4	13	▲ 9
地方税	—	—	—
地方譲与税	—	—	—
市町村たばこ税府交付金	—	—	—
地方特例交付金	—	—	—
地方交付税	—	—	—
交通安全対策特別交付金	—	—	—
国民健康保険関係交付金	—	—	—
分担金及び負担金(行政費用充当)	—	—	—
使用料及び手数料	—	—	—
国庫支出金(行政費用充当)	—	—	—
財産収入	—	—	—
寄附金	—	—	—
繰入金	—	—	—
特別会計繰入金	—	—	—
公営企業会計繰入金	—	—	—
税諸収入	—	—	—
事業収入(特別会計)	—	—	—
その他行政収入	4	13	▲ 9
2 行政費用	191	222	▲ 31
税連動費用	—	—	—
給与関係費	76	93	▲ 17
物件費	127	68	59
維持補修費	—	0	▲ 0
社会保障扶助費	—	—	—
負担金・補助金・交付金等	0	0	—
国直轄事業負担金	—	—	—
繰出金	—	—	—
減価償却費	—	50	▲ 50
債務保証費	—	—	—
不納欠損引当金繰入額	—	—	—
貸倒引当金繰入額	—	—	—
賞与等引当金繰入額	4	6	▲ 2
退職手当引当金繰入額	▲ 16	5	▲ 21
その他引当金繰入額	—	—	—
その他行政費用	—	0	▲ 0
行政収支差額	▲ 187	▲ 209	22

科 目	令和4年度 (A)	令和3年度 (B)	差 (A-B)
II 金融収支の部			
1 金融収入	—	—	—
受取利息及び配当金	—	—	—
地方債発行差金	—	—	—
2 金融費用	—	—	—
地方債利息・手数料	—	—	—
地方債発行差金	—	—	—
他会計借入金利息等	—	—	—
金融収支差額	—	—	—
通常収支差額	▲ 187	▲ 209	22
特別収支の部			
1 特別収入	—	—	—
分担金及び負担金(公共施設等整備)	—	—	—
分担金及び負担金(災害復旧費)	—	—	—
国庫支出金(公共施設等整備)	—	—	—
国庫支出金(災害復旧費)	—	—	—
固定資産売却益	—	—	—
過年度修正益	—	—	—
その他特別収入	—	—	—
2 特別費用	—	—	—
固定資産売却損	—	—	—
固定資産除却損	—	—	—
災害復旧費	—	—	—
過年度修正損	—	—	—
その他特別費用	—	—	—
特別収支差額	—	—	—
当期収支差額	▲ 187	▲ 209	22
一般財源等配分調整額	210	210	▲ 0
一般会計からの繰入金	—	—	—
一般会計への繰出金	—	—	—
再計	23	1	21

キャッシュ・フロー計算書(自 令和4年4月 1日・至 令和5年3月31日) (単位:百万円)

科 目	令和4年度 (A)	令和3年度 (B)	差 (A-B)
I 行政サービス活動			
行政収入	4	13	▲ 9
地方税	—	—	—
地方譲与税	—	—	—
市町村たばこ税府交付金	—	—	—
地方特例交付金	—	—	—
地方交付税	—	—	—
交通安全対策特別交付金	—	—	—
国民健康保険関係交付金	—	—	—
分担金及び負担金 (行政支出充当)	—	—	—
使用料及び手数料	—	—	—
国庫支出金(行政支出充当)	—	—	—
財産収入	—	—	—
寄附金	—	—	—
繰入金	—	—	—
特別会計繰入金	—	—	—
公営企業会計繰入金	—	—	—
税諸収入	—	—	—
事業収入(特別会計)	—	—	—
その他行政収入	4	13	▲ 9
行政支出	214	173	40
税連動支出	—	—	—
給与関係費	87	105	▲ 19
物件費	127	68	59
維持補修費	—	0	▲ 0
社会保障扶助費	—	—	—
負担金・補助金・交付金等	0	0	—
国直轄事業負担金	—	—	—
繰出金	—	—	—
金融収入	—	—	—
受取利息及び配当金	—	—	—
地方債発行差金	—	—	—
金融支出	—	—	—
地方債利息・手数料	—	—	—
他会計借入金利息等	—	—	—
特別収入	—	—	—
分担金及び負担金(災害復旧費)	—	—	—
国庫支出金(災害復旧費)	—	—	—
その他特別収入	—	—	—
特別支出	—	—	—
災害復旧費	—	—	—
その他特別支出	—	—	—
行政サービス活動収支差額	▲ 210	▲ 161	▲ 49

科 目	令和4年度 (A)	令和3年度 (B)	差 (A-B)
II 投資活動			
投資活動収入	—	—	—
分担金及び負担金 (公共施設等整備)	—	—	—
国庫支出金(公共施設等整備)	—	—	—
財産収入	—	—	—
基金繰入金(取崩額)	—	—	—
財政調整基金	—	—	—
その他の基金	—	—	—
貸付金元金回収収入	—	—	—
保証金等返還収入	—	—	—
その他投資活動収入	—	—	—
投資活動支出	—	—	—
公共施設等整備支出	—	—	—
基金積立金	—	—	—
財政調整基金	—	—	—
その他の基金	—	—	—
出資金	—	—	—
貸付金	—	—	—
保証金等支出	—	—	—
投資活動収支差額	—	—	—
行政活動キャッシュ・フロー収支差額	▲ 210	▲ 161	▲ 49
III 財務活動			
財務活動収入	—	—	—
地方債	—	—	—
他会計借入金等	—	—	—
基金繰入金(取崩額)	—	—	—
減債基金	—	—	—
基金借入金	—	—	—
その他財務活動収入	—	—	—
財務活動支出	—	50	▲ 50
地方債償還金	—	—	—
他会計借入金等償還金	—	—	—
ファイナンス・リース債務返済支出	50	—	▲ 50
基金積立金	—	—	—
減債基金	—	—	—
基金借入金償還金	—	—	—
財務活動収支差額	—	▲ 50	50
収支差額合計	▲ 210	▲ 210	0
一般財源等配分調整額	210	210	▲ 0
一般会計からの繰入金	—	—	—
一般会計への繰出金	—	—	—
前年度からの繰越金	—	—	—
形式収支	—	—	—
歳入歳出外現金受入額	—	—	—
歳入歳出外現金払出額	—	—	—
再計	—	—	—

純資産変動計算書

(単位：百万円)

区 分	開始残高 相 当	収支差額	内部取引	一般財源等 配分調整額	一般会計から の繰入金	一般会計への 繰出金	合 計
前期末残高	▲ 103	▲ 2,942	▲ 31	3,006	—	—	▲ 70
当期変動額	—	▲ 187	—	210	—	—	23
当期末残高	▲ 103	▲ 3,130	▲ 31	3,216	—	—	▲ 47

純資産変動分析表

(単位：百万円)

区 分	純資産増加	純資産減少	増加—減少	残 高	主な増減要因
前期末純資産残高				▲ 70	
【当期増減内容】					
I 固定資産のうち負債を伴わない額の増減					
① 事業用資産(建設仮勘定を含む)					
② インフラ資産(建設仮勘定を含む)					
③ その他		33			
小 計		33	▲ 33		
II 資産の裏付けのない固定負債の増減					
① 特別債					
② 基金借入金					
③ 長期性債務(退職手当引当金等)	21				
小 計	21		21		
III その他の増減					
① その他の資産(負債を伴わないもの)					
② その他の負債(資産を伴わないもの)	35				
小 計	35		35		
I～IIIの増減合計	56	33	23		
当期末純資産残高				▲ 47	

固定資産附属明細表（学校総務サービスセンター事業）

【教育庁】

固定資産（有形）

（単位：百万円）

区 分	前期末 取得原価 ①	当期増加額 ②	当期減少額 ③	当期末 取得原価 ④=①+②-③	当期末減価 償却累計額 (減損を含む) ⑤	当期償却額 (減損を含む) ⑥	当期末残高 ④-⑤
事業用資産	-	-	-	-	-	-	-
土地	-	-	-	-	-	-	-
建物	-	-	-	-	-	-	-
工作物	-	-	-	-	-	-	-
立木竹	-	-	-	-	-	-	-
船舶	-	-	-	-	-	-	-
浮標等	-	-	-	-	-	-	-
航空機	-	-	-	-	-	-	-
インフラ資産	-	-	-	-	-	-	-
土地	-	-	-	-	-	-	-
建物	-	-	-	-	-	-	-
工作物	-	-	-	-	-	-	-
重要物品	-	-	-	-	-	-	-
図書	-	-	-	-	-	-	-
リース資産	248	523	771	-	-	-	-
ソフトウェア	-	-	-	-	-	-	-
建設仮勘定	-	-	-	-	-	-	-
合 計	248	523	771	-	-	-	-

固定資産（無形）

（単位：百万円）

区 分	前期末残高 ①	当期増加額 ②	当期減少額 ③	当期償却額 ④	当期末残高 ①+②-③
事業用資産	-	-	-	-	-
地上権	-	-	-	-	-
特許権等	-	-	-	-	-
インフラ資産	-	-	-	-	-
地上権	-	-	-	-	-
特許権等	-	-	-	-	-
合 計	-	-	-	-	-

注記（事業別財務諸表：学校総務サービスセンター事業）

1. 追加情報

（1）その他財務諸表の内容を理解するために必要と認められる事項

事業の概要

府立学校の総務事務の効率化を図るため人事給与・財務会計・物品調達等の総務関連事務に関するコンピュータシステム等の運営及び市町村立学校の府費負担教職員の給与・旅費報告事務に関するコンピュータシステム等の運営などを行っています。

(15)学校施設等管理事業 (目) 事務局費

事業の概要

府内公立学校施設整備に係る国庫補助事業に関する指導監督・連絡調整、府立学校施設管理のために必要な警備委託業務、建築基準法に基づく施設設備の法定点検等を行う。

(単位：円)

	金額	財 源 内 訳			
		国 庫	起 債	附帯歳入	一般歳入
予 算 現 額	690,279,000	2,918,000	0	0	687,361,000
決 算 額	680,236,049	1,471,000	0	0	678,765,049

■主な個別事業

(単位：円)

個別事業名称	予算現額	決算額	事 業 内 容
1 学校警備業務実施費	403,491,000	392,971,591	府立学校の夜間及び休日等の施設管理のため、機械警備等の実施に要した経費
2 PCB廃棄物適正処理対策事業費	78,728,000	78,728,000	「PCB廃棄物の適正な処理の推進に関する特別措置法」に基づき、保管・使用しているPCBの処理に要した経費
3 校舎等定期点検費	159,636,000	157,662,033	府立学校の建築物及び設備等について、建築基準法第12条の規定に基づき、損傷や腐食その他の劣化の状況の点検を定期的に行い、建築物等の良好な維持管理に要した経費

貸借対照表

(令和5年3月31日現在)

(単位：百万円)

科 目	令和4年度 (A)	令和3年度 (B)	差 (A-B)	科 目	令和4年度 (A)	令和3年度 (B)	差 (A-B)
資産の部				負債の部			
I 流動資産	0	—	0	I 流動負債	7	7	0
現金預金	—	—	—	地方債	—	—	—
歳計現金等	—	—	—	短期借入金	—	—	—
歳入歳出外現金	—	—	—	他会計借入金	—	—	—
未収金	0	—	0	その他短期借入金	—	—	—
税未収金	—	—	—	賞与等引当金	7	7	0
その他未収金	0	—	0	未払金	—	—	—
不納欠損引当金	—	—	—	支払保証債務	—	—	—
基金	—	—	—	その他未払金	—	—	—
財政調整基金	—	—	—	還付未済金	—	—	—
減債基金	—	—	—	リース債務	—	—	—
短期貸付金	—	—	—	その他流動負債	—	—	—
貸倒引当金	—	—	—	II 固定負債	62	67	▲ 4
その他流動資産	—	—	—	地方債	—	—	—
II 固定資産	280	285	▲ 6	長期借入金	—	—	—
事業用資産	251	251	▲ 1	他会計借入金	—	—	—
有形固定資産	251	251	▲ 1	その他長期借入金	—	—	—
土地	226	226	—	退職手当引当金	62	67	▲ 4
建物	—	—	—	その他引当金	—	—	—
工作物	25	26	▲ 1	リース債務	—	—	—
立木竹	—	—	—	その他固定負債	—	—	—
船舶	—	—	—	負債の部合計	69	73	▲ 4
浮標等	—	—	—	純資産の部			
航空機	—	—	—	純資産	210	212	▲ 2
無形固定資産	—	—	—	(うち当期純資産増減額)	▲ 2	28	▲ 30
地上権	—	—	—				
特許権等	—	—	—				
インフラ資産	—	—	—				
有形固定資産	—	—	—				
土地	—	—	—				
建物	—	—	—				
工作物	—	—	—				
無形固定資産	—	—	—				
地上権	—	—	—				
特許権等	—	—	—				
重要物品	0	0	—				
図書	—	—	—				
リース資産	—	—	—				
ソフトウェア	—	—	—				
建設仮勘定	29	34	▲ 5				
投資その他の資産	—	—	—				
出資金	—	—	—				
法人等出資金	—	—	—				
公営企業会計出資金	—	—	—				
長期貸付金	—	—	—				
貸倒引当金	—	—	—				
基金	—	—	—				
減債基金	—	—	—				
減債基金借入金	—	—	—				
その他の基金	—	—	—				
その他基金借入金	—	—	—				
その他債権	—	—	—				
資産の部合計	280	285	▲ 6	純資産の部合計	210	212	▲ 2
				負債及び純資産の部合計	280	285	▲ 6

行政コスト計算書 (自 令和4年4月 1日・至 令和5年3月31日) (単位：百万円)

科 目	令和4年度 (A)	令和3年度 (B)	差 (A-B)
通常収支の部			
I 行政収支の部			
1 行政収入	2	3	▲ 0
地方税	—	—	—
地方譲与税	—	—	—
市町村たばこ税府交付金	—	—	—
地方特例交付金	—	—	—
地方交付税	—	—	—
交通安全対策特別交付金	—	—	—
国民健康保険関係交付金	—	—	—
分担金及び負担金(行政費用充当)	—	—	—
使用料及び手数料	0	0	0
国庫支出金(行政費用充当)	1	2	▲ 1
財産収入	0	—	0
寄附金	—	—	—
繰入金	—	—	—
特別会計繰入金	—	—	—
公営企業会計繰入金	—	—	—
税諸収入	—	—	—
事業収入(特別会計)	—	—	—
その他行政収入	0	0	▲ 0
2 行政費用	777	559	218
税連動費用	—	—	—
給与関係費	87	87	0
物件費	674	458	216
維持補修費	6	7	▲ 1
社会保障扶助費	—	—	—
負担金・補助金・交付金等	0	0	0
国直轄事業負担金	—	—	—
繰出金	—	—	—
減価償却費	1	1	—
債務保証費	—	—	—
不納欠損引当金繰入額	—	—	—
貸倒引当金繰入額	—	—	—
賞与等引当金繰入額	7	7	0
退職手当引当金繰入額	3	1	2
その他引当金繰入額	—	—	—
その他行政費用	—	—	—
行政収支差額	▲ 775	▲ 557	▲ 218

科 目	令和4年度 (A)	令和3年度 (B)	差 (A-B)
II 金融収支の部			
1 金融収入	—	—	—
受取利息及び配当金	—	—	—
地方債発行差金	—	—	—
2 金融費用	—	—	—
地方債利息・手数料	—	—	—
地方債発行差金	—	—	—
他会計借入金利息等	—	—	—
金融収支差額	—	—	—
通常収支差額	▲ 775	▲ 557	▲ 218
特別収支の部			
1 特別収入	—	—	—
分担金及び負担金(公共施設等整備)	—	—	—
分担金及び負担金(災害復旧費)	—	—	—
国庫支出金(公共施設等整備)	—	—	—
国庫支出金(災害復旧費)	—	—	—
固定資産売却益	—	—	—
過年度修正益	—	—	—
その他特別収入	—	—	—
2 特別費用	5	—	5
固定資産売却損	—	—	—
固定資産除却損	—	—	—
災害復旧費	—	—	—
過年度修正損	5	—	5
その他特別費用	—	—	—
特別収支差額	▲ 5	—	▲ 5
当期収支差額	▲ 780	▲ 557	▲ 223
一般財源等配分調整額	779	585	194
一般会計からの繰入金	—	—	—
一般会計への繰出金	—	—	—
再計	▲ 2	28	▲ 30

キャッシュ・フロー計算書(自 令和4年4月 1日・至 令和5年3月31日) (単位:百万円)

科 目	令和4年度 (A)	令和3年度 (B)	差 (A-B)
I 行政サービス活動			
行政収入	2	3	▲ 0
地方税	—	—	—
地方譲与税	—	—	—
市町村たばこ税府交付金	—	—	—
地方特例交付金	—	—	—
地方交付税	—	—	—
交通安全対策特別交付金	—	—	—
国民健康保険関係交付金	—	—	—
分担金及び負担金 (行政支出充当)	—	—	—
使用料及び手数料	0	0	0
国庫支出金(行政支出充当)	1	2	▲ 1
財産収入	0	—	0
寄附金	—	—	—
繰入金	—	—	—
特別会計繰入金	—	—	—
公営企業会計繰入金	—	—	—
税諸収入	—	—	—
事業収入(特別会計)	—	—	—
その他行政収入	0	0	▲ 0
行政支出	781	565	216
税連動支出	—	—	—
給与関係費	101	100	1
物件費	674	458	216
維持補修費	6	7	▲ 1
社会保障扶助費	—	—	—
負担金・補助金・交付金等	0	0	0
国直轄事業負担金	—	—	—
繰出金	—	—	—
金融収入	—	—	—
受取利息及び配当金	—	—	—
地方債発行差金	—	—	—
金融支出	—	—	—
地方債利息・手数料	—	—	—
他会計借入金利息等	—	—	—
特別収入	—	—	—
分担金及び負担金(災害復旧費)	—	—	—
国庫支出金(災害復旧費)	—	—	—
その他特別収入	—	—	—
特別支出	—	—	—
災害復旧費	—	—	—
その他特別支出	—	—	—
行政サービス活動収支差額	▲ 779	▲ 562	▲ 216

科 目	令和4年度 (A)	令和3年度 (B)	差 (A-B)
II 投資活動			
投資活動収入	—	—	—
分担金及び負担金 (公共施設等整備)	—	—	—
国庫支出金(公共施設等整備)	—	—	—
財産収入	—	—	—
基金繰入金(取崩額)	—	—	—
財政調整基金	—	—	—
その他の基金	—	—	—
貸付金元金回収収入	—	—	—
保証金等返還収入	—	—	—
その他投資活動収入	—	—	—
投資活動支出	—	22	▲ 22
公共施設等整備支出	—	22	▲ 22
基金積立金	—	—	—
財政調整基金	—	—	—
その他の基金	—	—	—
出資金	—	—	—
貸付金	—	—	—
保証金等支出	—	—	—
投資活動収支差額	—	▲ 22	22
行政活動キャッシュ・フロー収支差額	▲ 779	▲ 585	▲ 194
III 財務活動			
財務活動収入	—	—	—
地方債	—	—	—
他会計借入金等	—	—	—
基金繰入金(取崩額)	—	—	—
減債基金	—	—	—
基金借入金	—	—	—
その他財務活動収入	—	—	—
財務活動支出	—	—	—
地方債償還金	—	—	—
他会計借入金等償還金	—	—	—
ファイナンス・リース債務返済支出	—	—	—
基金積立金	—	—	—
減債基金	—	—	—
基金借入金償還金	—	—	—
財務活動収支差額	—	—	—
収支差額合計	▲ 779	▲ 585	▲ 194
一般財源等配分調整額	779	585	194
一般会計からの繰入金	—	—	—
一般会計への繰出金	—	—	—
前年度からの繰越金	—	—	—
形式収支	—	—	—
歳入歳出外現金受入額	—	—	—
歳入歳出外現金払出額	—	—	—
再計	—	—	—

純資産変動計算書

(単位：百万円)

区 分	開始残高 相 当	収支差額	内部取引	一般財源等 配分調整額	一般会計から の繰入金	一般会計への 繰出金	合 計
前期末残高	96	▲ 5,350	▲ 18	5,483	—	—	212
当期変動額	—	▲ 780	—	779	—	—	▲ 2
当期末残高	96	▲ 6,130	▲ 18	6,262	—	—	210

純資産変動分析表

(単位：百万円)

区 分	純資産増加	純資産減少	増加—減少	残 高	主な増減要因
前期末純資産残高				212	
【当期増減内容】					
I 固定資産のうち負債を伴わない額の増減					
① 事業用資産(建設仮勘定を含む)		6			
② インフラ資産(建設仮勘定を含む)					
③ その他					
小 計		6	▲ 6		
II 資産の裏付けのない固定負債の増減					
① 特別債					
② 基金借入金					
③ 長期性債務(退職手当引当金等)	4				
小 計	4		4		
III その他の増減					
① その他の資産(負債を伴わないもの)	0				
② その他の負債(資産を伴わないもの)		0			
小 計	0	0	▲ 0		
I～IIIの増減合計	4	6	▲ 2		
当期末純資産残高				210	

固定資産附属明細表（学校施設等管理事業）

【教育庁】

固定資産（有形）

（単位：百万円）

区 分	前期末 取得原価 ①	当期増加額 ②	当期減少額 ③	当期末 取得原価 ④=①+②-③	当期末減価 償却累計額 (減損を含む) ⑤	当期償却額 (減損を含む) ⑥	当期末残高 ④-⑤
事業用資産	255	6	6	255	4	1	251
土地	226	-	-	226	-	-	226
建物	-	4	4	-	-	-	-
工作物	29	2	2	29	4	1	25
立木竹	-	-	-	-	-	-	-
船舶	-	-	-	-	-	-	-
浮標等	-	-	-	-	-	-	-
航空機	-	-	-	-	-	-	-
インフラ資産	-	-	-	-	-	-	-
土地	-	-	-	-	-	-	-
建物	-	-	-	-	-	-	-
工作物	-	-	-	-	-	-	-
重要物品	1	-	-	1	1	-	0
図書	-	-	-	-	-	-	-
リース資産	-	-	-	-	-	-	-
ソフトウェア	-	-	-	-	-	-	-
建設仮勘定	34	155	160	29	-	-	29
合 計	290	161	166	285	6	1	280

固定資産（無形）

（単位：百万円）

区 分	前期末残高 ①	当期増加額 ②	当期減少額 ③	当期償却額 ④	当期末残高 ①+②-③
事業用資産	-	-	-	-	-
地上権	-	-	-	-	-
特許権等	-	-	-	-	-
インフラ資産	-	-	-	-	-
地上権	-	-	-	-	-
特許権等	-	-	-	-	-
合 計	-	-	-	-	-

注記（事業別財務諸表：学校施設等管理事業）

1. 追加情報

（1）その他財務諸表の内容を理解するために必要と認められる事項

事業の概要

府内公立学校施設整備に係る国庫補助事業に関する指導監督・連絡調整、府立学校施設管理のために必要な警備委託業務、建築基準法に基づく施設設備の法定点検等を行っています。

(16)教職員人事事業 (目) 教職員人事費

事業の概要

教職員の退職手当の支給や福利厚生等を行うとともに学校運営に必要な非常勤職員等の雇用を行う。

(単位：円)

	金額	財 源 内 訳			
		国 庫	起 債	附帯歳入	一般歳入
予 算 現 額	26,608,927,000	49,951,000	0	102,211,000	26,456,765,000
決 算 額	24,537,339,489	49,204,000	0	56,658,153	24,431,477,336

■主な個別事業

(単位：円)

個別事業名称	予算現額	決算額	事業内容
1 健康診断費	163,670,000	141,731,337	府立学校教職員の健康診断等を実施するために要した経費
2 学校教職員産休長欠等補充費	225,422,000	170,689,581	府立学校の行政職員及び教育職員(実習助手等)の退職や病休・休職等の代替として非常勤補助員を雇用するために要した経費
3 教職員人事事務費 (校務委託)	358,336,000	349,822,221	府立学校の環境整備清掃等業務を民間事業者に委託するために要した経費
4 公立高校生就学支援金事業費 (学校事務)	297,985,000	223,094,165	府立高等学校において高等学校等就学支援金の一次審査等に係る事務を行う非常勤補助員を雇用するために要した経費
5 教職員人事退職手当	24,179,062,000	22,322,108,840	教職員等に係る退職手当
6 スクールサポートスタッフ配置事業費	227,665,000	200,257,273	府立学校及び市町村立学校においてスクール・サポート・スタッフを配置するために要した経費
7 教職員人事事務費 (政策)	965,689,000	955,656,416	大阪市から府へ移管した旧大阪市立の高等学校等の運営を円滑に行うため市から府へ派遣された教職員に係る給与等負担金

貸借対照表

(令和5年3月31日現在)

(単位：百万円)

科 目	令和4年度 (A)	令和3年度 (B)	差 (A-B)	科 目	令和4年度 (A)	令和3年度 (B)	差 (A-B)
資産の部				負債の部			
I 流動資産				I 流動負債	62	60	2
現金預金	—	—	—	地方債	—	—	—
歳計現金等	—	—	—	短期借入金	—	—	—
歳入歳出外現金	—	—	—	他会計借入金	—	—	—
未収金	—	—	—	その他短期借入金	—	—	—
税未収金	—	—	—	賞与等引当金	62	60	2
その他未収金	—	—	—	未払金	—	—	—
不納欠損引当金	—	—	—	支払保証債務	—	—	—
基金	—	—	—	その他未払金	—	—	—
財政調整基金	—	—	—	還付未済金	—	—	—
減債基金	—	—	—	リース債務	—	—	—
短期貸付金	—	—	—	その他流動負債	—	—	—
貸倒引当金	—	—	—	II 固定負債	619	632	▲ 13
その他流動資産	—	—	—	地方債	—	—	—
II 固定資産	0	0	▲ 0	長期借入金	—	—	—
事業用資産	—	—	—	他会計借入金	—	—	—
有形固定資産	—	—	—	その他長期借入金	—	—	—
土地	—	—	—	退職手当引当金	619	632	▲ 13
建物	—	—	—	その他引当金	—	—	—
工作物	—	—	—	リース債務	—	—	—
立木竹	—	—	—	その他固定負債	—	—	—
船舶	—	—	—	負債の部合計	681	692	▲ 10
浮標等	—	—	—	純資産の部			
航空機	—	—	—	純資産	▲ 681	▲ 691	10
無形固定資産	—	—	—	(うち当期純資産増減額)	10	61	▲ 51
地上権	—	—	—				
特許権等	—	—	—				
インフラ資産	—	—	—				
有形固定資産	—	—	—				
土地	—	—	—				
建物	—	—	—				
工作物	—	—	—				
無形固定資産	—	—	—				
地上権	—	—	—				
特許権等	—	—	—				
重要物品	0	0	▲ 0				
図書	—	—	—				
リース資産	—	—	—				
ソフトウェア	—	—	—				
建設仮勘定	—	—	—				
投資その他の資産	—	—	—				
出資金	—	—	—				
法人等出資金	—	—	—				
公営企業会計出資金	—	—	—				
長期貸付金	—	—	—				
貸倒引当金	—	—	—				
基金	—	—	—				
減債基金	—	—	—				
減債基金借入金	—	—	—				
その他の基金	—	—	—				
その他基金借入金	—	—	—				
その他債権	—	—	—				
資産の部合計	0	0	▲ 0	純資産の部合計	▲ 681	▲ 691	10
				負債及び純資産の部合計	0	0	▲ 0

行政コスト計算書 (自 令和4年4月 1日・至 令和5年3月31日) (単位：百万円)

科 目	令和4年度 (A)	令和3年度 (B)	差 (A-B)
通常収支の部			
I 行政収支の部			
1 行政収入	137	145	▲ 8
地方税	—	—	—
地方譲与税	—	—	—
市町村たばこ税府交付金	—	—	—
地方特例交付金	—	—	—
地方交付税	—	—	—
交通安全対策特別交付金	—	—	—
国民健康保険関係交付金	—	—	—
分担金及び負担金(行政費用充当)	—	—	—
使用料及び手数料	56	65	▲ 9
国庫支出金(行政費用充当)	49	50	▲ 1
財産収入	—	—	—
寄附金	—	—	—
繰入金	—	—	—
特別会計繰入金	—	—	—
公営企業会計繰入金	—	—	—
税諸収入	—	—	—
事業収入(特別会計)	—	—	—
その他行政収入	32	30	2
2 行政費用	3,102	2,059	1,042
税連動費用	—	—	—
給与関係費	1,255	1,243	12
物件費	558	542	16
維持補修費	0	—	0
社会保障扶助費	—	—	—
負担金・補助金・交付金等	1,168	208	960
国直轄事業負担金	—	—	—
繰出金	—	—	—
減価償却費	0	0	▲ 0
債務保証費	—	—	—
不納欠損引当金繰入額	—	—	—
貸倒引当金繰入額	—	—	—
賞与等引当金繰入額	62	60	2
退職手当引当金繰入額	59	8	51
その他引当金繰入額	—	—	—
その他行政費用	—	—	—
行政収支差額	▲ 2,965	▲ 1,915	▲ 1,050

科 目	令和4年度 (A)	令和3年度 (B)	差 (A-B)
II 金融収支の部			
1 金融収入	—	0	▲ 0
受取利息及び配当金	—	0	▲ 0
地方債発行差金	—	—	—
2 金融費用	—	—	—
地方債利息・手数料	—	—	—
地方債発行差金	—	—	—
他会計借入金利息等	—	—	—
金融収支差額	—	0	▲ 0
通常収支差額	▲ 2,965	▲ 1,915	▲ 1,050
特別収支の部			
1 特別収入	—	—	—
分担金及び負担金(公共施設等整備)	—	—	—
分担金及び負担金(災害復旧費)	—	—	—
国庫支出金(公共施設等整備)	—	—	—
国庫支出金(災害復旧費)	—	—	—
固定資産売却益	—	—	—
過年度修正益	—	—	—
その他特別収入	—	—	—
2 特別費用	—	—	—
固定資産売却損	—	—	—
固定資産除却損	—	—	—
災害復旧費	—	—	—
過年度修正損	—	—	—
その他特別費用	—	—	—
特別収支差額	—	—	—
当期収支差額	▲ 2,965	▲ 1,915	▲ 1,050
一般財源等配分調整額	2,975	1,976	999
一般会計からの繰入金	—	—	—
一般会計への繰出金	—	—	—
再計	10	61	▲ 51

キャッシュ・フロー計算書(自 令和4年4月 1日・至 令和5年3月31日) (単位:百万円)

科 目	令和4年度 (A)	令和3年度 (B)	差 (A-B)
I 行政サービス活動			
行政収入	137	145	▲ 8
地方税	—	—	—
地方譲与税	—	—	—
市町村たばこ税府交付金	—	—	—
地方特例交付金	—	—	—
地方交付税	—	—	—
交通安全対策特別交付金	—	—	—
国民健康保険関係交付金	—	—	—
分担金及び負担金 (行政支出充当)	—	—	—
使用料及び手数料	56	65	▲ 9
国庫支出金(行政支出充当)	49	50	▲ 1
財産収入	—	—	—
寄附金	—	—	—
繰入金	—	—	—
特別会計繰入金	—	—	—
公営企業会計繰入金	—	—	—
税諸収入	—	—	—
事業収入(特別会計)	—	—	—
その他行政収入	32	30	2
行政支出	3,112	2,121	991
税連動支出	—	—	—
給与関係費	1,385	1,371	14
物件費	558	542	16
維持補修費	0	—	0
社会保障扶助費	—	—	—
負担金・補助金・交付金等	1,168	208	960
国直轄事業負担金	—	—	—
繰出金	—	—	—
金融収入	—	0	▲ 0
受取利息及び配当金	—	0	▲ 0
地方債発行差金	—	—	—
金融支出	—	—	—
地方債利息・手数料	—	—	—
他会計借入金利息等	—	—	—
特別収入	—	—	—
分担金及び負担金(災害復旧費)	—	—	—
国庫支出金(災害復旧費)	—	—	—
その他特別収入	—	—	—
特別支出	—	—	—
災害復旧費	—	—	—
その他特別支出	—	—	—
行政サービス活動収支差額	▲ 2,975	▲ 1,976	▲ 999

科 目	令和4年度 (A)	令和3年度 (B)	差 (A-B)
II 投資活動			
投資活動収入	—	0	▲ 0
分担金及び負担金 (公共施設等整備)	—	—	—
国庫支出金(公共施設等整備)	—	—	—
財産収入	—	—	—
基金繰入金(取崩額)	—	—	—
財政調整基金	—	—	—
その他の基金	—	—	—
貸付金元金回収収入	—	—	—
保証金等返還収入	—	0	▲ 0
その他投資活動収入	—	—	—
投資活動支出	—	—	—
公共施設等整備支出	—	—	—
基金積立金	—	—	—
財政調整基金	—	—	—
その他の基金	—	—	—
出資金	—	—	—
貸付金	—	—	—
保証金等支出	—	—	—
投資活動収支差額	—	0	▲ 0
行政活動キャッシュ・フロー収支差額	▲ 2,975	▲ 1,976	▲ 999
III 財務活動			
財務活動収入	—	—	—
地方債	—	—	—
他会計借入金等	—	—	—
基金繰入金(取崩額)	—	—	—
減債基金	—	—	—
基金借入金	—	—	—
その他財務活動収入	—	—	—
財務活動支出	—	—	—
地方債償還金	—	—	—
他会計借入金等償還金	—	—	—
ファイナンス・リース債務返済支出	—	—	—
基金積立金	—	—	—
減債基金	—	—	—
基金借入金償還金	—	—	—
財務活動収支差額	—	—	—
収支差額合計	▲ 2,975	▲ 1,976	▲ 999
一般財源等配分調整額	2,975	1,976	999
一般会計からの繰入金	—	—	—
一般会計への繰出金	—	—	—
前年度からの繰越金	—	—	—
形式収支	—	—	—
歳入歳出外現金受入額	—	—	—
歳入歳出外現金払出額	—	—	—
再計	—	—	—

純資産変動計算書

(単位：百万円)

区 分	開始残高 相 当	収支差額	内部取引	一般財源等 配分調整額	一般会計から の繰入金	一般会計への 繰出金	合 計
前期末残高	▲ 855	▲ 27,033	22	27,175	—	—	▲ 691
当期変動額	—	▲ 2,965	—	2,975	—	—	10
当期末残高	▲ 855	▲ 29,998	22	30,150	—	—	▲ 681

純資産変動分析表

(単位：百万円)

区 分	純資産増加	純資産減少	増加—減少	残 高	主な増減要因
前期末純資産残高				▲ 691	
【当期増減内容】					
I 固定資産のうち負債を伴わない額の増減					
① 事業用資産(建設仮勘定を含む)					
② インフラ資産(建設仮勘定を含む)					
③ その他		0			
小 計		0	▲ 0		
II 資産の裏付けのない固定負債の増減					
① 特別債					
② 基金借入金					
③ 長期性債務(退職手当引当金等)	13				
小 計	13		13		
III その他の増減					
① その他の資産(負債を伴わないもの)					
② その他の負債(資産を伴わないもの)		2			
小 計		2	▲ 2		
I～IIIの増減合計	13	3	10		
当期末純資産残高				▲ 681	

固定資産附属明細表（教職員人事事業）

【教育庁】

固定資産（有形）

（単位：百万円）

区 分	前期末 取得原価 ①	当期増加額 ②	当期減少額 ③	当期末 取得原価 ④=①+②-③	当期末減価 償却累計額 (減損を含む) ⑤	当期償却額 (減損を含む) ⑥	当期末残高 ④-⑤
事業用資産	-	-	-	-	-	-	-
土地	-	-	-	-	-	-	-
建物	-	-	-	-	-	-	-
工作物	-	-	-	-	-	-	-
立木竹	-	-	-	-	-	-	-
船舶	-	-	-	-	-	-	-
浮標等	-	-	-	-	-	-	-
航空機	-	-	-	-	-	-	-
インフラ資産	-	-	-	-	-	-	-
土地	-	-	-	-	-	-	-
建物	-	-	-	-	-	-	-
工作物	-	-	-	-	-	-	-
重要物品	1	-	-	1	1	0	0
図書	-	-	-	-	-	-	-
リース資産	-	-	-	-	-	-	-
ソフトウェア	-	-	-	-	-	-	-
建設仮勘定	-	-	-	-	-	-	-
合 計	1	-	-	1	1	0	0

固定資産（無形）

（単位：百万円）

区 分	前期末残高 ①	当期増加額 ②	当期減少額 ③	当期償却額 ④	当期末残高 ①+②-③
事業用資産	-	-	-	-	-
地上権	-	-	-	-	-
特許権等	-	-	-	-	-
インフラ資産	-	-	-	-	-
地上権	-	-	-	-	-
特許権等	-	-	-	-	-
合 計	-	-	-	-	-

注記（事業別財務諸表：教職員人事事業）

1. 追加情報

（1）その他財務諸表の内容を理解するために必要と認められる事項

事業の概要

教職員の教員免許の管理や教職員の採用業務、福利厚生等を行うとともに学校運営に必要な非常勤職員の雇用を行っています。

(17)教育センター管理運営事業 (目) 教育センター費

事業の概要

教育関係職員の研修、教育に関する専門的・技術的事項の調査及び研究、教育に関する資料の収集・提供、教育相談等に関することを行うため、府教育センターを運営する。

(単位：円)

	金額	財 源 内 訳			
		国 庫	起 債	附帯歳入	一般歳入
予 算 現 額	175,488,000	35,142,000	9,000,000	827,000	130,519,000
決 算 額	141,658,603	5,784,000	9,000,000	869,724	126,004,879

■主な個別事業

(単位：円)

個別事業名称	予算現額	決算額	事業内容
1 運営費	61,691,000	59,963,837	教育センターの管理運営に要する経費 ・一般需用費 教育センターの維持運営に要する経費 ・施設管理費 教育センターの施設・設備の維持管理に要する経費 ・研究調査教材普及費 府内の小中高等学校、支援学校の研修を充実させるための研究や調査研究の教材、人権教育推進を図るための事業に要する経費 ・教育情報収集提供費 研修研究等の支援をするために必要な、教育に関する図書や雑誌、各種教育情報を収集するために要する経費

貸借対照表

(令和5年3月31日現在)

(単位：百万円)

科 目	令和4年度 (A)	令和3年度 (B)	差 (A-B)	科 目	令和4年度 (A)	令和3年度 (B)	差 (A-B)
資産の部				負債の部			
I 流動資産	—	—	—	I 流動負債	43	342	▲ 299
現金預金	—	—	—	地方債	9	283	▲ 273
歳計現金等	—	—	—	短期借入金	—	—	—
歳入歳出外現金	—	—	—	他会計借入金	—	—	—
未収金	—	—	—	その他短期借入金	—	—	—
税未収金	—	—	—	賞与等引当金	34	32	2
その他未収金	—	—	—	未払金	—	—	—
不納欠損引当金	—	—	—	支払保証債務	—	—	—
基金	—	—	—	その他未払金	—	—	—
財政調整基金	—	—	—	還付未済金	—	—	—
減債基金	—	—	—	リース債務	—	27	▲ 27
短期貸付金	—	—	—	その他流動負債	—	—	—
貸倒引当金	—	—	—	II 固定負債	622	618	4
その他流動資産	—	—	—	地方債	266	266	▲ 0
II 固定資産	3,086	3,261	▲ 175	長期借入金	—	—	—
事業用資産	3,083	3,227	▲ 144	他会計借入金	—	—	—
有形固定資産	2,992	3,137	▲ 144	その他長期借入金	—	—	—
土地	165	165	—	退職手当引当金	355	348	7
建物	2,815	2,958	▲ 143	その他引当金	—	—	—
工作物	13	14	▲ 1	リース債務	—	3	▲ 3
立木竹	—	—	—	その他固定負債	—	—	—
船舶	—	—	—	負債の部合計	665	960	▲ 295
浮標等	—	—	—	純資産の部			
航空機	—	—	—	純資産	2,421	2,301	120
無形固定資産	91	91	—	(うち当期純資産増減額)	120	73	47
地上権	—	—	—				
特許権等	91	91	—				
インフラ資産	—	—	—				
有形固定資産	—	—	—				
土地	—	—	—				
建物	—	—	—				
工作物	—	—	—				
無形固定資産	—	—	—				
地上権	—	—	—				
特許権等	—	—	—				
重要物品	3	3	—				
図書	—	—	—				
リース資産	—	31	▲ 31				
ソフトウェア	—	—	—				
建設仮勘定	—	—	—				
投資その他の資産	—	—	—				
出資金	—	—	—				
法人等出資金	—	—	—				
公営企業会計出資金	—	—	—				
長期貸付金	—	—	—				
貸倒引当金	—	—	—				
基金	—	—	—				
減債基金	—	—	—				
減債基金借入金	—	—	—				
その他の基金	—	—	—				
その他基金借入金	—	—	—				
その他債権	—	—	—				
資産の部合計	3,086	3,261	▲ 175	純資産の部合計	2,421	2,301	120
				負債及び純資産の部合計	3,086	3,261	▲ 175

行政コスト計算書 (自 令和4年4月 1日・至 令和5年3月31日) (単位：百万円)

科 目	令和4年度 (A)	令和3年度 (B)	差 (A-B)
通常収支の部			
I 行政収支の部			
1 行政収入	11	18	▲ 7
地方税	—	—	—
地方譲与税	—	—	—
市町村たばこ税府交付金	—	—	—
地方特例交付金	—	—	—
地方交付税	—	—	—
交通安全対策特別交付金	—	—	—
国民健康保険関係交付金	—	—	—
分担金及び負担金(行政費用充当)	—	—	—
使用料及び手数料	1	1	—
国庫支出金(行政費用充当)	6	14	▲ 8
財産収入	—	—	—
寄附金	—	—	—
繰入金	—	—	—
特別会計繰入金	—	—	—
公営企業会計繰入金	—	—	—
税諸収入	—	—	—
事業収入(特別会計)	—	—	—
その他行政収入	5	4	1
2 行政費用	765	751	14
税連動費用	—	—	—
給与関係費	413	392	21
物件費	91	100	▲ 9
維持補修費	22	29	▲ 7
社会保障扶助費	—	—	—
負担金・補助金・交付金等	3	2	0
国直轄事業負担金	—	—	—
繰出金	—	—	—
減価償却費	154	160	▲ 6
債務保証費	—	—	—
不納欠損引当金繰入額	—	—	—
貸倒引当金繰入額	—	—	—
賞与等引当金繰入額	34	32	2
退職手当引当金繰入額	49	35	13
その他引当金繰入額	—	—	—
その他行政費用	—	—	—
行政収支差額	▲ 754	▲ 733	▲ 21

科 目	令和4年度 (A)	令和3年度 (B)	差 (A-B)
II 金融収支の部			
1 金融収入	—	—	—
受取利息及び配当金	—	—	—
地方債発行差金	—	—	—
2 金融費用	0	1	▲ 1
地方債利息・手数料	0	1	▲ 1
地方債発行差金	—	—	—
他会計借入金利息等	—	—	—
金融収支差額	▲ 0	▲ 1	1
通常収支差額	▲ 754	▲ 734	▲ 20
特別収支の部			
1 特別収入	—	—	—
分担金及び負担金(公共施設等整備)	—	—	—
分担金及び負担金(災害復旧費)	—	—	—
国庫支出金(公共施設等整備)	—	—	—
国庫支出金(災害復旧費)	—	—	—
固定資産売却益	—	—	—
過年度修正益	—	—	—
その他特別収入	—	—	—
2 特別費用	—	—	—
固定資産売却損	—	—	—
固定資産除却損	—	—	—
災害復旧費	—	—	—
過年度修正損	—	—	—
その他特別費用	—	—	—
特別収支差額	—	—	—
当期収支差額	▲ 754	▲ 734	▲ 20
一般財源等配分調整額	600	930	▲ 330
一般会計からの繰入金	—	—	—
一般会計への繰出金	—	—	—
再計	▲ 154	196	▲ 350

キャッシュ・フロー計算書(自 令和4年4月 1日・至 令和5年3月31日) (単位:百万円)

科 目	令和4年度 (A)	令和3年度 (B)	差 (A-B)
I 行政サービス活動			
行政収入	11	18	▲ 7
地方税	—	—	—
地方譲与税	—	—	—
市町村たばこ税府交付金	—	—	—
地方特例交付金	—	—	—
地方交付税	—	—	—
交通安全対策特別交付金	—	—	—
国民健康保険関係交付金	—	—	—
分担金及び負担金 (行政支出充当)	—	—	—
使用料及び手数料	1	1	—
国庫支出金(行政支出充当)	6	14	▲ 8
財産収入	—	—	—
寄附金	—	—	—
繰入金	—	—	—
特別会計繰入金	—	—	—
公営企業会計繰入金	—	—	—
税諸収入	—	—	—
事業収入(特別会計)	—	—	—
その他行政収入	5	4	1
行政支出	602	590	11
税連動支出	—	—	—
給与関係費	486	459	27
物件費	91	100	▲ 9
維持補修費	22	29	▲ 7
社会保障扶助費	—	—	—
負担金・補助金・交付金等	3	2	0
国直轄事業負担金	—	—	—
繰出金	—	—	—
金融収入	—	—	—
受取利息及び配当金	—	—	—
地方債発行差金	—	—	—
金融支出	0	1	▲ 1
地方債利息・手数料	0	1	▲ 1
他会計借入金利息等	—	—	—
特別収入	—	—	—
分担金及び負担金(災害復旧費)	—	—	—
国庫支出金(災害復旧費)	—	—	—
その他特別収入	—	—	—
特別支出	—	—	—
災害復旧費	—	—	—
その他特別支出	—	—	—
行政サービス活動収支差額	▲ 591	▲ 573	▲ 18

科 目	令和4年度 (A)	令和3年度 (B)	差 (A-B)
II 投資活動			
投資活動収入	—	—	—
分担金及び負担金 (公共施設等整備)	—	—	—
国庫支出金(公共施設等整備)	—	—	—
財産収入	—	—	—
基金繰入金(取崩額)	—	—	—
財政調整基金	—	—	—
その他の基金	—	—	—
貸付金元金回収収入	—	—	—
保証金等返還収入	—	—	—
その他投資活動収入	—	—	—
投資活動支出	9	327	▲ 318
公共施設等整備支出	9	327	▲ 318
基金積立金	—	—	—
財政調整基金	—	—	—
その他の基金	—	—	—
出資金	—	—	—
貸付金	—	—	—
保証金等支出	—	—	—
投資活動収支差額	▲ 9	▲ 327	318
行政活動キャッシュ・フロー収支差額	▲ 600	▲ 900	300
III 財務活動			
財務活動収入	—	—	—
地方債	—	—	—
他会計借入金等	—	—	—
基金繰入金(取崩額)	—	—	—
減債基金	—	—	—
基金借入金	—	—	—
その他財務活動収入	—	—	—
財務活動支出	—	30	▲ 30
地方債償還金	—	—	—
他会計借入金等償還金	—	—	—
ファイナンス・リース債務返済支出	—	30	▲ 30
基金積立金	—	—	—
減債基金	—	—	—
基金借入金償還金	—	—	—
財務活動収支差額	—	▲ 30	30
収支差額合計	▲ 600	▲ 930	330
一般財源等配分調整額	600	930	▲ 330
一般会計からの繰入金	—	—	—
一般会計への繰出金	—	—	—
前年度からの繰越金	—	—	—
形式収支	—	—	—
歳入歳出外現金受入額	—	—	—
歳入歳出外現金払出額	—	—	—
再計	—	—	—

純資産変動計算書

(単位：百万円)

区 分	開始残高 相 当	収支差額	内部取引	一般財源等 配分調整額	一般会計から の繰入金	一般会計への 繰出金	合 計
前期末残高	2,408	▲ 8,265	929	7,230	—	—	2,301
当期変動額	—	▲ 754	274	600	—	—	120
当期末残高	2,408	▲ 9,019	1,203	7,830	—	—	2,421

純資産変動分析表

(単位：百万円)

区 分	純資産増加	純資産減少	増加—減少	残 高	主な増減要因
前期末純資産残高				2,301	
【当期増減内容】					
I 固定資産のうち負債を伴わない額の増減					
① 事業用資産(建設仮勘定を含む)	129				管理する資産の減価償却等 -144 地方債の償還等により +273
② インフラ資産(建設仮勘定を含む)					
③ その他		31			
小 計	129	31	99		
II 資産の裏付けのない固定負債の増減					
① 特別債					
② 基金借入金					
③ 長期性債務(退職手当引当金等)		4			
小 計		4	▲ 4		
III その他の増減					
① その他の資産(負債を伴わないもの)					
② その他の負債(資産を伴わないもの)	25				
小 計	25		25		
I～IIIの増減合計	155	35	120		
当期末純資産残高				2,421	

固定資産附属明細表（教育センター管理運営事業）

【教育庁】

固定資産（有形）

（単位：百万円）

区 分	前期末 取得原価 ①	当期増加額 ②	当期減少額 ③	当期末 取得原価 ④=①+②-③	当期末減価 償却累計額 (減損を含む) ⑤	当期償却額 (減損を含む) ⑥	当期末残高 ④-⑤
事業用資産	7,294	19	9	7,304	4,312	154	2,992
土地	165	9	9	165	—	—	165
建物	7,054	10	—	7,064	4,249	153	2,815
工作物	76	—	—	76	63	1	13
立木竹	—	—	—	—	—	—	—
船舶	—	—	—	—	—	—	—
浮標等	—	—	—	—	—	—	—
航空機	—	—	—	—	—	—	—
インフラ資産	—	—	—	—	—	—	—
土地	—	—	—	—	—	—	—
建物	—	—	—	—	—	—	—
工作物	—	—	—	—	—	—	—
重要物品	288	6	6	287	284	—	3
図書	—	—	—	—	—	—	—
リース資産	155	31	185	—	—	—	—
ソフトウェア	—	—	—	—	—	—	—
建設仮勘定	—	29	29	—	—	—	—
合 計	7,737	84	229	7,591	4,596	154	2,996

固定資産（無形）

（単位：百万円）

区 分	前期末残高 ①	当期増加額 ②	当期減少額 ③	当期償却額 ④	当期末残高 ①+②-③
事業用資産	91	—	—	—	91
地上権	—	—	—	—	—
特許権等	91	—	—	—	91
インフラ資産	—	—	—	—	—
地上権	—	—	—	—	—
特許権等	—	—	—	—	—
合 計	91	—	—	—	91

注記（事業別財務諸表：教育センター管理運営事業）

1. 追加情報

（1）その他財務諸表の内容を理解するために必要と認められる事項

事業の概要

教育関係職員の研修、教育に関する専門的・技術的事項の調査及び研究、教育に関する資料の収集・提供、教育相談等に関することを行うため、府教育センターを運営しています。

(18) 恩給及び退職年金 (目) 恩給及び退職年金費

事業の概要

地方公務員等共済組合法施行（S37. 12. 1）前に相当年数勤務した教職員及びその遺族に対して、「恩給法」又は「府費負担教職員退職年金及び退職一時金条例」もしくは「府吏員退隠料等条例」に基づき恩給、退職年金、遺族扶助料等を支給する。

(単位：円)

	金額	財 源 内 訳			
		国 庫	起 債	附帯歳入	一般歳入
予 算 現 額	51,132,000	0	0	0	51,132,000
決 算 額	50,319,842	0	0	0	50,319,842

■主な個別事業

(単位：円)

個別事業名称	予算現額	決算額	事 業 内 容
1 恩給及び退職年金費	51,132,000	50,319,842	昭和 37 年 11 月 30 日までに退職した教育職員のうち相当年限勤務した教育職員及びその遺族に対して恩給及び退職年金等を支給するために要した経費

貸借対照表

(令和5年3月31日現在)

(単位：百万円)

科 目	令和4年度 (A)	令和3年度 (B)	差 (A-B)	科 目	令和4年度 (A)	令和3年度 (B)	差 (A-B)
資産の部				負債の部			
I 流動資産	0	0	▲ 0	I 流動負債	2	1	1
現金預金	—	—	—	地方債	—	—	—
歳計現金等	—	—	—	短期借入金	—	—	—
歳入歳出外現金	—	—	—	他会計借入金	—	—	—
未収金	0	0	▲ 0	その他短期借入金	—	—	—
税未収金	—	—	—	賞与等引当金	2	1	1
その他未収金	0	0	▲ 0	未払金	—	—	—
不納欠損引当金	—	—	—	支払保証債務	—	—	—
基金	—	—	—	その他未払金	—	—	—
財政調整基金	—	—	—	還付未済金	—	—	—
減債基金	—	—	—	リース債務	—	—	—
短期貸付金	—	—	—	その他流動負債	—	—	—
貸倒引当金	—	—	—	II 固定負債	22	16	6
その他流動資産	—	—	—	地方債	—	—	—
II 固定資産	—	—	—	長期借入金	—	—	—
事業用資産	—	—	—	他会計借入金	—	—	—
有形固定資産	—	—	—	その他長期借入金	—	—	—
土地	—	—	—	退職手当引当金	22	16	6
建物	—	—	—	その他引当金	—	—	—
工作物	—	—	—	リース債務	—	—	—
立木竹	—	—	—	その他固定負債	—	—	—
船舶	—	—	—	負債の部合計	24	17	7
浮標等	—	—	—	純資産の部			
航空機	—	—	—	純資産	▲ 24	▲ 17	▲ 7
無形固定資産	—	—	—	(うち当期純資産増減額)	▲ 7	1	▲ 8
地上権	—	—	—				
特許権等	—	—	—				
インフラ資産	—	—	—				
有形固定資産	—	—	—				
土地	—	—	—				
建物	—	—	—				
工作物	—	—	—				
無形固定資産	—	—	—				
地上権	—	—	—				
特許権等	—	—	—				
重要物品	—	—	—				
図書	—	—	—				
リース資産	—	—	—				
ソフトウェア	—	—	—				
建設仮勘定	—	—	—				
投資その他の資産	—	—	—				
出資金	—	—	—				
法人等出資金	—	—	—				
公営企業会計出資金	—	—	—				
長期貸付金	—	—	—				
貸倒引当金	—	—	—				
基金	—	—	—				
減債基金	—	—	—				
減債基金借入金	—	—	—				
その他の基金	—	—	—				
その他基金借入金	—	—	—				
その他債権	—	—	—				
資産の部合計	0	0	▲ 0	純資産の部合計	▲ 24	▲ 17	▲ 7
				負債及び純資産の部合計	0	0	▲ 0

行政コスト計算書 (自 令和4年4月 1日・至 令和5年3月31日) (単位：百万円)

科 目	令和4年度 (A)	令和3年度 (B)	差 (A-B)
通常収支の部			
I 行政収支の部			
1 行政収入	—	—	—
地方税	—	—	—
地方譲与税	—	—	—
市町村たばこ税府交付金	—	—	—
地方特例交付金	—	—	—
地方交付税	—	—	—
交通安全対策特別交付金	—	—	—
国民健康保険関係交付金	—	—	—
分担金及び負担金(行政費用充当)	—	—	—
使用料及び手数料	—	—	—
国庫支出金(行政費用充当)	—	—	—
財産収入	—	—	—
寄附金	—	—	—
繰入金	—	—	—
特別会計繰入金	—	—	—
公営企業会計繰入金	—	—	—
税諸収入	—	—	—
事業収入(特別会計)	—	—	—
その他行政収入	—	—	—
2 行政費用	85	81	4
税連動費用	—	—	—
給与関係費	74	79	▲ 5
物件費	—	—	—
維持補修費	—	—	—
社会保障扶助費	—	—	—
負担金・補助金・交付金等	—	—	—
国直轄事業負担金	—	—	—
繰出金	—	—	—
減価償却費	—	—	—
債務保証費	—	—	—
不納欠損引当金繰入額	—	—	—
貸倒引当金繰入額	—	—	—
賞与等引当金繰入額	2	1	1
退職手当引当金繰入額	9	1	8
その他引当金繰入額	—	—	—
その他行政費用	—	—	—
行政収支差額	▲ 85	▲ 81	▲ 4

科 目	令和4年度 (A)	令和3年度 (B)	差 (A-B)
II 金融収支の部			
1 金融収入	—	—	—
受取利息及び配当金	—	—	—
地方債発行差金	—	—	—
2 金融費用	—	—	—
地方債利息・手数料	—	—	—
地方債発行差金	—	—	—
他会計借入金利息等	—	—	—
金融収支差額	—	—	—
通常収支差額	▲ 85	▲ 81	▲ 4
特別収支の部			
1 特別収入	—	—	—
分担金及び負担金(公共施設等整備)	—	—	—
分担金及び負担金(災害復旧費)	—	—	—
国庫支出金(公共施設等整備)	—	—	—
国庫支出金(災害復旧費)	—	—	—
固定資産売却益	—	—	—
過年度修正益	—	—	—
その他特別収入	—	—	—
2 特別費用	—	—	—
固定資産売却損	—	—	—
固定資産除却損	—	—	—
災害復旧費	—	—	—
過年度修正損	—	—	—
その他特別費用	—	—	—
特別収支差額	—	—	—
当期収支差額	▲ 85	▲ 81	▲ 4
一般財源等配分調整額	78	82	▲ 4
一般会計からの繰入金	—	—	—
一般会計への繰出金	—	—	—
再計	▲ 7	1	▲ 8

キャッシュ・フロー計算書(自 令和4年4月 1日・至 令和5年3月31日) (単位:百万円)

科 目	令和4年度 (A)	令和3年度 (B)	差 (A-B)
I 行政サービス活動			
行政収入	0	0	0
地方税	—	—	—
地方譲与税	—	—	—
市町村たばこ税府交付金	—	—	—
地方特例交付金	—	—	—
地方交付税	—	—	—
交通安全対策特別交付金	—	—	—
国民健康保険関係交付金	—	—	—
分担金及び負担金 (行政支出充当)	—	—	—
使用料及び手数料	—	—	—
国庫支出金(行政支出充当)	—	—	—
財産収入	—	—	—
寄附金	—	—	—
繰入金	—	—	—
特別会計繰入金	—	—	—
公営企業会計繰入金	—	—	—
税諸収入	—	—	—
事業収入(特別会計)	—	—	—
その他行政収入	0	0	0
行政支出	78	82	▲ 4
税連動支出	—	—	—
給与関係費	78	82	▲ 4
物件費	—	—	—
維持補修費	—	—	—
社会保障扶助費	—	—	—
負担金・補助金・交付金等	—	—	—
国直轄事業負担金	—	—	—
繰出金	—	—	—
金融収入	—	—	—
受取利息及び配当金	—	—	—
地方債発行差金	—	—	—
金融支出	—	—	—
地方債利息・手数料	—	—	—
他会計借入金利息等	—	—	—
特別収入	—	—	—
分担金及び負担金(災害復旧費)	—	—	—
国庫支出金(災害復旧費)	—	—	—
その他特別収入	—	—	—
特別支出	—	—	—
災害復旧費	—	—	—
その他特別支出	—	—	—
行政サービス活動収支差額	▲ 78	▲ 82	4

科 目	令和4年度 (A)	令和3年度 (B)	差 (A-B)
II 投資活動			
投資活動収入	—	—	—
分担金及び負担金 (公共施設等整備)	—	—	—
国庫支出金(公共施設等整備)	—	—	—
財産収入	—	—	—
基金繰入金(取崩額)	—	—	—
財政調整基金	—	—	—
その他の基金	—	—	—
貸付金元金回収収入	—	—	—
保証金等返還収入	—	—	—
その他投資活動収入	—	—	—
投資活動支出	—	—	—
公共施設等整備支出	—	—	—
基金積立金	—	—	—
財政調整基金	—	—	—
その他の基金	—	—	—
出資金	—	—	—
貸付金	—	—	—
保証金等支出	—	—	—
投資活動収支差額	—	—	—
行政活動キャッシュ・フロー収支差額	▲ 78	▲ 82	4
III 財務活動			
財務活動収入	—	—	—
地方債	—	—	—
他会計借入金等	—	—	—
基金繰入金(取崩額)	—	—	—
減債基金	—	—	—
基金借入金	—	—	—
その他財務活動収入	—	—	—
財務活動支出	—	—	—
地方債償還金	—	—	—
他会計借入金等償還金	—	—	—
ファイナンス・リース債務返済支出	—	—	—
基金積立金	—	—	—
減債基金	—	—	—
基金借入金償還金	—	—	—
財務活動収支差額	—	—	—
収支差額合計	▲ 78	▲ 82	4
一般財源等配分調整額	78	82	▲ 4
一般会計からの繰入金	—	—	—
一般会計への繰出金	—	—	—
前年度からの繰越金	—	—	—
形式収支	—	—	—
歳入歳出外現金受入額	—	—	—
歳入歳出外現金払出額	—	—	—
再計	—	—	—

純資産変動計算書

(単位：百万円)

区 分	開始残高 相 当	収支差額	内部取引	一般財源等 配分調整額	一般会計から の繰入金	一般会計への 繰出金	合 計
前期末残高	▲ 25	▲ 2,102	—	2,111	—	—	▲ 17
当期変動額	—	▲ 85	—	78	—	—	▲ 7
当期末残高	▲ 25	▲ 2,188	—	2,189	—	—	▲ 24

純資産変動分析表

(単位：百万円)

区 分	純資産増加	純資産減少	増加—減少	残 高	主な増減要因
前期末純資産残高				▲ 17	
【当期増減内容】					
I 固定資産のうち負債を伴わない額の増減					
① 事業用資産(建設仮勘定を含む)					
② インフラ資産(建設仮勘定を含む)					
③ その他					
小 計			—		
II 資産の裏付けのない固定負債の増減					
① 特別債					
② 基金借入金					
③ 長期性債務(退職手当引当金等)		6			
小 計		6	▲ 6		
III その他の増減					
① その他の資産(負債を伴わないもの)		0			
② その他の負債(資産を伴わないもの)		1			
小 計		1	▲ 1		
I～IIIの増減合計		7	▲ 7		
当期末純資産残高				▲ 24	

注記（事業別財務諸表：恩給及び退職年金）

1. 追加情報

（1）その他財務諸表の内容を理解するために必要と認められる事項

事業の概要

地方公務員等共済組合法施行(S37.12.1)前に相当年数勤務した教職員及びその遺族に対して、「恩給法」又は「府費負担教職員退職年金及び退職一時金条例」若しくは「府吏員退職料等条例」に基づき恩給、退職年金、遺族扶助料等を支給しています。

(19) 小学校教職員費 (目) 教職員費

事業の概要

小学校教職員にかかる給与や旅費等を支給する。

(単位：円)

	金額	財 源 内 訳			
		国 庫	起 債	附帯歳入	一般歳入
予 算 現 額	143,540,551,000	38,163,877,000	0	0	105,376,674,000
決 算 額	142,247,410,674	37,473,027,311	0	0	104,774,383,363

■ 主な個別事業

(単位：円)

個別事業名称	予算現額	決算額	事 業 内 容
1 小学校教職員職員費	142,370,192,000	141,169,998,105	小学校教職員にかかる給与等に要した経費
2 非常勤教職員費	845,307,000	821,946,425	学校の運営を円滑化するため育児短時間勤務等の取得に対する代替として時間講師を雇用するために要した経費
3 旅費	325,052,000	255,466,144	小学校教職員の生徒引率・家庭訪問等にかかる出張に要した経費

貸借対照表

(令和5年3月31日現在)

(単位：百万円)

科 目	令和4年度 (A)	令和3年度 (B)	差 (A-B)	科 目	令和4年度 (A)	令和3年度 (B)	差 (A-B)
資産の部				負債の部			
I 流動資産	0	0	0	I 流動負債	9,997	9,565	431
現金預金	—	—	—	地方債	—	—	—
歳計現金等	—	—	—	短期借入金	—	—	—
歳入歳出外現金	—	—	—	他会計借入金	—	—	—
未収金	0	0	—	その他短期借入金	—	—	—
税未収金	—	—	—	賞与等引当金	9,997	9,565	431
その他未収金	0	0	—	未払金	—	—	—
不納欠損引当金	▲0	▲0	0	支払保証債務	—	—	—
基金	—	—	—	その他未払金	—	—	—
財政調整基金	—	—	—	還付未済金	—	—	—
減債基金	—	—	—	リース債務	—	—	—
短期貸付金	—	—	—	その他流動負債	—	—	—
貸倒引当金	—	—	—	II 固定負債	57,937	55,254	2,684
その他流動資産	—	—	—	地方債	—	—	—
II 固定資産	—	—	—	長期借入金	—	—	—
事業用資産	—	—	—	他会計借入金	—	—	—
有形固定資産	—	—	—	その他長期借入金	—	—	—
土地	—	—	—	退職手当引当金	57,937	55,254	2,684
建物	—	—	—	その他引当金	—	—	—
工作物	—	—	—	リース債務	—	—	—
立木竹	—	—	—	その他固定負債	—	—	—
船舶	—	—	—	負債の部合計	67,934	64,819	3,115
浮標等	—	—	—	純資産の部			
航空機	—	—	—	純資産	▲67,934	▲64,819	▲3,115
無形固定資産	—	—	—	(うち当期純資産増減額)	▲3,115	▲2,223	▲892
地上権	—	—	—				
特許権等	—	—	—				
インフラ資産	—	—	—				
有形固定資産	—	—	—				
土地	—	—	—				
建物	—	—	—				
工作物	—	—	—				
無形固定資産	—	—	—				
地上権	—	—	—				
特許権等	—	—	—				
重要物品	—	—	—				
図書	—	—	—				
リース資産	—	—	—				
ソフトウェア	—	—	—				
建設仮勘定	—	—	—				
投資その他の資産	—	—	—				
出資金	—	—	—				
法人等出資金	—	—	—				
公営企業会計出資金	—	—	—				
長期貸付金	—	—	—				
貸倒引当金	—	—	—				
基金	—	—	—				
減債基金	—	—	—				
減債基金借入金	—	—	—				
その他の基金	—	—	—				
その他基金借入金	—	—	—				
その他債権	—	—	—				
資産の部合計	0	0	0	純資産の部合計	▲67,934	▲64,819	▲3,115
				負債及び純資産の部合計	0	0	0

行政コスト計算書 (自 令和4年4月 1日・至 令和5年3月31日) (単位：百万円)

科 目	令和4年度 (A)	令和3年度 (B)	差 (A-B)
通常収支の部			
I 行政収支の部			
1 行政収入	37,494	36,457	1,037
地方税	—	—	—
地方譲与税	—	—	—
市町村たばこ税府交付金	—	—	—
地方特例交付金	—	—	—
地方交付税	—	—	—
交通安全対策特別交付金	—	—	—
国民健康保険関係交付金	—	—	—
分担金及び負担金(行政費用充当)	—	—	—
使用料及び手数料	—	—	—
国庫支出金(行政費用充当)	37,468	36,434	1,034
財産収入	—	—	—
寄附金	—	—	—
繰入金	—	—	—
特別会計繰入金	—	—	—
公営企業会計繰入金	—	—	—
税諸収入	—	—	—
事業収入(特別会計)	—	—	—
その他行政収入	26	22	3
2 行政費用	150,310	145,768	4,542
税連動費用	—	—	—
給与関係費	132,518	128,445	4,073
物件費	285	221	64
維持補修費	—	—	—
社会保障扶助費	—	—	—
負担金・補助金・交付金等	—	—	—
国直轄事業負担金	—	—	—
繰出金	—	—	—
減価償却費	—	—	—
債務保証費	—	—	—
不納欠損引当金繰入額	▲ 0	▲ 0	0
貸倒引当金繰入額	—	—	—
賞与等引当金繰入額	9,997	9,565	431
退職手当引当金繰入額	7,511	7,536	▲ 25
その他引当金繰入額	—	—	—
その他行政費用	—	1	▲ 1
行政収支差額	▲ 112,816	▲ 109,312	▲ 3,505

科 目	令和4年度 (A)	令和3年度 (B)	差 (A-B)
II 金融収支の部			
1 金融収入	—	—	—
受取利息及び配当金	—	—	—
地方債発行差金	—	—	—
2 金融費用	—	—	—
地方債利息・手数料	—	—	—
地方債発行差金	—	—	—
他会計借入金利息等	—	—	—
金融収支差額	—	—	—
通常収支差額	▲ 112,816	▲ 109,312	▲ 3,505
特別収支の部			
1 特別収入	—	—	—
分担金及び負担金(公共施設等整備)	—	—	—
分担金及び負担金(災害復旧費)	—	—	—
国庫支出金(公共施設等整備)	—	—	—
国庫支出金(災害復旧費)	—	—	—
固定資産売却益	—	—	—
過年度修正益	—	—	—
その他特別収入	—	—	—
2 特別費用	—	—	—
固定資産売却損	—	—	—
固定資産除却損	—	—	—
災害復旧費	—	—	—
過年度修正損	—	—	—
その他特別費用	—	—	—
特別収支差額	—	—	—
当期収支差額	▲ 112,816	▲ 109,312	▲ 3,505
一般財源等配分調整額	109,701	107,089	2,612
一般会計からの繰入金	—	—	—
一般会計への繰出金	—	—	—
再計	▲ 3,115	▲ 2,223	▲ 892

キャッシュ・フロー計算書(自 令和4年4月 1日・至 令和5年3月31日) (単位:百万円)

科 目	令和4年度 (A)	令和3年度 (B)	差 (A-B)
I 行政サービス活動			
行政収入	37,494	36,457	1,037
地方税	—	—	—
地方譲与税	—	—	—
市町村たばこ税府交付金	—	—	—
地方特例交付金	—	—	—
地方交付税	—	—	—
交通安全対策特別交付金	—	—	—
国民健康保険関係交付金	—	—	—
分担金及び負担金 (行政支出充当)	—	—	—
使用料及び手数料	—	—	—
国庫支出金(行政支出充当)	37,468	36,434	1,034
財産収入	—	—	—
寄附金	—	—	—
繰入金	—	—	—
特別会計繰入金	—	—	—
公営企業会計繰入金	—	—	—
税諸収入	—	—	—
事業収入(特別会計)	—	—	—
その他行政収入	26	22	3
行政支出	147,195	143,546	3,649
税連動支出	—	—	—
給与関係費	146,910	143,324	3,586
物件費	285	221	64
維持補修費	—	—	—
社会保障扶助費	—	—	—
負担金・補助金・交付金等	—	—	—
国直轄事業負担金	—	—	—
繰出金	—	—	—
金融収入	—	—	—
受取利息及び配当金	—	—	—
地方債発行差金	—	—	—
金融支出	—	—	—
地方債利息・手数料	—	—	—
他会計借入金利息等	—	—	—
特別収入	—	—	—
分担金及び負担金(災害復旧費)	—	—	—
国庫支出金(災害復旧費)	—	—	—
その他特別収入	—	—	—
特別支出	—	—	—
災害復旧費	—	—	—
その他特別支出	—	—	—
行政サービス活動収支差額	▲ 109,701	▲ 107,089	▲ 2,612

科 目	令和4年度 (A)	令和3年度 (B)	差 (A-B)
II 投資活動			
投資活動収入	—	—	—
分担金及び負担金 (公共施設等整備)	—	—	—
国庫支出金(公共施設等整備)	—	—	—
財産収入	—	—	—
基金繰入金(取崩額)	—	—	—
財政調整基金	—	—	—
その他の基金	—	—	—
貸付金元金回収収入	—	—	—
保証金等返還収入	—	—	—
その他投資活動収入	—	—	—
投資活動支出	—	—	—
公共施設等整備支出	—	—	—
基金積立金	—	—	—
財政調整基金	—	—	—
その他の基金	—	—	—
出資金	—	—	—
貸付金	—	—	—
保証金等支出	—	—	—
投資活動収支差額	—	—	—
行政活動キャッシュ・フロー収支差額	▲ 109,701	▲ 107,089	▲ 2,612
III 財務活動			
財務活動収入	—	—	—
地方債	—	—	—
他会計借入金等	—	—	—
基金繰入金(取崩額)	—	—	—
減債基金	—	—	—
基金借入金	—	—	—
その他財務活動収入	—	—	—
財務活動支出	—	—	—
地方債償還金	—	—	—
他会計借入金等償還金	—	—	—
ファイナンス・リース債務返済支出	—	—	—
基金積立金	—	—	—
減債基金	—	—	—
基金借入金償還金	—	—	—
財務活動収支差額	—	—	—
収支差額合計	▲ 109,701	▲ 107,089	▲ 2,612
一般財源等配分調整額	109,701	107,089	2,612
一般会計からの繰入金	—	—	—
一般会計への繰出金	—	—	—
前年度からの繰越金	—	—	—
形式収支	—	—	—
歳入歳出外現金受入額	—	—	—
歳入歳出外現金払出額	—	—	—
再計	—	—	—

純資産変動計算書

(単位：百万円)

区 分	開始残高 相 当	収支差額	内部取引	一般財源等 配分調整額	一般会計から の繰入金	一般会計への 繰出金	合 計
前期末残高	▲ 216,529	▲ 1,492,964	—	1,644,674	—	—	▲ 64,819
当期変動額	—	▲ 112,816	—	109,701	—	—	▲ 3,115
当期末残高	▲ 216,529	▲ 1,605,780	—	1,754,375	—	—	▲ 67,934

純資産変動分析表

(単位：百万円)

区 分	純資産増加	純資産減少	増加—減少	残 高	主な増減要因
前期末純資産残高				▲ 64,819	
【当期増減内容】					
I 固定資産のうち負債を伴わない額の増減					
① 事業用資産(建設仮勘定を含む)					
② インフラ資産(建設仮勘定を含む)					
③ その他					
小 計			—		
II 資産の裏付けのない固定負債の増減					
① 特別債					
② 基金借入金					
③ 長期性債務(退職手当引当金等)		2,684			退職手当引当金の増 -2,684
小 計		2,684	▲ 2,684		
III その他の増減					
① その他の資産(負債を伴わないもの)	0				
② その他の負債(資産を伴わないもの)		431			賞与等引当金の増 -431
小 計	0	431	▲ 431		
I～IIIの増減合計	0	3,115	▲ 3,115		
当期末純資産残高				▲ 67,934	

注記（事業別財務諸表：小学校教職員費）

1. 追加情報

（1）その他財務諸表の内容を理解するために必要と認められる事項

事業の概要

小学校教職員にかかる給与や旅費等を支給しています。

(20) 中学校教職員費 (目) 教職員費

事業の概要

中学校教職員にかかる給与や旅費等を支給する。

(単位：円)

	金額	財 源 内 訳			
		国 庫	起 債	附帯歳入	一般歳入
予 算 現 額	81,038,751,000	21,189,626,000	0	5,993,000	59,843,132,000
決 算 額	80,363,405,711	21,237,170,406	0	5,993,062	59,120,242,243

■ 主な個別事業

(単位：円)

個別事業名称	予算現額	決算額	事業内容
1 中学校教職員職員費	80,344,005,000	79,733,215,135	中学校教職員にかかる給与等に要した経費
2 非常勤教職員費	396,388,000	362,585,966	学校の運営を円滑化するため育児短時間勤務等の取得に対する代替として時間講師を雇用するために要した経費
3 旅費	280,535,000	250,745,850	中学校教職員の生徒引率・家庭訪問等にかかる出張に要した経費

貸借対照表

(令和5年3月31日現在)

(単位：百万円)

科 目	令和4年度 (A)	令和3年度 (B)	差 (A-B)	科 目	令和4年度 (A)	令和3年度 (B)	差 (A-B)
資産の部				負債の部			
I 流動資産	13	13	▲ 0	I 流動負債	5,404	5,237	166
現金預金	—	—	—	地方債	—	—	—
歳計現金等	—	—	—	短期借入金	—	—	—
歳入歳出外現金	—	—	—	他会計借入金	—	—	—
未収金	25	25	▲ 0	その他短期借入金	—	—	—
税未収金	—	—	—	賞与等引当金	5,404	5,237	166
その他未収金	25	25	▲ 0	未払金	—	—	—
不納欠損引当金	▲ 12	▲ 12	0	支払保証債務	—	—	—
基金	—	—	—	その他未払金	—	—	—
財政調整基金	—	—	—	還付未済金	—	—	—
減債基金	—	—	—	リース債務	—	—	—
短期貸付金	—	—	—	その他流動負債	—	—	—
貸倒引当金	—	—	—	II 固定負債	27,293	28,003	▲ 710
その他流動資産	—	—	—	地方債	—	—	—
II 固定資産	—	—	—	長期借入金	—	—	—
事業用資産	—	—	—	他会計借入金	—	—	—
有形固定資産	—	—	—	その他長期借入金	—	—	—
土地	—	—	—	退職手当引当金	27,293	28,003	▲ 710
建物	—	—	—	その他引当金	—	—	—
工作物	—	—	—	リース債務	—	—	—
立木竹	—	—	—	その他固定負債	—	—	—
船舶	—	—	—	負債の部合計	32,696	33,240	▲ 544
浮標等	—	—	—	純資産の部			
航空機	—	—	—	純資産	▲ 32,683	▲ 33,227	544
無形固定資産	—	—	—	(うち当期純資産増減額)	544	1,348	▲ 805
地上権	—	—	—				
特許権等	—	—	—				
インフラ資産	—	—	—				
有形固定資産	—	—	—				
土地	—	—	—				
建物	—	—	—				
工作物	—	—	—				
無形固定資産	—	—	—				
地上権	—	—	—				
特許権等	—	—	—				
重要物品	—	—	—				
図書	—	—	—				
リース資産	—	—	—				
ソフトウェア	—	—	—				
建設仮勘定	—	—	—				
投資その他の資産	—	—	—				
出資金	—	—	—				
法人等出資金	—	—	—				
公営企業会計出資金	—	—	—				
長期貸付金	—	—	—				
貸倒引当金	—	—	—				
基金	—	—	—				
減債基金	—	—	—				
減債基金借入金	—	—	—				
その他の基金	—	—	—				
その他基金借入金	—	—	—				
その他債権	—	—	—				
資産の部合計	13	13	▲ 0	純資産の部合計	▲ 32,683	▲ 33,227	544
				負債及び純資産の部合計	13	13	▲ 0

行政コスト計算書 (自 令和4年4月 1日・至 令和5年3月31日) (単位：百万円)

科 目	令和4年度 (A)	令和3年度 (B)	差 (A-B)
通常収支の部			
I 行政収支の部			
1 行政収入	21,260	20,883	377
地方税	—	—	—
地方譲与税	—	—	—
市町村たばこ税府交付金	—	—	—
地方特例交付金	—	—	—
地方交付税	—	—	—
交通安全対策特別交付金	—	—	—
国民健康保険関係交付金	—	—	—
分担金及び負担金(行政費用充当)	—	—	—
使用料及び手数料	—	—	—
国庫支出金(行政費用充当)	21,237	20,864	372
財産収入	—	—	—
寄附金	—	—	—
繰入金	—	—	—
特別会計繰入金	—	—	—
公営企業会計繰入金	—	—	—
税諸収入	—	—	—
事業収入(特別会計)	—	—	—
その他行政収入	23	18	5
2 行政費用	84,836	83,440	1,396
税連動費用	—	—	—
給与関係費	74,925	73,353	1,572
物件費	283	209	74
維持補修費	—	—	—
社会保障扶助費	—	—	—
負担金・補助金・交付金等	—	1	▲ 1
国直轄事業負担金	—	—	—
繰出金	—	—	—
減価償却費	—	—	—
債務保証費	—	—	—
不納欠損引当金繰入額	▲ 0	▲ 0	0
貸倒引当金繰入額	—	—	—
賞与等引当金繰入額	5,404	5,237	166
退職手当引当金繰入額	4,225	4,640	▲ 415
その他引当金繰入額	—	—	—
その他行政費用	—	—	—
行政収支差額	▲ 63,576	▲ 62,557	▲ 1,019

科 目	令和4年度 (A)	令和3年度 (B)	差 (A-B)
II 金融収支の部			
1 金融収入	0	—	0
受取利息及び配当金	0	—	0
地方債発行差金	—	—	—
2 金融費用	—	—	—
地方債利息・手数料	—	—	—
地方債発行差金	—	—	—
他会計借入金利息等	—	—	—
金融収支差額	0	—	0
通常収支差額	▲ 63,576	▲ 62,557	▲ 1,019
特別収支の部			
1 特別収入	—	—	—
分担金及び負担金(公共施設等整備)	—	—	—
分担金及び負担金(災害復旧費)	—	—	—
国庫支出金(公共施設等整備)	—	—	—
国庫支出金(災害復旧費)	—	—	—
固定資産売却益	—	—	—
過年度修正益	—	—	—
その他特別収入	—	—	—
2 特別費用	—	—	—
固定資産売却損	—	—	—
固定資産除却損	—	—	—
災害復旧費	—	—	—
過年度修正損	—	—	—
その他特別費用	—	—	—
特別収支差額	—	—	—
当期収支差額	▲ 63,576	▲ 62,557	▲ 1,019
一般財源等配分調整額	64,120	63,905	215
一般会計からの繰入金	—	—	—
一般会計への繰出金	—	—	—
再計	544	1,348	▲ 805

キャッシュ・フロー計算書(自 令和4年4月 1日・至 令和5年3月31日) (単位:百万円)

科 目	令和4年度 (A)	令和3年度 (B)	差 (A-B)
I 行政サービス活動			
行政収入	21,260	20,882	378
地方税	—	—	—
地方譲与税	—	—	—
市町村たばこ税府交付金	—	—	—
地方特例交付金	—	—	—
地方交付税	—	—	—
交通安全対策特別交付金	—	—	—
国民健康保険関係交付金	—	—	—
分担金及び負担金 (行政支出充当)	—	—	—
使用料及び手数料	—	—	—
国庫支出金(行政支出充当)	21,237	20,864	372
財産収入	—	—	—
寄附金	—	—	—
繰入金	—	—	—
特別会計繰入金	—	—	—
公営企業会計繰入金	—	—	—
税諸収入	—	—	—
事業収入(特別会計)	—	—	—
その他行政収入	24	18	6
行政支出	85,380	84,787	593
税連動支出	—	—	—
給与関係費	85,097	84,578	520
物件費	283	209	74
維持補修費	—	—	—
社会保障扶助費	—	—	—
負担金・補助金・交付金等	—	1	▲ 1
国直轄事業負担金	—	—	—
繰出金	—	—	—
金融収入	0	—	0
受取利息及び配当金	0	—	0
地方債発行差金	—	—	—
金融支出	—	—	—
地方債利息・手数料	—	—	—
他会計借入金利息等	—	—	—
特別収入	—	—	—
分担金及び負担金(災害復旧費)	—	—	—
国庫支出金(災害復旧費)	—	—	—
その他特別収入	—	—	—
特別支出	—	—	—
災害復旧費	—	—	—
その他特別支出	—	—	—
行政サービス活動収支差額	▲ 64,120	▲ 63,905	▲ 215

科 目	令和4年度 (A)	令和3年度 (B)	差 (A-B)
II 投資活動			
投資活動収入	—	—	—
分担金及び負担金 (公共施設等整備)	—	—	—
国庫支出金(公共施設等整備)	—	—	—
財産収入	—	—	—
基金繰入金(取崩額)	—	—	—
財政調整基金	—	—	—
その他の基金	—	—	—
貸付金元金回収収入	—	—	—
保証金等返還収入	—	—	—
その他投資活動収入	—	—	—
投資活動支出	—	—	—
公共施設等整備支出	—	—	—
基金積立金	—	—	—
財政調整基金	—	—	—
その他の基金	—	—	—
出資金	—	—	—
貸付金	—	—	—
保証金等支出	—	—	—
投資活動収支差額	—	—	—
行政活動キャッシュ・フロー収支差額	▲ 64,120	▲ 63,905	▲ 215
III 財務活動			
財務活動収入	—	—	—
地方債	—	—	—
他会計借入金等	—	—	—
基金繰入金(取崩額)	—	—	—
減債基金	—	—	—
基金借入金	—	—	—
その他財務活動収入	—	—	—
財務活動支出	—	—	—
地方債償還金	—	—	—
他会計借入金等償還金	—	—	—
ファイナンス・リース債務返済支出	—	—	—
基金積立金	—	—	—
減債基金	—	—	—
基金借入金償還金	—	—	—
財務活動収支差額	—	—	—
収支差額合計	▲ 64,120	▲ 63,905	▲ 215
一般財源等配分調整額	64,120	63,905	215
一般会計からの繰入金	—	—	—
一般会計への繰出金	—	—	—
前年度からの繰越金	—	—	—
形式収支	—	—	—
歳入歳出外現金受入額	—	—	—
歳入歳出外現金払出額	—	—	—
再計	—	—	—

純資産変動計算書

(単位：百万円)

区 分	開始残高 相 当	収支差額	内部取引	一般財源等 配分調整額	一般会計から の繰入金	一般会計への 繰出金	合 計
前期末残高	▲ 127,339	▲ 873,390	—	967,501	—	—	▲ 33,227
当期変動額	—	▲ 63,576	—	64,120	—	—	544
当期末残高	▲ 127,339	▲ 936,966	—	1,031,621	—	—	▲ 32,683

純資産変動分析表

(単位：百万円)

区 分	純資産増加	純資産減少	増加一減少	残 高	主な増減要因
前期末純資産残高				▲ 33,227	
【当期増減内容】					
I 固定資産のうち負債を伴わない額の増減					
① 事業用資産(建設仮勘定を含む)					
② インフラ資産(建設仮勘定を含む)					
③ その他					
小 計			—		
II 資産の裏付けのない固定負債の増減					
① 特別債					
② 基金借入金					
③ 長期性債務(退職手当引当金等)	710				退職手当引当金の減 +710
小 計	710		710		
III その他の増減					
① その他の資産(負債を伴わないもの)		0			
② その他の負債(資産を伴わないもの)		166			賞与等引当金の増 -166
小 計		167	▲ 167		
I～IIIの増減合計	710	167	544		
当期末純資産残高				▲ 32,683	

注記（事業別財務諸表：中学校教職員費）

1. 追加情報

（1）その他財務諸表の内容を理解するために必要と認められる事項

事業の概要

中学校教職員にかかる給与や旅費等を支給しています。

(21)高等学校教職員費 (目) 高等学校総務費

事業の概要

高等学校教職員にかかる給与や旅費等を支給する。

(単位：円)

	金額	財 源 内 訳			
		国 庫	起 債	附帯歳入	一般歳入
予 算 現 額	80,670,453,000	25,467,000	0	12,783,706,000	67,861,280,000
決 算 額	80,108,620,265	26,182,358	0	12,670,416,200	67,412,021,707

■主な個別事業

(単位：円)

個別事業名称	予算現額	決算額	事 業 内 容
1 高等学校教職員職員費	78,403,029,000	78,012,156,713	高等学校教職員にかかる給与等に要した経費
2 非常勤教職員費	1,500,455,000	1,404,063,257	学校の運営を円滑化するため育児短時間勤務等の取得に対する代替として時間講師を雇用するために要した経費
3 旅費	306,121,000	247,101,398	高等学校教職員の生徒引率・家庭訪問等にかかる出張に要した経費
4 社会人等活用推進費（特別非常勤）	116,195,000	108,361,510	教育課程の中に位置づけられている「教科（科目）の領域の一部に係る事項」の指導者として、担当する教科の教員免許状を持たない社会人を特別に非常勤講師として活用 【授業時数(時間)】 実績 23,526 時間（前年度 20,140 時間）
5 非常勤教職員費（高等学校・学校医）	281,557,000	276,464,640	学校保健安全法に基づく学校医・学校歯科医・学校薬剤師及び労働安全衛生法に基づく産業医の配置に要した経費

貸借対照表

(令和5年3月31日現在)

(単位：百万円)

科 目	令和4年度 (A)	令和3年度 (B)	差 (A-B)	科 目	令和4年度 (A)	令和3年度 (B)	差 (A-B)
資産の部				負債の部			
I 流動資産	127	23	104	I 流動負債	5,942	5,764	179
現金預金	—	—	—	地方債	—	—	—
歳計現金等	—	—	—	短期借入金	—	—	—
歳入歳出外現金	—	—	—	他会計借入金	—	—	—
未収金	140	37	103	其他短期借入金	—	—	—
税未収金	—	—	—	賞与等引当金	5,942	5,764	179
其他未収金	140	37	103	未払金	—	—	—
不納欠損引当金	▲ 14	▲ 15	1	支払保証債務	—	—	—
基金	—	—	—	其他未払金	—	—	—
財政調整基金	—	—	—	還付未済金	0	0	—
減債基金	—	—	—	リース債務	—	—	—
短期貸付金	—	—	—	其他流動負債	—	—	—
貸倒引当金	—	—	—	II 固定負債	30,592	31,860	▲ 1,268
其他流動資産	—	—	—	地方債	—	—	—
II 固定資産	—	—	—	長期借入金	—	—	—
事業用資産	—	—	—	他会計借入金	—	—	—
有形固定資産	—	—	—	其他長期借入金	—	—	—
土地	—	—	—	退職手当引当金	30,592	31,860	▲ 1,268
建物	—	—	—	其他引当金	—	—	—
工作物	—	—	—	リース債務	—	—	—
立木竹	—	—	—	其他固定負債	—	—	—
船舶	—	—	—	負債の部合計	36,534	37,623	▲ 1,089
浮標等	—	—	—	純資産の部			
航空機	—	—	—	純資産	▲ 36,407	▲ 37,601	1,193
無形固定資産	—	—	—	(うち当期純資産増減額)	1,193	5,398	▲ 4,204
地上権	—	—	—				
特許権等	—	—	—				
インフラ資産	—	—	—				
有形固定資産	—	—	—				
土地	—	—	—				
建物	—	—	—				
工作物	—	—	—				
無形固定資産	—	—	—				
地上権	—	—	—				
特許権等	—	—	—				
重要物品	—	—	—				
図書	—	—	—				
リース資産	—	—	—				
ソフトウェア	—	—	—				
建設仮勘定	—	—	—				
投資その他の資産	—	—	—				
出資金	—	—	—				
法人等出資金	—	—	—				
公営企業会計出資金	—	—	—				
長期貸付金	—	—	—				
貸倒引当金	—	—	—				
基金	—	—	—				
減債基金	—	—	—				
減債基金借入金	—	—	—				
其他の基金	—	—	—				
其他基金借入金	—	—	—				
その他債権	—	—	—				
資産の部合計	127	23	104	負債及び純資産の部合計	127	23	104
				純資産の部合計	▲ 36,407	▲ 37,601	1,193

行政コスト計算書 (自 令和4年4月 1日・至 令和5年3月31日) (単位：百万円)

科 目	令和4年度 (A)	令和3年度 (B)	差 (A-B)
通常収支の部			
I 行政収支の部			
1 行政収入	12,831	11,984	847
地方税	—	—	—
地方譲与税	—	—	—
市町村たばこ税府交付金	—	—	—
地方特例交付金	—	—	—
地方交付税	—	—	—
交通安全対策特別交付金	—	—	—
国民健康保険関係交付金	—	—	—
分担金及び負担金(行政費用充当)	—	—	—
使用料及び手数料	12,773	11,938	834
国庫支出金(行政費用充当)	26	18	8
財産収入	—	—	—
寄附金	—	—	—
繰入金	—	—	—
特別会計繰入金	—	—	—
公営企業会計繰入金	—	—	—
税諸収入	—	—	—
事業収入(特別会計)	—	—	—
その他行政収入	32	28	4
2 行政費用	86,986	74,848	12,138
税連動費用	—	—	—
給与関係費	74,166	65,987	8,179
物件費	403	305	98
維持補修費	—	—	—
社会保障扶助費	—	—	—
負担金・補助金・交付金等	0	0	0
国直轄事業負担金	—	—	—
繰出金	—	—	—
減価償却費	—	—	—
債務保証費	—	—	—
不納欠損引当金繰入額	5	1	4
貸倒引当金繰入額	—	—	—
賞与等引当金繰入額	5,942	5,721	222
退職手当引当金繰入額	6,469	2,834	3,635
その他引当金繰入額	—	—	—
その他行政費用	—	—	—
行政収支差額	▲ 74,154	▲ 62,864	▲ 11,291

科 目	令和4年度 (A)	令和3年度 (B)	差 (A-B)
II 金融収支の部			
1 金融収入	—	—	—
受取利息及び配当金	—	—	—
地方債発行差金	—	—	—
2 金融費用	—	—	—
地方債利息・手数料	—	—	—
地方債発行差金	—	—	—
他会計借入金利息等	—	—	—
金融収支差額	—	—	—
通常収支差額	▲ 74,154	▲ 62,864	▲ 11,291
特別収支の部			
1 特別収入	—	—	—
分担金及び負担金(公共施設等整備)	—	—	—
分担金及び負担金(災害復旧費)	—	—	—
国庫支出金(公共施設等整備)	—	—	—
国庫支出金(災害復旧費)	—	—	—
固定資産売却益	—	—	—
過年度修正益	—	—	—
その他特別収入	—	—	—
2 特別費用	1	1	—
固定資産売却損	—	—	—
固定資産除却損	—	—	—
災害復旧費	—	—	—
過年度修正損	1	1	—
その他特別費用	—	—	—
特別収支差額	▲ 1	▲ 1	—
当期収支差額	▲ 74,155	▲ 62,864	▲ 11,291
一般財源等配分調整額	75,348	68,262	7,087
一般会計からの繰入金	—	—	—
一般会計への繰出金	—	—	—
再計	1,193	5,398	▲ 4,204

キャッシュ・フロー計算書(自 令和4年4月 1日・至 令和5年3月31日) (単位:百万円)

科 目	令和4年度 (A)	令和3年度 (B)	差 (A-B)
I 行政サービス活動			
行政収入	12,722	11,985	737
地方税	—	—	—
地方譲与税	—	—	—
市町村たばこ税府交付金	—	—	—
地方特例交付金	—	—	—
地方交付税	—	—	—
交通安全対策特別交付金	—	—	—
国民健康保険関係交付金	—	—	—
分担金及び負担金 (行政支出充当)	—	—	—
使用料及び手数料	12,663	11,939	724
国庫支出金(行政支出充当)	26	18	8
財産収入	—	—	—
寄附金	—	—	—
繰入金	—	—	—
特別会計繰入金	—	—	—
公営企業会計繰入金	—	—	—
税諸収入	—	—	—
事業収入(特別会計)	—	—	—
その他行政収入	32	27	5
行政支出	88,070	80,247	7,823
税連動支出	—	—	—
給与関係費	87,666	79,941	7,725
物件費	403	305	98
維持補修費	—	—	—
社会保障扶助費	—	—	—
負担金・補助金・交付金等	0	0	0
国直轄事業負担金	—	—	—
繰出金	—	—	—
金融収入	—	—	—
受取利息及び配当金	—	—	—
地方債発行差金	—	—	—
金融支出	—	—	—
地方債利息・手数料	—	—	—
他会計借入金利息等	—	—	—
特別収入	—	—	—
分担金及び負担金(災害復旧費)	—	—	—
国庫支出金(災害復旧費)	—	—	—
その他特別収入	—	—	—
特別支出	—	—	—
災害復旧費	—	—	—
その他特別支出	—	—	—
行政サービス活動収支差額	▲ 75,348	▲ 68,262	▲ 7,087

科 目	令和4年度 (A)	令和3年度 (B)	差 (A-B)
II 投資活動			
投資活動収入	—	—	—
分担金及び負担金 (公共施設等整備)	—	—	—
国庫支出金(公共施設等整備)	—	—	—
財産収入	—	—	—
基金繰入金(取崩額)	—	—	—
財政調整基金	—	—	—
その他の基金	—	—	—
貸付金元金回収収入	—	—	—
保証金等返還収入	—	—	—
その他投資活動収入	—	—	—
投資活動支出	—	—	—
公共施設等整備支出	—	—	—
基金積立金	—	—	—
財政調整基金	—	—	—
その他の基金	—	—	—
出資金	—	—	—
貸付金	—	—	—
保証金等支出	—	—	—
投資活動収支差額	—	—	—
行政活動キャッシュ・フロー収支差額	▲ 75,348	▲ 68,262	▲ 7,087
III 財務活動			
財務活動収入	—	—	—
地方債	—	—	—
他会計借入金等	—	—	—
基金繰入金(取崩額)	—	—	—
減債基金	—	—	—
基金借入金	—	—	—
その他財務活動収入	—	—	—
財務活動支出	—	—	—
地方債償還金	—	—	—
他会計借入金等償還金	—	—	—
ファイナンス・リース債務返済支出	—	—	—
基金積立金	—	—	—
減債基金	—	—	—
基金借入金償還金	—	—	—
財務活動収支差額	—	—	—
収支差額合計	▲ 75,348	▲ 68,262	▲ 7,087
一般財源等配分調整額	75,348	68,262	7,087
一般会計からの繰入金	—	—	—
一般会計への繰出金	—	—	—
前年度からの繰越金	—	—	—
形式収支	—	—	—
歳入歳出外現金受入額	—	—	—
歳入歳出外現金払出額	—	—	—
再計	—	—	—

純資産変動計算書

(単位：百万円)

区 分	開始残高 相 当	収支差額	内部取引	一般財源等 配分調整額	一般会計から の繰入金	一般会計への 繰出金	合 計
前期末残高	▲ 107,156	▲ 794,001	4,029	859,527	—	—	▲ 37,601
当期変動額	—	▲ 74,155	—	75,348	—	—	1,193
当期末残高	▲ 107,156	▲ 868,156	4,029	934,876	—	—	▲ 36,407

純資産変動分析表

(単位：百万円)

区 分	純資産増加	純資産減少	増加—減少	残 高	主な増減要因
前期末純資産残高				▲ 37,601	
【当期増減内容】					
I 固定資産のうち負債を伴わない額の増減					
① 事業用資産(建設仮勘定を含む)					
② インフラ資産(建設仮勘定を含む)					
③ その他					
小 計			—		
II 資産の裏付けのない固定負債の増減					
① 特別債					
② 基金借入金					
③ 長期性債務(退職手当引当金等)	1,268				退職手当引当金の減 +1,268
小 計	1,268		1,268		
III その他の増減					
① その他の資産(負債を伴わないもの)	104				その他未収金の増 +103
② その他の負債(資産を伴わないもの)		179			賞与等引当金の増 -179
小 計	104	179	▲ 74		
I～IIIの増減合計	1,372	179	1,193		
当期末純資産残高				▲ 36,407	

注記（事業別財務諸表：高等学校教職員費）

1. 追加情報

（1）その他財務諸表の内容を理解するために必要と認められる事項

事業の概要

高等学校教職員にかかる給与や旅費等を支給しています。

(22)府立高等学校管理運営事業 (目) 学校管理費

事業の概要

府立高等学校の教育を推進するため、学校の維持、管理などの府立高等学校に係る管理運営や施設整備の維持管理業務等を行う。

(単位：円)

	金額	財 源 内 訳			
		国 庫	起 債	附帯歳入	一般歳入
予 算 現 額	7,353,715,000	554,000	0	201,530,000	7,151,631,000
決 算 額	7,169,844,791	502,000	0	217,472,280	6,951,870,511

■主な個別事業

(単位：円)

個別事業名称	予算現額	決算額	事 業 内 容
1 学校維持管理費	5,176,746,000	5,012,207,425	府立高等学校の物品の購入・施設設備の保守点検、施設の衛生環境の維持、光熱水費などの維持管理に要した経費及び府立高等学校の施設設備の維持管理業務委託に要した経費
2 校舎等維持補修費	1,082,668,000	1,059,792,992	府立高等学校の建物・運動場等の施設の維持補修に要した経費 国の臨時交付金を活用したトイレ改修に要した経費
3 教育環境改善事業費	998,328,000	1,004,706,056	府立高等学校の普通教室・職員室等に設置する空気調和設備の維持管理、設備の稼働に必要となるエネルギーの調達並びにこれらに付随した関連事業を行う経費 ※予算不足分は、別事業から充当
4 高等学校E S C O事業費	57,245,000	57,045,784	E S C O事業者が実施した施設の省エネルギー改修等に対してE S C Oサービス料として要した経費
5 実業教育充実事業費	25,293,000	23,695,746	大阪の産業を担う技術者として農業高校等の生徒を育成するため、老朽化により安全性の確保が困難な設備の更新及び教育課程の改善・充実、企業との連携、技術・技能研修の推進を図るために要した経費

貸借対照表

(令和5年3月31日現在)

(単位：百万円)

科 目	令和4年度 (A)	令和3年度 (B)	差 (A-B)	科 目	令和4年度 (A)	令和3年度 (B)	差 (A-B)
資産の部				負債の部			
I 流動資産	4	2	2	I 流動負債	10,819	5,733	5,086
現金預金	—	—	—	地方債	10,544	5,540	5,004
歳計現金等	—	—	—	短期借入金	—	—	—
歳入歳出外現金	—	—	—	他会計借入金	—	—	—
未収金	5	3	2	その他短期借入金	—	—	—
税未収金	—	—	—	賞与等引当金	12	10	2
その他未収金	5	3	2	未払金	—	—	—
不納欠損引当金	▲1	▲1	0	支払保証債務	—	—	—
基金	—	—	—	その他未払金	—	—	—
財政調整基金	—	—	—	還付未済金	—	—	—
減債基金	—	—	—	リース債務	—	65	▲65
短期貸付金	—	—	—	その他流動負債	263	119	144
貸倒引当金	—	—	—	II 固定負債	51,735	54,721	▲2,986
その他流動資産	—	—	—	地方債	46,522	52,267	▲5,745
II 固定資産	384,594	265,779	118,815	長期借入金	—	—	—
事業用資産	382,715	264,251	118,463	他会計借入金	—	—	—
有形固定資産	382,715	264,251	118,463	その他長期借入金	—	—	—
土地	285,934	183,014	102,920	退職手当引当金	133	105	28
建物	91,412	75,443	15,969	その他引当金	—	—	—
工作物	5,369	5,795	▲426	リース債務	—	59	▲59
立木竹	—	—	—	その他固定負債	5,080	2,290	2,790
船舶	—	—	—	負債の部合計	62,554	60,454	2,100
浮標等	—	—	—	純資産の部			
航空機	—	—	—	純資産	322,045	205,328	116,717
無形固定資産	—	—	—	(うち当期純資産増減額)	116,717	▲3,141	119,858
地上権	—	—	—				
特許権等	—	—	—				
インフラ資産	—	—	—				
有形固定資産	—	—	—				
土地	—	—	—				
建物	—	—	—				
工作物	—	—	—				
無形固定資産	—	—	—				
地上権	—	—	—				
特許権等	—	—	—				
重要物品	1,800	1,341	459				
図書	—	—	—				
リース資産	—	123	▲123				
ソフトウェア	—	—	—				
建設仮勘定	79	64	15				
投資その他の資産	—	—	—				
出資金	—	—	—				
法人等出資金	—	—	—				
公営企業会計出資金	—	—	—				
長期貸付金	—	—	—				
貸倒引当金	—	—	—				
基金	—	—	—				
減債基金	—	—	—				
減債基金借入金	—	—	—				
その他の基金	—	—	—				
その他基金借入金	—	—	—				
その他債権	—	—	—				
資産の部合計	384,599	265,782	118,817	純資産の部合計	322,045	205,328	116,717
				負債及び純資産の部合計	384,599	265,782	118,817

行政コスト計算書 (自 令和4年4月 1日・至 令和5年3月31日) (単位：百万円)

科 目	令和4年度 (A)	令和3年度 (B)	差 (A-B)
通常収支の部			
I 行政収支の部			
1 行政収入	8,330	667	7,664
地方税	—	—	—
地方譲与税	—	—	—
市町村たばこ税府交付金	—	—	—
地方特例交付金	—	—	—
地方交付税	—	—	—
交通安全対策特別交付金	—	—	—
国民健康保険関係交付金	—	—	—
分担金及び負担金(行政費用充当)	—	—	—
使用料及び手数料	77	73	4
国庫支出金(行政費用充当)	8,049	499	7,550
財産収入	25	22	3
寄附金	—	—	—
繰入金	—	—	—
特別会計繰入金	—	—	—
公営企業会計繰入金	—	—	—
税諸収入	—	—	—
事業収入(特別会計)	—	—	—
その他行政収入	180	72	108
2 行政費用	19,177	13,583	5,594
税連動費用	—	—	—
給与関係費	153	125	28
物件費	3,170	2,989	181
維持補修費	5,885	4,573	1,312
社会保障扶助費	—	—	—
負担金・補助金・交付金等	11	8	3
国直轄事業負担金	0	0	▲ 0
繰出金	—	—	—
減価償却費	9,902	5,854	4,048
債務保証費	—	—	—
不納欠損引当金繰入額	0	0	0
貸倒引当金繰入額	—	—	—
賞与等引当金繰入額	12	10	2
退職手当引当金繰入額	44	23	20
その他引当金繰入額	—	—	—
その他行政費用	—	—	—
行政収支差額	▲ 10,847	▲ 12,916	2,070

科 目	令和4年度 (A)	令和3年度 (B)	差 (A-B)
II 金融収支の部			
1 金融収入	—	—	—
受取利息及び配当金	—	—	—
地方債発行差金	—	—	—
2 金融費用	164	186	▲ 22
地方債利息・手数料	164	186	▲ 22
地方債発行差金	—	—	—
他会計借入金利息等	—	—	—
金融収支差額	▲ 164	▲ 186	22
通常収支差額	▲ 11,010	▲ 13,102	2,092
特別収支の部			
1 特別収入	124,160	1,288	122,871
分担金及び負担金(公共施設等整備)	—	—	—
分担金及び負担金(災害復旧費)	—	—	—
国庫支出金(公共施設等整備)	—	42	▲ 42
国庫支出金(災害復旧費)	—	—	—
固定資産売却益	—	—	—
過年度修正益	10	1,145	▲ 1,136
その他特別収入	124,150	101	124,049
2 特別費用	101	1,386	▲ 1,286
固定資産売却損	—	—	—
固定資産除却損	34	174	▲ 140
災害復旧費	5	—	5
過年度修正損	19	1,061	▲ 1,043
その他特別費用	43	152	▲ 109
特別収支差額	124,059	▲ 98	124,157
当期収支差額	113,049	▲ 13,200	126,249
一般財源等配分調整額	2,792	11,613	▲ 8,821
一般会計からの繰入金	—	—	—
一般会計への繰出金	—	—	—
再計	115,841	▲ 1,587	117,428

キャッシュ・フロー計算書(自 令和4年4月 1日・至 令和5年3月31日) (単位:百万円)

科 目	令和4年度 (A)	令和3年度 (B)	差 (A-B)
I 行政サービス活動			
行政収入	8,328	665	7,663
地方税	—	—	—
地方譲与税	—	—	—
市町村たばこ税府交付金	—	—	—
地方特例交付金	—	—	—
地方交付税	—	—	—
交通安全対策特別交付金	—	—	—
国民健康保険関係交付金	—	—	—
分担金及び負担金 (行政支出充当)	—	—	—
使用料及び手数料	77	74	3
国庫支出金(行政支出充当)	8,049	499	7,550
財産収入	25	22	3
寄附金	—	—	—
繰入金	—	—	—
特別会計繰入金	—	—	—
公営企業会計繰入金	—	—	—
税諸収入	—	—	—
事業収入(特別会計)	—	—	—
その他行政収入	178	70	108
行政支出	9,008	7,488	1,521
税連動支出	—	—	—
給与関係費	179	144	34
物件費	3,170	2,989	181
維持補修費	5,649	4,346	1,303
社会保障扶助費	—	—	—
負担金・補助金・交付金等	11	8	2
国直轄事業負担金	0	0	▲0
繰出金	—	—	—
金融収入	—	—	—
受取利息及び配当金	—	—	—
地方債発行差金	—	—	—
金融支出	164	186	▲22
地方債利息・手数料	164	186	▲22
他会計借入金利息等	—	—	—
特別収入	—	—	—
分担金及び負担金(災害復旧費)	—	—	—
国庫支出金(災害復旧費)	—	—	—
その他特別収入	—	—	—
特別支出	5	—	5
災害復旧費	5	—	5
その他特別支出	—	—	—
行政サービス活動収支差額	▲850	▲7,009	6,159

科 目	令和4年度 (A)	令和3年度 (B)	差 (A-B)
II 投資活動			
投資活動収入	7	77	▲70
分担金及び負担金 (公共施設等整備)	—	—	—
国庫支出金(公共施設等整備)	—	42	▲42
財産収入	—	—	—
基金繰入金(取崩額)	7	35	▲28
財政調整基金	—	—	—
その他の基金	7	35	▲28
貸付金元金回収収入	—	—	—
保証金等返還収入	—	—	—
その他投資活動収入	—	—	—
投資活動支出	1,950	4,616	▲2,667
公共施設等整備支出	1,950	4,616	▲2,667
基金積立金	—	—	—
財政調整基金	—	—	—
その他の基金	—	—	—
出資金	—	—	—
貸付金	—	—	—
保証金等支出	—	—	—
投資活動収支差額	▲1,943	▲4,540	2,597
行政活動キャッシュ・フロー収支差額	▲2,792	▲11,548	8,756
III 財務活動			
財務活動収入	—	—	—
地方債	—	—	—
他会計借入金等	—	—	—
基金繰入金(取崩額)	—	—	—
減債基金	—	—	—
基金借入金	—	—	—
その他財務活動収入	—	—	—
財務活動支出	—	65	▲65
地方債償還金	—	—	—
他会計借入金等償還金	—	—	—
ファイナンス・リース債務返済支出	—	65	▲65
基金積立金	—	—	—
減債基金	—	—	—
基金借入金償還金	—	—	—
財務活動収支差額	—	▲65	65
収支差額合計	▲2,792	▲11,613	8,821
一般財源等配分調整額	2,792	11,613	▲8,821
一般会計からの繰入金	—	—	—
一般会計への繰出金	—	—	—
前年度からの繰越金	—	—	—
形式収支	—	—	—
歳入歳出外現金受入額	—	—	—
歳入歳出外現金払出額	—	—	—
再計	—	—	—

純資産変動計算書

(単位：百万円)

区 分	開始残高 相 当	収支差額	内部取引	一般財源等 配分調整額	一般会計から の繰入金	一般会計への 繰出金	合 計
前期末残高	204,906	▲ 142,787	34,127	109,082	—	—	205,328
当期変動額	—	113,049	876	2,792	—	—	116,717
当期末残高	204,906	▲ 29,739	35,004	111,874	—	—	322,045

純資産変動分析表

(単位：百万円)

区 分	純資産増加	純資産減少	増加－減少	残 高	主な増減要因
前期末純資産残高				205,328	
【当期増減内容】					
I 固定資産のうち負債を伴わない額の増減					
① 事業用資産(建設仮勘定を含む)	119,219				土地の増 +102,962 建物・工作物の増 +25,052 建物・工作物の減価償却 -9,509 地方債の償還等により +741
② インフラ資産(建設仮勘定を含む)					
③ その他	336				重要物品の増 +627 重要物品の減価償却 -168 リース資産の減 -123
小 計	119,555		119,555		
II 資産の裏付けのない固定負債の増減					
① 特別債					
② 基金借入金					
③ 長期性債務(退職手当引当金等)		2,759			退職手当引当金の増 -28 リース債務の減 +58 その他固定負債の増 -2,790
小 計		2,759	▲ 2,759		
III その他の増減					
① その他の資産(負債を伴わないもの)	2				
② その他の負債(資産を伴わないもの)		82			
小 計	2	82	▲ 80		
I～IIIの増減合計	119,557	2,840	116,717		
当期末純資産残高				322,045	

固定資産附属明細表（府立高等学校管理運営事業）

【教育庁】

固定資産（有形）

（単位：百万円）

区 分	前期末 取得原価 ①	当期増加額 ②	当期減少額 ③	当期末 取得原価 ④=①+②-③	当期末減価 償却累計額 (減損を含む) ⑤	当期償却額 (減損を含む) ⑥	当期末残高 ④-⑤
事業用資産	491,212	310,443	182,428	619,227	236,513	9,730	382,715
土地	183,014	221,929	118,966	285,976	43	43	285,934
建物	271,289	88,256	63,285	296,260	204,848	9,149	91,412
工作物	36,909	258	176	36,991	31,622	539	5,369
立木竹	—	—	—	—	—	—	—
船舶	—	—	—	—	—	—	—
浮標等	—	—	—	—	—	—	—
航空機	—	—	—	—	—	—	—
インフラ資産	—	1	1	—	—	—	—
土地	—	—	—	—	—	—	—
建物	—	1	1	—	—	—	—
工作物	—	—	—	—	—	—	—
重要物品	8,268	1,629	1,001	8,896	7,095	215	1,800
図書	—	—	—	—	—	—	—
リース資産	373	—	373	—	—	—	—
ソフトウェア	—	—	—	—	—	—	—
建設仮勘定	64	2,813	2,797	79	—	—	79
合 計	499,918	314,886	186,601	628,202	243,608	9,945	384,594

固定資産（無形）

（単位：百万円）

区 分	前期末残高 ①	当期増加額 ②	当期減少額 ③	当期償却額 ④	当期末残高 ①+②-③
事業用資産	—	—	—	—	—
地上権	—	—	—	—	—
特許権等	—	—	—	—	—
インフラ資産	—	—	—	—	—
地上権	—	—	—	—	—
特許権等	—	—	—	—	—
合 計	—	—	—	—	—

注記（事業別財務諸表：府立高等学校管理運営事業）

1. 追加情報

(1) 固定資産の減損の状況

(行政財産)

減損の兆候に係る（減損を認識した場合を除く）もの

用途	種類	場所	帳簿価額(円)	減損の兆候の概要	複数の固定資産を一体として行政サービスを提供するものと認めた理由	減損を認識しない根拠
茨田高等学校	土地	大阪市鶴見区安田 1丁目	2,314,105,000	使用低下（在学生徒数約35%） 使用終了（令和7年3月末閉校予定）	-	使用を継続
	建物		228,464,574		一体として学校としての用を成しているため	
	工作物		26,741,767			
大阪わかば高等学校 （旧勝山高等学校）	土地	大阪市生野区巽東 3丁目	335,711,258	使用低下（在学生徒数約37%）	-	使用を継続
	建物		497,385,792		一体として学校としての用を成しているため	
	工作物		15,156,764			
平野高等学校	土地	大阪市平野区长吉 川辺4丁目	1,895,061,000	使用低下（在学生徒数約50%） 使用終了（令和8年3月末閉校予定）	-	使用を継続
	建物		385,981,630		一体として学校としての用を成しているため	
	工作物		6,548,070			
豊中高等学校 能勢分校	土地	豊能郡能勢町山内	23,643,890	使用低下（在学生徒数約33%）	-	使用を継続
	建物		253,280,758		一体として学校としての用を成しているため	
	工作物		6,168,697			

島本高等学校	土地	三島郡島本町桜井台	804,153,000	使用低下（在学生徒数約45%） 使用終了（令和7年3月末閉校予定）	—	使用を継続
	建物		161,197,776		一体として学校としての用を成しているため	
	工作物		7,881,713			
美原高等学校	土地	堺市美原区平尾	981,063,000	使用終了（令和8年3月末閉校予定）	—	使用を継続
	建物		279,574,409		一体として学校としての用を成しているため	
	工作物		49,506,280			
泉鳥取高等学校	土地	阪南市緑ヶ丘1丁目	633,572,000	使用終了（令和7年3月末閉校予定）	—	使用を継続
	建物		206,096,508		一体として学校としての用を成しているため	
	工作物		28,303,000			
桃谷高等学校	土地	大阪市生野区勝山南3丁目	3,752,242,000	使用低下（在学生徒数約25%）	—	使用を継続
	建物		1,669,656,861		一体として学校としての用を成しているため	
	工作物		28,523,585			
かわち野高等学校	土地	東大阪市新庄4丁目	2,050,320,000	使用終了（令和8年3月末閉校予定）	—	使用を継続
	建物		446,711,535		一体として学校としての用を成しているため	
	工作物		17,714,491			
西野田工科高等学校	土地	大阪市福島区大開2丁目	353,462,427	使用低下（在学生徒数約46%）	—	使用を継続
	建物		1,076,825,193		一体として学校としての用を成しているため	
	工作物		28,453,194			
城東工科高等学校	土地	東大阪市西鴻池町2丁目	25,427,952	使用低下（在学生徒数約50%）	—	使用を継続
	建物		949,538,910		一体として学校としての用を成しているため	
	工作物		76,433,608			

布施工科高等学校	土地	東大阪市宝持3丁目	64,351,719	使用低下（在学生徒数約 50%）	—	使用を継続
	建物		501,753,577		一体として学校としての用を成しているため	
	工作物		51,205,273			
生野工業高等学校	土地	大阪市生野区生野東2丁目	6,585,001,974	使用低下（在学生徒数約 50%）	—	使用を継続
	建物		191,235,773		一体として学校としての用を成しているため	
	工作物		484,000			

減損を認識したもの

用途	種類	場所	減損前の帳簿価額 (円)	減損に至った経緯	減損損失額(円)	減損後の帳簿価額 (円)	減損損失額の算出方法の概要	
							帳簿価額と比較する正味 売却価額・使用価値相当 額の別とその算出方法	摘要
西淀川高等学校	土地	大阪市西淀川区出来島3丁目41	444,141,000	使用終了 (閉校)	0	444,141,000	正味売却価額（路線価を 採用）	正味売却価額が帳簿 価額を上回っている ため減損損失額は0
	建物		309,846,054		0	309,846,054	正味売却価額（公有財産 台帳上で把握している現 在価額を採用）	
	工作物		20,564,921		0	20,564,921		
池田北高等学校	土地	池田市伏尾台2丁目12	2,323,153,697	使用終了 (閉校)	42,757,430	2,280,396,267	正味売却価額（路線価を 採用）	帳簿価額を減額
	建物		333,270,352		0	333,270,352	正味売却価額（公有財産 台帳上で把握している現 在価額を採用）	正味売却価額が帳簿 価額を上回っている ため減損損失額は0
	工作物		5,376,883		0	5,376,883		

柏原東高等学校	土地	柏原市大字 高井田	2,148,993,000	使用終了 (閉校)	0	2,148,993,000	正味売却価額(路線価を 採用)	正味売却価額が帳簿 価額を上回っている ため減損損失額は0
	建物	1015	226,421,531		0	226,421,531	正味売却価額(公有財産 台帳上で把握している現 在価額を採用)	
	工作物		15,767,019		0	15,767,019		
長野北高等学校	土地	河内長野市 木戸町	944,800,000	使用終了 (閉校)	0	944,800,000	正味売却価額(路線価を 採用)	正味売却価額が帳簿 価額を上回っている ため減損損失額は0
	建物		101,067,887		0	101,067,887	正味売却価額(公有財産 台帳上で把握している現 在価額を採用)	
	工作物		15,238,753		0	15,238,753		
咲洲高等学校	土地	大阪市住之 江区南港中	2,330,601,000	使用終了 (閉校)	0	2,330,601,000	正味売却価額(路線価を 採用)	正味売却価額が帳簿 価額を上回っている ため減損損失額は0
	建物	4丁目	109,227,686		0	109,227,686	正味売却価額(公有財産 台帳上で把握している現 在価額を採用)	
	工作物		6,335,261		0	6,335,261		

(2) その他財務諸表の内容を理解するために必要と認められる事項

①事業の概要

府立高等学校の教育を推進するため、学校の維持、管理など府立高等学校に係る管理運営や施設設備の維持管理業務等を行っています。

(23)水都国際中学校・水都国際高等学校管理運営費 (目) 学校管理費

事業の概要

国家戦略特別区域法における学校教育法の特例を活用して開設された、水都国際中学校・高等学校の管理運営を行う。

(単位：円)

	金額	財 源 内 訳			
		国 庫	起 債	附帯歳入	一般歳入
予 算 現 額	728,352,000	0	0	0	728,352,000
決 算 額	728,070,680	0	0	0	728,070,680

■主な個別事業

(単位：円)

個別事業名称	予算現額	決算額	事 業 内 容
1 水都国際中学校・水都国際高等学校 管理運営費	728,352,000	728,070,680	府立水都国際中学校・高等学校の管理運営に要した経費 【入学者選抜志願倍率】 ・目標 (中学校) 4.00 倍以上 (高等学校) 1.25 倍以上 ・実績 (中学校) 4.55 倍 (高等学校) 1.54 倍

貸借対照表

(令和5年3月31日現在)

(単位：百万円)

科 目	令和4年度 (A)	令和3年度 (B)	差 (A-B)	科 目	令和4年度 (A)	令和3年度 (B)	差 (A-B)
資産の部				負債の部			
I 流動資産				I 流動負債			
現金預金	—	—	—	地方債	—	—	—
歳計現金等	—	—	—	短期借入金	—	—	—
歳入歳出外現金	—	—	—	他会計借入金	—	—	—
未収金	—	—	—	その他短期借入金	—	—	—
税未収金	—	—	—	賞与等引当金	—	—	—
その他未収金	—	—	—	未払金	—	—	—
不納欠損引当金	—	—	—	支払保証債務	—	—	—
基金	—	—	—	その他未払金	—	—	—
財政調整基金	—	—	—	還付未済金	—	—	—
減債基金	—	—	—	リース債務	—	—	—
短期貸付金	—	—	—	その他流動負債	—	—	—
貸倒引当金	—	—	—	II 固定負債	—	—	—
その他流動資産	—	—	—	地方債	—	—	—
II 固定資産				長期借入金	—	—	—
事業用資産	—	—	—	他会計借入金	—	—	—
有形固定資産	—	—	—	その他長期借入金	—	—	—
土地	—	—	—	退職手当引当金	—	—	—
建物	—	—	—	その他引当金	—	—	—
工作物	—	—	—	リース債務	—	—	—
立木竹	—	—	—	その他固定負債	—	—	—
船舶	—	—	—	負債の部合計	—	—	—
浮標等	—	—	—	純資産の部			
航空機	—	—	—	純資産	—	—	—
無形固定資産	—	—	—	(うち当期純資産増減額)	—	—	—
地上権	—	—	—				
特許権等	—	—	—				
インフラ資産	—	—	—				
有形固定資産	—	—	—				
土地	—	—	—				
建物	—	—	—				
工作物	—	—	—				
無形固定資産	—	—	—				
地上権	—	—	—				
特許権等	—	—	—				
重要物品	—	—	—				
図書	—	—	—				
リース資産	—	—	—				
ソフトウェア	—	—	—				
建設仮勘定	—	—	—				
投資その他の資産	—	—	—				
出資金	—	—	—				
法人等出資金	—	—	—				
公営企業会計出資金	—	—	—				
長期貸付金	—	—	—				
貸倒引当金	—	—	—				
基金	—	—	—				
減債基金	—	—	—				
減債基金借入金	—	—	—				
その他の基金	—	—	—				
その他基金借入金	—	—	—				
その他債権	—	—	—				
資産の部合計	—	—	—	純資産の部合計	—	—	—
				負債及び純資産の部合計	—	—	—

行政コスト計算書（自 令和4年4月 1日・至 令和5年3月31日）（単位：百万円）

科 目	令和4年度 (A)	令和3年度 (B)	差 (A-B)
通常収支の部			
I 行政収支の部			
1 行政収入	—	—	—
地方税	—	—	—
地方譲与税	—	—	—
市町村たばこ税府交付金	—	—	—
地方特例交付金	—	—	—
地方交付税	—	—	—
交通安全対策特別交付金	—	—	—
国民健康保険関係交付金	—	—	—
分担金及び負担金(行政費用充当)	—	—	—
使用料及び手数料	—	—	—
国庫支出金(行政費用充当)	—	—	—
財産収入	—	—	—
寄附金	—	—	—
繰入金	—	—	—
特別会計繰入金	—	—	—
公営企業会計繰入金	—	—	—
税諸収入	—	—	—
事業収入(特別会計)	—	—	—
その他行政収入	—	—	—
2 行政費用	728	—	728
税連動費用	—	—	—
給与関係費	0	—	0
物件費	728	—	728
維持補修費	—	—	—
社会保障扶助費	—	—	—
負担金・補助金・交付金等	—	—	—
国直轄事業負担金	—	—	—
繰出金	—	—	—
減価償却費	—	—	—
債務保証費	—	—	—
不納欠損引当金繰入額	—	—	—
貸倒引当金繰入額	—	—	—
賞与等引当金繰入額	—	—	—
退職手当引当金繰入額	—	—	—
その他引当金繰入額	—	—	—
その他行政費用	—	—	—
行政収支差額	▲ 728	—	▲ 728

科 目	令和4年度 (A)	令和3年度 (B)	差 (A-B)
II 金融収支の部			
1 金融収入	—	—	—
受取利息及び配当金	—	—	—
地方債発行差金	—	—	—
2 金融費用	—	—	—
地方債利息・手数料	—	—	—
地方債発行差金	—	—	—
他会計借入金利息等	—	—	—
金融収支差額	—	—	—
通常収支差額	▲ 728	—	▲ 728
特別収支の部			
1 特別収入	—	—	—
分担金及び負担金(公共施設等整備)	—	—	—
分担金及び負担金(災害復旧費)	—	—	—
国庫支出金(公共施設等整備)	—	—	—
国庫支出金(災害復旧費)	—	—	—
固定資産売却益	—	—	—
過年度修正益	—	—	—
その他特別収入	—	—	—
2 特別費用	—	—	—
固定資産売却損	—	—	—
固定資産除却損	—	—	—
災害復旧費	—	—	—
過年度修正損	—	—	—
その他特別費用	—	—	—
特別収支差額	—	—	—
当期収支差額	▲ 728	—	▲ 728
一般財源等配分調整額	728	—	728
一般会計からの繰入金	—	—	—
一般会計への繰出金	—	—	—
再計	—	—	—

キャッシュ・フロー計算書(自 令和4年4月 1日・至 令和5年3月31日) (単位:百万円)

科 目	令和4年度 (A)	令和3年度 (B)	差 (A-B)
I 行政サービス活動			
行政収入	—	—	—
地方税	—	—	—
地方譲与税	—	—	—
市町村たばこ税府交付金	—	—	—
地方特例交付金	—	—	—
地方交付税	—	—	—
交通安全対策特別交付金	—	—	—
国民健康保険関係交付金	—	—	—
分担金及び負担金 (行政支出充当)	—	—	—
使用料及び手数料	—	—	—
国庫支出金(行政支出充当)	—	—	—
財産収入	—	—	—
寄附金	—	—	—
繰入金	—	—	—
特別会計繰入金	—	—	—
公営企業会計繰入金	—	—	—
税諸収入	—	—	—
事業収入(特別会計)	—	—	—
その他行政収入	—	—	—
行政支出	728	—	728
税連動支出	—	—	—
給与関係費	0	—	0
物件費	728	—	728
維持補修費	—	—	—
社会保障扶助費	—	—	—
負担金・補助金・交付金等	—	—	—
国直轄事業負担金	—	—	—
繰出金	—	—	—
金融収入	—	—	—
受取利息及び配当金	—	—	—
地方債発行差金	—	—	—
金融支出	—	—	—
地方債利息・手数料	—	—	—
他会計借入金利息等	—	—	—
特別収入	—	—	—
分担金及び負担金(災害復旧費)	—	—	—
国庫支出金(災害復旧費)	—	—	—
その他特別収入	—	—	—
特別支出	—	—	—
災害復旧費	—	—	—
その他特別支出	—	—	—
行政サービス活動収支差額	▲ 728	—	▲ 728

科 目	令和4年度 (A)	令和3年度 (B)	差 (A-B)
II 投資活動			
投資活動収入	—	—	—
分担金及び負担金 (公共施設等整備)	—	—	—
国庫支出金(公共施設等整備)	—	—	—
財産収入	—	—	—
基金繰入金(取崩額)	—	—	—
財政調整基金	—	—	—
その他の基金	—	—	—
貸付金元金回収収入	—	—	—
保証金等返還収入	—	—	—
その他投資活動収入	—	—	—
投資活動支出	—	—	—
公共施設等整備支出	—	—	—
基金積立金	—	—	—
財政調整基金	—	—	—
その他の基金	—	—	—
出資金	—	—	—
貸付金	—	—	—
保証金等支出	—	—	—
投資活動収支差額	—	—	—
行政活動キャッシュ・フロー収支差額	▲ 728	—	▲ 728
III 財務活動			
財務活動収入	—	—	—
地方債	—	—	—
他会計借入金等	—	—	—
基金繰入金(取崩額)	—	—	—
減債基金	—	—	—
基金借入金	—	—	—
その他財務活動収入	—	—	—
財務活動支出	—	—	—
地方債償還金	—	—	—
他会計借入金等償還金	—	—	—
ファイナンス・リース債務返済支出	—	—	—
基金積立金	—	—	—
減債基金	—	—	—
基金借入金償還金	—	—	—
財務活動収支差額	—	—	—
収支差額合計	▲ 728	—	▲ 728
一般財源等配分調整額	728	—	728
一般会計からの繰入金	—	—	—
一般会計への繰出金	—	—	—
前年度からの繰越金	—	—	—
形式収支	—	—	—
歳入歳出外現金受入額	—	—	—
歳入歳出外現金払出額	—	—	—
再計	—	—	—

純資産変動計算書

(単位:百万円)

区 分	開始残高 相 当	収支差額	内部取引	一般財源等 配分調整額	一般会計から の繰入金	一般会計への 繰出金	合 計
前期末残高	—	—	—	—	—	—	—
当期変動額	—	▲ 728	—	728	—	—	—
当期末残高	—	▲ 728	—	728	—	—	—

純資産変動分析表

(単位:百万円)

区 分	純資産増加	純資産減少	増加—減少	残 高	主な増減要因
前期末純資産残高				—	
【当期増減内容】					
I 固定資産のうち負債を伴わない額の増減					
① 事業用資産(建設仮勘定を含む)					
② インフラ資産(建設仮勘定を含む)					
③ その他					
小 計			—		
II 資産の裏付けのない固定負債の増減					
① 特別債					
② 基金借入金					
③ 長期性債務(退職手当引当金等)					
小 計			—		
III その他の増減					
① その他の資産(負債を伴わないもの)					
② その他の負債(資産を伴わないもの)					
小 計			—		
I～IIIの増減合計					
当期末純資産残高				—	

注記（事業別財務諸表：水都国際中学校・水都国際高等学校管理運営費）

1. 追加情報

（1）その他財務諸表の内容を理解するために必要と認められる事項

○事業の概要

国家戦略特別区域法における学校教育法の特例を活用して開設された、水都国際中学校・高等学校の管理運営を行っています。

(24) 支援学校教職員費 (目) 特別支援学校総務費

事業の概要

支援学校教職員にかかる給与や旅費等を支給する。

(単位：円)

	金額	財 源 内 訳			
		国 庫	起 債	附帯歳入	一般歳入
予 算 現 額	45,109,151,000	6,398,656,000	0	0	38,710,495,000
決 算 額	44,612,967,976	7,066,329,560	0	0	37,546,638,416

■主な個別事業

(単位：円)

個別事業名称	予算現額	決算額	事 業 内 容
1 特別支援学校教職員職員費	44,059,460,000	43,684,020,357	支援学校教職員にかかる給与等に要した経費
2 非常勤教職員費	684,862,000	645,203,917	学校の運営を円滑化するため育児短時間勤務等の取得に対する代替として時間講師を雇用するために要した経費
3 旅費	120,902,000	85,772,609	支援学校教職員の生徒引率・家庭訪問等にかかる出張に要した経費
4 支援教育地域支援整備事業費（人件費）	95,506,000	75,673,342	支援教育の推進のため、府立支援学校のリーディングスタッフ等を活用し、地域の小中学校等への訪問相談等を充実させるなど、障がいのある児童・生徒に対する地域支援体制の整備を図るために要した経費
5 非常勤教職員費（支援学校・学校医）	140,109,000	113,601,920	学校保健安全法に基づく学校医・学校歯科医・学校薬剤師及び労働安全衛生法に基づく産業医の配置に要した経費

貸借対照表

(令和5年3月31日現在)

(単位：百万円)

科 目	令和4年度 (A)	令和3年度 (B)	差 (A-B)	科 目	令和4年度 (A)	令和3年度 (B)	差 (A-B)
資産の部				負債の部			
I 流動資産	1	1	—	I 流動負債	3,734	3,863	▲ 129
現金預金	—	—	—	地方債	—	—	—
歳計現金等	—	—	—	短期借入金	—	—	—
歳入歳出外現金	—	—	—	他会計借入金	—	—	—
未収金	1	1	—	その他短期借入金	—	—	—
税未収金	—	—	—	賞与等引当金	3,734	3,863	▲ 129
その他未収金	1	1	—	未払金	—	—	—
不納欠損引当金	—	—	—	支払保証債務	—	—	—
基金	—	—	—	その他未払金	—	—	—
財政調整基金	—	—	—	還付未済金	—	—	—
減債基金	—	—	—	リース債務	—	—	—
短期貸付金	—	—	—	その他流動負債	—	—	—
貸倒引当金	—	—	—	II 固定負債	19,258	22,828	▲ 3,570
その他流動資産	—	—	—	地方債	—	—	—
II 固定資産	0	0	▲ 0	長期借入金	—	—	—
事業用資産	0	0	▲ 0	他会計借入金	—	—	—
有形固定資産	0	0	▲ 0	その他長期借入金	—	—	—
土地	—	—	—	退職手当引当金	19,258	22,828	▲ 3,570
建物	0	0	▲ 0	その他引当金	—	—	—
工作物	—	—	—	リース債務	—	—	—
立木竹	—	—	—	その他固定負債	—	—	—
船舶	—	—	—	負債の部合計	22,992	26,690	▲ 3,699
浮標等	—	—	—	純資産の部			
航空機	—	—	—	純資産	▲ 22,991	▲ 26,689	3,699
無形固定資産	—	—	—	(うち当期純資産増減額)	3,699	913	2,785
地上権	—	—	—				
特許権等	—	—	—				
インフラ資産	—	—	—				
有形固定資産	—	—	—				
土地	—	—	—				
建物	—	—	—				
工作物	—	—	—				
無形固定資産	—	—	—				
地上権	—	—	—				
特許権等	—	—	—				
重要物品	—	—	—				
図書	—	—	—				
リース資産	—	—	—				
ソフトウェア	—	—	—				
建設仮勘定	—	—	—				
投資その他の資産	—	—	—				
出資金	—	—	—				
法人等出資金	—	—	—				
公営企業会計出資金	—	—	—				
長期貸付金	—	—	—				
貸倒引当金	—	—	—				
基金	—	—	—				
減債基金	—	—	—				
減債基金借入金	—	—	—				
その他の基金	—	—	—				
その他基金借入金	—	—	—				
その他債権	—	—	—				
資産の部合計	1	1	▲ 0	純資産の部合計	▲ 22,991	▲ 26,689	3,699
				負債及び純資産の部合計	1	1	▲ 0

行政コスト計算書 (自 令和4年4月 1日・至 令和5年3月31日) (単位：百万円)

科 目	令和4年度 (A)	令和3年度 (B)	差 (A-B)
通常収支の部			
I 行政収支の部			
1 行政収入	7,084	6,932	152
地方税	—	—	—
地方譲与税	—	—	—
市町村たばこ税府交付金	—	—	—
地方特例交付金	—	—	—
地方交付税	—	—	—
交通安全対策特別交付金	—	—	—
国民健康保険関係交付金	—	—	—
分担金及び負担金(行政費用充当)	—	—	—
使用料及び手数料	—	—	—
国庫支出金(行政費用充当)	7,072	6,921	151
財産収入	—	—	—
寄附金	—	—	—
繰入金	—	—	—
特別会計繰入金	—	—	—
公営企業会計繰入金	—	—	—
税諸収入	—	—	—
事業収入(特別会計)	—	—	—
その他行政収入	13	11	1
2 行政費用	45,791	47,190	▲ 1,399
税連動費用	—	—	—
給与関係費	40,640	38,512	2,128
物件費	119	91	28
維持補修費	—	—	—
社会保障扶助費	—	—	—
負担金・補助金・交付金等	—	—	—
国直轄事業負担金	—	—	—
繰出金	—	—	—
減価償却費	0	0	—
債務保証費	—	—	—
不納欠損引当金繰入額	—	—	—
貸倒引当金繰入額	—	—	—
賞与等引当金繰入額	3,734	3,863	▲ 129
退職手当引当金繰入額	1,297	4,723	▲ 3,426
その他引当金繰入額	—	—	—
その他行政費用	—	0	▲ 0
行政収支差額	▲ 38,706	▲ 40,258	1,551

科 目	令和4年度 (A)	令和3年度 (B)	差 (A-B)
II 金融収支の部			
1 金融収入	—	—	—
受取利息及び配当金	—	—	—
地方債発行差金	—	—	—
2 金融費用	—	—	—
地方債利息・手数料	—	—	—
地方債発行差金	—	—	—
他会計借入金利息等	—	—	—
金融収支差額	—	—	—
通常収支差額	▲ 38,706	▲ 40,258	1,551
特別収支の部			
1 特別収入	—	—	—
分担金及び負担金(公共施設等整備)	—	—	—
分担金及び負担金(災害復旧費)	—	—	—
国庫支出金(公共施設等整備)	—	—	—
国庫支出金(災害復旧費)	—	—	—
固定資産売却益	—	—	—
過年度修正益	—	—	—
その他特別収入	—	—	—
2 特別費用	—	—	—
固定資産売却損	—	—	—
固定資産除却損	—	—	—
災害復旧費	—	—	—
過年度修正損	—	—	—
その他特別費用	—	—	—
特別収支差額	—	—	—
当期収支差額	▲ 38,706	▲ 40,258	1,551
一般財源等配分調整額	42,405	41,171	1,234
一般会計からの繰入金	—	—	—
一般会計への繰出金	—	—	—
再計	3,699	913	2,785

キャッシュ・フロー計算書(自 令和4年4月 1日・至 令和5年3月31日) (単位:百万円)

科 目	令和4年度 (A)	令和3年度 (B)	差 (A-B)
I 行政サービス活動			
行政収入	7,084	6,932	152
地方税	—	—	—
地方譲与税	—	—	—
市町村たばこ税府交付金	—	—	—
地方特例交付金	—	—	—
地方交付税	—	—	—
交通安全対策特別交付金	—	—	—
国民健康保険関係交付金	—	—	—
分担金及び負担金 (行政支出充当)	—	—	—
使用料及び手数料	—	—	—
国庫支出金(行政支出充当)	7,072	6,921	151
財産収入	—	—	—
寄附金	—	—	—
繰入金	—	—	—
特別会計繰入金	—	—	—
公営企業会計繰入金	—	—	—
税諸収入	—	—	—
事業収入(特別会計)	—	—	—
その他行政収入	13	11	1
行政支出	49,489	48,103	1,387
税連動支出	—	—	—
給与関係費	49,370	48,011	1,359
物件費	119	91	28
維持補修費	—	—	—
社会保障扶助費	—	—	—
負担金・補助金・交付金等	—	—	—
国直轄事業負担金	—	—	—
繰出金	—	—	—
金融収入	—	—	—
受取利息及び配当金	—	—	—
地方債発行差金	—	—	—
金融支出	—	—	—
地方債利息・手数料	—	—	—
他会計借入金利息等	—	—	—
特別収入	—	—	—
分担金及び負担金(災害復旧費)	—	—	—
国庫支出金(災害復旧費)	—	—	—
その他特別収入	—	—	—
特別支出	—	—	—
災害復旧費	—	—	—
その他特別支出	—	—	—
行政サービス活動収支差額	▲ 42,405	▲ 41,171	▲ 1,234

科 目	令和4年度 (A)	令和3年度 (B)	差 (A-B)
II 投資活動			
投資活動収入	—	—	—
分担金及び負担金 (公共施設等整備)	—	—	—
国庫支出金(公共施設等整備)	—	—	—
財産収入	—	—	—
基金繰入金(取崩額)	—	—	—
財政調整基金	—	—	—
その他の基金	—	—	—
貸付金元金回収収入	—	—	—
保証金等返還収入	—	—	—
その他投資活動収入	—	—	—
投資活動支出	—	—	—
公共施設等整備支出	—	—	—
基金積立金	—	—	—
財政調整基金	—	—	—
その他の基金	—	—	—
出資金	—	—	—
貸付金	—	—	—
保証金等支出	—	—	—
投資活動収支差額	—	—	—
行政活動キャッシュ・フロー収支差額	▲ 42,405	▲ 41,171	▲ 1,234
III 財務活動			
財務活動収入	—	—	—
地方債	—	—	—
他会計借入金等	—	—	—
基金繰入金(取崩額)	—	—	—
減債基金	—	—	—
基金借入金	—	—	—
その他財務活動収入	—	—	—
財務活動支出	—	—	—
地方債償還金	—	—	—
他会計借入金等償還金	—	—	—
ファイナンス・リース債務返済支出	—	—	—
基金積立金	—	—	—
減債基金	—	—	—
基金借入金償還金	—	—	—
財務活動収支差額	—	—	—
収支差額合計	▲ 42,405	▲ 41,171	▲ 1,234
一般財源等配分調整額	42,405	41,171	1,234
一般会計からの繰入金	—	—	—
一般会計への繰出金	—	—	—
前年度からの繰越金	—	—	—
形式収支	—	—	—
歳入歳出外現金受入額	—	—	—
歳入歳出外現金払出額	—	—	—
再計	—	—	—

純資産変動計算書

(単位：百万円)

区 分	開始残高 相 当	収支差額	内部取引	一般財源等 配分調整額	一般会計から の繰入金	一般会計への 繰出金	合 計
前期末残高	▲ 34,731	▲ 425,321	▲ 11,160	444,524	—	—	▲ 26,689
当期変動額	—	▲ 38,706	—	42,405	—	—	3,699
当期末残高	▲ 34,731	▲ 464,028	▲ 11,160	486,929	—	—	▲ 22,991

純資産変動分析表

(単位：百万円)

区 分	純資産増加	純資産減少	増加—減少	残 高	主な増減要因
前期末純資産残高				▲ 26,689	
【当期増減内容】					
I 固定資産のうち負債を伴わない額の増減					
① 事業用資産(建設仮勘定を含む)		0			
② インフラ資産(建設仮勘定を含む)					
③ その他					
小 計		0	▲ 0		
II 資産の裏付けのない固定負債の増減					
① 特別債					
② 基金借入金					
③ 長期性債務(退職手当引当金等)	3,570				退職手当引当金の減 +3,570
小 計	3,570		3,570		
III その他の増減					
① その他の資産(負債を伴わないもの)					
② その他の負債(資産を伴わないもの)	129				賞与等引当金の減 +129
小 計	129		129		
I～IIIの増減合計	3,699	0	3,699		
当期末純資産残高				▲ 22,991	

固定資産附属明細表（支援学校教職員費）

【教育庁】

固定資産（有形）

（単位：百万円）

区 分	前期末 取得原価 ①	当期増加額 ②	当期減少額 ③	当期末 取得原価 ④=①+②-③	当期末減価 償却累計額 (減損を含む) ⑤	当期償却額 (減損を含む) ⑥	当期末残高 ④-⑤
事業用資産	0	-	-	0	0	0	0
土地	-	-	-	-	-	-	-
建物	0	-	-	0	0	0	0
工作物	-	-	-	-	-	-	-
立木竹	-	-	-	-	-	-	-
船舶	-	-	-	-	-	-	-
浮標等	-	-	-	-	-	-	-
航空機	-	-	-	-	-	-	-
インフラ資産	-	-	-	-	-	-	-
土地	-	-	-	-	-	-	-
建物	-	-	-	-	-	-	-
工作物	-	-	-	-	-	-	-
重要物品	-	-	-	-	-	-	-
図書	-	-	-	-	-	-	-
リース資産	-	-	-	-	-	-	-
ソフトウェア	-	-	-	-	-	-	-
建設仮勘定	-	-	-	-	-	-	-
合 計	0	-	-	0	0	0	0

固定資産（無形）

（単位：百万円）

区 分	前期末残高 ①	当期増加額 ②	当期減少額 ③	当期償却額 ④	当期末残高 ①+②-③
事業用資産	-	-	-	-	-
地上権	-	-	-	-	-
特許権等	-	-	-	-	-
インフラ資産	-	-	-	-	-
地上権	-	-	-	-	-
特許権等	-	-	-	-	-
合 計	-	-	-	-	-

注記（事業別財務諸表：支援学校教職員費）

1. 追加情報

（1）その他財務諸表の内容を理解するために必要と認められる事項

事業の概要

支援学校教職員にかかる給与や旅費等を支給しています。

(25)府立支援学校管理運営事業 (目) 学校管理費

事業の概要

障がいのある幼児・児童・生徒に対する教育を推進するため、学校の維持・管理のほか、通学バス運行業務など府立支援学校に係る管理運営や施設設備の維持管理業務等を行う。

(単位：円)

	金額	財 源 内 訳			
		国 庫	起 債	附帯歳入	一般歳入
予 算 現 額	4,513,546,000	69,425,000	0	15,108,000	4,429,013,000
決 算 額	4,316,743,356	75,000	0	6,148,320	4,310,520,036

■主な個別事業

(単位：円)

個別事業名称	予算現額	決算額	事 業 内 容
1 学校維持管理費	1,341,022,000	1,317,984,733	府立支援学校の物品の購入・施設設備の保守点検、施設の衛生環境の維持、光熱水費などの維持管理に要した経費及び府立支援学校の施設設備の維持管理業務委託に要した経費
2 校舎等維持補修費	224,197,000	206,817,148	府立支援学校の建物・運動場等の施設の維持補修に要した経費
3 スクールバス運行費	2,872,832,000	2,786,012,167	府立支援学校児童生徒の通学等のためのバス運行経費

貸借対照表

(令和5年3月31日現在)

(単位：百万円)

科 目	令和4年度 (A)	令和3年度 (B)	差 (A-B)	科 目	令和4年度 (A)	令和3年度 (B)	差 (A-B)
資産の部				負債の部			
I 流動資産	0	—	0	I 流動負債	2,302	2,674	▲ 372
現金預金	—	—	—	地方債	2,297	2,665	▲ 369
歳計現金等	—	—	—	短期借入金	—	—	—
歳入歳出外現金	—	—	—	他会計借入金	—	—	—
未収金	0	—	0	その他短期借入金	—	—	—
税未収金	—	—	—	賞与等引当金	5	6	▲ 1
その他未収金	0	—	0	未払金	—	—	—
不納欠損引当金	—	—	—	支払保証債務	—	—	—
基金	—	—	—	その他未払金	—	—	—
財政調整基金	—	—	—	還付未済金	—	—	—
減債基金	—	—	—	リース債務	—	3	▲ 3
短期貸付金	—	—	—	その他流動負債	—	—	—
貸倒引当金	—	—	—	II 固定負債	10,114	9,787	327
その他流動資産	—	—	—	地方債	10,060	9,715	345
II 固定資産	83,279	84,086	▲ 807	長期借入金	—	—	—
事業用資産	83,215	84,008	▲ 793	他会計借入金	—	—	—
有形固定資産	83,215	84,008	▲ 793	その他長期借入金	—	—	—
土地	55,908	55,908	—	退職手当引当金	54	64	▲ 10
建物	26,103	26,779	▲ 676	その他引当金	—	—	—
工作物	1,204	1,321	▲ 118	リース債務	—	7	▲ 7
立木竹	—	—	—	その他固定負債	—	—	—
船舶	—	—	—	負債の部合計	12,416	12,461	▲ 46
浮標等	—	—	—	純資産の部			
航空機	—	—	—	純資産	70,863	71,625	▲ 762
無形固定資産	—	—	—	(うち当期純資産増減額)	▲ 762	▲ 326	▲ 436
地上権	—	—	—				
特許権等	—	—	—				
インフラ資産	—	—	—				
有形固定資産	—	—	—				
土地	—	—	—				
建物	—	—	—				
工作物	—	—	—				
無形固定資産	—	—	—				
地上権	—	—	—				
特許権等	—	—	—				
重要物品	46	50	▲ 4				
図書	—	—	—				
リース資産	—	10	▲ 10				
ソフトウェア	—	—	—				
建設仮勘定	18	18	0				
投資その他の資産	—	—	—				
出資金	—	—	—				
法人等出資金	—	—	—				
公営企業会計出資金	—	—	—				
長期貸付金	—	—	—				
貸倒引当金	—	—	—				
基金	—	—	—				
減債基金	—	—	—				
減債基金借入金	—	—	—				
その他の基金	—	—	—				
その他基金借入金	—	—	—				
その他債権	—	—	—				
資産の部合計	83,279	84,086	▲ 807	純資産の部合計	70,863	71,625	▲ 762
				負債及び純資産の部合計	83,279	84,086	▲ 807

行政コスト計算書 (自 令和4年4月 1日・至 令和5年3月31日) (単位：百万円)

科 目	令和4年度 (A)	令和3年度 (B)	差 (A-B)
通常収支の部			
I 行政収支の部			
1 行政収入	125	11	114
地方税	—	—	—
地方譲与税	—	—	—
市町村たばこ税府交付金	—	—	—
地方特例交付金	—	—	—
地方交付税	—	—	—
交通安全対策特別交付金	—	—	—
国民健康保険関係交付金	—	—	—
分担金及び負担金(行政費用充当)	—	—	—
使用料及び手数料	2	3	▲ 1
国庫支出金(行政費用充当)	113	0	113
財産収入	—	—	—
寄附金	—	—	—
繰入金	—	—	—
特別会計繰入金	—	—	—
公営企業会計繰入金	—	—	—
税諸収入	—	—	—
事業収入(特別会計)	—	—	—
その他行政収入	9	8	1
2 行政費用	6,273	6,195	78
税連動費用	—	—	—
給与関係費	60	73	▲ 13
物件費	3,349	3,216	133
維持補修費	1,095	1,123	▲ 29
社会保障扶助費	—	—	—
負担金・補助金・交付金等	11	9	2
国直轄事業負担金	—	—	—
繰出金	—	—	—
減価償却費	1,757	1,767	▲ 10
債務保証費	—	—	—
不納欠損引当金繰入額	—	—	—
貸倒引当金繰入額	—	—	—
賞与等引当金繰入額	5	6	▲ 1
退職手当引当金繰入額	▲ 4	▲ 0	▲ 4
その他引当金繰入額	—	—	—
その他行政費用	—	—	—
行政収支差額	▲ 6,148	▲ 6,183	35

科 目	令和4年度 (A)	令和3年度 (B)	差 (A-B)
II 金融収支の部			
1 金融収入	—	—	—
受取利息及び配当金	—	—	—
地方債発行差金	—	—	—
2 金融費用	37	46	▲ 9
地方債利息・手数料	37	46	▲ 9
地方債発行差金	—	—	—
他会計借入金利息等	—	—	—
金融収支差額	▲ 37	▲ 46	9
通常収支差額	▲ 6,185	▲ 6,229	44
特別収支の部			
1 特別収入	4	13	▲ 10
分担金及び負担金(公共施設等整備)	—	—	—
分担金及び負担金(災害復旧費)	—	—	—
国庫支出金(公共施設等整備)	—	—	—
国庫支出金(災害復旧費)	—	—	—
固定資産売却益	—	—	—
過年度修正益	0	8	▲ 8
その他特別収入	4	5	▲ 1
2 特別費用	6	37	▲ 31
固定資産売却損	—	—	—
固定資産除却損	5	34	▲ 29
災害復旧費	1	0	1
過年度修正損	0	2	▲ 2
その他特別費用	—	—	—
特別収支差額	▲ 2	▲ 23	21
当期収支差額	▲ 6,187	▲ 6,252	65
一般財源等配分調整額	5,304	5,587	▲ 283
一般会計からの繰入金	—	—	—
一般会計への繰出金	—	—	—
再計	▲ 883	▲ 665	▲ 218

キャッシュ・フロー計算書(自 令和4年4月 1日・至 令和5年3月31日) (単位:百万円)

科 目	令和4年度 (A)	令和3年度 (B)	差 (A-B)
I 行政サービス活動			
行政収入	125	11	114
地方税	—	—	—
地方譲与税	—	—	—
市町村たばこ税府交付金	—	—	—
地方特例交付金	—	—	—
地方交付税	—	—	—
交通安全対策特別交付金	—	—	—
国民健康保険関係交付金	—	—	—
分担金及び負担金 (行政支出充当)	—	—	—
使用料及び手数料	2	3	▲ 1
国庫支出金(行政支出充当)	113	0	113
財産収入	—	—	—
寄附金	—	—	—
繰入金	—	—	—
特別会計繰入金	—	—	—
公営企業会計繰入金	—	—	—
税諸収入	—	—	—
事業収入(特別会計)	—	—	—
その他行政収入	9	8	1
行政支出	4,527	4,434	93
税連動支出	—	—	—
給与関係費	72	86	▲ 14
物件費	3,349	3,216	133
維持補修費	1,095	1,123	▲ 29
社会保障扶助費	—	—	—
負担金・補助金・交付金等	11	9	2
国直轄事業負担金	—	—	—
繰出金	—	—	—
金融収入	—	—	—
受取利息及び配当金	—	—	—
地方債発行差金	—	—	—
金融支出	37	46	▲ 9
地方債利息・手数料	37	46	▲ 9
他会計借入金利息等	—	—	—
特別収入	—	—	—
分担金及び負担金(災害復旧費)	—	—	—
国庫支出金(災害復旧費)	—	—	—
その他特別収入	—	—	—
特別支出	1	0	1
災害復旧費	1	0	1
その他特別支出	—	—	—
行政サービス活動収支差額	▲ 4,440	▲ 4,469	29

科 目	令和4年度 (A)	令和3年度 (B)	差 (A-B)
II 投資活動			
投資活動収入	—	—	—
分担金及び負担金 (公共施設等整備)	—	—	—
国庫支出金(公共施設等整備)	—	—	—
財産収入	—	—	—
基金繰入金(取崩額)	—	—	—
財政調整基金	—	—	—
その他の基金	—	—	—
貸付金元金回収収入	—	—	—
保証金等返還収入	—	—	—
その他投資活動収入	—	—	—
投資活動支出	864	1,116	▲ 252
公共施設等整備支出	864	1,116	▲ 252
基金積立金	—	—	—
財政調整基金	—	—	—
その他の基金	—	—	—
出資金	—	—	—
貸付金	—	—	—
保証金等支出	—	—	—
投資活動収支差額	▲ 864	▲ 1,116	252
行政活動キャッシュ・フロー収支差額	▲ 5,304	▲ 5,584	280
III 財務活動			
財務活動収入	—	—	—
地方債	—	—	—
他会計借入金等	—	—	—
基金繰入金(取崩額)	—	—	—
減債基金	—	—	—
基金借入金	—	—	—
その他財務活動収入	—	—	—
財務活動支出	—	3	▲ 3
地方債償還金	—	—	—
他会計借入金等償還金	—	—	—
ファイナンス・リース債務返済支出	—	3	▲ 3
基金積立金	—	—	—
減債基金	—	—	—
基金借入金償還金	—	—	—
財務活動収支差額	—	▲ 3	3
収支差額合計	▲ 5,304	▲ 5,587	283
一般財源等配分調整額	5,304	5,587	▲ 283
一般会計からの繰入金	—	—	—
一般会計への繰出金	—	—	—
前年度からの繰越金	—	—	—
形式収支	—	—	—
歳入歳出外現金受入額	—	—	—
歳入歳出外現金払出額	—	—	—
再計	—	—	—

純資産変動計算書

(単位：百万円)

区 分	開始残高 相 当	収支差額	内部取引	一般財源等 配分調整額	一般会計から の繰入金	一般会計への 繰出金	合 計
前期末残高	39,370	▲ 24,463	13,672	43,047	—	—	71,625
当期変動額	—	▲ 6,187	121	5,304	—	—	▲ 762
当期末残高	39,370	▲ 30,651	13,793	48,351	—	—	70,863

純資産変動分析表

(単位：百万円)

区 分	純資産増加	純資産減少	増加—減少	残 高	主な増減要因
前期末純資産残高				71,625	
【当期増減内容】					
I 固定資産のうち負債を伴わない額の増減					
① 事業用資産(建設仮勘定を含む)		769			地方債の償還等により +24 建物・工作物の増 +929 建物・工作物の減価償却額 -1,722
② インフラ資産(建設仮勘定を含む)					
③ その他		14			
小 計		783	▲ 783		
II 資産の裏付けのない固定負債の増減					
① 特別債					
② 基金借入金					
③ 長期性債務(退職手当引当金等)	18				
小 計	18		18		
III その他の増減					
① その他の資産(負債を伴わないもの)	0				
② その他の負債(資産を伴わないもの)	4				
小 計	4		4		
I～IIIの増減合計	21	783	▲ 762		
当期末純資産残高				70,863	

固定資産附属明細表（府立支援学校管理運営事業）

【教育庁】

固定資産（有形）

（単位：百万円）

区 分	前期末 取得原価 ①	当期増加額 ②	当期減少額 ③	当期末 取得原価 ④=①+②-③	当期末減価 償却累計額 (減損を含む) ⑤	当期償却額 (減損を含む) ⑥	当期末残高 ④-⑤
事業用資産	129,257	1,212	283	130,186	46,971	1,749	83,215
土地	55,908	—	—	55,908	—	—	55,908
建物	66,590	1,189	275	67,504	41,401	1,615	26,103
工作物	6,758	23	7	6,774	5,570	134	1,204
立木竹	—	—	—	—	—	—	—
船舶	—	—	—	—	—	—	—
浮標等	—	—	—	—	—	—	—
航空機	—	—	—	—	—	—	—
インフラ資産	—	—	—	—	—	—	—
土地	—	—	—	—	—	—	—
建物	—	—	—	—	—	—	—
工作物	—	—	—	—	—	—	—
重要物品	273	4	0	278	232	8	46
図書	—	—	—	—	—	—	—
リース資産	14	—	14	—	—	—	—
ソフトウェア	—	—	—	—	—	—	—
建設仮勘定	18	1,171	1,171	18	—	—	18
合 計	129,562	2,387	1,467	130,482	47,203	1,757	83,279

固定資産（無形）

（単位：百万円）

区 分	前期末残高 ①	当期増加額 ②	当期減少額 ③	当期償却額 ④	当期末残高 ①+②-③
事業用資産	—	—	—	—	—
地上権	—	—	—	—	—
特許権等	—	—	—	—	—
インフラ資産	—	—	—	—	—
地上権	—	—	—	—	—
特許権等	—	—	—	—	—
合 計	—	—	—	—	—

注記（事業別財務諸表：府立支援学校管理運営事業）

1. 追加情報

（1）その他財務諸表の内容を理解するために必要と認められる事項

事業の概要

障がいのある幼児・児童・生徒に対する教育を推進するため、学校の維持・管理のほか、通学バス運行業務など府立支援学校に係る管理運営や施設設備の維持管理業務等を行っています。

(26)少年自然の家管理運営事業 (目) 社会教育総務費

事業の概要

自然の中での団体生活や野外活動など豊かな体験活動の場を提供する府立少年自然の家の管理運営を行う。

(単位：円)

	金額	財 源 内 訳			
		国 庫	起 債	附帯歳入	一般歳入
予 算 現 額	153,917,000	0	73,000,000	0	80,917,000
決 算 額	147,241,352	0	73,000,000	0	74,241,352

■主な個別事業

(単位：円)

個別事業名称	予算現額	決算額	事 業 内 容
1 少年自然の家運営費	71,952,000	65,276,652	府立少年自然の家の管理運営に要した経費 【利用者数】 ・目標 108,300人 ・実績 77,003人
2 少年自然の家施設設備改修事業費	81,965,000	81,964,700	建物劣化度調査結果により、老朽化が著しく、緊急修繕が必要となった府立少年自然の家の改修に要した経費

貸借対照表

(令和5年3月31日現在)

(単位：百万円)

科 目	令和4年度 (A)	令和3年度 (B)	差 (A-B)	科 目	令和4年度 (A)	令和3年度 (B)	差 (A-B)
資産の部				負債の部			
I 流動資産				I 流動負債	7	4	3
現金預金	—	—	—	地方債	7	4	3
歳計現金等	—	—	—	短期借入金	—	—	—
歳入歳出外現金	—	—	—	他会計借入金	—	—	—
未収金	—	—	—	其他短期借入金	—	—	—
税未収金	—	—	—	賞与等引当金	1	1	0
其他未収金	—	—	—	未払金	—	—	—
不納欠損引当金	—	—	—	支払保証債務	—	—	—
基金	—	—	—	其他未払金	—	—	—
財政調整基金	—	—	—	還付未済金	—	—	—
減債基金	—	—	—	リース債務	—	—	—
短期貸付金	—	—	—	其他流動負債	—	—	—
貸倒引当金	—	—	—	II 固定負債	211	145	66
其他流動資産	—	—	—	地方債	204	138	66
II 固定資産	1,289	1,296	▲7	長期借入金	—	—	—
事業用資産	1,278	1,201	76	他会計借入金	—	—	—
有形固定資産	1,278	1,201	76	其他長期借入金	—	—	—
土地	584	584	—	退職手当引当金	6	7	▲0
建物	552	597	▲45	其他引当金	—	—	—
工作物	141	20	121	リース債務	—	—	—
立木竹	—	—	—	其他固定負債	—	—	—
船舶	—	—	—	負債の部合計	218	149	69
浮標等	—	—	—	純資産の部			
航空機	—	—	—	純資産	1,071	1,147	▲76
無形固定資産	—	—	—	(うち当期純資産増減額)	▲76	▲35	▲40
地上権	—	—	—				
特許権等	—	—	—				
インフラ資産	—	—	—				
有形固定資産	—	—	—				
土地	—	—	—				
建物	—	—	—				
工作物	—	—	—				
無形固定資産	—	—	—				
地上権	—	—	—				
特許権等	—	—	—				
重要物品	11	13	▲1				
図書	—	—	—				
リース資産	—	—	—				
ソフトウェア	—	—	—				
建設仮勘定	—	82	▲82				
投資その他の資産	—	—	—				
出資金	—	—	—				
法人等出資金	—	—	—				
公営企業会計出資金	—	—	—				
長期貸付金	—	—	—				
貸倒引当金	—	—	—				
基金	—	—	—				
減債基金	—	—	—				
減債基金借入金	—	—	—				
其他の基金	—	—	—				
其他基金借入金	—	—	—				
其他債権	—	—	—				
資産の部合計	1,289	1,296	▲7	純資産の部合計	1,071	1,147	▲76
				負債及び純資産の部合計	1,289	1,296	▲7

行政コスト計算書 (自 令和4年4月 1日・至 令和5年3月31日) (単位：百万円)

科 目	令和4年度 (A)	令和3年度 (B)	差 (A-B)
通常収支の部			
I 行政収支の部			
1 行政収入	0	0	0
地方税	—	—	—
地方譲与税	—	—	—
市町村たばこ税府交付金	—	—	—
地方特例交付金	—	—	—
地方交付税	—	—	—
交通安全対策特別交付金	—	—	—
国民健康保険関係交付金	—	—	—
分担金及び負担金(行政費用充当)	—	—	—
使用料及び手数料	—	—	—
国庫支出金(行政費用充当)	—	—	—
財産収入	—	0	▲ 0
寄附金	—	—	—
繰入金	—	—	—
特別会計繰入金	—	—	—
公営企業会計繰入金	—	—	—
税諸収入	—	—	—
事業収入(特別会計)	—	—	—
その他行政収入	0	0	0
2 行政費用	162	133	29
税連動費用	—	—	—
給与関係費	8	8	0
物件費	60	60	1
維持補修費	29	5	24
社会保障扶助費	—	—	—
負担金・補助金・交付金等	0	1	▲ 1
国直轄事業負担金	—	—	—
繰出金	—	—	—
減価償却費	64	59	5
債務保証費	—	—	—
不納欠損引当金繰入額	—	—	—
貸倒引当金繰入額	—	—	—
賞与等引当金繰入額	1	1	0
退職手当引当金繰入額	0	0	0
その他引当金繰入額	—	—	—
その他行政費用	—	—	—
行政収支差額	▲ 162	▲ 132	▲ 29

科 目	令和4年度 (A)	令和3年度 (B)	差 (A-B)
II 金融収支の部			
1 金融収入	—	—	—
受取利息及び配当金	—	—	—
地方債発行差金	—	—	—
2 金融費用	0	0	0
地方債利息・手数料	0	0	0
地方債発行差金	—	—	—
他会計借入金利息等	—	—	—
金融収支差額	▲ 0	▲ 0	▲ 0
通常収支差額	▲ 162	▲ 132	▲ 29
特別収支の部			
1 特別収入	—	—	—
分担金及び負担金(公共施設等整備)	—	—	—
分担金及び負担金(災害復旧費)	—	—	—
国庫支出金(公共施設等整備)	—	—	—
国庫支出金(災害復旧費)	—	—	—
固定資産売却益	—	—	—
過年度修正益	—	—	—
その他特別収入	—	—	—
2 特別費用	1	12	▲ 12
固定資産売却損	—	—	—
固定資産除却損	1	12	▲ 12
災害復旧費	—	—	—
過年度修正損	—	—	—
その他特別費用	—	—	—
特別収支差額	▲ 1	▲ 12	12
当期収支差額	▲ 162	▲ 145	▲ 18
一般財源等配分調整額	156	221	▲ 64
一般会計からの繰入金	—	—	—
一般会計への繰出金	—	—	—
再計	▲ 6	76	▲ 82

キャッシュ・フロー計算書(自 令和4年4月 1日・至 令和5年3月31日) (単位:百万円)

科 目	令和4年度 (A)	令和3年度 (B)	差 (A-B)
I 行政サービス活動			
行政収入	0	0	0
地方税	—	—	—
地方譲与税	—	—	—
市町村たばこ税府交付金	—	—	—
地方特例交付金	—	—	—
地方交付税	—	—	—
交通安全対策特別交付金	—	—	—
国民健康保険関係交付金	—	—	—
分担金及び負担金 (行政支出充当)	—	—	—
使用料及び手数料	—	—	—
国庫支出金(行政支出充当)	—	—	—
財産収入	—	0	▲ 0
寄附金	—	—	—
繰入金	—	—	—
特別会計繰入金	—	—	—
公営企業会計繰入金	—	—	—
税諸収入	—	—	—
事業収入(特別会計)	—	—	—
その他行政収入	0	0	0
行政支出	99	75	24
税連動支出	—	—	—
給与関係費	9	9	0
物件費	60	60	1
維持補修費	29	5	24
社会保障扶助費	—	—	—
負担金・補助金・交付金等	0	1	▲ 1
国直轄事業負担金	—	—	—
繰出金	—	—	—
金融収入	—	—	—
受取利息及び配当金	—	—	—
地方債発行差金	—	—	—
金融支出	0	0	0
地方債利息・手数料	0	0	0
他会計借入金利息等	—	—	—
特別収入	—	—	—
分担金及び負担金(災害復旧費)	—	—	—
国庫支出金(災害復旧費)	—	—	—
その他特別収入	—	—	—
特別支出	—	—	—
災害復旧費	—	—	—
その他特別支出	—	—	—
行政サービス活動収支差額	▲ 98	▲ 74	▲ 24

科 目	令和4年度 (A)	令和3年度 (B)	差 (A-B)
II 投資活動			
投資活動収入	—	—	—
分担金及び負担金 (公共施設等整備)	—	—	—
国庫支出金(公共施設等整備)	—	—	—
財産収入	—	—	—
基金繰入金(取崩額)	—	—	—
財政調整基金	—	—	—
その他の基金	—	—	—
貸付金元金回収収入	—	—	—
保証金等返還収入	—	—	—
その他投資活動収入	—	—	—
投資活動支出	58	146	▲ 88
公共施設等整備支出	58	146	▲ 88
基金積立金	—	—	—
財政調整基金	—	—	—
その他の基金	—	—	—
出資金	—	—	—
貸付金	—	—	—
保証金等支出	—	—	—
投資活動収支差額	▲ 58	▲ 146	88
行政活動キャッシュ・フロー収支差額	▲ 156	▲ 221	64
III 財務活動			
財務活動収入	—	—	—
地方債	—	—	—
他会計借入金等	—	—	—
基金繰入金(取崩額)	—	—	—
減債基金	—	—	—
基金借入金	—	—	—
その他財務活動収入	—	—	—
財務活動支出	—	—	—
地方債償還金	—	—	—
他会計借入金等償還金	—	—	—
ファイナンス・リース債務返済支出	—	—	—
基金積立金	—	—	—
減債基金	—	—	—
基金借入金償還金	—	—	—
財務活動収支差額	—	—	—
収支差額合計	▲ 156	▲ 221	64
一般財源等配分調整額	156	221	▲ 64
一般会計からの繰入金	—	—	—
一般会計への繰出金	—	—	—
前年度からの繰越金	—	—	—
形式収支	—	—	—
歳入歳出外現金受入額	—	—	—
歳入歳出外現金払出額	—	—	—
再計	—	—	—

純資産変動計算書

(単位：百万円)

区 分	開始残高 相 当	収支差額	内部取引	一般財源等 配分調整額	一般会計から の繰入金	一般会計への 繰出金	合 計
前期末残高	1,581	▲ 1,548	53	1,061	—	—	1,147
当期変動額	—	▲ 162	▲ 69	156	—	—	▲ 76
当期末残高	1,581	▲ 1,710	▲ 16	1,217	—	—	1,071

純資産変動分析表

(単位：百万円)

区 分	純資産増加	純資産減少	増加—減少	残 高	主な増減要因
前期末純資産残高				1,147	
【当期増減内容】					
I 固定資産のうち負債を伴わない額の増減					
① 事業用資産(建設仮勘定を含む)		75			
② インフラ資産(建設仮勘定を含む)					
③ その他		1			
小 計		76	▲ 76		
II 資産の裏付けのない固定負債の増減					
① 特別債					
② 基金借入金					
③ 長期性債務(退職手当引当金等)	0				
小 計	0		0		
III その他の増減					
① その他の資産(負債を伴わないもの)					
② その他の負債(資産を伴わないもの)		0			
小 計		0	▲ 0		
I～IIIの増減合計	0	76	▲ 76		
当期末純資産残高				1,071	

固定資産附属明細表（少年自然の家管理運営事業）

【教育庁】

固定資産（有形）

（単位：百万円）

区 分	前期末 取得原価 ①	当期増加額 ②	当期減少額 ③	当期末 取得原価 ④=①+②-③	当期末減価 償却累計額 (減損を含む) ⑤	当期償却額 (減損を含む) ⑥	当期末残高 ④-⑤
事業用資産	3,767	423	312	3,878	2,601	63	1,278
土地	584	-	-	584	-	-	584
建物	2,394	157	179	2,371	1,819	51	552
工作物	789	266	133	923	782	12	141
立木竹	-	-	-	-	-	-	-
船舶	-	-	-	-	-	-	-
浮標等	-	-	-	-	-	-	-
航空機	-	-	-	-	-	-	-
インフラ資産	-	-	-	-	-	-	-
土地	-	-	-	-	-	-	-
建物	-	-	-	-	-	-	-
工作物	-	-	-	-	-	-	-
重要物品	22	-	-	22	11	1	11
図書	-	-	-	-	-	-	-
リース資産	-	-	-	-	-	-	-
ソフトウェア	-	-	-	-	-	-	-
建設仮勘定	82	485	567	-	-	-	-
合 計	3,871	908	879	3,901	2,612	64	1,289

固定資産（無形）

（単位：百万円）

区 分	前期末残高 ①	当期増加額 ②	当期減少額 ③	当期償却額 ④	当期末残高 ①+②-③
事業用資産	-	-	-	-	-
地上権	-	-	-	-	-
特許権等	-	-	-	-	-
インフラ資産	-	-	-	-	-
地上権	-	-	-	-	-
特許権等	-	-	-	-	-
合 計	-	-	-	-	-

注記（事業別財務諸表：少年自然の家管理運営事業）

1. 追加情報

（1）その他財務諸表の内容を理解するために必要と認められる事項

事業の概要

自然の中での団体生活や野外活動など豊かな体験活動の場を提供する府立少年自然の家の管理運営を行っています。

(27)文化財保護事業 (目) 文化財保護費

事業の概要

文化財保護の万全を期するため、埋蔵文化財の調査・指導及び指定文化財の維持管理に対する助成、府有史跡等の管理・環境整備等を行う。また、文化財保護法及び府文化財保護条例に基づく文化財の指定を行い、文化財の保存活用を行う。

(単位：円)

	金額	財 源 内 訳			
		国 庫	起 債	附帯歳入	一般歳入
予 算 現 額	89,769,000	4,234,000	17,000,000	11,136,000	57,399,000
決 算 額	86,044,547	4,234,000	0	8,427,918	73,382,629

■主な個別事業

(単位：円)

個別事業名称	予算現額	決算額	事 業 内 容
1 有形文化財保存修理費等補助金	5,479,000	5,479,000	大阪府指定文化財について適切な保存が実施されるよう文化財の保存に要する経費を一部補助 【補助件数】 ・計画 15 件 ・実績 18 件

貸借対照表

(令和5年3月31日現在)

(単位：百万円)

科 目	令和4年度 (A)	令和3年度 (B)	差 (A-B)	科 目	令和4年度 (A)	令和3年度 (B)	差 (A-B)
資産の部				負債の部			
I 流動資産	0	—	0	I 流動負債	43	43	1
現金預金	—	—	—	地方債	25	25	—
歳計現金等	—	—	—	短期借入金	—	—	—
歳入歳出外現金	—	—	—	他会計借入金	—	—	—
未収金	0	—	0	その他短期借入金	—	—	—
税未収金	—	—	—	賞与等引当金	19	18	1
その他未収金	0	—	0	未払金	—	—	—
不納欠損引当金	—	—	—	支払保証債務	—	—	—
基金	—	—	—	その他未払金	—	—	—
財政調整基金	—	—	—	還付未済金	—	—	—
減債基金	—	—	—	リース債務	—	—	—
短期貸付金	—	—	—	その他流動負債	—	—	—
貸倒引当金	—	—	—	II 固定負債	478	512	▲ 35
その他流動資産	—	—	—	地方債	304	329	▲ 25
II 固定資産	1,981	2,005	▲ 24	長期借入金	—	—	—
事業用資産	1,967	1,991	▲ 24	他会計借入金	—	—	—
有形固定資産	1,967	1,990	▲ 24	その他長期借入金	—	—	—
土地	1,482	1,482	—	退職手当引当金	174	183	▲ 10
建物	450	472	▲ 22	その他引当金	—	—	—
工作物	35	37	▲ 2	リース債務	—	—	—
立木竹	—	—	—	その他固定負債	—	—	—
船舶	—	—	—	負債の部合計	521	555	▲ 34
浮標等	—	—	—	純資産の部			
航空機	—	—	—	純資産	1,460	1,450	10
無形固定資産	0	0	—	(うち当期純資産増減額)	10	▲ 25	35
地上権	—	—	—				
特許権等	0	0	—				
インフラ資産	—	—	—				
有形固定資産	—	—	—				
土地	—	—	—				
建物	—	—	—				
工作物	—	—	—				
無形固定資産	—	—	—				
地上権	—	—	—				
特許権等	—	—	—				
重要物品	4	4	▲ 1				
図書	—	—	—				
リース資産	—	—	—				
ソフトウェア	—	—	—				
建設仮勘定	—	—	—				
投資その他の資産	—	—	—				
出資金	10	10	—				
法人等出資金	10	10	—				
公営企業会計出資金	—	—	—				
長期貸付金	—	—	—				
貸倒引当金	—	—	—				
基金	—	—	—				
減債基金	—	—	—				
減債基金借入金	—	—	—				
その他の基金	—	—	—				
その他基金借入金	—	—	—				
その他債権	—	—	—				
資産の部合計	1,981	2,005	▲ 24	純資産の部合計	1,460	1,450	10
				負債及び純資産の部合計	1,981	2,005	▲ 24

行政コスト計算書（自 令和4年4月 1日・至 令和5年3月31日）（単位：百万円）

科 目	令和4年度 (A)	令和3年度 (B)	差 (A-B)
通常収支の部			
I 行政収支の部			
1 行政収入	13	14	▲ 1
地方税	—	—	—
地方譲与税	—	—	—
市町村たばこ税府交付金	—	—	—
地方特例交付金	—	—	—
地方交付税	—	—	—
交通安全対策特別交付金	—	—	—
国民健康保険関係交付金	—	—	—
分担金及び負担金(行政費用充当)	—	—	—
使用料及び手数料	6	8	▲ 2
国庫支出金(行政費用充当)	4	4	—
財産収入	—	—	—
寄附金	—	—	—
繰入金	—	—	—
特別会計繰入金	—	—	—
公営企業会計繰入金	—	—	—
税諸収入	—	—	—
事業収入(特別会計)	—	—	—
その他行政収入	2	2	0
2 行政費用	344	356	▲ 13
税連動費用	—	—	—
給与関係費	210	211	▲ 1
物件費	15	16	▲ 1
維持補修費	8	6	3
社会保障扶助費	—	—	—
負担金・補助金・交付金等	36	38	▲ 2
国直轄事業負担金	—	—	—
繰出金	—	—	—
減価償却費	45	46	▲ 1
債務保証費	—	—	—
不納欠損引当金繰入額	—	—	—
貸倒引当金繰入額	—	—	—
賞与等引当金繰入額	19	18	1
退職手当引当金繰入額	10	22	▲ 12
その他引当金繰入額	—	—	—
その他行政費用	—	—	—
行政収支差額	▲ 331	▲ 342	11

科 目	令和4年度 (A)	令和3年度 (B)	差 (A-B)
II 金融収支の部			
1 金融収入	—	—	—
受取利息及び配当金	—	—	—
地方債発行差金	—	—	—
2 金融費用	0	0	▲ 0
地方債利息・手数料	0	0	▲ 0
地方債発行差金	—	—	—
他会計借入金利息等	—	—	—
金融収支差額	▲ 0	▲ 0	0
通常収支差額	▲ 331	▲ 342	11
特別収支の部			
1 特別収入	—	—	—
分担金及び負担金(公共施設等整備)	—	—	—
分担金及び負担金(災害復旧費)	—	—	—
国庫支出金(公共施設等整備)	—	—	—
国庫支出金(災害復旧費)	—	—	—
固定資産売却益	—	—	—
過年度修正益	—	—	—
その他特別収入	—	—	—
2 特別費用	4	—	4
固定資産売却損	—	—	—
固定資産除却損	4	—	4
災害復旧費	—	—	—
過年度修正損	—	—	—
その他特別費用	—	—	—
特別収支差額	▲ 4	—	▲ 4
当期収支差額	▲ 335	▲ 342	8
一般財源等配分調整額	320	293	27
一般会計からの繰入金	—	—	—
一般会計への繰出金	—	—	—
再計	▲ 15	▲ 50	35

キャッシュ・フロー計算書(自 令和4年4月 1日・至 令和5年3月31日) (単位:百万円)

科 目	令和4年度 (A)	令和3年度 (B)	差 (A-B)
I 行政サービス活動			
行政収入	13	14	▲ 1
地方税	—	—	—
地方譲与税	—	—	—
市町村たばこ税府交付金	—	—	—
地方特例交付金	—	—	—
地方交付税	—	—	—
交通安全対策特別交付金	—	—	—
国民健康保険関係交付金	—	—	—
分担金及び負担金 (行政支出充当)	—	—	—
使用料及び手数料	6	8	▲ 2
国庫支出金(行政支出充当)	4	4	—
財産収入	—	—	—
寄附金	—	—	—
繰入金	—	—	—
特別会計繰入金	—	—	—
公営企業会計繰入金	—	—	—
税諸収入	—	—	—
事業収入(特別会計)	—	—	—
その他行政収入	2	2	0
行政支出	308	306	1
税連動支出	—	—	—
給与関係費	248	247	1
物件費	15	16	▲ 1
維持補修費	8	6	3
社会保障扶助費	—	—	—
負担金・補助金・交付金等	36	38	▲ 2
国直轄事業負担金	—	—	—
繰出金	—	—	—
金融収入	—	—	—
受取利息及び配当金	—	—	—
地方債発行差金	—	—	—
金融支出	0	0	▲ 0
地方債利息・手数料	0	0	▲ 0
他会計借入金利息等	—	—	—
特別収入	—	—	—
分担金及び負担金(災害復旧費)	—	—	—
国庫支出金(災害復旧費)	—	—	—
その他特別収入	—	—	—
特別支出	—	—	—
災害復旧費	—	—	—
その他特別支出	—	—	—
行政サービス活動収支差額	▲ 295	▲ 293	▲ 2

科 目	令和4年度 (A)	令和3年度 (B)	差 (A-B)
II 投資活動			
投資活動収入	—	—	—
分担金及び負担金 (公共施設等整備)	—	—	—
国庫支出金(公共施設等整備)	—	—	—
財産収入	—	—	—
基金繰入金(取崩額)	—	—	—
財政調整基金	—	—	—
その他の基金	—	—	—
貸付金元金回収収入	—	—	—
保証金等返還収入	—	—	—
その他投資活動収入	—	—	—
投資活動支出	25	—	25
公共施設等整備支出	25	—	25
基金積立金	—	—	—
財政調整基金	—	—	—
その他の基金	—	—	—
出資金	—	—	—
貸付金	—	—	—
保証金等支出	—	—	—
投資活動収支差額	▲ 25	—	▲ 25
行政活動キャッシュ・フロー収支差額	▲ 320	▲ 293	▲ 27
III 財務活動			
財務活動収入	—	—	—
地方債	—	—	—
他会計借入金等	—	—	—
基金繰入金(取崩額)	—	—	—
減債基金	—	—	—
基金借入金	—	—	—
その他財務活動収入	—	—	—
財務活動支出	—	—	—
地方債償還金	—	—	—
他会計借入金等償還金	—	—	—
ファイナンス・リース債務返済支出	—	—	—
基金積立金	—	—	—
減債基金	—	—	—
基金借入金償還金	—	—	—
財務活動収支差額	—	—	—
収支差額合計	▲ 320	▲ 293	▲ 27
一般財源等配分調整額	320	293	27
一般会計からの繰入金	—	—	—
一般会計への繰出金	—	—	—
前年度からの繰越金	—	—	—
形式収支	—	—	—
歳入歳出外現金受入額	—	—	—
歳入歳出外現金払出額	—	—	—
再計	—	—	—

純資産変動計算書

(単位：百万円)

区 分	開始残高 相 当	収支差額	内部取引	一般財源等 配分調整額	一般会計から の繰入金	一般会計への 繰出金	合 計
前期末残高	1,150	▲ 4,640	502	4,438	—	—	1,450
当期変動額	—	▲ 335	25	320	—	—	10
当期末残高	1,150	▲ 4,975	527	4,758	—	—	1,460

純資産変動分析表

(単位：百万円)

区 分	純資産増加	純資産減少	増加一減少	残 高	主な増減要因
前期末純資産残高				1,450	
【当期増減内容】					
I 固定資産のうち負債を伴わない額の増減					
① 事業用資産(建設仮勘定を含む)	1				
② インフラ資産(建設仮勘定を含む)					
③ その他		1			
小 計	1	1	1		
II 資産の裏付けのない固定負債の増減					
① 特別債					
② 基金借入金					
③ 長期性債務(退職手当引当金等)	10				
小 計	10		10		
III その他の増減					
① その他の資産(負債を伴わないもの)	0				
② その他の負債(資産を伴わないもの)		1			
小 計	0	1	▲ 1		
I～IIIの増減合計	11	1	10		
当期末純資産残高				1,460	

固定資産附属明細表（文化財保護事業）

【教育庁】

固定資産（有形）

（単位：百万円）

区 分	前期末 取得原価 ①	当期増加額 ②	当期減少額 ③	当期末 取得原価 ④=①+②-③	当期末減価 償却累計額 (減損を含む) ⑤	当期償却額 (減損を含む) ⑥	当期末残高 ④-⑤
事業用資産	4,109	58	46	4,122	2,155	44	1,967
土地	1,482	—	—	1,482	—	—	1,482
建物	2,377	46	36	2,387	1,937	40	450
工作物	251	13	10	254	218	4	35
立木竹	—	—	—	—	—	—	—
船舶	—	—	—	—	—	—	—
浮標等	—	—	—	—	—	—	—
航空機	—	—	—	—	—	—	—
インフラ資産	—	—	—	—	—	—	—
土地	—	—	—	—	—	—	—
建物	—	—	—	—	—	—	—
工作物	—	—	—	—	—	—	—
重要物品	40	—	—	40	36	1	4
図書	—	—	—	—	—	—	—
リース資産	—	—	—	—	—	—	—
ソフトウェア	—	—	—	—	—	—	—
建設仮勘定	—	53	53	—	—	—	—
合 計	4,149	111	99	4,161	2,191	45	1,970

固定資産（無形）

（単位：百万円）

区 分	前期末残高 ①	当期増加額 ②	当期減少額 ③	当期償却額 ④	当期末残高 ①+②-③
事業用資産	0	—	—	—	0
地上権	—	—	—	—	—
特許権等	0	—	—	—	0
インフラ資産	—	—	—	—	—
地上権	—	—	—	—	—
特許権等	—	—	—	—	—
合 計	0	—	—	—	0

注記（事業別財務諸表：文化財保護事業）

1. 追加情報

（1）その他財務諸表の内容を理解するために必要と認められる事項

事業の概要

文化財保護の万全を期するため、埋蔵文化財の調査・指導及び指定文化財の維持管理に対する助成、府有史跡等の管理・環境整備等を行っています。また、文化財保護法及び府文化財保護条例に基づく文化財の指定を行い、文化財の保存活用を行っています。

(28) 弥生文化博物館管理運営事業 (目) 文化財保護費

事業の概要

わが国で唯一の弥生文化に関する専門博物館である「府立弥生文化博物館」の管理運営及び展覧会等の開催、各種の広報普及事業、資料調査収集事業を行う。

(単位：円)

	金額	財 源 内 訳			
		国 庫	起 債	附帯歳入	一般歳入
予 算 現 額	506,467,000	0	333,000,000	113,000	173,354,000
決 算 額	503,056,500	0	311,000,000	3,436,639	188,619,861

■ 主な個別事業

(単位：円)

個別事業名称	予算現額	決算額	事 業 内 容
1 弥生文化博物館運営費	130,438,000	127,030,000	府立弥生文化博物館の管理運営に要した経費 【利用者数】 ・目標（参考値） 41,400 人 ・実績 72,390 人
2 施設設備改修事業費（弥生文化博物館）	376,029,000	376,026,500	府立弥生文化博物館の施設老朽化に伴う改修工事に要した経費

貸借対照表

(令和5年3月31日現在)

(単位：百万円)

科 目	令和4年度 (A)	令和3年度 (B)	差 (A-B)	科 目	令和4年度 (A)	令和3年度 (B)	差 (A-B)
資産の部				負債の部			
I 流動資産				I 流動負債	9	3	6
現金預金	—	—	—	地方債	6	0	5
歳計現金等	—	—	—	短期借入金	—	—	—
歳入歳出外現金	—	—	—	他会計借入金	—	—	—
未収金	—	—	—	その他短期借入金	—	—	—
税未収金	—	—	—	賞与等引当金	3	3	0
その他未収金	—	—	—	未払金	—	—	—
不納欠損引当金	—	—	—	支払保証債務	—	—	—
基金	—	—	—	その他未払金	—	—	—
財政調整基金	—	—	—	還付未済金	—	—	—
減債基金	—	—	—	リース債務	—	—	—
短期貸付金	—	—	—	その他流動負債	—	—	—
貸倒引当金	—	—	—	II 固定負債	360	57	303
その他流動資産	—	—	—	地方債	326	21	305
II 固定資産	3,186	2,973	212	長期借入金	—	—	—
事業用資産	3,085	2,845	241	他会計借入金	—	—	—
有形固定資産	3,085	2,845	241	その他長期借入金	—	—	—
土地	2,248	2,248	—	退職手当引当金	34	36	▲ 2
建物	798	556	243	その他引当金	—	—	—
工作物	40	42	▲ 2	リース債務	—	—	—
立木竹	—	—	—	その他固定負債	—	—	—
船舶	—	—	—	負債の部合計	369	60	309
浮標等	—	—	—	純資産の部			
航空機	—	—	—	純資産	2,817	2,913	▲ 96
無形固定資産	—	—	—	(うち当期純資産増減額)	▲ 96	▲ 23	▲ 74
地上権	—	—	—				
特許権等	—	—	—				
インフラ資産	—	—	—				
有形固定資産	—	—	—				
土地	—	—	—				
建物	—	—	—				
工作物	—	—	—				
無形固定資産	—	—	—				
地上権	—	—	—				
特許権等	—	—	—				
重要物品	100	101	▲ 0				
図書	—	—	—				
リース資産	—	—	—				
ソフトウェア	—	—	—				
建設仮勘定	—	28	▲ 28				
投資その他の資産	—	—	—				
出資金	—	—	—				
法人等出資金	—	—	—				
公営企業会計出資金	—	—	—				
長期貸付金	—	—	—				
貸倒引当金	—	—	—				
基金	—	—	—				
減債基金	—	—	—				
減債基金借入金	—	—	—				
その他の基金	—	—	—				
その他基金借入金	—	—	—				
その他債権	—	—	—				
資産の部合計	3,186	2,973	212	純資産の部合計	2,817	2,913	▲ 96
				負債及び純資産の部合計	3,186	2,973	212

行政コスト計算書（自 令和4年4月 1日・至 令和5年3月31日）（単位：百万円）

科 目	令和4年度 (A)	令和3年度 (B)	差 (A-B)
通常収支の部			
I 行政収支の部			
1 行政収入	3	2	2
地方税	—	—	—
地方譲与税	—	—	—
市町村たばこ税府交付金	—	—	—
地方特例交付金	—	—	—
地方交付税	—	—	—
交通安全対策特別交付金	—	—	—
国民健康保険関係交付金	—	—	—
分担金及び負担金(行政費用充当)	—	—	—
使用料及び手数料	—	0	▲ 0
国庫支出金(行政費用充当)	—	—	—
財産収入	—	—	—
寄附金	—	—	—
繰入金	—	—	—
特別会計繰入金	—	—	—
公営企業会計繰入金	—	—	—
税諸収入	—	—	—
事業収入(特別会計)	—	—	—
その他行政収入	3	2	2
2 行政費用	251	198	53
税連動費用	—	—	—
給与関係費	34	34	▲ 0
物件費	127	127	0
維持補修費	52	—	52
社会保障扶助費	—	—	—
負担金・補助金・交付金等	—	—	—
国直轄事業負担金	—	—	—
繰出金	—	—	—
減価償却費	32	32	▲ 0
債務保証費	—	—	—
不納欠損引当金繰入額	—	—	—
貸倒引当金繰入額	—	—	—
賞与等引当金繰入額	3	3	0
退職手当引当金繰入額	2	1	1
その他引当金繰入額	—	—	—
その他行政費用	—	—	—
行政収支差額	▲ 247	▲ 196	▲ 51

科 目	令和4年度 (A)	令和3年度 (B)	差 (A-B)
II 金融収支の部			
1 金融収入	—	—	—
受取利息及び配当金	—	—	—
地方債発行差金	—	—	—
2 金融費用	0	0	0
地方債利息・手数料	0	0	0
地方債発行差金	—	—	—
他会計借入金利息等	—	—	—
金融収支差額	▲ 0	▲ 0	▲ 0
通常収支差額	▲ 247	▲ 196	▲ 51
特別収支の部			
1 特別収入	—	—	—
分担金及び負担金(公共施設等整備)	—	—	—
分担金及び負担金(災害復旧費)	—	—	—
国庫支出金(公共施設等整備)	—	—	—
国庫支出金(災害復旧費)	—	—	—
固定資産売却益	—	—	—
過年度修正益	—	—	—
その他特別収入	—	—	—
2 特別費用	79	0	79
固定資産売却損	—	—	—
固定資産除却損	79	0	79
災害復旧費	—	—	—
過年度修正損	—	—	—
その他特別費用	—	—	—
特別収支差額	▲ 79	▲ 0	▲ 79
当期収支差額	▲ 326	▲ 196	▲ 130
一般財源等配分調整額	541	194	347
一般会計からの繰入金	—	—	—
一般会計への繰出金	—	—	—
再計	214	▲ 2	216

キャッシュ・フロー計算書(自 令和4年4月 1日・至 令和5年3月31日) (単位:百万円)

科 目	令和4年度 (A)	令和3年度 (B)	差 (A-B)
I 行政サービス活動			
行政収入	3	2	2
地方税	—	—	—
地方譲与税	—	—	—
市町村たばこ税府交付金	—	—	—
地方特例交付金	—	—	—
地方交付税	—	—	—
交通安全対策特別交付金	—	—	—
国民健康保険関係交付金	—	—	—
分担金及び負担金 (行政支出充当)	—	—	—
使用料及び手数料	—	0	▲ 0
国庫支出金(行政支出充当)	—	—	—
財産収入	—	—	—
寄附金	—	—	—
繰入金	—	—	—
特別会計繰入金	—	—	—
公営企業会計繰入金	—	—	—
税諸収入	—	—	—
事業収入(特別会計)	—	—	—
その他行政収入	3	2	2
行政支出	220	168	52
税連動支出	—	—	—
給与関係費	41	41	0
物件費	127	127	0
維持補修費	52	—	52
社会保障扶助費	—	—	—
負担金・補助金・交付金等	—	—	—
国直轄事業負担金	—	—	—
繰出金	—	—	—
金融収入	—	—	—
受取利息及び配当金	—	—	—
地方債発行差金	—	—	—
金融支出	0	0	0
地方債利息・手数料	0	0	0
他会計借入金利息等	—	—	—
特別収入	—	—	—
分担金及び負担金(災害復旧費)	—	—	—
国庫支出金(災害復旧費)	—	—	—
その他特別収入	—	—	—
特別支出	—	—	—
災害復旧費	—	—	—
その他特別支出	—	—	—
行政サービス活動収支差額	▲ 217	▲ 166	▲ 51

科 目	令和4年度 (A)	令和3年度 (B)	差 (A-B)
II 投資活動			
投資活動収入	—	—	—
分担金及び負担金 (公共施設等整備)	—	—	—
国庫支出金(公共施設等整備)	—	—	—
財産収入	—	—	—
基金繰入金(取崩額)	—	—	—
財政調整基金	—	—	—
その他の基金	—	—	—
貸付金元金回収収入	—	—	—
保証金等返還収入	—	—	—
その他投資活動収入	—	—	—
投資活動支出	324	28	296
公共施設等整備支出	324	28	296
基金積立金	—	—	—
財政調整基金	—	—	—
その他の基金	—	—	—
出資金	—	—	—
貸付金	—	—	—
保証金等支出	—	—	—
投資活動収支差額	▲ 324	▲ 28	▲ 296
行政活動キャッシュ・フロー収支差額	▲ 541	▲ 194	▲ 347
III 財務活動			
財務活動収入	—	—	—
地方債	—	—	—
他会計借入金等	—	—	—
基金繰入金(取崩額)	—	—	—
減債基金	—	—	—
基金借入金	—	—	—
その他財務活動収入	—	—	—
財務活動支出	—	—	—
地方債償還金	—	—	—
他会計借入金等償還金	—	—	—
ファイナンス・リース債務返済支出	—	—	—
基金積立金	—	—	—
減債基金	—	—	—
基金借入金償還金	—	—	—
財務活動収支差額	—	—	—
収支差額合計	▲ 541	▲ 194	▲ 347
一般財源等配分調整額	541	194	347
一般会計からの繰入金	—	—	—
一般会計への繰出金	—	—	—
前年度からの繰越金	—	—	—
形式収支	—	—	—
歳入歳出外現金受入額	—	—	—
歳入歳出外現金払出額	—	—	—
再計	—	—	—

純資産変動計算書

(単位:百万円)

区 分	開始残高 相 当	収支差額	内部取引	一般財源等 配分調整額	一般会計から の繰入金	一般会計への 繰出金	合 計
前期末残高	3,138	▲ 2,299	344	1,731	—	—	2,913
当期変動額	—	▲ 326	▲ 311	541	—	—	▲ 96
当期末残高	3,138	▲ 2,626	33	2,272	—	—	2,817

純資産変動分析表

(単位:百万円)

区 分	純資産増加	純資産減少	増加一減少	残 高	主な増減要因
前期末純資産残高				2,913	
【当期増減内容】					
I 固定資産のうち負債を伴わない額の増減					
① 事業用資産(建設仮勘定を含む)		98			
② インフラ資産(建設仮勘定を含む)					
③ その他		0			
小 計		98	▲ 98		
II 資産の裏付けのない固定負債の増減					
① 特別債					
② 基金借入金					
③ 長期性債務(退職手当引当金等)	2				
小 計	2		2		
III その他の増減					
① その他の資産(負債を伴わないもの)					
② その他の負債(資産を伴わないもの)		0			
小 計		0	▲ 0		
I～IIIの増減合計	2	98	▲ 96		
当期末純資産残高				2,817	

固定資産附属明細表（弥生文化博物館管理運営事業）

【教育庁】

固定資産（有形）

（単位：百万円）

区 分	前期末 取得原価 ①	当期増加額 ②	当期減少額 ③	当期末 取得原価 ④=①+②-③	当期末減価 償却累計額 (減損を含む) ⑤	当期償却額 (減損を含む) ⑥	当期末残高 ④-⑤
事業用資産	3,951	436	310	4,078	992	32	3,085
土地	2,248	—	—	2,248	—	—	2,248
建物	1,500	436	310	1,627	829	30	798
工作物	203	—	—	203	163	2	40
立木竹	—	—	—	—	—	—	—
船舶	—	—	—	—	—	—	—
浮標等	—	—	—	—	—	—	—
航空機	—	—	—	—	—	—	—
インフラ資産	—	—	—	—	—	—	—
土地	—	—	—	—	—	—	—
建物	—	—	—	—	—	—	—
工作物	—	—	—	—	—	—	—
重要物品	369	—	—	369	268	0	100
図書	—	—	—	—	—	—	—
リース資産	—	—	—	—	—	—	—
ソフトウェア	—	—	—	—	—	—	—
建設仮勘定	28	725	753	—	—	—	—
合 計	4,347	1,161	1,062	4,446	1,260	32	3,186

固定資産（無形）

（単位：百万円）

区 分	前期末残高 ①	当期増加額 ②	当期減少額 ③	当期償却額 ④	当期末残高 ①+②-③
事業用資産	—	—	—	—	—
地上権	—	—	—	—	—
特許権等	—	—	—	—	—
インフラ資産	—	—	—	—	—
地上権	—	—	—	—	—
特許権等	—	—	—	—	—
合 計	—	—	—	—	—

注記（事業別財務諸表：弥生文化博物館管理運営事業）

1. 追加情報

（1）その他財務諸表の内容を理解するために必要と認められる事項

事業の概要

わが国で唯一の弥生文化に関する専門博物館である「府立弥生文化博物館」の管理運営及び展覧会等の開催、各種の広報普及事業、資料調査収集事業を行っています。

(29)近つ飛鳥博物館・風土記の丘管理運営事業 (目) 文化財保護費

事業の概要

わが国の古代国家の成立と当時の国際交流をさぐることをテーマとした「府立近つ飛鳥博物館」の管理運営及び展覧会等の開催、各種の広報普及事業、資料調査収集事業などを行い、府民が実物の古墳にふれ、学び、親しむことのできる史跡公園「府立近つ飛鳥風土記の丘」の管理運営を行う。

(単位：円)

	金額	財 源 内 訳			
		国 庫	起 債	附帯歳入	一般歳入
予 算 現 額	178,165,000	0	19,000,000	521,000	158,644,000
決 算 額	173,671,420	0	19,000,000	614,564	154,056,856

■主な個別事業

(単位：円)

個別事業名称	予算現額	決算額	事 業 内 容
1 近つ飛鳥博物館・風土記の丘運営費	153,472,000	149,066,500	府立近つ飛鳥博物館及び風土記の丘の管理運営に要した経費 【利用者数】 ・目標（参考値） 103,600 人 ・実績 110,101 人

貸借対照表

(令和5年3月31日現在)

(単位：百万円)

科 目	令和4年度 (A)	令和3年度 (B)	差 (A-B)	科 目	令和4年度 (A)	令和3年度 (B)	差 (A-B)
資産の部				負債の部			
I 流動資産				I 流動負債	3	203	▲ 200
現金預金	—	—	—	地方債	0	200	▲ 200
歳計現金等	—	—	—	短期借入金	—	—	—
歳入歳出外現金	—	—	—	他会計借入金	—	—	—
未収金	—	—	—	その他短期借入金	—	—	—
税未収金	—	—	—	賞与等引当金	3	3	0
その他未収金	—	—	—	未払金	—	—	—
不納欠損引当金	—	—	—	支払保証債務	—	—	—
基金	—	—	—	その他未払金	—	—	—
財政調整基金	—	—	—	還付未済金	—	—	—
減債基金	—	—	—	リース債務	—	—	—
短期貸付金	—	—	—	その他流動負債	—	—	—
貸倒引当金	—	—	—	II 固定負債	49	32	17
その他流動資産	—	—	—	地方債	19	—	19
II 固定資産	3,134	3,203	▲ 69	長期借入金	—	—	—
事業用資産	3,002	3,072	▲ 70	他会計借入金	—	—	—
有形固定資産	3,002	3,072	▲ 70	その他長期借入金	—	—	—
土地	1,387	1,387	—	退職手当引当金	30	32	▲ 2
建物	1,550	1,609	▲ 60	その他引当金	—	—	—
工作物	65	76	▲ 10	リース債務	—	—	—
立木竹	—	—	—	その他固定負債	—	—	—
船舶	—	—	—	負債の部合計	52	234	▲ 183
浮標等	—	—	—	純資産の部			
航空機	—	—	—	純資産	3,082	2,969	114
無形固定資産	—	—	—	(うち当期純資産増減額)	114	165	▲ 52
地上権	—	—	—				
特許権等	—	—	—				
インフラ資産	—	—	—				
有形固定資産	—	—	—				
土地	—	—	—				
建物	—	—	—				
工作物	—	—	—				
無形固定資産	—	—	—				
地上権	—	—	—				
特許権等	—	—	—				
重要物品	129	129	▲ 0				
図書	—	—	—				
リース資産	—	—	—				
ソフトウェア	—	—	—				
建設仮勘定	3	2	1				
投資その他の資産	—	—	—				
出資金	—	—	—				
法人等出資金	—	—	—				
公営企業会計出資金	—	—	—				
長期貸付金	—	—	—				
貸倒引当金	—	—	—				
基金	—	—	—				
減債基金	—	—	—				
減債基金借入金	—	—	—				
その他の基金	—	—	—				
その他基金借入金	—	—	—				
その他債権	—	—	—				
資産の部合計	3,134	3,203	▲ 69	純資産の部合計	3,082	2,969	114
				負債及び純資産の部合計	3,134	3,203	▲ 69

行政コスト計算書 (自 令和4年4月 1日・至 令和5年3月31日) (単位：百万円)

科 目	令和4年度 (A)	令和3年度 (B)	差 (A-B)
通常収支の部			
I 行政収支の部			
1 行政収入	0	0	0
地方税	—	—	—
地方譲与税	—	—	—
市町村たばこ税府交付金	—	—	—
地方特例交付金	—	—	—
地方交付税	—	—	—
交通安全対策特別交付金	—	—	—
国民健康保険関係交付金	—	—	—
分担金及び負担金(行政費用充当)	—	—	—
使用料及び手数料	0	0	0
国庫支出金(行政費用充当)	—	—	—
財産収入	—	—	—
寄附金	—	—	—
繰入金	—	—	—
特別会計繰入金	—	—	—
公営企業会計繰入金	—	—	—
税諸収入	—	—	—
事業収入(特別会計)	—	—	—
その他行政収入	0	0	0
2 行政費用	275	274	1
税連動費用	—	—	—
給与関係費	32	32	▲0
物件費	151	151	0
維持補修費	2	2	1
社会保障扶助費	—	—	—
負担金・補助金・交付金等	—	—	—
国直轄事業負担金	—	—	—
繰出金	—	—	—
減価償却費	86	86	▲0
債務保証費	—	—	—
不納欠損引当金繰入額	—	—	—
貸倒引当金繰入額	—	—	—
賞与等引当金繰入額	3	3	0
退職手当引当金繰入額	2	1	1
その他引当金繰入額	—	—	—
その他行政費用	—	—	—
行政収支差額	▲274	▲274	▲1

科 目	令和4年度 (A)	令和3年度 (B)	差 (A-B)
II 金融収支の部			
1 金融収入	—	—	—
受取利息及び配当金	—	—	—
地方債発行差金	—	—	—
2 金融費用	0	1	▲1
地方債利息・手数料	0	1	▲1
地方債発行差金	—	—	—
他会計借入金利息等	—	—	—
金融収支差額	▲0	▲1	1
通常収支差額	▲274	▲275	1
特別収支の部			
1 特別収入	—	—	—
分担金及び負担金(公共施設等整備)	—	—	—
分担金及び負担金(災害復旧費)	—	—	—
国庫支出金(公共施設等整備)	—	—	—
国庫支出金(災害復旧費)	—	—	—
固定資産売却益	—	—	—
過年度修正益	—	—	—
その他特別収入	—	—	—
2 特別費用	4	—	4
固定資産売却損	—	—	—
固定資産除却損	4	—	4
災害復旧費	—	—	—
過年度修正損	—	—	—
その他特別費用	—	—	—
特別収支差額	▲4	—	▲4
当期収支差額	▲278	▲275	▲4
一般財源等配分調整額	211	192	18
一般会計からの繰入金	—	—	—
一般会計への繰出金	—	—	—
再計	▲68	▲83	15

キャッシュ・フロー計算書(自 令和4年4月 1日・至 令和5年3月31日) (単位:百万円)

科 目	令和4年度 (A)	令和3年度 (B)	差 (A-B)
I 行政サービス活動			
行政収入	0	0	0
地方税	—	—	—
地方譲与税	—	—	—
市町村たばこ税府交付金	—	—	—
地方特例交付金	—	—	—
地方交付税	—	—	—
交通安全対策特別交付金	—	—	—
国民健康保険関係交付金	—	—	—
分担金及び負担金 (行政支出充当)	—	—	—
使用料及び手数料	0	0	0
国庫支出金(行政支出充当)	—	—	—
財産収入	—	—	—
寄附金	—	—	—
繰入金	—	—	—
特別会計繰入金	—	—	—
公営企業会計繰入金	—	—	—
税諸収入	—	—	—
事業収入(特別会計)	—	—	—
その他行政収入	0	0	0
行政支出	191	190	1
税連動支出	—	—	—
給与関係費	38	38	▲ 0
物件費	151	151	0
維持補修費	2	2	1
社会保障扶助費	—	—	—
負担金・補助金・交付金等	—	—	—
国直轄事業負担金	—	—	—
繰出金	—	—	—
金融収入	—	—	—
受取利息及び配当金	—	—	—
地方債発行差金	—	—	—
金融支出	0	1	▲ 1
地方債利息・手数料	0	1	▲ 1
他会計借入金利息等	—	—	—
特別収入	—	—	—
分担金及び負担金(災害復旧費)	—	—	—
国庫支出金(災害復旧費)	—	—	—
その他特別収入	—	—	—
特別支出	—	—	—
災害復旧費	—	—	—
その他特別支出	—	—	—
行政サービス活動収支差額	▲ 190	▲ 191	1

科 目	令和4年度 (A)	令和3年度 (B)	差 (A-B)
II 投資活動			
投資活動収入	0	0	—
分担金及び負担金 (公共施設等整備)	—	—	—
国庫支出金(公共施設等整備)	—	—	—
財産収入	—	—	—
基金繰入金(取崩額)	0	0	—
財政調整基金	—	—	—
その他の基金	0	0	—
貸付金元金回収収入	—	—	—
保証金等返還収入	—	—	—
その他投資活動収入	—	—	—
投資活動支出	21	2	19
公共施設等整備支出	21	2	19
基金積立金	—	—	—
財政調整基金	—	—	—
その他の基金	—	—	—
出資金	—	—	—
貸付金	—	—	—
保証金等支出	—	—	—
投資活動収支差額	▲ 21	▲ 1	▲ 19
行政活動キャッシュ・フロー収支差額	▲ 211	▲ 192	▲ 18
III 財務活動			
財務活動収入	—	—	—
地方債	—	—	—
他会計借入金等	—	—	—
基金繰入金(取崩額)	—	—	—
減債基金	—	—	—
基金借入金	—	—	—
その他財務活動収入	—	—	—
財務活動支出	—	—	—
地方債償還金	—	—	—
他会計借入金等償還金	—	—	—
ファイナンス・リース債務返済支出	—	—	—
基金積立金	—	—	—
減債基金	—	—	—
基金借入金償還金	—	—	—
財務活動収支差額	—	—	—
収支差額合計	▲ 211	▲ 192	▲ 18
一般財源等配分調整額	211	192	18
一般会計からの繰入金	—	—	—
一般会計への繰出金	—	—	—
前年度からの繰越金	—	—	—
形式収支	—	—	—
歳入歳出外現金受入額	—	—	—
歳入歳出外現金払出額	—	—	—
再計	—	—	—

純資産変動計算書

(単位:百万円)

区 分	開始残高 相 当	収支差額	内部取引	一般財源等 配分調整額	一般会計から の繰入金	一般会計への 繰出金	合 計
前期末残高	1,710	▲ 3,036	2,247	2,047	—	—	2,969
当期変動額	—	▲ 278	181	211	—	—	114
当期末残高	1,710	▲ 3,314	2,429	2,258	—	—	3,082

純資産変動分析表

(単位:百万円)

区 分	純資産増加	純資産減少	増加一減少	残 高	主な増減要因
前期末純資産残高				2,969	
【当期増減内容】					
I 固定資産のうち負債を伴わない額の増減					
① 事業用資産(建設仮勘定を含む)	112				地方債の償還等により+200
② インフラ資産(建設仮勘定を含む)					
③ その他		0			
小 計	112	0	112		
II 資産の裏付けのない固定負債の増減					
① 特別債					
② 基金借入金					
③ 長期性債務(退職手当引当金等)	2				
小 計	2		2		
III その他の増減					
① その他の資産(負債を伴わないもの)					
② その他の負債(資産を伴わないもの)		0			
小 計		0	▲ 0		
I～IIIの増減合計	114	0	114		
当期末純資産残高				3,082	

固定資産附属明細表（近つ飛鳥博物館・風土記の丘管理運営事業）

【教育庁】

固定資産（有形）

（単位：百万円）

区 分	前期末 取得原価 ①	当期増加額 ②	当期減少額 ③	当期末 取得原価 ④=①+②-③	当期末減価 償却累計額 (減損を含む) ⑤	当期償却額 (減損を含む) ⑥	当期末残高 ④-⑤
事業用資産	5,651	42	32	5,660	2,658	86	3,002
土地	1,387	-	-	1,387	-	-	1,387
建物	3,760	42	32	3,770	2,220	75	1,550
工作物	503	-	-	503	438	10	65
立木竹	-	-	-	-	-	-	-
船舶	-	-	-	-	-	-	-
浮標等	-	-	-	-	-	-	-
航空機	-	-	-	-	-	-	-
インフラ資産	-	-	-	-	-	-	-
土地	-	-	-	-	-	-	-
建物	-	-	-	-	-	-	-
工作物	-	-	-	-	-	-	-
重要物品	843	-	97	747	617	0	129
図書	-	-	-	-	-	-	-
リース資産	-	-	-	-	-	-	-
ソフトウェア	-	-	-	-	-	-	-
建設仮勘定	2	39	37	3	-	-	3
合 計	6,496	81	167	6,410	3,276	86	3,134

固定資産（無形）

（単位：百万円）

区 分	前期末残高 ①	当期増加額 ②	当期減少額 ③	当期償却額 ④	当期末残高 ①+②-③
事業用資産	-	-	-	-	-
地上権	-	-	-	-	-
特許権等	-	-	-	-	-
インフラ資産	-	-	-	-	-
地上権	-	-	-	-	-
特許権等	-	-	-	-	-
合 計	-	-	-	-	-

注記（事業別財務諸表：近つ飛鳥博物館・風土記の丘管理運営事業）

1. 追加情報

（1）その他財務諸表の内容を理解するために必要と認められる事項

事業の概要

わが国の古代国家の成立と当時の国際交流をさぐることをテーマとした「府立近つ飛鳥博物館」の管理運営及び展覧会等の開催、各種の広報普及事業、資料調査収集事業と、府民が実物の古墳にふれ、学び、親しむことのできる史跡公園「府立近つ飛鳥風土記の丘」の管理運営を行っています。

(30)中之島図書館管理運営事業 (目) 図書館費

事業の概要

府立中之島図書館が所蔵する大阪に関する資料・古典籍など貴重書の活用及びビジネスに関する充実した情報提供を行い、広く府民の学びの場を提供していくため、施設を管理運営する。

(単位：円)

	金額	財 源 内 訳			
		国 庫	起 債	附帯歳入	一般歳入
予 算 現 額	443,380,000	0	242,000,000	3,517,000	197,863,000
決 算 額	391,888,681	0	0	3,535,483	388,353,198

■主な個別事業

(単位：円)

個別事業名称	予算現額	決算額	事業内容
1 中之島図書館運営費	78,673,000	77,577,238	施設の効果的・効率的な管理運営、文化情報の発信を行うため導入された指定管理委託に要する経費及び外部有識者の意見聴取のための運営協議会に要する経費 【文化事業開催件数】 ・実績 173回
2 耐震改修事業	341,815,000	291,906,788	収蔵および事務管理に必要な施設・設備のあり方を比較検討し、大阪府ファシリティマネジメント方針に従って策定した計画に基づき実施する書庫棟外3棟耐震及び改築に要する経費 翌年度繰越額 47,000,000円

貸借対照表

(令和5年3月31日現在)

(単位：百万円)

科 目	令和4年度 (A)	令和3年度 (B)	差 (A-B)	科 目	令和4年度 (A)	令和3年度 (B)	差 (A-B)
資産の部				負債の部			
I 流動資産				I 流動負債	229	44	185
現金預金	—	—	—	地方債	214	28	185
歳計現金等	—	—	—	短期借入金	—	—	—
歳入歳出外現金	—	—	—	他会計借入金	—	—	—
未収金	—	—	—	その他短期借入金	—	—	—
税未収金	—	—	—	賞与等引当金	15	16	▲ 1
その他未収金	—	—	—	未払金	—	—	—
不納欠損引当金	—	—	—	支払保証債務	—	—	—
基金	—	—	—	その他未払金	—	—	—
財政調整基金	—	—	—	還付未済金	—	—	—
減債基金	—	—	—	リース債務	—	—	—
短期貸付金	—	—	—	その他流動負債	—	—	—
貸倒引当金	—	—	—	II 固定負債	465	679	▲ 214
その他流動資産	—	—	—	地方債	325	539	▲ 214
II 固定資産	3,562	3,638	▲ 76	長期借入金	—	—	—
事業用資産	1,224	1,152	72	他会計借入金	—	—	—
有形固定資産	1,224	1,152	72	その他長期借入金	—	—	—
土地	—	—	—	退職手当引当金	140	140	▲ 0
建物	1,155	1,143	12	その他引当金	—	—	—
工作物	69	9	60	リース債務	—	—	—
立木竹	—	—	—	その他固定負債	—	—	—
船舶	—	—	—	負債の部合計	694	723	▲ 29
浮標等	—	—	—	純資産の部			
航空機	—	—	—	純資産	2,868	2,915	▲ 47
無形固定資産	—	—	—	(うち当期純資産増減額)	▲ 47	86	▲ 133
地上権	—	—	—				
特許権等	—	—	—				
インフラ資産	—	—	—				
有形固定資産	—	—	—				
土地	—	—	—				
建物	—	—	—				
工作物	—	—	—				
無形固定資産	—	—	—				
地上権	—	—	—				
特許権等	—	—	—				
重要物品	14	15	▲ 1				
図書	2,288	2,269	20				
リース資産	—	—	—				
ソフトウェア	—	—	—				
建設仮勘定	35	202	▲ 167				
投資その他の資産	—	—	—				
出資金	—	—	—				
法人等出資金	—	—	—				
公営企業会計出資金	—	—	—				
長期貸付金	—	—	—				
貸倒引当金	—	—	—				
基金	—	—	—				
減債基金	—	—	—				
減債基金借入金	—	—	—				
その他の基金	—	—	—				
その他基金借入金	—	—	—				
その他債権	—	—	—				
資産の部合計	3,562	3,638	▲ 76	純資産の部合計	2,868	2,915	▲ 47
				負債及び純資産の部合計	3,562	3,638	▲ 76

行政コスト計算書（自 令和4年4月 1日・至 令和5年3月31日）（単位：百万円）

科 目	令和4年度 (A)	令和3年度 (B)	差 (A-B)
通常収支の部			
I 行政収支の部			
1 行政収入	4	3	1
地方税	—	—	—
地方譲与税	—	—	—
市町村たばこ税府交付金	—	—	—
地方特例交付金	—	—	—
地方交付税	—	—	—
交通安全対策特別交付金	—	—	—
国民健康保険関係交付金	—	—	—
分担金及び負担金(行政費用充当)	—	—	—
使用料及び手数料	4	3	1
国庫支出金(行政費用充当)	—	—	—
財産収入	—	—	—
寄附金	—	—	—
繰入金	—	—	—
特別会計繰入金	—	—	—
公営企業会計繰入金	—	—	—
税諸収入	—	—	—
事業収入(特別会計)	—	—	—
その他行政収入	0	0	▲ 0
2 行政費用	549	399	150
税連動費用	—	—	—
給与関係費	158	170	▲ 12
物件費	181	167	14
維持補修費	141	10	131
社会保障扶助費	—	—	—
負担金・補助金・交付金等	5	0	5
国直轄事業負担金	—	—	—
繰出金	—	—	—
減価償却費	32	30	2
債務保証費	—	—	—
不納欠損引当金繰入額	—	—	—
貸倒引当金繰入額	—	—	—
賞与等引当金繰入額	15	16	▲ 1
退職手当引当金繰入額	16	5	11
その他引当金繰入額	—	—	—
その他行政費用	—	—	—
行政収支差額	▲ 545	▲ 395	▲ 150

科 目	令和4年度 (A)	令和3年度 (B)	差 (A-B)
II 金融収支の部			
1 金融収入	—	—	—
受取利息及び配当金	—	—	—
地方債発行差金	—	—	—
2 金融費用	2	2	0
地方債利息・手数料	2	2	0
地方債発行差金	—	—	—
他会計借入金利息等	—	—	—
金融収支差額	▲ 2	▲ 2	▲ 0
通常収支差額	▲ 547	▲ 398	▲ 150
特別収支の部			
1 特別収入	7	9	▲ 3
分担金及び負担金(公共施設等整備)	—	—	—
分担金及び負担金(災害復旧費)	—	—	—
国庫支出金(公共施設等整備)	—	—	—
国庫支出金(災害復旧費)	—	—	—
固定資産売却益	—	—	—
過年度修正益	—	—	—
その他特別収入	7	9	▲ 3
2 特別費用	212	1	211
固定資産売却損	—	—	—
固定資産除却損	10	1	9
災害復旧費	—	—	—
過年度修正損	202	—	202
その他特別費用	—	—	—
特別収支差額	▲ 205	9	▲ 214
当期収支差額	▲ 752	▲ 389	▲ 363
一般財源等配分調整額	678	545	133
一般会計からの繰入金	—	—	—
一般会計への繰出金	—	—	—
再計	▲ 75	156	▲ 230

キャッシュ・フロー計算書(自 令和4年4月 1日・至 令和5年3月31日) (単位:百万円)

科 目	令和4年度 (A)	令和3年度 (B)	差 (A-B)
I 行政サービス活動			
行政収入	4	3	1
地方税	—	—	—
地方譲与税	—	—	—
市町村たばこ税府交付金	—	—	—
地方特例交付金	—	—	—
地方交付税	—	—	—
交通安全対策特別交付金	—	—	—
国民健康保険関係交付金	—	—	—
分担金及び負担金 (行政支出充当)	—	—	—
使用料及び手数料	4	3	1
国庫支出金(行政支出充当)	—	—	—
財産収入	—	—	—
寄附金	—	—	—
繰入金	—	—	—
特別会計繰入金	—	—	—
公営企業会計繰入金	—	—	—
税諸収入	—	—	—
事業収入(特別会計)	—	—	—
その他行政収入	0	0	▲ 0
行政支出	517	378	140
税連動支出	—	—	—
給与関係費	190	200	▲ 10
物件費	181	167	14
維持補修費	141	10	131
社会保障扶助費	—	—	—
負担金・補助金・交付金等	5	0	5
国直轄事業負担金	—	—	—
繰出金	—	—	—
金融収入	—	—	—
受取利息及び配当金	—	—	—
地方債発行差金	—	—	—
金融支出	2	2	0
地方債利息・手数料	2	2	0
他会計借入金利息等	—	—	—
特別収入	—	—	—
分担金及び負担金(災害復旧費)	—	—	—
国庫支出金(災害復旧費)	—	—	—
その他特別収入	—	—	—
特別支出	—	—	—
災害復旧費	—	—	—
その他特別支出	—	—	—
行政サービス活動収支差額	▲ 516	▲ 377	▲ 139

科 目	令和4年度 (A)	令和3年度 (B)	差 (A-B)
II 投資活動			
投資活動収入	—	—	—
分担金及び負担金 (公共施設等整備)	—	—	—
国庫支出金(公共施設等整備)	—	—	—
財産収入	—	—	—
基金繰入金(取崩額)	—	—	—
財政調整基金	—	—	—
その他の基金	—	—	—
貸付金元金回収収入	—	—	—
保証金等返還収入	—	—	—
その他投資活動収入	—	—	—
投資活動支出	162	168	▲ 6
公共施設等整備支出	162	168	▲ 6
基金積立金	—	—	—
財政調整基金	—	—	—
その他の基金	—	—	—
出資金	—	—	—
貸付金	—	—	—
保証金等支出	—	—	—
投資活動収支差額	▲ 162	▲ 168	6
行政活動キャッシュ・フロー収支差額	▲ 678	▲ 545	▲ 133
III 財務活動			
財務活動収入	—	—	—
地方債	—	—	—
他会計借入金等	—	—	—
基金繰入金(取崩額)	—	—	—
減債基金	—	—	—
基金借入金	—	—	—
その他財務活動収入	—	—	—
財務活動支出	—	—	—
地方債償還金	—	—	—
他会計借入金等償還金	—	—	—
ファイナンス・リース債務返済支出	—	—	—
基金積立金	—	—	—
減債基金	—	—	—
基金借入金償還金	—	—	—
財務活動収支差額	—	—	—
収支差額合計	▲ 678	▲ 545	▲ 133
一般財源等配分調整額	678	545	133
一般会計からの繰入金	—	—	—
一般会計への繰出金	—	—	—
前年度からの繰越金	—	—	—
形式収支	—	—	—
歳入歳出外現金受入額	—	—	—
歳入歳出外現金払出額	—	—	—
再計	—	—	—

純資産変動計算書

(単位：百万円)

区 分	開始残高 相 当	収支差額	内部取引	一般財源等 配分調整額	一般会計から の繰入金	一般会計への 繰出金	合 計
前期末残高	1,690	▲ 3,887	▲ 373	5,485	—	—	2,915
当期変動額	—	▲ 752	28	678	—	—	▲ 47
当期末残高	1,690	▲ 4,639	▲ 346	6,163	—	—	2,868

純資産変動分析表

(単位：百万円)

区 分	純資産増加	純資産減少	増加—減少	残 高	主な増減要因
前期末純資産残高				2,915	
【当期増減内容】					
I 固定資産のうち負債を伴わない額の増減					
① 事業用資産(建設仮勘定を含む)		70			
② インフラ資産(建設仮勘定を含む)	4				
③ その他	19				
小 計	22	70	▲ 48		
II 資産の裏付けのない固定負債の増減					
① 特別債					
② 基金借入金					
③ 長期性債務(退職手当引当金等)	0				
小 計	0		0		
III その他の増減					
① その他の資産(負債を伴わないもの)					
② その他の負債(資産を伴わないもの)	1				
小 計	1		1		
I～IIIの増減合計	23	70	▲ 47		
当期末純資産残高				2,868	

固定資産附属明細表（中之島図書館管理運営事業）

【教育庁】

固定資産（有形）

（単位：百万円）

区 分	前期末 取得原価 ①	当期増加額 ②	当期減少額 ③	当期末 取得原価 ④=①+②-③	当期末減価 償却累計額 (減損を含む) ⑤	当期償却額 (減損を含む) ⑥	当期末残高 ④-⑤
事業用資産	1,911	113	117	1,907	682	31	1,224
土地	—	—	—	—	—	—	—
建物	1,862	46	111	1,797	642	30	1,155
工作物	49	66	6	109	40	1	69
立木竹	—	—	—	—	—	—	—
船舶	—	—	—	—	—	—	—
浮標等	—	—	—	—	—	—	—
航空機	—	—	—	—	—	—	—
インフラ資産	—	—	—	—	—	—	—
土地	—	—	—	—	—	—	—
建物	—	—	—	—	—	—	—
工作物	—	—	—	—	—	—	—
重要物品	25	—	—	25	10	1	14
図書	2,269	28	9	2,288	—	—	2,288
リース資産	—	—	—	—	—	—	—
ソフトウェア	—	—	—	—	—	—	—
建設仮勘定	202	907	1,074	35	—	—	35
合 計	4,406	1,048	1,200	4,255	693	32	3,562

固定資産（無形）

（単位：百万円）

区 分	前期末残高 ①	当期増加額 ②	当期減少額 ③	当期償却額 ④	当期末残高 ①+②-③
事業用資産	—	—	—	—	—
地上権	—	—	—	—	—
特許権等	—	—	—	—	—
インフラ資産	—	—	—	—	—
地上権	—	—	—	—	—
特許権等	—	—	—	—	—
合 計	—	—	—	—	—

注記（事業別財務諸表：中之島図書館管理運営事業）

1. 追加情報

（1）その他財務諸表の内容を理解するために必要と認められる事項

事業の概要

府立中之島図書館が所蔵する大阪に関する資料・古典籍など貴重書の活用及びビジネスに関する充実した情報提供を行い、広く府民の学びの場を提供していくため、施設を管理運営しています。

(31)中央図書館管理運営事業 (目) 図書館費

事業の概要

府立中央図書館は、あらゆる分野を扱う総合的機能をはたす図書館として、大阪府域全体を視野に入れた広域サービスの提供を行い、広く府民の学びの場を提供していくため、施設を管理運営する。

(単位：円)

	金額	財 源 内 訳			
		国 庫	起 債	附帯歳入	一般歳入
予 算 現 額	1,194,441,000	0	457,000,000	17,092,000	720,349,000
決 算 額	1,128,856,998	0	391,000,000	17,199,312	720,657,686

■主な個別事業

(単位：円)

個別事業名称	予算現額	決算額	事 業 内 容
1 維持管理費	438,351,000	434,589,377	中央図書館の管理運営に要した経費 【レファレンス質問件数】・目標 70,000 件 ・実績 48,871 件 【利用者満足度】・実績 97.0%
2 図書充実整備費	69,677,000	69,690,356	図書館サービスの基本となる資料の収集に要した経費 【市町村立図書館への貸出冊数】・目標 60,000 冊 ・実績 58,434 冊 【市町村図書館対象調査の蔵書満足度】・実績 95.0% ※予算不足分は、別事業から充当
3 中央図書館運営費	194,734,000	194,734,000	施設の効果的・効率的な管理運営、ホール・会議室及び駐車場の利用促進等を図るため導入された指定管理委託に要した経費 【利用実績】※ () は、前年度実績 ・駐車場利用台数 44,927 台 (46,458 台) ・ホール利用率 38.8% (41.9%) ・大会議室利用率 53.5% (50.8%) ・中会議室利用率 47.1% (63.2%) ・小会議室利用率 42.4% (47.2%)
4 施設設備改修事業費	491,679,000	429,843,265	特定天井改修工事等、施設設備の改修に要した経費

貸借対照表

(令和5年3月31日現在)

(単位：百万円)

科 目	令和4年度 (A)	令和3年度 (B)	差 (A-B)	科 目	令和4年度 (A)	令和3年度 (B)	差 (A-B)
資産の部				負債の部			
I 流動資産				I 流動負債	412	548	▲ 136
現金預金	—	—	—	地方債	378	430	▲ 52
歳計現金等	—	—	—	短期借入金	—	—	—
歳入歳出外現金	—	—	—	他会計借入金	—	—	—
未収金	—	—	—	其他短期借入金	—	—	—
税未収金	—	—	—	賞与等引当金	34	34	0
其他未収金	—	—	—	未払金	—	—	—
不納欠損引当金	—	—	—	支払保証債務	—	—	—
基金	—	—	—	其他未払金	—	—	—
財政調整基金	—	—	—	還付未済金	—	—	—
減債基金	—	—	—	リース債務	—	85	▲ 85
短期貸付金	—	—	—	其他流動負債	—	—	—
貸倒引当金	—	—	—	II 固定負債	5,447	5,524	▲ 78
其他流動資産	—	—	—	地方債	5,097	5,084	13
II 固定資産	17,421	17,438	▲ 17	長期借入金	—	—	—
事業用資産	10,909	10,850	59	他会計借入金	—	—	—
有形固定資産	10,909	10,850	59	其他長期借入金	—	—	—
土地	2,471	2,471	—	退職手当引当金	350	377	▲ 27
建物	8,289	8,223	66	其他引当金	—	—	—
工作物	149	156	▲ 7	リース債務	—	64	▲ 64
立木竹	—	—	—	其他固定負債	—	—	—
船舶	—	—	—	負債の部合計	5,859	6,073	▲ 214
浮標等	—	—	—	純資産の部			
航空機	—	—	—	純資産	11,562	11,366	196
無形固定資産	—	—	—	(うち当期純資産増減額)	196	144	52
地上権	—	—	—				
特許権等	—	—	—				
インフラ資産	—	—	—				
有形固定資産	—	—	—				
土地	—	—	—				
建物	—	—	—				
工作物	—	—	—				
無形固定資産	—	—	—				
地上権	—	—	—				
特許権等	—	—	—				
重要物品	74	75	▲ 2				
図書	6,416	6,337	79				
リース資産	—	148	▲ 148				
ソフトウェア	—	—	—				
建設仮勘定	22	27	▲ 5				
投資その他の資産	—	—	—				
出資金	—	—	—				
法人等出資金	—	—	—				
公営企業会計出資金	—	—	—				
長期貸付金	—	—	—				
貸倒引当金	—	—	—				
基金	—	—	—				
減債基金	—	—	—				
減債基金借入金	—	—	—				
其他の基金	—	—	—				
其他基金借入金	—	—	—				
其他債権	—	—	—				
資産の部合計	17,421	17,438	▲ 17	純資産の部合計	11,562	11,366	196
				負債及び純資産の部合計	17,421	17,438	▲ 17

行政コスト計算書 (自 令和4年4月 1日・至 令和5年3月31日) (単位：百万円)

科 目	令和4年度 (A)	令和3年度 (B)	差 (A-B)
通常収支の部			
I 行政収支の部			
1 行政収入	3	3	0
地方税	—	—	—
地方譲与税	—	—	—
市町村たばこ税府交付金	—	—	—
地方特例交付金	—	—	—
地方交付税	—	—	—
交通安全対策特別交付金	—	—	—
国民健康保険関係交付金	—	—	—
分担金及び負担金(行政費用充当)	—	—	—
使用料及び手数料	2	2	0
国庫支出金(行政費用充当)	—	—	—
財産収入	—	—	—
寄附金	—	—	—
繰入金	—	—	—
特別会計繰入金	—	—	—
公営企業会計繰入金	—	—	—
税諸収入	—	—	—
事業収入(特別会計)	—	—	—
その他行政収入	1	1	0
2 行政費用	1,372	1,344	28
税連動費用	—	—	—
給与関係費	410	400	10
物件費	532	446	86
維持補修費	21	9	11
社会保障扶助費	—	—	—
負担金・補助金・交付金等	4	4	0
国直轄事業負担金	—	—	—
繰出金	—	—	—
減価償却費	357	438	▲ 81
債務保証費	—	—	—
不納欠損引当金繰入額	—	—	—
貸倒引当金繰入額	—	—	—
賞与等引当金繰入額	34	34	0
退職手当引当金繰入額	14	13	1
その他引当金繰入額	—	—	—
その他行政費用	—	—	—
行政収支差額	▲ 1,369	▲ 1,341	▲ 28

科 目	令和4年度 (A)	令和3年度 (B)	差 (A-B)
II 金融収支の部			
1 金融収入	—	—	—
受取利息及び配当金	—	—	—
地方債発行差金	—	—	—
2 金融費用	0	0	0
地方債利息・手数料	0	0	0
地方債発行差金	—	—	—
他会計借入金利息等	—	—	—
金融収支差額	▲ 0	▲ 0	▲ 0
通常収支差額	▲ 1,370	▲ 1,341	▲ 28
特別収支の部			
1 特別収入	27	37	▲ 10
分担金及び負担金(公共施設等整備)	—	—	—
分担金及び負担金(災害復旧費)	—	—	—
国庫支出金(公共施設等整備)	—	—	—
国庫支出金(災害復旧費)	—	—	—
固定資産売却益	—	—	—
過年度修正益	—	—	—
その他特別収入	27	37	▲ 10
2 特別費用	20	52	▲ 32
固定資産売却損	—	—	—
固定資産除却損	20	45	▲ 25
災害復旧費	—	—	—
過年度修正損	—	7	▲ 7
その他特別費用	—	—	—
特別収支差額	7	▲ 16	22
当期収支差額	▲ 1,363	▲ 1,357	▲ 6
一般財源等配分調整額	1,506	1,162	343
一般会計からの繰入金	—	—	—
一般会計への繰出金	—	—	—
再計	142	▲ 195	337

キャッシュ・フロー計算書(自 令和4年4月 1日・至 令和5年3月31日) (単位:百万円)

科 目	令和4年度 (A)	令和3年度 (B)	差 (A-B)
I 行政サービス活動			
行政収入	3	3	0
地方税	—	—	—
地方譲与税	—	—	—
市町村たばこ税府交付金	—	—	—
地方特例交付金	—	—	—
地方交付税	—	—	—
交通安全対策特別交付金	—	—	—
国民健康保険関係交付金	—	—	—
分担金及び負担金 (行政支出充当)	—	—	—
使用料及び手数料	2	2	0
国庫支出金(行政支出充当)	—	—	—
財産収入	—	—	—
寄附金	—	—	—
繰入金	—	—	—
特別会計繰入金	—	—	—
公営企業会計繰入金	—	—	—
税諸収入	—	—	—
事業収入(特別会計)	—	—	—
その他行政収入	1	1	0
行政支出	1,041	933	108
税連動支出	—	—	—
給与関係費	485	474	11
物件費	532	446	86
維持補修費	21	9	11
社会保障扶助費	—	—	—
負担金・補助金・交付金等	4	4	0
国直轄事業負担金	—	—	—
繰出金	—	—	—
金融収入	—	—	—
受取利息及び配当金	—	—	—
地方債発行差金	—	—	—
金融支出	0	0	0
地方債利息・手数料	0	0	0
他会計借入金利息等	—	—	—
特別収入	—	—	—
分担金及び負担金(災害復旧費)	—	—	—
国庫支出金(災害復旧費)	—	—	—
その他特別収入	—	—	—
特別支出	—	—	—
災害復旧費	—	—	—
その他特別支出	—	—	—
行政サービス活動収支差額	▲ 1,039	▲ 931	▲ 108

科 目	令和4年度 (A)	令和3年度 (B)	差 (A-B)
II 投資活動			
投資活動収入	15	—	15
分担金及び負担金 (公共施設等整備)	—	—	—
国庫支出金(公共施設等整備)	—	—	—
財産収入	—	—	—
基金繰入金(取崩額)	15	—	15
財政調整基金	—	—	—
その他の基金	15	—	15
貸付金元金回収収入	—	—	—
保証金等返還収入	—	—	—
その他投資活動収入	—	—	—
投資活動支出	481	147	334
公共施設等整備支出	481	147	334
基金積立金	—	—	—
財政調整基金	—	—	—
その他の基金	—	—	—
出資金	—	—	—
貸付金	—	—	—
保証金等支出	—	—	—
投資活動収支差額	▲ 466	▲ 147	▲ 320
行政活動キャッシュ・フロー収支差額	▲ 1,506	▲ 1,078	▲ 428
III 財務活動			
財務活動収入	—	—	—
地方債	—	—	—
他会計借入金等	—	—	—
基金繰入金(取崩額)	—	—	—
減債基金	—	—	—
基金借入金	—	—	—
その他財務活動収入	—	—	—
財務活動支出	—	85	▲ 85
地方債償還金	—	—	—
他会計借入金等償還金	—	—	—
ファイナンス・リース債務返済支出	—	85	▲ 85
基金積立金	—	—	—
減債基金	—	—	—
基金借入金償還金	—	—	—
財務活動収支差額	—	▲ 85	85
収支差額合計	▲ 1,506	▲ 1,162	▲ 343
一般財源等配分調整額	1,506	1,162	343
一般会計からの繰入金	—	—	—
一般会計への繰出金	—	—	—
前年度からの繰越金	—	—	—
形式収支	—	—	—
歳入歳出外現金受入額	—	—	—
歳入歳出外現金払出額	—	—	—
再計	—	—	—

純資産変動計算書

(単位：百万円)

区 分	開始残高 相 当	収支差額	内部取引	一般財源等 配分調整額	一般会計から の繰入金	一般会計への 繰出金	合 計
前期末残高	8,925	▲ 15,530	5,072	12,899	—	—	11,366
当期変動額	—	▲ 1,363	54	1,506	—	—	196
当期末残高	8,925	▲ 16,893	5,126	14,404	—	—	11,562

純資産変動分析表

(単位：百万円)

区 分	純資産増加	純資産減少	増加—減少	残 高	主な増減要因
前期末純資産残高				11,366	
【当期増減内容】					
I 固定資産のうち負債を伴わない額の増減					
① 事業用資産(建設仮勘定を含む)	93				
② インフラ資産(建設仮勘定を含む)					
③ その他		71			
小 計	93	71	21		
II 資産の裏付けのない固定負債の増減					
① 特別債					
② 基金借入金					
③ 長期性債務(退職手当引当金等)	91				
小 計	91		91		
III その他の増減					
① その他の資産(負債を伴わないもの)					
② その他の負債(資産を伴わないもの)	84				
小 計	84		84		
I～IIIの増減合計	268	71	196		
当期末純資産残高				11,562	

固定資産附属明細表（中央図書館管理運営事業）

【教育庁】

固定資産（有形）

（単位：百万円）

区 分	前期末 取得原価 ①	当期増加額 ②	当期減少額 ③	当期末 取得原価 ④=①+②-③	当期末減価 償却累計額 (減損を含む) ⑤	当期償却額 (減損を含む) ⑥	当期末残高 ④-⑤
事業用資産	20,022	748	333	20,436	9,527	355	10,909
土地	2,471	—	—	2,471	—	—	2,471
建物	17,107	748	333	17,521	9,232	348	8,289
工作物	444	—	—	444	295	7	149
立木竹	—	—	—	—	—	—	—
船舶	—	—	—	—	—	—	—
浮標等	—	—	—	—	—	—	—
航空機	—	—	—	—	—	—	—
インフラ資産	—	—	—	—	—	—	—
土地	—	—	—	—	—	—	—
建物	—	—	—	—	—	—	—
工作物	—	—	—	—	—	—	—
重要物品	1,508	—	—	1,508	1,434	2	74
図書	6,337	99	20	6,416	—	—	6,416
リース資産	424	—	424	—	—	—	—
ソフトウェア	—	—	—	—	—	—	—
建設仮勘定	27	882	887	22	—	—	22
合 計	28,318	1,729	1,665	28,382	10,961	357	17,421

固定資産（無形）

（単位：百万円）

区 分	前期末残高 ①	当期増加額 ②	当期減少額 ③	当期償却額 ④	当期末残高 ①+②-③
事業用資産	—	—	—	—	—
地上権	—	—	—	—	—
特許権等	—	—	—	—	—
インフラ資産	—	—	—	—	—
地上権	—	—	—	—	—
特許権等	—	—	—	—	—
合 計	—	—	—	—	—

注記（事業別財務諸表：中央図書館管理運営事業）

1. 追加情報

（1）その他財務諸表の内容を理解するために必要と認められる事項

事業の概要

府立中央図書館は、あらゆる分野を扱う総合的機能をはたす図書館として、大阪府域全体を視野に入れた広域サービスの提供を行い、広く府民の学びの場を提供していくため、施設を管理運営しています。

(32)学校保健・給食事業 (目) 保健体育総務費

事業の概要

児童生徒の安全・安心や健康の保持・増進のため府立学校における学校管理下の災害共済給付等を行うとともに、府立学校等に学ぶ児童・生徒に対して、安全・安心な学校給食の実施・普及・支援を行う。

(単位：円)

	金額	財 源 内 訳			
		国 庫	起 債	附帯歳入	一般歳入
予 算 現 額	2,218,020,000	12,890,000	0	559,134,000	1,645,996,000
決 算 額	1,911,661,547	7,216,996	0	371,727,789	1,532,716,762

■主な個別事業

(単位：円)

個別事業名称	予算現額	決算額	事業内容
1 健康診断費	194,874,000	179,585,609	府立学校の児童生徒等の健康の増進を図るため、学校保健安全法等の規定により健康診断を実施
2 学校安全普及充実費	589,207,000	371,322,261	児童生徒等の健康の保持増進、安全普及の充実を図るため、府立学校の管理下における児童生徒等の災害に関する必要な給付を行う経費
3 学校給食実施費	1,335,124,000	1,279,407,690	効率的で安全・安心な給食運営を図るため、府立学校における学校給食調理業務の民間委託等に要した経費 【調理業務委託校数】 給食実施校 37 校中、民間委託校 32 校

貸借対照表

(令和5年3月31日現在)

(単位：百万円)

科 目	令和4年度 (A)	令和3年度 (B)	差 (A-B)	科 目	令和4年度 (A)	令和3年度 (B)	差 (A-B)
資産の部				負債の部			
I 流動資産	2	2	▲ 0	I 流動負債	132	329	▲ 198
現金預金	—	—	—	地方債	124	321	▲ 198
歳計現金等	—	—	—	短期借入金	—	—	—
歳入歳出外現金	—	—	—	他会計借入金	—	—	—
未収金	2	2	▲ 0	其他短期借入金	—	—	—
税未収金	—	—	—	賞与等引当金	8	8	▲ 0
其他未収金	2	2	▲ 0	未払金	—	—	—
不納欠損引当金	▲ 0	▲ 0	0	支払保証債務	—	—	—
基金	—	—	—	其他未払金	—	—	—
財政調整基金	—	—	—	還付未済金	—	—	—
減債基金	—	—	—	リース債務	—	—	—
短期貸付金	—	—	—	其他流動負債	—	—	—
貸倒引当金	—	—	—	II 固定負債	2,774	2,716	58
其他流動資産	0	0	0	地方債	2,690	2,620	70
II 固定資産	85	85	0	長期借入金	—	—	—
事業用資産	68	66	2	他会計借入金	—	—	—
有形固定資産	68	66	2	其他長期借入金	—	—	—
土地	—	—	—	退職手当引当金	84	96	▲ 12
建物	67	65	2	其他引当金	—	—	—
工作物	1	1	▲ 0	リース債務	—	—	—
立木竹	—	—	—	其他固定負債	—	—	—
船舶	—	—	—	負債の部合計	2,905	3,045	▲ 140
浮標等	—	—	—	純資産の部			
航空機	—	—	—	純資産	▲ 2,818	▲ 2,958	140
無形固定資産	—	—	—	(うち当期純資産増減額)	140	130	10
地上権	—	—	—				
特許権等	—	—	—				
インフラ資産	—	—	—				
有形固定資産	—	—	—				
土地	—	—	—				
建物	—	—	—				
工作物	—	—	—				
無形固定資産	—	—	—				
地上権	—	—	—				
特許権等	—	—	—				
重要物品	16	18	▲ 2				
図書	—	—	—				
リース資産	—	—	—				
ソフトウェア	—	—	—				
建設仮勘定	1	1	—				
投資その他の資産	—	—	—				
出資金	—	—	—				
法人等出資金	—	—	—				
公営企業会計出資金	—	—	—				
長期貸付金	—	—	—				
貸倒引当金	—	—	—				
基金	—	—	—				
減債基金	—	—	—				
減債基金借入金	—	—	—				
其他の基金	—	—	—				
其他基金借入金	—	—	—				
其他債権	—	—	—				
資産の部合計	87	87	▲ 0	純資産の部合計	▲ 2,818	▲ 2,958	140
				負債及び純資産の部合計	87	87	▲ 0

行政コスト計算書（自 令和4年4月 1日・至 令和5年3月31日）（単位：百万円）

科 目	令和4年度 (A)	令和3年度 (B)	差 (A-B)
通常収支の部			
I 行政収支の部			
1 行政収入	896	398	499
地方税	—	—	—
地方譲与税	—	—	—
市町村たばこ税府交付金	—	—	—
地方特例交付金	—	—	—
地方交付税	—	—	—
交通安全対策特別交付金	—	—	—
国民健康保険関係交付金	—	—	—
分担金及び負担金(行政費用充当)	—	—	—
使用料及び手数料	1	1	▲ 1
国庫支出金(行政費用充当)	523	6	516
財産収入	—	—	—
寄附金	—	—	—
繰入金	—	—	—
特別会計繰入金	—	—	—
公営企業会計繰入金	—	—	—
税諸収入	—	—	—
事業収入(特別会計)	—	—	—
その他行政収入	373	390	▲ 17
2 行政費用	2,012	1,455	557
税連動費用	—	—	—
給与関係費	98	99	▲ 1
物件費	963	893	69
維持補修費	4	4	▲ 0
社会保障扶助費	1	2	▲ 1
負担金・補助金・交付金等	926	433	494
国直轄事業負担金	—	—	—
繰出金	—	—	—
減価償却費	14	13	1
債務保証費	—	—	—
不納欠損引当金繰入額	0	0	▲ 0
貸倒引当金繰入額	—	—	—
賞与等引当金繰入額	8	8	▲ 0
退職手当引当金繰入額	▲ 2	3	▲ 5
その他引当金繰入額	—	—	—
その他行政費用	—	—	—
行政収支差額	▲ 1,116	▲ 1,058	▲ 58

科 目	令和4年度 (A)	令和3年度 (B)	差 (A-B)
II 金融収支の部			
1 金融収入	—	—	—
受取利息及び配当金	—	—	—
地方債発行差金	—	—	—
2 金融費用	8	8	▲ 1
地方債利息・手数料	8	8	▲ 1
地方債発行差金	—	—	—
他会計借入金利息等	—	—	—
金融収支差額	▲ 8	▲ 8	1
通常収支差額	▲ 1,123	▲ 1,066	▲ 57
特別収支の部			
1 特別収入	0	—	0
分担金及び負担金(公共施設等整備)	—	—	—
分担金及び負担金(災害復旧費)	—	—	—
国庫支出金(公共施設等整備)	—	—	—
国庫支出金(災害復旧費)	—	—	—
固定資産売却益	—	—	—
過年度修正益	0	—	0
その他特別収入	—	—	—
2 特別費用	0	—	0
固定資産売却損	—	—	—
固定資産除却損	0	—	0
災害復旧費	—	—	—
過年度修正損	—	—	—
その他特別費用	—	—	—
特別収支差額	0	—	0
当期収支差額	▲ 1,123	▲ 1,066	▲ 57
一般財源等配分調整額	1,137	1,070	67
一般会計からの繰入金	—	—	—
一般会計への繰出金	—	—	—
再計	14	4	10

キャッシュ・フロー計算書(自 令和4年4月 1日・至 令和5年3月31日) (単位:百万円)

科 目	令和4年度 (A)	令和3年度 (B)	差 (A-B)
I 行政サービス活動			
行政収入	896	398	499
地方税	—	—	—
地方譲与税	—	—	—
市町村たばこ税府交付金	—	—	—
地方特例交付金	—	—	—
地方交付税	—	—	—
交通安全対策特別交付金	—	—	—
国民健康保険関係交付金	—	—	—
分担金及び負担金 (行政支出充当)	—	—	—
使用料及び手数料	1	1	▲ 1
国庫支出金(行政支出充当)	523	6	516
財産収入	—	—	—
寄附金	—	—	—
繰入金	—	—	—
特別会計繰入金	—	—	—
公営企業会計繰入金	—	—	—
税諸収入	—	—	—
事業収入(特別会計)	—	—	—
その他行政収入	373	390	▲ 17
行政支出	2,010	1,449	561
税連動支出	—	—	—
給与関係費	116	117	▲ 1
物件費	963	893	69
維持補修費	4	4	▲ 0
社会保障扶助費	1	2	▲ 1
負担金・補助金・交付金等	926	433	494
国直轄事業負担金	—	—	—
繰出金	—	—	—
金融収入	—	—	—
受取利息及び配当金	—	—	—
地方債発行差金	—	—	—
金融支出	8	8	▲ 1
地方債利息・手数料	8	8	▲ 1
他会計借入金利息等	—	—	—
特別収入	—	—	—
分担金及び負担金(災害復旧費)	—	—	—
国庫支出金(災害復旧費)	—	—	—
その他特別収入	—	—	—
特別支出	—	—	—
災害復旧費	—	—	—
その他特別支出	—	—	—
行政サービス活動収支差額	▲ 1,121	▲ 1,060	▲ 62

科 目	令和4年度 (A)	令和3年度 (B)	差 (A-B)
II 投資活動			
投資活動収入	—	3	▲ 3
分担金及び負担金 (公共施設等整備)	—	—	—
国庫支出金(公共施設等整備)	—	—	—
財産収入	—	—	—
基金繰入金(取崩額)	—	3	▲ 3
財政調整基金	—	—	—
その他の基金	—	3	▲ 3
貸付金元金回収収入	—	—	—
保証金等返還収入	—	—	—
その他投資活動収入	—	—	—
投資活動支出	16	14	2
公共施設等整備支出	16	14	2
基金積立金	—	—	—
財政調整基金	—	—	—
その他の基金	—	—	—
出資金	—	—	—
貸付金	—	—	—
保証金等支出	—	—	—
投資活動収支差額	▲ 16	▲ 10	▲ 5
行政活動キャッシュ・フロー収支差額	▲ 1,137	▲ 1,070	▲ 67
III 財務活動			
財務活動収入	—	—	—
地方債	—	—	—
他会計借入金等	—	—	—
基金繰入金(取崩額)	—	—	—
減債基金	—	—	—
基金借入金	—	—	—
その他財務活動収入	—	—	—
財務活動支出	—	—	—
地方債償還金	—	—	—
他会計借入金等償還金	—	—	—
ファイナンス・リース債務返済支出	—	—	—
基金積立金	—	—	—
減債基金	—	—	—
基金借入金償還金	—	—	—
財務活動収支差額	—	—	—
収支差額合計	▲ 1,137	▲ 1,070	▲ 67
一般財源等配分調整額	1,137	1,070	67
一般会計からの繰入金	—	—	—
一般会計への繰出金	—	—	—
前年度からの繰越金	—	—	—
形式収支	—	—	—
歳入歳出外現金受入額	—	—	—
歳入歳出外現金払出額	—	—	—
再計	—	—	—

純資産変動計算書

(単位：百万円)

区 分	開始残高 相 当	収支差額	内部取引	一般財源等 配分調整額	一般会計から の繰入金	一般会計への 繰出金	合 計
前期末残高	▲ 167	▲ 14,632	▲ 2,857	14,698	—	—	▲ 2,958
当期変動額	—	▲ 1,123	126	1,137	—	—	140
当期末残高	▲ 167	▲ 15,755	▲ 2,732	15,835	—	—	▲ 2,818

純資産変動分析表

(単位：百万円)

区 分	純資産増加	純資産減少	増加—減少	残 高	主な増減要因
前期末純資産残高				▲ 2,958	
【当期増減内容】					
I 固定資産のうち負債を伴わない額の増減					
① 事業用資産(建設仮勘定を含む)	129				地方債の償還等により -128
② インフラ資産(建設仮勘定を含む)					
③ その他		2			
小 計	129	2	127		
II 資産の裏付けのない固定負債の増減					
① 特別債					
② 基金借入金					
③ 長期性債務(退職手当引当金等)	12				
小 計	12		12		
III その他の増減					
① その他の資産(負債を伴わないもの)		0			
② その他の負債(資産を伴わないもの)	0				
小 計	0	0	▲ 0		
I～IIIの増減合計	142	2	140		
当期末純資産残高				▲ 2,818	

固定資産附属明細表（学校保健・給食事業）

【教育庁】

固定資産（有形）

（単位：百万円）

区 分	前期末 取得原価 ①	当期増加額 ②	当期減少額 ③	当期末 取得原価 ④=①+②-③	当期末減価 償却累計額 (減損を含む) ⑤	当期償却額 (減損を含む) ⑥	当期末残高 ④-⑤
事業用資産	89	8	-	97	29	6	68
土地	-	-	-	-	-	-	-
建物	87	8	-	96	29	6	67
工作物	2	-	-	2	0	0	1
立木竹	-	-	-	-	-	-	-
船舶	-	-	-	-	-	-	-
浮標等	-	-	-	-	-	-	-
航空機	-	-	-	-	-	-	-
インフラ資産	-	-	-	-	-	-	-
土地	-	-	-	-	-	-	-
建物	-	-	-	-	-	-	-
工作物	-	-	-	-	-	-	-
重要物品	151	6	1	155	139	8	16
図書	-	-	-	-	-	-	-
リース資産	-	-	-	-	-	-	-
ソフトウェア	-	-	-	-	-	-	-
建設仮勘定	1	12	12	1	-	-	1
合 計	240	26	13	253	168	14	85

固定資産（無形）

（単位：百万円）

区 分	前期末残高 ①	当期増加額 ②	当期減少額 ③	当期償却額 ④	当期末残高 ①+②-③
事業用資産	-	-	-	-	-
地上権	-	-	-	-	-
特許権等	-	-	-	-	-
インフラ資産	-	-	-	-	-
地上権	-	-	-	-	-
特許権等	-	-	-	-	-
合 計	-	-	-	-	-

注記（事業別財務諸表：学校保健・給食事業）

1. 追加情報

（1）その他財務諸表の内容を理解するために必要と認められる事項

事業の概要

児童生徒の安全・安心や健康の保持・増進のため府立学校における学校管理下の災害共済給付等を行うとともに、府立学校等に学ぶ児童・生徒に対して、安全・安心な学校給食の実施・普及・支援を行っています。

(33)漕艇センター管理運営事業 (目) 体育振興費

事業の概要

府民に漕艇の場を提供し、スポーツの振興に資するため、府立漕艇センターの管理運営を行う。

(単位：円)

	金額	財 源 内 訳			
		国 庫	起 債	附帯歳入	一般歳入
予 算 現 額	8,261,000	0	0	414,000	7,847,000
決 算 額	6,881,494	0	0	442,610	6,438,884

■主な個別事業

(単位：円)

個別事業名称	予算現額	決算額	事 業 内 容
1 漕艇センター運営費	8,261,000	6,881,494	府立漕艇センターの管理運営に要した経費 【利用者数】 ・目標 45,000 人 ・実績 36,338 人

貸借対照表

(令和5年3月31日現在)

(単位：百万円)

科 目	令和4年度 (A)	令和3年度 (B)	差 (A-B)	科 目	令和4年度 (A)	令和3年度 (B)	差 (A-B)
資産の部				負債の部			
I 流動資産				I 流動負債	6	6	0
現金預金	—	—	—	地方債	6	6	—
歳計現金等	—	—	—	短期借入金	—	—	—
歳入歳出外現金	—	—	—	他会計借入金	—	—	—
未収金	—	—	—	その他短期借入金	—	—	—
税未収金	—	—	—	賞与等引当金	0	0	0
その他未収金	—	—	—	未払金	—	—	—
不納欠損引当金	—	—	—	支払保証債務	—	—	—
基金	—	—	—	その他未払金	—	—	—
財政調整基金	—	—	—	還付未済金	—	—	—
減債基金	—	—	—	リース債務	—	—	—
短期貸付金	—	—	—	その他流動負債	—	—	—
貸倒引当金	—	—	—	II 固定負債	86	92	▲ 6
その他流動資産	—	—	—	地方債	85	91	▲ 6
II 固定資産	273	287	▲ 14	長期借入金	—	—	—
事業用資産	252	263	▲ 12	他会計借入金	—	—	—
有形固定資産	252	263	▲ 12	その他長期借入金	—	—	—
土地	—	—	—	退職手当引当金	1	1	▲ 0
建物	248	258	▲ 11	その他引当金	—	—	—
工作物	4	5	▲ 1	リース債務	—	—	—
立木竹	—	—	—	その他固定負債	—	—	—
船舶	—	—	—	負債の部合計	92	99	▲ 6
浮標等	0	0	—	純資産の部			
航空機	—	—	—	純資産	181	188	▲ 8
無形固定資産	—	—	—	(うち当期純資産増減額)	▲ 8	▲ 1	▲ 7
地上権	—	—	—				
特許権等	—	—	—				
インフラ資産	—	—	—				
有形固定資産	—	—	—				
土地	—	—	—				
建物	—	—	—				
工作物	—	—	—				
無形固定資産	—	—	—				
地上権	—	—	—				
特許権等	—	—	—				
重要物品	21	24	▲ 2				
図書	—	—	—				
リース資産	—	—	—				
ソフトウェア	—	—	—				
建設仮勘定	—	—	—				
投資その他の資産	—	—	—				
出資金	—	—	—				
法人等出資金	—	—	—				
公営企業会計出資金	—	—	—				
長期貸付金	—	—	—				
貸倒引当金	—	—	—				
基金	—	—	—				
減債基金	—	—	—				
減債基金借入金	—	—	—				
その他の基金	—	—	—				
その他基金借入金	—	—	—				
その他債権	—	—	—				
資産の部合計	273	287	▲ 14	純資産の部合計	181	188	▲ 8
				負債及び純資産の部合計	273	287	▲ 14

行政コスト計算書 (自 令和4年4月 1日・至 令和5年3月31日) (単位：百万円)

科 目	令和4年度 (A)	令和3年度 (B)	差 (A-B)
通常収支の部			
I 行政収支の部			
1 行政収入	1	0	0
地方税	—	—	—
地方譲与税	—	—	—
市町村たばこ税府交付金	—	—	—
地方特例交付金	—	—	—
地方交付税	—	—	—
交通安全対策特別交付金	—	—	—
国民健康保険関係交付金	—	—	—
分担金及び負担金(行政費用充当)	—	—	—
使用料及び手数料	0	0	0
国庫支出金(行政費用充当)	—	—	—
財産収入	—	—	—
寄附金	—	—	—
繰入金	—	—	—
特別会計繰入金	—	—	—
公営企業会計繰入金	—	—	—
税諸収入	—	—	—
事業収入(特別会計)	—	—	—
その他行政収入	0	—	0
2 行政費用	22	20	1
税連動費用	—	—	—
給与関係費	1	1	▲0
物件費	4	4	▲0
維持補修費	2	1	1
社会保障扶助費	—	—	—
負担金・補助金・交付金等	1	0	1
国直轄事業負担金	—	—	—
繰出金	—	—	—
減価償却費	14	14	0
債務保証費	—	—	—
不納欠損引当金繰入額	—	—	—
貸倒引当金繰入額	—	—	—
賞与等引当金繰入額	0	0	0
退職手当引当金繰入額	0	0	0
その他引当金繰入額	—	—	—
その他行政費用	—	—	—
行政収支差額	▲21	▲20	▲1

科 目	令和4年度 (A)	令和3年度 (B)	差 (A-B)
II 金融収支の部			
1 金融収入	—	—	—
受取利息及び配当金	—	—	—
地方債発行差金	—	—	—
2 金融費用	0	0	▲0
地方債利息・手数料	0	0	▲0
地方債発行差金	—	—	—
他会計借入金利息等	—	—	—
金融収支差額	▲0	▲0	0
通常収支差額	▲21	▲20	▲1
特別収支の部			
1 特別収入	—	—	—
分担金及び負担金(公共施設等整備)	—	—	—
分担金及び負担金(災害復旧費)	—	—	—
国庫支出金(公共施設等整備)	—	—	—
国庫支出金(災害復旧費)	—	—	—
固定資産売却益	—	—	—
過年度修正益	—	—	—
その他特別収入	—	—	—
2 特別費用	—	—	—
固定資産売却損	—	—	—
固定資産除却損	—	—	—
災害復旧費	—	—	—
過年度修正損	—	—	—
その他特別費用	—	—	—
特別収支差額	—	—	—
当期収支差額	▲21	▲20	▲1
一般財源等配分調整額	7	13	▲5
一般会計からの繰入金	—	—	—
一般会計への繰出金	—	—	—
再計	▲14	▲7	▲7

キャッシュ・フロー計算書(自 令和4年4月 1日・至 令和5年3月31日) (単位:百万円)

科 目	令和4年度 (A)	令和3年度 (B)	差 (A-B)
I 行政サービス活動			
行政収入	1	0	0
地方税	—	—	—
地方譲与税	—	—	—
市町村たばこ税府交付金	—	—	—
地方特例交付金	—	—	—
地方交付税	—	—	—
交通安全対策特別交付金	—	—	—
国民健康保険関係交付金	—	—	—
分担金及び負担金 (行政支出充当)	—	—	—
使用料及び手数料	0	0	0
国庫支出金(行政支出充当)	—	—	—
財産収入	—	—	—
寄附金	—	—	—
繰入金	—	—	—
特別会計繰入金	—	—	—
公営企業会計繰入金	—	—	—
税諸収入	—	—	—
事業収入(特別会計)	—	—	—
その他行政収入	0	—	0
行政支出	8	7	1
税連動支出	—	—	—
給与関係費	1	1	▲ 0
物件費	4	4	▲ 0
維持補修費	2	1	1
社会保障扶助費	—	—	—
負担金・補助金・交付金等	1	0	1
国直轄事業負担金	—	—	—
繰出金	—	—	—
金融収入	—	—	—
受取利息及び配当金	—	—	—
地方債発行差金	—	—	—
金融支出	0	0	▲ 0
地方債利息・手数料	0	0	▲ 0
他会計借入金利息等	—	—	—
特別収入	—	—	—
分担金及び負担金(災害復旧費)	—	—	—
国庫支出金(災害復旧費)	—	—	—
その他特別収入	—	—	—
特別支出	—	—	—
災害復旧費	—	—	—
その他特別支出	—	—	—
行政サービス活動収支差額	▲ 7	▲ 7	▲ 1

科 目	令和4年度 (A)	令和3年度 (B)	差 (A-B)
II 投資活動			
投資活動収入	—	—	—
分担金及び負担金 (公共施設等整備)	—	—	—
国庫支出金(公共施設等整備)	—	—	—
財産収入	—	—	—
基金繰入金(取崩額)	—	—	—
財政調整基金	—	—	—
その他の基金	—	—	—
貸付金元金回収収入	—	—	—
保証金等返還収入	—	—	—
その他投資活動収入	—	—	—
投資活動支出	—	6	▲ 6
公共施設等整備支出	—	6	▲ 6
基金積立金	—	—	—
財政調整基金	—	—	—
その他の基金	—	—	—
出資金	—	—	—
貸付金	—	—	—
保証金等支出	—	—	—
投資活動収支差額	—	▲ 6	6
行政活動キャッシュ・フロー収支差額	▲ 7	▲ 13	5
III 財務活動			
財務活動収入	—	—	—
地方債	—	—	—
他会計借入金等	—	—	—
基金繰入金(取崩額)	—	—	—
減債基金	—	—	—
基金借入金	—	—	—
その他財務活動収入	—	—	—
財務活動支出	—	—	—
地方債償還金	—	—	—
他会計借入金等償還金	—	—	—
ファイナンス・リース債務返済支出	—	—	—
基金積立金	—	—	—
減債基金	—	—	—
基金借入金償還金	—	—	—
財務活動収支差額	—	—	—
収支差額合計	▲ 7	▲ 13	5
一般財源等配分調整額	7	13	▲ 5
一般会計からの繰入金	—	—	—
一般会計への繰出金	—	—	—
前年度からの繰越金	—	—	—
形式収支	—	—	—
歳入歳出外現金受入額	—	—	—
歳入歳出外現金払出額	—	—	—
再計	—	—	—

純資産変動計算書

(単位：百万円)

区 分	開始残高 相 当	収支差額	内部取引	一般財源等 配分調整額	一般会計から の繰入金	一般会計への 繰出金	合 計
前期末残高	▲ 67	▲ 229	328	157	—	—	188
当期変動額	—	▲ 21	6	7	—	—	▲ 8
当期末残高	▲ 67	▲ 251	334	165	—	—	181

純資産変動分析表

(単位：百万円)

区 分	純資産増加	純資産減少	増加—減少	残 高	主な増減要因
前期末純資産残高				188	
【当期増減内容】					
I 固定資産のうち負債を伴わない額の増減					
① 事業用資産(建設仮勘定を含む)		5			
② インフラ資産(建設仮勘定を含む)					
③ その他		2			
小 計		8	▲ 8		
II 資産の裏付けのない固定負債の増減					
① 特別債					
② 基金借入金					
③ 長期性債務(退職手当引当金等)	0				
小 計	0		0		
III その他の増減					
① その他の資産(負債を伴わないもの)					
② その他の負債(資産を伴わないもの)		0			
小 計		0	▲ 0		
I～IIIの増減合計	0	8	▲ 8		
当期末純資産残高				181	

固定資産附属明細表（漕艇センター管理運営事業）

【教育庁】

固定資産（有形）

（単位：百万円）

区 分	前期末 取得原価 ①	当期増加額 ②	当期減少額 ③	当期末 取得原価 ④=①+②-③	当期末減価 償却累計額 (減損を含む) ⑤	当期償却額 (減損を含む) ⑥	当期末残高 ④-⑤
事業用資産	740	-	-	740	488	12	252
土地	-	-	-	-	-	-	-
建物	587	-	-	587	339	11	248
工作物	82	-	-	82	78	1	4
立木竹	-	-	-	-	-	-	-
船舶	-	-	-	-	-	-	-
浮標等	72	-	-	72	72	-	0
航空機	-	-	-	-	-	-	-
インフラ資産	-	-	-	-	-	-	-
土地	-	-	-	-	-	-	-
建物	-	-	-	-	-	-	-
工作物	-	-	-	-	-	-	-
重要物品	49	-	-	49	28	2	21
図書	-	-	-	-	-	-	-
リース資産	-	-	-	-	-	-	-
ソフトウェア	-	-	-	-	-	-	-
建設仮勘定	-	-	-	-	-	-	-
合 計	789	-	-	789	516	14	273

固定資産（無形）

（単位：百万円）

区 分	前期末残高 ①	当期増加額 ②	当期減少額 ③	当期償却額 ④	当期末残高 ①+②-③
事業用資産	-	-	-	-	-
地上権	-	-	-	-	-
特許権等	-	-	-	-	-
インフラ資産	-	-	-	-	-
地上権	-	-	-	-	-
特許権等	-	-	-	-	-
合 計	-	-	-	-	-

注記（事業別財務諸表：漕艇センター管理運営事業）

1. 追加情報

（1）その他財務諸表の内容を理解するために必要と認められる事項

事業の概要

府民に漕艇の場を提供し、スポーツの振興に資するため、府立漕艇センターの管理運営を行っています。

(34)臨海スポーツセンター管理運営事業 (目) 体育振興費

事業の概要

府民の体育及びスポーツ並びに健全で文化的な集会及び催物の場を提供するため、府立臨海スポーツセンターの管理運営を行う。

(単位：円)

	金額	財 源 内 訳			
		国 庫	起 債	附帯歳入	一般歳入
予 算 現 額	26,652,000	0	0	15,106,000	11,546,000
決 算 額	21,512,129	0	0	16,034,150	5,477,979

■主な個別事業

(単位：円)

個別事業名称	予算現額	決算額	事 業 内 容
1 臨海スポーツセンター運営費	26,652,000	21,512,129	府立臨海スポーツセンターの管理運営に要した経費 【利用者数】 ・目標 152,000 人 ・実績 108,830 人

貸借対照表

(令和5年3月31日現在)

(単位：百万円)

科 目	令和4年度 (A)	令和3年度 (B)	差 (A-B)	科 目	令和4年度 (A)	令和3年度 (B)	差 (A-B)
資産の部				負債の部			
I 流動資産				I 流動負債	5	1	4
現金預金	—	—	—	地方債	5	1	4
歳計現金等	—	—	—	短期借入金	—	—	—
歳入歳出外現金	—	—	—	他会計借入金	—	—	—
未収金	—	—	—	その他短期借入金	—	—	—
税未収金	—	—	—	賞与等引当金	0	0	0
その他未収金	—	—	—	未払金	—	—	—
不納欠損引当金	—	—	—	支払保証債務	—	—	—
基金	—	—	—	その他未払金	—	—	—
財政調整基金	—	—	—	還付未済金	—	—	—
減債基金	—	—	—	リース債務	—	—	—
短期貸付金	—	—	—	その他流動負債	—	—	—
貸倒引当金	—	—	—	II 固定負債	204	209	▲ 5
その他流動資産	—	—	—	地方債	202	207	▲ 5
II 固定資産	1,394	1,411	▲ 17	長期借入金	—	—	—
事業用資産	1,364	1,380	▲ 16	他会計借入金	—	—	—
有形固定資産	1,364	1,380	▲ 16	その他長期借入金	—	—	—
土地	1,136	1,136	—	退職手当引当金	1	1	▲ 0
建物	226	242	▲ 15	その他引当金	—	—	—
工作物	1	2	▲ 1	リース債務	—	—	—
立木竹	—	—	—	その他固定負債	—	—	—
船舶	—	—	—	負債の部合計	209	210	▲ 1
浮標等	—	—	—	純資産の部			
航空機	—	—	—	純資産	1,185	1,201	▲ 16
無形固定資産	—	—	—	(うち当期純資産増減額)	▲ 16	▲ 41	25
地上権	—	—	—				
特許権等	—	—	—				
インフラ資産	—	—	—				
有形固定資産	—	—	—				
土地	—	—	—				
建物	—	—	—				
工作物	—	—	—				
無形固定資産	—	—	—				
地上権	—	—	—				
特許権等	—	—	—				
重要物品	3	5	▲ 1				
図書	—	—	—				
リース資産	—	—	—				
ソフトウェア	—	—	—				
建設仮勘定	26	26	—				
投資その他の資産	—	—	—				
出資金	—	—	—				
法人等出資金	—	—	—				
公営企業会計出資金	—	—	—				
長期貸付金	—	—	—				
貸倒引当金	—	—	—				
基金	—	—	—				
減債基金	—	—	—				
減債基金借入金	—	—	—				
その他の基金	—	—	—				
その他基金借入金	—	—	—				
その他債権	—	—	—				
資産の部合計	1,394	1,411	▲ 17	純資産の部合計	1,185	1,201	▲ 16
				負債及び純資産の部合計	1,394	1,411	▲ 17

行政コスト計算書 (自 令和4年4月 1日・至 令和5年3月31日) (単位：百万円)

科 目	令和4年度 (A)	令和3年度 (B)	差 (A-B)
通常収支の部			
I 行政収支の部			
1 行政収入	16	7	9
地方税	—	—	—
地方譲与税	—	—	—
市町村たばこ税府交付金	—	—	—
地方特例交付金	—	—	—
地方交付税	—	—	—
交通安全対策特別交付金	—	—	—
国民健康保険関係交付金	—	—	—
分担金及び負担金(行政費用充当)	—	—	—
使用料及び手数料	5	4	1
国庫支出金(行政費用充当)	—	—	—
財産収入	—	—	—
寄附金	—	—	—
繰入金	—	—	—
特別会計繰入金	—	—	—
公営企業会計繰入金	—	—	—
税諸収入	—	—	—
事業収入(特別会計)	—	—	—
その他行政収入	11	3	8
2 行政費用	40	72	▲ 31
税連動費用	—	—	—
給与関係費	1	1	▲ 0
物件費	0	0	▲ 0
維持補修費	3	3	0
社会保障扶助費	—	—	—
負担金・補助金・交付金等	19	20	▲ 2
国直轄事業負担金	—	—	—
繰出金	—	—	—
減価償却費	17	47	▲ 30
債務保証費	—	—	—
不納欠損引当金繰入額	—	—	—
貸倒引当金繰入額	—	—	—
賞与等引当金繰入額	0	0	0
退職手当引当金繰入額	0	0	0
その他引当金繰入額	—	—	—
その他行政費用	—	—	—
行政収支差額	▲ 24	▲ 65	40

科 目	令和4年度 (A)	令和3年度 (B)	差 (A-B)
II 金融収支の部			
1 金融収入	—	—	—
受取利息及び配当金	—	—	—
地方債発行差金	—	—	—
2 金融費用	0	0	▲ 0
地方債利息・手数料	0	0	▲ 0
地方債発行差金	—	—	—
他会計借入金利息等	—	—	—
金融収支差額	▲ 0	▲ 0	0
通常収支差額	▲ 24	▲ 65	41
特別収支の部			
1 特別収入	—	—	—
分担金及び負担金(公共施設等整備)	—	—	—
分担金及び負担金(災害復旧費)	—	—	—
国庫支出金(公共施設等整備)	—	—	—
国庫支出金(災害復旧費)	—	—	—
固定資産売却益	—	—	—
過年度修正益	—	—	—
その他特別収入	—	—	—
2 特別費用	—	—	—
固定資産売却損	—	—	—
固定資産除却損	—	—	—
災害復旧費	—	—	—
過年度修正損	—	—	—
その他特別費用	—	—	—
特別収支差額	—	—	—
当期収支差額	▲ 24	▲ 65	41
一般財源等配分調整額	7	22	▲ 15
一般会計からの繰入金	—	—	—
一般会計への繰出金	—	—	—
再計	▲ 17	▲ 43	26

キャッシュ・フロー計算書(自 令和4年4月 1日・至 令和5年3月31日) (単位:百万円)

科 目	令和4年度 (A)	令和3年度 (B)	差 (A-B)
I 行政サービス活動			
行政収入	16	7	9
地方税	—	—	—
地方譲与税	—	—	—
市町村たばこ税府交付金	—	—	—
地方特例交付金	—	—	—
地方交付税	—	—	—
交通安全対策特別交付金	—	—	—
国民健康保険関係交付金	—	—	—
分担金及び負担金 (行政支出充当)	—	—	—
使用料及び手数料	5	4	1
国庫支出金(行政支出充当)	—	—	—
財産収入	—	—	—
寄附金	—	—	—
繰入金	—	—	—
特別会計繰入金	—	—	—
公営企業会計繰入金	—	—	—
税諸収入	—	—	—
事業収入(特別会計)	—	—	—
その他行政収入	11	3	8
行政支出	23	25	▲ 2
税連動支出	—	—	—
給与関係費	2	2	▲ 0
物件費	0	0	▲ 0
維持補修費	3	3	0
社会保障扶助費	—	—	—
負担金・補助金・交付金等	19	20	▲ 2
国直轄事業負担金	—	—	—
繰出金	—	—	—
金融収入	—	—	—
受取利息及び配当金	—	—	—
地方債発行差金	—	—	—
金融支出	0	0	▲ 0
地方債利息・手数料	0	0	▲ 0
他会計借入金利息等	—	—	—
特別収入	—	—	—
分担金及び負担金(災害復旧費)	—	—	—
国庫支出金(災害復旧費)	—	—	—
その他特別収入	—	—	—
特別支出	—	—	—
災害復旧費	—	—	—
その他特別支出	—	—	—
行政サービス活動収支差額	▲ 7	▲ 18	11

科 目	令和4年度 (A)	令和3年度 (B)	差 (A-B)
II 投資活動			
投資活動収入	—	—	—
分担金及び負担金 (公共施設等整備)	—	—	—
国庫支出金(公共施設等整備)	—	—	—
財産収入	—	—	—
基金繰入金(取崩額)	—	—	—
財政調整基金	—	—	—
その他の基金	—	—	—
貸付金元金回収収入	—	—	—
保証金等返還収入	—	—	—
その他投資活動収入	—	—	—
投資活動支出	—	4	▲ 4
公共施設等整備支出	—	4	▲ 4
基金積立金	—	—	—
財政調整基金	—	—	—
その他の基金	—	—	—
出資金	—	—	—
貸付金	—	—	—
保証金等支出	—	—	—
投資活動収支差額	—	▲ 4	4
行政活動キャッシュ・フロー収支差額	▲ 7	▲ 22	15
III 財務活動			
財務活動収入	—	—	—
地方債	—	—	—
他会計借入金等	—	—	—
基金繰入金(取崩額)	—	—	—
減債基金	—	—	—
基金借入金	—	—	—
その他財務活動収入	—	—	—
財務活動支出	—	—	—
地方債償還金	—	—	—
他会計借入金等償還金	—	—	—
ファイナンス・リース債務返済支出	—	—	—
基金積立金	—	—	—
減債基金	—	—	—
基金借入金償還金	—	—	—
財務活動収支差額	—	—	—
収支差額合計	▲ 7	▲ 22	15
一般財源等配分調整額	7	22	▲ 15
一般会計からの繰入金	—	—	—
一般会計への繰出金	—	—	—
前年度からの繰越金	—	—	—
形式収支	—	—	—
歳入歳出外現金受入額	—	—	—
歳入歳出外現金払出額	—	—	—
再計	—	—	—

純資産変動計算書

(単位：百万円)

区 分	開始残高 相 当	収支差額	内部取引	一般財源等 配分調整額	一般会計から の繰入金	一般会計への 繰出金	合 計
前期末残高	1,282	▲ 414	225	108	—	—	1,201
当期変動額	—	▲ 24	1	7	—	—	▲ 16
当期末残高	1,282	▲ 438	226	115	—	—	1,185

純資産変動分析表

(単位：百万円)

区 分	純資産増加	純資産減少	増加—減少	残 高	主な増減要因
前期末純資産残高				1,201	
【当期増減内容】					
I 固定資産のうち負債を伴わない額の増減					
① 事業用資産(建設仮勘定を含む)		15			
② インフラ資産(建設仮勘定を含む)					
③ その他		1			
小 計		16	▲ 16		
II 資産の裏付けのない固定負債の増減					
① 特別債					
② 基金借入金					
③ 長期性債務(退職手当引当金等)	0				
小 計	0		0		
III その他の増減					
① その他の資産(負債を伴わないもの)					
② その他の負債(資産を伴わないもの)		0			
小 計		0	▲ 0		
I～IIIの増減合計	0	16	▲ 16		
当期末純資産残高				1,185	

固定資産附属明細表（臨海スポーツセンター管理運営事業）

【教育庁】

固定資産（有形）

（単位：百万円）

区 分	前期末 取得原価 ①	当期増加額 ②	当期減少額 ③	当期末 取得原価 ④=①+②-③	当期末減価 償却累計額 (減損を含む) ⑤	当期償却額 (減損を含む) ⑥	当期末残高 ④-⑤
事業用資産	3,479	-	-	3,479	2,115	16	1,364
土地	1,136	-	-	1,136	-	-	1,136
建物	2,308	-	-	2,308	2,082	15	226
工作物	35	-	-	35	33	1	1
立木竹	-	-	-	-	-	-	-
船舶	-	-	-	-	-	-	-
浮標等	-	-	-	-	-	-	-
航空機	-	-	-	-	-	-	-
インフラ資産	-	-	-	-	-	-	-
土地	-	-	-	-	-	-	-
建物	-	-	-	-	-	-	-
工作物	-	-	-	-	-	-	-
重要物品	17	-	-	17	14	1	3
図書	-	-	-	-	-	-	-
リース資産	-	-	-	-	-	-	-
ソフトウェア	-	-	-	-	-	-	-
建設仮勘定	26	-	-	26	-	-	26
合 計	3,522	-	-	3,522	2,129	17	1,394

固定資産（無形）

（単位：百万円）

区 分	前期末残高 ①	当期増加額 ②	当期減少額 ③	当期償却額 ④	当期末残高 ①+②-③
事業用資産	-	-	-	-	-
地上権	-	-	-	-	-
特許権等	-	-	-	-	-
インフラ資産	-	-	-	-	-
地上権	-	-	-	-	-
特許権等	-	-	-	-	-
合 計	-	-	-	-	-

注記（事業別財務諸表：臨海スポーツセンター管理運営事業）

1. 追加情報

（1）その他財務諸表の内容を理解するために必要と認められる事項

事業の概要

府民の体育及びスポーツ並びに健全で文化的な集会及び催物の場を提供するため、府立臨海スポーツセンターの管理運営を行っています。

(35) 体育会館管理運営事業 (目) 体育振興費

事業の概要

府民の体育及びスポーツ振興を図り、併せて文化的な集会及び催物の場を提供するため、府立体育会館の管理運営を行う。

(単位：円)

	金額	財 源 内 訳			
		国 庫	起 債	附帯歳入	一般歳入
予 算 現 額	37,940,000	0	5,000,000	195,952,000	▲163,012,000
決 算 額	23,812,731	0	5,000,000	191,232,400	▲172,419,669

■主な個別事業

(単位：円)

個別事業名称	予算現額	決算額	事 業 内 容
1 体育会館運営費	37,940,000	23,812,731	府立体育会館の管理運営や老朽化対策工事に要した経費 【利用者数】 ・目標 860,000 人 ・実績 556,216 人

貸借対照表

(令和5年3月31日現在)

(単位：百万円)

科 目	令和4年度 (A)	令和3年度 (B)	差 (A-B)	科 目	令和4年度 (A)	令和3年度 (B)	差 (A-B)
資産の部				負債の部			
I 流動資産				I 流動負債	8	6	2
現金預金	—	—	—	地方債	8	6	2
歳計現金等	—	—	—	短期借入金	—	—	—
歳入歳出外現金	—	—	—	他会計借入金	—	—	—
未収金	—	—	—	その他短期借入金	—	—	—
税未収金	—	—	—	賞与等引当金	0	0	0
その他未収金	—	—	—	未払金	—	—	—
不納欠損引当金	—	—	—	支払保証債務	—	—	—
基金	—	—	—	その他未払金	—	—	—
財政調整基金	—	—	—	還付未済金	—	—	—
減債基金	—	—	—	リース債務	—	—	—
短期貸付金	—	—	—	その他流動負債	—	—	—
貸倒引当金	—	—	—	II 固定負債	196	199	▲ 3
その他流動資産	—	—	—	地方債	194	197	▲ 3
II 固定資産	4,363	4,588	▲ 225	長期借入金	—	—	—
事業用資産	4,348	4,579	▲ 231	他会計借入金	—	—	—
有形固定資産	4,348	4,579	▲ 231	その他長期借入金	—	—	—
土地	1,828	1,828	—	退職手当引当金	2	2	▲ 0
建物	2,513	2,743	▲ 230	その他引当金	—	—	—
工作物	8	9	▲ 1	リース債務	—	—	—
立木竹	—	—	—	その他固定負債	—	—	—
船舶	—	—	—	負債の部合計	204	205	▲ 1
浮標等	—	—	—	純資産の部			
航空機	—	—	—	純資産	4,159	4,383	▲ 224
無形固定資産	—	—	—	(うち当期純資産増減額)	▲ 224	▲ 403	179
地上権	—	—	—				
特許権等	—	—	—				
インフラ資産	—	—	—				
有形固定資産	—	—	—				
土地	—	—	—				
建物	—	—	—				
工作物	—	—	—				
無形固定資産	—	—	—				
地上権	—	—	—				
特許権等	—	—	—				
重要物品	0	0	—				
図書	—	—	—				
リース資産	—	—	—				
ソフトウェア	—	—	—				
建設仮勘定	15	9	6				
投資その他の資産	—	—	—				
出資金	—	—	—				
法人等出資金	—	—	—				
公営企業会計出資金	—	—	—				
長期貸付金	—	—	—				
貸倒引当金	—	—	—				
基金	—	—	—				
減債基金	—	—	—				
減債基金借入金	—	—	—				
その他の基金	—	—	—				
その他基金借入金	—	—	—				
その他債権	—	—	—				
資産の部合計	4,363	4,588	▲ 225	純資産の部合計	4,159	4,383	▲ 224
				負債及び純資産の部合計	4,363	4,588	▲ 225

行政コスト計算書 (自 令和4年4月 1日・至 令和5年3月31日) (単位：百万円)

科 目	令和4年度 (A)	令和3年度 (B)	差 (A-B)
通常収支の部			
I 行政収支の部			
1 行政収入	192	192	0
地方税	—	—	—
地方譲与税	—	—	—
市町村たばこ税府交付金	—	—	—
地方特例交付金	—	—	—
地方交付税	—	—	—
交通安全対策特別交付金	—	—	—
国民健康保険関係交付金	—	—	—
分担金及び負担金(行政費用充当)	—	—	—
使用料及び手数料	18	19	▲ 0
国庫支出金(行政費用充当)	—	—	—
財産収入	—	—	—
寄附金	—	—	—
繰入金	—	—	—
特別会計繰入金	—	—	—
公営企業会計繰入金	—	—	—
税諸収入	—	—	—
事業収入(特別会計)	—	—	—
その他行政収入	174	173	1
2 行政費用	251	592	▲ 341
税連動費用	—	—	—
給与関係費	2	2	▲ 0
物件費	3	16	▲ 13
維持補修費	7	249	▲ 241
社会保障扶助費	—	—	—
負担金・補助金・交付金等	7	92	▲ 85
国直轄事業負担金	—	—	—
繰出金	—	—	—
減価償却費	231	233	▲ 2
債務保証費	—	—	—
不納欠損引当金繰入額	—	—	—
貸倒引当金繰入額	—	—	—
賞与等引当金繰入額	0	0	0
退職手当引当金繰入額	0	0	0
その他引当金繰入額	—	—	—
その他行政費用	—	—	—
行政収支差額	▲ 59	▲ 401	342

科 目	令和4年度 (A)	令和3年度 (B)	差 (A-B)
II 金融収支の部			
1 金融収入	—	—	—
受取利息及び配当金	—	—	—
地方債発行差金	—	—	—
2 金融費用	0	0	0
地方債利息・手数料	0	0	0
地方債発行差金	—	—	—
他会計借入金利息等	—	—	—
金融収支差額	▲ 0	▲ 0	▲ 0
通常収支差額	▲ 59	▲ 401	341
特別収支の部			
1 特別収入	—	—	—
分担金及び負担金(公共施設等整備)	—	—	—
分担金及び負担金(災害復旧費)	—	—	—
国庫支出金(公共施設等整備)	—	—	—
国庫支出金(災害復旧費)	—	—	—
固定資産売却益	—	—	—
過年度修正益	—	—	—
その他特別収入	—	—	—
2 特別費用	—	—	—
固定資産売却損	—	—	—
固定資産除却損	—	—	—
災害復旧費	—	—	—
過年度修正損	—	—	—
その他特別費用	—	—	—
特別収支差額	—	—	—
当期収支差額	▲ 59	▲ 401	341
一般財源等配分調整額	▲ 165	170	▲ 335
一般会計からの繰入金	—	—	—
一般会計への繰出金	—	—	—
再計	▲ 225	▲ 231	6

キャッシュ・フロー計算書(自 令和4年4月 1日・至 令和5年3月31日) (単位:百万円)

科 目	令和4年度 (A)	令和3年度 (B)	差 (A-B)
I 行政サービス活動			
行政収入	192	192	0
地方税	—	—	—
地方譲与税	—	—	—
市町村たばこ税府交付金	—	—	—
地方特例交付金	—	—	—
地方交付税	—	—	—
交通安全対策特別交付金	—	—	—
国民健康保険関係交付金	—	—	—
分担金及び負担金 (行政支出充当)	—	—	—
使用料及び手数料	18	19	▲ 0
国庫支出金(行政支出充当)	—	—	—
財産収入	—	—	—
寄附金	—	—	—
繰入金	—	—	—
特別会計繰入金	—	—	—
公営企業会計繰入金	—	—	—
税諸収入	—	—	—
事業収入(特別会計)	—	—	—
その他行政収入	174	173	1
行政支出	20	359	▲ 339
税連動支出	—	—	—
給与関係費	3	3	▲ 0
物件費	3	16	▲ 13
維持補修費	7	249	▲ 241
社会保障扶助費	—	—	—
負担金・補助金・交付金等	7	92	▲ 85
国直轄事業負担金	—	—	—
繰出金	—	—	—
金融収入	—	—	—
受取利息及び配当金	—	—	—
地方債発行差金	—	—	—
金融支出	0	0	0
地方債利息・手数料	0	0	0
他会計借入金利息等	—	—	—
特別収入	—	—	—
分担金及び負担金(災害復旧費)	—	—	—
国庫支出金(災害復旧費)	—	—	—
その他特別収入	—	—	—
特別支出	—	—	—
災害復旧費	—	—	—
その他特別支出	—	—	—
行政サービス活動収支差額	172	▲ 168	339

科 目	令和4年度 (A)	令和3年度 (B)	差 (A-B)
II 投資活動			
投資活動収入	—	—	—
分担金及び負担金 (公共施設等整備)	—	—	—
国庫支出金(公共施設等整備)	—	—	—
財産収入	—	—	—
基金繰入金(取崩額)	—	—	—
財政調整基金	—	—	—
その他の基金	—	—	—
貸付金元金回収収入	—	—	—
保証金等返還収入	—	—	—
その他投資活動収入	—	—	—
投資活動支出	6	2	4
公共施設等整備支出	6	2	4
基金積立金	—	—	—
財政調整基金	—	—	—
その他の基金	—	—	—
出資金	—	—	—
貸付金	—	—	—
保証金等支出	—	—	—
投資活動収支差額	▲ 6	▲ 2	▲ 4
行政活動キャッシュ・フロー収支差額	165	▲ 170	335
III 財務活動			
財務活動収入	—	—	—
地方債	—	—	—
他会計借入金等	—	—	—
基金繰入金(取崩額)	—	—	—
減債基金	—	—	—
基金借入金	—	—	—
その他財務活動収入	—	—	—
財務活動支出	—	—	—
地方債償還金	—	—	—
他会計借入金等償還金	—	—	—
ファイナンス・リース債務返済支出	—	—	—
基金積立金	—	—	—
減債基金	—	—	—
基金借入金償還金	—	—	—
財務活動収支差額	—	—	—
収支差額合計	165	▲ 170	335
一般財源等配分調整額	▲ 165	170	▲ 335
一般会計からの繰入金	—	—	—
一般会計への繰出金	—	—	—
前年度からの繰越金	—	—	—
形式収支	—	—	—
歳入歳出外現金受入額	—	—	—
歳入歳出外現金払出額	—	—	—
再計	—	—	—

純資産変動計算書

(単位：百万円)

区 分	開始残高 相 当	収支差額	内部取引	一般財源等 配分調整額	一般会計から の繰入金	一般会計への 繰出金	合 計
前期末残高	5,238	▲ 1,500	1,626	▲ 980	—	—	4,383
当期変動額	—	▲ 59	1	▲ 165	—	—	▲ 224
当期末残高	5,238	▲ 1,560	1,626	▲ 1,145	—	—	4,159

純資産変動分析表

(単位：百万円)

区 分	純資産増加	純資産減少	増加—減少	残 高	主な増減要因
前期末純資産残高				4,383	
【当期増減内容】					
I 固定資産のうち負債を伴わない額の増減					
① 事業用資産(建設仮勘定を含む)		224			管理する資産の減価償却等 -224
② インフラ資産(建設仮勘定を含む)					
③ その他					
小 計		224	▲ 224		
II 資産の裏付けのない固定負債の増減					
① 特別債					
② 基金借入金					
③ 長期性債務(退職手当引当金等)	0				
小 計	0		0		
III その他の増減					
① その他の資産(負債を伴わないもの)					
② その他の負債(資産を伴わないもの)		0			
小 計		0	▲ 0		
I～IIIの増減合計	0	224	▲ 224		
当期末純資産残高				4,159	

固定資産附属明細表（体育会館管理運営事業）

【教育庁】

固定資産（有形）

（単位：百万円）

区 分	前期末 取得原価 ①	当期増加額 ②	当期減少額 ③	当期末 取得原価 ④=①+②-③	当期末減価 償却累計額 (減損を含む) ⑤	当期償却額 (減損を含む) ⑥	当期末残高 ④-⑤
事業用資産	12,725	—	—	12,725	8,377	231	4,348
土地	1,828	—	—	1,828	—	—	1,828
建物	10,798	—	—	10,798	8,285	230	2,513
工作物	100	—	—	100	92	1	8
立木竹	—	—	—	—	—	—	—
船舶	—	—	—	—	—	—	—
浮標等	—	—	—	—	—	—	—
航空機	—	—	—	—	—	—	—
インフラ資産	—	—	—	—	—	—	—
土地	—	—	—	—	—	—	—
建物	—	—	—	—	—	—	—
工作物	—	—	—	—	—	—	—
重要物品	46	—	—	46	46	—	0
図書	—	—	—	—	—	—	—
リース資産	—	—	—	—	—	—	—
ソフトウェア	—	—	—	—	—	—	—
建設仮勘定	9	6	—	15	—	—	15
合 計	12,780	6	—	12,786	8,423	231	4,363

固定資産（無形）

（単位：百万円）

区 分	前期末残高 ①	当期増加額 ②	当期減少額 ③	当期償却額 ④	当期末残高 ①+②-③
事業用資産	—	—	—	—	—
地上権	—	—	—	—	—
特許権等	—	—	—	—	—
インフラ資産	—	—	—	—	—
地上権	—	—	—	—	—
特許権等	—	—	—	—	—
合 計	—	—	—	—	—

注記（事業別財務諸表：体育会館管理運営事業）

1. 追加情報

（1）その他財務諸表の内容を理解するために必要と認められる事項

事業の概要

府民の体育及びスポーツ振興を図り、併せて文化的な集会及び催物の場を提供するため、府立体育会館の管理運営を行っています。

(36)門真スポーツセンター管理運営事業 (目) 体育振興費

事業の概要

府民の体育・スポーツ及びレクリエーションの振興を図るとともに、併せて文化的な集会及び催物の場を提供するため、府立門真スポーツセンターの管理運営を行う。

(単位：円)

	金額	財 源 内 訳			
		国 庫	起 債	附帯歳入	一般歳入
予 算 現 額	345,141,000	0	40,000,000	20,001,000	285,140,000
決 算 額	334,424,211	0	19,000,000	19,051,400	296,372,811

■主な個別事業

(単位：円)

個別事業名称	予算現額	決算額	事 業 内 容
1 門真スポーツセンター運営費	345,141,000	334,424,211	府立門真スポーツセンターの管理運営や老朽化対策工事に要した経費 【利用者数】 ・目標 454,180 人 ・実績 370,504 人

貸借対照表

(令和5年3月31日現在)

(単位：百万円)

科 目	令和4年度 (A)	令和3年度 (B)	差 (A-B)	科 目	令和4年度 (A)	令和3年度 (B)	差 (A-B)
資産の部				負債の部			
I 流動資産		0	▲ 0	I 流動負債	1,572	2,399	▲ 827
現金預金	—	—	—	地方債	1,571	2,397	▲ 826
歳計現金等	—	—	—	短期借入金	—	—	—
歳入歳出外現金	—	—	—	他会計借入金	—	—	—
未収金	—	0	▲ 0	其他短期借入金	—	—	—
税未収金	—	—	—	賞与等引当金	0	0	0
其他未収金	—	0	▲ 0	未払金	—	—	—
不納欠損引当金	—	—	—	支払保証債務	—	—	—
基金	—	—	—	其他未払金	—	—	—
財政調整基金	—	—	—	還付未済金	—	—	—
減債基金	—	—	—	リース債務	—	1	▲ 1
短期貸付金	—	—	—	其他流動負債	—	—	—
貸倒引当金	—	—	—	II 固定負債	1,023	2,578	▲ 1,555
其他流動資産	—	—	—	地方債	1,020	2,572	▲ 1,552
II 固定資産	19,225	19,783	▲ 558	長期借入金	—	—	—
事業用資産	19,149	19,710	▲ 560	他会計借入金	—	—	—
有形固定資産	19,149	19,710	▲ 560	其他長期借入金	—	—	—
土地	6,303	6,303	—	退職手当引当金	3	4	▲ 0
建物	12,708	13,260	▲ 553	其他引当金	—	—	—
工作物	139	146	▲ 8	リース債務	—	2	▲ 2
立木竹	—	—	—	其他固定負債	—	—	—
船舶	—	—	—	負債の部合計	2,595	4,977	▲ 2,382
浮標等	—	—	—	純資産の部			
航空機	—	—	—	純資産	16,630	14,806	▲ 1,824
無形固定資産	—	—	—	(うち当期純資産増減額)	1,824	2,912	▲ 1,088
地上権	—	—	—				
特許権等	—	—	—				
インフラ資産	—	—	—				
有形固定資産	—	—	—				
土地	—	—	—				
建物	—	—	—				
工作物	—	—	—				
無形固定資産	—	—	—				
地上権	—	—	—				
特許権等	—	—	—				
重要物品	4	4	0				
図書	—	—	—				
リース資産	—	3	▲ 3				
ソフトウェア	—	—	—				
建設仮勘定	72	66	6				
投資その他の資産	—	—	—				
出資金	—	—	—				
法人等出資金	—	—	—				
公営企業会計出資金	—	—	—				
長期貸付金	—	—	—				
貸倒引当金	—	—	—				
基金	—	—	—				
減債基金	—	—	—				
減債基金借入金	—	—	—				
其他の基金	—	—	—				
其他基金借入金	—	—	—				
其他債権	—	—	—				
資産の部合計	19,225	19,783	▲ 558	純資産の部合計	16,630	14,806	▲ 1,824
				負債及び純資産の部合計	19,225	19,783	▲ 558

行政コスト計算書 (自 令和4年4月 1日・至 令和5年3月31日) (単位：百万円)

科 目	令和4年度 (A)	令和3年度 (B)	差 (A-B)
通常収支の部			
I 行政収支の部			
1 行政収入	19	22	▲ 3
地方税	—	—	—
地方譲与税	—	—	—
市町村たばこ税府交付金	—	—	—
地方特例交付金	—	—	—
地方交付税	—	—	—
交通安全対策特別交付金	—	—	—
国民健康保険関係交付金	—	—	—
分担金及び負担金(行政費用充当)	—	—	—
使用料及び手数料	8	9	▲ 0
国庫支出金(行政費用充当)	—	—	—
財産収入	—	—	—
寄附金	—	—	—
繰入金	—	—	—
特別会計繰入金	—	—	—
公営企業会計繰入金	—	—	—
税諸収入	—	—	—
事業収入(特別会計)	—	—	—
その他行政収入	11	13	▲ 2
2 行政費用	893	925	▲ 32
税連動費用	—	—	—
給与関係費	4	4	▲ 0
物件費	270	328	▲ 59
維持補修費	57	30	28
社会保障扶助費	—	—	—
負担金・補助金・交付金等	—	—	—
国直轄事業負担金	—	—	—
繰出金	—	—	—
減価償却費	562	563	▲ 1
債務保証費	—	—	—
不納欠損引当金繰入額	—	—	—
貸倒引当金繰入額	—	—	—
賞与等引当金繰入額	0	0	0
退職手当引当金繰入額	0	0	0
その他引当金繰入額	—	—	—
その他行政費用	—	—	—
行政収支差額	▲ 874	▲ 903	29

科 目	令和4年度 (A)	令和3年度 (B)	差 (A-B)
II 金融収支の部			
1 金融収入	—	—	—
受取利息及び配当金	—	—	—
地方債発行差金	—	—	—
2 金融費用	0	0	▲ 0
地方債利息・手数料	0	0	▲ 0
地方債発行差金	—	—	—
他会計借入金利息等	—	—	—
金融収支差額	▲ 0	▲ 0	0
通常収支差額	▲ 874	▲ 903	29
特別収支の部			
1 特別収入	—	—	—
分担金及び負担金(公共施設等整備)	—	—	—
分担金及び負担金(災害復旧費)	—	—	—
国庫支出金(公共施設等整備)	—	—	—
国庫支出金(災害復旧費)	—	—	—
固定資産売却益	—	—	—
過年度修正益	—	—	—
その他特別収入	—	—	—
2 特別費用	0	—	0
固定資産売却損	—	—	—
固定資産除却損	—	—	—
災害復旧費	—	—	—
過年度修正損	0	—	0
その他特別費用	—	—	—
特別収支差額	▲ 0	—	▲ 0
当期収支差額	▲ 874	▲ 903	29
一般財源等配分調整額	320	345	▲ 25
一般会計からの繰入金	—	—	—
一般会計への繰出金	—	—	—
再計	▲ 554	▲ 559	5

キャッシュ・フロー計算書(自 令和4年4月 1日・至 令和5年3月31日) (単位:百万円)

科 目	令和4年度 (A)	令和3年度 (B)	差 (A-B)
I 行政サービス活動			
行政収入	19	22	▲ 2
地方税	—	—	—
地方譲与税	—	—	—
市町村たばこ税府交付金	—	—	—
地方特例交付金	—	—	—
地方交付税	—	—	—
交通安全対策特別交付金	—	—	—
国民健康保険関係交付金	—	—	—
分担金及び負担金 (行政支出充当)	—	—	—
使用料及び手数料	8	9	▲ 0
国庫支出金(行政支出充当)	—	—	—
財産収入	—	—	—
寄附金	—	—	—
繰入金	—	—	—
特別会計繰入金	—	—	—
公営企業会計繰入金	—	—	—
税諸収入	—	—	—
事業収入(特別会計)	—	—	—
その他行政収入	11	13	▲ 2
行政支出	331	362	▲ 31
税連動支出	—	—	—
給与関係費	4	4	▲ 0
物件費	270	328	▲ 59
維持補修費	57	30	28
社会保障扶助費	—	—	—
負担金・補助金・交付金等	—	—	—
国直轄事業負担金	—	—	—
繰出金	—	—	—
金融収入	—	—	—
受取利息及び配当金	—	—	—
地方債発行差金	—	—	—
金融支出	0	0	▲ 0
地方債利息・手数料	0	0	▲ 0
他会計借入金利息等	—	—	—
特別収入	—	—	—
分担金及び負担金(災害復旧費)	—	—	—
国庫支出金(災害復旧費)	—	—	—
その他特別収入	—	—	—
特別支出	—	—	—
災害復旧費	—	—	—
その他特別支出	—	—	—
行政サービス活動収支差額	▲ 312	▲ 341	29

科 目	令和4年度 (A)	令和3年度 (B)	差 (A-B)
II 投資活動			
投資活動収入	—	—	—
分担金及び負担金 (公共施設等整備)	—	—	—
国庫支出金(公共施設等整備)	—	—	—
財産収入	—	—	—
基金繰入金(取崩額)	—	—	—
財政調整基金	—	—	—
その他の基金	—	—	—
貸付金元金回収収入	—	—	—
保証金等返還収入	—	—	—
その他投資活動収入	—	—	—
投資活動支出	7	2	5
公共施設等整備支出	7	2	5
基金積立金	—	—	—
財政調整基金	—	—	—
その他の基金	—	—	—
出資金	—	—	—
貸付金	—	—	—
保証金等支出	—	—	—
投資活動収支差額	▲ 7	▲ 2	▲ 5
行政活動キャッシュ・フロー収支差額	▲ 320	▲ 343	23
III 財務活動			
財務活動収入	—	—	—
地方債	—	—	—
他会計借入金等	—	—	—
基金繰入金(取崩額)	—	—	—
減債基金	—	—	—
基金借入金	—	—	—
その他財務活動収入	—	—	—
財務活動支出	—	1	▲ 1
地方債償還金	—	—	—
他会計借入金等償還金	—	—	—
ファイナンス・リース債務返済支出	—	1	▲ 1
基金積立金	—	—	—
減債基金	—	—	—
基金借入金償還金	—	—	—
財務活動収支差額	—	▲ 1	1
収支差額合計	▲ 320	▲ 345	25
一般財源等配分調整額	320	345	▲ 25
一般会計からの繰入金	—	—	—
一般会計への繰出金	—	—	—
前年度からの繰越金	—	—	—
形式収支	—	—	—
歳入歳出外現金受入額	—	—	—
歳入歳出外現金払出額	—	—	—
再計	—	—	—

純資産変動計算書

(単位:百万円)

区 分	開始残高 相 当	収支差額	内部取引	一般財源等 配分調整額	一般会計から の繰入金	一般会計への 繰出金	合 計
前期末残高	9,387	▲ 10,143	11,511	4,051	—	—	14,806
当期変動額	—	▲ 874	2,378	320	—	—	1,824
当期末残高	9,387	▲ 11,017	13,889	4,371	—	—	16,630

純資産変動分析表

(単位:百万円)

区 分	純資産増加	純資産減少	増加—減少	残 高	主な増減要因
前期末純資産残高				14,806	
【当期増減内容】					
I 固定資産のうち負債を伴わない額の増減					
① 事業用資産(建設仮勘定を含む)	1,824				管理する資産の減価償却等 -558 地方債の償還等により +2,382
② インフラ資産(建設仮勘定を含む)					
③ その他		3			
小 計	1,824	3	1,821		
II 資産の裏付けのない固定負債の増減					
① 特別債					
② 基金借入金					
③ 長期性債務(退職手当引当金等)	2				
小 計	2		2		
III その他の増減					
① その他の資産(負債を伴わないもの)		0			
② その他の負債(資産を伴わないもの)	1				
小 計	1	0	1		
I～IIIの増減合計	1,827	3	1,824		
当期末純資産残高				16,630	

固定資産附属明細表（門真スポーツセンター管理運営事業）

【教育庁】

固定資産（有形）

（単位：百万円）

区 分	前期末 取得原価 ①	当期増加額 ②	当期減少額 ③	当期末 取得原価 ④=①+②-③	当期末減価 償却累計額 (減損を含む) ⑤	当期償却額 (減損を含む) ⑥	当期末残高 ④-⑤
事業用資産	34,277	-	-	34,277	15,128	560	19,149
土地	6,303	-	-	6,303	-	-	6,303
建物	27,626	-	-	27,626	14,918	553	12,708
工作物	349	-	-	349	210	8	139
立木竹	-	-	-	-	-	-	-
船舶	-	-	-	-	-	-	-
浮標等	-	-	-	-	-	-	-
航空機	-	-	-	-	-	-	-
インフラ資産	-	-	-	-	-	-	-
土地	-	-	-	-	-	-	-
建物	-	-	-	-	-	-	-
工作物	-	-	-	-	-	-	-
重要物品	458	2	-	459	455	1	4
図書	-	-	-	-	-	-	-
リース資産	10	-	10	-	-	-	-
ソフトウェア	-	-	-	-	-	-	-
建設仮勘定	66	6	-	72	-	-	72
合 計	34,811	7	10	34,808	15,583	562	19,225

固定資産（無形）

（単位：百万円）

区 分	前期末残高 ①	当期増加額 ②	当期減少額 ③	当期償却額 ④	当期末残高 ①+②-③
事業用資産	-	-	-	-	-
地上権	-	-	-	-	-
特許権等	-	-	-	-	-
インフラ資産	-	-	-	-	-
地上権	-	-	-	-	-
特許権等	-	-	-	-	-
合 計	-	-	-	-	-

注記（事業別財務諸表：門真スポーツセンター管理運営事業）

1. 追加情報

（1）その他財務諸表の内容を理解するために必要と認められる事項

事業の概要

府民の体育・スポーツ及びレクリエーションの振興を図り、併せて文化的な集会及び催物の場を提供するため、府立門真スポーツセンターの管理運営を行っています。

(37)大学修学奨励事業 (目) 学事費

事業の概要

経済的理由から修学が困難な学生の教育の機会均等を図るとともに、将来、地域及び社会に貢献しうる有為な人材を育成するため貸与された大学修学奨学金について、奨学生から返還があった額等のうち、国庫補助相当分を国庫へ返還する。(奨学金貸与は平成16年度をもって終了。)

(単位：円)

	金額	財 源 内 訳			
		国 庫	起 債	附帯歳入	一般歳入
予 算 現 額	12,428,000	0	0	510,000	11,918,000
決 算 額	12,428,000	0	0	637,000	11,791,000

■主な個別事業

(単位：円)

個別事業名称	予算現額	決算額	事 業 内 容
1 大学修学奨励費補助返納金	12,428,000	12,428,000	経済的理由から修学が困難な学生の教育の機会均等を図るとともに、将来、地域及び社会に貢献しうる有為な人材を育成するため貸与された大学修学奨学金について、奨学生から返還があった額等のうち、国庫補助相当分を国庫へ返還

貸借対照表

(令和5年3月31日現在)

(単位：百万円)

科 目	令和4年度 (A)	令和3年度 (B)	差 (A-B)	科 目	令和4年度 (A)	令和3年度 (B)	差 (A-B)
資産の部				負債の部			
I 流動資産	3	3	▲ 0	I 流動負債	1	1	0
現金預金	—	—	—	地方債	—	—	—
歳計現金等	—	—	—	短期借入金	—	—	—
歳入歳出外現金	—	—	—	他会計借入金	—	—	—
未収金	6	6	▲ 1	其他短期借入金	—	—	—
税未収金	—	—	—	賞与等引当金	1	1	0
其他未収金	6	6	▲ 1	未払金	—	—	—
不納欠損引当金	▲ 3	▲ 3	0	支払保証債務	—	—	—
基金	—	—	—	其他未払金	—	—	—
財政調整基金	—	—	—	還付未済金	—	—	—
減債基金	—	—	—	リース債務	—	—	—
短期貸付金	—	—	—	其他流動負債	—	—	—
貸倒引当金	—	—	—	II 固定負債	5	5	▲ 0
其他流動資産	—	—	—	地方債	—	—	—
II 固定資産	28	37	▲ 9	長期借入金	—	—	—
事業用資産	—	—	—	他会計借入金	—	—	—
有形固定資産	—	—	—	其他長期借入金	—	—	—
土地	—	—	—	退職手当引当金	5	5	▲ 0
建物	—	—	—	其他引当金	—	—	—
工作物	—	—	—	リース債務	—	—	—
立木竹	—	—	—	其他固定負債	—	—	—
船舶	—	—	—	負債の部合計	5	6	▲ 0
浮標等	—	—	—	純資産の部			
航空機	—	—	—	純資産	25	34	▲ 9
無形固定資産	—	—	—	(うち当期純資産増減額)	▲ 9	▲ 5	▲ 4
地上権	—	—	—				
特許権等	—	—	—				
インフラ資産	—	—	—				
有形固定資産	—	—	—				
土地	—	—	—				
建物	—	—	—				
工作物	—	—	—				
無形固定資産	—	—	—				
地上権	—	—	—				
特許権等	—	—	—				
重要物品	—	—	—				
図書	—	—	—				
リース資産	—	—	—				
ソフトウェア	—	—	—				
建設仮勘定	—	—	—				
投資その他の資産	28	37	▲ 9				
出資金	—	—	—				
法人等出資金	—	—	—				
公営企業会計出資金	—	—	—				
長期貸付金	82	108	▲ 26				
貸倒引当金	▲ 54	▲ 71	17				
基金	—	—	—				
減債基金	—	—	—				
減債基金借入金	—	—	—				
其他の基金	—	—	—				
其他基金借入金	—	—	—				
其他債権	—	—	—				
資産の部合計	31	40	▲ 9	純資産の部合計	25	34	▲ 9
				負債及び純資産の部合計	31	40	▲ 9

行政コスト計算書（自 令和4年4月 1日・至 令和5年3月31日）（単位：百万円）

科 目	令和4年度 (A)	令和3年度 (B)	差 (A-B)
通常収支の部			
I 行政収支の部			
1 行政収入	—	—	—
地方税	—	—	—
地方譲与税	—	—	—
市町村たばこ税府交付金	—	—	—
地方特例交付金	—	—	—
地方交付税	—	—	—
交通安全対策特別交付金	—	—	—
国民健康保険関係交付金	—	—	—
分担金及び負担金(行政費用充当)	—	—	—
使用料及び手数料	—	—	—
国庫支出金(行政費用充当)	—	—	—
財産収入	—	—	—
寄附金	—	—	—
繰入金	—	—	—
特別会計繰入金	—	—	—
公営企業会計繰入金	—	—	—
税諸収入	—	—	—
事業収入(特別会計)	—	—	—
その他行政収入	—	—	—
2 行政費用	28	24	4
税連動費用	—	—	—
給与関係費	6	7	▲ 0
物件費	—	—	—
維持補修費	—	—	—
社会保障扶助費	—	—	—
負担金・補助金・交付金等	12	12	▲ 0
国直轄事業負担金	—	—	—
繰出金	—	—	—
減価償却費	—	—	—
債務保証費	—	—	—
不納欠損引当金繰入額	▲ 0	▲ 0	0
貸倒引当金繰入額	9	5	3
賞与等引当金繰入額	1	1	0
退職手当引当金繰入額	0	▲ 1	1
その他引当金繰入額	—	—	—
その他行政費用	—	—	—
行政収支差額	▲ 28	▲ 24	▲ 4

科 目	令和4年度 (A)	令和3年度 (B)	差 (A-B)
II 金融収支の部			
1 金融収入	—	—	—
受取利息及び配当金	—	—	—
地方債発行差金	—	—	—
2 金融費用	—	—	—
地方債利息・手数料	—	—	—
地方債発行差金	—	—	—
他会計借入金利息等	—	—	—
金融収支差額	—	—	—
通常収支差額	▲ 28	▲ 24	▲ 4
特別収支の部			
1 特別収入	—	—	—
分担金及び負担金(公共施設等整備)	—	—	—
分担金及び負担金(災害復旧費)	—	—	—
国庫支出金(公共施設等整備)	—	—	—
国庫支出金(災害復旧費)	—	—	—
固定資産売却益	—	—	—
過年度修正益	—	—	—
その他特別収入	—	—	—
2 特別費用	—	—	—
固定資産売却損	—	—	—
固定資産除却損	—	—	—
災害復旧費	—	—	—
過年度修正損	—	—	—
その他特別費用	—	—	—
特別収支差額	—	—	—
当期収支差額	▲ 28	▲ 24	▲ 4
一般財源等配分調整額	19	19	▲ 0
一般会計からの繰入金	—	—	—
一般会計への繰出金	—	—	—
再計	▲ 9	▲ 5	▲ 4

キャッシュ・フロー計算書(自 令和4年4月 1日・至 令和5年3月31日) (単位:百万円)

科 目	令和4年度 (A)	令和3年度 (B)	差 (A-B)
I 行政サービス活動			
行政収入	0	0	▲ 0
地方税	—	—	—
地方譲与税	—	—	—
市町村たばこ税府交付金	—	—	—
地方特例交付金	—	—	—
地方交付税	—	—	—
交通安全対策特別交付金	—	—	—
国民健康保険関係交付金	—	—	—
分担金及び負担金 (行政支出充当)	—	—	—
使用料及び手数料	—	—	—
国庫支出金(行政支出充当)	—	—	—
財産収入	—	—	—
寄附金	—	—	—
繰入金	—	—	—
特別会計繰入金	—	—	—
公営企業会計繰入金	—	—	—
税諸収入	—	—	—
事業収入(特別会計)	—	—	—
その他行政収入	0	0	▲ 0
行政支出	20	20	▲ 0
税連動支出	—	—	—
給与関係費	7	8	▲ 0
物件費	—	—	—
維持補修費	—	—	—
社会保障扶助費	—	—	—
負担金・補助金・交付金等	12	12	▲ 0
国直轄事業負担金	—	—	—
繰出金	—	—	—
金融収入	—	—	—
受取利息及び配当金	—	—	—
地方債発行差金	—	—	—
金融支出	—	—	—
地方債利息・手数料	—	—	—
他会計借入金利息等	—	—	—
特別収入	—	—	—
分担金及び負担金(災害復旧費)	—	—	—
国庫支出金(災害復旧費)	—	—	—
その他特別収入	—	—	—
特別支出	—	—	—
災害復旧費	—	—	—
その他特別支出	—	—	—
行政サービス活動収支差額	▲ 20	▲ 20	0

科 目	令和4年度 (A)	令和3年度 (B)	差 (A-B)
II 投資活動			
投資活動収入	1	1	0
分担金及び負担金 (公共施設等整備)	—	—	—
国庫支出金(公共施設等整備)	—	—	—
財産収入	—	—	—
基金繰入金(取崩額)	—	—	—
財政調整基金	—	—	—
その他の基金	—	—	—
貸付金元金回収収入	1	1	0
保証金等返還収入	—	—	—
その他投資活動収入	—	—	—
投資活動支出	—	—	—
公共施設等整備支出	—	—	—
基金積立金	—	—	—
財政調整基金	—	—	—
その他の基金	—	—	—
出資金	—	—	—
貸付金	—	—	—
保証金等支出	—	—	—
投資活動収支差額	1	1	0
行政活動キャッシュ・フロー収支差額	▲ 19	▲ 19	0
III 財務活動			
財務活動収入	—	—	—
地方債	—	—	—
他会計借入金等	—	—	—
基金繰入金(取崩額)	—	—	—
減債基金	—	—	—
基金借入金	—	—	—
その他財務活動収入	—	—	—
財務活動支出	—	—	—
地方債償還金	—	—	—
他会計借入金等償還金	—	—	—
ファイナンス・リース債務返済支出	—	—	—
基金積立金	—	—	—
減債基金	—	—	—
基金借入金償還金	—	—	—
財務活動収支差額	—	—	—
収支差額合計	▲ 19	▲ 19	0
一般財源等配分調整額	19	19	▲ 0
一般会計からの繰入金	—	—	—
一般会計への繰出金	—	—	—
前年度からの繰越金	—	—	—
形式収支	—	—	—
歳入歳出外現金受入額	—	—	—
歳入歳出外現金払出額	—	—	—
再計	—	—	—

純資産変動計算書

(単位:百万円)

区 分	開始残高 相 当	収支差額	内部取引	一般財源等 配分調整額	一般会計から の繰入金	一般会計への 繰出金	合 計
前期末残高	538	▲ 762	24	233	—	—	34
当期変動額	—	▲ 28	—	19	—	—	▲ 9
当期末残高	538	▲ 790	24	252	—	—	25

純資産変動分析表

(単位:百万円)

区 分	純資産増加	純資産減少	増加—減少	残 高	主な増減要因
前期末純資産残高				34	
【当期増減内容】					
I 固定資産のうち負債を伴わない額の増減					
① 事業用資産(建設仮勘定を含む)					
② インフラ資産(建設仮勘定を含む)					
③ その他		9			
小 計		9	▲ 9		
II 資産の裏付けのない固定負債の増減					
① 特別債					
② 基金借入金					
③ 長期性債務(退職手当引当金等)	0				
小 計	0		0		
III その他の増減					
① その他の資産(負債を伴わないもの)		0			
② その他の負債(資産を伴わないもの)		0			
小 計		0	▲ 0		
I～IIIの増減合計	0	9	▲ 9		
当期末純資産残高				25	

注記（事業別財務諸表：大学修学奨励事業）

1. 追加情報

（1）その他財務諸表の内容を理解するために必要と認められる事項

①事業の概要

経済的理由から修学が困難な学生の教育の機会均等を図るとともに、将来、地域及び社会に役立つ有為な人材を育成するため貸与された大学修学奨学金について、奨学生から返還があった額等のうち、国庫補助相当分を国庫へ返還しています。（奨学金貸与は平成 16 年度をもって終了しています。）

②当該事業に関し説明すべき固有の事項

本事業は、修学資金の貸付という修学者への支援のみならず、償還免除規定を設けることにより、有資格者等、より質の高い人材の確保など修学の成果を地域に還元させることもその目的としております。よって、貸付金のうち大阪府大学修学奨学金貸付金 82 百万円には、こうした施策的な観点から、償還を免除する見込みの金額を含みます。