

令和 6 年 度 決 算 概 要 等 報 告 書

- 令 和 6 年 度 決 算 概 要
- 主 要 施 策 成 果
- 財 務 諸 表 (部 局 別 ・ 事 業 別)

教 育 庁

令和6年度 決算概要等報告書（教育庁） 目次

○決算概要

1 歳入歳出決算の概要	5
2 財務諸表	
(1) 部局別財務諸表	
・一般会計財務諸表及びその概要	7

○主要施策成果と事業別財務諸表

(1) 教育振興事業	18
(2) 府立高等学校教育振興事業	31
(3) 府立高等学校建設事業	43
(4) 市町村教育振興事業	53
(5) 社会教育事業	64
(6) 支援教育振興事業	72
(7) 府立支援学校建設事業	82
(8) 体育振興事業	92
(9) 府立学校財務管理事業	100
(10) 大阪府育英会事業	108
(11) 私学振興事業	115

○事業別財務諸表（その他）

(12) 教育委員会運営事業	125
(13) 教育総務事業	131
(14) 学校総務サービスセンター事業	137
(15) 学校施設等管理事業	143
(16) 教職員人事事業	150
(17) 教育センター管理運営事業	158

(18) 恩給及び退職年金	166
(19) 小学校教職員費	172
(20) 中学校教職員費	178
(21) 高等学校教職員費	184
(22) 府立高等学校管理運営事業	190
(23) 水都国際中学校・水都国際高等学校管理運営費	201
(24) 支援学校教職員費	207
(25) 府立支援学校管理運営事業	214
(26) 少年自然の家管理運営事業	221
(27) 文化財保護事業	228
(28) 弥生文化博物館管理運営事業	235
(29) 近つ飛鳥博物館・風土記の丘管理運営事業	242
(30) 中之島図書館管理運営事業	249
(31) 中央図書館管理運営事業	256
(32) 学校保健・給食事業	263
(33) 漕艇センター管理運営事業	271
(34) 臨海スポーツセンター管理運営事業	278
(35) 体育会館管理運営事業	285
(36) 門真スポーツセンター管理運営事業	292
(37) 大学修学奨励事業	299

◆ 根拠法令

主要施策成果報告： 地方自治法第233条第5項

部局・事業別財務諸表： 大阪府財政運営基本条例第25条第4項

○決算概要

1 歳入歳出決算の概要

歳 入

(単位：円)

区 分	予算現額	調定額	収入済額	不納欠損額	収入未済額
一 般 会 計	147,674,237,000	149,332,929,037	149,233,635,805	2,977,489	96,315,743

(1) 収入済額の主なもの

科 目	収入済額	内 容
教 育 費 国 庫 負 担 金	104,519,335,176	義務教育費国庫負担金 709億174万余円 高等学校等就学支援金交付金 310億8,836万余円
教 育 費 国 庫 補 助 金	29,608,173,069	私立高等学校等経常費助成費補助金等 74億3,461万余円
教 育 使 用 料	12,141,080,458	高等学校授業料 120億8,693万余円

(2) 不納欠損額の主なもの

科 目	不納欠損額	内 容
教 育 使 用 料	2,428,719	高等学校授業料等の消滅時効完成等によるもの

(3) 収入未済額の主なもの

科 目	収入未済額	内 容
雑 入	59,017,314	給与等過誤払金の返納遅延等によるもの
教 育 使 用 料	25,651,826	高等学校授業料の納付遅延等によるもの
教育貸付金元利収入	8,676,300	大学修学資金奨励費貸付金償還金の納付遅延等によるもの

歳 出

(単位：円)

区 分	予算現額	支出済額	翌年度繰越額	不用額
一 般 会 計	579,970,905,445	567,805,304,138	704,960,000	11,460,641,307

(1) 翌年度繰越額の主なもの

科 目	翌年度繰越額	内 容
学 校 建 設 費 (特 別 支 援 学 校 費)	639,385,000	学校老朽化対策費において、国の補正予算に対応して計上したものであり、事業期間が不足したため
学 校 建 設 費 (高 等 学 校 費)	44,648,000	学校施設長寿命化整備事業費において、関係機関との調整に日時を要したため
事 務 局 費	14,927,000	高等学校再編対象校学校用地管理費において、地元との調整に日時を要したため

(2) 不用額の主なもの

科 目	不用額	内 容
私 学 振 興 費	2,496,146,249	私立高等学校等就学支援事業費等が見込みを下回ったため
教 職 員 費 (小 学 校 費)	1,855,615,653	小学校教職員費が見込みを下回ったため
教 職 員 人 事 費	1,688,955,305	退職手当等が見込みを下回ったため

2 財務諸表

(1) 部局別財務諸表 ・ 一般会計財務諸表及びその概要

貸借対照表

(令和7年3月31日現在)

(単位：百万円)

科 目	令和6年度 (A)	令和5年度 (B)	差 (A－B)	科 目	令和6年度 (A)	令和5年度 (B)	差 (A－B)
資産の部				負債の部			
I 流動資産	137	128	9	I 流動負債	43,433	37,001	6,432
現金預金	—	—	—	地方債	14,567	9,851	4,716
歳計現金等	—	—	—	短期借入金	—	—	—
歳入歳出外現金	—	—	—	他会計借入金	—	—	—
未収金	96	88	9	その他短期借入金	—	—	—
税未収金	—	—	—	賞与等引当金	28,463	26,755	1,708
その他未収金	96	88	9	未払金	—	—	—
不納欠損引当金	▲ 31	▲ 31	0	支払保証債務	—	—	—
基金	—	—	—	その他未払金	—	—	—
財政調整基金	—	—	—	還付未済金	0	0	—
減債基金	—	—	—	リース債務	—	—	—
短期貸付金	72	72	—	その他流動負債	402	395	7
貸倒引当金	—	—	—	II 固定負債	234,545	231,644	2,901
その他流動資産	—	0	▲ 0	地方債	66,940	74,695	▲ 7,755
II 固定資産	609,880	591,128	18,752	長期借入金	—	—	—
事業用資産	540,239	536,502	3,737	他会計借入金	—	—	—
有形固定資産	540,058	536,321	3,737	その他長期借入金	—	—	—
土地	382,141	378,705	3,436	退職手当引当金	160,505	149,447	11,058
建物	151,085	150,451	634	その他引当金	—	—	—
工作物	6,832	7,165	▲ 333	リース債務	—	—	—
立木竹	—	—	—	その他固定負債	7,100	7,502	▲ 402
船舶	—	—	—	負債の部合計	277,977	268,645	9,333
浮標等	0	0	—	純資産の部			
航空機	—	—	—	純資産	332,039	322,612	9,428
無形固定資産	181	181	▲ 0	(うち当期純資産増減額)	9,428	12,689	▲ 3,261
地上権	—	—	—				
特許権等	181	181	▲ 0				
インフラ資産	—	—	—				
有形固定資産	—	—	—				
土地	—	—	—				
建物	—	—	—				
工作物	—	—	—				
無形固定資産	—	—	—				
地上権	—	—	—				
特許権等	—	—	—				
重要物品	2,660	2,736	▲ 75				
図書	8,932	8,814	117				
リース資産	—	—	—				
ソフトウェア	—	18	▲ 18				
建設仮勘定	824	1,304	▲ 480				
投資その他の資産	57,224	41,753	15,471				
出資金	93	93	—				
法人等出資金	93	93	—				
公営企業会計出資金	—	—	—				
長期貸付金	35,994	36,073	▲ 79				
貸倒引当金	▲ 49	▲ 54	5				
基金	21,187	5,642	15,545				
減債基金	—	—	—				
減債基金借入金	—	—	—				
その他の基金	21,187	5,642	15,545				
その他基金借入金	—	—	—				
その他債権	—	—	—				
資産の部合計	610,017	591,256	18,761	純資産の部合計	332,039	322,612	9,428
				負債及び純資産の部合計	610,017	591,256	18,761

部 局：教育庁 会 計：一般会計

行政コスト計算書（自 令和6年4月 1日・至 令和7年3月31日）

（単位：百万円）

科 目	令和6年度 (A)	令和5年度 (B)	差 (A－B)
通常収支の部			
I 行政収支の部			
1 行政収入	148,295	139,963	8,331
地方税	—	—	—
地方譲与税	—	—	—
市町村たばこ税府交付金	—	—	—
地方特例交付金	—	—	—
地方交付税	—	—	—
交通安全対策特別交付金	—	—	—
国民健康保険関係交付金	—	—	—
分担金及び負担金(行政費用充当)	—	—	—
使用料及び手数料	12,483	12,387	96
国庫支出金(行政費用充当)	134,601	126,353	8,248
財産収入	33	29	4
寄附金	86	54	32
繰入金	—	—	—
特別会計繰入金	—	—	—
公営企業会計繰入金	—	—	—
税諸収入	—	—	—
事業収入(特別会計)	—	—	—
その他行政収入	1,091	1,140	▲ 48
2 行政費用	569,343	538,127	31,216
税連動費用	—	—	—
給与関係費	346,351	333,117	13,235
物件費	20,136	22,394	▲ 2,259
維持補修費	7,427	7,310	117
社会保障扶助費	4,586	3,903	683
負担金・補助金・交付金等	123,402	116,913	6,489
国直轄事業負担金	—	0	▲ 0
繰出金	—	—	—
減価償却費	10,888	10,712	176
債務保証費	—	—	—
不納欠損引当金繰入額	3	7	▲ 5
貸倒引当金繰入額	1	▲ 0	1
賞与等引当金繰入額	28,462	26,754	1,708
退職手当引当金繰入額	28,085	17,012	11,072
その他引当金繰入額	—	—	—
その他行政費用	3	5	▲ 2
行政収支差額	▲ 421,049	▲ 398,164	▲ 22,885

科 目	令和6年度 (A)	令和5年度 (B)	差 (A－B)
II 金融収支の部			
1 金融収入	1	0	1
受取利息及び配当金	1	0	1
地方債発行差金	—	—	—
2 金融費用	254	228	26
地方債利息・手数料	254	228	26
地方債発行差金	—	—	—
他会計借入金利息等	—	—	—
金融収支差額	▲ 253	▲ 228	▲ 25
通常収支差額	▲ 421,302	▲ 398,392	▲ 22,910
特別収支の部			
1 特別収入	9,321	21,351	▲ 12,030
分担金及び負担金(公共施設等整備)	—	—	—
分担金及び負担金(災害復旧費)	—	—	—
国庫支出金(公共施設等整備)	—	—	—
国庫支出金(災害復旧費)	—	—	—
固定資産売却益	—	—	—
過年度修正益	410	63	348
その他特別収入	8,911	21,288	▲ 12,378
2 特別費用	578	794	▲ 216
固定資産売却損	—	—	—
固定資産除却損	59	271	▲ 212
災害復旧費	0	3	▲ 2
過年度修正損	519	38	481
その他特別費用	—	483	▲ 483
特別収支差額	8,743	20,556	▲ 11,814
当期収支差額	▲ 412,559	▲ 377,835	▲ 34,724
一般財源等配分調整額	418,487	389,122	29,365
再計	5,928	11,287	▲ 5,359

部 局：教育庁 会 計：一般会計

キャッシュ・フロー計算書 (自 令和6年4月 1日・至 令和7年3月31日) (単位:百万円)

科 目	令和6年度 (A)	令和5年度 (B)	差 (A－B)
I 行政サービス活動			
行政収入	148,282	140,063	8,219
地方税	—	—	—
地方譲与税	—	—	—
市町村たばこ税府交付金	—	—	—
地方特例交付金	—	—	—
地方交付税	—	—	—
交通安全対策特別交付金	—	—	—
国民健康保険関係交付金	—	—	—
分担金及び負担金 (行政支出充当)	—	—	—
使用料及び手数料	12,481	12,493	▲ 12
国庫支出金(行政支出充当)	134,601	126,353	8,248
財産収入	33	29	4
寄附金	86	54	32
繰入金	—	—	—
特別会計繰入金	—	—	—
公営企業会計繰入金	—	—	—
税諸収入	—	—	—
事業収入(特別会計)	—	—	—
その他行政収入	1,080	1,133	▲ 53
行政支出	545,688	516,337	29,352
税連動支出	—	—	—
給与関係費	390,132	366,027	24,104
物件費	20,136	22,394	▲ 2,259
維持補修費	7,427	7,099	328
社会保障扶助費	4,586	3,903	683
負担金・補助金・交付金等	123,408	116,913	6,495
国直轄事業負担金	—	0	▲ 0
繰出金	—	—	—
金融収入	1	0	1
受取利息及び配当金	1	0	1
地方債発行差金	—	—	—
金融支出	254	228	26
地方債利息・手数料	254	228	26
他会計借入金利息等	—	—	—
特別収入	—	—	—
分担金及び負担金(災害復旧費)	—	—	—
国庫支出金(災害復旧費)	—	—	—
その他特別収入	—	—	—
特別支出	0	3	▲ 2
災害復旧費	0	3	▲ 2
その他特別支出	—	—	—
行政サービス活動収支差額	▲ 397,660	▲ 376,504	▲ 21,155

科 目	令和6年度 (A)	令和5年度 (B)	差 (A－B)
II 投資活動			
投資活動収入	916	157	759
分担金及び負担金 (公共施設等整備)	—	—	—
国庫支出金(公共施設等整備)	—	—	—
財産収入	—	—	—
基金繰入金(取崩額)	844	85	759
財政調整基金	—	—	—
その他の基金	844	85	759
貸付金元金回収収入	72	72	0
保証金等返還収入	—	—	—
その他投資活動収入	—	—	—
投資活動支出	21,744	12,775	8,969
公共施設等整備支出	5,814	7,498	▲ 1,684
基金積立金	15,929	5,275	10,654
財政調整基金	—	—	—
その他の基金	15,929	5,275	10,654
出資金	—	—	—
貸付金	1	1	▲ 0
保証金等支出	—	—	—
投資活動収支差額	▲ 20,828	▲ 12,618	▲ 8,210
行政活動キャッシュ・フロー収支差額	▲ 418,487	▲ 389,122	▲ 29,365
III 財務活動			
財務活動収入	—	—	—
地方債	—	—	—
他会計借入金等	—	—	—
基金繰入金(取崩額)	—	—	—
減債基金	—	—	—
基金借入金	—	—	—
その他財務活動収入	—	—	—
財務活動支出	—	—	—
地方債償還金	—	—	—
他会計借入金等償還金	—	—	—
ファイナンス・リース債務返済支出	—	—	—
基金積立金	—	—	—
減債基金	—	—	—
基金借入金償還金	—	—	—
財務活動収支差額	—	—	—
収支差額合計	▲ 418,487	▲ 389,122	▲ 29,365
一般財源等配分調整額	418,487	389,122	29,365
前年度からの繰越金	—	—	—
形式収支	—	—	—
歳入歳出外現金受入額	—	—	—
歳入歳出外現金払出額	—	—	—
再計	—	—	—

部 局：教育庁 会 計：一般会計

純資産変動計算書

(単位:百万円)

区 分	開始残高 相 当	収支差額	内部取引	一般財源等 配分調整額	一般会計から の繰入金	一般会計への 繰出金	合 計
前期末残高	▲ 176,685	▲ 5,361,431	50,845	5,809,883	—	—	322,612
当期変動額	—	▲ 412,559	3,499	418,487	—	—	9,428
当期末残高	▲ 176,685	▲ 5,773,990	54,344	6,228,371	—	—	332,039

純資産変動分析表

(単位:百万円)

区 分	純資産増加	純資産減少	増加—減少	残 高	主な増減要因
前期末純資産残高				322,612	
【当期増減内容】					
I 固定資産のうち負債を伴わない額の増減					
① 事業用資産(建設仮勘定を含む)	6,163				水都国際高等学校の寄附(+3,045)等による 土地の増 +3,436 水都国際高等学校の寄附(+5,703)等による 建物取得額の増 +10,279 建物減価償却により -9,645 難波支援学校の受変電設備改修工事 (+137)等による工作物取得額の増 +338 工作物減価償却により -672 建設仮勘定の減 -479 地方債の償還等により +2,906
② インフラ資産(建設仮勘定を含む)		1			
③ その他	15,629				重要物品取得額の減 -192 重要物品減価償却累計額の減 +117 図書の増 +117 ソフトウェアの減 -18 長期貸付金の減 -79 貸倒引当金の減 +5 その他の基金の増 +15,545 地方債の償還等により +133
小 計	21,792	1	21,791		
II 資産の裏付けのない固定負債の増減					
① 特別債					
② 基金借入金					
③ 長期性債務(退職手当引当金等)		10,656			退職手当引当金の増 -11,058 その他固定負債の減 +402
小 計		10,656	▲ 10,656		
III その他の増減					
① その他の資産(負債を伴わないもの)	9				
② その他の負債(資産を伴わないもの)		1,716			賞与等引当金の増 -1,708 その他流動負債の増 -7
小 計	9	1,716	▲ 1,707		
I～IIIの増減合計	21,800	12,373	9,428		
当期末純資産残高				332,039	

固定資産附属明細表（一般会計）

固定資産（有形）

（単位：百万円）

区 分	前期末 取得原価 ①	当期増加額 ②	当期減少額 ③	当期末 取得原価 ④＝①＋②－③	当期末減価 償却累計額 （減損を含む） ⑤	当期償却額 （減損を含む） ⑥	当期末残高 ④－⑤
事業用資産	881,102	20,504	6,450	895,155	355,097	10,491	540,058
土地	378,705	5,617	2,182	382,141	—	—	382,141
建物	454,604	14,203	3,924	464,883	313,798	9,781	151,085
工作物	47,721	683	345	48,060	41,228	710	6,832
立木竹	—	—	—	—	—	—	—
船舶	—	—	—	—	—	—	—
浮標等	72	—	—	72	72	—	0
航空機	—	—	—	—	—	—	—
インフラ資産	—	4	4	—	—	—	—
土地	—	4	4	—	—	—	—
建物	—	1	1	—	—	—	—
工作物	—	—	—	—	—	—	—
重要物品	16,053	766	958	15,861	13,201	379	2,660
図書	8,814	126	9	8,932	—	—	8,932
リース資産	—	—	—	—	—	—	—
ソフトウェア	18	5	22	—	—	18	—
建設仮勘定	1,304	14,900	15,380	824	—	—	824
合 計	907,291	36,305	22,824	920,773	368,298	10,888	552,475

固定資産（無形）

（単位：百万円）

区 分	前期末残高 ①	当期増加額 ②	当期減少額 ③	当期償却額 ④	当期末残高 ①＋②－③
事業用資産	181	—	0	0	181
地上権	—	—	—	—	—
特許権等	181	—	0	0	181
インフラ資産	—	—	—	—	—
地上権	—	—	—	—	—
特許権等	—	—	—	—	—
合 計	181	—	0	0	181

部 局：教育庁 会 計：一般会計

基金附属明細表

【一般会計・教育庁】

(単位：百万円)

区 分	前期末残高	当期増加額	当期減少額	当期末残高	基金借入金	差引
そ の 他 の 基 金	5,642	15,929	383	21,187	—	21,187
大 阪 教 育 ゆ め 基 金	413	94	151	356	—	356
GIGA ス ク ー ル 構 想 加 速 化 基 金	5,229	15,835	233	20,831	—	20,831
合 計	5,642	15,929	383	21,187	—	21,187

法人等出資金明細表

【一般会計・教育庁】

(単位：百万円)

区分	出 資 先	貸借対照表価額	評価減実施累計額	評価減実施年度
出資による権利	(公財)大阪府育英会	61	—	
	(一財)大阪国際児童文学振興財団	10	—	
	(公財)大阪府文化財センター	10	—	
	(公財)大阪府学校給食会	9	—	
	(公財)大阪府スポーツ協会	3	—	
	(公財)大阪人権博物館	1	9	令和2、3年度
合 計		93	9	

貸付金明細表

【一般会計・教育庁】

(単位：百万円)

貸 付 先	金額
(公財)大阪府育英会	35,978
個人	87
合 計	36,065

部 局：教育庁 会 計：一般会計

引当金明細表

【一般会計・教育庁】

(単位:百万円)

区分	前期末残高	当期増加額	当期減少額		当期末残高
			(目的使用)	(その他)	
不納欠損引当金	31	4	3	1	31
貸倒引当金	54	1	6	—	49
賞与等引当金	26,755	28,463	26,754	1	28,463
退職手当引当金	149,447	28,085	17,026	—	160,505

※注 不納欠損引当金、賞与等引当金の当期減少額（その他）の主な要因は、要引当金額の見直しによる減

注記（一般会計・教育庁財務諸表）

1. 偶発債務

（１）債務保証又は損失補償に係る債務負担行為のうち、履行すべき額が未確定なもの

主なもの

事項	期間	支出予定額
平成 23 年度大阪府育英会事業損失補償 【一般会計・教育庁・大阪府育英会事業】	令和 7 年度 ～ 令和 10 年度	5 億 15 百万円の借入金の 元金及び利子並びに清算金
平成 22 年度大阪府育英会事業損失補償 【一般会計・教育庁・大阪府育英会事業】	令和 7 年度 ～ 令和 9 年度	12 億 24 百万円の借入金の 元金及び利子並びに清算金

2. 追加情報

（１）固定資産の減損の状況

区分	種類	件数	減損損失額
行政財産	土地	7	百万円 0
	建物	7	0
	工作物	7	0

（２）利子補給等に係る債務負担行為の翌年度以降の支出予定額

主なもの

事項	期間	支出予定額
大阪府育英会大学等就学支助力子補給事業費補助金 【一般会計・教育庁・大阪府育英会事業】	令和 7 年度 ～ 令和 23 年度	67 千円

(3) その他財務諸表の内容を理解するために必要と認められる事項

① 教育庁の概要

教育庁では、学校の教育課程・学習指導・生徒指導・進路指導に関すること、公立学校、その他の教育機関の設置・管理・廃止に関すること、教育委員会・学校その他の教育機関の職員の人事に関すること、社会教育の振興に関すること、体育・スポーツの振興に関すること、文化財の保護に関すること、私立学校に関すること、その他、大阪府内の市町村教育委員会に対し、必要な指導・助言を行っています。

② 当該事業に関し説明すべき固有の事項

○ 教育振興事業

高等学校等修学奨励費貸付金は、修学資金の貸付という修学者への支援のみならず、償還免除規定を設けることにより、有資格者等、より質の高い人材の確保など修学の成果を地域に還元させることもその目的としております。よって、貸付金のうち高等学校等修学奨励費貸付金 3 百万円には、こうした施策的な観点から、償還を免除する見込みの金額を含みます。

○ 府立高等学校教育振興事業

高等学校定時制・通信制課程修学奨励費貸付金は、高等学校定時制課程又は通信制課程に在学する者で、経済的理由により著しく修学が困難な勤労青少年に対し、修学奨励のための資金を貸与することにより、修学を促進し、教育の機会均等を保障することを目的としております。また、施策的な観点から償還免除規定を設けており、貸付金 8 百万円には、償還を免除する見込みの金額を含みます。

○ 大学修学奨励事業

本事業は、修学資金の貸付という修学者への支援のみならず、償還免除規定を設けることにより、有資格者等、より質の高い人材の確保など修学の成果を地域に還元させることもその目的としております。よって、貸付金のうち大阪府大学修学奨学金貸付金 76 百万円には、こうした施策的な観点から、償還を免除する見込みの金額を含みます。

教育庁財務の概要【一般会計】

●貸借対照表

（貸借対照表の構造）

- ・ 教育庁では、府立学校や図書館、博物館、スポーツ施設等の管理運営を行っていることから、土地・建物・工作物などの事業用資産が総資産の 88.6%を占めており、これに重要物品、図書館所蔵の図書などを含めた固定資産が総資産の 99.9%を占めている。また、教育の充実のために活用している特定目的基金である大阪教育ゆめ基金及び GIGA スクール構想加速化基金を資産として計上している。
- ・ 負債については、多数の教職員等を所管していることから退職手当引当金が負債総額の 57.7%を占めており、これに施設整備等の財源として発行した地方債などを含めた固定負債が負債総額の 84.4%を占めている。
- ・ 総資産から負債総額を差し引いた純資産額は 3,320 億 39 百万円となり、純資産比率は 54.4%となっている。

（当年度の主な変化）

- ・ 資産においては、その他の基金について、大阪府 GIGA スクール構想加速化基金事業に係る基金の積立を行ったことなどにより、総資産は 187 億 61 百万円増加している。
- ・ 負債においては、教職員数の増加等のため退職手当引当金が増加したことなどから、負債総額は 93 億 33 百万円増加している。
- ・ その結果、純資産額については、前年度より 94 億 28 百万円増加している。

●行政コスト計算書

（行政コスト計算書の構造）

- ・ 教育庁の行政収入の大半は、義務教育諸学校教職員の人件費にかかる義務教育費国庫負担金、高校等の授業料無償化に伴う高等学校等就学支援金交付金などの国庫支出金（行政費用充当）であり、行政収入の 90.8%を占めている。
- ・ 教育庁の行政費用の大半は教職員等にかかる給与関係費であり、行政費用の 60.8%を占めている。

（当年度の主な変化）

- ・ 当期収支差額については、通常収支差額が 229 億 10 百万円の減少、特別収支差額が 118 億 14 百万円の減少により 347 億 24 百万円の減少となっている。
- ・ 通常収支については、国庫支出金（行政費用充当）の増加等による行政収入が 83 億 31 百万円増加、負担金・補助金・交付金等の増加等により行政費用が 312 億 16 百万円増加したことなどによるものである。
- ・ また、特別収支については、令和 4 年度より大阪市から高等学校の施設の移管を行っていたが、令和 6 年度にすべての移管が完了したことによりその他特別収入が 123 億 78 百万円減少したことなどによるものである。

○主要施策成果と事業別財務諸表

（１）教育振興事業（目）教育振興費 体育振興費

事業の概要

府立高等学校等における学校経営計画の実現と ICT 化の推進など、学校教育活動の支援を行う。

(単位：円)

	金額	財 源 内 訳			
		国 庫	起 債	附帯歳入	一般歳入
予 算 現 額	22,821,592,000	16,766,257,000	0	236,460,000	5,818,875,000
決 算 額	22,549,974,547	16,659,133,165	0	190,004,714	5,700,836,668

事業の成果



学校経営推進事業費



■施策目標

- ・高い効果が見込まれる事業計画を提案する学校に対して予算を配当することにより学校経営計画を実現し、その効果を共有することにより府全体の教育力向上をめざす。

■施策成果

- ・提案公募を行い、プレゼンテーションを経て6校を対象校に決定し、予算を配当した。(府立学校 6校 私立学校 0校)
(府立) 今宮 東 西成 鳳 摂津支援 たまがわ高等支援 (私立) なし

学校名	選定のねらい	事業内容	成 果 (一 例)
たまがわ 高等支援	支援学校における地域連携と外部への情報の発信	<p>大阪大学と連携し、竹を用いて様々な事業に活用することで、次の3点を図る。</p> <p>①知的障がい者雇用の促進 ②竹を利用したSDGsの取り組み ③職業学科等における学びの充実（新規製品の開発等）</p>	<ul style="list-style-type: none"> ・大阪大学での職場実習を年間2人以上実施。（4人実施） ・竹を材料とした製品の試作3品以上。（竹製品を9品作成） ・学校教育自己診断（生徒）の「授業や行事で近くの学校や近所の人と交流することがある」の肯定率を65%以上にする。（R5年度：62% → R6年度：68%） ・学校教育自己診断（教職員）の「教員の間で授業方法等について検討する機会を持っている」の肯定率を83%以上にする。（R5年度：80% → R6年度：89%） <div style="display: flex; justify-content: space-around; align-items: center;">   </div> <div style="display: flex; justify-content: space-around; align-items: center;"> <p>竹で加工した門松の試作品</p> <p>炭焼き窯（竹炭づくり）</p> </div>

学校名	選定のねらい	事業内容	成 果 （ 一 例 ）
今 宮	共生社会をリードする人材育成校の実現と発信	<p>インクルーシブ・ルーム、リラックス・ルーム設置し、次の3点を図る。</p> <p>①共生推進教室を中心に据えたインクルーシブ教育の実践</p> <p>②多様な生徒に対する居場所づくりを行うことによる、どの生徒も安心して登校できる環境作り</p> <p>③総合学科であり共生推進教室設置校という環境を生かした、「共生社会をリードする人材を育成する教育」の発信、発展</p>	<p>・学校教育自己診断（生徒）での「障がいのある人たちと『ともに学び、ともに育つ』大切さを学ぶ機会がある」の肯定率を88%以上にする。 （ R5年度：85.0% R6年度：89.4%）</p> <p>・学校教育自己診断（生徒）での「担任の先生以外にも保健室や相談室等で気軽に相談できる先生がいる」の肯定率を68%以上にする。 （ R5年度：66.0% R6年度：74.5%）</p> <div style="display: flex; justify-content: space-around; align-items: center;"> <div style="text-align: center;">  <p>インクルーシブ・ルームの様子</p> </div> <div style="text-align: center;">  <p>リラックス・ルームの円形机</p> </div> </div>

府立学校教育 ICT 化推進事業費

■施策目標

- ・教職員が子どもと関わる時間を確保するため、ICT の活用等により、校務の効率化を図る。

■施策成果

- ・教員が 1 台の端末で校務処理システムをはじめ、インターネットやメール等が利用できるよう、全府立学校へ展開している府立学校 ICT ネットワークについて、構築移行および構築した環境を安定的・継続的に運用するための運用管理を行った。また教職員が利用する端末機の運用保守を行い、教職員が効率的に校務を行うための ICT 環境を整備し、校務の効率化を図った。

校長マネジメント推進事業費

■施策目標

- ・校長の学校マネジメント力を予算の面から強化し、学校経営に係る中期的計画の実現を推進する。
(対象校 高等学校・支援学校 190 校、定時制・通信制・分校 19 校、中学校 2 校)

■施策成果

- ・本事業では、平成 23 年度より、PDCA サイクルによる学校経営の一層の推進を図り、学校経営計画を実現するための経費を配当している。

学 校 名	成 果 (一 例)	執行内容
西 成	<p><Competency (コンピテンシー) を育てる></p> <p>キャリア学習における生徒の成長実感を向上させるため、生徒の学力をキーとなるコンピテンシーを軸に再評価し、多面的な評価を行う研究を進めた。さらにアセスメント・LAB (研究会) を設置し、学力のみならず様々な面についてのアセスメント研究会を開催した。</p> <p>以下の先進校を視察し、他校の取り組みを学んだ。</p> <p>東京都立立川チャレンジスクール準備室訪問 (4 名)</p> <p>東京都立世田谷泉高等学校 (チャレンジスクール) 訪問 (4 名)</p> <p>学校法人立花学園立花高等学校視察訪問 (8 名)</p> <p>この視察等により、授業を柔軟にするためのファシリテーションの実践的研究を行い、論文やレポートなど生徒の完成作品から評価する方法の確立を進めた。</p> <p>(令和 6 年度 学校経営計画及び学校評価より)</p>	<p>先進校視察旅費</p> <p>(実施報告書より)</p>

山 田	<p><教育力の向上></p> <p>教育力の向上を目指し、キャリア教育とグローバル人材の育成に取り組んだ。キャリア教育では、卒業生や同窓会、地元企業との連携を通じて多様なキャリアの選択肢を示す機会を、各学年でR5年度1回から2回へ増やすことができた。</p> <p>また、英語を用いた国際理解教育を実施した。これにより、生徒たちは異文化理解を深め、国際的な視野を広げた。姉妹校である Bentleigh Secondary College と交流することができた。</p> <p><豊かでたくましい人間性のはぐくみ></p> <p>人権尊重の教育を推進した。生徒が様々な立場の人々の人権を尊重するとともに、社会の一員としての自覚のもとに義務を果たす姿勢の形成をめざした。</p> <p>また、人権研修会を年1回以上実施し、学校教育自己診断の「人権について学ぶ機会がある」の項目において、生徒の肯定的回答率は92.1%に達した。</p> <p>(令和6年度 学校経営計画及び学校評価より)</p>	<p>①「キャリア教育講座」実施委託 ②「国際理解HR」講師派遣 ③「デートDV防止講座」実施委託</p> <p>(実施報告書より)</p>
難 波 支 援	<p><安全安心で、魅力ある教育環境の整備></p> <p>防災教育の充実をキーワードに、安全で安心できる教育環境の整備に取り組んだ。職員連絡会では、警備防災計画及び南海トラフ巨大地震の被害予想に関する研修を行い、教職員の防災意識と知識を向上させた。また、大規模災害に備えて、初期対応マニュアルに基づいた教職員の避難訓練を実施し、その効果を検証した。さらに、防災救命器具やプライベートブース、防災備蓄用物資を購入し、災害時の備えを強化した。</p> <p>これらの取り組みの成果として、学校教育自己診断の「防災教育の充実」に関する項目において肯定的評価の回答率が令和5年度の91.0%から令和6年度には92.7%に達し、教育環境の改善が評価された。</p> <p>(令和6年度 学校経営計画及び学校評価より)</p>	<p>①防災救命器具の購入 ②プライベートブース、防災備蓄用物資の購入</p> <p>(実施報告書より)</p>

府立学校スマートスクール推進事業費

■施策目標

- ・ Society5.0 社会の到来、新学習指導要領の令和 4 年度からの全面実施に伴い、学習指導要領に従った教育の実現のために学校 ICT 化が必須となることから、ICT の効果的な活用により、「誰一人取り残すことのない、公正に個別最適化された学び」をめざす。

■施策成果

- ・ ICT を活用した新時代の教育を実現するため、学校の ICT 環境の整備と ICT を効果的に活用した事業を「スマートスクール事業」として実施することとし、令和 6 年度には GIGA スクール運営支援センターの運営や、校内ネットワークの監視運用、児童生徒一人一台端末の運用等を行った。

■主な個別事業

(単位:円)

個別事業名称	予算現額	決算額	事業内容及び成果
1 学校経営推進事業費	25,595,000	23,687,510	高い効果が見込まれる事業計画を提案する学校に対して予算を配当することにより、校長の学校マネジメント力を強化し、学校経営計画の実現とその効果を共有することにより府全体の教育力向上をめざすために要した経費 【支援校数】 府立学校 6 校
2 府立学校教育 ICT 化推進事業費	1,687,771,000	1,672,130,552	働き方改革を推進し、生徒と関わる時間の一層の確保等に資するよう、校務における I C T 環境の充実のための取組みを推進する経費
3 校長マネジメント推進事業費	212,235,000	204,615,123	高等学校・支援学校 190 校、定時制・通信制・分校 19 校・中学校 2 校に、学校経営計画の実現に必要な経費を配当することで、校長・准校長の学校マネジメント力を予算の面から強化し、学校経営に係る中期的計画の実現を推進するために要した経費
4 府立学校スマートスクール推進事業費	2,813,572,000	2,791,228,042	ICT を活用した新時代の教育を実現するため、児童生徒 1 人 1 台の端末を整備するとともに、付随する ICT 環境の整備と教員の支援等の充実を図るために要した経費

5 部活動指導員配置事業費	129,565,000	116,916,791	<p>教員の部活動指導にかかる時間と心理的負担を軽減させるとともに、部活動の指導体制を充実させるため、府立学校への部活動指導員等配置に要した経費</p> <p>【部活動指導員の配置による教員の部活動指導軽減時間】</p> <ul style="list-style-type: none"> ・大阪モデル以外 5,303 時間 ・大阪モデル 27,369 時間
6 特別支援教育就学奨励扶助費	559,764,000	476,433,298	<p>支援学校に就学する幼児、児童、生徒の保護者等の経済的負担を軽減するため、その経済的負担能力に応じ就学に必要な経費の全部又は一部を支弁</p>
7 医療的ケア通学支援事業費	608,793,000	590,034,430	<p>府立学校において、医療的ケアが必要なために通学バスを利用できない等、通学が困難な児童生徒の学習機会の保障等を図るために要した経費</p> <p>【利用者数】R2 実績(初年度)：44 人 R6 実績：147 人</p>
8 地域クラブ活動体制整備等事業費	62,780,000	58,715,502	<p>運動部活動の休日における地域移行に向けた支援、部活動指導員を配置した市町村への補助、府立中学校に部活動指導員を配置することで、教員の部活動指導にかかる時間と心理的負担を軽減するために要した経費</p> <p>【地域移行に向けた支援】</p> <ul style="list-style-type: none"> ・地域移行に取り組んだ市町村数 10 市 ・大阪府における部活動の地域移行に関する検討会議 計 3 回開催 ・成果発表会の開催 ・指導者人材バンクの開発・運用 <p>【部活動指導員の配置支援】</p> <ul style="list-style-type: none"> ・部活動指導員を配置した市町村数 25 市町

9	府立学校入学者選抜等デジタル化推進事業費	38,766,000	37,738,185	府立学校入学者選抜等において、府立学校の採点に係る業務のデジタル化、入学者選抜の出願手続き等のオンライン化を実施し、府立学校入学者選抜等の利便性の向上及び業務改善を図るために要した経費 【オンライン出願システム導入率】 R5 年度末 2.4% → R6 年度末 100% 【デジタル採点システムの使用率】 R5 年度末 94.5% → R6 年度末 96.6%
10	【国経済対策】GIGA スクール構想加速化基金事業費	15,834,220,000	15,834,220,000	令和 2～3 年度に整備した「1 人 1 台端末」について、GIGA スクール構想第 2 期を念頭に、今後、5 年程度をかけて端末機の更新等をするために、設置した大阪府 GIGA スクール構想加速化基金への積立に要した経費
11	2025 年日本国際博覧会児童生徒招待事業費	162,351,000	126,465,432	府内の小・中・高・支援学校等に通う子ども達を教育活動の一環として、大阪・関西万博に招待するための業務委託（招待事務局の設置、入場チケットの購入、入場チケットの印刷・発送等、緊急相談窓口の設置・運営、森ノ宮待機所の設置・運営）に要した経費
12	大阪教育ゆめ基金積立金	104,134,000	94,344,037	大阪の子どもたちの「学び」と「はぐくみ」を支えるため、子どもたちの学力を向上させる取組みや、子どもたちの豊かな心をはぐくむための取組みに寄附金を活用する、大阪教育ゆめ基金への積立に要した経費
13	おおさかグローバル人材育成事業費（教育振興事業）	420,000,000	398,285,703	情報、数学等の教育を重視するカリキュラムを実施するとともに、ICT を活用した文理横断的な学びを強化するために必要な環境整備の経費を補助（国庫 10/10） 【採択校数】 府立学校 42 校 ・ 市立学校 2 校

貸借対照表

(令和7年3月31日現在)

(単位：百万円)

科 目	令和6年度 (A)	令和5年度 (B)	差 (A－B)	科 目	令和6年度 (A)	令和5年度 (B)	差 (A－B)
資産の部				負債の部			
I 流動資産	1	2	▲ 0	I 流動負債	543	75	468
現金預金	—	—	—	地方債	486	18	468
歳計現金等	—	—	—	短期借入金	—	—	—
歳入歳出外現金	—	—	—	他会計借入金	—	—	—
未収金	3	3	0	その他短期借入金	—	—	—
税未収金	—	—	—	賞与等引当金	57	57	0
その他未収金	3	3	0	未払金	—	—	—
不納欠損引当金	▲ 2	▲ 2	▲ 0	支払保証債務	—	—	—
基金	—	—	—	その他未払金	—	—	—
財政調整基金	—	—	—	還付未済金	—	—	—
減債基金	—	—	—	リース債務	—	—	—
短期貸付金	—	—	—	その他流動負債	—	—	—
貸倒引当金	—	—	—	II 固定負債	551	1,051	▲ 500
その他流動資産	—	—	—	地方債	—	486	▲ 486
II 固定資産	21,817	6,367	15,450	長期借入金	—	—	—
事業用資産	349	361	▲ 13	他会計借入金	—	—	—
有形固定資産	348	361	▲ 13	その他長期借入金	—	—	—
土地	—	—	—	退職手当引当金	551	565	▲ 14
建物	338	353	▲ 14	その他引当金	—	—	—
工作物	10	9	1	リース債務	—	—	—
立木竹	—	—	—	その他固定負債	—	—	—
船舶	—	—	—	負債の部合計	1,094	1,127	▲ 32
浮標等	—	—	—	純資産の部			
航空機	—	—	—	純資産	20,724	5,241	15,482
無形固定資産	0	0	▲ 0	(うち当期純資産増減額)	15,482	5,250	10,233
地上権	—	—	—				
特許権等	0	0	▲ 0				
インフラ資産	—	—	—				
有形固定資産	—	—	—				
土地	—	—	—				
建物	—	—	—				
工作物	—	—	—				
無形固定資産	—	—	—				
地上権	—	—	—				
特許権等	—	—	—				
重要物品	278	356	▲ 78				
図書	—	—	—				
リース資産	—	—	—				
ソフトウェア	—	—	—				
建設仮勘定	—	3	▲ 3				
投資その他の資産	21,190	5,646	15,544				
出資金	—	—	—				
法人等出資金	—	—	—				
公営企業会計出資金	—	—	—				
長期貸付金	3	5	▲ 2				
貸倒引当金	▲ 0	▲ 0	—				
基金	21,187	5,642	15,545				
減債基金	—	—	—				
減債基金借入金	—	—	—				
その他の基金	21,187	5,642	15,545				
その他基金借入金	—	—	—				
その他債権	—	—	—				
資産の部合計	21,818	6,368	15,450	純資産の部合計	20,724	5,241	15,482
				負債及び純資産の部合計	21,818	6,368	15,450

事業類型：助成・啓発・指導・公権力型 部 局：教育庁
事 業 名：教育振興事業

行政コスト計算書（自 令和6年4月 1日・至 令和7年3月31日）

（単位：百万円）

科 目	令和6年度 (A)	令和5年度 (B)	差 (A－B)
通常収支の部			
I 行政収支の部			
1 行政収入	16,647	10,525	6,123
地方税	—	—	—
地方譲与税	—	—	—
市町村たばこ税府交付金	—	—	—
地方特例交付金	—	—	—
地方交付税	—	—	—
交通安全対策特別交付金	—	—	—
国民健康保険関係交付金	—	—	—
分担金及び負担金(行政費用充当)	—	—	—
使用料及び手数料	82	97	▲ 15
国庫支出金(行政費用充当)	16,511	10,375	6,136
財産収入	—	—	—
寄附金	39	41	▲ 1
繰入金	—	—	—
特別会計繰入金	—	—	—
公営企業会計繰入金	—	—	—
税諸収入	—	—	—
事業収入(特別会計)	—	—	—
その他行政収入	15	12	3
2 行政費用	7,491	9,202	▲ 1,711
税連動費用	—	—	—
給与関係費	1,039	970	70
物件費	5,421	7,279	▲ 1,859
維持補修費	9	32	▲ 23
社会保障扶助費	568	492	76
負担金・補助金・交付金等	186	214	▲ 28
国直轄事業負担金	—	—	—
繰出金	—	—	—
減価償却費	165	140	25
債務保証費	—	—	—
不納欠損引当金繰入額	0	0	▲ 0
貸倒引当金繰入額	—	▲ 0	0
賞与等引当金繰入額	57	57	0
退職手当引当金繰入額	45	15	29
その他引当金繰入額	—	—	—
その他行政費用	2	3	▲ 1
行政収支差額	9,156	1,323	7,833

科 目	令和6年度 (A)	令和5年度 (B)	差 (A－B)
II 金融収支の部			
1 金融収入	1	0	1
受取利息及び配当金	1	0	1
地方債発行差金	—	—	—
2 金融費用	0	0	▲ 0
地方債利息・手数料	0	0	▲ 0
地方債発行差金	—	—	—
他会計借入金利息等	—	—	—
金融収支差額	1	0	1
通常収支差額	9,157	1,323	7,834
特別収支の部			
1 特別収入	2	10	▲ 8
分担金及び負担金(公共施設等整備)	—	—	—
分担金及び負担金(災害復旧費)	—	—	—
国庫支出金(公共施設等整備)	—	—	—
国庫支出金(災害復旧費)	—	—	—
固定資産売却益	—	—	—
過年度修正益	2	5	▲ 2
その他特別収入	—	6	▲ 6
2 特別費用	5	0	4
固定資産売却損	—	—	—
固定資産除却損	2	0	1
災害復旧費	—	—	—
過年度修正損	3	0	3
その他特別費用	—	—	—
特別収支差額	▲ 3	10	▲ 12
当期収支差額	9,155	1,333	7,822
一般財源等配分調整額	6,665	3,976	2,689
一般会計からの繰入金	—	—	—
一般会計への繰出金	—	—	—
再計	15,820	5,309	10,510

キャッシュ・フロー計算書 (自 令和6年4月 1日・至 令和7年3月31日) (単位:百万円)

科 目	令和6年度 (A)	令和5年度 (B)	差 (A-B)
I 行政サービス活動			
行政収入	16,647	10,525	6,123
地方税	—	—	—
地方譲与税	—	—	—
市町村たばこ税府交付金	—	—	—
地方特例交付金	—	—	—
地方交付税	—	—	—
交通安全対策特別交付金	—	—	—
国民健康保険関係交付金	—	—	—
分担金及び負担金 (行政支出充当)	—	—	—
使用料及び手数料	82	97	▲ 15
国庫支出金(行政支出充当)	16,511	10,375	6,136
財産収入	—	—	—
寄附金	39	41	▲ 1
繰入金	—	—	—
特別会計繰入金	—	—	—
公営企業会計繰入金	—	—	—
税諸収入	—	—	—
事業収入(特別会計)	—	—	—
その他行政収入	15	12	3
行政支出	7,338	9,079	▲ 1,741
税連動支出	—	—	—
給与関係費	1,155	1,063	93
物件費	5,421	7,279	▲ 1,859
維持補修費	9	32	▲ 23
社会保障扶助費	568	492	76
負担金・補助金・交付金等	186	214	▲ 28
国直轄事業負担金	—	—	—
繰出金	—	—	—
金融収入	1	0	1
受取利息及び配当金	1	0	1
地方債発行差金	—	—	—
金融支出	0	0	▲ 0
地方債利息・手数料	0	0	▲ 0
他会計借入金利息等	—	—	—
特別収入	—	—	—
分担金及び負担金(災害復旧費)	—	—	—
国庫支出金(災害復旧費)	—	—	—
その他特別収入	—	—	—
特別支出	—	—	—
災害復旧費	—	—	—
その他特別支出	—	—	—
行政サービス活動収支差額	9,310	1,446	7,864

科 目	令和6年度 (A)	令和5年度 (B)	差 (A-B)
II 投資活動			
投資活動収入	28	16	12
分担金及び負担金 (公共施設等整備)	—	—	—
国庫支出金(公共施設等整備)	—	—	—
財産収入	—	—	—
基金繰入金(取崩額)	28	16	12
財政調整基金	—	—	—
その他の基金	28	16	12
貸付金元金回収収入	0	—	0
保証金等返還収入	—	—	—
その他投資活動収入	—	—	—
投資活動支出	16,004	5,438	10,566
公共施設等整備支出	75	163	▲ 88
基金積立金	15,929	5,275	10,654
財政調整基金	—	—	—
その他の基金	15,929	5,275	10,654
出資金	—	—	—
貸付金	—	—	—
保証金等支出	—	—	—
投資活動収支差額	▲ 15,975	▲ 5,422	▲ 10,553
行政活動キャッシュ・フロー収支差額	▲ 6,665	▲ 3,976	▲ 2,689
III 財務活動			
財務活動収入	—	—	—
地方債	—	—	—
他会計借入金等	—	—	—
基金繰入金(取崩額)	—	—	—
減債基金	—	—	—
基金借入金	—	—	—
その他財務活動収入	—	—	—
財務活動支出	—	—	—
地方債償還金	—	—	—
他会計借入金等償還金	—	—	—
ファイナンス・リース債務返済支出	—	—	—
基金積立金	—	—	—
減債基金	—	—	—
基金借入金償還金	—	—	—
財務活動収支差額	—	—	—
収支差額合計	▲ 6,665	▲ 3,976	▲ 2,689
一般財源等配分調整額	6,665	3,976	2,689
一般会計からの繰入金	—	—	—
一般会計への繰出金	—	—	—
前年度からの繰越金	—	—	—
形式収支	—	—	—
歳入歳出外現金受入額	—	—	—
歳入歳出外現金払出額	—	—	—
再計	—	—	—

事業類型：助成・啓発・指導・公権力型 部 局：教育庁
事業名：教育振興事業

純資産変動計算書

(単位:百万円)

区 分	開始残高 相 当	収支差額	内部取引	一般財源等 配分調整額	一般会計から の繰入金	一般会計への 繰出金	合 計
前期末残高	1,304	▲ 12,356	▲ 2,329	18,622	—	—	5,241
当期変動額	—	9,155	▲ 338	6,665	—	—	15,482
当期末残高	1,304	▲ 3,201	▲ 2,667	25,287	—	—	20,724

純資産変動分析表

(単位:百万円)

区 分	純資産増加	純資産減少	増加－減少	残 高	主な増減要因
前期末純資産残高				5,241	
【当期増減内容】					
I 固定資産のうち負債を伴わない額の増減					
① 事業用資産(建設仮勘定を含む)	3				
② インフラ資産(建設仮勘定を含む)		0			
③ その他	15,466				重要物品取得額の増 +51 重要物品減価償却により -129 長期貸付金の減 -2 その他の基金の増 +15,545
小 計	15,469	0	15,468		
II 資産の裏付けのない固定負債の増減					
① 特別債					
② 基金借入金					
③ 長期性債務(退職手当引当金等)	14				
小 計	14		14		
III その他の増減					
① その他の資産(負債を伴わないもの)		0			
② その他の負債(資産を伴わないもの)		0			
小 計		0	▲ 0		
I～IIIの増減合計	15,483	1	15,482		
当期末純資産残高				20,724	

事業類型：助成・啓発・指導・公権力型 部 局：教育庁
事業名：教育振興事業

固定資産附属明細表（教育振興事業）

【教育庁】

固定資産（有形）

（単位：百万円）

区 分	前期末 取得原価 ①	当期増加額 ②	当期減少額 ③	当期末 取得原価 ④＝①＋②－③	当期末減価 償却累計額 (減損を含む) ⑤	当期償却額 (減損を含む) ⑥	当期末残高 ④－⑤
事業用資産	435	30	12	452	104	30	348
土地	—	—	—	—	—	—	—
建物	425	23	8	440	102	29	338
工作物	10	7	5	12	2	1	10
立木竹	—	—	—	—	—	—	—
船舶	—	—	—	—	—	—	—
浮標等	—	—	—	—	—	—	—
航空機	—	—	—	—	—	—	—
インフラ資産	—	—	—	—	—	—	—
土地	—	—	—	—	—	—	—
建物	—	—	—	—	—	—	—
工作物	—	—	—	—	—	—	—
重要物品	729	107	56	780	502	135	278
図書	—	—	—	—	—	—	—
リース資産	—	—	—	—	—	—	—
ソフトウェア	—	5	5	—	—	—	—
建設仮勘定	3	30	33	—	—	—	—
合 計	1,167	171	106	1,232	606	165	626

固定資産（無形）

（単位：百万円）

区 分	前期末残高 ①	当期増加額 ②	当期減少額 ③	当期償却額 ④	当期末残高 ①＋②－③
事業用資産	0	—	0	0	0
地上権	—	—	—	—	—
特許権等	0	—	0	0	0
インフラ資産	—	—	—	—	—
地上権	—	—	—	—	—
特許権等	—	—	—	—	—
合 計	0	—	0	0	0

事業類型：助成・啓発・指導・公権力型 部 局：教育庁
事業名：教育振興事業

注記（事業別財務諸表：教育振興事業）

1. 追加情報

（１）その他財務諸表の内容を理解するために必要と認められる事項

① 事業の概要

府立高等学校における学校経営計画の実現と ICT 化の推進など、学校教育活動の支援を行っています。

② 当該事業に関し説明すべき固有の事項

高等学校等修学奨励費貸付金は、修学資金の貸付という修学者への支援のみならず、償還免除規定を設けることにより、有資格者等、より質の高い人材の確保など修学の成果を地域に還元させることもその目的としております。よって、貸付金のうち高等学校等修学奨励費貸付金 3 百万円には、こうした施策的な観点から、償還を免除する見込みの金額を含みます。

(2)府立高等学校教育振興事業 (目) 学校管理費

事業の概要

府立高等学校における教育の充実のため、グローバル社会をリードする人材の育成、グローバル化に対応した英語教育の充実や外国語講師の配置等による外国語教育の強化や、教育用コンピュータの整備・運用による情報教育の推進、特色づくりの推進などを行う。

(単位：円)

	金額	財 源 内 訳			
		国 庫	起 債	附帯歳入	一般歳入
予 算 現 額	3,081,027,000	88,236,000	0	52,778,000	2,940,013,000
決 算 額	2,961,453,661	71,709,439	0	44,920,137	2,844,824,085

事業の成果

グローバルリーダーズハイスクール支援事業費

■施策目標

- ・豊かな感性と幅広い教養を身に付けた、社会に貢献する志を持つ、知識の重要性が一層増すグローバル社会をリードする人材を育成する。

■施策成果

- ・グローバルリーダーズハイスクール（GLHS）10校について、令和6年度の総合評価を行った。
令和6年度の学校独自の取組（Ⅰ確かな学力の向上を図る取組、Ⅱ豊かな感性と、たくましく生きるための健康と体力をはぐくむ取組、Ⅲ高い志をはぐくみ、進路実現をめざす取組、Ⅳ教員の指導力向上をめざす取組、Ⅴ他校・地域へ発信・普及する取組）及び共通の評価項目（総合的な学力の測定、課題研究活動、進学実績）において成果をあげ、これらを合わせた総合評価では、全校がA以上（5段階のうち上から3段階目）の評価となった。

【評価審議会による令和6年度の総合評価】

総合評価	A A A きわめて高い 成果を上げた	A A 高い成果を 上げた	A 成果を上げた	B 取組に工夫の 余地がある	C 取組に見直しの 余地がある
校数	0校	4校	6校	0校	0校

英語教育推進事業費

■施策目標

- ・大阪・関西万博を契機とし、より一層グローバル化が見込まれる大阪において、生徒の４技能５領域の資質・能力（聞く・読む・話す〔やり取り〕・話す〔発表〕・書く）を総合的に向上させる。また、「生きた」英語力（特に話す力）を身につけさせ、世界に羽ばたく高い英語力を備えたグローバル人材を育成する。

■施策成果

- ・全日制の高校に週５日、定時制の高校に週１日ネイティブ講師を配置。
- ・英語教員を対象に指導力や英語力の向上を目的とした悉皆研修や、各学校の課題に応じて選択受講する研修を実施。
- ・児童生徒が学校で学んだ英語を活用する機会を提供するため、イングリッシュキャンプや国際会議を実施。
- ・これらの取組みにより、CEFR A2 レベル相当（英検準２級相当）以上の英語力を有する高校３年生の割合が増加。

【CEFR A2 レベル相当（英検準２級相当）以上の英語力を有する高校３年生の割合】

	R4	R5	R6
府立高校（％）	51.4	56.2	58.7
全国平均（％）	48.7	50.6	51.6

ヤングケアラー支援体制強化事業費

■施策目標

- ・府立高校におけるヤングケアラーを適切な支援につなげるため、学校の相談体制構築や早期発見力の強化、学習支援等を実施する。

■施策成果

- ・スクールソーシャルワーカー（SSW）やスクールソーシャルワーカー・スーパーバイザー（SSWSV）の配置により、全ての府立高校が必要な時に専門家に相談できる体制を構築した。また、学習支援員やキャリアコーディネーターによる学習支援等を実施。
- ・SSW や SSWSV が府立高校におけるヤングケアラーに対し、支援したのべ件数は 2,848 件（生徒面談、校内ケース会議、福祉との連携、同行支援等）
- ・ヤングケアラーに対する教職員の理解を促進し、学校の早期発見力の強化や支援体制の充実に資することを目的に、「ヤングケアラー研修」（２回実施、対象：全府立学校教職員及び SSW、SSWSV）を実施。

課題を抱える生徒フォローアップ事業費

■施策目標

- ・ 貧困をはじめとする様々な課題を抱える生徒が在籍する学校や不登校生徒が多数在籍する学校において、専門人材や民間支援団体(NPO等)を活用することにより、生徒の課題を早期に発見し社会資源へとつなぐ等、「チーム学校」での支援を強化し、悩みや課題を抱えた生徒の早期支援、予防的な支援体制を構築する。

■施策成果

- ・ 定時制高校や職業学科を設置する高等支援学校等にスクールソーシャルワーカー(SSW)を配置するとともに、課題を抱える生徒が多数在籍する府立高校 15 校に居場所を設置することにより、誰一人取り残さない安全安心な教育支援体制の充実を図った。また、不登校生徒が多数在籍している学校(スクールカウンセラー(SC)重点配置校)に対して、SC を週 1 回程度配置することにより、「チーム学校」での支援を強化し、悩みを抱えた生徒の早期支援、予防的な支援を行った。
- ・ 居場所におけるのべ支援人数は 11,805 人にのぼり、居場所での相談により支援が必要である生徒を早期発見し関係機関につなぐだけでなく、居場所があることで登校するきっかけにもなり、予防的な支援を行うことができている。
- ・ 居場所スタッフと情報交換や課題を共有するとともに、居場所の在り方や運営方法を検討するための居場所連絡会を年 4 回実施。
- ・ SC 重点配置校において、SC が面談や保護者面談、ケース会議等を行い支援したのべ件数は 1,237 件。
- ・ SC 重点配置校において、不登校の生徒が学校内の SC 等に相談した人数の割合が 69.2% (前年度比 9 ポイント増) となっており、生徒の心の小さな SOS を早期発見し、生徒が相談しやすい環境を構築できている。

■主な個別事業

(単位:円)

個別事業名称	予算現額	決算額	事業内容及び成果
1 グローバルリーダーズハイスクール支援事業費	26,072,000	23,307,830	専門学科を設置し、「幅広い教養と高い専門性」、「社会貢献への高い志」、「高い英語運用能力」を備えた、知識の重要性が一層増すグローバル社会をリードする人材を育成
2 英語教育推進事業費	182,282,000	172,263,371	生徒の実践的なコミュニケーション能力の育成のため、ネイティブ講師の配置拡充、教員研修の実施、イングリッシュキャンプや国際会議等を実施
3 外国語指導員等による語学指導充実費	651,003,000	633,729,417	府立高校生の外国語による実践的コミュニケーション能力を高めるとともに、国際理解、異文化理解の素養を培うことにより、国際社会の中で共に生き、主体的に活躍することができる資質や能力を養うため、外国語指導員等を配置
4 コンピュータ活用教育推進費	713,628,000	713,506,156	高度情報通信社会に対応するため、生徒の情報活用能力の育成や個に応じた指導内容の充実を図るとともに、学習指導要領に対応した情報教育を推進するため、LANシステムを更新整備
5 障がいのある生徒の高校生活支援事業費	124,872,000	118,927,125	府立高校に在籍する障がいのある生徒一人ひとりが学校生活の中で安心して学ぶことができるよう、エキスパート支援員（臨床心理士等）、学校生活支援員（学習支援員、介助員）による支援を実施 【配置校数】 学校生活支援員 実績 のべ76校（前年度のべ76校）
6 特色づくり推進費	123,954,000	114,275,854	生徒一人ひとりの興味・関心・能力・適正・進路希望等に対応し、多様な学習と幅広い進路選択ができるよう、専門学科を設置する学校の施設設備等の充実に要した経費 【専門学科支援校数】 実績 39校（前年度42校）

7 課題を抱える生徒フォローアップ事業費	56,767,000	55,283,618	<p>貧困をはじめとする様々な課題を抱える生徒が在籍する学校や不登校生徒が多数在籍する学校において、SC や SSW、民間支援団体(NPO 等)を活用することにより、課題を早期に発見し社会資源へとつなぐ等、「チーム学校」による支援体制を充実するための経費</p> <ul style="list-style-type: none"> ・定時制の中退率 11.6% (前年度比 1.5 ポイント減) ・居場所設置校の中退率 5.1% (前年度比 1.4 ポイント減) ・職業学科を設置する高等支援学校 5 校の在籍生徒数に占める長期欠席者数の割合は 6.8% (前年度から増減なし)
8 府立高等学校再編整備事業費 (平成 30～令和 4 年度実施対象校)	166,920,000	149,713,408	<p>府立高校の再編整備の推進及び教育内容の充実に向けて必要となる施設・設備の整備等に要した経費</p> <p>【再編整備校】</p> <ul style="list-style-type: none"> ・工科高校改編：布施工科、淀川工科、堺工科 ・機能統合 (R3 年度実施対象校) 島本高校を阿武野高校へ、茨田高校を野崎高校へ、泉鳥取高校をりんくう翔南高校へそれぞれ機能統合 ・機能統合 (R4 年度実施対象校) 平野高校を松原高校へ、かわち野高校を枚岡樟風高校へ、美原高校を大塚高校へそれぞれ機能統合
9 府立高等学校再編整備事業費 (平成 25～29 年実施対象校)	53,836,000	50,507,058	<p>府立高校の再編整備の推進及び教育内容の充実に向けて必要となる専門人材の配置や実習室の整備等に要した経費</p> <p>【再編整備校】</p> <ul style="list-style-type: none"> ・エンパワメントスクール 平成 25 実施対象校：長吉、箕面東 平成 26 実施対象校：成城 平成 27 実施対象校：布施北 平成 28 実施対象校：淀川清流、和泉総合 ・総合学科 平成 25 実施対象校：福井 平成 27 実施対象校：門真なみはや、伯太 平成 28 実施対象校：大正白稜、成美 平成 29 実施対象校：枚方なぎさ

10 ヤングケアラー支援体制強化事業費	74,223,000	72,410,538	府立高校におけるヤングケアラーを適切な支援につなげるため、高度な専門人材（SSW・SSWSV）による相談体制の構築や早期発見力の強化、学習支援員やキャリアコーディネーターによる学習支援等を図るための経費 ・ヤングケアラーを支援したのべ件数は2,848件（前年度比31.5%増）
11 旧大阪市立高等学校等関連事業費負担金	536,454,000	534,375,504	大阪市から府へ移管した大阪市立の高等学校等の施設設備等の無償譲渡を受けることに合わせ、過去の整備にかかる同市の起債を償還するために要した負担金
12 特色づくり推進費（情報システム）	121,481,000	121,291,480	高度情報通信社会に対応し、学習指導要領に対応した情報教育を推進するため、工科高校及び総合学科にCAD・高度情報システムを整備
13 府立高等学校再編整備事業費（令和5～9年実施対象校）	68,617,000	56,933,662	府立高校の再編整備の推進及び教育内容の充実に向けて必要となる施設・設備の整備等に要した経費 【再編整備校】 ・機能統合（R5年度実施対象校） 西野田工科高校を今宮工科高校へ機能統合 ・統合整備（R5年度実施対象校） 城東工科高校と布施工科高校を統合整備
14 府立高等学校再編整備事業費（学びの多様化学校）	3,000,000	2,530,000	不登校傾向のある中学生や、その保護者のニーズを把握し、学びの多様化学校の設置に向け、入学後の柔軟な学びを支える教育内容や教育システム等について調査研究を行うために要した経費

貸借対照表

(令和7年3月31日現在)

(単位：百万円)

科 目	令和6年度 (A)	令和5年度 (B)	差 (A－B)	科 目	令和6年度 (A)	令和5年度 (B)	差 (A－B)
資産の部				負債の部			
I 流動資産	1	2	▲ 0	I 流動負債	29	33	▲ 4
現金預金	—	—	—	地方債	—	—	—
歳計現金等	—	—	—	短期借入金	—	—	—
歳入歳出外現金	—	—	—	他会計借入金	—	—	—
未収金	3	3	▲ 0	その他短期借入金	—	—	—
税未収金	—	—	—	賞与等引当金	29	33	▲ 4
その他未収金	3	3	▲ 0	未払金	—	—	—
不納欠損引当金	▲ 2	▲ 1	▲ 0	支払保証債務	—	—	—
基金	—	—	—	その他未払金	—	—	—
財政調整基金	—	—	—	還付未済金	—	—	—
減債基金	—	—	—	リース債務	—	—	—
短期貸付金	—	—	—	その他流動負債	—	—	—
貸倒引当金	—	—	—	II 固定負債	277	326	▲ 49
その他流動資産	—	—	—	地方債	—	—	—
II 固定資産	425	387	37	長期借入金	—	—	—
事業用資産	84	85	▲ 2	他会計借入金	—	—	—
有形固定資産	84	85	▲ 2	その他長期借入金	—	—	—
土地	—	—	—	退職手当引当金	277	326	▲ 49
建物	76	80	▲ 3	その他引当金	—	—	—
工作物	7	6	1	リース債務	—	—	—
立木竹	—	—	—	その他固定負債	—	—	—
船舶	—	—	—	負債の部合計	306	359	▲ 53
浮標等	—	—	—	純資産の部			
航空機	—	—	—	純資産	121	30	90
無形固定資産	—	—	—	(うち当期純資産増減額)	90	25	65
地上権	—	—	—				
特許権等	—	—	—				
インフラ資産	—	—	—				
有形固定資産	—	—	—				
土地	—	—	—				
建物	—	—	—				
工作物	—	—	—				
無形固定資産	—	—	—				
地上権	—	—	—				
特許権等	—	—	—				
重要物品	333	292	41				
図書	—	—	—				
リース資産	—	—	—				
ソフトウェア	—	—	—				
建設仮勘定	—	1	▲ 1				
投資その他の資産	8	9	▲ 0				
出資金	—	—	—				
法人等出資金	—	—	—				
公営企業会計出資金	—	—	—				
長期貸付金	8	9	▲ 0				
貸倒引当金	—	—	—				
基金	—	—	—				
減債基金	—	—	—				
減債基金借入金	—	—	—				
その他の基金	—	—	—				
その他基金借入金	—	—	—				
その他債権	—	—	—				
資産の部合計	426	389	37	純資産の部合計	121	30	90
				負債及び純資産の部合計	426	389	37

事業類型：助成・啓発・指導・公権力型 部 局：教育庁
事業名：府立高等学校教育振興事業

行政コスト計算書（自 令和6年4月 1日・至 令和7年3月31日）

（単位：百万円）

科 目	令和6年度 (A)	令和5年度 (B)	差 (A－B)
通常収支の部			
I 行政収支の部			
1 行政収入	86	72	14
地方税	—	—	—
地方譲与税	—	—	—
市町村たばこ税府交付金	—	—	—
地方特例交付金	—	—	—
地方交付税	—	—	—
交通安全対策特別交付金	—	—	—
国民健康保険関係交付金	—	—	—
分担金及び負担金(行政費用充当)	—	—	—
使用料及び手数料	2	0	2
国庫支出金(行政費用充当)	64	51	13
財産収入	0	—	0
寄附金	—	—	—
繰入金	—	—	—
特別会計繰入金	—	—	—
公営企業会計繰入金	—	—	—
税諸収入	—	—	—
事業収入(特別会計)	—	—	—
その他行政収入	20	21	▲ 1
2 行政費用	3,285	3,237	48
税連動費用	—	—	—
給与関係費	1,288	1,139	149
物件費	1,307	1,293	14
維持補修費	15	17	▲ 2
社会保障扶助費	10	—	10
負担金・補助金・交付金等	603	684	▲ 80
国直轄事業負担金	—	—	—
繰出金	—	—	—
減価償却費	51	41	10
債務保証費	—	—	—
不納欠損引当金繰入額	0	0	▲ 0
貸倒引当金繰入額	—	▲ 0	0
賞与等引当金繰入額	29	33	▲ 4
退職手当引当金繰入額	▲ 19	29	▲ 48
その他引当金繰入額	—	—	—
その他行政費用	1	2	▲ 1
行政収支差額	▲ 3,199	▲ 3,165	▲ 34

科 目	令和6年度 (A)	令和5年度 (B)	差 (A－B)
II 金融収支の部			
1 金融収入	—	—	—
受取利息及び配当金	—	—	—
地方債発行差金	—	—	—
2 金融費用	—	—	—
地方債利息・手数料	—	—	—
地方債発行差金	—	—	—
他会計借入金利息等	—	—	—
金融収支差額	—	—	—
通常収支差額	▲ 3,199	▲ 3,165	▲ 34
特別収支の部			
1 特別収入	0	—	0
分担金及び負担金(公共施設等整備)	—	—	—
分担金及び負担金(災害復旧費)	—	—	—
国庫支出金(公共施設等整備)	—	—	—
国庫支出金(災害復旧費)	—	—	—
固定資産売却益	—	—	—
過年度修正益	0	—	0
その他特別収入	—	—	—
2 特別費用	0	0	0
固定資産売却損	—	—	—
固定資産除却損	0	0	0
災害復旧費	—	—	—
過年度修正損	0	0	0
その他特別費用	—	—	—
特別収支差額	▲ 0	▲ 0	0
当期収支差額	▲ 3,199	▲ 3,165	▲ 34
一般財源等配分調整額	3,266	3,181	85
一般会計からの繰入金	—	—	—
一般会計への繰出金	—	—	—
再計	67	16	51

キャッシュ・フロー計算書 (自 令和6年4月 1日・至 令和7年3月31日) (単位:百万円)

科 目	令和6年度 (A)	令和5年度 (B)	差 (A-B)
I 行政サービス活動			
行政収入	86	72	14
地方税	—	—	—
地方譲与税	—	—	—
市町村たばこ税府交付金	—	—	—
地方特例交付金	—	—	—
地方交付税	—	—	—
交通安全対策特別交付金	—	—	—
国民健康保険関係交付金	—	—	—
分担金及び負担金 (行政支出充当)	—	—	—
使用料及び手数料	2	0	2
国庫支出金(行政支出充当)	64	51	13
財産収入	0	—	0
寄附金	—	—	—
繰入金	—	—	—
特別会計繰入金	—	—	—
公営企業会計繰入金	—	—	—
税諸収入	—	—	—
事業収入(特別会計)	—	—	—
その他行政収入	20	21	▲ 1
行政支出	3,286	3,182	105
税連動支出	—	—	—
給与関係費	1,351	1,189	163
物件費	1,307	1,293	14
維持補修費	15	17	▲ 2
社会保障扶助費	10	—	10
負担金・補助金・交付金等	603	684	▲ 80
国直轄事業負担金	—	—	—
繰出金	—	—	—
金融収入	—	—	—
受取利息及び配当金	—	—	—
地方債発行差金	—	—	—
金融支出	—	—	—
地方債利息・手数料	—	—	—
他会計借入金利息等	—	—	—
特別収入	—	—	—
分担金及び負担金(災害復旧費)	—	—	—
国庫支出金(災害復旧費)	—	—	—
その他特別収入	—	—	—
特別支出	—	—	—
災害復旧費	—	—	—
その他特別支出	—	—	—
行政サービス活動収支差額	▲ 3,200	▲ 3,110	▲ 90

科 目	令和6年度 (A)	令和5年度 (B)	差 (A-B)
II 投資活動			
投資活動収入	28	10	18
分担金及び負担金 (公共施設等整備)	—	—	—
国庫支出金(公共施設等整備)	—	—	—
財産収入	—	—	—
基金繰入金(取崩額)	28	10	18
財政調整基金	—	—	—
その他の基金	28	10	18
貸付金元金回収収入	0	0	0
保証金等返還収入	—	—	—
その他投資活動収入	—	—	—
投資活動支出	94	82	13
公共施設等整備支出	93	80	13
基金積立金	—	—	—
財政調整基金	—	—	—
その他の基金	—	—	—
出資金	—	—	—
貸付金	1	1	▲ 0
保証金等支出	—	—	—
投資活動収支差額	▲ 66	▲ 72	6
行政活動キャッシュ・フロー収支差額	▲ 3,266	▲ 3,181	▲ 85
III 財務活動			
財務活動収入	—	—	—
地方債	—	—	—
他会計借入金等	—	—	—
基金繰入金(取崩額)	—	—	—
減債基金	—	—	—
基金借入金	—	—	—
その他財務活動収入	—	—	—
財務活動支出	—	—	—
地方債償還金	—	—	—
他会計借入金等償還金	—	—	—
ファイナンス・リース債務返済支出	—	—	—
基金積立金	—	—	—
減債基金	—	—	—
基金借入金償還金	—	—	—
財務活動収支差額	—	—	—
収支差額合計	▲ 3,266	▲ 3,181	▲ 85
一般財源等配分調整額	3,266	3,181	85
一般会計からの繰入金	—	—	—
一般会計への繰出金	—	—	—
前年度からの繰越金	—	—	—
形式収支	—	—	—
歳入歳出外現金受入額	—	—	—
歳入歳出外現金払出額	—	—	—
再計	—	—	—

事業類型：助成・啓発・指導・公権力型 部 局：教育庁
事 業 名：府立高等学校教育振興事業

純資産変動計算書

(単位:百万円)

区 分	開始残高 相 当	収支差額	内部取引	一般財源等 配分調整額	一般会計から の繰入金	一般会計への 繰出金	合 計
前期末残高	1,159	▲ 33,415	212	32,075	—	—	30
当期変動額	—	▲ 3,199	23	3,266	—	—	90
当期末残高	1,159	▲ 36,614	235	35,341	—	—	121

純資産変動分析表

(単位:百万円)

区 分	純資産増加	純資産減少	増加－減少	残 高	主な増減要因
前期末純資産残高				30	
【当期増減内容】					
I 固定資産のうち負債を伴わない額の増減					
① 事業用資産(建設仮勘定を含む)		3			
② インフラ資産(建設仮勘定を含む)					
③ その他	40				
小 計	40	3	37		
II 資産の裏付けのない固定負債の増減					
① 特別債					
② 基金借入金					
③ 長期性債務(退職手当引当金等)	49				
小 計	49		49		
III その他の増減					
① その他の資産(負債を伴わないもの)		0			
② その他の負債(資産を伴わないもの)	4				
小 計	4	0	4		
I～IIIの増減合計	93	3	90		
当期末純資産残高				121	

事業類型：助成・啓発・指導・公権力型 部 局：教育庁
事業名：府立高等学校教育振興事業

固定資産附属明細表（府立高等学校教育振興事業）

【教育庁】

固定資産（有形）

（単位：百万円）

区 分	前期末 取得原価 ①	当期増加額 ②	当期減少額 ③	当期末 取得原価 ④＝①＋②－③	当期末減価 償却累計額 (減損を含む) ⑤	当期償却額 (減損を含む) ⑥	当期末残高 ④－⑤
事業用資産	124	20	14	131	47	8	84
土地	—	—	—	—	—	—	—
建物	113	17	12	118	42	8	76
工作物	11	4	2	13	5	0	7
立木竹	—	—	—	—	—	—	—
船舶	—	—	—	—	—	—	—
浮標等	—	—	—	—	—	—	—
航空機	—	—	—	—	—	—	—
インフラ資産	—	—	—	—	—	—	—
土地	—	—	—	—	—	—	—
建物	—	—	—	—	—	—	—
工作物	—	—	—	—	—	—	—
重要物品	1,993	209	334	1,868	1,535	43	333
図書	—	—	—	—	—	—	—
リース資産	—	—	—	—	—	—	—
ソフトウェア	—	—	—	—	—	—	—
建設仮勘定	1	34	35	—	—	—	—
合 計	2,119	264	384	1,999	1,582	51	416

固定資産（無形）

（単位：百万円）

区 分	前期末残高 ①	当期増加額 ②	当期減少額 ③	当期償却額 ④	当期末残高 ①＋②－③
事業用資産	—	—	—	—	—
地上権	—	—	—	—	—
特許権等	—	—	—	—	—
インフラ資産	—	—	—	—	—
地上権	—	—	—	—	—
特許権等	—	—	—	—	—
合 計	—	—	—	—	—

事業類型：助成・啓発・指導・公権力型 部 局：教育庁
事業名：府立高等学校教育振興事業

注記（事業別財務諸表：府立高等学校教育振興事業）

1. 追加情報

（１）その他財務諸表の内容を理解するために必要と認められる事項

① 事業の概要

府立高等学校における教育の充実のため、グローバル社会をリードする人材の育成、グローバル化に対応した英語教育の充実や外国語講師の配置等による外国語教育の強化や、教育用コンピューターの整備・運用による情報教育の推進、特色づくりの推進などを行っています。

② 当該事業に関し説明すべき固有の事項

高等学校定時制・通信制課程修学奨励費貸付金は、高等学校定時制課程又は通信制課程に在学する者で、経済的理由により著しく修学が困難な勤労青少年に対し、修学奨励のための資金を貸与することにより、修学を促進し、教育の機会均等を保障することを目的としております。また、施策的な観点から償還免除規定を設けており、貸付金８百万円には、償還を免除する見込みの金額を含みます。

(3)府立高等学校建設事業 (目) 学校建設費

事業の概要

府立高等学校施設の大規模改修、福祉整備、トイレ改修、ブロック塀改修、体育館空調設備整備、設備改修などの工事、設計、監理を行う。

(単位：円)

	金額	財 源 内 訳			
		国 庫	起 債	附帯歳入	一般歳入
予 算 現 額	4,966,736,000	0	4,365,000,000	23,560,000	578,176,000
決 算 額	4,626,580,469	0	3,967,000,000	22,560,000	637,020,469

事業の成果

体育館空気調節設備整備費

■施策目標

- ・府立学校の熱中症対策として、体育館に空調設備を整備し、教育環境の改善を図る。

■施策成果

年 度	内 容	校数	備 考
令和元年度	実施設計・工事	19校	翌年度繰越1校：令和2年4月に工事完了
令和2年度	実施設計・工事	28校	
令和3年度	実施設計・工事	28校	
令和4年度	実施設計・工事	28校	
令和5年度	実施設計・工事	28校	
令和6年度	実施設計・工事	16校	

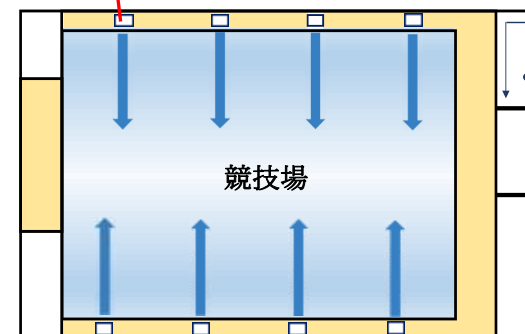
【回廊下に室内機とエア搬送ファン設置例】



【回廊上に室内機とエア搬送ファン設置例】



エアコン室内機8台+エア搬送ファン8台



府立学校施設長寿命化整備事業費

■施策目標

- ・「大阪府ファシリティマネジメント基本方針」及び「府立学校施設長寿命化整備方針」に基づき、府立学校施設の長寿命化を推進し、維持・更新経費の軽減・平準化を図る。

■施策成果

- ・学校施設の改修等を計画的に進めるため、全府立学校で実施した劣化度調査（築年数と劣化度により総合的に判断）に基づき、緊急度の高い下記の建築部位・設備の改修等を実施した。

年 度	内 容	校 数		備 考
		実施設計	工 事	
令和 6 年度	屋根・外壁等外部改修工事	17校	23校	
	受変電設備改修工事	21校	2校	1校は債務負担行為により令和7年度に工事を実施
	消火設備改修工事	10校	2校	
	給排水設備改修工事	2校	2校	
	昇降機改修工事	0校	6校	2校は債務負担行為により令和7年度に工事を実施

（府立学校施設の整備に関する基本的な方針）

1 長寿命化と予防保全

- (1) 施設の長寿命化(築後70年以上)の推進、維持・改築経費の平準化・事業費削減
- (2) 劣化度調査等を踏まえた施設管理システム(データベース)の整備、予防保全の実施

2 適正配置と有効活用

- (1) 幼児児童生徒数の増減、教育的ニーズの多様化等に合わせた施設の整備・配置
- (2) 既存施設の有効活用（高校から支援への転用、未利用施設の売却・貸付等）

3 めざすべき学校施設のあり方

- (1) 安全・安心な施設環境の確保
- (2) 学習環境の質的向上
- (3) 生活環境の質的向上
- (4) 地域に開かれた学校

4 緊急対策


予防保全とは別に行う緊急対策

（事故防止対策、ブロック塀改修、トイレ改修、外壁・屋上防水改修等）

【（施工例）屋上防水工事】



（改修前）



（改修後）

学習環境改善事業費

■施策目標

- ・ 良好な学習環境を確保するためにトイレの洋式化に伴う改修工事を実施する。

■施策成果

年 度	内 容	校 数	備 考
		工 事	
令和 6 年度	洋式化改修工事	116 校	

【和式トイレの洋式化（改修イメージ）】



（改修前）



（改修後）

■主な個別事業

(単位：円)

個別事業名称	予算現額	決算額	事業内容及び成果
1 体育館空気調節設備整備費	711,914,000	647,119,600	府立学校の熱中症対策として、体育館空調設備の整備を実施
2 府立学校施設長寿命化整備事業費	3,126,853,000	2,792,376,895	学校施設の劣化度調査の結果等を基に学校・棟単位での計画的な改修等を実施 ※翌年度繰越額 44,648,000 円
3 学校施設設備改修費	71,762,000	148,725,411	施設の老朽化、経年劣化による施設・設備の改修工事、突発的な損傷に係る改修工事を実施 【実績】設備改修工事 148校 ※予算不足分は、別事業から充当
4 学校施設設備緊急改修事業費	395,007,000	366,858,716	施設設備の危険・不具合箇所のうち、生徒の安全を守る上で特に緊急度の高いものについて改修（プール改修等）を実施 【実績】プール改修 3校 体育館照明更新 1校 体育館床改修 1校
5 学校老朽化対策費	65,800,000	54,009,132	府立高等学校において、施設の老朽化対策等を実施
6 学習環境改善事業費	299,375,000	334,501,787	トイレ改修（洋式化）に要した経費 ※予算不足分は、別事業から充当
7 工業系高等学校新校整備事業費	231,528,000	220,324,700	令和4年3月の教育委員会会議での決定に基づき旧市立の工業高等学校3校を再編して新たに新工業系高等学校（仮称）を開設するため、実施設計を実施

貸借対照表

(令和7年3月31日現在)

(単位：百万円)

科 目	令和6年度 (A)	令和5年度 (B)	差 (A－B)	科 目	令和6年度 (A)	令和5年度 (B)	差 (A－B)
資産の部				負債の部			
I 流動資産	—	—	—	I 流動負債	17	14	4
現金預金	—	—	—	地方債	3	—	3
歳計現金等	—	—	—	短期借入金	—	—	—
歳入歳出外現金	—	—	—	他会計借入金	—	—	—
未収金	—	—	—	その他短期借入金	—	—	—
税未収金	—	—	—	賞与等引当金	14	14	1
その他未収金	—	—	—	未払金	—	—	—
不納欠損引当金	—	—	—	支払保証債務	—	—	—
基金	—	—	—	その他未払金	—	—	—
財政調整基金	—	—	—	還付未済金	—	—	—
減債基金	—	—	—	リース債務	—	—	—
短期貸付金	—	—	—	その他流動負債	—	—	—
貸倒引当金	—	—	—	II 固定負債	341	151	190
その他流動資産	—	—	—	地方債	194	—	194
II 固定資産	538	369	169	長期借入金	—	—	—
事業用資産	177	100	78	他会計借入金	—	—	—
有形固定資産	177	100	78	その他長期借入金	—	—	—
土地	—	—	—	退職手当引当金	147	151	▲ 4
建物	154	75	79	その他引当金	—	—	—
工作物	23	24	▲ 2	リース債務	—	—	—
立木竹	—	—	—	その他固定負債	—	—	—
船舶	—	—	—	負債の部合計	358	164	194
浮標等	—	—	—	純資産の部			
航空機	—	—	—	純資産	179	204	▲ 25
無形固定資産	—	—	—	(うち当期純資産増減額)	▲ 25	138	▲ 163
地上権	—	—	—				
特許権等	—	—	—				
インフラ資産	—	—	—				
有形固定資産	—	—	—				
土地	—	—	—				
建物	—	—	—				
工作物	—	—	—				
無形固定資産	—	—	—				
地上権	—	—	—				
特許権等	—	—	—				
重要物品	—	—	—				
図書	—	—	—				
リース資産	—	—	—				
ソフトウェア	—	—	—				
建設仮勘定	361	269	92				
投資その他の資産	—	—	—				
出資金	—	—	—				
法人等出資金	—	—	—				
公営企業会計出資金	—	—	—				
長期貸付金	—	—	—				
貸倒引当金	—	—	—				
基金	—	—	—				
減債基金	—	—	—				
減債基金借入金	—	—	—				
その他の基金	—	—	—				
その他基金借入金	—	—	—				
その他債権	—	—	—				
資産の部合計	538	369	169	純資産の部合計	179	204	▲ 25
				負債及び純資産の部合計	538	369	169

事業類型：社会資本整備型 部 局：教育庁
事業名：府立高等学校建設事業

行政コスト計算書（自 令和6年4月 1日・至 令和7年3月31日）

（単位：百万円）

科 目	令和6年度 (A)	令和5年度 (B)	差 (A－B)
通常収支の部			
I 行政収支の部			
1 行政収入	0	0	▲ 0
地方税	—	—	—
地方譲与税	—	—	—
市町村たばこ税府交付金	—	—	—
地方特例交付金	—	—	—
地方交付税	—	—	—
交通安全対策特別交付金	—	—	—
国民健康保険関係交付金	—	—	—
分担金及び負担金(行政費用充当)	—	—	—
使用料及び手数料	—	—	—
国庫支出金(行政費用充当)	—	—	—
財産収入	—	—	—
寄附金	—	—	—
繰入金	—	—	—
特別会計繰入金	—	—	—
公営企業会計繰入金	—	—	—
税諸収入	—	—	—
事業収入(特別会計)	—	—	—
その他行政収入	0	0	▲ 0
2 行政費用	615	602	13
税連動費用	—	—	—
給与関係費	174	169	5
物件費	21	124	▲ 103
維持補修費	370	288	82
社会保障扶助費	—	—	—
負担金・補助金・交付金等	16	1	14
国直轄事業負担金	—	—	—
繰出金	—	—	—
減価償却費	9	4	5
債務保証費	—	—	—
不納欠損引当金繰入額	—	—	—
貸倒引当金繰入額	—	—	—
賞与等引当金繰入額	14	14	1
退職手当引当金繰入額	12	3	9
その他引当金繰入額	—	—	—
その他行政費用	—	—	—
行政収支差額	▲ 615	▲ 602	▲ 13

科 目	令和6年度 (A)	令和5年度 (B)	差 (A－B)
II 金融収支の部			
1 金融収入	—	—	—
受取利息及び配当金	—	—	—
地方債発行差金	—	—	—
2 金融費用	0	—	0
地方債利息・手数料	0	—	0
地方債発行差金	—	—	—
他会計借入金利息等	—	—	—
金融収支差額	▲ 0	—	▲ 0
通常収支差額	▲ 615	▲ 602	▲ 13
特別収支の部			
1 特別収入	2	1	2
分担金及び負担金(公共施設等整備)	—	—	—
分担金及び負担金(災害復旧費)	—	—	—
国庫支出金(公共施設等整備)	—	—	—
国庫支出金(災害復旧費)	—	—	—
固定資産売却益	—	—	—
過年度修正益	2	1	2
その他特別収入	—	—	—
2 特別費用	156	0	155
固定資産売却損	—	—	—
固定資産除却損	—	—	—
災害復旧費	—	0	▲ 0
過年度修正損	156	—	156
その他特別費用	—	—	—
特別収支差額	▲ 153	0	▲ 153
当期収支差額	▲ 769	▲ 602	▲ 167
一般財源等配分調整額	1,085	886	199
一般会計からの繰入金	—	—	—
一般会計への繰出金	—	—	—
再計	317	285	32

キャッシュ・フロー計算書 (自 令和6年4月 1日・至 令和7年3月31日) (単位:百万円)

科 目	令和6年度 (A)	令和5年度 (B)	差 (A-B)
I 行政サービス活動			
行政収入	0	0	▲ 0
地方税	—	—	—
地方譲与税	—	—	—
市町村たばこ税府交付金	—	—	—
地方特例交付金	—	—	—
地方交付税	—	—	—
交通安全対策特別交付金	—	—	—
国民健康保険関係交付金	—	—	—
分担金及び負担金 (行政支出充当)	—	—	—
使用料及び手数料	—	—	—
国庫支出金(行政支出充当)	—	—	—
財産収入	—	—	—
寄附金	—	—	—
繰入金	—	—	—
特別会計繰入金	—	—	—
公営企業会計繰入金	—	—	—
税諸収入	—	—	—
事業収入(特別会計)	—	—	—
その他行政収入	0	0	▲ 0
行政支出	609	604	5
税連動支出	—	—	—
給与関係費	202	191	11
物件費	21	124	▲ 103
維持補修費	370	288	82
社会保障扶助費	—	—	—
負担金・補助金・交付金等	16	1	14
国直轄事業負担金	—	—	—
繰出金	—	—	—
金融収入	—	—	—
受取利息及び配当金	—	—	—
地方債発行差金	—	—	—
金融支出	0	—	0
地方債利息・手数料	0	—	0
他会計借入金利息等	—	—	—
特別収入	—	—	—
分担金及び負担金(災害復旧費)	—	—	—
国庫支出金(災害復旧費)	—	—	—
その他特別収入	—	—	—
特別支出	—	0	▲ 0
災害復旧費	—	0	▲ 0
その他特別支出	—	—	—
行政サービス活動収支差額	▲ 609	▲ 604	▲ 5

科 目	令和6年度 (A)	令和5年度 (B)	差 (A-B)
II 投資活動			
投資活動収入	23	—	23
分担金及び負担金 (公共施設等整備)	—	—	—
国庫支出金(公共施設等整備)	—	—	—
財産収入	—	—	—
基金繰入金(取崩額)	23	—	23
財政調整基金	—	—	—
その他の基金	23	—	23
貸付金元金回収収入	—	—	—
保証金等返還収入	—	—	—
その他投資活動収入	—	—	—
投資活動支出	498	282	216
公共施設等整備支出	498	282	216
基金積立金	—	—	—
財政調整基金	—	—	—
その他の基金	—	—	—
出資金	—	—	—
貸付金	—	—	—
保証金等支出	—	—	—
投資活動収支差額	▲ 476	▲ 282	▲ 194
行政活動キャッシュ・フロー収支差額	▲ 1,085	▲ 886	▲ 199
III 財務活動			
財務活動収入	—	—	—
地方債	—	—	—
他会計借入金等	—	—	—
基金繰入金(取崩額)	—	—	—
減債基金	—	—	—
基金借入金	—	—	—
その他財務活動収入	—	—	—
財務活動支出	—	—	—
地方債償還金	—	—	—
他会計借入金等償還金	—	—	—
ファイナンス・リース債務返済支出	—	—	—
基金積立金	—	—	—
減債基金	—	—	—
基金借入金償還金	—	—	—
財務活動収支差額	—	—	—
収支差額合計	▲ 1,085	▲ 886	▲ 199
一般財源等配分調整額	1,085	886	199
一般会計からの繰入金	—	—	—
一般会計への繰出金	—	—	—
前年度からの繰越金	—	—	—
形式収支	—	—	—
歳入歳出外現金受入額	—	—	—
歳入歳出外現金払出額	—	—	—
再計	—	—	—

事業類型：社会資本整備型 部 局：教育庁
事業名：府立高等学校建設事業

純資産変動計算書

(単位:百万円)

区 分	開始残高 相 当	収支差額	内部取引	一般財源等 配分調整額	一般会計から の繰入金	一般会計への 繰出金	合 計
前期末残高	▲ 56	▲ 4,862	▲ 4,800	9,923	—	—	204
当期変動額	—	▲ 769	▲ 341	1,085	—	—	▲ 25
当期末残高	▲ 56	▲ 5,631	▲ 5,142	11,008	—	—	179

純資産変動分析表

(単位:百万円)

区 分	純資産増加	純資産減少	増加－減少	残 高	主な増減要因
前期末純資産残高				204	
【当期増減内容】					
I 固定資産のうち負債を伴わない額の増減					
① 事業用資産(建設仮勘定を含む)		28			
② インフラ資産(建設仮勘定を含む)					
③ その他					
小 計		28	▲ 28		
II 資産の裏付けのない固定負債の増減					
① 特別債					
② 基金借入金					
③ 長期性債務(退職手当引当金等)	4				
小 計	4		4		
III その他の増減					
① その他の資産(負債を伴わないもの)					
② その他の負債(資産を伴わないもの)		1			
小 計		1	▲ 1		
I～IIIの増減合計	4	28	▲ 25		
当期末純資産残高				179	

事業類型：社会資本整備型 部 局：教育庁
事業名：府立高等学校建設事業

固定資産附属明細表（府立高等学校建設事業）

【教育庁】

固定資産（有形）

（単位：百万円）

区 分	前期末 取得原価 ①	当期増加額 ②	当期減少額 ③	当期末 取得原価 ④＝①＋②－③	当期末減価 償却累計額 (減損を含む) ⑤	当期償却額 (減損を含む) ⑥	当期末残高 ④－⑤
事業用資産	121	142	55	208	30	9	177
土地	—	5	5	—	—	—	—
建物	87	137	50	174	19	7	154
工作物	33	0	—	34	11	2	23
立木竹	—	—	—	—	—	—	—
船舶	—	—	—	—	—	—	—
浮標等	—	—	—	—	—	—	—
航空機	—	—	—	—	—	—	—
インフラ資産	—	—	—	—	—	—	—
土地	—	—	—	—	—	—	—
建物	—	—	—	—	—	—	—
工作物	—	—	—	—	—	—	—
重要物品	—	—	—	—	—	—	—
図書	—	—	—	—	—	—	—
リース資産	—	—	—	—	—	—	—
ソフトウェア	—	—	—	—	—	—	—
建設仮勘定	269	4,310	4,218	361	—	—	361
合 計	390	4,451	4,273	568	30	9	538

固定資産（無形）

（単位：百万円）

区 分	前期末残高 ①	当期増加額 ②	当期減少額 ③	当期償却額 ④	当期末残高 ①＋②－③
事業用資産	—	—	—	—	—
地上権	—	—	—	—	—
特許権等	—	—	—	—	—
インフラ資産	—	—	—	—	—
地上権	—	—	—	—	—
特許権等	—	—	—	—	—
合 計	—	—	—	—	—

事業類型：社会資本整備型 部 局：教育庁
事業名：府立高等学校建設事業

注記（事業別財務諸表：府立高等学校建設事業）

1. 追加情報

（1）その他財務諸表の内容を理解するために必要と認められる事項

事業の概要

府立高等学校施設の大規模改修、福祉整備、トイレ改修、ブロック塀改修、体育館空調設備整備、設備改修などの工事、設計、監理を行っています。

(4)市町村教育振興事業 (目) 教育振興費

事業の概要

小中学校において、子どもの成長過程に応じた教育を充実させることにより、学力向上を推進する。道徳教育、人権教育等を通じ豊かなこころを育む。また、学校の安全対策の推進や生徒指導を充実させ安心して学べる学習環境の向上を図る。

(単位：円)

	金額	財 源 内 訳			
		国 庫	起 債	附帯歳入	一般歳入
予 算 現 額	2,210,209,000	401,677,000	0	496,529,000	1,312,003,000
決 算 額	1,933,032,263	315,182,827	0	342,344,920	1,275,504,516

※翌年度繰越額 6,000,000 円

事業の成果

中学生学びチャレンジ事業費

■施策目標

- ・中学生の学力向上と府立高校入学者選抜における評価の公平性を担保することを目的に、中学校等の全学年を対象にテストを実施する。

■施策成果

- ・同一集団の生徒を経年でみると、国語・数学・英語の思考、判断、表現の得点率が上昇した。
- ・テスト結果を活用して、中学生の学力状況を把握し、課題改善に向けた教育施策及び教育の成果と課題の検証・改善を図るとともに、府立高校入学者選抜における評価の公平性の担保に資する資料を作成し、市町村教育委員会及び学校に提供した。

小学生新学力テスト事業費

■施策目標

- ・府内児童一人ひとりが、自らの強みを知り、学びの基盤となる言語能力や読解力、情報活用能力、目標に向かって頑張る力等を向上させ、これからの予測困難な社会を生き抜く力を着実につけるため、府内公立小学校5・6年生を対象に問題・アンケートを実施する。

■施策成果

- ・府独自の問題である「わくわく問題」(教科横断型問題)をはじめ、大阪の子どもたちの学力課題に正対した問題を作成した。
- ・テスト実施後に、子どもたちには一人ひとりの子どもの強みや学習アドバイスを記載した個票を提供し、各学校には問題を活用した指導案等、指導の参考となる資料を提供することにより、各校の授業改善・学力向上の取組みが進むようにした。
- ・小学6年生における令和5年度すくすくウォッチの結果と全国学力・学習状況調査の結果をつなぎ、個人の学力変化を経年で把握できる個票を作成するツールを各市町村教育委員会及び学校へ提供した。
- ・全国学力・学習状況調査において、教職員が子どもをほめ、子どもが自己肯定感を高めている結果が出ている。

市町村立学校スマートスクール推進事業費

■施策目標

- ・ 1 人 1 台端末の安定的運用の実現と大阪の子どもたちの学びを保障するため、運営支援センターを開設し、円滑な学校教育活動を支援する。

■施策成果

- ・ 令和 6 年 4 月 1 日に GIGA スクール運営支援センターを開設し、参加した 7 市町の公立学校 105 校に対して、1 人 1 台端末やクラウドサービスの操作方法、使い方、トラブルの相談支援を実施した。

いじめ・虐待等対応支援体制構築事業費

■施策目標

- ・ 学校におけるいじめ重大事態や児童虐待等の深刻な事案への迅速かつ適切な対応及びその未然防止に向けた市町村の支援体制を構築する。

■施策成果

- ・ 府緊急支援チーム（スクールカウンセラースーパーバイザー、スクールソーシャルワーカースーパーバイザー、スクールロイヤー、緊急支援アドバイザーで構成）派遣回数 96 回

スクールソーシャルワーカー配置事業費

■施策目標

- ・ 子どもの健全な育成のためには、事案に応じた組織的な対応が必要である。国事業を活用し、福祉的視点からのアセスメントやプランニングを行い、関係機関との連携ネットワークを構築する。

■施策成果

- ・ スクールソーシャルワーカー連絡会に市町村教育委員会担当指導主事も参加し、市町村における福祉等の関係機関の連携による支援ネットワーク充実にに向けた研究協議等を実施
- ・ 小中学校における相談件数が増加（R4 46,495 件 → R5 58,469 件 → R6 81,677 件）

スクールカウンセラー配置事業費

■施策目標

- ・ スクールカウンセラーを全公立中学校に配置し、児童生徒の心のケアや保護者等の悩みの相談、教職員への助言・援助等を行うとともに、学校教育相談体制の一層の充実をめざす。加えて、コロナ禍を経て顕在化する小学校での生徒指導上の課題や、増加する児童・保護者からの相談や教職員からの支援要請に対応するため、令和 6 年度より全公立小学校に、月 1 回の配置拡充を行い、小学校における専門家と協働した教育相談体制の構築をめざす。

■施策成果

- ・ 小中学校における相談件数が増加（R4 160,749 件 → R5 148,435 件 → R6 200,012 件）
※令和 4 年度は新型コロナウイルス感染症対応地方創生臨時交付金活用分を含む。

不登校等対策支援事業費

■施策目標

- ・学校における不登校等児童生徒への支援の核となる場所として、校内教育支援ルームを設置し、ICT を活用した個別の学習支援等、幅広い支援を実施する。

■施策成果

- ・小中学校 108 校（小学校 55 校、中学校 53 校）に「校内教育支援員」を配置し、校内教育支援ルームにおける児童生徒への支援を実施した。
- ・府域の 97.0%の小中学校に校内教育支援ルームが設置され、支援が広がっている。

日本語指導推進事業費

■施策目標

- ・日本語指導が必要な児童生徒のうち、十分な日本語指導を受けられていない児童生徒が在籍する市町村及び学校への支援を行う。

■施策成果

- ・少数散在している学校等に在籍し、日本語指導が十分に受けられていない児童生徒を対象に、1 人 1 台端末を活用したオンラインによる日本語指導を行った。参加児童生徒の日本語能力のステージが 1 以上向上した割合： 95.3%
- ・夜間中学校 7 校に日本語指導支援員を配置し、授業での日本語指導補助をきめ細やかに行うとともに、教育課程外での個別の日本語指導をのべ 710 回程度実施した。
- ・府域 7 地区ごとに外国人児童生徒支援員を（府内計 7 名）配置し、外国人児童生徒の学習面・生活面の様々な問題を支援した。
児童生徒からの相談対応：7,677 件、教職員からの相談対応：5,922 件、保護者からの相談対応：217 件

■主な個別事業

（単位：円）

個別事業名称	予算現額	決算額	事業内容及び成果
1 中学生学びチャレンジ事業費	338,554,000	334,876,943	<p>中学生の学力状況を分析し指導方法の改善に活かすため府内中学校等の全学年を対象にテストを実施</p> <p>【チャレンジテスト及び全国学力・学習状況調査の平均正答率】</p> <ul style="list-style-type: none"> ・成果指標：平均正答率（対全国比）の向上 ・実績： <ul style="list-style-type: none"> 全国学力・学習状況調査 中学校国語 平成 26 年度 0.952 令和 6 年度 0.983 全国学力・学習状況調査 中学校数学 平成 26 年度 0.958 令和 6 年度 0.979

2 小学生新学力テスト事業費	329,954,000	329,731,017	<p>府内児童一人ひとりが、自らの強みを知り、学びの基盤となる言語能力や読解力、情報活用能力、目標に向かって頑張る力等を向上させ、これからの予測困難な社会を生き抜く力を着実につけるため、府内公立小学校5・6年生を対象に問題・アンケートを実施</p> <p>【全国学力・学習状況調査の平均正答率が全国で70%を超える問題について、府内小学校の当該問題の平均正答率】</p> <ul style="list-style-type: none"> ・成果指標：70%以上 ・実績： <ul style="list-style-type: none"> 令和6年度全国学力・学習状況調査 小学校国語 69.7% 令和6年度全国学力・学習状況調査 小学校算数 67.8%
3 GIGA スクール構想加速化基金事業費	380,399,000	227,062,310	<p>域内の各市町村が端末を計画的に更新できるよう支援。共同調達等により、スケールメリットを生かし、各自治体にかかる導入コストの負担を軽減</p> <p>【1人1台端末等の更新・整備率】</p> <ul style="list-style-type: none"> ・成果指標：令和10年度までに100% ・令和6年度末実績：9.3%（43市町村中4市町村で更新・整備）
4 いじめ・虐待等対応支援体制構築事業費	99,285,000	86,628,744	<p>中学校では生徒指導主事の授業負担軽減のための時間講師の配置、小学校では生徒指導におけるチーム支援体制の構築に向け、SSW サポーター（教員経験者等）を配置。加えて市町村の要請に応じて府緊急支援チームを派遣</p> <p>【学校支援チーム設置市町村数】</p> <ul style="list-style-type: none"> ・成果指標：すべての市町村に設置 ・実績：41市町村 <p>【千人あたりの暴力行為発生件数】</p> <ul style="list-style-type: none"> ・成果指標：全国水準 ・実績 <ul style="list-style-type: none"> 小学校 府：15.4件 ※全国：11.4件 中学校 府：23.4件 ※全国：10.9件 <p>※令和6年度の全国件数は国により集計中であるため、府件数は令和6年度件数を、全国件数は令和5年度件数を記載</p>

5	スクールソーシャルワーカー配置事業費	74,863,000	65,490,789	<p>学校と福祉をつなぐ専門家として、スクールソーシャルワーカーを市町村が主体的に各中学校校区に1名配置できるよう補助を行う。また、スクールソーシャルワーカースーパーバイザーを府内市町村に派遣</p> <p>【相談件数】</p> <ul style="list-style-type: none"> ・成果指標：すべての相談に対応 ・実績 81,677 件
6	スクールカウンセラー配置事業費	351,445,000	348,539,428	<p>スクールカウンセラーを府内の公立中学校（政令市を除く）に配置し、学校における教育相談活動の充実を図るとともに、重篤な事案に対してはスクールカウンセラースーパーバイザーを派遣</p> <p>【スクールカウンセラー配置校（政令市除く）】</p> <ul style="list-style-type: none"> ・成果指標：全校配置 ・実績：全校配置（285 校／285 校）
7	スクールカウンセラー配置事業費 （小学校）	253,379,000	242,171,473	<p>スクールカウンセラーを府内の公立小学校（政令市を除く）に配置し、学校における教育相談活動の充実を図る</p> <p>【スクールカウンセラー配置校（政令市除く）】</p> <ul style="list-style-type: none"> ・成果指標：全校配置 ・実績：全校配置（591 校／591 校）
8	不登校等対策支援事業費	178,753,000	140,590,763	<p>学校における不登校児童生徒への社会的自立に向けた支援を推進するため、学校に「校内教育支援員」を配置</p> <p>【校内教育支援員の配置】</p> <ul style="list-style-type: none"> ・成果指標：108 校配置 ・実績：108 校配置
9	日本語指導推進事業費	48,577,000	43,080,479	<p>少数散在している学校等に在籍し、日本語指導が十分に受けられていない児童生徒を対象に、1 人 1 台端末を活用したオンラインによる日本語指導を実施するとともに、日本語指導支援員（夜間中学）、外国人児童生徒支援員を配置</p> <p>【日本語能力のステージが 1 以上上昇した割合】</p> <ul style="list-style-type: none"> ・成果指標：95% ・実績：95.3%

貸借対照表

(令和7年3月31日現在)

(単位：百万円)

科 目	令和6年度 (A)	令和5年度 (B)	差 (A－B)	科 目	令和6年度 (A)	令和5年度 (B)	差 (A－B)
資産の部				負債の部			
I 流動資産	—	—	—	I 流動負債	33	32	1
現金預金	—	—	—	地方債	—	—	—
歳計現金等	—	—	—	短期借入金	—	—	—
歳入歳出外現金	—	—	—	他会計借入金	—	—	—
未収金	—	—	—	その他短期借入金	—	—	—
税未収金	—	—	—	賞与等引当金	33	32	1
その他未収金	—	—	—	未払金	—	—	—
不納欠損引当金	—	—	—	支払保証債務	—	—	—
基金	—	—	—	その他未払金	—	—	—
財政調整基金	—	—	—	還付未済金	—	—	—
減債基金	—	—	—	リース債務	—	—	—
短期貸付金	—	—	—	その他流動負債	—	—	—
貸倒引当金	—	—	—	II 固定負債	317	319	▲ 2
その他流動資産	—	—	—	地方債	—	—	—
II 固定資産	90	90	—	長期借入金	—	—	—
事業用資産	90	90	—	他会計借入金	—	—	—
有形固定資産	—	—	—	その他長期借入金	—	—	—
土地	—	—	—	退職手当引当金	317	319	▲ 2
建物	—	—	—	その他引当金	—	—	—
工作物	—	—	—	リース債務	—	—	—
立木竹	—	—	—	その他固定負債	—	—	—
船舶	—	—	—	負債の部合計	350	351	▲ 1
浮標等	—	—	—	純資産の部			
航空機	—	—	—	純資産	▲ 260	▲ 261	1
無形固定資産	90	90	—	(うち当期純資産増減額)	1	▲ 0	1
地上権	—	—	—				
特許権等	90	90	—				
インフラ資産	—	—	—				
有形固定資産	—	—	—				
土地	—	—	—				
建物	—	—	—				
工作物	—	—	—				
無形固定資産	—	—	—				
地上権	—	—	—				
特許権等	—	—	—				
重要物品	—	—	—				
図書	—	—	—				
リース資産	—	—	—				
ソフトウェア	—	—	—				
建設仮勘定	—	—	—				
投資その他の資産	—	—	—				
出資金	—	—	—				
法人等出資金	—	—	—				
公営企業会計出資金	—	—	—				
長期貸付金	—	—	—				
貸倒引当金	—	—	—				
基金	—	—	—				
減債基金	—	—	—				
減債基金借入金	—	—	—				
その他の基金	—	—	—				
その他基金借入金	—	—	—				
その他債権	—	—	—				
資産の部合計	90	90	—	純資産の部合計	▲ 260	▲ 261	1
				負債及び純資産の部合計	90	90	—

事業類型：助成・啓発・指導・公権力型 部 局：教育庁
事 業 名：市町村教育振興事業

行政コスト計算書（自 令和6年4月 1日・至 令和7年3月31日）（単位：百万円）

科 目	令和6年度 (A)	令和5年度 (B)	差 (A－B)
通常収支の部			
I 行政収支の部			
1 行政収入	338	321	16
地方税	—	—	—
地方譲与税	—	—	—
市町村たばこ税府交付金	—	—	—
地方特例交付金	—	—	—
地方交付税	—	—	—
交通安全対策特別交付金	—	—	—
国民健康保険関係交付金	—	—	—
分担金及び負担金(行政費用充当)	—	—	—
使用料及び手数料	—	—	—
国庫支出金(行政費用充当)	319	294	24
財産収入	—	—	—
寄附金	—	—	—
繰入金	—	—	—
特別会計繰入金	—	—	—
公営企業会計繰入金	—	—	—
税諸収入	—	—	—
事業収入(特別会計)	—	—	—
その他行政収入	19	27	▲ 8
2 行政費用	2,389	1,984	405
税連動費用	—	—	—
給与関係費	1,283	1,106	176
物件費	737	749	▲ 12
維持補修費	0	0	0
社会保障扶助費	—	—	—
負担金・補助金・交付金等	304	79	226
国直轄事業負担金	—	—	—
繰出金	—	—	—
減価償却費	—	—	—
債務保証費	—	—	—
不納欠損引当金繰入額	—	—	—
貸倒引当金繰入額	—	—	—
賞与等引当金繰入額	33	32	1
退職手当引当金繰入額	32	18	14
その他引当金繰入額	—	—	—
その他行政費用	—	—	—
行政収支差額	▲ 2,051	▲ 1,662	▲ 389

科 目	令和6年度 (A)	令和5年度 (B)	差 (A－B)
II 金融収支の部			
1 金融収入	—	—	—
受取利息及び配当金	—	—	—
地方債発行差金	—	—	—
2 金融費用	—	—	—
地方債利息・手数料	—	—	—
地方債発行差金	—	—	—
他会計借入金利息等	—	—	—
金融収支差額	—	—	—
通常収支差額	▲ 2,051	▲ 1,662	▲ 389
特別収支の部			
1 特別収入	—	—	—
分担金及び負担金(公共施設等整備)	—	—	—
分担金及び負担金(災害復旧費)	—	—	—
国庫支出金(公共施設等整備)	—	—	—
国庫支出金(災害復旧費)	—	—	—
固定資産売却益	—	—	—
過年度修正益	—	—	—
その他特別収入	—	—	—
2 特別費用	—	—	—
固定資産売却損	—	—	—
固定資産除却損	—	—	—
災害復旧費	—	—	—
過年度修正損	—	—	—
その他特別費用	—	—	—
特別収支差額	—	—	—
当期収支差額	▲ 2,051	▲ 1,662	▲ 389
一般財源等配分調整額	1,730	1,606	124
一般会計からの繰入金	—	—	—
一般会計への繰出金	—	—	—
再計	▲ 321	▲ 56	▲ 264

キャッシュ・フロー計算書 (自 令和6年4月 1日・至 令和7年3月31日) (単位:百万円)

科 目	令和6年度 (A)	令和5年度 (B)	差 (A-B)
I 行政サービス活動			
行政収入	338	321	16
地方税	—	—	—
地方譲与税	—	—	—
市町村たばこ税府交付金	—	—	—
地方特例交付金	—	—	—
地方交付税	—	—	—
交通安全対策特別交付金	—	—	—
国民健康保険関係交付金	—	—	—
分担金及び負担金 (行政支出充当)	—	—	—
使用料及び手数料	—	—	—
国庫支出金(行政支出充当)	319	294	24
財産収入	—	—	—
寄附金	—	—	—
繰入金	—	—	—
特別会計繰入金	—	—	—
公営企業会計繰入金	—	—	—
税諸収入	—	—	—
事業収入(特別会計)	—	—	—
その他行政収入	19	27	▲ 8
行政支出	2,390	1,983	406
税連動支出	—	—	—
給与関係費	1,348	1,156	192
物件費	737	749	▲ 12
維持補修費	0	0	0
社会保障扶助費	—	—	—
負担金・補助金・交付金等	304	79	226
国直轄事業負担金	—	—	—
繰出金	—	—	—
金融収入	—	—	—
受取利息及び配当金	—	—	—
地方債発行差金	—	—	—
金融支出	—	—	—
地方債利息・手数料	—	—	—
他会計借入金利息等	—	—	—
特別収入	—	—	—
分担金及び負担金(災害復旧費)	—	—	—
国庫支出金(災害復旧費)	—	—	—
その他特別収入	—	—	—
特別支出	—	—	—
災害復旧費	—	—	—
その他特別支出	—	—	—
行政サービス活動収支差額	▲ 2,052	▲ 1,662	▲ 390

科 目	令和6年度 (A)	令和5年度 (B)	差 (A-B)
II 投資活動			
投資活動収入	322	56	266
分担金及び負担金 (公共施設等整備)	—	—	—
国庫支出金(公共施設等整備)	—	—	—
財産収入	—	—	—
基金繰入金(取崩額)	322	56	266
財政調整基金	—	—	—
その他の基金	322	56	266
貸付金元金回収収入	—	—	—
保証金等返還収入	—	—	—
その他投資活動収入	—	—	—
投資活動支出	—	—	—
公共施設等整備支出	—	—	—
基金積立金	—	—	—
財政調整基金	—	—	—
その他の基金	—	—	—
出資金	—	—	—
貸付金	—	—	—
保証金等支出	—	—	—
投資活動収支差額	322	56	266
行政活動キャッシュ・フロー収支差額	▲ 1,730	▲ 1,606	▲ 124
III 財務活動			
財務活動収入	—	—	—
地方債	—	—	—
他会計借入金等	—	—	—
基金繰入金(取崩額)	—	—	—
減債基金	—	—	—
基金借入金	—	—	—
その他財務活動収入	—	—	—
財務活動支出	—	—	—
地方債償還金	—	—	—
他会計借入金等償還金	—	—	—
ファイナンス・リース債務返済支出	—	—	—
基金積立金	—	—	—
減債基金	—	—	—
基金借入金償還金	—	—	—
財務活動収支差額	—	—	—
収支差額合計	▲ 1,730	▲ 1,606	▲ 124
一般財源等配分調整額	1,730	1,606	124
一般会計からの繰入金	—	—	—
一般会計への繰出金	—	—	—
前年度からの繰越金	—	—	—
形式収支	—	—	—
歳入歳出外現金受入額	—	—	—
歳入歳出外現金払出額	—	—	—
再計	—	—	—

事業類型：助成・啓発・指導・公権力型 部 局：教育庁
事 業 名：市町村教育振興事業

純資産変動計算書

(単位:百万円)

区 分	開始残高 相 当	収支差額	内部取引	一般財源等 配分調整額	一般会計から の繰入金	一般会計への 繰出金	合 計
前期末残高	▲ 805	▲ 16,463	1,094	15,912	—	—	▲ 261
当期変動額	—	▲ 2,051	322	1,730	—	—	1
当期末残高	▲ 805	▲ 18,514	1,416	17,643	—	—	▲ 260

純資産変動分析表

(単位:百万円)

区 分	純資産増加	純資産減少	増加－減少	残 高	主な増減要因
前期末純資産残高				▲ 261	
【当期増減内容】					
I 固定資産のうち負債を伴わない額の増減					
① 事業用資産(建設仮勘定を含む)					
② インフラ資産(建設仮勘定を含む)					
③ その他					
小 計			—		
II 資産の裏付けのない固定負債の増減					
① 特別債					
② 基金借入金					
③ 長期性債務(退職手当引当金等)	2				
小 計	2		2		
III その他の増減					
① その他の資産(負債を伴わないもの)					
② その他の負債(資産を伴わないもの)		1			
小 計		1	▲ 1		
I ～ IIIの増減合計	2	1	1		
当期末純資産残高				▲ 260	

事業類型：助成・啓発・指導・公権力型 部 局：教育庁
事業名：市町村教育振興事業

固定資産附属明細表（市町村教育振興事業）

【教育庁】

固定資産（有形）

（単位：百万円）

区 分	前期末 取得原価 ①	当期増加額 ②	当期減少額 ③	当期末 取得原価 ④＝①＋②－③	当期末減価 償却累計額 (減損を含む) ⑤	当期償却額 (減損を含む) ⑥	当期末残高 ④－⑤
事業用資産	—	—	—	—	—	—	—
土地	—	—	—	—	—	—	—
建物	—	—	—	—	—	—	—
工作物	—	—	—	—	—	—	—
立木竹	—	—	—	—	—	—	—
船舶	—	—	—	—	—	—	—
浮標等	—	—	—	—	—	—	—
航空機	—	—	—	—	—	—	—
インフラ資産	—	—	—	—	—	—	—
土地	—	—	—	—	—	—	—
建物	—	—	—	—	—	—	—
工作物	—	—	—	—	—	—	—
重要物品	—	—	—	—	—	—	—
図書	—	—	—	—	—	—	—
リース資産	—	—	—	—	—	—	—
ソフトウェア	—	—	—	—	—	—	—
建設仮勘定	—	—	—	—	—	—	—
合 計	—	—	—	—	—	—	—

固定資産（無形）

（単位：百万円）

区 分	前期末残高 ①	当期増加額 ②	当期減少額 ③	当期償却額 ④	当期末残高 ①＋②－③
事業用資産	90	—	—	—	90
地上権	—	—	—	—	—
特許権等	90	—	—	—	90
インフラ資産	—	—	—	—	—
地上権	—	—	—	—	—
特許権等	—	—	—	—	—
合 計	90	—	—	—	90

事業類型：助成・啓発・指導・公権力型 部 局：教育庁
事業名：市町村教育振興事業

注記（事業別財務諸表：市町村教育振興事業）

1. 追加情報

（1）その他財務諸表の内容を理解するために必要と認められる事項

事業の概要

小中学校において、子どもの成長過程に応じた教育を充実することにより、学力向上を推進しています。道徳教育、人権教育等を通じ豊かなこころを育んでいます。
また、学校の安全対策の推進や生徒指導を充実し安心して学べる学習環境の向上を図っています。

(5)社会教育事業 (目) 社会教育総務費

事業の概要

地域における教育活動の充実を図るため、市町村に対し、国庫補助金を活用した事業支援、社会教育主事や施設職員対象の研修、青少年教育・女性教育・成人教育・人権教育に関する指導者や関係団体に対する助言等を行う。

(単位：円)

	金額	財 源 内 訳			
		国 庫	起 債	附帯歳入	一般歳入
予 算 現 額	80,970,000	41,069,000	0	2,697,000	37,204,000
決 算 額	73,179,435	38,423,000	0	1,419,513	33,336,922

事業の成果

教育コミュニティづくり推進事業費

■施策目標

- ・学校・家庭・地域が一体となった教育コミュニティづくりを一層推進するため、市町村が主体的に実施する学校支援や放課後子ども教室、家庭教育支援の取組みを支援する。

■施策成果

- ・府内全中学校区（政令市除く）において、地域学校協働本部等による学校支援活動が継続的に展開されている。
- ・放課後子ども教室の実施により、放課後等における子どもの体験・交流活動及び学習活動の活性化が図られている。
- ・親学習の実施により、家庭教育の充実が図られている。（子育てに対する意欲の向上 96% ※参加者アンケートより）

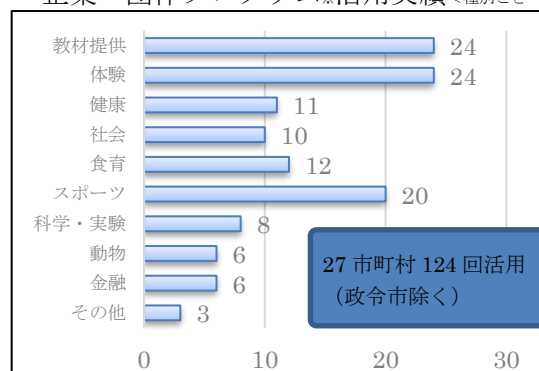
◇学校支援活動の様子

（地域ボランティアが環境整備をサポート）



◇放課後子ども教室における

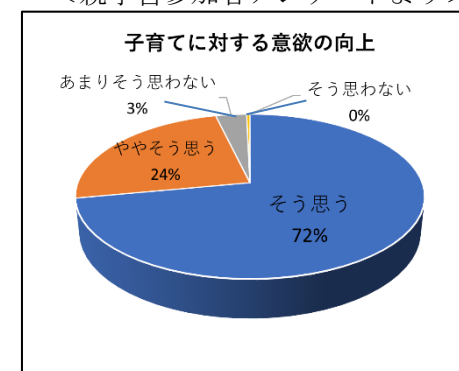
企業・団体プログラム※活用実績＜種別ごと・令和6年度＞



※企業・団体プログラム：各小学校区で実施する「おおさか元気広場（放課後子ども教室）」において、子どもたちのより豊かな学びや体験ができるよう、企業・団体の協力を得て専門的なスキルやコンテンツを活かした出前プログラムを、実施主体である市町村を通じて紹介したもの

◇子育てに対する意欲の向上

＜親学習参加者アンケートより＞



■ 主な個別事業

(単位:円)

個別事業名称	予算現額	決算額	事業内容及び成果
1 教育コミュニティづくり推進事業費	50,711,000	45,944,481	<p>教育コミュニティづくりの一層の推進を図るため、地域の課題やニーズに応じ、市町村が「学校支援活動」「放課後子ども教室」「家庭教育支援」の取組みを展開できるよう支援</p> <p>【成果】 令和6年度事業活用校区数 学校支援活動 107 中学校区 おおさか元気広場 268 小学校区 家庭教育支援 59 中学校区</p>

貸借対照表

(令和7年3月31日現在)

(単位：百万円)

科 目	令和6年度 (A)	令和5年度 (B)	差 (A－B)	科 目	令和6年度 (A)	令和5年度 (B)	差 (A－B)
資産の部				負債の部			
I 流動資産	—	—	—	I 流動負債	13	13	▲ 1
現金預金	—	—	—	地方債	—	—	—
歳計現金等	—	—	—	短期借入金	—	—	—
歳入歳出外現金	—	—	—	他会計借入金	—	—	—
未収金	—	—	—	その他短期借入金	—	—	—
税未収金	—	—	—	賞与等引当金	13	13	▲ 1
その他未収金	—	—	—	未払金	—	—	—
不納欠損引当金	—	—	—	支払保証債務	—	—	—
基金	—	—	—	その他未払金	—	—	—
財政調整基金	—	—	—	還付未済金	—	—	—
減債基金	—	—	—	リース債務	—	—	—
短期貸付金	—	—	—	その他流動負債	—	—	—
貸倒引当金	—	—	—	II 固定負債	126	137	▲ 11
その他流動資産	—	—	—	地方債	—	—	—
II 固定資産	11	11	—	長期借入金	—	—	—
事業用資産	—	—	—	他会計借入金	—	—	—
有形固定資産	—	—	—	その他長期借入金	—	—	—
土地	—	—	—	退職手当引当金	126	137	▲ 11
建物	—	—	—	その他引当金	—	—	—
工作物	—	—	—	リース債務	—	—	—
立木竹	—	—	—	その他固定負債	—	—	—
船舶	—	—	—	負債の部合計	138	150	▲ 11
浮標等	—	—	—	純資産の部			
航空機	—	—	—	純資産	▲ 128	▲ 139	11
無形固定資産	—	—	—	(うち当期純資産増減額)	11	▲ 3	15
地上権	—	—	—				
特許権等	—	—	—				
インフラ資産	—	—	—				
有形固定資産	—	—	—				
土地	—	—	—				
建物	—	—	—				
工作物	—	—	—				
無形固定資産	—	—	—				
地上権	—	—	—				
特許権等	—	—	—				
重要物品	0	0	—				
図書	—	—	—				
リース資産	—	—	—				
ソフトウェア	—	—	—				
建設仮勘定	—	—	—				
投資その他の資産	11	11	—				
出資金	11	11	—				
法人等出資金	11	11	—				
公営企業会計出資金	—	—	—				
長期貸付金	—	—	—				
貸倒引当金	—	—	—				
基金	—	—	—				
減債基金	—	—	—				
減債基金借入金	—	—	—				
その他の基金	—	—	—				
その他基金借入金	—	—	—				
その他債権	—	—	—				
資産の部合計	11	11	—	純資産の部合計	▲ 128	▲ 139	11
				負債及び純資産の部合計	11	11	—

事業類型：助成・啓発・指導・公権力型 部 局：教育庁
事業名：社会教育事業

行政コスト計算書（自 令和6年4月 1日・至 令和7年3月31日）

（単位：百万円）

科 目	令和6年度 (A)	令和5年度 (B)	差 (A－B)
通常収支の部			
I 行政収支の部			
1 行政収入	39	41	▲ 2
地方税	—	—	—
地方譲与税	—	—	—
市町村たばこ税府交付金	—	—	—
地方特例交付金	—	—	—
地方交付税	—	—	—
交通安全対策特別交付金	—	—	—
国民健康保険関係交付金	—	—	—
分担金及び負担金(行政費用充当)	—	—	—
使用料及び手数料	—	—	—
国庫支出金(行政費用充当)	38	41	▲ 3
財産収入	—	—	—
寄附金	—	—	—
繰入金	—	—	—
特別会計繰入金	—	—	—
公営企業会計繰入金	—	—	—
税諸収入	—	—	—
事業収入(特別会計)	—	—	—
その他行政収入	1	0	1
2 行政費用	239	253	▲ 14
税連動費用	—	—	—
給与関係費	151	150	1
物件費	4	6	▲ 2
維持補修費	—	2	▲ 2
社会保障扶助費	—	—	—
負担金・補助金・交付金等	69	71	▲ 3
国直轄事業負担金	—	—	—
繰出金	—	—	—
減価償却費	—	—	—
債務保証費	—	—	—
不納欠損引当金繰入額	—	—	—
貸倒引当金繰入額	—	—	—
賞与等引当金繰入額	13	13	▲ 1
退職手当引当金繰入額	3	11	▲ 8
その他引当金繰入額	—	—	—
その他行政費用	—	—	—
行政収支差額	▲ 200	▲ 212	12

科 目	令和6年度 (A)	令和5年度 (B)	差 (A－B)
II 金融収支の部			
1 金融収入	—	—	—
受取利息及び配当金	—	—	—
地方債発行差金	—	—	—
2 金融費用	—	—	—
地方債利息・手数料	—	—	—
地方債発行差金	—	—	—
他会計借入金利息等	—	—	—
金融収支差額	—	—	—
通常収支差額	▲ 200	▲ 212	12
特別収支の部			
1 特別収入	—	—	—
分担金及び負担金(公共施設等整備)	—	—	—
分担金及び負担金(災害復旧費)	—	—	—
国庫支出金(公共施設等整備)	—	—	—
国庫支出金(災害復旧費)	—	—	—
固定資産売却益	—	—	—
過年度修正益	—	—	—
その他特別収入	—	—	—
2 特別費用	0	—	0
固定資産売却損	—	—	—
固定資産除却損	—	—	—
災害復旧費	—	—	—
過年度修正損	0	—	0
その他特別費用	—	—	—
特別収支差額	▲ 0	—	▲ 0
当期収支差額	▲ 200	▲ 212	12
一般財源等配分調整額	210	205	4
一般会計からの繰入金	—	—	—
一般会計への繰出金	—	—	—
再計	10	▲ 6	16

キャッシュ・フロー計算書 (自 令和6年4月 1日・至 令和7年3月31日) (単位:百万円)

科 目	令和6年度 (A)	令和5年度 (B)	差 (A-B)
I 行政サービス活動			
行政収入	39	41	▲ 2
地方税	—	—	—
地方譲与税	—	—	—
市町村たばこ税府交付金	—	—	—
地方特例交付金	—	—	—
地方交付税	—	—	—
交通安全対策特別交付金	—	—	—
国民健康保険関係交付金	—	—	—
分担金及び負担金 (行政支出充当)	—	—	—
使用料及び手数料	—	—	—
国庫支出金(行政支出充当)	38	41	▲ 3
財産収入	—	—	—
寄附金	—	—	—
繰入金	—	—	—
特別会計繰入金	—	—	—
公営企業会計繰入金	—	—	—
税諸収入	—	—	—
事業収入(特別会計)	—	—	—
その他行政収入	1	0	1
行政支出	251	249	1
税連動支出	—	—	—
給与関係費	178	170	7
物件費	4	6	▲ 2
維持補修費	—	2	▲ 2
社会保障扶助費	—	—	—
負担金・補助金・交付金等	69	71	▲ 3
国直轄事業負担金	—	—	—
繰出金	—	—	—
金融収入	—	—	—
受取利息及び配当金	—	—	—
地方債発行差金	—	—	—
金融支出	—	—	—
地方債利息・手数料	—	—	—
他会計借入金利息等	—	—	—
特別収入	—	—	—
分担金及び負担金(災害復旧費)	—	—	—
国庫支出金(災害復旧費)	—	—	—
その他特別収入	—	—	—
特別支出	—	—	—
災害復旧費	—	—	—
その他特別支出	—	—	—
行政サービス活動収支差額	▲ 211	▲ 208	▲ 3

科 目	令和6年度 (A)	令和5年度 (B)	差 (A-B)
II 投資活動			
投資活動収入	1	3	▲ 1
分担金及び負担金 (公共施設等整備)	—	—	—
国庫支出金(公共施設等整備)	—	—	—
財産収入	—	—	—
基金繰入金(取崩額)	1	3	▲ 1
財政調整基金	—	—	—
その他の基金	1	3	▲ 1
貸付金元金回収収入	—	—	—
保証金等返還収入	—	—	—
その他投資活動収入	—	—	—
投資活動支出	—	—	—
公共施設等整備支出	—	—	—
基金積立金	—	—	—
財政調整基金	—	—	—
その他の基金	—	—	—
出資金	—	—	—
貸付金	—	—	—
保証金等支出	—	—	—
投資活動収支差額	1	3	▲ 1
行政活動キャッシュ・フロー収支差額	▲ 210	▲ 205	▲ 4
III 財務活動			
財務活動収入	—	—	—
地方債	—	—	—
他会計借入金等	—	—	—
基金繰入金(取崩額)	—	—	—
減債基金	—	—	—
基金借入金	—	—	—
その他財務活動収入	—	—	—
財務活動支出	—	—	—
地方債償還金	—	—	—
他会計借入金等償還金	—	—	—
ファイナンス・リース債務返済支出	—	—	—
基金積立金	—	—	—
減債基金	—	—	—
基金借入金償還金	—	—	—
財務活動収支差額	—	—	—
収支差額合計	▲ 210	▲ 205	▲ 4
一般財源等配分調整額	210	205	4
一般会計からの繰入金	—	—	—
一般会計への繰出金	—	—	—
前年度からの繰越金	—	—	—
形式収支	—	—	—
歳入歳出外現金受入額	—	—	—
歳入歳出外現金払出額	—	—	—
再計	—	—	—

事業類型：助成・啓発・指導・公権力型 部 局：教育庁
事業名：社会教育事業

純資産変動計算書

(単位:百万円)

区 分	開始残高 相 当	収支差額	内部取引	一般財源等 配分調整額	一般会計から の繰入金	一般会計への 繰出金	合 計
前期末残高	▲ 376	▲ 3,169	132	3,275	—	—	▲ 139
当期変動額	—	▲ 200	1	210	—	—	11
当期末残高	▲ 376	▲ 3,369	133	3,485	—	—	▲ 128

純資産変動分析表

(単位:百万円)

区 分	純資産増加	純資産減少	増加－減少	残 高	主な増減要因
前期末純資産残高				▲ 139	
【当期増減内容】					
I 固定資産のうち負債を伴わない額の増減					
① 事業用資産(建設仮勘定を含む)					
② インフラ資産(建設仮勘定を含む)					
③ その他					
小 計			—		
II 資産の裏付けのない固定負債の増減					
① 特別債					
② 基金借入金					
③ 長期性債務(退職手当引当金等)	11				
小 計	11		11		
III その他の増減					
① その他の資産(負債を伴わないもの)					
② その他の負債(資産を伴わないもの)	1				
小 計	1		1		
I～IIIの増減合計	11		11		
当期末純資産残高				▲ 128	

事業類型：助成・啓発・指導・公権力型 部 局：教育庁
事業名：社会教育事業

固定資産附属明細表（社会教育事業）

【教育庁】

固定資産（有形）

（単位：百万円）

区 分	前期末 取得原価 ①	当期増加額 ②	当期減少額 ③	当期末 取得原価 ④＝①＋②－③	当期末減価 償却累計額 （減損を含む） ⑤	当期償却額 （減損を含む） ⑥	当期末残高 ④－⑤
事業用資産	—	—	—	—	—	—	—
土地	—	—	—	—	—	—	—
建物	—	—	—	—	—	—	—
工作物	—	—	—	—	—	—	—
立木竹	—	—	—	—	—	—	—
船舶	—	—	—	—	—	—	—
浮標等	—	—	—	—	—	—	—
航空機	—	—	—	—	—	—	—
インフラ資産	—	—	—	—	—	—	—
土地	—	—	—	—	—	—	—
建物	—	—	—	—	—	—	—
工作物	—	—	—	—	—	—	—
重要物品	90	—	—	90	90	—	0
図書	—	—	—	—	—	—	—
リース資産	—	—	—	—	—	—	—
ソフトウェア	—	—	—	—	—	—	—
建設仮勘定	—	—	—	—	—	—	—
合 計	90	—	—	90	90	—	0

固定資産（無形）

（単位：百万円）

区 分	前期末残高 ①	当期増加額 ②	当期減少額 ③	当期償却額 ④	当期末残高 ①＋②－③ ⑤
事業用資産	—	—	—	—	—
地上権	—	—	—	—	—
特許権等	—	—	—	—	—
インフラ資産	—	—	—	—	—
地上権	—	—	—	—	—
特許権等	—	—	—	—	—
合 計	—	—	—	—	—

事業類型：助成・啓発・指導・公権力型 部 局：教育庁
事業名：社会教育事業

注記（事業別財務諸表：社会教育事業）

1. 追加情報

（1）その他財務諸表の内容を理解するために必要と認められる事項

事業の概要

地域における教育活動の充実を図るため、市町村に対し、国庫補助金を活用した事業支援、社会教育主事や施設職員対象の研修、青少年教育・女性教育・成人教育・人権教育に関する指導者や関係団体に対する助言等を行っています。

(6) 支援教育振興事業 (目) 学校管理費

事業の概要

府立支援学校における就労を通じた社会的自立支援のための職業教育環境を整備する。また、通常の学級に在籍する障がいのある児童・生徒一人ひとりに応じた支援を行うための「個別的教育支援計画」の活用促進及び府立高等学校において「ともに学び、ともに育つ」教育を推進する。

(単位：円)

	金額	財 源 内 訳			
		国 庫	起 債	附帯歳入	一般歳入
予 算 現 額	411,704,000	2,294,000	0	5,023,000	404,387,000
決 算 額	386,314,504	1,713,592	0	3,721,400	380,879,512

事業の成果

職業教育費

■施策目標

- ・府立支援学校高等部卒業生のうち、就職希望者の就職率向上を図るため、必要な実習の実施や機器の整備を行う。

■施策成果

- ・就職希望者就職率（府立支援学校高等部卒業生のうち、就職希望者の就職者の割合）
令和2年度 93.1% → 令和3年度 94.8% → 令和4年度 96.1% → 令和5年度 96.5% → 令和6年度 96.7%

特別支援教育指導費

■施策目標

- ・支援学校において、医療的ケアを必要とする児童・生徒の自立と社会参加に向けた指導・支援の充実を図り、医療的ケアを実施するための学校支援体制を整備し、もって特別支援教育の充実に資することを目的とする。

■施策成果

- ・医療的ケア実施体制整備事業において、研修を開催した。
法定研修 令和6年度：102人
応用研修 令和6年度：119人

知的障がいのある生徒の教育環境整備事業費

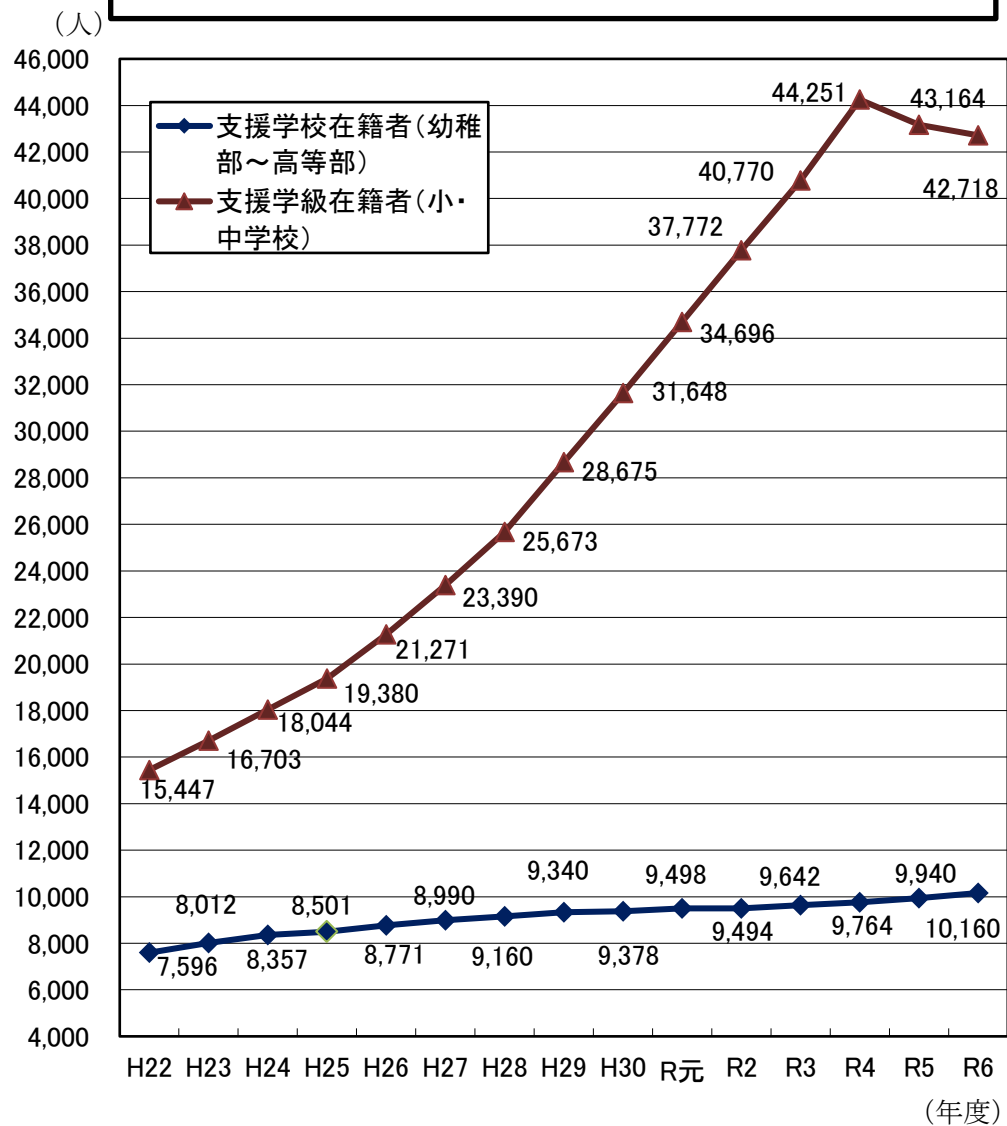
■施策目標

- ・府立高等学校において、知的障がいのある生徒が社会的自立を図れるよう、一人ひとりの教育的ニーズに応じた支援を行う。

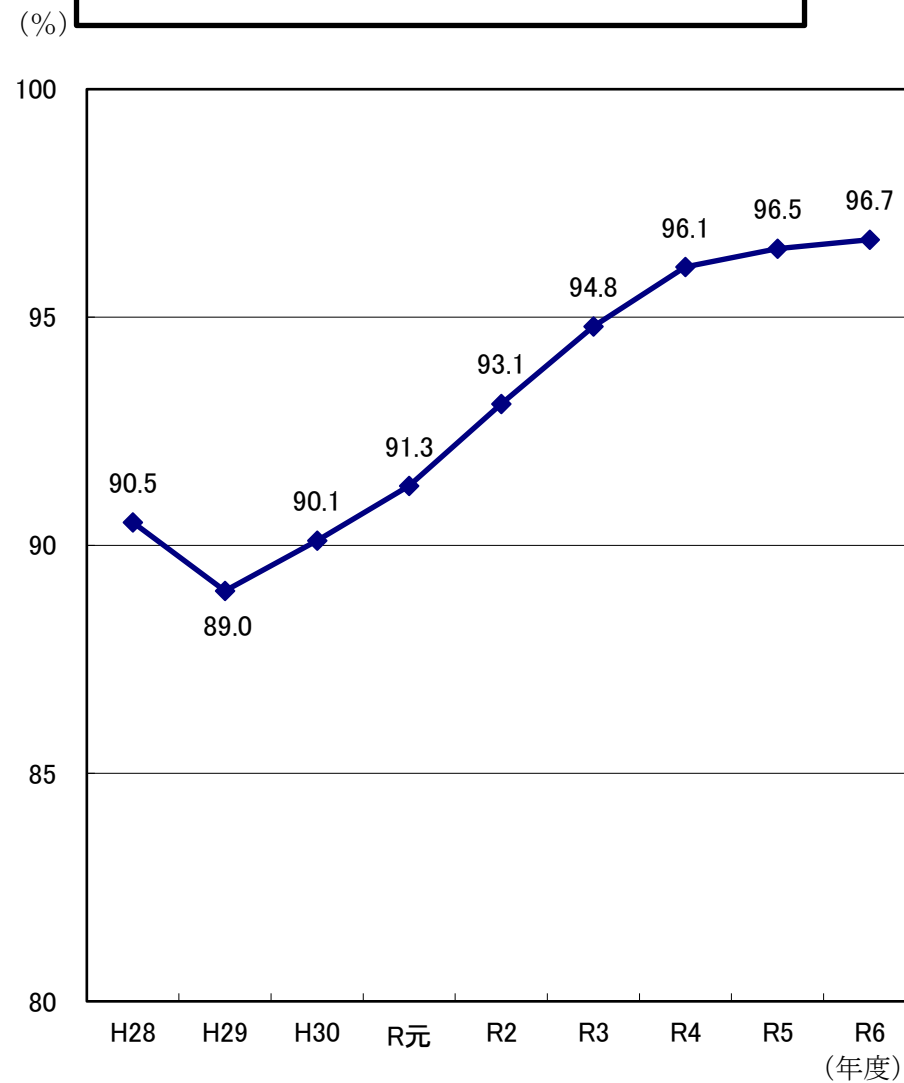
■施策成果

- ・府立高等学校に「知的障がい生徒自立支援コース（11校）」及び「共生推進教室（10校）」を設置し、府立高等学校で障がいのある生徒と障がいのない生徒が「ともに学び、ともに育つ」教育を推進した。

府内支援学級、支援学校在籍者(すべての障がい種別を含む)の推移



府立支援学校高等部卒業生の就職希望者就職率の推移



■主な個別事業

(単位：円)

個別事業名称	予算現額	決算額	事業内容及び成果
1 職業教育費	5,672,000	5,340,947	府立支援学校の生徒の職業的自立を図るため、必要な実習の実施や機器の整備に要した経費 【理学療法科実習】計画：10人 実績：10人 【介護職員初任者研修】計画：20人 実績：18人
2 特別支援教育指導費	24,937,000	21,807,035	支援学校において、医療的ケアを必要とする児童生徒の自立と社会参加に向けた指導・支援の充実を図り、医療的ケアを実施するための学校支援体制を整備 【法定(初任者)研修】計画：150人 実績：102人 【応用研修】計画：90人 実績：119人
3 知的障がいのある生徒の教育環境整備事業費	18,357,000	16,166,000	府立高等学校において、知的障がいのある生徒と周囲の生徒が「ともに学び、ともに育つ」教育を推進する環境(学習サポーターの配置)を整備 【クラス授業の自己評価について、知的障がいのある生徒の肯定的回答率】 ・目標値 80% ・実績値 83% 【「ともに学校生活を送る中でよかったこと」について、同級生の肯定的回答率】 ・目標値 95% ・実績値 94% 【進路希望達成率】 ・目標値 100% ・実績値 100% 【共生推進教室生徒の就職希望者の就職率】 ・目標値 100% ・実績値 100%
4 市町村医療的ケア実施体制サポート事業費	63,034,000	54,465,567	市町村立小中学校における学校看護職の普及・啓発に要した経費、及び市町村における医療的ケア体制整備等に係る経費の一部補助に要した経費 【「学教法施行令第22条の3」に該当する児童の小学校への就学率】 R5 実績：49.6% R6 実績：50.6%

5	教育総合情報ネットワーク事業費	81,233,000	78,532,417	府立支援学校における情報教育の推進や障がいのある児童・生徒の情報活用能力の育成を一層図るため、職業用コンピュータの整備等に要した経費
6	旧大阪市立特別支援学校関連事業負担金	97,357,000	97,017,871	大阪市から府へ移管した旧大阪市立特別支援学校の施設設備等の無償譲渡を受けることに合わせ、過去の整備にかかる同市の起債を償還するために要した負担金
7	府立支援学校教育環境整備事業費	93,537,000	90,320,642	府立支援学校の児童・生徒の増加に対応するため、必要な教育環境の整備に要した経費 【整備数】計画：7 教室 実績：7 教室

貸借対照表

(令和7年3月31日現在)

(単位：百万円)

科 目	令和6年度 (A)	令和5年度 (B)	差 (A-B)	科 目	令和6年度 (A)	令和5年度 (B)	差 (A-B)
資産の部				負債の部			
I 流動資産	—	—	—	I 流動負債	13	16	▲ 3
現金預金	—	—	—	地方債	—	—	—
歳計現金等	—	—	—	短期借入金	—	—	—
歳入歳出外現金	—	—	—	他会計借入金	—	—	—
未収金	—	—	—	その他短期借入金	—	—	—
税未収金	—	—	—	賞与等引当金	13	16	▲ 3
その他未収金	—	—	—	未払金	—	—	—
不納欠損引当金	—	—	—	支払保証債務	—	—	—
基金	—	—	—	その他未払金	—	—	—
財政調整基金	—	—	—	還付未済金	—	—	—
減債基金	—	—	—	リース債務	—	—	—
短期貸付金	—	—	—	その他流動負債	—	—	—
貸倒引当金	—	—	—	II 固定負債	117	153	▲ 36
その他流動資産	—	—	—	地方債	—	—	—
II 固定資産	66	55	11	長期借入金	—	—	—
事業用資産	56	47	9	他会計借入金	—	—	—
有形固定資産	56	47	9	その他長期借入金	—	—	—
土地	—	—	—	退職手当引当金	117	153	▲ 36
建物	45	38	7	その他引当金	—	—	—
工作物	11	9	2	リース債務	—	—	—
立木竹	—	—	—	その他固定負債	—	—	—
船舶	—	—	—	負債の部合計	130	169	▲ 38
浮標等	—	—	—	純資産の部			
航空機	—	—	—	純資産	▲ 64	▲ 114	50
無形固定資産	—	—	—	(うち当期純資産増減額)	50	▲ 52	102
地上権	—	—	—				
特許権等	—	—	—				
インフラ資産	—	—	—				
有形固定資産	—	—	—				
土地	—	—	—				
建物	—	—	—				
工作物	—	—	—				
無形固定資産	—	—	—				
地上権	—	—	—				
特許権等	—	—	—				
重要物品	8	8	0				
図書	—	—	—				
リース資産	—	—	—				
ソフトウェア	—	—	—				
建設仮勘定	2	—	2				
投資その他の資産	—	—	—				
出資金	—	—	—				
法人等出資金	—	—	—				
公営企業会計出資金	—	—	—				
長期貸付金	—	—	—				
貸倒引当金	—	—	—				
基金	—	—	—				
減債基金	—	—	—				
減債基金借入金	—	—	—				
その他の基金	—	—	—				
その他基金借入金	—	—	—				
その他債権	—	—	—				
資産の部合計	66	55	11	純資産の部合計	▲ 64	▲ 114	50
				負債及び純資産の部合計	66	55	11

事業類型：助成・啓発・指導・公権力型 部 局：教育庁
事業名：支援教育振興事業

行政コスト計算書（自 令和6年4月 1日・至 令和7年3月31日）

（単位：百万円）

科 目	令和6年度 (A)	令和5年度 (B)	差 (A－B)
通常収支の部			
I 行政収支の部			
1 行政収入	156	167	▲ 11
地方税	—	—	—
地方譲与税	—	—	—
市町村たばこ税府交付金	—	—	—
地方特例交付金	—	—	—
地方交付税	—	—	—
交通安全対策特別交付金	—	—	—
国民健康保険関係交付金	—	—	—
分担金及び負担金(行政費用充当)	—	—	—
使用料及び手数料	0	0	0
国庫支出金(行政費用充当)	154	165	▲ 11
財産収入	—	—	—
寄附金	—	—	—
繰入金	—	—	—
特別会計繰入金	—	—	—
公営企業会計繰入金	—	—	—
税諸収入	—	—	—
事業収入(特別会計)	—	—	—
その他行政収入	1	1	0
2 行政費用	506	689	▲ 183
税連動費用	—	—	—
給与関係費	164	317	▲ 153
物件費	144	139	5
維持補修費	28	13	15
社会保障扶助費	—	—	—
負担金・補助金・交付金等	175	150	25
国直轄事業負担金	—	—	—
繰出金	—	—	—
減価償却費	6	5	1
債務保証費	—	—	—
不納欠損引当金繰入額	—	—	—
貸倒引当金繰入額	—	—	—
賞与等引当金繰入額	13	16	▲ 3
退職手当引当金繰入額	▲ 23	50	▲ 72
その他引当金繰入額	—	—	—
その他行政費用	—	—	—
行政収支差額	▲ 350	▲ 522	172

科 目	令和6年度 (A)	令和5年度 (B)	差 (A－B)
II 金融収支の部			
1 金融収入	—	—	—
受取利息及び配当金	—	—	—
地方債発行差金	—	—	—
2 金融費用	—	—	—
地方債利息・手数料	—	—	—
地方債発行差金	—	—	—
他会計借入金利息等	—	—	—
金融収支差額	—	—	—
通常収支差額	▲ 350	▲ 522	172
特別収支の部			
1 特別収入	—	1	▲ 1
分担金及び負担金(公共施設等整備)	—	—	—
分担金及び負担金(災害復旧費)	—	—	—
国庫支出金(公共施設等整備)	—	—	—
国庫支出金(災害復旧費)	—	—	—
固定資産売却益	—	—	—
過年度修正益	—	1	▲ 1
その他特別収入	—	—	—
2 特別費用	0	7	▲ 7
固定資産売却損	—	—	—
固定資産除却損	0	0	0
災害復旧費	—	—	—
過年度修正損	0	7	▲ 7
その他特別費用	—	—	—
特別収支差額	▲ 0	▲ 7	7
当期収支差額	▲ 350	▲ 529	179
一般財源等配分調整額	404	479	▲ 74
一般会計からの繰入金	—	—	—
一般会計への繰出金	—	—	—
再計	54	▲ 50	104

キャッシュ・フロー計算書 (自 令和6年4月 1日・至 令和7年3月31日) (単位:百万円)

科 目	令和6年度 (A)	令和5年度 (B)	差 (A-B)
I 行政サービス活動			
行政収入	156	167	▲ 11
地方税	—	—	—
地方譲与税	—	—	—
市町村たばこ税府交付金	—	—	—
地方特例交付金	—	—	—
地方交付税	—	—	—
交通安全対策特別交付金	—	—	—
国民健康保険関係交付金	—	—	—
分担金及び負担金 (行政支出充当)	—	—	—
使用料及び手数料	0	0	0
国庫支出金(行政支出充当)	154	165	▲ 11
財産収入	—	—	—
寄附金	—	—	—
繰入金	—	—	—
特別会計繰入金	—	—	—
公営企業会計繰入金	—	—	—
税諸収入	—	—	—
事業収入(特別会計)	—	—	—
その他行政収入	1	1	0
行政支出	539	639	▲ 100
税連動支出	—	—	—
給与関係費	192	337	▲ 145
物件費	144	139	5
維持補修費	28	13	15
社会保障扶助費	—	—	—
負担金・補助金・交付金等	175	150	25
国直轄事業負担金	—	—	—
繰出金	—	—	—
金融収入	—	—	—
受取利息及び配当金	—	—	—
地方債発行差金	—	—	—
金融支出	—	—	—
地方債利息・手数料	—	—	—
他会計借入金利息等	—	—	—
特別収入	—	—	—
分担金及び負担金(災害復旧費)	—	—	—
国庫支出金(災害復旧費)	—	—	—
その他特別収入	—	—	—
特別支出	—	—	—
災害復旧費	—	—	—
その他特別支出	—	—	—
行政サービス活動収支差額	▲ 383	▲ 472	89

科 目	令和6年度 (A)	令和5年度 (B)	差 (A-B)
II 投資活動			
投資活動収入	4	—	4
分担金及び負担金 (公共施設等整備)	—	—	—
国庫支出金(公共施設等整備)	—	—	—
財産収入	—	—	—
基金繰入金(取崩額)	4	—	4
財政調整基金	—	—	—
その他の基金	4	—	4
貸付金元金回収収入	—	—	—
保証金等返還収入	—	—	—
その他投資活動収入	—	—	—
投資活動支出	25	7	19
公共施設等整備支出	25	7	19
基金積立金	—	—	—
財政調整基金	—	—	—
その他の基金	—	—	—
出資金	—	—	—
貸付金	—	—	—
保証金等支出	—	—	—
投資活動収支差額	▲ 22	▲ 7	▲ 15
行政活動キャッシュ・フロー収支差額	▲ 404	▲ 479	74
III 財務活動			
財務活動収入	—	—	—
地方債	—	—	—
他会計借入金等	—	—	—
基金繰入金(取崩額)	—	—	—
減債基金	—	—	—
基金借入金	—	—	—
その他財務活動収入	—	—	—
財務活動支出	—	—	—
地方債償還金	—	—	—
他会計借入金等償還金	—	—	—
ファイナンス・リース債務返済支出	—	—	—
基金積立金	—	—	—
減債基金	—	—	—
基金借入金償還金	—	—	—
財務活動収支差額	—	—	—
収支差額合計	▲ 404	▲ 479	74
一般財源等配分調整額	404	479	▲ 74
一般会計からの繰入金	—	—	—
一般会計への繰出金	—	—	—
前年度からの繰越金	—	—	—
形式収支	—	—	—
歳入歳出外現金受入額	—	—	—
歳入歳出外現金払出額	—	—	—
再計	—	—	—

事業類型：助成・啓発・指導・公権力型 部 局：教育庁
事 業 名：支援教育振興事業

純資産変動計算書

(単位:百万円)

区 分	開始残高 相 当	収支差額	内部取引	一般財源等 配分調整額	一般会計から の繰入金	一般会計への 繰出金	合 計
前期末残高	162	▲ 13,162	238	12,648	—	—	▲ 114
当期変動額	—	▲ 350	▲ 5	404	—	—	50
当期末残高	162	▲ 13,512	234	13,052	—	—	▲ 64

純資産変動分析表

(単位:百万円)

区 分	純資産増加	純資産減少	増加－減少	残 高	主な増減要因
前期末純資産残高				▲ 114	
【当期増減内容】					
I 固定資産のうち負債を伴わない額の増減					
① 事業用資産(建設仮勘定を含む)	11				
② インフラ資産(建設仮勘定を含む)					
③ その他	0				
小 計	11		11		
II 資産の裏付けのない固定負債の増減					
① 特別債					
② 基金借入金					
③ 長期性債務(退職手当引当金等)	36				
小 計	36		36		
III その他の増減					
① その他の資産(負債を伴わないもの)					
② その他の負債(資産を伴わないもの)	3				
小 計	3		3		
I～IIIの増減合計	50		50		
当期末純資産残高				▲ 64	

事業類型：助成・啓発・指導・公権力型 部 局：教育庁
事業名：支援教育振興事業

固定資産附属明細表（支援教育振興事業）

【教育庁】

固定資産（有形）

（単位：百万円）

区 分	前期末 取得原価 ①	当期増加額 ②	当期減少額 ③	当期末 取得原価 ④＝①＋②－③	当期末減価 償却累計額 (減損を含む) ⑤	当期償却額 (減損を含む) ⑥	当期末残高 ④－⑤
事業用資産	59	17	5	72	16	3	56
土地	—	—	—	—	—	—	—
建物	49	12	3	59	14	3	45
工作物	10	5	2	13	2	1	11
立木竹	—	—	—	—	—	—	—
船舶	—	—	—	—	—	—	—
浮標等	—	—	—	—	—	—	—
航空機	—	—	—	—	—	—	—
インフラ資産	—	—	—	—	—	—	—
土地	—	—	—	—	—	—	—
建物	—	—	—	—	—	—	—
工作物	—	—	—	—	—	—	—
重要物品	380	18	67	330	321	2	8
図書	—	—	—	—	—	—	—
リース資産	—	—	—	—	—	—	—
ソフトウェア	—	—	—	—	—	—	—
建設仮勘定	—	29	27	2	—	—	2
合 計	439	64	100	403	337	6	66

固定資産（無形）

（単位：百万円）

区 分	前期末残高 ①	当期増加額 ②	当期減少額 ③	当期償却額 ④	当期末残高 ①＋②－③
事業用資産	—	—	—	—	—
地上権	—	—	—	—	—
特許権等	—	—	—	—	—
インフラ資産	—	—	—	—	—
地上権	—	—	—	—	—
特許権等	—	—	—	—	—
合 計	—	—	—	—	—

事業類型：助成・啓発・指導・公権力型 部 局：教育庁
事業名：支援教育振興事業

注記（事業別財務諸表：支援教育振興事業）

1. 追加情報

（1）その他財務諸表の内容を理解するために必要と認められる事項

事業の概要

府立支援学校における就労を通じた社会的自立支援のための職業教育環境の整備を行っています。また、通常の学級に在籍する障がいのある児童・生徒一人ひとりに応じた支援を行うための「個別の教育支援計画」の活用促進及び府立高等学校において「ともに学び、ともに育つ」教育の推進を行っています。

(7)府立支援学校建設事業 (目) 学校建設費

事業の概要

府立支援学校施設の大規模改修、福祉整備、設備改修などの工事の実施、設計、監理を行う。

(単位：円)

	金額	財 源 内 訳			
		国 庫	起 債	附帯歳入	一般歳入
予 算 現 額	2,026,856,000	155,062,000	1,472,000,000	39,462,000	360,332,000
決 算 額	1,203,429,437	81,811,000	783,000,000	39,462,000	299,156,437

事業の成果

学校老朽化対策費

■施策目標

- ・府立支援学校について、老朽化対策にかかる校舎等の内部改修、空調機の更新等を実施し、児童、生徒の学習環境の改善と安全・安心の確保を図る。

■施策成果

〔空調機更新事業〕

- ・内部設備のうち、様々な障がいをもつ支援学校児童・生徒の体調管理を行う上で必要不可欠な設備である空調機の更新を実施した。(4校 260基)

【大規模改造事業】



(改修前)



(改修後)

【空調機更新事業】



(更新前)



(更新後)

府立学校施設長寿命化整備事業費

■施策目標


- ・「大阪府ファシリティマネジメント基本方針」及び「府立学校施設長寿命化整備方針」に基づき、府立学校施設の長寿命化を推進し、維持・更新経費の軽減・平準化を図る。

■施策成果

- ・学校施設の劣化度調査の結果を基に、学校・棟単位での計画的な改修等を実施した。

年 度	内 容	校 数
令和6年度	外部改修工事	2校
	設備改修工事	3校

【外部改修工事】



(改修前)



(改修後)

【設備改修工事】



(改修前)



(改修後)

学習環境改善事業費


■施策目標

- ・ 良好な学習環境を確保するためにトイレの洋式化に伴う改修工事を実施する。

■施策成果

年 度	内 容	校 数	備考
		工 事	
令和 6 年度	洋式化改修工事	18 校	

【和式トイレの洋式化（改修イメージ）】



(改修前)



(改修後)

■ 主な個別事業

(単位：円)

個別事業名称	予算現額	決算額	事業内容及び成果
1 学校老朽化対策費	59,336,000	57,150,224	府立支援学校において、施設の老朽化対策等を実施
2 府立学校施設長寿命化整備事業費	445,382,000	408,047,730	府立支援学校において、劣化度調査の結果等を基に、学校・棟単位での計画的な改修等を実施
3 学校施設設備改修費	53,553,000	56,578,148	経年劣化による施設・設備の改修工事、突発的な損傷に係る改修工事を実施 【実績】施設・設備改修実施校数 41 校 ※予算不足分は、別事業から充当
4 学校施設設備緊急改修事業費	50,306,000	47,986,400	府立支援学校において、施設設備の危険・不具合箇所のうち、生徒の安全を守る上で特に緊急度の高い箇所について改修工事を実施 【実績】プール改修 1 校 ガス埋設管改修 1 校
5 学習環境改善事業費	19,375,000	24,460,865	トイレ改修（洋式化）に要した経費 ※予算不足分は、別事業から充当
6 知的障がい支援学校新校整備事業費	369,451,000	305,106,970	知的障がい児童生徒の増加に対応するため、閉校した府立高校を活用した新たな支援学校の整備等を実施
7 【国経済対策】学校老朽化対策費 (府立支援学校)	1,024,812,000	299,458,500	府立支援学校において、老朽化した空調機の更新を実施 ※翌年度繰越額 639,385,000 円

貸借対照表

(令和7年3月31日現在)

(単位：百万円)

科 目	令和6年度 (A)	令和5年度 (B)	差 (A-B)	科 目	令和6年度 (A)	令和5年度 (B)	差 (A-B)
資産の部				負債の部			
I 流動資産	—	—	—	I 流動負債	7	9	▲ 3
現金預金	—	—	—	地方債	—	—	—
歳計現金等	—	—	—	短期借入金	—	—	—
歳入歳出外現金	—	—	—	他会計借入金	—	—	—
未収金	—	—	—	その他短期借入金	—	—	—
税未収金	—	—	—	賞与等引当金	7	9	▲ 3
その他未収金	—	—	—	未払金	—	—	—
不納欠損引当金	—	—	—	支払保証債務	—	—	—
基金	—	—	—	その他未払金	—	—	—
財政調整基金	—	—	—	還付未済金	—	—	—
減債基金	—	—	—	リース債務	—	—	—
短期貸付金	—	—	—	その他流動負債	—	—	—
貸倒引当金	—	—	—	II 固定負債	65	103	▲ 38
その他流動資産	—	—	—	地方債	—	—	—
II 固定資産	3,632	3,456	176	長期借入金	—	—	—
事業用資産	3,275	3,377	▲ 102	他会計借入金	—	—	—
有形固定資産	3,275	3,377	▲ 102	その他長期借入金	—	—	—
土地	448	444	4	退職手当引当金	65	103	▲ 38
建物	2,492	2,580	▲ 87	その他引当金	—	—	—
工作物	334	353	▲ 19	リース債務	—	—	—
立木竹	—	—	—	その他固定負債	—	—	—
船舶	—	—	—	負債の部合計	71	112	▲ 41
浮標等	—	—	—	純資産の部			
航空機	—	—	—	純資産	3,561	3,343	218
無形固定資産	—	—	—	(うち当期純資産増減額)	218	2,375	▲ 2,158
地上権	—	—	—				
特許権等	—	—	—				
インフラ資産	—	—	—				
有形固定資産	—	—	—				
土地	—	—	—				
建物	—	—	—				
工作物	—	—	—				
無形固定資産	—	—	—				
地上権	—	—	—				
特許権等	—	—	—				
重要物品	9	11	▲ 2				
図書	—	—	—				
リース資産	—	—	—				
ソフトウェア	—	—	—				
建設仮勘定	348	68	280				
投資その他の資産	—	—	—				
出資金	—	—	—				
法人等出資金	—	—	—				
公営企業会計出資金	—	—	—				
長期貸付金	—	—	—				
貸倒引当金	—	—	—				
基金	—	—	—				
減債基金	—	—	—				
減債基金借入金	—	—	—				
その他の基金	—	—	—				
その他基金借入金	—	—	—				
その他債権	—	—	—				
資産の部合計	3,632	3,456	176	純資産の部合計	3,561	3,343	218
				負債及び純資産の部合計	3,632	3,456	176

事業類型：社会資本整備型 部 局：教育庁
事業名：府立支援学校建設事業

行政コスト計算書（自 令和6年4月 1日・至 令和7年3月31日）

（単位：百万円）

科 目	令和6年度 (A)	令和5年度 (B)	差 (A－B)
通常収支の部			
I 行政収支の部			
1 行政収入	0	1,313	▲ 1,313
地方税	—	—	—
地方譲与税	—	—	—
市町村たばこ税府交付金	—	—	—
地方特例交付金	—	—	—
地方交付税	—	—	—
交通安全対策特別交付金	—	—	—
国民健康保険関係交付金	—	—	—
分担金及び負担金(行政費用充当)	—	—	—
使用料及び手数料	—	—	—
国庫支出金(行政費用充当)	—	1,313	▲ 1,313
財産収入	—	—	—
寄附金	—	—	—
繰入金	—	—	—
特別会計繰入金	—	—	—
公営企業会計繰入金	—	—	—
税諸収入	—	—	—
事業収入(特別会計)	—	—	—
その他行政収入	0	0	0
2 行政費用	262	1,108	▲ 846
税連動費用	—	—	—
給与関係費	69	134	▲ 65
物件費	15	450	▲ 434
維持補修費	79	435	▲ 355
社会保障扶助費	—	—	—
負担金・補助金・交付金等	5	—	5
国直轄事業負担金	—	—	—
繰出金	—	—	—
減価償却費	119	52	66
債務保証費	—	—	—
不納欠損引当金繰入額	—	—	—
貸倒引当金繰入額	—	—	—
賞与等引当金繰入額	7	9	▲ 3
退職手当引当金繰入額	▲ 32	28	▲ 60
その他引当金繰入額	—	—	—
その他行政費用	—	—	—
行政収支差額	▲ 262	205	▲ 467

科 目	令和6年度 (A)	令和5年度 (B)	差 (A－B)
II 金融収支の部			
1 金融収入	—	—	—
受取利息及び配当金	—	—	—
地方債発行差金	—	—	—
2 金融費用	—	—	—
地方債利息・手数料	—	—	—
地方債発行差金	—	—	—
他会計借入金利息等	—	—	—
金融収支差額	—	—	—
通常収支差額	▲ 262	205	▲ 467
特別収支の部			
1 特別収入	—	0	▲ 0
分担金及び負担金(公共施設等整備)	—	—	—
分担金及び負担金(災害復旧費)	—	—	—
国庫支出金(公共施設等整備)	—	—	—
国庫支出金(災害復旧費)	—	—	—
固定資産売却益	—	—	—
過年度修正益	—	0	▲ 0
その他特別収入	—	—	—
2 特別費用	21	245	▲ 224
固定資産売却損	—	—	—
固定資産除却損	—	233	▲ 233
災害復旧費	—	—	—
過年度修正損	21	13	9
その他特別費用	—	—	—
特別収支差額	▲ 21	▲ 245	224
当期収支差額	▲ 283	▲ 40	▲ 243
一般財源等配分調整額	502	2,637	▲ 2,135
一般会計からの繰入金	—	—	—
一般会計への繰出金	—	—	—
再計	219	2,597	▲ 2,378

キャッシュ・フロー計算書 (自 令和6年4月 1日・至 令和7年3月31日) (単位:百万円)

科 目	令和6年度 (A)	令和5年度 (B)	差 (A-B)
I 行政サービス活動			
行政収入	0	1,313	▲ 1,313
地方税	—	—	—
地方譲与税	—	—	—
市町村たばこ税府交付金	—	—	—
地方特例交付金	—	—	—
地方交付税	—	—	—
交通安全対策特別交付金	—	—	—
国民健康保険関係交付金	—	—	—
分担金及び負担金 (行政支出充当)	—	—	—
使用料及び手数料	—	—	—
国庫支出金(行政支出充当)	—	1,313	▲ 1,313
財産収入	—	—	—
寄附金	—	—	—
繰入金	—	—	—
特別会計繰入金	—	—	—
公営企業会計繰入金	—	—	—
税諸収入	—	—	—
事業収入(特別会計)	—	—	—
その他行政収入	0	0	0
行政支出	185	1,033	▲ 848
税連動支出	—	—	—
給与関係費	85	148	▲ 63
物件費	15	450	▲ 434
維持補修費	79	435	▲ 355
社会保障扶助費	—	—	—
負担金・補助金・交付金等	5	—	5
国直轄事業負担金	—	—	—
繰出金	—	—	—
金融収入	—	—	—
受取利息及び配当金	—	—	—
地方債発行差金	—	—	—
金融支出	—	—	—
地方債利息・手数料	—	—	—
他会計借入金利息等	—	—	—
特別収入	—	—	—
分担金及び負担金(災害復旧費)	—	—	—
国庫支出金(災害復旧費)	—	—	—
その他特別収入	—	—	—
特別支出	—	—	—
災害復旧費	—	—	—
その他特別支出	—	—	—
行政サービス活動収支差額	▲ 185	280	▲ 465

科 目	令和6年度 (A)	令和5年度 (B)	差 (A-B)
II 投資活動			
投資活動収入	39	—	39
分担金及び負担金 (公共施設等整備)	—	—	—
国庫支出金(公共施設等整備)	—	—	—
財産収入	—	—	—
基金繰入金(取崩額)	39	—	39
財政調整基金	—	—	—
その他の基金	39	—	39
貸付金元金回収収入	—	—	—
保証金等返還収入	—	—	—
その他投資活動収入	—	—	—
投資活動支出	357	2,918	▲ 2,561
公共施設等整備支出	357	2,918	▲ 2,561
基金積立金	—	—	—
財政調整基金	—	—	—
その他の基金	—	—	—
出資金	—	—	—
貸付金	—	—	—
保証金等支出	—	—	—
投資活動収支差額	▲ 318	▲ 2,918	2,600
行政活動キャッシュ・フロー収支差額	▲ 502	▲ 2,637	2,135
III 財務活動			
財務活動収入	—	—	—
地方債	—	—	—
他会計借入金等	—	—	—
基金繰入金(取崩額)	—	—	—
減債基金	—	—	—
基金借入金	—	—	—
その他財務活動収入	—	—	—
財務活動支出	—	—	—
地方債償還金	—	—	—
他会計借入金等償還金	—	—	—
ファイナンス・リース債務返済支出	—	—	—
基金積立金	—	—	—
減債基金	—	—	—
基金借入金償還金	—	—	—
財務活動収支差額	—	—	—
収支差額合計	▲ 502	▲ 2,637	2,135
一般財源等配分調整額	502	2,637	▲ 2,135
一般会計からの繰入金	—	—	—
一般会計への繰出金	—	—	—
前年度からの繰越金	—	—	—
形式収支	—	—	—
歳入歳出外現金受入額	—	—	—
歳入歳出外現金払出額	—	—	—
再計	—	—	—

事業類型：社会資本整備型 部 局：教育庁
事業名：府立支援学校建設事業

純資産変動計算書

(単位:百万円)

区 分	開始残高 相 当	収支差額	内部取引	一般財源等 配分調整額	一般会計から の繰入金	一般会計への 繰出金	合 計
前期末残高	4,401	▲ 72	▲ 16,975	15,990	—	—	3,343
当期変動額	—	▲ 283	▲ 2	502	—	—	218
当期末残高	4,401	▲ 355	▲ 16,977	16,492	—	—	3,561

純資産変動分析表

(単位:百万円)

区 分	純資産増加	純資産減少	増加－減少	残 高	主な増減要因
前期末純資産残高				3,343	
【当期増減内容】					
I 固定資産のうち負債を伴わない額の増減					
① 事業用資産(建設仮勘定を含む)	179				法定外公共物の取得による土地の増 +4 建物取得額の増 +10 建物減価償却により -97 工作物取得額の増 +1 工作物減価償却により -19 建設仮勘定の増 +281
② インフラ資産(建設仮勘定を含む)		1			
③ その他		2			
小 計	179	2	176		
II 資産の裏付けのない固定負債の増減					
① 特別債					
② 基金借入金					
③ 長期性債務(退職手当引当金等)	38				
小 計	38		38		
III その他の増減					
① その他の資産(負債を伴わないもの)					
② その他の負債(資産を伴わないもの)	3				
小 計	3		3		
I～IIIの増減合計	220	2	218		
当期末純資産残高				3,561	

固定資産附属明細表（府立支援学校建設事業）

【教育庁】

固定資産（有形）

（単位：百万円）

区 分	前期末 取得原価 ①	当期増加額 ②	当期減少額 ③	当期末 取得原価 ④＝①＋②－③	当期末減価 償却累計額 （減損を含む） ⑤	当期償却額 （減損を含む） ⑥	当期末残高 ④－⑤
事業用資産	5,328	18	4	5,342	2,067	117	3,275
土地	444	4	—	448	—	—	448
建物	4,276	14	4	4,286	1,794	97	2,492
工作物	607	1	0	608	274	19	334
立木竹	—	—	—	—	—	—	—
船舶	—	—	—	—	—	—	—
浮標等	—	—	—	—	—	—	—
航空機	—	—	—	—	—	—	—
インフラ資産	—	4	4	—	—	—	—
土地	—	4	4	—	—	—	—
建物	—	—	—	—	—	—	—
工作物	—	—	—	—	—	—	—
重要物品	22	—	—	22	13	2	9
図書	—	—	—	—	—	—	—
リース資産	—	—	—	—	—	—	—
ソフトウェア	—	—	—	—	—	—	—
建設仮勘定	68	1,158	878	348	—	—	348
合 計	5,418	1,180	885	5,713	2,080	119	3,632

固定資産（無形）

（単位：百万円）

区 分	前期末残高 ①	当期増加額 ②	当期減少額 ③	当期償却額 ④	当期末残高 ①＋②－③
事業用資産	—	—	—	—	—
地上権	—	—	—	—	—
特許権等	—	—	—	—	—
インフラ資産	—	—	—	—	—
地上権	—	—	—	—	—
特許権等	—	—	—	—	—
合 計	—	—	—	—	—

事業類型：社会資本整備型 部 局：教育庁
事業名：府立支援学校建設事業

注記（事業別財務諸表：府立支援学校建設事業）

1. 追加情報

（1）その他財務諸表の内容を理解するために必要と認められる事項

事業の概要

府立支援学校施設の大規模改修、福祉整備、設備改修などの工事の実施、設計、監理を行っています。

(8) 体育振興事業 (目) 体育振興費

事業の概要

学校における体育教育の充実や児童生徒が運動習慣をはぐくむための働きかけ、府のスポーツ振興に顕著な功績のあった団体の顕彰など体育スポーツの振興を図る。

(単位：円)

	金額	財 源 内 訳			
		国 庫	起 債	附帯歳入	一般歳入
予 算 現 額	129,175,000	41,756,000	0	23,981,000	63,438,000
決 算 額	124,948,187	38,362,502	0	23,547,612	63,038,073

事業の成果

スポーツ指導・体力向上支援推進費

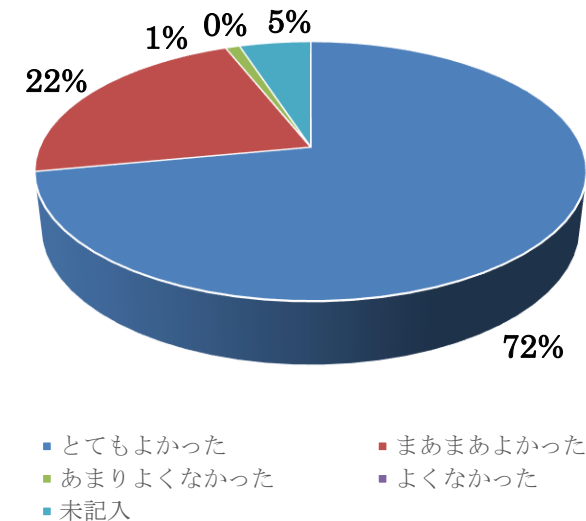
■施策目標

- ・子どもの体力向上の重点課題を定め、それに沿った種目の実施を奨励し、成果を発表するイベント等を開催し、小学校の体力づくりへの取組みを推進。
- ・オリンピックやパラリンピアン等のトップアスリートによる実技指導等により、大阪の子どもたちのスポーツへの興味関心を高め、スポーツ・運動が「楽しい・好き」と感じることで、運動習慣の定着を図る。
- ・全国体力調査での平均値をめざし、令和5年度より小学3・4年生を対象にICT活用による子どもの体力向上事業を実施するため開発した、一人一台端末を活用した府独自学習支援システム「めっちゃ MORIMORI スポーツテストシステム」を運用。

■施策成果

- ・体力づくりへの取組みとなる推進計画の作成率が、小学校・中学校ともに100%を達成。
- ・府が実施するオリンピック等によるスポーツ教室では175名が参加。
内容について94.2%が肯定的な回答。
また、府内小学校にトップコーチを水泳の講師として派遣し、実技指導や競技紹介を行う事業を実施し、8市11校に派遣した。
- ・子ども駅伝大会については、51チームの参加があった。

スポーツ教室の内容は充実していましたか



■主な個別事業

(単位:円)

個別事業名称	予算現額	決算額	事業内容及び成果
1 スポーツ指導・体力向上支援推進費	21,862,000	21,353,969	<p>子どもの体力向上の強化重点課題や推奨種目を定めるとともに、イベント等の開催により体力づくりへの取組みを推進。I C T活用による子どもの体力向上事業を実施するために開発した「めっちゃ MORIMORI スポーツテストシステム」の運用に要した経費</p> <p>【オリンピック等によるスポーツ教室】</p> <ul style="list-style-type: none"> ・参加者数 175 名 ・内容について 94.2%が肯定的な回答 <p>【府内小学校にトップコーチを水泳の講師派遣】</p> <ul style="list-style-type: none"> ・8市11校に派遣 <p>【子ども駅伝大会】</p> <ul style="list-style-type: none"> ・参加チーム 51 チーム
2 国民スポーツ大会派遣費	71,554,000	69,381,299	<p>スポーツの振興に資するため、国民のスポーツの祭典として開催される国民スポーツ大会及び同近畿ブロック大会に派遣する選手の経費を助成</p> <p>【本大会派遣人数】</p> <p>実績 660 名</p>

貸借対照表

(令和7年3月31日現在)

(単位：百万円)

科 目	令和6年度 (A)	令和5年度 (B)	差 (A－B)	科 目	令和6年度 (A)	令和5年度 (B)	差 (A－B)
資産の部				負債の部			
I 流動資産	—	—	—	I 流動負債	77	71	6
現金預金	—	—	—	地方債	59	59	—
歳計現金等	—	—	—	短期借入金	—	—	—
歳入歳出外現金	—	—	—	他会計借入金	—	—	—
未収金	—	—	—	その他短期借入金	—	—	—
税未収金	—	—	—	賞与等引当金	17	11	6
その他未収金	—	—	—	未払金	—	—	—
不納欠損引当金	—	—	—	支払保証債務	—	—	—
基金	—	—	—	その他未払金	—	—	—
財政調整基金	—	—	—	還付未済金	—	—	—
減債基金	—	—	—	リース債務	—	—	—
短期貸付金	—	—	—	その他流動負債	—	—	—
貸倒引当金	—	—	—	II 固定負債	208	815	▲ 607
その他流動資産	—	—	—	地方債	31	697	▲ 666
II 固定資産	38	36	2	長期借入金	—	—	—
事業用資産	23	24	▲ 1	他会計借入金	—	—	—
有形固定資産	23	24	▲ 1	その他長期借入金	—	—	—
土地	—	—	—	退職手当引当金	177	118	59
建物	23	24	▲ 1	その他引当金	—	—	—
工作物	—	—	—	リース債務	—	—	—
立木竹	—	—	—	その他固定負債	—	—	—
船舶	—	—	—	負債の部合計	284	885	▲ 601
浮標等	—	—	—	純資産の部			
航空機	—	—	—	純資産	▲ 246	▲ 849	603
無形固定資産	—	—	—	(うち当期純資産増減額)	603	63	540
地上権	—	—	—				
特許権等	—	—	—				
インフラ資産	—	—	—				
有形固定資産	—	—	—				
土地	—	—	—				
建物	—	—	—				
工作物	—	—	—				
無形固定資産	—	—	—				
地上権	—	—	—				
特許権等	—	—	—				
重要物品	3	—	3				
図書	—	—	—				
リース資産	—	—	—				
ソフトウェア	—	—	—				
建設仮勘定	—	0	▲ 0				
投資その他の資産	12	12	—				
出資金	12	12	—				
法人等出資金	12	12	—				
公営企業会計出資金	—	—	—				
長期貸付金	—	—	—				
貸倒引当金	—	—	—				
基金	—	—	—				
減債基金	—	—	—				
減債基金借入金	—	—	—				
その他の基金	—	—	—				
その他基金借入金	—	—	—				
その他債権	—	—	—				
資産の部合計	38	36	2	純資産の部合計	▲ 246	▲ 849	603
				負債及び純資産の部合計	38	36	2

事業類型：助成・啓発・指導・公権力型 部 局：教育庁
事業名：体育振興事業

行政コスト計算書（自 令和6年4月 1日・至 令和7年3月31日）

（単位：百万円）

科 目	令和6年度 (A)	令和5年度 (B)	差 (A－B)
通常収支の部			
I 行政収支の部			
1 行政収入	38	29	10
地方税	—	—	—
地方譲与税	—	—	—
市町村たばこ税府交付金	—	—	—
地方特例交付金	—	—	—
地方交付税	—	—	—
交通安全対策特別交付金	—	—	—
国民健康保険関係交付金	—	—	—
分担金及び負担金(行政費用充当)	—	—	—
使用料及び手数料	—	—	—
国庫支出金(行政費用充当)	38	28	10
財産収入	—	—	—
寄附金	—	—	—
繰入金	—	—	—
特別会計繰入金	—	—	—
公営企業会計繰入金	—	—	—
税諸収入	—	—	—
事業収入(特別会計)	—	—	—
その他行政収入	0	0	0
2 行政費用	419	245	174
税連動費用	—	—	—
給与関係費	202	123	79
物件費	19	6	13
維持補修費	—	—	—
社会保障扶助費	—	—	—
負担金・補助金・交付金等	101	101	0
国直轄事業負担金	—	—	—
繰出金	—	—	—
減価償却費	1	1	0
債務保証費	—	—	—
不納欠損引当金繰入額	—	—	—
貸倒引当金繰入額	—	—	—
賞与等引当金繰入額	17	11	6
退職手当引当金繰入額	78	2	76
その他引当金繰入額	—	—	—
その他行政費用	—	—	—
行政収支差額	▲ 381	▲ 216	▲ 164

科 目	令和6年度 (A)	令和5年度 (B)	差 (A－B)
II 金融収支の部			
1 金融収入	—	—	—
受取利息及び配当金	—	—	—
地方債発行差金	—	—	—
2 金融費用	1	1	▲ 0
地方債利息・手数料	1	1	▲ 0
地方債発行差金	—	—	—
他会計借入金利息等	—	—	—
金融収支差額	▲ 1	▲ 1	0
通常収支差額	▲ 382	▲ 217	▲ 164
特別収支の部			
1 特別収入	—	—	—
分担金及び負担金(公共施設等整備)	—	—	—
分担金及び負担金(災害復旧費)	—	—	—
国庫支出金(公共施設等整備)	—	—	—
国庫支出金(災害復旧費)	—	—	—
固定資産売却益	—	—	—
過年度修正益	—	—	—
その他特別収入	—	—	—
2 特別費用	0	—	0
固定資産売却損	—	—	—
固定資産除却損	—	—	—
災害復旧費	—	—	—
過年度修正損	0	—	0
その他特別費用	—	—	—
特別収支差額	▲ 0	—	▲ 0
当期収支差額	▲ 382	▲ 217	▲ 164
一般財源等配分調整額	319	221	98
一般会計からの繰入金	—	—	—
一般会計への繰出金	—	—	—
再計	▲ 63	3	▲ 66

キャッシュ・フロー計算書 (自 令和6年4月 1日・至 令和7年3月31日) (単位:百万円)

科 目	令和6年度 (A)	令和5年度 (B)	差 (A-B)
I 行政サービス活動			
行政収入	38	29	10
地方税	—	—	—
地方譲与税	—	—	—
市町村たばこ税府交付金	—	—	—
地方特例交付金	—	—	—
地方交付税	—	—	—
交通安全対策特別交付金	—	—	—
国民健康保険関係交付金	—	—	—
分担金及び負担金 (行政支出充当)	—	—	—
使用料及び手数料	—	—	—
国庫支出金(行政支出充当)	38	28	10
財産収入	—	—	—
寄附金	—	—	—
繰入金	—	—	—
特別会計繰入金	—	—	—
公営企業会計繰入金	—	—	—
税諸収入	—	—	—
事業収入(特別会計)	—	—	—
その他行政収入	0	0	0
行政支出	353	248	105
税連動支出	—	—	—
給与関係費	232	141	91
物件費	19	6	13
維持補修費	—	—	—
社会保障扶助費	—	—	—
負担金・補助金・交付金等	101	101	0
国直轄事業負担金	—	—	—
繰出金	—	—	—
金融収入	—	—	—
受取利息及び配当金	—	—	—
地方債発行差金	—	—	—
金融支出	1	1	▲ 0
地方債利息・手数料	1	1	▲ 0
他会計借入金利息等	—	—	—
特別収入	—	—	—
分担金及び負担金(災害復旧費)	—	—	—
国庫支出金(災害復旧費)	—	—	—
その他特別収入	—	—	—
特別支出	—	—	—
災害復旧費	—	—	—
その他特別支出	—	—	—
行政サービス活動収支差額	▲ 315	▲ 221	▲ 95

科 目	令和6年度 (A)	令和5年度 (B)	差 (A-B)
II 投資活動			
投資活動収入	—	—	—
分担金及び負担金 (公共施設等整備)	—	—	—
国庫支出金(公共施設等整備)	—	—	—
財産収入	—	—	—
基金繰入金(取崩額)	—	—	—
財政調整基金	—	—	—
その他の基金	—	—	—
貸付金元金回収収入	—	—	—
保証金等返還収入	—	—	—
その他投資活動収入	—	—	—
投資活動支出	3	—	3
公共施設等整備支出	3	—	3
基金積立金	—	—	—
財政調整基金	—	—	—
その他の基金	—	—	—
出資金	—	—	—
貸付金	—	—	—
保証金等支出	—	—	—
投資活動収支差額	▲ 3	—	▲ 3
行政活動キャッシュ・フロー収支差額	▲ 319	▲ 221	▲ 98
III 財務活動			
財務活動収入	—	—	—
地方債	—	—	—
他会計借入金等	—	—	—
基金繰入金(取崩額)	—	—	—
減債基金	—	—	—
基金借入金	—	—	—
その他財務活動収入	—	—	—
財務活動支出	—	—	—
地方債償還金	—	—	—
他会計借入金等償還金	—	—	—
ファイナンス・リース債務返済支出	—	—	—
基金積立金	—	—	—
減債基金	—	—	—
基金借入金償還金	—	—	—
財務活動収支差額	—	—	—
収支差額合計	▲ 319	▲ 221	▲ 98
一般財源等配分調整額	319	221	98
一般会計からの繰入金	—	—	—
一般会計への繰出金	—	—	—
前年度からの繰越金	—	—	—
形式収支	—	—	—
歳入歳出外現金受入額	—	—	—
歳入歳出外現金払出額	—	—	—
再計	—	—	—

事業類型：助成・啓発・指導・公権力型 部 局：教育庁
事業名：体育振興事業

純資産変動計算書

(単位:百万円)

区 分	開始残高 相 当	収支差額	内部取引	一般財源等 配分調整額	一般会計から の繰入金	一般会計への 繰出金	合 計
前期末残高	▲ 3,496	▲ 4,199	2,592	4,253	—	—	▲ 849
当期変動額	—	▲ 382	666	319	—	—	603
当期末残高	▲ 3,496	▲ 4,580	3,258	4,571	—	—	▲ 246

純資産変動分析表

(単位:百万円)

区 分	純資産増加	純資産減少	増加－減少	残 高	主な増減要因
前期末純資産残高				▲ 849	
【当期増減内容】					
I 固定資産のうち負債を伴わない額の増減					
① 事業用資産(建設仮勘定を含む)	665				建物減価償却により -1 地方債の償還等により +666
② インフラ資産(建設仮勘定を含む)					
③ その他	3				
小 計	668		668		
II 資産の裏付けのない固定負債の増減					
① 特別債					
② 基金借入金					
③ 長期性債務(退職手当引当金等)		59			
小 計		59	▲ 59		
III その他の増減					
① その他の資産(負債を伴わないもの)					
② その他の負債(資産を伴わないもの)		6			
小 計		6	▲ 6		
I～IIIの増減合計	668	65	603		
当期末純資産残高				▲ 246	

事業類型：助成・啓発・指導・公権力型 部 局：教育庁
事業名：体育振興事業

固定資産附属明細表（体育振興事業）

【教育庁】

固定資産（有形）

（単位：百万円）

区 分	前期末 取得原価 ①	当期増加額 ②	当期減少額 ③	当期末 取得原価 ④＝①＋②－③	当期末減価 償却累計額 (減損を含む) ⑤	当期償却額 (減損を含む) ⑥	当期末残高 ④－⑤
事業用資産	47	－	－	47	24	1	23
土地	－	－	－	－	－	－	－
建物	47	－	－	47	24	1	23
工作物	－	－	－	－	－	－	－
立木竹	－	－	－	－	－	－	－
船舶	－	－	－	－	－	－	－
浮標等	－	－	－	－	－	－	－
航空機	－	－	－	－	－	－	－
インフラ資産	－	－	－	－	－	－	－
土地	－	－	－	－	－	－	－
建物	－	－	－	－	－	－	－
工作物	－	－	－	－	－	－	－
重要物品	－	3	－	3	0	0	3
図書	－	－	－	－	－	－	－
リース資産	－	－	－	－	－	－	－
ソフトウェア	－	－	－	－	－	－	－
建設仮勘定	0	0	0	－	－	－	－
合 計	47	3	0	50	24	1	26

固定資産（無形）

（単位：百万円）

区 分	前期末残高 ①	当期増加額 ②	当期減少額 ③	当期償却額 ④	当期末残高 ①＋②－③
事業用資産	－	－	－	－	－
地上権	－	－	－	－	－
特許権等	－	－	－	－	－
インフラ資産	－	－	－	－	－
地上権	－	－	－	－	－
特許権等	－	－	－	－	－
合 計	－	－	－	－	－

事業類型：助成・啓発・指導・公権力型 部 局：教育庁
事業名：体育振興事業

注記（事業別財務諸表：体育振興事業）

1. 追加情報

（1）その他財務諸表の内容を理解するために必要と認められる事項

事業の概要

学校における体育教育の充実や児童生徒が運動習慣をはぐくむための働きかけ、府のスポーツ振興に顕著な功績のあった団体の顕彰など体育スポーツの振興を図っています。

(9)府立学校財務管理事業 (目) 事務局費

事業の概要

高等学校等における教育に係る経済的負担の軽減を図り、教育の機会均等に寄与することを目的に、低所得者世帯に対して授業料以外の教育費負担を軽減するため奨学のための給付金を支給する。また、授業料負担を軽減するため、就学支援金及び授業料支援金を支給する。

(単位：円)

	金額	財 源 内 訳			
		国 庫	起 債	附帯歳入	一般歳入
予 算 現 額	13,552,184,000	11,272,271,000	0	0	2,279,913,000
決 算 額	12,930,838,700	10,789,877,080	0	0	2,140,961,620

事業の成果

公立高校生等奨学給付金事業費

■施策目標

- ・保護者等が大阪府内に在住し、国公立高等学校等に在学する低所得世帯（道府県民税及び市町村民税所得割額が非課税又は生活保護受給世帯）の生徒に対して、学校徴収金をはじめ、授業料以外の就学のために必要な経費の一部に充てるための給付金を支給。

■施策成果

- ・令和6年度実績 18,260 人

公立高校生就学支援金等事業費

■施策目標

- ・府内公立高等学校に在学する所得基準内の生徒の授業料に充てるため、高等学校等就学支援金を支給。
- ・所得超過により就学支援金の対象とならなかった生徒の授業料に充てるため、大阪府国公立高等学校等授業料支援金を支給。

■施策成果

- ・令和6年度実績
 - 就学支援金 87,906 人
 - 授業料支援金 7,038 人

■主な個別事業

(単位:円)

個別事業名称	予算現額	決算額	事業内容及び成果
1 公立高校生等奨学給付金事業費	2,134,849,000	2,113,919,681	・低所得者世帯の生徒に対して、授業料以外の教育費負担を軽減するため、大阪府国公立高等学校等奨学のための給付金を支給
2 公立高校生就学支援金等事業費	11,375,968,000	10,785,675,960	・大阪府内公立高等学校に在学する所得基準内の生徒に高等学校等就学支援金を支給 ・所得超過により就学支援金の支給対象とならなかった府内在住の生徒に対し、大阪府国公立高等学校等授業料支援金を大阪府が独自に支給（令和6年度は高校3年生以上を対象。）

貸借対照表

(令和7年3月31日現在)

(単位：百万円)

科 目	令和6年度 (A)	令和5年度 (B)	差 (A-B)	科 目	令和6年度 (A)	令和5年度 (B)	差 (A-B)
資産の部				負債の部			
I 流動資産	0	1	▲ 0	I 流動負債	7	7	0
現金預金	—	—	—	地方債	—	—	—
歳計現金等	—	—	—	短期借入金	—	—	—
歳入歳出外現金	—	—	—	他会計借入金	—	—	—
未収金	1	1	▲ 0	その他短期借入金	—	—	—
税未収金	—	—	—	賞与等引当金	7	7	0
その他未収金	1	1	▲ 0	未払金	—	—	—
不納欠損引当金	▲ 0	▲ 0	▲ 0	支払保証債務	—	—	—
基金	—	—	—	その他未払金	—	—	—
財政調整基金	—	—	—	還付未済金	—	—	—
減債基金	—	—	—	リース債務	—	—	—
短期貸付金	—	—	—	その他流動負債	—	—	—
貸倒引当金	—	—	—	II 固定負債	72	74	▲ 2
その他流動資産	—	—	—	地方債	—	—	—
II 固定資産	—	18	▲ 18	長期借入金	—	—	—
事業用資産	—	—	—	他会計借入金	—	—	—
有形固定資産	—	—	—	その他長期借入金	—	—	—
土地	—	—	—	退職手当引当金	72	74	▲ 2
建物	—	—	—	その他引当金	—	—	—
工作物	—	—	—	リース債務	—	—	—
立木竹	—	—	—	その他固定負債	—	—	—
船舶	—	—	—	負債の部合計	79	81	▲ 2
浮標等	—	—	—	純資産の部			
航空機	—	—	—	純資産	▲ 79	▲ 63	▲ 16
無形固定資産	—	—	—	(うち当期純資産増減額)	▲ 16	▲ 27	11
地上権	—	—	—				
特許権等	—	—	—				
インフラ資産	—	—	—				
有形固定資産	—	—	—				
土地	—	—	—				
建物	—	—	—				
工作物	—	—	—				
無形固定資産	—	—	—				
地上権	—	—	—				
特許権等	—	—	—				
重要物品	—	—	—				
図書	—	—	—				
リース資産	—	—	—				
ソフトウェア	—	18	▲ 18				
建設仮勘定	—	—	—				
投資その他の資産	—	—	—				
出資金	—	—	—				
法人等出資金	—	—	—				
公営企業会計出資金	—	—	—				
長期貸付金	—	—	—				
貸倒引当金	—	—	—				
基金	—	—	—				
減債基金	—	—	—				
減債基金借入金	—	—	—				
その他の基金	—	—	—				
その他基金借入金	—	—	—				
その他債権	—	—	—				
資産の部合計	0	18	▲ 18	純資産の部合計	▲ 79	▲ 63	▲ 16
				負債及び純資産の部合計	0	18	▲ 18

事業類型：行政組織管理型 部 局：教育庁
事業名：府立学校財務管理事業

行政コスト計算書（自 令和6年4月 1日・至 令和7年3月31日）

（単位：百万円）

科 目	令和6年度 (A)	令和5年度 (B)	差 (A－B)
通常収支の部			
I 行政収支の部			
1 行政収入	11,281	10,574	707
地方税	—	—	—
地方譲与税	—	—	—
市町村たばこ税府交付金	—	—	—
地方特例交付金	—	—	—
地方交付税	—	—	—
交通安全対策特別交付金	—	—	—
国民健康保険関係交付金	—	—	—
分担金及び負担金(行政費用充当)	—	—	—
使用料及び手数料	10,466	0	10,466
国庫支出金(行政費用充当)	815	10,573	▲ 9,759
財産収入	—	—	—
寄附金	—	—	—
繰入金	—	—	—
特別会計繰入金	—	—	—
公営企業会計繰入金	—	—	—
税諸収入	—	—	—
事業収入(特別会計)	—	—	—
その他行政収入	0	0	▲ 0
2 行政費用	13,051	11,859	1,192
税連動費用	—	—	—
給与関係費	92	83	9
物件費	96	77	19
維持補修費	—	—	—
社会保障扶助費	2,108	1,731	376
負担金・補助金・交付金等	10,724	9,930	794
国直轄事業負担金	—	—	—
繰出金	—	—	—
減価償却費	18	18	▲ 0
債務保証費	—	—	—
不納欠損引当金繰入額	0	0	0
貸倒引当金繰入額	—	—	—
賞与等引当金繰入額	7	7	0
退職手当引当金繰入額	6	13	▲ 7
その他引当金繰入額	—	—	—
その他行政費用	—	0	▲ 0
行政収支差額	▲ 1,769	▲ 1,285	▲ 484

科 目	令和6年度 (A)	令和5年度 (B)	差 (A－B)
II 金融収支の部			
1 金融収入	—	—	—
受取利息及び配当金	—	—	—
地方債発行差金	—	—	—
2 金融費用	—	—	—
地方債利息・手数料	—	—	—
地方債発行差金	—	—	—
他会計借入金利息等	—	—	—
金融収支差額	—	—	—
通常収支差額	▲ 1,769	▲ 1,285	▲ 484
特別収支の部			
1 特別収入	—	—	—
分担金及び負担金(公共施設等整備)	—	—	—
分担金及び負担金(災害復旧費)	—	—	—
国庫支出金(公共施設等整備)	—	—	—
国庫支出金(災害復旧費)	—	—	—
固定資産売却益	—	—	—
過年度修正益	—	—	—
その他特別収入	—	—	—
2 特別費用	—	0	▲ 0
固定資産売却損	—	—	—
固定資産除却損	—	—	—
災害復旧費	—	—	—
過年度修正損	—	0	▲ 0
その他特別費用	—	—	—
特別収支差額	—	▲ 0	0
当期収支差額	▲ 1,769	▲ 1,285	▲ 484
一般財源等配分調整額	1,753	1,258	496
一般会計からの繰入金	—	—	—
一般会計への繰出金	—	—	—
再計	▲ 16	▲ 27	11

キャッシュ・フロー計算書 (自 令和6年4月 1日・至 令和7年3月31日) (単位:百万円)

科 目	令和6年度 (A)	令和5年度 (B)	差 (A-B)
I 行政サービス活動			
行政収入	11,281	10,574	707
地方税	—	—	—
地方譲与税	—	—	—
市町村たばこ税府交付金	—	—	—
地方特例交付金	—	—	—
地方交付税	—	—	—
交通安全対策特別交付金	—	—	—
国民健康保険関係交付金	—	—	—
分担金及び負担金 (行政支出充当)	—	—	—
使用料及び手数料	10,466	0	10,466
国庫支出金(行政支出充当)	815	10,573	▲ 9,759
財産収入	—	—	—
寄附金	—	—	—
繰入金	—	—	—
特別会計繰入金	—	—	—
公営企業会計繰入金	—	—	—
税諸収入	—	—	—
事業収入(特別会計)	—	—	—
その他行政収入	0	0	▲ 0
行政支出	13,035	11,832	1,203
税連動支出	—	—	—
給与関係費	107	93	14
物件費	96	77	19
維持補修費	—	—	—
社会保障扶助費	2,108	1,731	376
負担金・補助金・交付金等	10,724	9,930	794
国直轄事業負担金	—	—	—
繰出金	—	—	—
金融収入	—	—	—
受取利息及び配当金	—	—	—
地方債発行差金	—	—	—
金融支出	—	—	—
地方債利息・手数料	—	—	—
他会計借入金利息等	—	—	—
特別収入	—	—	—
分担金及び負担金(災害復旧費)	—	—	—
国庫支出金(災害復旧費)	—	—	—
その他特別収入	—	—	—
特別支出	—	—	—
災害復旧費	—	—	—
その他特別支出	—	—	—
行政サービス活動収支差額	▲ 1,753	▲ 1,258	▲ 496

科 目	令和6年度 (A)	令和5年度 (B)	差 (A-B)
II 投資活動			
投資活動収入	—	—	—
分担金及び負担金 (公共施設等整備)	—	—	—
国庫支出金(公共施設等整備)	—	—	—
財産収入	—	—	—
基金繰入金(取崩額)	—	—	—
財政調整基金	—	—	—
その他の基金	—	—	—
貸付金元金回収収入	—	—	—
保証金等返還収入	—	—	—
その他投資活動収入	—	—	—
投資活動支出	—	—	—
公共施設等整備支出	—	—	—
基金積立金	—	—	—
財政調整基金	—	—	—
その他の基金	—	—	—
出資金	—	—	—
貸付金	—	—	—
保証金等支出	—	—	—
投資活動収支差額	—	—	—
行政活動キャッシュ・フロー収支差額	▲ 1,753	▲ 1,258	▲ 496
III 財務活動			
財務活動収入	—	—	—
地方債	—	—	—
他会計借入金等	—	—	—
基金繰入金(取崩額)	—	—	—
減債基金	—	—	—
基金借入金	—	—	—
その他財務活動収入	—	—	—
財務活動支出	—	—	—
地方債償還金	—	—	—
他会計借入金等償還金	—	—	—
ファイナンス・リース債務返済支出	—	—	—
基金積立金	—	—	—
減債基金	—	—	—
基金借入金償還金	—	—	—
財務活動収支差額	—	—	—
収支差額合計	▲ 1,753	▲ 1,258	▲ 496
一般財源等配分調整額	1,753	1,258	496
一般会計からの繰入金	—	—	—
一般会計への繰出金	—	—	—
前年度からの繰越金	—	—	—
形式収支	—	—	—
歳入歳出外現金受入額	—	—	—
歳入歳出外現金払出額	—	—	—
再計	—	—	—

事業類型：行政組織管理型 部 局：教育庁
事業名：府立学校財務管理事業

純資産変動計算書

(単位:百万円)

区 分	開始残高 相 当	収支差額	内部取引	一般財源等 配分調整額	一般会計から の繰入金	一般会計への 繰出金	合 計
前期末残高	▲ 81	▲ 23,001	42	22,978	—	—	▲ 63
当期変動額	—	▲ 1,769	—	1,753	—	—	▲ 16
当期末残高	▲ 81	▲ 24,771	42	24,732	—	—	▲ 79

純資産変動分析表

(単位:百万円)

区 分	純資産増加	純資産減少	増加－減少	残 高	主な増減要因
前期末純資産残高				▲ 63	
【当期増減内容】					
I 固定資産のうち負債を伴わない額の増減					
① 事業用資産(建設仮勘定を含む)					
② インフラ資産(建設仮勘定を含む)					
③ その他		18			
小 計		18	▲ 18		
II 資産の裏付けのない固定負債の増減					
① 特別債					
② 基金借入金					
③ 長期性債務(退職手当引当金等)	2				
小 計	2		2		
III その他の増減					
① その他の資産(負債を伴わないもの)		0			
② その他の負債(資産を伴わないもの)		0			
小 計		0	▲ 0		
I ～ IIIの増減合計	2	18	▲ 16		
当期末純資産残高				▲ 79	

事業類型：行政組織管理型 部 局：教育庁
事業名：府立学校財務管理事業

固定資産附属明細表（府立学校財務管理事業）

【教育庁】

固定資産（有形）

（単位：百万円）

区 分	前期末 取得原価 ①	当期増加額 ②	当期減少額 ③	当期末 取得原価 ④＝①＋②－③	当期末減価 償却累計額 （減損を含む） ⑤	当期償却額 （減損を含む） ⑥	当期末残高 ④－⑤
事業用資産	—	0	0	—	—	—	—
土地	—	—	—	—	—	—	—
建物	—	0	0	—	—	—	—
工作物	—	—	—	—	—	—	—
立木竹	—	—	—	—	—	—	—
船舶	—	—	—	—	—	—	—
浮標等	—	—	—	—	—	—	—
航空機	—	—	—	—	—	—	—
インフラ資産	—	—	—	—	—	—	—
土地	—	—	—	—	—	—	—
建物	—	—	—	—	—	—	—
工作物	—	—	—	—	—	—	—
重要物品	—	—	—	—	—	—	—
図書	—	—	—	—	—	—	—
リース資産	—	—	—	—	—	—	—
ソフトウェア	18	—	18	—	—	18	—
建設仮勘定	—	—	—	—	—	—	—
合 計	18	0	18	—	—	18	—

固定資産（無形）

（単位：百万円）

区 分	前期末残高 ①	当期増加額 ②	当期減少額 ③	当期償却額 ④	当期末残高 ①＋②－③
事業用資産	—	—	—	—	—
地上権	—	—	—	—	—
特許権等	—	—	—	—	—
インフラ資産	—	—	—	—	—
地上権	—	—	—	—	—
特許権等	—	—	—	—	—
合 計	—	—	—	—	—

事業類型：行政組織管理型 部 局：教育庁
事業名：府立学校財務管理事業

注記（事業別財務諸表：府立学校財務管理事業）

1. 追加情報

（1）その他財務諸表の内容を理解するために必要と認められる事項

事業の概要

高等学校等における教育に係る経済的負担の軽減を図り、教育の機会均等に寄与することを目的に、低所得者世帯に対して授業料以外の教育費負担を軽減するため奨学のための給付金を支給しています。

所得基準内の生徒に係る授業料負担を軽減するため公立高校生就学支援金を支給しています。

(10)大阪府育英会事業 (目) 学事費

事業の概要

教育の機会均等を図るため、向学心に富みながら、経済的理由により修学が困難な高校生等に対する奨学金の貸付事業等を行う公益財団法人大阪府育英会に対して、事業に必要な資金の貸付や同会の運営に要する経費の補助を行う。

(単位：円)

	金額	財 源 内 訳			
		国 庫	起 債	附帯歳入	一般歳入
予 算 現 額	572,965,000	0	0	0	572,965,000
決 算 額	497,865,434	0	0	0	497,865,434

事業の成果

■施策目標

- ・奨学金制度を将来にわたって持続可能なものとしていくため、返還金の確保および滞納額の削減を図る。
- ・給付型奨学金事業（夢みらい奨学金）を継続できるよう資金の確保に努め、毎年120名に給付（1人最高50万円）する。

■施策成果

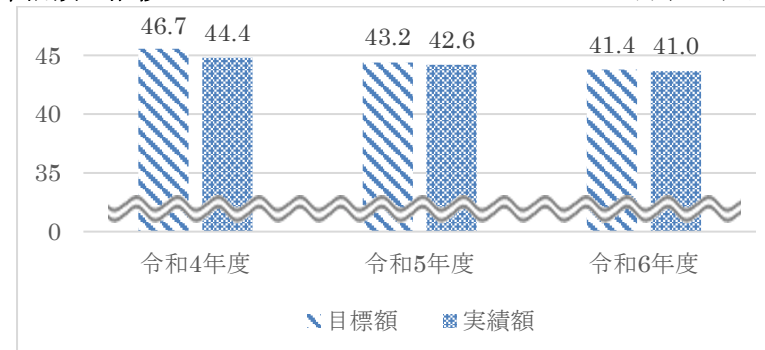
- ・サービスの効果的な活用や積極的な法的措置の実施など滞納ゼロ作戦の推進により、滞納総額は41.0億円と前年度実績より1.6億円減少した。
- ・企業・団体や府民等に対し、給付型奨学金を受給した生徒の感謝の思い等を発信するなど事業への理解を求めた結果、目標を上回る8,564万円の寄付金を確保した。

夢みらい奨学金にかかる寄附実績の推移

	令和4年度	令和5年度	令和6年度
目 標	6,000万円	6,000万円	6,000万円
実 績	6,147万円	4,205万円	8,564万円
給付人数	120人	120人	120人

滞納額の推移

(単位：億円)



■主な個別事業

(単位:円)

個別事業名称	予算現額	決算額	事業内容及び成果
1 大阪府育英会助成費	572,965,000	497,865,434	教育の機会均等を図るため、(公財)大阪府育英会が行う奨学金貸付事業等に対し助成

貸借対照表

(令和7年3月31日現在)

(単位：百万円)

科 目	令和6年度 (A)	令和5年度 (B)	差 (A－B)	科 目	令和6年度 (A)	令和5年度 (B)	差 (A－B)
資産の部				負債の部			
I 流動資産	72	72	－	I 流動負債	134	134	0
現金預金	－	－	－	地方債	133	133	－
歳計現金等	－	－	－	短期借入金	－	－	－
歳入歳出外現金	－	－	－	他会計借入金	－	－	－
未収金	－	－	－	その他短期借入金	－	－	－
税未収金	－	－	－	賞与等引当金	1	1	0
その他未収金	－	－	－	未払金	－	－	－
不納欠損引当金	－	－	－	支払保証債務	－	－	－
基金	－	－	－	その他未払金	－	－	－
財政調整基金	－	－	－	還付未済金	－	－	－
減債基金	－	－	－	リース債務	－	－	－
短期貸付金	72	72	－	その他流動負債	－	－	－
貸倒引当金	－	－	－	II 固定負債	1,708	1,841	▲ 133
その他流動資産	－	－	－	地方債	1,703	1,836	▲ 133
II 固定資産	35,907	35,979	▲ 72	長期借入金	－	－	－
事業用資産	－	－	－	他会計借入金	－	－	－
有形固定資産	－	－	－	その他長期借入金	－	－	－
土地	－	－	－	退職手当引当金	5	5	▲ 0
建物	－	－	－	その他引当金	－	－	－
工作物	－	－	－	リース債務	－	－	－
立木竹	－	－	－	その他固定負債	－	－	－
船舶	－	－	－	負債の部合計	1,841	1,974	▲ 133
浮標等	－	－	－	純資産の部			
航空機	－	－	－	純資産	34,137	34,076	62
無形固定資産	－	－	－	(うち当期純資産増減額)	62	61	0
地上権	－	－	－				
特許権等	－	－	－				
インフラ資産	－	－	－				
有形固定資産	－	－	－				
土地	－	－	－				
建物	－	－	－				
工作物	－	－	－				
無形固定資産	－	－	－				
地上権	－	－	－				
特許権等	－	－	－				
重要物品	－	－	－				
図書	－	－	－				
リース資産	－	－	－				
ソフトウェア	－	－	－				
建設仮勘定	－	－	－				
投資その他の資産	35,907	35,979	▲ 72				
出資金	1	1	－				
法人等出資金	1	1	－				
公営企業会計出資金	－	－	－				
長期貸付金	35,907	35,978	▲ 72				
貸倒引当金	－	－	－				
基金	－	－	－				
減債基金	－	－	－				
減債基金借入金	－	－	－				
その他の基金	－	－	－				
その他基金借入金	－	－	－				
その他債権	－	－	－				
資産の部合計	35,979	36,050	▲ 72	純資産の部合計	34,137	34,076	62
				負債及び純資産の部合計	35,979	36,050	▲ 72

事業類型：財政融資型 部 局：教育庁
事業名：大阪府育英会事業

行政コスト計算書（自 令和6年4月 1日・至 令和7年3月31日）

（単位：百万円）

科 目	令和6年度 (A)	令和5年度 (B)	差 (A－B)
通常収支の部			
I 行政収支の部			
1 行政収入	—	—	—
地方税	—	—	—
地方譲与税	—	—	—
市町村たばこ税府交付金	—	—	—
地方特例交付金	—	—	—
地方交付税	—	—	—
交通安全対策特別交付金	—	—	—
国民健康保険関係交付金	—	—	—
分担金及び負担金(行政費用充当)	—	—	—
使用料及び手数料	—	—	—
国庫支出金(行政費用充当)	—	—	—
財産収入	—	—	—
寄附金	—	—	—
繰入金	—	—	—
特別会計繰入金	—	—	—
公営企業会計繰入金	—	—	—
税諸収入	—	—	—
事業収入(特別会計)	—	—	—
その他行政収入	—	—	—
2 行政費用	505	505	▲ 0
税連動費用	—	—	—
給与関係費	6	6	0
物件費	—	—	—
維持補修費	—	—	—
社会保障扶助費	—	—	—
負担金・補助金・交付金等	498	498	▲ 0
国直轄事業負担金	—	—	—
繰出金	—	—	—
減価償却費	—	—	—
債務保証費	—	—	—
不納欠損引当金繰入額	—	—	—
貸倒引当金繰入額	—	—	—
賞与等引当金繰入額	1	1	0
退職手当引当金繰入額	0	0	▲ 0
その他引当金繰入額	—	—	—
その他行政費用	—	—	—
行政収支差額	▲ 505	▲ 505	0

科 目	令和6年度 (A)	令和5年度 (B)	差 (A－B)
II 金融収支の部			
1 金融収入	—	—	—
受取利息及び配当金	—	—	—
地方債発行差金	—	—	—
2 金融費用	4	4	▲ 0
地方債利息・手数料	4	4	▲ 0
地方債発行差金	—	—	—
他会計借入金利息等	—	—	—
金融収支差額	▲ 4	▲ 4	0
通常収支差額	▲ 509	▲ 509	0
特別収支の部			
1 特別収入	—	—	—
分担金及び負担金(公共施設等整備)	—	—	—
分担金及び負担金(災害復旧費)	—	—	—
国庫支出金(公共施設等整備)	—	—	—
国庫支出金(災害復旧費)	—	—	—
固定資産売却益	—	—	—
過年度修正益	—	—	—
その他特別収入	—	—	—
2 特別費用	—	—	—
固定資産売却損	—	—	—
固定資産除却損	—	—	—
災害復旧費	—	—	—
過年度修正損	—	—	—
その他特別費用	—	—	—
特別収支差額	—	—	—
当期収支差額	▲ 509	▲ 509	0
一般財源等配分調整額	438	438	▲ 0
一般会計からの繰入金	—	—	—
一般会計への繰出金	—	—	—
再計	▲ 71	▲ 72	0

キャッシュ・フロー計算書 (自 令和6年4月 1日・至 令和7年3月31日) (単位:百万円)

科 目	令和6年度 (A)	令和5年度 (B)	差 (A-B)
I 行政サービス活動			
行政収入	—	—	—
地方税	—	—	—
地方譲与税	—	—	—
市町村たばこ税府交付金	—	—	—
地方特例交付金	—	—	—
地方交付税	—	—	—
交通安全対策特別交付金	—	—	—
国民健康保険関係交付金	—	—	—
分担金及び負担金 (行政支出充当)	—	—	—
使用料及び手数料	—	—	—
国庫支出金(行政支出充当)	—	—	—
財産収入	—	—	—
寄附金	—	—	—
繰入金	—	—	—
特別会計繰入金	—	—	—
公営企業会計繰入金	—	—	—
税諸収入	—	—	—
事業収入(特別会計)	—	—	—
その他行政収入	—	—	—
行政支出	505	505	0
税連動支出	—	—	—
給与関係費	7	7	0
物件費	—	—	—
維持補修費	—	—	—
社会保障扶助費	—	—	—
負担金・補助金・交付金等	498	498	▲ 0
国直轄事業負担金	—	—	—
繰出金	—	—	—
金融収入	—	—	—
受取利息及び配当金	—	—	—
地方債発行差金	—	—	—
金融支出	4	4	▲ 0
地方債利息・手数料	4	4	▲ 0
他会計借入金利息等	—	—	—
特別収入	—	—	—
分担金及び負担金(災害復旧費)	—	—	—
国庫支出金(災害復旧費)	—	—	—
その他特別収入	—	—	—
特別支出	—	—	—
災害復旧費	—	—	—
その他特別支出	—	—	—
行政サービス活動収支差額	▲ 509	▲ 509	0

科 目	令和6年度 (A)	令和5年度 (B)	差 (A-B)
II 投資活動			
投資活動収入	72	72	—
分担金及び負担金 (公共施設等整備)	—	—	—
国庫支出金(公共施設等整備)	—	—	—
財産収入	—	—	—
基金繰入金(取崩額)	—	—	—
財政調整基金	—	—	—
その他の基金	—	—	—
貸付金元金回収収入	72	72	—
保証金等返還収入	—	—	—
その他投資活動収入	—	—	—
投資活動支出	—	—	—
公共施設等整備支出	—	—	—
基金積立金	—	—	—
財政調整基金	—	—	—
その他の基金	—	—	—
出資金	—	—	—
貸付金	—	—	—
保証金等支出	—	—	—
投資活動収支差額	72	72	—
行政活動キャッシュ・フロー収支差額	▲ 438	▲ 438	0
III 財務活動			
財務活動収入	—	—	—
地方債	—	—	—
他会計借入金等	—	—	—
基金繰入金(取崩額)	—	—	—
減債基金	—	—	—
基金借入金	—	—	—
その他財務活動収入	—	—	—
財務活動支出	—	—	—
地方債償還金	—	—	—
他会計借入金等償還金	—	—	—
ファイナンス・リース債務返済支出	—	—	—
基金積立金	—	—	—
減債基金	—	—	—
基金借入金償還金	—	—	—
財務活動収支差額	—	—	—
収支差額合計	▲ 438	▲ 438	0
一般財源等配分調整額	438	438	▲ 0
一般会計からの繰入金	—	—	—
一般会計への繰出金	—	—	—
前年度からの繰越金	—	—	—
形式収支	—	—	—
歳入歳出外現金受入額	—	—	—
歳入歳出外現金払出額	—	—	—
再計	—	—	—

事業類型：財政融資型 部 局：教育庁
事業名：大阪府育英会事業

純資産変動計算書

(単位:百万円)

区 分	開始残高 相 当	収支差額	内部取引	一般財源等 配分調整額	一般会計から の繰入金	一般会計への 繰出金	合 計
前期末残高	19,145	▲ 1,626	4,043	12,514	—	—	34,076
当期変動額	—	▲ 509	133	438	—	—	62
当期末残高	19,145	▲ 2,135	4,176	12,952	—	—	34,137

純資産変動分析表

(単位:百万円)

区 分	純資産増加	純資産減少	増加－減少	残 高	主な増減要因
前期末純資産残高				34,076	
【当期増減内容】					
I 固定資産のうち負債を伴わない額の増減					
① 事業用資産(建設仮勘定を含む)					
② インフラ資産(建設仮勘定を含む)					
③ その他	62				
小 計	62		62		
II 資産の裏付けのない固定負債の増減					
① 特別債					
② 基金借入金					
③ 長期性債務(退職手当引当金等)	0				
小 計	0		0		
III その他の増減					
① その他の資産(負債を伴わないもの)					
② その他の負債(資産を伴わないもの)		0			
小 計		0	▲ 0		
I ～ IIIの増減合計	62	0	62		
当期末純資産残高				34,137	

事業類型：財政融資型 部 局：教育庁
事業名：大阪府育英会事業

注記（事業別財務諸表：大阪府育英会事業）

1. 偶発債務

（１）債務保証又は損失補償に係る債務負担行為のうち、履行すべき額が未確定なもの

主なもの

事項	期間	支出予定額
平成 23 年度大阪府育英会事業損失補償 【一般会計・教育庁・大阪府育英会事業】	令和 7 年度 ～ 令和 10 年度	5 億 15 百万円の借入金の 元金及び利子並びに清算金
平成 22 年度大阪府育英会事業損失補償 【一般会計・教育庁・大阪府育英会事業】	令和 7 年度 ～ 令和 9 年度	12 億 24 百万円の借入金の 元金及び利子並びに清算金

2. 追加情報

（１）利子補給等に係る債務負担行為の翌年度以降の支出予定額

主なもの

事項	期間	支出予定額
大阪府育英会大学等就学支援利子補給事業費補助金 【一般会計・教育庁・大阪府育英会事業】	令和 7 年度 ～ 令和 23 年度	67 千円

（２）その他財務諸表の内容を理解するために必要と認められる事項

事業の概要

教育の機会均等を図るため、向学心に富みながら経済的理由により修学が困難な高校生等に対する奨学金の貸付事業等を行う（公財）大阪府育英会に対して、事業に必要な資金の貸付や同会の運営に要する経費の補助を行っています。

事業類型：財政融資型 部 局：教育庁
事業名：大阪府育英会事業

(11)私学振興事業 (目) 私学振興費

事業の概要

私立学校の自主性を重んじ、公共性を高めることによって、その経営の健全性を高めるなど、教育条件の維持向上を図る。また、教育の機会均等に寄与するため、全ての意志ある生徒が安心して勉学に打ち込めるよう、教育に係る経済的負担の軽減を図る。

(単位：円)

	金額	財 源 内 訳			
		国 庫	起 債	附帯歳入	一般歳入
予 算 現 額	113,253,453,000	32,697,715,000	0	40,206,000	80,515,532,000
決 算 額	110,757,306,751	31,655,789,059	0	40,356,517	79,061,161,175

事業の成果

■施策目標

- ①家庭の経済的事情にかかわらず、自らの希望や能力に応じて自由に学校選択できる機会を保障するとともに、公私立高校の切磋琢磨により教育の質の向上を図る。
- ②園児・児童・生徒等の命を大規模地震から守るため、私立学校園の園舎・校舎のうち未耐震施設の早期の未使用化や耐震化改修等を促進する。
- ③産学連携の強化及び教員の資質向上等の促進により、専修学校の質保証・向上を図る。
- ④障がいのある幼児への支援を促進し、私立幼稚園等における特別支援教育の充実を図る。

■施策成果

①私立高校の授業料無償化制度の効果検証

(1) 公私比率

	令和4年度	令和5年度	令和6年度
私 立	38.4%	38.2%	37.4%
公 立	61.6%	61.8%	62.6%

※大阪府公立中学校卒業者のうち全日制高校進学者における公立・私立高校進学者の各割合

(2) 府内の私立高校に通う生徒（高校3年生）の保護者の満足度調査

	令和4年度	令和5年度	令和6年度
「無償化制度による経済負担軽減が高校生活に影響した」と回答した割合	98.8%	97.2%	96.0%

- ②未耐震施設が残る私立学校園に対して、現状や耐震化の方針を確認し、適宜耐震化への助言を行うとともに、今後の対応方針や災害発生時の安全確保策について理事会で議論するよう働きかけるなど、耐震化を促進した。

私立学校園の耐震化率の推移

	令和4年度	令和5年度	令和6年度
実績（耐震化率）	96.4%	97.3%	97.7%※

※見込み（令和8年3月頃確定予定）

- ③専修学校専門課程に対し、「大阪府私立専修学校専門課程質保証・向上補助金」を通して、企業や業界団体等との産学連携の強化や教員の資質向上の推進等の取組みを支援した。

大阪府私立専修学校専門課程質保証・向上補助金の活用校の推移

	令和4年度	令和5年度	令和6年度
実 績	学校数	学校数	学校数
	46	39	42

- ④私立幼稚園等における障がい児への支援教育に必要な経費に対し助成した。

大阪府特別支援教育費補助金対象園数等の推移

	令和4年度		令和5年度		令和6年度	
実 績	園数	園児数	園数	園児数	園数	園児数
	217	1,526	221	1,632	229	1,824

■主な個別事業

（単位：円）

個別事業名称	予算現額	決算額	事業内容及び成果
1 私立高等学校等振興助成費	38,431,105,000	38,428,920,044	教育条件の維持向上、保護者負担の軽減及び経営の健全化を図り、私立学校の健全な発展に資するため、私立高等学校等（183校）に対し運営費を助成
2 私立高等学校等生徒授業料支援補助金	20,907,771,000	20,368,837,828	<ul style="list-style-type: none"> ・私立高等学校及び私立専修学校高等課程等に在学する生徒にかかる修学上の経済的負担の軽減を図り、進路選択時に自由な学校選択の機会を保障するため、令和6年度の高校3年生から段階的に所得制限を撤廃し、授業料を支援（生徒の授業料を軽減した私立高等学校等の設置者（120法人）に対し助成） ・家計急変した生徒の授業料を減免した学校法人に対し助成

3	私立高等学校等就学支援事業費	22,090,709,000	21,255,730,739	高等学校等における教育に係る経済的負担の軽減を図り、教育の機会均等に寄与するため、私立高等学校等の設置者（111 法人等）に対し国の就学支援金を交付
4	私立幼稚園振興助成費	7,293,910,000	7,207,381,974	<ul style="list-style-type: none"> ・教育条件の維持向上、保護者負担の軽減及び経営の健全化を図り、私立幼稚園の健全な発展に資するため、私立幼稚園に対し運営費を助成 ・保護者や地域のニーズに対応するため、預かり保育に必要な経費に対し助成を行うとともに、障がい児の支援教育に直接必要な経費に対し助成 ・大阪府私立幼稚園経常費・教育研究費補助金（実績 133 園） ・大阪府私立幼稚園預かり保育事業補助金（実績 125 園） ・大阪府私立幼稚園等特別支援教育費補助金（実績 229 園） ・大阪府私立幼稚園等キンダーカウンセラー事業補助金（実績 121 園）
5	施設型給付費等負担金	13,581,032,000	12,911,562,855	「子ども・子育て支援法」の規定に基づき、市町村が支弁する、特定教育・保育施設・地域型保育事業者に対する施設型給付費及び地域型保育給付の支給に要する費用の一部を負担
6	私立専修学校等振興助成費	1,192,290,000	1,189,956,000	<p>教育条件の維持向上、修学上の経済的負担の軽減及び経営の健全化を図り、私立専修学校及び私立外国人学校の健全な発達に資するため、運営費等を助成</p> <ul style="list-style-type: none"> ・私立専修学校高等課程経常費補助金（実績 15 校） ・私立外国人学校振興補助金（実績 3 校）
7	私立高校生等奨学給付金事業費	2,007,256,000	1,922,974,677	全ての意志ある生徒が安心して教育を受けられるよう、授業料以外の教育費負担を軽減するため、低所得世帯の保護者等に奨学のための給付金を支給
8	私立学校教職員退職金給付事業費補助金	481,899,000	481,899,000	私立学校に優秀な教職員を確保し、その定着を図るため公益財団法人大阪府私学総連合会の退職金給付及び給付積立金事業に対し助成
9	私立高等学校等教育振興補助金	50,770,000	50,626,000	私立高等学校等が、独自の建学の精神に基づき行っている教育の振興を図るとともに、社会の変化に対応した教育の改革に資するための経費の助成（実績 151 校）

10	教育支援体制整備事業費補助金	217,183,000	178,028,000	文部科学省の「教育支援体制整備事業費交付金」等を財源として、私立幼稚園等における感染症対策の実施、認定こども園への移行準備、ICT環境整備及び研修に係る費用を支援（実績 238 園）
11	子育て支援施設等利用給付費負担金	2,317,773,000	2,308,474,094	幼児教育・保育の無償化に係る費用のうち、私学助成園の保育料等の給付に要する費用及び幼稚園で実費徴収されている食事の提供に要する費用の一部を負担する市町村に補助
12	私立専門学校授業料等減免事業費	4,577,406,000	4,369,724,362	真に支援が必要な低所得者世帯の生徒に対し質の高い教育を実施する私立専門学校が、修学を支援するため授業料等の減免に要する費用を支援（実績 140 校）

貸借対照表

(令和7年3月31日現在)

(単位：百万円)

科 目	令和6年度 (A)	令和5年度 (B)	差 (A－B)	科 目	令和6年度 (A)	令和5年度 (B)	差 (A－B)
資産の部				負債の部			
I 流動資産	14	9	5	I 流動負債	27	31	▲ 4
現金預金	—	—	—	地方債	—	—	—
歳計現金等	—	—	—	短期借入金	—	—	—
歳入歳出外現金	—	—	—	他会計借入金	—	—	—
未収金	14	9	5	その他短期借入金	—	—	—
税未収金	—	—	—	賞与等引当金	27	31	▲ 4
その他未収金	14	9	5	未払金	—	—	—
不納欠損引当金	—	—	—	支払保証債務	—	—	—
基金	—	—	—	その他未払金	—	—	—
財政調整基金	—	—	—	還付未済金	—	—	—
減債基金	—	—	—	リース債務	—	—	—
短期貸付金	—	—	—	その他流動負債	—	—	—
貸倒引当金	—	—	—	II 固定負債	254	304	▲ 50
その他流動資産	—	—	—	地方債	—	—	—
II 固定資産	—	—	—	長期借入金	—	—	—
事業用資産	—	—	—	他会計借入金	—	—	—
有形固定資産	—	—	—	その他長期借入金	—	—	—
土地	—	—	—	退職手当引当金	254	304	▲ 50
建物	—	—	—	その他引当金	—	—	—
工作物	—	—	—	リース債務	—	—	—
立木竹	—	—	—	その他固定負債	—	—	—
船舶	—	—	—	負債の部合計	281	335	▲ 54
浮標等	—	—	—	純資産の部			
航空機	—	—	—	純資産	▲ 267	▲ 326	59
無形固定資産	—	—	—	(うち当期純資産増減額)	59	▲ 38	97
地上権	—	—	—				
特許権等	—	—	—				
インフラ資産	—	—	—				
有形固定資産	—	—	—				
土地	—	—	—				
建物	—	—	—				
工作物	—	—	—				
無形固定資産	—	—	—				
地上権	—	—	—				
特許権等	—	—	—				
重要物品	—	—	—				
図書	—	—	—				
リース資産	—	—	—				
ソフトウェア	—	—	—				
建設仮勘定	—	—	—				
投資その他の資産	—	—	—				
出資金	—	—	—				
法人等出資金	—	—	—				
公営企業会計出資金	—	—	—				
長期貸付金	—	—	—				
貸倒引当金	—	—	—				
基金	—	—	—				
減債基金	—	—	—				
減債基金借入金	—	—	—				
その他の基金	—	—	—				
その他基金借入金	—	—	—				
その他債権	—	—	—				
資産の部合計	14	9	5	純資産の部合計	▲ 267	▲ 326	59
				負債及び純資産の部合計	14	9	5

事業類型：助成・啓発・指導・公権力型 部 局：教育庁
事業名：私学振興事業

行政コスト計算書（自 令和6年4月 1日・至 令和7年3月31日）（単位：百万円）

科 目	令和6年度 (A)	令和5年度 (B)	差 (A－B)
通常収支の部			
I 行政収支の部			
1 行政収入	34,176	33,017	1,159
地方税	—	—	—
地方譲与税	—	—	—
市町村たばこ税府交付金	—	—	—
地方特例交付金	—	—	—
地方交付税	—	—	—
交通安全対策特別交付金	—	—	—
国民健康保険関係交付金	—	—	—
分担金及び負担金(行政費用充当)	—	—	—
使用料及び手数料	—	—	—
国庫支出金(行政費用充当)	33,939	32,766	1,173
財産収入	—	—	—
寄附金	14	—	14
繰入金	—	—	—
特別会計繰入金	—	—	—
公営企業会計繰入金	—	—	—
税諸収入	—	—	—
事業収入(特別会計)	—	—	—
その他行政収入	223	250	▲ 27
2 行政費用	111,083	105,234	5,850
税連動費用	—	—	—
給与関係費	369	375	▲ 5
物件費	41	42	▲ 0
維持補修費	—	—	—
社会保障扶助費	1,901	1,679	221
負担金・補助金・交付金等	108,767	103,056	5,711
国直轄事業負担金	—	—	—
繰出金	—	—	—
減価償却費	—	—	—
債務保証費	—	—	—
不納欠損引当金繰入額	—	—	—
貸倒引当金繰入額	—	—	—
賞与等引当金繰入額	27	31	▲ 4
退職手当引当金繰入額	▲ 22	51	▲ 73
その他引当金繰入額	—	—	—
その他行政費用	—	—	—
行政収支差額	▲ 76,907	▲ 72,217	▲ 4,690

科 目	令和6年度 (A)	令和5年度 (B)	差 (A－B)
II 金融収支の部			
1 金融収入	—	—	—
受取利息及び配当金	—	—	—
地方債発行差金	—	—	—
2 金融費用	—	—	—
地方債利息・手数料	—	—	—
地方債発行差金	—	—	—
他会計借入金利息等	—	—	—
金融収支差額	—	—	—
通常収支差額	▲ 76,907	▲ 72,217	▲ 4,690
特別収支の部			
1 特別収入	—	—	—
分担金及び負担金(公共施設等整備)	—	—	—
分担金及び負担金(災害復旧費)	—	—	—
国庫支出金(公共施設等整備)	—	—	—
国庫支出金(災害復旧費)	—	—	—
固定資産売却益	—	—	—
過年度修正益	—	—	—
その他特別収入	—	—	—
2 特別費用	6	—	6
固定資産売却損	—	—	—
固定資産除却損	—	—	—
災害復旧費	—	—	—
過年度修正損	6	—	6
その他特別費用	—	—	—
特別収支差額	▲ 6	—	▲ 6
当期収支差額	▲ 76,913	▲ 72,217	▲ 4,697
一般財源等配分調整額	76,972	72,179	4,794
一般会計からの繰入金	—	—	—
一般会計への繰出金	—	—	—
再計	59	▲ 38	97

キャッシュ・フロー計算書 (自 令和6年4月 1日・至 令和7年3月31日) (単位:百万円)

科 目	令和6年度 (A)	令和5年度 (B)	差 (A-B)
I 行政サービス活動			
行政収入	34,172	33,017	1,155
地方税	—	—	—
地方譲与税	—	—	—
市町村たばこ税府交付金	—	—	—
地方特例交付金	—	—	—
地方交付税	—	—	—
交通安全対策特別交付金	—	—	—
国民健康保険関係交付金	—	—	—
分担金及び負担金 (行政支出充当)	—	—	—
使用料及び手数料	—	—	—
国庫支出金(行政支出充当)	33,939	32,766	1,173
財産収入	—	—	—
寄附金	14	—	14
繰入金	—	—	—
特別会計繰入金	—	—	—
公営企業会計繰入金	—	—	—
税諸収入	—	—	—
事業収入(特別会計)	—	—	—
その他行政収入	219	250	▲ 32
行政支出	111,144	105,195	5,949
税連動支出	—	—	—
給与関係費	429	418	11
物件費	41	42	▲ 0
維持補修費	—	—	—
社会保障扶助費	1,901	1,679	221
負担金・補助金・交付金等	108,773	103,056	5,717
国直轄事業負担金	—	—	—
繰出金	—	—	—
金融収入	—	—	—
受取利息及び配当金	—	—	—
地方債発行差金	—	—	—
金融支出	—	—	—
地方債利息・手数料	—	—	—
他会計借入金利息等	—	—	—
特別収入	—	—	—
分担金及び負担金(災害復旧費)	—	—	—
国庫支出金(災害復旧費)	—	—	—
その他特別収入	—	—	—
特別支出	—	—	—
災害復旧費	—	—	—
その他特別支出	—	—	—
行政サービス活動収支差額	▲ 76,972	▲ 72,179	▲ 4,794

科 目	令和6年度 (A)	令和5年度 (B)	差 (A-B)
II 投資活動			
投資活動収入	0	—	0
分担金及び負担金 (公共施設等整備)	—	—	—
国庫支出金(公共施設等整備)	—	—	—
財産収入	—	—	—
基金繰入金(取崩額)	0	—	0
財政調整基金	—	—	—
その他の基金	0	—	0
貸付金元金回収収入	—	—	—
保証金等返還収入	—	—	—
その他投資活動収入	—	—	—
投資活動支出	—	—	—
公共施設等整備支出	—	—	—
基金積立金	—	—	—
財政調整基金	—	—	—
その他の基金	—	—	—
出資金	—	—	—
貸付金	—	—	—
保証金等支出	—	—	—
投資活動収支差額	0	—	0
行政活動キャッシュ・フロー収支差額	▲ 76,972	▲ 72,179	▲ 4,794
III 財務活動			
財務活動収入	—	—	—
地方債	—	—	—
他会計借入金等	—	—	—
基金繰入金(取崩額)	—	—	—
減債基金	—	—	—
基金借入金	—	—	—
その他財務活動収入	—	—	—
財務活動支出	—	—	—
地方債償還金	—	—	—
他会計借入金等償還金	—	—	—
ファイナンス・リース債務返済支出	—	—	—
基金積立金	—	—	—
減債基金	—	—	—
基金借入金償還金	—	—	—
財務活動収支差額	—	—	—
収支差額合計	▲ 76,972	▲ 72,179	▲ 4,794
一般財源等配分調整額	76,972	72,179	4,794
一般会計からの繰入金	—	—	—
一般会計への繰出金	—	—	—
前年度からの繰越金	—	—	—
形式収支	—	—	—
歳入歳出外現金受入額	—	—	—
歳入歳出外現金払出額	—	—	—
再計	—	—	—

事業類型：助成・啓発・指導・公権力型 部 局：教育庁
事 業 名：私学振興事業

純資産変動計算書

(単位:百万円)

区 分	開始残高 相 当	収支差額	内部取引	一般財源等 配分調整額	一般会計から の繰入金	一般会計への 繰出金	合 計
前期末残高	8,043	▲ 889,772	1,073	880,331	—	—	▲ 326
当期変動額	—	▲ 76,913	0	76,972	—	—	59
当期末残高	8,043	▲ 966,686	1,073	957,303	—	—	▲ 267

純資産変動分析表

(単位:百万円)

区 分	純資産増加	純資産減少	増加－減少	残 高	主な増減要因
前期末純資産残高				▲ 326	
【当期増減内容】					
I 固定資産のうち負債を伴わない額の増減					
① 事業用資産(建設仮勘定を含む)					
② インフラ資産(建設仮勘定を含む)					
③ その他					
小 計			—		
II 資産の裏付けのない固定負債の増減					
① 特別債					
② 基金借入金					
③ 長期性債務(退職手当引当金等)	50				
小 計	50		50		
III その他の増減					
① その他の資産(負債を伴わないもの)	5				
② その他の負債(資産を伴わないもの)	4				
小 計	8		8		
I～IIIの増減合計	59		59		
当期末純資産残高				▲ 267	

事業類型：助成・啓発・指導・公権力型 部 局：教育庁
事業名：私学振興事業

注記（事業別財務諸表：私学振興事業）

1. 追加情報

（1）その他財務諸表の内容を理解するために必要と認められる事項

事業の概要

私立学校の自主性を重んじ、公共性を高めることによって、その経営の健全性を高めるなど、教育条件の維持向上を図っています。また、教育の機会均等に寄与するため、全ての意志ある生徒が安心して勉学に打ち込めるよう、教育に係る経済的負担の軽減を図っています。

○事業別財務諸表（その他）

(12)教育委員会運営事業 (目) 教育委員会費

事業の概要

教育委員会の運営のため教育委員の報酬、費用弁償及び委員会会議の運営並びに対外折衝経費の支出を行う。

(単位：円)

	金額	財 源 内 訳			
		国 庫	起 債	附帯歳入	一般歳入
予 算 現 額	7,696,000	0	0	0	7,696,000
決 算 額	5,727,606	0	0	0	5,727,606

■主な個別事業

(単位：円)

個別事業名称	予算現額	決算額	事 業 内 容 及 び 成 果
1 委員報酬	6,666,000	5,016,000	教育委員の報酬に要した経費

貸借対照表

(令和7年3月31日現在)

(単位：百万円)

科 目	令和6年度 (A)	令和5年度 (B)	差 (A-B)	科 目	令和6年度 (A)	令和5年度 (B)	差 (A-B)
資産の部				負債の部			
I 流動資産	—	—	—	I 流動負債	0	0	▲ 0
現金預金	—	—	—	地方債	—	—	—
歳計現金等	—	—	—	短期借入金	—	—	—
歳入歳出外現金	—	—	—	他会計借入金	—	—	—
未収金	—	—	—	その他短期借入金	—	—	—
税未収金	—	—	—	賞与等引当金	0	0	▲ 0
その他未収金	—	—	—	未払金	—	—	—
不納欠損引当金	—	—	—	支払保証債務	—	—	—
基金	—	—	—	その他未払金	—	—	—
財政調整基金	—	—	—	還付未済金	—	—	—
減債基金	—	—	—	リース債務	—	—	—
短期貸付金	—	—	—	その他流動負債	—	—	—
貸倒引当金	—	—	—	II 固定負債	1	1	▲ 0
その他流動資産	—	—	—	地方債	—	—	—
II 固定資産	—	—	—	長期借入金	—	—	—
事業用資産	—	—	—	他会計借入金	—	—	—
有形固定資産	—	—	—	その他長期借入金	—	—	—
土地	—	—	—	退職手当引当金	1	1	▲ 0
建物	—	—	—	その他引当金	—	—	—
工作物	—	—	—	リース債務	—	—	—
立木竹	—	—	—	その他固定負債	—	—	—
船舶	—	—	—	負債の部合計	2	2	▲ 0
浮標等	—	—	—	純資産の部			
航空機	—	—	—	純資産	▲ 2	▲ 2	0
無形固定資産	—	—	—	(うち当期純資産増減額)	0	▲ 0	0
地上権	—	—	—				
特許権等	—	—	—				
インフラ資産	—	—	—				
有形固定資産	—	—	—				
土地	—	—	—				
建物	—	—	—				
工作物	—	—	—				
無形固定資産	—	—	—				
地上権	—	—	—				
特許権等	—	—	—				
重要物品	—	—	—				
図書	—	—	—				
リース資産	—	—	—				
ソフトウェア	—	—	—				
建設仮勘定	—	—	—				
投資その他の資産	—	—	—				
出資金	—	—	—				
法人等出資金	—	—	—				
公営企業会計出資金	—	—	—				
長期貸付金	—	—	—				
貸倒引当金	—	—	—				
基金	—	—	—				
減債基金	—	—	—				
減債基金借入金	—	—	—				
その他の基金	—	—	—				
その他基金借入金	—	—	—				
その他債権	—	—	—				
資産の部合計	—	—	—	純資産の部合計	▲ 2	▲ 2	0
				負債及び純資産の部合計	—	—	—

事業類型：行政組織管理型 部 局：教育庁
事業名：教育委員会運営事業

行政コスト計算書（自 令和6年4月 1日・至 令和7年3月31日）

（単位：百万円）

科 目	令和6年度 (A)	令和5年度 (B)	差 (A－B)
通常収支の部			
I 行政収支の部			
1 行政収入	0	—	0
地方税	—	—	—
地方譲与税	—	—	—
市町村たばこ税府交付金	—	—	—
地方特例交付金	—	—	—
地方交付税	—	—	—
交通安全対策特別交付金	—	—	—
国民健康保険関係交付金	—	—	—
分担金及び負担金(行政費用充当)	—	—	—
使用料及び手数料	—	—	—
国庫支出金(行政費用充当)	—	—	—
財産収入	—	—	—
寄附金	—	—	—
繰入金	—	—	—
特別会計繰入金	—	—	—
公営企業会計繰入金	—	—	—
税諸収入	—	—	—
事業収入(特別会計)	—	—	—
その他行政収入	0	—	0
2 行政費用	8	7	1
税連動費用	—	—	—
給与関係費	7	6	1
物件費	1	0	0
維持補修費	—	—	—
社会保障扶助費	—	—	—
負担金・補助金・交付金等	—	—	—
国直轄事業負担金	—	—	—
繰出金	—	—	—
減価償却費	—	—	—
債務保証費	—	—	—
不納欠損引当金繰入額	—	—	—
貸倒引当金繰入額	—	—	—
賞与等引当金繰入額	0	0	▲ 0
退職手当引当金繰入額	0	0	▲ 0
その他引当金繰入額	—	—	—
その他行政費用	—	—	—
行政収支差額	▲ 8	▲ 7	▲ 1

科 目	令和6年度 (A)	令和5年度 (B)	差 (A－B)
II 金融収支の部			
1 金融収入	—	—	—
受取利息及び配当金	—	—	—
地方債発行差金	—	—	—
2 金融費用	—	—	—
地方債利息・手数料	—	—	—
地方債発行差金	—	—	—
他会計借入金利息等	—	—	—
金融収支差額	—	—	—
通常収支差額	▲ 8	▲ 7	▲ 1
特別収支の部			
1 特別収入	—	—	—
分担金及び負担金(公共施設等整備)	—	—	—
分担金及び負担金(災害復旧費)	—	—	—
国庫支出金(公共施設等整備)	—	—	—
国庫支出金(災害復旧費)	—	—	—
固定資産売却益	—	—	—
過年度修正益	—	—	—
その他特別収入	—	—	—
2 特別費用	—	—	—
固定資産売却損	—	—	—
固定資産除却損	—	—	—
災害復旧費	—	—	—
過年度修正損	—	—	—
その他特別費用	—	—	—
特別収支差額	—	—	—
当期収支差額	▲ 8	▲ 7	▲ 1
一般財源等配分調整額	8	7	1
一般会計からの繰入金	—	—	—
一般会計への繰出金	—	—	—
再計	0	▲ 0	0

キャッシュ・フロー計算書 (自 令和6年4月 1日・至 令和7年3月31日) (単位:百万円)

科 目	令和6年度 (A)	令和5年度 (B)	差 (A-B)
I 行政サービス活動			
行政収入	0	—	0
地方税	—	—	—
地方譲与税	—	—	—
市町村たばこ税府交付金	—	—	—
地方特例交付金	—	—	—
地方交付税	—	—	—
交通安全対策特別交付金	—	—	—
国民健康保険関係交付金	—	—	—
分担金及び負担金 (行政支出充当)	—	—	—
使用料及び手数料	—	—	—
国庫支出金(行政支出充当)	—	—	—
財産収入	—	—	—
寄附金	—	—	—
繰入金	—	—	—
特別会計繰入金	—	—	—
公営企業会計繰入金	—	—	—
税諸収入	—	—	—
事業収入(特別会計)	—	—	—
その他行政収入	0	—	0
行政支出	8	7	1
税連動支出	—	—	—
給与関係費	7	6	1
物件費	1	0	0
維持補修費	—	—	—
社会保障扶助費	—	—	—
負担金・補助金・交付金等	—	—	—
国直轄事業負担金	—	—	—
繰出金	—	—	—
金融収入	—	—	—
受取利息及び配当金	—	—	—
地方債発行差金	—	—	—
金融支出	—	—	—
地方債利息・手数料	—	—	—
他会計借入金利息等	—	—	—
特別収入	—	—	—
分担金及び負担金(災害復旧費)	—	—	—
国庫支出金(災害復旧費)	—	—	—
その他特別収入	—	—	—
特別支出	—	—	—
災害復旧費	—	—	—
その他特別支出	—	—	—
行政サービス活動収支差額	▲ 8	▲ 7	▲ 1

科 目	令和6年度 (A)	令和5年度 (B)	差 (A-B)
II 投資活動			
投資活動収入	—	—	—
分担金及び負担金 (公共施設等整備)	—	—	—
国庫支出金(公共施設等整備)	—	—	—
財産収入	—	—	—
基金繰入金(取崩額)	—	—	—
財政調整基金	—	—	—
その他の基金	—	—	—
貸付金元金回収収入	—	—	—
保証金等返還収入	—	—	—
その他投資活動収入	—	—	—
投資活動支出	—	—	—
公共施設等整備支出	—	—	—
基金積立金	—	—	—
財政調整基金	—	—	—
その他の基金	—	—	—
出資金	—	—	—
貸付金	—	—	—
保証金等支出	—	—	—
投資活動収支差額	—	—	—
行政活動キャッシュ・フロー収支差額	▲ 8	▲ 7	▲ 1
III 財務活動			
財務活動収入	—	—	—
地方債	—	—	—
他会計借入金等	—	—	—
基金繰入金(取崩額)	—	—	—
減債基金	—	—	—
基金借入金	—	—	—
その他財務活動収入	—	—	—
財務活動支出	—	—	—
地方債償還金	—	—	—
他会計借入金等償還金	—	—	—
ファイナンス・リース債務返済支出	—	—	—
基金積立金	—	—	—
減債基金	—	—	—
基金借入金償還金	—	—	—
財務活動収支差額	—	—	—
収支差額合計	▲ 8	▲ 7	▲ 1
一般財源等配分調整額	8	7	1
一般会計からの繰入金	—	—	—
一般会計への繰出金	—	—	—
前年度からの繰越金	—	—	—
形式収支	—	—	—
歳入歳出外現金受入額	—	—	—
歳入歳出外現金払出額	—	—	—
再計	—	—	—

事業類型：行政組織管理型 部 局：教育庁
事業名：教育委員会運営事業

純資産変動計算書

(単位:百万円)

区 分	開始残高 相 当	収支差額	内部取引	一般財源等 配分調整額	一般会計から の繰入金	一般会計への 繰出金	合 計
前期末残高	▲ 1	▲ 122	—	122	—	—	▲ 2
当期変動額	—	▲ 8	—	8	—	—	0
当期末残高	▲ 1	▲ 130	—	130	—	—	▲ 2

純資産変動分析表

(単位:百万円)

区 分	純資産増加	純資産減少	増加－減少	残 高	主な増減要因
前期末純資産残高				▲ 2	
【当期増減内容】					
I 固定資産のうち負債を伴わない額の増減					
① 事業用資産(建設仮勘定を含む)					
② インフラ資産(建設仮勘定を含む)					
③ その他					
小 計			—		
II 資産の裏付けのない固定負債の増減					
① 特別債					
② 基金借入金					
③ 長期性債務(退職手当引当金等)	0				
小 計	0		0		
III その他の増減					
① その他の資産(負債を伴わないもの)					
② その他の負債(資産を伴わないもの)	0				
小 計	0		0		
I～IIIの増減合計	0		0		
当期末純資産残高				▲ 2	

事業類型：行政組織管理型 部 局：教育庁
事業名：教育委員会運営事業

注記（事業別財務諸表：教育委員会運営事業）

1. 追加情報

（1）その他財務諸表の内容を理解するために必要と認められる事項

事業の概要

教育委員会の運営のため教育委員の報酬、費用弁償及び委員会会議の運営並びに对外折衝経費の支出を行っています。

(13)教育総務事業 (目) 事務局費

事業の概要

教育庁全体の教育政策・広報・人事・予算等を円滑にすすめるため、運営に必要な経費の支出等を行う。

(単位：円)

	金額	財 源 内 訳			
		国 庫	起 債	附帯歳入	一般歳入
予 算 現 額	8,135,135,445	470,000	0	0	8,134,665,445
決 算 額	7,810,000,386	369,365	0	0	7,809,631,021

■主な個別事業

(単位：円)

個別事業名称	予算現額	決算額	事 業 内 容 及 び 成 果
1 教育庁職員費	7,235,307,000	7,135,957,068	教育庁職員の人件費
2 非常勤職員費	245,891,000	220,409,875	非常勤嘱託員等の雇用に要した経費
3 教育庁ハートフルオフィス推進事業費	22,396,000	20,254,426	知的障がいのある府立学校卒業生及びその指導員の雇用等に要した経費

貸借対照表

(令和7年3月31日現在)

(単位：百万円)

科 目	令和6年度 (A)	令和5年度 (B)	差 (A-B)	科 目	令和6年度 (A)	令和5年度 (B)	差 (A-B)
資産の部				負債の部			
I 流動資産	0	0	0	I 流動負債	51	45	6
現金預金	—	—	—	地方債	—	—	—
歳計現金等	—	—	—	短期借入金	—	—	—
歳入歳出外現金	—	—	—	他会計借入金	—	—	—
未収金	0	0	0	その他短期借入金	—	—	—
税未収金	—	—	—	賞与等引当金	51	45	6
その他未収金	0	0	0	未払金	—	—	—
不納欠損引当金	▲ 0	▲ 0	—	支払保証債務	—	—	—
基金	—	—	—	その他未払金	—	—	—
財政調整基金	—	—	—	還付未済金	—	—	—
減債基金	—	—	—	リース債務	—	—	—
短期貸付金	—	—	—	その他流動負債	—	—	—
貸倒引当金	—	—	—	II 固定負債	470	427	43
その他流動資産	—	—	—	地方債	—	—	—
II 固定資産	60	60	—	長期借入金	—	—	—
事業用資産	—	—	—	他会計借入金	—	—	—
有形固定資産	—	—	—	その他長期借入金	—	—	—
土地	—	—	—	退職手当引当金	470	427	43
建物	—	—	—	その他引当金	—	—	—
工作物	—	—	—	リース債務	—	—	—
立木竹	—	—	—	その他固定負債	—	—	—
船舶	—	—	—	負債の部合計	521	472	49
浮標等	—	—	—				
航空機	—	—	—	純資産の部			
無形固定資産	—	—	—	純資産	▲ 461	▲ 412	▲ 49
地上権	—	—	—	(うち当期純資産増減額)	▲ 49	10	▲ 59
特許権等	—	—	—				
インフラ資産	—	—	—				
有形固定資産	—	—	—				
土地	—	—	—				
建物	—	—	—				
工作物	—	—	—				
無形固定資産	—	—	—				
地上権	—	—	—				
特許権等	—	—	—				
重要物品	—	—	—				
図書	—	—	—				
リース資産	—	—	—				
ソフトウェア	—	—	—				
建設仮勘定	—	—	—				
投資その他の資産	60	60	—				
出資金	60	60	—				
法人等出資金	60	60	—				
公営企業会計出資金	—	—	—				
長期貸付金	—	—	—				
貸倒引当金	—	—	—				
基金	—	—	—				
減債基金	—	—	—				
減債基金借入金	—	—	—				
その他の基金	—	—	—				
その他基金借入金	—	—	—				
その他債権	—	—	—				
資産の部合計	60	60	0	純資産の部合計	▲ 461	▲ 412	▲ 49
				負債及び純資産の部合計	60	60	0

事業類型：行政組織管理型 部 局：教育庁
事業名：教育総務事業

行政コスト計算書（自 令和6年4月 1日・至 令和7年3月31日）

（単位：百万円）

科 目	令和6年度 (A)	令和5年度 (B)	差 (A－B)
通常収支の部			
I 行政収支の部			
1 行政収入	37	15	22
地方税	—	—	—
地方譲与税	—	—	—
市町村たばこ税府交付金	—	—	—
地方特例交付金	—	—	—
地方交付税	—	—	—
交通安全対策特別交付金	—	—	—
国民健康保険関係交付金	—	—	—
分担金及び負担金(行政費用充当)	—	—	—
使用料及び手数料	3	1	2
国庫支出金(行政費用充当)	0	—	0
財産収入	—	—	—
寄附金	33	13	19
繰入金	—	—	—
特別会計繰入金	—	—	—
公営企業会計繰入金	—	—	—
税諸収入	—	—	—
事業収入(特別会計)	—	—	—
その他行政収入	1	1	0
2 行政費用	885	746	139
税連動費用	—	—	—
給与関係費	698	648	50
物件費	31	30	1
維持補修費	—	—	—
社会保障扶助費	—	—	—
負担金・補助金・交付金等	13	13	0
国直轄事業負担金	—	—	—
繰出金	—	—	—
減価償却費	—	—	—
債務保証費	—	—	—
不納欠損引当金繰入額	—	—	—
貸倒引当金繰入額	—	—	—
賞与等引当金繰入額	51	45	6
退職手当引当金繰入額	92	10	82
その他引当金繰入額	—	—	—
その他行政費用	—	—	—
行政収支差額	▲ 848	▲ 731	▲ 117

科 目	令和6年度 (A)	令和5年度 (B)	差 (A－B)
II 金融収支の部			
1 金融収入	0	—	0
受取利息及び配当金	0	—	0
地方債発行差金	—	—	—
2 金融費用	—	—	—
地方債利息・手数料	—	—	—
地方債発行差金	—	—	—
他会計借入金利息等	—	—	—
金融収支差額	0	—	0
通常収支差額	▲ 848	▲ 731	▲ 117
特別収支の部			
1 特別収入	—	—	—
分担金及び負担金(公共施設等整備)	—	—	—
分担金及び負担金(災害復旧費)	—	—	—
国庫支出金(公共施設等整備)	—	—	—
国庫支出金(災害復旧費)	—	—	—
固定資産売却益	—	—	—
過年度修正益	—	—	—
その他特別収入	—	—	—
2 特別費用	—	0	▲ 0
固定資産売却損	—	—	—
固定資産除却損	—	—	—
災害復旧費	—	—	—
過年度修正損	—	0	▲ 0
その他特別費用	—	—	—
特別収支差額	—	▲ 0	0
当期収支差額	▲ 848	▲ 731	▲ 117
一般財源等配分調整額	799	741	58
一般会計からの繰入金	—	—	—
一般会計への繰出金	—	—	—
再計	▲ 49	10	▲ 59

キャッシュ・フロー計算書 (自 令和6年4月 1日・至 令和7年3月31日) (単位:百万円)

科 目	令和6年度 (A)	令和5年度 (B)	差 (A-B)
I 行政サービス活動			
行政収入	37	15	22
地方税	—	—	—
地方譲与税	—	—	—
市町村たばこ税府交付金	—	—	—
地方特例交付金	—	—	—
地方交付税	—	—	—
交通安全対策特別交付金	—	—	—
国民健康保険関係交付金	—	—	—
分担金及び負担金 (行政支出充当)	—	—	—
使用料及び手数料	3	1	2
国庫支出金(行政支出充当)	0	—	0
財産収入	—	—	—
寄附金	33	13	19
繰入金	—	—	—
特別会計繰入金	—	—	—
公営企業会計繰入金	—	—	—
税諸収入	—	—	—
事業収入(特別会計)	—	—	—
その他行政収入	1	1	0
行政支出	836	756	80
税連動支出	—	—	—
給与関係費	792	713	79
物件費	31	30	1
維持補修費	—	—	—
社会保障扶助費	—	—	—
負担金・補助金・交付金等	13	13	0
国直轄事業負担金	—	—	—
繰出金	—	—	—
金融収入	0	—	0
受取利息及び配当金	0	—	0
地方債発行差金	—	—	—
金融支出	—	—	—
地方債利息・手数料	—	—	—
他会計借入金利息等	—	—	—
特別収入	—	—	—
分担金及び負担金(災害復旧費)	—	—	—
国庫支出金(災害復旧費)	—	—	—
その他特別収入	—	—	—
特別支出	—	—	—
災害復旧費	—	—	—
その他特別支出	—	—	—
行政サービス活動収支差額	▲ 799	▲ 741	▲ 58

科 目	令和6年度 (A)	令和5年度 (B)	差 (A-B)
II 投資活動			
投資活動収入	—	—	—
分担金及び負担金 (公共施設等整備)	—	—	—
国庫支出金(公共施設等整備)	—	—	—
財産収入	—	—	—
基金繰入金(取崩額)	—	—	—
財政調整基金	—	—	—
その他の基金	—	—	—
貸付金元金回収収入	—	—	—
保証金等返還収入	—	—	—
その他投資活動収入	—	—	—
投資活動支出	—	—	—
公共施設等整備支出	—	—	—
基金積立金	—	—	—
財政調整基金	—	—	—
その他の基金	—	—	—
出資金	—	—	—
貸付金	—	—	—
保証金等支出	—	—	—
投資活動収支差額	—	—	—
行政活動キャッシュ・フロー収支差額	▲ 799	▲ 741	▲ 58
III 財務活動			
財務活動収入	—	—	—
地方債	—	—	—
他会計借入金等	—	—	—
基金繰入金(取崩額)	—	—	—
減債基金	—	—	—
基金借入金	—	—	—
その他財務活動収入	—	—	—
財務活動支出	—	—	—
地方債償還金	—	—	—
他会計借入金等償還金	—	—	—
ファイナンス・リース債務返済支出	—	—	—
基金積立金	—	—	—
減債基金	—	—	—
基金借入金償還金	—	—	—
財務活動収支差額	—	—	—
収支差額合計	▲ 799	▲ 741	▲ 58
一般財源等配分調整額	799	741	58
一般会計からの繰入金	—	—	—
一般会計への繰出金	—	—	—
前年度からの繰越金	—	—	—
形式収支	—	—	—
歳入歳出外現金受入額	—	—	—
歳入歳出外現金払出額	—	—	—
再計	—	—	—

事業類型：行政組織管理型 部 局：教育庁
事業名：教育総務事業

純資産変動計算書

(単位:百万円)

区 分	開始残高 相 当	収支差額	内部取引	一般財源等 配分調整額	一般会計から の繰入金	一般会計への 繰出金	合 計
前期末残高	▲ 530	▲ 10,739	▲ 12	10,869	—	—	▲ 412
当期変動額	—	▲ 848	—	799	—	—	▲ 49
当期末残高	▲ 530	▲ 11,587	▲ 12	11,668	—	—	▲ 461

純資産変動分析表

(単位:百万円)

区 分	純資産増加	純資産減少	増加－減少	残 高	主な増減要因
前期末純資産残高				▲ 412	
【当期増減内容】					
I 固定資産のうち負債を伴わない額の増減					
① 事業用資産(建設仮勘定を含む)					
② インフラ資産(建設仮勘定を含む)					
③ その他					
小 計			—		
II 資産の裏付けのない固定負債の増減					
① 特別債					
② 基金借入金					
③ 長期性債務(退職手当引当金等)		43			
小 計		43	▲ 43		
III その他の増減					
① その他の資産(負債を伴わないもの)	0				
② その他の負債(資産を伴わないもの)		6			
小 計	0	6	▲ 6		
I ～ IIIの増減合計	0	49	▲ 49		
当期末純資産残高				▲ 461	

事業類型：行政組織管理型 部 局：教育庁
事業名：教育総務事業

注記（事業別財務諸表：教育総務事業）

1. 追加情報

（1）その他財務諸表の内容を理解するために必要と認められる事項

事業の概要

教育庁全体の教育政策・広報・人事・予算等を円滑にすすめるため、運営に必要な経費の支出等を行っています。

(14)学校総務サービスセンター事業 (目) 事務局費

事業の概要

府立学校の総務事務の効率化を図るため人事給与・財務会計・物品調達等の総務関連事務に関するコンピュータシステム等の運営及び市町村立学校の府費負担教職員の給与・旅費報告事務に関するコンピュータシステム等の運営などを行う。

(単位：円)

	金額	財 源 内 訳			
		国 庫	起 債	附帯歳入	一般歳入
予 算 現 額	185,958,000	0	0	0	185,958,000
決 算 額	179,961,309	0	0	0	179,961,309

■主な個別事業

(単位：円)

個別事業名称	予算現額	決算額	事 業 内 容 及 び 成 果
1 基幹系業務システム総合整備事業費	162,619,696	161,163,672	府費負担教職員の給与・旅費支給等の事務処理の効率化を図るため府教育庁と市町村教育委員会及び市町村立学校を結ぶ事務ネットワークシステムの整備・運営に要した経費

貸借対照表

(令和7年3月31日現在)

(単位：百万円)

科 目	令和6年度 (A)	令和5年度 (B)	差 (A-B)	科 目	令和6年度 (A)	令和5年度 (B)	差 (A-B)
資産の部				負債の部			
I 流動資産	—	—	—	I 流動負債	4	4	1
現金預金	—	—	—	地方債	—	—	—
歳計現金等	—	—	—	短期借入金	—	—	—
歳入歳出外現金	—	—	—	他会計借入金	—	—	—
未収金	—	—	—	その他短期借入金	—	—	—
税未収金	—	—	—	賞与等引当金	4	4	1
その他未収金	—	—	—	未払金	—	—	—
不納欠損引当金	—	—	—	支払保証債務	—	—	—
基金	—	—	—	その他未払金	—	—	—
財政調整基金	—	—	—	還付未済金	—	—	—
減債基金	—	—	—	リース債務	—	—	—
短期貸付金	—	—	—	その他流動負債	—	—	—
貸倒引当金	—	—	—	II 固定負債	42	36	6
その他流動資産	—	—	—	地方債	—	—	—
II 固定資産	—	—	—	長期借入金	—	—	—
事業用資産	—	—	—	他会計借入金	—	—	—
有形固定資産	—	—	—	その他長期借入金	—	—	—
土地	—	—	—	退職手当引当金	42	36	6
建物	—	—	—	その他引当金	—	—	—
工作物	—	—	—	リース債務	—	—	—
立木竹	—	—	—	その他固定負債	—	—	—
船舶	—	—	—	負債の部合計	47	40	7
浮標等	—	—	—	純資産の部			
航空機	—	—	—	純資産	▲ 47	▲ 40	▲ 7
無形固定資産	—	—	—	(うち当期純資産増減額)	▲ 7	7	▲ 13
地上権	—	—	—				
特許権等	—	—	—				
インフラ資産	—	—	—				
有形固定資産	—	—	—				
土地	—	—	—				
建物	—	—	—				
工作物	—	—	—				
無形固定資産	—	—	—				
地上権	—	—	—				
特許権等	—	—	—				
重要物品	—	—	—				
図書	—	—	—				
リース資産	—	—	—				
ソフトウェア	—	—	—				
建設仮勘定	—	—	—				
投資その他の資産	—	—	—				
出資金	—	—	—				
法人等出資金	—	—	—				
公営企業会計出資金	—	—	—				
長期貸付金	—	—	—				
貸倒引当金	—	—	—				
基金	—	—	—				
減債基金	—	—	—				
減債基金借入金	—	—	—				
その他の基金	—	—	—				
その他基金借入金	—	—	—				
その他債権	—	—	—				
資産の部合計	—	—	—	純資産の部合計	▲ 47	▲ 40	▲ 7
				負債及び純資産の部合計	—	—	—

事業類型：行政組織管理型 部 局：教育庁
事業名：学校総務サービスセンター事業

行政コスト計算書（自 令和6年4月 1日・至 令和7年3月31日）

（単位：百万円）

科 目	令和6年度 (A)	令和5年度 (B)	差 (A－B)
通常収支の部			
I 行政収支の部			
1 行政収入	11	4	6
地方税	—	—	—
地方譲与税	—	—	—
市町村たばこ税府交付金	—	—	—
地方特例交付金	—	—	—
地方交付税	—	—	—
交通安全対策特別交付金	—	—	—
国民健康保険関係交付金	—	—	—
分担金及び負担金(行政費用充当)	—	—	—
使用料及び手数料	—	—	—
国庫支出金(行政費用充当)	—	—	—
財産収入	—	—	—
寄附金	—	—	—
繰入金	—	—	—
特別会計繰入金	—	—	—
公営企業会計繰入金	—	—	—
税諸収入	—	—	—
事業収入(特別会計)	—	—	—
その他行政収入	11	4	6
2 行政費用	264	232	32
税連動費用	—	—	—
給与関係費	91	74	17
物件費	159	159	0
維持補修費	—	—	—
社会保障扶助費	—	—	—
負担金・補助金・交付金等	0	0	▲ 0
国直轄事業負担金	—	—	—
繰出金	—	—	—
減価償却費	—	—	—
債務保証費	—	—	—
不納欠損引当金繰入額	—	—	—
貸倒引当金繰入額	—	—	—
賞与等引当金繰入額	4	4	1
退職手当引当金繰入額	10	▲ 4	14
その他引当金繰入額	—	—	—
その他行政費用	—	—	—
行政収支差額	▲ 254	▲ 228	▲ 26

科 目	令和6年度 (A)	令和5年度 (B)	差 (A－B)
II 金融収支の部			
1 金融収入	—	—	—
受取利息及び配当金	—	—	—
地方債発行差金	—	—	—
2 金融費用	—	—	—
地方債利息・手数料	—	—	—
地方債発行差金	—	—	—
他会計借入金利息等	—	—	—
金融収支差額	—	—	—
通常収支差額	▲ 254	▲ 228	▲ 26
特別収支の部			
1 特別収入	—	—	—
分担金及び負担金(公共施設等整備)	—	—	—
分担金及び負担金(災害復旧費)	—	—	—
国庫支出金(公共施設等整備)	—	—	—
国庫支出金(災害復旧費)	—	—	—
固定資産売却益	—	—	—
過年度修正益	—	—	—
その他特別収入	—	—	—
2 特別費用	—	—	—
固定資産売却損	—	—	—
固定資産除却損	—	—	—
災害復旧費	—	—	—
過年度修正損	—	—	—
その他特別費用	—	—	—
特別収支差額	—	—	—
当期収支差額	▲ 254	▲ 228	▲ 26
一般財源等配分調整額	247	235	12
一般会計からの繰入金	—	—	—
一般会計への繰出金	—	—	—
再計	▲ 7	7	▲ 13

キャッシュ・フロー計算書 (自 令和6年4月 1日・至 令和7年3月31日) (単位:百万円)

科 目	令和6年度 (A)	令和5年度 (B)	差 (A-B)
I 行政サービス活動			
行政収入	11	4	6
地方税	—	—	—
地方譲与税	—	—	—
市町村たばこ税府交付金	—	—	—
地方特例交付金	—	—	—
地方交付税	—	—	—
交通安全対策特別交付金	—	—	—
国民健康保険関係交付金	—	—	—
分担金及び負担金 (行政支出充当)	—	—	—
使用料及び手数料	—	—	—
国庫支出金(行政支出充当)	—	—	—
財産収入	—	—	—
寄附金	—	—	—
繰入金	—	—	—
特別会計繰入金	—	—	—
公営企業会計繰入金	—	—	—
税諸収入	—	—	—
事業収入(特別会計)	—	—	—
その他行政収入	11	4	6
行政支出	258	239	19
税連動支出	—	—	—
給与関係費	99	80	19
物件費	159	159	0
維持補修費	—	—	—
社会保障扶助費	—	—	—
負担金・補助金・交付金等	0	0	▲ 0
国直轄事業負担金	—	—	—
繰出金	—	—	—
金融収入	—	—	—
受取利息及び配当金	—	—	—
地方債発行差金	—	—	—
金融支出	—	—	—
地方債利息・手数料	—	—	—
他会計借入金利息等	—	—	—
特別収入	—	—	—
分担金及び負担金(災害復旧費)	—	—	—
国庫支出金(災害復旧費)	—	—	—
その他特別収入	—	—	—
特別支出	—	—	—
災害復旧費	—	—	—
その他特別支出	—	—	—
行政サービス活動収支差額	▲ 247	▲ 235	▲ 12

科 目	令和6年度 (A)	令和5年度 (B)	差 (A-B)
II 投資活動			
投資活動収入	—	—	—
分担金及び負担金 (公共施設等整備)	—	—	—
国庫支出金(公共施設等整備)	—	—	—
財産収入	—	—	—
基金繰入金(取崩額)	—	—	—
財政調整基金	—	—	—
その他の基金	—	—	—
貸付金元金回収収入	—	—	—
保証金等返還収入	—	—	—
その他投資活動収入	—	—	—
投資活動支出	—	—	—
公共施設等整備支出	—	—	—
基金積立金	—	—	—
財政調整基金	—	—	—
その他の基金	—	—	—
出資金	—	—	—
貸付金	—	—	—
保証金等支出	—	—	—
投資活動収支差額	—	—	—
行政活動キャッシュ・フロー収支差額	▲ 247	▲ 235	▲ 12
III 財務活動			
財務活動収入	—	—	—
地方債	—	—	—
他会計借入金等	—	—	—
基金繰入金(取崩額)	—	—	—
減債基金	—	—	—
基金借入金	—	—	—
その他財務活動収入	—	—	—
財務活動支出	—	—	—
地方債償還金	—	—	—
他会計借入金等償還金	—	—	—
ファイナンス・リース債務返済支出	—	—	—
基金積立金	—	—	—
減債基金	—	—	—
基金借入金償還金	—	—	—
財務活動収支差額	—	—	—
収支差額合計	▲ 247	▲ 235	▲ 12
一般財源等配分調整額	247	235	12
一般会計からの繰入金	—	—	—
一般会計への繰出金	—	—	—
前年度からの繰越金	—	—	—
形式収支	—	—	—
歳入歳出外現金受入額	—	—	—
歳入歳出外現金払出額	—	—	—
再計	—	—	—

事業類型：行政組織管理型 部 局：教育庁
事業名：学校総務サービスセンター事業

純資産変動計算書

(単位:百万円)

区 分	開始残高 相 当	収支差額	内部取引	一般財源等 配分調整額	一般会計から の繰入金	一般会計への 繰出金	合 計
前期末残高	▲ 103	▲ 3,357	▲ 31	3,451	—	—	▲ 40
当期変動額	—	▲ 254	—	247	—	—	▲ 7
当期末残高	▲ 103	▲ 3,611	▲ 31	3,698	—	—	▲ 47

純資産変動分析表

(単位:百万円)

区 分	純資産増加	純資産減少	増加－減少	残 高	主な増減要因
前期末純資産残高				▲ 40	
【当期増減内容】					
I 固定資産のうち負債を伴わない額の増減					
① 事業用資産(建設仮勘定を含む)					
② インフラ資産(建設仮勘定を含む)					
③ その他					
小 計			—		
II 資産の裏付けのない固定負債の増減					
① 特別債					
② 基金借入金					
③ 長期性債務(退職手当引当金等)		6			
小 計		6	▲ 6		
III その他の増減					
① その他の資産(負債を伴わないもの)					
② その他の負債(資産を伴わないもの)		1			
小 計		1	▲ 1		
I～IIIの増減合計		7	▲ 7		
当期末純資産残高				▲ 47	

事業類型：行政組織管理型 部 局：教育庁
事業名：学校総務サービスセンター事業

注記（事業別財務諸表：学校総務サービスセンター事業）

1. 追加情報

（1）その他財務諸表の内容を理解するために必要と認められる事項

事業の概要

府立学校の総務事務の効率化を図るため人事給与・財務会計・物品調達等の総務関連事務に関するコンピュータシステム等の運営及び市町村立学校の府費負担教職員の給与・旅費報告事務に関するコンピュータシステム等の運営などを行っています。

事業類型：行政組織管理型 部 局：教育庁
事業名：学校総務サービスセンター事業

(15)学校施設等管理事業 (目) 事務局費

事業の概要

府内公立学校施設整備に係る国庫補助事業に関する指導監督・連絡調整、府立学校施設管理のために必要な警備委託業務、建築基準法に基づく施設設備の法定点検等を行う。

(単位：円)

	金額	財 源 内 訳			
		国 庫	起 債	附帯歳入	一般歳入
予 算 現 額	575,537,000	2,246,000	0	0	573,291,000
決 算 額	528,111,838	2,246,000	0	0	525,865,838

※翌年度繰越額 14,927,000 円

■主な個別事業

(単位：円)

個別事業名称	予算現額	決算額	事 業 内 容 及 び 成 果
1 学校警備業務実施費	403,003,000	390,397,127	府立学校の夜間及び休日等の施設管理のため、機械警備等の実施に要した経費
2 P C B廃棄物適正処理対策事業費	80,639,000	74,970,482	「P C B廃棄物の適正な処理の推進に関する特別措置法」に基づき、保管・使用しているP C Bの処理に要した経費
3 校舎等定期点検費	33,578,000	31,008,616	府立学校の建築物及び設備等について、建築基準法第 12 条の規定に基づき、損傷や腐食その他の劣化の状況の点検を定期的に行い、建築物等の良好な維持管理に要した経費

貸借対照表

(令和7年3月31日現在)

(単位：百万円)

科 目	令和6年度 (A)	令和5年度 (B)	差 (A-B)	科 目	令和6年度 (A)	令和5年度 (B)	差 (A-B)
資産の部				負債の部			
I 流動資産	0	0	0	I 流動負債	9	6	3
現金預金	—	—	—	地方債	—	—	—
歳計現金等	—	—	—	短期借入金	—	—	—
歳入歳出外現金	—	—	—	他会計借入金	—	—	—
未収金	0	0	0	その他短期借入金	—	—	—
税未収金	—	—	—	賞与等引当金	9	6	3
その他未収金	0	0	0	未払金	—	—	—
不納欠損引当金	—	▲ 0	0	支払保証債務	—	—	—
基金	—	—	—	その他未払金	—	—	—
財政調整基金	—	—	—	還付未済金	—	—	—
減債基金	—	—	—	リース債務	—	—	—
短期貸付金	—	—	—	その他流動負債	—	—	—
貸倒引当金	—	—	—	II 固定負債	76	56	20
その他流動資産	—	—	—	地方債	—	—	—
II 固定資産	252	292	▲ 40	長期借入金	—	—	—
事業用資産	250	250	▲ 1	他会計借入金	—	—	—
有形固定資産	250	250	▲ 1	その他長期借入金	—	—	—
土地	226	226	—	退職手当引当金	76	56	20
建物	0	0	▲ 0	その他引当金	—	—	—
工作物	23	24	▲ 1	リース債務	—	—	—
立木竹	—	—	—	その他固定負債	—	—	—
船舶	—	—	—	負債の部合計	84	62	23
浮標等	—	—	—	純資産の部			
航空機	—	—	—	純資産	168	230	▲ 63
無形固定資産	—	—	—	(うち当期純資産増減額)	▲ 63	20	▲ 82
地上権	—	—	—				
特許権等	—	—	—				
インフラ資産	—	—	—				
有形固定資産	—	—	—				
土地	—	—	—				
建物	—	—	—				
工作物	—	—	—				
無形固定資産	—	—	—				
地上権	—	—	—				
特許権等	—	—	—				
重要物品	2	0	2				
図書	—	—	—				
リース資産	—	—	—				
ソフトウェア	—	—	—				
建設仮勘定	—	41	▲ 41				
投資その他の資産	—	—	—				
出資金	—	—	—				
法人等出資金	—	—	—				
公営企業会計出資金	—	—	—				
長期貸付金	—	—	—				
貸倒引当金	—	—	—				
基金	—	—	—				
減債基金	—	—	—				
減債基金借入金	—	—	—				
その他の基金	—	—	—				
その他基金借入金	—	—	—				
その他債権	—	—	—				
資産の部合計	252	292	▲ 40	純資産の部合計	168	230	▲ 63
				負債及び純資産の部合計	252	292	▲ 40

事業類型：施設運営型 部 局：教育庁
事業名：学校施設等管理事業

行政コスト計算書（自 令和6年4月 1日・至 令和7年3月31日）

（単位：百万円）

科 目	令和6年度 (A)	令和5年度 (B)	差 (A－B)
通常収支の部			
I 行政収支の部			
1 行政収入	4	6	▲ 2
地方税	—	—	—
地方譲与税	—	—	—
市町村たばこ税府交付金	—	—	—
地方特例交付金	—	—	—
地方交付税	—	—	—
交通安全対策特別交付金	—	—	—
国民健康保険関係交付金	—	—	—
分担金及び負担金(行政費用充当)	—	—	—
使用料及び手数料	0	3	▲ 3
国庫支出金(行政費用充当)	2	2	—
財産収入	0	—	0
寄附金	—	—	—
繰入金	—	—	—
特別会計繰入金	—	—	—
公営企業会計繰入金	—	—	—
税諸収入	—	—	—
事業収入(特別会計)	—	—	—
その他行政収入	1	1	0
2 行政費用	636	555	81
税運動費用	—	—	—
給与関係費	106	74	32
物件費	483	470	13
維持補修費	10	5	4
社会保障扶助費	—	—	—
負担金・補助金・交付金等	0	2	▲ 2
国直轄事業負担金	—	—	—
繰出金	—	—	—
減価償却費	1	1	0
債務保証費	—	—	—
不納欠損引当金繰入額	▲ 0	0	▲ 0
貸倒引当金繰入額	—	—	—
賞与等引当金繰入額	9	6	3
退職手当引当金繰入額	27	▲ 3	31
その他引当金繰入額	—	—	—
その他行政費用	—	—	—
行政収支差額	▲ 632	▲ 549	▲ 84

科 目	令和6年度 (A)	令和5年度 (B)	差 (A－B)
II 金融収支の部			
1 金融収入	—	—	—
受取利息及び配当金	—	—	—
地方債発行差金	—	—	—
2 金融費用	—	—	—
地方債利息・手数料	—	—	—
地方債発行差金	—	—	—
他会計借入金利息等	—	—	—
金融収支差額	—	—	—
通常収支差額	▲ 632	▲ 549	▲ 84
特別収支の部			
1 特別収入	2	—	2
分担金及び負担金(公共施設等整備)	—	—	—
分担金及び負担金(災害復旧費)	—	—	—
国庫支出金(公共施設等整備)	—	—	—
国庫支出金(災害復旧費)	—	—	—
固定資産売却益	—	—	—
過年度修正益	—	—	—
その他特別収入	2	—	2
2 特別費用	41	—	41
固定資産売却損	—	—	—
固定資産除却損	—	—	—
災害復旧費	—	—	—
過年度修正損	41	—	41
その他特別費用	—	—	—
特別収支差額	▲ 39	—	▲ 39
当期収支差額	▲ 671	▲ 549	▲ 123
一般財源等配分調整額	611	568	43
一般会計からの繰入金	—	—	—
一般会計への繰出金	—	—	—
再計	▲ 60	20	▲ 80

キャッシュ・フロー計算書 (自 令和6年4月 1日・至 令和7年3月31日) (単位:百万円)

科 目	令和6年度 (A)	令和5年度 (B)	差 (A-B)
I 行政サービス活動			
行政収入	4	6	▲ 2
地方税	—	—	—
地方譲与税	—	—	—
市町村たばこ税府交付金	—	—	—
地方特例交付金	—	—	—
地方交付税	—	—	—
交通安全対策特別交付金	—	—	—
国民健康保険関係交付金	—	—	—
分担金及び負担金 (行政支出充当)	—	—	—
使用料及び手数料	0	3	▲ 3
国庫支出金(行政支出充当)	2	2	—
財産収入	0	—	0
寄附金	—	—	—
繰入金	—	—	—
特別会計繰入金	—	—	—
公営企業会計繰入金	—	—	—
税諸収入	—	—	—
事業収入(特別会計)	—	—	—
その他行政収入	1	1	0
行政支出	612	562	51
税連動支出	—	—	—
給与関係費	120	84	35
物件費	483	470	13
維持補修費	10	5	4
社会保障扶助費	—	—	—
負担金・補助金・交付金等	0	2	▲ 2
国直轄事業負担金	—	—	—
繰出金	—	—	—
金融収入	—	—	—
受取利息及び配当金	—	—	—
地方債発行差金	—	—	—
金融支出	—	—	—
地方債利息・手数料	—	—	—
他会計借入金利息等	—	—	—
特別収入	—	—	—
分担金及び負担金(災害復旧費)	—	—	—
国庫支出金(災害復旧費)	—	—	—
その他特別収入	—	—	—
特別支出	—	—	—
災害復旧費	—	—	—
その他特別支出	—	—	—
行政サービス活動収支差額	▲ 609	▲ 556	▲ 53

科 目	令和6年度 (A)	令和5年度 (B)	差 (A-B)
II 投資活動			
投資活動収入	—	—	—
分担金及び負担金 (公共施設等整備)	—	—	—
国庫支出金(公共施設等整備)	—	—	—
財産収入	—	—	—
基金繰入金(取崩額)	—	—	—
財政調整基金	—	—	—
その他の基金	—	—	—
貸付金元金回収収入	—	—	—
保証金等返還収入	—	—	—
その他投資活動収入	—	—	—
投資活動支出	3	12	▲ 10
公共施設等整備支出	3	12	▲ 10
基金積立金	—	—	—
財政調整基金	—	—	—
その他の基金	—	—	—
出資金	—	—	—
貸付金	—	—	—
保証金等支出	—	—	—
投資活動収支差額	▲ 3	▲ 12	10
行政活動キャッシュ・フロー収支差額	▲ 611	▲ 568	▲ 43
III 財務活動			
財務活動収入	—	—	—
地方債	—	—	—
他会計借入金等	—	—	—
基金繰入金(取崩額)	—	—	—
減債基金	—	—	—
基金借入金	—	—	—
その他財務活動収入	—	—	—
財務活動支出	—	—	—
地方債償還金	—	—	—
他会計借入金等償還金	—	—	—
ファイナンス・リース債務返済支出	—	—	—
基金積立金	—	—	—
減債基金	—	—	—
基金借入金償還金	—	—	—
財務活動収支差額	—	—	—
収支差額合計	▲ 611	▲ 568	▲ 43
一般財源等配分調整額	611	568	43
一般会計からの繰入金	—	—	—
一般会計への繰出金	—	—	—
前年度からの繰越金	—	—	—
形式収支	—	—	—
歳入歳出外現金受入額	—	—	—
歳入歳出外現金払出額	—	—	—
再計	—	—	—

事業類型：施設運営型 部 局：教育庁
事業名：学校施設等管理事業

純資産変動計算書

(単位:百万円)

区 分	開始残高 相 当	収支差額	内部取引	一般財源等 配分調整額	一般会計から の繰入金	一般会計への 繰出金	合 計
前期末残高	96	▲ 6,679	▲ 17	6,830	—	—	230
当期変動額	—	▲ 671	▲ 3	611	—	—	▲ 63
当期末残高	96	▲ 7,350	▲ 20	7,441	—	—	168

純資産変動分析表

(単位:百万円)

区 分	純資産増加	純資産減少	増加－減少	残 高	主な増減要因
前期末純資産残高				230	
【当期増減内容】					
I 固定資産のうち負債を伴わない額の増減					
① 事業用資産(建設仮勘定を含む)		42			
② インフラ資産(建設仮勘定を含む)					
③ その他	2				
小 計	2	42	▲ 40		
II 資産の裏付けのない固定負債の増減					
① 特別債					
② 基金借入金					
③ 長期性債務(退職手当引当金等)		20			
小 計		20	▲ 20		
III その他の増減					
① その他の資産(負債を伴わないもの)	0				
② その他の負債(資産を伴わないもの)		3			
小 計	0	3	▲ 3		
I～IIIの増減合計	2	65	▲ 63		
当期末純資産残高				168	

事業類型：施設運営型 部 局：教育庁
事業名：学校施設等管理事業

固定資産附属明細表（学校施設等管理事業）

【教育庁】

固定資産（有形）

（単位：百万円）

区 分	前期末 取得原価 ①	当期増加額 ②	当期減少額 ③	当期末 取得原価 ④＝①＋②－③	当期末減価 償却累計額 (減損を含む) ⑤	当期償却額 (減損を含む) ⑥	当期末残高 ④－⑤
事業用資産	255	3	3	255	6	1	250
土地	226	—	—	226	—	—	226
建物	0	0	0	0	0	0	0
工作物	29	2	2	29	6	1	23
立木竹	—	—	—	—	—	—	—
船舶	—	—	—	—	—	—	—
浮標等	—	—	—	—	—	—	—
航空機	—	—	—	—	—	—	—
インフラ資産	—	—	—	—	—	—	—
土地	—	—	—	—	—	—	—
建物	—	—	—	—	—	—	—
工作物	—	—	—	—	—	—	—
重要物品	1	2	—	4	1	0	2
図書	—	—	—	—	—	—	—
リース資産	—	—	—	—	—	—	—
ソフトウェア	—	—	—	—	—	—	—
建設仮勘定	41	36	77	—	—	—	—
合 計	298	41	80	259	7	1	252

固定資産（無形）

（単位：百万円）

区 分	前期末残高 ①	当期増加額 ②	当期減少額 ③	当期償却額 ④	当期末残高 ①＋②－③
事業用資産	—	—	—	—	—
地上権	—	—	—	—	—
特許権等	—	—	—	—	—
インフラ資産	—	—	—	—	—
地上権	—	—	—	—	—
特許権等	—	—	—	—	—
合 計	—	—	—	—	—

事業類型：施設運営型 部 局：教育庁
事業名：学校施設等管理事業

注記（事業別財務諸表：学校施設等管理事業）

1. 追加情報

（1）その他財務諸表の内容を理解するために必要と認められる事項

事業の概要

府内公立学校施設整備に係る国庫補助事業に関する指導監督・連絡調整、府立学校施設管理のために必要な警備委託業務、建築基準法に基づく施設設備の法定点検等を行っています。

(16)教職員人事事業 (目) 教職員人事費

事業の概要

教職員の退職手当の支給や福利厚生等を行うとともに学校運営に必要な非常勤職員等の雇用を行う。

(単位：円)

	金額	財 源 内 訳			
		国 庫	起 債	附帯歳入	一般歳入
予 算 現 額	20,393,936,000	75,645,000	0	57,877,000	20,260,414,000
決 算 額	18,704,980,695	63,287,000	0	54,724,394	18,586,969,301

■主な個別事業

(単位：円)

個別事業名称	予算現額	決算額	事 業 内 容 及 び 成 果
1 健康診断費	142,699,000	138,826,694	府立学校教職員の健康診断等を実施するために要した経費
2 学校教職員産休長欠等補充費	203,303,000	200,095,886	府立学校の行政職員及び教育職員(実習助手等)の退職や病休・休職等の代替として非常勤補助員を雇用するために要した経費
3 教職員人事事務費 (校務委託)	522,022,000	511,069,752	府立学校の環境整備清掃等業務を民間事業者に委託するために要した経費 【委託校数】計画 102校、実績 105校
4 公立高校生就学支援金事業費 (学校事務)	377,637,000	295,702,638	府立高等学校において高等学校等就学支援金の一次審査等に係る事務を行う非常勤補助員を雇用するために要した経費
5 退職手当	18,042,515,000	16,487,324,695	教職員等に係る退職手当
6 スクールサポートスタッフ配置事業費	226,937,000	206,956,935	府立学校及び市町村立学校においてスクール・サポート・スタッフを配置するために要した経費
7 教職員人事事務費 (政策)	555,966,000	556,239,180	大阪市から府へ移管した旧大阪市立の高等学校等の運営を円滑に行うため市から府へ派遣された教職員に係る給与等負担金 ※予算不足分は、別事業から充当

8 教職員資質向上方策推進事業費	56,058,000	52,259,475	指導が不適切な教員対策、職場復帰支援事業及び教職員の評価・育成システムの実施運営のために要した経費
9 国庫返納金	119,724,000	119,723,899	義務教育国庫負担金の過年度返還金

貸借対照表

(令和7年3月31日現在)

(単位：百万円)

科 目	令和6年度 (A)	令和5年度 (B)	差 (A－B)	科 目	令和6年度 (A)	令和5年度 (B)	差 (A－B)
資産の部				負債の部			
I 流動資産	0	—	0	I 流動負債	67	66	1
現金預金	—	—	—	地方債	—	—	—
歳計現金等	—	—	—	短期借入金	—	—	—
歳入歳出外現金	—	—	—	他会計借入金	—	—	—
未収金	0	—	0	その他短期借入金	—	—	—
税未収金	—	—	—	賞与等引当金	67	66	1
その他未収金	0	—	0	未払金	—	—	—
不納欠損引当金	—	—	—	支払保証債務	—	—	—
基金	—	—	—	その他未払金	—	—	—
財政調整基金	—	—	—	還付未済金	—	—	—
減債基金	—	—	—	リース債務	—	—	—
短期貸付金	—	—	—	その他流動負債	—	—	—
貸倒引当金	—	—	—	II 固定負債	628	647	▲ 19
その他流動資産	—	—	—	地方債	—	—	—
II 固定資産	0	0	—	長期借入金	—	—	—
事業用資産	—	—	—	他会計借入金	—	—	—
有形固定資産	—	—	—	その他長期借入金	—	—	—
土地	—	—	—	退職手当引当金	628	647	▲ 19
建物	—	—	—	その他引当金	—	—	—
工作物	—	—	—	リース債務	—	—	—
立木竹	—	—	—	その他固定負債	—	—	—
船舶	—	—	—	負債の部合計	695	713	▲ 17
浮標等	—	—	—	純資産の部			
航空機	—	—	—	純資産	▲ 695	▲ 713	17
無形固定資産	—	—	—	(うち当期純資産増減額)	17	▲ 31	49
地上権	—	—	—				
特許権等	—	—	—				
インフラ資産	—	—	—				
有形固定資産	—	—	—				
土地	—	—	—				
建物	—	—	—				
工作物	—	—	—				
無形固定資産	—	—	—				
地上権	—	—	—				
特許権等	—	—	—				
重要物品	0	0	—				
図書	—	—	—				
リース資産	—	—	—				
ソフトウェア	—	—	—				
建設仮勘定	—	—	—				
投資その他の資産	—	—	—				
出資金	—	—	—				
法人等出資金	—	—	—				
公営企業会計出資金	—	—	—				
長期貸付金	—	—	—				
貸倒引当金	—	—	—				
基金	—	—	—				
減債基金	—	—	—				
減債基金借入金	—	—	—				
その他の基金	—	—	—				
その他基金借入金	—	—	—				
その他債権	—	—	—				
資産の部合計	0	0	0	純資産の部合計	▲ 695	▲ 713	17
				負債及び純資産の部合計	0	0	0

事業類型：行政組織管理型 部 局：教育庁
事業名：教職員人事事業

行政コスト計算書（自 令和6年4月 1日・至 令和7年3月31日）

（単位：百万円）

科 目	令和6年度 (A)	令和5年度 (B)	差 (A－B)
通常収支の部			
I 行政収支の部			
1 行政収入	159	144	14
地方税	—	—	—
地方譲与税	—	—	—
市町村たばこ税府交付金	—	—	—
地方特例交付金	—	—	—
地方交付税	—	—	—
交通安全対策特別交付金	—	—	—
国民健康保険関係交付金	—	—	—
分担金及び負担金(行政費用充当)	—	—	—
使用料及び手数料	51	55	▲ 3
国庫支出金(行政費用充当)	63	51	13
財産収入	—	—	—
寄附金	—	—	—
繰入金	—	—	—
特別会計繰入金	—	—	—
公営企業会計繰入金	—	—	—
税諸収入	—	—	—
事業収入(特別会計)	—	—	—
その他行政収入	44	39	5
2 行政費用	3,124	2,893	231
税連動費用	—	—	—
給与関係費	1,396	1,278	118
物件費	722	583	139
維持補修費	—	—	—
社会保障扶助費	—	—	—
負担金・補助金・交付金等	891	901	▲ 10
国直轄事業負担金	—	—	—
繰出金	—	—	—
減価償却費	—	—	—
債務保証費	—	—	—
不納欠損引当金繰入額	—	—	—
貸倒引当金繰入額	—	—	—
賞与等引当金繰入額	67	66	1
退職手当引当金繰入額	47	65	▲ 17
その他引当金繰入額	—	—	—
その他行政費用	—	—	—
行政収支差額	▲ 2,965	▲ 2,749	▲ 216

科 目	令和6年度 (A)	令和5年度 (B)	差 (A－B)
II 金融収支の部			
1 金融収入	—	—	—
受取利息及び配当金	—	—	—
地方債発行差金	—	—	—
2 金融費用	—	—	—
地方債利息・手数料	—	—	—
地方債発行差金	—	—	—
他会計借入金利息等	—	—	—
金融収支差額	—	—	—
通常収支差額	▲ 2,965	▲ 2,749	▲ 216
特別収支の部			
1 特別収入	—	—	—
分担金及び負担金(公共施設等整備)	—	—	—
分担金及び負担金(災害復旧費)	—	—	—
国庫支出金(公共施設等整備)	—	—	—
国庫支出金(災害復旧費)	—	—	—
固定資産売却益	—	—	—
過年度修正益	—	—	—
その他特別収入	—	—	—
2 特別費用	0	—	0
固定資産売却損	—	—	—
固定資産除却損	—	—	—
災害復旧費	—	—	—
過年度修正損	0	—	0
その他特別費用	—	—	—
特別収支差額	▲ 0	—	▲ 0
当期収支差額	▲ 2,965	▲ 2,749	▲ 216
一般財源等配分調整額	2,983	2,718	265
一般会計からの繰入金	—	—	—
一般会計への繰出金	—	—	—
再計	17	▲ 31	49

キャッシュ・フロー計算書 (自 令和6年4月 1日・至 令和7年3月31日) (単位:百万円)

科 目	令和6年度 (A)	令和5年度 (B)	差 (A-B)
I 行政サービス活動			
行政収入	159	144	14
地方税	—	—	—
地方譲与税	—	—	—
市町村たばこ税府交付金	—	—	—
地方特例交付金	—	—	—
地方交付税	—	—	—
交通安全対策特別交付金	—	—	—
国民健康保険関係交付金	—	—	—
分担金及び負担金 (行政支出充当)	—	—	—
使用料及び手数料	51	55	▲ 3
国庫支出金(行政支出充当)	63	51	13
財産収入	—	—	—
寄附金	—	—	—
繰入金	—	—	—
特別会計繰入金	—	—	—
公営企業会計繰入金	—	—	—
税諸収入	—	—	—
事業収入(特別会計)	—	—	—
その他行政収入	44	39	5
行政支出	3,142	2,862	279
税連動支出	—	—	—
給与関係費	1,528	1,377	150
物件費	722	583	139
維持補修費	—	—	—
社会保障扶助費	—	—	—
負担金・補助金・交付金等	892	901	▲ 10
国直轄事業負担金	—	—	—
繰出金	—	—	—
金融収入	—	—	—
受取利息及び配当金	—	—	—
地方債発行差金	—	—	—
金融支出	—	—	—
地方債利息・手数料	—	—	—
他会計借入金利息等	—	—	—
特別収入	—	—	—
分担金及び負担金(災害復旧費)	—	—	—
国庫支出金(災害復旧費)	—	—	—
その他特別収入	—	—	—
特別支出	—	—	—
災害復旧費	—	—	—
その他特別支出	—	—	—
行政サービス活動収支差額	▲ 2,983	▲ 2,718	▲ 265

科 目	令和6年度 (A)	令和5年度 (B)	差 (A-B)
II 投資活動			
投資活動収入	—	—	—
分担金及び負担金 (公共施設等整備)	—	—	—
国庫支出金(公共施設等整備)	—	—	—
財産収入	—	—	—
基金繰入金(取崩額)	—	—	—
財政調整基金	—	—	—
その他の基金	—	—	—
貸付金元金回収収入	—	—	—
保証金等返還収入	—	—	—
その他投資活動収入	—	—	—
投資活動支出	—	—	—
公共施設等整備支出	—	—	—
基金積立金	—	—	—
財政調整基金	—	—	—
その他の基金	—	—	—
出資金	—	—	—
貸付金	—	—	—
保証金等支出	—	—	—
投資活動収支差額	—	—	—
行政活動キャッシュ・フロー収支差額	▲ 2,983	▲ 2,718	▲ 265
III 財務活動			
財務活動収入	—	—	—
地方債	—	—	—
他会計借入金等	—	—	—
基金繰入金(取崩額)	—	—	—
減債基金	—	—	—
基金借入金	—	—	—
その他財務活動収入	—	—	—
財務活動支出	—	—	—
地方債償還金	—	—	—
他会計借入金等償還金	—	—	—
ファイナンス・リース債務返済支出	—	—	—
基金積立金	—	—	—
減債基金	—	—	—
基金借入金償還金	—	—	—
財務活動収支差額	—	—	—
収支差額合計	▲ 2,983	▲ 2,718	▲ 265
一般財源等配分調整額	2,983	2,718	265
一般会計からの繰入金	—	—	—
一般会計への繰出金	—	—	—
前年度からの繰越金	—	—	—
形式収支	—	—	—
歳入歳出外現金受入額	—	—	—
歳入歳出外現金払出額	—	—	—
再計	—	—	—

事業類型：行政組織管理型 部 局：教育庁
事業名：教職員人事事業

純資産変動計算書

(単位:百万円)

区 分	開始残高 相 当	収支差額	内部取引	一般財源等 配分調整額	一般会計から の繰入金	一般会計への 繰出金	合 計
前期末残高	▲ 855	▲ 32,747	22	32,868	—	—	▲ 713
当期変動額	—	▲ 2,965	—	2,983	—	—	17
当期末残高	▲ 855	▲ 35,712	22	35,850	—	—	▲ 695

純資産変動分析表

(単位:百万円)

区 分	純資産増加	純資産減少	増加－減少	残 高	主な増減要因
前期末純資産残高				▲ 713	
【当期増減内容】					
I 固定資産のうち負債を伴わない額の増減					
① 事業用資産(建設仮勘定を含む)					
② インフラ資産(建設仮勘定を含む)					
③ その他					
小 計			—		
II 資産の裏付けのない固定負債の増減					
① 特別債					
② 基金借入金					
③ 長期性債務(退職手当引当金等)	19				
小 計	19		19		
III その他の増減					
① その他の資産(負債を伴わないもの)	0				
② その他の負債(資産を伴わないもの)		1			
小 計	0	1	▲ 1		
I ～ IIIの増減合計	19	1	17		
当期末純資産残高				▲ 695	

事業類型：行政組織管理型 部 局：教育庁
事業名：教職員人事事業

固定資産附属明細表（教職員人事事業）

【教育庁】

固定資産（有形）

（単位：百万円）

区 分	前期末 取得原価 ①	当期増加額 ②	当期減少額 ③	当期末 取得原価 ④＝①＋②－③	当期末減価 償却累計額 (減損を含む) ⑤	当期償却額 (減損を含む) ⑥	当期末残高 ④－⑤
事業用資産	—	—	—	—	—	—	—
土地	—	—	—	—	—	—	—
建物	—	—	—	—	—	—	—
工作物	—	—	—	—	—	—	—
立木竹	—	—	—	—	—	—	—
船舶	—	—	—	—	—	—	—
浮標等	—	—	—	—	—	—	—
航空機	—	—	—	—	—	—	—
インフラ資産	—	—	—	—	—	—	—
土地	—	—	—	—	—	—	—
建物	—	—	—	—	—	—	—
工作物	—	—	—	—	—	—	—
重要物品	1	—	—	1	1	—	0
図書	—	—	—	—	—	—	—
リース資産	—	—	—	—	—	—	—
ソフトウェア	—	—	—	—	—	—	—
建設仮勘定	—	—	—	—	—	—	—
合 計	1	—	—	1	1	—	0

固定資産（無形）

（単位：百万円）

区 分	前期末残高 ①	当期増加額 ②	当期減少額 ③	当期償却額 ④	当期末残高 ①＋②－③
事業用資産	—	—	—	—	—
地上権	—	—	—	—	—
特許権等	—	—	—	—	—
インフラ資産	—	—	—	—	—
地上権	—	—	—	—	—
特許権等	—	—	—	—	—
合 計	—	—	—	—	—

事業類型：行政組織管理型 部 局：教育庁
事業名：教職員人事事業

注記（事業別財務諸表：教職員人事事業）

1. 追加情報

（1）その他財務諸表の内容を理解するために必要と認められる事項

事業の概要

教職員の教員免許の管理や教職員の採用業務、福利厚生等を行うとともに学校運営に必要な非常勤職員の雇用を行っています。

(17)教育センター管理運営事業 (目) 教育センター費

事業の概要

教育関係職員の研修、教育に関する専門的・技術的事項の調査及び研究、教育に関する資料の収集・提供、教育相談等に関することを行うため、府教育センターを運営する。

(単位：円)

	金額	財 源 内 訳			
		国 庫	起 債	附帯歳入	一般歳入
予 算 現 額	166,689,000	10,257,000	7,000,000	869,000	148,563,000
決 算 額	149,510,800	5,441,000	7,000,000	863,087	136,206,713

■主な個別事業

(単位：円)

個別事業名称	予算現額	決算額	事 業 内 容 及 び 成 果
1 運営費	68,481,000	66,357,135	教育センターの管理運営に要する経費 ・一般需用費 教育センターの維持運営に要する経費 ・施設管理費 教育センターの施設・設備の維持管理に要する経費 ・研究調査教材普及費 府内の小中高等学校、支援学校の研修を充実させるための研究や調査研究の教材、人権教育推進を図るための事業に要する経費 ・教育情報収集提供費 研修研究等の支援をするために必要な、教育に関する図書や雑誌、各種教育情報を収集するために要する経費 【教職員研修の開催】 ○計画 研修数：184 研修 ○実績 研修数：184 研修、受講者数：18,815 人
2 施設設備改修事業費	10,637,000	10,637,000	別館外壁改修工事等、実施設計に要した経費 ○計画 R6 年度実施設計 ○実績 R6 年度実施設計

3 SNS 活用相談体制整備事業費	30,772,000	16,324,820	<p>SNS を活用した相談業務に要した経費</p> <p>○成果指標 子どもからの相談を恒常的に受信する (すべての相談に応答する)</p> <p>○実績 LINE 相談件数：4,749 件、応答率：81.1%</p>
-------------------	------------	------------	--------------------------------------------------------------------------------------------------------------------

貸借対照表

(令和7年3月31日現在)

(単位：百万円)

科 目	令和6年度 (A)	令和5年度 (B)	差 (A-B)	科 目	令和6年度 (A)	令和5年度 (B)	差 (A-B)
資産の部				負債の部			
I 流動資産	—	—	—	I 流動負債	52	50	2
現金預金	—	—	—	地方債	15	15	0
歳計現金等	—	—	—	短期借入金	—	—	—
歳入歳出外現金	—	—	—	他会計借入金	—	—	—
未収金	—	—	—	その他短期借入金	—	—	—
税未収金	—	—	—	賞与等引当金	38	36	2
その他未収金	—	—	—	未払金	—	—	—
不納欠損引当金	—	—	—	支払保証債務	—	—	—
基金	—	—	—	その他未払金	—	—	—
財政調整基金	—	—	—	還付未済金	—	—	—
減債基金	—	—	—	リース債務	—	—	—
短期貸付金	—	—	—	その他流動負債	—	—	—
貸倒引当金	—	—	—	II 固定負債	772	781	▲ 9
その他流動資産	—	—	—	地方債	408	415	▲ 8
II 固定資産	2,983	3,134	▲ 151	長期借入金	—	—	—
事業用資産	2,969	3,128	▲ 160	他会計借入金	—	—	—
有形固定資産	2,878	3,038	▲ 160	その他長期借入金	—	—	—
土地	165	165	—	退職手当引当金	364	366	▲ 2
建物	2,702	2,861	▲ 159	その他引当金	—	—	—
工作物	12	12	▲ 1	リース債務	—	—	—
立木竹	—	—	—	その他固定負債	—	—	—
船舶	—	—	—	負債の部合計	824	832	▲ 7
浮標等	—	—	—	純資産の部			
航空機	—	—	—	純資産	2,158	2,302	▲ 144
無形固定資産	91	91	—	(うち当期純資産増減額)	▲ 144	▲ 119	▲ 25
地上権	—	—	—				
特許権等	91	91	—				
インフラ資産	—	—	—				
有形固定資産	—	—	—				
土地	—	—	—				
建物	—	—	—				
工作物	—	—	—				
無形固定資産	—	—	—				
地上権	—	—	—				
特許権等	—	—	—				
重要物品	3	6	▲ 2				
図書	—	—	—				
リース資産	—	—	—				
ソフトウェア	—	—	—				
建設仮勘定	11	—	11				
投資その他の資産	—	—	—				
出資金	—	—	—				
法人等出資金	—	—	—				
公営企業会計出資金	—	—	—				
長期貸付金	—	—	—				
貸倒引当金	—	—	—				
基金	—	—	—				
減債基金	—	—	—				
減債基金借入金	—	—	—				
その他の基金	—	—	—				
その他基金借入金	—	—	—				
その他債権	—	—	—				
資産の部合計	2,983	3,134	▲ 151	純資産の部合計	2,158	2,302	▲ 144
				負債及び純資産の部合計	2,983	3,134	▲ 151

事業類型：施設運営型 部 局：教育庁
事業名：教育センター管理運営事業

行政コスト計算書（自 令和6年4月 1日・至 令和7年3月31日）

（単位：百万円）

科 目	令和6年度 (A)	令和5年度 (B)	差 (A－B)
通常収支の部			
I 行政収支の部			
1 行政収入	12	33	▲ 21
地方税	—	—	—
地方譲与税	—	—	—
市町村たばこ税府交付金	—	—	—
地方特例交付金	—	—	—
地方交付税	—	—	—
交通安全対策特別交付金	—	—	—
国民健康保険関係交付金	—	—	—
分担金及び負担金(行政費用充当)	—	—	—
使用料及び手数料	1	1	—
国庫支出金(行政費用充当)	5	27	▲ 21
財産収入	—	—	—
寄附金	—	—	—
繰入金	—	—	—
特別会計繰入金	—	—	—
公営企業会計繰入金	—	—	—
税諸収入	—	—	—
事業収入(特別会計)	—	—	—
その他行政収入	6	6	0
2 行政費用	784	795	▲ 12
税運動費用	—	—	—
給与関係費	431	424	8
物件費	91	111	▲ 19
維持補修費	24	35	▲ 11
社会保障扶助費	—	—	—
負担金・補助金・交付金等	3	5	▲ 2
国直轄事業負担金	—	—	—
繰出金	—	—	—
減価償却費	160	154	6
債務保証費	—	—	—
不納欠損引当金繰入額	—	—	—
貸倒引当金繰入額	—	—	—
賞与等引当金繰入額	38	36	2
退職手当引当金繰入額	37	32	5
その他引当金繰入額	—	—	—
その他行政費用	—	—	—
行政収支差額	▲ 772	▲ 763	▲ 9

科 目	令和6年度 (A)	令和5年度 (B)	差 (A－B)
II 金融収支の部			
1 金融収入	—	—	—
受取利息及び配当金	—	—	—
地方債発行差金	—	—	—
2 金融費用	2	1	1
地方債利息・手数料	2	1	1
地方債発行差金	—	—	—
他会計借入金利息等	—	—	—
金融収支差額	▲ 2	▲ 1	▲ 1
通常収支差額	▲ 774	▲ 764	▲ 10
特別収支の部			
1 特別収入	—	0	▲ 0
分担金及び負担金(公共施設等整備)	—	—	—
分担金及び負担金(災害復旧費)	—	—	—
国庫支出金(公共施設等整備)	—	—	—
国庫支出金(災害復旧費)	—	—	—
固定資産売却益	—	—	—
過年度修正益	—	0	▲ 0
その他特別収入	—	—	—
2 特別費用	2	0	2
固定資産売却損	—	—	—
固定資産除却損	2	0	2
災害復旧費	—	—	—
過年度修正損	—	—	—
その他特別費用	—	—	—
特別収支差額	▲ 2	0	▲ 2
当期収支差額	▲ 776	▲ 764	▲ 13
一般財源等配分調整額	624	800	▲ 175
一般会計からの繰入金	—	—	—
一般会計への繰出金	—	—	—
再計	▲ 152	36	▲ 188

キャッシュ・フロー計算書 (自 令和6年4月 1日・至 令和7年3月31日) (単位:百万円)

科 目	令和6年度 (A)	令和5年度 (B)	差 (A-B)
I 行政サービス活動			
行政収入	12	33	▲ 21
地方税	—	—	—
地方譲与税	—	—	—
市町村たばこ税府交付金	—	—	—
地方特例交付金	—	—	—
地方交付税	—	—	—
交通安全対策特別交付金	—	—	—
国民健康保険関係交付金	—	—	—
分担金及び負担金 (行政支出充当)	—	—	—
使用料及び手数料	1	1	—
国庫支出金(行政支出充当)	5	27	▲ 21
財産収入	—	—	—
寄附金	—	—	—
繰入金	—	—	—
特別会計繰入金	—	—	—
公営企業会計繰入金	—	—	—
税諸収入	—	—	—
事業収入(特別会計)	—	—	—
その他行政収入	6	6	0
行政支出	624	629	▲ 6
税連動支出	—	—	—
給与関係費	505	479	27
物件費	91	111	▲ 19
維持補修費	24	35	▲ 11
社会保障扶助費	—	—	—
負担金・補助金・交付金等	3	5	▲ 2
国直轄事業負担金	—	—	—
繰出金	—	—	—
金融収入	—	—	—
受取利息及び配当金	—	—	—
地方債発行差金	—	—	—
金融支出	2	1	1
地方債利息・手数料	2	1	1
他会計借入金利息等	—	—	—
特別収入	—	—	—
分担金及び負担金(災害復旧費)	—	—	—
国庫支出金(災害復旧費)	—	—	—
その他特別収入	—	—	—
特別支出	—	—	—
災害復旧費	—	—	—
その他特別支出	—	—	—
行政サービス活動収支差額	▲ 614	▲ 598	▲ 16

科 目	令和6年度 (A)	令和5年度 (B)	差 (A-B)
II 投資活動			
投資活動収入	—	—	—
分担金及び負担金 (公共施設等整備)	—	—	—
国庫支出金(公共施設等整備)	—	—	—
財産収入	—	—	—
基金繰入金(取崩額)	—	—	—
財政調整基金	—	—	—
その他の基金	—	—	—
貸付金元金回収収入	—	—	—
保証金等返還収入	—	—	—
その他投資活動収入	—	—	—
投資活動支出	11	202	▲ 191
公共施設等整備支出	11	202	▲ 191
基金積立金	—	—	—
財政調整基金	—	—	—
その他の基金	—	—	—
出資金	—	—	—
貸付金	—	—	—
保証金等支出	—	—	—
投資活動収支差額	▲ 11	▲ 202	191
行政活動キャッシュ・フロー収支差額	▲ 624	▲ 800	175
III 財務活動			
財務活動収入	—	—	—
地方債	—	—	—
他会計借入金等	—	—	—
基金繰入金(取崩額)	—	—	—
減債基金	—	—	—
基金借入金	—	—	—
その他財務活動収入	—	—	—
財務活動支出	—	—	—
地方債償還金	—	—	—
他会計借入金等償還金	—	—	—
ファイナンス・リース債務返済支出	—	—	—
基金積立金	—	—	—
減債基金	—	—	—
基金借入金償還金	—	—	—
財務活動収支差額	—	—	—
収支差額合計	▲ 624	▲ 800	175
一般財源等配分調整額	624	800	▲ 175
一般会計からの繰入金	—	—	—
一般会計への繰出金	—	—	—
前年度からの繰越金	—	—	—
形式収支	—	—	—
歳入歳出外現金受入額	—	—	—
歳入歳出外現金払出額	—	—	—
再計	—	—	—

事業類型：施設運営型 部 局：教育庁
事業名：教育センター管理運営事業

純資産変動計算書

(単位:百万円)

区 分	開始残高 相 当	収支差額	内部取引	一般財源等 配分調整額	一般会計から の繰入金	一般会計への 繰出金	合 計
前期末残高	2,408	▲ 9,783	1,048	8,629	—	—	2,302
当期変動額	—	▲ 776	8	624	—	—	▲ 144
当期末残高	2,408	▲ 10,559	1,056	9,254	—	—	2,158

純資産変動分析表

(単位:百万円)

区 分	純資産増加	純資産減少	増加－減少	残 高	主な増減要因
前期末純資産残高				2,302	
【当期増減内容】					
I 固定資産のうち負債を伴わない額の増減					
① 事業用資産(建設仮勘定を含む)		141			建物減価償却により -159 工作物減価償却により -1 建設仮勘定の増 +11 地方債の償還等により +8
② インフラ資産(建設仮勘定を含む)					
③ その他		2			
小 計		144	▲ 144		
II 資産の裏付けのない固定負債の増減					
① 特別債					
② 基金借入金					
③ 長期性債務(退職手当引当金等)	2				
小 計	2		2		
III その他の増減					
① その他の資産(負債を伴わないもの)					
② その他の負債(資産を伴わないもの)		2			
小 計		2	▲ 2		
I～IIIの増減合計	2	146	▲ 144		
当期末純資産残高				2,158	

事業類型：施設運営型 部 局：教育庁
事業名：教育センター管理運営事業

固定資産附属明細表（教育センター管理運営事業）

【教育庁】

固定資産（有形）

（単位：百万円）

区 分	前期末 取得原価 ①	当期増加額 ②	当期減少額 ③	当期末 取得原価 ④＝①＋②－③	当期末減価 償却累計額 (減損を含む) ⑤	当期償却額 (減損を含む) ⑥	当期末残高 ④－⑤
事業用資産	7,503	—	—	7,503	4,625	160	2,878
土地	165	—	—	165	—	—	165
建物	7,263	—	—	7,263	4,561	159	2,702
工作物	76	—	—	76	64	1	12
立木竹	—	—	—	—	—	—	—
船舶	—	—	—	—	—	—	—
浮標等	—	—	—	—	—	—	—
航空機	—	—	—	—	—	—	—
インフラ資産	—	—	—	—	—	—	—
土地	—	—	—	—	—	—	—
建物	—	—	—	—	—	—	—
工作物	—	—	—	—	—	—	—
重要物品	286	—	8	278	275	0	3
図書	—	—	—	—	—	—	—
リース資産	—	—	—	—	—	—	—
ソフトウェア	—	—	—	—	—	—	—
建設仮勘定	—	21	11	11	—	—	11
合 計	7,789	21	19	7,792	4,900	160	2,892

固定資産（無形）

（単位：百万円）

区 分	前期末残高 ①	当期増加額 ②	当期減少額 ③	当期償却額 ④	当期末残高 ①＋②－③
事業用資産	91	—	—	—	91
地上権	—	—	—	—	—
特許権等	91	—	—	—	91
インフラ資産	—	—	—	—	—
地上権	—	—	—	—	—
特許権等	—	—	—	—	—
合 計	91	—	—	—	91

事業類型：施設運営型 部 局：教育庁
事業名：教育センター管理運営事業

注記（事業別財務諸表：教育センター管理運営事業）

1. 追加情報

（1）その他財務諸表の内容を理解するために必要と認められる事項

事業の概要

教育関係職員の研修、教育に関する専門的・技術的事項の調査及び研究、教育に関する資料の収集・提供、教育相談等に関することを行うため、府教育センターを運営しています。

(18) 恩給及び退職年金 (目) 恩給及び退職年金費

事業の概要

地方公務員等共済組合法施行（S37. 12. 1）前に相当年数勤務した教職員及びその遺族に対して、「恩給法」又は「府費負担教職員退職年金及び退職一時金条例」もしくは「府吏員退隠料等条例」に基づき恩給、退職年金、遺族扶助料等を支給する。

(単位：円)

	金額	財 源 内 訳			
		国 庫	起 債	附帯歳入	一般歳入
予 算 現 額	37,867,000	0	0	0	37,867,000
決 算 額	33,122,533	0	0	0	33,122,533

■主な個別事業

(単位：円)

個別事業名称	予算現額	決算額	事 業 内 容 及 び 成 果
1 恩給及び退職年金費	37,867,000	33,122,533	昭和 37 年 11 月 30 日までに退職した教育職員のうち相当年限勤務した教育職員及びその遺族に対して恩給及び退職年金等を支給するために要した経費

貸借対照表

(令和7年3月31日現在)

(単位：百万円)

科 目	令和6年度 (A)	令和5年度 (B)	差 (A-B)	科 目	令和6年度 (A)	令和5年度 (B)	差 (A-B)
資産の部				負債の部			
I 流動資産	0	0	—	I 流動負債	2	2	▲ 0
現金預金	—	—	—	地方債	—	—	—
歳計現金等	—	—	—	短期借入金	—	—	—
歳入歳出外現金	—	—	—	他会計借入金	—	—	—
未収金	0	0	—	その他短期借入金	—	—	—
税未収金	—	—	—	賞与等引当金	2	2	▲ 0
その他未収金	0	0	—	未払金	—	—	—
不納欠損引当金	—	—	—	支払保証債務	—	—	—
基金	—	—	—	その他未払金	—	—	—
財政調整基金	—	—	—	還付未済金	—	—	—
減債基金	—	—	—	リース債務	—	—	—
短期貸付金	—	—	—	その他流動負債	—	—	—
貸倒引当金	—	—	—	II 固定負債	15	22	▲ 8
その他流動資産	—	—	—	地方債	—	—	—
II 固定資産	—	—	—	長期借入金	—	—	—
事業用資産	—	—	—	他会計借入金	—	—	—
有形固定資産	—	—	—	その他長期借入金	—	—	—
土地	—	—	—	退職手当引当金	15	22	▲ 8
建物	—	—	—	その他引当金	—	—	—
工作物	—	—	—	リース債務	—	—	—
立木竹	—	—	—	その他固定負債	—	—	—
船舶	—	—	—	負債の部合計	17	24	▲ 8
浮標等	—	—	—	純資産の部			
航空機	—	—	—	純資産	▲ 17	▲ 24	8
無形固定資産	—	—	—	(うち当期純資産増減額)	8	▲ 1	8
地上権	—	—	—				
特許権等	—	—	—				
インフラ資産	—	—	—				
有形固定資産	—	—	—				
土地	—	—	—				
建物	—	—	—				
工作物	—	—	—				
無形固定資産	—	—	—				
地上権	—	—	—				
特許権等	—	—	—				
重要物品	—	—	—				
図書	—	—	—				
リース資産	—	—	—				
ソフトウェア	—	—	—				
建設仮勘定	—	—	—				
投資その他の資産	—	—	—				
出資金	—	—	—				
法人等出資金	—	—	—				
公営企業会計出資金	—	—	—				
長期貸付金	—	—	—				
貸倒引当金	—	—	—				
基金	—	—	—				
減債基金	—	—	—				
減債基金借入金	—	—	—				
その他の基金	—	—	—				
その他基金借入金	—	—	—				
その他債権	—	—	—				
資産の部合計	0	0	—	純資産の部合計	▲ 17	▲ 24	8
				負債及び純資産の部合計	0	0	—

事業類型：行政組織管理型 部 局：教育庁
事業名：恩給及び退職年金

行政コスト計算書（自 令和6年4月 1日・至 令和7年3月31日）

（単位：百万円）

科 目	令和6年度 (A)	令和5年度 (B)	差 (A－B)
通常収支の部			
I 行政収支の部			
1 行政収入	—	—	—
地方税	—	—	—
地方譲与税	—	—	—
市町村たばこ税府交付金	—	—	—
地方特例交付金	—	—	—
地方交付税	—	—	—
交通安全対策特別交付金	—	—	—
国民健康保険関係交付金	—	—	—
分担金及び負担金(行政費用充当)	—	—	—
使用料及び手数料	—	—	—
国庫支出金(行政費用充当)	—	—	—
財産収入	—	—	—
寄附金	—	—	—
繰入金	—	—	—
特別会計繰入金	—	—	—
公営企業会計繰入金	—	—	—
税諸収入	—	—	—
事業収入(特別会計)	—	—	—
その他行政収入	—	—	—
2 行政費用	51	70	▲ 20
税連動費用	—	—	—
給与関係費	55	66	▲ 12
物件費	—	—	—
維持補修費	—	—	—
社会保障扶助費	—	—	—
負担金・補助金・交付金等	—	—	—
国直轄事業負担金	—	—	—
繰出金	—	—	—
減価償却費	—	—	—
債務保証費	—	—	—
不納欠損引当金繰入額	—	—	—
貸倒引当金繰入額	—	—	—
賞与等引当金繰入額	2	2	▲ 0
退職手当引当金繰入額	▲ 6	2	▲ 8
その他引当金繰入額	—	—	—
その他行政費用	—	—	—
行政収支差額	▲ 51	▲ 70	20

科 目	令和6年度 (A)	令和5年度 (B)	差 (A－B)
II 金融収支の部			
1 金融収入	—	—	—
受取利息及び配当金	—	—	—
地方債発行差金	—	—	—
2 金融費用	—	—	—
地方債利息・手数料	—	—	—
地方債発行差金	—	—	—
他会計借入金利息等	—	—	—
金融収支差額	—	—	—
通常収支差額	▲ 51	▲ 70	20
特別収支の部			
1 特別収入	—	—	—
分担金及び負担金(公共施設等整備)	—	—	—
分担金及び負担金(災害復旧費)	—	—	—
国庫支出金(公共施設等整備)	—	—	—
国庫支出金(災害復旧費)	—	—	—
固定資産売却益	—	—	—
過年度修正益	—	—	—
その他特別収入	—	—	—
2 特別費用	—	—	—
固定資産売却損	—	—	—
固定資産除却損	—	—	—
災害復旧費	—	—	—
過年度修正損	—	—	—
その他特別費用	—	—	—
特別収支差額	—	—	—
当期収支差額	▲ 51	▲ 70	20
一般財源等配分調整額	59	70	▲ 11
一般会計からの繰入金	—	—	—
一般会計への繰出金	—	—	—
再計	8	▲ 1	8

キャッシュ・フロー計算書 (自 令和6年4月 1日・至 令和7年3月31日) (単位:百万円)

科 目	令和6年度 (A)	令和5年度 (B)	差 (A-B)
I 行政サービス活動			
行政収入	—	—	—
地方税	—	—	—
地方譲与税	—	—	—
市町村たばこ税府交付金	—	—	—
地方特例交付金	—	—	—
地方交付税	—	—	—
交通安全対策特別交付金	—	—	—
国民健康保険関係交付金	—	—	—
分担金及び負担金 (行政支出充当)	—	—	—
使用料及び手数料	—	—	—
国庫支出金(行政支出充当)	—	—	—
財産収入	—	—	—
寄附金	—	—	—
繰入金	—	—	—
特別会計繰入金	—	—	—
公営企業会計繰入金	—	—	—
税諸収入	—	—	—
事業収入(特別会計)	—	—	—
その他行政収入	—	—	—
行政支出	59	70	▲ 11
税連動支出	—	—	—
給与関係費	59	70	▲ 11
物件費	—	—	—
維持補修費	—	—	—
社会保障扶助費	—	—	—
負担金・補助金・交付金等	—	—	—
国直轄事業負担金	—	—	—
繰出金	—	—	—
金融収入	—	—	—
受取利息及び配当金	—	—	—
地方債発行差金	—	—	—
金融支出	—	—	—
地方債利息・手数料	—	—	—
他会計借入金利息等	—	—	—
特別収入	—	—	—
分担金及び負担金(災害復旧費)	—	—	—
国庫支出金(災害復旧費)	—	—	—
その他特別収入	—	—	—
特別支出	—	—	—
災害復旧費	—	—	—
その他特別支出	—	—	—
行政サービス活動収支差額	▲ 59	▲ 70	11

科 目	令和6年度 (A)	令和5年度 (B)	差 (A-B)
II 投資活動			
投資活動収入	—	—	—
分担金及び負担金 (公共施設等整備)	—	—	—
国庫支出金(公共施設等整備)	—	—	—
財産収入	—	—	—
基金繰入金(取崩額)	—	—	—
財政調整基金	—	—	—
その他の基金	—	—	—
貸付金元金回収収入	—	—	—
保証金等返還収入	—	—	—
その他投資活動収入	—	—	—
投資活動支出	—	—	—
公共施設等整備支出	—	—	—
基金積立金	—	—	—
財政調整基金	—	—	—
その他の基金	—	—	—
出資金	—	—	—
貸付金	—	—	—
保証金等支出	—	—	—
投資活動収支差額	—	—	—
行政活動キャッシュ・フロー収支差額	▲ 59	▲ 70	11
III 財務活動			
財務活動収入	—	—	—
地方債	—	—	—
他会計借入金等	—	—	—
基金繰入金(取崩額)	—	—	—
減債基金	—	—	—
基金借入金	—	—	—
その他財務活動収入	—	—	—
財務活動支出	—	—	—
地方債償還金	—	—	—
他会計借入金等償還金	—	—	—
ファイナンス・リース債務返済支出	—	—	—
基金積立金	—	—	—
減債基金	—	—	—
基金借入金償還金	—	—	—
財務活動収支差額	—	—	—
収支差額合計	▲ 59	▲ 70	11
一般財源等配分調整額	59	70	▲ 11
一般会計からの繰入金	—	—	—
一般会計への繰出金	—	—	—
前年度からの繰越金	—	—	—
形式収支	—	—	—
歳入歳出外現金受入額	—	—	—
歳入歳出外現金払出額	—	—	—
再計	—	—	—

事業類型：行政組織管理型 部 局：教育庁
事業名：恩給及び退職年金

純資産変動計算書

(単位:百万円)

区 分	開始残高 相 当	収支差額	内部取引	一般財源等 配分調整額	一般会計から の繰入金	一般会計への 繰出金	合 計
前期末残高	▲ 25	▲ 2,258	—	2,259	—	—	▲ 24
当期変動額	—	▲ 51	—	59	—	—	8
当期末残高	▲ 25	▲ 2,309	—	2,318	—	—	▲ 17

純資産変動分析表

(単位:百万円)

区 分	純資産増加	純資産減少	増加－減少	残 高	主な増減要因
前期末純資産残高				▲ 24	
【当期増減内容】					
I 固定資産のうち負債を伴わない額の増減					
① 事業用資産(建設仮勘定を含む)					
② インフラ資産(建設仮勘定を含む)					
③ その他					
小 計			—		
II 資産の裏付けのない固定負債の増減					
① 特別債					
② 基金借入金					
③ 長期性債務(退職手当引当金等)	8				
小 計	8		8		
III その他の増減					
① その他の資産(負債を伴わないもの)					
② その他の負債(資産を伴わないもの)	0				
小 計	0		0		
I～IIIの増減合計	8		8		
当期末純資産残高				▲ 17	

事業類型：行政組織管理型 部 局：教育庁
事業名：恩給及び退職年金

注記（事業別財務諸表：恩給及び退職年金）

1. 追加情報

（1）その他財務諸表の内容を理解するために必要と認められる事項

事業の概要

地方公務員等共済組合法施行（S37.12.1）前に相当年数勤務した教職員及びその遺族に対して、「恩給法」又は「府費負担教職員退職年金及び退職一時金条例」若しくは「府吏員退職料等条例」に基づき恩給、退職年金、遺族扶助料等を支給しています。

(19) 小学校教職員費 (目) 教職員費

事業の概要

小学校教職員に係る給与や旅費等を支給する。

(単位：円)

	金額	財 源 内 訳			
		国 庫	起 債	附帯歳入	一般歳入
予 算 現 額	154,372,979,000	41,477,994,000	0	7,008,000	112,887,977,000
決 算 額	152,517,363,347	41,019,159,085	0	5,021,678	111,493,182,584

■主な個別事業

(単位：円)

個別事業名称	予算現額	決算額	事 業 内 容 及 び 成 果
1 小学校教職員費	153,099,777,000	151,238,109,669	小学校教職員に係る給与等に要した経費
2 非常勤教職員費	954,807,000	966,845,240	学校の運営を円滑化するため、育児短時間勤務等の取得に対する代替等として時間講師を雇用するために要した経費 ※予算不足分は、別事業から充当
3 旅費	318,395,000	312,408,438	小学校教職員の生徒引率・家庭訪問等に係る出張に要した経費

貸借対照表

(令和7年3月31日現在)

(単位：百万円)

科 目	令和6年度 (A)	令和5年度 (B)	差 (A-B)	科 目	令和6年度 (A)	令和5年度 (B)	差 (A-B)
資産の部				負債の部			
I 流動資産	0	0	0	I 流動負債	11,285	10,542	743
現金預金	—	—	—	地方債	—	—	—
歳計現金等	—	—	—	短期借入金	—	—	—
歳入歳出外現金	—	—	—	他会計借入金	—	—	—
未収金	0	0	—	その他短期借入金	—	—	—
税未収金	—	—	—	賞与等引当金	11,285	10,542	743
その他未収金	0	0	—	未払金	—	—	—
不納欠損引当金	—	▲ 0	0	支払保証債務	—	—	—
基金	—	—	—	その他未払金	—	—	—
財政調整基金	—	—	—	還付未済金	—	—	—
減債基金	—	—	—	リース債務	—	—	—
短期貸付金	—	—	—	その他流動負債	—	—	—
貸倒引当金	—	—	—	II 固定負債	69,195	64,194	5,001
その他流動資産	—	—	—	地方債	—	—	—
II 固定資産	—	—	—	長期借入金	—	—	—
事業用資産	—	—	—	他会計借入金	—	—	—
有形固定資産	—	—	—	その他長期借入金	—	—	—
土地	—	—	—	退職手当引当金	69,195	64,194	5,001
建物	—	—	—	その他引当金	—	—	—
工作物	—	—	—	リース債務	—	—	—
立木竹	—	—	—	その他固定負債	—	—	—
船舶	—	—	—	負債の部合計	80,480	74,736	5,744
浮標等	—	—	—	純資産の部			
航空機	—	—	—	純資産	▲ 80,480	▲ 74,736	▲ 5,744
無形固定資産	—	—	—	(うち当期純資産増減額)	▲ 5,744	▲ 6,802	1,058
地上権	—	—	—				
特許権等	—	—	—				
インフラ資産	—	—	—				
有形固定資産	—	—	—				
土地	—	—	—				
建物	—	—	—				
工作物	—	—	—				
無形固定資産	—	—	—				
地上権	—	—	—				
特許権等	—	—	—				
重要物品	—	—	—				
図書	—	—	—				
リース資産	—	—	—				
ソフトウェア	—	—	—				
建設仮勘定	—	—	—				
投資その他の資産	—	—	—				
出資金	—	—	—				
法人等出資金	—	—	—				
公営企業会計出資金	—	—	—				
長期貸付金	—	—	—				
貸倒引当金	—	—	—				
基金	—	—	—				
減債基金	—	—	—				
減債基金借入金	—	—	—				
その他の基金	—	—	—				
その他基金借入金	—	—	—				
その他債権	—	—	—				
資産の部合計	0	0	0	純資産の部合計	▲ 80,480	▲ 74,736	▲ 5,744
				負債及び純資産の部合計	0	0	0

事業類型：行政組織管理型 部 局：教育庁
事業名：小学校教職員費

行政コスト計算書（自 令和6年4月 1日・至 令和7年3月31日）

（単位：百万円）

科 目	令和6年度 (A)	令和5年度 (B)	差 (A－B)
通常収支の部			
I 行政収支の部			
1 行政収入	41,038	39,399	1,640
地方税	—	—	—
地方譲与税	—	—	—
市町村たばこ税府交付金	—	—	—
地方特例交付金	—	—	—
地方交付税	—	—	—
交通安全対策特別交付金	—	—	—
国民健康保険関係交付金	—	—	—
分担金及び負担金(行政費用充当)	—	—	—
使用料及び手数料	—	—	—
国庫支出金(行政費用充当)	41,019	39,375	1,644
財産収入	—	—	—
寄附金	—	—	—
繰入金	—	—	—
特別会計繰入金	—	—	—
公営企業会計繰入金	—	—	—
税諸収入	—	—	—
事業収入(特別会計)	—	—	—
その他行政収入	19	24	▲ 4
2 行政費用	162,750	154,829	7,921
税連動費用	—	—	—
給与関係費	141,766	135,336	6,430
物件費	344	322	22
維持補修費	—	—	—
社会保障扶助費	—	—	—
負担金・補助金・交付金等	—	—	—
国直轄事業負担金	—	—	—
繰出金	—	—	—
減価償却費	—	—	—
債務保証費	—	—	—
不納欠損引当金繰入額	▲ 0	0	▲ 0
貸倒引当金繰入額	—	—	—
賞与等引当金繰入額	11,285	10,542	743
退職手当引当金繰入額	9,355	8,629	726
その他引当金繰入額	—	—	—
その他行政費用	—	—	—
行政収支差額	▲ 121,712	▲ 115,431	▲ 6,281

科 目	令和6年度 (A)	令和5年度 (B)	差 (A－B)
II 金融収支の部			
1 金融収入	—	—	—
受取利息及び配当金	—	—	—
地方債発行差金	—	—	—
2 金融費用	—	—	—
地方債利息・手数料	—	—	—
地方債発行差金	—	—	—
他会計借入金利息等	—	—	—
金融収支差額	—	—	—
通常収支差額	▲ 121,712	▲ 115,431	▲ 6,281
特別収支の部			
1 特別収入	—	—	—
分担金及び負担金(公共施設等整備)	—	—	—
分担金及び負担金(災害復旧費)	—	—	—
国庫支出金(公共施設等整備)	—	—	—
国庫支出金(災害復旧費)	—	—	—
固定資産売却益	—	—	—
過年度修正益	—	—	—
その他特別収入	—	—	—
2 特別費用	—	—	—
固定資産売却損	—	—	—
固定資産除却損	—	—	—
災害復旧費	—	—	—
過年度修正損	—	—	—
その他特別費用	—	—	—
特別収支差額	—	—	—
当期収支差額	▲ 121,712	▲ 115,431	▲ 6,281
一般財源等配分調整額	115,967	108,628	7,339
一般会計からの繰入金	—	—	—
一般会計への繰出金	—	—	—
再計	▲ 5,744	▲ 6,802	1,058

キャッシュ・フロー計算書 (自 令和6年4月 1日・至 令和7年3月31日) (単位:百万円)

科 目	令和6年度 (A)	令和5年度 (B)	差 (A-B)
I 行政サービス活動			
行政収入	41,038	39,399	1,640
地方税	—	—	—
地方譲与税	—	—	—
市町村たばこ税府交付金	—	—	—
地方特例交付金	—	—	—
地方交付税	—	—	—
交通安全対策特別交付金	—	—	—
国民健康保険関係交付金	—	—	—
分担金及び負担金 (行政支出充当)	—	—	—
使用料及び手数料	—	—	—
国庫支出金(行政支出充当)	41,019	39,375	1,644
財産収入	—	—	—
寄附金	—	—	—
繰入金	—	—	—
特別会計繰入金	—	—	—
公営企業会計繰入金	—	—	—
税諸収入	—	—	—
事業収入(特別会計)	—	—	—
その他行政収入	19	23	▲ 4
行政支出	157,006	148,027	8,979
税連動支出	—	—	—
給与関係費	156,662	147,705	8,957
物件費	344	322	22
維持補修費	—	—	—
社会保障扶助費	—	—	—
負担金・補助金・交付金等	—	—	—
国直轄事業負担金	—	—	—
繰出金	—	—	—
金融収入	—	—	—
受取利息及び配当金	—	—	—
地方債発行差金	—	—	—
金融支出	—	—	—
地方債利息・手数料	—	—	—
他会計借入金利息等	—	—	—
特別収入	—	—	—
分担金及び負担金(災害復旧費)	—	—	—
国庫支出金(災害復旧費)	—	—	—
その他特別収入	—	—	—
特別支出	—	—	—
災害復旧費	—	—	—
その他特別支出	—	—	—
行政サービス活動収支差額	▲ 115,967	▲ 108,628	▲ 7,339

科 目	令和6年度 (A)	令和5年度 (B)	差 (A-B)
II 投資活動			
投資活動収入	—	—	—
分担金及び負担金 (公共施設等整備)	—	—	—
国庫支出金(公共施設等整備)	—	—	—
財産収入	—	—	—
基金繰入金(取崩額)	—	—	—
財政調整基金	—	—	—
その他の基金	—	—	—
貸付金元金回収収入	—	—	—
保証金等返還収入	—	—	—
その他投資活動収入	—	—	—
投資活動支出	—	—	—
公共施設等整備支出	—	—	—
基金積立金	—	—	—
財政調整基金	—	—	—
その他の基金	—	—	—
出資金	—	—	—
貸付金	—	—	—
保証金等支出	—	—	—
投資活動収支差額	—	—	—
行政活動キャッシュ・フロー収支差額	▲ 115,967	▲ 108,628	▲ 7,339
III 財務活動			
財務活動収入	—	—	—
地方債	—	—	—
他会計借入金等	—	—	—
基金繰入金(取崩額)	—	—	—
減債基金	—	—	—
基金借入金	—	—	—
その他財務活動収入	—	—	—
財務活動支出	—	—	—
地方債償還金	—	—	—
他会計借入金等償還金	—	—	—
ファイナンス・リース債務返済支出	—	—	—
基金積立金	—	—	—
減債基金	—	—	—
基金借入金償還金	—	—	—
財務活動収支差額	—	—	—
収支差額合計	▲ 115,967	▲ 108,628	▲ 7,339
一般財源等配分調整額	115,967	108,628	7,339
一般会計からの繰入金	—	—	—
一般会計への繰出金	—	—	—
前年度からの繰越金	—	—	—
形式収支	—	—	—
歳入歳出外現金受入額	—	—	—
歳入歳出外現金払出額	—	—	—
再計	—	—	—

事業類型：行政組織管理型 部 局：教育庁
事業名：小学校教職員費

純資産変動計算書

(単位:百万円)

区 分	開始残高 相 当	収支差額	内部取引	一般財源等 配分調整額	一般会計から の繰入金	一般会計への 繰出金	合 計
前期末残高	▲ 216,529	▲ 1,721,211	—	1,863,003	—	—	▲ 74,736
当期変動額	—	▲ 121,712	—	115,967	—	—	▲ 5,744
当期末残高	▲ 216,529	▲ 1,842,922	—	1,978,971	—	—	▲ 80,480

純資産変動分析表

(単位:百万円)

区 分	純資産増加	純資産減少	増加－減少	残 高	主な増減要因
前期末純資産残高				▲ 74,736	
【当期増減内容】					
I 固定資産のうち負債を伴わない額の増減					
① 事業用資産(建設仮勘定を含む)					
② インフラ資産(建設仮勘定を含む)					
③ その他					
小 計			—		
II 資産の裏付けのない固定負債の増減					
① 特別債					
② 基金借入金					
③ 長期性債務(退職手当引当金等)		5,001			退職手当引当金の増 -5,001
小 計		5,001	▲ 5,001		
III その他の増減					
① その他の資産(負債を伴わないもの)	0				
② その他の負債(資産を伴わないもの)		743			賞与等引当金の増 -743
小 計	0	743	▲ 743		
I～IIIの増減合計	0	5,744	▲ 5,744		
当期末純資産残高				▲ 80,480	

事業類型：行政組織管理型 部 局：教育庁
事業名：小学校教職員費

注記（事業別財務諸表：小学校教職員費）

1. 追加情報

（1）その他財務諸表の内容を理解するために必要と認められる事項

事業の概要

小学校教職員にかかる給与や旅費等を支給しています。

(20) 中学校教職員費 (目) 教職員費

事業の概要

中学校教職員に係る給与や旅費等を支給する。

(単位：円)

	金額	財 源 内 訳			
		国 庫	起 債	附帯歳入	一般歳入
予 算 現 額	84,760,431,000	22,581,326,000	0	6,145,000	62,172,960,000
決 算 額	83,955,697,984	22,593,138,630	0	4,506,032	61,358,053,322

■主な個別事業

(単位：円)

個別事業名称	予算現額	決算額	事 業 内 容 及 び 成 果
1 中学校教職員費	84,001,857,000	83,220,384,213	中学校教職員に係る給与等に要した経費
2 非常勤教職員費	460,146,000	445,398,895	学校の運営を円滑化するため、育児短時間勤務等の取得に対する代替等として時間講師を雇用するために要した経費
3 旅費	280,535,000	272,907,406	中学校教職員の生徒引率・家庭訪問等に係る出張に要した経費

貸借対照表

(令和7年3月31日現在)

(単位：百万円)

科 目	令和6年度 (A)	令和5年度 (B)	差 (A－B)	科 目	令和6年度 (A)	令和5年度 (B)	差 (A－B)
資産の部				負債の部			
I 流動資産	15	13	2	I 流動負債	6,066	5,652	415
現金預金	—	—	—	地方債	—	—	—
歳計現金等	—	—	—	短期借入金	—	—	—
歳入歳出外現金	—	—	—	他会計借入金	—	—	—
未収金	26	25	1	その他短期借入金	—	—	—
税未収金	—	—	—	賞与等引当金	6,066	5,652	415
その他未収金	26	25	1	未払金	—	—	—
不納欠損引当金	▲ 12	▲ 12	0	支払保証債務	—	—	—
基金	—	—	—	その他未払金	—	—	—
財政調整基金	—	—	—	還付未済金	—	—	—
減債基金	—	—	—	リース債務	—	—	—
短期貸付金	—	—	—	その他流動負債	—	—	—
貸倒引当金	—	—	—	II 固定負債	31,354	30,137	1,218
その他流動資産	—	—	—	地方債	—	—	—
II 固定資産	—	—	—	長期借入金	—	—	—
事業用資産	—	—	—	他会計借入金	—	—	—
有形固定資産	—	—	—	その他長期借入金	—	—	—
土地	—	—	—	退職手当引当金	31,354	30,137	1,218
建物	—	—	—	その他引当金	—	—	—
工作物	—	—	—	リース債務	—	—	—
立木竹	—	—	—	その他固定負債	—	—	—
船舶	—	—	—	負債の部合計	37,420	35,788	1,632
浮標等	—	—	—	純資産の部			
航空機	—	—	—	純資産	▲ 37,406	▲ 35,775	▲ 1,631
無形固定資産	—	—	—	(うち当期純資産増減額)	▲ 1,631	▲ 3,092	1,461
地上権	—	—	—				
特許権等	—	—	—				
インフラ資産	—	—	—				
有形固定資産	—	—	—				
土地	—	—	—				
建物	—	—	—				
工作物	—	—	—				
無形固定資産	—	—	—				
地上権	—	—	—				
特許権等	—	—	—				
重要物品	—	—	—				
図書	—	—	—				
リース資産	—	—	—				
ソフトウェア	—	—	—				
建設仮勘定	—	—	—				
投資その他の資産	—	—	—				
出資金	—	—	—				
法人等出資金	—	—	—				
公営企業会計出資金	—	—	—				
長期貸付金	—	—	—				
貸倒引当金	—	—	—				
基金	—	—	—				
減債基金	—	—	—				
減債基金借入金	—	—	—				
その他の基金	—	—	—				
その他基金借入金	—	—	—				
その他債権	—	—	—				
資産の部合計	15	13	2	純資産の部合計	▲ 37,406	▲ 35,775	▲ 1,631
				負債及び純資産の部合計	15	13	2

事業類型：行政組織管理型 部 局：教育庁
事業名：中学校教職員費

行政コスト計算書（自 令和6年4月 1日・至 令和7年3月31日）

（単位：百万円）

科 目	令和6年度 (A)	令和5年度 (B)	差 (A－B)
通常収支の部			
I 行政収支の部			
1 行政収入	22,613	22,011	602
地方税	—	—	—
地方譲与税	—	—	—
市町村たばこ税府交付金	—	—	—
地方特例交付金	—	—	—
地方交付税	—	—	—
交通安全対策特別交付金	—	—	—
国民健康保険関係交付金	—	—	—
分担金及び負担金(行政費用充当)	—	—	—
使用料及び手数料	—	—	—
国庫支出金(行政費用充当)	22,593	21,989	604
財産収入	—	—	—
寄附金	—	—	—
繰入金	—	—	—
特別会計繰入金	—	—	—
公営企業会計繰入金	—	—	—
税諸収入	—	—	—
事業収入(特別会計)	—	—	—
その他行政収入	20	22	▲ 2
2 行政費用	88,876	86,065	2,811
税連動費用	—	—	—
給与関係費	78,073	75,554	2,518
物件費	310	301	9
維持補修費	—	—	—
社会保障扶助費	—	—	—
負担金・補助金・交付金等	—	—	—
国直轄事業負担金	—	—	—
繰出金	—	—	—
減価償却費	—	—	—
債務保証費	—	—	—
不納欠損引当金繰入額	▲ 0	▲ 0	▲ 0
貸倒引当金繰入額	—	—	—
賞与等引当金繰入額	6,066	5,652	415
退職手当引当金繰入額	4,427	4,559	▲ 131
その他引当金繰入額	—	—	—
その他行政費用	—	—	—
行政収支差額	▲ 66,263	▲ 64,054	▲ 2,209

科 目	令和6年度 (A)	令和5年度 (B)	差 (A－B)
II 金融収支の部			
1 金融収入	—	—	—
受取利息及び配当金	—	—	—
地方債発行差金	—	—	—
2 金融費用	—	—	—
地方債利息・手数料	—	—	—
地方債発行差金	—	—	—
他会計借入金利息等	—	—	—
金融収支差額	—	—	—
通常収支差額	▲ 66,263	▲ 64,054	▲ 2,209
特別収支の部			
1 特別収入	—	—	—
分担金及び負担金(公共施設等整備)	—	—	—
分担金及び負担金(災害復旧費)	—	—	—
国庫支出金(公共施設等整備)	—	—	—
国庫支出金(災害復旧費)	—	—	—
固定資産売却益	—	—	—
過年度修正益	—	—	—
その他特別収入	—	—	—
2 特別費用	—	—	—
固定資産売却損	—	—	—
固定資産除却損	—	—	—
災害復旧費	—	—	—
過年度修正損	—	—	—
その他特別費用	—	—	—
特別収支差額	—	—	—
当期収支差額	▲ 66,263	▲ 64,054	▲ 2,209
一般財源等配分調整額	64,633	60,963	3,670
一般会計からの繰入金	—	—	—
一般会計への繰出金	—	—	—
再計	▲ 1,631	▲ 3,092	1,461

キャッシュ・フロー計算書 (自 令和6年4月 1日・至 令和7年3月31日) (単位:百万円)

科 目	令和6年度 (A)	令和5年度 (B)	差 (A-B)
I 行政サービス活動			
行政収入	22,611	22,011	600
地方税	—	—	—
地方譲与税	—	—	—
市町村たばこ税府交付金	—	—	—
地方特例交付金	—	—	—
地方交付税	—	—	—
交通安全対策特別交付金	—	—	—
国民健康保険関係交付金	—	—	—
分担金及び負担金 (行政支出充当)	—	—	—
使用料及び手数料	—	—	—
国庫支出金(行政支出充当)	22,593	21,989	604
財産収入	—	—	—
寄附金	—	—	—
繰入金	—	—	—
特別会計繰入金	—	—	—
公営企業会計繰入金	—	—	—
税諸収入	—	—	—
事業収入(特別会計)	—	—	—
その他行政収入	18	22	▲ 4
行政支出	87,244	82,974	4,270
税連動支出	—	—	—
給与関係費	86,934	82,673	4,261
物件費	310	301	9
維持補修費	—	—	—
社会保障扶助費	—	—	—
負担金・補助金・交付金等	—	—	—
国直轄事業負担金	—	—	—
繰出金	—	—	—
金融収入	—	—	—
受取利息及び配当金	—	—	—
地方債発行差金	—	—	—
金融支出	—	—	—
地方債利息・手数料	—	—	—
他会計借入金利息等	—	—	—
特別収入	—	—	—
分担金及び負担金(災害復旧費)	—	—	—
国庫支出金(災害復旧費)	—	—	—
その他特別収入	—	—	—
特別支出	—	—	—
災害復旧費	—	—	—
その他特別支出	—	—	—
行政サービス活動収支差額	▲ 64,633	▲ 60,963	▲ 3,670

科 目	令和6年度 (A)	令和5年度 (B)	差 (A-B)
II 投資活動			
投資活動収入	—	—	—
分担金及び負担金 (公共施設等整備)	—	—	—
国庫支出金(公共施設等整備)	—	—	—
財産収入	—	—	—
基金繰入金(取崩額)	—	—	—
財政調整基金	—	—	—
その他の基金	—	—	—
貸付金元金回収収入	—	—	—
保証金等返還収入	—	—	—
その他投資活動収入	—	—	—
投資活動支出	—	—	—
公共施設等整備支出	—	—	—
基金積立金	—	—	—
財政調整基金	—	—	—
その他の基金	—	—	—
出資金	—	—	—
貸付金	—	—	—
保証金等支出	—	—	—
投資活動収支差額	—	—	—
行政活動キャッシュ・フロー収支差額	▲ 64,633	▲ 60,963	▲ 3,670
III 財務活動			
財務活動収入	—	—	—
地方債	—	—	—
他会計借入金等	—	—	—
基金繰入金(取崩額)	—	—	—
減債基金	—	—	—
基金借入金	—	—	—
その他財務活動収入	—	—	—
財務活動支出	—	—	—
地方債償還金	—	—	—
他会計借入金等償還金	—	—	—
ファイナンス・リース債務返済支出	—	—	—
基金積立金	—	—	—
減債基金	—	—	—
基金借入金償還金	—	—	—
財務活動収支差額	—	—	—
収支差額合計	▲ 64,633	▲ 60,963	▲ 3,670
一般財源等配分調整額	64,633	60,963	3,670
一般会計からの繰入金	—	—	—
一般会計への繰出金	—	—	—
前年度からの繰越金	—	—	—
形式収支	—	—	—
歳入歳出外現金受入額	—	—	—
歳入歳出外現金払出額	—	—	—
再計	—	—	—

事業類型：行政組織管理型 部 局：教育庁
事業名：中学校教職員費

純資産変動計算書

(単位:百万円)

区 分	開始残高 相 当	収支差額	内部取引	一般財源等 配分調整額	一般会計から の繰入金	一般会計への 繰出金	合 計
前期末残高	▲ 127,339	▲ 1,001,020	—	1,092,584	—	—	▲ 35,775
当期変動額	—	▲ 66,263	—	64,633	—	—	▲ 1,631
当期末残高	▲ 127,339	▲ 1,067,284	—	1,157,217	—	—	▲ 37,406

純資産変動分析表

(単位:百万円)

区 分	純資産増加	純資産減少	増加－減少	残 高	主な増減要因
前期末純資産残高				▲ 35,775	
【当期増減内容】					
I 固定資産のうち負債を伴わない額の増減					
① 事業用資産(建設仮勘定を含む)					
② インフラ資産(建設仮勘定を含む)					
③ その他					
小 計			—		
II 資産の裏付けのない固定負債の増減					
① 特別債					
② 基金借入金					
③ 長期性債務(退職手当引当金等)		1,218			退職手当引当金の増 -1,218
小 計		1,218	▲ 1,218		
III その他の増減					
① その他の資産(負債を伴わないもの)	2				
② その他の負債(資産を伴わないもの)		415			賞与等引当金の増 -415
小 計	2	415	▲ 413		
I～IIIの増減合計	2	1,632	▲ 1,631		
当期末純資産残高				▲ 37,406	

事業類型：行政組織管理型 部 局：教育庁
事業名：中学校教職員費

注記（事業別財務諸表：中学校教職員費）

1. 追加情報

（1）その他財務諸表の内容を理解するために必要と認められる事項

事業の概要

中学校教職員にかかる給与や旅費等を支給しています。

(21)高等学校教職員費 (目) 高等学校総務費

事業の概要

高等学校教職員に係る給与や旅費等を支給する。

(単位：円)

	金額	財 源 内 訳			
		国 庫	起 債	附帯歳入	一般歳入
予 算 現 額	81,944,714,000	12,724,000	0	12,328,850,000	69,603,140,000
決 算 額	80,983,724,822	13,051,432	0	12,288,908,247	68,681,765,143

■主な個別事業

(単位：円)

個別事業名称	予算現額	決算額	事 業 内 容 及 び 成 果
1 高等学校教職員費	79,567,933,000	78,739,411,275	高等学校教職員に係る給与等に要した経費
2 非常勤教職員費	1,577,453,000	1,515,569,616	学校の運営を円滑化するため、育児短時間勤務等の取得に対する代替等として時間講師を雇用するために要した経費
3 旅費	308,836,000	260,612,832	高等学校教職員の生徒引率・家庭訪問等に係る出張に要した経費
4 社会人等活用推進費（特別非常勤）	114,378,000	110,952,797	教育課程の中に位置づけられている「教科（科目）の領域の一部に係る事項」の指導者として、担当する教科の教員免許状を持たない社会人を特別に非常勤講師として活用 【授業時数(時間)】 実績 22,599 時間（前年度 22,724 時間）
5 非常勤教職員費（高等学校・学校医）	287,424,000	283,212,236	学校保健安全法に基づく学校医・学校歯科医・学校薬剤師及び労働安全衛生法に基づく産業医の配置に要した経費 【執務回数】 ・計画 学校医・学校歯科医・学校薬剤師・産業医 各 1 2 回 ・実績 学校医・学校歯科医・学校薬剤師・産業医 各 1 2 回

貸借対照表

(令和7年3月31日現在)

(単位：百万円)

科 目	令和6年度 (A)	令和5年度 (B)	差 (A-B)	科 目	令和6年度 (A)	令和5年度 (B)	差 (A-B)
資産の部				負債の部			
I 流動資産	16	16	▲ 0	I 流動負債	6,435	6,075	360
現金預金	—	—	—	地方債	—	—	—
歳計現金等	—	—	—	短期借入金	—	—	—
歳入歳出外現金	—	—	—	他会計借入金	—	—	—
未収金	26	27	▲ 1	その他短期借入金	—	—	—
税未収金	—	—	—	賞与等引当金	6,435	6,075	360
その他未収金	26	27	▲ 1	未払金	—	—	—
不納欠損引当金	▲ 10	▲ 11	1	支払保証債務	—	—	—
基金	—	—	—	その他未払金	—	—	—
財政調整基金	—	—	—	還付未済金	0	0	—
減債基金	—	—	—	リース債務	—	—	—
短期貸付金	—	—	—	その他流動負債	—	—	—
貸倒引当金	—	—	—	II 固定負債	33,469	30,291	3,179
その他流動資産	—	—	—	地方債	—	—	—
II 固定資産	—	—	—	長期借入金	—	—	—
事業用資産	—	—	—	他会計借入金	—	—	—
有形固定資産	—	—	—	その他長期借入金	—	—	—
土地	—	—	—	退職手当引当金	33,469	30,291	3,179
建物	—	—	—	その他引当金	—	—	—
工作物	—	—	—	リース債務	—	—	—
立木竹	—	—	—	その他固定負債	—	—	—
船舶	—	—	—	負債の部合計	39,904	36,365	3,539
浮標等	—	—	—	純資産の部			
航空機	—	—	—	純資産	▲ 39,889	▲ 36,350	▲ 3,539
無形固定資産	—	—	—	(うち当期純資産増減額)	▲ 3,539	58	▲ 3,597
地上権	—	—	—				
特許権等	—	—	—				
インフラ資産	—	—	—				
有形固定資産	—	—	—				
土地	—	—	—				
建物	—	—	—				
工作物	—	—	—				
無形固定資産	—	—	—				
地上権	—	—	—				
特許権等	—	—	—				
重要物品	—	—	—				
図書	—	—	—				
リース資産	—	—	—				
ソフトウェア	—	—	—				
建設仮勘定	—	—	—				
投資その他の資産	—	—	—				
出資金	—	—	—				
法人等出資金	—	—	—				
公営企業会計出資金	—	—	—				
長期貸付金	—	—	—				
貸倒引当金	—	—	—				
基金	—	—	—				
減債基金	—	—	—				
減債基金借入金	—	—	—				
その他の基金	—	—	—				
その他基金借入金	—	—	—				
その他債権	—	—	—				
資産の部合計	16	16	▲ 0	純資産の部合計	▲ 39,889	▲ 36,350	▲ 3,539
				負債及び純資産の部合計	16	16	▲ 0

事業類型：行政組織管理型 部 局：教育庁
事業名：高等学校教職員費

行政コスト計算書（自 令和6年4月 1日・至 令和7年3月31日）

（単位：百万円）

科 目	令和6年度 (A)	令和5年度 (B)	差 (A－B)
通常収支の部			
I 行政収支の部			
1 行政収入	11,828	12,190	▲ 362
地方税	—	—	—
地方譲与税	—	—	—
市町村たばこ税府交付金	—	—	—
地方特例交付金	—	—	—
地方交付税	—	—	—
交通安全対策特別交付金	—	—	—
国民健康保険関係交付金	—	—	—
分担金及び負担金(行政費用充当)	—	—	—
使用料及び手数料	1,803	12,116	▲ 10,313
国庫支出金(行政費用充当)	9,988	26	9,962
財産収入	—	—	—
寄附金	—	—	—
繰入金	—	—	—
特別会計繰入金	—	—	—
公営企業会計繰入金	—	—	—
税諸収入	—	—	—
事業収入(特別会計)	—	—	—
その他行政収入	36	47	▲ 11
2 行政費用	90,045	81,179	8,866
税連動費用	—	—	—
給与関係費	74,531	73,167	1,364
物件費	437	422	14
維持補修費	—	—	—
社会保障扶助費	—	—	—
負担金・補助金・交付金等	1	0	0
国直轄事業負担金	—	—	—
繰出金	—	—	—
減価償却費	—	—	—
債務保証費	—	—	—
不納欠損引当金繰入額	2	6	▲ 4
貸倒引当金繰入額	—	—	—
賞与等引当金繰入額	6,434	6,074	360
退職手当引当金繰入額	8,641	1,510	7,131
その他引当金繰入額	—	—	—
その他行政費用	—	—	—
行政収支差額	▲ 78,217	▲ 68,989	▲ 9,228

科 目	令和6年度 (A)	令和5年度 (B)	差 (A－B)
II 金融収支の部			
1 金融収入	—	—	—
受取利息及び配当金	—	—	—
地方債発行差金	—	—	—
2 金融費用	—	—	—
地方債利息・手数料	—	—	—
地方債発行差金	—	—	—
他会計借入金利息等	—	—	—
金融収支差額	—	—	—
通常収支差額	▲ 78,217	▲ 68,989	▲ 9,228
特別収支の部			
1 特別収入	—	—	—
分担金及び負担金(公共施設等整備)	—	—	—
分担金及び負担金(災害復旧費)	—	—	—
国庫支出金(公共施設等整備)	—	—	—
国庫支出金(災害復旧費)	—	—	—
固定資産売却益	—	—	—
過年度修正益	—	—	—
その他特別収入	—	—	—
2 特別費用	—	—	—
固定資産売却損	—	—	—
固定資産除却損	—	—	—
災害復旧費	—	—	—
過年度修正損	—	—	—
その他特別費用	—	—	—
特別収支差額	—	—	—
当期収支差額	▲ 78,217	▲ 68,989	▲ 9,228
一般財源等配分調整額	74,678	69,047	5,631
一般会計からの繰入金	—	—	—
一般会計への繰出金	—	—	—
再計	▲ 3,539	58	▲ 3,597

キャッシュ・フロー計算書 (自 令和6年4月 1日・至 令和7年3月31日) (単位:百万円)

科 目	令和6年度 (A)	令和5年度 (B)	差 (A-B)
I 行政サービス活動			
行政収入	11,826	12,295	▲ 469
地方税	—	—	—
地方譲与税	—	—	—
市町村たばこ税府交付金	—	—	—
地方特例交付金	—	—	—
地方交付税	—	—	—
交通安全対策特別交付金	—	—	—
国民健康保険関係交付金	—	—	—
分担金及び負担金 (行政支出充当)	—	—	—
使用料及び手数料	1,802	12,222	▲ 10,419
国庫支出金(行政支出充当)	9,988	26	9,962
財産収入	—	—	—
寄附金	—	—	—
繰入金	—	—	—
特別会計繰入金	—	—	—
公営企業会計繰入金	—	—	—
税諸収入	—	—	—
事業収入(特別会計)	—	—	—
その他行政収入	36	47	▲ 11
行政支出	86,504	81,342	5,162
税連動支出	—	—	—
給与関係費	86,067	80,919	5,148
物件費	437	422	14
維持補修費	—	—	—
社会保障扶助費	—	—	—
負担金・補助金・交付金等	1	0	0
国直轄事業負担金	—	—	—
繰出金	—	—	—
金融収入	—	—	—
受取利息及び配当金	—	—	—
地方債発行差金	—	—	—
金融支出	—	—	—
地方債利息・手数料	—	—	—
他会計借入金利息等	—	—	—
特別収入	—	—	—
分担金及び負担金(災害復旧費)	—	—	—
国庫支出金(災害復旧費)	—	—	—
その他特別収入	—	—	—
特別支出	—	—	—
災害復旧費	—	—	—
その他特別支出	—	—	—
行政サービス活動収支差額	▲ 74,678	▲ 69,047	▲ 5,631

科 目	令和6年度 (A)	令和5年度 (B)	差 (A-B)
II 投資活動			
投資活動収入	—	—	—
分担金及び負担金 (公共施設等整備)	—	—	—
国庫支出金(公共施設等整備)	—	—	—
財産収入	—	—	—
基金繰入金(取崩額)	—	—	—
財政調整基金	—	—	—
その他の基金	—	—	—
貸付金元金回収収入	—	—	—
保証金等返還収入	—	—	—
その他投資活動収入	—	—	—
投資活動支出	—	—	—
公共施設等整備支出	—	—	—
基金積立金	—	—	—
財政調整基金	—	—	—
その他の基金	—	—	—
出資金	—	—	—
貸付金	—	—	—
保証金等支出	—	—	—
投資活動収支差額	—	—	—
行政活動キャッシュ・フロー収支差額	▲ 74,678	▲ 69,047	▲ 5,631
III 財務活動			
財務活動収入	—	—	—
地方債	—	—	—
他会計借入金等	—	—	—
基金繰入金(取崩額)	—	—	—
減債基金	—	—	—
基金借入金	—	—	—
その他財務活動収入	—	—	—
財務活動支出	—	—	—
地方債償還金	—	—	—
他会計借入金等償還金	—	—	—
ファイナンス・リース債務返済支出	—	—	—
基金積立金	—	—	—
減債基金	—	—	—
基金借入金償還金	—	—	—
財務活動収支差額	—	—	—
収支差額合計	▲ 74,678	▲ 69,047	▲ 5,631
一般財源等配分調整額	74,678	69,047	5,631
一般会計からの繰入金	—	—	—
一般会計への繰出金	—	—	—
前年度からの繰越金	—	—	—
形式収支	—	—	—
歳入歳出外現金受入額	—	—	—
歳入歳出外現金払出額	—	—	—
再計	—	—	—

事業類型：行政組織管理型 部 局：教育庁
事業名：高等学校教職員費

純資産変動計算書

(単位:百万円)

区 分	開始残高 相 当	収支差額	内部取引	一般財源等 配分調整額	一般会計から の繰入金	一般会計への 繰出金	合 計
前期末残高	▲ 107,156	▲ 937,146	4,029	1,003,923	—	—	▲ 36,350
当期変動額	—	▲ 78,217	—	74,678	—	—	▲ 3,539
当期末残高	▲ 107,156	▲ 1,015,363	4,029	1,078,601	—	—	▲ 39,889

純資産変動分析表

(単位:百万円)

区 分	純資産増加	純資産減少	増加－減少	残 高	主な増減要因
前期末純資産残高				▲ 36,350	
【当期増減内容】					
I 固定資産のうち負債を伴わない額の増減					
① 事業用資産(建設仮勘定を含む)					
② インフラ資産(建設仮勘定を含む)					
③ その他					
小 計			—		
II 資産の裏付けのない固定負債の増減					
① 特別債					
② 基金借入金					
③ 長期性債務(退職手当引当金等)		3,179			退職手当引当金の増 -3,179
小 計		3,179	▲ 3,179		
III その他の増減					
① その他の資産(負債を伴わないもの)		0			
② その他の負債(資産を伴わないもの)		360			賞与等引当金の増 -360
小 計		360	▲ 360		
I～IIIの増減合計		3,539	▲ 3,539		
当期末純資産残高				▲ 39,889	

事業類型：行政組織管理型 部 局：教育庁
事業名：高等学校教職員費

注記（事業別財務諸表：高等学校教職員費）

1. 追加情報

（1）その他財務諸表の内容を理解するために必要と認められる事項

事業の概要

高等学校教職員にかかる給与や旅費等を支給しています。

(22)府立高等学校管理運営事業 (目) 学校管理費

事業の概要

府立高等学校の教育を推進するため、学校の維持、管理などの府立高等学校に係る管理運営や施設整備の維持管理業務等を行う。

(単位：円)

	金額	財 源 内 訳			
		国 庫	起 債	附帯歳入	一般歳入
予 算 現 額	6,624,052,000	554,000	0	194,540,000	6,428,958,000
決 算 額	6,335,341,841	448,000	0	150,081,526	6,184,812,315

■主な個別事業

(単位：円)

個別事業名称	予算現額	決算額	事 業 内 容 及 び 成 果
1 学校維持管理費	5,156,558,000	4,844,140,293	府立高等学校の物品の購入・施設設備の保守点検、施設の衛生環境の維持、光熱水費などの維持管理に要した経費及び府立高等学校の施設設備の維持管理業務委託に要した経費
2 校舎等維持補修費	464,726,000	453,489,712	府立高等学校の建物・運動場等の施設の維持補修に要した経費
3 教育環境改善事業費	914,292,000	951,460,619	府立高等学校の普通教室・職員室等に設置する空気調和設備の維持管理、設備の稼働に必要となるエネルギーの調達並びにこれらに付随した関連事業を行う経費 ※予算不足分は、別事業から充当
4 高等学校E S C O事業費	57,245,000	57,045,784	E S C O事業者が実施した施設の省エネルギー改修等に対してE S C Oサービス料として要した経費

貸借対照表

(令和7年3月31日現在)

(単位：百万円)

科 目	令和6年度 (A)	令和5年度 (B)	差 (A-B)	科 目	令和6年度 (A)	令和5年度 (B)	差 (A-B)
資産の部				負債の部			
I 流動資産	12	9	4	I 流動負債	9,056	5,356	3,700
現金預金	—	—	—	地方債	8,641	4,947	3,694
歳計現金等	—	—	—	短期借入金	—	—	—
歳入歳出外現金	—	—	—	他会計借入金	—	—	—
未収金	15	10	5	その他短期借入金	—	—	—
税未収金	—	—	—	賞与等引当金	13	14	▲ 1
その他未収金	15	10	5	未払金	—	—	—
不納欠損引当金	▲ 3	▲ 2	▲ 1	支払保証債務	—	—	—
基金	—	—	—	その他未払金	—	—	—
財政調整基金	—	—	—	還付未済金	—	—	—
減債基金	—	—	—	リース債務	—	—	—
短期貸付金	—	—	—	その他流動負債	402	395	7
貸倒引当金	—	—	—	II 固定負債	52,918	58,059	▲ 5,141
その他流動資産	—	—	—	地方債	45,689	50,418	▲ 4,730
II 固定資産	406,120	402,632	3,487	長期借入金	—	—	—
事業用資産	404,630	400,920	3,710	他会計借入金	—	—	—
有形固定資産	404,630	400,920	3,710	その他長期借入金	—	—	—
土地	307,956	304,524	3,432	退職手当引当金	130	139	▲ 10
建物	92,068	91,404	664	その他引当金	—	—	—
工作物	4,606	4,992	▲ 386	リース債務	—	—	—
立木竹	—	—	—	その他固定負債	7,100	7,502	▲ 402
船舶	—	—	—	負債の部合計	61,974	63,415	▲ 1,441
浮標等	—	—	—	純資産の部			
航空機	—	—	—	純資産	344,158	339,226	4,932
無形固定資産	—	—	—	(うち当期純資産増減額)	4,932	17,181	▲ 12,249
地上権	—	—	—				
特許権等	—	—	—				
インフラ資産	—	—	—				
有形固定資産	—	—	—				
土地	—	—	—				
建物	—	—	—				
工作物	—	—	—				
無形固定資産	—	—	—				
地上権	—	—	—				
特許権等	—	—	—				
重要物品	1,490	1,635	▲ 145				
図書	—	—	—				
リース資産	—	—	—				
ソフトウェア	—	—	—				
建設仮勘定	0	77	▲ 77				
投資その他の資産	—	—	—				
出資金	—	—	—				
法人等出資金	—	—	—				
公営企業会計出資金	—	—	—				
長期貸付金	—	—	—				
貸倒引当金	—	—	—				
基金	—	—	—				
減債基金	—	—	—				
減債基金借入金	—	—	—				
その他の基金	—	—	—				
その他基金借入金	—	—	—				
その他債権	—	—	—				
資産の部合計	406,132	402,641	3,491	純資産の部合計	344,158	339,226	4,932
				負債及び純資産の部合計	406,132	402,641	3,491

事業類型：施設運営型 部 局：教育庁
事業名：府立高等学校管理運営事業

行政コスト計算書（自 令和6年4月 1日・至 令和7年3月31日）

（単位：百万円）

科 目	令和6年度 (A)	令和5年度 (B)	差 (A－B)
通常収支の部			
I 行政収支の部			
1 行政収入	626	1,281	▲ 654
地方税	—	—	—
地方譲与税	—	—	—
市町村たばこ税府交付金	—	—	—
地方特例交付金	—	—	—
地方交付税	—	—	—
交通安全対策特別交付金	—	—	—
国民健康保険関係交付金	—	—	—
分担金及び負担金(行政費用充当)	—	—	—
使用料及び手数料	30	66	▲ 37
国庫支出金(行政費用充当)	466	1,049	▲ 583
財産収入	33	29	4
寄附金	—	—	—
繰入金	—	—	—
特別会計繰入金	—	—	—
公営企業会計繰入金	—	—	—
税諸収入	—	—	—
事業収入(特別会計)	—	—	—
その他行政収入	98	136	▲ 39
2 行政費用	15,661	15,252	409
税連動費用	—	—	—
給与関係費	155	175	▲ 20
物件費	2,781	3,013	▲ 231
維持補修費	5,609	4,869	740
社会保障扶助費	—	—	—
負担金・補助金・交付金等	10	88	▲ 78
国直轄事業負担金	—	0	▲ 0
繰出金	—	—	—
減価償却費	7,087	7,077	10
債務保証費	—	—	—
不納欠損引当金繰入額	1	1	0
貸倒引当金繰入額	—	—	—
賞与等引当金繰入額	13	14	▲ 1
退職手当引当金繰入額	4	15	▲ 10
その他引当金繰入額	—	—	—
その他行政費用	—	0	▲ 0
行政収支差額	▲ 15,035	▲ 13,971	▲ 1,064

科 目	令和6年度 (A)	令和5年度 (B)	差 (A－B)
II 金融収支の部			
1 金融収入	0	—	0
受取利息及び配当金	0	—	0
地方債発行差金	—	—	—
2 金融費用	172	165	7
地方債利息・手数料	172	165	7
地方債発行差金	—	—	—
他会計借入金利息等	—	—	—
金融収支差額	▲ 172	▲ 165	▲ 7
通常収支差額	▲ 15,207	▲ 14,136	▲ 1,071
特別収支の部			
1 特別収入	9,211	21,265	▲ 12,054
分担金及び負担金(公共施設等整備)	—	—	—
分担金及び負担金(災害復旧費)	—	—	—
国庫支出金(公共施設等整備)	—	—	—
国庫支出金(災害復旧費)	—	—	—
固定資産売却益	—	—	—
過年度修正益	406	51	355
その他特別収入	8,805	21,214	▲ 12,409
2 特別費用	92	513	▲ 421
固定資産売却損	—	—	—
固定資産除却損	14	18	▲ 3
災害復旧費	—	1	▲ 1
過年度修正損	78	12	66
その他特別費用	—	483	▲ 483
特別収支差額	9,119	20,752	▲ 11,633
当期収支差額	▲ 6,088	6,616	▲ 12,704
一般財源等配分調整額	9,809	8,734	1,075
一般会計からの繰入金	—	—	—
一般会計への繰出金	—	—	—
再計	3,721	15,350	▲ 11,629

キャッシュ・フロー計算書 (自 令和6年4月 1日・至 令和7年3月31日) (単位:百万円)

科 目	令和6年度 (A)	令和5年度 (B)	差 (A-B)
I 行政サービス活動			
行政収入	622	1,275	▲ 654
地方税	—	—	—
地方譲与税	—	—	—
市町村たばこ税府交付金	—	—	—
地方特例交付金	—	—	—
地方交付税	—	—	—
交通安全対策特別交付金	—	—	—
国民健康保険関係交付金	—	—	—
分担金及び負担金 (行政支出充当)	—	—	—
使用料及び手数料	30	67	▲ 38
国庫支出金(行政支出充当)	466	1,049	▲ 583
財産収入	33	29	4
寄附金	—	—	—
繰入金	—	—	—
特別会計繰入金	—	—	—
公営企業会計繰入金	—	—	—
税諸収入	—	—	—
事業収入(特別会計)	—	—	—
その他行政収入	93	130	▲ 37
行政支出	8,583	7,954	629
税連動支出	—	—	—
給与関係費	183	195	▲ 12
物件費	2,781	3,013	▲ 231
維持補修費	5,609	4,657	951
社会保障扶助費	—	—	—
負担金・補助金・交付金等	10	88	▲ 78
国直轄事業負担金	—	0	▲ 0
繰出金	—	—	—
金融収入	0	—	0
受取利息及び配当金	0	—	0
地方債発行差金	—	—	—
金融支出	172	165	7
地方債利息・手数料	172	165	7
他会計借入金利息等	—	—	—
特別収入	—	—	—
分担金及び負担金(災害復旧費)	—	—	—
国庫支出金(災害復旧費)	—	—	—
その他特別収入	—	—	—
特別支出	—	1	▲ 1
災害復旧費	—	1	▲ 1
その他特別支出	—	—	—
行政サービス活動収支差額	▲ 8,133	▲ 6,845	▲ 1,289

科 目	令和6年度 (A)	令和5年度 (B)	差 (A-B)
II 投資活動			
投資活動収入	—	—	—
分担金及び負担金 (公共施設等整備)	—	—	—
国庫支出金(公共施設等整備)	—	—	—
財産収入	—	—	—
基金繰入金(取崩額)	—	—	—
財政調整基金	—	—	—
その他の基金	—	—	—
貸付金元金回収収入	—	—	—
保証金等返還収入	—	—	—
その他投資活動収入	—	—	—
投資活動支出	1,676	1,889	▲ 214
公共施設等整備支出	1,676	1,889	▲ 214
基金積立金	—	—	—
財政調整基金	—	—	—
その他の基金	—	—	—
出資金	—	—	—
貸付金	—	—	—
保証金等支出	—	—	—
投資活動収支差額	▲ 1,676	▲ 1,889	214
行政活動キャッシュ・フロー収支差額	▲ 9,809	▲ 8,734	▲ 1,075
III 財務活動			
財務活動収入	—	—	—
地方債	—	—	—
他会計借入金等	—	—	—
基金繰入金(取崩額)	—	—	—
減債基金	—	—	—
基金借入金	—	—	—
その他財務活動収入	—	—	—
財務活動支出	—	—	—
地方債償還金	—	—	—
他会計借入金等償還金	—	—	—
ファイナンス・リース債務返済支出	—	—	—
基金積立金	—	—	—
減債基金	—	—	—
基金借入金償還金	—	—	—
財務活動収支差額	—	—	—
収支差額合計	▲ 9,809	▲ 8,734	▲ 1,075
一般財源等配分調整額	9,809	8,734	1,075
一般会計からの繰入金	—	—	—
一般会計への繰出金	—	—	—
前年度からの繰越金	—	—	—
形式収支	—	—	—
歳入歳出外現金受入額	—	—	—
歳入歳出外現金払出額	—	—	—
再計	—	—	—

事業類型：施設運営型 部 局：教育庁
事業名：府立高等学校管理運営事業

純資産変動計算書

(単位:百万円)

区 分	開始残高 相 当	収支差額	内部取引	一般財源等 配分調整額	一般会計から の繰入金	一般会計への 繰出金	合 計
前期末残高	204,906	▲ 23,123	36,835	120,608	—	—	339,226
当期変動額	—	▲ 6,088	1,211	9,809	—	—	4,932
当期末残高	204,906	▲ 29,211	38,046	130,418	—	—	344,158

純資産変動分析表

(単位:百万円)

区 分	純資産増加	純資産減少	増加—減少	残 高	主な増減要因
前期末純資産残高				339,226	
【当期増減内容】					
I 固定資産のうち負債を伴わない額の増減					
① 事業用資産(建設仮勘定を含む)	4,669				水都国際高等学校の寄附(+3,045)等による 土地の増 +3,432 水都国際高等学校の寄附(+5,703)等による 建物取得額の増 +6,992 建物減価償却により -6,328 枚方高等学校受水槽改修その他工事(+57) 等による工作物取得額の増 +131 工作物減価償却により -517 建設仮勘定の減 -77 地方債の償還等により +1,036
② インフラ資産(建設仮勘定を含む)					
③ その他		145			重要物品取得額の減 -169 重要物品減価償却累計額の減 +23
小 計	4,669	145	4,523		
II 資産の裏付けのない固定負債の増減					
① 特別債					
② 基金借入金					
③ 長期性債務(退職手当引当金等)	412				退職手当引当金の減 +10 その他固定負債の減 +402
小 計	412		412		
III その他の増減					
① その他の資産(負債を伴わないもの)	4				
② その他の負債(資産を伴わないもの)		6			
小 計	4	6	▲ 3		
I～IIIの増減合計	5,084	152	4,932		
当期末純資産残高				344,158	

固定資産附属明細表（府立高等学校管理運営事業）

【教育庁】

固定資産（有形）

（単位：百万円）

区 分	前期末 取得原価 ①	当期増加額 ②	当期減少額 ③	当期末 取得原価 ④＝①＋②－③	当期末減価 償却累計額 （減損を含む） ⑤	当期償却額 （減損を含む） ⑥	当期末残高 ④－⑤
事業用資産	644,246	14,930	4,375	654,801	250,172	6,917	404,630
土地	304,524	5,609	2,177	307,956	—	—	307,956
建物	302,598	8,976	1,984	309,590	217,522	6,398	92,068
工作物	37,124	346	215	37,255	32,650	519	4,606
立木竹	—	—	—	—	—	—	—
船舶	—	—	—	—	—	—	—
浮標等	—	—	—	—	—	—	—
航空機	—	—	—	—	—	—	—
インフラ資産	—	1	1	—	—	—	—
土地	—	—	—	—	—	—	—
建物	—	1	1	—	—	—	—
工作物	—	—	—	—	—	—	—
重要物品	8,844	255	424	8,675	7,185	170	1,490
図書	—	—	—	—	—	—	—
リース資産	—	—	—	—	—	—	—
ソフトウェア	—	—	—	—	—	—	—
建設仮勘定	77	1,748	1,825	0	—	—	0
合 計	653,167	16,935	6,625	663,477	257,357	7,087	406,120

固定資産（無形）

（単位：百万円）

区 分	前期末残高 ①	当期増加額 ②	当期減少額 ③	当期償却額 ④	当期末残高 ①＋②－③
事業用資産	—	—	—	—	—
地上権	—	—	—	—	—
特許権等	—	—	—	—	—
インフラ資産	—	—	—	—	—
地上権	—	—	—	—	—
特許権等	—	—	—	—	—
合 計	—	—	—	—	—

事業類型：施設運営型 部 局：教育庁
事業名：府立高等学校管理運営事業

注記（事業別財務諸表：府立高等学校管理運営事業）

1. 追加情報

（1）固定資産の減損の状況

（行政財産）

減損の兆候があるもの（減損を認識した場合を除く）

用途	種類	場所	帳簿価額（円）	減損の兆候の概要	複数の固定資産を一体として行政サービスを提供するものと認めた理由	減損を認識しない根拠
生野工業高等学校	土地	大阪市生野区生野東2丁目	6,585,001,974	使用低下 （在学生徒数 28.8%）	—	使用を継続
	建物		196,838,694	使用終了 （令和 9 年 3 月末閉校予定）	一体として学校としての用を成しているため	
大正白稜高等学校	土地	大阪市大正区泉尾3丁目	178,933,792	使用低下 （在学生徒数 38.3%）	—	使用を継続
	建物		308,769,288	使用終了 （令和 10 年 3 月末閉校予定）	一体として学校としての用を成しているため	
	工作物		11,892,737			
平野高等学校	土地	大阪市平野区長吉川辺 4 丁目	1,895,061,000	使用低下 （在学生徒数 27.7%）	—	使用を継続
	建物		284,187,091	使用終了 （令和 8 年 3 月末閉校予定）	一体として学校としての用を成しているため	
	工作物		4,229,958			
豊中高等学校 能勢分校	土地	豊能郡能勢町上田尻	23,643,890	使用低下 （在学生徒数 32.5%）	—	使用を継続
	建物		311,846,752		一体として学校としての用を成しているため	
	工作物		5,508,833			

美原高等学校	土地	堺市美原区平尾	981,063,000	使用低下 （在学生徒数 19.7%） 使用終了 （令和 8 年 3 月末閉校予定）	—	使用を継続
	建物		271,247,823		一体として学校としての用 を成しているため	
	工作物		40,891,800			
桃谷高等学校	土地	大阪市生野区勝山南 3 丁目	3,752,242,000	使用低下 （在学生徒数 14.6%）	—	使用を継続
	建物		1,547,929,693		一体として学校としての用 を成しているため	
	工作物		25,426,097			
かわち野高等学校	土地	東大阪市新庄 4 丁目	2,050,320,000	使用低下 （在学生徒数 24.1%） 使用終了 （令和 8 年 3 月末閉校予定）	—	使用を継続
	建物		408,400,162		一体として学校としての用 を成しているため	
	工作物		14,852,237			
西野田工科高等学校	土地	大阪市福島区大開 2 丁目	353,462,427	使用低下 （在学生徒数 38.1%） 使用終了 （令和 9 年 3 月末閉校予定）	—	使用を継続
	建物		839,391,540		一体として学校としての用 を成しているため	
	工作物		20,703,503			
城東工科高等学校	土地	東大阪市西鴻池町 2 丁目	25,427,952	使用低下 （在学生徒数 46.5%）	—	使用を継続
	建物		844,568,268		一体として学校としての用 を成しているため	
	工作物		63,118,120			
布施工科高等学校	土地	東大阪市宝持 3 丁目	64,351,719	使用低下 （在学生徒数 45.0%） 使用終了 （令和 9 年 3 月末閉校予定）	—	使用を継続
	建物		445,767,019		一体として学校としての用 を成しているため	
	工作物		41,817,025			
東淀工業高等学校	土地	大阪市淀川区加島 1 丁目	4,080,156,025	使用低下 （在学生徒数 45.4%）	—	使用を継続
	建物		589,944,311		一体として学校としての用 を成しているため	

事業類型：施設運営型 部 局：教育庁
事業名：府立高等学校管理運営事業

野崎高等学校	土地	大東市寺川 1 丁目	1,972,940,000	使用低下 (在生徒数 41.3%)	—	使用を継続
	建物		347,383,094		一体として学校としての用 を成しているため	
	工作物		9,052,454			
泉尾工業高等学校	土地	大阪市大正区泉尾5 丁目	3,301,344,936	使用終了 (令和 12 年 3 月末閉校予定)	—	使用を継続
	建物		398,564,553		一体として学校としての用 を成しているため	
福泉高等学校	土地	堺市西区太平寺	2,262,977,000	使用終了 (令和 10 年 3 月末閉校予定)	—	使用を継続
	建物		464,816,255		一体として学校としての用 を成しているため	
	工作物		30,118,613			

※ 府立高等学校では、他の事業分がある場合はそれを含めて府立高等学校管理運営事業で表示しています。

減損を認識したもの

用途	種類	場所	減損前の帳簿価額 (円)	減 損 に 至 っ た経緯	減損損失額 (円)	減損後の帳簿価額 (円)	減損損失額の算出方法の概要	
							帳簿価額と比較する正味 売却価額・使用価値相当 額の別とその算出方法	摘要
池田北高等学校	土地	池田市伏尾 台 2 丁目	2,280,396,267	使 用 終 了 (閉校)	0	2,280,396,267	正味売却価額 (路線価を 採用)	正味売却価額が帳簿 価額を上回っている ため減損損失額は 0
	建物		247,976,970		0	247,976,970	正味売却価額 (公有財産 台帳上で把握している現 在価額を採用)	
	工作物		4,152,458		0	4,152,458		
柏原東高等学校	土地	柏原市大字 高井田	2,148,993,000	使 用 終 了 (閉校)	0	2,148,993,000	正味売却価額 (路線価を 採用)	正味売却価額が帳簿 価額を上回っている ため減損損失額は 0
	建物		170,521,859		0	170,521,859	正味売却価額 (公有財産 台帳上で把握している現 在価額を採用)	
	工作物		13,604,470		0	13,604,470		
咲洲高等学校	土地	大阪市住之 江区南港中 4 丁目	1,950,000,000	使 用 終 了 (閉校)	0	1,950,000,000	正味売却価額 (不動産鑑 定額を採用)	帳簿価額を正味売却 価額 (令和 5 年度に 行われた不動産鑑定 額) まで減損済
	建物		26		0	26	売却予定のため帳簿価額 を備忘価額まで減額する	帳簿価額を備忘価額 の 26 円まで減損済
	工作物		42		0	42		帳簿価額を備忘価額 の 42 円まで減損済

茨田高等学校	土地	大阪市鶴見区安田 1 丁目	2,314,105,000	使用終了 (閉校)	0	2,314,105,000	正味売却価額（路線価を採用）	正味売却価額が帳簿価額を上回っているため減損損失額は 0
	建物		206,554,024		0	206,554,024	正味売却価額（公有財産台帳上で把握している現在価額を採用）	
	工作物		21,776,789		0	21,776,789	正味売却価額（公有財産台帳上で把握している現在価額を採用）	
大正高等学校	土地	大阪市大正区泉尾 7 丁目	2,165,826,000	使用終了 (閉校)	0	2,165,826,000	正味売却価額（路線価を採用）	正味売却価額が帳簿価額を上回っているため減損損失額は 0
	建物		96,659,940		0	96,659,940	正味売却価額（公有財産台帳上で把握している現在価額を採用）	
	工作物		5,723,698		0	5,723,698	正味売却価額（公有財産台帳上で把握している現在価額を採用）	
泉鳥取高等学校	土地	阪南市緑ヶ丘 1 丁目	633,572,000	使用終了 (閉校)	0	633,572,000	正味売却価額（路線価を採用）	正味売却価額が帳簿価額を上回っているため減損損失額は 0
	建物		179,023,764		0	179,023,764	正味売却価額（公有財産台帳上で把握している現在価額を採用）	
	工作物		22,573,932		0	22,573,932	正味売却価額（公有財産台帳上で把握している現在価額を採用）	
島本高等学校	土地	三島郡島本町桜井台	804,153,000	使用終了 (閉校)	0	804,153,000	正味売却価額（路線価を採用）	正味売却価額が帳簿価額を上回っているため減損損失額は 0
	建物		142,039,119		0	142,039,119	正味売却価額（公有財産台帳上で把握している現在価額を採用）	
	工作物		8,307,250		0	8,307,250	正味売却価額（公有財産台帳上で把握している現在価額を採用）	

※ 府立高等学校では、他の事業分がある場合はそれを含めて府立高等学校管理運営事業で表示しています。

(2) その他財務諸表の内容を理解するために必要と認められる事項

事業の概要

府立高等学校の教育を推進するため、学校の維持、管理など府立高等学校に係る管理運営や施設設備の維持管理業務等を行っています。

事業類型：施設運営型 部 局：教育庁
事業名：府立高等学校管理運営事業

(23)水都国際中学校・水都国際高等学校管理運営費 (目) 学校管理費

事業の概要

国家戦略特別区域法における学校教育法の特例を活用して開設された、水都国際中学校・高等学校の管理運営を行う。

(単位：円)

	金額	財 源 内 訳			
		国 庫	起 債	附帯歳入	一般歳入
予 算 現 額	812,223,000	0	0	0	812,223,000
決 算 額	812,022,690	0	0	0	812,022,690

■主な個別事業

(単位：円)

個別事業名称	予算現額	決算額	事 業 内 容 及 び 成 果
1 水都国際中学校・水都国際高等学校 管理運営費	812,223,000	812,022,690	府立水都国際中学校・高等学校の管理運営に要した経費 【入学者選抜志願倍率】 ・目標（中学校） 5.0 倍以上 （高等学校） 1.2 倍以上 ・実績（中学校） 4.05 倍 （高等学校） 1.29 倍 【高校卒業時点で CEFR B2 レベルの英語力を有する生徒の割合】 ・目標 70% ・実績 30%（令和6年度卒業生）

貸借対照表

(令和7年3月31日現在)

(単位：百万円)

科 目	令和6年度 (A)	令和5年度 (B)	差 (A-B)	科 目	令和6年度 (A)	令和5年度 (B)	差 (A-B)
資産の部				負債の部			
I 流動資産	—	—	—	I 流動負債	0	0	0
現金預金	—	—	—	地方債	—	—	—
歳計現金等	—	—	—	短期借入金	—	—	—
歳入歳出外現金	—	—	—	他会計借入金	—	—	—
未収金	—	—	—	その他短期借入金	—	—	—
税未収金	—	—	—	賞与等引当金	0	0	0
その他未収金	—	—	—	未払金	—	—	—
不納欠損引当金	—	—	—	支払保証債務	—	—	—
基金	—	—	—	その他未払金	—	—	—
財政調整基金	—	—	—	還付未済金	—	—	—
減債基金	—	—	—	リース債務	—	—	—
短期貸付金	—	—	—	その他流動負債	—	—	—
貸倒引当金	—	—	—	II 固定負債	1	1	▲ 0
その他流動資産	—	—	—	地方債	—	—	—
II 固定資産	—	—	—	長期借入金	—	—	—
事業用資産	—	—	—	他会計借入金	—	—	—
有形固定資産	—	—	—	その他長期借入金	—	—	—
土地	—	—	—	退職手当引当金	1	1	▲ 0
建物	—	—	—	その他引当金	—	—	—
工作物	—	—	—	リース債務	—	—	—
立木竹	—	—	—	その他固定負債	—	—	—
船舶	—	—	—	負債の部合計	1	1	▲ 0
浮標等	—	—	—	純資産の部			
航空機	—	—	—	純資産	▲ 1	▲ 1	0
無形固定資産	—	—	—	(うち当期純資産増減額)	0	▲ 1	1
地上権	—	—	—				
特許権等	—	—	—				
インフラ資産	—	—	—				
有形固定資産	—	—	—				
土地	—	—	—				
建物	—	—	—				
工作物	—	—	—				
無形固定資産	—	—	—				
地上権	—	—	—				
特許権等	—	—	—				
重要物品	—	—	—				
図書	—	—	—				
リース資産	—	—	—				
ソフトウェア	—	—	—				
建設仮勘定	—	—	—				
投資その他の資産	—	—	—				
出資金	—	—	—				
法人等出資金	—	—	—				
公営企業会計出資金	—	—	—				
長期貸付金	—	—	—				
貸倒引当金	—	—	—				
基金	—	—	—				
減債基金	—	—	—				
減債基金借入金	—	—	—				
その他の基金	—	—	—				
その他基金借入金	—	—	—				
その他債権	—	—	—				
資産の部合計	—	—	—	純資産の部合計	▲ 1	▲ 1	0
				負債及び純資産の部合計	—	—	—

事業類型：施設運営型 部 局：教育庁
事業名：水都国際中学校・水都国際高等学校管理運営費

行政コスト計算書（自 令和6年4月 1日・至 令和7年3月31日）

（単位：百万円）

科 目	令和6年度 (A)	令和5年度 (B)	差 (A－B)
通常収支の部			
I 行政収支の部			
1 行政収入	—	0	▲ 0
地方税	—	—	—
地方譲与税	—	—	—
市町村たばこ税府交付金	—	—	—
地方特例交付金	—	—	—
地方交付税	—	—	—
交通安全対策特別交付金	—	—	—
国民健康保険関係交付金	—	—	—
分担金及び負担金(行政費用充当)	—	—	—
使用料及び手数料	—	0	▲ 0
国庫支出金(行政費用充当)	—	—	—
財産収入	—	—	—
寄附金	—	—	—
繰入金	—	—	—
特別会計繰入金	—	—	—
公営企業会計繰入金	—	—	—
税諸収入	—	—	—
事業収入(特別会計)	—	—	—
その他行政収入	—	0	▲ 0
2 行政費用	813	769	44
税連動費用	—	—	—
給与関係費	1	1	▲ 0
物件費	812	767	45
維持補修費	—	—	—
社会保障扶助費	—	—	—
負担金・補助金・交付金等	—	—	—
国直轄事業負担金	—	—	—
繰出金	—	—	—
減価償却費	—	—	—
債務保証費	—	—	—
不納欠損引当金繰入額	—	—	—
貸倒引当金繰入額	—	—	—
賞与等引当金繰入額	0	0	0
退職手当引当金繰入額	0	1	▲ 1
その他引当金繰入額	—	—	—
その他行政費用	—	—	—
行政収支差額	▲ 813	▲ 769	▲ 44

科 目	令和6年度 (A)	令和5年度 (B)	差 (A－B)
II 金融収支の部			
1 金融収入	—	—	—
受取利息及び配当金	—	—	—
地方債発行差金	—	—	—
2 金融費用	—	—	—
地方債利息・手数料	—	—	—
地方債発行差金	—	—	—
他会計借入金利息等	—	—	—
金融収支差額	—	—	—
通常収支差額	▲ 813	▲ 769	▲ 44
特別収支の部			
1 特別収入	—	—	—
分担金及び負担金(公共施設等整備)	—	—	—
分担金及び負担金(災害復旧費)	—	—	—
国庫支出金(公共施設等整備)	—	—	—
国庫支出金(災害復旧費)	—	—	—
固定資産売却益	—	—	—
過年度修正益	—	—	—
その他特別収入	—	—	—
2 特別費用	—	—	—
固定資産売却損	—	—	—
固定資産除却損	—	—	—
災害復旧費	—	—	—
過年度修正損	—	—	—
その他特別費用	—	—	—
特別収支差額	—	—	—
当期収支差額	▲ 813	▲ 769	▲ 44
一般財源等配分調整額	813	768	45
一般会計からの繰入金	—	—	—
一般会計への繰出金	—	—	—
再計	0	▲ 1	1

キャッシュ・フロー計算書 (自 令和6年4月 1日・至 令和7年3月31日) (単位:百万円)

科 目	令和6年度 (A)	令和5年度 (B)	差 (A-B)
I 行政サービス活動			
行政収入	—	0	▲ 0
地方税	—	—	—
地方譲与税	—	—	—
市町村たばこ税府交付金	—	—	—
地方特例交付金	—	—	—
地方交付税	—	—	—
交通安全対策特別交付金	—	—	—
国民健康保険関係交付金	—	—	—
分担金及び負担金 (行政支出充当)	—	—	—
使用料及び手数料	—	0	▲ 0
国庫支出金(行政支出充当)	—	—	—
財産収入	—	—	—
寄附金	—	—	—
繰入金	—	—	—
特別会計繰入金	—	—	—
公営企業会計繰入金	—	—	—
税諸収入	—	—	—
事業収入(特別会計)	—	—	—
その他行政収入	—	0	▲ 0
行政支出	813	768	45
税連動支出	—	—	—
給与関係費	1	1	0
物件費	812	767	45
維持補修費	—	—	—
社会保障扶助費	—	—	—
負担金・補助金・交付金等	—	—	—
国直轄事業負担金	—	—	—
繰出金	—	—	—
金融収入	—	—	—
受取利息及び配当金	—	—	—
地方債発行差金	—	—	—
金融支出	—	—	—
地方債利息・手数料	—	—	—
他会計借入金利息等	—	—	—
特別収入	—	—	—
分担金及び負担金(災害復旧費)	—	—	—
国庫支出金(災害復旧費)	—	—	—
その他特別収入	—	—	—
特別支出	—	—	—
災害復旧費	—	—	—
その他特別支出	—	—	—
行政サービス活動収支差額	▲ 813	▲ 768	▲ 45

科 目	令和6年度 (A)	令和5年度 (B)	差 (A-B)
II 投資活動			
投資活動収入	—	—	—
分担金及び負担金 (公共施設等整備)	—	—	—
国庫支出金(公共施設等整備)	—	—	—
財産収入	—	—	—
基金繰入金(取崩額)	—	—	—
財政調整基金	—	—	—
その他の基金	—	—	—
貸付金元金回収収入	—	—	—
保証金等返還収入	—	—	—
その他投資活動収入	—	—	—
投資活動支出	—	—	—
公共施設等整備支出	—	—	—
基金積立金	—	—	—
財政調整基金	—	—	—
その他の基金	—	—	—
出資金	—	—	—
貸付金	—	—	—
保証金等支出	—	—	—
投資活動収支差額	—	—	—
行政活動キャッシュ・フロー収支差額	▲ 813	▲ 768	▲ 45
III 財務活動			
財務活動収入	—	—	—
地方債	—	—	—
他会計借入金等	—	—	—
基金繰入金(取崩額)	—	—	—
減債基金	—	—	—
基金借入金	—	—	—
その他財務活動収入	—	—	—
財務活動支出	—	—	—
地方債償還金	—	—	—
他会計借入金等償還金	—	—	—
ファイナンス・リース債務返済支出	—	—	—
基金積立金	—	—	—
減債基金	—	—	—
基金借入金償還金	—	—	—
財務活動収支差額	—	—	—
収支差額合計	▲ 813	▲ 768	▲ 45
一般財源等配分調整額	813	768	45
一般会計からの繰入金	—	—	—
一般会計への繰出金	—	—	—
前年度からの繰越金	—	—	—
形式収支	—	—	—
歳入歳出外現金受入額	—	—	—
歳入歳出外現金払出額	—	—	—
再計	—	—	—

事業類型：施設運営型 部 局：教育庁
 事業名：水都国際中学校・水都国際高等学校管理運営費

純資産変動計算書

(単位:百万円)

区 分	開始残高 相 当	収支差額	内部取引	一般財源等 配分調整額	一般会計から の繰入金	一般会計への 繰出金	合 計
前期末残高	—	▲ 1,497	—	1,496	—	—	▲ 1
当期変動額	—	▲ 813	—	813	—	—	0
当期末残高	—	▲ 2,310	—	2,309	—	—	▲ 1

純資産変動分析表

(単位:百万円)

区 分	純資産増加	純資産減少	増加－減少	残 高	主な増減要因
前期末純資産残高				▲ 1	
【当期増減内容】					
I 固定資産のうち負債を伴わない額の増減					
① 事業用資産(建設仮勘定を含む)					
② インフラ資産(建設仮勘定を含む)					
③ その他					
小 計			—		
II 資産の裏付けのない固定負債の増減					
① 特別債					
② 基金借入金					
③ 長期性債務(退職手当引当金等)	0				
小 計	0		0		
III その他の増減					
① その他の資産(負債を伴わないもの)					
② その他の負債(資産を伴わないもの)		0			
小 計		0	▲ 0		
I ～ IIIの増減合計	0	0	0		
当期末純資産残高				▲ 1	

事業類型：施設運営型 部 局：教育庁

事 業 名：水都国際中学校・水都国際高等学校管理運営費

注記（事業別財務諸表：水都国際中学校・水都国際高等学校管理運営費）

1. 追加情報

（1）その他財務諸表の内容を理解するために必要と認められる事項

事業の概要

国家戦略特別区域法における学校教育法の特例を活用して開設された、水都国際中学校・高等学校の管理運営を行っています。

(24) 支援学校教職員費 (目) 特別支援学校総務費

事業の概要

支援学校教職員にかかる給与や旅費等を支給する。

(単位：円)

	金額	財 源 内 訳			
		国 庫	起 債	附帯歳入	一般歳入
予 算 現 額	47,635,400,000	7,235,378,000	0	0	40,400,022,000
決 算 額	47,101,891,133	7,690,743,755	0	0	39,411,147,378

■主な個別事業

(単位：円)

個別事業名称	予算現額	決算額	事 業 内 容 及 び 成 果
1 支援学校教職員費	46,510,792,000	46,111,738,062	支援学校教職員にかかる給与等に要した経費
2 非常勤教職員費	736,226,000	673,578,832	学校の運営を円滑化するため、育児短時間勤務等の取得に対する代替等として時間講師を雇用するために要した経費
3 旅費	129,201,000	103,058,431	支援学校教職員の生徒引率・家庭訪問等にかかる出張に要した経費
4 支援教育地域支援整備事業費（人件費）	98,504,000	83,065,703	支援教育の推進のため、府立支援学校のリーディングスタッフ等を活用し、地域の小中学校等への訪問相談等を充実させるなど、障がいのある児童・生徒に対する地域支援体制の整備を図るために要した経費 【地域支援回数】 R5 実績：4,008 回 R6 実績：4,259 回
5 非常勤教職員費（支援学校・学校医）	149,871,000	120,242,120	学校保健安全法に基づく学校医・学校歯科医・学校薬剤師及び労働安全衛生法に基づく産業医の配置に要した経費 【執務回数】 ・計画 学校医・学校歯科医・学校薬剤師・産業医 各 1 2 回 ・実績 学校医・学校歯科医・学校薬剤師・産業医 各 1 2 回

貸借対照表

(令和7年3月31日現在)

(単位：百万円)

科 目	令和6年度 (A)	令和5年度 (B)	差 (A－B)	科 目	令和6年度 (A)	令和5年度 (B)	差 (A－B)
資産の部				負債の部			
I 流動資産	1	1	—	I 流動負債	4,185	3,999	186
現金預金	—	—	—	地方債	—	—	—
歳計現金等	—	—	—	短期借入金	—	—	—
歳入歳出外現金	—	—	—	他会計借入金	—	—	—
未収金	1	1	—	その他短期借入金	—	—	—
税未収金	—	—	—	賞与等引当金	4,185	3,999	186
その他未収金	1	1	—	未払金	—	—	—
不納欠損引当金	—	—	—	支払保証債務	—	—	—
基金	—	—	—	その他未払金	—	—	—
財政調整基金	—	—	—	還付未済金	—	—	—
減債基金	—	—	—	リース債務	—	—	—
短期貸付金	—	—	—	その他流動負債	—	—	—
貸倒引当金	—	—	—	II 固定負債	21,786	19,960	1,826
その他流動資産	—	—	—	地方債	—	—	—
II 固定資産	0	0	▲ 0	長期借入金	—	—	—
事業用資産	0	0	▲ 0	他会計借入金	—	—	—
有形固定資産	0	0	▲ 0	その他長期借入金	—	—	—
土地	—	—	—	退職手当引当金	21,786	19,960	1,826
建物	0	0	▲ 0	その他引当金	—	—	—
工作物	—	—	—	リース債務	—	—	—
立木竹	—	—	—	その他固定負債	—	—	—
船舶	—	—	—	負債の部合計	25,972	23,959	2,012
浮標等	—	—	—	純資産の部			
航空機	—	—	—	純資産	▲ 25,970	▲ 23,958	▲ 2,012
無形固定資産	—	—	—	(うち当期純資産増減額)	▲ 2,012	▲ 967	▲ 1,045
地上権	—	—	—				
特許権等	—	—	—				
インフラ資産	—	—	—				
有形固定資産	—	—	—				
土地	—	—	—				
建物	—	—	—				
工作物	—	—	—				
無形固定資産	—	—	—				
地上権	—	—	—				
特許権等	—	—	—				
重要物品	—	—	—				
図書	—	—	—				
リース資産	—	—	—				
ソフトウェア	—	—	—				
建設仮勘定	—	—	—				
投資その他の資産	—	—	—				
出資金	—	—	—				
法人等出資金	—	—	—				
公営企業会計出資金	—	—	—				
長期貸付金	—	—	—				
貸倒引当金	—	—	—				
基金	—	—	—				
減債基金	—	—	—				
減債基金借入金	—	—	—				
その他の基金	—	—	—				
その他基金借入金	—	—	—				
その他債権	—	—	—				
資産の部合計	1	1	▲ 0	純資産の部合計	▲ 25,970	▲ 23,958	▲ 2,012
				負債及び純資産の部合計	1	1	▲ 0

事業類型：行政組織管理型 部 局：教育庁
事業名：支援学校教職員費

行政コスト計算書（自 令和6年4月 1日・至 令和7年3月31日）

（単位：百万円）

科 目	令和6年度 (A)	令和5年度 (B)	差 (A－B)
通常収支の部			
I 行政収支の部			
1 行政収入	7,702	7,304	397
地方税	—	—	—
地方譲与税	—	—	—
市町村たばこ税府交付金	—	—	—
地方特例交付金	—	—	—
地方交付税	—	—	—
交通安全対策特別交付金	—	—	—
国民健康保険関係交付金	—	—	—
分担金及び負担金(行政費用充当)	—	—	—
使用料及び手数料	—	—	—
国庫支出金(行政費用充当)	7,691	7,291	400
財産収入	—	—	—
寄附金	—	—	—
繰入金	—	—	—
特別会計繰入金	—	—	—
公営企業会計繰入金	—	—	—
税諸収入	—	—	—
事業収入(特別会計)	—	—	—
その他行政収入	11	14	▲ 3
2 行政費用	52,780	46,732	6,048
税連動費用	—	—	—
給与関係費	43,131	40,704	2,428
物件費	139	133	6
維持補修費	—	—	—
社会保障扶助費	—	—	—
負担金・補助金・交付金等	—	—	—
国直轄事業負担金	—	—	—
繰出金	—	—	—
減価償却費	0	0	—
債務保証費	—	—	—
不納欠損引当金繰入額	—	—	—
貸倒引当金繰入額	—	—	—
賞与等引当金繰入額	4,185	3,999	186
退職手当引当金繰入額	5,324	1,896	3,428
その他引当金繰入額	—	—	—
その他行政費用	—	—	—
行政収支差額	▲ 45,078	▲ 39,427	▲ 5,651

科 目	令和6年度 (A)	令和5年度 (B)	差 (A－B)
II 金融収支の部			
1 金融収入	—	—	—
受取利息及び配当金	—	—	—
地方債発行差金	—	—	—
2 金融費用	—	—	—
地方債利息・手数料	—	—	—
地方債発行差金	—	—	—
他会計借入金利息等	—	—	—
金融収支差額	—	—	—
通常収支差額	▲ 45,078	▲ 39,427	▲ 5,651
特別収支の部			
1 特別収入	—	—	—
分担金及び負担金(公共施設等整備)	—	—	—
分担金及び負担金(災害復旧費)	—	—	—
国庫支出金(公共施設等整備)	—	—	—
国庫支出金(災害復旧費)	—	—	—
固定資産売却益	—	—	—
過年度修正益	—	—	—
その他特別収入	—	—	—
2 特別費用	—	—	—
固定資産売却損	—	—	—
固定資産除却損	—	—	—
災害復旧費	—	—	—
過年度修正損	—	—	—
その他特別費用	—	—	—
特別収支差額	—	—	—
当期収支差額	▲ 45,078	▲ 39,427	▲ 5,651
一般財源等配分調整額	43,066	38,460	4,606
一般会計からの繰入金	—	—	—
一般会計への繰出金	—	—	—
再計	▲ 2,012	▲ 967	▲ 1,045

キャッシュ・フロー計算書 (自 令和6年4月 1日・至 令和7年3月31日) (単位:百万円)

科 目	令和6年度 (A)	令和5年度 (B)	差 (A-B)
I 行政サービス活動			
行政収入	7,702	7,304	397
地方税	—	—	—
地方譲与税	—	—	—
市町村たばこ税府交付金	—	—	—
地方特例交付金	—	—	—
地方交付税	—	—	—
交通安全対策特別交付金	—	—	—
国民健康保険関係交付金	—	—	—
分担金及び負担金 (行政支出充当)	—	—	—
使用料及び手数料	—	—	—
国庫支出金(行政支出充当)	7,691	7,291	400
財産収入	—	—	—
寄附金	—	—	—
繰入金	—	—	—
特別会計繰入金	—	—	—
公営企業会計繰入金	—	—	—
税諸収入	—	—	—
事業収入(特別会計)	—	—	—
その他行政収入	11	14	▲ 3
行政支出	50,768	45,764	5,003
税連動支出	—	—	—
給与関係費	50,628	45,631	4,997
物件費	139	133	6
維持補修費	—	—	—
社会保障扶助費	—	—	—
負担金・補助金・交付金等	—	—	—
国直轄事業負担金	—	—	—
繰出金	—	—	—
金融収入	—	—	—
受取利息及び配当金	—	—	—
地方債発行差金	—	—	—
金融支出	—	—	—
地方債利息・手数料	—	—	—
他会計借入金利息等	—	—	—
特別収入	—	—	—
分担金及び負担金(災害復旧費)	—	—	—
国庫支出金(災害復旧費)	—	—	—
その他特別収入	—	—	—
特別支出	—	—	—
災害復旧費	—	—	—
その他特別支出	—	—	—
行政サービス活動収支差額	▲ 43,066	▲ 38,460	▲ 4,606

科 目	令和6年度 (A)	令和5年度 (B)	差 (A-B)
II 投資活動			
投資活動収入	—	—	—
分担金及び負担金 (公共施設等整備)	—	—	—
国庫支出金(公共施設等整備)	—	—	—
財産収入	—	—	—
基金繰入金(取崩額)	—	—	—
財政調整基金	—	—	—
その他の基金	—	—	—
貸付金元金回収収入	—	—	—
保証金等返還収入	—	—	—
その他投資活動収入	—	—	—
投資活動支出	—	—	—
公共施設等整備支出	—	—	—
基金積立金	—	—	—
財政調整基金	—	—	—
その他の基金	—	—	—
出資金	—	—	—
貸付金	—	—	—
保証金等支出	—	—	—
投資活動収支差額	—	—	—
行政活動キャッシュ・フロー収支差額	▲ 43,066	▲ 38,460	▲ 4,606
III 財務活動			
財務活動収入	—	—	—
地方債	—	—	—
他会計借入金等	—	—	—
基金繰入金(取崩額)	—	—	—
減債基金	—	—	—
基金借入金	—	—	—
その他財務活動収入	—	—	—
財務活動支出	—	—	—
地方債償還金	—	—	—
他会計借入金等償還金	—	—	—
ファイナンス・リース債務返済支出	—	—	—
基金積立金	—	—	—
減債基金	—	—	—
基金借入金償還金	—	—	—
財務活動収支差額	—	—	—
収支差額合計	▲ 43,066	▲ 38,460	▲ 4,606
一般財源等配分調整額	43,066	38,460	4,606
一般会計からの繰入金	—	—	—
一般会計への繰出金	—	—	—
前年度からの繰越金	—	—	—
形式収支	—	—	—
歳入歳出外現金受入額	—	—	—
歳入歳出外現金払出額	—	—	—
再計	—	—	—

事業類型：行政組織管理型 部 局：教育庁
事業名：支援学校教職員費

純資産変動計算書

(単位:百万円)

区 分	開始残高 相 当	収支差額	内部取引	一般財源等 配分調整額	一般会計から の繰入金	一般会計への 繰出金	合 計
前期末残高	▲ 34,731	▲ 503,455	▲ 11,160	525,389	—	—	▲ 23,958
当期変動額	—	▲ 45,078	—	43,066	—	—	▲ 2,012
当期末残高	▲ 34,731	▲ 548,533	▲ 11,160	568,455	—	—	▲ 25,970

純資産変動分析表

(単位:百万円)

区 分	純資産増加	純資産減少	増加－減少	残 高	主な増減要因
前期末純資産残高				▲ 23,958	
【当期増減内容】					
I 固定資産のうち負債を伴わない額の増減					
① 事業用資産(建設仮勘定を含む)		0			
② インフラ資産(建設仮勘定を含む)					
③ その他					
小 計		0	▲ 0		
II 資産の裏付けのない固定負債の増減					
① 特別債					
② 基金借入金					
③ 長期性債務(退職手当引当金等)		1,826			退職手当引当金の増 -1,826
小 計		1,826	▲ 1,826		
III その他の増減					
① その他の資産(負債を伴わないもの)					
② その他の負債(資産を伴わないもの)		186			賞与等引当金の増 -186
小 計		186	▲ 186		
I～IIIの増減合計		2,012	▲ 2,012		
当期末純資産残高				▲ 25,970	

事業類型：行政組織管理型 部 局：教育庁
事業名：支援学校教職員費

固定資産附属明細表（支援学校教職員費）

【教育庁】

固定資産（有形）

（単位：百万円）

区 分	前期末 取得原価 ①	当期増加額 ②	当期減少額 ③	当期末 取得原価 ④＝①＋②－③	当期末減価 償却累計額 (減損を含む) ⑤	当期償却額 (減損を含む) ⑥	当期末残高 ④－⑤
事業用資産	0	－	－	0	0	0	0
土地	－	－	－	－	－	－	－
建物	0	－	－	0	0	0	0
工作物	－	－	－	－	－	－	－
立木竹	－	－	－	－	－	－	－
船舶	－	－	－	－	－	－	－
浮標等	－	－	－	－	－	－	－
航空機	－	－	－	－	－	－	－
インフラ資産	－	－	－	－	－	－	－
土地	－	－	－	－	－	－	－
建物	－	－	－	－	－	－	－
工作物	－	－	－	－	－	－	－
重要物品	－	－	－	－	－	－	－
図書	－	－	－	－	－	－	－
リース資産	－	－	－	－	－	－	－
ソフトウェア	－	－	－	－	－	－	－
建設仮勘定	－	－	－	－	－	－	－
合 計	0	－	－	0	0	0	0

固定資産（無形）

（単位：百万円）

区 分	前期末残高 ①	当期増加額 ②	当期減少額 ③	当期償却額 ④	当期末残高 ①＋②－③
事業用資産	－	－	－	－	－
地上権	－	－	－	－	－
特許権等	－	－	－	－	－
インフラ資産	－	－	－	－	－
地上権	－	－	－	－	－
特許権等	－	－	－	－	－
合 計	－	－	－	－	－

事業類型：行政組織管理型 部 局：教育庁
事業名：支援学校教職員費

注記（事業別財務諸表：支援学校教職員費）

1. 追加情報

（1）その他財務諸表の内容を理解するために必要と認められる事項

事業の概要

支援学校教職員にかかる給与や旅費等を支給しています。

(25)府立支援学校管理運営事業 (目) 学校管理費

事業の概要

障がいのある幼児・児童・生徒に対する教育を推進するため、学校の維持・管理のほか、通学バス運行業務など府立支援学校に係る管理運営や施設設備の維持管理業務等を行う。

(単位：円)

	金額	財 源 内 訳			
		国 庫	起 債	附帯歳入	一般歳入
予 算 現 額	4,527,069,000	125,000	0	15,141,000	4,511,803,000
決 算 額	4,378,502,927	61,000	0	11,769,384	4,366,672,543

■主な個別事業

(単位：円)

個別事業名称	予算現額	決算額	事 業 内 容 及 び 成 果
1 学校維持管理費	1,404,867,000	1,337,181,876	府立支援学校の物品の購入・施設設備の保守点検、施設の衛生環境の維持、光熱水費などの維持管理に要した経費及び府立支援学校の施設設備の維持管理業務委託に要した経費
2 校舎等維持補修費	96,843,000	94,479,287	府立支援学校の建物・運動場等の施設の維持補修に要した経費
3 スクールバス運行費	3,018,475,000	2,939,455,114	府立支援学校児童生徒の通学等のためのバス運行経費

貸借対照表

(令和7年3月31日現在)

(単位：百万円)

科 目	令和6年度 (A)	令和5年度 (B)	差 (A-B)	科 目	令和6年度 (A)	令和5年度 (B)	差 (A-B)
資産の部				負債の部			
I 流動資産	1	—	1	I 流動負債	2,004	935	1,069
現金預金	—	—	—	地方債	1,997	928	1,069
歳計現金等	—	—	—	短期借入金	—	—	—
歳入歳出外現金	—	—	—	他会計借入金	—	—	—
未収金	1	—	1	その他短期借入金	—	—	—
税未収金	—	—	—	賞与等引当金	7	6	1
その他未収金	1	—	1	未払金	—	—	—
不納欠損引当金	—	—	—	支払保証債務	—	—	—
基金	—	—	—	その他未払金	—	—	—
財政調整基金	—	—	—	還付未済金	—	—	—
減債基金	—	—	—	リース債務	—	—	—
短期貸付金	—	—	—	その他流動負債	—	—	—
貸倒引当金	—	—	—	II 固定負債	13,147	13,537	▲ 390
その他流動資産	—	—	—	地方債	13,077	13,470	▲ 393
II 固定資産	81,815	82,945	▲ 1,129	長期借入金	—	—	—
事業用資産	81,768	82,879	▲ 1,112	他会計借入金	—	—	—
有形固定資産	81,768	82,879	▲ 1,112	その他長期借入金	—	—	—
土地	55,908	55,908	—	退職手当引当金	69	66	3
建物	24,638	25,841	▲ 1,203	その他引当金	—	—	—
工作物	1,222	1,130	92	リース債務	—	—	—
立木竹	—	—	—	その他固定負債	—	—	—
船舶	—	—	—	負債の部合計	15,151	14,471	679
浮標等	—	—	—	純資産の部			
航空機	—	—	—	純資産	66,665	68,473	▲ 1,808
無形固定資産	—	—	—	(うち当期純資産増減額)	▲ 1,808	▲ 2,390	582
地上権	—	—	—				
特許権等	—	—	—				
インフラ資産	—	—	—				
有形固定資産	—	—	—				
土地	—	—	—				
建物	—	—	—				
工作物	—	—	—				
無形固定資産	—	—	—				
地上権	—	—	—				
特許権等	—	—	—				
重要物品	48	48	0				
図書	—	—	—				
リース資産	—	—	—				
ソフトウェア	—	—	—				
建設仮勘定	—	18	▲ 18				
投資その他の資産	—	—	—				
出資金	—	—	—				
法人等出資金	—	—	—				
公営企業会計出資金	—	—	—				
長期貸付金	—	—	—				
貸倒引当金	—	—	—				
基金	—	—	—				
減債基金	—	—	—				
減債基金借入金	—	—	—				
その他の基金	—	—	—				
その他基金借入金	—	—	—				
その他債権	—	—	—				
資産の部合計	81,816	82,945	▲ 1,129	純資産の部合計	66,665	68,473	▲ 1,808
				負債及び純資産の部合計	81,816	82,945	▲ 1,129

事業類型：施設運営型 部 局：教育庁
事業名：府立支援学校管理運営事業

行政コスト計算書（自 令和6年4月 1日・至 令和7年3月31日）

（単位：百万円）

科 目	令和6年度 (A)	令和5年度 (B)	差 (A－B)
通常収支の部			
I 行政収支の部			
1 行政収入	304	354	▲ 49
地方税	—	—	—
地方譲与税	—	—	—
市町村たばこ税府交付金	—	—	—
地方特例交付金	—	—	—
地方交付税	—	—	—
交通安全対策特別交付金	—	—	—
国民健康保険関係交付金	—	—	—
分担金及び負担金(行政費用充当)	—	—	—
使用料及び手数料	3	2	0
国庫支出金(行政費用充当)	291	341	▲ 50
財産収入	0	—	0
寄附金	—	—	—
繰入金	—	—	—
特別会計繰入金	—	—	—
公営企業会計繰入金	—	—	—
税諸収入	—	—	—
事業収入(特別会計)	—	—	—
その他行政収入	11	10	1
2 行政費用	6,447	6,555	▲ 108
税運動費用	—	—	—
給与関係費	83	78	4
物件費	3,534	3,553	▲ 19
維持補修費	999	1,108	▲ 109
社会保障扶助費	—	—	—
負担金・補助金・交付金等	11	38	▲ 27
国直轄事業負担金	—	0	▲ 0
繰出金	—	—	—
減価償却費	1,803	1,754	49
債務保証費	—	—	—
不納欠損引当金繰入額	—	—	—
貸倒引当金繰入額	—	—	—
賞与等引当金繰入額	7	6	1
退職手当引当金繰入額	10	17	▲ 6
その他引当金繰入額	—	—	—
その他行政費用	—	—	—
行政収支差額	▲ 6,143	▲ 6,201	58

科 目	令和6年度 (A)	令和5年度 (B)	差 (A－B)
II 金融収支の部			
1 金融収入	—	—	—
受取利息及び配当金	—	—	—
地方債発行差金	—	—	—
2 金融費用	56	44	12
地方債利息・手数料	56	44	12
地方債発行差金	—	—	—
他会計借入金利息等	—	—	—
金融収支差額	▲ 56	▲ 44	▲ 12
通常収支差額	▲ 6,198	▲ 6,245	46
特別収支の部			
1 特別収入	71	9	61
分担金及び負担金(公共施設等整備)	—	—	—
分担金及び負担金(災害復旧費)	—	—	—
国庫支出金(公共施設等整備)	—	—	—
国庫支出金(災害復旧費)	—	—	—
固定資産売却益	—	—	—
過年度修正益	—	6	▲ 6
その他特別収入	71	3	67
2 特別費用	24	16	8
固定資産売却損	—	—	—
固定資産除却損	2	8	▲ 6
災害復旧費	0	1	▲ 1
過年度修正損	21	6	15
その他特別費用	—	—	—
特別収支差額	46	▲ 7	53
当期収支差額	▲ 6,152	▲ 6,251	99
一般財源等配分調整額	4,973	5,653	▲ 680
一般会計からの繰入金	—	—	—
一般会計への繰出金	—	—	—
再計	▲ 1,179	▲ 598	▲ 581

キャッシュ・フロー計算書 (自 令和6年4月 1日・至 令和7年3月31日) (単位:百万円)

科 目	令和6年度 (A)	令和5年度 (B)	差 (A-B)
I 行政サービス活動			
行政収入	304	354	▲ 50
地方税	—	—	—
地方譲与税	—	—	—
市町村たばこ税府交付金	—	—	—
地方特例交付金	—	—	—
地方交付税	—	—	—
交通安全対策特別交付金	—	—	—
国民健康保険関係交付金	—	—	—
分担金及び負担金 (行政支出充当)	—	—	—
使用料及び手数料	3	2	0
国庫支出金(行政支出充当)	291	341	▲ 50
財産収入	0	—	0
寄附金	—	—	—
繰入金	—	—	—
特別会計繰入金	—	—	—
公営企業会計繰入金	—	—	—
税諸収入	—	—	—
事業収入(特別会計)	—	—	—
その他行政収入	11	10	0
行政支出	4,640	4,787	▲ 146
税連動支出	—	—	—
給与関係費	96	87	9
物件費	3,534	3,553	▲ 19
維持補修費	999	1,108	▲ 109
社会保障扶助費	—	—	—
負担金・補助金・交付金等	11	38	▲ 27
国直轄事業負担金	—	0	▲ 0
繰出金	—	—	—
金融収入	—	—	—
受取利息及び配当金	—	—	—
地方債発行差金	—	—	—
金融支出	56	44	12
地方債利息・手数料	56	44	12
他会計借入金利息等	—	—	—
特別収入	—	—	—
分担金及び負担金(災害復旧費)	—	—	—
国庫支出金(災害復旧費)	—	—	—
その他特別収入	—	—	—
特別支出	0	1	▲ 1
災害復旧費	0	1	▲ 1
その他特別支出	—	—	—
行政サービス活動収支差額	▲ 4,393	▲ 4,478	85

科 目	令和6年度 (A)	令和5年度 (B)	差 (A-B)
II 投資活動			
投資活動収入	—	—	—
分担金及び負担金 (公共施設等整備)	—	—	—
国庫支出金(公共施設等整備)	—	—	—
財産収入	—	—	—
基金繰入金(取崩額)	—	—	—
財政調整基金	—	—	—
その他の基金	—	—	—
貸付金元金回収収入	—	—	—
保証金等返還収入	—	—	—
その他投資活動収入	—	—	—
投資活動支出	580	1,176	▲ 595
公共施設等整備支出	580	1,176	▲ 595
基金積立金	—	—	—
財政調整基金	—	—	—
その他の基金	—	—	—
出資金	—	—	—
貸付金	—	—	—
保証金等支出	—	—	—
投資活動収支差額	▲ 580	▲ 1,176	595
行政活動キャッシュ・フロー収支差額	▲ 4,973	▲ 5,653	680
III 財務活動			
財務活動収入	—	—	—
地方債	—	—	—
他会計借入金等	—	—	—
基金繰入金(取崩額)	—	—	—
減債基金	—	—	—
基金借入金	—	—	—
その他財務活動収入	—	—	—
財務活動支出	—	—	—
地方債償還金	—	—	—
他会計借入金等償還金	—	—	—
ファイナンス・リース債務返済支出	—	—	—
基金積立金	—	—	—
減債基金	—	—	—
基金借入金償還金	—	—	—
財務活動収支差額	—	—	—
収支差額合計	▲ 4,973	▲ 5,653	680
一般財源等配分調整額	4,973	5,653	▲ 680
一般会計からの繰入金	—	—	—
一般会計への繰出金	—	—	—
前年度からの繰越金	—	—	—
形式収支	—	—	—
歳入歳出外現金受入額	—	—	—
歳入歳出外現金払出額	—	—	—
再計	—	—	—

事業類型：施設運営型 部 局：教育庁
事業名：府立支援学校管理運営事業

純資産変動計算書

(単位:百万円)

区 分	開始残高 相 当	収支差額	内部取引	一般財源等 配分調整額	一般会計から の繰入金	一般会計への 繰出金	合 計
前期末残高	39,370	▲ 36,902	12,001	54,004	—	—	68,473
当期変動額	—	▲ 6,152	▲ 629	4,973	—	—	▲ 1,808
当期末残高	39,370	▲ 43,054	11,372	58,977	—	—	66,665

純資産変動分析表

(単位:百万円)

区 分	純資産増加	純資産減少	増加－減少	残 高	主な増減要因
前期末純資産残高				68,473	
【当期増減内容】					
I 固定資産のうち負債を伴わない額の増減					
① 事業用資産(建設仮勘定を含む)		1,805			交野支援学校の空調設備更新工事(+423) 等による建物取得額の増 +455 建物減価償却により -1,659 難波支援学校の受変電設備改修工事 (+137)等による工作物取得額の増 +215 工作物減価償却により -123 建設仮勘定の減 -18 地方債の発行等により -675
② インフラ資産(建設仮勘定を含む)					
③ その他	0				
小 計	0	1,805	▲ 1,805		
II 資産の裏付けのない固定負債の増減					
① 特別債					
② 基金借入金					
③ 長期性債務(退職手当引当金等)		3			
小 計		3	▲ 3		
III その他の増減					
① その他の資産(負債を伴わないもの)	1				
② その他の負債(資産を伴わないもの)		1			
小 計	1	1	▲ 0		
I～IIIの増減合計	1	1,809	▲ 1,808		
当期末純資産残高				66,665	

固定資産附属明細表（府立支援学校管理運営事業）

【教育庁】

固定資産（有形）

（単位：百万円）

区 分	前期末 取得原価 ①	当期増加額 ②	当期減少額 ③	当期末 取得原価 ④＝①＋②－③	当期末減価 償却累計額 （減損を含む） ⑤	当期償却額 （減損を含む） ⑥	当期末残高 ④－⑤
事業用資産	131,544	1,088	418	132,214	50,446	1,796	81,768
土地	55,908	—	—	55,908	—	—	55,908
建物	68,818	812	357	69,274	44,636	1,668	24,638
工作物	6,817	276	61	7,032	5,811	128	1,222
立木竹	—	—	—	—	—	—	—
船舶	—	—	—	—	—	—	—
浮標等	—	—	—	—	—	—	—
航空機	—	—	—	—	—	—	—
インフラ資産	—	—	—	—	—	—	—
土地	—	—	—	—	—	—	—
建物	—	—	—	—	—	—	—
工作物	—	—	—	—	—	—	—
重要物品	279	35	48	266	218	7	48
図書	—	—	—	—	—	—	—
リース資産	—	—	—	—	—	—	—
ソフトウェア	—	—	—	—	—	—	—
建設仮勘定	18	1,073	1,091	—	—	—	—
合 計	131,841	2,196	1,557	132,480	50,664	1,803	81,815

固定資産（無形）

（単位：百万円）

区 分	前期末残高 ①	当期増加額 ②	当期減少額 ③	当期償却額 ④	当期末残高 ①＋②－③
事業用資産	—	—	—	—	—
地上権	—	—	—	—	—
特許権等	—	—	—	—	—
インフラ資産	—	—	—	—	—
地上権	—	—	—	—	—
特許権等	—	—	—	—	—
合 計	—	—	—	—	—

事業類型：施設運営型 部 局：教育庁
事業名：府立支援学校管理運営事業

注記（事業別財務諸表：府立支援学校管理運営事業）

1. 追加情報

（1）固定資産の減損の状況

（行政財産）

減損の兆候があるもの（減損を認識した場合を除く）

用途	種類	場所	帳簿価額（円）	減損の兆候の概要	複数の固定資産を一体として行政サービスを提供するものと認めた理由	減損を認識しない根拠
生野支援学校	土地	大阪市生野区巽東4丁目	2,071,622,400	令和 10 年 3 月末で移転が決定（大阪わかば高等学校内に併設）	—	使用を継続
	建物		319,465,093		一体として学校としての用を成しているため	
	工作物		11,525,367			

※ 府立支援学校では、他の事業分がある場合はそれを含めて府立支援学校管理運営事業で表示しています。

（2）その他財務諸表の内容を理解するために必要と認められる事項

事業の概要

障がいのある幼児・児童・生徒に対する教育を推進するため、学校の維持・管理のほか、通学バス運行業務など府立支援学校に係る管理運営や施設設備の維持管理業務等を行っています。

事業類型：施設運営型 部 局：教育庁
事業名：府立支援学校管理運営事業

(26)少年自然の家管理運営事業 (目) 社会教育総務費

事業の概要

自然の中での団体生活や野外活動など豊かな体験活動の場を提供する府立少年自然の家の管理運営を行う。

(単位：円)

	金額	財 源 内 訳			
		国 庫	起 債	附帯歳入	一般歳入
予 算 現 額	79,665,000	0	12,000,000	0	67,665,000
決 算 額	79,216,993	0	12,000,000	0	67,216,993

■主な個別事業

(単位：円)

個別事業名称	予算現額	決算額	事 業 内 容 及 び 成 果
1 少年自然の家運営費	65,406,000	64,958,793	府立少年自然の家の管理運営に要した経費 【利用者数】 ・目標 96,951 人 ・実績 92,303 人

貸借対照表

(令和7年3月31日現在)

(単位：百万円)

科 目	令和6年度 (A)	令和5年度 (B)	差 (A-B)	科 目	令和6年度 (A)	令和5年度 (B)	差 (A-B)
資産の部				負債の部			
I 流動資産	—	—	—	I 流動負債	7	23	▲ 16
現金預金	—	—	—	地方債	7	23	▲ 16
歳計現金等	—	—	—	短期借入金	—	—	—
歳入歳出外現金	—	—	—	他会計借入金	—	—	—
未収金	—	—	—	その他短期借入金	—	—	—
税未収金	—	—	—	賞与等引当金	1	1	0
その他未収金	—	—	—	未払金	—	—	—
不納欠損引当金	—	—	—	支払保証債務	—	—	—
基金	—	—	—	その他未払金	—	—	—
財政調整基金	—	—	—	還付未済金	—	—	—
減債基金	—	—	—	リース債務	—	—	—
短期貸付金	—	—	—	その他流動負債	—	—	—
貸倒引当金	—	—	—	II 固定負債	193	188	5
その他流動資産	—	—	—	地方債	187	182	5
II 固定資産	1,198	1,235	▲ 37	長期借入金	—	—	—
事業用資産	1,174	1,225	▲ 50	他会計借入金	—	—	—
有形固定資産	1,174	1,225	▲ 50	その他長期借入金	—	—	—
土地	584	584	—	退職手当引当金	6	6	▲ 0
建物	470	510	▲ 40	その他引当金	—	—	—
工作物	120	131	▲ 10	リース債務	—	—	—
立木竹	—	—	—	その他固定負債	—	—	—
船舶	—	—	—	負債の部合計	201	211	▲ 11
浮標等	—	—	—	純資産の部			
航空機	—	—	—	純資産	997	1,024	▲ 27
無形固定資産	—	—	—	(うち当期純資産増減額)	▲ 27	▲ 47	21
地上権	—	—	—				
特許権等	—	—	—				
インフラ資産	—	—	—				
有形固定資産	—	—	—				
土地	—	—	—				
建物	—	—	—				
工作物	—	—	—				
無形固定資産	—	—	—				
地上権	—	—	—				
特許権等	—	—	—				
重要物品	9	10	▲ 1				
図書	—	—	—				
リース資産	—	—	—				
ソフトウェア	—	—	—				
建設仮勘定	14	—	14				
投資その他の資産	—	—	—				
出資金	—	—	—				
法人等出資金	—	—	—				
公営企業会計出資金	—	—	—				
長期貸付金	—	—	—				
貸倒引当金	—	—	—				
基金	—	—	—				
減債基金	—	—	—				
減債基金借入金	—	—	—				
その他の基金	—	—	—				
その他基金借入金	—	—	—				
その他債権	—	—	—				
資産の部合計	1,198	1,235	▲ 37	純資産の部合計	997	1,024	▲ 27
				負債及び純資産の部合計	1,198	1,235	▲ 37

事業類型：施設運営型 部 局：教育庁
事業名：少年自然の家管理運営事業

行政コスト計算書（自 令和6年4月 1日・至 令和7年3月31日）

（単位：百万円）

科 目	令和6年度 (A)	令和5年度 (B)	差 (A－B)
通常収支の部			
I 行政収支の部			
1 行政収入	5	7	▲ 3
地方税	—	—	—
地方譲与税	—	—	—
市町村たばこ税府交付金	—	—	—
地方特例交付金	—	—	—
地方交付税	—	—	—
交通安全対策特別交付金	—	—	—
国民健康保険関係交付金	—	—	—
分担金及び負担金(行政費用充当)	—	—	—
使用料及び手数料	—	—	—
国庫支出金(行政費用充当)	—	7	▲ 7
財産収入	—	—	—
寄附金	—	—	—
繰入金	—	—	—
特別会計繰入金	—	—	—
公営企業会計繰入金	—	—	—
税諸収入	—	—	—
事業収入(特別会計)	—	—	—
その他行政収入	5	—	5
2 行政費用	125	133	▲ 8
税連動費用	—	—	—
給与関係費	8	8	0
物件費	61	60	0
維持補修費	2	3	▲ 1
社会保障扶助費	—	—	—
負担金・補助金・交付金等	0	8	▲ 7
国直轄事業負担金	—	—	—
繰出金	—	—	—
減価償却費	54	54	▲ 0
債務保証費	—	—	—
不納欠損引当金繰入額	—	—	—
貸倒引当金繰入額	—	—	—
賞与等引当金繰入額	1	1	0
退職手当引当金繰入額	0	1	▲ 0
その他引当金繰入額	—	—	—
その他行政費用	—	—	—
行政収支差額	▲ 120	▲ 126	6

科 目	令和6年度 (A)	令和5年度 (B)	差 (A－B)
II 金融収支の部			
1 金融収入	—	—	—
受取利息及び配当金	—	—	—
地方債発行差金	—	—	—
2 金融費用	1	0	0
地方債利息・手数料	1	0	0
地方債発行差金	—	—	—
他会計借入金利息等	—	—	—
金融収支差額	▲ 1	▲ 0	▲ 0
通常収支差額	▲ 121	▲ 126	6
特別収支の部			
1 特別収入	—	—	—
分担金及び負担金(公共施設等整備)	—	—	—
分担金及び負担金(災害復旧費)	—	—	—
国庫支出金(公共施設等整備)	—	—	—
国庫支出金(災害復旧費)	—	—	—
固定資産売却益	—	—	—
過年度修正益	—	—	—
その他特別収入	—	—	—
2 特別費用	0	—	0
固定資産売却損	—	—	—
固定資産除却損	0	—	0
災害復旧費	—	—	—
過年度修正損	—	—	—
その他特別費用	—	—	—
特別収支差額	▲ 0	—	▲ 0
当期収支差額	▲ 121	▲ 126	5
一般財源等配分調整額	84	72	11
一般会計からの繰入金	—	—	—
一般会計への繰出金	—	—	—
再計	▲ 37	▲ 54	17

キャッシュ・フロー計算書 (自 令和6年4月 1日・至 令和7年3月31日) (単位:百万円)

科 目	令和6年度 (A)	令和5年度 (B)	差 (A-B)
I 行政サービス活動			
行政収入	5	7	▲ 3
地方税	—	—	—
地方譲与税	—	—	—
市町村たばこ税府交付金	—	—	—
地方特例交付金	—	—	—
地方交付税	—	—	—
交通安全対策特別交付金	—	—	—
国民健康保険関係交付金	—	—	—
分担金及び負担金 (行政支出充当)	—	—	—
使用料及び手数料	—	—	—
国庫支出金(行政支出充当)	—	7	▲ 7
財産収入	—	—	—
寄附金	—	—	—
繰入金	—	—	—
特別会計繰入金	—	—	—
公営企業会計繰入金	—	—	—
税諸収入	—	—	—
事業収入(特別会計)	—	—	—
その他行政収入	5	—	5
行政支出	71	79	▲ 8
税連動支出	—	—	—
給与関係費	9	9	0
物件費	61	60	0
維持補修費	2	3	▲ 1
社会保障扶助費	—	—	—
負担金・補助金・交付金等	0	8	▲ 7
国直轄事業負担金	—	—	—
繰出金	—	—	—
金融収入	—	—	—
受取利息及び配当金	—	—	—
地方債発行差金	—	—	—
金融支出	1	0	0
地方債利息・手数料	1	0	0
他会計借入金利息等	—	—	—
特別収入	—	—	—
分担金及び負担金(災害復旧費)	—	—	—
国庫支出金(災害復旧費)	—	—	—
その他特別収入	—	—	—
特別支出	—	—	—
災害復旧費	—	—	—
その他特別支出	—	—	—
行政サービス活動収支差額	▲ 67	▲ 72	5

科 目	令和6年度 (A)	令和5年度 (B)	差 (A-B)
II 投資活動			
投資活動収入	—	—	—
分担金及び負担金 (公共施設等整備)	—	—	—
国庫支出金(公共施設等整備)	—	—	—
財産収入	—	—	—
基金繰入金(取崩額)	—	—	—
財政調整基金	—	—	—
その他の基金	—	—	—
貸付金元金回収収入	—	—	—
保証金等返還収入	—	—	—
その他投資活動収入	—	—	—
投資活動支出	17	—	17
公共施設等整備支出	17	—	17
基金積立金	—	—	—
財政調整基金	—	—	—
その他の基金	—	—	—
出資金	—	—	—
貸付金	—	—	—
保証金等支出	—	—	—
投資活動収支差額	▲ 17	—	▲ 17
行政活動キャッシュ・フロー収支差額	▲ 84	▲ 72	▲ 11
III 財務活動			
財務活動収入	—	—	—
地方債	—	—	—
他会計借入金等	—	—	—
基金繰入金(取崩額)	—	—	—
減債基金	—	—	—
基金借入金	—	—	—
その他財務活動収入	—	—	—
財務活動支出	—	—	—
地方債償還金	—	—	—
他会計借入金等償還金	—	—	—
ファイナンス・リース債務返済支出	—	—	—
基金積立金	—	—	—
減債基金	—	—	—
基金借入金償還金	—	—	—
財務活動収支差額	—	—	—
収支差額合計	▲ 84	▲ 72	▲ 11
一般財源等配分調整額	84	72	11
一般会計からの繰入金	—	—	—
一般会計への繰出金	—	—	—
前年度からの繰越金	—	—	—
形式収支	—	—	—
歳入歳出外現金受入額	—	—	—
歳入歳出外現金払出額	—	—	—
再計	—	—	—

事業類型：施設運営型 部 局：教育庁
事業名：少年自然の家管理運営事業

純資産変動計算書

(単位:百万円)

区 分	開始残高 相 当	収支差額	内部取引	一般財源等 配分調整額	一般会計から の繰入金	一般会計への 繰出金	合 計
前期末残高	1,581	▲ 1,837	▲ 10	1,290	—	—	1,024
当期変動額	—	▲ 121	11	84	—	—	▲ 27
当期末残高	1,581	▲ 1,958	1	1,374	—	—	997

純資産変動分析表

(単位:百万円)

区 分	純資産増加	純資産減少	増加－減少	残 高	主な増減要因
前期末純資産残高				1,024	
【当期増減内容】					
I 固定資産のうち負債を伴わない額の増減					
① 事業用資産(建設仮勘定を含む)		26			
② インフラ資産(建設仮勘定を含む)					
③ その他		1			
小 計		27	▲ 27		
II 資産の裏付けのない固定負債の増減					
① 特別債					
② 基金借入金					
③ 長期性債務(退職手当引当金等)	0				
小 計	0		0		
III その他の増減					
① その他の資産(負債を伴わないもの)					
② その他の負債(資産を伴わないもの)		0			
小 計		0	▲ 0		
I～IIIの増減合計	0	27	▲ 27		
当期末純資産残高				997	

事業類型：施設運営型 部 局：教育庁
事業名：少年自然の家管理運営事業

固定資産附属明細表（少年自然の家管理運営事業）

【教育庁】

固定資産（有形）

（単位：百万円）

区 分	前期末 取得原価 ①	当期増加額 ②	当期減少額 ③	当期末 取得原価 ④＝①＋②－③	当期末減価 償却累計額 (減損を含む) ⑤	当期償却額 (減損を含む) ⑥	当期末残高 ④－⑤
事業用資産	3,878	4	2	3,880	2,705	53	1,174
土地	584	—	—	584	—	—	584
建物	2,371	4	2	2,373	1,903	42	470
工作物	923	—	—	923	802	10	120
立木竹	—	—	—	—	—	—	—
船舶	—	—	—	—	—	—	—
浮標等	—	—	—	—	—	—	—
航空機	—	—	—	—	—	—	—
インフラ資産	—	—	—	—	—	—	—
土地	—	—	—	—	—	—	—
建物	—	—	—	—	—	—	—
工作物	—	—	—	—	—	—	—
重要物品	22	—	—	22	13	1	9
図書	—	—	—	—	—	—	—
リース資産	—	—	—	—	—	—	—
ソフトウェア	—	—	—	—	—	—	—
建設仮勘定	—	23	9	14	—	—	14
合 計	3,901	27	11	3,916	2,718	54	1,198

固定資産（無形）

（単位：百万円）

区 分	前期末残高 ①	当期増加額 ②	当期減少額 ③	当期償却額 ④	当期末残高 ①＋②－③
事業用資産	—	—	—	—	—
地上権	—	—	—	—	—
特許権等	—	—	—	—	—
インフラ資産	—	—	—	—	—
地上権	—	—	—	—	—
特許権等	—	—	—	—	—
合 計	—	—	—	—	—

事業類型：施設運営型 部 局：教育庁
事業名：少年自然の家管理運営事業

注記（事業別財務諸表：少年自然の家管理運営事業）

1. 追加情報

（1）その他財務諸表の内容を理解するために必要と認められる事項

事業の概要

自然の中での団体生活や野外活動など豊かな体験活動の場を提供する府立少年自然の家の管理運営を行っています。

(27)文化財保護事業 (目) 文化財保護費

事業の概要

文化財保護の万全を期するため、埋蔵文化財の調査・指導及び指定文化財の維持管理に対する助成、府有史跡等の管理・環境整備等を行う。また、文化財保護法及び府文化財保護条例に基づく文化財の指定を行い、文化財の保存活用を行う。

(単位：円)

	金額	財 源 内 訳			
		国 庫	起 債	附帯歳入	一般歳入
予 算 現 額	81,620,000	4,234,000	0	22,799,000	54,587,000
決 算 額	77,002,433	4,234,000	0	18,539,894	54,228,539

■主な個別事業

(単位：円)

個別事業名称	予算現額	決算額	事 業 内 容 及 び 成 果
1 有形文化財保存修理費等補助金	5,457,000	5,457,000	大阪府指定文化財について適切な保存が実施されるよう文化財の保存に要する経費を一部補助 【補助件数】 ・計画 14 件 ・実績 14 件

貸借対照表

(令和7年3月31日現在)

(単位：百万円)

科 目	令和6年度 (A)	令和5年度 (B)	差 (A－B)	科 目	令和6年度 (A)	令和5年度 (B)	差 (A－B)
資産の部				負債の部			
I 流動資産	—	—	—	I 流動負債	63	43	21
現金預金	—	—	—	地方債	46	25	21
歳計現金等	—	—	—	短期借入金	—	—	—
歳入歳出外現金	—	—	—	他会計借入金	—	—	—
未収金	—	—	—	その他短期借入金	—	—	—
税未収金	—	—	—	賞与等引当金	18	18	0
その他未収金	—	—	—	未払金	—	—	—
不納欠損引当金	—	—	—	支払保証債務	—	—	—
基金	—	—	—	その他未払金	—	—	—
財政調整基金	—	—	—	還付未済金	—	—	—
減債基金	—	—	—	リース債務	—	—	—
短期貸付金	—	—	—	その他流動負債	—	—	—
貸倒引当金	—	—	—	II 固定負債	399	442	▲ 43
その他流動資産	—	—	—	地方債	234	279	▲ 46
II 固定資産	1,920	1,967	▲ 47	長期借入金	—	—	—
事業用資産	1,908	1,954	▲ 46	他会計借入金	—	—	—
有形固定資産	1,908	1,954	▲ 46	その他長期借入金	—	—	—
土地	1,482	1,482	—	退職手当引当金	165	163	2
建物	399	441	▲ 42	その他引当金	—	—	—
工作物	27	31	▲ 4	リース債務	—	—	—
立木竹	—	—	—	その他固定負債	—	—	—
船舶	—	—	—	負債の部合計	462	485	▲ 23
浮標等	—	—	—	純資産の部			
航空機	—	—	—	純資産	1,458	1,482	▲ 24
無形固定資産	0	0	—	(うち当期純資産増減額)	▲ 24	22	▲ 46
地上権	—	—	—				
特許権等	0	0	—				
インフラ資産	—	—	—				
有形固定資産	—	—	—				
土地	—	—	—				
建物	—	—	—				
工作物	—	—	—				
無形固定資産	—	—	—				
地上権	—	—	—				
特許権等	—	—	—				
重要物品	2	3	▲ 1				
図書	—	—	—				
リース資産	—	—	—				
ソフトウェア	—	—	—				
建設仮勘定	—	—	—				
投資その他の資産	10	10	—				
出資金	10	10	—				
法人等出資金	10	10	—				
公営企業会計出資金	—	—	—				
長期貸付金	—	—	—				
貸倒引当金	—	—	—				
基金	—	—	—				
減債基金	—	—	—				
減債基金借入金	—	—	—				
その他の基金	—	—	—				
その他基金借入金	—	—	—				
その他債権	—	—	—				
資産の部合計	1,920	1,967	▲ 47	純資産の部合計	1,458	1,482	▲ 24
				負債及び純資産の部合計	1,920	1,967	▲ 47

事業類型：助成・啓発・指導・公権力型 部 局：教育庁
事業名：文化財保護事業

行政コスト計算書（自 令和6年4月 1日・至 令和7年3月31日）（単位：百万円）

科 目	令和6年度 (A)	令和5年度 (B)	差 (A－B)
通常収支の部			
Ⅰ 行政収支の部			
1 行政収入	23	13	10
地方税	—	—	—
地方譲与税	—	—	—
市町村たばこ税府交付金	—	—	—
地方特例交付金	—	—	—
地方交付税	—	—	—
交通安全対策特別交付金	—	—	—
国民健康保険関係交付金	—	—	—
分担金及び負担金(行政費用充当)	—	—	—
使用料及び手数料	7	6	1
国庫支出金(行政費用充当)	4	4	—
財産収入	—	—	—
寄附金	—	—	—
繰入金	—	—	—
特別会計繰入金	—	—	—
公営企業会計繰入金	—	—	—
税諸収入	—	—	—
事業収入(特別会計)	—	—	—
その他行政収入	11	2	9
2 行政費用	377	330	47
税連動費用	—	—	—
給与関係費	224	206	18
物件費	23	18	6
維持補修費	7	7	1
社会保障扶助費	—	—	—
負担金・補助金・交付金等	38	36	2
国直轄事業負担金	—	—	—
繰出金	—	—	—
減価償却費	47	47	0
債務保証費	—	—	—
不納欠損引当金繰入額	—	—	—
貸倒引当金繰入額	—	—	—
賞与等引当金繰入額	18	18	0
退職手当引当金繰入額	21	▲ 1	21
その他引当金繰入額	—	—	—
その他行政費用	—	—	—
行政収支差額	▲ 354	▲ 317	▲ 37

科 目	令和6年度 (A)	令和5年度 (B)	差 (A－B)
Ⅱ 金融収支の部			
1 金融収入	—	—	—
受取利息及び配当金	—	—	—
地方債発行差金	—	—	—
2 金融費用	0	0	▲ 0
地方債利息・手数料	0	0	▲ 0
地方債発行差金	—	—	—
他会計借入金利息等	—	—	—
金融収支差額	▲ 0	▲ 0	0
通常収支差額	▲ 354	▲ 317	▲ 37
特別収支の部			
1 特別収入	—	33	▲ 33
分担金及び負担金(公共施設等整備)	—	—	—
分担金及び負担金(災害復旧費)	—	—	—
国庫支出金(公共施設等整備)	—	—	—
国庫支出金(災害復旧費)	—	—	—
固定資産売却益	—	—	—
過年度修正益	—	—	—
その他特別収入	—	33	▲ 33
2 特別費用	—	0	▲ 0
固定資産売却損	—	—	—
固定資産除却損	—	—	—
災害復旧費	—	—	—
過年度修正損	—	0	▲ 0
その他特別費用	—	—	—
特別収支差額	—	33	▲ 33
当期収支差額	▲ 354	▲ 284	▲ 70
一般財源等配分調整額	305	282	24
一般会計からの繰入金	—	—	—
一般会計への繰出金	—	—	—
再計	▲ 49	▲ 2	▲ 46

キャッシュ・フロー計算書 (自 令和6年4月 1日・至 令和7年3月31日) (単位:百万円)

科 目	令和6年度 (A)	令和5年度 (B)	差 (A-B)
I 行政サービス活動			
行政収入	23	13	10
地方税	—	—	—
地方譲与税	—	—	—
市町村たばこ税府交付金	—	—	—
地方特例交付金	—	—	—
地方交付税	—	—	—
交通安全対策特別交付金	—	—	—
国民健康保険関係交付金	—	—	—
分担金及び負担金 (行政支出充当)	—	—	—
使用料及び手数料	7	6	1
国庫支出金(行政支出充当)	4	4	—
財産収入	—	—	—
寄附金	—	—	—
繰入金	—	—	—
特別会計繰入金	—	—	—
公営企業会計繰入金	—	—	—
税諸収入	—	—	—
事業収入(特別会計)	—	—	—
その他行政収入	11	2	9
行政支出	328	295	33
税連動支出	—	—	—
給与関係費	260	235	25
物件費	23	18	6
維持補修費	7	7	1
社会保障扶助費	—	—	—
負担金・補助金・交付金等	38	36	2
国直轄事業負担金	—	—	—
繰出金	—	—	—
金融収入	—	—	—
受取利息及び配当金	—	—	—
地方債発行差金	—	—	—
金融支出	0	0	▲ 0
地方債利息・手数料	0	0	▲ 0
他会計借入金利息等	—	—	—
特別収入	—	—	—
分担金及び負担金(災害復旧費)	—	—	—
国庫支出金(災害復旧費)	—	—	—
その他特別収入	—	—	—
特別支出	—	—	—
災害復旧費	—	—	—
その他特別支出	—	—	—
行政サービス活動収支差額	▲ 305	▲ 282	▲ 24

科 目	令和6年度 (A)	令和5年度 (B)	差 (A-B)
II 投資活動			
投資活動収入	—	—	—
分担金及び負担金 (公共施設等整備)	—	—	—
国庫支出金(公共施設等整備)	—	—	—
財産収入	—	—	—
基金繰入金(取崩額)	—	—	—
財政調整基金	—	—	—
その他の基金	—	—	—
貸付金元金回収収入	—	—	—
保証金等返還収入	—	—	—
その他投資活動収入	—	—	—
投資活動支出	—	—	—
公共施設等整備支出	—	—	—
基金積立金	—	—	—
財政調整基金	—	—	—
その他の基金	—	—	—
出資金	—	—	—
貸付金	—	—	—
保証金等支出	—	—	—
投資活動収支差額	—	—	—
行政活動キャッシュ・フロー収支差額	▲ 305	▲ 282	▲ 24
III 財務活動			
財務活動収入	—	—	—
地方債	—	—	—
他会計借入金等	—	—	—
基金繰入金(取崩額)	—	—	—
減債基金	—	—	—
基金借入金	—	—	—
その他財務活動収入	—	—	—
財務活動支出	—	—	—
地方債償還金	—	—	—
他会計借入金等償還金	—	—	—
ファイナンス・リース債務返済支出	—	—	—
基金積立金	—	—	—
減債基金	—	—	—
基金借入金償還金	—	—	—
財務活動収支差額	—	—	—
収支差額合計	▲ 305	▲ 282	▲ 24
一般財源等配分調整額	305	282	24
一般会計からの繰入金	—	—	—
一般会計への繰出金	—	—	—
前年度からの繰越金	—	—	—
形式収支	—	—	—
歳入歳出外現金受入額	—	—	—
歳入歳出外現金払出額	—	—	—
再計	—	—	—

事業類型：助成・啓発・指導・公権力型 部 局：教育庁
事 業 名：文化財保護事業

純資産変動計算書

(単位:百万円)

区 分	開始残高 相 当	収支差額	内部取引	一般財源等 配分調整額	一般会計から の繰入金	一般会計への 繰出金	合 計
前期末残高	1,150	▲ 5,259	551	5,040	—	—	1,482
当期変動額	—	▲ 354	25	305	—	—	▲ 24
当期末残高	1,150	▲ 5,613	576	5,345	—	—	1,458

純資産変動分析表

(単位:百万円)

区 分	純資産増加	純資産減少	増加－減少	残 高	主な増減要因
前期末純資産残高				1,482	
【当期増減内容】					
I 固定資産のうち負債を伴わない額の増減					
① 事業用資産(建設仮勘定を含む)		21			
② インフラ資産(建設仮勘定を含む)					
③ その他		1			
小 計		22	▲ 22		
II 資産の裏付けのない固定負債の増減					
① 特別債					
② 基金借入金					
③ 長期性債務(退職手当引当金等)		2			
小 計		2	▲ 2		
III その他の増減					
① その他の資産(負債を伴わないもの)					
② その他の負債(資産を伴わないもの)		0			
小 計		0	▲ 0		
I～IIIの増減合計		24	▲ 24		
当期末純資産残高				1,458	

事業類型：助成・啓発・指導・公権力型 部 局：教育庁
事業名：文化財保護事業

固定資産附属明細表（文化財保護事業）

【教育庁】

固定資産（有形）

（単位：百万円）

区 分	前期末 取得原価 ①	当期増加額 ②	当期減少額 ③	当期末 取得原価 ④＝①＋②－③	当期末減価 償却累計額 (減損を含む) ⑤	当期償却額 (減損を含む) ⑥	当期末残高 ④－⑤
事業用資産	4,154	—	—	4,154	2,247	46	1,908
土地	1,482	—	—	1,482	—	—	1,482
建物	2,419	—	—	2,419	2,020	42	399
工作物	254	—	—	254	227	4	27
立木竹	—	—	—	—	—	—	—
船舶	—	—	—	—	—	—	—
浮標等	—	—	—	—	—	—	—
航空機	—	—	—	—	—	—	—
インフラ資産	—	—	—	—	—	—	—
土地	—	—	—	—	—	—	—
建物	—	—	—	—	—	—	—
工作物	—	—	—	—	—	—	—
重要物品	40	—	—	40	37	1	2
図書	—	—	—	—	—	—	—
リース資産	—	—	—	—	—	—	—
ソフトウェア	—	—	—	—	—	—	—
建設仮勘定	—	—	—	—	—	—	—
合 計	4,194	—	—	4,194	2,284	47	1,910

固定資産（無形）

（単位：百万円）

区 分	前期末残高 ①	当期増加額 ②	当期減少額 ③	当期償却額 ④	当期末残高 ①＋②－③ ①＋②－③
事業用資産	0	—	—	—	0
地上権	—	—	—	—	—
特許権等	0	—	—	—	0
インフラ資産	—	—	—	—	—
地上権	—	—	—	—	—
特許権等	—	—	—	—	—
合 計	0	—	—	—	0

事業類型：助成・啓発・指導・公権力型 部 局：教育庁
事業名：文化財保護事業

注記（事業別財務諸表：文化財保護事業）

1. 追加情報

（1）その他財務諸表の内容を理解するために必要と認められる事項

事業の概要

文化財保護の万全を期するため、埋蔵文化財の調査・指導及び指定文化財の維持管理に対する助成、府有史跡等の管理・環境整備等を行っています。また、文化財保護法及び府文化財保護条例に基づく文化財の指定を行い、文化財の保存活用を行っています。

(28) 弥生文化博物館管理運営事業 (目) 文化財保護費

事業の概要

わが国で唯一の弥生文化に関する専門博物館である「府立弥生文化博物館」の管理運営及び展覧会等の開催、各種の広報普及事業、資料調査収集事業を行う。

(単位：円)

	金額	財 源 内 訳			
		国 庫	起 債	附帯歳入	一般歳入
予 算 現 額	132,233,000	0	0	99,000	132,134,000
決 算 額	132,102,331	0	0	28,729	132,073,602

■主な個別事業

(単位：円)

個別事業名称	予算現額	決算額	事 業 内 容 及 び 成 果
1 弥生文化博物館運営費	127,030,000	127,030,000	府立弥生文化博物館の管理運営に要した経費 【利用者数】 ・目標 35,000 人 ・実績 58,698 人

貸借対照表

(令和7年3月31日現在)

(単位：百万円)

科 目	令和6年度 (A)	令和5年度 (B)	差 (A-B)	科 目	令和6年度 (A)	令和5年度 (B)	差 (A-B)
資産の部				負債の部			
I 流動資産	—	—	—	I 流動負債	14	14	0
現金預金	—	—	—	地方債	11	11	—
歳計現金等	—	—	—	短期借入金	—	—	—
歳入歳出外現金	—	—	—	他会計借入金	—	—	—
未収金	—	—	—	その他短期借入金	—	—	—
税未収金	—	—	—	賞与等引当金	3	3	0
その他未収金	—	—	—	未払金	—	—	—
不納欠損引当金	—	—	—	支払保証債務	—	—	—
基金	—	—	—	その他未払金	—	—	—
財政調整基金	—	—	—	還付未済金	—	—	—
減債基金	—	—	—	リース債務	—	—	—
短期貸付金	—	—	—	その他流動負債	—	—	—
貸倒引当金	—	—	—	II 固定負債	338	350	▲ 12
その他流動資産	—	—	—	地方債	304	315	▲ 11
II 固定資産	3,105	3,142	▲ 38	長期借入金	—	—	—
事業用資産	2,999	3,042	▲ 43	他会計借入金	—	—	—
有形固定資産	2,999	3,042	▲ 43	その他長期借入金	—	—	—
土地	2,248	2,248	—	退職手当引当金	34	35	▲ 1
建物	716	757	▲ 41	その他引当金	—	—	—
工作物	36	38	▲ 2	リース債務	—	—	—
立木竹	—	—	—	その他固定負債	—	—	—
船舶	—	—	—	負債の部合計	352	364	▲ 12
浮標等	—	—	—	純資産の部			
航空機	—	—	—	純資産	2,753	2,778	▲ 26
無形固定資産	—	—	—	(うち当期純資産増減額)	▲ 26	▲ 39	13
地上権	—	—	—				
特許権等	—	—	—				
インフラ資産	—	—	—				
有形固定資産	—	—	—				
土地	—	—	—				
建物	—	—	—				
工作物	—	—	—				
無形固定資産	—	—	—				
地上権	—	—	—				
特許権等	—	—	—				
重要物品	101	100	1				
図書	—	—	—				
リース資産	—	—	—				
ソフトウェア	—	—	—				
建設仮勘定	4	—	4				
投資その他の資産	—	—	—				
出資金	—	—	—				
法人等出資金	—	—	—				
公営企業会計出資金	—	—	—				
長期貸付金	—	—	—				
貸倒引当金	—	—	—				
基金	—	—	—				
減債基金	—	—	—				
減債基金借入金	—	—	—				
その他の基金	—	—	—				
その他基金借入金	—	—	—				
その他債権	—	—	—				
資産の部合計	3,105	3,142	▲ 38	純資産の部合計	2,753	2,778	▲ 26
				負債及び純資産の部合計	3,105	3,142	▲ 38

事業類型：施設運営型 部 局：教育庁
事業名：弥生文化博物館管理運営事業

行政コスト計算書（自 令和6年4月 1日・至 令和7年3月31日）

（単位：百万円）

科 目	令和6年度 (A)	令和5年度 (B)	差 (A－B)
通常収支の部			
I 行政収支の部			
1 行政収入	0	3	▲ 3
地方税	—	—	—
地方譲与税	—	—	—
市町村たばこ税府交付金	—	—	—
地方特例交付金	—	—	—
地方交付税	—	—	—
交通安全対策特別交付金	—	—	—
国民健康保険関係交付金	—	—	—
分担金及び負担金(行政費用充当)	—	—	—
使用料及び手数料	0	0	▲ 0
国庫支出金(行政費用充当)	—	3	▲ 3
財産収入	—	—	—
寄附金	—	—	—
繰入金	—	—	—
特別会計繰入金	—	—	—
公営企業会計繰入金	—	—	—
税諸収入	—	—	—
事業収入(特別会計)	—	—	—
その他行政収入	0	0	0
2 行政費用	213	214	▲ 1
税連動費用	—	—	—
給与関係費	36	35	1
物件費	127	127	▲ 0
維持補修費	1	—	1
社会保障扶助費	—	—	—
負担金・補助金・交付金等	—	3	▲ 3
国直轄事業負担金	—	—	—
繰出金	—	—	—
減価償却費	44	44	—
債務保証費	—	—	—
不納欠損引当金繰入額	—	—	—
貸倒引当金繰入額	—	—	—
賞与等引当金繰入額	3	3	0
退職手当引当金繰入額	3	3	▲ 0
その他引当金繰入額	—	—	—
その他行政費用	—	—	—
行政収支差額	▲ 213	▲ 211	▲ 2

科 目	令和6年度 (A)	令和5年度 (B)	差 (A－B)
II 金融収支の部			
1 金融収入	—	—	—
受取利息及び配当金	—	—	—
地方債発行差金	—	—	—
2 金融費用	1	0	0
地方債利息・手数料	1	0	0
地方債発行差金	—	—	—
他会計借入金利息等	—	—	—
金融収支差額	▲ 1	▲ 0	▲ 0
通常収支差額	▲ 214	▲ 211	▲ 2
特別収支の部			
1 特別収入	2	—	2
分担金及び負担金(公共施設等整備)	—	—	—
分担金及び負担金(災害復旧費)	—	—	—
国庫支出金(公共施設等整備)	—	—	—
国庫支出金(災害復旧費)	—	—	—
固定資産売却益	—	—	—
過年度修正益	—	—	—
その他特別収入	2	—	2
2 特別費用	—	—	—
固定資産売却損	—	—	—
固定資産除却損	—	—	—
災害復旧費	—	—	—
過年度修正損	—	—	—
その他特別費用	—	—	—
特別収支差額	2	—	2
当期収支差額	▲ 212	▲ 211	▲ 1
一般財源等配分調整額	175	167	8
一般会計からの繰入金	—	—	—
一般会計への繰出金	—	—	—
再計	▲ 37	▲ 44	8

キャッシュ・フロー計算書 (自 令和6年4月 1日・至 令和7年3月31日) (単位:百万円)

科 目	令和6年度 (A)	令和5年度 (B)	差 (A-B)
I 行政サービス活動			
行政収入	0	3	▲ 3
地方税	—	—	—
地方譲与税	—	—	—
市町村たばこ税府交付金	—	—	—
地方特例交付金	—	—	—
地方交付税	—	—	—
交通安全対策特別交付金	—	—	—
国民健康保険関係交付金	—	—	—
分担金及び負担金 (行政支出充当)	—	—	—
使用料及び手数料	0	0	▲ 0
国庫支出金(行政支出充当)	—	3	▲ 3
財産収入	—	—	—
寄附金	—	—	—
繰入金	—	—	—
特別会計繰入金	—	—	—
公営企業会計繰入金	—	—	—
税諸収入	—	—	—
事業収入(特別会計)	—	—	—
その他行政収入	0	0	0
行政支出	171	169	1
税連動支出	—	—	—
給与関係費	43	39	3
物件費	127	127	▲ 0
維持補修費	1	—	1
社会保障扶助費	—	—	—
負担金・補助金・交付金等	—	3	▲ 3
国直轄事業負担金	—	—	—
繰出金	—	—	—
金融収入	—	—	—
受取利息及び配当金	—	—	—
地方債発行差金	—	—	—
金融支出	1	0	0
地方債利息・手数料	1	0	0
他会計借入金利息等	—	—	—
特別収入	—	—	—
分担金及び負担金(災害復旧費)	—	—	—
国庫支出金(災害復旧費)	—	—	—
その他特別収入	—	—	—
特別支出	—	—	—
災害復旧費	—	—	—
その他特別支出	—	—	—
行政サービス活動収支差額	▲ 171	▲ 167	▲ 4

科 目	令和6年度 (A)	令和5年度 (B)	差 (A-B)
II 投資活動			
投資活動収入	—	—	—
分担金及び負担金 (公共施設等整備)	—	—	—
国庫支出金(公共施設等整備)	—	—	—
財産収入	—	—	—
基金繰入金(取崩額)	—	—	—
財政調整基金	—	—	—
その他の基金	—	—	—
貸付金元金回収収入	—	—	—
保証金等返還収入	—	—	—
その他投資活動収入	—	—	—
投資活動支出	4	—	4
公共施設等整備支出	4	—	4
基金積立金	—	—	—
財政調整基金	—	—	—
その他の基金	—	—	—
出資金	—	—	—
貸付金	—	—	—
保証金等支出	—	—	—
投資活動収支差額	▲ 4	—	▲ 4
行政活動キャッシュ・フロー収支差額	▲ 175	▲ 167	▲ 8
III 財務活動			
財務活動収入	—	—	—
地方債	—	—	—
他会計借入金等	—	—	—
基金繰入金(取崩額)	—	—	—
減債基金	—	—	—
基金借入金	—	—	—
その他財務活動収入	—	—	—
財務活動支出	—	—	—
地方債償還金	—	—	—
他会計借入金等償還金	—	—	—
ファイナンス・リース債務返済支出	—	—	—
基金積立金	—	—	—
減債基金	—	—	—
基金借入金償還金	—	—	—
財務活動収支差額	—	—	—
収支差額合計	▲ 175	▲ 167	▲ 8
一般財源等配分調整額	175	167	8
一般会計からの繰入金	—	—	—
一般会計への繰出金	—	—	—
前年度からの繰越金	—	—	—
形式収支	—	—	—
歳入歳出外現金受入額	—	—	—
歳入歳出外現金払出額	—	—	—
再計	—	—	—

事業類型：施設運営型 部 局：教育庁
事業名：弥生文化博物館管理運営事業

純資産変動計算書

(単位:百万円)

区 分	開始残高 相 当	収支差額	内部取引	一般財源等 配分調整額	一般会計から の繰入金	一般会計への 繰出金	合 計
前期末残高	3,138	▲ 2,837	39	2,439	—	—	2,778
当期変動額	—	▲ 212	11	175	—	—	▲ 26
当期末残高	3,138	▲ 3,049	50	2,614	—	—	2,753

純資産変動分析表

(単位:百万円)

区 分	純資産増加	純資産減少	増加－減少	残 高	主な増減要因
前期末純資産残高				2,778	
【当期増減内容】					
I 固定資産のうち負債を伴わない額の増減					
① 事業用資産(建設仮勘定を含む)		28			
② インフラ資産(建設仮勘定を含む)					
③ その他	1				
小 計	1	28	▲ 27		
II 資産の裏付けのない固定負債の増減					
① 特別債					
② 基金借入金					
③ 長期性債務(退職手当引当金等)	1				
小 計	1		1		
III その他の増減					
① その他の資産(負債を伴わないもの)					
② その他の負債(資産を伴わないもの)		0			
小 計		0	▲ 0		
I ～ IIIの増減合計	2	28	▲ 26		
当期末純資産残高				2,753	

事業類型：施設運営型 部 局：教育庁
事業名：弥生文化博物館管理運営事業

固定資産附属明細表（弥生文化博物館管理運営事業）

【教育庁】

固定資産（有形）

（単位：百万円）

区 分	前期末 取得原価 ①	当期増加額 ②	当期減少額 ③	当期末 取得原価 ④＝①＋②－③	当期末減価 償却累計額 （減損を含む） ⑤	当期償却額 （減損を含む） ⑥	当期末残高 ④－⑤
事業用資産	4,078	－	－	4,078	1,078	43	2,999
土地	2,248	－	－	2,248	－	－	2,248
建物	1,627	－	－	1,627	911	41	716
工作物	203	－	－	203	167	2	36
立木竹	－	－	－	－	－	－	－
船舶	－	－	－	－	－	－	－
浮標等	－	－	－	－	－	－	－
航空機	－	－	－	－	－	－	－
インフラ資産	－	－	－	－	－	－	－
土地	－	－	－	－	－	－	－
建物	－	－	－	－	－	－	－
工作物	－	－	－	－	－	－	－
重要物品	369	2	－	370	269	0	101
図書	－	－	－	－	－	－	－
リース資産	－	－	－	－	－	－	－
ソフトウェア	－	－	－	－	－	－	－
建設仮勘定	－	5	1	4	－	－	4
合 計	4,446	7	1	4,452	1,348	44	3,105

固定資産（無形）

（単位：百万円）

区 分	前期末残高 ①	当期増加額 ②	当期減少額 ③	当期償却額 ④	当期末残高 ①＋②－③
事業用資産	－	－	－	－	－
地上権	－	－	－	－	－
特許権等	－	－	－	－	－
インフラ資産	－	－	－	－	－
地上権	－	－	－	－	－
特許権等	－	－	－	－	－
合 計	－	－	－	－	－

事業類型：施設運営型 部 局：教育庁
事業名：弥生文化博物館管理運営事業

注記（事業別財務諸表：弥生文化博物館管理運営事業）

1. 追加情報

（1）その他財務諸表の内容を理解するために必要と認められる事項

事業の概要

わが国で唯一の弥生文化に関する専門博物館である「府立弥生文化博物館」の管理運営及び展覧会等の開催、各種の広報普及事業、資料調査収集事業を行っています。

(29)近つ飛鳥博物館・風土記の丘管理運営事業 (目) 文化財保護費

事業の概要

わが国の古代国家の成立と当時の国際交流をさぐることをテーマとした「府立近つ飛鳥博物館」の管理運営及び展覧会等の開催、各種の広報普及事業、資料調査収集事業などを行い、府民が実物の古墳にふれ、学び、親しむことのできる史跡公園「府立近つ飛鳥風土記の丘」の管理運営を行う。

(単位：円)

	金額	財 源 内 訳			
		国 庫	起 債	附帯歳入	一般歳入
予 算 現 額	246,895,000	0	85,000,000	572,000	161,323,000
決 算 額	244,831,873	0	83,000,000	538,405	161,293,468

■主な個別事業

(単位：円)

個別事業名称	予算現額	決算額	事 業 内 容 及 び 成 果
1 近つ飛鳥博物館・風土記の丘運営費	148,935,000	148,934,500	府立近つ飛鳥博物館及び風土記の丘の管理運営に要した経費 【利用者数】 ・目標 78,000 人 ・実績 86,079 人
2 施設設備改修事業費	94,920,000	92,917,251	中央監視盤設備等の改修工事や特定天井の改修工事に向けた実施設計に要した経費

貸借対照表

(令和7年3月31日現在)

(単位：百万円)

科 目	令和6年度 (A)	令和5年度 (B)	差 (A-B)	科 目	令和6年度 (A)	令和5年度 (B)	差 (A-B)
資産の部				負債の部			
I 流動資産	—	—	—	I 流動負債	5	3	1
現金預金	—	—	—	地方債	2	1	1
歳計現金等	—	—	—	短期借入金	—	—	—
歳入歳出外現金	—	—	—	他会計借入金	—	—	—
未収金	—	—	—	その他短期借入金	—	—	—
税未収金	—	—	—	賞与等引当金	3	3	0
その他未収金	—	—	—	未払金	—	—	—
不納欠損引当金	—	—	—	支払保証債務	—	—	—
基金	—	—	—	その他未払金	—	—	—
財政調整基金	—	—	—	還付未済金	—	—	—
減債基金	—	—	—	リース債務	—	—	—
短期貸付金	—	—	—	その他流動負債	—	—	—
貸倒引当金	—	—	—	II 固定負債	129	49	80
その他流動資産	—	—	—	地方債	99	18	81
II 固定資産	3,036	3,049	▲ 13	長期借入金	—	—	—
事業用資産	2,893	2,916	▲ 22	他会計借入金	—	—	—
有形固定資産	2,893	2,916	▲ 22	その他長期借入金	—	—	—
土地	1,387	1,387	—	退職手当引当金	30	31	▲ 1
建物	1,454	1,473	▲ 19	その他引当金	—	—	—
工作物	52	55	▲ 3	リース債務	—	—	—
立木竹	—	—	—	その他固定負債	—	—	—
船舶	—	—	—	負債の部合計	134	52	82
浮標等	—	—	—				
航空機	—	—	—	純資産の部			
無形固定資産	—	—	—	純資産	2,902	2,996	▲ 94
地上権	—	—	—	(うち当期純資産増減額)	▲ 94	▲ 86	▲ 9
特許権等	—	—	—				
インフラ資産	—	—	—				
有形固定資産	—	—	—				
土地	—	—	—				
建物	—	—	—				
工作物	—	—	—				
無形固定資産	—	—	—				
地上権	—	—	—				
特許権等	—	—	—				
重要物品	129	129	▲ 0				
図書	—	—	—				
リース資産	—	—	—				
ソフトウェア	—	—	—				
建設仮勘定	13	4	10				
投資その他の資産	—	—	—				
出資金	—	—	—				
法人等出資金	—	—	—				
公営企業会計出資金	—	—	—				
長期貸付金	—	—	—				
貸倒引当金	—	—	—				
基金	—	—	—				
減債基金	—	—	—				
減債基金借入金	—	—	—				
その他の基金	—	—	—				
その他基金借入金	—	—	—				
その他債権	—	—	—				
資産の部合計	3,036	3,049	▲ 13	純資産の部合計	2,902	2,996	▲ 94
				負債及び純資産の部合計	3,036	3,049	▲ 13

事業類型：施設運営型 部 局：教育庁
事業名：近つ飛鳥博物館・風土記の丘管理運営事業

行政コスト計算書（自 令和6年4月 1日・至 令和7年3月31日）

（単位：百万円）

科 目	令和6年度 (A)	令和5年度 (B)	差 (A－B)
通常収支の部			
I 行政収支の部			
1 行政収入	0	2	▲ 2
地方税	—	—	—
地方譲与税	—	—	—
市町村たばこ税府交付金	—	—	—
地方特例交付金	—	—	—
地方交付税	—	—	—
交通安全対策特別交付金	—	—	—
国民健康保険関係交付金	—	—	—
分担金及び負担金(行政費用充当)	—	—	—
使用料及び手数料	0	0	▲ 0
国庫支出金(行政費用充当)	—	2	▲ 2
財産収入	—	—	—
寄附金	—	—	—
繰入金	—	—	—
特別会計繰入金	—	—	—
公営企業会計繰入金	—	—	—
税諸収入	—	—	—
事業収入(特別会計)	—	—	—
その他行政収入	0	0	▲ 0
2 行政費用	276	279	▲ 3
税連動費用	—	—	—
給与関係費	35	33	2
物件費	151	151	▲ 0
維持補修費	5	2	3
社会保障扶助費	—	—	—
負担金・補助金・交付金等	—	2	▲ 2
国直轄事業負担金	—	—	—
繰出金	—	—	—
減価償却費	81	86	▲ 6
債務保証費	—	—	—
不納欠損引当金繰入額	—	—	—
貸倒引当金繰入額	—	—	—
賞与等引当金繰入額	3	3	0
退職手当引当金繰入額	2	2	▲ 0
その他引当金繰入額	—	—	—
その他行政費用	—	—	—
行政収支差額	▲ 275	▲ 276	1

科 目	令和6年度 (A)	令和5年度 (B)	差 (A－B)
II 金融収支の部			
1 金融収入	—	—	—
受取利息及び配当金	—	—	—
地方債発行差金	—	—	—
2 金融費用	0	0	0
地方債利息・手数料	0	0	0
地方債発行差金	—	—	—
他会計借入金利息等	—	—	—
金融収支差額	▲ 0	▲ 0	▲ 0
通常収支差額	▲ 276	▲ 276	1
特別収支の部			
1 特別収入	—	—	—
分担金及び負担金(公共施設等整備)	—	—	—
分担金及び負担金(災害復旧費)	—	—	—
国庫支出金(公共施設等整備)	—	—	—
国庫支出金(災害復旧費)	—	—	—
固定資産売却益	—	—	—
過年度修正益	—	—	—
その他特別収入	—	—	—
2 特別費用	22	—	22
固定資産売却損	—	—	—
固定資産除却損	22	—	22
災害復旧費	—	—	—
過年度修正損	—	—	—
その他特別費用	—	—	—
特別収支差額	▲ 22	—	▲ 22
当期収支差額	▲ 297	▲ 276	▲ 21
一般財源等配分調整額	285	190	95
一般会計からの繰入金	—	—	—
一般会計への繰出金	—	—	—
再計	▲ 12	▲ 86	74

キャッシュ・フロー計算書 (自 令和6年4月 1日・至 令和7年3月31日) (単位:百万円)

科 目	令和6年度 (A)	令和5年度 (B)	差 (A-B)
I 行政サービス活動			
行政収入	0	2	▲ 2
地方税	—	—	—
地方譲与税	—	—	—
市町村たばこ税府交付金	—	—	—
地方特例交付金	—	—	—
地方交付税	—	—	—
交通安全対策特別交付金	—	—	—
国民健康保険関係交付金	—	—	—
分担金及び負担金 (行政支出充当)	—	—	—
使用料及び手数料	0	0	▲ 0
国庫支出金(行政支出充当)	—	2	▲ 2
財産収入	—	—	—
寄附金	—	—	—
繰入金	—	—	—
特別会計繰入金	—	—	—
公営企業会計繰入金	—	—	—
税諸収入	—	—	—
事業収入(特別会計)	—	—	—
その他行政収入	0	0	▲ 0
行政支出	196	192	4
税連動支出	—	—	—
給与関係費	40	37	3
物件費	151	151	▲ 0
維持補修費	5	2	3
社会保障扶助費	—	—	—
負担金・補助金・交付金等	—	2	▲ 2
国直轄事業負担金	—	—	—
繰出金	—	—	—
金融収入	—	—	—
受取利息及び配当金	—	—	—
地方債発行差金	—	—	—
金融支出	0	0	0
地方債利息・手数料	0	0	0
他会計借入金利息等	—	—	—
特別収入	—	—	—
分担金及び負担金(災害復旧費)	—	—	—
国庫支出金(災害復旧費)	—	—	—
その他特別収入	—	—	—
特別支出	—	—	—
災害復旧費	—	—	—
その他特別支出	—	—	—
行政サービス活動収支差額	▲ 196	▲ 189	▲ 6

科 目	令和6年度 (A)	令和5年度 (B)	差 (A-B)
II 投資活動			
投資活動収入	0	0	—
分担金及び負担金 (公共施設等整備)	—	—	—
国庫支出金(公共施設等整備)	—	—	—
財産収入	—	—	—
基金繰入金(取崩額)	0	0	—
財政調整基金	—	—	—
その他の基金	0	0	—
貸付金元金回収収入	—	—	—
保証金等返還収入	—	—	—
その他投資活動収入	—	—	—
投資活動支出	90	1	88
公共施設等整備支出	90	1	88
基金積立金	—	—	—
財政調整基金	—	—	—
その他の基金	—	—	—
出資金	—	—	—
貸付金	—	—	—
保証金等支出	—	—	—
投資活動収支差額	▲ 89	▲ 1	▲ 88
行政活動キャッシュ・フロー収支差額	▲ 285	▲ 190	▲ 95
III 財務活動			
財務活動収入	—	—	—
地方債	—	—	—
他会計借入金等	—	—	—
基金繰入金(取崩額)	—	—	—
減債基金	—	—	—
基金借入金	—	—	—
その他財務活動収入	—	—	—
財務活動支出	—	—	—
地方債償還金	—	—	—
他会計借入金等償還金	—	—	—
ファイナンス・リース債務返済支出	—	—	—
基金積立金	—	—	—
減債基金	—	—	—
基金借入金償還金	—	—	—
財務活動収支差額	—	—	—
収支差額合計	▲ 285	▲ 190	▲ 95
一般財源等配分調整額	285	190	95
一般会計からの繰入金	—	—	—
一般会計への繰出金	—	—	—
前年度からの繰越金	—	—	—
形式収支	—	—	—
歳入歳出外現金受入額	—	—	—
歳入歳出外現金払出額	—	—	—
再計	—	—	—

事業類型：施設運営型 部 局：教育庁
事業名：近つ飛鳥博物館・風土記の丘管理運営事業

純資産変動計算書

(単位:百万円)

区 分	開始残高 相 当	収支差額	内部取引	一般財源等 配分調整額	一般会計から の繰入金	一般会計への 繰出金	合 計
前期末残高	1,710	▲ 3,591	2,429	2,448	—	—	2,996
当期変動額	—	▲ 297	▲ 82	285	—	—	▲ 94
当期末残高	1,710	▲ 3,888	2,347	2,733	—	—	2,902

純資産変動分析表

(単位:百万円)

区 分	純資産増加	純資産減少	増加－減少	残 高	主な増減要因
前期末純資産残高				2,996	
【当期増減内容】					
I 固定資産のうち負債を伴わない額の増減					
① 事業用資産(建設仮勘定を含む)		95			
② インフラ資産(建設仮勘定を含む)					
③ その他		0			
小 計		95	▲ 95		
II 資産の裏付けのない固定負債の増減					
① 特別債					
② 基金借入金					
③ 長期性債務(退職手当引当金等)	1				
小 計	1		1		
III その他の増減					
① その他の資産(負債を伴わないもの)					
② その他の負債(資産を伴わないもの)		0			
小 計		0	▲ 0		
I～IIIの増減合計	1	95	▲ 94		
当期末純資産残高				2,902	

事業類型：施設運営型 部 局：教育庁
事業名：近つ飛鳥博物館・風土記の丘管理運営事業

固定資産附属明細表（近つ飛鳥博物館・風土記の丘管理運営事業）

【教育庁】

固定資産（有形）

（単位：百万円）

区 分	前期末 取得原価 ①	当期増加額 ②	当期減少額 ③	当期末 取得原価 ④＝①＋②－③	当期末減価 償却累計額 (減損を含む) ⑤	当期償却額 (減損を含む) ⑥	当期末残高 ④－⑤
事業用資産	5,660	146	121	5,685	2,791	81	2,893
土地	1,387	—	—	1,387	—	—	1,387
建物	3,770	146	121	3,794	2,340	78	1,454
工作物	503	—	—	503	451	3	52
立木竹	—	—	—	—	—	—	—
船舶	—	—	—	—	—	—	—
浮標等	—	—	—	—	—	—	—
航空機	—	—	—	—	—	—	—
インフラ資産	—	—	—	—	—	—	—
土地	—	—	—	—	—	—	—
建物	—	—	—	—	—	—	—
工作物	—	—	—	—	—	—	—
重要物品	747	—	—	747	618	0	129
図書	—	—	—	—	—	—	—
リース資産	—	—	—	—	—	—	—
ソフトウェア	—	—	—	—	—	—	—
建設仮勘定	4	157	148	13	—	—	13
合 計	6,411	303	269	6,444	3,409	81	3,036

固定資産（無形）

（単位：百万円）

区 分	前期末残高 ①	当期増加額 ②	当期減少額 ③	当期償却額 ④	当期末残高 ①＋②－③
事業用資産	—	—	—	—	—
地上権	—	—	—	—	—
特許権等	—	—	—	—	—
インフラ資産	—	—	—	—	—
地上権	—	—	—	—	—
特許権等	—	—	—	—	—
合 計	—	—	—	—	—

事業類型：施設運営型 部 局：教育庁
事業名：近つ飛鳥博物館・風土記の丘管理運営事業

注記（事業別財務諸表：近つ飛鳥博物館・風土記の丘管理運営事業）

1. 追加情報

（1）その他財務諸表の内容を理解するために必要と認められる事項

事業の概要

わが国の古代国家の成立と当時の国際交流をさぐることをテーマとした「府立近つ飛鳥博物館」の管理運営及び展覧会等の開催、各種の広報普及事業、資料調査収集事業と、府民が実物の古墳にふれ、学び、親しむことのできる史跡公園「府立近つ飛鳥風土記の丘」の管理運営を行っています。

事業類型：施設運営型 部 局：教育庁
事業名：近つ飛鳥博物館・風土記の丘管理運営事業

(30)中之島図書館管理運営事業 (目) 図書館費

事業の概要

府立中之島図書館が所蔵する大阪に関する資料・古典籍など貴重書の活用及びビジネスに関する充実した情報提供を行い、広く府民の学びの場を提供していくため、施設を管理運営する。

(単位：円)

	金額	財 源 内 訳			
		国 庫	起 債	附帯歳入	一般歳入
予 算 現 額	1,024,086,000	0	560,000,000	74,419,000	389,667,000
決 算 額	1,021,782,402	0	558,000,000	74,215,007	389,567,395

■主な個別事業

(単位：円)

個別事業名称	予算現額	決算額	事 業 内 容 及 び 成 果
1 中之島図書館運営費	77,210,000	77,162,790	施設の効果的・効率的な管理運営、文化情報の発信を行うため導入された指定管理委託に要する経費及び外部有識者の意見聴取のための運営協議会に要した経費 【文化事業開催件数】※()は、前年度実績 ・実績 217 回 (244 回)
2 耐震改修事業	918,829,000	918,178,231	収蔵および事務管理に必要な施設・設備のあり方を比較検討し、大阪府ファシリティマネジメント方針に従って策定した計画に基づき実施する書庫棟外 3 棟耐震及び改築に要した経費

貸借対照表

(令和7年3月31日現在)

(単位：百万円)

科 目	令和6年度 (A)	令和5年度 (B)	差 (A－B)	科 目	令和6年度 (A)	令和5年度 (B)	差 (A－B)
資産の部				負債の部			
I 流動資産	—	—	—	I 流動負債	71	63	8
現金預金	—	—	—	地方債	56	47	9
歳計現金等	—	—	—	短期借入金	—	—	—
歳入歳出外現金	—	—	—	他会計借入金	—	—	—
未収金	—	—	—	その他短期借入金	—	—	—
税未収金	—	—	—	賞与等引当金	15	16	▲ 1
その他未収金	—	—	—	未払金	—	—	—
不納欠損引当金	—	—	—	支払保証債務	—	—	—
基金	—	—	—	その他未払金	—	—	—
財政調整基金	—	—	—	還付未済金	—	—	—
減債基金	—	—	—	リース債務	—	—	—
短期貸付金	—	—	—	その他流動負債	—	—	—
貸倒引当金	—	—	—	II 固定負債	1,147	648	499
その他流動資産	—	—	—	地方債	1,015	498	517
II 固定資産	4,835	4,145	690	長期借入金	—	—	—
事業用資産	2,380	1,191	1,190	他会計借入金	—	—	—
有形固定資産	2,380	1,191	1,190	その他長期借入金	—	—	—
土地	—	—	—	退職手当引当金	132	150	▲ 18
建物	2,291	1,123	1,168	その他引当金	—	—	—
工作物	89	67	22	リース債務	—	—	—
立木竹	—	—	—	その他固定負債	—	—	—
船舶	—	—	—	負債の部合計	1,218	710	507
浮標等	—	—	—	純資産の部			
航空機	—	—	—	純資産	3,617	3,435	183
無形固定資産	—	—	—	(うち当期純資産増減額)	183	567	▲ 384
地上権	—	—	—				
特許権等	—	—	—				
インフラ資産	—	—	—				
有形固定資産	—	—	—				
土地	—	—	—				
建物	—	—	—				
工作物	—	—	—				
無形固定資産	—	—	—				
地上権	—	—	—				
特許権等	—	—	—				
重要物品	107	13	94				
図書	2,317	2,300	17				
リース資産	—	—	—				
ソフトウェア	—	—	—				
建設仮勘定	31	641	▲ 611				
投資その他の資産	—	—	—				
出資金	—	—	—				
法人等出資金	—	—	—				
公営企業会計出資金	—	—	—				
長期貸付金	—	—	—				
貸倒引当金	—	—	—				
基金	—	—	—				
減債基金	—	—	—				
減債基金借入金	—	—	—				
その他の基金	—	—	—				
その他基金借入金	—	—	—				
その他債権	—	—	—				
資産の部合計	4,835	4,145	690	純資産の部合計	3,617	3,435	183
				負債及び純資産の部合計	4,835	4,145	690

事業類型：施設運営型 部 局：教育庁
事業名：中之島図書館管理運営事業

行政コスト計算書（自 令和6年4月 1日・至 令和7年3月31日）

（単位：百万円）

科 目	令和6年度 (A)	令和5年度 (B)	差 (A－B)
通常収支の部			
I 行政収支の部			
1 行政収入	3	6	▲ 2
地方税	—	—	—
地方譲与税	—	—	—
市町村たばこ税府交付金	—	—	—
地方特例交付金	—	—	—
地方交付税	—	—	—
交通安全対策特別交付金	—	—	—
国民健康保険関係交付金	—	—	—
分担金及び負担金(行政費用充当)	—	—	—
使用料及び手数料	3	4	▲ 0
国庫支出金(行政費用充当)	—	2	▲ 2
財産収入	—	—	—
寄附金	—	—	—
繰入金	—	—	—
特別会計繰入金	—	—	—
公営企業会計繰入金	—	—	—
税諸収入	—	—	—
事業収入(特別会計)	—	—	—
その他行政収入	0	0	0
2 行政費用	545	393	151
税連動費用	—	—	—
給与関係費	159	161	▲ 2
物件費	256	157	99
維持補修費	73	4	69
社会保障扶助費	—	—	—
負担金・補助金・交付金等	3	2	1
国直轄事業負担金	—	—	—
繰出金	—	—	—
減価償却費	43	35	8
債務保証費	—	—	—
不納欠損引当金繰入額	—	—	—
貸倒引当金繰入額	—	—	—
賞与等引当金繰入額	15	16	▲ 1
退職手当引当金繰入額	▲ 4	19	▲ 22
その他引当金繰入額	—	—	—
その他行政費用	—	—	—
行政収支差額	▲ 541	▲ 388	▲ 153

科 目	令和6年度 (A)	令和5年度 (B)	差 (A－B)
II 金融収支の部			
1 金融収入	—	—	—
受取利息及び配当金	—	—	—
地方債発行差金	—	—	—
2 金融費用	2	3	▲ 0
地方債利息・手数料	2	3	▲ 0
地方債発行差金	—	—	—
他会計借入金利息等	—	—	—
金融収支差額	▲ 2	▲ 3	0
通常収支差額	▲ 544	▲ 390	▲ 153
特別収支の部			
1 特別収入	2	6	▲ 4
分担金及び負担金(公共施設等整備)	—	—	—
分担金及び負担金(災害復旧費)	—	—	—
国庫支出金(公共施設等整備)	—	—	—
国庫支出金(災害復旧費)	—	—	—
固定資産売却益	—	—	—
過年度修正益	—	—	—
その他特別収入	2	6	▲ 4
2 特別費用	73	12	62
固定資産売却損	—	—	—
固定資産除却損	6	12	▲ 5
災害復旧費	—	—	—
過年度修正損	67	—	67
その他特別費用	—	—	—
特別収支差額	▲ 71	▲ 6	▲ 65
当期収支差額	▲ 615	▲ 396	▲ 219
一般財源等配分調整額	1,324	968	356
一般会計からの繰入金	—	—	—
一般会計への繰出金	—	—	—
再計	710	572	137

キャッシュ・フロー計算書 (自 令和6年4月 1日・至 令和7年3月31日) (単位:百万円)

科 目	令和6年度 (A)	令和5年度 (B)	差 (A-B)
I 行政サービス活動			
行政収入	3	6	▲ 2
地方税	—	—	—
地方譲与税	—	—	—
市町村たばこ税府交付金	—	—	—
地方特例交付金	—	—	—
地方交付税	—	—	—
交通安全対策特別交付金	—	—	—
国民健康保険関係交付金	—	—	—
分担金及び負担金 (行政支出充当)	—	—	—
使用料及び手数料	3	4	▲ 0
国庫支出金(行政支出充当)	—	2	▲ 2
財産収入	—	—	—
寄附金	—	—	—
繰入金	—	—	—
特別会計繰入金	—	—	—
公営企業会計繰入金	—	—	—
税諸収入	—	—	—
事業収入(特別会計)	—	—	—
その他行政収入	0	0	0
行政支出	521	348	173
税連動支出	—	—	—
給与関係費	189	184	5
物件費	256	157	99
維持補修費	73	4	69
社会保障扶助費	—	—	—
負担金・補助金・交付金等	3	2	1
国直轄事業負担金	—	—	—
繰出金	—	—	—
金融収入	—	—	—
受取利息及び配当金	—	—	—
地方債発行差金	—	—	—
金融支出	2	3	▲ 0
地方債利息・手数料	2	3	▲ 0
他会計借入金利息等	—	—	—
特別収入	—	—	—
分担金及び負担金(災害復旧費)	—	—	—
国庫支出金(災害復旧費)	—	—	—
その他特別収入	—	—	—
特別支出	—	—	—
災害復旧費	—	—	—
その他特別支出	—	—	—
行政サービス活動収支差額	▲ 520	▲ 345	▲ 175

科 目	令和6年度 (A)	令和5年度 (B)	差 (A-B)
II 投資活動			
投資活動収入	—	—	—
分担金及び負担金 (公共施設等整備)	—	—	—
国庫支出金(公共施設等整備)	—	—	—
財産収入	—	—	—
基金繰入金(取崩額)	—	—	—
財政調整基金	—	—	—
その他の基金	—	—	—
貸付金元金回収収入	—	—	—
保証金等返還収入	—	—	—
その他投資活動収入	—	—	—
投資活動支出	804	624	181
公共施設等整備支出	804	624	181
基金積立金	—	—	—
財政調整基金	—	—	—
その他の基金	—	—	—
出資金	—	—	—
貸付金	—	—	—
保証金等支出	—	—	—
投資活動収支差額	▲ 804	▲ 624	▲ 181
行政活動キャッシュ・フロー収支差額	▲ 1,324	▲ 968	▲ 356
III 財務活動			
財務活動収入	—	—	—
地方債	—	—	—
他会計借入金等	—	—	—
基金繰入金(取崩額)	—	—	—
減債基金	—	—	—
基金借入金	—	—	—
その他財務活動収入	—	—	—
財務活動支出	—	—	—
地方債償還金	—	—	—
他会計借入金等償還金	—	—	—
ファイナンス・リース債務返済支出	—	—	—
基金積立金	—	—	—
減債基金	—	—	—
基金借入金償還金	—	—	—
財務活動収支差額	—	—	—
収支差額合計	▲ 1,324	▲ 968	▲ 356
一般財源等配分調整額	1,324	968	356
一般会計からの繰入金	—	—	—
一般会計への繰出金	—	—	—
前年度からの繰越金	—	—	—
形式収支	—	—	—
歳入歳出外現金受入額	—	—	—
歳入歳出外現金払出額	—	—	—
再計	—	—	—

事業類型：施設運営型 部 局：教育庁
事業名：中之島図書館管理運営事業

純資産変動計算書

(単位:百万円)

区 分	開始残高 相 当	収支差額	内部取引	一般財源等 配分調整額	一般会計から の繰入金	一般会計への 繰出金	合 計
前期末残高	1,690	▲ 5,035	▲ 352	7,131	—	—	3,435
当期変動額	—	▲ 615	▲ 527	1,324	—	—	183
当期末残高	1,690	▲ 5,650	▲ 878	8,455	—	—	3,617

純資産変動分析表

(単位:百万円)

区 分	純資産増加	純資産減少	増加－減少	残 高	主な増減要因
前期末純資産残高				3,435	
【当期増減内容】					
I 固定資産のうち負債を伴わない額の増減					
① 事業用資産(建設仮勘定を含む)	52				
② インフラ資産(建設仮勘定を含む)					
③ その他	111				重要物品取得額の増 +96 重要物品減価償却により -2 図書の増 +17
小 計	163		163		
II 資産の裏付けのない固定負債の増減					
① 特別債					
② 基金借入金					
③ 長期性債務(退職手当引当金等)	18				
小 計	18		18		
III その他の増減					
① その他の資産(負債を伴わないもの)					
② その他の負債(資産を伴わないもの)	1				
小 計	1		1		
I～IIIの増減合計	183		183		
当期末純資産残高				3,617	

事業類型：施設運営型 部 局：教育庁
事業名：中之島図書館管理運営事業

固定資産附属明細表（中之島図書館管理運営事業）

【教育庁】

固定資産（有形）

（単位：百万円）

区 分	前期末 取得原価 ①	当期増加額 ②	当期減少額 ③	当期末 取得原価 ④＝①＋②－③	当期末減価 償却累計額 (減損を含む) ⑤	当期償却額 (減損を含む) ⑥	当期末残高 ④－⑤
事業用資産	1,907	2,491	1,284	3,114	734	41	2,380
土地	—	—	—	—	—	—	—
建物	1,797	2,449	1,266	2,981	690	39	2,291
工作物	109	42	18	133	44	2	89
立木竹	—	—	—	—	—	—	—
船舶	—	—	—	—	—	—	—
浮標等	—	—	—	—	—	—	—
航空機	—	—	—	—	—	—	—
インフラ資産	—	—	—	—	—	—	—
土地	—	—	—	—	—	—	—
建物	—	—	—	—	—	—	—
工作物	—	—	—	—	—	—	—
重要物品	25	96	—	120	14	2	107
図書	2,300	26	8	2,317	—	—	2,317
リース資産	—	—	—	—	—	—	—
ソフトウェア	—	—	—	—	—	—	—
建設仮勘定	641	2,935	3,545	31	—	—	31
合 計	4,872	5,547	4,837	5,582	747	43	4,835

固定資産（無形）

（単位：百万円）

区 分	前期末残高 ①	当期増加額 ②	当期減少額 ③	当期償却額 ④	当期末残高 ①＋②－③
事業用資産	—	—	—	—	—
地上権	—	—	—	—	—
特許権等	—	—	—	—	—
インフラ資産	—	—	—	—	—
地上権	—	—	—	—	—
特許権等	—	—	—	—	—
合 計	—	—	—	—	—

事業類型：施設運営型 部 局：教育庁
事業名：中之島図書館管理運営事業

注記（事業別財務諸表：中之島図書館管理運営事業）

1. 追加情報

（1）その他財務諸表の内容を理解するために必要と認められる事項

事業の概要

府立中之島図書館が所蔵する大阪に関する資料・古典籍など貴重書の活用及びビジネスに関する充実した情報提供を行い、広く府民の学びの場を提供していくため、施設を管理運営しています。

(31)中央図書館管理運営事業 (目) 図書館費

事業の概要

府立中央図書館は、あらゆる分野を扱う総合的機能をはたす図書館として、大阪府域全体を視野に入れた広域サービスの提供を行い、広く府民の学びの場を提供していくため、施設を管理運営する。

(単位：円)

	金額	財 源 内 訳			
		国 庫	起 債	附帯歳入	一般歳入
予 算 現 額	2,405,381,000	0	1,284,000,000	429,346,000	692,035,000
決 算 額	2,285,702,915	0	1,195,000,000	399,957,956	690,744,959

■主な個別事業

(単位：円)

個別事業名称	予算現額	決算額	事 業 内 容 及 び 成 果
1 維持管理費	410,789,000	409,637,963	中央図書館の管理運営に要した経費 【レファレンス質問件数】・目標 60,000 件 ・実績 49,273 件 【利用者満足度】・実績 95.3%
2 図書充実整備費	69,649,000	69,420,951	図書館サービスの基本となる資料の収集に要した経費 【市町村立図書館への貸出冊数】・目標 60,000 冊 ・実績 51,567 冊 【市町村図書館対象調査の蔵書満足度】・実績 97.7%
3 中央図書館運営費	185,360,000	185,360,000	施設の効果的・効率的な管理運営、ホール・会議室及び駐車場の利用促進等を図るため導入された指定管理委託に要した経費 【利用実績】※ () は、前年度実績 ・駐車場利用台数 51,637 台 (44,252 台) ・ホール利用率 38.1% (32.7%) ・大会議室利用率 65.5% (63.2%) ・中会議室利用率 69.1% (39.9%) ・小会議室利用率 41.7% (40.9%)
4 施設設備改修事業費	1,730,004,000	1,611,705,001	地下2階書庫改修工事等、施設設備の改修に要した経費

貸借対照表

(令和7年3月31日現在)

(単位：百万円)

科 目	令和6年度 (A)	令和5年度 (B)	差 (A-B)	科 目	令和6年度 (A)	令和5年度 (B)	差 (A-B)
資産の部				負債の部			
I 流動資産	—	—	—	I 流動負債	1,746	2,035	▲ 289
現金預金	—	—	—	地方債	1,711	1,999	▲ 288
歳計現金等	—	—	—	短期借入金	—	—	—
歳入歳出外現金	—	—	—	他会計借入金	—	—	—
未収金	—	—	—	その他短期借入金	—	—	—
税未収金	—	—	—	賞与等引当金	35	37	▲ 1
その他未収金	—	—	—	未払金	—	—	—
不納欠損引当金	—	—	—	支払保証債務	—	—	—
基金	—	—	—	その他未払金	—	—	—
財政調整基金	—	—	—	還付未済金	—	—	—
減債基金	—	—	—	リース債務	—	—	—
短期貸付金	—	—	—	その他流動負債	—	—	—
貸倒引当金	—	—	—	II 固定負債	2,143	3,568	▲ 1,424
その他流動資産	—	—	—	地方債	1,810	3,203	▲ 1,393
II 固定資産	18,326	17,194	1,132	長期借入金	—	—	—
事業用資産	11,641	10,539	1,102	他会計借入金	—	—	—
有形固定資産	11,641	10,539	1,102	その他長期借入金	—	—	—
土地	2,471	2,471	—	退職手当引当金	333	365	▲ 31
建物	9,043	7,926	1,116	その他引当金	—	—	—
工作物	127	142	▲ 15	リース債務	—	—	—
立木竹	—	—	—	その他固定負債	—	—	—
船舶	—	—	—	負債の部合計	3,889	5,603	▲ 1,714
浮標等	—	—	—	純資産の部			
航空機	—	—	—	純資産	14,437	11,591	2,846
無形固定資産	—	—	—	(うち当期純資産増減額)	2,846	29	2,817
地上権	—	—	—				
特許権等	—	—	—				
インフラ資産	—	—	—				
有形固定資産	—	—	—				
土地	—	—	—				
建物	—	—	—				
工作物	—	—	—				
無形固定資産	—	—	—				
地上権	—	—	—				
特許権等	—	—	—				
重要物品	70	72	▲ 2				
図書	6,615	6,515	100				
リース資産	—	—	—				
ソフトウェア	—	—	—				
建設仮勘定	—	68	▲ 68				
投資その他の資産	—	—	—				
出資金	—	—	—				
法人等出資金	—	—	—				
公営企業会計出資金	—	—	—				
長期貸付金	—	—	—				
貸倒引当金	—	—	—				
基金	—	—	—				
減債基金	—	—	—				
減債基金借入金	—	—	—				
その他の基金	—	—	—				
その他基金借入金	—	—	—				
その他債権	—	—	—				
資産の部合計	18,326	17,194	1,132	純資産の部合計	14,437	11,591	2,846
				負債及び純資産の部合計	18,326	17,194	1,132

事業類型：施設運営型 部 局：教育庁
事業名：中央図書館管理運営事業

行政コスト計算書（自 令和6年4月 1日・至 令和7年3月31日）

（単位：百万円）

科 目	令和6年度 (A)	令和5年度 (B)	差 (A－B)
通常収支の部			
I 行政収支の部			
1 行政収入	1	10	▲ 8
地方税	—	—	—
地方譲与税	—	—	—
市町村たばこ税府交付金	—	—	—
地方特例交付金	—	—	—
地方交付税	—	—	—
交通安全対策特別交付金	—	—	—
国民健康保険関係交付金	—	—	—
分担金及び負担金(行政費用充当)	—	—	—
使用料及び手数料	1	1	▲ 0
国庫支出金(行政費用充当)	—	7	▲ 7
財産収入	—	—	—
寄附金	—	—	—
繰入金	—	—	—
特別会計繰入金	—	—	—
公営企業会計繰入金	—	—	—
税諸収入	—	—	—
事業収入(特別会計)	—	—	—
その他行政収入	0	1	▲ 1
2 行政費用	1,532	1,525	7
税運動費用	—	—	—
給与関係費	427	414	14
物件費	515	533	▲ 18
維持補修費	174	124	51
社会保障扶助費	—	—	—
負担金・補助金・交付金等	4	11	▲ 7
国直轄事業負担金	—	—	—
繰出金	—	—	—
減価償却費	372	372	▲ 0
債務保証費	—	—	—
不納欠損引当金繰入額	—	—	—
貸倒引当金繰入額	—	—	—
賞与等引当金繰入額	35	37	▲ 1
退職手当引当金繰入額	5	35	▲ 31
その他引当金繰入額	—	—	—
その他行政費用	—	—	—
行政収支差額	▲ 1,531	▲ 1,515	▲ 15

科 目	令和6年度 (A)	令和5年度 (B)	差 (A－B)
II 金融収支の部			
1 金融収入	—	—	—
受取利息及び配当金	—	—	—
地方債発行差金	—	—	—
2 金融費用	5	2	3
地方債利息・手数料	5	2	3
地方債発行差金	—	—	—
他会計借入金利息等	—	—	—
金融収支差額	▲ 5	▲ 2	▲ 3
通常収支差額	▲ 1,536	▲ 1,517	▲ 19
特別収支の部			
1 特別収入	28	27	2
分担金及び負担金(公共施設等整備)	—	—	—
分担金及び負担金(災害復旧費)	—	—	—
国庫支出金(公共施設等整備)	—	—	—
国庫支出金(災害復旧費)	—	—	—
固定資産売却益	—	—	—
過年度修正益	0	—	0
その他特別収入	28	27	2
2 特別費用	31	0	30
固定資産売却損	—	—	—
固定資産除却損	8	0	8
災害復旧費	—	—	—
過年度修正損	22	—	22
その他特別費用	—	—	—
特別収支差額	▲ 2	26	▲ 28
当期収支差額	▲ 1,538	▲ 1,491	▲ 47
一般財源等配分調整額	2,304	1,246	1,057
一般会計からの繰入金	—	—	—
一般会計への繰出金	—	—	—
再計	766	▲ 244	1,010

キャッシュ・フロー計算書 (自 令和6年4月 1日・至 令和7年3月31日) (単位:百万円)

科 目	令和6年度 (A)	令和5年度 (B)	差 (A-B)
I 行政サービス活動			
行政収入	1	10	▲ 8
地方税	—	—	—
地方譲与税	—	—	—
市町村たばこ税府交付金	—	—	—
地方特例交付金	—	—	—
地方交付税	—	—	—
交通安全対策特別交付金	—	—	—
国民健康保険関係交付金	—	—	—
分担金及び負担金 (行政支出充当)	—	—	—
使用料及び手数料	1	1	▲ 0
国庫支出金(行政支出充当)	—	7	▲ 7
財産収入	—	—	—
寄附金	—	—	—
繰入金	—	—	—
特別会計繰入金	—	—	—
公営企業会計繰入金	—	—	—
税諸収入	—	—	—
事業収入(特別会計)	—	—	—
その他行政収入	0	1	▲ 1
行政支出	1,193	1,136	57
税連動支出	—	—	—
給与関係費	500	469	31
物件費	515	533	▲ 18
維持補修費	174	124	51
社会保障扶助費	—	—	—
負担金・補助金・交付金等	4	11	▲ 7
国直轄事業負担金	—	—	—
繰出金	—	—	—
金融収入	—	—	—
受取利息及び配当金	—	—	—
地方債発行差金	—	—	—
金融支出	5	2	3
地方債利息・手数料	5	2	3
他会計借入金利息等	—	—	—
特別収入	—	—	—
分担金及び負担金(災害復旧費)	—	—	—
国庫支出金(災害復旧費)	—	—	—
その他特別収入	—	—	—
特別支出	—	—	—
災害復旧費	—	—	—
その他特別支出	—	—	—
行政サービス活動収支差額	▲ 1,197	▲ 1,128	▲ 68

科 目	令和6年度 (A)	令和5年度 (B)	差 (A-B)
II 投資活動			
投資活動収入	399	0	398
分担金及び負担金 (公共施設等整備)	—	—	—
国庫支出金(公共施設等整備)	—	—	—
財産収入	—	—	—
基金繰入金(取崩額)	399	0	398
財政調整基金	—	—	—
その他の基金	399	0	398
貸付金元金回収収入	—	—	—
保証金等返還収入	—	—	—
その他投資活動収入	—	—	—
投資活動支出	1,506	118	1,388
公共施設等整備支出	1,506	118	1,388
基金積立金	—	—	—
財政調整基金	—	—	—
その他の基金	—	—	—
出資金	—	—	—
貸付金	—	—	—
保証金等支出	—	—	—
投資活動収支差額	▲ 1,107	▲ 118	▲ 989
行政活動キャッシュ・フロー収支差額	▲ 2,304	▲ 1,246	▲ 1,057
III 財務活動			
財務活動収入	—	—	—
地方債	—	—	—
他会計借入金等	—	—	—
基金繰入金(取崩額)	—	—	—
減債基金	—	—	—
基金借入金	—	—	—
その他財務活動収入	—	—	—
財務活動支出	—	—	—
地方債償還金	—	—	—
他会計借入金等償還金	—	—	—
ファイナンス・リース債務返済支出	—	—	—
基金積立金	—	—	—
減債基金	—	—	—
基金借入金償還金	—	—	—
財務活動収支差額	—	—	—
収支差額合計	▲ 2,304	▲ 1,246	▲ 1,057
一般財源等配分調整額	2,304	1,246	1,057
一般会計からの繰入金	—	—	—
一般会計への繰出金	—	—	—
前年度からの繰越金	—	—	—
形式収支	—	—	—
歳入歳出外現金受入額	—	—	—
歳入歳出外現金払出額	—	—	—
再計	—	—	—

事業類型：施設運営型 部 局：教育庁
事業名：中央図書館管理運営事業

純資産変動計算書

(単位:百万円)

区 分	開始残高 相 当	収支差額	内部取引	一般財源等 配分調整額	一般会計から の繰入金	一般会計への 繰出金	合 計
前期末残高	8,925	▲ 18,384	5,399	15,650	—	—	11,591
当期変動額	—	▲ 1,538	2,080	2,304	—	—	2,846
当期末残高	8,925	▲ 19,922	7,479	17,954	—	—	14,437

純資産変動分析表

(単位:百万円)

区 分	純資産増加	純資産減少	増加－減少	残 高	主な増減要因
前期末純資産残高				11,591	
【当期増減内容】					
I 固定資産のうち負債を伴わない額の増減					
① 事業用資産(建設仮勘定を含む)	2,715				地下2階書庫改修工事完成にともなう建物取得額の増 +1,479 建物減価償却により -363 工作物取得額の減 -39 工作物減価償却累計額の減 +24 建設仮勘定の減 -68 地方債の償還等により +1,681
② インフラ資産(建設仮勘定を含む)					
③ その他	98				
小 計	2,813		2,813		
II 資産の裏付けのない固定負債の増減					
① 特別債					
② 基金借入金					
③ 長期性債務(退職手当引当金等)	31				
小 計	31		31		
III その他の増減					
① その他の資産(負債を伴わないもの)					
② その他の負債(資産を伴わないもの)	1				
小 計	1		1		
I～IIIの増減合計	2,846		2,846		
当期末純資産残高				14,437	

固定資産附属明細表（中央図書館管理運営事業）

【教育庁】

固定資産（有形）

（単位：百万円）

区 分	前期末 取得原価 ①	当期増加額 ②	当期減少額 ③	当期末 取得原価 ④＝①＋②－③	当期末減価 償却累計額 （減損を含む） ⑤	当期償却額 （減損を含む） ⑥	当期末残高 ④－⑤
事業用資産	20,436	1,591	151	21,876	10,236	370	11,641
土地	2,471	—	—	2,471	—	—	2,471
建物	17,521	1,591	112	19,000	9,957	363	9,043
工作物	444	—	39	405	278	7	127
立木竹	—	—	—	—	—	—	—
船舶	—	—	—	—	—	—	—
浮標等	—	—	—	—	—	—	—
航空機	—	—	—	—	—	—	—
インフラ資産	—	—	—	—	—	—	—
土地	—	—	—	—	—	—	—
建物	—	—	—	—	—	—	—
工作物	—	—	—	—	—	—	—
重要物品	1,508	—	—	1,508	1,437	2	70
図書	6,515	101	1	6,615	—	—	6,615
リース資産	—	—	—	—	—	—	—
ソフトウェア	—	—	—	—	—	—	—
建設仮勘定	68	3,227	3,295	—	—	—	—
合 計	28,527	4,918	3,446	29,998	11,673	372	18,326

固定資産（無形）

（単位：百万円）

区 分	前期末残高 ①	当期増加額 ②	当期減少額 ③	当期償却額 ④	当期末残高 ①＋②－③
事業用資産	—	—	—	—	—
地上権	—	—	—	—	—
特許権等	—	—	—	—	—
インフラ資産	—	—	—	—	—
地上権	—	—	—	—	—
特許権等	—	—	—	—	—
合 計	—	—	—	—	—

事業類型：施設運営型 部 局：教育庁
事業名：中央図書館管理運営事業

注記（事業別財務諸表：中央図書館管理運営事業）

1. 追加情報

（1）その他財務諸表の内容を理解するために必要と認められる事項

事業の概要

府立中央図書館は、あらゆる分野を扱う総合的機能をはたす図書館として、大阪府域全体を視野に入れた広域サービスの提供を行い、広く府民の学びの場を提供していくため、施設を管理運営しています。

(32)学校保健・給食事業 (目) 保健体育総務費

事業の概要

児童生徒の安全・安心や健康の保持・増進のため府立学校における学校管理下の災害共済給付等を行うとともに、府立学校等に学ぶ児童・生徒に対して、安全・安心な学校給食の実施・普及・支援を行う。

(単位：円)

	金額	財 源 内 訳			
		国 庫	起 債	附帯歳入	一般歳入
予 算 現 額	2,348,125,000	14,085,000	0	492,185,000	1,841,855,000
決 算 額	2,059,148,860	7,617,086	0	329,870,111	1,721,661,663

■主な個別事業

(単位：円)

個別事業名称	予算現額	決算額	事 業 内 容 及 び 成 果
1 健康診断費	226,922,000	203,310,888	府立学校の児童生徒等の健康の増進を図るため、学校保健安全法等の規定により健康診断を実施 【健康診断備品購入】 オートクレープ（滅菌器）の購入 計画：1台購入 実績：1台購入
2 学校安全普及充実費	521,698,000	343,908,991	児童生徒等の健康の保持増進、安全普及の充実を図るため、府立学校の管理下における児童生徒等の災害に関する必要な給付を行う経費 (1) 独立行政法人日本スポーツ振興センター加入 実績：236,479,362 円 (2) 独立行政法人日本スポーツ振興センター給付 実績：106,296,364 円 (3) 学校保健関係団体負担金 実績：891,660 円 (4) 交通安全教育テキスト印刷費等 計画：56,000 部 実績：47,960 部

3 学校給食実施費	1,537,894,000	1,464,004,824	<p>効率的で安全・安心な給食運営を図るため、府立学校における学校給食調理業務の民間委託等に要した経費</p> <p>【調理業務委託校数】</p> <p>給食実施校 38 校中、民間委託校 34 校</p>
-----------	---------------	---------------	---------------------------------------------------------------------------------------------------------

貸借対照表

(令和7年3月31日現在)

(単位：百万円)

科 目	令和6年度 (A)	令和5年度 (B)	差 (A-B)	科 目	令和6年度 (A)	令和5年度 (B)	差 (A-B)
資産の部				負債の部			
I 流動資産	1	2	▲ 0	I 流動負債	1,348	791	557
現金預金	—	—	—	地方債	1,340	783	557
歳計現金等	—	—	—	短期借入金	—	—	—
歳入歳出外現金	—	—	—	他会計借入金	—	—	—
未収金	2	2	▲ 0	その他短期借入金	—	—	—
税未収金	—	—	—	賞与等引当金	8	8	0
その他未収金	2	2	▲ 0	未払金	—	—	—
不納欠損引当金	▲ 0	▲ 0	0	支払保証債務	—	—	—
基金	—	—	—	その他未払金	—	—	—
財政調整基金	—	—	—	還付未済金	—	—	—
減債基金	—	—	—	リース債務	—	—	—
短期貸付金	—	—	—	その他流動負債	—	—	—
貸倒引当金	—	—	—	II 固定負債	1,300	1,992	▲ 693
その他流動資産	—	0	▲ 0	地方債	1,216	1,907	▲ 691
II 固定資産	83	81	2	長期借入金	—	—	—
事業用資産	62	66	▲ 4	他会計借入金	—	—	—
有形固定資産	62	66	▲ 4	その他長期借入金	—	—	—
土地	—	—	—	退職手当引当金	84	86	▲ 2
建物	61	65	▲ 4	その他引当金	—	—	—
工作物	1	1	▲ 0	リース債務	—	—	—
立木竹	—	—	—	その他固定負債	—	—	—
船舶	—	—	—	負債の部合計	2,648	2,784	▲ 136
浮標等	—	—	—	純資産の部			
航空機	—	—	—	純資産	▲ 2,564	▲ 2,701	137
無形固定資産	—	—	—	(うち当期純資産増減額)	137	117	20
地上権	—	—	—				
特許権等	—	—	—				
インフラ資産	—	—	—				
有形固定資産	—	—	—				
土地	—	—	—				
建物	—	—	—				
工作物	—	—	—				
無形固定資産	—	—	—				
地上権	—	—	—				
特許権等	—	—	—				
重要物品	21	14	6				
図書	—	—	—				
リース資産	—	—	—				
ソフトウェア	—	—	—				
建設仮勘定	—	1	▲ 1				
投資その他の資産	—	—	—				
出資金	—	—	—				
法人等出資金	—	—	—				
公営企業会計出資金	—	—	—				
長期貸付金	—	—	—				
貸倒引当金	—	—	—				
基金	—	—	—				
減債基金	—	—	—				
減債基金借入金	—	—	—				
その他の基金	—	—	—				
その他基金借入金	—	—	—				
その他債権	—	—	—				
資産の部合計	84	82	2	純資産の部合計	▲ 2,564	▲ 2,701	137
				負債及び純資産の部合計	84	82	2

事業類型：助成・啓発・指導・公権力型 部 局：教育庁
事業名：学校保健・給食事業

行政コスト計算書（自 令和6年4月 1日・至 令和7年3月31日）

（単位：百万円）

科 目	令和6年度 (A)	令和5年度 (B)	差 (A－B)
通常収支の部			
I 行政収支の部			
1 行政収入	930	850	80
地方税	—	—	—
地方譲与税	—	—	—
市町村たばこ税府交付金	—	—	—
地方特例交付金	—	—	—
地方交付税	—	—	—
交通安全対策特別交付金	—	—	—
国民健康保険関係交付金	—	—	—
分担金及び負担金(行政費用充当)	—	—	—
使用料及び手数料	0	0	▲ 0
国庫支出金(行政費用充当)	599	536	63
財産収入	—	—	—
寄附金	—	—	—
繰入金	—	—	—
特別会計繰入金	—	—	—
公営企業会計繰入金	—	—	—
税諸収入	—	—	—
事業収入(特別会計)	—	—	—
その他行政収入	331	314	17
2 行政費用	2,166	2,114	51
税連動費用	—	—	—
給与関係費	89	90	▲ 1
物件費	1,071	1,020	52
維持補修費	5	3	1
社会保障扶助費	1	1	▲ 0
負担金・補助金・交付金等	974	974	0
国直轄事業負担金	—	0	▲ 0
繰出金	—	—	—
減価償却費	11	11	▲ 0
債務保証費	—	—	—
不納欠損引当金繰入額	0	0	▲ 0
貸倒引当金繰入額	—	—	—
賞与等引当金繰入額	8	8	0
退職手当引当金繰入額	7	7	▲ 0
その他引当金繰入額	—	—	—
その他行政費用	—	—	—
行政収支差額	▲ 1,236	▲ 1,265	29

科 目	令和6年度 (A)	令和5年度 (B)	差 (A－B)
II 金融収支の部			
1 金融収入	—	—	—
受取利息及び配当金	—	—	—
地方債発行差金	—	—	—
2 金融費用	7	6	1
地方債利息・手数料	7	6	1
地方債発行差金	—	—	—
他会計借入金利息等	—	—	—
金融収支差額	▲ 7	▲ 6	▲ 1
通常収支差額	▲ 1,243	▲ 1,271	28
特別収支の部			
1 特別収入	—	—	—
分担金及び負担金(公共施設等整備)	—	—	—
分担金及び負担金(災害復旧費)	—	—	—
国庫支出金(公共施設等整備)	—	—	—
国庫支出金(災害復旧費)	—	—	—
固定資産売却益	—	—	—
過年度修正益	—	—	—
その他特別収入	—	—	—
2 特別費用	1	—	1
固定資産売却損	—	—	—
固定資産除却損	0	—	0
災害復旧費	—	—	—
過年度修正損	1	—	1
その他特別費用	—	—	—
特別収支差額	▲ 1	—	▲ 1
当期収支差額	▲ 1,244	▲ 1,271	27
一般財源等配分調整額	1,244	1,264	▲ 20
一般会計からの繰入金	—	—	—
一般会計への繰出金	—	—	—
再計	0	▲ 7	7

キャッシュ・フロー計算書 (自 令和6年4月 1日・至 令和7年3月31日) (単位:百万円)

科 目	令和6年度 (A)	令和5年度 (B)	差 (A-B)
I 行政サービス活動			
行政収入	930	850	80
地方税	—	—	—
地方譲与税	—	—	—
市町村たばこ税府交付金	—	—	—
地方特例交付金	—	—	—
地方交付税	—	—	—
交通安全対策特別交付金	—	—	—
国民健康保険関係交付金	—	—	—
分担金及び負担金 (行政支出充当)	—	—	—
使用料及び手数料	0	0	▲ 0
国庫支出金(行政支出充当)	599	536	63
財産収入	—	—	—
寄附金	—	—	—
繰入金	—	—	—
特別会計繰入金	—	—	—
公営企業会計繰入金	—	—	—
税諸収入	—	—	—
事業収入(特別会計)	—	—	—
その他行政収入	331	314	17
行政支出	2,156	2,101	55
税連動支出	—	—	—
給与関係費	106	103	3
物件費	1,071	1,020	52
維持補修費	5	3	1
社会保障扶助費	1	1	▲ 0
負担金・補助金・交付金等	974	974	0
国直轄事業負担金	—	0	▲ 0
繰出金	—	—	—
金融収入	—	—	—
受取利息及び配当金	—	—	—
地方債発行差金	—	—	—
金融支出	7	6	1
地方債利息・手数料	7	6	1
他会計借入金利息等	—	—	—
特別収入	—	—	—
分担金及び負担金(災害復旧費)	—	—	—
国庫支出金(災害復旧費)	—	—	—
その他特別収入	—	—	—
特別支出	—	—	—
災害復旧費	—	—	—
その他特別支出	—	—	—
行政サービス活動収支差額	▲ 1,233	▲ 1,257	23

科 目	令和6年度 (A)	令和5年度 (B)	差 (A-B)
II 投資活動			
投資活動収入	—	—	—
分担金及び負担金 (公共施設等整備)	—	—	—
国庫支出金(公共施設等整備)	—	—	—
財産収入	—	—	—
基金繰入金(取崩額)	—	—	—
財政調整基金	—	—	—
その他の基金	—	—	—
貸付金元金回収収入	—	—	—
保証金等返還収入	—	—	—
その他投資活動収入	—	—	—
投資活動支出	10	7	3
公共施設等整備支出	10	7	3
基金積立金	—	—	—
財政調整基金	—	—	—
その他の基金	—	—	—
出資金	—	—	—
貸付金	—	—	—
保証金等支出	—	—	—
投資活動収支差額	▲ 10	▲ 7	▲ 3
行政活動キャッシュ・フロー収支差額	▲ 1,244	▲ 1,264	20
III 財務活動			
財務活動収入	—	—	—
地方債	—	—	—
他会計借入金等	—	—	—
基金繰入金(取崩額)	—	—	—
減債基金	—	—	—
基金借入金	—	—	—
その他財務活動収入	—	—	—
財務活動支出	—	—	—
地方債償還金	—	—	—
他会計借入金等償還金	—	—	—
ファイナンス・リース債務返済支出	—	—	—
基金積立金	—	—	—
減債基金	—	—	—
基金借入金償還金	—	—	—
財務活動収支差額	—	—	—
収支差額合計	▲ 1,244	▲ 1,264	20
一般財源等配分調整額	1,244	1,264	▲ 20
一般会計からの繰入金	—	—	—
一般会計への繰出金	—	—	—
前年度からの繰越金	—	—	—
形式収支	—	—	—
歳入歳出外現金受入額	—	—	—
歳入歳出外現金払出額	—	—	—
再計	—	—	—

事業類型：助成・啓発・指導・公権力型 部 局：教育庁
事 業 名：学校保健・給食事業

純資産変動計算書

(単位:百万円)

区 分	開始残高 相 当	収支差額	内部取引	一般財源等 配分調整額	一般会計から の繰入金	一般会計への 繰出金	合 計
前期末残高	▲ 167	▲ 17,026	▲ 2,608	17,099	—	—	▲ 2,701
当期変動額	—	▲ 1,244	137	1,244	—	—	137
当期末残高	▲ 167	▲ 18,269	▲ 2,470	18,343	—	—	▲ 2,564

純資産変動分析表

(単位:百万円)

区 分	純資産増加	純資産減少	増加－減少	残 高	主な増減要因
前期末純資産残高				▲ 2,701	
【当期増減内容】					
I 固定資産のうち負債を伴わない額の増減					
① 事業用資産(建設仮勘定を含む)	129				建物取得額の増 +3 建物減価償却により -7 建設仮勘定の減 -1 地方債の償還等により +134
② インフラ資産(建設仮勘定を含む)					
③ その他	6				
小 計	136		136		
II 資産の裏付けのない固定負債の増減					
① 特別債					
② 基金借入金					
③ 長期性債務(退職手当引当金等)	2				
小 計	2		2		
III その他の増減					
① その他の資産(負債を伴わないもの)		0			
② その他の負債(資産を伴わないもの)		0			
小 計		0	▲ 0		
I～IIIの増減合計	138	0	137		
当期末純資産残高				▲ 2,564	

事業類型：助成・啓発・指導・公権力型 部 局：教育庁
事業名：学校保健・給食事業

固定資産附属明細表（学校保健・給食事業）

【教育庁】

固定資産（有形）

（単位：百万円）

区 分	前期末 取得原価 ①	当期増加額 ②	当期減少額 ③	当期末 取得原価 ④＝①＋②－③	当期末減価 償却累計額 (減損を含む) ⑤	当期償却額 (減損を含む) ⑥	当期末残高 ④－⑤
事業用資産	101	4	1	104	43	7	62
土地	—	—	—	—	—	—	—
建物	100	4	1	103	42	7	61
工作物	2	—	—	2	1	0	1
立木竹	—	—	—	—	—	—	—
船舶	—	—	—	—	—	—	—
浮標等	—	—	—	—	—	—	—
航空機	—	—	—	—	—	—	—
インフラ資産	—	—	—	—	—	—	—
土地	—	—	—	—	—	—	—
建物	—	—	—	—	—	—	—
工作物	—	—	—	—	—	—	—
重要物品	158	17	10	165	144	4	21
図書	—	—	—	—	—	—	—
リース資産	—	—	—	—	—	—	—
ソフトウェア	—	—	—	—	—	—	—
建設仮勘定	1	4	5	—	—	—	—
合 計	260	25	16	269	186	11	83

固定資産（無形）

（単位：百万円）

区 分	前期末残高 ①	当期増加額 ②	当期減少額 ③	当期償却額 ④	当期末残高 ①＋②－③
事業用資産	—	—	—	—	—
地上権	—	—	—	—	—
特許権等	—	—	—	—	—
インフラ資産	—	—	—	—	—
地上権	—	—	—	—	—
特許権等	—	—	—	—	—
合 計	—	—	—	—	—

事業類型：助成・啓発・指導・公権力型 部 局：教育庁
事業名：学校保健・給食事業

注記（事業別財務諸表：学校保健・給食事業）

1. 追加情報

（1）その他財務諸表の内容を理解するために必要と認められる事項

事業の概要

児童生徒の安全・安心や健康の保持・増進のため府立学校における学校管理下の災害共済給付等を行うとともに、府立学校等に学ぶ児童・生徒に対して、安全・安心な学校給食の実施・普及・支援を行っています。

(33)漕艇センター管理運営事業 (目) 体育振興費

事業の概要

府民に漕艇の場を提供し、スポーツの振興に資するため、府立漕艇センターの管理運営を行う。

(単位：円)

	金額	財 源 内 訳			
		国 庫	起 債	附帯歳入	一般歳入
予 算 現 額	3,659,000	0	0	439,000	3,220,000
決 算 額	3,551,965	0	0	451,650	3,100,315

■主な個別事業

(単位：円)

個別事業名称	予算現額	決算額	事 業 内 容 及 び 成 果
1 漕艇センター運営費	3,659,000	3,551,965	府立漕艇センターの管理運営に要した経費 【利用者数】 ・目標 45,000 人 ・実績 39,305 人

貸借対照表

(令和7年3月31日現在)

(単位：百万円)

科 目	令和6年度 (A)	令和5年度 (B)	差 (A-B)	科 目	令和6年度 (A)	令和5年度 (B)	差 (A-B)
資産の部				負債の部			
I 流動資産	—	—	—	I 流動負債	14	13	1
現金預金	—	—	—	地方債	14	13	1
歳計現金等	—	—	—	短期借入金	—	—	—
歳入歳出外現金	—	—	—	他会計借入金	—	—	—
未収金	—	—	—	その他短期借入金	—	—	—
税未収金	—	—	—	賞与等引当金	0	0	0
その他未収金	—	—	—	未払金	—	—	—
不納欠損引当金	—	—	—	支払保証債務	—	—	—
基金	—	—	—	その他未払金	—	—	—
財政調整基金	—	—	—	還付未済金	—	—	—
減債基金	—	—	—	リース債務	—	—	—
短期貸付金	—	—	—	その他流動負債	—	—	—
貸倒引当金	—	—	—	II 固定負債	58	73	▲ 14
その他流動資産	—	—	—	地方債	58	72	▲ 14
II 固定資産	245	260	▲ 15	長期借入金	—	—	—
事業用資産	230	241	▲ 11	他会計借入金	—	—	—
有形固定資産	230	241	▲ 11	その他長期借入金	—	—	—
土地	—	—	—	退職手当引当金	1	1	▲ 0
建物	227	238	▲ 10	その他引当金	—	—	—
工作物	2	3	▲ 1	リース債務	—	—	—
立木竹	—	—	—	その他固定負債	—	—	—
船舶	—	—	—	負債の部合計	73	86	▲ 13
浮標等	0	0	—	純資産の部			
航空機	—	—	—	純資産	173	174	▲ 2
無形固定資産	—	—	—	(うち当期純資産増減額)	▲ 2	▲ 7	5
地上権	—	—	—				
特許権等	—	—	—				
インフラ資産	—	—	—				
有形固定資産	—	—	—				
土地	—	—	—				
建物	—	—	—				
工作物	—	—	—				
無形固定資産	—	—	—				
地上権	—	—	—				
特許権等	—	—	—				
重要物品	16	19	▲ 3				
図書	—	—	—				
リース資産	—	—	—				
ソフトウェア	—	—	—				
建設仮勘定	—	—	—				
投資その他の資産	—	—	—				
出資金	—	—	—				
法人等出資金	—	—	—				
公営企業会計出資金	—	—	—				
長期貸付金	—	—	—				
貸倒引当金	—	—	—				
基金	—	—	—				
減債基金	—	—	—				
減債基金借入金	—	—	—				
その他の基金	—	—	—				
その他基金借入金	—	—	—				
その他債権	—	—	—				
資産の部合計	245	260	▲ 15	純資産の部合計	173	174	▲ 2
				負債及び純資産の部合計	245	260	▲ 15

事業類型：施設運営型 部 局：教育庁
事業名：漕艇センター管理運営事業

行政コスト計算書（自 令和6年4月 1日・至 令和7年3月31日）

（単位：百万円）

科 目	令和6年度 (A)	令和5年度 (B)	差 (A－B)
通常収支の部			
I 行政収支の部			
1 行政収入	0	1	▲ 0
地方税	—	—	—
地方譲与税	—	—	—
市町村たばこ税府交付金	—	—	—
地方特例交付金	—	—	—
地方交付税	—	—	—
交通安全対策特別交付金	—	—	—
国民健康保険関係交付金	—	—	—
分担金及び負担金(行政費用充当)	—	—	—
使用料及び手数料	0	0	0
国庫支出金(行政費用充当)	—	0	▲ 0
財産収入	—	—	—
寄附金	—	—	—
繰入金	—	—	—
特別会計繰入金	—	—	—
公営企業会計繰入金	—	—	—
税諸収入	—	—	—
事業収入(特別会計)	—	—	—
その他行政収入	—	—	—
2 行政費用	18	17	1
税連動費用	—	—	—
給与関係費	1	1	0
物件費	1	1	▲ 0
維持補修費	2	1	1
社会保障扶助費	—	—	—
負担金・補助金・交付金等	0	1	▲ 0
国直轄事業負担金	—	—	—
繰出金	—	—	—
減価償却費	14	14	0
債務保証費	—	—	—
不納欠損引当金繰入額	—	—	—
貸倒引当金繰入額	—	—	—
賞与等引当金繰入額	0	0	0
退職手当引当金繰入額	0	0	▲ 0
その他引当金繰入額	—	—	—
その他行政費用	—	—	—
行政収支差額	▲ 17	▲ 16	▲ 1

科 目	令和6年度 (A)	令和5年度 (B)	差 (A－B)
II 金融収支の部			
1 金融収入	—	—	—
受取利息及び配当金	—	—	—
地方債発行差金	—	—	—
2 金融費用	0	0	▲ 0
地方債利息・手数料	0	0	▲ 0
地方債発行差金	—	—	—
他会計借入金利息等	—	—	—
金融収支差額	▲ 0	▲ 0	0
通常収支差額	▲ 17	▲ 16	▲ 1
特別収支の部			
1 特別収入	—	—	—
分担金及び負担金(公共施設等整備)	—	—	—
分担金及び負担金(災害復旧費)	—	—	—
国庫支出金(公共施設等整備)	—	—	—
国庫支出金(災害復旧費)	—	—	—
固定資産売却益	—	—	—
過年度修正益	—	—	—
その他特別収入	—	—	—
2 特別費用	1	—	1
固定資産売却損	—	—	—
固定資産除却損	1	—	1
災害復旧費	—	—	—
過年度修正損	—	—	—
その他特別費用	—	—	—
特別収支差額	▲ 1	—	▲ 1
当期収支差額	▲ 19	▲ 16	▲ 2
一般財源等配分調整額	4	3	1
一般会計からの繰入金	—	—	—
一般会計への繰出金	—	—	—
再計	▲ 15	▲ 13	▲ 2

キャッシュ・フロー計算書 (自 令和6年4月 1日・至 令和7年3月31日) (単位:百万円)

科 目	令和6年度 (A)	令和5年度 (B)	差 (A-B)
I 行政サービス活動			
行政収入	0	1	▲ 0
地方税	—	—	—
地方譲与税	—	—	—
市町村たばこ税府交付金	—	—	—
地方特例交付金	—	—	—
地方交付税	—	—	—
交通安全対策特別交付金	—	—	—
国民健康保険関係交付金	—	—	—
分担金及び負担金 (行政支出充当)	—	—	—
使用料及び手数料	0	0	0
国庫支出金(行政支出充当)	—	0	▲ 0
財産収入	—	—	—
寄附金	—	—	—
繰入金	—	—	—
特別会計繰入金	—	—	—
公営企業会計繰入金	—	—	—
税諸収入	—	—	—
事業収入(特別会計)	—	—	—
その他行政収入	—	—	—
行政支出	4	3	1
税連動支出	—	—	—
給与関係費	1	1	0
物件費	1	1	▲ 0
維持補修費	2	1	1
社会保障扶助費	—	—	—
負担金・補助金・交付金等	0	1	▲ 0
国直轄事業負担金	—	—	—
繰出金	—	—	—
金融収入	—	—	—
受取利息及び配当金	—	—	—
地方債発行差金	—	—	—
金融支出	0	0	▲ 0
地方債利息・手数料	0	0	▲ 0
他会計借入金利息等	—	—	—
特別収入	—	—	—
分担金及び負担金(災害復旧費)	—	—	—
国庫支出金(災害復旧費)	—	—	—
その他特別収入	—	—	—
特別支出	—	—	—
災害復旧費	—	—	—
その他特別支出	—	—	—
行政サービス活動収支差額	▲ 3	▲ 2	▲ 1

科 目	令和6年度 (A)	令和5年度 (B)	差 (A-B)
II 投資活動			
投資活動収入	—	—	—
分担金及び負担金 (公共施設等整備)	—	—	—
国庫支出金(公共施設等整備)	—	—	—
財産収入	—	—	—
基金繰入金(取崩額)	—	—	—
財政調整基金	—	—	—
その他の基金	—	—	—
貸付金元金回収収入	—	—	—
保証金等返還収入	—	—	—
その他投資活動収入	—	—	—
投資活動支出	0	1	▲ 1
公共施設等整備支出	0	1	▲ 1
基金積立金	—	—	—
財政調整基金	—	—	—
その他の基金	—	—	—
出資金	—	—	—
貸付金	—	—	—
保証金等支出	—	—	—
投資活動収支差額	▲ 0	▲ 1	1
行政活動キャッシュ・フロー収支差額	▲ 4	▲ 3	▲ 1
III 財務活動			
財務活動収入	—	—	—
地方債	—	—	—
他会計借入金等	—	—	—
基金繰入金(取崩額)	—	—	—
減債基金	—	—	—
基金借入金	—	—	—
その他財務活動収入	—	—	—
財務活動支出	—	—	—
地方債償還金	—	—	—
他会計借入金等償還金	—	—	—
ファイナンス・リース債務返済支出	—	—	—
基金積立金	—	—	—
減債基金	—	—	—
基金借入金償還金	—	—	—
財務活動収支差額	—	—	—
収支差額合計	▲ 4	▲ 3	▲ 1
一般財源等配分調整額	4	3	1
一般会計からの繰入金	—	—	—
一般会計への繰出金	—	—	—
前年度からの繰越金	—	—	—
形式収支	—	—	—
歳入歳出外現金受入額	—	—	—
歳入歳出外現金払出額	—	—	—
再計	—	—	—

事業類型：施設運営型 部 局：教育庁
事業名：漕艇センター管理運営事業

純資産変動計算書

(単位:百万円)

区 分	開始残高 相 当	収支差額	内部取引	一般財源等 配分調整額	一般会計から の繰入金	一般会計への 繰出金	合 計
前期末残高	▲ 67	▲ 267	340	168	—	—	174
当期変動額	—	▲ 19	13	4	—	—	▲ 2
当期末残高	▲ 67	▲ 286	354	172	—	—	173

純資産変動分析表

(単位:百万円)

区 分	純資産増加	純資産減少	増加－減少	残 高	主な増減要因
前期末純資産残高				174	
【当期増減内容】					
I 固定資産のうち負債を伴わない額の増減					
① 事業用資産(建設仮勘定を含む)	2				
② インフラ資産(建設仮勘定を含む)					
③ その他		3			
小 計	2	3	▲ 2		
II 資産の裏付けのない固定負債の増減					
① 特別債					
② 基金借入金					
③ 長期性債務(退職手当引当金等)	0				
小 計	0		0		
III その他の増減					
① その他の資産(負債を伴わないもの)					
② その他の負債(資産を伴わないもの)		0			
小 計		0	▲ 0		
I ～ IIIの増減合計	2	3	▲ 2		
当期末純資産残高				173	

事業類型：施設運営型 部 局：教育庁
事業名：漕艇センター管理運営事業

固定資産附属明細表（漕艇センター管理運営事業）

【教育庁】

固定資産（有形）

（単位：百万円）

区 分	前期末 取得原価 ①	当期増加額 ②	当期減少額 ③	当期末 取得原価 ④＝①＋②－③	当期末減価 償却累計額 （減損を含む） ⑤	当期償却額 （減損を含む） ⑥	当期末残高 ④－⑤
事業用資産	741	0	0	742	512	12	230
土地	—	—	—	—	—	—	—
建物	588	0	0	588	361	11	227
工作物	82	—	—	82	80	1	2
立木竹	—	—	—	—	—	—	—
船舶	—	—	—	—	—	—	—
浮標等	72	—	—	72	72	—	0
航空機	—	—	—	—	—	—	—
インフラ資産	—	—	—	—	—	—	—
土地	—	—	—	—	—	—	—
建物	—	—	—	—	—	—	—
工作物	—	—	—	—	—	—	—
重要物品	49	0	3	46	30	2	16
図書	—	—	—	—	—	—	—
リース資産	—	—	—	—	—	—	—
ソフトウェア	—	—	—	—	—	—	—
建設仮勘定	—	0	0	—	—	—	—
合 計	790	1	4	788	542	14	245

固定資産（無形）

（単位：百万円）

区 分	前期末残高 ①	当期増加額 ②	当期減少額 ③	当期償却額 ④	当期末残高 ①＋②－③ ⑤
事業用資産	—	—	—	—	—
地上権	—	—	—	—	—
特許権等	—	—	—	—	—
インフラ資産	—	—	—	—	—
地上権	—	—	—	—	—
特許権等	—	—	—	—	—
合 計	—	—	—	—	—

事業類型：施設運営型 部 局：教育庁
事業名：漕艇センター管理運営事業

注記（事業別財務諸表：漕艇センター管理運営事業）

1. 追加情報

（1）その他財務諸表の内容を理解するために必要と認められる事項

事業の概要

府民に漕艇の場を提供し、スポーツの振興に資するため、府立漕艇センターの管理運営を行っています。

(34)臨海スポーツセンター管理運営事業 (目) 体育振興費

事業の概要

府民の体育及びスポーツ並びに健全で文化的な集会及び催物の場を提供するため、府立臨海スポーツセンターの管理運営を行う。

(単位：円)

	金額	財 源 内 訳			
		国 庫	起 債	附帯歳入	一般歳入
予 算 現 額	9,086,000	0	0	25,243,000	▲16,157,000
決 算 額	9,034,711	0	0	24,474,910	▲15,440,199

■主な個別事業

(単位：円)

個別事業名称	予算現額	決算額	事 業 内 容 及 び 成 果
1 臨海スポーツセンター運営費	9,086,000	9,034,711	府立臨海スポーツセンターの管理運営に要した経費 【利用者数】 ・目標 135,000 人 ・実績 120,773 人

貸借対照表

(令和7年3月31日現在)

(単位：百万円)

科 目	令和6年度 (A)	令和5年度 (B)	差 (A-B)	科 目	令和6年度 (A)	令和5年度 (B)	差 (A-B)
資産の部				負債の部			
I 流動資産	—	—	—	I 流動負債	12	10	2
現金預金	—	—	—	地方債	12	10	2
歳計現金等	—	—	—	短期借入金	—	—	—
歳入歳出外現金	—	—	—	他会計借入金	—	—	—
未収金	—	—	—	その他短期借入金	—	—	—
税未収金	—	—	—	賞与等引当金	0	0	0
その他未収金	—	—	—	未払金	—	—	—
不納欠損引当金	—	—	—	支払保証債務	—	—	—
基金	—	—	—	その他未払金	—	—	—
財政調整基金	—	—	—	還付未済金	—	—	—
減債基金	—	—	—	リース債務	—	—	—
短期貸付金	—	—	—	その他流動負債	—	—	—
貸倒引当金	—	—	—	II 固定負債	181	193	▲ 12
その他流動資産	—	—	—	地方債	180	192	▲ 12
II 固定資産	1,372	1,387	▲ 15	長期借入金	—	—	—
事業用資産	1,364	1,358	6	他会計借入金	—	—	—
有形固定資産	1,364	1,358	6	その他長期借入金	—	—	—
土地	1,136	1,136	—	退職手当引当金	1	1	▲ 0
建物	227	221	6	その他引当金	—	—	—
工作物	1	1	▲ 0	リース債務	—	—	—
立木竹	—	—	—	その他固定負債	—	—	—
船舶	—	—	—	負債の部合計	193	204	▲ 10
浮標等	—	—	—	純資産の部			
航空機	—	—	—	純資産	1,179	1,184	▲ 5
無形固定資産	—	—	—	(うち当期純資産増減額)	▲ 5	▲ 1	▲ 3
地上権	—	—	—				
特許権等	—	—	—				
インフラ資産	—	—	—				
有形固定資産	—	—	—				
土地	—	—	—				
建物	—	—	—				
工作物	—	—	—				
無形固定資産	—	—	—				
地上権	—	—	—				
特許権等	—	—	—				
重要物品	8	3	5				
図書	—	—	—				
リース資産	—	—	—				
ソフトウェア	—	—	—				
建設仮勘定	—	26	▲ 26				
投資その他の資産	—	—	—				
出資金	—	—	—				
法人等出資金	—	—	—				
公営企業会計出資金	—	—	—				
長期貸付金	—	—	—				
貸倒引当金	—	—	—				
基金	—	—	—				
減債基金	—	—	—				
減債基金借入金	—	—	—				
その他の基金	—	—	—				
その他基金借入金	—	—	—				
その他債権	—	—	—				
資産の部合計	1,372	1,387	▲ 15	純資産の部合計	1,179	1,184	▲ 5
				負債及び純資産の部合計	1,372	1,387	▲ 15

事業類型：施設運営型 部 局：教育庁
事業名：臨海スポーツセンター管理運営事業

行政コスト計算書（自 令和6年4月 1日・至 令和7年3月31日）

（単位：百万円）

科 目	令和6年度 (A)	令和5年度 (B)	差 (A－B)
通常収支の部			
I 行政収支の部			
1 行政収入	24	29	▲ 4
地方税	—	—	—
地方譲与税	—	—	—
市町村たばこ税府交付金	—	—	—
地方特例交付金	—	—	—
地方交付税	—	—	—
交通安全対策特別交付金	—	—	—
国民健康保険関係交付金	—	—	—
分担金及び負担金(行政費用充当)	—	—	—
使用料及び手数料	4	4	0
国庫支出金(行政費用充当)	—	9	▲ 9
財産収入	—	—	—
寄附金	—	—	—
繰入金	—	—	—
特別会計繰入金	—	—	—
公営企業会計繰入金	—	—	—
税諸収入	—	—	—
事業収入(特別会計)	—	—	—
その他行政収入	20	16	4
2 行政費用	11	20	▲ 9
税連動費用	—	—	—
給与関係費	1	1	0
物件費	0	0	0
維持補修費	2	2	▲ 1
社会保障扶助費	—	—	—
負担金・補助金・交付金等	—	9	▲ 9
国直轄事業負担金	—	—	—
繰出金	—	—	—
減価償却費	7	7	0
債務保証費	—	—	—
不納欠損引当金繰入額	—	—	—
貸倒引当金繰入額	—	—	—
賞与等引当金繰入額	0	0	0
退職手当引当金繰入額	0	0	▲ 0
その他引当金繰入額	—	—	—
その他行政費用	—	—	—
行政収支差額	13	9	5

科 目	令和6年度 (A)	令和5年度 (B)	差 (A－B)
II 金融収支の部			
1 金融収入	—	—	—
受取利息及び配当金	—	—	—
地方債発行差金	—	—	—
2 金融費用	0	0	▲ 0
地方債利息・手数料	0	0	▲ 0
地方債発行差金	—	—	—
他会計借入金利息等	—	—	—
金融収支差額	▲ 0	▲ 0	0
通常収支差額	13	9	5
特別収支の部			
1 特別収入	—	—	—
分担金及び負担金(公共施設等整備)	—	—	—
分担金及び負担金(災害復旧費)	—	—	—
国庫支出金(公共施設等整備)	—	—	—
国庫支出金(災害復旧費)	—	—	—
固定資産売却益	—	—	—
過年度修正益	—	—	—
その他特別収入	—	—	—
2 特別費用	15	—	15
固定資産売却損	—	—	—
固定資産除却損	0	—	0
災害復旧費	—	—	—
過年度修正損	15	—	15
その他特別費用	—	—	—
特別収支差額	▲ 15	—	▲ 15
当期収支差額	▲ 2	9	▲ 11
一般財源等配分調整額	▲ 13	▲ 15	2
一般会計からの繰入金	—	—	—
一般会計への繰出金	—	—	—
再計	▲ 15	▲ 6	▲ 9

キャッシュ・フロー計算書 (自 令和6年4月 1日・至 令和7年3月31日) (単位:百万円)

科 目	令和6年度 (A)	令和5年度 (B)	差 (A-B)
I 行政サービス活動			
行政収入	24	29	▲ 4
地方税	—	—	—
地方譲与税	—	—	—
市町村たばこ税府交付金	—	—	—
地方特例交付金	—	—	—
地方交付税	—	—	—
交通安全対策特別交付金	—	—	—
国民健康保険関係交付金	—	—	—
分担金及び負担金 (行政支出充当)	—	—	—
使用料及び手数料	4	4	0
国庫支出金(行政支出充当)	—	9	▲ 9
財産収入	—	—	—
寄附金	—	—	—
繰入金	—	—	—
特別会計繰入金	—	—	—
公営企業会計繰入金	—	—	—
税諸収入	—	—	—
事業収入(特別会計)	—	—	—
その他行政収入	20	16	4
行政支出	4	13	▲ 9
税連動支出	—	—	—
給与関係費	2	2	0
物件費	0	0	0
維持補修費	2	2	▲ 1
社会保障扶助費	—	—	—
負担金・補助金・交付金等	—	9	▲ 9
国直轄事業負担金	—	—	—
繰出金	—	—	—
金融収入	—	—	—
受取利息及び配当金	—	—	—
地方債発行差金	—	—	—
金融支出	0	0	▲ 0
地方債利息・手数料	0	0	▲ 0
他会計借入金利息等	—	—	—
特別収入	—	—	—
分担金及び負担金(災害復旧費)	—	—	—
国庫支出金(災害復旧費)	—	—	—
その他特別収入	—	—	—
特別支出	—	—	—
災害復旧費	—	—	—
その他特別支出	—	—	—
行政サービス活動収支差額	20	16	4

科 目	令和6年度 (A)	令和5年度 (B)	差 (A-B)
II 投資活動			
投資活動収入	—	—	—
分担金及び負担金 (公共施設等整備)	—	—	—
国庫支出金(公共施設等整備)	—	—	—
財産収入	—	—	—
基金繰入金(取崩額)	—	—	—
財政調整基金	—	—	—
その他の基金	—	—	—
貸付金元金回収収入	—	—	—
保証金等返還収入	—	—	—
その他投資活動収入	—	—	—
投資活動支出	7	1	6
公共施設等整備支出	7	1	6
基金積立金	—	—	—
財政調整基金	—	—	—
その他の基金	—	—	—
出資金	—	—	—
貸付金	—	—	—
保証金等支出	—	—	—
投資活動収支差額	▲ 7	▲ 1	▲ 6
行政活動キャッシュ・フロー収支差額	13	15	▲ 2
III 財務活動			
財務活動収入	—	—	—
地方債	—	—	—
他会計借入金等	—	—	—
基金繰入金(取崩額)	—	—	—
減債基金	—	—	—
基金借入金	—	—	—
その他財務活動収入	—	—	—
財務活動支出	—	—	—
地方債償還金	—	—	—
他会計借入金等償還金	—	—	—
ファイナンス・リース債務返済支出	—	—	—
基金積立金	—	—	—
減債基金	—	—	—
基金借入金償還金	—	—	—
財務活動収支差額	—	—	—
収支差額合計	13	15	▲ 2
一般財源等配分調整額	▲ 13	▲ 15	2
一般会計からの繰入金	—	—	—
一般会計への繰出金	—	—	—
前年度からの繰越金	—	—	—
形式収支	—	—	—
歳入歳出外現金受入額	—	—	—
歳入歳出外現金払出額	—	—	—
再計	—	—	—

事業類型：施設運営型 部 局：教育庁
事業名：臨海スポーツセンター管理運営事業

純資産変動計算書

(単位:百万円)

区 分	開始残高 相 当	収支差額	内部取引	一般財源等 配分調整額	一般会計から の繰入金	一般会計への 繰出金	合 計
前期末残高	1,282	▲ 430	231	100	—	—	1,184
当期変動額	—	▲ 2	10	▲ 13	—	—	▲ 5
当期末残高	1,282	▲ 432	241	87	—	—	1,179

純資産変動分析表

(単位:百万円)

区 分	純資産増加	純資産減少	増加－減少	残 高	主な増減要因
前期末純資産残高				1,184	
【当期増減内容】					
I 固定資産のうち負債を伴わない額の増減					
① 事業用資産(建設仮勘定を含む)		10			
② インフラ資産(建設仮勘定を含む)					
③ その他	5				
小 計	5	10	▲ 5		
II 資産の裏付けのない固定負債の増減					
① 特別債					
② 基金借入金					
③ 長期性債務(退職手当引当金等)	0				
小 計	0		0		
III その他の増減					
① その他の資産(負債を伴わないもの)					
② その他の負債(資産を伴わないもの)		0			
小 計		0	▲ 0		
I ～ IIIの増減合計	5	10	▲ 5		
当期末純資産残高				1,179	

事業類型：施設運営型 部 局：教育庁
事 業 名：臨海スポーツセンター管理運営事業

固定資産附属明細表（臨海スポーツセンター管理運営事業）

【教育庁】

固定資産（有形）

（単位：百万円）

区 分	前期末 取得原価 ①	当期増加額 ②	当期減少額 ③	当期末 取得原価 ④＝①＋②－③	当期末減価 償却累計額 (減損を含む) ⑤	当期償却額 (減損を含む) ⑥	当期末残高 ④－⑤
事業用資産	3,479	13	0	3,492	2,128	6	1,364
土地	1,136	—	—	1,136	—	—	1,136
建物	2,308	13	0	2,322	2,094	5	227
工作物	35	—	—	35	34	0	1
立木竹	—	—	—	—	—	—	—
船舶	—	—	—	—	—	—	—
浮標等	—	—	—	—	—	—	—
航空機	—	—	—	—	—	—	—
インフラ資産	—	—	—	—	—	—	—
土地	—	—	—	—	—	—	—
建物	—	—	—	—	—	—	—
工作物	—	—	—	—	—	—	—
重要物品	18	7	3	22	13	2	8
図書	—	—	—	—	—	—	—
リース資産	—	—	—	—	—	—	—
ソフトウェア	—	—	—	—	—	—	—
建設仮勘定	26	1	28	—	—	—	—
合 計	3,523	21	31	3,514	2,141	7	1,372

固定資産（無形）

（単位：百万円）

区 分	前期末残高 ①	当期増加額 ②	当期減少額 ③	当期償却額 ④	当期末残高 ①＋②－③
事業用資産	—	—	—	—	—
地上権	—	—	—	—	—
特許権等	—	—	—	—	—
インフラ資産	—	—	—	—	—
地上権	—	—	—	—	—
特許権等	—	—	—	—	—
合 計	—	—	—	—	—

事業類型：施設運営型 部 局：教育庁
事業名：臨海スポーツセンター管理運営事業

注記（事業別財務諸表：臨海スポーツセンター管理運営事業）

1. 追加情報

（1）その他財務諸表の内容を理解するために必要と認められる事項

事業の概要

府民の体育及びスポーツ並びに健全で文化的な集会及び催物の場を提供するため、府立臨海スポーツセンターの管理運営を行っています。

(35) 体育会館管理運営事業 (目) 体育振興費

事業の概要

府民の体育及びスポーツ振興を図り、併せて文化的な集会及び催物の場を提供するため、府立体育会館の管理運営を行う。

(単位：円)

	金額	財 源 内 訳			
		国 庫	起 債	附帯歳入	一般歳入
予 算 現 額	58,325,000	0	39,000,000	196,926,000	▲177,601,000
決 算 額	57,222,773	0	39,000,000	191,516,820	▲173,294,047

■主な個別事業

(単位：円)

個別事業名称	予算現額	決算額	事 業 内 容 及 び 成 果
1 体育会館運営費	58,325,000	57,222,773	府立体育会館の管理運営や老朽化対策工事に要した経費 【利用者数】 ・目標 650,000 人 ・実績 689,897 人

貸借対照表

(令和7年3月31日現在)

(単位：百万円)

科 目	令和6年度 (A)	令和5年度 (B)	差 (A-B)	科 目	令和6年度 (A)	令和5年度 (B)	差 (A-B)
資産の部				負債の部			
I 流動資産	—	—	—	I 流動負債	12	11	1
現金預金	—	—	—	地方債	12	11	1
歳計現金等	—	—	—	短期借入金	—	—	—
歳入歳出外現金	—	—	—	他会計借入金	—	—	—
未収金	—	—	—	その他短期借入金	—	—	—
税未収金	—	—	—	賞与等引当金	0	0	0
その他未収金	—	—	—	未払金	—	—	—
不納欠損引当金	—	—	—	支払保証債務	—	—	—
基金	—	—	—	その他未払金	—	—	—
財政調整基金	—	—	—	還付未済金	—	—	—
減債基金	—	—	—	リース債務	—	—	—
短期貸付金	—	—	—	その他流動負債	—	—	—
貸倒引当金	—	—	—	II 固定負債	316	288	27
その他流動資産	—	—	—	地方債	313	286	27
II 固定資産	3,941	4,142	▲ 202	長期借入金	—	—	—
事業用資産	3,888	4,119	▲ 230	他会計借入金	—	—	—
有形固定資産	3,888	4,119	▲ 230	その他長期借入金	—	—	—
土地	1,828	1,828	—	退職手当引当金	2	2	▲ 0
建物	2,055	2,284	▲ 229	その他引当金	—	—	—
工作物	6	7	▲ 1	リース債務	—	—	—
立木竹	—	—	—	その他固定負債	—	—	—
船舶	—	—	—	負債の部合計	327	300	28
浮標等	—	—	—	純資産の部			
航空機	—	—	—	純資産	3,613	3,843	▲ 230
無形固定資産	—	—	—	(うち当期純資産増減額)	▲ 230	▲ 316	87
地上権	—	—	—				
特許権等	—	—	—				
インフラ資産	—	—	—				
有形固定資産	—	—	—				
土地	—	—	—				
建物	—	—	—				
工作物	—	—	—				
無形固定資産	—	—	—				
地上権	—	—	—				
特許権等	—	—	—				
重要物品	12	8	4				
図書	—	—	—				
リース資産	—	—	—				
ソフトウェア	—	—	—				
建設仮勘定	40	15	25				
投資その他の資産	—	—	—				
出資金	—	—	—				
法人等出資金	—	—	—				
公営企業会計出資金	—	—	—				
長期貸付金	—	—	—				
貸倒引当金	—	—	—				
基金	—	—	—				
減債基金	—	—	—				
減債基金借入金	—	—	—				
その他の基金	—	—	—				
その他基金借入金	—	—	—				
その他債権	—	—	—				
資産の部合計	3,941	4,142	▲ 202	純資産の部合計	3,613	3,843	▲ 230
				負債及び純資産の部合計	3,941	4,142	▲ 202

事業類型：施設運営型 部 局：教育庁
事業名：体育会館管理運営事業

行政コスト計算書（自 令和6年4月 1日・至 令和7年3月31日）

（単位：百万円）

科 目	令和6年度 (A)	令和5年度 (B)	差 (A－B)
通常収支の部			
I 行政収支の部			
1 行政収入	192	205	▲ 14
地方税	—	—	—
地方譲与税	—	—	—
市町村たばこ税府交付金	—	—	—
地方特例交付金	—	—	—
地方交付税	—	—	—
交通安全対策特別交付金	—	—	—
国民健康保険関係交付金	—	—	—
分担金及び負担金(行政費用充当)	—	—	—
使用料及び手数料	17	21	▲ 4
国庫支出金(行政費用充当)	—	6	▲ 6
財産収入	—	—	—
寄附金	—	—	—
繰入金	—	—	—
特別会計繰入金	—	—	—
公営企業会計繰入金	—	—	—
税諸収入	—	—	—
事業収入(特別会計)	—	—	—
その他行政収入	175	178	▲ 3
2 行政費用	252	382	▲ 130
税運動費用	—	—	—
給与関係費	2	2	0
物件費	6	38	▲ 32
維持補修費	10	104	▲ 94
社会保障扶助費	—	—	—
負担金・補助金・交付金等	—	6	▲ 6
国直轄事業負担金	—	—	—
繰出金	—	—	—
減価償却費	234	232	2
債務保証費	—	—	—
不納欠損引当金繰入額	—	—	—
貸倒引当金繰入額	—	—	—
賞与等引当金繰入額	0	0	0
退職手当引当金繰入額	0	0	▲ 0
その他引当金繰入額	—	—	—
その他行政費用	—	—	—
行政収支差額	▲ 61	▲ 177	116

科 目	令和6年度 (A)	令和5年度 (B)	差 (A－B)
II 金融収支の部			
1 金融収入	—	—	—
受取利息及び配当金	—	—	—
地方債発行差金	—	—	—
2 金融費用	1	1	1
地方債利息・手数料	1	1	1
地方債発行差金	—	—	—
他会計借入金利息等	—	—	—
金融収支差額	▲ 1	▲ 1	▲ 1
通常収支差額	▲ 62	▲ 178	116
特別収支の部			
1 特別収入	—	—	—
分担金及び負担金(公共施設等整備)	—	—	—
分担金及び負担金(災害復旧費)	—	—	—
国庫支出金(公共施設等整備)	—	—	—
国庫支出金(災害復旧費)	—	—	—
固定資産売却益	—	—	—
過年度修正益	—	—	—
その他特別収入	—	—	—
2 特別費用	15	0	15
固定資産売却損	—	—	—
固定資産除却損	0	0	▲ 0
災害復旧費	—	—	—
過年度修正損	15	—	15
その他特別費用	—	—	—
特別収支差額	▲ 15	▲ 0	▲ 15
当期収支差額	▲ 77	▲ 178	101
一般財源等配分調整額	▲ 124	▲ 43	▲ 82
一般会計からの繰入金	—	—	—
一般会計への繰出金	—	—	—
再計	▲ 202	▲ 221	19

キャッシュ・フロー計算書 (自 令和6年4月 1日・至 令和7年3月31日) (単位:百万円)

科 目	令和6年度 (A)	令和5年度 (B)	差 (A-B)
I 行政サービス活動			
行政収入	192	205	▲ 14
地方税	—	—	—
地方譲与税	—	—	—
市町村たばこ税府交付金	—	—	—
地方特例交付金	—	—	—
地方交付税	—	—	—
交通安全対策特別交付金	—	—	—
国民健康保険関係交付金	—	—	—
分担金及び負担金 (行政支出充当)	—	—	—
使用料及び手数料	17	21	▲ 4
国庫支出金(行政支出充当)	—	6	▲ 6
財産収入	—	—	—
寄附金	—	—	—
繰入金	—	—	—
特別会計繰入金	—	—	—
公営企業会計繰入金	—	—	—
税諸収入	—	—	—
事業収入(特別会計)	—	—	—
その他行政収入	175	178	▲ 3
行政支出	18	150	▲ 132
税連動支出	—	—	—
給与関係費	3	2	0
物件費	6	38	▲ 32
維持補修費	10	104	▲ 94
社会保障扶助費	—	—	—
負担金・補助金・交付金等	—	6	▲ 6
国直轄事業負担金	—	—	—
繰出金	—	—	—
金融収入	—	—	—
受取利息及び配当金	—	—	—
地方債発行差金	—	—	—
金融支出	1	1	1
地方債利息・手数料	1	1	1
他会計借入金利息等	—	—	—
特別収入	—	—	—
分担金及び負担金(災害復旧費)	—	—	—
国庫支出金(災害復旧費)	—	—	—
その他特別収入	—	—	—
特別支出	—	—	—
災害復旧費	—	—	—
その他特別支出	—	—	—
行政サービス活動収支差額	172	54	118

科 目	令和6年度 (A)	令和5年度 (B)	差 (A-B)
II 投資活動			
投資活動収入	—	—	—
分担金及び負担金 (公共施設等整備)	—	—	—
国庫支出金(公共施設等整備)	—	—	—
財産収入	—	—	—
基金繰入金(取崩額)	—	—	—
財政調整基金	—	—	—
その他の基金	—	—	—
貸付金元金回収収入	—	—	—
保証金等返還収入	—	—	—
その他投資活動収入	—	—	—
投資活動支出	48	12	36
公共施設等整備支出	48	12	36
基金積立金	—	—	—
財政調整基金	—	—	—
その他の基金	—	—	—
出資金	—	—	—
貸付金	—	—	—
保証金等支出	—	—	—
投資活動収支差額	▲ 48	▲ 12	▲ 36
行政活動キャッシュ・フロー収支差額	124	43	82
III 財務活動			
財務活動収入	—	—	—
地方債	—	—	—
他会計借入金等	—	—	—
基金繰入金(取崩額)	—	—	—
減債基金	—	—	—
基金借入金	—	—	—
その他財務活動収入	—	—	—
財務活動支出	—	—	—
地方債償還金	—	—	—
他会計借入金等償還金	—	—	—
ファイナンス・リース債務返済支出	—	—	—
基金積立金	—	—	—
減債基金	—	—	—
基金借入金償還金	—	—	—
財務活動収支差額	—	—	—
収支差額合計	124	43	82
一般財源等配分調整額	▲ 124	▲ 43	▲ 82
一般会計からの繰入金	—	—	—
一般会計への繰出金	—	—	—
前年度からの繰越金	—	—	—
形式収支	—	—	—
歳入歳出外現金受入額	—	—	—
歳入歳出外現金払出額	—	—	—
再計	—	—	—

事業類型：施設運営型 部 局：教育庁
事業名：体育会館管理運営事業

純資産変動計算書

(単位:百万円)

区 分	開始残高 相 当	収支差額	内部取引	一般財源等 配分調整額	一般会計から の繰入金	一般会計への 繰出金	合 計
前期末残高	5,238	▲ 1,738	1,531	▲ 1,188	—	—	3,843
当期変動額	—	▲ 77	▲ 28	▲ 124	—	—	▲ 230
当期末残高	5,238	▲ 1,816	1,503	▲ 1,312	—	—	3,613

純資産変動分析表

(単位:百万円)

区 分	純資産増加	純資産減少	増加－減少	残 高	主な増減要因
前期末純資産残高				3,843	
【当期増減内容】					
I 固定資産のうち負債を伴わない額の増減					
① 事業用資産(建設仮勘定を含む)		233			衛生設備改築(トイレ洋式化)による建物取得額の増 +1 建物減価償却により -230 工作物減価償却により -1 建設仮勘定の増 +25 地方債の発行等により -28
② インフラ資産(建設仮勘定を含む)					
③ その他	4				
小 計	4	233	▲ 230		
II 資産の裏付けのない固定負債の増減					
① 特別債					
② 基金借入金					
③ 長期性債務(退職手当引当金等)	0				
小 計	0		0		
III その他の増減					
① その他の資産(負債を伴わないもの)					
② その他の負債(資産を伴わないもの)		0			
小 計		0	▲ 0		
I～IIIの増減合計	4	233	▲ 230		
当期末純資産残高				3,613	

固定資産附属明細表（体育会館管理運営事業）

【教育庁】

固定資産（有形）

（単位：百万円）

区 分	前期末 取得原価 ①	当期増加額 ②	当期減少額 ③	当期末 取得原価 ④＝①＋②－③	当期末減価 償却累計額 (減損を含む) ⑤	当期償却額 (減損を含む) ⑥	当期末残高 ④－⑤
事業用資産	12,726	1	0	12,727	8,839	231	3,888
土地	1,828	—	—	1,828	—	—	1,828
建物	10,798	1	0	10,799	8,744	230	2,055
工作物	100	—	—	100	94	1	6
立木竹	—	—	—	—	—	—	—
船舶	—	—	—	—	—	—	—
浮標等	—	—	—	—	—	—	—
航空機	—	—	—	—	—	—	—
インフラ資産	—	—	—	—	—	—	—
土地	—	—	—	—	—	—	—
建物	—	—	—	—	—	—	—
工作物	—	—	—	—	—	—	—
重要物品	55	7	—	61	49	3	12
図書	—	—	—	—	—	—	—
リース資産	—	—	—	—	—	—	—
ソフトウェア	—	—	—	—	—	—	—
建設仮勘定	15	45	20	40	—	—	40
合 計	12,796	52	20	12,829	8,888	234	3,941

固定資産（無形）

（単位：百万円）

区 分	前期末残高 ①	当期増加額 ②	当期減少額 ③	当期償却額 ④	当期末残高 ①＋②－③
事業用資産	—	—	—	—	—
地上権	—	—	—	—	—
特許権等	—	—	—	—	—
インフラ資産	—	—	—	—	—
地上権	—	—	—	—	—
特許権等	—	—	—	—	—
合 計	—	—	—	—	—

事業類型：施設運営型 部 局：教育庁
事業名：体育会館管理運営事業

注記（事業別財務諸表：体育会館管理運営事業）

1. 追加情報

（1）その他財務諸表の内容を理解するために必要と認められる事項

事業の概要

府民の体育及びスポーツ振興を図り、併せて文化的な集会及び催物の場を提供するため、府立体育会館の管理運営を行っています。

(36)門真スポーツセンター管理運営事業 (目) 体育振興費

事業の概要

府民の体育・スポーツ及びレクリエーションの振興を図るとともに、併せて文化的な集会及び催物の場を提供するため、府立門真スポーツセンターの管理運営を行う。

(単位：円)

	金額	財 源 内 訳			
		国 庫	起 債	附帯歳入	一般歳入
予 算 現 額	290,365,000	0	26,000,000	19,051,000	245,314,000
決 算 額	289,916,250	0	26,000,000	18,702,160	245,214,090

■主な個別事業

(単位：円)

個別事業名称	予算現額	決算額	事 業 内 容 及 び 成 果
1 門真スポーツセンター運営費	290,365,000	289,916,250	府立門真スポーツセンターの管理運営や老朽化対策工事に要した経費 【利用者数】 ・目標 430,613 人 ・実績 581,307 人

貸借対照表

(令和7年3月31日現在)

(単位：百万円)

科 目	令和6年度 (A)	令和5年度 (B)	差 (A-B)	科 目	令和6年度 (A)	令和5年度 (B)	差 (A-B)
資産の部				負債の部			
I 流動資産	—	—	—	I 流動負債	24	828	▲ 805
現金預金	—	—	—	地方債	23	828	▲ 805
歳計現金等	—	—	—	短期借入金	—	—	—
歳入歳出外現金	—	—	—	他会計借入金	—	—	—
未収金	—	—	—	その他短期借入金	—	—	—
税未収金	—	—	—	賞与等引当金	0	0	0
その他未収金	—	—	—	未払金	—	—	—
不納欠損引当金	—	—	—	支払保証債務	—	—	—
基金	—	—	—	その他未払金	—	—	—
財政調整基金	—	—	—	還付未済金	—	—	—
減債基金	—	—	—	リース債務	—	—	—
短期貸付金	—	—	—	その他流動負債	—	—	—
貸倒引当金	—	—	—	II 固定負債	427	424	3
その他流動資産	—	—	—	地方債	423	421	3
II 固定資産	18,040	18,669	▲ 629	長期借入金	—	—	—
事業用資産	18,030	18,589	▲ 559	他会計借入金	—	—	—
有形固定資産	18,030	18,589	▲ 559	その他長期借入金	—	—	—
土地	6,303	6,303	—	退職手当引当金	3	4	▲ 0
建物	11,604	12,155	▲ 551	その他引当金	—	—	—
工作物	123	131	▲ 8	リース債務	—	—	—
立木竹	—	—	—	その他固定負債	—	—	—
船舶	—	—	—	負債の部合計	451	1,253	▲ 802
浮標等	—	—	—	純資産の部			
航空機	—	—	—	純資産	17,590	17,416	173
無形固定資産	—	—	—	(うち当期純資産増減額)	173	786	▲ 613
地上権	—	—	—				
特許権等	—	—	—				
インフラ資産	—	—	—				
有形固定資産	—	—	—				
土地	—	—	—				
建物	—	—	—				
工作物	—	—	—				
無形固定資産	—	—	—				
地上権	—	—	—				
特許権等	—	—	—				
重要物品	10	8	2				
図書	—	—	—				
リース資産	—	—	—				
ソフトウェア	—	—	—				
建設仮勘定	—	72	▲ 72				
投資その他の資産	—	—	—				
出資金	—	—	—				
法人等出資金	—	—	—				
公営企業会計出資金	—	—	—				
長期貸付金	—	—	—				
貸倒引当金	—	—	—				
基金	—	—	—				
減債基金	—	—	—				
減債基金借入金	—	—	—				
その他の基金	—	—	—				
その他基金借入金	—	—	—				
その他債権	—	—	—				
資産の部合計	18,040	18,669	▲ 629	純資産の部合計	17,590	17,416	173
				負債及び純資産の部合計	18,040	18,669	▲ 629

事業類型：施設運営型 部 局：教育庁
事業名：門真スポーツセンター管理運営事業

行政コスト計算書（自 令和6年4月 1日・至 令和7年3月31日）

（単位：百万円）

科 目	令和6年度 (A)	令和5年度 (B)	差 (A－B)
通常収支の部			
I 行政収支の部			
1 行政収入	19	38	▲ 19
地方税	—	—	—
地方譲与税	—	—	—
市町村たばこ税府交付金	—	—	—
地方特例交付金	—	—	—
地方交付税	—	—	—
交通安全対策特別交付金	—	—	—
国民健康保険関係交付金	—	—	—
分担金及び負担金(行政費用充当)	—	—	—
使用料及び手数料	8	8	▲ 0
国庫支出金(行政費用充当)	—	19	▲ 19
財産収入	—	—	—
寄附金	—	—	—
繰入金	—	—	—
特別会計繰入金	—	—	—
公営企業会計繰入金	—	—	—
税諸収入	—	—	—
事業収入(特別会計)	—	—	—
その他行政収入	11	11	—
2 行政費用	847	1,105	▲ 258
税運動費用	—	—	—
給与関係費	4	3	0
物件費	275	263	13
維持補修費	5	257	▲ 252
社会保障扶助費	—	—	—
負担金・補助金・交付金等	—	19	▲ 19
国直轄事業負担金	—	—	—
繰出金	—	—	—
減価償却費	563	562	1
債務保証費	—	—	—
不納欠損引当金繰入額	—	—	—
貸倒引当金繰入額	—	—	—
賞与等引当金繰入額	0	0	0
退職手当引当金繰入額	0	0	▲ 0
その他引当金繰入額	—	—	—
その他行政費用	—	—	—
行政収支差額	▲ 828	▲ 1,067	238

科 目	令和6年度 (A)	令和5年度 (B)	差 (A－B)
II 金融収支の部			
1 金融収入	—	—	—
受取利息及び配当金	—	—	—
地方債発行差金	—	—	—
2 金融費用	0	0	▲ 0
地方債利息・手数料	0	0	▲ 0
地方債発行差金	—	—	—
他会計借入金利息等	—	—	—
金融収支差額	▲ 0	▲ 0	0
通常収支差額	▲ 829	▲ 1,067	238
特別収支の部			
1 特別収入	—	—	—
分担金及び負担金(公共施設等整備)	—	—	—
分担金及び負担金(災害復旧費)	—	—	—
国庫支出金(公共施設等整備)	—	—	—
国庫支出金(災害復旧費)	—	—	—
固定資産売却益	—	—	—
過年度修正益	—	—	—
その他特別収入	—	—	—
2 特別費用	72	0	72
固定資産売却損	—	—	—
固定資産除却損	0	0	0
災害復旧費	—	—	—
過年度修正損	72	—	72
その他特別費用	—	—	—
特別収支差額	▲ 72	▲ 0	▲ 72
当期収支差額	▲ 901	▲ 1,067	166
一般財源等配分調整額	272	511	▲ 239
一般会計からの繰入金	—	—	—
一般会計への繰出金	—	—	—
再計	▲ 629	▲ 556	▲ 72

キャッシュ・フロー計算書 (自 令和6年4月 1日・至 令和7年3月31日) (単位:百万円)

科 目	令和6年度 (A)	令和5年度 (B)	差 (A-B)
I 行政サービス活動			
行政収入	19	38	▲ 19
地方税	—	—	—
地方譲与税	—	—	—
市町村たばこ税府交付金	—	—	—
地方特例交付金	—	—	—
地方交付税	—	—	—
交通安全対策特別交付金	—	—	—
国民健康保険関係交付金	—	—	—
分担金及び負担金 (行政支出充当)	—	—	—
使用料及び手数料	8	8	▲ 0
国庫支出金(行政支出充当)	—	19	▲ 19
財産収入	—	—	—
寄附金	—	—	—
繰入金	—	—	—
特別会計繰入金	—	—	—
公営企業会計繰入金	—	—	—
税諸収入	—	—	—
事業収入(特別会計)	—	—	—
その他行政収入	11	11	—
行政支出	284	543	▲ 258
税連動支出	—	—	—
給与関係費	4	4	0
物件費	275	263	13
維持補修費	5	257	▲ 252
社会保障扶助費	—	—	—
負担金・補助金・交付金等	—	19	▲ 19
国直轄事業負担金	—	—	—
繰出金	—	—	—
金融収入	—	—	—
受取利息及び配当金	—	—	—
地方債発行差金	—	—	—
金融支出	0	0	▲ 0
地方債利息・手数料	0	0	▲ 0
他会計借入金利息等	—	—	—
特別収入	—	—	—
分担金及び負担金(災害復旧費)	—	—	—
国庫支出金(災害復旧費)	—	—	—
その他特別収入	—	—	—
特別支出	—	—	—
災害復旧費	—	—	—
その他特別支出	—	—	—
行政サービス活動収支差額	▲ 266	▲ 505	239

科 目	令和6年度 (A)	令和5年度 (B)	差 (A-B)
II 投資活動			
投資活動収入	—	—	—
分担金及び負担金 (公共施設等整備)	—	—	—
国庫支出金(公共施設等整備)	—	—	—
財産収入	—	—	—
基金繰入金(取崩額)	—	—	—
財政調整基金	—	—	—
その他の基金	—	—	—
貸付金元金回収収入	—	—	—
保証金等返還収入	—	—	—
その他投資活動収入	—	—	—
投資活動支出	6	6	0
公共施設等整備支出	6	6	0
基金積立金	—	—	—
財政調整基金	—	—	—
その他の基金	—	—	—
出資金	—	—	—
貸付金	—	—	—
保証金等支出	—	—	—
投資活動収支差額	▲ 6	▲ 6	▲ 0
行政活動キャッシュ・フロー収支差額	▲ 272	▲ 511	239
III 財務活動			
財務活動収入	—	—	—
地方債	—	—	—
他会計借入金等	—	—	—
基金繰入金(取崩額)	—	—	—
減債基金	—	—	—
基金借入金	—	—	—
その他財務活動収入	—	—	—
財務活動支出	—	—	—
地方債償還金	—	—	—
他会計借入金等償還金	—	—	—
ファイナンス・リース債務返済支出	—	—	—
基金積立金	—	—	—
減債基金	—	—	—
基金借入金償還金	—	—	—
財務活動収支差額	—	—	—
収支差額合計	▲ 272	▲ 511	239
一般財源等配分調整額	272	511	▲ 239
一般会計からの繰入金	—	—	—
一般会計への繰出金	—	—	—
前年度からの繰越金	—	—	—
形式収支	—	—	—
歳入歳出外現金受入額	—	—	—
歳入歳出外現金払出額	—	—	—
再計	—	—	—

事業類型：施設運営型 部 局：教育庁
事業名：門真スポーツセンター管理運営事業

純資産変動計算書

(単位:百万円)

区 分	開始残高 相 当	収支差額	内部取引	一般財源等 配分調整額	一般会計から の繰入金	一般会計への 繰出金	合 計
前期末残高	9,387	▲ 12,084	15,232	4,881	—	—	17,416
当期変動額	—	▲ 901	802	272	—	—	173
当期末残高	9,387	▲ 12,984	16,034	5,153	—	—	17,590

純資産変動分析表

(単位:百万円)

区 分	純資産増加	純資産減少	増加－減少	残 高	主な増減要因
前期末純資産残高				17,416	
【当期増減内容】					
I 固定資産のうち負債を伴わない額の増減					
① 事業用資産(建設仮勘定を含む)	171				衛生設備改築(トイレ洋式化)による建物取得額の増 +1 建物減価償却により -552 工作物減価償却により -8 建設仮勘定の減 -72 地方債の償還等により +802
② インフラ資産(建設仮勘定を含む)					
③ その他	2				
小 計	173		173		
II 資産の裏付けのない固定負債の増減					
① 特別債					
② 基金借入金					
③ 長期性債務(退職手当引当金等)	0				
小 計	0		0		
III その他の増減					
① その他の資産(負債を伴わないもの)					
② その他の負債(資産を伴わないもの)		0			
小 計		0	▲ 0		
I～IIIの増減合計	173	0	173		
当期末純資産残高				17,590	

固定資産附属明細表（門真スポーツセンター管理運営事業）

【教育庁】

固定資産（有形）

（単位：百万円）

区 分	前期末 取得原価 ①	当期増加額 ②	当期減少額 ③	当期末 取得原価 ④＝①＋②－③	当期末減価 償却累計額 (減損を含む) ⑤	当期償却額 (減損を含む) ⑥	当期末残高 ④－⑤
事業用資産	34,277	1	0	34,278	16,248	560	18,030
土地	6,303	—	—	6,303	—	—	6,303
建物	27,626	1	0	27,627	16,023	553	11,604
工作物	349	—	—	349	225	8	123
立木竹	—	—	—	—	—	—	—
船舶	—	—	—	—	—	—	—
浮標等	—	—	—	—	—	—	—
航空機	—	—	—	—	—	—	—
インフラ資産	—	—	—	—	—	—	—
土地	—	—	—	—	—	—	—
建物	—	—	—	—	—	—	—
工作物	—	—	—	—	—	—	—
重要物品	439	8	4	444	434	3	10
図書	—	—	—	—	—	—	—
リース資産	—	—	—	—	—	—	—
ソフトウェア	—	—	—	—	—	—	—
建設仮勘定	72	32	103	—	—	—	—
合 計	34,788	42	108	34,722	16,682	563	18,040

固定資産（無形）

（単位：百万円）

区 分	前期末残高 ①	当期増加額 ②	当期減少額 ③	当期償却額 ④	当期末残高 ①＋②－③
事業用資産	—	—	—	—	—
地上権	—	—	—	—	—
特許権等	—	—	—	—	—
インフラ資産	—	—	—	—	—
地上権	—	—	—	—	—
特許権等	—	—	—	—	—
合 計	—	—	—	—	—

事業類型：施設運営型 部 局：教育庁
事業名：門真スポーツセンター管理運営事業

注記（事業別財務諸表：門真スポーツセンター管理運営事業）

1. 追加情報

（1）その他財務諸表の内容を理解するために必要と認められる事項

事業の概要

府民の体育・スポーツ及びレクリエーションの振興を図り、併せて文化的な集会及び催物の場を提供するため、府立門真スポーツセンターの管理運営を行っています。

(37)大学修学奨励事業 (目) 学事費

事業の概要

経済的理由から修学が困難な学生の教育の機会均等を図るとともに、将来、地域及び社会に貢献しうる有為な人材を育成するため貸与された大学修学奨学金について、奨学生から返還があった額等のうち、国庫補助相当分を国庫へ返還する。(奨学金貸与は平成 16 年度をもって終了。)

(単位：円)

	金額	財 源 内 訳			
		国 庫	起 債	附帯歳入	一般歳入
予 算 現 額	4,908,000	0	0	360,000	4,548,000
決 算 額	4,907,333	0	0	450,000	4,457,333

■主な個別事業

(単位：円)

個別事業名称	予算現額	決算額	事 業 内 容 及 び 成 果
1 大学修学奨励費補助返納金	4,908,000	4,907,333	経済的理由から修学が困難な学生の教育の機会均等を図るとともに、将来、地域及び社会に貢献しうる有為な人材を育成するため貸与された大学修学奨学金について、奨学生から返還があった額等のうち、国庫補助相当分を国庫へ返還

貸借対照表

(令和7年3月31日現在)

(単位：百万円)

科 目	令和6年度 (A)	令和5年度 (B)	差 (A-B)	科 目	令和6年度 (A)	令和5年度 (B)	差 (A-B)
資産の部				負債の部			
I 流動資産	2	3	▲ 0	I 流動負債	1	1	0
現金預金	—	—	—	地方債	—	—	—
歳計現金等	—	—	—	短期借入金	—	—	—
歳入歳出外現金	—	—	—	他会計借入金	—	—	—
未収金	4	5	▲ 1	その他短期借入金	—	—	—
税未収金	—	—	—	賞与等引当金	1	1	0
その他未収金	4	5	▲ 1	未払金	—	—	—
不納欠損引当金	▲ 2	▲ 3	0	支払保証債務	—	—	—
基金	—	—	—	その他未払金	—	—	—
財政調整基金	—	—	—	還付未済金	—	—	—
減債基金	—	—	—	リース債務	—	—	—
短期貸付金	—	—	—	その他流動負債	—	—	—
貸倒引当金	—	—	—	II 固定負債	5	5	▲ 0
その他流動資産	—	—	—	地方債	—	—	—
II 固定資産	27	28	▲ 1	長期借入金	—	—	—
事業用資産	—	—	—	他会計借入金	—	—	—
有形固定資産	—	—	—	その他長期借入金	—	—	—
土地	—	—	—	退職手当引当金	5	5	▲ 0
建物	—	—	—	その他引当金	—	—	—
工作物	—	—	—	リース債務	—	—	—
立木竹	—	—	—	その他固定負債	—	—	—
船舶	—	—	—	負債の部合計	5	6	▲ 0
浮標等	—	—	—	純資産の部			
航空機	—	—	—	純資産	23	25	▲ 1
無形固定資産	—	—	—	(うち当期純資産増減額)	▲ 1	▲ 0	▲ 1
地上権	—	—	—				
特許権等	—	—	—				
インフラ資産	—	—	—				
有形固定資産	—	—	—				
土地	—	—	—				
建物	—	—	—				
工作物	—	—	—				
無形固定資産	—	—	—				
地上権	—	—	—				
特許権等	—	—	—				
重要物品	—	—	—				
図書	—	—	—				
リース資産	—	—	—				
ソフトウェア	—	—	—				
建設仮勘定	—	—	—				
投資その他の資産	27	28	▲ 1				
出資金	—	—	—				
法人等出資金	—	—	—				
公営企業会計出資金	—	—	—				
長期貸付金	76	82	▲ 6				
貸倒引当金	▲ 49	▲ 54	5				
基金	—	—	—				
減債基金	—	—	—				
減債基金借入金	—	—	—				
その他の基金	—	—	—				
その他基金借入金	—	—	—				
その他債権	—	—	—				
資産の部合計	29	30	▲ 2	純資産の部合計	23	25	▲ 1
				負債及び純資産の部合計	29	30	▲ 2

事業類型：助成・啓発・指導・公権力型 部 局：教育庁
事業名：大学修学奨励事業

行政コスト計算書（自 令和6年4月 1日・至 令和7年3月31日）

（単位：百万円）

科 目	令和6年度 (A)	令和5年度 (B)	差 (A－B)
通常収支の部			
I 行政収支の部			
1 行政収入	—	0	▲ 0
地方税	—	—	—
地方譲与税	—	—	—
市町村たばこ税府交付金	—	—	—
地方特例交付金	—	—	—
地方交付税	—	—	—
交通安全対策特別交付金	—	—	—
国民健康保険関係交付金	—	—	—
分担金及び負担金(行政費用充当)	—	—	—
使用料及び手数料	—	—	—
国庫支出金(行政費用充当)	—	—	—
財産収入	—	—	—
寄附金	—	—	—
繰入金	—	—	—
特別会計繰入金	—	—	—
公営企業会計繰入金	—	—	—
税諸収入	—	—	—
事業収入(特別会計)	—	—	—
その他行政収入	—	0	▲ 0
2 行政費用	13	18	▲ 5
税連動費用	—	—	—
給与関係費	6	6	0
物件費	—	—	—
維持補修費	—	—	—
社会保障扶助費	—	—	—
負担金・補助金・交付金等	5	11	▲ 6
国直轄事業負担金	—	—	—
繰出金	—	—	—
減価償却費	—	—	—
債務保証費	—	—	—
不納欠損引当金繰入額	▲ 0	▲ 0	▲ 0
貸倒引当金繰入額	1	0	1
賞与等引当金繰入額	1	1	0
退職手当引当金繰入額	0	0	▲ 0
その他引当金繰入額	—	—	—
その他行政費用	—	—	—
行政収支差額	▲ 13	▲ 18	5

科 目	令和6年度 (A)	令和5年度 (B)	差 (A－B)
II 金融収支の部			
1 金融収入	—	—	—
受取利息及び配当金	—	—	—
地方債発行差金	—	—	—
2 金融費用	—	—	—
地方債利息・手数料	—	—	—
地方債発行差金	—	—	—
他会計借入金利息等	—	—	—
金融収支差額	—	—	—
通常収支差額	▲ 13	▲ 18	5
特別収支の部			
1 特別収入	—	—	—
分担金及び負担金(公共施設等整備)	—	—	—
分担金及び負担金(災害復旧費)	—	—	—
国庫支出金(公共施設等整備)	—	—	—
国庫支出金(災害復旧費)	—	—	—
固定資産売却益	—	—	—
過年度修正益	—	—	—
その他特別収入	—	—	—
2 特別費用	—	—	—
固定資産売却損	—	—	—
固定資産除却損	—	—	—
災害復旧費	—	—	—
過年度修正損	—	—	—
その他特別費用	—	—	—
特別収支差額	—	—	—
当期収支差額	▲ 13	▲ 18	5
一般財源等配分調整額	11	17	▲ 6
一般会計からの繰入金	—	—	—
一般会計への繰出金	—	—	—
再計	▲ 1	▲ 0	▲ 1

キャッシュ・フロー計算書 (自 令和6年4月 1日・至 令和7年3月31日) (単位:百万円)

科 目	令和6年度 (A)	令和5年度 (B)	差 (A-B)
I 行政サービス活動			
行政収入	0	0	0
地方税	—	—	—
地方譲与税	—	—	—
市町村たばこ税府交付金	—	—	—
地方特例交付金	—	—	—
地方交付税	—	—	—
交通安全対策特別交付金	—	—	—
国民健康保険関係交付金	—	—	—
分担金及び負担金 (行政支出充当)	—	—	—
使用料及び手数料	—	—	—
国庫支出金(行政支出充当)	—	—	—
財産収入	—	—	—
寄附金	—	—	—
繰入金	—	—	—
特別会計繰入金	—	—	—
公営企業会計繰入金	—	—	—
税諸収入	—	—	—
事業収入(特別会計)	—	—	—
その他行政収入	0	0	0
行政支出	12	18	▲ 6
税連動支出	—	—	—
給与関係費	7	7	0
物件費	—	—	—
維持補修費	—	—	—
社会保障扶助費	—	—	—
負担金・補助金・交付金等	5	11	▲ 6
国直轄事業負担金	—	—	—
繰出金	—	—	—
金融収入	—	—	—
受取利息及び配当金	—	—	—
地方債発行差金	—	—	—
金融支出	—	—	—
地方債利息・手数料	—	—	—
他会計借入金利息等	—	—	—
特別収入	—	—	—
分担金及び負担金(災害復旧費)	—	—	—
国庫支出金(災害復旧費)	—	—	—
その他特別収入	—	—	—
特別支出	—	—	—
災害復旧費	—	—	—
その他特別支出	—	—	—
行政サービス活動収支差額	▲ 12	▲ 18	6

科 目	令和6年度 (A)	令和5年度 (B)	差 (A-B)
II 投資活動			
投資活動収入	0	0	0
分担金及び負担金 (公共施設等整備)	—	—	—
国庫支出金(公共施設等整備)	—	—	—
財産収入	—	—	—
基金繰入金(取崩額)	—	—	—
財政調整基金	—	—	—
その他の基金	—	—	—
貸付金元金回収収入	0	0	0
保証金等返還収入	—	—	—
その他投資活動収入	—	—	—
投資活動支出	—	—	—
公共施設等整備支出	—	—	—
基金積立金	—	—	—
財政調整基金	—	—	—
その他の基金	—	—	—
出資金	—	—	—
貸付金	—	—	—
保証金等支出	—	—	—
投資活動収支差額	0	0	0
行政活動キャッシュ・フロー収支差額	▲ 11	▲ 17	6
III 財務活動			
財務活動収入	—	—	—
地方債	—	—	—
他会計借入金等	—	—	—
基金繰入金(取崩額)	—	—	—
減債基金	—	—	—
基金借入金	—	—	—
その他財務活動収入	—	—	—
財務活動支出	—	—	—
地方債償還金	—	—	—
他会計借入金等償還金	—	—	—
ファイナンス・リース債務返済支出	—	—	—
基金積立金	—	—	—
減債基金	—	—	—
基金借入金償還金	—	—	—
財務活動収支差額	—	—	—
収支差額合計	▲ 11	▲ 17	6
一般財源等配分調整額	11	17	▲ 6
一般会計からの繰入金	—	—	—
一般会計への繰出金	—	—	—
前年度からの繰越金	—	—	—
形式収支	—	—	—
歳入歳出外現金受入額	—	—	—
歳入歳出外現金払出額	—	—	—
再計	—	—	—

事業類型：助成・啓発・指導・公権力型 部 局：教育庁
事 業 名：大学修学奨励事業

純資産変動計算書

(単位:百万円)

区 分	開始残高 相 当	収支差額	内部取引	一般財源等 配分調整額	一般会計から の繰入金	一般会計への 繰出金	合 計
前期末残高	538	▲ 807	24	269	—	—	25
当期変動額	—	▲ 13	—	11	—	—	▲ 1
当期末残高	538	▲ 820	24	280	—	—	23

純資産変動分析表

(単位:百万円)

区 分	純資産増加	純資産減少	増加－減少	残 高	主な増減要因
前期末純資産残高				25	
【当期増減内容】					
I 固定資産のうち負債を伴わない額の増減					
① 事業用資産(建設仮勘定を含む)					
② インフラ資産(建設仮勘定を含む)					
③ その他		1			
小 計		1	▲ 1		
II 資産の裏付けのない固定負債の増減					
① 特別債					
② 基金借入金					
③ 長期性債務(退職手当引当金等)	0				
小 計	0		0		
III その他の増減					
① その他の資産(負債を伴わないもの)		0			
② その他の負債(資産を伴わないもの)		0			
小 計		0	▲ 0		
I ～ IIIの増減合計	0	2	▲ 1		
当期末純資産残高				23	

事業類型：助成・啓発・指導・公権力型 部 局：教育庁
事業名：大学修学奨励事業

注記（事業別財務諸表：大学修学奨励事業）

1. 追加情報

（1）その他財務諸表の内容を理解するために必要と認められる事項

① 事業の概要

経済的理由から修学が困難な学生の教育の機会均等を図るとともに、将来、地域及び社会に役立つ有為な人材を育成するため貸与された大学修学奨学金について、奨学生から返還があった額等のうち、国庫補助相当分を国庫へ返還しています。（奨学金貸与は平成 16 年度をもって終了しています。）

② 当該事業に関し説明すべき固有の事項

本事業は、修学資金の貸付という修学者への支援のみならず、償還免除規定を設けることにより、有資格者等、より質の高い人材の確保など修学の成果を地域に還元させることもその目的としております。

よって、貸付金のうち大阪府大学修学奨学金貸付金 76 百万円には、こうした施策的な観点から、償還を免除する見込みの金額を含みます。