

# 平成 25 年 度 決 算 概 要 等 報 告 書

- 平 成 25 年 度 決 算 概 要
- 主 要 施 策 成 果
- 財 務 諸 表 ( 部 局 別 ・ 事 業 別 )

財務部、会計局、議会事務局  
監査委員事務局、人事委員会事務局

# 平成25年度 決算概要等報告書（財務部・会計局・議会事務局・ 監査委員事務局・人事委員会事務局）目次

## 【財務部】

### ○決算概要

1 歳入歳出決算の概要	2
2 財務諸表	
(1) 部局別財務諸表	
・一般会計（財務部所管分）財務諸表及びその概要	4
(2) 会計別財務諸表	
・公債管理特別会計財務諸表及びその概要	13
・不動産調達特別会計（財務部所管分）財務諸表及びその概要	28

### ○主要施策成果と事業別財務諸表

(1) 一般管理事業	36
(2) 財政管理事業	36
(3) 公債管理事業	36
(4) 行政改革推進事業	63
(5) 財産管理事務事業	71
(6) 債権特別回収・整理事業	79
(7) 賦課徴収事業	86

### ○事業別財務諸表（その他）

(8) 税務運営事業	96
(9) 税関連交付金等事業	103
(10) 不動産調達事業	109

## 【会計局】

### ○決算概要

- 1 歳入歳出決算の概要..... 116
- 2 財務諸表
  - (1) 部局別財務諸表
    - ・一般会計（会計局所管分）財務諸表及びその概要..... 118
  - (2) 会計別財務諸表
    - ・証紙収入金整理特別会計財務諸表及びその概要..... 125

### ○主要施策成果と事業別財務諸表

- (1) 会計管理事務事業..... 134

### ○事業別財務諸表（その他）

- (2) 証紙管理事務事業..... 142

## 【議会事務局】

### ○決算概要

- 1 歳入歳出決算の概要..... 150
- 2 財務諸表
  - (1) 部局別財務諸表
    - ・一般会計（議会事務局所管分）財務諸表及びその概要..... 152

### ○主要施策成果と事業別財務諸表

- (1) 議会運営事業..... 162

## 【監査委員事務局】

### ○決算概要

- 1 歳入歳出決算の概要..... 172
- 2 財務諸表
  - (1) 部局別財務諸表
    - ・一般会計（監査委員事務局所管分）財務諸表及びその概要..... 174

### ○主要施策成果と事業別財務諸表

- (1) 監査事務事業..... 182

## 【人事委員会事務局】

### ○決算概要

- 1 歳入歳出決算の概要..... 190
- 2 財務諸表
  - (1) 部局別財務諸表
    - ・一般会計（人事委員会事務局所管分）財務諸表及びその概要..... 192

### ○主要施策成果と事業別財務諸表

- (1) 人事委員会運営事業..... 202

◆ 根拠法令  
主要施策成果報告： 地方自治法第233条第5項  
部局・事業別財務諸表： 大阪府財政運営基本条例第25条第4項

# 【財務部】

○決算概要

## 1 歳入歳出決算の概要

### 歳 入

(単位：円)

区 分	予算現額	調定額	収入済額	不納欠損額	収入未済額
一 般 会 計	2,160,664,283,500	2,185,629,720,528	2,147,597,430,492	4,737,523,650	33,294,766,386
公債管理特別会計	1,081,611,951,000	1,081,411,183,386	1,081,411,183,386	0	0

#### (1) 収入済額の主なもの

科 目	収入済額	内 容
府 税	1,117,053,891,370	府税の主なもの 個人府民税 3,351億6,208万余円 法人二税（法人府民税・法人事業税） 3,049億3,398万余円 地方消費税 2,711億5,111万余円
地 方 交 付 税	284,448,912,000	国が基準財政需要額と基準財政収入額を見積もり、財源不足が生じる場合に、その不足額を基礎として地方公共団体に交付したもの (参考) 臨時財政対策債 3,073億5,200万円
地方消費税清算金	165,644,805,435	国から払い込みを受けた地方消費税を、消費に関する指標に基づき都道府県間で清算することになっており、この清算に係るもの。

#### (2) 不納欠損額の主なもの

科 目	不納欠損額	内 容
府 税	4,549,597,173	滞納処分の執行の停止が3年間継続したものや停止中に時効が完成した府税を不納欠損処理したもの。
加 算 金	187,926,477	滞納処分の執行の停止が3年間継続したものや停止中に時効が完成した府税にかかる加算金を不納欠損処理したもの。

#### (3) 収入未済額の主なもの

科 目	収入未済額	内 容
府 税	32,204,363,543	徴収猶予や滞納処分の執行の停止をしたもの、財産の差押えなど滞納処分をしたものや納税交渉中のもの。
加 算 金	1,067,852,917	徴収猶予や滞納処分の執行の停止をしたもの、財産の差押えなど滞納処分をしたものや納税交渉中のもの。
財 産 貸 付 収 入	17,432,900	普通財産（土地）貸付料未納金

歳 出

(単位：円)

区 分	予算現額	支出済額	翌年度繰越額	不用額
一 般 会 計	828,667,648,192	824,228,400,858	0	4,439,247,334
公債管理特別会計	1,081,611,951,000	1,080,313,021,358	0	1,298,929,642

(2)不用額の主なもの

科 目	不用額	内 容
還 付 金	1,135,184,766	府税の還付金の支出が見込みを下回ったため

2 財務諸表

(1) 部局別財務諸表 ・ 一般会計（財務部所管分）財務諸表及びその概要

貸借対照表

（平成26年3月31日現在）

（単位：百万円）

科 目	平成25年度 (A)	平成24年度 (B)	差 (A-B)	科 目	平成25年度 (A)	平成24年度 (B)	差 (A-B)
<b>資産の部</b>				<b>負債の部</b>			
<b>I 流動資産</b>	<b>184,424</b>	<b>176,046</b>	<b>8,378</b>	<b>I 流動負債</b>	<b>1,661</b>	<b>1,812</b>	<b>▲ 151</b>
現金預金	—	—	—	地方債	23	20	3
歳計現金等	—	—	—	短期借入金	—	—	—
歳入歳出外現金	—	—	—	他会計借入金	—	—	—
未収金	34,371	39,865	▲ 5,494	その他短期借入金	—	—	—
税未収金	33,281	38,658	▲ 5,378	賞与引当金	562	547	15
その他未収金	1,090	1,207	▲ 116	未払金	—	—	—
不納欠損引当金	▲ 7,872	▲ 8,004	133	支払保証債務	—	—	—
基金	157,925	144,186	13,739	その他未払金	—	—	—
財政調整基金	157,925	144,186	13,739	還付未済金	1,076	1,245	▲ 169
減債基金	—	—	—	リース債務	—	—	—
短期貸付金	—	—	—	その他流動負債	—	—	—
貸倒引当金	—	—	—	<b>II 固定負債</b>	<b>11,991</b>	<b>12,199</b>	<b>▲ 208</b>
その他流動資産	—	—	—	地方債	950	862	88
<b>II 固定資産</b>	<b>26,368</b>	<b>21,449</b>	<b>4,919</b>	長期借入金	—	—	—
事業用資産	10,243	10,309	▲ 66	他会計借入金	—	—	—
有形固定資産	10,242	10,309	▲ 66	その他長期借入金	—	—	—
土地	7,827	8,013	▲ 186	退職手当引当金	11,042	11,337	▲ 295
建物	2,241	2,102	139	その他引当金	—	—	—
工作物	174	193	▲ 19	リース債務	—	—	—
立木竹	—	—	—	その他固定負債	—	—	—
船舶	—	—	—	<b>負債の部合計</b>	<b>13,653</b>	<b>14,011</b>	<b>▲ 359</b>
浮標等	—	—	—	<b>純資産の部</b>			
航空機	—	—	—	<b>純資産</b>	<b>197,139</b>	<b>183,484</b>	<b>13,655</b>
無形固定資産	1	1	—	(うち当期純資産増減額)	13,655	▲ 4,838	18,493
地上権	—	—	—				
特許権等	1	1	—				
インフラ資産	—	—	—				
有形固定資産	—	—	—				
土地	—	—	—				
建物	—	—	—				
工作物	—	—	—				
無形固定資産	—	—	—				
地上権	—	—	—				
特許権等	—	—	—				
重要物品	9	10	▲ 0				
図書	—	—	—				
リース資産	—	—	—				
ソフトウェア	249	252	▲ 4				
建設仮勘定	577	88	489				
投資その他の資産	15,290	10,790	4,500				
出資金	275	275	—				
法人等出資金	275	275	—				
公営企業会計出資金	—	—	—				
長期貸付金	—	—	—				
貸倒引当金	—	—	—				
基金	15,008	10,508	4,500				
減債基金	—	—	—				
減債基金借入金	—	—	—				
その他の基金	15,008	10,508	4,500				
その他基金借入金	—	—	—				
その他債権	7	7	—				
<b>資産の部合計</b>	<b>210,792</b>	<b>197,495</b>	<b>13,297</b>	<b>純資産の部合計</b>	<b>197,139</b>	<b>183,484</b>	<b>13,655</b>
				<b>負債及び純資産の部合計</b>	<b>210,792</b>	<b>197,495</b>	<b>13,297</b>



行政コスト計算書 (自平成25年4月1日・至平成26年3月31日) (単位: 百万円)

科 目	平成25年度 (A)	平成24年度 (B)	差 (A-B)
<b>通常収支の部</b>			
<b>I 行政収支の部</b>			
<b>1 行政収入</b>	<b>1,750,823</b>	<b>1,672,614</b>	<b>78,209</b>
地方税	1,283,089	1,238,401	44,688
地方譲与税	145,639	121,154	24,485
市町村たばこ税府交付金	1,221	1,190	31
地方特例交付金	4,615	4,857	▲ 242
地方交付税	284,449	284,441	8
交通安全対策特別交付金	2,133	2,219	▲ 86
分担金及び負担金(行政費用充当)	—	—	—
使用料及び手数料	41	46	▲ 5
国庫支出金(行政費用充当)	7,601	0	7,601
財産収入	186	186	▲ 1
寄附金	—	—	—
繰入金	—	9	▲ 9
特別会計繰入金	—	9	▲ 9
公営企業会計繰入金	—	—	—
税諸収入	579	497	82
事業収入(特別会計)	—	—	—
その他行政収入	21,270	19,614	1,657
<b>2 行政費用</b>	<b>714,911</b>	<b>646,561</b>	<b>68,350</b>
税運動費用	380,433	373,552	6,880
給与関係費	8,384	8,544	▲ 160
物件費	2,511	3,089	▲ 578
維持補修費	109	143	▲ 34
社会保障扶助費	—	—	—
負担金・補助金・交付金等	24,252	27,574	▲ 3,322
国直轄事業負担金	—	—	—
繰出金	289,651	226,079	63,572
減価償却費	319	310	9
債務保証費	—	—	—
不納欠損引当金繰入額	4,605	5,234	▲ 629
貸倒引当金繰入額	—	—	—
賞与引当金繰入額	562	547	15
退職手当引当金繰入額	616	1,489	▲ 874
その他引当金繰入額	—	—	—
その他行政費用	3,471	—	3,471
<b>行政収支差額</b>	<b>1,035,912</b>	<b>1,026,053</b>	<b>9,859</b>

科 目	平成25年度 (A)	平成24年度 (B)	差 (A-B)
<b>II 金融収支の部</b>			
<b>1 金融収入</b>	<b>33</b>	<b>102</b>	<b>▲ 69</b>
受取利息及び配当金	33	102	▲ 69
<b>2 金融費用</b>	<b>66</b>	<b>10</b>	<b>57</b>
地方債利息・手数料	11	8	3
地方債発行差金	—	—	—
他会計借入金利息等	55	1	54
<b>金融収支差額</b>	<b>▲ 34</b>	<b>92</b>	<b>▲ 125</b>
<b>通常収支差額</b>	<b>1,035,878</b>	<b>1,026,145</b>	<b>9,733</b>
<b>特別収支の部</b>			
<b>1 特別収入</b>	<b>9,373</b>	<b>31,402</b>	<b>▲ 22,029</b>
分担金及び負担金(公共施設等整備)	—	—	—
分担金及び負担金(災害復旧費)	—	—	—
国庫支出金(公共施設等整備)	—	—	—
国庫支出金(災害復旧費)	—	—	—
固定資産売却益	3,983	5,148	▲ 1,165
その他特別収入	5,390	26,254	▲ 20,864
<b>2 特別費用</b>	<b>1,245</b>	<b>6,254</b>	<b>▲ 5,009</b>
固定資産売却損	1,217	638	579
固定資産除却損	0	2	▲ 2
災害復旧費	—	—	—
その他特別費用	28	5,614	▲ 5,585
<b>特別収支差額</b>	<b>8,128</b>	<b>25,148</b>	<b>▲ 17,020</b>
<b>当期収支差額</b>	<b>1,044,006</b>	<b>1,051,293</b>	<b>▲ 7,287</b>
<b>一般財源等配分調整額</b>	<b>▲ 1,347,965</b>	<b>▲ 1,403,187</b>	<b>55,222</b>
<b>再計</b>	<b>▲ 303,959</b>	<b>▲ 351,894</b>	<b>47,935</b>

キャッシュ・フロー計算書 (自平成25年4月1日・至平成26年3月31日) (単位:百万円)

科 目	平成25年度 (A)	平成24年度 (B)	差 (A-B)
<b>I 行政サービス活動</b>			
<b>行政収入</b>	<b>1,749,118</b>	<b>1,670,677</b>	<b>78,440</b>
地方税	1,282,699	1,236,477	46,221
地方譲与税	145,639	121,154	24,485
市町村たばこ税府交付金	1,221	1,190	31
地方特例交付金	4,615	4,857	▲ 242
地方交付税	284,449	284,441	8
交通安全対策特別交付金	2,133	2,219	▲ 86
分担金及び負担金 (行政支出充当)	—	—	—
使用料及び手数料	41	46	▲ 5
国庫支出金(行政支出充当)	7,601	0	7,601
財産収入	178	187	▲ 9
寄附金	—	—	—
繰入金	—	9	▲ 9
特別会計繰入金	—	9	▲ 9
公営企業会計繰入金	—	—	—
税諸収入	579	497	82
事業収入(特別会計)	—	—	—
その他行政収入	19,963	19,600	363
<b>行政支出</b>	<b>740,684</b>	<b>677,566</b>	<b>63,118</b>
税連動支出	380,433	373,552	6,880
給与関係費	9,842	10,626	▲ 784
物件費	2,511	3,089	▲ 578
維持補修費	109	143	▲ 34
社会保障扶助費	—	—	—
負担金・補助金・交付金等	25,497	28,628	▲ 3,131
国直轄事業負担金	—	—	—
繰出金	322,293	261,528	60,765
<b>金融収入</b>	<b>33</b>	<b>102</b>	<b>▲ 69</b>
受取利息及び配当金	33	102	▲ 69
<b>金融支出</b>	<b>▲ 32,293</b>	<b>▲ 35,439</b>	<b>3,146</b>
地方債利息・手数料	▲ 32,348	▲ 35,440	3,092
他会計借入金利息等	55	1	54
<b>特別収入</b>	<b>—</b>	<b>—</b>	<b>—</b>
分担金及び負担金(災害復旧費)	—	—	—
国庫支出金(災害復旧費)	—	—	—
その他特別収入	—	—	—
<b>特別支出</b>	<b>—</b>	<b>—</b>	<b>—</b>
災害復旧費	—	—	—
その他特別支出	—	—	—
<b>行政サービス活動収支差額</b>	<b>1,040,759</b>	<b>1,028,652</b>	<b>12,107</b>

科 目	平成25年度 (A)	平成24年度 (B)	差 (A-B)
<b>II 投資活動</b>			
<b>投資活動収入</b>	<b>13,521</b>	<b>8,316</b>	<b>5,205</b>
分担金及び負担金 (公共施設等整備)	—	—	—
国庫支出金(公共施設等整備)	—	—	—
財産収入	12,439	6,621	5,817
基金繰入金(取崩額)	1,082	1,695	▲ 612
財政調整基金	9	318	▲ 309
その他の基金	1,073	1,376	▲ 303
貸付金元金回収収入	—	—	—
保証金等返還収入	—	—	—
その他投資活動収入	—	—	—
<b>投資活動支出</b>	<b>13,986</b>	<b>249</b>	<b>13,737</b>
公共施設等整備支出	793	167	626
基金積立金	13,193	82	13,110
財政調整基金	7,620	76	7,544
その他の基金	5,573	6	5,567
出資金	—	—	—
貸付金	—	—	—
保証金等支出	—	0	▲ 0
<b>投資活動収支差額</b>	<b>▲ 465</b>	<b>8,067</b>	<b>▲ 8,532</b>
行政活動キャッシュ・フロー収支差額	1,040,294	1,036,718	3,576
<b>III 財務活動</b>			
<b>財務活動収入</b>	<b>378,136</b>	<b>392,479</b>	<b>▲ 14,343</b>
地方債	378,136	392,479	▲ 14,343
他会計借入金等	—	—	—
基金繰入金(取崩額)	—	—	—
減債基金	—	—	—
基金借入金	—	—	—
その他財務活動収入	—	—	—
<b>財務活動支出</b>	<b>70,465</b>	<b>26,010</b>	<b>44,455</b>
地方債償還金	—	—	—
他会計借入金等償還金	—	—	—
ファイナンス・リース債務返済支出	—	10	▲ 10
基金積立金	70,465	26,000	44,465
減債基金	70,465	26,000	44,465
基金借入金償還金	—	—	—
<b>財務活動収支差額</b>	<b>307,671</b>	<b>366,469</b>	<b>▲ 58,798</b>
<b>収支差額合計</b>	<b>1,347,965</b>	<b>1,403,187</b>	<b>▲ 55,222</b>
<b>一般財源等配分調整額</b>	<b>▲ 1,347,965</b>	<b>▲ 1,403,187</b>	<b>55,222</b>
前年度からの繰越金	—	—	—
形式収支	—	—	—
歳入歳出外現金受入額	—	—	—
歳入歳出外現金払出額	—	—	—
再計	—	—	—

## 純資産変動計算書

(単位:百万円)

区 分	開始残高 相 当	収支差額	内部取引	一般財源等 配分調整額	一般会計から の繰入金	一般会計への 繰出金	合 計
前期末残高	191,099	2,072,187	692,207	▲ 2,772,009	—	—	183,484
当期変動額	—	1,044,006	317,614	▲ 1,347,965	—	—	13,655
当期末残高	191,099	3,116,193	1,009,821	▲ 4,119,974	—	—	197,139

## 純資産変動分析表

(単位:百万円)

区 分	純資産増加	純資産減少	増加ー減少	残 高	主な増減要因
前期末純資産残高				183,484	
【当期増減内容】					
I 固定資産のうち負債を伴わない額の増減					
①事業用資産(建設仮勘定を含む)		247			(旧)なにわ西府税務所の土地・建物の売却 -113 地方債の発行等により -101
②インフラ資産(建設仮勘定を含む)					
③その他	5,076				公共施設等整備基金の増 +4,500 ソフトウェア(次期税務電算システム)の開発 (建設仮勘定) +570
小 計	5,076	247	4,829		
II 資産の裏付けのない固定負債の増減					
①特別債					
②基金借入金					
③長期性債務(退職手当引当金等)	295				
小 計	295		295		
III その他の増減					
①その他の資産(負債を伴わないもの)	8,378				財政調整基金の増 +13,739 税未収金の圧縮 -5,378
②その他の負債(資産を伴わないもの)	154				賦課徴収事業における還付未済金の減 +169
小 計	8,532		8,532		
I ~ IIIの増減合計	13,903	247	13,655		
当期末純資産残高				197,139	

固定資産附属明細表 (財務部/一般会計)

固定資産(有形)

(単位:百万円)

区 分	前期末 取得原価 ①	当期増加額 ②	当期減少額 ③	当期末 取得原価 ④=①+②-③	当期末減価 償却累計額 (減損を含む) ⑤	当期償却額 (減損を含む) ⑥	当期末残高 ④-⑤
事業用資産	15,525	9,511	9,543	15,493	5,251	175	10,242
土地	8,013	7,683	7,869	7,827	—	—	7,827
建物	6,974	1,776	1,613	7,137	4,896	157	2,241
工作物	539	51	60	529	355	18	174
立木竹	—	—	—	—	—	—	—
船舶	—	—	—	—	—	—	—
浮標等	—	—	—	—	—	—	—
航空機	—	—	—	—	—	—	—
インフラ資産	—	—	—	—	—	—	—
土地	—	—	—	—	—	—	—
建物	—	—	—	—	—	—	—
工作物	—	—	—	—	—	—	—
重要物品	49	—	—	49	40	0	9
図書	—	—	—	—	—	—	—
リース資産	1	1	3	—	—	—	—
ソフトウェア	252	713	717	249	—	144	249
建設仮勘定	88	1,108	619	577	—	—	577
合 計	15,916	11,333	10,881	16,368	5,291	319	11,077

固定資産(無形)

(単位:百万円)

区 分	前期末残高 ①	当期増加額 ②	当期減少額 ③	当期償却額 ④	当期末残高 ①+②-③
事業用資産	1	—	—	—	1
地上権	—	—	—	—	—
特許権等	1	—	—	—	1
インフラ資産	—	—	—	—	—
地上権	—	—	—	—	—
特許権等	—	—	—	—	—
合 計	1	—	—	—	1

## 基金附属明細表

【一般会計・財務部】

(単位：百万円)

区 分	前期末残高	当期増加額	当期減少額	当期末残高	基金借入金	差引
財 政 調 整 基 金	144,186	13,748	9	157,925	—	157,925
そ の 他 の 基 金	10,508	5,573	1,073	15,008	—	15,008
公 共 施 設 等 整 備 基 金	10,508	5,573	1,073	15,008	—	15,008
合 計	154,694	19,321	1,082	172,933	—	172,933

## 法人等出資金明細表

【一般会計・財務部】

(単位：百万円)

区 分	出 資 先	貸借対照表価額	評価減実施累計額	評価減実施年度
出資による権利	地方公共団体金融機構	273	—	
有価証券	日本宝くじシステム(株)	2	—	
合 計		275	—	

## 引当金明細表

【一般会計・財務部】

(単位：百万円)

区 分	前期末残高	当期増加額	当期減少額		当期末残高
			(目的使用)	(その他)	
不納欠損引当金	8,004	4,829	4,738	224	7,872
貸倒引当金	—	—	—	—	—
賞与引当金	547	562	547	—	562
退職手当引当金	11,337	1,445	911	829	11,042

※注 不納欠損引当金の当期減少額(その他)の主な要因は、要引当金額の見直しによる減

※注 退職手当引当金の当期減少額(その他)の主な要因は、平成25年4月1日から職員の退職手当に関する条例が一部改正されたことによる減

部 局：財務部 会 計：一般会計

地方税内訳附属明細表

【一般会計・財務部】 (単位：百万円)

区 分	金 額
府 民 税	423,201
事 業 税	239,860
地 方 消 費 税	271,151
不 動 産 取 得 税	32,315
府 た ば こ 税	13,814
ゴ ル フ 場 利 用 税	1,547
自 動 車 取 得 税	11,082
軽 油 引 取 税	44,327
自 動 車 税	80,136
鉱 区 税	0
狩 猟 税	11
旧 法 に よ る 税	-
地方消費税清算金	165,645
合 計	1,283,089

## 注記（一般会計・財務部財務諸表）

### 1. 偶発債務

（1）債務保証または損失補償に係る債務負担行為のうち、履行すべき額が未確定なもの

主なもの

事項	期間	支出予定額
平成 26 年度出資法人キャッシュ・マネジメント・システムによる事業資金の借入及び貸付に対する損失補償 【一般会計・財務部・行政改革推進事業】	平成 26 年度 ～ 平成 29 年度	146 億円の元本及び利子
平成 25 年度出資法人キャッシュ・マネジメント・システムによる事業資金の借入及び貸付に対する損失補償 【一般会計・財務部・行政改革推進事業】	平成 26 年度 ～ 平成 28 年度	160 億円の元本及び利子

### 2. 追加情報

（1）その他財務諸表の内容を理解するために必要と認められる事項

#### ①財務部の概要

府の予算編成や府税の徴収、財産の管理などの役割を担っています。

#### ②当該事業に関し説明すべき固有の事項

貸借対照表中、「その他の基金」は、公共施設等整備基金（15,008 百万円）です。

## 財務部財務の概要【一般会計】

### ●貸借対照表

#### （貸借対照表の構造）

- ・ 財務部では、府の予算編成や府税の徴収、財産の管理などの役割を担っている。
- ・ 資産の部は、財政調整基金が1,579億25百万円で74.9%、府税などの未収金が343億71百万円で16.3%、公共施設等整備基金が150億8百万円で7.1%、府税事務所庁舎等事業用資産が102億43百万円で4.9%を占めている。なお、府税の滞納処分の執行を停止中のものなどを不納欠損引当金としてマイナス計上している。
- ・ 負債の部は、退職手当引当金が110億42百万円で80.9%、府税などの還付未済金が10億76百万円で7.9%、地方債が9億73百万円で7.1%（財政管理事業2億53百万円、税務運営事業7億20百万円）を占めている。

#### （当期の主な変化）

- ・ 当期は、資産が132億97百万円の増、負債が3億59百万円の減となり、純資産は136億55百万円の増となった。
- ・ 資産については、財政調整基金が137億39百万円（24年度決算剰余金の1/2分の積立て61億28百万円及び地域の元気臨時交付金の積立て76億円など）や公共施設整備基金が45億円（有価証券売払いかかる積立て55億64百万円、南海トラフ大地震への対策にかかる事業実施に伴う取崩し10億63百万円など）の増となる一方、府税の滞納整理の促進や大阪府・市町村連携センターでの共同取組み等の結果、未収金が54億94百万円減少した。
- ・ 負債の減少は、退職手当引当金及び還付未済金の減少が主な原因となっている。

### ●行政コスト計算書

#### （行政コスト計算書の構造）

- ・ 財務部では、全庁の事業財源となる地方税収入や地方交付税を一括して計上しているため、行政収支差額は1兆円を上回るプラスとなっている。
- ・ 当期は、不要財産の売却により、固定資産売却益39億83百万円を計上したほか、大阪国際空港ターミナル株式会社の株式売却益53億25百万円など、その他特別収入を53億90百万円計上し、特別収支は81億28百万円のプラスとなっている。

#### （当期の主な変化）

- ・ 当期は、企業業績の改善により法人二税が増加したことなどにより、地方税収入が446億88百万円、地方譲与税が244億85百万円増加した。
- ・ 平成26年度以降における地方単独事業の財源に充てることを目的とする地域の元気臨時交付金により、国庫支出金が76億1百万円増加した。
- ・ 地方税収入の増加に伴い、税連動費用が68億80百万円増加した。
- ・ 減収補填債の借換抑制に伴う元金償還額や償還ルール見直しに伴う平成24年度以降新発分の増などにより、繰出金が635億72百万円増加した。



2 財務諸表

(2) 会計別財務諸表 ・ 公債管理特別会計財務諸表及びその概要

貸借対照表 (平成26年3月31日現在)

(単位：百万円)

科 目	平成25年度 (A)	平成24年度 (B)	差 (A-B)	科 目	平成25年度 (A)	平成24年度 (B)	差 (A-B)
<b>資産の部</b>				<b>負債の部</b>			
<b>I 流動資産</b>	<b>175,537</b>	<b>179,043</b>	<b>▲ 3,506</b>	<b>I 流動負債</b>	<b>370,893</b>	<b>296,025</b>	<b>74,868</b>
現金預金	1,098	1,172	▲ 74	地方債	370,893	296,025	74,868
歳計現金等	1,098	1,172	▲ 74	短期借入金	—	—	—
歳入歳出外現金	—	—	—	他会計借入金	—	—	—
未収金	—	—	—	その他短期借入金	—	—	—
税未収金	—	—	—	賞与引当金	—	—	—
その他未収金	—	—	—	未払金	—	—	—
不納欠損引当金	—	—	—	支払保証債務	—	—	—
基金	174,402	177,805	▲ 3,403	その他未払金	—	—	—
財政調整基金	—	—	—	還付未済金	—	—	—
減債基金	174,402	177,805	▲ 3,403	リース債務	—	—	—
短期貸付金	36	67	▲ 30	その他流動負債	—	—	—
貸倒引当金	—	—	—	<b>II 固定負債</b>	<b>2,585,303</b>	<b>2,416,822</b>	<b>168,480</b>
その他流動資産	—	—	—	地方債	2,585,303	2,416,822	168,480
<b>II 固定資産</b>	<b>236,352</b>	<b>153,574</b>	<b>82,778</b>	長期借入金	—	—	—
事業用資産	—	—	—	他会計借入金	—	—	—
有形固定資産	—	—	—	その他長期借入金	—	—	—
土地	—	—	—	退職手当引当金	—	—	—
建物	—	—	—	その他引当金	—	—	—
工作物	—	—	—	リース債務	—	—	—
立木竹	—	—	—	その他固定負債	—	—	—
船舶	—	—	—	<b>負債の部合計</b>	<b>2,956,196</b>	<b>2,712,848</b>	<b>243,349</b>
浮標等	—	—	—				
航空機	—	—	—	<b>純資産の部</b>			
無形固定資産	—	—	—	<b>純資産</b>	<b>▲ 2,544,307</b>	<b>▲ 2,380,230</b>	<b>▲ 164,077</b>
地上権	—	—	—	(うち当期純資産増減額)	▲ 164,077	▲ 243,791	79,714
特許権等	—	—	—				
インフラ資産	—	—	—				
有形固定資産	—	—	—				
土地	—	—	—				
建物	—	—	—				
工作物	—	—	—				
無形固定資産	—	—	—				
地上権	—	—	—				
特許権等	—	—	—				
重要物品	—	—	—				
図書	—	—	—				
リース資産	—	—	—				
ソフトウェア	—	—	—				
建設仮勘定	—	—	—				
投資その他の資産	236,352	153,574	82,778				
出資金	—	—	—				
法人等出資金	—	—	—				
公営企業会計出資金	—	—	—				
長期貸付金	67	74	▲ 7				
貸倒引当金	—	—	—				
基金	236,285	153,500	82,785				
減債基金	236,285	153,500	82,785				
減債基金借入金	—	—	—				
その他の基金	—	—	—				
その他基金借入金	—	—	—				
その他債権	—	—	—				
<b>資産の部合計</b>	<b>411,889</b>	<b>332,617</b>	<b>79,272</b>	<b>純資産の部合計</b>	<b>▲ 2,544,307</b>	<b>▲ 2,380,230</b>	<b>▲ 164,077</b>
				<b>負債及び純資産の部合計</b>	<b>411,889</b>	<b>332,617</b>	<b>79,272</b>

会 計：公債管理特別会計

行政コスト計算書（自平成25年4月1日・至平成26年3月31日）（単位：百万円）

科 目	平成25年度 (A)	平成24年度 (B)	差 (A-B)
<b>通常収支の部</b>			
<b>I 行政収支の部</b>			
<b>1 行政収入</b>	<b>137,610</b>	<b>108,811</b>	<b>28,799</b>
地方税	—	—	—
地方譲与税	—	—	—
市町村たばこ税府交付金	—	—	—
地方特例交付金	—	—	—
地方交付税	—	—	—
交通安全対策特別交付金	—	—	—
分担金及び負担金(行政費用充当)	—	—	—
使用料及び手数料	—	—	—
国庫支出金(行政費用充当)	—	—	—
財産収入	—	—	—
寄附金	—	—	—
繰入金	137,601	108,781	28,820
特別会計繰入金	137,601	108,781	28,820
公営企業会計繰入金	—	—	—
税諸収入	—	—	—
事業収入(特別会計)	—	—	—
その他行政収入	8	29	▲ 21
<b>2 行政費用</b>	<b>67,851</b>	<b>63,516</b>	<b>4,334</b>
税連動費用	—	—	—
給与関係費	—	—	—
物件費	22	16	6
維持補修費	—	—	—
社会保障扶助費	—	—	—
負担金・補助金・交付金等	0	0	0
国直轄事業負担金	—	—	—
繰出金	24,992	16,751	8,241
減価償却費	—	—	—
債務保証費	—	—	—
不納欠損引当金繰入額	—	—	—
貸倒引当金繰入額	—	—	—
賞与引当金繰入額	—	—	—
退職手当引当金繰入額	—	—	—
その他引当金繰入額	—	—	—
その他行政費用	42,836	46,749	▲ 3,912
<b>行政収支差額</b>	<b>69,759</b>	<b>45,294</b>	<b>24,465</b>

科 目	平成25年度 (A)	平成24年度 (B)	差 (A-B)
<b>II 金融収支の部</b>			
<b>1 金融収入</b>	<b>274</b>	<b>149</b>	<b>126</b>
受取利息及び配当金	274	149	126
<b>2 金融費用</b>	<b>33,375</b>	<b>32,318</b>	<b>1,057</b>
地方債利息・手数料	33,347	32,103	1,243
地方債発行差金	28	215	▲ 187
他会計借入金利息等	—	—	—
<b>金融収支差額</b>	<b>▲ 33,100</b>	<b>▲ 32,170</b>	<b>▲ 931</b>
<b>通常収支差額</b>	<b>36,659</b>	<b>13,125</b>	<b>23,534</b>
<b>特別収支の部</b>			
<b>1 特別収入</b>	—	—	—
分担金及び負担金(公共施設等整備)	—	—	—
分担金及び負担金(災害復旧費)	—	—	—
国庫支出金(公共施設等整備)	—	—	—
国庫支出金(災害復旧費)	—	—	—
固定資産売却益	—	—	—
その他特別収入	—	—	—
<b>2 特別費用</b>	—	<b>47,062</b>	<b>▲ 47,062</b>
固定資産売却損	—	—	—
固定資産除却損	—	—	—
災害復旧費	—	—	—
その他特別費用	—	47,062	▲ 47,062
<b>特別収支差額</b>	—	<b>▲ 47,062</b>	<b>47,062</b>
<b>当期収支差額</b>	<b>36,659</b>	<b>▲ 33,937</b>	<b>70,596</b>
<b>一般会計からの繰入金</b>	<b>326,000</b>	<b>265,720</b>	<b>60,280</b>
<b>一般会計への繰出金</b>	—	—	—
<b>再計</b>	<b>362,658</b>	<b>231,782</b>	<b>130,876</b>

キャッシュ・フロー計算書 (自平成25年4月1日・至平成26年3月31日) (単位:百万円)

科 目	平成25年度 (A)	平成24年度 (B)	差 (A-B)
<b>I 行政サービス活動</b>			
行政収入	137,610	108,811	28,799
地方税	—	—	—
地方譲与税	—	—	—
市町村たばこ税府交付金	—	—	—
地方特例交付金	—	—	—
地方交付税	—	—	—
交通安全対策特別交付金	—	—	—
分担金及び負担金	—	—	—
(行政支出充当)	—	—	—
使用料及び手数料	—	—	—
国庫支出金(行政支出充当)	—	—	—
財産収入	—	—	—
寄附金	—	—	—
繰入金	137,601	108,781	28,820
特別会計繰入金	137,601	108,781	28,820
公営企業会計繰入金	—	—	—
税諸収入	—	—	—
事業収入(特別会計)	—	—	—
その他行政収入	8	29	▲ 21
行政支出	25,014	16,768	8,247
税運動支出	—	—	—
給与関係費	—	—	—
物件費	22	16	6
維持補修費	—	—	—
社会保障扶助費	—	—	—
負担金・補助金・交付金等	0	0	0
国直轄事業負担金	—	—	—
繰出金	24,992	16,751	8,241
金融収入	274	149	126
受取利息及び配当金	274	149	126
金融支出	76,095	79,214	▲ 3,120
地方債利息・手数料	76,095	79,214	▲ 3,120
他会計借入金利息等	—	—	—
特別収入	—	—	—
分担金及び負担金(災害復旧費)	—	—	—
国庫支出金(災害復旧費)	—	—	—
その他特別収入	—	—	—
特別支出	—	—	—
災害復旧費	—	—	—
その他特別支出	—	—	—
行政サービス活動収支差額	36,775	12,977	23,798

科 目	平成25年度 (A)	平成24年度 (B)	差 (A-B)
<b>II 投資活動</b>			
投資活動収入	37	46	▲ 9
分担金及び負担金	—	—	—
(公共施設等整備)	—	—	—
国庫支出金(公共施設等整備)	—	—	—
財産収入	—	—	—
基金繰入金(取崩額)	—	—	—
財政調整基金	—	—	—
その他の基金	—	—	—
貸付金元金回収収入	37	46	▲ 9
保証金等返還収入	—	—	—
その他投資活動収入	—	—	—
投資活動支出	—	—	—
公共施設等整備支出	—	—	—
基金積立金	—	—	—
財政調整基金	—	—	—
その他の基金	—	—	—
出資金	—	—	—
貸付金	—	—	—
保証金等支出	—	—	—
投資活動収支差額	37	46	▲ 9
行政活動キャッシュ・フロー収支差額	36,812	13,023	23,789
<b>III 財務活動</b>			
財務活動収入	616,319	319,506	296,812
地方債	424,433	215,373	209,060
他会計借入金等	—	—	—
基金繰入金(取崩額)	191,886	104,134	87,752
減債基金	191,886	104,134	87,752
基金借入金	—	—	—
その他財務活動収入	—	—	—
財務活動支出	979,204	598,033	381,171
地方債償還金	798,629	443,032	355,597
他会計借入金等償還金	—	—	—
ファイナンス・リース債務返済支出	—	—	—
基金積立金	180,575	155,000	25,575
減債基金	180,575	155,000	25,575
基金借入金償還金	—	—	—
財務活動収支差額	▲ 362,885	▲ 278,526	▲ 84,359
収支差額合計	▲ 326,073	▲ 265,503	▲ 60,570
一般会計からの繰入金	326,000	265,720	60,280
一般会計への繰出金	—	—	—
前年度からの繰越金	1,172	955	217
形式収支	1,098	1,172	▲ 74
歳入歳出外現金受入額	—	—	—
歳入歳出外現金払出額	—	—	—
再計	1,098	1,172	▲ 74

会 計：公債管理特別会計

純資産変動計算書

(単位:百万円)

区 分	開始残高 相 当	収支差額	内部取引	一般財源等 配分調整額	一般会計から の繰入金	一般会計への 繰出金	合 計
前期末残高	▲ 9,437,243	▲ 35,831	▲ 905,484	—	7,998,328	—	▲ 2,380,230
当期変動額	—	36,659	▲ 526,735	—	326,000	—	▲ 164,077
当期末残高	▲ 9,437,243	827	▲ 1,432,219	—	8,324,328	—	▲ 2,544,307

純資産変動分析表

(単位:百万円)

区 分	純資産増加	純資産減少	増加—減少	残 高	主な増減要因
前期末純資産残高				▲ 2,380,230	
【当期増減内容】					
I 固定資産のうち負債を伴わない額の増減					
①事業用資産(建設仮勘定を含む)					
②インフラ資産(建設仮勘定を含む)					
③その他	91,104				減債基金の増 +82,785 地方債の償還等により +8,326
小 計	91,104		91,104		
II 資産の裏付けのない固定負債の増減					
①特別債		251,674			
②基金借入金					
③長期性債務(退職手当引当金等)					
小 計		251,674	▲ 251,674		
III その他の増減					
①その他の資産(負債を伴わないもの)		3,506			減債基金の減 -3,403
②その他の負債(資産を伴わないもの)					
小 計		3,506	▲ 3,506		
I ~ IIIの増減合計	91,104	255,181	▲ 164,077		
当期末純資産残高				▲ 2,544,307	

### 基金附属明細表

【公債管理特別会計】

(単位：百万円)

区 分	前期末残高	当期増加額	当期減少額	当期末残高	基金借入金	差引
減 債 基 金	331,305	82,785	3,403	410,687	—	410,687

### 貸付金明細表

【公債管理特別会計】

(単位：百万円)

貸 付 先	金 額
新関西国際空港（株）	65
府内市町村等	38
合 計	103

会 計：公債管理特別会計

行政コスト計算書の当期収支差額とキャッシュ・フロー計算書の行政サービス活動収支差額との調整表

【公債管理特別会計】

(単位：百万円)

行政コスト計算書の当期収支差額	36,659
ア 固定資産の増減	—
減価償却費	—
固定資産売却益(損)	—
固定資産除却損	—
減損損失	—
出資金評価減	—
災害救助基金(物資)の増(減)	—
修学資金貸付金の償還免除	—
重要物品の受入	—
イ 流動資産・流動負債の増減	—
未収金の増加(減少)	—
還付未済金の減少	—
棚卸資産売却原価	—
棚卸資産評価損	—
貸付金の元利償還	—
不納欠損引当金繰入額	—
賞与引当金繰入・取崩・戻入額	—
うち賞与支出時の引当金取崩額	—
ウ その他非現金取引項目	28
貸倒引当金繰入額	—
退職手当引当金繰入・取崩・戻入額	—
うち退職手当支出時の引当金取崩額	—
地方債発行差金	28
エ 投資的経費の財源	—
国庫支出金	—
分担金及び負担金	—
オ 行政コスト計算書に計上しない行政サービス活動収支	—
棚卸資産の原価に算入する支出額	—
カ 地方債利息の会計間の配賦	88
キ その他の取引項目	—
その他の特別収入	—
その他の特別費用	—
キャッシュ・フロー計算書の行政サービス活動収支差額	36,775

## 注記（公債管理特別会計財務諸表）

### 1. 追加情報

（1）その他財務諸表の内容を理解するために必要と認められる事項

#### ①事業の概要

府債の元利償還や将来の償還財源としての減債基金への積立、府債の発行に必要となるIR活動などを行うため、一般会計から公債管理特別会計への繰出しを行います。

#### ②当該事業に関し説明すべき固有の事項

○府債発行額・残高の状況

（単位：百万円）

	24年度 期末残高	25年度 発行額	25年度 元金償還額	25年度 期末残高
各会計合算	6,136,890	891,997	813,155	6,215,732

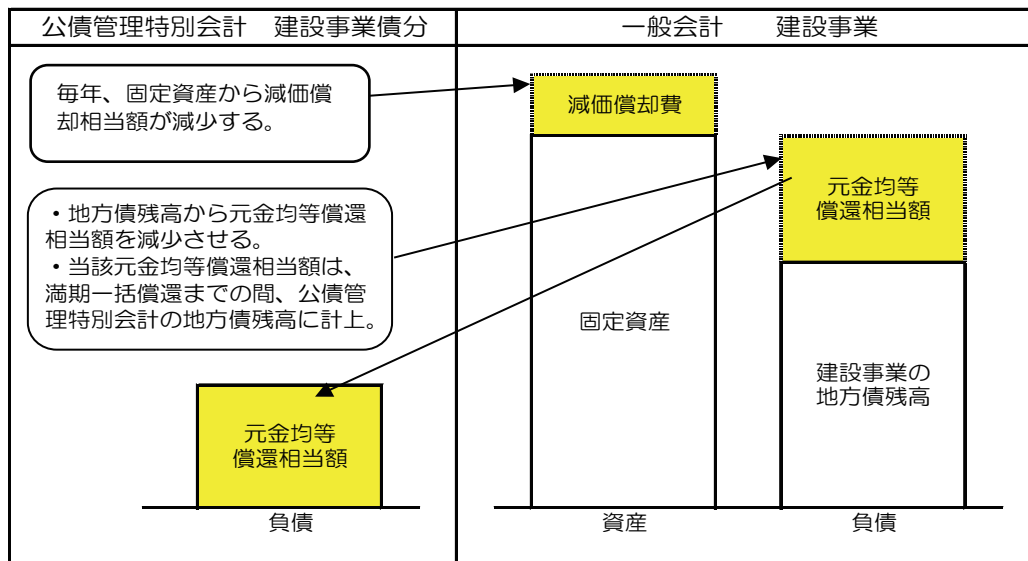
○地方債残高及び減債基金の表示

大阪府の新公会計制度では、建設事業等によって形成した固定資産に関する現役世代と将来世代の公平性を点検できるよう、会計別や事業別の貸借対照表に、固定資産の減価償却後の資産価値と将来世代の負担額（地方債残高）を対比させて表示します。

会 計：公債管理特別会計

・資産の裏付けのある地方債

一般会計等では、建設事業などの地方債残高から毎年度の元金償還相当額を每期減少させて、当該元金償還相当額は、満期一括償還までの間、公債管理特別会計の地方債残高に移し替えて計上します。

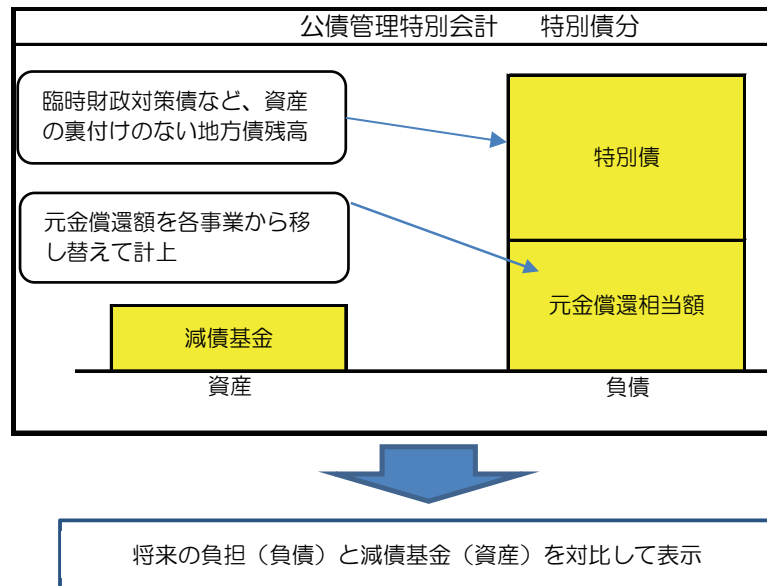


資産（＝将来世代の便益）と負債（＝将来世代の負担）を対比して表示



・資産の裏付けのない地方債

公債管理特別会計の貸借対照表には、臨時財政対策債などの資産の裏付けのない地方債（特別債）の地方債残高や減債基金積立額を表示します。



以下の表のとおり、会計別財務諸表上の一部については、地方債残高が実際の残高と異なる金額で表示されています。

会 計 名	財務諸表上の 地方債残高 (A)	実際の 地方債残高 (B)	差 額 (A) - (B)
<b>一般会計</b>	<b>2,472,953 百万円</b>	<b>5,352,274 百万円</b>	<b>▲2,879,321 百万円</b>
就農支援資金等特別会計	60 百万円	60 百万円	－
流域下水道事業特別会計	189,172 百万円	209,219 百万円	▲20,047 百万円
大阪府営住宅事業特別会計	361,436 百万円	393,246 百万円	▲31,810 百万円
港湾整備事業特別会計	28,520 百万円	33,282 百万円	▲4,762 百万円
関西国際空港関連事業特別会計	81,214 百万円	86,546 百万円	▲5,332 百万円
箕面北部丘陵整備事業特別会計	14,918 百万円	16,147 百万円	▲1,229 百万円
不動産調達特別会計	33,114 百万円	33,114 百万円	－
<b>公債管理特別会計</b>	<b>2,956,196 百万円</b>	<b>0 百万円</b>	<b>2,956,196 百万円</b>
<b>市町村施設整備資金特別会計</b>	<b>51,365 百万円</b>	<b>65,059 百万円</b>	<b>▲13,694 百万円</b>
証紙収入金整理特別会計	－	－	－
母子寡婦福祉資金特別会計	5,471 百万円	5,471 百万円	－
中小企業振興資金特別会計	21,315 百万円	21,315 百万円	－
沿岸漁業改善資金特別会計	－	－	－
林業改善資金特別会計	－	－	－
各会計合算	6,215,732 百万円	6,215,732 百万円	－

○減債基金残高と積立不足額

満期一括償還の方法により発行した地方債の償還のため、知事が定める償還計画に基づいて減債基金に積み立てられている金額に不足する額は、平成25年度末において3,174億円となっています。

減債基金	臨時財政 対策債等	その他 (臨財債等以外)	小計	繰上償還等	合 計
残 高	822 億円	2,713 億円	3,535 億円	753 億円	4,288 億円
積立必要額	1,905 億円	4,804 億円	6,709 億円	0 億円	6,709 億円
積立不足額	1,083 億円	2,091 億円	3,174 億円		

※臨時財政対策債等とは、税や交付税の代替として発行した府債のことで、臨時財政対策債、減税補填債、臨時税収補填債、減収補填債の合計です。資産の裏付けのない地方債（特別債）との違いは、減収補填債のうち地方財政法第5条に規定する建設地方債として発行されるものを含むことと、退職手当債を含まないことです（臨時財政対策債等残高：2兆9,117億円）。

※財務諸表においては、公債管理特別会計に、資産の裏付けのない地方債（特別債：臨時財政対策債や退職手当債等）の残高全額と、建設事業債など資産の裏付けのある地方債の残高の一部（移し替えた元金均等償還相当額）を計上しています。このため、実際の地方債残高と異なりますが、各会計合算の地方債残高は実際の残高と一致します（地方債残高：6兆2,157億円）。

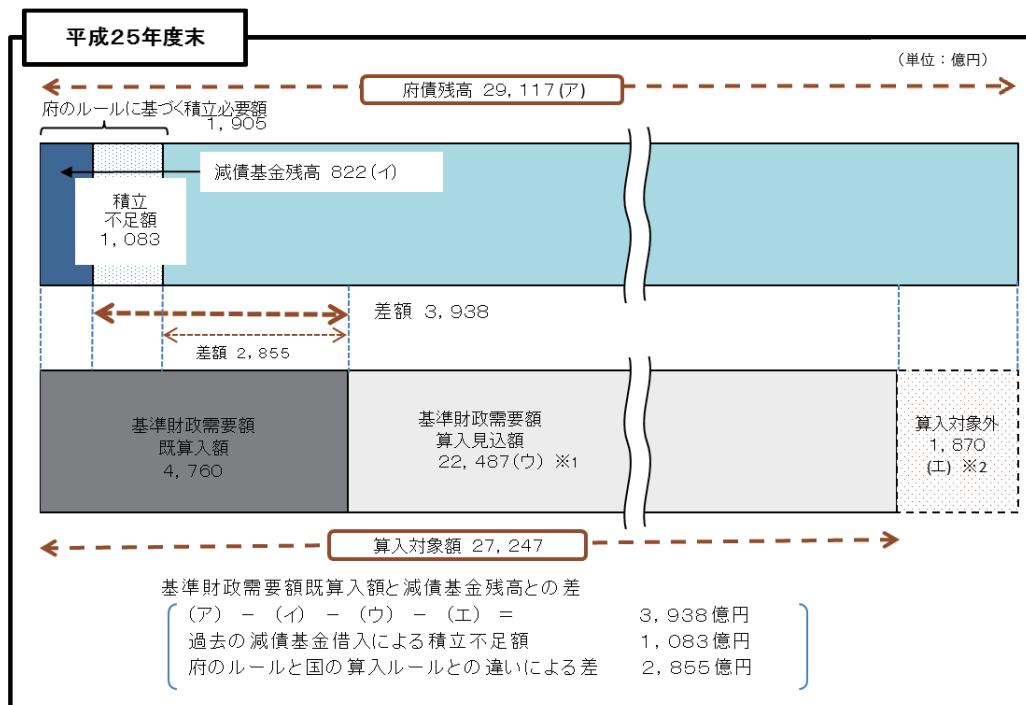
※財務諸表においては、減債基金はタウン推進事業（一般会計：H24年度決算～）に計上している182億円を除き、全て公債管理特別会計に計上しています。

○臨時財政対策債等の償還に係る基準財政需要額の算入見込

臨時財政対策債等の元利償還金については、後年度の普通交付税の基準財政需要額に全額算入（減収補填債については、発行額の一部が基礎数値から除外）されますが、国の基準財政需要額算入ルールと府の償還ルールには乖離があり、概ね国の算入ルールの方が府の償還ルールに比べ早くなっています。

なお、平成 24 年度新規発行分から、府の償還ルールにおける 3 年間の据え置き期間を廃止し、初年度から 3.3% ずつ償還を行うとともに、25 年度新規発行分から、臨時財政対策債の府の償還ルールについては、交付税算定における基準財政需要額算入の実態を踏まえ、発行額の半分为 20 年償還とする見直しを行いました。

近年の臨時財政対策債の発行額の増加に伴い、将来の臨時財政対策債等の償還財源の確保が課題となってきたことを踏まえ、臨時財政対策債等の府債残高と基準財政需要額の算入見込額について、以下に試算を示します。



※1 (ウ)基準財政需要額算入見込額とは、健全化判断比率（将来負担比率）を算定するため、国が示した算定様式を基に試算した額。（見込値）  
 ※2 (エ)算入対象外とは、減収補填債の 25%分（平成 14 年度以前は 20%）及び、平成 9 年度不動産取得税、平成 19 年度所得割に係る減収補填債。

- 貸借対照表の負債の部に示す地方債残高等については、償還時に地方交付税による補填措置が見込まれるものがあります。その額を、普通交付税の額の算定に用いる基準財政需要額に算入が見込まれる額として省令（地方公共団体の財政の健全化に関する法律施行規則（平成20年省令第8号））で定めるところにより算定した総額は 2,764,328 百万円で、内訳は次表のとおりです。

基準財政需要額算入見込額

(単位：千円)

費目	測定単位	算入見込額	
1 道路橋りょう費	道路の延長	52,920,801	(A)
2 河川費	河川の延長	14,150,036	(B)
3 (1) 港湾費（港湾）	外郭施設の延長	2,480,717	(C)
(2) 港湾費（漁港）	外郭施設の延長	151,010	(D)
4 高等学校費	生徒数	2,948,520	(E)
5 衛生費	人口	27,159,787	(F)
6 高齢者保健福祉費	65歳以上人口	5,868,664	(G)
7 農業行政費	農家数	1,077,625	(H)
8 林野行政費	公有以外の林野の面積	104,532	(I)
9 地域振興費	人口	91,345,021	(J)
10 公債費		2,566,121,144	(K)
	合計	2,764,327,857	

会 計：公債管理特別会計

(公債費内訳)

10	(1) 災害復旧費	2,540,264	(AA)
	(2) 補正予算債償還費(平成10年度以前許可債に係るもの)	24,405,470	(AB)
	(3) 補正予算債償還費(平成11年度以降同意(許可)債に係るもの)	27,123,483	(AC)
	(4) 地方税減収補填債償還費	309,400,849	(AD)
	(5) 地域財政特例対策債償還費		(AE)
	(6) 臨時財政特例対策債償還費	533,776	(AF)
	(7) 財源対策債償還費	201,066,856	(AG)
	(8) 減税補填債償還費	138,550,947	(AH)
	(9) 臨時税収補填債償還費	3,629,362	(AI)
	(10) 臨時財政対策債償還費	1,797,128,368	(AJ)
	(11) 東日本大震災全国緊急防災施策等債償還費	6,832,200	(AK)
	(12) 地域改善対策特定事業債等償還費	0	(AL)
	(13) 公害防止事業債償還費	52,559,931	(AM)
	(14) 石油コンビナート等債償還費	0	(AN)
	(15) 地震対策緊急整備事業債償還費	0	(AO)
	(16) 被災者生活再建債償還費	1,997,392	(AP)
	(17) 原子力発電施設等立地地域振興債償還費	352,246	(AQ)
公 債 費 計		2,566,121,144	(K)

※基準財政需要額に算入が見込まれる額は、各会計合算の地方債残高等との比較をすべきものである(公債管理特別会計の地方債残高のみと比較すべきものではない) こと  
にご留意ください。

## 財務部財務の概要【公債管理特別会計】

### ●貸借対照表

(貸借対照表の構造・当期の主な変化)

- ・ 公債管理特別会計では、府債の元利償還や将来の償還財源としての減債基金への積立、府債の発行に必要となる IR 活動などを行うため、一般会計から公債管理特別会計への繰出しを行っている。なお、大阪府の新公会計制度では、会計別や事業別の貸借対照表に、固定資産の減価償却後の資産価値と将来世代の負担額（地方債残高）を対比させて表示することとなり、地方債残高の総額は、各会計合算の貸借対照表に示されることになる。また、公債管理特別会計の貸借対照表に計上される地方債は、臨時財政対策債などの特別債と、建設事業などに充当される通常債の一部（※注）となっている。
- ・ 資産の部は減債基金が 4,106 億 87 百万円で 99.7%を占め、前年度に比べ 793 億 82 百万円の増加となっている。なお、減債基金については、過去の借り入れに伴う積立不足があり、その額は平成 25 年度末において 3,174 億円になっている。
- ・ 負債の部はすべて地方債で、2 兆 9,561 億 96 百万円となり、前年度に比べ 2,433 億 49 百万円増加している。

※注：新公会計制度では、建設事業などの財源に充てた地方債残高は、当該事業が属する会計に計上され、毎年度の元金償還相当額を残高から減少させていくことになる。ただし、その際、満期一括償還方式の地方債については、償還までの間、公債管理特別会計の貸借対照表において、元金償還相当額を資産の部の減債基金に計上し、それに対応する地方債を負債の部の地方債残高に移し替えて計上することになっている。

### ●行政コスト計算書

(行政コスト計算書の構造)

- ・ 行政収支は、他会計との資金のやり取りに伴う繰入金・繰出金、その他行政収入・その他行政支出などにより、差引で 697 億 59 百万円のプラスになっている。
- ・ 金融収支は、新公会計制度の会計基準に基づき、本会計に一括計上される臨時財政対策債などの利息負担などにより、331 億円のマイナスになっている。

(当期の主な変化)

- ・ 当期は、償還期限の到来する満期一括償還地方債の増加などにより、前年度に比べ特別会計繰入金については 288 億 20 百万円、繰出金については 82 億 41 百万円増加している。
- ・ その他特別費用の減は、大阪府地域整備事業特別会計の廃止が要因である。

2 財務諸表

(2) 会計別財務諸表 ・ 不動産調達特別会計（財務部所管分）財務諸表及びその概要

貸借対照表（平成26年3月31日現在）

（単位：百万円）

科 目	平成25年度 (A)	平成24年度 (B)	差 (A-B)	科 目	平成25年度 (A)	平成24年度 (B)	差 (A-B)
<b>資産の部</b>				<b>負債の部</b>			
<b>I 流動資産</b>	▲ 8	▲ 8	—	<b>I 流動負債</b>	—	—	—
現金預金	▲ 8	▲ 8	—	地方債	—	—	—
歳計現金等	▲ 8	▲ 8	—	短期借入金	—	—	—
歳入歳出外現金	—	—	—	他会計借入金	—	—	—
未収金	—	—	—	その他短期借入金	—	—	—
税未収金	—	—	—	賞与引当金	—	—	—
その他未収金	—	—	—	未払金	—	—	—
不納欠損引当金	—	—	—	支払保証債務	—	—	—
基金	—	—	—	その他未払金	—	—	—
財政調整基金	—	—	—	還付未済金	—	—	—
減債基金	—	—	—	リース債務	—	—	—
短期貸付金	—	—	—	その他流動負債	—	—	—
貸倒引当金	—	—	—	<b>II 固定負債</b>	—	—	—
その他流動資産	—	—	—	地方債	—	—	—
<b>II 固定資産</b>	—	—	—	長期借入金	—	—	—
事業用資産	—	—	—	他会計借入金	—	—	—
有形固定資産	—	—	—	その他長期借入金	—	—	—
土地	—	—	—	退職手当引当金	—	—	—
建物	—	—	—	その他引当金	—	—	—
工作物	—	—	—	リース債務	—	—	—
立木竹	—	—	—	その他固定負債	—	—	—
船舶	—	—	—	<b>負債の部合計</b>	—	—	—
浮標等	—	—	—				
航空機	—	—	—	<b>純資産の部</b>			
無形固定資産	—	—	—	純資産	▲ 8	▲ 8	—
地上権	—	—	—	(うち当期純資産増減額)	—	▲ 9	9
特許権等	—	—	—				
インフラ資産	—	—	—				
有形固定資産	—	—	—				
土地	—	—	—				
建物	—	—	—				
工作物	—	—	—				
無形固定資産	—	—	—				
地上権	—	—	—				
特許権等	—	—	—				
重要物品	—	—	—				
図書	—	—	—				
リース資産	—	—	—				
ソフトウェア	—	—	—				
建設仮勘定	—	—	—				
投資その他の資産	—	—	—				
出資金	—	—	—				
法人等出資金	—	—	—				
公営企業会計出資金	—	—	—				
長期貸付金	—	—	—				
貸倒引当金	—	—	—				
基金	—	—	—				
減債基金	—	—	—				
減債基金借入金	—	—	—				
その他の基金	—	—	—				
その他基金借入金	—	—	—				
その他債権	—	—	—				
<b>資産の部合計</b>	▲ 8	▲ 8	—	<b>純資産の部合計</b>	▲ 8	▲ 8	—
				<b>負債及び純資産の部合計</b>	▲ 8	▲ 8	—



行政コスト計算書 (自平成25年4月1日・至平成26年3月31日) (単位:百万円)

科 目	平成25年度 (A)	平成24年度 (B)	差 (A-B)
<b>通常収支の部</b>			
<b>I 行政収支の部</b>			
<b>1 行政収入</b>	—	—	—
地方税	—	—	—
地方譲与税	—	—	—
市町村たばこ税府交付金	—	—	—
地方特例交付金	—	—	—
地方交付税	—	—	—
交通安全対策特別交付金	—	—	—
分担金及び負担金(行政費用充当)	—	—	—
使用料及び手数料	—	—	—
国庫支出金(行政費用充当)	—	—	—
財産収入	—	—	—
寄附金	—	—	—
繰入金	—	—	—
特別会計繰入金	—	—	—
公営企業会計繰入金	—	—	—
税諸収入	—	—	—
事業収入(特別会計)	—	—	—
その他行政収入	—	—	—
<b>2 行政費用</b>	—	—	—
税連動費用	—	—	—
給与関係費	—	—	—
物件費	—	—	—
維持補修費	—	—	—
社会保障扶助費	—	—	—
負担金・補助金・交付金等	—	—	—
国直轄事業負担金	—	—	—
繰出金	—	—	—
減価償却費	—	—	—
債務保証費	—	—	—
不納欠損引当金繰入額	—	—	—
貸倒引当金繰入額	—	—	—
賞与引当金繰入額	—	—	—
退職手当引当金繰入額	—	—	—
その他引当金繰入額	—	—	—
その他行政費用	—	—	—
<b>行政収支差額</b>	—	—	—

科 目	平成25年度 (A)	平成24年度 (B)	差 (A-B)
<b>II 金融収支の部</b>			
<b>1 金融収入</b>	—	—	—
受取利息及び配当金	—	—	—
<b>2 金融費用</b>	—	—	—
地方債利息・手数料	—	—	—
地方債発行差金	—	—	—
他会計借入金利息等	—	—	—
<b>金融収支差額</b>	—	—	—
<b>通常収支差額</b>	—	—	—
<b>特別収支の部</b>			
<b>1 特別収入</b>	—	—	—
分担金及び負担金(公共施設等整備)	—	—	—
分担金及び負担金(災害復旧費)	—	—	—
国庫支出金(公共施設等整備)	—	—	—
国庫支出金(災害復旧費)	—	—	—
固定資産売却益	—	—	—
その他特別収入	—	—	—
<b>2 特別費用</b>	—	—	—
固定資産売却損	—	—	—
固定資産除却損	—	—	—
災害復旧費	—	—	—
その他特別費用	—	—	—
<b>特別収支差額</b>	—	—	—
<b>当期収支差額</b>	—	—	—
<b>一般会計からの繰入金</b>	—	—	—
<b>一般会計への繰出金</b>	—	9	▲9
<b>再計</b>	—	▲9	9

会 計：不動産調達特別会計(財務部)

キャッシュ・フロー計算書（自平成25年4月1日・至平成26年3月31日）（単位：百万円）

科 目	平成25年度 (A)	平成24年度 (B)	差 (A-B)
<b>I 行政サービス活動</b>			
<b>行政収入</b>	—	—	—
地方税	—	—	—
地方譲与税	—	—	—
市町村たばこ税府交付金	—	—	—
地方特例交付金	—	—	—
地方交付税	—	—	—
交通安全対策特別交付金	—	—	—
分担金及び負担金	—	—	—
(行政支出充当)	—	—	—
使用料及び手数料	—	—	—
国庫支出金(行政支出充当)	—	—	—
財産収入	—	—	—
寄附金	—	—	—
繰入金	—	—	—
特別会計繰入金	—	—	—
公営企業会計繰入金	—	—	—
税諸収入	—	—	—
事業収入(特別会計)	—	—	—
その他行政収入	—	—	—
<b>行政支出</b>	—	—	—
税連動支出	—	—	—
給与関係費	—	—	—
物件費	—	—	—
維持補修費	—	—	—
社会保障扶助費	—	—	—
負担金・補助金・交付金等	—	—	—
国直轄事業負担金	—	—	—
繰出金	—	—	—
<b>金融収入</b>	—	—	—
受取利息及び配当金	—	—	—
災害復旧費	—	—	—
その他特別支出	—	—	—
<b>行政サービス活動収支差額</b>	—	—	—

科 目	平成25年度 (A)	平成24年度 (B)	差 (A-B)
<b>II 投資活動</b>			
<b>投資活動収入</b>	—	—	—
分担金及び負担金	—	—	—
(公共施設等整備)	—	—	—
国庫支出金(公共施設等整備)	—	—	—
財産収入	—	—	—
基金繰入金(取崩額)	—	—	—
財政調整基金	—	—	—
その他の基金	—	—	—
貸付金元金回収収入	—	—	—
保証金等返還収入	—	—	—
その他投資活動収入	—	—	—
<b>投資活動支出</b>	—	—	—
公共施設等整備支出	—	—	—
基金積立金	—	—	—
財政調整基金	—	—	—
その他の基金	—	—	—
出資金	—	—	—
貸付金	—	—	—
保証金等支出	—	—	—
<b>投資活動収支差額</b>	—	—	—
<b>行政活動キャッシュ・フロー収支差額</b>	—	—	—
<b>III 財務活動</b>			
<b>財務活動収入</b>	—	—	—
地方債	—	—	—
他会計借入金等	—	—	—
基金繰入金(取崩額)	—	—	—
減債基金	—	—	—
基金借入金	—	—	—
その他財務活動収入	—	—	—
<b>財務活動支出</b>	—	—	—
<b>一般会計からの繰入金</b>	—	—	—
<b>一般会計への繰出金</b>	—	9	▲9
<b>前年度からの繰越金</b>	▲8	1	▲9
<b>形式収支</b>	▲8	▲8	—
<b>歳入歳出外現金受入額</b>	—	—	—
<b>歳入歳出外現金払出額</b>	—	—	—
<b>再計</b>	▲8	▲8	—

## 純資産変動計算書

(単位:百万円)

区 分	開始残高 相 当	収支差額	内部取引	一般財源等 配分調整額	一般会計から の繰入金	一般会計への 繰出金	合 計
前期末残高	▲ 57,764	—	—	—	57,977	221	▲ 8
当期変動額	—	—	—	—	—	—	—
当期末残高	▲ 57,764	—	—	—	57,977	221	▲ 8

## 純資産変動分析表

(単位:百万円)

区 分	純資産増加	純資産減少	増加－減少	残 高	主な増減要因
前期末純資産残高				▲ 8	
【当期増減内容】					
I 固定資産のうち負債を伴わない額の増減					
①事業用資産(建設仮勘定を含む)					
②インフラ資産(建設仮勘定を含む)					
③その他					
小 計			—		
II 資産の裏付けのない固定負債の増減					
①特別債					
②基金借入金					
③長期性債務(退職手当引当金等)					
小 計			—		
III その他の増減					
①その他の資産(負債を伴わないもの)					
②その他の負債(資産を伴わないもの)					
小 計			—		
I～IIIの増減合計			—		
当期末純資産残高				▲ 8	

会 計：不動産調達特別会計（財務部）

会 計：不動産調達特別会計（財務部）

行政コスト計算書の当期収支差額とキャッシュ・フロー計算書の行政サービス活動収支差額との調整表

【不動産調達特別会計】

(単位:百万円)

行政コスト計算書の当期収支差額	—
ア 固定資産の増減	—
減価償却費	—
固定資産売却益(損)	—
固定資産除却損	—
減損損失	—
出資金評価減	—
災害救助基金(物資)の増(減)	—
修学資金貸付金の償還免除	—
重要物品の受入	—
イ 流動資産・流動負債の増減	—
未収金の増加(減少)	—
還付未済金の減少	—
棚卸資産売却原価	—
棚卸資産評価損	—
貸付金の元利償還	—
不納欠損引当金繰入額	—
賞与引当金繰入・取崩・戻入額	—
うち賞与支出時の引当金取崩額	—
ウ その他非現金取引項目	—
貸倒引当金繰入額	—
退職手当引当金繰入・取崩・戻入額	—
うち退職手当支出時の引当金取崩額	—
地方債発行差金	—
エ 投資的経費の財源	—
国庫支出金	—
分担金及び負担金	—
オ 行政コスト計算書に計上しない行政サービス活動収支	—
棚卸資産の原価に算入する支出額	—
カ 地方債利息の会計間の配賦	—
キ その他の取引項目	—
その他の行政収入	—
その他の特別費用	—
キャッシュ・フロー計算書の行政サービス活動収支差額	—

## 注記（不動産調達特別会計財務諸表）

### 1. 追加情報

（1）その他財務諸表の内容を理解するために必要と認められる事項

事業の概要

公共施設用地等の調達事業を行っています。

会 計：不動産調達特別会計

## 財務部財務の概要【不動産調達特別会計】

### ●貸借対照表

- ・当期は、活動実績がないため、記載事項無し。

### ●行政コスト計算書

- ・当期は、活動実績がないため、記載事項無し。

## ○主要施策成果と事業別財務諸表

## (1)一般管理事業 (2)財政管理事業 (3)公債管理事業

### 事業の概要

財務部の所管に属する予算編成などの事務事業を、適正かつ効果的に執行するとともに、財政調整基金等への積立、府債の元利償還や将来の償還財源としての減債基金への積立、府債の発行に必要となるIR活動などを行うもの。

(1) 一般管理事業 (目) 一般管理費 (単位：円)

	金額	財 源 内 訳			
		国 庫	起 債	附帯歳入	一般歳入
予 算 現 額	1,098,477,286	185,000	0	1,200,000	1,097,092,286
決 算 額	1,086,573,175	173,000	0	1,200,000	1,085,200,175

(2) 財政管理事業 (目) 財政管理費 (単位：円)

	金額	財 源 内 訳			
		国 庫	起 債	附帯歳入	一般歳入
予 算 現 額	86,127,255,000	9,000,000,000	0	5,615,214,000	71,512,041,000
決 算 額	83,719,551,504	7,600,713,703	0	5,594,321,772	70,524,516,029

(3) 公債管理事業 (目) 特別会計繰出金、公債管理特別会計 (単位：円)

	金額	財 源 内 訳					
		国 庫	繰入金	繰越金	起債	附帯歳入	一般歳入
予 算 現 額	1,403,905,174,000	0	655,580,281,000	1,171,706,000	424,433,000,000	2,726,964,000	319,993,223,000
決 算 額	1,402,606,244,358	0	655,486,801,094	1,171,706,022	424,433,000,000	2,619,676,270	319,993,223,000

※歳入歳出差引残額 1,098,162,028 円は翌年度へ繰越

### 事業の成果

#### ■施策目標

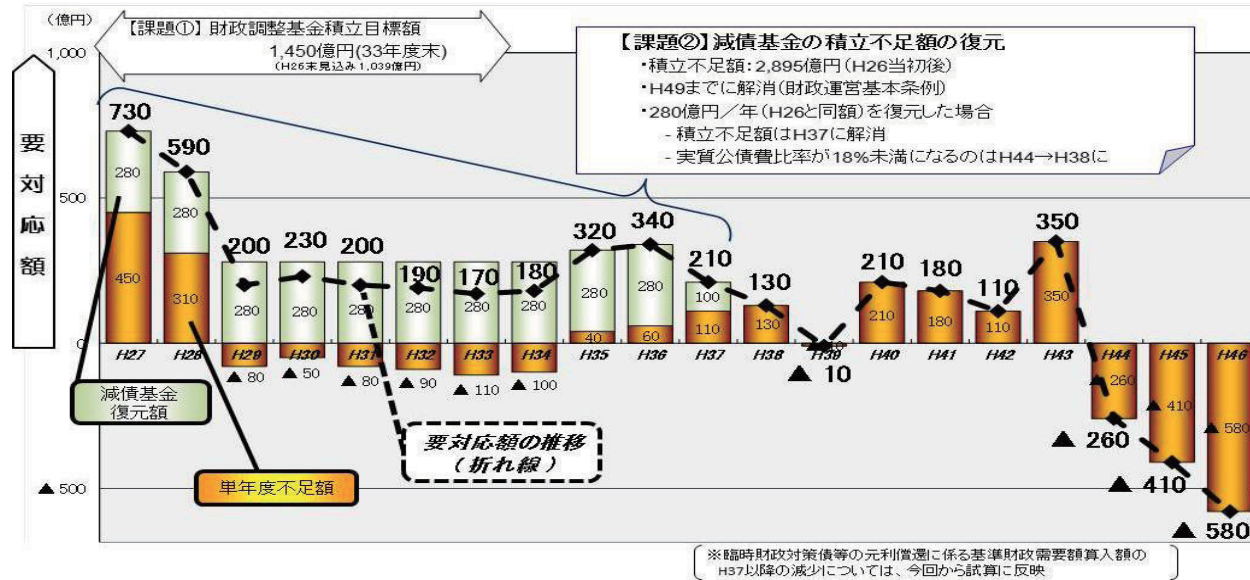
- ・税・社会保障の一体改革など国の動向を見極めつつ、中長期の財政収支の見通しの更新を行う。
- ・多額の収支不足が見込まれる中、必要な事業規模を再精査するとともに、行財政改革の新たな取組方針を踏まえた、平成26年度予算編成の基本的考え方の提示を行い、要対応額への対応を行う。
- ・変動利率化を手法とした2年債の発行などによる資金調達最適化や資金運用の効率化により、財務マネジメント（資金の調達・運用）手法の多様化・高度化を図る。



■施策成果

- ・内閣府試算における各種指標（成長率、長期金利）の改定を行うなど、平成 25 年 2 月試算以降の経済情勢等の変動要因を加味した中長期の財政収支の見通しを公表した。（下図）

（図）財政収支の見通し【26年2月版】



- ・平成 26 年度当初予算編成に向けて、仮収支試算や予算編成要領など、部局長がマネジメントを発揮するのに必要な情報を庁内で共有を行った。また、経済情勢等を反映した中長期の財政の見通しを踏まえ、平成 26 年度当初予算においても引き続き収支均衡予算を継続させることができた。
- ・「大阪府債の発行管理に関する基本的な考え方及び事務取扱指針（案）」に基づき、2 年債を民間資金発行額の 10% 範囲で発行した。また、資金運用システムの本格稼働により、短期資金運用の効率化（高度化）を図るとともに、長期運用開始に向けた考え方を取りまとめた。

（民間資金発行額：9,050 億円、2 年債発行額 900 億円）

※平均発行者利回り

（加重平均平成 25 年 4 月から平成 26 年 3 月）

2 年債	5 年債	10 年債
0.150%	0.335%	0.788%

※引合いによる運用利回り 0.082%

■主な個別事業

(1) 一般管理事業

(単位:円)

個別事業名称	予算現額	決算額	事業内容
1 財務部職員費	1,025,472,003	1,024,569,800	財務部(税務局除く)の人件費
2 財政事務費	71,123,169	60,166,567	課の運営に関する経費、職員の旅費に関する条例に基づく赴任旅費、予算編成システム等の運営等にかかる経費を計上するもの

貸借対照表 (平成26年3月31日現在)

(単位：百万円)

科 目	平成25年度 (A)	平成24年度 (B)	差 (A-B)	科 目	平成25年度 (A)	平成24年度 (B)	差 (A-B)
<b>資産の部</b>				<b>負債の部</b>			
<b>I 流動資産</b>	—	—	—	<b>I 流動負債</b>	19	18	1
現金預金	—	—	—	地方債	—	—	—
歳計現金等	—	—	—	短期借入金	—	—	—
歳入歳出外現金	—	—	—	他会計借入金	—	—	—
未収金	—	—	—	その他短期借入金	—	—	—
税未収金	—	—	—	賞与引当金	19	18	1
その他未収金	—	—	—	未払金	—	—	—
不納欠損引当金	—	—	—	支払保証債務	—	—	—
基金	—	—	—	その他未払金	—	—	—
財政調整基金	—	—	—	還付未済金	—	—	—
減債基金	—	—	—	リース債務	—	—	—
短期貸付金	—	—	—	その他流動負債	—	—	—
貸倒引当金	—	—	—	<b>II 固定負債</b>	336	374	▲ 38
その他流動資産	—	—	—	地方債	—	—	—
<b>II 固定資産</b>	6	8	▲ 3	長期借入金	—	—	—
事業用資産	—	—	—	他会計借入金	—	—	—
有形固定資産	—	—	—	その他長期借入金	—	—	—
土地	—	—	—	退職手当引当金	336	374	▲ 38
建物	—	—	—	その他引当金	—	—	—
工作物	—	—	—	リース債務	—	—	—
立木竹	—	—	—	その他固定負債	—	—	—
船舶	—	—	—	<b>負債の部合計</b>	355	392	▲ 37
浮標等	—	—	—	<b>純資産の部</b>			
航空機	—	—	—	<b>純資産</b>	▲ 350	▲ 384	34
無形固定資産	—	—	—	(うち当期純資産増減額)	34	1	33
地上権	—	—	—				
特許権等	—	—	—				
インフラ資産	—	—	—				
有形固定資産	—	—	—				
土地	—	—	—				
建物	—	—	—				
工作物	—	—	—				
無形固定資産	—	—	—				
地上権	—	—	—				
特許権等	—	—	—				
重要物品	—	—	—				
図書	—	—	—				
リース資産	—	—	—				
ソフトウェア	6	8	▲ 3				
建設仮勘定	—	—	—				
投資その他の資産	—	—	—				
出資金	—	—	—				
法人等出資金	—	—	—				
公営企業会計出資金	—	—	—				
長期貸付金	—	—	—				
貸倒引当金	—	—	—				
基金	—	—	—				
減債基金	—	—	—				
減債基金借入金	—	—	—				
その他の基金	—	—	—				
その他基金借入金	—	—	—				
その他債権	—	—	—				
<b>資産の部合計</b>	6	8	▲ 3	<b>純資産の部合計</b>	▲ 350	▲ 384	34
				<b>負債及び純資産の部合計</b>	6	8	▲ 3

事業類型：行政組織管理型 部 局：財務部  
事業名：一般管理事業

行政コスト計算書 (自平成25年4月1日・至平成26年3月31日) (単位：百万円)

科 目	平成25年度 (A)	平成24年度 (B)	差 (A-B)
<b>通常収支の部</b>			
<b>I 行政収支の部</b>			
<b>1 行政収入</b>	<b>16,304</b>	<b>17,085</b>	<b>▲ 781</b>
地方税	—	—	—
地方譲与税	—	—	—
市町村たばこ税府交付金	—	—	—
地方特例交付金	—	—	—
地方交付税	—	—	—
交通安全対策特別交付金	982	2,219	▲ 1,236
分担金及び負担金(行政費用充当)	—	—	—
使用料及び手数料	—	—	—
国庫支出金(行政費用充当)	0	0	▲ 0
財産収入	—	—	—
寄附金	—	—	—
繰入金	—	—	—
特別会計繰入金	—	—	—
公営企業会計繰入金	—	—	—
税諸収入	—	—	—
事業収入(特別会計)	—	—	—
その他行政収入	15,321	14,866	455
<b>2 行政費用</b>	<b>392</b>	<b>442</b>	<b>▲ 50</b>
税連動費用	—	—	—
給与関係費	322	313	8
物件費	55	60	▲ 6
維持補修費	—	—	—
社会保障扶助費	—	—	—
負担金・補助金・交付金等	1	1	0
国直轄事業負担金	—	—	—
繰出金	—	—	—
減価償却費	3	3	—
債務保証費	—	—	—
不納欠損引当金繰入額	—	—	—
貸倒引当金繰入額	—	—	—
賞与引当金繰入額	19	18	1
退職手当引当金繰入額	▲ 7	47	▲ 53
その他引当金繰入額	—	—	—
その他行政費用	—	—	—
<b>行政収支差額</b>	<b>15,911</b>	<b>16,643</b>	<b>▲ 732</b>

科 目	平成25年度 (A)	平成24年度 (B)	差 (A-B)
<b>II 金融収支の部</b>			
<b>1 金融収入</b>	—	—	—
受取利息及び配当金	—	—	—
<b>2 金融費用</b>	—	—	—
地方債利息・手数料	—	—	—
地方債発行差金	—	—	—
他会計借入金利息等	—	—	—
<b>金融収支差額</b>	—	—	—
<b>通常収支差額</b>	<b>15,911</b>	<b>16,643</b>	<b>▲ 732</b>
<b>特別収支の部</b>			
<b>1 特別収入</b>	—	—	—
分担金及び負担金(公共施設等整備)	—	—	—
分担金及び負担金(災害復旧費)	—	—	—
国庫支出金(公共施設等整備)	—	—	—
国庫支出金(災害復旧費)	—	—	—
固定資産売却益	—	—	—
その他特別収入	—	—	—
<b>2 特別費用</b>	—	—	—
固定資産売却損	—	—	—
固定資産除却損	—	—	—
災害復旧費	—	—	—
その他特別費用	—	—	—
<b>特別収支差額</b>	—	—	—
<b>当期収支差額</b>	<b>15,911</b>	<b>16,643</b>	<b>▲ 732</b>
<b>一般財源等配分調整額</b>	<b>▲ 15,877</b>	<b>▲ 16,642</b>	<b>765</b>
<b>一般会計からの繰入金</b>	—	—	—
<b>一般会計への繰出金</b>	—	—	—
<b>再計</b>	<b>34</b>	<b>1</b>	<b>33</b>

キャッシュ・フロー計算書 (自平成25年4月1日・至平成26年3月31日) (単位:百万円)

科 目	平成25年度 (A)	平成24年度 (B)	差 (A-B)
<b>I 行政サービス活動</b>			
行政収入	16,304	17,085	▲ 781
地方税	—	—	—
地方譲与税	—	—	—
市町村たばこ税府交付金	—	—	—
地方特例交付金	—	—	—
地方交付税	—	—	—
交通安全対策特別交付金	982	2,219	▲ 1,236
分担金及び負担金 (行政支出充当)	—	—	—
使用料及び手数料	—	—	—
国庫支出金(行政支出充当)	0	0	▲ 0
財産収入	—	—	—
寄附金	—	—	—
繰入金	—	—	—
特別会計繰入金	—	—	—
公営企業会計繰入金	—	—	—
税諸収入	—	—	—
事業収入(特別会計)	—	—	—
その他行政収入	15,321	14,866	455
行政支出	426	443	▲ 17
税連動支出	—	—	—
給与関係費	371	382	▲ 11
物件費	55	60	▲ 6
維持補修費	—	—	—
社会保障扶助費	—	—	—
負担金・補助金・交付金等	1	1	0
国直轄事業負担金	—	—	—
繰出金	—	—	—
金融収入	—	—	—
受取利息及び配当金	—	—	—
金融支出	—	—	—
地方債利息・手数料	—	—	—
他会計借入金利息等	—	—	—
特別収入	—	—	—
分担金及び負担金(災害復旧費)	—	—	—
国庫支出金(災害復旧費)	—	—	—
その他特別収入	—	—	—
特別支出	—	—	—
災害復旧費	—	—	—
その他特別支出	—	—	—
行政サービス活動収支差額	15,877	16,642	▲ 765

科 目	平成25年度 (A)	平成24年度 (B)	差 (A-B)
<b>II 投資活動</b>			
投資活動収入	—	—	—
分担金及び負担金 (公共施設等整備)	—	—	—
国庫支出金(公共施設等整備)	—	—	—
財産収入	—	—	—
基金繰入金(取崩額)	—	—	—
財政調整基金	—	—	—
その他の基金	—	—	—
貸付金元金回収収入	—	—	—
保証金等返還収入	—	—	—
その他投資活動収入	—	—	—
投資活動支出	—	—	—
公共施設等整備支出	—	—	—
基金積立金	—	—	—
財政調整基金	—	—	—
その他の基金	—	—	—
出資金	—	—	—
貸付金	—	—	—
保証金等支出	—	—	—
投資活動収支差額	—	—	—
行政活動キャッシュ・フロー収支差額	15,877	16,642	▲ 765
<b>III 財務活動</b>			
財務活動収入	—	—	—
地方債	—	—	—
他会計借入金等	—	—	—
基金繰入金(取崩額)	—	—	—
減債基金	—	—	—
基金借入金	—	—	—
その他財務活動収入	—	—	—
財務活動支出	—	—	—
地方債償還金	—	—	—
他会計借入金等償還金	—	—	—
ファイナンス・リース債務返済支出	—	—	—
基金積立金	—	—	—
減債基金	—	—	—
基金借入金償還金	—	—	—
財務活動収支差額	—	—	—
収支差額合計	15,877	16,642	▲ 765
一般財源等配分調整額	▲ 15,877	▲ 16,642	765
一般会計からの繰入金	—	—	—
一般会計への繰出金	—	—	—
前年度からの繰越金	—	—	—
形式収支	—	—	—
歳入歳出外現金受入額	—	—	—
歳入歳出外現金払出額	—	—	—
再計	—	—	—

### 純資産変動計算書

(単位:百万円)

区 分	開始残高 相 当	収支差額	内部取引	一般財源等 配分調整額	一般会計から の繰入金	一般会計への 繰出金	合 計
前期末残高	▲ 384	32,781	—	▲ 32,781	—	—	▲ 384
当期変動額	—	15,911	—	▲ 15,877	—	—	34
当期末残高	▲ 384	48,692	—	▲ 48,658	—	—	▲ 350

### 純資産変動分析表

(単位:百万円)

区 分	純資産増加	純資産減少	増加—減少	残 高	主な増減要因
前期末純資産残高				▲ 384	
【当期増減内容】					
I 固定資産のうち負債を伴わない額の増減					
①事業用資産(建設仮勘定を含む)					
②インフラ資産(建設仮勘定を含む)					
③その他		3			
小 計		3	▲ 3		
II 資産の裏付けのない固定負債の増減					
①特別債					
②基金借入金					
③長期性債務(退職手当引当金等)	38				
小 計	38		38		
III その他の増減					
①その他の資産(負債を伴わないもの)					
②その他の負債(資産を伴わないもの)		1			
小 計		1	▲ 1		
I～IIIの増減合計	38	4	34		
当期末純資産残高				▲ 350	

固定資産附属明細表 (一般管理事業)

【財務部】

固定資産(有形)

(単位:百万円)

区 分	前期末 取得原価 ①	当期増加額 ②	当期減少額 ③	当期末 取得原価 ④=①+②-③	当期末減価 償却累計額 (減損を含む) ⑤	当期償却額 (減損を含む) ⑥	当期末残高 ④-⑤
事業用資産	—	—	—	—	—	—	—
土地	—	—	—	—	—	—	—
建物	—	—	—	—	—	—	—
工作物	—	—	—	—	—	—	—
立木竹	—	—	—	—	—	—	—
船舶	—	—	—	—	—	—	—
浮標等	—	—	—	—	—	—	—
航空機	—	—	—	—	—	—	—
インフラ資産	—	—	—	—	—	—	—
土地	—	—	—	—	—	—	—
建物	—	—	—	—	—	—	—
工作物	—	—	—	—	—	—	—
重要物品	—	—	—	—	—	—	—
図書	—	—	—	—	—	—	—
リース資産	—	—	—	—	—	—	—
ソフトウェア	8	—	3	6	—	3	6
建設仮勘定	—	—	—	—	—	—	—
合 計	8	—	3	6	—	3	6

固定資産(無形)

(単位:百万円)

区 分	前期末残高 ①	当期増加額 ②	当期減少額 ③	当期償却額 ④	当期末残高 ①+②-③
事業用資産	—	—	—	—	—
地上権	—	—	—	—	—
特許権等	—	—	—	—	—
インフラ資産	—	—	—	—	—
地上権	—	—	—	—	—
特許権等	—	—	—	—	—
合 計	—	—	—	—	—

事業類型: 行政組織管理型 部 局: 財務部  
事業名: 一般管理事業

事業類型：行政組織管理型 部 局：財務部  
事業名：一般管理事業

### 注記（事業別財務諸表：一般管理事業）

#### 1. 追加情報

（1）その他財務諸表の内容を理解するために必要と認められる事項

##### 事業の概要

財務部の所管に属する予算編成などの事務事業を、適正かつ効果的に執行するための事務経費を計上しています。



## (2) 財政管理事業

(単位：円)

個別事業名称	予算現額	決算額	事業内容
1 減債基金積立金	70,465,255,000	70,465,255,000	実質公債費比率を早期健全化基準(25%)未満に抑制するための対応額(必要復元額)について減債基金への積立を行うもの
2 財政調整基金積立金	9,030,373,000	7,619,867,858	年度間の財源の調整を図り、財政の健全な運営に資するための資金積立を目的として設置した財政調整基金の運用等から生じた収益及び地域の元気臨時交付金を積み立てるもの
3 公共施設等整備基金積立金	5,582,882,000	5,572,997,617	大規模な公共施設並びに庁舎及びその周辺の整備並びに府が所有する建築物の耐震化を図るための資金積立を目的として設置した公共施設等整備基金の運用等から生じた収益及び大阪国際空港ターミナル株式売払代金を積み立てるもの

貸借対照表 (平成26年3月31日現在)

(単位：百万円)

科 目	平成25年度 (A)	平成24年度 (B)	差 (A-B)	科 目	平成25年度 (A)	平成24年度 (B)	差 (A-B)
<b>資産の部</b>				<b>負債の部</b>			
<b>I 流動資産</b>	<b>157,925</b>	<b>144,186</b>	<b>13,739</b>	<b>I 流動負債</b>	<b>12</b>	<b>12</b>	<b>0</b>
現金預金	—	—	—	地方債	10	10	—
歳計現金等	—	—	—	短期借入金	—	—	—
歳入歳出外現金	—	—	—	他会計借入金	—	—	—
未収金	—	—	—	その他短期借入金	—	—	—
税未収金	—	—	—	賞与引当金	2	2	0
その他未収金	—	—	—	未払金	—	—	—
不納欠損引当金	—	—	—	支払保証債務	—	—	—
基金	157,925	144,186	13,739	その他未払金	—	—	—
財政調整基金	157,925	144,186	13,739	還付未済金	—	—	—
減債基金	—	—	—	リース債務	—	—	—
短期貸付金	—	—	—	その他流動負債	—	—	—
貸倒引当金	—	—	—	<b>II 固定負債</b>	<b>282</b>	<b>297</b>	<b>▲ 15</b>
その他流動資産	—	—	—	地方債	243	253	▲ 10
<b>II 固定資産</b>	<b>15,283</b>	<b>10,783</b>	<b>4,500</b>	長期借入金	—	—	—
事業用資産	—	—	—	他会計借入金	—	—	—
有形固定資産	—	—	—	その他長期借入金	—	—	—
土地	—	—	—	退職手当引当金	40	44	▲ 4
建物	—	—	—	その他引当金	—	—	—
工作物	—	—	—	リース債務	—	—	—
立木竹	—	—	—	その他固定負債	—	—	—
船舶	—	—	—	<b>負債の部合計</b>	<b>295</b>	<b>309</b>	<b>▲ 14</b>
浮標等	—	—	—	<b>純資産の部</b>			
航空機	—	—	—	<b>純資産</b>	<b>172,913</b>	<b>154,660</b>	<b>18,253</b>
無形固定資産	—	—	—	(うち当期純資産増減額)	18,253	3,671	14,583
地上権	—	—	—				
特許権等	—	—	—				
インフラ資産	—	—	—				
有形固定資産	—	—	—				
土地	—	—	—				
建物	—	—	—				
工作物	—	—	—				
無形固定資産	—	—	—				
地上権	—	—	—				
特許権等	—	—	—				
重要物品	—	—	—				
図書	—	—	—				
リース資産	—	—	—				
ソフトウェア	—	—	—				
建設仮勘定	—	—	—				
投資その他の資産	15,283	10,783	4,500				
出資金	275	275	—				
法人等出資金	275	275	—				
公営企業会計出資金	—	—	—				
長期貸付金	—	—	—				
貸倒引当金	—	—	—				
基金	15,008	10,508	4,500				
減債基金	—	—	—				
減債基金借入金	—	—	—				
その他の基金	15,008	10,508	4,500				
その他基金借入金	—	—	—				
その他債権	—	—	—				
<b>資産の部合計</b>	<b>173,208</b>	<b>154,969</b>	<b>18,239</b>	<b>純資産の部合計</b>	<b>172,913</b>	<b>154,660</b>	<b>18,253</b>
				<b>負債及び純資産の部合計</b>	<b>173,208</b>	<b>154,969</b>	<b>18,239</b>

行政コスト計算書 (自平成25年4月1日・至平成26年3月31日) (単位: 百万円)

科 目	平成25年度 (A)	平成24年度 (B)	差 (A-B)
<b>通常収支の部</b>			
<b>I 行政収支の部</b>			
<b>1 行政収入</b>	<b>297,815</b>	<b>289,298</b>	<b>8,517</b>
地方税	—	—	—
地方譲与税	—	—	—
市町村たばこ税府交付金	—	—	—
地方特例交付金	4,615	4,857	▲ 242
地方交付税	284,449	284,441	8
交通安全対策特別交付金	1,150	—	1,150
分担金及び負担金(行政費用充当)	—	—	—
使用料及び手数料	—	—	—
国庫支出金(行政費用充当)	7,601	—	7,601
財産収入	—	—	—
寄附金	—	—	—
繰入金	—	—	—
特別会計繰入金	—	—	—
公営企業会計繰入金	—	—	—
税諸収入	—	—	—
事業収入(特別会計)	—	—	—
その他行政収入	—	—	—
<b>2 行政費用</b>	<b>44</b>	<b>53</b>	<b>▲ 9</b>
税連動費用	—	—	—
給与関係費	37	35	1
物件費	4	8	▲ 4
維持補修費	—	—	—
社会保障扶助費	—	—	—
負担金・補助金・交付金等	2	2	0
国直轄事業負担金	—	—	—
繰出金	—	—	—
減価償却費	—	—	—
債務保証費	—	—	—
不納欠損引当金繰入額	—	—	—
貸倒引当金繰入額	—	—	—
賞与引当金繰入額	2	2	0
退職手当引当金繰入額	▲ 1	6	▲ 6
その他引当金繰入額	—	—	—
その他行政費用	—	—	—
<b>行政収支差額</b>	<b>297,771</b>	<b>289,245</b>	<b>8,526</b>

科 目	平成25年度 (A)	平成24年度 (B)	差 (A-B)
<b>II 金融収支の部</b>			
<b>1 金融収入</b>	<b>33</b>	<b>102</b>	<b>▲ 69</b>
受取利息及び配当金	33	102	▲ 69
<b>2 金融費用</b>	<b>60</b>	<b>6</b>	<b>54</b>
地方債利息・手数料	4	4	▲ 0
地方債発行差金	—	—	—
他会計借入金利息等	55	1	54
<b>金融収支差額</b>	<b>▲ 27</b>	<b>96</b>	<b>▲ 123</b>
<b>通常収支差額</b>	<b>297,744</b>	<b>289,341</b>	<b>8,404</b>
<b>特別収支の部</b>			
<b>1 特別収入</b>	<b>5,325</b>	—	<b>5,325</b>
分担金及び負担金(公共施設等整備)	—	—	—
分担金及び負担金(災害復旧費)	—	—	—
国庫支出金(公共施設等整備)	—	—	—
国庫支出金(災害復旧費)	—	—	—
固定資産売却益	—	—	—
その他特別収入	5,325	—	5,325
<b>2 特別費用</b>	—	—	—
固定資産売却損	—	—	—
固定資産除却損	—	—	—
災害復旧費	—	—	—
その他特別費用	—	—	—
<b>特別収支差額</b>	<b>5,325</b>	—	<b>5,325</b>
<b>当期収支差額</b>	<b>303,069</b>	<b>289,341</b>	<b>13,728</b>
<b>一般財源等配分調整額</b>	<b>▲ 220,729</b>	<b>▲ 264,952</b>	<b>44,223</b>
<b>一般会計からの繰入金</b>	—	—	—
<b>一般会計への繰出金</b>	—	—	—
<b>再計</b>	<b>82,340</b>	<b>24,388</b>	<b>57,952</b>

事業類型：行政組織管理型 部 局：財務部  
事業名：財政管理事業

キャッシュ・フロー計算書 (自平成25年4月1日・至平成26年3月31日) (単位:百万円)

科 目	平成25年度 (A)	平成24年度 (B)	差 (A-B)
<b>I 行政サービス活動</b>			
行政収入	297,815	289,298	8,517
地方税	—	—	—
地方譲与税	—	—	—
市町村たばこ税府交付金	—	—	—
地方特例交付金	4,615	4,857	▲ 242
地方交付税	284,449	284,441	8
交通安全対策特別交付金	1,150	—	1,150
分担金及び負担金 (行政支出充当)	—	—	—
使用料及び手数料	—	—	—
国庫支出金(行政支出充当)	7,601	—	7,601
財産収入	—	—	—
寄附金	—	—	—
繰入金	—	—	—
特別会計繰入金	—	—	—
公営企業会計繰入金	—	—	—
税諸収入	—	—	—
事業収入(特別会計)	—	—	—
その他行政収入	—	—	—
行政支出	48	54	▲ 5
税連動支出	—	—	—
給与関係費	42	43	▲ 1
物件費	4	8	▲ 4
維持補修費	—	—	—
社会保障扶助費	—	—	—
負担金・補助金・交付金等	2	2	0
国直轄事業負担金	—	—	—
繰出金	—	—	—
金融収入	33	102	▲ 69
受取利息及び配当金	33	102	▲ 69
金融支出	60	6	54
地方債利息・手数料	4	4	▲ 0
他会計借入金利息等	55	1	54
特別収入	—	—	—
分担金及び負担金(災害復旧費)	—	—	—
国庫支出金(災害復旧費)	—	—	—
その他特別収入	—	—	—
特別支出	—	—	—
災害復旧費	—	—	—
その他特別支出	—	—	—
行政サービス活動収支差額	297,740	289,340	8,400

科 目	平成25年度 (A)	平成24年度 (B)	差 (A-B)
<b>II 投資活動</b>			
投資活動収入	6,647	1,695	4,952
分担金及び負担金 (公共施設等整備)	—	—	—
国庫支出金(公共施設等整備)	—	—	—
財産収入	5,565	—	5,565
基金繰入金(取崩額)	1,082	1,695	▲ 612
財政調整基金	9	318	▲ 309
その他の基金	1,073	1,376	▲ 303
貸付金元金回収収入	—	—	—
保証金等返還収入	—	—	—
その他投資活動収入	—	—	—
投資活動支出	13,193	82	13,110
公共施設等整備支出	—	—	—
基金積立金	13,193	82	13,110
財政調整基金	7,620	76	7,544
その他の基金	5,573	6	5,567
出資金	—	—	—
貸付金	—	—	—
保証金等支出	—	—	—
投資活動収支差額	▲ 6,546	1,612	▲ 8,158
行政活動キャッシュ・フロー収支差額	291,194	290,952	242
<b>III 財務活動</b>			
財務活動収入	—	—	—
地方債	—	—	—
他会計借入金等	—	—	—
基金繰入金(取崩額)	—	—	—
減債基金	—	—	—
基金借入金	—	—	—
その他財務活動収入	—	—	—
財務活動支出	70,465	26,000	44,465
地方債償還金	—	—	—
他会計借入金等償還金	—	—	—
ファイナンス・リース債務返済支出	—	—	—
基金積立金	70,465	26,000	44,465
減債基金	70,465	26,000	44,465
基金借入金償還金	—	—	—
財務活動収支差額	▲ 70,465	▲ 26,000	▲ 44,465
収支差額合計	220,729	264,952	▲ 44,223
一般財源等配分調整額	▲ 220,729	▲ 264,952	44,223
一般会計からの繰入金	—	—	—
一般会計への繰出金	—	—	—
前年度からの繰越金	—	—	—
形式収支	—	—	—
歳入歳出外現金受入額	—	—	—
歳入歳出外現金払出額	—	—	—
再計	—	—	—

## 純資産変動計算書

(単位:百万円)

区 分	開始残高 相 当	収支差額	内部取引	一般財源等 配分調整額	一般会計から の繰入金	一般会計への 繰出金	合 計
前期末残高	148,113	597,712	▲ 56,803	▲ 534,362	—	—	154,660
当期変動額	—	303,069	▲ 64,087	▲ 220,729	—	—	18,253
当期末残高	148,113	900,781	▲ 120,890	▲ 755,091	—	—	172,913

## 純資産変動分析表

(単位:百万円)

区 分	純資産増加	純資産減少	増加—減少	残 高	主な増減要因
前期末純資産残高				154,660	
【当期増減内容】					
I 固定資産のうち負債を伴わない額の増減					
①事業用資産(建設仮勘定を含む)					
②インフラ資産(建設仮勘定を含む)					
③その他	4,510				公共施設等整備基金の増 +4,500
小 計	4,510		4,510		
II 資産の裏付けのない固定負債の増減					
①特別債					
②基金借入金					
③長期性債務(退職手当引当金等)	4				
小 計	4		4		
III その他の増減					
①その他の資産(負債を伴わないもの)	13,739				財政調整基金の増 +13,739
②その他の負債(資産を伴わないもの)		0			
小 計	13,739	0	13,739		
I～IIIの増減合計	18,253	0	18,253		
当期末純資産残高				172,913	

事業類型：行政組織管理型 部 局：財務部  
事業名：財政管理事業

## 注記（事業別財務諸表：財政管理事業）

### 1. 追加情報

（1）その他財務諸表の内容を理解するために必要と認められる事項

#### ①事業の概要

年度途中に生じる歳計現金の不足に対応する一時借入金に係る利子の支払いや、財政調整基金等への積立を行うとともに、関係団体とともに宝くじの発売に関する事務を共同して管理・執行しています。

#### ②当該事業に関し説明すべき固有の事項

- 貸借対照表中、「投資その他の資産」の主なものは公共施設等整備基金（15,008百万円）です。
- 行政コスト計算書及びキャッシュ・フロー計算書中、「他会計借入金利息等」は一時借入金の借入れに伴う利息です。
- 資産の部における法人等出資金の内訳のうち、地方自治法第238条第1項第6号に規定する有価証券は、「日本宝くじシステム（株）：2百万円」です。

## (3) 公債管理事業

(単位:円)

個別事業名称	予算現額	決算額	事業内容
<b>【一般会計】</b>			
1 公債管理特別会計繰出金	322,293,223,000	322,293,223,000	府債の発行、償還等に要する費用に充てるため、一般会計から繰出すもの
<b>【公債管理特別会計】</b>			
2 府債償還金(元金償還金)	798,651,857,000	798,629,221,419	府債の元金の償還を行うもの 府債の利子の償還を行うもの
3 府債償還金(利子償還金)	74,510,474,000	74,038,732,945	
4 府債発行費	2,786,220,000	2,078,039,955	府債の発行や既に発行した府債の元利償還に際して必要となる手数料等の支出を行うもの
5 減債基金積立金	180,659,920,000	180,574,809,908	満期一括方式により発行した府債(公募・銀行等引受)の将来の償還財源として、減債基金への積立を行うもの
6 流域下水道事業特別会計繰出金	3,989,186,000	3,989,186,000	} 満期一括償還方式により発行した府債(公募・銀行等引受)の将来の償還財源として、減債基金に積み立てた「各特別会計」に係る積立金のうち、平成25年度に満期を迎える府債の償還原資及び運用利子を取り崩し、当該特別会計へ繰出しを行うもの
7 大阪府営住宅事業特別会計繰出金	18,166,570,000	18,165,307,131	
8 港湾整備事業特別会計繰出金	1,262,634,000	1,262,634,000	
9 関西国際空港関連事業特別会計繰出金	1,563,949,000	1,563,949,000	

貸借対照表 (平成26年3月31日現在)

(単位：百万円)

科 目	平成25年度 (A)	平成24年度 (B)	差 (A-B)	科 目	平成25年度 (A)	平成24年度 (B)	差 (A-B)
<b>資産の部</b>				<b>負債の部</b>			
<b>I 流動資産</b>	<b>166,016</b>	<b>173,237</b>	<b>▲ 7,220</b>	<b>I 流動負債</b>	<b>370,898</b>	<b>296,030</b>	<b>74,868</b>
現金預金	▲ 8,386	▲ 4,568	▲ 3,818	地方債	370,893	296,025	74,868
歳計現金等	▲ 8,386	▲ 4,568	▲ 3,818	短期借入金	—	—	—
歳入歳出外現金	—	—	—	他会計借入金	—	—	—
未収金	—	—	—	その他短期借入金	—	—	—
税未収金	—	—	—	賞与引当金	5	5	▲ 0
その他未収金	—	—	—	未払金	—	—	—
不納欠損引当金	—	—	—	支払保証債務	—	—	—
基金	174,402	177,805	▲ 3,403	その他未払金	—	—	—
財政調整基金	—	—	—	還付未済金	—	—	—
減債基金	174,402	177,805	▲ 3,403	リース債務	—	—	—
短期貸付金	—	—	—	その他流動負債	—	—	—
貸倒引当金	—	—	—	<b>II 固定負債</b>	<b>2,585,392</b>	<b>2,416,932</b>	<b>168,459</b>
その他流動資産	—	—	—	地方債	2,585,303	2,416,822	168,480
<b>II 固定資産</b>	<b>236,285</b>	<b>153,500</b>	<b>82,785</b>	長期借入金	—	—	—
事業用資産	—	—	—	他会計借入金	—	—	—
有形固定資産	—	—	—	その他長期借入金	—	—	—
土地	—	—	—	退職手当引当金	89	110	▲ 21
建物	—	—	—	その他引当金	—	—	—
工作物	—	—	—	リース債務	—	—	—
立木竹	—	—	—	その他固定負債	—	—	—
船舶	—	—	—	<b>負債の部合計</b>	<b>2,956,290</b>	<b>2,712,963</b>	<b>243,328</b>
浮標等	—	—	—	<b>純資産の部</b>			
航空機	—	—	—	<b>純資産</b>	<b>▲ 2,553,989</b>	<b>▲ 2,386,226</b>	<b>▲ 167,763</b>
無形固定資産	—	—	—	(うち当期純資産増減額)	▲ 167,763	▲ 247,954	80,191
地上権	—	—	—				
特許権等	—	—	—				
インフラ資産	—	—	—				
有形固定資産	—	—	—				
土地	—	—	—				
建物	—	—	—				
工作物	—	—	—				
無形固定資産	—	—	—				
地上権	—	—	—				
特許権等	—	—	—				
重要物品	—	—	—				
図書	—	—	—				
リース資産	—	—	—				
ソフトウェア	—	—	—				
建設仮勘定	—	—	—				
投資その他の資産	236,285	153,500	82,785				
出資金	—	—	—				
法人等出資金	—	—	—				
公営企業会計出資金	—	—	—				
長期貸付金	—	—	—				
貸倒引当金	—	—	—				
基金	236,285	153,500	82,785				
減債基金	236,285	153,500	82,785				
減債基金借入金	—	—	—				
その他の基金	—	—	—				
その他基金借入金	—	—	—				
その他債権	—	—	—				
<b>資産の部合計</b>	<b>402,301</b>	<b>326,737</b>	<b>75,565</b>	<b>純資産の部合計</b>	<b>▲ 2,553,989</b>	<b>▲ 2,386,226</b>	<b>▲ 167,763</b>
				<b>負債及び純資産の部合計</b>	<b>402,301</b>	<b>326,737</b>	<b>75,565</b>



行政コスト計算書 (自平成25年4月1日・至平成26年3月31日) (単位: 百万円)

科 目	平成25年度 (A)	平成24年度 (B)	差 (A-B)
<b>通常収支の部</b>			
<b>I 行政収支の部</b>			
<b>1 行政収入</b>	<b>139,909</b>	<b>111,109</b>	<b>28,799</b>
地方税	—	—	—
地方譲与税	—	—	—
市町村たばこ税府交付金	—	—	—
地方特例交付金	—	—	—
地方交付税	—	—	—
交通安全対策特別交付金	—	—	—
分担金及び負担金(行政費用充当)	—	—	—
使用料及び手数料	—	—	—
国庫支出金(行政費用充当)	—	—	—
財産収入	—	—	—
寄附金	—	—	—
繰入金	137,601	108,781	28,820
特別会計繰入金	137,601	108,781	28,820
公営企業会計繰入金	—	—	—
税諸収入	—	—	—
事業収入(特別会計)	—	—	—
その他行政収入	2,307	2,328	▲ 20
<b>2 行政費用</b>	<b>357,576</b>	<b>289,704</b>	<b>67,873</b>
税連動費用	—	—	—
給与関係費	82	89	▲ 7
物件費	22	16	6
維持補修費	—	—	—
社会保障扶助費	—	—	—
負担金・補助金・交付金等	0	0	0
国直轄事業負担金	—	—	—
繰出金	314,644	242,831	71,813
減価償却費	—	—	—
債務保証費	—	—	—
不納欠損引当金繰入額	—	—	—
貸倒引当金繰入額	—	—	—
賞与引当金繰入額	5	5	▲ 0
退職手当引当金繰入額	▲ 13	14	▲ 27
その他引当金繰入額	—	—	—
その他行政費用	42,836	46,749	▲ 3,912
<b>行政収支差額</b>	<b>▲ 217,668</b>	<b>▲ 178,594</b>	<b>▲ 39,073</b>

科 目	平成25年度 (A)	平成24年度 (B)	差 (A-B)
<b>II 金融収支の部</b>			
<b>1 金融収入</b>	<b>274</b>	<b>149</b>	<b>126</b>
受取利息及び配当金	274	149	126
<b>2 金融費用</b>	<b>33,375</b>	<b>32,318</b>	<b>1,057</b>
地方債利息・手数料	33,347	32,103	1,243
地方債発行差金	28	215	▲ 187
他会計借入金利息等	—	—	—
<b>金融収支差額</b>	<b>▲ 33,100</b>	<b>▲ 32,170</b>	<b>▲ 931</b>
<b>通常収支差額</b>	<b>▲ 250,768</b>	<b>▲ 210,764</b>	<b>▲ 40,004</b>
<b>特別収支の部</b>			
<b>1 特別収入</b>	—	—	—
分担金及び負担金(公共施設等整備)	—	—	—
分担金及び負担金(災害復旧費)	—	—	—
国庫支出金(公共施設等整備)	—	—	—
国庫支出金(災害復旧費)	—	—	—
固定資産売却益	—	—	—
その他特別収入	—	—	—
<b>2 特別費用</b>	—	<b>47,062</b>	<b>▲ 47,062</b>
固定資産売却損	—	—	—
固定資産除却損	—	—	—
災害復旧費	—	—	—
その他特別費用	—	47,062	▲ 47,062
<b>特別収支差額</b>	—	<b>▲ 47,062</b>	<b>47,062</b>
<b>当期収支差額</b>	<b>▲ 250,768</b>	<b>▲ 257,826</b>	<b>7,058</b>
<b>一般財源等配分調整額</b>	<b>▲ 90,406</b>	<b>▲ 168,590</b>	<b>78,184</b>
<b>一般会計からの繰入金</b>	<b>322,293</b>	<b>261,557</b>	<b>60,736</b>
<b>一般会計への繰出金</b>	—	—	—
<b>再計</b>	<b>▲ 18,881</b>	<b>▲ 164,859</b>	<b>145,978</b>

事業類型：行政組織管理型 部 局：財務部  
事業名：公債管理事業

キャッシュ・フロー計算書 (自平成25年4月1日・至平成26年3月31日) (単位:百万円)

科 目	平成25年度 (A)	平成24年度 (B)	差 (A-B)
<b>I 行政サービス活動</b>			
行政収入	139,909	111,109	28,799
地方税	—	—	—
地方譲与税	—	—	—
市町村たばこ税府交付金	—	—	—
地方特例交付金	—	—	—
地方交付税	—	—	—
交通安全対策特別交付金	—	—	—
分担金及び負担金 (行政支出充当)	—	—	—
使用料及び手数料	—	—	—
国庫支出金(行政支出充当)	—	—	—
財産収入	—	—	—
寄附金	—	—	—
繰入金	137,601	108,781	28,820
特別会計繰入金	137,601	108,781	28,820
公営企業会計繰入金	—	—	—
税諸収入	—	—	—
事業収入(特別会計)	—	—	—
その他行政収入	2,307	2,328	▲ 20
行政支出	347,403	278,405	68,999
税連動支出	—	—	—
給与関係費	96	109	▲ 13
物件費	22	16	6
維持補修費	—	—	—
社会保障扶助費	—	—	—
負担金・補助金・交付金等	0	0	0
国直轄事業負担金	—	—	—
繰入金	347,285	278,279	69,006
金融収入	274	149	126
受取利息及び配当金	274	149	126
金融支出	43,735	43,765	▲ 30
地方債利息・手数料	43,735	43,765	▲ 30
他会計借入金利息等	—	—	—
特別収入	—	—	—
分担金及び負担金(災害復旧費)	—	—	—
国庫支出金(災害復旧費)	—	—	—
その他特別収入	—	—	—
特別支出	—	—	—
災害復旧費	—	—	—
その他特別支出	—	—	—
行政サービス活動収支差額	▲ 250,956	▲ 210,912	▲ 40,044

科 目	平成25年度 (A)	平成24年度 (B)	差 (A-B)
<b>II 投資活動</b>			
投資活動収入	—	—	—
分担金及び負担金 (公共施設等整備)	—	—	—
国庫支出金(公共施設等整備)	—	—	—
財産収入	—	—	—
基金繰入金(取崩額)	—	—	—
財政調整基金	—	—	—
その他の基金	—	—	—
貸付金元金回収収入	—	—	—
保証金等返還収入	—	—	—
その他投資活動収入	—	—	—
投資活動支出	—	—	—
公共施設等整備支出	—	—	—
基金積立金	—	—	—
財政調整基金	—	—	—
その他の基金	—	—	—
出資金	—	—	—
貸付金	—	—	—
保証金等支出	—	—	—
投資活動収支差額	—	—	—
行政活動キャッシュ・フロー収支差額	▲ 250,956	▲ 210,912	▲ 40,044
<b>III 財務活動</b>			
財務活動収入	994,455	711,985	282,470
地方債	802,569	607,851	194,718
他会計借入金等	—	—	—
基金繰入金(取崩額)	191,886	104,134	87,752
減債基金	191,886	104,134	87,752
基金借入金	—	—	—
その他財務活動収入	—	—	—
財務活動支出	979,204	598,033	381,171
地方債償還金	798,629	443,032	355,597
他会計借入金等償還金	—	—	—
ファイナンス・リース債務返済支出	—	—	—
基金積立金	180,575	155,000	25,575
減債基金	180,575	155,000	25,575
基金借入金償還金	—	—	—
財務活動収支差額	15,251	113,952	▲ 98,702
収支差額合計	▲ 235,705	▲ 96,960	▲ 138,745
一般財源等配分調整額	▲ 90,406	▲ 168,590	78,184
一般会計からの繰入金	322,293	261,557	60,736
一般会計への繰出金	—	—	—
前年度からの繰越金	▲ 4,568	▲ 575	▲ 3,993
形式収支	▲ 8,386	▲ 4,568	▲ 3,818
歳入歳出外現金受入額	—	—	—
歳入歳出外現金払出額	—	—	—
再計	▲ 8,386	▲ 4,568	▲ 3,818

## 純資産変動計算書

(単位:百万円)

区 分	開始残高 相 当	収支差額	内部取引	一般財源等 配分調整額	一般会計から の繰入金	一般会計への 繰出金	合 計
前期末残高	▲ 9,437,417	▲ 485,793	▲ 131,449	▲ 324,263	7,992,696	—	▲ 2,386,226
当期変動額	—	▲ 250,768	▲ 148,882	▲ 90,406	322,293	—	▲ 167,763
当期末残高	▲ 9,437,417	▲ 736,561	▲ 280,331	▲ 414,669	8,314,989	—	▲ 2,553,989

## 純資産変動分析表

(単位:百万円)

区 分	純資産増加	純資産減少	増加ー減少	残 高	主な増減要因
前期末純資産残高				▲ 2,386,226	
【当期増減内容】					
I 固定資産のうち負債を伴わない額の増減					
①事業用資産(建設仮勘定を含む)					
②インフラ資産(建設仮勘定を含む)					
③その他	91,111				減債基金の増 +82,785 地方債の償還等により +8,326
小 計	91,111		91,111		
II 資産の裏付けのない固定負債の増減					
①特別債		251,674			
②基金借入金					
③長期性債務(退職手当引当金等)	21				
小 計	21	251,674	▲ 251,653		
III その他の増減					
①その他の資産(負債を伴わないもの)		7,220			収支により -3,818 減債基金の減 -3,403
②その他の負債(資産を伴わないもの)	0				
小 計	0	7,220	▲ 7,220		
I ~ III の増減合計	91,132	258,895	▲ 167,763		
当期末純資産残高				▲ 2,553,989	

注記（事業別財務諸表：公債管理事業）

1. 追加情報

(1) その他財務諸表の内容を理解するために必要と認められる事項

①事業の概要

府債の元利償還や将来の償還財源としての減債基金への積立、府債の発行に必要となるIR活動などを行うため、一般会計から公債管理特別会計への繰出しを行います。

②当該事業に関し説明すべき固有の事項

○府債発行額・残高の状況

(単位：百万円)

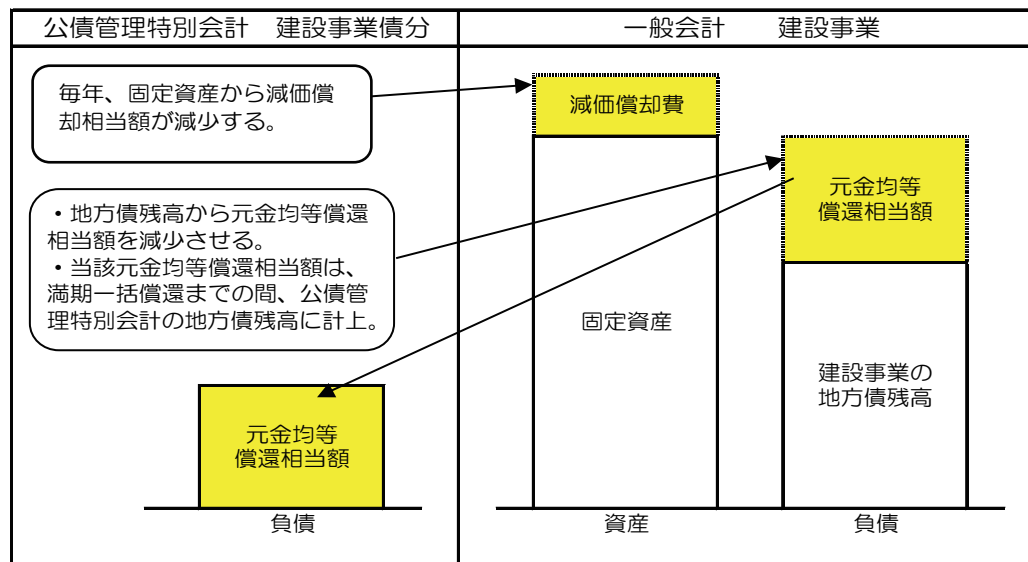
	24年度 期末残高	25年度 発行額	25年度 元金償還額	25年度 期末残高
各会計合算	6,136,890	891,997	813,155	6,215,732

○地方債残高及び減債基金の表示

大阪府の新公会計制度では、建設事業等によって形成した固定資産に関する現役世代と将来世代の公平性を点検できるよう、会計別や事業別の貸借対照表に、固定資産の減価償却後の資産価値と将来世代の負担額（地方債残高）を対比させて表示します。

・資産の裏付けのある地方債

一般会計等では、建設事業などの地方債残高から毎年度の元金償還相当額を毎期減少させて、当該元金償還相当額は、満期一括償還までの間、公債管理特別会計の地方債残高に移し替えて計上します。

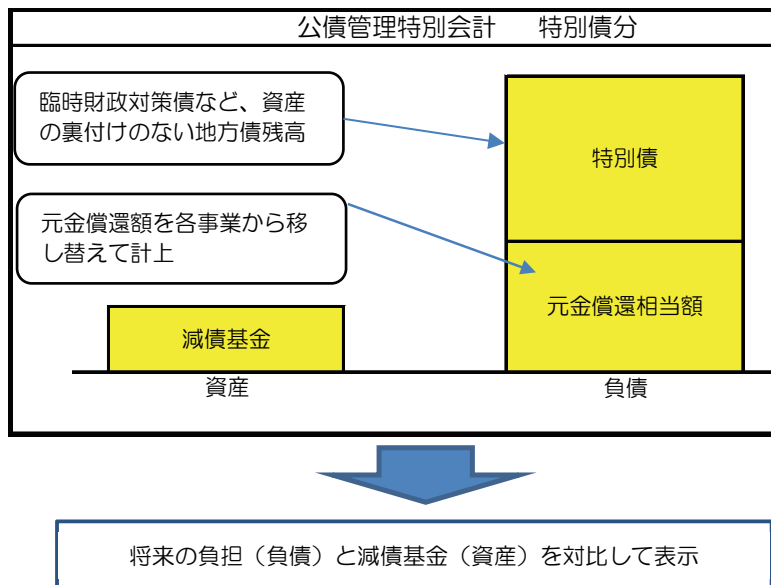


資産（＝将来世代の便益）と負債（＝将来世代の負担）を対比して表示

事業類型：行政組織管理型 部 局：財務部  
事業名：公債管理事業

・資産の裏付けのない地方債

公債管理特別会計の貸借対照表には、臨時財政対策債などの資産の裏付けのない地方債（特別債）の地方債残高や減債基金積立額を表示します。



○減債基金残高と積立不足額

満期一括償還の方法により発行した地方債の償還のため、知事が定める償還計画に基づいて減債基金に積み立てられている金額に不足する額は、平成25年度末において3,174億円となっています。

減債基金	臨時財政 対策債等	その他 (臨財債等以外)	小計	繰上償還等	合 計
残 高	822 億円	2,713 億円	3,535 億円	753 億円	4,288 億円
積立必要額	1,905 億円	4,804 億円	6,709 億円	0 億円	6,709 億円
積立不足額	1,083 億円	2,091 億円	3,174 億円		

※臨時財政対策債等とは、税や交付税の代替として発行した府債のことで、臨時財政対策債、減税補填債、臨時税収補填債、減収補填債の合計です。資産の裏付けのない地方債（特別債）との違いは、減収補填債のうち地方財政法第5条に規定する建設地方債として発行されるものを含むことと、退職手当債を含まないことです（臨時財政対策債等残高：2兆9,117億円）。

※財務諸表においては、公債管理特別会計に、資産の裏付けのない地方債（特別債：臨時財政対策債や退職手当債等）の残高全額と、建設事業債など資産の裏付けのある地方債の残高の一部（移し替えた元金均等償還相当額）を計上しています。このため、実際の地方債残高と異なりますが、各会計合算の地方債残高は実際の残高と一致します（地方債残高：6兆2,157億円）。

※財務諸表においては、減債基金はタウン推進事業（一般会計：H24年度決算～）に計上している182億円を除き、全て公債管理特別会計に計上しています。

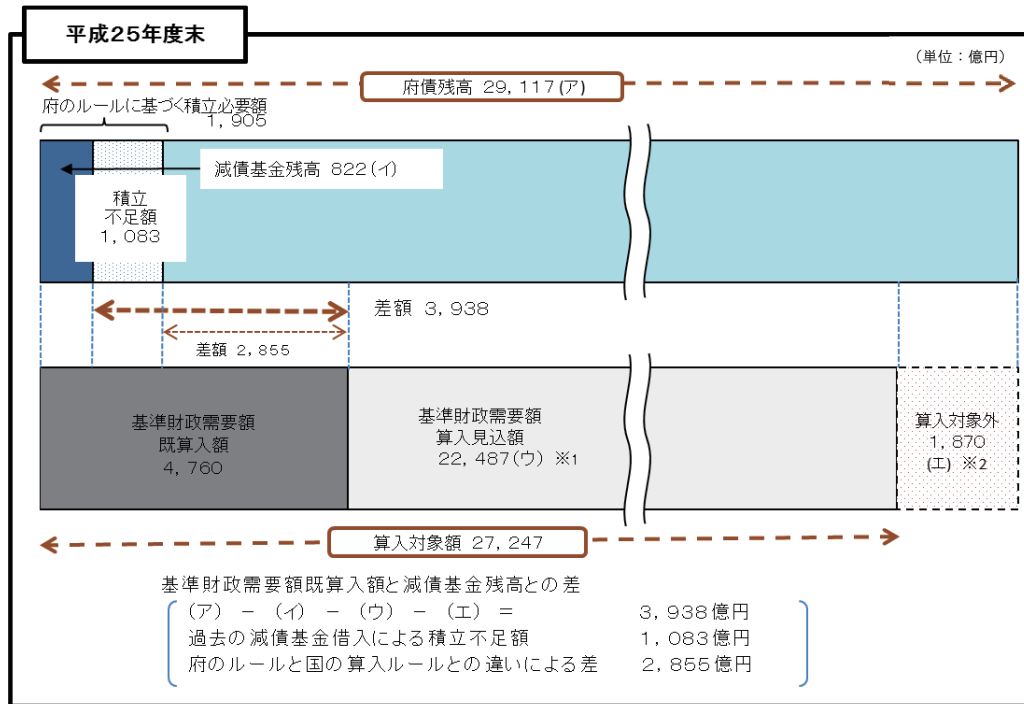
事業類型：行政組織管理型 部 局：財務部  
事業名：公債管理事業

○臨時財政対策債等の償還に係る基準財政需要額の算入見込

臨時財政対策債等の元利償還金については、後年度の普通交付税の基準財政需要額に全額算入（減収補填債については、発行額の一部が基礎数値から除外）されますが、国の基準財政需要額算入ルールと府の償還ルールには乖離があり、概ね国の算入ルールの方が府の償還ルールに比べ早くなっています。

なお、平成 24 年度新規発行分から、府の償還ルールにおける 3 年間の据え置き期間を廃止し、初年度から 3.3% ずつ償還を行うとともに、25 年度新規発行分から、臨時財政対策債の府の償還ルールについては、交付税算定における基準財政需要額算入の実態を踏まえ、発行額の半分为 20 年償還とする見直しを行いました。

近年の臨時財政対策債の発行額の増加に伴い、将来の臨時財政対策債等の償還財源の確保が課題となってきたことを踏まえ、臨時財政対策債等の府債残高と基準財政需要額の算入見込額について、以下に試算を示します。



※1 (ウ)基準財政需要額算入見込額とは、健全化判断比率（将来負担比率）を算定するため、国が示した算定様式を基に試算した額。（見込値）  
 ※2 (エ)算入対象外とは、減収補填債の 25%分（平成 14 年度以前は 20%）及び、平成 9 年度不動産取得税、平成 19 年度所得割に係る減収補填債。



- 貸借対照表の負債の部に示す地方債残高等については、償還時に地方交付税による補填措置が見込まれるものがあります。その額を、普通交付税の額の算定に用いる基準財政需要額に算入が見込まれる額として省令（地方公共団体の財政の健全化に関する法律施行規則（平成20年省令第8号））で定めるところにより算定した総額は 2,764,328 百万円で、内訳は次表のとおりです。

基準財政需要額算入見込額

(単位：千円)

費目	測定単位	算入見込額	
1 道路橋りょう費	道路の延長	52,920,801	(A)
2 河川費	河川の延長	14,150,036	(B)
3	(1) 港湾費（港湾）	外郭施設の延長	2,480,717 (C)
	(2) 港湾費（漁港）	外郭施設の延長	151,010 (D)
4 高等学校費	生徒数	2,948,520	(E)
5 衛生費	人口	27,159,787	(F)
6 高齢者保健福祉費	65歳以上人口	5,868,664	(G)
7 農業行政費	農家数	1,077,625	(H)
8 林野行政費	公有以外の林野の面積	104,532	(I)
9 地域振興費	人口	91,345,021	(J)
10 公債費		2,566,121,144	(K)
	合計	2,764,327,857	

事業類型：行政組織管理型 部 局：財務部  
事業名：公債管理事業

事業類型：行政組織管理型 部 局：財務部  
事業名：公債管理事業

(公債費内訳)

10	(1) 災害復旧費	2,540,264	(AA)
	(2) 補正予算債償還費(平成10年度以前許可債に係るもの)	24,405,470	(AB)
	(3) 補正予算債償還費(平成11年度以降同意(許可)債に係るもの)	27,123,483	(AC)
	(4) 地方税減収補填債償還費	309,400,849	(AD)
	(5) 地域財政特例対策債償還費		(AE)
	(6) 臨時財政特例対策債償還費	533,776	(AF)
	(7) 財源対策債償還費	201,066,856	(AG)
	(8) 減税補填債償還費	138,550,947	(AH)
	(9) 臨時税収補填債償還費	3,629,362	(AI)
	(10) 臨時財政対策債償還費	1,797,128,368	(AJ)
	(11) 東日本大震災全国緊急防災施策等債償還費	6,832,200	(AK)
	(12) 地域改善対策特定事業債等償還費	0	(AL)
	(13) 公害防止事業債償還費	52,559,931	(AM)
	(14) 石油コンビナート等債償還費	0	(AN)
	(15) 地震対策緊急整備事業債償還費	0	(AO)
	(16) 被災者生活再建債償還費	1,997,392	(AP)
	(17) 原子力発電施設等立地地域振興債償還費	352,246	(AQ)
公債費計		2,566,121,144	(K)

※基準財政需要額に算入が見込まれる額は、各会計合算の地方債残高等との比較をすべきものである(公債管理特別会計の地方債残高のみと比較すべきものではない) こと  
にご留意ください。

## (4)行政改革推進事業 (目) 一般管理費

### 事業の概要

「大阪府財政構造改革プラン(案)」の取組の推進及び進捗管理、官民協働の推進、府庁全体の業務改善、及び指定出資法人の経営上の課題や改善事項等の把握及び経営改善への取り組みを促進し、法人経営の健全化を図っている。また、地方独立行政法人法に基づき、府の設立した地方独立行政法人の業務実績について評価等を行っている。

(単位：円)

	金額	財 源 内 訳			
		国 庫	起 債	附帯歳入	一般歳入
予 算 現 額	25,887,020	0	0	0	25,887,020
決 算 額	22,494,343	0	0	0	22,494,343

### 事業の成果

#### ■施策目標

- ・「大阪府財政構造改革プラン(案)」の取組の推進及び進捗管理を行うとともに、平成26年度以降の取組方針を策定する。
- ・地方自治法第252条の37第1項及び第4項に基づく包括外部監査を活用し外部の視点を取り入れた改革の取り組みを行う。
- ・建設事業の効率性及び実施過程の透明性の向上を図るため、一定の要件に該当する事業について、学識経験者等で構成する大阪府建設事業評価審議会の意見を聴き、府の対応方針(事業継続等の妥当性)を決定する。
- ・行政サービスの効率化と府民サービスの向上を図るため、大阪版市場化テストの実施など、官民協働を推進する。
- ・指定出資法人の経営上の課題や改善事項等の把握及び経営改善への取り組みを促進し、法人経営の健全化を図る。
- ・地方独立行政法人法に基づき、府の設立した地方独立行政法人の業務実績についての評価等を行う。
- ・公の施設等の利用者満足度向上のため、利用者満足度調査等により明らかになった課題や利用者ニーズ等を施設運営改善に反映させる。
- ・日頃の業務執行やサービスを振返る契機とすること、及び職員の意識啓発の一環として、業務改善の取組を推進する。

■ 施策成果

- ・大阪府財政構造改革プラン（案）改革工程表を平成26年2月に公表した。（右図）
- ・「平成26年度行財政改革の取組みについて」を取りまとめ、平成26年2月に公表した。
- ・地方自治法により平成11年度から義務付けられている包括外部監査を実施した。

監査テーマ：資産の評価と負債の管理について～主に府民の将来負担の観点から～

【主な監査結果】

- 監査人独自の視点で資産を再評価し、負債を追加認識することで将来の府民の負担にどのように影響がありうるのかを検証した結果、227,594百万円の潜在的な将来負担額が認められた。
- 債権回収整理計画上の区分（回収対象債権・整理対象債権）と新公会計制度上の分類（一般債権・貸倒等懸念債権・破産更生債権）の両者の対応関係、相違点とが十分確実に浸透していない。
- 延滞金等の金額を常に把握していない所属においては、延滞金等も未収の状況とともに把握を行い、債権回収に向けた督促や交渉等の過程で適時に債務者に情報提供できるような状況にしておくべき。
- ・建設事業評価審議会の開催 6回開催（別途、現地視察1回）
  - 審議件数12件〔再評価（総事業費1億円以上で事業計画の大幅な変更、事業中止、事業採択後5年未着工・10年継続の事業）9件、再々評価（再評価後5年継続の事業）3件〕について審議し、意見具申が出された。
- ・大阪版市場化テスト対象業務モニタリング委員会を設置し、市場化テストにより民間開放した8業務に関するモニタリング等を2回実施した。
- ・「大阪府の出資法人等への関与事項等を定める条例」に基づき、経営評価を活用したPDCAサイクルにより指定出資法人の経営改善の促進を図った。また、指定出資法人の経営の評価を行うに当たり、外部の有識者で組織する「大阪府指定出資法人評価等審議会」において、必要に応じて専門的な観点から意見を聴取した。さらに、平成25年度は指定出資法人への人的関与の必要性、指定出資法人の役員報酬制度について、同審議会でも点検を実施し、取りまとめられた意見書等を踏まえ、見直しを行った。
- ・府における地方独立行政法人の業務実績の評価等を実施し、法人業務の効率性やサービスの向上を図った。
- ・公の施設等の運営改善については、利用者満足度調査や認知度調査結果を踏まえ、府民の満足度向上のための取り組みを検討することができた。
- ・業務改善を活性化するため、府市双方で以下の取り組みを実施した。
  - 「カイゼン」のイベントに府市双方からゲスト参加し、事例を発表。府市双方で改善事例の情報を共有し、職員に向けてフィードバックを行った。

改革効果額・収支不足額に対する取組み

◆ 自らの改革による取組み

【目録欄】

財政構造改革プラン(案)の計画期間(23～25年度)			
主な取組内容	(23年度)	(24年度)	(25年度)
歳入歳出の取組み	330	330	330
1. 構造改革	125	175	185
(1) 歳出改革			
①個別検討事業、主要分析事業			
②出資法人	75	110	110
③公の施設			
(2) 歳入の確保			
①府有財産の売却の上積み			
②基金の活用	50	65	75
③債権管理の強化対策 ほか			
2. 予算編成における取組みなど※	205	155	145
①予算編成における取組み など			
人件費			
①給与のカット	270	270	270
合 計	600	600	600

※毎年、府政運営の基本方針の策定段階や予算編成過程を通じて、収支や地方財政対策の動向などを踏まえ、歳入の確保や歳出の見直しなど歳入歳出全額にわたる一層の精査・点検を実施したもので、収支均衡予算を編成したことをもって、計画通りの取組みを実施したこととしている。

(単位:億円、一般財源ベース)

【効果欄】

23年度 (最終)	24年度 (最終)	25年度 (最終見込)
365	389	401
160	234	256
歳出改革	歳出改革	歳出改革
94	121	131
歳入確保	歳入確保	歳入確保
66	113	125
予算編成の取組み	予算編成の取組み	予算編成の取組み
205	155	145
人件費	人件費	人件費
270	270	270
635	659	671

最終予算額ベースで算定

■主な個別事業

(単位:円)

個別事業名称	予算現額	決算額	事業内容
1 包括外部監査運営費	15,000,000	13,800,000	地方自治法に基づく包括外部監査 (包括外部監査人 公認会計士 里見 優)
2 出資法人改革推進費	6,838,000	3,598,969	指定出資法人の経営健全化に向けた取り組み及び、地方独立行政法人評価委員会の運営に要する経費

貸借対照表 (平成26年3月31日現在)

(単位：百万円)

科 目	平成25年度 (A)	平成24年度 (B)	差 (A-B)	科 目	平成25年度 (A)	平成24年度 (B)	差 (A-B)
<b>資産の部</b>				<b>負債の部</b>			
<b>I 流動資産</b>				<b>I 流動負債</b>	15	15	0
現金預金	—	—	—	地方債	—	—	—
歳計現金等	—	—	—	短期借入金	—	—	—
歳入歳出外現金	—	—	—	他会計借入金	—	—	—
未収金	—	—	—	その他短期借入金	—	—	—
税未収金	—	—	—	賞与引当金	15	15	0
その他未収金	—	—	—	未払金	—	—	—
不納欠損引当金	—	—	—	支払保証債務	—	—	—
基金	—	—	—	その他未払金	—	—	—
財政調整基金	—	—	—	還付未済金	—	—	—
減債基金	—	—	—	リース債務	—	—	—
短期貸付金	—	—	—	その他流動負債	—	—	—
貸倒引当金	—	—	—	<b>II 固定負債</b>	335	297	38
その他流動資産	—	—	—	地方債	—	—	—
<b>II 固定資産</b>				長期借入金	—	—	—
事業用資産	—	—	—	他会計借入金	—	—	—
有形固定資産	—	—	—	その他長期借入金	—	—	—
土地	—	—	—	退職手当引当金	335	297	38
建物	—	—	—	その他引当金	—	—	—
工作物	—	—	—	リース債務	—	—	—
立木竹	—	—	—	その他固定負債	—	—	—
船舶	—	—	—	<b>負債の部合計</b>	350	312	38
浮標等	—	—	—				
航空機	—	—	—	<b>純資産の部</b>			
無形固定資産	—	—	—	純資産	▲ 350	▲ 312	▲ 38
地上権	—	—	—	(うち当期純資産増減額)	▲ 38	▲ 8	▲ 30
特許権等	—	—	—				
インフラ資産	—	—	—				
有形固定資産	—	—	—				
土地	—	—	—				
建物	—	—	—				
工作物	—	—	—				
無形固定資産	—	—	—				
地上権	—	—	—				
特許権等	—	—	—				
重要物品	—	—	—				
図書	—	—	—				
リース資産	—	—	—				
ソフトウェア	—	—	—				
建設仮勘定	—	—	—				
投資その他の資産	—	—	—				
出資金	—	—	—				
法人等出資金	—	—	—				
公営企業会計出資金	—	—	—				
長期貸付金	—	—	—				
貸倒引当金	—	—	—				
基金	—	—	—				
減債基金	—	—	—				
減債基金借入金	—	—	—				
その他の基金	—	—	—				
その他基金借入金	—	—	—				
その他債権	—	—	—				
<b>資産の部合計</b>	—	—	—	<b>純資産の部合計</b>	▲ 350	▲ 312	▲ 38
				<b>負債及び純資産の部合計</b>	—	—	—

行政コスト計算書 (自平成25年4月1日・至平成26年3月31日) (単位:百万円)

科 目	平成25年度 (A)	平成24年度 (B)	差 (A-B)
<b>通常収支の部</b>			
<b>I 行政収支の部</b>			
<b>1 行政収入</b>	<b>0</b>	<b>—</b>	<b>0</b>
地方税	—	—	—
地方譲与税	—	—	—
市町村たばこ税府交付金	—	—	—
地方特例交付金	—	—	—
地方交付税	—	—	—
交通安全対策特別交付金	—	—	—
分担金及び負担金(行政費用充当)	—	—	—
使用料及び手数料	—	—	—
国庫支出金(行政費用充当)	—	—	—
財産収入	—	—	—
寄附金	—	—	—
繰入金	—	—	—
特別会計繰入金	—	—	—
公営企業会計繰入金	—	—	—
税諸収入	—	—	—
事業収入(特別会計)	—	—	—
その他行政収入	0	—	0
<b>2 行政費用</b>	<b>322</b>	<b>311</b>	<b>11</b>
税連動費用	—	—	—
給与関係費	225	228	▲ 3
物件費	19	17	2
維持補修費	—	—	—
社会保障扶助費	—	—	—
負担金・補助金・交付金等	0	1	▲ 1
国直轄事業負担金	—	—	—
繰出金	—	—	—
減価償却費	—	—	—
債務保証費	—	—	—
不納欠損引当金繰入額	—	—	—
貸倒引当金繰入額	—	—	—
賞与引当金繰入額	15	15	0
退職手当引当金繰入額	62	49	13
その他引当金繰入額	—	—	—
その他行政費用	—	—	—
<b>行政収支差額</b>	<b>▲ 321</b>	<b>▲ 311</b>	<b>▲ 10</b>

科 目	平成25年度 (A)	平成24年度 (B)	差 (A-B)
<b>II 金融収支の部</b>			
<b>1 金融収入</b>	<b>—</b>	<b>—</b>	<b>—</b>
受取利息及び配当金	—	—	—
<b>2 金融費用</b>	<b>—</b>	<b>—</b>	<b>—</b>
地方債利息・手数料	—	—	—
地方債発行差金	—	—	—
他会計借入金利息等	—	—	—
<b>金融収支差額</b>	<b>—</b>	<b>—</b>	<b>—</b>
<b>通常収支差額</b>	<b>▲ 321</b>	<b>▲ 311</b>	<b>▲ 10</b>
<b>特別収支の部</b>			
<b>1 特別収入</b>	<b>—</b>	<b>—</b>	<b>—</b>
分担金及び負担金(公共施設等整備)	—	—	—
分担金及び負担金(災害復旧費)	—	—	—
国庫支出金(公共施設等整備)	—	—	—
国庫支出金(災害復旧費)	—	—	—
固定資産売却益	—	—	—
その他特別収入	—	—	—
<b>2 特別費用</b>	<b>—</b>	<b>—</b>	<b>—</b>
固定資産売却損	—	—	—
固定資産除却損	—	—	—
災害復旧費	—	—	—
その他特別費用	—	—	—
<b>特別収支差額</b>	<b>—</b>	<b>—</b>	<b>—</b>
<b>当期収支差額</b>	<b>▲ 321</b>	<b>▲ 311</b>	<b>▲ 10</b>
<b>一般財源等配分調整額</b>	<b>283</b>	<b>303</b>	<b>▲ 20</b>
<b>一般会計からの繰入金</b>	<b>—</b>	<b>—</b>	<b>—</b>
<b>一般会計への繰出金</b>	<b>—</b>	<b>—</b>	<b>—</b>
<b>再計</b>	<b>▲ 38</b>	<b>▲ 8</b>	<b>▲ 30</b>

事業類型：行政組織管理型 部 局：財務部  
事業名：行政改革推進事業

キャッシュ・フロー計算書 (自平成25年4月1日・至平成26年3月31日) (単位:百万円)

科 目	平成25年度 (A)	平成24年度 (B)	差 (A-B)
<b>I 行政サービス活動</b>			
行政収入	0	-	0
地方税	-	-	-
地方譲与税	-	-	-
市町村たばこ税府交付金	-	-	-
地方特例交付金	-	-	-
地方交付税	-	-	-
交通安全対策特別交付金	-	-	-
分担金及び負担金 (行政支出充当)	-	-	-
使用料及び手数料	-	-	-
国庫支出金(行政支出充当)	-	-	-
財産収入	-	-	-
寄附金	-	-	-
繰入金	-	-	-
特別会計繰入金	-	-	-
公営企業会計繰入金	-	-	-
税諸収入	-	-	-
事業収入(特別会計)	-	-	-
その他行政収入	0	-	0
行政支出	284	303	▲ 20
税連動支出	-	-	-
給与関係費	265	285	▲ 20
物件費	19	17	2
維持補修費	-	-	-
社会保障扶助費	-	-	-
負担金・補助金・交付金等	0	1	▲ 1
国直轄事業負担金	-	-	-
繰出金	-	-	-
金融収入	-	-	-
受取利息及び配当金	-	-	-
金融支出	-	-	-
地方債利息・手数料	-	-	-
他会計借入金利息等	-	-	-
特別収入	-	-	-
分担金及び負担金(災害復旧費)	-	-	-
国庫支出金(災害復旧費)	-	-	-
その他特別収入	-	-	-
特別支出	-	-	-
災害復旧費	-	-	-
その他特別支出	-	-	-
行政サービス活動収支差額	▲ 283	▲ 303	20

科 目	平成25年度 (A)	平成24年度 (B)	差 (A-B)
<b>II 投資活動</b>			
投資活動収入	-	-	-
分担金及び負担金 (公共施設等整備)	-	-	-
国庫支出金(公共施設等整備)	-	-	-
財産収入	-	-	-
基金繰入金(取崩額)	-	-	-
財政調整基金	-	-	-
その他の基金	-	-	-
貸付金元金回収収入	-	-	-
保証金等返還収入	-	-	-
その他投資活動収入	-	-	-
投資活動支出	-	-	-
公共施設等整備支出	-	-	-
基金積立金	-	-	-
財政調整基金	-	-	-
その他の基金	-	-	-
出資金	-	-	-
貸付金	-	-	-
保証金等支出	-	-	-
投資活動収支差額	-	-	-
行政活動キャッシュ・フロー収支差額	▲ 283	▲ 303	20
<b>III 財務活動</b>			
財務活動収入	-	-	-
地方債	-	-	-
他会計借入金等	-	-	-
基金繰入金(取崩額)	-	-	-
減債基金	-	-	-
基金借入金	-	-	-
その他財務活動収入	-	-	-
財務活動支出	-	-	-
地方債償還金	-	-	-
他会計借入金等償還金	-	-	-
ファイナンス・リース債務返済支出	-	-	-
基金積立金	-	-	-
減債基金	-	-	-
基金借入金償還金	-	-	-
財務活動収支差額	-	-	-
収支差額合計	▲ 283	▲ 303	20
一般財源等配分調整額	283	303	▲ 20
一般会計からの繰入金	-	-	-
一般会計への繰出金	-	-	-
前年度からの繰越金	-	-	-
形式収支	-	-	-
歳入歳出外現金受入額	-	-	-
歳入歳出外現金払出額	-	-	-
再計	-	-	-



## 純資産変動計算書

(単位:百万円)

区 分	開始残高 相 当	収支差額	内部取引	一般財源等 配分調整額	一般会計から の繰入金	一般会計への 繰出金	合 計
前期末残高	▲ 312	▲ 596	—	596	—	—	▲ 312
当期変動額	—	▲ 321	—	283	—	—	▲ 38
当期末残高	▲ 312	▲ 917	—	880	—	—	▲ 350

## 純資産変動分析表

(単位:百万円)

区 分	純資産増加	純資産減少	増加—減少	残 高	主な増減要因
前期末純資産残高				▲ 312	
【当期増減内容】					
I 固定資産のうち負債を伴わない額の増減					
①事業用資産(建設仮勘定を含む)					
②インフラ資産(建設仮勘定を含む)					
③その他					
小 計			—		
II 資産の裏付けのない固定負債の増減					
①特別債					
②基金借入金					
③長期性債務(退職手当引当金等)		38			
小 計		38	▲ 38		
III その他の増減					
①その他の資産(負債を伴わないもの)					
②その他の負債(資産を伴わないもの)		0			
小 計		0	▲ 0		
I～IIIの増減合計		38	▲ 38		
当期末純資産残高				▲ 350	

事業類型：行政組織管理型 部 局：財務部  
事業名：行政改革推進事業

注記（事業別財務諸表：行政改革推進事業）

1. 偶発債務

(1) 債務保証または損失補償に係る債務負担行為のうち、履行すべき額が未確定なもの

主なもの

事項	期間	限度額
平成 26 年度出資法人キャッシュ・マネジメント・システムによる事業資金の借入及び貸付に対する損失補償	平成 26 年度 ～ 平成 29 年度	146 億円の元本及び利子
平成 25 年度出資法人キャッシュ・マネジメント・システムによる事業資金の借入及び貸付に対する損失補償	平成 26 年度 ～ 平成 28 年度	160 億円の元本及び利子

2. 追加情報

(1) その他財務諸表の内容を理解するために必要と認められる事項

事業の概要

「大阪府財政構造改革プラン（案）」の取組の推進及び進捗管理、官民協働の推進、府庁全体の業務改善を行っています。また、指定出資法人の経営上の課題や改善事項等の把握及び経営改善への取り組みを促進し、法人経営の健全化を図っています。さらに、地方独立行政法人法に基づき、府の設立した地方独立行政法人の業務実績について評価等を行っています。

## (5)財産管理事務事業 (目) 財産管理費

### 事業の概要

公有財産の取得、管理及び処分についての総合調整及び企画に関することや、所管する普通財産の管理及び処分、府有財産に係る国有資産等所在市町村交付金の交付及び大阪府財産評価審査会の開催等を実施している。

(単位：円)

	金額	財 源 内 訳			
		国 庫	起 債	附帯歳入	一般歳入
予 算 現 額	547,830,886	0	0	185,023,000	362,807,886
決 算 額	533,017,169	0	0	178,111,884	354,905,285

### 事業の成果

#### ■施策目標

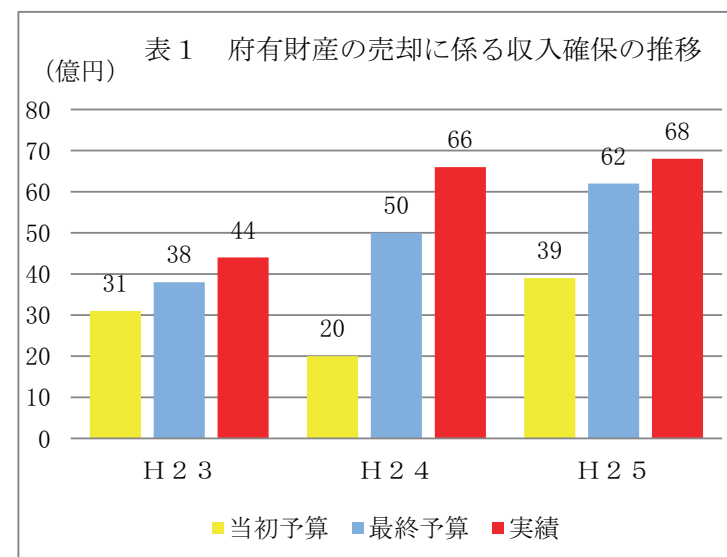
- ・不要財産の早期処分等により収入の確保を図る。
- ・低・未利用財産の有効活用を促進する。

#### ■施策成果

- ・売却に向けた条件整備に積極的に取り組み、不要財産の売却を進めたことなどにより、68億円の収入を確保した。
- ・低・未利用財産については、売却・貸付を基本原則とし、自主点検調査（平成22年6月に公表）等により活用可能とした財産について有効活用を進めている。

表2 自主点検調査による売却・貸付の実績

実績額	平成23年度	平成24年度	平成25年度	合 計
		5.0億円	6.1億円	9.2億円



■主な個別事業

(単位:円)

個別事業名称	予算現額	決算額	事業内容
1 府有資産所在市町村交付金	459,739,000	459,738,500	府の固定資産のうち、府以外の者に使用させている固定資産の固定資産税相当額を各市町に交付
2 財産管理諸費	53,143,000	37,962,067	財産活用課が所管する府有財産（普通財産）の管理及び処分を行うための経費(1)土地測量業務・除草業務等委託費、(2)不動産鑑定手数料、(3)一般競争入札実施費
3 府有財産有効活用等実施事業費	21,563,000	20,461,360	府有施設や府民センタービルについて、施設の有効活用を図るために要する経費

貸借対照表 (平成26年3月31日現在)

(単位：百万円)

科 目	平成25年度 (A)	平成24年度 (B)	差 (A-B)	科 目	平成25年度 (A)	平成24年度 (B)	差 (A-B)
<b>資産の部</b>				<b>負債の部</b>			
<b>I 流動資産</b>	<b>20</b>	<b>14</b>	<b>6</b>	<b>I 流動負債</b>	<b>22</b>	<b>21</b>	<b>1</b>
現金預金	—	—	—	地方債	—	—	—
歳計現金等	—	—	—	短期借入金	—	—	—
歳入歳出外現金	—	—	—	他会計借入金	—	—	—
未収金	22	14	8	その他短期借入金	—	—	—
税未収金	—	—	—	賞与引当金	22	21	1
その他未収金	22	14	8	未払金	—	—	—
不納欠損引当金	▲ 2	—	▲ 2	支払保証債務	—	—	—
基金	—	—	—	その他未払金	—	—	—
財政調整基金	—	—	—	還付未済金	—	—	—
減債基金	—	—	—	リース債務	—	—	—
短期貸付金	—	—	—	その他流動負債	—	—	—
貸倒引当金	—	—	—	<b>II 固定負債</b>	<b>405</b>	<b>451</b>	<b>▲ 46</b>
その他流動資産	—	—	—	地方債	—	—	—
<b>II 固定資産</b>	<b>3,215</b>	<b>3,149</b>	<b>67</b>	長期借入金	—	—	—
事業用資産	3,191	3,127	65	他会計借入金	—	—	—
有形固定資産	3,191	3,127	65	その他長期借入金	—	—	—
土地	3,163	3,127	36	退職手当引当金	405	451	▲ 46
建物	27	—	27	その他引当金	—	—	—
工作物	2	0	2	リース債務	—	—	—
立木竹	—	—	—	その他固定負債	—	—	—
船舶	—	—	—	<b>負債の部合計</b>	<b>428</b>	<b>472</b>	<b>▲ 44</b>
浮標等	—	—	—	<b>純資産の部</b>			
航空機	—	—	—	純資産	2,807	2,690	117
無形固定資産	—	—	—	(うち当期純資産増減額)	117	▲ 2,975	3,092
地上権	—	—	—				
特許権等	—	—	—				
インフラ資産	—	—	—				
有形固定資産	—	—	—				
土地	—	—	—				
建物	—	—	—				
工作物	—	—	—				
無形固定資産	—	—	—				
地上権	—	—	—				
特許権等	—	—	—				
重要物品	0	0	—				
図書	—	—	—				
リース資産	—	—	—				
ソフトウェア	24	22	2				
建設仮勘定	—	—	—				
投資その他の資産	0	0	—				
出資金	—	—	—				
法人等出資金	—	—	—				
公営企業会計出資金	—	—	—				
長期貸付金	—	—	—				
貸倒引当金	—	—	—				
基金	—	—	—				
減債基金	—	—	—				
減債基金借入金	—	—	—				
その他の基金	—	—	—				
その他基金借入金	—	—	—				
その他債権	0	0	—				
<b>資産の部合計</b>	<b>3,235</b>	<b>3,162</b>	<b>73</b>	<b>純資産の部合計</b>	<b>2,807</b>	<b>2,690</b>	<b>117</b>
				<b>負債及び純資産の部合計</b>	<b>3,235</b>	<b>3,162</b>	<b>73</b>

事業類型：行政組織管理型 部 局：財務部  
事業名：財産管理事務事業

行政コスト計算書 (自平成25年4月1日・至平成26年3月31日) (単位：百万円)

科 目	平成25年度 (A)	平成24年度 (B)	差 (A-B)
<b>通常収支の部</b>			
<b>I 行政収支の部</b>			
<b>1 行政収入</b>	<b>252</b>	<b>188</b>	<b>64</b>
地方税	—	—	—
地方譲与税	—	—	—
市町村たばこ税府交付金	—	—	—
地方特例交付金	—	—	—
地方交付税	—	—	—
交通安全対策特別交付金	—	—	—
分担金及び負担金(行政費用充当)	—	—	—
使用料及び手数料	—	—	—
国庫支出金(行政費用充当)	—	—	—
財産収入	186	186	▲ 0
寄附金	—	—	—
繰入金	—	—	—
特別会計繰入金	—	—	—
公営企業会計繰入金	—	—	—
税諸収入	—	—	—
事業収入(特別会計)	—	—	—
その他行政収入	67	2	65
<b>2 行政費用</b>	<b>881</b>	<b>919</b>	<b>▲ 38</b>
税連動費用	—	—	—
給与関係費	323	335	▲ 11
物件費	36	45	▲ 10
維持補修費	2	9	▲ 7
社会保障扶助費	—	—	—
負担金・補助金・交付金等	473	469	4
国直轄事業負担金	—	—	—
繰出金	—	—	—
減価償却費	10	4	6
債務保証費	—	—	—
不納欠損引当金繰入額	2	—	2
貸倒引当金繰入額	—	—	—
賞与引当金繰入額	22	21	1
退職手当引当金繰入額	▲ 9	36	▲ 45
その他引当金繰入額	—	—	—
その他行政費用	21	—	21
<b>行政収支差額</b>	<b>▲ 629</b>	<b>▲ 731</b>	<b>102</b>

科 目	平成25年度 (A)	平成24年度 (B)	差 (A-B)
<b>II 金融収支の部</b>			
<b>1 金融収入</b>	—	—	—
受取利息及び配当金	—	—	—
<b>2 金融費用</b>	—	—	—
地方債利息・手数料	—	—	—
地方債発行差金	—	—	—
他会計借入金利息等	—	—	—
<b>金融収支差額</b>	—	—	—
<b>通常収支差額</b>	<b>▲ 629</b>	<b>▲ 731</b>	<b>102</b>
<b>特別収支の部</b>			
<b>1 特別収入</b>	<b>3,983</b>	<b>31,161</b>	<b>▲ 27,178</b>
分担金及び負担金(公共施設等整備)	—	—	—
分担金及び負担金(災害復旧費)	—	—	—
国庫支出金(公共施設等整備)	—	—	—
国庫支出金(災害復旧費)	—	—	—
固定資産売却益	3,983	5,148	▲ 1,165
その他特別収入	—	26,013	▲ 26,013
<b>2 特別費用</b>	<b>1,232</b>	<b>3,373</b>	<b>▲ 2,140</b>
固定資産売却損	1,217	638	579
固定資産除却損	—	—	—
災害復旧費	—	—	—
その他特別費用	15	2,734	▲ 2,719
<b>特別収支差額</b>	<b>2,751</b>	<b>27,788</b>	<b>▲ 25,038</b>
<b>当期収支差額</b>	<b>2,122</b>	<b>27,057</b>	<b>▲ 24,935</b>
<b>一般財源等配分調整額</b>	<b>▲ 6,217</b>	<b>▲ 5,857</b>	<b>▲ 360</b>
<b>一般会計からの繰入金</b>	—	—	—
<b>一般会計への繰出金</b>	—	—	—
<b>再計</b>	<b>▲ 4,095</b>	<b>21,200</b>	<b>▲ 25,295</b>

キャッシュ・フロー計算書 (自平成25年4月1日・至平成26年3月31日) (単位:百万円)

科 目	平成25年度 (A)	平成24年度 (B)	差 (A-B)
<b>I 行政サービス活動</b>			
行政収入	244	188	57
地方税	—	—	—
地方譲与税	—	—	—
市町村たばこ税交付金	—	—	—
地方特例交付金	—	—	—
地方交付税	—	—	—
交通安全対策特別交付金	—	—	—
分担金及び負担金 (行政支出充当)	—	—	—
使用料及び手数料	—	—	—
国庫支出金(行政支出充当)	—	—	—
財産収入	178	187	▲ 9
寄附金	—	—	—
繰入金	—	—	—
特別会計繰入金	—	—	—
公営企業会計繰入金	—	—	—
税諸収入	—	—	—
事業収入(特別会計)	—	—	—
その他行政収入	66	1	65
行政支出	892	942	▲ 50
税連動支出	—	—	—
給与関係費	381	419	▲ 38
物件費	36	45	▲ 10
維持補修費	2	9	▲ 7
社会保障扶助費	—	—	—
負担金・補助金・交付金等	473	469	4
国直轄事業負担金	—	—	—
繰出金	—	—	—
金融収入	—	—	—
受取利息及び配当金	—	—	—
金融支出	—	—	—
地方債利息・手数料	—	—	—
他会計借入金利息等	—	—	—
特別収入	—	—	—
分担金及び負担金(災害復旧費)	—	—	—
国庫支出金(災害復旧費)	—	—	—
その他特別収入	—	—	—
特別支出	—	—	—
災害復旧費	—	—	—
その他特別支出	—	—	—
行政サービス活動収支差額	▲ 648	▲ 755	107

科 目	平成25年度 (A)	平成24年度 (B)	差 (A-B)
<b>II 投資活動</b>			
投資活動収入	6,874	6,621	252
分担金及び負担金 (公共施設等整備)	—	—	—
国庫支出金(公共施設等整備)	—	—	—
財産収入	6,874	6,621	252
基金繰入金(取崩額)	—	—	—
財政調整基金	—	—	—
その他の基金	—	—	—
貸付金元金回収収入	—	—	—
保証金等返還収入	—	—	—
その他投資活動収入	—	—	—
投資活動支出	9	10	▲ 1
公共施設等整備支出	9	9	▲ 0
基金積立金	—	—	—
財政調整基金	—	—	—
その他の基金	—	—	—
出資金	—	—	—
貸付金	—	—	—
保証金等支出	—	0	▲ 0
投資活動収支差額	6,865	6,612	253
行政活動キャッシュ・フロー収支差額	6,217	5,857	360
<b>III 財務活動</b>			
財務活動収入	—	—	—
地方債	—	—	—
他会計借入金等	—	—	—
基金繰入金(取崩額)	—	—	—
減債基金	—	—	—
基金借入金	—	—	—
その他財務活動収入	—	—	—
財務活動支出	—	—	—
地方債償還金	—	—	—
他会計借入金等償還金	—	—	—
ファイナンス・リース債務返済支出	—	—	—
基金積立金	—	—	—
減債基金	—	—	—
基金借入金償還金	—	—	—
財務活動収支差額	—	—	—
収支差額合計	6,217	5,857	360
一般財源等配分調整額	▲ 6,217	▲ 5,857	▲ 360
一般会計からの繰入金	—	—	—
一般会計への繰出金	—	—	—
前年度からの繰越金	—	—	—
形式収支	—	—	—
歳入歳出外現金受入額	—	—	—
歳入歳出外現金払出額	—	—	—
再計	—	—	—

### 純資産変動計算書

(単位:百万円)

区 分	開始残高 相 当	収支差額	内部取引	一般財源等 配分調整額	一般会計から の繰入金	一般会計への 繰出金	合 計
前期末残高	8,332	24,381	▲ 24,987	▲ 5,036	-	-	2,690
当期変動額	-	2,122	4,212	▲ 6,217	-	-	117
当期末残高	8,332	26,503	▲ 20,774	▲ 11,254	-	-	2,807

### 純資産変動分析表

(単位:百万円)

区 分	純資産増加	純資産減少	増加-減少	残 高	主な増減要因
前期末純資産残高				2,690	
<b>【当期増減内容】</b>					
<b>I 固定資産のうち負債を伴わない額の増減</b>					
①事業用資産(建設仮勘定を含む)	65				
②インフラ資産(建設仮勘定を含む)					
③その他	2				
小 計	67		67		
<b>II 資産の裏付けのない固定負債の増減</b>					
①特別債					
②基金借入金					
③長期性債務(退職手当引当金等)	46				
小 計	46		46		
<b>III その他の増減</b>					
①その他の資産(負債を伴わないもの)	6				
②その他の負債(資産を伴わないもの)		1			
小 計	6	1	4		
<b>I～IIIの増減合計</b>	119	1	117		
当期末純資産残高				2,807	



固定資産附属明細表 (財産管理事務事業)

【財務部】

固定資産(有形)

(単位:百万円)

区 分	前期末 取得原価 ①	当期増加額 ②	当期減少額 ③	当期末 取得原価 ④=①+②-③	当期末減価 償却累計額 (減損を含む) ⑤	当期償却額 (減損を含む) ⑥	当期末残高 ④-⑤
事業用資産	3,128	8,945	8,708	3,366	174	3	3,191
土地	3,127	7,683	7,646	3,163	—	—	3,163
建物	—	1,212	1,022	190	163	3	27
工作物	2	50	40	12	11	0	2
立木竹	—	—	—	—	—	—	—
船舶	—	—	—	—	—	—	—
浮標等	—	—	—	—	—	—	—
航空機	—	—	—	—	—	—	—
インフラ資産	—	—	—	—	—	—	—
土地	—	—	—	—	—	—	—
建物	—	—	—	—	—	—	—
工作物	—	—	—	—	—	—	—
重要物品	2	—	—	2	2	—	0
図書	—	—	—	—	—	—	—
リース資産	—	—	—	—	—	—	—
ソフトウェア	22	9	7	24	—	7	24
建設仮勘定	—	5	5	—	—	—	—
合 計	3,152	8,959	8,720	3,392	176	10	3,215

固定資産(無形)

(単位:百万円)

区 分	前期末残高 ①	当期増加額 ②	当期減少額 ③	当期償却額 ④	当期末残高 ①+②-③
事業用資産	—	—	—	—	—
地上権	—	—	—	—	—
特許権等	—	—	—	—	—
インフラ資産	—	—	—	—	—
地上権	—	—	—	—	—
特許権等	—	—	—	—	—
合 計	—	—	—	—	—

事業類型: 行政組織管理型 部 局: 財務部  
事業名: 財産管理事務事業

事業類型：行政組織管理型 部 局：財務部  
事業名：財産管理事務事業

## 注記（事業別財務諸表：財産管理事務事業）

### 1. 追加情報

（1）その他財務諸表の内容を理解するために必要と認められる事項

#### 事業の概要

公有財産の取得、管理及び処分についての総合調整及び企画に関することや、所管する普通財産の取得、管理及び処分に関すること及び府有財産に係る国有資産等所在市町村交付金及び火災保険に関すること並びに大阪府財産評価審査会の開催等の経費を計上しています。

## (6)債権特別回収・整理事業 (目) 税務総務費

### 事業の概要

大阪府財政構造改革プラン（案）に基づき、債権特別回収・整理グループの設置等により、的確な債権の回収・整理を図るため、債権管理の強化対策を実施している。

(単位：円)

	金額	財 源 内 訳			
		国 庫	起 債	附帯歳入	一般歳入
予 算 現 額	5,674,000	0	0	0	5,674,000
決 算 額	3,315,801	0	0	0	3,315,801

### 事業の成果

#### ■施策目標

- ・未収（滞納）債権の回収・整理を推進するため、債権回収・整理計画を策定し、103億円の未収金処理を行う。

#### ■施策成果

- ・平成25年6月、債権回収・整理計画を策定した。
- ・未収金118億円の処理を行い、目標達成率は115%となった。

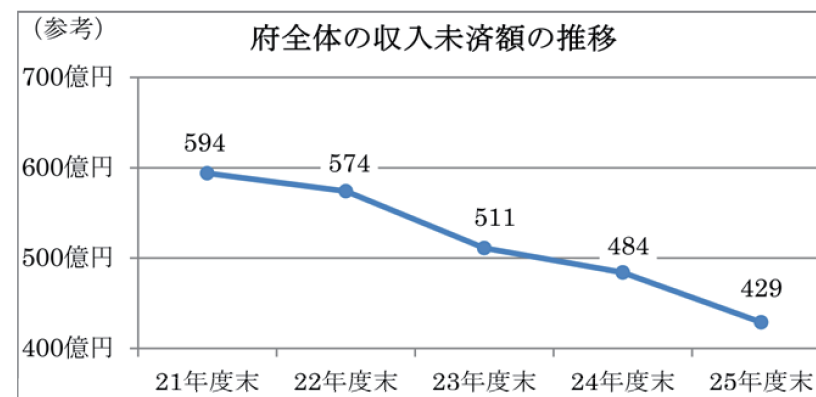
項 目	平成22年度	平成23年度	平成24年度	平成25年度
対 象 債 権	342億円	308億円	274億円	267億円
処理目標額	106億円	106億円	105億円	103億円
処理実績額	127億円	125億円	112億円	118億円
目標達成率	120%	119%	107%	115%

対象債権は、前年度決算における収入未済額である。

- ・各部局債権の引受け処理（平成23年度からの累計）

引受け債権	債務者数	処理金額
16事業	457人	94,563千円

注：処理とは回収業務により完納、分納約束を取付けたもの、又は、法的措置を講じたもの等。



計画の対象債権との差は、主として市町村が賦課徴収を行う個人府民税である。

- ・債権管理担当者への研修会の開催

開催数：9回〔平成25年4月～平成26年2月〕、受講者数：毎回約100名（延べ約900名）

- ・法律相談の実施

債権特別回収・整理アドバイザー（弁護士）による法律相談を随時実施

■主な個別事業

（単位：円）

個別事業名称	予算現額	決算額	事業内容
1 債権特別回収・整理事業費	5,674,000	3,315,801	大阪府財政構造改革プラン（案）に基づき、債権特別回収・整理グループの設置など、的確な債権の回収・整理などを図り、債権管理の大幅な強化対策を実施

貸借対照表 (平成26年3月31日現在)

(単位：百万円)

科 目	平成25年度 (A)	平成24年度 (B)	差 (A-B)	科 目	平成25年度 (A)	平成24年度 (B)	差 (A-B)
<b>資産の部</b>				<b>負債の部</b>			
<b>I 流動資産</b>	—	—	—	<b>I 流動負債</b>	3	3	0
現金預金	—	—	—	地方債	—	—	—
歳計現金等	—	—	—	短期借入金	—	—	—
歳入歳出外現金	—	—	—	他会計借入金	—	—	—
未収金	—	—	—	その他短期借入金	—	—	—
税未収金	—	—	—	賞与引当金	3	3	0
その他未収金	—	—	—	未払金	—	—	—
不納欠損引当金	—	—	—	支払保証債務	—	—	—
基金	—	—	—	その他未払金	—	—	—
財政調整基金	—	—	—	還付未済金	—	—	—
減債基金	—	—	—	リース債務	—	—	—
短期貸付金	—	—	—	その他流動負債	—	—	—
貸倒引当金	—	—	—	<b>II 固定負債</b>	49	55	▲6
その他流動資産	—	—	—	地方債	—	—	—
<b>II 固定資産</b>	—	—	—	長期借入金	—	—	—
事業用資産	—	—	—	他会計借入金	—	—	—
有形固定資産	—	—	—	その他長期借入金	—	—	—
土地	—	—	—	退職手当引当金	49	55	▲6
建物	—	—	—	その他引当金	—	—	—
工作物	—	—	—	リース債務	—	—	—
立木竹	—	—	—	その他固定負債	—	—	—
船舶	—	—	—	<b>負債の部合計</b>	53	58	▲5
浮標等	—	—	—				
航空機	—	—	—	<b>純資産の部</b>			
無形固定資産	—	—	—	純資産	▲53	▲58	5
地上権	—	—	—	(うち当期純資産増減額)	5	1	5
特許権等	—	—	—				
インフラ資産	—	—	—				
有形固定資産	—	—	—				
土地	—	—	—				
建物	—	—	—				
工作物	—	—	—				
無形固定資産	—	—	—				
地上権	—	—	—				
特許権等	—	—	—				
重要物品	—	—	—				
図書	—	—	—				
リース資産	—	—	—				
ソフトウェア	—	—	—				
建設仮勘定	—	—	—				
投資その他の資産	—	—	—				
出資金	—	—	—				
法人等出資金	—	—	—				
公営企業会計出資金	—	—	—				
長期貸付金	—	—	—				
貸倒引当金	—	—	—				
基金	—	—	—				
減債基金	—	—	—				
減債基金借入金	—	—	—				
その他の基金	—	—	—				
その他基金借入金	—	—	—				
その他債権	—	—	—				
<b>資産の部合計</b>	—	—	—	<b>純資産の部合計</b>	▲53	▲58	5
				<b>負債及び純資産の部合計</b>	—	—	—

事業類型：助成・啓発・指導・公権力型 部 局：財務部  
事業名：債権特別回収・整理事業

行政コスト計算書 (自平成25年4月1日・至平成26年3月31日) (単位：百万円)

科 目	平成25年度 (A)	平成24年度 (B)	差 (A-B)
<b>通常収支の部</b>			
<b>I 行政収支の部</b>			
<b>1 行政収入</b>	<b>0</b>	<b>0</b>	<b>0</b>
地方税	-	-	-
地方譲与税	-	-	-
市町村たばこ税府交付金	-	-	-
地方特例交付金	-	-	-
地方交付税	-	-	-
交通安全対策特別交付金	-	-	-
分担金及び負担金(行政費用充当)	-	-	-
使用料及び手数料	-	-	-
国庫支出金(行政費用充当)	-	-	-
財産収入	-	-	-
寄附金	-	-	-
繰入金	-	-	-
特別会計繰入金	-	-	-
公営企業会計繰入金	-	-	-
税諸収入	-	-	-
事業収入(特別会計)	-	-	-
その他行政収入	0	0	0
<b>2 行政費用</b>	<b>53</b>	<b>58</b>	<b>▲ 5</b>
税連動費用	-	-	-
給与関係費	51	48	2
物件費	0	0	0
維持補修費	-	-	-
社会保障扶助費	-	-	-
負担金・補助金・交付金等	-	-	-
国直轄事業負担金	-	-	-
繰出金	-	-	-
減価償却費	-	-	-
債務保証費	-	-	-
不納欠損引当金繰入額	-	-	-
貸倒引当金繰入額	-	-	-
賞与引当金繰入額	3	3	0
退職手当引当金繰入額	▲ 1	7	▲ 8
その他引当金繰入額	-	-	-
その他行政費用	-	-	-
<b>行政収支差額</b>	<b>▲ 53</b>	<b>▲ 58</b>	<b>5</b>

科 目	平成25年度 (A)	平成24年度 (B)	差 (A-B)
<b>II 金融収支の部</b>			
<b>1 金融収入</b>	-	-	-
受取利息及び配当金	-	-	-
<b>2 金融費用</b>	-	-	-
地方債利息・手数料	-	-	-
地方債発行差金	-	-	-
他会計借入金利息等	-	-	-
<b>金融収支差額</b>	-	-	-
<b>通常収支差額</b>	<b>▲ 53</b>	<b>▲ 58</b>	<b>5</b>
<b>特別収支の部</b>			
<b>1 特別収入</b>	-	-	-
分担金及び負担金(公共施設等整備)	-	-	-
分担金及び負担金(災害復旧費)	-	-	-
国庫支出金(公共施設等整備)	-	-	-
国庫支出金(災害復旧費)	-	-	-
固定資産売却益	-	-	-
その他特別収入	-	-	-
<b>2 特別費用</b>	-	-	-
固定資産売却損	-	-	-
固定資産除却損	-	-	-
災害復旧費	-	-	-
その他特別費用	-	-	-
<b>特別収支差額</b>	-	-	-
<b>当期収支差額</b>	<b>▲ 53</b>	<b>▲ 58</b>	<b>5</b>
<b>一般財源等配分調整額</b>	<b>59</b>	<b>59</b>	<b>▲ 1</b>
<b>一般会計からの繰入金</b>	-	-	-
<b>一般会計への繰出金</b>	-	-	-
<b>再計</b>	<b>5</b>	<b>1</b>	<b>5</b>

キャッシュ・フロー計算書 (自平成25年4月1日・至平成26年3月31日) (単位:百万円)

科 目	平成25年度 (A)	平成24年度 (B)	差 (A-B)
<b>I 行政サービス活動</b>			
行政収入	0	0	0
地方税	—	—	—
地方譲与税	—	—	—
市町村たばこ税府交付金	—	—	—
地方特例交付金	—	—	—
地方交付税	—	—	—
交通安全対策特別交付金	—	—	—
分担金及び負担金 (行政支出充当)	—	—	—
使用料及び手数料	—	—	—
国庫支出金(行政支出充当)	—	—	—
財産収入	—	—	—
寄附金	—	—	—
繰入金	—	—	—
特別会計繰入金	—	—	—
公営企業会計繰入金	—	—	—
税諸収入	—	—	—
事業収入(特別会計)	—	—	—
その他行政収入	0	0	0
行政支出	59	59	▲ 1
税連動支出	—	—	—
給与関係費	58	59	▲ 1
物件費	0	0	0
維持補修費	—	—	—
社会保障扶助費	—	—	—
負担金・補助金・交付金等	—	—	—
国直轄事業負担金	—	—	—
繰出金	—	—	—
金融収入	—	—	—
受取利息及び配当金	—	—	—
金融支出	—	—	—
地方債利息・手数料	—	—	—
他会計借入金利息等	—	—	—
特別収入	—	—	—
分担金及び負担金(災害復旧費)	—	—	—
国庫支出金(災害復旧費)	—	—	—
その他特別収入	—	—	—
特別支出	—	—	—
災害復旧費	—	—	—
その他特別支出	—	—	—
行政サービス活動収支差額	▲ 59	▲ 59	1

科 目	平成25年度 (A)	平成24年度 (B)	差 (A-B)
<b>II 投資活動</b>			
投資活動収入	—	—	—
分担金及び負担金 (公共施設等整備)	—	—	—
国庫支出金(公共施設等整備)	—	—	—
財産収入	—	—	—
基金繰入金(取崩額)	—	—	—
財政調整基金	—	—	—
その他の基金	—	—	—
貸付金元金回収収入	—	—	—
保証金等返還収入	—	—	—
その他投資活動収入	—	—	—
投資活動支出	—	—	—
公共施設等整備支出	—	—	—
基金積立金	—	—	—
財政調整基金	—	—	—
その他の基金	—	—	—
出資金	—	—	—
貸付金	—	—	—
保証金等支出	—	—	—
投資活動収支差額	—	—	—
行政活動キャッシュ・フロー収支差額	▲ 59	▲ 59	1
<b>III 財務活動</b>			
財務活動収入	—	—	—
地方債	—	—	—
他会計借入金等	—	—	—
基金繰入金(取崩額)	—	—	—
減債基金	—	—	—
基金借入金	—	—	—
その他財務活動収入	—	—	—
財務活動支出	—	—	—
地方債償還金	—	—	—
他会計借入金等償還金	—	—	—
ファイナンス・リース債務返済支出	—	—	—
基金積立金	—	—	—
減債基金	—	—	—
基金借入金償還金	—	—	—
財務活動収支差額	—	—	—
収支差額合計	▲ 59	▲ 59	1
一般財源等配分調整額	59	59	▲ 1
一般会計からの繰入金	—	—	—
一般会計への繰出金	—	—	—
前年度からの繰越金	—	—	—
形式収支	—	—	—
歳入歳出外現金受入額	—	—	—
歳入歳出外現金払出額	—	—	—
再計	—	—	—

### 純資産変動計算書

(単位:百万円)

区 分	開始残高 相 当	収支差額	内部取引	一般財源等 配分調整額	一般会計から の繰入金	一般会計への 繰出金	合 計
前期末残高	▲ 63	▲ 118	—	122	—	—	▲ 58
当期変動額	—	▲ 53	—	59	—	—	5
当期末残高	▲ 63	▲ 171	—	181	—	—	▲ 53

### 純資産変動分析表

(単位:百万円)

区 分	純資産増加	純資産減少	増加—減少	残 高	主な増減要因
前期末純資産残高				▲ 58	
【当期増減内容】					
I 固定資産のうち負債を伴わない額の増減					
①事業用資産(建設仮勘定を含む)					
②インフラ資産(建設仮勘定を含む)					
③その他					
小 計			—		
II 資産の裏付けのない固定負債の増減					
①特別債					
②基金借入金					
③長期性債務(退職手当引当金等)	6				
小 計	6		6		
III その他の増減					
①その他の資産(負債を伴わないもの)					
②その他の負債(資産を伴わないもの)		0			
小 計		0	▲ 0		
I～IIIの増減合計	6	0	5		
当期末純資産残高				▲ 53	



## 注記（事業別財務諸表：債権特別回収・整理事業）

### 1. 追加情報

（1）その他財務諸表の内容を理解するために必要と認められる事項

#### 事業の概要

大阪府財政構造改革プラン（案）に基づき、債権特別回収・整理グループの設置など、的確な債権の回収・整理などを図り、債権管理の大幅な強化対策を実施する経費を計上しています。

事業類型：助成・啓発・指導・公権力型 部 局：財務部  
事業名：債権特別回収・整理事業

## (7) 賦課徴収事業 (目) 賦課徴収費

### 事業の概要

税務情報システムの維持運営経費や事務の効率化を図るための業務委託費など、税務局、10 府税事務所及び大阪自動車税事務所における府税の賦課徴収業務を行っている。

(単位：円)

	金額	財 源 内 訳			
		国 庫	起 債	附帯歳入	一般歳入
予 算 現 額	17,359,322,000	0	0	61,109,000	17,298,213,000
決 算 額	17,179,554,226	0	0	42,222,799	17,137,331,427

### 事業の成果

#### ■ 施策目標

平成 25 年度から 3 年以内に全国平均水準の収入未済割合 (※) を達成する。そのため、平成 25 年度においては、以下の数値目標を設定する。

- ・収入未済額 (個人府民税 (均等割・所得割)・地方消費税を除く) については、平成 24 年度末より 10% 以上圧縮する。
- ・収入未済割合 (個人府民税 (均等割・所得割)・地方消費税を除く) については、平成 24 年度末より 0.3 ポイント以上圧縮する。

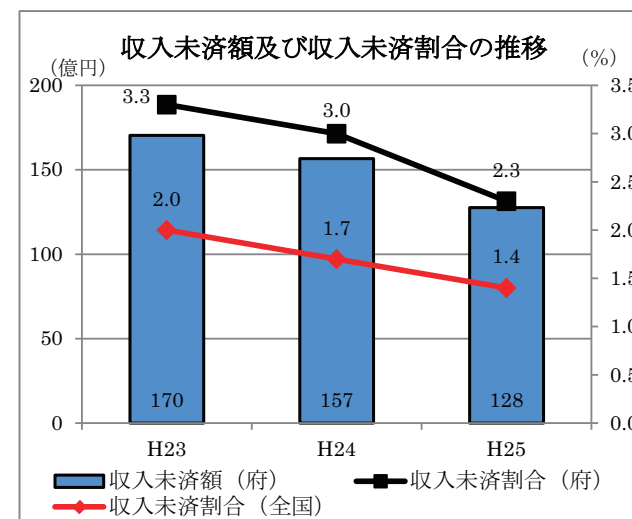
※ 収入未済割合とは、当該年度の収入未済額 ÷ 全調定額 (個人府民税 (均等割・所得割) 及び地方消費税除く) で算定した割合。

#### ■ 施策成果

- ・収入未済額 (個人府民税 (均等割・所得割)・地方消費税を除く) の数値目標に対しては、18.5% を圧縮し、目標達成した。
- ・収入未済割合 (個人府民税 (均等割・所得割)・地方消費税を除く) の数値目標に対しては、0.7 ポイントを圧縮し、目標達成した。

< 数値目標達成状況 >

	調定額	収入未済額	収入未済割合	前年度末からの 圧縮割合
平成 23 年度	5,097 億円	170 億円	3.3%	—
平成 24 年度	5,187 億円	157 億円	3.0%	8.1%
平成 25 年度	5,556 億円	128 億円	2.3%	18.5%



■主な個別事業

(単位:円)

個別事業名称	予算現額	決算額	事業内容
1 賦課徴収費	2,533,092,138	2,397,279,047	税務情報システムの維持運営経費や事務の効率化を図るための業務委託費など、税務局、10府税事務所及び大阪自動車税事務所における府税の賦課徴収業務
2 個人府民税徴収取扱費	12,223,000,000	12,197,446,523	市町村が個人府民税の賦課徴収に関する事務を行うために要する費用を補償するため徴収取扱費として交付
3 特別徴収義務者徴収奨励金	867,321,000	867,320,100	特別徴収義務者に対し、税の特別徴収に係る事務負担を報償し、併せて納期内納入の高揚を図るため、徴収奨励金を交付
4 地方消費税徴収取扱費	1,110,000,000	1,109,625,435	国が地方消費税の賦課徴収に関する事務を行うために要する費用を補償するため徴収取扱費として交付
5 税務情報システム改修事業費	592,847,000	592,764,165	システム運用コストの低減等を図るため、大型汎用機で運用している税務事務関連システムを、サーバ運用方式への移行業務

貸借対照表 (平成26年3月31日現在)

(単位：百万円)

科 目	平成25年度 (A)	平成24年度 (B)	差 (A-B)	科 目	平成25年度 (A)	平成24年度 (B)	差 (A-B)
<b>資産の部</b>				<b>負債の部</b>			
I 流動資産	26,480	31,847	▲ 5,367	I 流動負債	1,507	1,664	▲ 157
現金預金	—	—	—	地方債	—	—	—
歳計現金等	—	—	—	短期借入金	—	—	—
歳入歳出外現金	—	—	—	他会計借入金	—	—	—
未収金	34,349	39,851	▲ 5,502	その他短期借入金	—	—	—
税未収金	33,281	38,658	▲ 5,378	賞与引当金	431	419	12
その他未収金	1,069	1,193	▲ 124	未払金	—	—	—
不納欠損引当金	▲ 7,870	▲ 8,004	135	支払保証債務	—	—	—
基金	—	—	—	その他未払金	—	—	—
財政調整基金	—	—	—	還付未済金	1,076	1,245	▲ 169
減債基金	—	—	—	リース債務	—	—	—
短期貸付金	—	—	—	その他流動負債	—	—	—
貸倒引当金	—	—	—	II 固定負債	8,684	8,840	▲ 156
その他流動資産	—	—	—	地方債	—	—	—
II 固定資産	806	240	566	長期借入金	—	—	—
事業用資産	1	1	—	他会計借入金	—	—	—
有形固定資産	—	—	—	その他長期借入金	—	—	—
土地	—	—	—	退職手当引当金	8,684	8,840	▲ 156
建物	—	—	—	その他引当金	—	—	—
工作物	—	—	—	リース債務	—	—	—
立木竹	—	—	—	その他固定負債	—	—	—
船舶	—	—	—	負債の部合計	10,191	10,504	▲ 312
浮標等	—	—	—	純資産の部			
航空機	—	—	—	純資産	17,094	21,583	▲ 4,488
無形固定資産	1	1	—	(うち当期純資産増減額)	▲ 4,488	▲ 4,979	491
地上権	—	—	—				
特許権等	1	1	—				
インフラ資産	—	—	—				
有形固定資産	—	—	—				
土地	—	—	—				
建物	—	—	—				
工作物	—	—	—				
無形固定資産	—	—	—				
地上権	—	—	—				
特許権等	—	—	—				
重要物品	9	10	▲ 0				
図書	—	—	—				
リース資産	—	—	—				
ソフトウェア	219	222	▲ 3				
建設仮勘定	570	—	570				
投資その他の資産	7	7	—				
出資金	—	—	—				
法人等出資金	—	—	—				
公営企業会計出資金	—	—	—				
長期貸付金	—	—	—				
貸倒引当金	—	—	—				
基金	—	—	—				
減債基金	—	—	—				
減債基金借入金	—	—	—				
その他の基金	—	—	—				
その他基金借入金	—	—	—				
その他債権	7	7	—				
資産の部合計	27,286	32,086	▲ 4,801	純資産の部合計	17,094	21,583	▲ 4,488
				負債及び純資産の部合計	27,286	32,086	▲ 4,801

行政コスト計算書 (自平成25年4月1日・至平成26年3月31日) (単位: 百万円)

科 目	平成25年度 (A)	平成24年度 (B)	差 (A-B)
<b>通常収支の部</b>			
<b>I 行政収支の部</b>			
<b>1 行政収入</b>	<b>849,825</b>	<b>808,677</b>	<b>41,148</b>
地方税	846,293	806,272	40,021
地方譲与税	—	—	—
市町村たばこ税府交付金	—	—	—
地方特例交付金	—	—	—
地方交付税	—	—	—
交通安全対策特別交付金	—	—	—
分担金及び負担金(行政費用充当)	—	—	—
使用料及び手数料	28	30	▲ 2
国庫支出金(行政費用充当)	—	—	—
財産収入	—	—	—
寄附金	—	—	—
繰入金	—	—	—
特別会計繰入金	—	—	—
公営企業会計繰入金	—	—	—
税諸収入	1	1	0
事業収入(特別会計)	—	—	—
その他行政収入	3,503	2,374	1,129
<b>2 行政費用</b>	<b>32,193</b>	<b>30,443</b>	<b>1,749</b>
税連動費用	—	—	—
給与関係費	6,460	6,535	▲ 75
物件費	2,273	2,788	▲ 514
維持補修費	2	1	1
社会保障扶助費	—	—	—
負担金・補助金・交付金等	14,286	14,144	142
国直轄事業負担金	—	—	—
繰出金	—	—	—
減価償却費	134	129	6
債務保証費	—	—	—
不納欠損引当金繰入額	4,603	5,234	▲ 631
貸倒引当金繰入額	—	—	—
賞与引当金繰入額	431	419	12
退職手当引当金繰入額	555	1,194	▲ 639
その他引当金繰入額	—	—	—
その他行政費用	3,449	—	3,449
<b>行政収支差額</b>	<b>817,632</b>	<b>778,234</b>	<b>39,399</b>

科 目	平成25年度 (A)	平成24年度 (B)	差 (A-B)
<b>II 金融収支の部</b>			
<b>1 金融収入</b>	—	—	—
受取利息及び配当金	—	—	—
<b>2 金融費用</b>	—	—	—
地方債利息・手数料	—	—	—
地方債発行差金	—	—	—
他会計借入金利息等	—	—	—
<b>金融収支差額</b>	—	—	—
<b>通常収支差額</b>	<b>817,632</b>	<b>778,234</b>	<b>39,399</b>
<b>特別収支の部</b>			
<b>1 特別収入</b>	—	241	▲ 241
分担金及び負担金(公共施設等整備)	—	—	—
分担金及び負担金(災害復旧費)	—	—	—
国庫支出金(公共施設等整備)	—	—	—
国庫支出金(災害復旧費)	—	—	—
固定資産売却益	—	—	—
その他特別収入	—	241	▲ 241
<b>2 特別費用</b>	—	2,851	▲ 2,851
固定資産売却損	—	—	—
固定資産除却損	—	—	—
災害復旧費	—	—	—
その他特別費用	—	2,851	▲ 2,851
<b>特別収支差額</b>	—	▲ 2,610	2,610
<b>当期収支差額</b>	<b>817,632</b>	<b>775,623</b>	<b>42,009</b>
<b>一般財源等配分調整額</b>	<b>▲ 823,366</b>	<b>▲ 781,655</b>	<b>▲ 41,711</b>
<b>一般会計からの繰入金</b>	—	—	—
<b>一般会計への繰出金</b>	—	—	—
<b>再計</b>	<b>▲ 5,734</b>	<b>▲ 6,032</b>	<b>298</b>

事業類型: 助成・啓発・指導・公権力型 部 局: 財務部  
事業名: 賦課徴収事業

キャッシュ・フロー計算書 (自平成25年4月1日・至平成26年3月31日) (単位:百万円)

科 目	平成25年度 (A)	平成24年度 (B)	差 (A-B)
<b>I 行政サービス活動</b>			
行政収入	848,128	806,740	41,388
地方税	845,903	804,349	41,554
地方譲与税	—	—	—
市町村たばこ税府交付金	—	—	—
地方特例交付金	—	—	—
地方交付税	—	—	—
交通安全対策特別交付金	—	—	—
分担金及び負担金 (行政支出充当)	—	—	—
使用料及び手数料	28	30	▲ 2
国庫支出金(行政支出充当)	—	—	—
財産収入	—	—	—
寄附金	—	—	—
繰入金	—	—	—
特別会計繰入金	—	—	—
公営企業会計繰入金	—	—	—
税諸収入	1	1	0
事業収入(特別会計)	—	—	—
その他行政収入	2,196	2,361	▲ 165
行政支出	24,151	25,077	▲ 927
税連動支出	—	—	—
給与関係費	7,590	8,145	▲ 555
物件費	2,273	2,788	▲ 514
維持補修費	2	1	1
社会保障扶助費	—	—	—
負担金・補助金・交付金等	14,286	14,144	142
国直轄事業負担金	—	—	—
繰出金	—	—	—
金融収入	—	—	—
受取利息及び配当金	—	—	—
金融支出	—	—	—
地方債利息・手数料	—	—	—
他会計借入金利息等	—	—	—
特別収入	—	—	—
分担金及び負担金(災害復旧費)	—	—	—
国庫支出金(災害復旧費)	—	—	—
その他特別収入	—	—	—
特別支出	—	—	—
災害復旧費	—	—	—
その他特別支出	—	—	—
行政サービス活動収支差額	823,977	781,663	42,314

科 目	平成25年度 (A)	平成24年度 (B)	差 (A-B)
<b>II 投資活動</b>			
投資活動収入	—	—	—
分担金及び負担金 (公共施設等整備)	—	—	—
国庫支出金(公共施設等整備)	—	—	—
財産収入	—	—	—
基金繰入金(取崩額)	—	—	—
財政調整基金	—	—	—
その他の基金	—	—	—
貸付金元金回収収入	—	—	—
保証金等返還収入	—	—	—
その他投資活動収入	—	—	—
投資活動支出	611	—	611
公共施設等整備支出	611	—	611
基金積立金	—	—	—
財政調整基金	—	—	—
その他の基金	—	—	—
出資金	—	—	—
貸付金	—	—	—
保証金等支出	—	—	—
投資活動収支差額	▲ 611	—	▲ 611
行政活動キャッシュ・フロー収支差額	823,366	781,663	41,703
<b>III 財務活動</b>			
財務活動収入	—	—	—
地方債	—	—	—
他会計借入金等	—	—	—
基金繰入金(取崩額)	—	—	—
減債基金	—	—	—
基金借入金	—	—	—
その他財務活動収入	—	—	—
財務活動支出	—	8	▲ 8
地方債償還金	—	—	—
他会計借入金等償還金	—	—	—
ファイナンス・リース債務返済支出	—	8	▲ 8
基金積立金	—	—	—
減債基金	—	—	—
基金借入金償還金	—	—	—
財務活動収支差額	—	▲ 8	8
収支差額合計	823,366	781,655	41,711
一般財源等配分調整額	▲ 823,366	▲ 781,655	▲ 41,711
一般会計からの繰入金	—	—	—
一般会計への繰出金	—	—	—
前年度からの繰越金	—	—	—
形式収支	—	—	—
歳入歳出外現金受入額	—	—	—
歳入歳出外現金払出額	—	—	—
再計	—	—	—

## 純資産変動計算書

(単位:百万円)

区 分	開始残高 相 当	収支差額	内部取引	一般財源等 配分調整額	一般会計から の繰入金	一般会計への 繰出金	合 計
前期末残高	30,188	1,530,106	2,262	▲ 1,540,974	—	—	21,583
当期変動額	—	817,632	1,245	▲ 823,366	—	—	▲ 4,488
当期末残高	30,188	2,347,739	3,507	▲ 2,364,340	—	—	17,094

## 純資産変動分析表

(単位:百万円)

区 分	純資産増加	純資産減少	増加ー減少	残 高	主な増減要因
前期末純資産残高				21,583	
【当期増減内容】					
I 固定資産のうち負債を伴わない額の増減					
①事業用資産(建設仮勘定を含む)					
②インフラ資産(建設仮勘定を含む)					
③その他	566				ソフトウェア(次期税務電算システム)の開発 (建設仮勘定) +570
小 計	566		566		
II 資産の裏付けのない固定負債の増減					
①特別債					
②基金借入金					
③長期性債務(退職手当引当金等)	156				
小 計	156		156		
III その他の増減					
①その他の資産(負債を伴わないもの)		5,367			税未収金の圧縮 -5,378
②その他の負債(資産を伴わないもの)	157				還付未済金の減 +169
小 計	157	5,367	▲ 5,210		
I ~ III の増減合計	879	5,367	▲ 4,488		
当期末純資産残高				17,094	

事業類型：助成・啓発・指導・公権力型 部 局：財務部  
事業名：賦課徴収事業

固定資産附属明細表（賦課徴収事業）

【財務部】

固定資産（有形）

（単位：百万円）

区 分	前期末 取得原価 ①	当期増加額 ②	当期減少額 ③	当期末 取得原価 ④=①+②-③	当期末減価 償却累計額 (減損を含む) ⑤	当期償却額 (減損を含む) ⑥	当期末残高 ④-⑤
事業用資産	-	-	-	-	-	-	-
土地	-	-	-	-	-	-	-
建物	-	-	-	-	-	-	-
工作物	-	-	-	-	-	-	-
立木竹	-	-	-	-	-	-	-
船舶	-	-	-	-	-	-	-
浮標等	-	-	-	-	-	-	-
航空機	-	-	-	-	-	-	-
インフラ資産	-	-	-	-	-	-	-
土地	-	-	-	-	-	-	-
建物	-	-	-	-	-	-	-
工作物	-	-	-	-	-	-	-
重要物品	45	-	-	45	36	0	9
図書	-	-	-	-	-	-	-
リース資産	-	-	-	-	-	-	-
ソフトウェア	222	704	707	219	-	134	219
建設仮勘定	-	570	-	570	-	-	570
合 計	267	1,274	707	834	36	134	798

固定資産（無形）

（単位：百万円）

区 分	前期末残高 ①	当期増加額 ②	当期減少額 ③	当期償却額 ④	当期末残高 ①+②-③
事業用資産	1	-	-	-	1
地上権	-	-	-	-	-
特許権等	1	-	-	-	1
インフラ資産	-	-	-	-	-
地上権	-	-	-	-	-
特許権等	-	-	-	-	-
合 計	1	-	-	-	1



## 注記（事業別財務諸表：賦課徴収事業）

### 1. 追加情報

（1）その他財務諸表の内容を理解するために必要と認められる事項

#### 事業の概要

税務情報システムの維持運営経費や効率化のための業務委託費など、税務局、10府税事務所及び大阪自動車税事務所における府税の賦課徴収経費を計上しています。

事業類型：助成・啓発・指導・公権力型 部 局：財務部  
事業名：賦課徴収事業



## ○事業別財務諸表（その他）

**(8) 税務運営事業** (目) 税務総務費

**事業の概要**

税務職員に係る人件費並びに府税事務所（5事務所）、大阪自動車税事務所（3分室）及び府民センタービル（5か所）の庁舎維持管理を行っている。

(単位：円)

	金額	財 源 内 訳			
		国 庫	起 債	附帯歳入	一般歳入
予 算 現 額	8,397,979,000	0	113,000,000	12,761,000	8,272,218,000
決 算 額	8,321,460,640	0	111,000,000	17,347,837	8,193,112,803

貸借対照表 (平成26年3月31日現在)

(単位：百万円)

科 目	平成25年度 (A)	平成24年度 (B)	差 (A-B)	科 目	平成25年度 (A)	平成24年度 (B)	差 (A-B)
<b>資産の部</b>				<b>負債の部</b>			
<b>I 流動資産</b>	—	—	—	<b>I 流動負債</b>	76	73	3
現金預金	—	—	—	地方債	13	10	3
歳計現金等	—	—	—	短期借入金	—	—	—
歳入歳出外現金	—	—	—	他会計借入金	—	—	—
未収金	—	—	—	その他短期借入金	—	—	—
税未収金	—	—	—	賞与引当金	63	63	0
その他未収金	—	—	—	未払金	—	—	—
不納欠損引当金	—	—	—	支払保証債務	—	—	—
基金	—	—	—	その他未払金	—	—	—
財政調整基金	—	—	—	還付未済金	—	—	—
減債基金	—	—	—	リース債務	—	—	—
短期貸付金	—	—	—	その他流動負債	—	—	—
貸倒引当金	—	—	—	<b>II 固定負債</b>	1,810	1,775	35
その他流動資産	—	—	—	地方債	707	609	98
<b>II 固定資産</b>	7,058	7,269	▲ 211	長期借入金	—	—	—
事業用資産	7,051	7,182	▲ 131	他会計借入金	—	—	—
有形固定資産	7,051	7,182	▲ 131	その他長期借入金	—	—	—
土地	4,664	4,886	▲ 223	退職手当引当金	1,103	1,166	▲ 63
建物	2,214	2,102	▲ 113	その他引当金	—	—	—
工作物	173	193	▲ 21	リース債務	—	—	—
立木竹	—	—	—	その他固定負債	—	—	—
船舶	—	—	—	<b>負債の部合計</b>	1,886	1,848	38
浮標等	—	—	—	<b>純資産の部</b>			
航空機	—	—	—	<b>純資産</b>	5,172	5,422	▲ 249
無形固定資産	—	—	—	(うち当期純資産増減額)	▲ 249	▲ 549	300
地上権	—	—	—				
特許権等	—	—	—				
インフラ資産	—	—	—				
有形固定資産	—	—	—				
土地	—	—	—				
建物	—	—	—				
工作物	—	—	—				
無形固定資産	—	—	—				
地上権	—	—	—				
特許権等	—	—	—				
重要物品	0	0	—				
図書	—	—	—				
リース資産	—	—	—				
ソフトウェア	—	—	—				
建設仮勘定	7	88	▲ 80				
投資その他の資産	—	—	—				
出資金	—	—	—				
法人等出資金	—	—	—				
公営企業会計出資金	—	—	—				
長期貸付金	—	—	—				
貸倒引当金	—	—	—				
基金	—	—	—				
減債基金	—	—	—				
減債基金借入金	—	—	—				
その他の基金	—	—	—				
その他基金借入金	—	—	—				
その他債権	—	—	—				
<b>資産の部合計</b>	7,058	7,269	▲ 211	<b>純資産の部合計</b>	5,172	5,422	▲ 249
				<b>負債及び純資産の部合計</b>	7,058	7,269	▲ 211

事業類型：行政組織管理型 部 局：財務部  
事業名：税務運営事業

行政コスト計算書 (自平成25年4月1日・至平成26年3月31日) (単位：百万円)

科 目	平成25年度 (A)	平成24年度 (B)	差 (A-B)
<b>通常収支の部</b>			
<b>I 行政収支の部</b>			
<b>1 行政収入</b>	<b>22</b>	<b>25</b>	<b>▲ 3</b>
地方税	—	—	—
地方譲与税	—	—	—
市町村たばこ税府交付金	—	—	—
地方特例交付金	—	—	—
地方交付税	—	—	—
交通安全対策特別交付金	—	—	—
分担金及び負担金(行政費用充当)	—	—	—
使用料及び手数料	13	16	▲ 3
国庫支出金(行政費用充当)	—	—	—
財産収入	—	0	▲ 0
寄附金	—	—	—
繰入金	—	—	—
特別会計繰入金	—	—	—
公営企業会計繰入金	—	—	—
税諸収入	—	—	—
事業収入(特別会計)	—	—	—
その他行政収入	9	8	0
<b>2 行政費用</b>	<b>1,475</b>	<b>1,682</b>	<b>▲ 207</b>
税連動費用	—	—	—
給与関係費	883	959	▲ 76
物件費	124	170	▲ 46
維持補修費	105	133	▲ 28
社会保障扶助費	—	—	—
負担金・補助金・交付金等	98	45	53
国直轄事業負担金	—	—	—
繰出金	—	—	—
減価償却費	171	174	▲ 3
債務保証費	—	—	—
不納欠損引当金繰入額	—	—	—
貸倒引当金繰入額	—	—	—
賞与引当金繰入額	63	63	0
退職手当引当金繰入額	29	138	▲ 109
その他引当金繰入額	—	—	—
その他行政費用	1	—	1
<b>行政収支差額</b>	<b>▲ 1,453</b>	<b>▲ 1,658</b>	<b>204</b>

科 目	平成25年度 (A)	平成24年度 (B)	差 (A-B)
<b>II 金融収支の部</b>			
<b>1 金融収入</b>	<b>—</b>	<b>—</b>	<b>—</b>
受取利息及び配当金	—	—	—
<b>2 金融費用</b>	<b>7</b>	<b>4</b>	<b>3</b>
地方債利息・手数料	7	4	3
地方債発行差金	—	—	—
他会計借入金利息等	—	—	—
<b>金融収支差額</b>	<b>▲ 7</b>	<b>▲ 4</b>	<b>▲ 3</b>
<b>通常収支差額</b>	<b>▲ 1,460</b>	<b>▲ 1,661</b>	<b>201</b>
<b>特別収支の部</b>			
<b>1 特別収入</b>	<b>65</b>	<b>0</b>	<b>65</b>
分担金及び負担金(公共施設等整備)	—	—	—
分担金及び負担金(災害復旧費)	—	—	—
国庫支出金(公共施設等整備)	—	—	—
国庫支出金(災害復旧費)	—	—	—
固定資産売却益	—	—	—
その他特別収入	65	0	65
<b>2 特別費用</b>	<b>13</b>	<b>30</b>	<b>▲ 17</b>
固定資産売却損	—	—	—
固定資産除却損	0	2	▲ 2
災害復旧費	—	—	—
その他特別費用	13	28	▲ 16
<b>特別収支差額</b>	<b>53</b>	<b>▲ 30</b>	<b>82</b>
<b>当期収支差額</b>	<b>▲ 1,408</b>	<b>▲ 1,691</b>	<b>284</b>
<b>一般財源等配分調整額</b>	<b>1,523</b>	<b>1,670</b>	<b>▲ 147</b>
<b>一般会計からの繰入金</b>	<b>—</b>	<b>—</b>	<b>—</b>
<b>一般会計への繰出金</b>	<b>—</b>	<b>—</b>	<b>—</b>
<b>再計</b>	<b>115</b>	<b>▲ 22</b>	<b>137</b>

キャッシュ・フロー計算書 (自平成25年4月1日・至平成26年3月31日) (単位:百万円)

科 目	平成25年度 (A)	平成24年度 (B)	差 (A-B)
<b>I 行政サービス活動</b>			
<b>行政収入</b>	<b>22</b>	<b>25</b>	<b>▲ 3</b>
地方税	—	—	—
地方譲与税	—	—	—
市町村たばこ税府交付金	—	—	—
地方特例交付金	—	—	—
地方交付税	—	—	—
交通安全対策特別交付金	—	—	—
分担金及び負担金 (行政支出充当)	—	—	—
使用料及び手数料	13	16	▲ 3
国庫支出金(行政支出充当)	—	—	—
財産収入	—	0	▲ 0
寄附金	—	—	—
繰入金	—	—	—
特別会計繰入金	—	—	—
公営企業会計繰入金	—	—	—
税諸収入	—	—	—
事業収入(特別会計)	—	—	—
その他行政収入	9	8	0
<b>行政支出</b>	<b>1,365</b>	<b>1,531</b>	<b>▲ 166</b>
税連動支出	—	—	—
給与関係費	1,037	1,182	▲ 145
物件費	124	170	▲ 46
維持補修費	105	133	▲ 28
社会保障扶助費	—	—	—
負担金・補助金・交付金等	98	45	53
国直轄事業負担金	—	—	—
繰出金	—	—	—
<b>金融収入</b>	<b>—</b>	<b>—</b>	<b>—</b>
受取利息及び配当金	—	—	—
<b>金融支出</b>	<b>7</b>	<b>4</b>	<b>3</b>
地方債利息・手数料	7	4	3
他会計借入金利息等	—	—	—
<b>特別収入</b>	<b>—</b>	<b>—</b>	<b>—</b>
分担金及び負担金(災害復旧費)	—	—	—
国庫支出金(災害復旧費)	—	—	—
その他特別収入	—	—	—
<b>特別支出</b>	<b>—</b>	<b>—</b>	<b>—</b>
災害復旧費	—	—	—
その他特別支出	—	—	—
<b>行政サービス活動収支差額</b>	<b>▲ 1,350</b>	<b>▲ 1,510</b>	<b>161</b>

科 目	平成25年度 (A)	平成24年度 (B)	差 (A-B)
<b>II 投資活動</b>			
<b>投資活動収入</b>	<b>—</b>	<b>—</b>	<b>—</b>
分担金及び負担金 (公共施設等整備)	—	—	—
国庫支出金(公共施設等整備)	—	—	—
財産収入	—	—	—
基金繰入金(取崩額)	—	—	—
財政調整基金	—	—	—
その他の基金	—	—	—
貸付金元金回収収入	—	—	—
保証金等返還収入	—	—	—
その他投資活動収入	—	—	—
<b>投資活動支出</b>	<b>173</b>	<b>157</b>	<b>15</b>
公共施設等整備支出	173	157	15
基金積立金	—	—	—
財政調整基金	—	—	—
その他の基金	—	—	—
出資金	—	—	—
貸付金	—	—	—
保証金等支出	—	—	—
<b>投資活動収支差額</b>	<b>▲ 173</b>	<b>▲ 157</b>	<b>▲ 15</b>
<b>行政活動キャッシュ・フロー収支差額</b>	<b>▲ 1,523</b>	<b>▲ 1,668</b>	<b>145</b>
<b>III 財務活動</b>			
<b>財務活動収入</b>	<b>—</b>	<b>—</b>	<b>—</b>
地方債	—	—	—
他会計借入金等	—	—	—
基金繰入金(取崩額)	—	—	—
減債基金	—	—	—
基金借入金	—	—	—
その他財務活動収入	—	—	—
<b>財務活動支出</b>	<b>—</b>	<b>2</b>	<b>▲ 2</b>
地方債償還金	—	—	—
他会計借入金等償還金	—	—	—
ファイナンス・リース債務返済支出	—	2	▲ 2
基金積立金	—	—	—
減債基金	—	—	—
基金借入金償還金	—	—	—
<b>財務活動収支差額</b>	<b>—</b>	<b>▲ 2</b>	<b>2</b>
<b>収支差額合計</b>	<b>▲ 1,523</b>	<b>▲ 1,670</b>	<b>147</b>
一般財源等配分調整額	1,523	1,670	▲ 147
一般会計からの繰入金	—	—	—
一般会計への繰出金	—	—	—
前年度からの繰越金	—	—	—
形式収支	—	—	—
歳入歳出外現金受入額	—	—	—
歳入歳出外現金払出額	—	—	—
再計	—	—	—

### 純資産変動計算書

(単位:百万円)

区 分	開始残高 相 当	収支差額	内部取引	一般財源等 配分調整額	一般会計から の繰入金	一般会計への 繰出金	合 計
前期末残高	5,350	▲ 3,320	▲ 232	3,623	—	—	5,422
当期変動額	—	▲ 1,408	▲ 365	1,523	—	—	▲ 249
当期末残高	5,350	▲ 4,727	▲ 596	5,145	—	—	5,172

### 純資産変動分析表

(単位:百万円)

区 分	純資産増加	純資産減少	増加—減少	残 高	主な増減要因
前期末純資産残高				5,422	
【当期増減内容】					
I 固定資産のうち負債を伴わない額の増減					
①事業用資産(建設仮勘定を含む)		312			(旧)なにわ西府税事務所・(旧)なにわ東府税事務所に係る施設を財産管理事務事業へ移管 -267
②インフラ資産(建設仮勘定を含む)					
③その他					
小 計		312	▲ 312		
II 資産の裏付けのない固定負債の増減					
①特別債					
②基金借入金					
③長期性債務(退職手当引当金等)	63				
小 計	63		63		
III その他の増減					
①その他の資産(負債を伴わないもの)					
②その他の負債(資産を伴わないもの)		0			
小 計		0	▲ 0		
I～IIIの増減合計	63	312	▲ 249		
当期末純資産残高				5,172	



固定資産附属明細表 (税務運営事業)

【財務部】

固定資産(有形)

(単位:百万円)

区 分	前期末 取得原価 ①	当期増加額 ②	当期減少額 ③	当期末 取得原価 ④=①+②-③	当期末減価 償却累計額 (減損を含む) ⑤	当期償却額 (減損を含む) ⑥	当期末残高 ④-⑤
事業用資産	12,397	484	754	12,128	5,077	171	7,051
土地	4,886	—	223	4,664	—	—	4,664
建物	6,974	484	510	6,947	4,733	154	2,214
工作物	537	1	21	517	344	18	173
立木竹	—	—	—	—	—	—	—
船舶	—	—	—	—	—	—	—
浮標等	—	—	—	—	—	—	—
航空機	—	—	—	—	—	—	—
インフラ資産	—	—	—	—	—	—	—
土地	—	—	—	—	—	—	—
建物	—	—	—	—	—	—	—
工作物	—	—	—	—	—	—	—
重要物品	2	—	—	2	2	—	0
図書	—	—	—	—	—	—	—
リース資産	1	1	3	—	—	—	—
ソフトウェア	—	—	—	—	—	—	—
建設仮勘定	88	524	604	7	—	—	7
合 計	12,488	1,010	1,361	12,137	5,079	171	7,058

固定資産(無形)

(単位:百万円)

区 分	前期末残高 ①	当期増加額 ②	当期減少額 ③	当期償却額 ④	当期末残高 ①+②-③
事業用資産	—	—	—	—	—
地上権	—	—	—	—	—
特許権等	—	—	—	—	—
インフラ資産	—	—	—	—	—
地上権	—	—	—	—	—
特許権等	—	—	—	—	—
合 計	—	—	—	—	—

事業類型: 行政組織管理型 部 局: 財務部  
事業名: 税務運営事業

事業類型：行政組織管理型 部 局：財務部  
事業名：税務運営事業

### 注記（事業別財務諸表：税務運営事業）

#### 1. 追加情報

（1）その他財務諸表の内容を理解するために必要と認められる事項

##### 事業の概要

府税事務所（5事務所）、大阪自動車税事務所（3分室）及び府民センタービル（5か所）の庁舎維持管理及び庁舎管理上必要な改修工事を行っています。

## (9)税関連交付金等事業 (目) 還付金ほか

### 事業の概要

地方税法の規定により発生する府税還付金等のほか、同規定に基づく市町村交付金及び地方消費税等の都道府県間での清算を行っている。

(単位：円)

	金額	財 源 内 訳			
		国 庫	起 債	附帯歳入	一般歳入
予 算 現 額	392,812,000,000	0	0	0	392,812,000,000
決 算 額	391,069,211,000	0	0	0	391,069,211,000

### 【参考】主な個別事業（決算額）

府税還付金	10,488,815,234 円
軽油引取税指定市交付金	16,998,231,134 円
地方消費税市町村交付金	92,289,773,000 円
地方消費税他府県清算金	238,489,776,435 円
株式等譲渡所得割市町村交付金	11,086,162,000 円

貸借対照表 (平成26年3月31日現在)

(単位：百万円)

科 目	平成25年度 (A)	平成24年度 (B)	差 (A-B)	科 目	平成25年度 (A)	平成24年度 (B)	差 (A-B)
<b>資産の部</b>				<b>負債の部</b>			
<b>I 流動資産</b>	—	—	—	<b>I 流動負債</b>	0	0	0
現金預金	—	—	—	地方債	—	—	—
歳計現金等	—	—	—	短期借入金	—	—	—
歳入歳出外現金	—	—	—	他会計借入金	—	—	—
未収金	—	—	—	その他短期借入金	—	—	—
税未収金	—	—	—	賞与引当金	0	0	0
その他未収金	—	—	—	未払金	—	—	—
不納欠損引当金	—	—	—	支払保証債務	—	—	—
基金	—	—	—	その他未払金	—	—	—
財政調整基金	—	—	—	還付未済金	—	—	—
減債基金	—	—	—	リース債務	—	—	—
短期貸付金	—	—	—	その他流動負債	—	—	—
貸倒引当金	—	—	—	<b>II 固定負債</b>	1	1	▲0
その他流動資産	—	—	—	地方債	—	—	—
<b>II 固定資産</b>	—	—	—	長期借入金	—	—	—
事業用資産	—	—	—	他会計借入金	—	—	—
有形固定資産	—	—	—	その他長期借入金	—	—	—
土地	—	—	—	退職手当引当金	1	1	▲0
建物	—	—	—	その他引当金	—	—	—
工作物	—	—	—	リース債務	—	—	—
立木竹	—	—	—	その他固定負債	—	—	—
船舶	—	—	—	<b>負債の部合計</b>	1	1	▲0
浮標等	—	—	—	<b>純資産の部</b>			
航空機	—	—	—	<b>純資産</b>	▲1	▲1	0
無形固定資産	—	—	—	(うち当期純資産増減額)	0	0	0
地上権	—	—	—				
特許権等	—	—	—				
インフラ資産	—	—	—				
有形固定資産	—	—	—				
土地	—	—	—				
建物	—	—	—				
工作物	—	—	—				
無形固定資産	—	—	—				
地上権	—	—	—				
特許権等	—	—	—				
重要物品	—	—	—				
図書	—	—	—				
リース資産	—	—	—				
ソフトウェア	—	—	—				
建設仮勘定	—	—	—				
投資その他の資産	—	—	—				
出資金	—	—	—				
法人等出資金	—	—	—				
公営企業会計出資金	—	—	—				
長期貸付金	—	—	—				
貸倒引当金	—	—	—				
基金	—	—	—				
減債基金	—	—	—				
減債基金借入金	—	—	—				
その他の基金	—	—	—				
その他基金借入金	—	—	—				
その他債権	—	—	—				
<b>資産の部合計</b>	—	—	—	<b>純資産の部合計</b>	▲1	▲1	0
				<b>負債及び純資産の部合計</b>	—	—	—

行政コスト計算書 (自平成25年4月1日・至平成26年3月31日) (単位: 百万円)

科 目	平成25年度 (A)	平成24年度 (B)	差 (A-B)
<b>通常収支の部</b>			
<b>I 行政収支の部</b>			
<b>1 行政収入</b>	<b>584,304</b>	<b>555,033</b>	<b>29,272</b>
地方税	436,796	432,129	4,667
地方譲与税	145,639	121,154	24,485
市町村たばこ税府交付金	1,221	1,190	31
地方特例交付金	—	—	—
地方交付税	—	—	—
交通安全対策特別交付金	—	—	—
分担金及び負担金(行政費用充当)	—	—	—
使用料及び手数料	—	—	—
国庫支出金(行政費用充当)	—	—	—
財産収入	—	—	—
寄附金	—	—	—
繰入金	—	—	—
特別会計繰入金	—	—	—
公営企業会計繰入金	—	—	—
税諸収入	578	496	82
事業収入(特別会計)	—	—	—
その他行政収入	70	63	7
<b>2 行政費用</b>	<b>389,825</b>	<b>386,465</b>	<b>3,360</b>
税連動費用	380,433	373,552	6,880
給与関係費	1	1	0
物件費	—	—	—
維持補修費	—	—	—
社会保障扶助費	—	—	—
負担金・補助金・交付金等	9,391	12,911	▲ 3,520
国直轄事業負担金	—	—	—
繰出金	—	—	—
減価償却費	—	—	—
債務保証費	—	—	—
不納欠損引当金繰入額	—	—	—
貸倒引当金繰入額	—	—	—
賞与引当金繰入額	0	0	0
退職手当引当金繰入額	▲ 0	0	▲ 0
その他引当金繰入額	—	—	—
その他行政費用	—	—	—
<b>行政収支差額</b>	<b>194,479</b>	<b>168,568</b>	<b>25,911</b>

科 目	平成25年度 (A)	平成24年度 (B)	差 (A-B)
<b>II 金融収支の部</b>			
<b>1 金融収入</b>	—	—	—
受取利息及び配当金	—	—	—
<b>2 金融費用</b>	—	—	—
地方債利息・手数料	—	—	—
地方債発行差金	—	—	—
他会計借入金利息等	—	—	—
<b>金融収支差額</b>	—	—	—
<b>通常収支差額</b>	<b>194,479</b>	<b>168,568</b>	<b>25,911</b>
<b>特別収支の部</b>			
<b>1 特別収入</b>	—	—	—
分担金及び負担金(公共施設等整備)	—	—	—
分担金及び負担金(災害復旧費)	—	—	—
国庫支出金(公共施設等整備)	—	—	—
国庫支出金(災害復旧費)	—	—	—
固定資産売却益	—	—	—
その他特別収入	—	—	—
<b>2 特別費用</b>	—	—	—
固定資産売却損	—	—	—
固定資産除却損	—	—	—
災害復旧費	—	—	—
その他特別費用	—	—	—
<b>特別収支差額</b>	—	—	—
<b>当期収支差額</b>	<b>194,479</b>	<b>168,568</b>	<b>25,911</b>
<b>一般財源等配分調整額</b>	<b>▲ 193,234</b>	<b>▲ 167,514</b>	<b>▲ 25,720</b>
<b>一般会計からの繰入金</b>	—	—	—
<b>一般会計への繰出金</b>	—	—	—
<b>再計</b>	<b>1,245</b>	<b>1,054</b>	<b>191</b>

キャッシュ・フロー計算書 (自平成25年4月1日・至平成26年3月31日) (単位:百万円)

科 目	平成25年度 (A)	平成24年度 (B)	差 (A-B)
<b>I 行政サービス活動</b>			
行政収入	584,304	555,033	29,272
地方税	436,796	432,129	4,667
地方譲与税	145,639	121,154	24,485
市町村たばこ税府交付金	1,221	1,190	31
地方特例交付金	—	—	—
地方交付税	—	—	—
交通安全対策特別交付金	—	—	—
分担金及び負担金 (行政支出充当)	—	—	—
使用料及び手数料	—	—	—
国庫支出金(行政支出充当)	—	—	—
財産収入	—	—	—
寄附金	—	—	—
繰入金	—	—	—
特別会計繰入金	—	—	—
公営企業会計繰入金	—	—	—
税諸収入	578	496	82
事業収入(特別会計)	—	—	—
その他行政収入	70	63	7
行政支出	391,070	387,519	3,551
税連動支出	380,433	373,552	6,880
給与関係費	1	1	▲ 0
物件費	—	—	—
維持補修費	—	—	—
社会保障扶助費	—	—	—
負担金・補助金・交付金等	10,637	13,966	▲ 3,329
国直轄事業負担金	—	—	—
繰出金	—	—	—
金融収入	—	—	—
受取利息及び配当金	—	—	—
金融支出	—	—	—
地方債利息・手数料	—	—	—
他会計借入金利息等	—	—	—
特別収入	—	—	—
分担金及び負担金(災害復旧費)	—	—	—
国庫支出金(災害復旧費)	—	—	—
その他特別収入	—	—	—
特別支出	—	—	—
災害復旧費	—	—	—
その他特別支出	—	—	—
行政サービス活動収支差額	193,234	167,514	25,720

科 目	平成25年度 (A)	平成24年度 (B)	差 (A-B)
<b>II 投資活動</b>			
投資活動収入	—	—	—
分担金及び負担金 (公共施設等整備)	—	—	—
国庫支出金(公共施設等整備)	—	—	—
財産収入	—	—	—
基金繰入金(取崩額)	—	—	—
財政調整基金	—	—	—
その他の基金	—	—	—
貸付金元金回収収入	—	—	—
保証金等返還収入	—	—	—
その他投資活動収入	—	—	—
投資活動支出	—	—	—
公共施設等整備支出	—	—	—
基金積立金	—	—	—
財政調整基金	—	—	—
その他の基金	—	—	—
出資金	—	—	—
貸付金	—	—	—
保証金等支出	—	—	—
投資活動収支差額	—	—	—
行政活動キャッシュ・フロー収支差額	193,234	167,514	25,720
<b>III 財務活動</b>			
財務活動収入	—	—	—
地方債	—	—	—
他会計借入金等	—	—	—
基金繰入金(取崩額)	—	—	—
減債基金	—	—	—
基金借入金	—	—	—
その他財務活動収入	—	—	—
財務活動支出	—	—	—
地方債償還金	—	—	—
他会計借入金等償還金	—	—	—
ファイナンス・リース債務返済支出	—	—	—
基金積立金	—	—	—
減債基金	—	—	—
基金借入金償還金	—	—	—
財務活動収支差額	—	—	—
収支差額合計	193,234	167,514	25,720
一般財源等配分調整額	▲ 193,234	▲ 167,514	▲ 25,720
一般会計からの繰入金	—	—	—
一般会計への繰出金	—	—	—
前年度からの繰越金	—	—	—
形式収支	—	—	—
歳入歳出外現金受入額	—	—	—
歳入歳出外現金払出額	—	—	—
再計	—	—	—

## 純資産変動計算書

(単位:百万円)

区 分	開始残高 相 当	収支差額	内部取引	一般財源等 配分調整額	一般会計から の繰入金	一般会計への 繰出金	合 計
前期末残高	▲ 1	341,186	▲ 2,264	▲ 338,922	—	—	▲ 1
当期変動額	—	194,479	▲ 1,245	▲ 193,234	—	—	0
当期末残高	▲ 1	535,665	▲ 3,509	▲ 532,155	—	—	▲ 1

## 純資産変動分析表

(単位:百万円)

区 分	純資産増加	純資産減少	増加—減少	残 高	主な増減要因
前期末純資産残高				▲ 1	
【当期増減内容】					
I 固定資産のうち負債を伴わない額の増減					
①事業用資産(建設仮勘定を含む)					
②インフラ資産(建設仮勘定を含む)					
③その他					
小 計			—		
II 資産の裏付けのない固定負債の増減					
①特別債					
②基金借入金					
③長期性債務(退職手当引当金等)	0				
小 計	0		0		
III その他の増減					
①その他の資産(負債を伴わないもの)					
②その他の負債(資産を伴わないもの)		0			
小 計		0	▲ 0		
I～IIIの増減合計	0	0	0		
当期末純資産残高				▲ 1	

事業類型：助成・啓発・指導・公権力型 部 局：財務部  
事業名：税関連交付金等事業

事業類型：助成・啓発・指導・公権力型 部 局：財務部  
事業名：税関連交付金等事業

## 注記（事業別財務諸表：税関連交付金等事業）

### 1. 追加情報

（1）その他財務諸表の内容を理解するために必要と認められる事項

#### ①事業の概要

地方税法の規定により発生する府税還付金等（以下「府税還付金等」という）のほか、同規定に基づく市町村交付金及び地方消費税等の都道府県間での清算に必要な経費を計上しています。

#### ②当該事業に関し説明すべき固有の事項

行政コスト計算書中、「償還金、利子及び割引料」の主なものは、府税還付金等（9,243百万円）です。

- ・法人二税の確定減額に伴う中間納付分の還付
- ・更正減額に伴う過誤納金の還付



**(10)不動産調達事業** (目) 不動産調達費

**事業の概要**

公共施設用地等の調整事業

貸借対照表 (平成26年3月31日現在)

(単位：百万円)

科 目	平成25年度 (A)	平成24年度 (B)	差 (A-B)	科 目	平成25年度 (A)	平成24年度 (B)	差 (A-B)
<b>資産の部</b>				<b>負債の部</b>			
<b>I 流動資産</b>	▲ 8	▲ 8	—	<b>I 流動負債</b>	—	—	—
現金預金	▲ 8	▲ 8	—	地方債	—	—	—
歳計現金等	▲ 8	▲ 8	—	短期借入金	—	—	—
歳入歳出外現金	—	—	—	他会計借入金	—	—	—
未収金	—	—	—	その他短期借入金	—	—	—
税未収金	—	—	—	賞与引当金	—	—	—
その他未収金	—	—	—	未払金	—	—	—
不納欠損引当金	—	—	—	支払保証債務	—	—	—
基金	—	—	—	その他未払金	—	—	—
財政調整基金	—	—	—	還付未済金	—	—	—
減債基金	—	—	—	リース債務	—	—	—
短期貸付金	—	—	—	その他流動負債	—	—	—
貸倒引当金	—	—	—	<b>II 固定負債</b>	—	—	—
その他流動資産	—	—	—	地方債	—	—	—
<b>II 固定資産</b>	—	—	—	長期借入金	—	—	—
事業用資産	—	—	—	他会計借入金	—	—	—
有形固定資産	—	—	—	その他長期借入金	—	—	—
土地	—	—	—	退職手当引当金	—	—	—
建物	—	—	—	その他引当金	—	—	—
工作物	—	—	—	リース債務	—	—	—
立木竹	—	—	—	その他固定負債	—	—	—
船舶	—	—	—	<b>負債の部合計</b>	—	—	—
浮標等	—	—	—	<b>純資産の部</b>			
航空機	—	—	—	<b>純資産</b>	▲ 8	▲ 8	—
無形固定資産	—	—	—	(うち当期純資産増減額)	—	▲ 9	9
地上権	—	—	—				
特許権等	—	—	—				
インフラ資産	—	—	—				
有形固定資産	—	—	—				
土地	—	—	—				
建物	—	—	—				
工作物	—	—	—				
無形固定資産	—	—	—				
地上権	—	—	—				
特許権等	—	—	—				
重要物品	—	—	—				
図書	—	—	—				
リース資産	—	—	—				
ソフトウェア	—	—	—				
建設仮勘定	—	—	—				
投資その他の資産	—	—	—				
出資金	—	—	—				
法人等出資金	—	—	—				
公営企業会計出資金	—	—	—				
長期貸付金	—	—	—				
貸倒引当金	—	—	—				
基金	—	—	—				
減債基金	—	—	—				
減債基金借入金	—	—	—				
その他の基金	—	—	—				
その他基金借入金	—	—	—				
その他債権	—	—	—				
<b>資産の部合計</b>	▲ 8	▲ 8	—	<b>純資産の部合計</b>	▲ 8	▲ 8	—
				<b>負債及び純資産の部合計</b>	▲ 8	▲ 8	—

行政コスト計算書 (自平成25年4月1日・至平成26年3月31日) (単位:百万円)

科 目	平成25年度 (A)	平成24年度 (B)	差 (A-B)
<b>通常収支の部</b>			
<b>I 行政収支の部</b>			
<b>1 行政収入</b>	—	9	▲ 9
地方税	—	—	—
地方譲与税	—	—	—
市町村たばこ税府交付金	—	—	—
地方特例交付金	—	—	—
地方交付税	—	—	—
交通安全対策特別交付金	—	—	—
分担金及び負担金(行政費用充当)	—	—	—
使用料及び手数料	—	—	—
国庫支出金(行政費用充当)	—	—	—
財産収入	—	—	—
寄附金	—	—	—
繰入金	—	9	▲ 9
特別会計繰入金	—	9	▲ 9
公営企業会計繰入金	—	—	—
税諸収入	—	—	—
事業収入(特別会計)	—	—	—
その他行政収入	—	—	—
<b>2 行政費用</b>	—	—	—
税連動費用	—	—	—
給与関係費	—	—	—
物件費	—	—	—
維持補修費	—	—	—
社会保障扶助費	—	—	—
負担金・補助金・交付金等	—	—	—
国直轄事業負担金	—	—	—
繰出金	—	—	—
減価償却費	—	—	—
債務保証費	—	—	—
不納欠損引当金繰入額	—	—	—
貸倒引当金繰入額	—	—	—
賞与引当金繰入額	—	—	—
退職手当引当金繰入額	—	—	—
その他引当金繰入額	—	—	—
その他行政費用	—	—	—
<b>行政収支差額</b>	—	9	▲ 9

科 目	平成25年度 (A)	平成24年度 (B)	差 (A-B)
<b>II 金融収支の部</b>			
<b>1 金融収入</b>	—	—	—
受取利息及び配当金	—	—	—
<b>2 金融費用</b>	—	—	—
地方債利息・手数料	—	—	—
地方債発行差金	—	—	—
他会計借入金利息等	—	—	—
<b>金融収支差額</b>	—	—	—
<b>通常収支差額</b>	—	9	▲ 9
<b>特別収支の部</b>			
<b>1 特別収入</b>	—	—	—
分担金及び負担金(公共施設等整備)	—	—	—
分担金及び負担金(災害復旧費)	—	—	—
国庫支出金(公共施設等整備)	—	—	—
国庫支出金(災害復旧費)	—	—	—
固定資産売却益	—	—	—
その他特別収入	—	—	—
<b>2 特別費用</b>	—	—	—
固定資産売却損	—	—	—
固定資産除却損	—	—	—
災害復旧費	—	—	—
その他特別費用	—	—	—
<b>特別収支差額</b>	—	—	—
<b>当期収支差額</b>	—	9	▲ 9
<b>一般財源等配分調整額</b>	—	▲ 9	9
<b>一般会計からの繰入金</b>	—	—	—
<b>一般会計への繰出金</b>	—	9	▲ 9
<b>再計</b>	—	▲ 9	9

キャッシュ・フロー計算書 (自平成25年4月1日・至平成26年3月31日) (単位:百万円)

科 目	平成25年度 (A)	平成24年度 (B)	差 (A-B)
<b>I 行政サービス活動</b>			
行政収入	-	9	▲ 9
地方税	-	-	-
地方譲与税	-	-	-
市町村たばこ税府交付金	-	-	-
地方特例交付金	-	-	-
地方交付税	-	-	-
交通安全対策特別交付金	-	-	-
分担金及び負担金 (行政支出充当)	-	-	-
使用料及び手数料	-	-	-
国庫支出金(行政支出充当)	-	-	-
財産収入	-	-	-
寄附金	-	-	-
繰入金	-	9	▲ 9
特別会計繰入金	-	9	▲ 9
公営企業会計繰入金	-	-	-
税諸収入	-	-	-
事業収入(特別会計)	-	-	-
その他行政収入	-	-	-
行政支出	-	-	-
税連動支出	-	-	-
給与関係費	-	-	-
物件費	-	-	-
維持補修費	-	-	-
社会保障扶助費	-	-	-
負担金・補助金・交付金等	-	-	-
国直轄事業負担金	-	-	-
繰出金	-	-	-
金融収入	-	-	-
受取利息及び配当金	-	-	-
金融支出	-	-	-
地方債利息・手数料	-	-	-
他会計借入金利息等	-	-	-
特別収入	-	-	-
分担金及び負担金(災害復旧費)	-	-	-
国庫支出金(災害復旧費)	-	-	-
その他特別収入	-	-	-
特別支出	-	-	-
災害復旧費	-	-	-
その他特別支出	-	-	-
行政サービス活動収支差額	-	9	▲ 9

科 目	平成25年度 (A)	平成24年度 (B)	差 (A-B)
<b>II 投資活動</b>			
投資活動収入	-	-	-
分担金及び負担金 (公共施設等整備)	-	-	-
国庫支出金(公共施設等整備)	-	-	-
財産収入	-	-	-
基金繰入金(取崩額)	-	-	-
財政調整基金	-	-	-
その他の基金	-	-	-
貸付金元金回収収入	-	-	-
保証金等返還収入	-	-	-
その他投資活動収入	-	-	-
投資活動支出	-	-	-
公共施設等整備支出	-	-	-
基金積立金	-	-	-
財政調整基金	-	-	-
その他の基金	-	-	-
出資金	-	-	-
貸付金	-	-	-
保証金等支出	-	-	-
投資活動収支差額	-	-	-
行政活動キャッシュ・フロー収支差額	-	9	▲ 9
<b>III 財務活動</b>			
財務活動収入	-	-	-
地方債	-	-	-
他会計借入金等	-	-	-
基金繰入金(取崩額)	-	-	-
減債基金	-	-	-
基金借入金	-	-	-
その他財務活動収入	-	-	-
財務活動支出	-	-	-
地方債償還金	-	-	-
他会計借入金等償還金	-	-	-
ファイナンス・リース債務返済支出	-	-	-
基金積立金	-	-	-
減債基金	-	-	-
基金借入金償還金	-	-	-
財務活動収支差額	-	-	-
収支差額合計	-	9	▲ 9
一般財源等配分調整額	-	▲ 9	9
一般会計からの繰入金	-	-	-
一般会計への繰出金	-	9	▲ 9
前年度からの繰越金	▲ 8	1	▲ 9
形式収支	▲ 8	▲ 8	-
歳入歳出外現金受入額	-	-	-
歳入歳出外現金払出額	-	-	-
再計	▲ 8	▲ 8	-

## 純資産変動計算書

(単位:百万円)

区 分	開始残高 相 当	収支差額	内部取引	一般財源等 配分調整額	一般会計から の繰入金	一般会計への 繰出金	合 計
前期末残高	▲ 57,764	14	—	▲ 14	57,977	221	▲ 8
当期変動額	—	—	—	—	—	—	—
当期末残高	▲ 57,764	14	—	▲ 14	57,977	221	▲ 8

## 純資産変動分析表

(単位:百万円)

区 分	純資産増加	純資産減少	増加ー減少	残 高	主な増減要因
前期末純資産残高				▲ 8	
【当期増減内容】					
I 固定資産のうち負債を伴わない額の増減					
①事業用資産(建設仮勘定を含む)					
②インフラ資産(建設仮勘定を含む)					
③その他					
小 計			—		
II 資産の裏付けのない固定負債の増減					
①特別債					
②基金借入金					
③長期性債務(退職手当引当金等)					
小 計			—		
III その他の増減					
①その他の資産(負債を伴わないもの)					
②その他の負債(資産を伴わないもの)					
小 計			—		
I～IIIの増減合計			—		
当期末純資産残高				▲ 8	

事業類型：行政組織管理型 部 局：財務部  
事業名：不動産調達事業

事業類型：行政組織管理型 部 局：財務部  
事業名：不動産調達事業

### 注記（事業別財務諸表：不動産調達事業）

#### 1. 追加情報

（1）その他財務諸表の内容を理解するために必要と認められる事項

事業の概要

公共施設用地等の調達事業を行っています。

# 【会計局】

○決算概要

## 1 歳入歳出決算の概要

### 歳 入

(単位：円)

区 分	予算現額	調定額	収入済額	不納欠損額	収入未済額
一 般 会 計	3,899,000	3,730,709	3,730,709	0	0
証 紙 収 入 金 整 理 特 別 会 計	10,819,637,000	10,382,239,214	10,382,239,214	0	0

#### (1) 収入済額の主なもの

科 目	収入済額	内 容
証 紙 売 払 収 入 ( 証 紙 特 会 )	10,048,258,000	手数料証紙売払収入 100億3,744万余円、狩猟税証紙売払収入 1,081万余円
繰 越 金 ( 証 紙 特 会 )	328,762,814	前年度繰越金
雑 入 ( 証 紙 特 会 )	5,218,400	過年度繰出金返還
雑 入 ( 一 般 会 計 )	3,512,020	歳入歳出外現金保留金 342万余円



歳 出

(単位：円)

区 分	予算現額	支出済額	翌年度繰越額	不用額
一 般 会 計	428,060,673	414,435,911	0	13,624,762
証紙収入金整理 特 別 会 計	10,819,637,000	9,923,948,021	0	895,688,979

(1) 不用額の主なもの

科 目	不用額	内 容
会 計 管 理 費 ( 一 般 会 計 )	11,768,389	大阪府証紙売りさばき手数料が見込みを下回ったことによるもの 301万余円、管外送金郵送料等が見込みを下回ったことによるもの 262万余円
一 般 会 計 繰 出 金 ( 証 紙 特 会 )	895,688,979	証紙の使用実績が見込みを下回ったことによるもの

2 財務諸表

(1) 部局別財務諸表 ・ 一般会計（会計局所管分）財務諸表及びその概要

貸借対照表

（平成26年3月31日現在）

（単位：百万円）

科 目	平成25年度 (A)	平成24年度 (B)	差 (A-B)	科 目	平成25年度 (A)	平成24年度 (B)	差 (A-B)
<b>資産の部</b>				<b>負債の部</b>			
<b>I 流動資産</b>	<b>75,868</b>	<b>57,383</b>	<b>18,485</b>	<b>I 流動負債</b>	<b>32,213</b>	<b>28,787</b>	<b>3,426</b>
現金預金	75,868	57,383	18,485	地方債	—	—	—
歳計現金等	35,223	20,129	15,094	短期借入金	—	—	—
歳入歳出外現金	40,644	37,253	3,391	他会計借入金	—	—	—
未収金	—	—	—	その他短期借入金	—	—	—
税未収金	—	—	—	賞与引当金	8	19	▲ 11
その他未収金	—	—	—	未払金	—	—	—
不納欠損引当金	—	—	—	支払保証債務	—	—	—
基金	—	—	—	その他未払金	—	—	—
財政調整基金	—	—	—	還付未済金	—	—	—
減債基金	—	—	—	リース債務	—	—	—
短期貸付金	—	—	—	その他流動負債	32,205	28,767	3,437
貸倒引当金	—	—	—	<b>II 固定負債</b>	<b>8,588</b>	<b>8,860</b>	<b>▲ 272</b>
その他流動資産	—	—	—	地方債	—	—	—
<b>II 固定資産</b>	<b>45</b>	<b>45</b>	—	長期借入金	—	—	—
事業用資産	—	—	—	他会計借入金	—	—	—
有形固定資産	—	—	—	その他長期借入金	—	—	—
土地	—	—	—	退職手当引当金	148	374	▲ 226
建物	—	—	—	その他引当金	—	—	—
工作物	—	—	—	リース債務	—	—	—
立木竹	—	—	—	その他固定負債	8,439	8,486	▲ 47
船舶	—	—	—	<b>負債の部合計</b>	<b>40,801</b>	<b>37,646</b>	<b>3,154</b>
浮標等	—	—	—	<b>純資産の部</b>			
航空機	—	—	—	<b>純資産</b>	<b>35,112</b>	<b>19,781</b>	<b>15,331</b>
無形固定資産	—	—	—	（うち当期純資産増減額）	15,331	25,382	▲ 10,051
地上権	—	—	—				
特許権等	—	—	—				
インフラ資産	—	—	—				
有形固定資産	—	—	—				
土地	—	—	—				
建物	—	—	—				
工作物	—	—	—				
無形固定資産	—	—	—				
地上権	—	—	—				
特許権等	—	—	—				
重要物品	—	—	—				
図書	—	—	—				
リース資産	—	—	—				
ソフトウェア	—	—	—				
建設仮勘定	—	—	—				
投資その他の資産	45	45	—				
出資金	0	0	—				
法人等出資金	0	0	—				
公営企業会計出資金	—	—	—				
長期貸付金	—	—	—				
貸倒引当金	—	—	—				
基金	45	45	—				
減債基金	—	—	—				
減債基金借入金	—	—	—				
その他の基金	45	45	—				
その他基金借入金	—	—	—				
その他債権	—	—	—				
<b>資産の部合計</b>	<b>75,913</b>	<b>57,428</b>	<b>18,485</b>	<b>純資産の部合計</b>	<b>35,112</b>	<b>19,781</b>	<b>15,331</b>
				<b>負債及び純資産の部合計</b>	<b>75,913</b>	<b>57,428</b>	<b>18,485</b>

行政コスト計算書 (自平成25年4月1日・至平成26年3月31日) (単位: 百万円)

科 目	平成25年度 (A)	平成24年度 (B)	差 (A-B)
<b>通常収支の部</b>			
<b>I 行政収支の部</b>			
<b>1 行政収入</b>	<b>4</b>	<b>1</b>	<b>3</b>
地方税	—	—	—
地方譲与税	—	—	—
市町村たばこ税府交付金	—	—	—
地方特例交付金	—	—	—
地方交付税	—	—	—
交通安全対策特別交付金	—	—	—
分担金及び負担金(行政費用充当)	—	—	—
使用料及び手数料	—	—	—
国庫支出金(行政費用充当)	—	—	—
財産収入	—	—	—
寄附金	—	—	—
繰入金	—	—	—
特別会計繰入金	—	—	—
公営企業会計繰入金	—	—	—
税諸収入	—	—	—
事業収入(特別会計)	—	—	—
その他行政収入	4	1	3
<b>2 行政費用</b>	<b>82</b>	<b>531</b>	<b>▲ 449</b>
税連動費用	—	—	—
給与関係費	130	294	▲ 163
物件費	154	171	▲ 17
維持補修費	—	—	—
社会保障扶助費	—	—	—
負担金・補助金・交付金等	0	0	▲ 0
国直轄事業負担金	—	—	—
繰出金	—	—	—
減価償却費	—	—	—
債務保証費	—	—	—
不納欠損引当金繰入額	—	—	—
貸倒引当金繰入額	—	—	—
賞与引当金繰入額	8	19	▲ 11
退職手当引当金繰入額	▲ 210	47	▲ 257
その他引当金繰入額	—	—	—
その他行政費用	—	—	—
<b>行政収支差額</b>	<b>▲ 78</b>	<b>▲ 530</b>	<b>452</b>

科 目	平成25年度 (A)	平成24年度 (B)	差 (A-B)
<b>II 金融収支の部</b>			
<b>1 金融収入</b>	<b>0</b>	<b>0</b>	<b>—</b>
受取利息及び配当金	0	0	—
<b>2 金融費用</b>	<b>—</b>	<b>—</b>	<b>—</b>
地方債利息・手数料	—	—	—
地方債発行差金	—	—	—
他会計借入金利息等	—	—	—
<b>金融収支差額</b>	<b>0</b>	<b>0</b>	<b>—</b>
<b>通常収支差額</b>	<b>▲ 78</b>	<b>▲ 530</b>	<b>452</b>
<b>特別収支の部</b>			
<b>1 特別収入</b>	<b>—</b>	<b>667</b>	<b>▲ 667</b>
分担金及び負担金(公共施設等整備)	—	—	—
分担金及び負担金(災害復旧費)	—	—	—
国庫支出金(公共施設等整備)	—	—	—
国庫支出金(災害復旧費)	—	—	—
固定資産売却益	—	—	—
その他特別収入	—	667	▲ 667
<b>2 特別費用</b>	<b>—</b>	<b>—</b>	<b>—</b>
固定資産売却損	—	—	—
固定資産除却損	—	—	—
災害復旧費	—	—	—
その他特別費用	—	—	—
<b>特別収支差額</b>	<b>—</b>	<b>667</b>	<b>▲ 667</b>
<b>当期収支差額</b>	<b>▲ 78</b>	<b>137</b>	<b>▲ 215</b>
<b>一般財源等配分調整額</b>	<b>27,666</b>	<b>12,888</b>	<b>14,777</b>
<b>再計</b>	<b>27,587</b>	<b>13,025</b>	<b>14,562</b>

キャッシュ・フロー計算書 (自平成25年4月1日・至平成26年3月31日) (単位:百万円)

科 目	平成25年度 (A)	平成24年度 (B)	差 (A-B)
<b>I 行政サービス活動</b>			
行政収入	4	1	3
地方税	—	—	—
地方譲与税	—	—	—
市町村たばこ税府交付金	—	—	—
地方特例交付金	—	—	—
地方交付税	—	—	—
交通安全対策特別交付金	—	—	—
分担金及び負担金 (行政支出充当)	—	—	—
使用料及び手数料	—	—	—
国庫支出金(行政支出充当)	—	—	—
財産収入	—	—	—
寄附金	—	—	—
繰入金	—	—	—
特別会計繰入金	—	—	—
公営企業会計繰入金	—	—	—
税諸収入	—	—	—
事業収入(特別会計)	—	—	—
その他行政収入	4	1	3
行政支出	319	535	▲ 216
税連動支出	—	—	—
給与関係費	165	363	▲ 199
物件費	154	171	▲ 17
維持補修費	—	—	—
社会保障扶助費	—	—	—
負担金・補助金・交付金等	0	0	▲ 0
国直轄事業負担金	—	—	—
繰出金	—	—	—
金融収入	0	0	—
受取利息及び配当金	0	0	—
金融支出	—	—	—
地方債利息・手数料	—	—	—
他会計借入金利息等	—	—	—
特別収入	—	—	—
分担金及び負担金(災害復旧費)	—	—	—
国庫支出金(災害復旧費)	—	—	—
その他特別収入	—	—	—
特別支出	—	—	—
災害復旧費	—	—	—
その他特別支出	—	—	—
行政サービス活動収支差額	▲ 315	▲ 534	219

科 目	平成25年度 (A)	平成24年度 (B)	差 (A-B)
<b>II 投資活動</b>			
投資活動収入	—	—	—
分担金及び負担金 (公共施設等整備)	—	—	—
国庫支出金(公共施設等整備)	—	—	—
財産収入	—	—	—
基金繰入金(取崩額)	—	—	—
財政調整基金	—	—	—
その他の基金	—	—	—
貸付金元金回収収入	—	—	—
保証金等返還収入	—	—	—
その他投資活動収入	—	—	—
投資活動支出	—	—	—
公共施設等整備支出	—	—	—
基金積立金	—	—	—
財政調整基金	—	—	—
その他の基金	—	—	—
出資金	—	—	—
貸付金	—	—	—
保証金等支出	—	—	—
投資活動収支差額	—	—	—
行政活動キャッシュ・フロー収支差額	▲ 315	▲ 534	219
<b>III 財務活動</b>			
財務活動収入	—	—	—
地方債	—	—	—
他会計借入金等	—	—	—
基金繰入金(取崩額)	—	—	—
減債基金	—	—	—
基金借入金	—	—	—
その他財務活動収入	—	—	—
財務活動支出	—	—	—
地方債償還金	—	—	—
他会計借入金等償還金	—	—	—
ファイナンス・リース債務返済支出	—	—	—
基金積立金	—	—	—
減債基金	—	—	—
基金借入金償還金	—	—	—
財務活動収支差額	—	—	—
収支差額合計	▲ 315	▲ 534	219
一般財源等配分調整額	27,666	12,888	14,777
前年度からの繰越金	7,873	7,775	97
形式収支	35,223	20,129	15,094
歳入歳出外現金受入額	348,511	322,239	26,272
歳入歳出外現金払出額	307,867	284,986	22,881
再計	75,868	57,383	18,485

## 純資産変動計算書

(単位:百万円)

区 分	開始残高 相 当	収支差額	内部取引	一般財源等 配分調整額	一般会計から の繰入金	一般会計への 繰出金	合 計
前期末残高	31,824	▲ 387	▲ 36,951	25,295	—	—	19,781
当期変動額	—	▲ 78	▲ 12,257	27,666	—	—	15,331
当期末残高	31,824	▲ 465	▲ 49,208	52,961	—	—	35,112

## 純資産変動分析表

(単位:百万円)

区 分	純資産増加	純資産減少	増加－減少	残 高	主な増減要因
前期末純資産残高				19,781	
【当期増減内容】					
I 固定資産のうち負債を伴わない額の増減					
①事業用資産(建設仮勘定を含む)					
②インフラ資産(建設仮勘定を含む)					
③その他					
小 計			—		
II 資産の裏付けのない固定負債の増減					
①特別債					
②基金借入金					
③長期性債務(退職手当引当金等)	272				
小 計	272		272		
III その他の増減					
①その他の資産(負債を伴わないもの)	18,485				収支により +15,094
②その他の負債(資産を伴わないもの)		3,426			契約保証金等の歳入歳出外現金の増 -3,437
小 計	18,485	3,426	15,058		
I～IIIの増減合計	18,757	3,426	15,331		
当期末純資産残高				35,112	

部 局：会計局 会 計：一般会計

### 基金附属明細表

【一般会計・会計局】

(単位：百万円)

区 分	前期末残高	当期増加額	当期減少額	当期末残高	基金借入金	差引
そ の 他 の 基 金	45	0	0	45	—	45
小 口 支 払 基 金	45	—	—	45	—	45
合 計	45	0	0	45	—	45

### 法人等出資金明細表

【一般会計・会計局】

(単位：百万円)

区 分	出 資 先	貸借対照表価額	評価減実施累計額	評価減実施年度
有価証券	(株)りそなホールディングス	0	0	0
合 計		0	0	0

### 引当金明細表

【一般会計・会計局】

(単位：百万円)

区 分	前期末残高	当期増加額	当期減少額		当期末残高
			(目的使用)	(その他)	
不納欠損引当金	—	—	—	—	—
貸倒引当金	—	—	—	—	—
賞与引当金	19	8	19	—	8
退職手当引当金	374	—	15	210	148

※注 退職手当引当金の当期減少額(その他)の主な要因は、平成25年4月1日から職員の退職手当に関する条例が一部改正されたことによる減

## 注記（一般会計・会計局財務諸表）

### 1. 追加情報

（1）その他財務諸表の内容を理解するために必要と認められる事項

会計局の概要

地方自治法第170条に基づき、歳計現金の出納及び保管、有価証券の出納及び保管、決算を調製し、知事に提出する業務や新公会計制度に関する業務などを実施しています。

## 会計局財務の概要【一般会計】

### ●貸借対照表

#### （貸借対照表の構造）

- ・ 会計局では、府の収入・支出金の管理や決算の調製、会計事務の検査・指導・相談、新公会計制度に関する事務などを行っている。
- ・ 資産の部に、歳計現金等（352億23百万円）や歳入歳出外現金（406億44百万円）、小口支払基金（45百万円）を計上している。
- ・ 負債の部に、職員に係る賞与引当金（8百万円）及び退職手当引当金（1億48百万円）を計上している。

#### （当期の主な変化）

- ・ 流動資産の状況は、758億68百万円（対前年度比184億85百万円増）であり、地方税等の増により、歳計現金等で150億94百万円増加した。
- ・ 国へ払込みするための地方法人特別税や契約保証金等の増により、その他流動負債が前期と比べて34億37百万円増加した。
- ・ 退職手当引当金については、職員の退職手当に関する条例が一部改正され、退職手当の支給率等に乗じる調整率が引き下げられた（H25. 4. 1～）ことにより、2億26百万円の減少となっている。

### ●行政コスト計算書

#### （行政コスト計算書の構造）

- ・ 会計局の事務的経費として、行政費用に給与関係費（1億30百万円）や物件費（1億54百万円）を計上している。

#### （当期の主な変化）

- ・ 当期における行政費用では、給与関係費が前期と比べて1億63百万円減少した。また、退職手当引当金繰入額については、職員の退職手当に関する条例が一部改正され、退職手当の支給率等に乗じる調整率が引き下げられた（H25. 4. 1～）ことにより、2億57百万円の減少となっている。



2 財務諸表

(2) 会計別財務諸表 ・ 証紙収入金整理特別会計財務諸表及びその概要

貸借対照表 (平成26年3月31日現在)

(単位：百万円)

科 目	平成25年度 (A)	平成24年度 (B)	差 (A-B)	科 目	平成25年度 (A)	平成24年度 (B)	差 (A-B)
<b>資産の部</b>				<b>負債の部</b>			
<b>I 流動資産</b>	<b>458</b>	<b>329</b>	<b>130</b>	<b>I 流動負債</b>			
現金預金	458	329	130	地方債	—	—	—
歳計現金等	458	329	130	短期借入金	—	—	—
歳入歳出外現金	—	—	—	他会計借入金	—	—	—
未収金	—	—	—	その他短期借入金	—	—	—
税未収金	—	—	—	賞与引当金	—	—	—
その他未収金	—	—	—	未払金	—	—	—
不納欠損引当金	—	—	—	支払保証債務	—	—	—
基金	—	—	—	その他未払金	—	—	—
財政調整基金	—	—	—	還付未済金	—	—	—
減債基金	—	—	—	リース債務	—	—	—
短期貸付金	—	—	—	その他流動負債	—	—	—
貸倒引当金	—	—	—	<b>II 固定負債</b>			
その他流動資産	—	—	—	地方債	—	—	—
<b>II 固定資産</b>				長期借入金	—	—	—
事業用資産	—	—	—	他会計借入金	—	—	—
有形固定資産	—	—	—	その他長期借入金	—	—	—
土地	—	—	—	退職手当引当金	—	—	—
建物	—	—	—	その他引当金	—	—	—
工作物	—	—	—	リース債務	—	—	—
立木竹	—	—	—	その他固定負債	—	—	—
船舶	—	—	—	<b>負債の部合計</b>	<b>—</b>	<b>—</b>	<b>—</b>
浮標等	—	—	—				
航空機	—	—	—	<b>純資産の部</b>			
無形固定資産	—	—	—	<b>純資産</b>	<b>458</b>	<b>329</b>	<b>130</b>
地上権	—	—	—	(うち当期純資産増減額)	130	7	123
特許権等	—	—	—				
インフラ資産	—	—	—				
有形固定資産	—	—	—				
土地	—	—	—				
建物	—	—	—				
工作物	—	—	—				
無形固定資産	—	—	—				
地上権	—	—	—				
特許権等	—	—	—				
重要物品	—	—	—				
図書	—	—	—				
リース資産	—	—	—				
ソフトウェア	—	—	—				
建設仮勘定	—	—	—				
投資その他の資産	—	—	—				
出資金	—	—	—				
法人等出資金	—	—	—				
公営企業会計出資金	—	—	—				
長期貸付金	—	—	—				
貸倒引当金	—	—	—				
基金	—	—	—				
減債基金	—	—	—				
減債基金借入金	—	—	—				
その他の基金	—	—	—				
その他基金借入金	—	—	—				
その他債権	—	—	—				
<b>資産の部合計</b>	<b>458</b>	<b>329</b>	<b>130</b>	<b>純資産の部合計</b>	<b>458</b>	<b>329</b>	<b>130</b>
				<b>負債及び純資産の部合計</b>	<b>458</b>	<b>329</b>	<b>130</b>

会 計：証紙収入金整理特別会計

行政コスト計算書 (自 平成25年4月1日・至 平成26年3月31日) (単位：百万円)

科 目	平成25年度 (A)	平成24年度 (B)	差 (A-B)
<b>通常収支の部</b>			
<b>I 行政収支の部</b>			
<b>1 行政収入</b>	<b>10,053</b>	<b>10,320</b>	<b>▲ 266</b>
地方税	—	—	—
地方譲与税	—	—	—
市町村たばこ税府交付金	—	—	—
地方特例交付金	—	—	—
地方交付税	—	—	—
交通安全対策特別交付金	—	—	—
分担金及び負担金(行政費用充当)	—	—	—
使用料及び手数料	—	—	—
国庫支出金(行政費用充当)	—	—	—
財産収入	—	—	—
寄附金	—	—	—
繰入金	—	—	—
特別会計繰入金	—	—	—
公営企業会計繰入金	—	—	—
税諸収入	—	—	—
事業収入(特別会計)	10,048	10,318	▲ 270
その他行政収入	5	1	4
<b>2 行政費用</b>	<b>6</b>	<b>6</b>	<b>0</b>
税連動費用	—	—	—
給与関係費	—	—	—
物件費	—	—	—
維持補修費	—	—	—
社会保障扶助費	—	—	—
負担金・補助金・交付金等	6	6	0
国直轄事業負担金	—	—	—
繰出金	—	—	—
減価償却費	—	—	—
債務保証費	—	—	—
不納欠損引当金繰入額	—	—	—
貸倒引当金繰入額	—	—	—
賞与引当金繰入額	—	—	—
退職手当引当金繰入額	—	—	—
その他引当金繰入額	—	—	—
その他行政費用	—	—	—
<b>行政収支差額</b>	<b>10,047</b>	<b>10,314</b>	<b>▲ 267</b>

科 目	平成25年度 (A)	平成24年度 (B)	差 (A-B)
<b>II 金融収支の部</b>			
<b>1 金融収入</b>	—	—	—
受取利息及び配当金	—	—	—
<b>2 金融費用</b>	—	—	—
地方債利息・手数料	—	—	—
地方債発行差金	—	—	—
他会計借入金利息等	—	—	—
<b>金融収支差額</b>	—	—	—
<b>通常収支差額</b>	<b>10,047</b>	<b>10,314</b>	<b>▲ 267</b>
<b>特別収支の部</b>			
<b>1 特別収入</b>	—	—	—
分担金及び負担金(公共施設等整備)	—	—	—
分担金及び負担金(災害復旧費)	—	—	—
国庫支出金(公共施設等整備)	—	—	—
国庫支出金(災害復旧費)	—	—	—
固定資産売却益	—	—	—
その他特別収入	—	—	—
<b>2 特別費用</b>	—	—	—
固定資産売却損	—	—	—
固定資産除却損	—	—	—
災害復旧費	—	—	—
その他特別費用	—	—	—
<b>特別収支差額</b>	—	—	—
<b>当期収支差額</b>	<b>10,047</b>	<b>10,314</b>	<b>▲ 267</b>
<b>一般会計からの繰入金</b>	—	—	—
<b>一般会計への繰出金</b>	<b>9,918</b>	<b>10,307</b>	<b>▲ 389</b>
<b>再計</b>	<b>130</b>	<b>7</b>	<b>123</b>

キャッシュ・フロー計算書 (自平成25年4月1日・至平成26年3月31日) (単位:百万円)

科 目	平成25年度 (A)	平成24年度 (B)	差 (A-B)
<b>I 行政サービス活動</b>			
行政収入	10,053	10,320	▲ 266
地方税	—	—	—
地方譲与税	—	—	—
市町村たばこ税府交付金	—	—	—
地方特例交付金	—	—	—
地方交付税	—	—	—
交通安全対策特別交付金	—	—	—
分担金及び負担金	—	—	—
(行政支出充当)	—	—	—
使用料及び手数料	—	—	—
国庫支出金(行政支出充当)	—	—	—
財産収入	—	—	—
寄附金	—	—	—
繰入金	—	—	—
特別会計繰入金	—	—	—
公営企業会計繰入金	—	—	—
税諸収入	—	—	—
事業収入(特別会計)	10,048	10,318	▲ 270
その他行政収入	5	1	4
行政支出	6	6	0
税運動支出	—	—	—
給与関係費	—	—	—
物件費	—	—	—
維持補修費	—	—	—
社会保障扶助費	—	—	—
負担金・補助金・交付金等	6	6	0
国直轄事業負担金	—	—	—
繰出金	—	—	—
金融収入	—	—	—
受取利息及び配当金	—	—	—
金融支出	—	—	—
地方債利息・手数料	—	—	—
他会計借入金利息等	—	—	—
特別収入	—	—	—
分担金及び負担金(災害復旧費)	—	—	—
国庫支出金(災害復旧費)	—	—	—
その他特別収入	—	—	—
特別支出	—	—	—
災害復旧費	—	—	—
その他特別支出	—	—	—
行政サービス活動収支差額	10,047	10,314	▲ 267

科 目	平成25年度 (A)	平成24年度 (B)	差 (A-B)
<b>II 投資活動</b>			
投資活動収入	—	—	—
分担金及び負担金	—	—	—
(公共施設等整備)	—	—	—
国庫支出金(公共施設等整備)	—	—	—
財産収入	—	—	—
基金繰入金(取崩額)	—	—	—
財政調整基金	—	—	—
その他の基金	—	—	—
貸付金元金回収収入	—	—	—
保証金等返還収入	—	—	—
その他投資活動収入	—	—	—
投資活動支出	—	—	—
公共施設等整備支出	—	—	—
基金積立金	—	—	—
財政調整基金	—	—	—
その他の基金	—	—	—
出資金	—	—	—
貸付金	—	—	—
保証金等支出	—	—	—
投資活動収支差額	—	—	—
行政活動キャッシュ・フロー収支差額	10,047	10,314	▲ 267
<b>III 財務活動</b>			
財務活動収入	—	—	—
地方債	—	—	—
他会計借入金等	—	—	—
基金繰入金(取崩額)	—	—	—
減債基金	—	—	—
基金借入金	—	—	—
その他財務活動収入	—	—	—
財務活動支出	—	—	—
地方債償還金	—	—	—
他会計借入金等償還金	—	—	—
ファイナンス・リース債務返済支出	—	—	—
基金積立金	—	—	—
減債基金	—	—	—
基金借入金償還金	—	—	—
財務活動収支差額	—	—	—
収支差額合計	10,047	10,314	▲ 267
一般会計からの繰入金	—	—	—
一般会計への繰出金	9,918	10,307	▲ 389
前年度からの繰越金	329	322	7
形式収支	458	329	130
歳入歳出外現金受入額	—	—	—
歳入歳出外現金払出額	—	—	—
再計	458	329	130

会 計：証紙収入金整理特別会計

### 純資産変動計算書

(単位:百万円)

区 分	開始残高 相 当	収支差額	内部取引	一般財源等 配分調整額	一般会計から の繰入金	一般会計への 繰出金	合 計
前期末残高	339,356	20,989	—	—	—	360,016	329
当期変動額	—	10,047	—	—	—	9,918	130
当期末残高	339,356	31,036	—	—	—	369,934	458

### 純資産変動分析表

(単位:百万円)

区 分	純資産増加	純資産減少	増加—減少	残 高	主な増減要因
前期末純資産残高				329	
【当期増減内容】					
I 固定資産のうち負債を伴わない額の増減					
①事業用資産(建設仮勘定を含む)					
②インフラ資産(建設仮勘定を含む)					
③その他					
小 計			—		
II 資産の裏付けのない固定負債の増減					
①特別債					
②基金借入金					
③長期性債務(退職手当引当金等)					
小 計			—		
III その他の増減					
①その他の資産(負債を伴わないもの)	130				収支により +130
②その他の負債(資産を伴わないもの)					
小 計	130		130		
I～IIIの増減合計	130		130		
当期末純資産残高				458	

行政コスト計算書の当期収支差額とキャッシュ・フロー計算書の行政サービス活動収支差額との調整表

【証紙収入金整理特別会計】

(単位:百万円)

行政コスト計算書の当期収支差額	10,047
ア 固定資産の増減	—
減価償却費	—
固定資産売却益(損)	—
固定資産除却損	—
減損損失	—
出資金評価減	—
災害救助基金(物資)の増(減)	—
修学資金貸付金の償還免除	—
重要物品の受入	—
イ 流動資産・流動負債の増減	—
未収金の増加(減少)	—
還付未済金の減少	—
棚卸資産売却原価	—
棚卸資産評価損	—
貸付金の元利償還	—
不納欠損引当金繰入額	—
賞与引当金繰入・取崩・戻入額	—
うち賞与支出時の引当金取崩額	—
ウ その他非現金取引項目	—
貸倒引当金繰入額	—
退職手当引当金繰入・取崩・戻入額	—
うち退職手当支出時の引当金取崩額	—
地方債発行差金	—
エ 投資的経費の財源	—
国庫支出金	—
分担金及び負担金	—
オ 行政コスト計算書に計上しない行政サービス活動収支	—
棚卸資産の原価に算入する支出額	—
カ 地方債利息の会計間の配賦	—
キ その他の取引項目	—
その他の特別収入	—
その他の特別費用	—
キャッシュ・フロー計算書の行政サービス活動収支差額	10,047

会 計：証紙収入金整理特別会計

## 注記（証紙収入金整理特別会計財務諸表）

### 1. 追加情報

（1）その他財務諸表の内容を理解するために必要と認められる事項

#### 事業の概要

証紙の売りさばき代金の整理に関する事務を行っています。

## 会計局財務の概要【証紙収入金整理特別会計】

### ●貸借対照表

#### （貸借対照表の構造）

- ・ 証紙収入金整理特別会計では、各種手数料（自動車運転免許等）及び狩猟税の収納にかかる証紙の売りさばき代金を収入するとともに、証紙による手数料納付実績に基づき、同特別会計から一般会計の各収入科目へ繰り出しを行っている。
- ・ 資産の部に、歳計現金等（4億58百万円）を計上している。

#### （当期の主な変化）

- ・ 当期の資産は、前期と比べて1億30百万円増加した。

### ●行政コスト計算書

#### （行政コスト計算書の構造）

- ・ 事業収入として、100億48百万円を計上している。

#### （当期の主な変化）

- ・ 当期における事業収入は、運転免許更新の申請件数の減、一部事務の関西広域連合への移譲に伴う減などにより、前期と比べて2億70百万円減少した。





## ○主要施策成果と事業別財務諸表

## (1) 会計管理事務事業 (目) 会計管理費

### 事業の概要

府の収入・支出金の管理や決算の調製、大阪府証紙に関する事務や会計事務の検査・指導・相談、新公会計制度に関する事務などを行っている。

(単位：円)

	金額	財源内訳			
		国 庫	起 債	附帯歳入	一般歳入
予 算 現 額	428,060,673	0	0	0	428,060,673
決 算 額	414,435,911	0	0	0	414,435,911

### 事業の成果

#### ① 正確で効率的な会計事務処理の徹底

##### ■ 施策目標

- 重点検査及び特別検査（抜打ち）を実施し、正確で効率的な会計事務処理の徹底をめざす。
- 会計事務研修の開催（階層別、部局別、グループ討論型、職場研修等）により、職員の公金意識を徹底させるとともに、会計事務能力のレベルアップにより、正確で効率的な会計事務処理の徹底をめざす。
- 会計事務ポータルサイトを充実（庁内ウェブサイトでの会計事務に関するさまざまな情報の掲載）し、利便向上と最新情報の提供により、正確で効率的な会計事務処理の徹底をめざす。

##### ■ 施策成果

#### ○ 検査実績

	実施数	目標達成率	備 考
特 別 検 査	462 カ所	100%	
重 点 検 査	100 所属	100%	
臨 時 検 査	実施なし	—	重大な事案は発生なし
金融機関検査（定期検査）	54 店舗 30 カ所	100%	

#### ○ 研修実績

	実施数	実施率	備 考
全庁研修	13 回	—	新出納員・会計員向け、新任職員向け、グループ討論型研修など
職場研修	394 所属	100%	
会計検査時研修	462 カ所	100%	

○会計事務ポータルサイトの充実

目 標	取 組 結 果
会計事務ポータルサイトの利便向上と最新情報の提供により、正確で効率的な会計事務の徹底をめざす	<ul style="list-style-type: none"> <li>・会計事務の手引き、審査事務マニュアル等の内容整理</li> <li>・重点検査で検出された指摘事項を類型別に掲載</li> <li>・源泉所得税の自己点検結果を踏まえて、「適正な源泉徴収事務の徹底について」の会計管理者通知とFAQを掲載</li> </ul>

②新公会計制度の推進

■施策目標

○新公会計制度に基づく財務諸表を作成し、議会や府民に対し財務情報をよりわかりやすく提供するとともに、各部局が行う施策の総点検や予算要求時における活用などを推進する。

■施策成果

○平成 24 年度決算に基づく財務諸表の概要や分析の概要をまとめ、報道提供を行うとともに、財務諸表の特徴等をまとめたパンフレットを大阪府ホームページに公表した。

○各部局において、財務諸表の作成及び活用が円滑に進むよう、以下の取組みを行った。

- ・職員向けに財務諸表の作成等に関する研修（延べ8日間）及び活用等に関する研修（延べ3日間）を実施した。
- ・新公会計制度総括推進者（各部局の次長）を対象に、各部局における財務諸表の活用に資するため、新公会計に詳しい公認会計士による研修を実施した。
- ・新公会計制度事務マニュアルを作成した。

■主な個別事業

(単位:円)

個別事業名称	予算現額	決算額	事業内容
1 会計管理事務費	42,645,000	33,580,612	府の収入・支出金の管理、決算の調製及び会計事務の検査指導など会計局の業務に係る事務経費
2 府税受入等手数料	123,621,000	120,392,359	府税受入、収納金受入及び証紙売りさばきに係る金融機関等への手数料
3 新公会計制度推進事業	4,198,000	4,139,640	平成 24 年度決算に係る財務諸表を正確かつ的確に作成し、前年度の財務諸表との比較を含めた分析、評価、活用する総合的な取組みを行うとともに、新公会計制度の普及啓発を図るために要する経費
4 職員費	255,707,000	254,334,331	職員の給料、職員手当等

貸借対照表 (平成26年3月31日現在)

(単位：百万円)

科 目	平成25年度 (A)	平成24年度 (B)	差 (A-B)	科 目	平成25年度 (A)	平成24年度 (B)	差 (A-B)
<b>資産の部</b>				<b>負債の部</b>			
I 流動資産	75,868	57,383	18,485	I 流動負債	32,213	28,787	3,426
現金預金	75,868	57,383	18,485	地方債	—	—	—
歳計現金等	35,223	20,129	15,094	短期借入金	—	—	—
歳入歳出外現金	40,644	37,253	3,391	他会計借入金	—	—	—
未収金	—	—	—	その他短期借入金	—	—	—
税未収金	—	—	—	賞与引当金	8	19	▲ 11
その他未収金	—	—	—	未払金	—	—	—
不納欠損引当金	—	—	—	支払保証債務	—	—	—
基金	—	—	—	その他未払金	—	—	—
財政調整基金	—	—	—	還付未済金	—	—	—
減債基金	—	—	—	リース債務	—	—	—
短期貸付金	—	—	—	その他流動負債	32,205	28,767	3,437
貸倒引当金	—	—	—	II 固定負債	8,588	8,860	▲ 272
その他流動資産	—	—	—	地方債	—	—	—
II 固定資産	45	45	—	長期借入金	—	—	—
事業用資産	—	—	—	他会計借入金	—	—	—
有形固定資産	—	—	—	その他長期借入金	—	—	—
土地	—	—	—	退職手当引当金	148	374	▲ 226
建物	—	—	—	その他引当金	—	—	—
工作物	—	—	—	リース債務	—	—	—
立木竹	—	—	—	その他固定負債	8,439	8,486	▲ 47
船舶	—	—	—	負債の部合計	40,801	37,646	3,154
浮標等	—	—	—				
航空機	—	—	—	<b>純資産の部</b>			
無形固定資産	—	—	—	純資産	35,112	19,781	15,331
地上権	—	—	—	(うち当期純資産増減額)	15,331	25,382	▲ 10,051
特許権等	—	—	—				
インフラ資産	—	—	—				
有形固定資産	—	—	—				
土地	—	—	—				
建物	—	—	—				
工作物	—	—	—				
無形固定資産	—	—	—				
地上権	—	—	—				
特許権等	—	—	—				
重要物品	—	—	—				
図書	—	—	—				
リース資産	—	—	—				
ソフトウェア	—	—	—				
建設仮勘定	—	—	—				
投資その他の資産	45	45	—				
出資金	0	0	—				
法人等出資金	0	0	—				
公営企業会計出資金	—	—	—				
長期貸付金	—	—	—				
貸倒引当金	—	—	—				
基金	45	45	—				
減債基金	—	—	—				
減債基金借入金	—	—	—				
その他の基金	45	45	—				
その他基金借入金	—	—	—				
その他債権	—	—	—				
資産の部合計	75,913	57,428	18,485	純資産の部合計	35,112	19,781	15,331
				負債及び純資産の部合計	75,913	57,428	18,485

行政コスト計算書 (自平成25年4月1日・至平成26年3月31日) (単位:百万円)

科 目	平成25年度 (A)	平成24年度 (B)	差 (A-B)
<b>通常収支の部</b>			
<b>I 行政収支の部</b>			
<b>1 行政収入</b>	<b>4</b>	<b>1</b>	<b>3</b>
地方税	—	—	—
地方譲与税	—	—	—
市町村たばこ税府交付金	—	—	—
地方特例交付金	—	—	—
地方交付税	—	—	—
交通安全対策特別交付金	—	—	—
分担金及び負担金(行政費用充当)	—	—	—
使用料及び手数料	—	—	—
国庫支出金(行政費用充当)	—	—	—
財産収入	—	—	—
寄附金	—	—	—
繰入金	—	—	—
特別会計繰入金	—	—	—
公営企業会計繰入金	—	—	—
税諸収入	—	—	—
事業収入(特別会計)	—	—	—
その他行政収入	4	1	3
<b>2 行政費用</b>	<b>82</b>	<b>531</b>	<b>▲ 449</b>
税連動費用	—	—	—
給与関係費	130	294	▲ 163
物件費	154	171	▲ 18
維持補修費	—	—	—
社会保障扶助費	—	—	—
負担金・補助金・交付金等	0	0	▲ 0
国直轄事業負担金	—	—	—
繰出金	—	—	—
減価償却費	—	—	—
債務保証費	—	—	—
不納欠損引当金繰入額	—	—	—
貸倒引当金繰入額	—	—	—
賞与引当金繰入額	8	19	▲ 11
退職手当引当金繰入額	▲ 210	47	▲ 257
その他引当金繰入額	—	—	—
その他行政費用	—	—	—
<b>行政収支差額</b>	<b>▲ 78</b>	<b>▲ 530</b>	<b>452</b>

科 目	平成25年度 (A)	平成24年度 (B)	差 (A-B)
<b>II 金融収支の部</b>			
<b>1 金融収入</b>	<b>0</b>	<b>0</b>	<b>—</b>
受取利息及び配当金	0	0	—
<b>2 金融費用</b>	<b>—</b>	<b>—</b>	<b>—</b>
地方債利息・手数料	—	—	—
地方債発行差金	—	—	—
他会計借入金利息等	—	—	—
<b>金融収支差額</b>	<b>0</b>	<b>0</b>	<b>—</b>
<b>通常収支差額</b>	<b>▲ 78</b>	<b>▲ 530</b>	<b>452</b>
<b>特別収支の部</b>			
<b>1 特別収入</b>	<b>—</b>	<b>667</b>	<b>▲ 667</b>
分担金及び負担金(公共施設等整備)	—	—	—
分担金及び負担金(災害復旧費)	—	—	—
国庫支出金(公共施設等整備)	—	—	—
国庫支出金(災害復旧費)	—	—	—
固定資産売却益	—	—	—
その他特別収入	—	667	▲ 667
<b>2 特別費用</b>	<b>—</b>	<b>—</b>	<b>—</b>
固定資産売却損	—	—	—
固定資産除却損	—	—	—
災害復旧費	—	—	—
その他特別費用	—	—	—
<b>特別収支差額</b>	<b>—</b>	<b>667</b>	<b>▲ 667</b>
<b>当期収支差額</b>	<b>▲ 78</b>	<b>137</b>	<b>▲ 215</b>
<b>一般財源等配分調整額</b>	<b>27,666</b>	<b>12,888</b>	<b>14,777</b>
<b>一般会計からの繰入金</b>	<b>—</b>	<b>—</b>	<b>—</b>
<b>一般会計への繰出金</b>	<b>—</b>	<b>—</b>	<b>—</b>
<b>再計</b>	<b>27,587</b>	<b>13,025</b>	<b>14,562</b>

事業類型：行政組織管理型 部 局：会計局  
事業名：会計管理事務事業

**キャッシュ・フロー計算書** (自平成25年4月1日・至平成26年3月31日) (単位:百万円)

科 目	平成25年度 (A)	平成24年度 (B)	差 (A-B)
<b>I 行政サービス活動</b>			
行政収入	4	1	3
地方税	—	—	—
地方譲与税	—	—	—
市町村たばこ税府交付金	—	—	—
地方特例交付金	—	—	—
地方交付税	—	—	—
交通安全対策特別交付金	—	—	—
分担金及び負担金 (行政支出充当)	—	—	—
使用料及び手数料	—	—	—
国庫支出金(行政支出充当)	—	—	—
財産収入	—	—	—
寄附金	—	—	—
繰入金	—	—	—
特別会計繰入金	—	—	—
公営企業会計繰入金	—	—	—
税諸収入	—	—	—
事業収入(特別会計)	—	—	—
その他行政収入	4	1	3
行政支出	318	535	▲ 216
税連動支出	—	—	—
給与関係費	165	363	▲ 199
物件費	154	171	▲ 18
維持補修費	—	—	—
社会保障扶助費	—	—	—
負担金・補助金・交付金等	0	0	▲ 0
国直轄事業負担金	—	—	—
繰出金	—	—	—
金融収入	0	0	—
受取利息及び配当金	0	0	—
金融支出	—	—	—
地方債利息・手数料	—	—	—
他会計借入金利息等	—	—	—
特別収入	—	—	—
分担金及び負担金(災害復旧費)	—	—	—
国庫支出金(災害復旧費)	—	—	—
その他特別収入	—	—	—
特別支出	—	—	—
災害復旧費	—	—	—
その他特別支出	—	—	—
<b>行政サービス活動収支差額</b>	<b>▲ 315</b>	<b>▲ 534</b>	<b>219</b>

科 目	平成25年度 (A)	平成24年度 (B)	差 (A-B)
<b>II 投資活動</b>			
投資活動収入	—	—	—
分担金及び負担金 (公共施設等整備)	—	—	—
国庫支出金(公共施設等整備)	—	—	—
財産収入	—	—	—
基金繰入金(取崩額)	—	—	—
財政調整基金	—	—	—
その他の基金	—	—	—
貸付金元金回収収入	—	—	—
保証金等返還収入	—	—	—
その他投資活動収入	—	—	—
投資活動支出	—	—	—
公共施設等整備支出	—	—	—
基金積立金	—	—	—
財政調整基金	—	—	—
その他の基金	—	—	—
出資金	—	—	—
貸付金	—	—	—
保証金等支出	—	—	—
<b>投資活動収支差額</b>	<b>—</b>	<b>—</b>	<b>—</b>
<b>行政活動キャッシュ・フロー収支差額</b>	<b>▲ 315</b>	<b>▲ 534</b>	<b>219</b>
<b>III 財務活動</b>			
財務活動収入	—	—	—
地方債	—	—	—
他会計借入金等	—	—	—
基金繰入金(取崩額)	—	—	—
減債基金	—	—	—
基金借入金	—	—	—
その他財務活動収入	—	—	—
財務活動支出	—	—	—
地方債償還金	—	—	—
他会計借入金等償還金	—	—	—
ファイナンス・リース債務返済支出	—	—	—
基金積立金	—	—	—
減債基金	—	—	—
基金借入金償還金	—	—	—
<b>財務活動収支差額</b>	<b>—</b>	<b>—</b>	<b>—</b>
<b>収支差額合計</b>	<b>▲ 315</b>	<b>▲ 534</b>	<b>219</b>
一般財源等配分調整額	27,666	12,888	14,777
一般会計からの繰入金	—	—	—
一般会計への繰出金	—	—	—
前年度からの繰越金	7,873	7,775	97
形式収支	35,223	20,129	15,094
歳入歳出外現金受入額	348,511	322,239	26,272
歳入歳出外現金払出額	307,867	284,986	22,881
<b>再計</b>	<b>75,868</b>	<b>57,383</b>	<b>18,485</b>

## 純資産変動計算書

(単位:百万円)

区 分	開始残高 相 当	収支差額	内部取引	一般財源等 配分調整額	一般会計から の繰入金	一般会計への 繰出金	合 計
前期末残高	31,824	▲ 387	▲ 36,951	25,295	—	—	19,781
当期変動額	—	▲ 78	▲ 12,257	27,666	—	—	15,331
当期末残高	31,824	▲ 465	▲ 49,208	52,961	—	—	35,112

## 純資産変動分析表

(単位:百万円)

区 分	純資産増加	純資産減少	増加—減少	残 高	主な増減要因
前期末純資産残高				19,781	
【当期増減内容】					
I 固定資産のうち負債を伴わない額の増減					
①事業用資産(建設仮勘定を含む)					
②インフラ資産(建設仮勘定を含む)					
③その他					
小 計			—		
II 資産の裏付けのない固定負債の増減					
①特別債					
②基金借入金					
③長期性債務(退職手当引当金等)	272				
小 計	272		272		
III その他の増減					
①その他の資産(負債を伴わないもの)	18,485				収支により +15,094
②その他の負債(資産を伴わないもの)		3,426			契約保証金等の歳入歳出外現金の増 -3,437
小 計	18,485	3,426	15,058		
I ~ III の増減合計	18,757	3,426	15,331		
当期末純資産残高				35,112	

事業類型：行政組織管理型 部 局：会計局  
事業名：会計管理事務事業

事業類型：行政組織管理型 部 局：会計局  
事業名：会計管理事務事業

## 注記（事業別財務諸表：会計管理事務事業）

### 1. 追加情報

（1）その他財務諸表の内容を理解するために必要と認められる事項

①事業の概要

府の収入・支出金の管理や決算の調整、大阪府証紙に関する事務や会計事務の検査・指導・相談、新公会計制度に関する事務などを行っています。

②当該事業に関し説明すべき固有の事項

資産の部における法人等出資金の内訳は、地方自治法第 238 条第 1 項第 6 号に規定する有価証券で、株式会社りそなホールディングス株式 50 千円です。



## ○事業別財務諸表（その他）

**(2) 証紙管理事務事業** (目) 一般会計繰出金

**事業の概要**

各種手数料（自動車運転免許等）及び狩猟税の収納にかかる証紙の売りさばき代金を証紙収入金整理特別会計に収入するとともに、証紙による手数料納付実績に基づき、同特別会計から一般会計の各収入科目へ繰り出しを行っている。

(単位：円)

	金額	財 源 内 訳				
		国 庫	繰入金	繰越金	起 債	附帯歳入
予 算 現 額	10,819,637,000	0	0	328,763,000	0	10,490,874,000
決 算 額	9,923,948,021	0	0	328,762,814	0	10,053,476,400

歳入歳出差引残額 458,291,193 円は翌年度へ繰越

貸借対照表 (平成26年3月31日現在)

(単位：百万円)

科 目	平成25年度 (A)	平成24年度 (B)	差 (A-B)	科 目	平成25年度 (A)	平成24年度 (B)	差 (A-B)
<b>資産の部</b>				<b>負債の部</b>			
<b>I 流動資産</b>	458	329	130	<b>I 流動負債</b>	—	—	—
現金預金	458	329	130	地方債	—	—	—
歳計現金等	458	329	130	短期借入金	—	—	—
歳入歳出外現金	—	—	—	他会計借入金	—	—	—
未収金	—	—	—	その他短期借入金	—	—	—
税未収金	—	—	—	賞与引当金	—	—	—
その他未収金	—	—	—	未払金	—	—	—
不納欠損引当金	—	—	—	支払保証債務	—	—	—
基金	—	—	—	その他未払金	—	—	—
財政調整基金	—	—	—	還付未済金	—	—	—
減債基金	—	—	—	リース債務	—	—	—
短期貸付金	—	—	—	その他流動負債	—	—	—
貸倒引当金	—	—	—	<b>II 固定負債</b>	—	—	—
その他流動資産	—	—	—	地方債	—	—	—
<b>II 固定資産</b>	—	—	—	長期借入金	—	—	—
事業用資産	—	—	—	他会計借入金	—	—	—
有形固定資産	—	—	—	その他長期借入金	—	—	—
土地	—	—	—	退職手当引当金	—	—	—
建物	—	—	—	その他引当金	—	—	—
工作物	—	—	—	リース債務	—	—	—
立木竹	—	—	—	その他固定負債	—	—	—
船舶	—	—	—	<b>負債の部合計</b>	—	—	—
浮標等	—	—	—	<b>純資産の部</b>			
航空機	—	—	—	<b>純資産</b>	458	329	130
無形固定資産	—	—	—	(うち当期純資産増減額)	130	7	123
地上権	—	—	—				
特許権等	—	—	—				
インフラ資産	—	—	—				
有形固定資産	—	—	—				
土地	—	—	—				
建物	—	—	—				
工作物	—	—	—				
無形固定資産	—	—	—				
地上権	—	—	—				
特許権等	—	—	—				
重要物品	—	—	—				
図書	—	—	—				
リース資産	—	—	—				
ソフトウェア	—	—	—				
建設仮勘定	—	—	—				
投資その他の資産	—	—	—				
出資金	—	—	—				
法人等出資金	—	—	—				
公営企業会計出資金	—	—	—				
長期貸付金	—	—	—				
貸倒引当金	—	—	—				
基金	—	—	—				
減債基金	—	—	—				
減債基金借入金	—	—	—				
その他の基金	—	—	—				
その他基金借入金	—	—	—				
その他債権	—	—	—				
<b>資産の部合計</b>	458	329	130	<b>純資産の部合計</b>	458	329	130
				<b>負債及び純資産の部合計</b>	458	329	130

事業類型：行政組織管理型 部 局：会計局  
事業名：証紙管理事務事業

行政コスト計算書 (自平成25年4月1日・至平成26年3月31日) (単位：百万円)

科 目	平成25年度 (A)	平成24年度 (B)	差 (A-B)
<b>通常収支の部</b>			
<b>I 行政収支の部</b>			
<b>1 行政収入</b>	<b>10,053</b>	<b>10,320</b>	<b>▲ 266</b>
地方税	—	—	—
地方譲与税	—	—	—
市町村たばこ税府交付金	—	—	—
地方特例交付金	—	—	—
地方交付税	—	—	—
交通安全対策特別交付金	—	—	—
分担金及び負担金(行政費用充当)	—	—	—
使用料及び手数料	—	—	—
国庫支出金(行政費用充当)	—	—	—
財産収入	—	—	—
寄附金	—	—	—
繰入金	—	—	—
特別会計繰入金	—	—	—
公営企業会計繰入金	—	—	—
税諸収入	—	—	—
事業収入(特別会計)	10,048	10,318	▲ 270
その他行政収入	5	1	4
<b>2 行政費用</b>	<b>6</b>	<b>6</b>	<b>0</b>
税連動費用	—	—	—
給与関係費	—	—	—
物件費	—	—	—
維持補修費	—	—	—
社会保障扶助費	—	—	—
負担金・補助金・交付金等	6	6	0
国直轄事業負担金	—	—	—
繰出金	—	—	—
減価償却費	—	—	—
債務保証費	—	—	—
不納欠損引当金繰入額	—	—	—
貸倒引当金繰入額	—	—	—
賞与引当金繰入額	—	—	—
退職手当引当金繰入額	—	—	—
その他引当金繰入額	—	—	—
その他行政費用	—	—	—
<b>行政収支差額</b>	<b>10,047</b>	<b>10,314</b>	<b>▲ 267</b>

科 目	平成25年度 (A)	平成24年度 (B)	差 (A-B)
<b>II 金融収支の部</b>			
<b>1 金融収入</b>	—	—	—
受取利息及び配当金	—	—	—
<b>2 金融費用</b>	—	—	—
地方債利息・手数料	—	—	—
地方債発行差金	—	—	—
他会計借入金利息等	—	—	—
<b>金融収支差額</b>	—	—	—
<b>通常収支差額</b>	<b>10,047</b>	<b>10,314</b>	<b>▲ 267</b>
<b>特別収支の部</b>			
<b>1 特別収入</b>	—	—	—
分担金及び負担金(公共施設等整備)	—	—	—
分担金及び負担金(災害復旧費)	—	—	—
国庫支出金(公共施設等整備)	—	—	—
国庫支出金(災害復旧費)	—	—	—
固定資産売却益	—	—	—
その他特別収入	—	—	—
<b>2 特別費用</b>	—	—	—
固定資産売却損	—	—	—
固定資産除却損	—	—	—
災害復旧費	—	—	—
その他特別費用	—	—	—
<b>特別収支差額</b>	—	—	—
<b>当期収支差額</b>	<b>10,047</b>	<b>10,314</b>	<b>▲ 267</b>
<b>一般財源等配分調整額</b>	—	—	—
<b>一般会計からの繰入金</b>	—	—	—
<b>一般会計への繰出金</b>	<b>9,918</b>	<b>10,307</b>	<b>▲ 389</b>
<b>再計</b>	<b>130</b>	<b>7</b>	<b>123</b>

キャッシュ・フロー計算書 (自平成25年4月1日・至平成26年3月31日) (単位:百万円)

科 目	平成25年度 (A)	平成24年度 (B)	差 (A-B)
<b>I 行政サービス活動</b>			
行政収入	10,053	10,320	▲ 266
地方税	—	—	—
地方譲与税	—	—	—
市町村たばこ税府交付金	—	—	—
地方特例交付金	—	—	—
地方交付税	—	—	—
交通安全対策特別交付金	—	—	—
分担金及び負担金 (行政支出充当)	—	—	—
使用料及び手数料	—	—	—
国庫支出金(行政支出充当)	—	—	—
財産収入	—	—	—
寄附金	—	—	—
繰入金	—	—	—
特別会計繰入金	—	—	—
公営企業会計繰入金	—	—	—
税諸収入	—	—	—
事業収入(特別会計)	10,048	10,318	▲ 270
その他行政収入	5	1	4
行政支出	6	6	0
税連動支出	—	—	—
給与関係費	—	—	—
物件費	—	—	—
維持補修費	—	—	—
社会保障扶助費	—	—	—
負担金・補助金・交付金等	6	6	0
国直轄事業負担金	—	—	—
繰出金	—	—	—
金融収入	—	—	—
受取利息及び配当金	—	—	—
金融支出	—	—	—
地方債利息・手数料	—	—	—
他会計借入金利息等	—	—	—
特別収入	—	—	—
分担金及び負担金(災害復旧費)	—	—	—
国庫支出金(災害復旧費)	—	—	—
その他特別収入	—	—	—
特別支出	—	—	—
災害復旧費	—	—	—
その他特別支出	—	—	—
行政サービス活動収支差額	10,047	10,314	▲ 267

科 目	平成25年度 (A)	平成24年度 (B)	差 (A-B)
<b>II 投資活動</b>			
投資活動収入	—	—	—
分担金及び負担金 (公共施設等整備)	—	—	—
国庫支出金(公共施設等整備)	—	—	—
財産収入	—	—	—
基金繰入金(取崩額)	—	—	—
財政調整基金	—	—	—
その他の基金	—	—	—
貸付金元金回収収入	—	—	—
保証金等返還収入	—	—	—
その他投資活動収入	—	—	—
投資活動支出	—	—	—
公共施設等整備支出	—	—	—
基金積立金	—	—	—
財政調整基金	—	—	—
その他の基金	—	—	—
出資金	—	—	—
貸付金	—	—	—
保証金等支出	—	—	—
投資活動収支差額	—	—	—
行政活動キャッシュ・フロー収支差額	10,047	10,314	▲ 267
<b>III 財務活動</b>			
財務活動収入	—	—	—
地方債	—	—	—
他会計借入金等	—	—	—
基金繰入金(取崩額)	—	—	—
減債基金	—	—	—
基金借入金	—	—	—
その他財務活動収入	—	—	—
財務活動支出	—	—	—
地方債償還金	—	—	—
他会計借入金等償還金	—	—	—
ファイナンス・リース債務返済支出	—	—	—
基金積立金	—	—	—
減債基金	—	—	—
基金借入金償還金	—	—	—
財務活動収支差額	—	—	—
収支差額合計	10,047	10,314	▲ 267
一般財源等配分調整額	—	—	—
一般会計からの繰入金	—	—	—
一般会計への繰出金	9,918	10,307	▲ 389
前年度からの繰越金	329	322	7
形式収支	458	329	130
歳入歳出外現金受入額	—	—	—
歳入歳出外現金払出額	—	—	—
再計	458	329	130

### 純資産変動計算書

(単位:百万円)

区 分	開始残高 相 当	収支差額	内部取引	一般財源等 配分調整額	一般会計から の繰入金	一般会計への 繰出金	合 計
前期末残高	339,356	20,989	—	—	—	360,016	329
当期変動額	—	10,047	—	—	—	9,918	130
当期末残高	339,356	31,036	—	—	—	369,934	458

### 純資産変動分析表

(単位:百万円)

区 分	純資産増加	純資産減少	増加—減少	残 高	主な増減要因
前期末純資産残高				329	
【当期増減内容】					
I 固定資産のうち負債を伴わない額の増減					
①事業用資産(建設仮勘定を含む)					
②インフラ資産(建設仮勘定を含む)					
③その他					
小 計			—		
II 資産の裏付けのない固定負債の増減					
①特別債					
②基金借入金					
③長期性債務(退職手当引当金等)					
小 計			—		
III その他の増減					
①その他の資産(負債を伴わないもの)	130				収支により +130
②その他の負債(資産を伴わないもの)					
小 計	130		130		
I～IIIの増減合計	130		130		
当期末純資産残高				458	

## 注記（事業別財務諸表：証紙管理事務事業）

### 1. 追加情報

（1）その他財務諸表の内容を理解するために必要と認められる事項

#### 事業の概要

各種手数料（自動車運転免許等）及び狩猟税の収納にかかる証紙の売りさばき代金を証紙収入金整理特別会計に収入するとともに、証紙による手数料納付実績に基づき、同特別会計から一般会計の各収入科目へ繰り出しを行っています。

事業類型：行政組織管理型 部 局：会計局  
事業名：証紙管理事務事業





# 【議会事務局】

○決算概要

## 1 歳入歳出決算の概要

### 歳 入

(単位：円)

区 分	予算現額	調定額	収入済額	不納欠損額	収入未済額
一般会計	39,410,000	41,537,077	39,859,693	0	1,677,384

#### (1) 収入済額の主なもの

科 目	収入済額	内 容
雑 入	39,854,443	各会派・議員へ交付している政務活動費について、不用額の返還があったもの(3,952万余円)

#### (3) 収入未済額の主なもの

科 目	収入未済額	内 容
雑 入	1,677,384	H16～17年度の政務活動費交付金の要返還金残額

歳出

(単位：円)

区分	予算現額	支出済額	翌年度繰越額	不用額
一般会計	3,024,264,354	2,941,355,717	0	82,908,637

2 財務諸表

(1) 部局別財務諸表 ・ 一般会計（議会事務局所管分）財務諸表及びその概要

貸借対照表（平成26年3月31日現在）

（単位：百万円）

科 目	平成25年度 (A)	平成24年度 (B)	差 (A-B)	科 目	平成25年度 (A)	平成24年度 (B)	差 (A-B)
<b>資産の部</b>				<b>負債の部</b>			
<b>I 流動資産</b>	<b>2</b>	<b>2</b>	<b>▲ 0</b>	<b>I 流動負債</b>	<b>35</b>	<b>34</b>	<b>1</b>
現金預金	—	—	—	地方債	—	—	—
歳計現金等	—	—	—	短期借入金	—	—	—
歳入歳出外現金	—	—	—	他会計借入金	—	—	—
未収金	2	2	▲ 0	その他短期借入金	—	—	—
税未収金	—	—	—	賞与引当金	35	34	1
その他未収金	2	2	▲ 0	未払金	—	—	—
不納欠損引当金	—	—	—	支払保証債務	—	—	—
基金	—	—	—	その他未払金	—	—	—
財政調整基金	—	—	—	還付未済金	—	—	—
減債基金	—	—	—	リース債務	—	—	—
短期貸付金	—	—	—	その他流動負債	—	—	—
貸倒引当金	—	—	—	<b>II 固定負債</b>	<b>573</b>	<b>660</b>	<b>▲ 87</b>
その他流動資産	—	—	—	地方債	—	—	—
<b>II 固定資産</b>	<b>56</b>	<b>59</b>	<b>▲ 3</b>	長期借入金	—	—	—
事業用資産	40	41	▲ 1	他会計借入金	—	—	—
有形固定資産	40	41	▲ 1	その他長期借入金	—	—	—
土地	21	21	—	退職手当引当金	573	660	▲ 87
建物	20	20	▲ 1	その他引当金	—	—	—
工作物	0	0	—	リース債務	—	—	—
立木竹	—	—	—	その他固定負債	—	—	—
船舶	—	—	—	<b>負債の部合計</b>	<b>608</b>	<b>693</b>	<b>▲ 86</b>
浮標等	—	—	—	<b>純資産の部</b>			
航空機	—	—	—	<b>純資産</b>	<b>▲ 550</b>	<b>▲ 632</b>	<b>83</b>
無形固定資産	—	—	—	（うち当期純資産増減額）	83	▲ 8	91
地上権	—	—	—				
特許権等	—	—	—				
インフラ資産	—	—	—				
有形固定資産	—	—	—				
土地	—	—	—				
建物	—	—	—				
工作物	—	—	—				
無形固定資産	—	—	—				
地上権	—	—	—				
特許権等	—	—	—				
重要物品	16	18	▲ 2				
図書	—	—	—				
リース資産	—	—	—				
ソフトウェア	—	—	—				
建設仮勘定	—	—	—				
投資その他の資産	—	—	—				
出資金	—	—	—				
法人等出資金	—	—	—				
公営企業会計出資金	—	—	—				
長期貸付金	—	—	—				
貸倒引当金	—	—	—				
基金	—	—	—				
減債基金	—	—	—				
減債基金借入金	—	—	—				
その他の基金	—	—	—				
その他基金借入金	—	—	—				
その他債権	—	—	—				
<b>資産の部合計</b>	<b>58</b>	<b>61</b>	<b>▲ 3</b>	<b>純資産の部合計</b>	<b>▲ 550</b>	<b>▲ 632</b>	<b>83</b>
				<b>負債及び純資産の部合計</b>	<b>58</b>	<b>61</b>	<b>▲ 3</b>

行政コスト計算書 (自平成25年4月1日・至平成26年3月31日) (単位: 百万円)

科 目	平成25年度 (A)	平成24年度 (B)	差 (A-B)
<b>通常収支の部</b>			
<b>I 行政収支の部</b>			
<b>1 行政収入</b>	<b>40</b>	<b>21</b>	<b>19</b>
地方税	—	—	—
地方譲与税	—	—	—
市町村たばこ税府交付金	—	—	—
地方特例交付金	—	—	—
地方交付税	—	—	—
交通安全対策特別交付金	—	—	—
分担金及び負担金(行政費用充当)	—	—	—
使用料及び手数料	—	—	—
国庫支出金(行政費用充当)	—	—	—
財産収入	0	—	0
寄附金	—	—	—
繰入金	—	—	—
特別会計繰入金	—	—	—
公営企業会計繰入金	—	—	—
税諸収入	—	—	—
事業収入(特別会計)	—	—	—
その他行政収入	40	21	19
<b>2 行政費用</b>	<b>2,877</b>	<b>3,093</b>	<b>▲ 216</b>
税連動費用	—	—	—
給与関係費	2,011	2,082	▲ 71
物件費	101	105	▲ 4
維持補修費	1	1	▲ 0
社会保障扶助費	—	—	—
負担金・補助金・交付金等	760	774	▲ 14
国直轄事業負担金	—	—	—
繰出金	—	—	—
減価償却費	3	3	▲ 0
債務保証費	—	—	—
不納欠損引当金繰入額	—	—	—
貸倒引当金繰入額	—	—	—
賞与引当金繰入額	35	34	1
退職手当引当金繰入額	▲ 33	95	▲ 128
その他引当金繰入額	—	—	—
その他行政費用	—	—	—
<b>行政収支差額</b>	<b>▲ 2,837</b>	<b>▲ 3,072</b>	<b>235</b>

科 目	平成25年度 (A)	平成24年度 (B)	差 (A-B)
<b>II 金融収支の部</b>			
<b>1 金融収入</b>	—	—	—
受取利息及び配当金	—	—	—
<b>2 金融費用</b>	—	—	—
地方債利息・手数料	—	—	—
地方債発行差金	—	—	—
他会計借入金利息等	—	—	—
<b>金融収支差額</b>	—	—	—
<b>通常収支差額</b>	<b>▲ 2,837</b>	<b>▲ 3,072</b>	<b>235</b>
<b>特別収支の部</b>			
<b>1 特別収入</b>	—	0	▲ 0
分担金及び負担金(公共施設等整備)	—	—	—
分担金及び負担金(災害復旧費)	—	—	—
国庫支出金(公共施設等整備)	—	—	—
国庫支出金(災害復旧費)	—	—	—
固定資産売却益	—	—	—
その他特別収入	—	0	▲ 0
<b>2 特別費用</b>	—	—	—
固定資産売却損	—	—	—
固定資産除却損	—	—	—
災害復旧費	—	—	—
その他特別費用	—	—	—
<b>特別収支差額</b>	—	0	▲ 0
<b>当期収支差額</b>	<b>▲ 2,837</b>	<b>▲ 3,072</b>	<b>235</b>
<b>一般財源等配分調整額</b>	<b>2,920</b>	<b>3,064</b>	<b>▲ 144</b>
<b>再計</b>	<b>83</b>	<b>▲ 8</b>	<b>91</b>

キャッシュ・フロー計算書 (自平成25年4月1日・至平成26年3月31日) (単位:百万円)

科 目	平成25年度 (A)	平成24年度 (B)	差 (A-B)
<b>I 行政サービス活動</b>			
行政収入	40	21	19
地方税	—	—	—
地方譲与税	—	—	—
市町村たばこ税府交付金	—	—	—
地方特例交付金	—	—	—
地方交付税	—	—	—
交通安全対策特別交付金	—	—	—
分担金及び負担金 (行政支出充当)	—	—	—
使用料及び手数料	—	—	—
国庫支出金(行政支出充当)	—	—	—
財産収入	0	—	0
寄附金	—	—	—
繰入金	—	—	—
特別会計繰入金	—	—	—
公営企業会計繰入金	—	—	—
税諸収入	—	—	—
事業収入(特別会計)	—	—	—
その他行政収入	40	21	19
行政支出	2,960	3,085	▲ 126
税連動支出	—	—	—
給与関係費	2,098	2,205	▲ 107
物件費	101	105	▲ 4
維持補修費	1	1	▲ 0
社会保障扶助費	—	—	—
負担金・補助金・交付金等	760	774	▲ 14
国直轄事業負担金	—	—	—
繰出金	—	—	—
金融収入	—	—	—
受取利息及び配当金	—	—	—
金融支出	—	—	—
地方債利息・手数料	—	—	—
他会計借入金利息等	—	—	—
特別収入	—	—	—
分担金及び負担金(災害復旧費)	—	—	—
国庫支出金(災害復旧費)	—	—	—
その他特別収入	—	—	—
特別支出	—	—	—
災害復旧費	—	—	—
その他特別支出	—	—	—
行政サービス活動収支差額	▲ 2,920	▲ 3,064	144

科 目	平成25年度 (A)	平成24年度 (B)	差 (A-B)
<b>II 投資活動</b>			
投資活動収入	—	—	—
分担金及び負担金 (公共施設等整備)	—	—	—
国庫支出金(公共施設等整備)	—	—	—
財産収入	—	—	—
基金繰入金(取崩額)	—	—	—
財政調整基金	—	—	—
その他の基金	—	—	—
貸付金元金回収収入	—	—	—
保証金等返還収入	—	—	—
その他投資活動収入	—	—	—
投資活動支出	—	—	—
公共施設等整備支出	—	—	—
基金積立金	—	—	—
財政調整基金	—	—	—
その他の基金	—	—	—
出資金	—	—	—
貸付金	—	—	—
保証金等支出	—	—	—
投資活動収支差額	—	—	—
行政活動キャッシュ・フロー収支差額	▲ 2,920	▲ 3,064	144
<b>III 財務活動</b>			
財務活動収入	—	—	—
地方債	—	—	—
他会計借入金等	—	—	—
基金繰入金(取崩額)	—	—	—
減債基金	—	—	—
基金借入金	—	—	—
その他財務活動収入	—	—	—
財務活動支出	—	—	—
地方債償還金	—	—	—
他会計借入金等償還金	—	—	—
ファイナンス・リース債務返済支出	—	—	—
基金積立金	—	—	—
減債基金	—	—	—
基金借入金償還金	—	—	—
財務活動収支差額	—	—	—
収支差額合計	▲ 2,920	▲ 3,064	144
一般財源等配分調整額	2,920	3,064	▲ 144
前年度からの繰越金	—	—	—
形式収支	—	—	—
歳入歳出外現金受入額	—	—	—
歳入歳出外現金払出額	—	—	—
再計	—	—	—

## 純資産変動計算書

(単位:百万円)

区 分	開始残高 相 当	収支差額	内部取引	一般財源等 配分調整額	一般会計から の繰入金	一般会計への 繰出金	合 計
前期末残高	▲ 668	▲ 6,122	—	6,157	—	—	▲ 632
当期変動額	—	▲ 2,837	—	2,920	—	—	83
当期末残高	▲ 668	▲ 8,959	—	9,077	—	—	▲ 550

## 純資産変動分析表

(単位:百万円)

区 分	純資産増加	純資産減少	増加—減少	残 高	主な増減要因
前期末純資産残高				▲ 632	
【当期増減内容】					
I 固定資産のうち負債を伴わない額の増減					
①事業用資産(建設仮勘定を含む)		1			
②インフラ資産(建設仮勘定を含む)					
③その他		2			
小 計		3	▲ 3		
II 資産の裏付けのない固定負債の増減					
①特別債					
②基金借入金					
③長期性債務(退職手当引当金等)	87				
小 計	87		87		
III その他の増減					
①その他の資産(負債を伴わないもの)		0			
②その他の負債(資産を伴わないもの)		1			
小 計		1	▲ 1		
I～IIIの増減合計	87	4	83		
当期末純資産残高				▲ 550	

固定資産附属明細表 (議会事務局／一般会計)

固定資産(有形)

(単位：百万円)

区 分	前期末 取得原価 ①	当期増加額 ②	当期減少額 ③	当期末 取得原価 ④=①+②-③	当期末減価 償却累計額 (減損を含む) ⑤	当期償却額 (減損を含む) ⑥	当期末残高 ④-⑤
事業用資産	91	—	—	91	50	1	40
土地	21	—	—	21	—	—	21
建物	67	—	—	67	47	1	20
工作物	3	—	—	3	3	—	0
立木竹	—	—	—	—	—	—	—
船舶	—	—	—	—	—	—	—
浮標等	—	—	—	—	—	—	—
航空機	—	—	—	—	—	—	—
インフラ資産	—	—	—	—	—	—	—
土地	—	—	—	—	—	—	—
建物	—	—	—	—	—	—	—
工作物	—	—	—	—	—	—	—
重要物品	21	—	—	21	5	2	16
図書	—	—	—	—	—	—	—
リース資産	—	—	—	—	—	—	—
ソフトウェア	—	—	—	—	—	—	—
建設仮勘定	—	—	—	—	—	—	—
合 計	112	—	—	112	56	3	56

固定資産(無形)

(単位：百万円)

区 分	前期末残高 ①	当期増加額 ②	当期減少額 ③	当期償却額 ④	当期末残高 ①+②-③
事業用資産	—	—	—	—	—
地上権	—	—	—	—	—
特許権等	—	—	—	—	—
インフラ資産	—	—	—	—	—
地上権	—	—	—	—	—
特許権等	—	—	—	—	—
合 計	—	—	—	—	—



## 引当金明細表

【一般会計・議会議務局】

(単位：百万円)

区 分	前期末残高	当期増加額	当期減少額		当期末残高
			(目的使用)	(その他)	
不納欠損引当金	—	—	—	—	—
貸倒引当金	—	—	—	—	—
賞与引当金	34	35	34	—	35
退職手当引当金	660	28	53	62	573

※注 退職手当引当金の当期減少額（その他）の主な要因は、平成25年4月1日から職員の退職手当に関する条例が一部改正されたことによる減

部 局：議会議務局 会 計：一般会計

## 注記（一般会計・議会事務局財務諸表）

### 1. 追加情報

（1）その他財務諸表の内容を理解するために必要と認められる事項

#### 議会事務局の概要

府議会の事務局としてのサポート業務。本会議・常任委員会などの議事運営、府政調査・議案の調査立案など議会の政務調査のサポート、調査特別委員会や議会図書室の運営、議会広報、議長・副議長の秘書、議員報酬・政務活動費等の事務などを行っています。

## 議会事務局財務の概要【一般会計】

### ●貸借対照表

#### (貸借対照表の構造)

- ・ 議会事務局は府議会の事務局としてのサポート業務を担い、本会議・常任委員会などの議事運営、府政調査・議案の調査立案など議会の政務調査のサポート、調査特別委員会や議会図書室の運営、議会広報、議長・副議長の秘書、議員報酬・政務活動費等の事務などを行っている。
- ・ 資産の部として、政務活動費の返還金の未収金や議国会館に係る土地・建物、委員会室の音響機器等の重要物品がある。
- ・ 負債の部は、賞与引当金と退職手当引当金のみである。

#### (当期の主な変化)

- ・ 平成 24 年度に比べ、議国会館に係る建物、委員会室の音響機器等の重要物品の減価償却により資産が減少した。

### ●行政コスト計算書

#### (行政コスト計算書の構造)

- ・ 負担金・補助金・交付金等の主なものは、政務活動費交付金である。
- ・ 給与関係費の主なものは、議員報酬、職員給料・手当等及び共済関係費である。

#### (当期の主な変化)

- ・ 議員共済会負担金について、当期は H24 年度に比べ、総務省から示される都道府県の負担金算定率が下がり (H24 29.1/100→ H25 25.3/100)、また議員数の減少 (H24.12 月に 2 名、H25.7 月に 1 名) により月額報酬及び期末手当が減少し、給与関係費全体としては 71 百万円減少 (H24 2,082 百万円→H25 2,011 百万円) した。
- ・ 行政収入のほとんどは政務活動費返還金であり、当期は H24 年度に比べ 19 百万円増加 (H24 21 百万円→H25 40 百万円) した。



## ○主要施策成果と事業別財務諸表

## (1) 議会運営事業

### 事業の概要

府議会の事務局としてのサポート業務。本会議・常任委員会などの議事運営、府政調査・議案の調査立案など議会の政務調査のサポート、調査特別委員会や議会図書室の運営、議会広報、議長・副議長の秘書、議員報酬・政務活動費等の事務などを行っている。

(単位：円)

	金額	財 源 内 訳			
		国 庫	起 債	附帯歳入	一般歳入
予 算 現 額	3,024,264,354	0	0	0	3,024,264,354
決 算 額	2,941,355,717	0	0	0	2,941,355,717

### 事業の成果

#### ①議会機能の最大限の発揮

##### ■施策目標

- ・監視機能としての議会の機能を十分に発揮するため、新公会計制度に的確に対応した決算審査の方法及び審査体制を確立する必要がある。議会事務局としては、議会運営委員会理事会における協議で早期に結論が出せるよう方向性の整理と調整を実施する。
- ・議会機能の充実に資するため、議員提案により制定された政策条例に基づく施策・事業の進捗状況等の条例運用状況について、提案者たる議員（議会）自らが、制定の趣旨、経緯等を踏まえチェックする「議員提案による政策条例のフォローアップ」を実施する。

##### ■施策成果

- ・各会派の意向を踏まえつつ議長団として調整案を作成し、理事会において協議を積み重ねることができるよう努めた。  
17期中は現行の決算特別委員会を設置することとなったが、来期の協議・検討に向け一定の下地ができた。また、決算審査資料については、平成25年12月の「決算審査のあり方検証結果報告」の改善のポイントを踏まえた抜本的な見直しができる。
- ・政務調査委員会を3回開催。平成22年6月に成立した「大阪府中小企業振興基本条例」を選定し、フォローアップを実施した。  
その結果、平成25年9月定例会において21件の質疑につながった。

#### ②府民に開かれた議会

##### ■施策目標

- ・「開かれた議会」を推進するため、議会改革検討協議会での議論等を踏まえつつ、正副議長の記者会見や議会PR事業の実施、多様な情報媒体・ツールの活用により議会の情報発信力の強化を図る。

##### ■施策成果

- ・正副議長の記者会見を6回開催した。また、府議会公式フェイスブックの導入（平成26年2月定例会から）や平成26年5月定例会からの実施に向けインターネット中継のマルチデバイス化試行運用を実施した。

- ・その他、議会広報テレビ番組（全12回）やキッズ大阪府議会を開催（10校）した。
- ・議会PR事業である議会広報テレビ番組の平均視聴率が10.2%、キッズ大阪府議会の参加生徒数が約640名になるなど、議会情報の発信につながった。

### ③議会機能の検証と改革

#### ■施策目標

- ・議会機能の充実強化に向けた改革を不断の取組として進めていくために、平成23年12月に設置された「議会改革検討協議会」における仕分け結果に基づいた充実強化策の具体化をすすめるとともに、具体化に向けた方向性等の議論を深めていく。

#### ■施策成果

- ・「短期的課題」である「キッズ大阪府議会の開催」や「議員提案による政策条例のフォローアップ」を実施し、「インターネット中継のマルチデバイス化」の運用準備を進めた。さらに「中長期的課題」である「府議会公式フェイスブック」を導入するなど充実強化策の具体化をすすめた。
- ・キッズ大阪府議会や府議会公式フェイスブック、政策条例のフォローアップなどの取り組みにより、「開かれた議会」、「監視機能の充実」などの面での議会機能の充実強化につながった。

#### ■主な個別事業

(単位:円)

個別事業名称	予算現額	決算額	事業内容
1 議員人件費	1,491,340,000	1,480,911,837	地方自治法第203条及び大阪府議会議員の議員報酬及び費用弁償等に関する条例に基づき、府議会議員へ支給する報酬及び期末手当並びに地方公務員等共済組合法第167条に基づき共済給付金（退職年金等）の給付に要する費用に充てるため都道府県議会議員共済会へ支出する地方公共団体の負担金
2 政務活動費	753,239,000	745,865,277	地方自治法第100条第14項及び大阪府政務活動費の交付に関する条例に基づき、会派及び議員の調査研究に対して支出する経費
3 議会事務局職員費	560,844,000	549,399,495	職員の給料、職員手当等
4 議会事務費	113,677,000	74,426,780	議会運営を円滑に進めるための事務的経費及び施設維持管理経費
5 議会広報費	38,871,000	36,275,828	府議会活動を府民に対し情報発信するため、各種の広報事業を実施するための経費
6 議会運営費	11,728,000	2,679,850	議会改革検討協議会、議会フォーラム、議員に対する調査研究サポート事業及び職員の衆議院への派遣等に要する経費

貸借対照表 (平成26年3月31日現在)

(単位：百万円)

科 目	平成25年度 (A)	平成24年度 (B)	差 (A-B)	科 目	平成25年度 (A)	平成24年度 (B)	差 (A-B)
<b>資産の部</b>				<b>負債の部</b>			
<b>I 流動資産</b>	<b>2</b>	<b>2</b>	<b>▲ 0</b>	<b>I 流動負債</b>	<b>35</b>	<b>34</b>	<b>1</b>
現金預金	—	—	—	地方債	—	—	—
歳計現金等	—	—	—	短期借入金	—	—	—
歳入歳出外現金	—	—	—	他会計借入金	—	—	—
未収金	2	2	▲ 0	その他短期借入金	—	—	—
税未収金	—	—	—	賞与引当金	35	34	1
その他未収金	2	2	▲ 0	未払金	—	—	—
不納欠損引当金	—	—	—	支払保証債務	—	—	—
基金	—	—	—	その他未払金	—	—	—
財政調整基金	—	—	—	還付未済金	—	—	—
減債基金	—	—	—	リース債務	—	—	—
短期貸付金	—	—	—	その他流動負債	—	—	—
貸倒引当金	—	—	—	<b>II 固定負債</b>	<b>573</b>	<b>660</b>	<b>▲ 87</b>
その他流動資産	—	—	—	地方債	—	—	—
<b>II 固定資産</b>	<b>56</b>	<b>59</b>	<b>▲ 3</b>	長期借入金	—	—	—
事業用資産	40	41	▲ 1	他会計借入金	—	—	—
有形固定資産	40	41	▲ 1	その他長期借入金	—	—	—
土地	21	21	—	退職手当引当金	573	660	▲ 87
建物	20	20	▲ 1	その他引当金	—	—	—
工作物	0	0	—	リース債務	—	—	—
立木竹	—	—	—	その他固定負債	—	—	—
船舶	—	—	—	<b>負債の部合計</b>	<b>608</b>	<b>693</b>	<b>▲ 86</b>
浮標等	—	—	—	<b>純資産の部</b>			
航空機	—	—	—	<b>純資産</b>	<b>▲ 550</b>	<b>▲ 632</b>	<b>83</b>
無形固定資産	—	—	—	(うち当期純資産増減額)	83	▲ 8	91
地上権	—	—	—				
特許権等	—	—	—				
インフラ資産	—	—	—				
有形固定資産	—	—	—				
土地	—	—	—				
建物	—	—	—				
工作物	—	—	—				
無形固定資産	—	—	—				
地上権	—	—	—				
特許権等	—	—	—				
重要物品	16	18	▲ 2				
図書	—	—	—				
リース資産	—	—	—				
ソフトウェア	—	—	—				
建設仮勘定	—	—	—				
投資その他の資産	—	—	—				
出資金	—	—	—				
法人等出資金	—	—	—				
公営企業会計出資金	—	—	—				
長期貸付金	—	—	—				
貸倒引当金	—	—	—				
基金	—	—	—				
減債基金	—	—	—				
減債基金借入金	—	—	—				
その他の基金	—	—	—				
その他基金借入金	—	—	—				
その他債権	—	—	—				
<b>資産の部合計</b>	<b>58</b>	<b>61</b>	<b>▲ 3</b>	<b>純資産の部合計</b>	<b>▲ 550</b>	<b>▲ 632</b>	<b>83</b>
				<b>負債及び純資産の部合計</b>	<b>58</b>	<b>61</b>	<b>▲ 3</b>



行政コスト計算書 (自平成25年4月1日・至平成26年3月31日) (単位:百万円)

科 目	平成25年度 (A)	平成24年度 (B)	差 (A-B)
<b>通常収支の部</b>			
<b>I 行政収支の部</b>			
<b>1 行政収入</b>	<b>40</b>	<b>21</b>	<b>19</b>
地方税	—	—	—
地方譲与税	—	—	—
市町村たばこ税府交付金	—	—	—
地方特例交付金	—	—	—
地方交付税	—	—	—
交通安全対策特別交付金	—	—	—
分担金及び負担金(行政費用充当)	—	—	—
使用料及び手数料	—	—	—
国庫支出金(行政費用充当)	—	—	—
財産収入	0	—	0
寄附金	—	—	—
繰入金	—	—	—
特別会計繰入金	—	—	—
公営企業会計繰入金	—	—	—
税諸収入	—	—	—
事業収入(特別会計)	—	—	—
その他行政収入	40	21	19
<b>2 行政費用</b>	<b>2,877</b>	<b>3,093</b>	<b>▲ 216</b>
税連動費用	—	—	—
給与関係費	2,011	2,082	▲ 71
物件費	101	105	▲ 4
維持補修費	1	1	▲ 0
社会保障扶助費	—	—	—
負担金・補助金・交付金等	760	774	▲ 14
国直轄事業負担金	—	—	—
繰出金	—	—	—
減価償却費	3	3	▲ 0
債務保証費	—	—	—
不納欠損引当金繰入額	—	—	—
貸倒引当金繰入額	—	—	—
賞与引当金繰入額	35	34	1
退職手当引当金繰入額	▲ 33	95	▲ 128
その他引当金繰入額	—	—	—
その他行政費用	—	—	—
<b>行政収支差額</b>	<b>▲ 2,837</b>	<b>▲ 3,072</b>	<b>235</b>

科 目	平成25年度 (A)	平成24年度 (B)	差 (A-B)
<b>II 金融収支の部</b>			
<b>1 金融収入</b>	—	—	—
受取利息及び配当金	—	—	—
<b>2 金融費用</b>	—	—	—
地方債利息・手数料	—	—	—
地方債発行差金	—	—	—
他会計借入金利息等	—	—	—
<b>金融収支差額</b>	—	—	—
<b>通常収支差額</b>	<b>▲ 2,837</b>	<b>▲ 3,072</b>	<b>235</b>
<b>特別収支の部</b>			
<b>1 特別収入</b>	—	0	▲ 0
分担金及び負担金(公共施設等整備)	—	—	—
分担金及び負担金(災害復旧費)	—	—	—
国庫支出金(公共施設等整備)	—	—	—
国庫支出金(災害復旧費)	—	—	—
固定資産売却益	—	—	—
その他特別収入	—	0	▲ 0
<b>2 特別費用</b>	—	—	—
固定資産売却損	—	—	—
固定資産除却損	—	—	—
災害復旧費	—	—	—
その他特別費用	—	—	—
<b>特別収支差額</b>	—	0	▲ 0
<b>当期収支差額</b>	<b>▲ 2,837</b>	<b>▲ 3,072</b>	<b>235</b>
<b>一般財源等配分調整額</b>	<b>2,920</b>	<b>3,064</b>	<b>▲ 144</b>
<b>一般会計からの繰入金</b>	—	—	—
<b>一般会計への繰出金</b>	—	—	—
<b>再計</b>	<b>83</b>	<b>▲ 8</b>	<b>91</b>

キャッシュ・フロー計算書 (自平成25年4月1日・至平成26年3月31日) (単位:百万円)

科 目	平成25年度 (A)	平成24年度 (B)	差 (A-B)
<b>I 行政サービス活動</b>			
行政収入	40	21	19
地方税	—	—	—
地方譲与税	—	—	—
市町村たばこ税府交付金	—	—	—
地方特例交付金	—	—	—
地方交付税	—	—	—
交通安全対策特別交付金	—	—	—
分担金及び負担金 (行政支出充当)	—	—	—
使用料及び手数料	—	—	—
国庫支出金(行政支出充当)	—	—	—
財産収入	0	—	0
寄附金	—	—	—
繰入金	—	—	—
特別会計繰入金	—	—	—
公営企業会計繰入金	—	—	—
税諸収入	—	—	—
事業収入(特別会計)	—	—	—
その他行政収入	40	21	19
行政支出	2,960	3,085	▲ 126
税連動支出	—	—	—
給与関係費	2,098	2,205	▲ 107
物件費	101	105	▲ 4
維持補修費	1	1	▲ 0
社会保障扶助費	—	—	—
負担金・補助金・交付金等	760	774	▲ 14
国直轄事業負担金	—	—	—
繰出金	—	—	—
金融収入	—	—	—
受取利息及び配当金	—	—	—
金融支出	—	—	—
地方債利息・手数料	—	—	—
他会計借入金利息等	—	—	—
特別収入	—	—	—
分担金及び負担金(災害復旧費)	—	—	—
国庫支出金(災害復旧費)	—	—	—
その他特別収入	—	—	—
特別支出	—	—	—
災害復旧費	—	—	—
その他特別支出	—	—	—
行政サービス活動収支差額	▲ 2,920	▲ 3,064	144

科 目	平成25年度 (A)	平成24年度 (B)	差 (A-B)
<b>II 投資活動</b>			
投資活動収入	—	—	—
分担金及び負担金 (公共施設等整備)	—	—	—
国庫支出金(公共施設等整備)	—	—	—
財産収入	—	—	—
基金繰入金(取崩額)	—	—	—
財政調整基金	—	—	—
その他の基金	—	—	—
貸付金元金回収収入	—	—	—
保証金等返還収入	—	—	—
その他投資活動収入	—	—	—
投資活動支出	—	—	—
公共施設等整備支出	—	—	—
基金積立金	—	—	—
財政調整基金	—	—	—
その他の基金	—	—	—
出資金	—	—	—
貸付金	—	—	—
保証金等支出	—	—	—
投資活動収支差額	—	—	—
行政活動キャッシュ・フロー収支差額	▲ 2,920	▲ 3,064	144
<b>III 財務活動</b>			
財務活動収入	—	—	—
地方債	—	—	—
他会計借入金等	—	—	—
基金繰入金(取崩額)	—	—	—
減債基金	—	—	—
基金借入金	—	—	—
その他財務活動収入	—	—	—
財務活動支出	—	—	—
地方債償還金	—	—	—
他会計借入金等償還金	—	—	—
ファイナンス・リース債務返済支出	—	—	—
基金積立金	—	—	—
減債基金	—	—	—
基金借入金償還金	—	—	—
財務活動収支差額	—	—	—
収支差額合計	▲ 2,920	▲ 3,064	144
一般財源等配分調整額	2,920	3,064	▲ 144
一般会計からの繰入金	—	—	—
一般会計への繰出金	—	—	—
前年度からの繰越金	—	—	—
形式収支	—	—	—
歳入歳出外現金受入額	—	—	—
歳入歳出外現金払出額	—	—	—
再計	—	—	—

## 純資産変動計算書

(単位:百万円)

区 分	開始残高 相 当	収支差額	内部取引	一般財源等 配分調整額	一般会計から の繰入金	一般会計への 繰出金	合 計
前期末残高	▲ 668	▲ 6,122	—	6,157	—	—	▲ 632
当期変動額	—	▲ 2,837	—	2,920	—	—	83
当期末残高	▲ 668	▲ 8,959	—	9,077	—	—	▲ 550

## 純資産変動分析表

(単位:百万円)

区 分	純資産増加	純資産減少	増加—減少	残 高	主な増減要因
前期末純資産残高				▲ 632	
【当期増減内容】					
I 固定資産のうち負債を伴わない額の増減					
①事業用資産(建設仮勘定を含む)		1			
②インフラ資産(建設仮勘定を含む)					
③その他		2			
小 計		3	▲ 3		
II 資産の裏付けのない固定負債の増減					
①特別債					
②基金借入金					
③長期性債務(退職手当引当金等)	87				
小 計	87		87		
III その他の増減					
①その他の資産(負債を伴わないもの)		0			
②その他の負債(資産を伴わないもの)		1			
小 計		1	▲ 1		
I～IIIの増減合計	87	4	83		
当期末純資産残高				▲ 550	

事業類型：行政組織管理型 部 局：議会事務局  
事業名：議会運営事業

事業類型:行政組織管理型 部 局:議会事務局  
事業名:議会運営事業

固定資産附属明細表 (議会運営事業)

【議会事務局】

固定資産 (有形)

(単位:百万円)

区 分	前期末 取得原価 ①	当期増加額 ②	当期減少額 ③	当期末 取得原価 ④=①+②-③	当期末減価 償却累計額 (減損を含む) ⑤	当期償却額 (減損を含む) ⑥	当期末残高 ④-⑤
事業用資産	91	—	—	91	50	1	40
土地	21	—	—	21	—	—	21
建物	67	—	—	67	47	1	20
工作物	3	—	—	3	3	—	0
立木竹	—	—	—	—	—	—	—
船舶	—	—	—	—	—	—	—
浮標等	—	—	—	—	—	—	—
航空機	—	—	—	—	—	—	—
インフラ資産	—	—	—	—	—	—	—
土地	—	—	—	—	—	—	—
建物	—	—	—	—	—	—	—
工作物	—	—	—	—	—	—	—
重要物品	21	—	—	21	5	2	16
図書	—	—	—	—	—	—	—
リース資産	—	—	—	—	—	—	—
ソフトウェア	—	—	—	—	—	—	—
建設仮勘定	—	—	—	—	—	—	—
合 計	112	—	—	112	56	3	56

固定資産 (無形)

(単位:百万円)

区 分	前期末残高 ①	当期増加額 ②	当期減少額 ③	当期償却額 ④	当期末残高 ①+②-③
事業用資産	—	—	—	—	—
地上権	—	—	—	—	—
特許権等	—	—	—	—	—
インフラ資産	—	—	—	—	—
地上権	—	—	—	—	—
特許権等	—	—	—	—	—
合 計	—	—	—	—	—

## 注記（事業別財務諸表：議会運営事業）

### 1. 追加情報

（1）その他財務諸表の内容を理解するために必要と認められる事項

#### 事業の概要

府議会の事務局としてのサポート業務。本会議・常任委員会などの議事運営、府政調査・議案の調査立案など議会の政務調査のサポート、調査特別委員会や議会図書室の運営、議会広報、議長・副議長の秘書、議員報酬・政務活動費等の事務などを行っています。

事業類型：行政組織管理型 部 局：議会事務局  
事業名：議会運営事業



# 【監査委員事務局】

○決算概要

## 1 歳入歳出決算の概要

### 歳 入

(単位：円)

区 分	予算現額	調定額	収入済額	不納欠損額	収入未済額
一 般 会 計	240,000	152,141	152,141	0	0



歳出

(単位：円)

区分	予算現額	支出済額	翌年度繰越額	不用額
一般会計	378,685,000	370,256,974	0	8,428,026

2 財務諸表

(1) 部局別財務諸表 ・ 一般会計（監査委員事務局所管分）財務諸表及びその概要

貸借対照表

（平成26年3月31日現在）

（単位：百万円）

科 目	平成25年度 (A)	平成24年度 (B)	差 (A-B)	科 目	平成25年度 (A)	平成24年度 (B)	差 (A-B)
<b>資産の部</b>				<b>負債の部</b>			
<b>I 流動資産</b>				<b>I 流動負債</b>	18	18	0
現金預金	—	—	—	地方債	—	—	—
歳計現金等	—	—	—	短期借入金	—	—	—
歳入歳出外現金	—	—	—	他会計借入金	—	—	—
未収金	—	—	—	その他短期借入金	—	—	—
税未収金	—	—	—	賞与引当金	18	18	0
その他未収金	—	—	—	未払金	—	—	—
不納欠損引当金	—	—	—	支払保証債務	—	—	—
基金	—	—	—	その他未払金	—	—	—
財政調整基金	—	—	—	還付未済金	—	—	—
減債基金	—	—	—	リース債務	—	—	—
短期貸付金	—	—	—	その他流動負債	—	—	—
貸倒引当金	—	—	—	<b>II 固定負債</b>	257	308	▲ 51
その他流動資産	—	—	—	地方債	—	—	—
<b>II 固定資産</b>				長期借入金	—	—	—
事業用資産	—	—	—	他会計借入金	—	—	—
有形固定資産	—	—	—	その他長期借入金	—	—	—
土地	—	—	—	退職手当引当金	257	308	▲ 51
建物	—	—	—	その他引当金	—	—	—
工作物	—	—	—	リース債務	—	—	—
立木竹	—	—	—	その他固定負債	—	—	—
船舶	—	—	—	<b>負債の部合計</b>	275	325	▲ 51
浮標等	—	—	—				
航空機	—	—	—	<b>純資産の部</b>			
無形固定資産	—	—	—	<b>純資産</b>	▲ 275	▲ 325	51
地上権	—	—	—	(うち当期純資産増減額)	51	3	48
特許権等	—	—	—				
インフラ資産	—	—	—				
有形固定資産	—	—	—				
土地	—	—	—				
建物	—	—	—				
工作物	—	—	—				
無形固定資産	—	—	—				
地上権	—	—	—				
特許権等	—	—	—				
重要物品	—	—	—				
図書	—	—	—				
リース資産	—	—	—				
ソフトウェア	—	—	—				
建設仮勘定	—	—	—				
投資その他の資産	—	—	—				
出資金	—	—	—				
法人等出資金	—	—	—				
公営企業会計出資金	—	—	—				
長期貸付金	—	—	—				
貸倒引当金	—	—	—				
基金	—	—	—				
減債基金	—	—	—				
減債基金借入金	—	—	—				
その他の基金	—	—	—				
その他基金借入金	—	—	—				
その他債権	—	—	—				
<b>資産の部合計</b>				<b>純資産の部合計</b>	▲ 275	▲ 325	51
				<b>負債及び純資産の部合計</b>	—	—	—

行政コスト計算書 (自平成25年4月1日・至平成26年3月31日) (単位: 百万円)

科 目	平成25年度 (A)	平成24年度 (B)	差 (A-B)
<b>通常収支の部</b>			
<b>I 行政収支の部</b>			
<b>1 行政収入</b>	<b>0</b>	<b>0</b>	<b>0</b>
地方税	—	—	—
地方譲与税	—	—	—
市町村たばこ税府交付金	—	—	—
地方特例交付金	—	—	—
地方交付税	—	—	—
交通安全対策特別交付金	—	—	—
分担金及び負担金(行政費用充当)	—	—	—
使用料及び手数料	—	—	—
国庫支出金(行政費用充当)	—	—	—
財産収入	—	—	—
寄附金	—	—	—
繰入金	—	—	—
特別会計繰入金	—	—	—
公営企業会計繰入金	—	—	—
税諸収入	—	—	—
事業収入(特別会計)	—	—	—
その他行政収入	0	0	0
<b>2 行政費用</b>	<b>329</b>	<b>405</b>	<b>▲ 76</b>
税連動費用	—	—	—
給与関係費	246	258	▲ 12
物件費	93	91	2
維持補修費	—	—	—
社会保障扶助費	—	—	—
負担金・補助金・交付金等	0	0	0
国直轄事業負担金	—	—	—
繰出金	—	—	—
減価償却費	—	—	—
債務保証費	—	—	—
不納欠損引当金繰入額	—	—	—
貸倒引当金繰入額	—	—	—
賞与引当金繰入額	18	18	0
退職手当引当金繰入額	▲ 27	39	▲ 66
その他引当金繰入額	—	—	—
その他行政費用	—	—	—
<b>行政収支差額</b>	<b>▲ 329</b>	<b>▲ 405</b>	<b>76</b>

科 目	平成25年度 (A)	平成24年度 (B)	差 (A-B)
<b>II 金融収支の部</b>			
<b>1 金融収入</b>	—	—	—
受取利息及び配当金	—	—	—
<b>2 金融費用</b>	—	—	—
地方債利息・手数料	—	—	—
地方債発行差金	—	—	—
他会計借入金利息等	—	—	—
<b>金融収支差額</b>	—	—	—
<b>通常収支差額</b>	<b>▲ 329</b>	<b>▲ 405</b>	<b>76</b>
<b>特別収支の部</b>			
<b>1 特別収入</b>	—	—	—
分担金及び負担金(公共施設等整備)	—	—	—
分担金及び負担金(災害復旧費)	—	—	—
国庫支出金(公共施設等整備)	—	—	—
国庫支出金(災害復旧費)	—	—	—
固定資産売却益	—	—	—
その他特別収入	—	—	—
<b>2 特別費用</b>	—	—	—
固定資産売却損	—	—	—
固定資産除却損	—	—	—
災害復旧費	—	—	—
その他特別費用	—	—	—
<b>特別収支差額</b>	—	—	—
<b>当期収支差額</b>	<b>▲ 329</b>	<b>▲ 405</b>	<b>76</b>
<b>一般財源等配分調整額</b>	<b>380</b>	<b>409</b>	<b>▲ 28</b>
<b>再計</b>	<b>51</b>	<b>3</b>	<b>48</b>

キャッシュ・フロー計算書 (自平成25年4月1日・至平成26年3月31日) (単位:百万円)

科 目	平成25年度 (A)	平成24年度 (B)	差 (A-B)
<b>I 行政サービス活動</b>			
行政収入	0	0	0
地方税	—	—	—
地方譲与税	—	—	—
市町村たばこ税府交付金	—	—	—
地方特例交付金	—	—	—
地方交付税	—	—	—
交通安全対策特別交付金	—	—	—
分担金及び負担金 (行政支出充当)	—	—	—
使用料及び手数料	—	—	—
国庫支出金(行政支出充当)	—	—	—
財産収入	—	—	—
寄附金	—	—	—
繰入金	—	—	—
特別会計繰入金	—	—	—
公営企業会計繰入金	—	—	—
税諸収入	—	—	—
事業収入(特別会計)	—	—	—
その他行政収入	0	0	0
行政支出	380	409	▲ 28
税連動支出	—	—	—
給与関係費	287	318	▲ 31
物件費	93	91	2
維持補修費	—	—	—
社会保障扶助費	—	—	—
負担金・補助金・交付金等	0	0	0
国直轄事業負担金	—	—	—
繰出金	—	—	—
金融収入	—	—	—
受取利息及び配当金	—	—	—
金融支出	—	—	—
地方債利息・手数料	—	—	—
他会計借入金利息等	—	—	—
特別収入	—	—	—
分担金及び負担金(災害復旧費)	—	—	—
国庫支出金(災害復旧費)	—	—	—
その他特別収入	—	—	—
特別支出	—	—	—
災害復旧費	—	—	—
その他特別支出	—	—	—
行政サービス活動収支差額	▲ 380	▲ 409	28

科 目	平成25年度 (A)	平成24年度 (B)	差 (A-B)
<b>II 投資活動</b>			
投資活動収入	—	—	—
分担金及び負担金 (公共施設等整備)	—	—	—
国庫支出金(公共施設等整備)	—	—	—
財産収入	—	—	—
基金繰入金(取崩額)	—	—	—
財政調整基金	—	—	—
その他の基金	—	—	—
貸付金元金回収収入	—	—	—
保証金等返還収入	—	—	—
その他投資活動収入	—	—	—
投資活動支出	—	—	—
公共施設等整備支出	—	—	—
基金積立金	—	—	—
財政調整基金	—	—	—
その他の基金	—	—	—
出資金	—	—	—
貸付金	—	—	—
保証金等支出	—	—	—
投資活動収支差額	—	—	—
行政活動キャッシュ・フロー収支差額	▲ 380	▲ 409	28
<b>III 財務活動</b>			
財務活動収入	—	—	—
地方債	—	—	—
他会計借入金等	—	—	—
基金繰入金(取崩額)	—	—	—
減債基金	—	—	—
基金借入金	—	—	—
その他財務活動収入	—	—	—
財務活動支出	—	—	—
地方債償還金	—	—	—
他会計借入金等償還金	—	—	—
ファイナンス・リース債務返済支出	—	—	—
基金積立金	—	—	—
減債基金	—	—	—
基金借入金償還金	—	—	—
財務活動収支差額	—	—	—
収支差額合計	▲ 380	▲ 409	28
一般財源等配分調整額	380	409	▲ 28
前年度からの繰越金	—	—	—
形式収支	—	—	—
歳入歳出外現金受入額	—	—	—
歳入歳出外現金払出額	—	—	—
再計	—	—	—

## 純資産変動計算書

(単位:百万円)

区 分	開始残高 相 当	収支差額	内部取引	一般財源等 配分調整額	一般会計から の繰入金	一般会計への 繰出金	合 計
前期末残高	▲ 326	▲ 812	—	812	—	—	▲ 325
当期変動額	—	▲ 329	—	380	—	—	51
当期末残高	▲ 326	▲ 1,141	—	1,192	—	—	▲ 275

## 純資産変動分析表

(単位:百万円)

区 分	純資産増加	純資産減少	増加－減少	残 高	主な増減要因
前期末純資産残高				▲ 325	
【当期増減内容】					
I 固定資産のうち負債を伴わない額の増減					
①事業用資産(建設仮勘定を含む)					
②インフラ資産(建設仮勘定を含む)					
③その他					
小 計			—		
II 資産の裏付けのない固定負債の増減					
①特別債					
②基金借入金					
③長期性債務(退職手当引当金等)	51				
小 計	51		51		
III その他の増減					
①その他の資産(負債を伴わないもの)					
②その他の負債(資産を伴わないもの)		0			
小 計		0	▲ 0		
I～IIIの増減合計	51	0	51		
当期末純資産残高				▲ 275	

引当金明細表

【一般会計・監査委員事務局】

(単位：百万円)

区 分	前期末残高	当期増加額	当期減少額		当期末残高
			(目的使用)	(その他)	
不納欠損引当金	—	—	—	—	—
貸倒引当金	—	—	—	—	—
賞与引当金	18	18	18	—	18
退職手当引当金	308	—	24	27	257

※注 退職手当引当金の当期減少額(その他)の主な要因は、平成25年4月1日から職員の退職手当に関する条例が一部改正されたことによる減

## 注記（一般会計・監査委員事務局財務諸表）

### 1. 追加情報

（1）その他財務諸表の内容を理解するために必要と認められる事項

#### 監査委員事務局の概要

監査委員及び監査委員事務局に関する経費で、府の予算の執行や事業の手續が、公正で合理的、効率的に行われているかを監査し、決算について審査等を行っています。

部 局 : 監査委員事務局 会 計 : 一般会計

## 監査委員事務局財務の概要【一般会計】

### ●貸借対照表

(貸借対照表の構造)

- ・ 監査委員事務局では、主に監査業務を中心とした施策を担っていることから資産を有しておらず、監査委員や職員に係る賞与引当金（18百万円）及び退職手当引当金（257百万円）を負債に計上している。

(当期の主な変化)

- ・ 退職手当引当金については、職員の退職手当に関する条例が一部改正され、退職手当の支給率等に乗じる調整率が引き下げられた（H25.4.1～）ことにより、51百万円の減少となっている。

### ●行政コスト計算書

(行政コスト計算書の構造)

- ・ 監査委員事務局では、監査等業務の一部を外部委託しており、その経費を物件費のうち委託料として支出している（89百万円）。このほか、監査委員や職員の給与関係費（246百万円）や物件費等を計上している。

(当期の主な変化)

- ・ 当期において、主に当年度から業務委託を1部局増やしたことによる対応として、物件費のうち外部委託に係る委託料が3百万円増加した。
- ・ 退職手当引当金繰入額については、職員の退職手当に関する条例が一部改正され、退職手当の支給率等に乗じる調整率が引き下げられた（H25.4.1～）ことにより、66百万円の減少となっている。



## ○主要施策成果と事業別財務諸表

## (1) 監査事務事業 (目) 監査委員費

### 事業の概要

監査委員及び監査委員事務局に関する経費で、府の予算の執行や事業の手続が、公正で合理的、効率的に行われているかを監査し、決算について審査等を行っている。

(単位：円)

	金額	財 源 内 訳			
		国 庫	起 債	附帯歳入	一般歳入
予 算 現 額	378,685,000	0	0	0	378,685,000
決 算 額	370,256,974	0	0	0	370,256,974

### 事業の成果

#### ■施策目標

- ・健全で規律ある行財政運営につながる効果的な監査をめざす
- ・執行機関の内部統制機能の強化につながる監査をめざす

#### ■施策成果

- ・将来への負担の有無、経済性・効率性・有効性の観点から監査を実施し、事務事業の費用対効果・受益と負担の検証を行うことにより、行財政改革に貢献した。
- ・定期監査において内部統制に係る項目のヒアリングを行い、内部統制に関する検証結果（中間報告）を公表したことにより、検討作業チームによる検討結果が公表されるなど、内部統制機能の向上に貢献した。

#### ■主な個別事業

(単位：円)

個別事業名称	予算現額	決算額	事 業 内 容
1 職員費	275,240,000	268,458,295	常勤監査委員及び職員の給料、職員手当等
2 監査等業務委託事業	88,851,000	88,851,000	会計監査、特に財務諸表監査に優れている公認会計士等に、大阪府の財務監査、公営企業や財政的援助団体等の監査、決算審査、財政健全化判断比率等の審査など、民間の専門性を活かせる分野を中心に、業務を委託した

貸借対照表 (平成26年3月31日現在)

(単位：百万円)

科 目	平成25年度 (A)	平成24年度 (B)	差 (A-B)	科 目	平成25年度 (A)	平成24年度 (B)	差 (A-B)
<b>資産の部</b>				<b>負債の部</b>			
<b>I 流動資産</b>	—	—	—	<b>I 流動負債</b>	18	18	0
現金預金	—	—	—	地方債	—	—	—
歳計現金等	—	—	—	短期借入金	—	—	—
歳入歳出外現金	—	—	—	他会計借入金	—	—	—
未収金	—	—	—	その他短期借入金	—	—	—
税未収金	—	—	—	賞与引当金	18	18	0
その他未収金	—	—	—	未払金	—	—	—
不納欠損引当金	—	—	—	支払保証債務	—	—	—
基金	—	—	—	その他未払金	—	—	—
財政調整基金	—	—	—	還付未済金	—	—	—
減債基金	—	—	—	リース債務	—	—	—
短期貸付金	—	—	—	その他流動負債	—	—	—
貸倒引当金	—	—	—	<b>II 固定負債</b>	257	308	▲ 51
その他流動資産	—	—	—	地方債	—	—	—
<b>II 固定資産</b>	—	—	—	長期借入金	—	—	—
事業用資産	—	—	—	他会計借入金	—	—	—
有形固定資産	—	—	—	その他長期借入金	—	—	—
土地	—	—	—	退職手当引当金	257	308	▲ 51
建物	—	—	—	その他引当金	—	—	—
工作物	—	—	—	リース債務	—	—	—
立木竹	—	—	—	その他固定負債	—	—	—
船舶	—	—	—	<b>負債の部合計</b>	275	325	▲ 51
浮標等	—	—	—	<b>純資産の部</b>			
航空機	—	—	—	<b>純資産</b>	▲ 275	▲ 325	51
無形固定資産	—	—	—	(うち当期純資産増減額)	51	3	48
地上権	—	—	—				
特許権等	—	—	—				
インフラ資産	—	—	—				
有形固定資産	—	—	—				
土地	—	—	—				
建物	—	—	—				
工作物	—	—	—				
無形固定資産	—	—	—				
地上権	—	—	—				
特許権等	—	—	—				
重要物品	—	—	—				
図書	—	—	—				
リース資産	—	—	—				
ソフトウェア	—	—	—				
建設仮勘定	—	—	—				
投資その他の資産	—	—	—				
出資金	—	—	—				
法人等出資金	—	—	—				
公営企業会計出資金	—	—	—				
長期貸付金	—	—	—				
貸倒引当金	—	—	—				
基金	—	—	—				
減債基金	—	—	—				
減債基金借入金	—	—	—				
その他の基金	—	—	—				
その他基金借入金	—	—	—				
その他債権	—	—	—				
<b>資産の部合計</b>	—	—	—	<b>純資産の部合計</b>	▲ 275	▲ 325	51
				<b>負債及び純資産の部合計</b>	—	—	—

事業類型：行政組織管理型 部 局：監査委員事務局  
事業名：監査事務事業

行政コスト計算書 (自平成25年4月1日・至平成26年3月31日) (単位：百万円)

科 目	平成25年度 (A)	平成24年度 (B)	差 (A-B)
<b>通常収支の部</b>			
<b>I 行政収支の部</b>			
<b>1 行政収入</b>	<b>0</b>	<b>0</b>	<b>0</b>
地方税	—	—	—
地方譲与税	—	—	—
市町村たばこ税府交付金	—	—	—
地方特例交付金	—	—	—
地方交付税	—	—	—
交通安全対策特別交付金	—	—	—
分担金及び負担金(行政費用充当)	—	—	—
使用料及び手数料	—	—	—
国庫支出金(行政費用充当)	—	—	—
財産収入	—	—	—
寄附金	—	—	—
繰入金	—	—	—
特別会計繰入金	—	—	—
公営企業会計繰入金	—	—	—
税諸収入	—	—	—
事業収入(特別会計)	—	—	—
その他行政収入	0	0	0
<b>2 行政費用</b>	<b>329</b>	<b>405</b>	<b>▲ 76</b>
税連動費用	—	—	—
給与関係費	246	258	▲ 12
物件費	93	91	2
維持補修費	—	—	—
社会保障扶助費	—	—	—
負担金・補助金・交付金等	0	0	0
国直轄事業負担金	—	—	—
繰出金	—	—	—
減価償却費	—	—	—
債務保証費	—	—	—
不納欠損引当金繰入額	—	—	—
貸倒引当金繰入額	—	—	—
賞与引当金繰入額	18	18	0
退職手当引当金繰入額	▲ 27	39	▲ 66
その他引当金繰入額	—	—	—
その他行政費用	—	—	—
<b>行政収支差額</b>	<b>▲ 329</b>	<b>▲ 405</b>	<b>76</b>

科 目	平成25年度 (A)	平成24年度 (B)	差 (A-B)
<b>II 金融収支の部</b>			
<b>1 金融収入</b>	—	—	—
受取利息及び配当金	—	—	—
<b>2 金融費用</b>	—	—	—
地方債利息・手数料	—	—	—
地方債発行差金	—	—	—
他会計借入金利息等	—	—	—
<b>金融収支差額</b>	—	—	—
<b>通常収支差額</b>	<b>▲ 329</b>	<b>▲ 405</b>	<b>76</b>
<b>特別収支の部</b>			
<b>1 特別収入</b>	—	—	—
分担金及び負担金(公共施設等整備)	—	—	—
分担金及び負担金(災害復旧費)	—	—	—
国庫支出金(公共施設等整備)	—	—	—
国庫支出金(災害復旧費)	—	—	—
固定資産売却益	—	—	—
その他特別収入	—	—	—
<b>2 特別費用</b>	—	—	—
固定資産売却損	—	—	—
固定資産除却損	—	—	—
災害復旧費	—	—	—
その他特別費用	—	—	—
<b>特別収支差額</b>	—	—	—
<b>当期収支差額</b>	<b>▲ 329</b>	<b>▲ 405</b>	<b>76</b>
<b>一般財源等配分調整額</b>	<b>380</b>	<b>409</b>	<b>▲ 28</b>
<b>一般会計からの繰入金</b>	—	—	—
<b>一般会計への繰出金</b>	—	—	—
<b>再計</b>	<b>51</b>	<b>3</b>	<b>48</b>

キャッシュ・フロー計算書 (自平成25年4月1日・至平成26年3月31日) (単位:百万円)

科 目	平成25年度 (A)	平成24年度 (B)	差 (A-B)
<b>I 行政サービス活動</b>			
行政収入	0	0	0
地方税	—	—	—
地方譲与税	—	—	—
市町村たばこ税府交付金	—	—	—
地方特例交付金	—	—	—
地方交付税	—	—	—
交通安全対策特別交付金	—	—	—
分担金及び負担金	—	—	—
(行政支出充当)	—	—	—
使用料及び手数料	—	—	—
国庫支出金(行政支出充当)	—	—	—
財産収入	—	—	—
寄附金	—	—	—
繰入金	—	—	—
特別会計繰入金	—	—	—
公営企業会計繰入金	—	—	—
税諸収入	—	—	—
事業収入(特別会計)	—	—	—
その他行政収入	0	0	0
行政支出	380	409	▲ 28
税連動支出	—	—	—
給与関係費	287	318	▲ 31
物件費	93	91	2
維持補修費	—	—	—
社会保障扶助費	—	—	—
負担金・補助金・交付金等	0	0	0
国直轄事業負担金	—	—	—
繰出金	—	—	—
金融収入	—	—	—
受取利息及び配当金	—	—	—
金融支出	—	—	—
地方債利息・手数料	—	—	—
他会計借入金利息等	—	—	—
特別収入	—	—	—
分担金及び負担金(災害復旧費)	—	—	—
国庫支出金(災害復旧費)	—	—	—
その他特別収入	—	—	—
特別支出	—	—	—
災害復旧費	—	—	—
その他特別支出	—	—	—
行政サービス活動収支差額	▲ 380	▲ 409	28

科 目	平成25年度 (A)	平成24年度 (B)	差 (A-B)
<b>II 投資活動</b>			
投資活動収入	—	—	—
分担金及び負担金	—	—	—
(公共施設等整備)	—	—	—
国庫支出金(公共施設等整備)	—	—	—
財産収入	—	—	—
基金繰入金(取崩額)	—	—	—
財政調整基金	—	—	—
その他の基金	—	—	—
貸付金元金回収収入	—	—	—
保証金等返還収入	—	—	—
その他投資活動収入	—	—	—
投資活動支出	—	—	—
公共施設等整備支出	—	—	—
基金積立金	—	—	—
財政調整基金	—	—	—
その他の基金	—	—	—
出資金	—	—	—
貸付金	—	—	—
保証金等支出	—	—	—
投資活動収支差額	—	—	—
行政活動キャッシュ・フロー収支差額	▲ 380	▲ 409	28
<b>III 財務活動</b>			
財務活動収入	—	—	—
地方債	—	—	—
他会計借入金等	—	—	—
基金繰入金(取崩額)	—	—	—
減債基金	—	—	—
基金借入金	—	—	—
その他財務活動収入	—	—	—
財務活動支出	—	—	—
地方債償還金	—	—	—
他会計借入金等償還金	—	—	—
ファイナンス・リース債務返済支出	—	—	—
基金積立金	—	—	—
減債基金	—	—	—
基金借入金償還金	—	—	—
財務活動収支差額	—	—	—
収支差額合計	▲ 380	▲ 409	28
一般財源等配分調整額	380	409	▲ 28
一般会計からの繰入金	—	—	—
一般会計への繰出金	—	—	—
前年度からの繰越金	—	—	—
形式収支	—	—	—
歳入歳出外現金受入額	—	—	—
歳入歳出外現金払出額	—	—	—
再計	—	—	—

### 純資産変動計算書

(単位:百万円)

区 分	開始残高 相 当	収支差額	内部取引	一般財源等 配分調整額	一般会計から の繰入金	一般会計への 繰出金	合 計
前期末残高	▲ 326	▲ 812	—	812	—	—	▲ 325
当期変動額	—	▲ 329	—	380	—	—	51
当期末残高	▲ 326	▲ 1,141	—	1,192	—	—	▲ 275

### 純資産変動分析表

(単位:百万円)

区 分	純資産増加	純資産減少	増加—減少	残 高	主な増減要因
前期末純資産残高				▲ 325	
【当期増減内容】					
I 固定資産のうち負債を伴わない額の増減					
①事業用資産(建設仮勘定を含む)					
②インフラ資産(建設仮勘定を含む)					
③その他					
小 計			—		
II 資産の裏付けのない固定負債の増減					
①特別債					
②基金借入金					
③長期性債務(退職手当引当金等)	51				
小 計	51		51		
III その他の増減					
①その他の資産(負債を伴わないもの)					
②その他の負債(資産を伴わないもの)		0			
小 計		0	▲ 0		
I～IIIの増減合計	51	0	51		
当期末純資産残高				▲ 275	

## 注記（事業別財務諸表：監査事務事業）

### 1. 追加情報

（1）その他財務諸表の内容を理解するために必要と認められる事項

#### 事業の概要

監査委員及び監査委員事務局に関する経費で、府の予算の執行や事業の手続が、公正で合理的、効率的に行われているかを監査し、決算について審査等を行っています。

事業類型：行政組織管理型 部 局：監査委員事務局  
事業名：監査事務事業





# 【人事委員会事務局】

○決算概要

## 1 歳入歳出決算の概要

### 歳 入

(単位：円)

区 分	予算現額	調定額	収入済額	不納欠損額	収入未済額
一般会計	0	75,964	75,964	0	0

歳出

(単位：円)

区 分	予算現額	支出済額	翌年度繰越額	不用額
一 般 会 計	268,244,000	255,827,399	0	12,416,601

2 財務諸表

(1) 部局別財務諸表 ・ 一般会計（人事委員会事務局所管分）財務諸表及びその概要

貸借対照表（平成26年3月31日現在）

（単位：百万円）

科 目	平成25年度 (A)	平成24年度 (B)	差 (A-B)	科 目	平成25年度 (A)	平成24年度 (B)	差 (A-B)
<b>資産の部</b>				<b>負債の部</b>			
<b>I 流動資産</b>				<b>I 流動負債</b>	14	14	1
現金預金	—	—	—	地方債	—	—	—
歳計現金等	—	—	—	短期借入金	—	—	—
歳入歳出外現金	—	—	—	他会計借入金	—	—	—
未収金	—	—	—	その他短期借入金	—	—	—
税未収金	—	—	—	賞与引当金	14	14	1
その他未収金	—	—	—	未払金	—	—	—
不納欠損引当金	—	—	—	支払保証債務	—	—	—
基金	—	—	—	その他未払金	—	—	—
財政調整基金	—	—	—	還付未済金	—	—	—
減債基金	—	—	—	リース債務	—	—	—
短期貸付金	—	—	—	その他流動負債	—	—	—
貸倒引当金	—	—	—	<b>II 固定負債</b>	217	253	▲ 36
その他流動資産	—	—	—	地方債	—	—	—
<b>II 固定資産</b>	1	3	▲ 1	長期借入金	—	—	—
事業用資産	—	—	—	他会計借入金	—	—	—
有形固定資産	—	—	—	その他長期借入金	—	—	—
土地	—	—	—	退職手当引当金	217	253	▲ 36
建物	—	—	—	その他引当金	—	—	—
工作物	—	—	—	リース債務	—	—	—
立木竹	—	—	—	その他固定負債	—	—	—
船舶	—	—	—	<b>負債の部合計</b>	232	267	▲ 35
浮標等	—	—	—				
航空機	—	—	—	<b>純資産の部</b>			
無形固定資産	—	—	—	<b>純資産</b>	▲ 230	▲ 264	34
地上権	—	—	—	(うち当期純資産増減額)	34	1	33
特許権等	—	—	—				
インフラ資産	—	—	—				
有形固定資産	—	—	—				
土地	—	—	—				
建物	—	—	—				
工作物	—	—	—				
無形固定資産	—	—	—				
地上権	—	—	—				
特許権等	—	—	—				
重要物品	—	—	—				
図書	—	—	—				
リース資産	—	—	—				
ソフトウェア	1	3	▲ 1				
建設仮勘定	—	—	—				
投資その他の資産	—	—	—				
出資金	—	—	—				
法人等出資金	—	—	—				
公営企業会計出資金	—	—	—				
長期貸付金	—	—	—				
貸倒引当金	—	—	—				
基金	—	—	—				
減債基金	—	—	—				
減債基金借入金	—	—	—				
その他の基金	—	—	—				
その他基金借入金	—	—	—				
その他債権	—	—	—				
<b>資産の部合計</b>	1	3	▲ 1	<b>純資産の部合計</b>	▲ 230	▲ 264	34
				<b>負債及び純資産の部合計</b>	1	3	▲ 1

行政コスト計算書 (自平成25年4月1日・至平成26年3月31日) (単位: 百万円)

科 目	平成25年度 (A)	平成24年度 (B)	差 (A-B)
<b>通常収支の部</b>			
<b>I 行政収支の部</b>			
<b>1 行政収入</b>	<b>0</b>	<b>0</b>	<b>▲ 0</b>
地方税	—	—	—
地方譲与税	—	—	—
市町村たばこ税府交付金	—	—	—
地方特例交付金	—	—	—
地方交付税	—	—	—
交通安全対策特別交付金	—	—	—
分担金及び負担金(行政費用充当)	—	—	—
使用料及び手数料	—	—	—
国庫支出金(行政費用充当)	—	—	—
財産収入	—	—	—
寄附金	—	—	—
繰入金	—	—	—
特別会計繰入金	—	—	—
公営企業会計繰入金	—	—	—
税諸収入	—	—	—
事業収入(特別会計)	—	—	—
その他行政収入	0	0	▲ 0
<b>2 行政費用</b>	<b>236</b>	<b>287</b>	<b>▲ 52</b>
税連動費用	—	—	—
給与関係費	220	224	▲ 4
物件費	15	16	▲ 1
維持補修費	—	—	—
社会保障扶助費	—	—	—
負担金・補助金・交付金等	1	1	0
国直轄事業負担金	—	—	—
繰出金	—	—	—
減価償却費	1	2	▲ 0
債務保証費	—	—	—
不納欠損引当金繰入額	—	—	—
貸倒引当金繰入額	—	—	—
賞与引当金繰入額	14	14	1
退職手当引当金繰入額	▲ 16	32	▲ 47
その他引当金繰入額	—	—	—
その他行政費用	—	—	—
<b>行政収支差額</b>	<b>▲ 236</b>	<b>▲ 287</b>	<b>52</b>

科 目	平成25年度 (A)	平成24年度 (B)	差 (A-B)
<b>II 金融収支の部</b>			
<b>1 金融収入</b>	—	—	—
受取利息及び配当金	—	—	—
<b>2 金融費用</b>	—	—	—
地方債利息・手数料	—	—	—
地方債発行差金	—	—	—
他会計借入金利息等	—	—	—
<b>金融収支差額</b>	—	—	—
<b>通常収支差額</b>	<b>▲ 236</b>	<b>▲ 287</b>	<b>52</b>
<b>特別収支の部</b>			
<b>1 特別収入</b>	—	—	—
分担金及び負担金(公共施設等整備)	—	—	—
分担金及び負担金(災害復旧費)	—	—	—
国庫支出金(公共施設等整備)	—	—	—
国庫支出金(災害復旧費)	—	—	—
固定資産売却益	—	—	—
その他特別収入	—	—	—
<b>2 特別費用</b>	—	0	▲ 0
固定資産売却損	—	—	—
固定資産除却損	—	—	—
災害復旧費	—	—	—
その他特別費用	—	0	▲ 0
<b>特別収支差額</b>	—	▲ 0	0
<b>当期収支差額</b>	<b>▲ 236</b>	<b>▲ 288</b>	<b>52</b>
<b>一般財源等配分調整額</b>	<b>269</b>	<b>288</b>	<b>▲ 19</b>
<b>再計</b>	<b>34</b>	<b>1</b>	<b>33</b>

キャッシュ・フロー計算書 (自平成25年4月1日・至平成26年3月31日) (単位:百万円)

科 目	平成25年度 (A)	平成24年度 (B)	差 (A-B)
<b>I 行政サービス活動</b>			
行政収入	0	0	▲ 0
地方税	-	-	-
地方譲与税	-	-	-
市町村たばこ税府交付金	-	-	-
地方特例交付金	-	-	-
地方交付税	-	-	-
交通安全対策特別交付金	-	-	-
分担金及び負担金 (行政支出充当)	-	-	-
使用料及び手数料	-	-	-
国庫支出金(行政支出充当)	-	-	-
財産収入	-	-	-
寄附金	-	-	-
繰入金	-	-	-
特別会計繰入金	-	-	-
公営企業会計繰入金	-	-	-
税諸収入	-	-	-
事業収入(特別会計)	-	-	-
その他行政収入	0	0	▲ 0
行政支出	269	288	▲ 19
税連動支出	-	-	-
給与関係費	253	272	▲ 18
物件費	15	16	▲ 1
維持補修費	-	-	-
社会保障扶助費	-	-	-
負担金・補助金・交付金等	1	1	0
国直轄事業負担金	-	-	-
繰出金	-	-	-
金融収入	-	-	-
受取利息及び配当金	-	-	-
金融支出	-	-	-
地方債利息・手数料	-	-	-
他会計借入金利息等	-	-	-
特別収入	-	-	-
分担金及び負担金(災害復旧費)	-	-	-
国庫支出金(災害復旧費)	-	-	-
その他特別収入	-	-	-
特別支出	-	-	-
災害復旧費	-	-	-
その他特別支出	-	-	-
行政サービス活動収支差額	▲ 269	▲ 288	19

科 目	平成25年度 (A)	平成24年度 (B)	差 (A-B)
<b>II 投資活動</b>			
投資活動収入	-	-	-
分担金及び負担金 (公共施設等整備)	-	-	-
国庫支出金(公共施設等整備)	-	-	-
財産収入	-	-	-
基金繰入金(取崩額)	-	-	-
財政調整基金	-	-	-
その他の基金	-	-	-
貸付金元金回収収入	-	-	-
保証金等返還収入	-	-	-
その他投資活動収入	-	-	-
投資活動支出	-	-	-
公共施設等整備支出	-	-	-
基金積立金	-	-	-
財政調整基金	-	-	-
その他の基金	-	-	-
出資金	-	-	-
貸付金	-	-	-
保証金等支出	-	-	-
投資活動収支差額	-	-	-
行政活動キャッシュ・フロー収支差額	▲ 269	▲ 288	19
<b>III 財務活動</b>			
財務活動収入	-	-	-
地方債	-	-	-
他会計借入金等	-	-	-
基金繰入金(取崩額)	-	-	-
減債基金	-	-	-
基金借入金	-	-	-
その他財務活動収入	-	-	-
財務活動支出	-	-	-
地方債償還金	-	-	-
他会計借入金等償還金	-	-	-
ファイナンス・リース債務返済支出	-	-	-
基金積立金	-	-	-
減債基金	-	-	-
基金借入金償還金	-	-	-
財務活動収支差額	-	-	-
収支差額合計	▲ 269	▲ 288	19
一般財源等配分調整額	269	288	▲ 19
前年度からの繰越金	-	-	-
形式収支	-	-	-
歳入歳出外現金受入額	-	-	-
歳入歳出外現金払出額	-	-	-
再計	-	-	-

## 純資産変動計算書

(単位:百万円)

区 分	開始残高 相 当	収支差額	内部取引	一般財源等 配分調整額	一般会計から の繰入金	一般会計への 繰出金	合 計
前期末残高	▲ 320	▲ 531	—	586	—	—	▲ 264
当期変動額	—	▲ 236	—	269	—	—	34
当期末残高	▲ 320	▲ 766	—	856	—	—	▲ 230

## 純資産変動分析表

(単位:百万円)

区 分	純資産増加	純資産減少	増加－減少	残 高	主な増減要因
前期末純資産残高				▲ 264	
【当期増減内容】					
I 固定資産のうち負債を伴わない額の増減					
①事業用資産(建設仮勘定を含む)					
②インフラ資産(建設仮勘定を含む)					
③その他		1			
小 計		1	▲ 1		
II 資産の裏付けのない固定負債の増減					
①特別債					
②基金借入金					
③長期性債務(退職手当引当金等)	36				
小 計	36		36		
III その他の増減					
①その他の資産(負債を伴わないもの)					
②その他の負債(資産を伴わないもの)		1			
小 計		1	▲ 1		
I～IIIの増減合計	36	2	34		
当期末純資産残高				▲ 230	

固定資産附属明細表 (人事委員会事務局／一般会計)

固定資産（有形）

(単位：百万円)

区 分	前期末 取得原価 ①	当期増加額 ②	当期減少額 ③	当期末 取得原価 ④=①+②-③	当期末減価 償却累計額 (減損を含む) ⑤	当期償却額 (減損を含む) ⑥	当期末残高 ④-⑤
事業用資産	—	—	—	—	—	—	—
土地	—	—	—	—	—	—	—
建物	—	—	—	—	—	—	—
工作物	—	—	—	—	—	—	—
立木竹	—	—	—	—	—	—	—
船舶	—	—	—	—	—	—	—
浮標等	—	—	—	—	—	—	—
航空機	—	—	—	—	—	—	—
インフラ資産	—	—	—	—	—	—	—
土地	—	—	—	—	—	—	—
建物	—	—	—	—	—	—	—
工作物	—	—	—	—	—	—	—
重要物品	—	—	—	—	—	—	—
図書	—	—	—	—	—	—	—
リース資産	—	—	—	—	—	—	—
ソフトウェア	3	—	1	1	—	1	1
建設仮勘定	—	—	—	—	—	—	—
合 計	3	—	1	1	—	1	1

固定資産（無形）

(単位：百万円)

区 分	前期末残高 ①	当期増加額 ②	当期減少額 ③	当期償却額 ④	当期末残高 ①+②-③
事業用資産	—	—	—	—	—
地上権	—	—	—	—	—
特許権等	—	—	—	—	—
インフラ資産	—	—	—	—	—
地上権	—	—	—	—	—
特許権等	—	—	—	—	—
合 計	—	—	—	—	—



## 引当金明細表

【一般会計・人事委員会事務局】

(単位：百万円)

区 分	前期末残高	当期増加額	当期減少額		当期末残高
			(目的使用)	(その他)	
不納欠損引当金	—	—	—	—	—
貸倒引当金	—	—	—	—	—
賞与引当金	14	14	14	—	14
退職手当引当金	253	—	20	16	217

※注 退職手当引当金の当期減少額（その他）の主な要因は、平成25年4月1日から職員の退職手当に関する条例が一部改正されたことによる減

部 局：人事委員会事務局 会 計：一般会計

## 注記（一般会計・人事委員会事務局財務諸表）

### 1. 追加情報

（1）その他財務諸表の内容を理解するために必要と認められる事項

#### 人事委員会事務局の概要

人事行政に関する専門的・中立的機関として、公正かつ能率的な人事行政を推進し、地方公務員法の適正な執行の確保を図るため、職員の採用試験の実施、職員からの不服申立てや措置要求の審査、職員の給与等に関する勧告などを行っています。

## 人事委員会事務局財務の概要【一般会計】

### ●貸借対照表

#### (貸借対照表の構造)

- ・ 人事委員会事務局では、主に人事行政を中心とした施策を担っていることからほとんど資産を有しておらず、職員に係る賞与引当金(14百万円)及び退職手当引当金(2億17百万円)を負債に計上している。

#### (当期の主な変化)

- ・ 当期の資産は、職員採用システム等に係るソフトウェアの減価償却費分で1百万円減少している。
- ・ また、負債の退職手当引当金については、職員の退職手当に関する条例が一部改正され、退職手当の支給率等に乗じる調整率が引き下げられた(H25. 4. 1～)ことにより、36百万円減少となっている。

### ●行政コスト計算書

#### (行政コスト計算書の構造)

- ・ 人事委員会事務局では、人事行政を推進するため、職員の採用試験の実施、職員からの不服申立てや措置要求の審査、職員の給与等に関する勧告などを行っており、当該事務に従事する職員等に係る給与関係費(2億20百万円)、退職手当引当金繰入額(▲16百万円)及び物件費(15百万円)等を計上している。

#### (当期の主な変化)

- ・ 職員手当引当金繰入額については、職員の退職手当に関する条例が一部改正され、退職手当の支給率等に乗じる調整率が引き下げられた(H25. 4. 1～)ことにより、退職手当引当金繰入額が47百万円減少となっている。



## ○主要施策成果と事業別財務諸表

## (1)人事委員会運営事業 (目) 人事委員会費

### 事業の概要

人事行政に関する専門的・中立的機関として、公正かつ能率的な人事行政を推進し、地方公務員法の適正な執行の確保を図るため、職員の採用試験の実施、職員からの不服申立てや措置要求の審査、職員の給与等に関する勧告などを行っている。

(単位：円)

	金額	財 源 内 訳			
		国 庫	起 債	附帯歳入	一般歳入
予 算 現 額	268,244,000	0	0	0	268,244,000
決 算 額	255,827,399	0	0	0	255,827,399

### 事業の成果

#### ■施策目標

ア 人事行政の課題に対する調査・検討の実施と新たな見解の提示

人事行政の専門的機関として、人事行政に関する研究・調査、企画・立案機能を高める。

(1) あるべき給与・昇任等人事制度に関する調査研究

職員のやる気を引き出し、自学を促す人事制度の構築に向け、調査研究を行う。

(2) 高齢期雇用問題の調査・検討

年金支給開始年齢の引き上げに伴う 60 歳を超えた高齢期職員の雇用問題に関して、雇用のあり方や給与制度等の課題を調査・検討し、そのあり方について見解を示す。

イ 給与制度改革をさらに推し進めるための取組みと研究・検討

平成 23 年度からの本府独自の給料表の導入をはじめとする、給与制度改革を着実に推進する。

併せて、これをさらに推し進めるための研究・検討に取り組む。

(1) 給与制度改革の着実な推進

府の組織の実情を踏まえつつ、府内の民間給与を職員給与に適切に反映する。職員給与を民間準拠ならしめ、職員給与に対する府民の理解につなげる。

(2) 給与に関する研究・検討

民間給与の状況を引き続き適切に把握し、情報開示の充実に努めるとともに、さらに多角的に分析・検討を進める。職員給与及び民間給与の調査結果を引き続きわかりやすく示す。また、さらに府民理解を得られるために工夫を行うとともに引き続き調査検討を行う。

ウ 優秀な職員採用に向けた戦略的な広報の展開

平成 22 年 12 月に策定した「採用戦略」で明確化した求める人材像に適う職員の採用に向けて、大阪市とも連携し採用試験広報を積極的に行う。

#### ■施策成果

ア 人事行政の課題に対する調査・検討の実施と新たな見解の提示

- (1) あるべき給与・昇任等人事制度に関する調査研究  
事務局内に設けたPTにおいて、府を取り巻く状況を踏まえ、中長期的な視点から、あるべき人事制度の方向性を整理した。
- (2) 高齢期雇用問題の調査・検討  
高齢期職員の雇用問題については、高齢期職員の能力や経験を活かす観点から、適切な配置や職域拡大等について勧告するなど、予定通り検討を行った。その結果に基づいて、平成25年10月17日の勧告で、その時点における本委員会の基本的な見解を示した。
- イ 給与制度改革をさらに推し進めるための取組みと研究・検討
  - (1) 給与制度改革の着実な推進  
本府職員の年齢分布や給与の実態とともに府内民間の給与の実態を把握し、府の組織の実情や民間との給与較差に基づいて、職員給与の改正を平成25年10月17日に勧告した。その際、賃金センサスにみる民間給与の傾向をも踏まえ、40歳台前半の中堅層のうち役職者を中心に重点配分を行うこととなる給料表により給与改定の勧告を行った。
  - (2) 給与に関する研究・検討  
平成25年4月時点における府内民間の給与の実態を把握し、平成25年10月17日の勧告で、役職段階ごとの平均給与額や諸手当の状況等の情報を開示した。また、民間給与の調査結果を較差算定に用いるとともに、回帰分析手法を活用して民間における給与カーブのシミュレーションを行うなど、これまでの研究成果を踏まえて今後の実務に活用できるよう、独自の研究・検討を行った。
- ウ 優秀な職員採用に向けた戦略的な広報の展開  
府・市合同セミナーや大学等での採用説明会の積極的な開催により、幅広い層にPRを実施することができ、また、映画会社とタイアップした採用試験PRポスターは、テレビで取り上げられるなど、反響が大きく、幅広い層へ周知することができた。

■主な個別事業

(単位:円)

個別事業名称	予算現額	決算額	事業内容
1 人事委員報酬等	8,870,000	6,501,902	人事委員の報酬及び費用弁償等
2 職員費	225,098,000	222,753,803	職員の給料、職員手当等
3 給与調査費	1,773,000	1,127,830	給与・勤務時間・旅費等関係条例の実施に関する人事委員会規則の制定及び改廃等に関する調査、研究に要する経費等
4 職員試験選考費	17,746,000	10,990,146	大阪府職員(大学卒・高校卒程度等)の採用試験及びその他選考の実施に要する経費等

貸借対照表 (平成26年3月31日現在)

(単位：百万円)

科 目	平成25年度 (A)	平成24年度 (B)	差 (A-B)	科 目	平成25年度 (A)	平成24年度 (B)	差 (A-B)
<b>資産の部</b>				<b>負債の部</b>			
<b>I 流動資産</b>	—	—	—	<b>I 流動負債</b>	14	14	1
現金預金	—	—	—	地方債	—	—	—
歳計現金等	—	—	—	短期借入金	—	—	—
歳入歳出外現金	—	—	—	他会計借入金	—	—	—
未収金	—	—	—	その他短期借入金	—	—	—
税未収金	—	—	—	賞与引当金	14	14	1
その他未収金	—	—	—	未払金	—	—	—
不納欠損引当金	—	—	—	支払保証債務	—	—	—
基金	—	—	—	その他未払金	—	—	—
財政調整基金	—	—	—	還付未済金	—	—	—
減債基金	—	—	—	リース債務	—	—	—
短期貸付金	—	—	—	その他流動負債	—	—	—
貸倒引当金	—	—	—	<b>II 固定負債</b>	217	253	▲ 36
その他流動資産	—	—	—	地方債	—	—	—
<b>II 固定資産</b>	1	3	▲ 1	長期借入金	—	—	—
事業用資産	—	—	—	他会計借入金	—	—	—
有形固定資産	—	—	—	その他長期借入金	—	—	—
土地	—	—	—	退職手当引当金	217	253	▲ 36
建物	—	—	—	その他引当金	—	—	—
工作物	—	—	—	リース債務	—	—	—
立木竹	—	—	—	その他固定負債	—	—	—
船舶	—	—	—	<b>負債の部合計</b>	232	267	▲ 35
浮標等	—	—	—	<b>純資産の部</b>			
航空機	—	—	—	<b>純資産</b>	▲ 230	▲ 264	34
無形固定資産	—	—	—	(うち当期純資産増減額)	34	1	33
地上権	—	—	—				
特許権等	—	—	—				
インフラ資産	—	—	—				
有形固定資産	—	—	—				
土地	—	—	—				
建物	—	—	—				
工作物	—	—	—				
無形固定資産	—	—	—				
地上権	—	—	—				
特許権等	—	—	—				
重要物品	—	—	—				
図書	—	—	—				
リース資産	—	—	—				
ソフトウェア	1	3	▲ 1				
建設仮勘定	—	—	—				
投資その他の資産	—	—	—				
出資金	—	—	—				
法人等出資金	—	—	—				
公営企業会計出資金	—	—	—				
長期貸付金	—	—	—				
貸倒引当金	—	—	—				
基金	—	—	—				
減債基金	—	—	—				
減債基金借入金	—	—	—				
その他の基金	—	—	—				
その他基金借入金	—	—	—				
その他債権	—	—	—				
<b>資産の部合計</b>	1	3	▲ 1	<b>純資産の部合計</b>	▲ 230	▲ 264	34
				<b>負債及び純資産の部合計</b>	1	3	▲ 1



行政コスト計算書 (自平成25年4月1日・至平成26年3月31日) (単位: 百万円)

科 目	平成25年度 (A)	平成24年度 (B)	差 (A-B)
<b>通常収支の部</b>			
<b>I 行政収支の部</b>			
<b>1 行政収入</b>	<b>0</b>	<b>0</b>	<b>▲ 0</b>
地方税	—	—	—
地方譲与税	—	—	—
市町村たばこ税府交付金	—	—	—
地方特例交付金	—	—	—
地方交付税	—	—	—
交通安全対策特別交付金	—	—	—
分担金及び負担金(行政費用充当)	—	—	—
使用料及び手数料	—	—	—
国庫支出金(行政費用充当)	—	—	—
財産収入	—	—	—
寄附金	—	—	—
繰入金	—	—	—
特別会計繰入金	—	—	—
公営企業会計繰入金	—	—	—
税諸収入	—	—	—
事業収入(特別会計)	—	—	—
その他行政収入	0	0	▲ 0
<b>2 行政費用</b>	<b>236</b>	<b>287</b>	<b>▲ 52</b>
税連動費用	—	—	—
給与関係費	220	224	▲ 4
物件費	15	16	▲ 1
維持補修費	—	—	—
社会保障扶助費	—	—	—
負担金・補助金・交付金等	1	1	0
国直轄事業負担金	—	—	—
繰出金	—	—	—
減価償却費	1	2	▲ 0
債務保証費	—	—	—
不納欠損引当金繰入額	—	—	—
貸倒引当金繰入額	—	—	—
賞与引当金繰入額	14	14	1
退職手当引当金繰入額	▲ 16	32	▲ 47
その他引当金繰入額	—	—	—
その他行政費用	—	—	—
<b>行政収支差額</b>	<b>▲ 236</b>	<b>▲ 287</b>	<b>52</b>

科 目	平成25年度 (A)	平成24年度 (B)	差 (A-B)
<b>II 金融収支の部</b>			
<b>1 金融収入</b>	—	—	—
受取利息及び配当金	—	—	—
<b>2 金融費用</b>	—	—	—
地方債利息・手数料	—	—	—
地方債発行差金	—	—	—
他会計借入金利息等	—	—	—
<b>金融収支差額</b>	—	—	—
<b>通常収支差額</b>	<b>▲ 236</b>	<b>▲ 287</b>	<b>52</b>
<b>特別収支の部</b>			
<b>1 特別収入</b>	—	—	—
分担金及び負担金(公共施設等整備)	—	—	—
分担金及び負担金(災害復旧費)	—	—	—
国庫支出金(公共施設等整備)	—	—	—
国庫支出金(災害復旧費)	—	—	—
固定資産売却益	—	—	—
その他特別収入	—	—	—
<b>2 特別費用</b>	—	0	▲ 0
固定資産売却損	—	—	—
固定資産除却損	—	—	—
災害復旧費	—	—	—
その他特別費用	—	0	▲ 0
<b>特別収支差額</b>	—	▲ 0	0
<b>当期収支差額</b>	<b>▲ 236</b>	<b>▲ 288</b>	<b>52</b>
<b>一般財源等配分調整額</b>	<b>269</b>	<b>288</b>	<b>▲ 19</b>
<b>一般会計からの繰入金</b>	—	—	—
<b>一般会計への繰出金</b>	—	—	—
<b>再計</b>	<b>34</b>	<b>1</b>	<b>33</b>

キャッシュ・フロー計算書 (自平成25年4月1日・至平成26年3月31日) (単位:百万円)

科 目	平成25年度 (A)	平成24年度 (B)	差 (A-B)
<b>I 行政サービス活動</b>			
行政収入	0	0	▲ 0
地方税	-	-	-
地方譲与税	-	-	-
市町村たばこ税府交付金	-	-	-
地方特例交付金	-	-	-
地方交付税	-	-	-
交通安全対策特別交付金	-	-	-
分担金及び負担金 (行政支出充当)	-	-	-
使用料及び手数料	-	-	-
国庫支出金(行政支出充当)	-	-	-
財産収入	-	-	-
寄附金	-	-	-
繰入金	-	-	-
特別会計繰入金	-	-	-
公営企業会計繰入金	-	-	-
税諸収入	-	-	-
事業収入(特別会計)	-	-	-
その他行政収入	0	0	▲ 0
行政支出	269	288	▲ 19
税連動支出	-	-	-
給与関係費	253	272	▲ 18
物件費	15	16	▲ 1
維持補修費	-	-	-
社会保障扶助費	-	-	-
負担金・補助金・交付金等	1	1	0
国直轄事業負担金	-	-	-
繰出金	-	-	-
金融収入	-	-	-
受取利息及び配当金	-	-	-
金融支出	-	-	-
地方債利息・手数料	-	-	-
他会計借入金利息等	-	-	-
特別収入	-	-	-
分担金及び負担金(災害復旧費)	-	-	-
国庫支出金(災害復旧費)	-	-	-
その他特別収入	-	-	-
特別支出	-	-	-
災害復旧費	-	-	-
その他特別支出	-	-	-
行政サービス活動収支差額	▲ 269	▲ 288	19

科 目	平成25年度 (A)	平成24年度 (B)	差 (A-B)
<b>II 投資活動</b>			
投資活動収入	-	-	-
分担金及び負担金 (公共施設等整備)	-	-	-
国庫支出金(公共施設等整備)	-	-	-
財産収入	-	-	-
基金繰入金(取崩額)	-	-	-
財政調整基金	-	-	-
その他の基金	-	-	-
貸付金元金回収収入	-	-	-
保証金等返還収入	-	-	-
その他投資活動収入	-	-	-
投資活動支出	-	-	-
公共施設等整備支出	-	-	-
基金積立金	-	-	-
財政調整基金	-	-	-
その他の基金	-	-	-
出資金	-	-	-
貸付金	-	-	-
保証金等支出	-	-	-
投資活動収支差額	-	-	-
行政活動キャッシュ・フロー収支差額	▲ 269	▲ 288	19
<b>III 財務活動</b>			
財務活動収入	-	-	-
地方債	-	-	-
他会計借入金等	-	-	-
基金繰入金(取崩額)	-	-	-
減債基金	-	-	-
基金借入金	-	-	-
その他財務活動収入	-	-	-
財務活動支出	-	-	-
地方債償還金	-	-	-
他会計借入金等償還金	-	-	-
ファイナンス・リース債務返済支出	-	-	-
基金積立金	-	-	-
減債基金	-	-	-
基金借入金償還金	-	-	-
財務活動収支差額	-	-	-
収支差額合計	▲ 269	▲ 288	19
一般財源等配分調整額	269	288	▲ 19
一般会計からの繰入金	-	-	-
一般会計への繰出金	-	-	-
前年度からの繰越金	-	-	-
形式収支	-	-	-
歳入歳出外現金受入額	-	-	-
歳入歳出外現金払出額	-	-	-
再計	-	-	-

## 純資産変動計算書

(単位:百万円)

区 分	開始残高 相 当	収支差額	内部取引	一般財源等 配分調整額	一般会計から の繰入金	一般会計への 繰出金	合 計
前期末残高	▲ 320	▲ 531	—	586	—	—	▲ 264
当期変動額	—	▲ 236	—	269	—	—	34
当期末残高	▲ 320	▲ 766	—	856	—	—	▲ 230

## 純資産変動分析表

(単位:百万円)

区 分	純資産増加	純資産減少	増加—減少	残 高	主な増減要因
前期末純資産残高				▲ 264	
【当期増減内容】					
I 固定資産のうち負債を伴わない額の増減					
①事業用資産(建設仮勘定を含む)					
②インフラ資産(建設仮勘定を含む)					
③その他		1			
小 計		1	▲ 1		
II 資産の裏付けのない固定負債の増減					
①特別債					
②基金借入金					
③長期性債務(退職手当引当金等)	36				
小 計	36		36		
III その他の増減					
①その他の資産(負債を伴わないもの)					
②その他の負債(資産を伴わないもの)		1			
小 計		1	▲ 1		
I～IIIの増減合計	36	2	34		
当期末純資産残高				▲ 230	

事業類型：行政組織管理型 部 局：人事委員会事務局  
事業名：人事委員会運営事業

事業類型:行政組織管理型 部 局:人事委員会事務局  
事業名:人事委員会運営事業

固定資産附属明細表 (人事委員会運営事業)

【人事委員会事務局】

固定資産(有形)

(単位:百万円)

区 分	前期末 取得原価 ①	当期増加額 ②	当期減少額 ③	当期末 取得原価 ④=①+②-③	当期末減価 償却累計額 (減損を含む) ⑤	当期償却額 (減損を含む) ⑥	当期末残高 ④-⑤
事業用資産	—	—	—	—	—	—	—
土地	—	—	—	—	—	—	—
建物	—	—	—	—	—	—	—
工作物	—	—	—	—	—	—	—
立木竹	—	—	—	—	—	—	—
船舶	—	—	—	—	—	—	—
浮標等	—	—	—	—	—	—	—
航空機	—	—	—	—	—	—	—
インフラ資産	—	—	—	—	—	—	—
土地	—	—	—	—	—	—	—
建物	—	—	—	—	—	—	—
工作物	—	—	—	—	—	—	—
重要物品	—	—	—	—	—	—	—
図書	—	—	—	—	—	—	—
リース資産	—	—	—	—	—	—	—
ソフトウェア	3	—	1	1	—	1	1
建設仮勘定	—	—	—	—	—	—	—
合 計	3	—	1	1	—	1	1

固定資産(無形)

(単位:百万円)

区 分	前期末残高 ①	当期増加額 ②	当期減少額 ③	当期償却額 ④	当期末残高 ①+②-③
事業用資産	—	—	—	—	—
地上権	—	—	—	—	—
特許権等	—	—	—	—	—
インフラ資産	—	—	—	—	—
地上権	—	—	—	—	—
特許権等	—	—	—	—	—
合 計	—	—	—	—	—

## 注記（事業別財務諸表：人事委員会運営事業）

### 1. 追加情報

（1）その他財務諸表の内容を理解するために必要と認められる事項

#### 事業の概要

人事行政に関する専門的・中立的機関として、公正かつ能率的な人事行政を推進し、地方公務員法の適正な執行の確保を図るため、職員の採用試験の実施、職員からの不服申立てや措置要求の審査、職員の給与等に関する勧告などを行っています。

事業類型：行政組織管理型 部 局：人事委員会事務局  
事業名：人事委員会運営事業