

# 平成30年度 決算概要等報告書

- 平成30年度 決算概要
- 主要施策成果
- 財務諸表（部局別・事業別）

政策企画部



# 平成30年度 決算概要等報告書（政策企画部） 目次

## ○決算概要

1 歳入歳出決算の概要	2
2 財務諸表	
(1) 部局別財務諸表	
・ 一般会計財務諸表及びその概要	4
(2) 会計別財務諸表	
・ 関西国際空港関連事業特別会計財務諸表及びその概要	13

## ○主要施策成果と事業別財務諸表

(1) 企画調整事業	22
(2) 2019年G20大阪サミット推進事業	29
(3) 空港関連事業	36
(4) 日本万国博覧会推進事業	43
(5) 安全なまちづくり推進事業	50
(6) 青少年の健全育成事業	58
(7) 危機管理事業	66
(8) 消防防災事業	73
(9) 東日本大震災等被災者支援事業	81
(10) 熊本地震等被災者支援事業	87
(11) 大阪府北部を震源とする地震等被災者支援事業	93
(12) 2019年G20大阪サミット対策事業	99
(13) 北海道胆振東部地震被災者支援事業	105
(14) 保安対策事業	111

## ○事業別財務諸表（その他）

(15) 政策企画総務事業	120
(16) 青少年施設管理運営事業	127

(17) 東京事務所運営事業.....	134
(18) 消防学校運営事業.....	140
(19) 災害救助事業.....	147
(20) 空港関連事業（特別会計）.....	153

◆ 根拠法令

主要施策成果報告： 地方自治法第233条第5項

部局・事業別財務諸表： 大阪府財政運営基本条例第25条第4項

# ○決算概要

## 1 歳入歳出決算の概要

### 歳 入

(単位：円)

区 分	予算現額	調定額	収入済額	不納欠損額	収入未済額
一 般 会 計	1,775,407,000	1,738,001,189	1,732,966,859	0	5,034,330
関 西 国 際 空 港 関 連 事 業 特 別 会 計	17,220,276,000	17,212,126,945	17,212,126,945	0	0

#### (1) 収入済額の主なもの

科 目	収入済額	内 容
総 務 費 国 庫 補 助 金	245,604,451	消防防災事業補助金 2億3,180万余円
総 務 貸 付 金 元 利 収 入	247,065,667	琵琶湖総合開発事業資金貸付金償還金 2億3,899万余円
災害救助基金繰入金	267,497,568	災害救助事業基金繰入金 2億6,677万余円
特別会計繰入金 ( 関 空 特 会 )	3,906,586,000	公債管理特別会計繰入金 39億0,658万余円
貸付金元利収入 ( 関 空 特 会 )	1,661,299,994	関西国際空港二期事業無利子貸付金償還金 16億6,129万余円
府 債	8,940,000,000	借換債 89億4,000万円

#### (2) 収入未済額の主なもの

科 目	収入未済額	内 容
雑 入	5,034,330	青少年海洋センターファミリー棟の指定管理者納付金の収入未済によるもの

## 歳 出

(単位：円)

区 分	予算現額	支出済額	翌年度繰越額	不用額
一 般 会 計	9,752,887,088	9,161,997,773	119,931,000	470,958,315
関 西 国 際 空 港 関 連 事 業 特 別 会 計	17,220,276,000	17,212,122,035	0	8,153,965

### (1) 翌年度繰越額の主なもの

科 目	翌年度繰越額	内 容
防 災 総 務 費	81,250,000	被災者生活再建支援事業費において、関係機関との調整に日時を要したため

### (2) 不用額の主なもの

科 目	不用額	内 容
救 助 費	154,602,336	大阪府北部を震源とする地震における応急救助事業の経費等が見込みを下回ったため。
防 災 総 務 費	98,969,354	大阪府北部を震源とする地震等における被災地支援の経費等の実績が見込みを下回ったため。
計 画 調 査 費	91,962,221	2019年G20大阪サミット関西推進協力協議会負担金の実績等が見込みを下回ったため。

2 財務諸表

(1) 部局別財務諸表 ・ 一般会計財務諸表及びその概要

貸借対照表

(平成31年3月31日現在)

(単位：百万円)

科 目	平成30年度 (A)	平成29年度 (B)	差 (A-B)	科 目	平成30年度 (A)	平成29年度 (B)	差 (A-B)
<b>資産の部</b>				<b>負債の部</b>			
I 流動資産	26	255	▲ 228	I 流動負債	7,318	4,344	2,974
現金預金	—	—	—	地方債	6,908	3,938	2,970
歳計現金等	—	—	—	短期借入金	—	—	—
歳入歳出外現金	—	—	—	他会計借入金	—	—	—
未収金	5	6	▲ 1	その他短期借入金	—	—	—
税未収金	—	—	—	賞与等引当金	248	239	10
その他未収金	5	6	▲ 1	未払金	—	—	—
不納欠損引当金	—	—	—	支払保証債務	—	—	—
基金	—	—	—	その他未払金	—	—	—
財政調整基金	—	—	—	還付未済金	—	—	—
減債基金	—	—	—	リース債務	70	72	▲ 2
短期貸付金	22	249	▲ 227	その他流動負債	92	96	▲ 4
貸倒引当金	▲ 0	▲ 0	▲ 0	II 固定負債	28,875	33,976	▲ 5,101
その他流動資産	—	—	—	地方債	24,625	29,511	▲ 4,887
II 固定資産	35,982	38,278	▲ 2,296	長期借入金	—	—	—
事業用資産	24,320	25,949	▲ 1,629	他会計借入金	—	—	—
有形固定資産	24,320	25,949	▲ 1,629	その他長期借入金	—	—	—
土地	10,440	10,442	▲ 3	退職手当引当金	2,383	2,440	▲ 57
建物	5,275	5,513	▲ 238	その他引当金	—	—	—
工作物	8,604	9,992	▲ 1,388	リース債務	90	156	▲ 66
立木竹	—	—	—	その他固定負債	1,777	1,869	▲ 92
船舶	—	—	—	<b>負債の部合計</b>	<b>36,193</b>	<b>38,320</b>	<b>▲ 2,127</b>
浮標等	2	2	▲ 0	<b>純資産の部</b>			
航空機	—	—	—	純資産	▲ 185	212	▲ 397
無形固定資産	—	—	—	(うち当期純資産増減額)	▲ 397	▲ 942	545
地上権	—	—	—				
特許権等	—	—	—				
インフラ資産	—	—	—				
有形固定資産	—	—	—				
土地	—	—	—				
建物	—	—	—				
工作物	—	—	—				
無形固定資産	—	—	—				
地上権	—	—	—				
特許権等	—	—	—				
重要物品	105	77	27				
図書	—	—	—				
リース資産	159	227	▲ 68				
ソフトウェア	4	8	▲ 4				
建設仮勘定	7	5	2				
投資その他の資産	11,388	12,011	▲ 624				
出資金	5,022	5,979	▲ 958				
法人等出資金	5,022	5,979	▲ 958				
公営企業会計出資金	—	—	—				
長期貸付金	39	46	▲ 7				
貸倒引当金	▲ 0	▲ 0	▲ 0				
基金	6,322	5,980	342				
減債基金	—	—	—				
減債基金借入金	—	—	—				
その他の基金	6,322	5,980	342				
その他基金借入金	—	—	—				
その他債権	5	6	▲ 2				
<b>資産の部合計</b>	<b>36,008</b>	<b>38,533</b>	<b>▲ 2,525</b>	<b>純資産の部合計</b>	<b>▲ 185</b>	<b>212</b>	<b>▲ 397</b>
				<b>負債及び純資産の部合計</b>	<b>36,008</b>	<b>38,533</b>	<b>▲ 2,525</b>



行政コスト計算書 (自平成30年4月1日・至平成31年3月31日) (単位:百万円)

科 目	平成30年度 (A)	平成29年度 (B)	差 (A-B)
<b>通常収支の部</b>			
<b>I 行政収支の部</b>			
<b>1 行政収入</b>	<b>1,176</b>	<b>1,027</b>	<b>149</b>
地方税	—	—	—
地方譲与税	—	—	—
市町村たばこ税府交付金	—	—	—
地方特例交付金	—	—	—
地方交付税	—	—	—
交通安全対策特別交付金	—	—	—
国民健康保険関係交付金	—	—	—
分担金及び負担金(行政費用充当)	118	1	116
使用料及び手数料	176	175	1
国庫支出金(行政費用充当)	285	242	43
財産収入	0	0	—
寄附金	346	3	343
繰入金	—	—	—
特別会計繰入金	—	—	—
公営企業会計繰入金	—	—	—
税諸収入	—	—	—
事業収入(特別会計)	—	—	—
その他行政収入	251	606	▲ 355
<b>2 行政費用</b>	<b>10,273</b>	<b>11,126</b>	<b>▲ 853</b>
税連動費用	—	—	—
給与関係費	2,853	3,334	▲ 481
物件費	1,200	1,516	▲ 316
維持補修費	121	157	▲ 36
社会保障扶助費	—	—	—
負担金・補助金・交付金等	1,191	886	305
国直轄事業負担金	—	—	—
繰出金	2,704	3,041	▲ 337
減価償却費	1,784	1,809	▲ 24
債務保証費	—	—	—
不納欠損引当金繰入額	—	—	—
貸倒引当金繰入額	0	0	0
賞与等引当金繰入額	248	224	25
退職手当引当金繰入額	136	111	24
その他引当金繰入額	—	—	—
その他行政費用	35	48	▲ 13
<b>行政収支差額</b>	<b>▲ 9,097</b>	<b>▲ 10,099</b>	<b>1,002</b>

科 目	平成30年度 (A)	平成29年度 (B)	差 (A-B)
<b>II 金融収支の部</b>			
<b>1 金融収入</b>	<b>1</b>	<b>1</b>	<b>1</b>
受取利息及び配当金	1	1	1
<b>2 金融費用</b>	<b>221</b>	<b>261</b>	<b>▲ 40</b>
地方債利息・手数料	221	261	▲ 40
地方債発行差金	—	—	—
他会計借入金利息等	—	—	—
<b>金融収支差額</b>	<b>▲ 219</b>	<b>▲ 260</b>	<b>41</b>
<b>通常収支差額</b>	<b>▲ 9,317</b>	<b>▲ 10,360</b>	<b>1,043</b>
<b>特別収支の部</b>			
<b>1 特別収入</b>	<b>1</b>	<b>—</b>	<b>1</b>
分担金及び負担金(公共施設等整備)	—	—	—
分担金及び負担金(災害復旧費)	—	—	—
国庫支出金(公共施設等整備)	—	—	—
国庫支出金(災害復旧費)	—	—	—
固定資産売却益	—	—	—
過年度修正益	—	—	—
その他特別収入	1	—	1
<b>2 特別費用</b>	<b>972</b>	<b>1,144</b>	<b>▲ 171</b>
固定資産売却損	—	—	—
固定資産除却損	0	0	▲ 0
災害復旧費	9	—	9
過年度修正損	5	—	5
その他特別費用	958	1,144	▲ 186
<b>特別収支差額</b>	<b>▲ 971</b>	<b>▲ 1,144</b>	<b>173</b>
<b>当期収支差額</b>	<b>▲ 10,288</b>	<b>▲ 11,503</b>	<b>1,216</b>
<b>一般財源等配分調整額</b>	<b>7,985</b>	<b>8,964</b>	<b>▲ 979</b>
<b>再計</b>	<b>▲ 2,303</b>	<b>▲ 2,540</b>	<b>237</b>

部 局：政策企画部 会 計：一般会計

キャッシュ・フロー計算書 (自 平成30年4月1日・至 平成31年3月31日) (単位:百万円)

科 目	平成30年度 (A)	平成29年度 (B)	差 (A-B)
<b>I 行政サービス活動</b>			
行政収入	1,143	891	252
地方税	—	—	—
地方譲与税	—	—	—
市町村たばこ税府交付金	—	—	—
地方特例交付金	—	—	—
地方交付税	—	—	—
交通安全対策特別交付金	—	—	—
国民健康保険関係交付金	—	—	—
分担金及び負担金 (行政支出充当)	118	1	116
使用料及び手数料	176	175	1
国庫支出金(行政支出充当)	285	242	43
財産収入	0	0	—
寄附金	346	3	343
繰入金	—	—	—
特別会計繰入金	—	—	—
公営企業会計繰入金	—	—	—
税諸収入	—	—	—
事業収入(特別会計)	—	—	—
その他行政収入	218	470	▲ 252
行政支出	8,500	9,257	▲ 757
税連動支出	—	—	—
給与関係費	3,284	3,657	▲ 373
物件費	1,200	1,516	▲ 316
維持補修費	121	157	▲ 36
社会保障扶助費	—	—	—
負担金・補助金・交付金等	1,191	886	305
国直轄事業負担金	—	—	—
繰出金	2,704	3,041	▲ 337
金融収入	1	1	1
受取利息及び配当金	1	1	1
金融支出	221	261	▲ 40
地方債利息・手数料	221	261	▲ 40
他会計借入金利息等	—	—	—
特別収入	—	—	—
分担金及び負担金(災害復旧費)	—	—	—
国庫支出金(災害復旧費)	—	—	—
その他特別収入	—	—	—
特別支出	9	—	9
災害復旧費	9	—	9
その他特別支出	—	—	—
行政サービス活動収支差額	▲ 7,586	▲ 8,627	1,041

科 目	平成30年度 (A)	平成29年度 (B)	差 (A-B)
<b>II 投資活動</b>			
投資活動収入	507	394	112
分担金及び負担金 (公共施設等整備)	—	—	—
国庫支出金(公共施設等整備)	—	—	—
財産収入	—	—	—
基金繰入金(取崩額)	267	160	107
財政調整基金	—	—	—
その他の基金	267	160	107
貸付金元金回収収入	239	234	5
保証金等返還収入	0	—	0
その他投資活動収入	—	—	—
投資活動支出	833	659	174
公共施設等整備支出	209	131	78
基金積立金	619	528	91
財政調整基金	—	—	—
その他の基金	619	528	91
出資金	—	—	—
貸付金	5	—	5
保証金等支出	—	0	▲ 0
投資活動収支差額	▲ 326	▲ 264	▲ 62
行政活動キャッシュ・フロー収支差額	▲ 7,912	▲ 8,891	979
<b>III 財務活動</b>			
財務活動収入	—	—	—
地方債	—	—	—
他会計借入金等	—	—	—
基金繰入金(取崩額)	—	—	—
減債基金	—	—	—
基金借入金	—	—	—
その他財務活動収入	—	—	—
財務活動支出	73	72	0
地方債償還金	—	—	—
他会計借入金等償還金	—	—	—
ファイナンス・リース債務返済支出	73	72	0
基金積立金	—	—	—
減債基金	—	—	—
基金借入金償還金	—	—	—
財務活動収支差額	▲ 73	▲ 72	▲ 0
収支差額合計	▲ 7,985	▲ 8,964	979
一般財源等配分調整額	7,985	8,964	▲ 979
前年度からの繰越金	—	—	—
形式収支	—	—	—
歳入歳出外現金受入額	—	—	—
歳入歳出外現金払出額	—	—	—
再計	—	—	—

## 純資産変動計算書

(単位:百万円)

区 分	開始残高 相 当	収支差額	内部取引	一般財源等 配分調整額	一般会計から の繰入金	一般会計への 繰出金	合 計
前期末残高	1,218	▲ 76,221	▲ 4,618	79,833	—	—	212
当期変動額	—	▲ 10,288	1,906	7,985	—	—	▲ 397
当期末残高	1,218	▲ 86,508	▲ 2,713	87,818	—	—	▲ 185

## 純資産変動分析表

(単位:百万円)

区 分	純資産増加	純資産減少	増加－減少	残 高	主な増減要因
前期末純資産残高				212	
<b>【当期増減内容】</b>					
<b>I 固定資産のうち負債を伴わない額の増減</b>					
①事業用資産(建設仮勘定を含む)		303			管理する資産の減価償却等 -1,660 地方債の償還等により +1,325
②インフラ資産(建設仮勘定を含む)					
③その他		76			
小 計		379	▲ 379		
<b>II 資産の裏付けのない固定負債の増減</b>					
①特別債					
②基金借入金					
③長期性債務(退職手当引当金等)	215				退職手当引当金の減 +57 リース債務の減 +66 その他固定負債の減 +92
小 計	215		215		
<b>III その他の増減</b>					
①その他の資産(負債を伴わないもの)		228			琵琶湖総合開発事業資金貸付金の減 -231
②その他の負債(資産を伴わないもの)		4			
小 計		232	▲ 232		
<b>I～IIIの増減合計</b>	215	612	▲ 397		
当期末純資産残高				▲ 185	

部 局：政策企画部 会 計：一般会計

固定資産附属明細表 (一般会計)

【政策企画部】

固定資産（有形）

(単位：百万円)

区 分	前期末 取得原価 ①	当期増加額 ②	当期減少額 ③	当期末 取得原価 ④=①+②-③	当期末減価 償却累計額 (減損を含む) ⑤	当期償却額 (減損を含む) ⑥	当期末残高 ④-⑤
事業用資産	48,176	78	20	48,234	23,914	1,689	24,320
土地	10,442	—	3	10,440	—	—	10,440
建物	12,020	47	9	12,058	6,783	276	5,275
工作物	25,610	31	9	25,632	17,028	1,412	8,604
立木竹	—	—	—	—	—	—	—
船舶	—	—	—	—	—	—	—
浮標等	104	—	—	104	102	0	2
航空機	—	—	—	—	—	—	—
インフラ資産	—	—	—	—	—	—	—
土地	—	—	—	—	—	—	—
建物	—	—	—	—	—	—	—
工作物	—	—	—	—	—	—	—
重要物品	709	52	19	742	638	24	105
図書	—	—	—	—	—	—	—
リース資産	415	5	89	331	171	67	159
ソフトウェア	8	28	32	4	—	4	4
建設仮勘定	5	136	135	7	—	—	7
合 計	49,313	299	294	49,317	24,723	1,784	24,594

固定資産（無形）

(単位：百万円)

区 分	前期末残高 ①	当期増加額 ②	当期減少額 ③	当期償却額 ④	当期末残高 ①+②-③
事業用資産	—	—	—	—	—
地上権	—	—	—	—	—
特許権等	—	—	—	—	—
インフラ資産	—	—	—	—	—
地上権	—	—	—	—	—
特許権等	—	—	—	—	—
合 計	—	—	—	—	—

## 基金附属明細表

【一般会計・政策企画部】

(単位：百万円)

区 分	前期末残高	当期増加額	当期減少額	当期末残高	基金借入金	差引
そ の 他 の 基 金	5,980	866	524	6,322	—	6,322
災 害 救 助 基 金	5,961	862	523	6,300	—	6,300
地 域 防 災 基 金	19	3	1	22	—	22
合 計	5,980	866	524	6,322	—	6,322

## 法人等出資金明細表

【一般会計・政策企画部】

(単位：百万円)

区 分	出 資 先	貸借対照表価額	評価減実施累計額	評価減実施年度
出資による権利	(公財) 都道府県センター	4,137	—	
	(公財) 琵琶湖・淀川水質保全機構	305	—	
	(公財) 奈良先端科学技術大学院大学支援財団	166	—	
	(一財) 地域総合整備財団	150	—	
	(一財) 大阪府青少年活動財団	100	—	
	その他	159	1	平成29年度
	小 計	5,017	—	
有価証券	(株)けいはんな	5	—	
	(株)国際電気通信基礎技術研究所	0	—	
	小 計	5	—	
合計		5,022	—	

部 局：政策企画部 会 計：一般会計

### 貸付金明細表

【一般会計・政策企画部】 (単位：百万円)

貸 付 先	金 額
新関西国際空港（株）	39
府内市町村	22
合 計	61

### 引当金明細表

【一般会計・政策企画部】 (単位：百万円)

区 分	前期末残高	当期増加額	当期減少額		当期末残高
			(目的使用)	(その他)	
不納欠損引当金	—	—	—	—	—
貸倒引当金	0	0	—	—	0
賞与等引当金	239	248	238	0	248
退職手当引当金	2,440	378	193	242	2,383

※注 賞与等引当金、退職手当引当金の当期減少額（その他）の主な要因は、要引当金額の見直しによる減

## 注記（一般会計・政策企画部財務諸表）

### 1. 追加情報

（1）その他財務諸表の内容を理解するために必要と認められる事項

#### 政策企画部の概要

知事・副知事のトップマネジメントの補佐及び秘書業務をはじめ、府政運営の推進・施策目標達成のための全庁的な施策の総合企画、広域にわたる事業などについての協議・調整、空港関連事業等を担っています。

自然災害や危機事象に備えて、府域の総合的な危機管理・防災力の向上を図るとともに、青少年健全育成活動や少年非行対策、さらには府域の総合的な治安対策の推進に取り組んでいます。

また、2025年国際博覧会関連事業、G20大阪サミット開催準備及び大阪府北部を震源とする地震等の被災者支援等を行っています。

## 政策企画部財務の概要【一般会計】

### ●貸借対照表

#### (貸借対照表の構造)

- ・ 政策企画部では、知事・副知事のトップマネジメントの補佐及び秘書業務をはじめ、府政運営の推進・施策目標達成のための全庁的な施策の総合企画、広域にわたる事業などについての協議・調整、空港関連事業を担っている。  
自然災害や危機事象に備えて、府域の総合的な危機管理・防災力の向上を図るとともに、青少年健全育成活動や少年非行対策、さらには府域の総合的な治安対策の推進に取り組んでいる。  
また、2025年国際博覧会関連事業、G20大阪サミット開催準備及び大阪府北部を震源とする地震等の被災者支援等を行っている。
- ・ 資産の部では、「事業用資産」が総資産の67.5%、「投資その他の資産」が31.6%を占めている。
- ・ 負債の部では、「地方債」が総負債の87.1%、「退職金手当引当金」が6.6%を占めている。
- ・ 資産総額から負債総額を差し引いた純資産額は▲1億85百万円となり、純資産比率は▲0.5%となっている。

#### (当期の主な変化)

- ・ 当期は、資産が25億25百万円の減少、負債が21億27百万円の減少となり、純資産は、3億97百万円の減少となっている。
- ・ 資産については、消防防災事業における防災行政無線施設などの減価償却等により「工作物」が13億88百万円減少、自然災害による被災者への被災者生活再建支援基金の拠出に伴う取り崩しなどにより「出資金」が9億58百万円減少した。
- ・ 負債については、「地方債」が19億17百万円減少した。

### ●行政コスト計算書

#### (行政コスト計算書の構造)

- ・ 行政収入11億76百万円のうち、「国庫支出金」を2億85百万円計上しており、その主なものは、消防防災事業補助金2億32百万円である。また、「寄付金」を3億46百万円計上しており、その主なものは、2019年G20サミット推進事業寄附金2億円及び大阪府北部を震源とする地震等被災者支援事業寄附金1億40百万円である。
- ・ 行政費用102億73百万円のうち、主なものは、「給与関係費」28億53百万円や、空港関連事業の特別会計への「繰出金」27億4百万円である。

#### (当期の主な変化)

- ・ 当期は、災害救助法に基づく求償額が増加したことにより「分担金及び負担金」が1億16百万円増加、2019年G20サミット推進事業寄附金及び大阪府北部を震源とする地震等被災者支援事業寄附金が増加したことにより「寄附金」が3億43百万円増加した一方で、「その他行政収入」が3億55百万円減少したことなどから、行政収入は前年に比べて1億49百万円増加している。
- ・ 当期は、危機管理センターの運営費や災害用備蓄物資購入費の減少などにより「物件費」が3億16百万円減少、関西国際空港関連事業特別会計繰出金の減少により「繰出金」が3億37百万円減少、その一方で、大阪府北部を震源とする地震発災に伴う応急救助事業費などの増加などにより「負担金・補助金・交付金等」が3億5百万円増加したことなどから、行政費用は前年に比べて8億53百万円減少している。



2 財務諸表

(2) 会計別財務諸表 ・ 関西国際空港関連事業特別会計財務諸表及びその概要

貸借対照表 (平成31年3月31日現在)

(単位：百万円)

科 目	平成30年度 (A)	平成29年度 (B)	差 (A-B)	科 目	平成30年度 (A)	平成29年度 (B)	差 (A-B)
<b>資産の部</b>				<b>負債の部</b>			
<b>I 流動資産</b>	<b>1,661</b>	<b>1,661</b>	<b>▲ 0</b>	<b>I 流動負債</b>	<b>13,962</b>	<b>12,434</b>	<b>1,528</b>
現金預金	0	0	▲ 0	地方債	13,962	12,434	1,528
歳計現金等	0	0	▲ 0	短期借入金	—	—	—
歳入歳出外現金	—	—	—	他会計借入金	—	—	—
未収金	—	—	—	その他短期借入金	—	—	—
税未収金	—	—	—	賞与等引当金	—	—	—
その他未収金	—	—	—	未払金	—	—	—
不納欠損引当金	—	—	—	支払保証債務	—	—	—
基金	—	—	—	その他未払金	—	—	—
財政調整基金	—	—	—	還付未済金	—	—	—
減債基金	—	—	—	リース債務	—	—	—
短期貸付金	1,661	1,661	—	その他流動負債	—	—	—
貸倒引当金	—	—	—	<b>II 固定負債</b>	<b>61,773</b>	<b>66,887</b>	<b>▲ 5,114</b>
その他流動資産	—	—	—	地方債	48,607	53,721	▲ 5,114
<b>II 固定資産</b>	<b>126,206</b>	<b>127,867</b>	<b>▲ 1,661</b>	長期借入金	13,166	13,166	—
事業用資産	—	—	—	他会計借入金	13,166	13,166	—
有形固定資産	—	—	—	その他長期借入金	—	—	—
土地	—	—	—	退職手当引当金	—	—	—
建物	—	—	—	その他引当金	—	—	—
工作物	—	—	—	リース債務	—	—	—
立木竹	—	—	—	その他固定負債	—	—	—
船舶	—	—	—	<b>負債の部合計</b>	<b>75,735</b>	<b>79,321</b>	<b>▲ 3,587</b>
浮標等	—	—	—	<b>純資産の部</b>			
航空機	—	—	—	<b>純資産</b>	<b>52,132</b>	<b>50,207</b>	<b>1,925</b>
無形固定資産	—	—	—	(うち当期純資産増減額)	1,925	2,195	▲ 270
地上権	—	—	—				
特許権等	—	—	—				
インフラ資産	—	—	—				
有形固定資産	—	—	—				
土地	—	—	—				
建物	—	—	—				
工作物	—	—	—				
無形固定資産	—	—	—				
地上権	—	—	—				
特許権等	—	—	—				
重要物品	—	—	—				
図書	—	—	—				
リース資産	—	—	—				
ソフトウェア	—	—	—				
建設仮勘定	—	—	—				
投資その他の資産	126,206	127,867	▲ 1,661				
出資金	90,112	90,112	—				
法人等出資金	90,112	90,112	—				
公営企業会計出資金	—	—	—				
長期貸付金	36,094	37,755	▲ 1,661				
貸倒引当金	—	—	—				
基金	—	—	—				
減債基金	—	—	—				
減債基金借入金	—	—	—				
その他の基金	—	—	—				
その他基金借入金	—	—	—				
その他債権	—	—	—				
<b>資産の部合計</b>	<b>127,867</b>	<b>129,529</b>	<b>▲ 1,661</b>	<b>純資産の部合計</b>	<b>52,132</b>	<b>50,207</b>	<b>1,925</b>
				<b>負債及び純資産の部合計</b>	<b>127,867</b>	<b>129,529</b>	<b>▲ 1,661</b>

行政コスト計算書 (自平成30年4月1日・至平成31年3月31日) (単位：百万円)

科 目	平成30年度 (A)	平成29年度 (B)	差 (A-B)
<b>通常収支の部</b>			
<b>I 行政収支の部</b>			
<b>1 行政収入</b>	<b>3,907</b>	<b>1,794</b>	<b>2,113</b>
地方税	—	—	—
地方譲与税	—	—	—
市町村たばこ税府交付金	—	—	—
地方特例交付金	—	—	—
地方交付税	—	—	—
交通安全対策特別交付金	—	—	—
国民健康保険関係交付金	—	—	—
分担金及び負担金(行政費用充当)	—	—	—
使用料及び手数料	—	—	—
国庫支出金(行政費用充当)	—	—	—
財産収入	—	—	—
寄附金	—	—	—
繰入金	3,907	1,794	2,113
特別会計繰入金	3,907	1,794	2,113
公営企業会計繰入金	—	—	—
税諸収入	—	—	—
事業収入(特別会計)	—	—	—
その他行政収入	0	0	▲ 0
<b>2 行政費用</b>	<b>3,205</b>	<b>3,498</b>	<b>▲ 292</b>
税連動費用	—	—	—
給与関係費	—	—	—
物件費	—	—	—
維持補修費	—	—	—
社会保障扶助費	—	—	—
負担金・補助金・交付金等	—	—	—
国直轄事業負担金	—	—	—
繰出金	3,205	3,498	▲ 292
減価償却費	—	—	—
債務保証費	—	—	—
不納欠損引当金繰入額	—	—	—
貸倒引当金繰入額	—	—	—
賞与等引当金繰入額	—	—	—
退職手当引当金繰入額	—	—	—
その他引当金繰入額	—	—	—
その他行政費用	—	—	—
<b>行政収支差額</b>	<b>701</b>	<b>▲ 1,704</b>	<b>2,405</b>

科 目	平成30年度 (A)	平成29年度 (B)	差 (A-B)
<b>II 金融収支の部</b>			
<b>1 金融収入</b>	—	—	—
受取利息及び配当金	—	—	—
<b>2 金融費用</b>	<b>655</b>	<b>727</b>	<b>▲ 72</b>
地方債利息・手数料	634	706	▲ 72
地方債発行差金	—	—	—
他会計借入金利息等	20	20	—
<b>金融収支差額</b>	<b>▲ 655</b>	<b>▲ 727</b>	<b>72</b>
<b>通常収支差額</b>	<b>47</b>	<b>▲ 2,430</b>	<b>2,477</b>
<b>特別収支の部</b>			
<b>1 特別収入</b>	—	—	—
分担金及び負担金(公共施設等整備)	—	—	—
分担金及び負担金(災害復旧費)	—	—	—
国庫支出金(公共施設等整備)	—	—	—
国庫支出金(災害復旧費)	—	—	—
固定資産売却益	—	—	—
過年度修正益	—	—	—
その他特別収入	—	—	—
<b>2 特別費用</b>	—	—	—
固定資産売却損	—	—	—
固定資産除却損	—	—	—
災害復旧費	—	—	—
過年度修正損	—	—	—
その他特別費用	—	—	—
<b>特別収支差額</b>	—	—	—
<b>当期収支差額</b>	<b>47</b>	<b>▲ 2,430</b>	<b>2,477</b>
<b>一般会計からの繰入金</b>	<b>2,704</b>	<b>3,041</b>	<b>▲ 337</b>
<b>一般会計への繰出金</b>	—	—	—
<b>再計</b>	<b>2,751</b>	<b>611</b>	<b>2,140</b>

キャッシュ・フロー計算書 (自平成30年4月1日・至平成31年3月31日) (単位:百万円)

科 目	平成30年度 (A)	平成29年度 (B)	差 (A-B)
<b>I 行政サービス活動</b>			
<b>行政収入</b>	<b>3,907</b>	<b>1,794</b>	<b>2,113</b>
地方税	—	—	—
地方譲与税	—	—	—
市町村たばこ税府交付金	—	—	—
地方特例交付金	—	—	—
地方交付税	—	—	—
交通安全対策特別交付金	—	—	—
国民健康保険関係交付金	—	—	—
分担金及び負担金 (行政支出充当)	—	—	—
使用料及び手数料	—	—	—
国庫支出金(行政支出充当)	—	—	—
財産収入	—	—	—
寄附金	—	—	—
繰入金	3,907	1,794	2,113
特別会計繰入金	3,907	1,794	2,113
公営企業会計繰入金	—	—	—
税諸収入	—	—	—
事業収入(特別会計)	—	—	—
その他行政収入	0	0	▲ 0
<b>行政支出</b>	<b>3,205</b>	<b>3,498</b>	<b>▲ 292</b>
税運動支出	—	—	—
給与関係費	—	—	—
物件費	—	—	—
維持補修費	—	—	—
社会保障扶助費	—	—	—
負担金・補助金・交付金等	—	—	—
国直轄事業負担金	—	—	—
繰出金	3,205	3,498	▲ 292
<b>金融収入</b>	<b>—</b>	<b>—</b>	<b>—</b>
受取利息及び配当金	—	—	—
<b>金融支出</b>	<b>780</b>	<b>846</b>	<b>▲ 66</b>
地方債利息・手数料	760	826	▲ 66
他会計借入金利息等	20	20	—
<b>特別収入</b>	<b>—</b>	<b>—</b>	<b>—</b>
分担金及び負担金(災害復旧費)	—	—	—
国庫支出金(災害復旧費)	—	—	—
その他特別収入	—	—	—
<b>特別支出</b>	<b>—</b>	<b>—</b>	<b>—</b>
災害復旧費	—	—	—
その他特別支出	—	—	—
<b>行政サービス活動収支差額</b>	<b>▲ 79</b>	<b>▲ 2,550</b>	<b>2,471</b>

科 目	平成30年度 (A)	平成29年度 (B)	差 (A-B)
<b>II 投資活動</b>			
<b>投資活動収入</b>	<b>1,661</b>	<b>1,661</b>	<b>▲ 0</b>
分担金及び負担金 (公共施設等整備)	—	—	—
国庫支出金(公共施設等整備)	—	—	—
財産収入	—	—	—
基金繰入金(取崩額)	—	—	—
財政調整基金	—	—	—
その他の基金	—	—	—
貸付金元金回収収入	1,661	1,661	▲ 0
保証金等返還収入	—	—	—
その他投資活動収入	—	—	—
<b>投資活動支出</b>	<b>—</b>	<b>—</b>	<b>—</b>
公共施設等整備支出	—	—	—
基金積立金	—	—	—
財政調整基金	—	—	—
その他の基金	—	—	—
出資金	—	—	—
貸付金	—	—	—
保証金等支出	—	—	—
<b>投資活動収支差額</b>	<b>1,661</b>	<b>1,661</b>	<b>▲ 0</b>
<b>行政活動キャッシュ・フロー収支差額</b>	<b>1,583</b>	<b>▲ 888</b>	<b>2,471</b>
<b>III 財務活動</b>			
<b>財務活動収入</b>	<b>8,940</b>	<b>6,515</b>	<b>2,425</b>
地方債	8,940	6,515	2,425
他会計借入金等	—	—	—
基金繰入金(取崩額)	—	—	—
減債基金	—	—	—
基金借入金	—	—	—
その他財務活動収入	—	—	—
<b>財務活動支出</b>	<b>13,227</b>	<b>8,668</b>	<b>4,559</b>
地方債償還金	13,227	8,668	4,559
他会計借入金等償還金	—	—	—
ファイナンス・リース債務返済支出	—	—	—
基金積立金	—	—	—
減債基金	—	—	—
基金借入金償還金	—	—	—
<b>財務活動収支差額</b>	<b>▲ 4,287</b>	<b>▲ 2,153</b>	<b>▲ 2,134</b>
<b>収支差額合計</b>	<b>▲ 2,704</b>	<b>▲ 3,041</b>	<b>337</b>
<b>一般会計からの繰入金</b>	<b>2,704</b>	<b>3,041</b>	<b>▲ 337</b>
<b>一般会計への繰出金</b>	<b>—</b>	<b>—</b>	<b>—</b>
<b>前年度からの繰越金</b>	<b>0</b>	<b>0</b>	<b>0</b>
<b>形式収支</b>	<b>0</b>	<b>0</b>	<b>▲ 0</b>
<b>歳入歳出外現金受入額</b>	<b>—</b>	<b>—</b>	<b>—</b>
<b>歳入歳出外現金払出額</b>	<b>—</b>	<b>—</b>	<b>—</b>
<b>再計</b>	<b>0</b>	<b>0</b>	<b>▲ 0</b>

### 純資産変動計算書

(単位:百万円)

区 分	開始残高 相 当	収支差額	内部取引	一般財源等 配分調整額	一般会計から の繰入金	一般会計への 繰出金	合 計
前期末残高	▲ 44,011	▲ 16,268	8,500	—	102,124	138	50,207
当期変動額	—	47	▲ 825	—	2,704	—	1,925
当期末残高	▲ 44,011	▲ 16,221	7,675	—	104,828	138	52,132

### 純資産変動分析表

(単位:百万円)

区 分	純資産増加	純資産減少	増加—減少	残 高	主な増減要因
前期末純資産残高				50,207	
<b>【当期増減内容】</b>					
<b>I 固定資産のうち負債を伴わない額の増減</b>					
①事業用資産(建設仮勘定を含む)					
②インフラ資産(建設仮勘定を含む)					
③その他	1,925				関西国際空港(株)長期貸付金の減 -1,661 地方債の償還等により +3,586
小 計	1,925		1,925		
<b>II 資産の裏付けのない固定負債の増減</b>					
①特別債					
②基金借入金					
③長期性債務(退職手当引当金等)					
小 計			—		
<b>III その他の増減</b>					
①その他の資産(負債を伴わないもの)		0			
②その他の負債(資産を伴わないもの)					
小 計		0	▲ 0		
<b>I～IIIの増減合計</b>	1,925	0	1,925		
当期末純資産残高				52,132	

## 法人等出資金明細表

【関西国際空港関連事業特別会計】

(単位：百万円)

区 分	出 資 先	貸借対照表価額	評価減実施累計額	評価減実施年度
有 価 証 券	関西国際空港土地保有（株）	90,112	—	

## 貸付金明細表

【関西国際空港関連事業特別会計】

(単位：百万円)

貸 付 先	金 額
関西国際空港土地保有（株）	37,755

会 計：関西国際空港関連事業特別会計

行政コスト計算書の当期収支差額とキャッシュ・フロー計算書の行政サービス活動収支差額との調整表

【関西国際空港関連事業特別会計】

(単位:百万円)

行政コスト計算書の当期収支差額	47
ア 固定資産の増減	0
減価償却費	—
固定資産売却益(損)	—
固定資産除却損	—
減損損失	—
出資金評価減	—
災害救助基金(物資)の増(減)	—
修学資金貸付金の償還免除	—
重要物品の受入	—
イ 流動資産・流動負債の増減	0
未収金の増加(減少)	—
還付未済金の減少	—
棚卸資産売却原価	—
棚卸資産評価損	—
不納欠損引当金繰入額	—
賞与等引当金繰入・取崩・戻入額	—
うち賞与・法定福利費支出時の引当金取崩額	—
ウ その他非現金取引項目	0
貸倒引当金繰入額	—
退職手当引当金繰入・取崩・戻入額	—
うち退職手当支出時の引当金取崩額	—
地方債発行差金	—
エ 投資的経費の財源	0
国庫支出金	—
分担金及び負担金	—
オ 行政コスト計算書に計上しない行政サービス活動収支	0
棚卸資産の原価に算入する支出額	—
カ 地方債利息の会計間の配賦	▲ 125
キ その他の取引項目	0
その他の行政収入	—
その他の行政費用	—
その他の特別収入	—
その他の特別費用	—
キャッシュ・フロー計算書の行政サービス活動収支差額	▲ 79

## 注記（関西国際空港関連事業特別会計財務諸表）

### 1. 追加情報

（1）その他財務諸表の内容を理解するために必要と認められる事項

①事業の概要

関西国際空港土地保有株式会社への出資、貸付等を行っています。

②当該事業に関し説明すべき固有の事項

- 資産の部における法人等出資金の内訳は、地方自治法第 238 条第 1 項第 6 号に規定する有価証券で、関西国際空港土地保有株式会社の株式 90, 112 百万円です。
  
- 大阪府の新公会計制度における地方債残高については、毎年度の元金償還相当額を公債管理特別会計に移し替えて表示するなど、各会計別の実残高とは異なっています。  
なお、本会計の実残高は 75, 708 百万円です。詳しくは、公債管理特別会計の注記「地方債残高及び減債基金の表示」をご覧ください。

## 政策企画部財務の概要【関西国際空港関連事業特別会計】

### ●貸借対照表

#### (貸借対照表の構造)

- ・ 資産の部に関西国際空港の整備に係る出資金及び貸付債権、負債の部にこの財源に充当するために発行した府債の現在高等を計上している。
- ・ 資産総額から負債総額を差し引いた純資産額は521億32万円となり、純資産比率は40.8%となっている。

#### (当期の主な変化)

- ・ 資産の部の合計は、関西国際空港の二期事業に係る貸付金の償還等により、16億61百万円減少している。
- ・ 負債の部の合計は、出資・貸付事業のために充当した地方債の元金償還等により、35億87百万円減少している。
- ・ これらにより純資産が19億25百万円増加し、純資産比率については前年度より2.0ポイント上昇している。

### ●行政コスト計算書

#### (行政コスト計算書の構造)

- ・ 行政収支の部では、地方債の償還のため公債管理特別会計への繰入金、繰出金を計上している。
- ・ 金融収支の部では、府債の利息、手数料等を計上している。

#### (当期の主な変化)

- ・ 当期は、行政収入の繰入金において、地方債の元金償還金の増加に伴う公債管理特別会計繰入金の増加により、21億13百万円増加している。  
また、行政費用の繰出金において、地方債の元金償還金積立の減少に伴う公債管理特別会計繰出金の減少により2億92百万円減少している。



## ○主要施策成果と事業別財務諸表

## (1) 企画調整事業 (目) 計画調査費

### 事業の概要

府政全般に関する計画・戦略等の策定など、府政運営の総合企画や庁内各部署が実施する施策の総合調整、評価、調査を行うとともに報道機関との連絡調整等や、広域調整・都市再生事業などについて国や関係自治体、経済界等の関係機関との協議・調整を行っている。

(単位：円)

	金額	財 源 内 訳			
		国 庫	起 債	附帯歳入	一般歳入
予 算 現 額	239,928,000	250,000	0	1,474,000	238,204,000
決 算 額	208,530,078	221,000	0	1,206,000	207,103,078

### 事業の成果

#### ■施策目標

- ・「大阪の成長戦略」の更なる推進を図る。
- ・SDGsの推進を図る。
- ・地域主権型社会の実現に向けた取組みを推進する。
- ・地域の自主性・自律性の向上及び関西広域連合の充実強化を図る。
- ・「大阪府まち・ひと・しごと創生総合戦略」の更なる推進を図る。
- ・「いのち輝く未来社会をめざすビジョン」の実現のため、ビジョンの共有・浸透を図るとともに、取組みの推進と深化を図る。
- ・広域交通インフラの取組みを推進する。
- ・国家戦略特別区域計画を策定し、規制改革等を推進する。

#### ■施策成果

- ・平成22年12月に策定した「大阪の成長戦略」を推進するため、成長目標の到達状況について評価・分析を行い「データで見る『大阪の成長戦略』」を平成31年1月に取りまとめ公表した。
- ・SDGsを推進するため、平成30年4月に知事を本部長とする庁内の推進体制として「大阪府SDGs推進本部」を設置し、大型商業施設での展示会や中小企業向けセミナー、市町村職員向けの勉強会の実施、行政計画へのSDGsの反映など、SDGsの理解促進や各部署の主体的取組みを進めた。
- ・国に対して、事務権限の移譲や規制緩和を求める提案を行った結果、幼保連携型以外の認定こども園の認定手続に係る協議の見直し及び保育所から幼保連携型認定こども園へ移行する際の財産処分手続に係る添付書類の簡素化等が実現した。
- ・関西広域連合において、2025年の日本万国博覧会誘致に向け、構成府県市と連携して賛同者数拡大などによる国内機運の醸成や友好都市への親書送付、表敬訪問時におけるPRなどの海外プロモーションに取り組み、大阪・関西万博の誘致実現に貢献した。また、G20大阪サミット開催に向け、構成府県市への周知協力依頼やおもてなしに向けた関西の産品・観光資源等の推薦リストのとりまとめ等の協力を行った。

- ・大阪府まち・ひと・しごと創生推進審議会において、「大阪府まち・ひと・しごと創生総合戦略」に掲げる具体的目標や個別の地方創生関連事業の進捗管理を実施。平成30年9月には、SDGsとの関連性を整理し、「大阪府まち・ひと・しごと創生総合戦略」を改訂。
- ・平成30年3月に策定した「いのち輝く未来社会をめざすビジョン」の実現に向け、万博のインパクトを活かしてオール大阪でさらに強力に取り組むを進めるため、目標である「10歳若返り」について、わかりやすく整理するとともに、効果的な取り組みの拡大・深化の方策について検討を行った。
- ・広域交通ネットワークの形成に向け、リニア中央新幹線については、開業効果をPRするシンポジウムや三重県、奈良県、大阪府による建設促進大会を開催するとともに、北陸新幹線については、沿線府県による建設促進大会や広報啓発イベントを開催するなど、機運醸成や国への働きかけ等の取り組みを実施した。
- ・知事や特区担当大臣等で構成される「関西圏国家戦略特別区域会議」が計3回開催され、区域計画を取りまとめ府内においては観光、保育分野など3事業が内閣総理大臣の認定を受け、規制改革等を活用した事業を推進することとなった。

■主な個別事業

(単位：円)

個別事業名称	予算現額	決算額	事業内容
1 総合調査費	24,122,000	10,633,421	府政の重要課題、また部局横断的な課題について、解決に向けた具体化の検討として、計画や政策の立案を行うために必要な基礎調査を実施する経費
2 関西広域連合負担金	152,677,000	148,291,000	広域的な行政課題に関する事務のうち、基礎自治体や府県よりも広域の行政体が担うべき事務を処理する「関西広域連合」の分賦金

貸借対照表 (平成31年3月31日現在)

(単位：百万円)

科 目	平成30年度 (A)	平成29年度 (B)	差 (A-B)	科 目	平成30年度 (A)	平成29年度 (B)	差 (A-B)
<b>資産の部</b>				<b>負債の部</b>			
<b>I 流動資産</b>	—	231	▲ 231	<b>I 流動負債</b>	67	228	▲ 161
現金預金	—	—	—	地方債	2	162	▲ 160
歳計現金等	—	—	—	短期借入金	—	—	—
歳入歳出外現金	—	—	—	他会計借入金	—	—	—
未収金	—	—	—	その他短期借入金	—	—	—
税未収金	—	—	—	賞与等引当金	65	66	▲ 1
その他未収金	—	—	—	未払金	—	—	—
不納欠損引当金	—	—	—	支払保証債務	—	—	—
基金	—	—	—	その他未払金	—	—	—
財政調整基金	—	—	—	還付未済金	—	—	—
減債基金	—	—	—	リース債務	—	—	—
短期貸付金	—	231	▲ 231	その他流動負債	—	—	—
貸倒引当金	—	—	—	<b>II 固定負債</b>	601	641	▲ 40
その他流動資産	—	—	—	地方債	21	23	▲ 2
<b>II 固定資産</b>	690	690	—	長期借入金	—	—	—
事業用資産	—	—	—	他会計借入金	—	—	—
有形固定資産	—	—	—	その他長期借入金	—	—	—
土地	—	—	—	退職手当引当金	579	617	▲ 38
建物	—	—	—	その他引当金	—	—	—
工作物	—	—	—	リース債務	—	—	—
立木竹	—	—	—	その他固定負債	—	—	—
船舶	—	—	—	<b>負債の部合計</b>	667	869	▲ 201
浮標等	—	—	—	<b>純資産の部</b>			
航空機	—	—	—	<b>純資産</b>	22	52	▲ 30
無形固定資産	—	—	—	(うち当期純資産増減額)	▲ 30	▲ 107	77
地上権	—	—	—				
特許権等	—	—	—				
インフラ資産	—	—	—				
有形固定資産	—	—	—				
土地	—	—	—				
建物	—	—	—				
工作物	—	—	—				
無形固定資産	—	—	—				
地上権	—	—	—				
特許権等	—	—	—				
重要物品	—	—	—				
図書	—	—	—				
リース資産	—	—	—				
ソフトウェア	—	—	—				
建設仮勘定	—	—	—				
投資その他の資産	690	690	—				
出資金	690	690	—				
法人等出資金	690	690	—				
公営企業会計出資金	—	—	—				
長期貸付金	—	—	—				
貸倒引当金	—	—	—				
基金	—	—	—				
減債基金	—	—	—				
減債基金借入金	—	—	—				
その他の基金	—	—	—				
その他基金借入金	—	—	—				
その他債権	—	—	—				
<b>資産の部合計</b>	690	921	▲ 231	<b>純資産の部合計</b>	22	52	▲ 30
				<b>負債及び純資産の部合計</b>	690	921	▲ 231

行政コスト計算書 (自平成30年4月1日・至平成31年3月31日) (単位: 百万円)

科 目	平成30年度 (A)	平成29年度 (B)	差 (A-B)
<b>通常収支の部</b>			
<b>I 行政収支の部</b>			
<b>1 行政収入</b>	<b>57</b>	<b>65</b>	<b>▲ 8</b>
地方税	—	—	—
地方譲与税	—	—	—
市町村たばこ税府交付金	—	—	—
地方特例交付金	—	—	—
地方交付税	—	—	—
交通安全対策特別交付金	—	—	—
国民健康保険関係交付金	—	—	—
分担金及び負担金(行政費用充当)	—	—	—
使用料及び手数料	—	—	—
国庫支出金(行政費用充当)	0	0	—
財産収入	—	—	—
寄附金	1	1	—
繰入金	—	—	—
特別会計繰入金	—	—	—
公営企業会計繰入金	—	—	—
税諸収入	—	—	—
事業収入(特別会計)	—	—	—
その他行政収入	55	64	▲ 8
<b>2 行政費用</b>	<b>949</b>	<b>845</b>	<b>104</b>
税連動費用	—	—	—
給与関係費	674	696	▲ 22
物件費	29	36	▲ 6
維持補修費	0	—	0
社会保障扶助費	—	—	—
負担金・補助金・交付金等	173	182	▲ 10
国直轄事業負担金	—	—	—
繰出金	—	—	—
減価償却費	—	—	—
債務保証費	—	—	—
不納欠損引当金繰入額	—	—	—
貸倒引当金繰入額	—	—	—
賞与等引当金繰入額	65	53	12
退職手当引当金繰入額	8	▲ 122	131
その他引当金繰入額	—	—	—
その他行政費用	—	—	—
<b>行政収支差額</b>	<b>▲ 892</b>	<b>▲ 780</b>	<b>▲ 112</b>

科 目	平成30年度 (A)	平成29年度 (B)	差 (A-B)
<b>II 金融収支の部</b>			
<b>1 金融収入</b>	<b>—</b>	<b>—</b>	<b>—</b>
受取利息及び配当金	—	—	—
<b>2 金融費用</b>	<b>2</b>	<b>3</b>	<b>▲ 0</b>
地方債利息・手数料	2	3	▲ 0
地方債発行差金	—	—	—
他会計借入金利息等	—	—	—
<b>金融収支差額</b>	<b>▲ 2</b>	<b>▲ 3</b>	<b>0</b>
<b>通常収支差額</b>	<b>▲ 894</b>	<b>▲ 783</b>	<b>▲ 112</b>
<b>特別収支の部</b>			
<b>1 特別収入</b>	<b>—</b>	<b>—</b>	<b>—</b>
分担金及び負担金(公共施設等整備)	—	—	—
分担金及び負担金(災害復旧費)	—	—	—
国庫支出金(公共施設等整備)	—	—	—
国庫支出金(災害復旧費)	—	—	—
固定資産売却益	—	—	—
過年度修正益	—	—	—
その他特別収入	—	—	—
<b>2 特別費用</b>	<b>—</b>	<b>1</b>	<b>▲ 1</b>
固定資産売却損	—	—	—
固定資産除却損	—	—	—
災害復旧費	—	—	—
過年度修正損	—	—	—
その他特別費用	—	1	▲ 1
<b>特別収支差額</b>	<b>—</b>	<b>▲ 1</b>	<b>1</b>
<b>当期収支差額</b>	<b>▲ 894</b>	<b>▲ 784</b>	<b>▲ 110</b>
<b>一般財源等配分調整額</b>	<b>703</b>	<b>719</b>	<b>▲ 16</b>
<b>一般会計からの繰入金</b>	<b>—</b>	<b>—</b>	<b>—</b>
<b>一般会計への繰出金</b>	<b>—</b>	<b>—</b>	<b>—</b>
<b>再計</b>	<b>▲ 192</b>	<b>▲ 66</b>	<b>▲ 126</b>

事業類型：行政組織管理型 部 局：政策企画部  
事業名：企画調整事業

キャッシュ・フロー計算書 (自平成30年4月1日・至平成31年3月31日) (単位:百万円)

科 目	平成30年度 (A)	平成29年度 (B)	差 (A-B)
<b>I 行政サービス活動</b>			
行政収入	57	65	▲ 8
地方税	—	—	—
地方譲与税	—	—	—
市町村たばこ税府交付金	—	—	—
地方特例交付金	—	—	—
地方交付税	—	—	—
交通安全対策特別交付金	—	—	—
国民健康保険関係交付金	—	—	—
分担金及び負担金 (行政支出充当)	—	—	—
使用料及び手数料	—	—	—
国庫支出金(行政支出充当)	0	0	—
財産収入	—	—	—
寄附金	1	1	—
繰入金	—	—	—
特別会計繰入金	—	—	—
公営企業会計繰入金	—	—	—
税諸収入	—	—	—
事業収入(特別会計)	—	—	—
その他行政収入	55	64	▲ 8
行政支出	988	1,004	▲ 16
税連動支出	—	—	—
給与関係費	786	786	0
物件費	29	36	▲ 6
維持補修費	0	—	0
社会保障扶助費	—	—	—
負担金・補助金・交付金等	173	182	▲ 10
国直轄事業負担金	—	—	—
繰出金	—	—	—
金融収入	—	—	—
受取利息及び配当金	—	—	—
金融支出	2	3	▲ 0
地方債利息・手数料	2	3	▲ 0
他会計借入金利息等	—	—	—
特別収入	—	—	—
分担金及び負担金(災害復旧費)	—	—	—
国庫支出金(災害復旧費)	—	—	—
その他特別収入	—	—	—
特別支出	—	—	—
災害復旧費	—	—	—
その他特別支出	—	—	—
行政サービス活動収支差額	▲ 934	▲ 942	8

科 目	平成30年度 (A)	平成29年度 (B)	差 (A-B)
<b>II 投資活動</b>			
投資活動収入	231	223	8
分担金及び負担金 (公共施設等整備)	—	—	—
国庫支出金(公共施設等整備)	—	—	—
財産収入	—	—	—
基金繰入金(取崩額)	—	—	—
財政調整基金	—	—	—
その他の基金	—	—	—
貸付金元金回収収入	231	223	8
保証金等返還収入	—	—	—
その他投資活動収入	—	—	—
投資活動支出	—	—	—
公共施設等整備支出	—	—	—
基金積立金	—	—	—
財政調整基金	—	—	—
その他の基金	—	—	—
出資金	—	—	—
貸付金	—	—	—
保証金等支出	—	—	—
投資活動収支差額	231	223	8
行政活動キャッシュ・フロー収支差額	▲ 703	▲ 719	16
<b>III 財務活動</b>			
財務活動収入	—	—	—
地方債	—	—	—
他会計借入金等	—	—	—
基金繰入金(取崩額)	—	—	—
減債基金	—	—	—
基金借入金	—	—	—
その他財務活動収入	—	—	—
財務活動支出	—	—	—
地方債償還金	—	—	—
他会計借入金等償還金	—	—	—
ファイナンス・リース債務返済支出	—	—	—
基金積立金	—	—	—
減債基金	—	—	—
基金借入金償還金	—	—	—
財務活動収支差額	—	—	—
収支差額合計	▲ 703	▲ 719	16
一般財源等配分調整額	703	719	▲ 16
一般会計からの繰入金	—	—	—
一般会計への繰出金	—	—	—
前年度からの繰越金	—	—	—
形式収支	—	—	—
歳入歳出外現金受入額	—	—	—
歳入歳出外現金払出額	—	—	—
再計	—	—	—

## 純資産変動計算書

(単位:百万円)

区 分	開始残高 相 当	収支差額	内部取引	一般財源等 配分調整額	一般会計から の繰入金	一般会計への 繰出金	合 計
前期末残高	1,022	▲ 6,325	597	4,758	—	—	52
当期変動額	—	▲ 894	162	703	—	—	▲ 30
当期末残高	1,022	▲ 7,219	759	5,461	—	—	22

## 純資産変動分析表

(単位:百万円)

区 分	純資産増加	純資産減少	増加—減少	残 高	主な増減要因
前期末純資産残高				52	
<b>【当期増減内容】</b>					
I 固定資産のうち負債を伴わない額の増減					
①事業用資産(建設仮勘定を含む)					
②インフラ資産(建設仮勘定を含む)					
③その他	162				地方債の償還等により +162
小 計	162		162		
II 資産の裏付けのない固定負債の増減					
①特別債					
②基金借入金					
③長期性債務(退職手当引当金等)	38				
小 計	38		38		
III その他の増減					
①その他の資産(負債を伴わないもの)		231			琵琶湖総合開発事業資金貸付金の減 -231
②その他の負債(資産を伴わないもの)	1				
小 計	1	231	▲ 230		
I ~ IIIの増減合計	201	231	▲ 30		
当期末純資産残高				22	

## 注記（事業別財務諸表：企画調整事業）

### 1. 追加情報

（1）その他財務諸表の内容を理解するために必要と認められる事項

#### 事業の概要

府政全般に関する計画・戦略等の策定など、府政運営の総合企画や、庁内各部局が実施する施策の総合調整、評価、調査を行うとともに報道機関との連絡調整等を行っています。また、広域にわたる事業などについて国や関係自治体、経済界等の関係機関との協議・調整を行っています。

なお、資産の部における法人等出資金の内訳のうち、地方自治法第238条第1項第6号に規定する有価証券は、「(株)国際電気通信基礎技術研究所の株式(131千円)」、「(株)けいはんなの株式(5,000千円)」です。



## (2)2019 年G20 大阪サミット推進事業 (目) 計画調査費

### 事業の概要

G20 大阪サミットの成功に向けて、万全の警備のもと安全・安心な会議環境を確保するとともに、最高のおもてなしにより、大阪・関西の強みや魅力を世界に発信する事業を行っている。

(単位：円)

	金額	財 源 内 訳			
		国 庫	起 債	附帯歳入	一般歳入
予 算 現 額	163,545,000	3,508,000	0	74,347,000	85,690,000
決 算 額	95,552,151	0	0	200,000,000	▲104,447,849

### 事業の成果

#### ■施策目標

- ・ G20 大阪サミットへの理解・協力機運の盛り上げ。  
～平成 30 年 8 月：知ってもらう（周知）  
～平成 31 年 1 月：ともにめざす（理解促進）  
～令和元年 6 月：もてなす（参画）
- ・ 国や関係機関等と連携した防災・危機管理、保健医療対策等、安全・安心なサミット開催に向けた万全な準備を行う。
- ・ 大阪・関西の食や伝統文化等の魅力を活用した各国代表団等への最高のおもてなしを実現する。

#### ■施策成果

- 各種広報活動の展開
  - ・ 府政だよりや関係機関との連携、ポスター、リーフレット、各種 PR グッズによる広報・周知を実施し、デジタルサイネージを掲出するとともに、協議会ホームページを開設した。(6 月～)
    - \*英語版ポスター・リーフレット追加 (9 月～)
    - \*英語版ホームページ追加(10 月～)
  - ・ 住民・事業者にサミットの意義等についてご理解いただくため、1 年前キックオフフォーラムを開催するとともに、主要駅でのティッシュ配布等による周知活動を実施した。
- 住民・事業者等への周知
  - ・ 地元住民・事業者団体等への理解促進・協力要請のため、住之江区地域連絡会、咲洲庁舎テナント等に対して、個別に説明を行った。また、咲洲地区約 600 事業者との連絡体制を構築するとともに、住民・事業者説明会を実施した。
  - ・ 児童生徒の安全確保に万全を期すため、教育庁に対して府立学校の休校を要請し、教育長から 6 月 27・28 日の府立学校の休業について、通知 (2/12) がなされた。

- ・ 各種規制の影響事業者団体（府域総数約 500 団体）への理解促進・協力要請のため、事務局による個別訪問（31 団体）を実施するとともに、関係部局と連携のうへ対応した。
- ・ 株主総会等、サミット開催時の催事に関する調整を実施した。（5 月～）
- ・ 関西経済 3 団体（関西経済連合会、大阪商工会議所、関西経済同友会）会員企業へ交通総量 50%削減等の協力を要請した。（2/22・3/15）
- 市町村・関西広域連合・国関係機関との連携
  - ・ 関係行政機関との連携体制を構築し、市長会・町村長会総会や、関西広域連合委員会において交通総量抑制・広報等の協力依頼を実施した。また、国関係機関連絡調整会議を開催した。（1/23）
- 会議の開催支援
  - ・ 外国公的機関等への視察に対応した。
  - ・ G20 大阪サミット推進本部のもと、府市合同の防災・危機管理 P T、保健医療対策 P T を設置し、サミット開催に備え地震対策訓練や国民保護訓練等を実施した。  
また、地域住民の安全確保等のためドローン等飛行禁止条例を公布(3/20)・施行(4/1)した。
- 宿泊予約センターを設置・運営し、サミット関係者の宿泊に必要なベッド数を確保した。
- 大阪・関西の魅力 P R
  - ・ サミット関連行事への活用のため、府内市町村等に地元産品・観光資源等を照会・取りまとめを行い国に提案するとともに、協議会ホームページにおいて、「大阪・関西の魅力発信」ページを設置し、大阪・関西の歴史やまちづくりに関する情報を掲載した。
  - ・ 大阪・関西の多彩な魅力や強みを世界中に発信するため、在京外国人記者を対象にプレスツアーを開催した。

■主な個別事業

(単位：円)

個別事業名称	予算現額	決算額	事業内容
1 2019 年 G20 サミット推進事業費	162,988,000	94,996,201	G20 大阪サミットの成功に向けて、住民・事業者への周知、会議環境の整備、大阪・関西の魅力 P R を行う 2019 年 G20 大阪サミット関西推進協力協議会の事業費に係る負担金 (負担割合 府：市：経済界＝1：1：1) ※翌年度繰越額 7,015,000 円

貸借対照表 (平成31年3月31日現在)

(単位：百万円)

科 目	平成30年度 (A)	平成29年度 (B)	差 (A-B)	科 目	平成30年度 (A)	平成29年度 (B)	差 (A-B)
<b>資産の部</b>				<b>負債の部</b>			
<b>I 流動資産</b>	—	—	—	<b>I 流動負債</b>	18	—	18
現金預金	—	—	—	地方債	—	—	—
歳計現金等	—	—	—	短期借入金	—	—	—
歳入歳出外現金	—	—	—	他会計借入金	—	—	—
未収金	—	—	—	その他短期借入金	—	—	—
税未収金	—	—	—	賞与等引当金	18	—	18
その他未収金	—	—	—	未払金	—	—	—
不納欠損引当金	—	—	—	支払保証債務	—	—	—
基金	—	—	—	その他未払金	—	—	—
財政調整基金	—	—	—	還付未済金	—	—	—
減債基金	—	—	—	リース債務	—	—	—
短期貸付金	—	—	—	その他流動負債	—	—	—
貸倒引当金	—	—	—	<b>II 固定負債</b>	160	—	160
その他流動資産	—	—	—	地方債	—	—	—
<b>II 固定資産</b>	—	—	—	長期借入金	—	—	—
事業用資産	—	—	—	他会計借入金	—	—	—
有形固定資産	—	—	—	その他長期借入金	—	—	—
土地	—	—	—	退職手当引当金	160	—	160
建物	—	—	—	その他引当金	—	—	—
工作物	—	—	—	リース債務	—	—	—
立木竹	—	—	—	その他固定負債	—	—	—
船舶	—	—	—	<b>負債の部合計</b>	178	—	178
浮標等	—	—	—	<b>純資産の部</b>			
航空機	—	—	—	<b>純資産</b>	▲ 178	—	▲ 178
無形固定資産	—	—	—	(うち当期純資産増減額)	▲ 178	—	▲ 178
地上権	—	—	—				
特許権等	—	—	—				
インフラ資産	—	—	—				
有形固定資産	—	—	—				
土地	—	—	—				
建物	—	—	—				
工作物	—	—	—				
無形固定資産	—	—	—				
地上権	—	—	—				
特許権等	—	—	—				
重要物品	—	—	—				
図書	—	—	—				
リース資産	—	—	—				
ソフトウェア	—	—	—				
建設仮勘定	—	—	—				
投資その他の資産	—	—	—				
出資金	—	—	—				
法人等出資金	—	—	—				
公営企業会計出資金	—	—	—				
長期貸付金	—	—	—				
貸倒引当金	—	—	—				
基金	—	—	—				
減債基金	—	—	—				
減債基金借入金	—	—	—				
その他の基金	—	—	—				
その他基金借入金	—	—	—				
その他債権	—	—	—				
<b>資産の部合計</b>	—	—	—	<b>純資産の部合計</b>	▲ 178	—	▲ 178
				<b>負債及び純資産の部合計</b>	—	—	—

行政コスト計算書 (自平成30年4月1日・至平成31年3月31日) (単位：百万円)

科 目	平成30年度 (A)	平成29年度 (B)	差 (A-B)
<b>通常収支の部</b>			
<b>I 行政収支の部</b>			
<b>1 行政収入</b>	200	—	200
地方税	—	—	—
地方譲与税	—	—	—
市町村たばこ税府交付金	—	—	—
地方特例交付金	—	—	—
地方交付税	—	—	—
交通安全対策特別交付金	—	—	—
国民健康保険関係交付金	—	—	—
分担金及び負担金(行政費用充当)	—	—	—
使用料及び手数料	—	—	—
国庫支出金(行政費用充当)	—	—	—
財産収入	—	—	—
寄附金	200	—	200
繰入金	—	—	—
特別会計繰入金	—	—	—
公営企業会計繰入金	—	—	—
税諸収入	—	—	—
事業収入(特別会計)	—	—	—
その他行政収入	0	—	0
<b>2 行政費用</b>	478	—	478
税連動費用	—	—	—
給与関係費	194	—	194
物件費	7	—	7
維持補修費	—	—	—
社会保障扶助費	—	—	—
負担金・補助金・交付金等	87	—	87
国直轄事業負担金	—	—	—
繰出金	—	—	—
減価償却費	—	—	—
債務保証費	—	—	—
不納欠損引当金繰入額	—	—	—
貸倒引当金繰入額	—	—	—
賞与等引当金繰入額	18	—	18
退職手当引当金繰入額	171	—	171
その他引当金繰入額	—	—	—
その他行政費用	—	—	—
<b>行政収支差額</b>	<b>▲ 278</b>	<b>—</b>	<b>▲ 278</b>

科 目	平成30年度 (A)	平成29年度 (B)	差 (A-B)
<b>II 金融収支の部</b>			
<b>1 金融収入</b>	—	—	—
受取利息及び配当金	—	—	—
<b>2 金融費用</b>	—	—	—
地方債利息・手数料	—	—	—
地方債発行差金	—	—	—
他会計借入金利息等	—	—	—
<b>金融収支差額</b>	—	—	—
<b>通常収支差額</b>	<b>▲ 278</b>	<b>—</b>	<b>▲ 278</b>
<b>特別収支の部</b>			
<b>1 特別収入</b>	—	—	—
分担金及び負担金(公共施設等整備)	—	—	—
分担金及び負担金(災害復旧費)	—	—	—
国庫支出金(公共施設等整備)	—	—	—
国庫支出金(災害復旧費)	—	—	—
固定資産売却益	—	—	—
過年度修正益	—	—	—
その他特別収入	—	—	—
<b>2 特別費用</b>	—	—	—
固定資産売却損	—	—	—
固定資産除却損	—	—	—
災害復旧費	—	—	—
過年度修正損	—	—	—
その他特別費用	—	—	—
<b>特別収支差額</b>	—	—	—
<b>当期収支差額</b>	<b>▲ 278</b>	<b>—</b>	<b>▲ 278</b>
<b>一般財源等配分調整額</b>	<b>100</b>	<b>—</b>	<b>100</b>
<b>一般会計からの繰入金</b>	<b>—</b>	<b>—</b>	<b>—</b>
<b>一般会計への繰出金</b>	<b>—</b>	<b>—</b>	<b>—</b>
<b>再計</b>	<b>▲ 178</b>	<b>—</b>	<b>▲ 178</b>

キャッシュ・フロー計算書 (自平成30年4月1日・至平成31年3月31日) (単位:百万円)

科 目	平成30年度 (A)	平成29年度 (B)	差 (A-B)
<b>I 行政サービス活動</b>			
行政収入	200	—	200
地方税	—	—	—
地方譲与税	—	—	—
市町村たばこ税府交付金	—	—	—
地方特例交付金	—	—	—
地方交付税	—	—	—
交通安全対策特別交付金	—	—	—
国民健康保険関係交付金	—	—	—
分担金及び負担金 (行政支出充当)	—	—	—
使用料及び手数料	—	—	—
国庫支出金(行政支出充当)	—	—	—
財産収入	—	—	—
寄附金	200	—	200
繰入金	—	—	—
特別会計繰入金	—	—	—
公営企業会計繰入金	—	—	—
税諸収入	—	—	—
事業収入(特別会計)	—	—	—
その他行政収入	0	—	0
行政支出	300	—	300
税連動支出	—	—	—
給与関係費	206	—	206
物件費	7	—	7
維持補修費	—	—	—
社会保障扶助費	—	—	—
負担金・補助金・交付金等	87	—	87
国直轄事業負担金	—	—	—
繰出金	—	—	—
金融収入	—	—	—
受取利息及び配当金	—	—	—
金融支出	—	—	—
地方債利息・手数料	—	—	—
他会計借入金利息等	—	—	—
特別収入	—	—	—
分担金及び負担金(災害復旧費)	—	—	—
国庫支出金(災害復旧費)	—	—	—
その他特別収入	—	—	—
特別支出	—	—	—
災害復旧費	—	—	—
その他特別支出	—	—	—
行政サービス活動収支差額	▲ 100	—	▲ 100

科 目	平成30年度 (A)	平成29年度 (B)	差 (A-B)
<b>II 投資活動</b>			
投資活動収入	—	—	—
分担金及び負担金 (公共施設等整備)	—	—	—
国庫支出金(公共施設等整備)	—	—	—
財産収入	—	—	—
基金繰入金(取崩額)	—	—	—
財政調整基金	—	—	—
その他の基金	—	—	—
貸付金元金回収収入	—	—	—
保証金等返還収入	—	—	—
その他投資活動収入	—	—	—
投資活動支出	—	—	—
公共施設等整備支出	—	—	—
基金積立金	—	—	—
財政調整基金	—	—	—
その他の基金	—	—	—
出資金	—	—	—
貸付金	—	—	—
保証金等支出	—	—	—
投資活動収支差額	—	—	—
行政活動キャッシュ・フロー収支差額	▲ 100	—	▲ 100
<b>III 財務活動</b>			
財務活動収入	—	—	—
地方債	—	—	—
他会計借入金等	—	—	—
基金繰入金(取崩額)	—	—	—
減債基金	—	—	—
基金借入金	—	—	—
その他財務活動収入	—	—	—
財務活動支出	—	—	—
地方債償還金	—	—	—
他会計借入金等償還金	—	—	—
ファイナンス・リース債務返済支出	—	—	—
基金積立金	—	—	—
減債基金	—	—	—
基金借入金償還金	—	—	—
財務活動収支差額	—	—	—
収支差額合計	▲ 100	—	▲ 100
一般財源等配分調整額	100	—	100
一般会計からの繰入金	—	—	—
一般会計への繰出金	—	—	—
前年度からの繰越金	—	—	—
形式収支	—	—	—
歳入歳出外現金受入額	—	—	—
歳入歳出外現金払出額	—	—	—
再計	—	—	—

### 純資産変動計算書

(単位:百万円)

区 分	開始残高 相 当	収支差額	内部取引	一般財源等 配分調整額	一般会計から の繰入金	一般会計への 繰出金	合 計
前期末残高	—	—	—	—	—	—	—
当期変動額	—	▲ 278	—	100	—	—	▲ 178
当期末残高	—	▲ 278	—	100	—	—	▲ 178

### 純資産変動分析表

(単位:百万円)

区 分	純資産増加	純資産減少	増加－減少	残 高	主な増減要因
前期末純資産残高				—	
<b>【当期増減内容】</b>					
<b>I 固定資産のうち負債を伴わない額の増減</b>					
①事業用資産(建設仮勘定を含む)					
②インフラ資産(建設仮勘定を含む)					
③その他					
小 計			—		
<b>II 資産の裏付けのない固定負債の増減</b>					
①特別債					
②基金借入金					
③長期性債務(退職手当引当金等)		160			退職手当引当金の増 -160
小 計		160	▲ 160		
<b>III その他の増減</b>					
①その他の資産(負債を伴わないもの)					
②その他の負債(資産を伴わないもの)		18			
小 計		18	▲ 18		
<b>I～IIIの増減合計</b>		178	▲ 178		
当期末純資産残高				▲ 178	

## 注記（事業別財務諸表：2019年G20大阪サミット推進事業）

### 1. 追加情報

（1）その他財務諸表の内容を理解するために必要と認められる事項

#### 事業の概要

G20大阪サミットの成功に向けて、万全の警備のもと安全・安心な会議環境を確保するとともに、最高のおもてなしにより、大阪・関西の強みや魅力を世界に発信する事業を行っています。

事業類型：助成・啓発・指導・公権力型 部 局：政策企画部  
事業名：2019年G20大阪サミット推進事業

### (3) 空港関連事業 (目) 空港推進費

#### 事業の概要

関西国際空港関連事業及び大阪国際空港に係る調整事務等を行っている。

(単位：円)

	金額	財 源 内 訳			
		国 庫	起 債	附帯歳入	一般歳入
予 算 現 額	2,779,600,000	0	0	16,000	2,779,584,000
決 算 額	2,736,283,608	0	0	16,600	2,736,267,008

#### 事業の成果

##### ■施策目標

- ・本府が実施する国家要望に加え、関西の自治体・経済団体が構成する関西国際空港全体構想促進協議会（促進協）において、空港運営事業者である関西エアポート（株）と連携し、入国審査体制の充実など国等へ要請活動を行い、更なる受入環境の整備等を実現させることで、関空の国際拠点空港としての機能強化を図る。
- ・促進協の枠組みを活用し、航空会社をはじめとする民間事業者や関係自治体等と連携の上、航空ネットワーク強化やインバウンド拡大に向けた取り組みを行うことで、関空の航空路線の維持・強化につなげ、外国人旅客数や外国貨物取扱量の増加を図る。

##### ■施策成果

- ・本府及び促進協を通じて国への要望活動を実施した結果、入国審査官の増員など、訪日外国人の入国審査体制の充実や空港地上支援業務への外国人材の受入環境整備が図られ、関空の国際拠点空港としての機能強化につなげられた。また、平成 30 年 9 月の台風第 21 号による被害への対応について、国、新関西国際空港（株）及び関西エアポート（株）に対し要望した結果、空港機能の迅速な復旧が実現するとともに、関空の抜本的な防災機能強化に向けた国の財政支援が措置された。
- ・関西国際空港ゲートウェイ機能強化促進事業等に取り組んだことで、国際旅客便数が増加し、関空の平成 30 年度外国人旅客数は、過去最高の 1,552 万人に、また、外国貨物取扱量は 79.7 万トンとなった。

##### ■主な個別事業

(単位：円)

個別事業名称	予算現額	決算額	事業内容
1 関西国際空港関連事業特別会計繰出金	2,712,386,000	2,704,230,099	関西国際空港の整備にかかる出資金・貸付金の財源に充当するため発行した府債の元利償還等に係る関西国際空港関連事業特別会計繰出金



貸借対照表 (平成31年3月31日現在)

(単位：百万円)

科 目	平成30年度 (A)	平成29年度 (B)	差 (A-B)	科 目	平成30年度 (A)	平成29年度 (B)	差 (A-B)
<b>資産の部</b>				<b>負債の部</b>			
<b>I 流動資産</b>	<b>209</b>	<b>206</b>	<b>3</b>	<b>I 流動負債</b>	<b>2,970</b>	<b>1,074</b>	<b>1,896</b>
現金預金	198	188	10	地方債	2,963	1,067	1,896
歳計現金等	198	188	10	短期借入金	—	—	—
歳入歳出外現金	—	—	—	他会計借入金	—	—	—
未収金	—	—	—	その他短期借入金	—	—	—
税未収金	—	—	—	賞与等引当金	7	7	0
その他未収金	—	—	—	未払金	—	—	—
不納欠損引当金	—	—	—	支払保証債務	—	—	—
基金	—	—	—	その他未払金	—	—	—
財政調整基金	—	—	—	還付未済金	—	—	—
減債基金	—	—	—	リース債務	—	—	—
短期貸付金	11	18	▲ 7	その他流動負債	—	—	—
貸倒引当金	—	—	—	<b>II 固定負債</b>	<b>6,572</b>	<b>8,947</b>	<b>▲ 2,374</b>
その他流動資産	—	—	—	地方債	6,497	8,870	▲ 2,373
<b>II 固定資産</b>	<b>5,620</b>	<b>5,755</b>	<b>▲ 135</b>	長期借入金	—	—	—
事業用資産	5,590	5,714	▲ 124	他会計借入金	—	—	—
有形固定資産	5,590	5,714	▲ 124	その他長期借入金	—	—	—
土地	4,221	4,221	—	退職手当引当金	76	77	▲ 2
建物	44	46	▲ 2	その他引当金	—	—	—
工作物	1,324	1,447	▲ 122	リース債務	—	—	—
立木竹	—	—	—	その他固定負債	—	—	—
船舶	—	—	—	<b>負債の部合計</b>	<b>9,543</b>	<b>10,021</b>	<b>▲ 478</b>
浮標等	—	—	—	<b>純資産の部</b>			
航空機	—	—	—	<b>純資産</b>	<b>▲ 3,714</b>	<b>▲ 4,060</b>	<b>346</b>
無形固定資産	—	—	—	(うち当期純資産増減額)	346	355	▲ 9
地上権	—	—	—				
特許権等	—	—	—				
インフラ資産	—	—	—				
有形固定資産	—	—	—				
土地	—	—	—				
建物	—	—	—				
工作物	—	—	—				
無形固定資産	—	—	—				
地上権	—	—	—				
特許権等	—	—	—				
重要物品	0	0	—				
図書	—	—	—				
リース資産	—	—	—				
ソフトウェア	—	—	—				
建設仮勘定	—	—	—				
投資その他の資産	30	41	▲ 11				
出資金	—	—	—				
法人等出資金	—	—	—				
公営企業会計出資金	—	—	—				
長期貸付金	30	41	▲ 11				
貸倒引当金	—	—	—				
基金	—	—	—				
減債基金	—	—	—				
減債基金借入金	—	—	—				
その他の基金	—	—	—				
その他基金借入金	—	—	—				
その他債権	—	—	—				
<b>資産の部合計</b>	<b>5,829</b>	<b>5,961</b>	<b>▲ 132</b>	<b>純資産の部合計</b>	<b>▲ 3,714</b>	<b>▲ 4,060</b>	<b>346</b>
				<b>負債及び純資産の部合計</b>	<b>5,829</b>	<b>5,961</b>	<b>▲ 132</b>

行政コスト計算書 (自平成30年4月1日・至平成31年3月31日) (単位：百万円)

科 目	平成30年度 (A)	平成29年度 (B)	差 (A-B)
<b>通常収支の部</b>			
<b>I 行政収支の部</b>			
<b>1 行政収入</b>	<b>0</b>	<b>0</b>	<b>▲ 0</b>
地方税	—	—	—
地方譲与税	—	—	—
市町村たばこ税府交付金	—	—	—
地方特例交付金	—	—	—
地方交付税	—	—	—
交通安全対策特別交付金	—	—	—
国民健康保険関係交付金	—	—	—
分担金及び負担金(行政費用充当)	—	—	—
使用料及び手数料	0	0	—
国庫支出金(行政費用充当)	—	—	—
財産収入	—	—	—
寄附金	—	—	—
繰入金	—	—	—
特別会計繰入金	—	—	—
公営企業会計繰入金	—	—	—
税諸収入	—	—	—
事業収入(特別会計)	—	—	—
その他行政収入	0	0	▲ 0
<b>2 行政費用</b>	<b>2,940</b>	<b>3,252</b>	<b>▲ 312</b>
税連動費用	—	—	—
給与関係費	77	77	0
物件費	17	5	12
維持補修費	—	—	—
社会保障扶助費	—	—	—
負担金・補助金・交付金等	5	5	▲ 0
国直轄事業負担金	—	—	—
繰出金	2,704	3,041	▲ 337
減価償却費	124	124	▲ 0
債務保証費	—	—	—
不納欠損引当金繰入額	—	—	—
貸倒引当金繰入額	—	—	—
賞与等引当金繰入額	7	7	0
退職手当引当金繰入額	4	▲ 8	13
その他引当金繰入額	—	—	—
その他行政費用	—	—	—
<b>行政収支差額</b>	<b>▲ 2,940</b>	<b>▲ 3,252</b>	<b>312</b>

科 目	平成30年度 (A)	平成29年度 (B)	差 (A-B)
<b>II 金融収支の部</b>			
<b>1 金融収入</b>	—	—	—
受取利息及び配当金	—	—	—
<b>2 金融費用</b>	<b>84</b>	<b>98</b>	<b>▲ 14</b>
地方債利息・手数料	84	98	▲ 14
地方債発行差金	—	—	—
他会計借入金利息等	—	—	—
<b>金融収支差額</b>	<b>▲ 84</b>	<b>▲ 98</b>	<b>14</b>
<b>通常収支差額</b>	<b>▲ 3,024</b>	<b>▲ 3,349</b>	<b>326</b>
<b>特別収支の部</b>			
<b>1 特別収入</b>	—	—	—
分担金及び負担金(公共施設等整備)	—	—	—
分担金及び負担金(災害復旧費)	—	—	—
国庫支出金(公共施設等整備)	—	—	—
国庫支出金(災害復旧費)	—	—	—
固定資産売却益	—	—	—
過年度修正益	—	—	—
その他特別収入	—	—	—
<b>2 特別費用</b>	<b>9</b>	—	<b>9</b>
固定資産売却損	—	—	—
固定資産除却損	—	—	—
災害復旧費	9	—	9
過年度修正損	—	—	—
その他特別費用	—	—	—
<b>特別収支差額</b>	<b>▲ 9</b>	—	<b>▲ 9</b>
<b>当期収支差額</b>	<b>▲ 3,033</b>	<b>▲ 3,349</b>	<b>316</b>
<b>一般財源等配分調整額</b>	<b>2,902</b>	<b>3,226</b>	<b>▲ 324</b>
<b>一般会計からの繰入金</b>	—	—	—
<b>一般会計への繰出金</b>	—	—	—
<b>再計</b>	<b>▲ 131</b>	<b>▲ 123</b>	<b>▲ 8</b>

キャッシュ・フロー計算書 (自平成30年4月1日・至平成31年3月31日) (単位:百万円)

科 目	平成30年度 (A)	平成29年度 (B)	差 (A-B)
<b>I 行政サービス活動</b>			
行政収入	0	0	▲ 0
地方税	—	—	—
地方譲与税	—	—	—
市町村たばこ税府交付金	—	—	—
地方特例交付金	—	—	—
地方交付税	—	—	—
交通安全対策特別交付金	—	—	—
国民健康保険関係交付金	—	—	—
分担金及び負担金 (行政支出充当)	—	—	—
使用料及び手数料	0	0	—
国庫支出金(行政支出充当)	—	—	—
財産収入	—	—	—
寄附金	—	—	—
繰入金	—	—	—
特別会計繰入金	—	—	—
公営企業会計繰入金	—	—	—
税諸収入	—	—	—
事業収入(特別会計)	—	—	—
その他行政収入	0	0	▲ 0
行政支出	2,817	3,140	▲ 322
税連動支出	—	—	—
給与関係費	90	88	2
物件費	17	5	12
維持補修費	—	—	—
社会保障扶助費	—	—	—
負担金・補助金・交付金等	5	5	▲ 0
国直轄事業負担金	—	—	—
繰出金	2,704	3,041	▲ 337
金融収入	—	—	—
受取利息及び配当金	—	—	—
金融支出	84	98	▲ 14
地方債利息・手数料	84	98	▲ 14
他会計借入金利息等	—	—	—
特別収入	—	—	—
分担金及び負担金(災害復旧費)	—	—	—
国庫支出金(災害復旧費)	—	—	—
その他特別収入	—	—	—
特別支出	9	—	9
災害復旧費	9	—	9
その他特別支出	—	—	—
行政サービス活動収支差額	▲ 2,910	▲ 3,237	327

科 目	平成30年度 (A)	平成29年度 (B)	差 (A-B)
<b>II 投資活動</b>			
投資活動収入	18	20	▲ 3
分担金及び負担金 (公共施設等整備)	—	—	—
国庫支出金(公共施設等整備)	—	—	—
財産収入	—	—	—
基金繰入金(取崩額)	—	—	—
財政調整基金	—	—	—
その他の基金	—	—	—
貸付金元金回収収入	18	20	▲ 3
保証金等返還収入	—	—	—
その他投資活動収入	—	—	—
投資活動支出	—	—	—
公共施設等整備支出	—	—	—
基金積立金	—	—	—
財政調整基金	—	—	—
その他の基金	—	—	—
出資金	—	—	—
貸付金	—	—	—
保証金等支出	—	—	—
投資活動収支差額	18	20	▲ 3
行政活動キャッシュ・フロー収支差額	▲ 2,892	▲ 3,217	324
<b>III 財務活動</b>			
財務活動収入	—	—	—
地方債	—	—	—
他会計借入金等	—	—	—
基金繰入金(取崩額)	—	—	—
減債基金	—	—	—
基金借入金	—	—	—
その他財務活動収入	—	—	—
財務活動支出	—	—	—
地方債償還金	—	—	—
他会計借入金等償還金	—	—	—
ファイナンス・リース債務返済支出	—	—	—
基金積立金	—	—	—
減債基金	—	—	—
基金借入金償還金	—	—	—
財務活動収支差額	—	—	—
収支差額合計	▲ 2,892	▲ 3,217	324
一般財源等配分調整額	2,902	3,226	▲ 324
一般会計からの繰入金	—	—	—
一般会計への繰出金	—	—	—
前年度からの繰越金	188	178	10
形式収支	198	188	10
歳入歳出外現金受入額	—	—	—
歳入歳出外現金払出額	—	—	—
再計	198	188	10

### 純資産変動計算書

(単位:百万円)

区 分	開始残高 相 当	収支差額	内部取引	一般財源等 配分調整額	一般会計から の繰入金	一般会計への 繰出金	合 計
前期末残高	▲ 668	▲ 30,428	▲ 3,389	30,425	—	—	▲ 4,060
当期変動額	—	▲ 3,033	477	2,902	—	—	346
当期末残高	▲ 668	▲ 33,461	▲ 2,912	33,328	—	—	▲ 3,714

### 純資産変動分析表

(単位:百万円)

区 分	純資産増加	純資産減少	増加－減少	残 高	主な増減要因
前期末純資産残高				▲ 4,060	
<b>【当期増減内容】</b>					
I 固定資産のうち負債を伴わない額の増減					
①事業用資産(建設仮勘定を含む)	76				
②インフラ資産(建設仮勘定を含む)					
③その他	266				地方債の償還等により +277
小 計	342		342		
II 資産の裏付けのない固定負債の増減					
①特別債					
②基金借入金					
③長期性債務(退職手当引当金等)	2				
小 計	2		2		
III その他の増減					
①その他の資産(負債を伴わないもの)	3				
②その他の負債(資産を伴わないもの)		0			
小 計	3	0	3		
I～IIIの増減合計	347	0	346		
当期末純資産残高				▲ 3,714	

固定資産附属明細表 (空港関連事業)

【政策企画部】

固定資産(有形)

(単位:百万円)

区 分	前期末 取得原価 ①	当期増加額 ②	当期減少額 ③	当期末 取得原価 ④=①+②-③	当期末減価 償却累計額 (減損を含む) ⑤	当期償却額 (減損を含む) ⑥	当期末残高 ④-⑤
事業用資産	6,375	—	—	6,375	786	124	5,590
土地	4,221	—	—	4,221	—	—	4,221
建物	57	—	—	57	13	2	44
工作物	2,097	—	—	2,097	772	122	1,324
立木竹	—	—	—	—	—	—	—
船舶	—	—	—	—	—	—	—
浮標等	—	—	—	—	—	—	—
航空機	—	—	—	—	—	—	—
インフラ資産	—	—	—	—	—	—	—
土地	—	—	—	—	—	—	—
建物	—	—	—	—	—	—	—
工作物	—	—	—	—	—	—	—
重要物品	52	—	—	52	52	—	0
図書	—	—	—	—	—	—	—
リース資産	—	—	—	—	—	—	—
ソフトウェア	—	—	—	—	—	—	—
建設仮勘定	—	—	—	—	—	—	—
合 計	6,427	—	—	6,427	837	124	5,590

固定資産(無形)

(単位:百万円)

区 分	前期末残高 ①	当期増加額 ②	当期減少額 ③	当期償却額 ④	当期末残高 ①+②-③
事業用資産	—	—	—	—	—
地上権	—	—	—	—	—
特許権等	—	—	—	—	—
インフラ資産	—	—	—	—	—
地上権	—	—	—	—	—
特許権等	—	—	—	—	—
合 計	—	—	—	—	—

事業類型: 助成・啓発・指導・公権力型 部 局: 政策企画部  
事業名: 空港関連事業

## 注記（事業別財務諸表：空港関連事業）

### 1. 追加情報

（1）その他財務諸表の内容を理解するために必要と認められる事項

#### 事業の概要

関西国際空港関連事業及び大阪国際空港に係る調整事務等を行っています。

### (3)日本万国博覧会推進事業 (目) 日本万国博覧会推進費

#### 事業の概要

2025年国際博覧会を大阪・関西に誘致するため、国及び2025日本万国博覧会誘致委員会と一体となり、誘致活動を展開している。大阪・関西が「いのち輝く未来社会のデザイン」をテーマに万博を開催するのに相応しい都市として、同委員会の活動費に係る分担金を拠出するとともに、国民全体の機運醸成のためのプロモーション、情報発信、関連イベントなどを実施している。

(単位：円)

	金額	財 源 内 訳			
		国 庫	起 債	附帯歳入	一般歳入
予 算 現 額	161,494,000	0	0	52,472,000	109,022,000
決 算 額	141,902,729	0	0	52,895,400	89,007,329

#### 事業の成果

##### ■施策目標

- ・ 2025万博の実現に向けたB I E加盟国の支持を獲得する。
- ・ 地元としての誘致機運の盛り上がりを示し、B I E（博覧会国際事務局）からの高評価を獲得する。
- ・ 2025万博開催に向けた国民全体の機運醸成を行う。

##### ■施策成果

- ・ フランス・パリで開催されたB I E総会でのプレゼンテーションや、B I E加盟各国の政府代表等に対する支持要請活動を行った。
- ・ 「日アフリカ官民経済フォーラム」(5月)、「持続可能な開発に関するハイレベル政治フォーラム」(7月)、T I C A D (アフリカ開発会議)閣僚会合(10月)などの国際会議等での誘致P R活動や支持の働きかけなどを行った。
- ・ 大阪府議会や大阪市会を始めとする府内43市町村議会、全国知事会、関西広域連合議会、47都道府県等全国277団体において、万博誘致を支持する旨の決議がなされた。
- ・ 誘致委員会会員として、個人249,039名等が加入し、署名等賛同者数を合わせた全体賛同者数は約134万名となった。[11月23日時点]
- ・ 小学生を対象に平成29年度に募集を行った万博絵画展の応募作品(応募数2,194点)について、平成30年4月～11月までの間、府内外22カ所で展示を行った。
- ・ 民間企業の取組みとして、在阪鉄道事業者各社の主要ターミナルでのデジタルサイネージの活用や、応援商品の販売・応援動画の作成など民間企業等とも連携を図りながら、誘致P Rを集中的に行った。
- ・ 2018年11月23日、フランス・パリで開催されたB I E総会において、加盟国の投票により2025年国際博覧会の大阪・関西での開催が決定した。
- ・ 開催国決定を受け、平成29年度に設置した「大阪府万博誘致推進本部」を改組し、知事を本部長、副知事を副本部長に、万博の成功に向けて、関連する大阪府の施策を円滑に推進する全庁組織として、平成30年12月11日に「大阪府万博推進本部」を設置した。
- ・ 会場概略や交通アクセスについて課題整理等を進めるとともに、関係事業者へのヒアリング、国・大阪市等関係機関との協議を行った。
- ・ 大阪・関西万博が決定したことを受け、一般社団法人2025年日本国際博覧会協会の設立関係事務に取り組んだ。

■主な個別事業

(単位:円)

個別事業名称	予算現額	決算額	事業内容
1 誘致委員会事業経費	107,136,000	104,028,086	B I E 総会への出席やB I E加盟国への全包的・重層的な働きかけや、国内における 2025 年万博の開催機運を醸成する活動等、2025 日本万国博覧会誘致委員会の事業費に係る分担金 (負担割合 府:市:経済界=1:1:1)
2 府市共同実施事業費	4,944,000	597,187	ビッド・ドシエ(立候補申請文書)の具体化等を行うにあたり、有識者等からの意見聴取にかかる費用
3 誘致決定を踏まえた必要経費	20,030,000	10,909,109	実施主体となる法人設立に係る検討経費や、会場整備等調査費



貸借対照表 (平成31年3月31日現在)

(単位：百万円)

科 目	平成30年度 (A)	平成29年度 (B)	差 (A-B)	科 目	平成30年度 (A)	平成29年度 (B)	差 (A-B)
<b>資産の部</b>				<b>負債の部</b>			
<b>I 流動資産</b>	—	—	—	<b>I 流動負債</b>	29	30	▲ 1
現金預金	—	—	—	地方債	—	—	—
歳計現金等	—	—	—	短期借入金	—	—	—
歳入歳出外現金	—	—	—	他会計借入金	—	—	—
未収金	—	—	—	その他短期借入金	—	—	—
税未収金	—	—	—	賞与等引当金	29	30	▲ 1
その他未収金	—	—	—	未払金	—	—	—
不納欠損引当金	—	—	—	支払保証債務	—	—	—
基金	—	—	—	その他未払金	—	—	—
財政調整基金	—	—	—	還付未済金	—	—	—
減債基金	—	—	—	リース債務	—	—	—
短期貸付金	—	—	—	その他流動負債	—	—	—
貸倒引当金	—	—	—	<b>II 固定負債</b>	243	257	▲ 14
その他流動資産	—	—	—	地方債	—	—	—
<b>II 固定資産</b>	—	—	—	長期借入金	—	—	—
事業用資産	—	—	—	他会計借入金	—	—	—
有形固定資産	—	—	—	その他長期借入金	—	—	—
土地	—	—	—	退職手当引当金	243	257	▲ 14
建物	—	—	—	その他引当金	—	—	—
工作物	—	—	—	リース債務	—	—	—
立木竹	—	—	—	その他固定負債	—	—	—
船舶	—	—	—	<b>負債の部合計</b>	273	287	▲ 14
浮標等	—	—	—				
航空機	—	—	—	<b>純資産の部</b>			
無形固定資産	—	—	—	<b>純資産</b>	▲ 273	▲ 287	14
地上権	—	—	—	(うち当期純資産増減額)	14	▲ 287	302
特許権等	—	—	—				
インフラ資産	—	—	—				
有形固定資産	—	—	—				
土地	—	—	—				
建物	—	—	—				
工作物	—	—	—				
無形固定資産	—	—	—				
地上権	—	—	—				
特許権等	—	—	—				
重要物品	—	—	—				
図書	—	—	—				
リース資産	—	—	—				
ソフトウェア	—	—	—				
建設仮勘定	—	—	—				
投資その他の資産	—	—	—				
出資金	—	—	—				
法人等出資金	—	—	—				
公営企業会計出資金	—	—	—				
長期貸付金	—	—	—				
貸倒引当金	—	—	—				
基金	—	—	—				
減債基金	—	—	—				
減債基金借入金	—	—	—				
その他の基金	—	—	—				
その他基金借入金	—	—	—				
その他債権	—	—	—				
<b>資産の部合計</b>	—	—	—	<b>純資産の部合計</b>	▲ 273	▲ 287	14
				<b>負債及び純資産の部合計</b>	—	—	—

行政コスト計算書 (自平成30年4月1日・至平成31年3月31日) (単位：百万円)

科 目	平成30年度 (A)	平成29年度 (B)	差 (A-B)
<b>通常収支の部</b>			
<b>I 行政収支の部</b>			
<b>1 行政収入</b>	<b>53</b>	<b>91</b>	<b>▲ 38</b>
地方税	—	—	—
地方譲与税	—	—	—
市町村たばこ税府交付金	—	—	—
地方特例交付金	—	—	—
地方交付税	—	—	—
交通安全対策特別交付金	—	—	—
国民健康保険関係交付金	—	—	—
分担金及び負担金(行政費用充当)	—	—	—
使用料及び手数料	—	—	—
国庫支出金(行政費用充当)	—	—	—
財産収入	—	—	—
寄附金	—	—	—
繰入金	—	—	—
特別会計繰入金	—	—	—
公営企業会計繰入金	—	—	—
税諸収入	—	—	—
事業収入(特別会計)	—	—	—
その他行政収入	53	91	▲ 38
<b>2 行政費用</b>	<b>503</b>	<b>862</b>	<b>▲ 360</b>
税連動費用	—	—	—
給与関係費	326	350	▲ 24
物件費	29	98	▲ 70
維持補修費	—	—	—
社会保障扶助費	—	—	—
負担金・補助金・交付金等	111	110	1
国直轄事業負担金	—	—	—
繰出金	—	—	—
減価償却費	—	—	—
債務保証費	—	—	—
不納欠損引当金繰入額	—	—	—
貸倒引当金繰入額	—	—	—
賞与等引当金繰入額	29	30	▲ 1
退職手当引当金繰入額	7	273	▲ 266
その他引当金繰入額	—	—	—
その他行政費用	—	—	—
<b>行政収支差額</b>	<b>▲ 450</b>	<b>▲ 771</b>	<b>322</b>

科 目	平成30年度 (A)	平成29年度 (B)	差 (A-B)
<b>II 金融収支の部</b>			
<b>1 金融収入</b>	—	—	—
受取利息及び配当金	—	—	—
<b>2 金融費用</b>	—	—	—
地方債利息・手数料	—	—	—
地方債発行差金	—	—	—
他会計借入金利息等	—	—	—
<b>金融収支差額</b>	—	—	—
<b>通常収支差額</b>	<b>▲ 450</b>	<b>▲ 771</b>	<b>322</b>
<b>特別収支の部</b>			
<b>1 特別収入</b>	—	—	—
分担金及び負担金(公共施設等整備)	—	—	—
分担金及び負担金(災害復旧費)	—	—	—
国庫支出金(公共施設等整備)	—	—	—
国庫支出金(災害復旧費)	—	—	—
固定資産売却益	—	—	—
過年度修正益	—	—	—
その他特別収入	—	—	—
<b>2 特別費用</b>	—	—	—
固定資産売却損	—	—	—
固定資産除却損	—	—	—
災害復旧費	—	—	—
過年度修正損	—	—	—
その他特別費用	—	—	—
<b>特別収支差額</b>	—	—	—
<b>当期収支差額</b>	<b>▲ 450</b>	<b>▲ 771</b>	<b>322</b>
<b>一般財源等配分調整額</b>	<b>464</b>	<b>484</b>	<b>▲ 20</b>
<b>一般会計からの繰入金</b>	—	—	—
<b>一般会計への繰出金</b>	—	—	—
<b>再計</b>	<b>14</b>	<b>▲ 287</b>	<b>302</b>

キャッシュ・フロー計算書 (自平成30年4月1日・至平成31年3月31日) (単位:百万円)

科 目	平成30年度 (A)	平成29年度 (B)	差 (A-B)
<b>I 行政サービス活動</b>			
行政収入	53	91	▲ 38
地方税	—	—	—
地方譲与税	—	—	—
市町村たばこ税府交付金	—	—	—
地方特例交付金	—	—	—
地方交付税	—	—	—
交通安全対策特別交付金	—	—	—
国民健康保険関係交付金	—	—	—
分担金及び負担金 (行政支出充当)	—	—	—
使用料及び手数料	—	—	—
国庫支出金(行政支出充当)	—	—	—
財産収入	—	—	—
寄附金	—	—	—
繰入金	—	—	—
特別会計繰入金	—	—	—
公営企業会計繰入金	—	—	—
税諸収入	—	—	—
事業収入(特別会計)	—	—	—
その他行政収入	53	91	▲ 38
行政支出	517	575	▲ 58
税連動支出	—	—	—
給与関係費	377	366	11
物件費	29	98	▲ 70
維持補修費	—	—	—
社会保障扶助費	—	—	—
負担金・補助金・交付金等	111	110	1
国直轄事業負担金	—	—	—
繰出金	—	—	—
金融収入	—	—	—
受取利息及び配当金	—	—	—
金融支出	—	—	—
地方債利息・手数料	—	—	—
他会計借入金利息等	—	—	—
特別収入	—	—	—
分担金及び負担金(災害復旧費)	—	—	—
国庫支出金(災害復旧費)	—	—	—
その他特別収入	—	—	—
特別支出	—	—	—
災害復旧費	—	—	—
その他特別支出	—	—	—
行政サービス活動収支差額	▲ 464	▲ 484	20

科 目	平成30年度 (A)	平成29年度 (B)	差 (A-B)
<b>II 投資活動</b>			
投資活動収入	—	—	—
分担金及び負担金 (公共施設等整備)	—	—	—
国庫支出金(公共施設等整備)	—	—	—
財産収入	—	—	—
基金繰入金(取崩額)	—	—	—
財政調整基金	—	—	—
その他の基金	—	—	—
貸付金元金回収収入	—	—	—
保証金等返還収入	—	—	—
その他投資活動収入	—	—	—
投資活動支出	—	—	—
公共施設等整備支出	—	—	—
基金積立金	—	—	—
財政調整基金	—	—	—
その他の基金	—	—	—
出資金	—	—	—
貸付金	—	—	—
保証金等支出	—	—	—
投資活動収支差額	—	—	—
行政活動キャッシュ・フロー収支差額	▲ 464	▲ 484	20
<b>III 財務活動</b>			
財務活動収入	—	—	—
地方債	—	—	—
他会計借入金等	—	—	—
基金繰入金(取崩額)	—	—	—
減債基金	—	—	—
基金借入金	—	—	—
その他財務活動収入	—	—	—
財務活動支出	—	—	—
地方債償還金	—	—	—
他会計借入金等償還金	—	—	—
ファイナンス・リース債務返済支出	—	—	—
基金積立金	—	—	—
減債基金	—	—	—
基金借入金償還金	—	—	—
財務活動収支差額	—	—	—
収支差額合計	▲ 464	▲ 484	20
一般財源等配分調整額	464	484	▲ 20
一般会計からの繰入金	—	—	—
一般会計への繰出金	—	—	—
前年度からの繰越金	—	—	—
形式収支	—	—	—
歳入歳出外現金受入額	—	—	—
歳入歳出外現金払出額	—	—	—
再計	—	—	—

### 純資産変動計算書

(単位:百万円)

区 分	開始残高 相 当	収支差額	内部取引	一般財源等 配分調整額	一般会計から の繰入金	一般会計への 繰出金	合 計
前期末残高	—	▲ 771	—	484	—	—	▲ 287
当期変動額	—	▲ 450	—	464	—	—	14
当期末残高	—	▲ 1,221	—	948	—	—	▲ 273

### 純資産変動分析表

(単位:百万円)

区 分	純資産増加	純資産減少	増加－減少	残 高	主な増減要因
前期末純資産残高				▲ 287	
<b>【当期増減内容】</b>					
I 固定資産のうち負債を伴わない額の増減					
①事業用資産(建設仮勘定を含む)					
②インフラ資産(建設仮勘定を含む)					
③その他					
小 計			—		
II 資産の裏付けのない固定負債の増減					
①特別債					
②基金借入金					
③長期性債務(退職手当引当金等)	14				
小 計	14		14		
III その他の増減					
①その他の資産(負債を伴わないもの)					
②その他の負債(資産を伴わないもの)	1				
小 計	1		1		
I～IIIの増減合計	14		14		
当期末純資産残高				▲ 273	

## 注記（事業別財務諸表：日本万国博覧会推進事業）

### 1. 追加情報

（1）その他財務諸表の内容を理解するために必要と認められる事項

#### 事業の概要

2025年国際博覧会を大阪・関西へ誘致するため、国内機運の醸成や海外プロモーション活動、国際博覧会の会場・アクセス等の整備に関する事業を行っています。

2018年11月23日、BIE総会にて2025年国際博覧会が大阪・関西で開催決定したことを受け、一般社団法人2025年日本国際博覧会協会を設立しました。

事業類型：助成・啓発・指導・公権力型 部 局：政策企画部  
事業名：日本万国博覧会推進事業

## **(5)安全なまちづくり推進事業** (目) 安全なまちづくり推進費

### 事業の概要

「大阪府安全なまちづくり推進会議」を中心とした府民運動の展開など、警察、市町村等との連携のもと総合的な治安対策を推進するとともに、暴力団排除の推進や子どもの安全確保、犯罪被害者等の支援を行っている。

(単位：円)

	金額	財 源 内 訳			
		国 庫	起 債	附帯歳入	一般歳入
予 算 現 額	46,586,000	8,366,000	0	0	38,220,000
決 算 額	40,611,741	7,125,325	0	0	33,486,416

### 事業の成果

#### ■施策目標

- ・特殊詐欺被害防止緊急対策事業を活用して、高齢者に対する特殊詐欺対策機器の貸出事業を創設する市町村を支援し、特殊詐欺対策機器の普及を図るとともに、市町村、警察、事業者等と連携して特殊詐欺の被害防止に関する広報啓発を実施する。
- ・性犯罪・性暴力被害者のためのワンストップ支援センターであるNPO法人性暴力救援センター・大阪 SACHICO による 24 時間 365 日の相談支援体制の安定化を図るとともに、SACHICO を核とした性暴力被害者支援ネットワークのさらなる充実・強化を図る。

#### ■施策成果

- ・府内で新たに 3 市町（合計 5 市町）が、府の補助金を活用し、高齢者に対する特殊詐欺対策機器の貸出事業を創設した。
- ・市町村、警察、事業者等と連携した街頭キャンペーンの実施等の広報啓発活動を行った。
- ・性暴力被害者支援ネットワークに新たに 1 病院が参画したことにより、SACHICO を拠点とした府内二次医療圏を結ぶネットワークが構築された。
- ・協力医療機関の支援スキルの向上・知見の共有のため、連携・協力会議を開催するなどし、体制の強化を図った。

■主な個別事業

(単位:円)

個別事業名称	予算現額	決算額	事業内容
1 特殊詐欺被害防止緊急対策事業費	1,955,000	1,481,737	特殊詐欺被害の防止を図るため、特殊詐欺対策機器の貸出事業の創設等を行う市町村に対する補助に係る経費
2 公民連携性犯罪・性暴力被害者支援事業	14,146,000	13,491,410	性犯罪・性暴力被害者のためのワンストップ支援センターが行う24時間365日の相談支援事業等に対する補助や、性暴力被害者支援ネットワークの連携強化に係る経費

貸借対照表 (平成31年3月31日現在)

(単位：百万円)

科 目	平成30年度 (A)	平成29年度 (B)	差 (A-B)	科 目	平成30年度 (A)	平成29年度 (B)	差 (A-B)
<b>資産の部</b>				<b>負債の部</b>			
<b>I 流動資産</b>	—	—	—	<b>I 流動負債</b>	12	15	▲ 3
現金預金	—	—	—	地方債	—	—	—
歳計現金等	—	—	—	短期借入金	—	—	—
歳入歳出外現金	—	—	—	他会計借入金	—	—	—
未収金	—	—	—	その他短期借入金	—	—	—
税未収金	—	—	—	賞与等引当金	12	15	▲ 3
その他未収金	—	—	—	未払金	—	—	—
不納欠損引当金	—	—	—	支払保証債務	—	—	—
基金	—	—	—	その他未払金	—	—	—
財政調整基金	—	—	—	還付未済金	—	—	—
減債基金	—	—	—	リース債務	—	—	—
短期貸付金	—	—	—	その他流動負債	—	—	—
貸倒引当金	—	—	—	<b>II 固定負債</b>	125	161	▲ 36
その他流動資産	—	—	—	地方債	—	—	—
<b>II 固定資産</b>	1	—	1	長期借入金	—	—	—
事業用資産	—	—	—	他会計借入金	—	—	—
有形固定資産	—	—	—	その他長期借入金	—	—	—
土地	—	—	—	退職手当引当金	125	161	▲ 36
建物	—	—	—	その他引当金	—	—	—
工作物	—	—	—	リース債務	—	—	—
立木竹	—	—	—	その他固定負債	—	—	—
船舶	—	—	—	<b>負債の部合計</b>	137	176	▲ 39
浮標等	—	—	—	<b>純資産の部</b>			
航空機	—	—	—	<b>純資産</b>	▲ 136	▲ 176	40
無形固定資産	—	—	—	(うち当期純資産増減額)	40	▲ 0	41
地上権	—	—	—				
特許権等	—	—	—				
インフラ資産	—	—	—				
有形固定資産	—	—	—				
土地	—	—	—				
建物	—	—	—				
工作物	—	—	—				
無形固定資産	—	—	—				
地上権	—	—	—				
特許権等	—	—	—				
重要物品	1	—	1				
図書	—	—	—				
リース資産	—	—	—				
ソフトウェア	—	—	—				
建設仮勘定	—	—	—				
投資その他の資産	—	—	—				
出資金	—	—	—				
法人等出資金	—	—	—				
公営企業会計出資金	—	—	—				
長期貸付金	—	—	—				
貸倒引当金	—	—	—				
基金	—	—	—				
減債基金	—	—	—				
減債基金借入金	—	—	—				
その他の基金	—	—	—				
その他基金借入金	—	—	—				
その他債権	—	—	—				
<b>資産の部合計</b>	1	—	1	<b>純資産の部合計</b>	▲ 136	▲ 176	40
				<b>負債及び純資産の部合計</b>	1	—	1



行政コスト計算書 (自平成30年4月1日・至平成31年3月31日) (単位: 百万円)

科 目	平成30年度 (A)	平成29年度 (B)	差 (A-B)
<b>通常収支の部</b>			
<b>I 行政収支の部</b>			
<b>1 行政収入</b>	7	7	1
地方税	—	—	—
地方譲与税	—	—	—
市町村たばこ税府交付金	—	—	—
地方特例交付金	—	—	—
地方交付税	—	—	—
交通安全対策特別交付金	—	—	—
国民健康保険関係交付金	—	—	—
分担金及び負担金(行政費用充当)	—	—	—
使用料及び手数料	—	—	—
国庫支出金(行政費用充当)	7	7	1
財産収入	—	—	—
寄附金	—	—	—
繰入金	—	—	—
特別会計繰入金	—	—	—
公営企業会計繰入金	—	—	—
税諸収入	—	—	—
事業収入(特別会計)	—	—	—
その他行政収入	0	0	0
<b>2 行政費用</b>	159	244	▲ 84
税連動費用	—	—	—
給与関係費	148	200	▲ 51
物件費	5	6	▲ 0
維持補修費	—	—	—
社会保障扶助費	—	—	—
負担金・補助金・交付金等	20	20	▲ 0
国直轄事業負担金	—	—	—
繰出金	—	—	—
減価償却費	0	—	0
債務保証費	—	—	—
不納欠損引当金繰入額	—	—	—
貸倒引当金繰入額	—	—	—
賞与等引当金繰入額	12	15	▲ 3
退職手当引当金繰入額	▲ 27	3	▲ 30
その他引当金繰入額	—	—	—
その他行政費用	—	—	—
<b>行政収支差額</b>	<b>▲ 152</b>	<b>▲ 237</b>	<b>85</b>

科 目	平成30年度 (A)	平成29年度 (B)	差 (A-B)
<b>II 金融収支の部</b>			
<b>1 金融収入</b>	—	—	—
受取利息及び配当金	—	—	—
<b>2 金融費用</b>	—	—	—
地方債利息・手数料	—	—	—
地方債発行差金	—	—	—
他会計借入金利息等	—	—	—
<b>金融収支差額</b>	—	—	—
<b>通常収支差額</b>	<b>▲ 152</b>	<b>▲ 237</b>	<b>85</b>
<b>特別収支の部</b>			
<b>1 特別収入</b>	1	—	1
分担金及び負担金(公共施設等整備)	—	—	—
分担金及び負担金(災害復旧費)	—	—	—
国庫支出金(公共施設等整備)	—	—	—
国庫支出金(災害復旧費)	—	—	—
固定資産売却益	—	—	—
過年度修正益	—	—	—
その他特別収入	1	—	1
<b>2 特別費用</b>	—	—	—
固定資産売却損	—	—	—
固定資産除却損	—	—	—
災害復旧費	—	—	—
過年度修正損	—	—	—
その他特別費用	—	—	—
<b>特別収支差額</b>	<b>1</b>	<b>—</b>	<b>1</b>
<b>当期収支差額</b>	<b>▲ 151</b>	<b>▲ 237</b>	<b>86</b>
<b>一般財源等配分調整額</b>	<b>191</b>	<b>237</b>	<b>▲ 45</b>
<b>一般会計からの繰入金</b>	—	—	—
<b>一般会計への繰出金</b>	—	—	—
<b>再計</b>	<b>40</b>	<b>▲ 0</b>	<b>41</b>

事業類型：助成・啓発・指導・公権力型 部 局：政策企画部  
事業名：安全なまちづくり推進事業

キャッシュ・フロー計算書 (自平成30年4月1日・至平成31年3月31日) (単位:百万円)

科 目	平成30年度 (A)	平成29年度 (B)	差 (A-B)
<b>I 行政サービス活動</b>			
行政収入	7	7	1
地方税	—	—	—
地方譲与税	—	—	—
市町村たばこ税府交付金	—	—	—
地方特例交付金	—	—	—
地方交付税	—	—	—
交通安全対策特別交付金	—	—	—
国民健康保険関係交付金	—	—	—
分担金及び負担金 (行政支出充当)	—	—	—
使用料及び手数料	—	—	—
国庫支出金(行政支出充当)	7	7	1
財産収入	—	—	—
寄附金	—	—	—
繰入金	—	—	—
特別会計繰入金	—	—	—
公営企業会計繰入金	—	—	—
税諸収入	—	—	—
事業収入(特別会計)	—	—	—
その他行政収入	0	0	0
行政支出	198	243	▲ 45
税連動支出	—	—	—
給与関係費	173	218	▲ 45
物件費	5	6	▲ 0
維持補修費	—	—	—
社会保障扶助費	—	—	—
負担金・補助金・交付金等	20	20	▲ 0
国直轄事業負担金	—	—	—
繰出金	—	—	—
金融収入	—	—	—
受取利息及び配当金	—	—	—
金融支出	—	—	—
地方債利息・手数料	—	—	—
他会計借入金利息等	—	—	—
特別収入	—	—	—
分担金及び負担金(災害復旧費)	—	—	—
国庫支出金(災害復旧費)	—	—	—
その他特別収入	—	—	—
特別支出	—	—	—
災害復旧費	—	—	—
その他特別支出	—	—	—
行政サービス活動収支差額	▲ 191	▲ 237	45

科 目	平成30年度 (A)	平成29年度 (B)	差 (A-B)
<b>II 投資活動</b>			
投資活動収入	—	—	—
分担金及び負担金 (公共施設等整備)	—	—	—
国庫支出金(公共施設等整備)	—	—	—
財産収入	—	—	—
基金繰入金(取崩額)	—	—	—
財政調整基金	—	—	—
その他の基金	—	—	—
貸付金元金回収収入	—	—	—
保証金等返還収入	—	—	—
その他投資活動収入	—	—	—
投資活動支出	—	—	—
公共施設等整備支出	—	—	—
基金積立金	—	—	—
財政調整基金	—	—	—
その他の基金	—	—	—
出資金	—	—	—
貸付金	—	—	—
保証金等支出	—	—	—
投資活動収支差額	—	—	—
行政活動キャッシュ・フロー収支差額	▲ 191	▲ 237	45
<b>III 財務活動</b>			
財務活動収入	—	—	—
地方債	—	—	—
他会計借入金等	—	—	—
基金繰入金(取崩額)	—	—	—
減債基金	—	—	—
基金借入金	—	—	—
その他財務活動収入	—	—	—
財務活動支出	—	—	—
地方債償還金	—	—	—
他会計借入金等償還金	—	—	—
ファイナンス・リース債務返済支出	—	—	—
基金積立金	—	—	—
減債基金	—	—	—
基金借入金償還金	—	—	—
財務活動収支差額	—	—	—
収支差額合計	▲ 191	▲ 237	45
一般財源等配分調整額	191	237	▲ 45
一般会計からの繰入金	—	—	—
一般会計への繰出金	—	—	—
前年度からの繰越金	—	—	—
形式収支	—	—	—
歳入歳出外現金受入額	—	—	—
歳入歳出外現金払出額	—	—	—
再計	—	—	—

## 純資産変動計算書

(単位:百万円)

区 分	開始残高 相 当	収支差額	内部取引	一般財源等 配分調整額	一般会計から の繰入金	一般会計への 繰出金	合 計
前期末残高	▲ 183	▲ 1,413	—	1,419	—	—	▲ 176
当期変動額	—	▲ 151	—	191	—	—	40
当期末残高	▲ 183	▲ 1,563	—	1,610	—	—	▲ 136

## 純資産変動分析表

(単位:百万円)

区 分	純資産増加	純資産減少	増加ー減少	残 高	主な増減要因
前期末純資産残高				▲ 176	
<b>【当期増減内容】</b>					
I 固定資産のうち負債を伴わない額の増減					
①事業用資産(建設仮勘定を含む)					
②インフラ資産(建設仮勘定を含む)					
③その他	1				
小 計	1		1		
II 資産の裏付けのない固定負債の増減					
①特別債					
②基金借入金					
③長期性債務(退職手当引当金等)	36				
小 計	36		36		
III その他の増減					
①その他の資産(負債を伴わないもの)					
②その他の負債(資産を伴わないもの)	3				
小 計	3		3		
I～IIIの増減合計	40		40		
当期末純資産残高				▲ 136	

固定資産附属明細表 (安全なまちづくり推進事業)

【政策企画部】

固定資産（有形）

(単位：百万円)

区 分	前期末 取得原価 ①	当期増加額 ②	当期減少額 ③	当期末 取得原価 ④=①+②-③	当期末減価 償却累計額 (減損を含む) ⑤	当期償却額 (減損を含む) ⑥	当期末残高 ④-⑤
事業用資産	—	—	—	—	—	—	—
土地	—	—	—	—	—	—	—
建物	—	—	—	—	—	—	—
工作物	—	—	—	—	—	—	—
立木竹	—	—	—	—	—	—	—
船舶	—	—	—	—	—	—	—
浮標等	—	—	—	—	—	—	—
航空機	—	—	—	—	—	—	—
インフラ資産	—	—	—	—	—	—	—
土地	—	—	—	—	—	—	—
建物	—	—	—	—	—	—	—
工作物	—	—	—	—	—	—	—
重要物品	—	1	—	1	0	0	1
図書	—	—	—	—	—	—	—
リース資産	—	—	—	—	—	—	—
ソフトウェア	—	28	28	—	—	—	—
建設仮勘定	—	—	—	—	—	—	—
合 計	—	29	28	1	0	0	1

固定資産（無形）

(単位：百万円)

区 分	前期末残高 ①	当期増加額 ②	当期減少額 ③	当期償却額 ④	当期末残高 ①+②-③
事業用資産	—	—	—	—	—
地上権	—	—	—	—	—
特許権等	—	—	—	—	—
インフラ資産	—	—	—	—	—
地上権	—	—	—	—	—
特許権等	—	—	—	—	—
合 計	—	—	—	—	—

## 注記（事業別財務諸表：安全なまちづくり推進事業）

### 1. 追加情報

（1）その他財務諸表の内容を理解するために必要と認められる事項

#### 事業の概要

「大阪府安全なまちづくり推進会議」を中心とした府民運動の展開など、警察、市町村等との連携のもと総合的な治安対策を推進するとともに、暴力団排除の推進や子どもの安全確保、犯罪被害者等の支援を行っています。

事業類型：助成・啓発・指導・公権力型 部 局：政策企画部  
事業名：安全なまちづくり推進事業

## (6) 青少年の健全育成事業 (目) 青少年指導費

### 事業の概要

青少年健全育成条例の運用を通じて青少年の社会環境整備を進めるとともに、非行少年等の立ち直り支援を行う少年サポートセンターの運営や、市町村や民間団体と連携し、ひきこもり等の社会参加・自立が困難な青少年を支援する仕組みづくりを行っている。

(単位：円)

	金額	財 源 内 訳			
		国 庫	起 債	附帯歳入	一般歳入
予 算 現 額	85,526,000	2,102,000	0	1,435,000	81,989,000
決 算 額	75,807,187	1,415,038	0	1,367,434	73,024,715

### 事業の成果

#### ■施策目標

- ・青少年健全育成条例の適切な運用を行う。  
(携帯電話やスマートフォンのフィルタリング手続きや有害図書類の区分陳列等の徹底等)
- ・青少年のネットリテラシー向上に向けた各学校や地域における取組みを推進し、その定着を図る。
- ・市町村における子ども・若者支援地域協議会の設置等、支援ネットワークの構築を促進する。
- ・地域における非行防止に向けた取組みの活性化を図る。
- ・府警察本部等との連携による少年サポートセンターの効果的な運営を行う。

#### ■施策成果

- ・フィルタリング手続きに関する青少年健全育成条例の遵守状況について立入調査を実施した。【平成30年度調査店舗数 100店舗(違反店舗なし)】
- ・有害図書類区分陳列等に関する条例遵守状況の立入調査を実施した。【平成30年度調査店舗数(延べ) 3,200店舗、区分陳列実施率98.6%】
- ・青少年のネットトラブル未然防止教材として「DVD付き事例・教材集」を約3,000部作成し、府内の全ての小中高校と支援学校等に配付した。
- ・市町村や子ども・若者支援を行っている民間支援団体等を対象に、子ども・若者支援地域協議会の先進事例等を紹介する研修会を開催した。
- ・府内全市区町村(66市区町村)で非行防止活動ネットワークを構築するとともに既存ネットワークの充実強化に向けた活動支援を実施した。  
【活動支援回数50回】
- ・府内10か所の「少年サポートセンター」において、非行少年等の立ち直り支援及び非行防止・犯罪被害防止教室を実施した。  
【立ち直り支援人数のべ2,044人】  
【非行防止・犯罪被害防止教室実施小学校数995校/1,002校(実施率99.3%)】

■主な個別事業

(単位:円)

個別事業名称	予算現額	決算額	事業内容
1 青少年健全育成事業費	18,373,000	17,233,339	大阪府青少年健全育成条例に基づく有害図書類の区分陳列等の徹底をはじめとした社会環境整備のための事業展開など、条例の適正な運用にかかる経費
2 青少年有害環境対策推進事業費	1,902,000	1,215,038	インターネット上の有害情報から青少年を守るため、フィルタリングの普及促進や青少年のネットリテラシーを高める取組みにかかる経費
3 青少年施策企画調整費	1,694,000	901,254	青少年の健全育成や非行防止に取り組む青少年育成大阪府民会議、大阪府子ども・若者支援地域協議会にかかる経費
4 青少年自立支援事業費	1,835,000	1,432,600	社会生活を円滑に営む上での様々な困難を有する青少年への支援が地域で適切に行われるよう、市町村や民間団体等と連携したネットワークの構築を推進し、青少年が自立できる社会づくりの取組みにかかる経費
5 少年サポートセンター運営費	55,252,000	49,651,673	非行の未然防止、非行からの立ち直り支援に取り組む少年サポートセンターの運営にかかる経費

貸借対照表 (平成31年3月31日現在)

(単位：百万円)

科 目	平成30年度 (A)	平成29年度 (B)	差 (A-B)	科 目	平成30年度 (A)	平成29年度 (B)	差 (A-B)
<b>資産の部</b>				<b>負債の部</b>			
<b>I 流動資産</b>	—	—	—	<b>I 流動負債</b>	14	13	0
現金預金	—	—	—	地方債	—	—	—
歳計現金等	—	—	—	短期借入金	—	—	—
歳入歳出外現金	—	—	—	他会計借入金	—	—	—
未収金	—	—	—	その他短期借入金	—	—	—
税未収金	—	—	—	賞与等引当金	14	13	0
その他未収金	—	—	—	未払金	—	—	—
不納欠損引当金	—	—	—	支払保証債務	—	—	—
基金	—	—	—	その他未払金	—	—	—
財政調整基金	—	—	—	還付未済金	—	—	—
減債基金	—	—	—	リース債務	—	—	—
短期貸付金	—	—	—	その他流動負債	—	—	—
貸倒引当金	—	—	—	<b>II 固定負債</b>	158	158	0
その他流動資産	—	—	—	地方債	—	—	—
<b>II 固定資産</b>	108	108	▲ 0	長期借入金	—	—	—
事業用資産	—	—	—	他会計借入金	—	—	—
有形固定資産	—	—	—	その他長期借入金	—	—	—
土地	—	—	—	退職手当引当金	158	158	0
建物	—	—	—	その他引当金	—	—	—
工作物	—	—	—	リース債務	—	—	—
立木竹	—	—	—	その他固定負債	—	—	—
船舶	—	—	—	<b>負債の部合計</b>	171	171	0
浮標等	—	—	—	<b>純資産の部</b>			
航空機	—	—	—	<b>純資産</b>	▲ 63	▲ 63	▲ 0
無形固定資産	—	—	—	(うち当期純資産増減額)	▲ 0	172	▲ 172
地上権	—	—	—				
特許権等	—	—	—				
インフラ資産	—	—	—				
有形固定資産	—	—	—				
土地	—	—	—				
建物	—	—	—				
工作物	—	—	—				
無形固定資産	—	—	—				
地上権	—	—	—				
特許権等	—	—	—				
重要物品	0	0	▲ 0				
図書	—	—	—				
リース資産	—	—	—				
ソフトウェア	—	—	—				
建設仮勘定	—	—	—				
投資その他の資産	108	108	—				
出資金	105	105	—				
法人等出資金	105	105	—				
公営企業会計出資金	—	—	—				
長期貸付金	—	—	—				
貸倒引当金	—	—	—				
基金	—	—	—				
減債基金	—	—	—				
減債基金借入金	—	—	—				
その他の基金	—	—	—				
その他基金借入金	—	—	—				
その他債権	3	3	—				
<b>資産の部合計</b>	108	108	▲ 0	<b>純資産の部合計</b>	▲ 63	▲ 63	▲ 0
				<b>負債及び純資産の部合計</b>	108	108	▲ 0



行政コスト計算書 (自平成30年4月1日・至平成31年3月31日) (単位: 百万円)

科 目	平成30年度 (A)	平成29年度 (B)	差 (A-B)
<b>通常収支の部</b>			
<b>I 行政収支の部</b>			
<b>1 行政収入</b>	<b>3</b>	<b>7</b>	<b>▲ 4</b>
地方税	—	—	—
地方譲与税	—	—	—
市町村たばこ税府交付金	—	—	—
地方特例交付金	—	—	—
地方交付税	—	—	—
交通安全対策特別交付金	—	—	—
国民健康保険関係交付金	—	—	—
分担金及び負担金(行政費用充当)	—	—	—
使用料及び手数料	—	—	—
国庫支出金(行政費用充当)	1	6	▲ 4
財産収入	—	—	—
寄附金	1	1	0
繰入金	—	—	—
特別会計繰入金	—	—	—
公営企業会計繰入金	—	—	—
税諸収入	—	—	—
事業収入(特別会計)	—	—	—
その他行政収入	0	0	0
<b>2 行政費用</b>	<b>258</b>	<b>273</b>	<b>▲ 15</b>
税連動費用	—	—	—
給与関係費	199	220	▲ 21
物件費	27	32	▲ 5
維持補修費	2	2	0
社会保障扶助費	—	—	—
負担金・補助金・交付金等	5	4	0
国直轄事業負担金	—	—	—
繰出金	—	—	—
減価償却費	0	0	—
債務保証費	—	—	—
不納欠損引当金繰入額	—	—	—
貸倒引当金繰入額	—	—	—
賞与等引当金繰入額	14	13	0
退職手当引当金繰入額	13	2	11
その他引当金繰入額	—	—	—
その他行政費用	—	—	—
<b>行政収支差額</b>	<b>▲ 255</b>	<b>▲ 266</b>	<b>11</b>

科 目	平成30年度 (A)	平成29年度 (B)	差 (A-B)
<b>II 金融収支の部</b>			
<b>1 金融収入</b>	—	—	—
受取利息及び配当金	—	—	—
<b>2 金融費用</b>	—	2	▲ 2
地方債利息・手数料	—	2	▲ 2
地方債発行差金	—	—	—
他会計借入金利息等	—	—	—
<b>金融収支差額</b>	—	▲ 2	2
<b>通常収支差額</b>	<b>▲ 255</b>	<b>▲ 268</b>	<b>13</b>
<b>特別収支の部</b>			
<b>1 特別収入</b>	—	—	—
分担金及び負担金(公共施設等整備)	—	—	—
分担金及び負担金(災害復旧費)	—	—	—
国庫支出金(公共施設等整備)	—	—	—
国庫支出金(災害復旧費)	—	—	—
固定資産売却益	—	—	—
過年度修正益	—	—	—
その他特別収入	—	—	—
<b>2 特別費用</b>	—	—	—
固定資産売却損	—	—	—
固定資産除却損	—	—	—
災害復旧費	—	—	—
過年度修正損	—	—	—
その他特別費用	—	—	—
<b>特別収支差額</b>	—	—	—
<b>当期収支差額</b>	<b>▲ 255</b>	<b>▲ 268</b>	<b>13</b>
<b>一般財源等配分調整額</b>	<b>255</b>	<b>273</b>	<b>▲ 18</b>
<b>一般会計からの繰入金</b>	—	—	—
<b>一般会計への繰出金</b>	—	—	—
<b>再計</b>	<b>▲ 0</b>	<b>5</b>	<b>▲ 6</b>

事業類型：助成・啓発・指導・公権力型 部 局：政策企画部  
事業名：青少年の健全育成事業

キャッシュ・フロー計算書 (自平成30年4月1日・至平成31年3月31日) (単位:百万円)

科 目	平成30年度 (A)	平成29年度 (B)	差 (A-B)
<b>I 行政サービス活動</b>			
行政収入	3	7	▲ 4
地方税	—	—	—
地方譲与税	—	—	—
市町村たばこ税府交付金	—	—	—
地方特例交付金	—	—	—
地方交付税	—	—	—
交通安全対策特別交付金	—	—	—
国民健康保険関係交付金	—	—	—
分担金及び負担金 (行政支出充当)	—	—	—
使用料及び手数料	—	—	—
国庫支出金(行政支出充当)	1	6	▲ 4
財産収入	—	—	—
寄附金	1	1	0
繰入金	—	—	—
特別会計繰入金	—	—	—
公営企業会計繰入金	—	—	—
税諸収入	—	—	—
事業収入(特別会計)	—	—	—
その他行政収入	0	0	0
行政支出	258	279	▲ 21
税連動支出	—	—	—
給与関係費	225	240	▲ 16
物件費	27	32	▲ 5
維持補修費	2	2	0
社会保障扶助費	—	—	—
負担金・補助金・交付金等	5	4	0
国直轄事業負担金	—	—	—
繰出金	—	—	—
金融収入	—	—	—
受取利息及び配当金	—	—	—
金融支出	—	2	▲ 2
地方債利息・手数料	—	2	▲ 2
他会計借入金利息等	—	—	—
特別収入	—	—	—
分担金及び負担金(災害復旧費)	—	—	—
国庫支出金(災害復旧費)	—	—	—
その他特別収入	—	—	—
特別支出	—	—	—
災害復旧費	—	—	—
その他特別支出	—	—	—
行政サービス活動収支差額	▲ 255	▲ 273	18

科 目	平成30年度 (A)	平成29年度 (B)	差 (A-B)
<b>II 投資活動</b>			
投資活動収入	—	—	—
分担金及び負担金 (公共施設等整備)	—	—	—
国庫支出金(公共施設等整備)	—	—	—
財産収入	—	—	—
基金繰入金(取崩額)	—	—	—
財政調整基金	—	—	—
その他の基金	—	—	—
貸付金元金回収収入	—	—	—
保証金等返還収入	—	—	—
その他投資活動収入	—	—	—
投資活動支出	—	—	—
公共施設等整備支出	—	—	—
基金積立金	—	—	—
財政調整基金	—	—	—
その他の基金	—	—	—
出資金	—	—	—
貸付金	—	—	—
保証金等支出	—	—	—
投資活動収支差額	—	—	—
行政活動キャッシュ・フロー収支差額	▲ 255	▲ 273	18
<b>III 財務活動</b>			
財務活動収入	—	—	—
地方債	—	—	—
他会計借入金等	—	—	—
基金繰入金(取崩額)	—	—	—
減債基金	—	—	—
基金借入金	—	—	—
その他財務活動収入	—	—	—
財務活動支出	—	—	—
地方債償還金	—	—	—
他会計借入金等償還金	—	—	—
ファイナンス・リース債務返済支出	—	—	—
基金積立金	—	—	—
減債基金	—	—	—
基金借入金償還金	—	—	—
財務活動収支差額	—	—	—
収支差額合計	▲ 255	▲ 273	18
一般財源等配分調整額	255	273	▲ 18
一般会計からの繰入金	—	—	—
一般会計への繰出金	—	—	—
前年度からの繰越金	—	—	—
形式収支	—	—	—
歳入歳出外現金受入額	—	—	—
歳入歳出外現金払出額	—	—	—
再計	—	—	—

## 純資産変動計算書

(単位:百万円)

区 分	開始残高 相 当	収支差額	内部取引	一般財源等 配分調整額	一般会計から の繰入金	一般会計への 繰出金	合 計
前期末残高	▲ 1,491	▲ 2,003	1,397	2,035	—	—	▲ 63
当期変動額	—	▲ 255	—	255	—	—	▲ 0
当期末残高	▲ 1,491	▲ 2,259	1,397	2,290	—	—	▲ 63

## 純資産変動分析表

(単位:百万円)

区 分	純資産増加	純資産減少	増加ー減少	残 高	主な増減要因
前期末純資産残高				▲ 63	
<b>【当期増減内容】</b>					
I 固定資産のうち負債を伴わない額の増減					
①事業用資産(建設仮勘定を含む)					
②インフラ資産(建設仮勘定を含む)					
③その他		0			
小 計		0	▲ 0		
II 資産の裏付けのない固定負債の増減					
①特別債					
②基金借入金					
③長期性債務(退職手当引当金等)		0			
小 計		0	▲ 0		
III その他の増減					
①その他の資産(負債を伴わないもの)					
②その他の負債(資産を伴わないもの)		0			
小 計		0	▲ 0		
I～IIIの増減合計		0	▲ 0		
当期末純資産残高				▲ 63	

固定資産附属明細表 (青少年の健全育成事業)

【政策企画部】

固定資産（有形）

(単位：百万円)

区 分	前期末 取得原価 ①	当期増加額 ②	当期減少額 ③	当期末 取得原価 ④=①+②-③	当期末減価 償却累計額 (減損を含む) ⑤	当期償却額 (減損を含む) ⑥	当期末残高 ④-⑤
事業用資産	—	—	—	—	—	—	—
土地	—	—	—	—	—	—	—
建物	—	—	—	—	—	—	—
工作物	—	—	—	—	—	—	—
立木竹	—	—	—	—	—	—	—
船舶	—	—	—	—	—	—	—
浮標等	—	—	—	—	—	—	—
航空機	—	—	—	—	—	—	—
インフラ資産	—	—	—	—	—	—	—
土地	—	—	—	—	—	—	—
建物	—	—	—	—	—	—	—
工作物	—	—	—	—	—	—	—
重要物品	2	—	—	2	2	0	0
図書	—	—	—	—	—	—	—
リース資産	—	—	—	—	—	—	—
ソフトウェア	—	—	—	—	—	—	—
建設仮勘定	—	—	—	—	—	—	—
合 計	2	—	—	2	2	0	0

固定資産（無形）

(単位：百万円)

区 分	前期末残高 ①	当期増加額 ②	当期減少額 ③	当期償却額 ④	当期末残高 ①+②-③
事業用資産	—	—	—	—	—
地上権	—	—	—	—	—
特許権等	—	—	—	—	—
インフラ資産	—	—	—	—	—
地上権	—	—	—	—	—
特許権等	—	—	—	—	—
合 計	—	—	—	—	—

## 注記（事業別財務諸表：青少年の健全育成事業）

### 1. 追加情報

（1）その他財務諸表の内容を理解するために必要と認められる事項

#### 事業の概要

青少年健全育成条例の運用を通じて青少年の社会環境整備を進めるとともに、非行少年等の立直り支援を行う少年サポートセンターの運営や、市町村や民間団体と連携し、ひきこもり等社会参加・自立が困難な青少年を支援する仕組みづくりを行っています。

事業類型：助成・啓発・指導・公権力型 部 局：政策企画部  
事業名：青少年の健全育成事業

## (7)危機管理事業 (目) 防災総務費

### 事業の概要

危機事象の対応や危機管理の総合調整、企画に関するもの及び地域防災計画、国民保護関連などの事業を行っている。

(単位：円)

	金額	財 源 内 訳			
		国 庫	起 債	附帯歳入	一般歳入
予 算 現 額	50,188,000	5,527,000	0	0	44,661,000
決 算 額	48,965,240	5,647,819	0	0	43,317,421

### 事業の成果

#### ■施策目標

- ・国の「防災基本計画」の修正や最新の取組み等を踏まえ、大阪府地域防災計画（基本対策編及び原子力災害対策編）を修正する。
- ・新・大阪府地震防災アクションプランの進捗管理を行う。
- ・地域防災力の強化を図るため、府民の防災意識の啓発や自主防災組織の充実強化に努める。
- ・武力攻撃事態・緊急処理事態等への対応力強化に努める。

#### ■施策成果

- ・平成 31 年 1 月、国の「防災基本計画」や原子力災害対策指針等の修正、また大阪府北部を震源とする地震や台風 21 号など度重なる災害の教訓を踏まえ、大阪府地域防災計画（基本対策編及び原子力災害対策編）を修正した。
- ・昨年の度重なる災害の教訓を踏まえ、「新・大阪府地震防災アクションプラン」の修正及び平成 30 年度の進捗状況について公表を行った。
- ・防災講演・研修会に講師を派遣した（43 回 2,476 名参加）。
- ・自主防災組織のリーダー育成研修を実施した（8 回、468 名参加）。
- ・平成 30 年 11 月に、ラグビーワールドカップ 2019 日本大会の安全で円滑な開催に向け、会場である東大阪市花園ラグビー場及びその周辺で、国及び東大阪市と共同で国民保護共同実動訓練を実施した（23 団体、約 500 名参加）。

#### ■主な個別事業

(単位：円)

個別事業名称	予算現額	決算額	事業内容
1 国民保護法制関連事業費	6,775,000	6,157,361	国民保護法に基づく国民保護措置を的確かつ迅速に実施するため、府国民保護計画等を必要に応じ変更するとともに、国との国民保護共同訓練を実施するための経費

貸借対照表 (平成31年3月31日現在)

(単位：百万円)

科 目	平成30年度 (A)	平成29年度 (B)	差 (A-B)	科 目	平成30年度 (A)	平成29年度 (B)	差 (A-B)
<b>資産の部</b>				<b>負債の部</b>			
I 流動資産	—	—	—	I 流動負債	28	23	4
現金預金	—	—	—	地方債	—	—	—
歳計現金等	—	—	—	短期借入金	—	—	—
歳入歳出外現金	—	—	—	他会計借入金	—	—	—
未収金	—	—	—	その他短期借入金	—	—	—
税未収金	—	—	—	賞与等引当金	28	23	4
その他未収金	—	—	—	未払金	—	—	—
不納欠損引当金	—	—	—	支払保証債務	—	—	—
基金	—	—	—	その他未払金	—	—	—
財政調整基金	—	—	—	還付未済金	—	—	—
減債基金	—	—	—	リース債務	—	—	—
短期貸付金	—	—	—	その他流動負債	—	—	—
貸倒引当金	—	—	—	II 固定負債	274	247	27
その他流動資産	—	—	—	地方債	—	—	—
II 固定資産	1	3	▲ 2	長期借入金	—	—	—
事業用資産	—	—	—	他会計借入金	—	—	—
有形固定資産	—	—	—	その他長期借入金	—	—	—
土地	—	—	—	退職手当引当金	274	247	27
建物	—	—	—	その他引当金	—	—	—
工作物	—	—	—	リース債務	—	—	—
立木竹	—	—	—	その他固定負債	—	—	—
船舶	—	—	—	負債の部合計	301	270	31
浮標等	—	—	—				
航空機	—	—	—	純資産の部			
無形固定資産	—	—	—	純資産	▲ 300	▲ 267	▲ 33
地上権	—	—	—	(うち当期純資産増減額)	▲ 33	19	▲ 52
特許権等	—	—	—				
インフラ資産	—	—	—				
有形固定資産	—	—	—				
土地	—	—	—				
建物	—	—	—				
工作物	—	—	—				
無形固定資産	—	—	—				
地上権	—	—	—				
特許権等	—	—	—				
重要物品	—	—	—				
図書	—	—	—				
リース資産	—	—	—				
ソフトウェア	—	—	—				
建設仮勘定	—	—	—				
投資その他の資産	1	3	▲ 2				
出資金	—	—	—				
法人等出資金	—	—	—				
公営企業会計出資金	—	—	—				
長期貸付金	—	—	—				
貸倒引当金	—	—	—				
基金	—	—	—				
減債基金	—	—	—				
減債基金借入金	—	—	—				
その他の基金	—	—	—				
その他基金借入金	—	—	—				
その他債権	1	3	▲ 2				
<b>資産の部合計</b>	<b>1</b>	<b>3</b>	<b>▲ 2</b>	<b>純資産の部合計</b>	<b>▲ 300</b>	<b>▲ 267</b>	<b>▲ 33</b>
				<b>負債及び純資産の部合計</b>	<b>1</b>	<b>3</b>	<b>▲ 2</b>

行政コスト計算書 (自平成30年4月1日・至平成31年3月31日) (単位：百万円)

科 目	平成30年度 (A)	平成29年度 (B)	差 (A-B)
<b>通常収支の部</b>			
<b>I 行政収支の部</b>			
<b>1 行政収入</b>	<b>20</b>	<b>12</b>	<b>8</b>
地方税	—	—	—
地方譲与税	—	—	—
市町村たばこ税府交付金	—	—	—
地方特例交付金	—	—	—
地方交付税	—	—	—
交通安全対策特別交付金	—	—	—
国民健康保険関係交付金	—	—	—
分担金及び負担金(行政費用充当)	—	—	—
使用料及び手数料	0	2	▲ 2
国庫支出金(行政費用充当)	11	1	10
財産収入	—	—	—
寄附金	0	—	0
繰入金	—	—	—
特別会計繰入金	—	—	—
公営企業会計繰入金	—	—	—
税諸収入	—	—	—
事業収入(特別会計)	—	—	—
その他行政収入	9	9	▲ 0
<b>2 行政費用</b>	<b>432</b>	<b>337</b>	<b>95</b>
税連動費用	—	—	—
給与関係費	314	289	25
物件費	40	32	8
維持補修費	0	—	0
社会保障扶助費	—	—	—
負担金・補助金・交付金等	0	0	0
国直轄事業負担金	—	—	—
繰出金	—	—	—
減価償却費	—	—	—
債務保証費	—	—	—
不納欠損引当金繰入額	—	—	—
貸倒引当金繰入額	—	—	—
賞与等引当金繰入額	28	23	4
退職手当引当金繰入額	48	▲ 7	54
その他引当金繰入額	—	—	—
その他行政費用	1	—	1
<b>行政収支差額</b>	<b>▲ 412</b>	<b>▲ 325</b>	<b>▲ 87</b>

科 目	平成30年度 (A)	平成29年度 (B)	差 (A-B)
<b>II 金融収支の部</b>			
<b>1 金融収入</b>	—	—	—
受取利息及び配当金	—	—	—
<b>2 金融費用</b>	—	—	—
地方債利息・手数料	—	—	—
地方債発行差金	—	—	—
他会計借入金利息等	—	—	—
<b>金融収支差額</b>	—	—	—
<b>通常収支差額</b>	<b>▲ 412</b>	<b>▲ 325</b>	<b>▲ 87</b>
<b>特別収支の部</b>			
<b>1 特別収入</b>	—	—	—
分担金及び負担金(公共施設等整備)	—	—	—
分担金及び負担金(災害復旧費)	—	—	—
国庫支出金(公共施設等整備)	—	—	—
国庫支出金(災害復旧費)	—	—	—
固定資産売却益	—	—	—
過年度修正益	—	—	—
その他特別収入	—	—	—
<b>2 特別費用</b>	—	—	—
固定資産売却損	—	—	—
固定資産除却損	—	—	—
災害復旧費	—	—	—
過年度修正損	—	—	—
その他特別費用	—	—	—
<b>特別収支差額</b>	—	—	—
<b>当期収支差額</b>	<b>▲ 412</b>	<b>▲ 325</b>	<b>▲ 87</b>
<b>一般財源等配分調整額</b>	<b>379</b>	<b>344</b>	<b>35</b>
<b>一般会計からの繰入金</b>	—	—	—
<b>一般会計への繰出金</b>	—	—	—
<b>再計</b>	<b>▲ 33</b>	<b>19</b>	<b>▲ 52</b>



キャッシュ・フロー計算書 (自平成30年4月1日・至平成31年3月31日) (単位:百万円)

科 目	平成30年度 (A)	平成29年度 (B)	差 (A-B)
<b>I 行政サービス活動</b>			
行政収入	20	12	8
地方税	—	—	—
地方譲与税	—	—	—
市町村たばこ税府交付金	—	—	—
地方特例交付金	—	—	—
地方交付税	—	—	—
交通安全対策特別交付金	—	—	—
国民健康保険関係交付金	—	—	—
分担金及び負担金 (行政支出充当)	—	—	—
使用料及び手数料	0	2	▲ 2
国庫支出金(行政支出充当)	11	1	10
財産収入	—	—	—
寄附金	0	—	0
繰入金	—	—	—
特別会計繰入金	—	—	—
公営企業会計繰入金	—	—	—
税諸収入	—	—	—
事業収入(特別会計)	—	—	—
その他行政収入	9	9	▲ 0
行政支出	399	356	43
税連動支出	—	—	—
給与関係費	358	324	34
物件費	40	32	8
維持補修費	0	—	0
社会保障扶助費	—	—	—
負担金・補助金・交付金等	0	0	0
国直轄事業負担金	—	—	—
繰出金	—	—	—
金融収入	—	—	—
受取利息及び配当金	—	—	—
金融支出	—	—	—
地方債利息・手数料	—	—	—
他会計借入金利息等	—	—	—
特別収入	—	—	—
分担金及び負担金(災害復旧費)	—	—	—
国庫支出金(災害復旧費)	—	—	—
その他特別収入	—	—	—
特別支出	—	—	—
災害復旧費	—	—	—
その他特別支出	—	—	—
行政サービス活動収支差額	▲ 379	▲ 344	▲ 35

科 目	平成30年度 (A)	平成29年度 (B)	差 (A-B)
<b>II 投資活動</b>			
投資活動収入	0	—	0
分担金及び負担金 (公共施設等整備)	—	—	—
国庫支出金(公共施設等整備)	—	—	—
財産収入	—	—	—
基金繰入金(取崩額)	—	—	—
財政調整基金	—	—	—
その他の基金	—	—	—
貸付金元金回収収入	—	—	—
保証金等返還収入	0	—	0
その他投資活動収入	—	—	—
投資活動支出	—	0	▲ 0
公共施設等整備支出	—	—	—
基金積立金	—	—	—
財政調整基金	—	—	—
その他の基金	—	—	—
出資金	—	—	—
貸付金	—	—	—
保証金等支出	—	0	▲ 0
投資活動収支差額	0	▲ 0	0
行政活動キャッシュ・フロー収支差額	▲ 379	▲ 344	▲ 35
<b>III 財務活動</b>			
財務活動収入	—	—	—
地方債	—	—	—
他会計借入金等	—	—	—
基金繰入金(取崩額)	—	—	—
減債基金	—	—	—
基金借入金	—	—	—
その他財務活動収入	—	—	—
財務活動支出	—	—	—
地方債償還金	—	—	—
他会計借入金等償還金	—	—	—
ファイナンス・リース債務返済支出	—	—	—
基金積立金	—	—	—
減債基金	—	—	—
基金借入金償還金	—	—	—
財務活動収支差額	—	—	—
収支差額合計	▲ 379	▲ 344	▲ 35
一般財源等配分調整額	379	344	35
一般会計からの繰入金	—	—	—
一般会計への繰出金	—	—	—
前年度からの繰越金	—	—	—
形式収支	—	—	—
歳入歳出外現金受入額	—	—	—
歳入歳出外現金払出額	—	—	—
再計	—	—	—

### 純資産変動計算書

(単位:百万円)

区 分	開始残高 相 当	収支差額	内部取引	一般財源等 配分調整額	一般会計から の繰入金	一般会計への 繰出金	合 計
前期末残高	▲ 255	▲ 2,457	—	2,445	—	—	▲ 267
当期変動額	—	▲ 412	—	379	—	—	▲ 33
当期末残高	▲ 255	▲ 2,869	—	2,824	—	—	▲ 300

### 純資産変動分析表

(単位:百万円)

区 分	純資産増加	純資産減少	増加—減少	残 高	主な増減要因
前期末純資産残高				▲ 267	
<b>【当期増減内容】</b>					
I 固定資産のうち負債を伴わない額の増減					
①事業用資産(建設仮勘定を含む)					
②インフラ資産(建設仮勘定を含む)					
③その他		2			
小 計		2	▲ 2		
II 資産の裏付けのない固定負債の増減					
①特別債					
②基金借入金					
③長期性債務(退職手当引当金等)		27			
小 計		27	▲ 27		
III その他の増減					
①その他の資産(負債を伴わないもの)					
②その他の負債(資産を伴わないもの)		4			
小 計		4	▲ 4		
I～IIIの増減合計		33	▲ 33		
当期末純資産残高				▲ 300	

固定資産附属明細表 (危機管理事業)

【政策企画部】

固定資産 (有形)

(単位: 百万円)

区 分	前期末 取得原価 ①	当期増加額 ②	当期減少額 ③	当期末 取得原価 ④=①+②-③	当期末減価 償却累計額 (減損を含む) ⑤	当期償却額 (減損を含む) ⑥	当期末残高 ④-⑤
事業用資産	—	4	4	—	—	—	—
土地	—	—	—	—	—	—	—
建物	—	—	—	—	—	—	—
工作物	—	4	4	—	—	—	—
立木竹	—	—	—	—	—	—	—
船舶	—	—	—	—	—	—	—
浮標等	—	—	—	—	—	—	—
航空機	—	—	—	—	—	—	—
インフラ資産	—	—	—	—	—	—	—
土地	—	—	—	—	—	—	—
建物	—	—	—	—	—	—	—
工作物	—	—	—	—	—	—	—
重要物品	—	—	—	—	—	—	—
図書	—	—	—	—	—	—	—
リース資産	—	—	—	—	—	—	—
ソフトウェア	—	—	—	—	—	—	—
建設仮勘定	—	—	—	—	—	—	—
合 計	—	4	4	—	—	—	—

固定資産 (無形)

(単位: 百万円)

区 分	前期末残高 ①	当期増加額 ②	当期減少額 ③	当期償却額 ④	当期末残高 ①+②-③
事業用資産	—	—	—	—	—
地上権	—	—	—	—	—
特許権等	—	—	—	—	—
インフラ資産	—	—	—	—	—
地上権	—	—	—	—	—
特許権等	—	—	—	—	—
合 計	—	—	—	—	—

事業類型: 助成・啓発・指導・公権力型 部 局: 政策企画部  
事業名: 危機管理事業

## 注記（事業別財務諸表：危機管理事業）

### 1. 追加情報

（1）その他財務諸表の内容を理解するために必要と認められる事項

#### 事業の概要

危機事象の対応や危機管理の総合調整、企画に関するもの及び地域防災計画、国民保護関連などの事業を行っています。

## (8) 消防防災事業 (目) 防災総務費

### 事業の概要

消防指導や消防体制の充実、震災対策等の防災訓練や原子力災害対策の実施、防災センターや防災行政無線の運営などの事業を行っている。

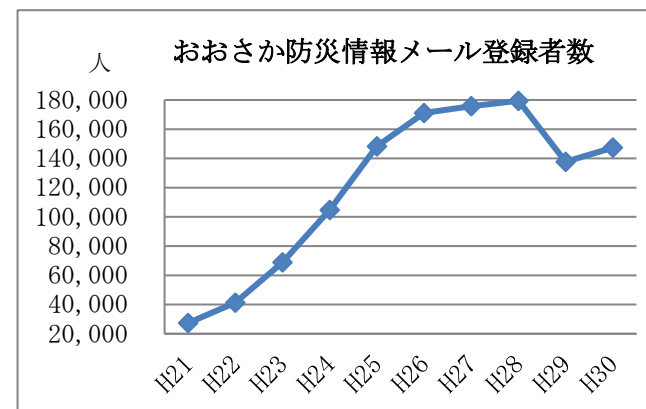
(単位：円)

	金額	財 源 内 訳			
		国 庫	起 債	附帯歳入	一般歳入
予 算 現 額	1,195,292,000	250,383,000	82,000,000	160,551,000	702,358,000
決 算 額	1,144,846,919	234,906,474	72,000,000	150,526,313	687,414,132

### 事業の成果

#### ■施策目標

- ・ 防災、危機管理情報発信機能の強化（防災行政無線、防災ポータルサイト等の運用、民間事業者を活用した情報発信の多重化）と機能維持を図る。
- ・ 防災対策の検証、即応力を強化する（府市合同防災訓練等の実施）。
- ・ 府域の消防力の強化を図る（消防本部の広域化支援、消防団等の活動支援、消防用ヘリコプター運営費補助等）。
- ・ 原子力災害対策等に用いる資機材整備やオフサイトセンターの機能維持、府内原子力施設周辺の環境放射線等の測定・監視を行う。



#### ■施策成果

- ・ 民間事業者と避難所情報の発信に関する協定を締結し、災害時における情報提供の多様化を促進した。
- ・ 大阪府地域防災総合演習（5月）風水害対策訓練（6月）、府市合同防災訓練（11月）、大阪府地震津波災害対策訓練（1月）などの訓練を実施した。
- ・ 地域防災力の向上を図るため、消防団の訓練活動支援のための補助金を交付した。
- ・ 原子力災害対策等に用いる資機材整備やオフサイトセンターの機能維持、府内原子力施設周辺の環境放射線等の測定・監視を行うとともに、監視結果を取りまとめ公表した。

■主な個別事業

(単位:円)

個別事業名称	予算現額	決算額	事業内容
1 消防用ヘリコプター運営費補助金	151,765,000	151,760,000	大阪市が保有する消防ヘリコプターを府内都市と共同で運航し、迅速かつ効果的な消防活動を行うための経費
2 防災行政無線管理費	417,485,000	409,422,156	災害時における府と市町村、防災関係機関との円滑な情報連絡を確保するための防災行政無線にかかる維持管理経費
3 防災情報充実強化事業費	51,788,000	50,542,343	府民への情報発信力の強化や情報共有体制の充実のために整備した「おおさか防災ネット」にかかる運営や機能強化のための経費
4 原子力防災対策事業費	250,172,000	233,241,771	原子力災害対策特別措置法等に基づき、府域における原子力防災対策を実施するための経費
5 危険物取扱者免状交付等事務実施費	103,696,000	96,634,364	消防法に基づき、危険物取扱者及び消防設備士の免状の交付及び有資格者を対象に法定講習会を行うための経費
6 防災センター運営費	43,641,000	41,708,703	災害時に被害の状況を迅速に把握し、的確な応急対策を実施するため、防災センターの円滑な管理運営を行うための経費

貸借対照表 (平成31年3月31日現在)

(単位：百万円)

科 目	平成30年度 (A)	平成29年度 (B)	差 (A-B)	科 目	平成30年度 (A)	平成29年度 (B)	差 (A-B)
<b>資産の部</b>				<b>負債の部</b>			
<b>I 流動資産</b>	—	—	—	<b>I 流動負債</b>	2,614	2,096	518
現金預金	—	—	—	地方債	2,532	2,009	523
歳計現金等	—	—	—	短期借入金	—	—	—
歳入歳出外現金	—	—	—	他会計借入金	—	—	—
未収金	—	—	—	その他短期借入金	—	—	—
税未収金	—	—	—	賞与等引当金	15	18	▲ 3
その他未収金	—	—	—	未払金	—	—	—
不納欠損引当金	—	—	—	支払保証債務	—	—	—
基金	—	—	—	その他未払金	—	—	—
財政調整基金	—	—	—	還付未済金	—	—	—
減債基金	—	—	—	リース債務	67	69	▲ 2
短期貸付金	—	—	—	その他流動負債	—	—	—
貸倒引当金	—	—	—	<b>II 固定負債</b>	16,356	17,641	▲ 1,285
その他流動資産	—	—	—	地方債	16,098	17,276	▲ 1,178
<b>II 固定資産</b>	14,860	16,236	▲ 1,376	長期借入金	—	—	—
事業用資産	14,518	15,862	▲ 1,344	他会計借入金	—	—	—
有形固定資産	14,518	15,862	▲ 1,344	その他長期借入金	—	—	—
土地	5,631	5,634	▲ 3	退職手当引当金	168	213	▲ 45
建物	1,885	1,975	▲ 90	その他引当金	—	—	—
工作物	7,002	8,254	▲ 1,251	リース債務	90	152	▲ 63
立木竹	—	—	—	その他固定負債	—	—	—
船舶	—	—	—	<b>負債の部合計</b>	18,969	19,736	▲ 767
浮標等	—	—	—	<b>純資産の部</b>			
航空機	—	—	—	<b>純資産</b>	▲ 4,109	▲ 3,500	▲ 609
無形固定資産	—	—	—	(うち当期純資産増減額)	▲ 609	▲ 621	▲ 13
地上権	—	—	—				
特許権等	—	—	—				
インフラ資産	—	—	—				
有形固定資産	—	—	—				
土地	—	—	—				
建物	—	—	—				
工作物	—	—	—				
無形固定資産	—	—	—				
地上権	—	—	—				
特許権等	—	—	—				
重要物品	75	44	31				
図書	—	—	—				
リース資産	156	220	▲ 64				
ソフトウェア	—	—	—				
建設仮勘定	4	5	▲ 1				
投資その他の資産	107	104	3				
出資金	85	85	—				
法人等出資金	85	85	—				
公営企業会計出資金	—	—	—				
長期貸付金	—	—	—				
貸倒引当金	—	—	—				
基金	22	19	3				
減債基金	—	—	—				
減債基金借入金	—	—	—				
その他の基金	22	19	3				
その他基金借入金	—	—	—				
その他債権	—	—	—				
<b>資産の部合計</b>	14,860	16,236	▲ 1,376	<b>負債及び純資産の部合計</b>	14,860	16,236	▲ 1,376

行政コスト計算書 (自平成30年4月1日・至平成31年3月31日) (単位：百万円)

科 目	平成30年度 (A)	平成29年度 (B)	差 (A-B)
<b>通常収支の部</b>			
<b>I 行政収支の部</b>			
<b>1 行政収入</b>	<b>332</b>	<b>373</b>	<b>▲ 42</b>
地方税	—	—	—
地方譲与税	—	—	—
市町村たばこ税府交付金	—	—	—
地方特例交付金	—	—	—
地方交付税	—	—	—
交通安全対策特別交付金	—	—	—
国民健康保険関係交付金	—	—	—
分担金及び負担金(行政費用充当)	—	—	—
使用料及び手数料	37	72	▲ 35
国庫支出金(行政費用充当)	235	226	9
財産収入	—	—	—
寄附金	33	0	33
繰入金	—	—	—
特別会計繰入金	—	—	—
公営企業会計繰入金	—	—	—
税諸収入	—	—	—
事業収入(特別会計)	—	—	—
その他行政収入	26	76	▲ 49
<b>2 行政費用</b>	<b>2,609</b>	<b>3,096</b>	<b>▲ 488</b>
税連動費用	—	—	—
給与関係費	201	258	▲ 57
物件費	624	830	▲ 207
維持補修費	76	109	▲ 33
社会保障扶助費	—	—	—
負担金・補助金・交付金等	257	370	▲ 113
国直轄事業負担金	—	—	—
繰出金	—	—	—
減価償却費	1,467	1,491	▲ 24
債務保証費	—	—	—
不納欠損引当金繰入額	—	—	—
貸倒引当金繰入額	—	—	—
賞与等引当金繰入額	15	18	▲ 3
退職手当引当金繰入額	▲ 32	19	▲ 51
その他引当金繰入額	—	—	—
その他行政費用	—	—	—
<b>行政収支差額</b>	<b>▲ 2,277</b>	<b>▲ 2,723</b>	<b>446</b>

科 目	平成30年度 (A)	平成29年度 (B)	差 (A-B)
<b>II 金融収支の部</b>			
<b>1 金融収入</b>	<b>0</b>	<b>0</b>	<b>0</b>
受取利息及び配当金	0	0	0
<b>2 金融費用</b>	<b>109</b>	<b>129</b>	<b>▲ 19</b>
地方債利息・手数料	109	129	▲ 19
地方債発行差金	—	—	—
他会計借入金利息等	—	—	—
<b>金融収支差額</b>	<b>▲ 109</b>	<b>▲ 129</b>	<b>19</b>
<b>通常収支差額</b>	<b>▲ 2,387</b>	<b>▲ 2,852</b>	<b>465</b>
<b>特別収支の部</b>			
<b>1 特別収入</b>	<b>—</b>	<b>—</b>	<b>—</b>
分担金及び負担金(公共施設等整備)	—	—	—
分担金及び負担金(災害復旧費)	—	—	—
国庫支出金(公共施設等整備)	—	—	—
国庫支出金(災害復旧費)	—	—	—
固定資産売却益	—	—	—
過年度修正益	—	—	—
その他特別収入	—	—	—
<b>2 特別費用</b>	<b>5</b>	<b>—</b>	<b>5</b>
固定資産売却損	—	—	—
固定資産除却損	0	—	0
災害復旧費	—	—	—
過年度修正損	5	—	5
その他特別費用	—	—	—
<b>特別収支差額</b>	<b>▲ 5</b>	<b>—</b>	<b>▲ 5</b>
<b>当期収支差額</b>	<b>▲ 2,392</b>	<b>▲ 2,852</b>	<b>460</b>
<b>一般財源等配分調整額</b>	<b>1,131</b>	<b>1,457</b>	<b>▲ 326</b>
<b>一般会計からの繰入金</b>	<b>—</b>	<b>—</b>	<b>—</b>
<b>一般会計への繰出金</b>	<b>—</b>	<b>—</b>	<b>—</b>
<b>再計</b>	<b>▲ 1,261</b>	<b>▲ 1,395</b>	<b>134</b>



キャッシュ・フロー計算書 (自平成30年4月1日・至平成31年3月31日) (単位:百万円)

科 目	平成30年度 (A)	平成29年度 (B)	差 (A-B)
<b>I 行政サービス活動</b>			
行政収入	332	373	▲ 42
地方税	—	—	—
地方譲与税	—	—	—
市町村たばこ税府交付金	—	—	—
地方特例交付金	—	—	—
地方交付税	—	—	—
交通安全対策特別交付金	—	—	—
国民健康保険関係交付金	—	—	—
分担金及び負担金 (行政支出充当)	—	—	—
使用料及び手数料	37	72	▲ 35
国庫支出金(行政支出充当)	235	226	9
財産収入	—	—	—
寄附金	33	0	33
繰入金	—	—	—
特別会計繰入金	—	—	—
公営企業会計繰入金	—	—	—
税諸収入	—	—	—
事業収入(特別会計)	—	—	—
その他行政収入	26	76	▲ 49
行政支出	1,189	1,594	▲ 406
税連動支出	—	—	—
給与関係費	231	284	▲ 53
物件費	624	830	▲ 207
維持補修費	76	109	▲ 33
社会保障扶助費	—	—	—
負担金・補助金・交付金等	257	370	▲ 113
国直轄事業負担金	—	—	—
繰出金	—	—	—
金融収入	0	0	0
受取利息及び配当金	0	0	0
金融支出	109	129	▲ 19
地方債利息・手数料	109	129	▲ 19
他会計借入金利息等	—	—	—
特別収入	—	—	—
分担金及び負担金(災害復旧費)	—	—	—
国庫支出金(災害復旧費)	—	—	—
その他特別収入	—	—	—
特別支出	—	—	—
災害復旧費	—	—	—
その他特別支出	—	—	—
行政サービス活動収支差額	▲ 967	▲ 1,350	383

科 目	平成30年度 (A)	平成29年度 (B)	差 (A-B)
<b>II 投資活動</b>			
投資活動収入	1	1	▲ 0
分担金及び負担金 (公共施設等整備)	—	—	—
国庫支出金(公共施設等整備)	—	—	—
財産収入	—	—	—
基金繰入金(取崩額)	1	1	▲ 0
財政調整基金	—	—	—
その他の基金	1	1	▲ 0
貸付金元金回収収入	—	—	—
保証金等返還収入	—	—	—
その他投資活動収入	—	—	—
投資活動支出	96	39	57
公共施設等整備支出	92	29	63
基金積立金	3	10	▲ 7
財政調整基金	—	—	—
その他の基金	3	10	▲ 7
出資金	—	—	—
貸付金	—	—	—
保証金等支出	—	—	—
投資活動収支差額	▲ 95	▲ 38	▲ 57
行政活動キャッシュ・フロー収支差額	▲ 1,062	▲ 1,388	326
<b>III 財務活動</b>			
財務活動収入	—	—	—
地方債	—	—	—
他会計借入金等	—	—	—
基金繰入金(取崩額)	—	—	—
減債基金	—	—	—
基金借入金	—	—	—
その他財務活動収入	—	—	—
財務活動支出	69	69	0
地方債償還金	—	—	—
他会計借入金等償還金	—	—	—
ファイナンス・リース債務返済支出	69	69	0
基金積立金	—	—	—
減債基金	—	—	—
基金借入金償還金	—	—	—
財務活動収支差額	▲ 69	▲ 69	▲ 0
収支差額合計	▲ 1,131	▲ 1,457	326
一般財源等配分調整額	1,131	1,457	▲ 326
一般会計からの繰入金	—	—	—
一般会計への繰出金	—	—	—
前年度からの繰越金	—	—	—
形式収支	—	—	—
歳入歳出外現金受入額	—	—	—
歳入歳出外現金払出額	—	—	—
再計	—	—	—

### 純資産変動計算書

(単位:百万円)

区 分	開始残高 相 当	収支差額	内部取引	一般財源等 配分調整額	一般会計から の繰入金	一般会計への 繰出金	合 計
前期末残高	▲ 5,289	▲ 12,171	▲ 5,159	19,118	—	—	▲ 3,500
当期変動額	—	▲ 2,392	653	1,131	—	—	▲ 609
当期末残高	▲ 5,289	▲ 14,562	▲ 4,506	20,249	—	—	▲ 4,109

### 純資産変動分析表

(単位:百万円)

区 分	純資産増加	純資産減少	増加－減少	残 高	主な増減要因
前期末純資産残高				▲ 3,500	
【当期増減内容】					
I 固定資産のうち負債を伴わない額の増減					
①事業用資産(建設仮勘定を含む)		691			管理する資産の減価償却等 -1,345 地方債の償還等により +655
②インフラ資産(建設仮勘定を含む)					
③その他		29			
小 計		721	▲ 721		
II 資産の裏付けのない固定負債の増減					
①特別債					
②基金借入金					
③長期性債務(退職手当引当金等)	107				退職手当引当金の減 +45 リース債務の減 +63
小 計	107		107		
III その他の増減					
①その他の資産(負債を伴わないもの)	0				
②その他の負債(資産を伴わないもの)	5				
小 計	5		5		
I～IIIの増減合計	112	721	▲ 609		
当期末純資産残高				▲ 4,109	

固定資産附属明細表 (消防防災事業)

【政策企画部】

固定資産 (有形)

(単位：百万円)

区 分	前期末 取得原価 ①	当期増加額 ②	当期減少額 ③	当期末 取得原価 ④=①+②-③	当期末減価 償却累計額 (減損を含む) ⑤	当期償却額 (減損を含む) ⑥	当期末残高 ④-⑤
事業用資産	32,144	63	12	32,194	17,676	1,395	14,518
土地	5,634	—	3	5,631	—	—	5,631
建物	3,965	44	6	4,003	2,118	128	1,885
工作物	22,545	19	4	22,560	15,558	1,267	7,002
立木竹	—	—	—	—	—	—	—
船舶	—	—	—	—	—	—	—
浮標等	—	—	—	—	—	—	—
航空機	—	—	—	—	—	—	—
インフラ資産	—	—	—	—	—	—	—
土地	—	—	—	—	—	—	—
建物	—	—	—	—	—	—	—
工作物	—	—	—	—	—	—	—
重要物品	179	40	11	208	133	9	75
図書	—	—	—	—	—	—	—
リース資産	397	5	89	313	157	64	156
ソフトウェア	—	—	—	—	—	—	—
建設仮勘定	5	100	101	4	—	—	4
合 計	32,725	208	213	32,720	17,967	1,467	14,753

固定資産 (無形)

(単位：百万円)

区 分	前期末残高 ①	当期増加額 ②	当期減少額 ③	当期償却額 ④	当期末残高 ①+②-③
事業用資産	—	—	—	—	—
地上権	—	—	—	—	—
特許権等	—	—	—	—	—
インフラ資産	—	—	—	—	—
地上権	—	—	—	—	—
特許権等	—	—	—	—	—
合 計	—	—	—	—	—

事業類型：助成・啓発・指導・公権力型 部 局：政策企画部  
事業名：消防防災事業

## 注記（事業別財務諸表：消防防災事業）

### 1. 追加情報

（1）その他財務諸表の内容を理解するために必要と認められる事項

#### 事業の概要

消防指導や消防体制の充実、震災対策等の防災訓練や原子力防災対策の実施、防災センターや防災行政無線の運営などの事業を行っています。

## (9)東日本大震災等被災者支援事業 (目) 防災総務費

### 事業の概要

東日本大震災等において被災した方々への物的・人的支援を行っている。

(単位：円)

	金額	財 源 内 訳			
		国 庫	起 債	附帯歳入	一般歳入
予 算 現 額	8,861,000	0	0	6,595,000	2,266,000
決 算 額	2,696,840	0	0	1,784,019	912,821

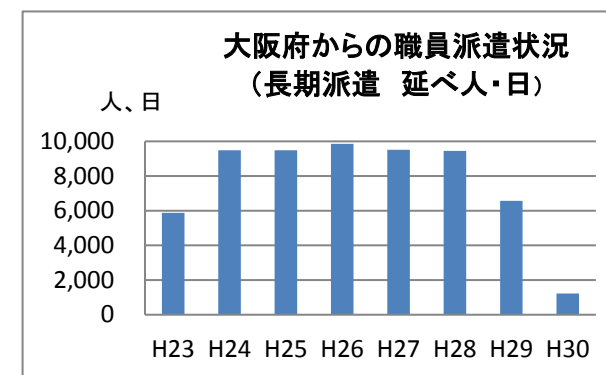
### 事業の成果

#### ■施策目標

- 被災自治体への職員派遣など、一日も早い被災者の生活再建と被災地の復旧・復興に向け、被災地のニーズを踏まえた支援を実施する。

#### ■施策成果

- 関西広域連合のカウンターパート方式による被災地支援の実施方針のもと、東日本大震災からの早期復興を支援するため、平成30年度においては、大阪府から8名の職員を岩手県へ派遣した（地方自治法に基づく長期派遣）。  
派遣先 岩手県本庁3名 岩手県沿岸広域振興局（大船渡）5名



#### ■主な個別事業

(単位：円)

個別事業名称	予算現額	決算額	事業内容
1 被災者支援事業費	8,861,000	2,696,840	東日本大震災において被災した方々に対して、引き続き人的支援を行うとともに、災害が発生した地域に積極的に支援を行うための経費

貸借対照表 (平成31年3月31日現在)

(単位：百万円)

科 目	平成30年度 (A)	平成29年度 (B)	差 (A-B)	科 目	平成30年度 (A)	平成29年度 (B)	差 (A-B)
<b>資産の部</b>				<b>負債の部</b>			
<b>I 流動資産</b>	—	—	—	<b>I 流動負債</b>	—	11	▲ 11
現金預金	—	—	—	地方債	—	—	—
歳計現金等	—	—	—	短期借入金	—	—	—
歳入歳出外現金	—	—	—	他会計借入金	—	—	—
未収金	—	—	—	その他短期借入金	—	—	—
税未収金	—	—	—	賞与等引当金	—	11	▲ 11
その他未収金	—	—	—	未払金	—	—	—
不納欠損引当金	—	—	—	支払保証債務	—	—	—
基金	—	—	—	その他未払金	—	—	—
財政調整基金	—	—	—	還付未済金	—	—	—
減債基金	—	—	—	リース債務	—	—	—
短期貸付金	—	—	—	その他流動負債	—	—	—
貸倒引当金	—	—	—	<b>II 固定負債</b>	—	154	▲ 154
その他流動資産	—	—	—	地方債	—	—	—
<b>II 固定資産</b>	—	—	—	長期借入金	—	—	—
事業用資産	—	—	—	他会計借入金	—	—	—
有形固定資産	—	—	—	その他長期借入金	—	—	—
土地	—	—	—	退職手当引当金	—	154	▲ 154
建物	—	—	—	その他引当金	—	—	—
工作物	—	—	—	リース債務	—	—	—
立木竹	—	—	—	その他固定負債	—	—	—
船舶	—	—	—	<b>負債の部合計</b>	—	165	▲ 165
浮標等	—	—	—	<b>純資産の部</b>			
航空機	—	—	—	<b>純資産</b>	—	▲ 165	165
無形固定資産	—	—	—	(うち当期純資産増減額)	165	83	82
地上権	—	—	—				
特許権等	—	—	—				
インフラ資産	—	—	—				
有形固定資産	—	—	—				
土地	—	—	—				
建物	—	—	—				
工作物	—	—	—				
無形固定資産	—	—	—				
地上権	—	—	—				
特許権等	—	—	—				
重要物品	—	—	—				
図書	—	—	—				
リース資産	—	—	—				
ソフトウェア	—	—	—				
建設仮勘定	—	—	—				
投資その他の資産	—	—	—				
出資金	—	—	—				
法人等出資金	—	—	—				
公営企業会計出資金	—	—	—				
長期貸付金	—	—	—				
貸倒引当金	—	—	—				
基金	—	—	—				
減債基金	—	—	—				
減債基金借入金	—	—	—				
その他の基金	—	—	—				
その他基金借入金	—	—	—				
その他債権	—	—	—				
<b>資産の部合計</b>	—	—	—	<b>純資産の部合計</b>	—	▲ 165	165
				<b>負債及び純資産の部合計</b>	—	—	—

行政コスト計算書 (自平成30年4月1日・至平成31年3月31日) (単位: 百万円)

科 目	平成30年度 (A)	平成29年度 (B)	差 (A-B)
<b>通常収支の部</b>			
<b>I 行政収支の部</b>			
<b>1 行政収入</b>	<b>1</b>	<b>186</b>	<b>▲ 185</b>
地方税	—	—	—
地方譲与税	—	—	—
市町村たばこ税府交付金	—	—	—
地方特例交付金	—	—	—
地方交付税	—	—	—
交通安全対策特別交付金	—	—	—
国民健康保険関係交付金	—	—	—
分担金及び負担金(行政費用充当)	1	1	▲ 0
使用料及び手数料	—	—	—
国庫支出金(行政費用充当)	—	—	—
財産収入	—	—	—
寄附金	—	—	—
繰入金	—	—	—
特別会計繰入金	—	—	—
公営企業会計繰入金	—	—	—
税諸収入	—	—	—
事業収入(特別会計)	—	—	—
その他行政収入	—	185	▲ 185
<b>2 行政費用</b>	<b>▲ 128</b>	<b>91</b>	<b>▲ 219</b>
税連動費用	—	—	—
給与関係費	22	142	▲ 120
物件費	2	7	▲ 5
維持補修費	—	—	—
社会保障扶助費	—	—	—
負担金・補助金・交付金等	1	2	▲ 2
国直轄事業負担金	—	—	—
繰出金	—	—	—
減価償却費	—	—	—
債務保証費	—	—	—
不納欠損引当金繰入額	—	—	—
貸倒引当金繰入額	—	—	—
賞与等引当金繰入額	▲ 0	11	▲ 11
退職手当引当金繰入額	▲ 152	▲ 71	▲ 81
その他引当金繰入額	—	—	—
その他行政費用	—	—	—
<b>行政収支差額</b>	<b>129</b>	<b>96</b>	<b>33</b>

科 目	平成30年度 (A)	平成29年度 (B)	差 (A-B)
<b>II 金融収支の部</b>			
<b>1 金融収入</b>	—	—	—
受取利息及び配当金	—	—	—
<b>2 金融費用</b>	—	—	—
地方債利息・手数料	—	—	—
地方債発行差金	—	—	—
他会計借入金利息等	—	—	—
<b>金融収支差額</b>	—	—	—
<b>通常収支差額</b>	<b>129</b>	<b>96</b>	<b>33</b>
<b>特別収支の部</b>			
<b>1 特別収入</b>	—	—	—
分担金及び負担金(公共施設等整備)	—	—	—
分担金及び負担金(災害復旧費)	—	—	—
国庫支出金(公共施設等整備)	—	—	—
国庫支出金(災害復旧費)	—	—	—
固定資産売却益	—	—	—
過年度修正益	—	—	—
その他特別収入	—	—	—
<b>2 特別費用</b>	—	—	—
固定資産売却損	—	—	—
固定資産除却損	—	—	—
災害復旧費	—	—	—
過年度修正損	—	—	—
その他特別費用	—	—	—
<b>特別収支差額</b>	—	—	—
<b>当期収支差額</b>	<b>129</b>	<b>96</b>	<b>33</b>
<b>一般財源等配分調整額</b>	<b>36</b>	<b>▲ 12</b>	<b>49</b>
<b>一般会計からの繰入金</b>	—	—	—
<b>一般会計への繰出金</b>	—	—	—
<b>再計</b>	<b>165</b>	<b>83</b>	<b>82</b>

事業類型：助成・啓発・指導・公権力型 部 局：政策企画部  
事業名：東日本大震災等被災者支援事業

キャッシュ・フロー計算書 (自平成30年4月1日・至平成31年3月31日) (単位:百万円)

科 目	平成30年度 (A)	平成29年度 (B)	差 (A-B)
<b>I 行政サービス活動</b>			
行政収入	1	186	▲ 185
地方税	—	—	—
地方譲与税	—	—	—
市町村たばこ税府交付金	—	—	—
地方特例交付金	—	—	—
地方交付税	—	—	—
交通安全対策特別交付金	—	—	—
国民健康保険関係交付金	—	—	—
分担金及び負担金 (行政支出充当)	1	1	▲ 0
使用料及び手数料	—	—	—
国庫支出金(行政支出充当)	—	—	—
財産収入	—	—	—
寄附金	—	—	—
繰入金	—	—	—
特別会計繰入金	—	—	—
公営企業会計繰入金	—	—	—
税諸収入	—	—	—
事業収入(特別会計)	—	—	—
その他行政収入	—	185	▲ 185
行政支出	37	174	▲ 137
税連動支出	—	—	—
給与関係費	35	165	▲ 130
物件費	2	7	▲ 5
維持補修費	—	—	—
社会保障扶助費	—	—	—
負担金・補助金・交付金等	1	2	▲ 2
国直轄事業負担金	—	—	—
繰出金	—	—	—
金融収入	—	—	—
受取利息及び配当金	—	—	—
金融支出	—	—	—
地方債利息・手数料	—	—	—
他会計借入金利息等	—	—	—
特別収入	—	—	—
分担金及び負担金(災害復旧費)	—	—	—
国庫支出金(災害復旧費)	—	—	—
その他特別収入	—	—	—
特別支出	—	—	—
災害復旧費	—	—	—
その他特別支出	—	—	—
行政サービス活動収支差額	▲ 36	12	▲ 49

科 目	平成30年度 (A)	平成29年度 (B)	差 (A-B)
<b>II 投資活動</b>			
投資活動収入	—	—	—
分担金及び負担金 (公共施設等整備)	—	—	—
国庫支出金(公共施設等整備)	—	—	—
財産収入	—	—	—
基金繰入金(取崩額)	—	—	—
財政調整基金	—	—	—
その他の基金	—	—	—
貸付金元金回収収入	—	—	—
保証金等返還収入	—	—	—
その他投資活動収入	—	—	—
投資活動支出	—	—	—
公共施設等整備支出	—	—	—
基金積立金	—	—	—
財政調整基金	—	—	—
その他の基金	—	—	—
出資金	—	—	—
貸付金	—	—	—
保証金等支出	—	—	—
投資活動収支差額	—	—	—
行政活動キャッシュ・フロー収支差額	▲ 36	12	▲ 49
<b>III 財務活動</b>			
財務活動収入	—	—	—
地方債	—	—	—
他会計借入金等	—	—	—
基金繰入金(取崩額)	—	—	—
減債基金	—	—	—
基金借入金	—	—	—
その他財務活動収入	—	—	—
財務活動支出	—	—	—
地方債償還金	—	—	—
他会計借入金等償還金	—	—	—
ファイナンス・リース債務返済支出	—	—	—
基金積立金	—	—	—
減債基金	—	—	—
基金借入金償還金	—	—	—
財務活動収支差額	—	—	—
収支差額合計	▲ 36	12	▲ 49
一般財源等配分調整額	36	▲ 12	49
一般会計からの繰入金	—	—	—
一般会計への繰出金	—	—	—
前年度からの繰越金	—	—	—
形式収支	—	—	—
歳入歳出外現金受入額	—	—	—
歳入歳出外現金払出額	—	—	—
再計	—	—	—



## 純資産変動計算書

(単位:百万円)

区 分	開始残高 相 当	収支差額	内部取引	一般財源等 配分調整額	一般会計から の繰入金	一般会計への 繰出金	合 計
前期末残高	—	▲ 231	—	66	—	—	▲ 165
当期変動額	—	129	—	36	—	—	165
当期末残高	—	▲ 103	—	103	—	—	—

## 純資産変動分析表

(単位:百万円)

区 分	純資産増加	純資産減少	増加－減少	残 高	主な増減要因
前期末純資産残高				▲ 165	
<b>【当期増減内容】</b>					
I 固定資産のうち負債を伴わない額の増減					
①事業用資産(建設仮勘定を含む)					
②インフラ資産(建設仮勘定を含む)					
③その他					
小 計			—		
II 資産の裏付けのない固定負債の増減					
①特別債					
②基金借入金					
③長期性債務(退職手当引当金等)	154				退職手当引当金の減 +154
小 計	154		154		
III その他の増減					
①その他の資産(負債を伴わないもの)					
②その他の負債(資産を伴わないもの)	11				
小 計	11		11		
I～IIIの増減合計	165		165		
当期末純資産残高				—	

## 注記（事業別財務諸表：東日本大震災等被災者支援事業）

### 1. 追加情報

（1）その他財務諸表の内容を理解するために必要と認められる事項

#### 事業の概要

東日本大震災等において被災した方々への物的・人的支援を行っています。

## (10)熊本地震等被災者支援事業 (目) 防災総務費

### 事業の概要

熊本地震等において被災した方々への物的・人的支援を行っている。

(単位：円)

	金額	財 源 内 訳			
		国 庫	起 債	附帯歳入	一般歳入
予 算 現 額	1,205,000	0	0	983,000	222,000
決 算 額	953,335	0	0	720,684	232,651

### 事業の成果

#### ■施策目標

・被災自治体への職員派遣など、一日も早い被災者の生活再建と被災地の復旧・復興に向け、被災地のニーズを踏まえた支援を実施する。

#### ■施策成果

・熊本地震からの早期復興を支援するため、平成30年度においては、大阪府から3名の職員を熊本県へ派遣した（地方自治法に基づく長期派遣）。  
派遣先 熊本県本庁2名 上益城地域振興局1名

#### ■主な個別事業

(単位：円)

個別事業名称	予算現額	決算額	事業内容
1 被災者支援事業費	1,205,000	953,335	熊本地震において被災した方々に対して、物的・人的支援を行うとともに、災害が発生した地域に積極的に支援を行うための経費

貸借対照表 (平成31年3月31日現在)

(単位：百万円)

科 目	平成30年度 (A)	平成29年度 (B)	差 (A-B)	科 目	平成30年度 (A)	平成29年度 (B)	差 (A-B)
<b>資産の部</b>				<b>負債の部</b>			
<b>I 流動資産</b>	—	—	—	<b>I 流動負債</b>	—	2	▲ 2
現金預金	—	—	—	地方債	—	—	—
歳計現金等	—	—	—	短期借入金	—	—	—
歳入歳出外現金	—	—	—	他会計借入金	—	—	—
未収金	—	—	—	その他短期借入金	—	—	—
税未収金	—	—	—	賞与等引当金	—	2	▲ 2
その他未収金	—	—	—	未払金	—	—	—
不納欠損引当金	—	—	—	支払保証債務	—	—	—
基金	—	—	—	その他未払金	—	—	—
財政調整基金	—	—	—	還付未済金	—	—	—
減債基金	—	—	—	リース債務	—	—	—
短期貸付金	—	—	—	その他流動負債	—	—	—
貸倒引当金	—	—	—	<b>II 固定負債</b>	—	26	▲ 26
その他流動資産	—	—	—	地方債	—	—	—
<b>II 固定資産</b>	—	—	—	長期借入金	—	—	—
事業用資産	—	—	—	他会計借入金	—	—	—
有形固定資産	—	—	—	その他長期借入金	—	—	—
土地	—	—	—	退職手当引当金	—	26	▲ 26
建物	—	—	—	その他引当金	—	—	—
工作物	—	—	—	リース債務	—	—	—
立木竹	—	—	—	その他固定負債	—	—	—
船舶	—	—	—	<b>負債の部合計</b>	—	28	▲ 28
浮標等	—	—	—				
航空機	—	—	—	<b>純資産の部</b>			
無形固定資産	—	—	—	<b>純資産</b>	—	▲ 28	28
地上権	—	—	—	(うち当期純資産増減額)	28	▲ 1	29
特許権等	—	—	—				
インフラ資産	—	—	—				
有形固定資産	—	—	—				
土地	—	—	—				
建物	—	—	—				
工作物	—	—	—				
無形固定資産	—	—	—				
地上権	—	—	—				
特許権等	—	—	—				
重要物品	—	—	—				
図書	—	—	—				
リース資産	—	—	—				
ソフトウェア	—	—	—				
建設仮勘定	—	—	—				
投資その他の資産	—	—	—				
出資金	—	—	—				
法人等出資金	—	—	—				
公営企業会計出資金	—	—	—				
長期貸付金	—	—	—				
貸倒引当金	—	—	—				
基金	—	—	—				
減債基金	—	—	—				
減債基金借入金	—	—	—				
その他の基金	—	—	—				
その他基金借入金	—	—	—				
その他債権	—	—	—				
<b>資産の部合計</b>	—	—	—	<b>純資産の部合計</b>	—	▲ 28	28
				<b>負債及び純資産の部合計</b>	—	—	—

行政コスト計算書 (自平成30年4月1日・至平成31年3月31日) (単位:百万円)

科 目	平成30年度 (A)	平成29年度 (B)	差 (A-B)
<b>通常収支の部</b>			
<b>I 行政収支の部</b>			
<b>1 行政収入</b>	—	28	▲ 28
地方税	—	—	—
地方譲与税	—	—	—
市町村たばこ税府交付金	—	—	—
地方特例交付金	—	—	—
地方交付税	—	—	—
交通安全対策特別交付金	—	—	—
国民健康保険関係交付金	—	—	—
分担金及び負担金(行政費用充当)	—	0	▲ 0
使用料及び手数料	—	—	—
国庫支出金(行政費用充当)	—	—	—
財産収入	—	—	—
寄附金	—	—	—
繰入金	—	—	—
特別会計繰入金	—	—	—
公営企業会計繰入金	—	—	—
税諸収入	—	—	—
事業収入(特別会計)	—	—	—
その他行政収入	—	28	▲ 28
<b>2 行政費用</b>	▲ 12	25	▲ 37
税連動費用	—	—	—
給与関係費	12	16	▲ 4
物件費	0	1	▲ 0
維持補修費	—	—	—
社会保障扶助費	—	—	—
負担金・補助金・交付金等	0	0	▲ 0
国直轄事業負担金	—	—	—
繰出金	—	—	—
減価償却費	—	—	—
債務保証費	—	—	—
不納欠損引当金繰入額	—	—	—
貸倒引当金繰入額	—	—	—
賞与等引当金繰入額	—	▲ 1	1
退職手当引当金繰入額	▲ 25	9	▲ 34
その他引当金繰入額	—	—	—
その他行政費用	—	—	—
<b>行政収支差額</b>	12	2	10

科 目	平成30年度 (A)	平成29年度 (B)	差 (A-B)
<b>II 金融収支の部</b>			
<b>1 金融収入</b>	—	—	—
受取利息及び配当金	—	—	—
<b>2 金融費用</b>	—	—	—
地方債利息・手数料	—	—	—
地方債発行差金	—	—	—
他会計借入金利息等	—	—	—
<b>金融収支差額</b>	—	—	—
<b>通常収支差額</b>	12	2	10
<b>特別収支の部</b>			
<b>1 特別収入</b>	—	—	—
分担金及び負担金(公共施設等整備)	—	—	—
分担金及び負担金(災害復旧費)	—	—	—
国庫支出金(公共施設等整備)	—	—	—
国庫支出金(災害復旧費)	—	—	—
固定資産売却益	—	—	—
過年度修正益	—	—	—
その他特別収入	—	—	—
<b>2 特別費用</b>	—	—	—
固定資産売却損	—	—	—
固定資産除却損	—	—	—
災害復旧費	—	—	—
過年度修正損	—	—	—
その他特別費用	—	—	—
<b>特別収支差額</b>	—	—	—
<b>当期収支差額</b>	12	2	10
<b>一般財源等配分調整額</b>	15	▲ 3	19
<b>一般会計からの繰入金</b>	—	—	—
<b>一般会計への繰出金</b>	—	—	—
<b>再計</b>	28	▲ 1	29

事業類型：助成・啓発・指導・公権力型 部 局：政策企画部  
事業名：熊本地震等被災者支援事業

キャッシュ・フロー計算書 (自平成30年4月1日・至平成31年3月31日) (単位:百万円)

科 目	平成30年度 (A)	平成29年度 (B)	差 (A-B)
<b>I 行政サービス活動</b>			
行政収入	—	28	▲ 28
地方税	—	—	—
地方譲与税	—	—	—
市町村たばこ税府交付金	—	—	—
地方特例交付金	—	—	—
地方交付税	—	—	—
交通安全対策特別交付金	—	—	—
国民健康保険関係交付金	—	—	—
分担金及び負担金 (行政支出充当)	—	0	▲ 0
使用料及び手数料	—	—	—
国庫支出金(行政支出充当)	—	—	—
財産収入	—	—	—
寄附金	—	—	—
繰入金	—	—	—
特別会計繰入金	—	—	—
公営企業会計繰入金	—	—	—
税諸収入	—	—	—
事業収入(特別会計)	—	—	—
その他行政収入	—	28	▲ 28
行政支出	15	24	▲ 9
税連動支出	—	—	—
給与関係費	15	23	▲ 8
物件費	0	1	▲ 0
維持補修費	—	—	—
社会保障扶助費	—	—	—
負担金・補助金・交付金等	0	0	▲ 0
国直轄事業負担金	—	—	—
繰出金	—	—	—
金融収入	—	—	—
受取利息及び配当金	—	—	—
金融支出	—	—	—
地方債利息・手数料	—	—	—
他会計借入金利息等	—	—	—
特別収入	—	—	—
分担金及び負担金(災害復旧費)	—	—	—
国庫支出金(災害復旧費)	—	—	—
その他特別収入	—	—	—
特別支出	—	—	—
災害復旧費	—	—	—
その他特別支出	—	—	—
行政サービス活動収支差額	▲ 15	3	▲ 19

科 目	平成30年度 (A)	平成29年度 (B)	差 (A-B)
<b>II 投資活動</b>			
投資活動収入	—	—	—
分担金及び負担金 (公共施設等整備)	—	—	—
国庫支出金(公共施設等整備)	—	—	—
財産収入	—	—	—
基金繰入金(取崩額)	—	—	—
財政調整基金	—	—	—
その他の基金	—	—	—
貸付金元金回収収入	—	—	—
保証金等返還収入	—	—	—
その他投資活動収入	—	—	—
投資活動支出	—	—	—
公共施設等整備支出	—	—	—
基金積立金	—	—	—
財政調整基金	—	—	—
その他の基金	—	—	—
出資金	—	—	—
貸付金	—	—	—
保証金等支出	—	—	—
投資活動収支差額	—	—	—
行政活動キャッシュ・フロー収支差額	▲ 15	3	▲ 19
<b>III 財務活動</b>			
財務活動収入	—	—	—
地方債	—	—	—
他会計借入金等	—	—	—
基金繰入金(取崩額)	—	—	—
減債基金	—	—	—
基金借入金	—	—	—
その他財務活動収入	—	—	—
財務活動支出	—	—	—
地方債償還金	—	—	—
他会計借入金等償還金	—	—	—
ファイナンス・リース債務返済支出	—	—	—
基金積立金	—	—	—
減債基金	—	—	—
基金借入金償還金	—	—	—
財務活動収支差額	—	—	—
収支差額合計	▲ 15	3	▲ 19
一般財源等配分調整額	15	▲ 3	19
一般会計からの繰入金	—	—	—
一般会計への繰出金	—	—	—
前年度からの繰越金	—	—	—
形式収支	—	—	—
歳入歳出外現金受入額	—	—	—
歳入歳出外現金払出額	—	—	—
再計	—	—	—

## 純資産変動計算書

(単位:百万円)

区 分	開始残高 相 当	収支差額	内部取引	一般財源等 配分調整額	一般会計から の繰入金	一般会計への 繰出金	合 計
前期末残高	—	70	—	▲ 98	—	—	▲ 28
当期変動額	—	12	—	15	—	—	28
当期末残高	—	83	—	▲ 83	—	—	—

## 純資産変動分析表

(単位:百万円)

区 分	純資産増加	純資産減少	増加ー減少	残 高	主な増減要因
前期末純資産残高				▲ 28	
<b>【当期増減内容】</b>					
I 固定資産のうち負債を伴わない額の増減					
①事業用資産(建設仮勘定を含む)					
②インフラ資産(建設仮勘定を含む)					
③その他					
小 計			—		
II 資産の裏付けのない固定負債の増減					
①特別債					
②基金借入金					
③長期性債務(退職手当引当金等)	26				
小 計	26		26		
III その他の増減					
①その他の資産(負債を伴わないもの)					
②その他の負債(資産を伴わないもの)	2				
小 計	2		2		
I～IIIの増減合計	28		28		
当期末純資産残高				—	

## 注記（事業別財務諸表：熊本地震等被災者支援事業）

### 1. 追加情報

（1）その他財務諸表の内容を理解するために必要と認められる事項

#### 事業の概要

熊本地震等において被災した方々への物的・人的支援を行っています。



## (11)大阪府北部を震源とする地震等被災者支援事業 (目) 防災総務費

### 事業の概要

大阪府北部を震源とする地震等において被災した方々への物的・人的支援を行っている。

(単位：円)

	金額	財 源 内 訳			
		国 庫	起 債	附帯歳入	一般歳入
予 算 現 額	176,544,000	0	0	153,253,000	23,291,000
決 算 額	56,906,343	0	0	177,994,253	▲121,087,910

### 事業の成果

#### ■施策目標

- ・生活基盤に被害を受けた住民に予算の範囲内において支援金を交付することにより、被災住民の早期の生活再建を支援し、被災地域の早期再生を図る。
- ・避難所から自宅へ帰ることが困難な被災者等に日常生活を取り戻してもらい、被災者の住まいの安全・安心の確保に資する。

#### ■施策成果

- ・被災者生活再建支援金について、2市から交付申請があり、市から4世帯に支援金が支給された。
- ・大阪版みなし仮設住宅制度として、計94戸が提供された。
- ・平成30年7月豪雨被害からの早期復興を支援するため、平成30年度においては、大阪府から3名の職員を広島県へ派遣した（地方自治法に基づく長期派遣）。派遣先 広島県西部建設事務所2名 広島県西部農林水産事務所1名

#### ■主な個別事業

(単位：円)

個別事業名称	予算現額	決算額	事業内容
1 被災者生活再建支援事業費	93,750,000	3,125,000	平成30年度に発生した災害によりその生活基盤に被害を受けた住民に対し、被災者生活再建支援金を交付する事業を実施する市町村へ補助するための経費 ※翌年度繰越額 81,250,000円
2 大阪版みなし仮設住宅供給事業費	22,031,000	14,663,631	平成30年度に発生した災害により避難所から自宅へ帰ることが困難な被災者等、市町村が認める被災者に無償で空住戸を提供し、その家賃等を府と市町村負担するための経費

貸借対照表 (平成31年3月31日現在)

(単位：百万円)

科 目	平成30年度 (A)	平成29年度 (B)	差 (A-B)	科 目	平成30年度 (A)	平成29年度 (B)	差 (A-B)
<b>資産の部</b>				<b>負債の部</b>			
<b>I 流動資産</b>	—	—	—	<b>I 流動負債</b>	2	—	2
現金預金	—	—	—	地方債	—	—	—
歳計現金等	—	—	—	短期借入金	—	—	—
歳入歳出外現金	—	—	—	他会計借入金	—	—	—
未収金	—	—	—	その他短期借入金	—	—	—
税未収金	—	—	—	賞与等引当金	2	—	2
その他未収金	—	—	—	未払金	—	—	—
不納欠損引当金	—	—	—	支払保証債務	—	—	—
基金	—	—	—	その他未払金	—	—	—
財政調整基金	—	—	—	還付未済金	—	—	—
減債基金	—	—	—	リース債務	—	—	—
短期貸付金	—	—	—	その他流動負債	—	—	—
貸倒引当金	—	—	—	<b>II 固定負債</b>	25	—	25
その他流動資産	—	—	—	地方債	—	—	—
<b>II 固定資産</b>	—	—	—	長期借入金	—	—	—
事業用資産	—	—	—	他会計借入金	—	—	—
有形固定資産	—	—	—	その他長期借入金	—	—	—
土地	—	—	—	退職手当引当金	25	—	25
建物	—	—	—	その他引当金	—	—	—
工作物	—	—	—	リース債務	—	—	—
立木竹	—	—	—	その他固定負債	—	—	—
船舶	—	—	—	<b>負債の部合計</b>	27	—	27
浮標等	—	—	—	<b>純資産の部</b>			
航空機	—	—	—	<b>純資産</b>	▲ 27	—	▲ 27
無形固定資産	—	—	—	(うち当期純資産増減額)	▲ 27	—	▲ 27
地上権	—	—	—				
特許権等	—	—	—				
インフラ資産	—	—	—				
有形固定資産	—	—	—				
土地	—	—	—				
建物	—	—	—				
工作物	—	—	—				
無形固定資産	—	—	—				
地上権	—	—	—				
特許権等	—	—	—				
重要物品	—	—	—				
図書	—	—	—				
リース資産	—	—	—				
ソフトウェア	—	—	—				
建設仮勘定	—	—	—				
投資その他の資産	—	—	—				
出資金	—	—	—				
法人等出資金	—	—	—				
公営企業会計出資金	—	—	—				
長期貸付金	—	—	—				
貸倒引当金	—	—	—				
基金	—	—	—				
減債基金	—	—	—				
減債基金借入金	—	—	—				
その他の基金	—	—	—				
その他基金借入金	—	—	—				
その他債権	—	—	—				
<b>資産の部合計</b>	—	—	—	<b>純資産の部合計</b>	▲ 27	—	▲ 27
				<b>負債及び純資産の部合計</b>	—	—	—

行政コスト計算書 (自平成30年4月1日・至平成31年3月31日) (単位:百万円)

科 目	平成30年度 (A)	平成29年度 (B)	差 (A-B)
<b>通常収支の部</b>			
<b>I 行政収支の部</b>			
<b>1 行政収入</b>	<b>96</b>	—	<b>96</b>
地方税	—	—	—
地方譲与税	—	—	—
市町村たばこ税府交付金	—	—	—
地方特例交付金	—	—	—
地方交付税	—	—	—
交通安全対策特別交付金	—	—	—
国民健康保険関係交付金	—	—	—
分担金及び負担金(行政費用充当)	95	—	95
使用料及び手数料	—	—	—
国庫支出金(行政費用充当)	—	—	—
財産収入	—	—	—
寄附金	1	—	1
繰入金	—	—	—
特別会計繰入金	—	—	—
公営企業会計繰入金	—	—	—
税諸収入	—	—	—
事業収入(特別会計)	—	—	—
その他行政収入	—	—	—
<b>2 行政費用</b>	<b>98</b>	—	<b>98</b>
税連動費用	—	—	—
給与関係費	13	—	13
物件費	10	—	10
維持補修費	—	—	—
社会保障扶助費	—	—	—
負担金・補助金・交付金等	47	—	47
国直轄事業負担金	—	—	—
繰出金	—	—	—
減価償却費	—	—	—
債務保証費	—	—	—
不納欠損引当金繰入額	—	—	—
貸倒引当金繰入額	—	—	—
賞与等引当金繰入額	2	—	2
退職手当引当金繰入額	26	—	26
その他引当金繰入額	—	—	—
その他行政費用	—	—	—
<b>行政収支差額</b>	<b>▲ 2</b>	—	<b>▲ 2</b>

科 目	平成30年度 (A)	平成29年度 (B)	差 (A-B)
<b>II 金融収支の部</b>			
<b>1 金融収入</b>	—	—	—
受取利息及び配当金	—	—	—
<b>2 金融費用</b>	—	—	—
地方債利息・手数料	—	—	—
地方債発行差金	—	—	—
他会計借入金利息等	—	—	—
<b>金融収支差額</b>	—	—	—
<b>通常収支差額</b>	<b>▲ 2</b>	—	<b>▲ 2</b>
<b>特別収支の部</b>			
<b>1 特別収入</b>	—	—	—
分担金及び負担金(公共施設等整備)	—	—	—
分担金及び負担金(災害復旧費)	—	—	—
国庫支出金(公共施設等整備)	—	—	—
国庫支出金(災害復旧費)	—	—	—
固定資産売却益	—	—	—
過年度修正益	—	—	—
その他特別収入	—	—	—
<b>2 特別費用</b>	—	—	—
固定資産売却損	—	—	—
固定資産除却損	—	—	—
災害復旧費	—	—	—
過年度修正損	—	—	—
その他特別費用	—	—	—
<b>特別収支差額</b>	—	—	—
<b>当期収支差額</b>	<b>▲ 2</b>	—	<b>▲ 2</b>
<b>一般財源等配分調整額</b>	<b>▲ 25</b>	—	<b>▲ 25</b>
<b>一般会計からの繰入金</b>	—	—	—
<b>一般会計への繰出金</b>	—	—	—
<b>再計</b>	<b>▲ 27</b>	—	<b>▲ 27</b>

事業類型：助成・啓発・指導・公権力型 部 局：政策企画部  
事業名：大阪府北部を震源とする地震等被災者支援事業

キャッシュ・フロー計算書 (自平成30年4月1日・至平成31年3月31日) (単位:百万円)

科 目	平成30年度 (A)	平成29年度 (B)	差 (A-B)
<b>I 行政サービス活動</b>			
行政収入	96	—	96
地方税	—	—	—
地方譲与税	—	—	—
市町村たばこ税府交付金	—	—	—
地方特例交付金	—	—	—
地方交付税	—	—	—
交通安全対策特別交付金	—	—	—
国民健康保険関係交付金	—	—	—
分担金及び負担金 (行政支出充当)	95	—	95
使用料及び手数料	—	—	—
国庫支出金(行政支出充当)	—	—	—
財産収入	—	—	—
寄附金	1	—	1
繰入金	—	—	—
特別会計繰入金	—	—	—
公営企業会計繰入金	—	—	—
税諸収入	—	—	—
事業収入(特別会計)	—	—	—
その他行政収入	—	—	—
行政支出	71	—	71
税連動支出	—	—	—
給与関係費	14	—	14
物件費	10	—	10
維持補修費	—	—	—
社会保障扶助費	—	—	—
負担金・補助金・交付金等	47	—	47
国直轄事業負担金	—	—	—
繰出金	—	—	—
金融収入	—	—	—
受取利息及び配当金	—	—	—
金融支出	—	—	—
地方債利息・手数料	—	—	—
他会計借入金利息等	—	—	—
特別収入	—	—	—
分担金及び負担金(災害復旧費)	—	—	—
国庫支出金(災害復旧費)	—	—	—
その他特別収入	—	—	—
特別支出	—	—	—
災害復旧費	—	—	—
その他特別支出	—	—	—
行政サービス活動収支差額	25	—	25

科 目	平成30年度 (A)	平成29年度 (B)	差 (A-B)
<b>II 投資活動</b>			
投資活動収入	—	—	—
分担金及び負担金 (公共施設等整備)	—	—	—
国庫支出金(公共施設等整備)	—	—	—
財産収入	—	—	—
基金繰入金(取崩額)	—	—	—
財政調整基金	—	—	—
その他の基金	—	—	—
貸付金元金回収収入	—	—	—
保証金等返還収入	—	—	—
その他投資活動収入	—	—	—
投資活動支出	—	—	—
公共施設等整備支出	—	—	—
基金積立金	—	—	—
財政調整基金	—	—	—
その他の基金	—	—	—
出資金	—	—	—
貸付金	—	—	—
保証金等支出	—	—	—
投資活動収支差額	—	—	—
行政活動キャッシュ・フロー収支差額	25	—	25
<b>III 財務活動</b>			
財務活動収入	—	—	—
地方債	—	—	—
他会計借入金等	—	—	—
基金繰入金(取崩額)	—	—	—
減債基金	—	—	—
基金借入金	—	—	—
その他財務活動収入	—	—	—
財務活動支出	—	—	—
地方債償還金	—	—	—
他会計借入金等償還金	—	—	—
ファイナンス・リース債務返済支出	—	—	—
基金積立金	—	—	—
減債基金	—	—	—
基金借入金償還金	—	—	—
財務活動収支差額	—	—	—
収支差額合計	25	—	25
一般財源等配分調整額	▲ 25	—	▲ 25
一般会計からの繰入金	—	—	—
一般会計への繰出金	—	—	—
前年度からの繰越金	—	—	—
形式収支	—	—	—
歳入歳出外現金受入額	—	—	—
歳入歳出外現金払出額	—	—	—
再計	—	—	—

## 純資産変動計算書

(単位:百万円)

区 分	開始残高 相 当	収支差額	内部取引	一般財源等 配分調整額	一般会計から の繰入金	一般会計への 繰出金	合 計
前期末残高	—	—	—	—	—	—	—
当期変動額	—	▲ 2	—	▲ 25	—	—	▲ 27
当期末残高	—	▲ 2	—	▲ 25	—	—	▲ 27

## 純資産変動分析表

(単位:百万円)

区 分	純資産増加	純資産減少	増加－減少	残 高	主な増減要因
前期末純資産残高				—	
<b>【当期増減内容】</b>					
I 固定資産のうち負債を伴わない額の増減					
①事業用資産(建設仮勘定を含む)					
②インフラ資産(建設仮勘定を含む)					
③その他					
小 計			—		
II 資産の裏付けのない固定負債の増減					
①特別債					
②基金借入金					
③長期性債務(退職手当引当金等)		25			
小 計		25	▲ 25		
III その他の増減					
①その他の資産(負債を伴わないもの)					
②その他の負債(資産を伴わないもの)		2			
小 計		2	▲ 2		
I～IIIの増減合計		27	▲ 27		
当期末純資産残高				▲ 27	

注記（事業別財務諸表：大阪府北部を震源とする地震等被災者支援事業）

1. 追加情報

（1）その他財務諸表の内容を理解するために必要と認められる事項

○事業の概要

大阪府北部を震源とする地震等において被災した方々への物的・人的支援を行っています。

## (12)2019 年G20 大阪サミット対策事業 (目) 防災総務費

### 事業の概要

「2019 年G20 大阪サミット」の防災・危機管理体制を構築するため「防災・危機管理プロジェクトチーム」を立ち上げ、各種検討、対策を行っている。

(単位：円)

	金額	財 源 内 訳			
		国 庫	起 債	附帯歳入	一般歳入
予 算 現 額	7,775,000	5,892,000	0	0	1,883,000
決 算 額	5,357,195	5,251,269	0	0	105,926

### 事業の成果

#### ■施策目標

- ・ G20 大阪サミット開催を控え、国民保護法に基づく国民保護措置を的確かつ迅速に実施するため、国民保護実動訓練を実施する。

#### ■施策成果

- ・ 平成 31 年 2 月、G20 大阪サミットの安全で円滑な開催に向け、会議場であるインテックス大阪及びその周辺で、国及び大阪市と共同で国民保護共同実動訓練を実施した (27 団体、約 550 名参加)。

#### ■主な個別事業

(単位：円)

個別事業名称	予算現額	決算額	事 業 内 容
1 2019 年G20 サミット防災・危機管理対策費	7,775,000	5,357,195	G20 大阪サミット開催中における防災・危機管理体制の構築及び国民保護共同実動訓練を実施するために必要な経費

貸借対照表 (平成31年3月31日現在)

(単位：百万円)

科 目	平成30年度 (A)	平成29年度 (B)	差 (A-B)	科 目	平成30年度 (A)	平成29年度 (B)	差 (A-B)
<b>資産の部</b>				<b>負債の部</b>			
<b>I 流動資産</b>	—	—	—	<b>I 流動負債</b>	2	—	2
現金預金	—	—	—	地方債	—	—	—
歳計現金等	—	—	—	短期借入金	—	—	—
歳入歳出外現金	—	—	—	他会計借入金	—	—	—
未収金	—	—	—	その他短期借入金	—	—	—
税未収金	—	—	—	賞与等引当金	2	—	2
その他未収金	—	—	—	未払金	—	—	—
不納欠損引当金	—	—	—	支払保証債務	—	—	—
基金	—	—	—	その他未払金	—	—	—
財政調整基金	—	—	—	還付未済金	—	—	—
減債基金	—	—	—	リース債務	—	—	—
短期貸付金	—	—	—	その他流動負債	—	—	—
貸倒引当金	—	—	—	<b>II 固定負債</b>	25	—	25
その他流動資産	—	—	—	地方債	—	—	—
<b>II 固定資産</b>	—	—	—	長期借入金	—	—	—
事業用資産	—	—	—	他会計借入金	—	—	—
有形固定資産	—	—	—	その他長期借入金	—	—	—
土地	—	—	—	退職手当引当金	25	—	25
建物	—	—	—	その他引当金	—	—	—
工作物	—	—	—	リース債務	—	—	—
立木竹	—	—	—	その他固定負債	—	—	—
船舶	—	—	—	<b>負債の部合計</b>	27	—	27
浮標等	—	—	—	<b>純資産の部</b>			
航空機	—	—	—	<b>純資産</b>	▲ 27	—	▲ 27
無形固定資産	—	—	—	(うち当期純資産増減額)	▲ 27	—	▲ 27
地上権	—	—	—				
特許権等	—	—	—				
インフラ資産	—	—	—				
有形固定資産	—	—	—				
土地	—	—	—				
建物	—	—	—				
工作物	—	—	—				
無形固定資産	—	—	—				
地上権	—	—	—				
特許権等	—	—	—				
重要物品	—	—	—				
図書	—	—	—				
リース資産	—	—	—				
ソフトウェア	—	—	—				
建設仮勘定	—	—	—				
投資その他の資産	—	—	—				
出資金	—	—	—				
法人等出資金	—	—	—				
公営企業会計出資金	—	—	—				
長期貸付金	—	—	—				
貸倒引当金	—	—	—				
基金	—	—	—				
減債基金	—	—	—				
減債基金借入金	—	—	—				
その他の基金	—	—	—				
その他基金借入金	—	—	—				
その他債権	—	—	—				
<b>資産の部合計</b>	—	—	—	<b>純資産の部合計</b>	▲ 27	—	▲ 27
				<b>負債及び純資産の部合計</b>	—	—	—



行政コスト計算書 (自平成30年4月1日・至平成31年3月31日) (単位: 百万円)

科 目	平成30年度 (A)	平成29年度 (B)	差 (A-B)
<b>通常収支の部</b>			
<b>I 行政収支の部</b>			
<b>1 行政収入</b>	—	—	—
地方税	—	—	—
地方譲与税	—	—	—
市町村たばこ税府交付金	—	—	—
地方特例交付金	—	—	—
地方交付税	—	—	—
交通安全対策特別交付金	—	—	—
国民健康保険関係交付金	—	—	—
分担金及び負担金(行政費用充当)	—	—	—
使用料及び手数料	—	—	—
国庫支出金(行政費用充当)	—	—	—
財産収入	—	—	—
寄附金	—	—	—
繰入金	—	—	—
特別会計繰入金	—	—	—
公営企業会計繰入金	—	—	—
税諸収入	—	—	—
事業収入(特別会計)	—	—	—
その他行政収入	—	—	—
<b>2 行政費用</b>	<b>63</b>	—	<b>63</b>
税連動費用	—	—	—
給与関係費	28	—	28
物件費	5	—	5
維持補修費	—	—	—
社会保障扶助費	—	—	—
負担金・補助金・交付金等	—	—	—
国直轄事業負担金	—	—	—
繰出金	—	—	—
減価償却費	—	—	—
債務保証費	—	—	—
不納欠損引当金繰入額	—	—	—
貸倒引当金繰入額	—	—	—
賞与等引当金繰入額	2	—	2
退職手当引当金繰入額	27	—	27
その他引当金繰入額	—	—	—
その他行政費用	—	—	—
<b>行政収支差額</b>	<b>▲ 63</b>	—	<b>▲ 63</b>

科 目	平成30年度 (A)	平成29年度 (B)	差 (A-B)
<b>II 金融収支の部</b>			
<b>1 金融収入</b>	—	—	—
受取利息及び配当金	—	—	—
<b>2 金融費用</b>	—	—	—
地方債利息・手数料	—	—	—
地方債発行差金	—	—	—
他会計借入金利息等	—	—	—
<b>金融収支差額</b>	—	—	—
<b>通常収支差額</b>	<b>▲ 63</b>	—	<b>▲ 63</b>
<b>特別収支の部</b>			
<b>1 特別収入</b>	—	—	—
分担金及び負担金(公共施設等整備)	—	—	—
分担金及び負担金(災害復旧費)	—	—	—
国庫支出金(公共施設等整備)	—	—	—
国庫支出金(災害復旧費)	—	—	—
固定資産売却益	—	—	—
過年度修正益	—	—	—
その他特別収入	—	—	—
<b>2 特別費用</b>	—	—	—
固定資産売却損	—	—	—
固定資産除却損	—	—	—
災害復旧費	—	—	—
過年度修正損	—	—	—
その他特別費用	—	—	—
<b>特別収支差額</b>	—	—	—
<b>当期収支差額</b>	<b>▲ 63</b>	—	<b>▲ 63</b>
<b>一般財源等配分調整額</b>	<b>35</b>	—	<b>35</b>
<b>一般会計からの繰入金</b>	—	—	—
<b>一般会計への繰出金</b>	—	—	—
<b>再計</b>	<b>▲ 27</b>	—	<b>▲ 27</b>

事業類型：助成・啓発・指導・公権力型 部 局：政策企画部  
事業名：2019年G20大阪サミット対策事業

キャッシュ・フロー計算書 (自平成30年4月1日・至平成31年3月31日) (単位:百万円)

科 目	平成30年度 (A)	平成29年度 (B)	差 (A-B)
<b>I 行政サービス活動</b>			
行政収入	—	—	—
地方税	—	—	—
地方譲与税	—	—	—
市町村たばこ税府交付金	—	—	—
地方特例交付金	—	—	—
地方交付税	—	—	—
交通安全対策特別交付金	—	—	—
国民健康保険関係交付金	—	—	—
分担金及び負担金 (行政支出充当)	—	—	—
使用料及び手数料	—	—	—
国庫支出金(行政支出充当)	—	—	—
財産収入	—	—	—
寄附金	—	—	—
繰入金	—	—	—
特別会計繰入金	—	—	—
公営企業会計繰入金	—	—	—
税諸収入	—	—	—
事業収入(特別会計)	—	—	—
その他行政収入	—	—	—
行政支出	35	—	35
税連動支出	—	—	—
給与関係費	30	—	30
物件費	5	—	5
維持補修費	—	—	—
社会保障扶助費	—	—	—
負担金・補助金・交付金等	—	—	—
国直轄事業負担金	—	—	—
繰出金	—	—	—
金融収入	—	—	—
受取利息及び配当金	—	—	—
金融支出	—	—	—
地方債利息・手数料	—	—	—
他会計借入金利息等	—	—	—
特別収入	—	—	—
分担金及び負担金(災害復旧費)	—	—	—
国庫支出金(災害復旧費)	—	—	—
その他特別収入	—	—	—
特別支出	—	—	—
災害復旧費	—	—	—
その他特別支出	—	—	—
行政サービス活動収支差額	▲ 35	—	▲ 35

科 目	平成30年度 (A)	平成29年度 (B)	差 (A-B)
<b>II 投資活動</b>			
投資活動収入	—	—	—
分担金及び負担金 (公共施設等整備)	—	—	—
国庫支出金(公共施設等整備)	—	—	—
財産収入	—	—	—
基金繰入金(取崩額)	—	—	—
財政調整基金	—	—	—
その他の基金	—	—	—
貸付金元金回収収入	—	—	—
保証金等返還収入	—	—	—
その他投資活動収入	—	—	—
投資活動支出	—	—	—
公共施設等整備支出	—	—	—
基金積立金	—	—	—
財政調整基金	—	—	—
その他の基金	—	—	—
出資金	—	—	—
貸付金	—	—	—
保証金等支出	—	—	—
投資活動収支差額	—	—	—
行政活動キャッシュ・フロー収支差額	▲ 35	—	▲ 35
<b>III 財務活動</b>			
財務活動収入	—	—	—
地方債	—	—	—
他会計借入金等	—	—	—
基金繰入金(取崩額)	—	—	—
減債基金	—	—	—
基金借入金	—	—	—
その他財務活動収入	—	—	—
財務活動支出	—	—	—
地方債償還金	—	—	—
他会計借入金等償還金	—	—	—
ファイナンス・リース債務返済支出	—	—	—
基金積立金	—	—	—
減債基金	—	—	—
基金借入金償還金	—	—	—
財務活動収支差額	—	—	—
収支差額合計	▲ 35	—	▲ 35
一般財源等配分調整額	35	—	35
一般会計からの繰入金	—	—	—
一般会計への繰出金	—	—	—
前年度からの繰越金	—	—	—
形式収支	—	—	—
歳入歳出外現金受入額	—	—	—
歳入歳出外現金払出額	—	—	—
再計	—	—	—

## 純資産変動計算書

(単位:百万円)

区 分	開始残高 相 当	収支差額	内部取引	一般財源等 配分調整額	一般会計から の繰入金	一般会計への 繰出金	合 計
前期末残高	—	—	—	—	—	—	—
当期変動額	—	▲ 63	—	35	—	—	▲ 27
当期末残高	—	▲ 63	—	35	—	—	▲ 27

## 純資産変動分析表

(単位:百万円)

区 分	純資産増加	純資産減少	増加－減少	残 高	主な増減要因
前期末純資産残高				—	
<b>【当期増減内容】</b>					
I 固定資産のうち負債を伴わない額の増減					
①事業用資産(建設仮勘定を含む)					
②インフラ資産(建設仮勘定を含む)					
③その他					
小 計			—		
II 資産の裏付けのない固定負債の増減					
①特別債					
②基金借入金					
③長期性債務(退職手当引当金等)		25			
小 計		25	▲ 25		
III その他の増減					
①その他の資産(負債を伴わないもの)					
②その他の負債(資産を伴わないもの)		2			
小 計		2	▲ 2		
I～IIIの増減合計		27	▲ 27		
当期末純資産残高				▲ 27	

## 注記（事業別財務諸表：2019年G20大阪サミット対策事業）

### 1. 追加情報

（1）その他財務諸表の内容を理解するために必要と認められる事項

#### ○事業の概要

「2019年G20大阪サミット」の防災・危機管理体制を構築するため「防災・危機管理プロジェクトチーム」を立ち上げ、各種検討、対策を行っています。

## (13)北海道胆振東部地震被災者支援事業 (目) 防災総務費

### 事業の概要

北海道胆振東部地震等において被災した方々への物的・人的支援を行っている。

(単位：円)

	金額	財 源 内 訳			
		国 庫	起 債	附帯歳入	一般歳入
予 算 現 額	1,926,000	0	0	1,926,000	0
決 算 額	1,845,704	0	0	1,845,704	0

### 事業の成果

#### ■施策目標

- 被災自治体への救援物資支援・職員派遣など、一日も早い被災者の生活再建と被災地の復旧・復興に向け、被災地のニーズを踏まえた支援を実施する。

#### ■施策成果

- 北海道胆振東部地震において、医療の応援要請を受け、府内各病院等から医療チームのDMATを派遣した。

#### ■主な個別事業

(単位：円)

個別事業名称	予算現額	決算額	事 業 内 容
1 被災者支援事業費	1,926,000	1,845,704	北海道からの要請を受け、府内各病院等が医療業務等の応急救助に従事した経費

貸借対照表 (平成31年3月31日現在)

(単位：百万円)

科 目	平成30年度 (A)	平成29年度 (B)	差 (A-B)	科 目	平成30年度 (A)	平成29年度 (B)	差 (A-B)
<b>資産の部</b>				<b>負債の部</b>			
<b>I 流動資産</b>	—	—	—	<b>I 流動負債</b>	—	—	—
現金預金	—	—	—	地方債	—	—	—
歳計現金等	—	—	—	短期借入金	—	—	—
歳入歳出外現金	—	—	—	他会計借入金	—	—	—
未収金	—	—	—	その他短期借入金	—	—	—
税未収金	—	—	—	賞与等引当金	—	—	—
その他未収金	—	—	—	未払金	—	—	—
不納欠損引当金	—	—	—	支払保証債務	—	—	—
基金	—	—	—	その他未払金	—	—	—
財政調整基金	—	—	—	還付未済金	—	—	—
減債基金	—	—	—	リース債務	—	—	—
短期貸付金	—	—	—	その他流動負債	—	—	—
貸倒引当金	—	—	—	<b>II 固定負債</b>	—	—	—
その他流動資産	—	—	—	地方債	—	—	—
<b>II 固定資産</b>	—	—	—	長期借入金	—	—	—
事業用資産	—	—	—	他会計借入金	—	—	—
有形固定資産	—	—	—	その他長期借入金	—	—	—
土地	—	—	—	退職手当引当金	—	—	—
建物	—	—	—	その他引当金	—	—	—
工作物	—	—	—	リース債務	—	—	—
立木竹	—	—	—	その他固定負債	—	—	—
船舶	—	—	—	<b>負債の部合計</b>	—	—	—
浮標等	—	—	—				
航空機	—	—	—	<b>純資産の部</b>	—	—	—
無形固定資産	—	—	—	<b>純資産</b>	—	—	—
地上権	—	—	—	(うち当期純資産増減額)	—	—	—
特許権等	—	—	—				
インフラ資産	—	—	—				
有形固定資産	—	—	—				
土地	—	—	—				
建物	—	—	—				
工作物	—	—	—				
無形固定資産	—	—	—				
地上権	—	—	—				
特許権等	—	—	—				
重要物品	—	—	—				
図書	—	—	—				
リース資産	—	—	—				
ソフトウェア	—	—	—				
建設仮勘定	—	—	—				
投資その他の資産	—	—	—				
出資金	—	—	—				
法人等出資金	—	—	—				
公営企業会計出資金	—	—	—				
長期貸付金	—	—	—				
貸倒引当金	—	—	—				
基金	—	—	—				
減債基金	—	—	—				
減債基金借入金	—	—	—				
その他の基金	—	—	—				
その他基金借入金	—	—	—				
その他債権	—	—	—				
<b>資産の部合計</b>	—	—	—	<b>純資産の部合計</b>	—	—	—
				<b>負債及び純資産の部合計</b>	—	—	—

行政コスト計算書 (自平成30年4月1日・至平成31年3月31日) (単位:百万円)

科 目	平成30年度 (A)	平成29年度 (B)	差 (A-B)
<b>通常収支の部</b>			
<b>I 行政収支の部</b>			
<b>1 行政収入</b>	2	—	2
地方税	—	—	—
地方譲与税	—	—	—
市町村たばこ税府交付金	—	—	—
地方特例交付金	—	—	—
地方交付税	—	—	—
交通安全対策特別交付金	—	—	—
国民健康保険関係交付金	—	—	—
分担金及び負担金(行政費用充当)	2	—	2
使用料及び手数料	—	—	—
国庫支出金(行政費用充当)	—	—	—
財産収入	—	—	—
寄附金	—	—	—
繰入金	—	—	—
特別会計繰入金	—	—	—
公営企業会計繰入金	—	—	—
税諸収入	—	—	—
事業収入(特別会計)	—	—	—
その他行政収入	—	—	—
<b>2 行政費用</b>	2	—	2
税連動費用	—	—	—
給与関係費	—	—	—
物件費	—	—	—
維持補修費	—	—	—
社会保障扶助費	—	—	—
負担金・補助金・交付金等	2	—	2
国直轄事業負担金	—	—	—
繰出金	—	—	—
減価償却費	—	—	—
債務保証費	—	—	—
不納欠損引当金繰入額	—	—	—
貸倒引当金繰入額	—	—	—
賞与等引当金繰入額	—	—	—
退職手当引当金繰入額	—	—	—
その他引当金繰入額	—	—	—
その他行政費用	—	—	—
<b>行政収支差額</b>	—	—	—

科 目	平成30年度 (A)	平成29年度 (B)	差 (A-B)
<b>II 金融収支の部</b>			
<b>1 金融収入</b>	—	—	—
受取利息及び配当金	—	—	—
<b>2 金融費用</b>	—	—	—
地方債利息・手数料	—	—	—
地方債発行差金	—	—	—
他会計借入金利息等	—	—	—
<b>金融収支差額</b>	—	—	—
<b>通常収支差額</b>	—	—	—
<b>特別収支の部</b>			
<b>1 特別収入</b>	—	—	—
分担金及び負担金(公共施設等整備)	—	—	—
分担金及び負担金(災害復旧費)	—	—	—
国庫支出金(公共施設等整備)	—	—	—
国庫支出金(災害復旧費)	—	—	—
固定資産売却益	—	—	—
過年度修正益	—	—	—
その他特別収入	—	—	—
<b>2 特別費用</b>	—	—	—
固定資産売却損	—	—	—
固定資産除却損	—	—	—
災害復旧費	—	—	—
過年度修正損	—	—	—
その他特別費用	—	—	—
<b>特別収支差額</b>	—	—	—
<b>当期収支差額</b>	—	—	—
<b>一般財源等配分調整額</b>	—	—	—
<b>一般会計からの繰入金</b>	—	—	—
<b>一般会計への繰出金</b>	—	—	—
<b>再計</b>	—	—	—

事業類型：助成・啓発・指導・公権力型 部 局：政策企画部  
事業名：北海道胆振東部地震被災者支援事業

キャッシュ・フロー計算書 (自平成30年4月1日・至平成31年3月31日) (単位:百万円)

科 目	平成30年度 (A)	平成29年度 (B)	差 (A-B)
<b>I 行政サービス活動</b>			
行政収入	2	-	2
地方税	-	-	-
地方譲与税	-	-	-
市町村たばこ税府交付金	-	-	-
地方特例交付金	-	-	-
地方交付税	-	-	-
交通安全対策特別交付金	-	-	-
国民健康保険関係交付金	-	-	-
分担金及び負担金 (行政支出充当)	2	-	2
使用料及び手数料	-	-	-
国庫支出金(行政支出充当)	-	-	-
財産収入	-	-	-
寄附金	-	-	-
繰入金	-	-	-
特別会計繰入金	-	-	-
公営企業会計繰入金	-	-	-
税諸収入	-	-	-
事業収入(特別会計)	-	-	-
その他行政収入	-	-	-
行政支出	2	-	2
税連動支出	-	-	-
給与関係費	-	-	-
物件費	-	-	-
維持補修費	-	-	-
社会保障扶助費	-	-	-
負担金・補助金・交付金等	2	-	2
国直轄事業負担金	-	-	-
繰出金	-	-	-
金融収入	-	-	-
受取利息及び配当金	-	-	-
金融支出	-	-	-
地方債利息・手数料	-	-	-
他会計借入金利息等	-	-	-
特別収入	-	-	-
分担金及び負担金(災害復旧費)	-	-	-
国庫支出金(災害復旧費)	-	-	-
その他特別収入	-	-	-
特別支出	-	-	-
災害復旧費	-	-	-
その他特別支出	-	-	-
行政サービス活動収支差額	-	-	-

科 目	平成30年度 (A)	平成29年度 (B)	差 (A-B)
<b>II 投資活動</b>			
投資活動収入	-	-	-
分担金及び負担金 (公共施設等整備)	-	-	-
国庫支出金(公共施設等整備)	-	-	-
財産収入	-	-	-
基金繰入金(取崩額)	-	-	-
財政調整基金	-	-	-
その他の基金	-	-	-
貸付金元金回収収入	-	-	-
保証金等返還収入	-	-	-
その他投資活動収入	-	-	-
投資活動支出	-	-	-
公共施設等整備支出	-	-	-
基金積立金	-	-	-
財政調整基金	-	-	-
その他の基金	-	-	-
出資金	-	-	-
貸付金	-	-	-
保証金等支出	-	-	-
投資活動収支差額	-	-	-
行政活動キャッシュ・フロー収支差額	-	-	-
<b>III 財務活動</b>			
財務活動収入	-	-	-
地方債	-	-	-
他会計借入金等	-	-	-
基金繰入金(取崩額)	-	-	-
減債基金	-	-	-
基金借入金	-	-	-
その他財務活動収入	-	-	-
財務活動支出	-	-	-
地方債償還金	-	-	-
他会計借入金等償還金	-	-	-
ファイナンス・リース債務返済支出	-	-	-
基金積立金	-	-	-
減債基金	-	-	-
基金借入金償還金	-	-	-
財務活動収支差額	-	-	-
収支差額合計	-	-	-
一般財源等配分調整額	-	-	-
一般会計からの繰入金	-	-	-
一般会計への繰出金	-	-	-
前年度からの繰越金	-	-	-
形式収支	-	-	-
歳入歳出外現金受入額	-	-	-
歳入歳出外現金払出額	-	-	-
再計	-	-	-



## 純資産変動計算書

(単位:百万円)

区 分	開始残高 相 当	収支差額	内部取引	一般財源等 配分調整額	一般会計から の繰入金	一般会計への 繰出金	合 計
前期末残高	—	—	—	—	—	—	—
当期変動額	—	—	—	—	—	—	—
当期末残高	—	—	—	—	—	—	—

## 純資産変動分析表

(単位:百万円)

区 分	純資産増加	純資産減少	増加－減少	残 高	主な増減要因
前期末純資産残高				—	
<b>【当期増減内容】</b>					
I 固定資産のうち負債を伴わない額の増減					
①事業用資産(建設仮勘定を含む)					
②インフラ資産(建設仮勘定を含む)					
③その他					
小 計			—		
II 資産の裏付けのない固定負債の増減					
①特別債					
②基金借入金					
③長期性債務(退職手当引当金等)					
小 計			—		
III その他の増減					
①その他の資産(負債を伴わないもの)					
②その他の負債(資産を伴わないもの)					
小 計			—		
I～IIIの増減合計			—		
当期末純資産残高				—	

## 注記（事業別財務諸表：北海道胆振東部地震被災者支援事業）

### 1. 追加情報

（1）その他財務諸表の内容を理解するために必要と認められる事項

#### 事業の概要

北海道胆振東部地震等において被災した方々への物的・人的支援を行っています。

## (14)保安対策事業 (目) 銃砲火薬ガス等取締費

### 事業の概要

高圧ガス、液化石油ガス、銃砲火薬類、電気工事業等の許認可、届出、登録、検査等や、石油コンビナート等特別防災区域の災害対策の総合的、計画的推進など、産業保安行政にかかる事業を行っている。

(単位：円)

	金額	財 源 内 訳			
		国 庫	起 債	附帯歳入	一般歳入
予 算 現 額	105,275,000	6,936,000	0	45,274,000	53,065,000
決 算 額	94,106,535	6,928,200	0	47,178,700	39,999,635

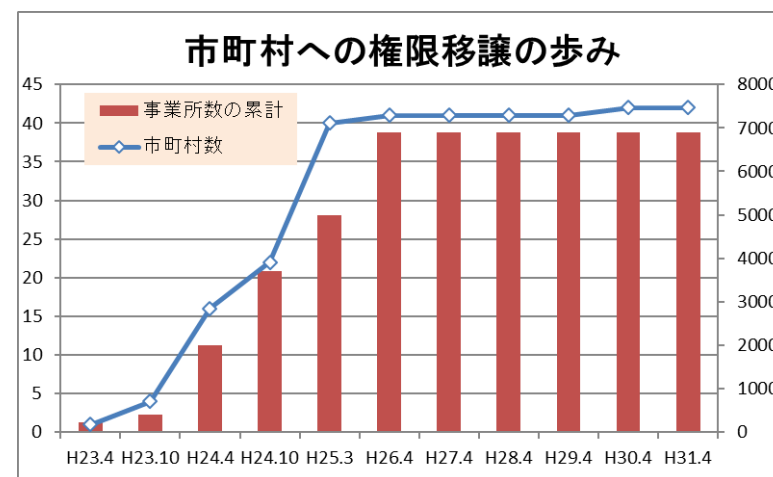
### 事業の成果

#### ■施策目標

- ・石油コンビナート等防災計画を着実に推進する。
- ・保安3法（高圧ガス保安法、LPガス法、火薬類取締法）にかかる権限移譲を推進する。

#### ■施策成果

- ・特定事業者の取組みの進捗状況を把握・公表することで、石油コンビナート地区の防災・減災対策を促進するとともに、府民の防災計画への理解を深めた。また、防災体制の設置基準の明確化など防災計画を改訂した。
- ・平成30年度末時点で、32市9町1村に保安3法にかかる事務の移譲を行っており、実績に応じ移譲事務交付金を交付した。



■主な個別事業

(単位:円)

個別事業名称	予算現額	決算額	事業内容
1 石油コンビナート等防災対策費	8,672,000	8,305,314	石油コンビナート等特別防災区域に係る災害の未然防止と拡大防止のため、被害想定に関する調査・検討など、総合的な防災・減災対策の推進を図るための経費
2 市町村権限移譲事務費	61,724,000	52,613,000	保安3法（高圧ガス保安法、LPガス法、火薬類取締法）に基づく知事の権限の一部を市町村に移譲することに伴い、事務の移譲を受けた市町村の事務処理のための財源措置として交付する交付金

貸借対照表 (平成31年3月31日現在)

(単位：百万円)

科 目	平成30年度 (A)	平成29年度 (B)	差 (A-B)	科 目	平成30年度 (A)	平成29年度 (B)	差 (A-B)
<b>資産の部</b>				<b>負債の部</b>			
<b>I 流動資産</b>	—	—	—	<b>I 流動負債</b>	5	5	0
現金預金	—	—	—	地方債	—	—	—
歳計現金等	—	—	—	短期借入金	—	—	—
歳入歳出外現金	—	—	—	他会計借入金	—	—	—
未収金	—	—	—	その他短期借入金	—	—	—
税未収金	—	—	—	賞与等引当金	5	5	0
その他未収金	—	—	—	未払金	—	—	—
不納欠損引当金	—	—	—	支払保証債務	—	—	—
基金	—	—	—	その他未払金	—	—	—
財政調整基金	—	—	—	還付未済金	—	—	—
減債基金	—	—	—	リース債務	1	1	—
短期貸付金	—	—	—	その他流動負債	—	—	—
貸倒引当金	—	—	—	<b>II 固定負債</b>	51	53	▲ 2
その他流動資産	—	—	—	地方債	—	—	—
<b>II 固定資産</b>	9	2	7	長期借入金	—	—	—
事業用資産	7	7	—	他会計借入金	—	—	—
有形固定資産	7	7	—	その他長期借入金	—	—	—
土地	—	—	—	退職手当引当金	50	51	▲ 1
建物	—	—	—	その他引当金	—	—	—
工作物	7	7	—	リース債務	0	1	▲ 1
立木竹	—	—	—	その他固定負債	—	—	—
船舶	—	—	—	<b>負債の部合計</b>	56	58	▲ 2
浮標等	—	—	—				
航空機	—	—	—	<b>純資産の部</b>			
無形固定資産	—	—	—	<b>純資産</b>	▲ 48	▲ 56	8
地上権	—	—	—	(うち当期純資産増減額)	8	2	6
特許権等	—	—	—				
インフラ資産	—	—	—				
有形固定資産	—	—	—				
土地	—	—	—				
建物	—	—	—				
工作物	—	—	—				
無形固定資産	—	—	—				
地上権	—	—	—				
特許権等	—	—	—				
重要物品	—	—	—				
図書	—	—	—				
リース資産	1	2	▲ 1				
ソフトウェア	—	—	—				
建設仮勘定	—	—	—				
投資その他の資産	—	—	—				
出資金	—	—	—				
法人等出資金	—	—	—				
公営企業会計出資金	—	—	—				
長期貸付金	—	—	—				
貸倒引当金	—	—	—				
基金	—	—	—				
減債基金	—	—	—				
減債基金借入金	—	—	—				
その他の基金	—	—	—				
その他基金借入金	—	—	—				
その他債権	—	—	—				
<b>資産の部合計</b>	9	2	7	<b>純資産の部合計</b>	▲ 48	▲ 56	8
				<b>負債及び純資産の部合計</b>	9	2	7

行政コスト計算書 (自平成30年4月1日・至平成31年3月31日) (単位：百万円)

科 目	平成30年度 (A)	平成29年度 (B)	差 (A-B)
<b>通常収支の部</b>			
<b>I 行政収支の部</b>			
<b>1 行政収入</b>	<b>137</b>	<b>92</b>	<b>45</b>
地方税	—	—	—
地方譲与税	—	—	—
市町村たばこ税府交付金	—	—	—
地方特例交付金	—	—	—
地方交付税	—	—	—
交通安全対策特別交付金	—	—	—
国民健康保険関係交付金	—	—	—
分担金及び負担金(行政費用充当)	—	—	—
使用料及び手数料	130	92	38
国庫支出金(行政費用充当)	7	—	7
財産収入	—	—	—
寄附金	—	—	—
繰入金	—	—	—
特別会計繰入金	—	—	—
公営企業会計繰入金	—	—	—
税諸収入	—	—	—
事業収入(特別会計)	—	—	—
その他行政収入	0	0	▲ 0
<b>2 行政費用</b>	<b>148</b>	<b>156</b>	<b>▲ 8</b>
税連動費用	—	—	—
給与関係費	55	57	▲ 2
物件費	31	28	3
維持補修費	—	—	—
社会保障扶助費	—	—	—
負担金・補助金・交付金等	54	66	▲ 12
国直轄事業負担金	—	—	—
繰出金	—	—	—
減価償却費	1	1	—
債務保証費	—	—	—
不納欠損引当金繰入額	—	—	—
貸倒引当金繰入額	—	—	—
賞与等引当金繰入額	5	5	0
退職手当引当金繰入額	3	0	3
その他引当金繰入額	—	—	—
その他行政費用	—	—	—
<b>行政収支差額</b>	<b>▲ 12</b>	<b>▲ 65</b>	<b>53</b>

科 目	平成30年度 (A)	平成29年度 (B)	差 (A-B)
<b>II 金融収支の部</b>			
<b>1 金融収入</b>	—	—	—
受取利息及び配当金	—	—	—
<b>2 金融費用</b>	—	—	—
地方債利息・手数料	—	—	—
地方債発行差金	—	—	—
他会計借入金利息等	—	—	—
<b>金融収支差額</b>	—	—	—
<b>通常収支差額</b>	<b>▲ 12</b>	<b>▲ 65</b>	<b>53</b>
<b>特別収支の部</b>			
<b>1 特別収入</b>	—	—	—
分担金及び負担金(公共施設等整備)	—	—	—
分担金及び負担金(災害復旧費)	—	—	—
国庫支出金(公共施設等整備)	—	—	—
国庫支出金(災害復旧費)	—	—	—
固定資産売却益	—	—	—
過年度修正益	—	—	—
その他特別収入	—	—	—
<b>2 特別費用</b>	—	—	—
固定資産売却損	—	—	—
固定資産除却損	—	—	—
災害復旧費	—	—	—
過年度修正損	—	—	—
その他特別費用	—	—	—
<b>特別収支差額</b>	—	—	—
<b>当期収支差額</b>	<b>▲ 12</b>	<b>▲ 65</b>	<b>53</b>
<b>一般財源等配分調整額</b>	<b>20</b>	<b>67</b>	<b>▲ 46</b>
<b>一般会計からの繰入金</b>	—	—	—
<b>一般会計への繰出金</b>	—	—	—
<b>再計</b>	<b>8</b>	<b>2</b>	<b>6</b>

キャッシュ・フロー計算書 (自平成30年4月1日・至平成31年3月31日) (単位:百万円)

科 目	平成30年度 (A)	平成29年度 (B)	差 (A-B)
<b>I 行政サービス活動</b>			
行政収入	137	92	45
地方税	—	—	—
地方譲与税	—	—	—
市町村たばこ税府交付金	—	—	—
地方特例交付金	—	—	—
地方交付税	—	—	—
交通安全対策特別交付金	—	—	—
国民健康保険関係交付金	—	—	—
分担金及び負担金 (行政支出充当)	—	—	—
使用料及び手数料	130	92	38
国庫支出金(行政支出充当)	7	—	7
財産収入	—	—	—
寄附金	—	—	—
繰入金	—	—	—
特別会計繰入金	—	—	—
公営企業会計繰入金	—	—	—
税諸収入	—	—	—
事業収入(特別会計)	—	—	—
その他行政収入	0	0	▲ 0
行政支出	148	158	▲ 9
税連動支出	—	—	—
給与関係費	64	64	▲ 0
物件費	31	28	3
維持補修費	—	—	—
社会保障扶助費	—	—	—
負担金・補助金・交付金等	54	66	▲ 12
国直轄事業負担金	—	—	—
繰出金	—	—	—
金融収入	—	—	—
受取利息及び配当金	—	—	—
金融支出	—	—	—
地方債利息・手数料	—	—	—
他会計借入金利息等	—	—	—
特別収入	—	—	—
分担金及び負担金(災害復旧費)	—	—	—
国庫支出金(災害復旧費)	—	—	—
その他特別収入	—	—	—
特別支出	—	—	—
災害復旧費	—	—	—
その他特別支出	—	—	—
行政サービス活動収支差額	▲ 12	▲ 66	54

科 目	平成30年度 (A)	平成29年度 (B)	差 (A-B)
<b>II 投資活動</b>			
投資活動収入	—	—	—
分担金及び負担金 (公共施設等整備)	—	—	—
国庫支出金(公共施設等整備)	—	—	—
財産収入	—	—	—
基金繰入金(取崩額)	—	—	—
財政調整基金	—	—	—
その他の基金	—	—	—
貸付金元金回収収入	—	—	—
保証金等返還収入	—	—	—
その他投資活動収入	—	—	—
投資活動支出	7	—	7
公共施設等整備支出	7	—	7
基金積立金	—	—	—
財政調整基金	—	—	—
その他の基金	—	—	—
出資金	—	—	—
貸付金	—	—	—
保証金等支出	—	—	—
投資活動収支差額	▲ 7	—	▲ 7
行政活動キャッシュ・フロー収支差額	▲ 19	▲ 66	46
<b>III 財務活動</b>			
財務活動収入	—	—	—
地方債	—	—	—
他会計借入金等	—	—	—
基金繰入金(取崩額)	—	—	—
減債基金	—	—	—
基金借入金	—	—	—
その他財務活動収入	—	—	—
財務活動支出	1	1	—
地方債償還金	—	—	—
他会計借入金等償還金	—	—	—
ファイナンス・リース債務返済支出	1	1	—
基金積立金	—	—	—
減債基金	—	—	—
基金借入金償還金	—	—	—
財務活動収支差額	▲ 1	▲ 1	—
収支差額合計	▲ 20	▲ 67	46
一般財源等配分調整額	20	67	▲ 46
一般会計からの繰入金	—	—	—
一般会計への繰出金	—	—	—
前年度からの繰越金	—	—	—
形式収支	—	—	—
歳入歳出外現金受入額	—	—	—
歳入歳出外現金払出額	—	—	—
再計	—	—	—

### 純資産変動計算書

(単位:百万円)

区 分	開始残高 相 当	収支差額	内部取引	一般財源等 配分調整額	一般会計から の繰入金	一般会計への 繰出金	合 計
前期末残高	▲ 310	▲ 655	—	909	—	—	▲ 56
当期変動額	—	▲ 12	—	20	—	—	8
当期末残高	▲ 310	▲ 667	—	929	—	—	▲ 48

### 純資産変動分析表

(単位:百万円)

区 分	純資産増加	純資産減少	増加—減少	残 高	主な増減要因
前期末純資産残高				▲ 56	
<b>【当期増減内容】</b>					
I 固定資産のうち負債を伴わない額の増減					
①事業用資産(建設仮勘定を含む)	7				
②インフラ資産(建設仮勘定を含む)					
③その他		1			
小 計	7	1	7		
II 資産の裏付けのない固定負債の増減					
①特別債					
②基金借入金					
③長期性債務(退職手当引当金等)	2				
小 計	2		2		
III その他の増減					
①その他の資産(負債を伴わないもの)					
②その他の負債(資産を伴わないもの)		0			
小 計		0	▲ 0		
I～IIIの増減合計	9	1	8		
当期末純資産残高				▲ 48	



固定資産附属明細表 (保安対策事業)

【政策企画部】

固定資産(有形)

(単位:百万円)

区 分	前期末 取得原価 ①	当期増加額 ②	当期減少額 ③	当期末 取得原価 ④=①+②-③	当期末減価 償却累計額 (減損を含む) ⑤	当期償却額 (減損を含む) ⑥	当期末残高 ④-⑤
事業用資産	—	7	—	7	—	—	7
土地	—	—	—	—	—	—	—
建物	—	—	—	—	—	—	—
工作物	—	7	—	7	—	—	7
立木竹	—	—	—	—	—	—	—
船舶	—	—	—	—	—	—	—
浮標等	—	—	—	—	—	—	—
航空機	—	—	—	—	—	—	—
インフラ資産	—	—	—	—	—	—	—
土地	—	—	—	—	—	—	—
建物	—	—	—	—	—	—	—
工作物	—	—	—	—	—	—	—
重要物品	—	—	—	—	—	—	—
図書	—	—	—	—	—	—	—
リース資産	3	—	—	3	2	1	1
ソフトウェア	—	—	—	—	—	—	—
建設仮勘定	—	7	7	—	—	—	—
合 計	3	15	7	11	2	1	9

固定資産(無形)

(単位:百万円)

区 分	前期末残高 ①	当期増加額 ②	当期減少額 ③	当期償却額 ④	当期末残高 ①+②-③
事業用資産	—	—	—	—	—
地上権	—	—	—	—	—
特許権等	—	—	—	—	—
インフラ資産	—	—	—	—	—
地上権	—	—	—	—	—
特許権等	—	—	—	—	—
合 計	—	—	—	—	—

事業類型: 助成・啓発・指導・公権力型 部 局: 政策企画部  
事業名: 保安対策事業

## 注記（事業別財務諸表：保安対策事業）

### 1. 追加情報

（1）その他財務諸表の内容を理解するために必要と認められる事項

#### 事業の概要

高圧ガス、液化石油ガス、銃砲火薬類、電気工事業等の許認可、届出、登録、検査等や、石油コンビナート等特別防災区域の災害対策の総合的、計画的推進など、産業保安行政にかかる事業を行っています。

## ○事業別財務諸表（その他）

**(15)政策企画総務事業** (目) 政策企画総務費

**事業の概要**

知事、副知事の秘書業務をはじめ、国家要望に関する業務や叙勲・知事表彰などの栄典業務を行っている。また、部内の予算・経理・人事・企画調整など庶務業務を担っている。

(単位：円)

	金額	財 源 内 訳			
		国 庫	起 債	附帯歳入	一般歳入
予 算 現 額	3,000,177,000	0	0	109,056,000	2,891,121,000
決 算 額	2,947,835,284	0	0	110,939,795	2,836,895,489

■主な個別事業

(単位：円)

個別事業名称	予算現額	決算額	事 業 内 容
1 政策企画総務費	2,971,682,000	2,923,492,712	政策企画部に従事する職員費

貸借対照表 (平成31年3月31日現在)

(単位：百万円)

科 目	平成30年度 (A)	平成29年度 (B)	差 (A-B)	科 目	平成30年度 (A)	平成29年度 (B)	差 (A-B)
<b>資産の部</b>				<b>負債の部</b>			
<b>I 流動資産</b>	—	—	—	<b>I 流動負債</b>	193	45	148
現金預金	—	—	—	地方債	159	13	145
歳計現金等	—	—	—	短期借入金	—	—	—
歳入歳出外現金	—	—	—	他会計借入金	—	—	—
未収金	—	—	—	その他短期借入金	—	—	—
税未収金	—	—	—	賞与等引当金	34	32	2
その他未収金	—	—	—	未払金	—	—	—
不納欠損引当金	—	—	—	支払保証債務	—	—	—
基金	—	—	—	その他未払金	—	—	—
財政調整基金	—	—	—	還付未済金	—	—	—
減債基金	—	—	—	リース債務	—	—	—
短期貸付金	—	—	—	その他流動負債	—	—	—
貸倒引当金	—	—	—	<b>II 固定負債</b>	556	687	▲ 132
その他流動資産	—	—	—	地方債	211	370	▲ 159
<b>II 固定資産</b>	1,087	1,087	▲ 0	長期借入金	—	—	—
事業用資産	—	—	—	他会計借入金	—	—	—
有形固定資産	—	—	—	その他長期借入金	—	—	—
土地	—	—	—	退職手当引当金	344	317	27
建物	—	—	—	その他引当金	—	—	—
工作物	—	—	—	リース債務	—	—	—
立木竹	—	—	—	その他固定負債	—	—	—
船舶	—	—	—	<b>負債の部合計</b>	748	732	16
浮標等	—	—	—	<b>純資産の部</b>			
航空機	—	—	—	<b>純資産</b>	338	355	▲ 16
無形固定資産	—	—	—	(うち当期純資産増減額)	▲ 16	▲ 4	▲ 13
地上権	—	—	—				
特許権等	—	—	—				
インフラ資産	—	—	—				
有形固定資産	—	—	—				
土地	—	—	—				
建物	—	—	—				
工作物	—	—	—				
無形固定資産	—	—	—				
地上権	—	—	—				
特許権等	—	—	—				
重要物品	4	4	▲ 0				
図書	—	—	—				
リース資産	—	—	—				
ソフトウェア	—	—	—				
建設仮勘定	—	—	—				
投資その他の資産	1,083	1,083	—				
出資金	1,083	1,083	—				
法人等出資金	1,083	1,083	—				
公営企業会計出資金	—	—	—				
長期貸付金	—	—	—				
貸倒引当金	—	—	—				
基金	—	—	—				
減債基金	—	—	—				
減債基金借入金	—	—	—				
その他の基金	—	—	—				
その他基金借入金	—	—	—				
その他債権	—	—	—				
<b>資産の部合計</b>	1,087	1,087	▲ 0	<b>純資産の部合計</b>	338	355	▲ 16
				<b>負債及び純資産の部合計</b>	1,087	1,087	▲ 0

行政コスト計算書 (自平成30年4月1日・至平成31年3月31日) (単位：百万円)

科 目	平成30年度 (A)	平成29年度 (B)	差 (A-B)
<b>通常収支の部</b>			
<b>I 行政収支の部</b>			
<b>1 行政収入</b>	<b>0</b>	<b>1</b>	<b>▲ 1</b>
地方税	—	—	—
地方譲与税	—	—	—
市町村たばこ税府交付金	—	—	—
地方特例交付金	—	—	—
地方交付税	—	—	—
交通安全対策特別交付金	—	—	—
国民健康保険関係交付金	—	—	—
分担金及び負担金(行政費用充当)	—	—	—
使用料及び手数料	—	—	—
国庫支出金(行政費用充当)	—	—	—
財産収入	—	—	—
寄附金	—	—	—
繰入金	—	—	—
特別会計繰入金	—	—	—
公営企業会計繰入金	—	—	—
税諸収入	—	—	—
事業収入(特別会計)	—	—	—
その他行政収入	0	1	▲ 1
<b>2 行政費用</b>	<b>488</b>	<b>896</b>	<b>▲ 408</b>
税連動費用	—	—	—
給与関係費	381	826	▲ 445
物件費	17	17	0
維持補修費	0	—	0
社会保障扶助費	—	—	—
負担金・補助金・交付金等	1	1	0
国直轄事業負担金	—	—	—
繰出金	—	—	—
減価償却費	0	0	—
債務保証費	—	—	—
不納欠損引当金繰入額	—	—	—
貸倒引当金繰入額	—	—	—
賞与等引当金繰入額	34	32	2
退職手当引当金繰入額	54	20	34
その他引当金繰入額	—	—	—
その他行政費用	—	—	—
<b>行政収支差額</b>	<b>▲ 488</b>	<b>▲ 895</b>	<b>407</b>

科 目	平成30年度 (A)	平成29年度 (B)	差 (A-B)
<b>II 金融収支の部</b>			
<b>1 金融収入</b>	<b>—</b>	<b>—</b>	<b>—</b>
受取利息及び配当金	—	—	—
<b>2 金融費用</b>	<b>1</b>	<b>1</b>	<b>▲ 0</b>
地方債利息・手数料	1	1	▲ 0
地方債発行差金	—	—	—
他会計借入金利息等	—	—	—
<b>金融収支差額</b>	<b>▲ 1</b>	<b>▲ 1</b>	<b>0</b>
<b>通常収支差額</b>	<b>▲ 488</b>	<b>▲ 895</b>	<b>407</b>
<b>特別収支の部</b>			
<b>1 特別収入</b>	<b>—</b>	<b>—</b>	<b>—</b>
分担金及び負担金(公共施設等整備)	—	—	—
分担金及び負担金(災害復旧費)	—	—	—
国庫支出金(公共施設等整備)	—	—	—
国庫支出金(災害復旧費)	—	—	—
固定資産売却益	—	—	—
過年度修正益	—	—	—
その他特別収入	—	—	—
<b>2 特別費用</b>	<b>—</b>	<b>—</b>	<b>—</b>
固定資産売却損	—	—	—
固定資産除却損	—	—	—
災害復旧費	—	—	—
過年度修正損	—	—	—
その他特別費用	—	—	—
<b>特別収支差額</b>	<b>—</b>	<b>—</b>	<b>—</b>
<b>当期収支差額</b>	<b>▲ 488</b>	<b>▲ 895</b>	<b>407</b>
<b>一般財源等配分調整額</b>	<b>459</b>	<b>887</b>	<b>▲ 428</b>
<b>一般会計からの繰入金</b>	<b>—</b>	<b>—</b>	<b>—</b>
<b>一般会計への繰出金</b>	<b>—</b>	<b>—</b>	<b>—</b>
<b>再計</b>	<b>▲ 30</b>	<b>▲ 9</b>	<b>▲ 21</b>

キャッシュ・フロー計算書 (自平成30年4月1日・至平成31年3月31日) (単位:百万円)

科 目	平成30年度 (A)	平成29年度 (B)	差 (A-B)
<b>I 行政サービス活動</b>			
行政収入	0	1	▲ 1
地方税	—	—	—
地方譲与税	—	—	—
市町村たばこ税府交付金	—	—	—
地方特例交付金	—	—	—
地方交付税	—	—	—
交通安全対策特別交付金	—	—	—
国民健康保険関係交付金	—	—	—
分担金及び負担金 (行政支出充当)	—	—	—
使用料及び手数料	—	—	—
国庫支出金(行政支出充当)	—	—	—
財産収入	—	—	—
寄附金	—	—	—
繰入金	—	—	—
特別会計繰入金	—	—	—
公営企業会計繰入金	—	—	—
税諸収入	—	—	—
事業収入(特別会計)	—	—	—
その他行政収入	0	1	▲ 1
行政支出	458	887	▲ 429
税連動支出	—	—	—
給与関係費	440	869	▲ 429
物件費	17	17	0
維持補修費	0	—	0
社会保障扶助費	—	—	—
負担金・補助金・交付金等	1	1	0
国直轄事業負担金	—	—	—
繰出金	—	—	—
金融収入	—	—	—
受取利息及び配当金	—	—	—
金融支出	1	1	▲ 0
地方債利息・手数料	1	1	▲ 0
他会計借入金利息等	—	—	—
特別収入	—	—	—
分担金及び負担金(災害復旧費)	—	—	—
国庫支出金(災害復旧費)	—	—	—
その他特別収入	—	—	—
特別支出	—	—	—
災害復旧費	—	—	—
その他特別支出	—	—	—
行政サービス活動収支差額	▲ 459	▲ 887	428

科 目	平成30年度 (A)	平成29年度 (B)	差 (A-B)
<b>II 投資活動</b>			
投資活動収入	—	—	—
分担金及び負担金 (公共施設等整備)	—	—	—
国庫支出金(公共施設等整備)	—	—	—
財産収入	—	—	—
基金繰入金(取崩額)	—	—	—
財政調整基金	—	—	—
その他の基金	—	—	—
貸付金元金回収収入	—	—	—
保証金等返還収入	—	—	—
その他投資活動収入	—	—	—
投資活動支出	—	—	—
公共施設等整備支出	—	—	—
基金積立金	—	—	—
財政調整基金	—	—	—
その他の基金	—	—	—
出資金	—	—	—
貸付金	—	—	—
保証金等支出	—	—	—
投資活動収支差額	—	—	—
行政活動キャッシュ・フロー収支差額	▲ 459	▲ 887	428
<b>III 財務活動</b>			
財務活動収入	—	—	—
地方債	—	—	—
他会計借入金等	—	—	—
基金繰入金(取崩額)	—	—	—
減債基金	—	—	—
基金借入金	—	—	—
その他財務活動収入	—	—	—
財務活動支出	—	—	—
地方債償還金	—	—	—
他会計借入金等償還金	—	—	—
ファイナンス・リース債務返済支出	—	—	—
基金積立金	—	—	—
減債基金	—	—	—
基金借入金償還金	—	—	—
財務活動収支差額	—	—	—
収支差額合計	▲ 459	▲ 887	428
一般財源等配分調整額	459	887	▲ 428
一般会計からの繰入金	—	—	—
一般会計への繰出金	—	—	—
前年度からの繰越金	—	—	—
形式収支	—	—	—
歳入歳出外現金受入額	—	—	—
歳入歳出外現金払出額	—	—	—
再計	—	—	—

### 純資産変動計算書

(単位:百万円)

区 分	開始残高 相 当	収支差額	内部取引	一般財源等 配分調整額	一般会計から の繰入金	一般会計への 繰出金	合 計
前期末残高	40	▲ 4,512	176	4,652	—	—	355
当期変動額	—	▲ 488	13	459	—	—	▲ 16
当期末残高	40	▲ 5,001	189	5,110	—	—	338

### 純資産変動分析表

(単位:百万円)

区 分	純資産増加	純資産減少	増加—減少	残 高	主な増減要因
前期末純資産残高				355	
<b>【当期増減内容】</b>					
I 固定資産のうち負債を伴わない額の増減					
①事業用資産(建設仮勘定を含む)					
②インフラ資産(建設仮勘定を含む)					
③その他	13				
小 計	13		13		
II 資産の裏付けのない固定負債の増減					
①特別債					
②基金借入金					
③長期性債務(退職手当引当金等)		27			
小 計		27	▲ 27		
III その他の増減					
①その他の資産(負債を伴わないもの)		0			
②その他の負債(資産を伴わないもの)		2			
小 計		2	▲ 2		
I～IIIの増減合計	13	29	▲ 16		
当期末純資産残高				338	



固定資産附属明細表 (政策企画総務事業)

【政策企画部】

固定資産(有形)

(単位:百万円)

区 分	前期末 取得原価 ①	当期増加額 ②	当期減少額 ③	当期末 取得原価 ④=①+②-③	当期末減価 償却累計額 (減損を含む) ⑤	当期償却額 (減損を含む) ⑥	当期末残高 ④-⑤
事業用資産	—	—	—	—	—	—	—
土地	—	—	—	—	—	—	—
建物	—	—	—	—	—	—	—
工作物	—	—	—	—	—	—	—
立木竹	—	—	—	—	—	—	—
船舶	—	—	—	—	—	—	—
浮標等	—	—	—	—	—	—	—
航空機	—	—	—	—	—	—	—
インフラ資産	—	—	—	—	—	—	—
土地	—	—	—	—	—	—	—
建物	—	—	—	—	—	—	—
工作物	—	—	—	—	—	—	—
重要物品	6	—	—	6	3	0	4
図書	—	—	—	—	—	—	—
リース資産	—	—	—	—	—	—	—
ソフトウェア	—	—	—	—	—	—	—
建設仮勘定	—	—	—	—	—	—	—
合 計	6	—	—	6	3	0	4

固定資産(無形)

(単位:百万円)

区 分	前期末残高 ①	当期増加額 ②	当期減少額 ③	当期償却額 ④	当期末残高 ①+②-③
事業用資産	—	—	—	—	—
地上権	—	—	—	—	—
特許権等	—	—	—	—	—
インフラ資産	—	—	—	—	—
地上権	—	—	—	—	—
特許権等	—	—	—	—	—
合 計	—	—	—	—	—

事業類型: 行政組織管理型 部 局: 政策企画部  
事業名: 政策企画総務事業

## 注記（事業別財務諸表：政策企画総務事業）

### 1. 追加情報

（1）その他財務諸表の内容を理解するために必要と認められる事項

#### ①事業の概要

知事、副知事の秘書業務をはじめ、国家要望に関する業務、叙勲・知事表彰などの栄典業務を行っています。また部内の予算・経理・人事・企画調整など庶務業務を担っています。

## (16)青少年施設管理運営事業 (目) 青少年施設費

### 事業の概要

青少年に自然と親しむ健康で文化的なレクリエーション活動の場を提供し、もって青少年の健全な育成を図るため、府立青少年海洋センターについては、指定管理者制度を導入し、効果的・効率的な管理・運営を行っている。

(単位：円)

	金額	財 源 内 訳			
		国 庫	起 債	附帯歳入	一般歳入
予 算 現 額	133,462,000	0	7,000,000	11,107,000	115,355,000
決 算 額	129,989,136	0	5,000,000	10,742,812	114,246,324

### ■主な個別事業

(単位：円)

個別事業名称	予算現額	決算額	事 業 内 容
1 青少年海洋センター運営費	100,118,000	99,934,283	青少年海洋センターの管理運営に要した経費  【活動指標：来館者数】 ・目標 68,000 人 ・実績 66,425 人（達成率：97.7%）
2 青少年海洋センター運営費 (施設整備費)	33,344,000	30,054,853	青少年海洋センターの施設整備に要した経費

貸借対照表 (平成31年3月31日現在)

(単位：百万円)

科 目	平成30年度 (A)	平成29年度 (B)	差 (A-B)	科 目	平成30年度 (A)	平成29年度 (B)	差 (A-B)
<b>資産の部</b>				<b>負債の部</b>			
<b>I 流動資産</b>	<b>13</b>	<b>14</b>	<b>▲ 1</b>	<b>I 流動負債</b>	<b>451</b>	<b>535</b>	<b>▲ 84</b>
現金預金	8	8	—	地方債	450	533	▲ 83
歳計現金等	8	8	—	短期借入金	—	—	—
歳入歳出外現金	—	—	—	他会計借入金	—	—	—
未収金	5	6	▲ 1	その他短期借入金	—	—	—
税未収金	—	—	—	賞与等引当金	1	1	▲ 0
その他未収金	5	6	▲ 1	未払金	—	—	—
不納欠損引当金	—	—	—	支払保証債務	—	—	—
基金	—	—	—	その他未払金	—	—	—
財政調整基金	—	—	—	還付未済金	—	—	—
減債基金	—	—	—	リース債務	—	—	—
短期貸付金	—	—	—	その他流動負債	—	—	—
貸倒引当金	—	—	—	<b>II 固定負債</b>	<b>698</b>	<b>1,088</b>	<b>▲ 390</b>
その他流動資産	—	—	—	地方債	686	1,073	▲ 388
<b>II 固定資産</b>	<b>1,644</b>	<b>1,728</b>	<b>▲ 84</b>	長期借入金	—	—	—
事業用資産	1,629	1,719	▲ 90	他会計借入金	—	—	—
有形固定資産	1,629	1,719	▲ 90	その他長期借入金	—	—	—
土地	273	273	—	退職手当引当金	13	15	▲ 2
建物	1,284	1,365	▲ 81	その他引当金	—	—	—
工作物	71	79	▲ 8	リース債務	—	—	—
立木竹	—	—	—	その他固定負債	—	—	—
船舶	—	—	—	<b>負債の部合計</b>	<b>1,149</b>	<b>1,623</b>	<b>▲ 473</b>
浮標等	2	2	▲ 0	<b>純資産の部</b>			
航空機	—	—	—	<b>純資産</b>	<b>507</b>	<b>119</b>	<b>388</b>
無形固定資産	—	—	—	(うち当期純資産増減額)	388	▲ 26	414
地上権	—	—	—				
特許権等	—	—	—				
インフラ資産	—	—	—				
有形固定資産	—	—	—				
土地	—	—	—				
建物	—	—	—				
工作物	—	—	—				
無形固定資産	—	—	—				
地上権	—	—	—				
特許権等	—	—	—				
重要物品	14	8	6				
図書	—	—	—				
リース資産	—	—	—				
ソフトウェア	—	—	—				
建設仮勘定	—	—	—				
投資その他の資産	—	—	—				
出資金	—	—	—				
法人等出資金	—	—	—				
公営企業会計出資金	—	—	—				
長期貸付金	—	—	—				
貸倒引当金	—	—	—				
基金	—	—	—				
減債基金	—	—	—				
減債基金借入金	—	—	—				
その他の基金	—	—	—				
その他基金借入金	—	—	—				
その他債権	—	—	—				
<b>資産の部合計</b>	<b>1,656</b>	<b>1,741</b>	<b>▲ 85</b>	<b>純資産の部合計</b>	<b>507</b>	<b>119</b>	<b>388</b>
				<b>負債及び純資産の部合計</b>	<b>1,656</b>	<b>1,741</b>	<b>▲ 85</b>

行政コスト計算書 (自平成30年4月1日・至平成31年3月31日) (単位: 百万円)

科 目	平成30年度 (A)	平成29年度 (B)	差 (A-B)
<b>通常収支の部</b>			
<b>I 行政収支の部</b>			
<b>1 行政収入</b>	<b>11</b>	<b>11</b>	<b>▲ 0</b>
地方税	—	—	—
地方譲与税	—	—	—
市町村たばこ税府交付金	—	—	—
地方特例交付金	—	—	—
地方交付税	—	—	—
交通安全対策特別交付金	—	—	—
国民健康保険関係交付金	—	—	—
分担金及び負担金(行政費用充当)	—	—	—
使用料及び手数料	9	9	▲ 0
国庫支出金(行政費用充当)	—	—	—
財産収入	—	—	—
寄附金	—	—	—
繰入金	—	—	—
特別会計繰入金	—	—	—
公営企業会計繰入金	—	—	—
税諸収入	—	—	—
事業収入(特別会計)	—	—	—
その他行政収入	2	2	—
<b>2 行政費用</b>	<b>230</b>	<b>234</b>	<b>▲ 4</b>
税連動費用	—	—	—
給与関係費	14	16	▲ 2
物件費	107	104	2
維持補修費	16	20	▲ 3
社会保障扶助費	—	—	—
負担金・補助金・交付金等	—	—	—
国直轄事業負担金	—	—	—
繰出金	—	—	—
減価償却費	93	93	▲ 0
債務保証費	—	—	—
不納欠損引当金繰入額	—	—	—
貸倒引当金繰入額	—	—	—
賞与等引当金繰入額	1	1	▲ 0
退職手当引当金繰入額	▲ 1	0	▲ 1
その他引当金繰入額	—	—	—
その他行政費用	—	—	—
<b>行政収支差額</b>	<b>▲ 219</b>	<b>▲ 223</b>	<b>4</b>

科 目	平成30年度 (A)	平成29年度 (B)	差 (A-B)
<b>II 金融収支の部</b>			
<b>1 金融収入</b>	<b>—</b>	<b>—</b>	<b>—</b>
受取利息及び配当金	—	—	—
<b>2 金融費用</b>	<b>3</b>	<b>7</b>	<b>▲ 4</b>
地方債利息・手数料	3	7	▲ 4
地方債発行差金	—	—	—
他会計借入金利息等	—	—	—
<b>金融収支差額</b>	<b>▲ 3</b>	<b>▲ 7</b>	<b>4</b>
<b>通常収支差額</b>	<b>▲ 222</b>	<b>▲ 230</b>	<b>8</b>
<b>特別収支の部</b>			
<b>1 特別収入</b>	<b>—</b>	<b>—</b>	<b>—</b>
分担金及び負担金(公共施設等整備)	—	—	—
分担金及び負担金(災害復旧費)	—	—	—
国庫支出金(公共施設等整備)	—	—	—
国庫支出金(災害復旧費)	—	—	—
固定資産売却益	—	—	—
過年度修正益	—	—	—
その他特別収入	—	—	—
<b>2 特別費用</b>	<b>0</b>	<b>0</b>	<b>▲ 0</b>
固定資産売却損	—	—	—
固定資産除却損	0	0	▲ 0
災害復旧費	—	—	—
過年度修正損	—	—	—
その他特別費用	—	—	—
<b>特別収支差額</b>	<b>▲ 0</b>	<b>▲ 0</b>	<b>0</b>
<b>当期収支差額</b>	<b>▲ 222</b>	<b>▲ 230</b>	<b>8</b>
<b>一般財源等配分調整額</b>	<b>140</b>	<b>137</b>	<b>2</b>
<b>一般会計からの繰入金</b>	<b>—</b>	<b>—</b>	<b>—</b>
<b>一般会計への繰出金</b>	<b>—</b>	<b>—</b>	<b>—</b>
<b>再計</b>	<b>▲ 83</b>	<b>▲ 93</b>	<b>10</b>

事業類型：施設運営型 部 局：政策企画部  
事業名：青少年施設管理運営事業

キャッシュ・フロー計算書 (自平成30年4月1日・至平成31年3月31日) (単位:百万円)

科 目	平成30年度 (A)	平成29年度 (B)	差 (A-B)
<b>I 行政サービス活動</b>			
行政収入	12	12	▲ 0
地方税	—	—	—
地方譲与税	—	—	—
市町村たばこ税府交付金	—	—	—
地方特例交付金	—	—	—
地方交付税	—	—	—
交通安全対策特別交付金	—	—	—
国民健康保険関係交付金	—	—	—
分担金及び負担金 (行政支出充当)	—	—	—
使用料及び手数料	9	9	▲ 0
国庫支出金(行政支出充当)	—	—	—
財産収入	—	—	—
寄附金	—	—	—
繰入金	—	—	—
特別会計繰入金	—	—	—
公営企業会計繰入金	—	—	—
税諸収入	—	—	—
事業収入(特別会計)	—	—	—
その他行政収入	3	3	0
行政支出	139	142	▲ 3
税連動支出	—	—	—
給与関係費	16	18	▲ 2
物件費	107	104	▲ 2
維持補修費	16	20	▲ 3
社会保障扶助費	—	—	—
負担金・補助金・交付金等	—	—	—
国直轄事業負担金	—	—	—
繰出金	—	—	—
金融収入	—	—	—
受取利息及び配当金	—	—	—
金融支出	3	7	▲ 4
地方債利息・手数料	3	7	▲ 4
他会計借入金利息等	—	—	—
特別収入	—	—	—
分担金及び負担金(災害復旧費)	—	—	—
国庫支出金(災害復旧費)	—	—	—
その他特別収入	—	—	—
特別支出	—	—	—
災害復旧費	—	—	—
その他特別支出	—	—	—
行政サービス活動収支差額	▲ 131	▲ 137	6

科 目	平成30年度 (A)	平成29年度 (B)	差 (A-B)
<b>II 投資活動</b>			
投資活動収入	—	—	—
分担金及び負担金 (公共施設等整備)	—	—	—
国庫支出金(公共施設等整備)	—	—	—
財産収入	—	—	—
基金繰入金(取崩額)	—	—	—
財政調整基金	—	—	—
その他の基金	—	—	—
貸付金元金回収収入	—	—	—
保証金等返還収入	—	—	—
その他投資活動収入	—	—	—
投資活動支出	9	—	9
公共施設等整備支出	9	—	9
基金積立金	—	—	—
財政調整基金	—	—	—
その他の基金	—	—	—
出資金	—	—	—
貸付金	—	—	—
保証金等支出	—	—	—
投資活動収支差額	▲ 9	—	▲ 9
行政活動キャッシュ・フロー収支差額	▲ 140	▲ 137	▲ 2
<b>III 財務活動</b>			
財務活動収入	—	—	—
地方債	—	—	—
他会計借入金等	—	—	—
基金繰入金(取崩額)	—	—	—
減債基金	—	—	—
基金借入金	—	—	—
その他財務活動収入	—	—	—
財務活動支出	—	—	—
地方債償還金	—	—	—
他会計借入金等償還金	—	—	—
ファイナンス・リース債務返済支出	—	—	—
基金積立金	—	—	—
減債基金	—	—	—
基金借入金償還金	—	—	—
財務活動収支差額	—	—	—
収支差額合計	▲ 140	▲ 137	▲ 2
一般財源等配分調整額	140	137	2
一般会計からの繰入金	—	—	—
一般会計への繰出金	—	—	—
前年度からの繰越金	8	8	—
形式収支	8	8	—
歳入歳出外現金受入額	—	—	—
歳入歳出外現金払出額	—	—	—
再計	8	8	—

## 純資産変動計算書

(単位:百万円)

区 分	開始残高 相 当	収支差額	内部取引	一般財源等 配分調整額	一般会計から の繰入金	一般会計への 繰出金	合 計
前期末残高	3,126	▲ 5,556	957	1,592	—	—	119
当期変動額	—	▲ 222	471	140	—	—	388
当期末残高	3,126	▲ 5,778	1,428	1,732	—	—	507

## 純資産変動分析表

(単位:百万円)

区 分	純資産増加	純資産減少	増加—減少	残 高	主な増減要因
前期末純資産残高				119	
<b>【当期増減内容】</b>					
I 固定資産のうち負債を伴わない額の増減					
①事業用資産(建設仮勘定を含む)	381				地方債の償還等により+471
②インフラ資産(建設仮勘定を含む)					
③その他	6				
小 計	387		387		
II 資産の裏付けのない固定負債の増減					
①特別債					
②基金借入金					
③長期性債務(退職手当引当金等)	2				
小 計	2		2		
III その他の増減					
①その他の資産(負債を伴わないもの)		1			
②その他の負債(資産を伴わないもの)	0				
小 計	0	1	▲ 1		
I ~ IIIの増減合計	389	1	388		
当期末純資産残高				507	

固定資産附属明細表 (青少年施設管理運営事業)

【政策企画部】

固定資産（有形）

（単位：百万円）

区 分	前期末 取得原価 ①	当期増加額 ②	当期減少額 ③	当期末 取得原価 ④=①+②-③	当期末減価 償却累計額 (減損を含む) ⑤	当期償却額 (減損を含む) ⑥	当期末残高 ④-⑤
事業用資産	5,935	0	—	5,935	4,306	90	1,629
土地	273	—	—	273	—	—	273
建物	4,954	—	—	4,954	3,670	81	1,284
工作物	604	0	—	604	533	9	71
立木竹	—	—	—	—	—	—	—
船舶	—	—	—	—	—	—	—
浮標等	104	—	—	104	102	0	2
航空機	—	—	—	—	—	—	—
インフラ資産	—	—	—	—	—	—	—
土地	—	—	—	—	—	—	—
建物	—	—	—	—	—	—	—
工作物	—	—	—	—	—	—	—
重要物品	110	9	8	111	97	2	14
図書	—	—	—	—	—	—	—
リース資産	—	—	—	—	—	—	—
ソフトウェア	—	—	—	—	—	—	—
建設仮勘定	—	9	9	—	—	—	—
合 計	6,045	18	17	6,046	4,402	93	1,644

固定資産（無形）

（単位：百万円）

区 分	前期末残高 ①	当期増加額 ②	当期減少額 ③	当期償却額 ④	当期末残高 ①+②-③
事業用資産	—	—	—	—	—
地上権	—	—	—	—	—
特許権等	—	—	—	—	—
インフラ資産	—	—	—	—	—
地上権	—	—	—	—	—
特許権等	—	—	—	—	—
合 計	—	—	—	—	—



## 注記（事業別財務諸表：青少年施設管理運営事業）

### 1. 追加情報

（1）その他財務諸表の内容を理解するために必要と認められる事項

#### 事業の概要

青少年に自然と親しむ健康で文化的なレクリエーション活動の場を提供し、もって青少年の健全な育成を図るため、府立青少年海洋センターについては、指定管理者制度を導入し、効率的な管理・運営を行っています。

事業類型：施設運営型 部 局：政策企画部  
事業名：青少年施設管理運営事業

**(17)東京事務所運営事業** (目) 東京事務所費

**事業の概要**

府関係国会議員、中央省庁等、関係機関との連絡調整等を行うとともに、府政情報の首都圏での発信を行っている。

(単位：円)

	金額	財 源 内 訳			
		国 庫	起 債	附帯歳入	一般歳入
予 算 現 額	54,970,088	0	0	10,878,000	44,092,088
決 算 額	49,251,606	0	0	11,711,034	37,540,572

■主な個別事業

(単位：円)

個別事業名称	予算現額	決算額	事業内容
東京事務所運営事業	51,895,000	46,177,193	府及び中央省庁、その他関係機関との連絡調整に要した経費  <b>【活動指標】</b> 省庁等訪問箇所数 ・ 毎月訪問箇所数 1,200 件/月 ・ 随時訪問箇所数 250 件/月  <b>【実績】</b> ・ 毎月訪問箇所数 1,225 件/月 ・ 随時訪問箇所数 298 件/月

貸借対照表 (平成31年3月31日現在)

(単位：百万円)

科 目	平成30年度 (A)	平成29年度 (B)	差 (A-B)	科 目	平成30年度 (A)	平成29年度 (B)	差 (A-B)
<b>資産の部</b>				<b>負債の部</b>			
<b>I 流動資産</b>	—	—	—	<b>I 流動負債</b>	10	9	0
現金預金	—	—	—	地方債	—	—	—
歳計現金等	—	—	—	短期借入金	—	—	—
歳入歳出外現金	—	—	—	他会計借入金	—	—	—
未収金	—	—	—	その他短期借入金	—	—	—
税未収金	—	—	—	賞与等引当金	10	9	0
その他未収金	—	—	—	未払金	—	—	—
不納欠損引当金	—	—	—	支払保証債務	—	—	—
基金	—	—	—	その他未払金	—	—	—
財政調整基金	—	—	—	還付未済金	—	—	—
減債基金	—	—	—	リース債務	—	—	—
短期貸付金	—	—	—	その他流動負債	—	—	—
貸倒引当金	—	—	—	<b>II 固定負債</b>	76	77	▲ 2
その他流動資産	—	—	—	地方債	—	—	—
<b>II 固定資産</b>	—	—	—	長期借入金	—	—	—
事業用資産	—	—	—	他会計借入金	—	—	—
有形固定資産	—	—	—	その他長期借入金	—	—	—
土地	—	—	—	退職手当引当金	76	77	▲ 2
建物	—	—	—	その他引当金	—	—	—
工作物	—	—	—	リース債務	—	—	—
立木竹	—	—	—	その他固定負債	—	—	—
船舶	—	—	—	<b>負債の部合計</b>	85	87	▲ 1
浮標等	—	—	—				
航空機	—	—	—	<b>純資産の部</b>			
無形固定資産	—	—	—	<b>純資産</b>	▲ 85	▲ 87	1
地上権	—	—	—	(うち当期純資産増減額)	1	3	▲ 1
特許権等	—	—	—				
インフラ資産	—	—	—				
有形固定資産	—	—	—				
土地	—	—	—				
建物	—	—	—				
工作物	—	—	—				
無形固定資産	—	—	—				
地上権	—	—	—				
特許権等	—	—	—				
重要物品	—	—	—				
図書	—	—	—				
リース資産	—	—	—				
ソフトウェア	—	—	—				
建設仮勘定	—	—	—				
投資その他の資産	—	—	—				
出資金	—	—	—				
法人等出資金	—	—	—				
公営企業会計出資金	—	—	—				
長期貸付金	—	—	—				
貸倒引当金	—	—	—				
基金	—	—	—				
減債基金	—	—	—				
減債基金借入金	—	—	—				
その他の基金	—	—	—				
その他基金借入金	—	—	—				
その他債権	—	—	—				
<b>資産の部合計</b>	—	—	—	<b>純資産の部合計</b>	▲ 85	▲ 87	1
				<b>負債及び純資産の部合計</b>	—	—	—

行政コスト計算書 (自平成30年4月1日・至平成31年3月31日) (単位：百万円)

科 目	平成30年度 (A)	平成29年度 (B)	差 (A-B)
<b>通常収支の部</b>			
<b>I 行政収支の部</b>			
<b>1 行政収入</b>	<b>13</b>	<b>12</b>	<b>1</b>
地方税	—	—	—
地方譲与税	—	—	—
市町村たばこ税府交付金	—	—	—
地方特例交付金	—	—	—
地方交付税	—	—	—
交通安全対策特別交付金	—	—	—
国民健康保険関係交付金	—	—	—
分担金及び負担金(行政費用充当)	—	—	—
使用料及び手数料	—	—	—
国庫支出金(行政費用充当)	—	—	—
財産収入	—	—	—
寄附金	—	—	—
繰入金	—	—	—
特別会計繰入金	—	—	—
公営企業会計繰入金	—	—	—
税諸収入	—	—	—
事業収入(特別会計)	—	—	—
その他行政収入	13	12	1
<b>2 行政費用</b>	<b>157</b>	<b>155</b>	<b>2</b>
税連動費用	—	—	—
給与関係費	98	100	▲ 1
物件費	36	36	—
維持補修費	0	0	▲ 0
社会保障扶助費	—	—	—
負担金・補助金・交付金等	8	9	▲ 1
国直轄事業負担金	—	—	—
繰出金	—	—	—
減価償却費	—	—	—
債務保証費	—	—	—
不納欠損引当金繰入額	—	—	—
貸倒引当金繰入額	—	—	—
賞与等引当金繰入額	10	9	0
退職手当引当金繰入額	4	1	4
その他引当金繰入額	—	—	—
その他行政費用	—	—	—
<b>行政収支差額</b>	<b>▲ 144</b>	<b>▲ 143</b>	<b>▲ 1</b>

科 目	平成30年度 (A)	平成29年度 (B)	差 (A-B)
<b>II 金融収支の部</b>			
<b>1 金融収入</b>	—	—	—
受取利息及び配当金	—	—	—
<b>2 金融費用</b>	—	—	—
地方債利息・手数料	—	—	—
地方債発行差金	—	—	—
他会計借入金利息等	—	—	—
<b>金融収支差額</b>	—	—	—
<b>通常収支差額</b>	<b>▲ 144</b>	<b>▲ 143</b>	<b>▲ 1</b>
<b>特別収支の部</b>			
<b>1 特別収入</b>	—	—	—
分担金及び負担金(公共施設等整備)	—	—	—
分担金及び負担金(災害復旧費)	—	—	—
国庫支出金(公共施設等整備)	—	—	—
国庫支出金(災害復旧費)	—	—	—
固定資産売却益	—	—	—
過年度修正益	—	—	—
その他特別収入	—	—	—
<b>2 特別費用</b>	—	—	—
固定資産売却損	—	—	—
固定資産除却損	—	—	—
災害復旧費	—	—	—
過年度修正損	—	—	—
その他特別費用	—	—	—
<b>特別収支差額</b>	—	—	—
<b>当期収支差額</b>	<b>▲ 144</b>	<b>▲ 143</b>	<b>▲ 1</b>
<b>一般財源等配分調整額</b>	<b>145</b>	<b>145</b>	<b>0</b>
<b>一般会計からの繰入金</b>	—	—	—
<b>一般会計への繰出金</b>	—	—	—
<b>再計</b>	<b>1</b>	<b>3</b>	<b>▲ 1</b>

キャッシュ・フロー計算書 (自平成30年4月1日・至平成31年3月31日) (単位:百万円)

科 目	平成30年度 (A)	平成29年度 (B)	差 (A-B)
<b>I 行政サービス活動</b>			
行政収入	13	12	1
地方税	—	—	—
地方譲与税	—	—	—
市町村たばこ税府交付金	—	—	—
地方特例交付金	—	—	—
地方交付税	—	—	—
交通安全対策特別交付金	—	—	—
国民健康保険関係交付金	—	—	—
分担金及び負担金 (行政支出充当)	—	—	—
使用料及び手数料	—	—	—
国庫支出金(行政支出充当)	—	—	—
財産収入	—	—	—
寄附金	—	—	—
繰入金	—	—	—
特別会計繰入金	—	—	—
公営企業会計繰入金	—	—	—
税諸収入	—	—	—
事業収入(特別会計)	—	—	—
その他行政収入	13	12	1
行政支出	158	157	1
税連動支出	—	—	—
給与関係費	114	112	1
物件費	36	36	—
維持補修費	0	0	▲0
社会保障扶助費	—	—	—
負担金・補助金・交付金等	8	9	▲1
国直轄事業負担金	—	—	—
繰出金	—	—	—
金融収入	—	—	—
受取利息及び配当金	—	—	—
金融支出	—	—	—
地方債利息・手数料	—	—	—
他会計借入金利息等	—	—	—
特別収入	—	—	—
分担金及び負担金(災害復旧費)	—	—	—
国庫支出金(災害復旧費)	—	—	—
その他特別収入	—	—	—
特別支出	—	—	—
災害復旧費	—	—	—
その他特別支出	—	—	—
行政サービス活動収支差額	▲145	▲145	▲0

科 目	平成30年度 (A)	平成29年度 (B)	差 (A-B)
<b>II 投資活動</b>			
投資活動収入	—	—	—
分担金及び負担金 (公共施設等整備)	—	—	—
国庫支出金(公共施設等整備)	—	—	—
財産収入	—	—	—
基金繰入金(取崩額)	—	—	—
財政調整基金	—	—	—
その他の基金	—	—	—
貸付金元金回収収入	—	—	—
保証金等返還収入	—	—	—
その他投資活動収入	—	—	—
投資活動支出	—	—	—
公共施設等整備支出	—	—	—
基金積立金	—	—	—
財政調整基金	—	—	—
その他の基金	—	—	—
出資金	—	—	—
貸付金	—	—	—
保証金等支出	—	—	—
投資活動収支差額	—	—	—
行政活動キャッシュ・フロー収支差額	▲145	▲145	▲0
<b>III 財務活動</b>			
財務活動収入	—	—	—
地方債	—	—	—
他会計借入金等	—	—	—
基金繰入金(取崩額)	—	—	—
減債基金	—	—	—
基金借入金	—	—	—
その他財務活動収入	—	—	—
財務活動支出	—	—	—
地方債償還金	—	—	—
他会計借入金等償還金	—	—	—
ファイナンス・リース債務返済支出	—	—	—
基金積立金	—	—	—
減債基金	—	—	—
基金借入金償還金	—	—	—
財務活動収支差額	—	—	—
収支差額合計	▲145	▲145	▲0
一般財源等配分調整額	145	145	0
一般会計からの繰入金	—	—	—
一般会計への繰出金	—	—	—
前年度からの繰越金	—	—	—
形式収支	—	—	—
歳入歳出外現金受入額	—	—	—
歳入歳出外現金払出額	—	—	—
再計	—	—	—

### 純資産変動計算書

(単位:百万円)

区 分	開始残高 相 当	収支差額	内部取引	一般財源等 配分調整額	一般会計から の繰入金	一般会計への 繰出金	合 計
前期末残高	▲ 75	▲ 1,034	▲ 48	1,071	—	—	▲ 87
当期変動額	—	▲ 144	—	145	—	—	1
当期末残高	▲ 75	▲ 1,178	▲ 48	1,216	—	—	▲ 85

### 純資産変動分析表

(単位:百万円)

区 分	純資産増加	純資産減少	増加—減少	残 高	主な増減要因
前期末純資産残高				▲ 87	
<b>【当期増減内容】</b>					
I 固定資産のうち負債を伴わない額の増減					
①事業用資産(建設仮勘定を含む)					
②インフラ資産(建設仮勘定を含む)					
③その他					
小 計			—		
II 資産の裏付けのない固定負債の増減					
①特別債					
②基金借入金					
③長期性債務(退職手当引当金等)	2				
小 計	2		2		
III その他の増減					
①その他の資産(負債を伴わないもの)					
②その他の負債(資産を伴わないもの)		0			
小 計		0	▲ 0		
I ~ IIIの増減合計	2	0	1		
当期末純資産残高				▲ 85	

## 注記（事業別財務諸表：東京事務所運営事業）

### 1. 追加情報

（1）その他財務諸表の内容を理解するために必要と認められる事項

#### 事業の概要

府関係国会議員、中央省庁等、関係機関との連絡調整等を行うとともに、府政情報の首都圏での発信を行っています。

事業類型：行政組織管理型 部 局：政策企画部  
事業名：東京事務所運営事業

**(18)消防学校運営事業** (目) 消防学校運営費

**事業の概要**

府内市町村の消防職員等を対象にした教育訓練機関である府立消防学校の運営を行っている。

(単位：円)

	金額	財 源 内 訳			
		国 庫	起 債	附帯歳入	一般歳入
予 算 現 額	375,152,000	0	2,000,000	550,000	372,602,000
決 算 額	369,777,478	0	2,000,000	697,161	367,080,317

■主な個別事業

(単位：円)

個別事業名称	予算現額	決算額	事 業 内 容
1 再整備等事業費	186,386,000	186,320,092	大阪府立消防学校再整備等事業契約書に基づく施設整備費及び維持管理費等の支払いに要する経費
2 運営費	169,429,000	165,897,389	消防組織法に基づき、消防職員及び消防団員の教育訓練を実施し、地域消防力の充実強化を図るための経費 【教育訓練の実施】 実績 消防職員 1,238人 消防団員 1,131人



貸借対照表 (平成31年3月31日現在)

(単位：百万円)

科 目	平成30年度 (A)	平成29年度 (B)	差 (A-B)	科 目	平成30年度 (A)	平成29年度 (B)	差 (A-B)
<b>資産の部</b>				<b>負債の部</b>			
<b>I 流動資産</b>	—	—	—	<b>I 流動負債</b>	102	106	▲ 4
現金預金	—	—	—	地方債	2	2	0
歳計現金等	—	—	—	短期借入金	—	—	—
歳入歳出外現金	—	—	—	他会計借入金	—	—	—
未収金	—	—	—	その他短期借入金	—	—	—
税未収金	—	—	—	賞与等引当金	6	6	▲ 0
その他未収金	—	—	—	未払金	—	—	—
不納欠損引当金	—	—	—	支払保証債務	—	—	—
基金	—	—	—	その他未払金	—	—	—
財政調整基金	—	—	—	還付未済金	—	—	—
減債基金	—	—	—	リース債務	2	3	▲ 0
短期貸付金	—	—	—	その他流動負債	92	96	▲ 4
貸倒引当金	—	—	—	<b>II 固定負債</b>	1,857	1,962	▲ 104
その他流動資産	—	—	—	地方債	30	30	▲ 0
<b>II 固定資産</b>	2,594	2,688	▲ 94	長期借入金	—	—	—
事業用資産	2,575	2,654	▲ 79	他会計借入金	—	—	—
有形固定資産	2,575	2,654	▲ 79	その他長期借入金	—	—	—
土地	314	314	—	退職手当引当金	50	60	▲ 10
建物	2,062	2,127	▲ 65	その他引当金	—	—	—
工作物	199	213	▲ 14	リース債務	—	2	▲ 2
立木竹	—	—	—	その他固定負債	1,777	1,869	▲ 92
船舶	—	—	—	<b>負債の部合計</b>	1,959	2,068	▲ 108
浮標等	—	—	—	<b>純資産の部</b>			
航空機	—	—	—	<b>純資産</b>	635	620	15
無形固定資産	—	—	—	(うち当期純資産増減額)	15	34	▲ 19
地上権	—	—	—				
特許権等	—	—	—				
インフラ資産	—	—	—				
有形固定資産	—	—	—				
土地	—	—	—				
建物	—	—	—				
工作物	—	—	—				
無形固定資産	—	—	—				
地上権	—	—	—				
特許権等	—	—	—				
重要物品	11	21	▲ 10				
図書	—	—	—				
リース資産	2	5	▲ 3				
ソフトウェア	4	8	▲ 4				
建設仮勘定	3	—	▲ 3				
投資その他の資産	—	—	—				
出資金	—	—	—				
法人等出資金	—	—	—				
公営企業会計出資金	—	—	—				
長期貸付金	—	—	—				
貸倒引当金	—	—	—				
基金	—	—	—				
減債基金	—	—	—				
減債基金借入金	—	—	—				
その他の基金	—	—	—				
その他基金借入金	—	—	—				
その他債権	—	—	—				
<b>資産の部合計</b>	2,594	2,688	▲ 94	<b>負債及び純資産の部合計</b>	2,594	2,688	▲ 94

行政コスト計算書 (自平成30年4月1日・至平成31年3月31日) (単位：百万円)

科 目	平成30年度 (A)	平成29年度 (B)	差 (A-B)
<b>通常収支の部</b>			
<b>I 行政収支の部</b>			
<b>1 行政収入</b>	<b>1</b>	<b>1</b>	<b>0</b>
地方税	—	—	—
地方譲与税	—	—	—
市町村たばこ税府交付金	—	—	—
地方特例交付金	—	—	—
地方交付税	—	—	—
交通安全対策特別交付金	—	—	—
国民健康保険関係交付金	—	—	—
分担金及び負担金(行政費用充当)	—	—	—
使用料及び手数料	0	0	▲ 0
国庫支出金(行政費用充当)	—	—	—
財産収入	0	0	—
寄附金	—	—	—
繰入金	—	—	—
特別会計繰入金	—	—	—
公営企業会計繰入金	—	—	—
税諸収入	—	—	—
事業収入(特別会計)	—	—	—
その他行政収入	0	0	0
<b>2 行政費用</b>	<b>436</b>	<b>430</b>	<b>7</b>
税連動費用	—	—	—
給与関係費	70	81	▲ 12
物件費	130	115	15
維持補修費	27	26	0
社会保障扶助費	—	—	—
負担金・補助金・交付金等	112	111	1
国直轄事業負担金	—	—	—
繰出金	—	—	—
減価償却費	99	99	▲ 0
債務保証費	—	—	—
不納欠損引当金繰入額	—	—	—
貸倒引当金繰入額	—	—	—
賞与等引当金繰入額	6	6	▲ 0
退職手当引当金繰入額	▲ 6	▲ 9	3
その他引当金繰入額	—	—	—
その他行政費用	—	—	—
<b>行政収支差額</b>	<b>▲ 436</b>	<b>▲ 429</b>	<b>▲ 7</b>

科 目	平成30年度 (A)	平成29年度 (B)	差 (A-B)
<b>II 金融収支の部</b>			
<b>1 金融収入</b>	<b>—</b>	<b>—</b>	<b>—</b>
受取利息及び配当金	—	—	—
<b>2 金融費用</b>	<b>0</b>	<b>0</b>	<b>▲ 0</b>
地方債利息・手数料	0	0	▲ 0
地方債発行差金	—	—	—
他会計借入金利息等	—	—	—
<b>金融収支差額</b>	<b>▲ 0</b>	<b>▲ 0</b>	<b>0</b>
<b>通常収支差額</b>	<b>▲ 436</b>	<b>▲ 430</b>	<b>▲ 6</b>
<b>特別収支の部</b>			
<b>1 特別収入</b>	<b>—</b>	<b>—</b>	<b>—</b>
分担金及び負担金(公共施設等整備)	—	—	—
分担金及び負担金(災害復旧費)	—	—	—
国庫支出金(公共施設等整備)	—	—	—
国庫支出金(災害復旧費)	—	—	—
固定資産売却益	—	—	—
過年度修正益	—	—	—
その他特別収入	—	—	—
<b>2 特別費用</b>	<b>0</b>	<b>0</b>	<b>▲ 0</b>
固定資産売却損	—	—	—
固定資産除却損	0	0	▲ 0
災害復旧費	—	—	—
過年度修正損	—	—	—
その他特別費用	—	—	—
<b>特別収支差額</b>	<b>▲ 0</b>	<b>▲ 0</b>	<b>0</b>
<b>当期収支差額</b>	<b>▲ 436</b>	<b>▲ 430</b>	<b>▲ 6</b>
<b>一般財源等配分調整額</b>	<b>451</b>	<b>447</b>	<b>4</b>
<b>一般会計からの繰入金</b>	<b>—</b>	<b>—</b>	<b>—</b>
<b>一般会計への繰出金</b>	<b>—</b>	<b>—</b>	<b>—</b>
<b>再計</b>	<b>15</b>	<b>17</b>	<b>▲ 3</b>

キャッシュ・フロー計算書 (自平成30年4月1日・至平成31年3月31日) (単位:百万円)

科 目	平成30年度 (A)	平成29年度 (B)	差 (A-B)
<b>I 行政サービス活動</b>			
行政収入	1	1	0
地方税	—	—	—
地方譲与税	—	—	—
市町村たばこ税府交付金	—	—	—
地方特例交付金	—	—	—
地方交付税	—	—	—
交通安全対策特別交付金	—	—	—
国民健康保険関係交付金	—	—	—
分担金及び負担金 (行政支出充当)	—	—	—
使用料及び手数料	0	0	▲ 0
国庫支出金(行政支出充当)	—	—	—
財産収入	0	0	—
寄附金	—	—	—
繰入金	—	—	—
特別会計繰入金	—	—	—
公営企業会計繰入金	—	—	—
税諸収入	—	—	—
事業収入(特別会計)	—	—	—
その他行政収入	0	0	0
行政支出	348	342	5
税連動支出	—	—	—
給与関係費	79	91	▲ 11
物件費	130	115	15
維持補修費	27	26	0
社会保障扶助費	—	—	—
負担金・補助金・交付金等	112	111	1
国直轄事業負担金	—	—	—
繰出金	—	—	—
金融収入	—	—	—
受取利息及び配当金	—	—	—
金融支出	0	0	▲ 0
地方債利息・手数料	0	0	▲ 0
他会計借入金利息等	—	—	—
特別収入	—	—	—
分担金及び負担金(災害復旧費)	—	—	—
国庫支出金(災害復旧費)	—	—	—
その他特別収入	—	—	—
特別支出	—	—	—
災害復旧費	—	—	—
その他特別支出	—	—	—
行政サービス活動収支差額	▲ 347	▲ 342	▲ 5

科 目	平成30年度 (A)	平成29年度 (B)	差 (A-B)
<b>II 投資活動</b>			
投資活動収入	—	—	—
分担金及び負担金 (公共施設等整備)	—	—	—
国庫支出金(公共施設等整備)	—	—	—
財産収入	—	—	—
基金繰入金(取崩額)	—	—	—
財政調整基金	—	—	—
その他の基金	—	—	—
貸付金元金回収収入	—	—	—
保証金等返還収入	—	—	—
その他投資活動収入	—	—	—
投資活動支出	101	102	▲ 1
公共施設等整備支出	101	102	▲ 1
基金積立金	—	—	—
財政調整基金	—	—	—
その他の基金	—	—	—
出資金	—	—	—
貸付金	—	—	—
保証金等支出	—	—	—
投資活動収支差額	▲ 101	▲ 102	1
行政活動キャッシュ・フロー収支差額	▲ 448	▲ 444	▲ 4
<b>III 財務活動</b>			
財務活動収入	—	—	—
地方債	—	—	—
他会計借入金等	—	—	—
基金繰入金(取崩額)	—	—	—
減債基金	—	—	—
基金借入金	—	—	—
その他財務活動収入	—	—	—
財務活動支出	3	3	—
地方債償還金	—	—	—
他会計借入金等償還金	—	—	—
ファイナンス・リース債務返済支出	3	3	—
基金積立金	—	—	—
減債基金	—	—	—
基金借入金償還金	—	—	—
財務活動収支差額	▲ 3	▲ 3	—
収支差額合計	▲ 451	▲ 447	▲ 4
一般財源等配分調整額	451	447	4
一般会計からの繰入金	—	—	—
一般会計への繰出金	—	—	—
前年度からの繰越金	—	—	—
形式収支	—	—	—
歳入歳出外現金受入額	—	—	—
歳入歳出外現金払出額	—	—	—
再計	—	—	—

### 純資産変動計算書

(単位:百万円)

区 分	開始残高 相 当	収支差額	内部取引	一般財源等 配分調整額	一般会計から の繰入金	一般会計への 繰出金	合 計
前期末残高	119	▲ 3,106	151	3,456	—	—	620
当期変動額	—	▲ 436	0	451	—	—	15
当期末残高	119	▲ 3,542	151	3,907	—	—	635

### 純資産変動分析表

(単位:百万円)

区 分	純資産増加	純資産減少	増加－減少	残 高	主な増減要因
前期末純資産残高				620	
<b>【当期増減内容】</b>					
I 固定資産のうち負債を伴わない額の増減					
①事業用資産(建設仮勘定を含む)		76			
②インフラ資産(建設仮勘定を含む)					
③その他		17			
小 計		94	▲ 94		
II 資産の裏付けのない固定負債の増減					
①特別債					
②基金借入金					
③長期性債務(退職手当引当金等)	104				その他固定債務の減 +92
小 計	104		104		
III その他の増減					
①その他の資産(負債を伴わないもの)					
②その他の負債(資産を伴わないもの)	4				
小 計	4		4		
I～IIIの増減合計	108	94	15		
当期末純資産残高				635	

固定資産附属明細表 (消防学校運営事業)

【政策企画部】

固定資産(有形)

(単位:百万円)

区 分	前期末 取得原価 ①	当期増加額 ②	当期減少額 ③	当期末 取得原価 ④=①+②-③	当期末減価 償却累計額 (減損を含む) ⑤	当期償却額 (減損を含む) ⑥	当期末残高 ④-⑤
事業用資産	3,723	3	4	3,722	1,147	79	2,575
土地	314	—	—	314	—	—	314
建物	3,044	3	3	3,044	982	65	2,062
工作物	365	1	1	364	165	14	199
立木竹	—	—	—	—	—	—	—
船舶	—	—	—	—	—	—	—
浮標等	—	—	—	—	—	—	—
航空機	—	—	—	—	—	—	—
インフラ資産	—	—	—	—	—	—	—
土地	—	—	—	—	—	—	—
建物	—	—	—	—	—	—	—
工作物	—	—	—	—	—	—	—
重要物品	360	2	—	362	352	12	11
図書	—	—	—	—	—	—	—
リース資産	14	—	—	14	12	3	2
ソフトウェア	8	—	4	4	—	4	4
建設仮勘定	—	13	10	3	—	—	3
合 計	4,105	18	19	4,105	1,510	99	2,594

固定資産(無形)

(単位:百万円)

区 分	前期末残高 ①	当期増加額 ②	当期減少額 ③	当期償却額 ④	当期末残高 ①+②-③
事業用資産	—	—	—	—	—
地上権	—	—	—	—	—
特許権等	—	—	—	—	—
インフラ資産	—	—	—	—	—
地上権	—	—	—	—	—
特許権等	—	—	—	—	—
合 計	—	—	—	—	—

事業類型: 施設運営型 部 局: 政策企画部  
事業名: 消防学校運営事業

## 注記（事業別財務諸表：消防学校運営事業）

### 1. 追加情報

（1）その他財務諸表の内容を理解するために必要と認められる事項

#### 事業の概要

府内市町村の消防職員等を対象にした教育訓練機関である府立消防学校の運営を行っています。

## (19)災害救助事業 (目) 救助費

### 事業の概要

災害用備蓄物資の計画的な備蓄や災害救助基金の積立て及び災害時の応急救助関係事務の円滑な実施にかかる事業を行っている。

(単位：円)

	金額	財 源 内 訳			
		国 庫	起 債	附帯歳入	一般歳入
予 算 現 額	1,165,381,000	248,557,000	3,334,000	272,522,000	640,968,000
決 算 額	1,010,778,664	23,750,000	3,333,333	345,755,152	637,940,179

### ■主な個別事業

(単位：円)

個別事業名称	予算現額	決算額	事 業 内 容																
1 災害救助基金設置運営費	614,296,000	614,295,000	大規模災害時における応急救助費に充当するため、法定積立額の不足額を計画的に積み立てるための経費																
2 災害用備蓄物資購入費	52,866,000	52,864,704	備蓄方針に基づき、被災者のニーズに沿う応急救助を行うため、新たな物資の備蓄を図るための経費																
			<table border="1"> <thead> <tr> <th>品目</th> <th>H30年度 購入実績</th> <th>備蓄目標</th> <th>H30年度末 備蓄数</th> </tr> </thead> <tbody> <tr> <td>毛布</td> <td>0枚</td> <td>880,942枚</td> <td>878,070枚</td> </tr> <tr> <td>煮炊不要食品等</td> <td>220,000食</td> <td>1,100,000食</td> <td>1,063,250食</td> </tr> <tr> <td>毛布リパック</td> <td>42,800枚</td> <td>213,420枚</td> <td>128,410枚</td> </tr> </tbody> </table>	品目	H30年度 購入実績	備蓄目標	H30年度末 備蓄数	毛布	0枚	880,942枚	878,070枚	煮炊不要食品等	220,000食	1,100,000食	1,063,250食	毛布リパック	42,800枚	213,420枚	128,410枚
品目	H30年度 購入実績	備蓄目標	H30年度末 備蓄数																
毛布	0枚	880,942枚	878,070枚																
煮炊不要食品等	220,000食	1,100,000食	1,063,250食																
毛布リパック	42,800枚	213,420枚	128,410枚																
3 応急救助事業費	430,020,000	285,556,749	6月18日に発災した大阪府北部を震源とする地震に係る災害救助法の適用に伴い、市町村等の協力を得て応急救助の活動に要した経費																

貸借対照表 (平成31年3月31日現在)

(単位：百万円)

科 目	平成30年度 (A)	平成29年度 (B)	差 (A-B)	科 目	平成30年度 (A)	平成29年度 (B)	差 (A-B)
<b>資産の部</b>				<b>負債の部</b>			
<b>I 流動資産</b>	<b>47</b>	<b>36</b>	<b>11</b>	<b>I 流動負債</b>	<b>802</b>	<b>152</b>	<b>650</b>
現金預金	7	7	0	地方債	801	151	649
歳計現金等	7	7	0	短期借入金	—	—	—
歳入歳出外現金	—	—	—	他会計借入金	—	—	—
未収金	—	—	—	その他短期借入金	—	—	—
税未収金	—	—	—	賞与等引当金	1	1	1
その他未収金	—	—	—	未払金	—	—	—
不納欠損引当金	—	—	—	支払保証債務	—	—	—
基金	—	—	—	その他未払金	—	—	—
財政調整基金	—	—	—	還付未済金	—	—	—
減債基金	—	—	—	リース債務	—	—	—
短期貸付金	41	30	11	その他流動負債	—	—	—
貸倒引当金	▲ 1	▲ 0	▲ 0	<b>II 固定負債</b>	<b>1,098</b>	<b>1,878</b>	<b>▲ 779</b>
その他流動資産	—	—	—	地方債	1,082	1,869	▲ 788
<b>II 固定資産</b>	<b>9,375</b>	<b>9,999</b>	<b>▲ 624</b>	長期借入金	—	—	—
事業用資産	—	—	—	他会計借入金	—	—	—
有形固定資産	—	—	—	その他長期借入金	—	—	—
土地	—	—	—	退職手当引当金	17	9	8
建物	—	—	—	その他引当金	—	—	—
工作物	—	—	—	リース債務	—	—	—
立木竹	—	—	—	その他固定負債	—	—	—
船舶	—	—	—	<b>負債の部合計</b>	<b>1,900</b>	<b>2,030</b>	<b>▲ 129</b>
浮標等	—	—	—	<b>純資産の部</b>			
航空機	—	—	—	<b>純資産</b>	<b>7,521</b>	<b>8,005</b>	<b>▲ 484</b>
無形固定資産	—	—	—	(うち当期純資産増減額)	▲ 484	▲ 563	80
地上権	—	—	—				
特許権等	—	—	—				
インフラ資産	—	—	—				
有形固定資産	—	—	—				
土地	—	—	—				
建物	—	—	—				
工作物	—	—	—				
無形固定資産	—	—	—				
地上権	—	—	—				
特許権等	—	—	—				
重要物品	—	—	—				
図書	—	—	—				
リース資産	—	—	—				
ソフトウェア	—	—	—				
建設仮勘定	—	—	—				
投資その他の資産	9,375	9,999	▲ 624				
出資金	3,059	4,017	▲ 958				
法人等出資金	3,059	4,017	▲ 958				
公営企業会計出資金	—	—	—				
長期貸付金	16	22	▲ 6				
貸倒引当金	▲ 0	▲ 0	0				
基金	6,300	5,961	340				
減債基金	—	—	—				
減債基金借入金	—	—	—				
その他の基金	6,300	5,961	340				
その他基金借入金	—	—	—				
その他債権	—	—	—				
<b>資産の部合計</b>	<b>9,421</b>	<b>10,035</b>	<b>▲ 613</b>	<b>純資産の部合計</b>	<b>7,521</b>	<b>8,005</b>	<b>▲ 484</b>
				<b>負債及び純資産の部合計</b>	<b>9,421</b>	<b>10,035</b>	<b>▲ 613</b>



行政コスト計算書 (自平成30年4月1日・至平成31年3月31日) (単位: 百万円)

科 目	平成30年度 (A)	平成29年度 (B)	差 (A-B)
<b>通常収支の部</b>			
<b>I 行政収支の部</b>			
<b>1 行政収入</b>	<b>245</b>	<b>141</b>	<b>103</b>
地方税	—	—	—
地方譲与税	—	—	—
市町村たばこ税府交付金	—	—	—
地方特例交付金	—	—	—
地方交付税	—	—	—
交通安全対策特別交付金	—	—	—
国民健康保険関係交付金	—	—	—
分担金及び負担金(行政費用充当)	20	—	20
使用料及び手数料	—	—	—
国庫支出金(行政費用充当)	24	3	21
財産収入	—	—	—
寄附金	109	—	109
繰入金	—	—	—
特別会計繰入金	—	—	—
公営企業会計繰入金	—	—	—
税諸収入	—	—	—
事業収入(特別会計)	—	—	—
その他行政収入	92	139	▲ 47
<b>2 行政費用</b>	<b>464</b>	<b>230</b>	<b>234</b>
税連動費用	—	—	—
給与関係費	28	8	20
物件費	82	169	▲ 87
維持補修費	—	—	—
社会保障扶助費	—	—	—
負担金・補助金・交付金等	308	4	304
国直轄事業負担金	—	—	—
繰出金	—	—	—
減価償却費	—	—	—
債務保証費	—	—	—
不納欠損引当金繰入額	—	—	—
貸倒引当金繰入額	0	0	0
賞与等引当金繰入額	1	1	1
退職手当引当金繰入額	10	0	10
その他引当金繰入額	—	—	—
その他行政費用	34	48	▲ 14
<b>行政収支差額</b>	<b>▲ 219</b>	<b>▲ 89</b>	<b>▲ 131</b>

科 目	平成30年度 (A)	平成29年度 (B)	差 (A-B)
<b>II 金融収支の部</b>			
<b>1 金融収入</b>	<b>1</b>	<b>1</b>	<b>1</b>
受取利息及び配当金	1	1	1
<b>2 金融費用</b>	<b>21</b>	<b>22</b>	<b>▲ 1</b>
地方債利息・手数料	21	22	▲ 1
地方債発行差金	—	—	—
他会計借入金利息等	—	—	—
<b>金融収支差額</b>	<b>▲ 20</b>	<b>▲ 22</b>	<b>2</b>
<b>通常収支差額</b>	<b>▲ 239</b>	<b>▲ 111</b>	<b>▲ 129</b>
<b>特別収支の部</b>			
<b>1 特別収入</b>	<b>—</b>	<b>—</b>	<b>—</b>
分担金及び負担金(公共施設等整備)	—	—	—
分担金及び負担金(災害復旧費)	—	—	—
国庫支出金(公共施設等整備)	—	—	—
国庫支出金(災害復旧費)	—	—	—
固定資産売却益	—	—	—
過年度修正益	—	—	—
その他特別収入	—	—	—
<b>2 特別費用</b>	<b>958</b>	<b>1,142</b>	<b>▲ 185</b>
固定資産売却損	—	—	—
固定資産除却損	—	—	—
災害復旧費	—	—	—
過年度修正損	—	—	—
その他特別費用	958	1,142	▲ 185
<b>特別収支差額</b>	<b>▲ 958</b>	<b>▲ 1,142</b>	<b>185</b>
<b>当期収支差額</b>	<b>▲ 1,197</b>	<b>▲ 1,253</b>	<b>56</b>
<b>一般財源等配分調整額</b>	<b>584</b>	<b>557</b>	<b>26</b>
<b>一般会計からの繰入金</b>	<b>—</b>	<b>—</b>	<b>—</b>
<b>一般会計への繰出金</b>	<b>—</b>	<b>—</b>	<b>—</b>
<b>再計</b>	<b>▲ 613</b>	<b>▲ 695</b>	<b>82</b>

事業類型：助成・啓発・指導・公権力型 部 局：政策企画部  
事業名：災害救助事業

キャッシュ・フロー計算書 (自平成30年4月1日・至平成31年3月31日) (単位:百万円)

科 目	平成30年度 (A)	平成29年度 (B)	差 (A-B)
<b>I 行政サービス活動</b>			
行政収入	211	4	206
地方税	—	—	—
地方譲与税	—	—	—
市町村たばこ税府交付金	—	—	—
地方特例交付金	—	—	—
地方交付税	—	—	—
交通安全対策特別交付金	—	—	—
国民健康保険関係交付金	—	—	—
分担金及び負担金 (行政支出充当)	20	—	20
使用料及び手数料	—	—	—
国庫支出金(行政支出充当)	24	3	21
財産収入	—	—	—
寄附金	109	—	109
繰入金	—	—	—
特別会計繰入金	—	—	—
公営企業会計繰入金	—	—	—
税諸収入	—	—	—
事業収入(特別会計)	—	—	—
その他行政収入	58	2	56
行政支出	421	182	239
税連動支出	—	—	—
給与関係費	31	9	22
物件費	82	169	▲ 87
維持補修費	—	—	—
社会保障扶助費	—	—	—
負担金・補助金・交付金等	308	4	304
国直轄事業負担金	—	—	—
繰出金	—	—	—
金融収入	1	1	1
受取利息及び配当金	1	1	1
金融支出	21	22	▲ 1
地方債利息・手数料	21	22	▲ 1
他会計借入金利息等	—	—	—
特別収入	—	—	—
分担金及び負担金(災害復旧費)	—	—	—
国庫支出金(災害復旧費)	—	—	—
その他特別収入	—	—	—
特別支出	—	—	—
災害復旧費	—	—	—
その他特別支出	—	—	—
行政サービス活動収支差額	▲ 230	▲ 199	▲ 31

科 目	平成30年度 (A)	平成29年度 (B)	差 (A-B)
<b>II 投資活動</b>			
投資活動収入	267	160	106
分担金及び負担金 (公共施設等整備)	—	—	—
国庫支出金(公共施設等整備)	—	—	—
財産収入	—	—	—
基金繰入金(取崩額)	267	159	108
財政調整基金	—	—	—
その他の基金	267	159	108
貸付金元金回収収入	0	1	▲ 1
保証金等返還収入	—	—	—
その他投資活動収入	—	—	—
投資活動支出	620	517	103
公共施設等整備支出	—	—	—
基金積立金	615	517	98
財政調整基金	—	—	—
その他の基金	615	517	98
出資金	—	—	—
貸付金	5	—	5
保証金等支出	—	—	—
投資活動収支差額	▲ 354	▲ 357	3
行政活動キャッシュ・フロー収支差額	▲ 584	▲ 556	▲ 27
<b>III 財務活動</b>			
財務活動収入	—	—	—
地方債	—	—	—
他会計借入金等	—	—	—
基金繰入金(取崩額)	—	—	—
減債基金	—	—	—
基金借入金	—	—	—
その他財務活動収入	—	—	—
財務活動支出	—	—	—
地方債償還金	—	—	—
他会計借入金等償還金	—	—	—
ファイナンス・リース債務返済支出	—	—	—
基金積立金	—	—	—
減債基金	—	—	—
基金借入金償還金	—	—	—
財務活動収支差額	—	—	—
収支差額合計	▲ 584	▲ 556	▲ 27
一般財源等配分調整額	584	557	26
一般会計からの繰入金	—	—	—
一般会計への繰出金	—	—	—
前年度からの繰越金	7	6	1
形式収支	7	7	0
歳入歳出外現金受入額	—	—	—
歳入歳出外現金払出額	—	—	—
再計	7	7	0

## 純資産変動計算書

(単位:百万円)

区 分	開始残高 相 当	収支差額	内部取引	一般財源等 配分調整額	一般会計から の繰入金	一般会計への 繰出金	合 計
前期末残高	5,234	▲ 5,624	896	7,500	—	—	8,005
当期変動額	—	▲ 1,197	129	584	—	—	▲ 484
当期末残高	5,234	▲ 6,821	1,025	8,083	—	—	7,521

## 純資産変動分析表

(単位:百万円)

区 分	純資産増加	純資産減少	増加—減少	残 高	主な増減要因
前期末純資産残高				8,005	
<b>【当期増減内容】</b>					
<b>I 固定資産のうち負債を伴わない額の増減</b>					
①事業用資産(建設仮勘定を含む)					
②インフラ資産(建設仮勘定を含む)					
③その他		486			(公財)都道府県センター出資金の減 -958 災害救助基金の増 +340 地方債の償還等により +139
小 計		486	▲ 486		
<b>II 資産の裏付けのない固定負債の増減</b>					
①特別債					
②基金借入金					
③長期性債務(退職手当引当金等)		8			
小 計		8	▲ 8		
<b>III その他の増減</b>					
①その他の資産(負債を伴わないもの)	11				
②その他の負債(資産を伴わないもの)		1			
小 計	11	1	10		
<b>I～IIIの増減合計</b>	11	495	▲ 484		
当期末純資産残高				7,521	

## 注記（事業別財務諸表：災害救助事業）

### 1. 追加情報

（1）その他財務諸表の内容を理解するために必要と認められる事項

#### ①事業の概要

災害用備蓄物資の計画的な備蓄や災害救助基金の積立て及び災害時の応急救助関係事務の円滑な実施にかかる事業を行っています。

#### ②当該事業に関し説明すべき固有の事項

公益財団法人都道府県センターの出資金（被災者生活再建支援基金にかかる拠出）について

被災者生活再建支援法に基づき、都道府県が相互扶助の観点から拠出した基金を活用して、自然災害により生活基盤に著しい被害をうけた被災世帯に対し、生活再建支援金を被災者に支給する制度です。

近年、東日本大震災をはじめとする大災害が多発しており、支援金の支給のために拠出金を取り崩しました。このため958百万円の減額となっています。

## (20)空港関連事業(特別会計) (目) 企画調整費

### 事業の概要

関西国際空港土地保有株式会社への出資、貸付等を行っている。

(単位：円)

	金額	財 源 内 訳				
		国 庫	繰 入 金	繰 越 金	起 債	附帯歳入
予 算 現 額	17,220,276,000	0	6,618,972,000	5,000	8,940,000,000	1,661,299,000
決 算 額	17,212,122,035	0	6,610,816,099	5,942	8,940,000,000	1,661,304,904

※歳入歳出差引残額 4,910 円は翌年度へ繰越

### ■主な個別事業

(単位：円)

個別事業名称	予算現額	決算額	事 業 内 容
府債元利償還金及び公債管理特別会計繰出金	17,220,276,000	17,212,122,035	関西国際空港の整備に係る出資金及び貸付金の財源に充当するため発行した府債の元利償還及び元金償還のための積立等を行う

貸借対照表（平成31年3月31日現在）

（単位：百万円）

科 目	平成30年度 (A)	平成29年度 (B)	差 (A-B)	科 目	平成30年度 (A)	平成29年度 (B)	差 (A-B)
<b>資産の部</b>				<b>負債の部</b>			
<b>I 流動資産</b>	<b>1,661</b>	<b>1,661</b>	<b>▲ 0</b>	<b>I 流動負債</b>	<b>13,962</b>	<b>12,434</b>	<b>1,528</b>
現金預金	0	0	▲ 0	地方債	13,962	12,434	1,528
歳計現金等	0	0	▲ 0	短期借入金	—	—	—
歳入歳出外現金	—	—	—	他会計借入金	—	—	—
未収金	—	—	—	その他短期借入金	—	—	—
税未収金	—	—	—	賞与等引当金	—	—	—
その他未収金	—	—	—	未払金	—	—	—
不納欠損引当金	—	—	—	支払保証債務	—	—	—
基金	—	—	—	その他未払金	—	—	—
財政調整基金	—	—	—	還付未済金	—	—	—
減債基金	—	—	—	リース債務	—	—	—
短期貸付金	1,661	1,661	—	その他流動負債	—	—	—
貸倒引当金	—	—	—	<b>II 固定負債</b>	<b>61,773</b>	<b>66,887</b>	<b>▲ 5,114</b>
その他流動資産	—	—	—	地方債	48,607	53,721	▲ 5,114
<b>II 固定資産</b>	<b>126,206</b>	<b>127,867</b>	<b>▲ 1,661</b>	長期借入金	13,166	13,166	—
事業用資産	—	—	—	他会計借入金	13,166	13,166	—
有形固定資産	—	—	—	その他長期借入金	—	—	—
土地	—	—	—	退職手当引当金	—	—	—
建物	—	—	—	その他引当金	—	—	—
工作物	—	—	—	リース債務	—	—	—
立木竹	—	—	—	その他固定負債	—	—	—
船舶	—	—	—	<b>負債の部合計</b>	<b>75,735</b>	<b>79,321</b>	<b>▲ 3,587</b>
浮標等	—	—	—	<b>純資産の部</b>			
航空機	—	—	—	<b>純資産</b>	<b>52,132</b>	<b>50,207</b>	<b>1,925</b>
無形固定資産	—	—	—	（うち当期純資産増減額）	1,925	2,195	▲ 270
地上権	—	—	—				
特許権等	—	—	—				
インフラ資産	—	—	—				
有形固定資産	—	—	—				
土地	—	—	—				
建物	—	—	—				
工作物	—	—	—				
無形固定資産	—	—	—				
地上権	—	—	—				
特許権等	—	—	—				
重要物品	—	—	—				
図書	—	—	—				
リース資産	—	—	—				
ソフトウェア	—	—	—				
建設仮勘定	—	—	—				
投資その他の資産	126,206	127,867	▲ 1,661				
出資金	90,112	90,112	—				
法人等出資金	90,112	90,112	—				
公営企業会計出資金	—	—	—				
長期貸付金	36,094	37,755	▲ 1,661				
貸倒引当金	—	—	—				
基金	—	—	—				
減債基金	—	—	—				
減債基金借入金	—	—	—				
その他の基金	—	—	—				
その他基金借入金	—	—	—				
その他債権	—	—	—				
<b>資産の部合計</b>	<b>127,867</b>	<b>129,529</b>	<b>▲ 1,661</b>	<b>純資産の部合計</b>	<b>52,132</b>	<b>50,207</b>	<b>1,925</b>
				<b>負債及び純資産の部合計</b>	<b>127,867</b>	<b>129,529</b>	<b>▲ 1,661</b>

行政コスト計算書 (自平成30年4月1日・至平成31年3月31日) (単位: 百万円)

科 目	平成30年度 (A)	平成29年度 (B)	差 (A-B)
<b>通常収支の部</b>			
<b>I 行政収支の部</b>			
<b>1 行政収入</b>	<b>3,907</b>	<b>1,794</b>	<b>2,113</b>
地方税	—	—	—
地方譲与税	—	—	—
市町村たばこ税府交付金	—	—	—
地方特例交付金	—	—	—
地方交付税	—	—	—
交通安全対策特別交付金	—	—	—
国民健康保険関係交付金	—	—	—
分担金及び負担金(行政費用充当)	—	—	—
使用料及び手数料	—	—	—
国庫支出金(行政費用充当)	—	—	—
財産収入	—	—	—
寄附金	—	—	—
繰入金	3,907	1,794	2,113
特別会計繰入金	3,907	1,794	2,113
公営企業会計繰入金	—	—	—
税諸収入	—	—	—
事業収入(特別会計)	—	—	—
その他行政収入	0	0	▲ 0
<b>2 行政費用</b>	<b>3,205</b>	<b>3,498</b>	<b>▲ 292</b>
税連動費用	—	—	—
給与関係費	—	—	—
物件費	—	—	—
維持補修費	—	—	—
社会保障扶助費	—	—	—
負担金・補助金・交付金等	—	—	—
国直轄事業負担金	—	—	—
繰出金	3,205	3,498	▲ 292
減価償却費	—	—	—
債務保証費	—	—	—
不納欠損引当金繰入額	—	—	—
貸倒引当金繰入額	—	—	—
賞与等引当金繰入額	—	—	—
退職手当引当金繰入額	—	—	—
その他引当金繰入額	—	—	—
その他行政費用	—	—	—
<b>行政収支差額</b>	<b>701</b>	<b>▲ 1,704</b>	<b>2,405</b>

科 目	平成30年度 (A)	平成29年度 (B)	差 (A-B)
<b>II 金融収支の部</b>			
<b>1 金融収入</b>	—	—	—
受取利息及び配当金	—	—	—
<b>2 金融費用</b>	<b>655</b>	<b>727</b>	<b>▲ 72</b>
地方債利息・手数料	634	706	▲ 72
地方債発行差金	—	—	—
他会計借入金利息等	20	20	—
<b>金融収支差額</b>	<b>▲ 655</b>	<b>▲ 727</b>	<b>72</b>
<b>通常収支差額</b>	<b>47</b>	<b>▲ 2,430</b>	<b>2,477</b>
<b>特別収支の部</b>			
<b>1 特別収入</b>	—	—	—
分担金及び負担金(公共施設等整備)	—	—	—
分担金及び負担金(災害復旧費)	—	—	—
国庫支出金(公共施設等整備)	—	—	—
国庫支出金(災害復旧費)	—	—	—
固定資産売却益	—	—	—
過年度修正益	—	—	—
その他特別収入	—	—	—
<b>2 特別費用</b>	—	—	—
固定資産売却損	—	—	—
固定資産除却損	—	—	—
災害復旧費	—	—	—
過年度修正損	—	—	—
その他特別費用	—	—	—
<b>特別収支差額</b>	—	—	—
<b>当期収支差額</b>	<b>47</b>	<b>▲ 2,430</b>	<b>2,477</b>
<b>一般財源等配分調整額</b>	—	—	—
<b>一般会計からの繰入金</b>	<b>2,704</b>	<b>3,041</b>	<b>▲ 337</b>
<b>一般会計への繰出金</b>	—	—	—
<b>再計</b>	<b>2,751</b>	<b>611</b>	<b>2,140</b>

事業類型: 社会資本整備型 部 局: 政策企画部  
事業名: 空港関連事業(特別会計)

キャッシュ・フロー計算書 (自平成30年4月1日・至平成31年3月31日) (単位:百万円)

科 目	平成30年度 (A)	平成29年度 (B)	差 (A-B)
<b>I 行政サービス活動</b>			
行政収入	3,907	1,794	2,113
地方税	—	—	—
地方譲与税	—	—	—
市町村たばこ税府交付金	—	—	—
地方特例交付金	—	—	—
地方交付税	—	—	—
交通安全対策特別交付金	—	—	—
国民健康保険関係交付金	—	—	—
分担金及び負担金 (行政支出充当)	—	—	—
使用料及び手数料	—	—	—
国庫支出金(行政支出充当)	—	—	—
財産収入	—	—	—
寄附金	—	—	—
繰入金	3,907	1,794	2,113
特別会計繰入金	3,907	1,794	2,113
公営企業会計繰入金	—	—	—
税諸収入	—	—	—
事業収入(特別会計)	—	—	—
その他行政収入	0	0	▲ 0
行政支出	3,205	3,498	▲ 292
税連動支出	—	—	—
給与関係費	—	—	—
物件費	—	—	—
維持補修費	—	—	—
社会保障扶助費	—	—	—
負担金・補助金・交付金等	—	—	—
国直轄事業負担金	—	—	—
繰出金	3,205	3,498	▲ 292
金融収入	—	—	—
受取利息及び配当金	—	—	—
金融支出	780	846	▲ 66
地方債利息・手数料	760	826	▲ 66
他会計借入金利息等	20	20	—
特別収入	—	—	—
分担金及び負担金(災害復旧費)	—	—	—
国庫支出金(災害復旧費)	—	—	—
その他特別収入	—	—	—
特別支出	—	—	—
災害復旧費	—	—	—
その他特別支出	—	—	—
行政サービス活動収支差額	▲ 79	▲ 2,550	2,471

科 目	平成30年度 (A)	平成29年度 (B)	差 (A-B)
<b>II 投資活動</b>			
投資活動収入	1,661	1,661	▲ 0
分担金及び負担金 (公共施設等整備)	—	—	—
国庫支出金(公共施設等整備)	—	—	—
財産収入	—	—	—
基金繰入金(取崩額)	—	—	—
財政調整基金	—	—	—
その他の基金	—	—	—
貸付金元金回収収入	1,661	1,661	▲ 0
保証金等返還収入	—	—	—
その他投資活動収入	—	—	—
投資活動支出	—	—	—
公共施設等整備支出	—	—	—
基金積立金	—	—	—
財政調整基金	—	—	—
その他の基金	—	—	—
出資金	—	—	—
貸付金	—	—	—
保証金等支出	—	—	—
投資活動収支差額	1,661	1,661	▲ 0
行政活動キャッシュ・フロー収支差額	1,583	▲ 888	2,471
<b>III 財務活動</b>			
財務活動収入	8,940	6,515	2,425
地方債	8,940	6,515	2,425
他会計借入金等	—	—	—
基金繰入金(取崩額)	—	—	—
減債基金	—	—	—
基金借入金	—	—	—
その他財務活動収入	—	—	—
財務活動支出	13,227	8,668	4,559
地方債償還金	13,227	8,668	4,559
他会計借入金等償還金	—	—	—
ファイナンス・リース債務返済支出	—	—	—
基金積立金	—	—	—
減債基金	—	—	—
基金借入金償還金	—	—	—
財務活動収支差額	▲ 4,287	▲ 2,153	▲ 2,134
収支差額合計	▲ 2,704	▲ 3,041	337
一般財源等配分調整額	—	—	—
一般会計からの繰入金	2,704	3,041	▲ 337
一般会計への繰出金	—	—	—
前年度からの繰越金	0	0	0
形式収支	0	0	▲ 0
歳入歳出外現金受入額	—	—	—
歳入歳出外現金払出額	—	—	—
再計	0	0	▲ 0



## 純資産変動計算書

(単位:百万円)

区 分	開始残高 相 当	収支差額	内部取引	一般財源等 配分調整額	一般会計から の繰入金	一般会計への 繰出金	合 計
前期末残高	▲ 44,011	▲ 16,268	8,500	—	102,124	138	50,207
当期変動額	—	47	▲ 825	—	2,704	—	1,925
当期末残高	▲ 44,011	▲ 16,221	7,675	—	104,828	138	52,132

## 純資産変動分析表

(単位:百万円)

区 分	純資産増加	純資産減少	増加－減少	残 高	主な増減要因
前期末純資産残高				50,207	
【当期増減内容】					
I 固定資産のうち負債を伴わない額の増減					
①事業用資産(建設仮勘定を含む)					
②インフラ資産(建設仮勘定を含む)					
③その他	1,925				関西国際空港(株)長期貸付金の減 -1,661 地方債の償還等により +3,586
小 計	1,925		1,925		
II 資産の裏付けのない固定負債の増減					
①特別債					
②基金借入金					
③長期性債務(退職手当引当金等)					
小 計			—		
III その他の増減					
①その他の資産(負債を伴わないもの)		0			
②その他の負債(資産を伴わないもの)					
小 計		0	▲ 0		
I～IIIの増減合計	1,925	0	1,925		
当期末純資産残高				52,132	

事業類型：社会資本整備型 部 局：政策企画部  
事業名：空港関連事業（特別会計）

## 注記（事業別財務諸表：空港関連事業（特別会計））

### 1. 追加情報

（1）その他財務諸表の内容を理解するために必要と認められる事項

①事業の概要

関西国際空港土地保有株式会社への出資、貸付等を行っています。

②当該事業に関し説明すべき固有の事項

資産の部における法人等出資金の内訳は、地方自治法第 238 条第 1 項第 6 号に規定する有価証券で、関西国際空港土地保有株式会社の株式 90, 112 百万円です。