

平成27年度 決算概要等報告書

- 平成27年度 決算概要
- 主要施策成果
- 財務諸表（部局別・事業別）

財務部、会計局、議会事務局
監査委員事務局、人事委員会事務局

平成27年度 決算概要等報告書（財務部・会計局・議会事務局・ 監査委員事務局・人事委員会事務局）目次

【財務部】

○決算概要

1 歳入歳出決算の概要	2
2 財務諸表	
(1) 部局別財務諸表	
・一般会計（財務部所管分）財務諸表及びその概要	4
(2) 会計別財務諸表	
・公債管理特別会計財務諸表及びその概要	13

○主要施策成果と事業別財務諸表

(1) 一般管理事業	30
(2) 財政管理事業	30
(3) 公債管理事業	30
(4) 行政改革推進事業	57
(5) 財産管理事務事業	64
(6) 債権特別回収・整理事業	72
(7) 賦課徴収事業	79
(8) 地方税徴収機構運営事業	87

○事業別財務諸表（上記事業以外）

(9) 税務運営事業	96
(10) 税関連交付金等事業	103

【会計局】

○決算概要

- 1 歳入歳出決算の概要..... 110
- 2 財務諸表
 - (1) 部局別財務諸表
 - ・一般会計（会計局所管分）財務諸表及びその概要..... 112
 - (2) 会計別財務諸表
 - ・証紙収入金整理特別会計財務諸表及びその概要..... 119

○主要施策成果と事業別財務諸表

- (1) 会計管理事務事業..... 128

○事業別財務諸表（上記事業以外）

- (2) 証紙管理事務事業..... 136

【議会事務局】

○決算概要

- 1 歳入歳出決算の概要..... 144
- 2 財務諸表
 - (1) 部局別財務諸表
 - ・一般会計（議会事務局所管分）財務諸表及びその概要..... 146

○主要施策成果と事業別財務諸表

- (1) 議会運営事業..... 156

【監査委員事務局】

○決算概要

- 1 歳入歳出決算の概要..... 166
- 2 財務諸表
 - (1) 部局別財務諸表
 - ・一般会計（監査委員事務局所管分）財務諸表及びその概要..... 168

○主要施策成果と事業別財務諸表

- (1) 監査事務事業..... 176

【人事委員会事務局】

○決算概要

- 1 歳入歳出決算の概要..... 184
- 2 財務諸表
 - (1) 部局別財務諸表
 - ・一般会計（人事委員会事務局所管分）財務諸表及びその概要..... 186

○主要施策成果と事業別財務諸表

- (1) 人事委員会運営事業..... 196

◆ 根拠法令
主要施策成果報告： 地方自治法第233条第5項
部局・事業別財務諸表： 大阪府財政運営基本条例第25条第4項

【財務部】

○決算概要

1 歳入歳出決算の概要

歳 入

(単位：円)

区 分	予算現額	調定額	収入済額	不納欠損額	収入未済額
一 般 会 計	2,562,811,576,894	2,547,981,666,810	2,520,615,506,165	2,887,676,647	24,478,483,998
公債管理特別会計	1,214,596,697,000	1,214,498,213,866	1,214,498,213,866	0	0

(1) 収入済額の主なもの

科 目	収入済額	内 容
府 税	1,427,578,586,570	府税の主なもの 地方消費税 5,074億 325万余円 法人二税（法人府民税・法人事業税） 3,689億 796万余円 個人府民税 3,470億3,730万余円
地方消費税清算金	331,281,403,356	国から払い込みを受けた地方消費税を、消費に関する指標に基づき都道府県間で清算することとなっており、この清算に係るもの
地方交付税	282,560,461,000	国が基準財政需要額と基準財政収入額を見積もり、財源不足が生じる場合に、その不足額を基礎として地方公共団体に交付したもの (参考) 臨時財政対策債 1,834億8,100万円

(2) 不納欠損額の主なもの

科 目	不納欠損額	内 容
府 税	2,829,073,437	滞納処分の執行の停止が3年間継続したものや停止中に時効が完成した府税を不納欠損処理したもの
加 算 金	58,442,970	滞納処分の執行の停止が3年間継続したものや停止中に時効が完成した府税にかかる加算金を不納欠損処理したもの

(3) 収入未済額の主なもの

科 目	収入未済額	内 容
府 税	23,572,003,474	徴収猶予や滞納処分の執行の停止をしたもの、財産の差押えなど滞納処分をしたものや納税交渉中のもの
加 算 金	893,237,758	徴収猶予や滞納処分の執行の停止をしたもの、財産の差押えなど滞納処分をしたものや納税交渉中のもの
財産貸付収入	7,669,200	普通財産（土地）貸付料未納金

歳 出

(単位：円)

区 分	予算現額	支出済額	翌年度繰越額	不用額
一 般 会 計	1,093,249,373,412	1,091,240,873,534	0	2,008,499,878
公債管理特別会計	1,214,596,697,000	1,213,284,968,328	0	1,311,728,672

(1)不用額の主なもの

科 目	不用額	内 容
徴収機構運営費	9,182,595	大阪府域地方税徴収機構の運営に係る経費が見込みを下回ったため

2 財務諸表

(1) 部局別財務諸表 ・ 一般会計（財務部所管分）財務諸表及びその概要

貸借対照表

（平成28年3月31日現在）

（単位：百万円）

科 目	平成27年度 (A)	平成26年度 (B)	差 (A-B)	科 目	平成27年度 (A)	平成26年度 (B)	差 (A-B)
資産の部				負債の部			
I 流動資産	179,502	183,458	▲ 3,957	I 流動負債	2,836	1,965	871
現金預金	—	—	—	地方債	122	38	84
歳計現金等	—	—	—	短期借入金	—	—	—
歳入歳出外現金	—	—	—	他会計借入金	—	—	—
未収金	26,042	29,586	▲ 3,544	その他短期借入金	—	—	—
税未収金	25,122	28,608	▲ 3,487	賞与引当金	577	563	14
その他未収金	920	978	▲ 58	未払金	—	—	—
不納欠損引当金	▲ 6,727	▲ 7,397	671	支払保証債務	—	—	—
基金	160,186	161,270	▲ 1,083	その他未払金	—	—	—
財政調整基金	160,186	161,270	▲ 1,083	還付未済金	1,559	1,364	194
減債基金	—	—	—	リース債務	578	—	578
短期貸付金	—	—	—	その他流動負債	—	—	—
貸倒引当金	—	—	—	II 固定負債	11,832	11,062	770
その他流動資産	—	—	—	地方債	944	958	▲ 14
II 固定資産	63,720	62,258	1,462	長期借入金	—	—	—
事業用資産	9,301	9,578	▲ 277	他会計借入金	—	—	—
有形固定資産	9,301	9,577	▲ 277	その他長期借入金	—	—	—
土地	7,083	7,380	▲ 297	退職手当引当金	9,527	10,104	▲ 577
建物	2,081	2,044	▲ 37	その他引当金	—	—	—
工作物	137	153	▲ 17	リース債務	1,361	—	1,361
立木竹	—	—	—	その他固定負債	—	—	—
船舶	—	—	—	負債の部合計	14,668	13,027	1,641
浮標等	—	—	—	純資産の部			
航空機	—	—	—	純資産	228,553	232,689	▲ 4,136
無形固定資産	1	1	—	(うち当期純資産増減額)	▲ 4,136	35,550	▲ 39,685
地上権	—	—	—				
特許権等	1	1	—				
インフラ資産	—	—	—				
有形固定資産	—	—	—				
土地	—	—	—				
建物	—	—	—				
工作物	—	—	—				
無形固定資産	—	—	—				
地上権	—	—	—				
特許権等	—	—	—				
重要物品	9	9	▲ 0				
図書	—	—	—				
リース資産	1,936	—	1,936				
ソフトウェア	1,786	157	1,629				
建設仮勘定	—	1,326	▲ 1,326				
投資その他の資産	50,688	51,188	▲ 500				
出資金	275	275	—				
法人等出資金	275	275	—				
公営企業会計出資金	—	—	—				
長期貸付金	—	—	—				
貸倒引当金	—	—	—				
基金	50,406	50,906	▲ 500				
減債基金	—	—	—				
減債基金借入金	—	—	—				
その他の基金	50,406	50,906	▲ 500				
その他基金借入金	—	—	—				
その他債権	7	7	—				
資産の部合計	243,221	245,716	▲ 2,495	純資産の部合計	228,553	232,689	▲ 4,136
				負債及び純資産の部合計	243,221	245,716	▲ 2,495

行政コスト計算書 (自平成27年4月1日・至平成28年3月31日) (単位：百万円)

科 目	平成27年度 (A)	平成26年度 (B)	差 (A-B)
通常収支の部			
I 行政収支の部			
1 行政収入	2,226,877	1,879,582	347,295
地方税	1,758,352	1,402,076	356,277
地方譲与税	158,162	174,492	▲ 16,330
市町村たばこ税府交付金	989	1,273	▲ 284
地方特例交付金	3,872	4,212	▲ 340
地方交付税	282,560	276,412	6,149
交通安全対策特別交付金	2,035	1,891	144
分担金及び負担金(行政費用充当)	—	—	—
使用料及び手数料	40	44	▲ 4
国庫支出金(行政費用充当)	0	0	0
財産収入	58	101	▲ 43
寄附金	9	—	9
繰入金	—	—	—
特別会計繰入金	—	—	—
公営企業会計繰入金	—	—	—
税諸収入	523	538	▲ 15
事業収入(特別会計)	—	—	—
その他行政収入	20,276	18,543	1,733
2 行政費用	1,038,335	784,506	253,829
税運動費用	708,214	460,385	247,829
給与関係費	8,695	8,847	▲ 152
物件費	2,011	2,786	▲ 775
維持補修費	173	125	48
社会保障扶助費	—	—	—
負担金・補助金・交付金等	23,749	21,566	2,183
国直轄事業負担金	—	—	—
繰出金	291,248	285,734	5,514
減価償却費	1,054	271	782
債務保証費	—	—	—
不納欠損引当金繰入額	2,217	4,107	▲ 1,891
貸倒引当金繰入額	—	—	—
賞与引当金繰入額	577	563	14
退職手当引当金繰入額	397	109	288
その他引当金繰入額	—	—	—
その他行政費用	—	14	▲ 14
行政収支差額	1,188,542	1,095,076	93,466

科 目	平成27年度 (A)	平成26年度 (B)	差 (A-B)
II 金融収支の部			
1 金融収入	15	28	▲ 12
受取利息及び配当金	15	28	▲ 12
2 金融費用	16	16	▲ 0
地方債利息・手数料	11	11	0
地方債発行差金	—	—	—
他会計借入金利息等	5	5	▲ 0
金融収支差額	▲ 1	11	▲ 12
通常収支差額	1,188,541	1,095,087	93,454
特別収支の部			
1 特別収入	3,438	42,796	▲ 39,358
分担金及び負担金(公共施設等整備)	—	—	—
分担金及び負担金(災害復旧費)	—	—	—
国庫支出金(公共施設等整備)	146	—	146
国庫支出金(災害復旧費)	—	—	—
固定資産売却益	3,287	7,967	▲ 4,679
過年度修正益	5	39	▲ 34
その他特別収入	—	34,790	▲ 34,790
2 特別費用	4,305	3,094	1,211
固定資産売却損	2,420	968	1,452
固定資産除却損	101	28	73
災害復旧費	—	—	—
過年度修正損	1,703	1,843	▲ 141
その他特別費用	81	255	▲ 174
特別収支差額	▲ 867	39,702	▲ 40,569
当期収支差額	1,187,674	1,134,789	52,885
一般財源等配分調整額	▲ 1,444,839	▲ 1,416,666	▲ 28,173
再計	▲ 257,165	▲ 281,876	24,712

部 局：財務部 会 計：一般会計

キャッシュ・フロー計算書 (自平成27年4月1日・至平成28年3月31日) (単位:百万円)

科 目	平成27年度 (A)	平成26年度 (B)	差 (A-B)
I 行政サービス活動			
行政収入	2,227,397	1,879,292	348,105
地方税	1,758,860	1,401,806	357,054
地方譲与税	158,162	174,492	▲ 16,330
市町村たばこ税府交付金	989	1,273	▲ 284
地方特例交付金	3,872	4,212	▲ 340
地方交付税	282,560	276,412	6,149
交通安全対策特別交付金	2,035	1,891	144
分担金及び負担金 (行政支出充当)	—	—	—
使用料及び手数料	40	44	▲ 4
国庫支出金(行政支出充当)	0	0	0
財産収入	58	110	▲ 52
寄附金	9	—	9
繰入金	—	—	—
特別会計繰入金	—	—	—
公営企業会計繰入金	—	—	—
税諸収入	523	537	▲ 15
事業収入(特別会計)	—	—	—
その他行政収入	20,288	18,514	1,774
行政支出	1,062,974	811,408	251,566
税連動支出	708,214	460,385	247,829
給与関係費	10,232	10,455	▲ 223
物件費	2,011	2,786	▲ 775
維持補修費	173	125	48
社会保障扶助費	—	—	—
負担金・補助金・交付金等	25,113	22,642	2,472
国直轄事業負担金	—	—	—
繰出金	317,231	315,016	2,215
金融収入	15	28	▲ 12
受取利息及び配当金	15	28	▲ 12
金融支出	▲ 25,932	▲ 28,983	3,051
地方債利息・手数料	▲ 25,937	▲ 28,988	3,052
他会計借入金利息等	5	5	▲ 0
特別収入	—	—	—
分担金及び負担金(災害復旧費)	—	—	—
国庫支出金(災害復旧費)	—	—	—
その他特別収入	—	—	—
特別支出	—	—	—
災害復旧費	—	—	—
その他特別支出	—	—	—
行政サービス活動収支差額	1,190,370	1,096,895	93,475

科 目	平成27年度 (A)	平成26年度 (B)	差 (A-B)
II 投資活動			
投資活動収入	8,278	47,399	▲ 39,121
分担金及び負担金 (公共施設等整備)	—	—	—
国庫支出金(公共施設等整備)	146	—	146
財産収入	5,119	47,393	▲ 42,274
基金繰入金(取崩額)	3,013	6	3,007
財政調整基金	3,000	—	3,000
その他の基金	13	6	7
貸付金元金回収収入	—	—	—
保証金等返還収入	—	0	▲ 0
その他投資活動収入	—	—	—
投資活動支出	813	37,551	▲ 36,737
公共施設等整備支出	799	777	22
基金積立金	14	36,773	▲ 36,760
財政調整基金	6	18	▲ 12
その他の基金	8	36,755	▲ 36,747
出資金	—	—	—
貸付金	—	—	—
保証金等支出	—	—	—
投資活動収支差額	7,465	9,849	▲ 2,384
行政活動キャッシュ・フロー収支差額	1,197,835	1,106,744	91,092
III 財務活動			
財務活動収入	275,681	337,922	▲ 62,241
地方債	275,681	337,922	▲ 62,241
他会計借入金等	—	—	—
基金繰入金(取崩額)	—	—	—
減債基金	—	—	—
基金借入金	—	—	—
その他財務活動収入	—	—	—
財務活動支出	28,677	28,000	677
地方債償還金	—	—	—
他会計借入金等償還金	—	—	—
ファイナンス・リース債務返済支出	677	—	677
基金積立金	28,000	28,000	—
減債基金	28,000	28,000	—
基金借入金償還金	—	—	—
財務活動収支差額	247,004	309,922	▲ 62,918
収支差額合計	1,444,839	1,416,666	28,173
一般財源等配分調整額	▲ 1,444,839	▲ 1,416,666	▲ 28,173
前年度からの繰越金	—	—	—
形式収支	—	—	—
歳入歳出外現金受入額	—	—	—
歳入歳出外現金払出額	—	—	—
再計	—	—	—

純資産変動計算書

(単位:百万円)

区 分	開始残高 相 当	収支差額	内部取引	一般財源等 配分調整額	一般会計から の繰入金	一般会計への 繰出金	合 計
前期末残高	191,099	4,250,982	1,327,247	▲ 5,536,639	—	—	232,689
当期変動額	—	1,187,674	253,029	▲ 1,444,839	—	—	▲ 4,136
当期末残高	191,099	5,438,656	1,580,276	▲ 6,981,478	—	—	228,553

純資産変動分析表

(単位:百万円)

区 分	純資産増加	純資産減少	増加－減少	残 高	主な増減要因
前期末純資産残高				232,689	
【当期増減内容】					
I 固定資産のうち負債を伴わない額の増減					
①事業用資産(建設仮勘定を含む)		428			元なにわ東府税敷地の売却による減 -122 旧森之宮庁舎敷地の所管換による減 -89
②インフラ資産(建設仮勘定を含む)					
③その他	1,820				リース取引運用見直しによるリース資産の増 +1,936 ソフトウェア(次期税務電算システム)の増 +1,922 ソフトウェア(次期税務電算システム)の減価 償却 -157 ソフトウェア(税務情報システム)の除却によ る減等 -131 建設仮勘定の減 -1,326 公共施設整備基金の取崩し -500
小 計	1,820	428	1,392		
II 資産の裏付けのない固定負債の増減					
①特別債					
②基金借入金					
③長期性債務(退職手当引当金等)		784			退職手当引当金の減 -577 リース取引運用見直しによるリース債務の増 +1,361
小 計		784	▲ 784		
III その他の増減					
①その他の資産(負債を伴わないもの)		3,957			税末収金の圧縮 -3,487 不納欠損引当金の減 +671 財政調整基金の減 -1,083
②その他の負債(資産を伴わないもの)		787			還付未済金の増 +194 リース取引運用見直しによるリース債務の増 +578
小 計		4,744	▲ 4,744		
I～IIIの増減合計	1,820	5,956	▲ 4,136		
当期末純資産残高				228,553	

部 局：財務部 会 計：一般会計

固定資産附属明細表 (一般会計)

【財務部】

固定資産（有形）

(単位：百万円)

区 分	前期末 取得原価 ①	当期増加額 ②	当期減少額 ③	当期末 取得原価 ④=①+②-③	当期末減価 償却累計額 (減損を含む) ⑤	当期償却額 (減損を含む) ⑥	当期末残高 ④-⑤
事業用資産	14,696	11,634	11,750	14,581	5,280	174	9,301
土地	7,380	8,363	8,661	7,083	—	—	7,083
建物	6,799	2,986	2,794	6,990	4,909	156	2,081
工作物	517	286	295	508	371	17	137
立木竹	—	—	—	—	—	—	—
船舶	—	—	—	—	—	—	—
浮標等	—	—	—	—	—	—	—
航空機	—	—	—	—	—	—	—
インフラ資産	—	346	346	—	—	—	—
土地	—	346	346	—	—	—	—
建物	—	—	—	—	—	—	—
工作物	—	—	—	—	—	—	—
重要物品	45	—	—	45	36	0	9
図書	—	—	—	—	—	—	—
リース資産	—	4,486	38	4,448	2,512	681	1,936
ソフトウェア	157	3,519	1,890	1,786	—	199	1,786
建設仮勘定	1,326	2,601	3,927	—	—	—	—
合 計	16,224	22,586	17,950	20,859	7,829	1,054	13,031

固定資産（無形）

(単位：百万円)

区 分	前期末残高 ①	当期増加額 ②	当期減少額 ③	当期償却額 ④	当期末残高 ①+②-③
事業用資産	1	—	—	—	1
地上権	—	—	—	—	—
特許権等	1	—	—	—	1
インフラ資産	—	—	—	—	—
地上権	—	—	—	—	—
特許権等	—	—	—	—	—
合 計	1	—	—	—	1

基金附属明細表

【一般会計・財務部】

(単位：百万円)

区 分	前期末残高	当期増加額	当期減少額	当期末残高	基金借入金	差引
財 政 調 整 基 金	161,270	1,947	3,030	160,186	—	160,186
そ の 他 の 基 金	50,906	8	508	50,406	—	50,406
公 共 施 設 等 整 備 基 金	50,906	8	508	50,406	—	50,406
合 計	212,176	1,955	3,538	210,592	—	210,592

法人等出資金明細表

【一般会計・財務部】

(単位：百万円)

区 分	出 資 先	貸借対照表価額	評価減実施累計額	評価減実施年度
出資による権利	地方公共団体金融機構	273	—	
有価証券	日本宝くじシステム(株)	2	—	
合 計		275	—	

引当金明細表

【一般会計・財務部】

(単位：百万円)

区 分	前期末残高	当期増加額	当期減少額		当期末残高
			(目的使用)	(その他)	
不納欠損引当金	7,397	2,218	2,888	1	6,727
貸倒引当金	—	—	—	—	—
賞与引当金	563	577	563	—	577
退職手当引当金	10,104	397	974	—	9,527

※注 不納欠損引当金の当期減少額(その他)の主な要因は、要引当金額の見直しによる減

部 局：財務部 会 計：一般会計

地方税内訳附属明細表

【一般会計・財務部】 (単位：百万円)

区 分	金 額
府 民 税	430,233
事 業 税	306,830
地 方 消 費 税	507,403
不 動 産 取 得 税	37,095
府 た ば こ 税	12,200
ゴ ル フ 場 利 用 税	1,515
自 動 車 取 得 税	8,120
軽 油 引 取 税	45,643
自 動 車 税	78,022
鋳 区 税	0
狩 猟 税	8
旧 法 に よ る 税	-
地方消費税清算金	331,281
合 計	1,758,352

注記（一般会計・財務部財務諸表）

1. 偶発債務

（1）債務保証または損失補償に係る債務負担行為のうち、履行すべき額が未確定なもの

主なもの

事項	期間	支出予定額
平成 28 年度出資法人キャッシュ・マネジメント・システムによる事業資金の借入及び貸付に対する損失補償 【一般会計・財務部・行政改革推進事業】	平成 28 年度 ～ 平成 31 年度	146 億円の元本及び利子
平成 27 年度出資法人キャッシュ・マネジメント・システムによる事業資金の借入及び貸付に対する損失補償 【一般会計・財務部・行政改革推進事業】	平成 28 年度 ～ 平成 30 年度	146 億円の元本及び利子

2. 追加情報

（1）その他財務諸表の内容を理解するために必要と認められる事項

①財務部の概要

府の予算編成や府税の徴収、財産の管理などの役割を担っています。

②当該事業に関し説明すべき固有の事項

貸借対照表中、「その他の基金」は、公共施設等整備基金（50,406 百万円）です。

財務部財務の概要【一般会計】

●貸借対照表

（貸借対照表の構造）

- ・ 財務部では、府の予算編成や府税の徴収、財産の管理などの役割を担っている。
- ・ 資産の部は、財政調整基金が1,601億86百万円で65.9%、公共施設等整備基金が504億6百万円で20.7%、府税などの未収金が260億42百万円で10.7%、府税事務所庁舎等事業用資産が93億1百万円で3.8%を占めている。なお、府税の滞納処分の執行を停止中のものなどを不納欠損引当金としてマイナス計上している。
- ・ 負債の部は、退職手当引当金が95億27百万円で65.0%、府税などの還付未済金が15億59百万円で10.6%、地方債が10億66百万円で7.3%（財政管理事業2億33百万円、税務運営事業8億33百万円）を占めている。
- ・ 資産総額から負債総額を差し引いた純資産額は2,285億53百万円となり、総資産に占める純資産の割合である純資産比率は94.0%となっている。

（当期の主な変化）

- ・ 当期は、資産が24億95百万円の減少、負債が16億41百万円の増加となり、純資産は41億36百万円の減少、純資産比率は0.7%の減少となっている。
- ・ 資産については、財政調整基金が10億83百万円（26年度決算剰余金の1/2の積立て19億41百万円及び財源対策30億円取り崩しなど）や公共施設整備基金が5億円（南海トラフ巨大地震対策1億62百万円取り崩しなど）の減少となる一方、リース資産についてはリース取引運用見直しにより、19億円36百万円の増加となった。また、府税の滞納整理の促進や大阪府域地方税徴収機構での共同取組み等の結果、未収金が35億44百万円減少した。
- ・ 負債の増加は、リース取引運用見直しによるリース債務の増加が主な原因となっている。

●行政コスト計算書

（行政コスト計算書の構造）

- ・ 財務部では、全庁の事業財源となる地方税収入や地方交付税を一括して計上しているため、行政収支差額は1兆円を上回るプラスとなっている。
- ・ 当期は、不要財産の売却により、固定資産売却益32億87百万円を計上したほか、特別費用として固定資産売却損24億20百万円及び過年度修正損17億3百万円プラスとなり、特別収支は8億67百万円のマイナスとなっている。

（当期の主な変化）

- ・ 当期は、法人事業税が地方法人特別税から法人事業税への一部復元により増収となったことをはじめ、地方消費税が地方消費税率引上げの平年度化により増収となったことなどにより、地方税収入が3,562億77百万円増加した。また、地方譲与税は、地方法人特別税から法人事業税へ的一部復元により163億30百万円減少した。
- ・ 地方税収入の増加に伴い、税連動費用が2,478億29百万円増加した。
- ・ 対象期間中の基準財政収入額の法人関係税が大きく増加したことの影響などにより、地方交付税が61億49百万円増加した。
- ・ 過去に発行した府債の減債基金への積立時期の到来や繰上償還への積立ての増加等の影響により繰出金が55億14百万円増加した。

2 財務諸表

(2) 会計別財務諸表 ・ 公債管理特別会計財務諸表及びその概要

貸借対照表 (平成28年3月31日現在)

(単位：百万円)

科 目	平成27年度 (A)	平成26年度 (B)	差 (A-B)	科 目	平成27年度 (A)	平成26年度 (B)	差 (A-B)
資産の部				負債の部			
I 流動資産	254,739	263,172	▲ 8,433	I 流動負債	371,673	384,157	▲ 12,484
現金預金	1,213	1,298	▲ 85	地方債	371,673	384,157	▲ 12,484
歳計現金等	1,213	1,298	▲ 85	短期借入金	—	—	—
歳入歳出外現金	—	—	—	他会計借入金	—	—	—
未収金	—	—	—	その他短期借入金	—	—	—
税未収金	—	—	—	賞与引当金	—	—	—
その他未収金	—	—	—	未払金	—	—	—
不納欠損引当金	—	—	—	支払保証債務	—	—	—
基金	253,488	261,865	▲ 8,377	その他未払金	—	—	—
財政調整基金	—	—	—	還付未済金	—	—	—
減債基金	253,488	261,865	▲ 8,377	リース債務	—	—	—
短期貸付金	38	9	29	その他流動負債	—	—	—
貸倒引当金	—	—	—	II 固定負債	2,811,136	2,769,976	41,160
その他流動資産	—	—	—	地方債	2,811,136	2,769,976	41,160
II 固定資産	192,674	206,281	▲ 13,607	長期借入金	—	—	—
事業用資産	—	—	—	他会計借入金	—	—	—
有形固定資産	—	—	—	その他長期借入金	—	—	—
土地	—	—	—	退職手当引当金	—	—	—
建物	—	—	—	その他引当金	—	—	—
工作物	—	—	—	リース債務	—	—	—
立木竹	—	—	—	その他固定負債	—	—	—
船舶	—	—	—	負債の部合計	3,182,809	3,154,134	28,675
浮標等	—	—	—				
航空機	—	—	—	純資産の部			
無形固定資産	—	—	—	純資産	▲ 2,735,396	▲ 2,684,680	▲ 50,715
地上権	—	—	—	(うち当期純資産増減額)	▲ 50,715	▲ 140,373	89,658
特許権等	—	—	—				
インフラ資産	—	—	—				
有形固定資産	—	—	—				
土地	—	—	—				
建物	—	—	—				
工作物	—	—	—				
無形固定資産	—	—	—				
地上権	—	—	—				
特許権等	—	—	—				
重要物品	—	—	—				
図書	—	—	—				
リース資産	—	—	—				
ソフトウェア	—	—	—				
建設仮勘定	—	—	—				
投資その他の資産	192,674	206,281	▲ 13,607				
出資金	—	—	—				
法人等出資金	—	—	—				
公営企業会計出資金	—	—	—				
長期貸付金	31	69	▲ 39				
貸倒引当金	—	—	—				
基金	192,643	206,212	▲ 13,568				
減債基金	192,643	206,212	▲ 13,568				
減債基金借入金	—	—	—				
その他の基金	—	—	—				
その他基金借入金	—	—	—				
その他債権	—	—	—				
資産の部合計	447,413	469,453	▲ 22,040	純資産の部合計	▲ 2,735,396	▲ 2,684,680	▲ 50,715
				負債及び純資産の部合計	447,413	469,453	▲ 22,040

会 計：公債管理特別会計

行政コスト計算書 (自 平成27年4月1日・至 平成28年3月31日) (単位：百万円)

科 目	平成27年度 (A)	平成26年度 (B)	差 (A-B)
通常収支の部			
I 行政収支の部			
1 行政収入	142,589	113,914	28,675
地方税	—	—	—
地方譲与税	—	—	—
市町村たばこ税府交付金	—	—	—
地方特例交付金	—	—	—
地方交付税	—	—	—
交通安全対策特別交付金	—	—	—
分担金及び負担金(行政費用充当)	—	—	—
使用料及び手数料	—	—	—
国庫支出金(行政費用充当)	—	—	—
財産収入	—	—	—
寄附金	—	—	—
繰入金	142,585	113,906	28,680
特別会計繰入金	142,585	113,906	28,680
公営企業会計繰入金	—	—	—
税諸収入	—	—	—
事業収入(特別会計)	—	—	—
その他行政収入	4	8	▲ 5
2 行政費用	65,959	64,934	1,026
税連動費用	—	—	—
給与関係費	—	—	—
物件費	15	15	▲ 0
維持補修費	—	—	—
社会保障扶助費	—	—	—
負担金・補助金・交付金等	0	0	0
国直轄事業負担金	—	—	—
繰出金	31,518	26,400	5,118
減価償却費	—	—	—
債務保証費	—	—	—
不納欠損引当金繰入額	—	—	—
貸倒引当金繰入額	—	—	—
賞与引当金繰入額	—	—	—
退職手当引当金繰入額	—	—	—
その他引当金繰入額	—	—	—
その他行政費用	34,426	38,518	▲ 4,092
行政収支差額	76,629	48,980	27,649

科 目	平成27年度 (A)	平成26年度 (B)	差 (A-B)
II 金融収支の部			
1 金融収入	82	161	▲ 79
受取利息及び配当金	82	161	▲ 79
2 金融費用	30,152	32,137	▲ 1,985
地方債利息・手数料	30,152	32,137	▲ 1,985
地方債発行差金	—	—	—
他会計借入金利息等	—	—	—
金融収支差額	▲ 30,070	▲ 31,976	1,906
通常収支差額	46,559	17,004	29,555
特別収支の部			
1 特別収入	—	—	—
分担金及び負担金(公共施設等整備)	—	—	—
分担金及び負担金(災害復旧費)	—	—	—
国庫支出金(公共施設等整備)	—	—	—
国庫支出金(災害復旧費)	—	—	—
固定資産売却益	—	—	—
過年度修正益	—	—	—
その他特別収入	—	—	—
2 特別費用	—	—	—
固定資産売却損	—	—	—
固定資産除却損	—	—	—
災害復旧費	—	—	—
過年度修正損	—	—	—
その他特別費用	—	—	—
特別収支差額	—	—	—
当期収支差額	46,559	17,004	29,555
一般会計からの繰入金	326,643	318,158	8,485
一般会計への繰出金	—	—	—
再計	373,202	335,162	38,040

キャッシュ・フロー計算書 (自平成27年4月1日・至平成28年3月31日) (単位:百万円)

科 目	平成27年度 (A)	平成26年度 (B)	差 (A-B)
I 行政サービス活動			
行政収入	142,589	113,914	28,675
地方税	—	—	—
地方譲与税	—	—	—
市町村たばこ税府交付金	—	—	—
地方特例交付金	—	—	—
地方交付税	—	—	—
交通安全対策特別交付金	—	—	—
分担金及び負担金	—	—	—
(行政支出充当)	—	—	—
使用料及び手数料	—	—	—
国庫支出金(行政支出充当)	—	—	—
財産収入	—	—	—
寄附金	—	—	—
繰入金	142,585	113,906	28,680
特別会計繰入金	142,585	113,906	28,680
公営企業会計繰入金	—	—	—
税諸収入	—	—	—
事業収入(特別会計)	—	—	—
その他行政収入	4	8	▲ 5
行政支出	31,533	26,416	5,117
税運動支出	—	—	—
給与関係費	—	—	—
物件費	15	15	▲ 0
維持補修費	—	—	—
社会保障扶助費	—	—	—
負担金・補助金・交付金等	0	0	0
国直轄事業負担金	—	—	—
繰出金	31,518	26,400	5,118
金融収入	82	161	▲ 79
受取利息及び配当金	82	161	▲ 79
金融支出	64,490	70,557	▲ 6,067
地方債利息・手数料	64,490	70,557	▲ 6,067
他会計借入金利息等	—	—	—
特別収入	—	—	—
分担金及び負担金(災害復旧費)	—	—	—
国庫支出金(災害復旧費)	—	—	—
その他特別収入	—	—	—
特別支出	—	—	—
災害復旧費	—	—	—
その他特別支出	—	—	—
行政サービス活動収支差額	46,648	17,103	29,545

科 目	平成27年度 (A)	平成26年度 (B)	差 (A-B)
II 投資活動			
投資活動収入	10	25	▲ 15
分担金及び負担金	—	—	—
(公共施設等整備)	—	—	—
国庫支出金(公共施設等整備)	—	—	—
財産収入	—	—	—
基金繰入金(取崩額)	—	—	—
財政調整基金	—	—	—
その他の基金	—	—	—
貸付金元金回収収入	10	25	▲ 15
保証金等返還収入	—	—	—
その他投資活動収入	—	—	—
投資活動支出	—	—	—
公共施設等整備支出	—	—	—
基金積立金	—	—	—
財政調整基金	—	—	—
その他の基金	—	—	—
出資金	—	—	—
貸付金	—	—	—
保証金等支出	—	—	—
投資活動収支差額	10	25	▲ 15
行政活動キャッシュ・フロー収支差額	46,658	17,128	29,530
III 財務活動			
財務活動収入	743,876	687,913	55,964
地方債	472,776	499,130	▲ 26,354
他会計借入金等	—	—	—
基金繰入金(取崩額)	271,100	188,783	82,318
減債基金	271,100	188,783	82,318
基金借入金	—	—	—
その他財務活動収入	—	—	—
財務活動支出	1,117,262	1,022,998	94,264
地方債償還金	904,148	828,085	76,064
他会計借入金等償還金	—	—	—
ファイナンス・リース債務返済支出	—	—	—
基金積立金	213,114	194,914	18,201
減債基金	213,114	194,914	18,201
基金借入金償還金	—	—	—
財務活動収支差額	▲ 373,386	▲ 335,085	▲ 38,301
収支差額合計	▲ 326,728	▲ 317,957	▲ 8,771
一般会計からの繰入金	326,643	318,158	8,485
一般会計への繰出金	—	—	—
前年度からの繰越金	1,298	1,098	200
形式収支	1,213	1,298	▲ 85
歳入歳出外現金受入額	—	—	—
歳入歳出外現金払出額	—	—	—
再計	1,213	1,298	▲ 85

会 計：公債管理特別会計

純資産変動計算書

(単位:百万円)

区 分	開始残高 相 当	収支差額	内部取引	一般財源等 配分調整額	一般会計から の繰入金	一般会計への 繰出金	合 計
前期末残高	▲ 9,437,243	17,832	▲ 1,907,755	—	8,642,485	—	▲ 2,684,680
当期変動額	—	46,559	▲ 423,917	—	326,643	—	▲ 50,715
当期末残高	▲ 9,437,243	64,391	▲ 2,331,672	—	8,969,128	—	▲ 2,735,396

純資産変動分析表

(単位:百万円)

区 分	純資産増加	純資産減少	増加—減少	残 高	主な増減要因
前期末純資産残高				▲ 2,684,680	
【当期増減内容】					
I 固定資産のうち負債を伴わない額の増減					
①事業用資産(建設仮勘定を含む)					
②インフラ資産(建設仮勘定を含む)					
③その他	33,210				減債基金の減 -13,568 地方債の償還等により +46,817
小 計	33,210		33,210		
II 資産の裏付けのない固定負債の増減					
①特別債		75,492			地方債の発行等により -75,492
②基金借入金					
③長期性債務(退職手当引当金等)					
小 計		75,492	▲ 75,492		
III その他の増減					
①その他の資産(負債を伴わないもの)		8,433			歳計現金の減 -85 減債基金の減 -8,377
②その他の負債(資産を伴わないもの)					
小 計		8,433	▲ 8,433		
I ~ IIIの増減合計	33,210	83,925	▲ 50,715		
当期末純資産残高				▲ 2,735,396	

基金附属明細表

【公債管理特別会計】

(単位：百万円)

区 分	前期末残高	当期増加額	当期減少額	当期末残高	基金借入金	差引
減 債 基 金	468,076	243,055	265,000	446,131	—	

貸付金明細表

【公債管理特別会計】

(単位：百万円)

貸 付 先	金 額
府内市町村等	37
新関西国際空港（株）	32
合 計	69

会 計：公債管理特別会計

行政コスト計算書の当期収支差額とキャッシュ・フロー計算書の行政サービス活動収支差額との調整表

会 計：公債管理特別会計

【公債管理特別会計】

(単位：百万円)

行政コスト計算書の当期収支差額	46,559
ア 固定資産の増減	—
減価償却費	—
固定資産売却益(損)	—
固定資産除却損	—
減損損失	—
出資金評価減	—
災害救助基金(物資)の増(減)	—
修学資金貸付金の償還免除	—
重要物品の受入	—
イ 流動資産・流動負債の増減	—
未収金の増加(減少)	—
還付未済金の増加(減少)	—
棚卸資産売却原価	—
棚卸資産評価損	—
不納欠損引当金繰入額	—
賞与引当金繰入・取崩・戻入額	—
うち賞与支出時の引当金取崩額	—
ウ その他非現金取引項目	—
貸倒引当金繰入額	—
退職手当引当金繰入・取崩・戻入額	—
うち退職手当支出時の引当金取崩額	—
地方債発行差金	—
エ 投資的経費の財源	—
国庫支出金	—
分担金及び負担金	—
オ 行政コスト計算書に計上しない行政サービス活動収支	—
棚卸資産の原価に算入する支出額	—
カ 地方債利息の会計間の配賦	89
キ その他の取引項目	—
その他の行政収入	—
その他の行政費用	—
その他の特別収入	—
その他の特別費用	—
キャッシュ・フロー計算書の行政サービス活動収支差額	46,648

注記（公債管理特別会計財務諸表）

1. 追加情報

（1）その他財務諸表の内容を理解するために必要と認められる事項

①事業の概要

府債の元利償還や将来の償還財源としての減債基金への積立等を行っています。

②当該事業に関し説明すべき固有の事項

○府債発行額・残高の状況

（単位：百万円）

	26年度 期末残高	27年度 発行額	27年度 元金償還額	27年度 期末残高
各会計合算	6,262,075	827,307	914,678	6,174,220

・27年度期末残高は、中小企業高度化資金貸付金の27年度償還免除額105百万円及び母子父子寡婦福祉資金貸付金の豊中市への債務継承額379百万円を控除した額です。

○地方債残高及び減債基金の表示

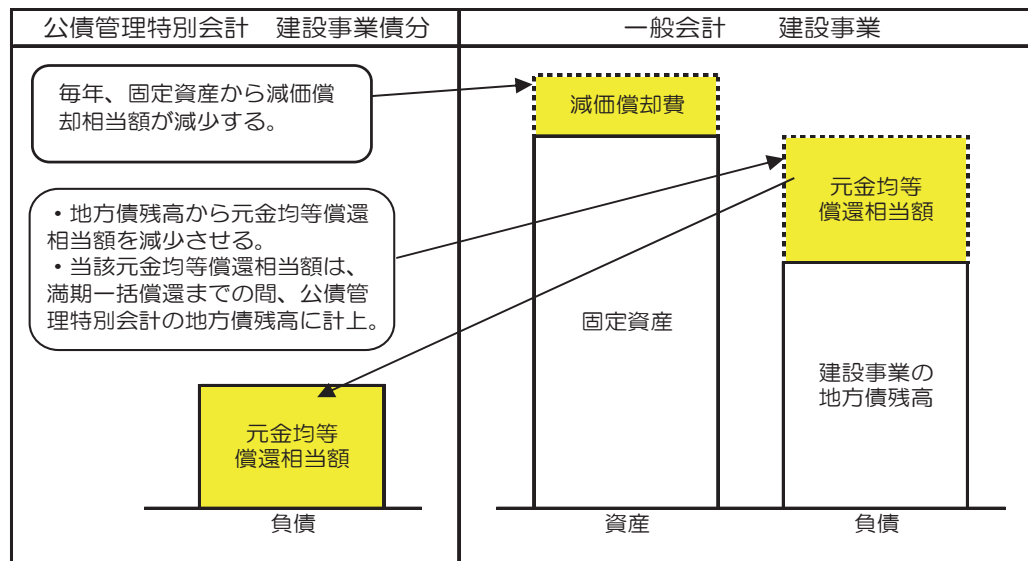
大阪府の新公会計制度では、建設事業等によって形成した固定資産に関する現役世代と将来世代の公平性を点検できるよう、会計別や事業別の貸借対照表に、固定資産の減価償却後の資産価値と将来世代の負担額（地方債残高）を対比させて表示します。

会 計：公債管理特別会計

会 計：公債管理特別会計

・資産の裏付けのある地方債

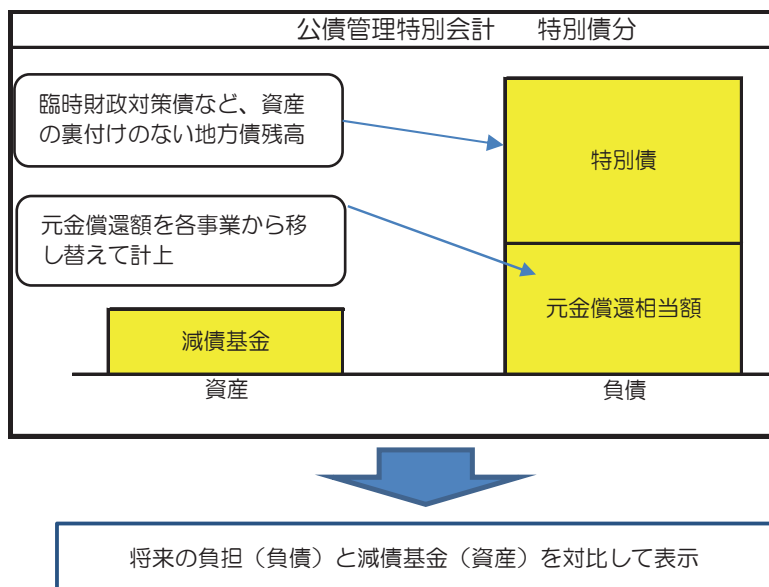
一般会計等では、建設事業などの地方債残高から毎年度の元金償還相当額を每期減少させて、当該元金償還相当額は、満期一括償還までの間、公債管理特別会計の地方債残高に移し替えて計上します。



資産（＝将来世代の便益）と負債（＝将来世代の負担）を対比して表示

・資産の裏付けのない地方債

公債管理特別会計の貸借対照表には、臨時財政対策債などの資産の裏付けのない地方債（特別債）の地方債残高や減債基金積立額を表示します。



会 計：公債管理特別会計

以下の表のとおり、会計別財務諸表上の一部については、地方債残高が実際の残高と異なる金額で表示されています。

(単位：百万円)

会 計 名	財務諸表上の 地方債残高 (A)	実際の 地方債残高 (B)	差 額 (A) - (B)
一般会計	2,288,836	5,379,681	▲ 3,090,845
就農支援資金等特別会計	54	54	－
流域下水道事業特別会計	174,640	196,218	▲ 21,578
大阪府営住宅事業特別会計	336,540	376,717	▲ 40,177
港湾整備事業特別会計	23,474	29,587	▲ 6,113
関西国際空港関連事業特別会計	73,857	82,783	▲ 8,926
箕面北部丘陵整備事業特別会計	10,421	12,343	▲ 1,922
不動産調達特別会計	24,514	24,514	－
公債管理特別会計	3,182,809	0	3,182,809
市町村施設整備資金特別会計	32,897	46,145	▲ 13,248
証紙収入金整理特別会計	－	－	－
母子父子寡婦福祉資金特別会計	5,091	5,091	－
中小企業振興資金特別会計	21,087	21,087	－
沿岸漁業改善資金特別会計	－	－	－
林業改善資金特別会計	－	－	－
各会計合算	6,174,220	6,174,220	－

○減債基金残高と積立不足額

満期一括償還の方法により発行した地方債の償還のため、知事が定める償還計画に基づいて減債基金に積み立てられている金額に不足する額は、平成 27 年度末において 2,483 億円となっています。

減債基金	臨時財政 対策債等	その他 (臨時債等以外)	小計	繰上償還等	合 計
残 高	1,501 億円	2,360 億円	3,861 億円	600 億円	4,461 億円
積立必要額	2,348 億円	3,996 億円	6,344 億円	0 億円	6,344 億円
積立不足額	847 億円	1,636 億円	2,483 億円		

※臨時財政対策債等とは、税や交付税の代替として発行した府債のことで、臨時財政対策債、減税補填債、臨時税収補填債、減収補填債の合計です。資産の裏付けのない地方債（特別債）との違いは、減収補填債のうち地方財政法第 5 条に規定する建設地方債として発行されるものを含むことと、退職手当債を含まないことです（臨時財政対策債等残高：3 兆 1, 323 億円）。

※財務諸表においては、公債管理特別会計に、資産の裏付けのない地方債（特別債：臨時財政対策債や退職手当債等）の残高全額と、建設事業債など資産の裏付けのある地方債の残高の一部（移し替えた元金均等償還相当額）を計上しています。このため、実際の地方債残高と異なりますが、各会計合算の地方債残高は実際の残高と一致します（地方債残高：6 兆 1, 742 億円）。

※財務諸表においては、減債基金は全て公債管理特別会計に計上しています。

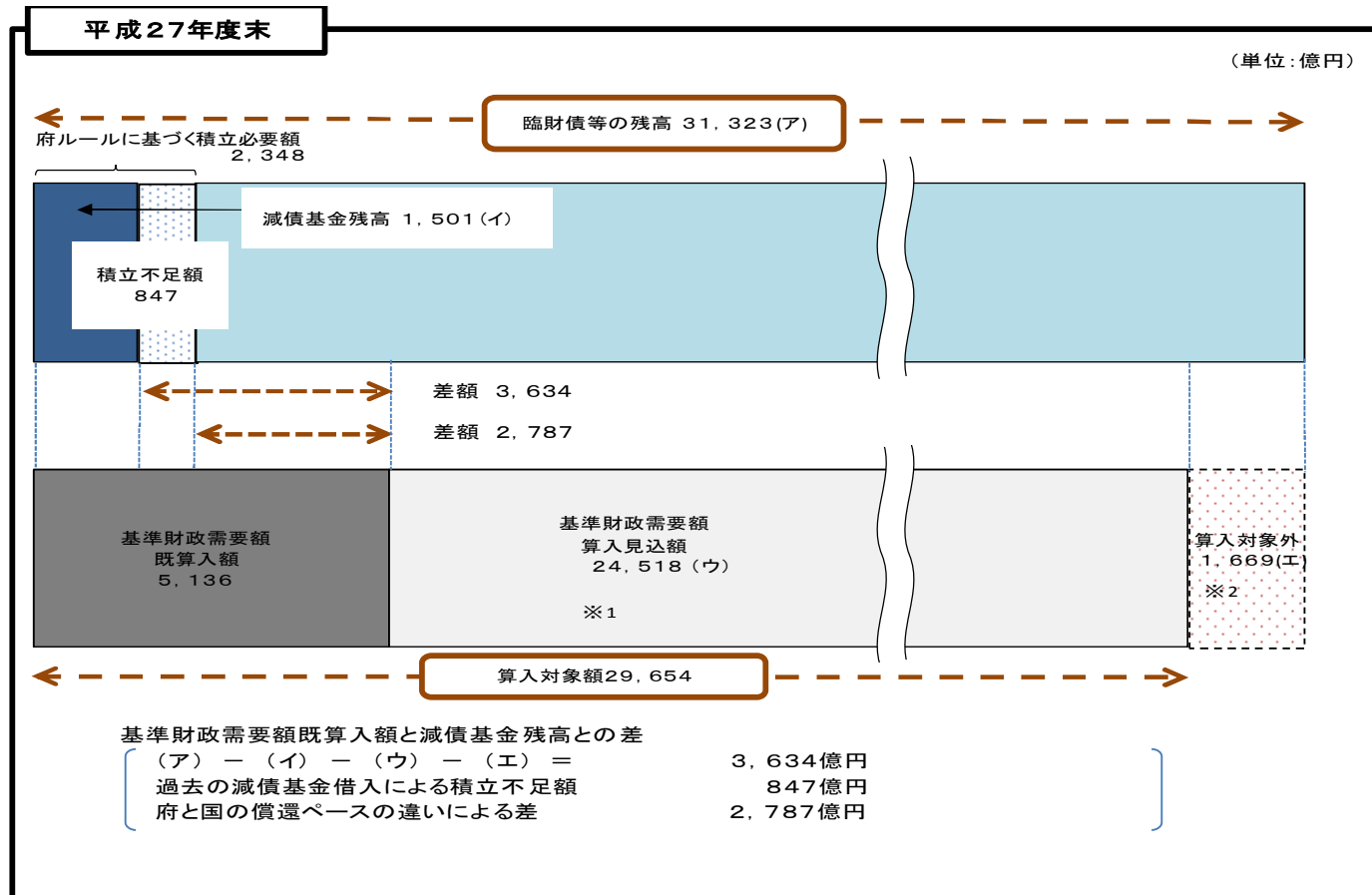
○臨時財政対策債等の償還に係る基準財政需要額の算入見込について

「臨時債等」の元利償還金については、後年度の普通交付税の基準財政需要額に全額算入されます（減収補填債については、一部が算入対象外。）。

国の基準財政需要額算入における償還ペースと府の償還ペースには差があり、概ね国の方が府の償還ペースに比べ早くなっていました（例えば、臨時債の国の償還ペースは据置期間を設けた上で、発行額の概ね半分を20年償還、残りを30年償還としています。これに対し、府は原則30年償還としていました）。

そのため、平成25年度新規発行分から、臨時債の府の償還ペースについては国の基準財政需要額算入の実態を踏まえ、据置期間無しで発行額の半分を20年償還とする見直しを行いました。この見直しにより、府の償還ペースの方が国に比べ早くなりました。

ただし、上記見直しを行う以前に発行した臨時債等については、府と国の償還ペースには差が生じています。



※単位未満は、四捨五入を原則としたため、内訳の計と合計が一致しない場合があります。

- ※1 (ウ)基準財政需要額算入見込額とは、健全化判断比率（将来負担比率）を算定するため、国が示した算定様式を基に試算した額。（見込値）
 ※2 (工)算入対象外とは、減収補填債の25%分（平成14年度以前は20%）及び、平成9年度不動産取得税、平成19年度所得割に係る減収補填債。

貸借対照表の負債の部に示す地方債残高等については、償還時に地方交付税による補填措置が見込まれるものがあります。
 その額を、普通交付税の額の算定に用いる基準財政需要額に算入が見込まれる額として省令（地方公共団体の財政の健全化に関する法律施行規則（平成20年省令第8号））で定めるところにより算定した総額は2,919,033百万円で、内訳は次表のとおりです。

基準財政需要額算入見込額

（単位：千円）

費目	測定単位	算入見込額	
1 道路橋りょう費	道路の延長	39,155,329	(A)
2 河川費	河川の延長	12,582,432	(B)
3	(1) 港湾費（港湾）	外郭施設の延長	2,414,484 (C)
	(2) 港湾費（漁港）	外郭施設の延長	126,977 (D)
4 高等学校費	生徒数	2,270,894	(E)
5 衛生費	人口	24,351,843	(F)
6 高齢者保健福祉費	65歳以上人口	5,964,379	(G)
7 農業行政費	農家数	813,801	(H)
8 林野行政費	公有以外の林野の面積	80,404	(I)
9 地域振興費	人口	84,452,352	(J)
10 公債費		2,746,820,399	(K)
	合計	2,919,033,294	

会 計：公債管理特別会計

(公債費内訳)		(単位：千円)	
10	(1) 災害復旧費	2,358,394	(AA)
	(2) 補正予算債償還費（平成10年度以前許可債に係るもの）	19,228,024	(AB)
	(3) 補正予算債償還費（平成11年度以降同意(許可)債に係るもの）	24,702,801	(AC)
	(4) 地方税減収補填債償還費	223,590,647	(AD)
	(5) 地域財政特例対策債償還費		(AE)
	(6) 臨時財政特例対策債償還費	68,320	(AF)
	(7) 財源対策債償還費	169,124,098	(AG)
	(8) 減税補填債償還費	109,524,079	(AH)
	(9) 臨時税収補填債償還費	2,021,417	(AI)
	(10) 臨時財政対策債償還費	2,116,693,280	(AJ)
	(11) 東日本大震災全国緊急防災施策等債償還費	29,129,037	(AK)
	(12) 地域改善対策特定事業債等償還費	0	(AL)
	(13) 公害防止事業債償還費	48,281,190	(AM)
	(14) 石油コンビナート等債償還費	0	(AN)
	(15) 地震対策緊急整備事業債償還費	0	(AO)
	(16) 被災者生活再建債償還費	1,777,092	(AP)
	(17) 原子力発電施設等立地地域振興債償還費	322,020	(AQ)
公 債 費 計		2,746,820,399	(K)

※基準財政需要額に算入が見込まれる額は、各会計合算の地方債残高等との比較をすべきものである（公債管理特別会計の地方債残高のみと比較すべきものではない）ことにご留意ください。

財務部財務の概要【公債管理特別会計】

●貸借対照表

(貸借対照表の構造・当期の主な変化)

- ・ 公債管理特別会計では、府債の元利償還や将来の償還財源としての減債基金への積立等を行っている。なお、大阪府の新公会計制度では、会計別や事業別の貸借対照表に、固定資産の減価償却後の資産価値と将来世代の負担額（地方債残高）を対比させて表示することとなり、地方債残高の総額は、各会計合算の貸借対照表に示されることになる。また、公債管理特別会計の貸借対照表に計上される地方債は、臨時財政対策債などの特別債と、建設事業などに充当される通常債の一部（※注）となっている。
- ・ 資産の部は減債基金が4,461億31百万円で99.72%を占め、前年度に比べ219億45百万円の減少となっている。なお、減債基金については、過去の借り入れに伴う積立不足があり、その額は平成27年度末において2,483億円になっている。
- ・ 負債の部はすべて地方債で、3兆1,828億9百万円となり、前年度に比べ2,867億5百万円増加している。

※注：新公会計制度では、建設事業などの財源に充てた地方債残高は、当該事業が属する会計に計上され、毎年度の元金償還相当額を残高から減少させていくことになる。ただし、その際、満期一括償還方式の地方債については、償還までの間、公債管理特別会計の貸借対照表において、元金償還相当額を資産の部の減債基金に計上し、それに対応する地方債を負債の部の地方債残高に移し替えて計上することになっている。

●行政コスト計算書

(行政コスト計算書の構造)

- ・ 行政収支は、他会計との資金のやり取りに伴う繰入金・繰出金、その他行政収入・その他行政支出などにより、差引で766億29百万円のプラスになっている。
- ・ 金融収支は、新公会計制度の会計基準に基づき、本会計に一括計上される臨時財政対策債などの利息負担などにより、300億70百万円のマイナスになっている。

(当期の主な変化)

- ・ 当期は、償還期限の到来する満期一括償還地方債の増加などにより、前年度に比べ特別会計繰入金については286億80百万円増加している。

○主要施策成果と事業別財務諸表

(1)一般管理事業 (2)財政管理事業 (3)公債管理事業

事業の概要

財務部の所管に属する予算編成などの事務事業を、適正かつ効果的に執行するための事務経費や、財政調整基金等への積立、府債の元利償還や将来の償還財源としての減債基金への積立、府債の発行に必要となるIR活動などを行うもの。

(1) 一般管理事業 (目) 一般管理費 (単位：円)

	金額	財 源 内 訳			
		国 庫	起 債	附帯歳入	一般歳入
予 算 現 額	1,216,359,376	178,000	0	1,200,000	1,214,981,376
決 算 額	1,194,208,531	363,000	0	1,200,000	1,192,645,531

(2) 財政管理事業 (目) 財政管理費 (単位：円)

	金額	財 源 内 訳			
		国 庫	起 債	附帯歳入	一般歳入
予 算 現 額	29,008,706,036	0	0	17,338,000	29,008,706,036
決 算 額	28,022,646,668	0	0	15,853,920	28,006,792,748

(3) 公債管理事業 (目) 特別会計繰入金、公債管理特別会計 (単位：円)

	金額	財 源 内 訳					
		国 庫	繰入金	繰越金	起債	附帯歳入	一般歳入
予 算 現 額	1,531,827,287,000	0	740,387,793,000	1,298,449,000	472,776,000,000	2,434,455,000	314,930,590,000
決 算 額	1,530,515,558,328	0	740,328,368,891	1,298,449,920	472,776,000,000	2,395,395,055	314,930,590,000

※歳入歳出差引残額 1,213,245,538 円は翌年度へ繰越

事業の成果

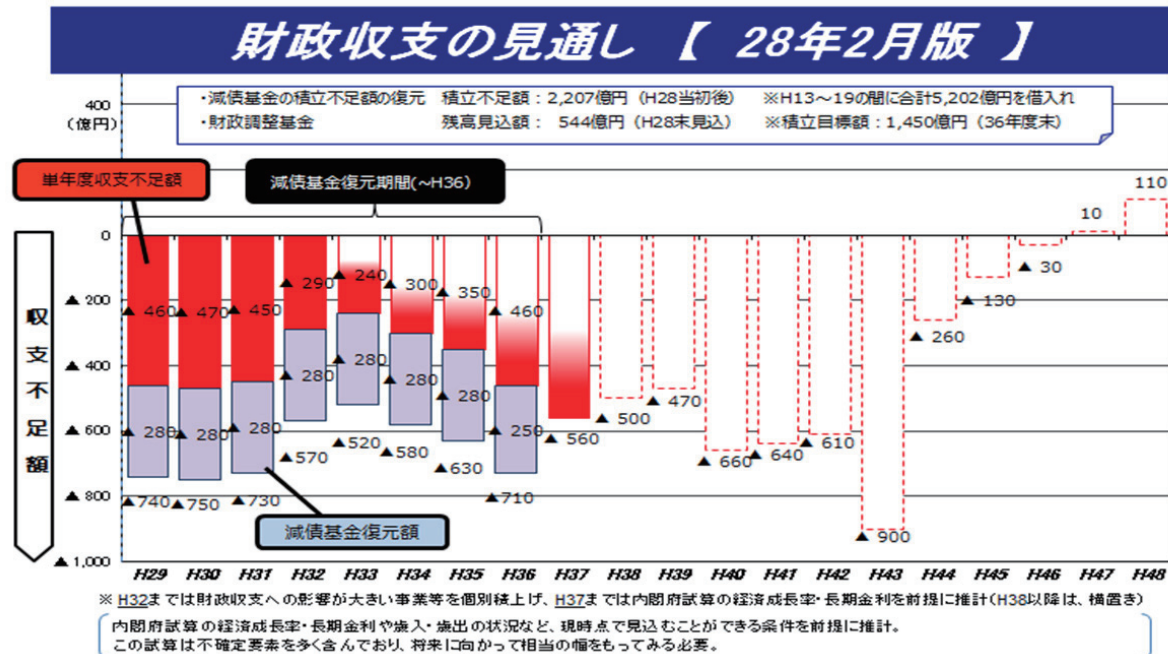
■施策目標

- ・ 税収等の歳入や歳出の動向を見極めつつ、中長期の財政見通しの策定を行う。
- ・ 「行財政改革推進プラン(案)」の取組方針を踏まえた、28年度予算編成の基本的考え方を提示するとともに、多額の収支不足額(810億円)が見込まれる中、事業効果や手法の妥当性を検証するなど、必要な事業規模を再精査し、収入の範囲内で予算を編成する。また、府債の適切な管理により、将来世代に負担を先送りしない。
- ・ 資金調達最適化や資金運用の効率化により、財務マネジメント(資金の調達・運用)手法の多様化・高度化を図る。

■ 施策成果

- ・内閣府試算における各種指標（成長率、長期金利）の改定を行うなど、平成 27 年 2 月試算以降の経済情勢等の変動要因を加味した中長期の財政の見通しを公表した。（下図）

（図） 財政収支の見通し【28年2月版】



- ・平成 28 年度当初予算編成に向けて、仮収支試算や予算編成要領など、部局長がマネジメントを発揮するために必要な情報を庁内で共有した。また、予算編成過程において事業効果や手法の妥当性を検証しつつ、「選択と集中」により施策を重点化し、必要な事業規模を再精査した結果、平成 28 年度当初予算においても引き続き収支均衡予算を編成することができた。なお、臨時財政対策債等を除く通常債の残高は 1,211 億円の減（28 当初・27 当初比）とすることができた。

- ・変動利率化を目的とした 2 年債の発行や平均調達期間の延伸を図るための 20 年債の発行など、資金調達の最適化を図った。また、長期運用可能資金について、基本ポートフォリオ（ラダー型）の構築をめざした債券運用の引合いを継続して実施した。

※平均発行者利回り（加重平均平成 27 年 4 月から平成 28 年 3 月）

2 年債	5 年債	10 年債
0.098%	0.170%	0.477%

※長期運用利回り（平成 28 年 3 月現在） 0.4026%

■主な個別事業

(1) 一般管理事業

(単位：円)

個別事業名称	予算現額	決算額	事業内容
1 財務部職員費	1,137,233,704	1,126,818,001	財務部（税務局除く）の人件費
2 財政事務費	78,633,376	65,556,164	課の運営に関する経費、職員の旅費に関する条例に基づく赴任旅費、予算編成システム等の運営等にかかる経費を計上するもの

貸借対照表 (平成28年3月31日現在)

(単位：百万円)

科 目	平成27年度 (A)	平成26年度 (B)	差 (A-B)	科 目	平成27年度 (A)	平成26年度 (B)	差 (A-B)
資産の部				負債の部			
I 流動資産	—	—	—	I 流動負債	28	19	9
現金預金	—	—	—	地方債	—	—	—
歳計現金等	—	—	—	短期借入金	—	—	—
歳入歳出外現金	—	—	—	他会計借入金	—	—	—
未収金	—	—	—	その他短期借入金	—	—	—
税未収金	—	—	—	賞与引当金	28	19	9
その他未収金	—	—	—	未払金	—	—	—
不納欠損引当金	—	—	—	支払保証債務	—	—	—
基金	—	—	—	その他未払金	—	—	—
財政調整基金	—	—	—	還付未済金	—	—	—
減債基金	—	—	—	リース債務	—	—	—
短期貸付金	—	—	—	その他流動負債	—	—	—
貸倒引当金	—	—	—	II 固定負債	475	310	165
その他流動資産	—	—	—	地方債	—	—	—
II 固定資産	—	3	▲ 3	長期借入金	—	—	—
事業用資産	—	—	—	他会計借入金	—	—	—
有形固定資産	—	—	—	その他長期借入金	—	—	—
土地	—	—	—	退職手当引当金	475	310	165
建物	—	—	—	その他引当金	—	—	—
工作物	—	—	—	リース債務	—	—	—
立木竹	—	—	—	その他固定負債	—	—	—
船舶	—	—	—	負債の部合計	503	329	174
浮標等	—	—	—	純資産の部			
航空機	—	—	—	純資産	▲ 503	▲ 326	▲ 177
無形固定資産	—	—	—	(うち当期純資産増減額)	▲ 177	23	▲ 200
地上権	—	—	—				
特許権等	—	—	—				
インフラ資産	—	—	—				
有形固定資産	—	—	—				
土地	—	—	—				
建物	—	—	—				
工作物	—	—	—				
無形固定資産	—	—	—				
地上権	—	—	—				
特許権等	—	—	—				
重要物品	—	—	—				
図書	—	—	—				
リース資産	—	—	—				
ソフトウェア	—	3	▲ 3				
建設仮勘定	—	—	—				
投資その他の資産	—	—	—				
出資金	—	—	—				
法人等出資金	—	—	—				
公営企業会計出資金	—	—	—				
長期貸付金	—	—	—				
貸倒引当金	—	—	—				
基金	—	—	—				
減債基金	—	—	—				
減債基金借入金	—	—	—				
その他の基金	—	—	—				
その他基金借入金	—	—	—				
その他債権	—	—	—				
資産の部合計	—	3	▲ 3	純資産の部合計	▲ 503	▲ 326	▲ 177
				負債及び純資産の部合計	—	3	▲ 3

事業類型：行政組織管理型 部 局：財務部
事業名：一般管理事業

行政コスト計算書 (自平成27年4月1日・至平成28年3月31日) (単位：百万円)

科 目	平成27年度 (A)	平成26年度 (B)	差 (A-B)
通常収支の部			
I 行政収支の部			
1 行政収入	18,202	16,206	1,996
地方税	—	—	—
地方譲与税	—	—	—
市町村たばこ税府交付金	—	—	—
地方特例交付金	—	—	—
地方交付税	—	—	—
交通安全対策特別交付金	2,035	1,891	144
分担金及び負担金(行政費用充当)	—	—	—
使用料及び手数料	—	—	—
国庫支出金(行政費用充当)	0	0	0
財産収入	—	—	—
寄附金	—	—	—
繰入金	—	—	—
特別会計繰入金	—	—	—
公営企業会計繰入金	—	—	—
税諸収入	—	—	—
事業収入(特別会計)	—	—	—
その他行政収入	16,166	14,315	1,852
2 行政費用	773	421	353
税連動費用	—	—	—
給与関係費	466	330	136
物件費	60	57	3
維持補修費	—	—	—
社会保障扶助費	—	—	—
負担金・補助金・交付金等	2	2	▲ 0
国直轄事業負担金	—	—	—
繰出金	—	—	—
減価償却費	3	3	▲ 0
債務保証費	—	—	—
不納欠損引当金繰入額	—	—	—
貸倒引当金繰入額	—	—	—
賞与引当金繰入額	28	19	9
退職手当引当金繰入額	214	9	205
その他引当金繰入額	—	—	—
その他行政費用	—	—	—
行政収支差額	17,429	15,785	1,643

科 目	平成27年度 (A)	平成26年度 (B)	差 (A-B)
II 金融収支の部			
1 金融収入	—	—	—
受取利息及び配当金	—	—	—
2 金融費用	—	—	—
地方債利息・手数料	—	—	—
地方債発行差金	—	—	—
他会計借入金利息等	—	—	—
金融収支差額	—	—	—
通常収支差額	17,429	15,785	1,643
特別収支の部			
1 特別収入	—	—	—
分担金及び負担金(公共施設等整備)	—	—	—
分担金及び負担金(災害復旧費)	—	—	—
国庫支出金(公共施設等整備)	—	—	—
国庫支出金(災害復旧費)	—	—	—
固定資産売却益	—	—	—
過年度修正益	—	—	—
その他特別収入	—	—	—
2 特別費用	—	—	—
固定資産売却損	—	—	—
固定資産除却損	—	—	—
災害復旧費	—	—	—
過年度修正損	—	—	—
その他特別費用	—	—	—
特別収支差額	—	—	—
当期収支差額	17,429	15,785	1,643
一般財源等配分調整額	▲ 17,606	▲ 15,762	▲ 1,844
一般会計からの繰入金	—	—	—
一般会計への繰出金	—	—	—
再計	▲ 177	23	▲ 200

キャッシュ・フロー計算書 (自平成27年4月1日・至平成28年3月31日) (単位:百万円)

科 目	平成27年度 (A)	平成26年度 (B)	差 (A-B)
I 行政サービス活動			
行政収入	18,202	16,206	1,996
地方税	—	—	—
地方譲与税	—	—	—
市町村たばこ税府交付金	—	—	—
地方特例交付金	—	—	—
地方交付税	—	—	—
交通安全対策特別交付金	2,035	1,891	144
分担金及び負担金 (行政支出充当)	—	—	—
使用料及び手数料	—	—	—
国庫支出金(行政支出充当)	0	0	0
財産収入	—	—	—
寄附金	—	—	—
繰入金	—	—	—
特別会計繰入金	—	—	—
公営企業会計繰入金	—	—	—
税諸収入	—	—	—
事業収入(特別会計)	—	—	—
その他行政収入	16,166	14,315	1,852
行政支出	596	444	152
税連動支出	—	—	—
給与関係費	534	384	150
物件費	60	57	3
維持補修費	—	—	—
社会保障扶助費	—	—	—
負担金・補助金・交付金等	2	2	▲0
国直轄事業負担金	—	—	—
繰出金	—	—	—
金融収入	—	—	—
受取利息及び配当金	—	—	—
金融支出	—	—	—
地方債利息・手数料	—	—	—
他会計借入金利息等	—	—	—
特別収入	—	—	—
分担金及び負担金(災害復旧費)	—	—	—
国庫支出金(災害復旧費)	—	—	—
その他特別収入	—	—	—
特別支出	—	—	—
災害復旧費	—	—	—
その他特別支出	—	—	—
行政サービス活動収支差額	17,606	15,762	1,844

科 目	平成27年度 (A)	平成26年度 (B)	差 (A-B)
II 投資活動			
投資活動収入	—	—	—
分担金及び負担金 (公共施設等整備)	—	—	—
国庫支出金(公共施設等整備)	—	—	—
財産収入	—	—	—
基金繰入金(取崩額)	—	—	—
財政調整基金	—	—	—
その他の基金	—	—	—
貸付金元金回収収入	—	—	—
保証金等返還収入	—	—	—
その他投資活動収入	—	—	—
投資活動支出	—	—	—
公共施設等整備支出	—	—	—
基金積立金	—	—	—
財政調整基金	—	—	—
その他の基金	—	—	—
出資金	—	—	—
貸付金	—	—	—
保証金等支出	—	—	—
投資活動収支差額	—	—	—
行政活動キャッシュ・フロー収支差額	17,606	15,762	1,844
III 財務活動			
財務活動収入	—	—	—
地方債	—	—	—
他会計借入金等	—	—	—
基金繰入金(取崩額)	—	—	—
減債基金	—	—	—
基金借入金	—	—	—
その他財務活動収入	—	—	—
財務活動支出	—	—	—
地方債償還金	—	—	—
他会計借入金等償還金	—	—	—
ファイナンス・リース債務返済支出	—	—	—
基金積立金	—	—	—
減債基金	—	—	—
基金借入金償還金	—	—	—
財務活動収支差額	—	—	—
収支差額合計	17,606	15,762	1,844
一般財源等配分調整額	▲17,606	▲15,762	▲1,844
一般会計からの繰入金	—	—	—
一般会計への繰出金	—	—	—
前年度からの繰越金	—	—	—
形式収支	—	—	—
歳入歳出外現金受入額	—	—	—
歳入歳出外現金払出額	—	—	—
再計	—	—	—

純資産変動計算書

(単位:百万円)

区 分	開始残高 相 当	収支差額	内部取引	一般財源等 配分調整額	一般会計から の繰入金	一般会計への 繰出金	合 計
前期末残高	▲ 384	64,478	—	▲ 64,421	—	—	▲ 326
当期変動額	—	17,429	—	▲ 17,606	—	—	▲ 177
当期末残高	▲ 384	81,907	—	▲ 82,027	—	—	▲ 503

純資産変動分析表

(単位:百万円)

区 分	純資産増加	純資産減少	増加—減少	残 高	主な増減要因
前期末純資産残高				▲ 326	
【当期増減内容】					
I 固定資産のうち負債を伴わない額の増減					
①事業用資産(建設仮勘定を含む)					
②インフラ資産(建設仮勘定を含む)					
③その他		3			
小 計		3	▲ 3		
II 資産の裏付けのない固定負債の増減					
①特別債					
②基金借入金					
③長期性債務(退職手当引当金等)		165			退職手当引当金の増 -165
小 計		165	▲ 165		
III その他の増減					
①その他の資産(負債を伴わないもの)					
②その他の負債(資産を伴わないもの)		9			
小 計		9	▲ 9		
I～IIIの増減合計		177	▲ 177		
当期末純資産残高				▲ 503	

固定資産附属明細表 (一般管理事業)

【財務部】

固定資産(有形)

(単位:百万円)

区 分	前期末 取得原価 ①	当期増加額 ②	当期減少額 ③	当期末 取得原価 ④=①+②-③	当期末減価 償却累計額 (減損を含む) ⑤	当期償却額 (減損を含む) ⑥	当期末残高 ④-⑤
事業用資産	—	—	—	—	—	—	—
土地	—	—	—	—	—	—	—
建物	—	—	—	—	—	—	—
工作物	—	—	—	—	—	—	—
立木竹	—	—	—	—	—	—	—
船舶	—	—	—	—	—	—	—
浮標等	—	—	—	—	—	—	—
航空機	—	—	—	—	—	—	—
インフラ資産	—	—	—	—	—	—	—
土地	—	—	—	—	—	—	—
建物	—	—	—	—	—	—	—
工作物	—	—	—	—	—	—	—
重要物品	—	—	—	—	—	—	—
図書	—	—	—	—	—	—	—
リース資産	—	—	—	—	—	—	—
ソフトウェア	3	—	3	—	—	3	—
建設仮勘定	—	—	—	—	—	—	—
合 計	3	—	3	—	—	3	—

固定資産(無形)

(単位:百万円)

区 分	前期末残高 ①	当期増加額 ②	当期減少額 ③	当期償却額 ④	当期末残高 ①+②-③
事業用資産	—	—	—	—	—
地上権	—	—	—	—	—
特許権等	—	—	—	—	—
インフラ資産	—	—	—	—	—
地上権	—	—	—	—	—
特許権等	—	—	—	—	—
合 計	—	—	—	—	—

事業類型: 行政組織管理型 部 局: 財務部
事業名: 一般管理事業

事業類型：行政組織管理型 部 局：財務部
事業名：一般管理事業

注記（事業別財務諸表：一般管理事業）

1. 追加情報

（1）その他財務諸表の内容を理解するために必要と認められる事項

事業の概要

財務部の所管に属する予算編成などの事務事業を、適正かつ効果的に執行するための事務経費を計上しています。

(2) 財政管理事業

(単位：円)

個別事業名称	予算現額	決算額	事業内容
1 減債基金積立金	28,000,000,000	28,000,000,000	過去の財源不足を補うための借入による積立不足を解消するため、減債基金への積立を行うもの

貸借対照表 (平成28年3月31日現在)

(単位：百万円)

科 目	平成27年度 (A)	平成26年度 (B)	差 (A-B)	科 目	平成27年度 (A)	平成26年度 (B)	差 (A-B)
資産の部				負債の部			
I 流動資産	160,186	161,270	▲ 1,083	I 流動負債	12	12	0
現金預金	—	—	—	地方債	10	10	—
歳計現金等	—	—	—	短期借入金	—	—	—
歳入歳出外現金	—	—	—	他会計借入金	—	—	—
未収金	—	—	—	その他短期借入金	—	—	—
税未収金	—	—	—	賞与引当金	2	2	0
その他未収金	—	—	—	未払金	—	—	—
不納欠損引当金	—	—	—	支払保証債務	—	—	—
基金	160,186	161,270	▲ 1,083	その他未払金	—	—	—
財政調整基金	160,186	161,270	▲ 1,083	還付未済金	—	—	—
減債基金	—	—	—	リース債務	—	—	—
短期貸付金	—	—	—	その他流動負債	—	—	—
貸倒引当金	—	—	—	II 固定負債	260	269	▲ 9
その他流動資産	—	—	—	地方債	222	233	▲ 10
II 固定資産	50,681	51,181	▲ 500	長期借入金	—	—	—
事業用資産	—	—	—	他会計借入金	—	—	—
有形固定資産	—	—	—	その他長期借入金	—	—	—
土地	—	—	—	退職手当引当金	37	36	1
建物	—	—	—	その他引当金	—	—	—
工作物	—	—	—	リース債務	—	—	—
立木竹	—	—	—	その他固定負債	—	—	—
船舶	—	—	—	負債の部合計	272	281	▲ 9
浮標等	—	—	—	純資産の部			
航空機	—	—	—	純資産	210,595	212,169	▲ 1,574
無形固定資産	—	—	—	(うち当期純資産増減額)	▲ 1,574	39,256	▲ 40,830
地上権	—	—	—				
特許権等	—	—	—				
インフラ資産	—	—	—				
有形固定資産	—	—	—				
土地	—	—	—				
建物	—	—	—				
工作物	—	—	—				
無形固定資産	—	—	—				
地上権	—	—	—				
特許権等	—	—	—				
重要物品	—	—	—				
図書	—	—	—				
リース資産	—	—	—				
ソフトウェア	—	—	—				
建設仮勘定	—	—	—				
投資その他の資産	50,681	51,181	▲ 500				
出資金	275	275	—				
法人等出資金	275	275	—				
公営企業会計出資金	—	—	—				
長期貸付金	—	—	—				
貸倒引当金	—	—	—				
基金	50,406	50,906	▲ 500				
減債基金	—	—	—				
減債基金借入金	—	—	—				
その他の基金	50,406	50,906	▲ 500				
その他基金借入金	—	—	—				
その他債権	—	—	—				
資産の部合計	210,867	212,451	▲ 1,583	純資産の部合計	210,595	212,169	▲ 1,574
				負債及び純資産の部合計	210,867	212,451	▲ 1,583

行政コスト計算書 (自平成27年4月1日・至平成28年3月31日) (単位:百万円)

科 目	平成27年度 (A)	平成26年度 (B)	差 (A-B)
通常収支の部			
I 行政収支の部			
1 行政収入	286,432	280,624	5,808
地方税	—	—	—
地方譲与税	—	—	—
市町村たばこ税府交付金	—	—	—
地方特例交付金	3,872	4,212	▲ 340
地方交付税	282,560	276,412	6,149
交通安全対策特別交付金	—	—	—
分担金及び負担金(行政費用充当)	—	—	—
使用料及び手数料	—	—	—
国庫支出金(行政費用充当)	—	—	—
財産収入	—	—	—
寄附金	—	—	—
繰入金	—	—	—
特別会計繰入金	—	—	—
公営企業会計繰入金	—	—	—
税諸収入	—	—	—
事業収入(特別会計)	—	—	—
その他行政収入	—	0	▲ 0
2 行政費用	42	45	▲ 3
税連動費用	—	—	—
給与関係費	31	38	▲ 6
物件費	2	2	—
維持補修費	—	—	—
社会保障扶助費	—	—	—
負担金・補助金・交付金等	2	2	▲ 0
国直轄事業負担金	—	—	—
繰出金	—	—	—
減価償却費	—	—	—
債務保証費	—	—	—
不納欠損引当金繰入額	—	—	—
貸倒引当金繰入額	—	—	—
賞与引当金繰入額	2	2	0
退職手当引当金繰入額	4	1	3
その他引当金繰入額	—	—	—
その他行政費用	—	—	—
行政収支差額	286,391	280,579	5,812

科 目	平成27年度 (A)	平成26年度 (B)	差 (A-B)
II 金融収支の部			
1 金融収入	15	28	▲ 12
受取利息及び配当金	15	28	▲ 12
2 金融費用	9	9	▲ 0
地方債利息・手数料	4	4	—
地方債発行差金	—	—	—
他会計借入金利息等	5	5	▲ 0
金融収支差額	6	18	▲ 12
通常収支差額	286,397	280,597	5,799
特別収支の部			
1 特別収入	—	34,790	▲ 34,790
分担金及び負担金(公共施設等整備)	—	—	—
分担金及び負担金(災害復旧費)	—	—	—
国庫支出金(公共施設等整備)	—	—	—
国庫支出金(災害復旧費)	—	—	—
固定資産売却益	—	—	—
過年度修正益	—	—	—
その他特別収入	—	34,790	▲ 34,790
2 特別費用	—	—	—
固定資産売却損	—	—	—
固定資産除却損	—	—	—
災害復旧費	—	—	—
過年度修正損	—	—	—
その他特別費用	—	—	—
特別収支差額	—	34,790	▲ 34,790
当期収支差額	286,397	315,387	▲ 28,991
一般財源等配分調整額	▲ 261,384	▲ 252,571	▲ 8,813
一般会計からの繰入金	—	—	—
一般会計への繰出金	—	—	—
再計	25,013	62,816	▲ 37,803

事業類型：行政組織管理型 部 局：財務部
事業名：財政管理事業

キャッシュ・フロー計算書 (自平成27年4月1日・至平成28年3月31日) (単位:百万円)

科 目	平成27年度 (A)	平成26年度 (B)	差 (A-B)
I 行政サービス活動			
行政収入	286,432	280,624	5,808
地方税	—	—	—
地方譲与税	—	—	—
市町村たばこ税府交付金	—	—	—
地方特例交付金	3,872	4,212	▲ 340
地方交付税	282,560	276,412	6,149
交通安全対策特別交付金	—	—	—
分担金及び負担金 (行政支出充当)	—	—	—
使用料及び手数料	—	—	—
国庫支出金(行政支出充当)	—	—	—
財産収入	—	—	—
寄附金	—	—	—
繰入金	—	—	—
特別会計繰入金	—	—	—
公営企業会計繰入金	—	—	—
税諸収入	—	—	—
事業収入(特別会計)	—	—	—
その他行政収入	—	0	▲ 0
行政支出	41	48	▲ 7
税連動支出	—	—	—
給与関係費	37	44	▲ 7
物件費	2	2	—
維持補修費	—	—	—
社会保障扶助費	—	—	—
負担金・補助金・交付金等	2	2	▲ 0
国直轄事業負担金	—	—	—
繰出金	—	—	—
金融収入	15	28	▲ 12
受取利息及び配当金	15	28	▲ 12
金融支出	9	9	▲ 0
地方債利息・手数料	4	4	—
他会計借入金利息等	5	5	▲ 0
特別収入	—	—	—
分担金及び負担金(災害復旧費)	—	—	—
国庫支出金(災害復旧費)	—	—	—
その他特別収入	—	—	—
特別支出	—	—	—
災害復旧費	—	—	—
その他特別支出	—	—	—
行政サービス活動収支差額	286,398	280,594	5,803

科 目	平成27年度 (A)	平成26年度 (B)	差 (A-B)
II 投資活動			
投資活動収入	3,000	36,750	▲ 33,750
分担金及び負担金 (公共施設等整備)	—	—	—
国庫支出金(公共施設等整備)	—	—	—
財産収入	—	36,750	▲ 36,750
基金繰入金(取崩額)	3,000	—	3,000
財政調整基金	3,000	—	3,000
その他の基金	—	—	—
貸付金元金回収収入	—	—	—
保証金等返還収入	—	—	—
その他投資活動収入	—	—	—
投資活動支出	14	36,773	▲ 36,760
公共施設等整備支出	—	—	—
基金積立金	14	36,773	▲ 36,760
財政調整基金	6	18	▲ 12
その他の基金	8	36,755	▲ 36,747
出資金	—	—	—
貸付金	—	—	—
保証金等支出	—	—	—
投資活動収支差額	2,986	▲ 23	3,010
行政活動キャッシュ・フロー収支差額	289,384	280,571	8,813
III 財務活動			
財務活動収入	—	—	—
地方債	—	—	—
他会計借入金等	—	—	—
基金繰入金(取崩額)	—	—	—
減債基金	—	—	—
基金借入金	—	—	—
その他財務活動収入	—	—	—
財務活動支出	28,000	28,000	—
地方債償還金	—	—	—
他会計借入金等償還金	—	—	—
ファイナンス・リース債務返済支出	—	—	—
基金積立金	28,000	28,000	—
減債基金	28,000	28,000	—
基金借入金償還金	—	—	—
財務活動収支差額	▲ 28,000	▲ 28,000	—
収支差額合計	261,384	252,571	8,813
一般財源等配分調整額	▲ 261,384	▲ 252,571	▲ 8,813
一般会計からの繰入金	—	—	—
一般会計への繰出金	—	—	—
前年度からの繰越金	—	—	—
形式収支	—	—	—
歳入歳出外現金受入額	—	—	—
歳入歳出外現金払出額	—	—	—
再計	—	—	—

純資産変動計算書

(単位:百万円)

区 分	開始残高 相 当	収支差額	内部取引	一般財源等 配分調整額	一般会計から の繰入金	一般会計への 繰出金	合 計
前期末残高	148,113	1,216,169	▲ 144,450	▲ 1,007,662	—	—	212,169
当期変動額	—	286,397	▲ 26,587	▲ 261,384	—	—	▲ 1,574
当期末残高	148,113	1,502,566	▲ 171,038	▲ 1,269,046	—	—	210,595

純資産変動分析表

(単位:百万円)

区 分	純資産増加	純資産減少	増加—減少	残 高	主な増減要因
前期末純資産残高				212,169	
【当期増減内容】					
I 固定資産のうち負債を伴わない額の増減					
①事業用資産(建設仮勘定を含む)					
②インフラ資産(建設仮勘定を含む)					
③その他		490			公共施設整備基金の取崩し -500
小 計		490	▲ 490		
II 資産の裏付けのない固定負債の増減					
①特別債					
②基金借入金					
③長期性債務(退職手当引当金等)		1			
小 計		1	▲ 1		
III その他の増減					
①その他の資産(負債を伴わないもの)		1,083			財政調整基金の減 -1,083
②その他の負債(資産を伴わないもの)		0			
小 計		1,083	▲ 1,083		
I～IIIの増減合計		1,574	▲ 1,574		
当期末純資産残高				210,595	

事業類型：行政組織管理型 部 局：財務部
事業名：財政管理事業

事業類型：行政組織管理型 部 局：財務部
事業名：財政管理事業

注記（事業別財務諸表：財政管理事業）

1. 追加情報

（1）その他財務諸表の内容を理解するために必要と認められる事項

①事業の概要

年度途中に生じる歳計現金の不足に対応する一時借入金に係る利子の支払いや、財政調整基金等への積立を行うとともに、関係団体とともに宝くじの発売に関する事務を共同して管理・執行しています。

②当該事業に関し説明すべき固有の事項

- ・貸借対照表中、「投資その他の資産」の主なものは公共施設等整備基金（50,406百万円）です。
- ・行政コスト計算書及びキャッシュ・フロー計算書中、「他会計借入金利息等」は一時借入金の借入れに伴う利息です。
- ・資産の部における法人等出資金の内訳のうち、地方自治法第238条第1項第6号に規定する有価証券は、「(株)日本宝くじシステム：2百万円」です。

(3) 公債管理事業

(単位:円)

個別事業名称	予算現額	決算額	事業内容
【一般会計】			
1 公債管理特別会計繰出金	317,230,590,000	317,230,590,000	府債の発行、償還等に要する費用に充てるため、一般会計から繰出すもの
【公債管理特別会計】			
2 府債償還金(元金償還金)	904,248,211,000	904,148,209,038	府債の元金の償還を行うもの
3 府債償還金(利子償還金)	62,897,319,000	62,472,528,172	府債の利子の償還を行うもの
4 府債発行費	2,732,870,000	2,032,274,861	府債の発行や既に発行した府債の元利償還に際して必要となる手数料等の支出を行うもの
5 減債基金積立金	213,190,405,000	213,114,065,097	満期一括償還方式により発行した府債(公募・銀行等引受)の将来の償還財源として、減債基金への積立を行うもの
6 流域下水道事業特別会計繰出金	6,342,012,000	6,342,012,000	満期一括償還方式により発行した府債(公募・銀行等引受)の将来の償還財源として、減債基金に積み立てた「各特別会計」に係る積立金のうち、平成27年度に満期を迎える府債の償還原資及び運用利子を取り崩し、当該特別会計へ繰出しを行うもの
7 大阪府営住宅事業特別会計繰出金	13,522,984,000	13,522,983,160	
8 港湾整備事業特別会計繰出金	2,321,643,000	2,321,643,000	
9 関西国際空港関連事業特別会計繰出金	678,009,000	678,009,000	
10 市町村施設整備資金特別会計繰出金	8,652,849,000	8,652,849,000	

貸借対照表 (平成28年3月31日現在)

(単位：百万円)

科 目	平成27年度 (A)	平成26年度 (B)	差 (A-B)	科 目	平成27年度 (A)	平成26年度 (B)	差 (A-B)
資産の部				負債の部			
I 流動資産	232,627	250,511	▲ 17,885	I 流動負債	371,679	384,162	▲ 12,484
現金預金	▲ 20,861	▲ 11,353	▲ 9,508	地方債	371,673	384,157	▲ 12,484
歳計現金等	▲ 20,861	▲ 11,353	▲ 9,508	短期借入金	—	—	—
歳入歳出外現金	—	—	—	他会計借入金	—	—	—
未収金	—	—	—	その他短期借入金	—	—	—
税未収金	—	—	—	賞与引当金	6	5	1
その他未収金	—	—	—	未払金	—	—	—
不納欠損引当金	—	—	—	支払保証債務	—	—	—
基金	253,488	261,865	▲ 8,377	その他未払金	—	—	—
財政調整基金	—	—	—	還付未済金	—	—	—
減債基金	253,488	261,865	▲ 8,377	リース債務	—	—	—
短期貸付金	—	—	—	その他流動負債	—	—	—
貸倒引当金	—	—	—	II 固定負債	2,811,229	2,770,059	41,171
その他流動資産	—	—	—	地方債	2,811,136	2,769,976	41,160
II 固定資産	192,643	206,212	▲ 13,568	長期借入金	—	—	—
事業用資産	—	—	—	他会計借入金	—	—	—
有形固定資産	—	—	—	その他長期借入金	—	—	—
土地	—	—	—	退職手当引当金	93	82	11
建物	—	—	—	その他引当金	—	—	—
工作物	—	—	—	リース債務	—	—	—
立木竹	—	—	—	その他固定負債	—	—	—
船舶	—	—	—	負債の部合計	3,182,908	3,154,221	28,687
浮標等	—	—	—	純資産の部			
航空機	—	—	—	純資産	▲ 2,757,637	▲ 2,697,498	▲ 60,140
無形固定資産	—	—	—	(うち当期純資産増減額)	▲ 60,140	▲ 143,509	83,369
地上権	—	—	—				
特許権等	—	—	—				
インフラ資産	—	—	—				
有形固定資産	—	—	—				
土地	—	—	—				
建物	—	—	—				
工作物	—	—	—				
無形固定資産	—	—	—				
地上権	—	—	—				
特許権等	—	—	—				
重要物品	—	—	—				
図書	—	—	—				
リース資産	—	—	—				
ソフトウェア	—	—	—				
建設仮勘定	—	—	—				
投資その他の資産	192,643	206,212	▲ 13,568				
出資金	—	—	—				
法人等出資金	—	—	—				
公営企業会計出資金	—	—	—				
長期貸付金	—	—	—				
貸倒引当金	—	—	—				
基金	192,643	206,212	▲ 13,568				
減債基金	192,643	206,212	▲ 13,568				
減債基金借入金	—	—	—				
その他の基金	—	—	—				
その他基金借入金	—	—	—				
その他債権	—	—	—				
資産の部合計	425,270	456,723	▲ 31,453	純資産の部合計	▲ 2,757,637	▲ 2,697,498	▲ 60,140
				負債及び純資産の部合計	425,270	456,723	▲ 31,453

行政コスト計算書 (自平成27年4月1日・至平成28年3月31日) (単位:百万円)

科 目	平成27年度 (A)	平成26年度 (B)	差 (A-B)
通常収支の部			
I 行政収支の部			
1 行政収入	144,888	116,214	28,675
地方税	—	—	—
地方譲与税	—	—	—
市町村たばこ税府交付金	—	—	—
地方特例交付金	—	—	—
地方交付税	—	—	—
交通安全対策特別交付金	—	—	—
分担金及び負担金(行政費用充当)	—	—	—
使用料及び手数料	—	—	—
国庫支出金(行政費用充当)	—	—	—
財産収入	—	—	—
寄附金	—	—	—
繰入金	142,585	113,906	28,680
特別会計繰入金	142,585	113,906	28,680
公営企業会計繰入金	—	—	—
税諸収入	—	—	—
事業収入(特別会計)	—	—	—
その他行政収入	2,303	2,308	▲ 5
2 行政費用	357,312	350,760	6,551
税連動費用	—	—	—
給与関係費	79	85	▲ 6
物件費	15	15	▲ 0
維持補修費	—	—	—
社会保障扶助費	—	—	—
負担金・補助金・交付金等	0	0	0
国直轄事業負担金	—	—	—
繰出金	322,766	312,134	10,632
減価償却費	—	—	—
債務保証費	—	—	—
不納欠損引当金繰入額	—	—	—
貸倒引当金繰入額	—	—	—
賞与引当金繰入額	6	5	1
退職手当引当金繰入額	20	2	17
その他引当金繰入額	—	—	—
その他行政費用	34,426	38,518	▲ 4,092
行政収支差額	▲ 212,423	▲ 234,547	22,124

科 目	平成27年度 (A)	平成26年度 (B)	差 (A-B)
II 金融収支の部			
1 金融収入	82	161	▲ 79
受取利息及び配当金	82	161	▲ 79
2 金融費用	30,152	32,137	▲ 1,985
地方債利息・手数料	30,152	32,137	▲ 1,985
地方債発行差金	—	—	—
他会計借入金利息等	—	—	—
金融収支差額	▲ 30,070	▲ 31,976	1,906
通常収支差額	▲ 242,493	▲ 266,523	24,029
特別収支の部			
1 特別収入	—	—	—
分担金及び負担金(公共施設等整備)	—	—	—
分担金及び負担金(災害復旧費)	—	—	—
国庫支出金(公共施設等整備)	—	—	—
国庫支出金(災害復旧費)	—	—	—
固定資産売却益	—	—	—
過年度修正益	—	—	—
その他特別収入	—	—	—
2 特別費用	—	—	—
固定資産売却損	—	—	—
固定資産除却損	—	—	—
災害復旧費	—	—	—
過年度修正損	—	—	—
その他特別費用	—	—	—
特別収支差額	—	—	—
当期収支差額	▲ 242,493	▲ 266,523	24,029
一般財源等配分調整額	13,394	▲ 54,106	67,500
一般会計からの繰入金	317,231	315,016	2,215
一般会計への繰出金	—	—	—
再計	88,132	▲ 5,612	93,744

事業類型：行政組織管理型 部 局：財務部
事業名：公債管理事業

キャッシュ・フロー計算書 (自平成27年4月1日・至平成28年3月31日) (単位:百万円)

科 目	平成27年度 (A)	平成26年度 (B)	差 (A-B)
I 行政サービス活動			
行政収入	144,888	116,214	28,675
地方税	—	—	—
地方譲与税	—	—	—
市町村たばこ税府交付金	—	—	—
地方特例交付金	—	—	—
地方交付税	—	—	—
交通安全対策特別交付金	—	—	—
分担金及び負担金 (行政支出充当)	—	—	—
使用料及び手数料	—	—	—
国庫支出金(行政支出充当)	—	—	—
財産収入	—	—	—
寄附金	—	—	—
繰入金	142,585	113,906	28,680
特別会計繰入金	142,585	113,906	28,680
公営企業会計繰入金	—	—	—
税諸収入	—	—	—
事業収入(特別会計)	—	—	—
その他行政収入	2,303	2,308	▲ 5
行政支出	348,856	341,531	7,325
税連動支出	—	—	—
給与関係費	93	100	▲ 7
物件費	15	15	▲ 0
維持補修費	—	—	—
社会保障扶助費	—	—	—
負担金・補助金・交付金等	0	0	0
国直轄事業負担金	—	—	—
繰入金	348,748	341,416	7,332
金融収入	82	161	▲ 79
受取利息及び配当金	82	161	▲ 79
金融支出	38,542	41,557	▲ 3,016
地方債利息・手数料	38,542	41,557	▲ 3,016
他会計借入金利息等	—	—	—
特別収入	—	—	—
分担金及び負担金(災害復旧費)	—	—	—
国庫支出金(災害復旧費)	—	—	—
その他特別収入	—	—	—
特別支出	—	—	—
災害復旧費	—	—	—
その他特別支出	—	—	—
行政サービス活動収支差額	▲ 242,428	▲ 266,714	24,286

科 目	平成27年度 (A)	平成26年度 (B)	差 (A-B)
II 投資活動			
投資活動収入	—	—	—
分担金及び負担金 (公共施設等整備)	—	—	—
国庫支出金(公共施設等整備)	—	—	—
財産収入	—	—	—
基金繰入金(取崩額)	—	—	—
財政調整基金	—	—	—
その他の基金	—	—	—
貸付金元金回収収入	—	—	—
保証金等返還収入	—	—	—
その他投資活動収入	—	—	—
投資活動支出	—	—	—
公共施設等整備支出	—	—	—
基金積立金	—	—	—
財政調整基金	—	—	—
その他の基金	—	—	—
出資金	—	—	—
貸付金	—	—	—
保証金等支出	—	—	—
投資活動収支差額	—	—	—
行政活動キャッシュ・フロー収支差額	▲ 242,428	▲ 266,714	24,286
III 財務活動			
財務活動収入	1,019,557	1,025,835	▲ 6,277
地方債	748,457	837,052	▲ 88,595
他会計借入金等	—	—	—
基金繰入金(取崩額)	271,100	188,783	82,318
減債基金	271,100	188,783	82,318
基金借入金	—	—	—
その他財務活動収入	—	—	—
財務活動支出	1,117,262	1,022,998	94,264
地方債償還金	904,148	828,085	76,064
他会計借入金等償還金	—	—	—
ファイナンス・リース債務返済支出	—	—	—
基金積立金	213,114	194,914	18,201
減債基金	213,114	194,914	18,201
基金借入金償還金	—	—	—
財務活動収支差額	▲ 97,705	2,837	▲ 100,542
収支差額合計	▲ 340,133	▲ 263,877	▲ 76,256
一般財源等配分調整額	13,394	▲ 54,106	67,500
一般会計からの繰入金	317,231	315,016	2,215
一般会計への繰出金	—	—	—
前年度からの繰越金	▲ 11,353	▲ 8,386	▲ 2,967
形式収支	▲ 20,861	▲ 11,353	▲ 9,508
歳入歳出外現金受入額	—	—	—
歳入歳出外現金払出額	—	—	—
再計	▲ 20,861	▲ 11,353	▲ 9,508

純資産変動計算書

(単位:百万円)

区 分	開始残高 相 当	収支差額	内部取引	一般財源等 配分調整額	一般会計から の繰入金	一般会計への 繰出金	合 計
前期末残高	▲ 9,437,417	▲ 1,003,084	▲ 418,227	▲ 468,775	8,630,005	—	▲ 2,697,498
当期変動額	—	▲ 242,493	▲ 148,271	13,394	317,231	—	▲ 60,140
当期末残高	▲ 9,437,417	▲ 1,245,578	▲ 566,498	▲ 455,380	8,947,235	—	▲ 2,757,637

純資産変動分析表

(単位:百万円)

区 分	純資産増加	純資産減少	増加ー減少	残 高	主な増減要因
前期末純資産残高				▲ 2,697,498	
【当期増減内容】					
I 固定資産のうち負債を伴わない額の増減					
①事業用資産(建設仮勘定を含む)					
②インフラ資産(建設仮勘定を含む)					
③その他	33,249				減債基金の減 -13,568 地方債の償還等により +46,817
小 計	33,249		33,249		
II 資産の裏付けのない固定負債の増減					
①特別債		75,492			地方債の発行等により -75,492
②基金借入金					
③長期性債務(退職手当引当金等)		11			
小 計		75,503	▲ 75,503		
III その他の増減					
①その他の資産(負債を伴わないもの)		17,885			歳計現金の減 -9,508 減債基金の減 -8,377
②その他の負債(資産を伴わないもの)		1			
小 計		17,885	▲ 17,885		
I ~ III の増減合計	33,249	93,388	▲ 60,140		
当期末純資産残高				▲ 2,757,637	

事業類型：行政組織管理型 部 局：財務部
事業名：公債管理事業

注記（事業別財務諸表：公債管理事業）

1. 追加情報

（1）その他財務諸表の内容を理解するために必要と認められる事項

①事業の概要

府債の元利償還や将来の償還財源としての減債基金への積立等を行っています。

②当該事業に関し説明すべき固有の事項

○府債発行額・残高の状況

（単位：百万円）

	26年度 期末残高	27年度 発行額	27年度 元金償還額	27年度 期末残高
各会計合算	6,262,075	827,307	914,678	6,174,220

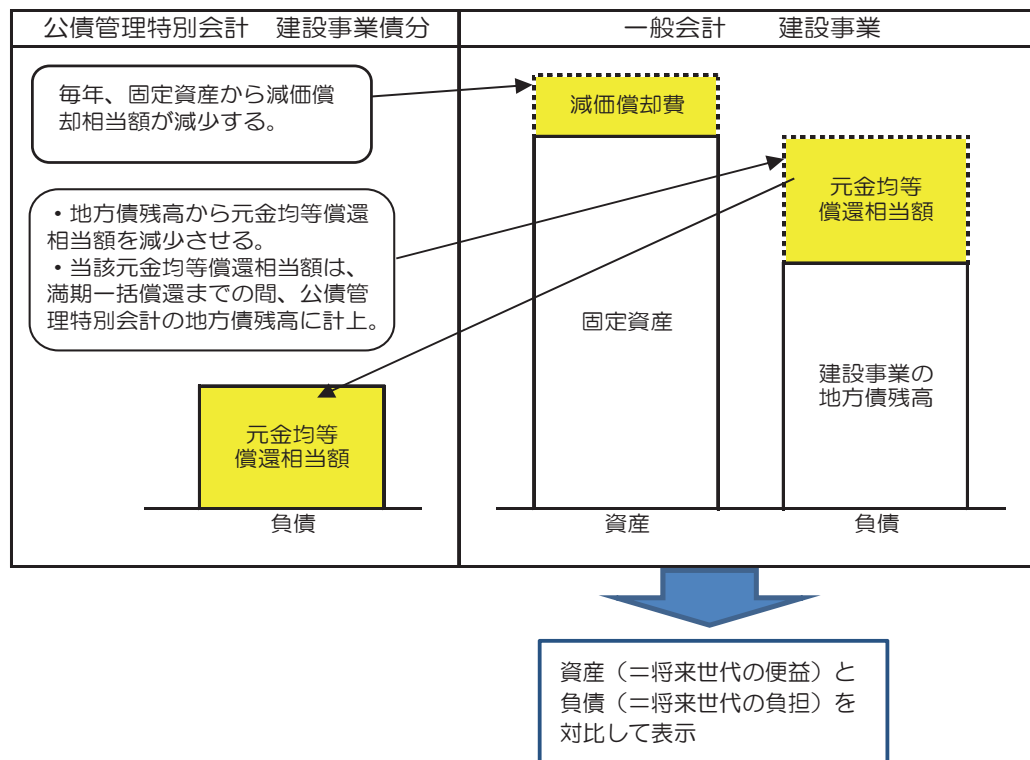
・27年度期末残高は、中小企業高度化資金貸付金の27年度償還免除額105百万円及び母子父子寡婦福祉資金貸付金の豊中市への債務継承額379百万円を控除した額です。

○地方債残高及び減債基金の表示

大阪府の新公会計制度では、建設事業等によって形成した固定資産に関する現役世代と将来世代の公平性を点検できるよう、会計別や事業別の貸借対照表に、固定資産の減価償却後の資産価値と将来世代の負担額（地方債残高）を対比させて表示します。

・資産の裏付けのある地方債

一般会計等では、建設事業などの地方債残高から毎年度の元金償還相当額を毎期減少させて、当該元金償還相当額は、満期一括償還までの間、公債管理特別会計の地方債残高に移し替えて計上します。

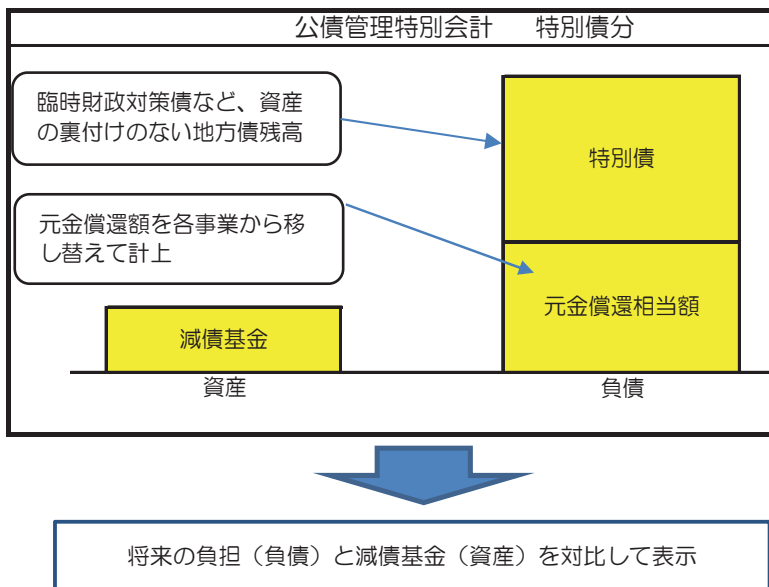


事業類型：行政組織管理型 部 局：財務部
事業名：公債管理事業

事業類型：行政組織管理型 部 局：財務部
事業名：公債管理事業

・資産の裏付けのない地方債

公債管理特別会計の貸借対照表には、臨時財政対策債などの資産の裏付けのない地方債（特別債）の地方債残高や減債基金積立額を表示します。



○減債基金残高と積立不足額

満期一括償還の方法により発行した地方債の償還のため、知事が定める償還計画に基づいて減債基金に積み立てられている金額に不足する額は、平成 27 年度末において 2,483 億円となっています。

減債基金	臨時財政 対策債等	その他 (臨財債等以外)	小計	繰上償還等	合 計
残 高	1,501 億円	2,360 億円	3,861 億円	600 億円	4,461 億円
積立必要額	2,348 億円	3,996 億円	6,344 億円	0 億円	6,344 億円
積立不足額	847 億円	1,636 億円	2,483 億円		

※臨時財政対策債等とは、税や交付税の代替として発行した府債のことで、臨時財政対策債、減税補填債、臨時税収補填債、減収補填債の合計です。資産の裏付けのない地方債（特別債）との違いは、減収補填債のうち地方財政法第5条に規定する建設地方債として発行されるものを含むことと、退職手当債を含まないことです（臨時財政対策債等残高：3兆1,323億円）。

※財務諸表においては、公債管理特別会計に、資産の裏付けのない地方債（特別債：臨時財政対策債や退職手当債等）の残高全額と、建設事業債など資産の裏付けのある地方債の残高の一部（移し替えた元金均等償還相当額）を計上しています。このため、実際の地方債残高と異なりますが、各会計合算の地方債残高は実際の残高と一致します（地方債残高：6兆1,742億円）。

※財務諸表においては、減債基金は全て公債管理特別会計に計上しています。

事業類型：行政組織管理型 部 局：財務部
事業名：公債管理事業

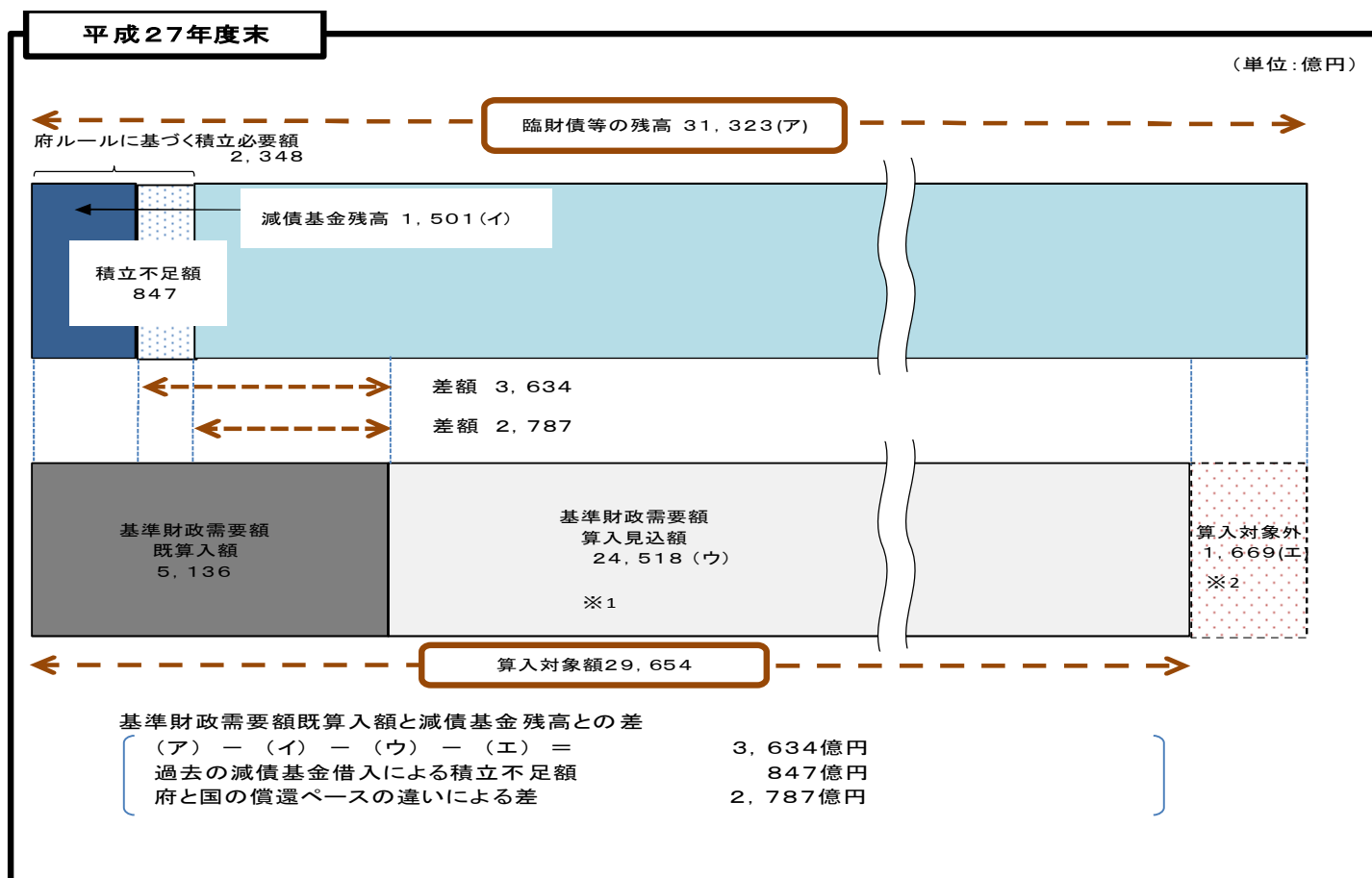
○臨時財政対策債等の償還に係る基準財政需要額の算入見込について

「臨財債等」の元利償還金については、後年度の普通交付税の基準財政需要額に全額算入されます（減収補填債については、一部が算入対象外。）。

国の基準財政需要額算入における償還ペースと府の償還ペースには差があり、概ね国の方が府の償還ペースに比べ早くなっていました（例えば、臨財債の国の償還ペースは据置期間を設けた上で、発行額の概ね半分を20年償還、残りを30年償還としています。これに対し、府は原則30年償還としていました）。

そのため、平成25年度新規発行分から、臨財債の府の償還ペースについては国の基準財政需要額算入の実態を踏まえ、据置期間無しで発行額の半分を20年償還とする見直しを行いました。この見直しにより、府の償還ペースの方が国に比べ早くなりました。

ただし、上記見直しを行う以前に発行した臨財債等については、府と国の償還ペースには差が生じています。



※単位未満は、四捨五入を原則としたため、内訳の計と合計が一致しない場合があります。

- ※1 (ウ)基準財政需要額算入見込額とは、健全化判断比率(将来負担比率)を算定するため、国が示した算定様式を基に試算した額。(見込値)
 ※2 (工)算入対象外とは、減収補填債の25%分(平成14年度以前は20%)及び、平成9年度不動産取得税、平成19年度所得割に係る減収補填債。

貸借対照表の負債の部に示す地方債残高等については、償還時に地方交付税による補填措置が見込まれるものがあります。
 その額を、普通交付税の額の算定に用いる基準財政需要額に算入が見込まれる額として省令(地方公共団体の財政の健全化に関する法律施行規則(平成20年省令第8号))で定めるところにより算定した総額は2,919,033百万円で、内訳は次表のとおりです。

基準財政需要額算入見込額

(単位：千円)

費目	測定単位	算入見込額	
1 道路橋りょう費	道路の延長	39,155,329	(A)
2 河川費	河川の延長	12,582,432	(B)
3 (1) 港湾費(港湾)	外郭施設の延長	2,414,484	(C)
	(2) 港湾費(漁港)	126,977	(D)
4 高等学校費	生徒数	2,270,894	(E)
5 衛生費	人口	24,351,843	(F)
6 高齢者保健福祉費	65歳以上人口	5,964,379	(G)
7 農業行政費	農家数	813,801	(H)
8 林野行政費	公有以外の林野の面積	80,404	(I)
9 地域振興費	人口	84,452,352	(J)
10 公債費		2,746,820,399	(K)
	合計	2,919,033,294	

事業類型：行政組織管理型 部 局：財務部
 事業名：公債管理事業

事業類型：行政組織管理型 部 局：財務部
事業名：公債管理事業

(公債費内訳)

(単位：千円)

10	(1) 災害復旧費	2,358,394	(AA)
	(2) 補正予算償還費(平成10年度以前許可債に係るもの)	19,228,024	(AB)
	(3) 補正予算償還費(平成11年度以降同意(許可)債に係るもの)	24,702,801	(AC)
	(4) 地方税減収補填償還費	223,590,647	(AD)
	(5) 地域財政特例対策償還費		(AE)
	(6) 臨時財政特例対策償還費	68,320	(AF)
	(7) 財源対策償還費	169,124,098	(AG)
	(8) 減税補填償還費	109,524,079	(AH)
	(9) 臨時税収補填償還費	2,021,417	(AI)
	(10) 臨時財政対策償還費	2,116,693,280	(AJ)
	(11) 東日本大震災全国緊急防災施策等償還費	29,129,037	(AK)
	(12) 地域改善対策特定事業債等償還費	0	(AL)
	(13) 公害防止事業償還費	48,281,190	(AM)
	(14) 石油コンビナート等償還費	0	(AN)
	(15) 地震対策緊急整備事業償還費	0	(AO)
	(16) 被災者生活再建償還費	1,777,092	(AP)
	(17) 原子力発電施設等立地地域振興償還費	322,020	(AQ)
公債費計		2,746,820,399	(K)

※基準財政需要額に算入が見込まれる額は、各会計合算の地方債残高等との比較をすべきものである(公債管理特別会計の地方債残高のみと比較すべきものではない)ことにご留意ください。

(4)行政改革推進事業 (目) 一般管理費

事業の概要

自律的な行財政マネジメントや新たな発想・視点からの行政展開を軸に、今後の行財政運営改革の基本方針を示す「行財政改革推進プラン(案)」の着実な推進、公民連携の推進、府庁全体の業務改善、及び指定出資法人の経営上の課題や改善事項等の把握及び経営改善への取り組みを促進し、法人経営の健全化を図っている。また、地方独立行政法人法に基づき、府の設立した地方独立行政法人の業務実績について評価等を行っている。

(単位：円)

	金額	財 源 内 訳			
		国 庫	起 債	附帯歳入	一般歳入
予 算 現 額	11,944,000	0	0	0	11,944,000
決 算 額	6,936,725	0	0	0	6,936,725

事業の成果

■施策目標

- ・「行財政改革推進プラン(案)について」の取組状況について公表する。
- ・建設事業の効率性及び実施過程の透明性の向上を図るため、一定の要件に該当する事業について、学識経験者等で構成する大阪府建設事業評価審議会の意見を聴き、府の対応方針(事業継続等の妥当性)を決定する。
- ・企業や大学のワンストップ窓口として「公民戦略連携デスク」を設置。企業ニーズと行政課題とを結び、府民、企業、府にとってメリットのある公民連携の取組みを推進する。
- ・指定出資法人の経営上の課題や改善事項等の把握及び経営改善への取り組みを促進し、法人経営の健全化を図る。
- ・地方独立行政法人法に基づき、府の設立した地方独立行政法人の業務実績についての評価等を行う。
- ・公の施設等の利用者満足度向上のため、利用者満足度調査等により明らかになった課題や利用者ニーズ等を施設運営改善に反映させる。

■施策成果

- ・平成27年2月に策定した「行財政改革推進プラン(素案)」の取組状況について公表した。(平成28年2月)
- ・建設事業評価審議会を7回開催(別途、現地視察を1回実施)し、提出された12事業に対する意見具申を踏まえ、府の対応方針を決定した。
- ・企業・大学を訪問・面会する中で、様々な連携案件を創出し、企業とのマッチング38件、新たな包括連携協定の締結3件を実現した。
- ・「大阪府の出資法人等への関与事項等を定める条例」に基づき、経営評価を活用したPDCAサイクルにより指定出資法人の経営改善の促進を図った。
- ・府の設立した地方独立行政法人の業務の効率性やサービスの向上を図るため、評価委員会において、法人の業務実績の評価等を行った。
- ・公の施設等の運営改善については、利用者満足度調査や認知度調査結果を踏まえ、府民の満足度向上のための取り組みを検討することができた。

■主な個別事業

(単位:円)

個別事業名称	予算現額	決算額	事業内容
1 出資法人改革推進費	5,227,000	2,823,696	指定出資法人の経営健全化に向けた取り組み及び、地方独立行政法人評価委員会の運営に要する経費
2 行政改革推進費	3,138,000	2,265,876	行政改革推進に関する事務事業の適正かつ効果的な執行を図るための事務経費

貸借対照表 (平成28年3月31日現在)

(単位：百万円)

科 目	平成27年度 (A)	平成26年度 (B)	差 (A-B)	科 目	平成27年度 (A)	平成26年度 (B)	差 (A-B)
資産の部				負債の部			
I 流動資産	—	—	—	I 流動負債	19	19	▲ 1
現金預金	—	—	—	地方債	—	—	—
歳計現金等	—	—	—	短期借入金	—	—	—
歳入歳出外現金	—	—	—	他会計借入金	—	—	—
未収金	—	—	—	その他短期借入金	—	—	—
税未収金	—	—	—	賞与引当金	19	19	▲ 1
その他未収金	—	—	—	未払金	—	—	—
不納欠損引当金	—	—	—	支払保証債務	—	—	—
基金	—	—	—	その他未払金	—	—	—
財政調整基金	—	—	—	還付未済金	—	—	—
減債基金	—	—	—	リース債務	—	—	—
短期貸付金	—	—	—	その他流動負債	—	—	—
貸倒引当金	—	—	—	II 固定負債	270	274	▲ 3
その他流動資産	—	—	—	地方債	—	—	—
II 固定資産	—	—	—	長期借入金	—	—	—
事業用資産	—	—	—	他会計借入金	—	—	—
有形固定資産	—	—	—	その他長期借入金	—	—	—
土地	—	—	—	退職手当引当金	270	274	▲ 3
建物	—	—	—	その他引当金	—	—	—
工作物	—	—	—	リース債務	—	—	—
立木竹	—	—	—	その他固定負債	—	—	—
船舶	—	—	—	負債の部合計	289	293	▲ 4
浮標等	—	—	—	純資産の部			
航空機	—	—	—	純資産	▲ 289	▲ 293	4
無形固定資産	—	—	—	(うち当期純資産増減額)	4	57	▲ 53
地上権	—	—	—				
特許権等	—	—	—				
インフラ資産	—	—	—				
有形固定資産	—	—	—				
土地	—	—	—				
建物	—	—	—				
工作物	—	—	—				
無形固定資産	—	—	—				
地上権	—	—	—				
特許権等	—	—	—				
重要物品	—	—	—				
図書	—	—	—				
リース資産	—	—	—				
ソフトウェア	—	—	—				
建設仮勘定	—	—	—				
投資その他の資産	—	—	—				
出資金	—	—	—				
法人等出資金	—	—	—				
公営企業会計出資金	—	—	—				
長期貸付金	—	—	—				
貸倒引当金	—	—	—				
基金	—	—	—				
減債基金	—	—	—				
減債基金借入金	—	—	—				
その他の基金	—	—	—				
その他基金借入金	—	—	—				
その他債権	—	—	—				
資産の部合計	—	—	—	純資産の部合計	▲ 289	▲ 293	4
				負債及び純資産の部合計	—	—	—

事業類型：行政組織管理型 部 局：財務部
事業名：行政改革推進事業

行政コスト計算書 (自平成27年4月1日・至平成28年3月31日) (単位：百万円)

科 目	平成27年度 (A)	平成26年度 (B)	差 (A-B)
通常収支の部			
I 行政収支の部			
1 行政収入	0	0	▲ 0
地方税	—	—	—
地方譲与税	—	—	—
市町村たばこ税府交付金	—	—	—
地方特例交付金	—	—	—
地方交付税	—	—	—
交通安全対策特別交付金	—	—	—
分担金及び負担金(行政費用充当)	—	—	—
使用料及び手数料	—	—	—
国庫支出金(行政費用充当)	—	—	—
財産収入	—	—	—
寄附金	—	—	—
繰入金	—	—	—
特別会計繰入金	—	—	—
公営企業会計繰入金	—	—	—
税諸収入	—	—	—
事業収入(特別会計)	—	—	—
その他行政収入	0	0	▲ 0
2 行政費用	296	270	27
税連動費用	—	—	—
給与関係費	249	277	▲ 28
物件費	5	4	0
維持補修費	—	—	—
社会保障扶助費	—	—	—
負担金・補助金・交付金等	0	0	0
国直轄事業負担金	—	—	—
繰出金	—	—	—
減価償却費	—	—	—
債務保証費	—	—	—
不納欠損引当金繰入額	—	—	—
貸倒引当金繰入額	—	—	—
賞与引当金繰入額	19	19	▲ 1
退職手当引当金繰入額	24	▲ 30	55
その他引当金繰入額	—	—	—
その他行政費用	—	—	—
行政収支差額	▲ 296	▲ 269	▲ 27

科 目	平成27年度 (A)	平成26年度 (B)	差 (A-B)
II 金融収支の部			
1 金融収入	—	—	—
受取利息及び配当金	—	—	—
2 金融費用	—	—	—
地方債利息・手数料	—	—	—
地方債発行差金	—	—	—
他会計借入金利息等	—	—	—
金融収支差額	—	—	—
通常収支差額	▲ 296	▲ 269	▲ 27
特別収支の部			
1 特別収入	—	—	—
分担金及び負担金(公共施設等整備)	—	—	—
分担金及び負担金(災害復旧費)	—	—	—
国庫支出金(公共施設等整備)	—	—	—
国庫支出金(災害復旧費)	—	—	—
固定資産売却益	—	—	—
過年度修正益	—	—	—
その他特別収入	—	—	—
2 特別費用	—	0	▲ 0
固定資産売却損	—	—	—
固定資産除却損	—	—	—
災害復旧費	—	—	—
過年度修正損	—	0	▲ 0
その他特別費用	—	—	—
特別収支差額	—	▲ 0	0
当期収支差額	▲ 296	▲ 269	▲ 27
一般財源等配分調整額	301	327	▲ 26
一般会計からの繰入金	—	—	—
一般会計への繰出金	—	—	—
再計	4	57	▲ 53

キャッシュ・フロー計算書 (自平成27年4月1日・至平成28年3月31日) (単位:百万円)

科 目	平成27年度 (A)	平成26年度 (B)	差 (A-B)
I 行政サービス活動			
行政収入	0	0	▲ 0
地方税	—	—	—
地方譲与税	—	—	—
市町村たばこ税府交付金	—	—	—
地方特例交付金	—	—	—
地方交付税	—	—	—
交通安全対策特別交付金	—	—	—
分担金及び負担金 (行政支出充当)	—	—	—
使用料及び手数料	—	—	—
国庫支出金(行政支出充当)	—	—	—
財産収入	—	—	—
寄附金	—	—	—
繰入金	—	—	—
特別会計繰入金	—	—	—
公営企業会計繰入金	—	—	—
税諸収入	—	—	—
事業収入(特別会計)	—	—	—
その他行政収入	0	0	▲ 0
行政支出	301	327	▲ 27
税連動支出	—	—	—
給与関係費	296	323	▲ 27
物件費	5	4	0
維持補修費	—	—	—
社会保障扶助費	—	—	—
負担金・補助金・交付金等	0	0	0
国直轄事業負担金	—	—	—
繰出金	—	—	—
金融収入	—	—	—
受取利息及び配当金	—	—	—
金融支出	—	—	—
地方債利息・手数料	—	—	—
他会計借入金利息等	—	—	—
特別収入	—	—	—
分担金及び負担金(災害復旧費)	—	—	—
国庫支出金(災害復旧費)	—	—	—
その他特別収入	—	—	—
特別支出	—	—	—
災害復旧費	—	—	—
その他特別支出	—	—	—
行政サービス活動収支差額	▲ 301	▲ 327	26

科 目	平成27年度 (A)	平成26年度 (B)	差 (A-B)
II 投資活動			
投資活動収入	—	—	—
分担金及び負担金 (公共施設等整備)	—	—	—
国庫支出金(公共施設等整備)	—	—	—
財産収入	—	—	—
基金繰入金(取崩額)	—	—	—
財政調整基金	—	—	—
その他の基金	—	—	—
貸付金元金回収収入	—	—	—
保証金等返還収入	—	—	—
その他投資活動収入	—	—	—
投資活動支出	—	—	—
公共施設等整備支出	—	—	—
基金積立金	—	—	—
財政調整基金	—	—	—
その他の基金	—	—	—
出資金	—	—	—
貸付金	—	—	—
保証金等支出	—	—	—
投資活動収支差額	—	—	—
行政活動キャッシュ・フロー収支差額	▲ 301	▲ 327	26
III 財務活動			
財務活動収入	—	—	—
地方債	—	—	—
他会計借入金等	—	—	—
基金繰入金(取崩額)	—	—	—
減債基金	—	—	—
基金借入金	—	—	—
その他財務活動収入	—	—	—
財務活動支出	—	—	—
地方債償還金	—	—	—
他会計借入金等償還金	—	—	—
ファイナンス・リース債務返済支出	—	—	—
基金積立金	—	—	—
減債基金	—	—	—
基金借入金償還金	—	—	—
財務活動収支差額	—	—	—
収支差額合計	▲ 301	▲ 327	26
一般財源等配分調整額	301	327	▲ 26
一般会計からの繰入金	—	—	—
一般会計への繰出金	—	—	—
前年度からの繰越金	—	—	—
形式収支	—	—	—
歳入歳出外現金受入額	—	—	—
歳入歳出外現金払出額	—	—	—
再計	—	—	—

純資産変動計算書

(単位:百万円)

区 分	開始残高 相 当	収支差額	内部取引	一般財源等 配分調整額	一般会計から の繰入金	一般会計への 繰出金	合 計
前期末残高	▲ 312	▲ 1,187	—	1,207	—	—	▲ 293
当期変動額	—	▲ 296	—	301	—	—	4
当期末残高	▲ 312	▲ 1,483	—	1,507	—	—	▲ 289

純資産変動分析表

(単位:百万円)

区 分	純資産増加	純資産減少	増加-減少	残 高	主な増減要因
前期末純資産残高				▲ 293	
【当期増減内容】					
I 固定資産のうち負債を伴わない額の増減					
①事業用資産(建設仮勘定を含む)					
②インフラ資産(建設仮勘定を含む)					
③その他					
小 計			—		
II 資産の裏付けのない固定負債の増減					
①特別債					
②基金借入金					
③長期性債務(退職手当引当金等)	3				
小 計	3		3		
III その他の増減					
①その他の資産(負債を伴わないもの)					
②その他の負債(資産を伴わないもの)	1				
小 計	1		1		
I～IIIの増減合計	4		4		
当期末純資産残高				▲ 289	

注記（事業別財務諸表：行政改革推進事業）

1. 偶発債務

（1）債務保証または損失補償に係る債務負担行為のうち、履行すべき額が未確定なもの

主なもの

事項	期間	限度額
平成 28 年度出資法人キャッシュ・マネジメント・システムによる事業資金の借入及び貸付に対する損失補償	平成 28 年度 ～ 平成 31 年度	146 億円の元本及び利子
平成 27 年度出資法人キャッシュ・マネジメント・システムによる事業資金の借入及び貸付に対する損失補償	平成 28 年度 ～ 平成 30 年度	146 億円の元本及び利子

2. 追加情報

（1）その他財務諸表の内容を理解するために必要と認められる事項

事業の概要

今後の行財政運営改革の基本方針を示す、「行財政改革推進プラン（案）」を策定し、今後の行財政改革の取組みを着実に推進し公民連携の取組みを進め、府庁全体の業務改善を行っています。また、指定出資法人の経営上の課題や改善事項等の把握及び経営改善への取組みを促進し、法人経営の健全化を図っています。さらに、地方独立行政法人法に基づき、府の設立した地方独立行政法人の業務実績について評価等を行っています。

事業類型：助成・啓発・指導・公権力型 部 局：財務部
事業名：行政改革推進事業

(5)財産管理事務事業 (目) 財産管理費

事業の概要

公有財産の取得、管理及び処分についての総合調整及び企画に関することや、所管する普通財産の管理及び処分、府有財産に係る国有資産等所在市町村交付金の交付及び大阪府財産評価審査会の開催、公共施設等のファシリティマネジメントの推進等を実施している。

(単位：円)

	金額	財 源 内 訳			
		国 庫	起 債	附帯歳入	一般歳入
予 算 現 額	564,719,000	0	0	57,356,000	507,363,000
決 算 額	551,987,712	0	0	58,423,074	493,564,638

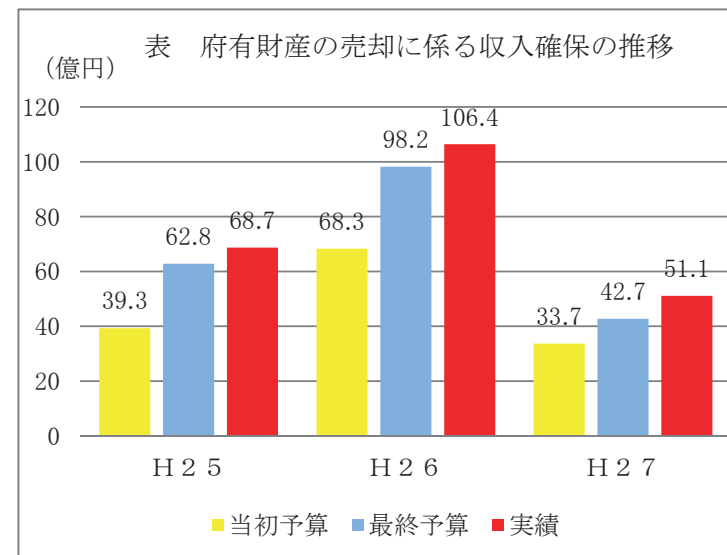
事業の成果

■施策目標

- ・不要財産の早期処分等により収入の確保を図る。
- ・「大阪府ファシリティマネジメント基本方針」を策定する。

■施策成果

- ・売却に向けた条件整備に積極的に取り組み、不要財産の売却を進めたことなどにより、51.1億円の収入を確保した。
- ・公共施設等の長寿命化や総量最適化・有効活用をねらいとする「大阪府ファシリティマネジメント基本方針」を策定・公表した（平成27年11月）。



■主な個別事業

(単位:円)

個別事業名称	予算現額	決算額	事業内容
1 府有資産所在市町村交付金	501,044,000	501,043,800	府の固定資産のうち、府以外の者に使用させている固定資産の固定資産税相当額を各市町に交付
2 財産管理諸費	38,969,000	26,291,977	財産活用課が所管する府有財産（普通財産）の管理及び処分を行うための経費(1)土地測量業務・除草業務等委託費、(2)不動産鑑定手数料、(3)一般競争入札実施費
3 府有財産有効活用等実施事業費	14,539,000	14,538,600	府有施設について、施設の有効活用を図るために要する経費

貸借対照表 (平成28年3月31日現在)

(単位：百万円)

科 目	平成27年度 (A)	平成26年度 (B)	差 (A-B)	科 目	平成27年度 (A)	平成26年度 (B)	差 (A-B)
資産の部				負債の部			
I 流動資産	11	11	▲ 1	I 流動負債	25	22	3
現金預金	—	—	—	地方債	—	—	—
歳計現金等	—	—	—	短期借入金	—	—	—
歳入歳出外現金	—	—	—	他会計借入金	—	—	—
未収金	13	13	▲ 1	その他短期借入金	—	—	—
税未収金	—	—	—	賞与引当金	23	22	1
その他未収金	13	13	▲ 1	未払金	—	—	—
不納欠損引当金	▲ 2	▲ 2	▲ 0	支払保証債務	—	—	—
基金	—	—	—	その他未払金	—	—	—
財政調整基金	—	—	—	還付未済金	—	—	—
減債基金	—	—	—	リース債務	2	—	2
短期貸付金	—	—	—	その他流動負債	—	—	—
貸倒引当金	—	—	—	II 固定負債	378	385	▲ 7
その他流動資産	—	—	—	地方債	—	—	—
II 固定資産	2,532	2,827	▲ 295	長期借入金	—	—	—
事業用資産	2,504	2,803	▲ 299	他会計借入金	—	—	—
有形固定資産	2,504	2,803	▲ 299	その他長期借入金	—	—	—
土地	2,504	2,801	▲ 297	退職手当引当金	373	385	▲ 12
建物	—	—	—	その他引当金	—	—	—
工作物	0	1	▲ 1	リース債務	5	—	5
立木竹	—	—	—	その他固定負債	—	—	—
船舶	—	—	—	負債の部合計	403	407	▲ 4
浮標等	—	—	—	純資産の部			
航空機	—	—	—	純資産	2,140	2,431	▲ 291
無形固定資産	—	—	—	(うち当期純資産増減額)	▲ 291	▲ 376	85
地上権	—	—	—				
特許権等	—	—	—				
インフラ資産	—	—	—				
有形固定資産	—	—	—				
土地	—	—	—				
建物	—	—	—				
工作物	—	—	—				
無形固定資産	—	—	—				
地上権	—	—	—				
特許権等	—	—	—				
重要物品	0	0	—				
図書	—	—	—				
リース資産	7	—	7				
ソフトウェア	21	24	▲ 3				
建設仮勘定	—	—	—				
投資その他の資産	—	—	—				
出資金	—	—	—				
法人等出資金	—	—	—				
公営企業会計出資金	—	—	—				
長期貸付金	—	—	—				
貸倒引当金	—	—	—				
基金	—	—	—				
減債基金	—	—	—				
減債基金借入金	—	—	—				
その他の基金	—	—	—				
その他基金借入金	—	—	—				
その他債権	—	—	—				
資産の部合計	2,542	2,838	▲ 296	純資産の部合計	2,140	2,431	▲ 291
				負債及び純資産の部合計	2,542	2,838	▲ 296

行政コスト計算書 (自平成27年4月1日・至平成28年3月31日) (単位:百万円)

科 目	平成27年度 (A)	平成26年度 (B)	差 (A-B)
通常収支の部			
I 行政収支の部			
1 行政収入	75	102	▲ 27
地方税	—	—	—
地方譲与税	—	—	—
市町村たばこ税府交付金	—	—	—
地方特例交付金	—	—	—
地方交付税	—	—	—
交通安全対策特別交付金	—	—	—
分担金及び負担金(行政費用充当)	—	—	—
使用料及び手数料	—	—	—
国庫支出金(行政費用充当)	—	—	—
財産収入	58	101	▲ 43
寄附金	—	—	—
繰入金	—	—	—
特別会計繰入金	—	—	—
公営企業会計繰入金	—	—	—
税諸収入	—	—	—
事業収入(特別会計)	—	—	—
その他行政収入	17	1	16
2 行政費用	934	969	▲ 34
税連動費用	—	—	—
給与関係費	337	337	1
物件費	31	36	▲ 5
維持補修費	4	10	▲ 7
社会保障扶助費	—	—	—
負担金・補助金・交付金等	501	534	▲ 33
国直轄事業負担金	—	—	—
繰出金	—	—	—
減価償却費	11	8	3
債務保証費	—	—	—
不納欠損引当金繰入額	0	▲ 0	1
貸倒引当金繰入額	—	—	—
賞与引当金繰入額	23	22	1
退職手当引当金繰入額	26	22	4
その他引当金繰入額	—	—	—
その他行政費用	—	—	—
行政収支差額	▲ 859	▲ 867	8

科 目	平成27年度 (A)	平成26年度 (B)	差 (A-B)
II 金融収支の部			
1 金融収入	—	—	—
受取利息及び配当金	—	—	—
2 金融費用	—	—	—
地方債利息・手数料	—	—	—
地方債発行差金	—	—	—
他会計借入金利息等	—	—	—
金融収支差額	—	—	—
通常収支差額	▲ 859	▲ 867	8
特別収支の部			
1 特別収入	3,287	8,006	▲ 4,719
分担金及び負担金(公共施設等整備)	—	—	—
分担金及び負担金(災害復旧費)	—	—	—
国庫支出金(公共施設等整備)	—	—	—
国庫支出金(災害復旧費)	—	—	—
固定資産売却益	3,287	7,967	▲ 4,679
過年度修正益	0	39	▲ 39
その他特別収入	—	—	—
2 特別費用	2,504	1,250	1,254
固定資産売却損	2,420	968	1,452
固定資産除却損	—	27	▲ 27
災害復旧費	—	—	—
過年度修正損	3	—	3
その他特別費用	81	255	▲ 174
特別収支差額	784	6,756	▲ 5,973
当期収支差額	▲ 76	5,889	▲ 5,965
一般財源等配分調整額	▲ 4,252	▲ 9,764	5,511
一般会計からの繰入金	—	—	—
一般会計への繰出金	—	—	—
再計	▲ 4,328	▲ 3,875	▲ 454

事業類型：行政組織管理型 部 局：財務部
事業名：財産管理事務事業

キャッシュ・フロー計算書 (自平成27年4月1日・至平成28年3月31日) (単位:百万円)

科 目	平成27年度 (A)	平成26年度 (B)	差 (A-B)
I 行政サービス活動			
行政収入	75	110	▲ 35
地方税	—	—	—
地方譲与税	—	—	—
市町村たばこ税府交付金	—	—	—
地方特例交付金	—	—	—
地方交付税	—	—	—
交通安全対策特別交付金	—	—	—
分担金及び負担金	—	—	—
(行政支出充当)	—	—	—
使用料及び手数料	—	—	—
国庫支出金(行政支出充当)	—	—	—
財産収入	58	110	▲ 52
寄附金	—	—	—
繰入金	—	—	—
特別会計繰入金	—	—	—
公営企業会計繰入金	—	—	—
税諸収入	—	—	—
事業収入(特別会計)	—	—	—
その他行政収入	17	0	16
行政支出	934	981	▲ 48
税連動支出	—	—	—
給与関係費	398	401	▲ 3
物件費	31	36	▲ 5
維持補修費	4	10	▲ 7
社会保障扶助費	—	—	—
負担金・補助金・交付金等	501	534	▲ 33
国直轄事業負担金	—	—	—
繰出金	—	—	—
金融収入	—	—	—
受取利息及び配当金	—	—	—
金融支出	—	—	—
地方債利息・手数料	—	—	—
他会計借入金利息等	—	—	—
特別収入	—	—	—
分担金及び負担金(災害復旧費)	—	—	—
国庫支出金(災害復旧費)	—	—	—
その他特別収入	—	—	—
特別支出	—	—	—
災害復旧費	—	—	—
その他特別支出	—	—	—
行政サービス活動収支差額	▲ 859	▲ 871	13

科 目	平成27年度 (A)	平成26年度 (B)	差 (A-B)
II 投資活動			
投資活動収入	5,119	10,643	▲ 5,524
分担金及び負担金	—	—	—
(公共施設等整備)	—	—	—
国庫支出金(公共施設等整備)	—	—	—
財産収入	5,119	10,643	▲ 5,524
基金繰入金(取崩額)	—	—	—
財政調整基金	—	—	—
その他の基金	—	—	—
貸付金元金回収収入	—	—	—
保証金等返還収入	—	0	▲ 0
その他投資活動収入	—	—	—
投資活動支出	6	8	▲ 2
公共施設等整備支出	6	8	▲ 2
基金積立金	—	—	—
財政調整基金	—	—	—
その他の基金	—	—	—
出資金	—	—	—
貸付金	—	—	—
保証金等支出	—	—	—
投資活動収支差額	5,113	10,635	▲ 5,522
行政活動キャッシュ・フロー収支差額	4,254	9,764	▲ 5,509
III 財務活動			
財務活動収入	—	—	—
地方債	—	—	—
他会計借入金等	—	—	—
基金繰入金(取崩額)	—	—	—
減債基金	—	—	—
基金借入金	—	—	—
その他財務活動収入	—	—	—
財務活動支出	2	—	2
地方債償還金	—	—	—
他会計借入金等償還金	—	—	—
ファイナンス・リース債務返済支出	2	—	2
基金積立金	—	—	—
減債基金	—	—	—
基金借入金償還金	—	—	—
財務活動収支差額	▲ 2	—	▲ 2
収支差額合計	4,252	9,764	▲ 5,511
一般財源等配分調整額	▲ 4,252	▲ 9,764	5,511
一般会計からの繰入金	—	—	—
一般会計への繰出金	—	—	—
前年度からの繰越金	—	—	—
形式収支	—	—	—
歳入歳出外現金受入額	—	—	—
歳入歳出外現金払出額	—	—	—
再計	—	—	—

純資産変動計算書

(単位:百万円)

区 分	開始残高 相 当	収支差額	内部取引	一般財源等 配分調整額	一般会計から の繰入金	一般会計への 繰出金	合 計
前期末残高	8,332	32,392	▲ 17,270	▲ 21,023	—	—	2,431
当期変動額	—	▲ 76	4,037	▲ 4,252	—	—	▲ 291
当期末残高	8,332	32,316	▲ 13,233	▲ 25,275	—	—	2,140

純資産変動分析表

(単位:百万円)

区 分	純資産増加	純資産減少	増加—減少	残 高	主な増減要因
前期末純資産残高				2,431	
【当期増減内容】					
I 固定資産のうち負債を伴わない額の増減					
①事業用資産(建設仮勘定を含む)		299			元なにわ東府税敷地の売却による減 -122 旧森之宮庁舎敷地の所管換による減 -89
②インフラ資産(建設仮勘定を含む)					
③その他	4				
小 計	4	299	▲ 295		
II 資産の裏付けのない固定負債の増減					
①特別債					
②基金借入金					
③長期性債務(退職手当引当金等)	7				
小 計	7		7		
III その他の増減					
①その他の資産(負債を伴わないもの)		1			
②その他の負債(資産を伴わないもの)		3			
小 計		4	▲ 4		
I ~ III の増減合計	11	302	▲ 291		
当期末純資産残高				2,140	

事業類型：行政組織管理型 部 局：財務部
事業名：財産管理事務事業

事業類型：行政組織管理型 部 局：財務部
事業名：財産管理事務事業

固定資産附属明細表 (財産管理事務事業)

【財務部】

固定資産（有形）

(単位：百万円)

区 分	前期末 取得原価 ①	当期増加額 ②	当期減少額 ③	当期末 取得原価 ④=①+②-③	当期末減価 償却累計額 (減損を含む) ⑤	当期償却額 (減損を含む) ⑥	当期末残高 ④-⑤
事業用資産	2,814	11,356	11,665	2,505	2	—	2,504
土地	2,801	8,363	8,661	2,504	—	—	2,504
建物	—	2,711	2,711	—	—	—	—
工作物	12	282	293	2	2	—	0
立木竹	—	—	—	—	—	—	—
船舶	—	—	—	—	—	—	—
浮標等	—	—	—	—	—	—	—
航空機	—	—	—	—	—	—	—
インフラ資産	—	346	346	—	—	—	—
土地	—	346	346	—	—	—	—
建物	—	—	—	—	—	—	—
工作物	—	—	—	—	—	—	—
重要物品	2	—	—	2	2	—	0
図書	—	—	—	—	—	—	—
リース資産	—	10	—	10	3	2	7
ソフトウェア	24	6	9	21	—	9	21
建設仮勘定	—	4	4	—	—	—	—
合 計	2,840	11,722	12,023	2,539	7	11	2,532

固定資産（無形）

(単位：百万円)

区 分	前期末残高 ①	当期増加額 ②	当期減少額 ③	当期償却額 ④	当期末残高 ①+②-③
事業用資産	—	—	—	—	—
地上権	—	—	—	—	—
特許権等	—	—	—	—	—
インフラ資産	—	—	—	—	—
地上権	—	—	—	—	—
特許権等	—	—	—	—	—
合 計	—	—	—	—	—

注記（事業別財務諸表：財産管理事務事業）

1. 追加情報

（1）その他財務諸表の内容を理解するために必要と認められる事項

事業の概要

公有財産の取得、管理及び処分についての総合調整及び企画に関することや、所管する普通財産の取得、管理及び処分に関すること及び府有財産に係る国有資産等所在市町村交付金及び火災保険に関すること並びに大阪府財産評価審査会の開催等の経費を計上しています。

事業類型：行政組織管理型 部 局：財務部
事業名：財産管理事務事業

(6)債権特別回収・整理事業 (目) 税務総務費

事業の概要

大阪府行財政改革推進プラン（案）に基づき、的確な債権の回収・整理などを図り、債権管理の強化対策を実施している。
（単位：円）

	金額	財 源 内 訳			
		国 庫	起 債	附帯歳入	一般歳入
予 算 現 額	3,141,000	0	0	0	3,141,000
決 算 額	1,637,374	0	0	0	1,637,374

事業の成果

■施策目標

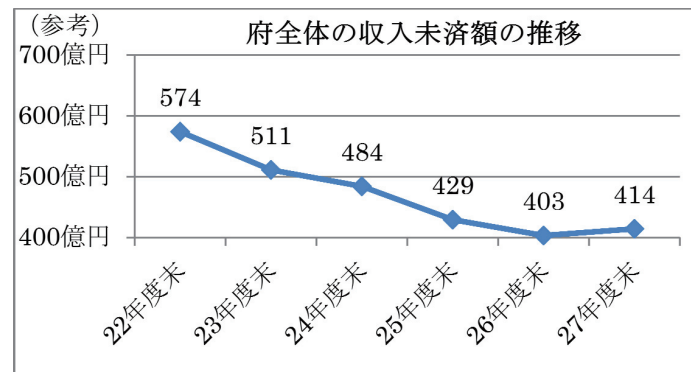
- ・未収（滞納）債権の回収・整理を推進するため、債権回収・整理計画を策定し、98億円の未収金処理を行う。
- ・平成26年3月、債権放棄の要件を緩和するため一部改正を行った「大阪府債権の回収及び整理に関する条例」により、私債権の整理処理に集中的に取り組む。

■施策成果

- ・平成27年6月、債権回収・計画を策定した。
- ・平成27年度は、約72億円の滞納債権を処理することができたが、目標達成率は74%という結果となった。

項 目	平成23年度	平成24年度	平成25年度	平成26年度	平成27年度
対 象 債 権	308億円	274億円	267億円	233億円	243億円
処理目標額	106億円	105億円	103億円	92億円	98億円
処理実績額	125億円	112億円	118億円	91億円	72億円
目標達成率	119%	107%	115%	99%	74%

※対象債権は、前年度決算における収入未済額である。



計画の対象債権との差は、主として市町村が賦課徴収を行う個人府民税である。

- ・平成 27 年度は 4.4 億円の私債権を整理処理することができた。
- ・債権管理担当者への研修会の開催
開催数：12 回〔平成 27 年 4 月～平成 28 年 3 月〕、受講者数：毎回約 50 名
- ・法律相談の実施
債権特別回収・整理アドバイザー（弁護士）による法律相談を随時実施

■主な個別事業

（単位：円）

個別事業名称	予算現額	決算額	事業内容
1 債権特別回収・整理事業費	3,141,000	1,637,374	大阪府行財政改革推進プラン（案）に基づき、的確な債権の回収・整理などを図り、債権管理の強化対策を実施

貸借対照表 (平成28年3月31日現在)

(単位：百万円)

科 目	平成27年度 (A)	平成26年度 (B)	差 (A-B)	科 目	平成27年度 (A)	平成26年度 (B)	差 (A-B)
資産の部				負債の部			
I 流動資産	—	—	—	I 流動負債	2	3	▲ 1
現金預金	—	—	—	地方債	—	—	—
歳計現金等	—	—	—	短期借入金	—	—	—
歳入歳出外現金	—	—	—	他会計借入金	—	—	—
未収金	—	—	—	その他短期借入金	—	—	—
税未収金	—	—	—	賞与引当金	2	3	▲ 1
その他未収金	—	—	—	未払金	—	—	—
不納欠損引当金	—	—	—	支払保証債務	—	—	—
基金	—	—	—	その他未払金	—	—	—
財政調整基金	—	—	—	還付未済金	—	—	—
減債基金	—	—	—	リース債務	—	—	—
短期貸付金	—	—	—	その他流動負債	—	—	—
貸倒引当金	—	—	—	II 固定負債	37	46	▲ 8
その他流動資産	—	—	—	地方債	—	—	—
II 固定資産	—	—	—	長期借入金	—	—	—
事業用資産	—	—	—	他会計借入金	—	—	—
有形固定資産	—	—	—	その他長期借入金	—	—	—
土地	—	—	—	退職手当引当金	37	46	▲ 8
建物	—	—	—	その他引当金	—	—	—
工作物	—	—	—	リース債務	—	—	—
立木竹	—	—	—	その他固定負債	—	—	—
船舶	—	—	—	負債の部合計	40	49	▲ 9
浮標等	—	—	—	純資産の部			
航空機	—	—	—	純資産	▲ 40	▲ 49	9
無形固定資産	—	—	—	(うち当期純資産増減額)	9	4	5
地上権	—	—	—				
特許権等	—	—	—				
インフラ資産	—	—	—				
有形固定資産	—	—	—				
土地	—	—	—				
建物	—	—	—				
工作物	—	—	—				
無形固定資産	—	—	—				
地上権	—	—	—				
特許権等	—	—	—				
重要物品	—	—	—				
図書	—	—	—				
リース資産	—	—	—				
ソフトウェア	—	—	—				
建設仮勘定	—	—	—				
投資その他の資産	—	—	—				
出資金	—	—	—				
法人等出資金	—	—	—				
公営企業会計出資金	—	—	—				
長期貸付金	—	—	—				
貸倒引当金	—	—	—				
基金	—	—	—				
減債基金	—	—	—				
減債基金借入金	—	—	—				
その他の基金	—	—	—				
その他基金借入金	—	—	—				
その他債権	—	—	—				
資産の部合計	—	—	—	純資産の部合計	▲ 40	▲ 49	9
				負債及び純資産の部合計	—	—	—

行政コスト計算書 (自平成27年4月1日・至平成28年3月31日) (単位:百万円)

科 目	平成27年度 (A)	平成26年度 (B)	差 (A-B)
通常収支の部			
I 行政収支の部			
1 行政収入	—	—	—
地方税	—	—	—
地方譲与税	—	—	—
市町村たばこ税府交付金	—	—	—
地方特例交付金	—	—	—
地方交付税	—	—	—
交通安全対策特別交付金	—	—	—
分担金及び負担金(行政費用充当)	—	—	—
使用料及び手数料	—	—	—
国庫支出金(行政費用充当)	—	—	—
財産収入	—	—	—
寄附金	—	—	—
繰入金	—	—	—
特別会計繰入金	—	—	—
公営企業会計繰入金	—	—	—
税諸収入	—	—	—
事業収入(特別会計)	—	—	—
その他行政収入	—	—	—
2 行政費用	32	50	▲ 18
税連動費用	—	—	—
給与関係費	34	45	▲ 11
物件費	0	0	0
維持補修費	—	—	—
社会保障扶助費	—	—	—
負担金・補助金・交付金等	—	—	—
国直轄事業負担金	—	—	—
繰出金	—	—	—
減価償却費	—	—	—
債務保証費	—	—	—
不納欠損引当金繰入額	—	—	—
貸倒引当金繰入額	—	—	—
賞与引当金繰入額	2	3	▲ 1
退職手当引当金繰入額	▲ 5	1	▲ 6
その他引当金繰入額	—	—	—
その他行政費用	—	—	—
行政収支差額	▲ 32	▲ 50	18

科 目	平成27年度 (A)	平成26年度 (B)	差 (A-B)
II 金融収支の部			
1 金融収入	—	—	—
受取利息及び配当金	—	—	—
2 金融費用	—	—	—
地方債利息・手数料	—	—	—
地方債発行差金	—	—	—
他会計借入金利息等	—	—	—
金融収支差額	—	—	—
通常収支差額	▲ 32	▲ 50	18
特別収支の部			
1 特別収入	—	—	—
分担金及び負担金(公共施設等整備)	—	—	—
分担金及び負担金(災害復旧費)	—	—	—
国庫支出金(公共施設等整備)	—	—	—
国庫支出金(災害復旧費)	—	—	—
固定資産売却益	—	—	—
過年度修正益	—	—	—
その他特別収入	—	—	—
2 特別費用	—	—	—
固定資産売却損	—	—	—
固定資産除却損	—	—	—
災害復旧費	—	—	—
過年度修正損	—	—	—
その他特別費用	—	—	—
特別収支差額	—	—	—
当期収支差額	▲ 32	▲ 50	18
一般財源等配分調整額	41	54	▲ 12
一般会計からの繰入金	—	—	—
一般会計への繰出金	—	—	—
再計	9	4	5

事業類型：助成・啓発・指導・公権力型 部 局：財務部
事業名：債権特別回収・整理事業

キャッシュ・フロー計算書 (自平成27年4月1日・至平成28年3月31日) (単位:百万円)

科 目	平成27年度 (A)	平成26年度 (B)	差 (A-B)
I 行政サービス活動			
行政収入	—	—	—
地方税	—	—	—
地方譲与税	—	—	—
市町村たばこ税府交付金	—	—	—
地方特例交付金	—	—	—
地方交付税	—	—	—
交通安全対策特別交付金	—	—	—
分担金及び負担金 (行政支出充当)	—	—	—
使用料及び手数料	—	—	—
国庫支出金(行政支出充当)	—	—	—
財産収入	—	—	—
寄附金	—	—	—
繰入金	—	—	—
特別会計繰入金	—	—	—
公営企業会計繰入金	—	—	—
税諸収入	—	—	—
事業収入(特別会計)	—	—	—
その他行政収入	—	—	—
行政支出	41	54	▲ 12
税連動支出	—	—	—
給与関係費	41	54	▲ 13
物件費	0	0	0
維持補修費	—	—	—
社会保障扶助費	—	—	—
負担金・補助金・交付金等	—	—	—
国直轄事業負担金	—	—	—
繰出金	—	—	—
金融収入	—	—	—
受取利息及び配当金	—	—	—
金融支出	—	—	—
地方債利息・手数料	—	—	—
他会計借入金利息等	—	—	—
特別収入	—	—	—
分担金及び負担金(災害復旧費)	—	—	—
国庫支出金(災害復旧費)	—	—	—
その他特別収入	—	—	—
特別支出	—	—	—
災害復旧費	—	—	—
その他特別支出	—	—	—
行政サービス活動収支差額	▲ 41	▲ 54	12

科 目	平成27年度 (A)	平成26年度 (B)	差 (A-B)
II 投資活動			
投資活動収入	—	—	—
分担金及び負担金 (公共施設等整備)	—	—	—
国庫支出金(公共施設等整備)	—	—	—
財産収入	—	—	—
基金繰入金(取崩額)	—	—	—
財政調整基金	—	—	—
その他の基金	—	—	—
貸付金元金回収収入	—	—	—
保証金等返還収入	—	—	—
その他投資活動収入	—	—	—
投資活動支出	—	—	—
公共施設等整備支出	—	—	—
基金積立金	—	—	—
財政調整基金	—	—	—
その他の基金	—	—	—
出資金	—	—	—
貸付金	—	—	—
保証金等支出	—	—	—
投資活動収支差額	—	—	—
行政活動キャッシュ・フロー収支差額	▲ 41	▲ 54	12
III 財務活動			
財務活動収入	—	—	—
地方債	—	—	—
他会計借入金等	—	—	—
基金繰入金(取崩額)	—	—	—
減債基金	—	—	—
基金借入金	—	—	—
その他財務活動収入	—	—	—
財務活動支出	—	—	—
地方債償還金	—	—	—
他会計借入金等償還金	—	—	—
ファイナンス・リース債務返済支出	—	—	—
基金積立金	—	—	—
減債基金	—	—	—
基金借入金償還金	—	—	—
財務活動収支差額	—	—	—
収支差額合計	▲ 41	▲ 54	12
一般財源等配分調整額	41	54	▲ 12
一般会計からの繰入金	—	—	—
一般会計への繰出金	—	—	—
前年度からの繰越金	—	—	—
形式収支	—	—	—
歳入歳出外現金受入額	—	—	—
歳入歳出外現金払出額	—	—	—
再計	—	—	—

純資産変動計算書

(単位:百万円)

区 分	開始残高 相 当	収支差額	内部取引	一般財源等 配分調整額	一般会計から の繰入金	一般会計への 繰出金	合 計
前期末残高	▲ 63	▲ 221	—	235	—	—	▲ 49
当期変動額	—	▲ 32	—	41	—	—	9
当期末残高	▲ 63	▲ 253	—	276	—	—	▲ 40

純資産変動分析表

(単位:百万円)

区 分	純資産増加	純資産減少	増加—減少	残 高	主な増減要因
前期末純資産残高				▲ 49	
【当期増減内容】					
I 固定資産のうち負債を伴わない額の増減					
①事業用資産(建設仮勘定を含む)					
②インフラ資産(建設仮勘定を含む)					
③その他					
小 計			—		
II 資産の裏付けのない固定負債の増減					
①特別債					
②基金借入金					
③長期性債務(退職手当引当金等)	8				
小 計	8		8		
III その他の増減					
①その他の資産(負債を伴わないもの)	0				
②その他の負債(資産を伴わないもの)	1				
小 計	1		1		
I～IIIの増減合計	9		9		
当期末純資産残高				▲ 40	

事業類型：助成・啓発・指導・公権力型 部 局：財務部
事業名：債権特別回収・整理事業

事業類型：助成・啓発・指導・公権力型 部 局：財務部
事業名：債権特別回収・整理事業

注記（事業別財務諸表：債権特別回収・整理事業）

1. 追加情報

（1）その他財務諸表の内容を理解するために必要と認められる事項

事業の概要

行財政改革推進プラン（案）に基づき、的確な債権の回収・整理などを図り、債権管理の大幅な強化対策を実施する経費を計上しています。

(7) 賦課徴収事業 (目) 賦課徴収費

事業の概要

税務情報システムの維持運営経費や事務の効率化を図るための業務委託費など、税務局、10 府税事務所及び大阪自動車税事務所における府税の賦課徴収業務を行っている。

(単位：円)

	金額	財 源 内 訳			
		国 庫	起 債	附帯歳入	一般歳入
予 算 現 額	18,535,294,000	116,800,000	0	57,102,000	18,361,392,000
決 算 額	18,434,210,380	145,800,000	0	50,342,780	18,238,067,600

事業の成果

■ 施策目標

平成 25 年度から 3 年以内に全国平均水準の収入未済割合（※）を達成する。そのため、平成 27 年度においては、以下の数値目標を設定する。

- ・収入未済額（個人府民税（均等割・所得割）・地方消費税を除く）については、平成 26 年度末より 7% 以上圧縮する。
- ・収入未済割合（個人府民税（均等割・所得割）・地方消費税を除く）については、平成 26 年度末より 0.2 ポイント以上圧縮する。

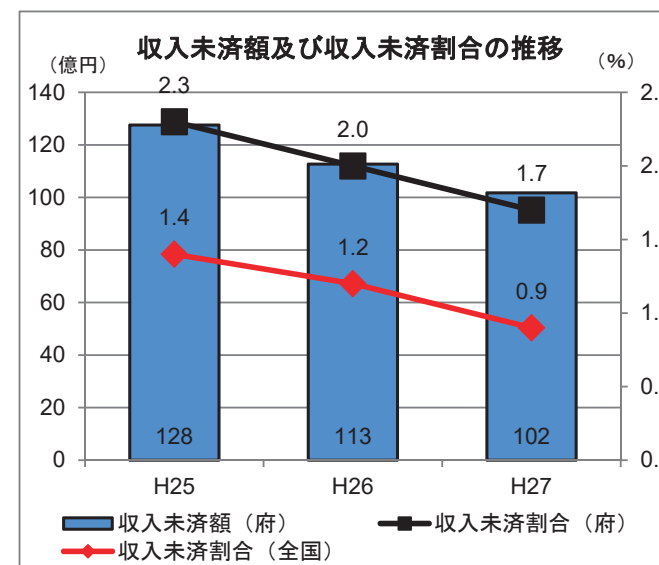
※ 収入未済割合とは、当該年度の収入未済額 ÷ 全調定額（個人府民税（均等割・所得割）及び地方消費税除く）で算定した割合。

■ 施策成果

- ・収入未済額（個人府民税（均等割・所得割）・地方消費税を除く）の数値目標に対しては、9.7% を圧縮し、目標達成した。
- ・収入未済割合（個人府民税（均等割・所得割）・地方消費税を除く）の数値目標に対しては、0.3 ポイントを圧縮し、目標達成した。

< 数値目標達成状況 >

	調定額	収入未済額	収入未済割合	前年度末からの 圧縮割合
平成 25 年度	5,556 億円	128 億円	2.3%	18.5%
平成 26 年度	5,713 億円	113 億円	2.0%	11.6%
平成 27 年度	6,162 億円	102 億円	1.7%	9.7%



■主な個別事業

(単位：円)

個別事業名称	予算現額	決算額	事業内容
1 賦課徴収費	2,274,070,000	2,196,636,888	税務情報システムの維持運営経費や事務の効率化を図るための業務委託費など、税務局、10府税事務所及び大阪自動車税事務所における府税の賦課徴収業務
2 個人府民税徴収取扱費	12,657,000,000	12,660,478,401	市町村が個人府民税の賦課徴収に関する事務を行うために要する費用を補償するため徴収取扱費として交付 ※予算不足分は、別事業から充当
3 特別徴収義務者徴収奨励金	892,196,000	892,182,700	特別徴収義務者に対し、税の特別徴収に係る事務負担を報償し、併せて納期内納入の高揚を図るため、徴収奨励金を交付
4 地方消費税徴収取扱費	1,580,000,000	1,579,050,884	国が地方消費税の賦課徴収に関する事務を行うために要する費用を補償するため徴収取扱費として交付
5 税務情報システム改修事業費	1,094,573,000	1,062,147,343	税務事務関連システムを大型汎用機運用方式からサーバ運用方式へ移行する業務及び税制改正等により大幅にシステム改修が必要なものについて新システム開発時に合わせて行う改修業務

貸借対照表 (平成28年3月31日現在)

(単位：百万円)

科 目	平成27年度 (A)	平成26年度 (B)	差 (A-B)	科 目	平成27年度 (A)	平成26年度 (B)	差 (A-B)
資産の部				負債の部			
I 流動資産	19,305	22,177	▲ 2,873	I 流動負債	2,555	1,793	761
現金預金	—	—	—	地方債	—	—	—
歳計現金等	—	—	—	短期借入金	—	—	—
歳入歳出外現金	—	—	—	他会計借入金	—	—	—
未収金	26,029	29,573	▲ 3,544	その他短期借入金	—	—	—
税未収金	25,122	28,608	▲ 3,487	賞与引当金	426	429	▲ 3
その他未収金	907	965	▲ 57	未払金	—	—	—
不納欠損引当金	▲ 6,724	▲ 7,396	671	支払保証債務	—	—	—
基金	—	—	—	その他未払金	—	—	—
財政調整基金	—	—	—	還付未済金	1,559	1,364	194
減債基金	—	—	—	リース債務	570	—	570
短期貸付金	—	—	—	その他流動負債	—	—	—
貸倒引当金	—	—	—	II 固定負債	8,518	7,983	535
その他流動資産	—	—	—	地方債	—	—	—
II 固定資産	3,686	1,401	2,285	長期借入金	—	—	—
事業用資産	1	1	—	他会計借入金	—	—	—
有形固定資産	—	—	—	その他長期借入金	—	—	—
土地	—	—	—	退職手当引当金	7,180	7,983	▲ 803
建物	—	—	—	その他引当金	—	—	—
工作物	—	—	—	リース債務	1,338	—	1,338
立木竹	—	—	—	その他固定負債	—	—	—
船舶	—	—	—	負債の部合計	11,073	9,776	1,297
浮標等	—	—	—	純資産の部			
航空機	—	—	—	純資産	11,919	13,803	▲ 1,884
無形固定資産	1	1	—	(うち当期純資産増減額)	▲ 1,884	▲ 3,292	1,408
地上権	—	—	—				
特許権等	1	1	—				
インフラ資産	—	—	—				
有形固定資産	—	—	—				
土地	—	—	—				
建物	—	—	—				
工作物	—	—	—				
無形固定資産	—	—	—				
地上権	—	—	—				
特許権等	—	—	—				
重要物品	9	9	▲ 0				
図書	—	—	—				
リース資産	1,904	—	1,904				
ソフトウェア	1,765	131	1,635				
建設仮勘定	—	1,254	▲ 1,254				
投資その他の資産	7	7	—				
出資金	—	—	—				
法人等出資金	—	—	—				
公営企業会計出資金	—	—	—				
長期貸付金	—	—	—				
貸倒引当金	—	—	—				
基金	—	—	—				
減債基金	—	—	—				
減債基金借入金	—	—	—				
その他の基金	—	—	—				
その他基金借入金	—	—	—				
その他債権	7	7	—				
資産の部合計	22,991	23,578	▲ 587	純資産の部合計	11,919	13,803	▲ 1,884
				負債及び純資産の部合計	22,991	23,578	▲ 587

事業類型：助成・啓発・指導・公権力型 部 局：財務部
事業名：賦課徴収事業

行政コスト計算書 (自平成27年4月1日・至平成28年3月31日) (単位：百万円)

科 目	平成27年度 (A)	平成26年度 (B)	差 (A-B)
通常収支の部			
I 行政収支の部			
1 行政収入	921,407	869,693	51,714
地方税	919,668	867,814	51,854
地方譲与税	—	—	—
市町村たばこ税府交付金	—	—	—
地方特例交付金	—	—	—
地方交付税	—	—	—
交通安全対策特別交付金	—	—	—
分担金及び負担金(行政費用充当)	—	—	—
使用料及び手数料	31	35	▲ 4
国庫支出金(行政費用充当)	—	—	—
財産収入	—	—	—
寄附金	9	—	9
繰入金	—	—	—
特別会計繰入金	—	—	—
公営企業会計繰入金	—	—	—
税諸収入	1	1	▲ 0
事業収入(特別会計)	—	—	—
その他行政収入	1,699	1,843	▲ 144
2 行政費用	26,944	29,009	▲ 2,065
税連動費用	—	0	▲ 0
給与関係費	6,460	6,798	▲ 337
物件費	1,765	2,559	▲ 794
維持補修費	1	1	▲ 0
社会保障扶助費	—	—	—
負担金・補助金・交付金等	15,286	14,896	390
国直轄事業負担金	—	—	—
繰出金	—	—	—
減価償却費	859	90	769
債務保証費	—	—	—
不納欠損引当金繰入額	2,216	4,108	▲ 1,891
貸倒引当金繰入額	—	—	—
賞与引当金繰入額	426	429	▲ 3
退職手当引当金繰入額	▲ 70	114	▲ 184
その他引当金繰入額	—	—	—
その他行政費用	—	14	▲ 14
行政収支差額	894,463	840,684	53,779

科 目	平成27年度 (A)	平成26年度 (B)	差 (A-B)
II 金融収支の部			
1 金融収入	—	—	—
受取利息及び配当金	—	—	—
2 金融費用	—	—	—
地方債利息・手数料	—	—	—
地方債発行差金	—	—	—
他会計借入金利息等	—	—	—
金融収支差額	—	—	—
通常収支差額	894,463	840,684	53,779
特別収支の部			
1 特別収入	150	0	150
分担金及び負担金(公共施設等整備)	—	—	—
分担金及び負担金(災害復旧費)	—	—	—
国庫支出金(公共施設等整備)	146	—	146
国庫支出金(災害復旧費)	—	—	—
固定資産売却益	—	—	—
過年度修正益	5	0	5
その他特別収入	—	—	—
2 特別費用	1,800	1,843	▲ 43
固定資産売却損	—	—	—
固定資産除却損	100	0	100
災害復旧費	—	—	—
過年度修正損	1,700	1,843	▲ 144
その他特別費用	—	—	—
特別収支差額	▲ 1,649	▲ 1,843	194
当期収支差額	892,813	838,841	53,972
一般財源等配分調整額	▲ 896,062	▲ 843,128	▲ 52,934
一般会計からの繰入金	—	—	—
一般会計への繰出金	—	—	—
再計	▲ 3,248	▲ 4,287	1,039

キャッシュ・フロー計算書 (自平成27年4月1日・至平成28年3月31日) (単位:百万円)

科 目	平成27年度 (A)	平成26年度 (B)	差 (A-B)
I 行政サービス活動			
行政収入	921,927	869,395	52,532
地方税	920,175	867,544	52,631
地方譲与税	—	—	—
市町村たばこ税府交付金	—	—	—
地方特例交付金	—	—	—
地方交付税	—	—	—
交通安全対策特別交付金	—	—	—
分担金及び負担金 (行政支出充当)	—	—	—
使用料及び手数料	31	35	▲ 4
国庫支出金(行政支出充当)	—	—	—
財産収入	—	—	—
寄附金	9	—	9
繰入金	—	—	—
特別会計繰入金	—	—	—
公営企業会計繰入金	—	—	—
税諸収入	0	1	▲ 0
事業収入(特別会計)	—	—	—
その他行政収入	1,712	1,815	▲ 103
行政支出	24,674	25,581	▲ 907
税連動支出	—	0	▲ 0
給与関係費	7,622	8,044	▲ 422
物件費	1,765	2,559	▲ 794
維持補修費	1	1	▲ 0
社会保障扶助費	—	—	—
負担金・補助金・交付金等	15,286	14,977	309
国直轄事業負担金	—	—	—
繰出金	—	—	—
金融収入	—	—	—
受取利息及び配当金	—	—	—
金融支出	—	—	—
地方債利息・手数料	—	—	—
他会計借入金利息等	—	—	—
特別収入	—	—	—
分担金及び負担金(災害復旧費)	—	—	—
国庫支出金(災害復旧費)	—	—	—
その他特別収入	—	—	—
特別支出	—	—	—
災害復旧費	—	—	—
その他特別支出	—	—	—
行政サービス活動収支差額	897,253	843,813	53,439

科 目	平成27年度 (A)	平成26年度 (B)	差 (A-B)
II 投資活動			
投資活動収入	146	—	146
分担金及び負担金 (公共施設等整備)	—	—	—
国庫支出金(公共施設等整備)	146	—	146
財産収入	—	—	—
基金繰入金(取崩額)	—	—	—
財政調整基金	—	—	—
その他の基金	—	—	—
貸付金元金回収収入	—	—	—
保証金等返還収入	—	—	—
その他投資活動収入	—	—	—
投資活動支出	668	686	▲ 17
公共施設等整備支出	668	686	▲ 17
基金積立金	—	—	—
財政調整基金	—	—	—
その他の基金	—	—	—
出資金	—	—	—
貸付金	—	—	—
保証金等支出	—	—	—
投資活動収支差額	▲ 522	▲ 686	163
行政活動キャッシュ・フロー収支差額	896,730	843,128	53,602
III 財務活動			
財務活動収入	—	—	—
地方債	—	—	—
他会計借入金等	—	—	—
基金繰入金(取崩額)	—	—	—
減債基金	—	—	—
基金借入金	—	—	—
その他財務活動収入	—	—	—
財務活動支出	669	—	669
地方債償還金	—	—	—
他会計借入金等償還金	—	—	—
ファイナンス・リース債務返済支出	669	—	669
基金積立金	—	—	—
減債基金	—	—	—
基金借入金償還金	—	—	—
財務活動収支差額	▲ 669	—	▲ 669
収支差額合計	896,062	843,128	52,934
一般財源等配分調整額	▲ 896,062	▲ 843,128	▲ 52,934
一般会計からの繰入金	—	—	—
一般会計への繰出金	—	—	—
前年度からの繰越金	—	—	—
形式収支	—	—	—
歳入歳出外現金受入額	—	—	—
歳入歳出外現金払出額	—	—	—
再計	—	—	—

純資産変動計算書

(単位:百万円)

区 分	開始残高 相 当	収支差額	内部取引	一般財源等 配分調整額	一般会計から の繰入金	一般会計への 繰出金	合 計
前期末残高	30,188	3,186,579	4,503	▲ 3,207,467	—	—	13,803
当期変動額	—	892,813	1,364	▲ 896,062	—	—	▲ 1,884
当期末残高	30,188	4,079,392	5,867	▲ 4,103,529	—	—	11,919

純資産変動分析表

(単位:百万円)

区 分	純資産増加	純資産減少	増加－減少	残 高	主な増減要因
前期末純資産残高				13,803	
【当期増減内容】					
I 固定資産のうち負債を伴わない額の増減					
①事業用資産(建設仮勘定を含む)					
②インフラ資産(建設仮勘定を含む)					
③その他	2,285				リース取引運用見直しによるリース資産の増 +1,904 ソフトウェア(次期税務電算システム)の増 +1,922 ソフトウェア(次期税務電算システム)の減価 償却 -157 ソフトウェア(税務情報システム)の除却によ る減等 -131 建設仮勘定の減 -1,254
小 計	2,285		2,285		
II 資産の裏付けのない固定負債の増減					
①特別債					
②基金借入金					
③長期性債務(退職手当引当金等)		535			退職手当引当金の減 +803 リース取引運用見直しによるリース債務の増 -1,338
小 計		535	▲ 535		
III その他の増減					
①その他の資産(負債を伴わないもの)		2,873			税未収金の圧縮 -3,487 不納欠損引当金の減 +671
②その他の負債(資産を伴わないもの)		761			還付未済金の増 -194 リース取引運用見直しによるリース債務の増 -570
小 計		3,634	▲ 3,634		
I～IIIの増減合計	2,285	4,169	▲ 1,884		
当期末純資産残高				11,919	

固定資産附属明細表 (賦課徴収事業)

【財務部】

固定資産(有形)

(単位:百万円)

区 分	前期末 取得原価 ①	当期増加額 ②	当期減少額 ③	当期末 取得原価 ④=①+②-③	当期末減価 償却累計額 (減損を含む) ⑤	当期償却額 (減損を含む) ⑥	当期末残高 ④-⑤
事業用資産	—	—	—	—	—	—	—
土地	—	—	—	—	—	—	—
建物	—	—	—	—	—	—	—
工作物	—	—	—	—	—	—	—
立木竹	—	—	—	—	—	—	—
船舶	—	—	—	—	—	—	—
浮標等	—	—	—	—	—	—	—
航空機	—	—	—	—	—	—	—
インフラ資産	—	—	—	—	—	—	—
土地	—	—	—	—	—	—	—
建物	—	—	—	—	—	—	—
工作物	—	—	—	—	—	—	—
重要物品	41	—	—	41	32	0	9
図書	—	—	—	—	—	—	—
リース資産	—	4,433	38	4,394	2,490	672	1,904
ソフトウェア	131	3,512	1,878	1,765	—	187	1,765
建設仮勘定	1,254	1,880	3,134	—	—	—	—
合 計	1,425	9,825	5,050	6,201	2,522	859	3,679

固定資産(無形)

(単位:百万円)

区 分	前期末残高 ①	当期増加額 ②	当期減少額 ③	当期償却額 ④	当期末残高 ①+②-③
事業用資産	1	—	—	—	1
地上権	—	—	—	—	—
特許権等	1	—	—	—	1
インフラ資産	—	—	—	—	—
地上権	—	—	—	—	—
特許権等	—	—	—	—	—
合 計	1	—	—	—	1

事業類型: 助成・啓発・指導・公権力型 部 局: 財務部
事業名: 賦課徴収事業

事業類型：助成・啓発・指導・公権力型 部 局：財務部
事業名：賦課徴収事業

注記（事業別財務諸表：賦課徴収事業）

1. 追加情報

（1）その他財務諸表の内容を理解するために必要と認められる事項

事業の概要

税務情報システムの維持運営経費や効率化のための業務委託費など、税務局、10府税事務所及び大阪自動車税事務所における府税の賦課徴収経費を計上しています。

(8) 地方税徴収機構運営事業 (目) 徴収機構運営費

事業の概要

個人住民税など地方税の共同徴収を行う大阪府域地方税徴収機構（大阪府及び府内27市町が参加）の設置及び運営を行っている。

(単位：円)

	金額	財 源 内 訳			
		国 庫	起 債	附帯歳入	一般歳入
予 算 現 額	23,411,000	0	0	18,156,000	5,255,000
決 算 額	14,228,405	0	0	10,796,000	3,432,405

事業の成果

■ 施策目標

- ・ 府内27市町と大阪府域地方税徴収機構を設立し、個人住民税をはじめとした地方税の収入未済額のさらなる圧縮を行う。
- ・ 平成27年度は、参加市町からの引継税額42億円を目標に、より積極的に滞納整理を推進する。

■ 施策成果

- ・ 平成27年4月、府内27市町と大阪府域地方税徴収機構を設置した。
- ・ 参加市町から33.7億円の引継を受け、機構全体で本税15.4億円（うち個人住民税8.7億円）の収入を確保した。また、本税とは別に延滞金等1.6億円（うち個人住民税0.9億円）も同時に収入を確保した。

	本 税			延滞金・督促手数料		
	機構徴収額 ①	予告効果額 ②	合計 (①+②)	機構徴収額 ①	予告効果額 ②	合計 (①+②)
全税目	1 2 億 4 千万円	3 億円	1 5 億 4 千万円	1 億 3 千万円	3 千万円	1 億 6 千万円
うち個人住民税	7 億 2 千万円	1 億 5 千万円	8 億 7 千万円	8 千万円	1 千万円	9 千万円

※ 予告効果額は、機構に引き継ぐために送付した引継予告書により滞納者が自主的に納付した金額等を計上した。

■主な個別事業

(単位:円)

個別事業名称	予算現額	決算額	事業内容
1 徴収機構運営事業費	23,411,000	14,228,405	個人住民税など地方税の共同徴収を行う大阪府域地方税徴収機構（大阪府及び府内27市町が参加）の設置及び運営

貸借対照表 (平成28年3月31日現在)

(単位：百万円)

科 目	平成27年度 (A)	平成26年度 (B)	差 (A-B)	科 目	平成27年度 (A)	平成26年度 (B)	差 (A-B)
資産の部				負債の部			
I 流動資産	—	—	—	I 流動負債	10	—	10
現金預金	—	—	—	地方債	—	—	—
歳計現金等	—	—	—	短期借入金	—	—	—
歳入歳出外現金	—	—	—	他会計借入金	—	—	—
未収金	—	—	—	その他短期借入金	—	—	—
税未収金	—	—	—	賞与引当金	8	—	8
その他未収金	—	—	—	未払金	—	—	—
不納欠損引当金	—	—	—	支払保証債務	—	—	—
基金	—	—	—	その他未払金	—	—	—
財政調整基金	—	—	—	還付未済金	—	—	—
減債基金	—	—	—	リース債務	2	—	2
短期貸付金	—	—	—	その他流動負債	—	—	—
貸倒引当金	—	—	—	II 固定負債	132	—	132
その他流動資産	—	—	—	地方債	—	—	—
II 固定資産	4	—	4	長期借入金	—	—	—
事業用資産	—	—	—	他会計借入金	—	—	—
有形固定資産	—	—	—	その他長期借入金	—	—	—
土地	—	—	—	退職手当引当金	130	—	130
建物	—	—	—	その他引当金	—	—	—
工作物	—	—	—	リース債務	2	—	2
立木竹	—	—	—	その他固定負債	—	—	—
船舶	—	—	—	負債の部合計	142	—	142
浮標等	—	—	—	純資産の部			
航空機	—	—	—	純資産	▲ 138	—	▲ 138
無形固定資産	—	—	—	(うち当期純資産増減額)	▲ 138	—	▲ 138
地上権	—	—	—				
特許権等	—	—	—				
インフラ資産	—	—	—				
有形固定資産	—	—	—				
土地	—	—	—				
建物	—	—	—				
工作物	—	—	—				
無形固定資産	—	—	—				
地上権	—	—	—				
特許権等	—	—	—				
重要物品	—	—	—				
図書	—	—	—				
リース資産	4	—	4				
ソフトウェア	—	—	—				
建設仮勘定	—	—	—				
投資その他の資産	—	—	—				
出資金	—	—	—				
法人等出資金	—	—	—				
公営企業会計出資金	—	—	—				
長期貸付金	—	—	—				
貸倒引当金	—	—	—				
基金	—	—	—				
減債基金	—	—	—				
減債基金借入金	—	—	—				
その他の基金	—	—	—				
その他基金借入金	—	—	—				
その他債権	—	—	—				
資産の部合計	4	—	4	純資産の部合計	▲ 138	—	▲ 138
				負債及び純資産の部合計	4	—	4

事業類型：助成・啓発・指導・公権力型 部 局：財務部
 事業名：地方税徴収機構運営事業

行政コスト計算書 (自平成27年4月1日・至平成28年3月31日) (単位：百万円)

科 目	平成27年度 (A)	平成26年度 (B)	差 (A-B)
通常収支の部			
I 行政収支の部			
1 行政収入	11	—	11
地方税	—	—	—
地方譲与税	—	—	—
市町村たばこ税府交付金	—	—	—
地方特例交付金	—	—	—
地方交付税	—	—	—
交通安全対策特別交付金	—	—	—
分担金及び負担金(行政費用充当)	—	—	—
使用料及び手数料	—	—	—
国庫支出金(行政費用充当)	—	—	—
財産収入	—	—	—
寄附金	—	—	—
繰入金	—	—	—
特別会計繰入金	—	—	—
公営企業会計繰入金	—	—	—
税諸収入	—	—	—
事業収入(特別会計)	—	—	—
その他行政収入	11	—	11
2 行政費用	288	—	288
税連動費用	—	—	—
給与関係費	124	—	124
物件費	10	—	10
維持補修費	1	—	1
社会保障扶助費	—	—	—
負担金・補助金・交付金等	0	—	0
国直轄事業負担金	—	—	—
繰出金	—	—	—
減価償却費	2	—	2
債務保証費	—	—	—
不納欠損引当金繰入額	—	—	—
貸倒引当金繰入額	—	—	—
賞与引当金繰入額	8	—	8
退職手当引当金繰入額	144	—	144
その他引当金繰入額	—	—	—
その他行政費用	—	—	—
行政収支差額	▲ 277	—	▲ 277

科 目	平成27年度 (A)	平成26年度 (B)	差 (A-B)
II 金融収支の部			
1 金融収入	—	—	—
受取利息及び配当金	—	—	—
2 金融費用	—	—	—
地方債利息・手数料	—	—	—
地方債発行差金	—	—	—
他会計借入金利息等	—	—	—
金融収支差額	—	—	—
通常収支差額	▲ 277	—	▲ 277
特別収支の部			
1 特別収入	—	—	—
分担金及び負担金(公共施設等整備)	—	—	—
分担金及び負担金(災害復旧費)	—	—	—
国庫支出金(公共施設等整備)	—	—	—
国庫支出金(災害復旧費)	—	—	—
固定資産売却益	—	—	—
過年度修正益	—	—	—
その他特別収入	—	—	—
2 特別費用	—	—	—
固定資産売却損	—	—	—
固定資産除却損	—	—	—
災害復旧費	—	—	—
過年度修正損	—	—	—
その他特別費用	—	—	—
特別収支差額	—	—	—
当期収支差額	▲ 277	—	▲ 277
一般財源等配分調整額	139	—	139
一般会計からの繰入金	—	—	—
一般会計への繰出金	—	—	—
再計	▲ 138	—	▲ 138

キャッシュ・フロー計算書 (自平成27年4月1日・至平成28年3月31日) (単位:百万円)

科 目	平成27年度 (A)	平成26年度 (B)	差 (A-B)
I 行政サービス活動			
行政収入	11	—	11
地方税	—	—	—
地方譲与税	—	—	—
市町村たばこ税府交付金	—	—	—
地方特例交付金	—	—	—
地方交付税	—	—	—
交通安全対策特別交付金	—	—	—
分担金及び負担金	—	—	—
(行政支出充当)	—	—	—
使用料及び手数料	—	—	—
国庫支出金(行政支出充当)	—	—	—
財産収入	—	—	—
寄附金	—	—	—
繰入金	—	—	—
特別会計繰入金	—	—	—
公営企業会計繰入金	—	—	—
税諸収入	—	—	—
事業収入(特別会計)	—	—	—
その他行政収入	11	—	11
行政支出	148	—	148
税連動支出	—	—	—
給与関係費	137	—	137
物件費	10	—	10
維持補修費	1	—	1
社会保障扶助費	—	—	—
負担金・補助金・交付金等	0	—	0
国直轄事業負担金	—	—	—
繰出金	—	—	—
金融収入	—	—	—
受取利息及び配当金	—	—	—
金融支出	—	—	—
地方債利息・手数料	—	—	—
他会計借入金利息等	—	—	—
特別収入	—	—	—
分担金及び負担金(災害復旧費)	—	—	—
国庫支出金(災害復旧費)	—	—	—
その他特別収入	—	—	—
特別支出	—	—	—
災害復旧費	—	—	—
その他特別支出	—	—	—
行政サービス活動収支差額	▲ 137	—	▲ 137

科 目	平成27年度 (A)	平成26年度 (B)	差 (A-B)
II 投資活動			
投資活動収入	—	—	—
分担金及び負担金	—	—	—
(公共施設等整備)	—	—	—
国庫支出金(公共施設等整備)	—	—	—
財産収入	—	—	—
基金繰入金(取崩額)	—	—	—
財政調整基金	—	—	—
その他の基金	—	—	—
貸付金元金回収収入	—	—	—
保証金等返還収入	—	—	—
その他投資活動収入	—	—	—
投資活動支出	0	—	0
公共施設等整備支出	0	—	0
基金積立金	—	—	—
財政調整基金	—	—	—
その他の基金	—	—	—
出資金	—	—	—
貸付金	—	—	—
保証金等支出	—	—	—
投資活動収支差額	▲ 0	—	▲ 0
行政活動キャッシュ・フロー収支差額	▲ 138	—	▲ 138
III 財務活動			
財務活動収入	—	—	—
地方債	—	—	—
他会計借入金等	—	—	—
基金繰入金(取崩額)	—	—	—
減債基金	—	—	—
基金借入金	—	—	—
その他財務活動収入	—	—	—
財務活動支出	2	—	2
地方債償還金	—	—	—
他会計借入金等償還金	—	—	—
ファイナンス・リース債務返済支出	2	—	2
基金積立金	—	—	—
減債基金	—	—	—
基金借入金償還金	—	—	—
財務活動収支差額	▲ 2	—	▲ 2
収支差額合計	▲ 139	—	▲ 139
一般財源等配分調整額	139	—	139
一般会計からの繰入金	—	—	—
一般会計への繰出金	—	—	—
前年度からの繰越金	—	—	—
形式収支	—	—	—
歳入歳出外現金受入額	—	—	—
歳入歳出外現金払出額	—	—	—
再計	—	—	—

純資産変動計算書

(単位:百万円)

区 分	開始残高 相 当	収支差額	内部取引	一般財源等 配分調整額	一般会計から の繰入金	一般会計への 繰出金	合 計
前期末残高	—	—	—	—	—	—	—
当期変動額	—	▲ 277	▲ 0	139	—	—	▲ 138
当期末残高	—	▲ 277	▲ 0	139	—	—	▲ 138

純資産変動分析表

(単位:百万円)

区 分	純資産増加	純資産減少	増加—減少	残 高	主な増減要因
前期末純資産残高				—	
【当期増減内容】					
I 固定資産のうち負債を伴わない額の増減					
①事業用資産(建設仮勘定を含む)					
②インフラ資産(建設仮勘定を含む)					
③その他	4				
小 計	4		4		
II 資産の裏付けのない固定負債の増減					
①特別債					
②基金借入金					
③長期性債務(退職手当引当金等)		132			退職手当引当金の増 -130
小 計		132	▲ 132		
III その他の増減					
①その他の資産(負債を伴わないもの)					
②その他の負債(資産を伴わないもの)		10			
小 計		10	▲ 10		
I～IIIの増減合計	4	142	▲ 138		
当期末純資産残高				▲ 138	

固定資産附属明細表 (地方税徴収機構運営事業)

【財務部】

固定資産(有形)

(単位:百万円)

区 分	前期末 取得原価 ①	当期増加額 ②	当期減少額 ③	当期末 取得原価 ④=①+②-③	当期末減価 償却累計額 (減損を含む) ⑤	当期償却額 (減損を含む) ⑥	当期末残高 ④-⑤
事業用資産	—	0	0	—	—	—	—
土地	—	—	—	—	—	—	—
建物	—	0	0	—	—	—	—
工作物	—	—	—	—	—	—	—
立木竹	—	—	—	—	—	—	—
船舶	—	—	—	—	—	—	—
浮標等	—	—	—	—	—	—	—
航空機	—	—	—	—	—	—	—
インフラ資産	—	—	—	—	—	—	—
土地	—	—	—	—	—	—	—
建物	—	—	—	—	—	—	—
工作物	—	—	—	—	—	—	—
重要物品	—	—	—	—	—	—	—
図書	—	—	—	—	—	—	—
リース資産	—	5	—	5	2	2	4
ソフトウェア	—	—	—	—	—	—	—
建設仮勘定	—	2	2	—	—	—	—
合 計	—	7	2	5	2	2	4

固定資産(無形)

(単位:百万円)

区 分	前期末残高 ①	当期増加額 ②	当期減少額 ③	当期償却額 ④	当期末残高 ①+②-③
事業用資産	—	—	—	—	—
地上権	—	—	—	—	—
特許権等	—	—	—	—	—
インフラ資産	—	—	—	—	—
地上権	—	—	—	—	—
特許権等	—	—	—	—	—
合 計	—	—	—	—	—

事業類型: 助成・啓発・指導・公権力型 部 局: 財務部
事業名: 地方税徴収機構運営事業

事業類型：助成・啓発・指導・公権力型 部 局：財務部
事業名：地方税徴収機構運営事業

注記（事業別財務諸表：地方税徴収機構運営事業）

1. 追加情報

（1）その他財務諸表の内容を理解するために必要と認められる事項

事業の概要

個人住民税など地方税の共同徴収を行う大阪府域地方税徴収機構（大阪府及び府内27市町が参加）の設置及び運営に係る経費（市町負担分を含む）を計上しています。

○事業別財務諸表（その他）

(9) 税務運営事業 (目) 税務総務費

事業の概要

府税事務所（4事務所）、大阪自動車税事務所（3分室）及び府民センタービル（5か所）の庁舎維持管理及び庁舎管理上必要な改修工事を行っている。

(単位：円)

	金額	財 源 内 訳			
		国 庫	起 債	附帯歳入	一般歳入
予 算 現 額	8,403,009,000	0	108,000,000	44,781,000	8,250,228,000
決 算 額	8,297,453,954	0	108,000,000	42,888,792	8,146,565,162

貸借対照表 (平成28年3月31日現在)

(単位：百万円)

科 目	平成27年度 (A)	平成26年度 (B)	差 (A-B)	科 目	平成27年度 (A)	平成26年度 (B)	差 (A-B)
資産の部				負債の部			
I 流動資産	—	—	—	I 流動負債	179	91	88
現金預金	—	—	—	地方債	112	28	84
歳計現金等	—	—	—	短期借入金	—	—	—
歳入歳出外現金	—	—	—	他会計借入金	—	—	—
未収金	—	—	—	その他短期借入金	—	—	—
税未収金	—	—	—	賞与引当金	63	63	▲ 0
その他未収金	—	—	—	未払金	—	—	—
不納欠損引当金	—	—	—	支払保証債務	—	—	—
基金	—	—	—	その他未払金	—	—	—
財政調整基金	—	—	—	還付未済金	—	—	—
減債基金	—	—	—	リース債務	5	—	5
短期貸付金	—	—	—	その他流動負債	—	—	—
貸倒引当金	—	—	—	II 固定負債	1,668	1,714	▲ 45
その他流動資産	—	—	—	地方債	721	725	▲ 4
II 固定資産	6,817	6,846	▲ 29	長期借入金	—	—	—
事業用資産	6,797	6,774	22	他会計借入金	—	—	—
有形固定資産	6,797	6,774	22	その他長期借入金	—	—	—
土地	4,579	4,579	—	退職手当引当金	931	988	▲ 57
建物	2,081	2,044	37	その他引当金	—	—	—
工作物	137	152	▲ 15	リース債務	16	—	16
立木竹	—	—	—	その他固定負債	—	—	—
船舶	—	—	—	負債の部合計	1,848	1,804	43
浮標等	—	—	—	純資産の部			
航空機	—	—	—	純資産	4,969	5,042	▲ 72
無形固定資産	—	—	—	(うち当期純資産増減額)	▲ 72	▲ 130	58
地上権	—	—	—				
特許権等	—	—	—				
インフラ資産	—	—	—				
有形固定資産	—	—	—				
土地	—	—	—				
建物	—	—	—				
工作物	—	—	—				
無形固定資産	—	—	—				
地上権	—	—	—				
特許権等	—	—	—				
重要物品	0	0	—				
図書	—	—	—				
リース資産	20	—	20				
ソフトウェア	—	—	—				
建設仮勘定	—	72	▲ 72				
投資その他の資産	—	—	—				
出資金	—	—	—				
法人等出資金	—	—	—				
公営企業会計出資金	—	—	—				
長期貸付金	—	—	—				
貸倒引当金	—	—	—				
基金	—	—	—				
減債基金	—	—	—				
減債基金借入金	—	—	—				
その他の基金	—	—	—				
その他基金借入金	—	—	—				
その他債権	—	—	—				
資産の部合計	6,817	6,846	▲ 29	純資産の部合計	4,969	5,042	▲ 72
				負債及び純資産の部合計	6,817	6,846	▲ 29

事業類型：行政組織管理型 部 局：財務部
事業名：税務運営事業

行政コスト計算書 (自平成27年4月1日・至平成28年3月31日) (単位：百万円)

科 目	平成27年度 (A)	平成26年度 (B)	差 (A-B)
通常収支の部			
I 行政収支の部			
1 行政収入	17	18	▲ 0
地方税	—	—	—
地方譲与税	—	—	—
市町村たばこ税府交付金	—	—	—
地方特例交付金	—	—	—
地方交付税	—	—	—
交通安全対策特別交付金	—	—	—
分担金及び負担金(行政費用充当)	—	—	—
使用料及び手数料	9	9	0
国庫支出金(行政費用充当)	—	—	—
財産収入	—	—	—
寄附金	—	—	—
繰入金	—	—	—
特別会計繰入金	—	—	—
公営企業会計繰入金	—	—	—
税諸収入	—	—	—
事業収入(特別会計)	—	—	—
その他行政収入	8	9	▲ 1
2 行政費用	1,549	1,449	100
税連動費用	—	—	—
給与関係費	914	936	▲ 23
物件費	138	127	11
維持補修費	168	114	54
社会保障扶助費	—	—	—
負担金・補助金・交付金等	49	49	▲ 0
国直轄事業負担金	—	—	—
繰出金	—	—	—
減価償却費	179	170	9
債務保証費	—	—	—
不納欠損引当金繰入額	—	—	—
貸倒引当金繰入額	—	—	—
賞与引当金繰入額	63	63	▲ 0
退職手当引当金繰入額	39	▲ 10	50
その他引当金繰入額	—	—	—
その他行政費用	—	—	—
行政収支差額	▲ 1,532	▲ 1,431	▲ 101

科 目	平成27年度 (A)	平成26年度 (B)	差 (A-B)
II 金融収支の部			
1 金融収入	—	—	—
受取利息及び配当金	—	—	—
2 金融費用	7	7	0
地方債利息・手数料	7	7	0
地方債発行差金	—	—	—
他会計借入金利息等	—	—	—
金融収支差額	▲ 7	▲ 7	▲ 0
通常収支差額	▲ 1,539	▲ 1,438	▲ 101
特別収支の部			
1 特別収入	0	—	0
分担金及び負担金(公共施設等整備)	—	—	—
分担金及び負担金(災害復旧費)	—	—	—
国庫支出金(公共施設等整備)	—	—	—
国庫支出金(災害復旧費)	—	—	—
固定資産売却益	—	—	—
過年度修正益	0	—	0
その他特別収入	—	—	—
2 特別費用	1	1	0
固定資産売却損	—	—	—
固定資産除却損	1	1	▲ 0
災害復旧費	—	—	—
過年度修正損	0	0	0
その他特別費用	—	—	—
特別収支差額	▲ 1	▲ 1	0
当期収支差額	▲ 1,540	▲ 1,439	▲ 101
一般財源等配分調整額	1,534	1,460	74
一般会計からの繰入金	—	—	—
一般会計への繰出金	—	—	—
再計	▲ 6	21	▲ 27

キャッシュ・フロー計算書 (自平成27年4月1日・至平成28年3月31日) (単位:百万円)

科 目	平成27年度 (A)	平成26年度 (B)	差 (A-B)
I 行政サービス活動			
行政収入	17	18	▲ 0
地方税	—	—	—
地方譲与税	—	—	—
市町村たばこ税府交付金	—	—	—
地方特例交付金	—	—	—
地方交付税	—	—	—
交通安全対策特別交付金	—	—	—
分担金及び負担金 (行政支出充当)	—	—	—
使用料及び手数料	9	9	0
国庫支出金(行政支出充当)	—	—	—
財産収入	—	—	—
寄附金	—	—	—
繰入金	—	—	—
特別会計繰入金	—	—	—
公営企業会計繰入金	—	—	—
税諸収入	—	—	—
事業収入(特別会計)	—	—	—
その他行政収入	8	9	▲ 1
行政支出	1,427	1,393	34
税連動支出	—	—	—
給与関係費	1,073	1,103	▲ 31
物件費	138	127	11
維持補修費	168	114	54
社会保障扶助費	—	—	—
負担金・補助金・交付金等	49	49	▲ 0
国直轄事業負担金	—	—	—
繰出金	—	—	—
金融収入	—	—	—
受取利息及び配当金	—	—	—
金融支出	7	7	0
地方債利息・手数料	7	7	0
他会計借入金利息等	—	—	—
特別収入	—	—	—
分担金及び負担金(災害復旧費)	—	—	—
国庫支出金(災害復旧費)	—	—	—
その他特別収入	—	—	—
特別支出	—	—	—
災害復旧費	—	—	—
その他特別支出	—	—	—
行政サービス活動収支差額	▲ 1,417	▲ 1,383	▲ 35

科 目	平成27年度 (A)	平成26年度 (B)	差 (A-B)
II 投資活動			
投資活動収入	13	6	7
分担金及び負担金 (公共施設等整備)	—	—	—
国庫支出金(公共施設等整備)	—	—	—
財産収入	—	—	—
基金繰入金(取崩額)	13	6	7
財政調整基金	—	—	—
その他の基金	13	6	7
貸付金元金回収収入	—	—	—
保証金等返還収入	—	—	—
その他投資活動収入	—	—	—
投資活動支出	125	83	41
公共施設等整備支出	125	83	41
基金積立金	—	—	—
財政調整基金	—	—	—
その他の基金	—	—	—
出資金	—	—	—
貸付金	—	—	—
保証金等支出	—	—	—
投資活動収支差額	▲ 112	▲ 77	▲ 34
行政活動キャッシュ・フロー収支差額	▲ 1,529	▲ 1,460	▲ 69
III 財務活動			
財務活動収入	—	—	—
地方債	—	—	—
他会計借入金等	—	—	—
基金繰入金(取崩額)	—	—	—
減債基金	—	—	—
基金借入金	—	—	—
その他財務活動収入	—	—	—
財務活動支出	5	—	5
地方債償還金	—	—	—
他会計借入金等償還金	—	—	—
ファイナンス・リース債務返済支出	5	—	5
基金積立金	—	—	—
減債基金	—	—	—
基金借入金償還金	—	—	—
財務活動収支差額	▲ 5	—	▲ 5
収支差額合計	▲ 1,534	▲ 1,460	▲ 74
一般財源等配分調整額	1,534	1,460	74
一般会計からの繰入金	—	—	—
一般会計への繰出金	—	—	—
前年度からの繰越金	—	—	—
形式収支	—	—	—
歳入歳出外現金受入額	—	—	—
歳入歳出外現金払出額	—	—	—
再計	—	—	—

純資産変動計算書

(単位:百万円)

区 分	開始残高 相 当	収支差額	内部取引	一般財源等 配分調整額	一般会計から の繰入金	一般会計への 繰出金	合 計
前期末残高	5,350	▲ 6,167	▲ 753	6,612	—	—	5,042
当期変動額	—	▲ 1,540	▲ 67	1,534	—	—	▲ 72
当期末残高	5,350	▲ 7,707	▲ 820	8,146	—	—	4,969

純資産変動分析表

(単位:百万円)

区 分	純資産増加	純資産減少	増加—減少	残 高	主な増減要因
前期末純資産残高				5,042	
【当期増減内容】					
I 固定資産のうち負債を伴わない額の増減					
①事業用資産(建設仮勘定を含む)		130			建設仮勘定の減 -72
②インフラ資産(建設仮勘定を含む)					
③その他	20				
小 計	20	130	▲ 109		
II 資産の裏付けのない固定負債の増減					
①特別債					
②基金借入金					
③長期性債務(退職手当引当金等)	41				
小 計	41		41		
III その他の増減					
①その他の資産(負債を伴わないもの)					
②その他の負債(資産を伴わないもの)		5			
小 計		5	▲ 5		
I～IIIの増減合計	62	134	▲ 72		
当期末純資産残高				4,969	

固定資産附属明細表 (税務運営事業)

【財務部】

固定資産(有形)

(単位:百万円)

区 分	前期末 取得原価 ①	当期増加額 ②	当期減少額 ③	当期末 取得原価 ④=①+②-③	当期末減価 償却累計額 (減損を含む) ⑤	当期償却額 (減損を含む) ⑥	当期末残高 ④-⑤
事業用資産	11,882	278	85	12,075	5,279	174	6,797
土地	4,579	—	—	4,579	—	—	4,579
建物	6,799	274	83	6,990	4,909	156	2,081
工作物	505	4	2	506	369	17	137
立木竹	—	—	—	—	—	—	—
船舶	—	—	—	—	—	—	—
浮標等	—	—	—	—	—	—	—
航空機	—	—	—	—	—	—	—
インフラ資産	—	—	—	—	—	—	—
土地	—	—	—	—	—	—	—
建物	—	—	—	—	—	—	—
工作物	—	—	—	—	—	—	—
重要物品	2	—	—	2	2	—	0
図書	—	—	—	—	—	—	—
リース資産	—	38	—	38	18	5	20
ソフトウェア	—	—	—	—	—	—	—
建設仮勘定	72	709	781	—	—	—	—
合 計	11,956	1,025	865	12,115	5,298	179	6,817

固定資産(無形)

(単位:百万円)

区 分	前期末残高 ①	当期増加額 ②	当期減少額 ③	当期償却額 ④	当期末残高 ①+②-③-④
事業用資産	—	—	—	—	—
地上権	—	—	—	—	—
特許権等	—	—	—	—	—
インフラ資産	—	—	—	—	—
地上権	—	—	—	—	—
特許権等	—	—	—	—	—
合 計	—	—	—	—	—

事業類型: 行政組織管理型 部 局: 財務部
事業名: 税務運営事業

事業類型：行政組織管理型 部 局：財務部
事業名：税務運営事業

注記（事業別財務諸表：税務運営事業）

1. 追加情報

（1）その他財務諸表の内容を理解するために必要と認められる事項

事業の概要

府税事務所（4事務所）、大阪自動車税事務所（3分室）及び府民センタービル（5か所）の庁舎維持管理及び庁舎管理上必要な改修工事を行っています。

(10)税関連交付金等事業 (目) 還付金ほか

事業の概要

地方税法の規定により発生する府税還付金等のほか、同規定に基づく市町村交付金及び地方消費税等の都道府県間での清算を行っている。

(単位：円)

	金額	財 源 内 訳			
		国 庫	起 債	附帯歳入	一般歳入
予 算 現 額	718,252,200,000	0	0	0	718,252,200,000
決 算 額	717,486,973,785	0	0	0	717,486,973,785

【参考】主な個別事業（決算額）

府税還付金	9,134,970,337 円
軽油引取税指定市交付金	17,622,419,419 円
地方消費税市町村交付金	184,425,634,000 円
地方消費税他府県清算金	474,817,625,356 円
配当割市町村交付金	9,553,080,000 円
株式等譲渡所得割市町村交付金	10,491,590,000 円

貸借対照表 (平成28年3月31日現在)

(単位：百万円)

科 目	平成27年度 (A)	平成26年度 (B)	差 (A-B)	科 目	平成27年度 (A)	平成26年度 (B)	差 (A-B)
資産の部				負債の部			
I 流動資産	—	—	—	I 流動負債	0	0	0
現金預金	—	—	—	地方債	—	—	—
歳計現金等	—	—	—	短期借入金	—	—	—
歳入歳出外現金	—	—	—	他会計借入金	—	—	—
未収金	—	—	—	その他短期借入金	—	—	—
税未収金	—	—	—	賞与引当金	0	0	0
その他未収金	—	—	—	未払金	—	—	—
不納欠損引当金	—	—	—	支払保証債務	—	—	—
基金	—	—	—	その他未払金	—	—	—
財政調整基金	—	—	—	還付未済金	—	—	—
減債基金	—	—	—	リース債務	—	—	—
短期貸付金	—	—	—	その他流動負債	—	—	—
貸倒引当金	—	—	—	II 固定負債	1	1	0
その他流動資産	—	—	—	地方債	—	—	—
II 固定資産	—	—	—	長期借入金	—	—	—
事業用資産	—	—	—	他会計借入金	—	—	—
有形固定資産	—	—	—	その他長期借入金	—	—	—
土地	—	—	—	退職手当引当金	1	1	0
建物	—	—	—	その他引当金	—	—	—
工作物	—	—	—	リース債務	—	—	—
立木竹	—	—	—	その他固定負債	—	—	—
船舶	—	—	—	負債の部合計	1	1	0
浮標等	—	—	—	純資産の部			
航空機	—	—	—	純資産	▲1	▲1	▲0
無形固定資産	—	—	—	(うち当期純資産増減額)	▲0	0	▲0
地上権	—	—	—				
特許権等	—	—	—				
インフラ資産	—	—	—				
有形固定資産	—	—	—				
土地	—	—	—				
建物	—	—	—				
工作物	—	—	—				
無形固定資産	—	—	—				
地上権	—	—	—				
特許権等	—	—	—				
重要物品	—	—	—				
図書	—	—	—				
リース資産	—	—	—				
ソフトウェア	—	—	—				
建設仮勘定	—	—	—				
投資その他の資産	—	—	—				
出資金	—	—	—				
法人等出資金	—	—	—				
公営企業会計出資金	—	—	—				
長期貸付金	—	—	—				
貸倒引当金	—	—	—				
基金	—	—	—				
減債基金	—	—	—				
減債基金借入金	—	—	—				
その他の基金	—	—	—				
その他基金借入金	—	—	—				
その他債権	—	—	—				
資産の部合計	—	—	—	純資産の部合計	▲1	▲1	▲0
				負債及び純資産の部合計	—	—	—

行政コスト計算書 (自平成27年4月1日・至平成28年3月31日) (単位:百万円)

科 目	平成27年度 (A)	平成26年度 (B)	差 (A-B)
通常収支の部			
I 行政収支の部			
1 行政収入	998,433	710,639	287,794
地方税	838,685	534,262	304,423
地方譲与税	158,162	174,492	▲ 16,330
市町村たばこ税府交付金	989	1,273	▲ 284
地方特例交付金	—	—	—
地方交付税	—	—	—
交通安全対策特別交付金	—	—	—
分担金及び負担金(行政費用充当)	—	—	—
使用料及び手数料	—	—	—
国庫支出金(行政費用充当)	—	—	—
財産収入	—	—	—
寄附金	—	—	—
繰入金	—	—	—
特別会計繰入金	—	—	—
公営企業会計繰入金	—	—	—
税諸収入	522	537	▲ 14
事業収入(特別会計)	—	—	—
その他行政収入	75	76	▲ 1
2 行政費用	716,124	466,468	249,656
税連動費用	708,214	460,385	247,829
給与関係費	1	1	▲ 0
物件費	—	—	—
維持補修費	—	—	—
社会保障扶助費	—	—	—
負担金・補助金・交付金等	7,909	6,082	1,827
国直轄事業負担金	—	—	—
繰出金	—	—	—
減価償却費	—	—	—
債務保証費	—	—	—
不納欠損引当金繰入額	—	—	—
貸倒引当金繰入額	—	—	—
賞与引当金繰入額	0	0	0
退職手当引当金繰入額	0	0	0
その他引当金繰入額	—	—	—
その他行政費用	—	—	—
行政収支差額	282,309	244,171	38,138

科 目	平成27年度 (A)	平成26年度 (B)	差 (A-B)
II 金融収支の部			
1 金融収入	—	—	—
受取利息及び配当金	—	—	—
2 金融費用	—	—	—
地方債利息・手数料	—	—	—
地方債発行差金	—	—	—
他会計借入金利息等	—	—	—
金融収支差額	—	—	—
通常収支差額	282,309	244,171	38,138
特別収支の部			
1 特別収入	—	—	—
分担金及び負担金(公共施設等整備)	—	—	—
分担金及び負担金(災害復旧費)	—	—	—
国庫支出金(公共施設等整備)	—	—	—
国庫支出金(災害復旧費)	—	—	—
固定資産売却益	—	—	—
過年度修正益	—	—	—
その他特別収入	—	—	—
2 特別費用	0	—	0
固定資産売却損	—	—	—
固定資産除却損	—	—	—
災害復旧費	—	—	—
過年度修正損	0	—	0
その他特別費用	—	—	—
特別収支差額	▲ 0	—	▲ 0
当期収支差額	282,309	244,171	38,138
一般財源等配分調整額	▲ 280,945	▲ 243,175	▲ 37,769
一般会計からの繰入金	—	—	—
一般会計への繰出金	—	—	—
再計	1,364	996	369

キャッシュ・フロー計算書 (自平成27年4月1日・至平成28年3月31日) (単位:百万円)

科 目	平成27年度 (A)	平成26年度 (B)	差 (A-B)
I 行政サービス活動			
行政収入	998,433	710,639	287,794
地方税	838,685	534,262	304,423
地方譲与税	158,162	174,492	▲ 16,330
市町村たばこ税府交付金	989	1,273	▲ 284
地方特例交付金	—	—	—
地方交付税	—	—	—
交通安全対策特別交付金	—	—	—
分担金及び負担金 (行政支出充当)	—	—	—
使用料及び手数料	—	—	—
国庫支出金(行政支出充当)	—	—	—
財産収入	—	—	—
寄附金	—	—	—
繰入金	—	—	—
特別会計繰入金	—	—	—
公営企業会計繰入金	—	—	—
税諸収入	522	537	▲ 14
事業収入(特別会計)	—	—	—
その他行政収入	75	76	▲ 1
行政支出	717,488	467,464	250,025
税連動支出	708,214	460,385	247,829
給与関係費	1	1	▲ 0
物件費	—	—	—
維持補修費	—	—	—
社会保障扶助費	—	—	—
負担金・補助金・交付金等	9,273	7,078	2,196
国直轄事業負担金	—	—	—
繰出金	—	—	—
金融収入	—	—	—
受取利息及び配当金	—	—	—
金融支出	—	—	—
地方債利息・手数料	—	—	—
他会計借入金利息等	—	—	—
特別収入	—	—	—
分担金及び負担金(災害復旧費)	—	—	—
国庫支出金(災害復旧費)	—	—	—
その他特別収入	—	—	—
特別支出	—	—	—
災害復旧費	—	—	—
その他特別支出	—	—	—
行政サービス活動収支差額	280,945	243,175	37,769

科 目	平成27年度 (A)	平成26年度 (B)	差 (A-B)
II 投資活動			
投資活動収入	—	—	—
分担金及び負担金 (公共施設等整備)	—	—	—
国庫支出金(公共施設等整備)	—	—	—
財産収入	—	—	—
基金繰入金(取崩額)	—	—	—
財政調整基金	—	—	—
その他の基金	—	—	—
貸付金元金回収収入	—	—	—
保証金等返還収入	—	—	—
その他投資活動収入	—	—	—
投資活動支出	—	—	—
公共施設等整備支出	—	—	—
基金積立金	—	—	—
財政調整基金	—	—	—
その他の基金	—	—	—
出資金	—	—	—
貸付金	—	—	—
保証金等支出	—	—	—
投資活動収支差額	—	—	—
行政活動キャッシュ・フロー収支差額	280,945	243,175	37,769
III 財務活動			
財務活動収入	—	—	—
地方債	—	—	—
他会計借入金等	—	—	—
基金繰入金(取崩額)	—	—	—
減債基金	—	—	—
基金借入金	—	—	—
その他財務活動収入	—	—	—
財務活動支出	—	—	—
地方債償還金	—	—	—
他会計借入金等償還金	—	—	—
ファイナンス・リース債務返済支出	—	—	—
基金積立金	—	—	—
減債基金	—	—	—
基金借入金償還金	—	—	—
財務活動収支差額	—	—	—
収支差額合計	280,945	243,175	37,769
一般財源等配分調整額	▲ 280,945	▲ 243,175	▲ 37,769
一般会計からの繰入金	—	—	—
一般会計への繰出金	—	—	—
前年度からの繰越金	—	—	—
形式収支	—	—	—
歳入歳出外現金受入額	—	—	—
歳入歳出外現金払出額	—	—	—
再計	—	—	—

純資産変動計算書

(単位:百万円)

区 分	開始残高 相 当	収支差額	内部取引	一般財源等 配分調整額	一般会計から の繰入金	一般会計への 繰出金	合 計
前期末残高	▲ 1	779,836	▲ 4,505	▲ 775,331	—	—	▲ 1
当期変動額	—	282,309	▲ 1,364	▲ 280,945	—	—	▲ 0
当期末残高	▲ 1	1,062,145	▲ 5,869	▲ 1,056,275	—	—	▲ 1

純資産変動分析表

(単位:百万円)

区 分	純資産増加	純資産減少	増加—減少	残 高	主な増減要因
前期末純資産残高				▲ 1	
【当期増減内容】					
I 固定資産のうち負債を伴わない額の増減					
①事業用資産(建設仮勘定を含む)					
②インフラ資産(建設仮勘定を含む)					
③その他					
小 計			—		
II 資産の裏付けのない固定負債の増減					
①特別債					
②基金借入金					
③長期性債務(退職手当引当金等)		0			
小 計		0	▲ 0		
III その他の増減					
①その他の資産(負債を伴わないもの)					
②その他の負債(資産を伴わないもの)		0			
小 計		0	▲ 0		
I～IIIの増減合計		0	▲ 0		
当期末純資産残高				▲ 1	

事業類型：助成・啓発・指導・公権力型 部 局：財務部
事業名：税関連交付金等事業

事業類型：助成・啓発・指導・公権力型 部 局：財務部
事業名：税関連交付金等事業

注記（事業別財務諸表：税関連交付金等事業）

1. 追加情報

（1）その他財務諸表の内容を理解するために必要と認められる事項

①事業の概要

地方税法の規定により発生する府税還付金等（以下「府税還付金等」という）のほか、同規定に基づく市町村交付金及び地方消費税等の都道府県間での清算に必要な経費を計上しています。

②当該事業に関し説明すべき固有の事項

行政コスト計算書中、「負担金・補助金・交付金等」の主なものは、府税還付金等（7,770百万円）です。

- ・法人二税の確定減額に伴う中間納付分の還付
- ・更正減額に伴う過誤納金の還付

【会計局】

○決算概要

1 歳入歳出決算の概要

歳 入

(単位：円)

区 分	予算現額	調定額	収入済額	不納欠損額	収入未済額
一 般 会 計	4,000	46,563	46,563	0	0
証 紙 収 入 金 整 理 特 別 会 計	10,861,888,000	10,554,448,475	10,554,448,475	0	0

(1) 収入済額の主なもの

科 目	収入済額	内 容
証 紙 売 払 収 入 (証 紙 特 会)	10,066,810,950	手数料証紙売払収入 100億5,872万余円、狩猟税証紙売払収入 808万余円
繰 越 金 (証 紙 特 会)	487,266,425	前年度繰越金

歳 出

(単位：円)

区 分	予算現額	支出済額	翌年度繰越額	不用額
一 般 会 計	416,905,251	395,636,063	0	21,269,188
証紙収入金整理 特別会計	10,861,888,000	10,103,888,180	0	757,999,820

(1) 不用額の主なもの

科 目	不用額	内 容
会 計 管 理 費 (一 般 会 計)	19,926,364	府税、収納金受入手数料等が見込額を下回ったため
一 般 会 計 繰 出 金 (証 紙 特 会)	757,999,820	証紙の使用実績が見込額を下回ったため

2 財務諸表

(1) 部局別財務諸表 ・ 一般会計（会計局所管分）財務諸表及びその概要

貸借対照表

（平成28年3月31日現在）

（単位：百万円）

科 目	平成27年度 (A)	平成26年度 (B)	差 (A-B)	科 目	平成27年度 (A)	平成26年度 (B)	差 (A-B)
資産の部				負債の部			
I 流動資産	49,774	52,343	▲ 2,569	I 流動負債	29,868	30,839	▲ 971
現金預金	49,774	52,343	▲ 2,569	地方債	—	—	—
歳計現金等	12,381	13,126	▲ 745	短期借入金	—	—	—
歳入歳出外現金	37,392	39,217	▲ 1,824	他会計借入金	—	—	—
未収金	—	—	—	その他短期借入金	—	—	—
税未収金	—	—	—	賞与引当金	18	19	▲ 0
その他未収金	—	—	—	未払金	—	—	—
不納欠損引当金	—	—	—	支払保証債務	—	—	—
基金	—	—	—	その他未払金	—	—	—
財政調整基金	—	—	—	還付未済金	—	—	—
減債基金	—	—	—	リース債務	—	—	—
短期貸付金	—	—	—	リース債務	—	—	—
貸倒引当金	—	—	—	その他流動負債	29,850	30,820	▲ 971
その他流動資産	—	—	—	II 固定負債	7,832	8,701	▲ 870
II 固定資産	45	45	—	地方債	—	—	—
事業用資産	—	—	—	長期借入金	—	—	—
有形固定資産	—	—	—	他会計借入金	—	—	—
土地	—	—	—	その他長期借入金	—	—	—
建物	—	—	—	退職手当引当金	289	305	▲ 16
工作物	—	—	—	その他引当金	—	—	—
立木竹	—	—	—	リース債務	—	—	—
船舶	—	—	—	その他固定負債	7,543	8,397	▲ 854
浮標等	—	—	—	負債の部合計	37,700	39,540	▲ 1,841
航空機	—	—	—				
無形固定資産	—	—	—	純資産の部			
地上権	—	—	—	純資産	12,119	12,848	▲ 729
特許権等	—	—	—	(うち当期純資産増減額)	▲ 729	▲ 22,264	21,535
インフラ資産	—	—	—				
有形固定資産	—	—	—				
土地	—	—	—				
建物	—	—	—				
工作物	—	—	—				
無形固定資産	—	—	—				
地上権	—	—	—				
特許権等	—	—	—				
重要物品	—	—	—				
図書	—	—	—				
リース資産	—	—	—				
ソフトウェア	—	—	—				
建設仮勘定	—	—	—				
投資その他の資産	45	45	—				
出資金	0	0	—				
法人等出資金	0	0	—				
公営企業会計出資金	—	—	—				
長期貸付金	—	—	—				
貸倒引当金	—	—	—				
基金	45	45	—				
減債基金	—	—	—				
減債基金借入金	—	—	—				
その他の基金	45	45	—				
その他基金借入金	—	—	—				
その他債権	—	—	—				
資産の部合計	49,819	52,388	▲ 2,569	純資産の部合計	12,119	12,848	▲ 729
				負債及び純資産の部合計	49,819	52,388	▲ 2,569

行政コスト計算書 (自平成27年4月1日・至平成28年3月31日) (単位:百万円)

科 目	平成27年度 (A)	平成26年度 (B)	差 (A-B)
通常収支の部			
I 行政収支の部			
1 行政収入	0	0	▲ 0
地方税	—	—	—
地方譲与税	—	—	—
市町村たばこ税府交付金	—	—	—
地方特例交付金	—	—	—
地方交付税	—	—	—
交通安全対策特別交付金	—	—	—
分担金及び負担金(行政費用充当)	—	—	—
使用料及び手数料	—	—	—
国庫支出金(行政費用充当)	—	—	—
財産収入	—	—	—
寄附金	—	—	—
繰入金	—	—	—
特別会計繰入金	—	—	—
公営企業会計繰入金	—	—	—
税諸収入	—	—	—
事業収入(特別会計)	—	—	—
その他行政収入	0	0	▲ 0
2 行政費用	438	654	▲ 216
税運動費用	—	—	—
給与関係費	262	303	▲ 41
物件費	145	144	1
維持補修費	—	—	—
社会保障扶助費	—	—	—
負担金・補助金・交付金等	0	0	▲ 0
国直轄事業負担金	—	—	—
繰出金	—	—	—
減価償却費	—	—	—
債務保証費	—	—	—
不納欠損引当金繰入額	—	—	—
貸倒引当金繰入額	—	—	—
賞与引当金繰入額	18	19	▲ 0
退職手当引当金繰入額	13	189	▲ 176
その他引当金繰入額	—	—	—
その他行政費用	—	—	—
行政収支差額	▲ 438	▲ 654	216

科 目	平成27年度 (A)	平成26年度 (B)	差 (A-B)
II 金融収支の部			
1 金融収入	0	0	0
受取利息及び配当金	0	0	0
2 金融費用	—	—	—
地方債利息・手数料	—	—	—
地方債発行差金	—	—	—
他会計借入金利息等	—	—	—
金融収支差額	0	0	0
通常収支差額	▲ 438	▲ 654	216
特別収支の部			
1 特別収入	—	—	—
分担金及び負担金(公共施設等整備)	—	—	—
分担金及び負担金(災害復旧費)	—	—	—
国庫支出金(公共施設等整備)	—	—	—
国庫支出金(災害復旧費)	—	—	—
固定資産売却益	—	—	—
過年度修正益	—	—	—
その他特別収入	—	—	—
2 特別費用	—	—	—
固定資産売却損	—	—	—
固定資産除却損	—	—	—
災害復旧費	—	—	—
過年度修正損	—	—	—
その他特別費用	—	—	—
特別収支差額	—	—	—
当期収支差額	▲ 438	▲ 654	216
一般財源等配分調整額	3,592	782	2,810
再計	3,154	128	3,026

部 局 : 会計局 会 計 : 一般会計

キャッシュ・フロー計算書 (自平成27年4月1日・至平成28年3月31日) (単位:百万円)

科 目	平成27年度 (A)	平成26年度 (B)	差 (A-B)
I 行政サービス活動			
行政収入	0	0	▲ 0
地方税	—	—	—
地方譲与税	—	—	—
市町村たばこ税府交付金	—	—	—
地方特例交付金	—	—	—
地方交付税	—	—	—
交通安全対策特別交付金	—	—	—
分担金及び負担金 (行政支出充当)	—	—	—
使用料及び手数料	—	—	—
国庫支出金(行政支出充当)	—	—	—
財産収入	—	—	—
寄附金	—	—	—
繰入金	—	—	—
特別会計繰入金	—	—	—
公営企業会計繰入金	—	—	—
税諸収入	—	—	—
事業収入(特別会計)	—	—	—
その他行政収入	0	0	▲ 0
行政支出	454	488	▲ 33
税連動支出	—	—	—
給与関係費	309	344	▲ 34
物件費	145	144	1
維持補修費	—	—	—
社会保障扶助費	—	—	—
負担金・補助金・交付金等	0	0	▲ 0
国直轄事業負担金	—	—	—
繰出金	—	—	—
金融収入	0	0	0
受取利息及び配当金	0	0	0
金融支出	—	—	—
地方債利息・手数料	—	—	—
他会計借入金利息等	—	—	—
特別収入	—	—	—
分担金及び負担金(災害復旧費)	—	—	—
国庫支出金(災害復旧費)	—	—	—
その他特別収入	—	—	—
特別支出	—	—	—
災害復旧費	—	—	—
その他特別支出	—	—	—
行政サービス活動収支差額	▲ 454	▲ 487	33

科 目	平成27年度 (A)	平成26年度 (B)	差 (A-B)
II 投資活動			
投資活動収入	—	—	—
分担金及び負担金 (公共施設等整備)	—	—	—
国庫支出金(公共施設等整備)	—	—	—
財産収入	—	—	—
基金繰入金(取崩額)	—	—	—
財政調整基金	—	—	—
その他の基金	—	—	—
貸付金元金回収収入	—	—	—
保証金等返還収入	—	—	—
その他投資活動収入	—	—	—
投資活動支出	—	—	—
公共施設等整備支出	—	—	—
基金積立金	—	—	—
財政調整基金	—	—	—
その他の基金	—	—	—
出資金	—	—	—
貸付金	—	—	—
保証金等支出	—	—	—
投資活動収支差額	—	—	—
行政活動キャッシュ・フロー収支差額	▲ 454	▲ 487	33
III 財務活動			
財務活動収入	—	—	—
地方債	—	—	—
他会計借入金等	—	—	—
基金繰入金(取崩額)	—	—	—
減債基金	—	—	—
基金借入金	—	—	—
その他財務活動収入	—	—	—
財務活動支出	—	—	—
地方債償還金	—	—	—
他会計借入金等償還金	—	—	—
ファイナンス・リース債務返済支出	—	—	—
基金積立金	—	—	—
減債基金	—	—	—
基金借入金償還金	—	—	—
財務活動収支差額	—	—	—
収支差額合計	▲ 454	▲ 487	33
一般財源等配分調整額	3,592	782	2,810
前年度からの繰越金	9,244	12,832	▲ 3,588
形式収支	12,381	13,126	▲ 745
歳入歳出外現金受入額	359,662	376,028	▲ 16,366
歳入歳出外現金払出額	322,270	336,811	▲ 14,542
再計	49,774	52,343	▲ 2,569

純資産変動計算書

(単位:百万円)

区 分	開始残高 相 当	収支差額	内部取引	一般財源等 配分調整額	一般会計から の繰入金	一般会計への 繰出金	合 計
前期末残高	31,824	▲ 1,119	▲ 71,600	53,743	—	—	12,848
当期変動額	—	▲ 438	▲ 3,882	3,592	—	—	▲ 729
当期末残高	31,824	▲ 1,558	▲ 75,482	57,335	—	—	12,119

純資産変動分析表

(単位:百万円)

区 分	純資産増加	純資産減少	増加－減少	残 高	主な増減要因
前期末純資産残高				12,848	
【当期増減内容】					
I 固定資産のうち負債を伴わない額の増減					
①事業用資産(建設仮勘定を含む)					
②インフラ資産(建設仮勘定を含む)					
③その他					
小 計			—		
II 資産の裏付けのない固定負債の増減					
①特別債					
②基金借入金					
③長期性債務(退職手当引当金等)	870				退職手当引当金の減 +16 その他固定負債の減 +854
小 計	870		870		
III その他の増減					
①その他の資産(負債を伴わないもの)		2,569			歳計現金等の減 -745 歳入歳出外現金の減 -1,824
②その他の負債(資産を伴わないもの)	971				その他流動負債の減 +971
小 計	971	2,569	▲ 1,598		
I～IIIの増減合計	1,841	2,569	▲ 729		
当期末純資産残高				12,119	

基金附属明細表

【一般会計・会計局】

(単位：百万円)

区 分	前期末残高	当期増加額	当期減少額	当期末残高	基金借入金	差引
そ の 他 の 基 金	45	0	0	45	—	45
小 口 支 払 基 金	45	0	0	45	—	45
合 計	45	0	0	45	—	45

法人等出資金明細表

【一般会計・会計局】

(単位：百万円)

区 分	出 資 先	貸借対照表価額	評価減実施累計額	評価減実施年度
有価証券	(株)りそなホールディングス	0	0	0
合 計		0	0	0

引当金明細表

【一般会計・会計局】

(単位：百万円)

区 分	前期末残高	当期増加額	当期減少額		当期末残高
			(目的使用)	(その他)	
不納欠損引当金	—	—	—	—	—
貸倒引当金	—	—	—	—	—
賞与引当金	19	18	19	—	18
退職手当引当金	305	13	29	—	289

注記（一般会計・会計局財務諸表）

1. 追加情報

（1）その他財務諸表の内容を理解するために必要と認められる事項

会計局の概要

地方自治法第170条に基づき、歳計現金の出納及び保管、有価証券の出納及び保管、決算を調製し、知事に提出する業務や新公会計制度に関する業務などを実施しています。

部 局： 会計局 会 計： 一般会計

会計局財務の概要【一般会計】

●貸借対照表

（貸借対照表の構造）

- ・ 会計局では、府の収入・支出金の管理や決算の調製、会計事務の検査・指導・相談、新公会計制度に関する事務などを行っている。
- ・ 資産の部に、歳計現金等（123億81百万円）や歳入歳出外現金（373億92百万円）、小口支払基金（45百万円）を計上している。
- ・ 負債の部に、職員に係る賞与引当金（18百万円）及び退職手当引当金（2億89百万円）を計上している。

（当期の主な変化）

- ・ 流動資産の状況は、497億74百万円（対前年度比25億69百万円減）であり、歳計現金等が7億45百万円減少、歳入歳出外現金が18億24百万円減少した。
- ・ 国へ払込みするための地方法人特別税や放置違反金仮納付金等の減により、その他流動負債が前期と比べて9億71百万円減少した。
- ・ 府営住宅使用者保証金や府営住宅駐車場使用者保証金の減により、その他固定負債が前期と比べて8億54百万円減少した。

●行政コスト計算書

（行政コスト計算書の構造）

- ・ 会計局の事務的経費として、行政費用に給与関係費（2億62百万円）や物件費（1億45百万円）を計上している。

（当期の主な変化）

- ・ 給与関係費や退職手当引当金繰入額などの減により、行政費用が前年度に比べて2億16百万円減少した。

2 財務諸表

(2) 会計別財務諸表 ・ 証紙収入金整理特別会計財務諸表及びその概要

貸借対照表 (平成28年3月31日現在)

(単位：百万円)

科 目	平成27年度 (A)	平成26年度 (B)	差 (A-B)	科 目	平成27年度 (A)	平成26年度 (B)	差 (A-B)
資産の部				負債の部			
I 流動資産	451	487	▲ 37	I 流動負債	—	—	—
現金預金	451	487	▲ 37	地方債	—	—	—
歳計現金等	451	487	▲ 37	短期借入金	—	—	—
歳入歳出外現金	—	—	—	他会計借入金	—	—	—
未収金	—	—	—	その他短期借入金	—	—	—
税未収金	—	—	—	賞与引当金	—	—	—
その他未収金	—	—	—	未払金	—	—	—
不納欠損引当金	—	—	—	支払保証債務	—	—	—
基金	—	—	—	その他未払金	—	—	—
財政調整基金	—	—	—	還付未済金	—	—	—
減債基金	—	—	—	リース債務	—	—	—
短期貸付金	—	—	—	その他流動負債	—	—	—
貸倒引当金	—	—	—	II 固定負債	—	—	—
その他流動資産	—	—	—	地方債	—	—	—
II 固定資産	—	—	—	長期借入金	—	—	—
事業用資産	—	—	—	他会計借入金	—	—	—
有形固定資産	—	—	—	その他長期借入金	—	—	—
土地	—	—	—	退職手当引当金	—	—	—
建物	—	—	—	その他引当金	—	—	—
工作物	—	—	—	リース債務	—	—	—
立木竹	—	—	—	その他固定負債	—	—	—
船舶	—	—	—	負債の部合計	—	—	—
浮標等	—	—	—				
航空機	—	—	—	純資産の部			
無形固定資産	—	—	—	純資産	451	487	▲ 37
地上権	—	—	—	(うち当期純資産増減額)	▲ 37	29	▲ 66
特許権等	—	—	—				
インフラ資産	—	—	—				
有形固定資産	—	—	—				
土地	—	—	—				
建物	—	—	—				
工作物	—	—	—				
無形固定資産	—	—	—				
地上権	—	—	—				
特許権等	—	—	—				
重要物品	—	—	—				
図書	—	—	—				
リース資産	—	—	—				
ソフトウェア	—	—	—				
建設仮勘定	—	—	—				
投資その他の資産	—	—	—				
出資金	—	—	—				
法人等出資金	—	—	—				
公営企業会計出資金	—	—	—				
長期貸付金	—	—	—				
貸倒引当金	—	—	—				
基金	—	—	—				
減債基金	—	—	—				
減債基金借入金	—	—	—				
その他の基金	—	—	—				
その他基金借入金	—	—	—				
その他債権	—	—	—				
資産の部合計	451	487	▲ 37	純資産の部合計	451	487	▲ 37
				負債及び純資産の部合計	451	487	▲ 37

会 計：証紙収入金整理特別会計

行政コスト計算書 (自 平成27年4月1日・至 平成28年3月31日) (単位：百万円)

科 目	平成27年度 (A)	平成26年度 (B)	差 (A-B)
通常収支の部			
I 行政収支の部			
1 行政収入	10,067	10,310	▲ 243
地方税	—	—	—
地方譲与税	—	—	—
市町村たばこ税府交付金	—	—	—
地方特例交付金	—	—	—
地方交付税	—	—	—
交通安全対策特別交付金	—	—	—
分担金及び負担金(行政費用充当)	—	—	—
使用料及び手数料	—	—	—
国庫支出金(行政費用充当)	—	—	—
財産収入	—	—	—
寄附金	—	—	—
繰入金	—	—	—
特別会計繰入金	—	—	—
公営企業会計繰入金	—	—	—
税諸収入	—	—	—
事業収入(特別会計)	10,067	10,310	▲ 243
その他行政収入	0	0	0
2 行政費用	5	7	▲ 2
税連動費用	—	—	—
給与関係費	—	—	—
物件費	—	—	—
維持補修費	—	—	—
社会保障扶助費	—	—	—
負担金・補助金・交付金等	5	7	▲ 2
国直轄事業負担金	—	—	—
繰出金	—	—	—
減価償却費	—	—	—
債務保証費	—	—	—
不納欠損引当金繰入額	—	—	—
貸倒引当金繰入額	—	—	—
賞与引当金繰入額	—	—	—
退職手当引当金繰入額	—	—	—
その他引当金繰入額	—	—	—
その他行政費用	—	—	—
行政収支差額	10,063	10,303	▲ 241

科 目	平成27年度 (A)	平成26年度 (B)	差 (A-B)
II 金融収支の部			
1 金融収入	—	—	—
受取利息及び配当金	—	—	—
2 金融費用	—	—	—
地方債利息・手数料	—	—	—
地方債発行差金	—	—	—
他会計借入金利息等	—	—	—
金融収支差額	—	—	—
通常収支差額	10,063	10,303	▲ 241
特別収支の部			
1 特別収入	—	—	—
分担金及び負担金(公共施設等整備)	—	—	—
分担金及び負担金(災害復旧費)	—	—	—
国庫支出金(公共施設等整備)	—	—	—
国庫支出金(災害復旧費)	—	—	—
固定資産売却益	—	—	—
過年度修正益	—	—	—
その他特別収入	—	—	—
2 特別費用	—	—	—
固定資産売却損	—	—	—
固定資産除却損	—	—	—
災害復旧費	—	—	—
過年度修正損	—	—	—
その他特別費用	—	—	—
特別収支差額	—	—	—
当期収支差額	10,063	10,303	▲ 241
一般会計からの繰入金	—	—	—
一般会計への繰出金	10,099	10,274	▲ 175
再計	▲ 37	29	▲ 66

キャッシュ・フロー計算書 (自平成27年4月1日・至平成28年3月31日) (単位:百万円)

科 目	平成27年度 (A)	平成26年度 (B)	差 (A-B)
I 行政サービス活動			
行政収入	10,067	10,310	▲ 243
地方税	—	—	—
地方譲与税	—	—	—
市町村たばこ税府交付金	—	—	—
地方特例交付金	—	—	—
地方交付税	—	—	—
交通安全対策特別交付金	—	—	—
分担金及び負担金	—	—	—
(行政支出充当)	—	—	—
使用料及び手数料	—	—	—
国庫支出金(行政支出充当)	—	—	—
財産収入	—	—	—
寄附金	—	—	—
繰入金	—	—	—
特別会計繰入金	—	—	—
公営企業会計繰入金	—	—	—
税諸収入	—	—	—
事業収入(特別会計)	10,067	10,310	▲ 243
その他行政収入	0	0	0
行政支出	5	7	▲ 2
税運動支出	—	—	—
給与関係費	—	—	—
物件費	—	—	—
維持補修費	—	—	—
社会保障扶助費	—	—	—
負担金・補助金・交付金等	5	7	▲ 2
国直轄事業負担金	—	—	—
繰出金	—	—	—
金融収入	—	—	—
受取利息及び配当金	—	—	—
金融支出	—	—	—
地方債利息・手数料	—	—	—
他会計借入金利息等	—	—	—
特別収入	—	—	—
分担金及び負担金(災害復旧費)	—	—	—
国庫支出金(災害復旧費)	—	—	—
その他特別収入	—	—	—
特別支出	—	—	—
災害復旧費	—	—	—
その他特別支出	—	—	—
行政サービス活動収支差額	10,063	10,303	▲ 241

科 目	平成27年度 (A)	平成26年度 (B)	差 (A-B)
II 投資活動			
投資活動収入	—	—	—
分担金及び負担金	—	—	—
(公共施設等整備)	—	—	—
国庫支出金(公共施設等整備)	—	—	—
財産収入	—	—	—
基金繰入金(取崩額)	—	—	—
財政調整基金	—	—	—
その他の基金	—	—	—
貸付金元金回収収入	—	—	—
保証金等返還収入	—	—	—
その他投資活動収入	—	—	—
投資活動支出	—	—	—
公共施設等整備支出	—	—	—
基金積立金	—	—	—
財政調整基金	—	—	—
その他の基金	—	—	—
出資金	—	—	—
貸付金	—	—	—
保証金等支出	—	—	—
投資活動収支差額	—	—	—
行政活動キャッシュ・フロー収支差額	10,063	10,303	▲ 241
III 財務活動			
財務活動収入	—	—	—
地方債	—	—	—
他会計借入金等	—	—	—
基金繰入金(取崩額)	—	—	—
減債基金	—	—	—
基金借入金	—	—	—
その他財務活動収入	—	—	—
財務活動支出	—	—	—
地方債償還金	—	—	—
他会計借入金等償還金	—	—	—
ファイナンス・リース債務返済支出	—	—	—
基金積立金	—	—	—
減債基金	—	—	—
基金借入金償還金	—	—	—
財務活動収支差額	—	—	—
収支差額合計	10,063	10,303	▲ 241
一般会計からの繰入金	—	—	—
一般会計への繰出金	10,099	10,274	▲ 175
前年度からの繰越金	487	458	29
形式収支	451	487	▲ 37
歳入歳出外現金受入額	—	—	—
歳入歳出外現金払出額	—	—	—
再計	451	487	▲ 37

会 計：証紙収入金整理特別会計

純資産変動計算書

(単位:百万円)

区 分	開始残高 相 当	収支差額	内部取引	一般財源等 配分調整額	一般会計から の繰入金	一般会計への 繰出金	合 計
前期末残高	339,356	41,339	—	—	—	380,208	487
当期変動額	—	10,063	—	—	—	10,099	▲ 37
当期末残高	339,356	51,402	—	—	—	390,307	451

純資産変動分析表

(単位:百万円)

区 分	純資産増加	純資産減少	増加—減少	残 高	主な増減要因
前期末純資産残高				487	
【当期増減内容】					
I 固定資産のうち負債を伴わない額の増減					
①事業用資産(建設仮勘定を含む)					
②インフラ資産(建設仮勘定を含む)					
③その他					
小 計			—		
II 資産の裏付けのない固定負債の増減					
①特別債					
②基金借入金					
③長期性債務(退職手当引当金等)					
小 計			—		
III その他の増減					
①その他の資産(負債を伴わないもの)		37			
②その他の負債(資産を伴わないもの)					
小 計		37	▲ 37		
I～IIIの増減合計		37	▲ 37		
当期末純資産残高				451	

行政コスト計算書の当期収支差額とキャッシュ・フロー計算書の行政サービス活動収支差額との調整表

【証紙収入金整理特別会計】

(単位:百万円)

行政コスト計算書の当期収支差額 10,063

ア 固定資産の増減	—
減価償却費	—
固定資産売却益(損)	—
固定資産除却損	—
減損損失	—
出資金評価減	—
災害救助基金(物資)の増(減)	—
修学資金貸付金の償還免除	—
重要物品の受入	—
イ 流動資産・流動負債の増減	—
未収金の増加(減少)	—
還付未済金の増加(減少)	—
棚卸資産売却原価	—
棚卸資産評価損	—
不納欠損引当金繰入額	—
賞与引当金繰入・取崩・戻入額	—
うち賞与支出時の引当金取崩額	—
ウ その他非現金取引項目	—
貸倒引当金繰入額	—
退職手当引当金繰入・取崩・戻入額	—
うち退職手当支出時の引当金取崩額	—
地方債発行差金	—
エ 投資的経費の財源	—
国庫支出金	—
分担金及び負担金	—
オ 行政コスト計算書に計上しない行政サービス活動収支	—
棚卸資産の原価に算入する支出額	—
カ 地方債利息の会計間の配賦	—
キ その他の取引項目	—
その他の行政収入	—
その他の行政費用	—
その他の特別収入	—
その他の特別費用	—

キャッシュ・フロー計算書の行政サービス活動収支差額 10,063

会 計：証紙収入金整理特別会計

注記（証紙収入金整理特別会計財務諸表）

1. 追加情報

（1）その他財務諸表の内容を理解するために必要と認められる事項

事業の概要

証紙の売りさばき代金の整理に関する事務を行っています。

会計局財務の概要【証紙収入金整理特別会計】

●貸借対照表

（貸借対照表の構造）

- ・ 証紙収入金整理特別会計では、各種手数料（自動車運転免許等）及び狩猟税の収納にかかる証紙の売りさばき代金を収入するとともに、証紙による手数料納付実績に基づき、同特別会計から一般会計の各収入科目へ繰り出しを行っている。
- ・ 資産の部に、歳計現金等（4億51百万円）を計上している。

（当期の主な変化）

- ・ 当期の資産は、前期と比べて37百万円減少した。

●行政コスト計算書

（行政コスト計算書の構造）

- ・ 事業収入として、100億67百万円を計上している。

（当期の主な変化）

- ・ 当期における事業収入は、運転免許関係の手数料額の改定による減などにより、前期と比べて2億43百万円減少した。
- ・ また、一般会計への繰出金についても同様に、1億75百万円減少した。

○主要施策成果と事業別財務諸表

(1) 会計管理事務事業 (目) 会計管理費

事業の概要

府の収入・支出金の管理や決算の調製、大阪府証紙に関する事務や会計事務の検査・指導・相談、新公会計制度に関する事務などを行っている。

(単位：円)

	金額	財源内訳			
		国 庫	起 債	附帯歳入	一般歳入
予 算 現 額	416,905,251	0	0	0	416,905,251
決 算 額	395,636,063	0	0	0	395,636,063

事業の成果

① 正確で効率的な会計事務処理の徹底

■ 施策目標

- 法令等に則った正確で効率的な会計事務処理の徹底をめざす。
- 重点項目を設定し、前年度に検出した指摘事案については、検査・指導を通じて、所属における正確で効率的な会計事務処理に対する認識を徹底させる。
- 会計検査と監査をより効果的・効率的に実施するため、監査との役割分担・連携のあり方を検討する。

■ 施策成果

○階層別や参加体験型等の研修の実施を通じて、職員が正確で効率的な会計事務を行うことができるよう努めた。また、出納員・会計員・グループ長向け研修では、書類審査を行う立場としての会計事務の知識をより深めていただくため、研修シートを用いて具体的な事例をあげながら、実践活用できる研修を実施した。

・階層別研修、参加型研修等の参加状況

研修種別	参加人数
階層別研修	2,374 人
参加型研修	82 人
検査時研修	459 人
出前研修	261 人
合 計	3,176 人

○物品や財産関係も検査項目に含めた「総合検査」の実施により、正確で効率的な会計事務の確保に努めた。検査による主な指摘事項は、業者負担金の徴収に関するもの、履行検査の不備、源泉所得税の徴収の不備、備品管理の不備などであった。

・総合検査の結果概要

項目	実施所属	文書指摘所属	割合
本庁	29	9	31.0%
出先	67	33	49.3%
計	96	42	43.8%

○平成28年度から会計局が原則、すべての所属に対して歳入、歳出、財産管理等の会計実地検査を実施し、監査委員による監査に活用できるよう総合検査の結果を速やかに監査委員に報告することとした。

②新公会計制度の充実

■施策目標

○新公会計制度に基づく財務諸表を作成し、議会や府民に対し、財務情報をより分かりやすく提供するとともに、各部局が行う施策の総点検や予算要求時における活用など財務マネジメントの強化につながるよう努める。

■施策成果

○平成26年度決算に基づく財務諸表の概要や分析の概要をまとめ、報道提供を行うとともに、財務諸表の特徴等をまとめたパンフレットを大阪府ホームページで公表した。また、国の地方公会計に係る全国統一的な基準等への対応について、先行導入団体等と意見交換を行った。

○各部局において、財務諸表の作成及び活用が円滑に進むよう、以下の取り組みを行った。

- ・職員向けに財務諸表の作成に関する研修を実施した。(延べ6日間：特に資産を多く抱える部局向けの研修を平成27年度から実施。)

■主な個別事業

(単位：円)

個別事業名称	予算現額	決算額	事業内容
1 会計管理事務費	34,126,000	25,537,929	府の収入・支出金の管理、決算の調製、会計事務の検査・指導、新公会計制度に関する事務など会計局の業務に係る事務経費
2 府税受入等手数料	131,395,000	121,689,507	府税受入、収納金受入及び証紙売りさばきに係る金融機関等への手数料
3 職員費	247,244,000	246,282,438	職員の給料、職員手当等

貸借対照表 (平成28年3月31日現在)

(単位：百万円)

科 目	平成27年度 (A)	平成26年度 (B)	差 (A-B)	科 目	平成27年度 (A)	平成26年度 (B)	差 (A-B)
資産の部				負債の部			
I 流動資産	49,774	52,343	▲ 2,569	I 流動負債	29,868	30,839	▲ 971
現金預金	49,774	52,343	▲ 2,569	地方債	—	—	—
歳計現金等	12,381	13,126	▲ 745	短期借入金	—	—	—
歳入歳出外現金	37,392	39,217	▲ 1,824	他会計借入金	—	—	—
未収金	—	—	—	その他短期借入金	—	—	—
税未収金	—	—	—	賞与引当金	18	19	▲ 0
その他未収金	—	—	—	未払金	—	—	—
不納欠損引当金	—	—	—	支払保証債務	—	—	—
基金	—	—	—	その他未払金	—	—	—
財政調整基金	—	—	—	還付未済金	—	—	—
減債基金	—	—	—	リース債務	—	—	—
短期貸付金	—	—	—	その他流動負債	29,850	30,820	▲ 971
貸倒引当金	—	—	—	II 固定負債	7,832	8,701	▲ 870
その他流動資産	—	—	—	地方債	—	—	—
II 固定資産	45	45	—	長期借入金	—	—	—
事業用資産	—	—	—	他会計借入金	—	—	—
有形固定資産	—	—	—	その他長期借入金	—	—	—
土地	—	—	—	退職手当引当金	289	305	▲ 16
建物	—	—	—	その他引当金	—	—	—
工作物	—	—	—	リース債務	—	—	—
立木竹	—	—	—	その他固定負債	7,543	8,397	▲ 854
船舶	—	—	—	負債の部合計	37,700	39,540	▲ 1,841
浮標等	—	—	—	純資産の部			
航空機	—	—	—	純資産	12,119	12,848	▲ 729
無形固定資産	—	—	—	(うち当期純資産増減額)	▲ 729	▲ 22,264	21,535
地上権	—	—	—				
特許権等	—	—	—				
インフラ資産	—	—	—				
有形固定資産	—	—	—				
土地	—	—	—				
建物	—	—	—				
工作物	—	—	—				
無形固定資産	—	—	—				
地上権	—	—	—				
特許権等	—	—	—				
重要物品	—	—	—				
図書	—	—	—				
リース資産	—	—	—				
ソフトウェア	—	—	—				
建設仮勘定	—	—	—				
投資その他の資産	45	45	—				
出資金	0	0	—				
法人等出資金	0	0	—				
公営企業会計出資金	—	—	—				
長期貸付金	—	—	—				
貸倒引当金	—	—	—				
基金	45	45	—				
減債基金	—	—	—				
減債基金借入金	—	—	—				
その他の基金	45	45	—				
その他基金借入金	—	—	—				
その他債権	—	—	—				
資産の部合計	49,819	52,388	▲ 2,569	純資産の部合計	12,119	12,848	▲ 729
				負債及び純資産の部合計	49,819	52,388	▲ 2,569

行政コスト計算書 (自平成27年4月1日・至平成28年3月31日) (単位:百万円)

科 目	平成27年度 (A)	平成26年度 (B)	差 (A-B)
通常収支の部			
I 行政収支の部			
1 行政収入	0	0	▲ 0
地方税	—	—	—
地方譲与税	—	—	—
市町村たばこ税府交付金	—	—	—
地方特例交付金	—	—	—
地方交付税	—	—	—
交通安全対策特別交付金	—	—	—
分担金及び負担金(行政費用充当)	—	—	—
使用料及び手数料	—	—	—
国庫支出金(行政費用充当)	—	—	—
財産収入	—	—	—
寄附金	—	—	—
繰入金	—	—	—
特別会計繰入金	—	—	—
公営企業会計繰入金	—	—	—
税諸収入	—	—	—
事業収入(特別会計)	—	—	—
その他行政収入	0	0	▲ 0
2 行政費用	438	654	▲ 216
税連動費用	—	—	—
給与関係費	262	303	▲ 41
物件費	145	144	1
維持補修費	—	—	—
社会保障扶助費	—	—	—
負担金・補助金・交付金等	0	0	▲ 0
国直轄事業負担金	—	—	—
繰出金	—	—	—
減価償却費	—	—	—
債務保証費	—	—	—
不納欠損引当金繰入額	—	—	—
貸倒引当金繰入額	—	—	—
賞与引当金繰入額	18	19	▲ 0
退職手当引当金繰入額	13	189	▲ 176
その他引当金繰入額	—	—	—
その他行政費用	—	—	—
行政収支差額	▲ 438	▲ 654	216

科 目	平成27年度 (A)	平成26年度 (B)	差 (A-B)
II 金融収支の部			
1 金融収入	0	0	0
受取利息及び配当金	0	0	0
2 金融費用	—	—	—
地方債利息・手数料	—	—	—
地方債発行差金	—	—	—
他会計借入金利息等	—	—	—
金融収支差額	0	0	0
通常収支差額	▲ 438	▲ 654	216
特別収支の部			
1 特別収入	—	—	—
分担金及び負担金(公共施設等整備)	—	—	—
分担金及び負担金(災害復旧費)	—	—	—
国庫支出金(公共施設等整備)	—	—	—
国庫支出金(災害復旧費)	—	—	—
固定資産売却益	—	—	—
過年度修正益	—	—	—
その他特別収入	—	—	—
2 特別費用	—	—	—
固定資産売却損	—	—	—
固定資産除却損	—	—	—
災害復旧費	—	—	—
過年度修正損	—	—	—
その他特別費用	—	—	—
特別収支差額	—	—	—
当期収支差額	▲ 438	▲ 654	216
一般財源等配分調整額	3,592	782	2,810
一般会計からの繰入金	—	—	—
一般会計への繰出金	—	—	—
再計	3,154	128	3,026

キャッシュ・フロー計算書 (自平成27年4月1日・至平成28年3月31日) (単位:百万円)

科 目	平成27年度 (A)	平成26年度 (B)	差 (A-B)
I 行政サービス活動			
行政収入	0	0	▲ 0
地方税	-	-	-
地方譲与税	-	-	-
市町村たばこ税府交付金	-	-	-
地方特例交付金	-	-	-
地方交付税	-	-	-
交通安全対策特別交付金	-	-	-
分担金及び負担金 (行政支出充当)	-	-	-
使用料及び手数料	-	-	-
国庫支出金(行政支出充当)	-	-	-
財産収入	-	-	-
寄附金	-	-	-
繰入金	-	-	-
特別会計繰入金	-	-	-
公営企業会計繰入金	-	-	-
税諸収入	-	-	-
事業収入(特別会計)	-	-	-
その他行政収入	0	0	▲ 0
行政支出	454	488	▲ 33
税連動支出	-	-	-
給与関係費	309	344	▲ 34
物件費	145	144	1
維持補修費	-	-	-
社会保障扶助費	-	-	-
負担金・補助金・交付金等	0	0	▲ 0
国直轄事業負担金	-	-	-
繰出金	-	-	-
金融収入	0	0	0
受取利息及び配当金	0	0	0
金融支出	-	-	-
地方債利息・手数料	-	-	-
他会計借入金利息等	-	-	-
特別収入	-	-	-
分担金及び負担金(災害復旧費)	-	-	-
国庫支出金(災害復旧費)	-	-	-
その他特別収入	-	-	-
特別支出	-	-	-
災害復旧費	-	-	-
その他特別支出	-	-	-
行政サービス活動収支差額	▲ 454	▲ 487	33

科 目	平成27年度 (A)	平成26年度 (B)	差 (A-B)
II 投資活動			
投資活動収入	-	-	-
分担金及び負担金 (公共施設等整備)	-	-	-
国庫支出金(公共施設等整備)	-	-	-
財産収入	-	-	-
基金繰入金(取崩額)	-	-	-
財政調整基金	-	-	-
その他の基金	-	-	-
貸付金元金回収収入	-	-	-
保証金等返還収入	-	-	-
その他投資活動収入	-	-	-
投資活動支出	-	-	-
公共施設等整備支出	-	-	-
基金積立金	-	-	-
財政調整基金	-	-	-
その他の基金	-	-	-
出資金	-	-	-
貸付金	-	-	-
保証金等支出	-	-	-
投資活動収支差額	-	-	-
行政活動キャッシュ・フロー収支差額	▲ 454	▲ 487	33
III 財務活動			
財務活動収入	-	-	-
地方債	-	-	-
他会計借入金等	-	-	-
基金繰入金(取崩額)	-	-	-
減債基金	-	-	-
基金借入金	-	-	-
その他財務活動収入	-	-	-
財務活動支出	-	-	-
地方債償還金	-	-	-
他会計借入金等償還金	-	-	-
ファイナンス・リース債務返済支出	-	-	-
基金積立金	-	-	-
減債基金	-	-	-
基金借入金償還金	-	-	-
財務活動収支差額	-	-	-
収支差額合計	▲ 454	▲ 487	33
一般財源等配分調整額	3,592	782	2,810
一般会計からの繰入金	-	-	-
一般会計への繰出金	-	-	-
前年度からの繰越金	9,244	12,832	▲ 3,588
形式収支	12,381	13,126	▲ 745
歳入歳出外現金受入額	359,662	376,028	▲ 16,366
歳入歳出外現金払出額	322,270	336,811	▲ 14,542
再計	49,774	52,343	▲ 2,569

純資産変動計算書

(単位:百万円)

区 分	開始残高 相 当	収支差額	内部取引	一般財源等 配分調整額	一般会計から の繰入金	一般会計への 繰出金	合 計
前期末残高	31,824	▲ 1,119	▲ 71,600	53,743	—	—	12,848
当期変動額	—	▲ 438	▲ 3,882	3,592	—	—	▲ 729
当期末残高	31,824	▲ 1,558	▲ 75,482	57,335	—	—	12,119

純資産変動分析表

(単位:百万円)

区 分	純資産増加	純資産減少	増加一減少	残 高	主な増減要因
前期末純資産残高				12,848	
【当期増減内容】					
I 固定資産のうち負債を伴わない額の増減					
①事業用資産(建設仮勘定を含む)					
②インフラ資産(建設仮勘定を含む)					
③その他					
小 計			—		
II 資産の裏付けのない固定負債の増減					
①特別債					
②基金借入金					
③長期性債務(退職手当引当金等)	870				退職手当引当金の減 +16 その他固定負債の減 +854
小 計	870		870		
III その他の増減					
①その他の資産(負債を伴わないもの)		2,569			歳計現金等の減 -745 歳入歳出外現金の減 -1,824
②その他の負債(資産を伴わないもの)	971				その他流動負債の減 +971
小 計	971	2,569	▲ 1,598		
I ~ IIIの増減合計	1,841	2,569	▲ 729		
当期末純資産残高				12,119	

事業類型：行政組織管理型 部 局：会計局
事業名：会計管理事務事業

注記（事業別財務諸表：会計管理事務事業）

1. 追加情報

（1）その他財務諸表の内容を理解するために必要と認められる事項

①事業の概要

府の収入・支出金の管理や決算の調整、大阪府証紙に関する事務や会計事務の検査・指導・相談、新公会計制度に関する事務などを行っています。

②当該事業に関し説明すべき固有の事項

資産の部における法人等出資金の内訳は、地方自治法第238条第1項第6号に規定する有価証券で、株式会社りそなホールディングス株式50千円です。

○事業別財務諸表（その他）

(2) 証紙管理事務事業 (目) 一般会計繰出金

事業の概要

各種手数料（自動車運転免許等）及び狩猟税の収納にかかる証紙の売りさばき代金を証紙収入金整理特別会計に収入するとともに、証紙による手数料納付実績に基づき、同特別会計から一般会計の各収入科目へ繰り出しを行っている。

(単位：円)

	金額	財 源 内 訳				
		国 庫	繰入金	繰越金	起 債	附帯歳入
予 算 現 額	10,861,888,000	0	0	487,267,000	0	10,374,621,000
決 算 額	10,103,888,180	0	0	487,266,425	0	10,067,182,050

歳入歳出差引残額 450,560,295 円は翌年度へ繰越

貸借対照表 (平成28年3月31日現在)

(単位：百万円)

科 目	平成27年度 (A)	平成26年度 (B)	差 (A-B)	科 目	平成27年度 (A)	平成26年度 (B)	差 (A-B)
資産の部				負債の部			
I 流動資産	451	487	▲ 37	I 流動負債	—	—	—
現金預金	451	487	▲ 37	地方債	—	—	—
歳計現金等	451	487	▲ 37	短期借入金	—	—	—
歳入歳出外現金	—	—	—	他会計借入金	—	—	—
未収金	—	—	—	その他短期借入金	—	—	—
税未収金	—	—	—	賞与引当金	—	—	—
その他未収金	—	—	—	未払金	—	—	—
不納欠損引当金	—	—	—	支払保証債務	—	—	—
基金	—	—	—	その他未払金	—	—	—
財政調整基金	—	—	—	還付未済金	—	—	—
減債基金	—	—	—	リース債務	—	—	—
短期貸付金	—	—	—	その他流動負債	—	—	—
貸倒引当金	—	—	—	II 固定負債	—	—	—
その他流動資産	—	—	—	地方債	—	—	—
II 固定資産	—	—	—	長期借入金	—	—	—
事業用資産	—	—	—	他会計借入金	—	—	—
有形固定資産	—	—	—	その他長期借入金	—	—	—
土地	—	—	—	退職手当引当金	—	—	—
建物	—	—	—	その他引当金	—	—	—
工作物	—	—	—	リース債務	—	—	—
立木竹	—	—	—	その他固定負債	—	—	—
船舶	—	—	—	負債の部合計	—	—	—
浮標等	—	—	—	純資産の部	—	—	—
航空機	—	—	—	純資産	451	487	▲ 37
無形固定資産	—	—	—	(うち当期純資産増減額)	▲ 37	29	▲ 66
地上権	—	—	—				
特許権等	—	—	—				
インフラ資産	—	—	—				
有形固定資産	—	—	—				
土地	—	—	—				
建物	—	—	—				
工作物	—	—	—				
無形固定資産	—	—	—				
地上権	—	—	—				
特許権等	—	—	—				
重要物品	—	—	—				
図書	—	—	—				
リース資産	—	—	—				
ソフトウェア	—	—	—				
建設仮勘定	—	—	—				
投資その他の資産	—	—	—				
出資金	—	—	—				
法人等出資金	—	—	—				
公営企業会計出資金	—	—	—				
長期貸付金	—	—	—				
貸倒引当金	—	—	—				
基金	—	—	—				
減債基金	—	—	—				
減債基金借入金	—	—	—				
その他の基金	—	—	—				
その他基金借入金	—	—	—				
その他債権	—	—	—				
資産の部合計	451	487	▲ 37	純資産の部合計	451	487	▲ 37
				負債及び純資産の部合計	451	487	▲ 37

事業類型：行政組織管理型 部 局：会計局
事業名：証紙管理事務事業

行政コスト計算書 (自平成27年4月1日・至平成28年3月31日) (単位：百万円)

科 目	平成27年度 (A)	平成26年度 (B)	差 (A-B)
通常収支の部			
I 行政収支の部			
1 行政収入	10,067	10,310	▲ 243
地方税	—	—	—
地方譲与税	—	—	—
市町村たばこ税府交付金	—	—	—
地方特例交付金	—	—	—
地方交付税	—	—	—
交通安全対策特別交付金	—	—	—
分担金及び負担金(行政費用充当)	—	—	—
使用料及び手数料	—	—	—
国庫支出金(行政費用充当)	—	—	—
財産収入	—	—	—
寄附金	—	—	—
繰入金	—	—	—
特別会計繰入金	—	—	—
公営企業会計繰入金	—	—	—
税諸収入	—	—	—
事業収入(特別会計)	10,067	10,310	▲ 243
その他行政収入	0	0	0
2 行政費用	5	7	▲ 2
税連動費用	—	—	—
給与関係費	—	—	—
物件費	—	—	—
維持補修費	—	—	—
社会保障扶助費	—	—	—
負担金・補助金・交付金等	5	7	▲ 2
国直轄事業負担金	—	—	—
繰出金	—	—	—
減価償却費	—	—	—
債務保証費	—	—	—
不納欠損引当金繰入額	—	—	—
貸倒引当金繰入額	—	—	—
賞与引当金繰入額	—	—	—
退職手当引当金繰入額	—	—	—
その他引当金繰入額	—	—	—
その他行政費用	—	—	—
行政収支差額	10,063	10,303	▲ 241

科 目	平成27年度 (A)	平成26年度 (B)	差 (A-B)
II 金融収支の部			
1 金融収入	—	—	—
受取利息及び配当金	—	—	—
2 金融費用	—	—	—
地方債利息・手数料	—	—	—
地方債発行差金	—	—	—
他会計借入金利息等	—	—	—
金融収支差額	—	—	—
通常収支差額	10,063	10,303	▲ 241
特別収支の部			
1 特別収入	—	—	—
分担金及び負担金(公共施設等整備)	—	—	—
分担金及び負担金(災害復旧費)	—	—	—
国庫支出金(公共施設等整備)	—	—	—
国庫支出金(災害復旧費)	—	—	—
固定資産売却益	—	—	—
過年度修正益	—	—	—
その他特別収入	—	—	—
2 特別費用	—	—	—
固定資産売却損	—	—	—
固定資産除却損	—	—	—
災害復旧費	—	—	—
過年度修正損	—	—	—
その他特別費用	—	—	—
特別収支差額	—	—	—
当期収支差額	10,063	10,303	▲ 241
一般財源等配分調整額	—	—	—
一般会計からの繰入金	—	—	—
一般会計への繰出金	10,099	10,274	▲ 175
再計	▲ 37	29	▲ 66

キャッシュ・フロー計算書 (自平成27年4月1日・至平成28年3月31日) (単位:百万円)

科 目	平成27年度 (A)	平成26年度 (B)	差 (A-B)
I 行政サービス活動			
行政収入	10,067	10,310	▲ 243
地方税	—	—	—
地方譲与税	—	—	—
市町村たばこ税府交付金	—	—	—
地方特例交付金	—	—	—
地方交付税	—	—	—
交通安全対策特別交付金	—	—	—
分担金及び負担金 (行政支出充当)	—	—	—
使用料及び手数料	—	—	—
国庫支出金(行政支出充当)	—	—	—
財産収入	—	—	—
寄附金	—	—	—
繰入金	—	—	—
特別会計繰入金	—	—	—
公営企業会計繰入金	—	—	—
税諸収入	—	—	—
事業収入(特別会計)	10,067	10,310	▲ 243
その他行政収入	0	0	0
行政支出	5	7	▲ 2
税連動支出	—	—	—
給与関係費	—	—	—
物件費	—	—	—
維持補修費	—	—	—
社会保障扶助費	—	—	—
負担金・補助金・交付金等	5	7	▲ 2
国直轄事業負担金	—	—	—
繰出金	—	—	—
金融収入	—	—	—
受取利息及び配当金	—	—	—
金融支出	—	—	—
地方債利息・手数料	—	—	—
他会計借入金利息等	—	—	—
特別収入	—	—	—
分担金及び負担金(災害復旧費)	—	—	—
国庫支出金(災害復旧費)	—	—	—
その他特別収入	—	—	—
特別支出	—	—	—
災害復旧費	—	—	—
その他特別支出	—	—	—
行政サービス活動収支差額	10,063	10,303	▲ 241

科 目	平成27年度 (A)	平成26年度 (B)	差 (A-B)
II 投資活動			
投資活動収入	—	—	—
分担金及び負担金 (公共施設等整備)	—	—	—
国庫支出金(公共施設等整備)	—	—	—
財産収入	—	—	—
基金繰入金(取崩額)	—	—	—
財政調整基金	—	—	—
その他の基金	—	—	—
貸付金元金回収収入	—	—	—
保証金等返還収入	—	—	—
その他投資活動収入	—	—	—
投資活動支出	—	—	—
公共施設等整備支出	—	—	—
基金積立金	—	—	—
財政調整基金	—	—	—
その他の基金	—	—	—
出資金	—	—	—
貸付金	—	—	—
保証金等支出	—	—	—
投資活動収支差額	—	—	—
行政活動キャッシュ・フロー収支差額	10,063	10,303	▲ 241
III 財務活動			
財務活動収入	—	—	—
地方債	—	—	—
他会計借入金等	—	—	—
基金繰入金(取崩額)	—	—	—
減債基金	—	—	—
基金借入金	—	—	—
その他財務活動収入	—	—	—
財務活動支出	—	—	—
地方債償還金	—	—	—
他会計借入金等償還金	—	—	—
ファイナンス・リース債務返済支出	—	—	—
基金積立金	—	—	—
減債基金	—	—	—
基金借入金償還金	—	—	—
財務活動収支差額	—	—	—
収支差額合計	10,063	10,303	▲ 241
一般財源等配分調整額	—	—	—
一般会計からの繰入金	—	—	—
一般会計への繰出金	10,099	10,274	▲ 175
前年度からの繰越金	487	458	29
形式収支	451	487	▲ 37
歳入歳出外現金受入額	—	—	—
歳入歳出外現金払出額	—	—	—
再計	451	487	▲ 37

純資産変動計算書

(単位:百万円)

区 分	開始残高 相 当	収支差額	内部取引	一般財源等 配分調整額	一般会計から の繰入金	一般会計への 繰出金	合 計
前期末残高	339,356	41,339	—	▲ 0	—	380,208	487
当期変動額	—	10,063	—	—	—	10,099	▲ 37
当期末残高	339,356	51,402	—	▲ 0	—	390,307	451

純資産変動分析表

(単位:百万円)

区 分	純資産増加	純資産減少	増加—減少	残 高	主な増減要因
前期末純資産残高				487	
【当期増減内容】					
I 固定資産のうち負債を伴わない額の増減					
①事業用資産(建設仮勘定を含む)					
②インフラ資産(建設仮勘定を含む)					
③その他					
小 計			—		
II 資産の裏付けのない固定負債の増減					
①特別債					
②基金借入金					
③長期性債務(退職手当引当金等)					
小 計			—		
III その他の増減					
①その他の資産(負債を伴わないもの)		37			
②その他の負債(資産を伴わないもの)					
小 計		37	▲ 37		
I～IIIの増減合計		37	▲ 37		
当期末純資産残高				451	

注記（事業別財務諸表：証紙管理事務事業）

1. 追加情報

（1）その他財務諸表の内容を理解するために必要と認められる事項

事業の概要

各種手数料（自動車運転免許等）及び狩猟税の収納にかかる証紙の売りさばき代金を証紙収入金整理特別会計に収入するとともに、証紙による手数料納付実績に基づき、同特別会計から一般会計の各収入科目へ繰り出しを行っています。

事業類型：行政組織管理型 部 局：会計局
事業名：証紙管理事務事業

【議会事務局】

○決算概要

1 歳入歳出決算の概要

歳 入

(単位：円)

区 分	予算現額	調定額	収入済額	不納欠損額	収入未済額
一般会計	35,536,000	38,075,193	36,944,353	0	1,130,840

(1) 収入済額の主なもの

科 目	収入済額	内 容
雑 入	36,944,353	各会派・議員へ交付している政務活動費について、不用額の返還があったもの(3,537万余円)

(3) 収入未済額の主なもの

科 目	収入未済額	内 容
雑 入	1,130,840	平成16～17年度の政務活動費交付金の要返還金残額

歳出

(単位：円)

区分	予算現額	支出済額	翌年度繰越額	不用額
一般会計	2,601,824,680	2,541,956,787		59,867,893

2 財務諸表

(1) 部局別財務諸表 ・ 一般会計（議会事務局所管分）財務諸表及びその概要

貸借対照表

（平成28年3月31日現在）

（単位：百万円）

科 目	平成27年度 (A)	平成26年度 (B)	差 (A-B)	科 目	平成27年度 (A)	平成26年度 (B)	差 (A-B)
資産の部				負債の部			
I 流動資産	1	1	▲ 0	I 流動負債	42	36	6
現金預金	—	—	—	地方債	—	—	—
歳計現金等	—	—	—	短期借入金	—	—	—
歳入歳出外現金	—	—	—	他会計借入金	—	—	—
未収金	1	1	▲ 0	その他短期借入金	—	—	—
税未収金	—	—	—	賞与引当金	36	36	▲ 0
その他未収金	1	1	▲ 0	未払金	—	—	—
不納欠損引当金	—	—	—	支払保証債務	—	—	—
基金	—	—	—	その他未払金	—	—	—
財政調整基金	—	—	—	還付未済金	—	—	—
減債基金	—	—	—	リース債務	6	—	6
短期貸付金	—	—	—	その他流動負債	—	—	—
貸倒引当金	—	—	—	II 固定負債	574	580	▲ 6
その他流動資産	—	—	—	地方債	—	—	—
II 固定資産	81	53	28	長期借入金	—	—	—
事業用資産	39	39	▲ 1	他会計借入金	—	—	—
有形固定資産	39	39	▲ 1	その他長期借入金	—	—	—
土地	21	21	—	退職手当引当金	549	580	▲ 30
建物	18	19	▲ 1	その他引当金	—	—	—
工作物	0	0	—	リース債務	25	—	25
立木竹	—	—	—	その他固定負債	—	—	—
船舶	—	—	—	負債の部合計	616	616	1
浮標等	—	—	—	純資産の部			
航空機	—	—	—	純資産	▲ 534	▲ 561	27
無形固定資産	—	—	—	（うち当期純資産増減額）	27	▲ 11	38
地上権	—	—	—				
特許権等	—	—	—				
インフラ資産	—	—	—				
有形固定資産	—	—	—				
土地	—	—	—				
建物	—	—	—				
工作物	—	—	—				
無形固定資産	—	—	—				
地上権	—	—	—				
特許権等	—	—	—				
重要物品	12	14	▲ 2				
図書	—	—	—				
リース資産	31	—	31				
ソフトウェア	—	—	—				
建設仮勘定	—	—	—				
投資その他の資産	—	—	—				
出資金	—	—	—				
法人等出資金	—	—	—				
公営企業会計出資金	—	—	—				
長期貸付金	—	—	—				
貸倒引当金	—	—	—				
基金	—	—	—				
減債基金	—	—	—				
減債基金借入金	—	—	—				
その他の基金	—	—	—				
その他基金借入金	—	—	—				
その他債権	—	—	—				
資産の部合計	82	55	28	純資産の部合計	▲ 534	▲ 561	27
				負債及び純資産の部合計	82	55	28

行政コスト計算書 (自平成27年4月1日・至平成28年3月31日) (単位: 百万円)

科 目	平成27年度 (A)	平成26年度 (B)	差 (A-B)
通常収支の部			
I 行政収支の部			
1 行政収入	37	29	8
地方税	—	—	—
地方譲与税	—	—	—
市町村たばこ税府交付金	—	—	—
地方特例交付金	—	—	—
地方交付税	—	—	—
交通安全対策特別交付金	—	—	—
分担金及び負担金(行政費用充当)	—	—	—
使用料及び手数料	—	—	—
国庫支出金(行政費用充当)	—	—	—
財産収入	—	—	—
寄附金	—	—	—
繰入金	—	—	—
特別会計繰入金	—	—	—
公営企業会計繰入金	—	—	—
税諸収入	—	—	—
事業収入(特別会計)	—	—	—
その他行政収入	37	29	8
2 行政費用	2,545	3,031	▲ 486
税運動費用	—	—	—
給与関係費	1,747	2,058	▲ 311
物件費	103	110	▲ 8
維持補修費	6	3	3
社会保障扶助費	—	—	—
負担金・補助金・交付金等	624	751	▲ 127
国直轄事業負担金	—	—	—
繰出金	—	—	—
減価償却費	4	3	1
債務保証費	—	—	—
不納欠損引当金繰入額	—	—	—
貸倒引当金繰入額	—	—	—
賞与引当金繰入額	36	36	▲ 0
退職手当引当金繰入額	26	70	▲ 44
その他引当金繰入額	—	—	—
その他行政費用	—	—	—
行政収支差額	▲ 2,508	▲ 3,002	494

科 目	平成27年度 (A)	平成26年度 (B)	差 (A-B)
II 金融収支の部			
1 金融収入	—	—	—
受取利息及び配当金	—	—	—
2 金融費用	—	—	—
地方債利息・手数料	—	—	—
地方債発行差金	—	—	—
他会計借入金利息等	—	—	—
金融収支差額	—	—	—
通常収支差額	▲ 2,508	▲ 3,002	494
特別収支の部			
1 特別収入	—	—	—
分担金及び負担金(公共施設等整備)	—	—	—
分担金及び負担金(災害復旧費)	—	—	—
国庫支出金(公共施設等整備)	—	—	—
国庫支出金(災害復旧費)	—	—	—
固定資産売却益	—	—	—
過年度修正益	—	—	—
その他特別収入	—	—	—
2 特別費用	—	—	—
固定資産売却損	—	—	—
固定資産除却損	—	—	—
災害復旧費	—	—	—
過年度修正損	—	—	—
その他特別費用	—	—	—
特別収支差額	—	—	—
当期収支差額	▲ 2,508	▲ 3,002	494
一般財源等配分調整額	2,535	2,990	▲ 455
再計	27	▲ 11	38

部 局：議会事務局 会 計：一般会計

キャッシュ・フロー計算書 (自平成27年4月1日・至平成28年3月31日) (単位:百万円)

科 目	平成27年度 (A)	平成26年度 (B)	差 (A-B)
I 行政サービス活動			
行政収入	37	29	8
地方税	—	—	—
地方譲与税	—	—	—
市町村たばこ税府交付金	—	—	—
地方特例交付金	—	—	—
地方交付税	—	—	—
交通安全対策特別交付金	—	—	—
分担金及び負担金 (行政支出充当)	—	—	—
使用料及び手数料	—	—	—
国庫支出金(行政支出充当)	—	—	—
財産収入	—	—	—
寄附金	—	—	—
繰入金	—	—	—
特別会計繰入金	—	—	—
公営企業会計繰入金	—	—	—
税諸収入	—	—	—
事業収入(特別会計)	—	—	—
その他行政収入	37	29	8
行政支出	2,571	3,019	▲ 448
税運動支出	—	—	—
給与関係費	1,839	2,155	▲ 316
物件費	103	110	▲ 8
維持補修費	6	3	3
社会保障扶助費	—	—	—
負担金・補助金・交付金等	624	751	▲ 127
国直轄事業負担金	—	—	—
繰出金	—	—	—
金融収入	—	—	—
受取利息及び配当金	—	—	—
金融支出	—	—	—
地方債利息・手数料	—	—	—
他会計借入金利息等	—	—	—
特別収入	—	—	—
分担金及び負担金(災害復旧費)	—	—	—
国庫支出金(災害復旧費)	—	—	—
その他特別収入	—	—	—
特別支出	—	—	—
災害復旧費	—	—	—
その他特別支出	—	—	—
行政サービス活動収支差額	▲ 2,535	▲ 2,990	456

科 目	平成27年度 (A)	平成26年度 (B)	差 (A-B)
II 投資活動			
投資活動収入	—	—	—
分担金及び負担金 (公共施設等整備)	—	—	—
国庫支出金(公共施設等整備)	—	—	—
財産収入	—	—	—
基金繰入金(取崩額)	—	—	—
財政調整基金	—	—	—
その他の基金	—	—	—
貸付金元金回収収入	—	—	—
保証金等返還収入	—	—	—
その他投資活動収入	—	—	—
投資活動支出	—	—	—
公共施設等整備支出	—	—	—
基金積立金	—	—	—
財政調整基金	—	—	—
その他の基金	—	—	—
出資金	—	—	—
貸付金	—	—	—
保証金等支出	—	—	—
投資活動収支差額	—	—	—
行政活動キャッシュ・フロー収支差額	▲ 2,535	▲ 2,990	456
III 財務活動			
財務活動収入	—	—	—
地方債	—	—	—
他会計借入金等	—	—	—
基金繰入金(取崩額)	—	—	—
減債基金	—	—	—
基金借入金	—	—	—
その他財務活動収入	—	—	—
財務活動支出	1	—	1
地方債償還金	—	—	—
他会計借入金等償還金	—	—	—
ファイナンス・リース債務返済支出	1	—	1
基金積立金	—	—	—
減債基金	—	—	—
基金借入金償還金	—	—	—
財務活動収支差額	▲ 1	—	▲ 1
収支差額合計	▲ 2,535	▲ 2,990	455
一般財源等配分調整額	2,535	2,990	▲ 455
前年度からの繰越金	—	—	—
形式収支	—	—	—
歳入歳出外現金受入額	—	—	—
歳入歳出外現金払出額	—	—	—
再計	—	—	—

純資産変動計算書

(単位:百万円)

区 分	開始残高 相 当	収支差額	内部取引	一般財源等 配分調整額	一般会計から の繰入金	一般会計への 繰出金	合 計
前期末残高	▲ 668	▲ 11,961	—	12,067	—	—	▲ 561
当期変動額	—	▲ 2,508	—	2,535	—	—	27
当期末残高	▲ 668	▲ 14,469	—	14,603	—	—	▲ 534

純資産変動分析表

(単位:百万円)

区 分	純資産増加	純資産減少	増加—減少	残 高	主な増減要因
前期末純資産残高				▲ 561	
【当期増減内容】					
I 固定資産のうち負債を伴わない額の増減					
①事業用資産(建設仮勘定を含む)		1			
②インフラ資産(建設仮勘定を含む)					
③その他	29				
小 計	29	1	28		
II 資産の裏付けのない固定負債の増減					
①特別債					
②基金借入金					
③長期性債務(退職手当引当金等)	6				
小 計	6		6		
III その他の増減					
①その他の資産(負債を伴わないもの)		0			
②その他の負債(資産を伴わないもの)		6			
小 計		6	▲ 6		
I～IIIの増減合計	35	7	27		
当期末純資産残高				▲ 534	

部 局：議会事務局 会 計：一般会計

固定資産附属明細表 (一般会計)

【議会事務局】

固定資産(有形)

(単位：百万円)

区 分	前期末 取得原価 ①	当期増加額 ②	当期減少額 ③	当期末 取得原価 ④=①+②-③	当期末減価 償却累計額 (減損を含む) ⑤	当期償却額 (減損を含む) ⑥	当期末残高 ④-⑤
事業用資産	91	—	0	90	52	1	39
土地	21	—	—	21	—	—	21
建物	67	—	—	67	49	1	18
工作物	3	—	0	2	2	—	0
立木竹	—	—	—	—	—	—	—
船舶	—	—	—	—	—	—	—
浮標等	—	—	—	—	—	—	—
航空機	—	—	—	—	—	—	—
インフラ資産	—	—	—	—	—	—	—
土地	—	—	—	—	—	—	—
建物	—	—	—	—	—	—	—
工作物	—	—	—	—	—	—	—
重要物品	21	—	—	21	9	2	12
図書	—	—	—	—	—	—	—
リース資産	—	32	—	32	1	1	31
ソフトウェア	—	—	—	—	—	—	—
建設仮勘定	—	—	—	—	—	—	—
合 計	112	32	0	143	62	4	81

固定資産(無形)

(単位：百万円)

区 分	前期末残高 ①	当期増加額 ②	当期減少額 ③	当期償却額 ④	当期末残高 ①+②-③
事業用資産	—	—	—	—	—
地上権	—	—	—	—	—
特許権等	—	—	—	—	—
インフラ資産	—	—	—	—	—
地上権	—	—	—	—	—
特許権等	—	—	—	—	—
合 計	—	—	—	—	—

引当金明細表

【一般会計・議会事務局】

(単位：百万円)

区 分	前期末残高	当期増加額	当期減少額		当期末残高
			(目的使用)	(その他)	
不納欠損引当金	—	—	—	—	—
貸倒引当金	—	—	—	—	—
賞与引当金	36	36	36	—	36
退職手当引当金	580	26	56	—	549

部 局：議会事務局 会 計：一般会計

注記（一般会計・議会事務局財務諸表）

1. 追加情報

（1）その他財務諸表の内容を理解するために必要と認められる事項

議会事務局の概要

本会議・常任委員会などの議事運営、府政調査・議案の調査立案など議会の政務調査のサポート、議会図書室の運営、議会広報、議長・副議長の秘書、議員報酬・政務活動費に関する事務等を行っています。

議会事務局財務の概要【一般会計】

●貸借対照表

(貸借対照表の構造)

- ・ 議会事務局は、本会議・常任委員会などの議事運営、府政調査・議案の調査立案など議会の政務調査のサポート、議会図書室の運営、議会広報、議長・副議長の秘書、議員報酬・政務活動費に関する事務等を行っている。
- ・ 資産の部については、議会議場に係る土地・建物、委員会室における赤外線会議システム等（重要物品）及び本会議場における映像・音響システム（リース資産）等がある。
- ・ 負債の部については、賞与引当金、退職手当引当金及び本会議場における映像・音響システム（リース債務）がある。

(当期の主な変化)

- ・ 本会議場における映像・音響システムのリース契約の開始等により、資産が合計28百万円増加した。

●行政コスト計算書

(行政コスト計算書の構造)

- ・ 行政収入の主なものは、政務活動費返還金である。
- ・ 行政費用のうち、給与関係費の主なものは、議員人件費及び議会事務局職員費であり、負担金・補助金・交付金等の主なものは、政務活動費交付金である。

(当期の主な変化)

- ・ 政務活動費返還金の増加により、行政収入が合計8百万円増加した。
- ・ 給与関係費及び負担金・補助金・交付金等の減少等により、行政費用が合計486百万円減少した。
- ・ 給与関係費の減少（▲311百万円）は、議員定数の減により議員人件費が減少したことが主な要因である。
- ・ 負担金・補助金・交付金等の減少（▲127百万円）は、議員定数の減により政務活動費交付金が減少したことによるものである。

○主要施策成果と事業別財務諸表

(1) 議会運営事業

事業の概要

本会議・常任委員会などの議事運営、府政調査・議案の調査立案など議会の政務調査のサポート、議会図書室の運営、議会広報、議長・副議長の秘書、議員報酬・政務活動費に関する事務等を行っている。

(単位：円)

	金額	財 源 内 訳			
		国 庫	起 債	附帯歳入	一般歳入
予 算 現 額	2,601,824,680	0	0	0	2,601,824,680
決 算 額	2,541,956,787	0	0	0	2,541,956,787

事業の成果

①議会機能の最大限の発揮

■施策目標

- ・条例案の提出等による積極的な政策立案・政策提言の取組のための法規的なサポートを行う。
- ・決算審査について、これまでの委員定数の決定方法や審査方法を検証し、平成27年度決算特別委員会を設置・運営する。

■施策成果

- ・政策条例や議会に関する条例、規則など、議員提出予定案件の法規的なチェックを行ったほか、積極的な情報提供や法規的な助言を行った。
 - 議員提出条例案8件（うち可決成立6件）
- ・決算審査の重要性に鑑み、議員定数が縮小する中においても、これまでの審査体制・審査方法が確保されることになった。また、決算審査結果の概要資料を作成し、決算審査を翌年度の予算審査に活用できるようにした。

②府民に開かれた議会

■施策目標

- ・「開かれた議会」を推進するため、多様な情報媒体・ツールの活用により議会の情報発信力の強化を図る。
- ・政務活動費の透明性を高めるため、領収書等をインターネットで公開する。

■施策成果

- ・府議会公式フェイスブックによる情報発信、広報テレビ番組の放映、小学生を対象としたキッズ大阪府議会の開催、インターネット中継のマルチデバイス化など、タイムリーかつ効果的な情報発信に努めた。
- ・政務活動費の収支報告等提出書類について平成27年7月30日からインターネットで公開を行った。また、適正な運用を図るため政務活動費検査等協議会の方針決定に基づき、以下の点について改正を行った（平成28年度交付分から適用）。
 - 雇用職員の給与支払報告書の写しの提出を義務化
 - 生計を一にする親族の給与への政務活動費の充当を禁止

③議会機能の検証と改革

■施策目標

- ・議会機能充実強化策の柱の一つである「開かれた議会」をより一層進める取組として、平成28年度からの選挙権年齢が引き下げとなることを踏まえ、未来を担う高校生が議会への関心を高める取組を検討する。
- ・平成23年12月に設置された議会改革検討協議会で議論された、議会機能の充実強化策の具体化を図る。

■施策成果

- ・議員が高校へ出向いて、未来を担う高校生と意見交換を行うことで、議会への関心や政治参加の意欲を高めてもらうことを目的とした「大阪府議会出前講座」を平成28年5月に開催することとした。
- ・議員提案による政策条例について、法規チェックをはじめとしたサポートを行った。また、特に若い世代をターゲットに、スマートフォン等への定例会のライブ中継や、府議会公式フェイスブックによる情報発信を行う等、ICTを活用した情報発信機能を強化した。

■主な個別事業

(単位:円)

個別事業名称	予算現額	決算額	事業内容
1 議員人件費	1,199,730,000	1,197,114,175	地方自治法第203条及び大阪府議会議員の議員報酬及び費用弁償等に関する条例に基づき、府議会議員へ支給する報酬及び期末手当並びに地方公務員等共済組合法第167条に基づき共済給付金(退職年金等)の給付に要する費用に充てるため都道府県議会議員共済会へ支出する地方公共団体の負担金
2 政務活動費	614,978,000	610,553,566	地方自治法第100条第14項及び大阪府政務活動費の交付に関する条例に基づき、会派及び議員の調査研究に対して支出する経費
3 議会事務局職員費	597,759,000	591,272,256	職員の給料、職員手当等
4 議会事務費	109,918,000	77,386,341	議会運営を円滑に進めるための事務的経費及び施設維持管理経費
5 議会広報費	39,073,000	37,260,208	府議会活動を府民に対し情報発信するため、各種の広報事業を実施するための経費
6 議会運営費	8,902,000	1,894,405	議会改革検討協議会、議会フォーラム、議員に対する調査研究サポート事業及び職員の衆議院への派遣等に要する経費

貸借対照表 (平成28年3月31日現在)

(単位：百万円)

科 目	平成27年度 (A)	平成26年度 (B)	差 (A-B)	科 目	平成27年度 (A)	平成26年度 (B)	差 (A-B)
資産の部				負債の部			
I 流動資産	1	1	▲ 0	I 流動負債	42	36	6
現金預金	—	—	—	地方債	—	—	—
歳計現金等	—	—	—	短期借入金	—	—	—
歳入歳出外現金	—	—	—	他会計借入金	—	—	—
未収金	1	1	▲ 0	その他短期借入金	—	—	—
税未収金	—	—	—	賞与引当金	36	36	▲ 0
その他未収金	1	1	▲ 0	未払金	—	—	—
不納欠損引当金	—	—	—	支払保証債務	—	—	—
基金	—	—	—	その他未払金	—	—	—
財政調整基金	—	—	—	還付未済金	—	—	—
減債基金	—	—	—	リース債務	6	—	6
短期貸付金	—	—	—	その他流動負債	—	—	—
貸倒引当金	—	—	—	II 固定負債	574	580	▲ 6
その他流動資産	—	—	—	地方債	—	—	—
II 固定資産	81	53	28	長期借入金	—	—	—
事業用資産	39	39	▲ 1	他会計借入金	—	—	—
有形固定資産	39	39	▲ 1	その他長期借入金	—	—	—
土地	21	21	—	退職手当引当金	549	580	▲ 30
建物	18	19	▲ 1	その他引当金	—	—	—
工作物	0	0	—	リース債務	25	—	25
立木竹	—	—	—	その他固定負債	—	—	—
船舶	—	—	—	負債の部合計	616	616	1
浮標等	—	—	—	純資産の部			
航空機	—	—	—	純資産	▲ 534	▲ 561	27
無形固定資産	—	—	—	(うち当期純資産増減額)	27	▲ 11	38
地上権	—	—	—				
特許権等	—	—	—				
インフラ資産	—	—	—				
有形固定資産	—	—	—				
土地	—	—	—				
建物	—	—	—				
工作物	—	—	—				
無形固定資産	—	—	—				
地上権	—	—	—				
特許権等	—	—	—				
重要物品	12	14	▲ 2				
図書	—	—	—				
リース資産	31	—	31				
ソフトウェア	—	—	—				
建設仮勘定	—	—	—				
投資その他の資産	—	—	—				
出資金	—	—	—				
法人等出資金	—	—	—				
公営企業会計出資金	—	—	—				
長期貸付金	—	—	—				
貸倒引当金	—	—	—				
基金	—	—	—				
減債基金	—	—	—				
減債基金借入金	—	—	—				
その他の基金	—	—	—				
その他基金借入金	—	—	—				
その他債権	—	—	—				
資産の部合計	82	55	28	純資産の部合計	▲ 534	▲ 561	27
				負債及び純資産の部合計	82	55	28

行政コスト計算書 (自平成27年4月1日・至平成28年3月31日) (単位:百万円)

科 目	平成27年度 (A)	平成26年度 (B)	差 (A-B)
通常収支の部			
I 行政収支の部			
1 行政収入	37	29	8
地方税	—	—	—
地方譲与税	—	—	—
市町村たばこ税府交付金	—	—	—
地方特例交付金	—	—	—
地方交付税	—	—	—
交通安全対策特別交付金	—	—	—
分担金及び負担金(行政費用充当)	—	—	—
使用料及び手数料	—	—	—
国庫支出金(行政費用充当)	—	—	—
財産収入	—	—	—
寄附金	—	—	—
繰入金	—	—	—
特別会計繰入金	—	—	—
公営企業会計繰入金	—	—	—
税諸収入	—	—	—
事業収入(特別会計)	—	—	—
その他行政収入	37	29	8
2 行政費用	2,545	3,031	▲ 486
税連動費用	—	—	—
給与関係費	1,747	2,058	▲ 311
物件費	103	110	▲ 8
維持補修費	6	3	3
社会保障扶助費	—	—	—
負担金・補助金・交付金等	624	751	▲ 127
国直轄事業負担金	—	—	—
繰出金	—	—	—
減価償却費	4	3	1
債務保証費	—	—	—
不納欠損引当金繰入額	—	—	—
貸倒引当金繰入額	—	—	—
賞与引当金繰入額	36	36	▲ 0
退職手当引当金繰入額	26	70	▲ 44
その他引当金繰入額	—	—	—
その他行政費用	—	—	—
行政収支差額	▲ 2,508	▲ 3,002	494

科 目	平成27年度 (A)	平成26年度 (B)	差 (A-B)
II 金融収支の部			
1 金融収入	—	—	—
受取利息及び配当金	—	—	—
2 金融費用	—	—	—
地方債利息・手数料	—	—	—
地方債発行差金	—	—	—
他会計借入金利息等	—	—	—
金融収支差額	—	—	—
通常収支差額	▲ 2,508	▲ 3,002	494
特別収支の部			
1 特別収入	—	—	—
分担金及び負担金(公共施設等整備)	—	—	—
分担金及び負担金(災害復旧費)	—	—	—
国庫支出金(公共施設等整備)	—	—	—
国庫支出金(災害復旧費)	—	—	—
固定資産売却益	—	—	—
過年度修正益	—	—	—
その他特別収入	—	—	—
2 特別費用	—	—	—
固定資産売却損	—	—	—
固定資産除却損	—	—	—
災害復旧費	—	—	—
過年度修正損	—	—	—
その他特別費用	—	—	—
特別収支差額	—	—	—
当期収支差額	▲ 2,508	▲ 3,002	494
一般財源等配分調整額	2,535	2,990	▲ 455
一般会計からの繰入金	—	—	—
一般会計への繰出金	—	—	—
再計	27	▲ 11	38

キャッシュ・フロー計算書 (自平成27年4月1日・至平成28年3月31日) (単位:百万円)

科 目	平成27年度 (A)	平成26年度 (B)	差 (A-B)
I 行政サービス活動			
行政収入	37	29	8
地方税	—	—	—
地方譲与税	—	—	—
市町村たばこ税府交付金	—	—	—
地方特例交付金	—	—	—
地方交付税	—	—	—
交通安全対策特別交付金	—	—	—
分担金及び負担金 (行政支出充当)	—	—	—
使用料及び手数料	—	—	—
国庫支出金(行政支出充当)	—	—	—
財産収入	—	—	—
寄附金	—	—	—
繰入金	—	—	—
特別会計繰入金	—	—	—
公営企業会計繰入金	—	—	—
税諸収入	—	—	—
事業収入(特別会計)	—	—	—
その他行政収入	37	29	8
行政支出	2,571	3,019	▲ 448
税連動支出	—	—	—
給与関係費	1,839	2,155	▲ 316
物件費	103	110	▲ 8
維持補修費	6	3	3
社会保障扶助費	—	—	—
負担金・補助金・交付金等	624	751	▲ 127
国直轄事業負担金	—	—	—
繰出金	—	—	—
金融収入	—	—	—
受取利息及び配当金	—	—	—
金融支出	—	—	—
地方債利息・手数料	—	—	—
他会計借入金利息等	—	—	—
特別収入	—	—	—
分担金及び負担金(災害復旧費)	—	—	—
国庫支出金(災害復旧費)	—	—	—
その他特別収入	—	—	—
特別支出	—	—	—
災害復旧費	—	—	—
その他特別支出	—	—	—
行政サービス活動収支差額	▲ 2,535	▲ 2,990	456

科 目	平成27年度 (A)	平成26年度 (B)	差 (A-B)
II 投資活動			
投資活動収入	—	—	—
分担金及び負担金 (公共施設等整備)	—	—	—
国庫支出金(公共施設等整備)	—	—	—
財産収入	—	—	—
基金繰入金(取崩額)	—	—	—
財政調整基金	—	—	—
その他の基金	—	—	—
貸付金元金回収収入	—	—	—
保証金等返還収入	—	—	—
その他投資活動収入	—	—	—
投資活動支出	—	—	—
公共施設等整備支出	—	—	—
基金積立金	—	—	—
財政調整基金	—	—	—
その他の基金	—	—	—
出資金	—	—	—
貸付金	—	—	—
保証金等支出	—	—	—
投資活動収支差額	—	—	—
行政活動キャッシュ・フロー収支差額	▲ 2,535	▲ 2,990	456
III 財務活動			
財務活動収入	—	—	—
地方債	—	—	—
他会計借入金等	—	—	—
基金繰入金(取崩額)	—	—	—
減債基金	—	—	—
基金借入金	—	—	—
その他財務活動収入	—	—	—
財務活動支出	1	—	1
地方債償還金	—	—	—
他会計借入金等償還金	—	—	—
ファイナンス・リース債務返済支出	1	—	1
基金積立金	—	—	—
減債基金	—	—	—
基金借入金償還金	—	—	—
財務活動収支差額	▲ 1	—	▲ 1
収支差額合計	▲ 2,535	▲ 2,990	455
一般財源等配分調整額	2,535	2,990	▲ 455
一般会計からの繰入金	—	—	—
一般会計への繰出金	—	—	—
前年度からの繰越金	—	—	—
形式収支	—	—	—
歳入歳出外現金受入額	—	—	—
歳入歳出外現金払出額	—	—	—
再計	—	—	—

純資産変動計算書

(単位:百万円)

区 分	開始残高 相 当	収支差額	内部取引	一般財源等 配分調整額	一般会計から の繰入金	一般会計への 繰出金	合 計
前期末残高	▲ 668	▲ 11,961	—	12,067	—	—	▲ 561
当期変動額	—	▲ 2,508	—	2,535	—	—	27
当期末残高	▲ 668	▲ 14,469	—	14,603	—	—	▲ 534

純資産変動分析表

(単位:百万円)

区 分	純資産増加	純資産減少	増加—減少	残 高	主な増減要因
前期末純資産残高				▲ 561	
【当期増減内容】					
I 固定資産のうち負債を伴わない額の増減					
①事業用資産(建設仮勘定を含む)		1			
②インフラ資産(建設仮勘定を含む)					
③その他	29				
小 計	29	1	28		
II 資産の裏付けのない固定負債の増減					
①特別債					
②基金借入金					
③長期性債務(退職手当引当金等)	6				
小 計	6		6		
III その他の増減					
①その他の資産(負債を伴わないもの)		0			
②その他の負債(資産を伴わないもの)		6			
小 計		6	▲ 6		
I～IIIの増減合計	35	7	27		
当期末純資産残高				▲ 534	

事業類型：行政組織管理型 部 局：議会事務局
事業名：議会運営事業

事業類型：行政組織管理型 部 局：議会事務局
事業名：議会運営事業

固定資産附属明細表 (議会運営事業)

【議会事務局】

固定資産(有形)

(単位：百万円)

区 分	前期末 取得原価 ①	当期増加額 ②	当期減少額 ③	当期末 取得原価 ④=①+②-③	当期末減価 償却累計額 (減損を含む) ⑤	当期償却額 (減損を含む) ⑥	当期末残高 ④-⑤
事業用資産	91	—	0	90	52	1	39
土地	21	—	—	21	—	—	21
建物	67	—	—	67	49	1	18
工作物	3	—	0	2	2	—	0
立木竹	—	—	—	—	—	—	—
船舶	—	—	—	—	—	—	—
浮標等	—	—	—	—	—	—	—
航空機	—	—	—	—	—	—	—
インフラ資産	—	—	—	—	—	—	—
土地	—	—	—	—	—	—	—
建物	—	—	—	—	—	—	—
工作物	—	—	—	—	—	—	—
重要物品	21	—	—	21	9	2	12
図書	—	—	—	—	—	—	—
リース資産	—	32	—	32	1	1	31
ソフトウェア	—	—	—	—	—	—	—
建設仮勘定	—	—	—	—	—	—	—
合 計	112	32	0	143	62	4	81

固定資産(無形)

(単位：百万円)

区 分	前期末残高 ①	当期増加額 ②	当期減少額 ③	当期償却額 ④	当期末残高 ①+②-③
事業用資産	—	—	—	—	—
地上権	—	—	—	—	—
特許権等	—	—	—	—	—
インフラ資産	—	—	—	—	—
地上権	—	—	—	—	—
特許権等	—	—	—	—	—
合 計	—	—	—	—	—

注記（事業別財務諸表：議会運営事業）

1. 追加情報

（1）その他財務諸表の内容を理解するために必要と認められる事項

事業の概要

本会議・常任委員会などの議事運営、府政調査・議案の調査立案など議会の政務調査のサポート、議会図書室の運営、議会広報、議長・副議長の秘書、議員報酬・政務活動費に関する事務等を行っています。

行政組織管理型 部 局：議会事務局
事業名：議会運営事業

【監査委員事務局】

○決算概要

1 歳入歳出決算の概要

歳 入

(単位：円)

区 分	予算現額	調定額	収入済額	不納欠損額	収入未済額
一般会計	124,000	260,011	260,011	0	0

歳出

(単位：円)

区 分	予算現額	支出済額	翌年度繰越額	不用額
一 般 会 計	413,836,000	409,754,249	0	4,081,751

2 財務諸表

(1) 部局別財務諸表 ・ 一般会計（監査委員事務局所管分）財務諸表及びその概要

貸借対照表

（平成28年3月31日現在）

（単位：百万円）

科 目	平成27年度 (A)	平成26年度 (B)	差 (A-B)	科 目	平成27年度 (A)	平成26年度 (B)	差 (A-B)
資産の部				負債の部			
I 流動資産	—	—	—	I 流動負債	18	19	▲ 1
現金預金	—	—	—	地方債	—	—	—
歳計現金等	—	—	—	短期借入金	—	—	—
歳入歳出外現金	—	—	—	他会計借入金	—	—	—
未収金	—	—	—	その他短期借入金	—	—	—
税未収金	—	—	—	賞与引当金	18	19	▲ 1
その他未収金	—	—	—	未払金	—	—	—
不納欠損引当金	—	—	—	支払保証債務	—	—	—
基金	—	—	—	その他未払金	—	—	—
財政調整基金	—	—	—	還付未済金	—	—	—
減債基金	—	—	—	リース債務	—	—	—
短期貸付金	—	—	—	その他流動負債	—	—	—
貸倒引当金	—	—	—	II 固定負債	251	266	▲ 15
その他流動資産	—	—	—	地方債	—	—	—
II 固定資産	—	—	—	長期借入金	—	—	—
事業用資産	—	—	—	他会計借入金	—	—	—
有形固定資産	—	—	—	その他長期借入金	—	—	—
土地	—	—	—	退職手当引当金	251	266	▲ 15
建物	—	—	—	その他引当金	—	—	—
工作物	—	—	—	リース債務	—	—	—
立木竹	—	—	—	その他固定負債	—	—	—
船舶	—	—	—	負債の部合計	269	285	▲ 16
浮標等	—	—	—				
航空機	—	—	—	純資産の部			
無形固定資産	—	—	—	純資産	▲ 269	▲ 285	16
地上権	—	—	—	（うち当期純資産増減額）	16	▲ 10	26
特許権等	—	—	—				
インフラ資産	—	—	—				
有形固定資産	—	—	—				
土地	—	—	—				
建物	—	—	—				
工作物	—	—	—				
無形固定資産	—	—	—				
地上権	—	—	—				
特許権等	—	—	—				
重要物品	—	—	—				
図書	—	—	—				
リース資産	—	—	—				
ソフトウェア	—	—	—				
建設仮勘定	—	—	—				
投資その他の資産	—	—	—				
出資金	—	—	—				
法人等出資金	—	—	—				
公営企業会計出資金	—	—	—				
長期貸付金	—	—	—				
貸倒引当金	—	—	—				
基金	—	—	—				
減債基金	—	—	—				
減債基金借入金	—	—	—				
その他の基金	—	—	—				
その他基金借入金	—	—	—				
その他債権	—	—	—				
資産の部合計	—	—	—	純資産の部合計	▲ 269	▲ 285	16
				負債及び純資産の部合計	—	—	—

行政コスト計算書 (自平成27年4月1日・至平成28年3月31日) (単位:百万円)

科 目	平成27年度 (A)	平成26年度 (B)	差 (A-B)
通常収支の部			
I 行政収支の部			
1 行政収入	0	0	▲ 0
地方税	—	—	—
地方譲与税	—	—	—
市町村たばこ税府交付金	—	—	—
地方特例交付金	—	—	—
地方交付税	—	—	—
交通安全対策特別交付金	—	—	—
分担金及び負担金(行政費用充当)	—	—	—
使用料及び手数料	—	—	—
国庫支出金(行政費用充当)	—	—	—
財産収入	—	—	—
寄附金	—	—	—
繰入金	—	—	—
特別会計繰入金	—	—	—
公営企業会計繰入金	—	—	—
税諸収入	—	—	—
事業収入(特別会計)	—	—	—
その他行政収入	0	0	▲ 0
2 行政費用	408	446	▲ 38
税運動費用	—	—	—
給与関係費	266	278	▲ 12
物件費	112	110	▲ 1
維持補修費	—	0	▲ 0
社会保障扶助費	—	—	—
負担金・補助金・交付金等	0	0	—
国直轄事業負担金	—	—	—
繰出金	—	—	—
減価償却費	—	—	—
債務保証費	—	—	—
不納欠損引当金繰入額	—	—	—
貸倒引当金繰入額	—	—	—
賞与引当金繰入額	18	19	▲ 1
退職手当引当金繰入額	12	38	▲ 27
その他引当金繰入額	—	—	—
その他行政費用	—	—	—
行政収支差額	▲ 407	▲ 445	38

科 目	平成27年度 (A)	平成26年度 (B)	差 (A-B)
II 金融収支の部			
1 金融収入	—	—	—
受取利息及び配当金	—	—	—
2 金融費用	—	—	—
地方債利息・手数料	—	—	—
地方債発行差金	—	—	—
他会計借入金利息等	—	—	—
金融収支差額	—	—	—
通常収支差額	▲ 407	▲ 445	38
特別収支の部			
1 特別収入	—	—	—
分担金及び負担金(公共施設等整備)	—	—	—
分担金及び負担金(災害復旧費)	—	—	—
国庫支出金(公共施設等整備)	—	—	—
国庫支出金(災害復旧費)	—	—	—
固定資産売却益	—	—	—
過年度修正益	—	—	—
その他特別収入	—	—	—
2 特別費用	—	—	—
固定資産売却損	—	—	—
固定資産除却損	—	—	—
災害復旧費	—	—	—
過年度修正損	—	—	—
その他特別費用	—	—	—
特別収支差額	—	—	—
当期収支差額	▲ 407	▲ 445	38
一般財源等配分調整額	423	435	▲ 12
再計	16	▲ 10	26

部 局：監査委員事務局 会 計：一般会計

キャッシュ・フロー計算書 (自平成27年4月1日・至平成28年3月31日) (単位:百万円)

科 目	平成27年度 (A)	平成26年度 (B)	差 (A-B)
I 行政サービス活動			
行政収入	0	0	▲ 0
地方税	—	—	—
地方譲与税	—	—	—
市町村たばこ税府交付金	—	—	—
地方特例交付金	—	—	—
地方交付税	—	—	—
交通安全対策特別交付金	—	—	—
分担金及び負担金 (行政支出充当)	—	—	—
使用料及び手数料	—	—	—
国庫支出金(行政支出充当)	—	—	—
財産収入	—	—	—
寄附金	—	—	—
繰入金	—	—	—
特別会計繰入金	—	—	—
公営企業会計繰入金	—	—	—
税諸収入	—	—	—
事業収入(特別会計)	—	—	—
その他行政収入	0	0	▲ 0
行政支出	423	435	▲ 12
税連動支出	—	—	—
給与関係費	311	325	▲ 13
物件費	112	110	1
維持補修費	—	0	▲ 0
社会保障扶助費	—	—	—
負担金・補助金・交付金等	0	0	—
国直轄事業負担金	—	—	—
繰出金	—	—	—
金融収入	—	—	—
受取利息及び配当金	—	—	—
金融支出	—	—	—
地方債利息・手数料	—	—	—
他会計借入金利息等	—	—	—
特別収入	—	—	—
分担金及び負担金(災害復旧費)	—	—	—
国庫支出金(災害復旧費)	—	—	—
その他特別収入	—	—	—
特別支出	—	—	—
災害復旧費	—	—	—
その他特別支出	—	—	—
行政サービス活動収支差額	▲ 423	▲ 435	12

科 目	平成27年度 (A)	平成26年度 (B)	差 (A-B)
II 投資活動			
投資活動収入	—	—	—
分担金及び負担金 (公共施設等整備)	—	—	—
国庫支出金(公共施設等整備)	—	—	—
財産収入	—	—	—
基金繰入金(取崩額)	—	—	—
財政調整基金	—	—	—
その他の基金	—	—	—
貸付金元金回収収入	—	—	—
保証金等返還収入	—	—	—
その他投資活動収入	—	—	—
投資活動支出	—	—	—
公共施設等整備支出	—	—	—
基金積立金	—	—	—
財政調整基金	—	—	—
その他の基金	—	—	—
出資金	—	—	—
貸付金	—	—	—
保証金等支出	—	—	—
投資活動収支差額	—	—	—
行政活動キャッシュ・フロー収支差額	▲ 423	▲ 435	12
III 財務活動			
財務活動収入	—	—	—
地方債	—	—	—
他会計借入金等	—	—	—
基金繰入金(取崩額)	—	—	—
減債基金	—	—	—
基金借入金	—	—	—
その他財務活動収入	—	—	—
財務活動支出	—	—	—
地方債償還金	—	—	—
他会計借入金等償還金	—	—	—
ファイナンス・リース債務返済支出	—	—	—
基金積立金	—	—	—
減債基金	—	—	—
基金借入金償還金	—	—	—
財務活動収支差額	—	—	—
収支差額合計	▲ 423	▲ 435	12
一般財源等配分調整額	423	435	▲ 12
前年度からの繰越金	—	—	—
形式収支	—	—	—
歳入歳出外現金受入額	—	—	—
歳入歳出外現金払出額	—	—	—
再計	—	—	—

純資産変動計算書

(単位:百万円)

区 分	開始残高 相 当	収支差額	内部取引	一般財源等 配分調整額	一般会計から の繰入金	一般会計への 繰出金	合 計
前期末残高	▲ 326	▲ 1,586	—	1,627	—	—	▲ 285
当期変動額	—	▲ 407	—	423	—	—	16
当期末残高	▲ 326	▲ 1,993	—	2,050	—	—	▲ 269

純資産変動分析表

(単位:百万円)

区 分	純資産増加	純資産減少	増加－減少	残 高	主な増減要因
前期末純資産残高				▲ 285	
【当期増減内容】					
I 固定資産のうち負債を伴わない額の増減					
①事業用資産(建設仮勘定を含む)					
②インフラ資産(建設仮勘定を含む)					
③その他					
小 計			—		
II 資産の裏付けのない固定負債の増減					
①特別債					
②基金借入金					
③長期性債務(退職手当引当金等)	15				
小 計	15		15		
III その他の増減					
①その他の資産(負債を伴わないもの)					
②その他の負債(資産を伴わないもの)	1				
小 計	1		1		
I～IIIの増減合計	16		16		
当期末純資産残高				▲ 269	

部 局：監査委員事務局 会 計：一般会計

引当金明細表

【一般会計・監査委員事務局】

(単位：百万円)

区 分	前期末残高	当期増加額	当期減少額		当期末残高
			(目的使用)	(その他)	
不納欠損引当金	—	—	—	—	—
貸倒引当金	—	—	—	—	—
賞与引当金	19	18	19	—	18
退職手当引当金	266	12	27	—	251

注記（一般会計・監査委員事務局財務諸表）

1. 追加情報

（1）その他財務諸表の内容を理解するために必要と認められる事項

監査委員事務局の概要

監査委員及び監査委員事務局に関する経費で、府の事務や事業が公正で合理的、効率的に行われているかを監査し、決算等について審査を行っています。

部 局： 監査委員事務局 会 計： 一般会計

監査委員事務局財務の概要【一般会計】

●貸借対照表

（貸借対照表の構造）

- ・ 監査委員事務局では、主に監査業務を中心とした施策を担っていることから資産を有しておらず、監査委員や職員に係る賞与引当金（１８百万円）及び退職手当引当金（２億５１百万円）を負債に計上している。

（当期の主な変化）

- ・ 特になし。

●行政コスト計算書

（行政コスト計算書の構造）

- ・ 監査委員事務局では、監査等業務の一部を外部委託しており、その経費を物件費のうち委託料として支出している（９２百万円）。また、包括外部監査の委託料を支出している（１５百万円）。このほか、監査委員や職員の給与関係費（２億６６百万円）を計上している。

（当期の主な変化）

- ・ 退職手当引当金繰入額については、前年度に比べて２７百万円減少している。

○主要施策成果と事業別財務諸表

(1) 監査事務事業 (目) 監査委員費

事業の概要

監査委員及び監査委員事務局に関する経費で、府の予算の執行や事業の手続が、公正で合理的、効率的に行われているかを監査し、決算について審査等を行っている。(単位：円)

	金額	財 源 内 訳			
		国 庫	起 債	附帯歳入	一般歳入
予 算 現 額	413,836,000	0	0	0	413,836,000
決 算 額	409,754,249	0	0	0	409,754,249

事業の成果

■施策目標

- ・本府の行財政運営につながる効率的・効果的な監査をめざす
- ・執行機関が行う内部統制の検証及び改善につながる監査をめざす

■施策成果

- ・監査計画に基づいた効果的かつ効率的なリスクベース監査を推進するとともに、新公会計制度の適正化につながるよう財務諸表の正確性の観点から監査を実施し、行財政改革に貢献した。
- ・内部統制の整備・運用状況の改善につながる監査の視点から、重点的に監査を行う全庁共通項目を設定するとともに、監査結果に基づく措置が適切に講じられるよう執行機関への働きかけを強化することにより内部統制機能の向上に貢献した。

■主な個別事業

(単位：円)

個別事業名称	予算現額	決算額	事業内容
1 職員費	290,786,000	288,665,329	常勤監査委員及び職員の給料、職員手当等
2 監査等業務委託事業	91,391,000	91,390,628	会計監査、特に財務諸表監査に優れている公認会計士等に、大阪府の財務監査、公営企業や財政的援助団体等の監査、決算審査、財政健全化判断比率等の審査など、民間の専門性を活かせる分野を中心に、業務を委託した

貸借対照表 (平成28年3月31日現在)

(単位：百万円)

科 目	平成27年度 (A)	平成26年度 (B)	差 (A-B)	科 目	平成27年度 (A)	平成26年度 (B)	差 (A-B)
資産の部				負債の部			
I 流動資産	—	—	—	I 流動負債	18	19	▲ 1
現金預金	—	—	—	地方債	—	—	—
歳計現金等	—	—	—	短期借入金	—	—	—
歳入歳出外現金	—	—	—	他会計借入金	—	—	—
未収金	—	—	—	その他短期借入金	—	—	—
税未収金	—	—	—	賞与引当金	18	19	▲ 1
その他未収金	—	—	—	未払金	—	—	—
不納欠損引当金	—	—	—	支払保証債務	—	—	—
基金	—	—	—	その他未払金	—	—	—
財政調整基金	—	—	—	還付未済金	—	—	—
減債基金	—	—	—	リース債務	—	—	—
短期貸付金	—	—	—	その他流動負債	—	—	—
貸倒引当金	—	—	—	II 固定負債	251	266	▲ 15
その他流動資産	—	—	—	地方債	—	—	—
II 固定資産	—	—	—	長期借入金	—	—	—
事業用資産	—	—	—	他会計借入金	—	—	—
有形固定資産	—	—	—	その他長期借入金	—	—	—
土地	—	—	—	退職手当引当金	251	266	▲ 15
建物	—	—	—	その他引当金	—	—	—
工作物	—	—	—	リース債務	—	—	—
立木竹	—	—	—	その他固定負債	—	—	—
船舶	—	—	—	負債の部合計	269	285	▲ 16
浮標等	—	—	—	純資産の部			
航空機	—	—	—	純資産	▲ 269	▲ 285	16
無形固定資産	—	—	—	(うち当期純資産増減額)	16	▲ 10	26
地上権	—	—	—				
特許権等	—	—	—				
インフラ資産	—	—	—				
有形固定資産	—	—	—				
土地	—	—	—				
建物	—	—	—				
工作物	—	—	—				
無形固定資産	—	—	—				
地上権	—	—	—				
特許権等	—	—	—				
重要物品	—	—	—				
図書	—	—	—				
リース資産	—	—	—				
ソフトウェア	—	—	—				
建設仮勘定	—	—	—				
投資その他の資産	—	—	—				
出資金	—	—	—				
法人等出資金	—	—	—				
公営企業会計出資金	—	—	—				
長期貸付金	—	—	—				
貸倒引当金	—	—	—				
基金	—	—	—				
減債基金	—	—	—				
減債基金借入金	—	—	—				
その他の基金	—	—	—				
その他基金借入金	—	—	—				
その他債権	—	—	—				
資産の部合計	—	—	—	純資産の部合計	▲ 269	▲ 285	16
				負債及び純資産の部合計	—	—	—

事業類型：行政組織管理型 部 局：監査委員事務局
事業名：監査事務事業

行政コスト計算書 (自平成27年4月1日・至平成28年3月31日) (単位：百万円)

科 目	平成27年度 (A)	平成26年度 (B)	差 (A-B)
通常収支の部			
I 行政収支の部			
1 行政収入	0	0	▲ 0
地方税	—	—	—
地方譲与税	—	—	—
市町村たばこ税府交付金	—	—	—
地方特例交付金	—	—	—
地方交付税	—	—	—
交通安全対策特別交付金	—	—	—
分担金及び負担金(行政費用充当)	—	—	—
使用料及び手数料	—	—	—
国庫支出金(行政費用充当)	—	—	—
財産収入	—	—	—
寄附金	—	—	—
繰入金	—	—	—
特別会計繰入金	—	—	—
公営企業会計繰入金	—	—	—
税諸収入	—	—	—
事業収入(特別会計)	—	—	—
その他行政収入	0	0	▲ 0
2 行政費用	408	446	▲ 38
税連動費用	—	—	—
給与関係費	266	278	▲ 12
物件費	112	110	1
維持補修費	—	0	▲ 0
社会保障扶助費	—	—	—
負担金・補助金・交付金等	0	0	—
国直轄事業負担金	—	—	—
繰出金	—	—	—
減価償却費	—	—	—
債務保証費	—	—	—
不納欠損引当金繰入額	—	—	—
貸倒引当金繰入額	—	—	—
賞与引当金繰入額	18	19	▲ 1
退職手当引当金繰入額	12	38	▲ 27
その他引当金繰入額	—	—	—
その他行政費用	—	—	—
行政収支差額	▲ 407	▲ 445	38

科 目	平成27年度 (A)	平成26年度 (B)	差 (A-B)
II 金融収支の部			
1 金融収入	—	—	—
受取利息及び配当金	—	—	—
2 金融費用	—	—	—
地方債利息・手数料	—	—	—
地方債発行差金	—	—	—
他会計借入金利息等	—	—	—
金融収支差額	—	—	—
通常収支差額	▲ 407	▲ 445	38
特別収支の部			
1 特別収入	—	—	—
分担金及び負担金(公共施設等整備)	—	—	—
分担金及び負担金(災害復旧費)	—	—	—
国庫支出金(公共施設等整備)	—	—	—
国庫支出金(災害復旧費)	—	—	—
固定資産売却益	—	—	—
過年度修正益	—	—	—
その他特別収入	—	—	—
2 特別費用	—	—	—
固定資産売却損	—	—	—
固定資産除却損	—	—	—
災害復旧費	—	—	—
過年度修正損	—	—	—
その他特別費用	—	—	—
特別収支差額	—	—	—
当期収支差額	▲ 407	▲ 445	38
一般財源等配分調整額	423	435	▲ 12
一般会計からの繰入金	—	—	—
一般会計への繰出金	—	—	—
再計	16	▲ 10	26

キャッシュ・フロー計算書 (自平成27年4月1日・至平成28年3月31日) (単位:百万円)

科 目	平成27年度 (A)	平成26年度 (B)	差 (A-B)
I 行政サービス活動			
行政収入	0	0	▲ 0
地方税	—	—	—
地方譲与税	—	—	—
市町村たばこ税府交付金	—	—	—
地方特例交付金	—	—	—
地方交付税	—	—	—
交通安全対策特別交付金	—	—	—
分担金及び負担金 (行政支出充当)	—	—	—
使用料及び手数料	—	—	—
国庫支出金(行政支出充当)	—	—	—
財産収入	—	—	—
寄附金	—	—	—
繰入金	—	—	—
特別会計繰入金	—	—	—
公営企業会計繰入金	—	—	—
税諸収入	—	—	—
事業収入(特別会計)	—	—	—
その他行政収入	0	0	▲ 0
行政支出	423	435	▲ 12
税連動支出	—	—	—
給与関係費	311	325	▲ 13
物件費	112	110	1
維持補修費	—	0	▲ 0
社会保障扶助費	—	—	—
負担金・補助金・交付金等	0	0	—
国直轄事業負担金	—	—	—
繰出金	—	—	—
金融収入	—	—	—
受取利息及び配当金	—	—	—
金融支出	—	—	—
地方債利息・手数料	—	—	—
他会計借入金利息等	—	—	—
特別収入	—	—	—
分担金及び負担金(災害復旧費)	—	—	—
国庫支出金(災害復旧費)	—	—	—
その他特別収入	—	—	—
特別支出	—	—	—
災害復旧費	—	—	—
その他特別支出	—	—	—
行政サービス活動収支差額	▲ 423	▲ 435	12

科 目	平成27年度 (A)	平成26年度 (B)	差 (A-B)
II 投資活動			
投資活動収入	—	—	—
分担金及び負担金 (公共施設等整備)	—	—	—
国庫支出金(公共施設等整備)	—	—	—
財産収入	—	—	—
基金繰入金(取崩額)	—	—	—
財政調整基金	—	—	—
その他の基金	—	—	—
貸付金元金回収収入	—	—	—
保証金等返還収入	—	—	—
その他投資活動収入	—	—	—
投資活動支出	—	—	—
公共施設等整備支出	—	—	—
基金積立金	—	—	—
財政調整基金	—	—	—
その他の基金	—	—	—
出資金	—	—	—
貸付金	—	—	—
保証金等支出	—	—	—
投資活動収支差額	—	—	—
行政活動キャッシュ・フロー収支差額	▲ 423	▲ 435	12
III 財務活動			
財務活動収入	—	—	—
地方債	—	—	—
他会計借入金等	—	—	—
基金繰入金(取崩額)	—	—	—
減債基金	—	—	—
基金借入金	—	—	—
その他財務活動収入	—	—	—
財務活動支出	—	—	—
地方債償還金	—	—	—
他会計借入金等償還金	—	—	—
ファイナンス・リース債務返済支出	—	—	—
基金積立金	—	—	—
減債基金	—	—	—
基金借入金償還金	—	—	—
財務活動収支差額	—	—	—
収支差額合計	▲ 423	▲ 435	12
一般財源等配分調整額	423	435	▲ 12
一般会計からの繰入金	—	—	—
一般会計への繰出金	—	—	—
前年度からの繰越金	—	—	—
形式収支	—	—	—
歳入歳出外現金受入額	—	—	—
歳入歳出外現金払出額	—	—	—
再計	—	—	—

純資産変動計算書

(単位:百万円)

区 分	開始残高 相 当	収支差額	内部取引	一般財源等 配分調整額	一般会計から の繰入金	一般会計への 繰出金	合 計
前期末残高	▲ 326	▲ 1,586	—	1,627	—	—	▲ 285
当期変動額	—	▲ 407	—	423	—	—	16
当期末残高	▲ 326	▲ 1,993	—	2,050	—	—	▲ 269

純資産変動分析表

(単位:百万円)

区 分	純資産増加	純資産減少	増加—減少	残 高	主な増減要因
前期末純資産残高				▲ 285	
【当期増減内容】					
I 固定資産のうち負債を伴わない額の増減					
①事業用資産(建設仮勘定を含む)					
②インフラ資産(建設仮勘定を含む)					
③その他					
小 計			—		
II 資産の裏付けのない固定負債の増減					
①特別債					
②基金借入金					
③長期性債務(退職手当引当金等)	15				
小 計	15		15		
III その他の増減					
①その他の資産(負債を伴わないもの)					
②その他の負債(資産を伴わないもの)	1				
小 計	1		1		
I～IIIの増減合計	16		16		
当期末純資産残高				▲ 269	

注記（事業別財務諸表：監査事務事業）

1. 追加情報

（1）その他財務諸表の内容を理解するために必要と認められる事項

事業の概要

監査委員及び監査委員事務局に関する経費で、府の事務及び事業が公正で合理的、効率的に行われているかを監査し、決算等について審査を行っています。

事業類型：行政組織管理型 部 局：監査委員事務局
事業名：監査事務事業

【人事委員会事務局】

○決算概要

1 歳入歳出決算の概要

歳 入

(単位：円)

区 分	予算現額	調定額	収入済額	不納欠損額	収入未済額
一般会計	0	65,772	65,772	0	0

歳出

(単位：円)

区分	予算現額	支出済額	翌年度繰越額	不用額
一般会計	291,549,000	275,577,648	0	15,971,352

2 財務諸表

(1) 部局別財務諸表 ・ 一般会計（人事委員会所管分）財務諸表及びその概要

貸借対照表

（平成28年3月31日現在）

（単位：百万円）

科 目	平成27年度 (A)	平成26年度 (B)	差 (A-B)	科 目	平成27年度 (A)	平成26年度 (B)	差 (A-B)
資産の部				負債の部			
I 流動資産	—	—	—	I 流動負債	15	15	▲ 0
現金預金	—	—	—	地方債	—	—	—
歳計現金等	—	—	—	短期借入金	—	—	—
歳入歳出外現金	—	—	—	他会計借入金	—	—	—
未収金	—	—	—	その他短期借入金	—	—	—
税未収金	—	—	—	賞与引当金	15	15	▲ 0
その他未収金	—	—	—	未払金	—	—	—
不納欠損引当金	—	—	—	支払保証債務	—	—	—
基金	—	—	—	その他未払金	—	—	—
財政調整基金	—	—	—	還付未済金	—	—	—
減債基金	—	—	—	リース債務	—	—	—
短期貸付金	—	—	—	その他流動負債	—	—	—
貸倒引当金	—	—	—	II 固定負債	214	221	▲ 6
その他流動資産	—	—	—	地方債	—	—	—
II 固定資産	—	1	▲ 1	長期借入金	—	—	—
事業用資産	—	—	—	他会計借入金	—	—	—
有形固定資産	—	—	—	その他長期借入金	—	—	—
土地	—	—	—	退職手当引当金	214	221	▲ 6
建物	—	—	—	その他引当金	—	—	—
工作物	—	—	—	リース債務	—	—	—
立木竹	—	—	—	その他固定負債	—	—	—
船舶	—	—	—	負債の部合計	229	236	▲ 7
浮標等	—	—	—				
航空機	—	—	—	純資産の部			
無形固定資産	—	—	—	純資産	▲ 229	▲ 235	6
地上権	—	—	—	（うち当期純資産増減額）	6	▲ 5	11
特許権等	—	—	—				
インフラ資産	—	—	—				
有形固定資産	—	—	—				
土地	—	—	—				
建物	—	—	—				
工作物	—	—	—				
無形固定資産	—	—	—				
地上権	—	—	—				
特許権等	—	—	—				
重要物品	—	—	—				
図書	—	—	—				
リース資産	—	—	—				
ソフトウェア	—	1	▲ 1				
建設仮勘定	—	—	—				
投資その他の資産	—	—	—				
出資金	—	—	—				
法人等出資金	—	—	—				
公営企業会計出資金	—	—	—				
長期貸付金	—	—	—				
貸倒引当金	—	—	—				
基金	—	—	—				
減債基金	—	—	—				
減債基金借入金	—	—	—				
その他の基金	—	—	—				
その他基金借入金	—	—	—				
その他債権	—	—	—				
資産の部合計	—	1	▲ 1	純資産の部合計	▲ 229	▲ 235	6
				負債及び純資産の部合計	—	1	▲ 1

行政コスト計算書 (自平成27年4月1日・至平成28年3月31日) (単位:百万円)

科 目	平成27年度 (A)	平成26年度 (B)	差 (A-B)
通常収支の部			
I 行政収支の部			
1 行政収入	0	0	0
地方税	—	—	—
地方譲与税	—	—	—
市町村たばこ税府交付金	—	—	—
地方特例交付金	—	—	—
地方交付税	—	—	—
交通安全対策特別交付金	—	—	—
分担金及び負担金(行政費用充当)	—	—	—
使用料及び手数料	—	—	—
国庫支出金(行政費用充当)	—	—	—
財産収入	—	—	—
寄附金	—	—	—
繰入金	—	—	—
特別会計繰入金	—	—	—
公営企業会計繰入金	—	—	—
税諸収入	—	—	—
事業収入(特別会計)	—	—	—
その他行政収入	0	0	0
2 行政費用	283	302	▲ 19
税運動費用	—	—	—
給与関係費	234	243	▲ 9
物件費	17	16	1
維持補修費	—	—	—
社会保障扶助費	—	—	—
負担金・補助金・交付金等	1	1	0
国直轄事業負担金	—	—	—
繰出金	—	—	—
減価償却費	1	1	▲ 0
債務保証費	—	—	—
不納欠損引当金繰入額	—	—	—
貸倒引当金繰入額	—	—	—
賞与引当金繰入額	15	15	▲ 0
退職手当引当金繰入額	15	27	▲ 12
その他引当金繰入額	—	—	—
その他行政費用	—	—	—
行政収支差額	▲ 283	▲ 302	19

科 目	平成27年度 (A)	平成26年度 (B)	差 (A-B)
II 金融収支の部			
1 金融収入	—	—	—
受取利息及び配当金	—	—	—
2 金融費用	—	—	—
地方債利息・手数料	—	—	—
地方債発行差金	—	—	—
他会計借入金利息等	—	—	—
金融収支差額	—	—	—
通常収支差額	▲ 283	▲ 302	19
特別収支の部			
1 特別収入	—	—	—
分担金及び負担金(公共施設等整備)	—	—	—
分担金及び負担金(災害復旧費)	—	—	—
国庫支出金(公共施設等整備)	—	—	—
国庫支出金(災害復旧費)	—	—	—
固定資産売却益	—	—	—
過年度修正益	—	—	—
その他特別収入	—	—	—
2 特別費用	—	—	—
固定資産売却損	—	—	—
固定資産除却損	—	—	—
災害復旧費	—	—	—
過年度修正損	—	—	—
その他特別費用	—	—	—
特別収支差額	—	—	—
当期収支差額	▲ 283	▲ 302	19
一般財源等配分調整額	289	298	▲ 8
再計	6	▲ 5	11

部 局：人事委員会事務局 会 計：一般会計

キャッシュ・フロー計算書 (自平成27年4月1日・至平成28年3月31日) (単位:百万円)

科 目	平成27年度 (A)	平成26年度 (B)	差 (A-B)
I 行政サービス活動			
行政収入	0	0	0
地方税	-	-	-
地方譲与税	-	-	-
市町村たばこ税府交付金	-	-	-
地方特例交付金	-	-	-
地方交付税	-	-	-
交通安全対策特別交付金	-	-	-
分担金及び負担金 (行政支出充当)	-	-	-
使用料及び手数料	-	-	-
国庫支出金(行政支出充当)	-	-	-
財産収入	-	-	-
寄附金	-	-	-
繰入金	-	-	-
特別会計繰入金	-	-	-
公営企業会計繰入金	-	-	-
税諸収入	-	-	-
事業収入(特別会計)	-	-	-
その他行政収入	0	0	0
行政支出	289	298	▲ 8
税連動支出	-	-	-
給与関係費	271	281	▲ 10
物件費	17	16	1
維持補修費	-	-	-
社会保障扶助費	-	-	-
負担金・補助金・交付金等	1	1	0
国直轄事業負担金	-	-	-
繰出金	-	-	-
金融収入	-	-	-
受取利息及び配当金	-	-	-
金融支出	-	-	-
地方債利息・手数料	-	-	-
他会計借入金利息等	-	-	-
特別収入	-	-	-
分担金及び負担金(災害復旧費)	-	-	-
国庫支出金(災害復旧費)	-	-	-
その他特別収入	-	-	-
特別支出	-	-	-
災害復旧費	-	-	-
その他特別支出	-	-	-
行政サービス活動収支差額	▲ 289	▲ 298	8

科 目	平成27年度 (A)	平成26年度 (B)	差 (A-B)
II 投資活動			
投資活動収入	-	-	-
分担金及び負担金 (公共施設等整備)	-	-	-
国庫支出金(公共施設等整備)	-	-	-
財産収入	-	-	-
基金繰入金(取崩額)	-	-	-
財政調整基金	-	-	-
その他の基金	-	-	-
貸付金元金回収収入	-	-	-
保証金等返還収入	-	-	-
その他投資活動収入	-	-	-
投資活動支出	-	-	-
公共施設等整備支出	-	-	-
基金積立金	-	-	-
財政調整基金	-	-	-
その他の基金	-	-	-
出資金	-	-	-
貸付金	-	-	-
保証金等支出	-	-	-
投資活動収支差額	-	-	-
行政活動キャッシュ・フロー収支差額	▲ 289	▲ 298	8
III 財務活動			
財務活動収入	-	-	-
地方債	-	-	-
他会計借入金等	-	-	-
基金繰入金(取崩額)	-	-	-
減債基金	-	-	-
基金借入金	-	-	-
その他財務活動収入	-	-	-
財務活動支出	-	-	-
地方債償還金	-	-	-
他会計借入金等償還金	-	-	-
ファイナンス・リース債務返済支出	-	-	-
基金積立金	-	-	-
減債基金	-	-	-
基金借入金償還金	-	-	-
財務活動収支差額	-	-	-
収支差額合計	▲ 289	▲ 298	8
一般財源等配分調整額	289	298	▲ 8
前年度からの繰越金	-	-	-
形式収支	-	-	-
歳入歳出外現金受入額	-	-	-
歳入歳出外現金払出額	-	-	-
再計	-	-	-

純資産変動計算書

(単位:百万円)

区 分	開始残高 相 当	収支差額	内部取引	一般財源等 配分調整額	一般会計から の繰入金	一般会計への 繰出金	合 計
前期末残高	▲ 320	▲ 1,068	—	1,153	—	—	▲ 235
当期変動額	—	▲ 283	—	289	—	—	6
当期末残高	▲ 320	▲ 1,352	—	1,442	—	—	▲ 229

純資産変動分析表

(単位:百万円)

区 分	純資産増加	純資産減少	増加—減少	残 高	主な増減要因
前期末純資産残高				▲ 235	
【当期増減内容】					
I 固定資産のうち負債を伴わない額の増減					
①事業用資産(建設仮勘定を含む)					
②インフラ資産(建設仮勘定を含む)					
③その他		1			
小 計		1	▲ 1		
II 資産の裏付けのない固定負債の増減					
①特別債					
②基金借入金					
③長期性債務(退職手当引当金等)	6				
小 計	6		6		
III その他の増減					
①その他の資産(負債を伴わないもの)					
②その他の負債(資産を伴わないもの)	0				
小 計	0		0		
I～IIIの増減合計	7	1	6		
当期末純資産残高				▲ 229	

部 局：人事委員会事務局 会 計：一般会計

固定資産附属明細表 (一般会計)

【人事委員会事務局】

固定資産（有形）

(単位：百万円)

区 分	前期末 取得原価 ①	当期増加額 ②	当期減少額 ③	当期末 取得原価 ④=①+②-③	当期末減価 償却累計額 (減損を含む) ⑤	当期償却額 (減損を含む) ⑥	当期末残高 ④-⑤
事業用資産	—	—	—	—	—	—	—
土地	—	—	—	—	—	—	—
建物	—	—	—	—	—	—	—
工作物	—	—	—	—	—	—	—
立木竹	—	—	—	—	—	—	—
船舶	—	—	—	—	—	—	—
浮標等	—	—	—	—	—	—	—
航空機	—	—	—	—	—	—	—
インフラ資産	—	—	—	—	—	—	—
土地	—	—	—	—	—	—	—
建物	—	—	—	—	—	—	—
工作物	—	—	—	—	—	—	—
重要物品	—	—	—	—	—	—	—
図書	—	—	—	—	—	—	—
リース資産	—	—	—	—	—	—	—
ソフトウェア	1	—	1	—	—	1	—
建設仮勘定	—	—	—	—	—	—	—
合 計	1	—	1	—	—	1	—

固定資産（無形）

(単位：百万円)

区 分	前期末残高 ①	当期増加額 ②	当期減少額 ③	当期償却額 ④	当期末残高 ①+②-③
事業用資産	—	—	—	—	—
地上権	—	—	—	—	—
特許権等	—	—	—	—	—
インフラ資産	—	—	—	—	—
地上権	—	—	—	—	—
特許権等	—	—	—	—	—
合 計	—	—	—	—	—

引当金明細表

【一般会計・人事委員会事務局】

(単位：百万円)

区 分	前期末残高	当期増加額	当期減少額		当期末残高
			(目的使用)	(その他)	
不納欠損引当金	—	—	—	—	—
貸倒引当金	—	—	—	—	—
賞与引当金	15	15	15	—	15
退職手当引当金	221	15	22	—	214

部 局：人事委員会事務局 会 計：一般会計

注記（一般会計・人事委員会事務局財務諸表）

1. 追加情報

（1）その他財務諸表の内容を理解するために必要と認められる事項

人事委員会事務局の概要

人事行政に関する専門的・中立的機関として、公正かつ能率的な人事行政を推進し、地方公務員法の適正な執行の確保を図るため、職員の採用試験の実施、職員からの不服申立てや措置要求の審査、職員の給与等に関する勧告などを行っています。

人事委員会事務局財務の概要【一般会計】

●貸借対照表

(貸借対照表の構造)

- ・ 人事委員会事務局では、主に人事行政を中心とした施策を担っていることから資産を有しておらず、職員に係る賞与引当金（15百万円）及び退職手当引当金（2億14百万円）を負債に計上している。

(当期の主な変化)

- ・ 職員採用システム等に係るソフトウェアの償却が終了したため、当期の資産計上額はない。
- ・ また、負債の退職手当引当金については、6百万円の減少となっている。

●行政コスト計算書

(行政コスト計算書の構造)

- ・ 人事委員会事務局では、職員の採用試験の実施、職員からの不服申立てや措置要求の審査、職員の給与等に関する勧告などを行っており、当該事務に従事する職員等に係る給与関係費（2億34百万円）、物件費（17百万円）及び退職手当引当金繰入額（15百万円）等を計上している。

(当期の主な変化)

- ・ 退職手当引当金繰入額については、前年度と比べ12百万円減少した。

○主要施策成果と事業別財務諸表

(1)人事委員会運営事業 (目) 人事委員会費

事業の概要

人事行政に関する専門的・中立的機関として、公正かつ能率的な人事行政を推進し、地方公務員法の適正な執行の確保を図るため、職員の採用試験の実施、職員からの不服申立てや措置要求の審査、職員の給与等に関する勧告などを行っている。

(単位：円)

	金額	財 源 内 訳			
		国 庫	起 債	附帯歳入	一般歳入
予 算 現 額	291,549,000	0	0	0	291,549,000
決 算 額	275,577,648	0	0	0	275,577,648

事業の成果

■施策目標

ア 人事行政の課題に対する調査検討の実施と時代を踏まえたあるべき姿の提示

人事行政の専門機関として、人事行政に関する研究・調査、企画・立案機能を高めるとともに、時代の動きに対応したあるべき人事制度を追求し、発信します。

(1) あるべき給与・昇任等人事制度に関する調査研究

中長期的な視点から、職員の年齢構成の変化をも見据えて職員のやる気や自主的な取組みを引き出し、将来の人事制度の構築に向けて、これまでの議論を踏まえて職員構成や組織のあり方を含めた調査研究を行います。

(2) 高齢期雇用問題の調査・検討

年金支給年齢の引上げに伴う 60 歳を超えた高齢期職員の雇用のあり方や給与制度等に関し、引き続き、職種別民間給与実態調査において公的年金が全く支給されない再雇用者の給与実態を含めて民間の状況把握に努めるとともに、人事院意見、高年齢者雇用安定法改正法や国家公務員の基本方針の内容等も踏まえ、再任用職員の職務内容や給与のあり方等について必要な検討を進めます。

イ 給与制度改革をさらに推し進めるための取組みと研究・検討

(1) 給与制度改革の推進及びそのための研究・検討

府の組織の実情を踏まえつつ、賃金センサスデータの活用などを通じて府内の民間給与を適切に把握し職員給与に反映させるとともに、さらに民間給与について多角的に分析・検討を進めます。

(2) 現行の給与水準を決める枠組みの研究・検討

現行の給与水準を決める枠組みについて、その妥当性及び課題を検証しつつ、さらに検討を進めます。

ウ 優秀な職員採用に向けた採用試験の適切な実施とさらなる改革・戦略的広報の展開

「採用戦略」で明確化した求める人材像に合う職員の採用に向けて、採用試験の適切な実施及び戦略的な広報活動を推進します。

(1) 採用試験の適切な実施と改革の推進

採用試験の実施時期、試験科目、合格決定方式等、試験制度が大きく変わることにも十分留意し、採用試験を円滑かつ適切に実施します。本府の採用試験が幅広く多様な人材の受験を促し、本府が求める人材像に合う職員の確保につながっているか、採用試験制度の現状、これまでの改革の影響や効果等について、任命権者と協力しながら研究・検証し、取りまとめます。

面接員の能力向上を目指して、面接技法研修の内容を充実するなどに取り組み、今年度においてより効果的な面接試験を実践します。

(2) より戦略的な広報活動の推進

府市合同職員採用セミナーや大学説明会をはじめとした各種職員採用説明会の実施、職員採用ホームページ、民間とのタイアップなどのこれまでの広報活動に加え、SNSのさらなる活用等を通じ、府民やマスメディアに、より関心を持たれる戦略的な広報活動を展開します。府庁や現場の仕事に対するイメージをより強く感じてもらうために、主に技術系職種において採用説明会等における説明方法を工夫し、幅広い情報を提供していきます。

■施策成果

ア 人事行政の課題に対する調査検討の実施と時代を踏まえたあるべき姿の提示

(1) あるべき給与・昇任等人事制度に関する調査研究

あるべき給与・人事制度について、中長期に取り組むべき課題と短期に取り組むべき課題に仕分け、現状を把握したうえで、中長期に取り組むべき課題については議論を深め、短期に取り組むべき課題については27年の人事委員会勧告にその考え方を示しました。

(2) 高齢期雇用問題の調査・検討

職種別民間給与実態調査において、再雇用者の給与実態について調査するとともに、国の動向等も踏まえ、27年の人事委員会勧告において、再任用職員の給与及び高齢期職員の能力活用に関する本委員会の見解を示しました。

イ 給与制度改革をさらに推し進めるための取組みと研究・検討

(1) 給与制度改革の推進及びそのための研究・検討

これまでの給与制度改革の結果、国よりも昇給カーブのフラット化が進んでいることを、賃金センサスのデータ等に基づき示しました。このことをも踏まえ、公民較差に基づく給与改定を勧告しました。

(2) 現行の給与水準を決める枠組みの研究・検討

現行の給与水準を決める枠組みについて、これまでの議論の整理や国等の動向把握など、一定の課題検証を行いました。

ウ 優秀な職員採用に向けた採用試験の適切な実施とさらなる改革・戦略的広報の展開

(1) 採用試験の適切な実施と改革の推進

平成27年度から大きな制度改革を行った職員採用試験を、問題なく円滑かつ適切に実施することができました。

採用試験制度が、本府の求める人材像に合う職員の確保につながっているか、合格者へのアンケートを実施の上、試験の実施状況を分析・検証しました。

面接技能の向上を図るため、全ての面接員を対象に、より実践的な面接技法講習会を7月に開催しました。

(2) より戦略的な広報活動の推進

民間就職サイトをはじめ、採用説明会、SNS、タイアップポスター等を活用したPRを実施しました。特に府市合同職員採用セミナーは、開催回数を2日間・4回に倍増させました。

■主な個別事業

(単位:円)

個別事業名称	予算現額	決算額	事業内容
1 人事委員報酬等	9,531,000	7,303,906	人事委員の報酬及び費用弁償等
2 職員費	244,649,000	239,445,111	職員の給料、職員手当等
3 給与調査費	1,671,000	976,869	給与・勤務時間・旅費等関係条例の実施に関する人事委員会規則の制定及び改廃等に関する調査、研究に要する経費等
4 職員試験選考費	20,772,000	13,293,930	大阪府職員(大学卒・高校卒程度等)の採用試験及びその他選考の実施に要する経費等

貸借対照表 (平成28年3月31日現在)

(単位：百万円)

科 目	平成27年度 (A)	平成26年度 (B)	差 (A-B)	科 目	平成27年度 (A)	平成26年度 (B)	差 (A-B)
資産の部				負債の部			
I 流動資産	—	—	—	I 流動負債	15	15	▲ 0
現金預金	—	—	—	地方債	—	—	—
歳計現金等	—	—	—	短期借入金	—	—	—
歳入歳出外現金	—	—	—	他会計借入金	—	—	—
未収金	—	—	—	その他短期借入金	—	—	—
税未収金	—	—	—	賞与引当金	15	15	▲ 0
その他未収金	—	—	—	未払金	—	—	—
不納欠損引当金	—	—	—	支払保証債務	—	—	—
基金	—	—	—	その他未払金	—	—	—
財政調整基金	—	—	—	還付未済金	—	—	—
減債基金	—	—	—	リース債務	—	—	—
短期貸付金	—	—	—	その他流動負債	—	—	—
貸倒引当金	—	—	—	II 固定負債	214	221	▲ 6
その他流動資産	—	—	—	地方債	—	—	—
II 固定資産	—	1	▲ 1	長期借入金	—	—	—
事業用資産	—	—	—	他会計借入金	—	—	—
有形固定資産	—	—	—	その他長期借入金	—	—	—
土地	—	—	—	退職手当引当金	214	221	▲ 6
建物	—	—	—	その他引当金	—	—	—
工作物	—	—	—	リース債務	—	—	—
立木竹	—	—	—	その他固定負債	—	—	—
船舶	—	—	—	負債の部合計	229	236	▲ 7
浮標等	—	—	—	純資産の部			
航空機	—	—	—	純資産	▲ 229	▲ 235	6
無形固定資産	—	—	—	(うち当期純資産増減額)	6	▲ 5	11
地上権	—	—	—				
特許権等	—	—	—				
インフラ資産	—	—	—				
有形固定資産	—	—	—				
土地	—	—	—				
建物	—	—	—				
工作物	—	—	—				
無形固定資産	—	—	—				
地上権	—	—	—				
特許権等	—	—	—				
重要物品	—	—	—				
図書	—	—	—				
リース資産	—	—	—				
ソフトウェア	—	1	▲ 1				
建設仮勘定	—	—	—				
投資その他の資産	—	—	—				
出資金	—	—	—				
法人等出資金	—	—	—				
公営企業会計出資金	—	—	—				
長期貸付金	—	—	—				
貸倒引当金	—	—	—				
基金	—	—	—				
減債基金	—	—	—				
減債基金借入金	—	—	—				
その他の基金	—	—	—				
その他基金借入金	—	—	—				
その他債権	—	—	—				
資産の部合計	—	1	▲ 1	純資産の部合計	▲ 229	▲ 235	6
				負債及び純資産の部合計	—	1	▲ 1

事業類型：行政組織管理型 部 局：人事委員会事務局
事業名：人事委員会運営事業

行政コスト計算書 (自平成27年4月1日・至平成28年3月31日) (単位：百万円)

科 目	平成27年度 (A)	平成26年度 (B)	差 (A-B)
通常収支の部			
I 行政収支の部			
1 行政収入	0	0	0
地方税	—	—	—
地方譲与税	—	—	—
市町村たばこ税府交付金	—	—	—
地方特例交付金	—	—	—
地方交付税	—	—	—
交通安全対策特別交付金	—	—	—
分担金及び負担金(行政費用充当)	—	—	—
使用料及び手数料	—	—	—
国庫支出金(行政費用充当)	—	—	—
財産収入	—	—	—
寄附金	—	—	—
繰入金	—	—	—
特別会計繰入金	—	—	—
公営企業会計繰入金	—	—	—
税諸収入	—	—	—
事業収入(特別会計)	—	—	—
その他行政収入	0	0	0
2 行政費用	283	302	▲ 19
税連動費用	—	—	—
給与関係費	234	243	▲ 9
物件費	17	16	1
維持補修費	—	—	—
社会保障扶助費	—	—	—
負担金・補助金・交付金等	1	1	0
国直轄事業負担金	—	—	—
繰出金	—	—	—
減価償却費	1	1	▲ 0
債務保証費	—	—	—
不納欠損引当金繰入額	—	—	—
貸倒引当金繰入額	—	—	—
賞与引当金繰入額	15	15	▲ 0
退職手当引当金繰入額	15	27	▲ 12
その他引当金繰入額	—	—	—
その他行政費用	—	—	—
行政収支差額	▲ 283	▲ 302	19

科 目	平成27年度 (A)	平成26年度 (B)	差 (A-B)
II 金融収支の部			
1 金融収入	—	—	—
受取利息及び配当金	—	—	—
2 金融費用	—	—	—
地方債利息・手数料	—	—	—
地方債発行差金	—	—	—
他会計借入金利息等	—	—	—
金融収支差額	—	—	—
通常収支差額	▲ 283	▲ 302	19
特別収支の部			
1 特別収入	—	—	—
分担金及び負担金(公共施設等整備)	—	—	—
分担金及び負担金(災害復旧費)	—	—	—
国庫支出金(公共施設等整備)	—	—	—
国庫支出金(災害復旧費)	—	—	—
固定資産売却益	—	—	—
過年度修正益	—	—	—
その他特別収入	—	—	—
2 特別費用	—	—	—
固定資産売却損	—	—	—
固定資産除却損	—	—	—
災害復旧費	—	—	—
過年度修正損	—	—	—
その他特別費用	—	—	—
特別収支差額	—	—	—
当期収支差額	▲ 283	▲ 302	19
一般財源等配分調整額	289	298	▲ 8
一般会計からの繰入金	—	—	—
一般会計への繰出金	—	—	—
再計	6	▲ 5	11

キャッシュ・フロー計算書 (自平成27年4月1日・至平成28年3月31日) (単位:百万円)

科 目	平成27年度 (A)	平成26年度 (B)	差 (A-B)
I 行政サービス活動			
行政収入	0	0	0
地方税	—	—	—
地方譲与税	—	—	—
市町村たばこ税府交付金	—	—	—
地方特例交付金	—	—	—
地方交付税	—	—	—
交通安全対策特別交付金	—	—	—
分担金及び負担金	—	—	—
(行政支出充当)	—	—	—
使用料及び手数料	—	—	—
国庫支出金(行政支出充当)	—	—	—
財産収入	—	—	—
寄附金	—	—	—
繰入金	—	—	—
特別会計繰入金	—	—	—
公営企業会計繰入金	—	—	—
税諸収入	—	—	—
事業収入(特別会計)	—	—	—
その他行政収入	0	0	0
行政支出	289	298	▲ 8
税連動支出	—	—	—
給与関係費	271	281	▲ 10
物件費	17	16	1
維持補修費	—	—	—
社会保障扶助費	—	—	—
負担金・補助金・交付金等	1	1	0
国直轄事業負担金	—	—	—
繰出金	—	—	—
金融収入	—	—	—
受取利息及び配当金	—	—	—
金融支出	—	—	—
地方債利息・手数料	—	—	—
他会計借入金利息等	—	—	—
特別収入	—	—	—
分担金及び負担金(災害復旧費)	—	—	—
国庫支出金(災害復旧費)	—	—	—
その他特別収入	—	—	—
特別支出	—	—	—
災害復旧費	—	—	—
その他特別支出	—	—	—
行政サービス活動収支差額	▲ 289	▲ 298	8

科 目	平成27年度 (A)	平成26年度 (B)	差 (A-B)
II 投資活動			
投資活動収入	—	—	—
分担金及び負担金	—	—	—
(公共施設等整備)	—	—	—
国庫支出金(公共施設等整備)	—	—	—
財産収入	—	—	—
基金繰入金(取崩額)	—	—	—
財政調整基金	—	—	—
その他の基金	—	—	—
貸付金元金回収収入	—	—	—
保証金等返還収入	—	—	—
その他投資活動収入	—	—	—
投資活動支出	—	—	—
公共施設等整備支出	—	—	—
基金積立金	—	—	—
財政調整基金	—	—	—
その他の基金	—	—	—
出資金	—	—	—
貸付金	—	—	—
保証金等支出	—	—	—
投資活動収支差額	—	—	—
行政活動キャッシュ・フロー収支差額	▲ 289	▲ 298	8
III 財務活動			
財務活動収入	—	—	—
地方債	—	—	—
他会計借入金等	—	—	—
基金繰入金(取崩額)	—	—	—
減債基金	—	—	—
基金借入金	—	—	—
その他財務活動収入	—	—	—
財務活動支出	—	—	—
地方債償還金	—	—	—
他会計借入金等償還金	—	—	—
ファイナンス・リース債務返済支出	—	—	—
基金積立金	—	—	—
減債基金	—	—	—
基金借入金償還金	—	—	—
財務活動収支差額	—	—	—
収支差額合計	▲ 289	▲ 298	8
一般財源等配分調整額	289	298	▲ 8
一般会計からの繰入金	—	—	—
一般会計への繰出金	—	—	—
前年度からの繰越金	—	—	—
形式収支	—	—	—
歳入歳出外現金受入額	—	—	—
歳入歳出外現金払出額	—	—	—
再計	—	—	—

純資産変動計算書

(単位:百万円)

区 分	開始残高 相 当	収支差額	内部取引	一般財源等 配分調整額	一般会計から の繰入金	一般会計への 繰出金	合 計
前期末残高	▲ 320	▲ 1,068	—	1,153	—	—	▲ 235
当期変動額	—	▲ 283	—	289	—	—	6
当期末残高	▲ 320	▲ 1,352	—	1,442	—	—	▲ 229

純資産変動分析表

(単位:百万円)

区 分	純資産増加	純資産減少	増加—減少	残 高	主な増減要因
前期末純資産残高				▲ 235	
【当期増減内容】					
I 固定資産のうち負債を伴わない額の増減					
①事業用資産(建設仮勘定を含む)					
②インフラ資産(建設仮勘定を含む)					
③その他		1			
小 計		1	▲ 1		
II 資産の裏付けのない固定負債の増減					
①特別債					
②基金借入金					
③長期性債務(退職手当引当金等)	6				
小 計	6		6		
III その他の増減					
①その他の資産(負債を伴わないもの)					
②その他の負債(資産を伴わないもの)	0				
小 計	0		0		
I～IIIの増減合計	7	1	6		
当期末純資産残高				▲ 229	

固定資産附属明細表 (人事委員会運営事業)

【人事委員会事務局】

固定資産(有形)

(単位:百万円)

区 分	前期末 取得原価 ①	当期増加額 ②	当期減少額 ③	当期末 取得原価 ④=①+②-③	当期末減価 償却累計額 (減損を含む) ⑤	当期償却額 (減損を含む) ⑥	当期末残高 ④-⑤
事業用資産	—	—	—	—	—	—	—
土地	—	—	—	—	—	—	—
建物	—	—	—	—	—	—	—
工作物	—	—	—	—	—	—	—
立木竹	—	—	—	—	—	—	—
船舶	—	—	—	—	—	—	—
浮標等	—	—	—	—	—	—	—
航空機	—	—	—	—	—	—	—
インフラ資産	—	—	—	—	—	—	—
土地	—	—	—	—	—	—	—
建物	—	—	—	—	—	—	—
工作物	—	—	—	—	—	—	—
重要物品	—	—	—	—	—	—	—
図書	—	—	—	—	—	—	—
リース資産	—	—	—	—	—	—	—
ソフトウェア	1	—	1	—	—	1	—
建設仮勘定	—	—	—	—	—	—	—
合 計	1	—	1	—	—	1	—

固定資産(無形)

(単位:百万円)

区 分	前期末残高 ①	当期増加額 ②	当期減少額 ③	当期償却額 ④	当期末残高 ①+②-③
事業用資産	—	—	—	—	—
地上権	—	—	—	—	—
特許権等	—	—	—	—	—
インフラ資産	—	—	—	—	—
地上権	—	—	—	—	—
特許権等	—	—	—	—	—
合 計	—	—	—	—	—

事業類型: 行政組織管理型 部 局: 人事委員会事務局
事業名: 人事委員会運営事業

事業類型：行政組織管理型 部 局：人事委員会事務局
事業名：人事委員会運営事業

注記（事業別財務諸表：人事委員会運営事業）

1. 追加情報

（1）その他財務諸表の内容を理解するために必要と認められる事項

事業の概要

人事行政に関する専門的・中立的機関として、公正かつ能率的な人事行政を推進し、地方公務員法の適正な執行の確保を図るため、職員の採用試験の実施、職員からの不服申立てや措置要求の審査、職員の給与等に関する勧告などを行っています。