

平成 26 年 度 決 算 概 要 等 報 告 書

- 平 成 26 年 度 決 算 概 要
- 主 要 施 策 成 果
- 財 務 諸 表 (部 局 別 ・ 事 業 別)

財務部、会計局、議会事務局
監査委員事務局、人事委員会事務局

平成26年度 決算概要等報告書（財務部・会計局・議会事務局・ 監査委員事務局・人事委員会事務局）目次

【財務部】

○決算概要

1 歳入歳出決算の概要	2
2 財務諸表	
(1) 部局別財務諸表	
・一般会計財務諸表及びその概要	4
(2) 会計別財務諸表	
・公債管理特別会計財務諸表及びその概要	13

○主要施策成果と事業別財務諸表

(1) 一般管理事業	30
(2) 財政管理事業	30
(3) 公債管理事業	30
(4) 行政改革推進事業	57
(5) 財産管理事務事業	65
(6) 債権特別回収・整理事業	73
(7) 賦課徴収事業	80

○事業別財務諸表（その他）

(8) 税務運営事業	90
(9) 税関連交付金等事業	97

【会計局】

○決算概要

- 1 歳入歳出決算の概要..... 104
- 2 財務諸表
 - (1) 部局別財務諸表
 - ・一般会計財務諸表及びその概要..... 106
 - (2) 会計別財務諸表
 - ・証紙収入金整理特別会計財務諸表及びその概要..... 113

○主要施策成果と事業別財務諸表

- (1) 会計管理事務事業..... 122

○事業別財務諸表（その他）

- (2) 証紙管理事務事業..... 130

【議会事務局】

○決算概要

- 1 歳入歳出決算の概要..... 138
- 2 財務諸表
 - (1) 部局別財務諸表
 - ・一般会計財務諸表及びその概要..... 140

○主要施策成果と事業別財務諸表

- (1) 議会運営事業..... 150

【監査委員事務局】

○決算概要

- 1 歳入歳出決算の概要..... 160
- 2 財務諸表
 - (1) 部局別財務諸表
 - ・一般会計財務諸表及びその概要..... 162

○主要施策成果と事業別財務諸表

- (1) 監査事務事業..... 170

【人事委員会事務局】

○決算概要

- 1 歳入歳出決算の概要..... 178
- 2 財務諸表
 - (1) 部局別財務諸表
 - ・一般会計財務諸表及びその概要..... 180

○主要施策成果と事業別財務諸表

- (1) 人事委員会運営事業..... 190

◆ 根拠法令
主要施策成果報告： 地方自治法第233条第5項
部局・事業別財務諸表： 大阪府財政運営基本条例第25条第4項

【財務部】

○決算概要

1 歳入歳出決算の概要

歳 入

(単位：円)

区 分	予算現額	調定額	収入済額	不納欠損額	収入未済額
一 般 会 計	2,301,194,217,345	2,310,290,331,973	2,277,472,684,694	4,595,846,424	28,221,800,855
公債管理特別会計	1,121,434,733,000	1,121,268,842,968	1,121,268,842,968	0	0

(1) 収入済額の主なもの

科 目	収入済額	内 容
府 税	1,202,142,759,916	府税の主なもの 個人府民税 3,409億6,477万余円 地方消費税 3,345億9,857万余円 法人二税（法人府民税・法人事業税） 3,291億6,269万余円
地 方 交 付 税	276,411,697,000	国が基準財政需要額と基準財政収入額を見積もり、財源不足が生じる場合に、その不足額を基礎として地方公共団体に交付したもの (参考) 臨時財政対策債 2,630億3,700万円
地方消費税清算金	199,663,130,831	国から払い込みを受けた地方消費税を、消費に関する指標に基づき都道府県間で清算することになっており、この清算に係るもの

(2) 不納欠損額の主なもの

科 目	不納欠損額	内 容
府 税	4,462,894,749	滞納処分の執行の停止が3年間継続したものや停止中に時効が完成した府税を不納欠損処理したもの
加 算 金	132,749,075	滞納処分の執行の停止が3年間継続したものや停止中に時効が完成した府税にかかる加算金を不納欠損処理したもの

(3) 収入未済額の主なもの

科 目	収入未済額	内 容
府 税	27,244,184,022	徴収猶予や滞納処分の執行の停止をしたもの、財産の差押えなど滞納処分をしたものや納税交渉中のもの
加 算 金	963,847,894	徴収猶予や滞納処分の執行の停止をしたもの、財産の差押えなど滞納処分をしたものや納税交渉中のもの
財 産 貸 付 収 入	8,587,200	普通財産（土地）貸付料未納金

歳 出

(単位：円)

区 分	予算現額	支出済額	翌年度繰越額	不用額
一 般 会 計	878,160,863,326	875,872,041,688	15,000,000	2,273,821,638
公債管理特別会計	1,121,434,733,000	1,119,970,393,048	0	1,464,339,952

(1) 翌年度繰越額の主なもの

科 目	翌年度繰越額	内 容
税 務 総 務 費	15,000,000	府有建築物耐震化事業費において、支払時期が変更したため

(2) 不用額の主なもの

科 目	不用額	内 容
還 付 金	363,706,018	府税の還付金の支出が見込みを下回ったため

2 財務諸表

(1) 部局別財務諸表 ・ 一般会計（財務部所管分）財務諸表及びその概要

貸借対照表

（平成27年3月31日現在）

（単位：百万円）

科 目	平成26年度 (A)	平成25年度 (B)	差 (A-B)	科 目	平成26年度 (A)	平成25年度 (B)	差 (A-B)
資産の部				負債の部			
I 流動資産	183,458	184,424	▲ 965	I 流動負債	1,965	1,661	304
現金預金	—	—	—	地方債	38	23	15
歳計現金等	—	—	—	短期借入金	—	—	—
歳入歳出外現金	—	—	—	他会計借入金	—	—	—
未収金	29,586	34,371	▲ 4,785	その他短期借入金	—	—	—
税未収金	28,608	33,281	▲ 4,672	賞与引当金	563	562	1
その他未収金	978	1,090	▲ 113	未払金	—	—	—
不納欠損引当金	▲ 7,397	▲ 7,872	474	支払保証債務	—	—	—
基金	161,270	157,925	3,345	その他未払金	—	—	—
財政調整基金	161,270	157,925	3,345	還付未済金	1,364	1,076	288
減債基金	—	—	—	リース債務	—	—	—
短期貸付金	—	—	—	その他流動負債	—	—	—
貸倒引当金	—	—	—	II 固定負債	11,062	11,991	▲ 929
その他流動資産	—	—	—	地方債	958	950	8
II 固定資産	62,258	26,368	35,889	長期借入金	—	—	—
事業用資産	9,578	10,243	▲ 665	他会計借入金	—	—	—
有形固定資産	9,577	10,242	▲ 665	その他長期借入金	—	—	—
土地	7,380	7,827	▲ 447	退職手当引当金	10,104	11,042	▲ 937
建物	2,044	2,241	▲ 198	その他引当金	—	—	—
工作物	153	174	▲ 21	リース債務	—	—	—
立木竹	—	—	—	その他固定負債	—	—	—
船舶	—	—	—	負債の部合計	13,027	13,653	▲ 625
浮標等	—	—	—	純資産の部			
航空機	—	—	—	純資産	232,689	197,139	35,550
無形固定資産	1	1	—	(うち当期純資産増減額)	35,550	13,655	21,894
地上権	—	—	—				
特許権等	1	1	—				
インフラ資産	—	—	—				
有形固定資産	—	—	—				
土地	—	—	—				
建物	—	—	—				
工作物	—	—	—				
無形固定資産	—	—	—				
地上権	—	—	—				
特許権等	—	—	—				
重要物品	9	9	▲ 0				
図書	—	—	—				
リース資産	—	—	—				
ソフトウェア	157	249	▲ 91				
建設仮勘定	1,326	577	749				
投資その他の資産	51,188	15,290	35,898				
出資金	275	275	—				
法人等出資金	275	275	—				
公営企業会計出資金	—	—	—				
長期貸付金	—	—	—				
貸倒引当金	—	—	—				
基金	50,906	15,008	35,898				
減債基金	—	—	—				
減債基金借入金	—	—	—				
その他の基金	50,906	15,008	35,898				
その他基金借入金	—	—	—				
その他債権	7	7	▲ 0				
資産の部合計	245,716	210,792	34,924	純資産の部合計	232,689	197,139	35,550
				負債及び純資産の部合計	245,716	210,792	34,924

行政コスト計算書（自平成26年4月1日・至平成27年3月31日）（単位：百万円）

科 目	平成26年度 (A)	平成25年度 (B)	差 (A-B)
通常収支の部			
I 行政収支の部			
1 行政収入	1,879,621	1,750,823	128,799
地方税	1,402,076	1,283,089	118,986
地方譲与税	174,492	145,639	28,853
市町村たばこ税府交付金	1,273	1,221	52
地方特例交付金	4,212	4,615	▲ 403
地方交付税	276,412	284,449	▲ 8,037
交通安全対策特別交付金	1,891	2,133	▲ 241
分担金及び負担金(行政費用充当)	—	—	—
使用料及び手数料	44	41	3
国庫支出金(行政費用充当)	0	7,601	▲ 7,601
財産収入	101	186	▲ 85
寄附金	—	—	—
繰入金	—	—	—
特別会計繰入金	—	—	—
公営企業会計繰入金	—	—	—
税諸収入	538	579	▲ 41
事業収入(特別会計)	—	—	—
その他行政収入	18,582	21,270	▲ 2,688
2 行政費用	786,350	714,911	71,438
税運動費用	460,385	380,433	79,952
給与関係費	8,847	8,384	463
物件費	2,786	2,511	275
維持補修費	125	109	16
社会保障扶助費	—	—	—
負担金・補助金・交付金等	21,566	24,252	▲ 2,686
国直轄事業負担金	—	—	—
繰出金	285,734	289,651	▲ 3,918
減価償却費	271	319	▲ 47
債務保証費	—	—	—
不納欠損引当金繰入額	4,107	4,605	▲ 497
貸倒引当金繰入額	—	—	—
賞与引当金繰入額	563	562	1
退職手当引当金繰入額	109	616	▲ 507
その他引当金繰入額	—	—	—
その他行政費用	1,858	3,471	▲ 1,614
行政収支差額	1,093,272	1,035,912	57,360

科 目	平成26年度 (A)	平成25年度 (B)	差 (A-B)
II 金融収支の部			
1 金融収入	28	33	▲ 5
受取利息及び配当金	28	33	▲ 5
2 金融費用	16	66	▲ 50
地方債利息・手数料	11	11	0
地方債発行差金	—	—	—
他会計借入金利息等	5	55	▲ 50
金融収支差額	11	▲ 34	45
通常収支差額	1,093,283	1,035,878	57,405
特別収支の部			
1 特別収入	42,757	9,373	33,384
分担金及び負担金(公共施設等整備)	—	—	—
分担金及び負担金(災害復旧費)	—	—	—
国庫支出金(公共施設等整備)	—	—	—
国庫支出金(災害復旧費)	—	—	—
固定資産売却益	7,967	3,983	3,983
その他特別収入	34,790	5,390	29,400
2 特別費用	1,251	1,245	5
固定資産売却損	968	1,217	▲ 249
固定資産除却損	28	0	27
災害復旧費	—	—	—
その他特別費用	255	28	227
特別収支差額	41,506	8,128	33,378
当期収支差額	1,134,789	1,044,006	90,783
一般財源等配分調整額	▲ 1,416,666	▲ 1,347,965	▲ 68,701
再計	▲ 281,876	▲ 303,959	22,083

キャッシュ・フロー計算書 (自平成26年4月1日・至平成27年3月31日) (単位:百万円)

科 目	平成26年度 (A)	平成25年度 (B)	差 (A-B)
I 行政サービス活動			
行政収入	1,879,292	1,749,118	130,175
地方税	1,401,806	1,282,699	119,107
地方譲与税	174,492	145,639	28,853
市町村たばこ税府交付金	1,273	1,221	52
地方特例交付金	4,212	4,615	▲ 403
地方交付税	276,412	284,449	▲ 8,037
交通安全対策特別交付金	1,891	2,133	▲ 241
分担金及び負担金 (行政支出充当)	—	—	—
使用料及び手数料	44	41	3
国庫支出金(行政支出充当)	0	7,601	▲ 7,601
財産収入	110	178	▲ 68
寄附金	—	—	—
繰入金	—	—	—
特別会計繰入金	—	—	—
公営企業会計繰入金	—	—	—
税諸収入	537	579	▲ 42
事業収入(特別会計)	—	—	—
その他行政収入	18,514	19,963	▲ 1,449
行政支出	811,408	740,684	70,724
税連動支出	460,385	380,433	79,952
給与関係費	10,455	9,842	613
物件費	2,786	2,511	275
維持補修費	125	109	16
社会保障扶助費	—	—	—
負担金・補助金・交付金等	22,642	25,497	▲ 2,855
国直轄事業負担金	—	—	—
繰出金	315,016	322,293	▲ 7,277
金融収入	28	33	▲ 5
受取利息及び配当金	28	33	▲ 5
金融支出	▲ 28,983	▲ 32,293	3,310
地方債利息・手数料	▲ 28,988	▲ 32,348	3,360
他会計借入金利息等	5	55	▲ 50
特別収入	—	—	—
分担金及び負担金(災害復旧費)	—	—	—
国庫支出金(災害復旧費)	—	—	—
その他特別収入	—	—	—
特別支出	—	—	—
災害復旧費	—	—	—
その他特別支出	—	—	—
行政サービス活動収支差額	1,096,895	1,040,759	56,136

科 目	平成26年度 (A)	平成25年度 (B)	差 (A-B)
II 投資活動			
投資活動収入	47,399	13,521	33,878
分担金及び負担金	—	—	—
(公共施設等整備)	—	—	—
国庫支出金(公共施設等整備)	—	—	—
財産収入	47,393	12,439	34,955
基金繰入金(取崩額)	6	1,082	▲ 1,076
財政調整基金	—	9	▲ 9
その他の基金	6	1,073	▲ 1,067
貸付金元金回収収入	—	—	—
保証金等返還収入	0	—	0
その他投資活動収入	—	—	—
投資活動支出	37,551	13,986	23,564
公共施設等整備支出	777	793	▲ 16
基金積立金	36,773	13,193	23,581
財政調整基金	18	7,620	▲ 7,602
その他の基金	36,755	5,573	31,182
出資金	—	—	—
貸付金	—	—	—
保証金等支出	—	—	—
投資活動収支差額	9,849	▲ 465	10,314
行政活動キャッシュ・フロー収支差額	1,106,744	1,040,294	66,450
III 財務活動			
財務活動収入	337,922	378,136	▲ 40,214
地方債	337,922	378,136	▲ 40,214
他会計借入金等	—	—	—
基金繰入金(取崩額)	—	—	—
減債基金	—	—	—
基金借入金	—	—	—
その他財務活動収入	—	—	—
財務活動支出	28,000	70,465	▲ 42,465
地方債償還金	—	—	—
他会計借入金等償還金	—	—	—
ファイナンス・リース債務返済支出	—	—	—
基金積立金	28,000	70,465	▲ 42,465
減債基金	28,000	70,465	▲ 42,465
基金借入金償還金	—	—	—
財務活動収支差額	309,922	307,671	2,251
収支差額合計	1,416,666	1,347,965	68,701
一般財源等配分調整額	▲ 1,416,666	▲ 1,347,965	▲ 68,701
前年度からの繰越金	—	—	—
形式収支	—	—	—
歳入歳出外現金受入額	—	—	—
歳入歳出外現金払出額	—	—	—
再計	—	—	—

純資産変動計算書

(単位:百万円)

区 分	開始残高 相 当	収支差額	内部取引	一般財源等 配分調整額	一般会計から の繰入金	一般会計への 繰出金	合 計
前期末残高	191,099	3,116,193	1,009,821	▲ 4,119,974	—	—	197,139
当期変動額	—	1,134,789	317,426	▲ 1,416,666	—	—	35,550
当期末残高	191,099	4,250,982	1,327,247	▲ 5,536,639	—	—	232,689

純資産変動分析表

(単位:百万円)

区 分	純資産増加	純資産減少	増加一減少	残 高	主な増減要因
前期末純資産残高				197,139	
【当期増減内容】					
I 固定資産のうち負債を伴わない額の増減					
①事業用資産(建設仮勘定を含む)		633			事業実施等による資産の取得・除却 -797 管理する資産の減価償却等 132 地方債の発行等により -33
②インフラ資産(建設仮勘定を含む)					
③その他	36,500				ソフトウェアの減 -91 建設仮勘定の増 +684 基金積立による増 +35,898 地方債の償還等により +10
小 計	36,500	633	35,867		
II 資産の裏付けのない固定負債の増減					
①特別債					
②基金借入金					
③長期性債務(退職手当引当金等)	937				退職手当引当金の減 +937
小 計	937		937		
III その他の増減					
①その他の資産(負債を伴わないもの)		965			未収金の減 -4,785 基金積立金による増 +3,345 不納欠損引当金の増 +474
②その他の負債(資産を伴わないもの)		289			還付未済金の増 -288
小 計		1,255	▲ 1,255		
I ~ III の増減合計	37,438	1,888	35,550		
当期末純資産残高				232,689	

部 局：財務部 会 計：一般会計

固定資産附属明細表 (一般会計)

【財務部】

固定資産（有形）

(単位：百万円)

区 分	前期末 取得原価 ①	当期増加額 ②	当期減少額 ③	当期末 取得原価 ④=①+②-③	当期末減価 償却累計額 (減損を含む) ⑤	当期償却額 (減損を含む) ⑥	当期末残高 ④-⑤
事業用資産	15,493	17,113	17,910	14,696	5,119	170	9,577
土地	7,827	13,737	14,184	7,380	—	—	7,380
建物	7,137	3,035	3,373	6,799	4,755	153	2,044
工作物	529	342	354	517	364	17	153
立木竹	—	—	—	—	—	—	—
船舶	—	—	—	—	—	—	—
浮標等	—	—	—	—	—	—	—
航空機	—	—	—	—	—	—	—
インフラ資産	—	—	—	—	—	—	—
土地	—	—	—	—	—	—	—
建物	—	—	—	—	—	—	—
工作物	—	—	—	—	—	—	—
重要物品	49	—	4	45	36	0	9
図書	—	—	—	—	—	—	—
リース資産	—	—	—	—	—	—	—
ソフトウェア	249	10	101	157	—	101	157
建設仮勘定	577	847	98	1,326	—	—	1,326
合 計	16,368	17,969	18,114	16,224	5,155	271	11,069

固定資産（無形）

(単位：百万円)

区 分	前期末残高 ①	当期増加額 ②	当期減少額 ③	当期償却額 ④	当期末残高 ①+②-③
事業用資産	1	—	—	—	1
地上権	—	—	—	—	—
特許権等	1	—	—	—	1
インフラ資産	—	—	—	—	—
地上権	—	—	—	—	—
特許権等	—	—	—	—	—
合 計	1	—	—	—	1

基金附属明細表

【一般会計・財務部】

(単位：百万円)

区 分	前期末残高	当期増加額	当期減少額	当期末残高	基金借入金	差引
財 政 調 整 基 金	157,925	11,214	7,869	161,270	—	161,270
そ の 他 の 基 金	15,008	36,755	858	50,906	—	50,906
公 共 施 設 等 整 備 基 金	15,008	36,755	858	50,906	—	50,906
合 計	172,933	47,969	8,726	212,176	—	212,176

法人等出資金明細表

【一般会計・財務部】

(単位：百万円)

区 分	出 資 先	貸借対照表価額	評価減実施累計額	評価減実施年度
出資による権利	地方公共団体金融機構	273	—	
有価証券	日本宝くじシステム(株)	2	—	
合 計		275	—	

引当金明細表

【一般会計・財務部】

(単位：百万円)

区 分	前期末残高	当期増加額	当期減少額		当期末残高
			(目的使用)	(その他)	
不納欠損引当金	7,872	4,107	4,582	0	7,397
貸倒引当金	—	—	—	—	—
賞与引当金	562	563	562	—	563
退職手当引当金	11,042	109	1,047	—	10,104

※注 不納欠損引当金の当期減少額(その他)の主な要因は、要引当金額の見直しによる減

部 局：財務部 会 計：一般会計

地方税内訳附属明細表

【一般会計・財務部】 (単位：百万円)

区 分	金 額
府 民 税	435,527
事 業 税	257,275
地 方 消 費 税	334,599
不 動 産 取 得 税	32,296
府 た ば こ 税	12,388
ゴ ル フ 場 利 用 税	1,541
自 動 車 取 得 税	5,039
軽 油 引 取 税	44,853
自 動 車 税	78,884
鋳 区 税	0
狩 猟 税	11
旧 法 に よ る 税	-
地方消費税清算金	199,663
合 計	1,402,076

注記（一般会計・財務部財務諸表）

1. 偶発債務

（1）債務保証または損失補償に係る債務負担行為のうち、履行すべき額が未確定なもの

主なもの

事項	期間	支出予定額
平成 27 年度出資法人キャッシュ・マネジメント・システムによる事業資金の借入及び貸付に対する損失補償 【一般会計・財務部・行政改革推進事業】	平成 27 年度 ～ 平成 30 年度	146 億円の元本及び利子
平成 26 年度出資法人キャッシュ・マネジメント・システムによる事業資金の借入及び貸付に対する損失補償 【一般会計・財務部・行政改革推進事業】	平成 27 年度 ～ 平成 29 年度	146 億円の元本及び利子

2. 追加情報

（1）その他財務諸表の内容を理解するために必要と認められる事項

①財務部の概要

府の予算編成や府税の徴収、財産の管理などの役割を担っています。

②当該事業に関し説明すべき固有の事項

貸借対照表中、「その他の基金」は、公共施設等整備基金（50,906 百万円）です。

部 局：財務部 会 計：一般会計

財務部財務の概要【一般会計】

●貸借対照表

（貸借対照表の構造）

- ・ 財務部では、府の予算編成や府税の徴収、財産の管理などの役割を担っている。
- ・ 資産の部は、財政調整基金が1,612億70百万円で65.6%、公共施設等整備基金が509億6百万円で20.7%、府税などの未収金が295億86百万円で12.0%、府税事務所庁舎等事業用資産が95億78百万円で3.9%を占めている。なお、府税の滞納処分の執行を停止中のものなどを不納欠損引当金としてマイナス計上している。
- ・ 負債の部は、退職手当引当金が101億4百万円で77.6%、府税などの還付未済金が13億64百万円で10.5%、地方債が9億96百万円で7.6%（財政管理事業2億43百万円、税務運営事業7億53百万円）を占めている。
- ・ 資産総額から負債総額を差し引いた純資産額は2,326億89百万円となり、総資産に占める純資産の割合である純資産比率は94.7%となっている。

（当期の主な変化）

- ・ 当期は、資産が349億24百万円の増加、負債が6億25百万円の減少となり、純資産は355億50百万円の増加、純資産比率は1.2%の上昇となった。
- ・ 資産については、財政調整基金が33億45百万円（25年度決算剰余金の1/2分の積立て111億95百万円及び地域の元氣臨時交付金の取り崩し76億3百万円など）や公共施設整備基金が358億98百万円（有価証券売払いかかる積立て367億50百万円など）の増加となる一方、府税の滞納整理の促進や大阪府・市町村連携センターでの共同取組み等の結果、未収金が47億85百万円減少した。
- ・ 負債の減少は、退職手当引当金の減少が主な原因となっている。

●行政コスト計算書

（行政コスト計算書の構造）

- ・ 財務部では、全庁の事業財源となる地方税収入や地方交付税を一括して計上しているため、行政収支差額は1兆円を上回るプラスとなっている。
- ・ 当期は、不要財産の売却により、固定資産売却益79億67百万円を計上したほか、大阪府都市開発株式会社の株式売却益により、その他特別収入を347億90百万円計上し、特別収支は415億6百万円のプラスとなっている。

（当期の主な変化）

- ・ 当期は、消費税率の引き上げにより地方消費税が増加したことなどにより、地方税収入が1,189億86百万円、地方譲与税が288億53百万円増加した。
- ・ 地方税収入の増加に伴い、税連動費用が799億52百万円増加した。
- ・ 基準財政収入額の法人関係税が大きく増加したことの影響などにより、地方交付税が80億37百万円減少した。

2 財務諸表

(2) 会計別財務諸表 ・ 公債管理特別会計財務諸表及びその概要

貸借対照表 (平成27年3月31日現在)

(単位：百万円)

科 目	平成26年度 (A)	平成25年度 (B)	差 (A-B)	科 目	平成26年度 (A)	平成25年度 (B)	差 (A-B)
資産の部				負債の部			
I 流動資産	263,172	175,537	87,636	I 流動負債	384,157	370,893	13,264
現金預金	1,298	1,098	200	地方債	384,157	370,893	13,264
歳計現金等	1,298	1,098	200	短期借入金	—	—	—
歳入歳出外現金	—	—	—	他会計借入金	—	—	—
未収金	—	—	—	その他短期借入金	—	—	—
税未収金	—	—	—	賞与引当金	—	—	—
その他未収金	—	—	—	未払金	—	—	—
不納欠損引当金	—	—	—	支払保証債務	—	—	—
基金	261,865	174,402	87,462	その他未払金	—	—	—
財政調整基金	—	—	—	還付未済金	—	—	—
減債基金	261,865	174,402	87,462	リース債務	—	—	—
短期貸付金	9	36	▲ 27	その他流動負債	—	—	—
貸倒引当金	—	—	—	II 固定負債	2,769,976	2,585,303	184,674
その他流動資産	—	—	—	地方債	2,769,976	2,585,303	184,674
II 固定資産	206,281	236,352	30,071	長期借入金	—	—	—
事業用資産	—	—	—	他会計借入金	—	—	—
有形固定資産	—	—	—	その他長期借入金	—	—	—
土地	—	—	—	退職手当引当金	—	—	—
建物	—	—	—	その他引当金	—	—	—
工作物	—	—	—	リース債務	—	—	—
立木竹	—	—	—	その他固定負債	—	—	—
船舶	—	—	—	負債の部合計	3,154,134	2,956,196	197,938
浮標等	—	—	—				
航空機	—	—	—	純資産の部			
無形固定資産	—	—	—	純資産	▲ 2,684,680	▲ 2,544,307	▲ 140,373
地上権	—	—	—	(うち当期純資産増減額)	▲ 140,373	▲ 164,077	23,703
特許権等	—	—	—				
インフラ資産	—	—	—				
有形固定資産	—	—	—				
土地	—	—	—				
建物	—	—	—				
工作物	—	—	—				
無形固定資産	—	—	—				
地上権	—	—	—				
特許権等	—	—	—				
重要物品	—	—	—				
図書	—	—	—				
リース資産	—	—	—				
ソフトウェア	—	—	—				
建設仮勘定	—	—	—				
投資その他の資産	206,281	236,352	30,071				
出資金	—	—	—				
法人等出資金	—	—	—				
公営企業会計出資金	—	—	—				
長期貸付金	69	67	2				
貸倒引当金	—	—	—				
基金	206,212	236,285	▲ 30,073				
減債基金	206,212	236,285	▲ 30,073				
減債基金借入金	—	—	—				
その他の基金	—	—	—				
その他基金借入金	—	—	—				
その他債権	—	—	—				
資産の部合計	469,453	411,889	57,564	純資産の部合計	▲ 2,684,680	▲ 2,544,307	▲ 140,373
				負債及び純資産の部合計	469,453	411,889	57,564

会 計：公債管理特別会計

行政コスト計算書 (自 平成26年4月1日・至 平成27年3月31日) (単位：百万円)

科 目	平成26年度 (A)	平成25年度 (B)	差 (A-B)
通常収支の部			
I 行政収支の部			
1 行政収入	113,914	137,610	▲ 23,696
地方税	—	—	—
地方譲与税	—	—	—
市町村たばこ税府交付金	—	—	—
地方特例交付金	—	—	—
地方交付税	—	—	—
交通安全対策特別交付金	—	—	—
分担金及び負担金(行政費用充当)	—	—	—
使用料及び手数料	—	—	—
国庫支出金(行政費用充当)	—	—	—
財産収入	—	—	—
寄附金	—	—	—
繰入金	113,906	137,601	▲ 23,696
特別会計繰入金	113,906	137,601	▲ 23,696
公営企業会計繰入金	—	—	—
税諸収入	—	—	—
事業収入(特別会計)	—	—	—
その他行政収入	8	8	0
2 行政費用	64,934	67,851	▲ 2,917
税連動費用	—	—	—
給与関係費	—	—	—
物件費	15	22	▲ 7
維持補修費	—	—	—
社会保障扶助費	—	—	—
負担金・補助金・交付金等	0	0	▲ 0
国直轄事業負担金	—	—	—
繰出金	26,400	24,992	1,408
減価償却費	—	—	—
債務保証費	—	—	—
不納欠損引当金繰入額	—	—	—
貸倒引当金繰入額	—	—	—
賞与引当金繰入額	—	—	—
退職手当引当金繰入額	—	—	—
その他引当金繰入額	—	—	—
その他行政費用	38,518	42,836	▲ 4,318
行政収支差額	48,980	69,759	▲ 20,779

科 目	平成26年度 (A)	平成25年度 (B)	差 (A-B)
II 金融収支の部			
1 金融収入	161	274	▲ 113
受取利息及び配当金	161	274	▲ 113
2 金融費用	32,137	33,375	▲ 1,238
地方債利息・手数料	32,137	33,347	▲ 1,210
地方債発行差金	—	28	▲ 28
他会計借入金利息等	—	—	—
金融収支差額	▲ 31,976	▲ 33,100	1,125
通常収支差額	17,004	36,659	▲ 19,654
特別収支の部			
1 特別収入	—	—	—
分担金及び負担金(公共施設等整備)	—	—	—
分担金及び負担金(災害復旧費)	—	—	—
国庫支出金(公共施設等整備)	—	—	—
国庫支出金(災害復旧費)	—	—	—
固定資産売却益	—	—	—
その他特別収入	—	—	—
2 特別費用	—	—	—
固定資産売却損	—	—	—
固定資産除却損	—	—	—
災害復旧費	—	—	—
その他特別費用	—	—	—
特別収支差額	—	—	—
当期収支差額	17,004	36,659	▲ 19,654
一般会計からの繰入金	318,158	326,000	▲ 7,842
一般会計への繰出金	—	—	—
再計	335,162	362,658	▲ 27,496

キャッシュ・フロー計算書 (自平成26年4月1日・至平成27年3月31日) (単位:百万円)

科 目	平成26年度 (A)	平成25年度 (B)	差 (A-B)
I 行政サービス活動			
行政収入	113,914	137,610	▲ 23,696
地方税	—	—	—
地方譲与税	—	—	—
市町村たばこ税府交付金	—	—	—
地方特例交付金	—	—	—
地方交付税	—	—	—
交通安全対策特別交付金	—	—	—
分担金及び負担金	—	—	—
(行政支出充当)	—	—	—
使用料及び手数料	—	—	—
国庫支出金(行政支出充当)	—	—	—
財産収入	—	—	—
寄附金	—	—	—
繰入金	113,906	137,601	▲ 23,696
特別会計繰入金	113,906	137,601	▲ 23,696
公営企業会計繰入金	—	—	—
税諸収入	—	—	—
事業収入(特別会計)	—	—	—
その他行政収入	8	8	0
行政支出	26,416	25,014	1,401
税運動支出	—	—	—
給与関係費	—	—	—
物件費	15	22	▲ 7
維持補修費	—	—	—
社会保障扶助費	—	—	—
負担金・補助金・交付金等	0	0	▲ 0
国直轄事業負担金	—	—	—
繰出金	26,400	24,992	1,408
金融収入	161	274	▲ 113
受取利息及び配当金	161	274	▲ 113
金融支出	70,557	76,095	▲ 5,538
地方債利息・手数料	70,557	76,095	▲ 5,538
他会計借入金利息等	—	—	—
特別収入	—	—	—
分担金及び負担金(災害復旧費)	—	—	—
国庫支出金(災害復旧費)	—	—	—
その他特別収入	—	—	—
特別支出	—	—	—
災害復旧費	—	—	—
その他特別支出	—	—	—
行政サービス活動収支差額	17,103	36,775	▲ 19,672

科 目	平成26年度 (A)	平成25年度 (B)	差 (A-B)
II 投資活動			
投資活動収入	25	37	▲ 12
分担金及び負担金	—	—	—
(公共施設等整備)	—	—	—
国庫支出金(公共施設等整備)	—	—	—
財産収入	—	—	—
基金繰入金(取崩額)	—	—	—
財政調整基金	—	—	—
その他の基金	—	—	—
貸付金元金回収収入	25	37	▲ 12
保証金等返還収入	—	—	—
その他投資活動収入	—	—	—
投資活動支出	—	—	—
公共施設等整備支出	—	—	—
基金積立金	—	—	—
財政調整基金	—	—	—
その他の基金	—	—	—
出資金	—	—	—
貸付金	—	—	—
保証金等支出	—	—	—
投資活動収支差額	25	37	▲ 12
行政活動キャッシュ・フロー収支差額	17,128	36,812	▲ 19,684
III 財務活動			
財務活動収入	687,913	616,319	71,594
地方債	499,130	424,433	74,697
他会計借入金等	—	—	—
基金繰入金(取崩額)	188,783	191,886	▲ 3,103
減債基金	188,783	191,886	▲ 3,103
基金借入金	—	—	—
その他財務活動収入	—	—	—
財務活動支出	1,022,998	979,204	43,794
地方債償還金	828,085	798,629	29,455
他会計借入金等償還金	—	—	—
ファイナンス・リース債務返済支出	—	—	—
基金積立金	194,914	180,575	14,339
減債基金	194,914	180,575	14,339
基金借入金償還金	—	—	—
財務活動収支差額	▲ 335,085	▲ 362,885	27,800
収支差額合計	▲ 317,957	▲ 326,073	8,116
一般会計からの繰入金	318,158	326,000	▲ 7,842
一般会計への繰出金	—	—	—
前年度からの繰越金	1,098	1,172	▲ 74
形式収支	1,298	1,098	200
歳入歳出外現金受入額	—	—	—
歳入歳出外現金払出額	—	—	—
再計	1,298	1,098	200

会 計：公債管理特別会計

純資産変動計算書

(単位:百万円)

区 分	開始残高 相 当	収支差額	内部取引	一般財源等 配分調整額	一般会計から の繰入金	一般会計への 繰出金	合 計
前期末残高	▲ 9,437,243	827	▲ 1,432,219	-	8,324,328	-	▲ 2,544,307
当期変動額	-	17,004	▲ 475,535	-	318,158	-	▲ 140,373
当期末残高	▲ 9,437,243	17,832	▲ 1,907,755	-	8,642,485	-	▲ 2,684,680

純資産変動分析表

(単位:百万円)

区 分	純資産増加	純資産減少	増加-減少	残 高	主な増減要因
前期末純資産残高				▲ 2,544,307	
【当期増減内容】					
I 固定資産のうち負債を伴わない額の増減					
①事業用資産(建設仮勘定を含む)					
②インフラ資産(建設仮勘定を含む)					
③その他		49,425			減債基金の減 -30,073 地方債の発行等により -19,353
小 計		49,425	▲ 49,425		
II 資産の裏付けのない固定負債の増減					
①特別債		178,584			特別債(流動)の減 +51,532 特別債(固定)の増 -230,116
②基金借入金					
③長期性債務(退職手当引当金等)					
小 計		178,584	▲ 178,584		
III その他の増減					
①その他の資産(負債を伴わないもの)	87,636				減債基金の増 +87,462
②その他の負債(資産を伴わないもの)					
小 計	87,636		87,636		
I ~ IIIの増減合計	87,636	228,009	▲ 140,373		
当期末純資産残高				▲ 2,684,680	

基金附属明細表

【公債管理特別会計】

(単位：百万円)

区 分	前期末残高	当期増加額	当期減少額	当期末残高	基金借入金	差引
減 債 基 金	410,687	234,110	176,721	468,077	—	

貸付金明細表

【公債管理特別会計】

(単位：百万円)

貸 付 先	金 額
新関西国際空港（株）	41
府内市町村等	38
合 計	79

会 計：公債管理特別会計

行政コスト計算書の当期収支差額とキャッシュ・フロー計算書の行政サービス活動収支差額との調整表

会 計：公債管理特別会計

【公債管理特別会計】

(単位：百万円)

行政コスト計算書の当期収支差額	17,004
ア 固定資産の増減	—
減価償却費	—
固定資産売却益(損)	—
固定資産除却損	—
減損損失	—
出資金評価減	—
災害救助基金(物資)の増(減)	—
修学資金貸付金の償還免除	—
重要物品の受入	—
イ 流動資産・流動負債の増減	—
未収金の増加(減少)	—
還付未済金の減少	—
棚卸資産売却原価	—
棚卸資産評価損	—
不納欠損引当金繰入額	—
賞与引当金繰入・取崩・戻入額	—
うち賞与支出時の引当金取崩額	—
ウ その他非現金取引項目	—
貸倒引当金繰入額	—
退職手当引当金繰入・取崩・戻入額	—
うち退職手当支出時の引当金取崩額	—
地方債発行差金	—
エ 投資的経費の財源	—
国庫支出金	—
分担金及び負担金	—
オ 行政コスト計算書に計上しない行政サービス活動収支	—
棚卸資産の原価に算入する支出額	—
カ 地方債利息の会計間の配賦	99
キ その他の取引項目	—
その他の行政収入	—
その他の行政費用	—
その他の特別収入	—
その他の特別費用	—
キャッシュ・フロー計算書の行政サービス活動収支差額	17,103

注記（公債管理特別会計財務諸表）

1. 追加情報

（1）その他財務諸表の内容を理解するために必要と認められる事項

①事業の概要

府債の元利償還や将来の償還財源としての減債基金への積立、府債の発行に必要となるIR活動などを行うため、一般会計から公債管理特別会計への繰出しを行います。

②当該事業に関し説明すべき固有の事項

○府債発行額・残高の状況

（単位：百万円）

	25年度 期末残高	26年度 発行額	26年度 元金償還額	26年度 期末残高
各会計合算	6,215,732	896,225	849,783	6,262,075

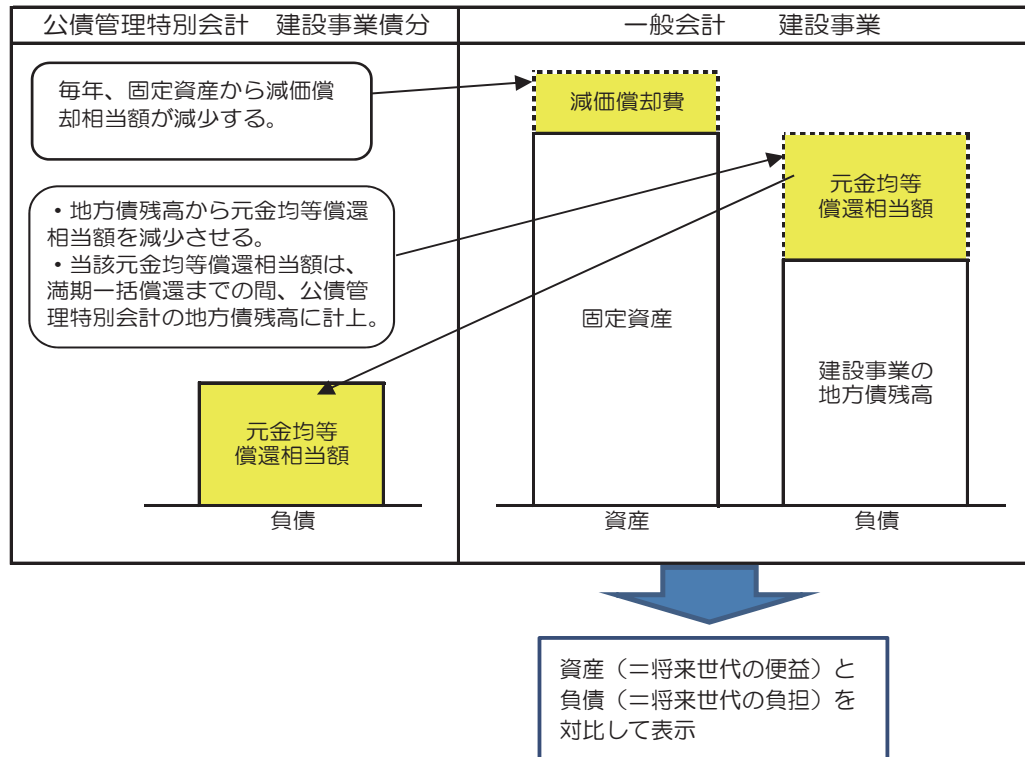
・26年度期末残高は、中小企業高度化資金貸付金の26年度償還免除額100百万円を控除した額です。

○地方債残高及び減債基金の表示

大阪府の新公会計制度では、建設事業等によって形成した固定資産に関する現役世代と将来世代の公平性を点検できるよう、会計別や事業別の貸借対照表に、固定資産の減価償却後の資産価値と将来世代の負担額（地方債残高）を対比させて表示します。

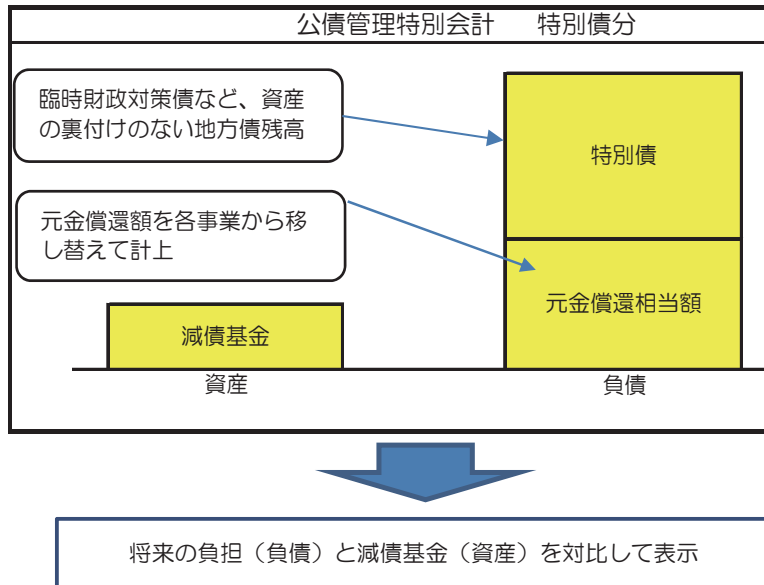
会 計：公債管理特別会計

- 資産の裏付けのある地方債
 一般会計等では、建設事業などの地方債残高から毎年度の元金償還相当額を每期減少させて、当該元金償還相当額は、満期一括償還までの間、公債管理特別会計の地方債残高に移し替えて計上します。



• 資産の裏付けのない地方債

公債管理特別会計の貸借対照表には、臨時財政対策債などの資産の裏付けのない地方債（特別債）の地方債残高や減債基金積立額を表示します。



会 計：公債管理特別会計

以下の表のとおり、会計別財務諸表上の一部については、地方債残高が実際の残高と異なる金額で表示されています。

会 計 名	財務諸表上の 地方債残高 (A)	実際の 地方債残高 (B)	差 額 (A) - (B)
一般会計	2,364,882 百万円	5,433,398 百万円	▲3,068,516 百万円
就農支援資金等特別会計	58 百万円	58 百万円	－
流域下水道事業特別会計	182,331 百万円	203,608 百万円	▲21,277 百万円
大阪府営住宅事業特別会計	349,733 百万円	388,036 百万円	▲38,303 百万円
港湾整備事業特別会計	26,176 百万円	31,689 百万円	▲5,513 百万円
関西国際空港関連事業特別会計	77,692 百万円	83,809 百万円	▲6,117 百万円
箕面北部丘陵整備事業特別会計	10,764 百万円	12,256 百万円	▲1,492 百万円
不動産調達特別会計	28,049 百万円	28,049 百万円	－
公債管理特別会計	3,154,134 百万円	0 百万円	3,154,134 百万円
市町村施設整備資金特別会計	42,139 百万円	55,055 百万円	▲12,916 百万円
証紙収入金整理特別会計	－	－	－
母子寡婦福祉資金特別会計	5,471 百万円	5,471 百万円	－
中小企業振興資金特別会計	20,646 百万円	20,646 百万円	－
沿岸漁業改善資金特別会計	－	－	－
林業改善資金特別会計	－	－	－
各会計合算	6,262,075 百万円	6,262,075 百万円	－

○減債基金残高と積立不足額

満期一括償還の方法により発行した地方債の償還のため、知事が定める償還計画に基づいて減債基金に積み立てられている金額に不足する額は、平成 26 年度末において 2,782 億円となっています。

減債基金	臨時財政 対策債等	その他 (臨財債等以外)	小計	繰上償還等	合 計
残 高	1,089 億円	3,035 億円	4,125 億円	617 億円	4,742 億円
積立必要額	2,039 億円	4,868 億円	6,907 億円	0 億円	6,907 億円
積立不足額	949 億円	1,833 億円	2,782 億円		

※臨時財政対策債等とは、税や交付税の代替として発行した府債のことで、臨時財政対策債、減税補填債、臨時税収補填債、減収補填債の合計です。資産の裏付けのない地方債（特別債）との違いは、減収補填債のうち地方財政法第5条に規定する建設地方債として発行されるものを含むことと、退職手当債を含まないことです（臨時財政対策債等残高：3兆561億円）。

※財務諸表においては、公債管理特別会計に、資産の裏付けのない地方債（特別債：臨時財政対策債や退職手当債等）の残高全額と、建設事業債など資産の裏付けのある地方債の残高の一部（移し替えた元金均等償還相当額）を計上しています。このため、実際の地方債残高と異なりますが、各会計合算の地方債残高は実際の残高と一致します（地方債残高：6兆2,621億円）。

※財務諸表においては、減債基金はタウン推進事業（一般会計：H24年度決算～）に計上している61億円を除き、全て公債管理特別会計に計上しています。

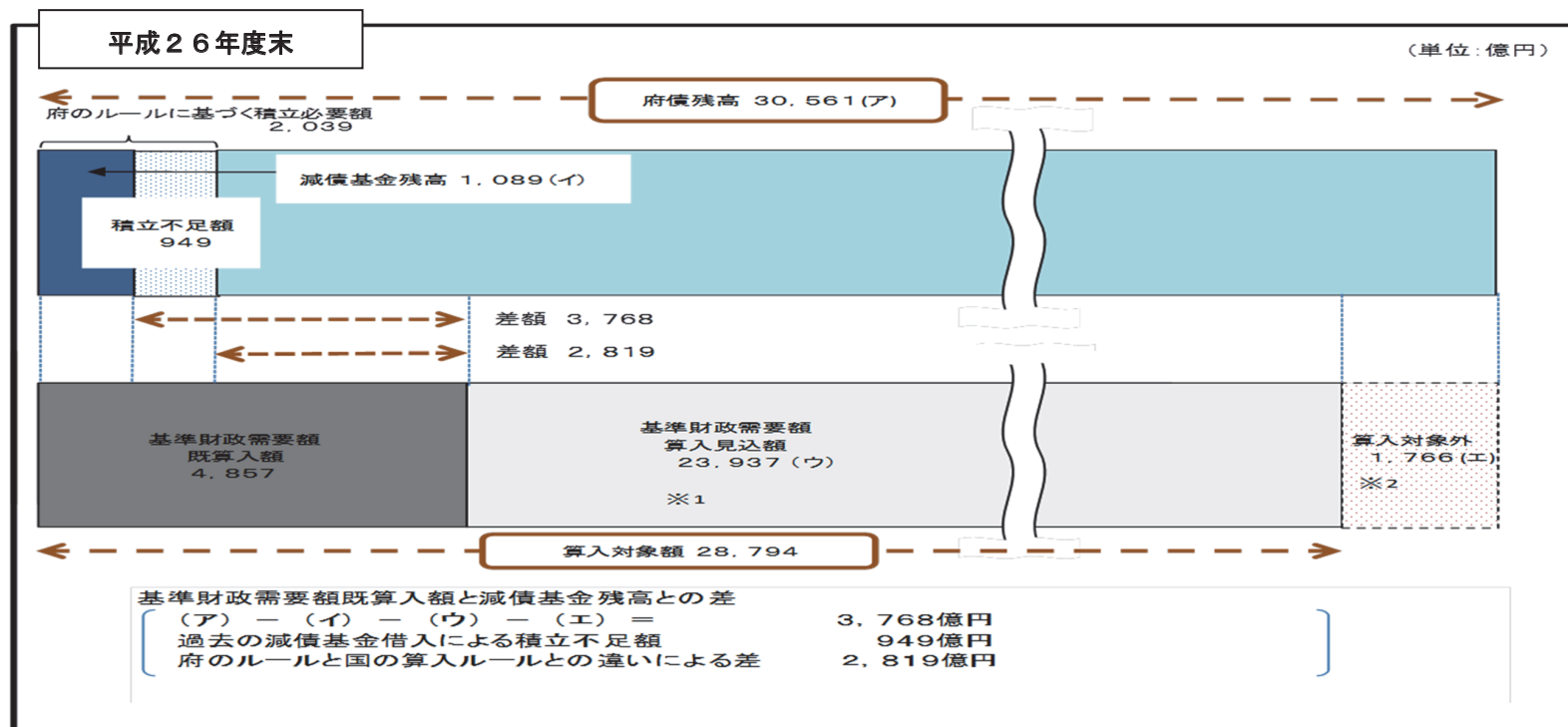
会 計：公債管理特別会計

○臨時財政対策債等の償還に係る基準財政需要額の算入見込

臨時財政対策債等の元利償還金については、後年度の普通交付税の基準財政需要額に全額算入（減収補填債については、発行額の一部が基礎数値から除外）されますが、国の基準財政需要額算入ルールと府の償還ルールには差異があり、概ね国の算入ルールの方が府の償還ルールに比べ早くなっていました。

そのため、平成 24 年度新規発行分から、府の償還ルールにおける 3 年間の据え置き期間を廃止し、初年度から 3.3% ずつ償還を行うとともに、25 年度新規発行分から、臨時財政対策債の府の償還ルールについては、交付税算定における基準財政需要額算入の実態を踏まえ、発行額の半分を 20 年償還とする見直しを行いました。この見直しにより、府の償還ルールの方が国の算入ルールに比べ早くなりました。

ただし、上記見直しを行う以前に発行した臨時財政対策債等については、国の算入ルールと府の償還ルールには差が生じています。



- ※1 (ウ)基準財政需要額算入見込額とは、健全化判断比率（将来負担比率）を算定するため、国が示した算定様式を基に試算した額。（見込値）
 ※2 (エ)算入対象外とは、減収補填債の 25%分（平成 14 年度以前は 20%）及び、平成 9 年度不動産取得税、平成 19 年度所得割に係る減収補填債。

- 貸借対照表の負債の部に示す地方債残高等については、償還時に地方交付税による補填措置が見込まれるものがあります。その額を、普通交付税の額の算定に用いる基準財政需要額に算入が見込まれる額として省令（地方公共団体の財政の健全化に関する法律施行規則（平成20年省令第8号））で定めるところにより算定した総額は 2,883,097 百万円で、内訳は次表のとおりです。

基準財政需要額算入見込額

（単位：千円）

費 目		測定単位	算入見込額
1	道路橋りょう費	道路の延長	45,620,955
2	河川費	河川の延長	13,210,708
3	(1) 港湾費（港湾）	外郭施設の延長	2,455,808
	(2) 港湾費（漁港）	外郭施設の延長	138,056
4	高等学校費	生徒数	2,608,090
5	衛生費	人口	25,410,062
6	高齢者保健福祉費	65 歳以上人口	6,071,646
7	農業行政費	農家数	943,820
8	林野行政費	公有以外の林野の面積	92,175
9	地域振興費	人口	89,315,762
10	公債費		2,697,229,327
		合計	2,883,096,409

会 計：公債管理特別会計

(公債費内訳)

10	(1) 災害復旧費	2,543,996
	(2) 補正予算償還費(平成10年度以前許可債に係るもの)	21,466,301
	(3) 補正予算償還費(平成11年度以降同意(許可)債に係るもの)	25,593,502
	(4) 地方税減収補填償還費	262,799,230
	(5) 地域財政特例対策償還費	
	(6) 臨時財政特例対策償還費	207,709
	(7) 財源対策償還費	185,078,460
	(8) 減税補填償還費	124,220,983
	(9) 臨時税収補填償還費	2,848,360
	(10) 臨時財政対策償還費	2,003,834,805
	(11) 東日本大震災全国緊急防災施策等償還費	15,771,360
	(12) 地域改善対策特定事業債等償還費	0
	(13) 公害防止事業償還費	50,640,636
	(14) 石油コンビナート等償還費	0
	(15) 地震対策緊急整備事業償還費	0
	(16) 被災者生活再建償還費	1,887,000
	(17) 原子力発電施設等立地地域振興償還費	336,985
公 債 費 計		2,697,229,327

※基準財政需要額に算入が見込まれる額は、各会計合算の地方債残高等との比較をすべきものである(公債管理特別会計の地方債残高のみと比較すべきものではない)ことにご留意ください。

財務部財務の概要【公債管理特別会計】

●貸借対照表

(貸借対照表の構造・当期の主な変化)

- ・ 公債管理特別会計では、府債の元利償還や将来の償還財源としての減債基金への積立、府債の発行に必要となる IR 活動などを行うため、一般会計から公債管理特別会計への繰出しを行っている。なお、大阪府の新公会計制度では、会計別や事業別の貸借対照表に、固定資産の減価償却後の資産価値と将来世代の負担額（地方債残高）を対比させて表示することとなり、地方債残高の総額は、各会計合算の貸借対照表に示されることになる。また、公債管理特別会計の貸借対照表に計上される地方債は、臨時財政対策債などの特別債と、建設事業などに充当される通常債の一部（※注）となっている。
- ・ 資産の部は減債基金が 4,680 億 77 百万円で 99.7%を占め、前年度に比べ 573 億 89 百万円の増加となっている。なお、減債基金については、過去の借り入れに伴う積立不足があり、その額は平成 26 年度末において 2,782 億円になっている。
- ・ 負債の部はすべて地方債で、3 兆 1,541 億 34 百万円となり、前年度に比べ 1,979 億 38 百万円増加している。

※注：新公会計制度では、建設事業などの財源に充てた地方債残高は、当該事業が属する会計に計上され、毎年度の元金償還相当額を残高から減少させていくことになる。ただし、その際、満期一括償還方式の地方債については、償還までの間、公債管理特別会計の貸借対照表において、元金償還相当額を資産の部の減債基金に計上し、それに対応する地方債を負債の部の地方債残高に移し替えて計上することになっている。

●行政コスト計算書

(行政コスト計算書の構造)

- ・ 行政収支は、他会計との資金のやり取りに伴う繰入金・繰出金、その他行政収入・その他行政支出などにより、差引で 489 億 80 百万円のプラスになっている。
- ・ 金融収支は、新公会計制度の会計基準に基づき、本会計に一括計上される臨時財政対策債などの利息負担などにより、319 億 76 百万円のマイナスになっている。

(当期の主な変化)

- ・ 当期は、償還期限の到来する満期一括償還地方債の減少などにより、前年度に比べ特別会計繰入金については 236 億 96 百万円減少している。

○主要施策成果と事業別財務諸表

(1)一般管理事業 (2)財政管理事業 (3)公債管理事業

事業の概要

財務部の所管に属する予算編成などの事務事業を、適正かつ効果的に執行するための事務経費や、財政調整基金等への積立、府債の元利償還や将来の償還財源としての減債基金への積立、府債の発行に必要となるIR活動などを行うもの。

(1) 一般管理事業 (目) 一般管理費 (単位：円)

	金額	財 源 内 訳			
		国 庫	起 債	附帯歳入	一般歳入
予 算 現 額	1,245,273,169	173,000	0	1,200,000	1,243,900,169
決 算 額	1,205,248,474	178,000	0	1,200,000	1,203,870,474

(2) 財政管理事業 (目) 財政管理費 (単位：円)

	金額	財 源 内 訳			
		国 庫	起 債	附帯歳入	一般歳入
予 算 現 額	65,542,585,000	0	0	36,779,364,000	28,763,221,000
決 算 額	64,782,511,107	0	0	36,775,427,980	28,007,083,127

(3) 公債管理事業 (目) 特別会計繰入金、公債管理特別会計 (単位：円)

	金額	財 源 内 訳					
		国 庫	繰入金	繰越金	起債	附帯歳入	一般歳入
予 算 現 額	1,436,450,636,000	0	620,943,062,000	1,098,162,000	499,175,000,000	2,518,509,000	312,715,903,000
決 算 額	1,434,986,296,048	0	620,845,887,968	1,098,162,028	499,130,000,000	2,494,792,972	312,715,903,000

※歳入歳出差引残額 1,298,449,920 円は翌年度へ繰越

事業の成果

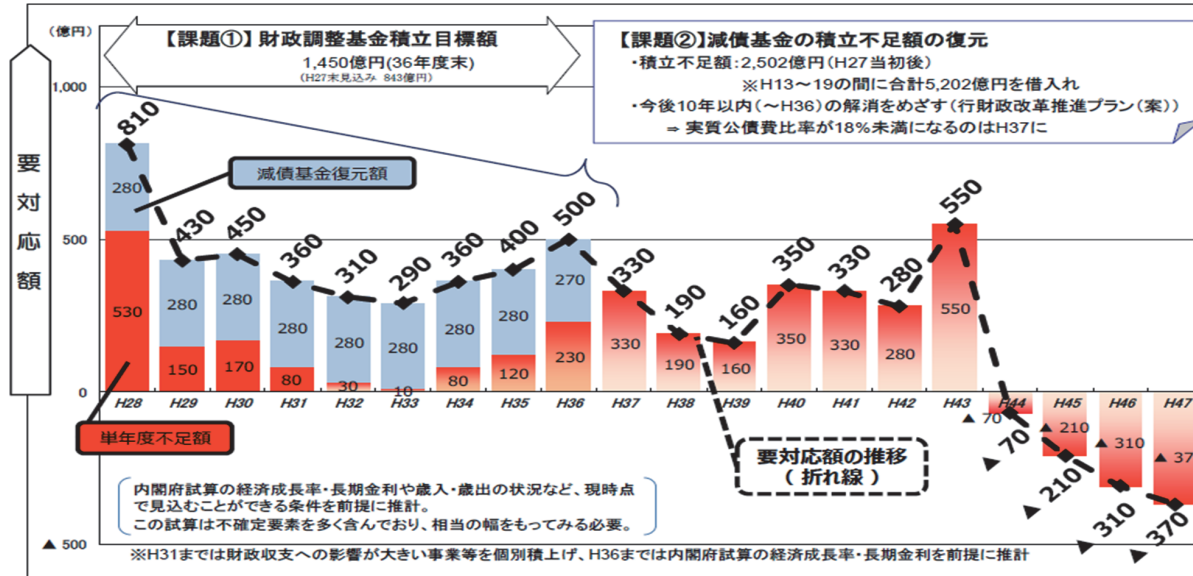
■施策目標

- ・ 税込等の動向を見極めつつ、中長期の財政見通しの更新を行う。
- ・ 多額の要対応額（730 億円）が見込まれる中、新たな行財政計画（素案）の取組方針を踏まえた、平成 27 年度予算編成の基本的考え方の提示を行うとともに、必要な事業規模を再精査し、要対応額への対応を行う。
- ・ 変動利率化を手法とした 2 年債の発行等による資金調達最適化や資金運用の効率化により、財務マネジメント（資金の調達・運用）手法の多様化・高度化を図る。

■ 施策成果

- ・内閣府試算における各種指標（成長率、長期金利）の改定を行うなど、平成 26 年 2 月試算以降の経済情勢等の変動要因を加味した中長期の財政の見通しを公表した。（下図）

（図）財政収支の見通し【27 年 2 月版】



- ・平成 27 年度当初予算編成に向けて、仮収支試算や予算編成要領など、部局長がマネジメントを発揮するのに必要な情報を庁内で共有を行った。また、予算編成過程において事業効果や手法の妥当性を検証しつつ、徹底した「選択と集中」により施策の重点化をし、必要な事業規模を再精査した結果、平成 27 年度当初予算においても引き続き収支均衡予算を継続させることができた。
- ・変動利率化を手法とした 2 年債の発行や平均調達期間の延伸を行うための 20 年債の発行など、資金調達の最適化を図った。また、長期運用可能資金について、基本ポートフォリオ（ラダー型）の構築をめざし、引合いにより債券運用を開始した。

※民間資金発行額：8,600 億円（うち、2 年債発行額 900 億円・20 年債発行額 600 億円）

※平均発行者利回り

（加重平均平成 26 年 4 月から平成 27 年 3 月）

2 年債 5 年債 10 年債

0.122% 0.207% 0.582%

※長期運用利回り（平成 27 年 3 月現在） 0.3938%

■主な個別事業

(1) 一般管理事業

(単位：円)

個別事業名称	予算現額	決算額	事業内容
1 財務部職員費	1,166,503,000	1,138,590,397	財務部（税務局除く）の人員費
2 財政事務費	78,337,169	64,938,251	課の運営に関する経費、職員の旅費に関する条例に基づく赴任旅費、予算編成システム等の運営等にかかる経費を計上するもの

貸借対照表 (平成27年3月31日現在)

(単位：百万円)

科 目	平成26年度 (A)	平成25年度 (B)	差 (A-B)	科 目	平成26年度 (A)	平成25年度 (B)	差 (A-B)
資産の部				負債の部			
I 流動資産	—	—	—	I 流動負債	19	19	▲ 0
現金預金	—	—	—	地方債	—	—	—
歳計現金等	—	—	—	短期借入金	—	—	—
歳入歳出外現金	—	—	—	他会計借入金	—	—	—
未収金	—	—	—	その他短期借入金	—	—	—
税未収金	—	—	—	賞与引当金	19	19	▲ 0
その他未収金	—	—	—	未払金	—	—	—
不納欠損引当金	—	—	—	支払保証債務	—	—	—
基金	—	—	—	その他未払金	—	—	—
財政調整基金	—	—	—	還付未済金	—	—	—
減債基金	—	—	—	リース債務	—	—	—
短期貸付金	—	—	—	その他流動負債	—	—	—
貸倒引当金	—	—	—	II 固定負債	310	336	▲ 26
その他流動資産	—	—	—	地方債	—	—	—
II 固定資産	3	6	▲ 3	長期借入金	—	—	—
事業用資産	—	—	—	他会計借入金	—	—	—
有形固定資産	—	—	—	その他長期借入金	—	—	—
土地	—	—	—	退職手当引当金	310	336	▲ 26
建物	—	—	—	その他引当金	—	—	—
工作物	—	—	—	リース債務	—	—	—
立木竹	—	—	—	その他固定負債	—	—	—
船舶	—	—	—	負債の部合計	329	355	▲ 26
浮標等	—	—	—	純資産の部			
航空機	—	—	—	純資産	▲ 326	▲ 350	23
無形固定資産	—	—	—	(うち当期純資産増減額)	23	34	▲ 11
地上権	—	—	—				
特許権等	—	—	—				
インフラ資産	—	—	—				
有形固定資産	—	—	—				
土地	—	—	—				
建物	—	—	—				
工作物	—	—	—				
無形固定資産	—	—	—				
地上権	—	—	—				
特許権等	—	—	—				
重要物品	—	—	—				
図書	—	—	—				
リース資産	—	—	—				
ソフトウェア	3	6	▲ 3				
建設仮勘定	—	—	—				
投資その他の資産	—	—	—				
出資金	—	—	—				
法人等出資金	—	—	—				
公営企業会計出資金	—	—	—				
長期貸付金	—	—	—				
貸倒引当金	—	—	—				
基金	—	—	—				
減債基金	—	—	—				
減債基金借入金	—	—	—				
その他の基金	—	—	—				
その他基金借入金	—	—	—				
その他債権	—	—	—				
資産の部合計	3	6	▲ 3	純資産の部合計	▲ 326	▲ 350	23
				負債及び純資産の部合計	3	6	▲ 3

事業類型：行政組織管理型 部 局：財務部
事業名：一般管理事業

行政コスト計算書 (自平成26年4月1日・至平成27年3月31日) (単位：百万円)

科 目	平成26年度 (A)	平成25年度 (B)	差 (A-B)
通常収支の部			
I 行政収支の部			
1 行政収入	16,206	16,304	▲ 98
地方税	—	—	—
地方譲与税	—	—	—
市町村たばこ税府交付金	—	—	—
地方特例交付金	—	—	—
地方交付税	—	—	—
交通安全対策特別交付金	1,891	982	909
分担金及び負担金(行政費用充当)	—	—	—
使用料及び手数料	—	—	—
国庫支出金(行政費用充当)	0	0	0
財産収入	—	—	—
寄附金	—	—	—
繰入金	—	—	—
特別会計繰入金	—	—	—
公営企業会計繰入金	—	—	—
税諸収入	—	—	—
事業収入(特別会計)	—	—	—
その他行政収入	14,315	15,321	▲ 1,007
2 行政費用	421	393	27
税連動費用	—	—	—
給与関係費	330	322	9
物件費	57	55	2
維持補修費	—	—	—
社会保障扶助費	—	—	—
負担金・補助金・交付金等	2	1	1
国直轄事業負担金	—	—	—
繰出金	—	—	—
減価償却費	3	3	—
債務保証費	—	—	—
不納欠損引当金繰入額	—	—	—
貸倒引当金繰入額	—	—	—
賞与引当金繰入額	19	19	▲ 0
退職手当引当金繰入額	9	▲ 7	16
その他引当金繰入額	—	—	—
その他行政費用	—	—	—
行政収支差額	15,785	15,910	▲ 125

科 目	平成26年度 (A)	平成25年度 (B)	差 (A-B)
II 金融収支の部			
1 金融収入	—	—	—
受取利息及び配当金	—	—	—
2 金融費用	—	—	—
地方債利息・手数料	—	—	—
地方債発行差金	—	—	—
他会計借入金利息等	—	—	—
金融収支差額	—	—	—
通常収支差額	15,785	15,910	▲ 125
特別収支の部			
1 特別収入	—	—	—
分担金及び負担金(公共施設等整備)	—	—	—
分担金及び負担金(災害復旧費)	—	—	—
国庫支出金(公共施設等整備)	—	—	—
国庫支出金(災害復旧費)	—	—	—
固定資産売却益	—	—	—
その他特別収入	—	—	—
2 特別費用	—	—	—
固定資産売却損	—	—	—
固定資産除却損	—	—	—
災害復旧費	—	—	—
その他特別費用	—	—	—
特別収支差額	—	—	—
当期収支差額	15,785	15,910	▲ 125
一般財源等配分調整額	▲ 15,762	▲ 15,876	114
一般会計からの繰入金	—	—	—
一般会計への繰出金	—	—	—
再計	23	34	▲ 11

キャッシュ・フロー計算書 (自平成26年4月1日・至平成27年3月31日) (単位:百万円)

科 目	平成26年度 (A)	平成25年度 (B)	差 (A-B)
I 行政サービス活動			
行政収入	16,206	16,304	▲ 98
地方税	—	—	—
地方譲与税	—	—	—
市町村たばこ税府交付金	—	—	—
地方特例交付金	—	—	—
地方交付税	—	—	—
交通安全対策特別交付金	1,891	982	909
分担金及び負担金 (行政支出充当)	—	—	—
使用料及び手数料	—	—	—
国庫支出金(行政支出充当)	0	0	0
財産収入	—	—	—
寄附金	—	—	—
繰入金	—	—	—
特別会計繰入金	—	—	—
公営企業会計繰入金	—	—	—
税諸収入	—	—	—
事業収入(特別会計)	—	—	—
その他行政収入	14,315	15,321	▲ 1,007
行政支出	444	428	16
税連動支出	—	—	—
給与関係費	384	371	13
物件費	57	55	2
維持補修費	—	—	—
社会保障扶助費	—	—	—
負担金・補助金・交付金等	2	1	1
国直轄事業負担金	—	—	—
繰出金	—	—	—
金融収入	—	—	—
受取利息及び配当金	—	—	—
金融支出	—	—	—
地方債利息・手数料	—	—	—
他会計借入金利息等	—	—	—
特別収入	—	—	—
分担金及び負担金(災害復旧費)	—	—	—
国庫支出金(災害復旧費)	—	—	—
その他特別収入	—	—	—
特別支出	—	—	—
災害復旧費	—	—	—
その他特別支出	—	—	—
行政サービス活動収支差額	15,762	15,876	▲ 114

科 目	平成26年度 (A)	平成25年度 (B)	差 (A-B)
II 投資活動			
投資活動収入	—	—	—
分担金及び負担金 (公共施設等整備)	—	—	—
国庫支出金(公共施設等整備)	—	—	—
財産収入	—	—	—
基金繰入金(取崩額)	—	—	—
財政調整基金	—	—	—
その他の基金	—	—	—
貸付金元金回収収入	—	—	—
保証金等返還収入	—	—	—
その他投資活動収入	—	—	—
投資活動支出	—	—	—
公共施設等整備支出	—	—	—
基金積立金	—	—	—
財政調整基金	—	—	—
その他の基金	—	—	—
出資金	—	—	—
貸付金	—	—	—
保証金等支出	—	—	—
投資活動収支差額	—	—	—
行政活動キャッシュ・フロー収支差額	15,762	15,876	▲ 114
III 財務活動			
財務活動収入	—	—	—
地方債	—	—	—
他会計借入金等	—	—	—
基金繰入金(取崩額)	—	—	—
減債基金	—	—	—
基金借入金	—	—	—
その他財務活動収入	—	—	—
財務活動支出	—	—	—
地方債償還金	—	—	—
他会計借入金等償還金	—	—	—
ファイナンス・リース債務返済支出	—	—	—
基金積立金	—	—	—
減債基金	—	—	—
基金借入金償還金	—	—	—
財務活動収支差額	—	—	—
収支差額合計	15,762	15,876	▲ 114
一般財源等配分調整額	▲ 15,762	▲ 15,876	114
一般会計からの繰入金	—	—	—
一般会計への繰出金	—	—	—
前年度からの繰越金	—	—	—
形式収支	—	—	—
歳入歳出外現金受入額	—	—	—
歳入歳出外現金払出額	—	—	—
再計	—	—	—

事業類型：行政組織管理型 部 局：財務部
事業名：一般管理事業

純資産変動計算書

(単位:百万円)

区 分	開始残高 相 当	収支差額	内部取引	一般財源等 配分調整額	一般会計から の繰入金	一般会計への 繰出金	合 計
前期末残高	▲ 384	48,693	—	▲ 48,659	—	—	▲ 350
当期変動額	—	15,785	—	▲ 15,762	—	—	23
当期末残高	▲ 384	64,478	—	▲ 64,421	—	—	▲ 326

純資産変動分析表

(単位:百万円)

区 分	純資産増加	純資産減少	増加—減少	残 高	主な増減要因
前期末純資産残高				▲ 350	
【当期増減内容】					
I 固定資産のうち負債を伴わない額の増減					
①事業用資産(建設仮勘定を含む)					
②インフラ資産(建設仮勘定を含む)					
③その他		3			
小 計		3	▲ 3		
II 資産の裏付けのない固定負債の増減					
①特別債					
②基金借入金					
③長期性債務(退職手当引当金等)	26				
小 計	26		26		
III その他の増減					
①その他の資産(負債を伴わないもの)					
②その他の負債(資産を伴わないもの)	0				
小 計	0		0		
I～IIIの増減合計	26	3	23		
当期末純資産残高				▲ 326	

固定資産附属明細表 (一般管理事業)

【財務部】

固定資産(有形)

(単位:百万円)

区 分	前期末 取得原価 ①	当期増加額 ②	当期減少額 ③	当期末 取得原価 ④=①+②-③	当期末減価 償却累計額 (減損を含む) ⑤	当期償却額 (減損を含む) ⑥	当期末残高 ④-⑤
事業用資産	—	0	0	—	—	—	—
土地	—	—	—	—	—	—	—
建物	—	—	—	—	—	—	—
工作物	—	0	0	—	—	—	—
立木竹	—	—	—	—	—	—	—
船舶	—	—	—	—	—	—	—
浮標等	—	—	—	—	—	—	—
航空機	—	—	—	—	—	—	—
インフラ資産	—	—	—	—	—	—	—
土地	—	—	—	—	—	—	—
建物	—	—	—	—	—	—	—
工作物	—	—	—	—	—	—	—
重要物品	—	—	—	—	—	—	—
図書	—	—	—	—	—	—	—
リース資産	—	—	—	—	—	—	—
ソフトウェア	6	—	3	3	—	3	3
建設仮勘定	—	—	—	—	—	—	—
合 計	6	0	3	3	—	3	3

固定資産(無形)

(単位:百万円)

区 分	前期末残高 ①	当期増加額 ②	当期減少額 ③	当期償却額 ④	当期末残高 ①+②-③
事業用資産	—	—	—	—	—
地上権	—	—	—	—	—
特許権等	—	—	—	—	—
インフラ資産	—	—	—	—	—
地上権	—	—	—	—	—
特許権等	—	—	—	—	—
合 計	—	—	—	—	—

事業類型: 行政組織管理型 部 局: 財務部
事業名: 一般管理事業

事業類型：行政組織管理型 部 局：財務部

事業名：一般管理事業

注記（事業別財務諸表：一般管理事業）

1. 追加情報

（1）その他財務諸表の内容を理解するために必要と認められる事項

事業の概要

財務部の所管に属する予算編成などの事務事業を、適正かつ効果的に執行するための事務経費を計上しています。

(2) 財政管理事業

(単位：円)

個別事業名称	予算現額	決算額	事業内容
1 減債基金積立金	28,000,000,000	28,000,000,000	過去の財源不足を補うための借入による積立不足を解消するため、減債基金への積立を行うもの
2 公共施設等整備基金積立金	36,756,825,000	36,755,449,744	大規模な公共施設並びに庁舎及びその周辺の整備並びに府が所有する建築物の耐震化を図るための資金積立を目的として設置した公共施設等整備基金の運用から生じた収益及び大阪府都市開発株式売払代金を積み立てるもの

貸借対照表 (平成27年3月31日現在)

(単位：百万円)

科 目	平成26年度 (A)	平成25年度 (B)	差 (A-B)	科 目	平成26年度 (A)	平成25年度 (B)	差 (A-B)
資産の部				負債の部			
I 流動資産	161,270	157,925	3,345	I 流動負債	12	12	▲ 0
現金預金	—	—	—	地方債	10	10	—
歳計現金等	—	—	—	短期借入金	—	—	—
歳入歳出外現金	—	—	—	他会計借入金	—	—	—
未収金	—	—	—	その他短期借入金	—	—	—
税未収金	—	—	—	賞与引当金	2	2	▲ 0
その他未収金	—	—	—	未払金	—	—	—
不納欠損引当金	—	—	—	支払保証債務	—	—	—
基金	161,270	157,925	3,345	その他未払金	—	—	—
財政調整基金	161,270	157,925	3,345	還付未済金	—	—	—
減債基金	—	—	—	リース債務	—	—	—
短期貸付金	—	—	—	その他流動負債	—	—	—
貸倒引当金	—	—	—	II 固定負債	269	282	▲ 13
その他流動資産	—	—	—	地方債	233	243	▲ 10
II 固定資産	51,181	15,283	35,898	長期借入金	—	—	—
事業用資産	—	—	—	他会計借入金	—	—	—
有形固定資産	—	—	—	その他長期借入金	—	—	—
土地	—	—	—	退職手当引当金	36	40	▲ 3
建物	—	—	—	その他引当金	—	—	—
工作物	—	—	—	リース債務	—	—	—
立木竹	—	—	—	その他固定負債	—	—	—
船舶	—	—	—	負債の部合計	281	295	▲ 13
浮標等	—	—	—	純資産の部			
航空機	—	—	—	純資産	212,169	172,913	39,256
無形固定資産	—	—	—	(うち当期純資産増減額)	39,256	18,253	21,003
地上権	—	—	—				
特許権等	—	—	—				
インフラ資産	—	—	—				
有形固定資産	—	—	—				
土地	—	—	—				
建物	—	—	—				
工作物	—	—	—				
無形固定資産	—	—	—				
地上権	—	—	—				
特許権等	—	—	—				
重要物品	—	—	—				
図書	—	—	—				
リース資産	—	—	—				
ソフトウェア	—	—	—				
建設仮勘定	—	—	—				
投資その他の資産	51,181	15,283	35,898				
出資金	275	275	—				
法人等出資金	275	275	—				
公営企業会計出資金	—	—	—				
長期貸付金	—	—	—				
貸倒引当金	—	—	—				
基金	50,906	15,008	35,898				
減債基金	—	—	—				
減債基金借入金	—	—	—				
その他の基金	50,906	15,008	35,898				
その他基金借入金	—	—	—				
その他債権	—	—	—				
資産の部合計	212,451	173,208	39,243	純資産の部合計	212,169	172,913	39,256
				負債及び純資産の部合計	212,451	173,208	39,243

行政コスト計算書 (自平成26年4月1日・至平成27年3月31日) (単位: 百万円)

科 目	平成26年度 (A)	平成25年度 (B)	差 (A-B)
通常収支の部			
I 行政収支の部			
1 行政収入	280,624	297,815	▲ 17,191
地方税	—	—	—
地方譲与税	—	—	—
市町村たばこ税府交付金	—	—	—
地方特例交付金	4,212	4,615	▲ 403
地方交付税	276,412	284,449	▲ 8,037
交通安全対策特別交付金	—	1,150	▲ 1,150
分担金及び負担金(行政費用充当)	—	—	—
使用料及び手数料	—	—	—
国庫支出金(行政費用充当)	—	7,601	▲ 7,601
財産収入	—	—	—
寄附金	—	—	—
繰入金	—	—	—
特別会計繰入金	—	—	—
公営企業会計繰入金	—	—	—
税諸収入	—	—	—
事業収入(特別会計)	—	—	—
その他行政収入	0	—	0
2 行政費用	45	44	1
税連動費用	—	—	—
給与関係費	38	37	1
物件費	2	4	▲ 2
維持補修費	—	—	—
社会保障扶助費	—	—	—
負担金・補助金・交付金等	2	2	▲ 0
国直轄事業負担金	—	—	—
繰出金	—	—	—
減価償却費	—	—	—
債務保証費	—	—	—
不納欠損引当金繰入額	—	—	—
貸倒引当金繰入額	—	—	—
賞与引当金繰入額	2	2	▲ 0
退職手当引当金繰入額	1	▲ 1	2
その他引当金繰入額	—	—	—
その他行政費用	—	—	—
行政収支差額	280,579	297,771	▲ 17,192

科 目	平成26年度 (A)	平成25年度 (B)	差 (A-B)
II 金融収支の部			
1 金融収入	28	33	▲ 5
受取利息及び配当金	28	33	▲ 5
2 金融費用	9	60	▲ 50
地方債利息・手数料	4	4	▲ 0
地方債発行差金	—	—	—
他会計借入金利息等	5	55	▲ 50
金融収支差額	18	▲ 27	45
通常収支差額	280,597	297,744	▲ 17,147
特別収支の部			
1 特別収入	34,790	5,325	29,465
分担金及び負担金(公共施設等整備)	—	—	—
分担金及び負担金(災害復旧費)	—	—	—
国庫支出金(公共施設等整備)	—	—	—
国庫支出金(災害復旧費)	—	—	—
固定資産売却益	—	—	—
その他特別収入	34,790	5,325	29,465
2 特別費用	—	—	—
固定資産売却損	—	—	—
固定資産除却損	—	—	—
災害復旧費	—	—	—
その他特別費用	—	—	—
特別収支差額	34,790	5,325	29,465
当期収支差額	315,387	303,069	12,319
一般財源等配分調整額	▲ 252,571	▲ 220,729	▲ 31,842
一般会計からの繰入金	—	—	—
一般会計への繰出金	—	—	—
再計	62,816	82,340	▲ 19,524

事業類型：行政組織管理型 部 局：財務部
事業名：財政管理事業

キャッシュ・フロー計算書 (自平成26年4月1日・至平成27年3月31日) (単位:百万円)

科 目	平成26年度 (A)	平成25年度 (B)	差 (A-B)
I 行政サービス活動			
行政収入	280,624	297,815	▲ 17,191
地方税	—	—	—
地方譲与税	—	—	—
市町村たばこ税府交付金	—	—	—
地方特例交付金	4,212	4,615	▲ 403
地方交付税	276,412	284,449	▲ 8,037
交通安全対策特別交付金	—	1,150	▲ 1,150
分担金及び負担金 (行政支出充当)	—	—	—
使用料及び手数料	—	—	—
国庫支出金(行政支出充当)	—	7,601	▲ 7,601
財産収入	—	—	—
寄附金	—	—	—
繰入金	—	—	—
特別会計繰入金	—	—	—
公営企業会計繰入金	—	—	—
税諸収入	—	—	—
事業収入(特別会計)	—	—	—
その他行政収入	0	—	0
行政支出	48	48	▲ 0
税連動支出	—	—	—
給与関係費	44	42	2
物件費	2	4	▲ 2
維持補修費	—	—	—
社会保障扶助費	—	—	—
負担金・補助金・交付金等	2	2	▲ 0
国直轄事業負担金	—	—	—
繰出金	—	—	—
金融収入	28	33	▲ 5
受取利息及び配当金	28	33	▲ 5
金融支出	9	60	▲ 50
地方債利息・手数料	4	4	▲ 0
他会計借入金利息等	5	55	▲ 50
特別収入	—	—	—
分担金及び負担金(災害復旧費)	—	—	—
国庫支出金(災害復旧費)	—	—	—
その他特別収入	—	—	—
特別支出	—	—	—
災害復旧費	—	—	—
その他特別支出	—	—	—
行政サービス活動収支差額	280,594	297,740	▲ 17,145

科 目	平成26年度 (A)	平成25年度 (B)	差 (A-B)
II 投資活動			
投資活動収入	36,750	6,647	30,103
分担金及び負担金 (公共施設等整備)	—	—	—
国庫支出金(公共施設等整備)	—	—	—
財産収入	36,750	5,565	31,185
基金繰入金(取崩額)	—	1,082	▲ 1,082
財政調整基金	—	9	▲ 9
その他の基金	—	1,073	▲ 1,073
貸付金元金回収収入	—	—	—
保証金等返還収入	—	—	—
その他投資活動収入	—	—	—
投資活動支出	36,773	13,193	23,581
公共施設等整備支出	—	—	—
基金積立金	36,773	13,193	23,581
財政調整基金	18	7,620	▲ 7,602
その他の基金	36,755	5,573	31,182
出資金	—	—	—
貸付金	—	—	—
保証金等支出	—	—	—
投資活動収支差額	▲ 23	▲ 6,546	6,522
行政活動キャッシュ・フロー収支差額	280,571	291,194	▲ 10,623
III 財務活動			
財務活動収入	—	—	—
地方債	—	—	—
他会計借入金等	—	—	—
基金繰入金(取崩額)	—	—	—
減債基金	—	—	—
基金借入金	—	—	—
その他財務活動収入	—	—	—
財務活動支出	28,000	70,465	▲ 42,465
地方債償還金	—	—	—
他会計借入金等償還金	—	—	—
ファイナンス・リース債務返済支出	—	—	—
基金積立金	28,000	70,465	▲ 42,465
減債基金	28,000	70,465	▲ 42,465
基金借入金償還金	—	—	—
財務活動収支差額	▲ 28,000	▲ 70,465	42,465
収支差額合計	252,571	220,729	31,842
一般財源等配分調整額	▲ 252,571	▲ 220,729	▲ 31,842
一般会計からの繰入金	—	—	—
一般会計への繰出金	—	—	—
前年度からの繰越金	—	—	—
形式収支	—	—	—
歳入歳出外現金受入額	—	—	—
歳入歳出外現金払出額	—	—	—
再計	—	—	—

純資産変動計算書

(単位:百万円)

区 分	開始残高 相 当	収支差額	内部取引	一般財源等 配分調整額	一般会計から の繰入金	一般会計への 繰出金	合 計
前期末残高	148,113	900,781	▲ 120,890	▲ 755,091	—	—	172,913
当期変動額	—	315,387	▲ 23,560	▲ 252,571	—	—	39,256
当期末残高	148,113	1,216,169	▲ 144,450	▲ 1,007,662	—	—	212,169

純資産変動分析表

(単位:百万円)

区 分	純資産増加	純資産減少	増加ー減少	残 高	主な増減要因
前期末純資産残高				172,913	
【当期増減内容】					
I 固定資産のうち負債を伴わない額の増減					
①事業用資産(建設仮勘定を含む)					
②インフラ資産(建設仮勘定を含む)					
③その他	35,908				公共施設等整備基金の増 +35,898
小 計	35,908		35,908		
II 資産の裏付けのない固定負債の増減					
①特別債					
②基金借入金					
③長期性債務(退職手当引当金等)	3				
小 計	3		3		
III その他の増減					
①その他の資産(負債を伴わないもの)	3,345				財政調整基金の増 +3,345
②その他の負債(資産を伴わないもの)	0				
小 計	3,345		3,345		
I～IIIの増減合計	39,256		39,256		
当期末純資産残高				212,169	

事業類型：行政組織管理型 部 局：財務部
事業名：財政管理事業

事業類型：行政組織管理型 部 局：財務部

事業名：財政管理事業

注記（事業別財務諸表：財政管理事業）

1. 追加情報

（1）その他財務諸表の内容を理解するために必要と認められる事項

①事業の概要

年度途中に生じる歳計現金の不足に対応する一時借入金に係る利子の支払いや、財政調整基金等への積立を行うとともに、関係団体とともに宝くじの発売に関する事務を共同して管理・執行しています。

②当該事業に関し説明すべき固有の事項

- 貸借対照表中、「投資その他の資産」の主なものは公共施設等整備基金（50,906百万円）です。
- 行政コスト計算書及びキャッシュ・フロー計算書中、「他会計借入金利息等」は一時借入金の借入れに伴う利息です。
- 資産の部における法人等出資金の内訳のうち、地方自治法第238条第1項第6号に規定する有価証券は、「(株)日本宝くじシステム：2百万円」です。

(3) 公債管理事業

(単位:円)

個別事業名称	予算現額	決算額	事業内容
【一般会計】			
1 公債管理特別会計繰出金	315,015,903,000	315,015,903,000	府債の発行、償還等に要する費用に充てるため、一般会計から繰出すもの
【公債管理特別会計】			
2 府債償還金（元金償還金）	828,186,579,000	828,084,566,523	府債の元金の償還を行うもの
3 府債償還金（利子償還金）	68,987,143,000	68,450,963,115	府債の利子の償還を行うもの
4 府債発行費	2,839,153,000	2,121,142,647	府債の発行や既に発行した府債の元利償還に際して必要となる手数料等の支出を行うもの
5 減債基金積立金	195,011,693,000	194,913,558,624	満期一括償還方式により発行した府債（公募・銀行等引受）の将来の償還財源として、減債基金への積立を行うもの
6 流域下水道事業特別会計繰出金	5,125,573,000	5,125,573,000	満期一括償還方式により発行した府債（公募・銀行等引受）の将来の償還財源として、減債基金に積み立てた「各特別会計」に係る積立金のうち、平成26年度に満期を迎える府債の償還原資及び運用利子を取り崩し、当該特別会計へ繰出しを行うもの
7 大阪府営住宅事業特別会計繰出金	7,062,139,000	7,062,136,139	
8 港湾整備事業特別会計繰出金	1,949,563,000	1,949,563,000	
9 関西国際空港関連事業特別会計繰出金	2,240,330,000	2,240,330,000	
10 市町村施設整備資金特別会計繰出金	10,022,089,000	10,022,089,000	

貸借対照表 (平成27年3月31日現在)

(単位：百万円)

科 目	平成26年度 (A)	平成25年度 (B)	差 (A-B)	科 目	平成26年度 (A)	平成25年度 (B)	差 (A-B)
資産の部				負債の部			
I 流動資産	250,511	166,016	84,495	I 流動負債	384,162	370,898	13,264
現金預金	▲ 11,353	▲ 8,386	▲ 2,967	地方債	384,157	370,893	13,264
歳計現金等	▲ 11,353	▲ 8,386	▲ 2,967	短期借入金	—	—	—
歳入歳出外現金	—	—	—	他会計借入金	—	—	—
未収金	—	—	—	その他短期借入金	—	—	—
税未収金	—	—	—	賞与引当金	5	5	▲ 0
その他未収金	—	—	—	未払金	—	—	—
不納欠損引当金	—	—	—	支払保証債務	—	—	—
基金	261,865	174,402	87,462	その他未払金	—	—	—
財政調整基金	—	—	—	還付未済金	—	—	—
減債基金	261,865	174,402	87,462	リース債務	—	—	—
短期貸付金	—	—	—	その他流動負債	—	—	—
貸倒引当金	—	—	—	II 固定負債	2,770,059	2,585,392	184,667
その他流動資産	—	—	—	地方債	2,769,976	2,585,303	184,674
II 固定資産	206,212	236,285	▲ 30,073	長期借入金	—	—	—
事業用資産	—	—	—	他会計借入金	—	—	—
有形固定資産	—	—	—	その他長期借入金	—	—	—
土地	—	—	—	退職手当引当金	82	89	▲ 7
建物	—	—	—	その他引当金	—	—	—
工作物	—	—	—	リース債務	—	—	—
立木竹	—	—	—	その他固定負債	—	—	—
船舶	—	—	—	負債の部合計	3,154,221	2,956,290	197,931
浮標等	—	—	—	純資産の部			
航空機	—	—	—	純資産	▲ 2,697,498	▲ 2,553,989	▲ 143,509
無形固定資産	—	—	—	(うち当期純資産増減額)	▲ 143,509	▲ 167,763	24,254
地上権	—	—	—				
特許権等	—	—	—				
インフラ資産	—	—	—				
有形固定資産	—	—	—				
土地	—	—	—				
建物	—	—	—				
工作物	—	—	—				
無形固定資産	—	—	—				
地上権	—	—	—				
特許権等	—	—	—				
重要物品	—	—	—				
図書	—	—	—				
リース資産	—	—	—				
ソフトウェア	—	—	—				
建設仮勘定	—	—	—				
投資その他の資産	206,212	236,285	▲ 30,073				
出資金	—	—	—				
法人等出資金	—	—	—				
公営企業会計出資金	—	—	—				
長期貸付金	—	—	—				
貸倒引当金	—	—	—				
基金	206,212	236,285	▲ 30,073				
減債基金	206,212	236,285	▲ 30,073				
減債基金借入金	—	—	—				
その他の基金	—	—	—				
その他基金借入金	—	—	—				
その他債権	—	—	—				
資産の部合計	456,723	402,301	54,422	純資産の部合計	▲ 2,697,498	▲ 2,553,989	▲ 143,509
				負債及び純資産の部合計	456,723	402,301	54,422

行政コスト計算書 (自平成26年4月1日・至平成27年3月31日) (単位: 百万円)

科 目	平成26年度 (A)	平成25年度 (B)	差 (A-B)
通常収支の部			
I 行政収支の部			
1 行政収入	116,214	139,909	▲ 23,695
地方税	—	—	—
地方譲与税	—	—	—
市町村たばこ税府交付金	—	—	—
地方特例交付金	—	—	—
地方交付税	—	—	—
交通安全対策特別交付金	—	—	—
分担金及び負担金(行政費用充当)	—	—	—
使用料及び手数料	—	—	—
国庫支出金(行政費用充当)	—	—	—
財産収入	—	—	—
寄附金	—	—	—
繰入金	113,906	137,601	▲ 23,696
特別会計繰入金	113,906	137,601	▲ 23,696
公営企業会計繰入金	—	—	—
税諸収入	—	—	—
事業収入(特別会計)	—	—	—
その他行政収入	2,308	2,307	0
2 行政費用	350,760	357,576	▲ 6,816
税連動費用	—	—	—
給与関係費	85	82	3
物件費	15	22	▲ 7
維持補修費	—	—	—
社会保障扶助費	—	—	—
負担金・補助金・交付金等	0	0	▲ 0
国直轄事業負担金	—	—	—
繰出金	312,134	314,644	▲ 2,510
減価償却費	—	—	—
債務保証費	—	—	—
不納欠損引当金繰入額	—	—	—
貸倒引当金繰入額	—	—	—
賞与引当金繰入額	5	5	▲ 0
退職手当引当金繰入額	2	▲ 13	15
その他引当金繰入額	—	—	—
その他行政費用	38,518	42,836	▲ 4,318
行政収支差額	▲ 234,547	▲ 217,668	▲ 16,879

科 目	平成26年度 (A)	平成25年度 (B)	差 (A-B)
II 金融収支の部			
1 金融収入	161	274	▲ 113
受取利息及び配当金	161	274	▲ 113
2 金融費用	32,137	33,375	▲ 1,238
地方債利息・手数料	32,137	33,347	▲ 1,210
地方債発行差金	—	28	▲ 28
他会計借入金利息等	—	—	—
金融収支差額	▲ 31,976	▲ 33,100	1,125
通常収支差額	▲ 266,523	▲ 250,768	▲ 15,754
特別収支の部			
1 特別収入	—	—	—
分担金及び負担金(公共施設等整備)	—	—	—
分担金及び負担金(災害復旧費)	—	—	—
国庫支出金(公共施設等整備)	—	—	—
国庫支出金(災害復旧費)	—	—	—
固定資産売却益	—	—	—
その他特別収入	—	—	—
2 特別費用	—	—	—
固定資産売却損	—	—	—
固定資産除却損	—	—	—
災害復旧費	—	—	—
その他特別費用	—	—	—
特別収支差額	—	—	—
当期収支差額	▲ 266,523	▲ 250,768	▲ 15,754
一般財源等配分調整額	▲ 54,106	▲ 90,406	36,300
一般会計からの繰入金	315,016	322,293	▲ 7,277
一般会計への繰出金	—	—	—
再計	▲ 5,612	▲ 18,881	13,269

事業類型：行政組織管理型 部 局：財務部
事業名：公債管理事業

キャッシュ・フロー計算書 (自平成26年4月1日・至平成27年3月31日) (単位:百万円)

科 目	平成26年度 (A)	平成25年度 (B)	差 (A-B)
I 行政サービス活動			
行政収入	116,214	139,909	▲ 23,695
地方税	—	—	—
地方譲与税	—	—	—
市町村たばこ税府交付金	—	—	—
地方特例交付金	—	—	—
地方交付税	—	—	—
交通安全対策特別交付金	—	—	—
分担金及び負担金 (行政支出充当)	—	—	—
使用料及び手数料	—	—	—
国庫支出金(行政支出充当)	—	—	—
財産収入	—	—	—
寄附金	—	—	—
繰入金	113,906	137,601	▲ 23,696
特別会計繰入金	113,906	137,601	▲ 23,696
公営企業会計繰入金	—	—	—
税諸収入	—	—	—
事業収入(特別会計)	—	—	—
その他行政収入	2,308	2,307	0
行政支出	341,531	347,403	▲ 5,872
税連動支出	—	—	—
給与関係費	100	96	4
物件費	15	22	▲ 7
維持補修費	—	—	—
社会保障扶助費	—	—	—
負担金・補助金・交付金等	0	0	▲ 0
国直轄事業負担金	—	—	—
繰入金	341,416	347,285	▲ 5,869
金融収入	161	274	▲ 113
受取利息及び配当金	161	274	▲ 113
金融支出	41,557	43,735	▲ 2,178
地方債利息・手数料	41,557	43,735	▲ 2,178
他会計借入金利息等	—	—	—
特別収入	—	—	—
分担金及び負担金(災害復旧費)	—	—	—
国庫支出金(災害復旧費)	—	—	—
その他特別収入	—	—	—
特別支出	—	—	—
災害復旧費	—	—	—
その他特別支出	—	—	—
行政サービス活動収支差額	▲ 266,714	▲ 250,956	▲ 15,758

科 目	平成26年度 (A)	平成25年度 (B)	差 (A-B)
II 投資活動			
投資活動収入	—	—	—
分担金及び負担金 (公共施設等整備)	—	—	—
国庫支出金(公共施設等整備)	—	—	—
財産収入	—	—	—
基金繰入金(取崩額)	—	—	—
財政調整基金	—	—	—
その他の基金	—	—	—
貸付金元金回収収入	—	—	—
保証金等返還収入	—	—	—
その他投資活動収入	—	—	—
投資活動支出	—	—	—
公共施設等整備支出	—	—	—
基金積立金	—	—	—
財政調整基金	—	—	—
その他の基金	—	—	—
出資金	—	—	—
貸付金	—	—	—
保証金等支出	—	—	—
投資活動収支差額	—	—	—
行政活動キャッシュ・フロー収支差額	▲ 266,714	▲ 250,956	▲ 15,758
III 財務活動			
財務活動収入	1,025,835	994,455	31,380
地方債	837,052	802,569	34,483
他会計借入金等	—	—	—
基金繰入金(取崩額)	188,783	191,886	▲ 3,103
減債基金	188,783	191,886	▲ 3,103
基金借入金	—	—	—
その他財務活動収入	—	—	—
財務活動支出	1,022,998	979,204	43,794
地方債償還金	828,085	798,629	29,456
他会計借入金等償還金	—	—	—
ファイナンス・リース債務返済支出	—	—	—
基金積立金	194,914	180,575	14,339
減債基金	194,914	180,575	14,339
基金借入金償還金	—	—	—
財務活動収支差額	2,837	15,251	▲ 12,414
収支差額合計	▲ 263,877	▲ 235,705	▲ 28,172
一般財源等配分調整額	▲ 54,106	▲ 90,406	36,300
一般会計からの繰入金	315,016	322,293	▲ 7,277
一般会計への繰出金	—	—	—
前年度からの繰越金	▲ 8,386	▲ 4,568	▲ 3,818
形式収支	▲ 11,353	▲ 8,386	▲ 2,967
歳入歳出外現金受入額	—	—	—
歳入歳出外現金払出額	—	—	—
再計	▲ 11,353	▲ 8,386	▲ 2,967

純資産変動計算書

(単位:百万円)

区 分	開始残高 相 当	収支差額	内部取引	一般財源等 配分調整額	一般会計から の繰入金	一般会計への 繰出金	合 計
前期末残高	▲ 9,437,417	▲ 736,561	▲ 280,331	▲ 414,669	8,314,989	—	▲ 2,553,989
当期変動額	—	▲ 266,523	▲ 137,896	▲ 54,106	315,016	—	▲ 143,509
当期末残高	▲ 9,437,417	▲ 1,003,084	▲ 418,227	▲ 468,775	8,630,005	—	▲ 2,697,498

純資産変動分析表

(単位:百万円)

区 分	純資産増加	純資産減少	増加－減少	残 高	主な増減要因
前期末純資産残高				▲ 2,553,989	
【当期増減内容】					
I 固定資産のうち負債を伴わない額の増減					
①事業用資産(建設仮勘定を含む)					
②インフラ資産(建設仮勘定を含む)					
③その他		49,427			減債基金の減 -30,073 地方債の発行等により -19,353
小 計		49,427	▲ 49,427		
II 資産の裏付けのない固定負債の増減					
①特別債		178,584			特別債(流動)の減 +51,532 特別債(固定)の増 -230,116
②基金借入金					
③長期性債務(退職手当引当金等)	7				
小 計	7	178,584	▲ 178,577		
III その他の増減					
①その他の資産(負債を伴わないもの)	84,495				減債基金の増 +87,462 歳計現金等の減 -2,967
②その他の負債(資産を伴わないもの)	0				
小 計	84,495		84,495		
I～IIIの増減合計	84,502	228,011	▲ 143,509		
当期末純資産残高				▲ 2,697,498	

事業類型：行政組織管理型 部 局：財務部

事業名：公債管理事業

注記（事業別財務諸表：公債管理事業）

1. 追加情報

（1）その他財務諸表の内容を理解するために必要と認められる事項

①事業の概要

府債の元利償還や将来の償還財源としての減債基金への積立、府債の発行に必要となるIR活動などを行うため、一般会計から公債管理特別会計への繰出しを行います。

②当該事業に関し説明すべき固有の事項

○府債発行額・残高の状況

（単位：百万円）

	25年度 期末残高	26年度 発行額	26年度 元金償還額	26年度 期末残高
各会計合算	6,215,732	896,225	849,783	6,262,075

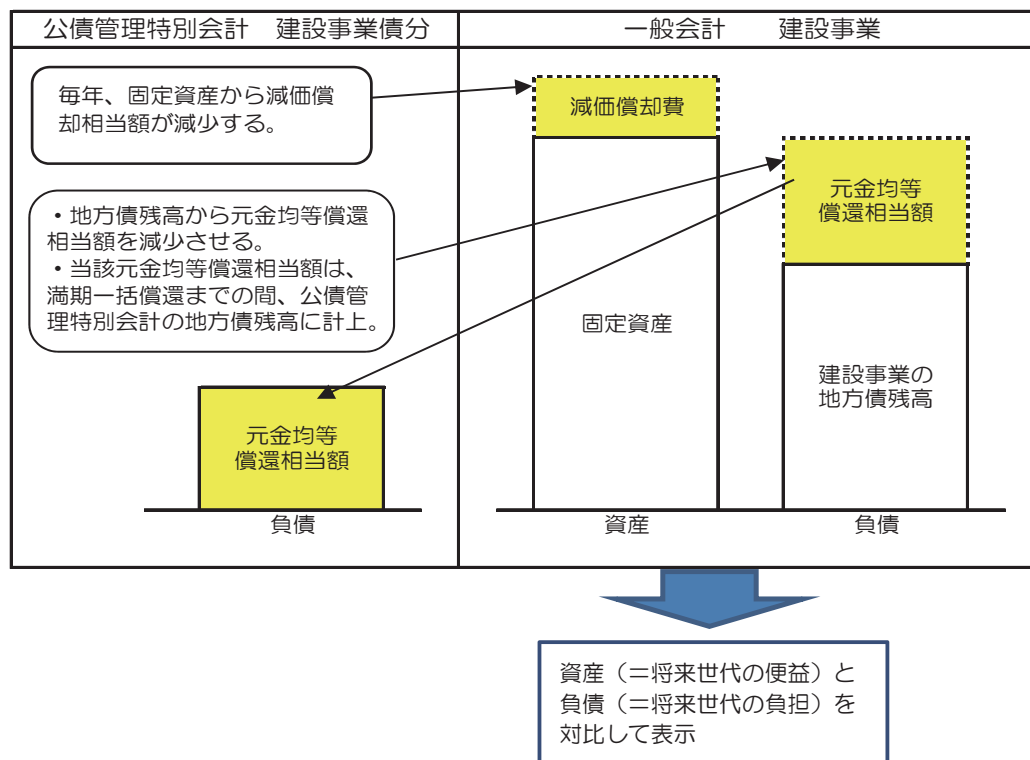
・26年度期末残高は、中小企業高度化資金貸付金の26年度償還免除額100百万円を控除した額です。

○地方債残高及び減債基金の表示

大阪府の新公会計制度では、建設事業等によって形成した固定資産に関する現役世代と将来世代の公平性を点検できるよう、会計別や事業別の貸借対照表に、固定資産の減価償却後の資産価値と将来世代の負担額（地方債残高）を対比させて表示します。

・資産の裏付けのある地方債

一般会計等では、建設事業などの地方債残高から毎年度の元金償還相当額を毎期減少させて、当該元金償還相当額は、満期一括償還までの間、公債管理特別会計の地方債残高に移し替えて計上します。



事業類型：行政組織管理型 部 局：財務部

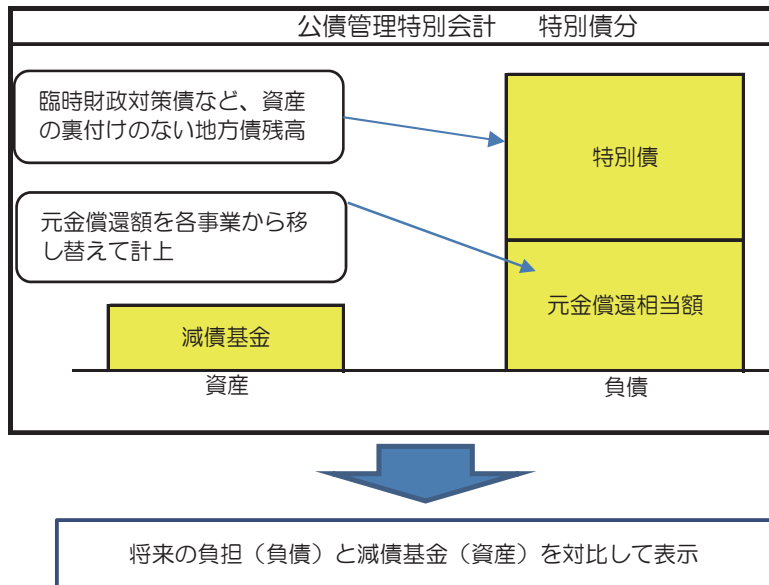
事業名：公債管理事業

事業類型：行政組織管理型 部 局：財務部

事業名：公債管理事業

・資産の裏付けのない地方債

公債管理特別会計の貸借対照表には、臨時財政対策債などの資産の裏付けのない地方債（特別債）の地方債残高や減債基金積立額を表示します。



○減債基金残高と積立不足額

満期一括償還の方法により発行した地方債の償還のため、知事が定める償還計画に基づいて減債基金に積み立てられている金額に不足する額は、平成 26 年度末において 2,782 億円となっています。

減債基金	臨時財政 対策債等	その他 (臨財債等以外)	小計	繰上償還等	合 計
残 高	1,089 億円	3,035 億円	4,125 億円	617 億円	4,742 億円
積立必要額	2,039 億円	4,868 億円	6,907 億円	0 億円	6,907 億円
積立不足額	949 億円	1,833 億円	2,782 億円		

※臨時財政対策債等とは、税や交付税の代替として発行した府債のことで、臨時財政対策債、減税補填債、臨時税収補填債、減収補填債の合計です。資産の裏付けのない地方債（特別債）との違いは、減収補填債のうち地方財政法第5条に規定する建設地方債として発行されるものを含むことと、退職手当債を含まないことです（臨時財政対策債等残高：3兆561億円）。

※財務諸表においては、公債管理特別会計に、資産の裏付けのない地方債（特別債：臨時財政対策債や退職手当債等）の残高全額と、建設事業債など資産の裏付けのある地方債の残高の一部（移し替えた元金均等償還相当額）を計上しています。このため、実際の地方債残高と異なりますが、各会計合算の地方債残高は実際の残高と一致します（地方債残高：6兆2,621億円）。

※財務諸表においては、減債基金はタウン推進事業（一般会計：H24年度決算～）に計上している61億円を除き、全て公債管理特別会計に計上しています。

事業類型：行政組織管理型 部 局：財務部
事業名：公債管理事業

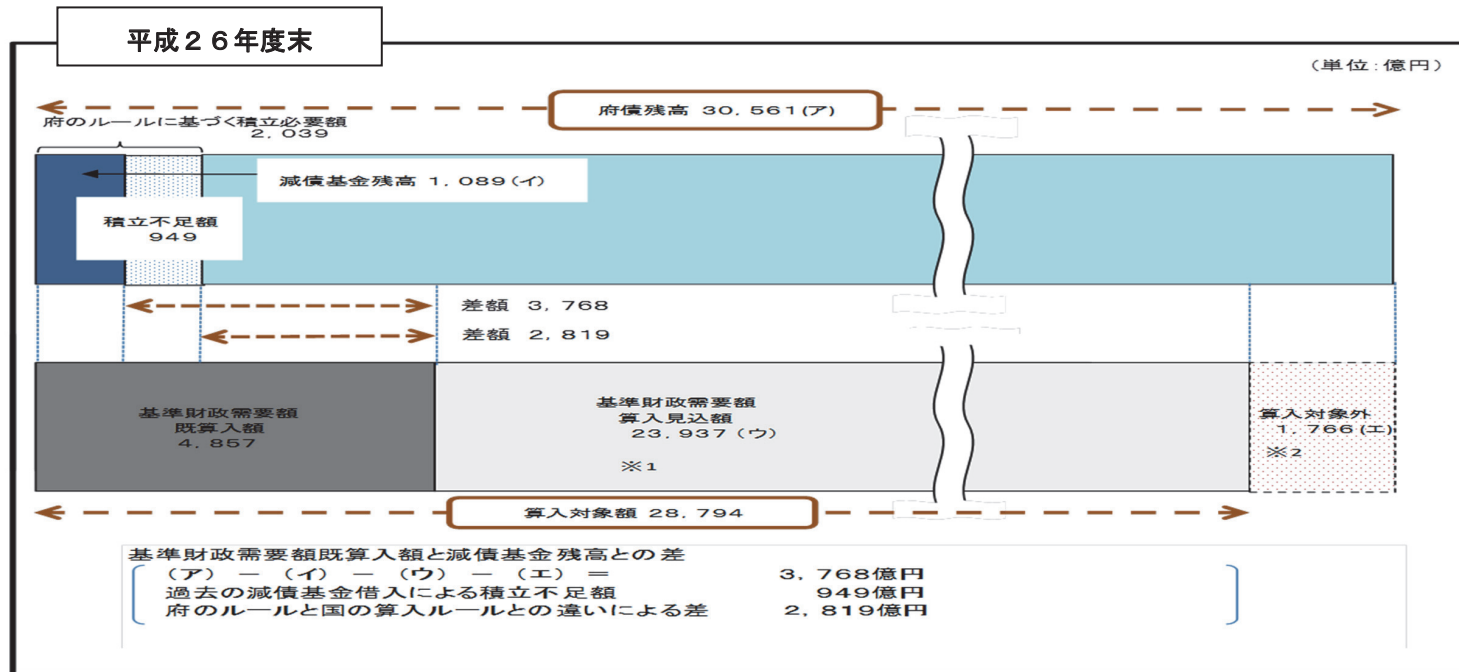
事業類型：行政組織管理型 部 局：財務部
事業名：公債管理事業

○臨時財政対策債等の償還に係る基準財政需要額の算入見込

臨時財政対策債等の元利償還金については、後年度の普通交付税の基準財政需要額に全額算入（減収補填債については、発行額の一部が基礎数値から除外）されますが、国の基準財政需要額算入ルールと府の償還ルールには差異があり、概ね国の算入ルールの方が府の償還ルールに比べ早くなっていました。

そのため、平成 24 年度新規発行分から、府の償還ルールにおける 3 年間の据え置き期間を廃止し、初年度から 3.3% ずつ償還を行うとともに、25 年度新規発行分から、臨時財政対策債の府の償還ルールについては、交付税算定における基準財政需要額算入の実態を踏まえ、発行額の半分以上を 20 年償還とする見直しを行いました。この見直しにより、府の償還ルールの方が国の算入ルールに比べ早くなりました。

ただし、上記見直しを行う以前に発行した臨時財政対策債等については、国の算入ルールと府の償還ルールには差が生じています。



※1 (ウ)基準財政需要額算入見込額とは、健全化判断比率（将来負担比率）を算定するため、国が示した算定様式を基に試算した額。（見込値）
 ※2 (エ)算入対象外とは、減収補填債の 25%分（平成 14 年度以前は 20%）及び、平成 9 年度不動産取得税、平成 19 年度所得割に係る減収補填債。

- 貸借対照表の負債の部に示す地方債残高等については、償還時に地方交付税による補填措置が見込まれるものがあります。その額を、普通交付税の額の算定に用いる基準財政需要額に算入が見込まれる額として省令（地方公共団体の財政の健全化に関する法律施行規則（平成20年省令第8号））で定めるところにより算定した総額は 2,883,097 百万円で、内訳は次表のとおりです。

基準財政需要額算入見込額

(単位：千円)

費 目	測定単位	算入見込額
1 道路橋りょう費	道路の延長	45,620,955
2 河川費	河川の延長	13,210,708
3 (1) 港湾費（港湾）	外郭施設の延長	2,455,808
	(2) 港湾費（漁港）	138,056
4 高等学校費	生徒数	2,608,090
5 衛生費	人口	25,410,062
6 高齢者保健福祉費	65歳以上人口	6,071,646
7 農業行政費	農家数	943,820
8 林野行政費	公有以外の林野の面積	92,175
9 地域振興費	人口	89,315,762
10 公債費		2,697,229,327
	合計	2,883,096,409

事業類型：行政組織管理型 部 局：財務部
事業名：公債管理事業

事業類型：行政組織管理型 部 局：財務部

事業名：公債管理事業

(公債費内訳)

10	(1) 災害復旧費	2,543,996
	(2) 補正予算償還費(平成10年度以前許可債に係るもの)	21,466,301
	(3) 補正予算償還費(平成11年度以降同意(許可)債に係るもの)	25,593,502
	(4) 地方税減収補填償還費	262,799,230
	(5) 地域財政特例対策償還費	
	(6) 臨時財政特例対策償還費	207,709
	(7) 財源対策償還費	185,078,460
	(8) 減税補填償還費	124,220,983
	(9) 臨時税収補填償還費	2,848,360
	(10) 臨時財政対策償還費	2,003,834,805
	(11) 東日本大震災全国緊急防災施策等償還費	15,771,360
	(12) 地域改善対策特定事業債等償還費	0
	(13) 公害防止事業債償還費	50,640,636
	(14) 石油コンビナート等償還費	0
	(15) 地震対策緊急整備事業債償還費	0
	(16) 被災者生活再建償還費	1,887,000
	(17) 原子力発電施設等立地地域振興償還費	336,985
公債費計		2,697,229,327

※基準財政需要額に算入が見込まれる額は、各会計合算の地方債残高等との比較をすべきものである(公債管理特別会計の地方債残高のみと比較すべきものではない)ことにご留意ください。

(4)行政改革推進事業 (目) 一般管理費

事業の概要

「大阪府財政構造改革プラン(案)」の改革の視点を承継した「平成 26 年度行財政改革の取組みについて」の着実な推進、官民協働の推進、府庁全体の業務改善、及び指定出資法人の経営上の課題や改善事項等の把握及び経営改善への取り組みを促進し、法人経営の健全化を図っている。また、地方独立行政法人法に基づき、府の設立した地方独立行政法人の業務実績について評価等を行っている。

(単位：円)

	金額	財 源 内 訳			
		国 庫	起 債	附帯歳入	一般歳入
予 算 現 額	9,999,000	0	0	0	9,999,000
決 算 額	6,627,191	0	0	0	6,627,191

事業の成果

■施策目標

- ・「平成 26 年度行財政改革の取組みについて」の検証・評価結果をとりまとめ、公表する。
- ・新たな行財政改革の計画を策定する。
- ・建設事業の効率性及び実施過程の透明性の向上を図るため、一定の要件に該当する事業について、学識経験者等で構成する大阪府建設事業評価審議会の意見を聴き、府の対応方針(事業継続等の妥当性)を決定する。
- ・行政サービスの効率化と府民サービスの向上を図るため、大阪版市場化テストの実施など、官民協働を推進する。
- ・指定出資法人の経営上の課題や改善事項等の把握及び経営改善への取り組みを促進し、法人経営の健全化を図る。
- ・地方独立行政法人法に基づき、府の設立した地方独立行政法人の業務実績についての評価等を行う。
- ・公の施設等の利用者満足度向上のため、利用者満足度調査等により明らかになった課題や利用者ニーズ等を施設運営改善に反映させる。
- ・日頃の業務執行やサービスを振返る契機とすること、及び職員の意識啓発の一環として、業務改善の取組を推進する。

■施策成果

- ・「平成 26 年度行財政改革の取組みについて」の記載事業等について、「行財政改革推進プラン（素案）」の「平成 26 年度の取組みの点検」としてとりまとめ、公表した。（平成 26 年 9 月）
- ・自律的な行財政マネジメントや新たな発想・視点からの行政展開を軸に、今後の行財政運営改革の基本方針を示す、「行財政改革推進プラン（素案）」を平成 26 年 9 月にとりまとめ、その後、パブリックコメントや議会での議論などを経て、「行財政改革推進プラン（案）」を策定し、公表した。（平成 27 年 2 月）
- ・建設事業評価審議会の開催 10 回開催（別途、現地視察 1 回）
 - 審議件数 15 件〔事前評価 4 件、再評価（総事業費 1 億円以上で事業計画の大幅な変更、事業中止、事業採択後 5 年未着工・10 年継続の事業） 6 件、再々評価（再評価後 5 年継続の事業） 2 件、評価の必要が生じた事業 3 件〕について審議し、意見具申が出された。
- ・大阪版市場化テスト対象業務モニタリング審議会を設置し、市場化テストにより民間開放した 7 業務に関するモニタリング等を 2 回実施した。
- ・「大阪府の出資法人等への関与事項等を定める条例」に基づき、経営評価を活用した P D C A サイクルにより指定出資法人の経営改善の促進を図った。また、指定出資法人の経営の評価を行うに当たり、外部の有識者で組織する「大阪府指定出資法人評価等審議会」において、必要に応じて専門的な観点から意見を聴取した。また、平成 25 年度に点検を見送った指定出資法人への人的関与の必要性および役員報酬について、同審議会で点検を実施し、取りまとめられた意見書等を踏まえ、見直しを行った。
- ・府の設立した地方独立行政法人の業務の効率性やサービスの向上を図るため、評価委員会において、法人の業務実績の評価等を行った。
- ・公の施設等の運営改善については、利用者満足度調査や認知度調査結果を踏まえ、府民の満足度向上のための取り組みを検討することができた。
- ・業務改善を活性化するため、府市双方で以下の取り組みを実施した。
 - 「カイゼン」のイベントに府市双方からゲスト参加し、事例を発表。府市双方で改善事例の情報を共有し、職員に向けてフィードバックを行った。

平成 26 年度行財政改革の取組みについて	取組効果額 ※()内は当初予算額ベース
歳入確保 ・ 府有財産の活用と売却 ・ 適正課税の推進 等	145(108)億円
歳出削減 ・ 点検結果を踏まえた取組み ・ 部局長マネジメントによる取組み ・ 給与の特例減額 等	97億円
計	242(205)億円

■主な個別事業

(単位:円)

個別事業名称	予算現額	決算額	事業内容
1 出資法人改革推進費	4,617,000	2,391,238	指定出資法人の経営健全化に向けた取り組み及び、地方独立行政法人評価委員会の運営に要する経費
2 行政改革推進費	3,642,000	2,880,426	行政改革推進に関する事務事業の適正かつ効果的な執行を図るための事務経費

貸借対照表 (平成27年3月31日現在)

(単位：百万円)

科 目	平成26年度 (A)	平成25年度 (B)	差 (A-B)	科 目	平成26年度 (A)	平成25年度 (B)	差 (A-B)
資産の部				負債の部			
I 流動資産	—	—	—	I 流動負債	19	15	4
現金預金	—	—	—	地方債	—	—	—
歳計現金等	—	—	—	短期借入金	—	—	—
歳入歳出外現金	—	—	—	他会計借入金	—	—	—
未収金	—	—	—	その他短期借入金	—	—	—
税未収金	—	—	—	賞与引当金	19	15	4
その他未収金	—	—	—	未払金	—	—	—
不納欠損引当金	—	—	—	支払保証債務	—	—	—
基金	—	—	—	その他未払金	—	—	—
財政調整基金	—	—	—	還付未済金	—	—	—
減債基金	—	—	—	リース債務	—	—	—
短期貸付金	—	—	—	その他流動負債	—	—	—
貸倒引当金	—	—	—	II 固定負債	274	335	▲ 61
その他流動資産	—	—	—	地方債	—	—	—
II 固定資産	—	—	—	長期借入金	—	—	—
事業用資産	—	—	—	他会計借入金	—	—	—
有形固定資産	—	—	—	その他長期借入金	—	—	—
土地	—	—	—	退職手当引当金	274	335	▲ 61
建物	—	—	—	その他引当金	—	—	—
工作物	—	—	—	リース債務	—	—	—
立木竹	—	—	—	その他固定負債	—	—	—
船舶	—	—	—	負債の部合計	293	350	▲ 57
浮標等	—	—	—				
航空機	—	—	—	純資産の部			
無形固定資産	—	—	—	純資産	▲ 293	▲ 350	57
地上権	—	—	—	(うち当期純資産増減額)	57	▲ 38	96
特許権等	—	—	—				
インフラ資産	—	—	—				
有形固定資産	—	—	—				
土地	—	—	—				
建物	—	—	—				
工作物	—	—	—				
無形固定資産	—	—	—				
地上権	—	—	—				
特許権等	—	—	—				
重要物品	—	—	—				
図書	—	—	—				
リース資産	—	—	—				
ソフトウェア	—	—	—				
建設仮勘定	—	—	—				
投資その他の資産	—	—	—				
出資金	—	—	—				
法人等出資金	—	—	—				
公営企業会計出資金	—	—	—				
長期貸付金	—	—	—				
貸倒引当金	—	—	—				
基金	—	—	—				
減債基金	—	—	—				
減債基金借入金	—	—	—				
その他の基金	—	—	—				
その他基金借入金	—	—	—				
その他債権	—	—	—				
資産の部合計	—	—	—	純資産の部合計	▲ 293	▲ 350	57
				負債及び純資産の部合計	—	—	—

行政コスト計算書 (自平成26年4月1日・至平成27年3月31日) (単位: 百万円)

科 目	平成26年度 (A)	平成25年度 (B)	差 (A-B)
通常収支の部			
I 行政収支の部			
1 行政収入	0	0	▲ 0
地方税	—	—	—
地方譲与税	—	—	—
市町村たばこ税府交付金	—	—	—
地方特例交付金	—	—	—
地方交付税	—	—	—
交通安全対策特別交付金	—	—	—
分担金及び負担金(行政費用充当)	—	—	—
使用料及び手数料	—	—	—
国庫支出金(行政費用充当)	—	—	—
財産収入	—	—	—
寄附金	—	—	—
繰入金	—	—	—
特別会計繰入金	—	—	—
公営企業会計繰入金	—	—	—
税諸収入	—	—	—
事業収入(特別会計)	—	—	—
その他行政収入	0	0	▲ 0
2 行政費用	270	322	▲ 52
税連動費用	—	—	—
給与関係費	277	225	51
物件費	4	19	▲ 15
維持補修費	—	—	—
社会保障扶助費	—	—	—
負担金・補助金・交付金等	0	0	0
国直轄事業負担金	—	—	—
繰出金	—	—	—
減価償却費	—	—	—
債務保証費	—	—	—
不納欠損引当金繰入額	—	—	—
貸倒引当金繰入額	—	—	—
賞与引当金繰入額	19	15	4
退職手当引当金繰入額	▲ 30	62	▲ 93
その他引当金繰入額	—	—	—
その他行政費用	—	—	—
行政収支差額	▲ 269	▲ 321	52

科 目	平成26年度 (A)	平成25年度 (B)	差 (A-B)
II 金融収支の部			
1 金融収入	—	—	—
受取利息及び配当金	—	—	—
2 金融費用	—	—	—
地方債利息・手数料	—	—	—
地方債発行差金	—	—	—
他会計借入金利息等	—	—	—
金融収支差額	—	—	—
通常収支差額	▲ 269	▲ 321	52
特別収支の部			
1 特別収入	—	—	—
分担金及び負担金(公共施設等整備)	—	—	—
分担金及び負担金(災害復旧費)	—	—	—
国庫支出金(公共施設等整備)	—	—	—
国庫支出金(災害復旧費)	—	—	—
固定資産売却益	—	—	—
その他特別収入	—	—	—
2 特別費用	0	—	0
固定資産売却損	—	—	—
固定資産除却損	—	—	—
災害復旧費	—	—	—
その他特別費用	0	—	0
特別収支差額	▲ 0	—	▲ 0
当期収支差額	▲ 269	▲ 321	52
一般財源等配分調整額	327	283	44
一般会計からの繰入金	—	—	—
一般会計への繰出金	—	—	—
再計	57	▲ 38	96

事業類型：行政組織管理型 部 局：財務部
事業名：行政改革推進事業

キャッシュ・フロー計算書 (自平成26年4月1日・至平成27年3月31日) (単位:百万円)

科 目	平成26年度 (A)	平成25年度 (B)	差 (A-B)
I 行政サービス活動			
行政収入	0	0	▲ 0
地方税	—	—	—
地方譲与税	—	—	—
市町村たばこ税府交付金	—	—	—
地方特例交付金	—	—	—
地方交付税	—	—	—
交通安全対策特別交付金	—	—	—
分担金及び負担金 (行政支出充当)	—	—	—
使用料及び手数料	—	—	—
国庫支出金(行政支出充当)	—	—	—
財産収入	—	—	—
寄附金	—	—	—
繰入金	—	—	—
特別会計繰入金	—	—	—
公営企業会計繰入金	—	—	—
税諸収入	—	—	—
事業収入(特別会計)	—	—	—
その他行政収入	0	0	▲ 0
行政支出	327	284	▲ 44
税連動支出	—	—	—
給与関係費	323	265	58
物件費	4	19	▲ 15
維持補修費	—	—	—
社会保障扶助費	—	—	—
負担金・補助金・交付金等	0	0	0
国直轄事業負担金	—	—	—
繰出金	—	—	—
金融収入	—	—	—
受取利息及び配当金	—	—	—
金融支出	—	—	—
地方債利息・手数料	—	—	—
他会計借入金利息等	—	—	—
特別収入	—	—	—
分担金及び負担金(災害復旧費)	—	—	—
国庫支出金(災害復旧費)	—	—	—
その他特別収入	—	—	—
特別支出	—	—	—
災害復旧費	—	—	—
その他特別支出	—	—	—
行政サービス活動収支差額	▲ 327	▲ 283	▲ 44

科 目	平成26年度 (A)	平成25年度 (B)	差 (A-B)
II 投資活動			
投資活動収入	—	—	—
分担金及び負担金 (公共施設等整備)	—	—	—
国庫支出金(公共施設等整備)	—	—	—
財産収入	—	—	—
基金繰入金(取崩額)	—	—	—
財政調整基金	—	—	—
その他の基金	—	—	—
貸付金元金回収収入	—	—	—
保証金等返還収入	—	—	—
その他投資活動収入	—	—	—
投資活動支出	—	—	—
公共施設等整備支出	—	—	—
基金積立金	—	—	—
財政調整基金	—	—	—
その他の基金	—	—	—
出資金	—	—	—
貸付金	—	—	—
保証金等支出	—	—	—
投資活動収支差額	—	—	—
行政活動キャッシュ・フロー収支差額	▲ 327	▲ 283	▲ 44
III 財務活動			
財務活動収入	—	—	—
地方債	—	—	—
他会計借入金等	—	—	—
基金繰入金(取崩額)	—	—	—
減債基金	—	—	—
基金借入金	—	—	—
その他財務活動収入	—	—	—
財務活動支出	—	—	—
地方債償還金	—	—	—
他会計借入金等償還金	—	—	—
ファイナンス・リース債務返済支出	—	—	—
基金積立金	—	—	—
減債基金	—	—	—
基金借入金償還金	—	—	—
財務活動収支差額	—	—	—
収支差額合計	▲ 327	▲ 283	▲ 44
一般財源等配分調整額	327	283	44
一般会計からの繰入金	—	—	—
一般会計への繰出金	—	—	—
前年度からの繰越金	—	—	—
形式収支	—	—	—
歳入歳出外現金受入額	—	—	—
歳入歳出外現金払出額	—	—	—
再計	—	—	—

純資産変動計算書

(単位:百万円)

区 分	開始残高 相 当	収支差額	内部取引	一般財源等 配分調整額	一般会計から の繰入金	一般会計への 繰出金	合 計
前期末残高	▲ 312	▲ 917	—	880	—	—	▲ 350
当期変動額	—	▲ 269	—	327	—	—	57
当期末残高	▲ 312	▲ 1,187	—	1,207	—	—	▲ 293

純資産変動分析表

(単位:百万円)

区 分	純資産増加	純資産減少	増加—減少	残 高	主な増減要因
前期末純資産残高				▲ 350	
【当期増減内容】					
I 固定資産のうち負債を伴わない額の増減					
①事業用資産(建設仮勘定を含む)					
②インフラ資産(建設仮勘定を含む)					
③その他					
小 計			—		
II 資産の裏付けのない固定負債の増減					
①特別債					
②基金借入金					
③長期性債務(退職手当引当金等)	61				
小 計	61		61		
III その他の増減					
①その他の資産(負債を伴わないもの)					
②その他の負債(資産を伴わないもの)		4			
小 計		4	▲ 4		
I～IIIの増減合計	61	4	57		
当期末純資産残高				▲ 293	

事業類型：行政組織管理型 部 局：財務部
事業名：行政改革推進事業

事業類型：助成・啓発・指導・公権力型 部 局：財務部

事業名：行政改革推進事業

注記（事業別財務諸表：行政改革推進事業）

1. 偶発債務

（1）債務保証または損失補償に係る債務負担行為のうち、履行すべき額が未確定なもの

主なもの

事項	期間	限度額
平成27年度出資法人キャッシュ・マネジメント・システムによる事業資金の借入及び貸付に対する損失補償	平成27年度 ～ 平成30年度	146億円の元本及び利子
平成26年度出資法人キャッシュ・マネジメント・システムによる事業資金の借入及び貸付に対する損失補償	平成27年度 ～ 平成29年度	146億円の元本及び利子

2. 追加情報

（1）その他財務諸表の内容を理解するために必要と認められる事項

事業の概要

「平成26年度行財政改革の取組みについて」の着実な推進及び新たな行財政改革の計画策定、官民協働の推進、府庁全体の業務改善を行っています。また、指定出資法人の経営上の課題や改善事項等の把握及び経営改善への取り組みを促進し、法人経営の健全化を図っています。さらに、地方独立行政法人法に基づき、府の設立した地方独立行政法人の業務実績について評価等を行っています。

(5)財産管理事務事業 (目) 財産管理費

事業の概要

公有財産の取得、管理及び処分についての総合調整及び企画に関することや、所管する普通財産の管理及び処分、府有財産に係る国有資産等所在市町村交付金の交付及び大阪府財産評価審査会の開催等を実施している。

(単位：円)

	金額	財 源 内 訳			
		国 庫	起 債	附帯歳入	一般歳入
予 算 現 額	614,706,000	0	0	84,308,000	530,398,000
決 算 額	596,027,736	0	0	109,946,958	486,080,778

事業の成果

■施策目標

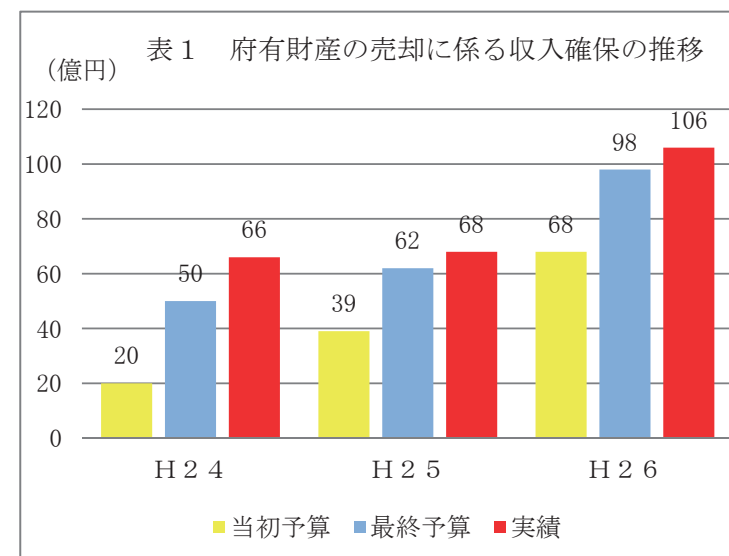
- ・ 不要財産の早期処分等により収入の確保を図る。
- ・ 低・未利用財産の有効活用を促進する。

■施策成果

- ・ 売却に向けた条件整備に積極的に取り組み、不要財産の売却を進めたことなどにより、106億円の収入を確保した。
- ・ 低・未利用財産については、売却・貸付を基本原則とし、自主点検調査（平成22年6月に公表）等により活用可能とした財産について有効活用を図った。

表2 自主点検調査による売却・貸付の実績

実績額	H 2 4 年度	H 2 5 年度	H 2 6 年度	合 計
		6.1 億円	9.2 億円	4.6 億円



■主な個別事業

(単位:円)

個別事業名称	予算現額	決算額	事業内容
1 府有資産所在市町村交付金	532,394,000	532,393,700	府の固定資産のうち、府以外の者に使用させている固定資産の固定資産税相当額を各市町に交付
2 財産管理諸費	55,666,000	36,902,258	財産活用課が所管する府有財産（普通財産）の管理及び処分を行うための経費(1)土地測量業務・除草業務等委託費、(2)不動産鑑定手数料、(3)一般競争入札実施費
3 府有財産有効活用等実施事業費	15,115,000	14,755,835	府有施設について、施設の有効活用を図るために要する経費

貸借対照表 (平成27年3月31日現在)

(単位：百万円)

科 目	平成26年度 (A)	平成25年度 (B)	差 (A-B)	科 目	平成26年度 (A)	平成25年度 (B)	差 (A-B)
資産の部				負債の部			
I 流動資産	11	20	▲ 8	I 流動負債	22	22	▲ 0
現金預金	—	—	—	地方債	—	—	—
歳計現金等	—	—	—	短期借入金	—	—	—
歳入歳出外現金	—	—	—	他会計借入金	—	—	—
未収金	13	22	▲ 8	その他短期借入金	—	—	—
税未収金	—	—	—	賞与引当金	22	22	▲ 0
その他未収金	13	22	▲ 8	未払金	—	—	—
不納欠損引当金	▲ 2	▲ 2	0	支払保証債務	—	—	—
基金	—	—	—	その他未払金	—	—	—
財政調整基金	—	—	—	還付未済金	—	—	—
減債基金	—	—	—	リース債務	—	—	—
短期貸付金	—	—	—	その他流動負債	—	—	—
貸倒引当金	—	—	—	II 固定負債	385	405	▲ 20
その他流動資産	—	—	—	地方債	—	—	—
II 固定資産	2,827	3,215	▲ 389	長期借入金	—	—	—
事業用資産	2,803	3,191	▲ 389	他会計借入金	—	—	—
有形固定資産	2,803	3,191	▲ 389	その他長期借入金	—	—	—
土地	2,801	3,163	▲ 362	退職手当引当金	385	405	▲ 20
建物	—	27	▲ 27	その他引当金	—	—	—
工作物	1	2	▲ 0	リース債務	—	—	—
立木竹	—	—	—	その他固定負債	—	—	—
船舶	—	—	—	負債の部合計	407	428	▲ 21
浮標等	—	—	—	純資産の部			
航空機	—	—	—	純資産	2,431	2,807	▲ 376
無形固定資産	—	—	—	(うち当期純資産増減額)	▲ 376	117	▲ 493
地上権	—	—	—				
特許権等	—	—	—				
インフラ資産	—	—	—				
有形固定資産	—	—	—				
土地	—	—	—				
建物	—	—	—				
工作物	—	—	—				
無形固定資産	—	—	—				
地上権	—	—	—				
特許権等	—	—	—				
重要物品	0	0	—				
図書	—	—	—				
リース資産	—	—	—				
ソフトウェア	24	24	0				
建設仮勘定	—	—	—				
投資その他の資産	—	0	▲ 0				
出資金	—	—	—				
法人等出資金	—	—	—				
公営企業会計出資金	—	—	—				
長期貸付金	—	—	—				
貸倒引当金	—	—	—				
基金	—	—	—				
減債基金	—	—	—				
減債基金借入金	—	—	—				
その他の基金	—	—	—				
その他基金借入金	—	—	—				
その他債権	—	0	▲ 0				
資産の部合計	2,838	3,235	▲ 397	純資産の部合計	2,431	2,807	▲ 376
				負債及び純資産の部合計	2,838	3,235	▲ 397

事業類型：行政組織管理型 部 局：財務部
 事業名：財産管理事務事業

行政コスト計算書 (自平成26年4月1日・至平成27年3月31日) (単位：百万円)

科 目	平成26年度 (A)	平成25年度 (B)	差 (A-B)
通常収支の部			
I 行政収支の部			
1 行政収入	141	252	▲ 111
地方税	—	—	—
地方譲与税	—	—	—
市町村たばこ税府交付金	—	—	—
地方特例交付金	—	—	—
地方交付税	—	—	—
交通安全対策特別交付金	—	—	—
分担金及び負担金(行政費用充当)	—	—	—
使用料及び手数料	—	—	—
国庫支出金(行政費用充当)	—	—	—
財産収入	101	186	▲ 85
寄附金	—	—	—
繰入金	—	—	—
特別会計繰入金	—	—	—
公営企業会計繰入金	—	—	—
税諸収入	—	—	—
事業収入(特別会計)	—	—	—
その他行政収入	40	67	▲ 27
2 行政費用	969	881	87
税連動費用	—	—	—
給与関係費	337	323	13
物件費	36	36	0
維持補修費	10	2	9
社会保障扶助費	—	—	—
負担金・補助金・交付金等	534	473	60
国直轄事業負担金	—	—	—
繰出金	—	—	—
減価償却費	8	10	▲ 2
債務保証費	—	—	—
不納欠損引当金繰入額	▲ 0	2	▲ 3
貸倒引当金繰入額	—	—	—
賞与引当金繰入額	22	22	▲ 0
退職手当引当金繰入額	22	▲ 9	31
その他引当金繰入額	—	—	—
その他行政費用	—	21	▲ 21
行政収支差額	▲ 828	▲ 629	▲ 199

科 目	平成26年度 (A)	平成25年度 (B)	差 (A-B)
II 金融収支の部			
1 金融収入	—	—	—
受取利息及び配当金	—	—	—
2 金融費用	—	—	—
地方債利息・手数料	—	—	—
地方債発行差金	—	—	—
他会計借入金利息等	—	—	—
金融収支差額	—	—	—
通常収支差額	▲ 828	▲ 629	▲ 199
特別収支の部			
1 特別収入	7,967	3,983	3,983
分担金及び負担金(公共施設等整備)	—	—	—
分担金及び負担金(災害復旧費)	—	—	—
国庫支出金(公共施設等整備)	—	—	—
国庫支出金(災害復旧費)	—	—	—
固定資産売却益	7,967	3,983	3,983
その他特別収入	—	—	—
2 特別費用	1,250	1,232	17
固定資産売却損	968	1,217	▲ 249
固定資産除却損	27	—	27
災害復旧費	—	—	—
その他特別費用	255	15	240
特別収支差額	6,717	2,751	3,966
当期収支差額	5,889	2,122	3,767
一般財源等配分調整額	▲ 9,764	▲ 6,217	▲ 3,546
一般会計からの繰入金	—	—	—
一般会計への繰出金	—	—	—
再計	▲ 3,875	▲ 4,095	221

キャッシュ・フロー計算書 (自平成26年4月1日・至平成27年3月31日) (単位:百万円)

科 目	平成26年度 (A)	平成25年度 (B)	差 (A-B)
I 行政サービス活動			
行政収入	110	244	▲ 134
地方税	—	—	—
地方譲与税	—	—	—
市町村たばこ税交付金	—	—	—
地方特例交付金	—	—	—
地方交付税	—	—	—
交通安全対策特別交付金	—	—	—
分担金及び負担金 (行政支出充当)	—	—	—
使用料及び手数料	—	—	—
国庫支出金(行政支出充当)	—	—	—
財産収入	110	178	▲ 68
寄附金	—	—	—
繰入金	—	—	—
特別会計繰入金	—	—	—
公営企業会計繰入金	—	—	—
税諸収入	—	—	—
事業収入(特別会計)	—	—	—
その他行政収入	0	66	▲ 66
行政支出	981	892	89
税連動支出	—	—	—
給与関係費	401	381	20
物件費	36	36	0
維持補修費	10	2	9
社会保障扶助費	—	—	—
負担金・補助金・交付金等	534	473	60
国直轄事業負担金	—	—	—
繰出金	—	—	—
金融収入	—	—	—
受取利息及び配当金	—	—	—
金融支出	—	—	—
地方債利息・手数料	—	—	—
他会計借入金利息等	—	—	—
特別収入	—	—	—
分担金及び負担金(災害復旧費)	—	—	—
国庫支出金(災害復旧費)	—	—	—
その他特別収入	—	—	—
特別支出	—	—	—
災害復旧費	—	—	—
その他特別支出	—	—	—
行政サービス活動収支差額	▲ 871	▲ 648	▲ 224

科 目	平成26年度 (A)	平成25年度 (B)	差 (A-B)
II 投資活動			
投資活動収入	10,643	6,874	3,769
分担金及び負担金 (公共施設等整備)	—	—	—
国庫支出金(公共施設等整備)	—	—	—
財産収入	10,643	6,874	3,769
基金繰入金(取崩額)	—	—	—
財政調整基金	—	—	—
その他の基金	—	—	—
貸付金元金回収収入	—	—	—
保証金等返還収入	0	—	0
その他投資活動収入	—	—	—
投資活動支出	8	9	▲ 1
公共施設等整備支出	8	9	▲ 1
基金積立金	—	—	—
財政調整基金	—	—	—
その他の基金	—	—	—
出資金	—	—	—
貸付金	—	—	—
保証金等支出	—	—	—
投資活動収支差額	10,635	6,865	3,770
行政活動キャッシュ・フロー収支差額	9,764	6,217	3,546
III 財務活動			
財務活動収入	—	—	—
地方債	—	—	—
他会計借入金等	—	—	—
基金繰入金(取崩額)	—	—	—
減債基金	—	—	—
基金借入金	—	—	—
その他財務活動収入	—	—	—
財務活動支出	—	—	—
地方債償還金	—	—	—
他会計借入金等償還金	—	—	—
ファイナンス・リース債務返済支出	—	—	—
基金積立金	—	—	—
減債基金	—	—	—
基金借入金償還金	—	—	—
財務活動収支差額	—	—	—
収支差額合計	9,764	6,217	3,546
一般財源等配分調整額	▲ 9,764	▲ 6,217	▲ 3,546
一般会計からの繰入金	—	—	—
一般会計への繰出金	—	—	—
前年度からの繰越金	—	—	—
形式収支	—	—	—
歳入歳出外現金受入額	—	—	—
歳入歳出外現金払出額	—	—	—
再計	—	—	—

事業類型：行政組織管理型 部 局：財務部
事業名：財産管理事務事業

純資産変動計算書

(単位:百万円)

区 分	開始残高 相 当	収支差額	内部取引	一般財源等 配分調整額	一般会計から の繰入金	一般会計への 繰出金	合 計
前期末残高	8,332	26,503	▲ 20,774	▲ 11,254	—	—	2,807
当期変動額	—	5,889	3,498	▲ 9,764	—	—	▲ 376
当期末残高	8,332	32,392	▲ 17,276	▲ 21,018	—	—	2,431

純資産変動分析表

(単位:百万円)

区 分	純資産増加	純資産減少	増加—減少	残 高	主な増減要因
前期末純資産残高				2,807	
【当期増減内容】					
I 固定資産のうち負債を伴わない額の増減					
①事業用資産(建設仮勘定を含む)		389			元夕陽丘高校の売却 -484 旧森之宮庁舎の所管換 +88
②インフラ資産(建設仮勘定を含む)					
③その他		0			
小 計		389	▲ 389		
II 資産の裏付けのない固定負債の増減					
①特別債					
②基金借入金					
③長期性債務(退職手当引当金等)	20				
小 計	20		20		
III その他の増減					
①その他の資産(負債を伴わないもの)		8			
②その他の負債(資産を伴わないもの)	0				
小 計	0	8	▲ 8		
I ~ IIIの増減合計	21	397	▲ 376		
当期末純資産残高				2,431	

固定資産附属明細表 (財産管理事務事業)

【財務部】

固定資産(有形)

(単位:百万円)

区 分	前期末 取得原価 ①	当期増加額 ②	当期減少額 ③	当期末 取得原価 ④=①+②-③	当期末減価 償却累計額 (減損を含む) ⑤	当期償却額 (減損を含む) ⑥	当期末残高 ④-⑤
事業用資産	3,366	13,954	14,506	2,814	11	0	2,803
土地	3,163	12,414	12,776	2,801	—	—	2,801
建物	190	1,299	1,489	—	—	—	—
工作物	12	241	241	12	11	0	1
立木竹	—	—	—	—	—	—	—
船舶	—	—	—	—	—	—	—
浮標等	—	—	—	—	—	—	—
航空機	—	—	—	—	—	—	—
インフラ資産	—	—	—	—	—	—	—
土地	—	—	—	—	—	—	—
建物	—	—	—	—	—	—	—
工作物	—	—	—	—	—	—	—
重要物品	2	—	—	2	2	—	0
図書	—	—	—	—	—	—	—
リース資産	—	—	—	—	—	—	—
ソフトウェア	24	8	8	24	—	8	24
建設仮勘定	—	13	13	—	—	—	—
合 計	3,392	13,975	14,527	2,840	13	8	2,827

固定資産(無形)

(単位:百万円)

区 分	前期末残高 ①	当期増加額 ②	当期減少額 ③	当期償却額 ④	当期末残高 ①+②-③
事業用資産	—	—	—	—	—
地上権	—	—	—	—	—
特許権等	—	—	—	—	—
インフラ資産	—	—	—	—	—
地上権	—	—	—	—	—
特許権等	—	—	—	—	—
合 計	—	—	—	—	—

事業類型: 行政組織管理型 部 局: 財務部
事業名: 財産管理事務事業

事業類型：行政組織管理型 部 局：財務部

事業名：財産管理事務事業

注記（事業別財務諸表：財産管理事務事業）

1. 追加情報

（1）その他財務諸表の内容を理解するために必要と認められる事項

事業の概要

公有財産の取得、管理及び処分についての総合調整及び企画に関することや、所管する普通財産の取得、管理及び処分に関すること及び府有財産に係る国有資産等所在市町村交付金及び火災保険に関すること並びに大阪府財産評価審査会の開催等の経費を計上しています。

(6)債権特別回収・整理事業 (目) 税務総務費

事業の概要

大阪府財政構造改革プラン（案）に基づき、債権特別回収・整理グループの設置など、的確な債権の回収・整理などを図り、債権管理の大幅な強化対策を実施している。

(単位：円)

	金額	財 源 内 訳			
		国 庫	起 債	附帯歳入	一般歳入
予 算 現 額	3,190,000	0	0	0	3,190,000
決 算 額	1,394,431	0	0	0	1,394,431

事業の成果

■施策目標

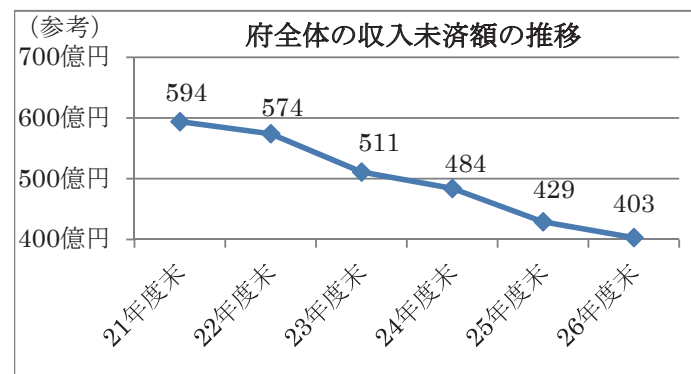
- ・未収（滞納）債権の回収・整理を推進するため、債権回収・整理計画を策定し、92億円の未収金処理を行う。
- ・平成26年3月、債権放棄の要件を緩和するため一部改正を行った「大阪府債権の回収及び整理に関する条例」により、私債権の整理処理に集中的に取り組む。

■施策成果

- ・平成26年6月、債権回収・計画を策定した。
- ・平成26年度は、約91億円の滞納債権を処理することができたが、全体として目標を若干下回る結果（目標の99%）となった。

項 目	平成22年度	平成23年度	平成24年度	平成25年度	平成26年度
対 象 債 権	342億円	308億円	274億円	267億円	233億円
処 理 目 標 額	106億円	106億円	105億円	103億円	92億円
処 理 実 績 額	127億円	125億円	112億円	118億円	91億円
目 標 達 成 率	120%	119%	107%	115%	99%

※対象債権は、前年度決算における収入未済額である。



計画の対象債権との差は、主として市町村が賦課徴収を行う個人府民税である。

- ・平成 26 年度は 7.1 億円の私債権を整理処理することができた。
- ・債権管理担当者への研修会の開催
開催数：8 回〔平成 26 年 4 月～平成 27 年 3 月〕、受講者数：毎回約 70 名
- ・法律相談の実施
債権特別回収・整理アドバイザー（弁護士）による法律相談を随時実施

■主な個別事業

（単位：円）

個別事業名称	予算現額	決算額	事業内容
1 債権特別回収・整理事業費	3,190,000	1,394,431	大阪府財政構造改革プラン（案）に基づき、債権特別回収・整理グループの設置など、的確な債権の回収・整理などを図り、債権管理の大幅な強化対策を実施

貸借対照表 (平成27年3月31日現在)

(単位：百万円)

科 目	平成26年度 (A)	平成25年度 (B)	差 (A-B)	科 目	平成26年度 (A)	平成25年度 (B)	差 (A-B)
資産の部				負債の部			
I 流動資産	—	—	—	I 流動負債	3	3	▲ 0
現金預金	—	—	—	地方債	—	—	—
歳計現金等	—	—	—	短期借入金	—	—	—
歳入歳出外現金	—	—	—	他会計借入金	—	—	—
未収金	—	—	—	その他短期借入金	—	—	—
税未収金	—	—	—	賞与引当金	3	3	▲ 0
その他未収金	—	—	—	未払金	—	—	—
不納欠損引当金	—	—	—	支払保証債務	—	—	—
基金	—	—	—	その他未払金	—	—	—
財政調整基金	—	—	—	還付未済金	—	—	—
減債基金	—	—	—	リース債務	—	—	—
短期貸付金	—	—	—	その他流動負債	—	—	—
貸倒引当金	—	—	—	II 固定負債	46	49	▲ 4
その他流動資産	—	—	—	地方債	—	—	—
II 固定資産	—	—	—	長期借入金	—	—	—
事業用資産	—	—	—	他会計借入金	—	—	—
有形固定資産	—	—	—	その他長期借入金	—	—	—
土地	—	—	—	退職手当引当金	46	49	▲ 4
建物	—	—	—	その他引当金	—	—	—
工作物	—	—	—	リース債務	—	—	—
立木竹	—	—	—	その他固定負債	—	—	—
船舶	—	—	—	負債の部合計	49	53	▲ 4
浮標等	—	—	—				
航空機	—	—	—	純資産の部			
無形固定資産	—	—	—	純資産	▲ 49	▲ 53	4
地上権	—	—	—	(うち当期純資産増減額)	4	5	▲ 1
特許権等	—	—	—				
インフラ資産	—	—	—				
有形固定資産	—	—	—				
土地	—	—	—				
建物	—	—	—				
工作物	—	—	—				
無形固定資産	—	—	—				
地上権	—	—	—				
特許権等	—	—	—				
重要物品	—	—	—				
図書	—	—	—				
リース資産	—	—	—				
ソフトウェア	—	—	—				
建設仮勘定	—	—	—				
投資その他の資産	—	—	—				
出資金	—	—	—				
法人等出資金	—	—	—				
公営企業会計出資金	—	—	—				
長期貸付金	—	—	—				
貸倒引当金	—	—	—				
基金	—	—	—				
減債基金	—	—	—				
減債基金借入金	—	—	—				
その他の基金	—	—	—				
その他基金借入金	—	—	—				
その他債権	—	—	—				
資産の部合計	—	—	—	純資産の部合計	▲ 49	▲ 53	4
				負債及び純資産の部合計	—	—	—

事業類型：助成・啓発・指導・公権力型 部 局：財務部
事業名：債権特別回収・整理事業

行政コスト計算書 (自平成26年4月1日・至平成27年3月31日) (単位：百万円)

科 目	平成26年度 (A)	平成25年度 (B)	差 (A-B)
通常収支の部			
I 行政収支の部			
1 行政収入	—	0	▲ 0
地方税	—	—	—
地方譲与税	—	—	—
市町村たばこ税府交付金	—	—	—
地方特例交付金	—	—	—
地方交付税	—	—	—
交通安全対策特別交付金	—	—	—
分担金及び負担金(行政費用充当)	—	—	—
使用料及び手数料	—	—	—
国庫支出金(行政費用充当)	—	—	—
財産収入	—	—	—
寄附金	—	—	—
繰入金	—	—	—
特別会計繰入金	—	—	—
公営企業会計繰入金	—	—	—
税諸収入	—	—	—
事業収入(特別会計)	—	—	—
その他行政収入	—	0	▲ 0
2 行政費用	50	53	▲ 4
税連動費用	—	—	—
給与関係費	45	51	▲ 6
物件費	0	0	▲ 0
維持補修費	—	—	—
社会保障扶助費	—	—	—
負担金・補助金・交付金等	—	—	—
国直轄事業負担金	—	—	—
繰出金	—	—	—
減価償却費	—	—	—
債務保証費	—	—	—
不納欠損引当金繰入額	—	—	—
貸倒引当金繰入額	—	—	—
賞与引当金繰入額	3	3	▲ 0
退職手当引当金繰入額	1	▲ 1	2
その他引当金繰入額	—	—	—
その他行政費用	—	—	—
行政収支差額	▲ 50	▲ 53	4

科 目	平成26年度 (A)	平成25年度 (B)	差 (A-B)
II 金融収支の部			
1 金融収入	—	—	—
受取利息及び配当金	—	—	—
2 金融費用	—	—	—
地方債利息・手数料	—	—	—
地方債発行差金	—	—	—
他会計借入金利息等	—	—	—
金融収支差額	—	—	—
通常収支差額	▲ 50	▲ 53	4
特別収支の部			
1 特別収入	—	—	—
分担金及び負担金(公共施設等整備)	—	—	—
分担金及び負担金(災害復旧費)	—	—	—
国庫支出金(公共施設等整備)	—	—	—
国庫支出金(災害復旧費)	—	—	—
固定資産売却益	—	—	—
その他特別収入	—	—	—
2 特別費用	—	—	—
固定資産売却損	—	—	—
固定資産除却損	—	—	—
災害復旧費	—	—	—
その他特別費用	—	—	—
特別収支差額	—	—	—
当期収支差額	▲ 50	▲ 53	4
一般財源等配分調整額	54	59	▲ 5
一般会計からの繰入金	—	—	—
一般会計への繰出金	—	—	—
再計	4	5	▲ 1

キャッシュ・フロー計算書 (自平成26年4月1日・至平成27年3月31日) (単位:百万円)

科 目	平成26年度 (A)	平成25年度 (B)	差 (A-B)
I 行政サービス活動			
行政収入	—	0	▲ 0
地方税	—	—	—
地方譲与税	—	—	—
市町村たばこ税府交付金	—	—	—
地方特例交付金	—	—	—
地方交付税	—	—	—
交通安全対策特別交付金	—	—	—
分担金及び負担金	—	—	—
(行政支出充当)	—	—	—
使用料及び手数料	—	—	—
国庫支出金(行政支出充当)	—	—	—
財産収入	—	—	—
寄附金	—	—	—
繰入金	—	—	—
特別会計繰入金	—	—	—
公営企業会計繰入金	—	—	—
税諸収入	—	—	—
事業収入(特別会計)	—	—	—
その他行政収入	—	0	▲ 0
行政支出	54	59	▲ 5
税連動支出	—	—	—
給与関係費	54	58	▲ 5
物件費	0	0	▲ 0
維持補修費	—	—	—
社会保障扶助費	—	—	—
負担金・補助金・交付金等	—	—	—
国直轄事業負担金	—	—	—
繰出金	—	—	—
金融収入	—	—	—
受取利息及び配当金	—	—	—
金融支出	—	—	—
地方債利息・手数料	—	—	—
他会計借入金利息等	—	—	—
特別収入	—	—	—
分担金及び負担金(災害復旧費)	—	—	—
国庫支出金(災害復旧費)	—	—	—
その他特別収入	—	—	—
特別支出	—	—	—
災害復旧費	—	—	—
その他特別支出	—	—	—
行政サービス活動収支差額	▲ 54	▲ 59	5

科 目	平成26年度 (A)	平成25年度 (B)	差 (A-B)
II 投資活動			
投資活動収入	—	—	—
分担金及び負担金	—	—	—
(公共施設等整備)	—	—	—
国庫支出金(公共施設等整備)	—	—	—
財産収入	—	—	—
基金繰入金(取崩額)	—	—	—
財政調整基金	—	—	—
その他の基金	—	—	—
貸付金元金回収収入	—	—	—
保証金等返還収入	—	—	—
その他投資活動収入	—	—	—
投資活動支出	—	—	—
公共施設等整備支出	—	—	—
基金積立金	—	—	—
財政調整基金	—	—	—
その他の基金	—	—	—
出資金	—	—	—
貸付金	—	—	—
保証金等支出	—	—	—
投資活動収支差額	—	—	—
行政活動キャッシュ・フロー収支差額	▲ 54	▲ 59	5
III 財務活動			
財務活動収入	—	—	—
地方債	—	—	—
他会計借入金等	—	—	—
基金繰入金(取崩額)	—	—	—
減債基金	—	—	—
基金借入金	—	—	—
その他財務活動収入	—	—	—
財務活動支出	—	—	—
地方債償還金	—	—	—
他会計借入金等償還金	—	—	—
ファイナンス・リース債務返済支出	—	—	—
基金積立金	—	—	—
減債基金	—	—	—
基金借入金償還金	—	—	—
財務活動収支差額	—	—	—
収支差額合計	▲ 54	▲ 59	5
一般財源等配分調整額	54	59	▲ 5
一般会計からの繰入金	—	—	—
一般会計への繰出金	—	—	—
前年度からの繰越金	—	—	—
形式収支	—	—	—
歳入歳出外現金受入額	—	—	—
歳入歳出外現金払出額	—	—	—
再計	—	—	—

事業類型：助成・啓発・指導・公権力型 部 局：財務部
事業名：債権特別回収・整理事業

純資産変動計算書

(単位:百万円)

区 分	開始残高 相 当	収支差額	内部取引	一般財源等 配分調整額	一般会計から の繰入金	一般会計への 繰出金	合 計
前期末残高	▲ 63	▲ 171	—	181	—	—	▲ 53
当期変動額	—	▲ 50	—	54	—	—	4
当期末残高	▲ 63	▲ 221	—	235	—	—	▲ 49

純資産変動分析表

(単位:百万円)

区 分	純資産増加	純資産減少	増加—減少	残 高	主な増減要因
前期末純資産残高				▲ 53	
【当期増減内容】					
I 固定資産のうち負債を伴わない額の増減					
①事業用資産(建設仮勘定を含む)					
②インフラ資産(建設仮勘定を含む)					
③その他					
小 計			—		
II 資産の裏付けのない固定負債の増減					
①特別債					
②基金借入金					
③長期性債務(退職手当引当金等)	4				
小 計	4		4		
III その他の増減					
①その他の資産(負債を伴わないもの)					
②その他の負債(資産を伴わないもの)	0				
小 計	0		0		
I～IIIの増減合計	4		4		
当期末純資産残高				▲ 49	

注記（事業別財務諸表：債権特別回収・整理事業）

1. 追加情報

（1）その他財務諸表の内容を理解するために必要と認められる事項

事業の概要

大阪府財政構造改革プラン（案）に基づき、債権特別回収・整理グループの設置など、的確な債権の回収・整理などを図り、債権管理の大幅な強化対策を実施する経費を計上しています。

事業類型：助成・啓発・指導・公権力型 部 局：財務部
事業名：債権特別回収・整理事業

(7) 賦課徴収事業 (目) 賦課徴収費

事業の概要

税務情報システムの維持運営経費や事務の効率化を図るための業務委託費など、税務局、10 府税事務所及び大阪自動車税事務所における府税の賦課徴収業務を行っている。

(単位：円)

	金額	財 源 内 訳			
		国 庫	起 債	附帯歳入	一般歳入
予 算 現 額	18,906,194,000	0	0	52,307,000	18,853,887,000
決 算 額	18,263,284,572	0	0	46,676,507	18,216,608,065

事業の成果

■施策目標

平成 25 年度から 3 年以内に全国平均水準の収入未済割合 (※) を達成する。そのため、平成 26 年度においては、以下の数値目標を設定する。

- ・収入未済額 (個人府民税 (均等割・所得割)・地方消費税を除く) については、平成 25 年度末より 10% 以上圧縮する。
- ・収入未済割合 (個人府民税 (均等割・所得割)・地方消費税を除く) については、平成 25 年度末より 0.3 ポイント以上圧縮する。

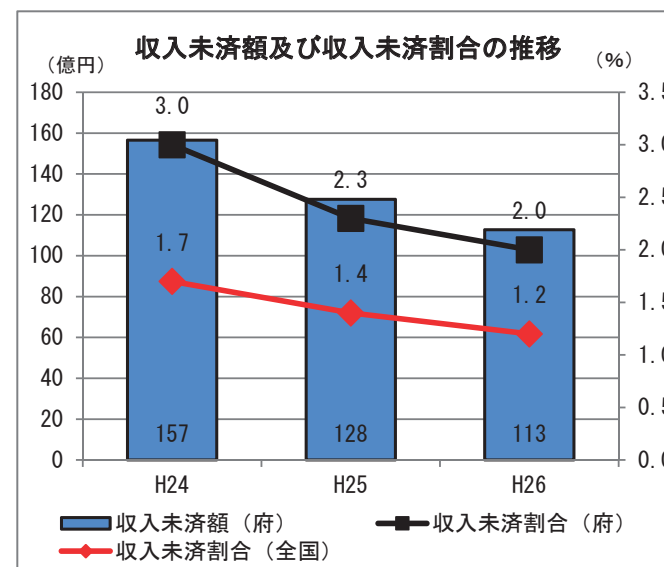
※ 収入未済割合とは、当該年度の収入未済額 ÷ 全調定額 (個人府民税 (均等割・所得割) 及び地方消費税除く) で算定した割合。

■施策成果

- ・収入未済額 (個人府民税 (均等割・所得割)・地方消費税を除く) の数値目標に対しては、11.6% を圧縮し、目標達成した。
- ・収入未済割合 (個人府民税 (均等割・所得割)・地方消費税を除く) の数値目標に対しては、0.3 ポイントを圧縮し、目標達成した。

< 数値目標達成状況 >

	調定額	収入未済額	収入未済割合	前年度末からの 圧縮割合
平成 24 年度	5,187 億円	157 億円	3.0%	8.1%
平成 25 年度	5,556 億円	128 億円	2.3%	18.5%
平成 26 年度	5,713 億円	113 億円	2.0%	11.6%



■主な個別事業

(単位：円)

個別事業名称	予算現額	決算額	事業内容
1 賦課徴収費	2,532,479,000	2,403,859,281	税務情報システムの維持運営経費や事務の効率化を図るための業務委託費など、税務局、10府税事務所及び大阪自動車税事務所における府税の賦課徴収業務
2 個人府民税徴収取扱費	13,157,000,000	12,659,994,988	市町村が個人府民税の賦課徴収に関する事務を行うために要する費用を補償するため徴収取扱費として交付
3 特別徴収義務者徴収奨励金	888,860,000	888,859,100	特別徴収義務者に対し、税の特別徴収に係る事務負担を報償し、併せて納期内納入の高揚を図るため、徴収奨励金を交付
4 地方消費税徴収取扱費	1,329,000,000	1,328,201,825	国が地方消費税の賦課徴収に関する事務を行うために要する費用を補償するため徴収取扱費として交付
5 税務情報システム改修事業費	761,697,000	747,440,820	システム運用コストの低減等を図るため、大型汎用機で運用している税務事務関連システムを、サーバ運用方式への移行業務

貸借対照表 (平成27年3月31日現在)

(単位：百万円)

科 目	平成26年度 (A)	平成25年度 (B)	差 (A-B)	科 目	平成26年度 (A)	平成25年度 (B)	差 (A-B)
資産の部				負債の部			
I 流動資産	22,177	26,480	▲ 4,302	I 流動負債	1,793	1,507	286
現金預金	—	—	—	地方債	—	—	—
歳計現金等	—	—	—	短期借入金	—	—	—
歳入歳出外現金	—	—	—	他会計借入金	—	—	—
未収金	29,573	34,349	▲ 4,776	その他短期借入金	—	—	—
税未収金	28,608	33,281	▲ 4,672	賞与引当金	429	431	▲ 2
その他未収金	965	1,069	▲ 104	未払金	—	—	—
不納欠損引当金	▲ 7,396	▲ 7,870	474	支払保証債務	—	—	—
基金	—	—	—	その他未払金	—	—	—
財政調整基金	—	—	—	還付未済金	1,364	1,076	288
減債基金	—	—	—	リース債務	—	—	—
短期貸付金	—	—	—	その他流動負債	—	—	—
貸倒引当金	—	—	—	II 固定負債	7,983	8,684	▲ 701
その他流動資産	—	—	—	地方債	—	—	—
II 固定資産	1,401	806	595	長期借入金	—	—	—
事業用資産	1	1	—	他会計借入金	—	—	—
有形固定資産	—	—	—	その他長期借入金	—	—	—
土地	—	—	—	退職手当引当金	7,983	8,684	▲ 701
建物	—	—	—	その他引当金	—	—	—
工作物	—	—	—	リース債務	—	—	—
立木竹	—	—	—	その他固定負債	—	—	—
船舶	—	—	—	負債の部合計	9,776	10,191	▲ 415
浮標等	—	—	—	純資産の部			
航空機	—	—	—	純資産	13,803	17,094	▲ 3,292
無形固定資産	1	1	—	(うち当期純資産増減額)	▲ 3,292	▲ 4,488	1,196
地上権	—	—	—				
特許権等	1	1	—				
インフラ資産	—	—	—				
有形固定資産	—	—	—				
土地	—	—	—				
建物	—	—	—				
工作物	—	—	—				
無形固定資産	—	—	—				
地上権	—	—	—				
特許権等	—	—	—				
重要物品	9	9	▲ 0				
図書	—	—	—				
リース資産	—	—	—				
ソフトウェア	131	219	▲ 89				
建設仮勘定	1,254	570	684				
投資その他の資産	7	7	—				
出資金	—	—	—				
法人等出資金	—	—	—				
公営企業会計出資金	—	—	—				
長期貸付金	—	—	—				
貸倒引当金	—	—	—				
基金	—	—	—				
減債基金	—	—	—				
減債基金借入金	—	—	—				
その他の基金	—	—	—				
その他基金借入金	—	—	—				
その他債権	7	7	—				
資産の部合計	23,578	27,286	▲ 3,707	純資産の部合計	13,803	17,094	▲ 3,292
				負債及び純資産の部合計	23,578	27,286	▲ 3,707

行政コスト計算書 (自平成26年4月1日・至平成27年3月31日) (単位: 百万円)

科 目	平成26年度 (A)	平成25年度 (B)	差 (A-B)
通常収支の部			
I 行政収支の部			
1 行政収入	869,693	849,825	19,868
地方税	867,814	846,293	21,521
地方譲与税	—	—	—
市町村たばこ税府交付金	—	—	—
地方特例交付金	—	—	—
地方交付税	—	—	—
交通安全対策特別交付金	—	—	—
分担金及び負担金(行政費用充当)	—	—	—
使用料及び手数料	35	28	7
国庫支出金(行政費用充当)	—	—	—
財産収入	—	—	—
寄附金	—	—	—
繰入金	—	—	—
特別会計繰入金	—	—	—
公営企業会計繰入金	—	—	—
税諸収入	1	1	0
事業収入(特別会計)	—	—	—
その他行政収入	1,843	3,503	▲ 1,661
2 行政費用	30,852	32,193	▲ 1,341
税連動費用	0	—	0
給与関係費	6,798	6,460	338
物件費	2,559	2,273	286
維持補修費	1	2	▲ 1
社会保障扶助費	—	—	—
負担金・補助金・交付金等	14,896	14,286	610
国直轄事業負担金	—	—	—
繰出金	—	—	—
減価償却費	90	134	▲ 44
債務保証費	—	—	—
不納欠損引当金繰入額	4,108	4,603	▲ 495
貸倒引当金繰入額	—	—	—
賞与引当金繰入額	429	431	▲ 2
退職手当引当金繰入額	114	555	▲ 441
その他引当金繰入額	—	—	—
その他行政費用	1,858	3,449	▲ 1,591
行政収支差額	838,841	817,632	21,208

科 目	平成26年度 (A)	平成25年度 (B)	差 (A-B)
II 金融収支の部			
1 金融収入	—	—	—
受取利息及び配当金	—	—	—
2 金融費用	—	—	—
地方債利息・手数料	—	—	—
地方債発行差金	—	—	—
他会計借入金利息等	—	—	—
金融収支差額	—	—	—
通常収支差額	838,841	817,632	21,208
特別収支の部			
1 特別収入	—	—	—
分担金及び負担金(公共施設等整備)	—	—	—
分担金及び負担金(災害復旧費)	—	—	—
国庫支出金(公共施設等整備)	—	—	—
国庫支出金(災害復旧費)	—	—	—
固定資産売却益	—	—	—
その他特別収入	—	—	—
2 特別費用	0	—	0
固定資産売却損	—	—	—
固定資産除却損	0	—	0
災害復旧費	—	—	—
その他特別費用	—	—	—
特別収支差額	▲ 0	—	▲ 0
当期収支差額	838,841	817,632	21,208
一般財源等配分調整額	▲ 843,128	▲ 823,366	▲ 19,762
一般会計からの繰入金	—	—	—
一般会計への繰出金	—	—	—
再計	▲ 4,287	▲ 5,734	1,446

事業類型: 助成・啓発・指導・公権力型 部 局: 財務部
事業名: 賦課徴収事業

キャッシュ・フロー計算書 (自平成26年4月1日・至平成27年3月31日) (単位:百万円)

科 目	平成26年度 (A)	平成25年度 (B)	差 (A-B)
I 行政サービス活動			
行政収入	869,395	848,128	21,266
地方税	867,544	845,903	21,641
地方譲与税	—	—	—
市町村たばこ税府交付金	—	—	—
地方特例交付金	—	—	—
地方交付税	—	—	—
交通安全対策特別交付金	—	—	—
分担金及び負担金 (行政支出充当)	—	—	—
使用料及び手数料	35	28	7
国庫支出金(行政支出充当)	—	—	—
財産収入	—	—	—
寄附金	—	—	—
繰入金	—	—	—
特別会計繰入金	—	—	—
公営企業会計繰入金	—	—	—
税諸収入	1	1	▲ 1
事業収入(特別会計)	—	—	—
その他行政収入	1,815	2,196	▲ 382
行政支出	25,581	24,151	1,430
税連動支出	0	—	0
給与関係費	8,044	7,590	455
物件費	2,559	2,273	286
維持補修費	1	2	▲ 1
社会保障扶助費	—	—	—
負担金・補助金・交付金等	14,977	14,286	691
国直轄事業負担金	—	—	—
繰出金	—	—	—
金融収入	—	—	—
受取利息及び配当金	—	—	—
金融支出	—	—	—
地方債利息・手数料	—	—	—
他会計借入金利息等	—	—	—
特別収入	—	—	—
分担金及び負担金(災害復旧費)	—	—	—
国庫支出金(災害復旧費)	—	—	—
その他特別収入	—	—	—
特別支出	—	—	—
災害復旧費	—	—	—
その他特別支出	—	—	—
行政サービス活動収支差額	843,813	823,977	19,836

科 目	平成26年度 (A)	平成25年度 (B)	差 (A-B)
II 投資活動			
投資活動収入	—	—	—
分担金及び負担金 (公共施設等整備)	—	—	—
国庫支出金(公共施設等整備)	—	—	—
財産収入	—	—	—
基金繰入金(取崩額)	—	—	—
財政調整基金	—	—	—
その他の基金	—	—	—
貸付金元金回収収入	—	—	—
保証金等返還収入	—	—	—
その他投資活動収入	—	—	—
投資活動支出	686	611	74
公共施設等整備支出	686	611	74
基金積立金	—	—	—
財政調整基金	—	—	—
その他の基金	—	—	—
出資金	—	—	—
貸付金	—	—	—
保証金等支出	—	—	—
投資活動収支差額	▲ 686	▲ 611	▲ 74
行政活動キャッシュ・フロー収支差額	843,128	823,366	19,762
III 財務活動			
財務活動収入	—	—	—
地方債	—	—	—
他会計借入金等	—	—	—
基金繰入金(取崩額)	—	—	—
減債基金	—	—	—
基金借入金	—	—	—
その他財務活動収入	—	—	—
財務活動支出	—	—	—
地方債償還金	—	—	—
他会計借入金等償還金	—	—	—
ファイナンス・リース債務返済支出	—	—	—
基金積立金	—	—	—
減債基金	—	—	—
基金借入金償還金	—	—	—
財務活動収支差額	—	—	—
収支差額合計	843,128	823,366	19,762
一般財源等配分調整額	▲ 843,128	▲ 823,366	▲ 19,762
一般会計からの繰入金	—	—	—
一般会計への繰出金	—	—	—
前年度からの繰越金	—	—	—
形式収支	—	—	—
歳入歳出外現金受入額	—	—	—
歳入歳出外現金払出額	—	—	—
再計	—	—	—

純資産変動計算書

(単位:百万円)

区 分	開始残高 相 当	収支差額	内部取引	一般財源等 配分調整額	一般会計から の繰入金	一般会計への 繰出金	合 計
前期末残高	30,188	2,347,739	3,507	▲ 2,364,340	—	—	17,094
当期変動額	—	838,841	995	▲ 843,128	—	—	▲ 3,292
当期末残高	30,188	3,186,580	4,503	▲ 3,207,467	—	—	13,803

純資産変動分析表

(単位:百万円)

区 分	純資産増加	純資産減少	増加—減少	残 高	主な増減要因
前期末純資産残高				17,094	
【当期増減内容】					
I 固定資産のうち負債を伴わない額の増減					
①事業用資産(建設仮勘定を含む)					
②インフラ資産(建設仮勘定を含む)					
③その他	595				ソフトウェア(次期電算システム)の開発(建設仮勘定) +684
小 計	595		595		
II 資産の裏付けのない固定負債の増減					
①特別債					
②基金借入金					
③長期性債務(退職手当引当金等)	701				退職手当引当金の減 +701
小 計	701		701		
III その他の増減					
①その他の資産(負債を伴わないもの)		4,302			税未収金の圧縮 -4,672
②その他の負債(資産を伴わないもの)		286			還付未済金の増 -288
小 計		4,588	▲ 4,588		
I ~ IIIの増減合計	1,297	4,588	▲ 3,292		
当期末純資産残高				13,803	

事業類型： 助成・啓発・指導・公権力型 部 局：財務部
事業名： 賦課徴収事業

事業類型：助成・啓発・指導・公権力型 部 局：財務部
事業名：賦課徴収事業

固定資産附属明細表 (賦課徴収事業)

【財務部】

固定資産（有形）

(単位：百万円)

区 分	前期末 取得原価 ①	当期増加額 ②	当期減少額 ③	当期末 取得原価 ④=①+②-③	当期末減価 償却累計額 (減損を含む) ⑤	当期償却額 (減損を含む) ⑥	当期末残高 ④-⑤
事業用資産	—	—	—	—	—	—	—
土地	—	—	—	—	—	—	—
建物	—	—	—	—	—	—	—
工作物	—	—	—	—	—	—	—
立木竹	—	—	—	—	—	—	—
船舶	—	—	—	—	—	—	—
浮標等	—	—	—	—	—	—	—
航空機	—	—	—	—	—	—	—
インフラ資産	—	—	—	—	—	—	—
土地	—	—	—	—	—	—	—
建物	—	—	—	—	—	—	—
工作物	—	—	—	—	—	—	—
重要物品	45	—	4	41	32	0	9
図書	—	—	—	—	—	—	—
リース資産	—	—	—	—	—	—	—
ソフトウェア	219	2	90	131	—	90	131
建設仮勘定	570	684	—	1,254	—	—	1,254
合 計	834	686	94	1,425	32	90	1,393

固定資産（無形）

(単位：百万円)

区 分	前期末残高 ①	当期増加額 ②	当期減少額 ③	当期償却額 ④	当期末残高 ①+②-③
事業用資産	1	—	—	—	1
地上権	—	—	—	—	—
特許権等	1	—	—	—	1
インフラ資産	—	—	—	—	—
地上権	—	—	—	—	—
特許権等	—	—	—	—	—
合 計	1	—	—	—	1

注記（事業別財務諸表：賦課徴収事業）

1. 追加情報

（1）その他財務諸表の内容を理解するために必要と認められる事項

事業の概要

税務情報システムの維持運営経費や効率化のための業務委託費など、税務局、10府税事務所及び大阪自動車税事務所における府税の賦課徴収経費を計上しています。

事業類型：助成・啓発・指導・公権力型 部 局：財務部
事業名：賦課徴収事業

○事業別財務諸表（その他）

(8) 税務運営事業 (目) 税務総務費

事業の概要

府税事務所（4事務所）、大阪自動車税事務所（3分室）及び府民センタービル（5か所）の庁舎維持管理及び庁舎管理上必要な改修工事を行っている。

(単位：円)

	金額	財 源 内 訳			
		国 庫	起 債	附帯歳入	一般歳入
予 算 現 額	8,602,077,157	0	46,000,000	22,261,000	8,533,816,157
決 算 額	8,538,881,167	0	34,000,000	15,014,301	8,489,866,866

※翌年度繰越額 15,000,000 円

貸借対照表 (平成27年3月31日現在)

(単位：百万円)

科 目	平成26年度 (A)	平成25年度 (B)	差 (A-B)	科 目	平成26年度 (A)	平成25年度 (B)	差 (A-B)
資産の部				負債の部			
I 流動資産	—	—	—	I 流動負債	91	76	15
現金預金	—	—	—	地方債	28	13	15
歳計現金等	—	—	—	短期借入金	—	—	—
歳入歳出外現金	—	—	—	他会計借入金	—	—	—
未収金	—	—	—	その他短期借入金	—	—	—
税未収金	—	—	—	賞与引当金	63	63	▲ 0
その他未収金	—	—	—	未払金	—	—	—
不納欠損引当金	—	—	—	支払保証債務	—	—	—
基金	—	—	—	その他未払金	—	—	—
財政調整基金	—	—	—	還付未済金	—	—	—
減債基金	—	—	—	リース債務	—	—	—
短期貸付金	—	—	—	その他流動負債	—	—	—
貸倒引当金	—	—	—	II 固定負債	1,714	1,810	▲ 96
その他流動資産	—	—	—	地方債	725	707	18
II 固定資産	6,846	7,058	▲ 212	長期借入金	—	—	—
事業用資産	6,774	7,051	▲ 277	他会計借入金	—	—	—
有形固定資産	6,774	7,051	▲ 277	その他長期借入金	—	—	—
土地	4,579	4,664	▲ 85	退職手当引当金	988	1,103	▲ 114
建物	2,044	2,214	▲ 171	その他引当金	—	—	—
工作物	152	173	▲ 21	リース債務	—	—	—
立木竹	—	—	—	その他固定負債	—	—	—
船舶	—	—	—	負債の部合計	1,804	1,886	▲ 82
浮標等	—	—	—	純資産の部			
航空機	—	—	—	純資産	5,042	5,172	▲ 130
無形固定資産	—	—	—	(うち当期純資産増減額)	▲ 130	▲ 249	119
地上権	—	—	—				
特許権等	—	—	—				
インフラ資産	—	—	—				
有形固定資産	—	—	—				
土地	—	—	—				
建物	—	—	—				
工作物	—	—	—				
無形固定資産	—	—	—				
地上権	—	—	—				
特許権等	—	—	—				
重要物品	0	0	—				
図書	—	—	—				
リース資産	—	—	—				
ソフトウェア	—	—	—				
建設仮勘定	72	7	65				
投資その他の資産	—	—	—				
出資金	—	—	—				
法人等出資金	—	—	—				
公営企業会計出資金	—	—	—				
長期貸付金	—	—	—				
貸倒引当金	—	—	—				
基金	—	—	—				
減債基金	—	—	—				
減債基金借入金	—	—	—				
その他の基金	—	—	—				
その他基金借入金	—	—	—				
その他債権	—	—	—				
資産の部合計	6,846	7,058	▲ 212	純資産の部合計	5,042	5,172	▲ 130
				負債及び純資産の部合計	6,846	7,058	▲ 212

事業類型：行政組織管理型 部 局：財務部
事業名：税務運営事業

行政コスト計算書 (自平成26年4月1日・至平成27年3月31日) (単位：百万円)

科 目	平成26年度 (A)	平成25年度 (B)	差 (A-B)
通常収支の部			
I 行政収支の部			
1 行政収入	18	22	▲ 4
地方税	—	—	—
地方譲与税	—	—	—
市町村たばこ税府交付金	—	—	—
地方特例交付金	—	—	—
地方交付税	—	—	—
交通安全対策特別交付金	—	—	—
分担金及び負担金(行政費用充当)	—	—	—
使用料及び手数料	9	13	▲ 4
国庫支出金(行政費用充当)	—	—	—
財産収入	—	—	—
寄附金	—	—	—
繰入金	—	—	—
特別会計繰入金	—	—	—
公営企業会計繰入金	—	—	—
税諸収入	—	—	—
事業収入(特別会計)	—	—	—
その他行政収入	9	9	0
2 行政費用	1,449	1,475	▲ 26
税連動費用	—	—	—
給与関係費	936	883	53
物件費	127	124	3
維持補修費	114	105	8
社会保障扶助費	—	—	—
負担金・補助金・交付金等	49	98	▲ 49
国直轄事業負担金	—	—	—
繰出金	—	—	—
減価償却費	170	171	▲ 1
債務保証費	—	—	—
不納欠損引当金繰入額	—	—	—
貸倒引当金繰入額	—	—	—
賞与引当金繰入額	63	63	▲ 0
退職手当引当金繰入額	▲ 10	29	▲ 39
その他引当金繰入額	—	—	—
その他行政費用	0	1	▲ 1
行政収支差額	▲ 1,431	▲ 1,453	22

科 目	平成26年度 (A)	平成25年度 (B)	差 (A-B)
II 金融収支の部			
1 金融収入	—	—	—
受取利息及び配当金	—	—	—
2 金融費用	7	7	0
地方債利息・手数料	7	7	0
地方債発行差金	—	—	—
他会計借入金利息等	—	—	—
金融収支差額	▲ 7	▲ 7	▲ 0
通常収支差額	▲ 1,438	▲ 1,460	22
特別収支の部			
1 特別収入	—	77	▲ 77
分担金及び負担金(公共施設等整備)	—	—	—
分担金及び負担金(災害復旧費)	—	—	—
国庫支出金(公共施設等整備)	—	—	—
国庫支出金(災害復旧費)	—	—	—
固定資産売却益	—	—	—
その他特別収入	—	77	▲ 77
2 特別費用	1	13	▲ 12
固定資産売却損	—	—	—
固定資産除却損	1	0	1
災害復旧費	—	—	—
その他特別費用	—	13	▲ 13
特別収支差額	▲ 1	64	▲ 65
当期収支差額	▲ 1,439	▲ 1,396	▲ 43
一般財源等配分調整額	1,460	1,523	▲ 63
一般会計からの繰入金	—	—	—
一般会計への繰出金	—	—	—
再計	21	126	▲ 105

キャッシュ・フロー計算書 (自平成26年4月1日・至平成27年3月31日) (単位:百万円)

科 目	平成26年度 (A)	平成25年度 (B)	差 (A-B)
I 行政サービス活動			
行政収入	18	22	▲ 4
地方税	—	—	—
地方譲与税	—	—	—
市町村たばこ税府交付金	—	—	—
地方特例交付金	—	—	—
地方交付税	—	—	—
交通安全対策特別交付金	—	—	—
分担金及び負担金 (行政支出充当)	—	—	—
使用料及び手数料	9	13	▲ 4
国庫支出金(行政支出充当)	—	—	—
財産収入	—	—	—
寄附金	—	—	—
繰入金	—	—	—
特別会計繰入金	—	—	—
公営企業会計繰入金	—	—	—
税諸収入	—	—	—
事業収入(特別会計)	—	—	—
その他行政収入	9	9	0
行政支出	1,393	1,365	29
税連動支出	—	—	—
給与関係費	1,103	1,037	66
物件費	127	124	3
維持補修費	114	105	8
社会保障扶助費	—	—	—
負担金・補助金・交付金等	49	98	▲ 49
国直轄事業負担金	—	—	—
繰出金	—	—	—
金融収入	—	—	—
受取利息及び配当金	—	—	—
金融支出	7	7	0
地方債利息・手数料	7	7	0
他会計借入金利息等	—	—	—
特別収入	—	—	—
分担金及び負担金(災害復旧費)	—	—	—
国庫支出金(災害復旧費)	—	—	—
その他特別収入	—	—	—
特別支出	—	—	—
災害復旧費	—	—	—
その他特別支出	—	—	—
行政サービス活動収支差額	▲ 1,383	▲ 1,350	▲ 33

科 目	平成26年度 (A)	平成25年度 (B)	差 (A-B)
II 投資活動			
投資活動収入	6	—	6
分担金及び負担金 (公共施設等整備)	—	—	—
国庫支出金(公共施設等整備)	—	—	—
財産収入	—	—	—
基金繰入金(取崩額)	6	—	6
財政調整基金	—	—	—
その他の基金	6	—	6
貸付金元金回収収入	—	—	—
保証金等返還収入	—	—	—
その他投資活動収入	—	—	—
投資活動支出	83	173	▲ 89
公共施設等整備支出	83	173	▲ 89
基金積立金	—	—	—
財政調整基金	—	—	—
その他の基金	—	—	—
出資金	—	—	—
貸付金	—	—	—
保証金等支出	—	—	—
投資活動収支差額	▲ 77	▲ 173	95
行政活動キャッシュ・フロー収支差額	▲ 1,460	▲ 1,523	63
III 財務活動			
財務活動収入	—	—	—
地方債	—	—	—
他会計借入金等	—	—	—
基金繰入金(取崩額)	—	—	—
減債基金	—	—	—
基金借入金	—	—	—
その他財務活動収入	—	—	—
財務活動支出	—	—	—
地方債償還金	—	—	—
他会計借入金等償還金	—	—	—
ファイナンス・リース債務返済支出	—	—	—
基金積立金	—	—	—
減債基金	—	—	—
基金借入金償還金	—	—	—
財務活動収支差額	—	—	—
収支差額合計	▲ 1,460	▲ 1,523	63
一般財源等配分調整額	1,460	1,523	▲ 63
一般会計からの繰入金	—	—	—
一般会計への繰出金	—	—	—
前年度からの繰越金	—	—	—
形式収支	—	—	—
歳入歳出外現金受入額	—	—	—
歳入歳出外現金払出額	—	—	—
再計	—	—	—

純資産変動計算書

(単位:百万円)

区 分	開始残高 相 当	収支差額	内部取引	一般財源等 配分調整額	一般会計から の繰入金	一般会計への 繰出金	合 計
前期末残高	5,350	▲ 4,728	▲ 602	5,152	—	—	5,172
当期変動額	—	▲ 1,439	▲ 151	1,460	—	—	▲ 130
当期末残高	5,350	▲ 6,167	▲ 753	6,612	—	—	5,042

純資産変動分析表

(単位:百万円)

区 分	純資産増加	純資産減少	増加—減少	残 高	主な増減要因
前期末純資産残高				5,172	
【当期増減内容】					
I 固定資産のうち負債を伴わない額の増減					
①事業用資産(建設仮勘定を含む)		245			旧中央府税事務所売却に係る所属替え -127 管理する資産の減価償却 -31 地方債の発行等により -33
②インフラ資産(建設仮勘定を含む)					
③その他					
小 計		245	▲ 245		
II 資産の裏付けのない固定負債の増減					
①特別債					
②基金借入金					
③長期性債務(退職手当引当金等)	114				退職手当引当金の減 +114
小 計	114		114		
III その他の増減					
①その他の資産(負債を伴わないもの)					
②その他の負債(資産を伴わないもの)	0				
小 計	0		0		
I～IIIの増減合計	114	245	▲ 130		
当期末純資産残高				5,042	

固定資産附属明細表 (税務運営事業)

【財務部】

固定資産(有形)

(単位:百万円)

区 分	前期末 取得原価 ①	当期増加額 ②	当期減少額 ③	当期末 取得原価 ④=①+②-③	当期末減価 償却累計額 (減損を含む) ⑤	当期償却額 (減損を含む) ⑥	当期末残高 ④-⑤
事業用資産	12,128	36	281	11,882	5,108	170	6,774
土地	4,664	—	85	4,579	—	—	4,579
建物	6,947	35	184	6,799	4,755	153	2,044
工作物	517	1	13	505	353	17	152
立木竹	—	—	—	—	—	—	—
船舶	—	—	—	—	—	—	—
浮標等	—	—	—	—	—	—	—
航空機	—	—	—	—	—	—	—
インフラ資産	—	—	—	—	—	—	—
土地	—	—	—	—	—	—	—
建物	—	—	—	—	—	—	—
工作物	—	—	—	—	—	—	—
重要物品	2	—	—	2	2	—	0
図書	—	—	—	—	—	—	—
リース資産	—	—	—	—	—	—	—
ソフトウェア	—	—	—	—	—	—	—
建設仮勘定	7	136	72	72	—	—	72
合 計	12,137	172	353	11,956	5,110	170	6,846

固定資産(無形)

(単位:百万円)

区 分	前期末残高 ①	当期増加額 ②	当期減少額 ③	当期償却額 ④	当期末残高 ①+②-③
事業用資産	—	—	—	—	—
地上権	—	—	—	—	—
特許権等	—	—	—	—	—
インフラ資産	—	—	—	—	—
地上権	—	—	—	—	—
特許権等	—	—	—	—	—
合 計	—	—	—	—	—

事業類型: 行政組織管理型 部 局: 財務部
事業名: 税務運営事業

事業類型：行政組織管理型 部 局：財務部

事業名：税務運営事業

注記（事業別財務諸表：税務運営事業）

1. 追加情報

（1）その他財務諸表の内容を理解するために必要と認められる事項

事業の概要

府税事務所（4事務所）、大阪自動車税事務所（3分室）及び府民センタービル（5か所）の庁舎維持管理及び庁舎管理上必要な改修工事を行っています。

(9) 税関連交付金等事業 (目) 還付金ほか

事業の概要

地方税法の規定により発生する府税還付金等のほか、同規定に基づく市町村交付金及び地方消費税等の都道府県間での清算を行っている。

(単位：円)

	金額	財 源 内 訳			
		国 庫	起 債	附帯歳入	一般歳入
予 算 現 額	468,220,936,000	0	0	0	468,220,936,000
決 算 額	467,462,164,010	0	0	0	467,462,164,010

【参考】主な個別事業（決算額）

府税還付金	6,945,729,982 円
軽油引取税指定市交付金	17,215,695,163 円
地方消費税市町村交付金	111,799,744,000 円
地方消費税他府県清算金	301,486,935,831 円
株式等譲渡所得割市町村交付金	6,896,259,000 円
配当割市町村交付金	13,087,129,000 円

貸借対照表 (平成27年3月31日現在)

(単位：百万円)

科 目	平成26年度 (A)	平成25年度 (B)	差 (A-B)	科 目	平成26年度 (A)	平成25年度 (B)	差 (A-B)
資産の部				負債の部			
I 流動資産	—	—	—	I 流動負債	0	0	▲ 0
現金預金	—	—	—	地方債	—	—	—
歳計現金等	—	—	—	短期借入金	—	—	—
歳入歳出外現金	—	—	—	他会計借入金	—	—	—
未収金	—	—	—	その他短期借入金	—	—	—
税未収金	—	—	—	賞与引当金	0	0	▲ 0
その他未収金	—	—	—	未払金	—	—	—
不納欠損引当金	—	—	—	支払保証債務	—	—	—
基金	—	—	—	その他未払金	—	—	—
財政調整基金	—	—	—	還付未済金	—	—	—
減債基金	—	—	—	リース債務	—	—	—
短期貸付金	—	—	—	その他流動負債	—	—	—
貸倒引当金	—	—	—	II 固定負債	1	1	▲ 0
その他流動資産	—	—	—	地方債	—	—	—
II 固定資産	—	—	—	長期借入金	—	—	—
事業用資産	—	—	—	他会計借入金	—	—	—
有形固定資産	—	—	—	その他長期借入金	—	—	—
土地	—	—	—	退職手当引当金	1	1	▲ 0
建物	—	—	—	その他引当金	—	—	—
工作物	—	—	—	リース債務	—	—	—
立木竹	—	—	—	その他固定負債	—	—	—
船舶	—	—	—	負債の部合計	1	1	▲ 0
浮標等	—	—	—				
航空機	—	—	—	純資産の部			
無形固定資産	—	—	—	純資産	▲ 1	▲ 1	0
地上権	—	—	—	(うち当期純資産増減額)	0	0	▲ 0
特許権等	—	—	—				
インフラ資産	—	—	—				
有形固定資産	—	—	—				
土地	—	—	—				
建物	—	—	—				
工作物	—	—	—				
無形固定資産	—	—	—				
地上権	—	—	—				
特許権等	—	—	—				
重要物品	—	—	—				
図書	—	—	—				
リース資産	—	—	—				
ソフトウェア	—	—	—				
建設仮勘定	—	—	—				
投資その他の資産	—	—	—				
出資金	—	—	—				
法人等出資金	—	—	—				
公営企業会計出資金	—	—	—				
長期貸付金	—	—	—				
貸倒引当金	—	—	—				
基金	—	—	—				
減債基金	—	—	—				
減債基金借入金	—	—	—				
その他の基金	—	—	—				
その他基金借入金	—	—	—				
その他債権	—	—	—				
資産の部合計	—	—	—	純資産の部合計	▲ 1	▲ 1	0
				負債及び純資産の部合計	—	—	—

行政コスト計算書 (自平成26年4月1日・至平成27年3月31日) (単位:百万円)

科 目	平成26年度 (A)	平成25年度 (B)	差 (A-B)
通常収支の部			
I 行政収支の部			
1 行政収入	710,639	584,304	126,335
地方税	534,262	436,796	97,466
地方譲与税	174,492	145,639	28,853
市町村たばこ税府交付金	1,273	1,221	52
地方特例交付金	—	—	—
地方交付税	—	—	—
交通安全対策特別交付金	—	—	—
分担金及び負担金(行政費用充当)	—	—	—
使用料及び手数料	—	—	—
国庫支出金(行政費用充当)	—	—	—
財産収入	—	—	—
寄附金	—	—	—
繰入金	—	—	—
特別会計繰入金	—	—	—
公営企業会計繰入金	—	—	—
税諸収入	537	578	▲ 41
事業収入(特別会計)	—	—	—
その他行政収入	76	70	6
2 行政費用	466,468	389,825	76,643
税連動費用	460,385	380,433	79,952
給与関係費	1	1	0
物件費	—	—	—
維持補修費	—	—	—
社会保障扶助費	—	—	—
負担金・補助金・交付金等	6,082	9,391	▲ 3,309
国直轄事業負担金	—	—	—
繰出金	—	—	—
減価償却費	—	—	—
債務保証費	—	—	—
不納欠損引当金繰入額	—	—	—
貸倒引当金繰入額	—	—	—
賞与引当金繰入額	0	0	▲ 0
退職手当引当金繰入額	0	▲ 0	0
その他引当金繰入額	—	—	—
その他行政費用	—	—	—
行政収支差額	244,171	194,479	49,692

科 目	平成26年度 (A)	平成25年度 (B)	差 (A-B)
II 金融収支の部			
1 金融収入	—	—	—
受取利息及び配当金	—	—	—
2 金融費用	—	—	—
地方債利息・手数料	—	—	—
地方債発行差金	—	—	—
他会計借入金利息等	—	—	—
金融収支差額	—	—	—
通常収支差額	244,171	194,479	49,692
特別収支の部			
1 特別収入	—	—	—
分担金及び負担金(公共施設等整備)	—	—	—
分担金及び負担金(災害復旧費)	—	—	—
国庫支出金(公共施設等整備)	—	—	—
国庫支出金(災害復旧費)	—	—	—
固定資産売却益	—	—	—
その他特別収入	—	—	—
2 特別費用	—	—	—
固定資産売却損	—	—	—
固定資産除却損	—	—	—
災害復旧費	—	—	—
その他特別費用	—	—	—
特別収支差額	—	—	—
当期収支差額	244,171	194,479	49,692
一般財源等配分調整額	▲ 243,175	▲ 193,234	▲ 49,942
一般会計からの繰入金	—	—	—
一般会計への繰出金	—	—	—
再計	996	1,245	▲ 250

事業類型：助成・啓発・指導・公権力型 部 局：財務部
事業名：税関連交付金等事業

キャッシュ・フロー計算書 (自平成26年4月1日・至平成27年3月31日) (単位:百万円)

科 目	平成26年度 (A)	平成25年度 (B)	差 (A-B)
I 行政サービス活動			
行政収入	710,639	584,304	126,335
地方税	534,262	436,796	97,466
地方譲与税	174,492	145,639	28,853
市町村たばこ税府交付金	1,273	1,221	52
地方特例交付金	—	—	—
地方交付税	—	—	—
交通安全対策特別交付金	—	—	—
分担金及び負担金 (行政支出充当)	—	—	—
使用料及び手数料	—	—	—
国庫支出金(行政支出充当)	—	—	—
財産収入	—	—	—
寄附金	—	—	—
繰入金	—	—	—
特別会計繰入金	—	—	—
公営企業会計繰入金	—	—	—
税諸収入	537	578	▲ 41
事業収入(特別会計)	—	—	—
その他行政収入	76	70	6
行政支出	467,464	391,070	76,393
税連動支出	460,385	380,433	79,952
給与関係費	1	1	0
物件費	—	—	—
維持補修費	—	—	—
社会保障扶助費	—	—	—
負担金・補助金・交付金等	7,078	10,637	▲ 3,559
国直轄事業負担金	—	—	—
繰出金	—	—	—
金融収入	—	—	—
受取利息及び配当金	—	—	—
金融支出	—	—	—
地方債利息・手数料	—	—	—
他会計借入金利息等	—	—	—
特別収入	—	—	—
分担金及び負担金(災害復旧費)	—	—	—
国庫支出金(災害復旧費)	—	—	—
その他特別収入	—	—	—
特別支出	—	—	—
災害復旧費	—	—	—
その他特別支出	—	—	—
行政サービス活動収支差額	243,175	193,234	49,942

科 目	平成26年度 (A)	平成25年度 (B)	差 (A-B)
II 投資活動			
投資活動収入	—	—	—
分担金及び負担金 (公共施設等整備)	—	—	—
国庫支出金(公共施設等整備)	—	—	—
財産収入	—	—	—
基金繰入金(取崩額)	—	—	—
財政調整基金	—	—	—
その他の基金	—	—	—
貸付金元金回収収入	—	—	—
保証金等返還収入	—	—	—
その他投資活動収入	—	—	—
投資活動支出	—	—	—
公共施設等整備支出	—	—	—
基金積立金	—	—	—
財政調整基金	—	—	—
その他の基金	—	—	—
出資金	—	—	—
貸付金	—	—	—
保証金等支出	—	—	—
投資活動収支差額	—	—	—
行政活動キャッシュ・フロー収支差額	243,175	193,234	49,942
III 財務活動			
財務活動収入	—	—	—
地方債	—	—	—
他会計借入金等	—	—	—
基金繰入金(取崩額)	—	—	—
減債基金	—	—	—
基金借入金	—	—	—
その他財務活動収入	—	—	—
財務活動支出	—	—	—
地方債償還金	—	—	—
他会計借入金等償還金	—	—	—
ファイナンス・リース債務返済支出	—	—	—
基金積立金	—	—	—
減債基金	—	—	—
基金借入金償還金	—	—	—
財務活動収支差額	—	—	—
収支差額合計	243,175	193,234	49,942
一般財源等配分調整額	▲ 243,175	▲ 193,234	▲ 49,942
一般会計からの繰入金	—	—	—
一般会計への繰出金	—	—	—
前年度からの繰越金	—	—	—
形式収支	—	—	—
歳入歳出外現金受入額	—	—	—
歳入歳出外現金払出額	—	—	—
再計	—	—	—

純資産変動計算書

(単位:百万円)

区 分	開始残高 相 当	収支差額	内部取引	一般財源等 配分調整額	一般会計から の繰入金	一般会計への 繰出金	合 計
前期末残高	▲ 1	535,665	▲ 3,509	▲ 532,155	—	—	▲ 1
当期変動額	—	244,171	▲ 995	▲ 243,175	—	—	0
当期末残高	▲ 1	779,836	▲ 4,505	▲ 775,331	—	—	▲ 1

純資産変動分析表

(単位:百万円)

区 分	純資産増加	純資産減少	増加—減少	残 高	主な増減要因
前期末純資産残高				▲ 1	
【当期増減内容】					
I 固定資産のうち負債を伴わない額の増減					
①事業用資産(建設仮勘定を含む)					
②インフラ資産(建設仮勘定を含む)					
③その他					
小 計			—		
II 資産の裏付けのない固定負債の増減					
①特別債					
②基金借入金					
③長期性債務(退職手当引当金等)	0				
小 計	0		0		
III その他の増減					
①その他の資産(負債を伴わないもの)					
②その他の負債(資産を伴わないもの)	0				
小 計	0		0		
I～IIIの増減合計	0		0		
当期末純資産残高				▲ 1	

事業類型：助成・啓発・指導・公権力型 部 局：財務部
事業名：税関連交付金等事業

事業類型：助成・啓発・指導・公権力型 部 局：財務部

事業名：税関連交付金等事業

注記（事業別財務諸表：税関連交付金等事業）

1. 追加情報

（1）その他財務諸表の内容を理解するために必要と認められる事項

①事業の概要

地方税法の規定により発生する府税還付金等（以下「府税還付金等」という）のほか、同規定に基づく市町村交付金及び地方消費税等の都道府県間での清算に必要な経費を計上しています。

②当該事業に関し説明すべき固有の事項

行政コスト計算書中、「償還金、利子及び割引料」の主なものは、府税還付金等（5,870百万円）です。

- ・法人二税の確定減額に伴う中間納付分の還付
- ・更正減額に伴う過誤納金の還付

【会計局】

○決算概要

1 歳入歳出決算の概要

歳 入

(単位：円)

区 分	予算現額	調定額	収入済額	不納欠損額	収入未済額
一 般 会 計	4,000	126,158	126,158	0	0
証 紙 収 入 金 整 理 特 別 会 計	10,438,224,000	10,768,151,593	10,768,151,593	0	0

(1) 収入済額の主なもの

科 目	収入済額	内 容
証 紙 売 払 収 入 (証 紙 特 会)	10,309,509,850	手数料証紙売払収入 102億9,894万余円、狩猟税証紙売払収入 1,056万余円
繰 越 金 (証 紙 特 会)	458,291,193	前年度繰越金

歳 出

(単位：円)

区 分	予算現額	支出済額	翌年度繰越額	不用額
一 般 会 計	432,523,865	416,954,299	0	15,569,566
証 紙 収 入 金 整 理 特 別 会 計	10,438,224,000	10,280,885,168	0	157,338,832

(1) 不用額の主なもの

科 目	不用額	内 容
会 計 管 理 費 (一 般 会 計)	11,474,806	府税、収納金受入手数料等が見込額を下回ったため

2 財務諸表

(1) 部局別財務諸表 ・ 一般会計（会計局所管分）財務諸表及びその概要

貸借対照表

（平成27年3月31日現在）

（単位：百万円）

科 目	平成26年度 (A)	平成25年度 (B)	差 (A-B)	科 目	平成26年度 (A)	平成25年度 (B)	差 (A-B)
資産の部				負債の部			
I 流動資産	52,343	76,025	▲ 23,682	I 流動負債	30,839	32,222	▲ 1,384
現金預金	52,343	76,025	▲ 23,682	地方債	—	—	—
歳計現金等	13,126	35,381	▲ 22,255	短期借入金	—	—	—
歳入歳出外現金	39,217	40,644	▲ 1,427	他会計借入金	—	—	—
未収金	—	—	—	その他短期借入金	—	—	—
税未収金	—	—	—	賞与引当金	19	18	1
その他未収金	—	—	—	未払金	—	—	—
不納欠損引当金	—	—	—	支払保証債務	—	—	—
基金	—	—	—	その他未払金	—	—	—
財政調整基金	—	—	—	還付未済金	—	—	—
減債基金	—	—	—	リース債務	—	—	—
短期貸付金	—	—	—	その他流動負債	30,820	32,205	▲ 1,385
貸倒引当金	—	—	—	II 固定負債	8,701	8,735	▲ 34
その他流動資産	—	—	—	地方債	—	—	—
II 固定資産	45	45		長期借入金	—	—	—
事業用資産	—	—	—	他会計借入金	—	—	—
有形固定資産	—	—	—	その他長期借入金	—	—	—
土地	—	—	—	退職手当引当金	305	296	9
建物	—	—	—	その他引当金	—	—	—
工作物	—	—	—	リース債務	—	—	—
立木竹	—	—	—	その他固定負債	8,397	8,439	▲ 43
船舶	—	—	—	負債の部合計	39,540	40,958	▲ 1,418
浮標等	—	—	—				
航空機	—	—	—	純資産の部			
無形固定資産	—	—	—	純資産	12,848	35,112	▲ 22,264
地上権	—	—	—	(うち当期純資産増減額)	▲ 22,264	15,331	▲ 37,595
特許権等	—	—	—				
インフラ資産	—	—	—				
有形固定資産	—	—	—				
土地	—	—	—				
建物	—	—	—				
工作物	—	—	—				
無形固定資産	—	—	—				
地上権	—	—	—				
特許権等	—	—	—				
重要物品	—	—	—				
図書	—	—	—				
リース資産	—	—	—				
ソフトウェア	—	—	—				
建設仮勘定	—	—	—				
投資その他の資産	45	45	—				
出資金	0	0	—				
法人等出資金	0	0	—				
公営企業会計出資金	—	—	—				
長期貸付金	—	—	—				
貸倒引当金	—	—	—				
基金	45	45	—				
減債基金	—	—	—				
減債基金借入金	—	—	—				
その他の基金	45	45	—				
その他基金借入金	—	—	—				
その他債権	—	—	—				
資産の部合計	52,388	76,070	▲ 23,682	純資産の部合計	12,848	35,112	▲ 22,264
				負債及び純資産の部合計	52,388	76,070	▲ 23,682

行政コスト計算書（自平成26年4月1日・至平成27年3月31日）（単位：百万円）

科 目	平成26年度 (A)	平成25年度 (B)	差 (A-B)
通常収支の部			
I 行政収支の部			
1 行政収入	0	4	▲ 4
地方税	—	—	—
地方譲与税	—	—	—
市町村たばこ税府交付金	—	—	—
地方特例交付金	—	—	—
地方交付税	—	—	—
交通安全対策特別交付金	—	—	—
分担金及び負担金(行政費用充当)	—	—	—
使用料及び手数料	—	—	—
国庫支出金(行政費用充当)	—	—	—
財産収入	—	—	—
寄附金	—	—	—
繰入金	—	—	—
特別会計繰入金	—	—	—
公営企業会計繰入金	—	—	—
税諸収入	—	—	—
事業収入(特別会計)	—	—	—
その他行政収入	0	4	▲ 4
2 行政費用	654	392	262
税連動費用	—	—	—
給与関係費	303	269	33
物件費	144	154	▲ 10
維持補修費	—	—	—
社会保障扶助費	—	—	—
負担金・補助金・交付金等	0	0	▲ 0
国直轄事業負担金	—	—	—
繰出金	—	—	—
減価償却費	—	—	—
債務保証費	—	—	—
不納欠損引当金繰入額	—	—	—
貸倒引当金繰入額	—	—	—
賞与引当金繰入額	19	18	1
退職手当引当金繰入額	189	▲ 49	238
その他引当金繰入額	—	—	—
その他行政費用	—	—	—
行政収支差額	▲ 654	▲ 388	▲ 266

科 目	平成26年度 (A)	平成25年度 (B)	差 (A-B)
II 金融収支の部			
1 金融収入	0	0	0
受取利息及び配当金	0	0	0
2 金融費用	—	—	—
地方債利息・手数料	—	—	—
地方債発行差金	—	—	—
他会計借入金利息等	—	—	—
金融収支差額	0	0	0
通常収支差額	▲ 654	▲ 388	▲ 266
特別収支の部			
1 特別収入	—	—	—
分担金及び負担金(公共施設等整備)	—	—	—
分担金及び負担金(災害復旧費)	—	—	—
国庫支出金(公共施設等整備)	—	—	—
国庫支出金(災害復旧費)	—	—	—
固定資産売却益	—	—	—
その他特別収入	—	—	—
2 特別費用	—	—	—
固定資産売却損	—	—	—
固定資産除却損	—	—	—
災害復旧費	—	—	—
その他特別費用	—	—	—
特別収支差額	—	—	—
当期収支差額	▲ 654	▲ 388	▲ 266
一般財源等配分調整額	782	27,976	▲ 27,194
再計	128	27,588	▲ 27,460

キャッシュ・フロー計算書 (自平成26年4月1日・至平成27年3月31日) (単位:百万円)

科 目	平成26年度 (A)	平成25年度 (B)	差 (A-B)
I 行政サービス活動			
行政収入	0	4	▲ 4
地方税	-	-	-
地方譲与税	-	-	-
市町村たばこ税府交付金	-	-	-
地方特例交付金	-	-	-
地方交付税	-	-	-
交通安全対策特別交付金	-	-	-
分担金及び負担金 (行政支出充当)	-	-	-
使用料及び手数料	-	-	-
国庫支出金(行政支出充当)	-	-	-
財産収入	-	-	-
寄附金	-	-	-
繰入金	-	-	-
特別会計繰入金	-	-	-
公営企業会計繰入金	-	-	-
税諸収入	-	-	-
事業収入(特別会計)	-	-	-
その他行政収入	0	4	▲ 4
行政支出	488	471	16
税連動支出	-	-	-
給与関係費	344	318	26
物件費	144	154	▲ 10
維持補修費	-	-	-
社会保障扶助費	-	-	-
負担金・補助金・交付金等	0	0	▲ 0
国直轄事業負担金	-	-	-
繰出金	-	-	-
金融収入	0	0	0
受取利息及び配当金	0	0	0
金融支出	-	-	-
地方債利息・手数料	-	-	-
他会計借入金利息等	-	-	-
特別収入	-	-	-
分担金及び負担金(災害復旧費)	-	-	-
国庫支出金(災害復旧費)	-	-	-
その他特別収入	-	-	-
特別支出	-	-	-
災害復旧費	-	-	-
その他特別支出	-	-	-
行政サービス活動収支差額	▲ 487	▲ 468	▲ 20

科 目	平成26年度 (A)	平成25年度 (B)	差 (A-B)
II 投資活動			
投資活動収入	-	-	-
分担金及び負担金 (公共施設等整備)	-	-	-
国庫支出金(公共施設等整備)	-	-	-
財産収入	-	-	-
基金繰入金(取崩額)	-	-	-
財政調整基金	-	-	-
その他の基金	-	-	-
貸付金元金回収収入	-	-	-
保証金等返還収入	-	-	-
その他投資活動収入	-	-	-
投資活動支出	-	-	-
公共施設等整備支出	-	-	-
基金積立金	-	-	-
財政調整基金	-	-	-
その他の基金	-	-	-
出資金	-	-	-
貸付金	-	-	-
保証金等支出	-	-	-
投資活動収支差額	-	-	-
行政活動キャッシュ・フロー収支差額	▲ 487	▲ 468	▲ 20
III 財務活動			
財務活動収入	-	-	-
地方債	-	-	-
他会計借入金等	-	-	-
基金繰入金(取崩額)	-	-	-
減債基金	-	-	-
基金借入金	-	-	-
その他財務活動収入	-	-	-
財務活動支出	-	-	-
地方債償還金	-	-	-
他会計借入金等償還金	-	-	-
ファイナンス・リース債務返済支出	-	-	-
基金積立金	-	-	-
減債基金	-	-	-
基金借入金償還金	-	-	-
財務活動収支差額	-	-	-
収支差額合計	▲ 487	▲ 468	▲ 20
一般財源等配分調整額	782	27,976	▲ 27,194
前年度からの繰越金	12,832	7,873	4,959
形式収支	13,126	35,381	▲ 22,255
歳入歳出外現金受入額	376,028	348,511	27,518
歳入歳出外現金払出額	336,811	307,867	28,945
再計	52,343	76,025	▲ 23,682

純資産変動計算書

(単位:百万円)

区 分	開始残高 相 当	収支差額	内部取引	一般財源等 配分調整額	一般会計から の繰入金	一般会計への 繰出金	合 計
前期末残高	31,824	▲ 465	▲ 49,208	52,961	—	—	35,112
当期変動額	—	▲ 654	▲ 22,392	782	—	—	▲ 22,264
当期末残高	31,824	▲ 1,119	▲ 71,600	53,743	—	—	12,848

純資産変動分析表

(単位:百万円)

区 分	純資産増加	純資産減少	増加－減少	残 高	主な増減要因
前期末純資産残高				35,112	
【当期増減内容】					
I 固定資産のうち負債を伴わない額の増減					
①事業用資産(建設仮勘定を含む)					
②インフラ資産(建設仮勘定を含む)					
③その他					
小 計			—		
II 資産の裏付けのない固定負債の増減					
①特別債					
②基金借入金					
③長期性債務(退職手当引当金等)	34				
小 計	34		34		
III その他の増減					
①その他の資産(負債を伴わないもの)		23,682			
②その他の負債(資産を伴わないもの)	1,384				
小 計	1,384	23,682	▲ 22,298		
I～IIIの増減合計	1,418	23,682	▲ 22,264		
当期末純資産残高				12,848	

基金附属明細表

部 局：会計局 会 計：一般会計

【一般会計・会計局】

(単位：百万円)

区 分	前期末残高	当期増加額	当期減少額	当期末残高	基金借入金	差引
そ の 他 の 基 金	45	-	-	45	-	45
小 口 支 払 基 金	45	-	-	45	-	45
合 計	45	-	-	45	-	45

法人等出資金明細表

【一般会計・会計局】

(単位：百万円)

区 分	出 資 先	貸借対照表価額	評価減実施累計額	評価減実施年度
有価証券	(株) リそなホールディングス	0	0	0
合 計		0	0	0

引当金明細表

【一般会計・会計局】

(単位：百万円)

区 分	前期末残高	当期増加額	当期減少額		当期末残高
			(目的使用)	(その他)	
不納欠損引当金	-	-	-	-	-
貸倒引当金	-	-	-	-	-
賞与引当金	18	19	18	-	19
退職手当引当金	296	189	180	-	305

注記（一般会計・会計局財務諸表）

1. 追加情報

（1）その他財務諸表の内容を理解するために必要と認められる事項

会計局の概要

地方自治法第170条に基づき、歳計現金の出納及び保管、有価証券の出納及び保管、決算を調製し、知事に提出する業務や新公会計制度に関する業務などを実施しています。

会計局財務の概要【一般会計】

●貸借対照表

（貸借対照表の構造）

- ・ 会計局では、府の収入・支出金の管理や決算の調製、会計事務の検査・指導・相談、新公会計制度に関する事務などを行っている。
- ・ 資産の部に、歳計現金等（131 億 26 百万円）や歳入歳出外現金（392 億 17 百万円）、小口支払基金（45 百万円）を計上している。
- ・ 負債の部に、職員に係る賞与引当金（19 百万円）及び退職手当引当金（3 億 5 百万円）を計上している。

（当期の主な変化）

- ・ 流動資産の状況は、523 億 43 百万円（対前年度比 236 億 82 百万円減）であり、歳計現金等で 222 億 55 百万円減少した。
- ・ 放置違反金仮納付金や契約保証金等の減により、その他流動負債が前期と比べて 13 億 85 百万円減少した。

●行政コスト計算書

（行政コスト計算書の構造）

- ・ 会計局の事務的経費として、行政費用に給与関係費（3 億 3 百万円）や物件費（1 億 44 百万円）を計上している。

（当期の主な変化）

- ・ 給与関係費については、平成 26 年度に職員の給料及び管理職手当の特例に関する条例等が一部改正され、給与減額措置の減額率の軽減等が行われたことにより、前年度に比べ 33 百万円増加している。
- ・ 退職手当引当金繰入額については、前年度に職員の退職手当に関する条例が一部改正され、退職手当の支給率等に乗じる調整率の引き下げが行われたことにより、退職手当引当金繰入額は低い水準となったが、当期はこうした要因がなかったため、前年度に比べ 2 億 38 百万円増加している。

2 財務諸表

(2) 会計別財務諸表 ・ 証紙収入金整理特別会計財務諸表及びその概要

貸借対照表 (平成27年3月31日現在)

(単位：百万円)

科 目	平成26年度 (A)	平成25年度 (B)	差 (A-B)	科 目	平成26年度 (A)	平成25年度 (B)	差 (A-B)
資産の部				負債の部			
I 流動資産	487	458	29	I 流動負債			
現金預金	487	458	29	地方債	—	—	—
歳計現金等	487	458	29	短期借入金	—	—	—
歳入歳出外現金	—	—	—	他会計借入金	—	—	—
未収金	—	—	—	その他短期借入金	—	—	—
税未収金	—	—	—	賞与引当金	—	—	—
その他未収金	—	—	—	未払金	—	—	—
不納欠損引当金	—	—	—	支払保証債務	—	—	—
基金	—	—	—	その他未払金	—	—	—
財政調整基金	—	—	—	還付未済金	—	—	—
減債基金	—	—	—	リース債務	—	—	—
短期貸付金	—	—	—	その他流動負債	—	—	—
貸倒引当金	—	—	—	II 固定負債			
その他流動資産	—	—	—	地方債	—	—	—
II 固定資産				長期借入金	—	—	—
事業用資産	—	—	—	他会計借入金	—	—	—
有形固定資産	—	—	—	その他長期借入金	—	—	—
土地	—	—	—	退職手当引当金	—	—	—
建物	—	—	—	その他引当金	—	—	—
工作物	—	—	—	リース債務	—	—	—
立木竹	—	—	—	その他固定負債	—	—	—
船舶	—	—	—	負債の部合計	—	—	—
浮標等	—	—	—				
航空機	—	—	—	純資産の部			
無形固定資産	—	—	—	純資産	487	458	29
地上権	—	—	—	(うち当期純資産増減額)	29	130	▲ 101
特許権等	—	—	—				
インフラ資産	—	—	—				
有形固定資産	—	—	—				
土地	—	—	—				
建物	—	—	—				
工作物	—	—	—				
無形固定資産	—	—	—				
地上権	—	—	—				
特許権等	—	—	—				
重要物品	—	—	—				
図書	—	—	—				
リース資産	—	—	—				
ソフトウェア	—	—	—				
建設仮勘定	—	—	—				
投資その他の資産	—	—	—				
出資金	—	—	—				
法人等出資金	—	—	—				
公営企業会計出資金	—	—	—				
長期貸付金	—	—	—				
貸倒引当金	—	—	—				
基金	—	—	—				
減債基金	—	—	—				
減債基金借入金	—	—	—				
その他の基金	—	—	—				
その他基金借入金	—	—	—				
その他債権	—	—	—				
資産の部合計	487	458	29	純資産の部合計	487	458	29
				負債及び純資産の部合計	487	458	29

会 計：証紙収入金整理特別会計

行政コスト計算書（自平成26年4月1日・至平成27年3月31日）（単位：百万円）

科 目	平成26年度 (A)	平成25年度 (B)	差 (A-B)
通常収支の部			
I 行政収支の部			
1 行政収入	10,310	10,053	256
地方税	—	—	—
地方譲与税	—	—	—
市町村たばこ税府交付金	—	—	—
地方特例交付金	—	—	—
地方交付税	—	—	—
交通安全対策特別交付金	—	—	—
分担金及び負担金(行政費用充当)	—	—	—
使用料及び手数料	—	—	—
国庫支出金(行政費用充当)	—	—	—
財産収入	—	—	—
寄附金	—	—	—
繰入金	—	—	—
特別会計繰入金	—	—	—
公営企業会計繰入金	—	—	—
税諸収入	—	—	—
事業収入(特別会計)	10,310	10,048	261
その他行政収入	0	5	▲ 5
2 行政費用	7	6	0
税連動費用	—	—	—
給与関係費	—	—	—
物件費	—	—	—
維持補修費	—	—	—
社会保障扶助費	—	—	—
負担金・補助金・交付金等	7	6	0
国直轄事業負担金	—	—	—
繰出金	—	—	—
減価償却費	—	—	—
債務保証費	—	—	—
不納欠損引当金繰入額	—	—	—
貸倒引当金繰入額	—	—	—
賞与引当金繰入額	—	—	—
退職手当引当金繰入額	—	—	—
その他引当金繰入額	—	—	—
その他行政費用	—	—	—
行政収支差額	10,303	10,047	256

科 目	平成26年度 (A)	平成25年度 (B)	差 (A-B)
II 金融収支の部			
1 金融収入	—	—	—
受取利息及び配当金	—	—	—
2 金融費用	—	—	—
地方債利息・手数料	—	—	—
地方債発行差金	—	—	—
他会計借入金利息等	—	—	—
金融収支差額	—	—	—
通常収支差額	10,303	10,047	256
特別収支の部			
1 特別収入	—	—	—
分担金及び負担金(公共施設等整備)	—	—	—
分担金及び負担金(災害復旧費)	—	—	—
国庫支出金(公共施設等整備)	—	—	—
国庫支出金(災害復旧費)	—	—	—
固定資産売却益	—	—	—
その他特別収入	—	—	—
2 特別費用	—	—	—
固定資産売却損	—	—	—
固定資産除却損	—	—	—
災害復旧費	—	—	—
その他特別費用	—	—	—
特別収支差額	—	—	—
当期収支差額	10,303	10,047	256
一般会計からの繰入金	—	—	—
一般会計への繰出金	10,274	9,918	357
再計	29	130	▲ 101

キャッシュ・フロー計算書 (自平成26年4月1日・至平成27年3月31日) (単位:百万円)

科 目	平成26年度 (A)	平成25年度 (B)	差 (A-B)
I 行政サービス活動			
行政収入	10,310	10,053	256
地方税	—	—	—
地方譲与税	—	—	—
市町村たばこ税府交付金	—	—	—
地方特例交付金	—	—	—
地方交付税	—	—	—
交通安全対策特別交付金	—	—	—
分担金及び負担金	—	—	—
(行政支出充当)	—	—	—
使用料及び手数料	—	—	—
国庫支出金(行政支出充当)	—	—	—
財産収入	—	—	—
寄附金	—	—	—
繰入金	—	—	—
特別会計繰入金	—	—	—
公営企業会計繰入金	—	—	—
税諸収入	—	—	—
事業収入(特別会計)	10,310	10,048	261
その他行政収入	0	5	▲ 5
行政支出	7	6	0
税運動支出	—	—	—
給与関係費	—	—	—
物件費	—	—	—
維持補修費	—	—	—
社会保障扶助費	—	—	—
負担金・補助金・交付金等	7	6	0
国直轄事業負担金	—	—	—
繰出金	—	—	—
金融収入	—	—	—
受取利息及び配当金	—	—	—
金融支出	—	—	—
地方債利息・手数料	—	—	—
他会計借入金利息等	—	—	—
特別収入	—	—	—
分担金及び負担金(災害復旧費)	—	—	—
国庫支出金(災害復旧費)	—	—	—
その他特別収入	—	—	—
特別支出	—	—	—
災害復旧費	—	—	—
その他特別支出	—	—	—
行政サービス活動収支差額	10,303	10,047	256

科 目	平成26年度 (A)	平成25年度 (B)	差 (A-B)
II 投資活動			
投資活動収入	—	—	—
分担金及び負担金	—	—	—
(公共施設等整備)	—	—	—
国庫支出金(公共施設等整備)	—	—	—
財産収入	—	—	—
基金繰入金(取崩額)	—	—	—
財政調整基金	—	—	—
その他の基金	—	—	—
貸付金元金回収収入	—	—	—
保証金等返還収入	—	—	—
その他投資活動収入	—	—	—
投資活動支出	—	—	—
公共施設等整備支出	—	—	—
基金積立金	—	—	—
財政調整基金	—	—	—
その他の基金	—	—	—
出資金	—	—	—
貸付金	—	—	—
保証金等支出	—	—	—
投資活動収支差額	—	—	—
行政活動キャッシュ・フロー収支差額	10,303	10,047	256
III 財務活動			
財務活動収入	—	—	—
地方債	—	—	—
他会計借入金等	—	—	—
基金繰入金(取崩額)	—	—	—
減債基金	—	—	—
基金借入金	—	—	—
その他財務活動収入	—	—	—
財務活動支出	—	—	—
地方債償還金	—	—	—
他会計借入金等償還金	—	—	—
ファイナンス・リース債務返済支出	—	—	—
基金積立金	—	—	—
減債基金	—	—	—
基金借入金償還金	—	—	—
財務活動収支差額	—	—	—
収支差額合計	10,303	10,047	256
一般会計からの繰入金	—	—	—
一般会計への繰出金	10,274	9,918	357
前年度からの繰越金	458	329	130
形式収支	487	458	29
歳入歳出外現金受入額	—	—	—
歳入歳出外現金払出額	—	—	—
再計	487	458	29

会 計 : 証紙収入金整理特別会計

純資産変動計算書

(単位:百万円)

区 分	開始残高 相 当	収支差額	内部取引	一般財源等 配分調整額	一般会計から の繰入金	一般会計への 繰出金	合 計
前期末残高	339,356	31,036	－	－	－	369,934	458
当期変動額	－	10,303	－	－	－	10,274	29
当期末残高	339,356	41,339	－	－	－	380,208	487

純資産変動分析表

(単位:百万円)

区 分	純資産増加	純資産減少	増加－減少	残 高	主な増減要因
前期末純資産残高				458	
【当期増減内容】					
I 固定資産のうち負債を伴わない額の増減					
①事業用資産(建設仮勘定を含む)					
②インフラ資産(建設仮勘定を含む)					
③その他					
小 計			－		
II 資産の裏付けのない固定負債の増減					
①特別債					
②基金借入金					
③長期性債務(退職手当引当金等)					
小 計			－		
III その他の増減					
①その他の資産(負債を伴わないもの)	29				
②その他の負債(資産を伴わないもの)					
小 計	29		29		
I～IIIの増減合計	29		29		
当期末純資産残高				487	

行政コスト計算書の当期収支差額とキャッシュ・フロー計算書の行政サービス活動収支差額との調整表

【**証紙収入金整理特別会計**】

(単位:百万円)

行政コスト計算書の当期収支差額	10,303
ア 固定資産の増減	—
減価償却費	—
固定資産売却益(損)	—
固定資産除却損	—
減損損失	—
出資金評価減	—
災害救助基金(物資)の増(減)	—
修学資金貸付金の償還免除	—
重要物品の受入	—
イ 流動資産・流動負債の増減	—
未収金の増加(減少)	—
還付未済金の減少	—
棚卸資産売却原価	—
棚卸資産評価損	—
不納欠損引当金繰入額	—
賞与引当金繰入・取崩・戻入額	—
うち賞与支出時の引当金取崩額	—
ウ その他非現金取引項目	—
貸倒引当金繰入額	—
退職手当引当金繰入・取崩・戻入額	—
うち退職手当支出時の引当金取崩額	—
地方債発行差金	—
エ 投資的経費の財源	—
国庫支出金	—
分担金及び負担金	—
オ 行政コスト計算書に計上しない行政サービス活動収支	—
棚卸資産の原価に算入する支出額	—
カ 地方債利息の会計間の配賦	—
キ その他の取引項目	—
その他の行政収入	—
その他の行政費用	—
その他の特別収入	—
その他の特別費用	—
キャッシュ・フロー計算書の行政サービス活動収支差額	10,303

会 計 : 証紙収入金整理特別会計

注記（証紙収入金整理特別会計財務諸表）

1. 追加情報

（1）その他財務諸表の内容を理解するために必要と認められる事項

事業の概要

証紙の売りさばき代金の整理に関する事務を行っています。

会計局財務の概要【証紙収入金整理特別会計】

●貸借対照表

（貸借対照表の構造）

- ・ 証紙収入金整理特別会計では、各種手数料（自動車運転免許等）及び狩猟税の収納にかかる証紙の売りさばき代金を収入するとともに、証紙による手数料納付実績に基づき、同特別会計から一般会計の各収入科目へ繰り出しを行っている。
- ・ 資産の部に、歳計現金等（4億87百万円）を計上している。

（当期の主な変化）

- ・ 当期の資産は、前期と比べて29百万円増加した。

●行政コスト計算書

（行政コスト計算書の構造）

- ・ 事業収入として、103億10百万円を計上している。

（当期の主な変化）

- ・ 当期における事業収入は、運転免許更新件数の増などにより、前期と比べて2億61百万円増加した。
- ・ また、一般会計への繰出金についても同様に、3億57百万円増加した。

○主要施策成果と事業別財務諸表

(1) 会計管理事務事業 (目) 会計管理費

事業の概要

府の収入・支出金の管理や決算の調製、大阪府証紙に関する事務や会計事務の検査・指導・相談、新公会計制度に関する事務などを行っている。

(単位：円)

	金額	財源内訳			
		国 庫	起 債	附帯歳入	一般歳入
予 算 現 額	432,523,865	0	0	0	432,523,865
決 算 額	416,954,299	0	0	0	416,954,299

事業の成果

① 正確で効率的な会計事務処理の徹底

■ 施策目標

- 法令等に則った正確で効率的な会計事務処理の徹底をめざす。
- 重点項目を設定し、前年度に検出した指摘事案については、検査・指導を通じて、所属における正確で効率的な会計事務処理に対する認識を徹底させる。

■ 施策成果

- 階層別や参加体験型等の研修の実施を通じて、職員が正確で効率的な会計事務を行うことができるよう努めた。また、実務担当者向け研修については、研修参加意欲の向上を図るため、副主査選考資格点を付与する中堅職員向け研修として再編した。

・ 階層別研修、参加型研修等の参加状況

研修種別	参加人数
階層別研修	2,228人
参加型研修	102人
検査時研修	609人
出前研修	278人
合 計	3,217人

- 物品や財産関係も含めた検査項目の充実を図った「総合検査」の実施により、正確で効率的な会計事務の確保に努めた。検査による主な指摘事項は、業者負担金の徴収に関するもの、履行検査の不備、源泉所得税の徴収の不備、備品管理の不備などであった。

・総合検査の結果概要

項目	実施所属	文書指摘所属	割合
本 庁	25	9	36.0%
出 先	83	33	39.8%
計	108	42	38.9%

②新公会計制度の推進

■施策目標

○新公会計制度に基づく財務諸表を作成し、議会や府民に対し、財務情報をより分かりやすく提供するとともに、各部局が行う施策の総点検や予算要求時における活用などを推進する。

■施策成果

○平成 25 年度決算に基づく財務諸表の概要や分析の概要をまとめ、報道提供を行うとともに、財務諸表の特徴等をまとめたパンフレットを大阪府ホームページで公表した。また、国の地方公会計に係る全国統一的な基準等への対応について、内部検討を開始した。

○各部局において、財務諸表の作成及び活用が円滑に進むよう、以下の取り組みを行った。

- ・新公会計制度事務マニュアル（340 ページ）を印刷、製本し、各部局へ配布した。
- ・職員向けに財務諸表の作成に関する研修（延べ 5 日間）を実施した。
- ・各部局長が事業の優先性を判断するための「主要事業マネジメントシート」の中において、事業効果を測定する項目のひとつとして、「コスト分析」を盛り込んだ。

■主な個別事業

(単位:円)

個別事業名称	予算現額	決算額	事業内容
1 会計管理事務費	28,393,000	19,749,987	府の収入・支出金の管理、決算の調製及び会計事務の検査・指導など会計局の業務に係る事務経費
2 府税受入等手数料	128,932,000	125,565,847	府税受入、収納金受入及び証紙売りさばきに係る金融機関等への手数料
3 新公会計制度推進事業	1,296,000	1,263,360	財務諸表を正確かつ的確に作成し、前年度の財務諸表との比較を含めた分析、評価、活用する総合的な取り組みを行うための経費
4 職員費	269,203,000	266,183,039	職員の給料、職員手当等

貸借対照表 (平成27年3月31日現在)

(単位：百万円)

科 目	平成26年度 (A)	平成25年度 (B)	差 (A-B)	科 目	平成26年度 (A)	平成25年度 (B)	差 (A-B)
資産の部				負債の部			
I 流動資産	52,343	76,025	▲ 23,682	I 流動負債	30,839	32,222	▲ 1,384
現金預金	52,343	76,025	▲ 23,682	地方債	—	—	—
歳計現金等	13,126	35,381	▲ 22,255	短期借入金	—	—	—
歳入歳出外現金	39,217	40,644	▲ 1,427	他会計借入金	—	—	—
未収金	—	—	—	その他短期借入金	—	—	—
税未収金	—	—	—	賞与引当金	19	18	1
その他未収金	—	—	—	未払金	—	—	—
不納欠損引当金	—	—	—	支払保証債務	—	—	—
基金	—	—	—	その他未払金	—	—	—
財政調整基金	—	—	—	還付未済金	—	—	—
減債基金	—	—	—	リース債務	—	—	—
短期貸付金	—	—	—	その他流動負債	30,820	32,205	▲ 1,385
貸倒引当金	—	—	—	II 固定負債	8,701	8,735	▲ 34
その他流動資産	—	—	—	地方債	—	—	—
II 固定資産	45	45	—	長期借入金	—	—	—
事業用資産	—	—	—	他会計借入金	—	—	—
有形固定資産	—	—	—	その他長期借入金	—	—	—
土地	—	—	—	退職手当引当金	305	296	9
建物	—	—	—	その他引当金	—	—	—
工作物	—	—	—	リース債務	—	—	—
立木竹	—	—	—	その他固定負債	8,397	8,439	▲ 43
船舶	—	—	—	負債の部合計	39,540	40,958	▲ 1,418
浮標等	—	—	—	純資産の部			
航空機	—	—	—	純資産	12,848	35,112	▲ 22,264
無形固定資産	—	—	—	(うち当期純資産増減額)	▲ 22,264	15,331	▲ 37,595
地上権	—	—	—				
特許権等	—	—	—				
インフラ資産	—	—	—				
有形固定資産	—	—	—				
土地	—	—	—				
建物	—	—	—				
工作物	—	—	—				
無形固定資産	—	—	—				
地上権	—	—	—				
特許権等	—	—	—				
重要物品	—	—	—				
図書	—	—	—				
リース資産	—	—	—				
ソフトウェア	—	—	—				
建設仮勘定	—	—	—				
投資その他の資産	45	45	—				
出資金	0	0	—				
法人等出資金	0	0	—				
公営企業会計出資金	—	—	—				
長期貸付金	—	—	—				
貸倒引当金	—	—	—				
基金	45	45	—				
減債基金	—	—	—				
減債基金借入金	—	—	—				
その他の基金	45	45	—				
その他基金借入金	—	—	—				
その他債権	—	—	—				
資産の部合計	52,388	76,070	▲ 23,682	純資産の部合計	12,848	35,112	▲ 22,264
				負債及び純資産の部合計	52,388	76,070	▲ 23,682

行政コスト計算書 (自平成26年4月1日・至平成27年3月31日) (単位:百万円)

科 目	平成26年度 (A)	平成25年度 (B)	差 (A-B)
通常収支の部			
I 行政収支の部			
1 行政収入	0	4	▲ 4
地方税	—	—	—
地方譲与税	—	—	—
市町村たばこ税府交付金	—	—	—
地方特例交付金	—	—	—
地方交付税	—	—	—
交通安全対策特別交付金	—	—	—
分担金及び負担金(行政費用充当)	—	—	—
使用料及び手数料	—	—	—
国庫支出金(行政費用充当)	—	—	—
財産収入	—	—	—
寄附金	—	—	—
繰入金	—	—	—
特別会計繰入金	—	—	—
公営企業会計繰入金	—	—	—
税諸収入	—	—	—
事業収入(特別会計)	—	—	—
その他行政収入	0	4	▲ 4
2 行政費用	654	392	262
税連動費用	—	—	—
給与関係費	303	269	33
物件費	144	154	▲ 10
維持補修費	—	—	—
社会保障扶助費	—	—	—
負担金・補助金・交付金等	0	0	▲ 0
国直轄事業負担金	—	—	—
繰出金	—	—	—
減価償却費	—	—	—
債務保証費	—	—	—
不納欠損引当金繰入額	—	—	—
貸倒引当金繰入額	—	—	—
賞与引当金繰入額	19	18	1
退職手当引当金繰入額	189	▲ 49	238
その他引当金繰入額	—	—	—
その他行政費用	—	—	—
行政収支差額	▲ 654	▲ 388	▲ 266

科 目	平成26年度 (A)	平成25年度 (B)	差 (A-B)
II 金融収支の部			
1 金融収入	0	0	0
受取利息及び配当金	0	0	0
2 金融費用	—	—	—
地方債利息・手数料	—	—	—
地方債発行差金	—	—	—
他会計借入金利息等	—	—	—
金融収支差額	0	0	0
通常収支差額	▲ 654	▲ 388	▲ 266
特別収支の部			
1 特別収入	—	—	—
分担金及び負担金(公共施設等整備)	—	—	—
分担金及び負担金(災害復旧費)	—	—	—
国庫支出金(公共施設等整備)	—	—	—
国庫支出金(災害復旧費)	—	—	—
固定資産売却益	—	—	—
その他特別収入	—	—	—
2 特別費用	—	—	—
固定資産売却損	—	—	—
固定資産除却損	—	—	—
災害復旧費	—	—	—
その他特別費用	—	—	—
特別収支差額	—	—	—
当期収支差額	▲ 654	▲ 388	▲ 266
一般財源等配分調整額	782	27,976	▲ 27,194
一般会計からの繰入金	—	—	—
一般会計への繰出金	—	—	—
再計	128	27,588	▲ 27,460

事業類型：行政組織管理型 部 局：会計局
事業名：会計管理事務事業

キャッシュ・フロー計算書 (自平成26年4月1日・至平成27年3月31日) (単位:百万円)

科 目	平成26年度 (A)	平成25年度 (B)	差 (A-B)
I 行政サービス活動			
行政収入	0	4	▲ 4
地方税	—	—	—
地方譲与税	—	—	—
市町村たばこ税府交付金	—	—	—
地方特例交付金	—	—	—
地方交付税	—	—	—
交通安全対策特別交付金	—	—	—
分担金及び負担金 (行政支出充当)	—	—	—
使用料及び手数料	—	—	—
国庫支出金(行政支出充当)	—	—	—
財産収入	—	—	—
寄附金	—	—	—
繰入金	—	—	—
特別会計繰入金	—	—	—
公営企業会計繰入金	—	—	—
税諸収入	—	—	—
事業収入(特別会計)	—	—	—
その他行政収入	0	4	▲ 4
行政支出	488	471	16
税連動支出	—	—	—
給与関係費	344	318	26
物件費	144	154	▲ 10
維持補修費	—	—	—
社会保障扶助費	—	—	—
負担金・補助金・交付金等	0	0	▲ 0
国直轄事業負担金	—	—	—
繰出金	—	—	—
金融収入	0	0	0
受取利息及び配当金	0	0	0
金融支出	—	—	—
地方債利息・手数料	—	—	—
他会計借入金利息等	—	—	—
特別収入	—	—	—
分担金及び負担金(災害復旧費)	—	—	—
国庫支出金(災害復旧費)	—	—	—
その他特別収入	—	—	—
特別支出	—	—	—
災害復旧費	—	—	—
その他特別支出	—	—	—
行政サービス活動収支差額	▲ 487	▲ 468	▲ 20

科 目	平成26年度 (A)	平成25年度 (B)	差 (A-B)
II 投資活動			
投資活動収入	—	—	—
分担金及び負担金 (公共施設等整備)	—	—	—
国庫支出金(公共施設等整備)	—	—	—
財産収入	—	—	—
基金繰入金(取崩額)	—	—	—
財政調整基金	—	—	—
その他の基金	—	—	—
貸付金元金回収収入	—	—	—
保証金等返還収入	—	—	—
その他投資活動収入	—	—	—
投資活動支出	—	—	—
公共施設等整備支出	—	—	—
基金積立金	—	—	—
財政調整基金	—	—	—
その他の基金	—	—	—
出資金	—	—	—
貸付金	—	—	—
保証金等支出	—	—	—
投資活動収支差額	—	—	—
行政活動キャッシュ・フロー収支差額	▲ 487	▲ 468	▲ 20
III 財務活動			
財務活動収入	—	—	—
地方債	—	—	—
他会計借入金等	—	—	—
基金繰入金(取崩額)	—	—	—
減債基金	—	—	—
基金借入金	—	—	—
その他財務活動収入	—	—	—
財務活動支出	—	—	—
地方債償還金	—	—	—
他会計借入金等償還金	—	—	—
ファイナンス・リース債務返済支出	—	—	—
基金積立金	—	—	—
減債基金	—	—	—
基金借入金償還金	—	—	—
財務活動収支差額	—	—	—
収支差額合計	▲ 487	▲ 468	▲ 20
一般財源等配分調整額	782	27,976	▲ 27,194
一般会計からの繰入金	—	—	—
一般会計への繰出金	—	—	—
前年度からの繰越金	12,832	7,873	4,959
形式収支	13,126	35,381	▲ 22,255
歳入歳出外現金受入額	376,028	348,511	27,518
歳入歳出外現金払出額	336,811	307,867	28,945
再計	52,343	76,025	▲ 23,682

純資産変動計算書

(単位:百万円)

区 分	開始残高 相 当	収支差額	内部取引	一般財源等 配分調整額	一般会計から の繰入金	一般会計への 繰出金	合 計
前期末残高	31,824	▲ 465	▲ 49,208	52,961	—	—	35,112
当期変動額	—	▲ 654	▲ 22,392	782	—	—	▲ 22,264
当期末残高	31,824	▲ 1,119	▲ 71,600	53,743	—	—	12,848

純資産変動分析表

(単位:百万円)

区 分	純資産増加	純資産減少	増加—減少	残 高	主な増減要因
前期末純資産残高				35,112	
【当期増減内容】					
I 固定資産のうち負債を伴わない額の増減					
①事業用資産(建設仮勘定を含む)					
②インフラ資産(建設仮勘定を含む)					
③その他					
小 計			—		
II 資産の裏付けのない固定負債の増減					
①特別債					
②基金借入金					
③長期性債務(退職手当引当金等)	34				
小 計	34		34		
III その他の増減					
①その他の資産(負債を伴わないもの)		23,682			
②その他の負債(資産を伴わないもの)	1,384				
小 計	1,384	23,682	▲ 22,298		
I～IIIの増減合計	1,418	23,682	▲ 22,264		
当期末純資産残高				12,848	

事業類型：行政組織管理型 部 局：会計局
事業名：会計管理事務事業

事業類型：行政組織管理型 部 局：会計局
事業名：会計管理事務事業

注記（事業別財務諸表：会計管理事務事業）

1. 追加情報

（1）その他財務諸表の内容を理解するために必要と認められる事項

①事業の概要

府の収入・支出金の管理や決算の調整、大阪府証紙に関する事務や会計事務の検査・指導・相談、新公会計制度に関する事務などを行っています。

②当該事業に関し説明すべき固有の事項

資産の部における法人等出資金の内訳は、地方自治法第238条第1項第6号に規定する有価証券で、株式会社りそなホールディングス株式50千円です。

○事業別財務諸表（その他）

(2) 証紙管理事務事業 (目) 一般会計繰出金

事業の概要

各種手数料（自動車運転免許等）及び狩猟税の収納にかかる証紙の売りさばき代金を証紙収入金整理特別会計に収入するとともに、証紙による手数料納付実績に基づき、同特別会計から一般会計の各収入科目へ繰り出しを行っている。

(単位：円)

	金額	財 源 内 訳				
		国 庫	繰入金	繰越金	起 債	附帯歳入
予 算 現 額	10,438,224,000	0	0	458,292,000	0	9,979,932,000
決 算 額	10,280,885,168	0	0	458,291,193	0	10,309,860,400

歳入歳出差引残額 487,266,425 円は翌年度へ繰越

貸借対照表 (平成27年3月31日現在)

(単位：百万円)

科 目	平成26年度 (A)	平成25年度 (B)	差 (A-B)	科 目	平成26年度 (A)	平成25年度 (B)	差 (A-B)
資産の部				負債の部			
I 流動資産	487	458	29	I 流動負債	—	—	—
現金預金	487	458	29	地方債	—	—	—
歳計現金等	487	458	29	短期借入金	—	—	—
歳入歳出外現金	—	—	—	他会計借入金	—	—	—
未収金	—	—	—	その他短期借入金	—	—	—
税未収金	—	—	—	賞与引当金	—	—	—
その他未収金	—	—	—	未払金	—	—	—
不納欠損引当金	—	—	—	支払保証債務	—	—	—
基金	—	—	—	その他未払金	—	—	—
財政調整基金	—	—	—	還付未済金	—	—	—
減債基金	—	—	—	リース債務	—	—	—
短期貸付金	—	—	—	その他流動負債	—	—	—
貸倒引当金	—	—	—	II 固定負債	—	—	—
その他流動資産	—	—	—	地方債	—	—	—
II 固定資産	—	—	—	長期借入金	—	—	—
事業用資産	—	—	—	他会計借入金	—	—	—
有形固定資産	—	—	—	その他長期借入金	—	—	—
土地	—	—	—	退職手当引当金	—	—	—
建物	—	—	—	その他引当金	—	—	—
工作物	—	—	—	リース債務	—	—	—
立木竹	—	—	—	その他固定負債	—	—	—
船舶	—	—	—				
浮標等	—	—	—	負債の部合計	—	—	—
航空機	—	—	—				
無形固定資産	—	—	—	純資産の部			
地上権	—	—	—	純資産	487	458	29
特許権等	—	—	—	(うち当期純資産増減額)	29	130	▲ 101
インフラ資産	—	—	—				
有形固定資産	—	—	—				
土地	—	—	—				
建物	—	—	—				
工作物	—	—	—				
無形固定資産	—	—	—				
地上権	—	—	—				
特許権等	—	—	—				
重要物品	—	—	—				
図書	—	—	—				
リース資産	—	—	—				
ソフトウェア	—	—	—				
建設仮勘定	—	—	—				
投資その他の資産	—	—	—				
出資金	—	—	—				
法人等出資金	—	—	—				
公営企業会計出資金	—	—	—				
長期貸付金	—	—	—				
貸倒引当金	—	—	—				
基金	—	—	—				
減債基金	—	—	—				
減債基金借入金	—	—	—				
その他の基金	—	—	—				
その他基金借入金	—	—	—				
その他債権	—	—	—				
資産の部合計	487	458	29	純資産の部合計	487	458	29
				負債及び純資産の部合計	487	458	29

事業類型：行政組織管理型 部 局：会計局
事業名：証紙管理事務事業

行政コスト計算書 (自平成26年4月1日・至平成27年3月31日) (単位：百万円)

科 目	平成26年度 (A)	平成25年度 (B)	差 (A-B)
通常収支の部			
I 行政収支の部			
1 行政収入	10,310	10,053	256
地方税	—	—	—
地方譲与税	—	—	—
市町村たばこ税府交付金	—	—	—
地方特例交付金	—	—	—
地方交付税	—	—	—
交通安全対策特別交付金	—	—	—
分担金及び負担金(行政費用充当)	—	—	—
使用料及び手数料	—	—	—
国庫支出金(行政費用充当)	—	—	—
財産収入	—	—	—
寄附金	—	—	—
繰入金	—	—	—
特別会計繰入金	—	—	—
公営企業会計繰入金	—	—	—
税諸収入	—	—	—
事業収入(特別会計)	10,310	10,048	261
その他行政収入	0	5	▲ 5
2 行政費用	7	6	0
税連動費用	—	—	—
給与関係費	—	—	—
物件費	—	—	—
維持補修費	—	—	—
社会保障扶助費	—	—	—
負担金・補助金・交付金等	7	6	0
国直轄事業負担金	—	—	—
繰出金	—	—	—
減価償却費	—	—	—
債務保証費	—	—	—
不納欠損引当金繰入額	—	—	—
貸倒引当金繰入額	—	—	—
賞与引当金繰入額	—	—	—
退職手当引当金繰入額	—	—	—
その他引当金繰入額	—	—	—
その他行政費用	—	—	—
行政収支差額	10,303	10,047	256

科 目	平成26年度 (A)	平成25年度 (B)	差 (A-B)
II 金融収支の部			
1 金融収入	—	—	—
受取利息及び配当金	—	—	—
2 金融費用	—	—	—
地方債利息・手数料	—	—	—
地方債発行差金	—	—	—
他会計借入金利息等	—	—	—
金融収支差額	—	—	—
通常収支差額	10,303	10,047	256
特別収支の部			
1 特別収入	—	—	—
分担金及び負担金(公共施設等整備)	—	—	—
分担金及び負担金(災害復旧費)	—	—	—
国庫支出金(公共施設等整備)	—	—	—
国庫支出金(災害復旧費)	—	—	—
固定資産売却益	—	—	—
その他特別収入	—	—	—
2 特別費用	—	—	—
固定資産売却損	—	—	—
固定資産除却損	—	—	—
災害復旧費	—	—	—
その他特別費用	—	—	—
特別収支差額	—	—	—
当期収支差額	10,303	10,047	256
一般財源等配分調整額	—	—	—
一般会計からの繰入金	—	—	—
一般会計への繰出金	10,274	9,918	357
再計	29	130	▲ 101

キャッシュ・フロー計算書 (自平成26年4月1日・至平成27年3月31日) (単位:百万円)

科 目	平成26年度 (A)	平成25年度 (B)	差 (A-B)
I 行政サービス活動			
行政収入	10,310	10,053	256
地方税	—	—	—
地方譲与税	—	—	—
市町村たばこ税府交付金	—	—	—
地方特例交付金	—	—	—
地方交付税	—	—	—
交通安全対策特別交付金	—	—	—
分担金及び負担金	—	—	—
(行政支出充当)	—	—	—
使用料及び手数料	—	—	—
国庫支出金(行政支出充当)	—	—	—
財産収入	—	—	—
寄附金	—	—	—
繰入金	—	—	—
特別会計繰入金	—	—	—
公営企業会計繰入金	—	—	—
税諸収入	—	—	—
事業収入(特別会計)	10,310	10,048	261
その他行政収入	0	5	▲ 5
行政支出	7	6	0
税連動支出	—	—	—
給与関係費	—	—	—
物件費	—	—	—
維持補修費	—	—	—
社会保障扶助費	—	—	—
負担金・補助金・交付金等	7	6	0
国直轄事業負担金	—	—	—
繰出金	—	—	—
金融収入	—	—	—
受取利息及び配当金	—	—	—
金融支出	—	—	—
地方債利息・手数料	—	—	—
他会計借入金利息等	—	—	—
特別収入	—	—	—
分担金及び負担金(災害復旧費)	—	—	—
国庫支出金(災害復旧費)	—	—	—
その他特別収入	—	—	—
特別支出	—	—	—
災害復旧費	—	—	—
その他特別支出	—	—	—
行政サービス活動収支差額	10,303	10,047	256

科 目	平成26年度 (A)	平成25年度 (B)	差 (A-B)
II 投資活動			
投資活動収入	—	—	—
分担金及び負担金	—	—	—
(公共施設等整備)	—	—	—
国庫支出金(公共施設等整備)	—	—	—
財産収入	—	—	—
基金繰入金(取崩額)	—	—	—
財政調整基金	—	—	—
その他の基金	—	—	—
貸付金元金回収収入	—	—	—
保証金等返還収入	—	—	—
その他投資活動収入	—	—	—
投資活動支出	—	—	—
公共施設等整備支出	—	—	—
基金積立金	—	—	—
財政調整基金	—	—	—
その他の基金	—	—	—
出資金	—	—	—
貸付金	—	—	—
保証金等支出	—	—	—
投資活動収支差額	—	—	—
行政活動キャッシュ・フロー収支差額	10,303	10,047	256
III 財務活動			
財務活動収入	—	—	—
地方債	—	—	—
他会計借入金等	—	—	—
基金繰入金(取崩額)	—	—	—
減債基金	—	—	—
基金借入金	—	—	—
その他財務活動収入	—	—	—
財務活動支出	—	—	—
地方債償還金	—	—	—
他会計借入金等償還金	—	—	—
ファイナンス・リース債務返済支出	—	—	—
基金積立金	—	—	—
減債基金	—	—	—
基金借入金償還金	—	—	—
財務活動収支差額	—	—	—
収支差額合計	10,303	10,047	256
一般財源等配分調整額	—	—	—
一般会計からの繰入金	—	—	—
一般会計への繰出金	10,274	9,918	357
前年度からの繰越金	458	329	130
形式収支	487	458	29
歳入歳出外現金受入額	—	—	—
歳入歳出外現金払出額	—	—	—
再計	487	458	29

純資産変動計算書

(単位:百万円)

区 分	開始残高 相 当	収支差額	内部取引	一般財源等 配分調整額	一般会計から の繰入金	一般会計への 繰出金	合 計
前期末残高	339,356	31,036	—	▲ 0	—	369,934	458
当期変動額	—	10,303	—	—	—	10,274	29
当期末残高	339,356	41,339	—	▲ 0	—	380,208	487

純資産変動分析表

(単位:百万円)

区 分	純資産増加	純資産減少	増加—減少	残 高	主な増減要因
前期末純資産残高				458	
【当期増減内容】					
I 固定資産のうち負債を伴わない額の増減					
①事業用資産(建設仮勘定を含む)					
②インフラ資産(建設仮勘定を含む)					
③その他					
小 計			—		
II 資産の裏付けのない固定負債の増減					
①特別債					
②基金借入金					
③長期性債務(退職手当引当金等)					
小 計			—		
III その他の増減					
①その他の資産(負債を伴わないもの)	29				
②その他の負債(資産を伴わないもの)					
小 計	29		29		
I～IIIの増減合計	29		29		
当期末純資産残高				487	

注記（事業別財務諸表：証紙管理事務事業）

1. 追加情報

（1）その他財務諸表の内容を理解するために必要と認められる事項

事業の概要

各種手数料（自動車運転免許等）及び狩猟税の収納にかかる証紙の売りさばき代金を証紙収入金整理特別会計に収入するとともに、証紙による手数料納付実績に基づき、同特別会計から一般会計の各収入科目へ繰り出しを行っています。

事業類型：行政組織管理型 部 局：会計局
事業名：証紙管理事務事業

【議会事務局】

○決算概要

1 歳入歳出決算の概要

歳 入

(単位：円)

区 分	予算現額	調定額	収入済額	不納欠損額	収入未済額
一 般 会 計	28,290,000	30,434,392	28,983,552	0	1,450,840

(1) 収入済額の主なもの

科 目	収入済額	内 容
雑 入	28,983,552	各会派・議員へ交付している政務活動費について、不用額の返還があったもの(2,837万余円)

(3) 収入未済額の主なもの

科 目	収入未済額	内 容
雑 入	1,450,840	H16～17年度の政務活動費交付金の要返還金残額

歳出

(単位：円)

区分	予算現額	支出済額	翌年度繰越額	不用額
一般会計	3,074,844,316	2,993,096,100	0	81,748,216

2 財務諸表

(1) 部局別財務諸表 ・ 一般会計（議会事務局所管分）財務諸表及びその概要

貸借対照表

（平成27年3月31日現在）

（単位：百万円）

科 目	平成26年度 (A)	平成25年度 (B)	差 (A-B)	科 目	平成26年度 (A)	平成25年度 (B)	差 (A-B)
資産の部				負債の部			
I 流動資産	1	2	▲ 0	I 流動負債	36	35	1
現金預金	—	—	—	地方債	—	—	—
歳計現金等	—	—	—	短期借入金	—	—	—
歳入歳出外現金	—	—	—	他会計借入金	—	—	—
未収金	1	2	▲ 0	その他短期借入金	—	—	—
税未収金	—	—	—	賞与引当金	36	35	1
その他未収金	1	2	▲ 0	未払金	—	—	—
不納欠損引当金	—	—	—	支払保証債務	—	—	—
基金	—	—	—	その他未払金	—	—	—
財政調整基金	—	—	—	還付未済金	—	—	—
減債基金	—	—	—	リース債務	—	—	—
短期貸付金	—	—	—	その他流動負債	—	—	—
貸倒引当金	—	—	—	II 固定負債	580	573	7
その他流動資産	—	—	—	地方債	—	—	—
II 固定資産	53	56	▲ 3	長期借入金	—	—	—
事業用資産	39	40	▲ 1	他会計借入金	—	—	—
有形固定資産	39	40	▲ 1	その他長期借入金	—	—	—
土地	21	21	—	退職手当引当金	580	573	7
建物	19	20	▲ 1	その他引当金	—	—	—
工作物	0	0	—	リース債務	—	—	—
立木竹	—	—	—	その他固定負債	—	—	—
船舶	—	—	—	負債の部合計	616	608	8
浮標等	—	—	—	純資産の部			
航空機	—	—	—	純資産	▲ 561	▲ 550	▲ 11
無形固定資産	—	—	—	(うち当期純資産増減額)	▲ 11	83	▲ 94
地上権	—	—	—				
特許権等	—	—	—				
インフラ資産	—	—	—				
有形固定資産	—	—	—				
土地	—	—	—				
建物	—	—	—				
工作物	—	—	—				
無形固定資産	—	—	—				
地上権	—	—	—				
特許権等	—	—	—				
重要物品	14	16	▲ 2				
図書	—	—	—				
リース資産	—	—	—				
ソフトウェア	—	—	—				
建設仮勘定	—	—	—				
投資その他の資産	—	—	—				
出資金	—	—	—				
法人等出資金	—	—	—				
公営企業会計出資金	—	—	—				
長期貸付金	—	—	—				
貸倒引当金	—	—	—				
基金	—	—	—				
減債基金	—	—	—				
減債基金借入金	—	—	—				
その他の基金	—	—	—				
その他基金借入金	—	—	—				
その他債権	—	—	—				
資産の部合計	55	58	▲ 3	純資産の部合計	▲ 561	▲ 550	▲ 11
				負債及び純資産の部合計	55	58	▲ 3

行政コスト計算書 (自平成26年4月1日・至平成27年3月31日) (単位: 百万円)

科 目	平成26年度 (A)	平成25年度 (B)	差 (A-B)
通常収支の部			
I 行政収支の部			
1 行政収入	29	40	▲ 11
地方税	—	—	—
地方譲与税	—	—	—
市町村たばこ税府交付金	—	—	—
地方特例交付金	—	—	—
地方交付税	—	—	—
交通安全対策特別交付金	—	—	—
分担金及び負担金(行政費用充当)	—	—	—
使用料及び手数料	—	—	—
国庫支出金(行政費用充当)	—	—	—
財産収入	—	0	▲ 0
寄附金	—	—	—
繰入金	—	—	—
特別会計繰入金	—	—	—
公営企業会計繰入金	—	—	—
税諸収入	—	—	—
事業収入(特別会計)	—	—	—
その他行政収入	29	40	▲ 11
2 行政費用	3,031	2,877	154
税連動費用	—	—	—
給与関係費	2,058	2,011	47
物件費	110	101	10
維持補修費	3	1	1
社会保障扶助費	—	—	—
負担金・補助金・交付金等	751	760	▲ 9
国直轄事業負担金	—	—	—
繰出金	—	—	—
減価償却費	3	3	—
債務保証費	—	—	—
不納欠損引当金繰入額	—	—	—
貸倒引当金繰入額	—	—	—
賞与引当金繰入額	36	35	1
退職手当引当金繰入額	70	▲ 33	103
その他引当金繰入額	—	—	—
その他行政費用	—	—	—
行政収支差額	▲ 3,002	▲ 2,837	▲ 165

科 目	平成26年度 (A)	平成25年度 (B)	差 (A-B)
II 金融収支の部			
1 金融収入	—	—	—
受取利息及び配当金	—	—	—
2 金融費用	—	—	—
地方債利息・手数料	—	—	—
地方債発行差金	—	—	—
他会計借入金利息等	—	—	—
金融収支差額	—	—	—
通常収支差額	▲ 3,002	▲ 2,837	▲ 165
特別収支の部			
1 特別収入	—	—	—
分担金及び負担金(公共施設等整備)	—	—	—
分担金及び負担金(災害復旧費)	—	—	—
国庫支出金(公共施設等整備)	—	—	—
国庫支出金(災害復旧費)	—	—	—
固定資産売却益	—	—	—
その他特別収入	—	—	—
2 特別費用	—	—	—
固定資産売却損	—	—	—
固定資産除却損	—	—	—
災害復旧費	—	—	—
その他特別費用	—	—	—
特別収支差額	—	—	—
当期収支差額	▲ 3,002	▲ 2,837	▲ 165
一般財源等配分調整額	2,990	2,920	71
再計	▲ 11	83	▲ 94

キャッシュ・フロー計算書 (自平成26年4月1日・至平成27年3月31日) (単位:百万円)

科 目	平成26年度 (A)	平成25年度 (B)	差 (A-B)
I 行政サービス活動			
行政収入	29	40	▲ 11
地方税	—	—	—
地方譲与税	—	—	—
市町村たばこ税府交付金	—	—	—
地方特例交付金	—	—	—
地方交付税	—	—	—
交通安全対策特別交付金	—	—	—
分担金及び負担金 (行政支出充当)	—	—	—
使用料及び手数料	—	—	—
国庫支出金(行政支出充当)	—	—	—
財産収入	—	0	▲ 0
寄附金	—	—	—
繰入金	—	—	—
特別会計繰入金	—	—	—
公営企業会計繰入金	—	—	—
税諸収入	—	—	—
事業収入(特別会計)	—	—	—
その他行政収入	29	40	▲ 11
行政支出	3,019	2,960	60
税運動支出	—	—	—
給与関係費	2,155	2,098	58
物件費	110	101	10
維持補修費	3	1	1
社会保障扶助費	—	—	—
負担金・補助金・交付金等	751	760	▲ 9
国直轄事業負担金	—	—	—
繰出金	—	—	—
金融収入	—	—	—
受取利息及び配当金	—	—	—
金融支出	—	—	—
地方債利息・手数料	—	—	—
他会計借入金利息等	—	—	—
特別収入	—	—	—
分担金及び負担金(災害復旧費)	—	—	—
国庫支出金(災害復旧費)	—	—	—
その他特別収入	—	—	—
特別支出	—	—	—
災害復旧費	—	—	—
その他特別支出	—	—	—
行政サービス活動収支差額	▲ 2,990	▲ 2,920	▲ 71

科 目	平成26年度 (A)	平成25年度 (B)	差 (A-B)
II 投資活動			
投資活動収入	—	—	—
分担金及び負担金 (公共施設等整備)	—	—	—
国庫支出金(公共施設等整備)	—	—	—
財産収入	—	—	—
基金繰入金(取崩額)	—	—	—
財政調整基金	—	—	—
その他の基金	—	—	—
貸付金元金回収収入	—	—	—
保証金等返還収入	—	—	—
その他投資活動収入	—	—	—
投資活動支出	—	—	—
公共施設等整備支出	—	—	—
基金積立金	—	—	—
財政調整基金	—	—	—
その他の基金	—	—	—
出資金	—	—	—
貸付金	—	—	—
保証金等支出	—	—	—
投資活動収支差額	—	—	—
行政活動キャッシュ・フロー収支差額	▲ 2,990	▲ 2,920	▲ 71
III 財務活動			
財務活動収入	—	—	—
地方債	—	—	—
他会計借入金等	—	—	—
基金繰入金(取崩額)	—	—	—
減債基金	—	—	—
基金借入金	—	—	—
その他財務活動収入	—	—	—
財務活動支出	—	—	—
地方債償還金	—	—	—
他会計借入金等償還金	—	—	—
ファイナンス・リース債務返済支出	—	—	—
基金積立金	—	—	—
減債基金	—	—	—
基金借入金償還金	—	—	—
財務活動収支差額	—	—	—
収支差額合計	▲ 2,990	▲ 2,920	▲ 71
一般財源等配分調整額	2,990	2,920	71
前年度からの繰越金	—	—	—
形式収支	—	—	—
歳入歳出外現金受入額	—	—	—
歳入歳出外現金払出額	—	—	—
再計	—	—	—

純資産変動計算書

(単位:百万円)

区 分	開始残高 相 当	収支差額	内部取引	一般財源等 配分調整額	一般会計から の繰入金	一般会計への 繰出金	合 計
前期末残高	▲ 668	▲ 8,959	—	9,077	—	—	▲ 550
当期変動額	—	▲ 3,002	—	2,990	—	—	▲ 11
当期末残高	▲ 668	▲ 11,961	—	12,067	—	—	▲ 561

純資産変動分析表

(単位:百万円)

区 分	純資産増加	純資産減少	増加－減少	残 高	主な増減要因
前期末純資産残高				▲ 550	
【当期増減内容】					
I 固定資産のうち負債を伴わない額の増減					
①事業用資産(建設仮勘定を含む)		1			
②インフラ資産(建設仮勘定を含む)					
③その他		2			
小 計		3	▲ 3		
II 資産の裏付けのない固定負債の増減					
①特別債					
②基金借入金					
③長期性債務(退職手当引当金等)		7			
小 計		7	▲ 7		
III その他の増減					
①その他の資産(負債を伴わないもの)		0			
②その他の負債(資産を伴わないもの)		1			
小 計		2	▲ 2		
I～IIIの増減合計		11	▲ 11		
当期末純資産残高				▲ 561	

部 局：議会事務局 会 計：一般会計

固定資産附属明細表 (一般会計)

【議会事務局】

固定資産（有形）

(単位：百万円)

区 分	前期末 取得原価 ①	当期増加額 ②	当期減少額 ③	当期末 取得原価 ④=①+②-③	当期末減価 償却累計額 (減損を含む) ⑤	当期償却額 (減損を含む) ⑥	当期末残高 ④-⑤
事業用資産	91	—	—	91	51	1	39
土地	21	—	—	21	—	—	21
建物	67	—	—	67	48	1	19
工作物	3	—	—	3	3	—	0
立木竹	—	—	—	—	—	—	—
船舶	—	—	—	—	—	—	—
浮標等	—	—	—	—	—	—	—
航空機	—	—	—	—	—	—	—
インフラ資産	—	—	—	—	—	—	—
土地	—	—	—	—	—	—	—
建物	—	—	—	—	—	—	—
工作物	—	—	—	—	—	—	—
重要物品	21	—	—	21	7	2	14
図書	—	—	—	—	—	—	—
リース資産	—	—	—	—	—	—	—
ソフトウェア	—	—	—	—	—	—	—
建設仮勘定	—	—	—	—	—	—	—
合 計	112	—	—	112	58	3	53

固定資産（無形）

(単位：百万円)

区 分	前期末残高 ①	当期増加額 ②	当期減少額 ③	当期償却額 ④	当期末残高 ①+②-③
事業用資産	—	—	—	—	—
地上権	—	—	—	—	—
特許権等	—	—	—	—	—
インフラ資産	—	—	—	—	—
地上権	—	—	—	—	—
特許権等	—	—	—	—	—
合 計	—	—	—	—	—

引当金明細表

【一般会計・議会事務局】

(単位：百万円)

区 分	前期末残高	当期増加額	当期減少額		当期末残高
			(目的使用)	(その他)	
不納欠損引当金	—	—	—	—	—
貸倒引当金	—	—	—	—	—
賞与引当金	35	36	35	—	36
退職手当引当金	573	70	63	—	580

部 局：議会事務局 会 計：一般会計

注記（一般会計・議会事務局財務諸表）

1. 追加情報

（1）その他財務諸表の内容を理解するために必要と認められる事項

議会事務局の概要

府議会の事務局としてのサポート業務、本会議・常任委員会などの議事運営、府政調査・議案の調査立案など議会の政務調査のサポート、議会図書室の運営、議会広報、議長・副議長の秘書、議員報酬・政務活動費等の事務などを行っています。

議会事務局財務の概要【一般会計】

●貸借対照表

(貸借対照表の構造)

- ・ 議会事務局は府議会の事務局としてのサポート業務を担い、本会議・常任委員会などの議事運営、府政調査・議案の調査立案など議会の政務調査のサポート、議会図書室の運営、議会広報、議長・副議長の秘書、議員報酬・政務活動費等の事務などを行っている。
- ・ 資産の部として、政務活動費の返還金の未収金や議会会館に係る土地・建物、委員会室の音響機器等の重要物品がある。
- ・ 負債の部は、賞与引当金と退職手当引当金のみである。

(当期の主な変化)

- ・ 平成 25 年度に比べ、議会会館に係る建物、委員会室の音響機器等の重要物品の減価償却により資産が減少した。

●行政コスト計算書

(行政コスト計算書の構造)

- ・ 負担金・補助金・交付金等の主なものは、政務活動費交付金である。
- ・ 給与関係費の主なものは、議員報酬、職員給料・手当等及び共済関係費である。

(当期の主な変化)

- ・ 当期は H25 年度に比べ、議員に欠員が生じたこと（H25 年度 1 名、H26 年度 4 名）に伴い議員報酬が約 11 百万減少したが、平成 26 年度に職員の給料及び管理職手当の特例に関する条例等が一部改正され、給与減額措置の減額率の縮小等が行われたことにより、議会事務局職員費の給料が約 26 百万円増加、職員手当等は約 23 百万円増加したため、給与関係費全体としては 47 百万円増加（H25 2,011 百万円→H26 2,058 百万円）した。
- ・ 退職手当引当金繰入額については、前年度に職員の退職手当に関する条例が一部改正され、退職手当の支給率等に乗じる調整率の引き下げが行われたことにより、退職手当引当金繰入額は低い水準となったが、当期はこうした要因がなかったため、H25 年度に比べ 103 百万円増加（H25 ▲33 百万円→H26 70 百万円）した。
- ・ 行政収入のほとんどは政務活動費返還金であり、当期は H25 年度に比べ 11 百万円減少（H25 40 百万円→H26 29 百万円）した。

○主要施策成果と事業別財務諸表

(1) 議会運営事業

事業の概要

府議会の事務局としてのサポート業務。本会議・常任委員会などの議事運営、府政調査・議案の調査立案など議会の政務調査のサポート、議会図書室の運営、議会広報、議長・副議長の秘書、議員報酬・政務活動費等の事務などを行っている。

(単位：円)

	金額	財 源 内 訳			
		国 庫	起 債	附帯歳入	一般歳入
予 算 現 額	3,074,844,316	0	0	0	3,074,844,316
決 算 額	2,993,096,100	0	0	0	2,993,096,100

事業の成果

①議会機能の最大限の発揮

■施策目標

- ・会派・議員の政策法務と政務調査活動の充実のため、条例案の提出や議員提出により成立した条例の検証等による積極的な政策立案・政策提言の取組みのための法規的なサポートを行う。

■施策成果

- ・政策条例や議会に関する条例、規則など議員提出予定案件の法規的なチェックを行った。
- ・議員提出による政策条例のフォローアップについて、所管部局との調整を行うなどその円滑な実施のサポートに努めた。
- ・15件の条例案又は規則案が議員提出された。
- ・検証結果が議員間で共有され、9月定例会（前半）での4件の質疑につながった。

②府民に開かれた議会

■施策目標

- ・「開かれた議会」を推進するため、正副議長の記者会見や議会PR事業の実施、多様な情報媒体・ツールの活用により議会の情報発信力の強化を図る。

■施策成果

- ・府議会公式フェイスブックによる情報発信やインターネット中継のマルチデバイス化（平成26年5月定例会からスマートフォン等への録画配信開始）を実施した。
- ・その他、議会広報テレビ番組（全10回）やキッズ大阪府議会を開催（10校）した。
- ・議会PR事業である議会広報テレビ番組の平均視聴率が10.7%、出演議員10名、出演親子数55名、また、キッズ大阪府議会の参加生徒数が721名になるなど、議会情報の発信につながった。

③議会機能の検証と改革

■施策目標

- ・平成23年12月に設置された「議会改革検討協議会」で議論され議会機能の充実強化策の具体化を図る。

■施策成果

- ・「議員提案による政策条例のフォローアップ」、「インターネット中継のマルチデバイス化」や「府議会公式フェイスブックによる情報発信」など、引き続き充実強化策の具体化を進めた。
- ・府議会公式フェイスブックなどのICTを活用した情報発信や、政策条例のフォローアップなどの取り組みにより、「開かれた議会」、「監視機能の充実」といった面において議会機能の充実強化につながった。

④改選期に向けての備え

■施策目標

- ・平成27年4月の改選期に向けて、議員定数の変更に対応した各課所管の事務のあり方について整理を行うとともに、課題について協議・調整を行っていく。

■施策成果

- ・改選期に向けて協議・調整を行った。
- ・議場の改修について、平成27年2月議会中に各会派の了承を得るとともに、計画どおり予算措置できた。
- ・代表・一般質問及び常任委員会のあり方について検証を行い、常任委員会の委員定数について見直すこととなった。
- ・議員定数が削減される中、これまでのサポート水準を維持できる組織再編を行い、平成27年4月の改選期から新たな会派支援体制をスタートさせることができた。

■主な個別事業

(単位:円)

個別事業名称	予算現額	決算額	事業内容
1 議員人件費	1,493,275,000	1,473,090,376	地方自治法第203条及び大阪府議会議員の議員報酬及び費用弁償等に関する条例に基づき、府議会議員へ支給する報酬及び期末手当並びに平成二十三年法律第五十六号による改正前の地方公務員等共済組合法第167条に基づき共済給付金(退職年金等)の給付に要する費用に充てるため都道府県議会議員共済会へ支出する地方公共団体の負担金
2 政務活動費	740,344,000	737,582,389	地方自治法第100条第14項及び大阪府政務活動費の交付に関する条例に基づき、会派及び議員の調査研究に対して支出する経費
3 議会事務局職員費	621,189,000	608,042,731	職員の給料、職員手当等

4	議会事務費	114,876,000	82,378,825	議会運営を円滑に進めるための事務的経費及び施設維持管理経費
5	議会広報費	40,193,000	36,837,701	府議会活動を府民に対し情報発信するため、各種の広報事業を実施するための経費
6	議会運営費	10,976,000	4,818,010	議会改革検討協議会、議会フォーラム、議員に対する調査研究サポート事業及び職員の衆議院への派遣等に要する経費

貸借対照表 (平成27年3月31日現在)

(単位：百万円)

科 目	平成26年度 (A)	平成25年度 (B)	差 (A-B)	科 目	平成26年度 (A)	平成25年度 (B)	差 (A-B)
資産の部				負債の部			
I 流動資産	1	2	▲ 0	I 流動負債	36	35	1
現金預金	—	—	—	地方債	—	—	—
歳計現金等	—	—	—	短期借入金	—	—	—
歳入歳出外現金	—	—	—	他会計借入金	—	—	—
未収金	1	2	▲ 0	その他短期借入金	—	—	—
税未収金	—	—	—	賞与引当金	36	35	1
その他未収金	1	2	▲ 0	未払金	—	—	—
不納欠損引当金	—	—	—	支払保証債務	—	—	—
基金	—	—	—	その他未払金	—	—	—
財政調整基金	—	—	—	還付未済金	—	—	—
減債基金	—	—	—	リース債務	—	—	—
短期貸付金	—	—	—	その他流動負債	—	—	—
貸倒引当金	—	—	—	II 固定負債	580	573	7
その他流動資産	—	—	—	地方債	—	—	—
II 固定資産	53	56	▲ 3	長期借入金	—	—	—
事業用資産	39	40	▲ 1	他会計借入金	—	—	—
有形固定資産	39	40	▲ 1	その他長期借入金	—	—	—
土地	21	21	—	退職手当引当金	580	573	7
建物	19	20	▲ 1	その他引当金	—	—	—
工作物	0	0	—	リース債務	—	—	—
立木竹	—	—	—	その他固定負債	—	—	—
船舶	—	—	—	負債の部合計	616	608	8
浮標等	—	—	—	純資産の部			
航空機	—	—	—	純資産	▲ 561	▲ 550	▲ 11
無形固定資産	—	—	—	(うち当期純資産増減額)	▲ 11	83	▲ 94
地上権	—	—	—				
特許権等	—	—	—				
インフラ資産	—	—	—				
有形固定資産	—	—	—				
土地	—	—	—				
建物	—	—	—				
工作物	—	—	—				
無形固定資産	—	—	—				
地上権	—	—	—				
特許権等	—	—	—				
重要物品	14	16	▲ 2				
図書	—	—	—				
リース資産	—	—	—				
ソフトウェア	—	—	—				
建設仮勘定	—	—	—				
投資その他の資産	—	—	—				
出資金	—	—	—				
法人等出資金	—	—	—				
公営企業会計出資金	—	—	—				
長期貸付金	—	—	—				
貸倒引当金	—	—	—				
基金	—	—	—				
減債基金	—	—	—				
減債基金借入金	—	—	—				
その他の基金	—	—	—				
その他基金借入金	—	—	—				
その他債権	—	—	—				
資産の部合計	55	58	▲ 3	純資産の部合計	▲ 561	▲ 550	▲ 11
				負債及び純資産の部合計	55	58	▲ 3

事業類型：行政組織管理型 部 局：議会事務局
事業名：議会運営事業

行政コスト計算書 (自平成26年4月1日・至平成27年3月31日) (単位：百万円)

科 目	平成26年度 (A)	平成25年度 (B)	差 (A-B)
通常収支の部			
I 行政収支の部			
1 行政収入	29	40	▲ 11
地方税	—	—	—
地方譲与税	—	—	—
市町村たばこ税府交付金	—	—	—
地方特例交付金	—	—	—
地方交付税	—	—	—
交通安全対策特別交付金	—	—	—
分担金及び負担金(行政費用充当)	—	—	—
使用料及び手数料	—	—	—
国庫支出金(行政費用充当)	—	—	—
財産収入	—	0	▲ 0
寄附金	—	—	—
繰入金	—	—	—
特別会計繰入金	—	—	—
公営企業会計繰入金	—	—	—
税諸収入	—	—	—
事業収入(特別会計)	—	—	—
その他行政収入	29	40	▲ 11
2 行政費用	3,031	2,877	154
税連動費用	—	—	—
給与関係費	2,058	2,011	47
物件費	110	101	10
維持補修費	3	1	1
社会保障扶助費	—	—	—
負担金・補助金・交付金等	751	760	▲ 9
国直轄事業負担金	—	—	—
繰出金	—	—	—
減価償却費	3	3	—
債務保証費	—	—	—
不納欠損引当金繰入額	—	—	—
貸倒引当金繰入額	—	—	—
賞与引当金繰入額	36	35	1
退職手当引当金繰入額	70	▲ 33	103
その他引当金繰入額	—	—	—
その他行政費用	—	—	—
行政収支差額	▲ 3,002	▲ 2,837	▲ 165

科 目	平成26年度 (A)	平成25年度 (B)	差 (A-B)
II 金融収支の部			
1 金融収入	—	—	—
受取利息及び配当金	—	—	—
2 金融費用	—	—	—
地方債利息・手数料	—	—	—
地方債発行差金	—	—	—
他会計借入金利息等	—	—	—
金融収支差額	—	—	—
通常収支差額	▲ 3,002	▲ 2,837	▲ 165
特別収支の部			
1 特別収入	—	—	—
分担金及び負担金(公共施設等整備)	—	—	—
分担金及び負担金(災害復旧費)	—	—	—
国庫支出金(公共施設等整備)	—	—	—
国庫支出金(災害復旧費)	—	—	—
固定資産売却益	—	—	—
その他特別収入	—	—	—
2 特別費用	—	—	—
固定資産売却損	—	—	—
固定資産除却損	—	—	—
災害復旧費	—	—	—
その他特別費用	—	—	—
特別収支差額	—	—	—
当期収支差額	▲ 3,002	▲ 2,837	▲ 165
一般財源等配分調整額	2,990	2,920	71
一般会計からの繰入金	—	—	—
一般会計への繰出金	—	—	—
再計	▲ 11	83	▲ 94

キャッシュ・フロー計算書 (自平成26年4月1日・至平成27年3月31日) (単位:百万円)

科 目	平成26年度 (A)	平成25年度 (B)	差 (A-B)
I 行政サービス活動			
行政収入	29	40	▲ 11
地方税	—	—	—
地方譲与税	—	—	—
市町村たばこ税府交付金	—	—	—
地方特例交付金	—	—	—
地方交付税	—	—	—
交通安全対策特別交付金	—	—	—
分担金及び負担金	—	—	—
(行政支出充当)	—	—	—
使用料及び手数料	—	—	—
国庫支出金(行政支出充当)	—	—	—
財産収入	—	0	▲ 0
寄附金	—	—	—
繰入金	—	—	—
特別会計繰入金	—	—	—
公営企業会計繰入金	—	—	—
税諸収入	—	—	—
事業収入(特別会計)	—	—	—
その他行政収入	29	40	▲ 11
行政支出	3,019	2,960	60
税連動支出	—	—	—
給与関係費	2,155	2,098	58
物件費	110	101	10
維持補修費	3	1	1
社会保障扶助費	—	—	—
負担金・補助金・交付金等	751	760	▲ 9
国直轄事業負担金	—	—	—
繰出金	—	—	—
金融収入	—	—	—
受取利息及び配当金	—	—	—
金融支出	—	—	—
地方債利息・手数料	—	—	—
他会計借入金利息等	—	—	—
特別収入	—	—	—
分担金及び負担金(災害復旧費)	—	—	—
国庫支出金(災害復旧費)	—	—	—
その他特別収入	—	—	—
特別支出	—	—	—
災害復旧費	—	—	—
その他特別支出	—	—	—
行政サービス活動収支差額	▲ 2,990	▲ 2,920	▲ 71

科 目	平成26年度 (A)	平成25年度 (B)	差 (A-B)
II 投資活動			
投資活動収入	—	—	—
分担金及び負担金	—	—	—
(公共施設等整備)	—	—	—
国庫支出金(公共施設等整備)	—	—	—
財産収入	—	—	—
基金繰入金(取崩額)	—	—	—
財政調整基金	—	—	—
その他の基金	—	—	—
貸付金元金回収収入	—	—	—
保証金等返還収入	—	—	—
その他投資活動収入	—	—	—
投資活動支出	—	—	—
公共施設等整備支出	—	—	—
基金積立金	—	—	—
財政調整基金	—	—	—
その他の基金	—	—	—
出資金	—	—	—
貸付金	—	—	—
保証金等支出	—	—	—
投資活動収支差額	—	—	—
行政活動キャッシュ・フロー収支差額	▲ 2,990	▲ 2,920	▲ 71
III 財務活動			
財務活動収入	—	—	—
地方債	—	—	—
他会計借入金等	—	—	—
基金繰入金(取崩額)	—	—	—
減債基金	—	—	—
基金借入金	—	—	—
その他財務活動収入	—	—	—
財務活動支出	—	—	—
地方債償還金	—	—	—
他会計借入金等償還金	—	—	—
ファイナンス・リース債務返済支出	—	—	—
基金積立金	—	—	—
減債基金	—	—	—
基金借入金償還金	—	—	—
財務活動収支差額	—	—	—
収支差額合計	▲ 2,990	▲ 2,920	▲ 71
一般財源等配分調整額	2,990	2,920	71
一般会計からの繰入金	—	—	—
一般会計への繰出金	—	—	—
前年度からの繰越金	—	—	—
形式収支	—	—	—
歳入歳出外現金受入額	—	—	—
歳入歳出外現金払出額	—	—	—
再計	—	—	—

純資産変動計算書

(単位:百万円)

区 分	開始残高 相 当	収支差額	内部取引	一般財源等 配分調整額	一般会計から の繰入金	一般会計への 繰出金	合 計
前期末残高	▲ 668	▲ 8,959	—	9,077	—	—	▲ 550
当期変動額	—	▲ 3,002	—	2,990	—	—	▲ 11
当期末残高	▲ 668	▲ 11,961	—	12,067	—	—	▲ 561

純資産変動分析表

(単位:百万円)

区 分	純資産増加	純資産減少	増加—減少	残 高	主な増減要因
前期末純資産残高				▲ 550	
【当期増減内容】					
I 固定資産のうち負債を伴わない額の増減					
①事業用資産(建設仮勘定を含む)		1			
②インフラ資産(建設仮勘定を含む)					
③その他		2			
小 計		3	▲ 3		
II 資産の裏付けのない固定負債の増減					
①特別債					
②基金借入金					
③長期性債務(退職手当引当金等)		7			
小 計		7	▲ 7		
III その他の増減					
①その他の資産(負債を伴わないもの)		0			
②その他の負債(資産を伴わないもの)		1			
小 計		2	▲ 2		
I～IIIの増減合計		11	▲ 11		
当期末純資産残高				▲ 561	

固定資産附属明細表 (議会運営事業)

【議会事務局】

固定資産(有形)

(単位:百万円)

区 分	前期末 取得原価 ①	当期増加額 ②	当期減少額 ③	当期末 取得原価 ④=①+②-③	当期末減価 償却累計額 (減損を含む) ⑤	当期償却額 (減損を含む) ⑥	当期末残高 ④-⑤
事業用資産	91	—	—	91	51	1	39
土地	21	—	—	21	—	—	21
建物	67	—	—	67	48	1	19
工作物	3	—	—	3	3	—	0
立木竹	—	—	—	—	—	—	—
船舶	—	—	—	—	—	—	—
浮標等	—	—	—	—	—	—	—
航空機	—	—	—	—	—	—	—
インフラ資産	—	—	—	—	—	—	—
土地	—	—	—	—	—	—	—
建物	—	—	—	—	—	—	—
工作物	—	—	—	—	—	—	—
重要物品	21	—	—	21	7	2	14
図書	—	—	—	—	—	—	—
リース資産	—	—	—	—	—	—	—
ソフトウェア	—	—	—	—	—	—	—
建設仮勘定	—	—	—	—	—	—	—
合 計	112	—	—	112	58	3	53

固定資産(無形)

(単位:百万円)

区 分	前期末残高 ①	当期増加額 ②	当期減少額 ③	当期償却額 ④	当期末残高 ①+②-③
事業用資産	—	—	—	—	—
地上権	—	—	—	—	—
特許権等	—	—	—	—	—
インフラ資産	—	—	—	—	—
地上権	—	—	—	—	—
特許権等	—	—	—	—	—
合 計	—	—	—	—	—

事業類型: 行政組織管理型 部 局: 議会事務局
事業名: 議会運営事業

事業類型：行政組織管理型 部 局：議会事務局
事業名：議会運営事業

注記（事業別財務諸表：議会運営事業）

1. 追加情報

（1）その他財務諸表の内容を理解するために必要と認められる事項

事業の概要

府議会の事務局としてのサポート業務。本会議・常任委員会などの議事運営、府政調査・議案の調査立案など議会の政務調査のサポート、議会図書室の運営、議会広報、議長・副議長の秘書、議員報酬・政務活動費等の事務などを行っています。

【監査委員事務局】

○決算概要

1 歳入歳出決算の概要

歳 入

(単位：円)

区 分	予算現額	調定額	収入済額	不納欠損額	収入未済額
一 般 会 計	121,000	412,386	412,386	0	0

歳出

(単位：円)

区分	予算現額	支出済額	翌年度繰越額	不用額
一般会計	428,523,080	424,494,684	0	4,028,396

2 財務諸表

(1) 部局別財務諸表 ・ 一般会計（監査委員事務局所管分）財務諸表及びその概要

貸借対照表

（平成27年3月31日現在）

（単位：百万円）

科 目	平成26年度 (A)	平成25年度 (B)	差 (A-B)	科 目	平成26年度 (A)	平成25年度 (B)	差 (A-B)
資産の部				負債の部			
I 流動資産				I 流動負債	19	18	1
現金預金	—	—	—	地方債	—	—	—
歳計現金等	—	—	—	短期借入金	—	—	—
歳入歳出外現金	—	—	—	他会計借入金	—	—	—
未収金	—	—	—	その他短期借入金	—	—	—
税未収金	—	—	—	賞与引当金	19	18	1
その他未収金	—	—	—	未払金	—	—	—
不納欠損引当金	—	—	—	支払保証債務	—	—	—
基金	—	—	—	その他未払金	—	—	—
財政調整基金	—	—	—	還付未済金	—	—	—
減債基金	—	—	—	リース債務	—	—	—
短期貸付金	—	—	—	その他流動負債	—	—	—
貸倒引当金	—	—	—	II 固定負債	266	257	9
その他流動資産	—	—	—	地方債	—	—	—
II 固定資産				長期借入金	—	—	—
事業用資産	—	—	—	他会計借入金	—	—	—
有形固定資産	—	—	—	その他長期借入金	—	—	—
土地	—	—	—	退職手当引当金	266	257	9
建物	—	—	—	その他引当金	—	—	—
工作物	—	—	—	リース債務	—	—	—
立木竹	—	—	—	その他固定負債	—	—	—
船舶	—	—	—	負債の部合計	285	275	10
浮標等	—	—	—				
航空機	—	—	—	純資産の部			
無形固定資産	—	—	—	純資産	▲ 285	▲ 275	▲ 10
地上権	—	—	—	(うち当期純資産増減額)	▲ 10	51	▲ 61
特許権等	—	—	—				
インフラ資産	—	—	—				
有形固定資産	—	—	—				
土地	—	—	—				
建物	—	—	—				
工作物	—	—	—				
無形固定資産	—	—	—				
地上権	—	—	—				
特許権等	—	—	—				
重要物品	—	—	—				
図書	—	—	—				
リース資産	—	—	—				
ソフトウェア	—	—	—				
建設仮勘定	—	—	—				
投資その他の資産	—	—	—				
出資金	—	—	—				
法人等出資金	—	—	—				
公営企業会計出資金	—	—	—				
長期貸付金	—	—	—				
貸倒引当金	—	—	—				
基金	—	—	—				
減債基金	—	—	—				
減債基金借入金	—	—	—				
その他の基金	—	—	—				
その他基金借入金	—	—	—				
その他債権	—	—	—				
資産の部合計				純資産の部合計	▲ 285	▲ 275	▲ 10
				負債及び純資産の部合計	—	—	—

行政コスト計算書 (自平成26年4月1日・至平成27年3月31日) (単位: 百万円)

科 目	平成26年度 (A)	平成25年度 (B)	差 (A-B)
通常収支の部			
I 行政収支の部			
1 行政収入	0	0	0
地方税	—	—	—
地方譲与税	—	—	—
市町村たばこ税府交付金	—	—	—
地方特例交付金	—	—	—
地方交付税	—	—	—
交通安全対策特別交付金	—	—	—
分担金及び負担金(行政費用充当)	—	—	—
使用料及び手数料	—	—	—
国庫支出金(行政費用充当)	—	—	—
財産収入	—	—	—
寄附金	—	—	—
繰入金	—	—	—
特別会計繰入金	—	—	—
公営企業会計繰入金	—	—	—
税諸収入	—	—	—
事業収入(特別会計)	—	—	—
その他行政収入	0	0	0
2 行政費用	446	329	116
税連動費用	—	—	—
給与関係費	278	246	32
物件費	110	93	18
維持補修費	0	—	0
社会保障扶助費	—	—	—
負担金・補助金・交付金等	0	0	—
国直轄事業負担金	—	—	—
繰出金	—	—	—
減価償却費	—	—	—
債務保証費	—	—	—
不納欠損引当金繰入額	—	—	—
貸倒引当金繰入額	—	—	—
賞与引当金繰入額	19	18	1
退職手当引当金繰入額	38	▲ 27	66
その他引当金繰入額	—	—	—
その他行政費用	—	—	—
行政収支差額	▲ 445	▲ 329	▲ 116

科 目	平成26年度 (A)	平成25年度 (B)	差 (A-B)
II 金融収支の部			
1 金融収入	—	—	—
受取利息及び配当金	—	—	—
2 金融費用	—	—	—
地方債利息・手数料	—	—	—
地方債発行差金	—	—	—
他会計借入金利息等	—	—	—
金融収支差額	—	—	—
通常収支差額	▲ 445	▲ 329	▲ 116
特別収支の部			
1 特別収入	—	—	—
分担金及び負担金(公共施設等整備)	—	—	—
分担金及び負担金(災害復旧費)	—	—	—
国庫支出金(公共施設等整備)	—	—	—
国庫支出金(災害復旧費)	—	—	—
固定資産売却益	—	—	—
その他特別収入	—	—	—
2 特別費用	—	—	—
固定資産売却損	—	—	—
固定資産除却損	—	—	—
災害復旧費	—	—	—
その他特別費用	—	—	—
特別収支差額	—	—	—
当期収支差額	▲ 445	▲ 329	▲ 116
一般財源等配分調整額	435	380	55
再計	▲ 10	51	▲ 61

キャッシュ・フロー計算書 (自平成26年4月1日・至平成27年3月31日) (単位:百万円)

科 目	平成26年度 (A)	平成25年度 (B)	差 (A-B)
I 行政サービス活動			
行政収入	0	0	0
地方税	-	-	-
地方譲与税	-	-	-
市町村たばこ税府交付金	-	-	-
地方特例交付金	-	-	-
地方交付税	-	-	-
交通安全対策特別交付金	-	-	-
分担金及び負担金 (行政支出充当)	-	-	-
使用料及び手数料	-	-	-
国庫支出金(行政支出充当)	-	-	-
財産収入	-	-	-
寄附金	-	-	-
繰入金	-	-	-
特別会計繰入金	-	-	-
公営企業会計繰入金	-	-	-
税諸収入	-	-	-
事業収入(特別会計)	-	-	-
その他行政収入	0	0	0
行政支出	435	380	55
税連動支出	-	-	-
給与関係費	325	287	37
物件費	110	93	18
維持補修費	0	-	0
社会保障扶助費	-	-	-
負担金・補助金・交付金等	0	0	-
国直轄事業負担金	-	-	-
繰出金	-	-	-
金融収入	-	-	-
受取利息及び配当金	-	-	-
金融支出	-	-	-
地方債利息・手数料	-	-	-
他会計借入金利息等	-	-	-
特別収入	-	-	-
分担金及び負担金(災害復旧費)	-	-	-
国庫支出金(災害復旧費)	-	-	-
その他特別収入	-	-	-
特別支出	-	-	-
災害復旧費	-	-	-
その他特別支出	-	-	-
行政サービス活動収支差額	▲ 435	▲ 380	▲ 55

科 目	平成26年度 (A)	平成25年度 (B)	差 (A-B)
II 投資活動			
投資活動収入	-	-	-
分担金及び負担金 (公共施設等整備)	-	-	-
国庫支出金(公共施設等整備)	-	-	-
財産収入	-	-	-
基金繰入金(取崩額)	-	-	-
財政調整基金	-	-	-
その他の基金	-	-	-
貸付金元金回収収入	-	-	-
保証金等返還収入	-	-	-
その他投資活動収入	-	-	-
投資活動支出	-	-	-
公共施設等整備支出	-	-	-
基金積立金	-	-	-
財政調整基金	-	-	-
その他の基金	-	-	-
出資金	-	-	-
貸付金	-	-	-
保証金等支出	-	-	-
投資活動収支差額	-	-	-
行政活動キャッシュ・フロー収支差額	▲ 435	▲ 380	▲ 55
III 財務活動			
財務活動収入	-	-	-
地方債	-	-	-
他会計借入金等	-	-	-
基金繰入金(取崩額)	-	-	-
減債基金	-	-	-
基金借入金	-	-	-
その他財務活動収入	-	-	-
財務活動支出	-	-	-
地方債償還金	-	-	-
他会計借入金等償還金	-	-	-
ファイナンス・リース債務返済支出	-	-	-
基金積立金	-	-	-
減債基金	-	-	-
基金借入金償還金	-	-	-
財務活動収支差額	-	-	-
収支差額合計	▲ 435	▲ 380	▲ 55
一般財源等配分調整額	435	380	55
前年度からの繰越金	-	-	-
形式収支	-	-	-
歳入歳出外現金受入額	-	-	-
歳入歳出外現金払出額	-	-	-
再計	-	-	-

純資産変動計算書

(単位:百万円)

区 分	開始残高 相 当	収支差額	内部取引	一般財源等 配分調整額	一般会計から の繰入金	一般会計への 繰出金	合 計
前期末残高	▲ 326	▲ 1,141	—	1,192	—	—	▲ 275
当期変動額	—	▲ 445	—	435	—	—	▲ 10
当期末残高	▲ 326	▲ 1,586	—	1,627	—	—	▲ 285

純資産変動分析表

(単位:百万円)

区 分	純資産増加	純資産減少	増加—減少	残 高	主な増減要因
前期末純資産残高				▲ 275	
【当期増減内容】					
I 固定資産のうち負債を伴わない額の増減					
①事業用資産(建設仮勘定を含む)					
②インフラ資産(建設仮勘定を含む)					
③その他					
小 計			—		
II 資産の裏付けのない固定負債の増減					
①特別債					
②基金借入金					
③長期性債務(退職手当引当金等)		9			
小 計		9	▲ 9		
III その他の増減					
①その他の資産(負債を伴わないもの)					
②その他の負債(資産を伴わないもの)		1			
小 計		1	▲ 1		
I～IIIの増減合計		10	▲ 10		
当期末純資産残高				▲ 285	

部 局：監査委員事務局 会 計：一般会計

引当金明細表

【一般会計・監査委員事務局】

(単位：百万円)

区 分	前期末残高	当期増加額	当期減少額		当期末残高
			(目的使用)	(その他)	
不納欠損引当金	—	—	—	—	—
貸倒引当金	—	—	—	—	—
賞与引当金	18	19	18	—	19
退職手当引当金	257	38	29	—	266

注記（一般会計・監査委員事務局財務諸表）

1. 追加情報

（1）その他財務諸表の内容を理解するために必要と認められる事項

監査委員事務局の概要

監査委員及び監査委員事務局に関する経費で、府の予算の執行や事業の手續が、公正で合理的、効率的に行われているかを監査し、決算について審査等を行っています。

部 局 : 監査委員事務局 会 計 : 一般会計

監査委員事務局財務の概要【一般会計】

●貸借対照表

（貸借対照表の構造）

- ・ 監査委員事務局では、主に監査業務を中心とした施策を担っていることから資産を有しておらず、監査委員や職員に係る賞与引当金（19百万円）及び退職手当引当金（266百万円）を負債に計上している。

（当期の主な変化）

- ・ 特になし。

●行政コスト計算書

（行政コスト計算書の構造）

- ・ 監査委員事務局では、監査等業務の一部を外部委託しており、その経費を物件費のうち委託料として支出している（92百万円）。また、包括外部監査の委託料を支出している（15百万円）。このほか、監査委員や職員の給与関係費（278百万円）を計上している。

（当期の主な変化）

- ・ 当期において、包括外部監査の業務移管を受けたことによる対応として、物件費のうち包括外部監査に係る委託料が15百万円増加した。
- ・ 消費税及び地方消費税の増税により、物件費のうち外部委託に係る委託料が3百万円増加した。
- ・ 退職手当引当金繰入額については、前年度において退職手当の支給率等に乗じる調整率の引き下げが行われたことにより、退職手当引当金繰入額は低い水準となったが、当期はこうした要因がなかったため、前年度に比べて66百万円増加している。

○主要施策成果と事業別財務諸表

(1) 監査事務事業 (目) 監査委員費

事業の概要

監査委員及び監査委員事務局に関する経費で、府の予算の執行や事業の手続が、公正で合理的、効率的に行われているかを監査し、決算について審査等を行っている。(単位：円)

	金額	財 源 内 訳			
		国 庫	起 債	附帯歳入	一般歳入
予 算 現 額	428,523,080	0	0	0	428,523,080
決 算 額	424,494,684	0	0	0	424,494,684

事業の成果

■施策目標

- ・本府の行財政運営につながる効率的・効果的な監査をめざす
- ・執行機関の内部統制機能の整備充実につながる監査をめざす

■施策成果

- ・効果に照らして過大な経費を支出している事務事業が存在しないか、事務事業の本来の目的・必要性が失われていないかなど、経済性・効率性・有効性の観点から監査を実施し、行財政改革に貢献した。
- ・「内部統制に関する連絡会議」を通じて、内部統制の連携方策の整備を促し、「内部統制の充実に向けた検討結果報告」をまとめられるなど内部統制機能の向上に貢献した。

■主な個別事業

(単位：円)

個別事業名称	予算現額	決算額	事 業 内 容
1 職員費	304,233,000	301,573,234	常勤監査委員及び職員の給料、職員手当等
2 監査等業務委託事業	91,392,000	91,390,628	会計監査、特に財務諸表監査に優れている公認会計士等に、大阪府の財務監査、公営企業や財政的援助団体等の監査、決算審査、財政健全化判断比率等の審査など、民間の専門性を活かせる分野を中心に、業務を委託した

貸借対照表 (平成27年3月31日現在)

(単位：百万円)

科 目	平成26年度 (A)	平成25年度 (B)	差 (A-B)	科 目	平成26年度 (A)	平成25年度 (B)	差 (A-B)
資産の部				負債の部			
I 流動資産	—	—	—	I 流動負債	19	18	1
現金預金	—	—	—	地方債	—	—	—
歳計現金等	—	—	—	短期借入金	—	—	—
歳入歳出外現金	—	—	—	他会計借入金	—	—	—
未収金	—	—	—	その他短期借入金	—	—	—
税未収金	—	—	—	賞与引当金	19	18	1
その他未収金	—	—	—	未払金	—	—	—
不納欠損引当金	—	—	—	支払保証債務	—	—	—
基金	—	—	—	その他未払金	—	—	—
財政調整基金	—	—	—	還付未済金	—	—	—
減債基金	—	—	—	リース債務	—	—	—
短期貸付金	—	—	—	その他流動負債	—	—	—
貸倒引当金	—	—	—	II 固定負債	266	257	9
その他流動資産	—	—	—	地方債	—	—	—
II 固定資産	—	—	—	長期借入金	—	—	—
事業用資産	—	—	—	他会計借入金	—	—	—
有形固定資産	—	—	—	その他長期借入金	—	—	—
土地	—	—	—	退職手当引当金	266	257	9
建物	—	—	—	その他引当金	—	—	—
工作物	—	—	—	リース債務	—	—	—
立木竹	—	—	—	その他固定負債	—	—	—
船舶	—	—	—	負債の部合計	285	275	10
浮標等	—	—	—				
航空機	—	—	—	純資産の部			
無形固定資産	—	—	—	純資産	▲ 285	▲ 275	▲ 10
地上権	—	—	—	(うち当期純資産増減額)	▲ 10	51	▲ 61
特許権等	—	—	—				
インフラ資産	—	—	—				
有形固定資産	—	—	—				
土地	—	—	—				
建物	—	—	—				
工作物	—	—	—				
無形固定資産	—	—	—				
地上権	—	—	—				
特許権等	—	—	—				
重要物品	—	—	—				
図書	—	—	—				
リース資産	—	—	—				
ソフトウェア	—	—	—				
建設仮勘定	—	—	—				
投資その他の資産	—	—	—				
出資金	—	—	—				
法人等出資金	—	—	—				
公営企業会計出資金	—	—	—				
長期貸付金	—	—	—				
貸倒引当金	—	—	—				
基金	—	—	—				
減債基金	—	—	—				
減債基金借入金	—	—	—				
その他の基金	—	—	—				
その他基金借入金	—	—	—				
その他債権	—	—	—				
資産の部合計	—	—	—	純資産の部合計	▲ 285	▲ 275	▲ 10
				負債及び純資産の部合計	—	—	—

事業類型：行政組織管理型 部 局：監査委員事務局
事業名：監査事務事業

行政コスト計算書 (自平成26年4月1日・至平成27年3月31日) (単位：百万円)

科 目	平成26年度 (A)	平成25年度 (B)	差 (A-B)
通常収支の部			
I 行政収支の部			
1 行政収入	0	0	0
地方税	—	—	—
地方譲与税	—	—	—
市町村たばこ税府交付金	—	—	—
地方特例交付金	—	—	—
地方交付税	—	—	—
交通安全対策特別交付金	—	—	—
分担金及び負担金(行政費用充当)	—	—	—
使用料及び手数料	—	—	—
国庫支出金(行政費用充当)	—	—	—
財産収入	—	—	—
寄附金	—	—	—
繰入金	—	—	—
特別会計繰入金	—	—	—
公営企業会計繰入金	—	—	—
税諸収入	—	—	—
事業収入(特別会計)	—	—	—
その他行政収入	0	0	0
2 行政費用	446	329	116
税連動費用	—	—	—
給与関係費	278	246	32
物件費	110	93	18
維持補修費	0	—	0
社会保障扶助費	—	—	—
負担金・補助金・交付金等	0	0	—
国直轄事業負担金	—	—	—
繰出金	—	—	—
減価償却費	—	—	—
債務保証費	—	—	—
不納欠損引当金繰入額	—	—	—
貸倒引当金繰入額	—	—	—
賞与引当金繰入額	19	18	1
退職手当引当金繰入額	38	▲ 27	66
その他引当金繰入額	—	—	—
その他行政費用	—	—	—
行政収支差額	▲ 445	▲ 329	▲ 116

科 目	平成26年度 (A)	平成25年度 (B)	差 (A-B)
II 金融収支の部			
1 金融収入	—	—	—
受取利息及び配当金	—	—	—
2 金融費用	—	—	—
地方債利息・手数料	—	—	—
地方債発行差金	—	—	—
他会計借入金利息等	—	—	—
金融収支差額	—	—	—
通常収支差額	▲ 445	▲ 329	▲ 116
特別収支の部			
1 特別収入	—	—	—
分担金及び負担金(公共施設等整備)	—	—	—
分担金及び負担金(災害復旧費)	—	—	—
国庫支出金(公共施設等整備)	—	—	—
国庫支出金(災害復旧費)	—	—	—
固定資産売却益	—	—	—
その他特別収入	—	—	—
2 特別費用	—	—	—
固定資産売却損	—	—	—
固定資産除却損	—	—	—
災害復旧費	—	—	—
その他特別費用	—	—	—
特別収支差額	—	—	—
当期収支差額	▲ 445	▲ 329	▲ 116
一般財源等配分調整額	435	380	55
一般会計からの繰入金	—	—	—
一般会計への繰出金	—	—	—
再計	▲ 10	51	▲ 61

キャッシュ・フロー計算書 (自平成26年4月1日・至平成27年3月31日) (単位:百万円)

科 目	平成26年度 (A)	平成25年度 (B)	差 (A-B)
I 行政サービス活動			
行政収入	0	0	0
地方税	—	—	—
地方譲与税	—	—	—
市町村たばこ税府交付金	—	—	—
地方特例交付金	—	—	—
地方交付税	—	—	—
交通安全対策特別交付金	—	—	—
分担金及び負担金 (行政支出充当)	—	—	—
使用料及び手数料	—	—	—
国庫支出金(行政支出充当)	—	—	—
財産収入	—	—	—
寄附金	—	—	—
繰入金	—	—	—
特別会計繰入金	—	—	—
公営企業会計繰入金	—	—	—
税諸収入	—	—	—
事業収入(特別会計)	—	—	—
その他行政収入	0	0	0
行政支出	435	380	55
税連動支出	—	—	—
給与関係費	325	287	37
物件費	110	93	18
維持補修費	0	—	0
社会保障扶助費	—	—	—
負担金・補助金・交付金等	0	0	—
国直轄事業負担金	—	—	—
繰出金	—	—	—
金融収入	—	—	—
受取利息及び配当金	—	—	—
金融支出	—	—	—
地方債利息・手数料	—	—	—
他会計借入金利息等	—	—	—
特別収入	—	—	—
分担金及び負担金(災害復旧費)	—	—	—
国庫支出金(災害復旧費)	—	—	—
その他特別収入	—	—	—
特別支出	—	—	—
災害復旧費	—	—	—
その他特別支出	—	—	—
行政サービス活動収支差額	▲ 435	▲ 380	▲ 55

科 目	平成26年度 (A)	平成25年度 (B)	差 (A-B)
II 投資活動			
投資活動収入	—	—	—
分担金及び負担金 (公共施設等整備)	—	—	—
国庫支出金(公共施設等整備)	—	—	—
財産収入	—	—	—
基金繰入金(取崩額)	—	—	—
財政調整基金	—	—	—
その他の基金	—	—	—
貸付金元金回収収入	—	—	—
保証金等返還収入	—	—	—
その他投資活動収入	—	—	—
投資活動支出	—	—	—
公共施設等整備支出	—	—	—
基金積立金	—	—	—
財政調整基金	—	—	—
その他の基金	—	—	—
出資金	—	—	—
貸付金	—	—	—
保証金等支出	—	—	—
投資活動収支差額	—	—	—
行政活動キャッシュ・フロー収支差額	▲ 435	▲ 380	▲ 55
III 財務活動			
財務活動収入	—	—	—
地方債	—	—	—
他会計借入金等	—	—	—
基金繰入金(取崩額)	—	—	—
減債基金	—	—	—
基金借入金	—	—	—
その他財務活動収入	—	—	—
財務活動支出	—	—	—
地方債償還金	—	—	—
他会計借入金等償還金	—	—	—
ファイナンス・リース債務返済支出	—	—	—
基金積立金	—	—	—
減債基金	—	—	—
基金借入金償還金	—	—	—
財務活動収支差額	—	—	—
収支差額合計	▲ 435	▲ 380	▲ 55
一般財源等配分調整額	435	380	55
一般会計からの繰入金	—	—	—
一般会計への繰出金	—	—	—
前年度からの繰越金	—	—	—
形式収支	—	—	—
歳入歳出外現金受入額	—	—	—
歳入歳出外現金払出額	—	—	—
再計	—	—	—

純資産変動計算書

(単位:百万円)

区 分	開始残高 相 当	収支差額	内部取引	一般財源等 配分調整額	一般会計から の繰入金	一般会計への 繰出金	合 計
前期末残高	▲ 326	▲ 1,141	—	1,192	—	—	▲ 275
当期変動額	—	▲ 445	—	435	—	—	▲ 10
当期末残高	▲ 326	▲ 1,586	—	1,627	—	—	▲ 285

純資産変動分析表

(単位:百万円)

区 分	純資産増加	純資産減少	増加—減少	残 高	主な増減要因
前期末純資産残高				▲ 275	
【当期増減内容】					
I 固定資産のうち負債を伴わない額の増減					
①事業用資産(建設仮勘定を含む)					
②インフラ資産(建設仮勘定を含む)					
③その他					
小 計			—		
II 資産の裏付けのない固定負債の増減					
①特別債					
②基金借入金					
③長期性債務(退職手当引当金等)		9			
小 計		9	▲ 9		
III その他の増減					
①その他の資産(負債を伴わないもの)					
②その他の負債(資産を伴わないもの)		1			
小 計		1	▲ 1		
I～IIIの増減合計		10	▲ 10		
当期末純資産残高				▲ 285	

注記（事業別財務諸表：監査事務事業）

1. 追加情報

（1）その他財務諸表の内容を理解するために必要と認められる事項

事業の概要

監査委員及び監査委員事務局に関する経費で、府の予算の執行や事業の手続が、公正で合理的、効率的に行われているかを監査し、決算について審査等を行っています。

事業類型：行政組織管理型 部 局：監査委員事務局
事業名：監査事務事業

【人事委員会事務局】

○決算概要

1 歳入歳出決算の概要

歳 入

(単位：円)

区 分	予算現額	調定額	収入済額	不納欠損額	収入未済額
一般会計	0	62,069	62,069	0	0

歳出

(単位：円)

区分	予算現額	支出済額	翌年度繰越額	不用額
一般会計	324,194,489	308,485,649	0	15,708,840

2 財務諸表

(1) 部局別財務諸表 ・ 一般会計（人事委員会事務局所管分）財務諸表及びその概要

貸借対照表

（平成27年3月31日現在）

（単位：百万円）

科 目	平成26年度 (A)	平成25年度 (B)	差 (A-B)	科 目	平成26年度 (A)	平成25年度 (B)	差 (A-B)
資産の部				負債の部			
I 流動資産	—	—	—	I 流動負債	15	14	1
現金預金	—	—	—	地方債	—	—	—
歳計現金等	—	—	—	短期借入金	—	—	—
歳入歳出外現金	—	—	—	他会計借入金	—	—	—
未収金	—	—	—	その他短期借入金	—	—	—
税未収金	—	—	—	賞与引当金	15	14	1
その他未収金	—	—	—	未払金	—	—	—
不納欠損引当金	—	—	—	支払保証債務	—	—	—
基金	—	—	—	その他未払金	—	—	—
財政調整基金	—	—	—	還付未済金	—	—	—
減債基金	—	—	—	リース債務	—	—	—
短期貸付金	—	—	—	その他流動負債	—	—	—
貸倒引当金	—	—	—	II 固定負債	221	217	3
その他流動資産	—	—	—	地方債	—	—	—
II 固定資産	1	1	▲ 1	長期借入金	—	—	—
事業用資産	—	—	—	他会計借入金	—	—	—
有形固定資産	—	—	—	その他長期借入金	—	—	—
土地	—	—	—	退職手当引当金	221	217	3
建物	—	—	—	その他引当金	—	—	—
工作物	—	—	—	リース債務	—	—	—
立木竹	—	—	—	その他固定負債	—	—	—
船舶	—	—	—	負債の部合計	236	232	4
浮標等	—	—	—				
航空機	—	—	—	純資産の部			
無形固定資産	—	—	—	純資産	▲ 235	▲ 230	▲ 5
地上権	—	—	—	(うち当期純資産増減額)	▲ 5	34	▲ 38
特許権等	—	—	—				
インフラ資産	—	—	—				
有形固定資産	—	—	—				
土地	—	—	—				
建物	—	—	—				
工作物	—	—	—				
無形固定資産	—	—	—				
地上権	—	—	—				
特許権等	—	—	—				
重要物品	—	—	—				
図書	—	—	—				
リース資産	—	—	—				
ソフトウェア	1	1	▲ 1				
建設仮勘定	—	—	—				
投資その他の資産	—	—	—				
出資金	—	—	—				
法人等出資金	—	—	—				
公営企業会計出資金	—	—	—				
長期貸付金	—	—	—				
貸倒引当金	—	—	—				
基金	—	—	—				
減債基金	—	—	—				
減債基金借入金	—	—	—				
その他の基金	—	—	—				
その他基金借入金	—	—	—				
その他債権	—	—	—				
資産の部合計	1	1	▲ 1	純資産の部合計	▲ 235	▲ 230	▲ 5
				負債及び純資産の部合計			▲ 1

行政コスト計算書 (自平成26年4月1日・至平成27年3月31日) (単位: 百万円)

科 目	平成26年度 (A)	平成25年度 (B)	差 (A-B)
通常収支の部			
I 行政収支の部			
1 行政収入	0	0	▲ 0
地方税	—	—	—
地方譲与税	—	—	—
市町村たばこ税府交付金	—	—	—
地方特例交付金	—	—	—
地方交付税	—	—	—
交通安全対策特別交付金	—	—	—
分担金及び負担金(行政費用充当)	—	—	—
使用料及び手数料	—	—	—
国庫支出金(行政費用充当)	—	—	—
財産収入	—	—	—
寄附金	—	—	—
繰入金	—	—	—
特別会計繰入金	—	—	—
公営企業会計繰入金	—	—	—
税諸収入	—	—	—
事業収入(特別会計)	—	—	—
その他行政収入	0	0	▲ 0
2 行政費用	302	236	67
税連動費用	—	—	—
給与関係費	243	220	24
物件費	16	15	0
維持補修費	—	—	—
社会保障扶助費	—	—	—
負担金・補助金・交付金等	1	1	▲ 0
国直轄事業負担金	—	—	—
繰出金	—	—	—
減価償却費	1	1	▲ 0
債務保証費	—	—	—
不納欠損引当金繰入額	—	—	—
貸倒引当金繰入額	—	—	—
賞与引当金繰入額	15	14	1
退職手当引当金繰入額	27	▲ 16	43
その他引当金繰入額	—	—	—
その他行政費用	—	—	—
行政収支差額	▲ 302	▲ 236	▲ 67

科 目	平成26年度 (A)	平成25年度 (B)	差 (A-B)
II 金融収支の部			
1 金融収入	—	—	—
受取利息及び配当金	—	—	—
2 金融費用	—	—	—
地方債利息・手数料	—	—	—
地方債発行差金	—	—	—
他会計借入金利息等	—	—	—
金融収支差額	—	—	—
通常収支差額	▲ 302	▲ 236	▲ 67
特別収支の部			
1 特別収入	—	—	—
分担金及び負担金(公共施設等整備)	—	—	—
分担金及び負担金(災害復旧費)	—	—	—
国庫支出金(公共施設等整備)	—	—	—
国庫支出金(災害復旧費)	—	—	—
固定資産売却益	—	—	—
その他特別収入	—	—	—
2 特別費用	—	—	—
固定資産売却損	—	—	—
固定資産除却損	—	—	—
災害復旧費	—	—	—
その他特別費用	—	—	—
特別収支差額	—	—	—
当期収支差額	▲ 302	▲ 236	▲ 67
一般財源等配分調整額	298	269	28
再計	▲ 5	34	▲ 38

キャッシュ・フロー計算書 (自平成26年4月1日・至平成27年3月31日) (単位:百万円)

科 目	平成26年度 (A)	平成25年度 (B)	差 (A-B)
I 行政サービス活動			
行政収入	0	0	▲ 0
地方税	-	-	-
地方譲与税	-	-	-
市町村たばこ税府交付金	-	-	-
地方特例交付金	-	-	-
地方交付税	-	-	-
交通安全対策特別交付金	-	-	-
分担金及び負担金 (行政支出充当)	-	-	-
使用料及び手数料	-	-	-
国庫支出金(行政支出充当)	-	-	-
財産収入	-	-	-
寄附金	-	-	-
繰入金	-	-	-
特別会計繰入金	-	-	-
公営企業会計繰入金	-	-	-
税諸収入	-	-	-
事業収入(特別会計)	-	-	-
その他行政収入	0	0	▲ 0
行政支出	298	269	28
税連動支出	-	-	-
給与関係費	281	253	28
物件費	16	15	0
維持補修費	-	-	-
社会保障扶助費	-	-	-
負担金・補助金・交付金等	1	1	▲ 0
国直轄事業負担金	-	-	-
繰出金	-	-	-
金融収入	-	-	-
受取利息及び配当金	-	-	-
金融支出	-	-	-
地方債利息・手数料	-	-	-
他会計借入金利息等	-	-	-
特別収入	-	-	-
分担金及び負担金(災害復旧費)	-	-	-
国庫支出金(災害復旧費)	-	-	-
その他特別収入	-	-	-
特別支出	-	-	-
災害復旧費	-	-	-
その他特別支出	-	-	-
行政サービス活動収支差額	▲ 298	▲ 269	▲ 28

科 目	平成26年度 (A)	平成25年度 (B)	差 (A-B)
II 投資活動			
投資活動収入	-	-	-
分担金及び負担金 (公共施設等整備)	-	-	-
国庫支出金(公共施設等整備)	-	-	-
財産収入	-	-	-
基金繰入金(取崩額)	-	-	-
財政調整基金	-	-	-
その他の基金	-	-	-
貸付金元金回収収入	-	-	-
保証金等返還収入	-	-	-
その他投資活動収入	-	-	-
投資活動支出	-	-	-
公共施設等整備支出	-	-	-
基金積立金	-	-	-
財政調整基金	-	-	-
その他の基金	-	-	-
出資金	-	-	-
貸付金	-	-	-
保証金等支出	-	-	-
投資活動収支差額	-	-	-
行政活動キャッシュ・フロー収支差額	▲ 298	▲ 269	▲ 28
III 財務活動			
財務活動収入	-	-	-
地方債	-	-	-
他会計借入金等	-	-	-
基金繰入金(取崩額)	-	-	-
減債基金	-	-	-
基金借入金	-	-	-
その他財務活動収入	-	-	-
財務活動支出	-	-	-
地方債償還金	-	-	-
他会計借入金等償還金	-	-	-
ファイナンス・リース債務返済支出	-	-	-
基金積立金	-	-	-
減債基金	-	-	-
基金借入金償還金	-	-	-
財務活動収支差額	-	-	-
収支差額合計	▲ 298	▲ 269	▲ 28
一般財源等配分調整額	298	269	28
前年度からの繰越金	-	-	-
形式収支	-	-	-
歳入歳出外現金受入額	-	-	-
歳入歳出外現金払出額	-	-	-
再計	-	-	-

純資産変動計算書

(単位:百万円)

区 分	開始残高 相 当	収支差額	内部取引	一般財源等 配分調整額	一般会計から の繰入金	一般会計への 繰出金	合 計
前期末残高	▲ 320	▲ 766	—	856	—	—	▲ 230
当期変動額	—	▲ 302	—	298	—	—	▲ 5
当期末残高	▲ 320	▲ 1,068	—	1,153	—	—	▲ 235

純資産変動分析表

(単位:百万円)

区 分	純資産増加	純資産減少	増加—減少	残 高	主な増減要因
前期末純資産残高				▲ 230	
【当期増減内容】					
I 固定資産のうち負債を伴わない額の増減					
①事業用資産(建設仮勘定を含む)					
②インフラ資産(建設仮勘定を含む)					
③その他		1			
小 計		1	▲ 1		
II 資産の裏付けのない固定負債の増減					
①特別債					
②基金借入金					
③長期性債務(退職手当引当金等)		3			
小 計		3	▲ 3		
III その他の増減					
①その他の資産(負債を伴わないもの)					
②その他の負債(資産を伴わないもの)		1			
小 計		1	▲ 1		
I～IIIの増減合計		5	▲ 5		
当期末純資産残高				▲ 235	

部 局：人事委員会事務局 会 計：一般会計

固定資産附属明細表 (一般会計)

【人事委員会事務局】

固定資産（有形）

(単位：百万円)

区 分	前期末 取得原価 ①	当期増加額 ②	当期減少額 ③	当期末 取得原価 ④=①+②-③	当期末減価 償却累計額 (減損を含む) ⑤	当期償却額 (減損を含む) ⑥	当期末残高 ④-⑤
事業用資産	—	—	—	—	—	—	—
土地	—	—	—	—	—	—	—
建物	—	—	—	—	—	—	—
工作物	—	—	—	—	—	—	—
立木竹	—	—	—	—	—	—	—
船舶	—	—	—	—	—	—	—
浮標等	—	—	—	—	—	—	—
航空機	—	—	—	—	—	—	—
インフラ資産	—	—	—	—	—	—	—
土地	—	—	—	—	—	—	—
建物	—	—	—	—	—	—	—
工作物	—	—	—	—	—	—	—
重要物品	—	—	—	—	—	—	—
図書	—	—	—	—	—	—	—
リース資産	—	—	—	—	—	—	—
ソフトウェア	—	1	—	1	—	—	1
建設仮勘定	—	—	—	—	—	—	—
合 計	—	1	—	1	—	—	1

固定資産（無形）

(単位：百万円)

区 分	前期末残高 ①	当期増加額 ②	当期減少額 ③	当期償却額 ④	当期末残高 ①+②-③
事業用資産	—	—	—	—	—
地上権	—	—	—	—	—
特許権等	—	—	—	—	—
インフラ資産	—	—	—	—	—
地上権	—	—	—	—	—
特許権等	—	—	—	—	—
合 計	—	—	—	—	—

引当金明細表

【一般会計・人事委員会事務局】

(単位：百万円)

区 分	前期末残高	当期増加額	当期減少額		当期末残高
			(目的使用)	(その他)	
不納欠損引当金	—	—	—	—	—
貸倒引当金	—	—	—	—	—
賞与引当金	14	15	14	—	15
退職手当引当金	217	27	24	—	221

部 局：人事委員会事務局 会 計：一般会計

注記（一般会計・人事委員会事務局財務諸表）

1. 追加情報

（1）その他財務諸表の内容を理解するために必要と認められる事項

人事委員会事務局の概要

人事行政に関する専門的・中立的機関として、公正かつ能率的な人事行政を推進し、地方公務員法の適正な執行の確保を図るため、職員の採用試験の実施、職員からの不服申立てや措置要求の審査、職員の給与等に関する勧告などを行っています。

人事委員会事務局財務の概要【一般会計】

●貸借対照表

(貸借対照表の構造)

- ・ 人事委員会事務局では、主に人事行政を中心とした施策を担っていることからほとんど資産を有しておらず、職員に係る賞与引当金(15百万円)及び退職手当引当金(2億21百万円)を負債に計上している。

(当期の主な変化)

- ・ 当期の資産は、職員採用システム等に係るソフトウェアの減価償却費分で1百万円減少している。
- ・ また、負債の退職手当引当金については、3百万円増加となっている。

●行政コスト計算書

(行政コスト計算書の構造)

- ・ 人事委員会事務局では、人事行政を推進するため、職員の採用試験の実施、職員からの不服申立てや措置要求の審査、職員の給与等に関する勧告などを行っており、当該事務に従事する職員等に係る給与関係費(2億43百万円)、退職手当引当金繰入額(27百万円)及び物件費(16百万円)等を計上している。

(当期の主な変化)

- ・ 給与関係費については、平成26年度に職員の給料及び管理職手当の特例に関する条例等が一部改正され、給与減額措置の減額率の軽減等が行われたことにより、前年度に比べ24百万円増加した。
- ・ 退職手当引当金繰入額については、前年度に職員の退職手当に関する条例が一部改正され、退職手当の支給率等に乗じる調整率の引き下げが行われたことにより、退職手当引当金繰入額は低い水準となったが、当期はこうした要因がなかったため、前年度に比べ43百万円増加した。

○主要施策成果と事業別財務諸表

(1)人事委員会運営事業 (目) 人事委員会費

事業の概要

人事行政に関する専門的・中立的機関として、公正かつ能率的な人事行政を推進し、地方公務員法の適正な執行の確保を図るため、職員の採用試験の実施、職員からの不服申立てや措置要求の審査、職員の給与等に関する勧告などを行っている。

(単位：円)

	金額	財 源 内 訳			
		国 庫	起 債	附帯歳入	一般歳入
予 算 現 額	324,194,489	0	0	0	324,194,489
決 算 額	308,485,649	0	0	0	308,485,649

事業の成果

■施策目標

ア 人事行政の課題に対する調査・検討の実施と新たな見解の提示

人事行政の専門的機関として、人事行政に関する研究・調査、企画・立案機能を高める。

(1) あるべき給与・昇任等人事制度に関する調査研究

中長期的な視点から、整理したあるべき人事行政の方向性を踏まえ職員のやる気や自主的な取り組みを引き出し、組織力の強化をもたらす人事制度の構築に向け、調査研究を行う。

(2) 高齢期雇用問題の調査・検討

年金支給開始年齢の引き上げに伴う 60 歳を超えた高齢期職員における雇用のあり方や給与制度等に関して引き続き、職種別民間給与実態調査において公的年金が全く支給されない再雇用者の給与実態を含め、民間の状況把握に努めるとともに、本府における再任用職員の職務内容を踏まえ、必要な検討を進め、給与などそのあり方について見解を示す。

イ 給与制度改革をさらに推し進めるための取組みと研究・検討

府の組織の実情を踏まえつつ、賃金センサスデータの活用などを通じて府内の民間給与を適切に把握し職員給与に反映させるとともに、さらに民間給与について多角的に分析・検討を進める。

ウ 優秀な職員採用に向けた採用試験の適切実施・改革検討と戦略的広報の推進

平成 22 年 12 月に策定した「採用戦略」で明確化した求める人材像に合う職員の採用に向けて、採用試験の適切な実施及び試験制度の改革検討と戦略的な広報活動を推進する。

(1) 採用試験の適切な実施と改革の推進

平成 23 年度から実施している採用試験制度の適切な実施と、来年度の実施に向け、時代ニーズを踏まえた試験制度の改革検討を行う。

(2) 戦略的な広報活動の推進

大阪市と連携し、受験者の利便性を図る府市合同職員採用セミナーの開催、大学説明会をはじめとした各種職員採用説明会の開催、職員採用ホームページや SNS など様々な広報媒体の活用や、民間とのタイアップなど戦略的、積極的な広報活動を実施する。

■施策成果

ア 人事行政の課題に対する調査・検討の実施と新たな見解の提示

(1) あるべき給与・昇任等人事制度に関する調査研究

あるべき給与・昇任等人事制度について、中長期的に取り組むべき課題と、短期に取り組むべき課題に仕分けた上で、短期に取り組むべき課題について現状を把握し、平成 26 年 10 月 17 日の勧告にその考え方を示した。

(2) 高齢期雇用問題の調査・検討

職種別民間給与実態調査において、再雇用者の給与実態について調査するとともに、それを踏まえ、平成 26 年 10 月 17 日の勧告で、職員の高齢期の雇用問題及び再任用職員の給与に関する本委員会の見解を示した。

イ 給与制度改革をさらに推し進めるための取組みと研究・検討

これまでの給与制度改革の結果、国よりも昇給カーブのフラット化が進んでおり、その状況を賃金センサスのデータ等に基づき、勧告時に示した。このことを踏まえ、公民較差に基づく給与改定及び「給与制度の総合的見直し」に係る所要の改定を勧告した。

ウ 優秀な職員採用に向けた採用試験の適切実施・改革検討と戦略的広報の推進

(1) 採用試験の適切な実施と改革の推進

平成 26 年度の職員採用試験（5. 6. 9. 10 月実施）を、問題なく円滑かつ適切に実施することができた。

採用試験制度の改革を任命権者とともに検討し、平成 27 年度からは制度の理念は堅持しつつ、SPI のさらなる活用や論文試験では見識分野のほかに法律・経済分野も選択可能とするとともに、合格決定方式をリセット方式から総合得点方式への変更等を行うことを決定した。

(2) 戦略的な広報活動の推進

民間就職サイトをはじめ、採用説明会、SNS、タイアップポスター等を活用したPRを実施した。特に府市合同職員採用セミナーでは少人数ごとに参加する座談会方式を導入し、参加者が複数の先輩職員から詳しい業務内容等の話を聞いたり、質問する機会を設けた。また、大学等の就職担当者からは学生のニーズ、本府の採用試験制度に関する意見等についてヒアリングを行った。

■主な個別事業

(単位:円)

個別事業名称	予算現額	決算額	事業内容
1 人事委員報酬等	9,004,000	6,795,086	人事委員の報酬及び費用弁償等
2 職員費	246,954,000	243,988,902	職員の給料、職員手当等
3 給与調査費	1,737,000	944,142	給与・勤務時間・旅費等関係条例の実施に関する人事委員会規則の制定及び改廃等に関する調査、研究に要する経費等
4 職員試験選考費	20,798,000	11,034,955	大阪府職員(大学卒・高校卒程度等)の採用試験及びその他選考の実施に要する経費等

貸借対照表 (平成27年3月31日現在)

(単位：百万円)

科 目	平成26年度 (A)	平成25年度 (B)	差 (A-B)	科 目	平成26年度 (A)	平成25年度 (B)	差 (A-B)
資産の部				負債の部			
I 流動資産	—	—	—	I 流動負債	15	14	1
現金預金	—	—	—	地方債	—	—	—
歳計現金等	—	—	—	短期借入金	—	—	—
歳入歳出外現金	—	—	—	他会計借入金	—	—	—
未収金	—	—	—	その他短期借入金	—	—	—
税未収金	—	—	—	賞与引当金	15	14	1
その他未収金	—	—	—	未払金	—	—	—
不納欠損引当金	—	—	—	支払保証債務	—	—	—
基金	—	—	—	その他未払金	—	—	—
財政調整基金	—	—	—	還付未済金	—	—	—
減債基金	—	—	—	リース債務	—	—	—
短期貸付金	—	—	—	その他流動負債	—	—	—
貸倒引当金	—	—	—	II 固定負債	221	217	3
その他流動資産	—	—	—	地方債	—	—	—
II 固定資産	1	1	▲ 1	長期借入金	—	—	—
事業用資産	—	—	—	他会計借入金	—	—	—
有形固定資産	—	—	—	その他長期借入金	—	—	—
土地	—	—	—	退職手当引当金	221	217	3
建物	—	—	—	その他引当金	—	—	—
工作物	—	—	—	リース債務	—	—	—
立木竹	—	—	—	その他固定負債	—	—	—
船舶	—	—	—	負債の部合計	236	232	4
浮標等	—	—	—	純資産の部			
航空機	—	—	—	純資産	▲ 235	▲ 230	▲ 5
無形固定資産	—	—	—	(うち当期純資産増減額)	▲ 5	34	▲ 38
地上権	—	—	—				
特許権等	—	—	—				
インフラ資産	—	—	—				
有形固定資産	—	—	—				
土地	—	—	—				
建物	—	—	—				
工作物	—	—	—				
無形固定資産	—	—	—				
地上権	—	—	—				
特許権等	—	—	—				
重要物品	—	—	—				
図書	—	—	—				
リース資産	—	—	—				
ソフトウェア	1	1	▲ 1				
建設仮勘定	—	—	—				
投資その他の資産	—	—	—				
出資金	—	—	—				
法人等出資金	—	—	—				
公営企業会計出資金	—	—	—				
長期貸付金	—	—	—				
貸倒引当金	—	—	—				
基金	—	—	—				
減債基金	—	—	—				
減債基金借入金	—	—	—				
その他の基金	—	—	—				
その他基金借入金	—	—	—				
その他債権	—	—	—				
資産の部合計	1	1	▲ 1	純資産の部合計	▲ 235	▲ 230	▲ 5
				負債及び純資産の部合計	1	1	▲ 1

行政コスト計算書 (自平成26年4月1日・至平成27年3月31日) (単位: 百万円)

科 目	平成26年度 (A)	平成25年度 (B)	差 (A-B)
通常収支の部			
I 行政収支の部			
1 行政収入	0	0	▲ 0
地方税	—	—	—
地方譲与税	—	—	—
市町村たばこ税府交付金	—	—	—
地方特例交付金	—	—	—
地方交付税	—	—	—
交通安全対策特別交付金	—	—	—
分担金及び負担金(行政費用充当)	—	—	—
使用料及び手数料	—	—	—
国庫支出金(行政費用充当)	—	—	—
財産収入	—	—	—
寄附金	—	—	—
繰入金	—	—	—
特別会計繰入金	—	—	—
公営企業会計繰入金	—	—	—
税諸収入	—	—	—
事業収入(特別会計)	—	—	—
その他行政収入	0	0	▲ 0
2 行政費用	302	236	67
税連動費用	—	—	—
給与関係費	243	220	24
物件費	16	15	0
維持補修費	—	—	—
社会保障扶助費	—	—	—
負担金・補助金・交付金等	1	1	▲ 0
国直轄事業負担金	—	—	—
繰出金	—	—	—
減価償却費	1	1	▲ 0
債務保証費	—	—	—
不納欠損引当金繰入額	—	—	—
貸倒引当金繰入額	—	—	—
賞与引当金繰入額	15	14	1
退職手当引当金繰入額	27	▲ 16	43
その他引当金繰入額	—	—	—
その他行政費用	—	—	—
行政収支差額	▲ 302	▲ 236	▲ 67

科 目	平成26年度 (A)	平成25年度 (B)	差 (A-B)
II 金融収支の部			
1 金融収入	—	—	—
受取利息及び配当金	—	—	—
2 金融費用	—	—	—
地方債利息・手数料	—	—	—
地方債発行差金	—	—	—
他会計借入金利息等	—	—	—
金融収支差額	—	—	—
通常収支差額	▲ 302	▲ 236	▲ 67
特別収支の部			
1 特別収入	—	—	—
分担金及び負担金(公共施設等整備)	—	—	—
分担金及び負担金(災害復旧費)	—	—	—
国庫支出金(公共施設等整備)	—	—	—
国庫支出金(災害復旧費)	—	—	—
固定資産売却益	—	—	—
その他特別収入	—	—	—
2 特別費用	—	—	—
固定資産売却損	—	—	—
固定資産除却損	—	—	—
災害復旧費	—	—	—
その他特別費用	—	—	—
特別収支差額	—	—	—
当期収支差額	▲ 302	▲ 236	▲ 67
一般財源等配分調整額	298	269	28
一般会計からの繰入金	—	—	—
一般会計への繰出金	—	—	—
再計	▲ 5	34	▲ 38

事業類型：行政組織管理型 部 局：人事委員会事務局
事業名：人事委員会運営事業

キャッシュ・フロー計算書 (自平成26年4月1日・至平成27年3月31日) (単位:百万円)

科 目	平成26年度 (A)	平成25年度 (B)	差 (A-B)
I 行政サービス活動			
行政収入	0	0	▲ 0
地方税	—	—	—
地方譲与税	—	—	—
市町村たばこ税府交付金	—	—	—
地方特例交付金	—	—	—
地方交付税	—	—	—
交通安全対策特別交付金	—	—	—
分担金及び負担金 (行政支出充当)	—	—	—
使用料及び手数料	—	—	—
国庫支出金(行政支出充当)	—	—	—
財産収入	—	—	—
寄附金	—	—	—
繰入金	—	—	—
特別会計繰入金	—	—	—
公営企業会計繰入金	—	—	—
税諸収入	—	—	—
事業収入(特別会計)	—	—	—
その他行政収入	0	0	▲ 0
行政支出	298	269	28
税連動支出	—	—	—
給与関係費	281	253	28
物件費	16	15	0
維持補修費	—	—	—
社会保障扶助費	—	—	—
負担金・補助金・交付金等	1	1	▲ 0
国直轄事業負担金	—	—	—
繰出金	—	—	—
金融収入	—	—	—
受取利息及び配当金	—	—	—
金融支出	—	—	—
地方債利息・手数料	—	—	—
他会計借入金利息等	—	—	—
特別収入	—	—	—
分担金及び負担金(災害復旧費)	—	—	—
国庫支出金(災害復旧費)	—	—	—
その他特別収入	—	—	—
特別支出	—	—	—
災害復旧費	—	—	—
その他特別支出	—	—	—
行政サービス活動収支差額	▲ 298	▲ 269	▲ 28

科 目	平成26年度 (A)	平成25年度 (B)	差 (A-B)
II 投資活動			
投資活動収入	—	—	—
分担金及び負担金 (公共施設等整備)	—	—	—
国庫支出金(公共施設等整備)	—	—	—
財産収入	—	—	—
基金繰入金(取崩額)	—	—	—
財政調整基金	—	—	—
その他の基金	—	—	—
貸付金元金回収収入	—	—	—
保証金等返還収入	—	—	—
その他投資活動収入	—	—	—
投資活動支出	—	—	—
公共施設等整備支出	—	—	—
基金積立金	—	—	—
財政調整基金	—	—	—
その他の基金	—	—	—
出資金	—	—	—
貸付金	—	—	—
保証金等支出	—	—	—
投資活動収支差額	—	—	—
行政活動キャッシュ・フロー収支差額	▲ 298	▲ 269	▲ 28
III 財務活動			
財務活動収入	—	—	—
地方債	—	—	—
他会計借入金等	—	—	—
基金繰入金(取崩額)	—	—	—
減債基金	—	—	—
基金借入金	—	—	—
その他財務活動収入	—	—	—
財務活動支出	—	—	—
地方債償還金	—	—	—
他会計借入金等償還金	—	—	—
ファイナンス・リース債務返済支出	—	—	—
基金積立金	—	—	—
減債基金	—	—	—
基金借入金償還金	—	—	—
財務活動収支差額	—	—	—
収支差額合計	▲ 298	▲ 269	▲ 28
一般財源等配分調整額	298	269	28
一般会計からの繰入金	—	—	—
一般会計への繰出金	—	—	—
前年度からの繰越金	—	—	—
形式収支	—	—	—
歳入歳出外現金受入額	—	—	—
歳入歳出外現金払出額	—	—	—
再計	—	—	—

純資産変動計算書

(単位:百万円)

区 分	開始残高 相 当	収支差額	内部取引	一般財源等 配分調整額	一般会計から の繰入金	一般会計への 繰出金	合 計
前期末残高	▲ 320	▲ 766	—	856	—	—	▲ 230
当期変動額	—	▲ 302	—	298	—	—	▲ 5
当期末残高	▲ 320	▲ 1,068	—	1,153	—	—	▲ 235

純資産変動分析表

(単位:百万円)

区 分	純資産増加	純資産減少	増加—減少	残 高	主な増減要因
前期末純資産残高				▲ 230	
【当期増減内容】					
I 固定資産のうち負債を伴わない額の増減					
①事業用資産(建設仮勘定を含む)					
②インフラ資産(建設仮勘定を含む)					
③その他		1			
小 計		1	▲ 1		
II 資産の裏付けのない固定負債の増減					
①特別債					
②基金借入金					
③長期性債務(退職手当引当金等)		3			
小 計		3	▲ 3		
III その他の増減					
①その他の資産(負債を伴わないもの)					
②その他の負債(資産を伴わないもの)		1			
小 計		1	▲ 1		
I～IIIの増減合計		5	▲ 5		
当期末純資産残高				▲ 235	

事業類型：行政組織管理型 部 局：人事委員会事務局
事業名：人事委員会運営事業

事業類型：行政組織管理型 部 局：人事委員会事務局
事業名：人事委員会運営事業

固定資産附属明細表 (人事委員会運営事業)

【人事委員会事務局】

固定資産（有形）

(単位：百万円)

区 分	前期末 取得原価 ①	当期増加額 ②	当期減少額 ③	当期末 取得原価 ④=①+②-③	当期末減価 償却累計額 (減損を含む) ⑤	当期償却額 (減損を含む) ⑥	当期末残高 ④-⑤
事業用資産	—	—	—	—	—	—	—
土地	—	—	—	—	—	—	—
建物	—	—	—	—	—	—	—
工作物	—	—	—	—	—	—	—
立木竹	—	—	—	—	—	—	—
船舶	—	—	—	—	—	—	—
浮標等	—	—	—	—	—	—	—
航空機	—	—	—	—	—	—	—
インフラ資産	—	—	—	—	—	—	—
土地	—	—	—	—	—	—	—
建物	—	—	—	—	—	—	—
工作物	—	—	—	—	—	—	—
重要物品	—	—	—	—	—	—	—
図書	—	—	—	—	—	—	—
リース資産	—	—	—	—	—	—	—
ソフトウェア	1	—	1	1	—	1	1
建設仮勘定	—	—	—	—	—	—	—
合 計	1	—	1	1	—	1	1

固定資産（無形）

(単位：百万円)

区 分	前期末残高 ①	当期増加額 ②	当期減少額 ③	当期償却額 ④	当期末残高 ①+②-③
事業用資産	—	—	—	—	—
地上権	—	—	—	—	—
特許権等	—	—	—	—	—
インフラ資産	—	—	—	—	—
地上権	—	—	—	—	—
特許権等	—	—	—	—	—
合 計	—	—	—	—	—

注記（事業別財務諸表：人事委員会運営事業）

1. 追加情報

（1）その他財務諸表の内容を理解するために必要と認められる事項

事業の概要

人事行政に関する専門的・中立的機関として、公正かつ能率的な人事行政を推進し、地方公務員法の適正な執行の確保を図るため、職員の採用試験の実施、職員からの不服申立てや措置要求の審査、職員の給与等に関する勧告などを行っています。

事業類型：行政組織管理型 部 局：人事委員会事務局
事業名：人事委員会運営事業

