

# 令和3年度 決算概要等報告書・説明書

## 1 一般会計・特別会計決算概要等報告書

- 令和3年度決算概要
- 主要施策成果
- 財務諸表（部局別・事業別）

## 2 大阪府中央卸売市場事業会計決算概要説明書

環境農林水産部



# 1 一般会計・特別会計（就農支援資金等特別会計、沿岸漁業改善資金特別会計、 林業改善資金特別会計）決算概要等報告書

## ○決算概要

1 歳入歳出決算の概要	10
2 財務諸表	
(1) 部局別財務諸表	
・一般会計（環境農林水産部所管分）財務諸表及びその概要	12
(2) 会計別財務諸表	
・就農支援資金等特別会計財務諸表及びその概要	22
・沿岸漁業改善資金特別会計財務諸表及びその概要	30
・林業改善資金特別会計財務諸表及びその概要	38

## ○主要施策成果と事業別財務諸表

(1) 農業振興事業	48
(2) 流通対策事業	56
(3) 農空間整備事業	64
(4) 森林整備保全事業	74
(5) 森林環境整備事業	82
(6) 森林整備促進事業	90
(7) 水産業振興事業	97
(8) 漁港事業	105
(9) 温暖化対策事業	113
(10) 環境監視事業	120
(11) エネルギー対策事業	128
(12) 資源循環推進事業	135
(13) 動物愛護事業	143

## ○事業別財務諸表（その他）

(14) 環境農林水産総務事業	152
(15) 花の文化園管理運営事業	159
(16) 農林漁業金融対策事業	166
(17) 検査指導事業	172
(18) 農地調整事業	178
(19) 林業振興事業	184
(20) 府民の森管理運営事業	191
(21) 緑化・自然環境保全事業	198
(22) 漁業調整事業	205
(23) 環境保全事業	212
(24) 事業所指導事業	219
(25) 交通環境事業	226
(26) 産業廃棄物指導事業	233
(27) 畜産振興事業	240
(28) 野生動物対策事業	246
(29) 家畜保健衛生事業	252
(30) 農業施設災害復旧事業	259
(31) 林業施設災害復旧事業	265
(32) 就農支援資金事業（特別会計）	271
(33) 農業改良資金事業（特別会計）	277
(34) 沿岸漁業改善資金事業（特別会計）	283
(35) 林業改善資金事業（特別会計）	289
(36) 環境農林水産総合研究所管理運営事業	295

◆ 根拠法令

主要施策成果報告： 地方自治法第223条第5項

部局・事業別財務諸表： 大阪府財政運営基本条例第25条第4項

## 2 大阪府中央卸売市場事業会計決算概要説明書

1 大阪府中央卸売市場事業決算報告書	305
(1) 収益的収入及び支出	305
(2) 資本的収入及び支出	307
2 大阪府中央卸売市場事業損益計算書	308
3 大阪府中央卸売市場事業剰余金計算書	309
4 大阪府中央卸売市場事業欠損金処理計算書	309
5 大阪府中央卸売市場事業貸借対照表	310
6 キャッシュフロー計算書	313
7 収益費用明細書	315
8 有形固定資産明細書	317
9 無形固定資産明細書	318
10 投資その他の資産明細書	318
11 企業債明細書	318

### 参考

青果及び水産物の取扱高と取扱金額の推移	320
施設の修繕工事の推移	321
比較損益計算書	322
比較貸借対照表	323



- 1 一般会計・特別会計（就農支援資金等特別会計、沿岸漁業改善資金特別会計、林業改善資金特別会計）決算概要等報告書





# ○決算概要

## 1 歳入歳出決算の概要

### 歳 入

(単位：円)

区 分	予算現額	調定額	収入済額	不納欠損額	収入未済額
一 般 会 計	13,569,826,319	9,311,129,620	6,707,462,288	2,411,287,350	192,379,982
就農支援資金等 特別会計計	8,781,000	47,410,859	38,819,286	0	8,591,573
沿岸漁業改善資金 特別会計計	39,007,000	152,363,886	150,763,379	0	1,600,507
林業改善資金 特別会計計	16,308,000	85,540,607	85,540,607	0	0

#### (1) 収入済額の主なもの

科 目	収入済額	内 容
環境農林水産費 国庫補助金	4,351,031,887	農空間整備事業補助金 21億3,940万余円 流通対策事業補助金 9億0,312万余円 農業振興事業補助金 5億1,725万余円
環境農林水産費 負担金	694,222,073	農空間整備事業負担金
災害復旧費 国庫補助金	380,133,548	林業施設災害復旧事業補助金 3億3,000万円 農業施設災害復旧事業補助金 5,013万余円

#### (2) 不納欠損額の主なもの

科 目	不納欠損額	内 容
環境農林水産貸付金 元利収入	2,411,287,350	経営改善資金等貸付金の債務者破産に伴うもの

#### (3) 収入未済額の主なもの

科 目	収入未済額	内 容
弁 償 金	181,170,993	違法土砂埋立ての除去にかかる代執行弁償金等で納付が遅滞しているもの
環境農林水産貸付金 元利収入	7,163,049	農林漁業振興資金貸付金の一部で償還が遅滞しているもの

歳 出

(単位：円)

区 分	予算現額	支出済額	翌年度繰越額	不用額
一 般 会 計	25,761,533,357	18,331,278,312	5,986,394,400	1,443,860,645
就農支援資金等 特別会計	8,781,000	8,587,794	0	193,206
沿岸漁業改善資金 特別会計	39,007,000	56,120	0	38,950,880
林業改善資金 特別会計	16,308,000	165,791	0	16,142,209

(1) 翌年度繰越額の主なもの

科 目	翌年度繰越額	内 容
流 通 対 策 費	4,113,164,000	国補正予算に対応するものであり、事業期間が不足するため (卸売市場指導調整費 32億6,135万余円) 事業主体の工事遅延のため (卸売市場指導調整費 7億8,531万余円)
土 地 改 良 費	1,103,224,873	国補正予算に対応するものであり、事業期間が不足するため (農地防災事業費等 4億7,747万余円) 地元等との調整等に日時を要したため (農地防災事業費等 6億2,574万余円)
森 林 整 備 保 全 費	513,318,900	国補正予算に対応するものであり、事業期間が不足するため (治山事業費等 2億9,038万余円) 地元等との調整等に日時を要したため (治山事業費等 2億2,292万余円)

(2) 不用額の主なもの

科 目	不用額	内 容
流 通 対 策 費	831,558,737	酒類販売事業者支援事業費等において、当初見込み額を下回ったため
漁 港 費	76,647,798	漁港整備保全費等において、当初見込み額を下回ったため
環 境 保 全 対 策 費	71,853,368	環境管理推進費等において、当初見込み額を下回ったため

2 財務諸表

(1) 部局別財務諸表 ・ 一般会計財務諸表及びその概要

貸借対照表

(令和4年3月31日現在)

(単位：百万円)

科 目	令和3年度 (A)	令和2年度 (B)	差 (A-B)	科 目	令和3年度 (A)	令和2年度 (B)	差 (A-B)
<b>資産の部</b>				<b>負債の部</b>			
<b>I 流動資産</b>	123	950	▲ 827	<b>I 流動負債</b>	5,829	4,332	1,497
現金預金	—	—	—	地方債	5,363	3,857	1,506
歳計現金等	—	—	—	短期借入金	—	—	—
歳入歳出外現金	—	—	—	他会計借入金	—	—	—
未収金	192	3,219	▲ 3,026	その他短期借入金	—	—	—
税未収金	—	—	—	賞与等引当金	444	460	▲ 15
その他未収金	192	3,219	▲ 3,026	未払金	—	—	—
不納欠損引当金	▲ 98	▲ 2,662	2,564	支払保証債務	—	—	—
基金	—	—	—	その他未払金	—	—	—
財政調整基金	—	—	—	還付未済金	—	—	—
減債基金	—	—	—	リース債務	22	15	6
短期貸付金	35	521	▲ 486	その他流動負債	—	—	—
貸倒引当金	▲ 5	▲ 128	▲ 122	<b>II 固定負債</b>	34,673	37,189	▲ 2,516
その他流動資産	—	1	▲ 1	地方債	29,940	32,207	▲ 2,267
<b>II 固定資産</b>	123,060	123,187	▲ 127	長期借入金	—	—	—
事業用資産	45,555	43,778	1,778	他会計借入金	—	—	—
有形固定資産	45,260	43,482	1,778	その他長期借入金	—	—	—
土地	41,312	39,265	2,047	退職手当引当金	4,683	4,953	▲ 270
建物	2,215	2,341	▲ 126	その他引当金	—	—	—
工作物	1,372	1,510	▲ 138	リース債務	50	29	21
立木竹	361	366	▲ 5	その他固定負債	—	—	—
船舶	0	0	—	<b>負債の部合計</b>	40,502	41,521	▲ 1,019
浮標等	0	0	—	<b>純資産の部</b>			
航空機	—	—	—	純資産	82,682	82,617	65
無形固定資産	295	296	▲ 1	(うち当期純資産増減額)	65	▲ 4,469	4,534
地上権	295	296	▲ 1				
特許権等	—	—	—				
インフラ資産	43,475	46,527	▲ 3,052				
有形固定資産	43,469	46,523	▲ 3,054				
土地	27,919	30,232	▲ 2,313				
建物	106	139	▲ 32				
工作物	15,444	16,153	▲ 709				
無形固定資産	5	3	2				
地上権	5	3	2				
特許権等	—	—	—				
重要物品	210	223	▲ 14				
図書	—	—	—				
リース資産	72	44	28				
ソフトウェア	31	27	5				
建設仮勘定	4,185	3,794	391				
投資その他の資産	29,533	28,795	738				
出資金	26,185	26,146	39				
法人等出資金	7,282	7,283	▲ 1				
公営企業会計出資金	18,903	18,864	39				
長期貸付金	1,124	196	927				
貸倒引当金	▲ 218	▲ 4	▲ 214				
基金	2,442	2,456	▲ 14				
減債基金	—	—	—				
減債基金借入金	—	—	—				
その他の基金	2,442	2,456	▲ 14				
その他基金借入金	—	—	—				
その他債権	0	0	—				
<b>資産の部合計</b>	123,184	124,138	▲ 954	<b>純資産の部合計</b>	82,682	82,617	65
				<b>負債及び純資産の部合計</b>	123,184	124,138	▲ 954

行政コスト計算書 (自 令和3年4月 1日・至 令和4年3月31日)

(単位：百万円)

科 目	令和3年度 (A)	令和2年度 (B)	差 (A-B)
<b>通常収支の部</b>			
<b>I 行政収支の部</b>			
<b>1 行政収入</b>	5,685	6,324	▲ 638
地方税	—	—	—
地方譲与税	—	—	—
市町村たばこ税府交付金	—	—	—
地方特例交付金	—	—	—
地方交付税	—	—	—
交通安全対策特別交付金	—	—	—
国民健康保険関係交付金	—	—	—
分担金及び負担金(行政費用充当)	726	798	▲ 72
使用料及び手数料	326	298	28
国庫支出金(行政費用充当)	4,115	4,701	▲ 586
財産収入	177	173	3
寄附金	52	35	17
繰入金	3	3	0
特別会計繰入金	3	3	0
公営企業会計繰入金	—	—	—
税諸収入	—	—	—
事業収入(特別会計)	—	—	—
その他行政収入	286	316	▲ 30
<b>2 行政費用</b>	18,406	18,660	▲ 254
税連動費用	—	—	—
給与関係費	5,186	5,208	▲ 22
物件費	3,019	2,805	214
維持補修費	2,565	2,715	▲ 150
社会保障扶助費	—	—	—
負担金・補助金・交付金等	5,659	5,861	▲ 202
国直轄事業負担金	—	—	—
繰出金	98	44	54
減価償却費	1,286	1,223	63
債務保証費	—	—	—
不納欠損引当金繰入額	▲ 153	24	▲ 176
貸倒引当金繰入額	92	▲ 7	99
賞与等引当金繰入額	444	460	▲ 15
退職手当引当金繰入額	209	326	▲ 117
その他引当金繰入額	—	—	—
その他行政費用	—	—	—
<b>行政収支差額</b>	▲ 12,721	▲ 12,336	▲ 384

科 目	令和3年度 (A)	令和2年度 (B)	差 (A-B)
<b>II 金融収支の部</b>			
<b>1 金融収入</b>	1	1	▲ 0
受取利息及び配当金	1	1	▲ 0
地方債発行差金	—	—	—
<b>2 金融費用</b>	119	171	▲ 53
地方債利息・手数料	119	171	▲ 53
地方債発行差金	—	—	—
他会計借入金利息等	—	—	—
<b>金融収支差額</b>	▲ 118	▲ 170	52
<b>通常収支差額</b>	▲ 12,839	▲ 12,507	▲ 332
<b>特別収支の部</b>			
<b>1 特別収入</b>	932	1,056	▲ 124
分担金及び負担金(公共施設等整備)	61	49	13
分担金及び負担金(災害復旧費)	—	—	—
国庫支出金(公共施設等整備)	389	323	66
国庫支出金(災害復旧費)	380	356	24
固定資産売却益	—	—	—
過年度修正益	102	328	▲ 226
その他特別収入	—	—	—
<b>2 特別費用</b>	942	6,538	▲ 5,595
固定資産売却損	—	—	—
固定資産除却損	4	21	▲ 17
災害復旧費	418	400	19
過年度修正損	167	588	▲ 422
その他特別費用	353	5,529	▲ 5,176
<b>特別収支差額</b>	▲ 10	▲ 5,482	5,471
<b>当期収支差額</b>	▲ 12,849	▲ 17,989	5,140
<b>一般財源等配分調整額</b>	12,174	11,823	351
<b>再計</b>	▲ 675	▲ 6,165	5,491

部 局：環境農林水産部 会 計：一般会計

キャッシュ・フロー計算書(自 令和3年4月 1日・至 令和4年3月31日) (単位:百万円)

科 目	令和3年度 (A)	令和2年度 (B)	差 (A-B)
<b>I 行政サービス活動</b>			
行政収入	5,685	6,306	▲ 621
地方税	—	—	—
地方譲与税	—	—	—
市町村たばこ税府交付金	—	—	—
地方特例交付金	—	—	—
地方交付税	—	—	—
交通安全対策特別交付金	—	—	—
国民健康保険関係交付金	—	—	—
分担金及び負担金 (行政支出充当)	726	798	▲ 72
使用料及び手数料	326	298	28
国庫支出金(行政支出充当)	4,115	4,701	▲ 586
財産収入	177	173	3
寄附金	52	35	17
繰入金	3	3	0
特別会計繰入金	3	3	0
公営企業会計繰入金	—	—	—
税諸収入	—	—	—
事業収入(特別会計)	—	—	—
その他行政収入	287	298	▲ 12
行政支出	17,468	17,549	▲ 81
税連動支出	—	—	—
給与関係費	6,125	6,121	4
物件費	3,019	2,805	214
維持補修費	2,565	2,715	▲ 150
社会保障扶助費	—	—	—
負担金・補助金・交付金等	5,661	5,863	▲ 203
国直轄事業負担金	—	—	—
繰出金	98	44	54
金融収入	1	1	▲ 0
受取利息及び配当金	1	1	▲ 0
地方債発行差金	—	—	—
金融支出	119	171	▲ 53
地方債利息・手数料	119	171	▲ 53
他会計借入金利息等	—	—	—
特別収入	380	356	24
分担金及び負担金(災害復旧費)	—	—	—
国庫支出金(災害復旧費)	380	356	24
その他特別収入	—	—	—
特別支出	418	400	19
災害復旧費	418	400	19
その他特別支出	—	—	—
<b>行政サービス活動収支差額</b>	<b>▲ 11,939</b>	<b>▲ 11,456</b>	<b>▲ 482</b>

科 目	令和3年度 (A)	令和2年度 (B)	差 (A-B)
<b>II 投資活動</b>			
投資活動収入	641	562	79
分担金及び負担金 (公共施設等整備)	61	49	13
国庫支出金(公共施設等整備)	389	323	66
財産収入	1	—	1
基金繰入金(取崩額)	64	13	51
財政調整基金	—	—	—
その他の基金	64	13	51
貸付金元金回収収入	126	178	▲ 52
保証金等返還収入	—	—	—
その他投資活動収入	—	—	—
投資活動支出	859	908	▲ 49
公共施設等整備支出	673	677	▲ 4
基金積立金	51	36	15
財政調整基金	—	—	—
その他の基金	51	36	15
出資金	39	48	▲ 9
貸付金	96	147	▲ 52
保証金等支出	—	0	▲ 0
<b>投資活動収支差額</b>	<b>▲ 218</b>	<b>▲ 346</b>	<b>128</b>
<b>行政活動キャッシュ・フロー収支差額</b>	<b>▲ 12,156</b>	<b>▲ 11,802</b>	<b>▲ 354</b>
<b>III 財務活動</b>			
財務活動収入	—	—	—
地方債	—	—	—
他会計借入金等	—	—	—
基金繰入金(取崩額)	—	—	—
減債基金	—	—	—
基金借入金	—	—	—
その他財務活動収入	—	—	—
財務活動支出	18	21	▲ 3
地方債償還金	—	—	—
他会計借入金等償還金	—	—	—
ファイナンス・リース債務返済支出	18	21	▲ 3
基金積立金	—	—	—
減債基金	—	—	—
基金借入金償還金	—	—	—
<b>財務活動収支差額</b>	<b>▲ 18</b>	<b>▲ 21</b>	<b>3</b>
<b>収支差額合計</b>	<b>▲ 12,174</b>	<b>▲ 11,823</b>	<b>▲ 351</b>
<b>一般財源等配分調整額</b>	<b>12,174</b>	<b>11,823</b>	<b>351</b>
<b>前年度からの繰越金</b>	<b>—</b>	<b>—</b>	<b>—</b>
<b>形式収支</b>	<b>—</b>	<b>—</b>	<b>—</b>
<b>歳入歳出外現金受入額</b>	<b>—</b>	<b>—</b>	<b>—</b>
<b>歳入歳出外現金払出額</b>	<b>—</b>	<b>—</b>	<b>—</b>
<b>再計</b>	<b>—</b>	<b>—</b>	<b>—</b>

## 純資産変動計算書

(単位:百万円)

区 分	開始残高 相 当	収支差額	内部取引	一般財源等 配分調整額	一般会計から の繰入金	一般会計への 繰出金	合 計
前期末残高	85,246	▲ 140,745	14,799	123,317	—	—	82,617
当期変動額	—	▲ 12,849	739	12,174	—	—	65
当期末残高	85,246	▲ 153,594	15,538	135,491	—	—	82,682

## 純資産変動分析表

(単位:百万円)

区 分	純資産増加	純資産減少	増加ー減少	残 高	主な増減要因
前期末純資産残高				82,617	
【当期増減内容】					
I 固定資産のうち負債を伴わない額の増減					
① 事業用資産(建設仮勘定を含む)	2,194				事業実施等による資産の増 +2,004 地方債の償還等により +415 管理する資産の減価償却費等 -226
② インフラ資産(建設仮勘定を含む)		1,903			事業実施等による資産の減 -2,581 地方債の償還等により +759 管理する資産の減価償却費等 -471
③ その他	343				長期貸付金の増 +927 地方債の発行等により -413 貸倒引当金の増 -214
小 計	2,537	1,903	634		
II 資産の裏付けのない固定負債の増減					
① 特別債					
② 基金借入金					
③ 長期性債務(退職手当引当金等)	249				退職手当引当金の減 +270 リース債務の増 -21
小 計	249		249		
III その他の増減					
① その他の資産(負債を伴わないもの)		827			その他未収金の減 -3,026 不納欠損引当金の減 +2,564 短期貸付金の減 -486
② その他の負債(資産を伴わないもの)	9				
小 計	9	827	▲ 818		
I～IIIの増減合計	2,795	2,730	65		
当期末純資産残高				82,682	

## 固定資産附属明細表（一般会計）

固定資産（有形）

（単位：百万円）

区 分	前期末 取得原価 ①	当期増加額 ②	当期減少額 ③	当期末 取得原価 ④=①+②-③	当期末減価 償却累計額 (減損を含む) ⑤	当期償却額 (減損を含む) ⑥	当期末残高 ④-⑤
事業用資産	55,028	4,942	2,856	57,114	11,853	506	45,260
土地	39,265	4,383	2,255	41,393	82	82	41,312
建物	8,191	272	144	8,319	6,104	173	2,215
工作物	6,867	287	452	6,702	5,330	251	1,372
立木竹	366	—	5	361	—	—	361
船舶	199	—	—	199	199	—	0
浮標等	139	—	—	139	139	—	0
航空機	—	—	—	—	—	—	—
インフラ資産	82,865	5,803	8,252	80,416	36,947	949	43,469
土地	30,232	4,604	6,783	28,053	134	134	27,919
建物	2,210	266	380	2,096	1,990	8	106
工作物	50,423	933	1,089	50,266	34,823	807	15,444
重要物品	765	51	37	779	570	44	210
図書	—	—	—	—	—	—	—
リース資産	97	46	17	125	54	18	72
ソフトウェア	27	12	7	31	—	7	31
建設仮勘定	3,794	1,252	861	4,185	—	—	4,185
合 計	142,574	12,106	12,030	142,650	49,423	1,524	93,227

固定資産（無形）

（単位：百万円）

区 分	前期末残高 ①	当期増加額 ②	当期減少額 ③	当期償却額 ④	当期末残高 ①+②-③
事業用資産	296	—	1	—	295
地上権	296	—	1	—	295
特許権等	—	—	—	—	—
インフラ資産	3	2	—	—	5
地上権	3	2	—	—	5
特許権等	—	—	—	—	—
合 計	299	2	1	—	301



## 基金附属明細表

【一般会計・環境農林水産部】

(単位：百万円)

区 分	前期末残高	当期増加額	当期減少額	当期末残高	基金借入金	差引
そ の 他 の 基 金	2,456	53	67	2,442	—	2,442
み ど り の 基 金	645	19	20	645	—	645
環 境 保 全 基 金	1,782	15	40	1,758	—	1,758
農 業 構 造 改 革 推 進 等 基 金	8	—	4	4	—	4
動 物 愛 護 管 理 基 金	21	18	3	36	—	36
合 計	2,456	53	67	2,442	—	2,442

## 法人等出資金明細表

【一般会計・環境農林水産部】

(単位：百万円)

区分	出 資 先	貸借対照表価額	評価減実施累計額	評価減実施年度
出資による権利	(地独) 大阪府立環境農林水産総合研究所	4,959	—	
	(公財) 地球環境センター	650	—	
	(公財) 大阪府漁業振興基金	500	—	
	大阪府農業信用基金協会	217	—	
	(公財) 地球環境産業技術研究機構	200	—	
	その他	190	—	
	小 計	6,715	—	
有価証券	(株) 大阪鶴見フラワーセンター	459	—	
	泉佐野ウォーターフロント(株)	108	—	
	小 計	567	—	
合 計	7,282	—		

部 局：環境農林水産部 会 計：一般会計

## 貸付金明細表

【一般会計・環境農林水産部】 (単位:百万円)

貸 付 先	金額
(一財)大阪府地域支援人権金融公社	188
その他	1,040
合 計	1,228

## 引当金明細表

【一般会計・環境農林水産部】 (単位:百万円)

区分	前期末残高	当期増加額	当期減少額		当期末残高
			(目的使用)	(その他)	
不納欠損引当金	2,662	1	2,411	154	98
貸倒引当金	132	92	—	—	224
賞与等引当金	460	444	460	—	444
退職手当引当金	4,953	296	479	87	4,683

※注 不納欠損引当金、退職手当引当金の当期減少額(その他)の主な要因は、要引当金額の見直しによる減

注記（一般会計・環境農林水産部財務諸表）

1. 追加情報

（1）固定資産の減損の状況

区分	種類	件数	減損損失額
行政財産	土地	3	215
	建物	2	0
	工作物	3	23

（2）利子補給等に係る債務負担行為の翌年度以降の支出予定額

主なもの

事項	期間	支出予定額
令和元年度農林漁業近代化施設資金融資利子補給 【一般会計・環境農林水産部・農林漁業金融対策事業】	令和4年度 ～ 令和22年度	1.5百万円
令和2年度農林漁業近代化施設資金融資利子補給 【一般会計・環境農林水産部・農林漁業金融対策事業】	令和4年度 ～ 令和23年度	1.9百万円
令和3年度農林漁業近代化施設資金融資利子補給 【一般会計・環境農林水産部・農林漁業金融対策事業】	令和4年度 ～ 令和24年度	3.0百万円

（3）その他財務諸表の内容を理解するために必要と認められる事項

環境農林水産部の概要

豊かな環境の保全と創造、農林水産業の振興、生産基盤の整備、森林保全、市街地緑化、生鮮食料品等の安定供給、農業協同組合等団体の指導などの事業を行っています。

部 局：環境農林水産部 会 計：一般会計

## 環境農林水産部財務の概要【一般会計】

### ●貸借対照表

#### (貸借対照表の構造)

- ・ 環境農林水産部では、農空間整備事業による農業生産基盤の改修・整備や漁港事業による漁港整備等を実施しており、これらの「インフラ資産」が環境農林水産部の資産総額の約 35% を占めている。財源は地方債、国庫支出金、一般財源等で、純資産比率の水準は約 67%である。これらの項目に係る課題は、計画的な維持管理・修繕を行うことなどである。

#### (当期の主な変化)

- ・ 当期における資産総額から負債総額を差し引いた純資産は 826 億 82 百万円であり、前年度に比べ 65 百万円増加した。
- ・ 資産の部においては、経営改善資金等貸付金の債務者破産による不納欠損処理などにより、流動資産のうち、「その他未収金」が 30 億 26 百万円減少した。これらにより、資産の部合計で前年度に比べ 9 億 54 百万円減少し、1,231 億 84 百万円となった。
- ・ 負債の部においては、地方債の償還等により、負債の部合計で前年度に比べ 10 億 19 百万円減少し、405 億 2 百万円となった。

### ●行政コスト計算書

#### (行政コスト計算書の構造)

- ・ 環境農林水産部では、豊かな環境の保全と創造、農林水産業の振興、生産基盤の整備、森林保全、市街地緑化、生鮮食料品等の安定供給、農業協同組合等団体の指導などの事業を実施しており、当該事務に従事するための職員を含む給与関係費や負担金・補助金・交付金等を計上している。

#### (当期の主な変化)

- ・ 当期における収支差額は、通常収支差額▲128 億 39 百万円と特別収支差額▲10 百万円を合わせた結果、▲128 億 49 百万円（対前年度比+51 億 40 百万円）となった。
- ・ 行政収入においては、高機能換気設備等の導入支援事業などの終了により、「国庫支出金」が減少したため、行政収入全体で 56 億 85 百万円となった。また、行政費用においては、国産農林水産物学校給食提供事業などの終了により、「負担金・補助金・交付金等」が減少したため、行政費用全体で 184 億 6 百万円となった。これらにより、行政収支差額は▲127 億 21 百万円（対前年度比▲3 億 84 百万円）となった。
- ・ 特別収支の部のうち特別費用においては、農道の市への移管に向け減損処理を行ったことなどにより、「その他特別費用」が 3 億 53 百万円となった。これらにより、特別費用全体で 9 億 42 百万円となり、特別収支差額は▲10 百万円（対前年度比+54 億 71 百万円）となった。



## 2 財務諸表

(2) 会計別財務諸表 ・ 就農支援資金等特別会計財務諸表及びその概要

## 貸借対照表

(令和4年3月31日現在)

(単位：百万円)

科 目	令和3年度 (A)	令和2年度 (B)	差 (A-B)	科 目	令和3年度 (A)	令和2年度 (B)	差 (A-B)
<b>資産の部</b>				<b>負債の部</b>			
<b>I 流動資産</b>	40	43	▲ 3	<b>I 流動負債</b>	5	6	▲ 0
現金預金	30	33	▲ 3	地方債	5	6	▲ 0
歳計現金等	30	33	▲ 3	短期借入金	—	—	—
歳入歳出外現金	—	—	—	他会計借入金	—	—	—
未収金	9	9	▲ 0	その他短期借入金	—	—	—
税未収金	—	—	—	賞与等引当金	—	—	—
その他未収金	9	9	▲ 0	未払金	—	—	—
不納欠損引当金	▲ 4	▲ 5	0	支払保証債務	—	—	—
基金	—	—	—	その他未払金	—	—	—
財政調整基金	—	—	—	還付未済金	—	—	—
減債基金	—	—	—	リース債務	—	—	—
短期貸付金	5	5	—	その他流動負債	—	—	—
貸倒引当金	—	—	—	<b>II 固定負債</b>	20	25	▲ 5
その他流動資産	—	—	—	地方債	20	25	▲ 5
<b>II 固定資産</b>	10	15	▲ 5	長期借入金	—	—	—
事業用資産	—	—	—	他会計借入金	—	—	—
有形固定資産	—	—	—	その他長期借入金	—	—	—
土地	—	—	—	退職手当引当金	—	—	—
建物	—	—	—	その他引当金	—	—	—
工作物	—	—	—	リース債務	—	—	—
立木竹	—	—	—	その他固定負債	—	—	—
船舶	—	—	—	<b>負債の部合計</b>	25	31	▲ 6
浮標等	—	—	—	<b>純資産の部</b>			
航空機	—	—	—	<b>純資産</b>	24	27	▲ 3
無形固定資産	—	—	—	(うち当期純資産増減額)	▲ 3	▲ 3	▲ 0
地上権	—	—	—				
特許権等	—	—	—				
インフラ資産	—	—	—				
有形固定資産	—	—	—				
土地	—	—	—				
建物	—	—	—				
工作物	—	—	—				
無形固定資産	—	—	—				
地上権	—	—	—				
特許権等	—	—	—				
重要物品	—	—	—				
図書	—	—	—				
リース資産	—	—	—				
ソフトウェア	—	—	—				
建設仮勘定	—	—	—				
投資その他の資産	10	15	▲ 5				
出資金	—	—	—				
法人等出資金	—	—	—				
公営企業会計出資金	—	—	—				
長期貸付金	10	15	▲ 5				
貸倒引当金	—	—	—				
基金	—	—	—				
減債基金	—	—	—				
減債基金借入金	—	—	—				
その他の基金	—	—	—				
その他基金借入金	—	—	—				
その他債権	—	—	—				
<b>資産の部合計</b>	50	58	▲ 8	<b>純資産の部合計</b>	24	27	▲ 3
				<b>負債及び純資産の部合計</b>	50	58	▲ 8

行政コスト計算書 (自 令和3年4月 1日・至 令和4年3月31日)

(単位：百万円)

科 目	令和3年度 (A)	令和2年度 (B)	差 (A-B)
<b>通常収支の部</b>			
<b>I 行政収支の部</b>			
<b>1 行政収入</b>	—	0	▲ 0
地方税	—	—	—
地方譲与税	—	—	—
市町村たばこ税府交付金	—	—	—
地方特例交付金	—	—	—
地方交付税	—	—	—
交通安全対策特別交付金	—	—	—
国民健康保険関係交付金	—	—	—
分担金及び負担金(行政費用充当)	—	—	—
使用料及び手数料	—	—	—
国庫支出金(行政費用充当)	—	—	—
財産収入	—	—	—
寄附金	—	—	—
繰入金	—	—	—
特別会計繰入金	—	—	—
公営企業会計繰入金	—	—	—
税諸収入	—	—	—
事業収入(特別会計)	—	—	—
その他行政収入	—	0	▲ 0
<b>2 行政費用</b>	▲ 0	▲ 0	0
税連動費用	—	—	—
給与関係費	—	—	—
物件費	0	0	▲ 0
維持補修費	—	—	—
社会保障扶助費	—	—	—
負担金・補助金・交付金等	—	—	—
国直轄事業負担金	—	—	—
繰出金	—	—	—
減価償却費	—	—	—
債務保証費	—	—	—
不納欠損引当金繰入額	▲ 0	▲ 0	0
貸倒引当金繰入額	—	—	—
賞与等引当金繰入額	—	—	—
退職手当引当金繰入額	—	—	—
その他引当金繰入額	—	—	—
その他行政費用	—	—	—
<b>行政収支差額</b>	0	0	▲ 0

科 目	令和3年度 (A)	令和2年度 (B)	差 (A-B)
<b>II 金融収支の部</b>			
<b>1 金融収入</b>	—	—	—
受取利息及び配当金	—	—	—
地方債発行差金	—	—	—
<b>2 金融費用</b>	—	—	—
地方債利息・手数料	—	—	—
地方債発行差金	—	—	—
他会計借入金利息等	—	—	—
<b>金融収支差額</b>	—	—	—
<b>通常収支差額</b>	0	0	▲ 0
<b>特別収支の部</b>			
<b>1 特別収入</b>	—	—	—
分担金及び負担金(公共施設等整備)	—	—	—
分担金及び負担金(災害復旧費)	—	—	—
国庫支出金(公共施設等整備)	—	—	—
国庫支出金(災害復旧費)	—	—	—
固定資産売却益	—	—	—
過年度修正益	—	—	—
その他特別収入	—	—	—
<b>2 特別費用</b>	—	—	—
固定資産売却損	—	—	—
固定資産除却損	—	—	—
災害復旧費	—	—	—
過年度修正損	—	—	—
その他特別費用	—	—	—
<b>特別収支差額</b>	—	—	—
<b>当期収支差額</b>	0	0	▲ 0
<b>一般会計からの繰入金</b>	—	—	—
<b>一般会計への繰出金</b>	3	3	0
<b>再計</b>	▲ 3	▲ 3	▲ 0

部 局：環境農林水産部 会 計：就農支援資金等特別会計

キャッシュ・フロー計算書(自 令和3年4月 1日・至 令和4年3月31日) (単位:百万円)

科 目	令和3年度 (A)	令和2年度 (B)	差 (A-B)
<b>I 行政サービス活動</b>			
行政収入	0	1	▲ 0
地方税	—	—	—
地方譲与税	—	—	—
市町村たばこ税府交付金	—	—	—
地方特例交付金	—	—	—
地方交付税	—	—	—
交通安全対策特別交付金	—	—	—
国民健康保険関係交付金	—	—	—
分担金及び負担金 (行政支出充当)	—	—	—
使用料及び手数料	—	—	—
国庫支出金(行政支出充当)	—	—	—
財産収入	—	—	—
寄附金	—	—	—
繰入金	—	—	—
特別会計繰入金	—	—	—
公営企業会計繰入金	—	—	—
税諸収入	—	—	—
事業収入(特別会計)	—	—	—
その他行政収入	0	1	▲ 0
行政支出	0	0	▲ 0
税連動支出	—	—	—
給与関係費	—	—	—
物件費	0	0	▲ 0
維持補修費	—	—	—
社会保障扶助費	—	—	—
負担金・補助金・交付金等	—	—	—
国直轄事業負担金	—	—	—
繰出金	—	—	—
金融収入	—	—	—
受取利息及び配当金	—	—	—
地方債発行差金	—	—	—
金融支出	—	—	—
地方債利息・手数料	—	—	—
他会計借入金利息等	—	—	—
特別収入	—	—	—
分担金及び負担金(災害復旧費)	—	—	—
国庫支出金(災害復旧費)	—	—	—
その他特別収入	—	—	—
特別支出	—	—	—
災害復旧費	—	—	—
その他特別支出	—	—	—
行政サービス活動収支差額	0	0	▲ 0

科 目	令和3年度 (A)	令和2年度 (B)	差 (A-B)
<b>II 投資活動</b>			
投資活動収入	5	4	1
分担金及び負担金 (公共施設等整備)	—	—	—
国庫支出金(公共施設等整備)	—	—	—
財産収入	—	—	—
基金繰入金(取崩額)	—	—	—
財政調整基金	—	—	—
その他の基金	—	—	—
貸付金元金回収収入	5	4	1
保証金等返還収入	—	—	—
その他投資活動収入	—	—	—
投資活動支出	—	—	—
公共施設等整備支出	—	—	—
基金積立金	—	—	—
財政調整基金	—	—	—
その他の基金	—	—	—
出資金	—	—	—
貸付金	—	—	—
保証金等支出	—	—	—
投資活動収支差額	5	4	1
行政活動キャッシュ・フロー収支差額	5	4	1
<b>III 財務活動</b>			
財務活動収入	—	—	—
地方債	—	—	—
他会計借入金等	—	—	—
基金繰入金(取崩額)	—	—	—
減債基金	—	—	—
基金借入金	—	—	—
その他財務活動収入	—	—	—
財務活動支出	6	5	0
地方債償還金	6	5	0
他会計借入金等償還金	—	—	—
ファイナンス・リース債務返済支出	—	—	—
基金積立金	—	—	—
減債基金	—	—	—
基金借入金償還金	—	—	—
財務活動収支差額	▲ 6	▲ 5	▲ 0
収支差額合計	▲ 0	▲ 1	1
一般会計からの繰入金	—	—	—
一般会計への繰出金	3	3	0
前年度からの繰越金	33	37	▲ 4
形式収支	30	33	▲ 3
歳入歳出外現金受入額	—	—	—
歳入歳出外現金払出額	—	—	—
再計	30	33	▲ 3



## 純資産変動計算書

(単位:百万円)

区 分	開始残高 相 当	収支差額	内部取引	一般財源等 配分調整額	一般会計から の繰入金	一般会計への 繰出金	合 計
前期末残高	92	▲ 243	—	—	480	302	27
当期変動額	—	0	—	—	—	3	▲ 3
当期末残高	92	▲ 243	—	—	480	305	24

## 純資産変動分析表

(単位:百万円)

区 分	純資産増加	純資産減少	増加－減少	残 高	主な増減要因
前期末純資産残高				27	
<b>【当期増減内容】</b>					
<b>I 固定資産のうち負債を伴わない額の増減</b>					
① 事業用資産(建設仮勘定を含む)					
② インフラ資産(建設仮勘定を含む)					
③ その他	0				
小 計	0		0		
<b>II 資産の裏付けのない固定負債の増減</b>					
① 特別債					
② 基金借入金					
③ 長期性債務(退職手当引当金等)					
小 計			—		
<b>III その他の増減</b>					
① その他の資産(負債を伴わないもの)		3			
② その他の負債(資産を伴わないもの)					
小 計		3	▲ 3		
<b>I～IIIの増減合計</b>	0	3	▲ 3		
当期末純資産残高				24	

部 局 : 環境農林水産部 会 計 : 就農支援資金等特別会計

## 貸付金明細表

【就農支援資金等特別会計】 (単位:百万円)

貸 付 先	金額
農業協同組合など	15
合 計	15

## 引当金明細表

【就農支援資金等特別会計】 (単位:百万円)

区 分	前期末残高	当期増加額	当期減少額		当期末残高
			(目的使用)	(その他)	
不納欠損引当金	5	—	—	0	4
貸倒引当金	—	—	—	—	—
賞与等引当金	—	—	—	—	—
退職手当引当金	—	—	—	—	—

※注 不納欠損引当金の当期減少額(その他)の主な要因は、要引当金額の見直しによる減

行政コスト計算書の当期収支差額とキャッシュ・フロー計算書の行政サービス活動収支差額との調整表

【就農支援資金等特別会計】

(単位:百万円)

行政コスト計算書の当期収支差額	0
<u>ア 固定資産の増減</u>	<u>0</u>
減価償却費	—
固定資産売却益(損)	—
固定資産除却損	—
減損損失	—
出資金評価減	—
災害救助基金(物資)の増(減)	—
修学資金貸付金の償還免除	—
重要物品の受入	—
<u>イ 流動資産・流動負債の増減</u>	<u>0</u>
未収金の増加(減少)	0
還付未済金の減少	—
棚卸資産売却原価	—
棚卸資産評価損	—
不納欠損引当金繰入額	▲ 0
賞与等引当金繰入・取崩・戻入額	—
うち賞与・法定福利費支出時の引当金取崩額	—
<u>ウ その他非現金取引項目</u>	<u>0</u>
貸倒引当金繰入額	—
退職手当引当金繰入・取崩・戻入額	—
うち退職手当支出時の引当金取崩額	—
その他引当金繰入額	—
地方債発行差金	—
<u>エ 投資的経費の財源</u>	<u>0</u>
国庫支出金	—
分担金及び負担金	—
<u>オ 行政コスト計算書に計上しない行政サービス活動収支</u>	<u>0</u>
棚卸資産の原価に算入する支出額	—
<u>カ 地方債利息の会計間の配賦</u>	<u>0</u>
<u>キ その他の取引項目</u>	<u>0</u>
その他の行政収入	—
その他の行政費用	—
その他の特別収入	—
その他の特別費用	—
キャッシュ・フロー計算書の行政サービス活動収支差額	0

部 局 : 環境農林水産部 会 計 : 就農支援資金等特別会計

## 注記（就農支援資金等特別会計財務諸表）

## 1. 追加情報

（1）その他財務諸表の内容を理解するために必要と認められる事項

## ①事業の概要

現在は新たな貸付けはなく、就農支援資金及び農業改良資金の資金造成に活用した国庫等の償還を行っています。

## ②当該事業に関し説明すべき固有の事項

大阪府の新公会計制度における地方債残高については、毎年度の元金償還相当額を公債管理特別会計に移し替えて表示するなど、各会計別の実残高とは異なっています。詳しくは、公債管理特別会計の注記「地方債残高及び減債基金の表示」をご覧ください。

## 環境農林水産部財務の概要【就農支援資金等特別会計】

### ●貸借対照表

#### (貸借対照表の構造)

- ・ 就農支援資金等特別会計は農業者等の経営改善を図るために貸付けを行うことを目的に設置した会計である。ただし、現在は新たな貸付けを行っておらず、資金造成に活用した国庫等を償還しており、資産の内容としては現金預金、未収金、引当金及び貸付金のみである。
- ・ 返済期限が1年後以降に到来する長期貸付金は10百万円となっており、資産総額の約20%である。
- ・ 返済期限が1年以内に到来する短期貸付金は5百万円となっており、資産総額の約10%である。

#### (当期の主な変化)

- ・ 事業終了（貸付主体が府から（株）日本政策金融公庫へ）に係る国庫補助金償還等により、純資産が3百万円減少している。

2 財務諸表  
 (2) 会計別財務諸表 ・沿岸漁業改善資金特別会計財務諸表及びその概要

貸借対照表

(令和4年3月31日現在)

(単位：百万円)

科 目	令和3年度 (A)	令和2年度 (B)	差 (A-B)	科 目	令和3年度 (A)	令和2年度 (B)	差 (A-B)
<b>資産の部</b>				<b>負債の部</b>			
<b>I 流動資産</b>	165	152	13	<b>I 流動負債</b>	—	—	—
現金預金	151	138	13	地方債	—	—	—
歳計現金等	151	138	13	短期借入金	—	—	—
歳入歳出外現金	—	—	—	他会計借入金	—	—	—
未収金	2	2	▲ 0	その他短期借入金	—	—	—
税未収金	—	—	—	賞与等引当金	—	—	—
その他未収金	2	2	▲ 0	未払金	—	—	—
不納欠損引当金	▲ 1	▲ 1	0	支払保証債務	—	—	—
基金	—	—	—	その他未払金	—	—	—
財政調整基金	—	—	—	還付未済金	—	—	—
減債基金	—	—	—	リース債務	—	—	—
短期貸付金	14	14	—	その他流動負債	—	—	—
貸倒引当金	—	—	—	<b>II 固定負債</b>	—	—	—
その他流動資産	—	—	—	地方債	—	—	—
<b>II 固定資産</b>	28	41	▲ 13	長期借入金	—	—	—
事業用資産	—	—	—	他会計借入金	—	—	—
有形固定資産	—	—	—	その他長期借入金	—	—	—
土地	—	—	—	退職手当引当金	—	—	—
建物	—	—	—	その他引当金	—	—	—
工作物	—	—	—	リース債務	—	—	—
立木竹	—	—	—	その他固定負債	—	—	—
船舶	—	—	—	<b>負債の部合計</b>	—	—	—
浮標等	—	—	—	<b>純資産の部</b>			
航空機	—	—	—	<b>純資産</b>	193	193	▲ 0
無形固定資産	—	—	—	(うち当期純資産増減額)	▲ 0	0	▲ 0
地上権	—	—	—				
特許権等	—	—	—				
インフラ資産	—	—	—				
有形固定資産	—	—	—				
土地	—	—	—				
建物	—	—	—				
工作物	—	—	—				
無形固定資産	—	—	—				
地上権	—	—	—				
特許権等	—	—	—				
重要物品	—	—	—				
図書	—	—	—				
リース資産	—	—	—				
ソフトウェア	—	—	—				
建設仮勘定	—	—	—				
投資その他の資産	28	41	▲ 13				
出資金	—	—	—				
法人等出資金	—	—	—				
公営企業会計出資金	—	—	—				
長期貸付金	28	41	▲ 13				
貸倒引当金	—	—	—				
基金	—	—	—				
減債基金	—	—	—				
減債基金借入金	—	—	—				
その他の基金	—	—	—				
その他基金借入金	—	—	—				
その他債権	—	—	—				
<b>資産の部合計</b>	193	193	▲ 0	<b>純資産の部合計</b>	193	193	▲ 0
				<b>負債及び純資産の部合計</b>	193	193	▲ 0

行政コスト計算書 (自 令和3年4月 1日・至 令和4年3月31日)

(単位：百万円)

科 目	令和3年度 (A)	令和2年度 (B)	差 (A-B)
<b>通常収支の部</b>			
<b>I 行政収支の部</b>			
<b>1 行政収入</b>	0	0	▲ 0
地方税	—	—	—
地方譲与税	—	—	—
市町村たばこ税府交付金	—	—	—
地方特例交付金	—	—	—
地方交付税	—	—	—
交通安全対策特別交付金	—	—	—
国民健康保険関係交付金	—	—	—
分担金及び負担金(行政費用充当)	—	—	—
使用料及び手数料	—	—	—
国庫支出金(行政費用充当)	—	—	—
財産収入	—	—	—
寄附金	—	—	—
繰入金	—	—	—
特別会計繰入金	—	—	—
公営企業会計繰入金	—	—	—
税諸収入	—	—	—
事業収入(特別会計)	—	—	—
その他行政収入	0	0	▲ 0
<b>2 行政費用</b>	0	▲ 0	0
税連動費用	—	—	—
給与関係費	—	—	—
物件費	0	0	0
維持補修費	—	—	—
社会保障扶助費	—	—	—
負担金・補助金・交付金等	—	—	—
国直轄事業負担金	—	—	—
繰出金	—	—	—
減価償却費	—	—	—
債務保証費	—	—	—
不納欠損引当金繰入額	▲ 0	▲ 0	0
貸倒引当金繰入額	—	—	—
賞与等引当金繰入額	—	—	—
退職手当引当金繰入額	—	—	—
その他引当金繰入額	—	—	—
その他行政費用	—	—	—
<b>行政収支差額</b>	<b>▲ 0</b>	<b>0</b>	<b>▲ 0</b>

科 目	令和3年度 (A)	令和2年度 (B)	差 (A-B)
<b>II 金融収支の部</b>			
<b>1 金融収入</b>	—	—	—
受取利息及び配当金	—	—	—
地方債発行差金	—	—	—
<b>2 金融費用</b>	—	—	—
地方債利息・手数料	—	—	—
地方債発行差金	—	—	—
他会計借入金利息等	—	—	—
<b>金融収支差額</b>	—	—	—
<b>通常収支差額</b>	<b>▲ 0</b>	<b>0</b>	<b>▲ 0</b>
<b>特別収支の部</b>			
<b>1 特別収入</b>	—	—	—
分担金及び負担金(公共施設等整備)	—	—	—
分担金及び負担金(災害復旧費)	—	—	—
国庫支出金(公共施設等整備)	—	—	—
国庫支出金(災害復旧費)	—	—	—
固定資産売却益	—	—	—
過年度修正益	—	—	—
その他特別収入	—	—	—
<b>2 特別費用</b>	—	—	—
固定資産売却損	—	—	—
固定資産除却損	—	—	—
災害復旧費	—	—	—
過年度修正損	—	—	—
その他特別費用	—	—	—
<b>特別収支差額</b>	—	—	—
<b>当期収支差額</b>	<b>▲ 0</b>	<b>0</b>	<b>▲ 0</b>
<b>一般会計からの繰入金</b>	—	—	—
<b>一般会計への繰出金</b>	—	—	—
<b>再計</b>	<b>▲ 0</b>	<b>0</b>	<b>▲ 0</b>

部 局：環境農林水産部 会 計：沿岸漁業改善資金特別会計

キャッシュ・フロー計算書(自 令和3年4月 1日・至 令和4年3月31日) (単位:百万円)

科 目	令和3年度 (A)	令和2年度 (B)	差 (A-B)
<b>I 行政サービス活動</b>			
行政収入	0	0	▲ 0
地方税	—	—	—
地方譲与税	—	—	—
市町村たばこ税府交付金	—	—	—
地方特例交付金	—	—	—
地方交付税	—	—	—
交通安全対策特別交付金	—	—	—
国民健康保険関係交付金	—	—	—
分担金及び負担金 (行政支出充当)	—	—	—
使用料及び手数料	—	—	—
国庫支出金(行政支出充当)	—	—	—
財産収入	—	—	—
寄附金	—	—	—
繰入金	—	—	—
特別会計繰入金	—	—	—
公営企業会計繰入金	—	—	—
税諸収入	—	—	—
事業収入(特別会計)	—	—	—
その他行政収入	0	0	▲ 0
行政支出	0	0	0
税連動支出	—	—	—
給与関係費	—	—	—
物件費	0	0	0
維持補修費	—	—	—
社会保障扶助費	—	—	—
負担金・補助金・交付金等	—	—	—
国直轄事業負担金	—	—	—
繰出金	—	—	—
金融収入	—	—	—
受取利息及び配当金	—	—	—
地方債発行差金	—	—	—
金融支出	—	—	—
地方債利息・手数料	—	—	—
他会計借入金利息等	—	—	—
特別収入	—	—	—
分担金及び負担金(災害復旧費)	—	—	—
国庫支出金(災害復旧費)	—	—	—
その他特別収入	—	—	—
特別支出	—	—	—
災害復旧費	—	—	—
その他特別支出	—	—	—
行政サービス活動収支差額	0	0	▲ 0

科 目	令和3年度 (A)	令和2年度 (B)	差 (A-B)
<b>II 投資活動</b>			
投資活動収入	13	19	▲ 6
分担金及び負担金 (公共施設等整備)	—	—	—
国庫支出金(公共施設等整備)	—	—	—
財産収入	—	—	—
基金繰入金(取崩額)	—	—	—
財政調整基金	—	—	—
その他の基金	—	—	—
貸付金元金回収収入	13	19	▲ 6
保証金等返還収入	—	—	—
その他投資活動収入	—	—	—
投資活動支出	—	13	▲ 13
公共施設等整備支出	—	—	—
基金積立金	—	—	—
財政調整基金	—	—	—
その他の基金	—	—	—
出資金	—	—	—
貸付金	—	13	▲ 13
保証金等支出	—	—	—
投資活動収支差額	13	6	7
行政活動キャッシュ・フロー収支差額	13	6	7
<b>III 財務活動</b>			
財務活動収入	—	—	—
地方債	—	—	—
他会計借入金等	—	—	—
基金繰入金(取崩額)	—	—	—
減債基金	—	—	—
基金借入金	—	—	—
その他財務活動収入	—	—	—
財務活動支出	—	—	—
地方債償還金	—	—	—
他会計借入金等償還金	—	—	—
ファイナンス・リース債務返済支出	—	—	—
基金積立金	—	—	—
減債基金	—	—	—
基金借入金償還金	—	—	—
財務活動収支差額	—	—	—
収支差額合計	13	6	7
一般会計からの繰入金	—	—	—
一般会計への繰出金	—	—	—
前年度からの繰越金	138	132	6
形式収支	151	138	13
歳入歳出外現金受入額	—	—	—
歳入歳出外現金払出額	—	—	—
再計	151	138	13



## 純資産変動計算書

(単位:百万円)

区 分	開始残高 相 当	収支差額	内部取引	一般財源等 配分調整額	一般会計から の繰入金	一般会計への 繰出金	合 計
前期末残高	96	▲ 0	—	—	104	6	193
当期変動額	—	▲ 0	—	—	—	—	▲ 0
当期末残高	96	▲ 0	—	—	104	6	193

## 純資産変動分析表

(単位:百万円)

区 分	純資産増加	純資産減少	増加—減少	残 高	主な増減要因
前期末純資産残高				193	
【当期増減内容】					
I 固定資産のうち負債を伴わない額の増減					
① 事業用資産(建設仮勘定を含む)					
② インフラ資産(建設仮勘定を含む)					
③ その他		13			
小 計		13	▲ 13		
II 資産の裏付けのない固定負債の増減					
① 特別債					
② 基金借入金					
③ 長期性債務(退職手当引当金等)					
小 計			—		
III その他の増減					
① その他の資産(負債を伴わないもの)	13				
② その他の負債(資産を伴わないもの)					
小 計	13		13		
I～IIIの増減合計	13	13	▲ 0		
当期末純資産残高				193	

部 局 : 環境農林水産部 会 計 : 沿岸漁業改善資金特別会計

## 貸付金明細表

【沿岸漁業改善資金特別会計】

(単位:百万円)

貸 付 先	金額
個人	42
合 計	42

## 引当金明細表

【沿岸漁業改善資金特別会計】

(単位:百万円)

区 分	前期末残高	当期増加額	当期減少額		当期末残高
			(目的使用)	(その他)	
不納欠損引当金	1	—	—	0	1
貸倒引当金	—	—	—	—	—
賞与等引当金	—	—	—	—	—
退職手当引当金	—	—	—	—	—

※注 不納欠損引当金の当期減少額(その他)の主な要因は、要引当金額の見直しによる減

行政コスト計算書の当期収支差額とキャッシュ・フロー計算書の行政サービス活動収支差額との調整表

【沿岸漁業改善資金特別会計】

(単位:百万円)

行政コスト計算書の当期収支差額	▲ 0
<u>ア 固定資産の増減</u>	<u>0</u>
減価償却費	—
固定資産売却益(損)	—
固定資産除却損	—
減損損失	—
出資金評価減	—
災害救助基金(物資)の増(減)	—
修学資金貸付金の償還免除	—
重要物品の受入	—
<u>イ 流動資産・流動負債の増減</u>	<u>0</u>
未収金の増加(減少)	0
還付未済金の減少	—
棚卸資産売却原価	—
棚卸資産評価損	—
不納欠損引当金繰入額	▲ 0
賞与等引当金繰入・取崩・戻入額	—
うち賞与・法定福利費支出時の引当金取崩額	—
<u>ウ その他非現金取引項目</u>	<u>0</u>
貸倒引当金繰入額	—
退職手当引当金繰入・取崩・戻入額	—
うち退職手当支出時の引当金取崩額	—
その他引当金繰入額	—
地方債発行差金	—
<u>エ 投資的経費の財源</u>	<u>0</u>
国庫支出金	—
分担金及び負担金	—
<u>オ 行政コスト計算書に計上しない行政サービス活動収支</u>	<u>0</u>
棚卸資産の原価に算入する支出額	—
<u>カ 地方債利息の会計間の配賦</u>	<u>0</u>
<u>キ その他の取引項目</u>	<u>0</u>
その他の行政収入	—
その他の行政費用	—
その他の特別収入	—
その他の特別費用	—
キャッシュ・フロー計算書の行政サービス活動収支差額	0

部 局 : 環境農林水産部 会 計 : 沿岸漁業改善資金特別会計

## 注記（沿岸漁業改善資金特別会計財務諸表）

### 1. 追加情報

（1）その他財務諸表の内容を理解するために必要と認められる事項

#### 事業の概要

漁業経営の改善のための技術の導入、漁家生活の改善のための合理的な生活方式の導入及び青年漁業者等が近代的な漁業技術を取得するために必要な資金の貸付けを行うことで、漁業者等の経営改善を図っています。

## 環境農林水産部財務の概要【沿岸漁業改善資金特別会計】

### ●貸借対照表

#### (貸借対照表の構造)

- ・ 沿岸漁業改善資金特別会計は漁業者等の経営改善を図るために貸付けを行うことを目的とした会計であることから、資産の内容としては現金預金、未収金、引当金及び貸付金のみである。
- ・ 返済期限が1年後以降に到来する長期貸付金は28百万円となっており、資産総額の約15%である。
- ・ 返済期限が1年以内に到来する短期貸付金は14百万円となっており、資産総額の約7%である。

2 財務諸表

(2) 会計別財務諸表 ・ 林業改善資金特別会計財務諸表及びその概要

貸借対照表

(令和4年3月31日現在)

(単位：百万円)

科 目	令和3年度 (A)	令和2年度 (B)	差 (A-B)	科 目	令和3年度 (A)	令和2年度 (B)	差 (A-B)
<b>資産の部</b>				<b>負債の部</b>			
<b>I 流動資産</b>	89	85	4	<b>I 流動負債</b>	—	—	—
現金預金	85	82	4	地方債	—	—	—
歳計現金等	85	82	4	短期借入金	—	—	—
歳入歳出外現金	—	—	—	他会計借入金	—	—	—
未収金	—	—	—	その他短期借入金	—	—	—
税未収金	—	—	—	賞与等引当金	—	—	—
その他未収金	—	—	—	未払金	—	—	—
不納欠損引当金	—	—	—	支払保証債務	—	—	—
基金	—	—	—	その他未払金	—	—	—
財政調整基金	—	—	—	還付未済金	—	—	—
減債基金	—	—	—	リース債務	—	—	—
短期貸付金	3	3	—	その他流動負債	—	—	—
貸倒引当金	—	—	—	<b>II 固定負債</b>	—	—	—
その他流動資産	—	—	—	地方債	—	—	—
<b>II 固定資産</b>	10	13	▲ 3	長期借入金	—	—	—
事業用資産	—	—	—	他会計借入金	—	—	—
有形固定資産	—	—	—	その他長期借入金	—	—	—
土地	—	—	—	退職手当引当金	—	—	—
建物	—	—	—	その他引当金	—	—	—
工作物	—	—	—	リース債務	—	—	—
立木竹	—	—	—	その他固定負債	—	—	—
船舶	—	—	—	<b>負債の部合計</b>	—	—	—
浮標等	—	—	—	<b>純資産の部</b>			
航空機	—	—	—	<b>純資産</b>	98	98	0
無形固定資産	—	—	—	(うち当期純資産増減額)	0	0	0
地上権	—	—	—				
特許権等	—	—	—				
インフラ資産	—	—	—				
有形固定資産	—	—	—				
土地	—	—	—				
建物	—	—	—				
工作物	—	—	—				
無形固定資産	—	—	—				
地上権	—	—	—				
特許権等	—	—	—				
重要物品	—	—	—				
図書	—	—	—				
リース資産	—	—	—				
ソフトウェア	—	—	—				
建設仮勘定	—	—	—				
投資その他の資産	10	13	▲ 3				
出資金	—	—	—				
法人等出資金	—	—	—				
公営企業会計出資金	—	—	—				
長期貸付金	10	13	▲ 3				
貸倒引当金	—	—	—				
基金	—	—	—				
減債基金	—	—	—				
減債基金借入金	—	—	—				
その他の基金	—	—	—				
その他基金借入金	—	—	—				
その他債権	—	—	—				
<b>資産の部合計</b>	98	98	0	<b>純資産の部合計</b>	98	98	0
				<b>負債及び純資産の部合計</b>	98	98	0

行政コスト計算書 (自 令和3年4月 1日・至 令和4年3月31日)

(単位：百万円)

科 目	令和3年度 (A)	令和2年度 (B)	差 (A-B)
<b>通常収支の部</b>			
<b>I 行政収支の部</b>			
<b>1 行政収入</b>	0	0	0
地方税	—	—	—
地方譲与税	—	—	—
市町村たばこ税府交付金	—	—	—
地方特例交付金	—	—	—
地方交付税	—	—	—
交通安全対策特別交付金	—	—	—
国民健康保険関係交付金	—	—	—
分担金及び負担金(行政費用充当)	—	—	—
使用料及び手数料	—	—	—
国庫支出金(行政費用充当)	—	—	—
財産収入	—	—	—
寄附金	—	—	—
繰入金	—	—	—
特別会計繰入金	—	—	—
公営企業会計繰入金	—	—	—
税諸収入	—	—	—
事業収入(特別会計)	—	—	—
その他行政収入	0	0	0
<b>2 行政費用</b>	0	0	▲0
税連動費用	—	—	—
給与関係費	—	—	—
物件費	0	0	▲0
維持補修費	—	—	—
社会保障扶助費	—	—	—
負担金・補助金・交付金等	—	—	—
国直轄事業負担金	—	—	—
繰出金	—	—	—
減価償却費	—	—	—
債務保証費	—	—	—
不納欠損引当金繰入額	—	—	—
貸倒引当金繰入額	—	—	—
賞与等引当金繰入額	—	—	—
退職手当引当金繰入額	—	—	—
その他引当金繰入額	—	—	—
その他行政費用	—	—	—
<b>行政収支差額</b>	▲0	▲0	0

科 目	令和3年度 (A)	令和2年度 (B)	差 (A-B)
<b>II 金融収支の部</b>			
<b>1 金融収入</b>	—	—	—
受取利息及び配当金	—	—	—
地方債発行差金	—	—	—
<b>2 金融費用</b>	—	—	—
地方債利息・手数料	—	—	—
地方債発行差金	—	—	—
他会計借入金利息等	—	—	—
<b>金融収支差額</b>	—	—	—
<b>通常収支差額</b>	▲0	▲0	0
<b>特別収支の部</b>			
<b>1 特別収入</b>	—	—	—
分担金及び負担金(公共施設等整備)	—	—	—
分担金及び負担金(災害復旧費)	—	—	—
国庫支出金(公共施設等整備)	—	—	—
国庫支出金(災害復旧費)	—	—	—
固定資産売却益	—	—	—
過年度修正益	—	—	—
その他特別収入	—	—	—
<b>2 特別費用</b>	—	—	—
固定資産売却損	—	—	—
固定資産除却損	—	—	—
災害復旧費	—	—	—
過年度修正損	—	—	—
その他特別費用	—	—	—
<b>特別収支差額</b>	—	—	—
<b>当期収支差額</b>	▲0	▲0	0
<b>一般会計からの繰入金</b>	0	0	▲0
<b>一般会計への繰出金</b>	—	—	—
<b>再計</b>	0	0	0

部 局：環境農林水産部 会 計：林業改善資金特別会計

キャッシュ・フロー計算書(自 令和3年4月 1日・至 令和4年3月31日) (単位:百万円)

科 目	令和3年度 (A)	令和2年度 (B)	差 (A-B)
<b>I 行政サービス活動</b>			
行政収入	0	0	0
地方税	—	—	—
地方譲与税	—	—	—
市町村たばこ税府交付金	—	—	—
地方特例交付金	—	—	—
地方交付税	—	—	—
交通安全対策特別交付金	—	—	—
国民健康保険関係交付金	—	—	—
分担金及び負担金 (行政支出充当)	—	—	—
使用料及び手数料	—	—	—
国庫支出金(行政支出充当)	—	—	—
財産収入	—	—	—
寄附金	—	—	—
繰入金	—	—	—
特別会計繰入金	—	—	—
公営企業会計繰入金	—	—	—
税諸収入	—	—	—
事業収入(特別会計)	—	—	—
その他行政収入	0	0	0
行政支出	0	0	▲ 0
税連動支出	—	—	—
給与関係費	—	—	—
物件費	0	0	▲ 0
維持補修費	—	—	—
社会保障扶助費	—	—	—
負担金・補助金・交付金等	—	—	—
国直轄事業負担金	—	—	—
繰出金	—	—	—
金融収入	—	—	—
受取利息及び配当金	—	—	—
地方債発行差金	—	—	—
金融支出	—	—	—
地方債利息・手数料	—	—	—
他会計借入金利息等	—	—	—
特別収入	—	—	—
分担金及び負担金(災害復旧費)	—	—	—
国庫支出金(災害復旧費)	—	—	—
その他特別収入	—	—	—
特別支出	—	—	—
災害復旧費	—	—	—
その他特別支出	—	—	—
行政サービス活動収支差額	▲ 0	▲ 0	0

科 目	令和3年度 (A)	令和2年度 (B)	差 (A-B)
<b>II 投資活動</b>			
投資活動収入	3	3	—
分担金及び負担金 (公共施設等整備)	—	—	—
国庫支出金(公共施設等整備)	—	—	—
財産収入	—	—	—
基金繰入金(取崩額)	—	—	—
財政調整基金	—	—	—
その他の基金	—	—	—
貸付金元金回収収入	3	3	—
保証金等返還収入	—	—	—
その他投資活動収入	—	—	—
投資活動支出	—	—	—
公共施設等整備支出	—	—	—
基金積立金	—	—	—
財政調整基金	—	—	—
その他の基金	—	—	—
出資金	—	—	—
貸付金	—	—	—
保証金等支出	—	—	—
投資活動収支差額	3	3	—
行政活動キャッシュ・フロー収支差額	3	3	0
<b>III 財務活動</b>			
財務活動収入	—	—	—
地方債	—	—	—
他会計借入金等	—	—	—
基金繰入金(取崩額)	—	—	—
減債基金	—	—	—
基金借入金	—	—	—
その他財務活動収入	—	—	—
財務活動支出	—	—	—
地方債償還金	—	—	—
他会計借入金等償還金	—	—	—
ファイナンス・リース債務返済支出	—	—	—
基金積立金	—	—	—
減債基金	—	—	—
基金借入金償還金	—	—	—
財務活動収支差額	—	—	—
収支差額合計	3	3	0
一般会計からの繰入金	0	0	▲ 0
一般会計への繰出金	—	—	—
前年度からの繰越金	82	78	3
形式収支	85	82	4
歳入歳出外現金受入額	—	—	—
歳入歳出外現金払出額	—	—	—
再計	85	82	4



## 純資産変動計算書

(単位:百万円)

区 分	開始残高 相 当	収支差額	内部取引	一般財源等 配分調整額	一般会計から の繰入金	一般会計への 繰出金	合 計
前期末残高	51	▲ 3	—	—	59	8	98
当期変動額	—	▲ 0	—	—	0	—	0
当期末残高	51	▲ 3	—	—	59	8	98

## 純資産変動分析表

(単位:百万円)

区 分	純資産増加	純資産減少	増加ー減少	残 高	主な増減要因
前期末純資産残高				98	
<b>【当期増減内容】</b>					
<b>I 固定資産のうち負債を伴わない額の増減</b>					
① 事業用資産(建設仮勘定を含む)					
② インフラ資産(建設仮勘定を含む)					
③ その他		3			
小 計		3	▲ 3		
<b>II 資産の裏付けのない固定負債の増減</b>					
① 特別債					
② 基金借入金					
③ 長期性債務(退職手当引当金等)					
小 計			—		
<b>III その他の増減</b>					
① その他の資産(負債を伴わないもの)	4				
② その他の負債(資産を伴わないもの)					
小 計	4		4		
<b>I ~ IIIの増減合計</b>	4	3	0		
当期末純資産残高				98	

部 局 : 環境農林水産部 会 計 : 林業改善資金特別会計

部 局：環境農林水産部 会 計：林業改善資金特別会計

## 貸付金明細表

【林業改善資金特別会計】

(単位:百万円)

貸 付 先	金額
個人	13
合 計	13

行政コスト計算書の当期収支差額とキャッシュ・フロー計算書の行政サービス活動収支差額との調整表

【林業改善資金特別会計】

(単位:百万円)

行政コスト計算書の当期収支差額	▲ 0
<u>ア 固定資産の増減</u>	<u>0</u>
減価償却費	—
固定資産売却益(損)	—
固定資産除却損	—
減損損失	—
出資金評価減	—
災害救助基金(物資)の増(減)	—
修学資金貸付金の償還免除	—
重要物品の受入	—
<u>イ 流動資産・流動負債の増減</u>	<u>0</u>
未収金の増加(減少)	—
還付未済金の減少	—
棚卸資産売却原価	—
棚卸資産評価損	—
不納欠損引当金繰入額	—
賞与等引当金繰入・取崩・戻入額	—
うち賞与・法定福利費支出時の引当金取崩額	—
<u>ウ その他非現金取引項目</u>	<u>0</u>
貸倒引当金繰入額	—
退職手当引当金繰入・取崩・戻入額	—
うち退職手当支出時の引当金取崩額	—
その他引当金繰入額	—
地方債発行差金	—
<u>エ 投資的経費の財源</u>	<u>0</u>
国庫支出金	—
分担金及び負担金	—
<u>オ 行政コスト計算書に計上しない行政サービス活動収支</u>	<u>0</u>
棚卸資産の原価に算入する支出額	—
<u>カ 地方債利息の会計間の配賦</u>	<u>0</u>
<u>キ その他の取引項目</u>	<u>0</u>
その他の行政収入	—
その他の行政費用	—
その他の特別収入	—
その他の特別費用	—
キャッシュ・フロー計算書の行政サービス活動収支差額	▲ 0

部 局 : 環境農林水産部 会 計 : 林業改善資金特別会計

## 注記（林業改善資金特別会計財務諸表）

### 1. 追加情報

（1）その他財務諸表の内容を理解するために必要と認められる事項

#### 事業の概要

新たな林業部門の経営開始や新たな生産方式の導入、林業労働に従事する者の安全衛生施設や福利厚生施設などの導入に取り組む林業者等に必要な資金の貸付けを行うことで、林業者等の経営改善を図っています。

## 環境農林水産部財務の概要【林業改善資金特別会計】

### ●貸借対照表

(貸借対照表の構造)

- ・ 林業改善資金特別会計は林業者等の経営改善を図るために貸付けを行うことを目的とした会計であることから、資産の内容としては現金預金、貸付金のみである。
- ・ 返済期限が1年後以降に到来する長期貸付金は10百万円であり、資産総額の約10%である。
- ・ 返済期限が1年以内に到来する短期貸付金は3百万円であり、資産総額の約3%である。



## ○主要施策成果と事業別財務諸表

## (1) 農業振興事業 (目) 農業振興費

### 事業の概要

多様な都市農業の担い手を育成・確保するため、大阪版認定農業者制度の推進、普及指導員による農業経営の改善に向けた普及指導活動を実施するとともに、農薬の削減等により環境への負荷を軽減した安全安心な農産物を生産する大阪エコ農業を推進するほか、検疫有害動植物に対する防除を実施。

(単位：円)

	金額	財 源 内 訳			
		国 庫	起 債	附帯歳入	一般歳入
予 算 現 額	746,680,680	570,940,680	0	127,990,000	47,750,000
決 算 額	679,013,001	531,794,306	0	110,348,893	36,869,802

### 事業の成果

#### ■施策目標

- ・企業や新規就農者・準農家の参入を促進するとともに、大阪版認定農業者の支援など大阪農業を支える担い手の育成・確保に取り組む。
- ・大阪エコ農業を推進するため、農薬と化学肥料の使用を慣行の半分以下で栽培した農産物を認証する「大阪エコ農産物認証制度」の取組みを推進する。
- ・大阪農業の成長産業化を促進するため、JA グループ等との連携のもと若手農業者団体等を中心に、DIY スマート農業の実践を促進する「経営強化チャレンジプロジェクト」を実施するほか、農業経営コンサルタントによる指導など農業者の経営能力の向上を図る。

#### ■施策成果

- ・農業への新規参入を推進したことにより、企業参入 14 社、新規就農者 57 人、準農家 24 人の新たな担い手を確保。
- ・大阪版認定農業者 416 件(累計 1,894 件)を認定。(大阪府担い手育成総合支援協議会による経営指導等回数 6 回)
- ・大阪エコ農産物 認証面積：522.6ha
- ・経営チャレンジプロジェクト：講習会開催(計 4 回、参加者延べ 50 名)、DIY 農業機器導入補助(2 団体、計 8 名)
- ・農業経営コンサルタントによる指導：104 名

#### <農業への新規参入者数>

	令和元年度			令和2年度			令和3年度		
	企業	新規就農	準農家	企業	新規就農	準農家	企業	新規就農	準農家
目標	6 社	16 人	18 人	6 社	16 人	18 人	6 社	16 人	18 人
実績	7 社	34 人	13 人	11 社	36 人	20 人	14 社	57 人	24 人

#### <大阪版認定農業者> ※認定農業者数の( )は累計件数

	令和元年度	令和2年度	令和3年度
大阪版認定農業者数	322(2,115)件	281(2,022)件	416(1,894)件
経営指導等回数	8 回	7 回	6 回

#### <大阪エコ農産物 認証面積>

	令和元年度	令和2年度	令和3年度
目標	569ha	572ha	576ha
実績	517.0ha	517.0ha	522.6ha



■主な個別事業

(単位:円)

個別事業名称	予算現額	決算額	事業内容
1 認定農業者支援等事業費	485,315,680	469,473,159	多様な都市農業の担い手を育成・確保するため、大阪版認定農業者制度を推進するとともに、農家の生産体制の強化を図り、他産業並みの所得を目指す担い手（国認定農業者）を育成するために要した経費
2 農業地域力創造・新規就農者確保推進事業費	125,385,000	111,151,528	新規就農者に対して、就農前・後の所得を確保するため、農業次世代人材投資資金を交付するために要した経費 また、農地中間管理事業により、担い手への利用集積を進める地域や農地を提供する農業者に対して協力金を交付するために要した経費
3 大阪エコ農業総合推進対策事業費	17,514,000	15,291,062	生産性の向上を図りつつ、農薬の削減等による環境への負荷を軽減しながら、府民が求める安全・安心な農産物を生産する「大阪エコ農業」を推進するために要した経費
4 農の成長産業化推進事業費	14,933,000	8,214,437	農業の成長産業化を実現するため、経営強化チャレンジプロジェクトの実施や農業経営コンサルタントによる指導など農業者の経営能力の強化や農業所得の向上における支援に要した経費

貸借対照表

(令和4年3月31日現在)

(単位：百万円)

科 目	令和3年度 (A)	令和2年度 (B)	差 (A-B)	科 目	令和3年度 (A)	令和2年度 (B)	差 (A-B)
<b>資産の部</b>				<b>負債の部</b>			
<b>I 流動資産</b>	<b>2</b>	<b>2</b>	<b>▲ 0</b>	<b>I 流動負債</b>	<b>65</b>	<b>54</b>	<b>11</b>
現金預金	—	—	—	地方債	15	2	12
歳計現金等	—	—	—	短期借入金	—	—	—
歳入歳出外現金	—	—	—	他会計借入金	—	—	—
未収金	2	2	▲ 0	その他短期借入金	—	—	—
税未収金	—	—	—	賞与等引当金	49	50	▲ 2
その他未収金	2	2	▲ 0	未払金	—	—	—
不納欠損引当金	—	—	—	支払保証債務	—	—	—
基金	—	—	—	その他未払金	—	—	—
財政調整基金	—	—	—	還付未済金	—	—	—
減債基金	—	—	—	リース債務	1	1	—
短期貸付金	—	—	—	その他流動負債	—	—	—
貸倒引当金	—	—	—	<b>II 固定負債</b>	<b>577</b>	<b>609</b>	<b>▲ 32</b>
その他流動資産	—	—	—	地方債	45	60	▲ 15
<b>II 固定資産</b>	<b>9</b>	<b>14</b>	<b>▲ 6</b>	長期借入金	—	—	—
事業用資産	—	—	—	他会計借入金	—	—	—
有形固定資産	—	—	—	その他長期借入金	—	—	—
土地	—	—	—	退職手当引当金	530	546	▲ 16
建物	—	—	—	その他引当金	—	—	—
工作物	—	—	—	リース債務	1	3	▲ 1
立木竹	—	—	—	その他固定負債	—	—	—
船舶	—	—	—	<b>負債の部合計</b>	<b>642</b>	<b>663</b>	<b>▲ 22</b>
浮標等	—	—	—				
航空機	—	—	—	<b>純資産の部</b>			
無形固定資産	—	—	—	<b>純資産</b>	<b>▲ 631</b>	<b>▲ 647</b>	<b>16</b>
地上権	—	—	—	(うち当期純資産増減額)	16	41	▲ 25
特許権等	—	—	—				
インフラ資産	—	—	—				
有形固定資産	—	—	—				
土地	—	—	—				
建物	—	—	—				
工作物	—	—	—				
無形固定資産	—	—	—				
地上権	—	—	—				
特許権等	—	—	—				
重要物品	1	1	▲ 0				
図書	—	—	—				
リース資産	3	4	▲ 1				
ソフトウェア	—	—	—				
建設仮勘定	—	—	—				
投資その他の資産	5	9	▲ 4				
出資金	1	1	—				
法人等出資金	1	1	—				
公営企業会計出資金	—	—	—				
長期貸付金	—	—	—				
貸倒引当金	—	—	—				
基金	4	8	▲ 4				
減債基金	—	—	—				
減債基金借入金	—	—	—				
その他の基金	4	8	▲ 4				
その他基金借入金	—	—	—				
その他債権	—	—	—				
<b>資産の部合計</b>	<b>11</b>	<b>16</b>	<b>▲ 6</b>	<b>純資産の部合計</b>	<b>▲ 631</b>	<b>▲ 647</b>	<b>16</b>
				<b>負債及び純資産の部合計</b>	<b>11</b>	<b>16</b>	<b>▲ 6</b>

行政コスト計算書 (自 令和3年4月 1日・至 令和4年3月31日)

(単位：百万円)

科 目	令和3年度 (A)	令和2年度 (B)	差 (A - B)
<b>通常収支の部</b>			
<b>I 行政収支の部</b>			
<b>1 行政収入</b>	<b>649</b>	<b>262</b>	<b>386</b>
地方税	—	—	—
地方譲与税	—	—	—
市町村たばこ税府交付金	—	—	—
地方特例交付金	—	—	—
地方交付税	—	—	—
交通安全対策特別交付金	—	—	—
国民健康保険関係交付金	—	—	—
分担金及び負担金(行政費用充当)	—	—	—
使用料及び手数料	2	0	2
国庫支出金(行政費用充当)	537	146	391
財産収入	—	—	—
寄附金	2	2	—
繰入金	—	—	—
特別会計繰入金	—	—	—
公営企業会計繰入金	—	—	—
税諸収入	—	—	—
事業収入(特別会計)	—	—	—
その他行政収入	108	114	▲ 6
<b>2 行政費用</b>	<b>1,316</b>	<b>910</b>	<b>406</b>
税連動費用	—	—	—
給与関係費	551	560	▲ 8
物件費	32	31	1
維持補修費	2	3	▲ 0
社会保障扶助費	—	—	—
負担金・補助金・交付金等	642	252	390
国直轄事業負担金	—	—	—
繰出金	—	—	—
減価償却費	2	2	—
債務保証費	—	—	—
不納欠損引当金繰入額	—	—	—
貸倒引当金繰入額	—	—	—
賞与等引当金繰入額	49	50	▲ 2
退職手当引当金繰入額	38	13	25
その他引当金繰入額	—	—	—
その他行政費用	—	—	—
<b>行政収支差額</b>	<b>▲ 667</b>	<b>▲ 648</b>	<b>▲ 19</b>

科 目	令和3年度 (A)	令和2年度 (B)	差 (A - B)
<b>II 金融収支の部</b>			
<b>1 金融収入</b>	<b>0</b>	<b>0</b>	<b>0</b>
受取利息及び配当金	0	0	0
地方債発行差金	—	—	—
<b>2 金融費用</b>	<b>0</b>	<b>0</b>	<b>▲ 0</b>
地方債利息・手数料	0	0	▲ 0
地方債発行差金	—	—	—
他会計借入金利息等	—	—	—
<b>金融収支差額</b>	<b>▲ 0</b>	<b>▲ 0</b>	<b>0</b>
<b>通常収支差額</b>	<b>▲ 667</b>	<b>▲ 648</b>	<b>▲ 19</b>
<b>特別収支の部</b>			
<b>1 特別収入</b>	<b>—</b>	<b>—</b>	<b>—</b>
分担金及び負担金(公共施設等整備)	—	—	—
分担金及び負担金(災害復旧費)	—	—	—
国庫支出金(公共施設等整備)	—	—	—
国庫支出金(災害復旧費)	—	—	—
固定資産売却益	—	—	—
過年度修正益	—	—	—
その他特別収入	—	—	—
<b>2 特別費用</b>	<b>—</b>	<b>—</b>	<b>—</b>
固定資産売却損	—	—	—
固定資産除却損	—	—	—
災害復旧費	—	—	—
過年度修正損	—	—	—
その他特別費用	—	—	—
<b>特別収支差額</b>	<b>—</b>	<b>—</b>	<b>—</b>
<b>当期収支差額</b>	<b>▲ 667</b>	<b>▲ 648</b>	<b>▲ 19</b>
<b>一般財源等配分調整額</b>	<b>680</b>	<b>686</b>	<b>▲ 6</b>
<b>一般会計からの繰入金</b>	<b>—</b>	<b>—</b>	<b>—</b>
<b>一般会計への繰出金</b>	<b>—</b>	<b>—</b>	<b>—</b>
<b>再計</b>	<b>13</b>	<b>39</b>	<b>▲ 25</b>

キャッシュ・フロー計算書 (自 令和3年4月 1日・至 令和4年3月31日) (単位:百万円)

科 目	令和3年度 (A)	令和2年度 (B)	差 (A-B)
<b>I 行政サービス活動</b>			
行政収入	649	263	386
地方税	—	—	—
地方譲与税	—	—	—
市町村たばこ税府交付金	—	—	—
地方特例交付金	—	—	—
地方交付税	—	—	—
交通安全対策特別交付金	—	—	—
国民健康保険関係交付金	—	—	—
分担金及び負担金 (行政支出充当)	—	—	—
使用料及び手数料	2	0	2
国庫支出金(行政支出充当)	537	146	391
財産収入	—	—	—
寄附金	2	2	—
繰入金	—	—	—
特別会計繰入金	—	—	—
公営企業会計繰入金	—	—	—
税諸収入	—	—	—
事業収入(特別会計)	—	—	—
その他行政収入	108	115	▲ 7
行政支出	1,332	948	384
税連動支出	—	—	—
給与関係費	656	663	▲ 7
物件費	32	31	1
維持補修費	2	3	▲ 0
社会保障扶助費	—	—	—
負担金・補助金・交付金等	642	252	390
国直轄事業負担金	—	—	—
繰出金	—	—	—
金融収入	0	0	0
受取利息及び配当金	0	0	0
地方債発行差金	—	—	—
金融支出	0	0	▲ 0
地方債利息・手数料	0	0	▲ 0
他会計借入金利息等	—	—	—
特別収入	—	—	—
分担金及び負担金(災害復旧費)	—	—	—
国庫支出金(災害復旧費)	—	—	—
その他特別収入	—	—	—
特別支出	—	—	—
災害復旧費	—	—	—
その他特別支出	—	—	—
行政サービス活動収支差額	▲ 683	▲ 685	2

科 目	令和3年度 (A)	令和2年度 (B)	差 (A-B)
<b>II 投資活動</b>			
投資活動収入	4	—	4
分担金及び負担金 (公共施設等整備)	—	—	—
国庫支出金(公共施設等整備)	—	—	—
財産収入	—	—	—
基金繰入金(取崩額)	4	—	4
財政調整基金	—	—	—
その他の基金	4	—	4
貸付金元金回収収入	—	—	—
保証金等返還収入	—	—	—
その他投資活動収入	—	—	—
投資活動支出	—	0	▲ 0
公共施設等整備支出	—	—	—
基金積立金	—	0	▲ 0
財政調整基金	—	—	—
その他の基金	—	0	▲ 0
出資金	—	—	—
貸付金	—	—	—
保証金等支出	—	—	—
投資活動収支差額	4	▲ 0	4
行政活動キャッシュ・フロー収支差額	▲ 679	▲ 685	6
<b>III 財務活動</b>			
財務活動収入	—	—	—
地方債	—	—	—
他会計借入金等	—	—	—
基金繰入金(取崩額)	—	—	—
減債基金	—	—	—
基金借入金	—	—	—
その他財務活動収入	—	—	—
財務活動支出	1	1	—
地方債償還金	—	—	—
他会計借入金等償還金	—	—	—
ファイナンス・リース債務返済支出	1	1	—
基金積立金	—	—	—
減債基金	—	—	—
基金借入金償還金	—	—	—
財務活動収支差額	▲ 1	▲ 1	—
収支差額合計	▲ 680	▲ 686	6
一般財源等配分調整額	680	686	▲ 6
一般会計からの繰入金	—	—	—
一般会計への繰出金	—	—	—
前年度からの繰越金	—	—	—
形式収支	—	—	—
歳入歳出外現金受入額	—	—	—
歳入歳出外現金払出額	—	—	—
再計	—	—	—

## 純資産変動計算書

(単位:百万円)

区 分	開始残高 相 当	収支差額	内部取引	一般財源等 配分調整額	一般会計から の繰入金	一般会計への 繰出金	合 計
前期末残高	▲ 1,000	▲ 7,426	35	7,744	—	—	▲ 647
当期変動額	—	▲ 667	2	680	—	—	16
当期末残高	▲ 1,000	▲ 8,093	38	8,424	—	—	▲ 631

## 純資産変動分析表

(単位:百万円)

区 分	純資産増加	純資産減少	増加-減少	残 高	主な増減要因
前期末純資産残高				▲ 647	
【当期増減内容】					
I 固定資産のうち負債を伴わない額の増減					
① 事業用資産(建設仮勘定を含む)					
② インフラ資産(建設仮勘定を含む)					
③ その他		3			
小 計		3	▲ 3		
II 資産の裏付けのない固定負債の増減					
① 特別債					
② 基金借入金					
③ 長期性債務(退職手当引当金等)	18				
小 計	18		18		
III その他の増減					
① その他の資産(負債を伴わないもの)		0			
② その他の負債(資産を伴わないもの)	2				
小 計	2	0	1		
I～IIIの増減合計	19	3	16		
当期末純資産残高				▲ 631	

事業類型：助成・啓発・指導・公権力型 部 局：環境農林水産部  
事業名：農業振興事業

事業類型：助成・啓発・指導・公権力型 部 局：環境農林水産部  
 事業名：農業振興事業

固定資産附属明細表（農業振興事業）

【環境農林水産部】

固定資産（有形）

（単位：百万円）

区 分	前期末 取得原価 ①	当期増加額 ②	当期減少額 ③	当期末 取得原価 ④=①+②-③	当期末減価 償却累計額 (減損を含む) ⑤	当期償却額 (減損を含む) ⑥	当期末残高 ④-⑤
事業用資産	—	—	—	—	—	—	—
土地	—	—	—	—	—	—	—
建物	—	—	—	—	—	—	—
工作物	—	—	—	—	—	—	—
立木竹	—	—	—	—	—	—	—
船舶	—	—	—	—	—	—	—
浮標等	—	—	—	—	—	—	—
航空機	—	—	—	—	—	—	—
インフラ資産	—	—	—	—	—	—	—
土地	—	—	—	—	—	—	—
建物	—	—	—	—	—	—	—
工作物	—	—	—	—	—	—	—
重要物品	3	—	—	3	2	0	1
図書	—	—	—	—	—	—	—
リース資産	8	—	—	8	5	1	3
ソフトウェア	—	—	—	—	—	—	—
建設仮勘定	—	—	—	—	—	—	—
合 計	11	—	—	11	7	2	4

固定資産（無形）

（単位：百万円）

区 分	前期末残高 ①	当期増加額 ②	当期減少額 ③	当期償却額 ④	当期末残高 ①+②-③
事業用資産	—	—	—	—	—
地上権	—	—	—	—	—
特許権等	—	—	—	—	—
インフラ資産	—	—	—	—	—
地上権	—	—	—	—	—
特許権等	—	—	—	—	—
合 計	—	—	—	—	—

## 注記（事業別財務諸表：農業振興事業）

### 1. 追加情報

（1）その他財務諸表の内容を理解するために必要と認められる事項

#### 事業の概要

多様な都市農業の担い手を育成・確保するため、大阪版認定農業者制度を推進するとともに、普及指導員による農業経営の改善に向けた普及指導活動を実施しています。  
また、生産性の向上を図りつつ、農薬の削減等により環境への負荷を軽減した大阪エコ農業を推進しています。

事業類型：助成・啓発・指導・公権力型 部 局：環境農林水産部  
事業名：農業振興事業

## (2)流通対策事業 (目) 流通対策費

### 事業の概要

大阪府中央卸売市場事業会計への繰出（地方公営企業法に基づく義務的経費）など、卸売市場等を通じた生鮮食品等の取引の適正化と流通の円滑化を図る事業のほか、農林水産物等の品質表示の適正化を図る事業を実施。また、大阪産（もん）のブランド化に向け、量販店、飲食店でのフェア等を通じた大阪産（もん）のPR、大阪産（もん）6次産業化サポートセンターでの事業者支援、海外展開の支援等大阪産（もん）の販路開拓を推進。

(単位：円)

	金額	財 源 内 訳			
		国 庫	起 債	附帯歳入	一般歳入
予 算 現 額	6,036,359,000	5,842,252,000	0	38,793,000	155,314,000
決 算 額	1,091,636,263	903,127,532	0	38,690,541	149,818,190

### 事業の成果

#### ■施策目標

- ・大阪産（もん）のブランド化推進により大阪の農林水産業の成長産業化と食品産業等の活性化を図る。
- ・6次産業化や商談会への出展支援等を通じて、新商品開発や販路開拓等を推進する。

#### ■施策成果

##### ○大阪産（もん）認知度向上と普及拡大

- ・量販店、飲食店等でのフェアや各種イベント等を通じた大阪産（もん）のPRを実施。（大阪産（もん）の認知度：51.2%）

##### ○6次産業化の支援

- ・大阪産（もん）6次産業化サポートセンターを設置し、相談受付や6次産業化プランナーの派遣などを通じて、農林漁業者等が行う商品開発や販路開拓などの6次産業化の取組みを支援。（令和3年度 6次産業化サポートセンターの相談件数：141件）

##### ○海外展開の支援

- ・デジタル技術を活用した非対面型のプロモーションやマッチング商談会を取り入れながら海外市場の開拓を図り、海外販路拡大をめざす生産者等を支援。（令和3年度 マッチング件数：80件）

##### ○大阪産（もん）の販路開拓推進

- ・大阪外食産業協会や府内のホテル・飲食店等13者に対する大阪産（もん）の活用に関するヒアリングの結果を踏まえ、飲食店側の必要ロット数と生産者の供給可能ロット数が適合するよう、マッチング商談会を実施。  
（令和3年度 商談会実績：開催回数2回、出展者のべ23事業者、参加者のべ62社・106名）





■主な個別事業

(単位:円)

個別事業名称	予算現額	決算額	事業内容
1 卸売市場指導調整費	4,551,337,000	281,109,878	生産者に対する安定的な販路の提供と消費者に対する安定的供給を確保するため、府中央卸売市場に関する総合調整及び地方卸売市場への指導及び助言等を行う経費 また、大阪府中央卸売市場南港市場が実施する施設整備の支援に要した経費 ※翌年度繰越額 4,046,670,000 円
2 酒類販売事業者支援事業費	866,922,000	501,125,587	緊急事態措置等による飲食店の休業要請等の要請により影響を受けている酒類販売事業者の支援に要した経費 ※翌年度繰越額 300,000 円
3 大阪産(もん)グローバルブランド化促進事業費	433,723,000	128,982,664	大阪産(もん)6次産業化サポートセンターによる事業者支援や、大阪産(もん)の各種PRイベント及び大阪産(もん)を活用した健康に係る新ビジネス創出の支援に要した経費 ※翌年度繰越額 66,194,000 円
4 大阪府中央卸売市場事業会計繰出金	137,009,000	137,009,000	地方公営企業法に定める一般会計との経費の負担の原則に従い、中央卸売市場事業会計に対して、企業債償還金、同利息等の負担に要した経費

貸借対照表

(令和4年3月31日現在)

(単位：百万円)

科 目	令和3年度 (A)	令和2年度 (B)	差 (A-B)	科 目	令和3年度 (A)	令和2年度 (B)	差 (A-B)
<b>資産の部</b>				<b>負債の部</b>			
<b>I 流動資産</b>	<b>18</b>	<b>843</b>	<b>▲ 825</b>	<b>I 流動負債</b>	<b>37</b>	<b>39</b>	<b>▲ 2</b>
現金預金	—	—	—	地方債	17	17	—
歳計現金等	—	—	—	短期借入金	—	—	—
歳入歳出外現金	—	—	—	他会計借入金	—	—	—
未収金	—	3,026	▲ 3,026	その他短期借入金	—	—	—
税未収金	—	—	—	賞与等引当金	20	22	▲ 2
その他未収金	—	3,026	▲ 3,026	未払金	—	—	—
不納欠損引当金	—	▲ 2,565	2,565	支払保証債務	—	—	—
基金	—	—	—	その他未払金	—	—	—
財政調整基金	—	—	—	還付未済金	—	—	—
減債基金	—	—	—	リース債務	—	—	—
短期貸付金	24	510	▲ 486	その他流動負債	—	—	—
貸倒引当金	▲ 5	▲ 128	122	<b>II 固定負債</b>	<b>522</b>	<b>567</b>	<b>▲ 46</b>
その他流動資産	—	—	—	地方債	322	339	▲ 17
<b>II 固定資産</b>	<b>21,715</b>	<b>20,952</b>	<b>764</b>	長期借入金	—	—	—
事業用資産	1,619	1,619	—	他会計借入金	—	—	—
有形固定資産	1,619	1,619	—	その他長期借入金	—	—	—
土地	1,619	1,619	—	退職手当引当金	200	229	▲ 29
建物	0	0	—	その他引当金	—	—	—
工作物	—	—	—	リース債務	—	—	—
立木竹	—	—	—	その他固定負債	—	—	—
船舶	—	—	—	<b>負債の部合計</b>	<b>558</b>	<b>606</b>	<b>▲ 48</b>
浮標等	—	—	—				
航空機	—	—	—	<b>純資産の部</b>			
無形固定資産	—	—	—	<b>純資産</b>	<b>21,175</b>	<b>21,189</b>	<b>▲ 14</b>
地上権	—	—	—	(うち当期純資産増減額)	▲ 14	112	▲ 125
特許権等	—	—	—				
インフラ資産	—	—	—				
有形固定資産	—	—	—				
土地	—	—	—				
建物	—	—	—				
工作物	—	—	—				
無形固定資産	—	—	—				
地上権	—	—	—				
特許権等	—	—	—				
重要物品	—	—	—				
図書	—	—	—				
リース資産	—	—	—				
ソフトウェア	—	—	—				
建設仮勘定	—	—	—				
投資その他の資産	20,096	19,333	764				
出資金	19,368	19,329	39				
法人等出資金	465	465	—				
公営企業会計出資金	18,903	18,864	39				
長期貸付金	946	8	939				
貸倒引当金	▲ 218	▲ 4	▲ 214				
基金	—	—	—				
減債基金	—	—	—				
減債基金借入金	—	—	—				
その他の基金	—	—	—				
その他基金借入金	—	—	—				
その他債権	—	—	—				
<b>資産の部合計</b>	<b>21,734</b>	<b>21,795</b>	<b>▲ 61</b>	<b>純資産の部合計</b>	<b>21,175</b>	<b>21,189</b>	<b>▲ 14</b>
				<b>負債及び純資産の部合計</b>	<b>21,734</b>	<b>21,795</b>	<b>▲ 61</b>

行政コスト計算書 (自 令和3年4月 1日・至 令和4年3月31日)

(単位: 百万円)

科 目	令和3年度 (A)	令和2年度 (B)	差 (A-B)
<b>通常収支の部</b>			
<b>I 行政収支の部</b>			
<b>1 行政収入</b>	<b>939</b>	<b>1,329</b>	<b>▲ 390</b>
地方税	—	—	—
地方譲与税	—	—	—
市町村たばこ税府交付金	—	—	—
地方特例交付金	—	—	—
地方交付税	—	—	—
交通安全対策特別交付金	—	—	—
国民健康保険関係交付金	—	—	—
分担金及び負担金(行政費用充当)	—	—	—
使用料及び手数料	0	0	▲ 0
国庫支出金(行政費用充当)	903	1,278	▲ 375
財産収入	—	0	▲ 0
寄附金	—	—	—
繰入金	—	—	—
特別会計繰入金	—	—	—
公営企業会計繰入金	—	—	—
税諸収入	—	—	—
事業収入(特別会計)	—	—	—
その他行政収入	36	51	▲ 15
<b>2 行政費用</b>	<b>1,233</b>	<b>1,645</b>	<b>▲ 412</b>
税連動費用	—	—	—
給与関係費	231	237	▲ 6
物件費	111	46	66
維持補修費	—	—	—
社会保障扶助費	—	—	—
負担金・補助金・交付金等	842	1,274	▲ 432
国直轄事業負担金	—	—	—
繰出金	98	44	54
減価償却費	—	—	—
債務保証費	—	—	—
不納欠損引当金繰入額	▲ 154	24	▲ 178
貸倒引当金繰入額	92	▲ 7	99
賞与等引当金繰入額	20	22	▲ 2
退職手当引当金繰入額	▲ 7	5	▲ 13
その他引当金繰入額	—	—	—
その他行政費用	—	—	—
<b>行政収支差額</b>	<b>▲ 294</b>	<b>▲ 315</b>	<b>22</b>

科 目	令和3年度 (A)	令和2年度 (B)	差 (A-B)
<b>II 金融収支の部</b>			
<b>1 金融収入</b>	—	—	—
受取利息及び配当金	—	—	—
地方債発行差金	—	—	—
<b>2 金融費用</b>	<b>0</b>	<b>1</b>	<b>▲ 0</b>
地方債利息・手数料	0	1	▲ 0
地方債発行差金	—	—	—
他会計借入金利息等	—	—	—
<b>金融収支差額</b>	<b>▲ 0</b>	<b>▲ 1</b>	<b>0</b>
<b>通常収支差額</b>	<b>▲ 294</b>	<b>▲ 316</b>	<b>22</b>
<b>特別収支の部</b>			
<b>1 特別収入</b>	—	—	—
分担金及び負担金(公共施設等整備)	—	—	—
分担金及び負担金(災害復旧費)	—	—	—
国庫支出金(公共施設等整備)	—	—	—
国庫支出金(災害復旧費)	—	—	—
固定資産売却益	—	—	—
過年度修正益	—	—	—
その他特別収入	—	—	—
<b>2 特別費用</b>	<b>145</b>	—	<b>145</b>
固定資産売却損	—	—	—
固定資産除却損	—	—	—
災害復旧費	—	—	—
過年度修正損	145	—	145
その他特別費用	—	—	—
<b>特別収支差額</b>	<b>▲ 145</b>	—	<b>▲ 145</b>
<b>当期収支差額</b>	<b>▲ 439</b>	<b>▲ 316</b>	<b>▲ 123</b>
<b>一般財源等配分調整額</b>	<b>406</b>	<b>360</b>	<b>46</b>
<b>一般会計からの繰入金</b>	—	—	—
<b>一般会計への繰出金</b>	—	—	—
<b>再計</b>	<b>▲ 33</b>	<b>44</b>	<b>▲ 77</b>

## キャッシュ・フロー計算書 (自 令和3年4月 1日・至 令和4年3月31日) (単位:百万円)

科 目	令和3年度 (A)	令和2年度 (B)	差 (A-B)
<b>I 行政サービス活動</b>			
行政収入	939	1,311	▲ 371
地方税	—	—	—
地方譲与税	—	—	—
市町村たばこ税府交付金	—	—	—
地方特例交付金	—	—	—
地方交付税	—	—	—
交通安全対策特別交付金	—	—	—
国民健康保険関係交付金	—	—	—
分担金及び負担金 (行政支出充当)	—	—	—
使用料及び手数料	0	0	▲ 0
国庫支出金(行政支出充当)	903	1,278	▲ 375
財産収入	—	0	▲ 0
寄附金	—	—	—
繰入金	—	—	—
特別会計繰入金	—	—	—
公営企業会計繰入金	—	—	—
税諸収入	—	—	—
事業収入(特別会計)	—	—	—
その他行政収入	36	33	4
行政支出	1,327	1,643	▲ 316
税連動支出	—	—	—
給与関係費	275	280	▲ 5
物件費	111	46	66
維持補修費	—	—	—
社会保障扶助費	—	—	—
負担金・補助金・交付金等	844	1,274	▲ 430
国直轄事業負担金	—	—	—
繰出金	98	44	54
金融収入	—	—	—
受取利息及び配当金	—	—	—
地方債発行差金	—	—	—
金融支出	0	1	▲ 0
地方債利息・手数料	0	1	▲ 0
他会計借入金利息等	—	—	—
特別収入	—	—	—
分担金及び負担金(災害復旧費)	—	—	—
国庫支出金(災害復旧費)	—	—	—
その他特別収入	—	—	—
特別支出	—	—	—
災害復旧費	—	—	—
その他特別支出	—	—	—
<b>行政サービス活動収支差額</b>	<b>▲ 389</b>	<b>▲ 334</b>	<b>▲ 55</b>

科 目	令和3年度 (A)	令和2年度 (B)	差 (A-B)
<b>II 投資活動</b>			
投資活動収入	22	22	▲ 0
分担金及び負担金 (公共施設等整備)	—	—	—
国庫支出金(公共施設等整備)	—	—	—
財産収入	—	—	—
基金繰入金(取崩額)	3	3	—
財政調整基金	—	—	—
その他の基金	3	3	—
貸付金元金回収収入	19	19	▲ 0
保証金等返還収入	—	—	—
その他投資活動収入	—	—	—
投資活動支出	39	48	▲ 9
公共施設等整備支出	—	—	—
基金積立金	—	—	—
財政調整基金	—	—	—
その他の基金	—	—	—
出資金	39	48	▲ 9
貸付金	—	—	—
保証金等支出	—	—	—
<b>投資活動収支差額</b>	<b>▲ 18</b>	<b>▲ 27</b>	<b>9</b>
<b>行政活動キャッシュ・フロー収支差額</b>	<b>▲ 406</b>	<b>▲ 360</b>	<b>▲ 46</b>
<b>III 財務活動</b>			
財務活動収入	—	—	—
地方債	—	—	—
他会計借入金等	—	—	—
基金繰入金(取崩額)	—	—	—
減債基金	—	—	—
基金借入金	—	—	—
その他財務活動収入	—	—	—
財務活動支出	—	—	—
地方債償還金	—	—	—
他会計借入金等償還金	—	—	—
ファイナンス・リース債務返済支出	—	—	—
基金積立金	—	—	—
減債基金	—	—	—
基金借入金償還金	—	—	—
<b>財務活動収支差額</b>	<b>—</b>	<b>—</b>	<b>—</b>
<b>収支差額合計</b>	<b>▲ 406</b>	<b>▲ 360</b>	<b>▲ 46</b>
<b>一般財源等配分調整額</b>	<b>406</b>	<b>360</b>	<b>46</b>
<b>一般会計からの繰入金</b>	<b>—</b>	<b>—</b>	<b>—</b>
<b>一般会計への繰出金</b>	<b>—</b>	<b>—</b>	<b>—</b>
<b>前年度からの繰越金</b>	<b>—</b>	<b>—</b>	<b>—</b>
<b>形式収支</b>	<b>—</b>	<b>—</b>	<b>—</b>
<b>歳入歳出外現金受入額</b>	<b>—</b>	<b>—</b>	<b>—</b>
<b>歳入歳出外現金払出額</b>	<b>—</b>	<b>—</b>	<b>—</b>
<b>再計</b>	<b>—</b>	<b>—</b>	<b>—</b>

## 純資産変動計算書

(単位:百万円)

区 分	開始残高 相 当	収支差額	内部取引	一般財源等 配分調整額	一般会計から の繰入金	一般会計への 繰出金	合 計
前期末残高	22,722	▲ 4,599	1,095	1,970	—	—	21,189
当期変動額	—	▲ 439	19	406	—	—	▲ 14
当期末残高	22,722	▲ 5,038	1,115	2,377	—	—	21,175

## 純資産変動分析表

(単位:百万円)

区 分	純資産増加	純資産減少	増加－減少	残 高	主な増減要因
前期末純資産残高				21,189	
【当期増減内容】					
I 固定資産のうち負債を伴わない額の増減					
① 事業用資産(建設仮勘定を含む)	17				
② インフラ資産(建設仮勘定を含む)					
③ その他	764				長期貸付金の増 +939 貸倒引当金の増 -214
小 計	781		781		
II 資産の裏付けのない固定負債の増減					
① 特別債					
② 基金借入金					
③ 長期性債務(退職手当引当金等)	29				
小 計	29		29		
III その他の増減					
① その他の資産(負債を伴わないもの)		825			その他未収金の減 -3,026 不納欠損引当金の減 +2,565 短期貸付金の減 -486
② その他の負債(資産を伴わないもの)	2				
小 計	2	825	▲ 823		
I～IIIの増減合計	812	825	▲ 14		
当期末純資産残高				21,175	

事業類型：助成・啓発・指導・公権力型 部 局：環境農林水産部  
 事業名：流通対策事業

固定資産附属明細表（流通対策事業）

【環境農林水産部】

固定資産（有形）

（単位：百万円）

区 分	前期末 取得原価 ①	当期増加額 ②	当期減少額 ③	当期末 取得原価 ④=①+②-③	当期末減価 償却累計額 (減損を含む) ⑤	当期償却額 (減損を含む) ⑥	当期末残高 ④-⑤
事業用資産	1,619	-	-	1,619	-	-	1,619
土地	1,619	-	-	1,619	-	-	1,619
建物	0	-	-	0	-	-	0
工作物	-	-	-	-	-	-	-
立木竹	-	-	-	-	-	-	-
船舶	-	-	-	-	-	-	-
浮標等	-	-	-	-	-	-	-
航空機	-	-	-	-	-	-	-
インフラ資産	-	-	-	-	-	-	-
土地	-	-	-	-	-	-	-
建物	-	-	-	-	-	-	-
工作物	-	-	-	-	-	-	-
重要物品	-	-	-	-	-	-	-
図書	-	-	-	-	-	-	-
リース資産	-	-	-	-	-	-	-
ソフトウェア	-	-	-	-	-	-	-
建設仮勘定	-	-	-	-	-	-	-
合 計	1,619	-	-	1,619	-	-	1,619

固定資産（無形）

（単位：百万円）

区 分	前期末残高 ①	当期増加額 ②	当期減少額 ③	当期償却額 ④	当期末残高 ①+②-③
事業用資産	-	-	-	-	-
地上権	-	-	-	-	-
特許権等	-	-	-	-	-
インフラ資産	-	-	-	-	-
地上権	-	-	-	-	-
特許権等	-	-	-	-	-
合 計	-	-	-	-	-

## 注記（事業別財務諸表：流通対策事業）

### 1. 追加情報

（1）その他財務諸表の内容を理解するために必要と認められる事項

#### ①事業の概要

卸売市場等を通じて、生鮮食料品等の取引の適正化と流通の円滑化を図っています。また、大阪産（もん）、大阪産（もん）名品のブランド化等を通じて、農林水産業、食品産業等の振興をしています。さらに、大阪産（もん）6次産業化サポートセンターを通じ、農林漁業者の6次産業化による経営改善支援を行っています。

#### ②当該事業に関し説明すべき固有の事項

○資産の部における法人等出資金の内訳のうち、地方自治法第238条第1項第6号に規定する有価証券は、（株）大阪鶴見フラワーセンターにかかるもの（459百万円）です。

事業類型：助成・啓発・指導・公権力型 部 局：環境農林水産部  
事業名：流通対策事業

### (3) 農空間整備事業 (目) 土地改良費

#### 事業の概要

都市農業の振興と農空間の公益的機能の保全活用を促進するため、大阪府または市町村、土地改良区等が実施主体となり、農業生産基盤の改修・整備等を行うとともに、担い手農家への農地集積、農業用施設や棚田等の保全にかかる活動の支援を実施。

(単位：円)

	金額	財 源 内 訳			
		国 庫	起 債	附帯歳入	一般歳入
予 算 現 額	5,181,468,581	2,863,470,988	684,000,000	1,056,073,593	577,924,000
決 算 額	4,018,155,578	2,139,401,045	501,000,000	872,005,122	505,749,411

#### 事業の成果

##### ■施策目標

- ・農空間づくり協議会等による話し合いに基づく農地の利用促進計画（農空間づくりプラン）の策定、実施を促進し、農地の保全活用を図る。
- ・ため池の耐震性調査診断、ハザードマップ作成支援や老朽化ため池改修などため池の防災・減災対策を総合的に推進する。

##### ■施策成果

- ・農空間の保全を着実に実施するため、農空間の保全・活用に取り組む農空間づくり協議会を7地区認定（累計43地区）。
- ・担い手への農地集積を促進するため、農地中間管理事業を活用し、令和3年度に74.6haの農地貸付を実施。
- ・ため池の防災・減災の取組みを進め、耐震性調査・診断を58箇所、ハザードマップ作成支援を38箇所実施。

##### <農空間づくり協議会地区数の推移> ※累計

	令和元年度	令和2年度	令和3年度
目標	16地区	24地区	32地区
実績	21地区	36地区	43地区

##### <農地中間管理事業による転貸面積>

	令和元年度	令和2年度	令和3年度
目標	35ha	35ha	51.5ha
実績	35ha	39ha	74.6ha

##### <ため池の防災・減災対策>

	平成28年度まで	平成29年度	平成30年度	令和元年度	令和2年度	令和3年度
ため池耐震性調査・診断	197箇所	58箇所	72箇所	84箇所	70箇所	58箇所
ハザードマップ作成支援	131箇所	44箇所	62箇所	105箇所	132箇所	38箇所



■主な個別事業

(単位：円)

個別事業名称	予算現額	決算額	事業内容
1 農地防災事業費	2,801,619,681	1,972,057,412	老朽化したため池や農業用水路を改修し、農業用水の確保と決壊や溢水による災害を未然に防止するとともに、ため池耐震対策の実施やハザードマップ作成支援など、ため池の防災・減災対策を総合的に推進するために要した経費 ※翌年度繰越額 793,714,873円
2 農空間整備事業費	2,160,567,900	1,828,694,647	農業生産基盤の改善や安全で快適な生活環境の整備により、都市農業の振興と農空間の保全活用の促進及び地域の活性化を図るために要した経費 ※翌年度繰越額 309,510,000円
3 農空間保全地域制度促進事業費	76,956,000	75,775,637	農地の有効利用を促進し、公益的機能の発揮を図るとともに、農業の競争力強化のため不可欠な農業構造の改革と生産コストの削減を推進するため、農地中間管理事業等による担い手への農地集積と集約化の加速化の支援に要した経費
4 地籍調査費	76,282,000	76,281,500	国土調査法に基づき、毎筆の土地について、その所有者、地番、地目、境界、面積等の測定を行い、地籍図、地籍簿等を作成するために要した経費

## 貸借対照表

(令和4年3月31日現在)

(単位：百万円)

科 目	令和3年度 (A)	令和2年度 (B)	差 (A-B)	科 目	令和3年度 (A)	令和2年度 (B)	差 (A-B)
<b>資産の部</b>				<b>負債の部</b>			
<b>I 流動資産</b>	—	1	▲ 1	<b>I 流動負債</b>	2,512	1,704	808
現金預金	—	—	—	地方債	2,466	1,656	811
歳計現金等	—	—	—	短期借入金	—	—	—
歳入歳出外現金	—	—	—	他会計借入金	—	—	—
未収金	—	—	—	その他短期借入金	—	—	—
税未収金	—	—	—	賞与等引当金	44	47	▲ 3
その他未収金	—	—	—	未払金	—	—	—
不納欠損引当金	—	—	—	支払保証債務	—	—	—
基金	—	—	—	その他未払金	—	—	—
財政調整基金	—	—	—	還付未済金	—	—	—
減債基金	—	—	—	リース債務	2	2	—
短期貸付金	—	—	—	その他流動負債	—	—	—
貸倒引当金	—	—	—	<b>II 固定負債</b>	10,935	12,117	▲ 1,182
その他流動資産	—	1	▲ 1	地方債	10,469	11,608	▲ 1,139
<b>II 固定資産</b>	27,686	27,977	▲ 290	長期借入金	—	—	—
事業用資産	2,344	304	2,040	他会計借入金	—	—	—
有形固定資産	2,344	304	2,040	その他長期借入金	—	—	—
土地	2,144	98	2,047	退職手当引当金	464	505	▲ 41
建物	48	4	44	その他引当金	—	—	—
工作物	151	202	▲ 51	リース債務	2	4	▲ 2
立木竹	—	—	—	その他固定負債	—	—	—
船舶	—	—	—	<b>負債の部合計</b>	13,447	13,821	▲ 374
浮標等	—	—	—	<b>純資産の部</b>			
航空機	—	—	—	<b>純資産</b>	14,239	14,156	83
無形固定資産	—	—	—	(うち当期純資産増減額)	83	▲ 4,978	5,061
地上権	—	—	—				
特許権等	—	—	—				
インフラ資産	21,159	23,868	▲ 2,709				
有形固定資産	21,157	23,868	▲ 2,711				
土地	14,111	16,424	▲ 2,313				
建物	86	117	▲ 31				
工作物	6,959	7,327	▲ 367				
無形固定資産	2	0	2				
地上権	2	0	2				
特許権等	—	—	—				
重要物品	0	7	▲ 7				
図書	—	—	—				
リース資産	4	5	▲ 2				
ソフトウェア	—	—	—				
建設仮勘定	4,180	3,792	387				
投資その他の資産	—	—	—				
出資金	—	—	—				
法人等出資金	—	—	—				
公営企業会計出資金	—	—	—				
長期貸付金	—	—	—				
貸倒引当金	—	—	—				
基金	—	—	—				
減債基金	—	—	—				
減債基金借入金	—	—	—				
その他の基金	—	—	—				
その他基金借入金	—	—	—				
その他債権	—	—	—				
<b>資産の部合計</b>	27,686	27,977	▲ 291	<b>純資産の部合計</b>	14,239	14,156	83
				<b>負債及び純資産の部合計</b>	27,686	27,977	▲ 291

行政コスト計算書 (自 令和3年4月 1日・至 令和4年3月31日)

(単位：百万円)

科 目	令和3年度 (A)	令和2年度 (B)	差 (A-B)
<b>通常収支の部</b>			
<b>I 行政収支の部</b>			
<b>1 行政収入</b>	<b>2,730</b>	<b>3,086</b>	<b>▲ 356</b>
地方税	—	—	—
地方譲与税	—	—	—
市町村たばこ税府交付金	—	—	—
地方特例交付金	—	—	—
地方交付税	—	—	—
交通安全対策特別交付金	—	—	—
国民健康保険関係交付金	—	—	—
分担金及び負担金(行政費用充当)	726	798	▲ 72
使用料及び手数料	1	0	1
国庫支出金(行政費用充当)	1,964	2,258	▲ 294
財産収入	—	—	—
寄附金	—	—	—
繰入金	—	—	—
特別会計繰入金	—	—	—
公営企業会計繰入金	—	—	—
税諸収入	—	—	—
事業収入(特別会計)	—	—	—
その他行政収入	39	31	8
<b>2 行政費用</b>	<b>4,593</b>	<b>4,795</b>	<b>▲ 201</b>
税連動費用	—	—	—
給与関係費	521	522	▲ 1
物件費	1,010	1,054	▲ 44
維持補修費	1,074	1,236	▲ 162
社会保障扶助費	—	—	—
負担金・補助金・交付金等	1,498	1,569	▲ 71
国直轄事業負担金	—	—	—
繰出金	—	—	—
減価償却費	438	338	100
債務保証費	—	—	—
不納欠損引当金繰入額	—	—	—
貸倒引当金繰入額	—	—	—
賞与等引当金繰入額	44	47	▲ 3
退職手当引当金繰入額	7	30	▲ 22
その他引当金繰入額	—	—	—
その他行政費用	—	—	—
<b>行政収支差額</b>	<b>▲ 1,863</b>	<b>▲ 1,708</b>	<b>▲ 155</b>

科 目	令和3年度 (A)	令和2年度 (B)	差 (A-B)
<b>II 金融収支の部</b>			
<b>1 金融収入</b>	—	—	—
受取利息及び配当金	—	—	—
地方債発行差金	—	—	—
<b>2 金融費用</b>	<b>35</b>	<b>47</b>	<b>▲ 12</b>
地方債利息・手数料	35	47	▲ 12
地方債発行差金	—	—	—
他会計借入金利息等	—	—	—
<b>金融収支差額</b>	<b>▲ 35</b>	<b>▲ 47</b>	<b>12</b>
<b>通常収支差額</b>	<b>▲ 1,898</b>	<b>▲ 1,755</b>	<b>▲ 143</b>
<b>特別収支の部</b>			
<b>1 特別収入</b>	<b>338</b>	<b>328</b>	<b>10</b>
分担金及び負担金(公共施設等整備)	61	49	13
分担金及び負担金(災害復旧費)	—	—	—
国庫支出金(公共施設等整備)	175	139	36
国庫支出金(災害復旧費)	—	—	—
固定資産売却益	—	—	—
過年度修正益	102	140	▲ 39
その他特別収入	—	—	—
<b>2 特別費用</b>	<b>373</b>	<b>5,924</b>	<b>▲ 5,551</b>
固定資産売却損	—	—	—
固定資産除却損	—	0	▲ 0
災害復旧費	—	—	—
過年度修正損	19	408	▲ 389
その他特別費用	353	5,516	▲ 5,162
<b>特別収支差額</b>	<b>▲ 35</b>	<b>▲ 5,596</b>	<b>5,561</b>
<b>当期収支差額</b>	<b>▲ 1,933</b>	<b>▲ 7,351</b>	<b>5,418</b>
<b>一般財源等配分調整額</b>	<b>1,686</b>	<b>1,625</b>	<b>60</b>
<b>一般会計からの繰入金</b>	—	—	—
<b>一般会計への繰出金</b>	—	—	—
<b>再計</b>	<b>▲ 247</b>	<b>▲ 5,726</b>	<b>5,478</b>

キャッシュ・フロー計算書 (自 令和3年4月 1日・至 令和4年3月31日) (単位:百万円)

科 目	令和3年度 (A)	令和2年度 (B)	差 (A-B)
<b>I 行政サービス活動</b>			
行政収入	2,730	3,086	▲ 356
地方税	—	—	—
地方譲与税	—	—	—
市町村たばこ税府交付金	—	—	—
地方特例交付金	—	—	—
地方交付税	—	—	—
交通安全対策特別交付金	—	—	—
国民健康保険関係交付金	—	—	—
分担金及び負担金 (行政支出充当)	726	798	▲ 72
使用料及び手数料	1	0	1
国庫支出金(行政支出充当)	1,964	2,258	▲ 294
財産収入	—	—	—
寄附金	—	—	—
繰入金	—	—	—
特別会計繰入金	—	—	—
公営企業会計繰入金	—	—	—
税諸収入	—	—	—
事業収入(特別会計)	—	—	—
その他行政収入	39	31	8
行政支出	4,199	4,473	▲ 274
税連動支出	—	—	—
給与関係費	616	615	2
物件費	1,010	1,054	▲ 44
維持補修費	1,074	1,236	▲ 162
社会保障扶助費	—	—	—
負担金・補助金・交付金等	1,498	1,569	▲ 71
国直轄事業負担金	—	—	—
繰出金	—	—	—
金融収入	—	—	—
受取利息及び配当金	—	—	—
地方債発行差金	—	—	—
金融支出	35	47	▲ 12
地方債利息・手数料	35	47	▲ 12
他会計借入金利息等	—	—	—
特別収入	—	—	—
分担金及び負担金(災害復旧費)	—	—	—
国庫支出金(災害復旧費)	—	—	—
その他特別収入	—	—	—
特別支出	—	—	—
災害復旧費	—	—	—
その他特別支出	—	—	—
<b>行政サービス活動収支差額</b>	<b>▲ 1,504</b>	<b>▲ 1,434</b>	<b>▲ 70</b>

科 目	令和3年度 (A)	令和2年度 (B)	差 (A-B)
<b>II 投資活動</b>			
投資活動収入	238	189	49
分担金及び負担金 (公共施設等整備)	61	49	13
国庫支出金(公共施設等整備)	175	139	36
財産収入	—	—	—
基金繰入金(取崩額)	2	1	0
財政調整基金	—	—	—
その他の基金	2	1	0
貸付金元金回収収入	—	—	—
保証金等返還収入	—	—	—
その他投資活動収入	—	—	—
投資活動支出	418	379	39
公共施設等整備支出	418	379	39
基金積立金	—	—	—
財政調整基金	—	—	—
その他の基金	—	—	—
出資金	—	—	—
貸付金	—	—	—
保証金等支出	—	—	—
<b>投資活動収支差額</b>	<b>▲ 180</b>	<b>▲ 190</b>	<b>10</b>
行政活動キャッシュ・フロー収支差額	▲ 1,684	▲ 1,624	▲ 60
<b>III 財務活動</b>			
財務活動収入	—	—	—
地方債	—	—	—
他会計借入金等	—	—	—
基金繰入金(取崩額)	—	—	—
減債基金	—	—	—
基金借入金	—	—	—
その他財務活動収入	—	—	—
財務活動支出	2	2	—
地方債償還金	—	—	—
他会計借入金等償還金	—	—	—
ファイナンス・リース債務返済支出	2	2	—
基金積立金	—	—	—
減債基金	—	—	—
基金借入金償還金	—	—	—
<b>財務活動収支差額</b>	<b>▲ 2</b>	<b>▲ 2</b>	<b>—</b>
<b>収支差額合計</b>	<b>▲ 1,686</b>	<b>▲ 1,625</b>	<b>▲ 60</b>
一般財源等配分調整額	1,686	1,625	60
一般会計からの繰入金	—	—	—
一般会計への繰出金	—	—	—
前年度からの繰越金	—	—	—
形式収支	—	—	—
歳入歳出外現金受入額	—	—	—
歳入歳出外現金払出額	—	—	—
再計	—	—	—

## 純資産変動計算書

(単位:百万円)

区 分	開始残高 相 当	収支差額	内部取引	一般財源等 配分調整額	一般会計から の繰入金	一般会計への 繰出金	合 計
前期末残高	11,313	▲ 22,707	7,908	17,642	—	—	14,156
当期変動額	—	▲ 1,933	330	1,686	—	—	83
当期末残高	11,313	▲ 24,640	8,238	19,328	—	—	14,239

## 純資産変動分析表

(単位:百万円)

区 分	純資産増加	純資産減少	増加－減少	残 高	主な増減要因
前期末純資産残高				14,156	
【当期増減内容】					
I 固定資産のうち負債を伴わない額の増減					
① 事業用資産(建設仮勘定を含む)	2,017				事業実施による資産の増 +1,979
② インフラ資産(建設仮勘定を含む)		1,988			管理する資産の減価償却費等 -2,709 建設仮勘定の増 +390 地方債の償還等により +331
③ その他	9				
小 計	2,026	1,988	38		
II 資産の裏付けのない固定負債の増減					
① 特別債					
② 基金借入金					
③ 長期性債務(退職手当引当金等)	43				
小 計	43		43		
III その他の増減					
① その他の資産(負債を伴わないもの)		1			
② その他の負債(資産を伴わないもの)	3				
小 計	3	1	2		
I～IIIの増減合計	2,072	1,989	83		
当期末純資産残高				14,239	

事業類型：社会資本整備型 部 局：環境農林水産部  
事業名：農空間整備事業

固定資産附属明細表（農空間整備事業）

【環境農林水産部】

固定資産（有形）

（単位：百万円）

区 分	前期末 取得原価 ①	当期増加額 ②	当期減少額 ③	当期末 取得原価 ④=①+②-③	当期末減価 償却累計額 (減損を含む) ⑤	当期償却額 (減損を含む) ⑥	当期末残高 ④-⑤
事業用資産	483	4,883	2,823	2,543	200	217	2,344
土地	98	4,383	2,255	2,226	82	82	2,144
建物	5	271	143	133	85	3	48
工作物	380	229	424	184	33	133	151
立木竹	—	—	—	—	—	—	—
船舶	—	—	—	—	—	—	—
浮標等	—	—	—	—	—	—	—
航空機	—	—	—	—	—	—	—
インフラ資産	35,677	5,647	8,252	33,072	11,915	450	21,157
土地	16,424	4,604	6,783	14,245	134	134	14,111
建物	2,112	266	380	1,999	1,913	6	86
工作物	17,141	777	1,089	16,828	9,869	310	6,959
重要物品	225	—	—	225	225	7	0
図書	—	—	—	—	—	—	—
リース資産	10	—	—	10	6	2	4
ソフトウェア	—	—	—	—	—	—	—
建設仮勘定	3,792	615	227	4,180	—	—	4,180
合 計	40,187	11,145	11,302	40,030	12,346	676	27,684

固定資産（無形）

（単位：百万円）

区 分	前期末残高 ①	当期増加額 ②	当期減少額 ③	当期償却額 ④	当期末残高 ①+②-③
事業用資産	—	—	—	—	—
地上権	—	—	—	—	—
特許権等	—	—	—	—	—
インフラ資産	0	2	—	—	2
地上権	0	2	—	—	2
特許権等	—	—	—	—	—
合 計	0	2	—	—	2

注記（事業別財務諸表：農空間整備事業）

1. 追加情報

（1）固定資産の減損の状況

（行政財産）

減損の兆候があるもの（減損を認識した場合を除く）

用途	種類	場所	帳簿価額(円)	減損の兆候の概要	複数の固定資産を一体として行政サービスを提供するものと認められた理由	減損を認識しない根拠
五領揚水機場	建物	高槻市大字上牧	9,743,087	使用低下（受益面積 26%）	—	使用を継続
	工作物		218,680,800			

事業類型：社会資本整備型 部 局：環境農林水産部  
 事業名：農空間整備事業

## 減損を認識したもの

用途	種類	場所	減損前の帳簿価額 (円)	減損に至った 経緯	減損損失額 (円)	減損後の帳 簿価額 (円)	減損損失額の算出方法の概要	
							帳簿価額と比較する正味 売却価額・使用価値相当額 の別とその算出方法	摘要
三箇牧浄水機場	建物	高槻市唐 崎南3丁 目	1	稼動休止（水 質が改善した ため）	0	1	—	帳簿価額を備忘価額の1 円まで減損済
玉島浄水機場	建物	茨木市 野々宮1 丁目	5	稼動休止（水 質が改善した ため）	0	5	—	帳簿価額を備忘価額の5 円まで減損済
農免農道事業東 条地区	土地	大阪府富 田林市大 字佐備	124,474,434	使用終了（移 管）	124,474,434	0	移管に伴う無償譲渡のため0	帳簿価額を0円まで減損
光明池堤塘及集 水路導水幹線	工作物	大阪府和 泉市和田 町	22,629,898	使用終了（移 管）	22,629,898	0	移管に伴う無償譲渡のため0	帳簿価額を0円まで減損
稲倉池溜池敷地	土地	大阪府泉 佐野市日 根野	9,508,396	使用終了（移 管）	9,508,396	0	移管に伴う無償譲渡のため0	帳簿価額を0円まで減損
	工作物		4		4			



大野池及び関係水路	土地	大阪府和泉市上代町	81,501,379	使用終了（移管）	81,501,379	0	移管に伴う無償譲渡のため0	帳簿価額を0円まで減損
-----------	----	-----------	------------	----------	------------	---	---------------	-------------

(2) その他財務諸表の内容を理解するために必要と認められる事項

事業の概要

都市農業の振興と農空間の公益的機能の保全活用を促進するため、大阪府、市町村又は土地改良区等が実施主体となり、農業生産基盤の整備等を行っています。  
また、農業用施設や棚田等の保全にかかる活動の支援を行っています。

事業類型：社会資本整備型 部 局：環境農林水産部  
事業名：農空間整備事業

## (4) 森林整備保全事業 (目) 森林整備保全費

### 事業の概要

保安林等の森林を適正に管理し、森林が持つ多様な公益的機能を向上させる事業、荒廃森林の回復、災害の防止、水源かん養、生活環境の保全形成を図るため、森林の整備等を行う事業、自然公園の自然環境を保全するとともに、利用者の安全確保と適切な利用形態の誘導を図るための施設整備等を行う事業を実施。

(単位：円)

	金額	財 源 内 訳			
		国 庫	起 債	附帯歳入	一般歳入
予 算 現 額	1,894,849,090	741,103,995	844,000,000	142,729,095	167,016,000
決 算 額	1,358,793,361	507,592,284	693,000,000	143,259,129	14,941,948

### 事業の成果

#### ■施策目標

- ・森林の維持造成を通じて、森林が持つ山地災害防止機能を高め、山地災害から府民の生命・財産を保全するとともに、水源のかん養、アメニティ、温暖化防止など多様な公益的機能の向上により、良好な生活環境の保全形成を図る。
- ・自然公園において施設の整備、改修、維持管理等を行い、利用者の安全確保と適切な利用促進を図る。

#### ■施策成果

- ・森林整備事業等の実施により令和3年度は348haの間伐を実施。
- ・復旧治山事業等の国庫補助治山事業等を実施し、荒廃森林の回復及び災害の防止等を実施。[府内38箇所]
- ・自然公園保全管理事業を実施し、府民の森の園路における落石防止対策、近畿自然歩道の整備、改修等を実施。  
[なるかわ園地再整備(東大阪市)など計9箇所]



間伐による森林整備  
(河内長野市滝畑地区)



なるかわ園地  
落石防止対策工事  
(東大阪市上六万寺)



近畿自然歩道整備工事  
(岬町多奈川)

■主な個別事業

(単位:円)

個別事業名称	予算現額	決算額	事業内容
1 治山事業費	1,498,390,090	1,039,003,557	森林の維持造成を通じて山地災害から府民の生命・財産を保全するとともに、水源のかん養、生活環境の形成と保全を図るために要した経費 ※翌年度繰越額 454,261,700円
2 森林整備事業費	206,946,000	168,248,691	森林資源の充実とその公益的機能を維持・増進させるため、民有林における間伐をはじめとした森林整備及び森林病虫害の駆除に要した経費 ※翌年度繰越額 30,667,000円
3 自然公園保全管理事業費	189,513,000	151,541,113	府民の森や近畿自然歩道等における自然公園施設の整備、改修、維持管理等を通じて、利用者の安全確保と適切な利用を図るために要した経費 ※翌年度繰越額 28,390,200円

貸借対照表

(令和4年3月31日現在)

(単位：百万円)

科 目	令和3年度 (A)	令和2年度 (B)	差 (A-B)	科 目	令和3年度 (A)	令和2年度 (B)	差 (A-B)
<b>資産の部</b>				<b>負債の部</b>			
<b>I 流動資産</b>	—	—	—	<b>I 流動負債</b>	1,773	1,339	434
現金預金	—	—	—	地方債	1,752	1,322	430
歳計現金等	—	—	—	短期借入金	—	—	—
歳入歳出外現金	—	—	—	他会計借入金	—	—	—
未収金	—	—	—	その他短期借入金	—	—	—
税未収金	—	—	—	賞与等引当金	16	16	▲ 0
その他未収金	—	—	—	未払金	—	—	—
不納欠損引当金	—	—	—	支払保証債務	—	—	—
基金	—	—	—	その他未払金	—	—	—
財政調整基金	—	—	—	還付未済金	—	—	—
減債基金	—	—	—	リース債務	4	—	4
短期貸付金	—	—	—	その他流動負債	—	—	—
貸倒引当金	—	—	—	<b>II 固定負債</b>	10,477	10,890	▲ 414
その他流動資産	—	—	—	地方債	10,298	10,711	▲ 413
<b>II 固定資産</b>	2,041	2,048	▲ 7	長期借入金	—	—	—
事業用資産	2,011	2,036	▲ 25	他会計借入金	—	—	—
有形固定資産	1,716	1,740	▲ 24	その他長期借入金	—	—	—
土地	1,159	1,159	—	退職手当引当金	161	179	▲ 18
建物	99	114	▲ 14	その他引当金	—	—	—
工作物	97	102	▲ 5	リース債務	17	—	17
立木竹	361	366	▲ 5	その他固定負債	—	—	—
船舶	—	—	—	<b>負債の部合計</b>	12,249	12,229	21
浮標等	—	—	—	<b>純資産の部</b>			
航空機	—	—	—	<b>純資産</b>	▲ 10,209	▲ 10,181	▲ 27
無形固定資産	295	296	▲ 1	(うち当期純資産増減額)	▲ 27	80	▲ 107
地上権	295	296	▲ 1				
特許権等	—	—	—				
インフラ資産	3	3	—				
有形固定資産	—	—	—				
土地	—	—	—				
建物	—	—	—				
工作物	—	—	—				
無形固定資産	3	3	—				
地上権	3	3	—				
特許権等	—	—	—				
重要物品	—	—	—				
図書	—	—	—				
リース資産	21	—	21				
ソフトウェア	5	8	▲ 3				
建設仮勘定	—	—	—				
投資その他の資産	—	—	—				
出資金	—	—	—				
法人等出資金	—	—	—				
公営企業会計出資金	—	—	—				
長期貸付金	—	—	—				
貸倒引当金	—	—	—				
基金	—	—	—				
減債基金	—	—	—				
減債基金借入金	—	—	—				
その他の基金	—	—	—				
その他基金借入金	—	—	—				
その他債権	—	—	—				
<b>資産の部合計</b>	2,041	2,048	▲ 7	<b>純資産の部合計</b>	▲ 10,209	▲ 10,181	▲ 27
				<b>負債及び純資産の部合計</b>	2,041	2,048	▲ 7

行政コスト計算書 (自 令和3年4月 1日・至 令和4年3月31日)

(単位：百万円)

科 目	令和3年度 (A)	令和2年度 (B)	差 (A - B)
<b>通常収支の部</b>			
<b>I 行政収支の部</b>			
<b>1 行政収入</b>	<b>525</b>	<b>508</b>	<b>17</b>
地方税	—	—	—
地方譲与税	—	—	—
市町村たばこ税府交付金	—	—	—
地方特例交付金	—	—	—
地方交付税	—	—	—
交通安全対策特別交付金	—	—	—
国民健康保険関係交付金	—	—	—
分担金及び負担金(行政費用充当)	—	—	—
使用料及び手数料	0	0	▲ 0
国庫支出金(行政費用充当)	498	492	7
財産収入	—	—	—
寄附金	—	—	—
繰入金	—	—	—
特別会計繰入金	—	—	—
公営企業会計繰入金	—	—	—
税諸収入	—	—	—
事業収入(特別会計)	—	—	—
その他行政収入	27	17	10
<b>2 行政費用</b>	<b>1,584</b>	<b>1,516</b>	<b>68</b>
税連動費用	—	—	—
給与関係費	191	191	1
物件費	583	458	125
維持補修費	631	686	▲ 56
社会保障扶助費	—	—	—
負担金・補助金・交付金等	130	104	26
国直轄事業負担金	—	—	—
繰出金	—	—	—
減価償却費	34	38	▲ 4
債務保証費	—	—	—
不納欠損引当金繰入額	—	—	—
貸倒引当金繰入額	—	—	—
賞与等引当金繰入額	16	16	▲ 0
退職手当引当金繰入額	▲ 1	22	▲ 23
その他引当金繰入額	—	—	—
その他行政費用	—	—	—
<b>行政収支差額</b>	<b>▲ 1,059</b>	<b>▲ 1,007</b>	<b>▲ 52</b>

科 目	令和3年度 (A)	令和2年度 (B)	差 (A - B)
<b>II 金融収支の部</b>			
<b>1 金融収入</b>	—	—	—
受取利息及び配当金	—	—	—
地方債発行差金	—	—	—
<b>2 金融費用</b>	<b>61</b>	<b>93</b>	<b>▲ 32</b>
地方債利息・手数料	61	93	▲ 32
地方債発行差金	—	—	—
他会計借入金利息等	—	—	—
<b>金融収支差額</b>	<b>▲ 61</b>	<b>▲ 93</b>	<b>32</b>
<b>通常収支差額</b>	<b>▲ 1,121</b>	<b>▲ 1,100</b>	<b>▲ 20</b>
<b>特別収支の部</b>			
<b>1 特別収入</b>	<b>9</b>	<b>18</b>	<b>▲ 9</b>
分担金及び負担金(公共施設等整備)	—	—	—
分担金及び負担金(災害復旧費)	—	—	—
国庫支出金(公共施設等整備)	9	18	▲ 9
国庫支出金(災害復旧費)	—	—	—
固定資産売却益	—	—	—
過年度修正益	—	—	—
その他特別収入	—	—	—
<b>2 特別費用</b>	<b>6</b>	<b>19</b>	<b>▲ 13</b>
固定資産売却損	—	—	—
固定資産除却損	3	19	▲ 15
災害復旧費	—	—	—
過年度修正損	2	0	2
その他特別費用	—	—	—
<b>特別収支差額</b>	<b>4</b>	<b>▲ 1</b>	<b>4</b>
<b>当期収支差額</b>	<b>▲ 1,117</b>	<b>▲ 1,101</b>	<b>▲ 16</b>
<b>一般財源等配分調整額</b>	<b>1,106</b>	<b>1,087</b>	<b>19</b>
<b>一般会計からの繰入金</b>	—	—	—
<b>一般会計への繰出金</b>	—	—	—
<b>再計</b>	<b>▲ 11</b>	<b>▲ 14</b>	<b>3</b>

## キャッシュ・フロー計算書 (自 令和3年4月 1日・至 令和4年3月31日) (単位:百万円)

科 目	令和3年度 (A)	令和2年度 (B)	差 (A-B)
<b>I 行政サービス活動</b>			
行政収入	525	508	17
地方税	—	—	—
地方譲与税	—	—	—
市町村たばこ税府交付金	—	—	—
地方特例交付金	—	—	—
地方交付税	—	—	—
交通安全対策特別交付金	—	—	—
国民健康保険関係交付金	—	—	—
分担金及び負担金 (行政支出充当)	—	—	—
使用料及び手数料	0	0	▲ 0
国庫支出金(行政支出充当)	498	492	7
財産収入	—	—	—
寄附金	—	—	—
繰入金	—	—	—
特別会計繰入金	—	—	—
公営企業会計繰入金	—	—	—
税諸収入	—	—	—
事業収入(特別会計)	—	—	—
その他行政収入	27	17	10
行政支出	1,568	1,471	97
税連動支出	—	—	—
給与関係費	224	223	1
物件費	583	458	125
維持補修費	631	686	▲ 56
社会保障扶助費	—	—	—
負担金・補助金・交付金等	130	104	26
国直轄事業負担金	—	—	—
繰出金	—	—	—
金融収入	—	—	—
受取利息及び配当金	—	—	—
地方債発行差金	—	—	—
金融支出	61	93	▲ 32
地方債利息・手数料	61	93	▲ 32
他会計借入金利息等	—	—	—
特別収入	—	—	—
分担金及び負担金(災害復旧費)	—	—	—
国庫支出金(災害復旧費)	—	—	—
その他特別収入	—	—	—
特別支出	—	—	—
災害復旧費	—	—	—
その他特別支出	—	—	—
行政サービス活動収支差額	▲ 1,104	▲ 1,056	▲ 48

科 目	令和3年度 (A)	令和2年度 (B)	差 (A-B)
<b>II 投資活動</b>			
投資活動収入	10	18	▲ 9
分担金及び負担金 (公共施設等整備)	—	—	—
国庫支出金(公共施設等整備)	9	18	▲ 9
財産収入	—	—	—
基金繰入金(取崩額)	0	0	—
財政調整基金	—	—	—
その他の基金	0	0	—
貸付金元金回収収入	—	—	—
保証金等返還収入	—	—	—
その他投資活動収入	—	—	—
投資活動支出	11	46	▲ 35
公共施設等整備支出	11	46	▲ 35
基金積立金	—	—	—
財政調整基金	—	—	—
その他の基金	—	—	—
出資金	—	—	—
貸付金	—	—	—
保証金等支出	—	—	—
投資活動収支差額	▲ 1	▲ 28	26
行政活動キャッシュ・フロー収支差額	▲ 1,106	▲ 1,084	▲ 22
<b>III 財務活動</b>			
財務活動収入	—	—	—
地方債	—	—	—
他会計借入金等	—	—	—
基金繰入金(取崩額)	—	—	—
減債基金	—	—	—
基金借入金	—	—	—
その他財務活動収入	—	—	—
財務活動支出	0	3	▲ 3
地方債償還金	—	—	—
他会計借入金等償還金	—	—	—
ファイナンス・リース債務返済支出	0	3	▲ 3
基金積立金	—	—	—
減債基金	—	—	—
基金借入金償還金	—	—	—
財務活動収支差額	▲ 0	▲ 3	3
収支差額合計	▲ 1,106	▲ 1,087	▲ 19
一般財源等配分調整額	1,106	1,087	19
一般会計からの繰入金	—	—	—
一般会計への繰出金	—	—	—
前年度からの繰越金	—	—	—
形式収支	—	—	—
歳入歳出外現金受入額	—	—	—
歳入歳出外現金払出額	—	—	—
再計	—	—	—

## 純資産変動計算書

(単位:百万円)

区 分	開始残高 相 当	収支差額	内部取引	一般財源等 配分調整額	一般会計から の繰入金	一般会計への 繰出金	合 計
前期末残高	▲ 13,818	▲ 10,939	3,719	10,856	—	—	▲ 10,181
当期変動額	—	▲ 1,117	▲ 17	1,106	—	—	▲ 27
当期末残高	▲ 13,818	▲ 12,055	3,702	11,963	—	—	▲ 10,209

## 純資産変動分析表

(単位:百万円)

区 分	純資産増加	純資産減少	増加—減少	残 高	主な増減要因
前期末純資産残高				▲ 10,181	
【当期増減内容】					
I 固定資産のうち負債を伴わない額の増減					
① 事業用資産(建設仮勘定を含む)	206				地方債の償還等により +231 管理する資産の減価償却費 -31 事業実施による資産の増 +6
② インフラ資産(建設仮勘定を含む)					
③ その他		230			地方債の発行等により -248 事業実施等による資産の増 +22
小 計	206	230	▲ 24		
II 資産の裏付けのない固定負債の増減					
① 特別債					
② 基金借入金					
③ 長期性債務(退職手当引当金等)	1				
小 計	1		1		
III その他の増減					
① その他の資産(負債を伴わないもの)					
② その他の負債(資産を伴わないもの)		4			
小 計		4	▲ 4		
I～IIIの増減合計	206	234	▲ 27		
当期末純資産残高				▲ 10,209	

事業類型：助成・啓発・指導・公権力型 部 局：環境農林水産部  
 事業名：森林整備保全事業

固定資産附属明細表（森林整備保全事業）

【環境農林水産部】

固定資産（有形）

（単位：百万円）

区 分	前期末 取得原価 ①	当期増加額 ②	当期減少額 ③	当期末 取得原価 ④=①+②-③	当期末減価 償却累計額 (減損を含む) ⑤	当期償却額 (減損を含む) ⑥	当期末残高 ④-⑤
事業用資産	3,539	18	12	3,546	1,830	31	1,716
土地	1,159	—	—	1,159	—	—	1,159
建物	1,406	1	1	1,406	1,306	14	99
工作物	609	17	6	620	523	16	97
立木竹	366	—	5	361	—	—	361
船舶	—	—	—	—	—	—	—
浮標等	—	—	—	—	—	—	—
航空機	—	—	—	—	—	—	—
インフラ資産	—	—	—	—	—	—	—
土地	—	—	—	—	—	—	—
建物	—	—	—	—	—	—	—
工作物	—	—	—	—	—	—	—
重要物品	—	—	—	—	—	—	—
図書	—	—	—	—	—	—	—
リース資産	—	22	—	22	0	0	21
ソフトウェア	8	—	3	5	—	3	5
建設仮勘定	—	21	21	—	—	—	—
合 計	3,547	61	36	3,572	1,830	34	1,743

固定資産（無形）

（単位：百万円）

区 分	前期末残高 ①	当期増加額 ②	当期減少額 ③	当期償却額 ④	当期末残高 ①+②-③
事業用資産	296	—	1	—	295
地上権	296	—	1	—	295
特許権等	—	—	—	—	—
インフラ資産	3	—	—	—	3
地上権	3	—	—	—	3
特許権等	—	—	—	—	—
合 計	299	—	1	—	298



## 注記（事業別財務諸表：森林整備保全事業）

### 1. 追加情報

（1）固定資産の減損の状況

（行政財産）

減損の兆候があるもの（減損を認識した場合を除く）

用途	種類	場所	帳簿価額(円)	減損の兆候の概要	複数の固定資産を一体として行政サービスを提供するものと認められた理由	減損を認識しない根拠
府民の森千早地区	建物	千早赤阪村千早	749,126	使用低下（年間利用者数約37%）	—	使用を継続
	工作物		26,459,215			

（2）その他財務諸表の内容を理解するために必要と認められる事項

事業の概要

山地災害の防止や水源の涵養、生活環境の保全等の森林が持つ公益的機能を向上させるため、森林の整備や治山施設の整備等を行う事業、府民の森や自然公園の自然環境を保全するとともに、利用者の安全確保と適切な利用形態の誘導を図るための施設整備や改良を行う事業を実施しています。

事業類型：助成・啓発・指導・公権力型 部 局：環境農林水産部  
事業名：森林整備保全事業

## (5) 森林環境整備事業 (目) 森林環境整備費

### 事業の概要

府森林環境税を活用し、新たな知見に基づく「森林の土石流・流木対策」や災害並みの猛暑から府民の健康被害を軽減するための「都市緑化を活用した猛暑対策」を短期間で集中的に実施。

(単位：円)

	金額	財 源 内 訳			
		国 庫	起 債	附帯歳入	一般歳入
予 算 現 額	972,333,700	0	0	147,768,700	824,565,000
決 算 額	813,834,086	0	0	147,768,700	666,065,386

### 事業の成果

#### ■施策目標

- ・ 豪雨による山地災害や猛暑から府民の安全・安心を守るため、森林保全対策及び猛暑対策を緊急かつ集中的に実施する。

#### ■施策成果

- ・ 危険渓流の流木対策  
土石流や流木被害防止のための予防的対策を実施
- ・ 駅前広場等における都市緑化を活用した猛暑対策  
緑化及び暑熱環境改善設備等への支援を実施

#### 【森林環境税の税収額（令和3年度）】

納税義務者数	約 4,212 千人
税収額（確定）	1,262,842 千円

令和 3 年度	危険渓流の流木対策					都市緑化を活用した猛暑対策	
	治山 ダム	森林 整備	流木 対策	森林危険 情報マップ	防災 教室	駅前広場	バス停
計画	19 基	55.9ha	4,085m	25 箇所	25 回	50 箇所	
実績	18 基	53.8ha	3,985m	25 箇所	24 回	10 箇所	10 箇所



治山ダム  
(和泉市九鬼町地区)



都市緑化を活用した猛暑対策  
(JR・日根野駅)

■主な個別事業

(単位:円)

個別事業名称	予算現額	決算額	事業内容
1 森林防災・減災対策事業費	656,097,000	515,470,813	被災地調査等により得られた新たな知見を踏まえ、溪流が急勾配で、土石流が発生した場合、土砂や流木流出の恐れが高く、下流に人家や公共施設等の保全対象が多い地区を対象として、災害の予防的対策を実施するために要した経費 ※翌年度繰越額 80,196,300円
2 都市緑化を活用した猛暑対策事業費	216,371,000	198,497,573	災害並みの猛暑による府民の健康被害の軽減に向けて、屋外で暑くても待たざるを得ない駅前広場などにおいて、市町村や民間事業者等が行う緑化及びミスト発生器等の暑熱環境改善設備等への支援に要した経費 ※翌年度繰越額 7,275,818円

貸借対照表

(令和4年3月31日現在)

(単位：百万円)

科 目	令和3年度 (A)	令和2年度 (B)	差 (A-B)	科 目	令和3年度 (A)	令和2年度 (B)	差 (A-B)
<b>資産の部</b>				<b>負債の部</b>			
<b>I 流動資産</b>	—	—	—	<b>I 流動負債</b>	18	17	1
現金預金	—	—	—	地方債	—	—	—
歳計現金等	—	—	—	短期借入金	—	—	—
歳入歳出外現金	—	—	—	他会計借入金	—	—	—
未収金	—	—	—	その他短期借入金	—	—	—
税未収金	—	—	—	賞与等引当金	18	17	1
その他未収金	—	—	—	未払金	—	—	—
不納欠損引当金	—	—	—	支払保証債務	—	—	—
基金	—	—	—	その他未払金	—	—	—
財政調整基金	—	—	—	還付未済金	—	—	—
減債基金	—	—	—	リース債務	—	—	—
短期貸付金	—	—	—	その他流動負債	—	—	—
貸倒引当金	—	—	—	<b>II 固定負債</b>	194	184	10
その他流動資産	—	—	—	地方債	—	—	—
<b>II 固定資産</b>	6	7	▲ 1	長期借入金	—	—	—
事業用資産	—	—	—	他会計借入金	—	—	—
有形固定資産	—	—	—	その他長期借入金	—	—	—
土地	—	—	—	退職手当引当金	194	184	10
建物	—	—	—	その他引当金	—	—	—
工作物	—	—	—	リース債務	—	—	—
立木竹	—	—	—	その他固定負債	—	—	—
船舶	—	—	—	<b>負債の部合計</b>	211	201	11
浮標等	—	—	—				
航空機	—	—	—	<b>純資産の部</b>			
無形固定資産	—	—	—	<b>純資産</b>	▲ 205	▲ 193	▲ 12
地上権	—	—	—	(うち当期純資産増減額)	▲ 12	7	▲ 19
特許権等	—	—	—				
インフラ資産	—	—	—				
有形固定資産	—	—	—				
土地	—	—	—				
建物	—	—	—				
工作物	—	—	—				
無形固定資産	—	—	—				
地上権	—	—	—				
特許権等	—	—	—				
重要物品	6	7	▲ 1				
図書	—	—	—				
リース資産	—	—	—				
ソフトウェア	—	—	—				
建設仮勘定	—	—	—				
投資その他の資産	—	—	—				
出資金	—	—	—				
法人等出資金	—	—	—				
公営企業会計出資金	—	—	—				
長期貸付金	—	—	—				
貸倒引当金	—	—	—				
基金	—	—	—				
減債基金	—	—	—				
減債基金借入金	—	—	—				
その他の基金	—	—	—				
その他基金借入金	—	—	—				
その他債権	—	—	—				
<b>資産の部合計</b>	6	7	▲ 1	<b>純資産の部合計</b>	▲ 205	▲ 193	▲ 12
				<b>負債及び純資産の部合計</b>	6	7	▲ 1

行政コスト計算書 (自 令和3年4月 1日・至 令和4年3月31日)

(単位: 百万円)

科 目	令和3年度 (A)	令和2年度 (B)	差 (A-B)
<b>通常収支の部</b>			
<b>I 行政収支の部</b>			
<b>1 行政収入</b>	<b>2</b>	<b>0</b>	<b>2</b>
地方税	—	—	—
地方譲与税	—	—	—
市町村たばこ税府交付金	—	—	—
地方特例交付金	—	—	—
地方交付税	—	—	—
交通安全対策特別交付金	—	—	—
国民健康保険関係交付金	—	—	—
分担金及び負担金(行政費用充当)	—	—	—
使用料及び手数料	—	—	—
国庫支出金(行政費用充当)	—	—	—
財産収入	—	—	—
寄附金	—	—	—
繰入金	—	—	—
特別会計繰入金	—	—	—
公営企業会計繰入金	—	—	—
税諸収入	—	—	—
事業収入(特別会計)	—	—	—
その他行政収入	2	0	2
<b>2 行政費用</b>	<b>1,065</b>	<b>1,259</b>	<b>▲ 194</b>
税連動費用	—	—	—
給与関係費	210	195	15
物件費	165	277	▲ 112
維持補修費	444	513	▲ 69
社会保障扶助費	—	—	—
負担金・補助金・交付金等	198	247	▲ 48
国直轄事業負担金	—	—	—
繰出金	—	—	—
減価償却費	1	1	—
債務保証費	—	—	—
不納欠損引当金繰入額	—	—	—
貸倒引当金繰入額	—	—	—
賞与等引当金繰入額	18	17	1
退職手当引当金繰入額	30	9	20
その他引当金繰入額	—	—	—
その他行政費用	—	—	—
<b>行政収支差額</b>	<b>▲ 1,063</b>	<b>▲ 1,259</b>	<b>196</b>

科 目	令和3年度 (A)	令和2年度 (B)	差 (A-B)
<b>II 金融収支の部</b>			
<b>1 金融収入</b>	—	—	—
受取利息及び配当金	—	—	—
地方債発行差金	—	—	—
<b>2 金融費用</b>	—	—	—
地方債利息・手数料	—	—	—
地方債発行差金	—	—	—
他会計借入金利息等	—	—	—
<b>金融収支差額</b>	—	—	—
<b>通常収支差額</b>	<b>▲ 1,063</b>	<b>▲ 1,259</b>	<b>196</b>
<b>特別収支の部</b>			
<b>1 特別収入</b>	—	—	—
分担金及び負担金(公共施設等整備)	—	—	—
分担金及び負担金(災害復旧費)	—	—	—
国庫支出金(公共施設等整備)	—	—	—
国庫支出金(災害復旧費)	—	—	—
固定資産売却益	—	—	—
過年度修正益	—	—	—
その他特別収入	—	—	—
<b>2 特別費用</b>	—	—	—
固定資産売却損	—	—	—
固定資産除却損	—	—	—
災害復旧費	—	—	—
過年度修正損	—	—	—
その他特別費用	—	—	—
<b>特別収支差額</b>	—	—	—
<b>当期収支差額</b>	<b>▲ 1,063</b>	<b>▲ 1,259</b>	<b>196</b>
<b>一般財源等配分調整額</b>	<b>1,051</b>	<b>1,266</b>	<b>▲ 215</b>
<b>一般会計からの繰入金</b>	—	—	—
<b>一般会計への繰出金</b>	—	—	—
<b>再計</b>	<b>▲ 12</b>	<b>7</b>	<b>▲ 19</b>

キャッシュ・フロー計算書 (自 令和3年4月 1日・至 令和4年3月31日) (単位:百万円)

科 目	令和3年度 (A)	令和2年度 (B)	差 (A-B)
<b>I 行政サービス活動</b>			
行政収入	2	0	2
地方税	—	—	—
地方譲与税	—	—	—
市町村たばこ税府交付金	—	—	—
地方特例交付金	—	—	—
地方交付税	—	—	—
交通安全対策特別交付金	—	—	—
国民健康保険関係交付金	—	—	—
分担金及び負担金 (行政支出充当)	—	—	—
使用料及び手数料	—	—	—
国庫支出金(行政支出充当)	—	—	—
財産収入	—	—	—
寄附金	—	—	—
繰入金	—	—	—
特別会計繰入金	—	—	—
公営企業会計繰入金	—	—	—
税諸収入	—	—	—
事業収入(特別会計)	—	—	—
その他行政収入	2	0	2
行政支出	1,054	1,266	▲ 213
税連動支出	—	—	—
給与関係費	246	229	17
物件費	165	277	▲ 112
維持補修費	444	513	▲ 69
社会保障扶助費	—	—	—
負担金・補助金・交付金等	198	247	▲ 48
国直轄事業負担金	—	—	—
繰出金	—	—	—
金融収入	—	—	—
受取利息及び配当金	—	—	—
地方債発行差金	—	—	—
金融支出	—	—	—
地方債利息・手数料	—	—	—
他会計借入金利息等	—	—	—
特別収入	—	—	—
分担金及び負担金(災害復旧費)	—	—	—
国庫支出金(災害復旧費)	—	—	—
その他特別収入	—	—	—
特別支出	—	—	—
災害復旧費	—	—	—
その他特別支出	—	—	—
<b>行政サービス活動収支差額</b>	<b>▲ 1,051</b>	<b>▲ 1,266</b>	<b>215</b>

科 目	令和3年度 (A)	令和2年度 (B)	差 (A-B)
<b>II 投資活動</b>			
投資活動収入	—	—	—
分担金及び負担金 (公共施設等整備)	—	—	—
国庫支出金(公共施設等整備)	—	—	—
財産収入	—	—	—
基金繰入金(取崩額)	—	—	—
財政調整基金	—	—	—
その他の基金	—	—	—
貸付金元金回収収入	—	—	—
保証金等返還収入	—	—	—
その他投資活動収入	—	—	—
投資活動支出	—	—	—
公共施設等整備支出	—	—	—
基金積立金	—	—	—
財政調整基金	—	—	—
その他の基金	—	—	—
出資金	—	—	—
貸付金	—	—	—
保証金等支出	—	—	—
<b>投資活動収支差額</b>	<b>—</b>	<b>—</b>	<b>—</b>
行政活動キャッシュ・フロー収支差額	▲ 1,051	▲ 1,266	215
<b>III 財務活動</b>			
財務活動収入	—	—	—
地方債	—	—	—
他会計借入金等	—	—	—
基金繰入金(取崩額)	—	—	—
減債基金	—	—	—
基金借入金	—	—	—
その他財務活動収入	—	—	—
財務活動支出	—	—	—
地方債償還金	—	—	—
他会計借入金等償還金	—	—	—
ファイナンス・リース債務返済支出	—	—	—
基金積立金	—	—	—
減債基金	—	—	—
基金借入金償還金	—	—	—
<b>財務活動収支差額</b>	<b>—</b>	<b>—</b>	<b>—</b>
<b>収支差額合計</b>	<b>▲ 1,051</b>	<b>▲ 1,266</b>	<b>215</b>
一般財源等配分調整額	1,051	1,266	▲ 215
一般会計からの繰入金	—	—	—
一般会計への繰出金	—	—	—
前年度からの繰越金	—	—	—
形式収支	—	—	—
歳入歳出外現金受入額	—	—	—
歳入歳出外現金払出額	—	—	—
再計	—	—	—

## 純資産変動計算書

(単位:百万円)

区 分	開始残高 相 当	収支差額	内部取引	一般財源等 配分調整額	一般会計から の繰入金	一般会計への 繰出金	合 計
前期末残高	—	▲ 6,210	—	6,016	—	—	▲ 193
当期変動額	—	▲ 1,063	—	1,051	—	—	▲ 12
当期末残高	—	▲ 7,273	—	7,068	—	—	▲ 205

## 純資産変動分析表

(単位:百万円)

区 分	純資産増加	純資産減少	増加-減少	残 高	主な増減要因
前期末純資産残高				▲ 193	
【当期増減内容】					
I 固定資産のうち負債を伴わない額の増減					
① 事業用資産(建設仮勘定を含む)					
② インフラ資産(建設仮勘定を含む)					
③ その他		1			
小 計		1	▲ 1		
II 資産の裏付けのない固定負債の増減					
① 特別債					
② 基金借入金					
③ 長期性債務(退職手当引当金等)		10			
小 計		10	▲ 10		
III その他の増減					
① その他の資産(負債を伴わないもの)					
② その他の負債(資産を伴わないもの)		1			
小 計		1	▲ 1		
I ~ IIIの増減合計		12	▲ 12		
当期末純資産残高				▲ 205	

事業類型：助成・啓発・指導・公権力型 部 局：環境農林水産部  
事業名：森林環境整備事業

事業類型：助成・啓発・指導・公権力型 部 局：環境農林水産部  
事業名：森林環境整備事業

固定資産附属明細表（森林環境整備事業）

【環境農林水産部】

固定資産（有形）

（単位：百万円）

区 分	前期末 取得原価 ①	当期増加額 ②	当期減少額 ③	当期末 取得原価 ④=①+②-③	当期末減価 償却累計額 (減損を含む) ⑤	当期償却額 (減損を含む) ⑥	当期末残高 ④-⑤
事業用資産	-	-	-	-	-	-	-
土地	-	-	-	-	-	-	-
建物	-	-	-	-	-	-	-
工作物	-	-	-	-	-	-	-
立木竹	-	-	-	-	-	-	-
船舶	-	-	-	-	-	-	-
浮標等	-	-	-	-	-	-	-
航空機	-	-	-	-	-	-	-
インフラ資産	-	-	-	-	-	-	-
土地	-	-	-	-	-	-	-
建物	-	-	-	-	-	-	-
工作物	-	-	-	-	-	-	-
重要物品	8	-	-	8	2	1	6
図書	-	-	-	-	-	-	-
リース資産	-	-	-	-	-	-	-
ソフトウェア	-	-	-	-	-	-	-
建設仮勘定	-	-	-	-	-	-	-
合 計	8	-	-	8	2	1	6

固定資産（無形）

（単位：百万円）

区 分	前期末残高 ①	当期増加額 ②	当期減少額 ③	当期償却額 ④	当期末残高 ①+②-③
事業用資産	-	-	-	-	-
地上権	-	-	-	-	-
特許権等	-	-	-	-	-
インフラ資産	-	-	-	-	-
地上権	-	-	-	-	-
特許権等	-	-	-	-	-
合 計	-	-	-	-	-



## 注記（事業別財務諸表：森林環境整備事業）

### 1. 追加情報

（1）その他財務諸表の内容を理解するために必要と認められる事項

#### 事業の概要

府森林環境税を活用し、新たな知見に基づく「森林の土石流・流木対策」や災害並みの猛暑から府民の健康被害を軽減するための「都市緑化を活用した猛暑対策」を短期間で集中的に実施しています。

事業類型：助成・啓発・指導・公権力型 部 局：環境農林水産部  
事業名：森林環境整備事業

## (6) 森林整備促進事業 (目) 森林整備促進費

### 事業の概要

国の森林環境譲与税を活用し、府内市町村が森林整備及び木材利用を円滑かつ確実に実施できるよう、技術的支援や必要な情報提供、助言・指導などを実施。また、府有施設において木材利用のモデル事例を示すことで、市町村における大阪府内産材の利用を促進。

(単位：円)

	金額	財 源 内 訳			
		国 庫	起 債	附帯歳入	一般歳入
予 算 現 額	220,161,900	0	0	83,950,900	136,211,000
決 算 額	213,942,305	0	0	83,950,900	129,991,405

### 事業の成果

#### ■施策目標

- ・森林環境譲与税を財源とした市町村の森林整備及び木材利用が円滑かつ確実に実施できるよう、大阪府が森林整備や木材利用に係る技術的支援や情報提供を行う。
- ・府有施設において木材利用のモデル事例を示すことで、市町村における大阪府内産材の利用促進を図る。

#### ■施策成果

- ・市町村の相談窓口として、「森林整備・木材利用促進支援センター」を設置し、市町村職員向けの研修会や個別相談への対応など技術的支援を実施。[市町村研修会5回、相談対応181回]
- ・木材利用のモデル事例として、府有施設における内装の木質化及び木製什器の導入を実施。  
[大阪府咲洲庁舎(さきしまコスモタワー)1階フェスパ・大阪府立中央図書館1階展示コーナー・カフェスペースの計2箇所]

#### ■主な個別事業

(単位：円)

個別事業名称	予算現額	決算額	事 業 内 容
1 森林整備促進事業費	220,161,900	213,942,305	市町村が森林整備及び木材利用を円滑かつ確実に実施できるよう、相談窓口として、「森林整備・木材利用促進支援センター」の設置や、木材利用のモデル事例として、府有施設における内装の木質化及び木製什器の導入に要した経費

貸借対照表

(令和4年3月31日現在)

(単位：百万円)

科 目	令和3年度 (A)	令和2年度 (B)	差 (A-B)	科 目	令和3年度 (A)	令和2年度 (B)	差 (A-B)
<b>資産の部</b>				<b>負債の部</b>			
<b>I 流動資産</b>	—	—	—	<b>I 流動負債</b>	3	3	▲ 0
現金預金	—	—	—	地方債	—	—	—
歳計現金等	—	—	—	短期借入金	—	—	—
歳入歳出外現金	—	—	—	他会計借入金	—	—	—
未収金	—	—	—	その他短期借入金	—	—	—
税未収金	—	—	—	賞与等引当金	3	3	▲ 0
その他未収金	—	—	—	未払金	—	—	—
不納欠損引当金	—	—	—	支払保証債務	—	—	—
基金	—	—	—	その他未払金	—	—	—
財政調整基金	—	—	—	還付未済金	—	—	—
減債基金	—	—	—	リース債務	—	—	—
短期貸付金	—	—	—	その他流動負債	—	—	—
貸倒引当金	—	—	—	<b>II 固定負債</b>	27	29	▲ 2
その他流動資産	—	—	—	地方債	—	—	—
<b>II 固定資産</b>	27	—	27	長期借入金	—	—	—
事業用資産	—	—	—	他会計借入金	—	—	—
有形固定資産	—	—	—	その他長期借入金	—	—	—
土地	—	—	—	退職手当引当金	27	29	▲ 2
建物	—	—	—	その他引当金	—	—	—
工作物	—	—	—	リース債務	—	—	—
立木竹	—	—	—	その他固定負債	—	—	—
船舶	—	—	—	<b>負債の部合計</b>	30	32	▲ 2
浮標等	—	—	—				
航空機	—	—	—	<b>純資産の部</b>			
無形固定資産	—	—	—	<b>純資産</b>	▲ 3	▲ 32	29
地上権	—	—	—	(うち当期純資産増減額)	29	▲ 1	30
特許権等	—	—	—				
インフラ資産	—	—	—				
有形固定資産	—	—	—				
土地	—	—	—				
建物	—	—	—				
工作物	—	—	—				
無形固定資産	—	—	—				
地上権	—	—	—				
特許権等	—	—	—				
重要物品	27	—	27				
図書	—	—	—				
リース資産	—	—	—				
ソフトウェア	—	—	—				
建設仮勘定	—	—	—				
投資その他の資産	—	—	—				
出資金	—	—	—				
法人等出資金	—	—	—				
公営企業会計出資金	—	—	—				
長期貸付金	—	—	—				
貸倒引当金	—	—	—				
基金	—	—	—				
減債基金	—	—	—				
減債基金借入金	—	—	—				
その他の基金	—	—	—				
その他基金借入金	—	—	—				
その他債権	—	—	—				
<b>資産の部合計</b>	27	—	27	<b>純資産の部合計</b>	▲ 3	▲ 32	29
				<b>負債及び純資産の部合計</b>	27	—	27

行政コスト計算書 (自 令和3年4月 1日・至 令和4年3月31日) (単位：百万円)

科 目	令和3年度 (A)	令和2年度 (B)	差 (A-B)
<b>通常収支の部</b>			
<b>I 行政収支の部</b>			
<b>1 行政収入</b>	—	—	—
地方税	—	—	—
地方譲与税	—	—	—
市町村たばこ税府交付金	—	—	—
地方特例交付金	—	—	—
地方交付税	—	—	—
交通安全対策特別交付金	—	—	—
国民健康保険関係交付金	—	—	—
分担金及び負担金(行政費用充当)	—	—	—
使用料及び手数料	—	—	—
国庫支出金(行政費用充当)	—	—	—
財産収入	—	—	—
寄附金	—	—	—
繰入金	—	—	—
特別会計繰入金	—	—	—
公営企業会計繰入金	—	—	—
税諸収入	—	—	—
事業収入(特別会計)	—	—	—
その他行政収入	—	—	—
<b>2 行政費用</b>	210	85	125
税連動費用	—	—	—
給与関係費	40	31	9
物件費	166	47	119
維持補修費	—	—	—
社会保障扶助費	—	—	—
負担金・補助金・交付金等	—	—	—
国直轄事業負担金	—	—	—
繰出金	—	—	—
減価償却費	—	—	—
債務保証費	—	—	—
不納欠損引当金繰入額	—	—	—
貸倒引当金繰入額	—	—	—
賞与等引当金繰入額	3	3	▲ 0
退職手当引当金繰入額	1	3	▲ 2
その他引当金繰入額	—	—	—
その他行政費用	—	—	—
<b>行政収支差額</b>	<b>▲ 210</b>	<b>▲ 85</b>	<b>▲ 125</b>

科 目	令和3年度 (A)	令和2年度 (B)	差 (A-B)
<b>II 金融収支の部</b>			
<b>1 金融収入</b>	—	—	—
受取利息及び配当金	—	—	—
地方債発行差金	—	—	—
<b>2 金融費用</b>	—	—	—
地方債利息・手数料	—	—	—
地方債発行差金	—	—	—
他会計借入金利息等	—	—	—
<b>金融収支差額</b>	—	—	—
<b>通常収支差額</b>	<b>▲ 210</b>	<b>▲ 85</b>	<b>▲ 125</b>
<b>特別収支の部</b>			
<b>1 特別収入</b>	—	—	—
分担金及び負担金(公共施設等整備)	—	—	—
分担金及び負担金(災害復旧費)	—	—	—
国庫支出金(公共施設等整備)	—	—	—
国庫支出金(災害復旧費)	—	—	—
固定資産売却益	—	—	—
過年度修正益	—	—	—
その他特別収入	—	—	—
<b>2 特別費用</b>	—	—	—
固定資産売却損	—	—	—
固定資産除却損	—	—	—
災害復旧費	—	—	—
過年度修正損	—	—	—
その他特別費用	—	—	—
<b>特別収支差額</b>	—	—	—
<b>当期収支差額</b>	<b>▲ 210</b>	<b>▲ 85</b>	<b>▲ 125</b>
<b>一般財源等配分調整額</b>	<b>260</b>	<b>84</b>	<b>175</b>
<b>一般会計からの繰入金</b>	—	—	—
<b>一般会計への繰出金</b>	—	—	—
<b>再計</b>	<b>50</b>	<b>▲ 1</b>	<b>50</b>

キャッシュ・フロー計算書 (自 令和3年4月 1日・至 令和4年3月31日) (単位:百万円)

科 目	令和3年度 (A)	令和2年度 (B)	差 (A-B)
<b>I 行政サービス活動</b>			
行政収入	—	—	—
地方税	—	—	—
地方譲与税	—	—	—
市町村たばこ税府交付金	—	—	—
地方特例交付金	—	—	—
地方交付税	—	—	—
交通安全対策特別交付金	—	—	—
国民健康保険関係交付金	—	—	—
分担金及び負担金 (行政支出充当)	—	—	—
使用料及び手数料 国庫支出金(行政支出充当)	—	—	—
財産収入	—	—	—
寄附金	—	—	—
繰入金	—	—	—
特別会計繰入金	—	—	—
公営企業会計繰入金	—	—	—
税諸収入	—	—	—
事業収入(特別会計)	—	—	—
その他行政収入	—	—	—
行政支出	212	84	128
税連動支出	—	—	—
給与関係費	46	37	9
物件費	166	47	119
維持補修費	—	—	—
社会保障扶助費	—	—	—
負担金・補助金・交付金等	—	—	—
国直轄事業負担金	—	—	—
繰出金	—	—	—
金融収入	—	—	—
受取利息及び配当金	—	—	—
地方債発行差金	—	—	—
金融支出	—	—	—
地方債利息・手数料	—	—	—
他会計借入金利息等	—	—	—
特別収入	—	—	—
分担金及び負担金(災害復旧費)	—	—	—
国庫支出金(災害復旧費)	—	—	—
その他特別収入	—	—	—
特別支出	—	—	—
災害復旧費	—	—	—
その他特別支出	—	—	—
<b>行政サービス活動収支差額</b>	<b>▲ 212</b>	<b>▲ 84</b>	<b>▲ 128</b>

科 目	令和3年度 (A)	令和2年度 (B)	差 (A-B)
<b>II 投資活動</b>			
投資活動収入	—	—	—
分担金及び負担金 (公共施設等整備)	—	—	—
国庫支出金(公共施設等整備)	—	—	—
財産収入	—	—	—
基金繰入金(取崩額)	—	—	—
財政調整基金	—	—	—
その他の基金	—	—	—
貸付金元金回収収入	—	—	—
保証金等返還収入	—	—	—
その他投資活動収入	—	—	—
投資活動支出	48	—	48
公共施設等整備支出	48	—	48
基金積立金	—	—	—
財政調整基金	—	—	—
その他の基金	—	—	—
出資金	—	—	—
貸付金	—	—	—
保証金等支出	—	—	—
<b>投資活動収支差額</b>	<b>▲ 48</b>	<b>—</b>	<b>▲ 48</b>
行政活動キャッシュ・フロー収支差額	▲ 260	▲ 84	▲ 175
<b>III 財務活動</b>			
財務活動収入	—	—	—
地方債	—	—	—
他会計借入金等	—	—	—
基金繰入金(取崩額)	—	—	—
減債基金	—	—	—
基金借入金	—	—	—
その他財務活動収入	—	—	—
財務活動支出	—	—	—
地方債償還金	—	—	—
他会計借入金等償還金	—	—	—
ファイナンス・リース債務返済支出	—	—	—
基金積立金	—	—	—
減債基金	—	—	—
基金借入金償還金	—	—	—
<b>財務活動収支差額</b>	<b>—</b>	<b>—</b>	<b>—</b>
<b>収支差額合計</b>	<b>▲ 260</b>	<b>▲ 84</b>	<b>▲ 175</b>
一般財源等配分調整額	260	84	175
一般会計からの繰入金	—	—	—
一般会計への繰出金	—	—	—
前年度からの繰越金	—	—	—
形式収支	—	—	—
歳入歳出外現金受入額	—	—	—
歳入歳出外現金払出額	—	—	—
再計	—	—	—

事業類型：助成・啓発・指導・公権力型 部 局：環境農林水産部  
事業名：森林整備促進事業

## 純資産変動計算書

(単位:百万円)

区 分	開始残高 相 当	収支差額	内部取引	一般財源等 配分調整額	一般会計から の繰入金	一般会計への 繰出金	合 計
前期末残高	—	▲ 241	—	209	—	—	▲ 32
当期変動額	—	▲ 210	▲ 21	260	—	—	29
当期末残高	—	▲ 451	▲ 21	469	—	—	▲ 3

## 純資産変動分析表

(単位:百万円)

区 分	純資産増加	純資産減少	増加—減少	残 高	主な増減要因
前期末純資産残高				▲ 32	
【当期増減内容】					
I 固定資産のうち負債を伴わない額の増減					
① 事業用資産(建設仮勘定を含む)					
② インフラ資産(建設仮勘定を含む)					
③ その他	27				
小 計	27		27		
II 資産の裏付けのない固定負債の増減					
① 特別債					
② 基金借入金					
③ 長期性債務(退職手当引当金等)	2				
小 計	2		2		
III その他の増減					
① その他の資産(負債を伴わないもの)					
② その他の負債(資産を伴わないもの)	0				
小 計	0		0		
I～IIIの増減合計	29		29		
当期末純資産残高				▲ 3	

固定資産附属明細表（森林整備促進事業）

【環境農林水産部】

固定資産（有形）

（単位：百万円）

区 分	前期末 取得原価 ①	当期増加額 ②	当期減少額 ③	当期末 取得原価 ④=①+②-③	当期末減価 償却累計額 (減損を含む) ⑤	当期償却額 (減損を含む) ⑥	当期末残高 ④-⑤
事業用資産	-	-	-	-	-	-	-
土地	-	-	-	-	-	-	-
建物	-	-	-	-	-	-	-
工作物	-	-	-	-	-	-	-
立木竹	-	-	-	-	-	-	-
船舶	-	-	-	-	-	-	-
浮標等	-	-	-	-	-	-	-
航空機	-	-	-	-	-	-	-
インフラ資産	-	-	-	-	-	-	-
土地	-	-	-	-	-	-	-
建物	-	-	-	-	-	-	-
工作物	-	-	-	-	-	-	-
重要物品	-	48	21	27	-	-	27
図書	-	-	-	-	-	-	-
リース資産	-	-	-	-	-	-	-
ソフトウェア	-	-	-	-	-	-	-
建設仮勘定	-	-	-	-	-	-	-
合 計	-	48	21	27	-	-	27

固定資産（無形）

（単位：百万円）

区 分	前期末残高 ①	当期増加額 ②	当期減少額 ③	当期償却額 ④	当期末残高 ①+②-③
事業用資産	-	-	-	-	-
地上権	-	-	-	-	-
特許権等	-	-	-	-	-
インフラ資産	-	-	-	-	-
地上権	-	-	-	-	-
特許権等	-	-	-	-	-
合 計	-	-	-	-	-

事業類型：助成・啓発・指導・公権力型  
事業名：森林整備促進事業

部 局：環境農林水産部

## 注記（事業別財務諸表：森林整備促進事業）

## 1. 追加情報

（1）その他財務諸表の内容を理解するために必要と認められる事項

## 事業の概要

国の森林環境譲与税を活用し、府内市町村が森林整備及び木材利用を円滑かつ確実に実施できるよう、技術的支援や、必要な情報提供、助言・指導などを行います。  
また、府有施設において木材利用のモデル事例を示すことで、市町村における大阪府内産材の利用促進を図ります。



## (7)水産業振興事業 (目) 水産業振興費

### 事業の概要

大消費地近郊に立地するという利点を活かした都市型漁業の育成をめざし、大阪湾の水産資源の回復及び漁獲量の増大、漁場環境の改善等を図るための取組みを推進。

(単位：円)

	金額	財 源 内 訳			
		国 庫	起 債	附帯歳入	一般歳入
予 算 現 額	72,305,000	49,797,000	0	513,000	21,995,000
決 算 額	50,368,963	30,153,414	0	513,000	19,702,549


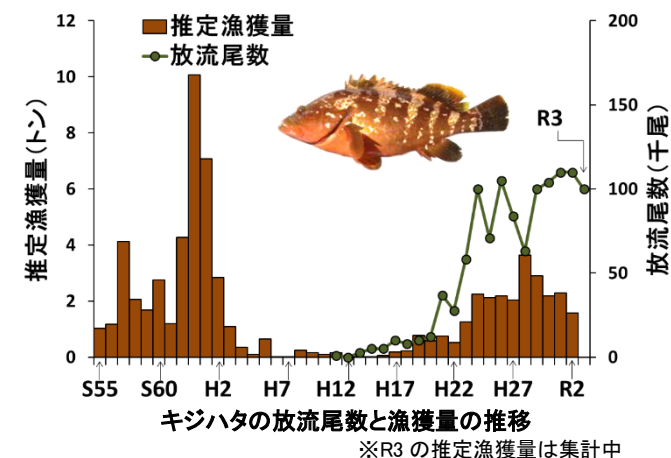
### 事業の成果

#### ■施策目標

- 平成 27 年 4 月に策定（令和 2 年 5 月一部改定）した「新・大阪府豊かな海づくりプラン」に基づき、漁場環境保全や資源増大、大阪産（もん）魚介類の PR や消費拡大等、大阪府の水産施策を総合的に推進する。
- 栽培漁業（稚魚の放流）や資源管理型漁業（禁漁・小型魚の再放流等）を推進することにより、水産資源の回復及び漁獲量の増大を図る。
- 攪拌ブロック礁の設置など広域型の漁場整備を行うことにより、魚介類の生育環境の向上を図る。

#### ■施策成果

- 栽培漁業や資源管理型漁業に取り組んだ結果、放流開始前に比べ、キジハタ等の漁獲量が増加。キジハタ：平成 12 年度から稚魚の放流を開始。近年の最大漁獲量（推定）は平成 28 年度に 3.6 トン（直近値は令和 2 年度 1.6 トン）まで回復。
- 岸和田市から泉佐野市沖に設置した「攪拌ブロック礁」（令和 2 年度までに 200 基設置済み）の効果調査を実施した結果、海水の巻上げによる海底の溶存酸素量の増加や底質の環境改善が認められた。



攪拌ブロック礁

## ■ 主な個別事業

(単位：円)

個別事業名称	予算現額	決算額	事業内容
1 水産業振興指導費	49,004,000	29,106,092	水産資源の増大を図るとともに、漁業協同組合等の検査・指導並びに支援に要した経費 ※翌年度繰越額 19,232,000 円
2 漁場保全対策費	11,719,000	10,181,471	漁場環境の監視や美化、保全対策及び魚病の予防・まん延防止等の対策に要した経費
3 大阪湾漁場環境整備事業費	11,582,000	11,081,400	魚介類の生育環境の向上に向け設置した攪拌ブロック礁の効果調査及び水路測量の実施に要した経費

貸借対照表

(令和4年3月31日現在)

(単位：百万円)

科 目	令和3年度 (A)	令和2年度 (B)	差 (A-B)	科 目	令和3年度 (A)	令和2年度 (B)	差 (A-B)
<b>資産の部</b>				<b>負債の部</b>			
<b>I 流動資産</b>	—	—	—	<b>I 流動負債</b>	112	81	31
現金預金	—	—	—	地方債	107	75	31
歳計現金等	—	—	—	短期借入金	—	—	—
歳入歳出外現金	—	—	—	他会計借入金	—	—	—
未収金	—	—	—	その他短期借入金	—	—	—
税未収金	—	—	—	賞与等引当金	5	5	▲ 0
その他未収金	—	—	—	未払金	—	—	—
不納欠損引当金	—	—	—	支払保証債務	—	—	—
基金	—	—	—	その他未払金	—	—	—
財政調整基金	—	—	—	還付未済金	—	—	—
減債基金	—	—	—	リース債務	—	—	—
短期貸付金	—	—	—	その他流動負債	—	—	—
貸倒引当金	—	—	—	<b>II 固定負債</b>	456	555	▲ 99
その他流動資産	—	—	—	地方債	404	500	▲ 96
<b>II 固定資産</b>	1,908	1,948	▲ 40	長期借入金	—	—	—
事業用資産	—	—	—	他会計借入金	—	—	—
有形固定資産	—	—	—	その他長期借入金	—	—	—
土地	—	—	—	退職手当引当金	52	55	▲ 3
建物	—	—	—	その他引当金	—	—	—
工作物	—	—	—	リース債務	—	—	—
立木竹	—	—	—	その他固定負債	—	—	—
船舶	—	—	—	<b>負債の部合計</b>	568	636	▲ 68
浮標等	—	—	—				
航空機	—	—	—	<b>純資産の部</b>			
無形固定資産	—	—	—	<b>純資産</b>	1,341	1,312	28
地上権	—	—	—	(うち当期純資産増減額)	28	37	▲ 8
特許権等	—	—	—				
インフラ資産	1,274	1,314	▲ 40				
有形固定資産	1,274	1,314	▲ 40				
土地	—	—	—				
建物	—	—	—				
工作物	1,274	1,314	▲ 40				
無形固定資産	—	—	—				
地上権	—	—	—				
特許権等	—	—	—				
重要物品	—	—	—				
図書	—	—	—				
リース資産	—	—	—				
ソフトウェア	—	—	—				
建設仮勘定	—	—	—				
投資その他の資産	634	634	—				
出資金	634	634	—				
法人等出資金	634	634	—				
公営企業会計出資金	—	—	—				
長期貸付金	—	—	—				
貸倒引当金	—	—	—				
基金	—	—	—				
減債基金	—	—	—				
減債基金借入金	—	—	—				
その他の基金	—	—	—				
その他基金借入金	—	—	—				
その他債権	—	—	—				
<b>資産の部合計</b>	1,908	1,948	▲ 40	<b>純資産の部合計</b>	1,341	1,312	28
				<b>負債及び純資産の部合計</b>	1,908	1,948	▲ 40

## 行政コスト計算書（自 令和3年4月 1日・至 令和4年3月31日）

（単位：百万円）

科 目	令和3年度 (A)	令和2年度 (B)	差 (A-B)
<b>通常収支の部</b>			
<b>I 行政収支の部</b>			
<b>1 行政収入</b>	<b>31</b>	<b>73</b>	<b>▲ 41</b>
地方税	—	—	—
地方譲与税	—	—	—
市町村たばこ税府交付金	—	—	—
地方特例交付金	—	—	—
地方交付税	—	—	—
交通安全対策特別交付金	—	—	—
国民健康保険関係交付金	—	—	—
分担金及び負担金(行政費用充当)	—	—	—
使用料及び手数料	1	1	▲ 1
国庫支出金(行政費用充当)	30	71	▲ 41
財産収入	—	—	—
寄附金	—	—	—
繰入金	—	—	—
特別会計繰入金	—	—	—
公営企業会計繰入金	—	—	—
税諸収入	—	—	—
事業収入(特別会計)	—	—	—
その他行政収入	1	0	1
<b>2 行政費用</b>	<b>155</b>	<b>197</b>	<b>▲ 42</b>
税連動費用	—	—	—
給与関係費	58	57	1
物件費	27	28	▲ 2
維持補修費	1	1	▲ 0
社会保障扶助費	—	—	—
負担金・補助金・交付金等	23	63	▲ 40
国直轄事業負担金	—	—	—
繰出金	—	—	—
減価償却費	40	40	0
債務保証費	—	—	—
不納欠損引当金繰入額	—	—	—
貸倒引当金繰入額	—	—	—
賞与等引当金繰入額	5	5	▲ 0
退職手当引当金繰入額	2	3	▲ 1
その他引当金繰入額	—	—	—
その他行政費用	—	—	—
<b>行政収支差額</b>	<b>▲ 123</b>	<b>▲ 124</b>	<b>1</b>

科 目	令和3年度 (A)	令和2年度 (B)	差 (A-B)
<b>II 金融収支の部</b>			
<b>1 金融収入</b>	—	—	—
受取利息及び配当金	—	—	—
地方債発行差金	—	—	—
<b>2 金融費用</b>	<b>1</b>	<b>1</b>	<b>▲ 0</b>
地方債利息・手数料	1	1	▲ 0
地方債発行差金	—	—	—
他会計借入金利息等	—	—	—
<b>金融収支差額</b>	<b>▲ 1</b>	<b>▲ 1</b>	<b>0</b>
<b>通常収支差額</b>	<b>▲ 124</b>	<b>▲ 126</b>	<b>1</b>
<b>特別収支の部</b>			
<b>1 特別収入</b>	—	<b>10</b>	<b>▲ 10</b>
分担金及び負担金(公共施設等整備)	—	—	—
分担金及び負担金(災害復旧費)	—	—	—
国庫支出金(公共施設等整備)	—	10	▲ 10
国庫支出金(災害復旧費)	—	—	—
固定資産売却益	—	—	—
過年度修正益	—	—	—
その他特別収入	—	—	—
<b>2 特別費用</b>	—	—	—
固定資産売却損	—	—	—
固定資産除却損	—	—	—
災害復旧費	—	—	—
過年度修正損	—	—	—
その他特別費用	—	—	—
<b>特別収支差額</b>	—	<b>10</b>	<b>▲ 10</b>
<b>当期収支差額</b>	<b>▲ 124</b>	<b>▲ 115</b>	<b>▲ 9</b>
<b>一般財源等配分調整額</b>	<b>88</b>	<b>98</b>	<b>▲ 10</b>
<b>一般会計からの繰入金</b>	—	—	—
<b>一般会計への繰出金</b>	—	—	—
<b>再計</b>	<b>▲ 36</b>	<b>▲ 17</b>	<b>▲ 19</b>

キャッシュ・フロー計算書 (自 令和3年4月 1日・至 令和4年3月31日) (単位:百万円)

科 目	令和3年度 (A)	令和2年度 (B)	差 (A-B)
<b>I 行政サービス活動</b>			
行政収入	31	73	▲ 41
地方税	—	—	—
地方譲与税	—	—	—
市町村たばこ税府交付金	—	—	—
地方特例交付金	—	—	—
地方交付税	—	—	—
交通安全対策特別交付金	—	—	—
国民健康保険関係交付金	—	—	—
分担金及び負担金 (行政支出充当)	—	—	—
使用料及び手数料	1	1	▲ 1
国庫支出金(行政支出充当)	30	71	▲ 41
財産収入	—	—	—
寄附金	—	—	—
繰入金	—	—	—
特別会計繰入金	—	—	—
公営企業会計繰入金	—	—	—
税諸収入	—	—	—
事業収入(特別会計)	—	—	—
その他行政収入	1	0	1
行政支出	118	159	▲ 41
税連動支出	—	—	—
給与関係費	68	67	1
物件費	27	28	▲ 2
維持補修費	1	1	▲ 0
社会保障扶助費	—	—	—
負担金・補助金・交付金等	23	63	▲ 40
国直轄事業負担金	—	—	—
繰出金	—	—	—
金融収入	—	—	—
受取利息及び配当金	—	—	—
地方債発行差金	—	—	—
金融支出	1	1	▲ 0
地方債利息・手数料	1	1	▲ 0
他会計借入金利息等	—	—	—
特別収入	—	—	—
分担金及び負担金(災害復旧費)	—	—	—
国庫支出金(災害復旧費)	—	—	—
その他特別収入	—	—	—
特別支出	—	—	—
災害復旧費	—	—	—
その他特別支出	—	—	—
<b>行政サービス活動収支差額</b>	<b>▲ 88</b>	<b>▲ 88</b>	<b>▲ 0</b>

科 目	令和3年度 (A)	令和2年度 (B)	差 (A-B)
<b>II 投資活動</b>			
投資活動収入	—	10	▲ 10
分担金及び負担金 (公共施設等整備)	—	—	—
国庫支出金(公共施設等整備)	—	10	▲ 10
財産収入	—	—	—
基金繰入金(取崩額)	—	—	—
財政調整基金	—	—	—
その他の基金	—	—	—
貸付金元金回収収入	—	—	—
保証金等返還収入	—	—	—
その他投資活動収入	—	—	—
投資活動支出	—	21	▲ 21
公共施設等整備支出	—	21	▲ 21
基金積立金	—	—	—
財政調整基金	—	—	—
その他の基金	—	—	—
出資金	—	—	—
貸付金	—	—	—
保証金等支出	—	—	—
<b>投資活動収支差額</b>	<b>—</b>	<b>▲ 10</b>	<b>10</b>
<b>行政活動キャッシュ・フロー収支差額</b>	<b>▲ 88</b>	<b>▲ 98</b>	<b>10</b>
<b>III 財務活動</b>			
財務活動収入	—	—	—
地方債	—	—	—
他会計借入金等	—	—	—
基金繰入金(取崩額)	—	—	—
減債基金	—	—	—
基金借入金	—	—	—
その他財務活動収入	—	—	—
財務活動支出	—	—	—
地方債償還金	—	—	—
他会計借入金等償還金	—	—	—
ファイナンス・リース債務返済支出	—	—	—
基金積立金	—	—	—
減債基金	—	—	—
基金借入金償還金	—	—	—
<b>財務活動収支差額</b>	<b>—</b>	<b>—</b>	<b>—</b>
<b>収支差額合計</b>	<b>▲ 88</b>	<b>▲ 98</b>	<b>10</b>
<b>一般財源等配分調整額</b>	<b>88</b>	<b>98</b>	<b>▲ 10</b>
<b>一般会計からの繰入金</b>	<b>—</b>	<b>—</b>	<b>—</b>
<b>一般会計への繰出金</b>	<b>—</b>	<b>—</b>	<b>—</b>
<b>前年度からの繰越金</b>	<b>—</b>	<b>—</b>	<b>—</b>
<b>形式収支</b>	<b>—</b>	<b>—</b>	<b>—</b>
<b>歳入歳出外現金受入額</b>	<b>—</b>	<b>—</b>	<b>—</b>
<b>歳入歳出外現金払出額</b>	<b>—</b>	<b>—</b>	<b>—</b>
<b>再計</b>	<b>—</b>	<b>—</b>	<b>—</b>

事業類型：助成・啓発・指導・公権力型 部 局：環境農林水産部  
事業名：水産業振興事業

## 純資産変動計算書

(単位:百万円)

区 分	開始残高 相 当	収支差額	内部取引	一般財源等 配分調整額	一般会計から の繰入金	一般会計への 繰出金	合 計
前期末残高	1,485	▲ 1,326	▲ 512	1,665	—	—	1,312
当期変動額	—	▲ 124	64	88	—	—	28
当期末残高	1,485	▲ 1,450	▲ 447	1,753	—	—	1,341

## 純資産変動分析表

(単位:百万円)

区 分	純資産増加	純資産減少	増加—減少	残 高	主な増減要因
前期末純資産残高				1,312	
【当期増減内容】					
I 固定資産のうち負債を伴わない額の増減					
① 事業用資産(建設仮勘定を含む)					
② インフラ資産(建設仮勘定を含む)	36				
③ その他		11			
小 計	36	11	25		
II 資産の裏付けのない固定負債の増減					
① 特別債					
② 基金借入金					
③ 長期性債務(退職手当引当金等)	3				
小 計	3		3		
III その他の増減					
① その他の資産(負債を伴わないもの)					
② その他の負債(資産を伴わないもの)	0				
小 計	0		0		
I～IIIの増減合計	39	11	28		
当期末純資産残高				1,341	

固定資産附属明細表（水産業振興事業）

【環境農林水産部】

固定資産（有形）

（単位：百万円）

区 分	前期末 取得原価 ①	当期増加額 ②	当期減少額 ③	当期末 取得原価 ④=①+②-③	当期末減価 償却累計額 (減損を含む) ⑤	当期償却額 (減損を含む) ⑥	当期末残高 ④-⑤
事業用資産	—	—	—	—	—	—	—
土地	—	—	—	—	—	—	—
建物	—	—	—	—	—	—	—
工作物	—	—	—	—	—	—	—
立木竹	—	—	—	—	—	—	—
船舶	—	—	—	—	—	—	—
浮標等	—	—	—	—	—	—	—
航空機	—	—	—	—	—	—	—
インフラ資産	2,010	—	—	2,010	736	40	1,274
土地	—	—	—	—	—	—	—
建物	—	—	—	—	—	—	—
工作物	2,010	—	—	2,010	736	40	1,274
重要物品	—	—	—	—	—	—	—
図書	—	—	—	—	—	—	—
リース資産	—	—	—	—	—	—	—
ソフトウェア	—	—	—	—	—	—	—
建設仮勘定	—	11	11	—	—	—	—
合 計	2,010	11	11	2,010	736	40	1,274

固定資産（無形）

（単位：百万円）

区 分	前期末残高 ①	当期増加額 ②	当期減少額 ③	当期償却額 ④	当期末残高 ①+②-③
事業用資産	—	—	—	—	—
地上権	—	—	—	—	—
特許権等	—	—	—	—	—
インフラ資産	—	—	—	—	—
地上権	—	—	—	—	—
特許権等	—	—	—	—	—
合 計	—	—	—	—	—

事業類型：助成・啓発・指導・公権力型  
事業名：水産業振興事業

部 局：環境農林水産部

## 注記（事業別財務諸表：水産業振興事業）

## 1. 追加情報

（1）その他財務諸表の内容を理解するために必要と認められる事項

## ①事業の概要

大阪湾の漁業生産力を有効に活用した生産性の高い都市型漁業を育成するため、生産基盤の整備や資源管理型漁業を積極的に推進するとともに、水域環境の改善などを実施しています。

## ②当該事業に関し説明すべき固有の事項

資産の部における法人等出資金の内訳のうち、地方自治法第 238 条第 1 項第 6 号に規定する有価証券は、泉佐野ウォーターフロント（株）にかかるもの（108 百万円）です。



## (8) 漁港事業 (目) 漁港費

### 事業の概要

漁業の生産基盤である漁港の整備、海岸の背後地を高潮被害から守るための海岸保全施設整備のほか、漁港機能の維持と利用の円滑化を図るため、漁港区域内の清掃等の維持管理を実施。

(単位：円)

	金額	財 源 内 訳			
		国 庫	起 債	附帯歳入	一般歳入
予 算 現 額	721,460,900	267,650,150	204,000,000	171,204,750	78,606,000
決 算 額	584,787,302	206,864,950	144,000,000	173,922,820	59,999,532

### 事業の成果

#### ■ 施策目標

- ・ 府管理 11 漁港を適正に維持管理し、漁港の円滑な利用を図る。
- ・ 水産業の健全な発展と水産物の安定供給を図るため、漁港施設の整備や補修を行う。
- ・ 満潮時に過去の記録上最大級の台風が最も危険なコースを通過する場合を想定した高潮対策を行い、府民の生命・財産を守る。

#### ■ 施策成果

- ・ 各漁港において、施設の維持補修や清掃等を実施。
- ・ 佐野漁港において、老朽化した護岸の補修を実施。(セル護岸を緩傾斜護岸に補修)  
(佐野漁港：全体計画 973mのうち、令和 3 年度累計で 448mの補修が完了)
- ・ 小島漁港において、高潮対策工事のための実施設計を実施。

護岸補修  
(佐野漁港)



セル護岸 (補修前)



(工事中)



緩傾斜護岸 (補修後)

## ■主な個別事業

(単位:円)

個別事業名称	予算現額	決算額	事業内容
1 漁港整備保全費	418,644,900	340,890,003	漁港施設や海岸保全施設の機能保全や防護等に要した経費 ※翌年度繰越額 4,375,800 円
2 減災のまちづくり事業費	235,824,000	179,634,000	排水機場の主要設備の改修等に要した経費 ※翌年度繰越額 55,650,000 円
3 漁港管理費	66,992,000	64,263,299	府が管理する 11 漁港の適正な維持管理に要した経費

# 貸借対照表

(令和4年3月31日現在)

(単位：百万円)

科 目	令和3年度 (A)	令和2年度 (B)	差 (A-B)	科 目	令和3年度 (A)	令和2年度 (B)	差 (A-B)
<b>資産の部</b>				<b>負債の部</b>			
<b>I 流動資産</b>	—	1	▲ 1	<b>I 流動負債</b>	490	372	119
現金預金	—	—	—	地方債	485	366	119
歳計現金等	—	—	—	短期借入金	—	—	—
歳入歳出外現金	—	—	—	他会計借入金	—	—	—
未収金	1	1	—	その他短期借入金	—	—	—
税未収金	—	—	—	賞与等引当金	6	6	▲ 0
その他未収金	1	1	—	未払金	—	—	—
不納欠損引当金	▲ 1	—	▲ 1	支払保証債務	—	—	—
基金	—	—	—	その他未払金	—	—	—
財政調整基金	—	—	—	還付未済金	—	—	—
減債基金	—	—	—	リース債務	—	—	—
短期貸付金	—	—	—	その他流動負債	—	—	—
貸倒引当金	—	—	—	<b>II 固定負債</b>	3,854	4,043	▲ 190
その他流動資産	—	—	—	地方債	3,795	3,980	▲ 186
<b>II 固定資産</b>	21,068	21,373	▲ 305	長期借入金	—	—	—
事業用資産	28	30	▲ 2	他会計借入金	—	—	—
有形固定資産	28	30	▲ 2	その他長期借入金	—	—	—
土地	—	—	—	退職手当引当金	59	63	▲ 4
建物	27	29	▲ 2	その他引当金	—	—	—
工作物	1	1	▲ 0	リース債務	—	—	—
立木竹	—	—	—	その他固定負債	—	—	—
船舶	—	—	—	<b>負債の部合計</b>	4,344	4,415	▲ 71
浮標等	—	—	—	<b>純資産の部</b>			
航空機	—	—	—	<b>純資産</b>	16,724	16,959	▲ 235
無形固定資産	—	—	—	(うち当期純資産増減額)	▲ 235	▲ 61	▲ 174
地上権	—	—	—				
特許権等	—	—	—				
インフラ資産	21,039	21,342	▲ 303				
有形固定資産	21,039	21,342	▲ 303				
土地	13,808	13,808	—				
建物	20	22	▲ 2				
工作物	7,210	7,512	▲ 301				
無形固定資産	—	—	—				
地上権	—	—	—				
特許権等	—	—	—				
重要物品	—	—	—				
図書	—	—	—				
リース資産	—	—	—				
ソフトウェア	—	—	—				
建設仮勘定	—	—	—				
投資その他の資産	1	1	—				
出資金	1	1	—				
法人等出資金	1	1	—				
公営企業会計出資金	—	—	—				
長期貸付金	—	—	—				
貸倒引当金	—	—	—				
基金	—	—	—				
減債基金	—	—	—				
減債基金借入金	—	—	—				
その他の基金	—	—	—				
その他基金借入金	—	—	—				
その他債権	—	—	—				
<b>資産の部合計</b>	21,068	21,373	▲ 306	<b>純資産の部合計</b>	16,724	16,959	▲ 235
				<b>負債及び純資産の部合計</b>	21,068	21,373	▲ 306

## 行政コスト計算書（自 令和3年4月 1日・至 令和4年3月31日）

（単位：百万円）

科 目	令和3年度 (A)	令和2年度 (B)	差 (A-B)
<b>通常収支の部</b>			
<b>I 行政収支の部</b>			
<b>1 行政収入</b>	<b>81</b>	<b>79</b>	<b>2</b>
地方税	—	—	—
地方譲与税	—	—	—
市町村たばこ税府交付金	—	—	—
地方特例交付金	—	—	—
地方交付税	—	—	—
交通安全対策特別交付金	—	—	—
国民健康保険関係交付金	—	—	—
分担金及び負担金(行政費用充当)	—	—	—
使用料及び手数料	73	72	1
国庫支出金(行政費用充当)	2	2	1
財産収入	6	6	0
寄附金	—	—	—
繰入金	—	—	—
特別会計繰入金	—	—	—
公営企業会計繰入金	—	—	—
税諸収入	—	—	—
事業収入(特別会計)	—	—	—
その他行政収入	—	0	▲ 0
<b>2 行政費用</b>	<b>961</b>	<b>797</b>	<b>164</b>
税連動費用	—	—	—
給与関係費	61	62	▲ 1
物件費	64	40	24
維持補修費	366	219	146
社会保障扶助費	—	—	—
負担金・補助金・交付金等	1	1	0
国直轄事業負担金	—	—	—
繰出金	—	—	—
減価償却費	461	466	▲ 4
債務保証費	—	—	—
不納欠損引当金繰入額	1	—	1
貸倒引当金繰入額	—	—	—
賞与等引当金繰入額	6	6	▲ 0
退職手当引当金繰入額	2	4	▲ 2
その他引当金繰入額	—	—	—
その他行政費用	—	—	—
<b>行政収支差額</b>	<b>▲ 880</b>	<b>▲ 718</b>	<b>▲ 163</b>

科 目	令和3年度 (A)	令和2年度 (B)	差 (A-B)
<b>II 金融収支の部</b>			
<b>1 金融収入</b>	—	—	—
受取利息及び配当金	—	—	—
地方債発行差金	—	—	—
<b>2 金融費用</b>	<b>9</b>	<b>12</b>	<b>▲ 3</b>
地方債利息・手数料	9	12	▲ 3
地方債発行差金	—	—	—
他会計借入金利息等	—	—	—
<b>金融収支差額</b>	<b>▲ 9</b>	<b>▲ 12</b>	<b>3</b>
<b>通常収支差額</b>	<b>▲ 889</b>	<b>▲ 729</b>	<b>▲ 160</b>
<b>特別収支の部</b>			
<b>1 特別収入</b>	<b>205</b>	<b>343</b>	<b>▲ 138</b>
分担金及び負担金(公共施設等整備)	—	—	—
分担金及び負担金(災害復旧費)	—	—	—
国庫支出金(公共施設等整備)	205	155	49
国庫支出金(災害復旧費)	—	—	—
固定資産売却益	—	—	—
過年度修正益	—	188	▲ 188
その他特別収入	—	—	—
<b>2 特別費用</b>	—	<b>189</b>	<b>▲ 189</b>
固定資産売却損	—	—	—
固定資産除却損	—	—	—
災害復旧費	—	—	—
過年度修正損	—	176	▲ 176
その他特別費用	—	13	▲ 13
<b>特別収支差額</b>	<b>205</b>	<b>154</b>	<b>51</b>
<b>当期収支差額</b>	<b>▲ 684</b>	<b>▲ 575</b>	<b>▲ 109</b>
<b>一般財源等配分調整額</b>	<b>383</b>	<b>300</b>	<b>82</b>
<b>一般会計からの繰入金</b>	—	—	—
<b>一般会計への繰出金</b>	—	—	—
<b>再計</b>	<b>▲ 302</b>	<b>▲ 275</b>	<b>▲ 27</b>

キャッシュ・フロー計算書 (自 令和3年4月 1日・至 令和4年3月31日) (単位:百万円)

科 目	令和3年度 (A)	令和2年度 (B)	差 (A-B)
<b>I 行政サービス活動</b>			
<b>行政収入</b>	<b>81</b>	<b>79</b>	<b>2</b>
地方税	—	—	—
地方譲与税	—	—	—
市町村たばこ税府交付金	—	—	—
地方特例交付金	—	—	—
地方交付税	—	—	—
交通安全対策特別交付金	—	—	—
国民健康保険関係交付金	—	—	—
分担金及び負担金 (行政支出充当)	—	—	—
使用料及び手数料	73	72	1
国庫支出金(行政支出充当)	2	2	—
財産収入	6	6	—
寄附金	—	—	—
繰入金	—	—	—
特別会計繰入金	—	—	—
公営企業会計繰入金	—	—	—
税諸収入	—	—	—
事業収入(特別会計)	—	—	—
その他行政収入	—	0	▲ 0
<b>行政支出</b>	<b>503</b>	<b>333</b>	<b>170</b>
税連動支出	—	—	—
給与関係費	73	73	—
物件費	64	40	▲ 24
維持補修費	366	219	▲ 146
社会保障扶助費	—	—	—
負担金・補助金・交付金等	1	1	—
国直轄事業負担金	—	—	—
繰出金	—	—	—
<b>金融収入</b>	<b>—</b>	<b>—</b>	<b>—</b>
受取利息及び配当金	—	—	—
地方債発行差金	—	—	—
<b>金融支出</b>	<b>9</b>	<b>12</b>	<b>▲ 3</b>
地方債利息・手数料	9	12	▲ 3
他会計借入金利息等	—	—	—
<b>特別収入</b>	<b>—</b>	<b>—</b>	<b>—</b>
分担金及び負担金(災害復旧費)	—	—	—
国庫支出金(災害復旧費)	—	—	—
その他特別収入	—	—	—
<b>特別支出</b>	<b>—</b>	<b>—</b>	<b>—</b>
災害復旧費	—	—	—
その他特別支出	—	—	—
<b>行政サービス活動収支差額</b>	<b>▲ 431</b>	<b>▲ 266</b>	<b>▲ 165</b>

科 目	令和3年度 (A)	令和2年度 (B)	差 (A-B)
<b>II 投資活動</b>			
<b>投資活動収入</b>	<b>205</b>	<b>155</b>	<b>49</b>
分担金及び負担金 (公共施設等整備)	—	—	—
国庫支出金(公共施設等整備)	205	155	49
財産収入	—	—	—
基金繰入金(取崩額)	—	—	—
財政調整基金	—	—	—
その他の基金	—	—	—
貸付金元金回収収入	—	—	—
保証金等返還収入	—	—	—
その他投資活動収入	—	—	—
<b>投資活動支出</b>	<b>156</b>	<b>190</b>	<b>▲ 34</b>
公共施設等整備支出	156	190	▲ 34
基金積立金	—	—	—
財政調整基金	—	—	—
その他の基金	—	—	—
出資金	—	—	—
貸付金	—	—	—
保証金等支出	—	—	—
<b>投資活動収支差額</b>	<b>48</b>	<b>▲ 34</b>	<b>83</b>
<b>行政活動キャッシュ・フロー収支差額</b>	<b>▲ 383</b>	<b>▲ 300</b>	<b>▲ 82</b>
<b>III 財務活動</b>			
<b>財務活動収入</b>	<b>—</b>	<b>—</b>	<b>—</b>
地方債	—	—	—
他会計借入金等	—	—	—
基金繰入金(取崩額)	—	—	—
減債基金	—	—	—
基金借入金	—	—	—
その他財務活動収入	—	—	—
<b>財務活動支出</b>	<b>—</b>	<b>—</b>	<b>—</b>
地方債償還金	—	—	—
他会計借入金等償還金	—	—	—
ファイナンス・リース債務返済支出	—	—	—
基金積立金	—	—	—
減債基金	—	—	—
基金借入金償還金	—	—	—
<b>財務活動収支差額</b>	<b>—</b>	<b>—</b>	<b>—</b>
<b>収支差額合計</b>	<b>▲ 383</b>	<b>▲ 300</b>	<b>▲ 82</b>
<b>一般財源等配分調整額</b>	<b>383</b>	<b>300</b>	<b>82</b>
<b>一般会計からの繰入金</b>	<b>—</b>	<b>—</b>	<b>—</b>
<b>一般会計への繰出金</b>	<b>—</b>	<b>—</b>	<b>—</b>
<b>前年度からの繰越金</b>	<b>—</b>	<b>—</b>	<b>—</b>
<b>形式収支</b>	<b>—</b>	<b>—</b>	<b>—</b>
<b>歳入歳出外現金受入額</b>	<b>—</b>	<b>—</b>	<b>—</b>
<b>歳入歳出外現金払出額</b>	<b>—</b>	<b>—</b>	<b>—</b>
<b>再計</b>	<b>—</b>	<b>—</b>	<b>—</b>

事業類型：社会資本整備型 部 局：環境農林水産部  
事業名：漁港事業

## 純資産変動計算書

(単位:百万円)

区 分	開始残高 相 当	収支差額	内部取引	一般財源等 配分調整額	一般会計から の繰入金	一般会計への 繰出金	合 計
前期末残高	18,729	▲ 6,316	787	3,757	—	—	16,959
当期変動額	—	▲ 684	67	383	—	—	▲ 235
当期末残高	18,729	▲ 7,000	854	4,140	—	—	16,724

## 純資産変動分析表

(単位:百万円)

区 分	純資産増加	純資産減少	増加－減少	残 高	主な増減要因
前期末純資産残高				16,959	
【当期増減内容】					
I 固定資産のうち負債を伴わない額の増減					
① 事業用資産(建設仮勘定を含む)		2			
② インフラ資産(建設仮勘定を含む)	50				
③ その他		286			地方債の発行等により -286
小 計	50	288	▲ 238		
II 資産の裏付けのない固定負債の増減					
① 特別債					
② 基金借入金					
③ 長期性債務(退職手当引当金等)	4				
小 計	4		4		
III その他の増減					
① その他の資産(負債を伴わないもの)		1			
② その他の負債(資産を伴わないもの)	0				
小 計	0	1	▲ 0		
I～IIIの増減合計	54	289	▲ 235		
当期末純資産残高				16,724	

固定資産附属明細表（漁港事業）

【環境農林水産部】

固定資産（有形）

（単位：百万円）

区 分	前期末 取得原価 ①	当期増加額 ②	当期減少額 ③	当期末 取得原価 ④=①+②-③	当期末減価 償却累計額 (減損を含む) ⑤	当期償却額 (減損を含む) ⑥	当期末残高 ④-⑤
事業用資産	107	-	-	107	79	2	28
土地	-	-	-	-	-	-	-
建物	92	-	-	92	64	2	27
工作物	15	-	-	15	14	0	1
立木竹	-	-	-	-	-	-	-
船舶	-	-	-	-	-	-	-
浮標等	-	-	-	-	-	-	-
航空機	-	-	-	-	-	-	-
インフラ資産	45,177	156	-	45,333	24,295	459	21,039
土地	13,808	-	-	13,808	-	-	13,808
建物	97	-	-	97	77	2	20
工作物	31,272	156	-	31,428	24,217	458	7,210
重要物品	-	-	-	-	-	-	-
図書	-	-	-	-	-	-	-
リース資産	-	-	-	-	-	-	-
ソフトウェア	-	-	-	-	-	-	-
建設仮勘定	-	526	526	-	-	-	-
合 計	45,284	682	526	45,440	24,373	461	21,067

固定資産（無形）

（単位：百万円）

区 分	前期末残高 ①	当期増加額 ②	当期減少額 ③	当期償却額 ④	当期末残高 ①+②-③
事業用資産	-	-	-	-	-
地上権	-	-	-	-	-
特許権等	-	-	-	-	-
インフラ資産	-	-	-	-	-
地上権	-	-	-	-	-
特許権等	-	-	-	-	-
合 計	-	-	-	-	-

事業類型：社会資本整備型  
事業名：漁港事業

部 局：環境農林水産部

## 注記（事業別財務諸表：漁港事業）

## 1. 追加情報

(1) 固定資産の減損の状況

(行政財産)

減損を認識したもの

用途	種類	場所	減損前の帳簿価額 (円)	減損に至った 経緯	減損損失額 (円)	減損後の帳 簿価額 (円)	減損損失額の算出方法の概要	
							帳簿価額と比較する正味 売却価額・使用価値相当額 の別とその算出方法	摘要
高石漁港	工作物	大阪府高石 市高師浜丁	1	使用終了（移管）	0	1	移管に伴う無償譲渡のため0	帳簿価額を備忘価額の1円まで減損済

(2) その他財務諸表の内容を理解するために必要と認められる事項

事業の概要

漁業の生産基盤である漁港の整備や海岸の背後地を津波や高潮被害から守るための施設整備を行っています。また、漁港機能を維持させるとともに、利用の円滑化を図るため、漁港区域内の清掃、浚渫等の維持管理を行っています。



## (9) 温暖化対策事業 (目) 環境保全対策費

### 事業の概要

環境保全に関する知識の普及その他環境保全の推進に関する事業、地球温暖化対策及びヒートアイランド対策の推進に関する事業を実施。  
(単位：円)

	金額	財 源 内 訳			
		国 庫	起 債	附帯歳入	一般歳入
予 算 現 額	59,119,000	4,934,000	0	48,688,000	5,497,000
決 算 額	48,617,209	3,493,087	0	42,101,053	3,023,069

### 事業の成果

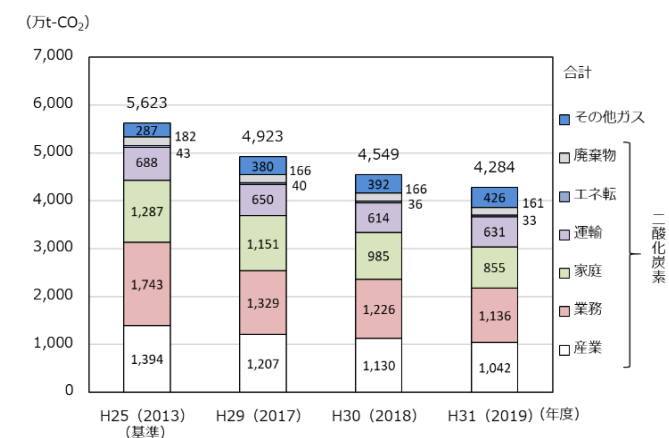
#### ■ 施策目標

- 「2030 大阪府環境総合計画」に基づき、環境施策を総合的かつ計画的に推進する。
- 環境保全に関する知識の普及啓発その他環境保全活動の推進に取り組む。
- 「大阪府地球温暖化対策実行計画」及び「大阪府温暖化の防止等に関する条例」に基づき、府内の温室効果ガス排出量の削減など気候変動対策に取り組む。
- 気候変動の影響による被害を回避又は軽減していく「適応」を推進する。
- 暑さから身を守る3つの習慣に関する普及啓発に取り組む。
- 「大阪ブルー・オーシャン・ビジョン」の実現に向け、プラスチックごみ対策を推進する。

#### ■ 施策成果

- 「2030 大阪府環境総合計画」の進行管理として、環境の保全等に関して講じようとする施策を取りまとめて公表。
- 事業者の取組みや再生可能エネルギー導入の一層の促進を図るため、「大阪府温暖化の防止等に関する条例」を改定し、「大阪府気候変動対策の推進に関する条例」に改称。
- 「豊かな環境づくり大阪府民会議」の運営等により、府民団体、事業者団体、行政等の協働による啓発・行動促進の取組みを実施。(府民会議会員団体:87 団体)
- 温暖化対策等に関する計画書や実績報告書の届出及び指導のほか、実地の調査、指導、助言及び顕彰を実施。(届出：821 事業者、調査指導等：9 事業者)
- 府域における「適応」の普及を目的に、市町村職員や教育、福祉、農業関係者を対象として、セミナー等を開催するとともに、事業者等と連携した暑さ対策の取組み等を実施。
- 「おおさかプラスチック対策推進プラットフォーム」を設置・運営し、具体的な海洋プラスチックごみ対策の検討・効果検証を実施。(調査・実証：2 件)
- 脱炭素や海洋プラスチックごみ削減の長期目標達成に資する環境・エネルギー先進技術シーズ等を調査し、事業者・府民向け情報冊子の作成を実施。

府域の温室効果ガス排出量の推移



**H31 (2019) 年度の府域の温室効果ガス排出量**  
4,284 万トン (H25 (2013) 年度比 23.8%減)

○地球温暖化対策実行計画 (区域施策編：2021-2030) の目標  
R12 (2030) 年度までに温室効果ガス排出量を H25 (2013) 年度比で 40%削減

## ■主な個別事業

(単位：円)

個別事業名称	予算現額	決算額	事業内容
1 環境保全基金事業費	48,938,000	42,409,703	環境保全に関する知識の普及啓発、府民の実践活動の支援等を継続的かつ着実に行うことができるよう、「大阪府環境保全基金」を設置運営「豊かな環境づくり大阪府民会議」の運営と府民・事業者等各主体の連携・協働による環境活動促進のための各種事業や環境保全活動への補助、「おおさか環境賞」による顕彰の実施のほか、地球温暖化防止活動推進員による省エネアドバイス機能強化、プラスチックごみ対策、暑さ対策、「適応」の啓発等を実施するために要した経費
2 地球温暖化対策推進費	10,181,000	6,207,506	「大阪府温暖化の防止等に関する条例」に基づき、エネルギーを多く使用する事業者に対し、温室効果ガスの排出や人工排熱の抑制についての対策計画書及び実績報告書の届出を義務付け、必要な指導・助言を行うとともに、他の模範となる特に優れた取組みを行った事業者に対する表彰等を行うほか、環境総合計画の進行管理や環境マネジメントシステムの運用等に加え、気候変動影響に関する情報収集・フィードバックによる府域での適応に関する取組みを推進するために要した経費

# 貸借対照表

(令和4年3月31日現在)

(単位：百万円)

科 目	令和3年度 (A)	令和2年度 (B)	差 (A-B)	科 目	令和3年度 (A)	令和2年度 (B)	差 (A-B)
<b>資産の部</b>				<b>負債の部</b>			
<b>I 流動資産</b>	—	—	—	<b>I 流動負債</b>	10	10	0
現金預金	—	—	—	地方債	—	—	—
歳計現金等	—	—	—	短期借入金	—	—	—
歳入歳出外現金	—	—	—	他会計借入金	—	—	—
未収金	—	—	—	その他短期借入金	—	—	—
税未収金	—	—	—	賞与等引当金	10	10	0
その他未収金	—	—	—	未払金	—	—	—
不納欠損引当金	—	—	—	支払保証債務	—	—	—
基金	—	—	—	その他未払金	—	—	—
財政調整基金	—	—	—	還付未済金	—	—	—
減債基金	—	—	—	リース債務	—	—	—
短期貸付金	—	—	—	その他流動負債	—	—	—
貸倒引当金	—	—	—	<b>II 固定負債</b>	111	110	1
その他流動資産	—	—	—	地方債	—	—	—
<b>II 固定資産</b>	2,608	2,632	▲ 25	長期借入金	—	—	—
事業用資産	—	—	—	他会計借入金	—	—	—
有形固定資産	—	—	—	その他長期借入金	—	—	—
土地	—	—	—	退職手当引当金	111	110	1
建物	—	—	—	その他引当金	—	—	—
工作物	—	—	—	リース債務	—	—	—
立木竹	—	—	—	その他固定負債	—	—	—
船舶	—	—	—	<b>負債の部合計</b>	121	120	1
浮標等	—	—	—	<b>純資産の部</b>			
航空機	—	—	—	<b>純資産</b>	2,486	2,512	▲ 26
無形固定資産	—	—	—	(うち当期純資産増減額)	▲ 26	5	▲ 31
地上権	—	—	—				
特許権等	—	—	—				
インフラ資産	—	—	—				
有形固定資産	—	—	—				
土地	—	—	—				
建物	—	—	—				
工作物	—	—	—				
無形固定資産	—	—	—				
地上権	—	—	—				
特許権等	—	—	—				
重要物品	—	—	—				
図書	—	—	—				
リース資産	—	—	—				
ソフトウェア	—	—	—				
建設仮勘定	—	—	—				
投資その他の資産	2,608	2,632	▲ 25				
出資金	850	850	—				
法人等出資金	850	850	—				
公営企業会計出資金	—	—	—				
長期貸付金	—	—	—				
貸倒引当金	—	—	—				
基金	1,758	1,782	▲ 25				
減債基金	—	—	—				
減債基金借入金	—	—	—				
その他の基金	1,758	1,782	▲ 25				
その他基金借入金	—	—	—				
その他債権	—	—	—				
<b>資産の部合計</b>	<b>2,608</b>	<b>2,632</b>	<b>▲ 25</b>	<b>純資産の部合計</b>	<b>2,486</b>	<b>2,512</b>	<b>▲ 26</b>
				<b>負債及び純資産の部合計</b>	<b>2,608</b>	<b>2,632</b>	<b>▲ 25</b>

行政コスト計算書 (自 令和3年4月 1日・至 令和4年3月31日) (単位：百万円)

科 目	令和3年度 (A)	令和2年度 (B)	差 (A - B)
<b>通常収支の部</b>			
<b>I 行政収支の部</b>			
<b>1 行政収入</b>	<b>18</b>	<b>11</b>	<b>7</b>
地方税	—	—	—
地方譲与税	—	—	—
市町村たばこ税府交付金	—	—	—
地方特例交付金	—	—	—
地方交付税	—	—	—
交通安全対策特別交付金	—	—	—
国民健康保険関係交付金	—	—	—
分担金及び負担金(行政費用充当)	—	—	—
使用料及び手数料	—	—	—
国庫支出金(行政費用充当)	3	5	▲ 1
財産収入	—	—	—
寄附金	15	4	11
繰入金	—	—	—
特別会計繰入金	—	—	—
公営企業会計繰入金	—	—	—
税諸収入	—	—	—
事業収入(特別会計)	—	—	—
その他行政収入	—	3	▲ 3
<b>2 行政費用</b>	<b>178</b>	<b>145</b>	<b>32</b>
税連動費用	—	—	—
給与関係費	124	118	6
物件費	31	10	21
維持補修費	—	0	▲ 0
社会保障扶助費	—	—	—
負担金・補助金・交付金等	1	1	0
国直轄事業負担金	—	—	—
繰出金	—	—	—
減価償却費	—	—	—
債務保証費	—	—	—
不納欠損引当金繰入額	—	—	—
貸倒引当金繰入額	—	—	—
賞与等引当金繰入額	10	10	0
退職手当引当金繰入額	12	7	5
その他引当金繰入額	—	—	—
その他行政費用	—	—	—
<b>行政収支差額</b>	<b>▲ 159</b>	<b>▲ 134</b>	<b>▲ 25</b>

科 目	令和3年度 (A)	令和2年度 (B)	差 (A - B)
<b>II 金融収支の部</b>			
<b>1 金融収入</b>	<b>0</b>	<b>1</b>	<b>▲ 0</b>
受取利息及び配当金	0	1	▲ 0
地方債発行差金	—	—	—
<b>2 金融費用</b>	<b>—</b>	<b>—</b>	<b>—</b>
地方債利息・手数料	—	—	—
地方債発行差金	—	—	—
他会計借入金利息等	—	—	—
<b>金融収支差額</b>	<b>0</b>	<b>1</b>	<b>▲ 0</b>
<b>通常収支差額</b>	<b>▲ 159</b>	<b>▲ 134</b>	<b>▲ 25</b>
<b>特別収支の部</b>			
<b>1 特別収入</b>	<b>—</b>	<b>—</b>	<b>—</b>
分担金及び負担金(公共施設等整備)	—	—	—
分担金及び負担金(災害復旧費)	—	—	—
国庫支出金(公共施設等整備)	—	—	—
国庫支出金(災害復旧費)	—	—	—
固定資産売却益	—	—	—
過年度修正益	—	—	—
その他特別収入	—	—	—
<b>2 特別費用</b>	<b>—</b>	<b>—</b>	<b>—</b>
固定資産売却損	—	—	—
固定資産除却損	—	—	—
災害復旧費	—	—	—
過年度修正損	—	—	—
その他特別費用	—	—	—
<b>特別収支差額</b>	<b>—</b>	<b>—</b>	<b>—</b>
<b>当期収支差額</b>	<b>▲ 159</b>	<b>▲ 134</b>	<b>▲ 25</b>
<b>一般財源等配分調整額</b>	<b>147</b>	<b>139</b>	<b>8</b>
<b>一般会計からの繰入金</b>	<b>—</b>	<b>—</b>	<b>—</b>
<b>一般会計への繰出金</b>	<b>—</b>	<b>—</b>	<b>—</b>
<b>再計</b>	<b>▲ 12</b>	<b>5</b>	<b>▲ 17</b>

キャッシュ・フロー計算書 (自 令和3年4月 1日・至 令和4年3月31日) (単位:百万円)

科 目	令和3年度 (A)	令和2年度 (B)	差 (A-B)
<b>I 行政サービス活動</b>			
行政収入	18	11	7
地方税	—	—	—
地方譲与税	—	—	—
市町村たばこ税府交付金	—	—	—
地方特例交付金	—	—	—
地方交付税	—	—	—
交通安全対策特別交付金	—	—	—
国民健康保険関係交付金	—	—	—
分担金及び負担金 (行政支出充当)	—	—	—
使用料及び手数料	—	—	—
国庫支出金(行政支出充当)	3	5	▲ 1
財産収入	—	—	—
寄附金	15	4	11
繰入金	—	—	—
特別会計繰入金	—	—	—
公営企業会計繰入金	—	—	—
税諸収入	—	—	—
事業収入(特別会計)	—	—	—
その他行政収入	—	3	▲ 3
行政支出	177	149	28
税連動支出	—	—	—
給与関係費	145	138	7
物件費	31	10	21
維持補修費	—	0	▲ 0
社会保障扶助費	—	—	—
負担金・補助金・交付金等	1	1	0
国直轄事業負担金	—	—	—
繰出金	—	—	—
金融収入	0	1	▲ 0
受取利息及び配当金	0	1	▲ 0
地方債発行差金	—	—	—
金融支出	—	—	—
地方債利息・手数料	—	—	—
他会計借入金利息等	—	—	—
特別収入	—	—	—
分担金及び負担金(災害復旧費)	—	—	—
国庫支出金(災害復旧費)	—	—	—
その他特別収入	—	—	—
特別支出	—	—	—
災害復旧費	—	—	—
その他特別支出	—	—	—
<b>行政サービス活動収支差額</b>	<b>▲ 158</b>	<b>▲ 137</b>	<b>▲ 21</b>

科 目	令和3年度 (A)	令和2年度 (B)	差 (A-B)
<b>II 投資活動</b>			
投資活動収入	27	4	22
分担金及び負担金 (公共施設等整備)	—	—	—
国庫支出金(公共施設等整備)	—	—	—
財産収入	—	—	—
基金繰入金(取崩額)	27	4	22
財政調整基金	—	—	—
その他の基金	27	4	22
貸付金元金回収収入	—	—	—
保証金等返還収入	—	—	—
その他投資活動収入	—	—	—
投資活動支出	15	6	9
公共施設等整備支出	—	—	—
基金積立金	15	6	9
財政調整基金	—	—	—
その他の基金	15	6	9
出資金	—	—	—
貸付金	—	—	—
保証金等支出	—	—	—
<b>投資活動収支差額</b>	<b>11</b>	<b>▲ 2</b>	<b>13</b>
<b>行政活動キャッシュ・フロー収支差額</b>	<b>▲ 147</b>	<b>▲ 139</b>	<b>▲ 8</b>
<b>III 財務活動</b>			
財務活動収入	—	—	—
地方債	—	—	—
他会計借入金等	—	—	—
基金繰入金(取崩額)	—	—	—
減債基金	—	—	—
基金借入金	—	—	—
その他財務活動収入	—	—	—
財務活動支出	—	—	—
地方債償還金	—	—	—
他会計借入金等償還金	—	—	—
ファイナンス・リース債務返済支出	—	—	—
基金積立金	—	—	—
減債基金	—	—	—
基金借入金償還金	—	—	—
<b>財務活動収支差額</b>	<b>—</b>	<b>—</b>	<b>—</b>
<b>収支差額合計</b>	<b>▲ 147</b>	<b>▲ 139</b>	<b>▲ 8</b>
一般財源等配分調整額	147	139	8
一般会計からの繰入金	—	—	—
一般会計への繰出金	—	—	—
前年度からの繰越金	—	—	—
形式収支	—	—	—
歳入歳出外現金受入額	—	—	—
歳入歳出外現金払出額	—	—	—
再計	—	—	—

事業類型：助成・啓発・指導・公権力型 部 局：環境農林水産部  
事業名：温暖化対策事業

## 純資産変動計算書

(単位:百万円)

区 分	開始残高 相 当	収支差額	内部取引	一般財源等 配分調整額	一般会計から の繰入金	一般会計への 繰出金	合 計
前期末残高	2,815	▲ 1,805	▲ 64	1,566	—	—	2,512
当期変動額	—	▲ 159	▲ 14	147	—	—	▲ 26
当期末残高	2,815	▲ 1,964	▲ 78	1,713	—	—	2,486

## 純資産変動分析表

(単位:百万円)

区 分	純資産増加	純資産減少	増加—減少	残 高	主な増減要因
前期末純資産残高				2,512	
【当期増減内容】					
I 固定資産のうち負債を伴わない額の増減					
① 事業用資産(建設仮勘定を含む)					
② インフラ資産(建設仮勘定を含む)					
③ その他		25			
小 計		25	▲ 25		
II 資産の裏付けのない固定負債の増減					
① 特別債					
② 基金借入金					
③ 長期性債務(退職手当引当金等)		1			
小 計		1	▲ 1		
III その他の増減					
① その他の資産(負債を伴わないもの)					
② その他の負債(資産を伴わないもの)		0			
小 計		0	▲ 0		
I～IIIの増減合計		26	▲ 26		
当期末純資産残高				2,486	

## 注記（事業別財務諸表：温暖化対策事業）

### 1. 追加情報

（1）その他財務諸表の内容を理解するために必要と認められる事項

#### 事業の概要

環境保全に関する知識の普及その他環境保全の推進に関する事業、地球温暖化対策及びヒートアイランド対策の推進に関する事業、大阪府温暖化の防止等に関する条例の施行に関する事業を実施しています。

事業類型：助成・啓発・指導・公権力型 部 局：環境農林水産部  
事業名：温暖化対策事業

## (10)環境監視事業 (目) 環境保全対策費

### 事業の概要

大気や河川、地下水、海水の水質等の常時監視、分析を行い、環境基準の達成状況等環境の現状を把握。

(単位：円)

	金額	財 源 内 訳			
		国 庫	起 債	附帯歳入	一般歳入
予 算 現 額	214,174,000	12,464,000	0	1,150,000	200,560,000
決 算 額	209,782,204	12,115,685	0	906,159	196,760,360

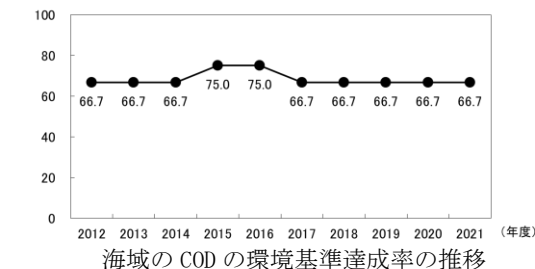
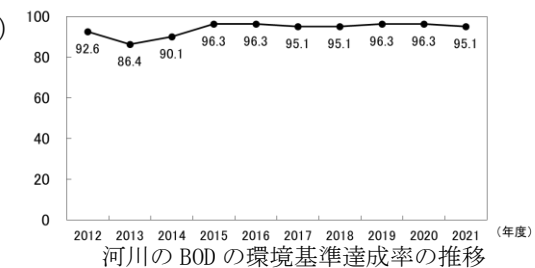
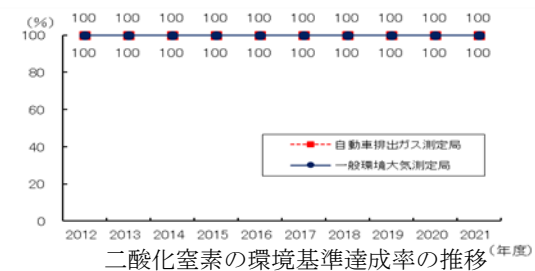
### 事業の成果

#### ■ 施策目標

- ・ 良好な大気環境、水環境等を確保するために、大気・水質等の常時監視を行い、環境基準の達成状況等環境の状況を把握する。
- ・ 微小粒子状物質 (PM2.5) について、常時監視体制を維持し、常時監視の結果を府民に分かりやすく提供する。

#### ■ 施策成果

- ・ 大気汚染の状況を適正に監視し、環境基準の達成状況を把握。  
(令和3年度：二酸化窒素、浮遊粒子状物質、PM2.5、二酸化硫黄、一酸化炭素は全局で環境基準達成)
- ・ 公共用水域の水質測定計画を作成し、河川、海域における水質等の常時監視を行い、環境基準の達成状況を把握。  
(令和3年度：河川の代表的な汚濁指標であるBODの環境基準達成率95.1%、  
海域の代表的な汚濁指標であるCODの環境基準達成率66.7%)
- ・ PM2.5濃度について、ホームページで分かりやすく情報提供するとともに、高濃度が予測される場合、注意喚起の情報を速やかに発信する体制を整備・運用。





■主な個別事業

(単位:円)

個別事業名称	予算現額	決算額	事業内容
1 環境常時監視費	214,174,000	209,782,204	府域における大気質及び公共用水域等における水質並びにダイオキシン類について常時監視し、環境基準の適否を評価・公表するとともに、緊急時における発令、石綿等の各種調査分析による環境汚染状況の把握等を行うために要した経費

貸借対照表

(令和4年3月31日現在)

(単位：百万円)

科 目	令和3年度 (A)	令和2年度 (B)	差 (A-B)	科 目	令和3年度 (A)	令和2年度 (B)	差 (A-B)
<b>資産の部</b>				<b>負債の部</b>			
<b>I 流動資産</b>	—	—	—	<b>I 流動負債</b>	12	9	3
現金預金	—	—	—	地方債	4	0	3
歳計現金等	—	—	—	短期借入金	—	—	—
歳入歳出外現金	—	—	—	他会計借入金	—	—	—
未収金	—	—	—	その他短期借入金	—	—	—
税未収金	—	—	—	賞与等引当金	8	9	▲ 0
その他未収金	—	—	—	未払金	—	—	—
不納欠損引当金	—	—	—	支払保証債務	—	—	—
基金	—	—	—	その他未払金	—	—	—
財政調整基金	—	—	—	還付未済金	—	—	—
減債基金	—	—	—	リース債務	—	—	—
短期貸付金	—	—	—	その他流動負債	—	—	—
貸倒引当金	—	—	—	<b>II 固定負債</b>	97	107	▲ 10
その他流動資産	—	—	—	地方債	—	4	▲ 4
<b>II 固定資産</b>	95	96	▲ 1	長期借入金	—	—	—
事業用資産	25	27	▲ 2	他会計借入金	—	—	—
有形固定資産	25	27	▲ 2	その他長期借入金	—	—	—
土地	3	3	—	退職手当引当金	97	103	▲ 6
建物	19	21	▲ 1	その他引当金	—	—	—
工作物	2	3	▲ 0	リース債務	—	—	—
立木竹	—	—	—	その他固定負債	—	—	—
船舶	—	—	—	<b>負債の部合計</b>	109	116	▲ 7
浮標等	—	—	—				
航空機	—	—	—	<b>純資産の部</b>			
無形固定資産	—	—	—	<b>純資産</b>	▲ 14	▲ 20	6
地上権	—	—	—	(うち当期純資産増減額)	6	▲ 13	19
特許権等	—	—	—				
インフラ資産	—	—	—				
有形固定資産	—	—	—				
土地	—	—	—				
建物	—	—	—				
工作物	—	—	—				
無形固定資産	—	—	—				
地上権	—	—	—				
特許権等	—	—	—				
重要物品	58	69	▲ 11				
図書	—	—	—				
リース資産	—	—	—				
ソフトウェア	12	—	12				
建設仮勘定	—	—	—				
投資その他の資産	—	—	—				
出資金	—	—	—				
法人等出資金	—	—	—				
公営企業会計出資金	—	—	—				
長期貸付金	—	—	—				
貸倒引当金	—	—	—				
基金	—	—	—				
減債基金	—	—	—				
減債基金借入金	—	—	—				
その他の基金	—	—	—				
その他基金借入金	—	—	—				
その他債権	—	—	—				
<b>資産の部合計</b>	95	96	▲ 1	<b>純資産の部合計</b>	▲ 14	▲ 20	6
				<b>負債及び純資産の部合計</b>	95	96	▲ 1

行政コスト計算書 (自 令和3年4月 1日・至 令和4年3月31日)

(単位：百万円)

科 目	令和3年度 (A)	令和2年度 (B)	差 (A-B)
<b>通常収支の部</b>			
<b>I 行政収支の部</b>			
<b>1 行政収入</b>	<b>12</b>	<b>11</b>	<b>1</b>
地方税	—	—	—
地方譲与税	—	—	—
市町村たばこ税府交付金	—	—	—
地方特例交付金	—	—	—
地方交付税	—	—	—
交通安全対策特別交付金	—	—	—
国民健康保険関係交付金	—	—	—
分担金及び負担金(行政費用充当)	—	—	—
使用料及び手数料	—	—	—
国庫支出金(行政費用充当)	12	11	1
財産収入	—	—	—
寄附金	—	—	—
繰入金	—	—	—
特別会計繰入金	—	—	—
公営企業会計繰入金	—	—	—
税諸収入	—	—	—
事業収入(特別会計)	—	—	—
その他行政収入	0	—	0
<b>2 行政費用</b>	<b>316</b>	<b>323</b>	<b>▲ 7</b>
税連動費用	—	—	—
給与関係費	97	100	▲ 3
物件費	184	177	6
維持補修費	7	5	2
社会保障扶助費	—	—	—
負担金・補助金・交付金等	3	2	1
国直轄事業負担金	—	—	—
繰出金	—	—	—
減価償却費	15	17	▲ 2
債務保証費	—	—	—
不納欠損引当金繰入額	—	—	—
貸倒引当金繰入額	—	—	—
賞与等引当金繰入額	8	9	▲ 0
退職手当引当金繰入額	3	14	▲ 11
その他引当金繰入額	—	—	—
その他行政費用	—	—	—
<b>行政収支差額</b>	<b>▲ 304</b>	<b>▲ 312</b>	<b>8</b>

科 目	令和3年度 (A)	令和2年度 (B)	差 (A-B)
<b>II 金融収支の部</b>			
<b>1 金融収入</b>	—	—	—
受取利息及び配当金	—	—	—
地方債発行差金	—	—	—
<b>2 金融費用</b>	<b>0</b>	<b>0</b>	<b>▲ 0</b>
地方債利息・手数料	0	0	▲ 0
地方債発行差金	—	—	—
他会計借入金利息等	—	—	—
<b>金融収支差額</b>	<b>▲ 0</b>	<b>▲ 0</b>	<b>0</b>
<b>通常収支差額</b>	<b>▲ 304</b>	<b>▲ 312</b>	<b>8</b>
<b>特別収支の部</b>			
<b>1 特別収入</b>	—	—	—
分担金及び負担金(公共施設等整備)	—	—	—
分担金及び負担金(災害復旧費)	—	—	—
国庫支出金(公共施設等整備)	—	—	—
国庫支出金(災害復旧費)	—	—	—
固定資産売却益	—	—	—
過年度修正益	—	—	—
その他特別収入	—	—	—
<b>2 特別費用</b>	<b>1</b>	<b>2</b>	<b>▲ 1</b>
固定資産売却損	—	—	—
固定資産除却損	1	2	▲ 1
災害復旧費	—	—	—
過年度修正損	—	—	—
その他特別費用	—	—	—
<b>特別収支差額</b>	<b>▲ 1</b>	<b>▲ 2</b>	<b>1</b>
<b>当期収支差額</b>	<b>▲ 305</b>	<b>▲ 314</b>	<b>9</b>
<b>一般財源等配分調整額</b>	<b>310</b>	<b>301</b>	<b>9</b>
<b>一般会計からの繰入金</b>	—	—	—
<b>一般会計への繰出金</b>	—	—	—
<b>再計</b>	<b>5</b>	<b>▲ 13</b>	<b>18</b>

キャッシュ・フロー計算書 (自 令和3年4月 1日・至 令和4年3月31日) (単位:百万円)

科 目	令和3年度 (A)	令和2年度 (B)	差 (A-B)
<b>I 行政サービス活動</b>			
行政収入	12	11	1
地方税	—	—	—
地方譲与税	—	—	—
市町村たばこ税府交付金	—	—	—
地方特例交付金	—	—	—
地方交付税	—	—	—
交通安全対策特別交付金	—	—	—
国民健康保険関係交付金	—	—	—
分担金及び負担金 (行政支出充当)	—	—	—
使用料及び手数料 国庫支出金(行政支出充当)	12	11	1
財産収入	—	—	—
寄附金	—	—	—
繰入金	—	—	—
特別会計繰入金	—	—	—
公営企業会計繰入金	—	—	—
税諸収入	—	—	—
事業収入(特別会計)	—	—	—
その他行政収入	0	—	0
行政支出	308	302	7
税連動支出	—	—	—
給与関係費	115	117	▲ 2
物件費	184	177	6
維持補修費	7	5	2
社会保障扶助費	—	—	—
負担金・補助金・交付金等	3	2	1
国直轄事業負担金	—	—	—
繰出金	—	—	—
金融収入	—	—	—
受取利息及び配当金	—	—	—
地方債発行差金	—	—	—
金融支出	0	0	▲ 0
地方債利息・手数料	0	0	▲ 0
他会計借入金利息等	—	—	—
特別収入	—	—	—
分担金及び負担金(災害復旧費)	—	—	—
国庫支出金(災害復旧費)	—	—	—
その他特別収入	—	—	—
特別支出	—	—	—
災害復旧費	—	—	—
その他特別支出	—	—	—
<b>行政サービス活動収支差額</b>	<b>▲ 296</b>	<b>▲ 290</b>	<b>▲ 6</b>

科 目	令和3年度 (A)	令和2年度 (B)	差 (A-B)
<b>II 投資活動</b>			
投資活動収入	1	—	1
分担金及び負担金 (公共施設等整備)	—	—	—
国庫支出金(公共施設等整備)	—	—	—
財産収入	—	—	—
基金繰入金(取崩額)	1	—	1
財政調整基金	—	—	—
その他の基金	1	—	1
貸付金元金回収収入	—	—	—
保証金等返還収入	—	—	—
その他投資活動収入	—	—	—
投資活動支出	15	11	4
公共施設等整備支出	15	11	4
基金積立金	—	—	—
財政調整基金	—	—	—
その他の基金	—	—	—
出資金	—	—	—
貸付金	—	—	—
保証金等支出	—	—	—
<b>投資活動収支差額</b>	<b>▲ 14</b>	<b>▲ 11</b>	<b>▲ 3</b>
行政活動キャッシュ・フロー収支差額	▲ 310	▲ 301	▲ 9
<b>III 財務活動</b>			
財務活動収入	—	—	—
地方債	—	—	—
他会計借入金等	—	—	—
基金繰入金(取崩額)	—	—	—
減債基金	—	—	—
基金借入金	—	—	—
その他財務活動収入	—	—	—
財務活動支出	—	—	—
地方債償還金	—	—	—
他会計借入金等償還金	—	—	—
ファイナンス・リース債務返済支出	—	—	—
基金積立金	—	—	—
減債基金	—	—	—
基金借入金償還金	—	—	—
<b>財務活動収支差額</b>	<b>—</b>	<b>—</b>	<b>—</b>
<b>収支差額合計</b>	<b>▲ 310</b>	<b>▲ 301</b>	<b>▲ 9</b>
一般財源等配分調整額	310	301	9
一般会計からの繰入金	—	—	—
一般会計への繰出金	—	—	—
前年度からの繰越金	—	—	—
形式収支	—	—	—
歳入歳出外現金受入額	—	—	—
歳入歳出外現金払出額	—	—	—
再計	—	—	—

## 純資産変動計算書

(単位:百万円)

区 分	開始残高 相 当	収支差額	内部取引	一般財源等 配分調整額	一般会計から の繰入金	一般会計への 繰出金	合 計
前期末残高	▲ 214	▲ 3,245	22	3,417	—	—	▲ 20
当期変動額	—	▲ 305	1	310	—	—	6
当期末残高	▲ 214	▲ 3,550	24	3,727	—	—	▲ 14

## 純資産変動分析表

(単位:百万円)

区 分	純資産増加	純資産減少	増加-減少	残 高	主な増減要因
前期末純資産残高				▲ 20	
【当期増減内容】					
I 固定資産のうち負債を伴わない額の増減					
① 事業用資産(建設仮勘定を含む)		2			
② インフラ資産(建設仮勘定を含む)					
③ その他	1				
小 計	1	2	▲ 1		
II 資産の裏付けのない固定負債の増減					
① 特別債					
② 基金借入金					
③ 長期性債務(退職手当引当金等)	6				
小 計	6		6		
III その他の増減					
① その他の資産(負債を伴わないもの)					
② その他の負債(資産を伴わないもの)	0				
小 計	0		0		
I～IIIの増減合計	8	2	6		
当期末純資産残高				▲ 14	

事業類型：助成・啓発・指導・公権力型 部 局：環境農林水産部  
事業名：環境監視事業

事業類型：助成・啓発・指導・公権力型 部 局：環境農林水産部  
事業名：環境監視事業

固定資産附属明細表（環境監視事業）

【環境農林水産部】

固定資産（有形）

（単位：百万円）

区 分	前期末 取得原価 ①	当期増加額 ②	当期減少額 ③	当期末 取得原価 ④=①+②-③	当期末減価 償却累計額 (減損を含む) ⑤	当期償却額 (減損を含む) ⑥	当期末残高 ④-⑤
事業用資産	84	-	-	84	59	2	25
土地	3	-	-	3	-	-	3
建物	73	-	-	73	54	1	19
工作物	7	-	-	7	5	0	2
立木竹	-	-	-	-	-	-	-
船舶	-	-	-	-	-	-	-
浮標等	-	-	-	-	-	-	-
航空機	-	-	-	-	-	-	-
インフラ資産	-	-	-	-	-	-	-
土地	-	-	-	-	-	-	-
建物	-	-	-	-	-	-	-
工作物	-	-	-	-	-	-	-
重要物品	167	2	16	153	95	13	58
図書	-	-	-	-	-	-	-
リース資産	-	-	-	-	-	-	-
ソフトウェア	-	12	0	12	-	0	12
建設仮勘定	-	-	-	-	-	-	-
合 計	251	15	16	249	154	15	95

固定資産（無形）

（単位：百万円）

区 分	前期末残高 ①	当期増加額 ②	当期減少額 ③	当期償却額 ④	当期末残高 ①+②-③
事業用資産	-	-	-	-	-
地上権	-	-	-	-	-
特許権等	-	-	-	-	-
インフラ資産	-	-	-	-	-
地上権	-	-	-	-	-
特許権等	-	-	-	-	-
合 計	-	-	-	-	-

## 注記（事業別財務諸表：環境監視事業）

### 1. 追加情報

（1）その他財務諸表の内容を理解するために必要と認められる事項

#### 事業の概要

大気や河川、地下水、海水の水質などの常時監視、分析を行い、環境基準の適否など環境の現状を把握しています。

事業類型：助成・啓発・指導・公権力型 部 局：環境農林水産部  
事業名：環境監視事業

## (11)エネルギー対策事業 (目) 環境保全対策費

### 事業の概要

新たなエネルギー社会の構築を目指し、「再生可能エネルギーの普及拡大」、「エネルギー効率の向上」、「レジリエンスと電力需給調整力の強化」、「エネルギー関連産業の振興とあらゆる分野の企業の持続的成長」に向けた各種事業等を実施。

(単位：円)

	金額	財 源 内 訳			
		国 庫	起 債	附帯歳入	一般歳入
予 算 現 額	101,934,000	0	0	97,606,000	4,328,000
決 算 額	100,506,126	0	0	97,426,685	3,079,441

### 事業の成果

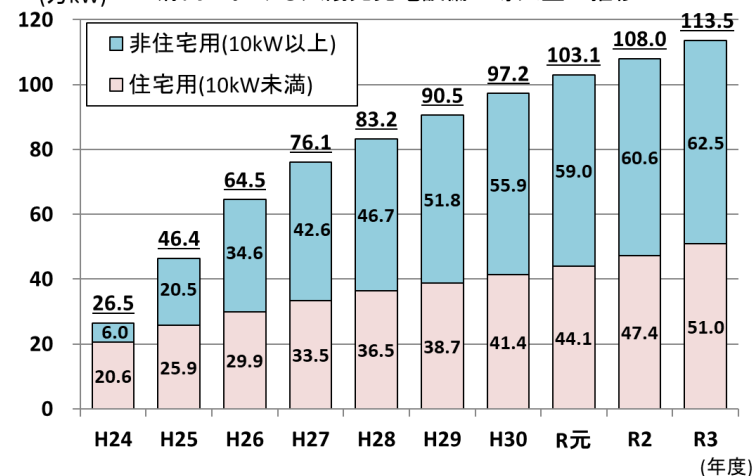
#### ■施策目標

- 新たなエネルギー社会の構築に向け、「おおさかスマートエネルギープラン」(R3年度～R12年度)に基づき、再生可能エネルギーの普及拡大や電力需給調整力の強化に向けた取組み等を推進する。

#### ■施策成果

- 大阪府・大阪市共同で設置の「おおさかスマートエネルギーセンター」において、府民・事業者からの創エネ・省エネに係る相談・問い合わせ等にワンストップで対応するとともに、省エネセミナーの開催や府民の太陽光パネル設置促進につながるネット・ゼロ・エネルギー・ハウス (ZEH) ※の普及啓発等を実施。
- 府民が安心して住宅の屋根に太陽光パネルを設置できるよう、府が定める要件を満たす優良な民間事業者を登録・公表するほか、太陽光パネルと蓄電池の更なる普及を目指しスケールメリットを活かした共同購入事業の実施 (実績：132件) や金融機関と連携した低金利のクレジット型ソーラーローンの実施 (実績：4件)。
- 府と連携したサポート事業者による省エネ診断から省エネの実施計画策定、実施体制の整備、運用改善・設備投資、実施計画見直しまで、経営面を含めた一貫した支援を行う「省エネコストカットまるごとサポート事業」を実施。(実績：41件)

(万kW) 府内における太陽光発電設備の導入量の推移



※ネット・ゼロ・エネルギー・ハウス (ZEH)

住宅の高断熱化と省エネルギー設備機器により消費エネルギーを減らしつつ、太陽光発電等によりエネルギーを作ることによって、年間の消費エネルギー収支がゼロ以下となる住宅。



■主な個別事業

(単位：円)

個別事業名称	予算現額	決算額	事業内容
1 新たなエネルギー社会の構築推進事業費	101,934,000	100,506,126	おおさかスマートエネルギー協議会の開催、おおさかスマートエネルギーセンターの運営並びに創エネ設備及び省エネ機器設置に対する低利融資（過年度分）などのために要した経費

貸借対照表

(令和4年3月31日現在)

(単位：百万円)

科 目	令和3年度 (A)	令和2年度 (B)	差 (A-B)	科 目	令和3年度 (A)	令和2年度 (B)	差 (A-B)
<b>資産の部</b>				<b>負債の部</b>			
<b>I 流動資産</b>	—	—	—	<b>I 流動負債</b>	9	11	▲ 2
現金預金	—	—	—	地方債	—	—	—
歳計現金等	—	—	—	短期借入金	—	—	—
歳入歳出外現金	—	—	—	他会計借入金	—	—	—
未収金	—	—	—	その他短期借入金	—	—	—
税未収金	—	—	—	賞与等引当金	9	11	▲ 2
その他未収金	—	—	—	未払金	—	—	—
不納欠損引当金	—	—	—	支払保証債務	—	—	—
基金	—	—	—	その他未払金	—	—	—
財政調整基金	—	—	—	還付未済金	—	—	—
減債基金	—	—	—	リース債務	—	—	—
短期貸付金	—	—	—	その他流動負債	—	—	—
貸倒引当金	—	—	—	<b>II 固定負債</b>	96	118	▲ 22
その他流動資産	—	—	—	地方債	—	—	—
<b>II 固定資産</b>	—	—	—	長期借入金	—	—	—
事業用資産	—	—	—	他会計借入金	—	—	—
有形固定資産	—	—	—	その他長期借入金	—	—	—
土地	—	—	—	退職手当引当金	96	118	▲ 22
建物	—	—	—	その他引当金	—	—	—
工作物	—	—	—	リース債務	—	—	—
立木竹	—	—	—	その他固定負債	—	—	—
船舶	—	—	—	<b>負債の部合計</b>	105	129	▲ 24
浮標等	—	—	—				
航空機	—	—	—	<b>純資産の部</b>			
無形固定資産	—	—	—	<b>純資産</b>	▲ 105	▲ 129	24
地上権	—	—	—	(うち当期純資産増減額)	24	4	20
特許権等	—	—	—				
インフラ資産	—	—	—				
有形固定資産	—	—	—				
土地	—	—	—				
建物	—	—	—				
工作物	—	—	—				
無形固定資産	—	—	—				
地上権	—	—	—				
特許権等	—	—	—				
重要物品	—	—	—				
図書	—	—	—				
リース資産	—	—	—				
ソフトウェア	—	—	—				
建設仮勘定	—	—	—				
投資その他の資産	—	—	—				
出資金	—	—	—				
法人等出資金	—	—	—				
公営企業会計出資金	—	—	—				
長期貸付金	—	—	—				
貸倒引当金	—	—	—				
基金	—	—	—				
減債基金	—	—	—				
減債基金借入金	—	—	—				
その他の基金	—	—	—				
その他基金借入金	—	—	—				
その他債権	—	—	—				
<b>資産の部合計</b>	—	—	—	<b>純資産の部合計</b>	▲ 105	▲ 129	24
				<b>負債及び純資産の部合計</b>	—	—	—

行政コスト計算書 (自 令和3年4月 1日・至 令和4年3月31日)

(単位: 百万円)

科 目	令和3年度 (A)	令和2年度 (B)	差 (A - B)
<b>通常収支の部</b>			
<b>I 行政収支の部</b>			
<b>1 行政収入</b>	<b>2</b>	<b>284</b>	<b>▲ 282</b>
地方税	—	—	—
地方譲与税	—	—	—
市町村たばこ税府交付金	—	—	—
地方特例交付金	—	—	—
地方交付税	—	—	—
交通安全対策特別交付金	—	—	—
国民健康保険関係交付金	—	—	—
分担金及び負担金(行政費用充当)	—	—	—
使用料及び手数料	—	—	—
国庫支出金(行政費用充当)	—	282	▲ 282
財産収入	—	—	—
寄附金	—	—	—
繰入金	—	—	—
特別会計繰入金	—	—	—
公営企業会計繰入金	—	—	—
税諸収入	—	—	—
事業収入(特別会計)	—	—	—
その他行政収入	2	2	▲ 0
<b>2 行政費用</b>	<b>114</b>	<b>423</b>	<b>▲ 309</b>
税連動費用	—	—	—
給与関係費	113	121	▲ 8
物件費	3	3	▲ 0
維持補修費	—	—	—
社会保障扶助費	—	—	—
負担金・補助金・交付金等	0	282	▲ 282
国直轄事業負担金	—	—	—
繰出金	—	—	—
減価償却費	—	—	—
債務保証費	—	—	—
不納欠損引当金繰入額	—	—	—
貸倒引当金繰入額	—	—	—
賞与等引当金繰入額	9	11	▲ 2
退職手当引当金繰入額	▲ 11	7	▲ 18
その他引当金繰入額	—	—	—
その他行政費用	—	—	—
<b>行政収支差額</b>	<b>▲ 112</b>	<b>▲ 139</b>	<b>27</b>

科 目	令和3年度 (A)	令和2年度 (B)	差 (A - B)
<b>II 金融収支の部</b>			
<b>1 金融収入</b>	—	—	—
受取利息及び配当金	—	—	—
地方債発行差金	—	—	—
<b>2 金融費用</b>	—	—	—
地方債利息・手数料	—	—	—
地方債発行差金	—	—	—
他会計借入金利息等	—	—	—
<b>金融収支差額</b>	—	—	—
<b>通常収支差額</b>	<b>▲ 112</b>	<b>▲ 139</b>	<b>27</b>
<b>特別収支の部</b>			
<b>1 特別収入</b>	—	—	—
分担金及び負担金(公共施設等整備)	—	—	—
分担金及び負担金(災害復旧費)	—	—	—
国庫支出金(公共施設等整備)	—	—	—
国庫支出金(災害復旧費)	—	—	—
固定資産売却益	—	—	—
過年度修正益	—	—	—
その他特別収入	—	—	—
<b>2 特別費用</b>	—	—	—
固定資産売却損	—	—	—
固定資産除却損	—	—	—
災害復旧費	—	—	—
過年度修正損	—	—	—
その他特別費用	—	—	—
<b>特別収支差額</b>	—	—	—
<b>当期収支差額</b>	<b>▲ 112</b>	<b>▲ 139</b>	<b>27</b>
<b>一般財源等配分調整額</b>	<b>136</b>	<b>143</b>	<b>▲ 7</b>
<b>一般会計からの繰入金</b>	—	—	—
<b>一般会計への繰出金</b>	—	—	—
<b>再計</b>	<b>24</b>	<b>4</b>	<b>20</b>

キャッシュ・フロー計算書 (自 令和3年4月 1日・至 令和4年3月31日) (単位:百万円)

科 目	令和3年度 (A)	令和2年度 (B)	差 (A-B)
<b>I 行政サービス活動</b>			
行政収入	2	284	▲ 282
地方税	—	—	—
地方譲与税	—	—	—
市町村たばこ税府交付金	—	—	—
地方特例交付金	—	—	—
地方交付税	—	—	—
交通安全対策特別交付金	—	—	—
国民健康保険関係交付金	—	—	—
分担金及び負担金 (行政支出充当)	—	—	—
使用料及び手数料 国庫支出金(行政支出充当)	—	282	▲ 282
財産収入	—	—	—
寄附金	—	—	—
繰入金	—	—	—
特別会計繰入金	—	—	—
公営企業会計繰入金	—	—	—
税諸収入	—	—	—
事業収入(特別会計)	—	—	—
その他行政収入	2	2	▲ 0
行政支出	137	427	▲ 289
税連動支出	—	—	—
給与関係費	134	142	▲ 8
物件費	3	3	▲ 0
維持補修費	—	—	—
社会保障扶助費	—	—	—
負担金・補助金・交付金等	0	282	▲ 282
国直轄事業負担金	—	—	—
繰出金	—	—	—
金融収入	—	—	—
受取利息及び配当金	—	—	—
地方債発行差金	—	—	—
金融支出	—	—	—
地方債利息・手数料	—	—	—
他会計借入金利息等	—	—	—
特別収入	—	—	—
分担金及び負担金(災害復旧費)	—	—	—
国庫支出金(災害復旧費)	—	—	—
その他特別収入	—	—	—
特別支出	—	—	—
災害復旧費	—	—	—
その他特別支出	—	—	—
行政サービス活動収支差額	▲ 136	▲ 143	7

科 目	令和3年度 (A)	令和2年度 (B)	差 (A-B)
<b>II 投資活動</b>			
投資活動収入	96	147	▲ 52
分担金及び負担金 (公共施設等整備)	—	—	—
国庫支出金(公共施設等整備)	—	—	—
財産収入	—	—	—
基金繰入金(取崩額)	—	—	—
財政調整基金	—	—	—
その他の基金	—	—	—
貸付金元金回収収入	96	147	▲ 52
保証金等返還収入	—	—	—
その他投資活動収入	—	—	—
投資活動支出	96	147	▲ 52
公共施設等整備支出	—	—	—
基金積立金	—	—	—
財政調整基金	—	—	—
その他の基金	—	—	—
出資金	—	—	—
貸付金	96	147	▲ 52
保証金等支出	—	—	—
投資活動収支差額	—	—	—
行政活動キャッシュ・フロー収支差額	▲ 136	▲ 143	7
<b>III 財務活動</b>			
財務活動収入	—	—	—
地方債	—	—	—
他会計借入金等	—	—	—
基金繰入金(取崩額)	—	—	—
減債基金	—	—	—
基金借入金	—	—	—
その他財務活動収入	—	—	—
財務活動支出	—	—	—
地方債償還金	—	—	—
他会計借入金等償還金	—	—	—
ファイナンス・リース債務返済支出	—	—	—
基金積立金	—	—	—
減債基金	—	—	—
基金借入金償還金	—	—	—
財務活動収支差額	—	—	—
収支差額合計	▲ 136	▲ 143	7
一般財源等配分調整額	136	143	▲ 7
一般会計からの繰入金	—	—	—
一般会計への繰出金	—	—	—
前年度からの繰越金	—	—	—
形式収支	—	—	—
歳入歳出外現金受入額	—	—	—
歳入歳出外現金払出額	—	—	—
再計	—	—	—

## 純資産変動計算書

(単位:百万円)

区 分	開始残高 相 当	収支差額	内部取引	一般財源等 配分調整額	一般会計から の繰入金	一般会計への 繰出金	合 計
前期末残高	—	▲ 1,157	▲ 272	1,301	—	—	▲ 129
当期変動額	—	▲ 112	—	136	—	—	24
当期末残高	—	▲ 1,269	▲ 272	1,437	—	—	▲ 105

## 純資産変動分析表

(単位:百万円)

区 分	純資産増加	純資産減少	増加－減少	残 高	主な増減要因
前期末純資産残高				▲ 129	
【当期増減内容】					
I 固定資産のうち負債を伴わない額の増減					
① 事業用資産(建設仮勘定を含む)					
② インフラ資産(建設仮勘定を含む)					
③ その他					
小 計			—		
II 資産の裏付けのない固定負債の増減					
① 特別債					
② 基金借入金					
③ 長期性債務(退職手当引当金等)	22				
小 計	22		22		
III その他の増減					
① その他の資産(負債を伴わないもの)					
② その他の負債(資産を伴わないもの)	2				
小 計	2		2		
I～IIIの増減合計	24		24		
当期末純資産残高				▲ 105	

事業類型：助成・啓発・指導・公権力型 部 局：環境農林水産部  
事業名：エネルギー対策事業

## 注記（事業別財務諸表：エネルギー対策事業）

## 1. 追加情報

（1）その他財務諸表の内容を理解するために必要と認められる事項

## 事業の概要

新たなエネルギー社会の構築を目指し、「再生可能エネルギーの普及拡大」、「エネルギー効率の向上」「レジリエンスと電力需給調整力の強化」「エネルギー関連産業の振興とあらゆる分野の企業の持続的成長」に向けた各種事業等を実施しています。

## (12)資源循環推進事業 (目) 循環型社会推進費

### 事業の概要

大阪府循環型社会形成推進条例に基づき、3R（リデュース、リユース、リサイクル）及び廃棄物の適正な処理を推進するため、大阪府リサイクル製品認定制度の運用、プラスチックごみ及び食品ロスの削減など循環型社会の形成に向けた取組みのほか、市町村が設置する一般廃棄物処理施設の整備促進、産業廃棄物最終処分場である堺第7-3区の維持管理等を実施。

(単位：円)

	金額	財 源 内 訳			
		国 庫	起 債	附帯歳入	一般歳入
予 算 現 額	137,044,000	3,103,000	0	62,396,000	71,545,000
決 算 額	123,945,869	3,020,490	0	65,698,290	55,227,089

### 事業の成果

#### ■施策目標

- ・大阪府循環型社会推進計画に基づき、3Rを推進するため、リサイクル製品認定制度の運用によるリサイクル関連事業者の育成及び製品の普及啓発並びに府民、事業者等のプラスチックごみ削減の新たな取組みを推進する。
- ・堺第7-3区について適切な維持管理に努める。
- ・食品ロス削減対策を推進するため、消費者及び事業者に対する食品ロス削減の取組みへの理解と行動の働きかけを行う。

#### ■施策成果

- ・リサイクル製品について、ホームページへの掲載や環境関連イベントでのPRを行い、新たな認定を含め製品認定数は302品目となった。
- ・マイ容器やマイボトルが利用できる飲食店や小売店を検索できるウェブサイト「Osaka ほかさんマップ」を作成・公開。
- ・堺第7-3区について、水質の状況を監視しながら、効率的な維持管理を実施するほか、土地の貸付を行い収入を確保。
- ・「食品ロス削減ネットワーク懇話会」を開催するとともに、「おおさか食品ロス削減パートナーシップ制度」を推進し、幅広い業種の事業者が参画。

大阪府リサイクル製品認定制度の製品数推移

	H29	H30	R 元	R2	R3
認定製品数	274	245	257	260	302

堺第7-3区管理に係る維持管理の推移 (単位：千円)

	H29	H30	R 元	R2	R3
決算額	111,640	146,707	105,900	55,534	113,083

堺第7-3区土地貸付に係る財産貸付収入の充当の状況 (単位：千円)

	H29	H30	R 元	R2	R3
本事業への財源充当分	57,747	58,902	59,166	58,444	59,784
一般財源への財源充当分	103,663	107,063	109,222	109,224	111,284

## ■主な個別事業

(単位：円)

個別事業名称	予算現額	決算額	事業内容
1 堺第7－3区管理事業費	124,899,000	113,082,610	産業廃棄物最終処分場である堺第7－3区について、周辺環境へ影響を及ぼさないよう、法令に則した適切な維持管理及び水質等の環境調査の実施に要した経費
2 リサイクル社会推進事業費	6,467,000	6,148,098	大阪府循環型社会形成推進条例に基づき、大阪府リサイクル製品認定制度の運営並びにリサイクル関連事業者の育成及び製品の普及を行うために要した経費 また、マイ容器やマイボトルが利用できる飲食店や小売店を検索できるウェブサイト「Osaka ほかさんマップ」の作成に要した経費
3 食品ロス削減対策推進事業費	4,173,000	3,839,022	教育現場等で活用できる食品ロス削減の教材ツールを掲載したポータルサイトの作成に要した経費 また、食品関連事業者、消費者、行政等で構成される「食品ロス削減ネットワーク懇話会」による流通全体での具体的な取組みの展開に要した経費



# 貸借対照表

(令和4年3月31日現在)

(単位：百万円)

科 目	令和3年度 (A)	令和2年度 (B)	差 (A-B)	科 目	令和3年度 (A)	令和2年度 (B)	差 (A-B)
<b>資産の部</b>				<b>負債の部</b>			
<b>I 流動資産</b>	—	—	—	<b>I 流動負債</b>	165	38	127
現金預金	—	—	—	地方債	147	19	128
歳計現金等	—	—	—	短期借入金	—	—	—
歳入歳出外現金	—	—	—	他会計借入金	—	—	—
未収金	—	—	—	その他短期借入金	—	—	—
税未収金	—	—	—	賞与等引当金	18	19	▲ 1
その他未収金	—	—	—	未払金	—	—	—
不納欠損引当金	—	—	—	支払保証債務	—	—	—
基金	—	—	—	その他未払金	—	—	—
財政調整基金	—	—	—	還付未済金	—	—	—
減債基金	—	—	—	リース債務	—	—	—
短期貸付金	—	—	—	その他流動負債	—	—	—
貸倒引当金	—	—	—	<b>II 固定負債</b>	290	441	▲ 151
その他流動資産	—	—	—	地方債	113	260	▲ 147
<b>II 固定資産</b>	14,688	14,676	11	長期借入金	—	—	—
事業用資産	14,678	14,670	8	他会計借入金	—	—	—
有形固定資産	14,678	14,670	8	その他長期借入金	—	—	—
土地	14,426	14,426	—	退職手当引当金	177	181	▲ 4
建物	21	22	▲ 1	その他引当金	—	—	—
工作物	231	222	9	リース債務	—	—	—
立木竹	—	—	—	その他固定負債	—	—	—
船舶	—	—	—	<b>負債の部合計</b>	455	479	▲ 24
浮標等	—	—	—	<b>純資産の部</b>			
航空機	—	—	—	<b>純資産</b>	14,233	14,198	35
無形固定資産	—	—	—	(うち当期純資産増減額)	35	32	3
地上権	—	—	—				
特許権等	—	—	—				
インフラ資産	—	—	—				
有形固定資産	—	—	—				
土地	—	—	—				
建物	—	—	—				
工作物	—	—	—				
無形固定資産	—	—	—				
地上権	—	—	—				
特許権等	—	—	—				
重要物品	—	—	—				
図書	—	—	—				
リース資産	—	—	—				
ソフトウェア	—	—	—				
建設仮勘定	4	—	4				
投資その他の資産	6	6	—				
出資金	6	6	—				
法人等出資金	6	6	—				
公営企業会計出資金	—	—	—				
長期貸付金	—	—	—				
貸倒引当金	—	—	—				
基金	—	—	—				
減債基金	—	—	—				
減債基金借入金	—	—	—				
その他の基金	—	—	—				
その他基金借入金	—	—	—				
その他債権	—	—	—				
<b>資産の部合計</b>	14,688	14,676	11	<b>純資産の部合計</b>	14,233	14,198	35
				<b>負債及び純資産の部合計</b>	14,688	14,676	11

行政コスト計算書 (自 令和3年4月 1日・至 令和4年3月31日) (単位：百万円)

科 目	令和3年度 (A)	令和2年度 (B)	差 (A-B)
<b>通常収支の部</b>			
<b>I 行政収支の部</b>			
<b>1 行政収入</b>	<b>174</b>	<b>168</b>	<b>6</b>
地方税	—	—	—
地方譲与税	—	—	—
市町村たばこ税府交付金	—	—	—
地方特例交付金	—	—	—
地方交付税	—	—	—
交通安全対策特別交付金	—	—	—
国民健康保険関係交付金	—	—	—
分担金及び負担金(行政費用充当)	—	—	—
使用料及び手数料	0	0	▲ 0
国庫支出金(行政費用充当)	3	0	3
財産収入	171	168	3
寄附金	—	—	—
繰入金	—	—	—
特別会計繰入金	—	—	—
公営企業会計繰入金	—	—	—
税諸収入	—	—	—
事業収入(特別会計)	—	—	—
その他行政収入	0	0	▲ 0
<b>2 行政費用</b>	<b>337</b>	<b>314</b>	<b>23</b>
税連動費用	—	—	—
給与関係費	194	201	▲ 7
物件費	78	49	29
維持補修費	19	17	2
社会保障扶助費	—	—	—
負担金・補助金・交付金等	1	0	0
国直轄事業負担金	—	—	—
繰出金	—	—	—
減価償却費	13	24	▲ 11
債務保証費	—	—	—
不納欠損引当金繰入額	—	—	—
貸倒引当金繰入額	—	—	—
賞与等引当金繰入額	18	19	▲ 1
退職手当引当金繰入額	15	3	11
その他引当金繰入額	—	—	—
その他行政費用	—	—	—
<b>行政収支差額</b>	<b>▲ 163</b>	<b>▲ 145</b>	<b>▲ 17</b>

科 目	令和3年度 (A)	令和2年度 (B)	差 (A-B)
<b>II 金融収支の部</b>			
<b>1 金融収入</b>	—	—	—
受取利息及び配当金	—	—	—
地方債発行差金	—	—	—
<b>2 金融費用</b>	<b>0</b>	<b>0</b>	<b>▲ 0</b>
地方債利息・手数料	0	0	▲ 0
地方債発行差金	—	—	—
他会計借入金利息等	—	—	—
<b>金融収支差額</b>	<b>▲ 0</b>	<b>▲ 0</b>	<b>0</b>
<b>通常収支差額</b>	<b>▲ 163</b>	<b>▲ 146</b>	<b>▲ 17</b>
<b>特別収支の部</b>			
<b>1 特別収入</b>	—	—	—
分担金及び負担金(公共施設等整備)	—	—	—
分担金及び負担金(災害復旧費)	—	—	—
国庫支出金(公共施設等整備)	—	—	—
国庫支出金(災害復旧費)	—	—	—
固定資産売却益	—	—	—
過年度修正益	—	—	—
その他特別収入	—	—	—
<b>2 特別費用</b>	—	<b>0</b>	<b>▲ 0</b>
固定資産売却損	—	—	—
固定資産除却損	—	0	▲ 0
災害復旧費	—	—	—
過年度修正損	—	—	—
その他特別費用	—	—	—
<b>特別収支差額</b>	<b>—</b>	<b>▲ 0</b>	<b>0</b>
<b>当期収支差額</b>	<b>▲ 163</b>	<b>▲ 146</b>	<b>▲ 17</b>
<b>一般財源等配分調整額</b>	<b>173</b>	<b>136</b>	<b>37</b>
<b>一般会計からの繰入金</b>	—	—	—
<b>一般会計への繰出金</b>	—	—	—
<b>再計</b>	<b>10</b>	<b>▲ 10</b>	<b>20</b>

キャッシュ・フロー計算書 (自 令和3年4月 1日・至 令和4年3月31日) (単位:百万円)

科 目	令和3年度 (A)	令和2年度 (B)	差 (A-B)
<b>I 行政サービス活動</b>			
行政収入	174	168	6
地方税	—	—	—
地方譲与税	—	—	—
市町村たばこ税府交付金	—	—	—
地方特例交付金	—	—	—
地方交付税	—	—	—
交通安全対策特別交付金	—	—	—
国民健康保険関係交付金	—	—	—
分担金及び負担金 (行政支出充当)	—	—	—
使用料及び手数料	0	0	▲ 0
国庫支出金(行政支出充当)	3	0	3
財産収入	171	168	3
寄附金	—	—	—
繰入金	—	—	—
特別会計繰入金	—	—	—
公営企業会計繰入金	—	—	—
税諸収入	—	—	—
事業収入(特別会計)	—	—	—
その他行政収入	0	0	▲ 0
行政支出	329	304	25
税連動支出	—	—	—
給与関係費	231	238	▲ 6
物件費	78	49	29
維持補修費	19	17	2
社会保障扶助費	—	—	—
負担金・補助金・交付金等	1	0	0
国直轄事業負担金	—	—	—
繰出金	—	—	—
金融収入	—	—	—
受取利息及び配当金	—	—	—
地方債発行差金	—	—	—
金融支出	0	0	▲ 0
地方債利息・手数料	0	0	▲ 0
他会計借入金利息等	—	—	—
特別収入	—	—	—
分担金及び負担金(災害復旧費)	—	—	—
国庫支出金(災害復旧費)	—	—	—
その他特別収入	—	—	—
特別支出	—	—	—
災害復旧費	—	—	—
その他特別支出	—	—	—
<b>行政サービス活動収支差額</b>	<b>▲ 155</b>	<b>▲ 136</b>	<b>▲ 18</b>

科 目	令和3年度 (A)	令和2年度 (B)	差 (A-B)
<b>II 投資活動</b>			
投資活動収入	6	0	6
分担金及び負担金 (公共施設等整備)	—	—	—
国庫支出金(公共施設等整備)	—	—	—
財産収入	—	—	—
基金繰入金(取崩額)	6	0	6
財政調整基金	—	—	—
その他の基金	6	0	6
貸付金元金回収収入	—	—	—
保証金等返還収入	—	—	—
その他投資活動収入	—	—	—
投資活動支出	24	—	24
公共施設等整備支出	24	—	24
基金積立金	—	—	—
財政調整基金	—	—	—
その他の基金	—	—	—
出資金	—	—	—
貸付金	—	—	—
保証金等支出	—	—	—
<b>投資活動収支差額</b>	<b>▲ 19</b>	<b>0</b>	<b>▲ 19</b>
<b>行政活動キャッシュ・フロー収支差額</b>	<b>▲ 173</b>	<b>▲ 136</b>	<b>▲ 37</b>
<b>III 財務活動</b>			
財務活動収入	—	—	—
地方債	—	—	—
他会計借入金等	—	—	—
基金繰入金(取崩額)	—	—	—
減債基金	—	—	—
基金借入金	—	—	—
その他財務活動収入	—	—	—
財務活動支出	—	—	—
地方債償還金	—	—	—
他会計借入金等償還金	—	—	—
ファイナンス・リース債務返済支出	—	—	—
基金積立金	—	—	—
減債基金	—	—	—
基金借入金償還金	—	—	—
<b>財務活動収支差額</b>	<b>—</b>	<b>—</b>	<b>—</b>
<b>収支差額合計</b>	<b>▲ 173</b>	<b>▲ 136</b>	<b>▲ 37</b>
一般財源等配分調整額	173	136	37
一般会計からの繰入金	—	—	—
一般会計への繰出金	—	—	—
前年度からの繰越金	—	—	—
形式収支	—	—	—
歳入歳出外現金受入額	—	—	—
歳入歳出外現金払出額	—	—	—
再計	—	—	—

事業類型：助成・啓発・指導・公権力型 部 局：環境農林水産部  
事業名：資源循環推進事業

## 純資産変動計算書

(単位:百万円)

区 分	開始残高 相 当	収支差額	内部取引	一般財源等 配分調整額	一般会計から の繰入金	一般会計への 繰出金	合 計
前期末残高	21,886	▲ 10,097	435	1,973	—	—	14,198
当期変動額	—	▲ 163	25	173	—	—	35
当期末残高	21,886	▲ 10,259	459	2,146	—	—	14,233

## 純資産変動分析表

(単位:百万円)

区 分	純資産増加	純資産減少	増加—減少	残 高	主な増減要因
前期末純資産残高				14,198	
【当期増減内容】					
I 固定資産のうち負債を伴わない額の増減					
① 事業用資産(建設仮勘定を含む)	30				
② インフラ資産(建設仮勘定を含む)					
③ その他					
小 計	30		30		
II 資産の裏付けのない固定負債の増減					
① 特別債					
② 基金借入金					
③ 長期性債務(退職手当引当金等)	4				
小 計	4		4		
III その他の増減					
① その他の資産(負債を伴わないもの)					
② その他の負債(資産を伴わないもの)	1				
小 計	1		1		
I～IIIの増減合計	35		35		
当期末純資産残高				14,233	

固定資産附属明細表（資源循環推進事業）

【環境農林水産部】

固定資産（有形）

（単位：百万円）

区 分	前期末 取得原価 ①	当期増加額 ②	当期減少額 ③	当期末 取得原価 ④=①+②-③	当期末減価 償却累計額 (減損を含む) ⑤	当期償却額 (減損を含む) ⑥	当期末残高 ④-⑤
事業用資産	15,220	41	21	15,240	563	13	14,678
土地	14,426	—	—	14,426	—	—	14,426
建物	26	—	—	26	5	1	21
工作物	768	41	21	789	558	12	231
立木竹	—	—	—	—	—	—	—
船舶	—	—	—	—	—	—	—
浮標等	—	—	—	—	—	—	—
航空機	—	—	—	—	—	—	—
インフラ資産	—	—	—	—	—	—	—
土地	—	—	—	—	—	—	—
建物	—	—	—	—	—	—	—
工作物	—	—	—	—	—	—	—
重要物品	—	—	—	—	—	—	—
図書	—	—	—	—	—	—	—
リース資産	—	—	—	—	—	—	—
ソフトウェア	—	—	—	—	—	—	—
建設仮勘定	—	78	75	4	—	—	4
合 計	15,220	119	95	15,244	563	13	14,681

固定資産（無形）

（単位：百万円）

区 分	前期末残高 ①	当期増加額 ②	当期減少額 ③	当期償却額 ④	当期末残高 ①+②-③
事業用資産	—	—	—	—	—
地上権	—	—	—	—	—
特許権等	—	—	—	—	—
インフラ資産	—	—	—	—	—
地上権	—	—	—	—	—
特許権等	—	—	—	—	—
合 計	—	—	—	—	—

事業類型：助成・啓発・指導・公権力型  
事業名：資源循環推進事業

部 局：環境農林水産部

## 注記（事業別財務諸表：資源循環推進事業）

## 1. 追加情報

（1）その他財務諸表の内容を理解するために必要と認められる事項

## 事業の概要

大阪府循環型社会推進条例に基づき、リデュース、リユース、リサイクル（いわゆる3R）の推進に取り組んでいます。また、大阪府リサイクル製品認定制度を運営し、リサイクル業者の育成及び製品の普及など循環型社会の形成に向けた取り組みのほか、プラスチックごみ及び食品ロス削減対策、市町村が設置する一般廃棄物処理施設の整備促進、産業廃棄物最終処分場である堺第7-3区の維持管理や大阪湾フェニックス事業の推進に取り組んでいます。

## (13)動物愛護事業 (目) 動物愛護畜産振興費

### 事業の概要

良好な生活環境の保持と「人と動物が調和し共生する社会づくり」を進めるため、動物の適正飼養の普及啓発など動物愛護に関する事業、犬や猫等の引取りや譲渡、負傷動物の収容等、動物管理に関する事業を実施。

また、動物愛護管理センターを拠点として各種動物関係施策を推進するとともに、社会全体で殺処分がゼロになることをめざすため、動物愛護管理基金を活用しながら、さらなる引取数の削減、返還・譲渡率の向上に向けた事業を実施。

(単位:円)

	金額	財 源 内 訳			
		国 庫	起 債	附帯歳入	一般歳入
予 算 現 額	123,737,000	0	0	102,714,000	21,023,000
決 算 額	108,510,979	0	0	92,651,992	15,858,987



大阪府動物愛護管理センター

### 事業の成果

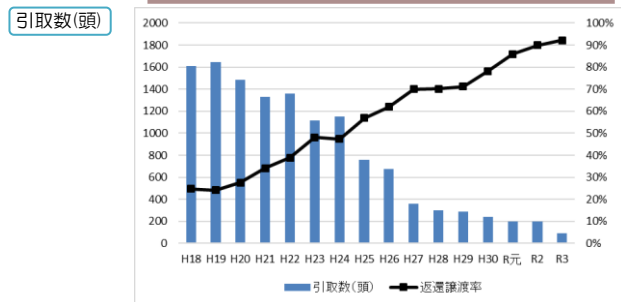
#### ■ 施策目標

- ・大阪府動物愛護管理推進計画に基づき犬や猫の返還譲渡率向上に努める。(対象地域は大阪府全域)

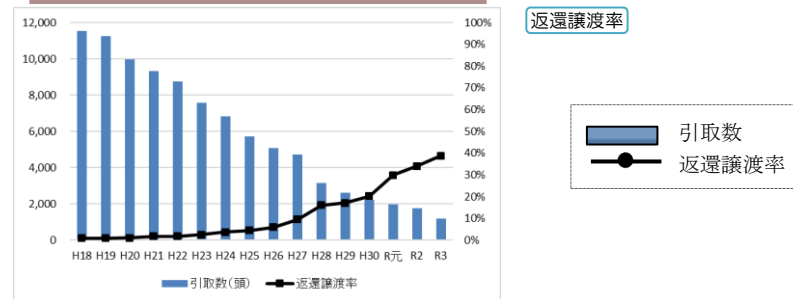
#### ■ 施策成果

- ・令和3年度 犬の引取数及び返還譲渡率：引取数 93頭 (前年度比105頭減) 返還譲渡率 92.1% (前年度比2.2ポイント増)
- 猫の引取数及び返還譲渡率：引取数 1,188頭 (前年度比554頭減) 返還譲渡率 38.8% (前年度比4.7ポイント増)

「犬」の引取数及び返還譲渡率の推移



「猫」の引取数及び返還譲渡率の推移



(以下動物愛護管理センターにおける事業実績)

イベント等における動物愛護普及啓発活動の実施 : 1回 動物の適正飼養を啓発する「しつけ教室」の開催 : 1回\*

※公式Instagramを活用した講義の配信及びオンライン実技講習を実施

動物取扱業者に関する相談 : 3,007件

動物取扱業者への立入調査 : 539件

## ■主な個別事業

(単位：円)

個別事業名称	予算現額	決算額	事業内容
1 動物愛護管理事業費	123,737,000	108,510,979	<p>動物の愛護及び管理に関する法律、狂犬病予防法及び大阪府動物の愛護及び管理に関する条例に基づいた動物の適正飼養の普及啓発、動物取扱業者の登録業務、犬や猫等の引取り・譲渡、負傷動物の収容等に要した経費</p> <p>また、動物愛護管理基金を活用し、所有者のいない猫対策に取り組む地域団体等に対するアドバイザーの派遣、手厚い管理が必要な収容動物を救うための動物病院への委託、離乳期子猫を一時的に預かる子猫育成サポーターの活動支援等に要した経費</p>



# 貸借対照表

(令和4年3月31日現在)

(単位：百万円)

科 目	令和3年度 (A)	令和2年度 (B)	差 (A-B)	科 目	令和3年度 (A)	令和2年度 (B)	差 (A-B)
<b>資産の部</b>				<b>負債の部</b>			
<b>I 流動資産</b>	—	—	—	<b>I 流動負債</b>	71	72	▲ 1
現金預金	—	—	—	地方債	39	39	—
歳計現金等	—	—	—	短期借入金	—	—	—
歳入歳出外現金	—	—	—	他会計借入金	—	—	—
未収金	—	—	—	その他短期借入金	—	—	—
税未収金	—	—	—	賞与等引当金	31	31	▲ 0
その他未収金	—	—	—	未払金	—	—	—
不納欠損引当金	—	—	—	支払保証債務	—	—	—
基金	—	—	—	その他未払金	—	—	—
財政調整基金	—	—	—	還付未済金	—	—	—
減債基金	—	—	—	リース債務	2	3	▲ 1
短期貸付金	—	—	—	その他流動負債	—	—	—
貸倒引当金	—	—	—	<b>II 固定負債</b>	1,306	1,354	▲ 47
その他流動資産	—	—	—	地方債	960	998	▲ 39
<b>II 固定資産</b>	2,191	2,269	▲ 78	長期借入金	—	—	—
事業用資産	2,044	2,114	▲ 70	他会計借入金	—	—	—
有形固定資産	2,044	2,114	▲ 70	その他長期借入金	—	—	—
土地	862	862	—	退職手当引当金	344	351	▲ 7
建物	1,061	1,115	▲ 54	その他引当金	—	—	—
工作物	121	137	▲ 16	リース債務	3	5	▲ 2
立木竹	—	—	—	その他固定負債	—	—	—
船舶	—	—	—	<b>負債の部合計</b>	1,377	1,426	▲ 48
浮標等	—	—	—	<b>純資産の部</b>			
航空機	—	—	—	<b>純資産</b>	813	843	▲ 30
無形固定資産	—	—	—	(うち当期純資産増減額)	▲ 30	▲ 28	▲ 2
地上権	—	—	—				
特許権等	—	—	—				
インフラ資産	—	—	—				
有形固定資産	—	—	—				
土地	—	—	—				
建物	—	—	—				
工作物	—	—	—				
無形固定資産	—	—	—				
地上権	—	—	—				
特許権等	—	—	—				
重要物品	106	127	▲ 21				
図書	—	—	—				
リース資産	5	7	▲ 3				
ソフトウェア	—	—	—				
建設仮勘定	—	—	—				
投資その他の資産	36	21	15				
出資金	—	—	—				
法人等出資金	—	—	—				
公営企業会計出資金	—	—	—				
長期貸付金	—	—	—				
貸倒引当金	—	—	—				
基金	36	21	15				
減債基金	—	—	—				
減債基金借入金	—	—	—				
その他の基金	36	21	15				
その他基金借入金	—	—	—				
その他債権	0	0	—				
<b>資産の部合計</b>	2,191	2,269	▲ 78	<b>純資産の部合計</b>	813	843	▲ 30
				<b>負債及び純資産の部合計</b>	2,191	2,269	▲ 78

## 行政コスト計算書（自 令和3年4月 1日・至 令和4年3月31日）

（単位：百万円）

科 目	令和3年度 (A)	令和2年度 (B)	差 (A-B)
<b>通常収支の部</b>			
<b>I 行政収支の部</b>			
<b>1 行政収入</b>	<b>91</b>	<b>78</b>	<b>12</b>
地方税	—	—	—
地方譲与税	—	—	—
市町村たばこ税府交付金	—	—	—
地方特例交付金	—	—	—
地方交付税	—	—	—
交通安全対策特別交付金	—	—	—
国民健康保険関係交付金	—	—	—
分担金及び負担金(行政費用充当)	—	—	—
使用料及び手数料	11	7	4
国庫支出金(行政費用充当)	—	—	—
財産収入	—	—	—
寄附金	18	8	10
繰入金	—	—	—
特別会計繰入金	—	—	—
公営企業会計繰入金	—	—	—
税諸収入	—	—	—
事業収入(特別会計)	—	—	—
その他行政収入	61	63	▲ 1
<b>2 行政費用</b>	<b>593</b>	<b>575</b>	<b>18</b>
税連動費用	—	—	—
給与関係費	369	364	5
物件費	51	49	2
維持補修費	9	8	1
社会保障扶助費	—	—	—
負担金・補助金・交付金等	12	12	▲ 1
国直轄事業負担金	—	—	—
繰出金	—	—	—
減価償却費	94	93	0
債務保証費	—	—	—
不納欠損引当金繰入額	—	—	—
貸倒引当金繰入額	—	—	—
賞与等引当金繰入額	31	31	▲ 0
退職手当引当金繰入額	28	17	11
その他引当金繰入額	—	—	—
その他行政費用	—	—	—
<b>行政収支差額</b>	<b>▲ 502</b>	<b>▲ 497</b>	<b>▲ 6</b>

科 目	令和3年度 (A)	令和2年度 (B)	差 (A-B)
<b>II 金融収支の部</b>			
<b>1 金融収入</b>	<b>0</b>	<b>0</b>	<b>0</b>
受取利息及び配当金	0	0	0
地方債発行差金	—	—	—
<b>2 金融費用</b>	<b>2</b>	<b>2</b>	<b>▲ 0</b>
地方債利息・手数料	2	2	▲ 0
地方債発行差金	—	—	—
他会計借入金利息等	—	—	—
<b>金融収支差額</b>	<b>▲ 2</b>	<b>▲ 2</b>	<b>0</b>
<b>通常収支差額</b>	<b>▲ 504</b>	<b>▲ 499</b>	<b>▲ 5</b>
<b>特別収支の部</b>			
<b>1 特別収入</b>	<b>—</b>	<b>—</b>	<b>—</b>
分担金及び負担金(公共施設等整備)	—	—	—
分担金及び負担金(災害復旧費)	—	—	—
国庫支出金(公共施設等整備)	—	—	—
国庫支出金(災害復旧費)	—	—	—
固定資産売却益	—	—	—
過年度修正益	—	—	—
その他特別収入	—	—	—
<b>2 特別費用</b>	<b>—</b>	<b>—</b>	<b>—</b>
固定資産売却損	—	—	—
固定資産除却損	—	—	—
災害復旧費	—	—	—
過年度修正損	—	—	—
その他特別費用	—	—	—
<b>特別収支差額</b>	<b>—</b>	<b>—</b>	<b>—</b>
<b>当期収支差額</b>	<b>▲ 504</b>	<b>▲ 499</b>	<b>▲ 5</b>
<b>一般財源等配分調整額</b>	<b>436</b>	<b>430</b>	<b>5</b>
<b>一般会計からの繰入金</b>	<b>—</b>	<b>—</b>	<b>—</b>
<b>一般会計への繰出金</b>	<b>—</b>	<b>—</b>	<b>—</b>
<b>再計</b>	<b>▲ 69</b>	<b>▲ 68</b>	<b>▲ 0</b>

キャッシュ・フロー計算書 (自 令和3年4月 1日・至 令和4年3月31日) (単位:百万円)

科 目	令和3年度 (A)	令和2年度 (B)	差 (A-B)
<b>I 行政サービス活動</b>			
行政収入	91	78	12
地方税	—	—	—
地方譲与税	—	—	—
市町村たばこ税府交付金	—	—	—
地方特例交付金	—	—	—
地方交付税	—	—	—
交通安全対策特別交付金	—	—	—
国民健康保険関係交付金	—	—	—
分担金及び負担金 (行政支出充当)	—	—	—
使用料及び手数料 国庫支出金(行政支出充当)	11	7	4
財産収入	—	—	—
寄附金	18	8	10
繰入金	—	—	—
特別会計繰入金	—	—	—
公営企業会計繰入金	—	—	—
税諸収入	—	—	—
事業収入(特別会計)	—	—	—
その他行政収入	61	63	▲ 1
行政支出	507	497	9
税連動支出	—	—	—
給与関係費	435	428	7
物件費	51	49	2
維持補修費	9	8	1
社会保障扶助費	—	—	—
負担金・補助金・交付金等	12	12	▲ 1
国直轄事業負担金	—	—	—
繰出金	—	—	—
金融収入	0	0	0
受取利息及び配当金	0	0	0
地方債発行差金	—	—	—
金融支出	2	2	▲ 0
地方債利息・手数料	2	2	▲ 0
他会計借入金利息等	—	—	—
特別収入	—	—	—
分担金及び負担金(災害復旧費)	—	—	—
国庫支出金(災害復旧費)	—	—	—
その他特別収入	—	—	—
特別支出	—	—	—
災害復旧費	—	—	—
その他特別支出	—	—	—
<b>行政サービス活動収支差額</b>	<b>▲ 418</b>	<b>▲ 421</b>	<b>3</b>

科 目	令和3年度 (A)	令和2年度 (B)	差 (A-B)
<b>II 投資活動</b>			
投資活動収入	3	1	2
分担金及び負担金 (公共施設等整備)	—	—	—
国庫支出金(公共施設等整備)	—	—	—
財産収入	—	—	—
基金繰入金(取崩額)	3	1	2
財政調整基金	—	—	—
その他の基金	3	1	2
貸付金元金回収収入	—	—	—
保証金等返還収入	—	—	—
その他投資活動収入	—	—	—
投資活動支出	18	8	10
公共施設等整備支出	—	—	—
基金積立金	18	8	10
財政調整基金	—	—	—
その他の基金	18	8	10
出資金	—	—	—
貸付金	—	—	—
保証金等支出	—	0	▲ 0
<b>投資活動収支差額</b>	<b>▲ 15</b>	<b>▲ 7</b>	<b>▲ 8</b>
<b>行政活動キャッシュ・フロー収支差額</b>	<b>▲ 433</b>	<b>▲ 428</b>	<b>▲ 5</b>
<b>III 財務活動</b>			
財務活動収入	—	—	—
地方債	—	—	—
他会計借入金等	—	—	—
基金繰入金(取崩額)	—	—	—
減債基金	—	—	—
基金借入金	—	—	—
その他財務活動収入	—	—	—
財務活動支出	3	2	0
地方債償還金	—	—	—
他会計借入金等償還金	—	—	—
ファイナンス・リース債務返済支出	3	2	0
基金積立金	—	—	—
減債基金	—	—	—
基金借入金償還金	—	—	—
<b>財務活動収支差額</b>	<b>▲ 3</b>	<b>▲ 2</b>	<b>▲ 0</b>
<b>収支差額合計</b>	<b>▲ 436</b>	<b>▲ 430</b>	<b>▲ 5</b>
<b>一般財源等配分調整額</b>	<b>436</b>	<b>430</b>	<b>5</b>
一般会計からの繰入金	—	—	—
一般会計への繰出金	—	—	—
前年度からの繰越金	—	—	—
形式収支	—	—	—
歳入歳出外現金受入額	—	—	—
歳入歳出外現金払出額	—	—	—
再計	—	—	—

事業類型：助成・啓発・指導・公権力型 部 局：環境農林水産部  
事業名：動物愛護事業

## 純資産変動計算書

(単位:百万円)

区 分	開始残高 相 当	収支差額	内部取引	一般財源等 配分調整額	一般会計から の繰入金	一般会計への 繰出金	合 計
前期末残高	▲ 405	▲ 5,172	▲ 12	6,432	—	—	843
当期変動額	—	▲ 504	39	436	—	—	▲ 30
当期末残高	▲ 405	▲ 5,677	27	6,868	—	—	813

## 純資産変動分析表

(単位:百万円)

区 分	純資産増加	純資産減少	増加－減少	残 高	主な増減要因
前期末純資産残高				843	
【当期増減内容】					
I 固定資産のうち負債を伴わない額の増減					
① 事業用資産(建設仮勘定を含む)		32			
② インフラ資産(建設仮勘定を含む)					
③ その他		8			
小 計		40	▲ 40		
II 資産の裏付けのない固定負債の増減					
① 特別債					
② 基金借入金					
③ 長期性債務(退職手当引当金等)	9				
小 計	9		9		
III その他の増減					
① その他の資産(負債を伴わないもの)					
② その他の負債(資産を伴わないもの)	1				
小 計	1		1		
I～IIIの増減合計	10	40	▲ 30		
当期末純資産残高				813	

固定資産附属明細表（動物愛護事業）

【環境農林水産部】

固定資産（有形）

（単位：百万円）

区 分	前期末 取得原価 ①	当期増加額 ②	当期減少額 ③	当期末 取得原価 ④=①+②-③	当期末減価 償却累計額 (減損を含む) ⑤	当期償却額 (減損を含む) ⑥	当期末残高 ④-⑤
事業用資産	2,501	-	-	2,501	457	70	2,044
土地	862	-	-	862	-	-	862
建物	1,441	-	-	1,441	380	54	1,061
工作物	197	-	-	197	76	16	121
立木竹	-	-	-	-	-	-	-
船舶	-	-	-	-	-	-	-
浮標等	-	-	-	-	-	-	-
航空機	-	-	-	-	-	-	-
インフラ資産	-	-	-	-	-	-	-
土地	-	-	-	-	-	-	-
建物	-	-	-	-	-	-	-
工作物	-	-	-	-	-	-	-
重要物品	222	-	-	222	116	21	106
図書	-	-	-	-	-	-	-
リース資産	16	-	-	16	11	3	5
ソフトウェア	-	-	-	-	-	-	-
建設仮勘定	-	-	-	-	-	-	-
合 計	2,738	-	-	2,738	584	94	2,155

固定資産（無形）

（単位：百万円）

区 分	前期末残高 ①	当期増加額 ②	当期減少額 ③	当期償却額 ④	当期末残高 ①+②-③
事業用資産	-	-	-	-	-
地上権	-	-	-	-	-
特許権等	-	-	-	-	-
インフラ資産	-	-	-	-	-
地上権	-	-	-	-	-
特許権等	-	-	-	-	-
合 計	-	-	-	-	-

事業類型：助成・啓発・指導・公権力型  
事業名：動物愛護事業

部 局：環境農林水産部

## 注記（事業別財務諸表：動物愛護事業）

### 1. 追加情報

（1）その他財務諸表の内容を理解するために必要と認められる事項

#### 事業の概要

動物取扱業の適正化、動物の愛護及び適正飼養を推進し、人と動物が共生できる社会の実現を目指し事業を展開しています。

また、動物愛護管理基金を設置運営し、人と動物が共生できる社会を実現し、社会全体で殺処分がゼロとなることをめざすため、引取数の削減、返還・譲渡率のさらなる向上に向けた事業を実施しています。

## ○事業別財務諸表（その他）

## (14)環境農林水産総務事業 (目) 農業総務費

### 事業の概要

農林水産業の振興及び環境施策の推進のための総合的な企画調整に関することなどを実施。  
地方独立行政法人大阪府立環境農林水産総合研究所の運営に必要な経費を交付。

(単位：円)

	金額	財 源 内 訳			
		国 庫	起 債	附帯歳入	一般歳入
予 算 現 額	7,526,273,000	21,397,000	0	287,000	7,504,589,000
決 算 額	7,410,133,644	21,397,000	0	297,306	7,388,439,338

### ■主な個別事業

(単位：円)

個別事業名称	予算現額	決算額	事 業 内 容
1 環境農林水産部職員費	5,493,637,000	5,487,249,089	環境農林水産部に従事する職員の給与等に要した経費
2 大阪府立環境農林水産総合研究所運営費交付金	1,764,858,000	1,755,813,309	地方独立行政法人大阪府立環境農林水産総合研究所の自主的、自律的、効率的な運営に必要な経費を交付するために要した経費
3 環境農林水産企画調整費	211,438,000	149,761,014	農林水産業の振興及び環境施策の推進を図るための総合的な企画調整に要した経費



# 貸借対照表

(令和4年3月31日現在)

(単位：百万円)

科 目	令和3年度 (A)	令和2年度 (B)	差 (A-B)	科 目	令和3年度 (A)	令和2年度 (B)	差 (A-B)
<b>資産の部</b>				<b>負債の部</b>			
<b>I 流動資産</b>	—	—	—	<b>I 流動負債</b>	300	222	78
現金預金	—	—	—	地方債	254	177	77
歳計現金等	—	—	—	短期借入金	—	—	—
歳入歳出外現金	—	—	—	他会計借入金	—	—	—
未収金	6	6	—	その他短期借入金	—	—	—
税未収金	—	—	—	賞与等引当金	46	45	1
その他未収金	6	6	—	未払金	—	—	—
不納欠損引当金	▲ 6	▲ 6	—	支払保証債務	—	—	—
基金	—	—	—	その他未払金	—	—	—
財政調整基金	—	—	—	還付未済金	—	—	—
減債基金	—	—	—	リース債務	0	0	—
短期貸付金	—	—	—	その他流動負債	—	—	—
貸倒引当金	—	—	—	<b>II 固定負債</b>	3,000	3,167	▲ 167
その他流動資産	—	—	—	地方債	2,556	2,725	▲ 169
<b>II 固定資産</b>	10	11	▲ 0	長期借入金	—	—	—
事業用資産	0	0	—	他会計借入金	—	—	—
有形固定資産	0	0	—	その他長期借入金	—	—	—
土地	0	0	—	退職手当引当金	443	441	2
建物	—	—	—	その他引当金	—	—	—
工作物	—	—	—	リース債務	0	0	▲ 0
立木竹	—	—	—	その他固定負債	—	—	—
船舶	—	—	—	<b>負債の部合計</b>	3,300	3,389	▲ 89
浮標等	—	—	—				
航空機	—	—	—	<b>純資産の部</b>			
無形固定資産	—	—	—	<b>純資産</b>	▲ 3,290	▲ 3,379	89
地上権	—	—	—	(うち当期純資産増減額)	89	138	▲ 49
特許権等	—	—	—				
インフラ資産	—	—	—				
有形固定資産	—	—	—				
土地	—	—	—				
建物	—	—	—				
工作物	—	—	—				
無形固定資産	—	—	—				
地上権	—	—	—				
特許権等	—	—	—				
重要物品	—	—	—				
図書	—	—	—				
リース資産	0	1	▲ 0				
ソフトウェア	—	—	—				
建設仮勘定	—	—	—				
投資その他の資産	10	10	—				
出資金	10	10	—				
法人等出資金	10	10	—				
公営企業会計出資金	—	—	—				
長期貸付金	—	—	—				
貸倒引当金	—	—	—				
基金	—	—	—				
減債基金	—	—	—				
減債基金借入金	—	—	—				
その他の基金	—	—	—				
その他基金借入金	—	—	—				
その他債権	—	—	—				
<b>資産の部合計</b>	10	11	▲ 0	<b>純資産の部合計</b>	▲ 3,290	▲ 3,379	89
				<b>負債及び純資産の部合計</b>	10	11	▲ 0

行政コスト計算書 (自 令和3年4月 1日・至 令和4年3月31日) (単位：百万円)

科 目	令和3年度 (A)	令和2年度 (B)	差 (A-B)
<b>通常収支の部</b>			
<b>I 行政収支の部</b>			
<b>1 行政収入</b>	<b>1</b>	<b>25</b>	<b>▲ 24</b>
地方税	—	—	—
地方譲与税	—	—	—
市町村たばこ税府交付金	—	—	—
地方特例交付金	—	—	—
地方交付税	—	—	—
交通安全対策特別交付金	—	—	—
国民健康保険関係交付金	—	—	—
分担金及び負担金(行政費用充当)	—	—	—
使用料及び手数料	0	0	▲ 0
国庫支出金(行政費用充当)	—	—	—
財産収入	0	0	—
寄附金	—	—	—
繰入金	—	—	—
特別会計繰入金	—	—	—
公営企業会計繰入金	—	—	—
税諸収入	—	—	—
事業収入(特別会計)	—	—	—
その他行政収入	1	25	▲ 24
<b>2 行政費用</b>	<b>2,430</b>	<b>2,375</b>	<b>54</b>
税連動費用	—	—	—
給与関係費	552	541	11
物件費	29	35	▲ 6
維持補修費	2	11	▲ 10
社会保障扶助費	—	—	—
負担金・補助金・交付金等	1,756	1,734	22
国直轄事業負担金	—	—	—
繰出金	—	—	—
減価償却費	0	0	—
債務保証費	—	—	—
不納欠損引当金繰入額	—	—	—
貸倒引当金繰入額	—	—	—
賞与等引当金繰入額	46	45	1
退職手当引当金繰入額	46	9	36
その他引当金繰入額	—	—	—
その他行政費用	—	—	—
<b>行政収支差額</b>	<b>▲ 2,429</b>	<b>▲ 2,350</b>	<b>▲ 79</b>

科 目	令和3年度 (A)	令和2年度 (B)	差 (A-B)
<b>II 金融収支の部</b>			
<b>1 金融収入</b>	—	—	—
受取利息及び配当金	—	—	—
地方債発行差金	—	—	—
<b>2 金融費用</b>	<b>7</b>	<b>8</b>	<b>▲ 1</b>
地方債利息・手数料	7	8	▲ 1
地方債発行差金	—	—	—
他会計借入金利息等	—	—	—
<b>金融収支差額</b>	<b>▲ 7</b>	<b>▲ 8</b>	<b>1</b>
<b>通常収支差額</b>	<b>▲ 2,436</b>	<b>▲ 2,359</b>	<b>▲ 77</b>
<b>特別収支の部</b>			
<b>1 特別収入</b>	—	—	—
分担金及び負担金(公共施設等整備)	—	—	—
分担金及び負担金(災害復旧費)	—	—	—
国庫支出金(公共施設等整備)	—	—	—
国庫支出金(災害復旧費)	—	—	—
固定資産売却益	—	—	—
過年度修正益	—	—	—
その他特別収入	—	—	—
<b>2 特別費用</b>	—	<b>0</b>	<b>▲ 0</b>
固定資産売却損	—	—	—
固定資産除却損	—	—	—
災害復旧費	—	—	—
過年度修正損	—	0	▲ 0
その他特別費用	—	—	—
<b>特別収支差額</b>	<b>—</b>	<b>▲ 0</b>	<b>0</b>
<b>当期収支差額</b>	<b>▲ 2,436</b>	<b>▲ 2,359</b>	<b>▲ 77</b>
<b>一般財源等配分調整額</b>	<b>2,433</b>	<b>2,391</b>	<b>42</b>
<b>一般会計からの繰入金</b>	—	—	—
<b>一般会計への繰出金</b>	—	—	—
<b>再計</b>	<b>▲ 3</b>	<b>32</b>	<b>▲ 34</b>

キャッシュ・フロー計算書 (自 令和3年4月 1日・至 令和4年3月31日) (単位:百万円)

科 目	令和3年度 (A)	令和2年度 (B)	差 (A-B)
<b>I 行政サービス活動</b>			
行政収入	1	25	▲ 24
地方税	—	—	—
地方譲与税	—	—	—
市町村たばこ税府交付金	—	—	—
地方特例交付金	—	—	—
地方交付税	—	—	—
交通安全対策特別交付金	—	—	—
国民健康保険関係交付金	—	—	—
分担金及び負担金 (行政支出充当)	—	—	—
使用料及び手数料	0	0	▲ 0
国庫支出金(行政支出充当)	—	—	—
財産収入	0	0	—
寄附金	—	—	—
繰入金	—	—	—
特別会計繰入金	—	—	—
公営企業会計繰入金	—	—	—
税諸収入	—	—	—
事業収入(特別会計)	—	—	—
その他行政収入	1	25	▲ 24
行政支出	2,427	2,407	19
税連動支出	—	—	—
給与関係費	640	627	13
物件費	29	35	▲ 6
維持補修費	2	11	▲ 10
社会保障扶助費	—	—	—
負担金・補助金・交付金等	1,756	1,734	22
国直轄事業負担金	—	—	—
繰出金	—	—	—
金融収入	—	—	—
受取利息及び配当金	—	—	—
地方債発行差金	—	—	—
金融支出	7	8	▲ 1
地方債利息・手数料	7	8	▲ 1
他会計借入金利息等	—	—	—
特別収入	—	—	—
分担金及び負担金(災害復旧費)	—	—	—
国庫支出金(災害復旧費)	—	—	—
その他特別収入	—	—	—
特別支出	—	—	—
災害復旧費	—	—	—
その他特別支出	—	—	—
<b>行政サービス活動収支差額</b>	<b>▲ 2,433</b>	<b>▲ 2,390</b>	<b>▲ 42</b>

科 目	令和3年度 (A)	令和2年度 (B)	差 (A-B)
<b>II 投資活動</b>			
投資活動収入	—	—	—
分担金及び負担金 (公共施設等整備)	—	—	—
国庫支出金(公共施設等整備)	—	—	—
財産収入	—	—	—
基金繰入金(取崩額)	—	—	—
財政調整基金	—	—	—
その他の基金	—	—	—
貸付金元金回収収入	—	—	—
保証金等返還収入	—	—	—
その他投資活動収入	—	—	—
投資活動支出	—	—	—
公共施設等整備支出	—	—	—
基金積立金	—	—	—
財政調整基金	—	—	—
その他の基金	—	—	—
出資金	—	—	—
貸付金	—	—	—
保証金等支出	—	—	—
<b>投資活動収支差額</b>	<b>—</b>	<b>—</b>	<b>—</b>
<b>行政活動キャッシュ・フロー収支差額</b>	<b>▲ 2,433</b>	<b>▲ 2,390</b>	<b>▲ 42</b>
<b>III 財務活動</b>			
財務活動収入	—	—	—
地方債	—	—	—
他会計借入金等	—	—	—
基金繰入金(取崩額)	—	—	—
減債基金	—	—	—
基金借入金	—	—	—
その他財務活動収入	—	—	—
財務活動支出	0	0	—
地方債償還金	—	—	—
他会計借入金等償還金	—	—	—
ファイナンス・リース債務返済支出	0	0	—
基金積立金	—	—	—
減債基金	—	—	—
基金借入金償還金	—	—	—
<b>財務活動収支差額</b>	<b>▲ 0</b>	<b>▲ 0</b>	<b>—</b>
<b>収支差額合計</b>	<b>▲ 2,433</b>	<b>▲ 2,391</b>	<b>▲ 42</b>
一般財源等配分調整額	2,433	2,391	42
一般会計からの繰入金	—	—	—
一般会計への繰出金	—	—	—
前年度からの繰越金	—	—	—
形式収支	—	—	—
歳入歳出外現金受入額	—	—	—
歳入歳出外現金払出額	—	—	—
再計	—	—	—

事業類型：行政組織管理型 部 局：環境農林水産部  
事業名：環境農林水産総務事業

## 純資産変動計算書

(単位:百万円)

区 分	開始残高 相 当	収支差額	内部取引	一般財源等 配分調整額	一般会計から の繰入金	一般会計への 繰出金	合 計
前期末残高	▲ 702	▲ 27,199	▲ 2,100	26,622	—	—	▲ 3,379
当期変動額	—	▲ 2,436	92	2,433	—	—	89
当期末残高	▲ 702	▲ 29,635	▲ 2,008	29,055	—	—	▲ 3,290

## 純資産変動分析表

(単位:百万円)

区 分	純資産増加	純資産減少	増加－減少	残 高	主な増減要因
前期末純資産残高				▲ 3,379	
【当期増減内容】					
I 固定資産のうち負債を伴わない額の増減					
① 事業用資産(建設仮勘定を含む)	4				
② インフラ資産(建設仮勘定を含む)					
③ その他	88				
小 計	92		92		
II 資産の裏付けのない固定負債の増減					
① 特別債					
② 基金借入金					
③ 長期性債務(退職手当引当金等)		2			
小 計		2	▲ 2		
III その他の増減					
① その他の資産(負債を伴わないもの)					
② その他の負債(資産を伴わないもの)		1			
小 計		1	▲ 1		
I～IIIの増減合計	92	3	89		
当期末純資産残高				▲ 3,290	

固定資産附属明細表（環境農林水産総務事業）

【環境農林水産部】

固定資産（有形）

（単位：百万円）

区 分	前期末 取得原価 ①	当期増加額 ②	当期減少額 ③	当期末 取得原価 ④=①+②-③	当期末減価 償却累計額 (減損を含む) ⑤	当期償却額 (減損を含む) ⑥	当期末残高 ④-⑤
事業用資産	0	-	-	0	-	-	0
土地	0	-	-	0	-	-	0
建物	-	-	-	-	-	-	-
工作物	-	-	-	-	-	-	-
立木竹	-	-	-	-	-	-	-
船舶	-	-	-	-	-	-	-
浮標等	-	-	-	-	-	-	-
航空機	-	-	-	-	-	-	-
インフラ資産	-	-	-	-	-	-	-
土地	-	-	-	-	-	-	-
建物	-	-	-	-	-	-	-
工作物	-	-	-	-	-	-	-
重要物品	-	-	-	-	-	-	-
図書	-	-	-	-	-	-	-
リース資産	1	-	-	1	1	0	0
ソフトウェア	-	-	-	-	-	-	-
建設仮勘定	-	-	-	-	-	-	-
合 計	1	-	-	1	1	0	0

固定資産（無形）

（単位：百万円）

区 分	前期末残高 ①	当期増加額 ②	当期減少額 ③	当期償却額 ④	当期末残高 ①+②-③
事業用資産	-	-	-	-	-
地上権	-	-	-	-	-
特許権等	-	-	-	-	-
インフラ資産	-	-	-	-	-
地上権	-	-	-	-	-
特許権等	-	-	-	-	-
合 計	-	-	-	-	-

事業類型：行政組織管理型 部 局：環境農林水産部  
事業名：環境農林水産総務事業

## 注記（事業別財務諸表：環境農林水産総務事業）

## 1. 追加情報

（1）その他財務諸表の内容を理解するために必要と認められる事項

## 事業の概要

環境農林水産部全体の総合企画・調整、予算・決算、広報・広聴、人事・組織に関する業務等のほか、農と緑の総合事務所に関する所管業務を行っています。

## (15)花の文化園管理運営事業 (目) 農業振興費

### 事業の概要

大阪府立花の文化園の管理運営委託及び施設改修を実施。

(単位：円)

	金額	財 源 内 訳			
		国 庫	起 債	附帯歳入	一般歳入
予 算 現 額	132,441,000	0	0	79,000	132,362,000
決 算 額	130,334,385	0	0	98,760	130,235,625

### ■主な個別事業

(単位：円)

個別事業名称	予算現額	決算額	事 業 内 容
1 運営費	132,441,000	130,334,385	<p>大阪府立の植物園として、「花に憩い」「花に学び」「花で交流する」場を管理運営するために要した経費</p> <p>【年間利用者数】</p> <ul style="list-style-type: none"> <li>・計画 190,000 人</li> <li>・実績 126,939 人</li> </ul> <p>※新型コロナウイルス感染症拡大防止措置により、令和3年4月25日から6月20日まで休園</p>

貸借対照表

(令和4年3月31日現在)

(単位：百万円)

科 目	令和3年度 (A)	令和2年度 (B)	差 (A-B)	科 目	令和3年度 (A)	令和2年度 (B)	差 (A-B)
<b>資産の部</b>				<b>負債の部</b>			
<b>I 流動資産</b>	—	—	—	<b>I 流動負債</b>	97	97	▲ 96
現金預金	—	—	—	地方債	0	96	▲ 96
歳計現金等	—	—	—	短期借入金	—	—	—
歳入歳出外現金	—	—	—	他会計借入金	—	—	—
未収金	—	—	—	その他短期借入金	—	—	—
税未収金	—	—	—	賞与等引当金	1	1	▲ 0
その他未収金	—	—	—	未払金	—	—	—
不納欠損引当金	—	—	—	支払保証債務	—	—	—
基金	—	—	—	その他未払金	—	—	—
財政調整基金	—	—	—	還付未済金	—	—	—
減債基金	—	—	—	リース債務	—	—	—
短期貸付金	—	—	—	その他流動負債	—	—	—
貸倒引当金	—	—	—	<b>II 固定負債</b>	17	18	▲ 1
その他流動資産	—	—	—	地方債	7	8	▲ 0
<b>II 固定資産</b>	1,162	1,202	▲ 40	長期借入金	—	—	—
事業用資産	1,161	1,201	▲ 40	他会計借入金	—	—	—
有形固定資産	1,161	1,201	▲ 40	その他長期借入金	—	—	—
土地	779	779	—	退職手当引当金	10	10	▲ 1
建物	376	416	▲ 40	その他引当金	—	—	—
工作物	6	6	▲ 0	リース債務	—	—	—
立木竹	—	—	—	その他固定負債	—	—	—
船舶	—	—	—	<b>負債の部合計</b>	115	115	▲ 97
浮標等	—	—	—				
航空機	—	—	—	<b>純資産の部</b>			
無形固定資産	—	—	—	<b>純資産</b>	1,144	1,087	57
地上権	—	—	—	(うち当期純資産増減額)	57	▲ 31	88
特許権等	—	—	—				
インフラ資産	—	—	—				
有形固定資産	—	—	—				
土地	—	—	—				
建物	—	—	—				
工作物	—	—	—				
無形固定資産	—	—	—				
地上権	—	—	—				
特許権等	—	—	—				
重要物品	0	0	—				
図書	—	—	—				
リース資産	—	—	—				
ソフトウェア	—	—	—				
建設仮勘定	1	1	—				
投資その他の資産	—	—	—				
出資金	—	—	—				
法人等出資金	—	—	—				
公営企業会計出資金	—	—	—				
長期貸付金	—	—	—				
貸倒引当金	—	—	—				
基金	—	—	—				
減債基金	—	—	—				
減債基金借入金	—	—	—				
その他の基金	—	—	—				
その他基金借入金	—	—	—				
その他債権	—	—	—				
<b>資産の部合計</b>	1,162	1,202	▲ 40	<b>純資産の部合計</b>	1,144	1,087	57
				<b>負債及び純資産の部合計</b>	1,162	1,202	▲ 40



行政コスト計算書 (自 令和3年4月 1日・至 令和4年3月31日)

(単位: 百万円)

科 目	令和3年度 (A)	令和2年度 (B)	差 (A-B)
<b>通常収支の部</b>			
<b>I 行政収支の部</b>			
<b>1 行政収入</b>	<b>0</b>	<b>0</b>	<b>0</b>
地方税	—	—	—
地方譲与税	—	—	—
市町村たばこ税府交付金	—	—	—
地方特例交付金	—	—	—
地方交付税	—	—	—
交通安全対策特別交付金	—	—	—
国民健康保険関係交付金	—	—	—
分担金及び負担金(行政費用充当)	—	—	—
使用料及び手数料	0	0	0
国庫支出金(行政費用充当)	—	—	—
財産収入	—	—	—
寄附金	—	—	—
繰入金	—	—	—
特別会計繰入金	—	—	—
公営企業会計繰入金	—	—	—
税諸収入	—	—	—
事業収入(特別会計)	—	—	—
その他行政収入	0	—	0
<b>2 行政費用</b>	<b>182</b>	<b>186</b>	<b>▲ 4</b>
税連動費用	—	—	—
給与関係費	10	10	▲ 0
物件費	127	126	1
維持補修費	2	6	▲ 4
社会保障扶助費	—	—	—
負担金・補助金・交付金等	2	0	2
国直轄事業負担金	—	—	—
繰出金	—	—	—
減価償却費	40	43	▲ 3
債務保証費	—	—	—
不納欠損引当金繰入額	—	—	—
貸倒引当金繰入額	—	—	—
賞与等引当金繰入額	1	1	▲ 0
退職手当引当金繰入額	0	1	▲ 0
その他引当金繰入額	—	—	—
その他行政費用	—	—	—
<b>行政収支差額</b>	<b>▲ 182</b>	<b>▲ 186</b>	<b>4</b>

科 目	令和3年度 (A)	令和2年度 (B)	差 (A-B)
<b>II 金融収支の部</b>			
<b>1 金融収入</b>	—	—	—
受取利息及び配当金	—	—	—
地方債発行差金	—	—	—
<b>2 金融費用</b>	<b>1</b>	<b>1</b>	<b>▲ 1</b>
地方債利息・手数料	1	1	▲ 1
地方債発行差金	—	—	—
他会計借入金利息等	—	—	—
<b>金融収支差額</b>	<b>▲ 1</b>	<b>▲ 1</b>	<b>1</b>
<b>通常収支差額</b>	<b>▲ 183</b>	<b>▲ 188</b>	<b>5</b>
<b>特別収支の部</b>			
<b>1 特別収入</b>	—	—	—
分担金及び負担金(公共施設等整備)	—	—	—
分担金及び負担金(災害復旧費)	—	—	—
国庫支出金(公共施設等整備)	—	—	—
国庫支出金(災害復旧費)	—	—	—
固定資産売却益	—	—	—
過年度修正益	—	—	—
その他特別収入	—	—	—
<b>2 特別費用</b>	—	—	—
固定資産売却損	—	—	—
固定資産除却損	—	—	—
災害復旧費	—	—	—
過年度修正損	—	—	—
その他特別費用	—	—	—
<b>特別収支差額</b>	—	—	—
<b>当期収支差額</b>	<b>▲ 183</b>	<b>▲ 188</b>	<b>5</b>
<b>一般財源等配分調整額</b>	<b>143</b>	<b>147</b>	<b>▲ 3</b>
<b>一般会計からの繰入金</b>	—	—	—
<b>一般会計への繰出金</b>	—	—	—
<b>再計</b>	<b>▲ 39</b>	<b>▲ 41</b>	<b>2</b>

キャッシュ・フロー計算書 (自 令和3年4月 1日・至 令和4年3月31日) (単位:百万円)

科 目	令和3年度 (A)	令和2年度 (B)	差 (A-B)
<b>I 行政サービス活動</b>			
行政収入	0	0	0
地方税	—	—	—
地方譲与税	—	—	—
市町村たばこ税府交付金	—	—	—
地方特例交付金	—	—	—
地方交付税	—	—	—
交通安全対策特別交付金	—	—	—
国民健康保険関係交付金	—	—	—
分担金及び負担金 (行政支出充当)	—	—	—
使用料及び手数料	0	0	0
国庫支出金(行政支出充当)	—	—	—
財産収入	—	—	—
寄附金	—	—	—
繰入金	—	—	—
特別会計繰入金	—	—	—
公営企業会計繰入金	—	—	—
税諸収入	—	—	—
事業収入(特別会計)	—	—	—
その他行政収入	0	—	0
行政支出	143	144	▲ 2
税連動支出	—	—	—
給与関係費	12	12	0
物件費	127	126	1
維持補修費	2	6	▲ 4
社会保障扶助費	—	—	—
負担金・補助金・交付金等	2	0	2
国直轄事業負担金	—	—	—
繰出金	—	—	—
金融収入	—	—	—
受取利息及び配当金	—	—	—
地方債発行差金	—	—	—
金融支出	1	1	▲ 1
地方債利息・手数料	1	1	▲ 1
他会計借入金利息等	—	—	—
特別収入	—	—	—
分担金及び負担金(災害復旧費)	—	—	—
国庫支出金(災害復旧費)	—	—	—
その他特別収入	—	—	—
特別支出	—	—	—
災害復旧費	—	—	—
その他特別支出	—	—	—
行政サービス活動収支差額	▲ 143	▲ 145	2

科 目	令和3年度 (A)	令和2年度 (B)	差 (A-B)
<b>II 投資活動</b>			
投資活動収入	—	—	—
分担金及び負担金 (公共施設等整備)	—	—	—
国庫支出金(公共施設等整備)	—	—	—
財産収入	—	—	—
基金繰入金(取崩額)	—	—	—
財政調整基金	—	—	—
その他の基金	—	—	—
貸付金元金回収収入	—	—	—
保証金等返還収入	—	—	—
その他投資活動収入	—	—	—
投資活動支出	—	1	▲ 1
公共施設等整備支出	—	1	▲ 1
基金積立金	—	—	—
財政調整基金	—	—	—
その他の基金	—	—	—
出資金	—	—	—
貸付金	—	—	—
保証金等支出	—	—	—
投資活動収支差額	—	▲ 1	1
行政活動キャッシュ・フロー収支差額	▲ 143	▲ 147	3
<b>III 財務活動</b>			
財務活動収入	—	—	—
地方債	—	—	—
他会計借入金等	—	—	—
基金繰入金(取崩額)	—	—	—
減債基金	—	—	—
基金借入金	—	—	—
その他財務活動収入	—	—	—
財務活動支出	—	—	—
地方債償還金	—	—	—
他会計借入金等償還金	—	—	—
ファイナンス・リース債務返済支出	—	—	—
基金積立金	—	—	—
減債基金	—	—	—
基金借入金償還金	—	—	—
財務活動収支差額	—	—	—
収支差額合計	▲ 143	▲ 147	3
一般財源等配分調整額	143	147	▲ 3
一般会計からの繰入金	—	—	—
一般会計への繰出金	—	—	—
前年度からの繰越金	—	—	—
形式収支	—	—	—
歳入歳出外現金受入額	—	—	—
歳入歳出外現金払出額	—	—	—
再計	—	—	—

## 純資産変動計算書

(単位:百万円)

区 分	開始残高 相 当	収支差額	内部取引	一般財源等 配分調整額	一般会計から の繰入金	一般会計への 繰出金	合 計
前期末残高	731	▲ 1,831	696	1,492	—	—	1,087
当期変動額	—	▲ 183	96	143	—	—	57
当期末残高	731	▲ 2,014	792	1,635	—	—	1,144

## 純資産変動分析表

(単位:百万円)

区 分	純資産増加	純資産減少	増加-減少	残 高	主な増減要因
前期末純資産残高				1,087	
<b>【当期増減内容】</b>					
I 固定資産のうち負債を伴わない額の増減					
① 事業用資産(建設仮勘定を含む)	56				
② インフラ資産(建設仮勘定を含む)					
③ その他					
小 計	56		56		
II 資産の裏付けのない固定負債の増減					
① 特別債					
② 基金借入金					
③ 長期性債務(退職手当引当金等)	1				
小 計	1		1		
III その他の増減					
① その他の資産(負債を伴わないもの)					
② その他の負債(資産を伴わないもの)	0				
小 計	0		0		
I～IIIの増減合計	57		57		
当期末純資産残高				1,144	

事業類型：施設運営型 部 局：環境農林水産部  
事業名：花の文化園管理運営事業

事業類型：施設運営型 部 局：環境農林水産部  
事業名：花の文化園管理運営事業

固定資産附属明細表（花の文化園管理運営事業）

【環境農林水産部】

固定資産（有形）

（単位：百万円）

区 分	前期末 取得原価 ①	当期増加額 ②	当期減少額 ③	当期末 取得原価 ④=①+②-③	当期末減価 償却累計額 (減損を含む) ⑤	当期償却額 (減損を含む) ⑥	当期末残高 ④-⑤
事業用資産	2,475	-	-	2,475	1,314	40	1,161
土地	779	-	-	779	-	-	779
建物	1,689	-	-	1,689	1,313	40	376
工作物	7	-	-	7	2	0	6
立木竹	-	-	-	-	-	-	-
船舶	-	-	-	-	-	-	-
浮標等	-	-	-	-	-	-	-
航空機	-	-	-	-	-	-	-
インフラ資産	-	-	-	-	-	-	-
土地	-	-	-	-	-	-	-
建物	-	-	-	-	-	-	-
工作物	-	-	-	-	-	-	-
重要物品	2	-	-	2	2	-	0
図書	-	-	-	-	-	-	-
リース資産	-	-	-	-	-	-	-
ソフトウェア	-	-	-	-	-	-	-
建設仮勘定	1	-	-	1	-	-	1
合 計	2,478	-	-	2,478	1,316	40	1,162

固定資産（無形）

（単位：百万円）

区 分	前期末残高 ①	当期増加額 ②	当期減少額 ③	当期償却額 ④	当期末残高 ①+②-③
事業用資産	-	-	-	-	-
地上権	-	-	-	-	-
特許権等	-	-	-	-	-
インフラ資産	-	-	-	-	-
地上権	-	-	-	-	-
特許権等	-	-	-	-	-
合 計	-	-	-	-	-

## 注記（事業別財務諸表：花の文化園管理運営事業）

### 1. 追加情報

（1）その他財務諸表の内容を理解するために必要と認められる事項

#### 事業の概要

花の文化園は、「花に憩い、花に学び、花で交流する」を基本方針に、花とみどり豊かな街づくりを進めていく拠点施設として運営しており、管理運営は指定管理者に委託しています。

事業類型：施設運営型 部 局：環境農林水産部  
事業名：花の文化園管理運営事業

## (16) 農林漁業金融対策事業 (目) 農林漁業金融対策費

### 事業の概要

農林漁業近代化資金の貸付けを行う金融機関に利子補給を行う等、農林漁業者等の金利負担を軽減することで、農林漁業経営の向上を推進。

(単位：円)

	金額	財 源 内 訳			
		国 庫	起 債	附帯歳入	一般歳入
予 算 現 額	3,835,000	0	0	900,000	2,935,000
決 算 額	3,138,489	0	0	900,000	2,238,489

### ■主な個別事業

(単位：円)

個別事業名称	予算現額	決算額	事 業 内 容
1 農林漁業制度融資資金融通促進事業費	3,573,000	2,876,489	農林漁業近代化資金の貸付けを行う金融機関に利子補給を行う等、農林漁業者等の金利負担を軽減し、農林漁業経営の向上を図るために要した経費 <b>【利子補給承認件数】</b> ・見込 14件 ・実績 9件

# 貸借対照表

(令和4年3月31日現在)

(単位：百万円)

科 目	令和3年度 (A)	令和2年度 (B)	差 (A-B)	科 目	令和3年度 (A)	令和2年度 (B)	差 (A-B)
<b>資産の部</b>				<b>負債の部</b>			
<b>I 流動資産</b>	15	15	▲ 0	<b>I 流動負債</b>	2	2	▲ 0
現金預金	—	—	—	地方債	—	—	—
歳計現金等	—	—	—	短期借入金	—	—	—
歳入歳出外現金	—	—	—	他会計借入金	—	—	—
未収金	7	8	▲ 0	その他短期借入金	—	—	—
税未収金	—	—	—	賞与等引当金	2	2	▲ 0
その他未収金	7	8	▲ 0	未払金	—	—	—
不納欠損引当金	▲ 4	▲ 4	0	支払保証債務	—	—	—
基金	—	—	—	その他未払金	—	—	—
財政調整基金	—	—	—	還付未済金	—	—	—
減債基金	—	—	—	リース債務	—	—	—
短期貸付金	11	11	—	その他流動負債	—	—	—
貸倒引当金	—	—	—	<b>II 固定負債</b>	18	20	▲ 1
その他流動資産	—	—	—	地方債	—	—	—
<b>II 固定資産</b>	393	405	▲ 12	長期借入金	—	—	—
事業用資産	—	—	—	他会計借入金	—	—	—
有形固定資産	—	—	—	その他長期借入金	—	—	—
土地	—	—	—	退職手当引当金	18	20	▲ 1
建物	—	—	—	その他引当金	—	—	—
工作物	—	—	—	リース債務	—	—	—
立木竹	—	—	—	その他固定負債	—	—	—
船舶	—	—	—	<b>負債の部合計</b>	20	22	▲ 1
浮標等	—	—	—				
航空機	—	—	—	<b>純資産の部</b>			
無形固定資産	—	—	—	<b>純資産</b>	387	398	▲ 11
地上権	—	—	—	(うち当期純資産増減額)	▲ 11	▲ 12	2
特許権等	—	—	—				
インフラ資産	—	—	—				
有形固定資産	—	—	—				
土地	—	—	—				
建物	—	—	—				
工作物	—	—	—				
無形固定資産	—	—	—				
地上権	—	—	—				
特許権等	—	—	—				
重要物品	—	—	—				
図書	—	—	—				
リース資産	—	—	—				
ソフトウェア	—	—	—				
建設仮勘定	—	—	—				
投資その他の資産	393	405	▲ 12				
出資金	216	216	▲ 1				
法人等出資金	216	216	▲ 1				
公営企業会計出資金	—	—	—				
長期貸付金	177	188	▲ 11				
貸倒引当金	—	—	—				
基金	—	—	—				
減債基金	—	—	—				
減債基金借入金	—	—	—				
その他の基金	—	—	—				
その他基金借入金	—	—	—				
その他債権	—	—	—				
<b>資産の部合計</b>	408	419	▲ 12	<b>純資産の部合計</b>	387	398	▲ 11
				<b>負債及び純資産の部合計</b>	408	419	▲ 12

行政コスト計算書 (自 令和3年4月 1日・至 令和4年3月31日) (単位：百万円)

科 目	令和3年度 (A)	令和2年度 (B)	差 (A-B)
<b>通常収支の部</b>			
<b>I 行政収支の部</b>			
<b>1 行政収入</b>	<b>0</b>	<b>0</b>	<b>-</b>
地方税	-	-	-
地方譲与税	-	-	-
市町村たばこ税府交付金	-	-	-
地方特例交付金	-	-	-
地方交付税	-	-	-
交通安全対策特別交付金	-	-	-
国民健康保険関係交付金	-	-	-
分担金及び負担金(行政費用充当)	-	-	-
使用料及び手数料	-	-	-
国庫支出金(行政費用充当)	-	-	-
財産収入	-	-	-
寄附金	-	-	-
繰入金	-	-	-
特別会計繰入金	-	-	-
公営企業会計繰入金	-	-	-
税諸収入	-	-	-
事業収入(特別会計)	-	-	-
その他行政収入	0	0	-
<b>2 行政費用</b>	<b>24</b>	<b>26</b>	<b>▲ 2</b>
税連動費用	-	-	-
給与関係費	18	19	▲ 1
物件費	0	0	0
維持補修費	-	-	-
社会保障扶助費	-	-	-
負担金・補助金・交付金等	3	2	0
国直轄事業負担金	-	-	-
繰出金	0	0	▲ 0
減価償却費	-	-	-
債務保証費	-	-	-
不納欠損引当金繰入額	▲ 0	▲ 0	0
貸倒引当金繰入額	-	-	-
賞与等引当金繰入額	2	2	▲ 0
退職手当引当金繰入額	1	3	▲ 2
その他引当金繰入額	-	-	-
その他行政費用	-	-	-
<b>行政収支差額</b>	<b>▲ 24</b>	<b>▲ 26</b>	<b>2</b>

科 目	令和3年度 (A)	令和2年度 (B)	差 (A-B)
<b>II 金融収支の部</b>			
<b>1 金融収入</b>	<b>-</b>	<b>-</b>	<b>-</b>
受取利息及び配当金	-	-	-
地方債発行差金	-	-	-
<b>2 金融費用</b>	<b>-</b>	<b>-</b>	<b>-</b>
地方債利息・手数料	-	-	-
地方債発行差金	-	-	-
他会計借入金利息等	-	-	-
<b>金融収支差額</b>	<b>-</b>	<b>-</b>	<b>-</b>
<b>通常収支差額</b>	<b>▲ 24</b>	<b>▲ 26</b>	<b>2</b>
<b>特別収支の部</b>			
<b>1 特別収入</b>	<b>-</b>	<b>-</b>	<b>-</b>
分担金及び負担金(公共施設等整備)	-	-	-
分担金及び負担金(災害復旧費)	-	-	-
国庫支出金(公共施設等整備)	-	-	-
国庫支出金(災害復旧費)	-	-	-
固定資産売却益	-	-	-
過年度修正益	-	-	-
その他特別収入	-	-	-
<b>2 特別費用</b>	<b>-</b>	<b>-</b>	<b>-</b>
固定資産売却損	-	-	-
固定資産除却損	-	-	-
災害復旧費	-	-	-
過年度修正損	-	-	-
その他特別費用	-	-	-
<b>特別収支差額</b>	<b>-</b>	<b>-</b>	<b>-</b>
<b>当期収支差額</b>	<b>▲ 24</b>	<b>▲ 26</b>	<b>2</b>
<b>一般財源等配分調整額</b>	<b>13</b>	<b>14</b>	<b>▲ 0</b>
<b>一般会計からの繰入金</b>	<b>-</b>	<b>-</b>	<b>-</b>
<b>一般会計への繰出金</b>	<b>-</b>	<b>-</b>	<b>-</b>
<b>再計</b>	<b>▲ 11</b>	<b>▲ 12</b>	<b>2</b>



キャッシュ・フロー計算書 (自 令和3年4月 1日・至 令和4年3月31日) (単位:百万円)

科 目	令和3年度 (A)	令和2年度 (B)	差 (A-B)
<b>I 行政サービス活動</b>			
行政収入	0	0	0
地方税	—	—	—
地方譲与税	—	—	—
市町村たばこ税府交付金	—	—	—
地方特例交付金	—	—	—
地方交付税	—	—	—
交通安全対策特別交付金	—	—	—
国民健康保険関係交付金	—	—	—
分担金及び負担金 (行政支出充当)	—	—	—
使用料及び手数料 国庫支出金(行政支出充当)	—	—	—
財産収入	—	—	—
寄附金	—	—	—
繰入金	—	—	—
特別会計繰入金	—	—	—
公営企業会計繰入金	—	—	—
税諸収入	—	—	—
事業収入(特別会計)	—	—	—
その他行政収入	0	0	0
行政支出	25	25	0
税連動支出	—	—	—
給与関係費	22	23	▲ 0
物件費	0	0	0
維持補修費	—	—	—
社会保障扶助費	—	—	—
負担金・補助金・交付金等	3	2	0
国直轄事業負担金	—	—	—
繰出金	0	0	▲ 0
金融収入	—	—	—
受取利息及び配当金	—	—	—
地方債発行差金	—	—	—
金融支出	—	—	—
地方債利息・手数料	—	—	—
他会計借入金利息等	—	—	—
特別収入	—	—	—
分担金及び負担金(災害復旧費)	—	—	—
国庫支出金(災害復旧費)	—	—	—
その他特別収入	—	—	—
特別支出	—	—	—
災害復旧費	—	—	—
その他特別支出	—	—	—
行政サービス活動収支差額	▲ 25	▲ 25	▲ 0

科 目	令和3年度 (A)	令和2年度 (B)	差 (A-B)
<b>II 投資活動</b>			
投資活動収入	12	11	0
分担金及び負担金 (公共施設等整備)	—	—	—
国庫支出金(公共施設等整備)	—	—	—
財産収入	1	—	1
基金繰入金(取崩額)	—	—	—
財政調整基金	—	—	—
その他の基金	—	—	—
貸付金元金回収収入	11	11	▲ 0
保証金等返還収入	—	—	—
その他投資活動収入	—	—	—
投資活動支出	—	—	—
公共施設等整備支出	—	—	—
基金積立金	—	—	—
財政調整基金	—	—	—
その他の基金	—	—	—
出資金	—	—	—
貸付金	—	—	—
保証金等支出	—	—	—
投資活動収支差額	12	11	0
行政活動キャッシュ・フロー収支差額	▲ 13	▲ 14	0
<b>III 財務活動</b>			
財務活動収入	—	—	—
地方債	—	—	—
他会計借入金等	—	—	—
基金繰入金(取崩額)	—	—	—
減債基金	—	—	—
基金借入金	—	—	—
その他財務活動収入	—	—	—
財務活動支出	—	—	—
地方債償還金	—	—	—
他会計借入金等償還金	—	—	—
ファイナンス・リース債務返済支出	—	—	—
基金積立金	—	—	—
減債基金	—	—	—
基金借入金償還金	—	—	—
財務活動収支差額	—	—	—
収支差額合計	▲ 13	▲ 14	0
一般財源等配分調整額	13	14	▲ 0
一般会計からの繰入金	—	—	—
一般会計への繰出金	—	—	—
前年度からの繰越金	—	—	—
形式収支	—	—	—
歳入歳出外現金受入額	—	—	—
歳入歳出外現金払出額	—	—	—
再計	—	—	—

事業類型：助成・啓発・指導・公権力型 部 局：環境農林水産部  
事業名：農林漁業金融対策事業

## 純資産変動計算書

(単位:百万円)

区 分	開始残高 相 当	収支差額	内部取引	一般財源等 配分調整額	一般会計から の繰入金	一般会計への 繰出金	合 計
前期末残高	566	▲ 322	59	95	—	—	398
当期変動額	—	▲ 24	—	13	—	—	▲ 11
当期末残高	566	▲ 345	59	108	—	—	387

## 純資産変動分析表

(単位:百万円)

区 分	純資産増加	純資産減少	増加－減少	残 高	主な増減要因
前期末純資産残高				398	
【当期増減内容】					
I 固定資産のうち負債を伴わない額の増減					
① 事業用資産(建設仮勘定を含む)					
② インフラ資産(建設仮勘定を含む)					
③ その他		12			
小 計		12	▲ 12		
II 資産の裏付けのない固定負債の増減					
① 特別債					
② 基金借入金					
③ 長期性債務(退職手当引当金等)	1				
小 計	1		1		
III その他の増減					
① その他の資産(負債を伴わないもの)		0			
② その他の負債(資産を伴わないもの)	0				
小 計	0	0	0		
I～IIIの増減合計	1	12	▲ 11		
当期末純資産残高				387	

## 注記（事業別財務諸表：農林漁業金融対策事業）

### 1. 追加情報

（1）利子補給等に係る債務負担行為の翌年度以降の支出予定額

主なもの

事項	期間	支出予定額
令和元年度農林漁業近代化施設資金融資利子補給 【一般会計・環境農林水産部・農林漁業金融対策事業】	令和 4 年度 ～ 令和 2 2 年度	1.5 百万円
令和 2 年度農林漁業近代化施設資金融資利子補給 【一般会計・環境農林水産部・農林漁業金融対策事業】	令和 4 年度 ～ 令和 2 3 年度	1.9 百万円
令和 3 年度農林漁業近代化施設資金融資利子補給 【一般会計・環境農林水産部・農林漁業金融対策事業】	令和 4 年度 ～ 令和 2 4 年度	3.0 百万円

（2）その他財務諸表の内容を理解するために必要と認められる事項

事業の概要

農林漁業近代化資金の貸付けを行う金融機関に利子補給を行う等、農林漁業者及びその組織する団体の金利負担を軽減し、農林漁業経営の向上を図っています。

事業類型：助成・啓発・指導・公権力型 部 局：環境農林水産部  
事業名：農林漁業金融対策事業

## (17) 検査指導事業 (目) 検査指導費

### 事業の概要

農業協同組合等の業務または会計の状況に関する検査及び指導を実施するほか、土地改良区等の業務または会計の状況に関する検査を実施し、各団体の健全な経営を確保。また、部の建設工事等業務の適正化を図るため、検査及び指導審査を実施。

(単位：円)

	金額	財 源 内 訳			
		国 庫	起 債	附帯歳入	一般歳入
予 算 現 額	5,974,000	189,000	0	0	5,785,000
決 算 額	4,749,747	189,000	0	0	4,560,747

### ■主な個別事業

(単位：円)

個別事業名称	予算現額	決算額	事 業 内 容
1 検査指導事業費	5,974,000	4,749,747	農業協同組合等の健全な経営を確保するため、業務または会計の状況についての検査及び指導の実施に要した経費 また、部の建設工事等業務の適正化を図るため、検査及び指導審査の実施に要した経費 <b>【農業協同組合への検査】</b> ・計画 14 組合 ・実績 14 組合

貸借対照表

(令和4年3月31日現在)

(単位：百万円)

科 目	令和3年度 (A)	令和2年度 (B)	差 (A-B)	科 目	令和3年度 (A)	令和2年度 (B)	差 (A-B)
<b>資産の部</b>				<b>負債の部</b>			
<b>I 流動資産</b>	—	—	—	<b>I 流動負債</b>	16	16	▲ 0
現金預金	—	—	—	地方債	—	—	—
歳計現金等	—	—	—	短期借入金	—	—	—
歳入歳出外現金	—	—	—	他会計借入金	—	—	—
未収金	—	—	—	その他短期借入金	—	—	—
税未収金	—	—	—	賞与等引当金	16	16	▲ 0
その他未収金	—	—	—	未払金	—	—	—
不納欠損引当金	—	—	—	支払保証債務	—	—	—
基金	—	—	—	その他未払金	—	—	—
財政調整基金	—	—	—	還付未済金	—	—	—
減債基金	—	—	—	リース債務	—	—	—
短期貸付金	—	—	—	その他流動負債	—	—	—
貸倒引当金	—	—	—	<b>II 固定負債</b>	166	177	▲ 11
その他流動資産	—	—	—	地方債	—	—	—
<b>II 固定資産</b>	—	—	—	長期借入金	—	—	—
事業用資産	—	—	—	他会計借入金	—	—	—
有形固定資産	—	—	—	その他長期借入金	—	—	—
土地	—	—	—	退職手当引当金	166	177	▲ 11
建物	—	—	—	その他引当金	—	—	—
工作物	—	—	—	リース債務	—	—	—
立木竹	—	—	—	その他固定負債	—	—	—
船舶	—	—	—	<b>負債の部合計</b>	182	193	▲ 11
浮標等	—	—	—				
航空機	—	—	—	<b>純資産の部</b>			
無形固定資産	—	—	—	<b>純資産</b>	▲ 182	▲ 193	11
地上権	—	—	—	(うち当期純資産増減額)	11	8	3
特許権等	—	—	—				
インフラ資産	—	—	—				
有形固定資産	—	—	—				
土地	—	—	—				
建物	—	—	—				
工作物	—	—	—				
無形固定資産	—	—	—				
地上権	—	—	—				
特許権等	—	—	—				
重要物品	—	—	—				
図書	—	—	—				
リース資産	—	—	—				
ソフトウェア	—	—	—				
建設仮勘定	—	—	—				
投資その他の資産	—	—	—				
出資金	—	—	—				
法人等出資金	—	—	—				
公営企業会計出資金	—	—	—				
長期貸付金	—	—	—				
貸倒引当金	—	—	—				
基金	—	—	—				
減債基金	—	—	—				
減債基金借入金	—	—	—				
その他の基金	—	—	—				
その他基金借入金	—	—	—				
その他債権	—	—	—				
<b>資産の部合計</b>	—	—	—	<b>純資産の部合計</b>	▲ 182	▲ 193	11
				<b>負債及び純資産の部合計</b>	—	—	—

## 行政コスト計算書（自 令和3年4月 1日・至 令和4年3月31日）（単位：百万円）

科 目	令和3年度 (A)	令和2年度 (B)	差 (A-B)
<b>通常収支の部</b>			
<b>I 行政収支の部</b>			
<b>1 行政収入</b>	<b>0</b>	<b>0</b>	<b>0</b>
地方税	—	—	—
地方譲与税	—	—	—
市町村たばこ税府交付金	—	—	—
地方特例交付金	—	—	—
地方交付税	—	—	—
交通安全対策特別交付金	—	—	—
国民健康保険関係交付金	—	—	—
分担金及び負担金(行政費用充当)	—	—	—
使用料及び手数料	—	—	—
国庫支出金(行政費用充当)	0	0	▲ 0
財産収入	—	—	—
寄附金	—	—	—
繰入金	—	—	—
特別会計繰入金	—	—	—
公営企業会計繰入金	—	—	—
税諸収入	—	—	—
事業収入(特別会計)	—	—	—
その他行政収入	0	0	0
<b>2 行政費用</b>	<b>227</b>	<b>223</b>	<b>4</b>
税連動費用	—	—	—
給与関係費	199	193	6
物件費	5	5	0
維持補修費	—	—	—
社会保障扶助費	—	—	—
負担金・補助金・交付金等	1	1	▲ 0
国直轄事業負担金	—	—	—
繰出金	—	—	—
減価償却費	—	—	—
債務保証費	—	—	—
不納欠損引当金繰入額	—	—	—
貸倒引当金繰入額	—	—	—
賞与等引当金繰入額	16	16	▲ 0
退職手当引当金繰入額	6	9	▲ 3
その他引当金繰入額	—	—	—
その他行政費用	—	—	—
<b>行政収支差額</b>	<b>▲ 226</b>	<b>▲ 223</b>	<b>▲ 4</b>

科 目	令和3年度 (A)	令和2年度 (B)	差 (A-B)
<b>II 金融収支の部</b>			
<b>1 金融収入</b>	—	—	—
受取利息及び配当金	—	—	—
地方債発行差金	—	—	—
<b>2 金融費用</b>	—	—	—
地方債利息・手数料	—	—	—
地方債発行差金	—	—	—
他会計借入金利息等	—	—	—
<b>金融収支差額</b>	—	—	—
<b>通常収支差額</b>	<b>▲ 226</b>	<b>▲ 223</b>	<b>▲ 4</b>
<b>特別収支の部</b>			
<b>1 特別収入</b>	—	—	—
分担金及び負担金(公共施設等整備)	—	—	—
分担金及び負担金(災害復旧費)	—	—	—
国庫支出金(公共施設等整備)	—	—	—
国庫支出金(災害復旧費)	—	—	—
固定資産売却益	—	—	—
過年度修正益	—	—	—
その他特別収入	—	—	—
<b>2 特別費用</b>	—	—	—
固定資産売却損	—	—	—
固定資産除却損	—	—	—
災害復旧費	—	—	—
過年度修正損	—	—	—
その他特別費用	—	—	—
<b>特別収支差額</b>	—	—	—
<b>当期収支差額</b>	<b>▲ 226</b>	<b>▲ 223</b>	<b>▲ 4</b>
<b>一般財源等配分調整額</b>	<b>238</b>	<b>231</b>	<b>7</b>
<b>一般会計からの繰入金</b>	—	—	—
<b>一般会計への繰出金</b>	—	—	—
<b>再計</b>	<b>11</b>	<b>8</b>	<b>3</b>

キャッシュ・フロー計算書 (自 令和3年4月 1日・至 令和4年3月31日) (単位:百万円)

科 目	令和3年度 (A)	令和2年度 (B)	差 (A-B)
<b>I 行政サービス活動</b>			
行政収入	0	0	0
地方税	—	—	—
地方譲与税	—	—	—
市町村たばこ税府交付金	—	—	—
地方特例交付金	—	—	—
地方交付税	—	—	—
交通安全対策特別交付金	—	—	—
国民健康保険関係交付金	—	—	—
分担金及び負担金 (行政支出充当)	—	—	—
使用料及び手数料	—	—	—
国庫支出金(行政支出充当)	0	0	▲ 0
財産収入	—	—	—
寄附金	—	—	—
繰入金	—	—	—
特別会計繰入金	—	—	—
公営企業会計繰入金	—	—	—
税諸収入	—	—	—
事業収入(特別会計)	—	—	—
その他行政収入	0	0	0
行政支出	238	231	7
税連動支出	—	—	—
給与関係費	232	225	7
物件費	5	5	0
維持補修費	—	—	—
社会保障扶助費	—	—	—
負担金・補助金・交付金等	1	1	▲ 0
国直轄事業負担金	—	—	—
繰出金	—	—	—
金融収入	—	—	—
受取利息及び配当金	—	—	—
地方債発行差金	—	—	—
金融支出	—	—	—
地方債利息・手数料	—	—	—
他会計借入金利息等	—	—	—
特別収入	—	—	—
分担金及び負担金(災害復旧費)	—	—	—
国庫支出金(災害復旧費)	—	—	—
その他特別収入	—	—	—
特別支出	—	—	—
災害復旧費	—	—	—
その他特別支出	—	—	—
行政サービス活動収支差額	▲ 238	▲ 231	▲ 7

科 目	令和3年度 (A)	令和2年度 (B)	差 (A-B)
<b>II 投資活動</b>			
投資活動収入	—	—	—
分担金及び負担金 (公共施設等整備)	—	—	—
国庫支出金(公共施設等整備)	—	—	—
財産収入	—	—	—
基金繰入金(取崩額)	—	—	—
財政調整基金	—	—	—
その他の基金	—	—	—
貸付金元金回収収入	—	—	—
保証金等返還収入	—	—	—
その他投資活動収入	—	—	—
投資活動支出	—	—	—
公共施設等整備支出	—	—	—
基金積立金	—	—	—
財政調整基金	—	—	—
その他の基金	—	—	—
出資金	—	—	—
貸付金	—	—	—
保証金等支出	—	—	—
投資活動収支差額	—	—	—
行政活動キャッシュ・フロー収支差額	▲ 238	▲ 231	▲ 7
<b>III 財務活動</b>			
財務活動収入	—	—	—
地方債	—	—	—
他会計借入金等	—	—	—
基金繰入金(取崩額)	—	—	—
減債基金	—	—	—
基金借入金	—	—	—
その他財務活動収入	—	—	—
財務活動支出	—	—	—
地方債償還金	—	—	—
他会計借入金等償還金	—	—	—
ファイナンス・リース債務返済支出	—	—	—
基金積立金	—	—	—
減債基金	—	—	—
基金借入金償還金	—	—	—
財務活動収支差額	—	—	—
収支差額合計	▲ 238	▲ 231	▲ 7
一般財源等配分調整額	238	231	7
一般会計からの繰入金	—	—	—
一般会計への繰出金	—	—	—
前年度からの繰越金	—	—	—
形式収支	—	—	—
歳入歳出外現金受入額	—	—	—
歳入歳出外現金払出額	—	—	—
再計	—	—	—

事業類型：助成・啓発・指導・公権力型 部 局：環境農林水産部  
事業名：検査指導事業

## 純資産変動計算書

(単位:百万円)

区 分	開始残高 相 当	収支差額	内部取引	一般財源等 配分調整額	一般会計から の繰入金	一般会計への 繰出金	合 計
前期末残高	▲ 264	▲ 2,384	—	2,455	—	—	▲ 193
当期変動額	—	▲ 226	—	238	—	—	11
当期末残高	▲ 264	▲ 2,611	—	2,693	—	—	▲ 182

## 純資産変動分析表

(単位:百万円)

区 分	純資産増加	純資産減少	増加－減少	残 高	主な増減要因
前期末純資産残高				▲ 193	
【当期増減内容】					
I 固定資産のうち負債を伴わない額の増減					
① 事業用資産(建設仮勘定を含む)					
② インフラ資産(建設仮勘定を含む)					
③ その他					
小 計			—		
II 資産の裏付けのない固定負債の増減					
① 特別債					
② 基金借入金					
③ 長期性債務(退職手当引当金等)	11				
小 計	11		11		
III その他の増減					
① その他の資産(負債を伴わないもの)					
② その他の負債(資産を伴わないもの)	0				
小 計	0		0		
I～IIIの増減合計	11		11		
当期末純資産残高				▲ 182	



## 注記（事業別財務諸表：検査指導事業）

### 1. 追加情報

（1）その他財務諸表の内容を理解するために必要と認められる事項

#### 事業の概要

農業協同組合等の業務または会計の状況に関する検査・指導、ならびに土地改良区等の業務または会計の状況に関する検査を実施し、各団体の健全な経営を確保しています。

また、部発注の建設工事等の適切な入札契約業務の推進を図るため、検査・審査の実施を通じ、発注機関の指導を行っています。

事業類型：助成・啓発・指導・公権力型      部      局：環境農林水産部  
事業名：検査指導事業

## (18)農地調整事業 (目) 農地調整費

### 事業の概要

農地転用の許可等及び農地関係紛争等の処理、農業委員会等への助成並びに国有農地の管理等を実施。

(単位：円)

	金額	財 源 内 訳			
		国 庫	起 債	附帯歳入	一般歳入
予 算 現 額	141,882,000	101,044,000	0	0	40,838,000
決 算 額	132,122,398	91,903,071	0	0	40,219,327

### ■主な個別事業

(単位：円)

個別事業名称	予算現額	決算額	事 業 内 容
1 農業委員会等助成費	124,094,000	119,034,014	市町村農業委員会の円滑な運営を図るための指導、助成等を行うために要した経費

# 貸借対照表

(令和4年3月31日現在)

(単位：百万円)

科 目	令和3年度 (A)	令和2年度 (B)	差 (A-B)	科 目	令和3年度 (A)	令和2年度 (B)	差 (A-B)
<b>資産の部</b>				<b>負債の部</b>			
<b>I 流動資産</b>	—	—	—	<b>I 流動負債</b>	5	5	0
現金預金	—	—	—	地方債	—	—	—
歳計現金等	—	—	—	短期借入金	—	—	—
歳入歳出外現金	—	—	—	他会計借入金	—	—	—
未収金	—	—	—	その他短期借入金	—	—	—
税未収金	—	—	—	賞与等引当金	5	5	0
その他未収金	—	—	—	未払金	—	—	—
不納欠損引当金	—	—	—	支払保証債務	—	—	—
基金	—	—	—	その他未払金	—	—	—
財政調整基金	—	—	—	還付未済金	—	—	—
減債基金	—	—	—	リース債務	—	—	—
短期貸付金	—	—	—	その他流動負債	—	—	—
貸倒引当金	—	—	—	<b>II 固定負債</b>	59	55	4
その他流動資産	—	—	—	地方債	—	—	—
<b>II 固定資産</b>	—	—	—	長期借入金	—	—	—
事業用資産	—	—	—	他会計借入金	—	—	—
有形固定資産	—	—	—	その他長期借入金	—	—	—
土地	—	—	—	退職手当引当金	59	55	4
建物	—	—	—	その他引当金	—	—	—
工作物	—	—	—	リース債務	—	—	—
立木竹	—	—	—	その他固定負債	—	—	—
船舶	—	—	—	<b>負債の部合計</b>	64	60	4
浮標等	—	—	—				
航空機	—	—	—	<b>純資産の部</b>			
無形固定資産	—	—	—	<b>純資産</b>	▲ 64	▲ 60	▲ 4
地上権	—	—	—	(うち当期純資産増減額)	▲ 4	2	▲ 6
特許権等	—	—	—				
インフラ資産	—	—	—				
有形固定資産	—	—	—				
土地	—	—	—				
建物	—	—	—				
工作物	—	—	—				
無形固定資産	—	—	—				
地上権	—	—	—				
特許権等	—	—	—				
重要物品	—	—	—				
図書	—	—	—				
リース資産	—	—	—				
ソフトウェア	—	—	—				
建設仮勘定	—	—	—				
投資その他の資産	—	—	—				
出資金	—	—	—				
法人等出資金	—	—	—				
公営企業会計出資金	—	—	—				
長期貸付金	—	—	—				
貸倒引当金	—	—	—				
基金	—	—	—				
減債基金	—	—	—				
減債基金借入金	—	—	—				
その他の基金	—	—	—				
その他基金借入金	—	—	—				
その他債権	—	—	—				
<b>資産の部合計</b>	—	—	—	<b>純資産の部合計</b>	▲ 64	▲ 60	▲ 4
				<b>負債及び純資産の部合計</b>	—	—	—

行政コスト計算書 (自 令和3年4月 1日・至 令和4年3月31日) (単位：百万円)

科 目	令和3年度 (A)	令和2年度 (B)	差 (A-B)
<b>通常収支の部</b>			
<b>I 行政収支の部</b>			
<b>1 行政収入</b>	<b>108</b>	<b>102</b>	<b>6</b>
地方税	—	—	—
地方譲与税	—	—	—
市町村たばこ税府交付金	—	—	—
地方特例交付金	—	—	—
地方交付税	—	—	—
交通安全対策特別交付金	—	—	—
国民健康保険関係交付金	—	—	—
分担金及び負担金(行政費用充当)	—	—	—
使用料及び手数料	—	—	—
国庫支出金(行政費用充当)	108	102	6
財産収入	—	—	—
寄附金	—	—	—
繰入金	—	—	—
特別会計繰入金	—	—	—
公営企業会計繰入金	—	—	—
税諸収入	—	—	—
事業収入(特別会計)	—	—	—
その他行政収入	0	—	0
<b>2 行政費用</b>	<b>204</b>	<b>187</b>	<b>17</b>
税連動費用	—	—	—
給与関係費	57	52	5
物件費	6	3	3
維持補修費	—	—	—
社会保障扶助費	—	—	—
負担金・補助金・交付金等	125	123	2
国直轄事業負担金	—	—	—
繰出金	—	—	—
減価償却費	—	—	—
債務保証費	—	—	—
不納欠損引当金繰入額	—	—	—
貸倒引当金繰入額	—	—	—
賞与等引当金繰入額	5	5	0
退職手当引当金繰入額	10	3	7
その他引当金繰入額	—	—	—
その他行政費用	—	—	—
<b>行政収支差額</b>	<b>▲ 95</b>	<b>▲ 84</b>	<b>▲ 11</b>

科 目	令和3年度 (A)	令和2年度 (B)	差 (A-B)
<b>II 金融収支の部</b>			
<b>1 金融収入</b>	—	—	—
受取利息及び配当金	—	—	—
地方債発行差金	—	—	—
<b>2 金融費用</b>	—	—	—
地方債利息・手数料	—	—	—
地方債発行差金	—	—	—
他会計借入金利息等	—	—	—
<b>金融収支差額</b>	—	—	—
<b>通常収支差額</b>	<b>▲ 95</b>	<b>▲ 84</b>	<b>▲ 11</b>
<b>特別収支の部</b>			
<b>1 特別収入</b>	—	—	—
分担金及び負担金(公共施設等整備)	—	—	—
分担金及び負担金(災害復旧費)	—	—	—
国庫支出金(公共施設等整備)	—	—	—
国庫支出金(災害復旧費)	—	—	—
固定資産売却益	—	—	—
過年度修正益	—	—	—
その他特別収入	—	—	—
<b>2 特別費用</b>	—	—	—
固定資産売却損	—	—	—
固定資産除却損	—	—	—
災害復旧費	—	—	—
過年度修正損	—	—	—
その他特別費用	—	—	—
<b>特別収支差額</b>	—	—	—
<b>当期収支差額</b>	<b>▲ 95</b>	<b>▲ 84</b>	<b>▲ 11</b>
<b>一般財源等配分調整額</b>	<b>91</b>	<b>86</b>	<b>5</b>
<b>一般会計からの繰入金</b>	—	—	—
<b>一般会計への繰出金</b>	—	—	—
<b>再計</b>	<b>▲ 4</b>	<b>2</b>	<b>▲ 6</b>

キャッシュ・フロー計算書 (自 令和3年4月 1日・至 令和4年3月31日) (単位:百万円)

科 目	令和3年度 (A)	令和2年度 (B)	差 (A-B)
<b>I 行政サービス活動</b>			
行政収入	108	102	6
地方税	—	—	—
地方譲与税	—	—	—
市町村たばこ税府交付金	—	—	—
地方特例交付金	—	—	—
地方交付税	—	—	—
交通安全対策特別交付金	—	—	—
国民健康保険関係交付金	—	—	—
分担金及び負担金 (行政支出充当)	—	—	—
使用料及び手数料	—	—	—
国庫支出金(行政支出充当)	108	102	6
財産収入	—	—	—
寄附金	—	—	—
繰入金	—	—	—
特別会計繰入金	—	—	—
公営企業会計繰入金	—	—	—
税諸収入	—	—	—
事業収入(特別会計)	—	—	—
その他行政収入	0	—	0
行政支出	199	189	11
税連動支出	—	—	—
給与関係費	68	62	6
物件費	6	3	3
維持補修費	—	—	—
社会保障扶助費	—	—	—
負担金・補助金・交付金等	125	123	2
国直轄事業負担金	—	—	—
繰出金	—	—	—
金融収入	—	—	—
受取利息及び配当金	—	—	—
地方債発行差金	—	—	—
金融支出	—	—	—
地方債利息・手数料	—	—	—
他会計借入金利息等	—	—	—
特別収入	—	—	—
分担金及び負担金(災害復旧費)	—	—	—
国庫支出金(災害復旧費)	—	—	—
その他特別収入	—	—	—
特別支出	—	—	—
災害復旧費	—	—	—
その他特別支出	—	—	—
行政サービス活動収支差額	▲ 91	▲ 86	▲ 5

科 目	令和3年度 (A)	令和2年度 (B)	差 (A-B)
<b>II 投資活動</b>			
投資活動収入	—	—	—
分担金及び負担金 (公共施設等整備)	—	—	—
国庫支出金(公共施設等整備)	—	—	—
財産収入	—	—	—
基金繰入金(取崩額)	—	—	—
財政調整基金	—	—	—
その他の基金	—	—	—
貸付金元金回収収入	—	—	—
保証金等返還収入	—	—	—
その他投資活動収入	—	—	—
投資活動支出	—	—	—
公共施設等整備支出	—	—	—
基金積立金	—	—	—
財政調整基金	—	—	—
その他の基金	—	—	—
出資金	—	—	—
貸付金	—	—	—
保証金等支出	—	—	—
投資活動収支差額	—	—	—
行政活動キャッシュ・フロー収支差額	▲ 91	▲ 86	▲ 5
<b>III 財務活動</b>			
財務活動収入	—	—	—
地方債	—	—	—
他会計借入金等	—	—	—
基金繰入金(取崩額)	—	—	—
減債基金	—	—	—
基金借入金	—	—	—
その他財務活動収入	—	—	—
財務活動支出	—	—	—
地方債償還金	—	—	—
他会計借入金等償還金	—	—	—
ファイナンス・リース債務返済支出	—	—	—
基金積立金	—	—	—
減債基金	—	—	—
基金借入金償還金	—	—	—
財務活動収支差額	—	—	—
収支差額合計	▲ 91	▲ 86	▲ 5
一般財源等配分調整額	91	86	5
一般会計からの繰入金	—	—	—
一般会計への繰出金	—	—	—
前年度からの繰越金	—	—	—
形式収支	—	—	—
歳入歳出外現金受入額	—	—	—
歳入歳出外現金払出額	—	—	—
再計	—	—	—

事業類型：助成・啓発・指導・公権力型 部 局：環境農林水産部  
事業名：農地調整事業

## 純資産変動計算書

(単位:百万円)

区 分	開始残高 相 当	収支差額	内部取引	一般財源等 配分調整額	一般会計から の繰入金	一般会計への 繰出金	合 計
前期末残高	▲ 180	▲ 1,229	—	1,348	—	—	▲ 60
当期変動額	—	▲ 95	—	91	—	—	▲ 4
当期末残高	▲ 180	▲ 1,324	—	1,439	—	—	▲ 64

## 純資産変動分析表

(単位:百万円)

区 分	純資産増加	純資産減少	増加－減少	残 高	主な増減要因
前期末純資産残高				▲ 60	
【当期増減内容】					
I 固定資産のうち負債を伴わない額の増減					
① 事業用資産(建設仮勘定を含む)					
② インフラ資産(建設仮勘定を含む)					
③ その他					
小 計			—		
II 資産の裏付けのない固定負債の増減					
① 特別債					
② 基金借入金					
③ 長期性債務(退職手当引当金等)		4			
小 計		4	▲ 4		
III その他の増減					
① その他の資産(負債を伴わないもの)					
② その他の負債(資産を伴わないもの)		0			
小 計		0	▲ 0		
I～IIIの増減合計		4	▲ 4		
当期末純資産残高				▲ 64	

## 注記（事業別財務諸表：農地調整事業）

### 1. 追加情報

（1）その他財務諸表の内容を理解するために必要と認められる事項

#### 事業の概要

国有農地の維持管理等の事務、農地の転用許可の履行調査、農地関係訴訟処理等を実施するのと同時に、農業会議や市町村農業委員会に関する事務を実施しています。

事業類型：助成・啓発・指導・公権力型 部 局：環境農林水産部  
事業名：農地調整事業

## (19) 林業振興事業 (目) 林業振興費

### 事業の概要

森林法に基づき計画的な森林整備を進めるとともに、林業の活性化を図る事業や林業の普及及び労働力の確保を行うための事業を実施。

(単位：円)

	金額	財 源 内 訳			
		国 庫	起 債	附帯歳入	一般歳入
予 算 現 額	12,391,000	3,265,000	0	8,154,000	972,000
決 算 額	10,494,735	2,755,000	0	7,966,790	▲227,055

### ■主な個別事業

(単位：円)

個別事業名称	予算現額	決算額	事 業 内 容
1 林業振興指導費	12,391,000	10,494,735	森林法に基づき計画的な森林整備を進め、林業の普及及び労働力の確保を行うための取組みに要した経費



# 貸借対照表

(令和4年3月31日現在)

(単位：百万円)

科 目	令和3年度 (A)	令和2年度 (B)	差 (A-B)	科 目	令和3年度 (A)	令和2年度 (B)	差 (A-B)
<b>資産の部</b>				<b>負債の部</b>			
<b>I 流動資産</b>	—	—	—	<b>I 流動負債</b>	6	7	▲ 0
現金預金	—	—	—	地方債	—	—	—
歳計現金等	—	—	—	短期借入金	—	—	—
歳入歳出外現金	—	—	—	他会計借入金	—	—	—
未収金	—	—	—	その他短期借入金	—	—	—
税未収金	—	—	—	賞与等引当金	6	7	▲ 0
その他未収金	—	—	—	未払金	—	—	—
不納欠損引当金	—	—	—	支払保証債務	—	—	—
基金	—	—	—	その他未払金	—	—	—
財政調整基金	—	—	—	還付未済金	—	—	—
減債基金	—	—	—	リース債務	—	—	—
短期貸付金	—	—	—	その他流動負債	—	—	—
貸倒引当金	—	—	—	<b>II 固定負債</b>	64	66	▲ 2
その他流動資産	—	—	—	地方債	—	—	—
<b>II 固定資産</b>	160	160	—	長期借入金	—	—	—
事業用資産	146	146	—	他会計借入金	—	—	—
有形固定資産	146	146	—	その他長期借入金	—	—	—
土地	146	146	—	退職手当引当金	64	66	▲ 2
建物	—	—	—	その他引当金	—	—	—
工作物	—	—	—	リース債務	—	—	—
立木竹	—	—	—	その他固定負債	—	—	—
船舶	—	—	—	<b>負債の部合計</b>	71	73	▲ 2
浮標等	—	—	—				
航空機	—	—	—	<b>純資産の部</b>			
無形固定資産	—	—	—	<b>純資産</b>	90	87	2
地上権	—	—	—	(うち当期純資産増減額)	2	▲ 0	3
特許権等	—	—	—				
インフラ資産	—	—	—				
有形固定資産	—	—	—				
土地	—	—	—				
建物	—	—	—				
工作物	—	—	—				
無形固定資産	—	—	—				
地上権	—	—	—				
特許権等	—	—	—				
重要物品	—	—	—				
図書	—	—	—				
リース資産	—	—	—				
ソフトウェア	—	—	—				
建設仮勘定	—	—	—				
投資その他の資産	14	14	—				
出資金	14	14	—				
法人等出資金	14	14	—				
公営企業会計出資金	—	—	—				
長期貸付金	—	—	—				
貸倒引当金	—	—	—				
基金	—	—	—				
減債基金	—	—	—				
減債基金借入金	—	—	—				
その他の基金	—	—	—				
その他基金借入金	—	—	—				
その他債権	—	—	—				
<b>資産の部合計</b>	160	160	—	<b>純資産の部合計</b>	90	87	2
				<b>負債及び純資産の部合計</b>	160	160	—

行政コスト計算書 (自 令和3年4月 1日・至 令和4年3月31日) (単位：百万円)

科 目	令和3年度 (A)	令和2年度 (B)	差 (A-B)
<b>通常収支の部</b>			
<b>I 行政収支の部</b>			
<b>1 行政収入</b>	<b>7</b>	<b>6</b>	<b>1</b>
地方税	—	—	—
地方譲与税	—	—	—
市町村たばこ税府交付金	—	—	—
地方特例交付金	—	—	—
地方交付税	—	—	—
交通安全対策特別交付金	—	—	—
国民健康保険関係交付金	—	—	—
分担金及び負担金(行政費用充当)	—	—	—
使用料及び手数料	0	0	▲ 0
国庫支出金(行政費用充当)	3	2	0
財産収入	0	0	▲ 0
寄附金	4	3	1
繰入金	—	—	—
特別会計繰入金	—	—	—
公営企業会計繰入金	—	—	—
税諸収入	—	—	—
事業収入(特別会計)	—	—	—
その他行政収入	0	0	0
<b>2 行政費用</b>	<b>86</b>	<b>94</b>	<b>▲ 8</b>
税連動費用	—	—	—
給与関係費	65	75	▲ 10
物件費	1	1	▲ 0
維持補修費	—	—	—
社会保障扶助費	—	—	—
負担金・補助金・交付金等	9	4	5
国直轄事業負担金	—	—	—
繰出金	—	—	—
減価償却費	—	—	—
債務保証費	—	—	—
不納欠損引当金繰入額	—	—	—
貸倒引当金繰入額	—	—	—
賞与等引当金繰入額	6	7	▲ 0
退職手当引当金繰入額	4	6	▲ 2
その他引当金繰入額	—	—	—
その他行政費用	—	—	—
<b>行政収支差額</b>	<b>▲ 79</b>	<b>▲ 88</b>	<b>9</b>

科 目	令和3年度 (A)	令和2年度 (B)	差 (A-B)
<b>II 金融収支の部</b>			
<b>1 金融収入</b>	—	—	—
受取利息及び配当金	—	—	—
地方債発行差金	—	—	—
<b>2 金融費用</b>	—	—	—
地方債利息・手数料	—	—	—
地方債発行差金	—	—	—
他会計借入金利息等	—	—	—
<b>金融収支差額</b>	—	—	—
<b>通常収支差額</b>	<b>▲ 79</b>	<b>▲ 88</b>	<b>9</b>
<b>特別収支の部</b>			
<b>1 特別収入</b>	—	—	—
分担金及び負担金(公共施設等整備)	—	—	—
分担金及び負担金(災害復旧費)	—	—	—
国庫支出金(公共施設等整備)	—	—	—
国庫支出金(災害復旧費)	—	—	—
固定資産売却益	—	—	—
過年度修正益	—	—	—
その他特別収入	—	—	—
<b>2 特別費用</b>	—	—	—
固定資産売却損	—	—	—
固定資産除却損	—	—	—
災害復旧費	—	—	—
過年度修正損	—	—	—
その他特別費用	—	—	—
<b>特別収支差額</b>	—	—	—
<b>当期収支差額</b>	<b>▲ 79</b>	<b>▲ 88</b>	<b>9</b>
<b>一般財源等配分調整額</b>	<b>73</b>	<b>84</b>	<b>▲ 11</b>
<b>一般会計からの繰入金</b>	—	—	—
<b>一般会計への繰出金</b>	—	—	—
<b>再計</b>	<b>▲ 5</b>	<b>▲ 4</b>	<b>▲ 2</b>

キャッシュ・フロー計算書 (自 令和3年4月 1日・至 令和4年3月31日) (単位:百万円)

科 目	令和3年度 (A)	令和2年度 (B)	差 (A-B)
<b>I 行政サービス活動</b>			
行政収入	7	6	1
地方税	—	—	—
地方譲与税	—	—	—
市町村たばこ税府交付金	—	—	—
地方特例交付金	—	—	—
地方交付税	—	—	—
交通安全対策特別交付金	—	—	—
国民健康保険関係交付金	—	—	—
分担金及び負担金 (行政支出充当)	—	—	—
使用料及び手数料	0	0	▲ 0
国庫支出金(行政支出充当)	3	2	0
財産収入	0	0	▲ 0
寄附金	4	3	1
繰入金	—	—	—
特別会計繰入金	—	—	—
公営企業会計繰入金	—	—	—
税諸収入	—	—	—
事業収入(特別会計)	—	—	—
その他行政収入	0	0	0
行政支出	88	93	▲ 5
税連動支出	—	—	—
給与関係費	78	87	▲ 10
物件費	1	1	▲ 0
維持補修費	—	—	—
社会保障扶助費	—	—	—
負担金・補助金・交付金等	9	4	5
国直轄事業負担金	—	—	—
繰出金	—	—	—
金融収入	—	—	—
受取利息及び配当金	—	—	—
地方債発行差金	—	—	—
金融支出	—	—	—
地方債利息・手数料	—	—	—
他会計借入金利息等	—	—	—
特別収入	—	—	—
分担金及び負担金(災害復旧費)	—	—	—
国庫支出金(災害復旧費)	—	—	—
その他特別収入	—	—	—
特別支出	—	—	—
災害復旧費	—	—	—
その他特別支出	—	—	—
<b>行政サービス活動収支差額</b>	<b>▲ 81</b>	<b>▲ 87</b>	<b>6</b>

科 目	令和3年度 (A)	令和2年度 (B)	差 (A-B)
<b>II 投資活動</b>			
投資活動収入	8	3	4
分担金及び負担金 (公共施設等整備)	—	—	—
国庫支出金(公共施設等整備)	—	—	—
財産収入	—	—	—
基金繰入金(取崩額)	8	3	4
財政調整基金	—	—	—
その他の基金	8	3	4
貸付金元金回収収入	—	—	—
保証金等返還収入	—	—	—
その他投資活動収入	—	—	—
投資活動支出	—	—	—
公共施設等整備支出	—	—	—
基金積立金	—	—	—
財政調整基金	—	—	—
その他の基金	—	—	—
出資金	—	—	—
貸付金	—	—	—
保証金等支出	—	—	—
<b>投資活動収支差額</b>	<b>8</b>	<b>3</b>	<b>4</b>
<b>行政活動キャッシュ・フロー収支差額</b>	<b>▲ 73</b>	<b>▲ 84</b>	<b>11</b>
<b>III 財務活動</b>			
財務活動収入	—	—	—
地方債	—	—	—
他会計借入金等	—	—	—
基金繰入金(取崩額)	—	—	—
減債基金	—	—	—
基金借入金	—	—	—
その他財務活動収入	—	—	—
財務活動支出	—	—	—
地方債償還金	—	—	—
他会計借入金等償還金	—	—	—
ファイナンス・リース債務返済支出	—	—	—
基金積立金	—	—	—
減債基金	—	—	—
基金借入金償還金	—	—	—
<b>財務活動収支差額</b>	<b>—</b>	<b>—</b>	<b>—</b>
<b>収支差額合計</b>	<b>▲ 73</b>	<b>▲ 84</b>	<b>11</b>
一般財源等配分調整額	73	84	▲ 11
一般会計からの繰入金	—	—	—
一般会計への繰出金	—	—	—
前年度からの繰越金	—	—	—
形式収支	—	—	—
歳入歳出外現金受入額	—	—	—
歳入歳出外現金払出額	—	—	—
再計	—	—	—

事業類型：助成・啓発・指導・公権力型 部 局：環境農林水産部  
事業名：林業振興事業

## 純資産変動計算書

(単位:百万円)

区 分	開始残高 相 当	収支差額	内部取引	一般財源等 配分調整額	一般会計から の繰入金	一般会計への 繰出金	合 計
前期末残高	32	▲ 1,191	636	610	—	—	87
当期変動額	—	▲ 79	8	73	—	—	2
当期末残高	32	▲ 1,269	644	683	—	—	90

## 純資産変動分析表

(単位:百万円)

区 分	純資産増加	純資産減少	増加—減少	残 高	主な増減要因
前期末純資産残高				87	
【当期増減内容】					
I 固定資産のうち負債を伴わない額の増減					
① 事業用資産(建設仮勘定を含む)					
② インフラ資産(建設仮勘定を含む)					
③ その他					
小 計			—		
II 資産の裏付けのない固定負債の増減					
① 特別債					
② 基金借入金					
③ 長期性債務(退職手当引当金等)	2				
小 計	2		2		
III その他の増減					
① その他の資産(負債を伴わないもの)					
② その他の負債(資産を伴わないもの)	0				
小 計	0		0		
I～IIIの増減合計	2		2		
当期末純資産残高				90	

固定資産附属明細表（林業振興事業）

【環境農林水産部】

固定資産（有形）

（単位：百万円）

区 分	前期末 取得原価 ①	当期増加額 ②	当期減少額 ③	当期末 取得原価 ④=①+②-③	当期末減価 償却累計額 (減損を含む) ⑤	当期償却額 (減損を含む) ⑥	当期末残高 ④-⑤
事業用資産	146	-	-	146	-	-	146
土地	146	-	-	146	-	-	146
建物	-	-	-	-	-	-	-
工作物	-	-	-	-	-	-	-
立木竹	-	-	-	-	-	-	-
船舶	-	-	-	-	-	-	-
浮標等	-	-	-	-	-	-	-
航空機	-	-	-	-	-	-	-
インフラ資産	-	-	-	-	-	-	-
土地	-	-	-	-	-	-	-
建物	-	-	-	-	-	-	-
工作物	-	-	-	-	-	-	-
重要物品	-	-	-	-	-	-	-
図書	-	-	-	-	-	-	-
リース資産	-	-	-	-	-	-	-
ソフトウェア	-	-	-	-	-	-	-
建設仮勘定	-	-	-	-	-	-	-
合 計	146	-	-	146	-	-	146

固定資産（無形）

（単位：百万円）

区 分	前期末残高 ①	当期増加額 ②	当期減少額 ③	当期償却額 ④	当期末残高 ①+②-③
事業用資産	-	-	-	-	-
地上権	-	-	-	-	-
特許権等	-	-	-	-	-
インフラ資産	-	-	-	-	-
地上権	-	-	-	-	-
特許権等	-	-	-	-	-
合 計	-	-	-	-	-

事業類型：助成・啓発・指導・公権力型  
事業名：林業振興事業

部 局：環境農林水産部

## 注記（事業別財務諸表：林業振興事業）

## 1. 追加情報

（1）その他財務諸表の内容を理解するために必要と認められる事項

## 事業の概要

森林法に基づき計画的な森林整備を進めるとともに、林業の活性化を図る事業や、林業の普及及び労働力の確保を行うための事業を実施しています。

## (20)府民の森管理運営事業 (目) 森林整備保全費

### 事業の概要

大阪府民の森の適切な維持管理及び運営と利用者の安全性及び快適性を確保する事業を実施。

(単位：円)

	金額	財 源 内 訳			
		国 庫	起 債	附帯歳入	一般歳入
予 算 現 額	230,260,000	0	0	5,563,000	224,697,000
決 算 額	225,501,460	0	0	5,553,340	219,948,120

### ■主な個別事業

(単位：円)

個別事業名称	予算現額	決算額	事業内容
1 府民の森管理運営事業費	230,260,000	225,501,460	大阪府民の森を適切に維持管理及び運営を行い、利用者の安全性及び快適性を確保するために要した経費 【大阪府民の森利用者数】 ・見込 145万人 ・実績 約110万人

貸借対照表

(令和4年3月31日現在)

(単位：百万円)

科 目	令和3年度 (A)	令和2年度 (B)	差 (A-B)	科 目	令和3年度 (A)	令和2年度 (B)	差 (A-B)
<b>資産の部</b>				<b>負債の部</b>			
<b>I 流動資産</b>	—	—	—	<b>I 流動負債</b>	5	5	0
現金預金	—	—	—	地方債	—	—	—
歳計現金等	—	—	—	短期借入金	—	—	—
歳入歳出外現金	—	—	—	他会計借入金	—	—	—
未収金	—	—	—	その他短期借入金	—	—	—
税未収金	—	—	—	賞与等引当金	5	5	0
その他未収金	—	—	—	未払金	—	—	—
不納欠損引当金	—	—	—	支払保証債務	—	—	—
基金	—	—	—	その他未払金	—	—	—
財政調整基金	—	—	—	還付未済金	—	—	—
減債基金	—	—	—	リース債務	—	—	—
短期貸付金	—	—	—	その他流動負債	—	—	—
貸倒引当金	—	—	—	<b>II 固定負債</b>	50	50	▲ 1
その他流動資産	—	—	—	地方債	—	—	—
<b>II 固定資産</b>	20,420	20,535	▲ 115	長期借入金	—	—	—
事業用資産	20,420	20,535	▲ 115	他会計借入金	—	—	—
有形固定資産	20,420	20,535	▲ 115	その他長期借入金	—	—	—
土地	19,464	19,464	—	退職手当引当金	50	50	▲ 1
建物	228	272	▲ 44	その他引当金	—	—	—
工作物	728	799	▲ 71	リース債務	—	—	—
立木竹	—	—	—	その他固定負債	—	—	—
船舶	—	—	—	<b>負債の部合計</b>	55	55	▲ 1
浮標等	—	—	—	<b>純資産の部</b>			
航空機	—	—	—	<b>純資産</b>	20,366	20,480	▲ 114
無形固定資産	—	—	—	(うち当期純資産増減額)	▲ 114	▲ 92	▲ 23
地上権	—	—	—				
特許権等	—	—	—				
インフラ資産	—	—	—				
有形固定資産	—	—	—				
土地	—	—	—				
建物	—	—	—				
工作物	—	—	—				
無形固定資産	—	—	—				
地上権	—	—	—				
特許権等	—	—	—				
重要物品	0	0	—				
図書	—	—	—				
リース資産	—	—	—				
ソフトウェア	—	—	—				
建設仮勘定	—	—	—				
投資その他の資産	—	—	—				
出資金	—	—	—				
法人等出資金	—	—	—				
公営企業会計出資金	—	—	—				
長期貸付金	—	—	—				
貸倒引当金	—	—	—				
基金	—	—	—				
減債基金	—	—	—				
減債基金借入金	—	—	—				
その他の基金	—	—	—				
その他基金借入金	—	—	—				
その他債権	—	—	—				
<b>資産の部合計</b>	20,420	20,535	▲ 115	<b>純資産の部合計</b>	20,366	20,480	▲ 114
				<b>負債及び純資産の部合計</b>	20,420	20,535	▲ 115



行政コスト計算書 (自 令和3年4月 1日・至 令和4年3月31日)

(単位: 百万円)

科 目	令和3年度 (A)	令和2年度 (B)	差 (A - B)
<b>通常収支の部</b>			
<b>I 行政収支の部</b>			
<b>1 行政収入</b>	<b>5</b>	<b>5</b>	<b>0</b>
地方税	—	—	—
地方譲与税	—	—	—
市町村たばこ税府交付金	—	—	—
地方特例交付金	—	—	—
地方交付税	—	—	—
交通安全対策特別交付金	—	—	—
国民健康保険関係交付金	—	—	—
分担金及び負担金(行政費用充当)	—	—	—
使用料及び手数料	5	5	0
国庫支出金(行政費用充当)	—	—	—
財産収入	0	0	▲ 0
寄附金	—	—	—
繰入金	—	—	—
特別会計繰入金	—	—	—
公営企業会計繰入金	—	—	—
税諸収入	—	—	—
事業収入(特別会計)	—	—	—
その他行政収入	—	—	—
<b>2 行政費用</b>	<b>414</b>	<b>416</b>	<b>▲ 1</b>
税連動費用	—	—	—
給与関係費	64	54	10
物件費	226	223	2
維持補修費	—	—	—
社会保障扶助費	—	—	—
負担金・補助金・交付金等	—	—	—
国直轄事業負担金	—	—	—
繰出金	—	—	—
減価償却費	115	129	▲ 14
債務保証費	—	—	—
不納欠損引当金繰入額	—	—	—
貸倒引当金繰入額	—	—	—
賞与等引当金繰入額	5	5	0
退職手当引当金繰入額	5	5	0
その他引当金繰入額	—	—	—
その他行政費用	—	—	—
<b>行政収支差額</b>	<b>▲ 409</b>	<b>▲ 411</b>	<b>1</b>

科 目	令和3年度 (A)	令和2年度 (B)	差 (A - B)
<b>II 金融収支の部</b>			
<b>1 金融収入</b>	—	—	—
受取利息及び配当金	—	—	—
地方債発行差金	—	—	—
<b>2 金融費用</b>	—	—	—
地方債利息・手数料	—	—	—
地方債発行差金	—	—	—
他会計借入金利息等	—	—	—
<b>金融収支差額</b>	—	—	—
<b>通常収支差額</b>	<b>▲ 409</b>	<b>▲ 411</b>	<b>1</b>
<b>特別収支の部</b>			
<b>1 特別収入</b>	—	—	—
分担金及び負担金(公共施設等整備)	—	—	—
分担金及び負担金(災害復旧費)	—	—	—
国庫支出金(公共施設等整備)	—	—	—
国庫支出金(災害復旧費)	—	—	—
固定資産売却益	—	—	—
過年度修正益	—	—	—
その他特別収入	—	—	—
<b>2 特別費用</b>	—	—	—
固定資産売却損	—	—	—
固定資産除却損	—	—	—
災害復旧費	—	—	—
過年度修正損	—	—	—
その他特別費用	—	—	—
<b>特別収支差額</b>	—	—	—
<b>当期収支差額</b>	<b>▲ 409</b>	<b>▲ 411</b>	<b>1</b>
<b>一般財源等配分調整額</b>	<b>295</b>	<b>282</b>	<b>13</b>
<b>一般会計からの繰入金</b>	—	—	—
<b>一般会計への繰出金</b>	—	—	—
<b>再計</b>	<b>▲ 114</b>	<b>▲ 129</b>	<b>14</b>

キャッシュ・フロー計算書 (自 令和3年4月 1日・至 令和4年3月31日) (単位:百万円)

科 目	令和3年度 (A)	令和2年度 (B)	差 (A-B)
<b>I 行政サービス活動</b>			
行政収入	5	5	0
地方税	—	—	—
地方譲与税	—	—	—
市町村たばこ税府交付金	—	—	—
地方特例交付金	—	—	—
地方交付税	—	—	—
交通安全対策特別交付金	—	—	—
国民健康保険関係交付金	—	—	—
分担金及び負担金 (行政支出充当)	—	—	—
使用料及び手数料	5	5	0
国庫支出金(行政支出充当)	—	—	—
財産収入	0	0	▲ 0
寄附金	—	—	—
繰入金	—	—	—
特別会計繰入金	—	—	—
公営企業会計繰入金	—	—	—
税諸収入	—	—	—
事業収入(特別会計)	—	—	—
その他行政収入	—	—	—
行政支出	300	287	13
税連動支出	—	—	—
給与関係費	74	63	11
物件費	226	223	2
維持補修費	—	—	—
社会保障扶助費	—	—	—
負担金・補助金・交付金等	—	—	—
国直轄事業負担金	—	—	—
繰出金	—	—	—
金融収入	—	—	—
受取利息及び配当金	—	—	—
地方債発行差金	—	—	—
金融支出	—	—	—
地方債利息・手数料	—	—	—
他会計借入金利息等	—	—	—
特別収入	—	—	—
分担金及び負担金(災害復旧費)	—	—	—
国庫支出金(災害復旧費)	—	—	—
その他特別収入	—	—	—
特別支出	—	—	—
災害復旧費	—	—	—
その他特別支出	—	—	—
<b>行政サービス活動収支差額</b>	<b>▲ 295</b>	<b>▲ 282</b>	<b>▲ 13</b>

科 目	令和3年度 (A)	令和2年度 (B)	差 (A-B)
<b>II 投資活動</b>			
投資活動収入	—	—	—
分担金及び負担金 (公共施設等整備)	—	—	—
国庫支出金(公共施設等整備)	—	—	—
財産収入	—	—	—
基金繰入金(取崩額)	—	—	—
財政調整基金	—	—	—
その他の基金	—	—	—
貸付金元金回収収入	—	—	—
保証金等返還収入	—	—	—
その他投資活動収入	—	—	—
投資活動支出	—	—	—
公共施設等整備支出	—	—	—
基金積立金	—	—	—
財政調整基金	—	—	—
その他の基金	—	—	—
出資金	—	—	—
貸付金	—	—	—
保証金等支出	—	—	—
<b>投資活動収支差額</b>	<b>—</b>	<b>—</b>	<b>—</b>
<b>行政活動キャッシュ・フロー収支差額</b>	<b>▲ 295</b>	<b>▲ 282</b>	<b>▲ 13</b>
<b>III 財務活動</b>			
財務活動収入	—	—	—
地方債	—	—	—
他会計借入金等	—	—	—
基金繰入金(取崩額)	—	—	—
減債基金	—	—	—
基金借入金	—	—	—
その他財務活動収入	—	—	—
財務活動支出	—	—	—
地方債償還金	—	—	—
他会計借入金等償還金	—	—	—
ファイナンス・リース債務返済支出	—	—	—
基金積立金	—	—	—
減債基金	—	—	—
基金借入金償還金	—	—	—
<b>財務活動収支差額</b>	<b>—</b>	<b>—</b>	<b>—</b>
<b>収支差額合計</b>	<b>▲ 295</b>	<b>▲ 282</b>	<b>▲ 13</b>
一般財源等配分調整額	295	282	13
一般会計からの繰入金	—	—	—
一般会計への繰出金	—	—	—
前年度からの繰越金	—	—	—
形式収支	—	—	—
歳入歳出外現金受入額	—	—	—
歳入歳出外現金払出額	—	—	—
再計	—	—	—

## 純資産変動計算書

(単位:百万円)

区 分	開始残高 相 当	収支差額	内部取引	一般財源等 配分調整額	一般会計から の繰入金	一般会計への 繰出金	合 計
前期末残高	20,940	▲ 4,096	948	2,688	—	—	20,480
当期変動額	—	▲ 409	—	295	—	—	▲ 114
当期末残高	20,940	▲ 4,505	948	2,983	—	—	20,366

## 純資産変動分析表

(単位:百万円)

区 分	純資産増加	純資産減少	増加－減少	残 高	主な増減要因
前期末純資産残高				20,480	
<b>【当期増減内容】</b>					
<b>I 固定資産のうち負債を伴わない額の増減</b>					
① 事業用資産(建設仮勘定を含む)		115			管理する資産の減価償却費等 -115
② インフラ資産(建設仮勘定を含む)					
③ その他					
小 計		115	▲ 115		
<b>II 資産の裏付けのない固定負債の増減</b>					
① 特別債					
② 基金借入金					
③ 長期性債務(退職手当引当金等)	1				
小 計	1		1		
<b>III その他の増減</b>					
① その他の資産(負債を伴わないもの)					
② その他の負債(資産を伴わないもの)		0			
小 計		0	▲ 0		
<b>I～IIIの増減合計</b>	1	115	▲ 114		
当期末純資産残高				20,366	

事業類型：施設運営型 部 局：環境農林水産部  
事業名：府民の森管理運営事業

事業類型：施設運営型 部 局：環境農林水産部  
事業名：府民の森管理運営事業

固定資産附属明細表（府民の森管理運営事業）

【環境農林水産部】

固定資産（有形）

（単位：百万円）

区 分	前期末 取得原価 ①	当期増加額 ②	当期減少額 ③	当期末 取得原価 ④=①+②-③	当期末減価 償却累計額 (減損を含む) ⑤	当期償却額 (減損を含む) ⑥	当期末残高 ④-⑤
事業用資産	26,206	—	—	26,206	5,786	115	20,420
土地	19,464	—	—	19,464	—	—	19,464
建物	2,213	—	—	2,213	1,985	44	228
工作物	4,529	—	—	4,529	3,800	71	728
立木竹	—	—	—	—	—	—	—
船舶	—	—	—	—	—	—	—
浮標等	—	—	—	—	—	—	—
航空機	—	—	—	—	—	—	—
インフラ資産	—	—	—	—	—	—	—
土地	—	—	—	—	—	—	—
建物	—	—	—	—	—	—	—
工作物	—	—	—	—	—	—	—
重要物品	1	—	—	1	1	—	0
図書	—	—	—	—	—	—	—
リース資産	—	—	—	—	—	—	—
ソフトウェア	—	—	—	—	—	—	—
建設仮勘定	—	—	—	—	—	—	—
合 計	26,208	—	—	26,208	5,787	115	20,420

固定資産（無形）

（単位：百万円）

区 分	前期末残高 ①	当期増加額 ②	当期減少額 ③	当期償却額 ④	当期末残高 ①+②-③
事業用資産	—	—	—	—	—
地上権	—	—	—	—	—
特許権等	—	—	—	—	—
インフラ資産	—	—	—	—	—
地上権	—	—	—	—	—
特許権等	—	—	—	—	—
合 計	—	—	—	—	—

## 注記（事業別財務諸表：府民の森管理運営事業）

### 1. 追加情報

（1）固定資産の減損の状況

（行政財産）

減損の兆候があるもの（減損を認識した場合を除く）

用途	種類	場所	帳簿価額（円）	減損の兆候の概要	複数の固定資産を一体として行政サービスを提供するものと認められた理由	減損を認識しない根拠
府民の森千早地区	建物	千早赤阪村千早	43,043,246	使用低下（年間利用者数約37%）	—	使用を継続
	工作物		4,903,106			
室池集団施設	建物	大阪府四條畷市大字	720,916	使用低下（年間利用者数約31%）	—	使用を継続
	工作物	南野	8,190,033			
緑の文化園整備事業用地	工作物	大阪府四條畷市大字 逢坂	15,924,610	使用低下（年間利用者数約31%）	—	使用を継続

（2）その他財務諸表の内容を理解するために必要と認められる事項

事業の概要

府民に自然の風景地と親しむ場を提供し、府民の健康で文化的な生活の確保に資するために設置された大阪府民の森の適切な維持管理及び運営と利用者の安全性及び快適性を確保する事業を実施しています。

事業類型：施設運営型 部 局：環境農林水産部  
事業名：府民の森管理運営事業

## (21)緑化・自然環境保全事業 (目) 自然保護対策費

### 事業の概要

大阪府みどりの基金を活用した民間の緑化活動に対する助成や建築物の敷地等における緑化促進制度等による都市緑化の推進及び自然環境の保全・再生を図る事業を実施。また、大阪府土砂埋立て等の規制に関する条例に基づき、土砂埋立て等の適正化を進めるとともに府内の巡回及び通報等による立入指導を実施。

(単位：円)

	金額	財 源 内 訳			
		国 庫	起 債	附帯歳入	一般歳入
予 算 現 額	85,891,000	0	0	50,276,000	35,615,000
決 算 額	57,428,566	0	0	22,582,288	34,846,278

### ■主な個別事業

(単位：円)

個別事業名称	予算現額	決算額	事 業 内 容
1 自然環境保全推進費	19,471,000	18,811,314	大阪府自然環境保全条例に基づき、自然環境保全指導員を配置し、自然環境の保全等の状況の把握及び保全のために必要な指導を行うとともに、府域に残された貴重な自然環境や生物の多様性を保全するための府民理解及び自然環境保全活動への府民参画の促進を図るために要した経費
2 建築物緑化促進事業費	17,842,000	15,244,468	ヒートアイランド対策、景観・環境改善、防災、生物多様性の確保など、広域的課題の解決に資する緑の保全、回復、創出のため、個々の民間施設等において各施設に適した緑化を促進することにより、都市における着実な緑化を図るために要した経費

# 貸借対照表

(令和4年3月31日現在)

(単位：百万円)

科 目	令和3年度 (A)	令和2年度 (B)	差 (A-B)	科 目	令和3年度 (A)	令和2年度 (B)	差 (A-B)
<b>資産の部</b>				<b>負債の部</b>			
<b>I 流動資産</b>	<b>68</b>	<b>68</b>	<b>▲ 0</b>	<b>I 流動負債</b>	<b>24</b>	<b>25</b>	<b>▲ 1</b>
現金預金	—	—	—	地方債	5	5	—
歳計現金等	—	—	—	短期借入金	—	—	—
歳入歳出外現金	—	—	—	他会計借入金	—	—	—
未収金	136	136	—	その他短期借入金	—	—	—
税未収金	—	—	—	賞与等引当金	19	20	▲ 1
その他未収金	136	136	—	未払金	—	—	—
不納欠損引当金	▲ 68	▲ 67	▲ 0	支払保証債務	—	—	—
基金	—	—	—	その他未払金	—	—	—
財政調整基金	—	—	—	還付未済金	—	—	—
減債基金	—	—	—	リース債務	—	—	—
短期貸付金	—	—	—	その他流動負債	—	—	—
貸倒引当金	—	—	—	<b>II 固定負債</b>	<b>301</b>	<b>325</b>	<b>▲ 24</b>
その他流動資産	—	—	—	地方債	109	114	▲ 5
<b>II 固定資産</b>	<b>858</b>	<b>860</b>	<b>▲ 2</b>	長期借入金	—	—	—
事業用資産	114	115	▲ 2	他会計借入金	—	—	—
有形固定資産	114	115	▲ 2	その他長期借入金	—	—	—
土地	93	93	—	退職手当引当金	192	210	▲ 18
建物	—	—	—	その他引当金	—	—	—
工作物	20	22	▲ 2	リース債務	—	—	—
立木竹	—	—	—	その他固定負債	—	—	—
船舶	—	—	—	<b>負債の部合計</b>	<b>325</b>	<b>350</b>	<b>▲ 25</b>
浮標等	—	—	—	<b>純資産の部</b>			
航空機	—	—	—	<b>純資産</b>	<b>601</b>	<b>579</b>	<b>22</b>
無形固定資産	—	—	—	(うち当期純資産増減額)	22	15	7
地上権	—	—	—				
特許権等	—	—	—				
インフラ資産	—	—	—				
有形固定資産	—	—	—				
土地	—	—	—				
建物	—	—	—				
工作物	—	—	—				
無形固定資産	—	—	—				
地上権	—	—	—				
特許権等	—	—	—				
重要物品	—	—	—				
図書	—	—	—				
リース資産	—	—	—				
ソフトウェア	—	—	—				
建設仮勘定	—	—	—				
投資その他の資産	745	745	▲ 0				
出資金	100	100	—				
法人等出資金	100	100	—				
公営企業会計出資金	—	—	—				
長期貸付金	—	—	—				
貸倒引当金	—	—	—				
基金	645	645	▲ 0				
減債基金	—	—	—				
減債基金借入金	—	—	—				
その他の基金	645	645	▲ 0				
その他基金借入金	—	—	—				
その他債権	—	—	—				
<b>資産の部合計</b>	<b>926</b>	<b>929</b>	<b>▲ 3</b>	<b>純資産の部合計</b>	<b>601</b>	<b>579</b>	<b>22</b>
				<b>負債及び純資産の部合計</b>	<b>926</b>	<b>929</b>	<b>▲ 3</b>

## 行政コスト計算書（自 令和3年4月 1日・至 令和4年3月31日）

（単位：百万円）

科 目	令和3年度 (A)	令和2年度 (B)	差 (A-B)
<b>通常収支の部</b>			
<b>I 行政収支の部</b>			
<b>1 行政収入</b>	<b>14</b>	<b>18</b>	<b>▲ 4</b>
地方税	—	—	—
地方譲与税	—	—	—
市町村たばこ税府交付金	—	—	—
地方特例交付金	—	—	—
地方交付税	—	—	—
交通安全対策特別交付金	—	—	—
国民健康保険関係交付金	—	—	—
分担金及び負担金(行政費用充当)	—	—	—
使用料及び手数料	—	—	—
国庫支出金(行政費用充当)	—	—	—
財産収入	—	—	—
寄附金	14	18	▲ 4
繰入金	—	—	—
特別会計繰入金	—	—	—
公営企業会計繰入金	—	—	—
税諸収入	—	—	—
事業収入(特別会計)	—	—	—
その他行政収入	0	0	0
<b>2 行政費用</b>	<b>260</b>	<b>289</b>	<b>▲ 29</b>
税連動費用	—	—	—
給与関係費	206	219	▲ 13
物件費	7	2	4
維持補修費	—	—	—
社会保障扶助費	—	—	—
負担金・補助金・交付金等	25	25	▲ 0
国直轄事業負担金	—	—	—
繰出金	—	—	—
減価償却費	2	2	▲ 0
債務保証費	—	—	—
不納欠損引当金繰入額	0	—	0
貸倒引当金繰入額	—	—	—
賞与等引当金繰入額	19	20	▲ 1
退職手当引当金繰入額	1	21	▲ 20
その他引当金繰入額	—	—	—
その他行政費用	—	—	—
<b>行政収支差額</b>	<b>▲ 246</b>	<b>▲ 271</b>	<b>25</b>

科 目	令和3年度 (A)	令和2年度 (B)	差 (A-B)
<b>II 金融収支の部</b>			
<b>1 金融収入</b>	<b>0</b>	<b>0</b>	<b>▲ 0</b>
受取利息及び配当金	0	0	▲ 0
地方債発行差金	—	—	—
<b>2 金融費用</b>	<b>0</b>	<b>0</b>	<b>▲ 0</b>
地方債利息・手数料	0	0	▲ 0
地方債発行差金	—	—	—
他会計借入金利息等	—	—	—
<b>金融収支差額</b>	<b>▲ 0</b>	<b>▲ 0</b>	<b>0</b>
<b>通常収支差額</b>	<b>▲ 246</b>	<b>▲ 271</b>	<b>25</b>
<b>特別収支の部</b>			
<b>1 特別収入</b>	—	—	—
分担金及び負担金(公共施設等整備)	—	—	—
分担金及び負担金(災害復旧費)	—	—	—
国庫支出金(公共施設等整備)	—	—	—
国庫支出金(災害復旧費)	—	—	—
固定資産売却益	—	—	—
過年度修正益	—	—	—
その他特別収入	—	—	—
<b>2 特別費用</b>	—	—	—
固定資産売却損	—	—	—
固定資産除却損	—	—	—
災害復旧費	—	—	—
過年度修正損	—	—	—
その他特別費用	—	—	—
<b>特別収支差額</b>	—	—	—
<b>当期収支差額</b>	<b>▲ 246</b>	<b>▲ 271</b>	<b>25</b>
<b>一般財源等配分調整額</b>	<b>275</b>	<b>287</b>	<b>▲ 12</b>
<b>一般会計からの繰入金</b>	—	—	—
<b>一般会計への繰出金</b>	—	—	—
<b>再計</b>	<b>30</b>	<b>16</b>	<b>13</b>



キャッシュ・フロー計算書 (自 令和3年4月 1日・至 令和4年3月31日) (単位:百万円)

科 目	令和3年度 (A)	令和2年度 (B)	差 (A-B)
<b>I 行政サービス活動</b>			
行政収入	14	18	▲ 4
地方税	—	—	—
地方譲与税	—	—	—
市町村たばこ税府交付金	—	—	—
地方特例交付金	—	—	—
地方交付税	—	—	—
交通安全対策特別交付金	—	—	—
国民健康保険関係交付金	—	—	—
分担金及び負担金 (行政支出充当)	—	—	—
使用料及び手数料 国庫支出金(行政支出充当)	—	—	—
財産収入	—	—	—
寄附金	14	18	▲ 4
繰入金	—	—	—
特別会計繰入金	—	—	—
公営企業会計繰入金	—	—	—
税諸収入	—	—	—
事業収入(特別会計)	—	—	—
その他行政収入	0	0	0
行政支出	277	284	▲ 7
税連動支出	—	—	—
給与関係費	245	257	▲ 11
物件費	7	2	4
維持補修費	—	—	—
社会保障扶助費	—	—	—
負担金・補助金・交付金等	25	25	▲ 0
国直轄事業負担金	—	—	—
繰出金	—	—	—
金融収入	0	0	▲ 0
受取利息及び配当金	0	0	▲ 0
地方債発行差金	—	—	—
金融支出	0	0	▲ 0
地方債利息・手数料	0	0	▲ 0
他会計借入金利息等	—	—	—
特別収入	—	—	—
分担金及び負担金(災害復旧費)	—	—	—
国庫支出金(災害復旧費)	—	—	—
その他特別収入	—	—	—
特別支出	—	—	—
災害復旧費	—	—	—
その他特別支出	—	—	—
<b>行政サービス活動収支差額</b>	<b>▲ 263</b>	<b>▲ 266</b>	<b>3</b>

科 目	令和3年度 (A)	令和2年度 (B)	差 (A-B)
<b>II 投資活動</b>			
投資活動収入	5	—	5
分担金及び負担金 (公共施設等整備)	—	—	—
国庫支出金(公共施設等整備)	—	—	—
財産収入	—	—	—
基金繰入金(取崩額)	5	—	5
財政調整基金	—	—	—
その他の基金	5	—	5
貸付金元金回収収入	—	—	—
保証金等返還収入	—	—	—
その他投資活動収入	—	—	—
投資活動支出	18	21	▲ 4
公共施設等整備支出	—	—	—
基金積立金	18	21	▲ 4
財政調整基金	—	—	—
その他の基金	18	21	▲ 4
出資金	—	—	—
貸付金	—	—	—
保証金等支出	—	—	—
<b>投資活動収支差額</b>	<b>▲ 12</b>	<b>▲ 21</b>	<b>9</b>
行政活動キャッシュ・フロー収支差額	▲ 275	▲ 287	12
<b>III 財務活動</b>			
財務活動収入	—	—	—
地方債	—	—	—
他会計借入金等	—	—	—
基金繰入金(取崩額)	—	—	—
減債基金	—	—	—
基金借入金	—	—	—
その他財務活動収入	—	—	—
財務活動支出	—	—	—
地方債償還金	—	—	—
他会計借入金等償還金	—	—	—
ファイナンス・リース債務返済支出	—	—	—
基金積立金	—	—	—
減債基金	—	—	—
基金借入金償還金	—	—	—
<b>財務活動収支差額</b>	<b>—</b>	<b>—</b>	<b>—</b>
<b>収支差額合計</b>	<b>▲ 275</b>	<b>▲ 287</b>	<b>12</b>
一般財源等配分調整額	275	287	▲ 12
一般会計からの繰入金	—	—	—
一般会計への繰出金	—	—	—
前年度からの繰越金	—	—	—
形式収支	—	—	—
歳入歳出外現金受入額	—	—	—
歳入歳出外現金払出額	—	—	—
再計	—	—	—

事業類型：助成・啓発・指導・公権力型 部 局：環境農林水産部  
事業名：緑化・自然環境保全事業

## 純資産変動計算書

(単位:百万円)

区 分	開始残高 相 当	収支差額	内部取引	一般財源等 配分調整額	一般会計から の繰入金	一般会計への 繰出金	合 計
前期末残高	1,594	▲ 3,954	▲ 913	3,852	—	—	579
当期変動額	—	▲ 246	▲ 7	275	—	—	22
当期末残高	1,594	▲ 4,200	▲ 920	4,128	—	—	601

## 純資産変動分析表

(単位:百万円)

区 分	純資産増加	純資産減少	増加ー減少	残 高	主な増減要因
前期末純資産残高				579	
【当期増減内容】					
I 固定資産のうち負債を伴わない額の増減					
① 事業用資産(建設仮勘定を含む)		2			
② インフラ資産(建設仮勘定を含む)					
③ その他	5				
小 計	5	2	3		
II 資産の裏付けのない固定負債の増減					
① 特別債					
② 基金借入金					
③ 長期性債務(退職手当引当金等)	18				
小 計	18		18		
III その他の増減					
① その他の資産(負債を伴わないもの)		0			
② その他の負債(資産を伴わないもの)	1				
小 計	1	0	0		
I～IIIの増減合計	24	2	22		
当期末純資産残高				601	

固定資産附属明細表（緑化・自然環境保全事業）

【環境農林水産部】

固定資産（有形）

（単位：百万円）

区 分	前期末 取得原価 ①	当期増加額 ②	当期減少額 ③	当期末 取得原価 ④=①+②-③	当期末減価 償却累計額 (減損を含む) ⑤	当期償却額 (減損を含む) ⑥	当期末残高 ④-⑤
事業用資産	211	-	-	211	97	2	114
土地	93	-	-	93	-	-	93
建物	-	-	-	-	-	-	-
工作物	117	-	-	117	97	2	20
立木竹	-	-	-	-	-	-	-
船舶	-	-	-	-	-	-	-
浮標等	-	-	-	-	-	-	-
航空機	-	-	-	-	-	-	-
インフラ資産	-	-	-	-	-	-	-
土地	-	-	-	-	-	-	-
建物	-	-	-	-	-	-	-
工作物	-	-	-	-	-	-	-
重要物品	-	-	-	-	-	-	-
図書	-	-	-	-	-	-	-
リース資産	-	-	-	-	-	-	-
ソフトウェア	-	-	-	-	-	-	-
建設仮勘定	-	-	-	-	-	-	-
合 計	211	-	-	211	97	2	114

固定資産（無形）

（単位：百万円）

区 分	前期末残高 ①	当期増加額 ②	当期減少額 ③	当期償却額 ④	当期末残高 ①+②-③
事業用資産	-	-	-	-	-
地上権	-	-	-	-	-
特許権等	-	-	-	-	-
インフラ資産	-	-	-	-	-
地上権	-	-	-	-	-
特許権等	-	-	-	-	-
合 計	-	-	-	-	-

事業類型：助成・啓発・指導・公権力型  
事業名：緑化・自然環境保全事業

部 局：環境農林水産部

## 注記（事業別財務諸表：緑化・自然環境保全事業）

## 1. 追加情報

（1）その他財務諸表の内容を理解するために必要と認められる事項

## 事業の概要

大阪府みどりの基金を設置運営し、府域の緑化推進等を図る事業、建築物の敷地等における緑化促進制度に関する事業、府民がみどりを実感できる緑化及び幅広い府民活動による緑化のほか、府域の豊かな自然環境を保全・再生するなどの事業を実施しています。

## (22) 漁業調整事業 (目) 漁業調整費

(海区漁業調整委員会費及び内水面漁場管理委員会費を含む)

### 事業の概要

漁業秩序の維持と漁業操業が円滑に行われ水産資源が有効に利用されるよう漁業者等に対して、調整・指導を実施。また、漁業関係法令違反の未然防止と漁業秩序の確立を図るため、漁業取締船「はやなみ」を運航し操業の指導、監督及び取締り等を実施。

(単位：円)

	金額	財 源 内 訳			
		国 庫	起 債	附帯歳入	一般歳入
予 算 現 額	27,428,000	2,697,000	0	2,716,000	22,015,000
決 算 額	24,064,546	2,697,000	0	4,949,920	16,417,626

### ■主な個別事業

(単位：円)

個別事業名称	予算現額	決算額	事業内容
1 漁業監理費	18,483,000	16,947,771	漁船の適正な管理を行い、かつ、漁業取締船を運航し、漁業関係法令違反等の取締りを行うために要した経費 <b>【漁業の許可】</b> ・見込 482 件 ・実績 1,003 件

貸借対照表

(令和4年3月31日現在)

(単位：百万円)

科 目	令和3年度 (A)	令和2年度 (B)	差 (A-B)	科 目	令和3年度 (A)	令和2年度 (B)	差 (A-B)
<b>資産の部</b>				<b>負債の部</b>			
<b>I 流動資産</b>	—	—	—	<b>I 流動負債</b>	10	10	1
現金預金	—	—	—	地方債	2	—	2
歳計現金等	—	—	—	短期借入金	—	—	—
歳入歳出外現金	—	—	—	他会計借入金	—	—	—
未収金	—	—	—	その他短期借入金	—	—	—
税未収金	—	—	—	賞与等引当金	9	10	▲ 1
その他未収金	—	—	—	未払金	—	—	—
不納欠損引当金	—	—	—	支払保証債務	—	—	—
基金	—	—	—	その他未払金	—	—	—
財政調整基金	—	—	—	還付未済金	—	—	—
減債基金	—	—	—	リース債務	—	—	—
短期貸付金	—	—	—	その他流動負債	—	—	—
貸倒引当金	—	—	—	<b>II 固定負債</b>	160	175	▲ 15
その他流動資産	—	—	—	地方債	71	73	▲ 2
<b>II 固定資産</b>	0	0	—	長期借入金	—	—	—
事業用資産	0	0	—	他会計借入金	—	—	—
有形固定資産	0	0	—	その他長期借入金	—	—	—
土地	—	—	—	退職手当引当金	89	102	▲ 14
建物	—	—	—	その他引当金	—	—	—
工作物	—	—	—	リース債務	—	—	—
立木竹	—	—	—	その他固定負債	—	—	—
船舶	0	0	—	<b>負債の部合計</b>	170	185	▲ 15
浮標等	0	0	—				
航空機	—	—	—	<b>純資産の部</b>			
無形固定資産	—	—	—	<b>純資産</b>	▲ 170	▲ 185	15
地上権	—	—	—	(うち当期純資産増減額)	15	▲ 13	28
特許権等	—	—	—				
インフラ資産	—	—	—				
有形固定資産	—	—	—				
土地	—	—	—				
建物	—	—	—				
工作物	—	—	—				
無形固定資産	—	—	—				
地上権	—	—	—				
特許権等	—	—	—				
重要物品	—	—	—				
図書	—	—	—				
リース資産	—	—	—				
ソフトウェア	—	—	—				
建設仮勘定	—	—	—				
投資その他の資産	—	—	—				
出資金	—	—	—				
法人等出資金	—	—	—				
公営企業会計出資金	—	—	—				
長期貸付金	—	—	—				
貸倒引当金	—	—	—				
基金	—	—	—				
減債基金	—	—	—				
減債基金借入金	—	—	—				
その他の基金	—	—	—				
その他基金借入金	—	—	—				
その他債権	—	—	—				
<b>資産の部合計</b>	0	0	—	<b>純資産の部合計</b>	▲ 170	▲ 185	15
				<b>負債及び純資産の部合計</b>	0	0	—

行政コスト計算書 (自 令和3年4月 1日・至 令和4年3月31日)

(単位: 百万円)

科 目	令和3年度 (A)	令和2年度 (B)	差 (A-B)
<b>通常収支の部</b>			
<b>I 行政収支の部</b>			
<b>1 行政収入</b>	<b>7</b>	<b>9</b>	<b>▲ 2</b>
地方税	—	—	—
地方譲与税	—	—	—
市町村たばこ税府交付金	—	—	—
地方特例交付金	—	—	—
地方交付税	—	—	—
交通安全対策特別交付金	—	—	—
国民健康保険関係交付金	—	—	—
分担金及び負担金(行政費用充当)	—	—	—
使用料及び手数料	4	6	▲ 1
国庫支出金(行政費用充当)	3	3	0
財産収入	—	—	—
寄附金	—	—	—
繰入金	—	—	—
特別会計繰入金	—	—	—
公営企業会計繰入金	—	—	—
税諸収入	—	—	—
事業収入(特別会計)	—	—	—
その他行政収入	0	1	▲ 1
<b>2 行政費用</b>	<b>128</b>	<b>163</b>	<b>▲ 35</b>
税連動費用	—	—	—
給与関係費	106	113	▲ 7
物件費	16	17	▲ 0
維持補修費	1	1	▲ 0
社会保障扶助費	—	—	—
負担金・補助金・交付金等	1	1	▲ 0
国直轄事業負担金	—	—	—
繰出金	—	—	—
減価償却費	—	0	▲ 0
債務保証費	—	—	—
不納欠損引当金繰入額	—	—	—
貸倒引当金繰入額	—	—	—
賞与等引当金繰入額	9	10	▲ 1
退職手当引当金繰入額	▲ 4	22	▲ 26
その他引当金繰入額	—	—	—
その他行政費用	—	—	—
<b>行政収支差額</b>	<b>▲ 121</b>	<b>▲ 154</b>	<b>33</b>

科 目	令和3年度 (A)	令和2年度 (B)	差 (A-B)
<b>II 金融収支の部</b>			
<b>1 金融収入</b>	—	—	—
受取利息及び配当金	—	—	—
地方債発行差金	—	—	—
<b>2 金融費用</b>	<b>0</b>	<b>0</b>	<b>▲ 0</b>
地方債利息・手数料	0	0	▲ 0
地方債発行差金	—	—	—
他会計借入金利息等	—	—	—
<b>金融収支差額</b>	<b>▲ 0</b>	<b>▲ 0</b>	<b>0</b>
<b>通常収支差額</b>	<b>▲ 121</b>	<b>▲ 154</b>	<b>34</b>
<b>特別収支の部</b>			
<b>1 特別収入</b>	—	—	—
分担金及び負担金(公共施設等整備)	—	—	—
分担金及び負担金(災害復旧費)	—	—	—
国庫支出金(公共施設等整備)	—	—	—
国庫支出金(災害復旧費)	—	—	—
固定資産売却益	—	—	—
過年度修正益	—	—	—
その他特別収入	—	—	—
<b>2 特別費用</b>	—	—	—
固定資産売却損	—	—	—
固定資産除却損	—	—	—
災害復旧費	—	—	—
過年度修正損	—	—	—
その他特別費用	—	—	—
<b>特別収支差額</b>	—	—	—
<b>当期収支差額</b>	<b>▲ 121</b>	<b>▲ 154</b>	<b>34</b>
<b>一般財源等配分調整額</b>	<b>136</b>	<b>140</b>	<b>▲ 5</b>
<b>一般会計からの繰入金</b>	—	—	—
<b>一般会計への繰出金</b>	—	—	—
<b>再計</b>	<b>15</b>	<b>▲ 14</b>	<b>29</b>

## キャッシュ・フロー計算書 (自 令和3年4月 1日・至 令和4年3月31日) (単位:百万円)

科 目	令和3年度 (A)	令和2年度 (B)	差 (A-B)
<b>I 行政サービス活動</b>			
行政収入	7	9	▲ 2
地方税	—	—	—
地方譲与税	—	—	—
市町村たばこ税府交付金	—	—	—
地方特例交付金	—	—	—
地方交付税	—	—	—
交通安全対策特別交付金	—	—	—
国民健康保険関係交付金	—	—	—
分担金及び負担金 (行政支出充当)	—	—	—
使用料及び手数料	4	6	▲ 1
国庫支出金(行政支出充当)	3	3	0
財産収入	—	—	—
寄附金	—	—	—
繰入金	—	—	—
特別会計繰入金	—	—	—
公営企業会計繰入金	—	—	—
税諸収入	—	—	—
事業収入(特別会計)	—	—	—
その他行政収入	0	1	▲ 1
行政支出	143	149	▲ 6
税連動支出	—	—	—
給与関係費	125	130	▲ 6
物件費	16	17	▲ 0
維持補修費	1	1	▲ 0
社会保障扶助費	—	—	—
負担金・補助金・交付金等	1	1	▲ 0
国直轄事業負担金	—	—	—
繰出金	—	—	—
金融収入	—	—	—
受取利息及び配当金	—	—	—
地方債発行差金	—	—	—
金融支出	0	0	▲ 0
地方債利息・手数料	0	0	▲ 0
他会計借入金利息等	—	—	—
特別収入	—	—	—
分担金及び負担金(災害復旧費)	—	—	—
国庫支出金(災害復旧費)	—	—	—
その他特別収入	—	—	—
特別支出	—	—	—
災害復旧費	—	—	—
その他特別支出	—	—	—
行政サービス活動収支差額	▲ 136	▲ 140	5

科 目	令和3年度 (A)	令和2年度 (B)	差 (A-B)
<b>II 投資活動</b>			
投資活動収入	—	—	—
分担金及び負担金 (公共施設等整備)	—	—	—
国庫支出金(公共施設等整備)	—	—	—
財産収入	—	—	—
基金繰入金(取崩額)	—	—	—
財政調整基金	—	—	—
その他の基金	—	—	—
貸付金元金回収収入	—	—	—
保証金等返還収入	—	—	—
その他投資活動収入	—	—	—
投資活動支出	—	—	—
公共施設等整備支出	—	—	—
基金積立金	—	—	—
財政調整基金	—	—	—
その他の基金	—	—	—
出資金	—	—	—
貸付金	—	—	—
保証金等支出	—	—	—
投資活動収支差額	—	—	—
行政活動キャッシュ・フロー収支差額	▲ 136	▲ 140	5
<b>III 財務活動</b>			
財務活動収入	—	—	—
地方債	—	—	—
他会計借入金等	—	—	—
基金繰入金(取崩額)	—	—	—
減債基金	—	—	—
基金借入金	—	—	—
その他財務活動収入	—	—	—
財務活動支出	—	—	—
地方債償還金	—	—	—
他会計借入金等償還金	—	—	—
ファイナンス・リース債務返済支出	—	—	—
基金積立金	—	—	—
減債基金	—	—	—
基金借入金償還金	—	—	—
財務活動収支差額	—	—	—
収支差額合計	▲ 136	▲ 140	5
一般財源等配分調整額	136	140	▲ 5
一般会計からの繰入金	—	—	—
一般会計への繰出金	—	—	—
前年度からの繰越金	—	—	—
形式収支	—	—	—
歳入歳出外現金受入額	—	—	—
歳入歳出外現金払出額	—	—	—
再計	—	—	—



## 純資産変動計算書

(単位:百万円)

区 分	開始残高 相 当	収支差額	内部取引	一般財源等 配分調整額	一般会計から の繰入金	一般会計への 繰出金	合 計
前期末残高	▲ 155	▲ 1,509	49	1,430	—	—	▲ 185
当期変動額	—	▲ 121	—	136	—	—	15
当期末残高	▲ 155	▲ 1,630	49	1,565	—	—	▲ 170

## 純資産変動分析表

(単位:百万円)

区 分	純資産増加	純資産減少	増加－減少	残 高	主な増減要因
前期末純資産残高				▲ 185	
【当期増減内容】					
I 固定資産のうち負債を伴わない額の増減					
① 事業用資産(建設仮勘定を含む)					
② インフラ資産(建設仮勘定を含む)					
③ その他					
小 計			—		
II 資産の裏付けのない固定負債の増減					
① 特別債					
② 基金借入金					
③ 長期性債務(退職手当引当金等)	14				
小 計	14		14		
III その他の増減					
① その他の資産(負債を伴わないもの)					
② その他の負債(資産を伴わないもの)	1				
小 計	1		1		
I～IIIの増減合計	15		15		
当期末純資産残高				▲ 170	

事業類型：助成・啓発・指導・公権力型 部 局：環境農林水産部  
事業名：漁業調整事業

事業類型：助成・啓発・指導・公権力型 部 局：環境農林水産部  
 事業名：漁業調整事業

固定資産附属明細表（漁業調整事業）

【環境農林水産部】

固定資産（有形）

（単位：百万円）

区 分	前期末 取得原価 ①	当期増加額 ②	当期減少額 ③	当期末 取得原価 ④=①+②-③	当期末減価 償却累計額 (減損を含む) ⑤	当期償却額 (減損を含む) ⑥	当期末残高 ④-⑤
事業用資産	338	-	-	338	338	-	0
土地	-	-	-	-	-	-	-
建物	-	-	-	-	-	-	-
工作物	-	-	-	-	-	-	-
立木竹	-	-	-	-	-	-	-
船舶	199	-	-	199	199	-	0
浮標等	139	-	-	139	139	-	0
航空機	-	-	-	-	-	-	-
インフラ資産	-	-	-	-	-	-	-
土地	-	-	-	-	-	-	-
建物	-	-	-	-	-	-	-
工作物	-	-	-	-	-	-	-
重要物品	-	-	-	-	-	-	-
図書	-	-	-	-	-	-	-
リース資産	-	-	-	-	-	-	-
ソフトウェア	-	-	-	-	-	-	-
建設仮勘定	-	-	-	-	-	-	-
合 計	338	-	-	338	338	-	0

固定資産（無形）

（単位：百万円）

区 分	前期末残高 ①	当期増加額 ②	当期減少額 ③	当期償却額 ④	当期末残高 ①+②-③
事業用資産	-	-	-	-	-
地上権	-	-	-	-	-
特許権等	-	-	-	-	-
インフラ資産	-	-	-	-	-
地上権	-	-	-	-	-
特許権等	-	-	-	-	-
合 計	-	-	-	-	-

## 注記（事業別財務諸表：漁業調整事業）

### 1. 追加情報

（1）その他財務諸表の内容を理解するために必要と認められる事項

#### 事業の概要

漁業秩序の維持と漁業操業が円滑に行われ漁業資源が有効に利用されるよう調整と指導を行っています。また、漁業法令違反の未然防止と漁業秩序の確立を図るため、漁業取締船「はやなみ」を運航し操業の指導、監督及び取締り等を実施しています。

事業類型：助成・啓発・指導・公権力型 部 局：環境農林水産部  
事業名：漁業調整事業

## (23)環境保全事業 (目) 環境保全対策費

### 事業の概要

大気・水・地盤環境を保全し、有害化学物質による環境リスクを低減するため、大気汚染や水質汚濁に関する計画の策定、化学物質対策、土壌・地下水対策等を行うとともに、環境影響評価制度の運営等を実施。

(単位：円)

	金額	財 源 内 訳			
		国 庫	起 債	附帯歳入	一般歳入
予 算 現 額	189,214,000	20,535,000	0	7,452,000	161,227,000
決 算 額	154,204,720	20,243,803	0	7,136,371	126,824,546

### ■主な個別事業

(単位：円)

個別事業名称	予算現額	決算額	事 業 内 容
1 環境管理推進費	151,712,000	118,431,979	公害防止関連事務を執行し、府域の環境改善を図るとともに、大阪府生活環境の保全等に関する条例等に基づき、市町村に権限移譲した公害防止に係る事務の適正な執行に要した経費
2 水質汚濁防止計画推進事業費	26,930,000	26,205,008	大阪湾への流入ごみ等の組成調査及び市町が実施する海岸漂着物等地域対策推進事業に対する補助に要した経費

# 貸借対照表

(令和4年3月31日現在)

(単位：百万円)

科 目	令和3年度 (A)	令和2年度 (B)	差 (A-B)	科 目	令和3年度 (A)	令和2年度 (B)	差 (A-B)
<b>資産の部</b>				<b>負債の部</b>			
<b>I 流動資産</b>	—	—	—	<b>I 流動負債</b>	21	22	▲ 1
現金預金	—	—	—	地方債	—	—	—
歳計現金等	—	—	—	短期借入金	—	—	—
歳入歳出外現金	—	—	—	他会計借入金	—	—	—
未収金	—	—	—	その他短期借入金	—	—	—
税未収金	—	—	—	賞与等引当金	21	22	▲ 1
その他未収金	—	—	—	未払金	—	—	—
不納欠損引当金	—	—	—	支払保証債務	—	—	—
基金	—	—	—	その他未払金	—	—	—
財政調整基金	—	—	—	還付未済金	—	—	—
減債基金	—	—	—	リース債務	—	—	—
短期貸付金	—	—	—	その他流動負債	—	—	—
貸倒引当金	—	—	—	<b>II 固定負債</b>	241	257	▲ 16
その他流動資産	—	—	—	地方債	—	—	—
<b>II 固定資産</b>	5	5	▲ 0	長期借入金	—	—	—
事業用資産	5	5	▲ 0	他会計借入金	—	—	—
有形固定資産	5	5	▲ 0	その他長期借入金	—	—	—
土地	3	3	—	退職手当引当金	241	257	▲ 16
建物	2	3	▲ 0	その他引当金	—	—	—
工作物	—	—	—	リース債務	—	—	—
立木竹	—	—	—	その他固定負債	—	—	—
船舶	—	—	—	<b>負債の部合計</b>	262	279	▲ 17
浮標等	—	—	—				
航空機	—	—	—	<b>純資産の部</b>			
無形固定資産	—	—	—	<b>純資産</b>	▲ 257	▲ 274	17
地上権	—	—	—	(うち当期純資産増減額)	17	▲ 18	35
特許権等	—	—	—				
インフラ資産	—	—	—				
有形固定資産	—	—	—				
土地	—	—	—				
建物	—	—	—				
工作物	—	—	—				
無形固定資産	—	—	—				
地上権	—	—	—				
特許権等	—	—	—				
重要物品	0	0	—				
図書	—	—	—				
リース資産	—	—	—				
ソフトウェア	—	—	—				
建設仮勘定	—	—	—				
投資その他の資産	—	—	—				
出資金	—	—	—				
法人等出資金	—	—	—				
公営企業会計出資金	—	—	—				
長期貸付金	—	—	—				
貸倒引当金	—	—	—				
基金	—	—	—				
減債基金	—	—	—				
減債基金借入金	—	—	—				
その他の基金	—	—	—				
その他基金借入金	—	—	—				
その他債権	—	—	—				
<b>資産の部合計</b>	5	5	▲ 0	<b>純資産の部合計</b>	▲ 257	▲ 274	17
				<b>負債及び純資産の部合計</b>	5	5	▲ 0

## 行政コスト計算書（自 令和3年4月 1日・至 令和4年3月31日）

（単位：百万円）

科 目	令和3年度 (A)	令和2年度 (B)	差 (A-B)
<b>通常収支の部</b>			
<b>I 行政収支の部</b>			
<b>1 行政収入</b>	<b>15</b>	<b>6</b>	<b>9</b>
地方税	—	—	—
地方譲与税	—	—	—
市町村たばこ税府交付金	—	—	—
地方特例交付金	—	—	—
地方交付税	—	—	—
交通安全対策特別交付金	—	—	—
国民健康保険関係交付金	—	—	—
分担金及び負担金(行政費用充当)	—	—	—
使用料及び手数料	0	0	▲ 0
国庫支出金(行政費用充当)	15	6	9
財産収入	—	—	—
寄附金	—	—	—
繰入金	—	—	—
特別会計繰入金	—	—	—
公営企業会計繰入金	—	—	—
税諸収入	—	—	—
事業収入(特別会計)	—	—	—
その他行政収入	0	0	▲ 0
<b>2 行政費用</b>	<b>421</b>	<b>453</b>	<b>▲ 32</b>
税連動費用	—	—	—
給与関係費	242	248	▲ 5
物件費	21	16	6
維持補修費	1	0	0
社会保障扶助費	—	—	—
負担金・補助金・交付金等	126	128	▲ 1
国直轄事業負担金	—	—	—
繰出金	—	—	—
減価償却費	0	0	—
債務保証費	—	—	—
不納欠損引当金繰入額	—	—	—
貸倒引当金繰入額	—	—	—
賞与等引当金繰入額	21	22	▲ 1
退職手当引当金繰入額	8	39	▲ 31
その他引当金繰入額	—	—	—
その他行政費用	—	—	—
<b>行政収支差額</b>	<b>▲ 406</b>	<b>▲ 447</b>	<b>41</b>

科 目	令和3年度 (A)	令和2年度 (B)	差 (A-B)
<b>II 金融収支の部</b>			
<b>1 金融収入</b>	—	—	—
受取利息及び配当金	—	—	—
地方債発行差金	—	—	—
<b>2 金融費用</b>	—	—	—
地方債利息・手数料	—	—	—
地方債発行差金	—	—	—
他会計借入金利息等	—	—	—
<b>金融収支差額</b>	—	—	—
<b>通常収支差額</b>	<b>▲ 406</b>	<b>▲ 447</b>	<b>41</b>
<b>特別収支の部</b>			
<b>1 特別収入</b>	—	—	—
分担金及び負担金(公共施設等整備)	—	—	—
分担金及び負担金(災害復旧費)	—	—	—
国庫支出金(公共施設等整備)	—	—	—
国庫支出金(災害復旧費)	—	—	—
固定資産売却益	—	—	—
過年度修正益	—	—	—
その他特別収入	—	—	—
<b>2 特別費用</b>	<b>0</b>	—	<b>0</b>
固定資産売却損	—	—	—
固定資産除却損	—	—	—
災害復旧費	—	—	—
過年度修正損	0	—	0
その他特別費用	—	—	—
<b>特別収支差額</b>	<b>▲ 0</b>	—	<b>▲ 0</b>
<b>当期収支差額</b>	<b>▲ 406</b>	<b>▲ 447</b>	<b>41</b>
<b>一般財源等配分調整額</b>	<b>415</b>	<b>429</b>	<b>▲ 14</b>
<b>一般会計からの繰入金</b>	—	—	—
<b>一般会計への繰出金</b>	—	—	—
<b>再計</b>	<b>10</b>	<b>▲ 18</b>	<b>27</b>

キャッシュ・フロー計算書 (自 令和3年4月 1日・至 令和4年3月31日) (単位:百万円)

科 目	令和3年度 (A)	令和2年度 (B)	差 (A-B)
<b>I 行政サービス活動</b>			
行政収入	15	6	9
地方税	—	—	—
地方譲与税	—	—	—
市町村たばこ税府交付金	—	—	—
地方特例交付金	—	—	—
地方交付税	—	—	—
交通安全対策特別交付金	—	—	—
国民健康保険関係交付金	—	—	—
分担金及び負担金 (行政支出充当)	—	—	—
使用料及び手数料	0	0	▲ 0
国庫支出金(行政支出充当)	15	6	9
財産収入	—	—	—
寄附金	—	—	—
繰入金	—	—	—
特別会計繰入金	—	—	—
公営企業会計繰入金	—	—	—
税諸収入	—	—	—
事業収入(特別会計)	—	—	—
その他行政収入	0	0	▲ 0
行政支出	438	435	2
税連動支出	—	—	—
給与関係費	289	292	▲ 3
物件費	21	16	6
維持補修費	1	0	0
社会保障扶助費	—	—	—
負担金・補助金・交付金等	126	128	▲ 1
国直轄事業負担金	—	—	—
繰出金	—	—	—
金融収入	—	—	—
受取利息及び配当金	—	—	—
地方債発行差金	—	—	—
金融支出	—	—	—
地方債利息・手数料	—	—	—
他会計借入金利息等	—	—	—
特別収入	—	—	—
分担金及び負担金(災害復旧費)	—	—	—
国庫支出金(災害復旧費)	—	—	—
その他特別収入	—	—	—
特別支出	—	—	—
災害復旧費	—	—	—
その他特別支出	—	—	—
行政サービス活動収支差額	▲ 422	▲ 429	7

科 目	令和3年度 (A)	令和2年度 (B)	差 (A-B)
<b>II 投資活動</b>			
投資活動収入	7	—	7
分担金及び負担金 (公共施設等整備)	—	—	—
国庫支出金(公共施設等整備)	—	—	—
財産収入	—	—	—
基金繰入金(取崩額)	7	—	7
財政調整基金	—	—	—
その他の基金	7	—	7
貸付金元金回収収入	—	—	—
保証金等返還収入	—	—	—
その他投資活動収入	—	—	—
投資活動支出	—	—	—
公共施設等整備支出	—	—	—
基金積立金	—	—	—
財政調整基金	—	—	—
その他の基金	—	—	—
出資金	—	—	—
貸付金	—	—	—
保証金等支出	—	—	—
投資活動収支差額	7	—	7
行政活動キャッシュ・フロー収支差額	▲ 415	▲ 429	14
<b>III 財務活動</b>			
財務活動収入	—	—	—
地方債	—	—	—
他会計借入金等	—	—	—
基金繰入金(取崩額)	—	—	—
減債基金	—	—	—
基金借入金	—	—	—
その他財務活動収入	—	—	—
財務活動支出	—	—	—
地方債償還金	—	—	—
他会計借入金等償還金	—	—	—
ファイナンス・リース債務返済支出	—	—	—
基金積立金	—	—	—
減債基金	—	—	—
基金借入金償還金	—	—	—
財務活動収支差額	—	—	—
収支差額合計	▲ 415	▲ 429	14
一般財源等配分調整額	415	429	▲ 14
一般会計からの繰入金	—	—	—
一般会計への繰出金	—	—	—
前年度からの繰越金	—	—	—
形式収支	—	—	—
歳入歳出外現金受入額	—	—	—
歳入歳出外現金払出額	—	—	—
再計	—	—	—

事業類型：助成・啓発・指導・公権力型 部 局：環境農林水産部  
事業名：環境保全事業

## 純資産変動計算書

(単位:百万円)

区 分	開始残高 相 当	収支差額	内部取引	一般財源等 配分調整額	一般会計から の繰入金	一般会計への 繰出金	合 計
前期末残高	▲ 353	▲ 3,997	5	4,071	—	—	▲ 274
当期変動額	—	▲ 406	7	415	—	—	17
当期末残高	▲ 353	▲ 4,403	13	4,486	—	—	▲ 257

## 純資産変動分析表

(単位:百万円)

区 分	純資産増加	純資産減少	増加－減少	残 高	主な増減要因
前期末純資産残高				▲ 274	
【当期増減内容】					
I 固定資産のうち負債を伴わない額の増減					
① 事業用資産(建設仮勘定を含む)		0			
② インフラ資産(建設仮勘定を含む)					
③ その他					
小 計		0	▲ 0		
II 資産の裏付けのない固定負債の増減					
① 特別債					
② 基金借入金					
③ 長期性債務(退職手当引当金等)	16				
小 計	16		16		
III その他の増減					
① その他の資産(負債を伴わないもの)					
② その他の負債(資産を伴わないもの)	1				
小 計	1		1		
I～IIIの増減合計	17	0	17		
当期末純資産残高				▲ 257	



固定資産附属明細表（環境保全事業）

【環境農林水産部】

固定資産（有形）

（単位：百万円）

区 分	前期末 取得原価 ①	当期増加額 ②	当期減少額 ③	当期末 取得原価 ④=①+②-③	当期末減価 償却累計額 (減損を含む) ⑤	当期償却額 (減損を含む) ⑥	当期末残高 ④-⑤
事業用資産	28	-	0	27	22	0	5
土地	3	-	-	3	-	-	3
建物	25	-	0	25	22	0	2
工作物	-	-	-	-	-	-	-
立木竹	-	-	-	-	-	-	-
船舶	-	-	-	-	-	-	-
浮標等	-	-	-	-	-	-	-
航空機	-	-	-	-	-	-	-
インフラ資産	-	-	-	-	-	-	-
土地	-	-	-	-	-	-	-
建物	-	-	-	-	-	-	-
工作物	-	-	-	-	-	-	-
重要物品	1	-	-	1	1	-	0
図書	-	-	-	-	-	-	-
リース資産	-	-	-	-	-	-	-
ソフトウェア	-	-	-	-	-	-	-
建設仮勘定	-	0	0	-	-	-	-
合 計	29	0	1	29	24	0	5

固定資産（無形）

（単位：百万円）

区 分	前期末残高 ①	当期増加額 ②	当期減少額 ③	当期償却額 ④	当期末残高 ①+②-③
事業用資産	-	-	-	-	-
地上権	-	-	-	-	-
特許権等	-	-	-	-	-
インフラ資産	-	-	-	-	-
地上権	-	-	-	-	-
特許権等	-	-	-	-	-
合 計	-	-	-	-	-

事業類型：助成・啓発・指導・公権力型  
事業名：環境保全事業

部 局：環境農林水産部

## 注記（事業別財務諸表：環境保全事業）

## 1. 追加情報

（1）その他財務諸表の内容を理解するために必要と認められる事項

## 事業の概要

大気・水・地盤環境を保全し、有害化学物質による環境リスクを低減するため、大気汚染や水質汚濁に関する計画の策定、化学物質対策、土壌・地下水対策等を行うとともに、環境影響評価制度の運営等を行っています。

## (24)事業所指導事業 (目) 環境保全対策費

### 事業の概要

法条例の規定に基づき、排出事業者に対して産業廃棄物の適正保管、排出抑制及び適正処理の指導監督を行うとともに、庁内のPCB廃棄物の適正な処理を実施。また、生活環境の保全を図るため、工場・事業場等に対して大気汚染・水質汚濁等に係る規制基準遵守の指導監督を実施。

(単位：円)

	金額	財 源 内 訳			
		国 庫	起 債	附帯歳入	一般歳入
予 算 現 額	266,727,000	0	0	9,941,000	256,786,000
決 算 額	249,905,976	0	0	0	249,905,976

### ■主な個別事業

(単位：円)

個別事業名称	予算現額	決算額	事業内容
1 PCB廃棄物適正処理対策事業費	245,679,000	234,026,617	<p>庁内のPCB廃棄物をPCB特別措置法に基づき適正に処理するために要した経費                      また、中小企業者の処理費用を助成するPCB廃棄物処理対策基金への拠出に要した経費                      【PCB廃棄物処理量（庁内集約保管分）】</p> <ul style="list-style-type: none"> <li>・計画 2.5t</li> <li>・実績 1.9t</li> </ul>

貸借対照表

(令和4年3月31日現在)

(単位：百万円)

科 目	令和3年度 (A)	令和2年度 (B)	差 (A-B)	科 目	令和3年度 (A)	令和2年度 (B)	差 (A-B)
<b>資産の部</b>				<b>負債の部</b>			
<b>I 流動資産</b>	—	—	—	<b>I 流動負債</b>	61	72	▲ 11
現金預金	—	—	—	地方債	42	51	▲ 9
歳計現金等	—	—	—	短期借入金	—	—	—
歳入歳出外現金	—	—	—	他会計借入金	—	—	—
未収金	—	—	—	その他短期借入金	—	—	—
税未収金	—	—	—	賞与等引当金	19	20	▲ 1
その他未収金	—	—	—	未払金	—	—	—
不納欠損引当金	—	—	—	支払保証債務	—	—	—
基金	—	—	—	その他未払金	—	—	—
財政調整基金	—	—	—	還付未済金	—	—	—
減債基金	—	—	—	リース債務	1	1	—
短期貸付金	—	—	—	その他流動負債	—	—	—
貸倒引当金	—	—	—	<b>II 固定負債</b>	507	522	▲ 15
その他流動資産	—	—	—	地方債	290	298	▲ 8
<b>II 固定資産</b>	16	21	▲ 5	長期借入金	—	—	—
事業用資産	—	—	—	他会計借入金	—	—	—
有形固定資産	—	—	—	その他長期借入金	—	—	—
土地	—	—	—	退職手当引当金	217	223	▲ 7
建物	—	—	—	その他引当金	—	—	—
工作物	—	—	—	リース債務	0	1	▲ 1
立木竹	—	—	—	その他固定負債	—	—	—
船舶	—	—	—	<b>負債の部合計</b>	568	594	▲ 26
浮標等	—	—	—	<b>純資産の部</b>			
航空機	—	—	—	<b>純資産</b>	▲ 552	▲ 573	21
無形固定資産	—	—	—	(うち当期純資産増減額)	21	41	▲ 20
地上権	—	—	—				
特許権等	—	—	—				
インフラ資産	—	—	—				
有形固定資産	—	—	—				
土地	—	—	—				
建物	—	—	—				
工作物	—	—	—				
無形固定資産	—	—	—				
地上権	—	—	—				
特許権等	—	—	—				
重要物品	0	0	—				
図書	—	—	—				
リース資産	1	2	▲ 1				
ソフトウェア	15	19	▲ 4				
建設仮勘定	—	—	—				
投資その他の資産	—	—	—				
出資金	—	—	—				
法人等出資金	—	—	—				
公営企業会計出資金	—	—	—				
長期貸付金	—	—	—				
貸倒引当金	—	—	—				
基金	—	—	—				
減債基金	—	—	—				
減債基金借入金	—	—	—				
その他の基金	—	—	—				
その他基金借入金	—	—	—				
その他債権	—	—	—				
<b>資産の部合計</b>	16	21	▲ 5	<b>純資産の部合計</b>	▲ 552	▲ 573	21
				<b>負債及び純資産の部合計</b>	16	21	▲ 5

行政コスト計算書 (自 令和3年4月 1日・至 令和4年3月31日)

(単位: 百万円)

科 目	令和3年度 (A)	令和2年度 (B)	差 (A-B)
<b>通常収支の部</b>			
<b>I 行政収支の部</b>			
<b>1 行政収入</b>	<b>5</b>	<b>5</b>	<b>0</b>
地方税	—	—	—
地方譲与税	—	—	—
市町村たばこ税府交付金	—	—	—
地方特例交付金	—	—	—
地方交付税	—	—	—
交通安全対策特別交付金	—	—	—
国民健康保険関係交付金	—	—	—
分担金及び負担金(行政費用充当)	—	—	—
使用料及び手数料	—	0	▲ 0
国庫支出金(行政費用充当)	5	5	0
財産収入	—	—	—
寄附金	—	—	—
繰入金	—	—	—
特別会計繰入金	—	—	—
公営企業会計繰入金	—	—	—
税諸収入	—	—	—
事業収入(特別会計)	—	—	—
その他行政収入	0	0	0
<b>2 行政費用</b>	<b>496</b>	<b>313</b>	<b>182</b>
税連動費用	—	—	—
給与関係費	208	227	▲ 19
物件費	17	47	▲ 30
維持補修費	—	—	—
社会保障扶助費	—	—	—
負担金・補助金・交付金等	232	0	232
国直轄事業負担金	—	—	—
繰出金	—	—	—
減価償却費	5	5	▲ 1
債務保証費	—	—	—
不納欠損引当金繰入額	—	—	—
貸倒引当金繰入額	—	—	—
賞与等引当金繰入額	19	20	▲ 1
退職手当引当金繰入額	15	14	2
その他引当金繰入額	—	—	—
その他行政費用	—	—	—
<b>行政収支差額</b>	<b>▲ 491</b>	<b>▲ 309</b>	<b>▲ 182</b>

科 目	令和3年度 (A)	令和2年度 (B)	差 (A-B)
<b>II 金融収支の部</b>			
<b>1 金融収入</b>	—	—	—
受取利息及び配当金	—	—	—
地方債発行差金	—	—	—
<b>2 金融費用</b>	<b>1</b>	<b>2</b>	<b>▲ 1</b>
地方債利息・手数料	1	2	▲ 1
地方債発行差金	—	—	—
他会計借入金利息等	—	—	—
<b>金融収支差額</b>	<b>▲ 1</b>	<b>▲ 2</b>	<b>1</b>
<b>通常収支差額</b>	<b>▲ 492</b>	<b>▲ 310</b>	<b>▲ 182</b>
<b>特別収支の部</b>			
<b>1 特別収入</b>	—	—	—
分担金及び負担金(公共施設等整備)	—	—	—
分担金及び負担金(災害復旧費)	—	—	—
国庫支出金(公共施設等整備)	—	—	—
国庫支出金(災害復旧費)	—	—	—
固定資産売却益	—	—	—
過年度修正益	—	—	—
その他特別収入	—	—	—
<b>2 特別費用</b>	—	<b>0</b>	<b>▲ 0</b>
固定資産売却損	—	—	—
固定資産除却損	—	0	▲ 0
災害復旧費	—	—	—
過年度修正損	—	0	▲ 0
その他特別費用	—	—	—
<b>特別収支差額</b>	<b>—</b>	<b>▲ 0</b>	<b>0</b>
<b>当期収支差額</b>	<b>▲ 492</b>	<b>▲ 311</b>	<b>▲ 181</b>
<b>一般財源等配分調整額</b>	<b>496</b>	<b>334</b>	<b>162</b>
<b>一般会計からの繰入金</b>	—	—	—
<b>一般会計への繰出金</b>	—	—	—
<b>再計</b>	<b>4</b>	<b>24</b>	<b>▲ 20</b>

## キャッシュ・フロー計算書 (自 令和3年4月 1日・至 令和4年3月31日) (単位:百万円)

科 目	令和3年度 (A)	令和2年度 (B)	差 (A-B)
<b>I 行政サービス活動</b>			
行政収入	5	5	0
地方税	—	—	—
地方譲与税	—	—	—
市町村たばこ税府交付金	—	—	—
地方特例交付金	—	—	—
地方交付税	—	—	—
交通安全対策特別交付金	—	—	—
国民健康保険関係交付金	—	—	—
分担金及び負担金 (行政支出充当)	—	—	—
使用料及び手数料	—	0	▲ 0
国庫支出金(行政支出充当)	5	5	0
財産収入	—	—	—
寄附金	—	—	—
繰入金	—	—	—
特別会計繰入金	—	—	—
公営企業会計繰入金	—	—	—
税諸収入	—	—	—
事業収入(特別会計)	—	—	—
その他行政収入	0	0	0
行政支出	499	316	183
税連動支出	—	—	—
給与関係費	250	268	▲ 18
物件費	17	47	▲ 30
維持補修費	—	—	—
社会保障扶助費	—	—	—
負担金・補助金・交付金等	232	0	232
国直轄事業負担金	—	—	—
繰出金	—	—	—
金融収入	—	—	—
受取利息及び配当金	—	—	—
地方債発行差金	—	—	—
金融支出	1	2	▲ 1
地方債利息・手数料	1	2	▲ 1
他会計借入金利息等	—	—	—
特別収入	—	—	—
分担金及び負担金(災害復旧費)	—	—	—
国庫支出金(災害復旧費)	—	—	—
その他特別収入	—	—	—
特別支出	—	—	—
災害復旧費	—	—	—
その他特別支出	—	—	—
行政サービス活動収支差額	▲ 495	▲ 313	▲ 182

科 目	令和3年度 (A)	令和2年度 (B)	差 (A-B)
<b>II 投資活動</b>			
投資活動収入	—	—	—
分担金及び負担金 (公共施設等整備)	—	—	—
国庫支出金(公共施設等整備)	—	—	—
財産収入	—	—	—
基金繰入金(取崩額)	—	—	—
財政調整基金	—	—	—
その他の基金	—	—	—
貸付金元金回収収入	—	—	—
保証金等返還収入	—	—	—
その他投資活動収入	—	—	—
投資活動支出	—	19	▲ 19
公共施設等整備支出	—	19	▲ 19
基金積立金	—	—	—
財政調整基金	—	—	—
その他の基金	—	—	—
出資金	—	—	—
貸付金	—	—	—
保証金等支出	—	—	—
投資活動収支差額	—	▲ 19	19
行政活動キャッシュ・フロー収支差額	▲ 495	▲ 332	▲ 163
<b>III 財務活動</b>			
財務活動収入	—	—	—
地方債	—	—	—
他会計借入金等	—	—	—
基金繰入金(取崩額)	—	—	—
減債基金	—	—	—
基金借入金	—	—	—
その他財務活動収入	—	—	—
財務活動支出	1	2	▲ 2
地方債償還金	—	—	—
他会計借入金等償還金	—	—	—
ファイナンス・リース債務返済支出	1	2	▲ 2
基金積立金	—	—	—
減債基金	—	—	—
基金借入金償還金	—	—	—
財務活動収支差額	▲ 1	▲ 2	2
収支差額合計	▲ 496	▲ 334	▲ 162
一般財源等配分調整額	496	334	162
一般会計からの繰入金	—	—	—
一般会計への繰出金	—	—	—
前年度からの繰越金	—	—	—
形式収支	—	—	—
歳入歳出外現金受入額	—	—	—
歳入歳出外現金払出額	—	—	—
再計	—	—	—

## 純資産変動計算書

(単位:百万円)

区 分	開始残高 相 当	収支差額	内部取引	一般財源等 配分調整額	一般会計から の繰入金	一般会計への 繰出金	合 計
前期末残高	▲ 662	▲ 4,234	▲ 151	4,474	—	—	▲ 573
当期変動額	—	▲ 492	17	496	—	—	21
当期末残高	▲ 662	▲ 4,726	▲ 134	4,970	—	—	▲ 552

## 純資産変動分析表

(単位:百万円)

区 分	純資産増加	純資産減少	増加—減少	残 高	主な増減要因
前期末純資産残高				▲ 573	
【当期増減内容】					
I 固定資産のうち負債を伴わない額の増減					
① 事業用資産(建設仮勘定を含む)					
② インフラ資産(建設仮勘定を含む)					
③ その他	12				
小 計	12		12		
II 資産の裏付けのない固定負債の増減					
① 特別債					
② 基金借入金					
③ 長期性債務(退職手当引当金等)	7				
小 計	7		7		
III その他の増減					
① その他の資産(負債を伴わないもの)					
② その他の負債(資産を伴わないもの)	1				
小 計	1		1		
I～IIIの増減合計	21		21		
当期末純資産残高				▲ 552	

事業類型：助成・啓発・指導・公権力型 部 局：環境農林水産部  
事業名：事業所指導事業

事業類型：助成・啓発・指導・公権力型 部 局：環境農林水産部  
事業名：事業所指導事業

固定資産附属明細表（事業所指導事業）

【環境農林水産部】

固定資産（有形）

（単位：百万円）

区 分	前期末 取得原価 ①	当期増加額 ②	当期減少額 ③	当期末 取得原価 ④=①+②-③	当期末減価 償却累計額 (減損を含む) ⑤	当期償却額 (減損を含む) ⑥	当期末残高 ④-⑤
事業用資産	—	—	—	—	—	—	—
土地	—	—	—	—	—	—	—
建物	—	—	—	—	—	—	—
工作物	—	—	—	—	—	—	—
立木竹	—	—	—	—	—	—	—
船舶	—	—	—	—	—	—	—
浮標等	—	—	—	—	—	—	—
航空機	—	—	—	—	—	—	—
インフラ資産	—	—	—	—	—	—	—
土地	—	—	—	—	—	—	—
建物	—	—	—	—	—	—	—
工作物	—	—	—	—	—	—	—
重要物品	9	—	—	9	9	—	0
図書	—	—	—	—	—	—	—
リース資産	6	—	—	6	5	1	1
ソフトウェア	19	—	4	15	—	4	15
建設仮勘定	—	—	—	—	—	—	—
合 計	33	—	4	30	14	5	16

固定資産（無形）

（単位：百万円）

区 分	前期末残高 ①	当期増加額 ②	当期減少額 ③	当期償却額 ④	当期末残高 ①+②-③
事業用資産	—	—	—	—	—
地上権	—	—	—	—	—
特許権等	—	—	—	—	—
インフラ資産	—	—	—	—	—
地上権	—	—	—	—	—
特許権等	—	—	—	—	—
合 計	—	—	—	—	—



## 注記（事業別財務諸表：事業所指導事業）

### 1. 追加情報

（1）その他財務諸表の内容を理解するために必要と認められる事項

#### 事業の概要

法条例の規定に基づき、排出事業者に対して産業廃棄物の適正保管、排出抑制及び適正処理を指導するとともに、庁内のPCB廃棄物の適正な処理を実施し、また、生活環境の保全を図るため、工場・事業場等に対して大気汚染・水質汚濁等に係る規制基準遵守を指導しています。

事業類型：助成・啓発・指導・公権力型 部 局：環境農林水産部  
事業名：事業所指導事業

## (25)交通環境事業 (目) 環境保全対策費

### 事業の概要

法条例に基づく NOx・PM 対策、エコカーの普及促進などの自動車環境対策を総合的計画的に推進するとともに、騒音振動対策事業を実施。

(単位：円)

	金額	財 源 内 訳			
		国 庫	起 債	附帯歳入	一般歳入
予 算 現 額	19,830,000	5,090,000	0	0	14,740,000
決 算 額	16,128,397	3,025,953	0	0	13,102,444

### ■主な個別事業

(単位：円)

個別事業名称	予算現額	決算額	事 業 内 容																				
1 自動車公害対策費	8,547,000	5,846,323	<p>自動車から排出される窒素酸化物(NOx)及び粒子状物質(PM)を削減するため、自動車 NOx・PM 総量削減計画〔第3次〕の進行管理及び事業者に対する指導の実施のために要した経費</p> <p><b>【対策地域内における自動車からの NOx・PM 排出量の削減】</b></p> <table style="margin-left: 40px;"> <tr> <td></td> <td>H21</td> <td></td> <td>R2</td> <td>R2</td> </tr> <tr> <td></td> <td>(基準年度)</td> <td></td> <td></td> <td>(目標年度)</td> </tr> <tr> <td>NOx</td> <td>18,130 トン</td> <td>→</td> <td>8,600 トン</td> <td>11,220 トン</td> </tr> <tr> <td>PM</td> <td>910 トン</td> <td>→</td> <td>450 トン</td> <td>670 トン</td> </tr> </table>		H21		R2	R2		(基準年度)			(目標年度)	NOx	18,130 トン	→	8,600 トン	11,220 トン	PM	910 トン	→	450 トン	670 トン
	H21		R2	R2																			
	(基準年度)			(目標年度)																			
NOx	18,130 トン	→	8,600 トン	11,220 トン																			
PM	910 トン	→	450 トン	670 トン																			

貸借対照表

(令和4年3月31日現在)

(単位：百万円)

科 目	令和3年度 (A)	令和2年度 (B)	差 (A-B)	科 目	令和3年度 (A)	令和2年度 (B)	差 (A-B)
<b>資産の部</b>				<b>負債の部</b>			
<b>I 流動資産</b>	—	—	—	<b>I 流動負債</b>	14	12	2
現金預金	—	—	—	地方債	—	—	—
歳計現金等	—	—	—	短期借入金	—	—	—
歳入歳出外現金	—	—	—	他会計借入金	—	—	—
未収金	—	—	—	その他短期借入金	—	—	—
税未収金	—	—	—	賞与等引当金	9	10	▲ 1
その他未収金	—	—	—	未払金	—	—	—
不納欠損引当金	—	—	—	支払保証債務	—	—	—
基金	—	—	—	その他未払金	—	—	—
財政調整基金	—	—	—	還付未済金	—	—	—
減債基金	—	—	—	リース債務	5	2	3
短期貸付金	—	—	—	その他流動負債	—	—	—
貸倒引当金	—	—	—	<b>II 固定負債</b>	119	117	2
その他流動資産	—	—	—	地方債	—	—	—
<b>II 固定資産</b>	196	176	20	長期借入金	—	—	—
事業用資産	164	164	—	他会計借入金	—	—	—
有形固定資産	164	164	—	その他長期借入金	—	—	—
土地	164	164	—	退職手当引当金	102	117	▲ 15
建物	—	—	—	その他引当金	—	—	—
工作物	—	—	—	リース債務	17	—	17
立木竹	—	—	—	その他固定負債	—	—	—
船舶	—	—	—	<b>負債の部合計</b>	133	129	4
浮標等	—	—	—	<b>純資産の部</b>			
航空機	—	—	—	<b>純資産</b>	63	47	16
無形固定資産	—	—	—	(うち当期純資産増減額)	16	13	3
地上権	—	—	—				
特許権等	—	—	—				
インフラ資産	—	—	—				
有形固定資産	—	—	—				
土地	—	—	—				
建物	—	—	—				
工作物	—	—	—				
無形固定資産	—	—	—				
地上権	—	—	—				
特許権等	—	—	—				
重要物品	—	—	—				
図書	—	—	—				
リース資産	21	2	20				
ソフトウェア	—	—	—				
建設仮勘定	—	—	—				
投資その他の資産	10	10	—				
出資金	10	10	—				
法人等出資金	10	10	—				
公営企業会計出資金	—	—	—				
長期貸付金	—	—	—				
貸倒引当金	—	—	—				
基金	—	—	—				
減債基金	—	—	—				
減債基金借入金	—	—	—				
その他の基金	—	—	—				
その他基金借入金	—	—	—				
その他債権	—	—	—				
<b>資産の部合計</b>	196	176	20	<b>純資産の部合計</b>	63	47	16
				<b>負債及び純資産の部合計</b>	196	176	20

## 行政コスト計算書（自 令和3年4月 1日・至 令和4年3月31日）

（単位：百万円）

科 目	令和3年度 (A)	令和2年度 (B)	差 (A-B)
<b>通常収支の部</b>			
<b>I 行政収支の部</b>			
<b>1 行政収入</b>	<b>8</b>	<b>9</b>	<b>▲ 0</b>
地方税	—	—	—
地方譲与税	—	—	—
市町村たばこ税府交付金	—	—	—
地方特例交付金	—	—	—
地方交付税	—	—	—
交通安全対策特別交付金	—	—	—
国民健康保険関係交付金	—	—	—
分担金及び負担金(行政費用充当)	—	—	—
使用料及び手数料	—	—	—
国庫支出金(行政費用充当)	3	3	▲ 0
財産収入	—	—	—
寄附金	—	—	—
繰入金	—	—	—
特別会計繰入金	—	—	—
公営企業会計繰入金	—	—	—
税諸収入	—	—	—
事業収入(特別会計)	—	—	—
その他行政収入	5	5	—
<b>2 行政費用</b>	<b>129</b>	<b>134</b>	<b>▲ 4</b>
税連動費用	—	—	—
給与関係費	108	109	▲ 1
物件費	12	12	▲ 0
維持補修費	0	0	▲ 0
社会保障扶助費	—	—	—
負担金・補助金・交付金等	0	0	▲ 0
国直轄事業負担金	—	—	—
繰出金	—	—	—
減価償却費	4	3	1
債務保証費	—	—	—
不納欠損引当金繰入額	—	—	—
貸倒引当金繰入額	—	—	—
賞与等引当金繰入額	9	10	▲ 1
退職手当引当金繰入額	▲ 4	▲ 1	▲ 2
その他引当金繰入額	—	—	—
その他行政費用	—	—	—
<b>行政収支差額</b>	<b>▲ 121</b>	<b>▲ 125</b>	<b>4</b>

科 目	令和3年度 (A)	令和2年度 (B)	差 (A-B)
<b>II 金融収支の部</b>			
<b>1 金融収入</b>	—	—	—
受取利息及び配当金	—	—	—
地方債発行差金	—	—	—
<b>2 金融費用</b>	—	—	—
地方債利息・手数料	—	—	—
地方債発行差金	—	—	—
他会計借入金利息等	—	—	—
<b>金融収支差額</b>	—	—	—
<b>通常収支差額</b>	<b>▲ 121</b>	<b>▲ 125</b>	<b>4</b>
<b>特別収支の部</b>			
<b>1 特別収入</b>	—	—	—
分担金及び負担金(公共施設等整備)	—	—	—
分担金及び負担金(災害復旧費)	—	—	—
国庫支出金(公共施設等整備)	—	—	—
国庫支出金(災害復旧費)	—	—	—
固定資産売却益	—	—	—
過年度修正益	—	—	—
その他特別収入	—	—	—
<b>2 特別費用</b>	—	—	—
固定資産売却損	—	—	—
固定資産除却損	—	—	—
災害復旧費	—	—	—
過年度修正損	—	—	—
その他特別費用	—	—	—
<b>特別収支差額</b>	—	—	—
<b>当期収支差額</b>	<b>▲ 121</b>	<b>▲ 125</b>	<b>4</b>
<b>一般財源等配分調整額</b>	<b>137</b>	<b>138</b>	<b>▲ 1</b>
<b>一般会計からの繰入金</b>	—	—	—
<b>一般会計への繰出金</b>	—	—	—
<b>再計</b>	<b>16</b>	<b>13</b>	<b>3</b>

キャッシュ・フロー計算書 (自 令和3年4月 1日・至 令和4年3月31日) (単位:百万円)

科 目	令和3年度 (A)	令和2年度 (B)	差 (A-B)
<b>I 行政サービス活動</b>			
行政収入	8	9	▲ 0
地方税	—	—	—
地方譲与税	—	—	—
市町村たばこ税府交付金	—	—	—
地方特例交付金	—	—	—
地方交付税	—	—	—
交通安全対策特別交付金	—	—	—
国民健康保険関係交付金	—	—	—
分担金及び負担金 (行政支出充当)	—	—	—
使用料及び手数料	—	—	—
国庫支出金(行政支出充当)	3	3	▲ 0
財産収入	—	—	—
寄附金	—	—	—
繰入金	—	—	—
特別会計繰入金	—	—	—
公営企業会計繰入金	—	—	—
税諸収入	—	—	—
事業収入(特別会計)	—	—	—
その他行政収入	5	5	—
行政支出	141	143	▲ 2
税連動支出	—	—	—
給与関係費	129	130	▲ 2
物件費	12	12	▲ 0
維持補修費	0	0	▲ 0
社会保障扶助費	—	—	—
負担金・補助金・交付金等	0	0	▲ 0
国直轄事業負担金	—	—	—
繰出金	—	—	—
金融収入	—	—	—
受取利息及び配当金	—	—	—
地方債発行差金	—	—	—
金融支出	—	—	—
地方債利息・手数料	—	—	—
他会計借入金利息等	—	—	—
特別収入	—	—	—
分担金及び負担金(災害復旧費)	—	—	—
国庫支出金(災害復旧費)	—	—	—
その他特別収入	—	—	—
特別支出	—	—	—
災害復旧費	—	—	—
その他特別支出	—	—	—
行政サービス活動収支差額	▲ 133	▲ 134	2

科 目	令和3年度 (A)	令和2年度 (B)	差 (A-B)
<b>II 投資活動</b>			
投資活動収入	—	—	—
分担金及び負担金 (公共施設等整備)	—	—	—
国庫支出金(公共施設等整備)	—	—	—
財産収入	—	—	—
基金繰入金(取崩額)	—	—	—
財政調整基金	—	—	—
その他の基金	—	—	—
貸付金元金回収収入	—	—	—
保証金等返還収入	—	—	—
その他投資活動収入	—	—	—
投資活動支出	—	—	—
公共施設等整備支出	—	—	—
基金積立金	—	—	—
財政調整基金	—	—	—
その他の基金	—	—	—
出資金	—	—	—
貸付金	—	—	—
保証金等支出	—	—	—
投資活動収支差額	—	—	—
行政活動キャッシュ・フロー収支差額	▲ 133	▲ 134	2
<b>III 財務活動</b>			
財務活動収入	—	—	—
地方債	—	—	—
他会計借入金等	—	—	—
基金繰入金(取崩額)	—	—	—
減債基金	—	—	—
基金借入金	—	—	—
その他財務活動収入	—	—	—
財務活動支出	4	3	1
地方債償還金	—	—	—
他会計借入金等償還金	—	—	—
ファイナンス・リース債務返済支出	4	3	1
基金積立金	—	—	—
減債基金	—	—	—
基金借入金償還金	—	—	—
財務活動収支差額	▲ 4	▲ 3	▲ 1
収支差額合計	▲ 137	▲ 138	1
一般財源等配分調整額	137	138	▲ 1
一般会計からの繰入金	—	—	—
一般会計への繰出金	—	—	—
前年度からの繰越金	—	—	—
形式収支	—	—	—
歳入歳出外現金受入額	—	—	—
歳入歳出外現金払出額	—	—	—
再計	—	—	—

事業類型：助成・啓発・指導・公権力型 部 局：環境農林水産部  
事業名：交通環境事業

## 純資産変動計算書

(単位:百万円)

区 分	開始残高 相 当	収支差額	内部取引	一般財源等 配分調整額	一般会計から の繰入金	一般会計への 繰出金	合 計
前期末残高	▲ 197	▲ 1,987	133	2,098	—	—	47
当期変動額	—	▲ 121	—	137	—	—	16
当期末残高	▲ 197	▲ 2,108	133	2,234	—	—	63

## 純資産変動分析表

(単位:百万円)

区 分	純資産増加	純資産減少	増加－減少	残 高	主な増減要因
前期末純資産残高				47	
【当期増減内容】					
I 固定資産のうち負債を伴わない額の増減					
① 事業用資産(建設仮勘定を含む)					
② インフラ資産(建設仮勘定を含む)					
③ その他	20				
小 計	20		20		
II 資産の裏付けのない固定負債の増減					
① 特別債					
② 基金借入金					
③ 長期性債務(退職手当引当金等)		2			
小 計		2	▲ 2		
III その他の増減					
① その他の資産(負債を伴わないもの)					
② その他の負債(資産を伴わないもの)		2			
小 計		2	▲ 2		
I～IIIの増減合計	20	4	16		
当期末純資産残高				63	

固定資産附属明細表（交通環境事業）

【環境農林水産部】

固定資産（有形）

（単位：百万円）

区 分	前期末 取得原価 ①	当期増加額 ②	当期減少額 ③	当期末 取得原価 ④=①+②-③	当期末減価 償却累計額 (減損を含む) ⑤	当期償却額 (減損を含む) ⑥	当期末残高 ④-⑤
事業用資産	164	-	-	164	-	-	164
土地	164	-	-	164	-	-	164
建物	-	-	-	-	-	-	-
工作物	-	-	-	-	-	-	-
立木竹	-	-	-	-	-	-	-
船舶	-	-	-	-	-	-	-
浮標等	-	-	-	-	-	-	-
航空機	-	-	-	-	-	-	-
インフラ資産	-	-	-	-	-	-	-
土地	-	-	-	-	-	-	-
建物	-	-	-	-	-	-	-
工作物	-	-	-	-	-	-	-
重要物品	-	-	-	-	-	-	-
図書	-	-	-	-	-	-	-
リース資産	17	24	17	24	2	4	21
ソフトウェア	-	-	-	-	-	-	-
建設仮勘定	-	-	-	-	-	-	-
合 計	181	24	17	188	2	4	186

固定資産（無形）

（単位：百万円）

区 分	前期末残高 ①	当期増加額 ②	当期減少額 ③	当期償却額 ④	当期末残高 ①+②-③
事業用資産	-	-	-	-	-
地上権	-	-	-	-	-
特許権等	-	-	-	-	-
インフラ資産	-	-	-	-	-
地上権	-	-	-	-	-
特許権等	-	-	-	-	-
合 計	-	-	-	-	-

事業類型：助成・啓発・指導・公権力型  
事業名：交通環境事業

部 局：環境農林水産部

## 注記（事業別財務諸表：交通環境事業）

## 1. 追加情報

（1）その他財務諸表の内容を理解するために必要と認められる事項

## 事業の概要

法条例に基づく NOx・PM 対策、エコカーの普及促進などの自動車環境対策を総合的・計画的に推進するとともに、騒音振動対策に取り組んでいます。



## (26)産業廃棄物指導事業 (目) 循環型社会推進費

### 事業の概要

産業廃棄物の適正処理の推進と不法投棄等の不適正処理の未然防止を図るため、事業者・処理業者等に対する指導監督や監視を実施。また、使用済自動車の再資源化、オゾン層の保護・地球温暖化防止のためのフロン類の充填回収に係る事業者への指導監督を実施。

(単位：円)

	金額	財 源 内 訳			
		国 庫	起 債	附帯歳入	一般歳入
予 算 現 額	22,346,000	0	0	203,323,000	▲180,977,000
決 算 額	17,219,777	0	0	214,694,300	▲197,474,523

### ■主な個別事業

(単位：円)

個別事業名称	予算現額	決算額	事 業 内 容
1 産業廃棄物処理指導監督費	20,885,000	16,343,908	産業廃棄物処理業（収集・運搬業、処分業）等の許可及び指導、廃棄物の情報管理システムの運営、不法投棄等監視連絡員による監視等に要した経費 【許可申請等件数】 ・見込 2,598 件 ・実績 2,779 件

貸借対照表

(令和4年3月31日現在)

(単位：百万円)

科 目	令和3年度 (A)	令和2年度 (B)	差 (A-B)	科 目	令和3年度 (A)	令和2年度 (B)	差 (A-B)
<b>資産の部</b>				<b>負債の部</b>			
I 流動資産	20	21	▲ 0	I 流動負債	27	28	▲ 1
現金預金	—	—	—	地方債	—	—	—
歳計現金等	—	—	—	短期借入金	—	—	—
歳入歳出外現金	—	—	—	他会計借入金	—	—	—
未収金	41	41	▲ 0	その他短期借入金	—	—	—
税未収金	—	—	—	賞与等引当金	22	23	▲ 1
その他未収金	41	41	▲ 0	未払金	—	—	—
不納欠損引当金	▲ 20	▲ 21	0	支払保証債務	—	—	—
基金	—	—	—	その他未払金	—	—	—
財政調整基金	—	—	—	還付未済金	—	—	—
減債基金	—	—	—	リース債務	5	5	—
短期貸付金	—	—	—	その他流動負債	—	—	—
貸倒引当金	—	—	—	II 固定負債	237	263	▲ 26
その他流動資産	—	—	—	地方債	—	—	—
II 固定資産	12	17	▲ 5	長期借入金	—	—	—
事業用資産	—	—	—	他会計借入金	—	—	—
有形固定資産	—	—	—	その他長期借入金	—	—	—
土地	—	—	—	退職手当引当金	230	251	▲ 21
建物	—	—	—	その他引当金	—	—	—
工作物	—	—	—	リース債務	7	12	▲ 5
立木竹	—	—	—	その他固定負債	—	—	—
船舶	—	—	—	負債の部合計	264	291	▲ 27
浮標等	—	—	—				
航空機	—	—	—	<b>純資産の部</b>			
無形固定資産	—	—	—	純資産	▲ 231	▲ 253	22
地上権	—	—	—	(うち当期純資産増減額)	22	7	15
特許権等	—	—	—				
インフラ資産	—	—	—				
有形固定資産	—	—	—				
土地	—	—	—				
建物	—	—	—				
工作物	—	—	—				
無形固定資産	—	—	—				
地上権	—	—	—				
特許権等	—	—	—				
重要物品	—	—	—				
図書	—	—	—				
リース資産	12	17	▲ 5				
ソフトウェア	—	—	—				
建設仮勘定	—	—	—				
投資その他の資産	—	—	—				
出資金	—	—	—				
法人等出資金	—	—	—				
公営企業会計出資金	—	—	—				
長期貸付金	—	—	—				
貸倒引当金	—	—	—				
基金	—	—	—				
減債基金	—	—	—				
減債基金借入金	—	—	—				
その他の基金	—	—	—				
その他基金借入金	—	—	—				
その他債権	—	—	—				
<b>資産の部合計</b>	<b>32</b>	<b>37</b>	<b>▲ 5</b>	<b>純資産の部合計</b>	<b>▲ 231</b>	<b>▲ 253</b>	<b>22</b>
				<b>負債及び純資産の部合計</b>	<b>32</b>	<b>37</b>	<b>▲ 5</b>

行政コスト計算書 (自 令和3年4月 1日・至 令和4年3月31日) (単位: 百万円)

科 目	令和3年度 (A)	令和2年度 (B)	差 (A-B)
<b>通常収支の部</b>			
<b>I 行政収支の部</b>			
<b>1 行政収入</b>	<b>215</b>	<b>194</b>	<b>21</b>
地方税	—	—	—
地方譲与税	—	—	—
市町村たばこ税府交付金	—	—	—
地方特例交付金	—	—	—
地方交付税	—	—	—
交通安全対策特別交付金	—	—	—
国民健康保険関係交付金	—	—	—
分担金及び負担金(行政費用充当)	—	—	—
使用料及び手数料	215	193	21
国庫支出金(行政費用充当)	—	—	—
財産収入	—	—	—
寄附金	—	—	—
繰入金	—	—	—
特別会計繰入金	—	—	—
公営企業会計繰入金	—	—	—
税諸収入	—	—	—
事業収入(特別会計)	—	—	—
その他行政収入	0	0	0
<b>2 行政費用</b>	<b>315</b>	<b>326</b>	<b>▲ 11</b>
税連動費用	—	—	—
給与関係費	273	271	2
物件費	13	11	2
維持補修費	0	0	▲ 0
社会保障扶助費	—	—	—
負担金・補助金・交付金等	0	0	▲ 0
国直轄事業負担金	—	—	—
繰出金	—	—	—
減価償却費	5	5	—
債務保証費	—	—	—
不納欠損引当金繰入額	▲ 0	▲ 0	▲ 0
貸倒引当金繰入額	—	—	—
賞与等引当金繰入額	22	23	▲ 1
退職手当引当金繰入額	2	15	▲ 14
その他引当金繰入額	—	—	—
その他行政費用	—	—	—
<b>行政収支差額</b>	<b>▲ 100</b>	<b>▲ 133</b>	<b>32</b>

科 目	令和3年度 (A)	令和2年度 (B)	差 (A-B)
<b>II 金融収支の部</b>			
<b>1 金融収入</b>	—	—	—
受取利息及び配当金	—	—	—
地方債発行差金	—	—	—
<b>2 金融費用</b>	—	—	—
地方債利息・手数料	—	—	—
地方債発行差金	—	—	—
他会計借入金利息等	—	—	—
<b>金融収支差額</b>	—	—	—
<b>通常収支差額</b>	<b>▲ 100</b>	<b>▲ 133</b>	<b>32</b>
<b>特別収支の部</b>			
<b>1 特別収入</b>	—	—	—
分担金及び負担金(公共施設等整備)	—	—	—
分担金及び負担金(災害復旧費)	—	—	—
国庫支出金(公共施設等整備)	—	—	—
国庫支出金(災害復旧費)	—	—	—
固定資産売却益	—	—	—
過年度修正益	—	—	—
その他特別収入	—	—	—
<b>2 特別費用</b>	—	—	—
固定資産売却損	—	—	—
固定資産除却損	—	—	—
災害復旧費	—	—	—
過年度修正損	—	—	—
その他特別費用	—	—	—
<b>特別収支差額</b>	—	—	—
<b>当期収支差額</b>	<b>▲ 100</b>	<b>▲ 133</b>	<b>32</b>
<b>一般財源等配分調整額</b>	<b>122</b>	<b>140</b>	<b>▲ 17</b>
<b>一般会計からの繰入金</b>	—	—	—
<b>一般会計への繰出金</b>	—	—	—
<b>再計</b>	<b>22</b>	<b>7</b>	<b>15</b>

キャッシュ・フロー計算書 (自 令和3年4月 1日・至 令和4年3月31日) (単位:百万円)

科 目	令和3年度 (A)	令和2年度 (B)	差 (A-B)
<b>I 行政サービス活動</b>			
行政収入	215	194	21
地方税	—	—	—
地方譲与税	—	—	—
市町村たばこ税府交付金	—	—	—
地方特例交付金	—	—	—
地方交付税	—	—	—
交通安全対策特別交付金	—	—	—
国民健康保険関係交付金	—	—	—
分担金及び負担金 (行政支出充当)	—	—	—
使用料及び手数料	215	193	21
国庫支出金(行政支出充当)	—	—	—
財産収入	—	—	—
寄附金	—	—	—
繰入金	—	—	—
特別会計繰入金	—	—	—
公営企業会計繰入金	—	—	—
税諸収入	—	—	—
事業収入(特別会計)	—	—	—
その他行政収入	0	0	0
行政支出	332	329	4
税連動支出	—	—	—
給与関係費	319	317	2
物件費	13	11	2
維持補修費	0	0	▲ 0
社会保障扶助費	—	—	—
負担金・補助金・交付金等	0	0	▲ 0
国直轄事業負担金	—	—	—
繰出金	—	—	—
金融収入	—	—	—
受取利息及び配当金	—	—	—
地方債発行差金	—	—	—
金融支出	—	—	—
地方債利息・手数料	—	—	—
他会計借入金利息等	—	—	—
特別収入	—	—	—
分担金及び負担金(災害復旧費)	—	—	—
国庫支出金(災害復旧費)	—	—	—
その他特別収入	—	—	—
特別支出	—	—	—
災害復旧費	—	—	—
その他特別支出	—	—	—
<b>行政サービス活動収支差額</b>	<b>▲ 117</b>	<b>▲ 135</b>	<b>17</b>

科 目	令和3年度 (A)	令和2年度 (B)	差 (A-B)
<b>II 投資活動</b>			
投資活動収入	—	—	—
分担金及び負担金 (公共施設等整備)	—	—	—
国庫支出金(公共施設等整備)	—	—	—
財産収入	—	—	—
基金繰入金(取崩額)	—	—	—
財政調整基金	—	—	—
その他の基金	—	—	—
貸付金元金回収収入	—	—	—
保証金等返還収入	—	—	—
その他投資活動収入	—	—	—
投資活動支出	—	—	—
公共施設等整備支出	—	—	—
基金積立金	—	—	—
財政調整基金	—	—	—
その他の基金	—	—	—
出資金	—	—	—
貸付金	—	—	—
保証金等支出	—	—	—
<b>投資活動収支差額</b>	<b>—</b>	<b>—</b>	<b>—</b>
<b>行政活動キャッシュ・フロー収支差額</b>	<b>▲ 117</b>	<b>▲ 135</b>	<b>17</b>
<b>III 財務活動</b>			
財務活動収入	—	—	—
地方債	—	—	—
他会計借入金等	—	—	—
基金繰入金(取崩額)	—	—	—
減債基金	—	—	—
基金借入金	—	—	—
その他財務活動収入	—	—	—
財務活動支出	5	5	—
地方債償還金	—	—	—
他会計借入金等償還金	—	—	—
ファイナンス・リース債務返済支出	5	5	—
基金積立金	—	—	—
減債基金	—	—	—
基金借入金償還金	—	—	—
<b>財務活動収支差額</b>	<b>▲ 5</b>	<b>▲ 5</b>	<b>—</b>
<b>収支差額合計</b>	<b>▲ 122</b>	<b>▲ 140</b>	<b>17</b>
<b>一般財源等配分調整額</b>	<b>122</b>	<b>140</b>	<b>▲ 17</b>
一般会計からの繰入金	—	—	—
一般会計への繰出金	—	—	—
前年度からの繰越金	—	—	—
形式収支	—	—	—
歳入歳出外現金受入額	—	—	—
歳入歳出外現金払出額	—	—	—
再計	—	—	—

## 純資産変動計算書

(単位:百万円)

区 分	開始残高 相 当	収支差額	内部取引	一般財源等 配分調整額	一般会計から の繰入金	一般会計への 繰出金	合 計
前期末残高	▲ 315	▲ 1,705	—	1,766	—	—	▲ 253
当期変動額	—	▲ 100	—	122	—	—	22
当期末残高	▲ 315	▲ 1,805	—	1,889	—	—	▲ 231

## 純資産変動分析表

(単位:百万円)

区 分	純資産増加	純資産減少	増加－減少	残 高	主な増減要因
前期末純資産残高				▲ 253	
【当期増減内容】					
I 固定資産のうち負債を伴わない額の増減					
① 事業用資産(建設仮勘定を含む)					
② インフラ資産(建設仮勘定を含む)					
③ その他		5			
小 計		5	▲ 5		
II 資産の裏付けのない固定負債の増減					
① 特別債					
② 基金借入金					
③ 長期性債務(退職手当引当金等)	26				
小 計	26		26		
III その他の増減					
① その他の資産(負債を伴わないもの)		0			
② その他の負債(資産を伴わないもの)	1				
小 計	1	0	1		
I～IIIの増減合計	27	5	22		
当期末純資産残高				▲ 231	

事業類型：助成・啓発・指導・公権力型 部 局：環境農林水産部  
事業名：産業廃棄物指導事業

事業類型：助成・啓発・指導・公権力型 部 局：環境農林水産部  
 事業名：産業廃棄物指導事業

固定資産附属明細表（産業廃棄物指導事業）

【環境農林水産部】

固定資産（有形）

（単位：百万円）

区 分	前期末 取得原価 ①	当期増加額 ②	当期減少額 ③	当期末 取得原価 ④=①+②-③	当期末減価 償却累計額 (減損を含む) ⑤	当期償却額 (減損を含む) ⑥	当期末残高 ④-⑤
事業用資産	—	—	—	—	—	—	—
土地	—	—	—	—	—	—	—
建物	—	—	—	—	—	—	—
工作物	—	—	—	—	—	—	—
立木竹	—	—	—	—	—	—	—
船舶	—	—	—	—	—	—	—
浮標等	—	—	—	—	—	—	—
航空機	—	—	—	—	—	—	—
インフラ資産	—	—	—	—	—	—	—
土地	—	—	—	—	—	—	—
建物	—	—	—	—	—	—	—
工作物	—	—	—	—	—	—	—
重要物品	—	—	—	—	—	—	—
図書	—	—	—	—	—	—	—
リース資産	28	—	—	28	16	5	12
ソフトウェア	—	—	—	—	—	—	—
建設仮勘定	—	—	—	—	—	—	—
合 計	28	—	—	28	16	5	12

固定資産（無形）

（単位：百万円）

区 分	前期末残高 ①	当期増加額 ②	当期減少額 ③	当期償却額 ④	当期末残高 ①+②-③
事業用資産	—	—	—	—	—
地上権	—	—	—	—	—
特許権等	—	—	—	—	—
インフラ資産	—	—	—	—	—
地上権	—	—	—	—	—
特許権等	—	—	—	—	—
合 計	—	—	—	—	—

## 注記（事業別財務諸表：産業廃棄物指導事業）

### 1. 追加情報

（1）その他財務諸表の内容を理解するために必要と認められる事項

#### 事業の概要

産業廃棄物の適正処理の推進と不法投棄等不適正処理の未然防止を図るため、事業者・処理業者等に対する指導監督や監視を行っています。  
また、使用済自動車の再資源化、オゾン層の保護・地球温暖化防止のためのフロン類の充填回収に係る事業者への指導監督を行っています。

事業類型：助成・啓発・指導・公権力型 部 局：環境農林水産部  
事業名：産業廃棄物指導事業

## (27)畜産振興事業 (目) 動物愛護畜産振興費

### 事業の概要

畜産農家の生産基盤の強化、畜産物の安全性確保、環境問題への対応、需要拡大などに取り組み、府民に安全安心な畜産物を供給するとともに畜産経営の安定化を推進。

(単位：円)

	金額	財 源 内 訳			
		国 庫	起 債	附帯歳入	一般歳入
予 算 現 額	3,446,000	0	0	1,057,000	2,389,000
決 算 額	2,413,397	0	0	832,066	1,581,331

### ■主な個別事業

(単位：円)

個別事業名称	予算現額	決算額	事 業 内 容
1 畜産振興事業費	3,446,000	2,413,397	畜産物の計画的生産や価格安定対策及び家畜改良増殖対策等を推進し、また、飼料安全性確保のための残留検査や巡回指導、牛トレーサビリティ(履歴情報追跡)の推進等を行うために要した経費 <b>【農場、飼料製造業者・販売業者への巡回指導・立入検査】</b> ・見込 69件 ・実績 68件



貸借対照表

(令和4年3月31日現在)

(単位：百万円)

科 目	令和3年度 (A)	令和2年度 (B)	差 (A-B)	科 目	令和3年度 (A)	令和2年度 (B)	差 (A-B)
<b>資産の部</b>				<b>負債の部</b>			
<b>I 流動資産</b>	—	—	—	<b>I 流動負債</b>	3	3	▲ 0
現金預金	—	—	—	地方債	—	—	—
歳計現金等	—	—	—	短期借入金	—	—	—
歳入歳出外現金	—	—	—	他会計借入金	—	—	—
未収金	—	—	—	その他短期借入金	—	—	—
税未収金	—	—	—	賞与等引当金	3	3	▲ 0
その他未収金	—	—	—	未払金	—	—	—
不納欠損引当金	—	—	—	支払保証債務	—	—	—
基金	—	—	—	その他未払金	—	—	—
財政調整基金	—	—	—	還付未済金	—	—	—
減債基金	—	—	—	リース債務	—	—	—
短期貸付金	—	—	—	その他流動負債	—	—	—
貸倒引当金	—	—	—	<b>II 固定負債</b>	35	38	▲ 2
その他流動資産	—	—	—	地方債	—	—	—
<b>II 固定資産</b>	16	16	—	長期借入金	—	—	—
事業用資産	—	—	—	他会計借入金	—	—	—
有形固定資産	—	—	—	その他長期借入金	—	—	—
土地	—	—	—	退職手当引当金	35	38	▲ 2
建物	—	—	—	その他引当金	—	—	—
工作物	—	—	—	リース債務	—	—	—
立木竹	—	—	—	その他固定負債	—	—	—
船舶	—	—	—	<b>負債の部合計</b>	39	41	▲ 3
浮標等	—	—	—				
航空機	—	—	—	<b>純資産の部</b>			
無形固定資産	—	—	—	<b>純資産</b>	▲ 23	▲ 25	3
地上権	—	—	—	(うち当期純資産増減額)	3	0	2
特許権等	—	—	—				
インフラ資産	—	—	—				
有形固定資産	—	—	—				
土地	—	—	—				
建物	—	—	—				
工作物	—	—	—				
無形固定資産	—	—	—				
地上権	—	—	—				
特許権等	—	—	—				
重要物品	—	—	—				
図書	—	—	—				
リース資産	—	—	—				
ソフトウェア	—	—	—				
建設仮勘定	—	—	—				
投資その他の資産	16	16	—				
出資金	16	16	—				
法人等出資金	16	16	—				
公営企業会計出資金	—	—	—				
長期貸付金	—	—	—				
貸倒引当金	—	—	—				
基金	—	—	—				
減債基金	—	—	—				
減債基金借入金	—	—	—				
その他の基金	—	—	—				
その他基金借入金	—	—	—				
その他債権	—	—	—				
<b>資産の部合計</b>	16	16	—	<b>純資産の部合計</b>	▲ 23	▲ 25	3
				<b>負債及び純資産の部合計</b>	16	16	—

## 行政コスト計算書（自 令和3年4月 1日・至 令和4年3月31日）

（単位：百万円）

科 目	令和3年度 (A)	令和2年度 (B)	差 (A-B)
<b>通常収支の部</b>			
<b>I 行政収支の部</b>			
<b>1 行政収入</b>	<b>1</b>	<b>0</b>	<b>1</b>
地方税	—	—	—
地方譲与税	—	—	—
市町村たばこ税府交付金	—	—	—
地方特例交付金	—	—	—
地方交付税	—	—	—
交通安全対策特別交付金	—	—	—
国民健康保険関係交付金	—	—	—
分担金及び負担金(行政費用充当)	—	—	—
使用料及び手数料	1	0	1
国庫支出金(行政費用充当)	—	—	—
財産収入	—	—	—
寄附金	—	—	—
繰入金	—	—	—
特別会計繰入金	—	—	—
公営企業会計繰入金	—	—	—
税諸収入	—	—	—
事業収入(特別会計)	—	—	—
その他行政収入	0	0	▲ 0
<b>2 行政費用</b>	<b>44</b>	<b>46</b>	<b>▲ 2</b>
税連動費用	—	—	—
給与関係費	37	37	▲ 0
物件費	2	2	▲ 0
維持補修費	—	—	—
社会保障扶助費	—	—	—
負担金・補助金・交付金等	1	1	▲ 0
国直轄事業負担金	—	—	—
繰出金	—	—	—
減価償却費	—	—	—
債務保証費	—	—	—
不納欠損引当金繰入額	—	—	—
貸倒引当金繰入額	—	—	—
賞与等引当金繰入額	3	3	▲ 0
退職手当引当金繰入額	1	3	▲ 2
その他引当金繰入額	—	—	—
その他行政費用	—	—	—
<b>行政収支差額</b>	<b>▲ 43</b>	<b>▲ 46</b>	<b>3</b>

科 目	令和3年度 (A)	令和2年度 (B)	差 (A-B)
<b>II 金融収支の部</b>			
<b>1 金融収入</b>	—	—	—
受取利息及び配当金	—	—	—
地方債発行差金	—	—	—
<b>2 金融費用</b>	—	—	—
地方債利息・手数料	—	—	—
地方債発行差金	—	—	—
他会計借入金利息等	—	—	—
<b>金融収支差額</b>	—	—	—
<b>通常収支差額</b>	<b>▲ 43</b>	<b>▲ 46</b>	<b>3</b>
<b>特別収支の部</b>			
<b>1 特別収入</b>	—	—	—
分担金及び負担金(公共施設等整備)	—	—	—
分担金及び負担金(災害復旧費)	—	—	—
国庫支出金(公共施設等整備)	—	—	—
国庫支出金(災害復旧費)	—	—	—
固定資産売却益	—	—	—
過年度修正益	—	—	—
その他特別収入	—	—	—
<b>2 特別費用</b>	—	—	—
固定資産売却損	—	—	—
固定資産除却損	—	—	—
災害復旧費	—	—	—
過年度修正損	—	—	—
その他特別費用	—	—	—
<b>特別収支差額</b>	—	—	—
<b>当期収支差額</b>	<b>▲ 43</b>	<b>▲ 46</b>	<b>3</b>
<b>一般財源等配分調整額</b>	<b>46</b>	<b>46</b>	<b>▲ 1</b>
<b>一般会計からの繰入金</b>	—	—	—
<b>一般会計への繰出金</b>	—	—	—
<b>再計</b>	<b>3</b>	<b>0</b>	<b>2</b>

キャッシュ・フロー計算書 (自 令和3年4月 1日・至 令和4年3月31日) (単位:百万円)

科 目	令和3年度 (A)	令和2年度 (B)	差 (A-B)
<b>I 行政サービス活動</b>			
行政収入	1	0	1
地方税	—	—	—
地方譲与税	—	—	—
市町村たばこ税府交付金	—	—	—
地方特例交付金	—	—	—
地方交付税	—	—	—
交通安全対策特別交付金	—	—	—
国民健康保険関係交付金	—	—	—
分担金及び負担金 (行政支出充当)	—	—	—
使用料及び手数料	1	0	1
国庫支出金(行政支出充当)	—	—	—
財産収入	—	—	—
寄附金	—	—	—
繰入金	—	—	—
特別会計繰入金	—	—	—
公営企業会計繰入金	—	—	—
税諸収入	—	—	—
事業収入(特別会計)	—	—	—
その他行政収入	0	0	▲ 0
行政支出	46	47	▲ 0
税連動支出	—	—	—
給与関係費	44	44	0
物件費	2	2	▲ 0
維持補修費	—	—	—
社会保障扶助費	—	—	—
負担金・補助金・交付金等	1	1	▲ 0
国直轄事業負担金	—	—	—
繰出金	—	—	—
金融収入	—	—	—
受取利息及び配当金	—	—	—
地方債発行差金	—	—	—
金融支出	—	—	—
地方債利息・手数料	—	—	—
他会計借入金利息等	—	—	—
特別収入	—	—	—
分担金及び負担金(災害復旧費)	—	—	—
国庫支出金(災害復旧費)	—	—	—
その他特別収入	—	—	—
特別支出	—	—	—
災害復旧費	—	—	—
その他特別支出	—	—	—
行政サービス活動収支差額	▲ 46	▲ 46	1

科 目	令和3年度 (A)	令和2年度 (B)	差 (A-B)
<b>II 投資活動</b>			
投資活動収入	—	—	—
分担金及び負担金 (公共施設等整備)	—	—	—
国庫支出金(公共施設等整備)	—	—	—
財産収入	—	—	—
基金繰入金(取崩額)	—	—	—
財政調整基金	—	—	—
その他の基金	—	—	—
貸付金元金回収収入	—	—	—
保証金等返還収入	—	—	—
その他投資活動収入	—	—	—
投資活動支出	—	—	—
公共施設等整備支出	—	—	—
基金積立金	—	—	—
財政調整基金	—	—	—
その他の基金	—	—	—
出資金	—	—	—
貸付金	—	—	—
保証金等支出	—	—	—
投資活動収支差額	—	—	—
行政活動キャッシュ・フロー収支差額	▲ 46	▲ 46	1
<b>III 財務活動</b>			
財務活動収入	—	—	—
地方債	—	—	—
他会計借入金等	—	—	—
基金繰入金(取崩額)	—	—	—
減債基金	—	—	—
基金借入金	—	—	—
その他財務活動収入	—	—	—
財務活動支出	—	—	—
地方債償還金	—	—	—
他会計借入金等償還金	—	—	—
ファイナンス・リース債務返済支出	—	—	—
基金積立金	—	—	—
減債基金	—	—	—
基金借入金償還金	—	—	—
財務活動収支差額	—	—	—
収支差額合計	▲ 46	▲ 46	1
一般財源等配分調整額	46	46	▲ 1
一般会計からの繰入金	—	—	—
一般会計への繰出金	—	—	—
前年度からの繰越金	—	—	—
形式収支	—	—	—
歳入歳出外現金受入額	—	—	—
歳入歳出外現金払出額	—	—	—
再計	—	—	—

事業類型：助成・啓発・指導・公権力型 部 局：環境農林水産部  
事業名：畜産振興事業

## 純資産変動計算書

(単位:百万円)

区 分	開始残高 相 当	収支差額	内部取引	一般財源等 配分調整額	一般会計から の繰入金	一般会計への 繰出金	合 計
前期末残高	1,055	▲ 3,411	1,557	773	—	—	▲ 25
当期変動額	—	▲ 43	—	46	—	—	3
当期末残高	1,055	▲ 3,454	1,557	819	—	—	▲ 23

## 純資産変動分析表

(単位:百万円)

区 分	純資産増加	純資産減少	増加—減少	残 高	主な増減要因
前期末純資産残高				▲ 25	
【当期増減内容】					
I 固定資産のうち負債を伴わない額の増減					
① 事業用資産(建設仮勘定を含む)					
② インフラ資産(建設仮勘定を含む)					
③ その他					
小 計			—		
II 資産の裏付けのない固定負債の増減					
① 特別債					
② 基金借入金					
③ 長期性債務(退職手当引当金等)	2				
小 計	2		2		
III その他の増減					
① その他の資産(負債を伴わないもの)					
② その他の負債(資産を伴わないもの)	0				
小 計	0		0		
I～IIIの増減合計	3		3		
当期末純資産残高				▲ 23	

## 注記（事業別財務諸表：畜産振興事業）

### 1. 追加情報

（1）その他財務諸表の内容を理解するために必要と認められる事項

#### 事業の概要

畜産経営の安定を図るため、畜産物の計画的生産や価格安定対策及び家畜改良増殖対策等を推進しています。また、飼料安全性確保や牛トレーサビリティ等を行い、府民に安全で良質な畜産物の安定供給を図っています。

事業類型：助成・啓発・指導・公権力型 部 局：環境農林水産部  
事業名：畜産振興事業

## (28)野生動物対策事業 (目) 動物愛護畜産振興費

### 事業の概要

人と野生鳥獣が共存する社会の形成及び生物多様性の保全を基本として、野生鳥獣の保護と農林業被害の軽減、狩猟の適正化等を図るため、野生動物対策事業を実施。

(単位：円)

	金額	財 源 内 訳			
		国 庫	起 債	附帯歳入	一般歳入
予 算 現 額	49,968,000	20,000,000	0	12,189,000	17,779,000
決 算 額	38,289,794	13,046,000	0	11,221,300	14,022,494

### ■主な個別事業

(単位：円)

個別事業名称	予算現額	決算額	事 業 内 容
1 野生動物対策事業費	49,968,000	38,289,794	野生鳥獣の保護及び管理並びに狩猟の適正化等を図るために要した経費 【シカ・イノシシ被害対策に係る捕獲者への補助】 ・見込 20 市町 ・実績 20 市町

# 貸借対照表

(令和4年3月31日現在)

(単位：百万円)

科 目	令和3年度 (A)	令和2年度 (B)	差 (A-B)	科 目	令和3年度 (A)	令和2年度 (B)	差 (A-B)
<b>資産の部</b>				<b>負債の部</b>			
<b>I 流動資産</b>	—	—	—	<b>I 流動負債</b>	6	6	0
現金預金	—	—	—	地方債	—	—	—
歳計現金等	—	—	—	短期借入金	—	—	—
歳入歳出外現金	—	—	—	他会計借入金	—	—	—
未収金	—	—	—	その他短期借入金	—	—	—
税未収金	—	—	—	賞与等引当金	6	6	0
その他未収金	—	—	—	未払金	—	—	—
不納欠損引当金	—	—	—	支払保証債務	—	—	—
基金	—	—	—	その他未払金	—	—	—
財政調整基金	—	—	—	還付未済金	—	—	—
減債基金	—	—	—	リース債務	—	—	—
短期貸付金	—	—	—	その他流動負債	—	—	—
貸倒引当金	—	—	—	<b>II 固定負債</b>	69	72	▲ 3
その他流動資産	—	—	—	地方債	—	—	—
<b>II 固定資産</b>	—	—	—	長期借入金	—	—	—
事業用資産	—	—	—	他会計借入金	—	—	—
有形固定資産	—	—	—	その他長期借入金	—	—	—
土地	—	—	—	退職手当引当金	69	72	▲ 3
建物	—	—	—	その他引当金	—	—	—
工作物	—	—	—	リース債務	—	—	—
立木竹	—	—	—	その他固定負債	—	—	—
船舶	—	—	—	<b>負債の部合計</b>	75	78	▲ 3
浮標等	—	—	—				
航空機	—	—	—	<b>純資産の部</b>			
無形固定資産	—	—	—	<b>純資産</b>	▲ 75	▲ 78	3
地上権	—	—	—	(うち当期純資産増減額)	3	4	▲ 1
特許権等	—	—	—				
インフラ資産	—	—	—				
有形固定資産	—	—	—				
土地	—	—	—				
建物	—	—	—				
工作物	—	—	—				
無形固定資産	—	—	—				
地上権	—	—	—				
特許権等	—	—	—				
重要物品	—	—	—				
図書	—	—	—				
リース資産	—	—	—				
ソフトウェア	—	—	—				
建設仮勘定	—	—	—				
投資その他の資産	—	—	—				
出資金	—	—	—				
法人等出資金	—	—	—				
公営企業会計出資金	—	—	—				
長期貸付金	—	—	—				
貸倒引当金	—	—	—				
基金	—	—	—				
減債基金	—	—	—				
減債基金借入金	—	—	—				
その他の基金	—	—	—				
その他基金借入金	—	—	—				
その他債権	—	—	—				
<b>資産の部合計</b>	—	—	—	<b>純資産の部合計</b>	▲ 75	▲ 78	3
				<b>負債及び純資産の部合計</b>	—	—	—

## 行政コスト計算書（自 令和3年4月 1日・至 令和4年3月31日）

（単位：百万円）

科 目	令和3年度 (A)	令和2年度 (B)	差 (A-B)
<b>通常収支の部</b>			
<b>I 行政収支の部</b>			
<b>1 行政収入</b>	<b>24</b>	<b>31</b>	<b>▲ 6</b>
地方税	—	—	—
地方譲与税	—	—	—
市町村たばこ税府交付金	—	—	—
地方特例交付金	—	—	—
地方交付税	—	—	—
交通安全対策特別交付金	—	—	—
国民健康保険関係交付金	—	—	—
分担金及び負担金(行政費用充当)	—	—	—
使用料及び手数料	8	6	2
国庫支出金(行政費用充当)	13	20	▲ 7
財産収入	—	—	—
寄附金	—	—	—
繰入金	—	—	—
特別会計繰入金	—	—	—
公営企業会計繰入金	—	—	—
税諸収入	—	—	—
事業収入(特別会計)	—	—	—
その他行政収入	3	4	▲ 1
<b>2 行政費用</b>	<b>123</b>	<b>124</b>	<b>▲ 1</b>
税連動費用	—	—	—
給与関係費	76	74	3
物件費	9	7	2
維持補修費	—	—	—
社会保障扶助費	—	—	—
負担金・補助金・交付金等	27	34	▲ 8
国直轄事業負担金	—	—	—
繰出金	—	—	—
減価償却費	—	—	—
債務保証費	—	—	—
不納欠損引当金繰入額	—	—	—
貸倒引当金繰入額	—	—	—
賞与等引当金繰入額	6	6	0
退職手当引当金繰入額	4	3	1
その他引当金繰入額	—	—	—
その他行政費用	—	—	—
<b>行政収支差額</b>	<b>▲ 98</b>	<b>▲ 93</b>	<b>▲ 5</b>

科 目	令和3年度 (A)	令和2年度 (B)	差 (A-B)
<b>II 金融収支の部</b>			
<b>1 金融収入</b>	—	—	—
受取利息及び配当金	—	—	—
地方債発行差金	—	—	—
<b>2 金融費用</b>	—	—	—
地方債利息・手数料	—	—	—
地方債発行差金	—	—	—
他会計借入金利息等	—	—	—
<b>金融収支差額</b>	—	—	—
<b>通常収支差額</b>	<b>▲ 98</b>	<b>▲ 93</b>	<b>▲ 5</b>
<b>特別収支の部</b>			
<b>1 特別収入</b>	—	—	—
分担金及び負担金(公共施設等整備)	—	—	—
分担金及び負担金(災害復旧費)	—	—	—
国庫支出金(公共施設等整備)	—	—	—
国庫支出金(災害復旧費)	—	—	—
固定資産売却益	—	—	—
過年度修正益	—	—	—
その他特別収入	—	—	—
<b>2 特別費用</b>	—	—	—
固定資産売却損	—	—	—
固定資産除却損	—	—	—
災害復旧費	—	—	—
過年度修正損	—	—	—
その他特別費用	—	—	—
<b>特別収支差額</b>	—	—	—
<b>当期収支差額</b>	<b>▲ 98</b>	<b>▲ 93</b>	<b>▲ 5</b>
<b>一般財源等配分調整額</b>	<b>101</b>	<b>98</b>	<b>4</b>
<b>一般会計からの繰入金</b>	—	—	—
<b>一般会計への繰出金</b>	—	—	—
<b>再計</b>	<b>3</b>	<b>4</b>	<b>▲ 1</b>



キャッシュ・フロー計算書 (自 令和3年4月 1日・至 令和4年3月31日) (単位:百万円)

科 目	令和3年度 (A)	令和2年度 (B)	差 (A-B)
<b>I 行政サービス活動</b>			
行政収入	24	31	▲ 6
地方税	—	—	—
地方譲与税	—	—	—
市町村たばこ税府交付金	—	—	—
地方特例交付金	—	—	—
地方交付税	—	—	—
交通安全対策特別交付金	—	—	—
国民健康保険関係交付金	—	—	—
分担金及び負担金 (行政支出充当)	—	—	—
使用料及び手数料	8	6	2
国庫支出金(行政支出充当)	13	20	▲ 7
財産収入	—	—	—
寄附金	—	—	—
繰入金	—	—	—
特別会計繰入金	—	—	—
公営企業会計繰入金	—	—	—
税諸収入	—	—	—
事業収入(特別会計)	—	—	—
その他行政収入	3	4	▲ 1
行政支出	126	128	▲ 3
税連動支出	—	—	—
給与関係費	90	87	3
物件費	9	7	2
維持補修費	—	—	—
社会保障扶助費	—	—	—
負担金・補助金・交付金等	27	34	▲ 8
国直轄事業負担金	—	—	—
繰出金	—	—	—
金融収入	—	—	—
受取利息及び配当金	—	—	—
地方債発行差金	—	—	—
金融支出	—	—	—
地方債利息・手数料	—	—	—
他会計借入金利息等	—	—	—
特別収入	—	—	—
分担金及び負担金(災害復旧費)	—	—	—
国庫支出金(災害復旧費)	—	—	—
その他特別収入	—	—	—
特別支出	—	—	—
災害復旧費	—	—	—
その他特別支出	—	—	—
行政サービス活動収支差額	▲ 101	▲ 98	▲ 4

科 目	令和3年度 (A)	令和2年度 (B)	差 (A-B)
<b>II 投資活動</b>			
投資活動収入	—	—	—
分担金及び負担金 (公共施設等整備)	—	—	—
国庫支出金(公共施設等整備)	—	—	—
財産収入	—	—	—
基金繰入金(取崩額)	—	—	—
財政調整基金	—	—	—
その他の基金	—	—	—
貸付金元金回収収入	—	—	—
保証金等返還収入	—	—	—
その他投資活動収入	—	—	—
投資活動支出	—	—	—
公共施設等整備支出	—	—	—
基金積立金	—	—	—
財政調整基金	—	—	—
その他の基金	—	—	—
出資金	—	—	—
貸付金	—	—	—
保証金等支出	—	—	—
投資活動収支差額	—	—	—
行政活動キャッシュ・フロー収支差額	▲ 101	▲ 98	▲ 4
<b>III 財務活動</b>			
財務活動収入	—	—	—
地方債	—	—	—
他会計借入金等	—	—	—
基金繰入金(取崩額)	—	—	—
減債基金	—	—	—
基金借入金	—	—	—
その他財務活動収入	—	—	—
財務活動支出	—	—	—
地方債償還金	—	—	—
他会計借入金等償還金	—	—	—
ファイナンス・リース債務返済支出	—	—	—
基金積立金	—	—	—
減債基金	—	—	—
基金借入金償還金	—	—	—
財務活動収支差額	—	—	—
収支差額合計	▲ 101	▲ 98	▲ 4
一般財源等配分調整額	101	98	4
一般会計からの繰入金	—	—	—
一般会計への繰出金	—	—	—
前年度からの繰越金	—	—	—
形式収支	—	—	—
歳入歳出外現金受入額	—	—	—
歳入歳出外現金払出額	—	—	—
再計	—	—	—

事業類型：助成・啓発・指導・公権力型 部 局：環境農林水産部  
事業名：野生動物対策事業

## 純資産変動計算書

(単位:百万円)

区 分	開始残高 相 当	収支差額	内部取引	一般財源等 配分調整額	一般会計から の繰入金	一般会計への 繰出金	合 計
前期末残高	▲ 94	▲ 1,005	▲ 0	1,021	—	—	▲ 78
当期変動額	—	▲ 98	—	101	—	—	3
当期末残高	▲ 94	▲ 1,103	▲ 0	1,122	—	—	▲ 75

## 純資産変動分析表

(単位:百万円)

区 分	純資産増加	純資産減少	増加—減少	残 高	主な増減要因
前期末純資産残高				▲ 78	
【当期増減内容】					
I 固定資産のうち負債を伴わない額の増減					
① 事業用資産(建設仮勘定を含む)					
② インフラ資産(建設仮勘定を含む)					
③ その他					
小 計			—		
II 資産の裏付けのない固定負債の増減					
① 特別債					
② 基金借入金					
③ 長期性債務(退職手当引当金等)	3				
小 計	3		3		
III その他の増減					
① その他の資産(負債を伴わないもの)					
② その他の負債(資産を伴わないもの)		0			
小 計		0	▲ 0		
I～IIIの増減合計	3	0	3		
当期末純資産残高				▲ 75	

## 注記（事業別財務諸表：野生動物対策事業）

### 1. 追加情報

（1）その他財務諸表の内容を理解するために必要と認められる事項

#### 事業の概要

人と野生鳥獣との適切な関係の構築及び生物多様性の保全を基本として、野生鳥獣の保護管理と農林業被害の軽減、狩猟の適正化等を図るため、野生動物対策事業を実施しています。

事業類型：助成・啓発・指導・公権力型 部 局：環境農林水産部  
事業名：野生動物対策事業

## (29)家畜保健衛生事業 (目) 家畜保健衛生費

### 事業の概要

府民へ安心できる畜産物を安定的に供給するため、家畜保健衛生所を設置・運営し、動物由来感染症等の発生予防やまん延防止対策、家畜伝染病予防法に基づく検査・ワクチン接種、疾病調査等を実施。

(単位：円)

	金額	財 源 内 訳			
		国 庫	起 債	附帯歳入	一般歳入
予 算 現 額	39,302,000	12,922,000	0	5,882,000	20,498,000
決 算 額	34,788,153	11,266,122	0	5,210,340	18,311,691

### ■主な個別事業

(単位：円)

個別事業名称	予算現額	決算額	事 業 内 容
1 家畜伝染病予防費	14,425,000	13,567,722	動物由来感染症など家畜防疫体制の強化を図るとともに、各種疾病の検査及び予防注射を実施し、伝染病の発生予防及びまん延防止を行うために要した経費 【主要な法定伝染病の検査等実施数】 ・計画 1,228 件 ・実績 917 件

# 貸借対照表

(令和4年3月31日現在)

(単位：百万円)

科 目	令和3年度 (A)	令和2年度 (B)	差 (A-B)	科 目	令和3年度 (A)	令和2年度 (B)	差 (A-B)
<b>資産の部</b>				<b>負債の部</b>			
<b>I 流動資産</b>	—	—	—	<b>I 流動負債</b>	46	47	▲ 1
現金預金	—	—	—	地方債	29	29	—
歳計現金等	—	—	—	短期借入金	—	—	—
歳入歳出外現金	—	—	—	他会計借入金	—	—	—
未収金	—	—	—	その他短期借入金	—	—	—
税未収金	—	—	—	賞与等引当金	15	16	▲ 1
その他未収金	—	—	—	未払金	—	—	—
不納欠損引当金	—	—	—	支払保証債務	—	—	—
基金	—	—	—	その他未払金	—	—	—
財政調整基金	—	—	—	還付未済金	—	—	—
減債基金	—	—	—	リース債務	2	2	—
短期貸付金	—	—	—	その他流動負債	—	—	—
貸倒引当金	—	—	—	<b>II 固定負債</b>	657	706	▲ 49
その他流動資産	—	—	—	地方債	500	529	▲ 29
<b>II 固定資産</b>	685	700	▲ 14	長期借入金	—	—	—
事業用資産	670	682	▲ 12	他会計借入金	—	—	—
有形固定資産	670	682	▲ 12	その他長期借入金	—	—	—
土地	360	360	—	退職手当引当金	154	173	▲ 18
建物	309	321	▲ 12	その他引当金	—	—	—
工作物	0	0	▲ 0	リース債務	2	4	▲ 2
立木竹	—	—	—	その他固定負債	—	—	—
船舶	—	—	—	<b>負債の部合計</b>	703	753	▲ 50
浮標等	—	—	—				
航空機	—	—	—	<b>純資産の部</b>			
無形固定資産	—	—	—	<b>純資産</b>	▲ 18	▲ 53	36
地上権	—	—	—	(うち当期純資産増減額)	36	14	22
特許権等	—	—	—				
インフラ資産	—	—	—				
有形固定資産	—	—	—				
土地	—	—	—				
建物	—	—	—				
工作物	—	—	—				
無形固定資産	—	—	—				
地上権	—	—	—				
特許権等	—	—	—				
重要物品	11	12	▲ 1				
図書	—	—	—				
リース資産	4	6	▲ 2				
ソフトウェア	—	—	—				
建設仮勘定	—	—	—				
投資その他の資産	—	—	—				
出資金	—	—	—				
法人等出資金	—	—	—				
公営企業会計出資金	—	—	—				
長期貸付金	—	—	—				
貸倒引当金	—	—	—				
基金	—	—	—				
減債基金	—	—	—				
減債基金借入金	—	—	—				
その他の基金	—	—	—				
その他基金借入金	—	—	—				
その他債権	—	—	—				
<b>資産の部合計</b>	685	700	▲ 14	<b>純資産の部合計</b>	▲ 18	▲ 53	36
				<b>負債及び純資産の部合計</b>	685	700	▲ 14

## 行政コスト計算書（自 令和3年4月 1日・至 令和4年3月31日）

（単位：百万円）

科 目	令和3年度 (A)	令和2年度 (B)	差 (A-B)
<b>通常収支の部</b>			
<b>I 行政収支の部</b>			
<b>1 行政収入</b>	<b>16</b>	<b>20</b>	<b>▲ 4</b>
地方税	—	—	—
地方譲与税	—	—	—
市町村たばこ税府交付金	—	—	—
地方特例交付金	—	—	—
地方交付税	—	—	—
交通安全対策特別交付金	—	—	—
国民健康保険関係交付金	—	—	—
分担金及び負担金(行政費用充当)	—	—	—
使用料及び手数料	5	6	▲ 1
国庫支出金(行政費用充当)	11	15	▲ 3
財産収入	—	—	—
寄附金	—	—	—
繰入金	—	—	—
特別会計繰入金	—	—	—
公営企業会計繰入金	—	—	—
税諸収入	—	—	—
事業収入(特別会計)	—	—	—
その他行政収入	0	0	0
<b>2 行政費用</b>	<b>224</b>	<b>264</b>	<b>▲ 39</b>
税連動費用	—	—	—
給与関係費	165	170	▲ 6
物件費	23	27	▲ 3
維持補修費	7	8	▲ 1
社会保障扶助費	—	—	—
負担金・補助金・交付金等	1	1	▲ 0
国直轄事業負担金	—	—	—
繰出金	—	—	—
減価償却費	16	16	0
債務保証費	—	—	—
不納欠損引当金繰入額	—	—	—
貸倒引当金繰入額	—	—	—
賞与等引当金繰入額	15	16	▲ 1
退職手当引当金繰入額	▲ 2	26	▲ 29
その他引当金繰入額	—	—	—
その他行政費用	—	—	—
<b>行政収支差額</b>	<b>▲ 208</b>	<b>▲ 243</b>	<b>35</b>

科 目	令和3年度 (A)	令和2年度 (B)	差 (A-B)
<b>II 金融収支の部</b>			
<b>1 金融収入</b>	—	—	—
受取利息及び配当金	—	—	—
地方債発行差金	—	—	—
<b>2 金融費用</b>	<b>1</b>	<b>1</b>	<b>▲ 0</b>
地方債利息・手数料	1	1	▲ 0
地方債発行差金	—	—	—
他会計借入金利息等	—	—	—
<b>金融収支差額</b>	<b>▲ 1</b>	<b>▲ 1</b>	<b>0</b>
<b>通常収支差額</b>	<b>▲ 209</b>	<b>▲ 244</b>	<b>35</b>
<b>特別収支の部</b>			
<b>1 特別収入</b>	—	—	—
分担金及び負担金(公共施設等整備)	—	—	—
分担金及び負担金(災害復旧費)	—	—	—
国庫支出金(公共施設等整備)	—	—	—
国庫支出金(災害復旧費)	—	—	—
固定資産売却益	—	—	—
過年度修正益	—	—	—
その他特別収入	—	—	—
<b>2 特別費用</b>	—	<b>0</b>	<b>▲ 0</b>
固定資産売却損	—	—	—
固定資産除却損	—	0	▲ 0
災害復旧費	—	—	—
過年度修正損	—	—	—
その他特別費用	—	—	—
<b>特別収支差額</b>	<b>—</b>	<b>▲ 0</b>	<b>0</b>
<b>当期収支差額</b>	<b>▲ 209</b>	<b>▲ 244</b>	<b>35</b>
<b>一般財源等配分調整額</b>	<b>216</b>	<b>229</b>	<b>▲ 13</b>
<b>一般会計からの繰入金</b>	—	—	—
<b>一般会計への繰出金</b>	—	—	—
<b>再計</b>	<b>7</b>	<b>▲ 16</b>	<b>22</b>

キャッシュ・フロー計算書 (自 令和3年4月 1日・至 令和4年3月31日) (単位:百万円)

科 目	令和3年度 (A)	令和2年度 (B)	差 (A-B)
<b>I 行政サービス活動</b>			
行政収入	16	20	▲ 4
地方税	—	—	—
地方譲与税	—	—	—
市町村たばこ税府交付金	—	—	—
地方特例交付金	—	—	—
地方交付税	—	—	—
交通安全対策特別交付金	—	—	—
国民健康保険関係交付金	—	—	—
分担金及び負担金 (行政支出充当)	—	—	—
使用料及び手数料	5	6	▲ 1
国庫支出金(行政支出充当)	11	15	▲ 3
財産収入	—	—	—
寄附金	—	—	—
繰入金	—	—	—
特別会計繰入金	—	—	—
公営企業会計繰入金	—	—	—
税諸収入	—	—	—
事業収入(特別会計)	—	—	—
その他行政収入	0	0	0
行政支出	228	237	▲ 9
税連動支出	—	—	—
給与関係費	196	201	▲ 5
物件費	23	27	▲ 3
維持補修費	7	8	▲ 1
社会保障扶助費	—	—	—
負担金・補助金・交付金等	1	1	▲ 0
国直轄事業負担金	—	—	—
繰出金	—	—	—
金融収入	—	—	—
受取利息及び配当金	—	—	—
地方債発行差金	—	—	—
金融支出	1	1	▲ 0
地方債利息・手数料	1	1	▲ 0
他会計借入金利息等	—	—	—
特別収入	—	—	—
分担金及び負担金(災害復旧費)	—	—	—
国庫支出金(災害復旧費)	—	—	—
その他特別収入	—	—	—
特別支出	—	—	—
災害復旧費	—	—	—
その他特別支出	—	—	—
<b>行政サービス活動収支差額</b>	<b>▲ 212</b>	<b>▲ 217</b>	<b>5</b>

科 目	令和3年度 (A)	令和2年度 (B)	差 (A-B)
<b>II 投資活動</b>			
投資活動収入	—	—	—
分担金及び負担金 (公共施設等整備)	—	—	—
国庫支出金(公共施設等整備)	—	—	—
財産収入	—	—	—
基金繰入金(取崩額)	—	—	—
財政調整基金	—	—	—
その他の基金	—	—	—
貸付金元金回収収入	—	—	—
保証金等返還収入	—	—	—
その他投資活動収入	—	—	—
投資活動支出	1	10	▲ 8
公共施設等整備支出	1	10	▲ 8
基金積立金	—	—	—
財政調整基金	—	—	—
その他の基金	—	—	—
出資金	—	—	—
貸付金	—	—	—
保証金等支出	—	—	—
<b>投資活動収支差額</b>	<b>▲ 1</b>	<b>▲ 10</b>	<b>8</b>
行政活動キャッシュ・フロー収支差額	▲ 214	▲ 227	13
<b>III 財務活動</b>			
財務活動収入	—	—	—
地方債	—	—	—
他会計借入金等	—	—	—
基金繰入金(取崩額)	—	—	—
減債基金	—	—	—
基金借入金	—	—	—
その他財務活動収入	—	—	—
財務活動支出	2	2	0
地方債償還金	—	—	—
他会計借入金等償還金	—	—	—
ファイナンス・リース債務返済支出	2	2	0
基金積立金	—	—	—
減債基金	—	—	—
基金借入金償還金	—	—	—
<b>財務活動収支差額</b>	<b>▲ 2</b>	<b>▲ 2</b>	<b>▲ 0</b>
<b>収支差額合計</b>	<b>▲ 216</b>	<b>▲ 229</b>	<b>13</b>
一般財源等配分調整額	216	229	▲ 13
一般会計からの繰入金	—	—	—
一般会計への繰出金	—	—	—
前年度からの繰越金	—	—	—
形式収支	—	—	—
歳入歳出外現金受入額	—	—	—
歳入歳出外現金払出額	—	—	—
再計	—	—	—

事業類型：助成・啓発・指導・公権力型 部 局：環境農林水産部  
事業名：家畜保健衛生事業

## 純資産変動計算書

(単位:百万円)

区 分	開始残高 相 当	収支差額	内部取引	一般財源等 配分調整額	一般会計から の繰入金	一般会計への 繰出金	合 計
前期末残高	▲ 132	▲ 2,534	254	2,359	—	—	▲ 53
当期変動額	—	▲ 209	29	216	—	—	36
当期末残高	▲ 132	▲ 2,743	283	2,575	—	—	▲ 18

## 純資産変動分析表

(単位:百万円)

区 分	純資産増加	純資産減少	増加—減少	残 高	主な増減要因
前期末純資産残高				▲ 53	
【当期増減内容】					
I 固定資産のうち負債を伴わない額の増減					
① 事業用資産(建設仮勘定を含む)	17				
② インフラ資産(建設仮勘定を含む)					
③ その他		3			
小 計	17	3	15		
II 資産の裏付けのない固定負債の増減					
① 特別債					
② 基金借入金					
③ 長期性債務(退職手当引当金等)	20				
小 計	20		20		
III その他の増減					
① その他の資産(負債を伴わないもの)					
② その他の負債(資産を伴わないもの)	1				
小 計	1		1		
I～IIIの増減合計	38	3	36		
当期末純資産残高				▲ 18	



固定資産附属明細表（家畜保健衛生事業）

【環境農林水産部】

固定資産（有形）

（単位：百万円）

区 分	前期末 取得原価 ①	当期増加額 ②	当期減少額 ③	当期末 取得原価 ④=①+②-③	当期末減価 償却累計額 (減損を含む) ⑤	当期償却額 (減損を含む) ⑥	当期末残高 ④-⑤
事業用資産	847	-	-	847	177	12	670
土地	360	-	-	360	-	-	360
建物	485	-	-	485	176	12	309
工作物	2	-	-	2	1	0	0
立木竹	-	-	-	-	-	-	-
船舶	-	-	-	-	-	-	-
浮標等	-	-	-	-	-	-	-
航空機	-	-	-	-	-	-	-
インフラ資産	-	-	-	-	-	-	-
土地	-	-	-	-	-	-	-
建物	-	-	-	-	-	-	-
工作物	-	-	-	-	-	-	-
重要物品	127	1	-	128	117	2	11
図書	-	-	-	-	-	-	-
リース資産	11	-	-	11	7	2	4
ソフトウェア	-	-	-	-	-	-	-
建設仮勘定	-	-	-	-	-	-	-
合 計	985	1	-	987	301	16	685

固定資産（無形）

（単位：百万円）

区 分	前期末残高 ①	当期増加額 ②	当期減少額 ③	当期償却額 ④	当期末残高 ①+②-③
事業用資産	-	-	-	-	-
地上権	-	-	-	-	-
特許権等	-	-	-	-	-
インフラ資産	-	-	-	-	-
地上権	-	-	-	-	-
特許権等	-	-	-	-	-
合 計	-	-	-	-	-

事業類型：助成・啓発・指導・公権力型  
事業名：家畜保健衛生事業

部 局：環境農林水産部

事業類型：助成・啓発・指導・公権力型 部 局：環境農林水産部  
事業名：家畜保健衛生事業

### 注記（事業別財務諸表：家畜保健衛生事業）

#### 1. 追加情報

（1）その他財務諸表の内容を理解するために必要と認められる事項

##### 事業の概要

府民へ安心できる畜産物を安定的に供給するため、家畜保健衛生所を設置・運営し、動物由来感染症等の発生予防やまん延防止対策の実施、家畜伝染病予防法に基づく検査・ワクチン接種、疾病調査等を実施しています。

### **(30)農業施設災害復旧事業** (目) 農業施設災害復旧費

#### **事業の概要**

豪雨等により被災した農地及び農業用施設の早期復旧のため、災害復旧事業を実施。

(単位：円)

	金額	財 源 内 訳			
		国 庫	起 債	附帯歳入	一般歳入
予 算 現 額	84,857,506	84,857,506	0	0	0
決 算 額	50,133,548	50,133,548	0	0	0

※翌年度繰越額 28,709,709 円

貸借対照表

(令和4年3月31日現在)

(単位：百万円)

科 目	令和3年度 (A)	令和2年度 (B)	差 (A-B)	科 目	令和3年度 (A)	令和2年度 (B)	差 (A-B)
<b>資産の部</b>				<b>負債の部</b>			
<b>I 流動資産</b>	—	—	—	<b>I 流動負債</b>	—	—	—
現金預金	—	—	—	地方債	—	—	—
歳計現金等	—	—	—	短期借入金	—	—	—
歳入歳出外現金	—	—	—	他会計借入金	—	—	—
未収金	—	—	—	その他短期借入金	—	—	—
税未収金	—	—	—	賞与等引当金	—	—	—
その他未収金	—	—	—	未払金	—	—	—
不納欠損引当金	—	—	—	支払保証債務	—	—	—
基金	—	—	—	その他未払金	—	—	—
財政調整基金	—	—	—	還付未済金	—	—	—
減債基金	—	—	—	リース債務	—	—	—
短期貸付金	—	—	—	その他流動負債	—	—	—
貸倒引当金	—	—	—	<b>II 固定負債</b>	—	—	—
その他流動資産	—	—	—	地方債	—	—	—
<b>II 固定資産</b>	—	—	—	長期借入金	—	—	—
事業用資産	—	—	—	他会計借入金	—	—	—
有形固定資産	—	—	—	その他長期借入金	—	—	—
土地	—	—	—	退職手当引当金	—	—	—
建物	—	—	—	その他引当金	—	—	—
工作物	—	—	—	リース債務	—	—	—
立木竹	—	—	—	その他固定負債	—	—	—
船舶	—	—	—	<b>負債の部合計</b>	—	—	—
浮標等	—	—	—				
航空機	—	—	—	<b>純資産の部</b>	—	—	—
無形固定資産	—	—	—	<b>純資産</b>	—	—	—
地上権	—	—	—	(うち当期純資産増減額)	—	0	▲ 0
特許権等	—	—	—				
インフラ資産	—	—	—				
有形固定資産	—	—	—				
土地	—	—	—				
建物	—	—	—				
工作物	—	—	—				
無形固定資産	—	—	—				
地上権	—	—	—				
特許権等	—	—	—				
重要物品	—	—	—				
図書	—	—	—				
リース資産	—	—	—				
ソフトウェア	—	—	—				
建設仮勘定	—	—	—				
投資その他の資産	—	—	—				
出資金	—	—	—				
法人等出資金	—	—	—				
公営企業会計出資金	—	—	—				
長期貸付金	—	—	—				
貸倒引当金	—	—	—				
基金	—	—	—				
減債基金	—	—	—				
減債基金借入金	—	—	—				
その他の基金	—	—	—				
その他基金借入金	—	—	—				
その他債権	—	—	—				
<b>資産の部合計</b>	—	—	—	<b>純資産の部合計</b>	—	—	—
				<b>負債及び純資産の部合計</b>	—	—	—

行政コスト計算書 (自 令和3年4月 1日・至 令和4年3月31日)

(単位: 百万円)

科 目	令和3年度 (A)	令和2年度 (B)	差 (A - B)
<b>通常収支の部</b>			
<b>I 行政収支の部</b>			
<b>1 行政収入</b>	—	—	—
地方税	—	—	—
地方譲与税	—	—	—
市町村たばこ税府交付金	—	—	—
地方特例交付金	—	—	—
地方交付税	—	—	—
交通安全対策特別交付金	—	—	—
国民健康保険関係交付金	—	—	—
分担金及び負担金(行政費用充当)	—	—	—
使用料及び手数料	—	—	—
国庫支出金(行政費用充当)	—	—	—
財産収入	—	—	—
寄附金	—	—	—
繰入金	—	—	—
特別会計繰入金	—	—	—
公営企業会計繰入金	—	—	—
税諸収入	—	—	—
事業収入(特別会計)	—	—	—
その他行政収入	—	—	—
<b>2 行政費用</b>	—	—	—
税連動費用	—	—	—
給与関係費	—	—	—
物件費	—	—	—
維持補修費	—	—	—
社会保障扶助費	—	—	—
負担金・補助金・交付金等	—	—	—
国直轄事業負担金	—	—	—
繰出金	—	—	—
減価償却費	—	—	—
債務保証費	—	—	—
不納欠損引当金繰入額	—	—	—
貸倒引当金繰入額	—	—	—
賞与等引当金繰入額	—	—	—
退職手当引当金繰入額	—	—	—
その他引当金繰入額	—	—	—
その他行政費用	—	—	—
<b>行政収支差額</b>	—	—	—

科 目	令和3年度 (A)	令和2年度 (B)	差 (A - B)
<b>II 金融収支の部</b>			
<b>1 金融収入</b>	—	—	—
受取利息及び配当金	—	—	—
地方債発行差金	—	—	—
<b>2 金融費用</b>	—	0	▲ 0
地方債利息・手数料	—	0	▲ 0
地方債発行差金	—	—	—
他会計借入金利息等	—	—	—
<b>金融収支差額</b>	—	▲ 0	0
<b>通常収支差額</b>	—	▲ 0	0
<b>特別収支の部</b>			
<b>1 特別収入</b>	50	221	▲ 171
分担金及び負担金(公共施設等整備)	—	—	—
分担金及び負担金(災害復旧費)	—	—	—
国庫支出金(公共施設等整備)	—	—	—
国庫支出金(災害復旧費)	50	221	▲ 171
固定資産売却益	—	—	—
過年度修正益	—	—	—
その他特別収入	—	—	—
<b>2 特別費用</b>	50	222	▲ 172
固定資産売却損	—	—	—
固定資産除却損	—	—	—
災害復旧費	50	220	▲ 170
過年度修正損	—	2	▲ 2
その他特別費用	—	—	—
<b>特別収支差額</b>	—	▲ 1	1
<b>当期収支差額</b>	—	▲ 1	1
<b>一般財源等配分調整額</b>	—	1	▲ 1
<b>一般会計からの繰入金</b>	—	—	—
<b>一般会計への繰出金</b>	—	—	—
<b>再計</b>	—	—	—

キャッシュ・フロー計算書 (自 令和3年4月 1日・至 令和4年3月31日) (単位:百万円)

科 目	令和3年度 (A)	令和2年度 (B)	差 (A-B)
<b>I 行政サービス活動</b>			
<b>行政収入</b>	—	—	—
地方税	—	—	—
地方譲与税	—	—	—
市町村たばこ税府交付金	—	—	—
地方特例交付金	—	—	—
地方交付税	—	—	—
交通安全対策特別交付金	—	—	—
国民健康保険関係交付金	—	—	—
分担金及び負担金 (行政支出充当)	—	—	—
使用料及び手数料 国庫支出金(行政支出充当)	—	—	—
財産収入	—	—	—
寄附金	—	—	—
繰入金	—	—	—
特別会計繰入金	—	—	—
公営企業会計繰入金	—	—	—
税諸収入	—	—	—
事業収入(特別会計)	—	—	—
その他行政収入	—	—	—
<b>行政支出</b>	—	2	▲ 2
税連動支出	—	—	—
給与関係費	—	—	—
物件費	—	—	—
維持補修費	—	—	—
社会保障扶助費	—	—	—
負担金・補助金・交付金等	—	2	▲ 2
国直轄事業負担金	—	—	—
繰出金	—	—	—
<b>金融収入</b>	—	—	—
受取利息及び配当金	—	—	—
地方債発行差金	—	—	—
<b>金融支出</b>	—	0	▲ 0
地方債利息・手数料	—	0	▲ 0
他会計借入金利息等	—	—	—
<b>特別収入</b>	50	221	▲ 171
分担金及び負担金(災害復旧費)	—	—	—
国庫支出金(災害復旧費)	50	221	▲ 171
その他特別収入	—	—	—
<b>特別支出</b>	50	220	▲ 170
災害復旧費	50	220	▲ 170
その他特別支出	—	—	—
<b>行政サービス活動収支差額</b>	—	▲ 1	1

科 目	令和3年度 (A)	令和2年度 (B)	差 (A-B)
<b>II 投資活動</b>			
<b>投資活動収入</b>	—	—	—
分担金及び負担金 (公共施設等整備)	—	—	—
国庫支出金(公共施設等整備)	—	—	—
財産収入	—	—	—
基金繰入金(取崩額)	—	—	—
財政調整基金	—	—	—
その他の基金	—	—	—
貸付金元金回収収入	—	—	—
保証金等返還収入	—	—	—
その他投資活動収入	—	—	—
<b>投資活動支出</b>	—	—	—
公共施設等整備支出	—	—	—
基金積立金	—	—	—
財政調整基金	—	—	—
その他の基金	—	—	—
出資金	—	—	—
貸付金	—	—	—
保証金等支出	—	—	—
<b>投資活動収支差額</b>	—	—	—
<b>行政活動キャッシュ・フロー収支差額</b>	—	▲ 1	1
<b>III 財務活動</b>			
<b>財務活動収入</b>	—	—	—
地方債	—	—	—
他会計借入金等	—	—	—
基金繰入金(取崩額)	—	—	—
減債基金	—	—	—
基金借入金	—	—	—
その他財務活動収入	—	—	—
<b>財務活動支出</b>	—	—	—
地方債償還金	—	—	—
他会計借入金等償還金	—	—	—
ファイナンス・リース債務返済支出	—	—	—
基金積立金	—	—	—
減債基金	—	—	—
基金借入金償還金	—	—	—
<b>財務活動収支差額</b>	—	—	—
<b>収支差額合計</b>	—	▲ 1	1
<b>一般財源等配分調整額</b>	—	1	▲ 1
<b>一般会計からの繰入金</b>	—	—	—
<b>一般会計への繰出金</b>	—	—	—
<b>前年度からの繰越金</b>	—	—	—
<b>形式収支</b>	—	—	—
<b>歳入歳出外現金受入額</b>	—	—	—
<b>歳入歳出外現金払出額</b>	—	—	—
<b>再計</b>	—	—	—

## 純資産変動計算書

(単位:百万円)

区 分	開始残高 相 当	収支差額	内部取引	一般財源等 配分調整額	一般会計から の繰入金	一般会計への 繰出金	合 計
前期末残高	▲ 14	▲ 69	2	81	—	—	—
当期変動額	—	—	—	—	—	—	—
当期末残高	▲ 14	▲ 69	2	81	—	—	—

## 純資産変動分析表

(単位:百万円)

区 分	純資産増加	純資産減少	増加-減少	残 高	主な増減要因
前期末純資産残高				—	
<b>【当期増減内容】</b>					
I 固定資産のうち負債を伴わない額の増減					
① 事業用資産(建設仮勘定を含む)					
② インフラ資産(建設仮勘定を含む)					
③ その他					
小 計			—		
II 資産の裏付けのない固定負債の増減					
① 特別債					
② 基金借入金					
③ 長期性債務(退職手当引当金等)					
小 計			—		
III その他の増減					
① その他の資産(負債を伴わないもの)					
② その他の負債(資産を伴わないもの)					
小 計			—		
I～IIIの増減合計					
当期末純資産残高				—	

事業類型：社会資本整備型 部 局：環境農林水産部  
事業名：農業施設災害復旧事業

事業類型：社会資本整備型 部 局：環境農林水産部  
事業名：農業施設災害復旧事業

### 注記（事業別財務諸表：農業施設災害復旧事業）

#### 1. 追加情報

（1）その他財務諸表の内容を理解するために必要と認められる事項

##### 事業の概要

国庫補助災害復旧事業制度により災害査定を受けた事業等について、災害復旧事業を実施し、豪雨等により被災した農地、農業用施設の復旧を図っています。



### (31) 林業施設災害復旧事業 (目) 林業施設災害復旧費

#### 事業の概要

豪雨等により被災した林業用施設の早期復旧のため、災害復旧事業を実施。

(単位：円)

	金額	財 源 内 訳			
		国 庫	起 債	附帯歳入	一般歳入
予 算 現 額	437,841,000	393,862,000	0	38,334,000	5,645,000
決 算 額	368,333,334	330,000,000	0	38,334,000	▲666

※翌年度繰越額 61,247,000 円

貸借対照表

(令和4年3月31日現在)

(単位：百万円)

科 目	令和3年度 (A)	令和2年度 (B)	差 (A-B)	科 目	令和3年度 (A)	令和2年度 (B)	差 (A-B)
<b>資産の部</b>				<b>負債の部</b>			
<b>I 流動資産</b>	—	—	—	<b>I 流動負債</b>	3	5	▲ 2
現金預金	—	—	—	地方債	—	2	▲ 2
歳計現金等	—	—	—	短期借入金	—	—	—
歳入歳出外現金	—	—	—	他会計借入金	—	—	—
未収金	—	—	—	その他短期借入金	—	—	—
税未収金	—	—	—	賞与等引当金	3	4	▲ 0
その他未収金	—	—	—	未払金	—	—	—
不納欠損引当金	—	—	—	支払保証債務	—	—	—
基金	—	—	—	その他未払金	—	—	—
財政調整基金	—	—	—	還付未済金	—	—	—
減債基金	—	—	—	リース債務	—	—	—
短期貸付金	—	—	—	その他流動負債	—	—	—
貸倒引当金	—	—	—	<b>II 固定負債</b>	33	36	▲ 4
その他流動資産	—	—	—	地方債	—	—	—
<b>II 固定資産</b>	—	—	—	長期借入金	—	—	—
事業用資産	—	—	—	他会計借入金	—	—	—
有形固定資産	—	—	—	その他長期借入金	—	—	—
土地	—	—	—	退職手当引当金	33	36	▲ 4
建物	—	—	—	その他引当金	—	—	—
工作物	—	—	—	リース債務	—	—	—
立木竹	—	—	—	その他固定負債	—	—	—
船舶	—	—	—	<b>負債の部合計</b>	36	42	▲ 6
浮標等	—	—	—				
航空機	—	—	—	<b>純資産の部</b>			
無形固定資産	—	—	—	<b>純資産</b>	▲ 36	▲ 42	6
地上権	—	—	—	(うち当期純資産増減額)	6	▲ 8	14
特許権等	—	—	—				
インフラ資産	—	—	—				
有形固定資産	—	—	—				
土地	—	—	—				
建物	—	—	—				
工作物	—	—	—				
無形固定資産	—	—	—				
地上権	—	—	—				
特許権等	—	—	—				
重要物品	—	—	—				
図書	—	—	—				
リース資産	—	—	—				
ソフトウェア	—	—	—				
建設仮勘定	—	—	—				
投資その他の資産	—	—	—				
出資金	—	—	—				
法人等出資金	—	—	—				
公営企業会計出資金	—	—	—				
長期貸付金	—	—	—				
貸倒引当金	—	—	—				
基金	—	—	—				
減債基金	—	—	—				
減債基金借入金	—	—	—				
その他の基金	—	—	—				
その他基金借入金	—	—	—				
その他債権	—	—	—				
<b>資産の部合計</b>	—	—	—	<b>純資産の部合計</b>	▲ 36	▲ 42	6
				<b>負債及び純資産の部合計</b>	—	—	—

行政コスト計算書 (自 令和3年4月 1日・至 令和4年3月31日)

(単位：百万円)

科 目	令和3年度 (A)	令和2年度 (B)	差 (A - B)
<b>通常収支の部</b>			
<b>I 行政収支の部</b>			
<b>1 行政収入</b>	—	—	—
地方税	—	—	—
地方譲与税	—	—	—
市町村たばこ税府交付金	—	—	—
地方特例交付金	—	—	—
地方交付税	—	—	—
交通安全対策特別交付金	—	—	—
国民健康保険関係交付金	—	—	—
分担金及び負担金(行政費用充当)	—	—	—
使用料及び手数料	—	—	—
国庫支出金(行政費用充当)	—	—	—
財産収入	—	—	—
寄附金	—	—	—
繰入金	—	—	—
特別会計繰入金	—	—	—
公営企業会計繰入金	—	—	—
税諸収入	—	—	—
事業収入(特別会計)	—	—	—
その他行政収入	—	—	—
<b>2 行政費用</b>	<b>43</b>	<b>55</b>	<b>▲ 11</b>
税連動費用	—	—	—
給与関係費	40	40	0
物件費	—	—	—
維持補修費	—	—	—
社会保障扶助費	—	—	—
負担金・補助金・交付金等	—	—	—
国直轄事業負担金	—	—	—
繰出金	—	—	—
減価償却費	—	—	—
債務保証費	—	—	—
不納欠損引当金繰入額	—	—	—
貸倒引当金繰入額	—	—	—
賞与等引当金繰入額	3	4	▲ 0
退職手当引当金繰入額	▲ 0	11	▲ 12
その他引当金繰入額	—	—	—
その他行政費用	—	—	—
<b>行政収支差額</b>	<b>▲ 43</b>	<b>▲ 55</b>	<b>11</b>

科 目	令和3年度 (A)	令和2年度 (B)	差 (A - B)
<b>II 金融収支の部</b>			
<b>1 金融収入</b>	—	—	—
受取利息及び配当金	—	—	—
地方債発行差金	—	—	—
<b>2 金融費用</b>	<b>0</b>	<b>0</b>	<b>▲ 0</b>
地方債利息・手数料	0	0	▲ 0
地方債発行差金	—	—	—
他会計借入金利息等	—	—	—
<b>金融収支差額</b>	<b>▲ 0</b>	<b>▲ 0</b>	<b>0</b>
<b>通常収支差額</b>	<b>▲ 43</b>	<b>▲ 55</b>	<b>11</b>
<b>特別収支の部</b>			
<b>1 特別収入</b>	<b>330</b>	<b>135</b>	<b>195</b>
分担金及び負担金(公共施設等整備)	—	—	—
分担金及び負担金(災害復旧費)	—	—	—
国庫支出金(公共施設等整備)	—	—	—
国庫支出金(災害復旧費)	330	135	195
固定資産売却益	—	—	—
過年度修正益	—	—	—
その他特別収入	—	—	—
<b>2 特別費用</b>	<b>368</b>	<b>180</b>	<b>189</b>
固定資産売却損	—	—	—
固定資産除却損	—	—	—
災害復旧費	368	180	189
過年度修正損	—	—	—
その他特別費用	—	—	—
<b>特別収支差額</b>	<b>▲ 38</b>	<b>▲ 44</b>	<b>6</b>
<b>当期収支差額</b>	<b>▲ 82</b>	<b>▲ 99</b>	<b>17</b>
<b>一般財源等配分調整額</b>	<b>85</b>	<b>90</b>	<b>▲ 5</b>
<b>一般会計からの繰入金</b>	—	—	—
<b>一般会計への繰出金</b>	—	—	—
<b>再計</b>	<b>4</b>	<b>▲ 9</b>	<b>12</b>

キャッシュ・フロー計算書 (自 令和3年4月 1日・至 令和4年3月31日) (単位:百万円)

科 目	令和3年度 (A)	令和2年度 (B)	差 (A-B)
<b>I 行政サービス活動</b>			
行政収入	—	—	—
地方税	—	—	—
地方譲与税	—	—	—
市町村たばこ税府交付金	—	—	—
地方特例交付金	—	—	—
地方交付税	—	—	—
交通安全対策特別交付金	—	—	—
国民健康保険関係交付金	—	—	—
分担金及び負担金 (行政支出充当)	—	—	—
使用料及び手数料 国庫支出金(行政支出充当)	—	—	—
財産収入	—	—	—
寄附金	—	—	—
繰入金	—	—	—
特別会計繰入金	—	—	—
公営企業会計繰入金	—	—	—
税諸収入	—	—	—
事業収入(特別会計)	—	—	—
その他行政収入	—	—	—
行政支出	47	46	1
税連動支出	—	—	—
給与関係費	47	46	1
物件費	—	—	—
維持補修費	—	—	—
社会保障扶助費	—	—	—
負担金・補助金・交付金等	—	—	—
国直轄事業負担金	—	—	—
繰出金	—	—	—
金融収入	—	—	—
受取利息及び配当金	—	—	—
地方債発行差金	—	—	—
金融支出	0	0	▲ 0
地方債利息・手数料	0	0	▲ 0
他会計借入金利息等	—	—	—
特別収入	330	135	195
分担金及び負担金(災害復旧費)	—	—	—
国庫支出金(災害復旧費)	330	135	195
その他特別収入	—	—	—
特別支出	368	180	189
災害復旧費	368	180	189
その他特別支出	—	—	—
行政サービス活動収支差額	▲ 85	▲ 90	5

科 目	令和3年度 (A)	令和2年度 (B)	差 (A-B)
<b>II 投資活動</b>			
投資活動収入	—	—	—
分担金及び負担金 (公共施設等整備)	—	—	—
国庫支出金(公共施設等整備)	—	—	—
財産収入	—	—	—
基金繰入金(取崩額)	—	—	—
財政調整基金	—	—	—
その他の基金	—	—	—
貸付金元金回収収入	—	—	—
保証金等返還収入	—	—	—
その他投資活動収入	—	—	—
投資活動支出	—	—	—
公共施設等整備支出	—	—	—
基金積立金	—	—	—
財政調整基金	—	—	—
その他の基金	—	—	—
出資金	—	—	—
貸付金	—	—	—
保証金等支出	—	—	—
投資活動収支差額	—	—	—
行政活動キャッシュ・フロー収支差額	▲ 85	▲ 90	5
<b>III 財務活動</b>			
財務活動収入	—	—	—
地方債	—	—	—
他会計借入金等	—	—	—
基金繰入金(取崩額)	—	—	—
減債基金	—	—	—
基金借入金	—	—	—
その他財務活動収入	—	—	—
財務活動支出	—	—	—
地方債償還金	—	—	—
他会計借入金等償還金	—	—	—
ファイナンス・リース債務返済支出	—	—	—
基金積立金	—	—	—
減債基金	—	—	—
基金借入金償還金	—	—	—
財務活動収支差額	—	—	—
収支差額合計	▲ 85	▲ 90	5
一般財源等配分調整額	85	90	▲ 5
一般会計からの繰入金	—	—	—
一般会計への繰出金	—	—	—
前年度からの繰越金	—	—	—
形式収支	—	—	—
歳入歳出外現金受入額	—	—	—
歳入歳出外現金払出額	—	—	—
再計	—	—	—

## 純資産変動計算書

(単位:百万円)

区 分	開始残高 相 当	収支差額	内部取引	一般財源等 配分調整額	一般会計から の繰入金	一般会計への 繰出金	合 計
前期末残高	▲ 94	▲ 280	92	241	—	—	▲ 42
当期変動額	—	▲ 82	2	85	—	—	6
当期末残高	▲ 94	▲ 362	94	326	—	—	▲ 36

## 純資産変動分析表

(単位:百万円)

区 分	純資産増加	純資産減少	増加—減少	残 高	主な増減要因
前期末純資産残高				▲ 42	
【当期増減内容】					
I 固定資産のうち負債を伴わない額の増減					
① 事業用資産(建設仮勘定を含む)					
② インフラ資産(建設仮勘定を含む)					
③ その他	2				
小 計	2		2		
II 資産の裏付けのない固定負債の増減					
① 特別債					
② 基金借入金					
③ 長期性債務(退職手当引当金等)	4				
小 計	4		4		
III その他の増減					
① その他の資産(負債を伴わないもの)					
② その他の負債(資産を伴わないもの)	0				
小 計	0		0		
I～IIIの増減合計	6		6		
当期末純資産残高				▲ 36	

事業類型：社会資本整備型 部 局：環境農林水産部  
事業名：林業施設災害復旧事業

事業類型：社会資本整備型 部 局：環境農林水産部  
事業名：林業施設災害復旧事業

### 注記（事業別財務諸表：林業施設災害復旧事業）

#### 1. 追加情報

（1）その他財務諸表の内容を理解するために必要と認められる事項

##### 事業の概要

林道等の林業施設の災害復旧を緊急に実施し、被害の拡大防止と林業施設機能の早期回復を図る事業を実施しています。

## (32)就農支援資金事業(特別会計) (目) 諸費

### 事業の概要

農業の新たな担い手を確保するために新規参入者等に対して無利子で貸し付けた、技術習得研修費用や経営開始時に必要な機械購入費用等の就農支援資金貸付金等の償還等事務手続きを実施。

(単位：円)

	金額	財 源 内 訳				
		国庫	繰入金	繰越金	起債	附帯歳入
予 算 現 額	8,373,000	0	0	3,242,000	0	5,131,000
決 算 額	8,373,000	0	0	26,922,709	0	5,124,089

※歳入歳出差引残額 23,673,798 円は翌年度へ繰越

貸借対照表

(令和4年3月31日現在)

(単位：百万円)

科 目	令和3年度 (A)	令和2年度 (B)	差 (A-B)	科 目	令和3年度 (A)	令和2年度 (B)	差 (A-B)
<b>資産の部</b>				<b>負債の部</b>			
<b>I 流動資産</b>	▲ 22	▲ 19	▲ 3	<b>I 流動負債</b>	5	6	▲ 0
現金預金	▲ 27	▲ 24	▲ 3	地方債	5	6	▲ 0
歳計現金等	▲ 27	▲ 24	▲ 3	短期借入金	—	—	—
歳入歳出外現金	—	—	—	他会計借入金	—	—	—
未収金	—	—	—	その他短期借入金	—	—	—
税未収金	—	—	—	賞与等引当金	—	—	—
その他未収金	—	—	—	未払金	—	—	—
不納欠損引当金	—	—	—	支払保証債務	—	—	—
基金	—	—	—	その他未払金	—	—	—
財政調整基金	—	—	—	還付未済金	—	—	—
減債基金	—	—	—	リース債務	—	—	—
短期貸付金	5	5	—	その他流動負債	—	—	—
貸倒引当金	—	—	—	<b>II 固定負債</b>	20	25	▲ 5
その他流動資産	—	—	—	地方債	20	25	▲ 5
<b>II 固定資産</b>	10	15	▲ 5	長期借入金	—	—	—
事業用資産	—	—	—	他会計借入金	—	—	—
有形固定資産	—	—	—	その他長期借入金	—	—	—
土地	—	—	—	退職手当引当金	—	—	—
建物	—	—	—	その他引当金	—	—	—
工作物	—	—	—	リース債務	—	—	—
立木竹	—	—	—	その他固定負債	—	—	—
船舶	—	—	—	<b>負債の部合計</b>	25	31	▲ 6
浮標等	—	—	—	<b>純資産の部</b>			
航空機	—	—	—	<b>純資産</b>	▲ 37	▲ 35	▲ 3
無形固定資産	—	—	—	(うち当期純資産増減額)	▲ 3	▲ 3	▲ 0
地上権	—	—	—				
特許権等	—	—	—				
インフラ資産	—	—	—				
有形固定資産	—	—	—				
土地	—	—	—				
建物	—	—	—				
工作物	—	—	—				
無形固定資産	—	—	—				
地上権	—	—	—				
特許権等	—	—	—				
重要物品	—	—	—				
図書	—	—	—				
リース資産	—	—	—				
ソフトウェア	—	—	—				
建設仮勘定	—	—	—				
投資その他の資産	10	15	▲ 5				
出資金	—	—	—				
法人等出資金	—	—	—				
公営企業会計出資金	—	—	—				
長期貸付金	10	15	▲ 5				
貸倒引当金	—	—	—				
基金	—	—	—				
減債基金	—	—	—				
減債基金借入金	—	—	—				
その他の基金	—	—	—				
その他基金借入金	—	—	—				
その他債権	—	—	—				
<b>資産の部合計</b>	▲ 12	▲ 4	▲ 8	<b>純資産の部合計</b>	▲ 37	▲ 35	▲ 3
				<b>負債及び純資産の部合計</b>	▲ 12	▲ 4	▲ 8



行政コスト計算書 (自 令和3年4月 1日・至 令和4年3月31日)

(単位：百万円)

科 目	令和3年度 (A)	令和2年度 (B)	差 (A - B)
<b>通常収支の部</b>			
<b>I 行政収支の部</b>			
<b>1 行政収入</b>	<b>3</b>	<b>3</b>	<b>0</b>
地方税	—	—	—
地方譲与税	—	—	—
市町村たばこ税府交付金	—	—	—
地方特例交付金	—	—	—
地方交付税	—	—	—
交通安全対策特別交付金	—	—	—
国民健康保険関係交付金	—	—	—
分担金及び負担金(行政費用充当)	—	—	—
使用料及び手数料	—	—	—
国庫支出金(行政費用充当)	—	—	—
財産収入	—	—	—
寄附金	—	—	—
繰入金	3	3	0
特別会計繰入金	3	3	0
公営企業会計繰入金	—	—	—
税諸収入	—	—	—
事業収入(特別会計)	—	—	—
その他行政収入	—	0	▲ 0
<b>2 行政費用</b>	<b>—</b>	<b>—</b>	<b>—</b>
税連動費用	—	—	—
給与関係費	—	—	—
物件費	—	—	—
維持補修費	—	—	—
社会保障扶助費	—	—	—
負担金・補助金・交付金等	—	—	—
国直轄事業負担金	—	—	—
繰出金	—	—	—
減価償却費	—	—	—
債務保証費	—	—	—
不納欠損引当金繰入額	—	—	—
貸倒引当金繰入額	—	—	—
賞与等引当金繰入額	—	—	—
退職手当引当金繰入額	—	—	—
その他引当金繰入額	—	—	—
その他行政費用	—	—	—
<b>行政収支差額</b>	<b>3</b>	<b>3</b>	<b>0</b>

科 目	令和3年度 (A)	令和2年度 (B)	差 (A - B)
<b>II 金融収支の部</b>			
<b>1 金融収入</b>	<b>—</b>	<b>—</b>	<b>—</b>
受取利息及び配当金	—	—	—
地方債発行差金	—	—	—
<b>2 金融費用</b>	<b>—</b>	<b>—</b>	<b>—</b>
地方債利息・手数料	—	—	—
地方債発行差金	—	—	—
他会計借入金利息等	—	—	—
<b>金融収支差額</b>	<b>—</b>	<b>—</b>	<b>—</b>
<b>通常収支差額</b>	<b>3</b>	<b>3</b>	<b>0</b>
<b>特別収支の部</b>			
<b>1 特別収入</b>	<b>—</b>	<b>—</b>	<b>—</b>
分担金及び負担金(公共施設等整備)	—	—	—
分担金及び負担金(災害復旧費)	—	—	—
国庫支出金(公共施設等整備)	—	—	—
国庫支出金(災害復旧費)	—	—	—
固定資産売却益	—	—	—
過年度修正益	—	—	—
その他特別収入	—	—	—
<b>2 特別費用</b>	<b>—</b>	<b>—</b>	<b>—</b>
固定資産売却損	—	—	—
固定資産除却損	—	—	—
災害復旧費	—	—	—
過年度修正損	—	—	—
その他特別費用	—	—	—
<b>特別収支差額</b>	<b>—</b>	<b>—</b>	<b>—</b>
<b>当期収支差額</b>	<b>3</b>	<b>3</b>	<b>0</b>
<b>一般財源等配分調整額</b>	<b>▲ 3</b>	<b>▲ 3</b>	<b>▲ 0</b>
<b>一般会計からの繰入金</b>	<b>—</b>	<b>—</b>	<b>—</b>
<b>一般会計への繰出金</b>	<b>3</b>	<b>3</b>	<b>0</b>
<b>再計</b>	<b>▲ 3</b>	<b>▲ 3</b>	<b>▲ 0</b>

キャッシュ・フロー計算書 (自 令和3年4月 1日・至 令和4年3月31日) (単位:百万円)

科 目	令和3年度 (A)	令和2年度 (B)	差 (A-B)
<b>I 行政サービス活動</b>			
行政収入	3	3	0
地方税	—	—	—
地方譲与税	—	—	—
市町村たばこ税府交付金	—	—	—
地方特例交付金	—	—	—
地方交付税	—	—	—
交通安全対策特別交付金	—	—	—
国民健康保険関係交付金	—	—	—
分担金及び負担金 (行政支出充当)	—	—	—
使用料及び手数料 国庫支出金(行政支出充当)	—	—	—
財産収入	—	—	—
寄附金	—	—	—
繰入金	3	3	0
特別会計繰入金	3	3	0
公営企業会計繰入金	—	—	—
税諸収入	—	—	—
事業収入(特別会計)	—	—	—
その他行政収入	—	0	▲ 0
行政支出	—	—	—
税連動支出	—	—	—
給与関係費	—	—	—
物件費	—	—	—
維持補修費	—	—	—
社会保障扶助費	—	—	—
負担金・補助金・交付金等	—	—	—
国直轄事業負担金	—	—	—
繰出金	—	—	—
金融収入	—	—	—
受取利息及び配当金	—	—	—
地方債発行差金	—	—	—
金融支出	—	—	—
地方債利息・手数料	—	—	—
他会計借入金利息等	—	—	—
特別収入	—	—	—
分担金及び負担金(災害復旧費)	—	—	—
国庫支出金(災害復旧費)	—	—	—
その他特別収入	—	—	—
特別支出	—	—	—
災害復旧費	—	—	—
その他特別支出	—	—	—
行政サービス活動収支差額	3	3	0

科 目	令和3年度 (A)	令和2年度 (B)	差 (A-B)
<b>II 投資活動</b>			
投資活動収入	5	4	1
分担金及び負担金 (公共施設等整備)	—	—	—
国庫支出金(公共施設等整備)	—	—	—
財産収入	—	—	—
基金繰入金(取崩額)	—	—	—
財政調整基金	—	—	—
その他の基金	—	—	—
貸付金元金回収収入	5	4	1
保証金等返還収入	—	—	—
その他投資活動収入	—	—	—
投資活動支出	—	—	—
公共施設等整備支出	—	—	—
基金積立金	—	—	—
財政調整基金	—	—	—
その他の基金	—	—	—
出資金	—	—	—
貸付金	—	—	—
保証金等支出	—	—	—
投資活動収支差額	5	4	1
行政活動キャッシュ・フロー収支差額	8	6	1
<b>III 財務活動</b>			
財務活動収入	—	—	—
地方債	—	—	—
他会計借入金等	—	—	—
基金繰入金(取崩額)	—	—	—
減債基金	—	—	—
基金借入金	—	—	—
その他財務活動収入	—	—	—
財務活動支出	6	5	0
地方債償還金	6	5	0
他会計借入金等償還金	—	—	—
ファイナンス・リース債務返済支出	—	—	—
基金積立金	—	—	—
減債基金	—	—	—
基金借入金償還金	—	—	—
財務活動収支差額	▲ 6	▲ 5	▲ 0
収支差額合計	2	1	1
一般財源等配分調整額	▲ 3	▲ 3	▲ 0
一般会計からの繰入金	—	—	—
一般会計への繰出金	3	3	0
前年度からの繰越金	▲ 24	▲ 19	▲ 4
形式収支	▲ 27	▲ 24	▲ 3
歳入歳出外現金受入額	—	—	—
歳入歳出外現金払出額	—	—	—
再計	▲ 27	▲ 24	▲ 3

## 純資産変動計算書

(単位:百万円)

区 分	開始残高 相 当	収支差額	内部取引	一般財源等 配分調整額	一般会計から の繰入金	一般会計への 繰出金	合 計
前期末残高	0	▲ 36	—	2	36	37	▲ 35
当期変動額	—	3	—	▲ 3	—	3	▲ 3
当期末残高	0	▲ 34	—	▲ 0	36	40	▲ 37

## 純資産変動分析表

(単位:百万円)

区 分	純資産増加	純資産減少	増加-減少	残 高	主な増減要因
前期末純資産残高				▲ 35	
【当期増減内容】					
I 固定資産のうち負債を伴わない額の増減					
① 事業用資産(建設仮勘定を含む)					
② インフラ資産(建設仮勘定を含む)					
③ その他	0				
小 計	0		0		
II 資産の裏付けのない固定負債の増減					
① 特別債					
② 基金借入金					
③ 長期性債務(退職手当引当金等)					
小 計			—		
III その他の増減					
① その他の資産(負債を伴わないもの)		3			
② その他の負債(資産を伴わないもの)					
小 計		3	▲ 3		
I ~ IIIの増減合計	0	3	▲ 3		
当期末純資産残高				▲ 37	

事業類型：財政融資型 部 局：環境農林水産部  
事業名：就農支援資金事業

事業類型：財政融資型 部 局：環境農林水産部  
事業名：就農支援資金事業

### 注記（事業別財務諸表：就農支援資金事業）

#### 1. 追加情報

（1）その他財務諸表の内容を理解するために必要と認められる事項

##### 事業の概要

新たに農業を始めようとする新規参入者等に対する技術習得研修費用や経営開始時に必要な機械購入費用等、就農支援資金の原資として借り入れた国庫等の償還手続きを行っています。

### (33)農業改良資金事業(特別会計) (目) 取扱事務費

#### 事業の概要

新たな農業部門の経営開始や新たな販売方式の導入のために貸し付けた資金の償還等事務手続きを実施。

(単位：円)

	金額	財 源 内 訳				
		国庫	繰入金	繰越金	起債	附帯歳入
予 算 現 額	408,000	0	0	405,000	0	3,000
決 算 額	214,794	0	0	6,275,930	0	496,558

※歳入歳出差引残額 6,557,694 円は翌年度へ繰越

貸借対照表

(令和4年3月31日現在)

(単位：百万円)

科 目	令和3年度 (A)	令和2年度 (B)	差 (A-B)	科 目	令和3年度 (A)	令和2年度 (B)	差 (A-B)
<b>資産の部</b>				<b>負債の部</b>			
<b>I 流動資産</b>	<b>61</b>	<b>61</b>	<b>0</b>	<b>I 流動負債</b>	<b>—</b>	<b>—</b>	<b>—</b>
現金預金	57	57	0	地方債	—	—	—
歳計現金等	57	57	0	短期借入金	—	—	—
歳入歳出外現金	—	—	—	他会計借入金	—	—	—
未収金	9	9	▲0	その他短期借入金	—	—	—
税未収金	—	—	—	賞与等引当金	—	—	—
その他未収金	9	9	▲0	未払金	—	—	—
不納欠損引当金	▲4	▲5	0	支払保証債務	—	—	—
基金	—	—	—	その他未払金	—	—	—
財政調整基金	—	—	—	還付未済金	—	—	—
減債基金	—	—	—	リース債務	—	—	—
短期貸付金	—	—	—	その他流動負債	—	—	—
貸倒引当金	—	—	—	<b>II 固定負債</b>	<b>—</b>	<b>—</b>	<b>—</b>
その他流動資産	—	—	—	地方債	—	—	—
<b>II 固定資産</b>	<b>—</b>	<b>—</b>	<b>—</b>	長期借入金	—	—	—
事業用資産	—	—	—	他会計借入金	—	—	—
有形固定資産	—	—	—	その他長期借入金	—	—	—
土地	—	—	—	退職手当引当金	—	—	—
建物	—	—	—	その他引当金	—	—	—
工作物	—	—	—	リース債務	—	—	—
立木竹	—	—	—	その他固定負債	—	—	—
船舶	—	—	—	<b>負債の部合計</b>	<b>—</b>	<b>—</b>	<b>—</b>
浮標等	—	—	—				
航空機	—	—	—	<b>純資産の部</b>	<b>61</b>	<b>61</b>	<b>0</b>
無形固定資産	—	—	—	純資産	0	0	▲0
地上権	—	—	—	(うち当期純資産増減額)			
特許権等	—	—	—				
インフラ資産	—	—	—				
有形固定資産	—	—	—				
土地	—	—	—				
建物	—	—	—				
工作物	—	—	—				
無形固定資産	—	—	—				
地上権	—	—	—				
特許権等	—	—	—				
重要物品	—	—	—				
図書	—	—	—				
リース資産	—	—	—				
ソフトウェア	—	—	—				
建設仮勘定	—	—	—				
投資その他の資産	—	—	—				
出資金	—	—	—				
法人等出資金	—	—	—				
公営企業会計出資金	—	—	—				
長期貸付金	—	—	—				
貸倒引当金	—	—	—				
基金	—	—	—				
減債基金	—	—	—				
減債基金借入金	—	—	—				
その他の基金	—	—	—				
その他基金借入金	—	—	—				
その他債権	—	—	—				
<b>資産の部合計</b>	<b>61</b>	<b>61</b>	<b>0</b>	<b>純資産の部合計</b>	<b>61</b>	<b>61</b>	<b>0</b>
				<b>負債及び純資産の部合計</b>	<b>61</b>	<b>61</b>	<b>0</b>

行政コスト計算書 (自 令和3年4月 1日・至 令和4年3月31日)

(単位：百万円)

科 目	令和3年度 (A)	令和2年度 (B)	差 (A-B)
<b>通常収支の部</b>			
<b>I 行政収支の部</b>			
<b>1 行政収入</b>	—	0	▲ 0
地方税	—	—	—
地方譲与税	—	—	—
市町村たばこ税府交付金	—	—	—
地方特例交付金	—	—	—
地方交付税	—	—	—
交通安全対策特別交付金	—	—	—
国民健康保険関係交付金	—	—	—
分担金及び負担金(行政費用充当)	—	—	—
使用料及び手数料	—	—	—
国庫支出金(行政費用充当)	—	—	—
財産収入	—	—	—
寄附金	—	—	—
繰入金	—	—	—
特別会計繰入金	—	—	—
公営企業会計繰入金	—	—	—
税諸収入	—	—	—
事業収入(特別会計)	—	—	—
その他行政収入	—	0	▲ 0
<b>2 行政費用</b>	▲ 0	▲ 0	0
税連動費用	—	—	—
給与関係費	—	—	—
物件費	0	0	▲ 0
維持補修費	—	—	—
社会保障扶助費	—	—	—
負担金・補助金・交付金等	—	—	—
国直轄事業負担金	—	—	—
繰出金	—	—	—
減価償却費	—	—	—
債務保証費	—	—	—
不納欠損引当金繰入額	▲ 0	▲ 0	0
貸倒引当金繰入額	—	—	—
賞与等引当金繰入額	—	—	—
退職手当引当金繰入額	—	—	—
その他引当金繰入額	—	—	—
その他行政費用	—	—	—
<b>行政収支差額</b>	<b>0</b>	<b>0</b>	<b>▲ 0</b>

科 目	令和3年度 (A)	令和2年度 (B)	差 (A-B)
<b>II 金融収支の部</b>			
<b>1 金融収入</b>	—	—	—
受取利息及び配当金	—	—	—
地方債発行差金	—	—	—
<b>2 金融費用</b>	—	—	—
地方債利息・手数料	—	—	—
地方債発行差金	—	—	—
他会計借入金利息等	—	—	—
<b>金融収支差額</b>	—	—	—
<b>通常収支差額</b>	<b>0</b>	<b>0</b>	<b>▲ 0</b>
<b>特別収支の部</b>			
<b>1 特別収入</b>	—	—	—
分担金及び負担金(公共施設等整備)	—	—	—
分担金及び負担金(災害復旧費)	—	—	—
国庫支出金(公共施設等整備)	—	—	—
国庫支出金(災害復旧費)	—	—	—
固定資産売却益	—	—	—
過年度修正益	—	—	—
その他特別収入	—	—	—
<b>2 特別費用</b>	—	—	—
固定資産売却損	—	—	—
固定資産除却損	—	—	—
災害復旧費	—	—	—
過年度修正損	—	—	—
その他特別費用	—	—	—
<b>特別収支差額</b>	—	—	—
<b>当期収支差額</b>	<b>0</b>	<b>0</b>	<b>▲ 0</b>
<b>一般財源等配分調整額</b>	—	—	—
<b>一般会計からの繰入金</b>	—	—	—
<b>一般会計への繰出金</b>	—	—	—
<b>再計</b>	<b>0</b>	<b>0</b>	<b>▲ 0</b>

キャッシュ・フロー計算書 (自 令和3年4月 1日・至 令和4年3月31日) (単位:百万円)

科 目	令和3年度 (A)	令和2年度 (B)	差 (A-B)
<b>I 行政サービス活動</b>			
行政収入	0	1	▲ 0
地方税	—	—	—
地方譲与税	—	—	—
市町村たばこ税府交付金	—	—	—
地方特例交付金	—	—	—
地方交付税	—	—	—
交通安全対策特別交付金	—	—	—
国民健康保険関係交付金	—	—	—
分担金及び負担金 (行政支出充当)	—	—	—
使用料及び手数料 国庫支出金(行政支出充当)	—	—	—
財産収入	—	—	—
寄附金	—	—	—
繰入金	—	—	—
特別会計繰入金	—	—	—
公営企業会計繰入金	—	—	—
税諸収入	—	—	—
事業収入(特別会計)	—	—	—
その他行政収入	0	1	▲ 0
行政支出	0	0	▲ 0
税連動支出	—	—	—
給与関係費	—	—	—
物件費	0	0	▲ 0
維持補修費	—	—	—
社会保障扶助費	—	—	—
負担金・補助金・交付金等	—	—	—
国直轄事業負担金	—	—	—
繰出金	—	—	—
金融収入	—	—	—
受取利息及び配当金	—	—	—
地方債発行差金	—	—	—
金融支出	—	—	—
地方債利息・手数料	—	—	—
他会計借入金利息等	—	—	—
特別収入	—	—	—
分担金及び負担金(災害復旧費)	—	—	—
国庫支出金(災害復旧費)	—	—	—
その他特別収入	—	—	—
特別支出	—	—	—
災害復旧費	—	—	—
その他特別支出	—	—	—
行政サービス活動収支差額	0	0	▲ 0

科 目	令和3年度 (A)	令和2年度 (B)	差 (A-B)
<b>II 投資活動</b>			
投資活動収入	—	—	—
分担金及び負担金 (公共施設等整備)	—	—	—
国庫支出金(公共施設等整備)	—	—	—
財産収入	—	—	—
基金繰入金(取崩額)	—	—	—
財政調整基金	—	—	—
その他の基金	—	—	—
貸付金元金回収収入	—	—	—
保証金等返還収入	—	—	—
その他投資活動収入	—	—	—
投資活動支出	—	—	—
公共施設等整備支出	—	—	—
基金積立金	—	—	—
財政調整基金	—	—	—
その他の基金	—	—	—
出資金	—	—	—
貸付金	—	—	—
保証金等支出	—	—	—
投資活動収支差額	—	—	—
行政活動キャッシュ・フロー収支差額	0	0	▲ 0
<b>III 財務活動</b>			
財務活動収入	—	—	—
地方債	—	—	—
他会計借入金等	—	—	—
基金繰入金(取崩額)	—	—	—
減債基金	—	—	—
基金借入金	—	—	—
その他財務活動収入	—	—	—
財務活動支出	—	—	—
地方債償還金	—	—	—
他会計借入金等償還金	—	—	—
ファイナンス・リース債務返済支出	—	—	—
基金積立金	—	—	—
減債基金	—	—	—
基金借入金償還金	—	—	—
財務活動収支差額	—	—	—
収支差額合計	0	0	▲ 0
一般財源等配分調整額	—	—	—
一般会計からの繰入金	—	—	—
一般会計への繰出金	—	—	—
前年度からの繰越金	57	56	0
形式収支	57	57	0
歳入歳出外現金受入額	—	—	—
歳入歳出外現金払出額	—	—	—
再計	57	57	0



## 純資産変動計算書

(単位:百万円)

区 分	開始残高 相 当	収支差額	内部取引	一般財源等 配分調整額	一般会計から の繰入金	一般会計への 繰出金	合 計
前期末残高	91	▲ 89	—	▲ 120	444	265	61
当期変動額	—	0	—	—	—	—	0
当期末残高	91	▲ 89	—	▲ 120	444	265	61

## 純資産変動分析表

(単位:百万円)

区 分	純資産増加	純資産減少	増加－減少	残 高	主な増減要因
前期末純資産残高				61	
<b>【当期増減内容】</b>					
I 固定資産のうち負債を伴わない額の増減					
① 事業用資産(建設仮勘定を含む)					
② インフラ資産(建設仮勘定を含む)					
③ その他					
小 計			—		
II 資産の裏付けのない固定負債の増減					
① 特別債					
② 基金借入金					
③ 長期性債務(退職手当引当金等)					
小 計			—		
III その他の増減					
① その他の資産(負債を伴わないもの)	0				
② その他の負債(資産を伴わないもの)					
小 計	0		0		
I～IIIの増減合計	0		0		
当期末純資産残高				61	

事業類型：財政融資型 部 局：環境農林水産部  
事業名：農業改良資金事業

## 注記（事業別財務諸表：農業改良資金事業）

## 1. 追加情報

（1）その他財務諸表の内容を理解するために必要と認められる事項

## 事業の概要

農業者等に対する新たな農業部門の経営開始費用や新たな販売方式の導入費用等として貸付けた資金に係る債権管理を行っています。

**(34)沿岸漁業改善資金事業(特別会計)** (目) 沿岸漁業改善資金貸付金、(目) 取扱事務費

**事業の概要**

漁業経営の改善のための技術導入、漁業従事者の生活環境の改善及び青年漁業者等が近代的な漁業技術を取得するために必要な資金の貸付けを行うことで、漁業者等の経営改善を推進。

(単位：円)

	金額	財 源 内 訳				
		国庫	繰入金	繰越金	起債	附帯歳入
予 算 現 額	39,007,000	0	0	25,559,000	0	13,448,000
決 算 額	56,120	0	0	137,741,378	0	13,022,001

※歳入歳出差引残額 150,707,259 円は翌年度へ繰越

## 貸借対照表

(令和4年3月31日現在)

(単位：百万円)

科 目	令和3年度 (A)	令和2年度 (B)	差 (A-B)	科 目	令和3年度 (A)	令和2年度 (B)	差 (A-B)
<b>資産の部</b>				<b>負債の部</b>			
<b>I 流動資産</b>	165	152	13	<b>I 流動負債</b>	—	—	—
現金預金	151	138	13	地方債	—	—	—
歳計現金等	151	138	13	短期借入金	—	—	—
歳入歳出外現金	—	—	—	他会計借入金	—	—	—
未収金	2	2	▲ 0	その他短期借入金	—	—	—
税未収金	—	—	—	賞与等引当金	—	—	—
その他未収金	2	2	▲ 0	未払金	—	—	—
不納欠損引当金	▲ 1	▲ 1	0	支払保証債務	—	—	—
基金	—	—	—	その他未払金	—	—	—
財政調整基金	—	—	—	還付未済金	—	—	—
減債基金	—	—	—	リース債務	—	—	—
短期貸付金	14	14	—	その他流動負債	—	—	—
貸倒引当金	—	—	—	<b>II 固定負債</b>	—	—	—
その他流動資産	—	—	—	地方債	—	—	—
<b>II 固定資産</b>	28	41	▲ 13	長期借入金	—	—	—
事業用資産	—	—	—	他会計借入金	—	—	—
有形固定資産	—	—	—	その他長期借入金	—	—	—
土地	—	—	—	退職手当引当金	—	—	—
建物	—	—	—	その他引当金	—	—	—
工作物	—	—	—	リース債務	—	—	—
立木竹	—	—	—	その他固定負債	—	—	—
船舶	—	—	—	<b>負債の部合計</b>	—	—	—
浮標等	—	—	—				
航空機	—	—	—	<b>純資産の部</b>			
無形固定資産	—	—	—	<b>純資産</b>	193	193	▲ 0
地上権	—	—	—	(うち当期純資産増減額)	▲ 0	0	▲ 0
特許権等	—	—	—				
インフラ資産	—	—	—				
有形固定資産	—	—	—				
土地	—	—	—				
建物	—	—	—				
工作物	—	—	—				
無形固定資産	—	—	—				
地上権	—	—	—				
特許権等	—	—	—				
重要物品	—	—	—				
図書	—	—	—				
リース資産	—	—	—				
ソフトウェア	—	—	—				
建設仮勘定	—	—	—				
投資その他の資産	28	41	▲ 13				
出資金	—	—	—				
法人等出資金	—	—	—				
公営企業会計出資金	—	—	—				
長期貸付金	28	41	▲ 13				
貸倒引当金	—	—	—				
基金	—	—	—				
減債基金	—	—	—				
減債基金借入金	—	—	—				
その他の基金	—	—	—				
その他基金借入金	—	—	—				
その他債権	—	—	—				
<b>資産の部合計</b>	193	193	▲ 0	<b>純資産の部合計</b>	193	193	▲ 0
				<b>負債及び純資産の部合計</b>	193	193	▲ 0

行政コスト計算書 (自 令和3年4月 1日・至 令和4年3月31日)

(単位: 百万円)

科 目	令和3年度 (A)	令和2年度 (B)	差 (A - B)
<b>通常収支の部</b>			
<b>I 行政収支の部</b>			
<b>1 行政収入</b>	0	0	▲ 0
地方税	—	—	—
地方譲与税	—	—	—
市町村たばこ税府交付金	—	—	—
地方特例交付金	—	—	—
地方交付税	—	—	—
交通安全対策特別交付金	—	—	—
国民健康保険関係交付金	—	—	—
分担金及び負担金(行政費用充当)	—	—	—
使用料及び手数料	—	—	—
国庫支出金(行政費用充当)	—	—	—
財産収入	—	—	—
寄附金	—	—	—
繰入金	—	—	—
特別会計繰入金	—	—	—
公営企業会計繰入金	—	—	—
税諸収入	—	—	—
事業収入(特別会計)	—	—	—
その他行政収入	0	0	▲ 0
<b>2 行政費用</b>	0	▲ 0	0
税連動費用	—	—	—
給与関係費	—	—	—
物件費	0	0	0
維持補修費	—	—	—
社会保障扶助費	—	—	—
負担金・補助金・交付金等	—	—	—
国直轄事業負担金	—	—	—
繰出金	—	—	—
減価償却費	—	—	—
債務保証費	—	—	—
不納欠損引当金繰入額	▲ 0	▲ 0	0
貸倒引当金繰入額	—	—	—
賞与等引当金繰入額	—	—	—
退職手当引当金繰入額	—	—	—
その他引当金繰入額	—	—	—
その他行政費用	—	—	—
<b>行政収支差額</b>	<b>▲ 0</b>	<b>0</b>	<b>▲ 0</b>

科 目	令和3年度 (A)	令和2年度 (B)	差 (A - B)
<b>II 金融収支の部</b>			
<b>1 金融収入</b>	—	—	—
受取利息及び配当金	—	—	—
地方債発行差金	—	—	—
<b>2 金融費用</b>	—	—	—
地方債利息・手数料	—	—	—
地方債発行差金	—	—	—
他会計借入金利息等	—	—	—
<b>金融収支差額</b>	—	—	—
<b>通常収支差額</b>	<b>▲ 0</b>	<b>0</b>	<b>▲ 0</b>
<b>特別収支の部</b>			
<b>1 特別収入</b>	—	—	—
分担金及び負担金(公共施設等整備)	—	—	—
分担金及び負担金(災害復旧費)	—	—	—
国庫支出金(公共施設等整備)	—	—	—
国庫支出金(災害復旧費)	—	—	—
固定資産売却益	—	—	—
過年度修正益	—	—	—
その他特別収入	—	—	—
<b>2 特別費用</b>	—	—	—
固定資産売却損	—	—	—
固定資産除却損	—	—	—
災害復旧費	—	—	—
過年度修正損	—	—	—
その他特別費用	—	—	—
<b>特別収支差額</b>	—	—	—
<b>当期収支差額</b>	<b>▲ 0</b>	<b>0</b>	<b>▲ 0</b>
<b>一般財源等配分調整額</b>	—	—	—
<b>一般会計からの繰入金</b>	—	—	—
<b>一般会計への繰出金</b>	—	—	—
<b>再計</b>	<b>▲ 0</b>	<b>0</b>	<b>▲ 0</b>

キャッシュ・フロー計算書 (自 令和3年4月 1日・至 令和4年3月31日) (単位:百万円)

科 目	令和3年度 (A)	令和2年度 (B)	差 (A-B)
<b>I 行政サービス活動</b>			
行政収入	0	0	▲ 0
地方税	—	—	—
地方譲与税	—	—	—
市町村たばこ税府交付金	—	—	—
地方特例交付金	—	—	—
地方交付税	—	—	—
交通安全対策特別交付金	—	—	—
国民健康保険関係交付金	—	—	—
分担金及び負担金 (行政支出充当)	—	—	—
使用料及び手数料 国庫支出金(行政支出充当)	—	—	—
財産収入	—	—	—
寄附金	—	—	—
繰入金	—	—	—
特別会計繰入金	—	—	—
公営企業会計繰入金	—	—	—
税諸収入	—	—	—
事業収入(特別会計)	—	—	—
その他行政収入	0	0	▲ 0
行政支出	0	0	0
税連動支出	—	—	—
給与関係費	—	—	—
物件費	0	0	0
維持補修費	—	—	—
社会保障扶助費	—	—	—
負担金・補助金・交付金等	—	—	—
国直轄事業負担金	—	—	—
繰出金	—	—	—
金融収入	—	—	—
受取利息及び配当金	—	—	—
地方債発行差金	—	—	—
金融支出	—	—	—
地方債利息・手数料	—	—	—
他会計借入金利息等	—	—	—
特別収入	—	—	—
分担金及び負担金(災害復旧費)	—	—	—
国庫支出金(災害復旧費)	—	—	—
その他特別収入	—	—	—
特別支出	—	—	—
災害復旧費	—	—	—
その他特別支出	—	—	—
行政サービス活動収支差額	0	0	▲ 0

科 目	令和3年度 (A)	令和2年度 (B)	差 (A-B)
<b>II 投資活動</b>			
投資活動収入	13	19	▲ 6
分担金及び負担金 (公共施設等整備)	—	—	—
国庫支出金(公共施設等整備)	—	—	—
財産収入	—	—	—
基金繰入金(取崩額)	—	—	—
財政調整基金	—	—	—
その他の基金	—	—	—
貸付金元金回収収入	13	19	▲ 6
保証金等返還収入	—	—	—
その他投資活動収入	—	—	—
投資活動支出	—	13	▲ 13
公共施設等整備支出	—	—	—
基金積立金	—	—	—
財政調整基金	—	—	—
その他の基金	—	—	—
出資金	—	—	—
貸付金	—	13	▲ 13
保証金等支出	—	—	—
投資活動収支差額	13	6	7
行政活動キャッシュ・フロー収支差額	13	6	7
<b>III 財務活動</b>			
財務活動収入	—	—	—
地方債	—	—	—
他会計借入金等	—	—	—
基金繰入金(取崩額)	—	—	—
減債基金	—	—	—
基金借入金	—	—	—
その他財務活動収入	—	—	—
財務活動支出	—	—	—
地方債償還金	—	—	—
他会計借入金等償還金	—	—	—
ファイナンス・リース債務返済支出	—	—	—
基金積立金	—	—	—
減債基金	—	—	—
基金借入金償還金	—	—	—
財務活動収支差額	—	—	—
収支差額合計	13	6	7
一般財源等配分調整額	—	—	—
一般会計からの繰入金	—	—	—
一般会計への繰出金	—	—	—
前年度からの繰越金	138	132	6
形式収支	151	138	13
歳入歳出外現金受入額	—	—	—
歳入歳出外現金払出額	—	—	—
再計	151	138	13

## 純資産変動計算書

(単位:百万円)

区 分	開始残高 相 当	収支差額	内部取引	一般財源等 配分調整額	一般会計から の繰入金	一般会計への 繰出金	合 計
前期末残高	96	▲ 0	—	—	104	6	193
当期変動額	—	▲ 0	—	—	—	—	▲ 0
当期末残高	96	▲ 0	—	—	104	6	193

## 純資産変動分析表

(単位:百万円)

区 分	純資産増加	純資産減少	増加－減少	残 高	主な増減要因
前期末純資産残高				193	
【当期増減内容】					
I 固定資産のうち負債を伴わない額の増減					
① 事業用資産(建設仮勘定を含む)					
② インフラ資産(建設仮勘定を含む)					
③ その他		13			
小 計		13	▲ 13		
II 資産の裏付けのない固定負債の増減					
① 特別債					
② 基金借入金					
③ 長期性債務(退職手当引当金等)					
小 計			—		
III その他の増減					
① その他の資産(負債を伴わないもの)	13				
② その他の負債(資産を伴わないもの)					
小 計	13		13		
I～IIIの増減合計	13	13	▲ 0		
当期末純資産残高				193	

事業類型：財政融資型 部 局：環境農林水産部  
事業名：沿岸漁業改善資金事業

事業類型：財政融資型 部 局：環境農林水産部  
事業名：沿岸漁業改善資金事業

### 注記（事業別財務諸表：沿岸漁業改善資金事業）

#### 1. 追加情報

（1）その他財務諸表の内容を理解するために必要と認められる事項

##### 事業の概要

漁業経営の改善のための技術の導入、漁家生活の改善のための合理的な生活方式の導入及び青年漁業者等が近代的な漁業技術を取得するために必要な資金の貸付けを行うことで、漁業者等の経営改善を図っています。



**(35) 林業改善資金事業(特別会計)** (目) 林業改善資金貸付金、(目) 取扱事務費

**事業の概要**

新たな林業部門の経営開始や新たな生産方式の導入、林業に従事する者の安全衛生施設や福利厚生施設などの導入に取り組む林業者等に必要な資金の貸付けを行うことで、林業者等の経営改善を推進。

(単位：円)

	金額	財 源 内 訳				
		国庫	繰入金	繰越金	起債	附帯歳入
予 算 現 額	16,308,000	0	262,000	12,693,000	0	3,353,000
決 算 額	165,791	0	262,000	81,861,501	0	3,417,106

※歳入歳出差引残額 85,374,816 円は翌年度へ繰越

貸借対照表

(令和4年3月31日現在)

(単位：百万円)

科 目	令和3年度 (A)	令和2年度 (B)	差 (A-B)	科 目	令和3年度 (A)	令和2年度 (B)	差 (A-B)
<b>資産の部</b>				<b>負債の部</b>			
<b>I 流動資産</b>	<b>89</b>	<b>85</b>	<b>4</b>	<b>I 流動負債</b>	—	—	—
現金預金	85	82	4	地方債	—	—	—
歳計現金等	85	82	4	短期借入金	—	—	—
歳入歳出外現金	—	—	—	他会計借入金	—	—	—
未収金	—	—	—	その他短期借入金	—	—	—
税未収金	—	—	—	賞与等引当金	—	—	—
その他未収金	—	—	—	未払金	—	—	—
不納欠損引当金	—	—	—	支払保証債務	—	—	—
基金	—	—	—	その他未払金	—	—	—
財政調整基金	—	—	—	還付未済金	—	—	—
減債基金	—	—	—	リース債務	—	—	—
短期貸付金	3	3	—	その他流動負債	—	—	—
貸倒引当金	—	—	—	<b>II 固定負債</b>	—	—	—
その他流動資産	—	—	—	地方債	—	—	—
<b>II 固定資産</b>	<b>10</b>	<b>13</b>	<b>▲ 3</b>	長期借入金	—	—	—
事業用資産	—	—	—	他会計借入金	—	—	—
有形固定資産	—	—	—	その他長期借入金	—	—	—
土地	—	—	—	退職手当引当金	—	—	—
建物	—	—	—	その他引当金	—	—	—
工作物	—	—	—	リース債務	—	—	—
立木竹	—	—	—	その他固定負債	—	—	—
船舶	—	—	—	<b>負債の部合計</b>	—	—	—
浮標等	—	—	—				
航空機	—	—	—	<b>純資産の部</b>			
無形固定資産	—	—	—	<b>純資産</b>	<b>98</b>	<b>98</b>	<b>0</b>
地上権	—	—	—	(うち当期純資産増減額)	0	0	0
特許権等	—	—	—				
インフラ資産	—	—	—				
有形固定資産	—	—	—				
土地	—	—	—				
建物	—	—	—				
工作物	—	—	—				
無形固定資産	—	—	—				
地上権	—	—	—				
特許権等	—	—	—				
重要物品	—	—	—				
図書	—	—	—				
リース資産	—	—	—				
ソフトウェア	—	—	—				
建設仮勘定	—	—	—				
投資その他の資産	10	13	▲ 3				
出資金	—	—	—				
法人等出資金	—	—	—				
公営企業会計出資金	—	—	—				
長期貸付金	10	13	▲ 3				
貸倒引当金	—	—	—				
基金	—	—	—				
減債基金	—	—	—				
減債基金借入金	—	—	—				
その他の基金	—	—	—				
その他基金借入金	—	—	—				
その他債権	—	—	—				
<b>資産の部合計</b>	<b>98</b>	<b>98</b>	<b>0</b>	<b>純資産の部合計</b>	<b>98</b>	<b>98</b>	<b>0</b>
				<b>負債及び純資産の部合計</b>	<b>98</b>	<b>98</b>	<b>0</b>

行政コスト計算書 (自 令和3年4月 1日・至 令和4年3月31日)

(単位：百万円)

科 目	令和3年度 (A)	令和2年度 (B)	差 (A - B)
<b>通常収支の部</b>			
<b>I 行政収支の部</b>			
<b>1 行政収入</b>	<b>0</b>	<b>0</b>	<b>0</b>
地方税	—	—	—
地方譲与税	—	—	—
市町村たばこ税府交付金	—	—	—
地方特例交付金	—	—	—
地方交付税	—	—	—
交通安全対策特別交付金	—	—	—
国民健康保険関係交付金	—	—	—
分担金及び負担金(行政費用充当)	—	—	—
使用料及び手数料	—	—	—
国庫支出金(行政費用充当)	—	—	—
財産収入	—	—	—
寄附金	—	—	—
繰入金	—	—	—
特別会計繰入金	—	—	—
公営企業会計繰入金	—	—	—
税諸収入	—	—	—
事業収入(特別会計)	—	—	—
その他行政収入	0	0	0
<b>2 行政費用</b>	<b>0</b>	<b>0</b>	<b>▲ 0</b>
税連動費用	—	—	—
給与関係費	—	—	—
物件費	0	0	▲ 0
維持補修費	—	—	—
社会保障扶助費	—	—	—
負担金・補助金・交付金等	—	—	—
国直轄事業負担金	—	—	—
繰出金	—	—	—
減価償却費	—	—	—
債務保証費	—	—	—
不納欠損引当金繰入額	—	—	—
貸倒引当金繰入額	—	—	—
賞与等引当金繰入額	—	—	—
退職手当引当金繰入額	—	—	—
その他引当金繰入額	—	—	—
その他行政費用	—	—	—
<b>行政収支差額</b>	<b>▲ 0</b>	<b>▲ 0</b>	<b>0</b>

科 目	令和3年度 (A)	令和2年度 (B)	差 (A - B)
<b>II 金融収支の部</b>			
<b>1 金融収入</b>	—	—	—
受取利息及び配当金	—	—	—
地方債発行差金	—	—	—
<b>2 金融費用</b>	—	—	—
地方債利息・手数料	—	—	—
地方債発行差金	—	—	—
他会計借入金利息等	—	—	—
<b>金融収支差額</b>	—	—	—
<b>通常収支差額</b>	<b>▲ 0</b>	<b>▲ 0</b>	<b>0</b>
<b>特別収支の部</b>			
<b>1 特別収入</b>	—	—	—
分担金及び負担金(公共施設等整備)	—	—	—
分担金及び負担金(災害復旧費)	—	—	—
国庫支出金(公共施設等整備)	—	—	—
国庫支出金(災害復旧費)	—	—	—
固定資産売却益	—	—	—
過年度修正益	—	—	—
その他特別収入	—	—	—
<b>2 特別費用</b>	—	—	—
固定資産売却損	—	—	—
固定資産除却損	—	—	—
災害復旧費	—	—	—
過年度修正損	—	—	—
その他特別費用	—	—	—
<b>特別収支差額</b>	—	—	—
<b>当期収支差額</b>	<b>▲ 0</b>	<b>▲ 0</b>	<b>0</b>
<b>一般財源等配分調整額</b>	—	—	—
<b>一般会計からの繰入金</b>	<b>0</b>	<b>0</b>	<b>▲ 0</b>
<b>一般会計への繰出金</b>	—	—	—
<b>再計</b>	<b>0</b>	<b>0</b>	<b>0</b>

キャッシュ・フロー計算書 (自 令和3年4月 1日・至 令和4年3月31日) (単位:百万円)

科 目	令和3年度 (A)	令和2年度 (B)	差 (A-B)
<b>I 行政サービス活動</b>			
行政収入	0	0	0
地方税	—	—	—
地方譲与税	—	—	—
市町村たばこ税府交付金	—	—	—
地方特例交付金	—	—	—
地方交付税	—	—	—
交通安全対策特別交付金	—	—	—
国民健康保険関係交付金	—	—	—
分担金及び負担金 (行政支出充当)	—	—	—
使用料及び手数料 国庫支出金(行政支出充当)	—	—	—
財産収入	—	—	—
寄附金	—	—	—
繰入金	—	—	—
特別会計繰入金	—	—	—
公営企業会計繰入金	—	—	—
税諸収入	—	—	—
事業収入(特別会計)	—	—	—
その他行政収入	0	0	0
行政支出	0	0	▲ 0
税連動支出	—	—	—
給与関係費	—	—	—
物件費	0	0	▲ 0
維持補修費	—	—	—
社会保障扶助費	—	—	—
負担金・補助金・交付金等	—	—	—
国直轄事業負担金	—	—	—
繰出金	—	—	—
金融収入	—	—	—
受取利息及び配当金	—	—	—
地方債発行差金	—	—	—
金融支出	—	—	—
地方債利息・手数料	—	—	—
他会計借入金利息等	—	—	—
特別収入	—	—	—
分担金及び負担金(災害復旧費)	—	—	—
国庫支出金(災害復旧費)	—	—	—
その他特別収入	—	—	—
特別支出	—	—	—
災害復旧費	—	—	—
その他特別支出	—	—	—
行政サービス活動収支差額	▲ 0	▲ 0	0

科 目	令和3年度 (A)	令和2年度 (B)	差 (A-B)
<b>II 投資活動</b>			
投資活動収入	3	3	—
分担金及び負担金 (公共施設等整備)	—	—	—
国庫支出金(公共施設等整備)	—	—	—
財産収入	—	—	—
基金繰入金(取崩額)	—	—	—
財政調整基金	—	—	—
その他の基金	—	—	—
貸付金元金回収収入	3	3	—
保証金等返還収入	—	—	—
その他投資活動収入	—	—	—
投資活動支出	—	—	—
公共施設等整備支出	—	—	—
基金積立金	—	—	—
財政調整基金	—	—	—
その他の基金	—	—	—
出資金	—	—	—
貸付金	—	—	—
保証金等支出	—	—	—
投資活動収支差額	3	3	—
行政活動キャッシュ・フロー収支差額	3	3	0
<b>III 財務活動</b>			
財務活動収入	—	—	—
地方債	—	—	—
他会計借入金等	—	—	—
基金繰入金(取崩額)	—	—	—
減債基金	—	—	—
基金借入金	—	—	—
その他財務活動収入	—	—	—
財務活動支出	—	—	—
地方債償還金	—	—	—
他会計借入金等償還金	—	—	—
ファイナンス・リース債務返済支出	—	—	—
基金積立金	—	—	—
減債基金	—	—	—
基金借入金償還金	—	—	—
財務活動収支差額	—	—	—
収支差額合計	3	3	0
一般財源等配分調整額	—	—	—
一般会計からの繰入金	0	0	▲ 0
一般会計への繰出金	—	—	—
前年度からの繰越金	82	78	3
形式収支	85	82	4
歳入歳出外現金受入額	—	—	—
歳入歳出外現金払出額	—	—	—
再計	85	82	4

## 純資産変動計算書

(単位:百万円)

区 分	開始残高 相 当	収支差額	内部取引	一般財源等 配分調整額	一般会計から の繰入金	一般会計への 繰出金	合 計
前期末残高	51	▲ 3	—	—	59	8	98
当期変動額	—	▲ 0	—	—	0	—	0
当期末残高	51	▲ 3	—	—	59	8	98

## 純資産変動分析表

(単位:百万円)

区 分	純資産増加	純資産減少	増加-減少	残 高	主な増減要因
前期末純資産残高				98	
<b>【当期増減内容】</b>					
I 固定資産のうち負債を伴わない額の増減					
① 事業用資産(建設仮勘定を含む)					
② インフラ資産(建設仮勘定を含む)					
③ その他		3			
小 計		3	▲ 3		
II 資産の裏付けのない固定負債の増減					
① 特別債					
② 基金借入金					
③ 長期性債務(退職手当引当金等)					
小 計			—		
III その他の増減					
① その他の資産(負債を伴わないもの)	4				
② その他の負債(資産を伴わないもの)					
小 計	4		4		
I ~ IIIの増減合計	4	3	0		
当期末純資産残高				98	

事業類型：財政融資型 部 局：環境農林水産部  
事業名：林業改善資金事業

事業類型：財政融資型 部 局：環境農林水産部  
事業名：林業改善資金事業

## 注記（事業別財務諸表：林業改善資金事業）

### 1. 追加情報

（1）その他財務諸表の内容を理解するために必要と認められる事項

#### 事業の概要

新たな林業部門の経営開始や新たな生産方式の導入、林業労働に従事する者の安全衛生施設や福利厚生施設などの導入に取り組む林業者等に必要な資金の貸付けを行うことで、林業者等の経営改善を図っています。

## **(36)環境農林水産総合研究所管理運営事業**

### **事業の概要**

地方独立行政法人大阪府立環境農林水産総合研究所に対し、法人化の際に府有財産を現物出資したが、一部残存する府有財産の管理等を実施。

貸借対照表

(令和4年3月31日現在)

(単位：百万円)

科 目	令和3年度 (A)	令和2年度 (B)	差 (A-B)	科 目	令和3年度 (A)	令和2年度 (B)	差 (A-B)
<b>資産の部</b>				<b>負債の部</b>			
<b>I 流動資産</b>	—	—	—	<b>I 流動負債</b>	—	—	—
現金預金	—	—	—	地方債	—	—	—
歳計現金等	—	—	—	短期借入金	—	—	—
歳入歳出外現金	—	—	—	他会計借入金	—	—	—
未収金	—	—	—	その他短期借入金	—	—	—
税未収金	—	—	—	賞与等引当金	—	—	—
その他未収金	—	—	—	未払金	—	—	—
不納欠損引当金	—	—	—	支払保証債務	—	—	—
基金	—	—	—	その他未払金	—	—	—
財政調整基金	—	—	—	還付未済金	—	—	—
減債基金	—	—	—	リース債務	—	—	—
短期貸付金	—	—	—	その他流動負債	—	—	—
貸倒引当金	—	—	—	<b>II 固定負債</b>	—	—	—
その他流動資産	—	—	—	地方債	—	—	—
<b>II 固定資産</b>	<b>5,085</b>	<b>5,087</b>	<b>▲ 2</b>	長期借入金	—	—	—
事業用資産	127	129	▲ 2	他会計借入金	—	—	—
有形固定資産	127	129	▲ 2	その他長期借入金	—	—	—
土地	88	88	—	退職手当引当金	—	—	—
建物	24	25	▲ 1	その他引当金	—	—	—
工作物	15	16	▲ 1	リース債務	—	—	—
立木竹	—	—	—	その他固定負債	—	—	—
船舶	—	—	—	<b>負債の部合計</b>	—	—	—
浮標等	—	—	—				
航空機	—	—	—	<b>純資産の部</b>			
無形固定資産	—	—	—	<b>純資産</b>	<b>5,085</b>	<b>5,087</b>	<b>▲ 2</b>
地上権	—	—	—	(うち当期純資産増減額)	▲ 2	▲ 1	▲ 1
特許権等	—	—	—				
インフラ資産	—	—	—				
有形固定資産	—	—	—				
土地	—	—	—				
建物	—	—	—				
工作物	—	—	—				
無形固定資産	—	—	—				
地上権	—	—	—				
特許権等	—	—	—				
重要物品	—	—	—				
図書	—	—	—				
リース資産	—	—	—				
ソフトウェア	—	—	—				
建設仮勘定	—	—	—				
投資その他の資産	4,959	4,959	—				
出資金	4,959	4,959	—				
法人等出資金	4,959	4,959	—				
公営企業会計出資金	—	—	—				
長期貸付金	—	—	—				
貸倒引当金	—	—	—				
基金	—	—	—				
減債基金	—	—	—				
減債基金借入金	—	—	—				
その他の基金	—	—	—				
その他基金借入金	—	—	—				
その他債権	—	—	—				
<b>資産の部合計</b>	<b>5,085</b>	<b>5,087</b>	<b>▲ 2</b>	<b>純資産の部合計</b>	<b>5,085</b>	<b>5,087</b>	<b>▲ 2</b>
				<b>負債及び純資産の部合計</b>	<b>5,085</b>	<b>5,087</b>	<b>▲ 2</b>



行政コスト計算書 (自 令和3年4月 1日・至 令和4年3月31日)

(単位: 百万円)

科 目	令和3年度 (A)	令和2年度 (B)	差 (A - B)
<b>通常収支の部</b>			
<b>I 行政収支の部</b>			
<b>1 行政収入</b>	—	—	—
地方税	—	—	—
地方譲与税	—	—	—
市町村たばこ税府交付金	—	—	—
地方特例交付金	—	—	—
地方交付税	—	—	—
交通安全対策特別交付金	—	—	—
国民健康保険関係交付金	—	—	—
分担金及び負担金(行政費用充当)	—	—	—
使用料及び手数料	—	—	—
国庫支出金(行政費用充当)	—	—	—
財産収入	—	—	—
寄附金	—	—	—
繰入金	—	—	—
特別会計繰入金	—	—	—
公営企業会計繰入金	—	—	—
税諸収入	—	—	—
事業収入(特別会計)	—	—	—
その他行政収入	—	—	—
<b>2 行政費用</b>	2	3	▲ 1
税連動費用	—	—	—
給与関係費	—	—	—
物件費	—	—	—
維持補修費	—	—	—
社会保障扶助費	—	—	—
負担金・補助金・交付金等	—	—	—
国直轄事業負担金	—	—	—
繰出金	—	—	—
減価償却費	2	3	▲ 1
債務保証費	—	—	—
不納欠損引当金繰入額	—	—	—
貸倒引当金繰入額	—	—	—
賞与等引当金繰入額	—	—	—
退職手当引当金繰入額	—	—	—
その他引当金繰入額	—	—	—
その他行政費用	—	—	—
<b>行政収支差額</b>	<b>▲ 2</b>	<b>▲ 3</b>	<b>1</b>

科 目	令和3年度 (A)	令和2年度 (B)	差 (A - B)
<b>II 金融収支の部</b>			
<b>1 金融収入</b>	—	—	—
受取利息及び配当金	—	—	—
地方債発行差金	—	—	—
<b>2 金融費用</b>	—	—	—
地方債利息・手数料	—	—	—
地方債発行差金	—	—	—
他会計借入金利息等	—	—	—
<b>金融収支差額</b>	—	—	—
<b>通常収支差額</b>	<b>▲ 2</b>	<b>▲ 3</b>	<b>1</b>
<b>特別収支の部</b>			
<b>1 特別収入</b>	—	—	—
分担金及び負担金(公共施設等整備)	—	—	—
分担金及び負担金(災害復旧費)	—	—	—
国庫支出金(公共施設等整備)	—	—	—
国庫支出金(災害復旧費)	—	—	—
固定資産売却益	—	—	—
過年度修正益	—	—	—
その他特別収入	—	—	—
<b>2 特別費用</b>	0	1	▲ 1
固定資産売却損	—	—	—
固定資産除却損	0	—	0
災害復旧費	—	—	—
過年度修正損	—	1	▲ 1
その他特別費用	—	—	—
<b>特別収支差額</b>	<b>▲ 0</b>	<b>▲ 1</b>	<b>1</b>
<b>当期収支差額</b>	<b>▲ 2</b>	<b>▲ 4</b>	<b>2</b>
<b>一般財源等配分調整額</b>	—	—	—
<b>一般会計からの繰入金</b>	—	—	—
<b>一般会計への繰出金</b>	—	—	—
<b>再計</b>	<b>▲ 2</b>	<b>▲ 4</b>	<b>2</b>

キャッシュ・フロー計算書 (自 令和3年4月 1日・至 令和4年3月31日) (単位:百万円)

科 目	令和3年度 (A)	令和2年度 (B)	差 (A-B)
<b>I 行政サービス活動</b>			
行政収入	—	—	—
地方税	—	—	—
地方譲与税	—	—	—
市町村たばこ税府交付金	—	—	—
地方特例交付金	—	—	—
地方交付税	—	—	—
交通安全対策特別交付金	—	—	—
国民健康保険関係交付金	—	—	—
分担金及び負担金 (行政支出充当)	—	—	—
使用料及び手数料	—	—	—
国庫支出金(行政支出充当)	—	—	—
財産収入	—	—	—
寄附金	—	—	—
繰入金	—	—	—
特別会計繰入金	—	—	—
公営企業会計繰入金	—	—	—
税諸収入	—	—	—
事業収入(特別会計)	—	—	—
その他行政収入	—	—	—
行政支出	—	—	—
税連動支出	—	—	—
給与関係費	—	—	—
物件費	—	—	—
維持補修費	—	—	—
社会保障扶助費	—	—	—
負担金・補助金・交付金等	—	—	—
国直轄事業負担金	—	—	—
繰出金	—	—	—
金融収入	—	—	—
受取利息及び配当金	—	—	—
地方債発行差金	—	—	—
金融支出	—	—	—
地方債利息・手数料	—	—	—
他会計借入金利息等	—	—	—
特別収入	—	—	—
分担金及び負担金(災害復旧費)	—	—	—
国庫支出金(災害復旧費)	—	—	—
その他特別収入	—	—	—
特別支出	—	—	—
災害復旧費	—	—	—
その他特別支出	—	—	—
行政サービス活動収支差額	—	—	—

科 目	令和3年度 (A)	令和2年度 (B)	差 (A-B)
<b>II 投資活動</b>			
投資活動収入	—	—	—
分担金及び負担金 (公共施設等整備)	—	—	—
国庫支出金(公共施設等整備)	—	—	—
財産収入	—	—	—
基金繰入金(取崩額)	—	—	—
財政調整基金	—	—	—
その他の基金	—	—	—
貸付金元金回収収入	—	—	—
保証金等返還収入	—	—	—
その他投資活動収入	—	—	—
投資活動支出	—	—	—
公共施設等整備支出	—	—	—
基金積立金	—	—	—
財政調整基金	—	—	—
その他の基金	—	—	—
出資金	—	—	—
貸付金	—	—	—
保証金等支出	—	—	—
投資活動収支差額	—	—	—
行政活動キャッシュ・フロー収支差額	—	—	—
<b>III 財務活動</b>			
財務活動収入	—	—	—
地方債	—	—	—
他会計借入金等	—	—	—
基金繰入金(取崩額)	—	—	—
減債基金	—	—	—
基金借入金	—	—	—
その他財務活動収入	—	—	—
財務活動支出	—	—	—
地方債償還金	—	—	—
他会計借入金等償還金	—	—	—
ファイナンス・リース債務返済支出	—	—	—
基金積立金	—	—	—
減債基金	—	—	—
基金借入金償還金	—	—	—
財務活動収支差額	—	—	—
収支差額合計	—	—	—
一般財源等配分調整額	—	—	—
一般会計からの繰入金	—	—	—
一般会計への繰出金	—	—	—
前年度からの繰越金	—	—	—
形式収支	—	—	—
歳入歳出外現金受入額	—	—	—
歳入歳出外現金払出額	—	—	—
再計	—	—	—

## 純資産変動計算書

(単位:百万円)

区 分	開始残高 相 当	収支差額	内部取引	一般財源等 配分調整額	一般会計から の繰入金	一般会計への 繰出金	合 計
前期末残高	▲ 24	3,312	390	1,409	—	—	5,087
当期変動額	—	▲ 2	—	—	—	—	▲ 2
当期末残高	▲ 24	3,310	390	1,409	—	—	5,085

## 純資産変動分析表

(単位:百万円)

区 分	純資産増加	純資産減少	増加-減少	残 高	主な増減要因
前期末純資産残高				5,087	
<b>【当期増減内容】</b>					
I 固定資産のうち負債を伴わない額の増減					
① 事業用資産(建設仮勘定を含む)		2			
② インフラ資産(建設仮勘定を含む)					
③ その他					
小 計		2	▲ 2		
II 資産の裏付けのない固定負債の増減					
① 特別債					
② 基金借入金					
③ 長期性債務(退職手当引当金等)					
小 計			—		
III その他の増減					
① その他の資産(負債を伴わないもの)					
② その他の負債(資産を伴わないもの)					
小 計			—		
I ~ IIIの増減合計		2	▲ 2		
当期末純資産残高				5,085	

事業類型：施設運営型 部 局：環境農林水産部  
事業名：環境農林水産総合研究所管理運営事業

事業類型：施設運営型 部 局：環境農林水産部  
事業名：環境農林水産総合研究所管理運営事業

固定資産附属明細表（環境農林水産総合研究所管理運営事業）

【環境農林水産部】

固定資産（有形）

（単位：百万円）

区 分	前期末 取得原価 ①	当期増加額 ②	当期減少額 ③	当期末 取得原価 ④=①+②-③	当期末減価 償却累計額 (減損を含む) ⑤	当期償却額 (減損を含む) ⑥	当期末残高 ④-⑤
事業用資産	1,060	-	1	1,059	932	2	127
土地	88	-	-	88	-	-	88
建物	737	-	-	737	713	1	24
工作物	235	-	1	233	219	1	15
立木竹	-	-	-	-	-	-	-
船舶	-	-	-	-	-	-	-
浮標等	-	-	-	-	-	-	-
航空機	-	-	-	-	-	-	-
インフラ資産	-	-	-	-	-	-	-
土地	-	-	-	-	-	-	-
建物	-	-	-	-	-	-	-
工作物	-	-	-	-	-	-	-
重要物品	-	-	-	-	-	-	-
図書	-	-	-	-	-	-	-
リース資産	-	-	-	-	-	-	-
ソフトウェア	-	-	-	-	-	-	-
建設仮勘定	-	-	-	-	-	-	-
合 計	1,060	-	1	1,059	932	2	127

固定資産（無形）

（単位：百万円）

区 分	前期末残高 ①	当期増加額 ②	当期減少額 ③	当期償却額 ④	当期末残高 ①+②-③
事業用資産	-	-	-	-	-
地上権	-	-	-	-	-
特許権等	-	-	-	-	-
インフラ資産	-	-	-	-	-
地上権	-	-	-	-	-
特許権等	-	-	-	-	-
合 計	-	-	-	-	-

## 注記（事業別財務諸表：環境農林水産総合研究所管理運営事業）

### 1. 追加情報

（1）その他財務諸表の内容を理解するために必要と認められる事項

#### 事業の概要

環境農林水産総合研究所の地方独立行政法人化に伴い、府有財産（土地、建物等）を現物出資しましたが、残存する府有財産の管理等を行うものです。

事業類型：施設運営型 部 局：環境農林水産部  
事業名：環境農林水産総合研究所管理運営事業



## 2 大阪府中央卸売市場事業会計決算概要説明書





## 2 大阪府中央卸売市場事業会計決算概要説明書

決算諸表は、地方公営企業法の規定による決算を行い、当事業年度における企業の経営成績および当事業年度末現在における財政状態を明らかにするために作成したものです。

なお、決算諸表のうち、事業決算報告書については、消費税及び地方消費税を含む金額で、その他の諸表については、消費税及び地方消費税を含まない金額で記載しています。

### 1 大阪府中央卸売市場事業決算報告書

本表は、当事業年度の「収益的収入及び支出」並びに「資本的収入及び支出」の予算額と決算額との比較対照表です。

#### (1) 収益的収入及び支出

(単位:円)

区 分	予 算 現 額	決 算 額	予 算 額 に 比 べ 決 算 額 の 増 減	備 考
収 益 的 収 入				
第1款 市場事業収益	787,275,000	773,766,455	△ 13,508,545	
第1項 営業外収益	787,275,000	773,766,455	△ 13,508,545	(うち仮受消費税及び地方消費税53,483,656円)
収 益 的 支 出				
第1款 市場事業費用	739,771,000	733,142,293	△ 6,628,707	
第1項 営業費用	690,088,000	688,546,024	△ 1,541,976	(うち仮払消費税及び地方消費税 8,645,503円)
第2項 営業外費用	46,683,000	44,596,269	△ 2,086,731	(うち仮払消費税及び地方消費税17,529円) (うち消費税及び地方消費税 35,966,500円)
第3項 予備費	3,000,000	0	△ 3,000,000	

営業外収益は、受取利息及び配当金2,795円、他会計補助金97,590,000円、長期前受金戻入41,178,890円、雑収益634,994,770円の合計です。

収益的支出のうち、営業費用は、中央卸売市場における取引業務の指導監督、施設の維持管理及び一般管理事務等に要した市場管理費394,180,235円、減価償却費245,224,203円、資産減耗費49,141,586円の合計です。

次の営業外費用は、支払利息及び企業債取扱諸費7,101,169円、雑支出1,528,600円、消費税及び地方消費税35,966,500円の合計です。

(2) 資本的収入及び支出

(単位:円)

区 分	予 算 現 額	決 算 額	予算額に比べ 決算額の増減	備 考
資本的収入				
第1款 市場事業資本的収入	95,419,000	95,419,000	0	
第1項 企業債	56,000,000	56,000,000	0	
第2項 出資金	39,419,000	39,419,000	0	
資本的支出				
第1款 市場事業資本的支出	193,098,000	193,047,558	△ 50,442	
第1項 建設改良費	114,259,000	114,208,590	△ 50,410	(うち仮払消費税及び 地方消費税10,382,599円)
第2項 企業債償還金	63,187,000	63,186,968	△ 32	
第3項 基金積立金	15,652,000	15,652,000	0	

資本的収入は、企業債56,000,000円及び出資金39,419,000円の合計です。

資本的支出のうち建設改良費は、施設整備費114,208,590円です。

企業債償還金は、中央卸売市場の建設改良のために発行した企業債の当事業年度における元金償還額です。

基金積立金は、企業債の償還に係る基金への積立金です。

## 2 大阪府中央卸売市場事業損益計算書

本表は、当事業年度中の経営成績を表す計算書です。

(単位:円)

1	営業費用	679,900,521	
	営業損失		679,900,521
2	営業外収益	720,282,924	
3	営業外費用	8,612,240	711,670,684
	経常利益		31,770,163
	当年度純利益		31,770,163
	前年度繰越欠損金		13,769,249,223
	当年度未処理欠損金		13,737,479,060

営業外収益720,282,924円から営業費用679,900,521円及び営業外費用8,612,240円を差し引いた31,770,163円が経常利益となり、これが当年度純利益となりました。この額を前年度繰越欠損金13,769,249,223円から差引いた13,737,479,060円が当年度未処理欠損金です。

### 3 大阪府中央卸売市場事業剰余金計算書

本表は、資本金、資本剰余金及び欠損金について当事業年度内の増減額を表示する計算書です。

(資本金)

資本金は、前年度末残高21,939,572,640円に当年度変動額39,419,000円を加えた21,978,991,640円が当年度末残高となっています。

(資本剰余金)

補助金の前年度末残高186,659,000円は、土地に係る補助金であり変動がありませんので、当年度末残高の186,659,000円が翌年度繰越資本剰余金となっています。

(欠損金)

欠損金は、前年度未処理欠損金13,769,249,223円から当年度純利益31,770,163円を差引いた13,737,479,060円が当年度未処理欠損金となっています。

### 4 大阪府中央卸売市場事業欠損金処理計算書

本表は、当年度未処理欠損金の処理額についての計算書です。

当事業会計には、利益積立金等決算時において欠損金を補填するものがないため、当年度未処理欠損金を翌事業年度に繰越しするものです。

## 5 大阪府中央卸売市場事業貸借対照表

本表は、令和4年3月31日現在における財政状態を明らかにするため、すべての資産、負債および資本を記載し、表示したものです。

(単位:円)

## (1) 資産の部

## 固定資産

## 有形固定資産

土	地	4,493,256,000	
建	物	1,860,661,686	
構	築	796,052,335	
機	械	473,768,513	
車	両	320,650	
工	具	25,633,012	
具	器		
及	び		
備	品		7,649,692,196

## 無形固定資産

電	話	645,400	645,400
加	入		
権			

## 投資その他の資産

長	期	2,328,605	
未	収		
金			
貸	倒	△ 2,328,605	
引	当		
金			
差	入	1,800,000	
れ	保		
証	金		
中	央	38,292,000	40,092,000
卸	売		
市	場		
事	業		
減	債		
基	金		

固定資産合計 7,690,429,596

## 流動資産

現	金	2,353,392,233	
・	預		
金			
未	収	88,736,345	
金			
そ	の	8,000,000	
他	流		
動	資		
資	産		

流動資産合計 2,450,128,578

資産合計 10,140,558,174

(2) 負債の部

固定負債

建設改良費等の財源に  
充てるための企業債  
引当金  
(退職給付引当金)

843,216,145

4,440,424

固定負債合計

847,656,569

流動負債

建設改良費等の財源に  
充てるための企業債

62,329,273

未払金

25,022,064

未払費用

255,348

引当金  
(賞与・法定福利費引当金)

10,728,945

その他流動負債

195,577,513

流動負債合計

293,913,143

繰延収益

長期前受金

6,812,856,276

長期前受金収益化累計額

△ 6,242,039,394

繰延収益合計

570,816,882

負債合計

1,712,386,594

## (3) 資本の部

資本金		21,978,991,640	
資本金合計		<u>21,978,991,640</u>	21,978,991,640
剰余金			
資本剰余金			
国庫補助金	186,659,000		
資本剰余金合計	<u>186,659,000</u>	186,659,000	
欠損金			
当年度未処理欠損金	13,737,479,060		
欠損金合計	<u>13,737,479,060</u>	13,737,479,060	
剰余金合計			<u>△ 13,550,820,060</u>
資本合計			<u>8,428,171,580</u>
負債資本合計			<u><u>10,140,558,174</u></u>

負債合計1,712,386,594円に資本合計8,428,171,580円を加えた負債資本合計10,140,558,174円は資産合計に一致しています。



## 6 キャッシュフロー計算書

本表は、当事業年度内におけるキャッシュフロー項目を表示したもので、資金期首残高2,153,000,771円、資金増加額200,391,462円、資金期末残高2,353,392,233円です。

(単位:円)

区 分	金 額	備 考
資金期首残高	2,153,000,771	
1 業務活動によるキャッシュフロー	296,554,191	
2 投資活動によるキャッシュフロー	△ 128,394,761	
3 財務活動によるキャッシュフロー	32,232,032	
資金増加額	200,391,462	
資金期末残高	2,353,392,233	

## 注記

本表は、中央卸売市場事業会計に関する注記を表示したものです。

### 1 重要な会計方針に係る事項に関する注記

- (1) 固定資産の減価償却の方法は、定額法を採用している。
- (2) 引当金は、貸倒引当金、退職給付引当金、賞与引当金及び法定福利費引当金を計上している。
- (3) その他として、消費税及び地方消費税の会計処理を税抜き方式によっている。

### 2 キャッシュ・フロー計算書に関する注記

間接法により計算している。

### 3 貸借対照表に関する注記

- (1) 企業債の償還に係る費用の1/2は、一般会計の負担とする。
- (2) みなし償却制度の廃止に伴う経過措置

### 4 セグメント情報に関する注記

単一の事業であるため該当事項なし。

### 5 減損損失に関する注記

該当事項なし。

### 6 リース契約により使用する固定資産に関する注記

該当事項なし。

### 7 重要な後発事象に関する注記

該当事項なし。

### 8 その他の注記

期末・勤勉手当（6月期）を支給するために賞与引当金、  
期末・勤勉手当（6月期）に係る法定福利費支払いのために法定福利費引当金を取り崩している。

## 7 収益費用明細書

本表は、当事業年度の損益計算書の内容を説明するもので、収益合計720,282,924円に対して、費用合計は、688,512,761円となり、その差額31,770,163円は当年度に発生した利益です。

(単位:円)

款	項	目	金額	備考
市場事業収益	営業外収益		720,282,924	
			720,282,924	
		受取利息及び配当金	2,795	
		他会計補助金	97,590,000	
		長期前受金戻入 雑収益	41,178,890 581,511,239	
収益合計			720,282,924	

(単位:円)

款	項	目	金額	備考
市場事業費用	営業費用		688,512,761	
			679,900,521	
		市場管理費	385,534,732	人件費 188,269,053 物件費 197,265,679
		減価償却費	245,224,203	
	営業外費用	資産減耗費	49,141,586	
			8,612,240	
		支払利息及び 企業債取扱諸費	7,083,640	
		雑支出	1,528,600	
費用合計			688,512,761	

## 8 有形固定資産明細書

本表は、有形固定資産の当事業年度内における増減額、年度末現在高、減価償却累計額及び年度末償却未済高を表示したもので、決算時における有形固定資産の償却未済高は次のとおりです。

資 産 の 種 類	金 額	摘 要
土 地	4,493,256,000 円	施 設 用 地 201,350.75 m <sup>2</sup> 4,493,256,000 円
建 物	1,860,661,686	事 務 所 用 建 物 527,783,679
構 築 物	796,052,335	施 設 用 建 物 1,332,878,007
		舗 装 26,622,147
		そ の 他 構 築 物 769,430,188
機 械 及 び 装 置	473,768,513	電 気 設 備 452,132,854
		機 械 設 備 21,635,659
車 両 及 び 運 搬 具	320,650	
工 具 ・ 器 具 及 び 備 品	25,633,012	
合 計	7,649,692,196	

## 9 無形固定資産明細書

本表は、無形固定資産の当事業年度内における増減額、減価償却高及び年度末現在高を表示したもので、年度末現在高は電話加入権645,400円です。

## 10 投資その他の資産明細書

本表は、投資その他の資産の当事業年度内における増減額及び年度末現在高を表示したもので、年度末現在高は工業用水道保証金及び中央卸売市場事業減債基金の40,092,000円です。

## 11 企業債明細書

本表は、貸借対照表に記載されている企業債の内容を説明したもので、当年度末における未償還残高は905,545,418円です。

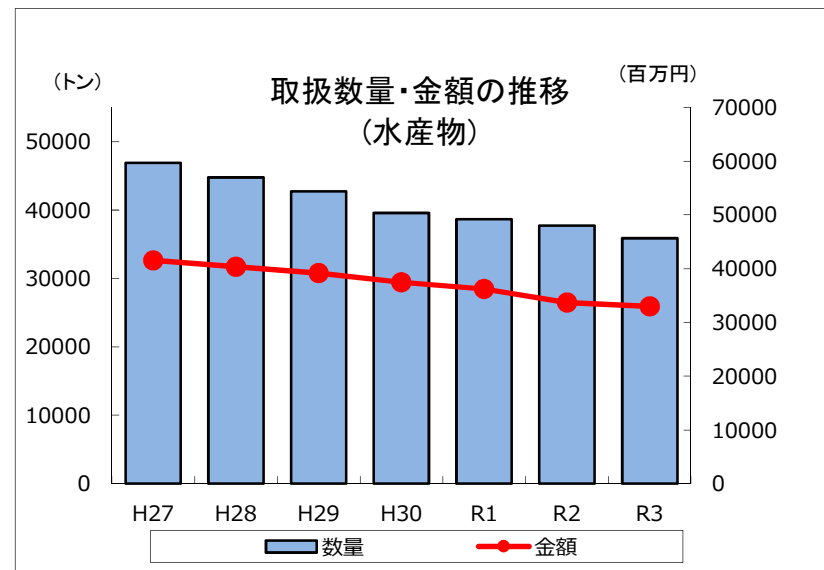
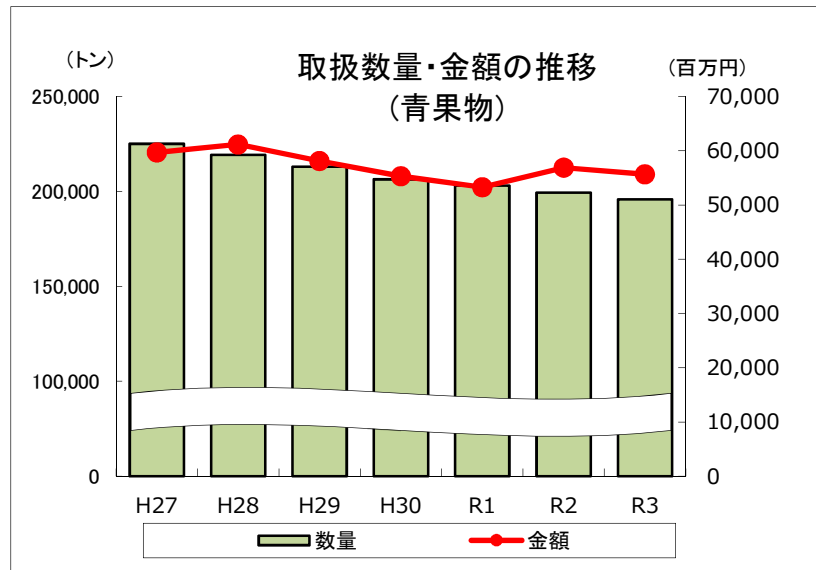
## 参 考

(※ 大阪府中央卸売市場事業における取扱高・金額の推移等、及び比較損益計算書と比較貸借対照表)

### 青果及び水産物の取扱高と取扱金額の推移

上段:数量 トン  
下段:金額 円

区分	年度	令和元年度	令和2年度	令和3年度	令和3年度の前年度 に対する増減
青果	数量	203,048	199,337	195,834	△ 3,503
	金額	53,289,895,707	56,808,358,219	55,662,959,414	△ 1,145,398,805
水産物	数量	38,654	37,739	35,855	△ 1,884
	金額	36,250,810,076	33,668,842,752	32,968,853,563	△ 699,989,189
合計	数量	241,702	237,076	231,689	△ 5,387
	金額	89,540,705,783	90,477,200,971	88,631,812,977	△ 1,845,387,994





## 施設の修繕工事の推移

大阪府実施

年度	工事名称	工事内容	請負金額 (千円)
3	守衛所幹線改修工事 外 31件	(1)幹線設備改修工事 (2)その他計画修繕等 計	55,651
2	消防設備改修工事 外 44件	(1)消防設備改修工事 (2)その他計画修繕等 計	79,274
元	計量器取替工事 外 32件	(1)計量器取替工事 (2)その他計画修繕等 計	67,504

指定管理者実施

年度	工事名称	工事内容	請負金額 (千円)
3	水産仲卸A棟低圧 共用幹線設備工事 外 226件	(1)水産仲卸A棟低圧共用幹線設備 改修工事 (2)冷蔵庫棟冷凍設備改修工事 (3)冷蔵庫棟1階プラットフォーム 床改修工事 (4)その他緊急修繕・計画修繕等 計	150,797
2	高架下冷蔵庫棟冷 凍冷蔵設備改修工 事 外 258件	(1)高架下冷蔵庫棟冷凍冷蔵設備 改修工事 (2)給水本管改修工事 (3)水産せり場床面改修工事 (4)その他緊急修繕・計画修繕等 計	224,017
元	水産せり場丸柱他 修繕工事 外 224件	(1)水産仲卸棟・青果仲卸A棟 スプリンクラー修繕工事 (2)冷蔵庫棟2階連絡通路塗装 修繕工事 (3)青果2階大屋根西側修繕工事 (4)その他緊急修繕・計画修繕等 計	126,493

## 比較損益計算書

(令和元年度から令和3年度まで)

(単位:円)

科目	年度			
	令和元年度	令和2年度	令和3年度	令和3年度の 前年度に対する 増 減
市場事業費用	621,032,158	523,969,567	688,512,761	164,543,194
営業費用	611,691,172	514,758,900	679,900,521	165,141,621
市場管理費	321,211,341	312,253,964	385,534,732	73,280,768
減価償却費	290,357,881	193,416,173	245,224,203	51,808,030
資産減耗費	121,950	9,088,763	49,141,586	40,052,823
営業外費用	9,340,986	9,210,667	8,612,240	△ 598,427
支払利息及び 企業債取扱諸費	8,795,974	7,889,627	7,083,640	△ 805,987
雑支出	545,012	1,321,040	1,528,600	207,560
特別損失	0	0	0	0
当年度純利益	124,604,787	156,748,721	31,770,163	△ 124,978,558
合計	745,636,945	680,718,288	720,282,924	39,564,636
市場事業収益	745,636,945	680,718,288	720,282,924	39,564,636
営業外収益	745,636,945	680,718,288	720,282,924	39,564,636
受取利息及び 配当金	59,917	3,140	2,795	△ 345
他会計補助金	70,677,000	43,670,000	97,590,000	53,920,000
長期前受金戻入	53,727,185	29,940,712	41,178,890	11,238,178
雑収益	621,172,843	607,104,436	581,511,239	△ 25,593,197
特別利益	0	0	0	0
前年度繰越欠損金	14,050,602,731	13,925,997,944	13,769,249,223	△ 156,748,721
当年度未処理欠損金	13,925,997,944	13,769,249,223	13,737,479,060	△ 31,770,163

## 比較貸借対照表

(令和元年度から令和3年度まで)

(単位:円)

科 目	年 度			
	令和元年度	令和2年度	令和3年度	令和3年度の 前年度に対する 増 減
固 定 資 産	7,907,523,175	7,816,951,394	7,690,429,596	△ 126,521,798
有 形 固 定 資 産	7,893,857,775	7,791,865,994	7,649,692,196	△ 142,173,798
無 形 固 定 資 産	645,400	645,400	645,400	0
投資その他の資産	13,020,000	24,440,000	40,092,000	15,652,000
流 動 資 産	2,053,403,367	2,263,329,580	2,450,128,578	186,798,998
現 金 ・ 預 金	1,927,428,819	2,153,000,771	2,353,392,233	200,391,462
未 収 金	117,974,548	102,328,809	88,736,345	△ 13,592,464
その他流動資産	8,000,000	8,000,000	8,000,000	0
合 計	9,960,926,542	10,080,280,974	10,140,558,174	60,277,200

科 目	年 度			
	令和元年度	令和2年度	令和3年度	令和3年度の 前年度に対する 増 減
固 定 負 債	876,192,488	856,005,520	847,656,569	△ 8,348,951
企 業 債	869,732,386	849,545,418	843,216,145	△ 6,329,273
引 当 金	6,460,102	6,460,102	4,440,424	△ 2,019,678
流 動 負 債	359,220,874	303,663,265	293,913,143	△ 9,750,122
企 業 債	85,528,108	63,186,968	62,329,273	△ 857,695
未 払 金	65,753,028	33,465,966	25,022,064	△ 8,443,902
未 払 費 用	331,379	288,505	255,348	△ 33,157
引 当 金	10,099,000	11,050,000	10,728,945	△ 321,055
その他流動負債	197,509,359	195,671,826	195,577,513	△ 94,313
繰 延 収 益	573,753,484	563,629,772	570,816,882	7,187,110
長 期 前 受 金	6,770,595,682	6,776,830,555	6,812,856,276	36,025,721
長期前受金収益化 累 計 額	△ 6,196,842,198	△ 6,213,200,783	△ 6,242,039,394	△ 28,838,611
資 本 金	21,891,098,640	21,939,572,640	21,978,991,640	39,419,000
剰 余 金	△ 13,739,338,944	△ 13,582,590,223	△ 13,550,820,060	31,770,163
資 本 剰 余 金	186,659,000	186,659,000	186,659,000	0
欠 損 金 ( △ )	13,925,997,944	13,769,249,223	13,737,479,060	△ 31,770,163
合 計	9,960,926,542	10,080,280,974	10,140,558,174	60,277,200