

令和 6 年 度 決 算 概 要 等 報 告 書

- 令 和 6 年 度 決 算 概 要
- 主 要 施 策 成 果
- 財 務 諸 表 (部 局 別 ・ 事 業 別)

商 工 労 働 部

令和6年度 決算概要等報告書（商工労働部） 目次

○決算概要

1 歳入歳出決算の概要.....	5
2 財務諸表	
(1) 部局別財務諸表	
・一般会計財務諸表及びその概要.....	7
(2) 会計別財務諸表	
・中小企業振興資金特別会計財務諸表及びその概要.....	17

○主要施策成果と事業別財務諸表

(1) 大阪産業経済リサーチセンター事業.....	26
(2) 立地推進事業.....	33
(3) 新エネルギー産業推進事業.....	41
(4) ライフサイエンス推進事業.....	49
(5) 経営支援事業.....	57
(6) 新事業創造事業.....	66
(7) 商業振興事業.....	73
(8) 製造業振興事業.....	80
(9) 国際ビジネス交流事業.....	88
(10) 産業立地賃貸事業.....	95
(11) 制度融資事業.....	102
(12) 政策融資事業.....	109
(13) 貸金業対策事業.....	116
(14) 計量検定所管理運営事業.....	123
(15) 労政・労働福祉事業.....	131
(16) 雇用就労支援事業.....	140
(17) 労働対策事業.....	149

(18) 職業訓練事業.....	157
(19) 労働委員会事業.....	169

○事業別財務諸表（その他）

(20) 商工労働総務事業.....	177
(21) 商工振興総務企画事業.....	185
(22) 労政管理事業.....	192

◆ 根拠法令

主 要 施 策 成 果 報 告 : 地方自治法第233条第5項

部 局 ・ 事 業 別 財 務 諸 表 : 大阪府財政運営基本条例第25条第4項

○決算概要

1 歳入歳出決算の概要

歳 入

(単位：円)

区 分	予算現額	調定額	収入済額	不納欠損額	収入未済額
一 般 会 計	525,135,022,000	525,703,789,217	525,250,516,824	8,880,000	444,392,393
中 小 企 業 振 興 資 金 特 別 会 計	3,121,977,000	4,704,205,114	4,218,280,827	0	485,924,287

(1) 収入済額の主なもの

科 目	収入済額	内 容
商 工 労 働 貸 付 金 元 利 収 入	513,308,027,539	中小企業向け融資資金貸付金償還金 5,132億3,000万円
商 工 労 働 費 寄 附 金	3,106,387,394	新エネルギー産業推進事業寄附金 31億60万円
商 工 労 働 費 国 庫 補 助 金	2,435,018,357	雇用就労支援事業補助金 11億4,333万余円 経営支援事業補助金 7億6,612万余円

(2) 不納欠損額の主なもの

科 目	不納欠損額	内 容
雑 入	8,880,000	大阪府営業時間短縮等協力金返還金で、債務者破産等に伴い欠損処分をしたもの 888万円

(3) 収入未済額の主なもの

科 目	収入未済額	内 容
雑 入	442,815,995	大阪府営業時間短縮等協力金返還金で、事業者の経営不振等により滞納されているもの 過年度分 3億3,689万余円 現年度分 1,846万余円 企業立地促進補助金返還金で、事業者の経営不振により滞納されているもの 過年度分 6,248万余円
中 小 企 業 振 興 資 金 貸 付 金 元 利 収 入 (中 小 企 業 振 興 資 金 特 別 会 計)	428,706,040	中小企業高度化資金貸付金償還金で、事業者の経営破綻等により滞納されているもの 過年度分 3億9,458万余円 中小企業設備近代化資金貸付金償還金で、事業者の経営破綻等により滞納されているもの 過年度分 3,412万余円
違 約 金 及 び 延 納 利 息 (中 小 企 業 振 興 資 金 特 別 会 計)	57,218,247	中小企業高度化資金貸付金違約金で、事業者の経営破綻により滞納されているもの 現年度分 4,509万余円 中小企業設備近代化資金貸付金違約金で、事業者の経営破綻等により滞納されているもの 過年度分 1,211万余円

歳 出

(単位：円)

区 分	予算現額	支出済額	翌年度繰越額	不用額
一 般 会 計	539,963,293,000	537,410,635,570	1,070,668,000	1,481,989,430
中 小 企 業 振 興 資 金 特 別 会 計	3,121,977,000	2,889,317,566	0	232,659,434

(1) 翌年度繰越額の主なもの

科 目	翌年度繰越額	内 容
労 政 費	1,070,668,000	国の補正予算に対応して計上したものであり、事業期間が不足したため (若者等安定就職応援事業費 10億7,066万余円)

(2) 不用額の主なもの

科 目	不用額	内 容
商 工 業 振 興 費	986,325,059	イノベーション創出基金事業費等が見込みを下回ったため
職 業 訓 練 費	377,023,760	離職者等再就職訓練事業費等が見込みを下回ったため
諸 費 (中 小 企 業 振 興 資 金 特 別 会 計)	232,659,434	独立行政法人中小企業基盤整備機構への償還等事業費等が見込みを下回ったため

2 財務諸表

(1) 部局別財務諸表 ・ 一般会計財務諸表及びその概要

貸借対照表

(令和7年3月31日現在)

(単位：百万円)

科 目	令和6年度 (A)	令和5年度 (B)	差 (A－B)	科 目	令和6年度 (A)	令和5年度 (B)	差 (A－B)
資産の部				負債の部			
I 流動資産	347	424	▲ 77	I 流動負債	3,900	3,732	168
現金預金	—	—	—	地方債	3,513	3,342	171
歳計現金等	—	—	—	短期借入金	—	—	—
歳入歳出外現金	—	—	—	他会計借入金	—	—	—
未収金	444	490	▲ 45	その他短期借入金	—	—	—
税未収金	—	—	—	賞与等引当金	387	390	▲ 3
その他未収金	444	490	▲ 45	未払金	—	—	—
不納欠損引当金	▲ 176	▲ 144	▲ 31	支払保証債務	—	—	—
基金	—	—	—	その他未払金	—	—	—
財政調整基金	—	—	—	還付未済金	—	—	—
減債基金	—	—	—	リース債務	—	—	—
短期貸付金	78	78	—	その他流動負債	—	—	—
貸倒引当金	—	—	—	II 固定負債	13,494	18,690	▲ 5,197
その他流動資産	—	—	—	地方債	9,830	14,938	▲ 5,108
II 固定資産	75,840	75,255	584	長期借入金	—	—	—
事業用資産	25,519	27,995	▲ 2,476	他会計借入金	—	—	—
有形固定資産	25,494	27,970	▲ 2,476	その他長期借入金	—	—	—
土地	18,862	20,122	▲ 1,259	退職手当引当金	3,664	3,752	▲ 88
建物	6,455	7,651	▲ 1,196	その他引当金	—	—	—
工作物	177	197	▲ 20	リース債務	—	—	—
立木竹	—	—	—	その他固定負債	—	—	—
船舶	—	—	—	負債の部合計	17,394	22,422	▲ 5,028
浮標等	—	—	—	純資産の部			
航空機	—	—	—	純資産	58,793	53,257	5,536
無形固定資産	25	25	—	(うち当期純資産増減額)	5,536	1,591	3,945
地上権	—	—	—				
特許権等	25	25	—				
インフラ資産	—	—	—				
有形固定資産	—	—	—				
土地	—	—	—				
建物	—	—	—				
工作物	—	—	—				
無形固定資産	—	—	—				
地上権	—	—	—				
特許権等	—	—	—				
重要物品	275	262	12				
図書	—	—	—				
リース資産	—	—	—				
ソフトウェア	1	2	▲ 0				
建設仮勘定	202	175	27				
投資その他の資産	49,842	46,821	3,021				
出資金	45,704	45,705	▲ 0				
法人等出資金	45,704	45,705	▲ 0				
公営企業会計出資金	—	—	—				
長期貸付金	1,014	1,092	▲ 78				
貸倒引当金	—	—	—				
基金	3,122	23	3,099				
減債基金	—	—	—				
減債基金借入金	—	—	—				
その他の基金	3,122	23	3,099				
その他基金借入金	—	—	—				
その他債権	2	2	—				
資産の部合計	76,186	75,679	508	純資産の部合計	58,793	53,257	5,536
				負債及び純資産の部合計	76,186	75,679	508

部 局：商工労働部 会 計：一般会計

行政コスト計算書（自 令和6年4月 1日・至 令和7年3月31日）

（単位：百万円）

科 目	令和6年度 (A)	令和5年度 (B)	差 (A－B)
通常収支の部			
I 行政収支の部			
1 行政収入	9,752	24,222	▲ 14,470
地方税	—	—	—
地方譲与税	—	—	—
市町村たばこ税府交付金	—	—	—
地方特例交付金	—	—	—
地方交付税	—	—	—
交通安全対策特別交付金	—	—	—
国民健康保険関係交付金	—	—	—
分担金及び負担金(行政費用充当)	—	—	—
使用料及び手数料	142	132	10
国庫支出金(行政費用充当)	4,559	7,912	▲ 3,353
財産収入	363	402	▲ 39
寄附金	3,106	11	3,096
繰入金	87	94	▲ 8
特別会計繰入金	87	94	▲ 8
公営企業会計繰入金	—	—	—
税諸収入	—	—	—
事業収入(特別会計)	—	—	—
その他行政収入	1,495	15,672	▲ 14,178
2 行政費用	20,886	38,279	▲ 17,393
税連動費用	—	—	—
給与関係費	4,886	4,905	▲ 19
物件費	3,172	3,155	17
維持補修費	373	179	194
社会保障扶助費	—	—	—
負担金・補助金・交付金等	11,173	28,780	▲ 17,607
国直轄事業負担金	—	—	—
繰出金	24	16	8
減価償却費	526	504	21
債務保証費	—	—	—
不納欠損引当金繰入額	37	32	5
貸倒引当金繰入額	—	—	—
賞与等引当金繰入額	387	390	▲ 3
退職手当引当金繰入額	304	310	▲ 6
その他引当金繰入額	—	—	—
その他行政費用	4	6	▲ 3
行政収支差額	▲ 11,134	▲ 14,057	2,923

科 目	令和6年度 (A)	令和5年度 (B)	差 (A－B)
II 金融収支の部			
1 金融収入	18	30	▲ 12
受取利息及び配当金	18	30	▲ 12
地方債発行差金	—	—	—
2 金融費用	27	27	1
地方債利息・手数料	27	27	1
地方債発行差金	—	—	—
他会計借入金利息等	—	—	—
金融収支差額	▲ 9	3	▲ 13
通常収支差額	▲ 11,143	▲ 14,053	2,910
特別収支の部			
1 特別収入	224	206	18
分担金及び負担金(公共施設等整備)	—	—	—
分担金及び負担金(災害復旧費)	—	—	—
国庫支出金(公共施設等整備)	—	—	—
国庫支出金(災害復旧費)	—	—	—
固定資産売却益	220	189	31
過年度修正益	—	17	▲ 17
その他特別収入	4	—	4
2 特別費用	1,046	82	964
固定資産売却損	34	—	34
固定資産除却損	1	14	▲ 13
災害復旧費	—	—	—
過年度修正損	45	58	▲ 13
その他特別費用	965	10	955
特別収支差額	▲ 822	124	▲ 946
当期収支差額	▲ 11,965	▲ 13,929	1,964
一般財源等配分調整額	11,836	12,639	▲ 803
再計	▲ 129	▲ 1,291	1,161

部 局：商工労働部 会 計：一般会計

キャッシュ・フロー計算書 (自 令和6年4月 1日・至 令和7年3月31日) (単位:百万円)

科 目	令和6年度 (A)	令和5年度 (B)	差 (A－B)
I 行政サービス活動			
行政収入	9,747	24,190	▲ 14,443
地方税	—	—	—
地方譲与税	—	—	—
市町村たばこ税府交付金	—	—	—
地方特例交付金	—	—	—
地方交付税	—	—	—
交通安全対策特別交付金	—	—	—
国民健康保険関係交付金	—	—	—
分担金及び負担金 (行政支出充当)	—	—	—
使用料及び手数料	142	132	10
国庫支出金(行政支出充当)	4,559	7,912	▲ 3,353
財産収入	363	402	▲ 39
寄附金	3,106	11	3,096
繰入金	87	94	▲ 8
特別会計繰入金	87	94	▲ 8
公営企業会計繰入金	—	—	—
税諸収入	—	—	—
事業収入(特別会計)	—	—	—
その他行政収入	1,490	15,640	▲ 14,150
行政支出	20,411	37,632	▲ 17,221
税連動支出	—	—	—
給与関係費	5,669	5,501	167
物件費	3,172	3,155	17
維持補修費	373	179	194
社会保障扶助費	—	—	—
負担金・補助金・交付金等	11,173	28,780	▲ 17,607
国直轄事業負担金	—	—	—
繰出金	24	16	8
金融収入	18	30	▲ 12
受取利息及び配当金	18	30	▲ 12
地方債発行差金	—	—	—
金融支出	27	27	1
地方債利息・手数料	27	27	1
他会計借入金利息等	—	—	—
特別収入	—	—	—
分担金及び負担金(災害復旧費)	—	—	—
国庫支出金(災害復旧費)	—	—	—
その他特別収入	—	—	—
特別支出	—	—	—
災害復旧費	—	—	—
その他特別支出	—	—	—
行政サービス活動収支差額	▲ 10,673	▲ 13,439	2,766

科 目	令和6年度 (A)	令和5年度 (B)	差 (A－B)
II 投資活動			
投資活動収入	515,485	612,829	▲ 97,343
分担金及び負担金 (公共施設等整備)	—	—	—
国庫支出金(公共施設等整備)	—	—	—
財産収入	1,445	941	504
基金繰入金(取崩額)	732	749	▲ 16
財政調整基金	—	—	—
その他の基金	732	749	▲ 16
貸付金元金回収収入	513,308	611,139	▲ 97,831
保証金等返還収入	—	—	—
その他投資活動収入	—	—	—
投資活動支出	516,648	612,028	▲ 95,380
公共施設等整備支出	315	965	▲ 650
基金積立金	3,103	3	3,100
財政調整基金	—	—	—
その他の基金	3,103	3	3,100
出資金	—	—	—
貸付金	513,230	611,061	▲ 97,831
保証金等支出	—	—	—
投資活動収支差額	▲ 1,163	800	▲ 1,963
行政活動キャッシュ・フロー収支差額	▲ 11,836	▲ 12,639	803
III 財務活動			
財務活動収入	—	—	—
地方債	—	—	—
他会計借入金等	—	—	—
基金繰入金(取崩額)	—	—	—
減債基金	—	—	—
基金借入金	—	—	—
その他財務活動収入	—	—	—
財務活動支出	—	—	—
地方債償還金	—	—	—
他会計借入金等償還金	—	—	—
ファイナンス・リース債務返済支出	—	—	—
基金積立金	—	—	—
減債基金	—	—	—
基金借入金償還金	—	—	—
財務活動収支差額	—	—	—
収支差額合計	▲ 11,836	▲ 12,639	803
一般財源等配分調整額	11,836	12,639	▲ 803
前年度からの繰越金	—	—	—
形式収支	—	—	—
歳入歳出外現金受入額	—	—	—
歳入歳出外現金払出額	—	—	—
再計	—	—	—

部 局：商工労働部 会 計：一般会計

純資産変動計算書

(単位:百万円)

区 分	開始残高 相 当	収支差額	内部取引	一般財源等 配分調整額	一般会計から の繰入金	一般会計への 繰出金	合 計
前期末残高	72,804	▲ 261,522	41,071	200,904	—	—	53,257
当期変動額	—	▲ 11,965	5,665	11,836	—	—	5,536
当期末残高	72,804	▲ 273,487	46,736	212,740	—	—	58,793

純資産変動分析表

(単位:百万円)

区 分	純資産増加	純資産減少	増加－減少	残 高	主な増減要因
前期末純資産残高				53,257	
【当期増減内容】					
I 固定資産のうち負債を伴わない額の増減					
① 事業用資産(建設仮勘定を含む)	1,907				産業立地賃貸事業地(津田サイエンスヒルズ)の売却(-1,127)等による土地の減 -1,259 旧オオサカサンパレスの所管換え(-1,595)等による建物取得額の減 -1,621 建物減価償却累計額の減 +415 計量検定所建替整備事業実施による建物減損累計額の減 +10 計量検定所建替整備事業実施(-28)等による工作物取得額の減 -24 工作物減価償却累計額の減 +4 建設仮勘定の増 +27 地方債の償還等により +4,356
② インフラ資産(建設仮勘定を含む)					
③ その他	3,614				重要物品取得額の増 +18 重要物品減価償却により -5 長期貸付金の減 -78 その他の基金の増 +3,099 地方債の償還等により +581
小 計	5,521		5,521		
II 資産の裏付けのない固定負債の増減					
① 特別債					
② 基金借入金					
③ 長期性債務(退職手当引当金等)	88				
小 計	88		88		
III その他の増減					
① その他の資産(負債を伴わないもの)		77			
② その他の負債(資産を伴わないもの)	3				
小 計	3	77	▲ 74		
I～IIIの増減合計	5,613	77	5,536		
当期末純資産残高				58,793	

固定資産附属明細表（一般会計）

固定資産（有形）

（単位：百万円）

区 分	前期末 取得原価 ①	当期増加額 ②	当期減少額 ③	当期末 取得原価 ④＝①＋②－③	当期末減価 償却累計額 （減損を含む） ⑤	当期償却額 （減損を含む） ⑥	当期末残高 ④－⑤
事業用資産	39,488	1,571	4,476	36,583	11,089	470	25,494
土地	20,122	220	1,479	18,862	—	—	18,862
建物	18,695	1,346	2,967	17,073	10,618	446	6,455
工作物	672	5	29	647	470	23	177
立木竹	—	—	—	—	—	—	—
船舶	—	—	—	—	—	—	—
浮標等	—	—	—	—	—	—	—
航空機	—	—	—	—	—	—	—
インフラ資産	—	—	—	—	—	—	—
土地	—	—	—	—	—	—	—
建物	—	—	—	—	—	—	—
工作物	—	—	—	—	—	—	—
重要物品	1,367	73	55	1,385	1,110	56	275
図書	—	—	—	—	—	—	—
リース資産	—	—	—	—	—	—	—
ソフトウェア	2	—	0	1	—	0	1
建設仮勘定	175	1,404	1,377	202	—	—	202
合 計	41,032	3,048	5,908	38,171	12,199	526	25,972

固定資産（無形）

（単位：百万円）

区 分	前期末残高 ①	当期増加額 ②	当期減少額 ③	当期償却額 ④	当期末残高 ①＋②－③
事業用資産	25	—	—	—	25
地上権	—	—	—	—	—
特許権等	25	—	—	—	25
インフラ資産	—	—	—	—	—
地上権	—	—	—	—	—
特許権等	—	—	—	—	—
合 計	25	—	—	—	25

部 局：商工労働部 会 計：一般会計

基金附属明細表

【一般会計・商工労働部】

(単位：百万円)

区 分	前期末残高	当期増加額	当期減少額	当期末残高	基金借入金	差引
そ の 他 の 基 金	23	3,103	4	3,122	—	3,122
イ ノ ベ ー シ ョ ン 創 出 基 金	—	3,101	—	3,101	—	3,101
障 害 者 雇 用 促 進 基 金	23	2	4	21	—	21
合 計	23	3,103	4	3,122	—	3,122

法人等出資金明細表

【一般会計・商工労働部】

(単位：百万円)

区分	出 資 先	貸借対照表価額	評価減実施累計額	評価減実施年度
出資による権利	大阪信用保証協会	34,518	—	
	(地独) 大阪産業技術研究所	9,626	—	
	(公財) 千里ライフサイエンス振興財団	1,000	—	
	(公財) 大阪コミュニティ財団	25	—	
	(一財) 大阪府地域支援人権金融公社	20	—	
	(独) 高齢・障害・求職者雇用支援機構	15	—	
	その他	42	—	
	小 計	45,245	—	
有価証券	大阪中小企業投資育成(株)	300	—	
	(株) ダイキンサンライズ摂津	88	—	
	(株) かんでんエルハート	49	—	
	パナソニック交野(株)	22	—	
	小 計	459	—	
合 計		45,704	—	

部 局：商工労働部 会 計：一般会計

貸付金明細表

【一般会計・商工労働部】

(単位:百万円)

貸 付 先	金 額
(一財)大阪府地域支援人権金融公社	1,092
合 計	1,092

引当金明細表

【一般会計・商工労働部】

(単位:百万円)

区分	前期末残高	当期増加額	当期減少額		当期末残高
			(目的使用)	(その他)	
不納欠損引当金	144	37	5	0	176
貸 倒 引 当 金	—	—	—	—	—
賞 与 等 引 当 金	390	387	390	—	387
退職手当引当金	3,752	304	393	—	3,664

※注 不納欠損引当金の当期減少額(その他)の主な要因は、要引当金額の見直しによる減

注記（一般会計・商工労働部財務諸表）

1. 偶発債務

（１）債務保証又は損失補償に係る債務負担行為のうち、履行すべき額が未確定なもの

主なもの

事項	期間	支出予定額
令和 7 年度中小企業向け融資損失補償 【一般会計・商工労働部・制度融資事業】	令和 7 年度 ～ 令和 37 年度	67 億 34 百万円
令和 7 年度小規模企業者等設備貸与事業損失補償 【一般会計・商工労働部・政策融資事業】	令和 7 年度 ～ 令和 18 年度	2 億 20 百万円

2. 追加情報

（１）固定資産の減損の状況

区分	種類	件数	減損損失額
行政財産	土地	2	0 百万円

(2) 利子補給等に係る債務負担行為の翌年度以降の支出予定額

主なもの

事項	期間	支出予定額
令和 6 年度企業立地促進補助金 【一般会計・商工労働部・立地推進事業】	令和 7 年度 ～ 令和 11 年度	3 億 55 百万円
令和 5 年度企業立地促進補助金 【一般会計・商工労働部・立地推進事業】	令和 7 年度 ～ 令和 10 年度	75 百万円
令和 4 年度企業立地促進補助金 【一般会計・商工労働部・立地推進事業】	令和 7 年度 ～ 令和 11 年度	1 億 85 百万円
令和 3 年度企業立地促進補助金 【一般会計・商工労働部・立地推進事業】	令和 7 年度 ～ 令和 10 年度	75 百万円
令和 2 年度企業立地促進補助金 【一般会計・商工労働部・立地推進事業】	令和 7 年度 ～ 令和 9 年度	30 百万円

(3) その他財務諸表の内容を理解するために必要と認められる事項

商工労働部の概要

商工業の振興を図るため、融資や助成、情報提供、技術・経営・販路開拓支援、人材育成などの事業を実施しています。また、高年齢者、障がい者等の雇用促進、雇用の安定、労働福祉の向上、職業能力の開発・向上などの事業を実施しています。

部 局 : 商工労働部 会 計 : 一般会計

商工労働部財務の概要【一般会計】

●貸借対照表

（貸借対照表の構造）

- ・ 商工労働部では、商工業の振興を図るため、融資や助成、情報提供、技術・経営・販路開拓支援、人材育成などの事業を実施しているほか、高齢者、障がい者等の雇用促進、雇用の安定、労働福祉の向上、職業能力の開発・向上などの事業を実施している。
- ・ 当年度における商工労働部の資産及び負債の状況は、総資産 761 億 86 百万円（対前年度比＋5 億 8 百万円）、負債総額 173 億 94 百万円（対前年度比－50 億 28 百万円）、そして資産と負債の差額である純資産額は 587 億 93 百万円（対前年度比＋55 億 36 百万円）となっている。
- ・ 資産については、大阪信用保証協会への出捐金や地方独立行政法人大阪産業技術研究所への現物出資などの投資その他の資産が 498 億 42 百万円で、総資産の 65.4%を占めている。その他、泉佐野丘陵部や府立高等職業技術専門校の土地などの事業用資産が 255 億 19 百万円（同 33.5%）となっている。
- ・ 負債については、大阪信用保証協会への出捐や府立高等職業技術専門校の整備などに伴い発行している地方債が 133 億 43 百万円で、負債総額の 76.7%を占めている。その他、退職手当引当金が 36 億 64 百万円（同 21.1%）となっている。

（当年度の主な変化）

- ・ 前年度との比較では、資産では、産業立地賃貸事業地（津田サイエンスヒルズ）の売却などにより土地が減少（－12 億 59 百万円）、旧オオサカサンパレスの所管換えなどにより建物が減少（－11 億 96 百万円）となる一方、新たなイノベーション創出の支援に向けた取組のため特定目的基金を設置、積立したことなどによりその他の基金が増加（＋30 億 99 百万円）となっている。
- ・ 負債では、計量検定所の建替などのために 3 億 71 百万円を新たに発行したものの、償還の方が多いことにより地方債が減少（－49 億 37 百万円）となっている。
- ・ その結果、総資産に対する純資産の割合である純資産比率は、77.2%（前年度 70.4%）となっている。

●行政コスト計算書

（行政コスト計算書の構造）

- ・ 当年度の収入と費用の差である当期収支差額は、－119 億 65 百万円（対前年度比＋19 億 64 百万円）となっている。
- ・ 行政収支については、行政収入 97 億 52 百万円（対前年度比－144 億 70 百万円）、行政費用 208 億 86 百万円（対前年度比－173 億 93 百万円）となり、行政収支差額が－111 億 34 百万円（対前年度比＋29 億 23 百万円）となっている。
- ・ 行政収入については、物価高騰対応重点支援地方創生臨時交付金などの国庫支出金（行政費用充当）が 45 億 59 百万円で、収入全体の 46.7%を占めている。その他、新たなイノベーション創出の支援を目的とした企業版ふるさと納税などの寄附金が 31 億 6 百万円（同 31.9%）となっている。
- ・ 行政費用については、大阪産業技術研究所運営費交付金や各種融資制度損失補償金などの負担金・補助金・交付金等が 111 億 73 百万円で、費用全体の 53.5%を占めている。その他、給与関係費が 48 億 86 百万円（同 23.4%）、物件費が 31 億 72 百万円（同 15.2%）となっている。
- ・ 行政収支差額と金融収支差額を合わせた通常収支差額は、－111 億 43 百万円（対前年度比＋29 億 10 百万円）となっている。
- ・ 特別収支については、特別収支差額が－8 億 22 百万円（対前年度比－9 億 46 百万円）となっている。

（当年度の主な変化）

- ・ 前年度との比較では、行政収支では、新型コロナウイルス感染症対応資金融資利子補給金の減少などにより行政費用のうち負担金・補助金・交付金等が減少（－176 億 7 百万円）、行政収入のうちその他行政収入が減少（－141 億 78 百万円）となっている。その結果、行政収支差額は増加（＋29 億 23 百万円）となっている。
- ・ 特別収支では、旧オオサカサンパレスの所管換えなどにより特別費用のうちその他特別費用が増加（＋9 億 55 百万円）となっており、その結果、特別収支差額は減少（－9 億 46 百万円）となっている。

2 財務諸表

(2)会計別財務諸表 ・ 中小企業振興資金特別会計財務諸表及びその概要

貸借対照表

(令和7年3月31日現在)

(単位：百万円)

科 目	令和6年度 (A)	令和5年度 (B)	差 (A－B)	科 目	令和6年度 (A)	令和5年度 (B)	差 (A－B)
資産の部				負債の部			
I 流動資産	3,497	3,477	20	I 流動負債	33	14	20
現金預金	1,329	1,455	▲ 126	地方債	33	14	20
歳計現金等	1,329	1,455	▲ 126	短期借入金	—	—	—
歳入歳出外現金	—	—	—	他会計借入金	—	—	—
未収金	486	495	▲ 9	その他短期借入金	—	—	—
税未収金	—	—	—	賞与等引当金	—	—	—
その他未収金	486	495	▲ 9	未払金	—	—	—
不納欠損引当金	▲ 243	▲ 248	5	支払保証債務	—	—	—
基金	—	—	—	その他未払金	—	—	—
財政調整基金	—	—	—	還付未済金	—	—	—
減債基金	—	—	—	リース債務	—	—	—
短期貸付金	2,055	1,874	181	その他流動負債	—	—	—
貸倒引当金	▲ 130	▲ 100	▲ 30	II 固定負債	6,284	6,243	41
その他流動資産	—	—	—	地方債	6,284	6,243	41
II 固定資産	6,292	6,188	104	長期借入金	—	—	—
事業用資産	—	—	—	他会計借入金	—	—	—
有形固定資産	—	—	—	その他長期借入金	—	—	—
土地	—	—	—	退職手当引当金	—	—	—
建物	—	—	—	その他引当金	—	—	—
工作物	—	—	—	リース債務	—	—	—
立木竹	—	—	—	その他固定負債	—	—	—
船舶	—	—	—	負債の部合計	6,317	6,257	61
浮標等	—	—	—	純資産の部			
航空機	—	—	—	純資産	3,472	3,408	64
無形固定資産	—	—	—	(うち当期純資産増減額)	64	40	24
地上権	—	—	—				
特許権等	—	—	—				
インフラ資産	—	—	—				
有形固定資産	—	—	—				
土地	—	—	—				
建物	—	—	—				
工作物	—	—	—				
無形固定資産	—	—	—				
地上権	—	—	—				
特許権等	—	—	—				
重要物品	—	—	—				
図書	—	—	—				
リース資産	—	—	—				
ソフトウェア	—	—	—				
建設仮勘定	—	—	—				
投資その他の資産	6,292	6,188	104				
出資金	—	—	—				
法人等出資金	—	—	—				
公営企業会計出資金	—	—	—				
長期貸付金	7,143	7,184	▲ 41				
貸倒引当金	▲ 866	▲ 996	130				
基金	—	—	—				
減債基金	—	—	—				
減債基金借入金	—	—	—				
その他の基金	—	—	—				
その他基金借入金	—	—	—				
その他債権	15	—	15	純資産の部合計	3,472	3,408	64
資産の部合計	9,789	9,664	125	負債及び純資産の部合計	9,789	9,664	125

部 局：商工労働部 会 計：中小企業振興資金特別会計

行政コスト計算書（自 令和6年4月 1日・至 令和7年3月31日）

（単位：百万円）

科 目	令和6年度 (A)	令和5年度 (B)	差 (A－B)
通常収支の部			
I 行政収支の部			
1 行政収入	70	46	24
地方税	—	—	—
地方譲与税	—	—	—
市町村たばこ税府交付金	—	—	—
地方特例交付金	—	—	—
地方交付税	—	—	—
交通安全対策特別交付金	—	—	—
国民健康保険関係交付金	—	—	—
分担金及び負担金(行政費用充当)	—	—	—
使用料及び手数料	—	—	—
国庫支出金(行政費用充当)	—	—	—
財産収入	—	—	—
寄附金	—	—	—
繰入金	—	—	—
特別会計繰入金	—	—	—
公営企業会計繰入金	—	—	—
税諸収入	—	—	—
事業収入(特別会計)	—	—	—
その他行政収入	70	46	24
2 行政費用	▲ 64	▲ 79	15
税連動費用	—	—	—
給与関係費	5	4	1
物件費	3	3	0
維持補修費	—	—	—
社会保障扶助費	—	—	—
負担金・補助金・交付金等	33	50	▲ 17
国直轄事業負担金	—	—	—
繰出金	—	—	—
減価償却費	—	—	—
債務保証費	—	—	—
不納欠損引当金繰入額	▲ 5	4	▲ 9
貸倒引当金繰入額	▲ 100	▲ 139	39
賞与等引当金繰入額	—	—	—
退職手当引当金繰入額	—	—	—
その他引当金繰入額	—	—	—
その他行政費用	—	—	—
行政収支差額	134	125	9

科 目	令和6年度 (A)	令和5年度 (B)	差 (A－B)
II 金融収支の部			
1 金融収入	—	—	—
受取利息及び配当金	—	—	—
地方債発行差金	—	—	—
2 金融費用	7	7	0
地方債利息・手数料	7	7	0
地方債発行差金	—	—	—
他会計借入金利息等	—	—	—
金融収支差額	▲ 7	▲ 7	▲ 0
通常収支差額	127	118	9
特別収支の部			
1 特別収入	—	—	—
分担金及び負担金(公共施設等整備)	—	—	—
分担金及び負担金(災害復旧費)	—	—	—
国庫支出金(公共施設等整備)	—	—	—
国庫支出金(災害復旧費)	—	—	—
固定資産売却益	—	—	—
過年度修正益	—	—	—
その他特別収入	—	—	—
2 特別費用	—	—	—
固定資産売却損	—	—	—
固定資産除却損	—	—	—
災害復旧費	—	—	—
過年度修正損	—	—	—
その他特別費用	—	—	—
特別収支差額	—	—	—
当期収支差額	127	118	9
一般会計からの繰入金	24	16	8
一般会計への繰出金	87	94	▲ 8
再計	64	40	24

部 局：商工労働部 会 計：中小企業振興資金特別会計

キャッシュ・フロー計算書 (自 令和6年4月 1日・至 令和7年3月31日) (単位:百万円)

科 目	令和6年度 (A)	令和5年度 (B)	差 (A－B)
I 行政サービス活動			
行政収入	30	54	▲ 24
地方税	—	—	—
地方譲与税	—	—	—
市町村たばこ税府交付金	—	—	—
地方特例交付金	—	—	—
地方交付税	—	—	—
交通安全対策特別交付金	—	—	—
国民健康保険関係交付金	—	—	—
分担金及び負担金 (行政支出充当)	—	—	—
使用料及び手数料	—	—	—
国庫支出金(行政支出充当)	—	—	—
財産収入	—	—	—
寄附金	—	—	—
繰入金	—	—	—
特別会計繰入金	—	—	—
公営企業会計繰入金	—	—	—
税諸収入	—	—	—
事業収入(特別会計)	—	—	—
その他行政収入	30	54	▲ 24
行政支出	41	56	▲ 16
税連動支出	—	—	—
給与関係費	5	4	1
物件費	3	3	0
維持補修費	—	—	—
社会保障扶助費	—	—	—
負担金・補助金・交付金等	33	50	▲ 17
国直轄事業負担金	—	—	—
繰出金	—	—	—
金融収入	—	—	—
受取利息及び配当金	—	—	—
地方債発行差金	—	—	—
金融支出	7	7	0
地方債利息・手数料	7	7	0
他会計借入金利息等	—	—	—
特別収入	—	—	—
分担金及び負担金(災害復旧費)	—	—	—
国庫支出金(災害復旧費)	—	—	—
その他特別収入	—	—	—
特別支出	—	—	—
災害復旧費	—	—	—
その他特別支出	—	—	—
行政サービス活動収支差額	▲ 18	▲ 9	▲ 9

科 目	令和6年度 (A)	令和5年度 (B)	差 (A－B)
II 投資活動			
投資活動収入	1,609	1,439	170
分担金及び負担金 (公共施設等整備)	—	—	—
国庫支出金(公共施設等整備)	—	—	—
財産収入	—	—	—
基金繰入金(取崩額)	—	—	—
財政調整基金	—	—	—
その他の基金	—	—	—
貸付金元金回収収入	1,609	1,439	170
保証金等返還収入	—	—	—
その他投資活動収入	—	—	—
投資活動支出	1,715	1,600	115
公共施設等整備支出	—	—	—
基金積立金	—	—	—
財政調整基金	—	—	—
その他の基金	—	—	—
出資金	—	—	—
貸付金	1,700	1,600	100
保証金等支出	15	—	15
投資活動収支差額	▲ 106	▲ 161	55
行政活動キャッシュ・フロー収支差額	▲ 123	▲ 169	46
III 財務活動			
財務活動収入	1,100	1,000	100
地方債	1,100	1,000	100
他会計借入金等	—	—	—
基金繰入金(取崩額)	—	—	—
減債基金	—	—	—
基金借入金	—	—	—
その他財務活動収入	—	—	—
財務活動支出	1,039	938	101
地方債償還金	1,039	938	101
他会計借入金等償還金	—	—	—
ファイナンス・リース債務返済支出	—	—	—
基金積立金	—	—	—
減債基金	—	—	—
基金借入金償還金	—	—	—
財務活動収支差額	61	62	▲ 1
収支差額合計	▲ 63	▲ 108	45
一般会計からの繰入金	24	16	8
一般会計への繰出金	87	94	▲ 8
前年度からの繰越金	1,455	1,640	▲ 185
形式収支	1,329	1,455	▲ 126
歳入歳出外現金受入額	—	—	—
歳入歳出外現金払出額	—	—	—
再計	1,329	1,455	▲ 126

部 局：商工労働部 会 計：中小企業振興資金特別会計

純資産変動計算書

(単位:百万円)

区 分	開始残高 相 当	収支差額	内部取引	一般財源等 配分調整額	一般会計から の繰入金	一般会計への 繰出金	合 計
前期末残高	1,823	▲ 4,591	—	—	79,415	73,240	3,408
当期変動額	—	127	—	—	24	87	64
当期末残高	1,823	▲ 4,464	—	—	79,439	73,326	3,472

純資産変動分析表

(単位:百万円)

区 分	純資産増加	純資産減少	増加－減少	残 高	主な増減要因
前期末純資産残高				3,408	
【当期増減内容】					
I 固定資産のうち負債を伴わない額の増減					
① 事業用資産(建設仮勘定を含む)					
② インフラ資産(建設仮勘定を含む)					
③ その他	44				
小 計	44		44		
II 資産の裏付けのない固定負債の増減					
① 特別債					
② 基金借入金					
③ 長期性債務(退職手当引当金等)					
小 計			—		
III その他の増減					
① その他の資産(負債を伴わないもの)	20				
② その他の負債(資産を伴わないもの)					
小 計	20		20		
I～IIIの増減合計	64		64		
当期末純資産残高				3,472	

部 局：商工労働部 会 計：中小企業振興資金特別会計

貸付金明細表

【中小企業振興資金特別会計】

(単位:百万円)

貸 付 先	金 額
(公財) 大阪産業局	7,125
中小企業など	2,073
合 計	9,197

引当金明細表

【中小企業振興資金特別会計】

(単位:百万円)

区 分	前期末残高	当期増加額	当期減少額		当期末残高
			(目的使用)	(その他)	
不納欠損引当金	248	—	—	5	243
貸 倒 引 当 金	1,096	—	—	100	996
賞 与 等 引 当 金	—	—	—	—	—
退職手当引当金	—	—	—	—	—

※注 不納欠損引当金、貸倒引当金の当期減少額（その他）の主な要因は、要引当金額の見直しによる減

行政コスト計算書の当期収支差額とキャッシュ・フロー計算書の行政サービス活動収支差額との調整表

【中小企業振興資金特別会計】

(単位:百万円)

行政コスト計算書の当期収支差額	127
ア 固定資産の増減	0
減価償却費	—
固定資産売却益(損)	—
固定資産除却損	—
減損損失	—
出資金評価減	—
災害救助基金(物資)の増(減)	—
修学資金貸付金の償還免除	—
重要物品の受入	—
イ 流動資産・流動負債の増減	▲ 44
未収金の増加(減少)	▲ 40
還付未済金の増加(減少)	—
棚卸資産売却原価	—
棚卸資産評価損	—
不納欠損引当金繰入・戻入額	▲ 5
賞与等引当金繰入・戻入額	—
賞与・法定福利費支出時の引当金取崩額	—
ウ その他非現金取引項目	▲ 100
貸倒引当金繰入・戻入額	▲ 100
退職手当引当金繰入・戻入額	—
退職手当支出時の引当金取崩額	—
その他引当金繰入・戻入額	—
地方債発行差金	—
エ 投資的経費の財源	0
国庫支出金	—
分担金及び負担金	—
オ 行政コスト計算書に計上しない行政サービス活動収支	0
棚卸資産の原価に算入する支出額	—
カ 地方債利息の会計間の配賦	0
キ その他の取引項目	0
その他の行政収入	—
その他の行政費用	—
その他の特別収入	—
その他の特別費用	—
キャッシュ・フロー計算書の行政サービス活動収支差額	▲ 18

注記（中小企業振興資金特別会計財務諸表）

1. 追加情報

（1）その他財務諸表の内容を理解するために必要と認められる事項

① 事業の概要

小規模企業者等の設備導入を支援するため、公益財団法人大阪産業局で行う小規模企業者等設備貸与事業の実施に必要な資金の貸付、中小企業高度化資金貸付金等の債権管理等を実施しています。

② 当該事業に関し説明すべき固有の事項

○ 貸付金の回収不能（貸倒）に備えるため、貸倒等懸念債権等、特定の債権については個別に回収可能性を検討した上、回収不能見込額を計上しています。

○ 大阪府の新公会計制度における地方債残高については、毎年度の元金償還相当額を公債管理特別会計に移し替えて表示するなど、各会計別の実残高とは一部異なります。なお、本会計の実残高は 6,317 百万円です。詳しくは、公債管理特別会計の注記「地方債残高及び減債基金の表示」をご覧ください。

商工労働部財務の概要【中小企業振興資金特別会計】

●貸借対照表

（貸借対照表の構造）

- ・ 中小企業振興資金特別会計では、小規模企業者等の設備導入を支援するため、公益財団法人大阪産業局で行う小規模企業者等設備貸与事業の実施に必要な資金の貸付、中小企業高度化資金貸付金等の債権管理等を実施している。
- ・ 当年度における中小企業振興資金特別会計の資産及び負債の状況は、総資産 97 億 89 百万円（対前年度比+1 億 25 百万円）、負債総額 63 億 17 百万円（対前年度比+61 百万円）、そして資産と負債の差額である純資産額は 34 億 72 百万円（対前年度比+64 百万円）となっている。
- ・ 資産については、短期貸付金及び長期貸付金を合わせた貸付金が 91 億 97 百万円となっているが、これに対して、回収不能（貸倒）に備えるための貸倒引当金を 9 億 96 百万円計上しており、実質的な貸付金の資産価値は 82 億 1 百万円で、総資産の 83.8%を占めている。
- ・ 負債については、小規模企業者等設備貸与金貸付金などの財源確保のために発行している地方債が 63 億 17 百万円で、負債総額の 100%を占めている。

（当年度の主な変化）

- ・ 前年度との比較では、資産では、小規模企業者等設備貸与資金の新規貸付が 17 億円であったのに対し、小規模企業者等設備貸与資金貸付金及び中小企業高度化資金貸付金の償還が 15 億 60 百万円であったことにより、短期貸付金と長期貸付金を合わせた貸付金が増加（+1 億 40 百万円）となっている。
- ・ 負債では、小規模企業者等設備貸与資金の新規貸付の財源確保のために 11 億円を新たに発行したことなどにより、地方債が増加（+61 百万円）となっている。
- ・ その結果、総資産に対する純資産の割合である純資産比率は、35.5%（前年度 35.3%）となっている。

●行政コスト計算書

（行政コスト計算書の構造）

- ・ 当年度の収入と費用の差である当期収支差額は、1 億 27 百万円（対前年度比+9 百万円）となっている。
- ・ 行政収支については、行政収入 70 百万円（対前年度比+24 百万円）、行政費用-64 百万円（対前年度比+15 百万円）となり、行政収支差額が 1 億 34 百万円（対前年度比+9 百万円）となっている。
- ・ 行政収入については、中小企業高度化資金貸付金にかかる違約金などのその他行政収入が 70 百万円で、収入全体の 100%を占めている。
- ・ 行政費用については、小規模企業者等設備貸与事業円滑化補助金などの負担金・補助金・交付金等が 33 百万円となっている。その他、貸倒引当金繰入額が-1 億円となっている。
- ・ 行政収支差額と金融収支差額を合わせた通常収支差額は、1 億 27 百万円（対前年度比+9 百万円）となっている。
- ・ 当期収支差額は通常収支差額と同額となり、小規模企業者等設備貸与事業円滑化補助金などに対する一般会計からの繰入金 24 百万円（対前年度比+8 百万円）と、中小企業高度化資金貸付金の償還などに伴う一般会計への繰出金 87 百万円（対前年度比-8 百万円）を加えた再計は 64 百万円（対前年度比+24 百万円）となっている。

（当年度の主な変化）

- ・ 前年度との比較では、行政収入では、中小企業高度化資金貸付金にかかる違約金が増加したことなどにより、その他行政収入が増加（+24 百万円）となっている。
- ・ 行政費用では、小規模企業者等設備導入資金貸付金国庫返納金が減少したことなどにより、負担金・補助金・交付金等が減少（-17 百万円）、前年度に中小企業高度化資金貸付金にかかる債権の一部が滞納債権となった影響により、貸倒引当金繰入額が増加（+39 百万円）となっている。
- ・ その結果、行政収支差額は増加（+9 百万円）となっている。

○主要施策成果と事業別財務諸表

(1)大阪産業経済リサーチセンター事業 (目) 商工業振興費

事業の概要

大阪の産業・経済・雇用の実態に即した施策を的確に実行するために必要な調査分析を行っている。

(単位：円)

	金額	財 源 内 訳			
		国 庫	起 債	附帯歳入	一般歳入
予 算 現 額	12,887,000	0	0	0	12,887,000
決 算 額	11,876,917	0	0	0	11,876,917

事業の成果

■施策目標

大阪の産業・経済・雇用の発展と中小企業等の振興を図るために経済・経営に関する各種の調査を実施し、これらの調査研究成果を広く普及するとともに、府施策に反映させることを通じて、中小企業等を支援する。

- (1) 調査研究の実施
- (2) 調査研究成果の普及等
- (3) 調査研究成果の施策への反映や効果の検証等への活用等

■施策成果

大阪産業経済リサーチセンターにおいて、大阪の産業・経済や企業経営等に関する調査・分析を行い、調査研究成果の普及等を実施した。

- (1) 調査研究報告書等の発行
 - ・「なにわの経済データ 統計でみる大阪経済の現状」
 - ・政策立案支援調査報告書
 - ・「おおさか経済の動き」
- (2) 大阪府・大阪市経済動向報告会の開催
- (3) 政策立案支援の実施
- (4) 庁内支援対応件数

	令和4年度	令和5年度	令和6年度
調査研究報告書等発行部数			
・なにわの経済データ	1,500部	1,400部	1,000部
・政策立案支援調査報告書	1,170部	1,060部	980部
・おおさか経済の動き	1,880部	1,850部	1,850部
経済動向報告会参加者数	199人	148人	162人
政策立案支援調査	4本	4本	4本
庁内支援対応件数	64件	75件	88件

■主な個別事業

(単位:円)

個別事業名称	予算現額	決算額	事業内容及び成果
1 産業経済調査事業費	12,887,000	11,876,917	<p>大阪の産業・経済・雇用の実態に即した施策を的確に実行するために必要な調査分析の実施に要する経費</p> <p>【令和6年度実績（計画）】</p> <ul style="list-style-type: none"> ・調査研究報告書等の発行：3,830部（4,800部） ・大阪府・大阪市経済動向報告会参加者数：162人（250人） ・政策立案支援調査実施本数：4本（5本） ・庁内支援対応件数：88件（50件）

貸借対照表

(令和7年3月31日現在)

(単位：百万円)

科 目	令和6年度 (A)	令和5年度 (B)	差 (A-B)	科 目	令和6年度 (A)	令和5年度 (B)	差 (A-B)
資産の部				負債の部			
I 流動資産	—	—	—	I 流動負債	10	10	▲ 0
現金預金	—	—	—	地方債	—	—	—
歳計現金等	—	—	—	短期借入金	—	—	—
歳入歳出外現金	—	—	—	他会計借入金	—	—	—
未収金	—	—	—	その他短期借入金	—	—	—
税未収金	—	—	—	賞与等引当金	10	10	▲ 0
その他未収金	—	—	—	未払金	—	—	—
不納欠損引当金	—	—	—	支払保証債務	—	—	—
基金	—	—	—	その他未払金	—	—	—
財政調整基金	—	—	—	還付未済金	—	—	—
減債基金	—	—	—	リース債務	—	—	—
短期貸付金	—	—	—	その他流動負債	—	—	—
貸倒引当金	—	—	—	II 固定負債	97	107	▲ 10
その他流動資産	—	—	—	地方債	—	—	—
II 固定資産	—	—	—	長期借入金	—	—	—
事業用資産	—	—	—	他会計借入金	—	—	—
有形固定資産	—	—	—	その他長期借入金	—	—	—
土地	—	—	—	退職手当引当金	97	107	▲ 10
建物	—	—	—	その他引当金	—	—	—
工作物	—	—	—	リース債務	—	—	—
立木竹	—	—	—	その他固定負債	—	—	—
船舶	—	—	—	負債の部合計	107	118	▲ 10
浮標等	—	—	—				
航空機	—	—	—	純資産の部			
無形固定資産	—	—	—	純資産	▲ 107	▲ 118	10
地上権	—	—	—	(うち当期純資産増減額)	10	▲ 2	12
特許権等	—	—	—				
インフラ資産	—	—	—				
有形固定資産	—	—	—				
土地	—	—	—				
建物	—	—	—				
工作物	—	—	—				
無形固定資産	—	—	—				
地上権	—	—	—				
特許権等	—	—	—				
重要物品	—	—	—				
図書	—	—	—				
リース資産	—	—	—				
ソフトウェア	—	—	—				
建設仮勘定	—	—	—				
投資その他の資産	—	—	—				
出資金	—	—	—				
法人等出資金	—	—	—				
公営企業会計出資金	—	—	—				
長期貸付金	—	—	—				
貸倒引当金	—	—	—				
基金	—	—	—				
減債基金	—	—	—				
減債基金借入金	—	—	—				
その他の基金	—	—	—				
その他基金借入金	—	—	—				
その他債権	—	—	—				
資産の部合計	—	—	—	純資産の部合計	▲ 107	▲ 118	10
				負債及び純資産の部合計	—	—	—

事業類型：行政組織管理型 部 局：商工労働部
事業名：大阪産業経済リサーチセンター事業

行政コスト計算書（自 令和6年4月 1日・至 令和7年3月31日）

（単位：百万円）

科 目	令和6年度 (A)	令和5年度 (B)	差 (A－B)
通常収支の部			
I 行政収支の部			
1 行政収入	—	—	—
地方税	—	—	—
地方譲与税	—	—	—
市町村たばこ税府交付金	—	—	—
地方特例交付金	—	—	—
地方交付税	—	—	—
交通安全対策特別交付金	—	—	—
国民健康保険関係交付金	—	—	—
分担金及び負担金(行政費用充当)	—	—	—
使用料及び手数料	—	—	—
国庫支出金(行政費用充当)	—	—	—
財産収入	—	—	—
寄附金	—	—	—
繰入金	—	—	—
特別会計繰入金	—	—	—
公営企業会計繰入金	—	—	—
税諸収入	—	—	—
事業収入(特別会計)	—	—	—
その他行政収入	—	—	—
2 行政費用	133	148	▲ 15
税連動費用	—	—	—
給与関係費	117	122	▲ 5
物件費	6	7	▲ 1
維持補修費	—	—	—
社会保障扶助費	—	—	—
負担金・補助金・交付金等	1	1	0
国直轄事業負担金	—	—	—
繰出金	—	—	—
減価償却費	—	—	—
債務保証費	—	—	—
不納欠損引当金繰入額	—	—	—
貸倒引当金繰入額	—	—	—
賞与等引当金繰入額	10	10	▲ 0
退職手当引当金繰入額	0	8	▲ 8
その他引当金繰入額	—	—	—
その他行政費用	—	—	—
行政収支差額	▲ 133	▲ 148	15

科 目	令和6年度 (A)	令和5年度 (B)	差 (A－B)
II 金融収支の部			
1 金融収入	—	—	—
受取利息及び配当金	—	—	—
地方債発行差金	—	—	—
2 金融費用	—	—	—
地方債利息・手数料	—	—	—
地方債発行差金	—	—	—
他会計借入金利息等	—	—	—
金融収支差額	—	—	—
通常収支差額	▲ 133	▲ 148	15
特別収支の部			
1 特別収入	—	—	—
分担金及び負担金(公共施設等整備)	—	—	—
分担金及び負担金(災害復旧費)	—	—	—
国庫支出金(公共施設等整備)	—	—	—
国庫支出金(災害復旧費)	—	—	—
固定資産売却益	—	—	—
過年度修正益	—	—	—
その他特別収入	—	—	—
2 特別費用	—	—	—
固定資産売却損	—	—	—
固定資産除却損	—	—	—
災害復旧費	—	—	—
過年度修正損	—	—	—
その他特別費用	—	—	—
特別収支差額	—	—	—
当期収支差額	▲ 133	▲ 148	15
一般財源等配分調整額	144	146	▲ 2
一般会計からの繰入金	—	—	—
一般会計への繰出金	—	—	—
再計	10	▲ 2	12

キャッシュ・フロー計算書 (自 令和6年4月 1日・至 令和7年3月31日) (単位:百万円)

科 目	令和6年度 (A)	令和5年度 (B)	差 (A-B)
I 行政サービス活動			
行政収入	—	—	—
地方税	—	—	—
地方譲与税	—	—	—
市町村たばこ税府交付金	—	—	—
地方特例交付金	—	—	—
地方交付税	—	—	—
交通安全対策特別交付金	—	—	—
国民健康保険関係交付金	—	—	—
分担金及び負担金 (行政支出充当)	—	—	—
使用料及び手数料	—	—	—
国庫支出金(行政支出充当)	—	—	—
財産収入	—	—	—
寄附金	—	—	—
繰入金	—	—	—
特別会計繰入金	—	—	—
公営企業会計繰入金	—	—	—
税諸収入	—	—	—
事業収入(特別会計)	—	—	—
その他行政収入	—	—	—
行政支出	144	146	▲ 2
税連動支出	—	—	—
給与関係費	137	139	▲ 1
物件費	6	7	▲ 1
維持補修費	—	—	—
社会保障扶助費	—	—	—
負担金・補助金・交付金等	1	1	0
国直轄事業負担金	—	—	—
繰出金	—	—	—
金融収入	—	—	—
受取利息及び配当金	—	—	—
地方債発行差金	—	—	—
金融支出	—	—	—
地方債利息・手数料	—	—	—
他会計借入金利息等	—	—	—
特別収入	—	—	—
分担金及び負担金(災害復旧費)	—	—	—
国庫支出金(災害復旧費)	—	—	—
その他特別収入	—	—	—
特別支出	—	—	—
災害復旧費	—	—	—
その他特別支出	—	—	—
行政サービス活動収支差額	▲ 144	▲ 146	2

科 目	令和6年度 (A)	令和5年度 (B)	差 (A-B)
II 投資活動			
投資活動収入	—	—	—
分担金及び負担金 (公共施設等整備)	—	—	—
国庫支出金(公共施設等整備)	—	—	—
財産収入	—	—	—
基金繰入金(取崩額)	—	—	—
財政調整基金	—	—	—
その他の基金	—	—	—
貸付金元金回収収入	—	—	—
保証金等返還収入	—	—	—
その他投資活動収入	—	—	—
投資活動支出	—	—	—
公共施設等整備支出	—	—	—
基金積立金	—	—	—
財政調整基金	—	—	—
その他の基金	—	—	—
出資金	—	—	—
貸付金	—	—	—
保証金等支出	—	—	—
投資活動収支差額	—	—	—
行政活動キャッシュ・フロー収支差額	▲ 144	▲ 146	2
III 財務活動			
財務活動収入	—	—	—
地方債	—	—	—
他会計借入金等	—	—	—
基金繰入金(取崩額)	—	—	—
減債基金	—	—	—
基金借入金	—	—	—
その他財務活動収入	—	—	—
財務活動支出	—	—	—
地方債償還金	—	—	—
他会計借入金等償還金	—	—	—
ファイナンス・リース債務返済支出	—	—	—
基金積立金	—	—	—
減債基金	—	—	—
基金借入金償還金	—	—	—
財務活動収支差額	—	—	—
収支差額合計	▲ 144	▲ 146	2
一般財源等配分調整額	144	146	▲ 2
一般会計からの繰入金	—	—	—
一般会計への繰出金	—	—	—
前年度からの繰越金	—	—	—
形式収支	—	—	—
歳入歳出外現金受入額	—	—	—
歳入歳出外現金払出額	—	—	—
再計	—	—	—

事業類型：行政組織管理型 部 局：商工労働部
事業名：大阪産業経済リサーチセンター事業

純資産変動計算書

(単位:百万円)

区 分	開始残高 相 当	収支差額	内部取引	一般財源等 配分調整額	一般会計から の繰入金	一般会計への 繰出金	合 計
前期末残高	▲ 186	▲ 2,052	—	2,120	—	—	▲ 118
当期変動額	—	▲ 133	—	144	—	—	10
当期末残高	▲ 186	▲ 2,186	—	2,264	—	—	▲ 107

純資産変動分析表

(単位:百万円)

区 分	純資産増加	純資産減少	増加－減少	残 高	主な増減要因
前期末純資産残高				▲ 118	
【当期増減内容】					
I 固定資産のうち負債を伴わない額の増減					
① 事業用資産(建設仮勘定を含む)					
② インフラ資産(建設仮勘定を含む)					
③ その他					
小 計			—		
II 資産の裏付けのない固定負債の増減					
① 特別債					
② 基金借入金					
③ 長期性債務(退職手当引当金等)	10				
小 計	10		10		
III その他の増減					
① その他の資産(負債を伴わないもの)					
② その他の負債(資産を伴わないもの)	0				
小 計	0		0		
I～IIIの増減合計	10		10		
当期末純資産残高				▲ 107	

事業類型：行政組織管理型 部 局：商工労働部
事 業 名：大阪産業経済リサーチセンター事業

注記（事業別財務諸表：大阪産業経済リサーチセンター事業）

1. 追加情報

（1）その他財務諸表の内容を理解するために必要と認められる事項

事業の概要

大阪の産業・経済・雇用の実態に即した施策を的確に実行するために必要な調査分析を行っています。

(2)立地推進事業 (目) 商工業振興費

事業の概要

補助金の交付など府内への企業立地を促進する事業、企業誘致に関する連絡調整、所管の府有地を管理する事業などを実施している。
(単位：円)

	金額	財 源 内 訳			
		国 庫	起 債	附帯歳入	一般歳入
予 算 現 額	377,634,000	0	0	0	377,634,000
決 算 額	194,497,538	0	0	0	194,497,538

事業の成果

■施策目標

大阪のビジネスポテンシャルなどの魅力を府内外に広くアピールし、工場・研究所や外資系企業等の立地を促進する。

■施策成果

1 企業立地促進補助金の新規交付決定件数は、令和6年度は8件であった。

・企業立地促進補助金の新規交付決定件数（交付決定額）

企 業 立 地 促 進 補 助 金	令和4年度	令和5年度	令和6年度
府内投資促進補助金	15件 (2億 2,331 万円)	12件 (1億 3,371 万円)	6件 (7,977 万円)
外資系企業等進出促進補助金	2件 (8,000 万円)	0件 (0 万円)	2件 (1,178 万円)
合 計	17件 (3億 331 万円)	12件 (1億 3,371 万円)	8件 (9,155 万円)

2 外資系企業等について、令和6年度には31件の立地を支援した。

・外資系企業及び外国公的機関の誘致実績

	令和4年度	令和5年度	令和6年度
件数	23件 (内訳)主な国・地域別件数 ①中国 10件 ②韓国 7件 ③台湾 3件	34件 (内訳)主な国・地域別件数 ①中国 13件 ②韓国 11件 ③台湾、米国、アラブ首長国連邦各 2件	31件 (内訳)主な国・地域別件数 ①中国 (香港含む) 9件 ②韓国 5件 ③米国 3件

■主な個別事業

(単位:円)

個別事業名称	予算現額	決算額	事業内容及び成果
1 企業立地促進補助金	357,000,000	177,762,000	府内の対象地域における企業の立地・投資に必要な経費の一部を補助するための経費 【令和6年度実績(計画)】 ・府内投資促進補助金の交付決定件数: 6件(10件) ・外資系企業等進出促進補助金の交付決定件数: 2件(10件)
2 産業立地促進費	14,513,000	13,017,588	企業誘致活動や企業の投資情報収集、外国企業誘致に取り組むため大阪府・大阪市・大阪商工会議所の三者で設置した「大阪外国企業誘致センター(O-BIC)」の運営等に要する経費 【令和6年度実績(計画)】 ・外資系企業等誘致件数: 31件(30件)

貸借対照表

(令和7年3月31日現在)

(単位：百万円)

科 目	令和6年度 (A)	令和5年度 (B)	差 (A-B)	科 目	令和6年度 (A)	令和5年度 (B)	差 (A-B)
資産の部				負債の部			
I 流動資産	—	—	—	I 流動負債	4	4	0
現金預金	—	—	—	地方債	1	1	—
歳計現金等	—	—	—	短期借入金	—	—	—
歳入歳出外現金	—	—	—	他会計借入金	—	—	—
未収金	62	63	▲ 0	その他短期借入金	—	—	—
税未収金	—	—	—	賞与等引当金	2	2	0
その他未収金	62	63	▲ 0	未払金	—	—	—
不納欠損引当金	▲ 62	▲ 63	0	支払保証債務	—	—	—
基金	—	—	—	その他未払金	—	—	—
財政調整基金	—	—	—	還付未済金	—	—	—
減債基金	—	—	—	リース債務	—	—	—
短期貸付金	—	—	—	その他流動負債	—	—	—
貸倒引当金	—	—	—	II 固定負債	38	40	▲ 2
その他流動資産	—	—	—	地方債	15	17	▲ 1
II 固定資産	9,090	9,090	—	長期借入金	—	—	—
事業用資産	9,090	9,090	—	他会計借入金	—	—	—
有形固定資産	9,090	9,090	—	その他長期借入金	—	—	—
土地	9,090	9,090	—	退職手当引当金	23	24	▲ 1
建物	—	—	—	その他引当金	—	—	—
工作物	0	0	—	リース債務	—	—	—
立木竹	—	—	—	その他固定負債	—	—	—
船舶	—	—	—	負債の部合計	42	44	▲ 2
浮標等	—	—	—	純資産の部			
航空機	—	—	—	純資産	9,048	9,046	2
無形固定資産	—	—	—	(うち当期純資産増減額)	2	35	▲ 33
地上権	—	—	—				
特許権等	—	—	—				
インフラ資産	—	—	—				
有形固定資産	—	—	—				
土地	—	—	—				
建物	—	—	—				
工作物	—	—	—				
無形固定資産	—	—	—				
地上権	—	—	—				
特許権等	—	—	—				
重要物品	—	—	—				
図書	—	—	—				
リース資産	—	—	—				
ソフトウェア	—	—	—				
建設仮勘定	—	—	—				
投資その他の資産	—	—	—				
出資金	—	—	—				
法人等出資金	—	—	—				
公営企業会計出資金	—	—	—				
長期貸付金	—	—	—				
貸倒引当金	—	—	—				
基金	—	—	—				
減債基金	—	—	—				
減債基金借入金	—	—	—				
その他の基金	—	—	—				
その他基金借入金	—	—	—				
その他債権	—	—	—				
資産の部合計	9,090	9,090	—	純資産の部合計	9,048	9,046	2
				負債及び純資産の部合計	9,090	9,090	—

事業類型：助成・啓発・指導・公権力型 部 局：商工労働部
事業名：立地推進事業

行政コスト計算書 (自 令和6年4月 1日・至 令和7年3月31日) (単位：百万円)

科 目	令和6年度 (A)	令和5年度 (B)	差 (A－B)
通常収支の部			
I 行政収支の部			
1 行政収入	12	15	▲ 3
地方税	—	—	—
地方譲与税	—	—	—
市町村たばこ税府交付金	—	—	—
地方特例交付金	—	—	—
地方交付税	—	—	—
交通安全対策特別交付金	—	—	—
国民健康保険関係交付金	—	—	—
分担金及び負担金(行政費用充当)	—	—	—
使用料及び手数料	—	—	—
国庫支出金(行政費用充当)	—	—	—
財産収入	2	2	0
寄附金	—	—	—
繰入金	—	—	—
特別会計繰入金	—	—	—
公営企業会計繰入金	—	—	—
税諸収入	—	—	—
事業収入(特別会計)	—	—	—
その他行政収入	10	13	▲ 3
2 行政費用	227	235	▲ 8
税連動費用	—	—	—
給与関係費	31	40	▲ 8
物件費	6	7	▲ 1
維持補修費	—	—	—
社会保障扶助費	—	—	—
負担金・補助金・交付金等	186	215	▲ 29
国直轄事業負担金	—	—	—
繰出金	—	—	—
減価償却費	—	—	—
債務保証費	—	—	—
不納欠損引当金繰入額	▲ 0	▲ 0	▲ 0
貸倒引当金繰入額	—	—	—
賞与等引当金繰入額	2	2	0
退職手当引当金繰入額	2	▲ 29	31
その他引当金繰入額	—	—	—
その他行政費用	—	—	—
行政収支差額	▲ 215	▲ 220	6

科 目	令和6年度 (A)	令和5年度 (B)	差 (A－B)
II 金融収支の部			
1 金融収入	—	—	—
受取利息及び配当金	—	—	—
地方債発行差金	—	—	—
2 金融費用	0	0	▲ 0
地方債利息・手数料	0	0	▲ 0
地方債発行差金	—	—	—
他会計借入金利息等	—	—	—
金融収支差額	▲ 0	▲ 0	0
通常収支差額	▲ 215	▲ 220	6
特別収支の部			
1 特別収入	—	—	—
分担金及び負担金(公共施設等整備)	—	—	—
分担金及び負担金(災害復旧費)	—	—	—
国庫支出金(公共施設等整備)	—	—	—
国庫支出金(災害復旧費)	—	—	—
固定資産売却益	—	—	—
過年度修正益	—	—	—
その他特別収入	—	—	—
2 特別費用	—	—	—
固定資産売却損	—	—	—
固定資産除却損	—	—	—
災害復旧費	—	—	—
過年度修正損	—	—	—
その他特別費用	—	—	—
特別収支差額	—	—	—
当期収支差額	▲ 215	▲ 220	6
一般財源等配分調整額	216	255	▲ 39
一般会計からの繰入金	—	—	—
一般会計への繰出金	—	—	—
再計	1	34	▲ 33

キャッシュ・フロー計算書 (自 令和6年4月 1日・至 令和7年3月31日) (単位:百万円)

科 目	令和6年度 (A)	令和5年度 (B)	差 (A-B)
I 行政サービス活動			
行政収入	12	15	▲ 3
地方税	—	—	—
地方譲与税	—	—	—
市町村たばこ税府交付金	—	—	—
地方特例交付金	—	—	—
地方交付税	—	—	—
交通安全対策特別交付金	—	—	—
国民健康保険関係交付金	—	—	—
分担金及び負担金 (行政支出充当)	—	—	—
使用料及び手数料	—	—	—
国庫支出金(行政支出充当)	—	—	—
財産収入	2	2	0
寄附金	—	—	—
繰入金	—	—	—
特別会計繰入金	—	—	—
公営企業会計繰入金	—	—	—
税諸収入	—	—	—
事業収入(特別会計)	—	—	—
その他行政収入	10	13	▲ 3
行政支出	227	269	▲ 42
税連動支出	—	—	—
給与関係費	36	47	▲ 11
物件費	6	7	▲ 1
維持補修費	—	—	—
社会保障扶助費	—	—	—
負担金・補助金・交付金等	186	215	▲ 29
国直轄事業負担金	—	—	—
繰出金	—	—	—
金融収入	—	—	—
受取利息及び配当金	—	—	—
地方債発行差金	—	—	—
金融支出	0	0	▲ 0
地方債利息・手数料	0	0	▲ 0
他会計借入金利息等	—	—	—
特別収入	—	—	—
分担金及び負担金(災害復旧費)	—	—	—
国庫支出金(災害復旧費)	—	—	—
その他特別収入	—	—	—
特別支出	—	—	—
災害復旧費	—	—	—
その他特別支出	—	—	—
行政サービス活動収支差額	▲ 216	▲ 255	39

科 目	令和6年度 (A)	令和5年度 (B)	差 (A-B)
II 投資活動			
投資活動収入	—	—	—
分担金及び負担金 (公共施設等整備)	—	—	—
国庫支出金(公共施設等整備)	—	—	—
財産収入	—	—	—
基金繰入金(取崩額)	—	—	—
財政調整基金	—	—	—
その他の基金	—	—	—
貸付金元金回収収入	—	—	—
保証金等返還収入	—	—	—
その他投資活動収入	—	—	—
投資活動支出	—	—	—
公共施設等整備支出	—	—	—
基金積立金	—	—	—
財政調整基金	—	—	—
その他の基金	—	—	—
出資金	—	—	—
貸付金	—	—	—
保証金等支出	—	—	—
投資活動収支差額	—	—	—
行政活動キャッシュ・フロー収支差額	▲ 216	▲ 255	39
III 財務活動			
財務活動収入	—	—	—
地方債	—	—	—
他会計借入金等	—	—	—
基金繰入金(取崩額)	—	—	—
減債基金	—	—	—
基金借入金	—	—	—
その他財務活動収入	—	—	—
財務活動支出	—	—	—
地方債償還金	—	—	—
他会計借入金等償還金	—	—	—
ファイナンス・リース債務返済支出	—	—	—
基金積立金	—	—	—
減債基金	—	—	—
基金借入金償還金	—	—	—
財務活動収支差額	—	—	—
収支差額合計	▲ 216	▲ 255	39
一般財源等配分調整額	216	255	▲ 39
一般会計からの繰入金	—	—	—
一般会計への繰出金	—	—	—
前年度からの繰越金	—	—	—
形式収支	—	—	—
歳入歳出外現金受入額	—	—	—
歳入歳出外現金払出額	—	—	—
再計	—	—	—

事業類型：助成・啓発・指導・公権力型 部 局：商工労働部
事業名：立地推進事業

純資産変動計算書

(単位:百万円)

区 分	開始残高 相 当	収支差額	内部取引	一般財源等 配分調整額	一般会計から の繰入金	一般会計への 繰出金	合 計
前期末残高	13,355	▲ 27,625	▲ 3,661	26,977	—	—	9,046
当期変動額	—	▲ 215	1	216	—	—	2
当期末残高	13,355	▲ 27,840	▲ 3,659	27,192	—	—	9,048

純資産変動分析表

(単位:百万円)

区 分	純資産増加	純資産減少	増加－減少	残 高	主な増減要因
前期末純資産残高				9,046	
【当期増減内容】					
I 固定資産のうち負債を伴わない額の増減					
① 事業用資産(建設仮勘定を含む)	1				
② インフラ資産(建設仮勘定を含む)					
③ その他					
小 計	1		1		
II 資産の裏付けのない固定負債の増減					
① 特別債					
② 基金借入金					
③ 長期性債務(退職手当引当金等)	1				
小 計	1		1		
III その他の増減					
① その他の資産(負債を伴わないもの)					
② その他の負債(資産を伴わないもの)		0			
小 計		0	▲ 0		
I ～ IIIの増減合計	2	0	2		
当期末純資産残高				9,048	

事業類型：助成・啓発・指導・公権力型 部 局：商工労働部
事業名：立地推進事業

固定資産附属明細表（立地推進事業）

【商工労働部】

固定資産（有形）

（単位：百万円）

区 分	前期末 取得原価 ①	当期増加額 ②	当期減少額 ③	当期末 取得原価 ④＝①＋②－③	当期末減価 償却累計額 (減損を含む) ⑤	当期償却額 (減損を含む) ⑥	当期末残高 ④－⑤
事業用資産	9,090	—	—	9,090	—	—	9,090
土地	9,090	—	—	9,090	—	—	9,090
建物	—	—	—	—	—	—	—
工作物	0	—	—	0	—	—	0
立木竹	—	—	—	—	—	—	—
船舶	—	—	—	—	—	—	—
浮標等	—	—	—	—	—	—	—
航空機	—	—	—	—	—	—	—
インフラ資産	—	—	—	—	—	—	—
土地	—	—	—	—	—	—	—
建物	—	—	—	—	—	—	—
工作物	—	—	—	—	—	—	—
重要物品	—	—	—	—	—	—	—
図書	—	—	—	—	—	—	—
リース資産	—	—	—	—	—	—	—
ソフトウェア	—	—	—	—	—	—	—
建設仮勘定	—	—	—	—	—	—	—
合 計	9,090	—	—	9,090	—	—	9,090

固定資産（無形）

（単位：百万円）

区 分	前期末残高 ①	当期増加額 ②	当期減少額 ③	当期償却額 ④	当期末残高 ①＋②－③
事業用資産	—	—	—	—	—
地上権	—	—	—	—	—
特許権等	—	—	—	—	—
インフラ資産	—	—	—	—	—
地上権	—	—	—	—	—
特許権等	—	—	—	—	—
合 計	—	—	—	—	—

事業類型：助成・啓発・指導・公権力型 部 局：商工労働部
事業名：立地推進事業

注記（事業別財務諸表：立地推進事業）

1. 追加情報

（１）利子補給等に係る債務負担行為の翌年度以降の支出予定額

主なもの

事項	期間	支出予定額
令和 6 年度企業立地促進補助金 【一般会計・商工労働部・立地推進事業】	令和 7 年度 ～ 令和 11 年度	3 億 55 百万円
令和 5 年度企業立地促進補助金 【一般会計・商工労働部・立地推進事業】	令和 7 年度 ～ 令和 10 年度	75 百万円
令和 4 年度企業立地促進補助金 【一般会計・商工労働部・立地推進事業】	令和 7 年度 ～ 令和 11 年度	1 億 85 百万円
令和 3 年度企業立地促進補助金 【一般会計・商工労働部・立地推進事業】	令和 7 年度 ～ 令和 10 年度	75 百万円
令和 2 年度企業立地促進補助金 【一般会計・商工労働部・立地推進事業】	令和 7 年度 ～ 令和 9 年度	30 百万円

（２）その他財務諸表の内容を理解するために必要と認められる事項

事業の概要

補助金の交付など府内への企業立地を促進する事業、企業誘致に関する連絡調整、所管の府有地を管理する事業などを実施しています。

(3)新エネルギー産業推進事業 (目) 商工業振興費

事業の概要

蓄電池、水素・燃料電池、バイオプラスチックを柱とするカーボンニュートラル分野及び空飛ぶクルマに関するビジネスの推進並びに新たなイノベーション創出の支援に向けた取組を実施している。

(単位：円)

	金額	財 源 内 訳			
		国 庫	起 債	附帯歳入	一般歳入
予 算 現 額	4,525,104,000	0	0	4,264,212,000	260,892,000
決 算 額	4,036,349,562	0	0	3,832,558,000	203,791,562

事業の成果

■施策目標

- 1 カーボンニュートラルに資する最先端技術の社会実装やビジネス化に向けた取組を促進するとともに、府内中小企業等のビジネスチャンス創出・拡大へと波及させる。
- 2 蓄電池や水素・燃料電池等に関連する新ビジネスの創出や関連産業の集積を促進する。
 - (1) エネルギービジネス分野における中小企業の参入に向けた大手・中堅企業とのマッチング機会の提供。
 - (2) 研究開発や実証プロジェクト等の支援、水素の利活用拡大に向けた取組などを通じた先進的なビジネスの社会実装の促進。
- 3 バイオプラスチック製品のビジネス化に向けたマッチング支援や製品開発支援を通じて、府内中小企業の新規参入等につなげる。
- 4 「空の移動革命社会実装大阪ラウンドテーブル」を活用し、空飛ぶクルマの社会実装に向けた取組を加速する。

■施策成果

- 1 カーボンニュートラル技術開発・実証事業費補助金により、カーボンニュートラルに資する最先端技術の開発・実証に取り組み、万博での披露とその後のビジネス化をめざす事業12件について、必要な経費の一部を補助した。
- 2 蓄電池分野や、水素・燃料電池分野のプロジェクト・ビジネス創出等に向けた取組を実施した。
 - (1) 大手・中堅企業、大阪での技術実装・ビジネス展開に意欲を有する中小企業、大学等研究機関などの支援機関で構成する「おおさかカーボンニュートラルビジネスネットワーク」(135社・団体)を活用して、企業間ビジネスマッチングをコーディネート。
 - (2) エネルギー産業創出促進事業補助金により、府内企業3社のエネルギー関連の新たな製品やサービスなどの事業化の促進や、府内企業3社のAI・IoT等のデジタル技術を活用した事業化に向けた実証実験に対し、必要な経費の一部を補助。また、水素関連ビジネスの創出・拡大を図るため産学官プラットフォーム「H₂Osaka ビジョン推進会議」を運営。
- 3 バイオプラスチックビジネスマッチング支援事業により、展示・商談会等を通じて府内中小企業等のプロジェクト15件の組成を支援。また、バイオプラスチック製品開発支援事業補助金により、府内中小企業等の製品開発プロジェクト9件(補助事業提案件数12件)に対し、必要な経費の一部を補助。
- 4 「大阪版ロードマップ」(令和4年3月策定)に基づき、若年層を主なターゲットとする社会受容性の向上や、離着陸場関連ビジネスへの参入促進に向けた取組を実施するとともに、離着陸場等の整備や実証実験、駐機・整備等に係る拠点構想の具現化など民間主体の各種取組を支援した。

■主な個別事業

(単位:円)

個別事業名称	予算現額	決算額	事業内容及び成果
1 カーボンニュートラル技術実装推進事業費	830,715,000	749,002,849	カーボンニュートラルに資する先進技術について、最先端技術の披露と社会実装をめざす事業者の技術開発の支援及び社会実装に向けた企業のニーズ等把握や技術コーディネート等による大阪でのビジネス化促進の支援に要する経費 【令和6年度実績(計画)】 ・補助件数:12件(10件) ・コーディネート件数:143件/年(100件/年)
2 バイオプラスチックビジネス等推進事業費	40,711,000	38,707,780	バイオプラスチック製品のビジネス化に向けて、府内中小企業と原材料メーカー・プラスチック利活用企業等とのビジネスマッチングやプロジェクト組成を支援するための経費や、製品開発に取り組む府内中小企業等に対し、必要な経費の一部を補助するための経費 【令和6年度実績(計画)】 ・ビジネスマッチング参加企業:528社(500社) ・補助事業提案件数:12件(10件)
3 空飛ぶクルマ都市型ビジネス創造都市推進事業費	184,779,000	141,636,706	「大阪版ロードマップ」に基づき、離着陸場関連ビジネスへの参入促進や社会受容性の向上に向けた取組を実施するための経費と、離着陸場等の拠点整備やビジネス展開に向けた実証実験、駐機・整備等に係る拠点構想の具現化など民間主体の取組に必要な経費の一部を補助するための経費 【令和6年度実績(計画)】 ・補助事業採択件数 飛行実証等ビジネス化準備事業:2件(4件) 実証実験、調査検討、社会受容性向上事業:7件(6件) 社会実装モデル創出支援事業:1件(2件)
4 イノベーション創出基金事業費	3,460,600,000	3,100,569,440	民間資金を活用した基金の設置及び積立並びに、新たなイノベーション創出に向けた事業者の取組を支援するための経費

貸借対照表

(令和7年3月31日現在)

(単位：百万円)

科 目	令和6年度 (A)	令和5年度 (B)	差 (A－B)	科 目	令和6年度 (A)	令和5年度 (B)	差 (A－B)
資産の部				負債の部			
I 流動資産	—	—	—	I 流動負債	17	17	0
現金預金	—	—	—	地方債	—	—	—
歳計現金等	—	—	—	短期借入金	—	—	—
歳入歳出外現金	—	—	—	他会計借入金	—	—	—
未収金	—	—	—	その他短期借入金	—	—	—
税未収金	—	—	—	賞与等引当金	17	17	0
その他未収金	—	—	—	未払金	—	—	—
不納欠損引当金	—	—	—	支払保証債務	—	—	—
基金	—	—	—	その他未払金	—	—	—
財政調整基金	—	—	—	還付未済金	—	—	—
減債基金	—	—	—	リース債務	—	—	—
短期貸付金	—	—	—	その他流動負債	—	—	—
貸倒引当金	—	—	—	II 固定負債	151	156	▲ 5
その他流動資産	—	—	—	地方債	—	—	—
II 固定資産	3,152	52	3,100	長期借入金	—	—	—
事業用資産	52	52	—	他会計借入金	—	—	—
有形固定資産	52	52	—	その他長期借入金	—	—	—
土地	52	52	—	退職手当引当金	151	156	▲ 5
建物	—	—	—	その他引当金	—	—	—
工作物	—	—	—	リース債務	—	—	—
立木竹	—	—	—	その他固定負債	—	—	—
船舶	—	—	—	負債の部合計	168	173	▲ 4
浮標等	—	—	—	純資産の部			
航空機	—	—	—	純資産	2,984	▲ 120	3,104
無形固定資産	—	—	—	(うち当期純資産増減額)	3,104	▲ 13	3,117
地上権	—	—	—				
特許権等	—	—	—				
インフラ資産	—	—	—				
有形固定資産	—	—	—				
土地	—	—	—				
建物	—	—	—				
工作物	—	—	—				
無形固定資産	—	—	—				
地上権	—	—	—				
特許権等	—	—	—				
重要物品	0	1	▲ 1				
図書	—	—	—				
リース資産	—	—	—				
ソフトウェア	—	—	—				
建設仮勘定	—	—	—				
投資その他の資産	3,101	—	3,101				
出資金	—	—	—				
法人等出資金	—	—	—				
公営企業会計出資金	—	—	—				
長期貸付金	—	—	—				
貸倒引当金	—	—	—				
基金	3,101	—	3,101				
減債基金	—	—	—				
減債基金借入金	—	—	—				
その他の基金	3,101	—	3,101				
その他基金借入金	—	—	—				
その他債権	—	—	—				
資産の部合計	3,152	52	3,100	純資産の部合計	2,984	▲ 120	3,104
				負債及び純資産の部合計	3,152	52	3,100

事業類型：助成・啓発・指導・公権力型 部 局：商工労働部
事業名：新エネルギー産業推進事業

行政コスト計算書 (自 令和6年4月 1日・至 令和7年3月31日) (単位：百万円)

科 目	令和6年度 (A)	令和5年度 (B)	差 (A－B)
通常収支の部			
I 行政収支の部			
1 行政収入	3,115	21	3,094
地方税	—	—	—
地方譲与税	—	—	—
市町村たばこ税府交付金	—	—	—
地方特例交付金	—	—	—
地方交付税	—	—	—
交通安全対策特別交付金	—	—	—
国民健康保険関係交付金	—	—	—
分担金及び負担金(行政費用充当)	—	—	—
使用料及び手数料	—	—	—
国庫支出金(行政費用充当)	—	—	—
財産収入	13	13	—
寄附金	3,102	8	3,094
繰入金	—	—	—
特別会計繰入金	—	—	—
公営企業会計繰入金	—	—	—
税諸収入	—	—	—
事業収入(特別会計)	—	—	—
その他行政収入	0	0	▲ 0
2 行政費用	423	1,108	▲ 685
税連動費用	—	—	—
給与関係費	190	195	▲ 5
物件費	49	62	▲ 13
維持補修費	—	0	▲ 0
社会保障扶助費	—	—	—
負担金・補助金・交付金等	154	812	▲ 658
国直轄事業負担金	—	—	—
繰出金	—	—	—
減価償却費	1	1	▲ 1
債務保証費	—	—	—
不納欠損引当金繰入額	—	—	—
貸倒引当金繰入額	—	—	—
賞与等引当金繰入額	17	17	0
退職手当引当金繰入額	11	20	▲ 8
その他引当金繰入額	—	—	—
その他行政費用	—	—	—
行政収支差額	2,692	▲ 1,087	3,779

科 目	令和6年度 (A)	令和5年度 (B)	差 (A－B)
II 金融収支の部			
1 金融収入	—	—	—
受取利息及び配当金	—	—	—
地方債発行差金	—	—	—
2 金融費用	—	—	—
地方債利息・手数料	—	—	—
地方債発行差金	—	—	—
他会計借入金利息等	—	—	—
金融収支差額	—	—	—
通常収支差額	2,692	▲ 1,087	3,779
特別収支の部			
1 特別収入	—	—	—
分担金及び負担金(公共施設等整備)	—	—	—
分担金及び負担金(災害復旧費)	—	—	—
国庫支出金(公共施設等整備)	—	—	—
国庫支出金(災害復旧費)	—	—	—
固定資産売却益	—	—	—
過年度修正益	—	—	—
その他特別収入	—	—	—
2 特別費用	—	—	—
固定資産売却損	—	—	—
固定資産除却損	—	—	—
災害復旧費	—	—	—
過年度修正損	—	—	—
その他特別費用	—	—	—
特別収支差額	—	—	—
当期収支差額	2,692	▲ 1,087	3,779
一般財源等配分調整額	▲ 316	329	▲ 645
一般会計からの繰入金	—	—	—
一般会計への繰出金	—	—	—
再計	2,376	▲ 758	3,133

キャッシュ・フロー計算書 (自 令和6年4月 1日・至 令和7年3月31日) (単位:百万円)

科 目	令和6年度 (A)	令和5年度 (B)	差 (A-B)
I 行政サービス活動			
行政収入	3,115	21	3,094
地方税	—	—	—
地方譲与税	—	—	—
市町村たばこ税府交付金	—	—	—
地方特例交付金	—	—	—
地方交付税	—	—	—
交通安全対策特別交付金	—	—	—
国民健康保険関係交付金	—	—	—
分担金及び負担金 (行政支出充当)	—	—	—
使用料及び手数料	—	—	—
国庫支出金(行政支出充当)	—	—	—
財産収入	13	13	—
寄附金	3,102	8	3,094
繰入金	—	—	—
特別会計繰入金	—	—	—
公営企業会計繰入金	—	—	—
税諸収入	—	—	—
事業収入(特別会計)	—	—	—
その他行政収入	0	0	▲ 0
行政支出	426	1,095	▲ 669
税連動支出	—	—	—
給与関係費	223	220	3
物件費	49	62	▲ 13
維持補修費	—	0	▲ 0
社会保障扶助費	—	—	—
負担金・補助金・交付金等	154	812	▲ 658
国直轄事業負担金	—	—	—
繰出金	—	—	—
金融収入	—	—	—
受取利息及び配当金	—	—	—
地方債発行差金	—	—	—
金融支出	—	—	—
地方債利息・手数料	—	—	—
他会計借入金利息等	—	—	—
特別収入	—	—	—
分担金及び負担金(災害復旧費)	—	—	—
国庫支出金(災害復旧費)	—	—	—
その他特別収入	—	—	—
特別支出	—	—	—
災害復旧費	—	—	—
その他特別支出	—	—	—
行政サービス活動収支差額	2,688	▲ 1,074	3,762

科 目	令和6年度 (A)	令和5年度 (B)	差 (A-B)
II 投資活動			
投資活動収入	728	745	▲ 16
分担金及び負担金 (公共施設等整備)	—	—	—
国庫支出金(公共施設等整備)	—	—	—
財産収入	—	—	—
基金繰入金(取崩額)	728	745	▲ 16
財政調整基金	—	—	—
その他の基金	728	745	▲ 16
貸付金元金回収収入	—	—	—
保証金等返還収入	—	—	—
その他投資活動収入	—	—	—
投資活動支出	3,101	—	3,101
公共施設等整備支出	—	—	—
基金積立金	3,101	—	3,101
財政調整基金	—	—	—
その他の基金	3,101	—	3,101
出資金	—	—	—
貸付金	—	—	—
保証金等支出	—	—	—
投資活動収支差額	▲ 2,372	745	▲ 3,117
行政活動キャッシュ・フロー収支差額	316	▲ 329	645
III 財務活動			
財務活動収入	—	—	—
地方債	—	—	—
他会計借入金等	—	—	—
基金繰入金(取崩額)	—	—	—
減債基金	—	—	—
基金借入金	—	—	—
その他財務活動収入	—	—	—
財務活動支出	—	—	—
地方債償還金	—	—	—
他会計借入金等償還金	—	—	—
ファイナンス・リース債務返済支出	—	—	—
基金積立金	—	—	—
減債基金	—	—	—
基金借入金償還金	—	—	—
財務活動収支差額	—	—	—
収支差額合計	316	▲ 329	645
一般財源等配分調整額	▲ 316	329	▲ 645
一般会計からの繰入金	—	—	—
一般会計への繰出金	—	—	—
前年度からの繰越金	—	—	—
形式収支	—	—	—
歳入歳出外現金受入額	—	—	—
歳入歳出外現金払出額	—	—	—
再計	—	—	—

事業類型：助成・啓発・指導・公権力型 部 局：商工労働部
事業名：新エネルギー産業推進事業

純資産変動計算書

(単位:百万円)

区 分	開始残高 相 当	収支差額	内部取引	一般財源等 配分調整額	一般会計から の繰入金	一般会計への 繰出金	合 計
前期末残高	▲ 161	▲ 4,147	1,293	2,894	—	—	▲ 120
当期変動額	—	2,692	728	▲ 316	—	—	3,104
当期末残高	▲ 161	▲ 1,455	2,022	2,577	—	—	2,984

純資産変動分析表

(単位:百万円)

区 分	純資産増加	純資産減少	増加－減少	残 高	主な増減要因
前期末純資産残高				▲ 120	
【当期増減内容】					
I 固定資産のうち負債を伴わない額の増減					
① 事業用資産(建設仮勘定を含む)					
② インフラ資産(建設仮勘定を含む)					
③ その他	3,100				重要物品減価償却により -1 その他の基金の増 +3,101
小 計	3,100		3,100		
II 資産の裏付けのない固定負債の増減					
① 特別債					
② 基金借入金					
③ 長期性債務(退職手当引当金等)	5				
小 計	5		5		
III その他の増減					
① その他の資産(負債を伴わないもの)					
② その他の負債(資産を伴わないもの)		0			
小 計		0	▲ 0		
I～IIIの増減合計	3,104	0	3,104		
当期末純資産残高				2,984	

事業類型：助成・啓発・指導・公権力型 部 局：商工労働部
事業名：新エネルギー産業推進事業

固定資産附属明細表（新エネルギー産業推進事業）

【商工労働部】

固定資産（有形）

（単位：百万円）

区 分	前期末 取得原価 ①	当期増加額 ②	当期減少額 ③	当期末 取得原価 ④＝①＋②－③	当期末減価 償却累計額 (減損を含む) ⑤	当期償却額 (減損を含む) ⑥	当期末残高 ④－⑤
事業用資産	52	—	—	52	—	—	52
土地	52	—	—	52	—	—	52
建物	—	—	—	—	—	—	—
工作物	—	—	—	—	—	—	—
立木竹	—	—	—	—	—	—	—
船舶	—	—	—	—	—	—	—
浮標等	—	—	—	—	—	—	—
航空機	—	—	—	—	—	—	—
インフラ資産	—	—	—	—	—	—	—
土地	—	—	—	—	—	—	—
建物	—	—	—	—	—	—	—
工作物	—	—	—	—	—	—	—
重要物品	8	—	—	8	8	1	0
図書	—	—	—	—	—	—	—
リース資産	—	—	—	—	—	—	—
ソフトウェア	—	—	—	—	—	—	—
建設仮勘定	—	—	—	—	—	—	—
合 計	59	—	—	59	8	1	52

固定資産（無形）

（単位：百万円）

区 分	前期末残高 ①	当期増加額 ②	当期減少額 ③	当期償却額 ④	当期末残高 ①＋②－③
事業用資産	—	—	—	—	—
地上権	—	—	—	—	—
特許権等	—	—	—	—	—
インフラ資産	—	—	—	—	—
地上権	—	—	—	—	—
特許権等	—	—	—	—	—
合 計	—	—	—	—	—

事業類型：助成・啓発・指導・公権力型 部 局：商工労働部
事業名：新エネルギー産業推進事業

注記（事業別財務諸表：新エネルギー産業推進事業）

1. 追加情報

（1）その他財務諸表の内容を理解するために必要と認められる事項

① 事業の概要

蓄電池、水素・燃料電池、バイオプラスチックを柱とするカーボンニュートラル分野及び空飛ぶクルマに関するビジネスの推進並びに新たなイノベーション創出の支援に向けた取組を実施しています。

② 当該事業に関し説明すべき固有の事項

大阪府の都心部に位置する府有地（大阪市城東区森之宮 1 丁目）を、水素ステーション及び情報発信拠点施設の設置・運営を用途として、公募により選定した民間事業者へ平成 27 年度から貸し付けています（20 年間）。

事業類型：助成・啓発・指導・公権力型 部 局：商工労働部
事業名：新エネルギー産業推進事業

(4)ライフサイエンス推進事業 (目) 商工業振興費

事業の概要

「大阪の再生・成長に向けた新戦略」における重点分野の一つ、健康・医療関連産業のリーディング産業化をめざし、府内の産学官が一体となり、ライフサイエンス産業の集積及び環境整備に向けた取組を実施している。

(単位：円)

	金額	財 源 内 訳			
		国 庫	起 債	附帯歳入	一般歳入
予 算 現 額	400,126,000	0	0	107,349,000	292,777,000
決 算 額	363,384,719	0	0	94,227,750	269,156,969

事業の成果

■施策目標

彩都(創薬等)、健都(健康・医療)、N a k a n o s h i m a Q r o s s (未来医療)における拠点形成等を推進する。

■施策成果

- 1 彩都バイオインキュベーション施設に入居するバイオベンチャー等を支援するための費用補助を実施

	令和4年度	令和5年度	令和6年度
設備費補助金交付実績	3社 (2,894,444円)	4社 (3,672,700円)	4社 (2,990,900円)
入居者数(年度末時点)	31社	30社	30社

- 2 健都

- (1) 関係機関で構成する「健都クラスター推進協議会」の事務局運営
- (2) 「健都万博」先行イベントの実施により、ヘルスケア分野の革新的技術・サービスが継続的に創出される仕組みづくりを推進

- 3 N a k a n o s h i m a Q r o s s (中之島クロス)

- (1) 再生医療の実用化・産業化に向けて、再生医療等のポテンシャルを情報発信するとともに、イベント等の実施により入居者等のイノベーション創出を支援
- (2) 一般財団法人未来医療推進機構による拠点機能の検討を支援

4 大阪・関西の中小・ベンチャー企業等の海外ビジネス展開を支援するため、EUのライフサイエンス企業等との商談機会を提供

	令和4年度	令和5年度	令和6年度
参加者・団体数（参加国数）	134 社・団体（15 か国）	125 社・団体（19 か国）	159 社・団体（22 か国）
ミーティング数	260 件	218 件	302 件

5 大阪独自のライフサイエンススタートアップ・エコシステム構築に向けた取組として、勉強会や事業者とのマッチングイベントの開催により、大学等研究機関のシーズの事業化を推進

■主な個別事業

（単位：円）

個別事業名称	予算現額	決算額	事業内容及び成果
1 大阪ライフサイエンス推進事業費	19,973,000	17,492,690	<p>ライフサイエンス分野のパートナーリングイベント開催等により、府内中小・ベンチャー企業の国内外ビジネス展開支援や、関係機関との連携した取組等を行うための経費</p> <p>【令和6年度実績（計画）】</p> <ul style="list-style-type: none"> ・EUとのマッチング参加：159 社・団体（100 社・団体以上） ・EU以外とのマッチング参加：75 社・団体（20 社・団体以上） ・国際見本市（海外）面談数：88 件（80 件以上） ・国際見本市（国内）ブース来訪者：512 人（500 人以上）
2 彩都バイオベンチャー設備費補助金	3,991,000	2,990,900	<p>バイオベンチャーの集積を促進するため、彩都のバイオインキュベーション施設に入居するバイオベンチャー等に対し、研究開発を行う際に必要となる設備導入に要する費用を補助するための経費</p> <p>【令和6年度実績（計画）】</p> <ul style="list-style-type: none"> ・入居率：95%（80%以上）
3 北大阪健康医療都市形成推進事業費	10,728,000	10,413,240	<p>「健都クラスター推進協議会」の運営を通じた諸課題の検討・調整や、健都におけるヘルスケア産業創造のためのエコシステム構築を促進するための経費</p> <p>【令和6年度実績（計画）】</p> <ul style="list-style-type: none"> ・「健都万博」先行イベントとして体験会、交流会を開催：各1回（各1回）

4 再生医療万博連携推進事業費	109,653,000	94,646,473	<p>中之島クロスを核に、再生医療の実用化、産業化の推進に向け、再生医療などのポテンシャルを広く発信し、社会受容性を高めるため、コンテンツ制作やイベントを実施するための経費</p> <p>【令和6年度実績（計画）】</p> <ul style="list-style-type: none"> ・マッチング／ビジネス交流：16件（20件） ・入居企業による新規プロジェクト等の発信：11件（5件） ・再生医療の内容認知度：25.7%（31%） ・入居スタートアップによる共同研究等パートナー獲得：2件（5件）
5 再生医療産業化推進事業費	214,699,000	205,004,000	<p>再生医療の産業化を推進するため、未来医療国際拠点に公的機能として「交流・共創・発信」の場を整備・活用するための経費</p>

貸借対照表

(令和7年3月31日現在)

(単位：百万円)

科 目	令和6年度 (A)	令和5年度 (B)	差 (A-B)	科 目	令和6年度 (A)	令和5年度 (B)	差 (A-B)
資産の部				負債の部			
I 流動資産	2	2	—	I 流動負債	18	16	3
現金預金	—	—	—	地方債	—	—	—
歳計現金等	—	—	—	短期借入金	—	—	—
歳入歳出外現金	—	—	—	他会計借入金	—	—	—
未収金	3	3	—	その他短期借入金	—	—	—
税未収金	—	—	—	賞与等引当金	18	16	3
その他未収金	3	3	—	未払金	—	—	—
不納欠損引当金	▲ 2	▲ 2	—	支払保証債務	—	—	—
基金	—	—	—	その他未払金	—	—	—
財政調整基金	—	—	—	還付未済金	—	—	—
減債基金	—	—	—	リース債務	—	—	—
短期貸付金	—	—	—	その他流動負債	—	—	—
貸倒引当金	—	—	—	II 固定負債	155	132	24
その他流動資産	—	—	—	地方債	—	—	—
II 固定資産	1,010	1,010	—	長期借入金	—	—	—
事業用資産	—	—	—	他会計借入金	—	—	—
有形固定資産	—	—	—	その他長期借入金	—	—	—
土地	—	—	—	退職手当引当金	155	132	24
建物	—	—	—	その他引当金	—	—	—
工作物	—	—	—	リース債務	—	—	—
立木竹	—	—	—	その他固定負債	—	—	—
船舶	—	—	—	負債の部合計	174	147	27
浮標等	—	—	—	純資産の部			
航空機	—	—	—	純資産	838	864	▲ 27
無形固定資産	—	—	—	(うち当期純資産増減額)	▲ 27	12	▲ 38
地上権	—	—	—				
特許権等	—	—	—				
インフラ資産	—	—	—				
有形固定資産	—	—	—				
土地	—	—	—				
建物	—	—	—				
工作物	—	—	—				
無形固定資産	—	—	—				
地上権	—	—	—				
特許権等	—	—	—				
重要物品	—	—	—				
図書	—	—	—				
リース資産	—	—	—				
ソフトウェア	—	—	—				
建設仮勘定	—	—	—				
投資その他の資産	1,010	1,010	—				
出資金	1,010	1,010	—				
法人等出資金	1,010	1,010	—				
公営企業会計出資金	—	—	—				
長期貸付金	—	—	—				
貸倒引当金	—	—	—				
基金	—	—	—				
減債基金	—	—	—				
減債基金借入金	—	—	—				
その他の基金	—	—	—				
その他基金借入金	—	—	—				
その他債権	—	—	—				
資産の部合計	1,012	1,012	—	純資産の部合計	838	864	▲ 27
				負債及び純資産の部合計	1,012	1,012	—

事業類型：助成・啓発・指導・公権力型 部 局：商工労働部
事業名：ライフサイエンス推進事業

行政コスト計算書（自 令和6年4月 1日・至 令和7年3月31日）

（単位：百万円）

科 目	令和6年度 (A)	令和5年度 (B)	差 (A－B)
通常収支の部			
I 行政収支の部			
1 行政収入	95	0	95
地方税	—	—	—
地方譲与税	—	—	—
市町村たばこ税府交付金	—	—	—
地方特例交付金	—	—	—
地方交付税	—	—	—
交通安全対策特別交付金	—	—	—
国民健康保険関係交付金	—	—	—
分担金及び負担金(行政費用充当)	—	—	—
使用料及び手数料	—	—	—
国庫支出金(行政費用充当)	—	—	—
財産収入	—	—	—
寄附金	—	—	—
繰入金	—	—	—
特別会計繰入金	—	—	—
公営企業会計繰入金	—	—	—
税諸収入	—	—	—
事業収入(特別会計)	—	—	—
その他行政収入	95	0	95
2 行政費用	618	382	236
税連動費用	—	—	—
給与関係費	197	166	31
物件費	119	59	60
維持補修費	3	0	2
社会保障扶助費	—	—	—
負担金・補助金・交付金等	241	144	97
国直轄事業負担金	—	—	—
繰出金	—	—	—
減価償却費	—	—	—
債務保証費	—	—	—
不納欠損引当金繰入額	—	—	—
貸倒引当金繰入額	—	—	—
賞与等引当金繰入額	18	16	3
退職手当引当金繰入額	40	▲ 3	43
その他引当金繰入額	—	—	—
その他行政費用	—	—	—
行政収支差額	▲ 523	▲ 382	▲ 141

科 目	令和6年度 (A)	令和5年度 (B)	差 (A－B)
II 金融収支の部			
1 金融収入	—	—	—
受取利息及び配当金	—	—	—
地方債発行差金	—	—	—
2 金融費用	—	—	—
地方債利息・手数料	—	—	—
地方債発行差金	—	—	—
他会計借入金利息等	—	—	—
金融収支差額	—	—	—
通常収支差額	▲ 523	▲ 382	▲ 141
特別収支の部			
1 特別収入	—	—	—
分担金及び負担金(公共施設等整備)	—	—	—
分担金及び負担金(災害復旧費)	—	—	—
国庫支出金(公共施設等整備)	—	—	—
国庫支出金(災害復旧費)	—	—	—
固定資産売却益	—	—	—
過年度修正益	—	—	—
その他特別収入	—	—	—
2 特別費用	—	—	—
固定資産売却損	—	—	—
固定資産除却損	—	—	—
災害復旧費	—	—	—
過年度修正損	—	—	—
その他特別費用	—	—	—
特別収支差額	—	—	—
当期収支差額	▲ 523	▲ 382	▲ 141
一般財源等配分調整額	496	394	103
一般会計からの繰入金	—	—	—
一般会計への繰出金	—	—	—
再計	▲ 27	12	▲ 38

キャッシュ・フロー計算書 (自 令和6年4月 1日・至 令和7年3月31日) (単位:百万円)

科 目	令和6年度 (A)	令和5年度 (B)	差 (A-B)
I 行政サービス活動			
行政収入	95	0	95
地方税	—	—	—
地方譲与税	—	—	—
市町村たばこ税府交付金	—	—	—
地方特例交付金	—	—	—
地方交付税	—	—	—
交通安全対策特別交付金	—	—	—
国民健康保険関係交付金	—	—	—
分担金及び負担金 (行政支出充当)	—	—	—
使用料及び手数料	—	—	—
国庫支出金(行政支出充当)	—	—	—
財産収入	—	—	—
寄附金	—	—	—
繰入金	—	—	—
特別会計繰入金	—	—	—
公営企業会計繰入金	—	—	—
税諸収入	—	—	—
事業収入(特別会計)	—	—	—
その他行政収入	95	0	95
行政支出	591	394	198
税連動支出	—	—	—
給与関係費	228	190	39
物件費	119	59	60
維持補修費	3	0	2
社会保障扶助費	—	—	—
負担金・補助金・交付金等	241	144	97
国直轄事業負担金	—	—	—
繰出金	—	—	—
金融収入	—	—	—
受取利息及び配当金	—	—	—
地方債発行差金	—	—	—
金融支出	—	—	—
地方債利息・手数料	—	—	—
他会計借入金利息等	—	—	—
特別収入	—	—	—
分担金及び負担金(災害復旧費)	—	—	—
国庫支出金(災害復旧費)	—	—	—
その他特別収入	—	—	—
特別支出	—	—	—
災害復旧費	—	—	—
その他特別支出	—	—	—
行政サービス活動収支差額	▲ 496	▲ 394	▲ 103

科 目	令和6年度 (A)	令和5年度 (B)	差 (A-B)
II 投資活動			
投資活動収入	—	—	—
分担金及び負担金 (公共施設等整備)	—	—	—
国庫支出金(公共施設等整備)	—	—	—
財産収入	—	—	—
基金繰入金(取崩額)	—	—	—
財政調整基金	—	—	—
その他の基金	—	—	—
貸付金元金回収収入	—	—	—
保証金等返還収入	—	—	—
その他投資活動収入	—	—	—
投資活動支出	—	—	—
公共施設等整備支出	—	—	—
基金積立金	—	—	—
財政調整基金	—	—	—
その他の基金	—	—	—
出資金	—	—	—
貸付金	—	—	—
保証金等支出	—	—	—
投資活動収支差額	—	—	—
行政活動キャッシュ・フロー収支差額	▲ 496	▲ 394	▲ 103
III 財務活動			
財務活動収入	—	—	—
地方債	—	—	—
他会計借入金等	—	—	—
基金繰入金(取崩額)	—	—	—
減債基金	—	—	—
基金借入金	—	—	—
その他財務活動収入	—	—	—
財務活動支出	—	—	—
地方債償還金	—	—	—
他会計借入金等償還金	—	—	—
ファイナンス・リース債務返済支出	—	—	—
基金積立金	—	—	—
減債基金	—	—	—
基金借入金償還金	—	—	—
財務活動収支差額	—	—	—
収支差額合計	▲ 496	▲ 394	▲ 103
一般財源等配分調整額	496	394	103
一般会計からの繰入金	—	—	—
一般会計への繰出金	—	—	—
前年度からの繰越金	—	—	—
形式収支	—	—	—
歳入歳出外現金受入額	—	—	—
歳入歳出外現金払出額	—	—	—
再計	—	—	—

事業類型：助成・啓発・指導・公権力型 部 局：商工労働部
事業名：ライフサイエンス推進事業

純資産変動計算書

(単位:百万円)

区 分	開始残高 相 当	収支差額	内部取引	一般財源等 配分調整額	一般会計から の繰入金	一般会計への 繰出金	合 計
前期末残高	848	▲ 3,342	23	3,336	—	—	864
当期変動額	—	▲ 523	—	496	—	—	▲ 27
当期末残高	848	▲ 3,865	23	3,832	—	—	838

純資産変動分析表

(単位:百万円)

区 分	純資産増加	純資産減少	増加－減少	残 高	主な増減要因
前期末純資産残高				864	
【当期増減内容】					
I 固定資産のうち負債を伴わない額の増減					
① 事業用資産(建設仮勘定を含む)					
② インフラ資産(建設仮勘定を含む)					
③ その他					
小 計			—		
II 資産の裏付けのない固定負債の増減					
① 特別債					
② 基金借入金					
③ 長期性債務(退職手当引当金等)		24			
小 計		24	▲ 24		
III その他の増減					
① その他の資産(負債を伴わないもの)					
② その他の負債(資産を伴わないもの)		3			
小 計		3	▲ 3		
I～IIIの増減合計		27	▲ 27		
当期末純資産残高				838	

事業類型：助成・啓発・指導・公権力型 部 局：商工労働部
事 業 名：ライフサイエンス推進事業

注記（事業別財務諸表：ライフサイエンス推進事業）

1. 追加情報

（1）その他財務諸表の内容を理解するために必要と認められる事項

事業の概要

「大阪の再生・成長に向けた新戦略」における重点分野の一つ、健康・医療関連産業のリーディング産業化をめざし、府内の産学官が一体となり、ライフサイエンス産業の集積及び環境整備に向けた取組を実施しています。

(5)経営支援事業 (目) 商工業振興費

事業の概要

商工会、商工会議所、大阪府商工会連合会に関すること、運輸事業振興助成に関すること、採石法等の施行に関すること、中小企業組合の設立認可に関すること、官公需に関すること、中小企業の経営革新の促進に関すること、新事業展開の推進に関すること及び中小企業の万博参入の促進に関することを実施している。

(単位：円)

	金額	財 源 内 訳			
		国 庫	起 債	附帯歳入	一般歳入
予 算 現 額	3,577,053,000	0	0	299,000	3,576,754,000
決 算 額	3,521,508,483	766,129,040	0	261,000	2,755,118,443

事業の成果

■施策目標

商工会、商工会議所又は大阪府商工会連合会と連携し、小規模事業者等が経営の安定・改善・革新に向けた取組ができるよう支援するとともに、まとまりとしての地域産業の活性化を支援する。

■施策成果

小規模事業者等の経営課題を整理・分析し、課題解決に向けた適切な支援を行うとともに、地域の独自性、主体性を活かした地域産業の活性化を図る事業を実施した。

・経営相談支援事業

	令和4年度	令和5年度	令和6年度
支援事業者数（商工会等）	13,963 件	13,682 件	13,596 件

・地域活性化事業

	令和4年度	令和5年度	令和6年度
実施事業数（商工会等）	309 事業	312 事業	318 事業

■主な個別事業

(単位:円)

個別事業名称	予算現額	決算額	事業内容及び成果
1 小規模事業対策費	1,926,524,000	1,926,186,294	府内小規模事業者等が経営の安定・改善・革新に向けた取組ができるよう支援するとともに、まとまりとしての地域産業の活性化をめざすため、商工会若しくは商工会議所又は大阪府商工会連合会が実施する事業に対して補助金を交付するための経費 【令和6年度実績(計画)】 ・経営相談支援事業 対象事業者満足度:26.12点/30点(26点以上) ・地域活性化事業 事業評価点:11.55点/14点(11点以上)
2 運輸事業振興助成補助金	635,045,000	635,045,000	運輸事業の振興の助成に関する法律の趣旨を踏まえつつ、府民及び事業者にとって意義のある交通安全対策や環境対策等を促進するために運輸団体に対して補助金を交付するための経費 【令和6年度実績(計画)】 ・府内事業用トラック・バス交通事故件数:1,893件(2,002件以下) ・NO2・SPMの大気環境基準の達成率:100%(100%)
3 中小企業組織化対策費	87,352,000	86,643,446	頑張る中小企業組合に重点を置いた支援を行うため、課題解決のための事業向上支援、運営改善指導などの支援の実施に要する経費 【令和6年度実績(計画)】 ・組合決算要改善項目:19.9%減(1割減) ・法令順守指導理解度:85%(90%以上) ・組合等事業向上支援事業 利用者満足度:43.9点/50点(40点以上)
4 2025年日本国際博覧会 受注機会確保支援事業費	109,983,000	93,025,587	府内中小企業やその商品・サービス・技術等を登録し、発注者側に提供する「万博関連事業受注者登録システム」の運営及び府内各地域から掘り起こした商品(事業者)の磨き上げや選考会における代表商品の選抜、百貨店・空港等での出品に要する経費 【令和6年度実績(計画)】 ・万博関連事業受注者登録システム 受注側登録件数:1,896者(20,000者) 発注登録件数累計:347件(2,000件) ・大阪代表商品選抜・販促事業 磨き上げ支援:431社(500社)／参画事業者数:530社(600社)

5 新事業展開チャレンジ支援事業費	484,034,000	449,443,184	<p>新事業展開にチャレンジする府内中小企業者を強力に後押しし、中小企業の成長を促進するため、補助金交付に加え、新事業展開のサポートを行う伴走支援及び柔軟な雇用形態を導入するための体制整備にかかるサポートを大阪産業局において実施するための経費</p> <p>【令和6年度実績（計画）】</p> <ul style="list-style-type: none"> ・新事業展開テイクオフ支援事業 新事業展開支援件数：2,740 者（1,900 者） ・多様な人材活用促進業務改善コンサルティング事業 人材確保や業務改善に関する課題解決件数：459 件（350 件）
6 中小企業エネルギー価格高騰対策支援事業費	316,687,000	316,685,856	<p>国の電気・ガス価格激変緩和対策事業の対象外である特別高圧で受電する施設において、契約者やテナント事業者の中でも高額な料金を負担している中小企業を支援するため、電気料金の一部を補助するための経費</p> <p>【令和6年度実績（計画）】</p> <ul style="list-style-type: none"> ・補助件数：52 件（85 件）

貸借対照表

(令和7年3月31日現在)

(単位：百万円)

科 目	令和6年度 (A)	令和5年度 (B)	差 (A-B)	科 目	令和6年度 (A)	令和5年度 (B)	差 (A-B)
資産の部				負債の部			
I 流動資産	5	5	—	I 流動負債	12	13	▲ 1
現金預金	—	—	—	地方債	—	—	—
歳計現金等	—	—	—	短期借入金	—	—	—
歳入歳出外現金	—	—	—	他会計借入金	—	—	—
未収金	9	9	—	その他短期借入金	—	—	—
税未収金	—	—	—	賞与等引当金	12	13	▲ 1
その他未収金	9	9	—	未払金	—	—	—
不納欠損引当金	▲ 5	▲ 5	—	支払保証債務	—	—	—
基金	—	—	—	その他未払金	—	—	—
財政調整基金	—	—	—	還付未済金	—	—	—
減債基金	—	—	—	リース債務	—	—	—
短期貸付金	—	—	—	その他流動負債	—	—	—
貸倒引当金	—	—	—	II 固定負債	115	129	▲ 14
その他流動資産	—	—	—	地方債	—	—	—
II 固定資産	311	311	—	長期借入金	—	—	—
事業用資産	11	11	—	他会計借入金	—	—	—
有形固定資産	—	—	—	その他長期借入金	—	—	—
土地	—	—	—	退職手当引当金	115	129	▲ 14
建物	—	—	—	その他引当金	—	—	—
工作物	—	—	—	リース債務	—	—	—
立木竹	—	—	—	その他固定負債	—	—	—
船舶	—	—	—	負債の部合計	126	141	▲ 15
浮標等	—	—	—	純資産の部			
航空機	—	—	—	純資産	190	175	15
無形固定資産	11	11	—	(うち当期純資産増減額)	15	316	▲ 301
地上権	—	—	—				
特許権等	11	11	—				
インフラ資産	—	—	—				
有形固定資産	—	—	—				
土地	—	—	—				
建物	—	—	—				
工作物	—	—	—				
無形固定資産	—	—	—				
地上権	—	—	—				
特許権等	—	—	—				
重要物品	—	—	—				
図書	—	—	—				
リース資産	—	—	—				
ソフトウェア	—	—	—				
建設仮勘定	—	—	—				
投資その他の資産	300	300	—				
出資金	300	300	—				
法人等出資金	300	300	—				
公営企業会計出資金	—	—	—				
長期貸付金	—	—	—				
貸倒引当金	—	—	—				
基金	—	—	—				
減債基金	—	—	—				
減債基金借入金	—	—	—				
その他の基金	—	—	—				
その他基金借入金	—	—	—				
その他債権	—	—	—				
資産の部合計	316	316	—	純資産の部合計	190	175	15
				負債及び純資産の部合計	316	316	—

事業類型：助成・啓発・指導・公権力型 部 局：商工労働部
事業名：経営支援事業

行政コスト計算書（自 令和6年4月 1日・至 令和7年3月31日）

（単位：百万円）

科 目	令和6年度 (A)	令和5年度 (B)	差 (A－B)
通常収支の部			
I 行政収支の部			
1 行政収入	766	4,375	▲ 3,609
地方税	—	—	—
地方譲与税	—	—	—
市町村たばこ税府交付金	—	—	—
地方特例交付金	—	—	—
地方交付税	—	—	—
交通安全対策特別交付金	—	—	—
国民健康保険関係交付金	—	—	—
分担金及び負担金(行政費用充当)	—	—	—
使用料及び手数料	0	0	0
国庫支出金(行政費用充当)	766	4,375	▲ 3,609
財産収入	—	—	—
寄附金	—	—	—
繰入金	—	—	—
特別会計繰入金	—	—	—
公営企業会計繰入金	—	—	—
税諸収入	—	—	—
事業収入(特別会計)	—	—	—
その他行政収入	0	—	0
2 行政費用	3,667	7,183	▲ 3,516
税連動費用	—	—	—
給与関係費	139	130	9
物件費	357	364	▲ 8
維持補修費	—	—	—
社会保障扶助費	—	—	—
負担金・補助金・交付金等	3,161	6,670	▲ 3,509
国直轄事業負担金	—	—	—
繰出金	—	—	—
減価償却費	—	—	—
債務保証費	—	—	—
不納欠損引当金繰入額	—	—	—
貸倒引当金繰入額	—	—	—
賞与等引当金繰入額	12	13	▲ 1
退職手当引当金繰入額	▲ 1	6	▲ 8
その他引当金繰入額	—	—	—
その他行政費用	—	—	—
行政収支差額	▲ 2,900	▲ 2,808	▲ 93

科 目	令和6年度 (A)	令和5年度 (B)	差 (A－B)
II 金融収支の部			
1 金融収入	18	30	▲ 12
受取利息及び配当金	18	30	▲ 12
地方債発行差金	—	—	—
2 金融費用	—	—	—
地方債利息・手数料	—	—	—
地方債発行差金	—	—	—
他会計借入金利息等	—	—	—
金融収支差額	18	30	▲ 12
通常収支差額	▲ 2,882	▲ 2,778	▲ 105
特別収支の部			
1 特別収入	—	—	—
分担金及び負担金(公共施設等整備)	—	—	—
分担金及び負担金(災害復旧費)	—	—	—
国庫支出金(公共施設等整備)	—	—	—
国庫支出金(災害復旧費)	—	—	—
固定資産売却益	—	—	—
過年度修正益	—	—	—
その他特別収入	—	—	—
2 特別費用	—	—	—
固定資産売却損	—	—	—
固定資産除却損	—	—	—
災害復旧費	—	—	—
過年度修正損	—	—	—
その他特別費用	—	—	—
特別収支差額	—	—	—
当期収支差額	▲ 2,882	▲ 2,778	▲ 105
一般財源等配分調整額	2,897	2,778	119
一般会計からの繰入金	—	—	—
一般会計への繰出金	—	—	—
再計	15	0	15

キャッシュ・フロー計算書 (自 令和6年4月 1日・至 令和7年3月31日) (単位:百万円)

科 目	令和6年度 (A)	令和5年度 (B)	差 (A-B)
I 行政サービス活動			
行政収入	766	4,375	▲ 3,609
地方税	—	—	—
地方譲与税	—	—	—
市町村たばこ税府交付金	—	—	—
地方特例交付金	—	—	—
地方交付税	—	—	—
交通安全対策特別交付金	—	—	—
国民健康保険関係交付金	—	—	—
分担金及び負担金 (行政支出充当)	—	—	—
使用料及び手数料	0	0	0
国庫支出金(行政支出充当)	766	4,375	▲ 3,609
財産収入	—	—	—
寄附金	—	—	—
繰入金	—	—	—
特別会計繰入金	—	—	—
公営企業会計繰入金	—	—	—
税諸収入	—	—	—
事業収入(特別会計)	—	—	—
その他行政収入	0	—	0
行政支出	3,682	7,183	▲ 3,501
税連動支出	—	—	—
給与関係費	164	149	15
物件費	357	364	▲ 8
維持補修費	—	—	—
社会保障扶助費	—	—	—
負担金・補助金・交付金等	3,161	6,670	▲ 3,509
国直轄事業負担金	—	—	—
繰出金	—	—	—
金融収入	18	30	▲ 12
受取利息及び配当金	18	30	▲ 12
地方債発行差金	—	—	—
金融支出	—	—	—
地方債利息・手数料	—	—	—
他会計借入金利息等	—	—	—
特別収入	—	—	—
分担金及び負担金(災害復旧費)	—	—	—
国庫支出金(災害復旧費)	—	—	—
その他特別収入	—	—	—
特別支出	—	—	—
災害復旧費	—	—	—
その他特別支出	—	—	—
行政サービス活動収支差額	▲ 2,897	▲ 2,778	▲ 119

科 目	令和6年度 (A)	令和5年度 (B)	差 (A-B)
II 投資活動			
投資活動収入	—	—	—
分担金及び負担金 (公共施設等整備)	—	—	—
国庫支出金(公共施設等整備)	—	—	—
財産収入	—	—	—
基金繰入金(取崩額)	—	—	—
財政調整基金	—	—	—
その他の基金	—	—	—
貸付金元金回収収入	—	—	—
保証金等返還収入	—	—	—
その他投資活動収入	—	—	—
投資活動支出	—	—	—
公共施設等整備支出	—	—	—
基金積立金	—	—	—
財政調整基金	—	—	—
その他の基金	—	—	—
出資金	—	—	—
貸付金	—	—	—
保証金等支出	—	—	—
投資活動収支差額	—	—	—
行政活動キャッシュ・フロー収支差額	▲ 2,897	▲ 2,778	▲ 119
III 財務活動			
財務活動収入	—	—	—
地方債	—	—	—
他会計借入金等	—	—	—
基金繰入金(取崩額)	—	—	—
減債基金	—	—	—
基金借入金	—	—	—
その他財務活動収入	—	—	—
財務活動支出	—	—	—
地方債償還金	—	—	—
他会計借入金等償還金	—	—	—
ファイナンス・リース債務返済支出	—	—	—
基金積立金	—	—	—
減債基金	—	—	—
基金借入金償還金	—	—	—
財務活動収支差額	—	—	—
収支差額合計	▲ 2,897	▲ 2,778	▲ 119
一般財源等配分調整額	2,897	2,778	119
一般会計からの繰入金	—	—	—
一般会計への繰出金	—	—	—
前年度からの繰越金	—	—	—
形式収支	—	—	—
歳入歳出外現金受入額	—	—	—
歳入歳出外現金払出額	—	—	—
再計	—	—	—

事業類型：助成・啓発・指導・公権力型 部 局：商工労働部
事業名：経営支援事業

純資産変動計算書

(単位:百万円)

区 分	開始残高 相 当	収支差額	内部取引	一般財源等 配分調整額	一般会計から の繰入金	一般会計への 繰出金	合 計
前期末残高	▲ 149	▲ 35,514	326	35,511	—	—	175
当期変動額	—	▲ 2,882	—	2,897	—	—	15
当期末残高	▲ 149	▲ 38,396	326	38,409	—	—	190

純資産変動分析表

(単位:百万円)

区 分	純資産増加	純資産減少	増加－減少	残 高	主な増減要因
前期末純資産残高				175	
【当期増減内容】					
I 固定資産のうち負債を伴わない額の増減					
① 事業用資産(建設仮勘定を含む)					
② インフラ資産(建設仮勘定を含む)					
③ その他					
小 計			—		
II 資産の裏付けのない固定負債の増減					
① 特別債					
② 基金借入金					
③ 長期性債務(退職手当引当金等)	14				
小 計	14		14		
III その他の増減					
① その他の資産(負債を伴わないもの)					
② その他の負債(資産を伴わないもの)	1				
小 計	1		1		
I～IIIの増減合計	15		15		
当期末純資産残高				190	

事業類型：助成・啓発・指導・公権力型 部 局：商工労働部
事業名：経営支援事業

固定資産附属明細表（経営支援事業）

【商工労働部】

固定資産（有形）

（単位：百万円）

区 分	前期末 取得原価 ①	当期増加額 ②	当期減少額 ③	当期末 取得原価 ④＝①＋②－③	当期末減価 償却累計額 (減損を含む) ⑤	当期償却額 (減損を含む) ⑥	当期末残高 ④－⑤
事業用資産	—	—	—	—	—	—	—
土地	—	—	—	—	—	—	—
建物	—	—	—	—	—	—	—
工作物	—	—	—	—	—	—	—
立木竹	—	—	—	—	—	—	—
船舶	—	—	—	—	—	—	—
浮標等	—	—	—	—	—	—	—
航空機	—	—	—	—	—	—	—
インフラ資産	—	—	—	—	—	—	—
土地	—	—	—	—	—	—	—
建物	—	—	—	—	—	—	—
工作物	—	—	—	—	—	—	—
重要物品	—	—	—	—	—	—	—
図書	—	—	—	—	—	—	—
リース資産	—	—	—	—	—	—	—
ソフトウェア	—	—	—	—	—	—	—
建設仮勘定	—	—	—	—	—	—	—
合 計	—	—	—	—	—	—	—

固定資産（無形）

（単位：百万円）

区 分	前期末残高 ①	当期増加額 ②	当期減少額 ③	当期償却額 ④	当期末残高 ①＋②－③
事業用資産	11	—	—	—	11
地上権	—	—	—	—	—
特許権等	11	—	—	—	11
インフラ資産	—	—	—	—	—
地上権	—	—	—	—	—
特許権等	—	—	—	—	—
合 計	11	—	—	—	11

事業類型：助成・啓発・指導・公権力型 部 局：商工労働部
事業名：経営支援事業

注記（事業別財務諸表：経営支援事業）

1. 追加情報

（1）その他財務諸表の内容を理解するために必要と認められる事項

① 事業の概要

商工会、商工会議所、大阪府商工会連合会に関すること、運輸事業振興助成に関すること、採石法等の施行に関すること、中小企業組合の設立認可に関すること、官公需に関すること、中小企業の経営革新の促進に関すること、新事業展開の推進に関すること及び中小企業の万博参入の促進に関することを実施しています。

② 当該事業に関し説明すべき固有の事項

資産の部における法人等出資金の内訳のうち、地方自治法第 238 条第 1 項第 6 号に規定する有価証券は、大阪中小企業投資育成（株）の株式であり、300 百万円です。

事業類型：助成・啓発・指導・公権力型 部 局：商工労働部
事業名：経営支援事業

(6)新事業創造事業 (目) 商工業振興費

事業の概要

創業に関すること及び新産業の振興に関することを実施している。

(単位：円)

	金額	財 源 内 訳			
		国 庫	起 債	附帯歳入	一般歳入
予 算 現 額	56,717,000	0	0	0	56,717,000
決 算 額	56,717,000	0	0	0	56,717,000

事業の成果

■施策目標

創業促進の機運を醸成するとともに、創業者の増加・育成を図り、ネットワーク化等によるオール大阪での創業支援力の強化及び新産業の振興を促進する。

■施策成果

1 大阪起業家グローイングアップ事業費

受賞者への補助金の交付及び伴走支援の実施

令和2年度：補助金(100万円/年)、新規受賞者の伴走支援はなし

令和3年度～：補助金(100万円/年×2者、50万円/年×4者)

2 スタートアップ活躍促進事業費

ディープテックスタートアップの成長支援の環境強化及びポテンシャルの発信

令和6年度：専門支援チームによる個別伴走支援 62件

首都圏ベンチャーキャピタリストなどと連携したセミナー、ワークショップの開催 4件

大手企業等に対する、スタートアップとの連携に向けた勉強会の開催 2件

国が実施するプレGSE(「Global Startup EXP0 2025」のプロモーションイベント)と連携したイベントの実施 165名参加

大阪関西のポテンシャルを発信するキャッチコピー、ウェブサイトの製作及びメルマガの配信

■主な個別事業

(単位:円)

個別事業名称	予算現額	決算額	事業内容及び成果
1 スタートアップ活躍促進事業費	52,558,000	52,558,000	<p>世界で活躍するスタートアップの輩出に向け、大阪関西が強みとするディープテックスタートアップの成長支援の環境強化及びそのポテンシャルの情報発信に要する経費</p> <p>【令和6年度実績(計画)】</p> <ul style="list-style-type: none"> ・個別伴走支援: 62件(50件以上) ・プレGSE連携イベント参加者: 165名(150名以上)

貸借対照表

(令和7年3月31日現在)

(単位：百万円)

科 目	令和6年度 (A)	令和5年度 (B)	差 (A－B)	科 目	令和6年度 (A)	令和5年度 (B)	差 (A－B)
資産の部				負債の部			
I 流動資産	—	—	—	I 流動負債	40	40	0
現金預金	—	—	—	地方債	37	37	—
歳計現金等	—	—	—	短期借入金	—	—	—
歳入歳出外現金	—	—	—	他会計借入金	—	—	—
未収金	—	—	—	その他短期借入金	—	—	—
税未収金	—	—	—	賞与等引当金	3	3	0
その他未収金	—	—	—	未払金	—	—	—
不納欠損引当金	—	—	—	支払保証債務	—	—	—
基金	—	—	—	その他未払金	—	—	—
財政調整基金	—	—	—	還付未済金	—	—	—
減債基金	—	—	—	リース債務	—	—	—
短期貸付金	—	—	—	その他流動負債	—	—	—
貸倒引当金	—	—	—	II 固定負債	509	547	▲ 38
その他流動資産	—	—	—	地方債	478	515	▲ 37
II 固定資産	—	—	—	長期借入金	—	—	—
事業用資産	—	—	—	他会計借入金	—	—	—
有形固定資産	—	—	—	その他長期借入金	—	—	—
土地	—	—	—	退職手当引当金	31	32	▲ 1
建物	—	—	—	その他引当金	—	—	—
工作物	—	—	—	リース債務	—	—	—
立木竹	—	—	—	その他固定負債	—	—	—
船舶	—	—	—	負債の部合計	550	588	▲ 38
浮標等	—	—	—	純資産の部			
航空機	—	—	—	純資産	▲ 550	▲ 588	38
無形固定資産	—	—	—	(うち当期純資産増減額)	38	▲ 250	288
地上権	—	—	—				
特許権等	—	—	—				
インフラ資産	—	—	—				
有形固定資産	—	—	—				
土地	—	—	—				
建物	—	—	—				
工作物	—	—	—				
無形固定資産	—	—	—				
地上権	—	—	—				
特許権等	—	—	—				
重要物品	—	—	—				
図書	—	—	—				
リース資産	—	—	—				
ソフトウェア	—	—	—				
建設仮勘定	—	—	—				
投資その他の資産	—	—	—				
出資金	—	—	—				
法人等出資金	—	—	—				
公営企業会計出資金	—	—	—				
長期貸付金	—	—	—				
貸倒引当金	—	—	—				
基金	—	—	—				
減債基金	—	—	—				
減債基金借入金	—	—	—				
その他の基金	—	—	—				
その他基金借入金	—	—	—				
その他債権	—	—	—				
資産の部合計	—	—	—	純資産の部合計	▲ 550	▲ 588	38
				負債及び純資産の部合計	—	—	—

事業類型：助成・啓発・指導・公権力型 部 局：商工労働部
事 業 名：新事業創造事業

行政コスト計算書（自 令和6年4月 1日・至 令和7年3月31日）

（単位：百万円）

科 目	令和6年度 (A)	令和5年度 (B)	差 (A－B)
通常収支の部			
I 行政収支の部			
1 行政収入	3	30	▲ 28
地方税	—	—	—
地方譲与税	—	—	—
市町村たばこ税府交付金	—	—	—
地方特例交付金	—	—	—
地方交付税	—	—	—
交通安全対策特別交付金	—	—	—
国民健康保険関係交付金	—	—	—
分担金及び負担金(行政費用充当)	—	—	—
使用料及び手数料	—	—	—
国庫支出金(行政費用充当)	—	30	▲ 30
財産収入	—	—	—
寄附金	3	—	3
繰入金	—	—	—
特別会計繰入金	—	—	—
公営企業会計繰入金	—	—	—
税諸収入	—	—	—
事業収入(特別会計)	—	—	—
その他行政収入	—	0	▲ 0
2 行政費用	100	33	67
税連動費用	—	—	—
給与関係費	38	21	17
物件費	53	31	22
維持補修費	—	—	—
社会保障扶助費	—	—	—
負担金・補助金・交付金等	4	4	▲ 0
国直轄事業負担金	—	—	—
繰出金	—	—	—
減価償却費	—	—	—
債務保証費	—	—	—
不納欠損引当金繰入額	—	—	—
貸倒引当金繰入額	—	—	—
賞与等引当金繰入額	3	3	0
退職手当引当金繰入額	2	▲ 26	28
その他引当金繰入額	—	—	—
その他行政費用	—	—	—
行政収支差額	▲ 98	▲ 2	▲ 95

科 目	令和6年度 (A)	令和5年度 (B)	差 (A－B)
II 金融収支の部			
1 金融収入	—	—	—
受取利息及び配当金	—	—	—
地方債発行差金	—	—	—
2 金融費用	1	1	▲ 0
地方債利息・手数料	1	1	▲ 0
地方債発行差金	—	—	—
他会計借入金利息等	—	—	—
金融収支差額	▲ 1	▲ 1	0
通常収支差額	▲ 99	▲ 4	▲ 95
特別収支の部			
1 特別収入	—	—	—
分担金及び負担金(公共施設等整備)	—	—	—
分担金及び負担金(災害復旧費)	—	—	—
国庫支出金(公共施設等整備)	—	—	—
国庫支出金(災害復旧費)	—	—	—
固定資産売却益	—	—	—
過年度修正益	—	—	—
その他特別収入	—	—	—
2 特別費用	—	—	—
固定資産売却損	—	—	—
固定資産除却損	—	—	—
災害復旧費	—	—	—
過年度修正損	—	—	—
その他特別費用	—	—	—
特別収支差額	—	—	—
当期収支差額	▲ 99	▲ 4	▲ 95
一般財源等配分調整額	100	33	66
一般会計からの繰入金	—	—	—
一般会計への繰出金	—	—	—
再計	1	30	▲ 29

キャッシュ・フロー計算書 (自 令和6年4月 1日・至 令和7年3月31日) (単位:百万円)

科 目	令和6年度 (A)	令和5年度 (B)	差 (A-B)
I 行政サービス活動			
行政収入	3	30	▲ 28
地方税	—	—	—
地方譲与税	—	—	—
市町村たばこ税府交付金	—	—	—
地方特例交付金	—	—	—
地方交付税	—	—	—
交通安全対策特別交付金	—	—	—
国民健康保険関係交付金	—	—	—
分担金及び負担金 (行政支出充当)	—	—	—
使用料及び手数料	—	—	—
国庫支出金(行政支出充当)	—	30	▲ 30
財産収入	—	—	—
寄附金	3	—	3
繰入金	—	—	—
特別会計繰入金	—	—	—
公営企業会計繰入金	—	—	—
税諸収入	—	—	—
事業収入(特別会計)	—	—	—
その他行政収入	—	0	▲ 0
行政支出	101	63	38
税連動支出	—	—	—
給与関係費	44	28	16
物件費	53	31	22
維持補修費	—	—	—
社会保障扶助費	—	—	—
負担金・補助金・交付金等	4	4	▲ 0
国直轄事業負担金	—	—	—
繰出金	—	—	—
金融収入	—	—	—
受取利息及び配当金	—	—	—
地方債発行差金	—	—	—
金融支出	1	1	▲ 0
地方債利息・手数料	1	1	▲ 0
他会計借入金利息等	—	—	—
特別収入	—	—	—
分担金及び負担金(災害復旧費)	—	—	—
国庫支出金(災害復旧費)	—	—	—
その他特別収入	—	—	—
特別支出	—	—	—
災害復旧費	—	—	—
その他特別支出	—	—	—
行政サービス活動収支差額	▲ 100	▲ 33	▲ 66

科 目	令和6年度 (A)	令和5年度 (B)	差 (A-B)
II 投資活動			
投資活動収入	—	—	—
分担金及び負担金 (公共施設等整備)	—	—	—
国庫支出金(公共施設等整備)	—	—	—
財産収入	—	—	—
基金繰入金(取崩額)	—	—	—
財政調整基金	—	—	—
その他の基金	—	—	—
貸付金元金回収収入	—	—	—
保証金等返還収入	—	—	—
その他投資活動収入	—	—	—
投資活動支出	—	—	—
公共施設等整備支出	—	—	—
基金積立金	—	—	—
財政調整基金	—	—	—
その他の基金	—	—	—
出資金	—	—	—
貸付金	—	—	—
保証金等支出	—	—	—
投資活動収支差額	—	—	—
行政活動キャッシュ・フロー収支差額	▲ 100	▲ 33	▲ 66
III 財務活動			
財務活動収入	—	—	—
地方債	—	—	—
他会計借入金等	—	—	—
基金繰入金(取崩額)	—	—	—
減債基金	—	—	—
基金借入金	—	—	—
その他財務活動収入	—	—	—
財務活動支出	—	—	—
地方債償還金	—	—	—
他会計借入金等償還金	—	—	—
ファイナンス・リース債務返済支出	—	—	—
基金積立金	—	—	—
減債基金	—	—	—
基金借入金償還金	—	—	—
財務活動収支差額	—	—	—
収支差額合計	▲ 100	▲ 33	▲ 66
一般財源等配分調整額	100	33	66
一般会計からの繰入金	—	—	—
一般会計への繰出金	—	—	—
前年度からの繰越金	—	—	—
形式収支	—	—	—
歳入歳出外現金受入額	—	—	—
歳入歳出外現金払出額	—	—	—
再計	—	—	—

事業類型：助成・啓発・指導・公権力型 部 局：商工労働部
事業名：新事業創造事業

純資産変動計算書

(単位:百万円)

区 分	開始残高 相 当	収支差額	内部取引	一般財源等 配分調整額	一般会計から の繰入金	一般会計への 繰出金	合 計
前期末残高	▲ 2,462	▲ 842	4,177	▲ 1,461	—	—	▲ 588
当期変動額	—	▲ 99	37	100	—	—	38
当期末残高	▲ 2,462	▲ 941	4,214	▲ 1,362	—	—	▲ 550

純資産変動分析表

(単位:百万円)

区 分	純資産増加	純資産減少	増加－減少	残 高	主な増減要因
前期末純資産残高				▲ 588	
【当期増減内容】					
I 固定資産のうち負債を伴わない額の増減					
① 事業用資産(建設仮勘定を含む)					
② インフラ資産(建設仮勘定を含む)					
③ その他	37				
小 計	37		37		
II 資産の裏付けのない固定負債の増減					
① 特別債					
② 基金借入金					
③ 長期性債務(退職手当引当金等)	1				
小 計	1		1		
III その他の増減					
① その他の資産(負債を伴わないもの)					
② その他の負債(資産を伴わないもの)		0			
小 計		0	▲ 0		
I～IIIの増減合計	38	0	38		
当期末純資産残高				▲ 550	

事業類型：助成・啓発・指導・公権力型 部 局：商工労働部
事業名：新事業創造事業

注記（事業別財務諸表：新事業創造事業）

1. 追加情報

（1）その他財務諸表の内容を理解するために必要と認められる事項

事業の概要

創業に関すること及び新産業の振興に関することを実施しています。

(7)商業振興事業 (目) 商工業振興費

事業の概要

小売業及び卸売業の振興に関すること並びに大規模小売店舗立地法に関することを実施している。

(単位：円)

	金額	財 源 内 訳			
		国 庫	起 債	附帯歳入	一般歳入
予 算 現 額	92,688,000	0	0	0	92,688,000
決 算 額	85,506,183	0	0	0	85,506,183

事業の成果

■施策目標

地域商業や地域コミュニティの担い手として重要な商店街において、「モデルの創出と普及」に取り組むことで、商店街・市町村の取組を後押しし、商店街の持続的な発展に繋げる。また、万博開幕やコロナ禍からの回復により期待されるインバウンドの復活を見据え、国内外の旅行客を大阪の商店街に取り込み、商店街での観光・消費を促進する。

■施策成果

1 商店街等モデル創出普及事業

地域コミュニティ機能の推進に資する「地域ニーズ対応」や「デジタル対応力向上」のテーマに即したモデル事例の創出を府内7商店街において取り組むとともに、その取組が他の商店街の参考となるよう、セミナーや事例集作成等による成果の普及を行った。

2 商店街店舗魅力向上支援事業

商店街に「観光」の視点を取り入れ、誘客のポテンシャルある商店街の「観光コンテンツ化（観光資源の発掘、ツアー造成等による観光拠点化）」を行うとともに、デジタルスタンプラリーやSNSキャンペーン等の情報発信により、商店街の魅力向上を図った。また、商店街において、万博の機運醸成のためのプロモーション（のぼり・啓発グッズの配付等）などに取り組んだ。

■主な個別事業

(単位：円)

個別事業名称	予算現額	決算額	事業内容及び成果
1 商店街等モデル創出普及事業費	28,805,000	28,163,577	<p>モデルの創出と普及に取り組むための経費</p> <p>【令和6年度実績（計画）】</p> <ul style="list-style-type: none"> ・テーマに即したモデル事例の創出：7 商店街（7 商店街） ・モデル事例の創出取組のHP発信：50 件（50 件） ・モデル事例創出取組のセミナー開催：3 回（3 回）
2 商店街店舗魅力向上支援事業費	43,287,000	43,287,000	<p>国内外の旅行客を大阪の商店街に取り込み、商店街での観光・消費を促進するための経費</p> <p>【令和6年度実績（計画）】</p> <ul style="list-style-type: none"> ・商店街の観光コンテンツ化 取組商店街：3 商店街（3 商店街） ・情報発信 ポータルサイトのアクセス数：912,345 回（792,000 回） SNSフォロワー数：16,064 人（16,000 人） デジタルスタンプラリー参加者：6,153 人（2,500 人） ・万博の機運醸成を目的とした啓発素材の配付 希望する全ての商店街に配付：116 商店街（136 商店街）

貸借対照表

(令和7年3月31日現在)

(単位：百万円)

科 目	令和6年度 (A)	令和5年度 (B)	差 (A－B)	科 目	令和6年度 (A)	令和5年度 (B)	差 (A－B)
資産の部				負債の部			
I 流動資産	6	—	6	I 流動負債	128	100	29
現金預金	—	—	—	地方債	117	89	28
歳計現金等	—	—	—	短期借入金	—	—	—
歳入歳出外現金	—	—	—	他会計借入金	—	—	—
未収金	13	—	13	その他短期借入金	—	—	—
税未収金	—	—	—	賞与等引当金	11	11	0
その他未収金	13	—	13	未払金	—	—	—
不納欠損引当金	▲ 6	—	▲ 6	支払保証債務	—	—	—
基金	—	—	—	その他未払金	—	—	—
財政調整基金	—	—	—	還付未済金	—	—	—
減債基金	—	—	—	リース債務	—	—	—
短期貸付金	—	—	—	その他流動負債	—	—	—
貸倒引当金	—	—	—	II 固定負債	750	870	▲ 121
その他流動資産	—	—	—	地方債	646	763	▲ 117
II 固定資産	—	—	—	長期借入金	—	—	—
事業用資産	—	—	—	他会計借入金	—	—	—
有形固定資産	—	—	—	その他長期借入金	—	—	—
土地	—	—	—	退職手当引当金	104	107	▲ 3
建物	—	—	—	その他引当金	—	—	—
工作物	—	—	—	リース債務	—	—	—
立木竹	—	—	—	その他固定負債	—	—	—
船舶	—	—	—	負債の部合計	878	970	▲ 92
浮標等	—	—	—	純資産の部			
航空機	—	—	—	純資産	▲ 871	▲ 970	98
無形固定資産	—	—	—	(うち当期純資産増減額)	98	0	98
地上権	—	—	—				
特許権等	—	—	—				
インフラ資産	—	—	—				
有形固定資産	—	—	—				
土地	—	—	—				
建物	—	—	—				
工作物	—	—	—				
無形固定資産	—	—	—				
地上権	—	—	—				
特許権等	—	—	—				
重要物品	—	—	—				
図書	—	—	—				
リース資産	—	—	—				
ソフトウェア	—	—	—				
建設仮勘定	—	—	—				
投資その他の資産	—	—	—				
出資金	—	—	—				
法人等出資金	—	—	—				
公営企業会計出資金	—	—	—				
長期貸付金	—	—	—				
貸倒引当金	—	—	—				
基金	—	—	—				
減債基金	—	—	—				
減債基金借入金	—	—	—				
その他の基金	—	—	—				
その他基金借入金	—	—	—				
その他債権	—	—	—				
資産の部合計	6	—	6	純資産の部合計	▲ 871	▲ 970	98
				負債及び純資産の部合計	6	—	6

事業類型：助成・啓発・指導・公権力型 部 局：商工労働部
事業名：商業振興事業

行政コスト計算書（自 令和6年4月 1日・至 令和7年3月31日）

（単位：百万円）

科 目	令和6年度 (A)	令和5年度 (B)	差 (A－B)
通常収支の部			
I 行政収支の部			
1 行政収入	13	43	▲ 31
地方税	—	—	—
地方譲与税	—	—	—
市町村たばこ税府交付金	—	—	—
地方特例交付金	—	—	—
地方交付税	—	—	—
交通安全対策特別交付金	—	—	—
国民健康保険関係交付金	—	—	—
分担金及び負担金(行政費用充当)	—	—	—
使用料及び手数料	—	—	—
国庫支出金(行政費用充当)	—	43	▲ 43
財産収入	—	—	—
寄附金	—	—	—
繰入金	—	—	—
特別会計繰入金	—	—	—
公営企業会計繰入金	—	—	—
税諸収入	—	—	—
事業収入(特別会計)	—	—	—
その他行政収入	13	0	13
2 行政費用	233	266	▲ 33
税連動費用	—	—	—
給与関係費	122	119	3
物件費	72	72	▲ 1
維持補修費	—	—	—
社会保障扶助費	—	—	—
負担金・補助金・交付金等	14	17	▲ 3
国直轄事業負担金	—	—	—
繰出金	—	—	—
減価償却費	—	—	—
債務保証費	—	—	—
不納欠損引当金繰入額	6	—	6
貸倒引当金繰入額	—	—	—
賞与等引当金繰入額	11	11	0
退職手当引当金繰入額	9	47	▲ 38
その他引当金繰入額	—	—	—
その他行政費用	—	—	—
行政収支差額	▲ 220	▲ 223	2

科 目	令和6年度 (A)	令和5年度 (B)	差 (A－B)
II 金融収支の部			
1 金融収入	—	—	—
受取利息及び配当金	—	—	—
地方債発行差金	—	—	—
2 金融費用	1	1	▲ 0
地方債利息・手数料	1	1	▲ 0
地方債発行差金	—	—	—
他会計借入金利息等	—	—	—
金融収支差額	▲ 1	▲ 1	0
通常収支差額	▲ 222	▲ 224	3
特別収支の部			
1 特別収入	—	—	—
分担金及び負担金(公共施設等整備)	—	—	—
分担金及び負担金(災害復旧費)	—	—	—
国庫支出金(公共施設等整備)	—	—	—
国庫支出金(災害復旧費)	—	—	—
固定資産売却益	—	—	—
過年度修正益	—	—	—
その他特別収入	—	—	—
2 特別費用	—	—	—
固定資産売却損	—	—	—
固定資産除却損	—	—	—
災害復旧費	—	—	—
過年度修正損	—	—	—
その他特別費用	—	—	—
特別収支差額	—	—	—
当期収支差額	▲ 222	▲ 224	3
一般財源等配分調整額	231	179	52
一般会計からの繰入金	—	—	—
一般会計への繰出金	—	—	—
再計	9	▲ 45	54

キャッシュ・フロー計算書 (自 令和6年4月 1日・至 令和7年3月31日) (単位:百万円)

科 目	令和6年度 (A)	令和5年度 (B)	差 (A-B)
I 行政サービス活動			
行政収入	0	43	▲ 43
地方税	—	—	—
地方譲与税	—	—	—
市町村たばこ税府交付金	—	—	—
地方特例交付金	—	—	—
地方交付税	—	—	—
交通安全対策特別交付金	—	—	—
国民健康保険関係交付金	—	—	—
分担金及び負担金 (行政支出充当)	—	—	—
使用料及び手数料	—	—	—
国庫支出金(行政支出充当)	—	43	▲ 43
財産収入	—	—	—
寄附金	—	—	—
繰入金	—	—	—
特別会計繰入金	—	—	—
公営企業会計繰入金	—	—	—
税諸収入	—	—	—
事業収入(特別会計)	—	—	—
その他行政収入	0	0	▲ 0
行政支出	230	221	9
税連動支出	—	—	—
給与関係費	144	132	13
物件費	72	72	▲ 1
維持補修費	—	—	—
社会保障扶助費	—	—	—
負担金・補助金・交付金等	14	17	▲ 3
国直轄事業負担金	—	—	—
繰出金	—	—	—
金融収入	—	—	—
受取利息及び配当金	—	—	—
地方債発行差金	—	—	—
金融支出	1	1	▲ 0
地方債利息・手数料	1	1	▲ 0
他会計借入金利息等	—	—	—
特別収入	—	—	—
分担金及び負担金(災害復旧費)	—	—	—
国庫支出金(災害復旧費)	—	—	—
その他特別収入	—	—	—
特別支出	—	—	—
災害復旧費	—	—	—
その他特別支出	—	—	—
行政サービス活動収支差額	▲ 231	▲ 179	▲ 52

科 目	令和6年度 (A)	令和5年度 (B)	差 (A-B)
II 投資活動			
投資活動収入	—	—	—
分担金及び負担金 (公共施設等整備)	—	—	—
国庫支出金(公共施設等整備)	—	—	—
財産収入	—	—	—
基金繰入金(取崩額)	—	—	—
財政調整基金	—	—	—
その他の基金	—	—	—
貸付金元金回収収入	—	—	—
保証金等返還収入	—	—	—
その他投資活動収入	—	—	—
投資活動支出	—	—	—
公共施設等整備支出	—	—	—
基金積立金	—	—	—
財政調整基金	—	—	—
その他の基金	—	—	—
出資金	—	—	—
貸付金	—	—	—
保証金等支出	—	—	—
投資活動収支差額	—	—	—
行政活動キャッシュ・フロー収支差額	▲ 231	▲ 179	▲ 52
III 財務活動			
財務活動収入	—	—	—
地方債	—	—	—
他会計借入金等	—	—	—
基金繰入金(取崩額)	—	—	—
減債基金	—	—	—
基金借入金	—	—	—
その他財務活動収入	—	—	—
財務活動支出	—	—	—
地方債償還金	—	—	—
他会計借入金等償還金	—	—	—
ファイナンス・リース債務返済支出	—	—	—
基金積立金	—	—	—
減債基金	—	—	—
基金借入金償還金	—	—	—
財務活動収支差額	—	—	—
収支差額合計	▲ 231	▲ 179	▲ 52
一般財源等配分調整額	231	179	52
一般会計からの繰入金	—	—	—
一般会計への繰出金	—	—	—
前年度からの繰越金	—	—	—
形式収支	—	—	—
歳入歳出外現金受入額	—	—	—
歳入歳出外現金払出額	—	—	—
再計	—	—	—

事業類型：助成・啓発・指導・公権力型 部 局：商工労働部
事業名：商業振興事業

純資産変動計算書

(単位:百万円)

区 分	開始残高 相 当	収支差額	内部取引	一般財源等 配分調整額	一般会計から の繰入金	一般会計への 繰出金	合 計
前期末残高	▲ 4,759	▲ 1,763	3,762	1,791	—	—	▲ 970
当期変動額	—	▲ 222	89	231	—	—	98
当期末残高	▲ 4,759	▲ 1,985	3,851	2,022	—	—	▲ 871

純資産変動分析表

(単位:百万円)

区 分	純資産増加	純資産減少	増加－減少	残 高	主な増減要因
前期末純資産残高				▲ 970	
【当期増減内容】					
I 固定資産のうち負債を伴わない額の増減					
① 事業用資産(建設仮勘定を含む)					
② インフラ資産(建設仮勘定を含む)					
③ その他	89				
小 計	89		89		
II 資産の裏付けのない固定負債の増減					
① 特別債					
② 基金借入金					
③ 長期性債務(退職手当引当金等)	3				
小 計	3		3		
III その他の増減					
① その他の資産(負債を伴わないもの)	6				
② その他の負債(資産を伴わないもの)		0			
小 計	6	0	6		
I～IIIの増減合計	98	0	98		
当期末純資産残高				▲ 871	

事業類型：助成・啓発・指導・公権力型 部 局：商工労働部
事業名：商業振興事業

注記（事業別財務諸表：商業振興事業）

1. 追加情報

（1）その他財務諸表の内容を理解するために必要と認められる事項

事業の概要

小売業及び卸売業の振興に関すること並びに大規模小売店舗立地法に関することを実施しています。

(8)製造業振興事業 (目) 商工業振興費

事業の概要

ものづくり支援拠点に関すること、工業技術の振興に関すること、ものづくり中小企業の販路開拓支援に関すること、石油貯蔵施設立地対策等補助金に関すること、伝統工芸品・地場産業に関すること及び地方独立行政法人大阪産業技術研究所に関することを実施している。

(単位：円)

	金額	財 源 内 訳			
		国 庫	起 債	附帯歳入	一般歳入
予 算 現 額	2,637,521,000	160,021,000	0	1,640,000	2,475,860,000
決 算 額	2,545,346,069	153,439,783	0	1,031,537	2,390,874,749

事業の成果

■施策目標

- ものづくり総合支援拠点MOB I O（ものづくりビジネスセンター大阪）において、府内ものづくり中小企業の技術革新や活性化に向けた総合的な支援として、ものづくりイノベーション等推進事業及びものづくり企業販路開拓支援事業を実施する。
- 地方独立行政法人大阪産業技術研究所の業務運営に必要な経費を交付する。
知事が指示する中期目標に基づく、「中小企業の成長を支えるための多様な技術分野における技術支援」、「技術支援のための研究力・技術力の向上に資する研究開発の推進」、「産業を支える人材の育成」、「顧客満足度を高める事業化までの一気通貫の企業支援」等を実施する。

■施策成果

- ものづくり総合支援拠点MOB I O（ものづくりビジネスセンター大阪）

(1) ものづくりイノベーション等推進事業の実施

府内ものづくり中小企業が行う新たな技術開発や取組を「ものづくりイノベーション支援プロジェクト」として認定し、研究開発や設計・試作、特許・市場調査などの費用の一部を補助し、中小企業の技術高度化と事業化を支援した。

	令和4年度	令和5年度	令和6年度
産学連携枠※1	※2 8件	5件	3件
基盤技術開発枠	3件	5件	8件

※1 令和4、5年度はDX等推進枠 ※2 うち1件は認定のみ

また、府内ものづくり中小企業の工場視察受入れを促進するため、専任のコンシェルジュを設置するとともに、視察受入企業の情報を集約した専用サイトの設置・運営を行った。

(2) ものづくり企業販路開拓支援事業の実施

大阪の強みであるものづくり中小企業の厚い集積や優れた技術・製品を国内外に広く情報発信するとともに、ものづくり中小企業の販路開拓を支援した。

2 地方独立行政法人大阪産業技術研究所

地方独立行政法人大阪産業技術研究所が自主性・自律性を発揮し円滑に運営ができるよう、業務運営に必要な研究経費、機器整備費、人件費等の経費に係る運営費交付金の交付及び大阪府職員の派遣等を行い、微小領域の各種機械的特性評価を実施できる「ナノインデント」をリモート操作できるよう環境を整備するなど、機器装置の利用拡大や企業支援サービスの利便性向上に向けた取組等を行った。

■主な個別事業

(単位:円)

個別事業名称	予算現額	決算額	事業内容及び成果
1 ものづくりイノベーション等推進事業費	23,455,000	17,287,090	府内ものづくり中小企業が行う新たな技術開発や取組を「ものづくりイノベーション支援プロジェクト」として認定し、研究開発や設計に要する経費の一部を補助するための経費及び府内ものづくり中小企業の工場視察受入れを促進するため、専任のコンシェルジュを設置するとともに、視察受入企業の情報を集約した専用サイトを設置・運営するための経費 【令和6年度実績(計画)】 ・ものづくりイノベーション助成金採択件数:11件(11件) ・専用サイト登録企業数:124件(200件※令和6～7年度合計)
2 ものづくり企業販路開拓支援事業費	25,125,000	21,260,009	大阪の強みであるものづくり中小企業の厚い集積や優れた技術・製品を国内外に広く情報発信するとともに、ものづくり中小企業の販路開拓を支援するための経費 【令和6年度実績(計画)】 ・顕彰事業応募件数:69件(70件) ・出展支援企業数:23社(22社)
3 石油貯蔵施設立地対策事業費	157,698,000	151,530,600	石油貯蔵施設周辺地域の住民福祉の向上を図るため、当該市及び周辺市に対し、石油貯蔵施設が設置されていることに伴い、必要となる施設整備に要する経費の全部又は一部に相当する金額を補助するための経費
4 大阪産業技術研究所運営費交付金	2,427,542,000	2,352,613,216	産業技術に関する試験、研究、相談その他の支援を行う地方独立行政法人大阪産業技術研究所に対し、地方独立行政法人法第42条の規定に基づき必要な経費を交付するための経費 【令和6年度実績(計画)】 ・企業支援研究:100件(128件) ・競争的研究:111件(100件)

貸借対照表

(令和7年3月31日現在)

(単位：百万円)

科 目	令和6年度 (A)	令和5年度 (B)	差 (A－B)	科 目	令和6年度 (A)	令和5年度 (B)	差 (A－B)
資産の部				負債の部			
I 流動資産	—	—	—	I 流動負債	2,044	2,410	▲ 366
現金預金	—	—	—	地方債	2,029	2,394	▲ 365
歳計現金等	—	—	—	短期借入金	—	—	—
歳入歳出外現金	—	—	—	他会計借入金	—	—	—
未収金	—	—	—	その他短期借入金	—	—	—
税未収金	—	—	—	賞与等引当金	15	16	▲ 1
その他未収金	—	—	—	未払金	—	—	—
不納欠損引当金	—	—	—	支払保証債務	—	—	—
基金	—	—	—	その他未払金	—	—	—
財政調整基金	—	—	—	還付未済金	—	—	—
減債基金	—	—	—	リース債務	—	—	—
短期貸付金	—	—	—	その他流動負債	—	—	—
貸倒引当金	—	—	—	II 固定負債	300	4,435	▲ 4,136
その他流動資産	—	—	—	地方債	147	4,271	▲ 4,124
II 固定資産	9,640	9,768	▲ 128	長期借入金	—	—	—
事業用資産	4	132	▲ 128	他会計借入金	—	—	—
有形固定資産	4	132	▲ 128	その他長期借入金	—	—	—
土地	0	132	▲ 132	退職手当引当金	153	164	▲ 12
建物	—	—	—	その他引当金	—	—	—
工作物	4	—	4	リース債務	—	—	—
立木竹	—	—	—	その他固定負債	—	—	—
船舶	—	—	—	負債の部合計	2,344	6,846	▲ 4,502
浮標等	—	—	—	純資産の部			
航空機	—	—	—	純資産	7,296	2,922	4,374
無形固定資産	—	—	—	(うち当期純資産増減額)	4,374	895	3,478
地上権	—	—	—				
特許権等	—	—	—				
インフラ資産	—	—	—				
有形固定資産	—	—	—				
土地	—	—	—				
建物	—	—	—				
工作物	—	—	—				
無形固定資産	—	—	—				
地上権	—	—	—				
特許権等	—	—	—				
重要物品	4	4	—				
図書	—	—	—				
リース資産	—	—	—				
ソフトウェア	—	—	—				
建設仮勘定	—	—	—				
投資その他の資産	9,632	9,632	—				
出資金	9,632	9,632	—				
法人等出資金	9,632	9,632	—				
公営企業会計出資金	—	—	—				
長期貸付金	—	—	—				
貸倒引当金	—	—	—				
基金	—	—	—				
減債基金	—	—	—				
減債基金借入金	—	—	—				
その他の基金	—	—	—				
その他基金借入金	—	—	—				
その他債権	—	—	—				
資産の部合計	9,640	9,768	▲ 128	純資産の部合計	7,296	2,922	4,374
				負債及び純資産の部合計	9,640	9,768	▲ 128

事業類型：助成・啓発・指導・公権力型 部 局：商工労働部
事業名：製造業振興事業

行政コスト計算書（自 令和6年4月 1日・至 令和7年3月31日）

（単位：百万円）

科 目	令和6年度 (A)	令和5年度 (B)	差 (A－B)
通常収支の部			
I 行政収支の部			
1 行政収入	168	167	1
地方税	—	—	—
地方譲与税	—	—	—
市町村たばこ税府交付金	—	—	—
地方特例交付金	—	—	—
地方交付税	—	—	—
交通安全対策特別交付金	—	—	—
国民健康保険関係交付金	—	—	—
分担金及び負担金(行政費用充当)	—	—	—
使用料及び手数料	—	—	—
国庫支出金(行政費用充当)	153	148	6
財産収入	14	15	▲ 1
寄附金	—	—	—
繰入金	—	—	—
特別会計繰入金	—	—	—
公営企業会計繰入金	—	—	—
税諸収入	—	—	—
事業収入(特別会計)	—	—	—
その他行政収入	1	5	▲ 4
2 行政費用	2,739	2,683	56
税連動費用	—	—	—
給与関係費	175	183	▲ 8
物件費	22	18	5
維持補修費	—	—	—
社会保障扶助費	—	—	—
負担金・補助金・交付金等	2,523	2,426	97
国直轄事業負担金	—	—	—
繰出金	—	—	—
減価償却費	0	—	0
債務保証費	—	—	—
不納欠損引当金繰入額	—	—	—
貸倒引当金繰入額	—	—	—
賞与等引当金繰入額	15	16	▲ 1
退職手当引当金繰入額	4	41	▲ 36
その他引当金繰入額	—	—	—
その他行政費用	—	—	—
行政収支差額	▲ 2,571	▲ 2,516	▲ 55

科 目	令和6年度 (A)	令和5年度 (B)	差 (A－B)
II 金融収支の部			
1 金融収入	—	—	—
受取利息及び配当金	—	—	—
地方債発行差金	—	—	—
2 金融費用	0	0	▲ 0
地方債利息・手数料	0	0	▲ 0
地方債発行差金	—	—	—
他会計借入金利息等	—	—	—
金融収支差額	▲ 0	▲ 0	0
通常収支差額	▲ 2,571	▲ 2,516	▲ 55
特別収支の部			
1 特別収入	4	—	4
分担金及び負担金(公共施設等整備)	—	—	—
分担金及び負担金(災害復旧費)	—	—	—
国庫支出金(公共施設等整備)	—	—	—
国庫支出金(災害復旧費)	—	—	—
固定資産売却益	—	—	—
過年度修正益	—	—	—
その他特別収入	4	—	4
2 特別費用	34	—	34
固定資産売却損	34	—	34
固定資産除却損	—	—	—
災害復旧費	—	—	—
過年度修正損	—	—	—
その他特別費用	—	—	—
特別収支差額	▲ 30	—	▲ 30
当期収支差額	▲ 2,602	▲ 2,516	▲ 85
一般財源等配分調整額	2,486	2,482	4
一般会計からの繰入金	—	—	—
一般会計への繰出金	—	—	—
再計	▲ 116	▲ 34	▲ 81

キャッシュ・フロー計算書 (自 令和6年4月 1日・至 令和7年3月31日) (単位:百万円)

科 目	令和6年度 (A)	令和5年度 (B)	差 (A-B)
I 行政サービス活動			
行政収入	168	167	1
地方税	—	—	—
地方譲与税	—	—	—
市町村たばこ税府交付金	—	—	—
地方特例交付金	—	—	—
地方交付税	—	—	—
交通安全対策特別交付金	—	—	—
国民健康保険関係交付金	—	—	—
分担金及び負担金 (行政支出充当)	—	—	—
使用料及び手数料	—	—	—
国庫支出金(行政支出充当)	153	148	6
財産収入	14	15	▲ 1
寄附金	—	—	—
繰入金	—	—	—
特別会計繰入金	—	—	—
公営企業会計繰入金	—	—	—
税諸収入	—	—	—
事業収入(特別会計)	—	—	—
その他行政収入	1	5	▲ 4
行政支出	2,752	2,649	103
税連動支出	—	—	—
給与関係費	207	205	2
物件費	22	18	5
維持補修費	—	—	—
社会保障扶助費	—	—	—
負担金・補助金・交付金等	2,523	2,426	97
国直轄事業負担金	—	—	—
繰出金	—	—	—
金融収入	—	—	—
受取利息及び配当金	—	—	—
地方債発行差金	—	—	—
金融支出	0	0	▲ 0
地方債利息・手数料	0	0	▲ 0
他会計借入金利息等	—	—	—
特別収入	—	—	—
分担金及び負担金(災害復旧費)	—	—	—
国庫支出金(災害復旧費)	—	—	—
その他特別収入	—	—	—
特別支出	—	—	—
災害復旧費	—	—	—
その他特別支出	—	—	—
行政サービス活動収支差額	▲ 2,584	▲ 2,482	▲ 102

科 目	令和6年度 (A)	令和5年度 (B)	差 (A-B)
II 投資活動			
投資活動収入	98	—	98
分担金及び負担金 (公共施設等整備)	—	—	—
国庫支出金(公共施設等整備)	—	—	—
財産収入	98	—	98
基金繰入金(取崩額)	—	—	—
財政調整基金	—	—	—
その他の基金	—	—	—
貸付金元金回収収入	—	—	—
保証金等返還収入	—	—	—
その他投資活動収入	—	—	—
投資活動支出	—	—	—
公共施設等整備支出	—	—	—
基金積立金	—	—	—
財政調整基金	—	—	—
その他の基金	—	—	—
出資金	—	—	—
貸付金	—	—	—
保証金等支出	—	—	—
投資活動収支差額	98	—	98
行政活動キャッシュ・フロー収支差額	▲ 2,486	▲ 2,482	▲ 4
III 財務活動			
財務活動収入	—	—	—
地方債	—	—	—
他会計借入金等	—	—	—
基金繰入金(取崩額)	—	—	—
減債基金	—	—	—
基金借入金	—	—	—
その他財務活動収入	—	—	—
財務活動支出	—	—	—
地方債償還金	—	—	—
他会計借入金等償還金	—	—	—
ファイナンス・リース債務返済支出	—	—	—
基金積立金	—	—	—
減債基金	—	—	—
基金借入金償還金	—	—	—
財務活動収支差額	—	—	—
収支差額合計	▲ 2,486	▲ 2,482	▲ 4
一般財源等配分調整額	2,486	2,482	4
一般会計からの繰入金	—	—	—
一般会計への繰出金	—	—	—
前年度からの繰越金	—	—	—
形式収支	—	—	—
歳入歳出外現金受入額	—	—	—
歳入歳出外現金払出額	—	—	—
再計	—	—	—

事業類型：助成・啓発・指導・公権力型 部 局：商工労働部
事業名：製造業振興事業

純資産変動計算書

(単位:百万円)

区 分	開始残高 相 当	収支差額	内部取引	一般財源等 配分調整額	一般会計から の繰入金	一般会計への 繰出金	合 計
前期末残高	2,087	▲ 21,266	4,243	17,858	—	—	2,922
当期変動額	—	▲ 2,602	4,489	2,486	—	—	4,374
当期末残高	2,087	▲ 23,867	8,732	20,344	—	—	7,296

純資産変動分析表

(単位:百万円)

区 分	純資産増加	純資産減少	増加－減少	残 高	主な増減要因
前期末純資産残高				2,922	
【当期増減内容】					
I 固定資産のうち負債を伴わない額の増減					
① 事業用資産(建設仮勘定を含む)	4,350				阪大自由電子レーザー研究施設用地の売却による土地の減 -132 元産業技術総合研究所(泉大津市)の擁壁の寄附による工作物取得額の増 +4 地方債の償還等により +4,478
② インフラ資産(建設仮勘定を含む)					
③ その他	11				
小 計	4,361		4,361		
II 資産の裏付けのない固定負債の増減					
① 特別債					
② 基金借入金					
③ 長期性債務(退職手当引当金等)	12				
小 計	12		12		
III その他の増減					
① その他の資産(負債を伴わないもの)					
② その他の負債(資産を伴わないもの)	1				
小 計	1		1		
I～IIIの増減合計	4,374		4,374		
当期末純資産残高				7,296	

固定資産附属明細表（製造業振興事業）

【商工労働部】

固定資産（有形）

（単位：百万円）

区 分	前期末 取得原価 ①	当期増加額 ②	当期減少額 ③	当期末 取得原価 ④＝①＋②－③	当期末減価 償却累計額 (減損を含む) ⑤	当期償却額 (減損を含む) ⑥	当期末残高 ④－⑤
事業用資産	132	4	132	4	0	0	4
土地	132	—	132	0	—	—	0
建物	—	—	—	—	—	—	—
工作物	—	4	—	4	0	0	4
立木竹	—	—	—	—	—	—	—
船舶	—	—	—	—	—	—	—
浮標等	—	—	—	—	—	—	—
航空機	—	—	—	—	—	—	—
インフラ資産	—	—	—	—	—	—	—
土地	—	—	—	—	—	—	—
建物	—	—	—	—	—	—	—
工作物	—	—	—	—	—	—	—
重要物品	4	—	—	4	—	—	4
図書	—	—	—	—	—	—	—
リース資産	—	—	—	—	—	—	—
ソフトウェア	—	—	—	—	—	—	—
建設仮勘定	—	—	—	—	—	—	—
合 計	136	4	132	8	0	0	8

固定資産（無形）

（単位：百万円）

区 分	前期末残高 ①	当期増加額 ②	当期減少額 ③	当期償却額 ④	当期末残高 ①＋②－③
事業用資産	—	—	—	—	—
地上権	—	—	—	—	—
特許権等	—	—	—	—	—
インフラ資産	—	—	—	—	—
地上権	—	—	—	—	—
特許権等	—	—	—	—	—
合 計	—	—	—	—	—

事業類型：助成・啓発・指導・公権力型 部 局：商工労働部
事業名：製造業振興事業

注記（事業別財務諸表：製造業振興事業）

1. 追加情報

（1）その他財務諸表の内容を理解するために必要と認められる事項

事業の概要

ものづくり支援拠点に関すること、工業技術の振興に関すること、ものづくり中小企業の販路開拓支援に関すること、石油貯蔵施設立地対策等補助金に関すること、伝統工芸品・地場産業に関すること及び地方独立行政法人大阪産業技術研究所に関することを実施しています。

(9)国際ビジネス交流事業 (目) 商工業振興費

事業の概要

公益財団法人大阪産業局と連携し、府の海外ビジネス支援拠点である上海事務所を設置・運営しているほか、独立行政法人日本貿易振興機構や経済団体、在阪総領事館、金融機関、商社等との連携などを通じて、府内中小企業の海外販路開拓を支援している。

(単位：円)

	金額	財 源 内 訳			
		国 庫	起 債	附帯歳入	一般歳入
予 算 現 額	84,156,000	229,000	0	0	83,927,000
決 算 額	77,672,582	68,600	0	0	77,603,982

事業の成果

■施策目標

ビジネス環境の整備とそれによる具体的な商談機会の提供により、府内（中小）企業の海外でのビジネス展開を支援する。

■施策成果

- 1 府内企業の貿易・投資等の国際ビジネス支援と経済交流や大阪プロモーション活動の拠点として、上海事務所を設置・運営し、海外展開を支援した。
- 2 知事等による自治体外交を通じたビジネス交流やプロモーション、大阪や海外での商談会・展示会などを通じ、府内企業に商談機会を提供した。

	令和4年度	令和5年度	令和6年度
商談件数	245 件	708 件	1,289 件

■主な個別事業

(単位:円)

個別事業名称	予算現額	決算額	事業内容及び成果
1 海外事務所等運営費	53,692,000	49,178,088	<p>公益財団法人大阪産業局とともに上海に海外事務所を設置・運営し、職員を駐在させるための経費及び万博を契機に府内企業等と海外企業等とのビジネス交流機会を創出するための経費</p> <p>【令和6年度実績(計画)】</p> <ul style="list-style-type: none"> ・上海事務所運営費 大阪産業プロモーション商談支援数:54回(20回) ・万博を活用した海外企業等とのビジネス交流機会創出事業 海外政府機関や企業関係者からの問い合わせ対応件数:239件(150件)
2 海外トッププロモーション事業費	6,917,000	6,489,889	<p>海外(国・地方政府)とのビジネス関係構築のトッププロモーションを実施するための経費</p> <p>【令和6年度実績(計画)】</p> <ul style="list-style-type: none"> ・府内中小企業に対する現地企業との商談機会の提供:33件(50件)

貸借対照表

(令和7年3月31日現在)

(単位：百万円)

科 目	令和6年度 (A)	令和5年度 (B)	差 (A－B)	科 目	令和6年度 (A)	令和5年度 (B)	差 (A－B)
資産の部				負債の部			
I 流動資産	—	—	—	I 流動負債	8	9	▲ 1
現金預金	—	—	—	地方債	—	—	—
歳計現金等	—	—	—	短期借入金	—	—	—
歳入歳出外現金	—	—	—	他会計借入金	—	—	—
未収金	—	—	—	その他短期借入金	—	—	—
税未収金	—	—	—	賞与等引当金	8	9	▲ 1
その他未収金	—	—	—	未払金	—	—	—
不納欠損引当金	—	—	—	支払保証債務	—	—	—
基金	—	—	—	その他未払金	—	—	—
財政調整基金	—	—	—	還付未済金	—	—	—
減債基金	—	—	—	リース債務	—	—	—
短期貸付金	—	—	—	その他流動負債	—	—	—
貸倒引当金	—	—	—	II 固定負債	76	71	5
その他流動資産	—	—	—	地方債	—	—	—
II 固定資産	10	10	—	長期借入金	—	—	—
事業用資産	—	—	—	他会計借入金	—	—	—
有形固定資産	—	—	—	その他長期借入金	—	—	—
土地	—	—	—	退職手当引当金	76	71	5
建物	—	—	—	その他引当金	—	—	—
工作物	—	—	—	リース債務	—	—	—
立木竹	—	—	—	その他固定負債	—	—	—
船舶	—	—	—	負債の部合計	83	80	4
浮標等	—	—	—	純資産の部			
航空機	—	—	—	純資産	▲ 73	▲ 70	▲ 4
無形固定資産	—	—	—	(うち当期純資産増減額)	▲ 4	▲ 17	13
地上権	—	—	—				
特許権等	—	—	—				
インフラ資産	—	—	—				
有形固定資産	—	—	—				
土地	—	—	—				
建物	—	—	—				
工作物	—	—	—				
無形固定資産	—	—	—				
地上権	—	—	—				
特許権等	—	—	—				
重要物品	—	—	—				
図書	—	—	—				
リース資産	—	—	—				
ソフトウェア	—	—	—				
建設仮勘定	—	—	—				
投資その他の資産	10	10	—				
出資金	10	10	—				
法人等出資金	10	10	—				
公営企業会計出資金	—	—	—				
長期貸付金	—	—	—				
貸倒引当金	—	—	—				
基金	—	—	—				
減債基金	—	—	—				
減債基金借入金	—	—	—				
その他の基金	—	—	—				
その他基金借入金	—	—	—				
その他債権	—	—	—				
資産の部合計	10	10	—	純資産の部合計	▲ 73	▲ 70	▲ 4
				負債及び純資産の部合計	10	10	—

事業類型：助成・啓発・指導・公権力型 部 局：商工労働部
 事 業 名：国際ビジネス交流事業

行政コスト計算書（自 令和6年4月 1日・至 令和7年3月31日）

（単位：百万円）

科 目	令和6年度 (A)	令和5年度 (B)	差 (A－B)
通常収支の部			
I 行政収支の部			
1 行政収入	43	37	6
地方税	—	—	—
地方譲与税	—	—	—
市町村たばこ税府交付金	—	—	—
地方特例交付金	—	—	—
地方交付税	—	—	—
交通安全対策特別交付金	—	—	—
国民健康保険関係交付金	—	—	—
分担金及び負担金(行政費用充当)	—	—	—
使用料及び手数料	—	—	—
国庫支出金(行政費用充当)	35	35	▲ 0
財産収入	—	—	—
寄附金	—	—	—
繰入金	—	—	—
特別会計繰入金	—	—	—
公営企業会計繰入金	—	—	—
税諸収入	—	—	—
事業収入(特別会計)	—	—	—
その他行政収入	8	2	6
2 行政費用	186	190	▲ 4
税連動費用	—	—	—
給与関係費	88	108	▲ 21
物件費	14	6	8
維持補修費	—	—	—
社会保障扶助費	—	—	—
負担金・補助金・交付金等	64	47	17
国直轄事業負担金	—	—	—
繰出金	—	—	—
減価償却費	—	—	—
債務保証費	—	—	—
不納欠損引当金繰入額	—	—	—
貸倒引当金繰入額	—	—	—
賞与等引当金繰入額	8	9	▲ 1
退職手当引当金繰入額	13	20	▲ 7
その他引当金繰入額	—	—	—
その他行政費用	—	—	—
行政収支差額	▲ 143	▲ 153	9

科 目	令和6年度 (A)	令和5年度 (B)	差 (A－B)
II 金融収支の部			
1 金融収入	—	—	—
受取利息及び配当金	—	—	—
地方債発行差金	—	—	—
2 金融費用	—	—	—
地方債利息・手数料	—	—	—
地方債発行差金	—	—	—
他会計借入金利息等	—	—	—
金融収支差額	—	—	—
通常収支差額	▲ 143	▲ 153	9
特別収支の部			
1 特別収入	—	—	—
分担金及び負担金(公共施設等整備)	—	—	—
分担金及び負担金(災害復旧費)	—	—	—
国庫支出金(公共施設等整備)	—	—	—
国庫支出金(災害復旧費)	—	—	—
固定資産売却益	—	—	—
過年度修正益	—	—	—
その他特別収入	—	—	—
2 特別費用	—	—	—
固定資産売却損	—	—	—
固定資産除却損	—	—	—
災害復旧費	—	—	—
過年度修正損	—	—	—
その他特別費用	—	—	—
特別収支差額	—	—	—
当期収支差額	▲ 143	▲ 153	9
一般財源等配分調整額	139	136	4
一般会計からの繰入金	—	—	—
一般会計への繰出金	—	—	—
再計	▲ 4	▲ 17	13

キャッシュ・フロー計算書 (自 令和6年4月 1日・至 令和7年3月31日) (単位:百万円)

科 目	令和6年度 (A)	令和5年度 (B)	差 (A-B)
I 行政サービス活動			
行政収入	43	37	6
地方税	—	—	—
地方譲与税	—	—	—
市町村たばこ税府交付金	—	—	—
地方特例交付金	—	—	—
地方交付税	—	—	—
交通安全対策特別交付金	—	—	—
国民健康保険関係交付金	—	—	—
分担金及び負担金 (行政支出充当)	—	—	—
使用料及び手数料	—	—	—
国庫支出金(行政支出充当)	35	35	▲ 0
財産収入	—	—	—
寄附金	—	—	—
繰入金	—	—	—
特別会計繰入金	—	—	—
公営企業会計繰入金	—	—	—
税諸収入	—	—	—
事業収入(特別会計)	—	—	—
その他行政収入	8	2	6
行政支出	182	173	10
税連動支出	—	—	—
給与関係費	104	120	▲ 15
物件費	14	6	8
維持補修費	—	—	—
社会保障扶助費	—	—	—
負担金・補助金・交付金等	64	47	17
国直轄事業負担金	—	—	—
繰出金	—	—	—
金融収入	—	—	—
受取利息及び配当金	—	—	—
地方債発行差金	—	—	—
金融支出	—	—	—
地方債利息・手数料	—	—	—
他会計借入金利息等	—	—	—
特別収入	—	—	—
分担金及び負担金(災害復旧費)	—	—	—
国庫支出金(災害復旧費)	—	—	—
その他特別収入	—	—	—
特別支出	—	—	—
災害復旧費	—	—	—
その他特別支出	—	—	—
行政サービス活動収支差額	▲ 139	▲ 136	▲ 4

科 目	令和6年度 (A)	令和5年度 (B)	差 (A-B)
II 投資活動			
投資活動収入	—	—	—
分担金及び負担金 (公共施設等整備)	—	—	—
国庫支出金(公共施設等整備)	—	—	—
財産収入	—	—	—
基金繰入金(取崩額)	—	—	—
財政調整基金	—	—	—
その他の基金	—	—	—
貸付金元金回収収入	—	—	—
保証金等返還収入	—	—	—
その他投資活動収入	—	—	—
投資活動支出	—	—	—
公共施設等整備支出	—	—	—
基金積立金	—	—	—
財政調整基金	—	—	—
その他の基金	—	—	—
出資金	—	—	—
貸付金	—	—	—
保証金等支出	—	—	—
投資活動収支差額	—	—	—
行政活動キャッシュ・フロー収支差額	▲ 139	▲ 136	▲ 4
III 財務活動			
財務活動収入	—	—	—
地方債	—	—	—
他会計借入金等	—	—	—
基金繰入金(取崩額)	—	—	—
減債基金	—	—	—
基金借入金	—	—	—
その他財務活動収入	—	—	—
財務活動支出	—	—	—
地方債償還金	—	—	—
他会計借入金等償還金	—	—	—
ファイナンス・リース債務返済支出	—	—	—
基金積立金	—	—	—
減債基金	—	—	—
基金借入金償還金	—	—	—
財務活動収支差額	—	—	—
収支差額合計	▲ 139	▲ 136	▲ 4
一般財源等配分調整額	139	136	4
一般会計からの繰入金	—	—	—
一般会計への繰出金	—	—	—
前年度からの繰越金	—	—	—
形式収支	—	—	—
歳入歳出外現金受入額	—	—	—
歳入歳出外現金払出額	—	—	—
再計	—	—	—

事業類型：助成・啓発・指導・公権力型 部 局：商工労働部
事業名：国際ビジネス交流事業

純資産変動計算書

(単位:百万円)

区 分	開始残高 相 当	収支差額	内部取引	一般財源等 配分調整額	一般会計から の繰入金	一般会計への 繰出金	合 計
前期末残高	▲ 160	▲ 2,790	—	2,881	—	—	▲ 70
当期変動額	—	▲ 143	—	139	—	—	▲ 4
当期末残高	▲ 160	▲ 2,933	—	3,020	—	—	▲ 73

純資産変動分析表

(単位:百万円)

区 分	純資産増加	純資産減少	増加－減少	残 高	主な増減要因
前期末純資産残高				▲ 70	
【当期増減内容】					
I 固定資産のうち負債を伴わない額の増減					
① 事業用資産(建設仮勘定を含む)					
② インフラ資産(建設仮勘定を含む)					
③ その他					
小 計			—		
II 資産の裏付けのない固定負債の増減					
① 特別債					
② 基金借入金					
③ 長期性債務(退職手当引当金等)		5			
小 計		5	▲ 5		
III その他の増減					
① その他の資産(負債を伴わないもの)					
② その他の負債(資産を伴わないもの)	1				
小 計	1		1		
I～IIIの増減合計	1	5	▲ 4		
当期末純資産残高				▲ 73	

事業類型：助成・啓発・指導・公権力型 部 局：商工労働部
事業名：国際ビジネス交流事業

注記（事業別財務諸表：国際ビジネス交流事業）

1. 追加情報

（1）その他財務諸表の内容を理解するために必要と認められる事項

事業の概要

公益財団法人大阪産業局と連携し、府の海外ビジネス支援拠点である上海事務所を設置・運営しているほか、独立行政法人日本貿易振興機構や経済団体、在阪総領事館、金融機関、商社等との連携などを通じて、府内中小企業の海外販路開拓を支援しています。

事業類型：助成・啓発・指導・公権力型 部 局：商工労働部
事業名：国際ビジネス交流事業

(10)産業立地賃貸事業 (目) 商工業振興費

事業の概要

平成 25 年 3 月 31 日をもって解散した財団法人大阪府産業基盤整備協会が実施していた事業用定期借地方式による土地賃貸事業を府が承継し、引き続き、借主に対して事業用土地を貸し付けるとともに、賃貸借契約期間中に土地の買取りを希望する借主に対しては、公正証書の規定に基づき売買契約を締結している。

(単位：円)

	金額	財 源 内 訳			
		国 庫	起 債	附帯歳入	一般歳入
予 算 現 額	1,360,000	0	0	0	1,360,000
決 算 額	803,820	0	0	0	803,820

事業の成果

■施策目標

府が承継した産業立地賃貸事業地に係る貸付料等による収入の確保を進める。

■施策成果

令和 6 年度は、産業立地賃貸事業地の貸付料等により、収入を確保した。

	令和 4 年度	令和 5 年度	令和 6 年度
貸付料	96,585 千円	80,320 千円	33,970 千円
売 却	164,626 千円	941,341 千円	1,347,066 千円
計	261,211 千円	1,021,661 千円	1,381,036 千円

■主な個別事業

(単位：円)

個別事業名称	予算現額	決算額	事 業 内 容 及 び 成 果
1 産業立地賃貸事業費	1,360,000	803,820	「テクノステージ和泉」及び「津田サイエンスヒルズ」における事業用定期借地方式の土地賃貸事業に要する経費

貸借対照表

(令和7年3月31日現在)

(単位：百万円)

科 目	令和6年度 (A)	令和5年度 (B)	差 (A-B)	科 目	令和6年度 (A)	令和5年度 (B)	差 (A-B)
資産の部				負債の部			
I 流動資産	—	—	—	I 流動負債	2	2	0
現金預金	—	—	—	地方債	—	—	—
歳計現金等	—	—	—	短期借入金	—	—	—
歳入歳出外現金	—	—	—	他会計借入金	—	—	—
未収金	—	—	—	その他短期借入金	—	—	—
税未収金	—	—	—	賞与等引当金	2	2	0
その他未収金	—	—	—	未払金	—	—	—
不納欠損引当金	—	—	—	支払保証債務	—	—	—
基金	—	—	—	その他未払金	—	—	—
財政調整基金	—	—	—	還付未済金	—	—	—
減債基金	—	—	—	リース債務	—	—	—
短期貸付金	—	—	—	その他流動負債	—	—	—
貸倒引当金	—	—	—	II 固定負債	22	22	▲ 1
その他流動資産	—	—	—	地方債	—	—	—
II 固定資産	412	1,539	▲ 1,127	長期借入金	—	—	—
事業用資産	412	1,539	▲ 1,127	他会計借入金	—	—	—
有形固定資産	412	1,539	▲ 1,127	その他長期借入金	—	—	—
土地	412	1,539	▲ 1,127	退職手当引当金	22	22	▲ 1
建物	—	—	—	その他引当金	—	—	—
工作物	—	—	—	リース債務	—	—	—
立木竹	—	—	—	その他固定負債	—	—	—
船舶	—	—	—	負債の部合計	23	24	▲ 1
浮標等	—	—	—	純資産の部			
航空機	—	—	—	純資産	389	1,515	▲ 1,126
無形固定資産	—	—	—	(うち当期純資産増減額)	▲ 1,126	▲ 120	▲ 1,006
地上権	—	—	—				
特許権等	—	—	—				
インフラ資産	—	—	—				
有形固定資産	—	—	—				
土地	—	—	—				
建物	—	—	—				
工作物	—	—	—				
無形固定資産	—	—	—				
地上権	—	—	—				
特許権等	—	—	—				
重要物品	—	—	—				
図書	—	—	—				
リース資産	—	—	—				
ソフトウェア	—	—	—				
建設仮勘定	—	—	—				
投資その他の資産	—	—	—				
出資金	—	—	—				
法人等出資金	—	—	—				
公営企業会計出資金	—	—	—				
長期貸付金	—	—	—				
貸倒引当金	—	—	—				
基金	—	—	—				
減債基金	—	—	—				
減債基金借入金	—	—	—				
その他の基金	—	—	—				
その他基金借入金	—	—	—				
その他債権	—	—	—				
資産の部合計	412	1,539	▲ 1,127	純資産の部合計	389	1,515	▲ 1,126
				負債及び純資産の部合計	412	1,539	▲ 1,127

事業類型：助成・啓発・指導・公権力型 部 局：商工労働部
事 業 名：産業立地賃貸事業

行政コスト計算書（自 令和6年4月 1日・至 令和7年3月31日）

（単位：百万円）

科 目	令和6年度 (A)	令和5年度 (B)	差 (A－B)
通常収支の部			
I 行政収支の部			
1 行政収入	34	80	▲ 46
地方税	—	—	—
地方譲与税	—	—	—
市町村たばこ税府交付金	—	—	—
地方特例交付金	—	—	—
地方交付税	—	—	—
交通安全対策特別交付金	—	—	—
国民健康保険関係交付金	—	—	—
分担金及び負担金(行政費用充当)	—	—	—
使用料及び手数料	—	—	—
国庫支出金(行政費用充当)	—	—	—
財産収入	34	80	▲ 46
寄附金	—	—	—
繰入金	—	—	—
特別会計繰入金	—	—	—
公営企業会計繰入金	—	—	—
税諸収入	—	—	—
事業収入(特別会計)	—	—	—
その他行政収入	0	—	0
2 行政費用	28	34	▲ 6
税連動費用	—	—	—
給与関係費	24	23	0
物件費	1	0	1
維持補修費	—	—	—
社会保障扶助費	—	—	—
負担金・補助金・交付金等	—	—	—
国直轄事業負担金	—	—	—
繰出金	—	—	—
減価償却費	—	—	—
債務保証費	—	—	—
不納欠損引当金繰入額	—	—	—
貸倒引当金繰入額	—	—	—
賞与等引当金繰入額	2	2	0
退職手当引当金繰入額	2	9	▲ 7
その他引当金繰入額	—	—	—
その他行政費用	—	—	—
行政収支差額	6	46	▲ 40

科 目	令和6年度 (A)	令和5年度 (B)	差 (A－B)
II 金融収支の部			
1 金融収入	—	—	—
受取利息及び配当金	—	—	—
地方債発行差金	—	—	—
2 金融費用	—	0	▲ 0
地方債利息・手数料	—	0	▲ 0
地方債発行差金	—	—	—
他会計借入金利息等	—	—	—
金融収支差額	—	▲ 0	0
通常収支差額	6	46	▲ 40
特別収支の部			
1 特別収入	220	189	31
分担金及び負担金(公共施設等整備)	—	—	—
分担金及び負担金(災害復旧費)	—	—	—
国庫支出金(公共施設等整備)	—	—	—
国庫支出金(災害復旧費)	—	—	—
固定資産売却益	220	189	31
過年度修正益	—	—	—
その他特別収入	—	—	—
2 特別費用	—	—	—
固定資産売却損	—	—	—
固定資産除却損	—	—	—
災害復旧費	—	—	—
過年度修正損	—	—	—
その他特別費用	—	—	—
特別収支差額	220	189	31
当期収支差額	226	235	▲ 9
一般財源等配分調整額	▲ 1,352	▲ 996	▲ 357
一般会計からの繰入金	—	—	—
一般会計への繰出金	—	—	—
再計	▲ 1,126	▲ 760	▲ 366

キャッシュ・フロー計算書 (自 令和6年4月 1日・至 令和7年3月31日) (単位:百万円)

科 目	令和6年度 (A)	令和5年度 (B)	差 (A-B)
I 行政サービス活動			
行政収入	34	80	▲ 46
地方税	—	—	—
地方譲与税	—	—	—
市町村たばこ税府交付金	—	—	—
地方特例交付金	—	—	—
地方交付税	—	—	—
交通安全対策特別交付金	—	—	—
国民健康保険関係交付金	—	—	—
分担金及び負担金 (行政支出充当)	—	—	—
使用料及び手数料	—	—	—
国庫支出金(行政支出充当)	—	—	—
財産収入	34	80	▲ 46
寄附金	—	—	—
繰入金	—	—	—
特別会計繰入金	—	—	—
公営企業会計繰入金	—	—	—
税諸収入	—	—	—
事業収入(特別会計)	—	—	—
その他行政収入	0	—	0
行政支出	29	26	3
税連動支出	—	—	—
給与関係費	28	26	2
物件費	1	0	1
維持補修費	—	—	—
社会保障扶助費	—	—	—
負担金・補助金・交付金等	—	—	—
国直轄事業負担金	—	—	—
繰出金	—	—	—
金融収入	—	—	—
受取利息及び配当金	—	—	—
地方債発行差金	—	—	—
金融支出	—	0	▲ 0
地方債利息・手数料	—	0	▲ 0
他会計借入金利息等	—	—	—
特別収入	—	—	—
分担金及び負担金(災害復旧費)	—	—	—
国庫支出金(災害復旧費)	—	—	—
その他特別収入	—	—	—
特別支出	—	—	—
災害復旧費	—	—	—
その他特別支出	—	—	—
行政サービス活動収支差額	5	55	▲ 49

科 目	令和6年度 (A)	令和5年度 (B)	差 (A-B)
II 投資活動			
投資活動収入	1,347	941	406
分担金及び負担金 (公共施設等整備)	—	—	—
国庫支出金(公共施設等整備)	—	—	—
財産収入	1,347	941	406
基金繰入金(取崩額)	—	—	—
財政調整基金	—	—	—
その他の基金	—	—	—
貸付金元金回収収入	—	—	—
保証金等返還収入	—	—	—
その他投資活動収入	—	—	—
投資活動支出	—	—	—
公共施設等整備支出	—	—	—
基金積立金	—	—	—
財政調整基金	—	—	—
その他の基金	—	—	—
出資金	—	—	—
貸付金	—	—	—
保証金等支出	—	—	—
投資活動収支差額	1,347	941	406
行政活動キャッシュ・フロー収支差額	1,352	996	357
III 財務活動			
財務活動収入	—	—	—
地方債	—	—	—
他会計借入金等	—	—	—
基金繰入金(取崩額)	—	—	—
減債基金	—	—	—
基金借入金	—	—	—
その他財務活動収入	—	—	—
財務活動支出	—	—	—
地方債償還金	—	—	—
他会計借入金等償還金	—	—	—
ファイナンス・リース債務返済支出	—	—	—
基金積立金	—	—	—
減債基金	—	—	—
基金借入金償還金	—	—	—
財務活動収支差額	—	—	—
収支差額合計	1,352	996	357
一般財源等配分調整額	▲ 1,352	▲ 996	▲ 357
一般会計からの繰入金	—	—	—
一般会計への繰出金	—	—	—
前年度からの繰越金	—	—	—
形式収支	—	—	—
歳入歳出外現金受入額	—	—	—
歳入歳出外現金払出額	—	—	—
再計	—	—	—

事業類型：助成・啓発・指導・公権力型 部 局：商工労働部
事業名：産業立地賃貸事業

純資産変動計算書

(単位:百万円)

区 分	開始残高 相 当	収支差額	内部取引	一般財源等 配分調整額	一般会計から の繰入金	一般会計への 繰出金	合 計
前期末残高	—	4,127	9,174	▲ 11,786	—	—	1,515
当期変動額	—	226	—	▲ 1,352	—	—	▲ 1,126
当期末残高	—	4,353	9,174	▲ 13,139	—	—	389

純資産変動分析表

(単位:百万円)

区 分	純資産増加	純資産減少	増加－減少	残 高	主な増減要因
前期末純資産残高				1,515	
【当期増減内容】					
I 固定資産のうち負債を伴わない額の増減					
① 事業用資産(建設仮勘定を含む)		1,127			産業立地賃貸事業地(津田サイエンスヒルズ)の売却による土地の減 -1,127
② インフラ資産(建設仮勘定を含む)					
③ その他					
小 計		1,127	▲ 1,127		
II 資産の裏付けのない固定負債の増減					
① 特別債					
② 基金借入金					
③ 長期性債務(退職手当引当金等)	1				
小 計	1		1		
III その他の増減					
① その他の資産(負債を伴わないもの)					
② その他の負債(資産を伴わないもの)		0			
小 計		0	▲ 0		
I～IIIの増減合計	1	1,127	▲ 1,126		
当期末純資産残高				389	

事業類型：助成・啓発・指導・公権力型 部 局：商工労働部
事業名：産業立地賃貸事業

固定資産附属明細表（産業立地賃貸事業）

【商工労働部】

固定資産（有形）

（単位：百万円）

区 分	前期末 取得原価 ①	当期増加額 ②	当期減少額 ③	当期末 取得原価 ④＝①＋②－③	当期末減価 償却累計額 (減損を含む) ⑤	当期償却額 (減損を含む) ⑥	当期末残高 ④－⑤
事業用資産	1,539	220	1,347	412	—	—	412
土地	1,539	220	1,347	412	—	—	412
建物	—	—	—	—	—	—	—
工作物	—	—	—	—	—	—	—
立木竹	—	—	—	—	—	—	—
船舶	—	—	—	—	—	—	—
浮標等	—	—	—	—	—	—	—
航空機	—	—	—	—	—	—	—
インフラ資産	—	—	—	—	—	—	—
土地	—	—	—	—	—	—	—
建物	—	—	—	—	—	—	—
工作物	—	—	—	—	—	—	—
重要物品	—	—	—	—	—	—	—
図書	—	—	—	—	—	—	—
リース資産	—	—	—	—	—	—	—
ソフトウェア	—	—	—	—	—	—	—
建設仮勘定	—	—	—	—	—	—	—
合 計	1,539	220	1,347	412	—	—	412

固定資産（無形）

（単位：百万円）

区 分	前期末残高 ①	当期増加額 ②	当期減少額 ③	当期償却額 ④	当期末残高 ①＋②－③
事業用資産	—	—	—	—	—
地上権	—	—	—	—	—
特許権等	—	—	—	—	—
インフラ資産	—	—	—	—	—
地上権	—	—	—	—	—
特許権等	—	—	—	—	—
合 計	—	—	—	—	—

事業類型：助成・啓発・指導・公権力型 部 局：商工労働部
事業名：産業立地賃貸事業

注記（事業別財務諸表：産業立地賃貸事業）

1. 追加情報

（1）その他財務諸表の内容を理解するために必要と認められる事項

事業の概要

平成 25 年 3 月 31 日をもって解散した財団法人大阪府産業基盤整備協会が実施していた事業用定期借地方式による土地賃貸事業を府が承継し、引き続き、借主に対して事業用土地を貸し付けるとともに、賃貸借契約期間中に土地の買取りを希望する借主に対しては、公正証書の規定に基づき売買契約を締結しています。

事業類型：助成・啓発・指導・公権力型 部 局：商工労働部
事業名：産業立地賃貸事業

(11)制度融資事業 (目) 金融対策費

事業の概要

府内中小企業者に対する円滑な資金供給を図るため、大阪信用保証協会の保証付き融資等の制度融資を実施している（金融機関への預託、大阪信用保証協会への損失補償、金融相談業務等）。

(単位：円)

	金額	財 源 内 訳			
		国 庫	起 債	附帯歳入	一般歳入
予 算 現 額	515,932,885,000	0	0	514,369,086,000	1,563,799,000
決 算 額	515,931,983,937	0	0	514,377,924,842	1,554,059,095

事業の成果

■施策目標

信用補完をベースとした金融セーフティネットを維持するとともに、金融機関が主体的に商品設計する「金融機関提案型融資」を実施するなど、産業振興と政策誘導の観点により強化した制度融資を構築し、様々に頑張る・頑張ろうとする府内中小企業を資金面で支援する。

(1) 成長支援型融資（金融機関提案型融資を含む） 融資枠 5,440 億円

(2) セーフティネット融資

(3) 中小企業支援融資

※融資枠は、(1)(2)(3)の総計

■施策成果

制度融資については、3つの類型をもって展開した。

(1) 金融機関提案型融資は、16 機関 41 メニュー（令和 7 年 3 月現在）を実施し、金融機関のノウハウを発揮して、成長に向けて頑張る中小企業を支援した。

(2) 新型コロナウイルス感染症関連融資を含む、セーフティネット融資を実施し、金融の円滑化を図った。

(3) 中小企業の成長に向けた取組を後押しし、経営安定を図る資金繰り支援を行った。

・融資実績額

	令和 2 年度	令和 3 年度	令和 4 年度	令和 5 年度	令和 6 年度
成長支援型融資	35,614 百万円	33,303 百万円	39,350 百万円	35,423 百万円	65,433 百万円
うち、金融機関提案型融資	24,306 百万円	15,421 百万円	14,840 百万円	14,333 百万円	32,038 百万円
セーフティネット融資	2,906,118 百万円	395,704 百万円	313,918 百万円	494,611 百万円	248,432 百万円
中小企業支援融資	—	—	—	—	19,615 百万円

■主な個別事業

(単位:円)

個別事業名称	予算現額	決算額	事業内容及び成果
1 中小企業向け融資資金貸付金	513,230,000,000	513,230,000,000	中小企業者の健全な事業の振興及び発展を図るため、様々に頑張っている府内中小企業者に対して、事業に必要な資金を融資するための経費
2 各種融資制度損失補償金	1,934,833,000	1,934,383,394	大阪信用保証協会との間で締結した制度融資に係る損失補償契約に基づき、同協会が受けた損失を補償することにより、府内中小企業者への資金供給の円滑化を図るための経費
3 新型コロナウイルス感染症対応 資金融資利子補給金	764,485,000	764,484,624	最大3年間無利子となる融資制度「新型コロナウイルス感染症対応資金」を利用する府内中小企業者に対し、国の要綱の定める範囲において利子補給を行うための経費

貸借対照表

(令和7年3月31日現在)

(単位：百万円)

科 目	令和6年度 (A)	令和5年度 (B)	差 (A－B)	科 目	令和6年度 (A)	令和5年度 (B)	差 (A－B)
資産の部				負債の部			
I 流動資産	—	—	—	I 流動負債	475	387	88
現金預金	—	—	—	地方債	469	382	88
歳計現金等	—	—	—	短期借入金	—	—	—
歳入歳出外現金	—	—	—	他会計借入金	—	—	—
未収金	—	—	—	その他短期借入金	—	—	—
税未収金	—	—	—	賞与等引当金	6	6	0
その他未収金	—	—	—	未払金	—	—	—
不納欠損引当金	—	—	—	支払保証債務	—	—	—
基金	—	—	—	その他未払金	—	—	—
財政調整基金	—	—	—	還付未済金	—	—	—
減債基金	—	—	—	リース債務	—	—	—
短期貸付金	—	—	—	その他流動負債	—	—	—
貸倒引当金	—	—	—	II 固定負債	4,851	5,322	▲ 471
その他流動資産	—	—	—	地方債	4,797	5,266	▲ 469
II 固定資産	34,518	34,518	—	長期借入金	—	—	—
事業用資産	—	—	—	他会計借入金	—	—	—
有形固定資産	—	—	—	その他長期借入金	—	—	—
土地	—	—	—	退職手当引当金	54	56	▲ 2
建物	—	—	—	その他引当金	—	—	—
工作物	—	—	—	リース債務	—	—	—
立木竹	—	—	—	その他固定負債	—	—	—
船舶	—	—	—	負債の部合計	5,326	5,709	▲ 383
浮標等	—	—	—	純資産の部			
航空機	—	—	—	純資産	29,192	28,809	383
無形固定資産	—	—	—	(うち当期純資産増減額)	383	317	66
地上権	—	—	—				
特許権等	—	—	—				
インフラ資産	—	—	—				
有形固定資産	—	—	—				
土地	—	—	—				
建物	—	—	—				
工作物	—	—	—				
無形固定資産	—	—	—				
地上権	—	—	—				
特許権等	—	—	—				
重要物品	—	—	—				
図書	—	—	—				
リース資産	—	—	—				
ソフトウェア	—	—	—				
建設仮勘定	—	—	—				
投資その他の資産	34,518	34,518	—				
出資金	34,518	34,518	—				
法人等出資金	34,518	34,518	—				
公営企業会計出資金	—	—	—				
長期貸付金	—	—	—				
貸倒引当金	—	—	—				
基金	—	—	—				
減債基金	—	—	—				
減債基金借入金	—	—	—				
その他の基金	—	—	—				
その他基金借入金	—	—	—				
その他債権	—	—	—				
資産の部合計	34,518	34,518	—	純資産の部合計	29,192	28,809	383
				負債及び純資産の部合計	34,518	34,518	—

事業類型：財政融資型 部 局：商工労働部
事業名：制度融資事業

行政コスト計算書（自 令和6年4月 1日・至 令和7年3月31日）

（単位：百万円）

科 目	令和6年度 (A)	令和5年度 (B)	差 (A－B)
通常収支の部			
I 行政収支の部			
1 行政収入	1,148	15,400	▲ 14,252
地方税	—	—	—
地方譲与税	—	—	—
市町村たばこ税府交付金	—	—	—
地方特例交付金	—	—	—
地方交付税	—	—	—
交通安全対策特別交付金	—	—	—
国民健康保険関係交付金	—	—	—
分担金及び負担金(行政費用充当)	—	—	—
使用料及び手数料	—	—	—
国庫支出金(行政費用充当)	—	—	—
財産収入	—	—	—
寄附金	—	—	—
繰入金	—	—	—
特別会計繰入金	—	—	—
公営企業会計繰入金	—	—	—
税諸収入	—	—	—
事業収入(特別会計)	—	—	—
その他行政収入	1,148	15,400	▲ 14,252
2 行政費用	2,769	16,815	▲ 14,047
税連動費用	—	—	—
給与関係費	60	62	▲ 3
物件費	0	0	—
維持補修費	—	—	—
社会保障扶助費	—	—	—
負担金・補助金・交付金等	2,699	16,735	▲ 14,036
国直轄事業負担金	—	—	—
繰出金	—	—	—
減価償却費	—	—	—
債務保証費	—	—	—
不納欠損引当金繰入額	—	—	—
貸倒引当金繰入額	—	—	—
賞与等引当金繰入額	6	6	0
退職手当引当金繰入額	4	12	▲ 8
その他引当金繰入額	—	—	—
その他行政費用	—	—	—
行政収支差額	▲ 1,621	▲ 1,416	▲ 205

科 目	令和6年度 (A)	令和5年度 (B)	差 (A－B)
II 金融収支の部			
1 金融収入	—	—	—
受取利息及び配当金	—	—	—
地方債発行差金	—	—	—
2 金融費用	10	10	▲ 1
地方債利息・手数料	10	10	▲ 1
地方債発行差金	—	—	—
他会計借入金利息等	—	—	—
金融収支差額	▲ 10	▲ 10	1
通常収支差額	▲ 1,630	▲ 1,426	▲ 204
特別収支の部			
1 特別収入	—	—	—
分担金及び負担金(公共施設等整備)	—	—	—
分担金及び負担金(災害復旧費)	—	—	—
国庫支出金(公共施設等整備)	—	—	—
国庫支出金(災害復旧費)	—	—	—
固定資産売却益	—	—	—
過年度修正益	—	—	—
その他特別収入	—	—	—
2 特別費用	—	—	—
固定資産売却損	—	—	—
固定資産除却損	—	—	—
災害復旧費	—	—	—
過年度修正損	—	—	—
その他特別費用	—	—	—
特別収支差額	—	—	—
当期収支差額	▲ 1,630	▲ 1,426	▲ 204
一般財源等配分調整額	1,632	1,416	216
一般会計からの繰入金	—	—	—
一般会計への繰出金	—	—	—
再計	2	▲ 10	11

キャッシュ・フロー計算書 (自 令和6年4月 1日・至 令和7年3月31日) (単位:百万円)

科 目	令和6年度 (A)	令和5年度 (B)	差 (A－B)
I 行政サービス活動			
行政収入	1,148	15,400	▲ 14,252
地方税	—	—	—
地方譲与税	—	—	—
市町村たばこ税府交付金	—	—	—
地方特例交付金	—	—	—
地方交付税	—	—	—
交通安全対策特別交付金	—	—	—
国民健康保険関係交付金	—	—	—
分担金及び負担金 (行政支出充当)	—	—	—
使用料及び手数料	—	—	—
国庫支出金(行政支出充当)	—	—	—
財産収入	—	—	—
寄附金	—	—	—
繰入金	—	—	—
特別会計繰入金	—	—	—
公営企業会計繰入金	—	—	—
税諸収入	—	—	—
事業収入(特別会計)	—	—	—
その他行政収入	1,148	15,400	▲ 14,252
行政支出	2,770	16,805	▲ 14,035
税連動支出	—	—	—
給与関係費	71	70	1
物件費	0	0	—
維持補修費	—	—	—
社会保障扶助費	—	—	—
負担金・補助金・交付金等	2,699	16,735	▲ 14,036
国直轄事業負担金	—	—	—
繰出金	—	—	—
金融収入	—	—	—
受取利息及び配当金	—	—	—
地方債発行差金	—	—	—
金融支出	10	10	▲ 1
地方債利息・手数料	10	10	▲ 1
他会計借入金利息等	—	—	—
特別収入	—	—	—
分担金及び負担金(災害復旧費)	—	—	—
国庫支出金(災害復旧費)	—	—	—
その他特別収入	—	—	—
特別支出	—	—	—
災害復旧費	—	—	—
その他特別支出	—	—	—
行政サービス活動収支差額	▲ 1,632	▲ 1,416	▲ 216

科 目	令和6年度 (A)	令和5年度 (B)	差 (A－B)
II 投資活動			
投資活動収入	513,230	611,061	▲ 97,831
分担金及び負担金 (公共施設等整備)	—	—	—
国庫支出金(公共施設等整備)	—	—	—
財産収入	—	—	—
基金繰入金(取崩額)	—	—	—
財政調整基金	—	—	—
その他の基金	—	—	—
貸付金元金回収収入	513,230	611,061	▲ 97,831
保証金等返還収入	—	—	—
その他投資活動収入	—	—	—
投資活動支出	513,230	611,061	▲ 97,831
公共施設等整備支出	—	—	—
基金積立金	—	—	—
財政調整基金	—	—	—
その他の基金	—	—	—
出資金	—	—	—
貸付金	513,230	611,061	▲ 97,831
保証金等支出	—	—	—
投資活動収支差額	—	—	—
行政活動キャッシュ・フロー収支差額	▲ 1,632	▲ 1,416	▲ 216
III 財務活動			
財務活動収入	—	—	—
地方債	—	—	—
他会計借入金等	—	—	—
基金繰入金(取崩額)	—	—	—
減債基金	—	—	—
基金借入金	—	—	—
その他財務活動収入	—	—	—
財務活動支出	—	—	—
地方債償還金	—	—	—
他会計借入金等償還金	—	—	—
ファイナンス・リース債務返済支出	—	—	—
基金積立金	—	—	—
減債基金	—	—	—
基金借入金償還金	—	—	—
財務活動収支差額	—	—	—
収支差額合計	▲ 1,632	▲ 1,416	▲ 216
一般財源等配分調整額	1,632	1,416	216
一般会計からの繰入金	—	—	—
一般会計への繰出金	—	—	—
前年度からの繰越金	—	—	—
形式収支	—	—	—
歳入歳出外現金受入額	—	—	—
歳入歳出外現金払出額	—	—	—
再計	—	—	—

事業類型：財政融資型 部 局：商工労働部
事業名：制度融資事業

純資産変動計算書

(単位:百万円)

区 分	開始残高 相 当	収支差額	内部取引	一般財源等 配分調整額	一般会計から の繰入金	一般会計への 繰出金	合 計
前期末残高	23,940	▲ 34,281	4,800	34,350	—	—	28,809
当期変動額	—	▲ 1,630	382	1,632	—	—	383
当期末残高	23,940	▲ 35,911	5,181	35,982	—	—	29,192

純資産変動分析表

(単位:百万円)

区 分	純資産増加	純資産減少	増加－減少	残 高	主な増減要因
前期末純資産残高				28,809	
【当期増減内容】					
I 固定資産のうち負債を伴わない額の増減					
① 事業用資産(建設仮勘定を含む)					
② インフラ資産(建設仮勘定を含む)					
③ その他	382				地方債の償還等により +382
小 計	382		382		
II 資産の裏付けのない固定負債の増減					
① 特別債					
② 基金借入金					
③ 長期性債務(退職手当引当金等)	2				
小 計	2		2		
III その他の増減					
① その他の資産(負債を伴わないもの)					
② その他の負債(資産を伴わないもの)		0			
小 計		0	▲ 0		
I～IIIの増減合計	383	0	383		
当期末純資産残高				29,192	

事業類型：財政融資型 部 局：商工労働部
事業名：制度融資事業

注記（事業別財務諸表：制度融資事業）

1. 偶発債務

（1）債務保証又は損失補償に係る債務負担行為のうち、履行すべき額が未確定なもの

主なもの

事項	期間	支出予定額
令和 7 年度中小企業向け融資損失補償 【一般会計・商工労働部・制度融資事業】	令和 7 年度 ～ 令和 37 年度	67 億 34 百万円

2. 追加情報

（1）その他財務諸表の内容を理解するために必要と認められる事項

事業の概要

府内中小企業者に対する円滑な資金供給を図るため、大阪信用保証協会の保証付き融資等の制度融資を実施しています（金融機関への預託、大阪信用保証協会への損失補償、金融相談業務等）。

(12)政策融資事業 (目) 金融対策費、中小企業振興資金特別会計

事業の概要

小規模企業者等の設備導入を支援するため、公益財団法人大阪産業局で行う小規模企業者等設備貸与事業の実施に必要な資金の貸付、中小企業高度化資金貸付金等の債権管理等を実施している。

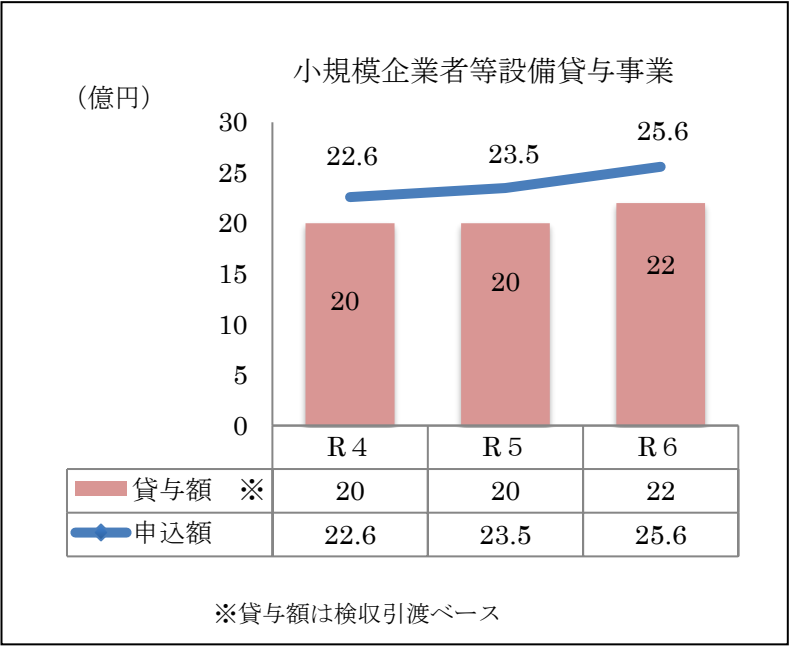
(単位：円)

	金額	財 源 内 訳					
		国 庫	繰 入 金	繰 越 金	起 債	附帯歳入	一般歳入
予 算 現 額	3,147,089,000	0	25,112,000	62,227,000	1,100,000,000	1,934,638,000	25,112,000
決 算 額	2,913,249,054	0	23,931,488	1,454,706,140	1,100,000,000	1,639,643,199	23,931,488

※歳入歳出差引残額 1,328,963,261 円は翌年度へ繰越

事業の成果

- 施策目標
- 小規模企業者等に対し、必要な設備を貸与することにより、創業や経営の革新に対する支援を行う。
- ・令和6年度 小規模企業者等設備貸与事業 2,200,000 千円
- 施策成果
- 小規模企業者等に対し、必要な設備を貸与することにより、創業や経営の革新に対する支援を行った。
- ・令和6年度 小規模企業者等設備貸与事業 2,200,000 千円



■主な個別事業

(単位:円)

個別事業名称	予算現額	決算額	事業内容及び成果
【中小企業振興資金特別会計】			
1 小規模企業者等設備貸与資金貸付金	1,700,000,000	1,700,000,000	資金調達力の弱い府内小規模企業者等に対し、必要な設備を貸与することによる創業や経営の革新に対する支援に要する経費
2 独立行政法人中小企業基盤整備機構への償還等事業費（設備貸与）	901,862,000	815,910,864	独立行政法人中小企業基盤整備機構法に基づく小規模企業者等設備貸与事業資金については、同機構から借入れ、公益財団法人大阪産業局へ貸付けており、その償還金を同機構へ償還するための経費
3 独立行政法人中小企業基盤整備機構への償還等事業費	321,095,000	231,746,100	中小企業高度化資金の貸付にあたっては、府が独立行政法人中小企業基盤整備機構から一定割合の資金を借入れ、府負担分と併せて組合等へ貸付けており、同資金貸付先からの償還金のうち、同機構の負担割合分を同機構へ償還するための経費
4 一般会計繰出金	111,681,000	86,715,000	中小企業高度化資金貸付金償還金の収入等一般会計への繰出しに要する経費

貸借対照表

(令和7年3月31日現在)

(単位：百万円)

科 目	令和6年度 (A)	令和5年度 (B)	差 (A-B)	科 目	令和6年度 (A)	令和5年度 (B)	差 (A-B)
資産の部				負債の部			
I 流動資産	3,575	3,555	20	I 流動負債	100	81	20
現金預金	1,329	1,455	▲ 126	地方債	96	76	20
歳計現金等	1,329	1,455	▲ 126	短期借入金	—	—	—
歳入歳出外現金	—	—	—	他会計借入金	—	—	—
未収金	486	495	▲ 9	その他短期借入金	—	—	—
税未収金	—	—	—	賞与等引当金	5	5	0
その他未収金	486	495	▲ 9	未払金	—	—	—
不納欠損引当金	▲ 243	▲ 248	5	支払保証債務	—	—	—
基金	—	—	—	その他未払金	—	—	—
財政調整基金	—	—	—	還付未済金	—	—	—
減債基金	—	—	—	リース債務	—	—	—
短期貸付金	2,133	1,952	181	その他流動負債	—	—	—
貸倒引当金	▲ 130	▲ 100	▲ 30	II 固定負債	7,105	7,128	▲ 23
その他流動資産	—	—	—	地方債	7,059	7,081	▲ 21
II 固定資産	7,326	7,300	26	長期借入金	—	—	—
事業用資産	—	—	—	他会計借入金	—	—	—
有形固定資産	—	—	—	その他長期借入金	—	—	—
土地	—	—	—	退職手当引当金	46	47	▲ 1
建物	—	—	—	その他引当金	—	—	—
工作物	—	—	—	リース債務	—	—	—
立木竹	—	—	—	その他固定負債	—	—	—
船舶	—	—	—	負債の部合計	7,206	7,209	▲ 3
浮標等	—	—	—	純資産の部			
航空機	—	—	—	純資産	3,695	3,646	49
無形固定資産	—	—	—	(うち当期純資産増減額)	49	12	37
地上権	—	—	—				
特許権等	—	—	—				
インフラ資産	—	—	—				
有形固定資産	—	—	—				
土地	—	—	—				
建物	—	—	—				
工作物	—	—	—				
無形固定資産	—	—	—				
地上権	—	—	—				
特許権等	—	—	—				
重要物品	—	—	—				
図書	—	—	—				
リース資産	—	—	—				
ソフトウェア	—	—	—				
建設仮勘定	—	—	—				
投資その他の資産	7,326	7,300	26				
出資金	20	20	—				
法人等出資金	20	20	—				
公営企業会計出資金	—	—	—				
長期貸付金	8,157	8,276	▲ 119				
貸倒引当金	▲ 866	▲ 996	130				
基金	—	—	—				
減債基金	—	—	—				
減債基金借入金	—	—	—				
その他の基金	—	—	—				
その他基金借入金	—	—	—				
その他債権	15	—	15	純資産の部合計	3,695	3,646	49
資産の部合計	10,901	10,855	47	負債及び純資産の部合計	10,901	10,855	47

事業類型：財政融資型 部 局：商工労働部
事業名：政策融資事業

行政コスト計算書（自 令和6年4月 1日・至 令和7年3月31日）

（単位：百万円）

科 目	令和6年度 (A)	令和5年度 (B)	差 (A－B)
通常収支の部			
I 行政収支の部			
1 行政収入	157	140	16
地方税	—	—	—
地方譲与税	—	—	—
市町村たばこ税府交付金	—	—	—
地方特例交付金	—	—	—
地方交付税	—	—	—
交通安全対策特別交付金	—	—	—
国民健康保険関係交付金	—	—	—
分担金及び負担金(行政費用充当)	—	—	—
使用料及び手数料	—	—	—
国庫支出金(行政費用充当)	—	—	—
財産収入	—	—	—
寄附金	—	—	—
繰入金	87	94	▲ 8
特別会計繰入金	87	94	▲ 8
公営企業会計繰入金	—	—	—
税諸収入	—	—	—
事業収入(特別会計)	—	—	—
その他行政収入	70	46	24
2 行政費用	18	4	14
税連動費用	—	—	—
給与関係費	55	55	▲ 0
物件費	3	3	0
維持補修費	—	—	—
社会保障扶助費	—	—	—
負担金・補助金・交付金等	33	50	▲ 17
国直轄事業負担金	—	—	—
繰出金	24	16	8
減価償却費	—	—	—
債務保証費	—	—	—
不納欠損引当金繰入額	▲ 5	4	▲ 9
貸倒引当金繰入額	▲ 100	▲ 139	39
賞与等引当金繰入額	5	5	0
退職手当引当金繰入額	3	11	▲ 7
その他引当金繰入額	—	—	—
その他行政費用	—	—	—
行政収支差額	138	136	2

科 目	令和6年度 (A)	令和5年度 (B)	差 (A－B)
II 金融収支の部			
1 金融収入	—	—	—
受取利息及び配当金	—	—	—
地方債発行差金	—	—	—
2 金融費用	8	8	0
地方債利息・手数料	8	8	0
地方債発行差金	—	—	—
他会計借入金利息等	—	—	—
金融収支差額	▲ 8	▲ 8	▲ 0
通常収支差額	130	128	2
特別収支の部			
1 特別収入	—	—	—
分担金及び負担金(公共施設等整備)	—	—	—
分担金及び負担金(災害復旧費)	—	—	—
国庫支出金(公共施設等整備)	—	—	—
国庫支出金(災害復旧費)	—	—	—
固定資産売却益	—	—	—
過年度修正益	—	—	—
その他特別収入	—	—	—
2 特別費用	—	—	—
固定資産売却損	—	—	—
固定資産除却損	—	—	—
災害復旧費	—	—	—
過年度修正損	—	—	—
その他特別費用	—	—	—
特別収支差額	—	—	—
当期収支差額	130	128	2
一般財源等配分調整額	▲ 80	▲ 97	17
一般会計からの繰入金	24	16	8
一般会計への繰出金	87	94	▲ 8
再計	▲ 13	▲ 46	34

キャッシュ・フロー計算書 (自 令和6年4月 1日・至 令和7年3月31日) (単位:百万円)

科 目	令和6年度 (A)	令和5年度 (B)	差 (A-B)
I 行政サービス活動			
行政収入	117	149	▲ 32
地方税	—	—	—
地方譲与税	—	—	—
市町村たばこ税府交付金	—	—	—
地方特例交付金	—	—	—
地方交付税	—	—	—
交通安全対策特別交付金	—	—	—
国民健康保険関係交付金	—	—	—
分担金及び負担金	—	—	—
(行政支出充当)	—	—	—
使用料及び手数料	—	—	—
国庫支出金(行政支出充当)	—	—	—
財産収入	—	—	—
寄附金	—	—	—
繰入金	87	94	▲ 8
特別会計繰入金	87	94	▲ 8
公営企業会計繰入金	—	—	—
税諸収入	—	—	—
事業収入(特別会計)	—	—	—
その他行政収入	30	54	▲ 24
行政支出	124	130	▲ 6
税連動支出	—	—	—
給与関係費	65	62	3
物件費	3	3	0
維持補修費	—	—	—
社会保障扶助費	—	—	—
負担金・補助金・交付金等	33	50	▲ 17
国直轄事業負担金	—	—	—
繰出金	24	16	8
金融収入	—	—	—
受取利息及び配当金	—	—	—
地方債発行差金	—	—	—
金融支出	8	8	0
地方債利息・手数料	8	8	0
他会計借入金利息等	—	—	—
特別収入	—	—	—
分担金及び負担金(災害復旧費)	—	—	—
国庫支出金(災害復旧費)	—	—	—
その他特別収入	—	—	—
特別支出	—	—	—
災害復旧費	—	—	—
その他特別支出	—	—	—
行政サービス活動収支差額	▲ 16	10	▲ 26

科 目	令和6年度 (A)	令和5年度 (B)	差 (A-B)
II 投資活動			
投資活動収入	1,687	1,517	170
分担金及び負担金	—	—	—
(公共施設等整備)	—	—	—
国庫支出金(公共施設等整備)	—	—	—
財産収入	—	—	—
基金繰入金(取崩額)	—	—	—
財政調整基金	—	—	—
その他の基金	—	—	—
貸付金元金回収収入	1,687	1,517	170
保証金等返還収入	—	—	—
その他投資活動収入	—	—	—
投資活動支出	1,715	1,600	115
公共施設等整備支出	—	—	—
基金積立金	—	—	—
財政調整基金	—	—	—
その他の基金	—	—	—
出資金	—	—	—
貸付金	1,700	1,600	100
保証金等支出	15	—	15
投資活動収支差額	▲ 28	▲ 83	55
行政活動キャッシュ・フロー収支差額	▲ 44	▲ 73	29
III 財務活動			
財務活動収入	1,100	1,000	100
地方債	1,100	1,000	100
他会計借入金等	—	—	—
基金繰入金(取崩額)	—	—	—
減債基金	—	—	—
基金借入金	—	—	—
その他財務活動収入	—	—	—
財務活動支出	1,039	938	101
地方債償還金	1,039	938	101
他会計借入金等償還金	—	—	—
ファイナンス・リース債務返済支出	—	—	—
基金積立金	—	—	—
減債基金	—	—	—
基金借入金償還金	—	—	—
財務活動収支差額	61	62	▲ 1
収支差額合計	17	▲ 11	28
一般財源等配分調整額	▲ 80	▲ 97	17
一般会計からの繰入金	24	16	8
一般会計への繰出金	87	94	▲ 8
前年度からの繰越金	1,455	1,640	▲ 185
形式収支	1,329	1,455	▲ 126
歳入歳出外現金受入額	—	—	—
歳入歳出外現金払出額	—	—	—
再計	1,329	1,455	▲ 126

事業類型：財政融資型 部 局：商工労働部
事業名：政策融資事業

純資産変動計算書

(単位:百万円)

区 分	開始残高 相 当	収支差額	内部取引	一般財源等 配分調整額	一般会計から の繰入金	一般会計への 繰出金	合 計
前期末残高	▲ 1,745	▲ 11,764	5,558	5,421	79,415	73,240	3,646
当期変動額	—	130	62	▲ 80	24	87	49
当期末残高	▲ 1,745	▲ 11,634	5,620	5,341	79,439	73,326	3,695

純資産変動分析表

(単位:百万円)

区 分	純資産増加	純資産減少	増加－減少	残 高	主な増減要因
前期末純資産残高				3,646	
【当期増減内容】					
I 固定資産のうち負債を伴わない額の増減					
① 事業用資産(建設仮勘定を含む)					
② インフラ資産(建設仮勘定を含む)					
③ その他	28				
小 計	28		28		
II 資産の裏付けのない固定負債の増減					
① 特別債					
② 基金借入金					
③ 長期性債務(退職手当引当金等)	1				
小 計	1		1		
III その他の増減					
① その他の資産(負債を伴わないもの)	20				
② その他の負債(資産を伴わないもの)		0			
小 計	20	0	20		
I～IIIの増減合計	49	0	49		
当期末純資産残高				3,695	

事業類型：財政融資型 部 局：商工労働部
事業名：政策融資事業

注記（事業別財務諸表：政策融資事業）

1. 偶発債務

（1）債務保証又は損失補償に係る債務負担行為のうち、履行すべき額が未確定なもの

主なもの

事項	期間	支出予定額
令和 7 年度小規模企業者等設備貸与事業損失補償 【一般会計・商工労働部・政策融資事業】	令和 7 年度 ～ 令和 18 年度	2 億 20 百万円

2. 追加情報

（1）その他財務諸表の内容を理解するために必要と認められる事項

事業の概要

小規模企業者等の設備導入を支援するため、公益財団法人大阪産業局で行う小規模企業者等設備貸与事業の実施に必要な資金の貸付、中小企業高度化資金貸付金等の債権管理等を実施しています。

(13)貸金業対策事業 (目) 金融対策費

事業の概要

貸金業法等の関係法令に基づき、貸金業者の新規、更新、変更等の登録事務、立入検査を通じた業者の指導・監督など貸し手への規制、多重債務に関する市町村の相談対応力の向上の支援などを行っている。

(単位：円)

	金額	財 源 内 訳			
		国 庫	起 債	附帯歳入	一般歳入
予 算 現 額	12,858,000	0	0	5,850,000	7,008,000
決 算 額	11,887,434	0	0	6,000,000	5,887,434

事業の成果

■施策目標

大阪府知事登録貸金業者に対する指導・監督等を行うとともに、住民が身近な地域の相談窓口で多重債務に関する充実した相談対応が受けられるよう、市町村の相談対応力の向上の支援を行う。

- (1) 登録貸金業者に対する指導・検査
- (2) 市町村への支援（研修会の開催、アドバイザー派遣等）

■施策成果

- (1) 登録貸金業者に対する指導・検査を実施

・立入検査の実施状況

	令和4年度	令和5年度	令和6年度
一般検査	60 件	53 件	50 件
現地確認調査	54 件	59 件	50 件

・行政処分業者数の推移

	令和4年度	令和5年度	令和6年度
業務停止	1 件	0 件	1 件
登録取消	0 件	0 件	0 件

- (2) 市町村等において多重債務相談に関わる相談員等を対象に、法律専門家による債務整理に関する研修会を実施した。

実施日	実施場所	参加者数
令和6年7月2日（火）	大阪府咲洲庁舎2階 咲洲ホール	21 名

■主な個別事業

(単位:円)

個別事業名称	予算現額	決算額	事業内容及び成果
1 貸金業対策費	12,858,000	11,887,434	<p>貸金業法の遵守徹底を図るため、貸金業者に対する指導監督等を行い、適正な業務運営を確保することで、資金需要者等の利益を保護するための経費</p> <p>多重債務に関する市町村の相談対応力向上の支援及び関係機関との連携強化を図るための経費</p> <p>【令和6年度実績（計画）】</p> <ul style="list-style-type: none"> ・貸金業者立入検査：100件（89件）

貸借対照表

(令和7年3月31日現在)

(単位：百万円)

科 目	令和6年度 (A)	令和5年度 (B)	差 (A-B)	科 目	令和6年度 (A)	令和5年度 (B)	差 (A-B)
資産の部				負債の部			
I 流動資産	—	—	—	I 流動負債	5	4	1
現金預金	—	—	—	地方債	—	—	—
歳計現金等	—	—	—	短期借入金	—	—	—
歳入歳出外現金	—	—	—	他会計借入金	—	—	—
未収金	—	—	—	その他短期借入金	—	—	—
税未収金	—	—	—	賞与等引当金	5	4	1
その他未収金	—	—	—	未払金	—	—	—
不納欠損引当金	—	—	—	支払保証債務	—	—	—
基金	—	—	—	その他未払金	—	—	—
財政調整基金	—	—	—	還付未済金	—	—	—
減債基金	—	—	—	リース債務	—	—	—
短期貸付金	—	—	—	その他流動負債	—	—	—
貸倒引当金	—	—	—	II 固定負債	46	40	6
その他流動資産	—	—	—	地方債	—	—	—
II 固定資産	—	—	—	長期借入金	—	—	—
事業用資産	—	—	—	他会計借入金	—	—	—
有形固定資産	—	—	—	その他長期借入金	—	—	—
土地	—	—	—	退職手当引当金	46	40	6
建物	—	—	—	その他引当金	—	—	—
工作物	—	—	—	リース債務	—	—	—
立木竹	—	—	—	その他固定負債	—	—	—
船舶	—	—	—	負債の部合計	51	44	6
浮標等	—	—	—	純資産の部			
航空機	—	—	—	純資産	▲ 51	▲ 44	▲ 6
無形固定資産	—	—	—	(うち当期純資産増減額)	▲ 6	15	▲ 21
地上権	—	—	—				
特許権等	—	—	—				
インフラ資産	—	—	—				
有形固定資産	—	—	—				
土地	—	—	—				
建物	—	—	—				
工作物	—	—	—				
無形固定資産	—	—	—				
地上権	—	—	—				
特許権等	—	—	—				
重要物品	—	—	—				
図書	—	—	—				
リース資産	—	—	—				
ソフトウェア	—	—	—				
建設仮勘定	—	—	—				
投資その他の資産	—	—	—				
出資金	—	—	—				
法人等出資金	—	—	—				
公営企業会計出資金	—	—	—				
長期貸付金	—	—	—				
貸倒引当金	—	—	—				
基金	—	—	—				
減債基金	—	—	—				
減債基金借入金	—	—	—				
その他の基金	—	—	—				
その他基金借入金	—	—	—				
その他債権	—	—	—				
資産の部合計	—	—	—	純資産の部合計	▲ 51	▲ 44	▲ 6
				負債及び純資産の部合計	—	—	—

事業類型：助成・啓発・指導・公権力型 部 局：商工労働部
事 業 名：貸金業対策事業

行政コスト計算書（自 令和6年4月 1日・至 令和7年3月31日）

（単位：百万円）

科 目	令和6年度 (A)	令和5年度 (B)	差 (A－B)
通常収支の部			
I 行政収支の部			
1 行政収入	6	6	0
地方税	—	—	—
地方譲与税	—	—	—
市町村たばこ税府交付金	—	—	—
地方特例交付金	—	—	—
地方交付税	—	—	—
交通安全対策特別交付金	—	—	—
国民健康保険関係交付金	—	—	—
分担金及び負担金(行政費用充当)	—	—	—
使用料及び手数料	6	6	0
国庫支出金(行政費用充当)	—	—	—
財産収入	—	—	—
寄附金	—	—	—
繰入金	—	—	—
特別会計繰入金	—	—	—
公営企業会計繰入金	—	—	—
税諸収入	—	—	—
事業収入(特別会計)	—	—	—
その他行政収入	0	—	0
2 行政費用	73	48	25
税連動費用	—	—	—
給与関係費	55	53	3
物件費	2	2	0
維持補修費	—	—	—
社会保障扶助費	—	—	—
負担金・補助金・交付金等	0	0	—
国直轄事業負担金	—	—	—
繰出金	—	—	—
減価償却費	—	—	—
債務保証費	—	—	—
不納欠損引当金繰入額	—	—	—
貸倒引当金繰入額	—	—	—
賞与等引当金繰入額	5	4	1
退職手当引当金繰入額	10	▲ 11	22
その他引当金繰入額	—	—	—
その他行政費用	—	—	—
行政収支差額	▲ 67	▲ 42	▲ 25

科 目	令和6年度 (A)	令和5年度 (B)	差 (A－B)
II 金融収支の部			
1 金融収入	—	—	—
受取利息及び配当金	—	—	—
地方債発行差金	—	—	—
2 金融費用	—	—	—
地方債利息・手数料	—	—	—
地方債発行差金	—	—	—
他会計借入金利息等	—	—	—
金融収支差額	—	—	—
通常収支差額	▲ 67	▲ 42	▲ 25
特別収支の部			
1 特別収入	—	—	—
分担金及び負担金(公共施設等整備)	—	—	—
分担金及び負担金(災害復旧費)	—	—	—
国庫支出金(公共施設等整備)	—	—	—
国庫支出金(災害復旧費)	—	—	—
固定資産売却益	—	—	—
過年度修正益	—	—	—
その他特別収入	—	—	—
2 特別費用	—	—	—
固定資産売却損	—	—	—
固定資産除却損	—	—	—
災害復旧費	—	—	—
過年度修正損	—	—	—
その他特別費用	—	—	—
特別収支差額	—	—	—
当期収支差額	▲ 67	▲ 42	▲ 25
一般財源等配分調整額	60	57	3
一般会計からの繰入金	—	—	—
一般会計への繰出金	—	—	—
再計	▲ 6	15	▲ 21

キャッシュ・フロー計算書 (自 令和6年4月 1日・至 令和7年3月31日) (単位:百万円)

科 目	令和6年度 (A)	令和5年度 (B)	差 (A-B)
I 行政サービス活動			
行政収入	6	6	0
地方税	—	—	—
地方譲与税	—	—	—
市町村たばこ税府交付金	—	—	—
地方特例交付金	—	—	—
地方交付税	—	—	—
交通安全対策特別交付金	—	—	—
国民健康保険関係交付金	—	—	—
分担金及び負担金 (行政支出充当)	—	—	—
使用料及び手数料	6	6	0
国庫支出金(行政支出充当)	—	—	—
財産収入	—	—	—
寄附金	—	—	—
繰入金	—	—	—
特別会計繰入金	—	—	—
公営企業会計繰入金	—	—	—
税諸収入	—	—	—
事業収入(特別会計)	—	—	—
その他行政収入	0	—	0
行政支出	66	63	4
税連動支出	—	—	—
給与関係費	64	61	3
物件費	2	2	0
維持補修費	—	—	—
社会保障扶助費	—	—	—
負担金・補助金・交付金等	0	0	—
国直轄事業負担金	—	—	—
繰出金	—	—	—
金融収入	—	—	—
受取利息及び配当金	—	—	—
地方債発行差金	—	—	—
金融支出	—	—	—
地方債利息・手数料	—	—	—
他会計借入金利息等	—	—	—
特別収入	—	—	—
分担金及び負担金(災害復旧費)	—	—	—
国庫支出金(災害復旧費)	—	—	—
その他特別収入	—	—	—
特別支出	—	—	—
災害復旧費	—	—	—
その他特別支出	—	—	—
行政サービス活動収支差額	▲ 60	▲ 57	▲ 3

科 目	令和6年度 (A)	令和5年度 (B)	差 (A-B)
II 投資活動			
投資活動収入	—	—	—
分担金及び負担金 (公共施設等整備)	—	—	—
国庫支出金(公共施設等整備)	—	—	—
財産収入	—	—	—
基金繰入金(取崩額)	—	—	—
財政調整基金	—	—	—
その他の基金	—	—	—
貸付金元金回収収入	—	—	—
保証金等返還収入	—	—	—
その他投資活動収入	—	—	—
投資活動支出	—	—	—
公共施設等整備支出	—	—	—
基金積立金	—	—	—
財政調整基金	—	—	—
その他の基金	—	—	—
出資金	—	—	—
貸付金	—	—	—
保証金等支出	—	—	—
投資活動収支差額	—	—	—
行政活動キャッシュ・フロー収支差額	▲ 60	▲ 57	▲ 3
III 財務活動			
財務活動収入	—	—	—
地方債	—	—	—
他会計借入金等	—	—	—
基金繰入金(取崩額)	—	—	—
減債基金	—	—	—
基金借入金	—	—	—
その他財務活動収入	—	—	—
財務活動支出	—	—	—
地方債償還金	—	—	—
他会計借入金等償還金	—	—	—
ファイナンス・リース債務返済支出	—	—	—
基金積立金	—	—	—
減債基金	—	—	—
基金借入金償還金	—	—	—
財務活動収支差額	—	—	—
収支差額合計	▲ 60	▲ 57	▲ 3
一般財源等配分調整額	60	57	3
一般会計からの繰入金	—	—	—
一般会計への繰出金	—	—	—
前年度からの繰越金	—	—	—
形式収支	—	—	—
歳入歳出外現金受入額	—	—	—
歳入歳出外現金払出額	—	—	—
再計	—	—	—

事業類型：助成・啓発・指導・公権力型 部 局：商工労働部
事業名：貸金業対策事業

純資産変動計算書

(単位:百万円)

区 分	開始残高 相 当	収支差額	内部取引	一般財源等 配分調整額	一般会計から の繰入金	一般会計への 繰出金	合 計
前期末残高	▲ 137	▲ 1,036	5	1,123	—	—	▲ 44
当期変動額	—	▲ 67	—	60	—	—	▲ 6
当期末残高	▲ 137	▲ 1,103	5	1,184	—	—	▲ 51

純資産変動分析表

(単位:百万円)

区 分	純資産増加	純資産減少	増加－減少	残 高	主な増減要因
前期末純資産残高				▲ 44	
【当期増減内容】					
I 固定資産のうち負債を伴わない額の増減					
① 事業用資産(建設仮勘定を含む)					
② インフラ資産(建設仮勘定を含む)					
③ その他					
小 計			—		
II 資産の裏付けのない固定負債の増減					
① 特別債					
② 基金借入金					
③ 長期性債務(退職手当引当金等)		6			
小 計		6	▲ 6		
III その他の増減					
① その他の資産(負債を伴わないもの)					
② その他の負債(資産を伴わないもの)		1			
小 計		1	▲ 1		
I ～ IIIの増減合計		6	▲ 6		
当期末純資産残高				▲ 51	

事業類型：助成・啓発・指導・公権力型 部 局：商工労働部
事 業 名：貸金業対策事業

注記（事業別財務諸表：貸金業対策事業）

1. 追加情報

（1）その他財務諸表の内容を理解するために必要と認められる事項

事業の概要

貸金業法等の関係法令に基づき、貸金業者の新規、更新、変更等の登録事務、立入検査を通じた業者の指導・監督など貸し手への規制、多重債務に関する市町村の相談対応力の向上の支援などを行っています。

事業類型：助成・啓発・指導・公権力型 部 局：商工労働部
事業名：貸金業対策事業

(14)計量検定所管理運営事業 (目) 計量検定所費

事業の概要

計量法に基づく届出・登録・指定制度の円滑な運用、計量器の検定・定期検査、立入検査などを行っている。
(単位：円)

	金額	財 源 内 訳			
		国 庫	起 債	附帯歳入	一般歳入
予 算 現 額	479,183,000	0	251,000,000	67,153,000	161,030,000
決 算 額	456,608,655	0	251,000,000	63,287,588	142,321,067

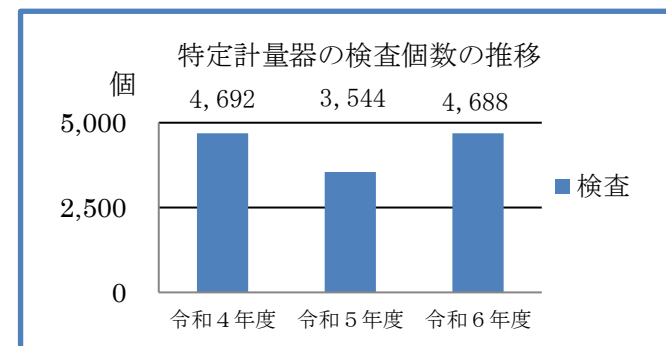
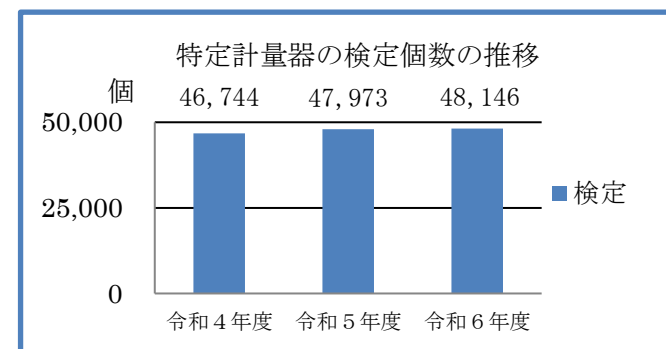
事業の成果

■施策目標

- 1 計量関係事業者・団体の指導監督及び府民への計量制度の普及啓発。
- 2 特定計量器の検定、基準器検査、計量証明の事業に使用されている特定計量器の計量証明検査、特定計量器の定期検査、計量関係事業者への立入検査、商品量目検査等を行うことにより、府民生活の安定及び消費者保護の充実を図る。

■施策成果

- 1 計量関係事業者の登録・指定、届出の受理、適正管理事業所の指定等を行い、正しい特定計量器の供給と計量の正確性を確保した。
- 2 計量法第16条に基づく特定計量器の検定及び立入検査を実施した。
- 3 計量法第19条に基づく特定計量器の定期検査及び第116条に基づく計量証明に使用する特定計量器の検査並びに第148条に基づく特定計量器の使用者に対する立入検査を実施した。



■主な個別事業

(単位：円)

個別事業名称	予算現額	決算額	事業内容及び成果
1 計量検定事業費	114,269,000	99,638,647	計量法第 16 条に基づく特定計量器（検定対象器種）の適正な検定及び同法第 19 条・116 条・148 条に基づく適正な計量検査を効果的に実施することにより経済の発展に寄与するとともに、同法に基づく登録、届出の受理、計量関係団体等の指導育成、適正計量の普及啓発に要する経費 【令和 6 年度実績（計画）】 ・製造修理販売届出数：14 件（14 件） ・特定計量器の検定個数：48,146 個（62,774 個） ・特定計量器の検査個数：4,688 個（5,346 個） ・特定計量器の立入検査件数：380 件（519 件）
2 計量検定所建替整備事業費	345,467,000	342,821,277	設置後 50 年以上が経過し、施設及び設備の老朽化が著しい計量検定所を、業務の効率化及び敷地利用効率の向上を目的とした建替整備を実施するための経費

貸借対照表

(令和7年3月31日現在)

(単位：百万円)

科 目	令和6年度 (A)	令和5年度 (B)	差 (A－B)	科 目	令和6年度 (A)	令和5年度 (B)	差 (A－B)
資産の部				負債の部			
I 流動資産	0	—	0	I 流動負債	24	20	4
現金預金	—	—	—	地方債	5	1	4
歳計現金等	—	—	—	短期借入金	—	—	—
歳入歳出外現金	—	—	—	他会計借入金	—	—	—
未収金	0	0	—	その他短期借入金	—	—	—
税未収金	—	—	—	賞与等引当金	19	19	▲ 0
その他未収金	0	0	—	未払金	—	—	—
不納欠損引当金	▲ 0	▲ 0	0	支払保証債務	—	—	—
基金	—	—	—	その他未払金	—	—	—
財政調整基金	—	—	—	還付未済金	—	—	—
減債基金	—	—	—	リース債務	—	—	—
短期貸付金	—	—	—	その他流動負債	—	—	—
貸倒引当金	—	—	—	II 固定負債	449	194	255
その他流動資産	—	—	—	地方債	262	15	246
II 固定資産	940	818	122	長期借入金	—	—	—
事業用資産	736	769	▲ 33	他会計借入金	—	—	—
有形固定資産	736	769	▲ 33	その他長期借入金	—	—	—
土地	52	52	—	退職手当引当金	187	179	9
建物	590	612	▲ 22	その他引当金	—	—	—
工作物	94	104	▲ 11	リース債務	—	—	—
立木竹	—	—	—	その他固定負債	—	—	—
船舶	—	—	—	負債の部合計	473	214	259
浮標等	—	—	—	純資産の部			
航空機	—	—	—	純資産	467	604	▲ 136
無形固定資産	—	—	—	(うち当期純資産増減額)	▲ 136	574	▲ 711
地上権	—	—	—				
特許権等	—	—	—				
インフラ資産	—	—	—				
有形固定資産	—	—	—				
土地	—	—	—				
建物	—	—	—				
工作物	—	—	—				
無形固定資産	—	—	—				
地上権	—	—	—				
特許権等	—	—	—				
重要物品	36	43	▲ 7				
図書	—	—	—				
リース資産	—	—	—				
ソフトウェア	—	—	—				
建設仮勘定	168	6	162				
投資その他の資産	—	—	—				
出資金	—	—	—				
法人等出資金	—	—	—				
公営企業会計出資金	—	—	—				
長期貸付金	—	—	—				
貸倒引当金	—	—	—				
基金	—	—	—				
減債基金	—	—	—				
減債基金借入金	—	—	—				
その他の基金	—	—	—				
その他基金借入金	—	—	—				
その他債権	—	—	—				
資産の部合計	940	818	122	純資産の部合計	467	604	▲ 136
				負債及び純資産の部合計	940	818	122

事業類型：助成・啓発・指導・公権力型 部 局：商工労働部
 事 業 名：計量検定所管理運営事業

行政コスト計算書（自 令和6年4月 1日・至 令和7年3月31日）

（単位：百万円）

科 目	令和6年度 (A)	令和5年度 (B)	差 (A－B)
通常収支の部			
I 行政収支の部			
1 行政収入	63	54	9
地方税	—	—	—
地方譲与税	—	—	—
市町村たばこ税府交付金	—	—	—
地方特例交付金	—	—	—
地方交付税	—	—	—
交通安全対策特別交付金	—	—	—
国民健康保険関係交付金	—	—	—
分担金及び負担金(行政費用充当)	—	—	—
使用料及び手数料	63	53	10
国庫支出金(行政費用充当)	—	—	—
財産収入	—	—	—
寄附金	—	—	—
繰入金	—	—	—
特別会計繰入金	—	—	—
公営企業会計繰入金	—	—	—
税諸収入	—	—	—
事業収入(特別会計)	—	—	—
その他行政収入	0	1	▲ 0
2 行政費用	577	422	155
税連動費用	—	—	—
給与関係費	204	220	▲ 16
物件費	109	104	6
維持補修費	174	60	113
社会保障扶助費	—	—	—
負担金・補助金・交付金等	0	0	0
国直轄事業負担金	—	—	—
繰出金	—	—	—
減価償却費	42	18	24
債務保証費	—	—	—
不納欠損引当金繰入額	▲ 0	0	▲ 0
貸倒引当金繰入額	—	—	—
賞与等引当金繰入額	19	19	▲ 0
退職手当引当金繰入額	29	0	28
その他引当金繰入額	—	—	—
その他行政費用	—	—	—
行政収支差額	▲ 514	▲ 368	▲ 146

科 目	令和6年度 (A)	令和5年度 (B)	差 (A－B)
II 金融収支の部			
1 金融収入	—	—	—
受取利息及び配当金	—	—	—
地方債発行差金	—	—	—
2 金融費用	1	0	1
地方債利息・手数料	1	0	1
地方債発行差金	—	—	—
他会計借入金利息等	—	—	—
金融収支差額	▲ 1	▲ 0	▲ 1
通常収支差額	▲ 514	▲ 368	▲ 146
特別収支の部			
1 特別収入	—	—	—
分担金及び負担金(公共施設等整備)	—	—	—
分担金及び負担金(災害復旧費)	—	—	—
国庫支出金(公共施設等整備)	—	—	—
国庫支出金(災害復旧費)	—	—	—
固定資産売却益	—	—	—
過年度修正益	—	—	—
その他特別収入	—	—	—
2 特別費用	1	16	▲ 15
固定資産売却損	—	—	—
固定資産除却損	1	1	0
災害復旧費	—	—	—
過年度修正損	—	6	▲ 6
その他特別費用	—	10	▲ 10
特別収支差額	▲ 1	▲ 16	15
当期収支差額	▲ 515	▲ 384	▲ 131
一般財源等配分調整額	629	958	▲ 329
一般会計からの繰入金	—	—	—
一般会計への繰出金	—	—	—
再計	114	574	▲ 460

キャッシュ・フロー計算書 (自 令和6年4月 1日・至 令和7年3月31日) (単位:百万円)

科 目	令和6年度 (A)	令和5年度 (B)	差 (A-B)
I 行政サービス活動			
行政収入	63	54	9
地方税	—	—	—
地方譲与税	—	—	—
市町村たばこ税府交付金	—	—	—
地方特例交付金	—	—	—
地方交付税	—	—	—
交通安全対策特別交付金	—	—	—
国民健康保険関係交付金	—	—	—
分担金及び負担金 (行政支出充当)	—	—	—
使用料及び手数料	63	53	10
国庫支出金(行政支出充当)	—	—	—
財産収入	—	—	—
寄附金	—	—	—
繰入金	—	—	—
特別会計繰入金	—	—	—
公営企業会計繰入金	—	—	—
税諸収入	—	—	—
事業収入(特別会計)	—	—	—
その他行政収入	0	1	▲ 0
行政支出	527	415	112
税連動支出	—	—	—
給与関係費	244	250	▲ 7
物件費	109	104	6
維持補修費	174	60	113
社会保障扶助費	—	—	—
負担金・補助金・交付金等	0	0	▲ 0
国直轄事業負担金	—	—	—
繰出金	—	—	—
金融収入	—	—	—
受取利息及び配当金	—	—	—
地方債発行差金	—	—	—
金融支出	1	0	1
地方債利息・手数料	1	0	1
他会計借入金利息等	—	—	—
特別収入	—	—	—
分担金及び負担金(災害復旧費)	—	—	—
国庫支出金(災害復旧費)	—	—	—
その他特別収入	—	—	—
特別支出	—	—	—
災害復旧費	—	—	—
その他特別支出	—	—	—
行政サービス活動収支差額	▲ 464	▲ 361	▲ 104

科 目	令和6年度 (A)	令和5年度 (B)	差 (A-B)
II 投資活動			
投資活動収入	—	—	—
分担金及び負担金 (公共施設等整備)	—	—	—
国庫支出金(公共施設等整備)	—	—	—
財産収入	—	—	—
基金繰入金(取崩額)	—	—	—
財政調整基金	—	—	—
その他の基金	—	—	—
貸付金元金回収収入	—	—	—
保証金等返還収入	—	—	—
その他投資活動収入	—	—	—
投資活動支出	165	597	▲ 432
公共施設等整備支出	165	597	▲ 432
基金積立金	—	—	—
財政調整基金	—	—	—
その他の基金	—	—	—
出資金	—	—	—
貸付金	—	—	—
保証金等支出	—	—	—
投資活動収支差額	▲ 165	▲ 597	432
行政活動キャッシュ・フロー収支差額	▲ 629	▲ 958	329
III 財務活動			
財務活動収入	—	—	—
地方債	—	—	—
他会計借入金等	—	—	—
基金繰入金(取崩額)	—	—	—
減債基金	—	—	—
基金借入金	—	—	—
その他財務活動収入	—	—	—
財務活動支出	—	—	—
地方債償還金	—	—	—
他会計借入金等償還金	—	—	—
ファイナンス・リース債務返済支出	—	—	—
基金積立金	—	—	—
減債基金	—	—	—
基金借入金償還金	—	—	—
財務活動収支差額	—	—	—
収支差額合計	▲ 629	▲ 958	329
一般財源等配分調整額	629	958	▲ 329
一般会計からの繰入金	—	—	—
一般会計への繰出金	—	—	—
前年度からの繰越金	—	—	—
形式収支	—	—	—
歳入歳出外現金受入額	—	—	—
歳入歳出外現金払出額	—	—	—
再計	—	—	—

事業類型：助成・啓発・指導・公権力型 部 局：商工労働部
事業名：計量検定所管理運営事業

純資産変動計算書

(単位:百万円)

区 分	開始残高 相 当	収支差額	内部取引	一般財源等 配分調整額	一般会計から の繰入金	一般会計への 繰出金	合 計
前期末残高	▲ 180	▲ 3,791	▲ 16	4,590	—	—	604
当期変動額	—	▲ 515	▲ 250	629	—	—	▲ 136
当期末残高	▲ 180	▲ 4,306	▲ 266	5,219	—	—	467

純資産変動分析表

(単位:百万円)

区 分	純資産増加	純資産減少	増加－減少	残 高	主な増減要因
前期末純資産残高				604	
【当期増減内容】					
I 固定資産のうち負債を伴わない額の増減					
① 事業用資産(建設仮勘定を含む)		122			計量検定所建替整備事業実施による建物取得額の減 -160 建物減価償却累計額の減 +128 計量検定所建替整備事業実施による建物減損累計額の減 +10 計量検定所建替整備事業実施による工作物取得額の減 -28 工作物減価償却累計額の減 +18 建設仮勘定の増 +162 地方債の発行等により -250
② インフラ資産(建設仮勘定を含む)					
③ その他		7			
小 計		128	▲ 128		
II 資産の裏付けのない固定負債の増減					
① 特別債					
② 基金借入金					
③ 長期性債務(退職手当引当金等)		9			
小 計		9	▲ 9		
III その他の増減					
① その他の資産(負債を伴わないもの)	0				
② その他の負債(資産を伴わないもの)	0				
小 計	0		0		
I～IIIの増減合計	0	137	▲ 136		
当期末純資産残高				467	

固定資産附属明細表（計量検定所管理運営事業）

【商工労働部】

固定資産（有形）

（単位：百万円）

区 分	前期末 取得原価 ①	当期増加額 ②	当期減少額 ③	当期末 取得原価 ④＝①＋②－③	当期末減価 償却累計額 (減損を含む) ⑤	当期償却額 (減損を含む) ⑥	当期末残高 ④－⑤
事業用資産	1,012	91	280	823	87	32	736
土地	52	—	—	52	—	—	52
建物	818	91	252	658	68	22	590
工作物	141	—	28	113	19	10	94
立木竹	—	—	—	—	—	—	—
船舶	—	—	—	—	—	—	—
浮標等	—	—	—	—	—	—	—
航空機	—	—	—	—	—	—	—
インフラ資産	—	—	—	—	—	—	—
土地	—	—	—	—	—	—	—
建物	—	—	—	—	—	—	—
工作物	—	—	—	—	—	—	—
重要物品	109	3	—	113	77	10	36
図書	—	—	—	—	—	—	—
リース資産	—	—	—	—	—	—	—
ソフトウェア	—	—	—	—	—	—	—
建設仮勘定	6	980	819	168	—	—	168
合 計	1,127	1,075	1,098	1,104	164	42	940

固定資産（無形）

（単位：百万円）

区 分	前期末残高 ①	当期増加額 ②	当期減少額 ③	当期償却額 ④	当期末残高 ①＋②－③
事業用資産	—	—	—	—	—
地上権	—	—	—	—	—
特許権等	—	—	—	—	—
インフラ資産	—	—	—	—	—
地上権	—	—	—	—	—
特許権等	—	—	—	—	—
合 計	—	—	—	—	—

事業類型：助成・啓発・指導・公権力型 部 局：商工労働部
事業名：計量検定所管理運営事業

注記（事業別財務諸表：計量検定所管理運営事業）

1. 追加情報

（1）固定資産の減損の状況

（行政財産）

減損の兆候があるもの（減損を認識した場合を除く）

用途	種類	場所	帳簿価額（円）	減損の兆候の概要	複数の固定資産を一体として行政サービスを提供するものと認めた理由	減損を認識しない根拠
計量検定所	建物	大東市 新田本町	590,061,608	タキシーメーター検査場及び事務棟（帳簿価額 1 円）が、令和 7 年 6 月に使用停止予定	—	令和 7 年 6 月末に使用停止のため、現時点では認識しない

（2）その他財務諸表の内容を理解するために必要と認められる事項

事業の概要

計量法に基づく届出・登録・指定制度の円滑な運用、計量器の検定・定期検査、立入検査などを行っています。

(15)労政・労働福祉事業 (目) 労政費

事業の概要

大阪府労働相談センター等の管理運営、労働相談や労働組合に関する調査など労使関係の安定と働きやすい職場環境づくり、労働者協同組合に関する事業を行っている。また、府立労働センターの効率的な運営を進めるとともに、公正採用などに関する各種啓発事業及び労働福祉関連事業を行っている。

(単位：円)

	金額	財 源 内 訳			
		国 庫	起 債	附帯歳入	一般歳入
予 算 現 額	158,024,000	5,457,000	12,000,000	49,061,000	91,506,000
決 算 額	150,678,192	5,236,967	12,000,000	19,795,245	113,645,980

事業の成果

■施策目標

1 労働相談等事業費

- (1) 労働行政を効率的・効果的に推進するため、労働相談センター等の運営を行う。
- (2) 府民のセーフティネットとして使用者及び労働者からの労働に関する相談を受けるとともに、府内の労働組合に関する調査等を行い、労働問題をめぐるトラブルや労使紛争の未然防止、早期解決を図り、労使関係の安定と働きやすい職場環境づくりを推進する。
- (3) 女性が安心して働き続けるための労働関係法制度を解説した冊子の作成・配布や女性の離職防止を図るセミナー等を通じた啓発により、働く女性の職場定着を支援する。
- (4) 労働相談センターホームページの多言語化やチャットボットシステムの導入により外国人の方でも相談しやすい労働相談体制を整備するとともに、啓発セミナーを開催し、外国人の方からの相談を含めた労働トラブルを迅速に解決できるよう支援する。

2 労働環境改善事業費

高齢者や女性等、すべての労働者が働きやすい労働環境づくりを進めるため、中小・小規模企業に対して、労働環境に関する支援ニーズ調査を実施し、支援が必要な事業者への相談や助言を行う。

3 労働福祉施設運営費

府立労働センターの利用向上に向けた効率的な運営を進める。

指定管理者：共同事業体エル・プロジェクト（構成団体：一般財団法人大阪労働協会、大林ファシリティーズ株式会社、株式会社コングレ）

■施策成果

1 労働相談等事業費

労働相談センターにおいて使用者及び労働者からの労働に関する相談を受けるとともに、労働相談センターホームページの多言語化や多言語チャットボットシステムの導入により、外国人の方でも相談しやすい労働相談体制を整備した。

また、労働関係法制度を解説した冊子を作成・配布し、府ホームページに掲載するとともに、各種セミナーの開催を通じた啓発を行った。

	令和4年度	令和5年度	令和6年度
労働相談件数	15,007 件	15,476 件	11,980 件
個別労使紛争処理件数	30 件	20 件	23 件
府内全労働組合の組織状況調査	4,155 組合 727,259 人	4,077 組合 727,284 人	4,074 組合 724,514 人
女性のキャリア継続に関する啓発冊子配布数	19,000 部	19,000 部	15,000 部
労働相談チャットボットアクセス数	—	2,141 回	5,934 回
外国人向けセミナー開催回数/参加人数	—	1 回/29 人	2 回/61 人

2 労働環境改善事業費

中小・小規模事業者を対象とした労働環境に関する支援ニーズ調査を実施し、課題の掘り起こしや整理を行うとともに、自社で対応方法がわからない事業者には個別に課題の整理や助言を行った。これらの支援を通じて、「働き方改革」に取り組んだ企業の事例を取りまとめ、府のホームページで発信した。

	令和4年度	令和5年度	令和6年度
アンケート発送数	4,600 社	3,506 社	2,300 社
課題解決等を行った企業数	870 社	651 社	476 社

3 府立労働センター利用状況

	令和4年度			令和5年度			令和6年度		
	会議室	シアターホール	駐車場	会議室	シアターホール	駐車場	会議室	シアターホール	駐車場
利用件数 (件・台)	9,805	202	26,744	10,631	131	25,750	9,911	181	23,848
利用人数 (人)	547,861	161,802		572,522	104,931		539,681	144,981	

■主な個別事業

(単位:円)

個別事業名称	予算現額	決算額	事業内容及び成果
1 労働相談等事業費	55,314,000	50,246,873	<p>労働相談センター等の管理運営、労働問題をめぐるトラブルや労使紛争の未然防止、早期解決を図り、労使関係の安定と全ての労働者が働きやすい職場環境づくりの推進、女性が安心して働き続けていくための労働関係法制度の啓発や女性の離職防止セミナー等による働く女性の職場定着支援等に要する経費</p> <p>相談支援機能強化のためのホームページ多言語化、チャットボットシステム搭載、啓発セミナー等の実施に要する経費</p> <p>【令和6年度実績(計画)】</p> <ul style="list-style-type: none"> ・労働相談件数: 11,980 件 (10,000 件) ・個別労使紛争処理件数: 23 件 (20 件) ・女性のキャリア継続に関する啓発冊子配布数: 15,000 部 (15,000 部) ・仕事と育児・介護等の両立支援セミナー参加者アンケート満足度: 80% (100%) ・外国人向けセミナー開催回数/参加人数: 2 回/61 人 (2 回/100 人) ・職場のメンタルヘルス推進担当者養成研修会参加者アンケート研修会が役に立つとする割合: 99% (90%)
2 労働環境改善事業費	3,964,000	3,698,361	<p>労働環境改善に向けた支援ニーズ調査の実施、コーディネーターの雇用及び事例集作成に要する経費</p> <p>【令和6年度実績(計画)】</p> <ul style="list-style-type: none"> ・課題解決等を行った企業数: 476 社 (230 社)
3 労働福祉施設運営費	88,998,000	87,999,187	<p>労働センター維持管理、老朽化による施設設備の改修等の実施に要する経費</p>

貸借対照表

(令和7年3月31日現在)

(単位：百万円)

科 目	令和6年度 (A)	令和5年度 (B)	差 (A-B)	科 目	令和6年度 (A)	令和5年度 (B)	差 (A-B)
資産の部				負債の部			
I 流動資産	—	—	—	I 流動負債	26	28	▲ 3
現金預金	—	—	—	地方債	0	—	0
歳計現金等	—	—	—	短期借入金	—	—	—
歳入歳出外現金	—	—	—	他会計借入金	—	—	—
未収金	—	—	—	その他短期借入金	—	—	—
税未収金	—	—	—	賞与等引当金	26	28	▲ 3
その他未収金	—	—	—	未払金	—	—	—
不納欠損引当金	—	—	—	支払保証債務	—	—	—
基金	—	—	—	その他未払金	—	—	—
財政調整基金	—	—	—	還付未済金	—	—	—
減債基金	—	—	—	リース債務	—	—	—
短期貸付金	—	—	—	その他流動負債	—	—	—
貸倒引当金	—	—	—	II 固定負債	264	295	▲ 31
その他流動資産	—	—	—	地方債	12	—	12
II 固定資産	1,403	2,482	▲ 1,080	長期借入金	—	—	—
事業用資産	1,364	2,458	▲ 1,094	他会計借入金	—	—	—
有形固定資産	1,364	2,458	▲ 1,094	その他長期借入金	—	—	—
土地	513	513	—	退職手当引当金	252	295	▲ 43
建物	850	1,945	▲ 1,095	その他引当金	—	—	—
工作物	1	0	0	リース債務	—	—	—
立木竹	—	—	—	その他固定負債	—	—	—
船舶	—	—	—	負債の部合計	289	324	▲ 34
浮標等	—	—	—	純資産の部			
航空機	—	—	—	純資産	1,113	2,159	▲ 1,046
無形固定資産	—	—	—	(うち当期純資産増減額)	▲ 1,046	▲ 77	▲ 969
地上権	—	—	—				
特許権等	—	—	—				
インフラ資産	—	—	—				
有形固定資産	—	—	—				
土地	—	—	—				
建物	—	—	—				
工作物	—	—	—				
無形固定資産	—	—	—				
地上権	—	—	—				
特許権等	—	—	—				
重要物品	15	15	—				
図書	—	—	—				
リース資産	—	—	—				
ソフトウェア	1	2	▲ 0				
建設仮勘定	23	8	15				
投資その他の資産	—	—	—				
出資金	—	—	—				
法人等出資金	—	—	—				
公営企業会計出資金	—	—	—				
長期貸付金	—	—	—				
貸倒引当金	—	—	—				
基金	—	—	—				
減債基金	—	—	—				
減債基金借入金	—	—	—				
その他の基金	—	—	—				
その他基金借入金	—	—	—				
その他債権	—	—	—				
資産の部合計	1,403	2,482	▲ 1,080	純資産の部合計	1,113	2,159	▲ 1,046
				負債及び純資産の部合計	1,403	2,482	▲ 1,080

事業類型：施設運営型 部 局：商工労働部
事業名：労政・労働福祉事業

行政コスト計算書（自 令和6年4月 1日・至 令和7年3月31日）

（単位：百万円）

科 目	令和6年度 (A)	令和5年度 (B)	差 (A－B)
通常収支の部			
I 行政収支の部			
1 行政収入	96	103	▲ 7
地方税	—	—	—
地方譲与税	—	—	—
市町村たばこ税府交付金	—	—	—
地方特例交付金	—	—	—
地方交付税	—	—	—
交通安全対策特別交付金	—	—	—
国民健康保険関係交付金	—	—	—
分担金及び負担金(行政費用充当)	—	—	—
使用料及び手数料	15	14	1
国庫支出金(行政費用充当)	3	17	▲ 14
財産収入	45	44	1
寄附金	—	—	—
繰入金	—	—	—
特別会計繰入金	—	—	—
公営企業会計繰入金	—	—	—
税諸収入	—	—	—
事業収入(特別会計)	—	—	—
その他行政収入	33	27	6
2 行政費用	563	708	▲ 145
税連動費用	—	—	—
給与関係費	319	336	▲ 17
物件費	74	79	▲ 5
維持補修費	8	26	▲ 18
社会保障扶助費	—	—	—
負担金・補助金・交付金等	15	26	▲ 11
国直轄事業負担金	—	—	—
繰出金	—	—	—
減価償却費	136	161	▲ 25
債務保証費	—	—	—
不納欠損引当金繰入額	—	—	—
貸倒引当金繰入額	—	—	—
賞与等引当金繰入額	26	28	▲ 3
退職手当引当金繰入額	▲ 15	51	▲ 66
その他引当金繰入額	—	—	—
その他行政費用	—	—	—
行政収支差額	▲ 467	▲ 605	139

科 目	令和6年度 (A)	令和5年度 (B)	差 (A－B)
II 金融収支の部			
1 金融収入	—	—	—
受取利息及び配当金	—	—	—
地方債発行差金	—	—	—
2 金融費用	0	—	0
地方債利息・手数料	0	—	0
地方債発行差金	—	—	—
他会計借入金利息等	—	—	—
金融収支差額	▲ 0	—	▲ 0
通常収支差額	▲ 467	▲ 605	139
特別収支の部			
1 特別収入	—	—	—
分担金及び負担金(公共施設等整備)	—	—	—
分担金及び負担金(災害復旧費)	—	—	—
国庫支出金(公共施設等整備)	—	—	—
国庫支出金(災害復旧費)	—	—	—
固定資産売却益	—	—	—
過年度修正益	—	—	—
その他特別収入	—	—	—
2 特別費用	965	6	959
固定資産売却損	—	—	—
固定資産除却損	0	6	▲ 6
災害復旧費	—	—	—
過年度修正損	—	—	—
その他特別費用	965	—	965
特別収支差額	▲ 965	▲ 6	▲ 959
当期収支差額	▲ 1,432	▲ 611	▲ 820
一般財源等配分調整額	398	535	▲ 136
一般会計からの繰入金	—	—	—
一般会計への繰出金	—	—	—
再計	▲ 1,034	▲ 77	▲ 957

キャッシュ・フロー計算書 (自 令和6年4月 1日・至 令和7年3月31日) (単位:百万円)

科 目	令和6年度 (A)	令和5年度 (B)	差 (A-B)
I 行政サービス活動			
行政収入	96	103	▲ 7
地方税	—	—	—
地方譲与税	—	—	—
市町村たばこ税府交付金	—	—	—
地方特例交付金	—	—	—
地方交付税	—	—	—
交通安全対策特別交付金	—	—	—
国民健康保険関係交付金	—	—	—
分担金及び負担金 (行政支出充当)	—	—	—
使用料及び手数料	15	14	1
国庫支出金(行政支出充当)	3	17	▲ 14
財産収入	45	44	1
寄附金	—	—	—
繰入金	—	—	—
特別会計繰入金	—	—	—
公営企業会計繰入金	—	—	—
税諸収入	—	—	—
事業収入(特別会計)	—	—	—
その他行政収入	33	27	6
行政支出	472	509	▲ 37
税連動支出	—	—	—
給与関係費	376	378	▲ 2
物件費	74	79	▲ 5
維持補修費	8	26	▲ 18
社会保障扶助費	—	—	—
負担金・補助金・交付金等	15	26	▲ 11
国直轄事業負担金	—	—	—
繰出金	—	—	—
金融収入	—	—	—
受取利息及び配当金	—	—	—
地方債発行差金	—	—	—
金融支出	0	—	0
地方債利息・手数料	0	—	0
他会計借入金利息等	—	—	—
特別収入	—	—	—
分担金及び負担金(災害復旧費)	—	—	—
国庫支出金(災害復旧費)	—	—	—
その他特別収入	—	—	—
特別支出	—	—	—
災害復旧費	—	—	—
その他特別支出	—	—	—
行政サービス活動収支差額	▲ 376	▲ 406	30

科 目	令和6年度 (A)	令和5年度 (B)	差 (A-B)
II 投資活動			
投資活動収入	—	—	—
分担金及び負担金 (公共施設等整備)	—	—	—
国庫支出金(公共施設等整備)	—	—	—
財産収入	—	—	—
基金繰入金(取崩額)	—	—	—
財政調整基金	—	—	—
その他の基金	—	—	—
貸付金元金回収収入	—	—	—
保証金等返還収入	—	—	—
その他投資活動収入	—	—	—
投資活動支出	22	128	▲ 106
公共施設等整備支出	22	128	▲ 106
基金積立金	—	—	—
財政調整基金	—	—	—
その他の基金	—	—	—
出資金	—	—	—
貸付金	—	—	—
保証金等支出	—	—	—
投資活動収支差額	▲ 22	▲ 128	106
行政活動キャッシュ・フロー収支差額	▲ 398	▲ 535	136
III 財務活動			
財務活動収入	—	—	—
地方債	—	—	—
他会計借入金等	—	—	—
基金繰入金(取崩額)	—	—	—
減債基金	—	—	—
基金借入金	—	—	—
その他財務活動収入	—	—	—
財務活動支出	—	—	—
地方債償還金	—	—	—
他会計借入金等償還金	—	—	—
ファイナンス・リース債務返済支出	—	—	—
基金積立金	—	—	—
減債基金	—	—	—
基金借入金償還金	—	—	—
財務活動収支差額	—	—	—
収支差額合計	▲ 398	▲ 535	136
一般財源等配分調整額	398	535	▲ 136
一般会計からの繰入金	—	—	—
一般会計への繰出金	—	—	—
前年度からの繰越金	—	—	—
形式収支	—	—	—
歳入歳出外現金受入額	—	—	—
歳入歳出外現金払出額	—	—	—
再計	—	—	—

事業類型：施設運営型 部 局：商工労働部
事業名：労政・労働福祉事業

純資産変動計算書

(単位:百万円)

区 分	開始残高 相 当	収支差額	内部取引	一般財源等 配分調整額	一般会計から の繰入金	一般会計への 繰出金	合 計
前期末残高	2,089	▲ 7,465	1,191	6,343	—	—	2,159
当期変動額	—	▲ 1,432	▲ 12	398	—	—	▲ 1,046
当期末残高	2,089	▲ 8,897	1,179	6,741	—	—	1,113

純資産変動分析表

(単位:百万円)

区 分	純資産増加	純資産減少	増加－減少	残 高	主な増減要因
前期末純資産残高				2,159	
【当期増減内容】					
I 固定資産のうち負債を伴わない額の増減					
① 事業用資産(建設仮勘定を含む)		1,091			旧オオサカサンパレスの所管換え(-1,595) 等による建物取得額の減 -1,590 建物減価償却累計額の減 +496 建設仮勘定の増 +15 地方債の発行等により -12
② インフラ資産(建設仮勘定を含む)					
③ その他		0			
小 計		1,092	▲ 1,092		
II 資産の裏付けのない固定負債の増減					
① 特別債					
② 基金借入金					
③ 長期性債務(退職手当引当金等)	43				
小 計	43		43		
III その他の増減					
① その他の資産(負債を伴わないもの)					
② その他の負債(資産を伴わないもの)	3				
小 計	3		3		
I～IIIの増減合計	46	1,092	▲ 1,046		
当期末純資産残高				1,113	

固定資産附属明細表（労政・労働福祉事業）

【商工労働部】

固定資産（有形）

（単位：百万円）

区 分	前期末 取得原価 ①	当期増加額 ②	当期減少額 ③	当期末 取得原価 ④＝①＋②－③	当期末減価 償却累計額 （減損を含む） ⑤	当期償却額 （減損を含む） ⑥	当期末残高 ④－⑤
事業用資産	7,729	984	2,573	6,140	4,776	136	1,364
土地	513	—	—	513	—	—	513
建物	7,189	983	2,573	5,599	4,749	136	850
工作物	27	1	0	27	27	0	1
立木竹	—	—	—	—	—	—	—
船舶	—	—	—	—	—	—	—
浮標等	—	—	—	—	—	—	—
航空機	—	—	—	—	—	—	—
インフラ資産	—	—	—	—	—	—	—
土地	—	—	—	—	—	—	—
建物	—	—	—	—	—	—	—
工作物	—	—	—	—	—	—	—
重要物品	43	—	—	43	28	—	15
図書	—	—	—	—	—	—	—
リース資産	—	—	—	—	—	—	—
ソフトウェア	2	—	0	1	—	0	1
建設仮勘定	8	36	21	23	—	—	23
合 計	7,781	1,020	2,595	6,206	4,804	136	1,403

固定資産（無形）

（単位：百万円）

区 分	前期末残高 ①	当期増加額 ②	当期減少額 ③	当期償却額 ④	当期末残高 ①＋②－③
事業用資産	—	—	—	—	—
地上権	—	—	—	—	—
特許権等	—	—	—	—	—
インフラ資産	—	—	—	—	—
地上権	—	—	—	—	—
特許権等	—	—	—	—	—
合 計	—	—	—	—	—

事業類型：施設運営型 部 局：商工労働部
事業名：労政・労働福祉事業

注記（事業別財務諸表：労政・労働福祉事業）

1. 追加情報

（1）その他財務諸表の内容を理解するために必要と認められる事項

事業の概要

大阪府労働相談センター等の管理運営、労働相談や労働組合に関する調査など労使関係の安定と働きやすい職場環境づくり、労働者協同組合に関する事業を行います。

また、府立労働センターの効率的な運営を進めるとともに、公正採用などに関する各種啓発事業及び労働福祉関連事業を行っています。

(16)雇用就労支援事業 (目) 労政費

事業の概要

OSAKAしごとフィールド運営事業、市町村就職困難者就労支援推進事業、高年齢者労働能力活用事業、若者・大阪企業未来応援事業、障がい者雇用促進事業などを通じて、若者、就職氷河期世代、女性、障がい者、高年齢者などに対する就業支援施策、人材を必要とする業界（製造関連、運輸関連、建設関連、インバウンド関連）や中小企業の人材確保支援施策及び企業における障がい者雇用の促進施策を実施している。

(単位：円)

	金額	財 源 内 訳			
		国 庫	起 債	附帯歳入	一般歳入
予 算 現 額	2,779,101,000	1,304,092,000	0	9,363,000	1,465,646,000
決 算 額	1,663,801,492	1,376,215,948	0	8,063,878	279,521,666

事業の成果

■施策目標

- 1 府立労働センター内に設置する総合就業支援拠点の「OSAKAしごとフィールド」において、ハローワークとの一体的実施により、若者から就職氷河期世代、女性、障がい者、高年齢者等、あらゆる年齢区分、対象に応じて、キャリアカウンセリングから職業紹介まで就職支援に関するワンストップサービスの提供を行うとともに、人材確保に課題のある業界や中小企業の人材確保・定着支援等を実施する。
- 2 物価高騰の影響を受けている求職者及び在職者のリスクリングを後押しし、働く人のスキルアップと企業とのマッチングにつなげる。
- 3 ハートフル条例に基づき、府内企業への障がい者雇用の働きかけや職場定着に向けた支援に加え、就業に必要な障がい者への支援を行う。
- 4 奨学金返還支援制度の導入を促進し、現在の物価高騰の中で、奨学金を返還しながら働く若者の負担を軽減するとともに、府内中小企業における人材の確保・職場定着につなげる。

■施策成果

- 1 「OSAKAしごとフィールド」において、就職に困難性を有する求職者への専門的な支援や、女性・若者の職種志向の拡大による安定就業に向けた支援、就職氷河期世代や高年齢者等の潜在求職者の就業支援を重点的に実施した。

また、「中小企業人材支援センター」において、人材確保に課題のある業界を中心に、中小企業の人材確保を支援した。

	令和4年度	令和5年度	令和6年度
来場者数（延数）	13,693 名	14,082 名	13,100 名
就職者数（実数）	6,679 名	8,012 名	8,020 名

(1) O S A K A しごとフィールド運営事業

就職に困難性を有する求職者に対し、キャリアカウンセリングやセミナー、職場体験等を通じて、就職から定着までの支援を実施した。

また、「子育て・しごと応援ルーム『ふぁみタス』」において、再就職をめざす方に対し、子育て等の家庭と仕事を両立するための支援を実施した。

(2) 公民協働人材確保推進事業

人材確保を必要とする業界のイメージアップと雇用促進に業界団体等と連携・協力して取り組む「大阪人材確保推進会議」において、企業の職場環境整備と魅力発信力向上を進めるとともに、「O S A K A しごとフィールド」を中心に、業界団体等と連携したセミナーや職種志向の拡大を図るカウンセリングを実施することで、人材不足分野への就職を促進した。

2 特設サイト「にであう」の情報発信機能等を活用し、リスキリングをサポートする相談対応やデジタルスキルの習得に向けたトレーニングの提供を行うとともに、資格取得等に向けた受講費用の補助等を実施することで、働く人のスキルアップと企業とのマッチングにつなげた。

3 「大阪府障がい者雇用促進センター」において、ハートフル条例に基づき、障がい者雇用義務のある事業主等に対して、セミナーや高等支援学校等の見学会の実施等を通じて、障がい者雇用の理解促進を図った。また、支援学校等で就職をめざす生徒に対し、職場実習等を実施するとともに、企業の人事担当者を対象に精神・発達障がい者の雇用や職場定着を促進するための研修を実施することで、障がい者の雇用機会の拡大と職場定着につなげた。

	令和4年度	令和5年度	令和6年度
大阪府障がい者雇用促進センターを通じて就職した障がい者数	564 名	847 名	858 名

4 奨学金返還支援制度を新たに導入した事業者に支援金を支給することで、府内中小企業における人材の確保・職場定着につなげた。

	令和5年度	令和6年度
支援金支給件数	965 件	1,978 件

■主な個別事業

(単位：円)

個別事業名称	予算現額	決算額	事業内容及び成果
1 O S A K A しごとフィールド運営事業費	428,835,000	422,057,318	<p>若者、就職氷河期世代、女性、障がい者、高齢者等、多様な人材が活躍できる環境づくりや、就職困難者に対する専門的な支援を重点的に実施するとともに、人材確保に課題を抱える中小企業の人材確保を支援するための経費</p> <p>【令和6年度実績（計画）】</p> <ul style="list-style-type: none"> ・就職決定者数：8,020 名（8,000 名） ・人材確保ができた企業数：640 社（410 社）

2 求職者雇用促進事業費	140,288,000	111,212,149	<p>特設サイト「にであう」において、リスキリングをサポートする「リスキリング相談デスク」の設置や、デジタルスキルの習得に向けたトレーニングの提供、資格取得等に向け受講費用を補助する「スキルアップ支援金」の実施等、働く人のスキルアップとマッチングを支援するための経費</p> <p>【令和6年度実績（計画）】</p> <ul style="list-style-type: none"> ・リスキリング相談デスク利用者数：延べ3,885名（延べ3,000名） ・D Xトレーニング受講者数：4,400名（4,000名） ・支援金支給者数：408名（1,000名）
3 障がい者雇用N o . 1に向けた企業の取組促進事業費	53,723,000	47,340,311	<p>特例子会社の経営経験者等、民間専門家を積極的に活用し、障がい者雇用義務のある事業主等の法定雇用率達成に向けた、企業訪問等によるアドバイスのほか、セミナー、高等支援学校や職業訓練施設の見学会の実施、職場実習のコーディネートなど、障がい者雇用の理解促進を図るために要する経費</p> <p>支援学校等生徒の就労支援や、精神・発達障がい者の雇用機会の拡大や職場定着を促進するための研修の実施に要する経費</p> <p>【令和6年度実績（計画）】</p> <ul style="list-style-type: none"> ・大阪府障がい者雇用促進センターを通じて就職した障がい者数：858名（600名） ・就職支援を行った支援学校等生徒の就職者数：65名（67名） ・就職支援を行った支援学校等生徒の定着支援者数：54名（63名） ・精神・発達障がい者等職場定着支援事業障がい者の雇用者数：183名（30名）
4 若者・大阪企業未来応援事業費	2,132,942,000	1,061,571,620	<p>奨学金返還支援制度について府内中小企業に周知するとともに、奨学金返還支援制度を導入した企業に支援金を交付するため等の経費</p> <p>※翌年度繰越額 1,070,668,000円</p> <p>【令和6年度実績（計画）】</p> <ul style="list-style-type: none"> ・支援金支給件数1,978件（2,000件）

貸借対照表

(令和7年3月31日現在)

(単位：百万円)

科 目	令和6年度 (A)	令和5年度 (B)	差 (A-B)	科 目	令和6年度 (A)	令和5年度 (B)	差 (A-B)
資産の部				負債の部			
I 流動資産	—	—	—	I 流動負債	20	22	▲ 2
現金預金	—	—	—	地方債	—	—	—
歳計現金等	—	—	—	短期借入金	—	—	—
歳入歳出外現金	—	—	—	他会計借入金	—	—	—
未収金	—	—	—	その他短期借入金	—	—	—
税未収金	—	—	—	賞与等引当金	20	22	▲ 2
その他未収金	—	—	—	未払金	—	—	—
不納欠損引当金	—	—	—	支払保証債務	—	—	—
基金	—	—	—	その他未払金	—	—	—
財政調整基金	—	—	—	還付未済金	—	—	—
減債基金	—	—	—	リース債務	—	—	—
短期貸付金	—	—	—	その他流動負債	—	—	—
貸倒引当金	—	—	—	II 固定負債	186	206	▲ 20
その他流動資産	—	—	—	地方債	—	—	—
II 固定資産	1,443	1,444	▲ 2	長期借入金	—	—	—
事業用資産	1,263	1,263	▲ 0	他会計借入金	—	—	—
有形固定資産	1,263	1,263	▲ 0	その他長期借入金	—	—	—
土地	1,262	1,262	▲ 0	退職手当引当金	186	206	▲ 20
建物	0	0	▲ 0	その他引当金	—	—	—
工作物	—	—	—	リース債務	—	—	—
立木竹	—	—	—	その他固定負債	—	—	—
船舶	—	—	—	負債の部合計	206	228	▲ 22
浮標等	—	—	—	純資産の部			
航空機	—	—	—	純資産	1,237	1,217	20
無形固定資産	—	—	—	(うち当期純資産増減額)	20	31	▲ 11
地上権	—	—	—				
特許権等	—	—	—				
インフラ資産	—	—	—				
有形固定資産	—	—	—				
土地	—	—	—				
建物	—	—	—				
工作物	—	—	—				
無形固定資産	—	—	—				
地上権	—	—	—				
特許権等	—	—	—				
重要物品	—	—	—				
図書	—	—	—				
リース資産	—	—	—				
ソフトウェア	—	—	—				
建設仮勘定	—	—	—				
投資その他の資産	180	182	▲ 2				
出資金	159	159	—				
法人等出資金	159	159	—				
公営企業会計出資金	—	—	—				
長期貸付金	—	—	—				
貸倒引当金	—	—	—				
基金	21	23	▲ 2				
減債基金	—	—	—				
減債基金借入金	—	—	—				
その他の基金	21	23	▲ 2				
その他基金借入金	—	—	—				
その他債権	—	—	—				
資産の部合計	1,443	1,444	▲ 2	純資産の部合計	1,237	1,217	20
				負債及び純資産の部合計	1,443	1,444	▲ 2

事業類型：助成・啓発・指導・公権力型 部 局：商工労働部
事業名：雇用就労支援事業

行政コスト計算書（自 令和6年4月 1日・至 令和7年3月31日）

（単位：百万円）

科 目	令和6年度 (A)	令和5年度 (B)	差 (A－B)
通常収支の部			
I 行政収支の部			
1 行政収入	1,458	1,012	447
地方税	—	—	—
地方譲与税	—	—	—
市町村たばこ税府交付金	—	—	—
地方特例交付金	—	—	—
地方交付税	—	—	—
交通安全対策特別交付金	—	—	—
国民健康保険関係交付金	—	—	—
分担金及び負担金(行政費用充当)	—	—	—
使用料及び手数料	2	2	0
国庫支出金(行政費用充当)	1,378	997	381
財産収入	2	9	▲ 7
寄附金	2	3	▲ 0
繰入金	—	—	—
特別会計繰入金	—	—	—
公営企業会計繰入金	—	—	—
税諸収入	—	—	—
事業収入(特別会計)	—	—	—
その他行政収入	74	1	73
2 行政費用	1,919	1,533	387
税連動費用	—	—	—
給与関係費	321	335	▲ 15
物件費	506	648	▲ 142
維持補修費	—	—	—
社会保障扶助費	—	—	—
負担金・補助金・交付金等	1,072	546	526
国直轄事業負担金	—	—	—
繰出金	—	—	—
減価償却費	0	0	—
債務保証費	—	—	—
不納欠損引当金繰入額	—	—	—
貸倒引当金繰入額	—	—	—
賞与等引当金繰入額	20	22	▲ 2
退職手当引当金繰入額	1	▲ 18	19
その他引当金繰入額	—	—	—
その他行政費用	—	—	—
行政収支差額	▲ 461	▲ 521	60

科 目	令和6年度 (A)	令和5年度 (B)	差 (A－B)
II 金融収支の部			
1 金融収入	0	0	0
受取利息及び配当金	0	0	0
地方債発行差金	—	—	—
2 金融費用	—	—	—
地方債利息・手数料	—	—	—
地方債発行差金	—	—	—
他会計借入金利息等	—	—	—
金融収支差額	0	0	0
通常収支差額	▲ 461	▲ 521	60
特別収支の部			
1 特別収入	—	—	—
分担金及び負担金(公共施設等整備)	—	—	—
分担金及び負担金(災害復旧費)	—	—	—
国庫支出金(公共施設等整備)	—	—	—
国庫支出金(災害復旧費)	—	—	—
固定資産売却益	—	—	—
過年度修正益	—	—	—
その他特別収入	—	—	—
2 特別費用	—	—	—
固定資産売却損	—	—	—
固定資産除却損	—	—	—
災害復旧費	—	—	—
過年度修正損	—	—	—
その他特別費用	—	—	—
特別収支差額	—	—	—
当期収支差額	▲ 461	▲ 521	60
一般財源等配分調整額	481	552	▲ 71
一般会計からの繰入金	—	—	—
一般会計への繰出金	—	—	—
再計	20	31	▲ 11

キャッシュ・フロー計算書 (自 令和6年4月 1日・至 令和7年3月31日) (単位:百万円)

科 目	令和6年度 (A)	令和5年度 (B)	差 (A-B)
I 行政サービス活動			
行政収入	1,458	1,012	447
地方税	—	—	—
地方譲与税	—	—	—
市町村たばこ税府交付金	—	—	—
地方特例交付金	—	—	—
地方交付税	—	—	—
交通安全対策特別交付金	—	—	—
国民健康保険関係交付金	—	—	—
分担金及び負担金 (行政支出充当)	—	—	—
使用料及び手数料	2	2	0
国庫支出金(行政支出充当)	1,378	997	381
財産収入	2	9	▲ 7
寄附金	2	3	▲ 0
繰入金	—	—	—
特別会計繰入金	—	—	—
公営企業会計繰入金	—	—	—
税諸収入	—	—	—
事業収入(特別会計)	—	—	—
その他行政収入	74	1	73
行政支出	1,941	1,566	375
税連動支出	—	—	—
給与関係費	363	371	▲ 9
物件費	506	648	▲ 142
維持補修費	—	—	—
社会保障扶助費	—	—	—
負担金・補助金・交付金等	1,072	546	526
国直轄事業負担金	—	—	—
繰出金	—	—	—
金融収入	0	0	0
受取利息及び配当金	0	0	0
地方債発行差金	—	—	—
金融支出	—	—	—
地方債利息・手数料	—	—	—
他会計借入金利息等	—	—	—
特別収入	—	—	—
分担金及び負担金(災害復旧費)	—	—	—
国庫支出金(災害復旧費)	—	—	—
その他特別収入	—	—	—
特別支出	—	—	—
災害復旧費	—	—	—
その他特別支出	—	—	—
行政サービス活動収支差額	▲ 483	▲ 554	71

科 目	令和6年度 (A)	令和5年度 (B)	差 (A-B)
II 投資活動			
投資活動収入	4	4	▲ 0
分担金及び負担金 (公共施設等整備)	—	—	—
国庫支出金(公共施設等整備)	—	—	—
財産収入	—	—	—
基金繰入金(取崩額)	4	4	▲ 0
財政調整基金	—	—	—
その他の基金	4	4	▲ 0
貸付金元金回収収入	—	—	—
保証金等返還収入	—	—	—
その他投資活動収入	—	—	—
投資活動支出	2	3	▲ 0
公共施設等整備支出	—	—	—
基金積立金	2	3	▲ 0
財政調整基金	—	—	—
その他の基金	2	3	▲ 0
出資金	—	—	—
貸付金	—	—	—
保証金等支出	—	—	—
投資活動収支差額	2	1	0
行政活動キャッシュ・フロー収支差額	▲ 481	▲ 552	71
III 財務活動			
財務活動収入	—	—	—
地方債	—	—	—
他会計借入金等	—	—	—
基金繰入金(取崩額)	—	—	—
減債基金	—	—	—
基金借入金	—	—	—
その他財務活動収入	—	—	—
財務活動支出	—	—	—
地方債償還金	—	—	—
他会計借入金等償還金	—	—	—
ファイナンス・リース債務返済支出	—	—	—
基金積立金	—	—	—
減債基金	—	—	—
基金借入金償還金	—	—	—
財務活動収支差額	—	—	—
収支差額合計	▲ 481	▲ 552	71
一般財源等配分調整額	481	552	▲ 71
一般会計からの繰入金	—	—	—
一般会計への繰出金	—	—	—
前年度からの繰越金	—	—	—
形式収支	—	—	—
歳入歳出外現金受入額	—	—	—
歳入歳出外現金払出額	—	—	—
再計	—	—	—

事業類型：助成・啓発・指導・公権力型 部 局：商工労働部
事業名：雇用就労支援事業

純資産変動計算書

(単位:百万円)

区 分	開始残高 相 当	収支差額	内部取引	一般財源等 配分調整額	一般会計から の繰入金	一般会計への 繰出金	合 計
前期末残高	1,183	▲ 7,310	355	6,989	—	—	1,217
当期変動額	—	▲ 461	—	481	—	—	20
当期末残高	1,183	▲ 7,771	355	7,470	—	—	1,237

純資産変動分析表

(単位:百万円)

区 分	純資産増加	純資産減少	増加－減少	残 高	主な増減要因
前期末純資産残高				1,217	
【当期増減内容】					
I 固定資産のうち負債を伴わない額の増減					
① 事業用資産(建設仮勘定を含む)		0			
② インフラ資産(建設仮勘定を含む)					
③ その他		2			
小 計		2	▲ 2		
II 資産の裏付けのない固定負債の増減					
① 特別債					
② 基金借入金					
③ 長期性債務(退職手当引当金等)	20				
小 計	20		20		
III その他の増減					
① その他の資産(負債を伴わないもの)					
② その他の負債(資産を伴わないもの)	2				
小 計	2		2		
I～IIIの増減合計	22	2	20		
当期末純資産残高				1,237	

事業類型：助成・啓発・指導・公権力型 部 局：商工労働部
事業名：雇用就労支援事業

固定資産附属明細表（雇用就労支援事業）

【商工労働部】

固定資産（有形）

（単位：百万円）

区 分	前期末 取得原価 ①	当期増加額 ②	当期減少額 ③	当期末 取得原価 ④＝①＋②－③	当期末減価 償却累計額 (減損を含む) ⑤	当期償却額 (減損を含む) ⑥	当期末残高 ④－⑤
事業用資産	1,263	—	—	1,263	0	0	1,263
土地	1,262	—	—	1,262	—	—	1,262
建物	0	—	—	0	0	0	0
工作物	—	—	—	—	—	—	—
立木竹	—	—	—	—	—	—	—
船舶	—	—	—	—	—	—	—
浮標等	—	—	—	—	—	—	—
航空機	—	—	—	—	—	—	—
インフラ資産	—	—	—	—	—	—	—
土地	—	—	—	—	—	—	—
建物	—	—	—	—	—	—	—
工作物	—	—	—	—	—	—	—
重要物品	—	—	—	—	—	—	—
図書	—	—	—	—	—	—	—
リース資産	—	—	—	—	—	—	—
ソフトウェア	—	—	—	—	—	—	—
建設仮勘定	—	—	—	—	—	—	—
合 計	1,263	—	—	1,263	0	0	1,263

固定資産（無形）

（単位：百万円）

区 分	前期末残高 ①	当期増加額 ②	当期減少額 ③	当期償却額 ④	当期末残高 ①＋②－③
事業用資産	—	—	—	—	—
地上権	—	—	—	—	—
特許権等	—	—	—	—	—
インフラ資産	—	—	—	—	—
地上権	—	—	—	—	—
特許権等	—	—	—	—	—
合 計	—	—	—	—	—

事業類型：助成・啓発・指導・公権力型 部 局：商工労働部
事業名：雇用就労支援事業

注記（事業別財務諸表：雇用就労支援事業）

1. 追加情報

（1）その他財務諸表の内容を理解するために必要と認められる事項

① 事業の概要

OSAKAしごとフィールド運営事業、市町村就職困難者就労支援推進事業、高齢者労働能力活用事業、若者・大阪企業未来応援事業、障がい者雇用促進事業などを通じて、若者、就職氷河期世代、女性、障がい者、高齢者などに対する就業支援施策、人材を必要とする業界（製造関連、運輸関連、建設関連、インバウンド関連）や中小企業の人材確保支援施策及び企業における障がい者雇用の促進施策を実施しています。

② 当該事業に関し説明すべき固有事項

資産の部における法人等出資金の内訳のうち、地方自治法第 238 条第 1 項第 6 号に規定する有価証券は、パナソニック交野（株）株式（22 百万円）、（株）ダイキンサンライズ摂津株式（88 百万円）及び（株）かんでんエルハート株式（49 百万円）です。

事業類型：助成・啓発・指導・公権力型 部 局：商工労働部
事業名：雇用就労支援事業

(17)労働対策事業 (目) 労政費

事業の概要

あいりん地域の労働者に対して、無料職業紹介や求人開拓により雇用の安定を図るとともに、ホームレスの方等に対して、民間団体等と連携して、就労機会の提供やキャリアカウンセリング、住居確保のための生活相談など、本人の実情に応じたさまざまな就労支援を行っている。

(単位：円)

	金額	財 源 内 訳			
		国 庫	起 債	附帯歳入	一般歳入
予 算 現 額	746,544,000	0	0	82,797,000	663,747,000
決 算 額	732,247,978	0	0	82,486,979	649,760,999

事業の成果

■施策目標

- あいりん地域労働対策
公益財団法人西成労働福祉センターを通じ「あいりん地域」の労働者の就労の安定を図るとともに、労働相談などの各種の支援を行い地域の日雇労働者の福祉の向上を図る。
- ホームレス就労支援対策
ホームレスの方の自立やホームレス化の防止のために、就労環境が厳しい55歳以上の高齢労働者の雇用を安定させるとともに、就労自立の促進を図るため公的な就労機会を提供する。

■施策成果

- 公益財団法人西成労働福祉センターを通じた就労斡旋数 158,727 人日（日々雇用 155,718 人日、期間雇用 3,009 人日）
うち、公益財団法人西成労働福祉センターが実施した職業紹介数 3,646 人日（日々雇用 637 人日、期間雇用 3,009 人日）

(単位：人日)

	令和4年度	令和5年度	令和6年度
就労斡旋数 (※1)	174,647	167,099	158,727
うち職業紹介数 (※2)	3,871	3,197	3,646

(※1) 相対方式を含むのべ人数

(※2) 公益財団法人西成労働福祉センターにて紹介票を交付したのべ人数

- 55歳以上の高齢日雇労働者に対する仕事の提供数 25,571 人日

(単位：人日)

	令和4年度	令和5年度	令和6年度
高齢労働者就労人日数 (※)	28,569	25,615	25,571

(※) ホームレス就労支援対策事業における作業員数

■主な個別事業

(単位:円)

個別事業名称	予算現額	決算額	事業内容及び成果
1 あいりん地域労働対策費	283,384,000	273,939,282	<p>公益財団法人西成労働福祉センターを通じ「あいりん地域」の労働者の就労の安定を図るとともに、労働相談などの各種の支援を行い地域の日雇労働者の福祉の向上に要する経費</p> <p>【令和6年度実績(計画)】</p> <ul style="list-style-type: none"> ・求人実績(延べ人数): 266,077人(270,300人)
2 ホームレス就労支援対策事業費	304,169,000	304,101,387	<p>大阪ホームレス就業支援センターに対し運営支援を行い、民間事業所等からの就業機会の確保に要する経費並びに、就労環境が厳しい55歳以上の高齢労働者の雇用を安定させるとともに、就労自立の促進を図るための公的な就労機会を提供する経費</p> <p>【令和6年度実績(計画)】</p> <ul style="list-style-type: none"> ・仕事の提供数: 2,992人(2,000人) ・高齢労働者就労人日数: 25,571人日(25,578人日)
3 あいりん労働福祉センター耐震化推進事業費	120,471,000	119,869,234	<p>あいりん労働福祉センター建替えに伴う、建物周辺敷地の不法占拠者に対する土地明渡請求の訴訟関連経費(強制執行経費等)、仮移転施設敷地一時使用に要する経費及び旧あいりん労働福祉センターの周辺巡回業務に要する経費</p> <p>新労働施設の活用方策等検討業務に要する経費</p>

貸借対照表

(令和7年3月31日現在)

(単位：百万円)

科 目	令和6年度 (A)	令和5年度 (B)	差 (A-B)	科 目	令和6年度 (A)	令和5年度 (B)	差 (A-B)
資産の部				負債の部			
I 流動資産	—	—	—	I 流動負債	8	7	0
現金預金	—	—	—	地方債	—	—	—
歳計現金等	—	—	—	短期借入金	—	—	—
歳入歳出外現金	—	—	—	他会計借入金	—	—	—
未収金	—	—	—	その他短期借入金	—	—	—
税未収金	—	—	—	賞与等引当金	8	7	0
その他未収金	—	—	—	未払金	—	—	—
不納欠損引当金	—	—	—	支払保証債務	—	—	—
基金	—	—	—	その他未払金	—	—	—
財政調整基金	—	—	—	還付未済金	—	—	—
減債基金	—	—	—	リース債務	—	—	—
短期貸付金	—	—	—	その他流動負債	—	—	—
貸倒引当金	—	—	—	II 固定負債	57	59	▲ 2
その他流動資産	—	—	—	地方債	—	—	—
II 固定資産	1,092	1,124	▲ 31	長期借入金	—	—	—
事業用資産	1,092	1,123	▲ 31	他会計借入金	—	—	—
有形固定資産	1,092	1,123	▲ 31	その他長期借入金	—	—	—
土地	591	591	—	退職手当引当金	57	59	▲ 2
建物	492	520	▲ 29	その他引当金	—	—	—
工作物	10	12	▲ 2	リース債務	—	—	—
立木竹	—	—	—	その他固定負債	—	—	—
船舶	—	—	—	負債の部合計	64	66	▲ 2
浮標等	—	—	—	純資産の部			
航空機	—	—	—	純資産	1,028	1,058	▲ 30
無形固定資産	—	—	—	(うち当期純資産増減額)	▲ 30	▲ 33	3
地上権	—	—	—				
特許権等	—	—	—				
インフラ資産	—	—	—				
有形固定資産	—	—	—				
土地	—	—	—				
建物	—	—	—				
工作物	—	—	—				
無形固定資産	—	—	—				
地上権	—	—	—				
特許権等	—	—	—				
重要物品	—	—	—				
図書	—	—	—				
リース資産	—	—	—				
ソフトウェア	—	—	—				
建設仮勘定	—	—	—				
投資その他の資産	1	1	—				
出資金	1	1	—				
法人等出資金	1	1	—				
公営企業会計出資金	—	—	—				
長期貸付金	—	—	—				
貸倒引当金	—	—	—				
基金	—	—	—				
減債基金	—	—	—				
減債基金借入金	—	—	—				
その他の基金	—	—	—				
その他基金借入金	—	—	—				
その他債権	—	—	—				
資産の部合計	1,092	1,124	▲ 31	純資産の部合計	1,028	1,058	▲ 30
				負債及び純資産の部合計	1,092	1,124	▲ 31

事業類型：助成・啓発・指導・公権力型 部 局：商工労働部
事業名：労働対策事業

行政コスト計算書（自 令和6年4月 1日・至 令和7年3月31日）

（単位：百万円）

科 目	令和6年度 (A)	令和5年度 (B)	差 (A－B)
通常収支の部			
I 行政収支の部			
1 行政収入	7	0	7
地方税	—	—	—
地方譲与税	—	—	—
市町村たばこ税府交付金	—	—	—
地方特例交付金	—	—	—
地方交付税	—	—	—
交通安全対策特別交付金	—	—	—
国民健康保険関係交付金	—	—	—
分担金及び負担金(行政費用充当)	—	—	—
使用料及び手数料	—	—	—
国庫支出金(行政費用充当)	—	—	—
財産収入	7	—	7
寄附金	—	—	—
繰入金	—	—	—
特別会計繰入金	—	—	—
公営企業会計繰入金	—	—	—
税諸収入	—	—	—
事業収入(特別会計)	—	—	—
その他行政収入	0	0	0
2 行政費用	849	744	105
税連動費用	—	—	—
給与関係費	74	72	2
物件費	443	335	108
維持補修費	—	—	—
社会保障扶助費	—	—	—
負担金・補助金・交付金等	289	293	▲ 4
国直轄事業負担金	—	—	—
繰出金	—	—	—
減価償却費	31	31	—
債務保証費	—	—	—
不納欠損引当金繰入額	—	—	—
貸倒引当金繰入額	—	—	—
賞与等引当金繰入額	8	7	0
退職手当引当金繰入額	4	5	▲ 0
その他引当金繰入額	—	—	—
その他行政費用	—	—	—
行政収支差額	▲ 842	▲ 744	▲ 98

科 目	令和6年度 (A)	令和5年度 (B)	差 (A－B)
II 金融収支の部			
1 金融収入	—	—	—
受取利息及び配当金	—	—	—
地方債発行差金	—	—	—
2 金融費用	—	—	—
地方債利息・手数料	—	—	—
地方債発行差金	—	—	—
他会計借入金利息等	—	—	—
金融収支差額	—	—	—
通常収支差額	▲ 842	▲ 744	▲ 98
特別収支の部			
1 特別収入	—	—	—
分担金及び負担金(公共施設等整備)	—	—	—
分担金及び負担金(災害復旧費)	—	—	—
国庫支出金(公共施設等整備)	—	—	—
国庫支出金(災害復旧費)	—	—	—
固定資産売却益	—	—	—
過年度修正益	—	—	—
その他特別収入	—	—	—
2 特別費用	—	—	—
固定資産売却損	—	—	—
固定資産除却損	—	—	—
災害復旧費	—	—	—
過年度修正損	—	—	—
その他特別費用	—	—	—
特別収支差額	—	—	—
当期収支差額	▲ 842	▲ 744	▲ 98
一般財源等配分調整額	812	711	101
一般会計からの繰入金	—	—	—
一般会計への繰出金	—	—	—
再計	▲ 30	▲ 33	3

キャッシュ・フロー計算書 (自 令和6年4月 1日・至 令和7年3月31日) (単位:百万円)

科 目	令和6年度 (A)	令和5年度 (B)	差 (A-B)
I 行政サービス活動			
行政収入	7	0	7
地方税	—	—	—
地方譲与税	—	—	—
市町村たばこ税府交付金	—	—	—
地方特例交付金	—	—	—
地方交付税	—	—	—
交通安全対策特別交付金	—	—	—
国民健康保険関係交付金	—	—	—
分担金及び負担金 (行政支出充当)	—	—	—
使用料及び手数料	—	—	—
国庫支出金(行政支出充当)	—	—	—
財産収入	7	—	7
寄附金	—	—	—
繰入金	—	—	—
特別会計繰入金	—	—	—
公営企業会計繰入金	—	—	—
税諸収入	—	—	—
事業収入(特別会計)	—	—	—
その他行政収入	0	0	0
行政支出	819	711	109
税連動支出	—	—	—
給与関係費	87	82	5
物件費	443	335	108
維持補修費	—	—	—
社会保障扶助費	—	—	—
負担金・補助金・交付金等	289	293	▲ 4
国直轄事業負担金	—	—	—
繰出金	—	—	—
金融収入	—	—	—
受取利息及び配当金	—	—	—
地方債発行差金	—	—	—
金融支出	—	—	—
地方債利息・手数料	—	—	—
他会計借入金利息等	—	—	—
特別収入	—	—	—
分担金及び負担金(災害復旧費)	—	—	—
国庫支出金(災害復旧費)	—	—	—
その他特別収入	—	—	—
特別支出	—	—	—
災害復旧費	—	—	—
その他特別支出	—	—	—
行政サービス活動収支差額	▲ 812	▲ 711	▲ 101

科 目	令和6年度 (A)	令和5年度 (B)	差 (A-B)
II 投資活動			
投資活動収入	—	—	—
分担金及び負担金 (公共施設等整備)	—	—	—
国庫支出金(公共施設等整備)	—	—	—
財産収入	—	—	—
基金繰入金(取崩額)	—	—	—
財政調整基金	—	—	—
その他の基金	—	—	—
貸付金元金回収収入	—	—	—
保証金等返還収入	—	—	—
その他投資活動収入	—	—	—
投資活動支出	—	—	—
公共施設等整備支出	—	—	—
基金積立金	—	—	—
財政調整基金	—	—	—
その他の基金	—	—	—
出資金	—	—	—
貸付金	—	—	—
保証金等支出	—	—	—
投資活動収支差額	—	—	—
行政活動キャッシュ・フロー収支差額	▲ 812	▲ 711	▲ 101
III 財務活動			
財務活動収入	—	—	—
地方債	—	—	—
他会計借入金等	—	—	—
基金繰入金(取崩額)	—	—	—
減債基金	—	—	—
基金借入金	—	—	—
その他財務活動収入	—	—	—
財務活動支出	—	—	—
地方債償還金	—	—	—
他会計借入金等償還金	—	—	—
ファイナンス・リース債務返済支出	—	—	—
基金積立金	—	—	—
減債基金	—	—	—
基金借入金償還金	—	—	—
財務活動収支差額	—	—	—
収支差額合計	▲ 812	▲ 711	▲ 101
一般財源等配分調整額	812	711	101
一般会計からの繰入金	—	—	—
一般会計への繰出金	—	—	—
前年度からの繰越金	—	—	—
形式収支	—	—	—
歳入歳出外現金受入額	—	—	—
歳入歳出外現金払出額	—	—	—
再計	—	—	—

事業類型：助成・啓発・指導・公権力型 部 局：商工労働部
事業名：労働対策事業

純資産変動計算書

(単位:百万円)

区 分	開始残高 相 当	収支差額	内部取引	一般財源等 配分調整額	一般会計から の繰入金	一般会計への 繰出金	合 計
前期末残高	699	▲ 11,440	529	11,270	—	—	1,058
当期変動額	—	▲ 842	—	812	—	—	▲ 30
当期末残高	699	▲ 12,282	529	12,082	—	—	1,028

純資産変動分析表

(単位:百万円)

区 分	純資産増加	純資産減少	増加－減少	残 高	主な増減要因
前期末純資産残高				1,058	
【当期増減内容】					
I 固定資産のうち負債を伴わない額の増減					
① 事業用資産(建設仮勘定を含む)		31			
② インフラ資産(建設仮勘定を含む)					
③ その他					
小 計		31	▲ 31		
II 資産の裏付けのない固定負債の増減					
① 特別債					
② 基金借入金					
③ 長期性債務(退職手当引当金等)	2				
小 計	2		2		
III その他の増減					
① その他の資産(負債を伴わないもの)					
② その他の負債(資産を伴わないもの)		0			
小 計		0	▲ 0		
I～IIIの増減合計	2	31	▲ 30		
当期末純資産残高				1,028	

事業類型：助成・啓発・指導・公権力型 部 局：商工労働部
事業名：労働対策事業

固定資産附属明細表（労働対策事業）

【商工労働部】

固定資産（有形）

（単位：百万円）

区 分	前期末 取得原価 ①	当期増加額 ②	当期減少額 ③	当期末 取得原価 ④＝①＋②－③	当期末減価 償却累計額 (減損を含む) ⑤	当期償却額 (減損を含む) ⑥	当期末残高 ④－⑤
事業用資産	1,657	—	—	1,657	565	31	1,092
土地	591	—	—	591	—	—	591
建物	1,029	—	—	1,029	537	29	492
工作物	37	—	—	37	28	2	10
立木竹	—	—	—	—	—	—	—
船舶	—	—	—	—	—	—	—
浮標等	—	—	—	—	—	—	—
航空機	—	—	—	—	—	—	—
インフラ資産	—	—	—	—	—	—	—
土地	—	—	—	—	—	—	—
建物	—	—	—	—	—	—	—
工作物	—	—	—	—	—	—	—
重要物品	—	—	—	—	—	—	—
図書	—	—	—	—	—	—	—
リース資産	—	—	—	—	—	—	—
ソフトウェア	—	—	—	—	—	—	—
建設仮勘定	—	—	—	—	—	—	—
合 計	1,657	—	—	1,657	565	31	1,092

固定資産（無形）

（単位：百万円）

区 分	前期末残高 ①	当期増加額 ②	当期減少額 ③	当期償却額 ④	当期末残高 ①＋②－③
事業用資産	—	—	—	—	—
地上権	—	—	—	—	—
特許権等	—	—	—	—	—
インフラ資産	—	—	—	—	—
地上権	—	—	—	—	—
特許権等	—	—	—	—	—
合 計	—	—	—	—	—

事業類型：助成・啓発・指導・公権力型 部 局：商工労働部
事業名：労働対策事業

注記（事業別財務諸表：労働対策事業）

1. 追加情報

（1）その他財務諸表の内容を理解するために必要と認められる事項

事業の概要

あいりん地域の労働者に対して、無料職業紹介や求人開拓により雇用の安定を図るとともに、ホームレスの方等に対して、民間団体等と連携して、就労機会の提供やキャリアカウンセリング、住居確保のための生活相談など、本人の実情に応じたさまざまな就労支援を行っています。

(18)職業訓練事業 (目) 職業訓練費

事業の概要

府立高等職業技術専門校・大阪障害者職業能力開発校の管理運営をはじめ、民間教育訓練機関を活用した委託訓練事業、技能検定、優秀な技能者の表彰等を行い、大阪の産業・経済を支える人づくりを進めている。

(単位：円)

	金額	財 源 内 訳			
		国 庫	起 債	附帯歳入	一般歳入
予 算 現 額	2,634,192,440	2,069,995,000	108,000,000	57,856,000	398,341,440
決 算 額	2,257,164,214	1,624,786,559	108,000,000	56,006,757	468,370,898

事業の成果

■施策目標

- 1 技能労働者の技能及び社会的地位の向上を図るため、技能検定の実施等を行う。
- 2 求職者を対象に就職に資する職業訓練を実施し、産業界が求める人材の育成を図る。
また、障がい者の就職と生活の安定を図るため、障がい特性等に応じた職業訓練を実施する。
- 3 離職者等の早期就職を支援するため、民間教育訓練機関を活用して、多様な職業訓練を提供するとともに、職業訓練受講機会の確保・拡大を図る。

■施策成果

- 技能検定を実施する大阪府職業能力開発協会に対し、技能検定の普及及び振興を図るための補助金を交付した。
また、業界団体を通じたPR、ホームページの活用、パンフレットの配布、ポスター掲示等、技能検定の普及促進に努めた。
・技能検定受検申請者数 7,886名（令和4年度：8,039名、令和5年度：7,890名）
- 府立高等職業技術専門校では、求職者を対象に就職に必要な知識・技能を習得してもらうため、機械系、建築系や設備系などの職業訓練を実施し、就職を支援した。北大阪高等職業技術専門校及び夕陽丘高等職業技術専門校では、一部の科目において、障がい者を対象に、障がい種別や特性に対応した職業訓練を実施し、就職を支援した。

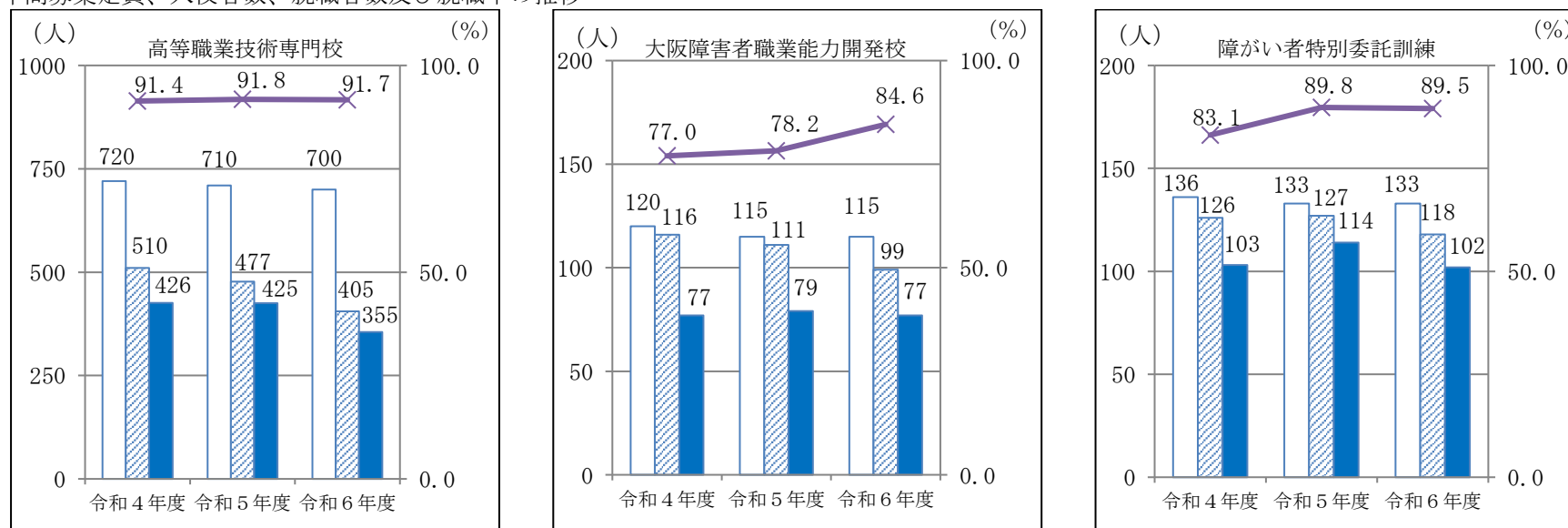
また、大阪障害者職業能力開発校及び特別委託訓練施設6施設では、障がい者の就職を促進するため、障がい種別や特性に対応した職業訓練を実施し、就職を支援した。

- | | | | | |
|---------------------|------|------|------|-----------------|
| (1) 高等職業技術専門校の運営 | 入校者数 | 405名 | 就職者数 | 355名（就職率 91.7%） |
| (2) 大阪障害者職業能力開発校の運営 | 入校者数 | 99名 | 就職者数 | 77名（就職率 84.6%） |
| (3) 障がい者特別委託訓練の実施 | 入校者数 | 118名 | 就職者数 | 102名（就職率 89.5%） |

注：就職者数及び就職率は、修了3か月後時点のもの（就職が決定し修了前に退校した方も含む。）

（修了者の内、就職及び自営＋就職退校者）÷（修了者＋就職退校者－進学した修了者）

・年間募集定員、入校者数、就職者数及び就職率の推移



年間募集定員 □ 入校者数 ▨ 就職者数 ■ 就職率 —×—

3 離職者や職業能力形成機会に恵まれなかった求職者の訓練受講機会の確保と早期就職を支援するため、短期の職業訓練を民間教育訓練機関に委託して実施した。

また、障がい者の就職を促進し就職に必要な知識・技能を習得できるよう、障がい者の能力や適性及び雇用ニーズに対応する多様な職業訓練を社会福祉法人等に委託して実施した。

(1) 離職者等再就職訓練事業 受講者数 3,156名 修了者数 2,525名 就職者数 2,430名 (就職率 84.3%)

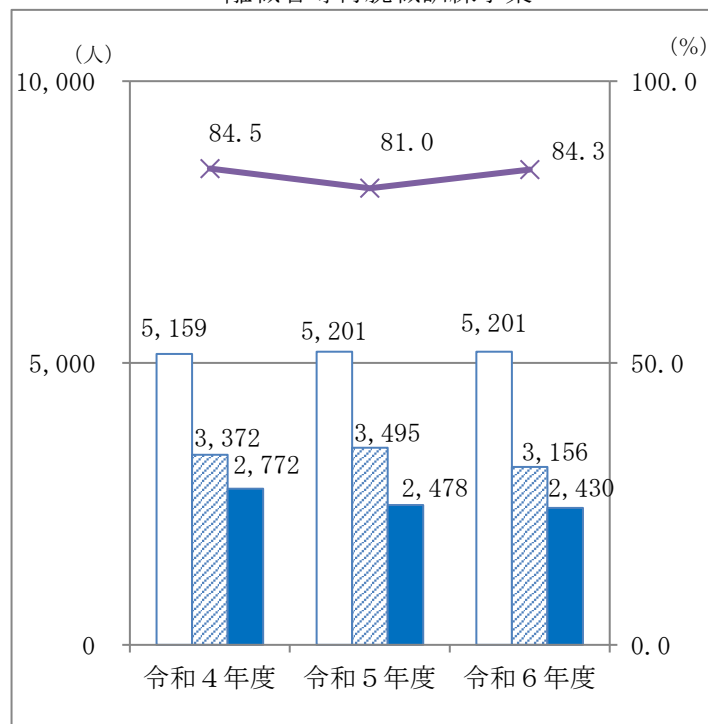
(2) 障がい者雇用対策短期訓練事業 受講者数 88名 修了者数 73名 就職者数 39名 (就職率 52.0%)

注：就職者数及び就職率は、修了3か月後時点のもの（就職が決定し修了前に退校した方も含む。）

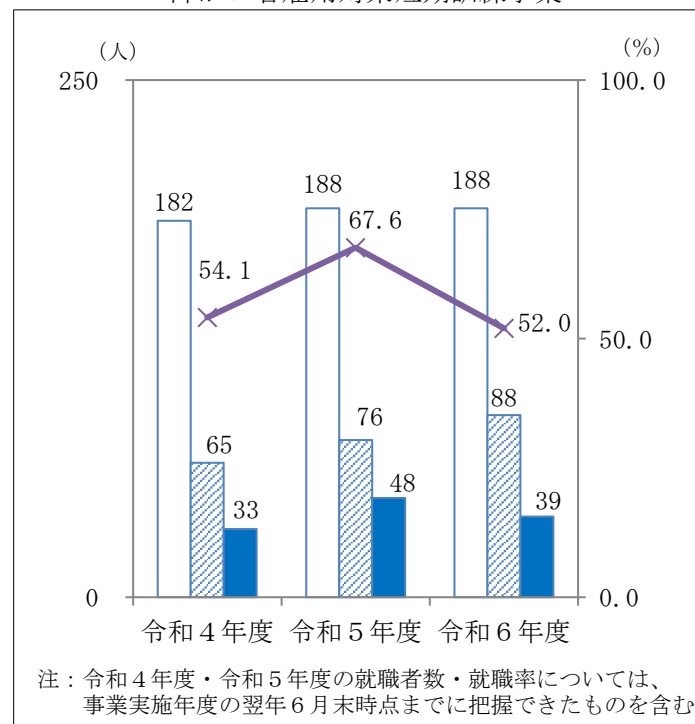
(修了者の内、就職及び自営＋就職退校者) ÷ (修了者＋就職退校者－進学した修了者)

・年間定員、受講者数及び就職者数の推移

離職者等再就職訓練事業



障がい者雇用対策短期訓練事業



年間定員 □ 受講者数 ▨ 就職者数 ■ 就職率 —×

■主な個別事業

(単位：円)

個別事業名称	予算現額	決算額	事業内容及び成果
1 技能尊重対策費	91,110,000	90,900,625	技能労働者の技能及び社会的地位の向上を図るため、技能検定の実施等に要する経費 【令和6年度実績（計画）】 ・技能検定受検申請者数：7,886名（10,000名）
2 港湾教育訓練センター施設整備費	108,829,000	108,718,400	効果的な職業能力開発の実施を図るため、老朽化が著しい港湾教育訓練センターの施設を改修するための経費
3 高等職業技術専門校運営費	529,498,000	473,225,483	求職者を対象に就職に資する職業訓練を実施し、産業界が求める人材の育成を図るために要する経費 また、職業訓練指導員の技術指導、生活・職業指導の両面での資質向上を図り、計画的・効率的な指導員研修を実施するために要する経費 【令和6年度実績（計画）】 ・入校者数：405名（定員700名）/修了者数：333名（定員700名） ・就職者数：355名（560名）/就職率：91.7%（80%）
4 大阪障害者職業能力開発校運営費	323,154,000	301,182,218	障がい者の就職と生活の安定を図るため、障がい特性等に応じた職業訓練の実施と職業訓練指導員の研修を実施するために要する経費 【令和6年度実績（計画）】 ・入校者数：99名（定員115名）/修了者数：63名（定員115名） ・就職者数：77名（92名）/就職率：84.6%（80%）
5 高等職業技術専門校施設整備費	121,656,000	120,880,566	効果的な職業能力開発の実施を図るため、各高等職業技術専門校の施設・設備を整備・更新する経費
6 障がい者委託訓練実施費	173,024,000	167,916,227	求職中の障がい者に基礎的な技能訓練を実施し、就職の促進を図るため、大阪障害者職業能力開発校の特別委託訓練として府内6施設へ職業訓練を委託するために要する経費 【令和6年度実績（計画）】 ・入校者数：118名（定員133名）/修了者数：109名（定員133名） ・就職者数：102名（107名）/就職率：89.5%（80%）

7 離職者等再就職訓練事業費	1, 212, 596, 000	942, 888, 175	<p>離職者等の早期就職を支援するため、民間教育訓練機関を活用して、多様な職業訓練を提供するとともに、職業訓練受講機会の確保・拡大を図るために要する経費</p> <p>【令和6年度実績（計画）】</p> <ul style="list-style-type: none"> ・受講者数:3, 156 名(定員 5, 201 名)/修了者数:2, 525 名(定員 5, 201 名) ・就職者数：2, 430 名（2, 950 名）/就職率：84. 3%（84. 5%）
8 障がい者雇用対策短期訓練事業費	52, 421, 000	31, 802, 211	<p>障がい者の能力、適性及び障がい者雇用ニーズに対応した障がい者委託訓練を機動的に実施し、就職に必要な知識・技能の習得を図ることにより、障がい者の就職に資するために要する経費</p> <p>【令和6年度実績（計画）】</p> <ul style="list-style-type: none"> ・受講者数：88 名（定員 188 名）/修了者数：73 名（定員 188 名） ・就職者数：39 名（76 名）/就職率：52. 0%（55. 0%）

貸借対照表

(令和7年3月31日現在)

(単位：百万円)

科 目	令和6年度 (A)	令和5年度 (B)	差 (A-B)	科 目	令和6年度 (A)	令和5年度 (B)	差 (A-B)
資産の部				負債の部			
I 流動資産	0	0	0	I 流動負債	877	460	417
現金預金	—	—	—	地方債	781	365	416
歳計現金等	—	—	—	短期借入金	—	—	—
歳入歳出外現金	—	—	—	他会計借入金	—	—	—
未収金	0	0	0	その他短期借入金	—	—	—
税未収金	—	—	—	賞与等引当金	95	95	1
その他未収金	0	0	0	未払金	—	—	—
不納欠損引当金	▲ 0	▲ 0	0	支払保証債務	—	—	—
基金	—	—	—	その他未払金	—	—	—
財政調整基金	—	—	—	還付未済金	—	—	—
減債基金	—	—	—	リース債務	—	—	—
短期貸付金	—	—	—	その他流動負債	—	—	—
貸倒引当金	—	—	—	II 固定負債	3,427	3,957	▲ 530
その他流動資産	—	—	—	地方債	2,484	3,028	▲ 544
II 固定資産	8,034	8,190	▲ 156	長期借入金	—	—	—
事業用資産	7,789	7,816	▲ 27	他会計借入金	—	—	—
有形固定資産	7,789	7,816	▲ 27	その他長期借入金	—	—	—
土地	3,633	3,633	—	退職手当引当金	944	929	15
建物	4,087	4,102	▲ 15	その他引当金	—	—	—
工作物	69	80	▲ 11	リース債務	—	—	—
立木竹	—	—	—	その他固定負債	—	—	—
船舶	—	—	—	負債の部合計	4,304	4,417	▲ 112
浮標等	—	—	—	純資産の部			
航空機	—	—	—	純資産	3,730	3,773	▲ 44
無形固定資産	—	—	—	(うち当期純資産増減額)	▲ 44	134	▲ 178
地上権	—	—	—				
特許権等	—	—	—				
インフラ資産	—	—	—				
有形固定資産	—	—	—				
土地	—	—	—				
建物	—	—	—				
工作物	—	—	—				
無形固定資産	—	—	—				
地上権	—	—	—				
特許権等	—	—	—				
重要物品	220	200	20				
図書	—	—	—				
リース資産	—	—	—				
ソフトウェア	—	—	—				
建設仮勘定	12	161	▲ 150				
投資その他の資産	13	13	▲ 0				
出資金	13	13	▲ 0				
法人等出資金	13	13	▲ 0				
公営企業会計出資金	—	—	—				
長期貸付金	—	—	—				
貸倒引当金	—	—	—				
基金	—	—	—				
減債基金	—	—	—				
減債基金借入金	—	—	—				
その他の基金	—	—	—				
その他基金借入金	—	—	—				
その他債権	—	—	—				
資産の部合計	8,034	8,190	▲ 156	純資産の部合計	3,730	3,773	▲ 44
				負債及び純資産の部合計	8,034	8,190	▲ 156

事業類型：施設運営型 部 局：商工労働部
事業名：職業訓練事業

行政コスト計算書（自 令和6年4月 1日・至 令和7年3月31日）

（単位：百万円）

科 目	令和6年度 (A)	令和5年度 (B)	差 (A－B)
通常収支の部			
I 行政収支の部			
1 行政収入	2,284	2,310	▲ 26
地方税	—	—	—
地方譲与税	—	—	—
市町村たばこ税府交付金	—	—	—
地方特例交付金	—	—	—
地方交付税	—	—	—
交通安全対策特別交付金	—	—	—
国民健康保険関係交付金	—	—	—
分担金及び負担金(行政費用充当)	—	—	—
使用料及び手数料	17	23	▲ 6
国庫支出金(行政費用充当)	2,222	2,233	▲ 10
財産収入	2	2	▲ 0
寄附金	—	—	—
繰入金	—	—	—
特別会計繰入金	—	—	—
公営企業会計繰入金	—	—	—
税諸収入	—	—	—
事業収入(特別会計)	—	—	—
その他行政収入	43	53	▲ 10
2 行政費用	3,657	3,413	244
税運動費用	—	—	—
給与関係費	1,480	1,414	66
物件費	1,157	1,172	▲ 15
維持補修費	188	89	100
社会保障扶助費	—	—	—
負担金・補助金・交付金等	340	384	▲ 43
国直轄事業負担金	—	—	—
繰出金	—	—	—
減価償却費	280	257	23
債務保証費	—	—	—
不納欠損引当金繰入額	▲ 0	0	▲ 0
貸倒引当金繰入額	—	—	—
賞与等引当金繰入額	95	95	1
退職手当引当金繰入額	116	3	113
その他引当金繰入額	—	—	—
その他行政費用	—	—	—
行政収支差額	▲ 1,373	▲ 1,103	▲ 271

科 目	令和6年度 (A)	令和5年度 (B)	差 (A－B)
II 金融収支の部			
1 金融収入	—	—	—
受取利息及び配当金	—	—	—
地方債発行差金	—	—	—
2 金融費用	13	12	1
地方債利息・手数料	13	12	1
地方債発行差金	—	—	—
他会計借入金利息等	—	—	—
金融収支差額	▲ 13	▲ 12	▲ 1
通常収支差額	▲ 1,386	▲ 1,115	▲ 272
特別収支の部			
1 特別収入	0	17	▲ 17
分担金及び負担金(公共施設等整備)	—	—	—
分担金及び負担金(災害復旧費)	—	—	—
国庫支出金(公共施設等整備)	—	—	—
国庫支出金(災害復旧費)	—	—	—
固定資産売却益	—	—	—
過年度修正益	—	17	▲ 17
その他特別収入	0	—	0
2 特別費用	4	9	▲ 4
固定資産売却損	—	—	—
固定資産除却損	0	7	▲ 7
災害復旧費	—	—	—
過年度修正損	4	2	2
その他特別費用	0	0	0
特別収支差額	▲ 4	8	▲ 12
当期収支差額	▲ 1,391	▲ 1,107	▲ 284
一般財源等配分調整額	1,219	1,154	65
一般会計からの繰入金	—	—	—
一般会計への繰出金	—	—	—
再計	▲ 171	47	▲ 219

キャッシュ・フロー計算書 (自 令和6年4月 1日・至 令和7年3月31日) (単位:百万円)

科 目	令和6年度 (A)	令和5年度 (B)	差 (A-B)
I 行政サービス活動			
行政収入	2,284	2,310	▲ 26
地方税	—	—	—
地方譲与税	—	—	—
市町村たばこ税府交付金	—	—	—
地方特例交付金	—	—	—
地方交付税	—	—	—
交通安全対策特別交付金	—	—	—
国民健康保険関係交付金	—	—	—
分担金及び負担金 (行政支出充当)	—	—	—
使用料及び手数料	17	23	▲ 6
国庫支出金(行政支出充当)	2,222	2,233	▲ 10
財産収入	2	2	▲ 0
寄附金	—	—	—
繰入金	—	—	—
特別会計繰入金	—	—	—
公営企業会計繰入金	—	—	—
税諸収入	—	—	—
事業収入(特別会計)	—	—	—
その他行政収入	43	53	▲ 10
行政支出	3,362	3,212	149
税連動支出	—	—	—
給与関係費	1,676	1,568	108
物件費	1,157	1,172	▲ 15
維持補修費	188	89	100
社会保障扶助費	—	—	—
負担金・補助金・交付金等	340	384	▲ 43
国直轄事業負担金	—	—	—
繰出金	—	—	—
金融収入	—	—	—
受取利息及び配当金	—	—	—
地方債発行差金	—	—	—
金融支出	13	12	1
地方債利息・手数料	13	12	1
他会計借入金利息等	—	—	—
特別収入	—	—	—
分担金及び負担金(災害復旧費)	—	—	—
国庫支出金(災害復旧費)	—	—	—
その他特別収入	—	—	—
特別支出	—	—	—
災害復旧費	—	—	—
その他特別支出	—	—	—
行政サービス活動収支差額	▲ 1,091	▲ 914	▲ 177

科 目	令和6年度 (A)	令和5年度 (B)	差 (A-B)
II 投資活動			
投資活動収入	0	0	0
分担金及び負担金 (公共施設等整備)	—	—	—
国庫支出金(公共施設等整備)	—	—	—
財産収入	0	0	0
基金繰入金(取崩額)	—	—	—
財政調整基金	—	—	—
その他の基金	—	—	—
貸付金元金回収収入	—	—	—
保証金等返還収入	—	—	—
その他投資活動収入	—	—	—
投資活動支出	128	240	▲ 111
公共施設等整備支出	128	240	▲ 111
基金積立金	—	—	—
財政調整基金	—	—	—
その他の基金	—	—	—
出資金	—	—	—
貸付金	—	—	—
保証金等支出	—	—	—
投資活動収支差額	▲ 128	▲ 240	111
行政活動キャッシュ・フロー収支差額	▲ 1,219	▲ 1,154	▲ 65
III 財務活動			
財務活動収入	—	—	—
地方債	—	—	—
他会計借入金等	—	—	—
基金繰入金(取崩額)	—	—	—
減債基金	—	—	—
基金借入金	—	—	—
その他財務活動収入	—	—	—
財務活動支出	—	—	—
地方債償還金	—	—	—
他会計借入金等償還金	—	—	—
ファイナンス・リース債務返済支出	—	—	—
基金積立金	—	—	—
減債基金	—	—	—
基金借入金償還金	—	—	—
財務活動収支差額	—	—	—
収支差額合計	▲ 1,219	▲ 1,154	▲ 65
一般財源等配分調整額	1,219	1,154	65
一般会計からの繰入金	—	—	—
一般会計への繰出金	—	—	—
前年度からの繰越金	—	—	—
形式収支	—	—	—
歳入歳出外現金受入額	—	—	—
歳入歳出外現金払出額	—	—	—
再計	—	—	—

事業類型：施設運営型 部 局：商工労働部
事業名：職業訓練事業

純資産変動計算書

(単位:百万円)

区 分	開始残高 相 当	収支差額	内部取引	一般財源等 配分調整額	一般会計から の繰入金	一般会計への 繰出金	合 計
前期末残高	3,406	▲ 20,194	572	19,990	—	—	3,773
当期変動額	—	▲ 1,391	128	1,219	—	—	▲ 44
当期末残高	3,406	▲ 21,585	700	21,209	—	—	3,730

純資産変動分析表

(単位:百万円)

区 分	純資産増加	純資産減少	増加－減少	残 高	主な増減要因
前期末純資産残高				3,773	
【当期増減内容】					
I 固定資産のうち負債を伴わない額の増減					
① 事業用資産(建設仮勘定を含む)		48			
② インフラ資産(建設仮勘定を含む)					
③ その他	20				
小 計	20	48	▲ 28		
II 資産の裏付けのない固定負債の増減					
① 特別債					
② 基金借入金					
③ 長期性債務(退職手当引当金等)		15			
小 計		15	▲ 15		
III その他の増減					
① その他の資産(負債を伴わないもの)	0				
② その他の負債(資産を伴わないもの)		1			
小 計	0	1	▲ 1		
I～IIIの増減合計	20	64	▲ 44		
当期末純資産残高				3,730	

事業類型：施設運営型 部 局：商工労働部
事業名：職業訓練事業

固定資産附属明細表（職業訓練事業）

【商工労働部】

固定資産（有形）

（単位：百万円）

区 分	前期末 取得原価 ①	当期増加額 ②	当期減少額 ③	当期末 取得原価 ④＝①＋②－③	当期末減価 償却累計額 （減損を含む） ⑤	当期償却額 （減損を含む） ⑥	当期末残高 ④－⑤
事業用資産	11,992	272	143	12,120	4,332	235	7,789
土地	3,633	—	—	3,633	—	—	3,633
建物	7,898	272	143	8,027	3,940	224	4,087
工作物	461	—	0	460	392	11	69
立木竹	—	—	—	—	—	—	—
船舶	—	—	—	—	—	—	—
浮標等	—	—	—	—	—	—	—
航空機	—	—	—	—	—	—	—
インフラ資産	—	—	—	—	—	—	—
土地	—	—	—	—	—	—	—
建物	—	—	—	—	—	—	—
工作物	—	—	—	—	—	—	—
重要物品	1,204	69	55	1,218	998	45	220
図書	—	—	—	—	—	—	—
リース資産	—	—	—	—	—	—	—
ソフトウェア	—	—	—	—	—	—	—
建設仮勘定	161	281	430	12	—	—	12
合 計	13,357	622	629	13,351	5,330	280	8,021

固定資産（無形）

（単位：百万円）

区 分	前期末残高 ①	当期増加額 ②	当期減少額 ③	当期償却額 ④	当期末残高 ①＋②－③ ⑤
事業用資産	—	—	—	—	—
地上権	—	—	—	—	—
特許権等	—	—	—	—	—
インフラ資産	—	—	—	—	—
地上権	—	—	—	—	—
特許権等	—	—	—	—	—
合 計	—	—	—	—	—

事業類型：施設運営型 部 局：商工労働部
事業名：職業訓練事業

注記（事業別財務諸表：職業訓練事業）

1. 追加情報

（１）固定資産の減損の状況

（行政財産）

減損の兆候があるもの（減損を認識した場合を除く）

用途	種類	場所	帳簿価額（円）	減損の兆候の概要	複数の固定資産を一体として行政サービスを提供するものと認めた理由	減損を認識しない根拠
南大阪高等職業技術専門学校	建物	和泉市テクノステージ2丁目	1,533,964,140	使用低下 （年間訓練受講者数 43.3％）	—	使用を継続
	工作物		38,634,003			
北大阪高等職業技術専門学校	建物	枚方市津田山手2丁目	1,094,281,649	使用低下 （年間訓練受講者数 28.6％）	—	使用を継続
	工作物		22,305,294			

減損を認識したもの

用途	種類	場所	減損前の帳簿価額 (円)	減損に至った 経緯	減損損失額 (円)	減損後の帳簿価額 (円)	減損損失額の算出方法の概要	
							帳簿価額と比較する正味 売却価額・使用価値相当額 の別とその算出方法	摘要
芦原高等職業 技術専門学校	土地	大阪市浪速 区木津川 2 丁目	83,567,551	使用終了 (土地は、一 部(グラウン ド部分)を売 却予定、建物 は、書庫とし て令和3年4 月1日府民文 化部に移管 済)	0	83,567,551	正味売却価額 (路線価を採用)	正味売却価額が帳簿価 額を上回っているため 減損損失額は0
東大阪高等職 業技術専門学校 (元自動車整 備科用地)	土地	東大阪市菱 江6丁目	149,164,000	使用終了 (跡地利用を 検討中)	0	149,164,000	正味売却価額 (公有財産台帳上で把握 している現在価額を採用)	正味売却価額が帳簿価 額を上回っているため 減損損失額は0

(2) その他財務諸表の内容を理解するために必要と認められる事項

事業の概要

府立高等職業技術専門学校・大阪障害者職業能力開発校の管理運営をはじめ、民間教育訓練機関を活用した委託訓練事業、技能検定、優秀な技能者の表彰等を行い、大阪の産業・経済を支える人づくりを進めています。

事業類型：施設運営型 部 局：商工労働部
事業名：職業訓練事業

(19)労働委員会事業 (目) 労働委員会費

事業の概要

労働組合法や労働関係調整法をはじめとする関係法令に基づき、不当労働行為の審査や労働争議の調整に関する業務を実施している。

(単位：円)

	金額	財 源 内 訳			
		国 庫	起 債	附帯歳入	一般歳入
予 算 現 額	365,423,000	0	0	0	365,423,000
決 算 額	344,448,342	0	0	0	344,448,342

事業の成果

■施策目標

- 1 健全で安定的な労使関係の構築に向け、不当労働行為事件の迅速かつ的確な処理に努める。
- 2 労働争議の調整（あっせん・調停・仲裁）を通して、紛争の早期・円満な解決に努める。

■施策成果

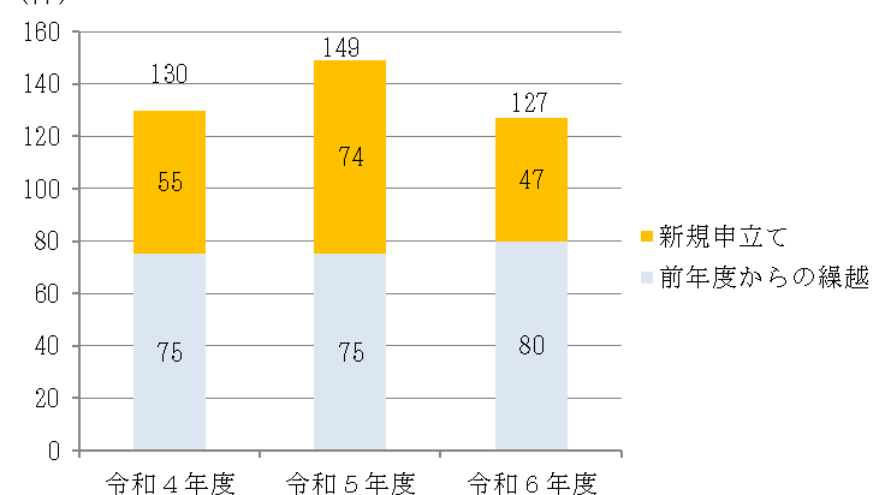
- 1 不当労働行為事件を迅速かつ的確に処理し、令和6年度中に69件の事件を終結させた。

不当労働行為事件の取扱状況

(単位：件)

		令和4年度	令和5年度	令和6年度
取 扱 件 数	前年度からの繰越	75	75	80
	新規申立て	55	74	47
	取扱件数（合計）	130	149	127
う ち 終 結 件 数	命令・決定	24	33	46
	和解	25	28	16
	取下げ	6	8	7
	移送	0	0	0
	終結件数（合計）	55	69	69

(件) 不当労働行為事件取扱件数の推移



2 労働争議の調整を通して、令和6年度中に18件の事件を終結させた。

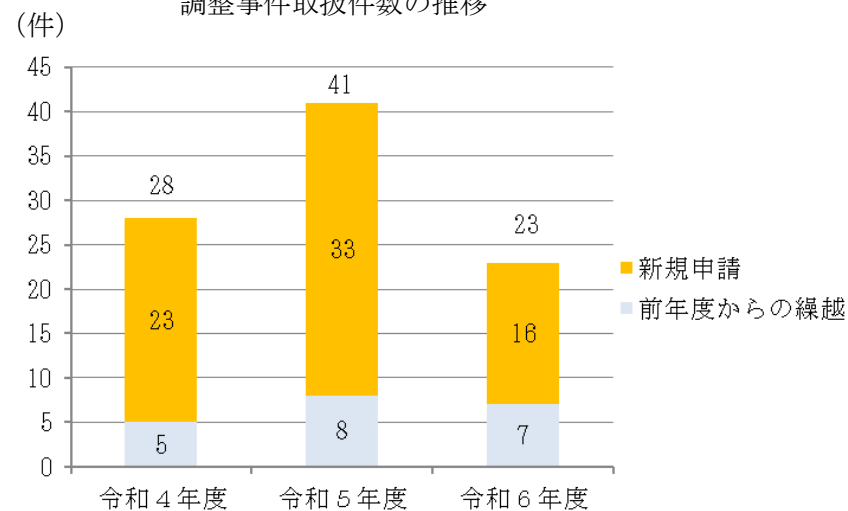
調整事件の取扱状況

(単位：件)

		令和4年度	令和5年度	令和6年度
取 扱 件 数	前年度からの繰越	5	8	7
	新規申請	23	33	16
	取扱件数（合計）	28	41	23
う ち 終 結 件 数	解決	10	13	8
	取下げ	8	15	5
	不調・打切り	2	6	5
	移管	0	0	0
	終結件数（合計）	20	34	18

※調停件数、仲裁件数は令和4年度、令和5年度、令和6年度とも0件。

調整事件取扱件数の推移



■主な個別事業

(単位：円)

個別事業名称	予算現額	決算額	事業内容及び成果
1 委員会費	95,523,000	87,031,000	労働委員会委員等の報酬に要する経費
2 労働委員会事務局職員費	239,688,000	233,076,633	職員の給料、職員手当、共済費等に要する経費

貸借対照表

(令和7年3月31日現在)

(単位：百万円)

科 目	令和6年度 (A)	令和5年度 (B)	差 (A－B)	科 目	令和6年度 (A)	令和5年度 (B)	差 (A－B)
資産の部				負債の部			
I 流動資産	—	—	—	I 流動負債	21	22	▲ 1
現金預金	—	—	—	地方債	—	—	—
歳計現金等	—	—	—	短期借入金	—	—	—
歳入歳出外現金	—	—	—	他会計借入金	—	—	—
未収金	—	—	—	その他短期借入金	—	—	—
税未収金	—	—	—	賞与等引当金	21	22	▲ 1
その他未収金	—	—	—	未払金	—	—	—
不納欠損引当金	—	—	—	支払保証債務	—	—	—
基金	—	—	—	その他未払金	—	—	—
財政調整基金	—	—	—	還付未済金	—	—	—
減債基金	—	—	—	リース債務	—	—	—
短期貸付金	—	—	—	その他流動負債	—	—	—
貸倒引当金	—	—	—	II 固定負債	187	200	▲ 13
その他流動資産	—	—	—	地方債	—	—	—
II 固定資産	—	—	—	長期借入金	—	—	—
事業用資産	—	—	—	他会計借入金	—	—	—
有形固定資産	—	—	—	その他長期借入金	—	—	—
土地	—	—	—	退職手当引当金	187	200	▲ 13
建物	—	—	—	その他引当金	—	—	—
工作物	—	—	—	リース債務	—	—	—
立木竹	—	—	—	その他固定負債	—	—	—
船舶	—	—	—	負債の部合計	208	222	▲ 14
浮標等	—	—	—	純資産の部			
航空機	—	—	—	純資産	▲ 208	▲ 222	14
無形固定資産	—	—	—	(うち当期純資産増減額)	14	▲ 13	27
地上権	—	—	—				
特許権等	—	—	—				
インフラ資産	—	—	—				
有形固定資産	—	—	—				
土地	—	—	—				
建物	—	—	—				
工作物	—	—	—				
無形固定資産	—	—	—				
地上権	—	—	—				
特許権等	—	—	—				
重要物品	—	—	—				
図書	—	—	—				
リース資産	—	—	—				
ソフトウェア	—	—	—				
建設仮勘定	—	—	—				
投資その他の資産	—	—	—				
出資金	—	—	—				
法人等出資金	—	—	—				
公営企業会計出資金	—	—	—				
長期貸付金	—	—	—				
貸倒引当金	—	—	—				
基金	—	—	—				
減債基金	—	—	—				
減債基金借入金	—	—	—				
その他の基金	—	—	—				
その他基金借入金	—	—	—				
その他債権	—	—	—				
資産の部合計	—	—	—	純資産の部合計	▲ 208	▲ 222	14
				負債及び純資産の部合計	—	—	—

事業類型：助成・啓発・指導・公権力型 部 局：商工労働部
事 業 名：労働委員会事業

行政コスト計算書 (自 令和6年4月 1日・至 令和7年3月31日) (単位：百万円)

科 目	令和6年度 (A)	令和5年度 (B)	差 (A－B)
通常収支の部			
Ⅰ 行政収支の部			
1 行政収入	0	0	▲ 0
地方税	—	—	—
地方譲与税	—	—	—
市町村たばこ税府交付金	—	—	—
地方特例交付金	—	—	—
地方交付税	—	—	—
交通安全対策特別交付金	—	—	—
国民健康保険関係交付金	—	—	—
分担金及び負担金(行政費用充当)	—	—	—
使用料及び手数料	—	—	—
国庫支出金(行政費用充当)	—	—	—
財産収入	—	—	—
寄附金	—	—	—
繰入金	—	—	—
特別会計繰入金	—	—	—
公営企業会計繰入金	—	—	—
税諸収入	—	—	—
事業収入(特別会計)	—	—	—
その他行政収入	0	0	▲ 0
2 行政費用	352	383	▲ 31
税連動費用	—	—	—
給与関係費	302	314	▲ 12
物件費	10	11	▲ 1
維持補修費	0	0	▲ 0
社会保障扶助費	—	—	—
負担金・補助金・交付金等	12	13	▲ 1
国直轄事業負担金	—	—	—
繰出金	—	—	—
減価償却費	—	—	—
債務保証費	—	—	—
不納欠損引当金繰入額	—	—	—
貸倒引当金繰入額	—	—	—
賞与等引当金繰入額	21	22	▲ 1
退職手当引当金繰入額	8	23	▲ 15
その他引当金繰入額	—	—	—
その他行政費用	—	—	—
行政収支差額	▲ 352	▲ 383	31

科 目	令和6年度 (A)	令和5年度 (B)	差 (A－B)
Ⅱ 金融収支の部			
1 金融収入	—	—	—
受取利息及び配当金	—	—	—
地方債発行差金	—	—	—
2 金融費用	—	—	—
地方債利息・手数料	—	—	—
地方債発行差金	—	—	—
他会計借入金利息等	—	—	—
金融収支差額	—	—	—
通常収支差額	▲ 352	▲ 383	31
特別収支の部			
1 特別収入	—	—	—
分担金及び負担金(公共施設等整備)	—	—	—
分担金及び負担金(災害復旧費)	—	—	—
国庫支出金(公共施設等整備)	—	—	—
国庫支出金(災害復旧費)	—	—	—
固定資産売却益	—	—	—
過年度修正益	—	—	—
その他特別収入	—	—	—
2 特別費用	—	—	—
固定資産売却損	—	—	—
固定資産除却損	—	—	—
災害復旧費	—	—	—
過年度修正損	—	—	—
その他特別費用	—	—	—
特別収支差額	—	—	—
当期収支差額	▲ 352	▲ 383	31
一般財源等配分調整額	366	370	▲ 4
一般会計からの繰入金	—	—	—
一般会計への繰出金	—	—	—
再計	14	▲ 13	27

キャッシュ・フロー計算書 (自 令和6年4月 1日・至 令和7年3月31日) (単位:百万円)

科 目	令和6年度 (A)	令和5年度 (B)	差 (A-B)
I 行政サービス活動			
行政収入	0	0	▲ 0
地方税	—	—	—
地方譲与税	—	—	—
市町村たばこ税府交付金	—	—	—
地方特例交付金	—	—	—
地方交付税	—	—	—
交通安全対策特別交付金	—	—	—
国民健康保険関係交付金	—	—	—
分担金及び負担金 (行政支出充当)	—	—	—
使用料及び手数料	—	—	—
国庫支出金(行政支出充当)	—	—	—
財産収入	—	—	—
寄附金	—	—	—
繰入金	—	—	—
特別会計繰入金	—	—	—
公営企業会計繰入金	—	—	—
税諸収入	—	—	—
事業収入(特別会計)	—	—	—
その他行政収入	0	0	▲ 0
行政支出	366	370	▲ 4
税連動支出	—	—	—
給与関係費	344	346	▲ 2
物件費	10	11	▲ 1
維持補修費	0	0	▲ 0
社会保障扶助費	—	—	—
負担金・補助金・交付金等	12	13	▲ 1
国直轄事業負担金	—	—	—
繰出金	—	—	—
金融収入	—	—	—
受取利息及び配当金	—	—	—
地方債発行差金	—	—	—
金融支出	—	—	—
地方債利息・手数料	—	—	—
他会計借入金利息等	—	—	—
特別収入	—	—	—
分担金及び負担金(災害復旧費)	—	—	—
国庫支出金(災害復旧費)	—	—	—
その他特別収入	—	—	—
特別支出	—	—	—
災害復旧費	—	—	—
その他特別支出	—	—	—
行政サービス活動収支差額	▲ 366	▲ 370	4

科 目	令和6年度 (A)	令和5年度 (B)	差 (A-B)
II 投資活動			
投資活動収入	—	—	—
分担金及び負担金 (公共施設等整備)	—	—	—
国庫支出金(公共施設等整備)	—	—	—
財産収入	—	—	—
基金繰入金(取崩額)	—	—	—
財政調整基金	—	—	—
その他の基金	—	—	—
貸付金元金回収収入	—	—	—
保証金等返還収入	—	—	—
その他投資活動収入	—	—	—
投資活動支出	—	—	—
公共施設等整備支出	—	—	—
基金積立金	—	—	—
財政調整基金	—	—	—
その他の基金	—	—	—
出資金	—	—	—
貸付金	—	—	—
保証金等支出	—	—	—
投資活動収支差額	—	—	—
行政活動キャッシュ・フロー収支差額	▲ 366	▲ 370	4
III 財務活動			
財務活動収入	—	—	—
地方債	—	—	—
他会計借入金等	—	—	—
基金繰入金(取崩額)	—	—	—
減債基金	—	—	—
基金借入金	—	—	—
その他財務活動収入	—	—	—
財務活動支出	—	—	—
地方債償還金	—	—	—
他会計借入金等償還金	—	—	—
ファイナンス・リース債務返済支出	—	—	—
基金積立金	—	—	—
減債基金	—	—	—
基金借入金償還金	—	—	—
財務活動収支差額	—	—	—
収支差額合計	▲ 366	▲ 370	4
一般財源等配分調整額	366	370	▲ 4
一般会計からの繰入金	—	—	—
一般会計への繰出金	—	—	—
前年度からの繰越金	—	—	—
形式収支	—	—	—
歳入歳出外現金受入額	—	—	—
歳入歳出外現金払出額	—	—	—
再計	—	—	—

事業類型：助成・啓発・指導・公権力型 部 局：商工労働部
事業名：労働委員会事業

純資産変動計算書

(単位:百万円)

区 分	開始残高 相 当	収支差額	内部取引	一般財源等 配分調整額	一般会計から の繰入金	一般会計への 繰出金	合 計
前期末残高	▲ 323	▲ 4,946	—	5,047	—	—	▲ 222
当期変動額	—	▲ 352	—	366	—	—	14
当期末残高	▲ 323	▲ 5,297	—	5,413	—	—	▲ 208

純資産変動分析表

(単位:百万円)

区 分	純資産増加	純資産減少	増加－減少	残 高	主な増減要因
前期末純資産残高				▲ 222	
【当期増減内容】					
I 固定資産のうち負債を伴わない額の増減					
① 事業用資産(建設仮勘定を含む)					
② インフラ資産(建設仮勘定を含む)					
③ その他					
小 計			—		
II 資産の裏付けのない固定負債の増減					
① 特別債					
② 基金借入金					
③ 長期性債務(退職手当引当金等)	13				
小 計	13		13		
III その他の増減					
① その他の資産(負債を伴わないもの)					
② その他の負債(資産を伴わないもの)	1				
小 計	1		1		
I～IIIの増減合計	14		14		
当期末純資産残高				▲ 208	

事業類型：助成・啓発・指導・公権力型 部 局：商工労働部
事業名：労働委員会事業

注記（事業別財務諸表：労働委員会事業）

1. 追加情報

（1）その他財務諸表の内容を理解するために必要と認められる事項

事業の概要

労働組合法や労働関係調整法をはじめとする関係法令に基づき、不当労働行為の審査や労働争議の調整に関する業務を実施しています。

○事業別財務諸表（その他）

(20)商工労働総務事業

(目) 商工業振興費

事業の概要

商工振興施策の円滑な推進（非常勤職員の雇用、研修会の開催、各種負担金・補助金、商工関係者表彰、国及び経済団体との連絡調整・商工施策の普及等総合調整業務）及び公益財団法人大阪産業局に対する大阪府中小企業支援交付金等の交付を行っている。

(単位：円)

	金額	財 源 内 訳			
		国 庫	起 債	附帯歳入	一般歳入
予 算 現 額	4,889,821,000	499,077,000	0	15,000,000	4,375,744,000
決 算 額	4,816,862,462	632,936,442	0	15,000,000	4,168,926,020

事業の成果

■施策目標

- 1 中小企業支援施策の推進体制における中核的支援機関である公益財団法人大阪産業局が保有する専門性、柔軟性、ノウハウやネットワーク等の様々な資源を活かし、効果的かつ効率的に中小企業支援事業を実施できるよう、その事業の実施に対して必要な経費を交付し、大阪の中小企業支援機能を強化する。
- 2 中小企業等の人材不足をはじめとした経営課題の解決に向け、中小企業等における外国人材の採用、受入れに関する様々な課題に対応可能な支援機関で構成するプラットフォームを設置し、企業の相談に応じて、支援機関等を通じて外国人材と中小企業等の採用マッチングを支援する。
- 3 大阪での就職を希望する外国人留学生等や海外人材を対象に、府内企業とのマッチング機会を提供するとともに、採用した府内企業における定着を図る。

■施策成果

- 1 公益財団法人大阪産業局が企業ニーズ等に応じて機動的に事業を実施できるよう、国際ビジネス支援・スタートアップ支援・ものづくり支援・DX推進支援・デザイン支援に関する事業の実施に必要な事業費を一本化して大阪府中小企業支援交付金として交付した。また、同交付金により実施する事業の目標や実施内容、効果などについて、専門的見地からの助言を得るため、有識者会議を開催した。
- 2 中小企業等の外国人材採用について、公益財団法人大阪産業局に設置の「大阪外国人材採用支援センター」において相談からマッチングまでをワンストップで支援。専門家相談により、企業の抱える課題の整理・分析を行い、最適な支援機関等につなぐ等の課題解決を行った。また、プラットフォーム参画機関と連携し、外国人材の採用を選択肢として捉えていなかった企業に対する関心・採用意欲の喚起や、在留資格制度に関するセミナー等による情報発信を実施した。

実績			令和4年度		令和5年度		令和6年度	
専門家相談	対応件数	／ 課題解決件数	275 件	／ 79 件	383 件	／ 122 件	422 件	／ 180 件
セミナー・イベント	開催件数	／ 参加企業数	12 件	／ 596 社	16 件	／ 1,609 社	22 件	／ 1,120 社

- 3 オンラインマッチングシステムを活用して外国人留学生等や海外人材を対象に府内企業のマッチング機会を提供するとともに、合同企業説明会や採用に係るセミナー等を実施。あわせて、府内企業の内定者に対し、内定後フォローアップ研修を実施した。

■主な個別事業

(単位:円)

個別事業名称	予算現額	決算額	事業内容及び成果
1 商工労働部職員費	4,421,955,000	4,362,729,248	職員の給料、職員手当、共済費等に要する経費
2 大阪府中小企業支援交付金	333,145,000	333,003,440	公益財団法人大阪産業局における効果的かつ効率的な中小企業支援事業の実施に必要な経費の交付及び有識者会議の運営のための経費 【令和6年度実績(計画)】 ・企業支援件数:3,792件(3,320件) ・支援事業利用者満足度:95.8%(90%以上)
3 外国人材マッチングプラットフォーム事業費	107,227,000	107,082,000	中小企業等における外国人材の採用、受入れに関する様々な課題に対応可能な支援機関で構成するプラットフォームの運営のための経費及び大阪での就職を希望する外国人留学生等や海外人材を対象に府内企業とのマッチング支援を行う経費 【令和6年度実績(計画)】 ・中小企業の外国人材に関する課題解決件数:180件(100件) ・府内企業に就職した外国人留学生等:208名(200名) ・府内企業に就職した海外人材:23名(50名)

貸借対照表

(令和7年3月31日現在)

(単位：百万円)

科 目	令和6年度 (A)	令和5年度 (B)	差 (A-B)	科 目	令和6年度 (A)	令和5年度 (B)	差 (A-B)
資産の部				負債の部			
I 流動資産	—	—	—	I 流動負債	61	57	3
現金預金	—	—	—	地方債	—	—	—
歳計現金等	—	—	—	短期借入金	—	—	—
歳入歳出外現金	—	—	—	他会計借入金	—	—	—
未収金	—	—	—	その他短期借入金	—	—	—
税未収金	—	—	—	賞与等引当金	61	57	3
その他未収金	—	—	—	未払金	—	—	—
不納欠損引当金	—	—	—	支払保証債務	—	—	—
基金	—	—	—	その他未払金	—	—	—
財政調整基金	—	—	—	還付未済金	—	—	—
減債基金	—	—	—	リース債務	—	—	—
短期貸付金	—	—	—	その他流動負債	—	—	—
貸倒引当金	—	—	—	II 固定負債	562	550	12
その他流動資産	—	—	—	地方債	—	—	—
II 固定資産	43	43	—	長期借入金	—	—	—
事業用資産	3	3	—	他会計借入金	—	—	—
有形固定資産	—	—	—	その他長期借入金	—	—	—
土地	—	—	—	退職手当引当金	562	550	12
建物	—	—	—	その他引当金	—	—	—
工作物	—	—	—	リース債務	—	—	—
立木竹	—	—	—	その他固定負債	—	—	—
船舶	—	—	—	負債の部合計	623	608	15
浮標等	—	—	—	純資産の部			
航空機	—	—	—	純資産	▲ 580	▲ 565	▲ 15
無形固定資産	3	3	—	(うち当期純資産増減額)	▲ 15	▲ 222	207
地上権	—	—	—				
特許権等	3	3	—				
インフラ資産	—	—	—				
有形固定資産	—	—	—				
土地	—	—	—				
建物	—	—	—				
工作物	—	—	—				
無形固定資産	—	—	—				
地上権	—	—	—				
特許権等	—	—	—				
重要物品	—	—	—				
図書	—	—	—				
リース資産	—	—	—				
ソフトウェア	—	—	—				
建設仮勘定	—	—	—				
投資その他の資産	40	40	—				
出資金	40	40	—				
法人等出資金	40	40	—				
公営企業会計出資金	—	—	—				
長期貸付金	—	—	—				
貸倒引当金	—	—	—				
基金	—	—	—				
減債基金	—	—	—				
減債基金借入金	—	—	—				
その他の基金	—	—	—				
その他基金借入金	—	—	—				
その他債権	—	—	—				
資産の部合計	43	43	—	純資産の部合計	▲ 580	▲ 565	▲ 15
				負債及び純資産の部合計	43	43	—

事業類型：行政組織管理型 部 局：商工労働部
事業名：商工労働総務事業

行政コスト計算書（自 令和6年4月 1日・至 令和7年3月31日）

（単位：百万円）

科 目	令和6年度 (A)	令和5年度 (B)	差 (A－B)
通常収支の部			
I 行政収支の部			
1 行政収入	15	16	▲ 0
地方税	—	—	—
地方譲与税	—	—	—
市町村たばこ税府交付金	—	—	—
地方特例交付金	—	—	—
地方交付税	—	—	—
交通安全対策特別交付金	—	—	—
国民健康保険関係交付金	—	—	—
分担金及び負担金(行政費用充当)	—	—	—
使用料及び手数料	—	—	—
国庫支出金(行政費用充当)	0	0	0
財産収入	0	0	0
寄附金	—	—	—
繰入金	—	—	—
特別会計繰入金	—	—	—
公営企業会計繰入金	—	—	—
税諸収入	—	—	—
事業収入(特別会計)	—	—	—
その他行政収入	15	16	▲ 0
2 行政費用	1,245	1,267	▲ 21
税連動費用	—	—	—
給与関係費	661	636	26
物件費	118	98	20
維持補修費	—	—	—
社会保障扶助費	—	—	—
負担金・補助金・交付金等	333	244	89
国直轄事業負担金	—	—	—
繰出金	—	—	—
減価償却費	—	—	—
債務保証費	—	—	—
不納欠損引当金繰入額	—	—	—
貸倒引当金繰入額	—	—	—
賞与等引当金繰入額	61	57	3
退職手当引当金繰入額	72	232	▲ 160
その他引当金繰入額	—	—	—
その他行政費用	—	—	—
行政収支差額	▲ 1,230	▲ 1,251	21

科 目	令和6年度 (A)	令和5年度 (B)	差 (A－B)
II 金融収支の部			
1 金融収入	—	—	—
受取利息及び配当金	—	—	—
地方債発行差金	—	—	—
2 金融費用	—	—	—
地方債利息・手数料	—	—	—
地方債発行差金	—	—	—
他会計借入金利息等	—	—	—
金融収支差額	—	—	—
通常収支差額	▲ 1,230	▲ 1,251	21
特別収支の部			
1 特別収入	—	—	—
分担金及び負担金(公共施設等整備)	—	—	—
分担金及び負担金(災害復旧費)	—	—	—
国庫支出金(公共施設等整備)	—	—	—
国庫支出金(災害復旧費)	—	—	—
固定資産売却益	—	—	—
過年度修正益	—	—	—
その他特別収入	—	—	—
2 特別費用	—	—	—
固定資産売却損	—	—	—
固定資産除却損	—	—	—
災害復旧費	—	—	—
過年度修正損	—	—	—
その他特別費用	—	—	—
特別収支差額	—	—	—
当期収支差額	▲ 1,230	▲ 1,251	21
一般財源等配分調整額	1,215	1,028	186
一般会計からの繰入金	—	—	—
一般会計への繰出金	—	—	—
再計	▲ 15	▲ 222	207

キャッシュ・フロー計算書 (自 令和6年4月 1日・至 令和7年3月31日) (単位:百万円)

科 目	令和6年度 (A)	令和5年度 (B)	差 (A-B)
I 行政サービス活動			
行政収入	15	16	▲ 0
地方税	—	—	—
地方譲与税	—	—	—
市町村たばこ税府交付金	—	—	—
地方特例交付金	—	—	—
地方交付税	—	—	—
交通安全対策特別交付金	—	—	—
国民健康保険関係交付金	—	—	—
分担金及び負担金 (行政支出充当)	—	—	—
使用料及び手数料	—	—	—
国庫支出金(行政支出充当)	0	0	0
財産収入	0	0	0
寄附金	—	—	—
繰入金	—	—	—
特別会計繰入金	—	—	—
公営企業会計繰入金	—	—	—
税諸収入	—	—	—
事業収入(特別会計)	—	—	—
その他行政収入	15	16	▲ 0
行政支出	1,230	1,044	186
税連動支出	—	—	—
給与関係費	779	702	77
物件費	118	98	20
維持補修費	—	—	—
社会保障扶助費	—	—	—
負担金・補助金・交付金等	333	244	89
国直轄事業負担金	—	—	—
繰出金	—	—	—
金融収入	—	—	—
受取利息及び配当金	—	—	—
地方債発行差金	—	—	—
金融支出	—	—	—
地方債利息・手数料	—	—	—
他会計借入金利息等	—	—	—
特別収入	—	—	—
分担金及び負担金(災害復旧費)	—	—	—
国庫支出金(災害復旧費)	—	—	—
その他特別収入	—	—	—
特別支出	—	—	—
災害復旧費	—	—	—
その他特別支出	—	—	—
行政サービス活動収支差額	▲ 1,215	▲ 1,028	▲ 186

科 目	令和6年度 (A)	令和5年度 (B)	差 (A-B)
II 投資活動			
投資活動収入	—	—	—
分担金及び負担金 (公共施設等整備)	—	—	—
国庫支出金(公共施設等整備)	—	—	—
財産収入	—	—	—
基金繰入金(取崩額)	—	—	—
財政調整基金	—	—	—
その他の基金	—	—	—
貸付金元金回収収入	—	—	—
保証金等返還収入	—	—	—
その他投資活動収入	—	—	—
投資活動支出	—	—	—
公共施設等整備支出	—	—	—
基金積立金	—	—	—
財政調整基金	—	—	—
その他の基金	—	—	—
出資金	—	—	—
貸付金	—	—	—
保証金等支出	—	—	—
投資活動収支差額	—	—	—
行政活動キャッシュ・フロー収支差額	▲ 1,215	▲ 1,028	▲ 186
III 財務活動			
財務活動収入	—	—	—
地方債	—	—	—
他会計借入金等	—	—	—
基金繰入金(取崩額)	—	—	—
減債基金	—	—	—
基金借入金	—	—	—
その他財務活動収入	—	—	—
財務活動支出	—	—	—
地方債償還金	—	—	—
他会計借入金等償還金	—	—	—
ファイナンス・リース債務返済支出	—	—	—
基金積立金	—	—	—
減債基金	—	—	—
基金借入金償還金	—	—	—
財務活動収支差額	—	—	—
収支差額合計	▲ 1,215	▲ 1,028	▲ 186
一般財源等配分調整額	1,215	1,028	186
一般会計からの繰入金	—	—	—
一般会計への繰出金	—	—	—
前年度からの繰越金	—	—	—
形式収支	—	—	—
歳入歳出外現金受入額	—	—	—
歳入歳出外現金払出額	—	—	—
再計	—	—	—

事業類型：行政組織管理型 部 局：商工労働部
事業名：商工労働総務事業

純資産変動計算書

(単位:百万円)

区 分	開始残高 相 当	収支差額	内部取引	一般財源等 配分調整額	一般会計から の繰入金	一般会計への 繰出金	合 計
前期末残高	1,363	▲ 5,136	▲ 1,564	4,772	—	—	▲ 565
当期変動額	—	▲ 1,230	—	1,215	—	—	▲ 15
当期末残高	1,363	▲ 6,366	▲ 1,564	5,987	—	—	▲ 580

純資産変動分析表

(単位:百万円)

区 分	純資産増加	純資産減少	増加－減少	残 高	主な増減要因
前期末純資産残高				▲ 565	
【当期増減内容】					
I 固定資産のうち負債を伴わない額の増減					
① 事業用資産(建設仮勘定を含む)					
② インフラ資産(建設仮勘定を含む)					
③ その他					
小 計			—		
II 資産の裏付けのない固定負債の増減					
① 特別債					
② 基金借入金					
③ 長期性債務(退職手当引当金等)		12			
小 計		12	▲ 12		
III その他の増減					
① その他の資産(負債を伴わないもの)					
② その他の負債(資産を伴わないもの)		3			
小 計		3	▲ 3		
I～IIIの増減合計		15	▲ 15		
当期末純資産残高				▲ 580	

事業類型：行政組織管理型 部 局：商工労働部
事業名：商工労働総務事業

固定資産附属明細表（商工労働総務事業）

【商工労働部】

固定資産（有形）

（単位：百万円）

区 分	前期末 取得原価 ①	当期増加額 ②	当期減少額 ③	当期末 取得原価 ④＝①＋②－③	当期末減価 償却累計額 （減損を含む） ⑤	当期償却額 （減損を含む） ⑥	当期末残高 ④－⑤
事業用資産	—	—	—	—	—	—	—
土地	—	—	—	—	—	—	—
建物	—	—	—	—	—	—	—
工作物	—	—	—	—	—	—	—
立木竹	—	—	—	—	—	—	—
船舶	—	—	—	—	—	—	—
浮標等	—	—	—	—	—	—	—
航空機	—	—	—	—	—	—	—
インフラ資産	—	—	—	—	—	—	—
土地	—	—	—	—	—	—	—
建物	—	—	—	—	—	—	—
工作物	—	—	—	—	—	—	—
重要物品	—	—	—	—	—	—	—
図書	—	—	—	—	—	—	—
リース資産	—	—	—	—	—	—	—
ソフトウェア	—	—	—	—	—	—	—
建設仮勘定	—	—	—	—	—	—	—
合 計	—	—	—	—	—	—	—

固定資産（無形）

（単位：百万円）

区 分	前期末残高 ①	当期増加額 ②	当期減少額 ③	当期償却額 ④	当期末残高 ①＋②－③ ⑤
事業用資産	3	—	—	—	3
地上権	—	—	—	—	—
特許権等	3	—	—	—	3
インフラ資産	—	—	—	—	—
地上権	—	—	—	—	—
特許権等	—	—	—	—	—
合 計	3	—	—	—	3

事業類型：行政組織管理型 部 局：商工労働部
事業名：商工労働総務事業

注記（事業別財務諸表：商工労働総務事業）

1. 追加情報

（1）その他財務諸表の内容を理解するために必要と認められる事項

事業の概要

商工振興施策の円滑な推進（非常勤職員の雇用、研修会の開催、各種負担金・補助金、商工関係者表彰、国及び経済団体との連絡調整・商工施策の普及等総合調整業務）及び公益財団法人大阪産業局に対する大阪府中小企業支援交付金等の交付を行っています。

事業類型：行政組織管理型 部 局：商工労働部
事業名：商工労働総務事業

(21)商工振興総務企画事業 (目) 商工業振興費

事業の概要

中小企業支援室の総務に関する事務及びマイドームおおさかの維持管理に関する事務並びに大阪府営業時間短縮等協力金の債権管理及び回収業務を行っている。

(単位：円)

	金額	財 源 内 訳			
		国 庫	起 債	附帯歳入	一般歳入
予 算 現 額	133,316,000	0	0	60,836,000	72,480,000
決 算 額	89,768,957	36,723	0	57,514,151	32,218,083

■主な個別事業

(単位：円)

個別事業名称	予算現額	決算額	事 業 内 容 及 び 成 果
1 マイドームおおさか府有部分管理費負担金	60,836,000	57,186,731	府内中小企業の振興発展に寄与することを目的として、大阪府と財団法人大阪中央地場産業振興センター（現 公益財団法人大阪産業局）が共同で建設した「マイドームおおさか」の維持管理に必要な経費

貸借対照表

(令和7年3月31日現在)

(単位：百万円)

科 目	令和6年度 (A)	令和5年度 (B)	差 (A-B)	科 目	令和6年度 (A)	令和5年度 (B)	差 (A-B)
資産の部				負債の部			
I 流動資産	256	339	▲ 83	I 流動負債	20	21	▲ 1
現金預金	—	—	—	地方債	9	9	—
歳計現金等	—	—	—	短期借入金	—	—	—
歳入歳出外現金	—	—	—	他会計借入金	—	—	—
未収金	357	415	▲ 58	その他短期借入金	—	—	—
税未収金	—	—	—	賞与等引当金	11	12	▲ 1
その他未収金	357	415	▲ 58	未払金	—	—	—
不納欠損引当金	▲ 101	▲ 75	▲ 25	支払保証債務	—	—	—
基金	—	—	—	その他未払金	—	—	—
財政調整基金	—	—	—	還付未済金	—	—	—
減債基金	—	—	—	リース債務	—	—	—
短期貸付金	—	—	—	その他流動負債	—	—	—
貸倒引当金	—	—	—	II 固定負債	304	341	▲ 37
その他流動資産	—	—	—	地方債	210	220	▲ 9
II 固定資産	1,505	1,540	▲ 35	長期借入金	—	—	—
事業用資産	1,505	1,540	▲ 35	他会計借入金	—	—	—
有形固定資産	1,505	1,540	▲ 35	その他長期借入金	—	—	—
土地	1,068	1,068	—	退職手当引当金	94	122	▲ 28
建物	436	471	▲ 35	その他引当金	—	—	—
工作物	—	—	—	リース債務	—	—	—
立木竹	—	—	—	その他固定負債	—	—	—
船舶	—	—	—	負債の部合計	324	362	▲ 39
浮標等	—	—	—	純資産の部			
航空機	—	—	—	純資産	1,437	1,517	▲ 80
無形固定資産	—	—	—	(うち当期純資産増減額)	▲ 80	29	▲ 109
地上権	—	—	—				
特許権等	—	—	—				
インフラ資産	—	—	—				
有形固定資産	—	—	—				
土地	—	—	—				
建物	—	—	—				
工作物	—	—	—				
無形固定資産	—	—	—				
地上権	—	—	—				
特許権等	—	—	—				
重要物品	—	—	—				
図書	—	—	—				
リース資産	—	—	—				
ソフトウェア	—	—	—				
建設仮勘定	—	—	—				
投資その他の資産	—	—	—				
出資金	—	—	—				
法人等出資金	—	—	—				
公営企業会計出資金	—	—	—				
長期貸付金	—	—	—				
貸倒引当金	—	—	—				
基金	—	—	—				
減債基金	—	—	—				
減債基金借入金	—	—	—				
その他の基金	—	—	—				
その他基金借入金	—	—	—				
その他債権	—	—	—				
資産の部合計	1,761	1,879	▲ 118	純資産の部合計	1,437	1,517	▲ 80
				負債及び純資産の部合計	1,761	1,879	▲ 118

事業類型：行政組織管理型 部 局：商工労働部
事業名：商工振興総務企画事業

行政コスト計算書（自 令和6年4月 1日・至 令和7年3月31日）

（単位：百万円）

科 目	令和6年度 (A)	令和5年度 (B)	差 (A－B)
通常収支の部			
I 行政収支の部			
1 行政収入	228	350	▲ 122
地方税	—	—	—
地方譲与税	—	—	—
市町村たばこ税府交付金	—	—	—
地方特例交付金	—	—	—
地方交付税	—	—	—
交通安全対策特別交付金	—	—	—
国民健康保険関係交付金	—	—	—
分担金及び負担金(行政費用充当)	—	—	—
使用料及び手数料	40	34	6
国庫支出金(行政費用充当)	—	32	▲ 32
財産収入	134	127	6
寄附金	—	—	—
繰入金	—	—	—
特別会計繰入金	—	—	—
公営企業会計繰入金	—	—	—
税諸収入	—	—	—
事業収入(特別会計)	—	—	—
その他行政収入	54	156	▲ 102
2 行政費用	246	375	▲ 129
税連動費用	—	—	—
給与関係費	98	153	▲ 55
物件費	29	39	▲ 10
維持補修費	—	—	—
社会保障扶助費	—	—	—
負担金・補助金・交付金等	58	188	▲ 130
国直轄事業負担金	—	—	—
繰出金	—	—	—
減価償却費	35	35	—
債務保証費	—	—	—
不納欠損引当金繰入額	31	32	▲ 1
貸倒引当金繰入額	—	—	—
賞与等引当金繰入額	11	12	▲ 1
退職手当引当金繰入額	▲ 19	▲ 91	72
その他引当金繰入額	—	—	—
その他行政費用	4	6	▲ 3
行政収支差額	▲ 19	▲ 25	7

科 目	令和6年度 (A)	令和5年度 (B)	差 (A－B)
II 金融収支の部			
1 金融収入	—	—	—
受取利息及び配当金	—	—	—
地方債発行差金	—	—	—
2 金融費用	0	0	▲ 0
地方債利息・手数料	0	0	▲ 0
地方債発行差金	—	—	—
他会計借入金利息等	—	—	—
金融収支差額	▲ 0	▲ 0	0
通常収支差額	▲ 19	▲ 26	7
特別収支の部			
1 特別収入	—	—	—
分担金及び負担金(公共施設等整備)	—	—	—
分担金及び負担金(災害復旧費)	—	—	—
国庫支出金(公共施設等整備)	—	—	—
国庫支出金(災害復旧費)	—	—	—
固定資産売却益	—	—	—
過年度修正益	—	—	—
その他特別収入	—	—	—
2 特別費用	41	51	▲ 9
固定資産売却損	—	—	—
固定資産除却損	—	—	—
災害復旧費	—	—	—
過年度修正損	41	51	▲ 9
その他特別費用	—	—	—
特別収支差額	▲ 41	▲ 51	9
当期収支差額	▲ 60	▲ 76	16
一般財源等配分調整額	▲ 29	96	▲ 125
一般会計からの繰入金	—	—	—
一般会計への繰出金	—	—	—
再計	▲ 89	20	▲ 109

キャッシュ・フロー計算書 (自 令和6年4月 1日・至 令和7年3月31日) (単位:百万円)

科 目	令和6年度 (A)	令和5年度 (B)	差 (A-B)
I 行政サービス活動			
行政収入	236	317	▲ 82
地方税	—	—	—
地方譲与税	—	—	—
市町村たばこ税府交付金	—	—	—
地方特例交付金	—	—	—
地方交付税	—	—	—
交通安全対策特別交付金	—	—	—
国民健康保険関係交付金	—	—	—
分担金及び負担金 (行政支出充当)	—	—	—
使用料及び手数料	40	34	6
国庫支出金(行政支出充当)	—	32	▲ 32
財産収入	134	127	6
寄附金	—	—	—
繰入金	—	—	—
特別会計繰入金	—	—	—
公営企業会計繰入金	—	—	—
税諸収入	—	—	—
事業収入(特別会計)	—	—	—
その他行政収入	62	124	▲ 62
行政支出	206	413	▲ 207
税連動支出	—	—	—
給与関係費	119	186	▲ 66
物件費	29	39	▲ 10
維持補修費	—	—	—
社会保障扶助費	—	—	—
負担金・補助金・交付金等	58	188	▲ 130
国直轄事業負担金	—	—	—
繰出金	—	—	—
金融収入	—	—	—
受取利息及び配当金	—	—	—
地方債発行差金	—	—	—
金融支出	0	0	▲ 0
地方債利息・手数料	0	0	▲ 0
他会計借入金利息等	—	—	—
特別収入	—	—	—
分担金及び負担金(災害復旧費)	—	—	—
国庫支出金(災害復旧費)	—	—	—
その他特別収入	—	—	—
特別支出	—	—	—
災害復旧費	—	—	—
その他特別支出	—	—	—
行政サービス活動収支差額	29	▲ 96	125

科 目	令和6年度 (A)	令和5年度 (B)	差 (A-B)
II 投資活動			
投資活動収入	—	—	—
分担金及び負担金 (公共施設等整備)	—	—	—
国庫支出金(公共施設等整備)	—	—	—
財産収入	—	—	—
基金繰入金(取崩額)	—	—	—
財政調整基金	—	—	—
その他の基金	—	—	—
貸付金元金回収収入	—	—	—
保証金等返還収入	—	—	—
その他投資活動収入	—	—	—
投資活動支出	—	—	—
公共施設等整備支出	—	—	—
基金積立金	—	—	—
財政調整基金	—	—	—
その他の基金	—	—	—
出資金	—	—	—
貸付金	—	—	—
保証金等支出	—	—	—
投資活動収支差額	—	—	—
行政活動キャッシュ・フロー収支差額	29	▲ 96	125
III 財務活動			
財務活動収入	—	—	—
地方債	—	—	—
他会計借入金等	—	—	—
基金繰入金(取崩額)	—	—	—
減債基金	—	—	—
基金借入金	—	—	—
その他財務活動収入	—	—	—
財務活動支出	—	—	—
地方債償還金	—	—	—
他会計借入金等償還金	—	—	—
ファイナンス・リース債務返済支出	—	—	—
基金積立金	—	—	—
減債基金	—	—	—
基金借入金償還金	—	—	—
財務活動収支差額	—	—	—
収支差額合計	29	▲ 96	125
一般財源等配分調整額	▲ 29	96	▲ 125
一般会計からの繰入金	—	—	—
一般会計への繰出金	—	—	—
前年度からの繰越金	—	—	—
形式収支	—	—	—
歳入歳出外現金受入額	—	—	—
歳入歳出外現金払出額	—	—	—
再計	—	—	—

事業類型：行政組織管理型 部 局：商工労働部
事業名：商工振興総務企画事業

純資産変動計算書

(単位:百万円)

区 分	開始残高 相 当	収支差額	内部取引	一般財源等 配分調整額	一般会計から の繰入金	一般会計への 繰出金	合 計
前期末残高	3,942	▲ 31,106	10,560	18,121	—	—	1,517
当期変動額	—	▲ 60	9	▲ 29	—	—	▲ 80
当期末残高	3,942	▲ 31,166	10,569	18,092	—	—	1,437

純資産変動分析表

(単位:百万円)

区 分	純資産増加	純資産減少	増加－減少	残 高	主な増減要因
前期末純資産残高				1,517	
【当期増減内容】					
I 固定資産のうち負債を伴わない額の増減					
① 事業用資産(建設仮勘定を含む)		26			
② インフラ資産(建設仮勘定を含む)					
③ その他					
小 計		26	▲ 26		
II 資産の裏付けのない固定負債の増減					
① 特別債					
② 基金借入金					
③ 長期性債務(退職手当引当金等)	28				
小 計	28		28		
III その他の増減					
① その他の資産(負債を伴わないもの)		83			
② その他の負債(資産を伴わないもの)	1				
小 計	1	83	▲ 82		
I～IIIの増減合計	29	109	▲ 80		
当期末純資産残高				1,437	

事業類型：行政組織管理型 部 局：商工労働部
事業名：商工振興総務企画事業

固定資産附属明細表（商工振興総務企画事業）

【商工労働部】

固定資産（有形）

（単位：百万円）

区 分	前期末 取得原価 ①	当期増加額 ②	当期減少額 ③	当期末 取得原価 ④＝①＋②－③	当期末減価 償却累計額 （減損を含む） ⑤	当期償却額 （減損を含む） ⑥	当期末残高 ④－⑤
事業用資産	2,825	—	—	2,825	1,320	35	1,505
土地	1,068	—	—	1,068	—	—	1,068
建物	1,757	—	—	1,757	1,320	35	436
工作物	—	—	—	—	—	—	—
立木竹	—	—	—	—	—	—	—
船舶	—	—	—	—	—	—	—
浮標等	—	—	—	—	—	—	—
航空機	—	—	—	—	—	—	—
インフラ資産	—	—	—	—	—	—	—
土地	—	—	—	—	—	—	—
建物	—	—	—	—	—	—	—
工作物	—	—	—	—	—	—	—
重要物品	—	—	—	—	—	—	—
図書	—	—	—	—	—	—	—
リース資産	—	—	—	—	—	—	—
ソフトウェア	—	—	—	—	—	—	—
建設仮勘定	—	—	—	—	—	—	—
合 計	2,825	—	—	2,825	1,320	35	1,505

固定資産（無形）

（単位：百万円）

区 分	前期末残高 ①	当期増加額 ②	当期減少額 ③	当期償却額 ④	当期末残高 ①＋②－③
事業用資産	—	—	—	—	—
地上権	—	—	—	—	—
特許権等	—	—	—	—	—
インフラ資産	—	—	—	—	—
地上権	—	—	—	—	—
特許権等	—	—	—	—	—
合 計	—	—	—	—	—

事業類型：行政組織管理型 部 局：商工労働部
事業名：商工振興総務企画事業

注記（事業別財務諸表：商工振興総務企画事業）

1. 追加情報

（1）その他財務諸表の内容を理解するために必要と認められる事項

事業の概要

中小企業支援室の総務に関する事務及びマイドームおおさかの維持管理に関する事務並びに大阪府営業時間短縮等協力金の債権管理及び回収業務を行っています。

(22)労政管理事業 (目) 労政費

事業の概要

雇用推進室の総務に関する事務及び公有財産の管理に関する事務を行っている。

(単位：円)

	金額	財 源 内 訳			
		国 庫	起 債	附帯歳入	一般歳入
予 算 現 額	41,587,560	0	0	0	41,587,560
決 算 額	37,589,546	0	0	0	37,589,546

■主な個別事業

(単位：円)

個別事業名称	予算現額	決算額	事 業 内 容 及 び 成 果
1 雇用安定推進事業費	36,687,000	33,927,682	雇用推進関係事務の円滑な推進に要する経費

貸借対照表

(令和7年3月31日現在)

(単位：百万円)

科 目	令和6年度 (A)	令和5年度 (B)	差 (A-B)	科 目	令和6年度 (A)	令和5年度 (B)	差 (A-B)
資産の部				負債の部			
I 流動資産	—	—	—	I 流動負債	15	15	▲ 0
現金預金	—	—	—	地方債	2	2	—
歳計現金等	—	—	—	短期借入金	—	—	—
歳入歳出外現金	—	—	—	他会計借入金	—	—	—
未収金	—	—	—	その他短期借入金	—	—	—
税未収金	—	—	—	賞与等引当金	13	13	▲ 0
その他未収金	—	—	—	未払金	—	—	—
不納欠損引当金	—	—	—	支払保証債務	—	—	—
基金	—	—	—	その他未払金	—	—	—
財政調整基金	—	—	—	還付未済金	—	—	—
減債基金	—	—	—	リース債務	—	—	—
短期貸付金	—	—	—	その他流動負債	—	—	—
貸倒引当金	—	—	—	II 固定負債	127	132	▲ 5
その他流動資産	—	—	—	地方債	4	6	▲ 2
II 固定資産	2,203	2,204	▲ 0	長期借入金	—	—	—
事業用資産	2,199	2,200	▲ 0	他会計借入金	—	—	—
有形固定資産	2,188	2,189	▲ 0	その他長期借入金	—	—	—
土地	2,188	2,188	—	退職手当引当金	123	127	▲ 4
建物	0	0	▲ 0	その他引当金	—	—	—
工作物	0	0	▲ 0	リース債務	—	—	—
立木竹	—	—	—	その他固定負債	—	—	—
船舶	—	—	—	負債の部合計	141	147	▲ 6
浮標等	—	—	—	純資産の部			
航空機	—	—	—	純資産	2,062	2,057	5
無形固定資産	11	11	—	(うち当期純資産増減額)	5	6	▲ 1
地上権	—	—	—				
特許権等	11	11	—				
インフラ資産	—	—	—				
有形固定資産	—	—	—				
土地	—	—	—				
建物	—	—	—				
工作物	—	—	—				
無形固定資産	—	—	—				
地上権	—	—	—				
特許権等	—	—	—				
重要物品	—	—	—				
図書	—	—	—				
リース資産	—	—	—				
ソフトウェア	—	—	—				
建設仮勘定	—	—	—				
投資その他の資産	4	4	▲ 0				
出資金	2	2	▲ 0				
法人等出資金	2	2	▲ 0				
公営企業会計出資金	—	—	—				
長期貸付金	—	—	—				
貸倒引当金	—	—	—				
基金	—	—	—				
減債基金	—	—	—				
減債基金借入金	—	—	—				
その他の基金	—	—	—				
その他基金借入金	—	—	—				
その他債権	2	2	—				
資産の部合計	2,203	2,204	▲ 0	純資産の部合計	2,062	2,057	5
				負債及び純資産の部合計	2,203	2,204	▲ 0

事業類型：行政組織管理型 部 局：商工労働部
事業名：労政管理事業

行政コスト計算書（自 令和6年4月 1日・至 令和7年3月31日）

（単位：百万円）

科 目	令和6年度 (A)	令和5年度 (B)	差 (A－B)
通常収支の部			
I 行政収支の部			
1 行政収入	111	110	1
地方税	—	—	—
地方譲与税	—	—	—
市町村たばこ税府交付金	—	—	—
地方特例交付金	—	—	—
地方交付税	—	—	—
交通安全対策特別交付金	—	—	—
国民健康保険関係交付金	—	—	—
分担金及び負担金(行政費用充当)	—	—	—
使用料及び手数料	—	—	—
国庫支出金(行政費用充当)	—	—	—
財産収入	111	110	1
寄附金	—	—	—
繰入金	—	—	—
特別会計繰入金	—	—	—
公営企業会計繰入金	—	—	—
税諸収入	—	—	—
事業収入(特別会計)	—	—	—
その他行政収入	0	0	▲ 0
2 行政費用	199	228	▲ 29
税連動費用	—	—	—
給与関係費	142	153	▲ 11
物件費	25	40	▲ 15
維持補修費	0	3	▲ 3
社会保障扶助費	—	—	—
負担金・補助金・交付金等	9	15	▲ 6
国直轄事業負担金	—	—	—
繰出金	—	—	—
減価償却費	0	0	0
債務保証費	—	—	—
不納欠損引当金繰入額	—	—	—
貸倒引当金繰入額	—	—	—
賞与等引当金繰入額	13	13	▲ 0
退職手当引当金繰入額	9	3	6
その他引当金繰入額	—	—	—
その他行政費用	—	—	—
行政収支差額	▲ 88	▲ 118	30

科 目	令和6年度 (A)	令和5年度 (B)	差 (A－B)
II 金融収支の部			
1 金融収入	0	—	0
受取利息及び配当金	0	—	0
地方債発行差金	—	—	—
2 金融費用	0	0	▲ 0
地方債利息・手数料	0	0	▲ 0
地方債発行差金	—	—	—
他会計借入金利息等	—	—	—
金融収支差額	▲ 0	▲ 0	0
通常収支差額	▲ 88	▲ 118	30
特別収支の部			
1 特別収入	—	—	—
分担金及び負担金(公共施設等整備)	—	—	—
分担金及び負担金(災害復旧費)	—	—	—
国庫支出金(公共施設等整備)	—	—	—
国庫支出金(災害復旧費)	—	—	—
固定資産売却益	—	—	—
過年度修正益	—	—	—
その他特別収入	—	—	—
2 特別費用	0	0	0
固定資産売却損	—	—	—
固定資産除却損	—	—	—
災害復旧費	—	—	—
過年度修正損	—	—	—
その他特別費用	0	0	0
特別収支差額	▲ 0	▲ 0	▲ 0
当期収支差額	▲ 88	▲ 118	30
一般財源等配分調整額	91	122	▲ 31
一般会計からの繰入金	—	—	—
一般会計への繰出金	—	—	—
再計	4	4	▲ 1

キャッシュ・フロー計算書 (自 令和6年4月 1日・至 令和7年3月31日) (単位:百万円)

科 目	令和6年度 (A)	令和5年度 (B)	差 (A-B)
I 行政サービス活動			
行政収入	111	110	1
地方税	—	—	—
地方譲与税	—	—	—
市町村たばこ税府交付金	—	—	—
地方特例交付金	—	—	—
地方交付税	—	—	—
交通安全対策特別交付金	—	—	—
国民健康保険関係交付金	—	—	—
分担金及び負担金 (行政支出充当)	—	—	—
使用料及び手数料	—	—	—
国庫支出金(行政支出充当)	—	—	—
財産収入	111	110	1
寄附金	—	—	—
繰入金	—	—	—
特別会計繰入金	—	—	—
公営企業会計繰入金	—	—	—
税諸収入	—	—	—
事業収入(特別会計)	—	—	—
その他行政収入	0	0	▲ 0
行政支出	203	232	▲ 29
税連動支出	—	—	—
給与関係費	169	174	▲ 5
物件費	25	40	▲ 15
維持補修費	0	3	▲ 3
社会保障扶助費	—	—	—
負担金・補助金・交付金等	9	15	▲ 6
国直轄事業負担金	—	—	—
繰出金	—	—	—
金融収入	0	—	0
受取利息及び配当金	0	—	0
地方債発行差金	—	—	—
金融支出	0	0	▲ 0
地方債利息・手数料	0	0	▲ 0
他会計借入金利息等	—	—	—
特別収入	—	—	—
分担金及び負担金(災害復旧費)	—	—	—
国庫支出金(災害復旧費)	—	—	—
その他特別収入	—	—	—
特別支出	—	—	—
災害復旧費	—	—	—
その他特別支出	—	—	—
行政サービス活動収支差額	▲ 91	▲ 122	31

科 目	令和6年度 (A)	令和5年度 (B)	差 (A-B)
II 投資活動			
投資活動収入	0	0	0
分担金及び負担金 (公共施設等整備)	—	—	—
国庫支出金(公共施設等整備)	—	—	—
財産収入	0	0	0
基金繰入金(取崩額)	—	—	—
財政調整基金	—	—	—
その他の基金	—	—	—
貸付金元金回収収入	—	—	—
保証金等返還収入	—	—	—
その他投資活動収入	—	—	—
投資活動支出	—	0	▲ 0
公共施設等整備支出	—	0	▲ 0
基金積立金	—	—	—
財政調整基金	—	—	—
その他の基金	—	—	—
出資金	—	—	—
貸付金	—	—	—
保証金等支出	—	—	—
投資活動収支差額	0	▲ 0	0
行政活動キャッシュ・フロー収支差額	▲ 91	▲ 122	31
III 財務活動			
財務活動収入	—	—	—
地方債	—	—	—
他会計借入金等	—	—	—
基金繰入金(取崩額)	—	—	—
減債基金	—	—	—
基金借入金	—	—	—
その他財務活動収入	—	—	—
財務活動支出	—	—	—
地方債償還金	—	—	—
他会計借入金等償還金	—	—	—
ファイナンス・リース債務返済支出	—	—	—
基金積立金	—	—	—
減債基金	—	—	—
基金借入金償還金	—	—	—
財務活動収支差額	—	—	—
収支差額合計	▲ 91	▲ 122	31
一般財源等配分調整額	91	122	▲ 31
一般会計からの繰入金	—	—	—
一般会計への繰出金	—	—	—
前年度からの繰越金	—	—	—
形式収支	—	—	—
歳入歳出外現金受入額	—	—	—
歳入歳出外現金払出額	—	—	—
再計	—	—	—

事業類型：行政組織管理型 部 局：商工労働部
事業名：労政管理事業

純資産変動計算書

(単位:百万円)

区 分	開始残高 相 当	収支差額	内部取引	一般財源等 配分調整額	一般会計から の繰入金	一般会計への 繰出金	合 計
前期末残高	31,977	▲ 32,430	▲ 258	2,768	—	—	2,057
当期変動額	—	▲ 88	1	91	—	—	5
当期末残高	31,977	▲ 32,518	▲ 257	2,860	—	—	2,062

純資産変動分析表

(単位:百万円)

区 分	純資産増加	純資産減少	増加－減少	残 高	主な増減要因
前期末純資産残高				2,057	
【当期増減内容】					
I 固定資産のうち負債を伴わない額の増減					
① 事業用資産(建設仮勘定を含む)	1				
② インフラ資産(建設仮勘定を含む)					
③ その他		0			
小 計	1	0	1		
II 資産の裏付けのない固定負債の増減					
① 特別債					
② 基金借入金					
③ 長期性債務(退職手当引当金等)	4				
小 計	4		4		
III その他の増減					
① その他の資産(負債を伴わないもの)					
② その他の負債(資産を伴わないもの)	0				
小 計	0		0		
I～IIIの増減合計	5	0	5		
当期末純資産残高				2,062	

事業類型：行政組織管理型 部 局：商工労働部
事業名：労政管理事業

固定資産附属明細表（労政管理事業）

【商工労働部】

固定資産（有形）

（単位：百万円）

区 分	前期末 取得原価 ①	当期増加額 ②	当期減少額 ③	当期末 取得原価 ④＝①＋②－③	当期末減価 償却累計額 （減損を含む） ⑤	当期償却額 （減損を含む） ⑥	当期末残高 ④－⑤
事業用資産	2,197	－	0	2,197	8	0	2,188
土地	2,188	－	－	2,188	－	－	2,188
建物	3	－	－	3	3	0	0
工作物	5	－	0	5	5	0	0
立木竹	－	－	－	－	－	－	－
船舶	－	－	－	－	－	－	－
浮標等	－	－	－	－	－	－	－
航空機	－	－	－	－	－	－	－
インフラ資産	－	－	－	－	－	－	－
土地	－	－	－	－	－	－	－
建物	－	－	－	－	－	－	－
工作物	－	－	－	－	－	－	－
重要物品	－	－	－	－	－	－	－
図書	－	－	－	－	－	－	－
リース資産	－	－	－	－	－	－	－
ソフトウェア	－	－	－	－	－	－	－
建設仮勘定	－	－	－	－	－	－	－
合 計	2,197	－	0	2,197	8	0	2,188

固定資産（無形）

（単位：百万円）

区 分	前期末残高 ①	当期増加額 ②	当期減少額 ③	当期償却額 ④	当期末残高 ①＋②－③ ⑤
事業用資産	11	－	－	－	11
地上権	－	－	－	－	－
特許権等	11	－	－	－	11
インフラ資産	－	－	－	－	－
地上権	－	－	－	－	－
特許権等	－	－	－	－	－
合 計	11	－	－	－	11

事業類型：行政組織管理型 部 局：商工労働部
事業名：労政管理事業

注記（事業別財務諸表：労政管理事業）

1. 追加情報

（1）その他財務諸表の内容を理解するために必要と認められる事項

事業の概要

雇用推進室の総務に関する事務及び公有財産の管理に関する事務を行っています。