

令和3年度 決算概要等報告書

- 令和3年度 決算概要
- 主要施策成果
- 財務諸表（部局別・事業別）

健康医療部

令和3年度 決算概要等報告書（健康医療部） 目次

○決算概要

1 歳入歳出決算の概要	6
2 財務諸表	
(1) 部局別財務諸表	
・一般会計財務諸表及びその概要	8
(2) 会計別財務諸表	
・国民健康保険特別会計財務諸表及びその概要	17

○主要施策成果と事業別財務諸表

(1) 感染症対策事業	28
(2) 病院事業	43
(3) がん対策事業	51
(4) 生活習慣病・歯科・栄養事業	60
(5) 精神保健対策事業	70
(6) 食品衛生事業	80
(7) 環境衛生事業	88
(8) 地域医療事業	100
(9) 保健医療計画事業	109
(10) 薬事指導事業	116
(11) 国民健康保険事業	125

○事業別財務諸表（その他）

(12) 健康医療総務事業	134
(13) 公債管理事業	141
(14) 疾病対策事業	147
(15) 母子保健事業	154

(16) 大阪がん循環器病予防センター事業.....	161
(17) こころの健康総合センター管理運営事業.....	168
(18) 衛生研究所事業.....	175
(19) 食品流通監視事業.....	182
(20) 保健所管理運営事業.....	189
(21) 医事事業.....	196
(22) 救急医療事業.....	203
(23) 中河内救命救急センター管理運営事業.....	211
(24) 原爆被爆者対策事業.....	218
(25) 看護師等確保対策事業.....	224
(26) 高齢者医療事業.....	231
(27) 国民健康保険事業（特別会計）.....	237
(28) 国民健康保険事務事業（特別会計）.....	244

◆ 根拠法令

主要施策成果報告： 地方自治法第233条第5項

部局・事業別財務諸表： 大阪府財政運営基本条例第25条第4項

○決算概要

1 歳入歳出決算の概要

歳 入

(単位：円)

区 分	予算現額	調定額	収入済額	不納欠損額	収入未済額
一 般 会 計	374,093,385,000	326,258,690,240	326,092,057,473	18,995,241	147,637,526
国 民 健 康 保 険 特 別 会 計	865,979,986,000	865,247,482,872	865,247,482,872	0	0

(1) 収入済額の主なもの

科 目	収入済額	内 容
健 康 医 療 費 国 庫 補 助 金	265,422,408,567	新型コロナウイルス感染症緊急包括支援交付金2,467億7,803万余円
健 康 医 療 費 国 庫 負 担 金	34,580,305,572	感染症対策費負担金 148億1,295万余円 通院医療費負担金 86億 740万余円 疾病対策事業負担金 50億4,966万余円
健 康 医 療 費 雑 入	8,226,175,942	感染症対策事業雑入 27億8,017万余円 大阪府営水道企業債償還債務負担金 25億1,182万余円 後期高齢者医療給付費負担金返還金 18億6,933万余円
国 民 健 康 保 険 事 業 費 納 付 金 (国 民 健 康 保 険 特 別 会 計)	270,925,699,528	医療給付費納付金 1,945億3,408万余円 後期高齢者支援金等納付金 556億2,039万余円 介護納付金納付金 207億7,121万余円
前 期 高 齢 者 交 付 金 (国 民 健 康 保 険 特 別 会 計)	248,737,495,614	前期高齢者交付金 2,487億3,749万余円
療 養 給 付 費 等 負 担 金 (国 民 健 康 保 険 特 別 会 計)	172,994,450,744	療養給付費等負担金 1,729億9,445万余円

(2) 不納欠損額の主なもの

科 目	不納欠損額	内 容
健 康 医 療 使 用 料	17,552,021	千里救命救急センター、泉南救命救急センター及び中河内救命救急センター診療料で、債務者の所在不明等によるもの

(3) 収入未済額の主なもの

科 目	収入未済額	内 容
健 康 医 療 使 用 料	93,194,584	千里救命救急センター、泉南救命救急センター及び中河内救命救急センター診療料で、納付遅延によるもの
違 約 金 及 び 延 納 利 息	27,733,433	看護師等修学資金延滞利息で、納付遅延によるもの
健 康 医 療 貸 付 金 元 利 収 入	15,714,478	看護学生等修学資金貸付金償還金、看護師等修学資金貸付金償還金等で、納付遅延によるもの

歳 出

(単位：円)

区 分	予算現額	支出済額	翌年度繰越額	不用額
一 般 会 計	668,902,427,000	609,897,830,637	0	59,004,596,363
国 民 健 康 保 険 特 別 会 計	865,979,986,000	846,029,284,485	0	19,950,701,515

(1) 不用額の主なもの

科 目	不用額	内 容
予 防 費	53,418,887,295	新型コロナウイルス感染症対策費において、所要額が見込みを下回ったため
医 務 費	2,320,194,479	地域医療介護総合確保基金事業費において、所要額が見込みを下回ったため
国民健康保険運営費 (国民健康保険 特別会計)	19,700,231,521	保険給付費等交付金(普通交付金)において、所要額が見込みを下回ったため

2 財務諸表

(1) 部局別財務諸表 ・ 一般会計財務諸表及びその概要

貸借対照表

(令和4年3月31日現在)

(単位：百万円)

科 目	令和3年度 (A)	令和2年度 (B)	差 (A-B)	科 目	令和3年度 (A)	令和2年度 (B)	差 (A-B)
資産の部				負債の部			
I 流動資産	3,786	4,674	▲ 888	I 流動負債	31,467	19,987	11,480
現金預金	—	—	—	地方債	29,938	18,092	11,846
歳計現金等	—	—	—	短期借入金	—	—	—
歳入歳出外現金	—	—	—	他会計借入金	—	—	—
未収金	148	171	▲ 23	その他短期借入金	—	—	—
税未収金	—	—	—	賞与等引当金	699	678	21
その他未収金	148	171	▲ 23	未払金	—	—	—
不納欠損引当金	▲ 25	▲ 9	▲ 16	支払保証債務	—	—	—
基金	—	—	—	その他未払金	—	—	—
財政調整基金	—	—	—	還付未済金	—	—	—
減債基金	—	—	—	リース債務	829	1,217	▲ 388
短期貸付金	3,675	4,524	▲ 850	その他流動負債	—	—	—
貸倒引当金	▲ 11	▲ 12	1	II 固定負債	88,262	104,955	▲ 16,693
その他流動資産	—	—	—	地方債	80,492	96,554	▲ 16,062
II 固定資産	121,926	122,769	▲ 843	長期借入金	—	—	—
事業用資産	17,882	18,618	▲ 736	他会計借入金	—	—	—
有形固定資産	17,881	18,618	▲ 736	その他長期借入金	—	—	—
土地	10,983	11,523	▲ 540	退職手当引当金	7,642	7,520	122
建物	6,538	6,717	▲ 179	その他引当金	—	—	—
工作物	361	377	▲ 16	リース債務	128	881	▲ 753
立木竹	—	—	—	その他固定負債	—	—	—
船舶	—	—	—	負債の部合計	119,729	124,942	▲ 5,213
浮標等	—	—	—				
航空機	—	—	—	純資産の部			
無形固定資産	0	0	▲ 0	純資産	5,983	2,501	3,482
地上権	—	—	—	(うち当期純資産増減額)	3,482	8,268	▲ 4,786
特許権等	0	0	▲ 0				
インフラ資産	—	—	—				
有形固定資産	—	—	—				
土地	—	—	—				
建物	—	—	—				
工作物	—	—	—				
無形固定資産	—	—	—				
地上権	—	—	—				
特許権等	—	—	—				
重要物品	1,574	1,178	396				
図書	—	—	—				
リース資産	862	2,004	▲ 1,142				
ソフトウェア	8	12	▲ 4				
建設仮勘定	13	80	▲ 68				
投資その他の資産	101,588	100,876	712				
出資金	27,548	27,548	—				
法人等出資金	27,548	27,548	—				
公営企業会計出資金	—	—	—				
長期貸付金	49,766	46,319	3,447				
貸倒引当金	▲ 22	▲ 52	30				
基金	15,629	15,524	104				
減債基金	—	—	—				
減債基金借入金	—	—	—				
その他の基金	15,629	15,524	104				
その他基金借入金	—	—	—				
その他債権	8,667	11,536	▲ 2,870				
資産の部合計	125,712	127,444	▲ 1,731	純資産の部合計	5,983	2,501	3,482
				負債及び純資産の部合計	125,712	127,444	▲ 1,731

行政コスト計算書 (自 令和3年4月 1日・至 令和4年3月31日)

(単位：百万円)

科 目	令和3年度 (A)	令和2年度 (B)	差 (A-B)
通常収支の部			
I 行政収支の部			
1 行政収入	308,717	228,863	79,853
地方税	—	—	—
地方譲与税	—	—	—
市町村たばこ税府交付金	—	—	—
地方特例交付金	—	—	—
地方交付税	—	—	—
交通安全対策特別交付金	—	—	—
国民健康保険関係交付金	—	—	—
分担金及び負担金(行政費用充当)	74	95	▲ 22
使用料及び手数料	439	431	8
国庫支出金(行政費用充当)	300,054	221,267	78,787
財産収入	146	146	0
寄附金	676	4,151	▲ 3,475
繰入金	155	42	113
特別会計繰入金	155	42	113
公営企業会計繰入金	—	—	—
税諸収入	—	—	—
事業収入(特別会計)	—	—	—
その他行政収入	7,173	2,731	4,443
2 行政費用	597,524	453,839	143,684
税連動費用	—	—	—
給与関係費	9,674	8,505	1,168
物件費	37,690	13,311	24,379
維持補修費	1,083	117	966
社会保障扶助費	36,458	30,198	6,261
負担金・補助金・交付金等	454,235	342,265	111,970
国直轄事業負担金	—	54	▲ 54
繰出金	54,798	56,534	▲ 1,736
減価償却費	1,866	1,114	751
債務保証費	—	—	—
不納欠損引当金繰入額	16	4	13
貸倒引当金繰入額	▲ 31	▲ 30	▲ 1
賞与等引当金繰入額	692	677	15
退職手当引当金繰入額	907	975	▲ 68
その他引当金繰入額	—	—	—
その他行政費用	136	113	23
行政収支差額	▲ 288,807	▲ 224,976	▲ 63,831

科 目	令和3年度 (A)	令和2年度 (B)	差 (A-B)
II 金融収支の部			
1 金融収入	4	4	▲ 0
受取利息及び配当金	4	4	▲ 0
地方債発行差金	—	—	—
2 金融費用	811	1,006	▲ 194
地方債利息・手数料	811	1,006	▲ 194
地方債発行差金	—	—	—
他会計借入金利息等	—	—	—
金融収支差額	▲ 807	▲ 1,001	194
通常収支差額	▲ 289,614	▲ 225,977	▲ 63,637
特別収支の部			
1 特別収入	2,225	3,971	▲ 1,747
分担金及び負担金(公共施設等整備)	—	—	—
分担金及び負担金(災害復旧費)	—	—	—
国庫支出金(公共施設等整備)	12	123	▲ 111
国庫支出金(災害復旧費)	—	—	—
固定資産売却益	1,866	—	1,866
過年度修正益	5	630	▲ 625
その他特別収入	342	3,218	▲ 2,876
2 特別費用	257	3,022	▲ 2,765
固定資産売却損	—	—	—
固定資産除却損	20	11	10
災害復旧費	—	—	—
過年度修正損	236	876	▲ 640
その他特別費用	—	2,135	▲ 2,135
特別収支差額	1,968	950	1,018
当期収支差額	▲ 287,646	▲ 225,027	▲ 62,619
一般財源等配分調整額	286,713	223,067	63,646
再計	▲ 933	▲ 1,961	1,028

部 局：健康医療部 会 計：一般会計

キャッシュ・フロー計算書 (自 令和3年4月 1日・至 令和4年3月31日) (単位:百万円)

科 目	令和3年度 (A)	令和2年度 (B)	差 (A-B)
I 行政サービス活動			
行政収入	308,719	228,898	79,821
地方税	—	—	—
地方譲与税	—	—	—
市町村たばこ税府交付金	—	—	—
地方特例交付金	—	—	—
地方交付税	—	—	—
交通安全対策特別交付金	—	—	—
国民健康保険関係交付金	—	—	—
分担金及び負担金 (行政支出充当)	74	95	▲ 22
使用料及び手数料	442	433	9
国庫支出金(行政支出充当)	300,054	221,267	78,787
財産収入	146	146	0
寄附金	676	4,151	▲ 3,475
繰入金	155	42	113
特別会計繰入金	155	42	113
公営企業会計繰入金	—	—	—
税諸収入	—	—	—
事業収入(特別会計)	—	—	—
その他行政収入	7,173	2,763	4,410
行政支出	595,566	452,460	143,106
税運動支出	—	—	—
給与関係費	11,136	9,815	1,321
物件費	37,690	13,311	24,379
維持補修費	1,083	117	966
社会保障扶助費	36,458	30,198	6,261
負担金・補助金・交付金等	454,401	342,430	111,970
国直轄事業負担金	—	54	▲ 54
繰出金	54,798	56,534	▲ 1,736
金融収入	4	4	▲ 0
受取利息及び配当金	4	4	▲ 0
地方債発行差金	—	—	—
金融支出	811	1,006	▲ 194
地方債利息・手数料	811	1,006	▲ 194
他会計借入金利息等	—	—	—
特別収入	—	—	—
分担金及び負担金(災害復旧費)	—	—	—
国庫支出金(災害復旧費)	—	—	—
その他特別収入	—	—	—
特別支出	—	—	—
災害復旧費	—	—	—
その他特別支出	—	—	—
行政サービス活動収支差額	▲ 287,654	▲ 224,563	▲ 63,091

科 目	令和3年度 (A)	令和2年度 (B)	差 (A-B)
II 投資活動			
投資活動収入	15,481	14,081	1,401
分担金及び負担金 (公共施設等整備)	430	469	▲ 39
国庫支出金(公共施設等整備)	12	123	▲ 111
財産収入	2,406	—	2,406
基金繰入金(取崩額)	5,687	6,623	▲ 936
財政調整基金	—	—	—
その他の基金	5,687	6,623	▲ 936
貸付金元金回収収入	4,506	4,415	91
保証金等返還収入	2,440	2,451	▲ 11
その他投資活動収入	—	—	—
投資活動支出	13,317	12,139	1,178
公共施設等整備支出	513	483	31
基金積立金	5,585	8,701	▲ 3,117
財政調整基金	—	—	—
その他の基金	5,585	8,701	▲ 3,117
出資金	—	—	—
貸付金	7,219	2,956	4,263
保証金等支出	0	—	0
投資活動収支差額	2,164	1,941	223
行政活動キャッシュ・フロー収支差額	▲ 285,490	▲ 222,622	▲ 62,868
III 財務活動			
財務活動収入	—	—	—
地方債	—	—	—
他会計借入金等	—	—	—
基金繰入金(取崩額)	—	—	—
減債基金	—	—	—
基金借入金	—	—	—
その他財務活動収入	—	—	—
財務活動支出	1,222	445	778
地方債償還金	—	—	—
他会計借入金等償還金	—	—	—
ファイナンス・リース債務返済支出	1,222	445	778
基金積立金	—	—	—
減債基金	—	—	—
基金借入金償還金	—	—	—
財務活動収支差額	▲ 1,222	▲ 445	▲ 778
収支差額合計	▲ 286,713	▲ 223,067	▲ 63,646
一般財源等配分調整額	286,713	223,067	63,646
前年度からの繰越金	—	—	—
形式収支	—	—	—
歳入歳出外現金受入額	—	—	—
歳入歳出外現金払出額	—	—	—
再計	—	—	—

純資産変動計算書

(単位:百万円)

区 分	開始残高 相 当	収支差額	内部取引	一般財源等 配分調整額	一般会計から の繰入金	一般会計への 繰出金	合 計
前期末残高	▲ 45,315	▲ 2,321,437	46,954	2,322,299	—	—	2,501
当期変動額	—	▲ 287,646	4,415	286,713	—	—	3,482
当期末残高	▲ 45,315	▲ 2,609,083	51,369	2,609,012	—	—	5,983

純資産変動分析表

(単位:百万円)

区 分	純資産増加	純資産減少	増加－減少	残 高	主な増減要因
前期末純資産残高				2,501	
【当期増減内容】					
I 固定資産のうち負債を伴わない額の増減					
① 事業用資産(建設仮勘定を含む)		123			地方債の償還等により +537 管理する資産の売却 -540 旧成人病Cの減価償却費等により -115
② インフラ資産(建設仮勘定を含む)					
③ その他	3,496				リース資産の減 -1,168 大阪府営水道企業債償還債務負担金の減 - 2,440 移行前地方債の償還により -429 地方債の償還等による +3,756 建設改良貸付金の増 +3,471 基金の積立等 +1,054
小 計	3,496	123	3,373		
II 資産の裏付けのない固定負債の増減					
① 特別債					
② 基金借入金					
③ 長期性債務(退職手当引当金等)	630				リース債務の減 +753 退職手当引当金の増 -122
小 計	630		630		
III その他の増減					
① その他の資産(負債を伴わないもの)		888			
② その他の負債(資産を伴わないもの)	367				
小 計	367	888	▲ 522		
I～IIIの増減合計	4,493	1,011	3,482		
当期末純資産残高				5,983	

固定資産附属明細表（一般会計）

固定資産（有形）

（単位：百万円）

区 分	前期末 取得原価 ①	当期増加額 ②	当期減少額 ③	当期末 取得原価 ④=①+②-③	当期末減価 償却累計額 (減損を含む) ⑤	当期償却額 (減損を含む) ⑥	当期末残高 ④-⑤
事業用資産	24,810	2,101	2,476	24,435	6,553	374	17,881
土地	11,523	1,866	2,406	10,983	—	—	10,983
建物	12,461	235	70	12,626	6,088	358	6,538
工作物	826	—	—	826	465	16	361
立木竹	—	—	—	—	—	—	—
船舶	—	—	—	—	—	—	—
浮標等	—	—	—	—	—	—	—
航空機	—	—	—	—	—	—	—
インフラ資産	—	—	—	—	—	—	—
土地	—	—	—	—	—	—	—
建物	—	—	—	—	—	—	—
工作物	—	—	—	—	—	—	—
重要物品	2,873	1,635	1,402	3,106	1,532	263	1,574
図書	—	—	—	—	—	—	—
リース資産	2,650	138	152	2,636	1,774	1,224	862
ソフトウェア	12	8	12	8	—	4	8
建設仮勘定	80	1,429	1,497	13	—	—	13
合 計	30,426	5,311	5,539	30,198	9,859	1,866	20,338

固定資産（無形）

（単位：百万円）

区 分	前期末残高 ①	当期増加額 ②	当期減少額 ③	当期償却額 ④	当期末残高 ①+②-③
事業用資産	0	—	0	0	0
地上権	—	—	—	—	—
特許権等	0	—	0	0	0
インフラ資産	—	—	—	—	—
地上権	—	—	—	—	—
特許権等	—	—	—	—	—
合 計	0	—	0	0	0

基金附属明細表

【一般会計・健康医療部】

(単位:百万円)

区 分	前期末残高	当期増加額	当期減少額	当期末残高	基金借入金	差引
そ の 他 の 基 金	23,226	13,586	12,115	24,696	—	24,696
後期高齢者医療財政安定化基金	3,095	1	—	3,096	—	3,096
がん対策基金	28	19	9	38	—	38
地域医療介護総合確保基金	11,244	4,953	3,811	12,386	—	12,386
新型コロナウイルス 助 け 合 い 基 金	1,158	658	1,706	109	—	109
合 計	23,226	13,586	12,115	24,696	—	24,696

法人等出資金明細表

【一般会計・健康医療部】

(単位:百万円)

区分	出 資 先	貸借対照表価額	評価減実施累計額	評価減実施年度
出資による権利	(地独)大阪府立病院機構	21,300	—	
	(地独)大阪健康安全基盤研究所	6,000	—	
	(学)自治医科大学	198	—	
	(公財)日本中毒情報センター	24	—	
	(公財)大阪府保健医療財団	18	—	
	(公財)大阪府生活衛生営業指導センター	8	—	
合 計		27,548	—	

貸付金明細表

【一般会計・健康医療部】

(単位:百万円)

貸 付 先	金額
(地独)大阪府立病院機構	52,624
個人	817
合 計	53,441

部 局 : 健康医療部 会 計 : 一般会計

引当金明細表

【一般会計・健康医療部】

(単位:百万円)

区分	前期末残高	当期増加額	当期減少額		当期末残高
			(目的使用)	(その他)	
不納欠損引当金	9	18	—	1	25
貸倒引当金	64	—	—	31	33
賞与等引当金	678	699	671	8	699
退職手当引当金	7,520	1,667	784	760	7,642

※注 不納欠損引当金、貸倒引当金、賞与引当金、退職手当引当金の当期減少額（その他）の主な要因は、要引当金額の見直しによる減

注記（一般会計・健康医療部財務諸表）

1. 追加情報

（1）その他財務諸表の内容を理解するために必要と認められる事項

①健康医療部の概要

府民に安心して日常生活を送っていただけるよう、健康づくりや医療の充実、食、薬、水の安全・安心といった、府民の命にかかわる重要な施策の総合的な推進に取り組んでいます。

②当該事業に関し説明すべき固有の事項

○看護師等確保対策事業

本事業は、看護師等の確保が困難な病床数が200床未満の病院等に一定期間従事した場合、返還債務を免除する規定を設けることにより、府内における看護職員の確保及び偏在化解消をその目的としております。

よって、貸付金のうち看護師等修学資金貸付金85百万円には、こうした施策的な観点から返還債務を免除する見込みの金額を含みます。

○地域医療事業

本事業は、医師確保が困難な診療科等に一定期間従事した場合、返還債務を免除する規定を設けることにより、府内における医師の診療科偏在、地域偏在の解消を目的としております。

よって、貸付金のうち地域医療確保修学資金等貸付金732百万円には、こうした施策的な観点から返還債務を免除する見込みの金額を含みます。

健康医療部財務の概要【一般会計】

●貸借対照表

（貸借対照表の構造）

- 健康医療部では、平成18年府立病院の地方独立行政法人移行時における、一般会計からの出資に係る資産の無償譲渡及び平成23年旧大阪府水道部から大阪広域水道企業団への事業承継時における、一般会計からの出資に係る資産の無償譲渡に伴い、地方債が一般会計に存置されている。
- また、地方独立行政法人移行前に発行した地方債の償還債務に係る大阪府立病院機構からの償還負担金、及び旧大阪府水道部から大阪広域水道企業団への事業承継に伴い、水道事業会計から一般会計に引き継がれた地方債に係る償還負担金をその他債権に計上している。
- 看護職員の確保を図るため、府内の養成施設に在学する学生に対し、修学資金貸与事業を実施していた（平成28年度をもって新規貸付終了）。貸付金の回収不能に備えるため、不納欠損引当金を計上している。

（当期の主な変化）

- 当期は、府立病院が地方独立行政法人へ移行する前に発行した地方債及び水道事業会計から一般会計に引き継がれた地方債の償還に伴う償還負担金の収入により、その他債権が28億70百万円減少した。
- また、地方債の償還等により、地方債が42億16百万円減少した。
- 純資産額については、前年度より34億82百万円増加した。

●行政コスト計算書

（行政コスト計算書の構造）

- 健康医療部では、精神通院医療費の公費負担及び難病の医療費助成などにかかる扶助費や、高齢者医療事業にかかる負担金、国民健康保険事業（特別会計）にかかる繰出金などを支出している。これら社会保障扶助費、負担金・補助金・交付金等及び繰出金が行政費用の約9割を占めている。このほか、当該事務等に従事するための職員を含む給与関係費や物件費等を計上している。
- 当期は、新型コロナウイルス感染症対策のため新型コロナウイルス感染症緊急包括支援交付金等を財源とした事業実施に伴い、前年と比較して行政収入が798億53百万円、行政費用が1,436億84百万円増加した。

（当期の主な変化）

- 当期は、新型コロナウイルス感染症対策のため新型コロナウイルス感染症緊急包括支援交付金による事業実施等に伴い、行政収入について国庫支出金（行政費用充当）が787億87百万円増加（前年比136%）、全体として798億53百万円増加（前年比135%）した。
- 新型コロナウイルス感染症対策に伴い、行政費用について物件費が243億79百万円増加（前年比283%）、負担金・補助金・交付金等が1,119億70百万円増加（前年比133%）した。

2 財務諸表

(2) 会計別財務諸表 ・ 国民健康保険特別会計財務諸表及びその概要

貸借対照表

(令和4年3月31日現在)

(単位：百万円)

科 目	令和3年度 (A)	令和2年度 (B)	差 (A-B)	科 目	令和3年度 (A)	令和2年度 (B)	差 (A-B)
資産の部				負債の部			
I 流動資産	19,218	25,756	▲ 6,538	I 流動負債	6	6	▲ 1
現金預金	19,218	25,756	▲ 6,538	地方債	—	—	—
歳計現金等	19,218	25,756	▲ 6,538	短期借入金	—	—	—
歳入歳出外現金	—	—	—	他会計借入金	—	—	—
未収金	—	—	—	その他短期借入金	—	—	—
税未収金	—	—	—	賞与等引当金	6	6	▲ 1
その他未収金	—	—	—	未払金	—	—	—
不納欠損引当金	—	—	—	支払保証債務	—	—	—
基金	—	—	—	その他未払金	—	—	—
財政調整基金	—	—	—	還付未済金	—	—	—
減債基金	—	—	—	リース債務	—	—	—
短期貸付金	—	—	—	その他流動負債	—	—	—
貸倒引当金	—	—	—	II 固定負債	74	79	▲ 5
その他流動資産	—	—	—	地方債	—	—	—
II 固定資産	14,543	13,582	961	長期借入金	—	—	—
事業用資産	0	0	▲ 0	他会計借入金	—	—	—
有形固定資産	—	—	—	その他長期借入金	—	—	—
土地	—	—	—	退職手当引当金	74	79	▲ 5
建物	—	—	—	その他引当金	—	—	—
工作物	—	—	—	リース債務	—	—	—
立木竹	—	—	—	その他固定負債	—	—	—
船舶	—	—	—	負債の部合計	79	85	▲ 6
浮標等	—	—	—	純資産の部			
航空機	—	—	—	純資産	33,682	39,253	▲ 5,572
無形固定資産	0	0	▲ 0	(うち当期純資産増減額)	▲ 5,572	25,432	▲ 31,004
地上権	—	—	—				
特許権等	0	0	▲ 0				
インフラ資産	—	—	—				
有形固定資産	—	—	—				
土地	—	—	—				
建物	—	—	—				
工作物	—	—	—				
無形固定資産	—	—	—				
地上権	—	—	—				
特許権等	—	—	—				
重要物品	—	—	—				
図書	—	—	—				
リース資産	—	—	—				
ソフトウェア	—	—	—				
建設仮勘定	—	—	—				
投資その他の資産	14,543	13,582	961				
出資金	—	—	—				
法人等出資金	—	—	—				
公営企業会計出資金	—	—	—				
長期貸付金	150	150	—				
貸倒引当金	—	—	—				
基金	14,393	13,432	961				
減債基金	—	—	—				
減債基金借入金	—	—	—				
その他の基金	14,393	13,432	961				
その他基金借入金	—	—	—				
その他債権	—	—	—				
資産の部合計	33,761	39,339	▲ 5,578	純資産の部合計	33,682	39,253	▲ 5,572
				負債及び純資産の部合計	33,761	39,339	▲ 5,578

行政コスト計算書 (自 令和3年4月 1日・至 令和4年3月31日) (単位：百万円)

科 目	令和3年度 (A)	令和2年度 (B)	差 (A-B)
通常収支の部			
I 行政収支の部			
1 行政収入	787,363	780,361	7,002
地方税	—	—	—
地方譲与税	—	—	—
市町村たばこ税府交付金	—	—	—
地方特例交付金	—	—	—
地方交付税	—	—	—
交通安全対策特別交付金	—	—	—
国民健康保険関係交付金	250,313	244,559	5,755
分担金及び負担金(行政費用充当)	270,926	269,731	1,195
使用料及び手数料	—	—	—
国庫支出金(行政費用充当)	265,736	265,938	▲ 202
財産収入	—	—	—
寄附金	—	—	—
繰入金	—	—	—
特別会計繰入金	—	—	—
公営企業会計繰入金	—	—	—
税諸収入	—	—	—
事業収入(特別会計)	—	—	—
その他行政収入	388	133	255
2 行政費用	844,609	808,341	36,267
税連動費用	—	—	—
給与関係費	71	82	▲ 11
物件費	269	188	81
維持補修費	—	—	—
社会保障扶助費	—	—	—
負担金・補助金・交付金等	844,261	808,060	36,201
国直轄事業負担金	—	—	—
繰出金	—	—	—
減価償却費	0	0	0
債務保証費	—	—	—
不納欠損引当金繰入額	—	—	—
貸倒引当金繰入額	—	—	—
賞与等引当金繰入額	6	6	▲ 1
退職手当引当金繰入額	3	5	▲ 2
その他引当金繰入額	—	—	—
その他行政費用	—	—	—
行政収支差額	▲ 57,245	▲ 27,980	▲ 29,265

科 目	令和3年度 (A)	令和2年度 (B)	差 (A-B)
II 金融収支の部			
1 金融収入	3	4	▲ 0
受取利息及び配当金	3	4	▲ 0
地方債発行差金	—	—	—
2 金融費用	—	—	—
地方債利息・手数料	—	—	—
地方債発行差金	—	—	—
他会計借入金利息等	—	—	—
金融収支差額	3	4	▲ 0
通常収支差額	▲ 57,242	▲ 27,977	▲ 29,265
特別収支の部			
1 特別収入	—	—	—
分担金及び負担金(公共施設等整備)	—	—	—
分担金及び負担金(災害復旧費)	—	—	—
国庫支出金(公共施設等整備)	—	—	—
国庫支出金(災害復旧費)	—	—	—
固定資産売却益	—	—	—
過年度修正益	—	—	—
その他特別収入	—	—	—
2 特別費用	—	—	—
固定資産売却損	—	—	—
固定資産除却損	—	—	—
災害復旧費	—	—	—
過年度修正損	—	—	—
その他特別費用	—	—	—
特別収支差額	—	—	—
当期収支差額	▲ 57,242	▲ 27,977	▲ 29,265
一般会計からの繰入金	51,818	53,444	▲ 1,626
一般会計への繰出金	155	42	113
再計	▲ 5,579	25,425	▲ 31,004

キャッシュ・フロー計算書 (自 令和3年4月 1日・至 令和4年3月31日) (単位:百万円)

科 目	令和3年度 (A)	令和2年度 (B)	差 (A-B)
I 行政サービス活動			
行政収入	787,363	780,361	7,002
地方税	—	—	—
地方譲与税	—	—	—
市町村たばこ税府交付金	—	—	—
地方特例交付金	—	—	—
地方交付税	—	—	—
交通安全対策特別交付金	—	—	—
国民健康保険関係交付金	250,313	244,559	5,755
分担金及び負担金 (行政支出充当)	270,926	269,731	1,195
使用料及び手数料	—	—	—
国庫支出金(行政支出充当)	265,736	265,938	▲ 202
財産収入	—	—	—
寄附金	—	—	—
繰入金	—	—	—
特別会計繰入金	—	—	—
公営企業会計繰入金	—	—	—
税諸収入	—	—	—
事業収入(特別会計)	—	—	—
その他行政収入	388	133	255
行政支出	844,607	808,338	36,269
税運動支出	—	—	—
給与関係費	77	90	▲ 12
物件費	269	188	81
維持補修費	—	—	—
社会保障扶助費	—	—	—
負担金・補助金・交付金等	844,261	808,060	36,201
国直轄事業負担金	—	—	—
繰出金	—	—	—
金融収入	3	4	▲ 0
受取利息及び配当金	3	4	▲ 0
地方債発行差金	—	—	—
金融支出	—	—	—
地方債利息・手数料	—	—	—
他会計借入金利息等	—	—	—
特別収入	—	—	—
分担金及び負担金(災害復旧費)	—	—	—
国庫支出金(災害復旧費)	—	—	—
その他特別収入	—	—	—
特別支出	—	—	—
災害復旧費	—	—	—
その他特別支出	—	—	—
行政サービス活動収支差額	▲ 57,240	▲ 27,973	▲ 29,267

科 目	令和3年度 (A)	令和2年度 (B)	差 (A-B)
II 投資活動			
投資活動収入	307	559	▲ 252
分担金及び負担金 (公共施設等整備)	—	—	—
国庫支出金(公共施設等整備)	—	—	—
財産収入	—	—	—
基金繰入金(取崩額)	307	559	▲ 252
財政調整基金	—	—	—
その他の基金	307	559	▲ 252
貸付金元金回収収入	—	—	—
保証金等返還収入	—	—	—
その他投資活動収入	—	—	—
投資活動支出	1,267	354	914
公共施設等整備支出	—	0	▲ 0
基金積立金	1,267	204	1,064
財政調整基金	—	—	—
その他の基金	1,267	204	1,064
出資金	—	—	—
貸付金	—	150	▲ 150
保証金等支出	—	—	—
投資活動収支差額	▲ 961	205	▲ 1,166
行政活動キャッシュ・フロー収支差額	▲ 58,201	▲ 27,768	▲ 30,433
III 財務活動			
財務活動収入	—	—	—
地方債	—	—	—
他会計借入金等	—	—	—
基金繰入金(取崩額)	—	—	—
減債基金	—	—	—
基金借入金	—	—	—
その他財務活動収入	—	—	—
財務活動支出	—	—	—
地方債償還金	—	—	—
他会計借入金等償還金	—	—	—
ファイナンス・リース債務返済支出	—	—	—
基金積立金	—	—	—
減債基金	—	—	—
基金借入金償還金	—	—	—
財務活動収支差額	—	—	—
収支差額合計	▲ 58,201	▲ 27,768	▲ 30,433
一般会計からの繰入金	51,818	53,444	▲ 1,626
一般会計への繰出金	155	42	113
前年度からの繰越金	25,756	122	25,634
形式収支	19,218	25,756	▲ 6,538
歳入歳出外現金受入額	—	—	—
歳入歳出外現金払出額	—	—	—
再計	19,218	25,756	▲ 6,538

会 計 : 国民健康保険特別会計

純資産変動計算書

(単位:百万円)

区 分	開始残高 相 当	収支差額	内部取引	一般財源等 配分調整額	一般会計から の繰入金	一般会計への 繰出金	合 計
前期末残高	—	▲ 139,956	17,980	—	161,344	115	39,253
当期変動額	—	▲ 57,242	8	—	51,818	155	▲ 5,572
当期末残高	—	▲ 197,198	17,988	—	213,162	270	33,682

純資産変動分析表

(単位:百万円)

区 分	純資産増加	純資産減少	増加－減少	残 高	主な増減要因
前期末純資産残高				39,253	
【当期増減内容】					
I 固定資産のうち負債を伴わない額の増減					
① 事業用資産(建設仮勘定を含む)		0			
② インフラ資産(建設仮勘定を含む)					
③ その他	961				国民健康保険財政安定化基金の積立による増 +961
小 計	961	0	961		
II 資産の裏付けのない固定負債の増減					
① 特別債					
② 基金借入金					
③ 長期性債務(退職手当引当金等)	5				
小 計	5		5		
III その他の増減					
① その他の資産(負債を伴わないもの)		6,538			剰余金(繰越金)の減 -6,538
② その他の負債(資産を伴わないもの)	1				
小 計	1	6,538	▲ 6,537		
I～IIIの増減合計	967	6,538	▲ 5,572		
当期末純資産残高				33,682	

固定資産附属明細表（国民健康保険特別会計）

固定資産（有形）

（単位：百万円）

区 分	前期末 取得原価 ①	当期増加額 ②	当期減少額 ③	当期末 取得原価 ④=①+②-③	当期末減価 償却累計額 (減損を含む) ⑤	当期償却額 (減損を含む) ⑥	当期末残高 ④-⑤
事業用資産	-	-	-	-	-	-	-
土地	-	-	-	-	-	-	-
建物	-	-	-	-	-	-	-
工作物	-	-	-	-	-	-	-
立木竹	-	-	-	-	-	-	-
船舶	-	-	-	-	-	-	-
浮標等	-	-	-	-	-	-	-
航空機	-	-	-	-	-	-	-
インフラ資産	-	-	-	-	-	-	-
土地	-	-	-	-	-	-	-
建物	-	-	-	-	-	-	-
工作物	-	-	-	-	-	-	-
重要物品	-	-	-	-	-	-	-
図書	-	-	-	-	-	-	-
リース資産	-	-	-	-	-	-	-
ソフトウェア	-	-	-	-	-	-	-
建設仮勘定	-	-	-	-	-	-	-
合 計	-	-	-	-	-	-	-

固定資産（無形）

（単位：百万円）

区 分	前期末残高 ①	当期増加額 ②	当期減少額 ③	当期償却額 ④	当期末残高 ①+②-③
事業用資産	0	-	0	0	0
地上権	-	-	-	-	-
特許権等	0	-	0	0	0
インフラ資産	-	-	-	-	-
地上権	-	-	-	-	-
特許権等	-	-	-	-	-
合 計	0	-	0	0	0

会 計：国民健康保険特別会計

基金附属明細表

【国民健康保険特別会計】

(単位：百万円)

区 分	前期末残高	当期増加額	当期減少額	当期末残高	基金借入金	差引
そ の 他 の 基 金	13,432	1,267	307	14,393	—	14,393
国民健康保険財政安定化基金	13,432	1,267	307	14,393	—	14,393
合 計	13,432	1,267	307	14,393	—	14,393

引当金明細表

【国民健康保険特別会計】

(単位：百万円)

区分	前期末残高	当期増加額	当期減少額		当期末残高
			(目的使用)	(その他)	
不納欠損引当金	—	—	—	—	—
貸倒引当金	—	—	—	—	—
賞与等引当金	6	6	6	—	6
退職手当引当金	79	3	8	—	74

行政コスト計算書の当期収支差額とキャッシュ・フロー計算書の行政サービス活動収支差額との調整表

【国民健康保険特別会計】

(単位:百万円)

行政コスト計算書の当期収支差額

▲ 57,242

ア 固定資産の増減	0
減価償却費	0
固定資産売却益(損)	—
固定資産除却損	—
減損損失	—
出資金評価減	—
災害救助基金(物資)の増(減)	—
修学資金貸付金の償還免除	—
重要物品の受入	—
イ 流動資産・流動負債の増減	▲ 1
未収金の増加(減少)	—
還付未済金の減少	—
棚卸資産売却原価	—
棚卸資産評価損	—
不納欠損引当金繰入額	—
賞与等引当金繰入・取崩・戻入額	6
うち賞与・法定福利費支出時の引当金取崩額	▲ 6
ウ その他非現金取引項目	3
貸倒引当金繰入額	—
退職手当引当金繰入・取崩・戻入額	3
うち退職手当支出時の引当金取崩額	—
その他引当金繰入額	—
地方債発行差金	—
エ 投資的経費の財源	0
国庫支出金	—
分担金及び負担金	—
オ 行政コスト計算書に計上しない行政サービス活動収支	0
棚卸資産の原価に算入する支出額	—
カ 地方債利息の会計間の配賦	0
キ その他の取引項目	0
その他行政収入	—
その他の行政費用	—
その他特別収入	—
その他の特別費用	—

キャッシュ・フロー計算書の行政サービス活動収支差額

▲ 57,240

会 計：国民健康保険特別会計

注記（国民健康保険特別会計財務諸表）

1. 追加情報

（1）その他財務諸表の内容を理解するために必要と認められる事項

事業の概要

国民健康保険制度改革により、平成 30 年度から大阪府が財政運営の責任主体として、安定的な財政運営や効率的な事業の確保に努めています。

健康医療部財務の概要【国民健康保険特別会計】

●貸借対照表

（貸借対照表の構造）

- ・ 国民健康保険特別会計は、平成 30 年度からの国民健康保険制度改革により、大阪府が財政運営の責任主体として、安定的な財政運営や効率的な事業の確保等を図るために設置している。
- ・ 国民健康保険特別会計では、国民健康保険財政安定化基金を設置しており、その他の基金に計上している。
- ・ また、職員に係る賞与等引当金及び退職手当引当金を負債に計上している。

（当期の主な変化）

- ・ 剰余金（繰越金）により歳計現金等が 65 億 38 百万円減少した。
- ・ 国民健康保険財政安定化基金が 9 億 61 百万円増加した。

●行政コスト計算書

（行政コスト計算書の構造）

- ・ 国民健康保険特別会計では、大阪府が財政運営の責任主体として、市町村の国民健康保険事業等に要する負担金・補助金・交付金等を支出しており、行政コストの大部分がこれに当たる。このほか、当該事務に従事するための職員を含む給与関係費や物件費等を計上している。
- ・ また、負担金・補助金・交付金等の財源となる国民健康保険関係交付金 2,503 億 13 百万円、分担金及び負担金（行政費用充当）2,709 億 26 百万円、国庫支出金（行政費用充当）2,657 億 36 百万円等を収入している。

（当期の主な変化）

- ・ 新型コロナウイルス感染症の流行に伴う受診控えからの回復等の影響による保険給付費の増高等により、負担金・補助金・交付金等が 362 億 1 百万円増加した。

○主要施策成果と事業別財務諸表

(1)感染症対策事業 (目) 予防費

事業の概要

新型コロナウイルス感染症をはじめ、結核やエイズ・梅毒、風しん等の感染症の発生予防・まん延防止を図るため、医療提供体制の整備や検査機会を確保するとともに、予防接種の推進及び正しい知識の普及啓発など総合的な感染症対策を実施した。

(単位：円)

	金額	財 源 内 訳			
		国 庫	起 債	附帯歳入	一般歳入
予 算 現 額	367,703,456,000	318,822,854,000	0	5,400,231,000	43,480,371,000
決 算 額	314,468,466,232	275,661,294,731	0	3,655,599,480	35,151,572,021

事業の成果

新型コロナウイルス感染症対策

(1) 相談・検査体制の整備

■施策目標

- ・新型コロナウイルスの感染拡大時にも必要な相談、検査を実施できるよう相談体制、検査体制の整備充実を図る。

■施策成果

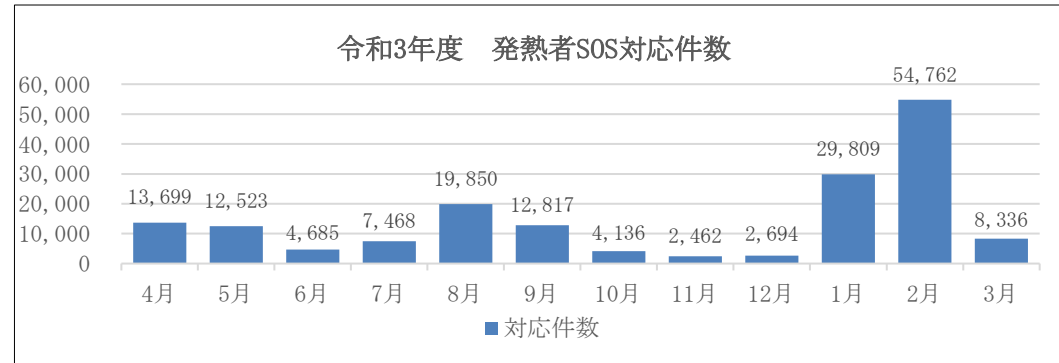
①相談窓口設置事業

【発熱者 SOS (大阪府新型コロナ受診相談センター)】

- ・新型コロナウイルス感染症を疑う症状のある府民の症状を聞き取り、適切な医療機関への受診につながるよう相談窓口を設置した。

【案内実績 (令和3年4月1日～令和4年3月31日)】

案内区分	累計件数
一般診療機関受診勧奨	39,445 件
保健所へ引継ぎ	11,862 件
診療・検査医療機関を案内	42,206 件
コロナ後遺症対応可能医療機関を案内	45,771 件
終了 (相談のみで終了など)	31,309 件
その他 (濃厚接触にかかる待機期間の相談など)	2,648 件
合計	173,241 件



【府民向け相談窓口】

- ・新型コロナウイルス感染症に対する府民の不安に対応するため、府民向け一般相談窓口を設置した。

【実績 (令和3年4月1日～令和4年3月31日)】 対応件数：80,331 件 主な内容：健康相談に関すること、予防、検査、治療に関することなど

②検査体制の整備

- ・かかりつけ医など身近な医療機関において新型コロナウイルスの検査を行う診療・検査医療機関を指定した。また、令和4年3月14日以降は全ての診療・検査医療機関の情報を府ホームページで公表している。【実績】診療・検査医療機関数：2,230 か所
- ・重症化リスクが高い高齢者等の入所施設や通所施設において感染者の早期発見、クラスター発生を未然に防止する観点から、施設の従事者を対象に定期的な検査を実施した。

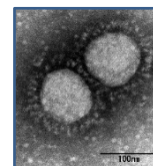
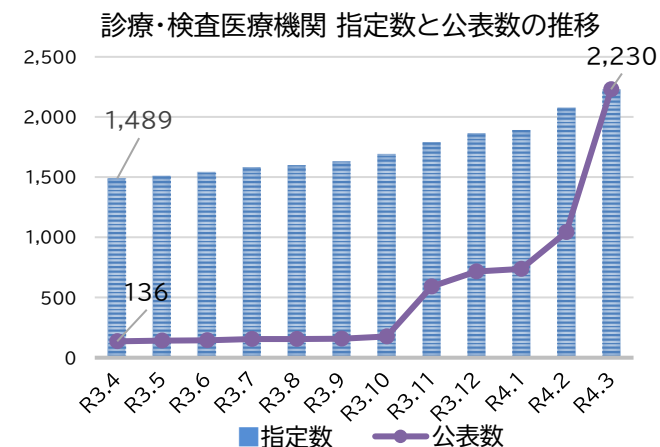
【実績】受検数：延 18,309 施設・延 645,888 人

- ・感染リスクの引き下げ及び感染者の早期発見を目的とし、無症状者を対象に無料で検査を実施する事業者に対し補助を行った。(12.23 から開始) 【実績】事業所数：773 か所、検査件数：681,286 件
- ・検査需要の増加に対応するため、医療機関や衛生検査所が行う PCR 検査機器の導入等に対し補助を行った。【実績】補助機関数：延 1,818 か所
- ・多くの医療機関が休診となる年末年始等の長期休暇期間中においても、発熱患者等が診療・検査を受けられる体制を確保するため、新型コロナウイルスの検査実施人数に応じて協力金を交付した。

【実績】交付機関数：延 3,334 か所

- ・変異株の発生状況を把握するため、特定の変異株の疑いがあるかを確認するスクリーニング検査や変異株を特定するゲノム解析を民間検査機関等に委託し実施した。

【実績】検査件数：スクリーニング 102,607 件、ゲノム解析 21,426 件



新型コロナの無料検査について

<検査事業者ステッカー(イメージ)>

- 現在、知事による**受検要請期間中**です。
(要請期間(予定):令和3年12月24日から令和4年1月31日まで)
- 下記に該当する方は、**無料で検査が受けられます**。

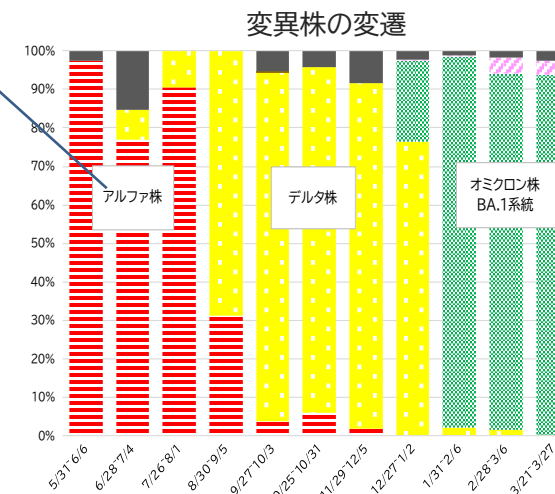
A
or
B

A 感染不安のある無症状の府内在住者(知事の受検要請に基づくもの)

B 飲食店・イベント等の利用にあたり検査結果の提示が必要な方
(健康上の理由又は12歳未満であることによりワクチンを接種できない方)

※ 咳や発熱等の症状がある場合は医療機関を受診してください。

~ 無料検査を行う事業者も募集しています ~



※要請期間はその後延長

(2) 保健所等の体制強化

■ 施策目標

- ・新型コロナウイルス感染症対策実施にあたり、効率的な業務運営と人的資源の有効活用を図るため、人材派遣を活用する。
- ・陽性者が発生した高齢者施設等において、感染拡大を防止するとともに早期治療につなげることで、重症化を防ぐため施設支援を行う。

■ 施策成果

【外部人材の配置】

- ・新型コロナウイルス感染症対策の実施にあたり、効率的な業務運営と人的資源の有効活用を図るため、人材派遣を活用した。

【実績】配置人数：212人（令和4年3月31日時点：本庁59人、保健所153人）

【大阪府高齢者施設等クラスター対応強化チーム（OCRT）】

- ・本庁職員（医師・非常勤看護師・個別事象対応G職員）で構成。（令和4年2月18日～）保健所からの要請に基づき、クラスター発生施設へ出向き、感染対策について助言。また、施設の連携医療機関や地域の往診協力医療機関にて往診ができない場合等、保健所からの要請があれば、重点往診チームを派遣。

【活動実績（令和4年2月18日～3月31日）】

施設種別	対応件数	重点往診チーム派遣件数	
		うち電話（リモート）対応	
高齢者施設	45	1	3
障がい者施設	7	1	2
合計	52	2	5

(3) 入院・療養体制の確保

■ 施策目標

- ・新型コロナウイルス感染症への対応として、緊急に必要となる感染拡大防止や医療提供体制の整備等について、医療機関等への支援を行う。
- ・新型コロナウイルス感染症対策に係る自宅・宿泊療養及び搬送における体制を確保する。

■ 施策成果

① 新型コロナウイルス感染症受入医療機関等支援

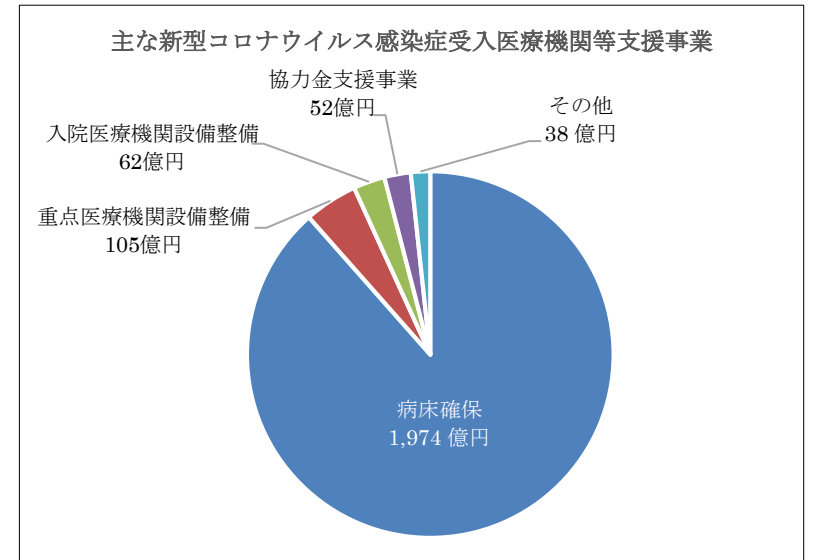
- ・病床の確保や院内感染対策を強化するため、新型コロナウイルス感染症受入医療機関等に対して、補助等を行った。

【入院病床確保】

- ・新型コロナウイルス感染症患者等を受け入れる医療機関及び新型コロナウイルス感染症患者対応のため、重点医療機関として入院病床を整備した医療機関に対し、患者を受け入れていない病床に対する病床確保料の補助を行った。

【実績】 (単位：千円)

	医療機関数（※）	交付額
重点医療機関	278 機関	179,884,445
一般・その他	226 機関	17,460,706
計	504 機関	197,345,151



(※) 重点医療機関と一般・その他の両方に該当する場合は、それぞれに計上。
受入医療機関ではないクラスター発生医療機関への補助も計上。

- ・入院受入医療機関等に府が備蓄するマスクや防護服等を配布した。

【マスクや防護服等の供給実績】

(単位：万枚)

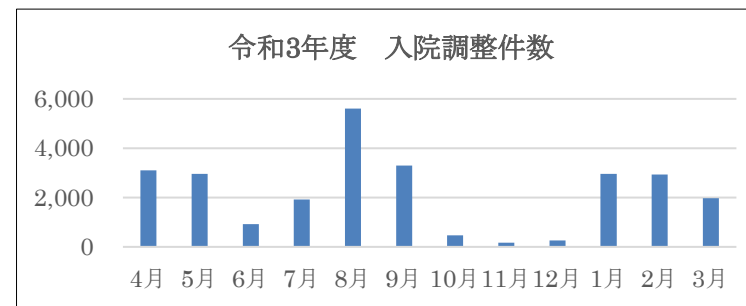
サージカルマスク	N95 マスク等	フェイスシールド	アイソレーションガウン	非滅菌手袋
596.2	263.1	119.7	352.3	4909.4

②入院・療養支援体制の確保

- ・新型コロナウイルス感染症対策に係る自宅・宿泊療養及び搬送における体制を確保した。

【主な事業内容】

- ・陽性者の入院調整に係る患者搬送関連業務。
- ・新型コロナウイルス感染症対策に係る宿泊療養体制確保のための看護師配置等。
- ・新型コロナウイルス感染症対策に係る自宅療養者への健康管理等。

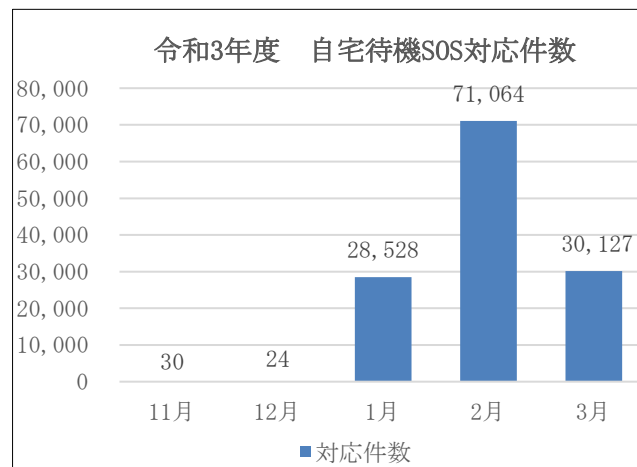


【自宅待機 SOS (コロナ陽性者 24 時間緊急サポートセンター)】

- ・保健所から連絡がない、連絡が取れない場合のセーフティーネットとして宿泊療養予約や健康相談を実施し、自宅療養中の患者で医師の診察を受けたい場合や抗体治療医療機関を知りたい場合等に医療機関を案内した。

【案内実績 (令和 3 年 11 月 5 日～令和 4 年 3 月 31 日)】

案内区分	累計件数
宿泊療養の予約に関すること	16,705 件
抗体治療に関すること	1,139 件
症状等に関すること	14,098 件
その他 (パルスオキシメーター及び簡易配食手配など)	97,831 件
合計	129,773 件



大阪府民のみなさまへ

新型コロナウイルス感染症
自宅待機SOS
コロナ陽性者24時間緊急サポートセンター

TEL:0570-055221
FAX:06-4560-9037

※通話料はご相談者の負担となります。ナビダイヤルのご案内となります。

●陽性が判明し、以下のような場合は自宅待機SOSへご相談ください!

- ・保健所から連絡がない、連絡が取れない
- ・**宿泊施設(ホテル)での療養を希望する**

※検査で陽性判定を受けた方であれば、保健所からの連絡がなくてもすぐに手続きできます

- 宿泊(ホテル)療養先・搬送手配
- パルスオキシメーター配送、簡易配食受付

・夜間・休日等、保健所の閉庁時間に体調が悪化したため、健康相談をしたい

- 健康相談(看護師が対応)
- 緊急往診の手配(往診事業者へ引継ぎ)
- 訪問看護師による健康観察の受付(訪問は日中)

・自宅療養中に医療機関を受診したい

- オンライン・外来診療・往診医療機関等の案内
- 抗体治療医療機関の案内

自宅待機SOSの詳細については、大阪府ホームページをご確認ください。

大阪府 自宅待機SOS

QRコードからもアクセスできます

※上記以外の相談は直接保健所、もしくは受診相談センターにご相談ください(要予約)

大阪府

【大阪コロナ重症センターの整備・運営】

- ・臨時の医療施設（大阪コロナ重症センター）の整備・運営を行った。

（大阪急性期・総合医療センター施設の一部として令和2年12月15日から運営を開始。病床数(重症病床)：30床）

【整備事業】

- ・大阪コロナ重症センターの整備を実施。
（建物、機器、備品等のリース）
（決算額）1,174,915千円

【運営事業】

- ・大阪コロナ重症センターの運営を実施。
（警備委託・宿泊施設確保・光熱水費等）
（決算額）372,554千円



大阪コロナ重症センター



- ・大阪コロナ重症センターに医療従事者を派遣する医療機関に対して補助を行った。

交付施設	決算額
88 機関	1,567,086 千円

【入院待機ステーションの設置・運営】

- ・新型コロナウイルス感染症患者受入病床が逼迫し、自宅療養者等からの救急要請が増加した場合に救急隊の現場滞在時間が延長し、一般救急に影響をもたらすことがないように、病院前の救急医療体制を維持することを目的として、一時的な待機場所である入院患者待機ステーションを設置・運営を行う。また、同様の施設を設置する市町村等を補助金の交付により支援した。

【設置・運営状況】

- ・第四波、第五波においては、救急車内の位置づけとして運用。
- ・第六波においては、臨時の医療施設として運営を行った。
- ・大阪市内（第一入院患者待機ステーション：12床、第二入院患者待機ステーション：18床）、大阪市外（13床）

	決算額
大阪市内入院患者待機ステーション	222,512 千円
大阪市外入院患者待機ステーション	86,148 千円



大阪市内第一入院患者待機ステーション



大阪市内第二入院患者待機ステーション

<参考>

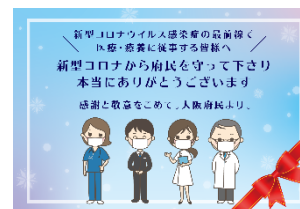
※健康医療総務事業にて執行

【新型コロナウイルス助け合い基金】

■事業の概要

- ・大阪府新型コロナウイルス助け合い基金条例に基づき、「新型コロナウイルス助け合い基金」を設置・運営し、新型コロナウイルス感染症に関する医療及び療養に係る役務に従事された方の支援を行うため執行したものの。

<贈呈したもの：メッセージカード、Q u oカード等>



【令和3年度 大阪府新型コロナウイルス助け合い基金からの支援金贈呈結果】

	贈呈対象	贈呈人数	贈呈金額
第五次贈呈	大阪コロナ重症センター及び府の要請に応じ業務に従事した医療従事者等 (R3.6 末までの勤務実績)	758 人	9,326 万円
第六次贈呈	大阪コロナ重症センター及び重症患者受入医療機関等で業務に従事した医療従事者等 (R3.9 末までの勤務実績)	12,437 人	15 億 8,515 万円

令和3年度 大阪府新型コロナウイルス助け合い基金への寄附収納件数及び寄附収納金額
寄附収納件数 1,477 件 寄附収納金額 6 億 7,000 万円

令和3年度 実績													
	4 月	5 月	6 月	7 月	8 月	9 月	1 0 月	1 1 月	1 2 月	1 月	2 月	3 月	計
件数 計	251件	271件	132件	86件	111件	140件	87件	89件	151件	41件	40件	78件	1,477件
金額 計	1億7,301万円	1億4,503万円	1億1,103万円	2,529万円	3,118万円	3,729万円	4,040万円	1,196万円	3,711万円	1,177万円	1,565万円	3,027万円	6億7,000万円

【大阪府新型コロナウイルス助け合い基金への寄附に対する感謝状贈呈式】



令和3年4月28日 大阪府公館



令和3年7月30日 本館3階特別会議室(大)



令和4年1月24日 大阪府公館

(4) ワクチン接種体制の整備

■施策目標

- ・新型コロナウイルス感染症拡大防止のため、ワクチン接種を迅速かつ円滑に実施できるよう、必要な体制を整備する。

■施策成果

①医療従事者等優先接種における接種体制の確保

- ・優先接種の対象となる医療従事者等への接種体制を確保した。

【接種券付き予診票の発行】

- ・対象となる医療従事者等へ接種券付き予診票を府で発行、送付するとともに、関連業務等の一部を委託した（約 36.3 万人分）。

【接種会場の設置及び接種促進】

- ・医療従事者等の接種機会確保のため、府の接種会場を大阪中央急病診療所に設置し、計 1,382 回の接種を実施した。
- ・接種の加速化を図るため、他院の医療従事者等への接種を受け入れる 302 医療機関へ接種を委託した。

【ワクチン配送センターの設置・運営】

- ・ワクチンの一元的な管理により、医療機関への迅速かつ効率的な配送を行い、医療機関の負担軽減を図った。

【LINE 予約システム】

- ・接種医療機関の予約管理の負担軽減を図るため、LINE アプリを活用した予約システムを導入した。



(ワクチン配送センター)

②市町村の接種体制構築支援及び接種促進

- ・「大阪府新型コロナウイルス感染症ワクチン接種連絡会議」を 1 回及び「大阪府新型コロナワクチン接種調整ワーキンググループ」を 2 回開催し、府内の広域調整を行った。
- ・国から大阪府に割り当てられたワクチン（医療従事者用を除く）について、府内市町村への割当を行った。
- ・接種に従事する看護師が不足する市町村に対し、公益社団法人大阪府看護協会が実施する研修を受けた看護師等を斡旋するよう同協会へ委託した。

斡旋先市町村数	斡旋人数
13 市町村	187 人

- ・職域接種推進のため、職域接種サポートチーム設置により企業等からの相談に対応し、関西経済連合会と共催で職域接種に関する説明会を実施した。
- ・幅広い世代への情報発信とともに、20 代及び 30 代の接種促進への気運醸成を図るため、SNS を活用したワクチン接種促進キャンペーンを実施した。
- ・新型コロナウイルスワクチン接種回数の増加を図るため、ワクチン接種を行った医療機関に対して協力金を支給するとともに、中小企業等に対して職域接種の体制整備に要する費用の一部を補助した。

医療機関への協力金	職域接種に対する補助
2,031 件 11,632,044 千円	48 件 156,068 千円

③大阪府による大規模接種会場の設置、運営

- ・市町村のワクチン接種体制を補完するため、府の大規模接種会場を設置、運営した。


【初回接種（1・2回目接種）における接種会場 実績】

接種センター	大阪府コロナワクチン ※		大阪府庁新別館	大阪府・大同生命	大阪府1・2回目	
実施場所	マイドームおおさか		新別館南館	大同生命大阪本社ビル	マサキこちクリニック	
取扱いワクチン	モデルナ	アストラゼネカ	モデルナ		モデルナ	アストラゼネカ
実施期間	R3. 6. 19～11. 28	R3. 8. 31～11. 27	R3. 9. 29～11. 21	R3. 10. 11～11. 19	R4. 1. 17～3. 31	R4. 1. 11～3. 31
接種人数（最大）	3,300人/日	800人/日	1,000人/日	200人/日	100人/日	100人/日
接種回数（総計）	361,760回	16,003回	6,556回	546回	2,389回	87回

※大阪府コロナワクチン接種センターでは迅速な接種体制構築のため、府内大学病院及び医療関係団体等の協力のもと、医療人材を確保した。

【2回目接種ができなかった方を対象とした接種会場 実績】

接種センター	大阪府庁 新別館	
実施場所	新別館南館	
取扱いワクチン	モデルナ	アストラゼネカ
実施期間	R3. 12. 3～12. 25	R3. 12. 3～12. 25
接種回数（総計）	254回	63回



(大阪府コロナワクチン接種センター 左：会場入口・看板、右：会場内・予診接種ブース)

【追加接種（3回目接種）における接種会場 実績】

接種センター	大阪府庁 新別館		大阪府庁 咲洲	大阪府 心斎橋	大阪府 堺	大阪府 高槻
	南館	北館				
実施場所	新別館		咲洲庁舎	心斎橋 SC ビル	法務省矯正研修所 大阪支所体育館	関西大学 高槻ミュージックキャンパス
	南館	北館				
取扱いワクチン	モデルナ					
実施期間	R4. 1. 25～3. 31		R4. 2. 4～3. 31	R4. 2. 7～3. 31	R4. 2. 14～3. 29	R4. 2. 14～3. 29
接種人数（最大）	1,320人/日	880人/日	400人/日	2,400人/日	400人/日	400人/日
接種回数（総計）	39,658回		7,474回	27,763回	6,157回	6,631回

④副反応を疑う症状に対する専門的相談体制の確保

- ・接種後の副反応等に係る相談体制を確保するため、24時間対応の専門相談窓口を設置した。
- ・ワクチン接種後の副反応等を疑う症状に対する診療体制の整備を目的として、医療機関からの相談及び紹介による受診に対応できる専門的な医療機関を府内全ての2次医療圏に確保するとともに、これらを支援する医療機関を確保した。

開設期間	相談件数（受電数）
R3. 4. 1～R4. 3. 31	128,217件

■主な個別事業

(単位：円)

個別事業名称	予算現額	決算額	事業内容
1 結核対策関連事業費	162,990,000	117,220,545	結核患者への医療給付、結核の早期発見・まん延防止のための患者管理検診や接触者健診の実施、私立学校・施設での定期健診に対する補助等に要する経費
2 予防接種事故救済等対策費	198,786,000	173,544,408	予防接種により健康被害を受けた者に対する救済を図るため、市町村が実施する年金や医療費等の給付及び健康被害の調査に対する負担等に要する経費
3 感染症予防対策費	148,158,000	59,422,013	感染症指定医療機関に対する運営費補助、医師からの届出に基づく感染症発生状況等の収集・分析及び患者発生時における積極的疫学調査等に要する経費
4 新型インフルエンザ対策費	673,146,000	656,585,855	新型インフルエンザの入院患者を受け入れる医療機関の設備整備に対する補助、抗インフルエンザウイルス薬や防護服の備蓄及び医療従事者への研修の実施に要する経費
5 先天性風しん症候群対策費	98,691,000	73,887,189	先天性風しん症候群の発生を予防するため、妊娠を希望する女性やその配偶者等への抗体検査の実施・抗体価が不十分である者を対象にした予防接種費用の補助に要する経費
6 新型コロナウイルス感染症対策費	344,332,725,000	291,309,626,029	新型コロナウイルス感染症から府民のいのちを守るため、検査・医療提供体制やワクチン接種体制の整備を進めるとともに、さらなる感染拡大の防止に取り組む経費

貸借対照表

(令和4年3月31日現在)

(単位：百万円)

科 目	令和3年度 (A)	令和2年度 (B)	差 (A-B)	科 目	令和3年度 (A)	令和2年度 (B)	差 (A-B)
資産の部				負債の部			
I 流動資産	—	3	▲ 3	I 流動負債	942	1,309	▲ 366
現金預金	—	—	—	地方債	—	—	—
歳計現金等	—	—	—	短期借入金	—	—	—
歳入歳出外現金	—	—	—	他会計借入金	—	—	—
未収金	3	3	▲ 0	その他短期借入金	—	—	—
税未収金	—	—	—	賞与等引当金	160	137	23
その他未収金	3	3	▲ 0	未払金	—	—	—
不納欠損引当金	▲ 3	—	▲ 3	支払保証債務	—	—	—
基金	—	—	—	その他未払金	—	—	—
財政調整基金	—	—	—	還付未済金	—	—	—
減債基金	—	—	—	リース債務	782	1,172	▲ 390
短期貸付金	—	—	—	その他流動負債	—	—	—
貸倒引当金	—	—	—	II 固定負債	1,765	2,268	▲ 504
その他流動資産	—	—	—	地方債	—	—	—
II 固定資産	804	1,886	▲ 1,081	長期借入金	—	—	—
事業用資産	0	0	▲ 0	他会計借入金	—	—	—
有形固定資産	0	0	▲ 0	その他長期借入金	—	—	—
土地	—	—	—	退職手当引当金	1,765	1,491	274
建物	0	0	▲ 0	その他引当金	—	—	—
工作物	—	—	—	リース債務	—	778	▲ 778
立木竹	—	—	—	その他固定負債	—	—	—
船舶	—	—	—	負債の部合計	2,707	3,577	▲ 870
浮標等	—	—	—	純資産の部			
航空機	—	—	—	純資産	▲ 1,903	▲ 1,689	▲ 214
無形固定資産	—	—	—	(うち当期純資産増減額)	▲ 214	▲ 895	681
地上権	—	—	—				
特許権等	—	—	—				
インフラ資産	—	—	—				
有形固定資産	—	—	—				
土地	—	—	—				
建物	—	—	—				
工作物	—	—	—				
無形固定資産	—	—	—				
地上権	—	—	—				
特許権等	—	—	—				
重要物品	117	30	87				
図書	—	—	—				
リース資産	687	1,855	▲ 1,168				
ソフトウェア	—	—	—				
建設仮勘定	—	—	—				
投資その他の資産	0	—	0				
出資金	—	—	—				
法人等出資金	—	—	—				
公営企業会計出資金	—	—	—				
長期貸付金	—	—	—				
貸倒引当金	—	—	—				
基金	—	—	—				
減債基金	—	—	—				
減債基金借入金	—	—	—				
その他の基金	—	—	—				
その他基金借入金	—	—	—				
その他債権	0	—	0				
資産の部合計	804	1,888	▲ 1,084	純資産の部合計	▲ 1,903	▲ 1,689	▲ 214
				負債及び純資産の部合計	804	1,888	▲ 1,084

行政コスト計算書 (自 令和3年4月 1日・至 令和4年3月31日) (単位：百万円)

科 目	令和3年度 (A)	令和2年度 (B)	差 (A-B)
通常収支の部			
I 行政収支の部			
1 行政収入	280,318	199,880	80,438
地方税	—	—	—
地方譲与税	—	—	—
市町村たばこ税府交付金	—	—	—
地方特例交付金	—	—	—
地方交付税	—	—	—
交通安全対策特別交付金	—	—	—
国民健康保険関係交付金	—	—	—
分担金及び負担金(行政費用充当)	—	—	—
使用料及び手数料	0	2	▲ 1
国庫支出金(行政費用充当)	275,675	194,614	81,061
財産収入	—	—	—
寄附金	656	4,142	▲ 3,486
繰入金	—	—	—
特別会計繰入金	—	—	—
公営企業会計繰入金	—	—	—
税諸収入	—	—	—
事業収入(特別会計)	—	—	—
その他行政収入	3,986	1,122	2,864
2 行政費用	317,419	178,292	139,126
税連動費用	—	—	—
給与関係費	2,877	1,524	1,353
物件費	31,946	6,901	25,044
維持補修費	17	3	13
社会保障扶助費	5,085	1,086	3,999
負担金・補助金・交付金等	275,687	167,227	108,460
国直轄事業負担金	—	54	▲ 54
繰出金	—	—	—
減価償却費	1,183	494	689
債務保証費	—	—	—
不納欠損引当金繰入額	3	—	3
貸倒引当金繰入額	—	—	—
賞与等引当金繰入額	160	137	23
退職手当引当金繰入額	462	866	▲ 404
その他引当金繰入額	—	—	—
その他行政費用	—	—	—
行政収支差額	▲ 37,101	21,588	▲ 58,689

科 目	令和3年度 (A)	令和2年度 (B)	差 (A-B)
II 金融収支の部			
1 金融収入	—	—	—
受取利息及び配当金	—	—	—
地方債発行差金	—	—	—
2 金融費用	—	0	▲ 0
地方債利息・手数料	—	0	▲ 0
地方債発行差金	—	—	—
他会計借入金利息等	—	—	—
金融収支差額	—	▲ 0	0
通常収支差額	▲ 37,101	21,588	▲ 58,689
特別収支の部			
1 特別収入	17	—	17
分担金及び負担金(公共施設等整備)	—	—	—
分担金及び負担金(災害復旧費)	—	—	—
国庫支出金(公共施設等整備)	12	—	12
国庫支出金(災害復旧費)	—	—	—
固定資産売却益	—	—	—
過年度修正益	5	—	5
その他特別収入	—	—	—
2 特別費用	0	0	▲ 0
固定資産売却損	—	—	—
固定資産除却損	0	—	0
災害復旧費	—	—	—
過年度修正損	0	0	▲ 0
その他特別費用	—	—	—
特別収支差額	17	▲ 0	17
当期収支差額	▲ 37,084	21,587	▲ 58,671
一般財源等配分調整額	36,870	▲ 22,491	59,361
一般会計からの繰入金	—	—	—
一般会計への繰出金	—	—	—
再計	▲ 214	▲ 904	690

キャッシュ・フロー計算書 (自 令和3年4月 1日・至 令和4年3月31日) (単位:百万円)

科 目	令和3年度 (A)	令和2年度 (B)	差 (A-B)
I 行政サービス活動			
行政収入	280,318	199,877	80,440
地方税	—	—	—
地方譲与税	—	—	—
市町村たばこ税府交付金	—	—	—
地方特例交付金	—	—	—
地方交付税	—	—	—
交通安全対策特別交付金	—	—	—
国民健康保険関係交付金	—	—	—
分担金及び負担金 (行政支出充当)	—	—	—
使用料及び手数料	0	2	▲ 1
国庫支出金(行政支出充当)	275,675	194,614	81,061
財産収入	—	—	—
寄附金	656	4,142	▲ 3,486
繰入金	—	—	—
特別会計繰入金	—	—	—
公営企業会計繰入金	—	—	—
税諸収入	—	—	—
事業収入(特別会計)	—	—	—
その他行政収入	3,986	1,120	2,866
行政支出	315,936	176,959	138,977
税連動支出	—	—	—
給与関係費	3,201	1,687	1,514
物件費	31,946	6,901	25,044
維持補修費	17	3	13
社会保障扶助費	5,085	1,086	3,999
負担金・補助金・交付金等	275,687	167,227	108,460
国直轄事業負担金	—	54	▲ 54
繰出金	—	—	—
金融収入	—	—	—
受取利息及び配当金	—	—	—
地方債発行差金	—	—	—
金融支出	—	0	▲ 0
地方債利息・手数料	—	0	▲ 0
他会計借入金利息等	—	—	—
特別収入	—	—	—
分担金及び負担金(災害復旧費)	—	—	—
国庫支出金(災害復旧費)	—	—	—
その他特別収入	—	—	—
特別支出	—	—	—
災害復旧費	—	—	—
その他特別支出	—	—	—
行政サービス活動収支差額	▲ 35,618	22,919	▲ 58,537

科 目	令和3年度 (A)	令和2年度 (B)	差 (A-B)
II 投資活動			
投資活動収入	12	—	12
分担金及び負担金 (公共施設等整備)	—	—	—
国庫支出金(公共施設等整備)	12	—	12
財産収入	—	—	—
基金繰入金(取崩額)	—	—	—
財政調整基金	—	—	—
その他の基金	—	—	—
貸付金元金回収収入	—	—	—
保証金等返還収入	—	—	—
その他投資活動収入	—	—	—
投資活動支出	89	33	56
公共施設等整備支出	89	33	56
基金積立金	—	—	—
財政調整基金	—	—	—
その他の基金	—	—	—
出資金	—	—	—
貸付金	—	—	—
保証金等支出	0	—	0
投資活動収支差額	▲ 77	▲ 33	▲ 44
行政活動キャッシュ・フロー収支差額	▲ 35,695	22,885	▲ 58,580
III 財務活動			
財務活動収入	—	—	—
地方債	—	—	—
他会計借入金等	—	—	—
基金繰入金(取崩額)	—	—	—
減債基金	—	—	—
基金借入金	—	—	—
その他財務活動収入	—	—	—
財務活動支出	1,175	394	781
地方債償還金	—	—	—
他会計借入金等償還金	—	—	—
ファイナンス・リース債務返済支出	1,175	394	781
基金積立金	—	—	—
減債基金	—	—	—
基金借入金償還金	—	—	—
財務活動収支差額	▲ 1,175	▲ 394	▲ 781
収支差額合計	▲ 36,870	22,491	▲ 59,361
一般財源等配分調整額	36,870	▲ 22,491	59,361
一般会計からの繰入金	—	—	—
一般会計への繰出金	—	—	—
前年度からの繰越金	—	—	—
形式収支	—	—	—
歳入歳出外現金受入額	—	—	—
歳入歳出外現金払出額	—	—	—
再計	—	—	—

事業類型：助成・啓発・指導・公権力型 部 局：健康医療部
事業名：感染症対策事業

純資産変動計算書

(単位:百万円)

区 分	開始残高 相 当	収支差額	内部取引	一般財源等 配分調整額	一般会計から の繰入金	一般会計への 繰出金	合 計
前期末残高	5,840	2,400	184	▲ 10,113	—	—	▲ 1,689
当期変動額	—	▲ 37,084	—	36,870	—	—	▲ 214
当期末残高	5,840	▲ 34,684	184	26,757	—	—	▲ 1,903

純資産変動分析表

(単位:百万円)

区 分	純資産増加	純資産減少	増加－減少	残 高	主な増減要因
前期末純資産残高				▲ 1,689	
【当期増減内容】					
I 固定資産のうち負債を伴わない額の増減					
① 事業用資産(建設仮勘定を含む)		0			
② インフラ資産(建設仮勘定を含む)					
③ その他		1,081			リース資産の減 -1,168
小 計		1,081	▲ 1,081		
II 資産の裏付けのない固定負債の増減					
① 特別債					
② 基金借入金					
③ 長期性債務(退職手当引当金等)	504				退職手当引当金の増 -274 リース債務の減 +778
小 計	504		504		
III その他の増減					
① その他の資産(負債を伴わないもの)		3			
② その他の負債(資産を伴わないもの)	366				リース債務の減 +390
小 計	366	3	364		
I～IIIの増減合計	870	1,084	▲ 214		
当期末純資産残高				▲ 1,903	

固定資産附属明細表（感染症対策事業）

【健康医療部】

固定資産（有形）

（単位：百万円）

区 分	前期末 取得原価 ①	当期増加額 ②	当期減少額 ③	当期末 取得原価 ④=①+②-③	当期末減価 償却累計額 (減損を含む) ⑤	当期償却額 (減損を含む) ⑥	当期末残高 ④-⑤
事業用資産	0	-	-	0	0	0	0
土地	-	-	-	-	-	-	-
建物	0	-	-	0	0	0	0
工作物	-	-	-	-	-	-	-
立木竹	-	-	-	-	-	-	-
船舶	-	-	-	-	-	-	-
浮標等	-	-	-	-	-	-	-
航空機	-	-	-	-	-	-	-
インフラ資産	-	-	-	-	-	-	-
土地	-	-	-	-	-	-	-
建物	-	-	-	-	-	-	-
工作物	-	-	-	-	-	-	-
重要物品	68	337	256	150	33	7	117
図書	-	-	-	-	-	-	-
リース資産	2,344	7	-	2,351	1,664	1,175	687
ソフトウェア	-	-	-	-	-	-	-
建設仮勘定	-	-	-	-	-	-	-
合 計	2,412	344	256	2,501	1,696	1,183	804

固定資産（無形）

（単位：百万円）

区 分	前期末残高 ①	当期増加額 ②	当期減少額 ③	当期償却額 ④	当期末残高 ①+②-③
事業用資産	-	-	-	-	-
地上権	-	-	-	-	-
特許権等	-	-	-	-	-
インフラ資産	-	-	-	-	-
地上権	-	-	-	-	-
特許権等	-	-	-	-	-
合 計	-	-	-	-	-

事業類型：助成・啓発・指導・公権力型 部 局：健康医療部
事業名：感染症対策事業

事業類型：助成・啓発・指導・公権力型 部 局：健康医療部

事業名：感染症対策事業

注記（事業別財務諸表：感染症対策事業）

1. 追加情報

（1）その他財務諸表の内容を理解するために必要と認められる事項

事業の概要

感染症の予防及び感染症の患者に対する医療に関する法律及び予防接種法に基づき、感染症患者に対する医療（公費）の給付、感染症予防及びまん延防止対策、普及啓発等を行っています。

(2) 病院事業 (目) 公衆衛生総務費

事業の概要

地方独立行政法人大阪府立病院機構において提供する医療のうち、当該法人の事業経営に伴う収入をもって充てることが適当でない経費や不採算医療にかかる経費について、地方独立行政法人法の規定に基づき、運営費負担金を支出した。また、医療機器の更新や施設の改修に要する経費に対し、所要額の貸付を行ったもの。

(単位：円)

	金額	財 源 内 訳			
		国 庫	起 債	附帯歳入	一般歳入
予 算 現 額	17,738,020,000	0	7,998,000,000	0	9,740,020,000
決 算 額	17,597,809,825	0	7,996,000,000	0	9,601,809,825

事業の成果

大阪はびきの医療センター整備事業費

■施策目標

呼吸器、アレルギー、結核・感染症医療の分野で、先導的かつ中核的拠点病院としての役割を担うとともに、地域の医療を支え、住民や医療機関から信頼される南河内地域の拠点病院を目指し、現地建替え整備を行う。

■施策成果

令和5年5月の新病院開院に向け、令和3年度については、病院本体の建設工事等を適切に進めた。

【新病院の概要】

○病床数

	新病院	現病院
一般病床	354床	360床
第2種感染症病床	6床	6床
結核病床	45床	60床
病床数計	405床	426床

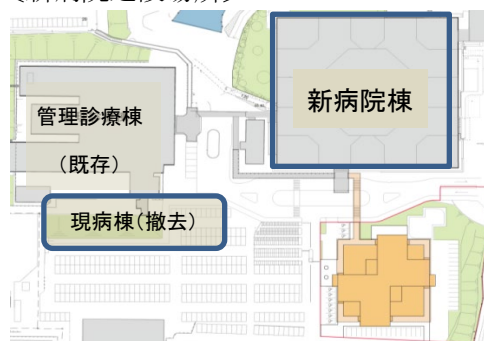
○延床面積：約34,199㎡

○建物階層：6階建（鉄骨造・免震構造）

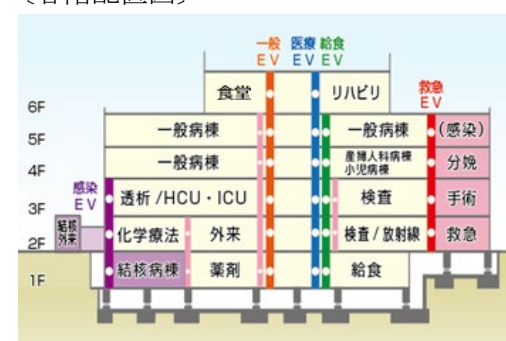
○整備手法：実施設計・施工一括発注方式

○整備費：約154億円(医療機器、外構費等を除く)

〔新病院建設場所〕



〔各階配置図〕



【新病院完成イメージ】

〔新病院外観〕



〔2階外来フロア（エントランスホール）〕



〔病室〕



【スケジュール】

令和元年度	令和2年度	令和3年度	令和4年度	令和5年度
	実施設計		【12月竣工予定】	【5月開院予定】
	撤去工事	建設工事	開院準備	★

■ 主な個別事業

(単位:円)

個別事業名称	予算現額	決算額	事業内容
1 大阪府立病院機構運営費負担金	7,719,080,000	7,719,078,153	同機構において提供する医療のうち、不採算医療にかかる経費や元利償還に要する経費に係る負担金を交付
2 大阪はびきの医療センター整備事業費	4,555,699,000	4,555,699,000	はびきの医療センターの現地建替えにかかる費用負担
3 大阪府立病院機構建設改良費貸付金	2,557,726,000	2,557,726,000	病院施設の増改築工事や医療機器等の購入に要する経費を貸付
4 大阪府立病院機構職員共済公的負担金	1,903,823,000	1,773,477,182	病院機構職員の基礎年金等掛金の一部を共済組合法等に基づき負担
5 旧大阪府立成人病センター管理費	997,902,000	991,691,170	森之宮地区の旧大阪府立成人病センター跡地の建物撤去工事等にかかる費用負担

貸借対照表

(令和4年3月31日現在)

(単位：百万円)

科 目	令和3年度 (A)	令和2年度 (B)	差 (A-B)	科 目	令和3年度 (A)	令和2年度 (B)	差 (A-B)
資産の部				負債の部			
I 流動資産	3,642	4,482	▲ 840	I 流動負債	22,600	10,090	12,510
現金預金	—	—	—	地方債	22,588	10,079	12,509
歳計現金等	—	—	—	短期借入金	—	—	—
歳入歳出外現金	—	—	—	他会計借入金	—	—	—
未収金	—	—	—	その他短期借入金	—	—	—
税未収金	—	—	—	賞与等引当金	11	11	1
その他未収金	—	—	—	未払金	—	—	—
不納欠損引当金	—	—	—	支払保証債務	—	—	—
基金	—	—	—	その他未払金	—	—	—
財政調整基金	—	—	—	還付未済金	—	—	—
減債基金	—	—	—	リース債務	—	—	—
短期貸付金	3,642	4,482	▲ 840	その他流動負債	—	—	—
貸倒引当金	—	—	—	II 固定負債	54,288	64,690	▲ 10,402
その他流動資産	—	—	—	地方債	54,164	64,574	▲ 10,410
II 固定資産	75,758	72,850	2,908	長期借入金	—	—	—
事業用資産	4,880	4,995	▲ 114	他会計借入金	—	—	—
有形固定資産	4,880	4,995	▲ 114	その他長期借入金	—	—	—
土地	4,290	4,290	—	退職手当引当金	123	116	8
建物	585	699	▲ 114	その他引当金	—	—	—
工作物	5	6	▲ 1	リース債務	—	—	—
立木竹	—	—	—	その他固定負債	—	—	—
船舶	—	—	—	負債の部合計	76,887	74,780	2,108
浮標等	—	—	—	純資産の部			
航空機	—	—	—	純資産	2,512	2,552	▲ 40
無形固定資産	—	—	—	(うち当期純資産増減額)	▲ 40	▲ 282	242
地上権	—	—	—				
特許権等	—	—	—				
インフラ資産	—	—	—				
有形固定資産	—	—	—				
土地	—	—	—				
建物	—	—	—				
工作物	—	—	—				
無形固定資産	—	—	—				
地上権	—	—	—				
特許権等	—	—	—				
重要物品	—	—	—				
図書	—	—	—				
リース資産	—	—	—				
ソフトウェア	—	—	—				
建設仮勘定	—	19	▲ 19				
投資その他の資産	70,877	67,835	3,042				
出資金	21,300	21,300	—				
法人等出資金	21,300	21,300	—				
公営企業会計出資金	—	—	—				
長期貸付金	48,982	45,510	3,472				
貸倒引当金	—	—	—				
基金	—	—	—				
減債基金	—	—	—				
減債基金借入金	—	—	—				
その他の基金	—	—	—				
その他基金借入金	—	—	—				
その他債権	596	1,025	▲ 430				
資産の部合計	79,400	77,332	2,068	純資産の部合計	2,512	2,552	▲ 40
				負債及び純資産の部合計	79,400	77,332	2,068

事業類型：行政組織管理型 部 局：健康医療部
事業名：病院事業

行政コスト計算書 (自 令和3年4月 1日・至 令和4年3月31日) (単位：百万円)

科 目	令和3年度 (A)	令和2年度 (B)	差 (A-B)
通常収支の部			
I 行政収支の部			
1 行政収入	249	275	▲ 27
地方税	—	—	—
地方譲与税	—	—	—
市町村たばこ税府交付金	—	—	—
地方特例交付金	—	—	—
地方交付税	—	—	—
交通安全対策特別交付金	—	—	—
国民健康保険関係交付金	—	—	—
分担金及び負担金(行政費用充当)	39	58	▲ 20
使用料及び手数料	—	—	—
国庫支出金(行政費用充当)	—	—	—
財産収入	2	2	0
寄附金	—	—	—
繰入金	—	—	—
特別会計繰入金	—	—	—
公営企業会計繰入金	—	—	—
税諸収入	—	—	—
事業収入(特別会計)	—	—	—
その他行政収入	208	215	▲ 7
2 行政費用	10,415	10,877	▲ 462
税連動費用	—	—	—
給与関係費	131	118	13
物件費	34	45	▲ 11
維持補修費	611	3	608
社会保障扶助費	—	—	—
負担金・補助金・交付金等	9,493	10,538	▲ 1,045
国直轄事業負担金	—	—	—
繰出金	—	—	—
減価償却費	114	114	—
債務保証費	—	—	—
不納欠損引当金繰入額	—	—	—
貸倒引当金繰入額	—	—	—
賞与等引当金繰入額	11	11	1
退職手当引当金繰入額	21	47	▲ 27
その他引当金繰入額	—	—	—
その他行政費用	—	—	—
行政収支差額	▲ 10,166	▲ 10,601	435

科 目	令和3年度 (A)	令和2年度 (B)	差 (A-B)
II 金融収支の部			
1 金融収入	—	—	—
受取利息及び配当金	—	—	—
地方債発行差金	—	—	—
2 金融費用	272	306	▲ 34
地方債利息・手数料	272	306	▲ 34
地方債発行差金	—	—	—
他会計借入金利息等	—	—	—
金融収支差額	▲ 272	▲ 306	34
通常収支差額	▲ 10,439	▲ 10,908	469
特別収支の部			
1 特別収入	—	380	▲ 380
分担金及び負担金(公共施設等整備)	—	—	—
分担金及び負担金(災害復旧費)	—	—	—
国庫支出金(公共施設等整備)	—	—	—
国庫支出金(災害復旧費)	—	—	—
固定資産売却益	—	—	—
過年度修正益	—	380	▲ 380
その他特別収入	—	—	—
2 特別費用	19	—	19
固定資産売却損	—	—	—
固定資産除却損	—	—	—
災害復旧費	—	—	—
過年度修正損	19	—	19
その他特別費用	—	—	—
特別収支差額	▲ 19	380	▲ 399
当期収支差額	▲ 10,458	▲ 10,528	70
一般財源等配分調整額	12,518	8,761	3,756
一般会計からの繰入金	—	—	—
一般会計への繰出金	—	—	—
再計	2,060	▲ 1,767	3,826

キャッシュ・フロー計算書 (自 令和3年4月 1日・至 令和4年3月31日) (単位:百万円)

科 目	令和3年度 (A)	令和2年度 (B)	差 (A-B)
I 行政サービス活動			
行政収入	249	275	▲ 27
地方税	—	—	—
地方譲与税	—	—	—
市町村たばこ税府交付金	—	—	—
地方特例交付金	—	—	—
地方交付税	—	—	—
交通安全対策特別交付金	—	—	—
国民健康保険関係交付金	—	—	—
分担金及び負担金 (行政支出充当)	39	58	▲ 20
使用料及び手数料	—	—	—
国庫支出金(行政支出充当)	—	—	—
財産収入	2	2	0
寄附金	—	—	—
繰入金	—	—	—
特別会計繰入金	—	—	—
公営企業会計繰入金	—	—	—
税諸収入	—	—	—
事業収入(特別会計)	—	—	—
その他行政収入	208	215	▲ 7
行政支出	10,292	10,722	▲ 430
税連動支出	—	—	—
給与関係費	154	136	18
物件費	34	45	▲ 11
維持補修費	611	3	608
社会保障扶助費	—	—	—
負担金・補助金・交付金等	9,493	10,538	▲ 1,045
国直轄事業負担金	—	—	—
繰出金	—	—	—
金融収入	—	—	—
受取利息及び配当金	—	—	—
地方債発行差金	—	—	—
金融支出	272	306	▲ 34
地方債利息・手数料	272	306	▲ 34
他会計借入金利息等	—	—	—
特別収入	—	—	—
分担金及び負担金(災害復旧費)	—	—	—
国庫支出金(災害復旧費)	—	—	—
その他特別収入	—	—	—
特別支出	—	—	—
災害復旧費	—	—	—
その他特別支出	—	—	—
行政サービス活動収支差額	▲ 10,316	▲ 10,753	437

科 目	令和3年度 (A)	令和2年度 (B)	差 (A-B)
II 投資活動			
投資活動収入	4,912	4,848	64
分担金及び負担金 (公共施設等整備)	430	469	▲ 39
国庫支出金(公共施設等整備)	—	—	—
財産収入	—	—	—
基金繰入金(取崩額)	—	—	—
財政調整基金	—	—	—
その他の基金	—	—	—
貸付金元金回収収入	4,482	4,379	103
保証金等返還収入	—	—	—
その他投資活動収入	—	—	—
投資活動支出	7,113	2,856	4,257
公共施設等整備支出	—	—	—
基金積立金	—	—	—
財政調整基金	—	—	—
その他の基金	—	—	—
出資金	—	—	—
貸付金	7,113	2,856	4,257
保証金等支出	—	—	—
投資活動収支差額	▲ 2,202	1,992	▲ 4,194
行政活動キャッシュ・フロー収支差額	▲ 12,518	▲ 8,761	▲ 3,756
III 財務活動			
財務活動収入	—	—	—
地方債	—	—	—
他会計借入金等	—	—	—
基金繰入金(取崩額)	—	—	—
減債基金	—	—	—
基金借入金	—	—	—
その他財務活動収入	—	—	—
財務活動支出	—	—	—
地方債償還金	—	—	—
他会計借入金等償還金	—	—	—
ファイナンス・リース債務返済支出	—	—	—
基金積立金	—	—	—
減債基金	—	—	—
基金借入金償還金	—	—	—
財務活動収支差額	—	—	—
収支差額合計	▲ 12,518	▲ 8,761	▲ 3,756
一般財源等配分調整額	12,518	8,761	3,756
一般会計からの繰入金	—	—	—
一般会計への繰出金	—	—	—
前年度からの繰越金	—	—	—
形式収支	—	—	—
歳入歳出外現金受入額	—	—	—
歳入歳出外現金払出額	—	—	—
再計	—	—	—

事業類型：行政組織管理型 部 局：健康医療部
事業名：病院事業

純資産変動計算書

(単位:百万円)

区 分	開始残高 相 当	収支差額	内部取引	一般財源等 配分調整額	一般会計から の繰入金	一般会計への 繰出金	合 計
前期末残高	▲ 11,820	▲ 108,472	▲ 19,392	142,235	—	—	2,552
当期変動額	—	▲ 10,458	▲ 2,099	12,518	—	—	▲ 40
当期末残高	▲ 11,820	▲ 118,930	▲ 21,491	154,753	—	—	2,512

純資産変動分析表

(単位:百万円)

区 分	純資産増加	純資産減少	増加－減少	残 高	主な増減要因
前期末純資産残高				2,552	
【当期増減内容】					
I 固定資産のうち負債を伴わない額の増減					
① 事業用資産(建設仮勘定を含む)	298				地方債の償還等により +432 過年度分建設仮勘定損金算入 -19 旧成人病Cの減価償却費等により -115
② インフラ資産(建設仮勘定を含む)					
③ その他	511				地方債の償還等により +10,020 地方債の発行等により -12,551 建設改良貸付金の増 +3,471 移行前地方債の償還により -429
小 計	809		809		
II 資産の裏付けのない固定負債の増減					
① 特別債					
② 基金借入金					
③ 長期性債務(退職手当引当金等)		8			
小 計		8	▲ 8		
III その他の増減					
① その他の資産(負債を伴わないもの)		840			建設改良貸付金の減 -840
② その他の負債(資産を伴わないもの)		1			
小 計		841	▲ 841		
I～IIIの増減合計	809	848	▲ 40		
当期末純資産残高				2,512	

固定資産附属明細表（病院事業）

【健康医療部】

固定資産（有形）

（単位：百万円）

区 分	前期末 取得原価 ①	当期増加額 ②	当期減少額 ③	当期末 取得原価 ④=①+②-③	当期末減価 償却累計額 (減損を含む) ⑤	当期償却額 (減損を含む) ⑥	当期末残高 ④-⑤
事業用資産	5,436	—	—	5,436	556	114	4,880
土地	4,290	—	—	4,290	—	—	4,290
建物	1,139	—	—	1,139	554	114	585
工作物	6	—	—	6	1	1	5
立木竹	—	—	—	—	—	—	—
船舶	—	—	—	—	—	—	—
浮標等	—	—	—	—	—	—	—
航空機	—	—	—	—	—	—	—
インフラ資産	—	—	—	—	—	—	—
土地	—	—	—	—	—	—	—
建物	—	—	—	—	—	—	—
工作物	—	—	—	—	—	—	—
重要物品	—	—	—	—	—	—	—
図書	—	—	—	—	—	—	—
リース資産	—	—	—	—	—	—	—
ソフトウェア	—	—	—	—	—	—	—
建設仮勘定	19	984	1,003	—	—	—	—
合 計	5,455	984	1,003	5,436	556	114	4,880

固定資産（無形）

（単位：百万円）

区 分	前期末残高 ①	当期増加額 ②	当期減少額 ③	当期償却額 ④	当期末残高 ①+②-③
事業用資産	—	—	—	—	—
地上権	—	—	—	—	—
特許権等	—	—	—	—	—
インフラ資産	—	—	—	—	—
地上権	—	—	—	—	—
特許権等	—	—	—	—	—
合 計	—	—	—	—	—

事業類型：行政組織管理型 部 局：健康医療部
事業名：病院事業

注記（事業別財務諸表：病院事業）

1. 追加情報

（1）その他財務諸表の内容を理解するために必要と認められる事項

①事業の概要

府立病院機構において提供する医療のうち、当該法人の事業経営に伴う収入をもって充てることが適当でない経費や不採算医療にかかる経費について、地方独立行政法人法の規定に基づき、運営費負担金を支出しています。また、医療機器の更新や施設の改修に要する経費に対し所要額の貸付を行っています。

②当該事業に関し説明すべき固有の事項

本事業のうち、運営費負担金の病院別決算額の内訳

（単位：千円）

	金 額	財 源 内 訳			
		国 庫	起 債	附帯歳入	一般歳入
大阪急性期・総合医療センター	1,213,864	0	0	0	1,213,864
大阪はびきの医療センター	1,086,123	0	0	0	1,086,123
大阪精神医療センター	1,745,753	0	0	0	1,745,753
大阪国際がんセンター	2,041,172	0	0	0	2,041,172
大阪母子医療センター	1,619,767	0	0	0	1,619,767
合 計	7,706,679	0	0	0	7,706,679

事業類型：行政組織管理型 部 局：健康医療部
事業名：病院事業

(3)がん対策事業 (目) 健康増進費

事業の概要

大阪府がん対策推進条例及び大阪府がん対策推進計画に基づき、「がんの予防・早期発見」、「がん医療の充実」、「患者支援の充実」、そしてこれらの「がん対策を社会全体で進める環境づくり」の柱立てに沿って、がん対策の推進に取り組んだ。

(単位：円)

	金額	財 源 内 訳			
		国 庫	起 債	附帯歳入	一般歳入
予 算 現 額	344,819,000	120,944,000	0	62,620,000	161,255,000
決 算 額	319,798,868	140,387,000	0	55,748,415	123,663,453

事業の成果

①肝炎肝がん対策の推進

■施策目標

- ・肝炎肝がんについての正しい知識と理解を深めるための普及啓発を進める。
- ・肝炎ウイルス検査陽性者に対し、専門医療機関への早期受診、肝炎の適切な最新医療の早期受療を勧奨し、肝炎による健康障害を回避し、症状を軽減し、進行を遅延させ、もって肝がん及び肝硬変等の予防を目指す。

■施策成果

- ・平成30年度より養成を開始した肝炎医療コーディネーターについては、令和2年度から認定バッジ等により制度の見える化を図り、順次、養成対象を拡大。令和3年度は954名（累計2,523名）を養成し、全国1位の養成数となった。
- ・健康サポート薬局等に配置の肝炎医療コーディネーターとの連携により、肝炎ウイルス検査の受検勧奨や医療費助成の案内などを実施した。
(令和3年度肝炎ウイルス検査受診者数 B型ウイルス検査：4,658人、C型ウイルス検査：4,675人)
- ・肝炎ウイルス陽性者が専門医療機関を受診した際の精密検査費用等を助成する制度を実施することにより、陽性者の専門医療機関受診を側面支援。
(令和3年度初回精密検査費用助成37件 220,880円)
- ・肝疾患診療連携拠点病院が実施した肝疾患相談支援センター事業に対する補助金支給や、府との連絡協議会の開催を通じ、肝疾患患者への相談事業に対する支援を実施した。

(肝炎医療コーディネーター養成数)

所属機関	～令和2年度	令和3年度	計
肝疾患診療連携拠点病院・専門医療機関	841人	439人	1,280人
肝炎協力医療機関	228人	185人	413人
大阪府	48人	22人	70人
市町村	102人	57人	159人
健康サポート薬局（令和2年度から対象）	295人	225人	520人
患者団体	19人	17人	36人
その他検診医療機関等	36人	9人	45人
計	1,569人	954人	2,523人

(バッジ及び啓発チラシ)



②がん対策推進事業費（政策的経費）

■施策目標

- ・「がん診療連携拠点病院」の機能強化を行うことにより、地域におけるがん診療連携の円滑な実施を図るとともに、質の高いがん医療の提供体制を確立する。

■施策成果

- ・「がん診療連携拠点病院」が行う医師等に対する研修、患者やその家族等に対する相談支援、がんに関する各種情報の収集・提供等に対して支援を行った（14病院に補助）。

③妊よう性温存治療費助成事業費（政策的経費）

＜大阪府がん患者等妊よう性温存治療費等助成事業＞

■施策目標

- ・将来、子どもを産み育てることを望む小児・AYA世代のがん患者が希望を持ってがん治療に取り組めるよう、がん治療開始前等に行う妊よう性温存治療費の一部を助成する。

■施策成果

- ・制度の周知にあたり府ホームページによる情報提供やリーフレットの配布に加え、がん拠点病院や妊よう性温存治療にあたる医療機関に対し説明会等を実施し、この助成を必要とする方へ情報が行き届くよう周知した。（114件に助成）



④地域医療介護総合確保基金事業費（がん対策事業）

■施策目標

- ・多様な患者のニーズや症状に応じた、切れ目のないがん医療を身近な地域で提供する。

■施策成果

- ・がん診療拠点病院等が行うがん医療機器、臨床検査機器等の整備やがん相談支援センターの施設設備整備等への支援を行った。（6病院に補助）

- ・二次医療圏ごとに設置されているがん診療ネットワーク協議会による、在宅を含む緩和医療提供体制の構築等の事業に対して支援を行った。
(4 圏域に補助)
- ・患者や家族に緩和ケアを普及啓発するため、緩和ケアに関するリーフレットの作成、
啓発コーナーの整備等を行う病院への支援を行った。
(8 病院に補助)
- ・緩和ケアに携わる医療従事者等を対象に緩和ケア研修を行う事業者に対して支援を行った。
(緩和医療研修の開催実績)
実績：10 回 参加者：860 人
- ・PEACE 研修受講後のフォローアップを目的とした研修会を開催した。
実績：1 回 参加者：147 人
- ・アドバンス・ケア・プランニングを含めた患者の意向を尊重した意思決定のための相談員研修会を開催した。
実績：1 回 参加者：66 人
- ・緩和ケア病棟のある病院の一覧や緩和ケアに関する治療内容に関する情報を掲載した地域の療養情報おおさかがんサポートブック及び別冊を作成した。

<地域の療養情報 おおさかがんサポートブック及び別冊>



■主な個別事業

(単位：円)

個別事業名称	予算現額	決算額	事業内容
1 肝炎ウイルス検査事業費	44,465,000	43,513,016	府内委託医療機関において、肝炎ウイルス検査を実施することにより肝炎ウイルス陽性者を早期に発見すると共に、肝炎専門医療機関・協力医療機関の協力のもと、相談やフォローアップにより早期治療につなげるために要した経費 市町村健康増進事業の対象外となる40歳未満の府民や、40歳以上でやむを得ない事情により他の制度で受診できなかった府民の肝炎ウイルス検査の受診機会を確保
2 がん対策推進事業費（政策的経費）	145,775,000	145,400,880	質の高い医療を提供する体制を確保するため、2次医療圏単位で「がん診療連携拠点病院」を整備し、地域におけるがん医療の水準向上を図るために要した経費
3 地域医療介護総合確保基金事業費（がん対策事業）	33,962,000	28,437,524	多様な患者ニーズや症状に応じ、切れ目のないがん医療を身近な地域において提供するため、がん医療提供体制の充実、地域医療連携体制の強化、緩和医療提供体制の充実とアクセス改善を図るために要した経費

貸借対照表

(令和4年3月31日現在)

(単位：百万円)

科 目	令和3年度 (A)	令和2年度 (B)	差 (A-B)	科 目	令和3年度 (A)	令和2年度 (B)	差 (A-B)
資産の部				負債の部			
I 流動資産	—	—	—	I 流動負債	13	14	▲ 1
現金預金	—	—	—	地方債	2	1	▲ 1
歳計現金等	—	—	—	短期借入金	—	—	—
歳入歳出外現金	—	—	—	他会計借入金	—	—	—
未収金	—	—	—	その他短期借入金	—	—	—
税未収金	—	—	—	賞与等引当金	8	11	▲ 3
その他未収金	—	—	—	未払金	—	—	—
不納欠損引当金	—	—	—	支払保証債務	—	—	—
基金	—	—	—	その他未払金	—	—	—
財政調整基金	—	—	—	還付未済金	—	—	—
減債基金	—	—	—	リース債務	2	1	▲ 1
短期貸付金	—	—	—	その他流動負債	—	—	—
貸倒引当金	—	—	—	II 固定負債	127	162	▲ 35
その他流動資産	—	—	—	地方債	29	32	▲ 2
II 固定資産	50	31	19	長期借入金	—	—	—
事業用資産	—	—	—	他会計借入金	—	—	—
有形固定資産	—	—	—	その他長期借入金	—	—	—
土地	—	—	—	退職手当引当金	89	130	▲ 41
建物	—	—	—	その他引当金	—	—	—
工作物	—	—	—	リース債務	9	—	▲ 9
立木竹	—	—	—	その他固定負債	—	—	—
船舶	—	—	—	負債の部合計	140	176	▲ 36
浮標等	—	—	—	純資産の部			
航空機	—	—	—	純資産	▲ 90	▲ 145	55
無形固定資産	—	—	—	(うち当期純資産増減額)	55	4	51
地上権	—	—	—				
特許権等	—	—	—				
インフラ資産	—	—	—				
有形固定資産	—	—	—				
土地	—	—	—				
建物	—	—	—				
工作物	—	—	—				
無形固定資産	—	—	—				
地上権	—	—	—				
特許権等	—	—	—				
重要物品	0	0	—				
図書	—	—	—				
リース資産	11	1	▲ 10				
ソフトウェア	1	2	▲ 1				
建設仮勘定	—	—	—				
投資その他の資産	38	28	▲ 10				
出資金	—	—	—				
法人等出資金	—	—	—				
公営企業会計出資金	—	—	—				
長期貸付金	—	—	—				
貸倒引当金	—	—	—				
基金	38	28	▲ 10				
減債基金	—	—	—				
減債基金借入金	—	—	—				
その他の基金	38	28	▲ 10				
その他基金借入金	—	—	—				
その他債権	—	—	—				
資産の部合計	50	31	19	純資産の部合計	▲ 90	▲ 145	55
				負債及び純資産の部合計	50	31	19

行政コスト計算書 (自 令和3年4月 1日・至 令和4年3月31日)

(単位：百万円)

科 目	令和3年度 (A)	令和2年度 (B)	差 (A-B)
通常収支の部			
I 行政収支の部			
1 行政収入	158	416	▲ 258
地方税	—	—	—
地方譲与税	—	—	—
市町村たばこ税府交付金	—	—	—
地方特例交付金	—	—	—
地方交付税	—	—	—
交通安全対策特別交付金	—	—	—
国民健康保険関係交付金	—	—	—
分担金及び負担金(行政費用充当)	—	—	—
使用料及び手数料	—	—	—
国庫支出金(行政費用充当)	141	409	▲ 268
財産収入	—	—	—
寄附金	17	7	10
繰入金	—	—	—
特別会計繰入金	—	—	—
公営企業会計繰入金	—	—	—
税諸収入	—	—	—
事業収入(特別会計)	—	—	—
その他行政収入	0	1	▲ 0
2 行政費用	389	420	▲ 31
税連動費用	—	—	—
給与関係費	115	120	▲ 5
物件費	92	79	13
維持補修費	—	—	—
社会保障扶助費	29	0	29
負担金・補助金・交付金等	173	197	▲ 24
国直轄事業負担金	—	—	—
繰出金	—	—	—
減価償却費	3	2	0
債務保証費	—	—	—
不納欠損引当金繰入額	—	—	—
貸倒引当金繰入額	—	—	—
賞与等引当金繰入額	8	11	▲ 3
退職手当引当金繰入額	▲ 30	11	▲ 41
その他引当金繰入額	—	—	—
その他行政費用	—	—	—
行政収支差額	▲ 231	▲ 4	▲ 227

科 目	令和3年度 (A)	令和2年度 (B)	差 (A-B)
II 金融収支の部			
1 金融収入	0	0	0
受取利息及び配当金	0	0	0
地方債発行差金	—	—	—
2 金融費用	0	0	▲ 0
地方債利息・手数料	0	0	▲ 0
地方債発行差金	—	—	—
他会計借入金利息等	—	—	—
金融収支差額	▲ 0	▲ 0	0
通常収支差額	▲ 231	▲ 4	▲ 227
特別収支の部			
1 特別収入	—	—	—
分担金及び負担金(公共施設等整備)	—	—	—
分担金及び負担金(災害復旧費)	—	—	—
国庫支出金(公共施設等整備)	—	—	—
国庫支出金(災害復旧費)	—	—	—
固定資産売却益	—	—	—
過年度修正益	—	—	—
その他特別収入	—	—	—
2 特別費用	0	—	0
固定資産売却損	—	—	—
固定資産除却損	—	—	—
災害復旧費	—	—	—
過年度修正損	0	—	0
その他特別費用	—	—	—
特別収支差額	▲ 0	—	▲ 0
当期収支差額	▲ 231	▲ 4	▲ 227
一般財源等配分調整額	257	▲ 38	296
一般会計からの繰入金	—	—	—
一般会計への繰出金	—	—	—
再計	26	▲ 43	69

事業類型：助成・啓発・指導・公権力型 部 局：健康医療部
事業名：がん対策事業

キャッシュ・フロー計算書 (自 令和3年4月 1日・至 令和4年3月31日) (単位:百万円)

科 目	令和3年度 (A)	令和2年度 (B)	差 (A-B)
I 行政サービス活動			
行政収入	158	416	▲ 258
地方税	—	—	—
地方譲与税	—	—	—
市町村たばこ税府交付金	—	—	—
地方特例交付金	—	—	—
地方交付税	—	—	—
交通安全対策特別交付金	—	—	—
国民健康保険関係交付金	—	—	—
分担金及び負担金 (行政支出充当)	—	—	—
使用料及び手数料	—	—	—
国庫支出金(行政支出充当)	141	409	▲ 268
財産収入	—	—	—
寄附金	17	7	10
繰入金	—	—	—
特別会計繰入金	—	—	—
公営企業会計繰入金	—	—	—
税諸収入	—	—	—
事業収入(特別会計)	—	—	—
その他行政収入	0	1	▲ 0
行政支出	432	418	13
税連動支出	—	—	—
給与関係費	137	142	▲ 5
物件費	92	79	13
維持補修費	—	—	—
社会保障扶助費	29	0	29
負担金・補助金・交付金等	173	197	▲ 23
国直轄事業負担金	—	—	—
繰出金	—	—	—
金融収入	0	0	0
受取利息及び配当金	0	0	0
地方債発行差金	—	—	—
金融支出	0	0	▲ 0
地方債利息・手数料	0	0	▲ 0
他会計借入金利息等	—	—	—
特別収入	—	—	—
分担金及び負担金(災害復旧費)	—	—	—
国庫支出金(災害復旧費)	—	—	—
その他特別収入	—	—	—
特別支出	—	—	—
災害復旧費	—	—	—
その他特別支出	—	—	—
行政サービス活動収支差額	▲ 273	▲ 2	▲ 271

科 目	令和3年度 (A)	令和2年度 (B)	差 (A-B)
II 投資活動			
投資活動収入	37	49	▲ 12
分担金及び負担金 (公共施設等整備)	—	—	—
国庫支出金(公共施設等整備)	—	—	—
財産収入	—	—	—
基金繰入金(取崩額)	37	49	▲ 12
財政調整基金	—	—	—
その他の基金	37	49	▲ 12
貸付金元金回収収入	—	—	—
保証金等返還収入	—	—	—
その他投資活動収入	—	—	—
投資活動支出	19	7	12
公共施設等整備支出	—	—	—
基金積立金	19	7	12
財政調整基金	—	—	—
その他の基金	19	7	12
出資金	—	—	—
貸付金	—	—	—
保証金等支出	—	—	—
投資活動収支差額	18	42	▲ 24
行政活動キャッシュ・フロー収支差額	▲ 255	40	▲ 295
III 財務活動			
財務活動収入	—	—	—
地方債	—	—	—
他会計借入金等	—	—	—
基金繰入金(取崩額)	—	—	—
減債基金	—	—	—
基金借入金	—	—	—
その他財務活動収入	—	—	—
財務活動支出	2	2	0
地方債償還金	—	—	—
他会計借入金等償還金	—	—	—
ファイナンス・リース債務返済支出	2	2	0
基金積立金	—	—	—
減債基金	—	—	—
基金借入金償還金	—	—	—
財務活動収支差額	▲ 2	▲ 2	▲ 0
収支差額合計	▲ 257	38	▲ 296
一般財源等配分調整額	257	▲ 38	296
一般会計からの繰入金	—	—	—
一般会計への繰出金	—	—	—
前年度からの繰越金	—	—	—
形式収支	—	—	—
歳入歳出外現金受入額	—	—	—
歳入歳出外現金払出額	—	—	—
再計	—	—	—

純資産変動計算書

(単位:百万円)

区 分	開始残高 相 当	収支差額	内部取引	一般財源等 配分調整額	一般会計から の繰入金	一般会計への 繰出金	合 計
前期末残高	▲ 172	▲ 3,539	1,108	2,458	—	—	▲ 145
当期変動額	—	▲ 231	29	257	—	—	55
当期末残高	▲ 172	▲ 3,771	1,137	2,716	—	—	▲ 90

純資産変動分析表

(単位:百万円)

区 分	純資産増加	純資産減少	増加—減少	残 高	主な増減要因
前期末純資産残高				▲ 145	
【当期増減内容】					
I 固定資産のうち負債を伴わない額の増減					
① 事業用資産(建設仮勘定を含む)					
② インフラ資産(建設仮勘定を含む)					
③ その他	21				
小 計	21		21		
II 資産の裏付けのない固定負債の増減					
① 特別債					
② 基金借入金					
③ 長期性債務(退職手当引当金等)	32				
小 計	32		32		
III その他の増減					
① その他の資産(負債を伴わないもの)					
② その他の負債(資産を伴わないもの)	2				
小 計	2		2		
I～IIIの増減合計	55		55		
当期末純資産残高				▲ 90	

事業類型：助成・啓発・指導・公権力型 部 局：健康医療部
事業名：がん対策事業

事業類型：助成・啓発・指導・公権力型 部 局：健康医療部
事業名：がん対策事業

固定資産附属明細表（がん対策事業）

【健康医療部】

固定資産（有形）

（単位：百万円）

区 分	前期末 取得原価 ①	当期増加額 ②	当期減少額 ③	当期末 取得原価 ④=①+②-③	当期末減価 償却累計額 (減損を含む) ⑤	当期償却額 (減損を含む) ⑥	当期末残高 ④-⑤
事業用資産	-	-	-	-	-	-	-
土地	-	-	-	-	-	-	-
建物	-	-	-	-	-	-	-
工作物	-	-	-	-	-	-	-
立木竹	-	-	-	-	-	-	-
船舶	-	-	-	-	-	-	-
浮標等	-	-	-	-	-	-	-
航空機	-	-	-	-	-	-	-
インフラ資産	-	-	-	-	-	-	-
土地	-	-	-	-	-	-	-
建物	-	-	-	-	-	-	-
工作物	-	-	-	-	-	-	-
重要物品	37	-	-	37	37	-	0
図書	-	-	-	-	-	-	-
リース資産	9	12	9	12	1	2	11
ソフトウェア	2	-	1	1	-	1	1
建設仮勘定	-	-	-	-	-	-	-
合 計	48	12	9	50	38	3	12

固定資産（無形）

（単位：百万円）

区 分	前期末残高 ①	当期増加額 ②	当期減少額 ③	当期償却額 ④	当期末残高 ①+②-③
事業用資産	-	-	-	-	-
地上権	-	-	-	-	-
特許権等	-	-	-	-	-
インフラ資産	-	-	-	-	-
地上権	-	-	-	-	-
特許権等	-	-	-	-	-
合 計	-	-	-	-	-

注記（事業別財務諸表：がん対策事業）

1. 追加情報

（1）その他財務諸表の内容を理解するために必要と認められる事項

事業の概要

大阪府がん対策推進条例及び大阪府がん対策推進計画に基づき、「がんの予防・早期発見」、「がん医療の充実」、「患者支援の充実」、そしてこれらの「がん対策を社会全体で進める環境づくり」の柱立てに沿って、がん対策の推進に取り組んでいます。

事業類型：助成・啓発・指導・公権力型 部 局：健康医療部
事業名：がん対策事業

(4)生活習慣病・歯科・栄養事業 (目)健康増進費

事業の概要

生活習慣病の予防及び健康づくりに関すること、口腔保健及び障がい者の歯科診療に関すること、栄養の指導に関すること、歯科衛生士法及び歯科技工士法の施行に関すること等を実施した。

(単位：円)

	金額	財 源 内 訳			
		国 庫	起 債	附帯歳入	一般歳入
予算現額	670,658,000	171,420,000	0	80,982,000	418,256,000
決算額	533,046,010	200,584,000	0	55,798,163	276,663,847

<『健活10』ロゴ>



事業の成果

①大阪府健康づくり推進条例の推進及び健康づくりの気運醸成

■施策目標

- 府民一人ひとりの健康状態の改善に向けて、「健活10」〈ケンカツテン〉のキャッチコピーを掲げ、多様な主体の連携・協働、大阪の特徴を活かした取組み、健康づくりの普及啓発と気運醸成を図る。

■施策成果

- 大阪府健康づくり推進条例に基づき設置している「健活おおさか推進府民会議」を核として、市町村、事業者、保健医療関係者、医療保険者及び健康づくり関係機関等の参画によりオール大阪体制での府民の健康づくりを推進（参画団体数190団体/令和3年度末）。
- 会員間の取組みの共有や情報交換を図るため、会員団体による健康づくりの取組事例発表を行う「健活おおさか推進府民会議 総会」をオンラインで開催(1/19)。
- 健康アプリ「アスマイル」を活用したウォーキングイベントを大阪府内の公園で開催（計2回6か所/参加者数：計2,527人）。
- 食事、運動、がん等の健康課題をテーマに「健活おおさかセミナー」をオンライン開催（計5回/ライブ配信参加者数：計639人、録画配信視聴回数：計10,036回）。

<『健活10』取組み一覧>



<健活おおさか推進府民会議 総会 取組事例発表>



<ウォーキングイベント>



②ライフステージに応じた健康づくりの展開

■施策目標

- ・大学生のヘルスリテラシーの向上、健康経営の普及促進、働く世代からのフレイル予防など、ライフステージに応じた健康づくりの推進を図る。
- ・特定健診の受診率及び保健指導の技術力向上、働く世代からのフレイル（健康と要介護の中間に位置する状態）の予防など、市町村や関係機関と連携し、健康課題の解決に向けた取組みを行う。

■施策成果

- ・大学生のヘルスリテラシー向上を目的に、「健康キャンパス・プロジェクト」として府内大学と連携し、健康セミナーや授業等を実施した（計6大学）。
- ・府内中小企業（主に製造業）を対象に、職場における健康経営に係る取組みを支援するため、府内健康経営優良法人認定法人への取材を行い、企業における健康づくりの取組みを「健康経営 OSAKA レポート」として広く情報発信し、普及啓発を行った（8社を取材し、事例集（冊子）を作成。健活10ポータルサイトでも公開）。また職場の健康管理などに関する「健康経営セミナー」をオンラインで開催（計3回 参加者数計799人）。「第6回大阪府健康づくりアワード」を実施し、優れた健康づくりの取組みを行う事業者等を表彰した。（職場部門9団体、地域部門9団体 計18団体）。
- ・市町村特定保健指導の実施率向上のため、生活習慣病予防の観点からのリスク評価に基づく効果的な保健指導が実施できるよう、市町村保健師等を対象とした研修を実施するとともに、モデル7市町村における保健指導プログラムの評価検証を実施した。
- ・働く世代からのフレイル予防の取組みを府内で広く展開するため、9市町の既存事業にフレイルチェックを導入支援するとともに、府内健康サポート薬局での実態把握と啓発を行った。

<健康キャンパス・プロジェクト>



(大阪大学：ヘルスリテラシー向上講座)

<健康経営レポート>



<第6回大阪府健康づくりアワード>



(職場部門 最優秀賞)

<フレイルチェックの導入>



(熊取町で実施)

③受動喫煙防止対策の推進

■施策目標

- ・「改正健康増進法」及び「大阪府受動喫煙防止条例」に基づき、望まない受動喫煙を生じさせることのない環境づくりを行い、府民の健康の維持増進を図る。

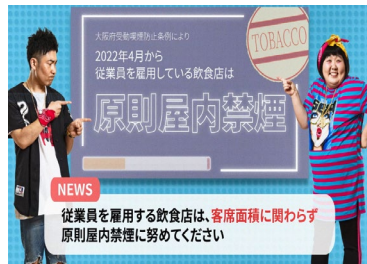
■施策成果

- ・法や条例の内容に係る周知を図るためのリーフレットやポスター、事業所（施設管理者）向けガイドブックを作成し、市町村、各保健所、関係団体と連携し、配布・掲示するとともに、YouTube やデジタルサイネージ等の多様な媒体を活用した啓発を実施し、府民や府内事業者に向け幅広く周知広報を行った。（リーフレット・ポスター・ガイドブックの配布：約 92,500 部）
特に、2022 年 4 月の府条例一部施行に向け、府内の喫煙可能室設置施設（約 2 万店）に対し、府条例の内容や喫煙室整備にかかる補助金に関するリーフレットを送付し、電話によるフォローアップを行った。
- ・条例で規制の対象となる飲食店に対する府独自の支援策として、喫煙専用室等の整備費用に対する補助を実施（交付件数：20 件）。また、喫煙室を整備する際に満たすべき技術的基準や国・府補助金の申請方法などに関する飲食店からの幅広い相談に対応するため、公益財団法人大阪産業局に相談窓口を設置した（相談件数：437 件）。
- ・法や府条例に基づく原則屋内禁煙の取組みが進むにつれ、路上等での喫煙の増加が懸念されることから、市町村や民間事業者との連携により屋外分煙所のモデル整備を行っている。（令和 3 年度末時点での整備実績 11 か所）また、これまでの整備事例を踏まえ、候補地の選定や仕様、協力者との連携を整理したガイドラインを作成した。
- ・また、『大阪府子どもの受動喫煙防止条例』に基づき、自らの意思で受動喫煙を避けることが難しい子どもたちを守るため、民間企業の情報誌等への掲載やリーフレットの配布等、府民への周知・啓発等を行った。

<受動喫煙防止対策周知ポスター>



<YouTube>



<「屋外分煙所」モデル整備のガイドライン>



<問い合わせ等の対応件数>

	施設管理者		府民	その他	合計
		うち飲食店			
本庁	283	230	141	54	478
府保健所	851	828	81	21	953
委託 (大阪産業局)	437	437			437
合計	1,571	1,495	222	75	1,868

■主な個別事業

(単位：円)

個別事業名称	予算現額	決算額	事業内容
1 健康寿命延伸プロジェクト事業費	71,825,000	57,414,153	健康寿命の延伸や健康格差の縮小をめざし、府民の健康づくりの気運醸成を図るとともに、若い世代から働く世代、高齢者までライフステージに応じた健康づくりの取組み等を推進する。
2 健康増進事業費（義務的経費）	294,168,000	256,123,000	市町村が実施する健康増進事業（健康教育、健康相談、健康診査等）に要する経費について、所要の府補助金を交付する。
3 たばこ対策推進事業費（政策的経費）	102,251,000	51,747,277	改正健康増進法及び府受動喫煙防止条例の周知啓発等を実施するとともに、府条例で規制対象となる飲食店への支援として、相談窓口を設置し、喫煙室整備に係る費用の一部を助成する。

貸借対照表

(令和4年3月31日現在)

(単位：百万円)

科 目	令和3年度 (A)	令和2年度 (B)	差 (A-B)	科 目	令和3年度 (A)	令和2年度 (B)	差 (A-B)
資産の部				負債の部			
I 流動資産	—	0	▲ 0	I 流動負債	36	35	1
現金預金	—	—	—	地方債	—	—	—
歳計現金等	—	—	—	短期借入金	—	—	—
歳入歳出外現金	—	—	—	他会計借入金	—	—	—
未収金	—	0	▲ 0	その他短期借入金	—	—	—
税未収金	—	—	—	賞与等引当金	36	35	1
その他未収金	—	0	▲ 0	未払金	—	—	—
不納欠損引当金	—	—	—	支払保証債務	—	—	—
基金	—	—	—	その他未払金	—	—	—
財政調整基金	—	—	—	還付未済金	—	—	—
減債基金	—	—	—	リース債務	—	—	—
短期貸付金	—	—	—	その他流動負債	—	—	—
貸倒引当金	—	—	—	II 固定負債	387	385	2
その他流動資産	—	—	—	地方債	—	—	—
II 固定資産	0	0	▲ 0	長期借入金	—	—	—
事業用資産	0	0	▲ 0	他会計借入金	—	—	—
有形固定資産	—	—	—	その他長期借入金	—	—	—
土地	—	—	—	退職手当引当金	387	385	2
建物	—	—	—	その他引当金	—	—	—
工作物	—	—	—	リース債務	—	—	—
立木竹	—	—	—	その他固定負債	—	—	—
船舶	—	—	—	負債の部合計	422	420	3
浮標等	—	—	—				
航空機	—	—	—	純資産の部			
無形固定資産	0	0	▲ 0	純資産	▲ 422	▲ 420	▲ 3
地上権	—	—	—	(うち当期純資産増減額)	▲ 3	8	▲ 11
特許権等	0	0	▲ 0				
インフラ資産	—	—	—				
有形固定資産	—	—	—				
土地	—	—	—				
建物	—	—	—				
工作物	—	—	—				
無形固定資産	—	—	—				
地上権	—	—	—				
特許権等	—	—	—				
重要物品	—	—	—				
図書	—	—	—				
リース資産	—	—	—				
ソフトウェア	—	—	—				
建設仮勘定	—	—	—				
投資その他の資産	—	—	—				
出資金	—	—	—				
法人等出資金	—	—	—				
公営企業会計出資金	—	—	—				
長期貸付金	—	—	—				
貸倒引当金	—	—	—				
基金	—	—	—				
減債基金	—	—	—				
減債基金借入金	—	—	—				
その他の基金	—	—	—				
その他基金借入金	—	—	—				
その他債権	—	—	—				
資産の部合計	0	0	▲ 0	純資産の部合計	▲ 422	▲ 420	▲ 3
				負債及び純資産の部合計	0	0	▲ 0

行政コスト計算書 (自 令和3年4月 1日・至 令和4年3月31日)

(単位：百万円)

科 目	令和3年度 (A)	令和2年度 (B)	差 (A-B)
通常収支の部			
I 行政収支の部			
1 行政収入	210	221	▲ 11
地方税	—	—	—
地方譲与税	—	—	—
市町村たばこ税府交付金	—	—	—
地方特例交付金	—	—	—
地方交付税	—	—	—
交通安全対策特別交付金	—	—	—
国民健康保険関係交付金	—	—	—
分担金及び負担金(行政費用充当)	—	—	—
使用料及び手数料	9	10	▲ 0
国庫支出金(行政費用充当)	200	210	▲ 10
財産収入	—	—	—
寄附金	—	—	—
繰入金	—	—	—
特別会計繰入金	—	—	—
公営企業会計繰入金	—	—	—
税諸収入	—	—	—
事業収入(特別会計)	—	—	—
その他行政収入	1	2	▲ 0
2 行政費用	1,002	930	72
税連動費用	—	—	—
給与関係費	458	435	24
物件費	157	116	41
維持補修費	—	—	—
社会保障扶助費	—	—	—
負担金・補助金・交付金等	309	315	▲ 6
国直轄事業負担金	—	—	—
繰出金	—	—	—
減価償却費	0	0	—
債務保証費	—	—	—
不納欠損引当金繰入額	—	—	—
貸倒引当金繰入額	—	—	—
賞与等引当金繰入額	36	35	1
退職手当引当金繰入額	42	29	13
その他引当金繰入額	—	—	—
その他行政費用	—	—	—
行政収支差額	▲ 792	▲ 709	▲ 83

科 目	令和3年度 (A)	令和2年度 (B)	差 (A-B)
II 金融収支の部			
1 金融収入	—	—	—
受取利息及び配当金	—	—	—
地方債発行差金	—	—	—
2 金融費用	—	—	—
地方債利息・手数料	—	—	—
地方債発行差金	—	—	—
他会計借入金利息等	—	—	—
金融収支差額	—	—	—
通常収支差額	▲ 792	▲ 709	▲ 83
特別収支の部			
1 特別収入	—	0	▲ 0
分担金及び負担金(公共施設等整備)	—	—	—
分担金及び負担金(災害復旧費)	—	—	—
国庫支出金(公共施設等整備)	—	—	—
国庫支出金(災害復旧費)	—	—	—
固定資産売却益	—	—	—
過年度修正益	—	0	▲ 0
その他特別収入	—	—	—
2 特別費用	38	32	6
固定資産売却損	—	—	—
固定資産除却損	—	—	—
災害復旧費	—	—	—
過年度修正損	38	32	6
その他特別費用	—	—	—
特別収支差額	▲ 38	▲ 32	▲ 6
当期収支差額	▲ 830	▲ 741	▲ 89
一般財源等配分調整額	772	749	23
一般会計からの繰入金	—	—	—
一般会計への繰出金	—	—	—
再計	▲ 58	8	▲ 66

事業類型：助成・啓発・指導・公権力型 部 局：健康医療部
 事業名：生活習慣病・歯科・栄養事業

キャッシュ・フロー計算書 (自 令和3年4月 1日・至 令和4年3月31日) (単位:百万円)

科 目	令和3年度 (A)	令和2年度 (B)	差 (A-B)
I 行政サービス活動			
行政収入	210	221	▲ 11
地方税	—	—	—
地方譲与税	—	—	—
市町村たばこ税府交付金	—	—	—
地方特例交付金	—	—	—
地方交付税	—	—	—
交通安全対策特別交付金	—	—	—
国民健康保険関係交付金	—	—	—
分担金及び負担金 (行政支出充当)	—	—	—
使用料及び手数料	9	10	▲ 0
国庫支出金(行政支出充当)	200	210	▲ 10
財産収入	—	—	—
寄附金	—	—	—
繰入金	—	—	—
特別会計繰入金	—	—	—
公営企業会計繰入金	—	—	—
税諸収入	—	—	—
事業収入(特別会計)	—	—	—
その他行政収入	1	2	▲ 0
行政支出	1,037	970	67
税連動支出	—	—	—
給与関係費	533	506	26
物件費	157	116	41
維持補修費	—	—	—
社会保障扶助費	—	—	—
負担金・補助金・交付金等	348	347	0
国直轄事業負担金	—	—	—
繰出金	—	—	—
金融収入	—	—	—
受取利息及び配当金	—	—	—
地方債発行差金	—	—	—
金融支出	—	—	—
地方債利息・手数料	—	—	—
他会計借入金利息等	—	—	—
特別収入	—	—	—
分担金及び負担金(災害復旧費)	—	—	—
国庫支出金(災害復旧費)	—	—	—
その他特別収入	—	—	—
特別支出	—	—	—
災害復旧費	—	—	—
その他特別支出	—	—	—
行政サービス活動収支差額	▲ 827	▲ 749	▲ 78

科 目	令和3年度 (A)	令和2年度 (B)	差 (A-B)
II 投資活動			
投資活動収入	55	—	55
分担金及び負担金 (公共施設等整備)	—	—	—
国庫支出金(公共施設等整備)	—	—	—
財産収入	—	—	—
基金繰入金(取崩額)	55	—	55
財政調整基金	—	—	—
その他の基金	55	—	55
貸付金元金回収収入	—	—	—
保証金等返還収入	—	—	—
その他投資活動収入	—	—	—
投資活動支出	—	—	—
公共施設等整備支出	—	—	—
基金積立金	—	—	—
財政調整基金	—	—	—
その他の基金	—	—	—
出資金	—	—	—
貸付金	—	—	—
保証金等支出	—	—	—
投資活動収支差額	55	—	55
行政活動キャッシュ・フロー収支差額	▲ 772	▲ 749	▲ 23
III 財務活動			
財務活動収入	—	—	—
地方債	—	—	—
他会計借入金等	—	—	—
基金繰入金(取崩額)	—	—	—
減債基金	—	—	—
基金借入金	—	—	—
その他財務活動収入	—	—	—
財務活動支出	—	—	—
地方債償還金	—	—	—
他会計借入金等償還金	—	—	—
ファイナンス・リース債務返済支出	—	—	—
基金積立金	—	—	—
減債基金	—	—	—
基金借入金償還金	—	—	—
財務活動収支差額	—	—	—
収支差額合計	▲ 772	▲ 749	▲ 23
一般財源等配分調整額	772	749	23
一般会計からの繰入金	—	—	—
一般会計への繰出金	—	—	—
前年度からの繰越金	—	—	—
形式収支	—	—	—
歳入歳出外現金受入額	—	—	—
歳入歳出外現金払出額	—	—	—
再計	—	—	—

純資産変動計算書

(単位:百万円)

区 分	開始残高 相 当	収支差額	内部取引	一般財源等 配分調整額	一般会計から の繰入金	一般会計への 繰出金	合 計
前期末残高	▲ 464	▲ 6,517	145	6,416	—	—	▲ 420
当期変動額	—	▲ 830	55	772	—	—	▲ 3
当期末残高	▲ 464	▲ 7,347	200	7,188	—	—	▲ 422

純資産変動分析表

(単位:百万円)

区 分	純資産増加	純資産減少	増加—減少	残 高	主な増減要因
前期末純資産残高				▲ 420	
【当期増減内容】					
I 固定資産のうち負債を伴わない額の増減					
① 事業用資産(建設仮勘定を含む)		0			
② インフラ資産(建設仮勘定を含む)					
③ その他					
小 計		0	▲ 0		
II 資産の裏付けのない固定負債の増減					
① 特別債					
② 基金借入金					
③ 長期性債務(退職手当引当金等)		2			
小 計		2	▲ 2		
III その他の増減					
① その他の資産(負債を伴わないもの)		0			
② その他の負債(資産を伴わないもの)		1			
小 計		1	▲ 1		
I～IIIの増減合計		3	▲ 3		
当期末純資産残高				▲ 422	

事業類型：助成・啓発・指導・公権力型 部 局：健康医療部
事業名：生活習慣病・歯科・栄養事業

事業類型：助成・啓発・指導・公権力型 部 局：健康医療部
事業名：生活習慣病・歯科・栄養事業

固定資産附属明細表（生活習慣病・歯科・栄養事業）

【健康医療部】

固定資産（有形）

（単位：百万円）

区 分	前期末 取得原価 ①	当期増加額 ②	当期減少額 ③	当期末 取得原価 ④=①+②-③	当期末減価 償却累計額 (減損を含む) ⑤	当期償却額 (減損を含む) ⑥	当期末残高 ④-⑤
事業用資産	-	-	-	-	-	-	-
土地	-	-	-	-	-	-	-
建物	-	-	-	-	-	-	-
工作物	-	-	-	-	-	-	-
立木竹	-	-	-	-	-	-	-
船舶	-	-	-	-	-	-	-
浮標等	-	-	-	-	-	-	-
航空機	-	-	-	-	-	-	-
インフラ資産	-	-	-	-	-	-	-
土地	-	-	-	-	-	-	-
建物	-	-	-	-	-	-	-
工作物	-	-	-	-	-	-	-
重要物品	-	-	-	-	-	-	-
図書	-	-	-	-	-	-	-
リース資産	-	-	-	-	-	-	-
ソフトウェア	-	-	-	-	-	-	-
建設仮勘定	-	-	-	-	-	-	-
合 計	-	-	-	-	-	-	-

固定資産（無形）

（単位：百万円）

区 分	前期末残高 ①	当期増加額 ②	当期減少額 ③	当期償却額 ④	当期末残高 ①+②-③
事業用資産	0	-	0	0	0
地上権	-	-	-	-	-
特許権等	0	-	0	0	0
インフラ資産	-	-	-	-	-
地上権	-	-	-	-	-
特許権等	-	-	-	-	-
合 計	0	-	0	0	0

注記（事業別財務諸表：生活習慣病・歯科・栄養事業）

1. 追加情報

（1）その他財務諸表の内容を理解するために必要と認められる事項

事業の概要

生活習慣病の予防及び健康づくりに関すること、口腔保健及び障がい者の歯科診療に関すること、歯科衛生士法及び歯科技工士法の施行に関すること、栄養の指導に関すること、栄養士・管理栄養士に関すること、食育に関することを実施しています。

(5)精神保健対策事業 (目) 精神衛生費

事業の概要

精神障がい者に対する適正な医療の提供及び保護を行うため、精神保健及び精神障害者福祉に関する法律に基づき、精神科病院の指導監督、精神通院医療公費負担を実施した。また、精神科救急医療、自殺対策、依存症対策等に関する事業を行った。

(単位：円)

	金額	財 源 内 訳			
		国 庫	起 債	附帯歳入	一般歳入
予 算 現 額	18,425,143,000	9,002,611,000	0	250,894,000	9,171,638,000
決 算 額	17,877,813,229	8,978,761,393	0	183,288,034	8,715,763,802

事業の成果

■施策目標

(1) 精神科救急医療体制整備事業

- ・休日夜間等の精神科救急医療体制等を整備し、精神障がい者に対する適正かつ円滑な医療及び保護を図る。

(2) 自殺対策の推進

- ・「大阪府自殺対策基本指針」に基づき、総合的な自殺対策の推進を図り、府民が健康で生きがいを持って暮らすことのできる社会の実現を目指す。
- ・「人材養成」「相談体制の強化」「地域ネットワークの推進」を3つの柱とし、社会的な要因を踏まえた総合的な取組により、地域における自殺対策の強化を図る。

(3) 依存症対策の推進

- ・「大阪府ギャンブル等依存症対策推進計画」や「大阪府アルコール健康障がい対策推進計画」等に基づき、依存症の御本人や御家族に対する支援の強化を図る。

■施策成果

(1) 精神科救急医療体制整備事業

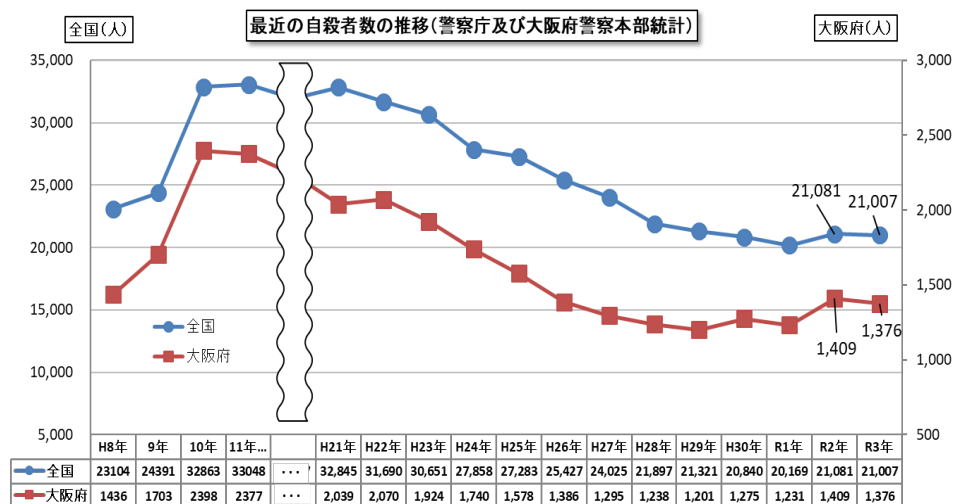
- ・緊急医療体制の整備を図るため、緊急措置診察受付窓口を設置し、緊急措置診察等の対応を行った。
- ・夜間・休日の精神疾患の急発・急変に対応するため、入院等の相談の場として、医療相談窓口を設置するとともに、民間病院の協力により、輪番制による精神科救急拠点病院を置き、精神科救急医療体制の確保を行った。
- ・夜間・休日において一般科救急医療機関で処置を受けた合併症患者に対応するため、精神科合併症の救急医療システムを整備し、精神科コンサルテーションや転院受入を行うための体制の整備を行った。

(2) 自殺対策の推進

- ・こころの健康総合センターにおいて、こころの健康相談統一ダイヤル、若者を対象とした相談ダイヤル（わかものハートぼちぼちダイヤル）等、自殺予防の電話相談を実施した。
- ・自殺未遂者・自死遺族への相談体制の整備、充実を図るため、保健所と警察署との連携による自殺未遂者の相談支援及び大阪府こころの健康総合センターにおける自死遺族相談を実施した。
- ・産後うつ等妊産婦のこころの健康への対応等を行う「大阪府妊産婦こころの相談センター」を設置し相談を実施した。
- ・若年者層向けの支援として、SNS相談「大阪府こころのほっとライン（大学生、妊産婦）」を実施した。
- ・新型コロナウイルス感染症に関するこころのケアとして、SNS相談「大阪府こころのほっとラインー新型コロナ専用ー」、電話相談「新型コロナこころのフリーダイヤル」を実施した。
- ・若年層向け自殺対策や、経済情勢の変化に対応した自殺対策等、地域の実情に応じた自殺対策を実施するため、地域自殺対策強化交付金を活用し、市町村や自殺防止対策を推進する民間団体の活動を補助した。

【R3年度 自殺対策にかかる相談実績】※すべて延べ数

こころの健康相談統一ダイヤル	5,678人
こころの電話相談 (わかものハートぼちぼちダイヤル含む)	2,234人
自殺未遂者相談支援事業	6,973人
自死遺族相談	176人
妊産婦こころの相談センター事業	596人
大阪府こころのほっとライン（大学生・妊産婦）	564人
新型コロナこころのフリーダイヤル	6,254人
大阪府こころのほっとライン新型コロナ専用	1,154人



(3) 依存症対策の推進

- ・アルコール・薬物・ギャンブル等といった依存症の当事者・家族などに対する治療体制や相談支援体制及び回復支援体制の強化を図るとともに、依存症問題に関する関心と理解を深めるための普及啓発活動を実施した。

【こころの健康総合センター依存症専門相談実数】

	アルコール	薬物	ギャンブル等	その他依存
令和3年度	161人	171人	231人	161人

【おおさか依存症土日ホットライン実績】

	アルコール	薬物	ギャンブル等	その他依存	その他
令和3年度	40人	26人	37人	31人	80人

- 令和2年3月に策定した「大阪府ギャンブル等依存症対策推進計画」に基づき、大阪依存症包括支援拠点「OATIS（オーティス）」が中心となって、予防から相談、治療、回復までの切れ目のない支援を実施した。



■ 主な個別事業

(単位:円)

個別事業名称	予算現額	決算額	事業内容
1 措置入院及び通院医療費	17,660,469,000	17,174,606,885	精神保健福祉法に基づく措置入院者の医療・保護及び障害者総合支援法に基づく精神通院医療費の公費負担に係る経費
2 精神科救急医療体制整備事業	353,782,000	346,635,782	<p>【緊急措置体制整備事業】 夜間・休日に精神保健福祉法第27条に基づく緊急措置診察の必要がある精神障がい者について、民間精神科病院等の輪番制により、入院医療等の対応が可能な体制を整備するために要した経費</p> <p>【精神科救急病院等確保事業】 夜間・休日に精神疾患の急発・急変により、外来診療又は入院治療が必要となった場合に対応するため、民間精神科病院の輪番制により、入院・外来医療等を可能とするために要した経費</p> <p>【合併症救急医療体制整備事業】 夜間・休日において一般科救急医療機関で処置を受けた身体合併症患者</p>

<p>3 自殺対策強化事業 ※新型コロナウイルス感染症対策費 (精神保健対策事業) 含む</p>	<p>150,976,000</p>	<p>126,618,359</p>	<p>に対し、必要に応じて転院受入・外来対応を行うための体制として、「合併症支援病院」の整備に要した経費</p> <p>厚生労働省の地域自殺対策強化交付金及び新型コロナウイルス感染症セーフティネット強化交付金等を活用した、大阪府と市町村及び民間団体が若年層向け自殺対策や、経済情勢の変化に対応した自殺対策など、地域の実情に応じた自殺対策を実施するために必要な経費</p>
<p>4 依存症対策強化事業</p>	<p>37,199,000</p>	<p>19,849,390</p>	<p>OATIS（大阪依存症包括支援拠点）を中心に、「普及啓発」・「相談支援体制」・「治療体制」・「切れ目のない回復支援体制」の強化を4本柱とした、総合的な依存症対策を実施するために必要な経費</p>

貸借対照表

(令和4年3月31日現在)

(単位：百万円)

科 目	令和3年度 (A)	令和2年度 (B)	差 (A-B)	科 目	令和3年度 (A)	令和2年度 (B)	差 (A-B)
資産の部				負債の部			
I 流動資産	—	—	—	I 流動負債	34	32	3
現金預金	—	—	—	地方債	—	—	—
歳計現金等	—	—	—	短期借入金	—	—	—
歳入歳出外現金	—	—	—	他会計借入金	—	—	—
未収金	—	—	—	その他短期借入金	—	—	—
税未収金	—	—	—	賞与等引当金	34	32	3
その他未収金	—	—	—	未払金	—	—	—
不納欠損引当金	—	—	—	支払保証債務	—	—	—
基金	—	—	—	その他未払金	—	—	—
財政調整基金	—	—	—	還付未済金	—	—	—
減債基金	—	—	—	リース債務	—	—	—
短期貸付金	—	—	—	その他流動負債	—	—	—
貸倒引当金	—	—	—	II 固定負債	403	378	25
その他流動資産	—	—	—	地方債	—	—	—
II 固定資産	1	14	▲ 13	長期借入金	—	—	—
事業用資産	1	1	▲ 0	他会計借入金	—	—	—
有形固定資産	1	1	▲ 0	その他長期借入金	—	—	—
土地	—	—	—	退職手当引当金	403	378	25
建物	—	—	—	その他引当金	—	—	—
工作物	1	1	▲ 0	リース債務	—	—	—
立木竹	—	—	—	その他固定負債	—	—	—
船舶	—	—	—	負債の部合計	437	409	28
浮標等	—	—	—	純資産の部			
航空機	—	—	—	純資産	▲ 436	▲ 395	▲ 41
無形固定資産	—	—	—	(うち当期純資産増減額)	▲ 41	35	▲ 76
地上権	—	—	—				
特許権等	—	—	—				
インフラ資産	—	—	—				
有形固定資産	—	—	—				
土地	—	—	—				
建物	—	—	—				
工作物	—	—	—				
無形固定資産	—	—	—				
地上権	—	—	—				
特許権等	—	—	—				
重要物品	—	—	—				
図書	—	—	—				
リース資産	—	—	—				
ソフトウェア	—	—	—				
建設仮勘定	—	13	▲ 13				
投資その他の資産	—	—	—				
出資金	—	—	—				
法人等出資金	—	—	—				
公営企業会計出資金	—	—	—				
長期貸付金	—	—	—				
貸倒引当金	—	—	—				
基金	—	—	—				
減債基金	—	—	—				
減債基金借入金	—	—	—				
その他の基金	—	—	—				
その他基金借入金	—	—	—				
その他債権	—	—	—				
資産の部合計	1	14	▲ 13	純資産の部合計	▲ 436	▲ 395	▲ 41
				負債及び純資産の部合計	1	14	▲ 13

行政コスト計算書 (自 令和3年4月 1日・至 令和4年3月31日)

(単位：百万円)

科 目	令和3年度 (A)	令和2年度 (B)	差 (A - B)
通常収支の部			
I 行政収支の部			
1 行政収入	9,166	8,325	841
地方税	—	—	—
地方譲与税	—	—	—
市町村たばこ税府交付金	—	—	—
地方特例交付金	—	—	—
地方交付税	—	—	—
交通安全対策特別交付金	—	—	—
国民健康保険関係交付金	—	—	—
分担金及び負担金(行政費用充当)	—	—	—
使用料及び手数料	0	0	▲ 0
国庫支出金(行政費用充当)	8,985	8,146	839
財産収入	—	—	—
寄附金	—	—	—
繰入金	—	—	—
特別会計繰入金	—	—	—
公営企業会計繰入金	—	—	—
税諸収入	—	—	—
事業収入(特別会計)	—	—	—
その他行政収入	181	179	2
2 行政費用	18,385	16,976	1,408
税連動費用	—	—	—
給与関係費	509	499	10
物件費	666	646	20
維持補修費	18	0	18
社会保障扶助費	16,946	15,705	1,242
負担金・補助金・交付金等	147	111	36
国直轄事業負担金	—	—	—
繰出金	—	—	—
減価償却費	0	0	—
債務保証費	—	—	—
不納欠損引当金繰入額	—	—	—
貸倒引当金繰入額	—	—	—
賞与等引当金繰入額	34	32	3
退職手当引当金繰入額	65	▲ 16	81
その他引当金繰入額	—	—	—
その他行政費用	—	—	—
行政収支差額	▲ 9,219	▲ 8,651	▲ 568

科 目	令和3年度 (A)	令和2年度 (B)	差 (A - B)
II 金融収支の部			
1 金融収入	—	—	—
受取利息及び配当金	—	—	—
地方債発行差金	—	—	—
2 金融費用	—	—	—
地方債利息・手数料	—	—	—
地方債発行差金	—	—	—
他会計借入金利息等	—	—	—
金融収支差額	—	—	—
通常収支差額	▲ 9,219	▲ 8,651	▲ 568
特別収支の部			
1 特別収入	—	—	—
分担金及び負担金(公共施設等整備)	—	—	—
分担金及び負担金(災害復旧費)	—	—	—
国庫支出金(公共施設等整備)	—	—	—
国庫支出金(災害復旧費)	—	—	—
固定資産売却益	—	—	—
過年度修正益	—	—	—
その他特別収入	—	—	—
2 特別費用	16	2	14
固定資産売却損	—	—	—
固定資産除却損	—	0	▲ 0
災害復旧費	—	—	—
過年度修正損	16	2	14
その他特別費用	—	—	—
特別収支差額	▲ 16	▲ 2	▲ 14
当期収支差額	▲ 9,235	▲ 8,654	▲ 581
一般財源等配分調整額	9,194	8,688	506
一般会計からの繰入金	—	—	—
一般会計への繰出金	—	—	—
再計	▲ 41	35	▲ 76

事業類型：助成・啓発・指導・公権力型 部 局：健康医療部
事業名：精神保健対策事業

キャッシュ・フロー計算書 (自 令和3年4月 1日・至 令和4年3月31日) (単位:百万円)

科 目	令和3年度 (A)	令和2年度 (B)	差 (A-B)
I 行政サービス活動			
行政収入	9,166	8,362	804
地方税	—	—	—
地方譲与税	—	—	—
市町村たばこ税府交付金	—	—	—
地方特例交付金	—	—	—
地方交付税	—	—	—
交通安全対策特別交付金	—	—	—
国民健康保険関係交付金	—	—	—
分担金及び負担金 (行政支出充当)	—	—	—
使用料及び手数料	0	0	▲ 0
国庫支出金(行政支出充当)	8,985	8,146	839
財産収入	—	—	—
寄附金	—	—	—
繰入金	—	—	—
特別会計繰入金	—	—	—
公営企業会計繰入金	—	—	—
税諸収入	—	—	—
事業収入(特別会計)	—	—	—
その他行政収入	181	215	▲ 35
行政支出	18,360	17,037	1,323
税連動支出	—	—	—
給与関係費	580	572	8
物件費	666	646	20
維持補修費	18	0	18
社会保障扶助費	16,946	15,705	1,241
負担金・補助金・交付金等	150	114	36
国直轄事業負担金	—	—	—
繰出金	—	—	—
金融収入	—	—	—
受取利息及び配当金	—	—	—
地方債発行差金	—	—	—
金融支出	—	—	—
地方債利息・手数料	—	—	—
他会計借入金利息等	—	—	—
特別収入	—	—	—
分担金及び負担金(災害復旧費)	—	—	—
国庫支出金(災害復旧費)	—	—	—
その他特別収入	—	—	—
特別支出	—	—	—
災害復旧費	—	—	—
その他特別支出	—	—	—
行政サービス活動収支差額	▲ 9,194	▲ 8,675	▲ 519

科 目	令和3年度 (A)	令和2年度 (B)	差 (A-B)
II 投資活動			
投資活動収入	—	—	—
分担金及び負担金 (公共施設等整備)	—	—	—
国庫支出金(公共施設等整備)	—	—	—
財産収入	—	—	—
基金繰入金(取崩額)	—	—	—
財政調整基金	—	—	—
その他の基金	—	—	—
貸付金元金回収収入	—	—	—
保証金等返還収入	—	—	—
その他投資活動収入	—	—	—
投資活動支出	—	13	▲ 13
公共施設等整備支出	—	13	▲ 13
基金積立金	—	—	—
財政調整基金	—	—	—
その他の基金	—	—	—
出資金	—	—	—
貸付金	—	—	—
保証金等支出	—	—	—
投資活動収支差額	—	▲ 13	13
行政活動キャッシュ・フロー収支差額	▲ 9,194	▲ 8,688	▲ 506
III 財務活動			
財務活動収入	—	—	—
地方債	—	—	—
他会計借入金等	—	—	—
基金繰入金(取崩額)	—	—	—
減債基金	—	—	—
基金借入金	—	—	—
その他財務活動収入	—	—	—
財務活動支出	—	—	—
地方債償還金	—	—	—
他会計借入金等償還金	—	—	—
ファイナンス・リース債務返済支出	—	—	—
基金積立金	—	—	—
減債基金	—	—	—
基金借入金償還金	—	—	—
財務活動収支差額	—	—	—
収支差額合計	▲ 9,194	▲ 8,688	▲ 506
一般財源等配分調整額	9,194	8,688	506
一般会計からの繰入金	—	—	—
一般会計への繰出金	—	—	—
前年度からの繰越金	—	—	—
形式収支	—	—	—
歳入歳出外現金受入額	—	—	—
歳入歳出外現金払出額	—	—	—
再計	—	—	—

純資産変動計算書

(単位:百万円)

区 分	開始残高 相 当	収支差額	内部取引	一般財源等 配分調整額	一般会計から の繰入金	一般会計への 繰出金	合 計
前期末残高	9	▲ 74,880	141	74,335	—	—	▲ 395
当期変動額	—	▲ 9,235	—	9,194	—	—	▲ 41
当期末残高	9	▲ 84,115	141	83,529	—	—	▲ 436

純資産変動分析表

(単位:百万円)

区 分	純資産増加	純資産減少	増加—減少	残 高	主な増減要因
前期末純資産残高				▲ 395	
【当期増減内容】					
I 固定資産のうち負債を伴わない額の増減					
① 事業用資産(建設仮勘定を含む)		13			
② インフラ資産(建設仮勘定を含む)					
③ その他					
小 計		13	▲ 13		
II 資産の裏付けのない固定負債の増減					
① 特別債					
② 基金借入金					
③ 長期性債務(退職手当引当金等)		25			
小 計		25	▲ 25		
III その他の増減					
① その他の資産(負債を伴わないもの)					
② その他の負債(資産を伴わないもの)		3			
小 計		3	▲ 3		
I～IIIの増減合計		41	▲ 41		
当期末純資産残高				▲ 436	

事業類型：助成・啓発・指導・公権力型 部 局：健康医療部
事業名：精神保健対策事業

事業類型：助成・啓発・指導・公権力型 部 局：健康医療部
事業名：精神保健対策事業

固定資産附属明細表（精神保健対策事業）

【健康医療部】

固定資産（有形）

（単位：百万円）

区 分	前期末 取得原価 ①	当期増加額 ②	当期減少額 ③	当期末 取得原価 ④=①+②-③	当期末減価 償却累計額 (減損を含む) ⑤	当期償却額 (減損を含む) ⑥	当期末残高 ④-⑤
事業用資産	2	-	-	2	0	0	1
土地	-	-	-	-	-	-	-
建物	-	-	-	-	-	-	-
工作物	2	-	-	2	0	0	1
立木竹	-	-	-	-	-	-	-
船舶	-	-	-	-	-	-	-
浮標等	-	-	-	-	-	-	-
航空機	-	-	-	-	-	-	-
インフラ資産	-	-	-	-	-	-	-
土地	-	-	-	-	-	-	-
建物	-	-	-	-	-	-	-
工作物	-	-	-	-	-	-	-
重要物品	-	-	-	-	-	-	-
図書	-	-	-	-	-	-	-
リース資産	-	-	-	-	-	-	-
ソフトウェア	-	-	-	-	-	-	-
建設仮勘定	13	17	31	-	-	-	-
合 計	15	17	31	2	0	0	1

固定資産（無形）

（単位：百万円）

区 分	前期末残高 ①	当期増加額 ②	当期減少額 ③	当期償却額 ④	当期末残高 ①+②-③
事業用資産	-	-	-	-	-
地上権	-	-	-	-	-
特許権等	-	-	-	-	-
インフラ資産	-	-	-	-	-
地上権	-	-	-	-	-
特許権等	-	-	-	-	-
合 計	-	-	-	-	-

注記（事業別財務諸表：精神保健対策事業）

1. 追加情報

（1）その他財務諸表の内容を理解するために必要と認められる事項

事業の概要

精神障がい者に対する適正な医療の提供及び保護を行うため、精神保健及び精神障害者福祉に関する法律に基づき、精神科病院の指導監督、精神通院医療公費負担の実施、また、依存症対策、自殺対策、心神喪失者等医療観察法等に関する事業を行っています。

事業類型：助成・啓発・指導・公権力型 部 局：健康医療部
事業名：精神保健対策事業

(6) 食品衛生事業 (目) 食品衛生費

事業の概要

食品衛生法及び大阪府食の安全安心推進条例に基づく事業（各種食品関係の営業に係る許認可、食中毒・違反食品等の調査・措置、各種食品についての残留農薬等理化学モニタリング検査及び各種細菌等モニタリング検査、食の安全安心推進協議会の開催、食品衛生知識の普及啓発など）を実施した。

(単位：円)

	金額	財 源 内 訳			
		国 庫	起 債	附帯歳入	一般歳入
予 算 現 額	85,412,000	20,803,000	0	137,765,000	▲73,156,000
決 算 額	52,850,540	13,971,627	0	86,438,604	▲47,559,691

事業の成果

■ 施策目標

食品の安全性を確保することにより府民の健康の保護を図り、食品衛生法等関係法令に基づき食品・施設の監視・指導を実施するとともに、食中毒の防止等の普及・啓発に努める。

- (1) 食品衛生対策等の推進
- (2) 食の安全安心を確保する施策の推進

■ 施策成果

食品の安全性を確保するため、食品・施設の監視・指導や流通食品の収去等による試験検査を行うとともに、食の安全安心推進協議会やリスクコミュニケーションの開催等、食の安全安心を確保するための施策の推進に努めた。毎年度策定する監視指導計画に基づいた監視を実施し、違反・不良食品及び施設の摘発、排除、改善に努めた。

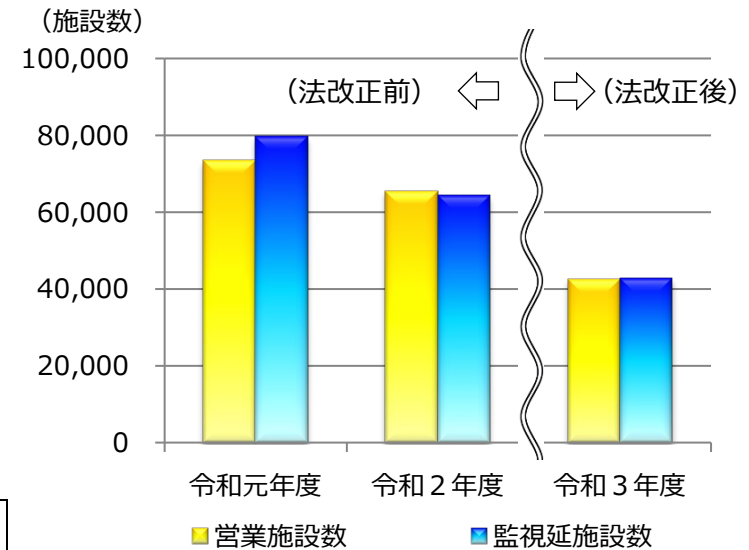
- (1) 食品衛生対策等の推進（コロナ禍の影響により、R2, R3 年度は一部事業縮小）

「監視の実施状況」

	令和元年度	令和2年度	令和3年度
営業施設数 (※1)	73,422	65,462	(※2) 42,537
監視延施設数	79,707	64,403	42,698
監視による違反不良食品摘発数	2	1	0
監視による違反不良施設摘発数	2	1	0
無許可営業摘発状況	65	240	28

※1 営業施設数は、許可等の業種業態ごとの延べ数

※2 食品衛生法改正による制度変更に伴い、許可又は届出が不要な業種を除いて計上



※R2 年度は、吹田市の中核市移行を主な要因として営業施設数及び監視延施設数が減少

※R3 年度は、食品衛生法改正に伴う制度変更（原則、一施設一許可となるよう、一つの許可業種で扱える範囲の拡大等）による計上方法の見直し

「試験検査の実施状況」

	令和元年度	令和2年度	令和3年度
検査検体数 (検査項目数)	22,306 (80,506)	8,703 (30,019)	12,281 (44,599)
試験検査による 違反不良食品摘発数	47	10	6

(2) 食の安全安心を確保する施策の推進（コロナ禍の影響により、一部開催休止・延期）

- ・講習会等の開催 開催数：75回、参加人数：5,352人
- ・食の安全安心に係るリスクコミュニケーションの開催：3回
- ・食の安全安心推進協議会等の開催：3回（web開催）

■主な個別事業

(単位：円)

個別事業名称	予算現額	決算額	事業内容
1 食の安全安心推進事業費	9,411,000	2,278,030	食の安全安心推進協議会の運営、食の安全安心推進計画の施策の推進、食品衛生知識の普及啓発（食品衛生講習会等の実施）、食の安全安心に係るリスクコミュニケーションの開催、自主回収報告制度
2 食品安全対策事業費	7,548,000	4,201,218	総合衛生管理製造過程対象施設への監視指導、営業施設の監視、収去検査、関係府縣市等との連絡調整会議（全国食品衛生主管課長連絡協議会負担金）、食品衛生統計システムの運用保守業務委託

貸借対照表

(令和4年3月31日現在)

(単位：百万円)

科 目	令和3年度 (A)	令和2年度 (B)	差 (A-B)	科 目	令和3年度 (A)	令和2年度 (B)	差 (A-B)
資産の部				負債の部			
I 流動資産	—	0	▲ 0	I 流動負債	46	47	▲ 1
現金預金	—	—	—	地方債	—	—	—
歳計現金等	—	—	—	短期借入金	—	—	—
歳入歳出外現金	—	—	—	他会計借入金	—	—	—
未収金	—	0	▲ 0	その他短期借入金	—	—	—
税未収金	—	—	—	賞与等引当金	44	45	▲ 1
その他未収金	—	0	▲ 0	未払金	—	—	—
不納欠損引当金	—	—	—	支払保証債務	—	—	—
基金	—	—	—	その他未払金	—	—	—
財政調整基金	—	—	—	還付未済金	—	—	—
減債基金	—	—	—	リース債務	2	2	—
短期貸付金	—	—	—	その他流動負債	—	—	—
貸倒引当金	—	—	—	II 固定負債	505	519	▲ 14
その他流動資産	—	—	—	地方債	—	—	—
II 固定資産	8	10	▲ 2	長期借入金	—	—	—
事業用資産	0	0	▲ 0	他会計借入金	—	—	—
有形固定資産	—	—	—	その他長期借入金	—	—	—
土地	—	—	—	退職手当引当金	499	511	▲ 12
建物	—	—	—	その他引当金	—	—	—
工作物	—	—	—	リース債務	6	8	▲ 2
立木竹	—	—	—	その他固定負債	—	—	—
船舶	—	—	—	負債の部合計	551	565	▲ 15
浮標等	—	—	—	純資産の部			
航空機	—	—	—	純資産	▲ 543	▲ 555	13
無形固定資産	0	0	▲ 0	(うち当期純資産増減額)	13	76	▲ 64
地上権	—	—	—				
特許権等	0	0	▲ 0				
インフラ資産	—	—	—				
有形固定資産	—	—	—				
土地	—	—	—				
建物	—	—	—				
工作物	—	—	—				
無形固定資産	—	—	—				
地上権	—	—	—				
特許権等	—	—	—				
重要物品	0	0	▲ 0				
図書	—	—	—				
リース資産	8	10	▲ 2				
ソフトウェア	—	—	—				
建設仮勘定	—	—	—				
投資その他の資産	—	—	—				
出資金	—	—	—				
法人等出資金	—	—	—				
公営企業会計出資金	—	—	—				
長期貸付金	—	—	—				
貸倒引当金	—	—	—				
基金	—	—	—				
減債基金	—	—	—				
減債基金借入金	—	—	—				
その他の基金	—	—	—				
その他基金借入金	—	—	—				
その他債権	—	—	—				
資産の部合計	8	10	▲ 2	純資産の部合計	▲ 543	▲ 555	13
				負債及び純資産の部合計	8	10	▲ 2

行政コスト計算書 (自 令和3年4月 1日・至 令和4年3月31日)

(単位：百万円)

科 目	令和3年度 (A)	令和2年度 (B)	差 (A-B)
通常収支の部			
I 行政収支の部			
1 行政収入	81	63	18
地方税	—	—	—
地方譲与税	—	—	—
市町村たばこ税府交付金	—	—	—
地方特例交付金	—	—	—
地方交付税	—	—	—
交通安全対策特別交付金	—	—	—
国民健康保険関係交付金	—	—	—
分担金及び負担金(行政費用充当)	—	—	—
使用料及び手数料	67	45	22
国庫支出金(行政費用充当)	14	15	▲ 1
財産収入	—	—	—
寄附金	—	—	—
繰入金	—	—	—
特別会計繰入金	—	—	—
公営企業会計繰入金	—	—	—
税諸収入	—	—	—
事業収入(特別会計)	—	—	—
その他行政収入	0	3	▲ 3
2 行政費用	633	600	33
税連動費用	—	—	—
給与関係費	502	532	▲ 31
物件費	29	29	▲ 0
維持補修費	1	0	0
社会保障扶助費	—	—	—
負担金・補助金・交付金等	16	17	▲ 1
国直轄事業負担金	—	—	—
繰出金	—	—	—
減価償却費	2	2	0
債務保証費	—	—	—
不納欠損引当金繰入額	—	—	—
貸倒引当金繰入額	—	—	—
賞与等引当金繰入額	44	45	▲ 1
退職手当引当金繰入額	39	▲ 26	65
その他引当金繰入額	—	—	—
その他行政費用	—	—	—
行政収支差額	▲ 552	▲ 536	▲ 16

科 目	令和3年度 (A)	令和2年度 (B)	差 (A-B)
II 金融収支の部			
1 金融収入	—	—	—
受取利息及び配当金	—	—	—
地方債発行差金	—	—	—
2 金融費用	—	—	—
地方債利息・手数料	—	—	—
地方債発行差金	—	—	—
他会計借入金利息等	—	—	—
金融収支差額	—	—	—
通常収支差額	▲ 552	▲ 536	▲ 16
特別収支の部			
1 特別収入	—	—	—
分担金及び負担金(公共施設等整備)	—	—	—
分担金及び負担金(災害復旧費)	—	—	—
国庫支出金(公共施設等整備)	—	—	—
国庫支出金(災害復旧費)	—	—	—
固定資産売却益	—	—	—
過年度修正益	—	—	—
その他特別収入	—	—	—
2 特別費用	0	3	▲ 3
固定資産売却損	—	—	—
固定資産除却損	—	3	▲ 3
災害復旧費	—	—	—
過年度修正損	0	—	0
その他特別費用	—	—	—
特別収支差額	▲ 0	▲ 3	3
当期収支差額	▲ 552	▲ 539	▲ 13
一般財源等配分調整額	564	615	▲ 51
一般会計からの繰入金	—	—	—
一般会計への繰出金	—	—	—
再計	12	76	▲ 64

事業類型：助成・啓発・指導・公権力型 部 局：健康医療部
事業名：食品衛生事業

キャッシュ・フロー計算書 (自 令和3年4月 1日・至 令和4年3月31日) (単位:百万円)

科 目	令和3年度 (A)	令和2年度 (B)	差 (A-B)
I 行政サービス活動			
行政収入	81	63	18
地方税	—	—	—
地方譲与税	—	—	—
市町村たばこ税府交付金	—	—	—
地方特例交付金	—	—	—
地方交付税	—	—	—
交通安全対策特別交付金	—	—	—
国民健康保険関係交付金	—	—	—
分担金及び負担金 (行政支出充当)	—	—	—
使用料及び手数料	67	45	22
国庫支出金(行政支出充当)	14	15	▲ 1
財産収入	—	—	—
寄附金	—	—	—
繰入金	—	—	—
特別会計繰入金	—	—	—
公営企業会計繰入金	—	—	—
税諸収入	—	—	—
事業収入(特別会計)	—	—	—
その他行政収入	0	3	▲ 3
行政支出	643	678	▲ 35
税連動支出	—	—	—
給与関係費	598	631	▲ 34
物件費	29	29	▲ 0
維持補修費	1	0	0
社会保障扶助費	—	—	—
負担金・補助金・交付金等	16	17	▲ 1
国直轄事業負担金	—	—	—
繰出金	—	—	—
金融収入	—	—	—
受取利息及び配当金	—	—	—
地方債発行差金	—	—	—
金融支出	—	—	—
地方債利息・手数料	—	—	—
他会計借入金利息等	—	—	—
特別収入	—	—	—
分担金及び負担金(災害復旧費)	—	—	—
国庫支出金(災害復旧費)	—	—	—
その他特別収入	—	—	—
特別支出	—	—	—
災害復旧費	—	—	—
その他特別支出	—	—	—
行政サービス活動収支差額	▲ 562	▲ 615	52

科 目	令和3年度 (A)	令和2年度 (B)	差 (A-B)
II 投資活動			
投資活動収入	0	0	0
分担金及び負担金 (公共施設等整備)	—	—	—
国庫支出金(公共施設等整備)	—	—	—
財産収入	—	—	—
基金繰入金(取崩額)	0	0	0
財政調整基金	—	—	—
その他の基金	0	0	0
貸付金元金回収収入	—	—	—
保証金等返還収入	—	—	—
その他投資活動収入	—	—	—
投資活動支出	—	—	—
公共施設等整備支出	—	—	—
基金積立金	—	—	—
財政調整基金	—	—	—
その他の基金	—	—	—
出資金	—	—	—
貸付金	—	—	—
保証金等支出	—	—	—
投資活動収支差額	0	0	0
行政活動キャッシュ・フロー収支差額	▲ 562	▲ 614	52
III 財務活動			
財務活動収入	—	—	—
地方債	—	—	—
他会計借入金等	—	—	—
基金繰入金(取崩額)	—	—	—
減債基金	—	—	—
基金借入金	—	—	—
その他財務活動収入	—	—	—
財務活動支出	2	1	1
地方債償還金	—	—	—
他会計借入金等償還金	—	—	—
ファイナンス・リース債務返済支出	2	1	1
基金積立金	—	—	—
減債基金	—	—	—
基金借入金償還金	—	—	—
財務活動収支差額	▲ 2	▲ 1	▲ 1
収支差額合計	▲ 564	▲ 615	51
一般財源等配分調整額	564	615	▲ 51
一般会計からの繰入金	—	—	—
一般会計への繰出金	—	—	—
前年度からの繰越金	—	—	—
形式収支	—	—	—
歳入歳出外現金受入額	—	—	—
歳入歳出外現金払出額	—	—	—
再計	—	—	—

純資産変動計算書

(単位:百万円)

区 分	開始残高 相 当	収支差額	内部取引	一般財源等 配分調整額	一般会計から の繰入金	一般会計への 繰出金	合 計
前期末残高	▲ 891	▲ 5,693	30	5,999	—	—	▲ 555
当期変動額	—	▲ 552	0	564	—	—	13
当期末残高	▲ 891	▲ 6,245	30	6,563	—	—	▲ 543

純資産変動分析表

(単位:百万円)

区 分	純資産増加	純資産減少	増加—減少	残 高	主な増減要因
前期末純資産残高				▲ 555	
【当期増減内容】					
I 固定資産のうち負債を伴わない額の増減					
① 事業用資産(建設仮勘定を含む)		0			
② インフラ資産(建設仮勘定を含む)					
③ その他		2			
小 計		2	▲ 2		
II 資産の裏付けのない固定負債の増減					
① 特別債					
② 基金借入金					
③ 長期性債務(退職手当引当金等)	14				
小 計	14		14		
III その他の増減					
① その他の資産(負債を伴わないもの)		0			
② その他の負債(資産を伴わないもの)	1				
小 計	1	0	1		
I～IIIの増減合計	15	2	13		
当期末純資産残高				▲ 543	

事業類型：助成・啓発・指導・公権力型 部 局：健康医療部
事業名：食品衛生事業

事業類型：助成・啓発・指導・公権力型 部 局：健康医療部
事業名：食品衛生事業

固定資産附属明細表（食品衛生事業）

【健康医療部】

固定資産（有形）

（単位：百万円）

区 分	前期末 取得原価 ①	当期増加額 ②	当期減少額 ③	当期末 取得原価 ④=①+②-③	当期末減価 償却累計額 (減損を含む) ⑤	当期償却額 (減損を含む) ⑥	当期末残高 ④-⑤
事業用資産	—	—	—	—	—	—	—
土地	—	—	—	—	—	—	—
建物	—	—	—	—	—	—	—
工作物	—	—	—	—	—	—	—
立木竹	—	—	—	—	—	—	—
船舶	—	—	—	—	—	—	—
浮標等	—	—	—	—	—	—	—
航空機	—	—	—	—	—	—	—
インフラ資産	—	—	—	—	—	—	—
土地	—	—	—	—	—	—	—
建物	—	—	—	—	—	—	—
工作物	—	—	—	—	—	—	—
重要物品	19	—	—	19	19	0	0
図書	—	—	—	—	—	—	—
リース資産	11	—	—	11	3	2	8
ソフトウェア	—	8	8	—	—	—	—
建設仮勘定	—	—	—	—	—	—	—
合 計	30	8	8	30	22	2	8

固定資産（無形）

（単位：百万円）

区 分	前期末残高 ①	当期増加額 ②	当期減少額 ③	当期償却額 ④	当期末残高 ①+②-③
事業用資産	0	—	0	0	0
地上権	—	—	—	—	—
特許権等	0	—	0	0	0
インフラ資産	—	—	—	—	—
地上権	—	—	—	—	—
特許権等	—	—	—	—	—
合 計	0	—	0	0	0

注記（事業別財務諸表：食品衛生事業）

1. 追加情報

（1）その他財務諸表の内容を理解するために必要と認められる事項

事業の概要

食品衛生法及び大阪府食の安全安心推進条例に基づく事業（各種食品関係の営業に係る許認可、食中毒・違反食品等の調査・措置、各種食品についての残留農薬等理化学モニタリング検査及び各種細菌等モニタリング検査、食品衛生知識の普及啓発など）を行っています。

事業類型：助成・啓発・指導・公権力型 部 局：健康医療部
事業名：食品衛生事業

(7)環境衛生事業 (目) 環境衛生指導費

事業の概要

住居衛生、建築物の環境衛生対策、家庭用品の安全確保、旅館、興行場、公衆浴場、理美容、クリーニング、遊泳場、墓地、温泉等環境衛生施設の衛生対策、国家戦略特別区域外国人滞在施設経営事業（特区民泊）の特定認定、住宅宿泊事業の届出受理、水道、浄化槽等の環境衛生対策、水道の整備促進を行った。

(単位：円)

	金額	財 源 内 訳			
		国 庫	起 債	附帯歳入	一般歳入
予 算 現 額	1,280,000,000	1,127,635,000	0	99,858,000	52,507,000
決 算 額	1,231,930,454	1,102,000,336	0	96,877,049	33,053,069

事業の成果

■施策目標

- 施設への監視指導を通じ、衛生管理の啓発を行うことにより、生活に身近な生活衛生関係営業施設や遊泳場、墓地、納骨堂、火葬場等の衛生水準の向上を図る。
- 外国人をはじめとする観光、ビジネスなど多様な滞在ニーズに応え、より安心・快適な滞在環境を提供するため、特区民泊の特定認定及び住宅宿泊事業の届出受理を行う。併せて、これらの民泊施設に適宜立ち入る等、適切に事業が行われるよう監視・指導を行う。
- 特定建築物所有者等に対し建築物環境衛生管理基準の周知徹底や、不適事項の改善指導を行い、建築物における衛生的な環境の確保を図るため監視指導を行う。
- 計画的な水道整備と広域化の推進、水道施設等の維持管理指導、水道水源の水質管理、クリプトスポリジウム対策の推進、水道の地震対策、飲用井戸等の衛生対策を行う。
- 小型合併処理浄化槽の普及促進、浄化槽等の維持管理指導、浄化槽保守点検業者への指導、指定地域特定施設の維持管理指導などを行う。

■施策成果

(1) 生活衛生関係施設指導監督等事業

- 環境衛生指導施設への監視指導を実施した。(件数減は、新型コロナウイルス感染症の影響による。)

事 業 名	実 績 数		
	令和元年度	令和2年度	令和3年度
営業関係施設監視指導	8,237件	4,853件	4,636件
温泉関係施設監視指導	310件	242件	213件
住居衛生対策指導	822件	493件	351件

(2) 国家戦略特別区域外国人滞在施設経営事業認定指導事務及び住宅宿泊事業届出指導事務事業

- ・特区民泊の特定認定、住宅宿泊事業の届出受理及び監視指導を実施した。（件数減は、新型コロナウイルス感染症の影響による。）

事業名	実績数		
	令和元年度	令和2年度	令和3年度
特区民泊特定認定	12件	3件	0件
住宅宿泊事業届出受理	38件	10件	6件
民泊関連監視指導	657件	333件	292件

(3) 事業者登録等指導監督事業

- ・特定建築物所有者等に対し、建築物環境衛生管理基準の遵守状況の確認を行うとともに、新型コロナウイルス感染防止対策として、換気状況調査を実施し、適正な換気についての周知を図った。また、『換気の悪い密閉空間』を改善するための換気の方法」等換気に関するリーフレットを配布し、指導助言を行った。

事業名	実績数		
	令和元年度	令和2年度	令和3年度
特定建築物監視指導	1,719件	1,614件	1,642件

▼特定建築物における室内空気環境の測定や、飲料水や排水の水質検査等を実施

CO₂濃度等の測定による適正な換気状況の確認等、新型コロナウイルス感染症拡大防止に向け、建築物所有者に対して衛生的な環境の維持管理指導を行った。



<室内空気環境測定（CO₂ほか5項目）>



<飲料水の残留塩素検査>



<排水の水質検査（BOD・透視度ほか）>

(4) 水道等指導監督事業

- ・水道の整備推進と衛生対策を行った。(件数減は、新型コロナウイルス感染症の影響による。)

事業名	実績数		
	令和元年度	令和2年度	令和3年度
水道施設・受水槽施設等監視指導	385件	145件	233件
井戸等指導	21件	27件	26件

(5) 浄化槽等整備促進事業

- ・浄化槽等の環境衛生対策を行った。(件数減は、新型コロナウイルス感染症の影響による。)

事業名	実績数		
	令和元年度	令和2年度	令和3年度
し尿処理施設等維持管理指導	2,816件	1,760件	1,243件
浄化槽整備事業費補助金の交付	11市町村	12市町村	12市町村
	4,085,000円	5,147,000円	4,045,000円

<浄化槽整備事業実施市町村>

●個人設置型

No.	市町村名	開始年度
3	岬町	H6
4	河南町	H7
5	泉南市	H7
7	貝塚市	H8
8	阪南市	H8
9	千早赤阪村	H9
10	島本町	H10
11	熊取町	H10

●市町村設置型

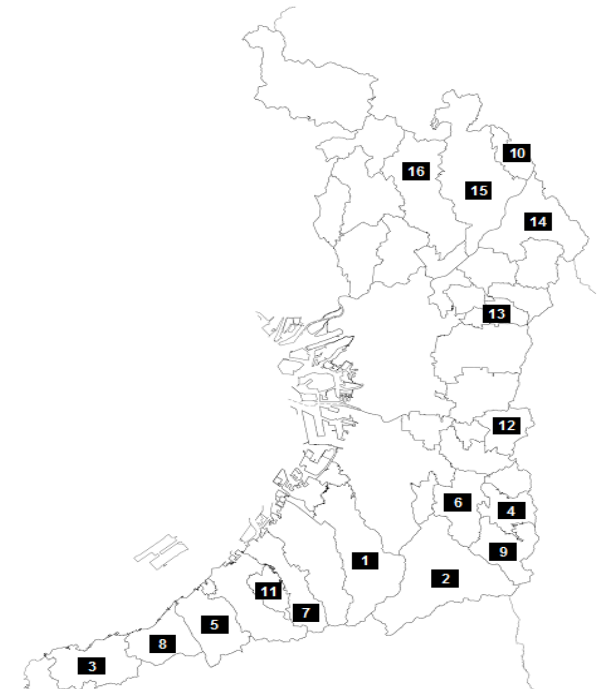
No.	市町村名	開始年度
6	富田林市	H17
16	茨木市	H25

●個人設置型＋市町村設置型

No.	市町村名	開始年度
1	和泉市 (個人)	H4
	〃 (市町村)	H27
2	河内長野市 (個人)	H5
	〃 (市町村)	H18
12	柏原市 (個人)	H19
	〃 (市町村)	H25

●市町村単独事業 (市町村設置型)

No.	市町村名	開始年度
13	大東市	H22
14	枚方市	H22
15	高槻市	H29

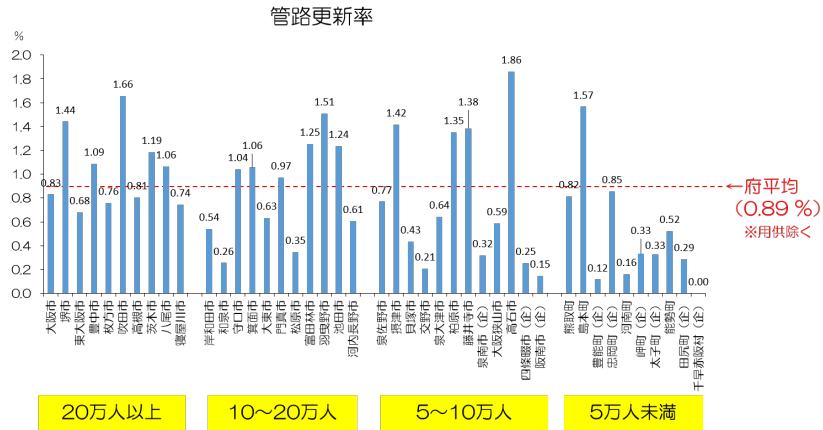


(6) 生活基盤施設耐震化等補助金

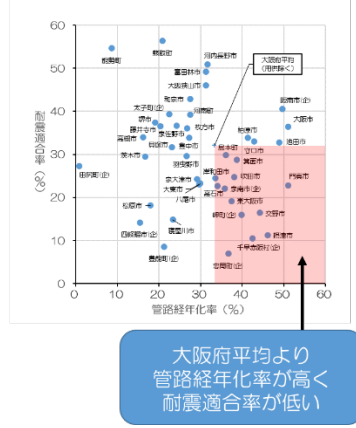
・府域の水道事業者及び水道用水供給事業者が行う水道施設の耐震化の取組や水道事業の広域化の取組を支援した。

No.	事業主体	事業区分		補助金額(円)
		中事項	小事項	
1	池田市	緊急時給水拠点確保等事業	緊急時用連絡管	1,000,000
		水道管路耐震化等推進事業	水道管路緊急改善事業	12,000,000
	計			13,000,000
2	箕面市	緊急時給水拠点確保等事業	緊急時用連絡管	1,000,000
3	摂津市	緊急時給水拠点確保等事業	緊急遮断弁	5,000,000
			基幹水道構造物の耐震化事業（改築・更新）	18,135,000
	計			23,135,000
4	松原市	緊急時給水拠点確保等事業	重要給水施設配水管	4,500,000
5	枚方市	緊急時給水拠点確保等事業	基幹水道構造物の耐震化事業（補強）	2,757,000
		水道管路耐震化等推進事業	水道管路緊急改善事業	16,479,000
	計			19,236,000
6	守口市	水道管路耐震化等推進事業	水道管路緊急改善事業	11,821,000
7	岸和田市	水道管路耐震化等推進事業	水道管路緊急改善事業	23,700,000
8	泉佐野市	水道管路耐震化等推進事業	水道管路緊急改善事業	12,000,000
9	大阪広域水道 企業団	緊急時給水拠点確保等事業	大容量送水管	554,017,000
			重要給水施設配水管	46,915,000
		水道管路耐震化等推進事業	水道管路緊急改善事業	134,596,000
		水道事業運営基盤強化推進事業	広域化事業	102,000,000
	運営基盤強化等事業		140,000,000	
計			977,528,000	
10	堺市	官民連携等基盤強化推進事業		357,273
合 計				1,086,277,273

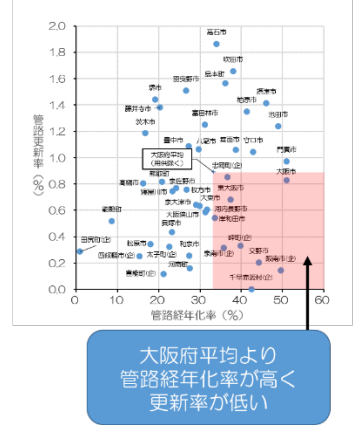
(6) — 1 管路の更新及び耐震化



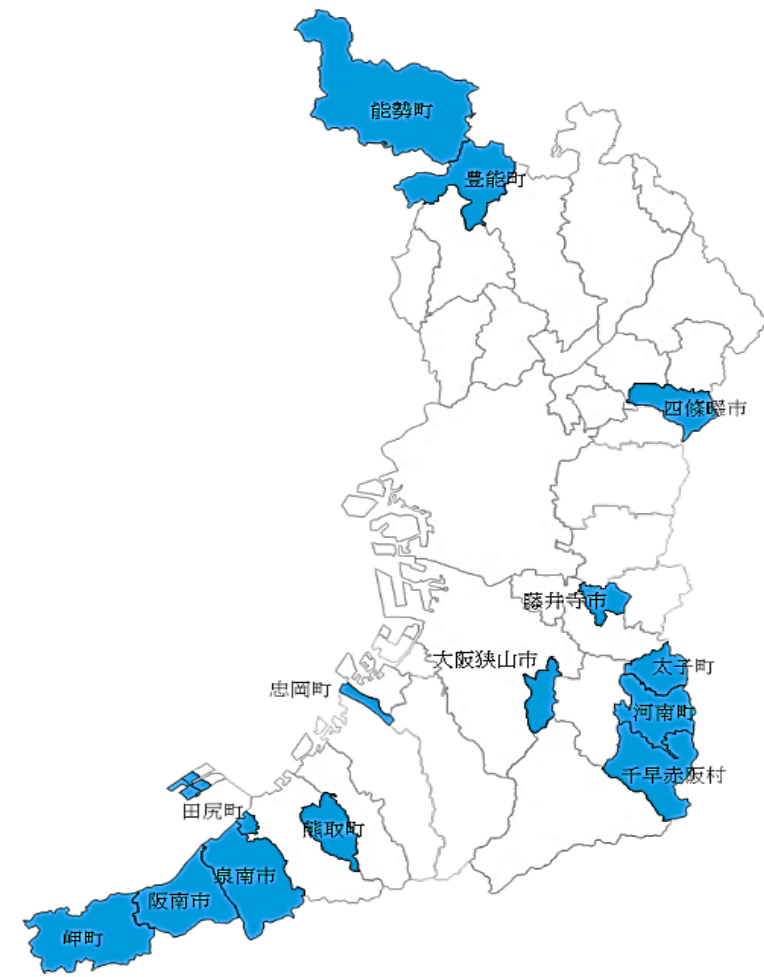
• 管路経年化率と耐震適合率



• 管路経年化率と更新率



(6) — 2 水道事業の広域化 (統合状況)



※能勢町は令和6年度に統合

■主な個別事業

(単位:円)

個別事業名称	予算現額	決算額	事業内容
1 生活衛生関係施設指導監督等事業費	40,911,000	34,909,687	生活衛生関係施設(場)の衛生基準の遵守のために必要な許可及び監視指導を行うことにより、府民が安心して利用できる衛生環境を確保するための事業を実施
2 水道等指導監督事業費	5,048,000	2,880,730	飲用に供する水の安全で安定した供給を確保するため、水道の計画的整備及び維持管理について指導監督等を実施
3 浄化槽等整備促進事業費	25,844,000	17,263,940	公共用水域の水環境改善及び生活環境の保全・公衆衛生向上のため、合併処理浄化槽等の施設整備や維持管理の徹底により、し尿や生活雑排水の適正処理を推進
4 生活基盤施設耐震化等補助金	1,110,875,000	1,086,306,673	府域の水道事業者及び水道用水供給事業者が行う水道施設及び保健衛生施設等の耐震化の取組や老朽化対策等の取組を支援

貸借対照表

(令和4年3月31日現在)

(単位：百万円)

科 目	令和3年度 (A)	令和2年度 (B)	差 (A-B)	科 目	令和3年度 (A)	令和2年度 (B)	差 (A-B)
資産の部				負債の部			
I 流動資産	—	—	—	I 流動負債	53	147	▲ 94
現金預金	—	—	—	地方債	13	106	▲ 93
歳計現金等	—	—	—	短期借入金	—	—	—
歳入歳出外現金	—	—	—	他会計借入金	—	—	—
未収金	—	—	—	その他短期借入金	—	—	—
税未収金	—	—	—	賞与等引当金	40	41	▲ 1
その他未収金	—	—	—	未払金	—	—	—
不納欠損引当金	—	—	—	支払保証債務	—	—	—
基金	—	—	—	その他未払金	—	—	—
財政調整基金	—	—	—	還付未済金	—	—	—
減債基金	—	—	—	リース債務	—	—	—
短期貸付金	—	—	—	その他流動負債	—	—	—
貸倒引当金	—	—	—	II 固定負債	653	697	▲ 43
その他流動資産	—	—	—	地方債	220	233	▲ 13
II 固定資産	24	26	▲ 2	長期借入金	—	—	—
事業用資産	—	—	—	他会計借入金	—	—	—
有形固定資産	—	—	—	その他長期借入金	—	—	—
土地	—	—	—	退職手当引当金	434	463	▲ 30
建物	—	—	—	その他引当金	—	—	—
工作物	—	—	—	リース債務	—	—	—
立木竹	—	—	—	その他固定負債	—	—	—
船舶	—	—	—	負債の部合計	707	844	▲ 137
浮標等	—	—	—	純資産の部			
航空機	—	—	—	純資産	▲ 683	▲ 818	135
無形固定資産	—	—	—	(うち当期純資産増減額)	135	18	117
地上権	—	—	—				
特許権等	—	—	—				
インフラ資産	—	—	—				
有形固定資産	—	—	—				
土地	—	—	—				
建物	—	—	—				
工作物	—	—	—				
無形固定資産	—	—	—				
地上権	—	—	—				
特許権等	—	—	—				
重要物品	16	18	▲ 2				
図書	—	—	—				
リース資産	—	—	—				
ソフトウェア	—	—	—				
建設仮勘定	—	—	—				
投資その他の資産	8	8	—				
出資金	8	8	—				
法人等出資金	8	8	—				
公営企業会計出資金	—	—	—				
長期貸付金	—	—	—				
貸倒引当金	—	—	—				
基金	—	—	—				
減債基金	—	—	—				
減債基金借入金	—	—	—				
その他の基金	—	—	—				
その他基金借入金	—	—	—				
その他債権	—	—	—				
資産の部合計	24	26	▲ 2	純資産の部合計	▲ 683	▲ 818	135
				負債及び純資産の部合計	24	26	▲ 2

行政コスト計算書 (自 令和3年4月 1日・至 令和4年3月31日)

(単位：百万円)

科 目	令和3年度 (A)	令和2年度 (B)	差 (A-B)
通常収支の部			
I 行政収支の部			
1 行政収入	1,225	1,603	▲ 378
地方税	—	—	—
地方譲与税	—	—	—
市町村たばこ税府交付金	—	—	—
地方特例交付金	—	—	—
地方交付税	—	—	—
交通安全対策特別交付金	—	—	—
国民健康保険関係交付金	—	—	—
分担金及び負担金(行政費用充当)	—	—	—
使用料及び手数料	42	71	▲ 29
国庫支出金(行政費用充当)	1,102	1,445	▲ 343
財産収入	—	—	—
寄附金	—	—	—
繰入金	—	—	—
特別会計繰入金	—	—	—
公営企業会計繰入金	—	—	—
税諸収入	—	—	—
事業収入(特別会計)	—	—	—
その他行政収入	81	88	▲ 6
2 行政費用	1,751	2,134	▲ 383
税連動費用	—	—	—
給与関係費	463	456	7
物件費	15	12	2
維持補修費	—	—	—
社会保障扶助費	—	—	—
負担金・補助金・交付金等	1,217	1,569	▲ 352
国直轄事業負担金	—	—	—
繰出金	—	—	—
減価償却費	2	1	1
債務保証費	—	—	—
不納欠損引当金繰入額	—	—	—
貸倒引当金繰入額	—	—	—
賞与等引当金繰入額	40	41	▲ 1
退職手当引当金繰入額	14	54	▲ 40
その他引当金繰入額	—	—	—
その他行政費用	—	—	—
行政収支差額	▲ 526	▲ 531	5

科 目	令和3年度 (A)	令和2年度 (B)	差 (A-B)
II 金融収支の部			
1 金融収入	—	—	—
受取利息及び配当金	—	—	—
地方債発行差金	—	—	—
2 金融費用	0	0	▲ 0
地方債利息・手数料	0	0	▲ 0
地方債発行差金	—	—	—
他会計借入金利息等	—	—	—
金融収支差額	▲ 0	▲ 0	0
通常収支差額	▲ 526	▲ 531	5
特別収支の部			
1 特別収入	—	—	—
分担金及び負担金(公共施設等整備)	—	—	—
分担金及び負担金(災害復旧費)	—	—	—
国庫支出金(公共施設等整備)	—	—	—
国庫支出金(災害復旧費)	—	—	—
固定資産売却益	—	—	—
過年度修正益	—	—	—
その他特別収入	—	—	—
2 特別費用	0	0	—
固定資産売却損	—	—	—
固定資産除却損	0	0	—
災害復旧費	—	—	—
過年度修正損	—	—	—
その他特別費用	—	—	—
特別収支差額	▲ 0	▲ 0	—
当期収支差額	▲ 526	▲ 531	5
一般財源等配分調整額	554	516	38
一般会計からの繰入金	—	—	—
一般会計への繰出金	—	—	—
再計	29	▲ 14	43

事業類型：助成・啓発・指導・公権力型 部 局：健康医療部
事業名：環境衛生事業

キャッシュ・フロー計算書 (自 令和3年4月 1日・至 令和4年3月31日) (単位:百万円)

科 目	令和3年度 (A)	令和2年度 (B)	差 (A-B)
I 行政サービス活動			
行政収入	1,225	1,603	▲ 378
地方税	—	—	—
地方譲与税	—	—	—
市町村たばこ税府交付金	—	—	—
地方特例交付金	—	—	—
地方交付税	—	—	—
交通安全対策特別交付金	—	—	—
国民健康保険関係交付金	—	—	—
分担金及び負担金 (行政支出充当)	—	—	—
使用料及び手数料	42	71	▲ 29
国庫支出金(行政支出充当)	1,102	1,445	▲ 343
財産収入	—	—	—
寄附金	—	—	—
繰入金	—	—	—
特別会計繰入金	—	—	—
公営企業会計繰入金	—	—	—
税諸収入	—	—	—
事業収入(特別会計)	—	—	—
その他行政収入	81	88	▲ 6
行政支出	1,779	2,119	▲ 340
税連動支出	—	—	—
給与関係費	548	538	10
物件費	15	12	2
維持補修費	—	—	—
社会保障扶助費	—	—	—
負担金・補助金・交付金等	1,217	1,569	▲ 352
国直轄事業負担金	—	—	—
繰出金	—	—	—
金融収入	—	—	—
受取利息及び配当金	—	—	—
地方債発行差金	—	—	—
金融支出	0	0	▲ 0
地方債利息・手数料	0	0	▲ 0
他会計借入金利息等	—	—	—
特別収入	—	—	—
分担金及び負担金(災害復旧費)	—	—	—
国庫支出金(災害復旧費)	—	—	—
その他特別収入	—	—	—
特別支出	—	—	—
災害復旧費	—	—	—
その他特別支出	—	—	—
行政サービス活動収支差額	▲ 554	▲ 516	▲ 38

科 目	令和3年度 (A)	令和2年度 (B)	差 (A-B)
II 投資活動			
投資活動収入	—	—	—
分担金及び負担金 (公共施設等整備)	—	—	—
国庫支出金(公共施設等整備)	—	—	—
財産収入	—	—	—
基金繰入金(取崩額)	—	—	—
財政調整基金	—	—	—
その他の基金	—	—	—
貸付金元金回収収入	—	—	—
保証金等返還収入	—	—	—
その他投資活動収入	—	—	—
投資活動支出	—	—	—
公共施設等整備支出	—	—	—
基金積立金	—	—	—
財政調整基金	—	—	—
その他の基金	—	—	—
出資金	—	—	—
貸付金	—	—	—
保証金等支出	—	—	—
投資活動収支差額	—	—	—
行政活動キャッシュ・フロー収支差額	▲ 554	▲ 516	▲ 38
III 財務活動			
財務活動収入	—	—	—
地方債	—	—	—
他会計借入金等	—	—	—
基金繰入金(取崩額)	—	—	—
減債基金	—	—	—
基金借入金	—	—	—
その他財務活動収入	—	—	—
財務活動支出	—	—	—
地方債償還金	—	—	—
他会計借入金等償還金	—	—	—
ファイナンス・リース債務返済支出	—	—	—
基金積立金	—	—	—
減債基金	—	—	—
基金借入金償還金	—	—	—
財務活動収支差額	—	—	—
収支差額合計	▲ 554	▲ 516	▲ 38
一般財源等配分調整額	554	516	38
一般会計からの繰入金	—	—	—
一般会計への繰出金	—	—	—
前年度からの繰越金	—	—	—
形式収支	—	—	—
歳入歳出外現金受入額	—	—	—
歳入歳出外現金払出額	—	—	—
再計	—	—	—

純資産変動計算書

(単位:百万円)

区 分	開始残高 相 当	収支差額	内部取引	一般財源等 配分調整額	一般会計から の繰入金	一般会計への 繰出金	合 計
前期末残高	▲ 1,455	▲ 4,967	240	5,364	—	—	▲ 818
当期変動額	—	▲ 526	106	554	—	—	135
当期末残高	▲ 1,455	▲ 5,492	347	5,918	—	—	▲ 683

純資産変動分析表

(単位:百万円)

区 分	純資産増加	純資産減少	増加—減少	残 高	主な増減要因
前期末純資産残高				▲ 818	
【当期増減内容】					
I 固定資産のうち負債を伴わない額の増減					
① 事業用資産(建設仮勘定を含む)					
② インフラ資産(建設仮勘定を含む)					
③ その他	104				地方債の償還等により +106
小 計	104		104		
II 資産の裏付けのない固定負債の増減					
① 特別債					
② 基金借入金					
③ 長期性債務(退職手当引当金等)	30				
小 計	30		30		
III その他の増減					
① その他の資産(負債を伴わないもの)					
② その他の負債(資産を伴わないもの)	1				
小 計	1		1		
I～IIIの増減合計	135		135		
当期末純資産残高				▲ 683	

事業類型：助成・啓発・指導・公権力型 部 局：健康医療部
事業名：環境衛生事業

事業類型：助成・啓発・指導・公権力型 部 局：健康医療部
事業名：環境衛生事業

固定資産附属明細表（環境衛生事業）

【健康医療部】

固定資産（有形）

（単位：百万円）

区 分	前期末 取得原価 ①	当期増加額 ②	当期減少額 ③	当期末 取得原価 ④=①+②-③	当期末減価 償却累計額 (減損を含む) ⑤	当期償却額 (減損を含む) ⑥	当期末残高 ④-⑤
事業用資産	-	-	-	-	-	-	-
土地	-	-	-	-	-	-	-
建物	-	-	-	-	-	-	-
工作物	-	-	-	-	-	-	-
立木竹	-	-	-	-	-	-	-
船舶	-	-	-	-	-	-	-
浮標等	-	-	-	-	-	-	-
航空機	-	-	-	-	-	-	-
インフラ資産	-	-	-	-	-	-	-
土地	-	-	-	-	-	-	-
建物	-	-	-	-	-	-	-
工作物	-	-	-	-	-	-	-
重要物品	52	-	5	47	31	2	16
図書	-	-	-	-	-	-	-
リース資産	-	-	-	-	-	-	-
ソフトウェア	-	-	-	-	-	-	-
建設仮勘定	-	-	-	-	-	-	-
合 計	52	-	5	47	31	2	16

固定資産（無形）

（単位：百万円）

区 分	前期末残高 ①	当期増加額 ②	当期減少額 ③	当期償却額 ④	当期末残高 ①+②-③
事業用資産	-	-	-	-	-
地上権	-	-	-	-	-
特許権等	-	-	-	-	-
インフラ資産	-	-	-	-	-
地上権	-	-	-	-	-
特許権等	-	-	-	-	-
合 計	-	-	-	-	-

注記（事業別財務諸表：環境衛生事業）

1. 追加情報

（1）その他財務諸表の内容を理解するために必要と認められる事項

事業の概要

住居衛生、建築物の環境衛生対策、家庭用品の安全確保、旅館、興行場、公衆浴場、理美容、クリーニング、遊泳場、墓地、温泉等環境衛生施設の衛生対策、国家戦略特別区域外国人滞在施設経営事業の認定指導、水道、浄化槽等の環境衛生対策、水道の整備推進を行っています。

事業類型：助成・啓発・指導・公権力型 部 局：健康医療部
事業名：環境衛生事業

(8)地域医療事業 (目) 医務費

事業の概要

超高齢社会を迎えた今、住み慣れた地域において最期まで必要な医療・介護サービスを受けられる社会を実現するため、地域医療介護総合確保基金を活用し、在宅医療に係わる人材の確保や多職種間、病院・診療所間の情報共有を進めるための事業等を実施した。

また、高い資質を備えた医師の確保を図るため、自治医科大学への運営協力等を行うとともに、小児を含む救急医療や周産期医療等の分野における医師確保を図った。

(単位：円)

	金額	財 源 内 訳			
		国 庫	起 債	附帯歳入	一般歳入
予 算 現 額	853,626,000	16,533,000	0	690,998,000	146,095,000
決 算 額	643,764,464	4,447,000	0	505,136,702	134,180,762

事業の成果

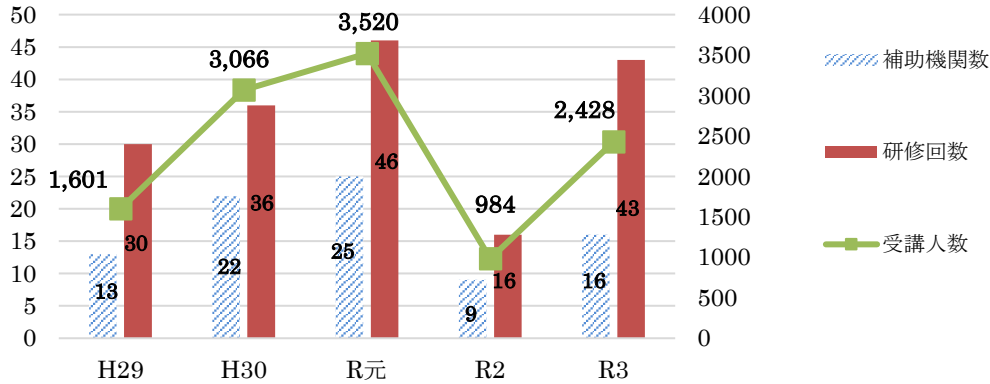
■施策目標

- ・在宅療養患者の急変時対応体制の確保に向けた医療機関間や多職種間の連携体制構築、並びに将来の在宅医確保に向けた人材育成を推進する。
- ・在宅医療に携わる医療従事者等に ACP（アドバンス・ケア・プランニング）を含めた在宅医療の理解を促進する。
- ・救急・周産期の分野や比較的医師が少ない地域の公立病院等で勤務する医師の偏在解消を図るため、地域枠入試による入学者を対象に修学資金を貸与。
- ・地域医療支援センターにおいて、医師のキャリア形成支援と一体的に、地域の医師確保を支援できるよう、情報提供や調整などを実施。

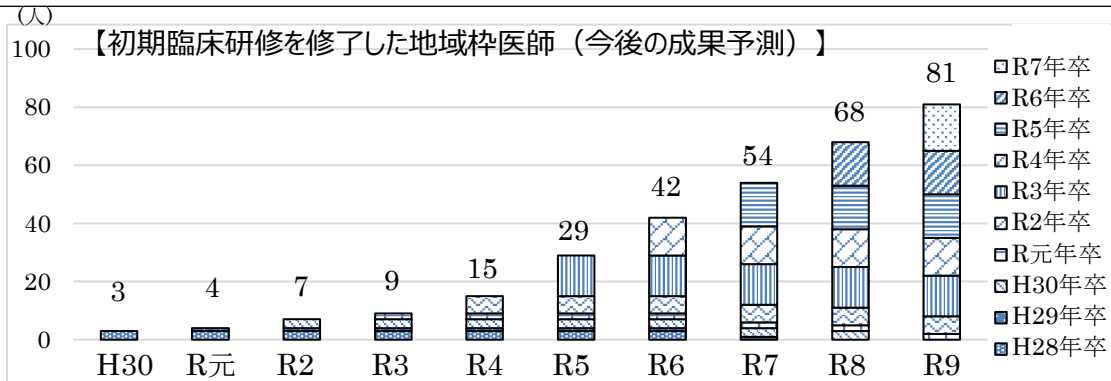
■施策成果

- ・機能強化型在宅療養支援診療所を目指す 8 件の診療所へ連携体制構築にかかる費用を補助。内、8 件が機能強化型加算を取得。また、21 件の在宅医療研修会実施を支援。延べ 744 人の医師、医学生が研修を受講した。
- ・16 団体、43 回の ACP を含んだ在宅医療に関する研修を支援。延べ 2,428 人が研修受講し ACP について理解を深めた。
- ・地域枠入学者 15 名に修学資金を新規貸与し、地域枠卒業者 21 名が府内所定の診療科や施設で従事。
- ・医師不足診療科や医師不足地域に 13 名の医師派遣の調整を行った。

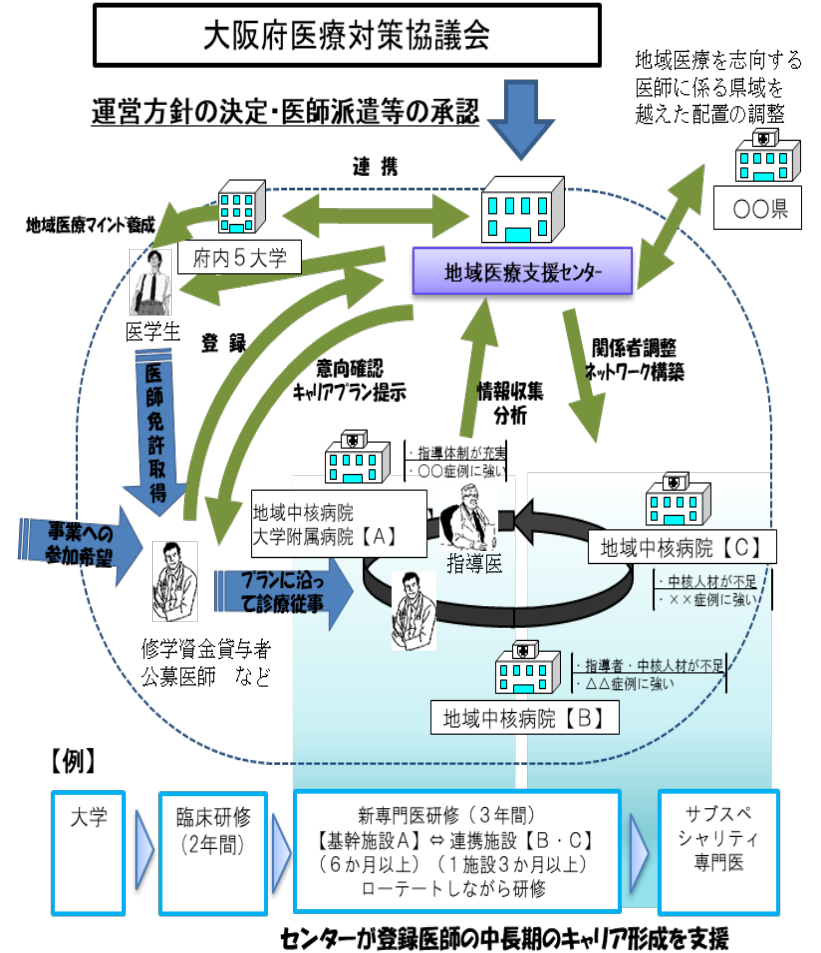
【在宅医療普及促進事業 研修実績の推移 (H29~R3)】



※R2は新型コロナウイルス感染症拡大により申請が減少。



地域医療支援センター運営事業のイメージ



■ 主な個別事業

(単位：円)

個別事業名称	予算現額	決算額	事業内容
1 在宅医療推進事業	138,594,000	89,155,085	在宅療養患者の急変時対応体制の確保に向け、医療機関間や多職種間の連携体制構築および、将来の在宅医確保に向け府内の医師（医学生）を対象とした在宅医療研修会実施等を支援
2 在宅医療情報基盤整備事業	100,000,000	20,000,000	ICTを活用し在宅医療に関わる多職種の医療関係者による患者情報の共有や在宅療養患者情報の病院・診療所間での共有を進める取組みの経費の一部を補助
3 自治医科大学運営負担金	130,066,000	129,886,467	全国の都道府県が共同して設置した自治医科大学に運営費を負担
4 地域医療支援センター運営事業	61,698,000	38,168,081	地域医療支援センターを運営し、地域医療に従事する医師のキャリア形成を支援しながらバランスのとれた医師配置を推進
5 女性医師等就労環境改善事業	142,465,000	127,313,000	病院が実施する「医師の勤務環境の改善への取組」や「出産等により離職等した女性医師等の復職支援への取組」に対し補助
6 産科小児科医担当医等手当導入事業費	123,618,000	108,360,000	過酷な勤務環境で勤務する産科や小児科（新生児）の医師等に産科医分娩手当、産科研修医手当、新生児医療担当医手当を支給し処遇改善を行う医療機関に対し補助
7 地域医療確保修学資金等貸与事業	110,862,000	110,217,531	府内で救急・周産期医療の分野や比較的医師数の少ない地域の公立病院等で勤務する医師の偏在解消を図るため、修学資金を貸与

貸借対照表

(令和4年3月31日現在)

(単位：百万円)

科 目	令和3年度 (A)	令和2年度 (B)	差 (A-B)	科 目	令和3年度 (A)	令和2年度 (B)	差 (A-B)
資産の部				負債の部			
I 流動資産	—	2	▲ 2	I 流動負債	7	5	1
現金預金	—	—	—	地方債	—	—	—
歳計現金等	—	—	—	短期借入金	—	—	—
歳入歳出外現金	—	—	—	他会計借入金	—	—	—
未収金	—	2	▲ 2	その他短期借入金	—	—	—
税未収金	—	—	—	賞与等引当金	7	5	1
その他未収金	—	2	▲ 2	未払金	—	—	—
不納欠損引当金	—	▲ 0	0	支払保証債務	—	—	—
基金	—	—	—	その他未払金	—	—	—
財政調整基金	—	—	—	還付未済金	—	—	—
減債基金	—	—	—	リース債務	—	—	—
短期貸付金	—	—	—	その他流動負債	—	—	—
貸倒引当金	—	—	—	II 固定負債	68	57	11
その他流動資産	—	—	—	地方債	—	—	—
II 固定資産	926	839	87	長期借入金	—	—	—
事業用資産	—	—	—	他会計借入金	—	—	—
有形固定資産	—	—	—	その他長期借入金	—	—	—
土地	—	—	—	退職手当引当金	68	57	11
建物	—	—	—	その他引当金	—	—	—
工作物	—	—	—	リース債務	—	—	—
立木竹	—	—	—	その他固定負債	—	—	—
船舶	—	—	—	負債の部合計	75	62	13
浮標等	—	—	—				
航空機	—	—	—	純資産の部			
無形固定資産	—	—	—	純資産	851	778	73
地上権	—	—	—	(うち当期純資産増減額)	73	107	▲ 34
特許権等	—	—	—				
インフラ資産	—	—	—				
有形固定資産	—	—	—				
土地	—	—	—				
建物	—	—	—				
工作物	—	—	—				
無形固定資産	—	—	—				
地上権	—	—	—				
特許権等	—	—	—				
重要物品	0	0	—				
図書	—	—	—				
リース資産	—	—	—				
ソフトウェア	—	—	—				
建設仮勘定	—	—	—				
投資その他の資産	926	839	87				
出資金	198	198	—				
法人等出資金	198	198	—				
公営企業会計出資金	—	—	—				
長期貸付金	732	645	87				
貸倒引当金	▲ 4	▲ 4	0				
基金	—	—	—				
減債基金	—	—	—				
減債基金借入金	—	—	—				
その他の基金	—	—	—				
その他基金借入金	—	—	—				
その他債権	—	—	—				
資産の部合計	926	841	86	純資産の部合計	851	778	73
				負債及び純資産の部合計	926	841	86

事業類型：助成・啓発・指導・公権力型 部 局：健康医療部
事業名：地域医療事業

行政コスト計算書 (自 令和3年4月 1日・至 令和4年3月31日) (単位：百万円)

科 目	令和3年度 (A)	令和2年度 (B)	差 (A-B)
通常収支の部			
I 行政収支の部			
1 行政収入	8	8	▲ 0
地方税	—	—	—
地方譲与税	—	—	—
市町村たばこ税府交付金	—	—	—
地方特例交付金	—	—	—
地方交付税	—	—	—
交通安全対策特別交付金	—	—	—
国民健康保険関係交付金	—	—	—
分担金及び負担金(行政費用充当)	—	—	—
使用料及び手数料	—	—	—
国庫支出金(行政費用充当)	3	6	▲ 3
財産収入	—	—	—
寄附金	—	—	—
繰入金	—	—	—
特別会計繰入金	—	—	—
公営企業会計繰入金	—	—	—
税諸収入	—	—	—
事業収入(特別会計)	—	—	—
その他行政収入	5	2	3
2 行政費用	655	640	14
税連動費用	—	—	—
給与関係費	98	70	28
物件費	46	34	12
維持補修費	—	—	—
社会保障扶助費	—	—	—
負担金・補助金・交付金等	475	534	▲ 60
国直轄事業負担金	—	—	—
繰出金	—	—	—
減価償却費	—	—	—
債務保証費	—	—	—
不納欠損引当金繰入額	▲ 0	0	▲ 0
貸倒引当金繰入額	▲ 0	▲ 7	7
賞与等引当金繰入額	7	5	1
退職手当引当金繰入額	19	3	15
その他引当金繰入額	—	—	—
その他行政費用	11	—	11
行政収支差額	▲ 646	▲ 632	▲ 14

科 目	令和3年度 (A)	令和2年度 (B)	差 (A-B)
II 金融収支の部			
1 金融収入	—	—	—
受取利息及び配当金	—	—	—
地方債発行差金	—	—	—
2 金融費用	—	—	—
地方債利息・手数料	—	—	—
地方債発行差金	—	—	—
他会計借入金利息等	—	—	—
金融収支差額	—	—	—
通常収支差額	▲ 646	▲ 632	▲ 14
特別収支の部			
1 特別収入	—	—	—
分担金及び負担金(公共施設等整備)	—	—	—
分担金及び負担金(災害復旧費)	—	—	—
国庫支出金(公共施設等整備)	—	—	—
国庫支出金(災害復旧費)	—	—	—
固定資産売却益	—	—	—
過年度修正益	—	—	—
その他特別収入	—	—	—
2 特別費用	2	—	2
固定資産売却損	—	—	—
固定資産除却損	—	—	—
災害復旧費	—	—	—
過年度修正損	2	—	2
その他特別費用	—	—	—
特別収支差額	▲ 2	—	▲ 2
当期収支差額	▲ 648	▲ 632	▲ 16
一般財源等配分調整額	721	739	▲ 18
一般会計からの繰入金	—	—	—
一般会計への繰出金	—	—	—
再計	73	107	▲ 34

キャッシュ・フロー計算書 (自 令和3年4月 1日・至 令和4年3月31日) (単位:百万円)

科 目	令和3年度 (A)	令和2年度 (B)	差 (A-B)
I 行政サービス活動			
行政収入	9	7	1
地方税	—	—	—
地方譲与税	—	—	—
市町村たばこ税府交付金	—	—	—
地方特例交付金	—	—	—
地方交付税	—	—	—
交通安全対策特別交付金	—	—	—
国民健康保険関係交付金	—	—	—
分担金及び負担金 (行政支出充当)	—	—	—
使用料及び手数料	—	—	—
国庫支出金(行政支出充当)	3	6	▲ 3
財産収入	—	—	—
寄附金	—	—	—
繰入金	—	—	—
特別会計繰入金	—	—	—
公営企業会計繰入金	—	—	—
税諸収入	—	—	—
事業収入(特別会計)	—	—	—
その他行政収入	5	1	4
行政支出	632	649	▲ 17
税連動支出	—	—	—
給与関係費	111	81	30
物件費	46	34	12
維持補修費	—	—	—
社会保障扶助費	—	—	—
負担金・補助金・交付金等	476	534	▲ 59
国直轄事業負担金	—	—	—
繰出金	—	—	—
金融収入	—	—	—
受取利息及び配当金	—	—	—
地方債発行差金	—	—	—
金融支出	—	—	—
地方債利息・手数料	—	—	—
他会計借入金利息等	—	—	—
特別収入	—	—	—
分担金及び負担金(災害復旧費)	—	—	—
国庫支出金(災害復旧費)	—	—	—
その他特別収入	—	—	—
特別支出	—	—	—
災害復旧費	—	—	—
その他特別支出	—	—	—
行政サービス活動収支差額	▲ 624	▲ 641	18

科 目	令和3年度 (A)	令和2年度 (B)	差 (A-B)
II 投資活動			
投資活動収入	8	2	7
分担金及び負担金 (公共施設等整備)	—	—	—
国庫支出金(公共施設等整備)	—	—	—
財産収入	—	—	—
基金繰入金(取崩額)	—	—	—
財政調整基金	—	—	—
その他の基金	—	—	—
貸付金元金回収収入	8	2	7
保証金等返還収入	—	—	—
その他投資活動収入	—	—	—
投資活動支出	106	100	6
公共施設等整備支出	—	—	—
基金積立金	—	—	—
財政調整基金	—	—	—
その他の基金	—	—	—
出資金	—	—	—
貸付金	106	100	6
保証金等支出	—	—	—
投資活動収支差額	▲ 97	▲ 98	1
行政活動キャッシュ・フロー収支差額	▲ 721	▲ 739	18
III 財務活動			
財務活動収入	—	—	—
地方債	—	—	—
他会計借入金等	—	—	—
基金繰入金(取崩額)	—	—	—
減債基金	—	—	—
基金借入金	—	—	—
その他財務活動収入	—	—	—
財務活動支出	—	—	—
地方債償還金	—	—	—
他会計借入金等償還金	—	—	—
ファイナンス・リース債務返済支出	—	—	—
基金積立金	—	—	—
減債基金	—	—	—
基金借入金償還金	—	—	—
財務活動収支差額	—	—	—
収支差額合計	▲ 721	▲ 739	18
一般財源等配分調整額	721	739	▲ 18
一般会計からの繰入金	—	—	—
一般会計への繰出金	—	—	—
前年度からの繰越金	—	—	—
形式収支	—	—	—
歳入歳出外現金受入額	—	—	—
歳入歳出外現金払出額	—	—	—
再計	—	—	—

事業類型：助成・啓発・指導・公権力型 部 局：健康医療部
事業名：地域医療事業

純資産変動計算書

(単位:百万円)

区 分	開始残高 相 当	収支差額	内部取引	一般財源等 配分調整額	一般会計から の繰入金	一般会計への 繰出金	合 計
前期末残高	5,425	▲ 7,177	▲ 3,219	5,750	—	—	778
当期変動額	—	▲ 648	—	721	—	—	73
当期末残高	5,425	▲ 7,825	▲ 3,219	6,470	—	—	851

純資産変動分析表

(単位:百万円)

区 分	純資産増加	純資産減少	増加—減少	残 高	主な増減要因
前期末純資産残高				778	
【当期増減内容】					
I 固定資産のうち負債を伴わない額の増減					
① 事業用資産(建設仮勘定を含む)					
② インフラ資産(建設仮勘定を含む)					
③ その他	87				
小 計	87		87		
II 資産の裏付けのない固定負債の増減					
① 特別債					
② 基金借入金					
③ 長期性債務(退職手当引当金等)		11			
小 計		11	▲ 11		
III その他の増減					
① その他の資産(負債を伴わないもの)		2			
② その他の負債(資産を伴わないもの)		1			
小 計		3	▲ 3		
I～IIIの増減合計	87	14	73		
当期末純資産残高				851	

固定資産附属明細表（地域医療事業）

【健康医療部】

固定資産（有形）

（単位：百万円）

区 分	前期末 取得原価 ①	当期増加額 ②	当期減少額 ③	当期末 取得原価 ④=①+②-③	当期末減価 償却累計額 (減損を含む) ⑤	当期償却額 (減損を含む) ⑥	当期末残高 ④-⑤
事業用資産	—	—	—	—	—	—	—
土地	—	—	—	—	—	—	—
建物	—	—	—	—	—	—	—
工作物	—	—	—	—	—	—	—
立木竹	—	—	—	—	—	—	—
船舶	—	—	—	—	—	—	—
浮標等	—	—	—	—	—	—	—
航空機	—	—	—	—	—	—	—
インフラ資産	—	—	—	—	—	—	—
土地	—	—	—	—	—	—	—
建物	—	—	—	—	—	—	—
工作物	—	—	—	—	—	—	—
重要物品	3	—	—	3	3	—	0
図書	—	—	—	—	—	—	—
リース資産	—	—	—	—	—	—	—
ソフトウェア	—	—	—	—	—	—	—
建設仮勘定	—	—	—	—	—	—	—
合 計	3	—	—	3	3	—	0

固定資産（無形）

（単位：百万円）

区 分	前期末残高 ①	当期増加額 ②	当期減少額 ③	当期償却額 ④	当期末残高 ①+②-③
事業用資産	—	—	—	—	—
地上権	—	—	—	—	—
特許権等	—	—	—	—	—
インフラ資産	—	—	—	—	—
地上権	—	—	—	—	—
特許権等	—	—	—	—	—
合 計	—	—	—	—	—

事業類型：助成・啓発・指導・公権力型 部 局：健康医療部
事業名：地域医療事業

注記（事業別財務諸表：地域医療事業）

1. 追加情報

（1）その他財務諸表の内容を理解するために必要と認められる事項

①事業の概要

高い資質を備えた医師の確保を図るため、自治医科大学への運営協力等を行うとともに、小児を含む救急医療や周産期医療等の分野における医師確保を図っています。
また急速な高齢化のなか、住み慣れた地域において必要な医療・介護サービスを受けられる社会とするため、在宅医療の体制整備を図っています。

②当該事業に関し説明すべき固有の事項

本事業は、医師確保が困難な診療科等に一定期間従事した場合、返還債務を免除する規定を設けることにより、府内における医師の診療科偏在、地域偏在の解消を目的としています。

よって、貸付金のうち地域医療確保修学資金等貸付金732百万円には、こうした施策的な観点から返還債務を免除する見込みの金額を含みます。

(9)保健医療計画事業 (目) 医務費

事業の概要

医療計画及びその一部である地域医療構想に基づき、地域における効果的かつ効率的な医療提供体制の構築に向けて、各二次医療圏の保健医療協議会（地域医療構想調整会議）等において、関係団体等と協議・調整を行い、実現に向けた取組みを推進した。

地域における医療及び介護の総合的な確保を推進するため、地域医療介護総合確保基金を積み立てるとともに、地域医療構想の実現に向けた医療機関の施設・設備の整備、居宅等における医療の提供、医療従事者の確保、勤務医の働き方改革の支援に関する事業に充当するため、地域医療介護総合確保基金の取崩しを行った。

医師に対する時間外労働の上限規制に向け、勤務医の労働時間の短縮に資する取組みを行う医療機関に対し補助するとともに、平成27年1月に設置した大阪府医療勤務環境改善支援センターについて、(一社)大阪府私立病院協会に業務委託し、大阪府内医療機関における医療従事者の勤務環境の改善に向けた取組みを実施した。

(単位：円)

	金額	財 源 内 訳			
		国 庫	起 債	附帯歳入	一般歳入
予 算 現 額	6,466,147,000	4,112,152,000	0	698,483,000	1,655,512,000
決 算 額	5,362,572,393	3,300,295,000	0	442,659,180	1,619,618,213

事業の成果

■施策目標

- ・医療従事者の勤務環境の改善に取り組む医療機関の増加

■施策成果

- ・医療機関の勤務環境改善へ取り組む意識を醸成するため、病院への個別訪問を行い、ヒアリングを実施することで課題を抽出し、医療勤務環境改善支援を行った。
- ・医療従事者の勤務環境改善について、病院長、看護部長、事務部長等を対象とした研修会（3回実施、全513病院中のべ357病院が参加）等を行い啓発に取り組んだ。

<大阪府医療勤務環境改善支援センター 実績>

年度	令和元年度	令和2年度	令和3年度
相談受付件数	67	64	147
研修開催回数	3	3	3
研修のべ参加病院数	290	393	357



「大阪府医療勤務環境改善支援センター」
(一般社団法人大阪府私立病院協会内)

■主な個別事業

(単位：円)

個別事業名称	予算現額	決算額	事業内容
1 地域医療介護総合確保基金事業費 (保健医療計画事業)	669,492,000	415,143,000	医師に対する時間外労働の上限規制の適用開始(令和6年4月)までの間に、医師の労働時間短縮を強力に進めていくため、チーム医療の推進やICT等の業務改革による医療機関全体の効率化や勤務環境改善の取組みを支援
2 地域医療介護総合確保基金積立金	5,730,770,000	4,901,504,180	医師・看護職員をはじめとした医療従事者の勤務環境改善を「医療従事者の確保・定着」のための課題として位置づけ、医療機関の主体的な取組みを通じて、労務管理面のみならず、ワークライフバランスなどの幅広い観点を視野に入れた取組みを推進

貸借対照表

(令和4年3月31日現在)

(単位：百万円)

科 目	令和3年度 (A)	令和2年度 (B)	差 (A-B)	科 目	令和3年度 (A)	令和2年度 (B)	差 (A-B)
資産の部				負債の部			
I 流動資産	—	—	—	I 流動負債	15	16	▲ 1
現金預金	—	—	—	地方債	—	—	—
歳計現金等	—	—	—	短期借入金	—	—	—
歳入歳出外現金	—	—	—	他会計借入金	—	—	—
未収金	—	—	—	その他短期借入金	—	—	—
税未収金	—	—	—	賞与等引当金	15	16	▲ 1
その他未収金	—	—	—	未払金	—	—	—
不納欠損引当金	—	—	—	支払保証債務	—	—	—
基金	—	—	—	その他未払金	—	—	—
財政調整基金	—	—	—	還付未済金	—	—	—
減債基金	—	—	—	リース債務	—	—	—
短期貸付金	—	—	—	その他流動負債	—	—	—
貸倒引当金	—	—	—	II 固定負債	169	178	▲ 10
その他流動資産	—	—	—	地方債	—	—	—
II 固定資産	12,386	11,244	1,142	長期借入金	—	—	—
事業用資産	—	—	—	他会計借入金	—	—	—
有形固定資産	—	—	—	その他長期借入金	—	—	—
土地	—	—	—	退職手当引当金	169	178	▲ 10
建物	—	—	—	その他引当金	—	—	—
工作物	—	—	—	リース債務	—	—	—
立木竹	—	—	—	その他固定負債	—	—	—
船舶	—	—	—	負債の部合計	184	194	▲ 10
浮標等	—	—	—				
航空機	—	—	—	純資産の部			
無形固定資産	—	—	—	純資産	12,202	11,050	1,152
地上権	—	—	—	(うち当期純資産増減額)	1,152	996	156
特許権等	—	—	—				
インフラ資産	—	—	—				
有形固定資産	—	—	—				
土地	—	—	—				
建物	—	—	—				
工作物	—	—	—				
無形固定資産	—	—	—				
地上権	—	—	—				
特許権等	—	—	—				
重要物品	—	—	—				
図書	—	—	—				
リース資産	—	—	—				
ソフトウェア	—	—	—				
建設仮勘定	—	—	—				
投資その他の資産	12,386	11,244	1,142				
出資金	—	—	—				
法人等出資金	—	—	—				
公営企業会計出資金	—	—	—				
長期貸付金	—	—	—				
貸倒引当金	—	—	—				
基金	12,386	11,244	1,142				
減債基金	—	—	—				
減債基金借入金	—	—	—				
その他の基金	12,386	11,244	1,142				
その他基金借入金	—	—	—				
その他債権	—	—	—				
資産の部合計	12,386	11,244	1,142	純資産の部合計	12,202	11,050	1,152
				負債及び純資産の部合計	12,386	11,244	1,142

事業類型：行政組織管理型 部 局：健康医療部
事業名：保健医療計画事業

行政コスト計算書 (自 令和3年4月 1日・至 令和4年3月31日) (単位：百万円)

科 目	令和3年度 (A)	令和2年度 (B)	差 (A-B)
通常収支の部			
I 行政収支の部			
1 行政収入	3,302	3,241	61
地方税	—	—	—
地方譲与税	—	—	—
市町村たばこ税府交付金	—	—	—
地方特例交付金	—	—	—
地方交付税	—	—	—
交通安全対策特別交付金	—	—	—
国民健康保険関係交付金	—	—	—
分担金及び負担金(行政費用充当)	—	—	—
使用料及び手数料	—	1	▲ 1
国庫支出金(行政費用充当)	3,301	3,238	63
財産収入	—	—	—
寄附金	—	—	—
繰入金	—	—	—
特別会計繰入金	—	—	—
公営企業会計繰入金	—	—	—
税諸収入	—	—	—
事業収入(特別会計)	—	—	—
その他行政収入	1	1	▲ 1
2 行政費用	681	548	133
税連動費用	—	—	—
給与関係費	212	203	8
物件費	32	33	▲ 2
維持補修費	—	—	—
社会保障扶助費	—	—	—
負担金・補助金・交付金等	416	361	55
国直轄事業負担金	—	—	—
繰出金	—	—	—
減価償却費	—	—	—
債務保証費	—	—	—
不納欠損引当金繰入額	—	—	—
貸倒引当金繰入額	—	—	—
賞与等引当金繰入額	14	16	▲ 2
退職手当引当金繰入額	8	▲ 66	74
その他引当金繰入額	—	—	—
その他行政費用	—	—	—
行政収支差額	2,621	2,693	▲ 72

科 目	令和3年度 (A)	令和2年度 (B)	差 (A-B)
II 金融収支の部			
1 金融収入	3	3	▲ 0
受取利息及び配当金	3	3	▲ 0
地方債発行差金	—	—	—
2 金融費用	—	—	—
地方債利息・手数料	—	—	—
地方債発行差金	—	—	—
他会計借入金利息等	—	—	—
金融収支差額	3	3	▲ 0
通常収支差額	2,624	2,696	▲ 72
特別収支の部			
1 特別収入	—	—	—
分担金及び負担金(公共施設等整備)	—	—	—
分担金及び負担金(災害復旧費)	—	—	—
国庫支出金(公共施設等整備)	—	—	—
国庫支出金(災害復旧費)	—	—	—
固定資産売却益	—	—	—
過年度修正益	—	—	—
その他特別収入	—	—	—
2 特別費用	—	—	—
固定資産売却損	—	—	—
固定資産除却損	—	—	—
災害復旧費	—	—	—
過年度修正損	—	—	—
その他特別費用	—	—	—
特別収支差額	—	—	—
当期収支差額	2,624	2,696	▲ 72
一般財源等配分調整額	▲ 1,341	▲ 1,607	266
一般会計からの繰入金	—	—	—
一般会計への繰出金	—	—	—
再計	1,283	1,089	194

キャッシュ・フロー計算書 (自 令和3年4月 1日・至 令和4年3月31日) (単位:百万円)

科 目	令和3年度 (A)	令和2年度 (B)	差 (A-B)
I 行政サービス活動			
行政収入	3,302	3,241	61
地方税	—	—	—
地方譲与税	—	—	—
市町村たばこ税府交付金	—	—	—
地方特例交付金	—	—	—
地方交付税	—	—	—
交通安全対策特別交付金	—	—	—
国民健康保険関係交付金	—	—	—
分担金及び負担金 (行政支出充当)	—	—	—
使用料及び手数料	—	1	▲ 1
国庫支出金(行政支出充当)	3,301	3,238	63
財産収入	—	—	—
寄附金	—	—	—
繰入金	—	—	—
特別会計繰入金	—	—	—
公営企業会計繰入金	—	—	—
税諸収入	—	—	—
事業収入(特別会計)	—	—	—
その他行政収入	1	1	▲ 1
行政支出	692	636	56
税連動支出	—	—	—
給与関係費	244	242	2
物件費	32	33	▲ 2
維持補修費	—	—	—
社会保障扶助費	—	—	—
負担金・補助金・交付金等	416	361	55
国直轄事業負担金	—	—	—
繰出金	—	—	—
金融収入	3	3	▲ 0
受取利息及び配当金	3	3	▲ 0
地方債発行差金	—	—	—
金融支出	—	—	—
地方債利息・手数料	—	—	—
他会計借入金利息等	—	—	—
特別収入	—	—	—
分担金及び負担金(災害復旧費)	—	—	—
国庫支出金(災害復旧費)	—	—	—
その他特別収入	—	—	—
特別支出	—	—	—
災害復旧費	—	—	—
その他特別支出	—	—	—
行政サービス活動収支差額	2,614	2,608	6

科 目	令和3年度 (A)	令和2年度 (B)	差 (A-B)
II 投資活動			
投資活動収入	3,635	3,865	▲ 230
分担金及び負担金 (公共施設等整備)	—	—	—
国庫支出金(公共施設等整備)	—	—	—
財産収入	—	—	—
基金繰入金(取崩額)	3,635	3,865	▲ 230
財政調整基金	—	—	—
その他の基金	3,635	3,865	▲ 230
貸付金元金回収収入	—	—	—
保証金等返還収入	—	—	—
その他投資活動収入	—	—	—
投資活動支出	4,907	4,865	42
公共施設等整備支出	—	—	—
基金積立金	4,907	4,865	42
財政調整基金	—	—	—
その他の基金	4,907	4,865	42
出資金	—	—	—
貸付金	—	—	—
保証金等支出	—	—	—
投資活動収支差額	▲ 1,273	▲ 1,000	▲ 272
行政活動キャッシュ・フロー収支差額	1,341	1,607	▲ 266
III 財務活動			
財務活動収入	—	—	—
地方債	—	—	—
他会計借入金等	—	—	—
基金繰入金(取崩額)	—	—	—
減債基金	—	—	—
基金借入金	—	—	—
その他財務活動収入	—	—	—
財務活動支出	—	—	—
地方債償還金	—	—	—
他会計借入金等償還金	—	—	—
ファイナンス・リース債務返済支出	—	—	—
基金積立金	—	—	—
減債基金	—	—	—
基金借入金償還金	—	—	—
財務活動収支差額	—	—	—
収支差額合計	1,341	1,607	▲ 266
一般財源等配分調整額	▲ 1,341	▲ 1,607	266
一般会計からの繰入金	—	—	—
一般会計への繰出金	—	—	—
前年度からの繰越金	—	—	—
形式収支	—	—	—
歳入歳出外現金受入額	—	—	—
歳入歳出外現金払出額	—	—	—
再計	—	—	—

事業類型：行政組織管理型 部 局：健康医療部
事業名：保健医療計画事業

純資産変動計算書

(単位：百万円)

区 分	開始残高 相 当	収支差額	内部取引	一般財源等 配分調整額	一般会計から の繰入金	一般会計への 繰出金	合 計
前期末残高	—	22,088	▲ 4,711	▲ 6,328	—	—	11,050
当期変動額	—	2,624	▲ 131	▲ 1,341	—	—	1,152
当期末残高	—	24,712	▲ 4,842	▲ 7,669	—	—	12,202

純資産変動分析表

(単位：百万円)

区 分	純資産増加	純資産減少	増加－減少	残 高	主な増減要因
前期末純資産残高				11,050	
【当期増減内容】					
I 固定資産のうち負債を伴わない額の増減					
① 事業用資産(建設仮勘定を含む)					
② インフラ資産(建設仮勘定を含む)					
③ その他	1,142				地域医療介護総合確保基金の積立 +4,907 地域医療介護総合確保基金の取崩 -3,765
小 計	1,142		1,142		
II 資産の裏付けのない固定負債の増減					
① 特別債					
② 基金借入金					
③ 長期性債務(退職手当引当金等)	10				
小 計	10		10		
III その他の増減					
① その他の資産(負債を伴わないもの)					
② その他の負債(資産を伴わないもの)	1				
小 計	1		1		
I～IIIの増減合計	1,152		1,152		
当期末純資産残高				12,202	

注記（事業別財務諸表：保健医療計画事業）

1. 追加情報

（1）その他財務諸表の内容を理解するために必要と認められる事項

事業の概要

地域における医療及び介護の総合的な確保を推進するため、地域医療介護総合確保基金を積み立てます。

また、地域医療構想の達成に向けた医療機関の施設・設備の整備、病床数又は病床の機能の変更、居宅等における医療の提供、医療従事者の確保、勤務医の労働時間短縮に向けた体制の整備に関する事業に充当するため、地域医療介護総合確保基金の取崩しを行います。

事業類型：行政組織管理型 部 局：健康医療部
事業名：保健医療計画事業

(10)薬事指導事業 (目) 薬務費

事業の概要

医薬品等について、品質・有効性・安全性の確保と適正な調剤及び販売がなされるよう努めた。また、安全な血液製剤を安定的に確保するための献血推進や、青少年をはじめとする麻薬・覚醒剤等の薬物乱用防止の推進を行った。

(単位：円)

	金額	財 源 内 訳			
		国 庫	起 債	附帯歳入	一般歳入
予 算 現 額	75,507,000	13,065,000	0	156,710,000	▲94,268,000
決 算 額	52,762,856	6,384,676	0	163,907,730	▲117,529,550

事業の成果

■施策目標

- ①医薬品等の品質、有効性、安全性を確保するため、薬局・医薬品販売業者に対して監視指導を行うとともに、府民に品質の優れた医薬品等を供給するため、品質確保に重点を置く監視体制をとり、保健衛生上の危害の発生を防止する。
- ②麻薬取扱者等に対し、管理・取扱の徹底について監視指導を行うとともに、府民（特に青少年）に対する薬物乱用防止啓発を行うことで乱用による保健衛生上の危害を防止する。
- ③大阪府内で患者及び医療関係者が後発医薬品を安心して使用するための環境づくりを進めるため、府内における後発医薬品の使用促進に関する問題点の調査・分析や各地域でのモデル事業を実施する。

■施策成果

- ①医薬品等の品質等の確保を目的として、薬事監視指導業務を行った。

年 度	R元年度	R2年度(※)	R3年度(※)
薬局等販売	4,618件	481件	873件
医薬品製造(販売)	458件	163件	273件
医療機器製造(販売)	1,932件	378件	434件

※件数減は、新型コロナウイルス感染症の影響による。

②麻薬等の適正な使用の確保を目的として、麻薬取扱者等に対する監視指導業務を行った。また、関係機関等と連携して学校や街頭等で薬物乱用防止啓発を推進した。

<麻薬取扱者等に対する監視指導>

年 度	R元年度	R2年度(※1)	R3年度(※1)
麻薬及び大麻取扱者	1,258件	212件	281件
向精神薬取扱者	2,814件	224件	583件
覚醒剤原料等取扱者	42件	38件	17件

<薬物乱用防止啓発>

年 度	R元年度	R2年度	R3年度
講習会開催数 (※2)	357件	199件	201件
キャンペーン実施回数(※2)	87件	32件	41件

- ※1 件数減は、新型コロナウイルス感染症の影響による。
- ※2 薬務課に報告のあったもの。

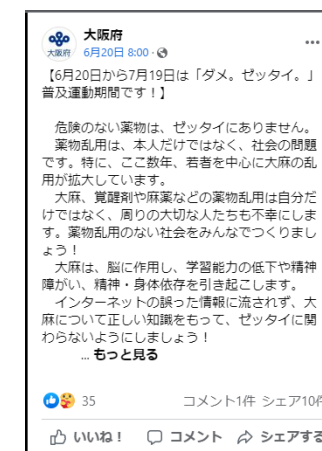
③後発医薬品安心使用促進事業

患者及び医療関係者が後発医薬品を安心して使用するための環境づくりを進めるため、府内における後発医薬品の使用促進に関する問題点の調査・分析や各地域でのモデル事業を実施した。

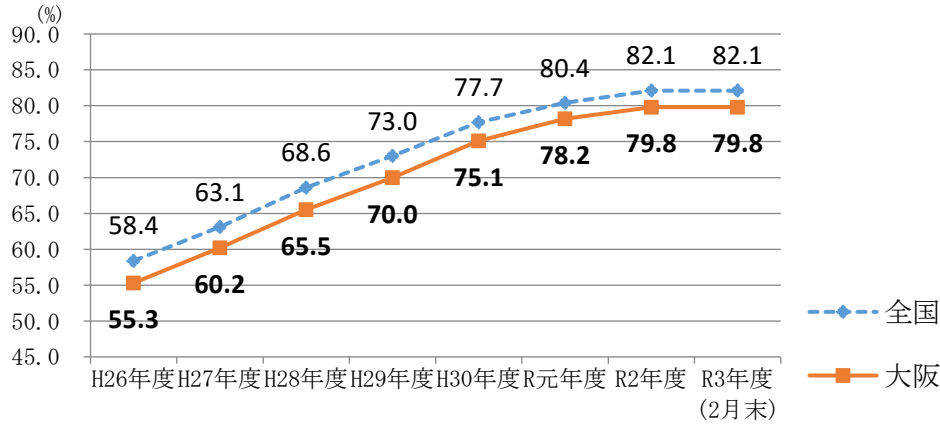
協議会の開催 (令和4年2月18日)	安心使用促進に向けた取組み	保険者との連携
○令和3年4月に後発医薬品の使用割合80%を達成したことから、その維持に向けて後発医薬品安心使用促進事業ロードマップを改訂。	○後発医薬品の供給状況等を踏まえた薬局薬剤師向け研修会の開催。 ○府民向けリーフレットの作成・配布。 ○モデル事業 地域フォーミュラリの策定・運用を開始。(八尾市) 薬局内のデジタルサイネージを活用した府民啓発を実施。(豊中市)	○地域別後発医薬品使用実績リストの活用促進 国民健康保険及び後期高齢者医療の調剤レセプトデータから11医療圏別の実績リストを作成、周知。



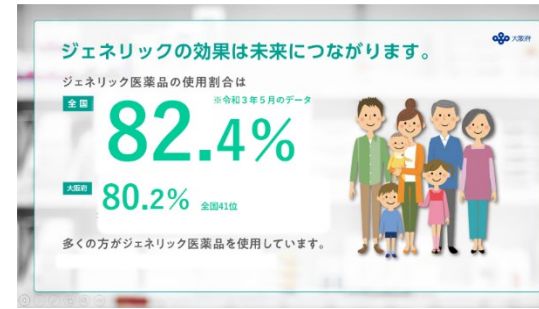
<R3年度薬物乱用防止啓発ポスター>



<R3年6月もずやん Twitter>



＜ 後発医薬品の使用割合＞



＜ 府民啓発＞

大阪府 教えて！薬のこと～供給について～

近頃、処方箋で薬をもらえば、薬の在庫がないと売れなくなり、これまでの薬と違うものになったりして困るけど…、どうしているの？

後発医薬品は、いろいろな会社が作っているんですよ？ 別の会社が作らないの？

他の後発医薬品メーカーも増えるんですよ、患者さんに安定的に届けられるよう取組んでいます。しかし、残念ながら、十分にたかひがない薬もありません。

また、新型コロナウイルス感染症やワクチン接種に関係する薬が不足しているケースもあります。

ちゃんとお薬が届けられるの心配…

薬剤師にご相談ください。他のメーカーの薬品や同じ効き目の薬への切り替えなど、お医者さんと連携して患者さんの健康を見守ります。

大阪府健康医療部生涯健康推進課薬品医療課グループ
 〒540-8570 大阪府中央区大手前2-1-22 本館6階
 電話：06-6944-7129 F A X：06-6944-6701
 2023.12.現在

■ 主な個別事業

(単位：円)

個別事業名称	予算現額	決算額	事業内容
1 薬事指導監督費	42,917,000	31,538,268	医薬品等の品質・有効性・安全性を確保するため、製造業者・製造販売業者及び薬局・医薬品販売業者に対して監視指導を行い、保健衛生上の危害の発生を防止。災害時に必要な医薬品等の供給体制を整備。また登録販売者にかかる販売従事登録を行うために要した経費
2 麻薬等取締・乱用防止対策事業費	9,521,000	5,135,324	麻薬営業者等に対して、麻薬及び向精神薬取締法に基づき、免許審査、立入検査等の事務を行い、また、府民に対して、麻薬、覚醒剤等の薬物乱用防止の啓発活動を行うことにより、乱用による保健衛生上の危害防止を図るために要した経費
3 後発医薬品安心使用促進事業費	8,893,000	4,109,665	大阪府内で患者及び医療関係者が後発医薬品を安心して使用するための環境づくりを進めるため、府内における後発医薬品の使用促進に関する調査・分析や各地域でのモデル事業を実施するために要した経費

貸借対照表

(令和4年3月31日現在)

(単位：百万円)

科 目	令和3年度 (A)	令和2年度 (B)	差 (A-B)	科 目	令和3年度 (A)	令和2年度 (B)	差 (A-B)
資産の部				負債の部			
I 流動資産	—	—	—	I 流動負債	49	49	0
現金預金	—	—	—	地方債	—	—	—
歳計現金等	—	—	—	短期借入金	—	—	—
歳入歳出外現金	—	—	—	他会計借入金	—	—	—
未収金	—	—	—	その他短期借入金	—	—	—
税未収金	—	—	—	賞与等引当金	48	48	0
その他未収金	—	—	—	未払金	—	—	—
不納欠損引当金	—	—	—	支払保証債務	—	—	—
基金	—	—	—	その他未払金	—	—	—
財政調整基金	—	—	—	還付未済金	—	—	—
減債基金	—	—	—	リース債務	1	1	—
短期貸付金	—	—	—	その他流動負債	—	—	—
貸倒引当金	—	—	—	II 固定負債	548	552	▲ 4
その他流動資産	—	—	—	地方債	—	—	—
II 固定資産	1,894	2,435	▲ 541	長期借入金	—	—	—
事業用資産	1,892	2,432	▲ 540	他会計借入金	—	—	—
有形固定資産	1,892	2,432	▲ 540	その他長期借入金	—	—	—
土地	1,892	2,432	▲ 540	退職手当引当金	546	549	▲ 3
建物	—	—	—	その他引当金	—	—	—
工作物	—	—	—	リース債務	1	2	▲ 1
立木竹	—	—	—	その他固定負債	—	—	—
船舶	—	—	—	負債の部合計	597	601	▲ 4
浮標等	—	—	—	純資産の部			
航空機	—	—	—	純資産	1,297	1,834	▲ 537
無形固定資産	—	—	—	(うち当期純資産増減額)	▲ 537	11	▲ 548
地上権	—	—	—				
特許権等	—	—	—				
インフラ資産	—	—	—				
有形固定資産	—	—	—				
土地	—	—	—				
建物	—	—	—				
工作物	—	—	—				
無形固定資産	—	—	—				
地上権	—	—	—				
特許権等	—	—	—				
重要物品	—	—	—				
図書	—	—	—				
リース資産	2	3	▲ 1				
ソフトウェア	—	—	—				
建設仮勘定	—	—	—				
投資その他の資産	—	—	—				
出資金	—	—	—				
法人等出資金	—	—	—				
公営企業会計出資金	—	—	—				
長期貸付金	—	—	—				
貸倒引当金	—	—	—				
基金	—	—	—				
減債基金	—	—	—				
減債基金借入金	—	—	—				
その他の基金	—	—	—				
その他基金借入金	—	—	—				
その他債権	—	—	—				
資産の部合計	1,894	2,435	▲ 541	純資産の部合計	1,297	1,834	▲ 537
				負債及び純資産の部合計	1,894	2,435	▲ 541

行政コスト計算書 (自 令和3年4月 1日・至 令和4年3月31日) (単位：百万円)

科 目	令和3年度 (A)	令和2年度 (B)	差 (A-B)
通常収支の部			
I 行政収支の部			
1 行政収入	297	253	43
地方税	—	—	—
地方譲与税	—	—	—
市町村たばこ税府交付金	—	—	—
地方特例交付金	—	—	—
地方交付税	—	—	—
交通安全対策特別交付金	—	—	—
国民健康保険関係交付金	—	—	—
分担金及び負担金(行政費用充当)	—	—	—
使用料及び手数料	151	129	22
国庫支出金(行政費用充当)	6	80	▲ 73
財産収入	139	45	95
寄附金	—	—	—
繰入金	—	—	—
特別会計繰入金	—	—	—
公営企業会計繰入金	—	—	—
税諸収入	—	—	—
事業収入(特別会計)	—	—	—
その他行政収入	0	0	▲ 0
2 行政費用	752	708	44
税連動費用	—	—	—
給与関係費	608	564	44
物件費	31	28	2
維持補修費	—	—	—
社会保障扶助費	—	—	—
負担金・補助金・交付金等	11	26	▲ 15
国直轄事業負担金	—	—	—
繰出金	—	—	—
減価償却費	1	1	—
債務保証費	—	—	—
不納欠損引当金繰入額	—	—	—
貸倒引当金繰入額	—	—	—
賞与等引当金繰入額	48	48	0
退職手当引当金繰入額	53	40	13
その他引当金繰入額	—	—	—
その他行政費用	—	—	—
行政収支差額	▲ 455	▲ 454	▲ 1

科 目	令和3年度 (A)	令和2年度 (B)	差 (A-B)
II 金融収支の部			
1 金融収入	—	—	—
受取利息及び配当金	—	—	—
地方債発行差金	—	—	—
2 金融費用	—	—	—
地方債利息・手数料	—	—	—
地方債発行差金	—	—	—
他会計借入金利息等	—	—	—
金融収支差額	—	—	—
通常収支差額	▲ 455	▲ 454	▲ 1
特別収支の部			
1 特別収入	1,866	—	1,866
分担金及び負担金(公共施設等整備)	—	—	—
分担金及び負担金(災害復旧費)	—	—	—
国庫支出金(公共施設等整備)	—	—	—
国庫支出金(災害復旧費)	—	—	—
固定資産売却益	1,866	—	1,866
過年度修正益	—	—	—
その他特別収入	—	—	—
2 特別費用	—	—	—
固定資産売却損	—	—	—
固定資産除却損	—	—	—
災害復旧費	—	—	—
過年度修正損	—	—	—
その他特別費用	—	—	—
特別収支差額	1,866	—	1,866
当期収支差額	1,411	▲ 454	1,865
一般財源等配分調整額	▲ 1,958	457	▲ 2,415
一般会計からの繰入金	—	—	—
一般会計への繰出金	—	—	—
再計	▲ 547	3	▲ 550

キャッシュ・フロー計算書 (自 令和3年4月 1日・至 令和4年3月31日) (単位:百万円)

科 目	令和3年度 (A)	令和2年度 (B)	差 (A-B)
I 行政サービス活動			
行政収入	297	253	43
地方税	—	—	—
地方譲与税	—	—	—
市町村たばこ税府交付金	—	—	—
地方特例交付金	—	—	—
地方交付税	—	—	—
交通安全対策特別交付金	—	—	—
国民健康保険関係交付金	—	—	—
分担金及び負担金 (行政支出充当)	—	—	—
使用料及び手数料	151	129	22
国庫支出金(行政支出充当)	6	80	▲ 73
財産収入	139	45	95
寄附金	—	—	—
繰入金	—	—	—
特別会計繰入金	—	—	—
公営企業会計繰入金	—	—	—
税諸収入	—	—	—
事業収入(特別会計)	—	—	—
その他行政収入	0	0	▲ 0
行政支出	754	718	36
税連動支出	—	—	—
給与関係費	712	663	49
物件費	31	28	2
維持補修費	—	—	—
社会保障扶助費	—	—	—
負担金・補助金・交付金等	11	26	▲ 15
国直轄事業負担金	—	—	—
繰出金	—	—	—
金融収入	—	—	—
受取利息及び配当金	—	—	—
地方債発行差金	—	—	—
金融支出	—	—	—
地方債利息・手数料	—	—	—
他会計借入金利息等	—	—	—
特別収入	—	—	—
分担金及び負担金(災害復旧費)	—	—	—
国庫支出金(災害復旧費)	—	—	—
その他特別収入	—	—	—
特別支出	—	—	—
災害復旧費	—	—	—
その他特別支出	—	—	—
行政サービス活動収支差額	▲ 457	▲ 465	8

科 目	令和3年度 (A)	令和2年度 (B)	差 (A-B)
II 投資活動			
投資活動収入	2,416	8	2,407
分担金及び負担金 (公共施設等整備)	—	—	—
国庫支出金(公共施設等整備)	—	—	—
財産収入	2,406	—	2,406
基金繰入金(取崩額)	10	8	1
財政調整基金	—	—	—
その他の基金	10	8	1
貸付金元金回収収入	—	—	—
保証金等返還収入	—	—	—
その他投資活動収入	—	—	—
投資活動支出	—	—	—
公共施設等整備支出	—	—	—
基金積立金	—	—	—
財政調整基金	—	—	—
その他の基金	—	—	—
出資金	—	—	—
貸付金	—	—	—
保証金等支出	—	—	—
投資活動収支差額	2,416	8	2,407
行政活動キャッシュ・フロー収支差額	1,959	▲ 456	2,415
III 財務活動			
財務活動収入	—	—	—
地方債	—	—	—
他会計借入金等	—	—	—
基金繰入金(取崩額)	—	—	—
減債基金	—	—	—
基金借入金	—	—	—
その他財務活動収入	—	—	—
財務活動支出	1	1	—
地方債償還金	—	—	—
他会計借入金等償還金	—	—	—
ファイナンス・リース債務返済支出	1	1	—
基金積立金	—	—	—
減債基金	—	—	—
基金借入金償還金	—	—	—
財務活動収支差額	▲ 1	▲ 1	—
収支差額合計	1,958	▲ 457	2,415
一般財源等配分調整額	▲ 1,958	457	▲ 2,415
一般会計からの繰入金	—	—	—
一般会計への繰出金	—	—	—
前年度からの繰越金	—	—	—
形式収支	—	—	—
歳入歳出外現金受入額	—	—	—
歳入歳出外現金払出額	—	—	—
再計	—	—	—

事業類型：助成・啓発・指導・公権力型 部 局：健康医療部
事業名：薬事指導事業

純資産変動計算書

(単位:百万円)

区 分	開始残高 相 当	収支差額	内部取引	一般財源等 配分調整額	一般会計から の繰入金	一般会計への 繰出金	合 計
前期末残高	1,748	▲ 4,266	262	4,091	—	—	1,834
当期変動額	—	1,411	10	▲ 1,958	—	—	▲ 537
当期末残高	1,748	▲ 2,855	271	2,133	—	—	1,297

純資産変動分析表

(単位:百万円)

区 分	純資産増加	純資産減少	増加—減少	残 高	主な増減要因
前期末純資産残高				1,834	
【当期増減内容】					
I 固定資産のうち負債を伴わない額の増減					
① 事業用資産(建設仮勘定を含む)		540			管理する資産の売却 -540
② インフラ資産(建設仮勘定を含む)					
③ その他		1			
小 計		541	▲ 541		
II 資産の裏付けのない固定負債の増減					
① 特別債					
② 基金借入金					
③ 長期性債務(退職手当引当金等)	4				
小 計	4		4		
III その他の増減					
① その他の資産(負債を伴わないもの)					
② その他の負債(資産を伴わないもの)		0			
小 計		0	▲ 0		
I～IIIの増減合計	4	541	▲ 537		
当期末純資産残高				1,297	

固定資産附属明細表（薬事指導事業）

【健康医療部】

固定資産（有形）

（単位：百万円）

区 分	前期末 取得原価 ①	当期増加額 ②	当期減少額 ③	当期末 取得原価 ④=①+②-③	当期末減価 償却累計額 (減損を含む) ⑤	当期償却額 (減損を含む) ⑥	当期末残高 ④-⑤
事業用資産	2,432	1,866	2,406	1,892	-	-	1,892
土地	2,432	1,866	2,406	1,892	-	-	1,892
建物	-	-	-	-	-	-	-
工作物	-	-	-	-	-	-	-
立木竹	-	-	-	-	-	-	-
船舶	-	-	-	-	-	-	-
浮標等	-	-	-	-	-	-	-
航空機	-	-	-	-	-	-	-
インフラ資産	-	-	-	-	-	-	-
土地	-	-	-	-	-	-	-
建物	-	-	-	-	-	-	-
工作物	-	-	-	-	-	-	-
重要物品	-	-	-	-	-	-	-
図書	-	-	-	-	-	-	-
リース資産	5	-	-	5	2	1	2
ソフトウェア	-	-	-	-	-	-	-
建設仮勘定	-	-	-	-	-	-	-
合 計	2,436	1,866	2,406	1,896	2	1	1,894

固定資産（無形）

（単位：百万円）

区 分	前期末残高 ①	当期増加額 ②	当期減少額 ③	当期償却額 ④	当期末残高 ①+②-③
事業用資産	-	-	-	-	-
地上権	-	-	-	-	-
特許権等	-	-	-	-	-
インフラ資産	-	-	-	-	-
地上権	-	-	-	-	-
特許権等	-	-	-	-	-
合 計	-	-	-	-	-

事業類型：助成・啓発・指導・公権力型 部 局：健康医療部
事業名：薬事指導事業

事業類型：助成・啓発・指導・公権力型 部 局：健康医療部
事業名：薬事指導事業

注記（事業別財務諸表：薬事指導事業）

1. 追加情報

（1）その他財務諸表の内容を理解するために必要と認められる事項

事業の概要

医薬品等について、品質・有効性・安全性の確保と適正な調剤及び販売がなされるよう努めています。また、安全な血液製剤を安定的に確保するための献血推進や、青少年をはじめとする麻薬・覚醒剤等の薬物乱用防止の推進を行っています。

(11) 国民健康保険事業 (目) 国民健康保険調整費

事業の概要

国民健康保険に関し、保険者の健全な財政確保と事業の円滑な運営を図るため、必要な助言・財政支援を行うとともに、保険診療の質的向上、適正化のため医療機関等に対し指導監査を実施したものの。

(単位：円)

	金額	財 源 内 訳			
		国 庫	起 債	附帯歳入	一般歳入
予 算 現 額	89,783,591,000	0	0	0	89,783,591,000
決 算 額	89,760,490,257	0	0	0	89,760,490,257

事業の成果

■ 施策目標

- ・市町村と連携し、府における国民健康保険制度を安定的に運用する。
- ・ICTを活用した基盤を整備し、個人に対するインセンティブを活用した健康づくり事業を実施し府民の健康づくりに対する意識の向上と実践を促す。

■ 施策成果

- ・国民健康保険事業への財政負担等により、制度の安定化を図った。
- ・「大阪府健康づくり支援プラットフォーム整備等事業」において、個人インセンティブを活用した府民の継続的かつ自発的な健康づくりの促進及び特定健診や歩数等のデータ蓄積・分析体制の整備のため、健康アプリ「アスマイル」を展開した。



○アプリ「アスマイル」の事業運用により蓄積したデータ実績（平成31年1月～令和4年3月末現在。）



- ✓参加者数 ・約 281,000 人（うち国保加入者 約 49,000 人）
 - ・年齢別構成 30～50代 64%
 - ・男女比率 男性 39%、女性 61%
- ✓利用状況（参加者の入力データ）
 - ・歩数 R3 年度平均 6,334 歩
 - ・血圧（最高） R3 年度平均 121（データ数 7,302,422 件）
（データ数 55,900,370 件）
 - ・血圧（最低） R3 年度平均 75（データ数 7,302,375 件）
 - ・BMI R3 年度平均 24
 - ・コラム配信数 835 回 読了数 12,721,367 件
（データ数 11,911,268 件）
 - ・アンケート実施数 96 回



■主な個別事業

(単位:円)

個別事業名称	予算現額	決算額	事業内容
1 国民健康保険特別会計繰出金	51,829,901,000	51,817,726,409	国民健康保険特別会計への繰出しに要した経費
2 国民健康保険基盤安定事業費負担金	37,524,517,000	37,524,516,789	市町村が行う国民健康保険事業（低所得者の保険料軽減）に対し、公費により助成を行うことにより、財政の基盤安定を図ることを目的とした経費
3 健康づくり支援プラットフォーム事業費	375,711,000	372,560,228	府民の健康づくりに対する意識の向上と実践を促すとともに、医療費適正化に向けた取組みを効果的に実施することを目的にインセンティブを活用した健康づくり事業を実施するための経費

貸借対照表

(令和4年3月31日現在)

(単位：百万円)

科 目	令和3年度 (A)	令和2年度 (B)	差 (A-B)	科 目	令和3年度 (A)	令和2年度 (B)	差 (A-B)
資産の部				負債の部			
I 流動資産	—	—	—	I 流動負債	13	15	▲ 2
現金預金	—	—	—	地方債	—	—	—
歳計現金等	—	—	—	短期借入金	—	—	—
歳入歳出外現金	—	—	—	他会計借入金	—	—	—
未収金	—	—	—	その他短期借入金	—	—	—
税未収金	—	—	—	賞与等引当金	13	15	▲ 2
その他未収金	—	—	—	未払金	—	—	—
不納欠損引当金	—	—	—	支払保証債務	—	—	—
基金	—	—	—	その他未払金	—	—	—
財政調整基金	—	—	—	還付未済金	—	—	—
減債基金	—	—	—	リース債務	—	—	—
短期貸付金	—	—	—	その他流動負債	—	—	—
貸倒引当金	—	—	—	II 固定負債	140	158	▲ 17
その他流動資産	—	—	—	地方債	—	—	—
II 固定資産	0	0	▲ 0	長期借入金	—	—	—
事業用資産	0	0	▲ 0	他会計借入金	—	—	—
有形固定資産	—	—	—	その他長期借入金	—	—	—
土地	—	—	—	退職手当引当金	140	158	▲ 17
建物	—	—	—	その他引当金	—	—	—
工作物	—	—	—	リース債務	—	—	—
立木竹	—	—	—	その他固定負債	—	—	—
船舶	—	—	—	負債の部合計	154	172	▲ 19
浮標等	—	—	—				
航空機	—	—	—	純資産の部			
無形固定資産	0	0	▲ 0	純資産	▲ 154	▲ 172	19
地上権	—	—	—	(うち当期純資産増減額)	19	▲ 3	22
特許権等	0	0	▲ 0				
インフラ資産	—	—	—				
有形固定資産	—	—	—				
土地	—	—	—				
建物	—	—	—				
工作物	—	—	—				
無形固定資産	—	—	—				
地上権	—	—	—				
特許権等	—	—	—				
重要物品	—	—	—				
図書	—	—	—				
リース資産	—	—	—				
ソフトウェア	—	—	—				
建設仮勘定	—	—	—				
投資その他の資産	—	—	—				
出資金	—	—	—				
法人等出資金	—	—	—				
公営企業会計出資金	—	—	—				
長期貸付金	—	—	—				
貸倒引当金	—	—	—				
基金	—	—	—				
減債基金	—	—	—				
減債基金借入金	—	—	—				
その他の基金	—	—	—				
その他基金借入金	—	—	—				
その他債権	—	—	—				
資産の部合計	0	0	▲ 0	純資産の部合計	▲ 154	▲ 172	19
				負債及び純資産の部合計	0	0	▲ 0

事業類型：助成・啓発・指導・公権力型 部 局：健康医療部
事業名：国民健康保険事業

行政コスト計算書 (自 令和3年4月 1日・至 令和4年3月31日) (単位：百万円)

科 目	令和3年度 (A)	令和2年度 (B)	差 (A-B)
通常収支の部			
I 行政収支の部			
1 行政収入	41	119	▲ 78
地方税	—	—	—
地方譲与税	—	—	—
市町村たばこ税府交付金	—	—	—
地方特例交付金	—	—	—
地方交付税	—	—	—
交通安全対策特別交付金	—	—	—
国民健康保険関係交付金	—	—	—
分担金及び負担金(行政費用充当)	—	—	—
使用料及び手数料	—	—	—
国庫支出金(行政費用充当)	—	—	—
財産収入	—	—	—
寄附金	—	—	—
繰入金	—	42	▲ 42
特別会計繰入金	—	42	▲ 42
公営企業会計繰入金	—	—	—
税諸収入	—	—	—
事業収入(特別会計)	—	—	—
その他行政収入	41	77	▲ 36
2 行政費用	89,932	91,018	▲ 1,086
税連動費用	—	—	—
給与関係費	176	187	▲ 11
物件費	392	328	64
維持補修費	—	—	—
社会保障扶助費	—	—	—
負担金・補助金・交付金等	37,535	37,027	508
国直轄事業負担金	—	—	—
繰出金	51,818	53,444	▲ 1,626
減価償却費	0	0	—
債務保証費	—	—	—
不納欠損引当金繰入額	—	—	—
貸倒引当金繰入額	—	—	—
賞与等引当金繰入額	13	15	▲ 2
退職手当引当金繰入額	▲ 3	17	▲ 20
その他引当金繰入額	—	—	—
その他行政費用	—	—	—
行政収支差額	▲ 89,890	▲ 90,899	1,008

科 目	令和3年度 (A)	令和2年度 (B)	差 (A-B)
II 金融収支の部			
1 金融収入	—	—	—
受取利息及び配当金	—	—	—
地方債発行差金	—	—	—
2 金融費用	—	—	—
地方債利息・手数料	—	—	—
地方債発行差金	—	—	—
他会計借入金利息等	—	—	—
金融収支差額	—	—	—
通常収支差額	▲ 89,890	▲ 90,899	1,008
特別収支の部			
1 特別収入	—	0	▲ 0
分担金及び負担金(公共施設等整備)	—	—	—
分担金及び負担金(災害復旧費)	—	—	—
国庫支出金(公共施設等整備)	—	—	—
国庫支出金(災害復旧費)	—	—	—
固定資産売却益	—	—	—
過年度修正益	—	0	▲ 0
その他特別収入	—	—	—
2 特別費用	—	0	▲ 0
固定資産売却損	—	—	—
固定資産除却損	—	—	—
災害復旧費	—	—	—
過年度修正損	—	0	▲ 0
その他特別費用	—	—	—
特別収支差額	—	0	▲ 0
当期収支差額	▲ 89,890	▲ 90,899	1,008
一般財源等配分調整額	89,909	90,895	▲ 986
一般会計からの繰入金	—	—	—
一般会計への繰出金	—	—	—
再計	19	▲ 3	22

キャッシュ・フロー計算書 (自 令和3年4月 1日・至 令和4年3月31日) (単位:百万円)

科 目	令和3年度 (A)	令和2年度 (B)	差 (A-B)
I 行政サービス活動			
行政収入	41	119	▲ 78
地方税	—	—	—
地方譲与税	—	—	—
市町村たばこ税府交付金	—	—	—
地方特例交付金	—	—	—
地方交付税	—	—	—
交通安全対策特別交付金	—	—	—
国民健康保険関係交付金	—	—	—
分担金及び負担金 (行政支出充当)	—	—	—
使用料及び手数料	—	—	—
国庫支出金(行政支出充当)	—	—	—
財産収入	—	—	—
寄附金	—	—	—
繰入金	—	42	▲ 42
特別会計繰入金	—	42	▲ 42
公営企業会計繰入金	—	—	—
税諸収入	—	—	—
事業収入(特別会計)	—	—	—
その他行政収入	41	77	▲ 36
行政支出	89,950	91,014	▲ 1,064
税連動支出	—	—	—
給与関係費	205	216	▲ 11
物件費	392	328	64
維持補修費	—	—	—
社会保障扶助費	—	—	—
負担金・補助金・交付金等	37,535	37,027	508
国直轄事業負担金	—	—	—
繰出金	51,818	53,444	▲ 1,626
金融収入	—	—	—
受取利息及び配当金	—	—	—
地方債発行差金	—	—	—
金融支出	—	—	—
地方債利息・手数料	—	—	—
他会計借入金利息等	—	—	—
特別収入	—	—	—
分担金及び負担金(災害復旧費)	—	—	—
国庫支出金(災害復旧費)	—	—	—
その他特別収入	—	—	—
特別支出	—	—	—
災害復旧費	—	—	—
その他特別支出	—	—	—
行政サービス活動収支差額	▲ 89,909	▲ 90,895	986

科 目	令和3年度 (A)	令和2年度 (B)	差 (A-B)
II 投資活動			
投資活動収入	—	—	—
分担金及び負担金 (公共施設等整備)	—	—	—
国庫支出金(公共施設等整備)	—	—	—
財産収入	—	—	—
基金繰入金(取崩額)	—	—	—
財政調整基金	—	—	—
その他の基金	—	—	—
貸付金元金回収収入	—	—	—
保証金等返還収入	—	—	—
その他投資活動収入	—	—	—
投資活動支出	—	—	—
公共施設等整備支出	—	—	—
基金積立金	—	—	—
財政調整基金	—	—	—
その他の基金	—	—	—
出資金	—	—	—
貸付金	—	—	—
保証金等支出	—	—	—
投資活動収支差額	—	—	—
行政活動キャッシュ・フロー収支差額	▲ 89,909	▲ 90,895	986
III 財務活動			
財務活動収入	—	—	—
地方債	—	—	—
他会計借入金等	—	—	—
基金繰入金(取崩額)	—	—	—
減債基金	—	—	—
基金借入金	—	—	—
その他財務活動収入	—	—	—
財務活動支出	—	—	—
地方債償還金	—	—	—
他会計借入金等償還金	—	—	—
ファイナンス・リース債務返済支出	—	—	—
基金積立金	—	—	—
減債基金	—	—	—
基金借入金償還金	—	—	—
財務活動収支差額	—	—	—
収支差額合計	▲ 89,909	▲ 90,895	986
一般財源等配分調整額	89,909	90,895	▲ 986
一般会計からの繰入金	—	—	—
一般会計への繰出金	—	—	—
前年度からの繰越金	—	—	—
形式収支	—	—	—
歳入歳出外現金受入額	—	—	—
歳入歳出外現金払出額	—	—	—
再計	—	—	—

事業類型：助成・啓発・指導・公権力型 部 局：健康医療部
事業名：国民健康保険事業

純資産変動計算書

(単位:百万円)

区 分	開始残高 相 当	収支差額	内部取引	一般財源等 配分調整額	一般会計から の繰入金	一般会計への 繰出金	合 計
前期末残高	1,449	▲ 880,338	▲ 17,970	896,687	—	—	▲ 172
当期変動額	—	▲ 89,890	—	89,909	—	—	19
当期末残高	1,449	▲ 970,229	▲ 17,970	986,596	—	—	▲ 154

純資産変動分析表

(単位:百万円)

区 分	純資産増加	純資産減少	増加－減少	残 高	主な増減要因
前期末純資産残高				▲ 172	
【当期増減内容】					
I 固定資産のうち負債を伴わない額の増減					
① 事業用資産(建設仮勘定を含む)		0			
② インフラ資産(建設仮勘定を含む)					
③ その他					
小 計		0	▲ 0		
II 資産の裏付けのない固定負債の増減					
① 特別債					
② 基金借入金					
③ 長期性債務(退職手当引当金等)	17				
小 計	17		17		
III その他の増減					
① その他の資産(負債を伴わないもの)					
② その他の負債(資産を伴わないもの)	2				
小 計	2		2		
I～IIIの増減合計	19	0	19		
当期末純資産残高				▲ 154	

固定資産附属明細表（国民健康保険事業）

【健康医療部】

固定資産（有形）

（単位：百万円）

区 分	前期末 取得原価 ①	当期増加額 ②	当期減少額 ③	当期末 取得原価 ④=①+②-③	当期末減価 償却累計額 (減損を含む) ⑤	当期償却額 (減損を含む) ⑥	当期末残高 ④-⑤
事業用資産	-	-	-	-	-	-	-
土地	-	-	-	-	-	-	-
建物	-	-	-	-	-	-	-
工作物	-	-	-	-	-	-	-
立木竹	-	-	-	-	-	-	-
船舶	-	-	-	-	-	-	-
浮標等	-	-	-	-	-	-	-
航空機	-	-	-	-	-	-	-
インフラ資産	-	-	-	-	-	-	-
土地	-	-	-	-	-	-	-
建物	-	-	-	-	-	-	-
工作物	-	-	-	-	-	-	-
重要物品	-	-	-	-	-	-	-
図書	-	-	-	-	-	-	-
リース資産	-	-	-	-	-	-	-
ソフトウェア	-	-	-	-	-	-	-
建設仮勘定	-	-	-	-	-	-	-
合 計	-	-	-	-	-	-	-

固定資産（無形）

（単位：百万円）

区 分	前期末残高 ①	当期増加額 ②	当期減少額 ③	当期償却額 ④	当期末残高 ①+②-③
事業用資産	0	-	0	0	0
地上権	-	-	-	-	-
特許権等	0	-	0	0	0
インフラ資産	-	-	-	-	-
地上権	-	-	-	-	-
特許権等	-	-	-	-	-
合 計	0	-	0	0	0

事業類型：助成・啓発・指導・公権力型 部 局：健康医療部
事業名：国民健康保険事業

事業類型：助成・啓発・指導・公権力型 部 局：健康医療部
事業名：国民健康保険事業

注記（事業別財務諸表：国民健康保険事業）

1. 追加情報

（1）その他財務諸表の内容を理解するために必要と認められる事項

事業の概要

国民健康保険に関し、保険者の健全な財政確保と事業の円滑な運営を図るため、必要な助言・財政支援を行うとともに、保険診療の質的向上、適正化のため保険医療機関等に対し指導監査を実施しています。

○事業別財務諸表（その他）

(12)健康医療総務事業 (目) 公衆衛生総務費

事業の概要

保健医療分野の施策の基礎資料とするための各種厚生統計調査など、健康医療行政事務の円滑な運営を行った。

(単位：円)

	金額	財 源 内 訳			
		国 庫	起 債	附帯歳入	一般歳入
予 算 現 額	13,029,575,000	97,947,000	0	2,883,093,000	10,048,535,000
決 算 額	12,171,105,890	108,456,180	0	2,364,764,374	9,697,885,336

■主な個別事業

(単位：円)

個別事業名称	予算現額	決算額	事 業 内 容
1 健康医療部職員費	9,784,656,000	9,528,279,859	健康医療部に従事する職員にかかる経費
2 新型コロナウイルス助け合い基金 事業費	2,880,526,000	2,364,271,913	「新型コロナウイルス助け合い基金」の運営及び支援金の支給に要する 経費
3 健康医療行政管理費	270,582,000	201,605,238	健康医療行政事務の円滑な運営を行うために要した経費

貸借対照表

(令和4年3月31日現在)

(単位：百万円)

科 目	令和3年度 (A)	令和2年度 (B)	差 (A-B)	科 目	令和3年度 (A)	令和2年度 (B)	差 (A-B)
資産の部				負債の部			
I 流動資産	—	0	▲ 0	I 流動負債	44	40	4
現金預金	—	—	—	地方債	—	—	—
歳計現金等	—	—	—	短期借入金	—	—	—
歳入歳出外現金	—	—	—	他会計借入金	—	—	—
未収金	—	0	▲ 0	その他短期借入金	—	—	—
税未収金	—	—	—	賞与等引当金	36	32	3
その他未収金	—	0	▲ 0	未払金	—	—	—
不納欠損引当金	—	—	—	支払保証債務	—	—	—
基金	—	—	—	その他未払金	—	—	—
財政調整基金	—	—	—	還付未済金	—	—	—
減債基金	—	—	—	リース債務	8	8	0
短期貸付金	—	—	—	その他流動負債	—	—	—
貸倒引当金	—	—	—	II 固定負債	434	363	71
その他流動資産	—	—	—	地方債	—	—	—
II 固定資産	153	1,166	▲ 1,013	長期借入金	—	—	—
事業用資産	—	—	—	他会計借入金	—	—	—
有形固定資産	—	—	—	その他長期借入金	—	—	—
土地	—	—	—	退職手当引当金	401	363	37
建物	—	—	—	その他引当金	—	—	—
工作物	—	—	—	リース債務	34	—	34
立木竹	—	—	—	その他固定負債	—	—	—
船舶	—	—	—	負債の部合計	478	404	75
浮標等	—	—	—	純資産の部			
航空機	—	—	—	純資産	▲ 325	762	▲ 1,087
無形固定資産	—	—	—	(うち当期純資産増減額)	▲ 1,087	1,179	▲ 2,266
地上権	—	—	—				
特許権等	—	—	—				
インフラ資産	—	—	—				
有形固定資産	—	—	—				
土地	—	—	—				
建物	—	—	—				
工作物	—	—	—				
無形固定資産	—	—	—				
地上権	—	—	—				
特許権等	—	—	—				
重要物品	3	—	3				
図書	—	—	—				
リース資産	42	8	33				
ソフトウェア	—	—	—				
建設仮勘定	—	—	—				
投資その他の資産	109	1,158	▲ 1,049				
出資金	—	—	—				
法人等出資金	—	—	—				
公営企業会計出資金	—	—	—				
長期貸付金	—	—	—				
貸倒引当金	—	—	—				
基金	109	1,158	▲ 1,049				
減債基金	—	—	—				
減債基金借入金	—	—	—				
その他の基金	109	1,158	▲ 1,049				
その他基金借入金	—	—	—				
その他債権	—	—	—				
資産の部合計	153	1,166	▲ 1,013	純資産の部合計	▲ 325	762	▲ 1,087
				負債及び純資産の部合計	153	1,166	▲ 1,013

事業類型：行政組織管理型 部 局：健康医療部
事業名：健康医療総務事業

行政コスト計算書 (自 令和3年4月 1日・至 令和4年3月31日) (単位：百万円)

科 目	令和3年度 (A)	令和2年度 (B)	差 (A-B)
通常収支の部			
I 行政収支の部			
1 行政収入	100	555	▲ 455
地方税	—	—	—
地方譲与税	—	—	—
市町村たばこ税府交付金	—	—	—
地方特例交付金	—	—	—
地方交付税	—	—	—
交通安全対策特別交付金	—	—	—
国民健康保険関係交付金	—	—	—
分担金及び負担金(行政費用充当)	—	—	—
使用料及び手数料	2	3	▲ 0
国庫支出金(行政費用充当)	94	549	▲ 455
財産収入	0	0	0
寄附金	3	2	1
繰入金	—	—	—
特別会計繰入金	—	—	—
公営企業会計繰入金	—	—	—
税諸収入	—	—	—
事業収入(特別会計)	—	—	—
その他行政収入	1	1	0
2 行政費用	2,463	3,601	▲ 1,138
税連動費用	—	—	—
給与関係費	556	808	▲ 252
物件費	1,762	2,725	▲ 963
維持補修費	3	0	3
社会保障扶助費	—	—	—
負担金・補助金・交付金等	21	5	16
国直轄事業負担金	—	—	—
繰出金	—	—	—
減価償却費	9	12	▲ 3
債務保証費	—	—	—
不納欠損引当金繰入額	—	—	—
貸倒引当金繰入額	—	—	—
賞与等引当金繰入額	36	32	3
退職手当引当金繰入額	77	18	58
その他引当金繰入額	—	—	—
その他行政費用	—	—	—
行政収支差額	▲ 2,362	▲ 3,045	683

科 目	令和3年度 (A)	令和2年度 (B)	差 (A-B)
II 金融収支の部			
1 金融収入	0	1	▲ 0
受取利息及び配当金	0	1	▲ 0
地方債発行差金	—	—	—
2 金融費用	—	—	—
地方債利息・手数料	—	—	—
地方債発行差金	—	—	—
他会計借入金利息等	—	—	—
金融収支差額	0	1	▲ 0
通常収支差額	▲ 2,362	▲ 3,045	683
特別収支の部			
1 特別収入	—	—	—
分担金及び負担金(公共施設等整備)	—	—	—
分担金及び負担金(災害復旧費)	—	—	—
国庫支出金(公共施設等整備)	—	—	—
国庫支出金(災害復旧費)	—	—	—
固定資産売却益	—	—	—
過年度修正益	—	—	—
その他特別収入	—	—	—
2 特別費用	0	0	▲ 0
固定資産売却損	—	—	—
固定資産除却損	—	—	—
災害復旧費	—	—	—
過年度修正損	0	0	▲ 0
その他特別費用	—	—	—
特別収支差額	▲ 0	▲ 0	0
当期収支差額	▲ 2,362	▲ 3,045	683
一般財源等配分調整額	1,279	4,231	▲ 2,952
一般会計からの繰入金	—	—	—
一般会計への繰出金	—	—	—
再計	▲ 1,082	1,186	▲ 2,268

キャッシュ・フロー計算書 (自 令和3年4月 1日・至 令和4年3月31日) (単位:百万円)

科 目	令和3年度 (A)	令和2年度 (B)	差 (A-B)
I 行政サービス活動			
行政収入	100	555	▲ 455
地方税	—	—	—
地方譲与税	—	—	—
市町村たばこ税府交付金	—	—	—
地方特例交付金	—	—	—
地方交付税	—	—	—
交通安全対策特別交付金	—	—	—
国民健康保険関係交付金	—	—	—
分担金及び負担金 (行政支出充当)	—	—	—
使用料及び手数料	2	3	▲ 0
国庫支出金(行政支出充当)	94	549	▲ 455
財産収入	0	0	0
寄附金	3	2	1
繰入金	—	—	—
特別会計繰入金	—	—	—
公営企業会計繰入金	—	—	—
税諸収入	—	—	—
事業収入(特別会計)	—	—	—
その他行政収入	1	1	0
行政支出	2,421	3,617	▲ 1,196
税連動支出	—	—	—
給与関係費	635	887	▲ 252
物件費	1,762	2,725	▲ 963
維持補修費	3	0	3
社会保障扶助費	—	—	—
負担金・補助金・交付金等	21	5	16
国直轄事業負担金	—	—	—
繰出金	—	—	—
金融収入	0	1	▲ 0
受取利息及び配当金	0	1	▲ 0
地方債発行差金	—	—	—
金融支出	—	—	—
地方債利息・手数料	—	—	—
他会計借入金利息等	—	—	—
特別収入	—	—	—
分担金及び負担金(災害復旧費)	—	—	—
国庫支出金(災害復旧費)	—	—	—
その他特別収入	—	—	—
特別支出	—	—	—
災害復旧費	—	—	—
その他特別支出	—	—	—
行政サービス活動収支差額	▲ 2,320	▲ 3,061	741

科 目	令和3年度 (A)	令和2年度 (B)	差 (A-B)
II 投資活動			
投資活動収入	1,706	2,671	▲ 965
分担金及び負担金 (公共施設等整備)	—	—	—
国庫支出金(公共施設等整備)	—	—	—
財産収入	—	—	—
基金繰入金(取崩額)	1,706	2,671	▲ 965
財政調整基金	—	—	—
その他の基金	1,706	2,671	▲ 965
貸付金元金回収収入	—	—	—
保証金等返還収入	—	—	—
その他投資活動収入	—	—	—
投資活動支出	658	3,829	▲ 3,171
公共施設等整備支出	—	—	—
基金積立金	658	3,829	▲ 3,171
財政調整基金	—	—	—
その他の基金	658	3,829	▲ 3,171
出資金	—	—	—
貸付金	—	—	—
保証金等支出	—	—	—
投資活動収支差額	1,049	▲ 1,158	2,206
行政活動キャッシュ・フロー収支差額	▲ 1,271	▲ 4,219	2,948
III 財務活動			
財務活動収入	—	—	—
地方債	—	—	—
他会計借入金等	—	—	—
基金繰入金(取崩額)	—	—	—
減債基金	—	—	—
基金借入金	—	—	—
その他財務活動収入	—	—	—
財務活動支出	8	12	▲ 4
地方債償還金	—	—	—
他会計借入金等償還金	—	—	—
ファイナンス・リース債務返済支出	8	12	▲ 4
基金積立金	—	—	—
減債基金	—	—	—
基金借入金償還金	—	—	—
財務活動収支差額	▲ 8	▲ 12	4
収支差額合計	▲ 1,279	▲ 4,231	2,952
一般財源等配分調整額	1,279	4,231	▲ 2,952
一般会計からの繰入金	—	—	—
一般会計への繰出金	—	—	—
前年度からの繰越金	—	—	—
形式収支	—	—	—
歳入歳出外現金受入額	—	—	—
歳入歳出外現金払出額	—	—	—
再計	—	—	—

事業類型：行政組織管理型 部 局：健康医療部
事業名：健康医療総務事業

純資産変動計算書

(単位:百万円)

区 分	開始残高 相 当	収支差額	内部取引	一般財源等 配分調整額	一般会計から の繰入金	一般会計への 繰出金	合 計
前期末残高	▲ 801	▲ 8,920	58	10,425	—	—	762
当期変動額	—	▲ 2,362	▲ 5	1,279	—	—	▲ 1,087
当期末残高	▲ 801	▲ 11,281	53	11,704	—	—	▲ 325

純資産変動分析表

(単位:百万円)

区 分	純資産増加	純資産減少	増加－減少	残 高	主な増減要因
前期末純資産残高				762	
【当期増減内容】					
I 固定資産のうち負債を伴わない額の増減					
① 事業用資産(建設仮勘定を含む)					
② インフラ資産(建設仮勘定を含む)					
③ その他		1,013			新型コロナウイルス助け合い基金の減 -1,049
小 計		1,013	▲ 1,013		
II 資産の裏付けのない固定負債の増減					
① 特別債					
② 基金借入金					
③ 長期性債務(退職手当引当金等)		71			
小 計		71	▲ 71		
III その他の増減					
① その他の資産(負債を伴わないもの)		0			
② その他の負債(資産を伴わないもの)		4			
小 計		4	▲ 4		
I～IIIの増減合計		1,087	▲ 1,087		
当期末純資産残高				▲ 325	

固定資産附属明細表（健康医療総務事業）

【健康医療部】

固定資産（有形）

（単位：百万円）

区 分	前期末 取得原価 ①	当期増加額 ②	当期減少額 ③	当期末 取得原価 ④=①+②-③	当期末減価 償却累計額 (減損を含む) ⑤	当期償却額 (減損を含む) ⑥	当期末残高 ④-⑤
事業用資産	-	-	-	-	-	-	-
土地	-	-	-	-	-	-	-
建物	-	-	-	-	-	-	-
工作物	-	-	-	-	-	-	-
立木竹	-	-	-	-	-	-	-
船舶	-	-	-	-	-	-	-
浮標等	-	-	-	-	-	-	-
航空機	-	-	-	-	-	-	-
インフラ資産	-	-	-	-	-	-	-
土地	-	-	-	-	-	-	-
建物	-	-	-	-	-	-	-
工作物	-	-	-	-	-	-	-
重要物品	-	7	4	3	0	0	3
図書	-	-	-	-	-	-	-
リース資産	62	85	104	42	1	9	42
ソフトウェア	-	-	-	-	-	-	-
建設仮勘定	-	-	-	-	-	-	-
合 計	62	91	108	45	1	9	44

固定資産（無形）

（単位：百万円）

区 分	前期末残高 ①	当期増加額 ②	当期減少額 ③	当期償却額 ④	当期末残高 ①+②-③
事業用資産	-	-	-	-	-
地上権	-	-	-	-	-
特許権等	-	-	-	-	-
インフラ資産	-	-	-	-	-
地上権	-	-	-	-	-
特許権等	-	-	-	-	-
合 計	-	-	-	-	-

事業類型：行政組織管理型 部 局：健康医療部
事業名：健康医療総務事業

事業類型：行政組織管理型 部 局：健康医療部
事業名：健康医療総務事業

注記（事業別財務諸表：健康医療総務事業）

1. 追加情報

（1）その他財務諸表の内容を理解するために必要と認められる事項

事業の概要

保健医療分野の施策の基礎資料とするための各種厚生統計調査など、健康医療行政事務の円滑な運営を行っています。

(13)公債管理事務事業 (目) 公衆衛生総務費

事業の概要

地方独立行政法人移行前に発行した地方債の償還債務に係る大阪府立病院機構からの償還負担金、及び大阪府水道部から大阪広域水道企業団への事業承継に伴い水道事業会計から一般会計に引き継がれた地方債にかかる元利償還金及び利息等を、一般会計に一旦収入させた後、公債管理特別会計に繰り出したもの。

(単位：円)

	金額	財 源 内 訳			
		国 庫	起 債	附帯歳入	一般歳入
予 算 現 額	2,980,313,000	0	0	2,980,313,000	0
決 算 額	2,980,292,164	0	0	2,980,292,164	0

■主な個別事業

(単位：円)

個別事業名称	予算現額	決算額	事業内容
1 地方独立行政法人大阪府立病院機構移行前地方債償還費公債管理特別会計繰出金	468,472,000	468,471,934	地方独立行政法人化前に発行した病院事業にかかる地方債の償還財源に充当するため、病院機構からの元利償還金を、一般会計に一旦収入させた後、公債管理特別会計への繰出しを行うために要した経費
2 大阪府水道事業企業債償還費公債管理特別会計繰出金	2,511,841,000	2,511,820,230	大阪府営水道の発行済み企業債にかかる償還金、利息等を大阪広域水道企業団から収入し、公債管理特別会計への繰出しを行うために要した経費

貸借対照表

(令和4年3月31日現在)

(単位：百万円)

科 目	令和3年度 (A)	令和2年度 (B)	差 (A-B)	科 目	令和3年度 (A)	令和2年度 (B)	差 (A-B)
資産の部				負債の部			
I 流動資産	48,630	45,649	2,980	I 流動負債	5,767	6,104	▲ 337
現金預金	48,630	45,649	2,980	地方債	5,767	6,104	▲ 337
歳計現金等	48,630	45,649	2,980	短期借入金	—	—	—
歳入歳出外現金	—	—	—	他会計借入金	—	—	—
未収金	—	—	—	その他短期借入金	—	—	—
税未収金	—	—	—	賞与等引当金	0	0	▲ 0
その他未収金	—	—	—	未払金	—	—	—
不納欠損引当金	—	—	—	支払保証債務	—	—	—
基金	—	—	—	その他未払金	—	—	—
財政調整基金	—	—	—	還付未済金	—	—	—
減債基金	—	—	—	リース債務	—	—	—
短期貸付金	—	—	—	その他流動負債	—	—	—
貸倒引当金	—	—	—	II 固定負債	18,602	24,369	▲ 5,767
その他流動資産	—	—	—	地方債	18,600	24,366	▲ 5,767
II 固定資産	8,071	10,511	▲ 2,440	長期借入金	—	—	—
事業用資産	—	—	—	他会計借入金	—	—	—
有形固定資産	—	—	—	その他長期借入金	—	—	—
土地	—	—	—	退職手当引当金	2	2	▲ 0
建物	—	—	—	その他引当金	—	—	—
工作物	—	—	—	リース債務	—	—	—
立木竹	—	—	—	その他固定負債	—	—	—
船舶	—	—	—	負債の部合計	24,369	30,473	▲ 6,104
浮標等	—	—	—	純資産の部			
航空機	—	—	—	純資産	32,332	25,687	6,644
無形固定資産	—	—	—	(うち当期純資産増減額)	6,644	6,520	124
地上権	—	—	—				
特許権等	—	—	—				
インフラ資産	—	—	—				
有形固定資産	—	—	—				
土地	—	—	—				
建物	—	—	—				
工作物	—	—	—				
無形固定資産	—	—	—				
地上権	—	—	—				
特許権等	—	—	—				
重要物品	—	—	—				
図書	—	—	—				
リース資産	—	—	—				
ソフトウェア	—	—	—				
建設仮勘定	—	—	—				
投資その他の資産	8,071	10,511	▲ 2,440				
出資金	—	—	—				
法人等出資金	—	—	—				
公営企業会計出資金	—	—	—				
長期貸付金	—	—	—				
貸倒引当金	—	—	—				
基金	—	—	—				
減債基金	—	—	—				
減債基金借入金	—	—	—				
その他の基金	—	—	—				
その他基金借入金	—	—	—				
その他債権	8,071	10,511	▲ 2,440	純資産の部合計	32,332	25,687	6,644
資産の部合計	56,701	56,160	540	負債及び純資産の部合計	56,701	56,160	540

行政コスト計算書 (自 令和3年4月 1日・至 令和4年3月31日)

(単位：百万円)

科 目	令和3年度 (A)	令和2年度 (B)	差 (A - B)
通常収支の部			
I 行政収支の部			
1 行政収入	72	112	▲ 40
地方税	—	—	—
地方譲与税	—	—	—
市町村たばこ税府交付金	—	—	—
地方特例交付金	—	—	—
地方交付税	—	—	—
交通安全対策特別交付金	—	—	—
国民健康保険関係交付金	—	—	—
分担金及び負担金(行政費用充当)	—	—	—
使用料及び手数料	—	—	—
国庫支出金(行政費用充当)	—	—	—
財産収入	—	—	—
寄附金	—	—	—
繰入金	—	—	—
特別会計繰入金	—	—	—
公営企業会計繰入金	—	—	—
税諸収入	—	—	—
事業収入(特別会計)	—	—	—
その他行政収入	72	112	▲ 40
2 行政費用	2,983	3,093	▲ 110
税連動費用	—	—	—
給与関係費	2	2	▲ 0
物件費	—	—	—
維持補修費	—	—	—
社会保障扶助費	—	—	—
負担金・補助金・交付金等	—	—	—
国直轄事業負担金	—	—	—
繰出金	2,980	3,090	▲ 110
減価償却費	—	—	—
債務保証費	—	—	—
不納欠損引当金繰入額	—	—	—
貸倒引当金繰入額	—	—	—
賞与等引当金繰入額	0	0	▲ 0
退職手当引当金繰入額	0	0	▲ 0
その他引当金繰入額	—	—	—
その他行政費用	—	—	—
行政収支差額	▲ 2,911	▲ 2,981	70

科 目	令和3年度 (A)	令和2年度 (B)	差 (A - B)
II 金融収支の部			
1 金融収入	—	—	—
受取利息及び配当金	—	—	—
地方債発行差金	—	—	—
2 金融費用	475	603	▲ 128
地方債利息・手数料	475	603	▲ 128
地方債発行差金	—	—	—
他会計借入金利息等	—	—	—
金融収支差額	▲ 475	▲ 603	128
通常収支差額	▲ 3,386	▲ 3,584	198
特別収支の部			
1 特別収入	—	—	—
分担金及び負担金(公共施設等整備)	—	—	—
分担金及び負担金(災害復旧費)	—	—	—
国庫支出金(公共施設等整備)	—	—	—
国庫支出金(災害復旧費)	—	—	—
固定資産売却益	—	—	—
過年度修正益	—	—	—
その他特別収入	—	—	—
2 特別費用	—	—	—
固定資産売却損	—	—	—
固定資産除却損	—	—	—
災害復旧費	—	—	—
過年度修正損	—	—	—
その他特別費用	—	—	—
特別収支差額	—	—	—
当期収支差額	▲ 3,386	▲ 3,584	198
一般財源等配分調整額	946	1,133	▲ 187
一般会計からの繰入金	2,980	3,090	▲ 110
一般会計への繰出金	—	—	—
再計	540	639	▲ 99

事業類型：行政組織管理型 部 局：健康医療部
事業名：公債管理事務事業

キャッシュ・フロー計算書 (自 令和3年4月 1日・至 令和4年3月31日) (単位:百万円)

科 目	令和3年度 (A)	令和2年度 (B)	差 (A-B)
I 行政サービス活動			
行政収入	72	112	▲ 40
地方税	—	—	—
地方譲与税	—	—	—
市町村たばこ税府交付金	—	—	—
地方特例交付金	—	—	—
地方交付税	—	—	—
交通安全対策特別交付金	—	—	—
国民健康保険関係交付金	—	—	—
分担金及び負担金 (行政支出充当)	—	—	—
使用料及び手数料	—	—	—
国庫支出金(行政支出充当)	—	—	—
財産収入	—	—	—
寄附金	—	—	—
繰入金	—	—	—
特別会計繰入金	—	—	—
公営企業会計繰入金	—	—	—
税諸収入	—	—	—
事業収入(特別会計)	—	—	—
その他行政収入	72	112	▲ 40
行政支出	2,983	3,093	▲ 110
税連動支出	—	—	—
給与関係費	3	3	▲ 0
物件費	—	—	—
維持補修費	—	—	—
社会保障扶助費	—	—	—
負担金・補助金・交付金等	—	—	—
国直轄事業負担金	—	—	—
繰出金	2,980	3,090	▲ 110
金融収入	—	—	—
受取利息及び配当金	—	—	—
地方債発行差金	—	—	—
金融支出	475	603	▲ 128
地方債利息・手数料	475	603	▲ 128
他会計借入金利息等	—	—	—
特別収入	—	—	—
分担金及び負担金(災害復旧費)	—	—	—
国庫支出金(災害復旧費)	—	—	—
その他特別収入	—	—	—
特別支出	—	—	—
災害復旧費	—	—	—
その他特別支出	—	—	—
行政サービス活動収支差額	▲ 3,386	▲ 3,584	198

科 目	令和3年度 (A)	令和2年度 (B)	差 (A-B)
II 投資活動			
投資活動収入	2,440	2,451	▲ 11
分担金及び負担金 (公共施設等整備)	—	—	—
国庫支出金(公共施設等整備)	—	—	—
財産収入	—	—	—
基金繰入金(取崩額)	—	—	—
財政調整基金	—	—	—
その他の基金	—	—	—
貸付金元金回収収入	—	—	—
保証金等返還収入	2,440	2,451	▲ 11
その他投資活動収入	—	—	—
投資活動支出	—	—	—
公共施設等整備支出	—	—	—
基金積立金	—	—	—
財政調整基金	—	—	—
その他の基金	—	—	—
出資金	—	—	—
貸付金	—	—	—
保証金等支出	—	—	—
投資活動収支差額	2,440	2,451	▲ 11
行政活動キャッシュ・フロー収支差額	▲ 946	▲ 1,133	187
III 財務活動			
財務活動収入	—	—	—
地方債	—	—	—
他会計借入金等	—	—	—
基金繰入金(取崩額)	—	—	—
減債基金	—	—	—
基金借入金	—	—	—
その他財務活動収入	—	—	—
財務活動支出	—	—	—
地方債償還金	—	—	—
他会計借入金等償還金	—	—	—
ファイナンス・リース債務返済支出	—	—	—
基金積立金	—	—	—
減債基金	—	—	—
基金借入金償還金	—	—	—
財務活動収支差額	—	—	—
収支差額合計	▲ 946	▲ 1,133	187
一般財源等配分調整額	946	1,133	▲ 187
一般会計からの繰入金	2,980	3,090	▲ 110
一般会計への繰出金	—	—	—
前年度からの繰越金	45,649	42,559	3,090
形式収支	48,630	45,649	2,980
歳入歳出外現金受入額	—	—	—
歳入歳出外現金払出額	—	—	—
再計	48,630	45,649	2,980

純資産変動計算書

(単位:百万円)

区 分	開始残高 相 当	収支差額	内部取引	一般財源等 配分調整額	一般会計から の繰入金	一般会計への 繰出金	合 計
前期末残高	▲ 53,951	▲ 57,124	69,265	21,849	45,649	—	25,687
当期変動額	—	▲ 3,386	6,104	946	2,980	—	6,644
当期末残高	▲ 53,951	▲ 60,510	75,369	22,795	48,630	—	32,332

純資産変動分析表

(単位:百万円)

区 分	純資産増加	純資産減少	増加—減少	残 高	主な増減要因
前期末純資産残高				25,687	
【当期増減内容】					
I 固定資産のうち負債を伴わない額の増減					
① 事業用資産(建設仮勘定を含む)					
② インフラ資産(建設仮勘定を含む)					
③ その他	3,664				大阪府営水道企業債償還債務負担金の減 -2,440 地方債の償還等による +6,104
小 計	3,664		3,664		
II 資産の裏付けのない固定負債の増減					
① 特別債					
② 基金借入金					
③ 長期性債務(退職手当引当金等)	0				
小 計	0		0		
III その他の増減					
① その他の資産(負債を伴わないもの)	2,980				一般会計からの繰入れによる歳計現金等の増 +2,980(うち水道企業債分2,512)
② その他の負債(資産を伴わないもの)	0				
小 計	2,980		2,980		
I～IIIの増減合計	6,644		6,644		
当期末純資産残高				32,332	

事業類型：行政組織管理型 部 局：健康医療部
事業名：公債管理事務事業

注記（事業別財務諸表：公債管理事務事業）

1. 追加情報

（1）その他財務諸表の内容を理解するために必要と認められる事項

事業の概要

地方独立行政法人移行前に発行した地方債の償還債務に係る大阪府立病院機構からの償還負担金、及び大阪府水道部から大阪広域水道企業団への事業承継に伴い水道事業会計から一般会計に引き継がれた地方債にかかる元利償還金及び利息等を、一般会計に一旦収入させた後、公債管理特別会計に繰り出しています。

(14) 疾病対策事業 (目) 予防費

事業の概要

難病（厚生労働省指定の指定難病 338 疾病、特定疾患 4 疾患、先天性血液凝固因子欠乏症及び府指定 3 疾患）及び肝炎（インターフェロン治療・インターフェロンフリー治療・核酸アナログ製剤治療）の医療費助成、ハンセン病回復者への支援及びハンセン病問題の普及啓発、臓器移植の普及啓発を行った。

(単位：円)

	金額	財 源 内 訳			
		国 庫	起 債	附帯歳入	一般歳入
予 算 現 額	10,950,654,000	5,376,537,000	0	35,004,000	5,539,113,000
決 算 額	10,766,756,473	5,412,191,702	0	11,731,832	5,342,832,939

■主な個別事業

(単位：円)

個別事業名称	予算現額	決算額	事業内容
1 指定難病医療費援助費	10,023,452,000	9,958,209,944	指定難病患者の医療費助成に要した経費
2 肝炎医療費等援助事業費	566,507,000	501,841,610	肝炎患者の医療費助成に要した経費
3 先天性血液凝固因子障がい医療援助費	41,148,000	34,119,341	先天性血液凝固因子障がい等患者の医療費助成に要した経費

貸借対照表

(令和4年3月31日現在)

(単位：百万円)

科 目	令和3年度 (A)	令和2年度 (B)	差 (A-B)	科 目	令和3年度 (A)	令和2年度 (B)	差 (A-B)
資産の部				負債の部			
I 流動資産	0	0	▲ 0	I 流動負債	42	41	1
現金預金	—	—	—	地方債	—	—	—
歳計現金等	—	—	—	短期借入金	—	—	—
歳入歳出外現金	—	—	—	他会計借入金	—	—	—
未収金	0	1	▲ 0	その他短期借入金	—	—	—
税未収金	—	—	—	賞与等引当金	42	41	1
その他未収金	0	1	▲ 0	未払金	—	—	—
不納欠損引当金	▲ 0	▲ 0	0	支払保証債務	—	—	—
基金	—	—	—	その他未払金	—	—	—
財政調整基金	—	—	—	還付未済金	—	—	—
減債基金	—	—	—	リース債務	—	—	—
短期貸付金	—	—	—	その他流動負債	—	—	—
貸倒引当金	—	—	—	II 固定負債	474	478	▲ 3
その他流動資産	—	—	—	地方債	—	—	—
II 固定資産	5	39	▲ 34	長期借入金	—	—	—
事業用資産	—	—	—	他会計借入金	—	—	—
有形固定資産	—	—	—	その他長期借入金	—	—	—
土地	—	—	—	退職手当引当金	474	478	▲ 3
建物	—	—	—	その他引当金	—	—	—
工作物	—	—	—	リース債務	—	—	—
立木竹	—	—	—	その他固定負債	—	—	—
船舶	—	—	—	負債の部合計	517	519	▲ 2
浮標等	—	—	—				
航空機	—	—	—	純資産の部			
無形固定資産	—	—	—	純資産	▲ 512	▲ 480	▲ 32
地上権	—	—	—	(うち当期純資産増減額)	▲ 32	95	▲ 127
特許権等	—	—	—				
インフラ資産	—	—	—				
有形固定資産	—	—	—				
土地	—	—	—				
建物	—	—	—				
工作物	—	—	—				
無形固定資産	—	—	—				
地上権	—	—	—				
特許権等	—	—	—				
重要物品	—	—	—				
図書	—	—	—				
リース資産	—	—	—				
ソフトウェア	5	7	▲ 3				
建設仮勘定	—	32	▲ 32				
投資その他の資産	—	—	—				
出資金	—	—	—				
法人等出資金	—	—	—				
公営企業会計出資金	—	—	—				
長期貸付金	—	—	—				
貸倒引当金	—	—	—				
基金	—	—	—				
減債基金	—	—	—				
減債基金借入金	—	—	—				
その他の基金	—	—	—				
その他基金借入金	—	—	—				
その他債権	—	—	—				
資産の部合計	5	39	▲ 34	純資産の部合計	▲ 512	▲ 480	▲ 32
				負債及び純資産の部合計	5	39	▲ 34

行政コスト計算書 (自 令和3年4月 1日・至 令和4年3月31日)

(単位：百万円)

科 目	令和3年度 (A)	令和2年度 (B)	差 (A-B)
通常収支の部			
I 行政収支の部			
1 行政収入	5,421	4,680	741
地方税	—	—	—
地方譲与税	—	—	—
市町村たばこ税府交付金	—	—	—
地方特例交付金	—	—	—
地方交付税	—	—	—
交通安全対策特別交付金	—	—	—
国民健康保険関係交付金	—	—	—
分担金及び負担金(行政費用充当)	—	—	—
使用料及び手数料	0	0	0
国庫支出金(行政費用充当)	5,418	4,680	739
財産収入	—	—	—
寄附金	—	—	—
繰入金	—	—	—
特別会計繰入金	—	—	—
公営企業会計繰入金	—	—	—
税諸収入	—	—	—
事業収入(特別会計)	—	—	—
その他行政収入	2	0	2
2 行政費用	11,371	10,718	653
税連動費用	—	—	—
給与関係費	544	543	0
物件費	188	184	5
維持補修費	1	3	▲ 2
社会保障扶助費	10,492	9,847	645
負担金・補助金・交付金等	57	110	▲ 53
国直轄事業負担金	—	—	—
繰出金	—	—	—
減価償却費	3	3	—
債務保証費	—	—	—
不納欠損引当金繰入額	▲ 0	▲ 0	—
貸倒引当金繰入額	—	—	—
賞与等引当金繰入額	42	41	1
退職手当引当金繰入額	44	▲ 13	57
その他引当金繰入額	—	—	—
その他行政費用	—	—	—
行政収支差額	▲ 5,950	▲ 6,037	88

科 目	令和3年度 (A)	令和2年度 (B)	差 (A-B)
II 金融収支の部			
1 金融収入	—	—	—
受取利息及び配当金	—	—	—
地方債発行差金	—	—	—
2 金融費用	—	—	—
地方債利息・手数料	—	—	—
地方債発行差金	—	—	—
他会計借入金利息等	—	—	—
金融収支差額	—	—	—
通常収支差額	▲ 5,950	▲ 6,037	88
特別収支の部			
1 特別収入	—	—	—
分担金及び負担金(公共施設等整備)	—	—	—
分担金及び負担金(災害復旧費)	—	—	—
国庫支出金(公共施設等整備)	—	—	—
国庫支出金(災害復旧費)	—	—	—
固定資産売却益	—	—	—
過年度修正益	—	—	—
その他特別収入	—	—	—
2 特別費用	32	128	▲ 97
固定資産売却損	—	—	—
固定資産除却損	—	—	—
災害復旧費	—	—	—
過年度修正損	32	128	▲ 97
その他特別費用	—	—	—
特別収支差額	▲ 32	▲ 128	97
当期収支差額	▲ 5,982	▲ 6,166	184
一般財源等配分調整額	5,949	6,261	▲ 312
一般会計からの繰入金	—	—	—
一般会計への繰出金	—	—	—
再計	▲ 32	95	▲ 127

事業類型：助成・啓発・指導・公権力型 部 局：健康医療部
事業名：疾病対策事業

キャッシュ・フロー計算書 (自 令和3年4月 1日・至 令和4年3月31日) (単位:百万円)

科 目	令和3年度 (A)	令和2年度 (B)	差 (A-B)
I 行政サービス活動			
行政収入	5,421	4,680	741
地方税	—	—	—
地方譲与税	—	—	—
市町村たばこ税府交付金	—	—	—
地方特例交付金	—	—	—
地方交付税	—	—	—
交通安全対策特別交付金	—	—	—
国民健康保険関係交付金	—	—	—
分担金及び負担金 (行政支出充当)	—	—	—
使用料及び手数料	0	0	0
国庫支出金(行政支出充当)	5,418	4,680	739
財産収入	—	—	—
寄附金	—	—	—
繰入金	—	—	—
特別会計繰入金	—	—	—
公営企業会計繰入金	—	—	—
税諸収入	—	—	—
事業収入(特別会計)	—	—	—
その他行政収入	2	0	2
行政支出	11,370	10,910	461
税連動支出	—	—	—
給与関係費	632	637	▲ 5
物件費	188	184	5
維持補修費	1	3	▲ 2
社会保障扶助費	10,492	9,847	645
負担金・補助金・交付金等	57	239	▲ 182
国直轄事業負担金	—	—	—
繰出金	—	—	—
金融収入	—	—	—
受取利息及び配当金	—	—	—
地方債発行差金	—	—	—
金融支出	—	—	—
地方債利息・手数料	—	—	—
他会計借入金利息等	—	—	—
特別収入	—	—	—
分担金及び負担金(災害復旧費)	—	—	—
国庫支出金(災害復旧費)	—	—	—
その他特別収入	—	—	—
特別支出	—	—	—
災害復旧費	—	—	—
その他特別支出	—	—	—
行政サービス活動収支差額	▲ 5,949	▲ 6,229	280

科 目	令和3年度 (A)	令和2年度 (B)	差 (A-B)
II 投資活動			
投資活動収入	—	—	—
分担金及び負担金 (公共施設等整備)	—	—	—
国庫支出金(公共施設等整備)	—	—	—
財産収入	—	—	—
基金繰入金(取崩額)	—	—	—
財政調整基金	—	—	—
その他の基金	—	—	—
貸付金元金回収収入	—	—	—
保証金等返還収入	—	—	—
その他投資活動収入	—	—	—
投資活動支出	—	32	▲ 32
公共施設等整備支出	—	32	▲ 32
基金積立金	—	—	—
財政調整基金	—	—	—
その他の基金	—	—	—
出資金	—	—	—
貸付金	—	—	—
保証金等支出	—	—	—
投資活動収支差額	—	▲ 32	32
行政活動キャッシュ・フロー収支差額	▲ 5,949	▲ 6,261	312
III 財務活動			
財務活動収入	—	—	—
地方債	—	—	—
他会計借入金等	—	—	—
基金繰入金(取崩額)	—	—	—
減債基金	—	—	—
基金借入金	—	—	—
その他財務活動収入	—	—	—
財務活動支出	—	—	—
地方債償還金	—	—	—
他会計借入金等償還金	—	—	—
ファイナンス・リース債務返済支出	—	—	—
基金積立金	—	—	—
減債基金	—	—	—
基金借入金償還金	—	—	—
財務活動収支差額	—	—	—
収支差額合計	▲ 5,949	▲ 6,261	312
一般財源等配分調整額	5,949	6,261	▲ 312
一般会計からの繰入金	—	—	—
一般会計への繰出金	—	—	—
前年度からの繰越金	—	—	—
形式収支	—	—	—
歳入歳出外現金受入額	—	—	—
歳入歳出外現金払出額	—	—	—
再計	—	—	—

純資産変動計算書

(単位:百万円)

区 分	開始残高 相 当	収支差額	内部取引	一般財源等 配分調整額	一般会計から の繰入金	一般会計への 繰出金	合 計
前期末残高	▲ 785	▲ 71,002	▲ 0	71,308	—	—	▲ 480
当期変動額	—	▲ 5,982	—	5,949	—	—	▲ 32
当期末残高	▲ 785	▲ 76,984	▲ 0	77,257	—	—	▲ 512

純資産変動分析表

(単位:百万円)

区 分	純資産増加	純資産減少	増加—減少	残 高	主な増減要因
前期末純資産残高				▲ 480	
【当期増減内容】					
I 固定資産のうち負債を伴わない額の増減					
① 事業用資産(建設仮勘定を含む)		32			
② インフラ資産(建設仮勘定を含む)					
③ その他		3			
小 計		34	▲ 34		
II 資産の裏付けのない固定負債の増減					
① 特別債					
② 基金借入金					
③ 長期性債務(退職手当引当金等)	3				
小 計	3		3		
III その他の増減					
① その他の資産(負債を伴わないもの)		0			
② その他の負債(資産を伴わないもの)		1			
小 計		1	▲ 1		
I～IIIの増減合計	3	35	▲ 32		
当期末純資産残高				▲ 512	

事業類型：助成・啓発・指導・公権力型 部 局：健康医療部
事業名：疾病対策事業

事業類型：助成・啓発・指導・公権力型 部 局：健康医療部
事業名：疾病対策事業

固定資産附属明細表（疾病対策事業）

【健康医療部】

固定資産（有形）

（単位：百万円）

区 分	前期末 取得原価 ①	当期増加額 ②	当期減少額 ③	当期末 取得原価 ④=①+②-③	当期末減価 償却累計額 (減損を含む) ⑤	当期償却額 (減損を含む) ⑥	当期末残高 ④-⑤
事業用資産	—	—	—	—	—	—	—
土地	—	—	—	—	—	—	—
建物	—	—	—	—	—	—	—
工作物	—	—	—	—	—	—	—
立木竹	—	—	—	—	—	—	—
船舶	—	—	—	—	—	—	—
浮標等	—	—	—	—	—	—	—
航空機	—	—	—	—	—	—	—
インフラ資産	—	—	—	—	—	—	—
土地	—	—	—	—	—	—	—
建物	—	—	—	—	—	—	—
工作物	—	—	—	—	—	—	—
重要物品	—	2	2	—	—	—	—
図書	—	—	—	—	—	—	—
リース資産	—	—	—	—	—	—	—
ソフトウェア	7	—	3	5	—	3	5
建設仮勘定	32	—	32	—	—	—	—
合 計	39	2	36	5	—	3	5

固定資産（無形）

（単位：百万円）

区 分	前期末残高 ①	当期増加額 ②	当期減少額 ③	当期償却額 ④	当期末残高 ①+②-③
事業用資産	—	—	—	—	—
地上権	—	—	—	—	—
特許権等	—	—	—	—	—
インフラ資産	—	—	—	—	—
地上権	—	—	—	—	—
特許権等	—	—	—	—	—
合 計	—	—	—	—	—

注記（事業別財務諸表：疾病対策事業）

1. 追加情報

（1）その他財務諸表の内容を理解するために必要と認められる事項

事業の概要

難病（厚生労働省指定の指定難病338疾病、特定疾患4疾患、先天性血液凝固因子欠乏症及び府指定3疾患）及び肝炎（インターフェロン治療・インターフェロンフリー治療・核酸アナログ製剤治療）の医療費助成、ハンセン病回復者への支援及びハンセン病問題の普及啓発、臓器移植の普及啓発を行っています。

事業類型：助成・啓発・指導・公権力型 部 局：健康医療部
事業名：疾病対策事業

(15)母子保健事業 (目) 健康増進費

事業の概要

母子保健に関すること、周産期・小児医療及び母子医療給付（小児慢性特定疾病医療費支給事業・自立支援医療費（育成医療）支給事業、未熟児養育医療給付事業、結核児童療育医療給付事業）に関すること、不妊・不育対策事業・先天性代謝異常等検査事業・旧優生保護法一時金受付等事業・母体保護法に関することなどを行っている。

(単位：円)

	金額	財 源 内 訳			
		国 庫	起 債	附帯歳入	一般歳入
予 算 現 額	6,318,948,000	2,470,972,000	0	2,422,488,000	1,425,488,000
決 算 額	5,378,154,429	2,200,066,146	0	1,930,469,292	1,247,618,991

■主な個別事業

(単位：円)

個別事業名称	予算現額	決算額	事 業 内 容
1 先天性代謝異常等検査事業費	84,640,000	82,935,507	先天性代謝異常等の早期発見・早期治療のため、新生児を対象に25種類以上の疾患を確認できるマススクリーニング検査実施に要する経費
2 母子保健医療推進事業費（義務的経費）	1,164,734,000	1,072,229,883	小児慢性特定疾病など治療を必要とする児童等に対し、医療費等の負担軽減を図るため、医療費の支給等に要する経費
3 不妊・不育症対策事業費（義務的経費）	3,123,507,000	2,357,305,594	不妊治療の経済的負担の軽減を図るため、医療保険が適用されず、高額な医療費のかかる特定不妊治療に要する費用の助成に要する経費 （※令和3年1月より、所得制限の撤廃、助成額の拡充等を実施）
4 母子保健医療推進事業費（政策的経費）	93,195,000	90,495,913	子育ての孤立化を防ぎ、支援の必要な家庭に対し適切なサービス提供に結び付けることができるよう乳児のいる家庭を訪問する事業を実施する市町村への助成等に要する経費
5 周産期医療体制整備事業費	842,163,000	804,783,103	高度な周産期医療を提供する周産期母子医療センターの運営に要する費用を助成するとともに、地域の医療機関の要請に応じ危険な状態にある母体、新生児を専門医療機関に緊急搬送する体制や、府内を3地区に分けて休日・夜間に未受診妊産婦など産婦人科救急患者を受入れる体制整備に要する経費

貸借対照表

(令和4年3月31日現在)

(単位：百万円)

科 目	令和3年度 (A)	令和2年度 (B)	差 (A-B)	科 目	令和3年度 (A)	令和2年度 (B)	差 (A-B)
資産の部				負債の部			
I 流動資産	—	—	—	I 流動負債	33	28	5
現金預金	—	—	—	地方債	—	—	—
歳計現金等	—	—	—	短期借入金	—	—	—
歳入歳出外現金	—	—	—	他会計借入金	—	—	—
未収金	—	—	—	その他短期借入金	—	—	—
税未収金	—	—	—	賞与等引当金	33	28	5
その他未収金	—	—	—	未払金	—	—	—
不納欠損引当金	—	—	—	支払保証債務	—	—	—
基金	—	—	—	その他未払金	—	—	—
財政調整基金	—	—	—	還付未済金	—	—	—
減債基金	—	—	—	リース債務	—	—	—
短期貸付金	—	—	—	その他流動負債	—	—	—
貸倒引当金	—	—	—	II 固定負債	378	322	57
その他流動資産	—	—	—	地方債	—	—	—
II 固定資産	3	5	▲ 2	長期借入金	—	—	—
事業用資産	—	—	—	他会計借入金	—	—	—
有形固定資産	—	—	—	その他長期借入金	—	—	—
土地	—	—	—	退職手当引当金	378	322	57
建物	—	—	—	その他引当金	—	—	—
工作物	—	—	—	リース債務	—	—	—
立木竹	—	—	—	その他固定負債	—	—	—
船舶	—	—	—	負債の部合計	411	349	62
浮標等	—	—	—				
航空機	—	—	—	純資産の部			
無形固定資産	—	—	—	純資産	▲ 408	▲ 344	▲ 64
地上権	—	—	—	(うち当期純資産増減額)	▲ 64	25	▲ 89
特許権等	—	—	—				
インフラ資産	—	—	—				
有形固定資産	—	—	—				
土地	—	—	—				
建物	—	—	—				
工作物	—	—	—				
無形固定資産	—	—	—				
地上権	—	—	—				
特許権等	—	—	—				
重要物品	1	1	▲ 0				
図書	—	—	—				
リース資産	—	—	—				
ソフトウェア	2	4	▲ 1				
建設仮勘定	—	—	—				
投資その他の資産	—	—	—				
出資金	—	—	—				
法人等出資金	—	—	—				
公営企業会計出資金	—	—	—				
長期貸付金	—	—	—				
貸倒引当金	—	—	—				
基金	—	—	—				
減債基金	—	—	—				
減債基金借入金	—	—	—				
その他の基金	—	—	—				
その他基金借入金	—	—	—				
その他債権	—	—	—				
資産の部合計	3	5	▲ 2	純資産の部合計	▲ 408	▲ 344	▲ 64
				負債及び純資産の部合計	3	5	▲ 2

事業類型：助成・啓発・指導・公権力型 部 局：健康医療部
事業名：母子保健事業

行政コスト計算書 (自 令和3年4月 1日・至 令和4年3月31日) (単位：百万円)

科 目	令和3年度 (A)	令和2年度 (B)	差 (A-B)
通常収支の部			
I 行政収支の部			
1 行政収入	2,234	4,500	▲ 2,265
地方税	—	—	—
地方譲与税	—	—	—
市町村たばこ税府交付金	—	—	—
地方特例交付金	—	—	—
地方交付税	—	—	—
交通安全対策特別交付金	—	—	—
国民健康保険関係交付金	—	—	—
分担金及び負担金(行政費用充当)	35	37	▲ 2
使用料及び手数料	0	0	▲ 0
国庫支出金(行政費用充当)	2,194	4,460	▲ 2,266
財産収入	—	—	—
寄附金	—	—	—
繰入金	—	—	—
特別会計繰入金	—	—	—
公営企業会計繰入金	—	—	—
税諸収入	—	—	—
事業収入(特別会計)	—	—	—
その他行政収入	5	3	3
2 行政費用	5,353	3,042	2,312
税連動費用	—	—	—
給与関係費	388	340	48
物件費	318	306	12
維持補修費	—	—	—
社会保障扶助費	1,877	1,396	482
負担金・補助金・交付金等	2,644	966	1,678
国直轄事業負担金	—	—	—
繰出金	—	—	—
減価償却費	2	2	—
債務保証費	—	—	—
不納欠損引当金繰入額	—	—	—
貸倒引当金繰入額	—	—	—
賞与等引当金繰入額	33	28	5
退職手当引当金繰入額	92	5	86
その他引当金繰入額	—	—	—
その他行政費用	—	—	—
行政収支差額	▲ 3,119	1,458	▲ 4,577

科 目	令和3年度 (A)	令和2年度 (B)	差 (A-B)
II 金融収支の部			
1 金融収入	—	—	—
受取利息及び配当金	—	—	—
地方債発行差金	—	—	—
2 金融費用	—	—	—
地方債利息・手数料	—	—	—
地方債発行差金	—	—	—
他会計借入金利息等	—	—	—
金融収支差額	—	—	—
通常収支差額	▲ 3,119	1,458	▲ 4,577
特別収支の部			
1 特別収入	—	—	—
分担金及び負担金(公共施設等整備)	—	—	—
分担金及び負担金(災害復旧費)	—	—	—
国庫支出金(公共施設等整備)	—	—	—
国庫支出金(災害復旧費)	—	—	—
固定資産売却益	—	—	—
過年度修正益	—	—	—
その他特別収入	—	—	—
2 特別費用	23	—	23
固定資産売却損	—	—	—
固定資産除却損	—	—	—
災害復旧費	—	—	—
過年度修正損	23	—	23
その他特別費用	—	—	—
特別収支差額	▲ 23	—	▲ 23
当期収支差額	▲ 3,143	1,458	▲ 4,600
一般財源等配分調整額	3,079	▲ 1,433	4,511
一般会計からの繰入金	—	—	—
一般会計への繰出金	—	—	—
再計	▲ 64	25	▲ 89

キャッシュ・フロー計算書 (自 令和3年4月 1日・至 令和4年3月31日) (単位:百万円)

科 目	令和3年度 (A)	令和2年度 (B)	差 (A-B)
I 行政サービス活動			
行政収入	2,234	4,500	▲ 2,265
地方税	—	—	—
地方譲与税	—	—	—
市町村たばこ税府交付金	—	—	—
地方特例交付金	—	—	—
地方交付税	—	—	—
交通安全対策特別交付金	—	—	—
国民健康保険関係交付金	—	—	—
分担金及び負担金 (行政支出充当)	35	37	▲ 2
使用料及び手数料	0	0	▲ 0
国庫支出金(行政支出充当)	2,194	4,460	▲ 2,266
財産収入	—	—	—
寄附金	—	—	—
繰入金	—	—	—
特別会計繰入金	—	—	—
公営企業会計繰入金	—	—	—
税諸収入	—	—	—
事業収入(特別会計)	—	—	—
その他行政収入	5	3	3
行政支出	5,313	3,067	2,246
税連動支出	—	—	—
給与関係費	450	399	51
物件費	318	306	12
維持補修費	—	—	—
社会保障扶助費	1,877	1,396	482
負担金・補助金・交付金等	2,667	966	1,701
国直轄事業負担金	—	—	—
繰出金	—	—	—
金融収入	—	—	—
受取利息及び配当金	—	—	—
地方債発行差金	—	—	—
金融支出	—	—	—
地方債利息・手数料	—	—	—
他会計借入金利息等	—	—	—
特別収入	—	—	—
分担金及び負担金(災害復旧費)	—	—	—
国庫支出金(災害復旧費)	—	—	—
その他特別収入	—	—	—
特別支出	—	—	—
災害復旧費	—	—	—
その他特別支出	—	—	—
行政サービス活動収支差額	▲ 3,079	1,433	▲ 4,511

科 目	令和3年度 (A)	令和2年度 (B)	差 (A-B)
II 投資活動			
投資活動収入	—	—	—
分担金及び負担金 (公共施設等整備)	—	—	—
国庫支出金(公共施設等整備)	—	—	—
財産収入	—	—	—
基金繰入金(取崩額)	—	—	—
財政調整基金	—	—	—
その他の基金	—	—	—
貸付金元金回収収入	—	—	—
保証金等返還収入	—	—	—
その他投資活動収入	—	—	—
投資活動支出	—	—	—
公共施設等整備支出	—	—	—
基金積立金	—	—	—
財政調整基金	—	—	—
その他の基金	—	—	—
出資金	—	—	—
貸付金	—	—	—
保証金等支出	—	—	—
投資活動収支差額	—	—	—
行政活動キャッシュ・フロー収支差額	▲ 3,079	1,433	▲ 4,511
III 財務活動			
財務活動収入	—	—	—
地方債	—	—	—
他会計借入金等	—	—	—
基金繰入金(取崩額)	—	—	—
減債基金	—	—	—
基金借入金	—	—	—
その他財務活動収入	—	—	—
財務活動支出	—	—	—
地方債償還金	—	—	—
他会計借入金等償還金	—	—	—
ファイナンス・リース債務返済支出	—	—	—
基金積立金	—	—	—
減債基金	—	—	—
基金借入金償還金	—	—	—
財務活動収支差額	—	—	—
収支差額合計	▲ 3,079	1,433	▲ 4,511
一般財源等配分調整額	3,079	▲ 1,433	4,511
一般会計からの繰入金	—	—	—
一般会計への繰出金	—	—	—
前年度からの繰越金	—	—	—
形式収支	—	—	—
歳入歳出外現金受入額	—	—	—
歳入歳出外現金払出額	—	—	—
再計	—	—	—

事業類型：助成・啓発・指導・公権力型 部 局：健康医療部
事業名：母子保健事業

純資産変動計算書

(単位:百万円)

区 分	開始残高 相 当	収支差額	内部取引	一般財源等 配分調整額	一般会計から の繰入金	一般会計への 繰出金	合 計
前期末残高	3,091	▲ 19,440	1,243	14,762	—	—	▲ 344
当期変動額	—	▲ 3,143	—	3,079	—	—	▲ 64
当期末残高	3,091	▲ 22,583	1,243	17,840	—	—	▲ 408

純資産変動分析表

(単位:百万円)

区 分	純資産増加	純資産減少	増加—減少	残 高	主な増減要因
前期末純資産残高				▲ 344	
【当期増減内容】					
I 固定資産のうち負債を伴わない額の増減					
① 事業用資産(建設仮勘定を含む)					
② インフラ資産(建設仮勘定を含む)					
③ その他		2			
小 計		2	▲ 2		
II 資産の裏付けのない固定負債の増減					
① 特別債					
② 基金借入金					
③ 長期性債務(退職手当引当金等)		57			
小 計		57	▲ 57		
III その他の増減					
① その他の資産(負債を伴わないもの)					
② その他の負債(資産を伴わないもの)		5			
小 計		5	▲ 5		
I～IIIの増減合計		64	▲ 64		
当期末純資産残高				▲ 408	

固定資産附属明細表（母子保健事業）

【健康医療部】

固定資産（有形）

（単位：百万円）

区 分	前期末 取得原価 ①	当期増加額 ②	当期減少額 ③	当期末 取得原価 ④=①+②-③	当期末減価 償却累計額 (減損を含む) ⑤	当期償却額 (減損を含む) ⑥	当期末残高 ④-⑤
事業用資産	-	-	-	-	-	-	-
土地	-	-	-	-	-	-	-
建物	-	-	-	-	-	-	-
工作物	-	-	-	-	-	-	-
立木竹	-	-	-	-	-	-	-
船舶	-	-	-	-	-	-	-
浮標等	-	-	-	-	-	-	-
航空機	-	-	-	-	-	-	-
インフラ資産	-	-	-	-	-	-	-
土地	-	-	-	-	-	-	-
建物	-	-	-	-	-	-	-
工作物	-	-	-	-	-	-	-
重要物品	3	-	-	3	2	0	1
図書	-	-	-	-	-	-	-
リース資産	-	-	-	-	-	-	-
ソフトウェア	4	-	1	2	-	1	2
建設仮勘定	-	-	-	-	-	-	-
合 計	6	-	1	5	2	2	3

固定資産（無形）

（単位：百万円）

区 分	前期末残高 ①	当期増加額 ②	当期減少額 ③	当期償却額 ④	当期末残高 ①+②-③
事業用資産	-	-	-	-	-
地上権	-	-	-	-	-
特許権等	-	-	-	-	-
インフラ資産	-	-	-	-	-
地上権	-	-	-	-	-
特許権等	-	-	-	-	-
合 計	-	-	-	-	-

事業類型：助成・啓発・指導・公権力型 部 局：健康医療部
事業名：母子保健事業

注記（事業別財務諸表：母子保健事業）

1. 追加情報

（1）その他財務諸表の内容を理解するために必要と認められる事項

事業の概要

母子保健に関すること、周産期・小児医療及び母子医療給付（小児慢性特定疾病医療費支給事業・自立支援医療費（育成医療）支給事業、未熟児養育医療給付事業、結核児童療育医療給付事業）に関すること、不妊・不育対策事業・先天性代謝異常等検査事業・旧優生保護法一時金受付等事業・母体保護法に関することなどを行っています。

(16)大阪がん循環器病予防センター事業 (目) 健康増進費

事業の概要

がん検診及び特定健診・特定保健指導の技術水準維持に必要な支援機能として『大阪がん循環器病予防センター』を運営する公益財団法人大阪府保健医療財団に対し、事業委託を行った。

(単位：円)

	金額	財 源 内 訳			
		国 庫	起 債	附帯歳入	一般歳入
予 算 現 額	170,822,000	0	0	1,004,000	169,818,000
決 算 額	168,190,500	0	0	1,002,320	167,188,180

■主な個別事業

(単位：円)

個別事業名称	予算現額	決算額	事 業 内 容
1 がん検診精度管理委託事業	57,354,000	57,354,000	組織型検診体制を推進するとともにがん検診の技術水準の維持向上を図るために、市町村のがん検診事業を分析・評価し、課題を明確化するとともに改善方策についての指導・助言を行い、市町村がん検診事業を支援
2 循環器疾患予防研究業務委託事業	101,514,000	101,514,000	市町村国保等医療保険者の医療費・特定健診等のデータを収集・分析し、健康づくり技法(ノウハウ)の開発を行うなど、府民の健康づくりを推進する循環器疾患予防研究業務を行うために要した経費

貸借対照表

(令和4年3月31日現在)

(単位：百万円)

科 目	令和3年度 (A)	令和2年度 (B)	差 (A-B)	科 目	令和3年度 (A)	令和2年度 (B)	差 (A-B)
資産の部				負債の部			
I 流動資産	—	—	—	I 流動負債	61	481	▲ 420
現金預金	—	—	—	地方債	61	481	▲ 420
歳計現金等	—	—	—	短期借入金	—	—	—
歳入歳出外現金	—	—	—	他会計借入金	—	—	—
未収金	—	—	—	その他短期借入金	—	—	—
税未収金	—	—	—	賞与等引当金	—	—	—
その他未収金	—	—	—	未払金	—	—	—
不納欠損引当金	—	—	—	支払保証債務	—	—	—
基金	—	—	—	その他未払金	—	—	—
財政調整基金	—	—	—	還付未済金	—	—	—
減債基金	—	—	—	リース債務	—	—	—
短期貸付金	—	—	—	その他流動負債	—	—	—
貸倒引当金	—	—	—	II 固定負債	2,170	1,777	393
その他流動資産	—	—	—	地方債	2,170	1,777	393
II 固定資産	1,023	1,036	▲ 12	長期借入金	—	—	—
事業用資産	1,005	1,018	▲ 12	他会計借入金	—	—	—
有形固定資産	1,005	1,018	▲ 12	その他長期借入金	—	—	—
土地	568	568	—	退職手当引当金	—	—	—
建物	437	449	▲ 12	その他引当金	—	—	—
工作物	—	—	—	リース債務	—	—	—
立木竹	—	—	—	その他固定負債	—	—	—
船舶	—	—	—	負債の部合計	2,231	2,257	▲ 27
浮標等	—	—	—	純資産の部			
航空機	—	—	—	純資産	▲ 1,207	▲ 1,222	14
無形固定資産	—	—	—	(うち当期純資産増減額)	14	▲ 2,414	2,429
地上権	—	—	—				
特許権等	—	—	—				
インフラ資産	—	—	—				
有形固定資産	—	—	—				
土地	—	—	—				
建物	—	—	—				
工作物	—	—	—				
無形固定資産	—	—	—				
地上権	—	—	—				
特許権等	—	—	—				
重要物品	—	—	—				
図書	—	—	—				
リース資産	—	—	—				
ソフトウェア	—	—	—				
建設仮勘定	—	—	—				
投資その他の資産	18	18	—				
出資金	18	18	—				
法人等出資金	18	18	—				
公営企業会計出資金	—	—	—				
長期貸付金	—	—	—				
貸倒引当金	—	—	—				
基金	—	—	—				
減債基金	—	—	—				
減債基金借入金	—	—	—				
その他の基金	—	—	—				
その他基金借入金	—	—	—				
その他債権	—	—	—				
資産の部合計	1,023	1,036	▲ 12	純資産の部合計	▲ 1,207	▲ 1,222	14
				負債及び純資産の部合計	1,023	1,036	▲ 12

行政コスト計算書 (自 令和3年4月 1日・至 令和4年3月31日)

(単位：百万円)

科 目	令和3年度 (A)	令和2年度 (B)	差 (A-B)
通常収支の部			
I 行政収支の部			
1 行政収入	1	1	▲ 0
地方税	—	—	—
地方譲与税	—	—	—
市町村たばこ税府交付金	—	—	—
地方特例交付金	—	—	—
地方交付税	—	—	—
交通安全対策特別交付金	—	—	—
国民健康保険関係交付金	—	—	—
分担金及び負担金(行政費用充当)	—	—	—
使用料及び手数料	—	—	—
国庫支出金(行政費用充当)	—	—	—
財産収入	1	1	▲ 0
寄附金	—	—	—
繰入金	—	—	—
特別会計繰入金	—	—	—
公営企業会計繰入金	—	—	—
税諸収入	—	—	—
事業収入(特別会計)	—	—	—
その他行政収入	—	—	—
2 行政費用	182	193	▲ 11
税連動費用	—	—	—
給与関係費	—	—	—
物件費	162	165	▲ 4
維持補修費	8	15	▲ 7
社会保障扶助費	—	—	—
負担金・補助金・交付金等	—	—	—
国直轄事業負担金	—	—	—
繰出金	—	—	—
減価償却費	12	12	—
債務保証費	—	—	—
不納欠損引当金繰入額	—	—	—
貸倒引当金繰入額	—	—	—
賞与等引当金繰入額	—	—	—
退職手当引当金繰入額	—	—	—
その他引当金繰入額	—	—	—
その他行政費用	—	—	—
行政収支差額	▲ 181	▲ 192	11

科 目	令和3年度 (A)	令和2年度 (B)	差 (A-B)
II 金融収支の部			
1 金融収入	—	—	—
受取利息及び配当金	—	—	—
地方債発行差金	—	—	—
2 金融費用	7	25	▲ 18
地方債利息・手数料	7	25	▲ 18
地方債発行差金	—	—	—
他会計借入金利息等	—	—	—
金融収支差額	▲ 7	▲ 25	18
通常収支差額	▲ 188	▲ 217	29
特別収支の部			
1 特別収入	—	250	▲ 250
分担金及び負担金(公共施設等整備)	—	—	—
分担金及び負担金(災害復旧費)	—	—	—
国庫支出金(公共施設等整備)	—	—	—
国庫支出金(災害復旧費)	—	—	—
固定資産売却益	—	—	—
過年度修正益	—	250	▲ 250
その他特別収入	—	—	—
2 特別費用	—	—	—
固定資産売却損	—	—	—
固定資産除却損	—	—	—
災害復旧費	—	—	—
過年度修正損	—	—	—
その他特別費用	—	—	—
特別収支差額	—	250	▲ 250
当期収支差額	▲ 188	33	▲ 221
一般財源等配分調整額	176	205	▲ 29
一般会計からの繰入金	—	—	—
一般会計への繰出金	—	—	—
再計	▲ 12	238	▲ 250

事業類型：施設運営型 部 局：健康医療部
事業名：大阪がん循環器病予防センター事業

キャッシュ・フロー計算書 (自 令和3年4月 1日・至 令和4年3月31日) (単位:百万円)

科 目	令和3年度 (A)	令和2年度 (B)	差 (A-B)
I 行政サービス活動			
行政収入	1	1	▲ 0
地方税	—	—	—
地方譲与税	—	—	—
市町村たばこ税府交付金	—	—	—
地方特例交付金	—	—	—
地方交付税	—	—	—
交通安全対策特別交付金	—	—	—
国民健康保険関係交付金	—	—	—
分担金及び負担金 (行政支出充当)	—	—	—
使用料及び手数料	—	—	—
国庫支出金(行政支出充当)	—	—	—
財産収入	1	1	▲ 0
寄附金	—	—	—
繰入金	—	—	—
特別会計繰入金	—	—	—
公営企業会計繰入金	—	—	—
税諸収入	—	—	—
事業収入(特別会計)	—	—	—
その他行政収入	—	—	—
行政支出	170	181	▲ 11
税連動支出	—	—	—
給与関係費	—	—	—
物件費	162	165	▲ 4
維持補修費	8	15	▲ 7
社会保障扶助費	—	—	—
負担金・補助金・交付金等	—	—	—
国直轄事業負担金	—	—	—
繰出金	—	—	—
金融収入	—	—	—
受取利息及び配当金	—	—	—
地方債発行差金	—	—	—
金融支出	7	25	▲ 18
地方債利息・手数料	7	25	▲ 18
他会計借入金利息等	—	—	—
特別収入	—	—	—
分担金及び負担金(災害復旧費)	—	—	—
国庫支出金(災害復旧費)	—	—	—
その他特別収入	—	—	—
特別支出	—	—	—
災害復旧費	—	—	—
その他特別支出	—	—	—
行政サービス活動収支差額	▲ 176	▲ 205	29

科 目	令和3年度 (A)	令和2年度 (B)	差 (A-B)
II 投資活動			
投資活動収入	—	—	—
分担金及び負担金 (公共施設等整備)	—	—	—
国庫支出金(公共施設等整備)	—	—	—
財産収入	—	—	—
基金繰入金(取崩額)	—	—	—
財政調整基金	—	—	—
その他の基金	—	—	—
貸付金元金回収収入	—	—	—
保証金等返還収入	—	—	—
その他投資活動収入	—	—	—
投資活動支出	—	—	—
公共施設等整備支出	—	—	—
基金積立金	—	—	—
財政調整基金	—	—	—
その他の基金	—	—	—
出資金	—	—	—
貸付金	—	—	—
保証金等支出	—	—	—
投資活動収支差額	—	—	—
行政活動キャッシュ・フロー収支差額	▲ 176	▲ 205	29
III 財務活動			
財務活動収入	—	—	—
地方債	—	—	—
他会計借入金等	—	—	—
基金繰入金(取崩額)	—	—	—
減債基金	—	—	—
基金借入金	—	—	—
その他財務活動収入	—	—	—
財務活動支出	—	—	—
地方債償還金	—	—	—
他会計借入金等償還金	—	—	—
ファイナンス・リース債務返済支出	—	—	—
基金積立金	—	—	—
減債基金	—	—	—
基金借入金償還金	—	—	—
財務活動収支差額	—	—	—
収支差額合計	▲ 176	▲ 205	29
一般財源等配分調整額	176	205	▲ 29
一般会計からの繰入金	—	—	—
一般会計への繰出金	—	—	—
前年度からの繰越金	—	—	—
形式収支	—	—	—
歳入歳出外現金受入額	—	—	—
歳入歳出外現金払出額	—	—	—
再計	—	—	—

純資産変動計算書

(単位:百万円)

区 分	開始残高 相 当	収支差額	内部取引	一般財源等 配分調整額	一般会計から の繰入金	一般会計への 繰出金	合 計
前期末残高	600	▲ 3,612	▲ 1,386	3,177	—	—	▲ 1,222
当期変動額	—	▲ 188	27	176	—	—	14
当期末残高	600	▲ 3,800	▲ 1,360	3,352	—	—	▲ 1,207

純資産変動分析表

(単位:百万円)

区 分	純資産増加	純資産減少	増加—減少	残 高	主な増減要因
前期末純資産残高				▲ 1,222	
【当期増減内容】					
I 固定資産のうち負債を伴わない額の増減					
① 事業用資産(建設仮勘定を含む)	14				
② インフラ資産(建設仮勘定を含む)					
③ その他					
小 計	14		14		
II 資産の裏付けのない固定負債の増減					
① 特別債					
② 基金借入金					
③ 長期性債務(退職手当引当金等)					
小 計			—		
III その他の増減					
① その他の資産(負債を伴わないもの)					
② その他の負債(資産を伴わないもの)					
小 計			—		
I～IIIの増減合計	14		14		
当期末純資産残高				▲ 1,207	

事業類型：施設運営型 部 局：健康医療部
事業名：大阪がん循環器病予防センター事業

事業類型：施設運営型 部 局：健康医療部
事業名：大阪がん循環器病予防センター事業

固定資産附属明細表（大阪がん循環器病予防センター事業）

【健康医療部】

固定資産（有形）

（単位：百万円）

区 分	前期末 取得原価 ①	当期増加額 ②	当期減少額 ③	当期末 取得原価 ④=①+②-③	当期末減価 償却累計額 (減損を含む) ⑤	当期償却額 (減損を含む) ⑥	当期末残高 ④-⑤
事業用資産	1,187	—	—	1,187	182	12	1,005
土地	568	—	—	568	—	—	568
建物	619	—	—	619	182	12	437
工作物	—	—	—	—	—	—	—
立木竹	—	—	—	—	—	—	—
船舶	—	—	—	—	—	—	—
浮標等	—	—	—	—	—	—	—
航空機	—	—	—	—	—	—	—
インフラ資産	—	—	—	—	—	—	—
土地	—	—	—	—	—	—	—
建物	—	—	—	—	—	—	—
工作物	—	—	—	—	—	—	—
重要物品	—	—	—	—	—	—	—
図書	—	—	—	—	—	—	—
リース資産	—	—	—	—	—	—	—
ソフトウェア	—	—	—	—	—	—	—
建設仮勘定	—	9	9	—	—	—	—
合 計	1,187	9	9	1,187	182	12	1,005

固定資産（無形）

（単位：百万円）

区 分	前期末残高 ①	当期増加額 ②	当期減少額 ③	当期償却額 ④	当期末残高 ①+②-③
事業用資産	—	—	—	—	—
地上権	—	—	—	—	—
特許権等	—	—	—	—	—
インフラ資産	—	—	—	—	—
地上権	—	—	—	—	—
特許権等	—	—	—	—	—
合 計	—	—	—	—	—

注記（事業別財務諸表：大阪がん循環器病予防センター事業）

1. 追加情報

（1）その他財務諸表の内容を理解するために必要と認められる事項

事業の概要

がん検診及び特定健診・特定保健指導の技術水準維持に必要な支援機能として「大阪がん循環器病予防センター」を運営する公益財団法人大阪府保健医療財団に対して事業委託を行っています。

事業類型：施設運営型 部 局：健康医療部
事業名：大阪がん循環器病予防センター事業

(17)こころの健康総合センター管理運営事業 (目) 精神衛生費

事業の概要

精神保健の向上及び精神障がい者の福祉の増進を図るため、精神保健及び精神障がい者の福祉に関する知識の普及、調査研究、相談指導などを行った。

(単位：円)

	金額	財 源 内 訳			
		国 庫	起 債	附帯歳入	一般歳入
予 算 現 額	40,199,000	12,287,000	0	145,000	27,767,000
決 算 額	33,101,554	6,169,047	0	64,948	26,867,559

■主な個別事業

(単位：円)

個別事業名称	予算現額	決算額	事 業 内 容
1 こころの健康総合センター管理運営事業	40,199,000	33,101,554	<p>【管理運営費】 大阪府こころの健康総合センターの管理運営に要した経費</p> <p>【団体支援・連携事業費】 精神保健福祉団体との連携強化、公民協働事業の推進に要した経費</p> <p>【企画・教育研修事業費】 精神保健に関する企画、教育研修の実施に要した経費</p> <p>【相談事業費】 精神保健福祉に関する一般相談、集団活動及び保健所への心理技師派遣並びに、依存症に関する専門的な相談の実施に要した経費</p> <p>【地域ケア事業費】 精神保健及び精神障がい者福祉に関する地域ケア事業の実施に要した経費</p> <p>【調査研究・情報提供事業費】 精神保健に関する調査研究、関係機関や府民に対する情報提供に要した経費</p>

貸借対照表

(令和4年3月31日現在)

(単位：百万円)

科 目	令和3年度 (A)	令和2年度 (B)	差 (A-B)	科 目	令和3年度 (A)	令和2年度 (B)	差 (A-B)
資産の部				負債の部			
I 流動資産	—	—	—	I 流動負債	95	244	▲ 149
現金預金	—	—	—	地方債	70	219	▲ 149
歳計現金等	—	—	—	短期借入金	—	—	—
歳入歳出外現金	—	—	—	他会計借入金	—	—	—
未収金	—	—	—	その他短期借入金	—	—	—
税未収金	—	—	—	賞与等引当金	25	24	0
その他未収金	—	—	—	未払金	—	—	—
不納欠損引当金	—	—	—	支払保証債務	—	—	—
基金	—	—	—	その他未払金	—	—	—
財政調整基金	—	—	—	還付未済金	—	—	—
減債基金	—	—	—	リース債務	—	—	—
短期貸付金	—	—	—	その他流動負債	—	—	—
貸倒引当金	—	—	—	II 固定負債	329	401	▲ 72
その他流動資産	—	—	—	地方債	70	140	▲ 70
II 固定資産	2,609	2,633	▲ 24	長期借入金	—	—	—
事業用資産	2,609	2,632	▲ 23	他会計借入金	—	—	—
有形固定資産	2,609	2,632	▲ 23	その他長期借入金	—	—	—
土地	2,099	2,099	—	退職手当引当金	259	260	▲ 1
建物	508	531	▲ 23	その他引当金	—	—	—
工作物	2	3	▲ 0	リース債務	—	—	—
立木竹	—	—	—	その他固定負債	—	—	—
船舶	—	—	—	負債の部合計	424	644	▲ 220
浮標等	—	—	—	純資産の部			
航空機	—	—	—	純資産	2,185	1,989	196
無形固定資産	—	—	—	(うち当期純資産増減額)	196	158	38
地上権	—	—	—				
特許権等	—	—	—				
インフラ資産	—	—	—				
有形固定資産	—	—	—				
土地	—	—	—				
建物	—	—	—				
工作物	—	—	—				
無形固定資産	—	—	—				
地上権	—	—	—				
特許権等	—	—	—				
重要物品	0	0	—				
図書	—	—	—				
リース資産	—	—	—				
ソフトウェア	—	—	—				
建設仮勘定	—	1	▲ 1				
投資その他の資産	—	—	—				
出資金	—	—	—				
法人等出資金	—	—	—				
公営企業会計出資金	—	—	—				
長期貸付金	—	—	—				
貸倒引当金	—	—	—				
基金	—	—	—				
減債基金	—	—	—				
減債基金借入金	—	—	—				
その他の基金	—	—	—				
その他基金借入金	—	—	—				
その他債権	—	—	—				
資産の部合計	2,609	2,633	▲ 24	純資産の部合計	2,185	1,989	196
				負債及び純資産の部合計	2,609	2,633	▲ 24

事業類型：施設運営型 部 局：健康医療部
 事業名：こころの健康総合センター管理運営事業

行政コスト計算書 (自 令和3年4月 1日・至 令和4年3月31日) (単位：百万円)

科 目	令和3年度 (A)	令和2年度 (B)	差 (A-B)
通常収支の部			
I 行政収支の部			
1 行政収入	0	2	▲ 1
地方税	—	—	—
地方譲与税	—	—	—
市町村たばこ税府交付金	—	—	—
地方特例交付金	—	—	—
地方交付税	—	—	—
交通安全対策特別交付金	—	—	—
国民健康保険関係交付金	—	—	—
分担金及び負担金(行政費用充当)	—	—	—
使用料及び手数料	0	0	▲ 0
国庫支出金(行政費用充当)	—	—	—
財産収入	—	—	—
寄附金	—	—	—
繰入金	—	—	—
特別会計繰入金	—	—	—
公営企業会計繰入金	—	—	—
税諸収入	—	—	—
事業収入(特別会計)	—	—	—
その他行政収入	0	2	▲ 1
2 行政費用	382	402	▲ 19
税連動費用	—	—	—
給与関係費	291	288	3
物件費	13	13	0
維持補修費	5	5	0
社会保障扶助費	—	—	—
負担金・補助金・交付金等	1	1	0
国直轄事業負担金	—	—	—
繰出金	—	—	—
減価償却費	23	23	—
債務保証費	—	—	—
不納欠損引当金繰入額	—	—	—
貸倒引当金繰入額	—	—	—
賞与等引当金繰入額	25	24	0
退職手当引当金繰入額	25	48	▲ 23
その他引当金繰入額	—	—	—
その他行政費用	—	—	—
行政収支差額	▲ 382	▲ 400	18

科 目	令和3年度 (A)	令和2年度 (B)	差 (A-B)
II 金融収支の部			
1 金融収入	—	—	—
受取利息及び配当金	—	—	—
地方債発行差金	—	—	—
2 金融費用	9	12	▲ 3
地方債利息・手数料	9	12	▲ 3
地方債発行差金	—	—	—
他会計借入金利息等	—	—	—
金融収支差額	▲ 9	▲ 12	3
通常収支差額	▲ 391	▲ 412	21
特別収支の部			
1 特別収入	—	—	—
分担金及び負担金(公共施設等整備)	—	—	—
分担金及び負担金(災害復旧費)	—	—	—
国庫支出金(公共施設等整備)	—	—	—
国庫支出金(災害復旧費)	—	—	—
固定資産売却益	—	—	—
過年度修正益	—	—	—
その他特別収入	—	—	—
2 特別費用	1	—	1
固定資産売却損	—	—	—
固定資産除却損	—	—	—
災害復旧費	—	—	—
過年度修正損	1	—	1
その他特別費用	—	—	—
特別収支差額	▲ 1	—	▲ 1
当期収支差額	▲ 392	▲ 412	20
一般財源等配分調整額	369	362	7
一般会計からの繰入金	—	—	—
一般会計への繰出金	—	—	—
再計	▲ 23	▲ 50	27

キャッシュ・フロー計算書 (自 令和3年4月 1日・至 令和4年3月31日) (単位:百万円)

科 目	令和3年度 (A)	令和2年度 (B)	差 (A-B)
I 行政サービス活動			
行政収入	0	2	▲ 1
地方税	—	—	—
地方譲与税	—	—	—
市町村たばこ税府交付金	—	—	—
地方特例交付金	—	—	—
地方交付税	—	—	—
交通安全対策特別交付金	—	—	—
国民健康保険関係交付金	—	—	—
分担金及び負担金 (行政支出充当)	—	—	—
使用料及び手数料	0	0	▲ 0
国庫支出金(行政支出充当)	—	—	—
財産収入	—	—	—
寄附金	—	—	—
繰入金	—	—	—
特別会計繰入金	—	—	—
公営企業会計繰入金	—	—	—
税諸収入	—	—	—
事業収入(特別会計)	—	—	—
その他行政収入	0	2	▲ 1
行政支出	360	351	9
税連動支出	—	—	—
給与関係費	342	333	9
物件費	13	13	0
維持補修費	5	5	0
社会保障扶助費	—	—	—
負担金・補助金・交付金等	1	1	0
国直轄事業負担金	—	—	—
繰出金	—	—	—
金融収入	—	—	—
受取利息及び配当金	—	—	—
地方債発行差金	—	—	—
金融支出	9	12	▲ 3
地方債利息・手数料	9	12	▲ 3
他会計借入金利息等	—	—	—
特別収入	—	—	—
分担金及び負担金(災害復旧費)	—	—	—
国庫支出金(災害復旧費)	—	—	—
その他特別収入	—	—	—
特別支出	—	—	—
災害復旧費	—	—	—
その他特別支出	—	—	—
行政サービス活動収支差額	▲ 369	▲ 362	▲ 7

科 目	令和3年度 (A)	令和2年度 (B)	差 (A-B)
II 投資活動			
投資活動収入	—	—	—
分担金及び負担金 (公共施設等整備)	—	—	—
国庫支出金(公共施設等整備)	—	—	—
財産収入	—	—	—
基金繰入金(取崩額)	—	—	—
財政調整基金	—	—	—
その他の基金	—	—	—
貸付金元金回収収入	—	—	—
保証金等返還収入	—	—	—
その他投資活動収入	—	—	—
投資活動支出	—	0	▲ 0
公共施設等整備支出	—	0	▲ 0
基金積立金	—	—	—
財政調整基金	—	—	—
その他の基金	—	—	—
出資金	—	—	—
貸付金	—	—	—
保証金等支出	—	—	—
投資活動収支差額	—	▲ 0	0
行政活動キャッシュ・フロー収支差額	▲ 369	▲ 362	▲ 7
III 財務活動			
財務活動収入	—	—	—
地方債	—	—	—
他会計借入金等	—	—	—
基金繰入金(取崩額)	—	—	—
減債基金	—	—	—
基金借入金	—	—	—
その他財務活動収入	—	—	—
財務活動支出	—	—	—
地方債償還金	—	—	—
他会計借入金等償還金	—	—	—
ファイナンス・リース債務返済支出	—	—	—
基金積立金	—	—	—
減債基金	—	—	—
基金借入金償還金	—	—	—
財務活動収支差額	—	—	—
収支差額合計	▲ 369	▲ 362	▲ 7
一般財源等配分調整額	369	362	7
一般会計からの繰入金	—	—	—
一般会計への繰出金	—	—	—
前年度からの繰越金	—	—	—
形式収支	—	—	—
歳入歳出外現金受入額	—	—	—
歳入歳出外現金払出額	—	—	—
再計	—	—	—

事業類型：施設運営型 部 局：健康医療部
事業名：こころの健康総合センター管理運営事業

純資産変動計算書

(単位:百万円)

区 分	開始残高 相 当	収支差額	内部取引	一般財源等 配分調整額	一般会計から の繰入金	一般会計への 繰出金	合 計
前期末残高	229	▲ 3,718	1,852	3,626	—	—	1,989
当期変動額	—	▲ 392	219	369	—	—	196
当期末残高	229	▲ 4,110	2,071	3,995	—	—	2,185

純資産変動分析表

(単位:百万円)

区 分	純資産増加	純資産減少	増加—減少	残 高	主な増減要因
前期末純資産残高				1,989	
【当期増減内容】					
I 固定資産のうち負債を伴わない額の増減					
① 事業用資産(建設仮勘定を含む)	195				地方債の償還等により +219
② インフラ資産(建設仮勘定を含む)					
③ その他					
小 計	195		195		
II 資産の裏付けのない固定負債の増減					
① 特別債					
② 基金借入金					
③ 長期性債務(退職手当引当金等)	1				
小 計	1		1		
III その他の増減					
① その他の資産(負債を伴わないもの)					
② その他の負債(資産を伴わないもの)		0			
小 計		0	▲ 0		
I～IIIの増減合計	196	0	196		
当期末純資産残高				2,185	

固定資産附属明細表（こころの健康総合センター管理運営事業）

【健康医療部】

固定資産（有形）

（単位：百万円）

区 分	前期末 取得原価 ①	当期増加額 ②	当期減少額 ③	当期末 取得原価 ④=①+②-③	当期末減価 償却累計額 (減損を含む) ⑤	当期償却額 (減損を含む) ⑥	当期末残高 ④-⑤
事業用資産	3,275	-	-	3,275	666	23	2,609
土地	2,099	-	-	2,099	-	-	2,099
建物	1,149	-	-	1,149	642	23	508
工作物	27	-	-	27	24	0	2
立木竹	-	-	-	-	-	-	-
船舶	-	-	-	-	-	-	-
浮標等	-	-	-	-	-	-	-
航空機	-	-	-	-	-	-	-
インフラ資産	-	-	-	-	-	-	-
土地	-	-	-	-	-	-	-
建物	-	-	-	-	-	-	-
工作物	-	-	-	-	-	-	-
重要物品	5	-	-	5	5	-	0
図書	-	-	-	-	-	-	-
リース資産	-	-	-	-	-	-	-
ソフトウェア	-	-	-	-	-	-	-
建設仮勘定	1	0	2	-	-	-	-
合 計	3,282	0	2	3,281	672	23	2,609

固定資産（無形）

（単位：百万円）

区 分	前期末残高 ①	当期増加額 ②	当期減少額 ③	当期償却額 ④	当期末残高 ①+②-③
事業用資産	-	-	-	-	-
地上権	-	-	-	-	-
特許権等	-	-	-	-	-
インフラ資産	-	-	-	-	-
地上権	-	-	-	-	-
特許権等	-	-	-	-	-
合 計	-	-	-	-	-

事業類型：施設運営型 部 局：健康医療部
事業名：こころの健康総合センター管理運営事業

事業類型：施設運営型 部 局：健康医療部
事業名：こころの健康総合センター管理運営事業

注記（事業別財務諸表：こころの健康総合センター管理運営事業）

1. 追加情報

（1）その他財務諸表の内容を理解するために必要と認められる事項

事業の概要

精神保健の向上及び精神障がい者の福祉の増進を図るため、精神保健及び精神障がい者の福祉に関する知識の普及、調査研究、相談指導などを行っています。

(18)衛生研究所事業 (目) 衛生研究所費

事業の概要

大阪市と共同で設立した地方独立行政法人大阪健康安全基盤研究所が、定款、中期目標及び中期計画に掲げた業務を着実に実施し、地方衛生研究所としての機能を発揮できるよう運営に必要な経費を交付するとともに、サポートを行ったもの。

(単位：円)

	金額	財 源 内 訳			
		国 庫	起 債	附帯歳入	一般歳入
予 算 現 額	2,243,115,000	43,558,000	693,000,000	242,411,000	1,264,146,000
決 算 額	2,217,259,064	24,016,961	691,000,000	240,903,020	1,261,339,083

■主な個別事業

(単位：円)

個別事業名称	予算現額	決算額	事 業 内 容
1 地方独立行政法人大阪健康安全基盤研究所運営費交付金	1,293,704,000	1,273,314,032	地方独立行政法人大阪健康安全基盤研究所の運営に必要な経費を交付
2 地方独立行政法人大阪健康安全基盤研究所施設整備費補助金	949,073,000	943,868,992	地方独立行政法人大阪健康安全基盤研究所の施設整備工事等に要する経費を補助

貸借対照表

(令和4年3月31日現在)

(単位：百万円)

科 目	令和3年度 (A)	令和2年度 (B)	差 (A-B)	科 目	令和3年度 (A)	令和2年度 (B)	差 (A-B)
資産の部				負債の部			
I 流動資産	—	—	—	I 流動負債	47	10	37
現金預金	—	—	—	地方債	44	7	37
歳計現金等	—	—	—	短期借入金	—	—	—
歳入歳出外現金	—	—	—	他会計借入金	—	—	—
未収金	—	—	—	その他短期借入金	—	—	—
税未収金	—	—	—	賞与等引当金	3	3	▲ 0
その他未収金	—	—	—	未払金	—	—	—
不納欠損引当金	—	—	—	支払保証債務	—	—	—
基金	—	—	—	その他未払金	—	—	—
財政調整基金	—	—	—	還付未済金	—	—	—
減債基金	—	—	—	リース債務	—	—	—
短期貸付金	—	—	—	その他流動負債	—	—	—
貸倒引当金	—	—	—	II 固定負債	808	163	645
その他流動資産	—	—	—	地方債	782	135	647
II 固定資産	6,013	6,014	▲ 1	長期借入金	—	—	—
事業用資産	13	14	▲ 1	他会計借入金	—	—	—
有形固定資産	13	14	▲ 1	その他長期借入金	—	—	—
土地	1	1	—	退職手当引当金	26	28	▲ 2
建物	—	—	—	その他引当金	—	—	—
工作物	12	13	▲ 1	リース債務	—	—	—
立木竹	—	—	—	その他固定負債	—	—	—
船舶	—	—	—	負債の部合計	855	173	682
浮標等	—	—	—	純資産の部			
航空機	—	—	—	純資産	5,158	5,841	▲ 683
無形固定資産	—	—	—	(うち当期純資産増減額)	▲ 683	4,855	▲ 5,539
地上権	—	—	—				
特許権等	—	—	—				
インフラ資産	—	—	—				
有形固定資産	—	—	—				
土地	—	—	—				
建物	—	—	—				
工作物	—	—	—				
無形固定資産	—	—	—				
地上権	—	—	—				
特許権等	—	—	—				
重要物品	—	—	—				
図書	—	—	—				
リース資産	—	—	—				
ソフトウェア	—	—	—				
建設仮勘定	—	—	—				
投資その他の資産	6,000	6,000	—				
出資金	6,000	6,000	—				
法人等出資金	6,000	6,000	—				
公営企業会計出資金	—	—	—				
長期貸付金	—	—	—				
貸倒引当金	—	—	—				
基金	—	—	—				
減債基金	—	—	—				
減債基金借入金	—	—	—				
その他の基金	—	—	—				
その他基金借入金	—	—	—				
その他債権	—	—	—				
資産の部合計	6,013	6,014	▲ 1	純資産の部合計	5,158	5,841	▲ 683
				負債及び純資産の部合計	6,013	6,014	▲ 1

行政コスト計算書 (自 令和3年4月 1日・至 令和4年3月31日)

(単位：百万円)

科 目	令和3年度 (A)	令和2年度 (B)	差 (A-B)
通常収支の部			
I 行政収支の部			
1 行政収入	24	24	0
地方税	—	—	—
地方譲与税	—	—	—
市町村たばこ税府交付金	—	—	—
地方特例交付金	—	—	—
地方交付税	—	—	—
交通安全対策特別交付金	—	—	—
国民健康保険関係交付金	—	—	—
分担金及び負担金(行政費用充当)	—	—	—
使用料及び手数料	—	—	—
国庫支出金(行政費用充当)	24	24	0
財産収入	—	—	—
寄附金	—	—	—
繰入金	—	—	—
特別会計繰入金	—	—	—
公営企業会計繰入金	—	—	—
税諸収入	—	—	—
事業収入(特別会計)	—	—	—
その他行政収入	0	0	▲ 0
2 行政費用	2,603	1,412	1,191
税連動費用	—	—	—
給与関係費	34	32	2
物件費	0	22	▲ 22
維持補修費	346	15	332
社会保障扶助費	—	—	—
負担金・補助金・交付金等	2,217	1,341	876
国直轄事業負担金	—	—	—
繰出金	—	—	—
減価償却費	1	1	—
債務保証費	—	—	—
不納欠損引当金繰入額	—	—	—
貸倒引当金繰入額	—	—	—
賞与等引当金繰入額	3	3	▲ 0
退職手当引当金繰入額	1	▲ 2	3
その他引当金繰入額	—	—	—
その他行政費用	—	—	—
行政収支差額	▲ 2,579	▲ 1,388	▲ 1,191

科 目	令和3年度 (A)	令和2年度 (B)	差 (A-B)
II 金融収支の部			
1 金融収入	—	—	—
受取利息及び配当金	—	—	—
地方債発行差金	—	—	—
2 金融費用	1	1	0
地方債利息・手数料	1	1	0
地方債発行差金	—	—	—
他会計借入金利息等	—	—	—
金融収支差額	▲ 1	▲ 1	▲ 0
通常収支差額	▲ 2,580	▲ 1,388	▲ 1,192
特別収支の部			
1 特別収入	—	3,218	▲ 3,218
分担金及び負担金(公共施設等整備)	—	—	—
分担金及び負担金(災害復旧費)	—	—	—
国庫支出金(公共施設等整備)	—	—	—
国庫支出金(災害復旧費)	—	—	—
固定資産売却益	—	—	—
過年度修正益	—	—	—
その他特別収入	—	3,218	▲ 3,218
2 特別費用	—	2,763	▲ 2,763
固定資産売却損	—	—	—
固定資産除却損	—	—	—
災害復旧費	—	—	—
過年度修正損	—	630	▲ 630
その他特別費用	—	2,133	▲ 2,133
特別収支差額	—	455	▲ 455
当期収支差額	▲ 2,580	▲ 933	▲ 1,647
一般財源等配分調整額	2,340	1,366	973
一般会計からの繰入金	—	—	—
一般会計への繰出金	—	—	—
再計	▲ 240	433	▲ 673

事業類型：行政組織管理型 部 局：健康医療部
事業名：衛生研究所事業

キャッシュ・フロー計算書 (自 令和3年4月 1日・至 令和4年3月31日) (単位:百万円)

科 目	令和3年度 (A)	令和2年度 (B)	差 (A-B)
I 行政サービス活動			
行政収入	24	24	0
地方税	—	—	—
地方譲与税	—	—	—
市町村たばこ税府交付金	—	—	—
地方特例交付金	—	—	—
地方交付税	—	—	—
交通安全対策特別交付金	—	—	—
国民健康保険関係交付金	—	—	—
分担金及び負担金 (行政支出充当)	—	—	—
使用料及び手数料	—	—	—
国庫支出金(行政支出充当)	24	24	0
財産収入	—	—	—
寄附金	—	—	—
繰入金	—	—	—
特別会計繰入金	—	—	—
公営企業会計繰入金	—	—	—
税諸収入	—	—	—
事業収入(特別会計)	—	—	—
その他行政収入	0	0	▲ 0
行政支出	2,604	1,416	1,188
税連動支出	—	—	—
給与関係費	40	39	2
物件費	0	22	▲ 22
維持補修費	346	15	332
社会保障扶助費	—	—	—
負担金・補助金・交付金等	2,217	1,341	876
国直轄事業負担金	—	—	—
繰出金	—	—	—
金融収入	—	—	—
受取利息及び配当金	—	—	—
地方債発行差金	—	—	—
金融支出	1	1	0
地方債利息・手数料	1	1	0
他会計借入金利息等	—	—	—
特別収入	—	—	—
分担金及び負担金(災害復旧費)	—	—	—
国庫支出金(災害復旧費)	—	—	—
その他特別収入	—	—	—
特別支出	—	—	—
災害復旧費	—	—	—
その他特別支出	—	—	—
行政サービス活動収支差額	▲ 2,581	▲ 1,393	▲ 1,188

科 目	令和3年度 (A)	令和2年度 (B)	差 (A-B)
II 投資活動			
投資活動収入	241	26	215
分担金及び負担金 (公共施設等整備)	—	—	—
国庫支出金(公共施設等整備)	—	—	—
財産収入	—	—	—
基金繰入金(取崩額)	241	26	215
財政調整基金	—	—	—
その他の基金	241	26	215
貸付金元金回収収入	—	—	—
保証金等返還収入	—	—	—
その他投資活動収入	—	—	—
投資活動支出	—	—	—
公共施設等整備支出	—	—	—
基金積立金	—	—	—
財政調整基金	—	—	—
その他の基金	—	—	—
出資金	—	—	—
貸付金	—	—	—
保証金等支出	—	—	—
投資活動収支差額	241	26	215
行政活動キャッシュ・フロー収支差額	▲ 2,340	▲ 1,366	▲ 973
III 財務活動			
財務活動収入	—	—	—
地方債	—	—	—
他会計借入金等	—	—	—
基金繰入金(取崩額)	—	—	—
減債基金	—	—	—
基金借入金	—	—	—
その他財務活動収入	—	—	—
財務活動支出	—	—	—
地方債償還金	—	—	—
他会計借入金等償還金	—	—	—
ファイナンス・リース債務返済支出	—	—	—
基金積立金	—	—	—
減債基金	—	—	—
基金借入金償還金	—	—	—
財務活動収支差額	—	—	—
収支差額合計	▲ 2,340	▲ 1,366	▲ 973
一般財源等配分調整額	2,340	1,366	973
一般会計からの繰入金	—	—	—
一般会計への繰出金	—	—	—
前年度からの繰越金	—	—	—
形式収支	—	—	—
歳入歳出外現金受入額	—	—	—
歳入歳出外現金払出額	—	—	—
再計	—	—	—

純資産変動計算書

(単位:百万円)

区 分	開始残高 相 当	収支差額	内部取引	一般財源等 配分調整額	一般会計から の繰入金	一般会計への 繰出金	合 計
前期末残高	▲ 878	▲ 8,921	6,229	9,411	—	—	5,841
当期変動額	—	▲ 2,580	▲ 443	2,340	—	—	▲ 683
当期末残高	▲ 878	▲ 11,501	5,786	11,751	—	—	5,158

純資産変動分析表

(単位:百万円)

区 分	純資産増加	純資産減少	増加—減少	残 高	主な増減要因
前期末純資産残高				5,841	
【当期増減内容】					
I 固定資産のうち負債を伴わない額の増減					
① 事業用資産(建設仮勘定を含む)		685			地方債の発行等により -684 固定資産(工作物)の減価償却費 -1
② インフラ資産(建設仮勘定を含む)					
③ その他					
小 計		685	▲ 685		
II 資産の裏付けのない固定負債の増減					
① 特別債					
② 基金借入金					
③ 長期性債務(退職手当引当金等)	2				
小 計	2		2		
III その他の増減					
① その他の資産(負債を伴わないもの)					
② その他の負債(資産を伴わないもの)	0				
小 計	0		0		
I ~ IIIの増減合計	2	685	▲ 683		
当期末純資産残高				5,158	

事業類型：行政組織管理型 部 局：健康医療部
事業名：衛生研究所事業

事業類型：行政組織管理型 部 局：健康医療部
事業名：衛生研究所事業

固定資産附属明細表（衛生研究所事業）

【健康医療部】

固定資産（有形）

（単位：百万円）

区 分	前期末 取得原価 ①	当期増加額 ②	当期減少額 ③	当期末 取得原価 ④=①+②-③	当期末減価 償却累計額 (減損を含む) ⑤	当期償却額 (減損を含む) ⑥	当期末残高 ④-⑤
事業用資産	63	-	-	63	51	1	13
土地	1	-	-	1	-	-	1
建物	-	-	-	-	-	-	-
工作物	62	-	-	62	51	1	12
立木竹	-	-	-	-	-	-	-
船舶	-	-	-	-	-	-	-
浮標等	-	-	-	-	-	-	-
航空機	-	-	-	-	-	-	-
インフラ資産	-	-	-	-	-	-	-
土地	-	-	-	-	-	-	-
建物	-	-	-	-	-	-	-
工作物	-	-	-	-	-	-	-
重要物品	-	-	-	-	-	-	-
図書	-	-	-	-	-	-	-
リース資産	-	-	-	-	-	-	-
ソフトウェア	-	-	-	-	-	-	-
建設仮勘定	-	-	-	-	-	-	-
合 計	63	-	-	63	51	1	13

固定資産（無形）

（単位：百万円）

区 分	前期末残高 ①	当期増加額 ②	当期減少額 ③	当期償却額 ④	当期末残高 ①+②-③
事業用資産	-	-	-	-	-
地上権	-	-	-	-	-
特許権等	-	-	-	-	-
インフラ資産	-	-	-	-	-
地上権	-	-	-	-	-
特許権等	-	-	-	-	-
合 計	-	-	-	-	-

注記（事業別財務諸表：衛生研究所事業）

1. 追加情報

（1）その他財務諸表の内容を理解するために必要と認められる事項

事業の概要

大阪市と共同で設立した地方独立行政法人大阪健康安全基盤研究所が、定款、中期目標及び中期計画に掲げた業務を着実に実施し、地方衛生研究所としての機能を発揮できるよう運営に必要な経費を交付するとともに、サポートを行っています。

事業類型：行政組織管理型 部 局：健康医療部
事業名：衛生研究所事業

(19)食品流通監視事業 (目) 食品衛生費

事業の概要

羽曳野食肉衛生検査所では、と畜検査及び施設の衛生管理指導等を実施し、食鳥検査センターでは、食鳥検査及び施設の衛生管理指導等を実施した。また、食品衛生検査所は中央卸売市場において、流通食品の検査及び施設監視等を実施した。

(単位：円)

	金額	財 源 内 訳			
		国 庫	起 債	附帯歳入	一般歳入
予 算 現 額	53,351,000	1,616,000	0	15,076,000	36,659,000
決 算 額	47,259,907	1,545,000	0	12,264,157	33,450,750

「と畜検査頭数」

	令和元年度	令和2年度	令和3年度
検査頭数	9,932	9,451	9,404

■主な個別事業

(単位：円)

個別事業名称	予算現額	決算額	事業内容
1 食肉衛生検査所運営費	16,108,000	15,030,957	所管する府内と畜場における、と畜検査及びと畜場の衛生管理指導を実施 また、牛海綿状脳症対策特別措置法に基づき、牛のBSEスクリーニング検査を実施

貸借対照表

(令和4年3月31日現在)

(単位：百万円)

科 目	令和3年度 (A)	令和2年度 (B)	差 (A-B)	科 目	令和3年度 (A)	令和2年度 (B)	差 (A-B)
資産の部				負債の部			
I 流動資産	—	—	—	I 流動負債	34	34	34
現金預金	—	—	—	地方債	—	—	—
歳計現金等	—	—	—	短期借入金	—	—	—
歳入歳出外現金	—	—	—	他会計借入金	—	—	—
未収金	—	—	—	その他短期借入金	—	—	—
税未収金	—	—	—	賞与等引当金	28	29	▲ 0
その他未収金	—	—	—	未払金	—	—	—
不納欠損引当金	—	—	—	支払保証債務	—	—	—
基金	—	—	—	その他未払金	—	—	—
財政調整基金	—	—	—	還付未済金	—	—	—
減債基金	—	—	—	リース債務	7	6	1
短期貸付金	—	—	—	その他流動負債	—	—	—
貸倒引当金	—	—	—	II 固定負債	336	336	336
その他流動資産	—	—	—	地方債	—	—	—
II 固定資産	—	—	—	長期借入金	—	—	—
事業用資産	—	—	—	他会計借入金	—	—	—
有形固定資産	—	—	—	その他長期借入金	—	—	—
土地	—	—	—	退職手当引当金	301	313	▲ 12
建物	—	—	—	その他引当金	—	—	—
工作物	—	—	—	リース債務	29	23	6
立木竹	—	—	—	その他固定負債	—	—	—
船舶	—	—	—	負債の部合計	370	370	370
浮標等	—	—	—				
航空機	—	—	—	純資産の部			
無形固定資産	—	—	—	純資産	▲ 364	▲ 364	▲ 364
地上権	—	—	—	(うち当期純資産増減額)	▲ 364	▲ 364	▲ 364
特許権等	—	—	—				
インフラ資産	—	—	—				
有形固定資産	—	—	—				
土地	—	—	—				
建物	—	—	—				
工作物	—	—	—				
無形固定資産	—	—	—				
地上権	—	—	—				
特許権等	—	—	—				
重要物品	12	12	12				
図書	—	—	—				
リース資産	29	29	7				
ソフトウェア	—	—	—				
建設仮勘定	—	—	—				
投資その他の資産	—	—	—				
出資金	—	—	—				
法人等出資金	—	—	—				
公営企業会計出資金	—	—	—				
長期貸付金	—	—	—				
貸倒引当金	—	—	—				
基金	—	—	—				
減債基金	—	—	—				
減債基金借入金	—	—	—				
その他の基金	—	—	—				
その他基金借入金	—	—	—				
その他債権	—	—	—				
資産の部合計	—	—	—	純資産の部合計	▲ 364	▲ 364	▲ 364
				負債及び純資産の部合計	7	7	7

行政コスト計算書 (自 令和3年4月 1日・至 令和4年3月31日) (単位：百万円)

科 目	令和3年度 (A)	令和2年度 (B)	差 (A-B)
通常収支の部			
I 行政収支の部			
1 行政収入	—	—	—
地方税	—	—	—
地方譲与税	—	—	—
市町村たばこ税府交付金	—	—	—
地方特例交付金	—	—	—
地方交付税	—	—	—
交通安全対策特別交付金	—	—	—
国民健康保険関係交付金	—	—	—
分担金及び負担金(行政費用充当)	—	—	—
使用料及び手数料	12	9	—
国庫支出金(行政費用充当)	2	2	▲ 1
財産収入	—	—	—
寄附金	—	—	—
繰入金	—	—	—
特別会計繰入金	—	—	—
公営企業会計繰入金	—	—	—
税諸収入	—	—	—
事業収入(特別会計)	—	—	—
その他行政収入	0	0	—
2 行政費用	—	—	—
税連動費用	—	—	—
給与関係費	—	—	▲ 4
物件費	27	—	—
維持補修費	1	1	—
社会保障扶助費	—	—	—
負担金・補助金・交付金等	—	7	0
国直轄事業負担金	—	—	—
繰出金	—	—	—
減価償却費	—	—	1
債務保証費	—	—	—
不納欠損引当金繰入額	—	—	—
貸倒引当金繰入額	—	—	—
賞与等引当金繰入額	28	29	▲ 0
退職手当引当金繰入額	18	20	▲ 2
その他引当金繰入額	—	—	—
その他行政費用	—	—	—
行政収支差額	—	—	—

科 目	令和3年度 (A)	令和2年度 (B)	差 (A-B)
II 金融収支の部			
1 金融収入	—	—	—
受取利息及び配当金	—	—	—
地方債発行差金	—	—	—
2 金融費用	—	—	—
地方債利息・手数料	0	—	—
地方債発行差金	—	—	—
他会計借入金利息等	—	—	—
金融収支差額	—	—	—
通常収支差額	—	—	—
特別収支の部			
1 特別収入	—	—	—
分担金及び負担金(公共施設等整備)	—	—	—
分担金及び負担金(災害復旧費)	—	—	—
国庫支出金(公共施設等整備)	—	—	—
国庫支出金(災害復旧費)	—	—	—
固定資産売却益	—	—	—
過年度修正益	—	—	—
その他特別収入	—	—	—
2 特別費用	—	—	—
固定資産売却損	—	—	—
固定資産除却損	0	—	0
災害復旧費	—	—	—
過年度修正損	—	—	—
その他特別費用	—	—	—
特別収支差額	—	—	—
当期収支差額	—	—	—
一般財源等配分調整額	405	412	▲ 7
一般会計からの繰入金	—	—	—
一般会計への繰出金	—	—	—
再計	—	—	—

キャッシュ・フロー計算書 (自 令和3年4月 1日・至 令和4年3月31日) (単位:百万円)

科 目	令和3年度 (A)	令和2年度 (B)	差 (A-B)
I 行政サービス活動			
行政収入	—	—	—
地方税	—	—	—
地方譲与税	—	—	—
市町村たばこ税府交付金	—	—	—
地方特例交付金	—	—	—
地方交付税	—	—	—
交通安全対策特別交付金	—	—	—
国民健康保険関係交付金	—	—	—
分担金及び負担金 (行政支出充当)	—	—	—
使用料及び手数料	12	—	—
国庫支出金(行政支出充当)	2	2	▲ 1
財産収入	—	—	—
寄附金	—	—	—
繰入金	—	—	—
特別会計繰入金	—	—	—
公営企業会計繰入金	—	—	—
税諸収入	—	—	—
事業収入(特別会計)	—	—	—
その他行政収入	0	—	—
行政支出	—	—	—
税連動支出	—	—	—
給与関係費	—	378	▲ 3
物件費	—	—	▲ 1
維持補修費	1	—	—
社会保障扶助費	—	—	—
負担金・補助金・交付金等	7	7	—
国直轄事業負担金	—	—	—
繰出金	—	—	—
金融収入	—	—	—
受取利息及び配当金	—	—	—
地方債発行差金	—	—	—
金融支出	—	—	—
地方債利息・手数料	0	—	—
他会計借入金利息等	—	—	—
特別収入	—	—	—
分担金及び負担金(災害復旧費)	—	—	—
国庫支出金(災害復旧費)	—	—	—
その他特別収入	—	—	—
特別支出	—	—	—
災害復旧費	—	—	—
その他特別支出	—	—	—
行政サービス活動収支差額	—	—	—

科 目	令和3年度 (A)	令和2年度 (B)	差 (A-B)
II 投資活動			
投資活動収入	—	—	—
分担金及び負担金 (公共施設等整備)	—	—	—
国庫支出金(公共施設等整備)	—	—	—
財産収入	—	—	—
基金繰入金(取崩額)	—	—	—
財政調整基金	—	—	—
その他の基金	—	—	—
貸付金元金回収収入	—	—	—
保証金等返還収入	—	—	—
その他投資活動収入	—	—	—
投資活動支出	—	—	—
公共施設等整備支出	2	4	▲ 2
基金積立金	—	—	—
財政調整基金	—	—	—
その他の基金	—	—	—
出資金	—	—	—
貸付金	—	—	—
保証金等支出	—	—	—
投資活動収支差額	—	—	—
行政活動キャッシュ・フロー収支差額	—	—	—
III 財務活動			
財務活動収入	—	—	—
地方債	—	—	—
他会計借入金等	—	—	—
基金繰入金(取崩額)	—	—	—
減債基金	—	—	—
基金借入金	—	—	—
その他財務活動収入	—	—	—
財務活動支出	7	—	—
地方債償還金	—	—	—
他会計借入金等償還金	—	—	—
ファイナンス・リース債務返済支出	7	6	1
基金積立金	—	—	—
減債基金	—	—	—
基金借入金償還金	—	—	—
財務活動収支差額	—	—	—
収支差額合計	—	—	—
一般財源等配分調整額	405	412	—
一般会計からの繰入金	—	—	—
一般会計への繰出金	—	—	—
前年度からの繰越金	—	—	—
形式収支	—	—	—
歳入歳出外現金受入額	—	—	—
歳入歳出外現金払出額	—	—	—
再計	—	—	—

事業類型：助成・啓発・指導・公権力型 部 局：健康医療部
事業名：食品流通監視事業

純資産変動計算書

(単位:百万円)

区 分	開始残高 相 当	収支差額	内部取引	一般財源等 配分調整額	一般会計から の繰入金	一般会計への 繰出金	合 計
前期末残高	▲ 608	▲ 4,548	27	4,766	—	—	▲ 364
当期変動額	—	▲ 392	—	405	—	—	13
当期末残高	▲ 608	▲ 4,941	27	5,171	—	—	▲ 351

純資産変動分析表

(単位:百万円)

区 分	純資産増加	純資産減少	増加—減少	残 高	主な増減要因
前期末純資産残高				▲ 364	
【当期増減内容】					
I 固定資産のうち負債を伴わない額の増減					
① 事業用資産(建設仮勘定を含む)					
② インフラ資産(建設仮勘定を含む)					
③ その他	7				
小 計	7		7		
II 資産の裏付けのない固定負債の増減					
① 特別債					
② 基金借入金					
③ 長期性債務(退職手当引当金等)	6				
小 計	6		6		
III その他の増減					
① その他の資産(負債を伴わないもの)					
② その他の負債(資産を伴わないもの)		1			
小 計		1	▲ 1		
I～IIIの増減合計	13	1	13		
当期末純資産残高				▲ 351	

固定資産附属明細表（食品流通監視事業）

【健康医療部】

固定資産（有形）

（単位：百万円）

区 分	前期末 取得原価 ①	当期増加額 ②	当期減少額 ③	当期末 取得原価 ④=①+②-③	当期末減価 償却累計額 (減損を含む) ⑤	当期償却額 (減損を含む) ⑥	当期末残高 ④-⑤
事業用資産	—	—	—	—	—	—	—
土地	—	—	—	—	—	—	—
建物	—	—	—	—	—	—	—
工作物	—	—	—	—	—	—	—
立木竹	—	—	—	—	—	—	—
船舶	—	—	—	—	—	—	—
浮標等	—	—	—	—	—	—	—
航空機	—	—	—	—	—	—	—
インフラ資産	—	—	—	—	—	—	—
土地	—	—	—	—	—	—	—
建物	—	—	—	—	—	—	—
工作物	—	—	—	—	—	—	—
重要物品	36	2	10	28	16	2	12
図書	—	—	—	—	—	—	—
リース資産	46	27	25	48	13	7	36
ソフトウェア	—	—	—	—	—	—	—
建設仮勘定	—	—	—	—	—	—	—
合 計	82	29	35	76	29	8	48

固定資産（無形）

（単位：百万円）

区 分	前期末残高 ①	当期増加額 ②	当期減少額 ③	当期償却額 ④	当期末残高 ①+②-③
事業用資産	—	—	—	—	—
地上権	—	—	—	—	—
特許権等	—	—	—	—	—
インフラ資産	—	—	—	—	—
地上権	—	—	—	—	—
特許権等	—	—	—	—	—
合 計	—	—	—	—	—

事業類型：助成・啓発・指導・公権力型 部 局：健康医療部
事業名：食品流通監視事業

注記（事業別財務諸表：食品流通監視事業）

1. 追加情報

（1）その他財務諸表の内容を理解するために必要と認められる事項

事業の概要

食肉衛生検査所では、と畜検査を実施し、食鳥検査事務所では簡易食鳥検査を行い、精密検査は食鳥検査センターで実施するとともに、各施設の衛生管理の指導等を実施しています。また、食品衛生検査所は中央卸売市場において、流通食品の検査並びに施設監視等を実施しています。

(20)保健所管理運営事業 (目) 保健所運営費

事業の概要

地域保健法の規定により都道府県は保健所の設置主体と定められており、これにより府が設置する保健所の管理・運営を行った。事業の主な内容は、大阪府所管 9 保健所の施設維持管理等の経費や、保健所試験・検査に要したものの。

(単位：円)

	金額	財 源 内 訳			
		国庫	起債	附帯歳入	一般歳入
予 算 現 額	588,809,000	54,856,000	140,000,000	51,583,000	342,370,000
決 算 額	487,522,086	54,592,000	126,000,000	33,621,739	273,308,347

■主な個別事業

(単位：円)

個別事業名称	予算現額	決算額	事業内容
1 保健所運営費	345,688,000	261,341,657	大阪府所管 9 保健所の管理・運営に要した経費
2 保健所施設設備改修事業費	226,477,000	209,536,800	保健所施設の老朽化及び保健所の良好な衛生環境の保持のため、茨木保健所の空調設備の改修等に要した経費

貸借対照表

(令和4年3月31日現在)

(単位：百万円)

科 目	令和3年度 (A)	令和2年度 (B)	差 (A-B)	科 目	令和3年度 (A)	令和2年度 (B)	差 (A-B)
資産の部				負債の部			
I 流動資産	—	—	—	I 流動負債	424	193	230
現金預金	—	—	—	地方債	333	98	234
歳計現金等	—	—	—	短期借入金	—	—	—
歳入歳出外現金	—	—	—	他会計借入金	—	—	—
未収金	—	—	—	その他短期借入金	—	—	—
税未収金	—	—	—	賞与等引当金	76	79	▲ 3
その他未収金	—	—	—	未払金	—	—	—
不納欠損引当金	—	—	—	支払保証債務	—	—	—
基金	—	—	—	その他未払金	—	—	—
財政調整基金	—	—	—	還付未済金	—	—	—
減債基金	—	—	—	リース債務	16	16	▲ 0
短期貸付金	—	—	—	その他流動負債	—	—	—
貸倒引当金	—	—	—	II 固定負債	1,847	2,119	▲ 272
その他流動資産	—	—	—	地方債	1,054	1,260	▲ 207
II 固定資産	4,638	4,596	42	長期借入金	—	—	—
事業用資産	4,546	4,508	38	他会計借入金	—	—	—
有形固定資産	4,546	4,508	38	その他長期借入金	—	—	—
土地	1,728	1,728	—	退職手当引当金	763	819	▲ 56
建物	2,750	2,706	44	その他引当金	—	—	—
工作物	69	74	▲ 5	リース債務	30	39	▲ 9
立木竹	—	—	—	その他固定負債	—	—	—
船舶	—	—	—	負債の部合計	2,271	2,312	▲ 41
浮標等	—	—	—	純資産の部			
航空機	—	—	—	純資産	2,367	2,284	83
無形固定資産	—	—	—	(うち当期純資産増減額)	83	422	▲ 339
地上権	—	—	—				
特許権等	—	—	—				
インフラ資産	—	—	—				
有形固定資産	—	—	—				
土地	—	—	—				
建物	—	—	—				
工作物	—	—	—				
無形固定資産	—	—	—				
地上権	—	—	—				
特許権等	—	—	—				
重要物品	33	19	14				
図書	—	—	—				
リース資産	46	55	▲ 9				
ソフトウェア	—	—	—				
建設仮勘定	13	13	▲ 1				
投資その他の資産	—	—	—				
出資金	—	—	—				
法人等出資金	—	—	—				
公営企業会計出資金	—	—	—				
長期貸付金	—	—	—				
貸倒引当金	—	—	—				
基金	—	—	—				
減債基金	—	—	—				
減債基金借入金	—	—	—				
その他の基金	—	—	—				
その他基金借入金	—	—	—				
その他債権	—	—	—				
資産の部合計	4,638	4,596	42	純資産の部合計	2,367	2,284	83
				負債及び純資産の部合計	4,638	4,596	42

行政コスト計算書 (自 令和3年4月 1日・至 令和4年3月31日)

(単位：百万円)

科 目	令和3年度 (A)	令和2年度 (B)	差 (A-B)
通常収支の部			
I 行政収支の部			
1 行政収入	82	96	▲ 14
地方税	—	—	—
地方譲与税	—	—	—
市町村たばこ税府交付金	—	—	—
地方特例交付金	—	—	—
地方交付税	—	—	—
交通安全対策特別交付金	—	—	—
国民健康保険関係交付金	—	—	—
分担金及び負担金(行政費用充当)	—	—	—
使用料及び手数料	26	52	▲ 25
国庫支出金(行政費用充当)	55	43	12
財産収入	0	0	▲ 0
寄附金	—	—	—
繰入金	—	—	—
特別会計繰入金	—	—	—
公営企業会計繰入金	—	—	—
税諸収入	—	—	—
事業収入(特別会計)	—	—	—
その他行政収入	1	1	▲ 0
2 行政費用	1,414	1,176	237
税連動費用	—	—	—
給与関係費	875	859	17
物件費	202	180	22
維持補修費	65	64	1
社会保障扶助費	—	—	—
負担金・補助金・交付金等	20	6	14
国直轄事業負担金	—	—	—
繰出金	—	—	—
減価償却費	153	149	4
債務保証費	—	—	—
不納欠損引当金繰入額	—	—	—
貸倒引当金繰入額	—	—	—
賞与等引当金繰入額	76	79	▲ 3
退職手当引当金繰入額	22	▲ 161	183
その他引当金繰入額	—	—	—
その他行政費用	—	—	—
行政収支差額	▲ 1,332	▲ 1,080	▲ 251

科 目	令和3年度 (A)	令和2年度 (B)	差 (A-B)
II 金融収支の部			
1 金融収入	—	—	—
受取利息及び配当金	—	—	—
地方債発行差金	—	—	—
2 金融費用	3	4	▲ 1
地方債利息・手数料	3	4	▲ 1
地方債発行差金	—	—	—
他会計借入金利息等	—	—	—
金融収支差額	▲ 3	▲ 4	1
通常収支差額	▲ 1,335	▲ 1,084	▲ 251
特別収支の部			
1 特別収入	—	—	—
分担金及び負担金(公共施設等整備)	—	—	—
分担金及び負担金(災害復旧費)	—	—	—
国庫支出金(公共施設等整備)	—	—	—
国庫支出金(災害復旧費)	—	—	—
固定資産売却益	—	—	—
過年度修正益	—	—	—
その他特別収入	—	—	—
2 特別費用	1	4	▲ 2
固定資産売却損	—	—	—
固定資産除却損	1	0	1
災害復旧費	—	—	—
過年度修正損	—	1	▲ 1
その他特別費用	—	2	▲ 2
特別収支差額	▲ 1	▲ 4	2
当期収支差額	▲ 1,336	▲ 1,087	▲ 248
一般財源等配分調整額	1,449	1,290	159
一般会計からの繰入金	—	—	—
一般会計への繰出金	—	—	—
再計	113	202	▲ 89

事業類型：行政組織管理型 部 局：健康医療部
事業名：保健所管理運営事業

キャッシュ・フロー計算書 (自 令和3年4月 1日・至 令和4年3月31日) (単位:百万円)

科 目	令和3年度 (A)	令和2年度 (B)	差 (A-B)
I 行政サービス活動			
行政収入	82	96	▲ 14
地方税	—	—	—
地方譲与税	—	—	—
市町村たばこ税府交付金	—	—	—
地方特例交付金	—	—	—
地方交付税	—	—	—
交通安全対策特別交付金	—	—	—
国民健康保険関係交付金	—	—	—
分担金及び負担金 (行政支出充当)	—	—	—
使用料及び手数料	26	52	▲ 25
国庫支出金(行政支出充当)	55	43	12
財産収入	0	0	▲ 0
寄附金	—	—	—
繰入金	—	—	—
特別会計繰入金	—	—	—
公営企業会計繰入金	—	—	—
税諸収入	—	—	—
事業収入(特別会計)	—	—	—
その他行政収入	1	1	▲ 0
行政支出	1,320	1,281	39
税連動支出	—	—	—
給与関係費	1,033	1,031	2
物件費	202	180	22
維持補修費	65	64	1
社会保障扶助費	—	—	—
負担金・補助金・交付金等	20	6	14
国直轄事業負担金	—	—	—
繰出金	—	—	—
金融収入	—	—	—
受取利息及び配当金	—	—	—
地方債発行差金	—	—	—
金融支出	3	4	▲ 1
地方債利息・手数料	3	4	▲ 1
他会計借入金利息等	—	—	—
特別収入	—	—	—
分担金及び負担金(災害復旧費)	—	—	—
国庫支出金(災害復旧費)	—	—	—
その他特別収入	—	—	—
特別支出	—	—	—
災害復旧費	—	—	—
その他特別支出	—	—	—
行政サービス活動収支差額	▲ 1,241	▲ 1,189	▲ 52

科 目	令和3年度 (A)	令和2年度 (B)	差 (A-B)
II 投資活動			
投資活動収入	0	—	0
分担金及び負担金 (公共施設等整備)	—	—	—
国庫支出金(公共施設等整備)	—	—	—
財産収入	—	—	—
基金繰入金(取崩額)	—	—	—
財政調整基金	—	—	—
その他の基金	—	—	—
貸付金元金回収収入	—	—	—
保証金等返還収入	0	—	0
その他投資活動収入	—	—	—
投資活動支出	192	83	109
公共施設等整備支出	192	83	108
基金積立金	—	—	—
財政調整基金	—	—	—
その他の基金	—	—	—
出資金	—	—	—
貸付金	—	—	—
保証金等支出	0	—	0
投資活動収支差額	▲ 192	▲ 83	▲ 108
行政活動キャッシュ・フロー収支差額	▲ 1,433	▲ 1,272	▲ 161
III 財務活動			
財務活動収入	—	—	—
地方債	—	—	—
他会計借入金等	—	—	—
基金繰入金(取崩額)	—	—	—
減債基金	—	—	—
基金借入金	—	—	—
その他財務活動収入	—	—	—
財務活動支出	16	18	▲ 1
地方債償還金	—	—	—
他会計借入金等償還金	—	—	—
ファイナンス・リース債務返済支出	16	18	▲ 1
基金積立金	—	—	—
減債基金	—	—	—
基金借入金償還金	—	—	—
財務活動収支差額	▲ 16	▲ 18	1
収支差額合計	▲ 1,449	▲ 1,290	▲ 159
一般財源等配分調整額	1,449	1,290	159
一般会計からの繰入金	—	—	—
一般会計への繰出金	—	—	—
前年度からの繰越金	—	—	—
形式収支	—	—	—
歳入歳出外現金受入額	—	—	—
歳入歳出外現金払出額	—	—	—
再計	—	—	—

純資産変動計算書

(単位:百万円)

区 分	開始残高 相 当	収支差額	内部取引	一般財源等 配分調整額	一般会計から の繰入金	一般会計への 繰出金	合 計
前期末残高	396	▲ 22,559	2,176	22,271	—	—	2,284
当期変動額	—	▲ 1,336	▲ 30	1,449	—	—	83
当期末残高	396	▲ 23,895	2,145	23,720	—	—	2,367

純資産変動分析表

(単位:百万円)

区 分	純資産増加	純資産減少	増加—減少	残 高	主な増減要因
前期末純資産残高				2,284	
【当期増減内容】					
I 固定資産のうち負債を伴わない額の増減					
① 事業用資産(建設仮勘定を含む)	134				地方債の償還等により +96 保健所改修工事等による資産増 +38
② インフラ資産(建設仮勘定を含む)					
③ その他		119			地方債の発行等により -123
小 計	134	119	14		
II 資産の裏付けのない固定負債の増減					
① 特別債					
② 基金借入金					
③ 長期性債務(退職手当引当金等)	65				
小 計	65		65		
III その他の増減					
① その他の資産(負債を伴わないもの)					
② その他の負債(資産を伴わないもの)	4				
小 計	4		4		
I～IIIの増減合計	202	119	83		
当期末純資産残高				2,367	

事業類型：行政組織管理型 部 局：健康医療部
事業名：保健所管理運営事業

事業類型：行政組織管理型 部 局：健康医療部
事業名：保健所管理運営事業

固定資産附属明細表（保健所管理運営事業）

【健康医療部】

固定資産（有形）

（単位：百万円）

区 分	前期末 取得原価 ①	当期増加額 ②	当期減少額 ③	当期末 取得原価 ④=①+②-③	当期末減価 償却累計額 (減損を含む) ⑤	当期償却額 (減損を含む) ⑥	当期末残高 ④-⑤
事業用資産	7,852	219	50	8,021	3,475	132	4,546
土地	1,728	—	—	1,728	—	—	1,728
建物	5,779	219	50	5,948	3,198	126	2,750
工作物	345	—	—	345	277	5	69
立木竹	—	—	—	—	—	—	—
船舶	—	—	—	—	—	—	—
浮標等	—	—	—	—	—	—	—
航空機	—	—	—	—	—	—	—
インフラ資産	—	—	—	—	—	—	—
土地	—	—	—	—	—	—	—
建物	—	—	—	—	—	—	—
工作物	—	—	—	—	—	—	—
重要物品	183	41	36	188	155	5	33
図書	—	—	—	—	—	—	—
リース資産	114	7	14	107	61	16	46
ソフトウェア	—	—	—	—	—	—	—
建設仮勘定	13	388	388	13	—	—	13
合 計	8,162	655	488	8,328	3,691	153	4,638

固定資産（無形）

（単位：百万円）

区 分	前期末残高 ①	当期増加額 ②	当期減少額 ③	当期償却額 ④	当期末残高 ①+②-③
事業用資産	—	—	—	—	—
地上権	—	—	—	—	—
特許権等	—	—	—	—	—
インフラ資産	—	—	—	—	—
地上権	—	—	—	—	—
特許権等	—	—	—	—	—
合 計	—	—	—	—	—

注記（事業別財務諸表：保健所管理運営事業）

1. 追加情報

（1）その他財務諸表の内容を理解するために必要と認められる事項

事業の概要

地域保健法の規定により都道府県は保健所の設置主体と定められており、これにより府が設置する保健所の管理・運営を行う。事業の主な内容には、大阪府所管9保健所の施設維持管理等の経費、保健所試験・検査に要する経費などを計上しています。

事業類型：行政組織管理型 部 局：健康医療部
事業名：保健所管理運営事業

(21) 医事事業 (目) 医務費

事業の概要

医療法に基づく病院等の開設許可、立入検査、医療安全体制の整備、医療法人の設立等許可、指導監督などを行った。また、地域医療構想を推進するため、回復期病床への転換を促進した。さらに、監察医事務所において死体解剖保存法に基づき、大阪市内における異状死体の検案及び解剖を行った。

(単位：円)

	金額	財 源 内 訳			
		国 庫	起 債	附帯歳入	一般歳入
予 算 現 額	1,030,677,000	279,741,000	0	678,604,000	72,332,000
決 算 額	921,082,865	271,295,000	0	600,246,646	49,541,219

■主な個別事業

(単位：円)

個別事業名称	予算現額	決算額	事業内容
1 地域医療介護総合確保基金事業費 (医事事業)	554,078,000	474,390,304	令和 7 年に過剰が見込まれる病床機能から地域医療構想に資する施設等への用途変更及び不足が見込まれる病床機能へ転換する病院の取組みを促進するため、新增改築及び改修工事費用の一部に対する助成等
2 病院施設設備整備費補助金	244,769,000	238,594,000	病院における医療提供施設等を整備するため、必要な経費の一部を補助
3 監察医事務所費	144,583,000	133,809,958	大阪市内における伝染病、中毒又は災害により死亡した疑いのある死体、その他死因の明らかでない死体についてその死因を明らかにするための検案や解剖等に要した経費

貸借対照表

(令和4年3月31日現在)

(単位：百万円)

科 目	令和3年度 (A)	令和2年度 (B)	差 (A-B)	科 目	令和3年度 (A)	令和2年度 (B)	差 (A-B)
資産の部				負債の部			
I 流動資産	—	0	▲ 0	I 流動負債	33	31	2
現金預金	—	—	—	地方債	—	—	—
歳計現金等	—	—	—	短期借入金	—	—	—
歳入歳出外現金	—	—	—	他会計借入金	—	—	—
未収金	—	0	▲ 0	その他短期借入金	—	—	—
税未収金	—	—	—	賞与等引当金	22	20	2
その他未収金	—	0	▲ 0	未払金	—	—	—
不納欠損引当金	—	—	—	支払保証債務	—	—	—
基金	—	—	—	その他未払金	—	—	—
財政調整基金	—	—	—	還付未済金	—	—	—
減債基金	—	—	—	リース債務	11	11	▲ 0
短期貸付金	—	—	—	その他流動負債	—	—	—
貸倒引当金	—	—	—	II 固定負債	258	268	▲ 10
その他流動資産	—	—	—	地方債	—	—	—
II 固定資産	113	140	▲ 27	長期借入金	—	—	—
事業用資産	19	11	8	他会計借入金	—	—	—
有形固定資産	19	11	8	その他長期借入金	—	—	—
土地	3	3	—	退職手当引当金	239	237	1
建物	16	8	8	その他引当金	—	—	—
工作物	0	0	▲ 0	リース債務	19	30	▲ 11
立木竹	—	—	—	その他固定負債	—	—	—
船舶	—	—	—	負債の部合計	291	299	▲ 8
浮標等	—	—	—	純資産の部			
航空機	—	—	—	純資産	▲ 178	▲ 159	▲ 19
無形固定資産	—	—	—	(うち当期純資産増減額)	▲ 19	7	▲ 26
地上権	—	—	—				
特許権等	—	—	—				
インフラ資産	—	—	—				
有形固定資産	—	—	—				
土地	—	—	—				
建物	—	—	—				
工作物	—	—	—				
無形固定資産	—	—	—				
地上権	—	—	—				
特許権等	—	—	—				
重要物品	64	88	▲ 24				
図書	—	—	—				
リース資産	30	42	▲ 11				
ソフトウェア	—	—	—				
建設仮勘定	—	—	—				
投資その他の資産	—	—	—				
出資金	—	—	—				
法人等出資金	—	—	—				
公営企業会計出資金	—	—	—				
長期貸付金	—	—	—				
貸倒引当金	—	—	—				
基金	—	—	—				
減債基金	—	—	—				
減債基金借入金	—	—	—				
その他の基金	—	—	—				
その他基金借入金	—	—	—				
その他債権	—	—	—				
資産の部合計	113	140	▲ 27	純資産の部合計	▲ 178	▲ 159	▲ 19
				負債及び純資産の部合計	113	140	▲ 27

事業類型：助成・啓発・指導・公権力型 部 局：健康医療部
事業名：医事事業

行政コスト計算書 (自 令和3年4月 1日・至 令和4年3月31日) (単位：百万円)

科 目	令和3年度 (A)	令和2年度 (B)	差 (A-B)
通常収支の部			
I 行政収支の部			
1 行政収入	481	798	▲ 318
地方税	—	—	—
地方譲与税	—	—	—
市町村たばこ税府交付金	—	—	—
地方特例交付金	—	—	—
地方交付税	—	—	—
交通安全対策特別交付金	—	—	—
国民健康保険関係交付金	—	—	—
分担金及び負担金(行政費用充当)	—	—	—
使用料及び手数料	127	107	20
国庫支出金(行政費用充当)	353	441	▲ 88
財産収入	—	—	—
寄附金	—	—	—
繰入金	—	—	—
特別会計繰入金	—	—	—
公営企業会計繰入金	—	—	—
税諸収入	—	—	—
事業収入(特別会計)	—	—	—
その他行政収入	1	251	▲ 250
2 行政費用	1,262	1,787	▲ 524
税連動費用	—	—	—
給与関係費	292	251	40
物件費	99	90	10
維持補修費	7	4	3
社会保障扶助費	—	—	—
負担金・補助金・交付金等	780	1,392	▲ 612
国直轄事業負担金	—	—	—
繰出金	—	—	—
減価償却費	35	35	0
債務保証費	—	—	—
不納欠損引当金繰入額	—	—	—
貸倒引当金繰入額	—	—	—
賞与等引当金繰入額	22	20	2
退職手当引当金繰入額	26	▲ 6	32
その他引当金繰入額	—	—	—
その他行政費用	—	—	—
行政収支差額	▲ 782	▲ 989	207

科 目	令和3年度 (A)	令和2年度 (B)	差 (A-B)
II 金融収支の部			
1 金融収入	—	—	—
受取利息及び配当金	—	—	—
地方債発行差金	—	—	—
2 金融費用	—	—	—
地方債利息・手数料	—	—	—
地方債発行差金	—	—	—
他会計借入金利息等	—	—	—
金融収支差額	—	—	—
通常収支差額	▲ 782	▲ 989	207
特別収支の部			
1 特別収入	—	123	▲ 123
分担金及び負担金(公共施設等整備)	—	—	—
分担金及び負担金(災害復旧費)	—	—	—
国庫支出金(公共施設等整備)	—	123	▲ 123
国庫支出金(災害復旧費)	—	—	—
固定資産売却益	—	—	—
過年度修正益	—	—	—
その他特別収入	—	—	—
2 特別費用	7	0	7
固定資産売却損	—	—	—
固定資産除却損	7	—	7
災害復旧費	—	—	—
過年度修正損	—	0	▲ 0
その他特別費用	—	—	—
特別収支差額	▲ 7	123	▲ 130
当期収支差額	▲ 789	▲ 865	76
一般財源等配分調整額	770	873	▲ 103
一般会計からの繰入金	—	—	—
一般会計への繰出金	—	—	—
再計	▲ 19	7	▲ 26

キャッシュ・フロー計算書 (自 令和3年4月 1日・至 令和4年3月31日) (単位:百万円)

科 目	令和3年度 (A)	令和2年度 (B)	差 (A-B)
I 行政サービス活動			
行政収入	481	798	▲ 318
地方税	—	—	—
地方譲与税	—	—	—
市町村たばこ税府交付金	—	—	—
地方特例交付金	—	—	—
地方交付税	—	—	—
交通安全対策特別交付金	—	—	—
国民健康保険関係交付金	—	—	—
分担金及び負担金 (行政支出充当)	—	—	—
使用料及び手数料	127	107	20
国庫支出金(行政支出充当)	353	441	▲ 88
財産収入	—	—	—
寄附金	—	—	—
繰入金	—	—	—
特別会計繰入金	—	—	—
公営企業会計繰入金	—	—	—
税諸収入	—	—	—
事業収入(特別会計)	—	—	—
その他行政収入	1	251	▲ 250
行政支出	1,224	1,781	▲ 557
税連動支出	—	—	—
給与関係費	337	295	42
物件費	99	90	10
維持補修費	7	4	3
社会保障扶助費	—	—	—
負担金・補助金・交付金等	780	1,392	▲ 612
国直轄事業負担金	—	—	—
繰出金	—	—	—
金融収入	—	—	—
受取利息及び配当金	—	—	—
地方債発行差金	—	—	—
金融支出	—	—	—
地方債利息・手数料	—	—	—
他会計借入金利息等	—	—	—
特別収入	—	—	—
分担金及び負担金(災害復旧費)	—	—	—
国庫支出金(災害復旧費)	—	—	—
その他特別収入	—	—	—
特別支出	—	—	—
災害復旧費	—	—	—
その他特別支出	—	—	—
行政サービス活動収支差額	▲ 743	▲ 983	240

科 目	令和3年度 (A)	令和2年度 (B)	差 (A-B)
II 投資活動			
投資活動収入	—	123	▲ 123
分担金及び負担金 (公共施設等整備)	—	—	—
国庫支出金(公共施設等整備)	—	123	▲ 123
財産収入	—	—	—
基金繰入金(取崩額)	—	—	—
財政調整基金	—	—	—
その他の基金	—	—	—
貸付金元金回収収入	—	—	—
保証金等返還収入	—	—	—
その他投資活動収入	—	—	—
投資活動支出	16	2	14
公共施設等整備支出	16	2	14
基金積立金	—	—	—
財政調整基金	—	—	—
その他の基金	—	—	—
出資金	—	—	—
貸付金	—	—	—
保証金等支出	—	—	—
投資活動収支差額	▲ 16	121	▲ 137
行政活動キャッシュ・フロー収支差額	▲ 759	▲ 862	103
III 財務活動			
財務活動収入	—	—	—
地方債	—	—	—
他会計借入金等	—	—	—
基金繰入金(取崩額)	—	—	—
減債基金	—	—	—
基金借入金	—	—	—
その他財務活動収入	—	—	—
財務活動支出	11	11	0
地方債償還金	—	—	—
他会計借入金等償還金	—	—	—
ファイナンス・リース債務返済支出	11	11	0
基金積立金	—	—	—
減債基金	—	—	—
基金借入金償還金	—	—	—
財務活動収支差額	▲ 11	▲ 11	▲ 0
収支差額合計	▲ 770	▲ 873	103
一般財源等配分調整額	770	873	▲ 103
一般会計からの繰入金	—	—	—
一般会計への繰出金	—	—	—
前年度からの繰越金	—	—	—
形式収支	—	—	—
歳入歳出外現金受入額	—	—	—
歳入歳出外現金払出額	—	—	—
再計	—	—	—

事業類型：助成・啓発・指導・公権力型 部 局：健康医療部
事業名：医事事業

純資産変動計算書

(単位:百万円)

区 分	開始残高 相 当	収支差額	内部取引	一般財源等 配分調整額	一般会計から の繰入金	一般会計への 繰出金	合 計
前期末残高	▲ 498	▲ 5,683	▲ 186	6,208	—	—	▲ 159
当期変動額	—	▲ 789	—	770	—	—	▲ 19
当期末残高	▲ 498	▲ 6,472	▲ 186	6,978	—	—	▲ 178

純資産変動分析表

(単位:百万円)

区 分	純資産増加	純資産減少	増加－減少	残 高	主な増減要因
前期末純資産残高				▲ 159	
【当期増減内容】					
I 固定資産のうち負債を伴わない額の増減					
① 事業用資産(建設仮勘定を含む)	8				
② インフラ資産(建設仮勘定を含む)					
③ その他		35			
小 計	8	35	▲ 27		
II 資産の裏付けのない固定負債の増減					
① 特別債					
② 基金借入金					
③ 長期性債務(退職手当引当金等)	10				
小 計	10		10		
III その他の増減					
① その他の資産(負債を伴わないもの)		0			
② その他の負債(資産を伴わないもの)		2			
小 計		2	▲ 2		
I～IIIの増減合計	18	37	▲ 19		
当期末純資産残高				▲ 178	

固定資産附属明細表（医事事業）

【健康医療部】

固定資産（有形）

（単位：百万円）

区 分	前期末 取得原価 ①	当期増加額 ②	当期減少額 ③	当期末 取得原価 ④=①+②-③	当期末減価 償却累計額 (減損を含む) ⑤	当期償却額 (減損を含む) ⑥	当期末残高 ④-⑤
事業用資産	53	16	20	48	29	0	19
土地	3	—	—	3	—	—	3
建物	20	16	20	16	—	0	16
工作物	30	—	—	30	29	0	0
立木竹	—	—	—	—	—	—	—
船舶	—	—	—	—	—	—	—
浮標等	—	—	—	—	—	—	—
航空機	—	—	—	—	—	—	—
インフラ資産	—	—	—	—	—	—	—
土地	—	—	—	—	—	—	—
建物	—	—	—	—	—	—	—
工作物	—	—	—	—	—	—	—
重要物品	144	56	57	143	79	24	64
図書	—	—	—	—	—	—	—
リース資産	61	—	—	61	30	11	30
ソフトウェア	—	—	—	—	—	—	—
建設仮勘定	—	16	16	—	—	—	—
合 計	257	88	93	251	138	35	113

固定資産（無形）

（単位：百万円）

区 分	前期末残高 ①	当期増加額 ②	当期減少額 ③	当期償却額 ④	当期末残高 ①+②-③
事業用資産	—	—	—	—	—
地上権	—	—	—	—	—
特許権等	—	—	—	—	—
インフラ資産	—	—	—	—	—
地上権	—	—	—	—	—
特許権等	—	—	—	—	—
合 計	—	—	—	—	—

事業類型：助成・啓発・指導・公権力型 部 局：健康医療部
事業名：医事事業

事業類型：助成・啓発・指導・公権力型 部 局：健康医療部
事業名：医事事業

注記（事業別財務諸表：医事事業）

1. 追加情報

（1）その他財務諸表の内容を理解するために必要と認められる事項

事業の概要

医療法に基づく病院等の開設許可、立入検査、医療安全体制の整備、医療法人の設立等認可、指導監督などを行っています。また、監察医事務所において、死体解剖保存法に基づき、大阪市内における異状死体の検案及び解剖を行っています。

(22)救急医療事業 (目) 医務費

事業の概要

府民が安心して暮らせる救急医療体制（小児を含む）の整備・充実に努めるとともに、災害発生時に適切な医療救護活動が行えるよう災害医療体制の整備・充実に努めた。

(単位：円)

	金額	財 源 内 訳			
		国 庫	起 債	附帯歳入	一般歳入
予 算 現 額	3,104,841,000	683,179,000	0	1,054,715,000	1,366,947,000
決 算 額	2,489,796,866	529,405,528	0	925,206,256	1,035,185,082

■主な個別事業

(単位：円)

個別事業名称	予算現額	決算額	事 業 内 容
1 地域医療介護総合確保基金事業費 (救急医療事業)	954,826,000	910,097,654	救急搬送・受入データ等に基づき救急隊の現場活動状況や医療機関の受入状況の集計・分析などを行い、システムを構築するための経費 市町村が行う地域ブロック単位での輪番制による小児救急医療体制運営事業に対する補助及び小児救急電話相談事業の実施に要する経費 救急隊が搬送先選定に難渋する患者の受入れを行う医療機関への補助 休日、夜間における特定科目（眼科・耳鼻咽喉科）の二次救急医療体制を確保するため、診療所の後送病院としての受入病院を輪番で確保するために要する経費等
2 泉州救命救急センター運営事業費補助金	828,000,000	613,612,000	高度な救急医療技術を必要とする重篤救急患者を診療するため、大阪府泉州救命救急センターの運営に対する補助に要する経費
3 救急医療情報システム整備運営事業費	307,682,000	305,453,985	消防・医療関係者向けに救急・災害医療情報を提供するとともに、医療機能情報等を府民向けにインターネット等により提供する「大阪府救急・災害医療情報システム」の整備・運営等に要する経費

4	災害時医療体制整備事業費	412,164,000	298,938,598	大阪DMATの訓練実施、災害拠点病院等の耐震整備事業、災害拠点病院支援施設整備事業及びNBC災害・テロ対策に必要な資機材の整備に要する経費等
5	救命救急センター体制整備事業費	503,844,000	266,844,000	生命の危機を伴う高度な救急医療技術が必要とする重篤な救急患者への医療の確保を行うため、救命救急センター（関西医科大学総合医療センター、近畿大学病院、大阪府三島救命救急センター、済生会千里病院）の運営費の補助に要する経費

貸借対照表

(令和4年3月31日現在)

(単位：百万円)

科 目	令和3年度 (A)	令和2年度 (B)	差 (A-B)	科 目	令和3年度 (A)	令和2年度 (B)	差 (A-B)
資産の部				負債の部			
I 流動資産	85	120	▲ 35	I 流動負債	493	671	▲ 178
現金預金	—	—	—	地方債	485	662	▲ 177
歳計現金等	—	—	—	短期借入金	—	—	—
歳入歳出外現金	—	—	—	他会計借入金	—	—	—
未収金	103	123	▲ 20	その他短期借入金	—	—	—
税未収金	—	—	—	賞与等引当金	8	9	▲ 2
その他未収金	103	123	▲ 20	未払金	—	—	—
不納欠損引当金	▲ 18	▲ 3	▲ 15	支払保証債務	—	—	—
基金	—	—	—	その他未払金	—	—	—
財政調整基金	—	—	—	還付未済金	—	—	—
減債基金	—	—	—	リース債務	—	—	—
短期貸付金	—	—	—	その他流動負債	—	—	—
貸倒引当金	—	—	—	II 固定負債	2,209	2,486	▲ 277
その他流動資産	—	—	—	地方債	2,122	2,377	▲ 254
II 固定資産	1,954	2,041	▲ 87	長期借入金	—	—	—
事業用資産	1,838	1,887	▲ 49	他会計借入金	—	—	—
有形固定資産	1,838	1,887	▲ 49	その他長期借入金	—	—	—
土地	402	402	—	退職手当引当金	86	110	▲ 23
建物	1,164	1,205	▲ 40	その他引当金	—	—	—
工作物	271	280	▲ 9	リース債務	—	—	—
立木竹	—	—	—	その他固定負債	—	—	—
船舶	—	—	—	負債の部合計	2,702	3,158	▲ 456
浮標等	—	—	—	純資産の部			
航空機	—	—	—	純資産	▲ 663	▲ 997	334
無形固定資産	—	—	—	(うち当期純資産増減額)	334	225	109
地上権	—	—	—				
特許権等	—	—	—				
インフラ資産	—	—	—				
有形固定資産	—	—	—				
土地	—	—	—				
建物	—	—	—				
工作物	—	—	—				
無形固定資産	—	—	—				
地上権	—	—	—				
特許権等	—	—	—				
重要物品	92	128	▲ 37				
図書	—	—	—				
リース資産	—	—	—				
ソフトウェア	—	—	—				
建設仮勘定	—	2	▲ 2				
投資その他の資産	24	24	—				
出資金	24	24	—				
法人等出資金	24	24	—				
公営企業会計出資金	—	—	—				
長期貸付金	—	—	—				
貸倒引当金	—	—	—				
基金	—	—	—				
減債基金	—	—	—				
減債基金借入金	—	—	—				
その他の基金	—	—	—				
その他基金借入金	—	—	—				
その他債権	—	—	—				
資産の部合計	2,039	2,161	▲ 122	純資産の部合計	▲ 663	▲ 997	334
				負債及び純資産の部合計	2,039	2,161	▲ 122

行政コスト計算書 (自 令和3年4月 1日・至 令和4年3月31日) (単位：百万円)

科 目	令和3年度 (A)	令和2年度 (B)	差 (A-B)
通常収支の部			
I 行政収支の部			
1 行政収入	450	810	▲ 361
地方税	—	—	—
地方譲与税	—	—	—
市町村たばこ税府交付金	—	—	—
地方特例交付金	—	—	—
地方交付税	—	—	—
交通安全対策特別交付金	—	—	—
国民健康保険関係交付金	—	—	—
分担金及び負担金(行政費用充当)	—	—	—
使用料及び手数料	0	0	0
国庫支出金(行政費用充当)	422	711	▲ 290
財産収入	3	98	▲ 94
寄附金	—	—	—
繰入金	—	—	—
特別会計繰入金	—	—	—
公営企業会計繰入金	—	—	—
税諸収入	—	—	—
事業収入(特別会計)	—	—	—
その他行政収入	25	2	23
2 行政費用	2,608	3,106	▲ 498
税連動費用	—	—	—
給与関係費	100	135	▲ 35
物件費	657	642	15
維持補修費	1	3	▲ 3
社会保障扶助費	—	—	—
負担金・補助金・交付金等	1,733	2,192	▲ 459
国直轄事業負担金	—	—	—
繰出金	—	—	—
減価償却費	91	88	3
債務保証費	—	—	—
不納欠損引当金繰入額	15	3	12
貸倒引当金繰入額	—	—	—
賞与等引当金繰入額	8	9	▲ 2
退職手当引当金繰入額	▲ 15	32	▲ 46
その他引当金繰入額	—	—	—
その他行政費用	18	2	16
行政収支差額	▲ 2,158	▲ 2,296	137

科 目	令和3年度 (A)	令和2年度 (B)	差 (A-B)
II 金融収支の部			
1 金融収入	—	—	—
受取利息及び配当金	—	—	—
地方債発行差金	—	—	—
2 金融費用	27	34	▲ 8
地方債利息・手数料	27	34	▲ 8
地方債発行差金	—	—	—
他会計借入金利息等	—	—	—
金融収支差額	▲ 27	▲ 34	8
通常収支差額	▲ 2,185	▲ 2,330	145
特別収支の部			
1 特別収入	—	—	—
分担金及び負担金(公共施設等整備)	—	—	—
分担金及び負担金(災害復旧費)	—	—	—
国庫支出金(公共施設等整備)	—	—	—
国庫支出金(災害復旧費)	—	—	—
固定資産売却益	—	—	—
過年度修正益	—	—	—
その他特別収入	—	—	—
2 特別費用	95	3	92
固定資産売却損	—	—	—
固定資産除却損	—	3	▲ 3
災害復旧費	—	—	—
過年度修正損	95	—	95
その他特別費用	—	—	—
特別収支差額	▲ 95	▲ 3	▲ 92
当期収支差額	▲ 2,280	▲ 2,333	53
一般財源等配分調整額	2,179	2,258	▲ 79
一般会計からの繰入金	—	—	—
一般会計への繰出金	—	—	—
再計	▲ 101	▲ 75	▲ 26

キャッシュ・フロー計算書 (自 令和3年4月 1日・至 令和4年3月31日) (単位:百万円)

科 目	令和3年度 (A)	令和2年度 (B)	差 (A-B)
I 行政サービス活動			
行政収入	452	812	▲ 360
地方税	—	—	—
地方譲与税	—	—	—
市町村たばこ税府交付金	—	—	—
地方特例交付金	—	—	—
地方交付税	—	—	—
交通安全対策特別交付金	—	—	—
国民健康保険関係交付金	—	—	—
分担金及び負担金 (行政支出充当)	—	—	—
使用料及び手数料	2	2	1
国庫支出金(行政支出充当)	422	711	▲ 290
財産収入	3	98	▲ 94
寄附金	—	—	—
繰入金	—	—	—
特別会計繰入金	—	—	—
公営企業会計繰入金	—	—	—
税諸収入	—	—	—
事業収入(特別会計)	—	—	—
その他行政収入	25	2	23
行政支出	2,602	2,991	▲ 389
税連動支出	—	—	—
給与関係費	118	154	▲ 36
物件費	657	642	15
維持補修費	1	3	▲ 3
社会保障扶助費	—	—	—
負担金・補助金・交付金等	1,826	2,192	▲ 365
国直轄事業負担金	—	—	—
繰出金	—	—	—
金融収入	—	—	—
受取利息及び配当金	—	—	—
地方債発行差金	—	—	—
金融支出	27	34	▲ 8
地方債利息・手数料	27	34	▲ 8
他会計借入金利息等	—	—	—
特別収入	—	—	—
分担金及び負担金(災害復旧費)	—	—	—
国庫支出金(災害復旧費)	—	—	—
その他特別収入	—	—	—
特別支出	—	—	—
災害復旧費	—	—	—
その他特別支出	—	—	—
行政サービス活動収支差額	▲ 2,177	▲ 2,213	36

科 目	令和3年度 (A)	令和2年度 (B)	差 (A-B)
II 投資活動			
投資活動収入	3	3	▲ 0
分担金及び負担金 (公共施設等整備)	—	—	—
国庫支出金(公共施設等整備)	—	—	—
財産収入	—	—	—
基金繰入金(取崩額)	3	3	▲ 0
財政調整基金	—	—	—
その他の基金	3	3	▲ 0
貸付金元金回収収入	—	—	—
保証金等返還収入	—	—	—
その他投資活動収入	—	—	—
投資活動支出	5	48	▲ 43
公共施設等整備支出	5	48	▲ 43
基金積立金	—	—	—
財政調整基金	—	—	—
その他の基金	—	—	—
出資金	—	—	—
貸付金	—	—	—
保証金等支出	—	—	—
投資活動収支差額	▲ 2	▲ 45	43
行政活動キャッシュ・フロー収支差額	▲ 2,179	▲ 2,258	79
III 財務活動			
財務活動収入	—	—	—
地方債	—	—	—
他会計借入金等	—	—	—
基金繰入金(取崩額)	—	—	—
減債基金	—	—	—
基金借入金	—	—	—
その他財務活動収入	—	—	—
財務活動支出	—	—	—
地方債償還金	—	—	—
他会計借入金等償還金	—	—	—
ファイナンス・リース債務返済支出	—	—	—
基金積立金	—	—	—
減債基金	—	—	—
基金借入金償還金	—	—	—
財務活動収支差額	—	—	—
収支差額合計	▲ 2,179	▲ 2,258	79
一般財源等配分調整額	2,179	2,258	▲ 79
一般会計からの繰入金	—	—	—
一般会計への繰出金	—	—	—
前年度からの繰越金	—	—	—
形式収支	—	—	—
歳入歳出外現金受入額	—	—	—
歳入歳出外現金払出額	—	—	—
再計	—	—	—

事業類型：助成・啓発・指導・公権力型 部 局：健康医療部
事業名：救急医療事業

純資産変動計算書

(単位:百万円)

区 分	開始残高 相 当	収支差額	内部取引	一般財源等 配分調整額	一般会計から の繰入金	一般会計への 繰出金	合 計
前期末残高	4,800	▲ 36,362	7,446	23,119	—	—	▲ 997
当期変動額	—	▲ 2,280	435	2,179	—	—	334
当期末残高	4,800	▲ 38,641	7,880	25,298	—	—	▲ 663

純資産変動分析表

(単位:百万円)

区 分	純資産増加	純資産減少	増加－減少	残 高	主な増減要因
前期末純資産残高				▲ 997	
【当期増減内容】					
I 固定資産のうち負債を伴わない額の増減					
① 事業用資産(建設仮勘定を含む)	354				地方債の償還等により +405
② インフラ資産(建設仮勘定を含む)					
③ その他		10			
小 計	354	10	344		
II 資産の裏付けのない固定負債の増減					
① 特別債					
② 基金借入金					
③ 長期性債務(退職手当引当金等)	23				
小 計	23		23		
III その他の増減					
① その他の資産(負債を伴わないもの)		35			
② その他の負債(資産を伴わないもの)	2				
小 計	2	35	▲ 34		
I～IIIの増減合計	379	45	334		
当期末純資産残高				▲ 663	

固定資産附属明細表（救急医療事業）

【健康医療部】

固定資産（有形）

（単位：百万円）

区 分	前期末 取得原価 ①	当期増加額 ②	当期減少額 ③	当期末 取得原価 ④=①+②-③	当期末減価 償却累計額 (減損を含む) ⑤	当期償却額 (減損を含む) ⑥	当期末残高 ④-⑤
事業用資産	2,411	-	-	2,411	573	49	1,838
土地	402	-	-	402	-	-	402
建物	1,654	-	-	1,654	490	40	1,164
工作物	354	-	-	354	83	9	271
立木竹	-	-	-	-	-	-	-
船舶	-	-	-	-	-	-	-
浮標等	-	-	-	-	-	-	-
航空機	-	-	-	-	-	-	-
インフラ資産	-	-	-	-	-	-	-
土地	-	-	-	-	-	-	-
建物	-	-	-	-	-	-	-
工作物	-	-	-	-	-	-	-
重要物品	435	19	14	440	349	42	92
図書	-	-	-	-	-	-	-
リース資産	-	-	-	-	-	-	-
ソフトウェア	-	-	-	-	-	-	-
建設仮勘定	2	1	2	-	-	-	-
合 計	2,848	20	16	2,851	921	91	1,930

固定資産（無形）

（単位：百万円）

区 分	前期末残高 ①	当期増加額 ②	当期減少額 ③	当期償却額 ④	当期末残高 ①+②-③
事業用資産	-	-	-	-	-
地上権	-	-	-	-	-
特許権等	-	-	-	-	-
インフラ資産	-	-	-	-	-
地上権	-	-	-	-	-
特許権等	-	-	-	-	-
合 計	-	-	-	-	-

事業類型：助成・啓発・指導・公権力型 部 局：健康医療部
事業名：救急医療事業

事業類型：助成・啓発・指導・公権力型 部 局：健康医療部
事業名：救急医療事業

注記（事業別財務諸表：救急医療事業）

1. 追加情報

（1）その他財務諸表の内容を理解するために必要と認められる事項

事業の概要

救急医療需要の増大、多様化に伴い、救急医療体制の充実を図るため、医療機関等への支援を実施しています。

(23) 中河内救命救急センター管理運営事業 (目) 医務費

事業の概要

高度な救急医療技術を必要とする重篤救急患者を診療するため、府立中河内救命救急センターの運営事業を実施した。

(単位：円)

	金額	財 源 内 訳			
		国 庫	起 債	附帯歳入	一般歳入
予 算 現 額	1,157,310,000	0	200,000,000	7,582,000	949,728,000
決 算 額	947,775,284	0	197,000,000	2,377,500	748,397,784

■主な個別事業

(単位：円)

個別事業名称	予算現額	決算額	事 業 内 容
1 中河内救命救急センター運営費	1,157,310,000	947,775,284	府立中河内救命救急センターの管理運営に要した経費

貸借対照表

(令和4年3月31日現在)

(単位：百万円)

科 目	令和3年度 (A)	令和2年度 (B)	差 (A-B)	科 目	令和3年度 (A)	令和2年度 (B)	差 (A-B)
資産の部				負債の部			
I 流動資産	—	—	—	I 流動負債	565	284	281
現金預金	—	—	—	地方債	565	284	281
歳計現金等	—	—	—	短期借入金	—	—	—
歳入歳出外現金	—	—	—	他会計借入金	—	—	—
未収金	—	—	—	その他短期借入金	—	—	—
税未収金	—	—	—	賞与等引当金	—	—	—
その他未収金	—	—	—	未払金	—	—	—
不納欠損引当金	—	—	—	支払保証債務	—	—	—
基金	—	—	—	その他未払金	—	—	—
財政調整基金	—	—	—	還付未済金	—	—	—
減債基金	—	—	—	リース債務	—	—	—
短期貸付金	—	—	—	その他流動負債	—	—	—
貸倒引当金	—	—	—	II 固定負債	1,125	1,495	▲ 370
その他流動資産	—	—	—	地方債	1,125	1,495	▲ 370
II 固定資産	2,314	2,001	313	長期借入金	—	—	—
事業用資産	1,078	1,120	▲ 42	他会計借入金	—	—	—
有形固定資産	1,078	1,120	▲ 42	その他長期借入金	—	—	—
土地	—	—	—	退職手当引当金	—	—	—
建物	1,078	1,120	▲ 42	その他引当金	—	—	—
工作物	—	—	—	リース債務	—	—	—
立木竹	—	—	—	その他固定負債	—	—	—
船舶	—	—	—	負債の部合計	1,690	1,779	▲ 89
浮標等	—	—	—	純資産の部			
航空機	—	—	—	純資産	624	222	402
無形固定資産	—	—	—	(うち当期純資産増減額)	402	374	28
地上権	—	—	—				
特許権等	—	—	—				
インフラ資産	—	—	—				
有形固定資産	—	—	—				
土地	—	—	—				
建物	—	—	—				
工作物	—	—	—				
無形固定資産	—	—	—				
地上権	—	—	—				
特許権等	—	—	—				
重要物品	1,237	881	355				
図書	—	—	—				
リース資産	—	—	—				
ソフトウェア	—	—	—				
建設仮勘定	—	—	—				
投資その他の資産	—	—	—				
出資金	—	—	—				
法人等出資金	—	—	—				
公営企業会計出資金	—	—	—				
長期貸付金	—	—	—				
貸倒引当金	—	—	—				
基金	—	—	—				
減債基金	—	—	—				
減債基金借入金	—	—	—				
その他の基金	—	—	—				
その他基金借入金	—	—	—				
その他債権	—	—	—				
資産の部合計	2,314	2,001	313	純資産の部合計	624	222	402
				負債及び純資産の部合計	2,314	2,001	313

行政コスト計算書 (自 令和3年4月 1日・至 令和4年3月31日)

(単位：百万円)

科 目	令和3年度 (A)	令和2年度 (B)	差 (A-B)
通常収支の部			
I 行政収支の部			
1 行政収入	5	49	▲ 44
地方税	—	—	—
地方譲与税	—	—	—
市町村たばこ税府交付金	—	—	—
地方特例交付金	—	—	—
地方交付税	—	—	—
交通安全対策特別交付金	—	—	—
国民健康保険関係交付金	—	—	—
分担金及び負担金(行政費用充当)	—	—	—
使用料及び手数料	3	4	▲ 1
国庫支出金(行政費用充当)	—	—	—
財産収入	—	—	—
寄附金	—	—	—
繰入金	—	—	—
特別会計繰入金	—	—	—
公営企業会計繰入金	—	—	—
税諸収入	—	—	—
事業収入(特別会計)	—	—	—
その他行政収入	1	44	▲ 43
2 行政費用	977	788	189
税連動費用	—	—	—
給与関係費	—	—	—
物件費	710	578	133
維持補修費	—	—	—
社会保障扶助費	—	—	—
負担金・補助金・交付金等	44	44	1
国直轄事業負担金	—	—	—
繰出金	—	—	—
減価償却費	223	166	56
債務保証費	—	—	—
不納欠損引当金繰入額	—	—	—
貸倒引当金繰入額	—	—	—
賞与等引当金繰入額	—	—	—
退職手当引当金繰入額	—	—	—
その他引当金繰入額	—	—	—
その他行政費用	—	—	—
行政収支差額	▲ 973	▲ 739	▲ 233

科 目	令和3年度 (A)	令和2年度 (B)	差 (A-B)
II 金融収支の部			
1 金融収入	—	—	—
受取利息及び配当金	—	—	—
地方債発行差金	—	—	—
2 金融費用	17	20	▲ 3
地方債利息・手数料	17	20	▲ 3
地方債発行差金	—	—	—
他会計借入金利息等	—	—	—
金融収支差額	▲ 17	▲ 20	3
通常収支差額	▲ 990	▲ 760	▲ 230
特別収支の部			
1 特別収入	342	—	342
分担金及び負担金(公共施設等整備)	—	—	—
分担金及び負担金(災害復旧費)	—	—	—
国庫支出金(公共施設等整備)	—	—	—
国庫支出金(災害復旧費)	—	—	—
固定資産売却益	—	—	—
過年度修正益	—	—	—
その他特別収入	342	—	342
2 特別費用	15	84	▲ 69
固定資産売却損	—	—	—
固定資産除却損	12	5	8
災害復旧費	—	—	—
過年度修正損	3	80	▲ 77
その他特別費用	—	—	—
特別収支差額	326	▲ 84	411
当期収支差額	▲ 663	▲ 844	181
一般財源等配分調整額	977	860	117
一般会計からの繰入金	—	—	—
一般会計への繰出金	—	—	—
再計	313	16	297

事業類型：施設運営型 部 局：健康医療部
事業名：中河内救命救急センター管理運営事業

キャッシュ・フロー計算書 (自 令和3年4月 1日・至 令和4年3月31日) (単位:百万円)

科 目	令和3年度 (A)	令和2年度 (B)	差 (A-B)
I 行政サービス活動			
行政収入	5	49	▲ 44
地方税	—	—	—
地方譲与税	—	—	—
市町村たばこ税府交付金	—	—	—
地方特例交付金	—	—	—
地方交付税	—	—	—
交通安全対策特別交付金	—	—	—
国民健康保険関係交付金	—	—	—
分担金及び負担金 (行政支出充当)	—	—	—
使用料及び手数料	3	4	▲ 1
国庫支出金(行政支出充当)	—	—	—
財産収入	—	—	—
寄附金	—	—	—
繰入金	—	—	—
特別会計繰入金	—	—	—
公営企業会計繰入金	—	—	—
税諸収入	—	—	—
事業収入(特別会計)	—	—	—
その他行政収入	1	44	▲ 43
行政支出	755	622	133
税連動支出	—	—	—
給与関係費	—	—	—
物件費	710	578	133
維持補修費	—	—	—
社会保障扶助費	—	—	—
負担金・補助金・交付金等	44	44	1
国直轄事業負担金	—	—	—
繰出金	—	—	—
金融収入	—	—	—
受取利息及び配当金	—	—	—
地方債発行差金	—	—	—
金融支出	17	20	▲ 3
地方債利息・手数料	17	20	▲ 3
他会計借入金利息等	—	—	—
特別収入	—	—	—
分担金及び負担金(災害復旧費)	—	—	—
国庫支出金(災害復旧費)	—	—	—
その他特別収入	—	—	—
特別支出	—	—	—
災害復旧費	—	—	—
その他特別支出	—	—	—
行政サービス活動収支差額	▲ 767	▲ 593	▲ 174

科 目	令和3年度 (A)	令和2年度 (B)	差 (A-B)
II 投資活動			
投資活動収入	—	—	—
分担金及び負担金 (公共施設等整備)	—	—	—
国庫支出金(公共施設等整備)	—	—	—
財産収入	—	—	—
基金繰入金(取崩額)	—	—	—
財政調整基金	—	—	—
その他の基金	—	—	—
貸付金元金回収収入	—	—	—
保証金等返還収入	—	—	—
その他投資活動収入	—	—	—
投資活動支出	210	267	▲ 57
公共施設等整備支出	210	267	▲ 57
基金積立金	—	—	—
財政調整基金	—	—	—
その他の基金	—	—	—
出資金	—	—	—
貸付金	—	—	—
保証金等支出	—	—	—
投資活動収支差額	▲ 210	▲ 267	57
行政活動キャッシュ・フロー収支差額	▲ 977	▲ 860	▲ 117
III 財務活動			
財務活動収入	—	—	—
地方債	—	—	—
他会計借入金等	—	—	—
基金繰入金(取崩額)	—	—	—
減債基金	—	—	—
基金借入金	—	—	—
その他財務活動収入	—	—	—
財務活動支出	—	—	—
地方債償還金	—	—	—
他会計借入金等償還金	—	—	—
ファイナンス・リース債務返済支出	—	—	—
基金積立金	—	—	—
減債基金	—	—	—
基金借入金償還金	—	—	—
財務活動収支差額	—	—	—
収支差額合計	▲ 977	▲ 860	▲ 117
一般財源等配分調整額	977	860	117
一般会計からの繰入金	—	—	—
一般会計への繰出金	—	—	—
前年度からの繰越金	—	—	—
形式収支	—	—	—
歳入歳出外現金受入額	—	—	—
歳入歳出外現金払出額	—	—	—
再計	—	—	—

純資産変動計算書

(単位:百万円)

区 分	開始残高 相 当	収支差額	内部取引	一般財源等 配分調整額	一般会計から の繰入金	一般会計への 繰出金	合 計
前期末残高	▲ 397	▲ 10,405	604	10,421	—	—	222
当期変動額	—	▲ 663	89	977	—	—	402
当期末残高	▲ 397	▲ 11,069	692	11,398	—	—	624

純資産変動分析表

(単位:百万円)

区 分	純資産増加	純資産減少	増加—減少	残 高	主な増減要因
前期末純資産残高				222	
【当期増減内容】					
I 固定資産のうち負債を伴わない額の増減					
① 事業用資産(建設仮勘定を含む)	144				地方債の償還等により +186
② インフラ資産(建設仮勘定を含む)					
③ その他	258				超音波画像診断装置購入等 +258
小 計	402		402		
II 資産の裏付けのない固定負債の増減					
① 特別債					
② 基金借入金					
③ 長期性債務(退職手当引当金等)					
小 計			—		
III その他の増減					
① その他の資産(負債を伴わないもの)					
② その他の負債(資産を伴わないもの)					
小 計			—		
I～IIIの増減合計	402		402		
当期末純資産残高				624	

事業類型：施設運営型 部 局：健康医療部
事業名：中河内救命救急センター管理運営事業

事業類型：施設運営型 部 局：健康医療部
事業名：中河内救命救急センター管理運営事業

固定資産附属明細表（中河内救命救急センター管理運営事業）

【健康医療部】

固定資産（有形）

（単位：百万円）

区 分	前期末 取得原価 ①	当期増加額 ②	当期減少額 ③	当期末 取得原価 ④=①+②-③	当期末減価 償却累計額 (減損を含む) ⑤	当期償却額 (減損を含む) ⑥	当期末残高 ④-⑤
事業用資産	2,099	-	-	2,099	1,022	42	1,078
土地	-	-	-	-	-	-	-
建物	2,099	-	-	2,099	1,022	42	1,078
工作物	-	-	-	-	-	-	-
立木竹	-	-	-	-	-	-	-
船舶	-	-	-	-	-	-	-
浮標等	-	-	-	-	-	-	-
航空機	-	-	-	-	-	-	-
インフラ資産	-	-	-	-	-	-	-
土地	-	-	-	-	-	-	-
建物	-	-	-	-	-	-	-
工作物	-	-	-	-	-	-	-
重要物品	1,885	1,171	1,018	2,039	802	181	1,237
図書	-	-	-	-	-	-	-
リース資産	-	-	-	-	-	-	-
ソフトウェア	-	-	-	-	-	-	-
建設仮勘定	-	-	-	-	-	-	-
合 計	3,985	1,171	1,018	4,139	1,824	223	2,314

固定資産（無形）

（単位：百万円）

区 分	前期末残高 ①	当期増加額 ②	当期減少額 ③	当期償却額 ④	当期末残高 ①+②-③
事業用資産	-	-	-	-	-
地上権	-	-	-	-	-
特許権等	-	-	-	-	-
インフラ資産	-	-	-	-	-
地上権	-	-	-	-	-
特許権等	-	-	-	-	-
合 計	-	-	-	-	-

注記（事業別財務諸表：中河内救命救急センター管理運営事業）

1. 追加情報

（1）固定資産の減損の状況

（行政財産）

減損の兆候があるもの（減損を認識した場合を除く）

用途	種類	場所	帳簿価額（円）	減損の兆候の概要	複数の固定資産を一体として行政サービスを提供するものと認められた理由	減損を認識しない根拠
大阪府立中河内救命救急センター	建物	東大阪市 西岩田3丁目	1,077,717,472	使用低下（年間提供可能充床数約36%）	—	使用を継続

（2）その他財務諸表の内容を理解するために必要と認められる事項

事業の概要

高度な救急医療技術を必要とする重篤救急患者を診療するため、府立中河内救命救急センターの運営を行っています。

事業類型：施設運営型 部 局：健康医療部
事業名：中河内救命救急センター管理運営事業

(24)原爆被爆者対策事業 (目) 医務費

事業の概要

原爆被爆者に対し「原子爆弾被爆者に対する援護に関する法律」に基づく健康診断の実施、医療の給付及び各種手当の支給、介護助成等を行った。

(単位：円)

	金額	財 源 内 訳			
		国 庫	起 債	附帯歳入	一般歳入
予 算 現 額	2,183,768,000	2,060,538,000	0	0	123,230,000
決 算 額	2,111,182,649	2,060,577,035	0	0	50,605,614

■主な個別事業

(単位：円)

個別事業名称	予算現額	決算額	事 業 内 容
1 被爆者対策事業費（義務的経費）	2,080,663,000	2,030,242,271	原子爆弾被爆者に対する援護に関する法律に基づく各種手当の給付に係る経費
2 被爆者対策事業費（経常的経費）	59,484,000	37,323,554	原子爆弾被爆者に対する援護に関する法律に基づく被爆者健康診断及び、原子爆弾被爆者に対する健康相談、生活支援などの援護事業に係る経費

貸借対照表

(令和4年3月31日現在)

(単位：百万円)

科 目	令和3年度 (A)	令和2年度 (B)	差 (A-B)	科 目	令和3年度 (A)	令和2年度 (B)	差 (A-B)
資産の部				負債の部			
I 流動資産	3	2	1	I 流動負債	1	1	0
現金預金	—	—	—	地方債	—	—	—
歳計現金等	—	—	—	短期借入金	—	—	—
歳入歳出外現金	—	—	—	他会計借入金	—	—	—
未収金	3	3	0	その他短期借入金	—	—	—
税未収金	—	—	—	賞与等引当金	1	1	0
その他未収金	3	3	0	未払金	—	—	—
不納欠損引当金	—	▲1	1	支払保証債務	—	—	—
基金	—	—	—	その他未払金	—	—	—
財政調整基金	—	—	—	還付未済金	—	—	—
減債基金	—	—	—	リース債務	—	—	—
短期貸付金	—	—	—	その他流動負債	—	—	—
貸倒引当金	—	—	—	II 固定負債	18	9	9
その他流動資産	—	—	—	地方債	—	—	—
II 固定資産	—	—	—	長期借入金	—	—	—
事業用資産	—	—	—	他会計借入金	—	—	—
有形固定資産	—	—	—	その他長期借入金	—	—	—
土地	—	—	—	退職手当引当金	18	9	9
建物	—	—	—	その他引当金	—	—	—
工作物	—	—	—	リース債務	—	—	—
立木竹	—	—	—	その他固定負債	—	—	—
船舶	—	—	—	負債の部合計	19	10	9
浮標等	—	—	—				
航空機	—	—	—	純資産の部			
無形固定資産	—	—	—	純資産	▲16	▲7	▲9
地上権	—	—	—	(うち当期純資産増減額)	▲9	20	▲29
特許権等	—	—	—				
インフラ資産	—	—	—				
有形固定資産	—	—	—				
土地	—	—	—				
建物	—	—	—				
工作物	—	—	—				
無形固定資産	—	—	—				
地上権	—	—	—				
特許権等	—	—	—				
重要物品	—	—	—				
図書	—	—	—				
リース資産	—	—	—				
ソフトウェア	—	—	—				
建設仮勘定	—	—	—				
投資その他の資産	—	—	—				
出資金	—	—	—				
法人等出資金	—	—	—				
公営企業会計出資金	—	—	—				
長期貸付金	—	—	—				
貸倒引当金	—	—	—				
基金	—	—	—				
減債基金	—	—	—				
減債基金借入金	—	—	—				
その他の基金	—	—	—				
その他基金借入金	—	—	—				
その他債権	—	—	—				
資産の部合計	3	2	1	純資産の部合計	▲16	▲7	▲9
				負債及び純資産の部合計	3	2	1

行政コスト計算書 (自 令和3年4月 1日・至 令和4年3月31日) (単位：百万円)

科 目	令和3年度 (A)	令和2年度 (B)	差 (A-B)
通常収支の部			
I 行政収支の部			
1 行政収入	2,061	2,180	▲ 119
地方税	—	—	—
地方譲与税	—	—	—
市町村たばこ税府交付金	—	—	—
地方特例交付金	—	—	—
地方交付税	—	—	—
交通安全対策特別交付金	—	—	—
国民健康保険関係交付金	—	—	—
分担金及び負担金(行政費用充当)	—	—	—
使用料及び手数料	—	—	—
国庫支出金(行政費用充当)	2,061	2,180	▲ 119
財産収入	—	—	—
寄附金	—	—	—
繰入金	—	—	—
特別会計繰入金	—	—	—
公営企業会計繰入金	—	—	—
税諸収入	—	—	—
事業収入(特別会計)	—	—	—
その他行政収入	0	0	▲ 0
2 行政費用	2,151	2,271	▲ 120
税連動費用	—	—	—
給与関係費	32	18	13
物件費	34	41	▲ 7
維持補修費	—	—	—
社会保障扶助費	2,029	2,165	▲ 136
負担金・補助金・交付金等	44	64	▲ 19
国直轄事業負担金	—	—	—
繰出金	—	—	—
減価償却費	—	—	—
債務保証費	—	—	—
不納欠損引当金繰入額	▲ 1	▲ 1	0
貸倒引当金繰入額	—	—	—
賞与等引当金繰入額	1	1	▲ 0
退職手当引当金繰入額	12	▲ 17	29
その他引当金繰入額	—	—	—
その他行政費用	—	—	—
行政収支差額	▲ 90	▲ 90	0

科 目	令和3年度 (A)	令和2年度 (B)	差 (A-B)
II 金融収支の部			
1 金融収入	—	—	—
受取利息及び配当金	—	—	—
地方債発行差金	—	—	—
2 金融費用	—	—	—
地方債利息・手数料	—	—	—
地方債発行差金	—	—	—
他会計借入金利息等	—	—	—
金融収支差額	—	—	—
通常収支差額	▲ 90	▲ 90	0
特別収支の部			
1 特別収入	—	—	—
分担金及び負担金(公共施設等整備)	—	—	—
分担金及び負担金(災害復旧費)	—	—	—
国庫支出金(公共施設等整備)	—	—	—
国庫支出金(災害復旧費)	—	—	—
固定資産売却益	—	—	—
過年度修正益	—	—	—
その他特別収入	—	—	—
2 特別費用	—	2	▲ 2
固定資産売却損	—	—	—
固定資産除却損	—	—	—
災害復旧費	—	—	—
過年度修正損	—	2	▲ 2
その他特別費用	—	—	—
特別収支差額	—	▲ 2	2
当期収支差額	▲ 90	▲ 92	2
一般財源等配分調整額	81	112	▲ 31
一般会計からの繰入金	—	—	—
一般会計への繰出金	—	—	—
再計	▲ 9	20	▲ 29

キャッシュ・フロー計算書 (自 令和3年4月 1日・至 令和4年3月31日) (単位:百万円)

科 目	令和3年度 (A)	令和2年度 (B)	差 (A-B)
I 行政サービス活動			
行政収入	2,061	2,180	▲ 120
地方税	—	—	—
地方譲与税	—	—	—
市町村たばこ税府交付金	—	—	—
地方特例交付金	—	—	—
地方交付税	—	—	—
交通安全対策特別交付金	—	—	—
国民健康保険関係交付金	—	—	—
分担金及び負担金 (行政支出充当)	—	—	—
使用料及び手数料	—	—	—
国庫支出金(行政支出充当)	2,061	2,180	▲ 119
財産収入	—	—	—
寄附金	—	—	—
繰入金	—	—	—
特別会計繰入金	—	—	—
公営企業会計繰入金	—	—	—
税諸収入	—	—	—
事業収入(特別会計)	—	—	—
その他行政収入	0	1	▲ 0
行政支出	2,142	2,293	▲ 151
税連動支出	—	—	—
給与関係費	35	21	13
物件費	34	41	▲ 7
維持補修費	—	—	—
社会保障扶助費	2,029	2,165	▲ 136
負担金・補助金・交付金等	44	65	▲ 21
国直轄事業負担金	—	—	—
繰出金	—	—	—
金融収入	—	—	—
受取利息及び配当金	—	—	—
地方債発行差金	—	—	—
金融支出	—	—	—
地方債利息・手数料	—	—	—
他会計借入金利息等	—	—	—
特別収入	—	—	—
分担金及び負担金(災害復旧費)	—	—	—
国庫支出金(災害復旧費)	—	—	—
その他特別収入	—	—	—
特別支出	—	—	—
災害復旧費	—	—	—
その他特別支出	—	—	—
行政サービス活動収支差額	▲ 81	▲ 112	31

科 目	令和3年度 (A)	令和2年度 (B)	差 (A-B)
II 投資活動			
投資活動収入	—	—	—
分担金及び負担金 (公共施設等整備)	—	—	—
国庫支出金(公共施設等整備)	—	—	—
財産収入	—	—	—
基金繰入金(取崩額)	—	—	—
財政調整基金	—	—	—
その他の基金	—	—	—
貸付金元金回収収入	—	—	—
保証金等返還収入	—	—	—
その他投資活動収入	—	—	—
投資活動支出	—	—	—
公共施設等整備支出	—	—	—
基金積立金	—	—	—
財政調整基金	—	—	—
その他の基金	—	—	—
出資金	—	—	—
貸付金	—	—	—
保証金等支出	—	—	—
投資活動収支差額	—	—	—
行政活動キャッシュ・フロー収支差額	▲ 81	▲ 112	31
III 財務活動			
財務活動収入	—	—	—
地方債	—	—	—
他会計借入金等	—	—	—
基金繰入金(取崩額)	—	—	—
減債基金	—	—	—
基金借入金	—	—	—
その他財務活動収入	—	—	—
財務活動支出	—	—	—
地方債償還金	—	—	—
他会計借入金等償還金	—	—	—
ファイナンス・リース債務返済支出	—	—	—
基金積立金	—	—	—
減債基金	—	—	—
基金借入金償還金	—	—	—
財務活動収支差額	—	—	—
収支差額合計	▲ 81	▲ 112	31
一般財源等配分調整額	81	112	▲ 31
一般会計からの繰入金	—	—	—
一般会計への繰出金	—	—	—
前年度からの繰越金	—	—	—
形式収支	—	—	—
歳入歳出外現金受入額	—	—	—
歳入歳出外現金払出額	—	—	—
再計	—	—	—

事業類型：助成・啓発・指導・公権力型 部 局：健康医療部
事業名：原爆被爆者対策事業

純資産変動計算書

(単位:百万円)

区 分	開始残高 相 当	収支差額	内部取引	一般財源等 配分調整額	一般会計から の繰入金	一般会計への 繰出金	合 計
前期末残高	▲ 62	▲ 1,177	0	1,232	—	—	▲ 7
当期変動額	—	▲ 90	—	81	—	—	▲ 9
当期末残高	▲ 62	▲ 1,267	0	1,313	—	—	▲ 16

純資産変動分析表

(単位:百万円)

区 分	純資産増加	純資産減少	増加—減少	残 高	主な増減要因
前期末純資産残高				▲ 7	
【当期増減内容】					
I 固定資産のうち負債を伴わない額の増減					
① 事業用資産(建設仮勘定を含む)					
② インフラ資産(建設仮勘定を含む)					
③ その他					
小 計			—		
II 資産の裏付けのない固定負債の増減					
① 特別債					
② 基金借入金					
③ 長期性債務(退職手当引当金等)		9			
小 計		9	▲ 9		
III その他の増減					
① その他の資産(負債を伴わないもの)	1				
② その他の負債(資産を伴わないもの)		0			
小 計	1	0	0		
I～IIIの増減合計	1	9	▲ 9		
当期末純資産残高				▲ 16	

注記（事業別財務諸表：原爆被爆者対策事業）

1. 追加情報

（1）その他財務諸表の内容を理解するために必要と認められる事項

事業の概要

原爆被爆者に対し「原子爆弾被爆者に対する援護に関する法律」に基づく健康診断の実施、医療の給付及び各種手当の支給、介護助成等を行っています。

(25) 看護師等確保対策事業 (目) 保健師等指導管理費

事業の概要

保健師助産師看護師法及び看護師等の人材確保に関する法律に基づき、看護師等養成所の充実・教員等の資質向上を図る養成対策、偏在化の解消・勤務環境の改善・離職防止を図る定着対策及びナースセンターを設置して再就業支援を行った。また、訪問看護の安定的な供給のため、訪問看護師の確保、資質向上及び訪問看護ステーションの機能強化を促進する事業への委託、補助を行った。

(単位：円)

	金額	財 源 内 訳			
		国 庫	起 債	附帯歳入	一般歳入
予 算 現 額	1,667,778,000	3,968,000	0	1,644,538,000	19,272,000
決 算 額	1,321,590,518	3,968,000	0	1,270,347,152	47,275,366

■主な個別事業

(単位：円)

個別事業名称	予算現額	決算額	事業内容
1 病院内保育所運営費補助事業	395,863,000	222,465,000	病院内保育所の運営に要する経費（保育士等人件費）に対して補助。
2 新人看護職員研修事業	156,395,000	123,302,513	新人看護職員研修の実施に要する経費（人件費等）に対して補助。新人看護職員研修を行った病院等 168 施設に対して補助を行うとともに、単独で新人看護職員研修を実施できない中小規模病院等の研修を補完するために、大阪府看護協会に委託し、府内 7 か所で多施設合同研修として実施（284 名参加）。
3 看護師等養成所運営費補助事業	810,000,000	789,513,000	養成所の運営に係る経費（人件費（教員・事務職員分）、教材費、実習経費等）に対して補助。
4 ナースセンター事業	36,650,000	36,650,000	看護職員の求人・休職者に対する無料職業紹介を実施。離職時等の届出制度により 9,708 名が登録。また長期離職者のために、再就業支援講習会を開催し就業を促進。看護職員が不足する地域で、地域の病院の出席による就職相談会を実施。

5 訪問看護ネットワーク事業	56,511,000	27,506,000	訪問看護ステーションの機能強化、規模拡大を図るために必要なシステム導入、研修等の経費を補助
----------------	------------	------------	---

貸借対照表

(令和4年3月31日現在)

(単位：百万円)

科 目	令和3年度 (A)	令和2年度 (B)	差 (A-B)	科 目	令和3年度 (A)	令和2年度 (B)	差 (A-B)
資産の部				負債の部			
I 流動資産	56	65	▲ 9	I 流動負債	16	59	▲ 43
現金預金	—	—	—	地方債	9	49	▲ 40
歳計現金等	—	—	—	短期借入金	—	—	—
歳入歳出外現金	—	—	—	他会計借入金	—	—	—
未収金	39	40	▲ 2	その他短期借入金	—	—	—
税未収金	—	—	—	賞与等引当金	8	10	▲ 3
その他未収金	39	40	▲ 2	未払金	—	—	—
不納欠損引当金	▲ 5	▲ 5	0	支払保証債務	—	—	—
基金	—	—	—	その他未払金	—	—	—
財政調整基金	—	—	—	還付未済金	—	—	—
減債基金	—	—	—	リース債務	—	—	—
短期貸付金	33	42	▲ 9	その他流動負債	—	—	—
貸倒引当金	▲ 11	▲ 12	1	II 固定負債	196	233	▲ 37
その他流動資産	—	—	—	地方債	122	131	▲ 9
II 固定資産	35	116	▲ 82	長期借入金	—	—	—
事業用資産	—	—	—	他会計借入金	—	—	—
有形固定資産	—	—	—	その他長期借入金	—	—	—
土地	—	—	—	退職手当引当金	73	102	▲ 29
建物	—	—	—	その他引当金	—	—	—
工作物	—	—	—	リース債務	—	—	—
立木竹	—	—	—	その他固定負債	—	—	—
船舶	—	—	—	負債の部合計	212	292	▲ 80
浮標等	—	—	—	純資産の部			
航空機	—	—	—	純資産	▲ 121	▲ 110	▲ 11
無形固定資産	—	—	—	(うち当期純資産増減額)	▲ 11	▲ 130	119
地上権	—	—	—				
特許権等	—	—	—				
インフラ資産	—	—	—				
有形固定資産	—	—	—				
土地	—	—	—				
建物	—	—	—				
工作物	—	—	—				
無形固定資産	—	—	—				
地上権	—	—	—				
特許権等	—	—	—				
重要物品	—	—	—				
図書	—	—	—				
リース資産	—	—	—				
ソフトウェア	—	—	—				
建設仮勘定	—	—	—				
投資その他の資産	35	116	▲ 82				
出資金	—	—	—				
法人等出資金	—	—	—				
公営企業会計出資金	—	—	—				
長期貸付金	52	164	▲ 112				
貸倒引当金	▲ 18	▲ 47	30				
基金	—	—	—				
減債基金	—	—	—				
減債基金借入金	—	—	—				
その他の基金	—	—	—				
その他基金借入金	—	—	—				
その他債権	—	—	—				
資産の部合計	90	182	▲ 91	純資産の部合計	▲ 121	▲ 110	▲ 11
				負債及び純資産の部合計	90	182	▲ 91

行政コスト計算書 (自 令和3年4月 1日・至 令和4年3月31日)

(単位：百万円)

科 目	令和3年度 (A)	令和2年度 (B)	差 (A-B)
通常収支の部			
I 行政収支の部			
1 行政収入	6	17	▲ 11
地方税	—	—	—
地方譲与税	—	—	—
市町村たばこ税府交付金	—	—	—
地方特例交付金	—	—	—
地方交付税	—	—	—
交通安全対策特別交付金	—	—	—
国民健康保険関係交付金	—	—	—
分担金及び負担金(行政費用充当)	—	—	—
使用料及び手数料	—	—	—
国庫支出金(行政費用充当)	4	15	▲ 11
財産収入	—	—	—
寄附金	—	—	—
繰入金	—	—	—
特別会計繰入金	—	—	—
公営企業会計繰入金	—	—	—
税諸収入	—	—	—
事業収入(特別会計)	—	—	—
その他行政収入	2	2	0
2 行政費用	1,469	1,719	▲ 250
税連動費用	—	—	—
給与関係費	95	129	▲ 34
物件費	78	84	▲ 6
維持補修費	—	—	—
社会保障扶助費	—	—	—
負担金・補助金・交付金等	1,233	1,383	▲ 150
国直轄事業負担金	—	—	—
繰出金	—	—	—
減価償却費	—	—	—
債務保証費	—	—	—
不納欠損引当金繰入額	▲ 0	2	▲ 3
貸倒引当金繰入額	▲ 31	▲ 23	▲ 8
賞与等引当金繰入額	8	10	▲ 3
退職手当引当金繰入額	▲ 21	22	▲ 43
その他引当金繰入額	—	—	—
その他行政費用	108	111	▲ 4
行政収支差額	▲ 1,463	▲ 1,703	239

科 目	令和3年度 (A)	令和2年度 (B)	差 (A-B)
II 金融収支の部			
1 金融収入	—	—	—
受取利息及び配当金	—	—	—
地方債発行差金	—	—	—
2 金融費用	0	0	▲ 0
地方債利息・手数料	0	0	▲ 0
地方債発行差金	—	—	—
他会計借入金利息等	—	—	—
金融収支差額	▲ 0	▲ 0	0
通常収支差額	▲ 1,463	▲ 1,703	239
特別収支の部			
1 特別収入	—	—	—
分担金及び負担金(公共施設等整備)	—	—	—
分担金及び負担金(災害復旧費)	—	—	—
国庫支出金(公共施設等整備)	—	—	—
国庫支出金(災害復旧費)	—	—	—
固定資産売却益	—	—	—
過年度修正益	—	—	—
その他特別収入	—	—	—
2 特別費用	6	0	6
固定資産売却損	—	—	—
固定資産除却損	—	—	—
災害復旧費	—	—	—
過年度修正損	6	0	6
その他特別費用	—	—	—
特別収支差額	▲ 6	▲ 0	▲ 6
当期収支差額	▲ 1,470	▲ 1,703	233
一般財源等配分調整額	1,410	1,564	▲ 155
一般会計からの繰入金	—	—	—
一般会計への繰出金	—	—	—
再計	▲ 60	▲ 139	79

事業類型：助成・啓発・指導・公権力型 部 局：健康医療部
事業名：看護師等確保対策事業

キャッシュ・フロー計算書 (自 令和3年4月 1日・至 令和4年3月31日) (単位:百万円)

科 目	令和3年度 (A)	令和2年度 (B)	差 (A-B)
I 行政サービス活動			
行政収入	5	16	▲ 11
地方税	—	—	—
地方譲与税	—	—	—
市町村たばこ税府交付金	—	—	—
地方特例交付金	—	—	—
地方交付税	—	—	—
交通安全対策特別交付金	—	—	—
国民健康保険関係交付金	—	—	—
分担金及び負担金 (行政支出充当)	—	—	—
使用料及び手数料	—	—	—
国庫支出金(行政支出充当)	4	15	▲ 11
財産収入	—	—	—
寄附金	—	—	—
繰入金	—	—	—
特別会計繰入金	—	—	—
公営企業会計繰入金	—	—	—
税諸収入	—	—	—
事業収入(特別会計)	—	—	—
その他行政収入	1	1	0
行政支出	1,430	1,614	▲ 184
税連動支出	—	—	—
給与関係費	113	147	▲ 34
物件費	78	84	▲ 6
維持補修費	—	—	—
社会保障扶助費	—	—	—
負担金・補助金・交付金等	1,240	1,384	▲ 144
国直轄事業負担金	—	—	—
繰出金	—	—	—
金融収入	—	—	—
受取利息及び配当金	—	—	—
地方債発行差金	—	—	—
金融支出	0	0	▲ 0
地方債利息・手数料	0	0	▲ 0
他会計借入金利息等	—	—	—
特別収入	—	—	—
分担金及び負担金(災害復旧費)	—	—	—
国庫支出金(災害復旧費)	—	—	—
その他特別収入	—	—	—
特別支出	—	—	—
災害復旧費	—	—	—
その他特別支出	—	—	—
行政サービス活動収支差額	▲ 1,425	▲ 1,599	173

科 目	令和3年度 (A)	令和2年度 (B)	差 (A-B)
II 投資活動			
投資活動収入	16	34	▲ 19
分担金及び負担金 (公共施設等整備)	—	—	—
国庫支出金(公共施設等整備)	—	—	—
財産収入	—	—	—
基金繰入金(取崩額)	—	—	—
財政調整基金	—	—	—
その他の基金	—	—	—
貸付金元金回収収入	16	34	▲ 19
保証金等返還収入	—	—	—
その他投資活動収入	—	—	—
投資活動支出	—	—	—
公共施設等整備支出	—	—	—
基金積立金	—	—	—
財政調整基金	—	—	—
その他の基金	—	—	—
出資金	—	—	—
貸付金	—	—	—
保証金等支出	—	—	—
投資活動収支差額	16	34	▲ 19
行政活動キャッシュ・フロー収支差額	▲ 1,410	▲ 1,564	155
III 財務活動			
財務活動収入	—	—	—
地方債	—	—	—
他会計借入金等	—	—	—
基金繰入金(取崩額)	—	—	—
減債基金	—	—	—
基金借入金	—	—	—
その他財務活動収入	—	—	—
財務活動支出	—	—	—
地方債償還金	—	—	—
他会計借入金等償還金	—	—	—
ファイナンス・リース債務返済支出	—	—	—
基金積立金	—	—	—
減債基金	—	—	—
基金借入金償還金	—	—	—
財務活動収支差額	—	—	—
収支差額合計	▲ 1,410	▲ 1,564	155
一般財源等配分調整額	1,410	1,564	▲ 155
一般会計からの繰入金	—	—	—
一般会計への繰出金	—	—	—
前年度からの繰越金	—	—	—
形式収支	—	—	—
歳入歳出外現金受入額	—	—	—
歳入歳出外現金払出額	—	—	—
再計	—	—	—

純資産変動計算書

(単位:百万円)

区 分	開始残高 相 当	収支差額	内部取引	一般財源等 配分調整額	一般会計から の繰入金	一般会計への 繰出金	合 計
前期末残高	1,190	▲ 16,203	2,784	12,119	—	—	▲ 110
当期変動額	—	▲ 1,470	49	1,410	—	—	▲ 11
当期末残高	1,190	▲ 17,673	2,833	13,528	—	—	▲ 121

純資産変動分析表

(単位:百万円)

区 分	純資産増加	純資産減少	増加—減少	残 高	主な増減要因
前期末純資産残高				▲ 110	
【当期増減内容】					
I 固定資産のうち負債を伴わない額の増減					
① 事業用資産(建設仮勘定を含む)					
② インフラ資産(建設仮勘定を含む)					
③ その他		33			
小 計		33	▲ 33		
II 資産の裏付けのない固定負債の増減					
① 特別債					
② 基金借入金					
③ 長期性債務(退職手当引当金等)	29				
小 計	29		29		
III その他の増減					
① その他の資産(負債を伴わないもの)		9			
② その他の負債(資産を伴わないもの)	3				
小 計	3	9	▲ 7		
I～IIIの増減合計	31	42	▲ 11		
当期末純資産残高				▲ 121	

事業類型：助成・啓発・指導・公権力型 部 局：健康医療部
事業名：看護師等確保対策事業

注記（事業別財務諸表：看護師等確保対策事業）

1. 追加情報

（1）その他財務諸表の内容を理解するために必要と認められる事項

①事業の概要

保健師助産師看護師法及び看護師等の人材確保に関する法律に基づき、民間看護師等養成所の充実・教員等の資質向上を図る養成対策、偏在化の解消・勤務環境の改善・離職防止を図る定着対策及びナースセンター事業を推進する再就業支援を行っています。

②当該事業に関し説明すべき固有の事項

本事業は、看護師等の確保が困難な病床数が200床未満の病院等に一定期間従事した場合、返還債務を免除する規定を設けることにより、府内における看護職員の確保及び偏在化解消をその目的としております。

よって、貸付金のうち看護師等修学資金貸付金85百万円には、こうした施策的な観点から返還債務を免除する見込みの金額を含みます。

(26) 高齢者医療事業 (目) 後期高齢者医療費

事業の概要

後期高齢者医療制度に関し、健全な財政確保と事業の円滑な運営を図るため指導・監督を実施し、財政支援を行ったもの。

(単位：円)

	金額	財 源 内 訳			
		国 庫	起 債	附帯歳入	一般歳入
予 算 現 額	119,955,888,000	0	0	1,239,000	119,954,649,000
決 算 額	119,955,455,260	0	0	807,047	119,954,648,213

■主な個別事業

(単位：円)

個別事業名称	予算現額	決算額	事業内容
1 後期高齢者医療給付費負担金	93,750,043,000	93,750,042,827	後期高齢者医療制度における給付費について、大阪府後期高齢者医療広域連合に対する府費定率負担分の交付に要した経費
2 後期高齢者医療保険基盤安定事業費負担金	18,766,659,000	18,766,658,974	後期高齢者医療制度における低所得者等の保険料軽減について、大阪府後期高齢者医療広域連合に対する府費定率負担分の交付に要した経費
3 後期高齢者医療高額医療費負担金	7,437,947,000	7,437,946,412	後期高齢者医療制度における高額な医療費の発生による大阪府後期高齢者医療広域連合の財政リスクを軽減するため、一定額を超える高額な医療費について、大阪府後期高齢者医療広域連合に対する府費定率負担分の交付に要した経費

貸借対照表

(令和4年3月31日現在)

(単位：百万円)

科 目	令和3年度 (A)	令和2年度 (B)	差 (A-B)	科 目	令和3年度 (A)	令和2年度 (B)	差 (A-B)
資産の部				負債の部			
I 流動資産	—	—	—	I 流動負債	—	—	—
現金預金	—	—	—	地方債	—	—	—
歳計現金等	—	—	—	短期借入金	—	—	—
歳入歳出外現金	—	—	—	他会計借入金	—	—	—
未収金	—	—	—	その他短期借入金	—	—	—
税未収金	—	—	—	賞与等引当金	—	—	—
その他未収金	—	—	—	未払金	—	—	—
不納欠損引当金	—	—	—	支払保証債務	—	—	—
基金	—	—	—	その他未払金	—	—	—
財政調整基金	—	—	—	還付未済金	—	—	—
減債基金	—	—	—	リース債務	—	—	—
短期貸付金	—	—	—	その他流動負債	—	—	—
貸倒引当金	—	—	—	II 固定負債	—	—	—
その他流動資産	—	—	—	地方債	—	—	—
II 固定資産	3,096	3,095	1	長期借入金	—	—	—
事業用資産	—	—	—	他会計借入金	—	—	—
有形固定資産	—	—	—	その他長期借入金	—	—	—
土地	—	—	—	退職手当引当金	—	—	—
建物	—	—	—	その他引当金	—	—	—
工作物	—	—	—	リース債務	—	—	—
立木竹	—	—	—	その他固定負債	—	—	—
船舶	—	—	—	負債の部合計	—	—	—
浮標等	—	—	—				
航空機	—	—	—	純資産の部			
無形固定資産	—	—	—	純資産	3,096	3,095	1
地上権	—	—	—	(うち当期純資産増減額)	1	1	▲0
特許権等	—	—	—				
インフラ資産	—	—	—				
有形固定資産	—	—	—				
土地	—	—	—				
建物	—	—	—				
工作物	—	—	—				
無形固定資産	—	—	—				
地上権	—	—	—				
特許権等	—	—	—				
重要物品	—	—	—				
図書	—	—	—				
リース資産	—	—	—				
ソフトウェア	—	—	—				
建設仮勘定	—	—	—				
投資その他の資産	3,096	3,095	1				
出資金	—	—	—				
法人等出資金	—	—	—				
公営企業会計出資金	—	—	—				
長期貸付金	—	—	—				
貸倒引当金	—	—	—				
基金	3,096	3,095	1				
減債基金	—	—	—				
減債基金借入金	—	—	—				
その他の基金	3,096	3,095	1				
その他基金借入金	—	—	—				
その他債権	—	—	—				
資産の部合計	3,096	3,095	1	純資産の部合計	3,096	3,095	1
				負債及び純資産の部合計	3,096	3,095	1

行政コスト計算書 (自 令和3年4月 1日・至 令和4年3月31日)

(単位：百万円)

科 目	令和3年度 (A)	令和2年度 (B)	差 (A-B)
通常収支の部			
I 行政収支の部			
1 行政収入	2,557	623	1,934
地方税	—	—	—
地方譲与税	—	—	—
市町村たばこ税府交付金	—	—	—
地方特例交付金	—	—	—
地方交付税	—	—	—
交通安全対策特別交付金	—	—	—
国民健康保険関係交付金	—	—	—
分担金及び負担金(行政費用充当)	—	—	—
使用料及び手数料	—	—	—
国庫支出金(行政費用充当)	—	—	—
財産収入	—	—	—
寄附金	—	—	—
繰入金	—	—	—
特別会計繰入金	—	—	—
公営企業会計繰入金	—	—	—
税諸収入	—	—	—
事業収入(特別会計)	—	—	—
その他行政収入	2,557	623	1,934
2 行政費用	119,955	116,834	3,121
税連動費用	—	—	—
給与関係費	—	—	—
物件費	—	—	—
維持補修費	—	—	—
社会保障扶助費	—	—	—
負担金・補助金・交付金等	119,955	116,834	3,121
国直轄事業負担金	—	—	—
繰出金	—	—	—
減価償却費	—	—	—
債務保証費	—	—	—
不納欠損引当金繰入額	—	—	—
貸倒引当金繰入額	—	—	—
賞与等引当金繰入額	—	—	—
退職手当引当金繰入額	—	—	—
その他引当金繰入額	—	—	—
その他行政費用	—	—	—
行政収支差額	▲ 117,398	▲ 116,211	▲ 1,187

科 目	令和3年度 (A)	令和2年度 (B)	差 (A-B)
II 金融収支の部			
1 金融収入	1	1	▲ 0
受取利息及び配当金	1	1	▲ 0
地方債発行差金	—	—	—
2 金融費用	—	—	—
地方債利息・手数料	—	—	—
地方債発行差金	—	—	—
他会計借入金利息等	—	—	—
金融収支差額	1	1	▲ 0
通常収支差額	▲ 117,397	▲ 116,210	▲ 1,187
特別収支の部			
1 特別収入	—	—	—
分担金及び負担金(公共施設等整備)	—	—	—
分担金及び負担金(災害復旧費)	—	—	—
国庫支出金(公共施設等整備)	—	—	—
国庫支出金(災害復旧費)	—	—	—
固定資産売却益	—	—	—
過年度修正益	—	—	—
その他特別収入	—	—	—
2 特別費用	—	—	—
固定資産売却損	—	—	—
固定資産除却損	—	—	—
災害復旧費	—	—	—
過年度修正損	—	—	—
その他特別費用	—	—	—
特別収支差額	—	—	—
当期収支差額	▲ 117,397	▲ 116,210	▲ 1,187
一般財源等配分調整額	117,398	116,211	1,187
一般会計からの繰入金	—	—	—
一般会計への繰出金	—	—	—
再計	1	1	▲ 0

事業類型：助成・啓発・指導・公権力型 部 局：健康医療部
事業名：高齢者医療事業

キャッシュ・フロー計算書 (自 令和3年4月 1日・至 令和4年3月31日) (単位:百万円)

科 目	令和3年度 (A)	令和2年度 (B)	差 (A-B)
I 行政サービス活動			
行政収入	2,557	623	1,934
地方税	—	—	—
地方譲与税	—	—	—
市町村たばこ税府交付金	—	—	—
地方特例交付金	—	—	—
地方交付税	—	—	—
交通安全対策特別交付金	—	—	—
国民健康保険関係交付金	—	—	—
分担金及び負担金 (行政支出充当)	—	—	—
使用料及び手数料	—	—	—
国庫支出金(行政支出充当)	—	—	—
財産収入	—	—	—
寄附金	—	—	—
繰入金	—	—	—
特別会計繰入金	—	—	—
公営企業会計繰入金	—	—	—
税諸収入	—	—	—
事業収入(特別会計)	—	—	—
その他行政収入	2,557	623	1,934
行政支出	119,955	116,834	3,121
税連動支出	—	—	—
給与関係費	—	—	—
物件費	—	—	—
維持補修費	—	—	—
社会保障扶助費	—	—	—
負担金・補助金・交付金等	119,955	116,834	3,121
国直轄事業負担金	—	—	—
繰出金	—	—	—
金融収入	1	1	▲ 0
受取利息及び配当金	1	1	▲ 0
地方債発行差金	—	—	—
金融支出	—	—	—
地方債利息・手数料	—	—	—
他会計借入金利息等	—	—	—
特別収入	—	—	—
分担金及び負担金(災害復旧費)	—	—	—
国庫支出金(災害復旧費)	—	—	—
その他特別収入	—	—	—
特別支出	—	—	—
災害復旧費	—	—	—
その他特別支出	—	—	—
行政サービス活動収支差額	▲ 117,397	▲ 116,210	▲ 1,187

科 目	令和3年度 (A)	令和2年度 (B)	差 (A-B)
II 投資活動			
投資活動収入	—	—	—
分担金及び負担金 (公共施設等整備)	—	—	—
国庫支出金(公共施設等整備)	—	—	—
財産収入	—	—	—
基金繰入金(取崩額)	—	—	—
財政調整基金	—	—	—
その他の基金	—	—	—
貸付金元金回収収入	—	—	—
保証金等返還収入	—	—	—
その他投資活動収入	—	—	—
投資活動支出	1	1	▲ 0
公共施設等整備支出	—	—	—
基金積立金	1	1	▲ 0
財政調整基金	—	—	—
その他の基金	1	1	▲ 0
出資金	—	—	—
貸付金	—	—	—
保証金等支出	—	—	—
投資活動収支差額	▲ 1	▲ 1	0
行政活動キャッシュ・フロー収支差額	▲ 117,398	▲ 116,211	▲ 1,187
III 財務活動			
財務活動収入	—	—	—
地方債	—	—	—
他会計借入金等	—	—	—
基金繰入金(取崩額)	—	—	—
減債基金	—	—	—
基金借入金	—	—	—
その他財務活動収入	—	—	—
財務活動支出	—	—	—
地方債償還金	—	—	—
他会計借入金等償還金	—	—	—
ファイナンス・リース債務返済支出	—	—	—
基金積立金	—	—	—
減債基金	—	—	—
基金借入金償還金	—	—	—
財務活動収支差額	—	—	—
収支差額合計	▲ 117,398	▲ 116,211	▲ 1,187
一般財源等配分調整額	117,398	116,211	1,187
一般会計からの繰入金	—	—	—
一般会計への繰出金	—	—	—
前年度からの繰越金	—	—	—
形式収支	—	—	—
歳入歳出外現金受入額	—	—	—
歳入歳出外現金払出額	—	—	—
再計	—	—	—

純資産変動計算書

(単位:百万円)

区 分	開始残高 相 当	収支差額	内部取引	一般財源等 配分調整額	一般会計から の繰入金	一般会計への 繰出金	合 計
前期末残高	2,689	▲ 980,254	—	980,660	—	—	3,095
当期変動額	—	▲ 117,397	—	117,398	—	—	1
当期末残高	2,689	▲ 1,097,651	—	1,098,058	—	—	3,096

純資産変動分析表

(単位:百万円)

区 分	純資産増加	純資産減少	増加—減少	残 高	主な増減要因
前期末純資産残高				3,095	
【当期増減内容】					
I 固定資産のうち負債を伴わない額の増減					
① 事業用資産(建設仮勘定を含む)					
② インフラ資産(建設仮勘定を含む)					
③ その他	1				
小 計	1		1		
II 資産の裏付けのない固定負債の増減					
① 特別債					
② 基金借入金					
③ 長期性債務(退職手当引当金等)					
小 計			—		
III その他の増減					
① その他の資産(負債を伴わないもの)					
② その他の負債(資産を伴わないもの)					
小 計			—		
I～IIIの増減合計	1		1		
当期末純資産残高				3,096	

事業類型：助成・啓発・指導・公権力型 部 局：健康医療部
事業名：高齢者医療事業

事業類型：助成・啓発・指導・公権力型 部 局：健康医療部
事業名：高齢者医療事業

注記（事業別財務諸表：高齢者医療事業）

1. 追加情報

（1）その他財務諸表の内容を理解するために必要と認められる事項

事業の概要

後期高齢者医療制度に関し、健全な財政確保と事業の円滑な運営を図るため指導・監督を実施し、財政支援を行っています。

(27) 国民健康保険事業(特別会計) (目) 国民健康保険運営費

事業の概要

国民健康保険制度改革により、平成30年度から大阪府が財政運営の責任主体として、安定的な財政運営の確保の中心的な役割を担ったもの。

(単位：円)

	金額	財 源 内 訳				
		国庫	繰入金	繰越金	起債	附帯歳入
予算現額	865,378,746,000	254,974,592,000	51,721,263,000	25,756,435,000	0	532,926,456,000
決算額	845,678,514,479	265,481,515,142	51,721,263,000	25,756,435,206	0	521,937,499,518

※ 歳入歳出差引残額 19,218,198,387円は翌年度へ繰越

■ 主な個別事業

(単位：円)

個別事業名称	予算現額	決算額	事業内容
1 保険給付費等交付金	688,721,621,000	669,364,916,499	市町村による療養の給付等の支給に要する費用その他国民健康保険事業に要する費用に応じて普通交付金を交付するとともに、市町村の財政状況その他の事情に応じて特別交付金を交付
2 後期高齢者支援金等	110,229,784,000	110,229,783,888	社会保険診療報酬支払基金に後期高齢者支援金等を納付
3 介護納付金	42,670,110,000	42,670,109,024	社会保険診療報酬支払基金に介護納付金を納付
4 療養給付費等負担金等償還金	20,435,681,000	20,435,679,718	療養給付費等負担金、療養給付費等交付金及び特定健康診査等負担金等の精算に伴う償還金
5 共同事業拠出金	1,743,216,000	1,499,944,027	国民健康保険中央会に国民健康保険特別高額医療費共同事業拠出金を納付

貸借対照表

(令和4年3月31日現在)

(単位：百万円)

科 目	令和3年度 (A)	令和2年度 (B)	差 (A-B)	科 目	令和3年度 (A)	令和2年度 (B)	差 (A-B)
資産の部				負債の部			
I 流動資産	16,140	24,990	▲ 8,850	I 流動負債	2	2	▲ 1
現金預金	16,140	24,990	▲ 8,850	地方債	—	—	—
歳計現金等	16,140	24,990	▲ 8,850	短期借入金	—	—	—
歳入歳出外現金	—	—	—	他会計借入金	—	—	—
未収金	—	—	—	その他短期借入金	—	—	—
税未収金	—	—	—	賞与等引当金	2	2	▲ 1
その他未収金	—	—	—	未払金	—	—	—
不納欠損引当金	—	—	—	支払保証債務	—	—	—
基金	—	—	—	その他未払金	—	—	—
財政調整基金	—	—	—	還付未済金	—	—	—
減債基金	—	—	—	リース債務	—	—	—
短期貸付金	—	—	—	その他流動負債	—	—	—
貸倒引当金	—	—	—	II 固定負債	15	16	▲ 1
その他流動資産	—	—	—	地方債	—	—	—
II 固定資産	14,543	13,582	961	長期借入金	—	—	—
事業用資産	0	0	▲ 0	他会計借入金	—	—	—
有形固定資産	—	—	—	その他長期借入金	—	—	—
土地	—	—	—	退職手当引当金	15	16	▲ 1
建物	—	—	—	その他引当金	—	—	—
工作物	—	—	—	リース債務	—	—	—
立木竹	—	—	—	その他固定負債	—	—	—
船舶	—	—	—	負債の部合計	17	18	▲ 2
浮標等	—	—	—				
航空機	—	—	—	純資産の部			
無形固定資産	0	0	▲ 0	純資産	30,666	38,554	▲ 7,887
地上権	—	—	—	(うち当期純資産増減額)	▲ 7,887	24,493	▲ 32,380
特許権等	0	0	▲ 0				
インフラ資産	—	—	—				
有形固定資産	—	—	—				
土地	—	—	—				
建物	—	—	—				
工作物	—	—	—				
無形固定資産	—	—	—				
地上権	—	—	—				
特許権等	—	—	—				
重要物品	—	—	—				
図書	—	—	—				
リース資産	—	—	—				
ソフトウェア	—	—	—				
建設仮勘定	—	—	—				
投資その他の資産	14,543	13,582	961				
出資金	—	—	—				
法人等出資金	—	—	—				
公営企業会計出資金	—	—	—				
長期貸付金	150	150	—				
貸倒引当金	—	—	—				
基金	14,393	13,432	961				
減債基金	—	—	—				
減債基金借入金	—	—	—				
その他の基金	14,393	13,432	961				
その他基金借入金	—	—	—				
その他債権	—	—	—				
資産の部合計	30,683	38,572	▲ 7,889	純資産の部合計	30,666	38,554	▲ 7,887
				負債及び純資産の部合計	30,683	38,572	▲ 7,889

行政コスト計算書 (自 令和3年4月 1日・至 令和4年3月31日)

(単位：百万円)

科 目	令和3年度 (A)	令和2年度 (B)	差 (A-B)
通常収支の部			
I 行政収支の部			
1 行政収入	784,740	779,179	5,561
地方税	—	—	—
地方譲与税	—	—	—
市町村たばこ税府交付金	—	—	—
地方特例交付金	—	—	—
地方交付税	—	—	—
交通安全対策特別交付金	—	—	—
国民健康保険関係交付金	250,313	244,559	5,755
分担金及び負担金(行政費用充当)	270,926	269,731	1,195
使用料及び手数料	—	—	—
国庫支出金(行政費用充当)	263,112	264,756	▲ 1,643
財産収入	—	—	—
寄附金	—	—	—
繰入金	—	—	—
特別会計繰入金	—	—	—
公営企業会計繰入金	—	—	—
税諸収入	—	—	—
事業収入(特別会計)	—	—	—
その他行政収入	388	133	255
2 行政費用	844,295	808,093	36,202
税連動費用	—	—	—
給与関係費	17	24	▲ 7
物件費	15	14	0
維持補修費	—	—	—
社会保障扶助費	—	—	—
負担金・補助金・交付金等	844,260	808,059	36,201
国直轄事業負担金	—	—	—
繰出金	—	—	—
減価償却費	0	0	0
債務保証費	—	—	—
不納欠損引当金繰入額	—	—	—
貸倒引当金繰入額	—	—	—
賞与等引当金繰入額	2	2	▲ 1
退職手当引当金繰入額	1	▲ 7	8
その他引当金繰入額	—	—	—
その他行政費用	—	—	—
行政収支差額	▲ 59,555	▲ 28,914	▲ 30,641

科 目	令和3年度 (A)	令和2年度 (B)	差 (A-B)
II 金融収支の部			
1 金融収入	3	4	▲ 0
受取利息及び配当金	3	4	▲ 0
地方債発行差金	—	—	—
2 金融費用	—	—	—
地方債利息・手数料	—	—	—
地方債発行差金	—	—	—
他会計借入金利息等	—	—	—
金融収支差額	3	4	▲ 0
通常収支差額	▲ 59,552	▲ 28,910	▲ 30,641
特別収支の部			
1 特別収入	—	—	—
分担金及び負担金(公共施設等整備)	—	—	—
分担金及び負担金(災害復旧費)	—	—	—
国庫支出金(公共施設等整備)	—	—	—
国庫支出金(災害復旧費)	—	—	—
固定資産売却益	—	—	—
過年度修正益	—	—	—
その他特別収入	—	—	—
2 特別費用	—	—	—
固定資産売却損	—	—	—
固定資産除却損	—	—	—
災害復旧費	—	—	—
過年度修正損	—	—	—
その他特別費用	—	—	—
特別収支差額	—	—	—
当期収支差額	▲ 59,552	▲ 28,910	▲ 30,641
一般財源等配分調整額	—	—	—
一般会計からの繰入金	51,818	53,444	▲ 1,626
一般会計への繰出金	155	42	113
再計	▲ 7,889	24,491	▲ 32,380

事業類型：助成・啓発・指導・公権力型 部 局：健康医療部
事業名：国民健康保険事業（特別会計）

キャッシュ・フロー計算書（自 令和3年4月 1日・至 令和4年3月31日）（単位：百万円）

科 目	令和3年度 (A)	令和2年度 (B)	差 (A-B)
I 行政サービス活動			
行政収入	784,740	779,179	5,561
地方税	—	—	—
地方譲与税	—	—	—
市町村たばこ税府交付金	—	—	—
地方特例交付金	—	—	—
地方交付税	—	—	—
交通安全対策特別交付金	—	—	—
国民健康保険関係交付金	250,313	244,559	5,755
分担金及び負担金 (行政支出充当)	270,926	269,731	1,195
使用料及び手数料	—	—	—
国庫支出金(行政支出充当)	263,112	264,756	▲ 1,643
財産収入	—	—	—
寄附金	—	—	—
繰入金	—	—	—
特別会計繰入金	—	—	—
公営企業会計繰入金	—	—	—
税諸収入	—	—	—
事業収入(特別会計)	—	—	—
その他行政収入	388	133	255
行政支出	844,295	808,100	36,195
税連動支出	—	—	—
給与関係費	20	26	▲ 7
物件費	15	14	0
維持補修費	—	—	—
社会保障扶助費	—	—	—
負担金・補助金・交付金等	844,260	808,059	36,201
国直轄事業負担金	—	—	—
繰出金	—	—	—
金融収入	3	4	▲ 0
受取利息及び配当金	3	4	▲ 0
地方債発行差金	—	—	—
金融支出	—	—	—
地方債利息・手数料	—	—	—
他会計借入金利息等	—	—	—
特別収入	—	—	—
分担金及び負担金(災害復旧費)	—	—	—
国庫支出金(災害復旧費)	—	—	—
その他特別収入	—	—	—
特別支出	—	—	—
災害復旧費	—	—	—
その他特別支出	—	—	—
行政サービス活動収支差額	▲ 59,552	▲ 28,918	▲ 30,634

科 目	令和3年度 (A)	令和2年度 (B)	差 (A-B)
II 投資活動			
投資活動収入	307	559	▲ 252
分担金及び負担金 (公共施設等整備)	—	—	—
国庫支出金(公共施設等整備)	—	—	—
財産収入	—	—	—
基金繰入金(取崩額)	307	559	▲ 252
財政調整基金	—	—	—
その他の基金	307	559	▲ 252
貸付金元金回収収入	—	—	—
保証金等返還収入	—	—	—
その他投資活動収入	—	—	—
投資活動支出	1,267	354	914
公共施設等整備支出	—	0	▲ 0
基金積立金	1,267	204	1,064
財政調整基金	—	—	—
その他の基金	1,267	204	1,064
出資金	—	—	—
貸付金	—	150	▲ 150
保証金等支出	—	—	—
投資活動収支差額	▲ 961	205	▲ 1,166
行政活動キャッシュ・フロー収支差額	▲ 60,512	▲ 28,712	▲ 31,800
III 財務活動			
財務活動収入	—	—	—
地方債	—	—	—
他会計借入金等	—	—	—
基金繰入金(取崩額)	—	—	—
減債基金	—	—	—
基金借入金	—	—	—
その他財務活動収入	—	—	—
財務活動支出	—	—	—
地方債償還金	—	—	—
他会計借入金等償還金	—	—	—
ファイナンス・リース債務返済支出	—	—	—
基金積立金	—	—	—
減債基金	—	—	—
基金借入金償還金	—	—	—
財務活動収支差額	—	—	—
収支差額合計	▲ 60,512	▲ 28,712	▲ 31,800
一般財源等配分調整額	—	—	—
一般会計からの繰入金	51,818	53,444	▲ 1,626
一般会計への繰出金	155	42	113
前年度からの繰越金	24,990	301	24,689
形式収支	16,140	24,990	▲ 8,850
歳入歳出外現金受入額	—	—	—
歳入歳出外現金払出額	—	—	—
再計	16,140	24,990	▲ 8,850

純資産変動計算書

(単位:百万円)

区 分	開始残高 相 当	収支差額	内部取引	一般財源等 配分調整額	一般会計から の繰入金	一般会計への 繰出金	合 計
前期末残高	—	▲ 140,542	17,968	—	161,243	115	38,554
当期変動額	—	▲ 59,552	2	—	51,818	155	▲ 7,887
当期末残高	—	▲ 200,094	17,970	—	213,060	270	30,666

純資産変動分析表

(単位:百万円)

区 分	純資産増加	純資産減少	増加—減少	残 高	主な増減要因
前期末純資産残高				38,554	
【当期増減内容】					
I 固定資産のうち負債を伴わない額の増減					
① 事業用資産(建設仮勘定を含む)		0			
② インフラ資産(建設仮勘定を含む)					
③ その他	961				国民健康保険財政安定化基金の積立による増 +961
小 計	961	0	961		
II 資産の裏付けのない固定負債の増減					
① 特別債					
② 基金借入金					
③ 長期性債務(退職手当引当金等)	1				
小 計	1		1		
III その他の増減					
① その他の資産(負債を伴わないもの)		8,850			歳計現金等の減 -8,850
② その他の負債(資産を伴わないもの)	1				
小 計	1	8,850	▲ 8,849		
I ~ IIIの増減合計	962	8,850	▲ 7,887		
当期末純資産残高				30,666	

事業類型：助成・啓発・指導・公権力型 部 局：健康医療部
事業名：国民健康保険事業（特別会計）

事業類型：助成・啓発・指導・公権力型 部 局：健康医療部
 事業名：国民健康保険事業（特別会計）

固定資産附属明細表（国民健康保険事業（特別会計））

【健康医療部】

固定資産（有形）

（単位：百万円）

区 分	前期末 取得原価 ①	当期増加額 ②	当期減少額 ③	当期末 取得原価 ④=①+②-③	当期末減価 償却累計額 (減損を含む) ⑤	当期償却額 (減損を含む) ⑥	当期末残高 ④-⑤
事業用資産	-	-	-	-	-	-	-
土地	-	-	-	-	-	-	-
建物	-	-	-	-	-	-	-
工作物	-	-	-	-	-	-	-
立木竹	-	-	-	-	-	-	-
船舶	-	-	-	-	-	-	-
浮標等	-	-	-	-	-	-	-
航空機	-	-	-	-	-	-	-
インフラ資産	-	-	-	-	-	-	-
土地	-	-	-	-	-	-	-
建物	-	-	-	-	-	-	-
工作物	-	-	-	-	-	-	-
重要物品	-	-	-	-	-	-	-
図書	-	-	-	-	-	-	-
リース資産	-	-	-	-	-	-	-
ソフトウェア	-	-	-	-	-	-	-
建設仮勘定	-	-	-	-	-	-	-
合 計	-	-	-	-	-	-	-

固定資産（無形）

（単位：百万円）

区 分	前期末残高 ①	当期増加額 ②	当期減少額 ③	当期償却額 ④	当期末残高 ①+②-③
事業用資産	0	-	0	0	0
地上権	-	-	-	-	-
特許権等	0	-	0	0	0
インフラ資産	-	-	-	-	-
地上権	-	-	-	-	-
特許権等	-	-	-	-	-
合 計	0	-	0	0	0

注記（事業別財務諸表：国民健康保険事業（特別会計））

1. 追加情報

（1）その他財務諸表の内容を理解するために必要と認められる事項

事業の概要

国民健康保険制度改革により、平成 30 年度から大阪府が財政運営の責任主体として、安定的な財政運営の確保の中心的な役割を担っています。

事業類型：助成・啓発・指導・公権力型 部 局：健康医療部
事業名：国民健康保険事業（特別会計）

(28) 国民健康保険事務事業(特別会計) (目) 総務費

事業の概要

国民健康保険制度改革により、平成30年度から大阪府が財政運営の責任主体として、効率的な事業の確保に努めてきたもの。

(単位：円)

	金額	財 源 内 訳				
		国庫	繰入金	繰越金	起債	附帯歳入
予算現額	601,240,000	492,162,000	108,638,000	0	0	440,000
決算額	350,770,006	254,306,597	96,463,409	0	0	0

※ 予備費（予算額1,000,000円、決算額0円）を含む

■ 主な個別事業

(単位：円)

個別事業名称	予算現額	決算額	事業内容
1 健康づくり支援プラットフォーム事業費	328,320,000	118,157,582	府民の健康づくりに対する意識の向上と実践を促すとともに、医療費適正化に向けた取組みを効果的に実施することを目的に、インセンティブを活用した健康づくり事業を実施するための経費
2 国民健康保険ヘルスアップ支援事業費	163,842,000	136,149,015	市町村とともに共同保険者である大阪府が府内の市町村の健康課題や保健事業の実施状況を把握するとともに、市町村における保健事業の健全な運営のための支援に要する経費

貸借対照表

(令和4年3月31日現在)

(単位：百万円)

科 目	令和3年度 (A)	令和2年度 (B)	差 (A-B)	科 目	令和3年度 (A)	令和2年度 (B)	差 (A-B)
資産の部				負債の部			
I 流動資産	3,078	767	2,311	I 流動負債	4	9	▲ 6
現金預金	3,078	767	2,311	地方債	—	—	—
歳計現金等	3,078	767	2,311	短期借入金	—	—	—
歳入歳出外現金	—	—	—	他会計借入金	—	—	—
未収金	—	—	—	その他短期借入金	—	—	—
税未収金	—	—	—	賞与等引当金	4	9	▲ 6
その他未収金	—	—	—	未払金	—	—	—
不納欠損引当金	—	—	—	支払保証債務	—	—	—
基金	—	—	—	その他未払金	—	—	—
財政調整基金	—	—	—	還付未済金	—	—	—
減債基金	—	—	—	リース債務	—	—	—
短期貸付金	—	—	—	その他流動負債	—	—	—
貸倒引当金	—	—	—	II 固定負債	59	126	▲ 67
その他流動資産	—	—	—	地方債	—	—	—
II 固定資産	0	1	▲ 0	長期借入金	—	—	—
事業用資産	—	—	—	他会計借入金	—	—	—
有形固定資産	—	—	—	その他長期借入金	—	—	—
土地	—	—	—	退職手当引当金	59	126	▲ 67
建物	—	—	—	その他引当金	—	—	—
工作物	—	—	—	リース債務	—	—	—
立木竹	—	—	—	その他固定負債	—	—	—
船舶	—	—	—	負債の部合計	63	136	▲ 73
浮標等	—	—	—	純資産の部			
航空機	—	—	—	純資産	3,015	632	2,384
無形固定資産	—	—	—	(うち当期純資産増減額)	2,384	871	1,513
地上権	—	—	—				
特許権等	—	—	—				
インフラ資産	—	—	—				
有形固定資産	—	—	—				
土地	—	—	—				
建物	—	—	—				
工作物	—	—	—				
無形固定資産	—	—	—				
地上権	—	—	—				
特許権等	—	—	—				
重要物品	0	1	▲ 0				
図書	—	—	—				
リース資産	—	—	—				
ソフトウェア	—	—	—				
建設仮勘定	—	—	—				
投資その他の資産	—	—	—				
出資金	—	—	—				
法人等出資金	—	—	—				
公営企業会計出資金	—	—	—				
長期貸付金	—	—	—				
貸倒引当金	—	—	—				
基金	—	—	—				
減債基金	—	—	—				
減債基金借入金	—	—	—				
その他の基金	—	—	—				
その他基金借入金	—	—	—				
その他債権	—	—	—				
資産の部合計	3,078	767	2,311	純資産の部合計	3,015	632	2,384
				負債及び純資産の部合計	3,078	767	2,311

事業類型：行政組織管理型 部 局：健康医療部
事業名：国民健康保険事務事業

行政コスト計算書 (自 令和3年4月 1日・至 令和4年3月31日) (単位：百万円)

科 目	令和3年度 (A)	令和2年度 (B)	差 (A-B)
通常収支の部			
I 行政収支の部			
1 行政収入	2,778	1,182	1,596
地方税	—	—	—
地方譲与税	—	—	—
市町村たばこ税府交付金	—	—	—
地方特例交付金	—	—	—
地方交付税	—	—	—
交通安全対策特別交付金	—	—	—
国民健康保険関係交付金	—	—	—
分担金及び負担金(行政費用充当)	—	—	—
使用料及び手数料	—	—	—
国庫支出金(行政費用充当)	2,624	1,182	1,441
財産収入	—	—	—
寄附金	—	—	—
繰入金	155	—	155
特別会計繰入金	155	—	155
公営企業会計繰入金	—	—	—
税諸収入	—	—	—
事業収入(特別会計)	—	—	—
その他行政収入	0	0	▲ 0
2 行政費用	246	393	▲ 147
税連動費用	—	—	—
給与関係費	54	129	▲ 75
物件費	254	174	80
維持補修費	—	—	—
社会保障扶助費	—	—	—
負担金・補助金・交付金等	0	1	▲ 0
国直轄事業負担金	—	—	—
繰出金	—	—	—
減価償却費	0	0	—
債務保証費	—	—	—
不納欠損引当金繰入額	—	—	—
貸倒引当金繰入額	—	—	—
賞与等引当金繰入額	▲ 1	9	▲ 11
退職手当引当金繰入額	▲ 61	81	▲ 141
その他引当金繰入額	—	—	—
その他行政費用	—	—	—
行政収支差額	2,533	789	1,743

科 目	令和3年度 (A)	令和2年度 (B)	差 (A-B)
II 金融収支の部			
1 金融収入	—	—	—
受取利息及び配当金	—	—	—
地方債発行差金	—	—	—
2 金融費用	—	—	—
地方債利息・手数料	—	—	—
地方債発行差金	—	—	—
他会計借入金利息等	—	—	—
金融収支差額	—	—	—
通常収支差額	2,533	789	1,743
特別収支の部			
1 特別収入	—	—	—
分担金及び負担金(公共施設等整備)	—	—	—
分担金及び負担金(災害復旧費)	—	—	—
国庫支出金(公共施設等整備)	—	—	—
国庫支出金(災害復旧費)	—	—	—
固定資産売却益	—	—	—
過年度修正益	—	—	—
その他特別収入	—	—	—
2 特別費用	—	—	—
固定資産売却損	—	—	—
固定資産除却損	—	—	—
災害復旧費	—	—	—
過年度修正損	—	—	—
その他特別費用	—	—	—
特別収支差額	—	—	—
当期収支差額	2,533	789	1,743
一般財源等配分調整額	▲ 155	76	▲ 231
一般会計からの繰入金	—	—	—
一般会計への繰出金	—	—	—
再計	2,378	865	1,512

キャッシュ・フロー計算書 (自 令和3年4月 1日・至 令和4年3月31日) (単位:百万円)

科 目	令和3年度 (A)	令和2年度 (B)	差 (A-B)
I 行政サービス活動			
行政収入	2,778	1,182	1,596
地方税	—	—	—
地方譲与税	—	—	—
市町村たばこ税府交付金	—	—	—
地方特例交付金	—	—	—
地方交付税	—	—	—
交通安全対策特別交付金	—	—	—
国民健康保険関係交付金	—	—	—
分担金及び負担金 (行政支出充当)	—	—	—
使用料及び手数料	—	—	—
国庫支出金(行政支出充当)	2,624	1,182	1,441
財産収入	—	—	—
寄附金	—	—	—
繰入金	155	—	155
特別会計繰入金	155	—	155
公営企業会計繰入金	—	—	—
税諸収入	—	—	—
事業収入(特別会計)	—	—	—
その他行政収入	0	0	▲ 0
行政支出	312	314	▲ 1
税連動支出	—	—	—
給与関係費	58	139	▲ 81
物件費	254	174	80
維持補修費	—	—	—
社会保障扶助費	—	—	—
負担金・補助金・交付金等	0	1	▲ 0
国直轄事業負担金	—	—	—
繰出金	—	—	—
金融収入	—	—	—
受取利息及び配当金	—	—	—
地方債発行差金	—	—	—
金融支出	—	—	—
地方債利息・手数料	—	—	—
他会計借入金利息等	—	—	—
特別収入	—	—	—
分担金及び負担金(災害復旧費)	—	—	—
国庫支出金(災害復旧費)	—	—	—
その他特別収入	—	—	—
特別支出	—	—	—
災害復旧費	—	—	—
その他特別支出	—	—	—
行政サービス活動収支差額	2,466	869	1,597

科 目	令和3年度 (A)	令和2年度 (B)	差 (A-B)
II 投資活動			
投資活動収入	—	—	—
分担金及び負担金 (公共施設等整備)	—	—	—
国庫支出金(公共施設等整備)	—	—	—
財産収入	—	—	—
基金繰入金(取崩額)	—	—	—
財政調整基金	—	—	—
その他の基金	—	—	—
貸付金元金回収収入	—	—	—
保証金等返還収入	—	—	—
その他投資活動収入	—	—	—
投資活動支出	—	—	—
公共施設等整備支出	—	—	—
基金積立金	—	—	—
財政調整基金	—	—	—
その他の基金	—	—	—
出資金	—	—	—
貸付金	—	—	—
保証金等支出	—	—	—
投資活動収支差額	—	—	—
行政活動キャッシュ・フロー収支差額	2,466	869	1,597
III 財務活動			
財務活動収入	—	—	—
地方債	—	—	—
他会計借入金等	—	—	—
基金繰入金(取崩額)	—	—	—
減債基金	—	—	—
基金借入金	—	—	—
その他財務活動収入	—	—	—
財務活動支出	—	—	—
地方債償還金	—	—	—
他会計借入金等償還金	—	—	—
ファイナンス・リース債務返済支出	—	—	—
基金積立金	—	—	—
減債基金	—	—	—
基金借入金償還金	—	—	—
財務活動収支差額	—	—	—
収支差額合計	2,466	869	1,597
一般財源等配分調整額	▲ 155	76	▲ 231
一般会計からの繰入金	—	—	—
一般会計への繰出金	—	—	—
前年度からの繰越金	767	▲ 178	945
形式収支	3,078	767	2,311
歳入歳出外現金受入額	—	—	—
歳入歳出外現金払出額	—	—	—
再計	3,078	767	2,311

事業類型：行政組織管理型 部 局：健康医療部
事業名：国民健康保険事務事業

純資産変動計算書

(単位:百万円)

区 分	開始残高 相 当	収支差額	内部取引	一般財源等 配分調整額	一般会計から の繰入金	一般会計への 繰出金	合 計
前期末残高	—	441	13	76	101	—	632
当期変動額	—	2,533	6	▲ 155	—	—	2,384
当期末残高	—	2,974	19	▲ 79	101	—	3,015

純資産変動分析表

(単位:百万円)

区 分	純資産増加	純資産減少	増加－減少	残 高	主な増減要因
前期末純資産残高				632	
【当期増減内容】					
I 固定資産のうち負債を伴わない額の増減					
① 事業用資産(建設仮勘定を含む)					
② インフラ資産(建設仮勘定を含む)					
③ その他		0			
小 計		0	▲ 0		
II 資産の裏付けのない固定負債の増減					
① 特別債					
② 基金借入金					
③ 長期性債務(退職手当引当金等)	67				
小 計	67		67		
III その他の増減					
① その他の資産(負債を伴わないもの)	2,311				剰余金(繰越金)の増 2,311
② その他の負債(資産を伴わないもの)	6				
小 計	2,317		2,317		
I～IIIの増減合計	2,384	0	2,384		
当期末純資産残高				3,015	

固定資産附属明細表（国民健康保険事務事業）

【健康医療部】

固定資産（有形）

（単位：百万円）

区 分	前期末 取得原価 ①	当期増加額 ②	当期減少額 ③	当期末 取得原価 ④=①+②-③	当期末減価 償却累計額 (減損を含む) ⑤	当期償却額 (減損を含む) ⑥	当期末残高 ④-⑤
事業用資産	-	-	-	-	-	-	-
土地	-	-	-	-	-	-	-
建物	-	-	-	-	-	-	-
工作物	-	-	-	-	-	-	-
立木竹	-	-	-	-	-	-	-
船舶	-	-	-	-	-	-	-
浮標等	-	-	-	-	-	-	-
航空機	-	-	-	-	-	-	-
インフラ資産	-	-	-	-	-	-	-
土地	-	-	-	-	-	-	-
建物	-	-	-	-	-	-	-
工作物	-	-	-	-	-	-	-
重要物品	1	-	-	1	1	0	0
図書	-	-	-	-	-	-	-
リース資産	-	-	-	-	-	-	-
ソフトウェア	-	-	-	-	-	-	-
建設仮勘定	-	-	-	-	-	-	-
合 計	1	-	-	1	1	0	0

固定資産（無形）

（単位：百万円）

区 分	前期末残高 ①	当期増加額 ②	当期減少額 ③	当期償却額 ④	当期末残高 ①+②-③
事業用資産	-	-	-	-	-
地上権	-	-	-	-	-
特許権等	-	-	-	-	-
インフラ資産	-	-	-	-	-
地上権	-	-	-	-	-
特許権等	-	-	-	-	-
合 計	-	-	-	-	-

事業類型：行政組織管理型 部 局：健康医療部
事業名：国民健康保険事務事業

事業類型：行政組織管理型 部 局：健康医療部
事業名：国民健康保険事務事業

注記（事業別財務諸表：国民健康保険事務事業）

1. 追加情報

（1）その他財務諸表の内容を理解するために必要と認められる事項

事業の概要

国民健康保険制度改革により、平成 30 年度から大阪府が財政運営の責任主体として、効率的な事業の確保に努めています。