

令和3年度 決算概要等報告書

- 令和3年度 決算概要
- 主要施策成果
- 財務諸表（部局別・事業別）

福祉部

令和3年度 決算概要等報告書（福祉部） 目次

○決算概要

1 歳入歳出決算の概要	6
2 財務諸表	
(1) 部局別財務諸表	
・一般会計財務諸表及びその概要	8
(2) 会計別財務諸表	
・母子父子寡婦福祉資金特別会計財務諸表及びその概要	17

○主要施策成果と事業別財務諸表

(1) 地域福祉事業	28
(2) 社会援護事業	37
(3) 障がい者福祉事業	44
(4) 障がい者施設事業	53
(5) 砂川厚生福祉センター管理運営事業	61
(6) こんごう福祉センター管理運営事業	68
(7) 障がい者交流促進センター管理運営事業	75
(8) 稲スポーツセンター管理運営事業	83
(9) 障がい者自立センター管理運営事業	90
(10) 福祉情報コミュニケーションセンター管理運事業	98
(11) 高齢者福祉事業	105
(12) 高齢者施設事業	113
(13) 児童福祉事業	121
(14) 児童施設事業	131
(15) 修徳学院管理運営事業	138
(16) 子どもライフサポートセンター管理運営事業	145
(17) 児童措置事業	152
(18) 母子福祉事業	160

(19) 女性自立支援センター管理運営事業	168
(20) 母子・父子福祉センター管理運営事業	175
(21) 青少年の健全育成事業	182
※令和4年4月1日付けで政策企画部から事業移管	
(22) 母子父子寡婦福祉事業（特別会計）	190

○事業別財務諸表（その他）

(23) 福祉総務事業	198
(24) 指導監査事業	204
(25) 遺家族等援護事業	210
(26) 生活保護総務事業	217
(27) 生活保護扶助事業	224
(28) 金剛コロニー管理運営事業	230
(29) 大型児童館ビッグバン管理運営事業	237
(30) 青少年施設管理運営事業	244
※令和4年4月1日付けで政策企画部から事業移管	

◆ 根拠法令

主要施策成果報告： 地方自治法第233条第5項
 部局・事業別財務諸表： 大阪府財政運営基本条例第25条第4項

○決算概要

1 歳入歳出決算の概要

歳 入

(単位：円)

区 分	予算現額	調定額	収入済額	不納欠損額	収入未済額
一般会計	132,615,865,000	129,748,467,310	129,165,704,836	33,994,701	548,767,773
母子父子寡婦 福祉資金特別会計	1,282,295,000	1,646,297,140	1,456,008,436	3,559,612	186,729,092

(1) 収入済額の主なもの

科 目	収入済額	内 容
福祉費国庫補助金	107,771,261,866	社会援護事業補助金 973億3,974万余円 高齢者福祉事業補助金 54億5,002万余円
福祉費国庫負担金	9,006,014,391	児童措置費負担金 48億9,097万余円 生活保護扶助事業負担金 21億4,541万余円
地域医療介護総合確保 基金繰入金	6,630,180,334	地域医療介護総合確保基金繰入金

(2) 不納欠損額の主なもの

科 目	不納欠損額	内 容
雑 入	19,174,438	生活保護法第63条返還金及び第78条徴収金で収入未済のうち時効完成に伴い欠損処分をしたもの 1,194万余円 障がい者扶養共済制度掛金で収入未済のうち債権放棄等に伴い欠損処分をしたもの 640万余円
福祉費負担金	12,866,262	児童福祉法第56条徴収金負担金で収入未済のうち時効完成に伴い欠損処分をしたもの
母子父子寡婦福祉資金 貸付金元利収入(母子 父子寡婦福祉資金特別 会 計)	3,559,612	収入未済分のうち、破産免責及び時効援用申立てに伴い欠損処分したもの

(3) 収入未済額の主なもの

科 目	収入未済額	内 容
雑 入	366,867,199	生活保護法第63条返還金及び第78条徴収金で納入が滞ったもの 1億7,682万余円 補助金交付決定額の一部取消に伴う返還金で納入が滞ったもの 9,647万余円
母子父子寡婦福祉資金 貸付金元利収入(母子 父子寡婦福祉資金特別 会 計)	177,434,504	母子父子寡婦福祉資金貸付金償還金で納入が滞ったもの
福祉費負担金	164,904,484	児童福祉法第56条徴収金負担金で納入が滞ったもの

歳出

(単位：円)

区分	予算現額	支出済額	翌年度繰越額	不用額
一般会計	453,121,551,780	438,745,566,813	4,245,036,000	10,130,948,967
母子父子寡婦 福祉資金特別会計	1,282,295,000	543,188,108	0	739,106,892

(1) 翌年度繰越額の主なもの

科目	翌年度繰越額	内容
高齢者福祉推進費	3,411,590,000	地域医療介護総合確保基金事業費において、国の新型コロナウイルス感染症対策に対応して計上したものであり、事業期間が不足するため 21億5,312万円 高齢者施設等施設内療養体制確保事業費補助金において、新型コロナウイルス感染症対策として緊急的に計上したものであり、事業期間が不足するため 12億5,847万円
高齢者福祉施設費	531,270,000	地域医療介護総合確保基金事業費において、事業主体の工事遅延のため 5億1,670万余円 老人福祉施設等災害対策事業費補助金において、国の補正予算に対応して計上したものであり、事業期間が不足するため 1,456万余円
障がい者福祉施設費	290,650,000	障がい者施設等整備事業費補助金において、国の補正予算に対応して計上したものであり、事業期間が不足するため 2億9,065万円

(2) 不用額の主なもの

科目	不用額	内容
児童福祉推進費	2,224,349,053	子ども・子育て支援事業費等で実績が見込みを下回ったため
障がい者福祉推進費	2,176,813,845	障がい者自立支援給付費等負担金等で実績が見込みを下回ったため
高齢者福祉推進費	1,940,324,758	介護施設等慰労金給付等事業費等で実績が見込みを下回ったため

2 財務諸表

(1) 部局別財務諸表 ・ 一般会計財務諸表及びその概要

貸借対照表

(令和4年3月31日現在)

(単位：百万円)

科 目	令和3年度 (A)	令和2年度 (B)	差 (A-B)	科 目	令和3年度 (A)	令和2年度 (B)	差 (A-B)
資産の部				負債の部			
I 流動資産	466	499	▲ 33	I 流動負債	5,218	8,467	▲ 3,248
現金預金	—	—	—	地方債	4,489	7,732	▲ 3,243
歳計現金等	—	—	—	短期借入金	—	—	—
歳入歳出外現金	—	—	—	他会計借入金	—	—	—
未収金	549	540	8	その他短期借入金	—	—	—
税未収金	—	—	—	賞与等引当金	684	682	2
その他未収金	549	540	8	未払金	—	—	—
不納欠損引当金	▲ 135	▲ 139	4	支払保証債務	—	—	—
基金	—	—	—	その他未払金	—	—	—
財政調整基金	—	—	—	還付未済金	—	—	—
減債基金	—	—	—	リース債務	45	52	▲ 8
短期貸付金	52	98	▲ 45	その他流動負債	—	—	—
貸倒引当金	▲ 0	▲ 0	▲ 0	II 固定負債	34,677	34,027	650
その他流動資産	—	—	—	地方債	26,675	26,001	675
II 固定資産	49,892	50,785	▲ 892	長期借入金	—	—	—
事業用資産	19,025	19,624	▲ 599	他会計借入金	—	—	—
有形固定資産	19,025	19,624	▲ 599	その他長期借入金	—	—	—
土地	10,051	10,201	▲ 150	退職手当引当金	7,856	7,961	▲ 105
建物	7,746	8,096	▲ 350	その他引当金	—	—	—
工作物	1,229	1,327	▲ 98	リース債務	146	66	80
立木竹	—	—	—	その他固定負債	—	—	—
船舶	—	—	—	負債の部合計	39,895	42,494	▲ 2,599
浮標等	—	—	—	純資産の部			
航空機	—	—	—	純資産	10,463	8,789	1,673
無形固定資産	—	—	—	(うち当期純資産増減額)	1,673	▲ 6,577	8,251
地上権	—	—	—				
特許権等	—	—	—				
インフラ資産	—	—	—				
有形固定資産	—	—	—				
土地	—	—	—				
建物	—	—	—				
工作物	—	—	—				
無形固定資産	—	—	—				
地上権	—	—	—				
特許権等	—	—	—				
重要物品	19	25	▲ 6				
図書	—	—	—				
リース資産	190	118	72				
ソフトウェア	14	21	▲ 7				
建設仮勘定	335	267	68				
投資その他の資産	30,308	30,729	▲ 421				
出資金	250	250	—				
法人等出資金	250	250	—				
公営企業会計出資金	—	—	—				
長期貸付金	537	590	▲ 54				
貸倒引当金	▲ 139	▲ 228	89				
基金	29,625	30,081	▲ 456				
減債基金	—	—	—				
減債基金借入金	—	—	—				
その他の基金	29,625	30,081	▲ 456				
その他基金借入金	—	—	—				
その他債権	36	36	—				
資産の部合計	50,358	51,283	▲ 925	純資産の部合計	10,463	8,789	1,673
				負債及び純資産の部合計	50,358	51,283	▲ 925

行政コスト計算書 (自 令和3年4月 1日・至 令和4年3月31日)

(単位：百万円)

科 目	令和3年度 (A)	令和2年度 (B)	差 (A-B)
通常収支の部			
I 行政収支の部			
1 行政収入	121,331	201,815	▲ 80,484
地方税	—	—	—
地方譲与税	—	—	—
市町村たばこ税府交付金	—	—	—
地方特例交付金	—	—	—
地方交付税	—	—	—
交通安全対策特別交付金	—	—	—
国民健康保険関係交付金	—	—	—
分担金及び負担金(行政費用充当)	150	168	▲ 19
使用料及び手数料	580	572	8
国庫支出金(行政費用充当)	116,512	197,954	▲ 81,441
財産収入	75	73	2
寄附金	46	200	▲ 154
繰入金	109	72	37
特別会計繰入金	109	72	37
公営企業会計繰入金	—	—	—
税諸収入	—	—	—
事業収入(特別会計)	—	—	—
その他行政収入	3,859	2,776	1,083
2 行政費用	430,906	503,220	▲ 72,314
税連動費用	—	—	—
給与関係費	9,010	8,846	165
物件費	3,794	5,284	▲ 1,489
維持補修費	726	171	554
社会保障扶助費	16,540	16,102	438
負担金・補助金・交付金等	398,956	470,570	▲ 71,614
国直轄事業負担金	—	—	—
繰出金	29	34	▲ 6
減価償却費	529	688	▲ 159
債務保証費	—	—	—
不納欠損引当金繰入額	13	38	▲ 24
貸倒引当金繰入額	▲ 88	▲ 3	▲ 85
賞与等引当金繰入額	683	656	27
退職手当引当金繰入額	697	817	▲ 120
その他引当金繰入額	—	—	—
その他行政費用	17	16	0
行政収支差額	▲ 309,576	▲ 301,405	▲ 8,171

科 目	令和3年度 (A)	令和2年度 (B)	差 (A-B)
II 金融収支の部			
1 金融収入	6	7	▲ 1
受取利息及び配当金	6	7	▲ 1
地方債発行差金	—	—	—
2 金融費用	111	132	▲ 21
地方債利息・手数料	111	132	▲ 21
地方債発行差金	—	—	—
他会計借入金利息等	—	—	—
金融収支差額	▲ 106	▲ 126	20
通常収支差額	▲ 309,681	▲ 301,531	▲ 8,150
特別収支の部			
1 特別収入	473	363	110
分担金及び負担金(公共施設等整備)	—	—	—
分担金及び負担金(災害復旧費)	—	—	—
国庫支出金(公共施設等整備)	407	260	147
国庫支出金(災害復旧費)	—	—	—
固定資産売却益	—	—	—
過年度修正益	—	103	▲ 103
その他特別収入	67	1	66
2 特別費用	204	9,263	▲ 9,059
固定資産売却損	—	9	▲ 9
固定資産除却損	82	115	▲ 32
災害復旧費	—	—	—
過年度修正損	117	387	▲ 270
その他特別費用	4	8,751	▲ 8,747
特別収支差額	270	▲ 8,899	9,169
当期収支差額	▲ 309,411	▲ 310,430	1,019
一般財源等配分調整額	308,951	302,704	6,248
再計	▲ 460	▲ 7,727	7,266

キャッシュ・フロー計算書 (自 令和3年4月 1日・至 令和4年3月31日) (単位:百万円)

科 目	令和3年度 (A)	令和2年度 (B)	差 (A-B)
I 行政サービス活動			
行政収入	121,285	201,770	▲ 80,485
地方税	—	—	—
地方譲与税	—	—	—
市町村たばこ税府交付金	—	—	—
地方特例交付金	—	—	—
地方交付税	—	—	—
交通安全対策特別交付金	—	—	—
国民健康保険関係交付金	—	—	—
分担金及び負担金 (行政支出充当)	113	132	▲ 19
使用料及び手数料	580	572	8
国庫支出金(行政支出充当)	116,512	197,954	▲ 81,441
財産収入	75	73	2
寄附金	46	199	▲ 153
繰入金	109	72	37
特別会計繰入金	109	72	37
公営企業会計繰入金	—	—	—
税諸収入	—	—	—
事業収入(特別会計)	—	—	—
その他行政収入	3,850	2,768	1,082
行政支出	430,647	502,396	▲ 71,749
税連動支出	—	—	—
給与関係費	10,493	10,210	284
物件費	3,794	5,284	▲ 1,489
維持補修費	726	171	554
社会保障扶助費	16,540	16,102	438
負担金・補助金・交付金等	399,065	470,594	▲ 71,529
国直轄事業負担金	—	—	—
繰出金	29	34	▲ 6
金融収入	6	7	▲ 1
受取利息及び配当金	6	7	▲ 1
地方債発行差金	—	—	—
金融支出	111	132	▲ 21
地方債利息・手数料	111	132	▲ 21
他会計借入金利息等	—	—	—
特別収入	—	—	—
分担金及び負担金(災害復旧費)	—	—	—
国庫支出金(災害復旧費)	—	—	—
その他特別収入	—	—	—
特別支出	—	—	—
災害復旧費	—	—	—
その他特別支出	—	—	—
行政サービス活動収支差額	▲ 309,468	▲ 300,752	▲ 8,716

科 目	令和3年度 (A)	令和2年度 (B)	差 (A-B)
II 投資活動			
投資活動収入	9,763	4,259	5,503
分担金及び負担金 (公共施設等整備)	—	—	—
国庫支出金(公共施設等整備)	407	260	147
財産収入	—	—	—
基金繰入金(取崩額)	9,256	3,946	5,310
財政調整基金	—	—	—
その他の基金	9,256	3,946	5,310
貸付金元金回収収入	100	54	46
保証金等返還収入	—	—	—
その他投資活動収入	—	—	—
投資活動支出	9,192	6,154	3,038
公共施設等整備支出	437	799	▲ 362
基金積立金	8,755	5,356	3,400
財政調整基金	—	—	—
その他の基金	8,755	5,356	3,400
出資金	—	—	—
貸付金	—	—	—
保証金等支出	—	—	—
投資活動収支差額	571	▲ 1,895	2,466
行政活動キャッシュ・フロー収支差額	▲ 308,897	▲ 302,647	▲ 6,250
III 財務活動			
財務活動収入	—	—	—
地方債	—	—	—
他会計借入金等	—	—	—
基金繰入金(取崩額)	—	—	—
減債基金	—	—	—
基金借入金	—	—	—
その他財務活動収入	—	—	—
財務活動支出	54	57	▲ 3
地方債償還金	—	—	—
他会計借入金等償還金	—	—	—
ファイナンス・リース債務返済支出	54	57	▲ 3
基金積立金	—	—	—
減債基金	—	—	—
基金借入金償還金	—	—	—
財務活動収支差額	▲ 54	▲ 57	3
収支差額合計	▲ 308,951	▲ 302,704	▲ 6,248
一般財源等配分調整額	308,951	302,704	6,248
前年度からの繰越金	—	—	—
形式収支	—	—	—
歳入歳出外現金受入額	—	—	—
歳入歳出外現金払出額	—	—	—
再計	—	—	—

純資産変動計算書

(単位:百万円)

区 分	開始残高 相 当	収支差額	内部取引	一般財源等 配分調整額	一般会計から の繰入金	一般会計への 繰出金	合 計
前期末残高	70,104	▲ 2,501,766	20,044	2,420,407	—	—	8,789
当期変動額	—	▲ 309,411	2,134	308,951	—	—	1,673
当期末残高	70,104	▲ 2,811,177	22,177	2,729,358	—	—	10,463

純資産変動分析表

(単位:百万円)

区 分	純資産増加	純資産減少	増加一減少	残 高	主な増減要因
前期末純資産残高				8,789	
【当期増減内容】					
I 固定資産のうち負債を伴わない額の増減					
① 事業用資産(建設仮勘定を含む)		289			建物の改築による増 +104 谷町福祉センター所管換え等による減 -459
② インフラ資産(建設仮勘定を含む)					
③ その他	1,964				地域医療介護総合確保基金の増 +1,367 介護保険財政安定化基金の増 +2 地方債の償還等により +1,489 地方債の発行等により -314 長期貸付金の減 -796 政令中核市への国庫債務移譲後の府債務 の減 +552 安心こども基金の増 +753 安心こども基金の減 -2,523 子ども輝く未来基金の増 +37 子ども輝く未来基金の減 -43
小 計	1,964	289	1,676		
II 資産の裏付けのない固定負債の増減					
① 特別債					
② 基金借入金					
③ 長期性債務(退職手当引当金等)	25				
小 計	25		25		
III その他の増減					
① その他の資産(負債を伴わないもの)		33			
② その他の負債(資産を伴わないもの)	6				
小 計	6	33	▲ 27		
I～IIIの増減合計	1,995	322	1,673		
当期末純資産残高				10,463	

部 局:福祉部 会 計:一般会計

固定資産附属明細表（一般会計）

固定資産（有形）

（単位：百万円）

区 分	前期末 取得原価 ①	当期増加額 ②	当期減少額 ③	当期末 取得原価 ④=①+②-③	当期末減価 償却累計額 (減損を含む) ⑤	当期償却額 (減損を含む) ⑥	当期末残高 ④-⑤
事業用資産	38,258	8,513	17,514	29,257	10,232	468	19,025
土地	10,201	2,583	2,733	10,051	—	—	10,051
建物	24,835	5,925	14,729	16,031	8,285	375	7,746
工作物	3,222	5	52	3,175	1,947	93	1,229
立木竹	—	—	—	—	—	—	—
船舶	—	—	—	—	—	—	—
浮標等	—	—	—	—	—	—	—
航空機	—	—	—	—	—	—	—
インフラ資産	—	—	—	—	—	—	—
土地	—	—	—	—	—	—	—
建物	—	—	—	—	—	—	—
工作物	—	—	—	—	—	—	—
重要物品	141	1	64	78	59	1	19
図書	—	—	—	—	—	—	—
リース資産	466	348	389	425	235	54	190
ソフトウェア	21	—	7	14	—	7	14
建設仮勘定	267	1,836	1,768	335	—	—	335
合 計	39,154	10,699	19,743	30,110	10,526	529	19,584

固定資産（無形）

（単位：百万円）

区 分	前期末残高 ①	当期増加額 ②	当期減少額 ③	当期償却額 ④	当期末残高 ①+②-③
事業用資産	—	—	—	—	—
地上権	—	—	—	—	—
特許権等	—	—	—	—	—
インフラ資産	—	—	—	—	—
地上権	—	—	—	—	—
特許権等	—	—	—	—	—
合 計	—	—	—	—	—

基金附属明細表

【一般会計・福祉部】

(単位：百万円)

区 分	前期末残高	当期増加額	当期減少額	当期末残高	基金借入金	差引
そ の 他 の 基 金	30,081	8,755	9,212	29,625	—	29,625
社会福祉施設職員福利厚生基金	137	—	—	137	—	137
福 祉 基 金	3,736	8	58	3,687	—	3,687
介護保険財政安定化基金	8,915	2	—	8,918	—	8,918
安心こども基金	9,304	753	2,522	7,534	—	7,534
地域医療介護総合確保基金	7,702	7,956	6,590	9,068	—	9,068
子ども輝く未来基金	287	36	42	281	—	281
合 計	30,081	8,755	9,212	29,625	—	29,625

法人等出資金明細表

【一般会計・福祉部】

(単位：百万円)

区分	出 資 先	貸借対照表価額	評価減実施累計額	評価減実施年度
出資による権利	(一財)大阪府地域福祉推進財団	250	—	
	合 計	250	—	

貸付金明細表

【一般会計・福祉部】 (単位:百万円)

貸 付 先	金額
(福)大阪府社会福祉協議会	481
個人債務者	60
(福)大阪府母子寡婦福祉連合会	36
府内市町村	13
合 計	589

引当金明細表

【一般会計・福祉部】 (単位:百万円)

区分	前期末残高	当期増加額	当期減少額		当期末残高
			(目的使用)	(その他)	
不納欠損引当金	139	16	17	3	135
貸倒引当金	228	—	—	89	139
賞与等引当金	682	684	682	1	684
退職手当引当金	7,961	723	801	26	7,856

※注 不納欠損引当金、貸倒引当金、賞与引当金、退職手当引当金の当期減少額（その他）の主な要因は、要引当金額の見直しによる減

注記（一般会計・福祉部財務諸表）

1. 追加情報

（1）固定資産の減損の状況

区分	種類	件数	減損損失額
行政財産	土地	1	0
	建物	1	0
	工作物	1	0

（2）その他財務諸表の内容を理解するために必要と認められる事項

①福祉部の概要

子どもや高齢者、障がい者など誰もが身近な地域で、お互いを支えあい、尊重しあいながら、府民が安心してくらすことができるよう、福祉施策の総合的な推進に取り組んでいます。

②当該事業に関し説明すべき固有の事項

○地域福祉事業

本事業は、修学資金の貸付という修学者への支援のみならず、償還免除規定を設けることにより、有資格の質の高い人材の確保、定着など修学の成果を地域に還元させることもその目的としております。よって、長期貸付金のうち介護福祉士等修学資金貸付金12百万円には、こうした施策的な観点から償還を免除する見込みの金額を含みます。

福祉部財務の概要【一般会計】

●貸借対照表

(貸借対照表の構造)

- ・ 福祉部では、府立の福祉施設を所管しており、これらを含む「事業用資産」が190億25百万円、また、国の財源を活用して造成した基金を含む「その他の基金」が296億25百万円であり、これらを合わせると資産総額503億58百万円の96.6%を占めている。
- ・ 負債の部について、総額は398億95百万円であり、このうち府立施設の整備や社会福祉法人への施設整備補助の財源として発行された「地方債」が311億64百万円であり、負債総額の78.1%を占めている。
- ・ 資産総額から負債総額を差し引いた純資産額は104億63百万円となり、純資産比率は20.8%となっている。

(当期の主な変化)

- ・ 資産においては、「事業用資産」については、谷町福祉センターの所管替え等による資産の減少により5億99百万円減少し、「その他の基金」について、安心こども基金事業など基金事業の財源として取り崩しを行ったことから、前期から4億56百万円減少し、資産全体としては9億25百万円の減少となっている。
- ・ 負債においては、府立施設の整備等のために発行された「地方債」が償還により25億68百万円減少し、負債全体としては25億99百万円の減少となっている。
- ・ 純資産においては、前期から16億73百万円増加し、純資産比率が3.7ポイントの増加となっている。

●行政コスト計算書

(行政コスト計算書の構造)

- ・ 行政収入について、総額は1,213億31百万円であり、このうち行政費用に充当する「国庫支出金」が1,165億12百万円で96.0%を占めている。
- ・ 行政費用について、総額は4,309億6百万円であり、このうち福祉制度を推進するための「社会保障扶助費」や「負担金・補助金・交付金等」の支出額が4,154億96百万円で96.4%を占めている。収支全体としては支出が収入を上回っているが、この収支差については「一般財源等配分調整額」等により調整されている。

(当期の主な変化)

- ・ 行政収入においては、「国庫支出金」について、生活福祉資金貸付金補助金や新型コロナウイルス感染症緊急包括支援交付金などの減少により、前期から814億41百万円減少し、行政収入全体では804億84百万円の減少となっている。
- ・ 行政費用においては、「負担金・補助金・交付金等」について、生活福祉資金貸付原資補助金や新型コロナウイルス感染症緊急包括支援事業補助金などの減少により、前期から716億14百万円減少し、行政費用全体では723億14百万円の減少となっている。また、「一般財源等配分調整額」については62億48百万円の増加となっている。

2 財務諸表

(2) 会計別財務諸表 ・ 母子父子寡婦福祉資金特別会計財務諸表及びその概要

貸借対照表

(令和4年3月31日現在)

(単位：百万円)

科 目	令和3年度 (A)	令和2年度 (B)	差 (A-B)	科 目	令和3年度 (A)	令和2年度 (B)	差 (A-B)
資産の部				負債の部			
I 流動資産	1,419	1,455	▲ 37	I 流動負債	1	2	▲ 0
現金預金	913	921	▲ 8	地方債	—	—	—
歳計現金等	913	921	▲ 8	短期借入金	—	—	—
歳入歳出外現金	—	—	—	他会計借入金	—	—	—
未収金	186	220	▲ 34	その他短期借入金	—	—	—
税未収金	—	—	—	賞与等引当金	—	—	—
その他未収金	186	220	▲ 34	未払金	—	—	—
不納欠損引当金	▲ 85	▲ 95	10	支払保証債務	—	—	—
基金	—	—	—	その他未払金	—	—	—
財政調整基金	—	—	—	還付未済金	—	—	—
減債基金	—	—	—	リース債務	1	2	▲ 0
短期貸付金	405	410	▲ 5	其他流動負債	—	—	—
貸倒引当金	▲ 0	▲ 0	▲ 0	II 固定負債	3,239	3,793	▲ 553
其他流動資産	—	—	—	地方債	3,239	3,791	▲ 552
II 固定資産	3,796	4,597	▲ 802	長期借入金	—	—	—
事業用資産	—	—	—	他会計借入金	—	—	—
有形固定資産	—	—	—	その他長期借入金	—	—	—
土地	—	—	—	退職手当引当金	—	—	—
建物	—	—	—	其他引当金	—	—	—
工作物	—	—	—	リース債務	—	1	▲ 1
立木竹	—	—	—	其他固定負債	—	—	—
船舶	—	—	—	負債の部合計	3,241	3,794	▲ 554
浮標等	—	—	—	純資産の部			
航空機	—	—	—	純資産	1,974	2,258	▲ 284
無形固定資産	—	—	—	(うち当期純資産増減額)	▲ 284	▲ 231	▲ 54
地上権	—	—	—				
特許権等	—	—	—				
インフラ資産	—	—	—				
有形固定資産	—	—	—				
土地	—	—	—				
建物	—	—	—				
工作物	—	—	—				
無形固定資産	—	—	—				
地上権	—	—	—				
特許権等	—	—	—				
重要物品	—	—	—				
図書	—	—	—				
リース資産	1	3	▲ 2				
ソフトウェア	11	15	▲ 4				
建設仮勘定	—	—	—				
投資その他の資産	3,784	4,579	▲ 796				
出資金	—	—	—				
法人等出資金	—	—	—				
公営企業会計出資金	—	—	—				
長期貸付金	3,788	4,584	▲ 796				
貸倒引当金	▲ 5	▲ 5	0				
基金	—	—	—				
減債基金	—	—	—				
減債基金借入金	—	—	—				
その他の基金	—	—	—				
其他基金借入金	—	—	—				
其他債権	—	—	—				
資産の部合計	5,215	6,053	▲ 838	純資産の部合計	1,974	2,258	▲ 284
				負債及び純資産の部合計	5,215	6,053	▲ 838

部 局：福祉部 会 計：母子父子寡婦福祉資金特別会計

行政コスト計算書 (自 令和3年4月 1日・至 令和4年3月31日) (単位：百万円)

科 目	令和3年度 (A)	令和2年度 (B)	差 (A-B)
通常収支の部			
I 行政収支の部			
1 行政収入	8	11	▲ 4
地方税	—	—	—
地方譲与税	—	—	—
市町村たばこ税府交付金	—	—	—
地方特例交付金	—	—	—
地方交付税	—	—	—
交通安全対策特別交付金	—	—	—
国民健康保険関係交付金	—	—	—
分担金及び負担金(行政費用充当)	—	—	—
使用料及び手数料	—	—	—
国庫支出金(行政費用充当)	—	—	—
財産収入	—	—	—
寄附金	—	—	—
繰入金	—	—	—
特別会計繰入金	—	—	—
公営企業会計繰入金	—	—	—
税諸収入	—	—	—
事業収入(特別会計)	—	—	—
その他行政収入	8	11	▲ 4
2 行政費用	36	19	17
税連動費用	—	—	—
給与関係費	25	21	4
物件費	9	9	▲ 0
維持補修費	—	—	—
社会保障扶助費	—	—	—
負担金・補助金・交付金等	—	—	—
国直轄事業負担金	—	—	—
繰出金	—	—	—
減価償却費	7	6	1
債務保証費	—	—	—
不納欠損引当金繰入額	▲ 7	▲ 12	6
貸倒引当金繰入額	2	▲ 5	7
賞与等引当金繰入額	—	—	—
退職手当引当金繰入額	—	—	—
その他引当金繰入額	—	—	—
その他行政費用	—	—	—
行政収支差額	▲ 28	▲ 8	▲ 21

科 目	令和3年度 (A)	令和2年度 (B)	差 (A-B)
II 金融収支の部			
1 金融収入	—	—	—
受取利息及び配当金	—	—	—
地方債発行差金	—	—	—
2 金融費用	—	—	—
地方債利息・手数料	—	—	—
地方債発行差金	—	—	—
他会計借入金利息等	—	—	—
金融収支差額	—	—	—
通常収支差額	▲ 28	▲ 8	▲ 21
特別収支の部			
1 特別収入	341	357	▲ 16
分担金及び負担金(公共施設等整備)	—	—	—
分担金及び負担金(災害復旧費)	—	—	—
国庫支出金(公共施設等整備)	—	—	—
国庫支出金(災害復旧費)	—	—	—
固定資産売却益	—	—	—
過年度修正益	—	—	—
その他特別収入	341	357	▲ 16
2 特別費用	517	543	▲ 26
固定資産売却損	—	—	—
固定資産除却損	—	—	—
災害復旧費	—	—	—
過年度修正損	—	—	—
その他特別費用	517	543	▲ 26
特別収支差額	▲ 176	▲ 186	9
当期収支差額	▲ 205	▲ 193	▲ 11
一般会計からの繰入金	29	34	▲ 6
一般会計への繰出金	109	72	37
再計	▲ 284	▲ 231	▲ 54

キャッシュ・フロー計算書 (自 令和3年4月 1日・至 令和4年3月31日) (単位:百万円)

科 目	令和3年度 (A)	令和2年度 (B)	差 (A-B)
I 行政サービス活動			
行政収入	7	9	▲ 2
地方税	—	—	—
地方譲与税	—	—	—
市町村たばこ税府交付金	—	—	—
地方特例交付金	—	—	—
地方交付税	—	—	—
交通安全対策特別交付金	—	—	—
国民健康保険関係交付金	—	—	—
分担金及び負担金 (行政支出充当)	—	—	—
使用料及び手数料 国庫支出金(行政支出充当)	—	—	—
財産収入	—	—	—
寄附金	—	—	—
繰入金	—	—	—
特別会計繰入金	—	—	—
公営企業会計繰入金	—	—	—
税諸収入	—	—	—
事業収入(特別会計)	—	—	—
その他行政収入	7	9	▲ 2
行政支出	34	30	4
税連動支出	—	—	—
給与関係費	25	21	4
物件費	9	9	▲ 0
維持補修費	—	—	—
社会保障扶助費	—	—	—
負担金・補助金・交付金等	—	—	—
国直轄事業負担金	—	—	—
繰出金	—	—	—
金融収入	—	—	—
受取利息及び配当金	—	—	—
地方債発行差金	—	—	—
金融支出	—	—	—
地方債利息・手数料	—	—	—
他会計借入金利息等	—	—	—
特別収入	—	—	—
分担金及び負担金(災害復旧費)	—	—	—
国庫支出金(災害復旧費)	—	—	—
その他特別収入	—	—	—
特別支出	—	—	—
災害復旧費	—	—	—
その他特別支出	—	—	—
行政サービス活動収支差額	▲ 27	▲ 21	▲ 6

科 目	令和3年度 (A)	令和2年度 (B)	差 (A-B)
II 投資活動			
投資活動収入	499	526	▲ 27
分担金及び負担金 (公共施設等整備)	—	—	—
国庫支出金(公共施設等整備)	—	—	—
財産収入	—	—	—
基金繰入金(取崩額)	—	—	—
財政調整基金	—	—	—
その他の基金	—	—	—
貸付金元金回収収入	499	526	▲ 27
保証金等返還収入	—	—	—
その他投資活動収入	—	—	—
投資活動支出	187	241	▲ 54
公共施設等整備支出	—	10	▲ 10
基金積立金	—	—	—
財政調整基金	—	—	—
その他の基金	—	—	—
出資金	—	—	—
貸付金	187	231	▲ 44
保証金等支出	—	—	—
投資活動収支差額	311	285	27
行政活動キャッシュ・フロー収支差額	285	264	21
III 財務活動			
財務活動収入	—	—	—
地方債	—	—	—
他会計借入金等	—	—	—
基金繰入金(取崩額)	—	—	—
減債基金	—	—	—
基金借入金	—	—	—
その他財務活動収入	—	—	—
財務活動支出	213	142	71
地方債償還金	211	140	71
他会計借入金等償還金	—	—	—
ファイナンス・リース債務返済支出	2	2	0
基金積立金	—	—	—
減債基金	—	—	—
基金借入金償還金	—	—	—
財務活動収支差額	▲ 213	▲ 142	▲ 71
収支差額合計	71	122	▲ 50
一般会計からの繰入金	29	34	▲ 6
一般会計への繰出金	109	72	37
前年度からの繰越金	921	837	85
形式収支	913	921	▲ 8
歳入歳出外現金受入額	—	—	—
歳入歳出外現金払出額	—	—	—
再計	913	921	▲ 8

部 局：福祉部 会 計：母子父子寡婦福祉資金特別会計

純資産変動計算書

(単位:百万円)

区 分	開始残高 相 当	収支差額	内部取引	一般財源等 配分調整額	一般会計から の繰入金	一般会計への 繰出金	合 計
前期末残高	▲ 267	▲ 882	—	—	3,835	428	2,258
当期変動額	—	▲ 205	—	—	29	109	▲ 284
当期末残高	▲ 267	▲ 1,086	—	—	3,864	537	1,974

純資産変動分析表

(単位:百万円)

区 分	純資産増加	純資産減少	増加－減少	残 高	主な増減要因
前期末純資産残高				2,258	
【当期増減内容】					
I 固定資産のうち負債を伴わない額の増減					
① 事業用資産(建設仮勘定を含む)					
② インフラ資産(建設仮勘定を含む)					
③ その他		250			長期貸付金の減 -796 政令中核市への国庫債務移譲後の府債務 の減 +552
小 計		250	▲ 250		
II 資産の裏付けのない固定負債の増減					
① 特別債					
② 基金借入金					
③ 長期性債務(退職手当引当金等)	1				
小 計	1		1		
III その他の増減					
① その他の資産(負債を伴わないもの)		37			
② その他の負債(資産を伴わないもの)	0				
小 計	0	37	▲ 36		
I～IIIの増減合計	2	286	▲ 284		
当期末純資産残高				1,974	

固定資産附属明細表（母子父子寡婦福祉資金特別会計）

固定資産（有形）

（単位：百万円）

区 分	前期末 取得原価 ①	当期増加額 ②	当期減少額 ③	当期末 取得原価 ④=①+②-③	当期末減価 償却累計額 (減損を含む) ⑤	当期償却額 (減損を含む) ⑥	当期末残高 ④-⑤
事業用資産	—	—	—	—	—	—	—
土地	—	—	—	—	—	—	—
建物	—	—	—	—	—	—	—
工作物	—	—	—	—	—	—	—
立木竹	—	—	—	—	—	—	—
船舶	—	—	—	—	—	—	—
浮標等	—	—	—	—	—	—	—
航空機	—	—	—	—	—	—	—
インフラ資産	—	—	—	—	—	—	—
土地	—	—	—	—	—	—	—
建物	—	—	—	—	—	—	—
工作物	—	—	—	—	—	—	—
重要物品	—	—	—	—	—	—	—
図書	—	—	—	—	—	—	—
リース資産	9	1	0	9	8	2	1
ソフトウェア	15	—	4	11	—	4	11
建設仮勘定	—	—	—	—	—	—	—
合 計	24	1	5	20	8	7	12

固定資産（無形）

（単位：百万円）

区 分	前期末残高 ①	当期増加額 ②	当期減少額 ③	当期償却額 ④	当期末残高 ①+②-③
事業用資産	—	—	—	—	—
地上権	—	—	—	—	—
特許権等	—	—	—	—	—
インフラ資産	—	—	—	—	—
地上権	—	—	—	—	—
特許権等	—	—	—	—	—
合 計	—	—	—	—	—

部 局：福祉部 会 計：母子父子寡婦福祉資金特別会計

貸付金明細表

【母子父子寡婦福祉資金特別会計】

(単位:百万円)

貸 付 先	金額
個人	4,194
合 計	4,194

引当金明細表

【母子父子寡婦福祉資金特別会計】

(単位:百万円)

区 分	前期末残高	当期増加額	当期減少額		当期末残高
			(目的使用)	(その他)	
不納欠損引当金	95	—	4	7	85
貸倒引当金	5	2	3	—	5
賞与等引当金	—	—	—	—	—
退職手当引当金	—	—	—	—	—

※注 不納欠損引当金の当期減少額（その他）の主な要因は、要引当金額の見直しによる減

行政コスト計算書の当期収支差額とキャッシュ・フロー計算書の行政サービス活動収支差額との調整表

【母子寡婦福祉資金特別会計】

(単位:百万円)

行政コスト計算書の当期収支差額 ▲ 205

ア 固定資産の増減	7
減価償却費	7
固定資産売却益(損)	—
固定資産除却損	—
減損損失	—
出資金評価減	—
災害救助基金(物資)の増(減)	—
修学資金貸付金の償還免除	—
重要物品の受入	—
イ 流動資産・流動負債の増減	▲ 7
未収金の増加(減少)	▲ 1
還付未済金の減少	—
棚卸資産売却原価	—
棚卸資産評価損	—
不納欠損引当金繰入額	▲ 7
賞与等引当金繰入・取崩・戻入額	—
うち賞与・法定福利費支出時の引当金取崩額	—
ウ その他非現金取引項目	2
貸倒引当金繰入額	2
退職手当引当金繰入・取崩・戻入額	—
うち退職手当支出時の引当金取崩額	—
その他引当金繰入額	—
地方債発行差金	—
エ 投資的経費の財源	0
国庫支出金	—
分担金及び負担金	—
オ 行政コスト計算書に計上しない行政サービス活動収支	0
棚卸資産の原価に算入する支出額	—
カ 地方債利息の会計間の配賦	0
キ その他の取引項目	176
その他の行政収入	—
その他の行政費用	—
その他の特別収入	▲ 341
その他の特別費用	517

キャッシュ・フロー計算書の行政サービス活動収支差額 ▲ 27

部 局：福祉部 会 計：母子父子寡婦福祉資金特別会計

注記（母子父子寡婦福祉資金特別会計財務諸表）

1. 追加情報

（1）その他財務諸表の内容を理解するために必要と認められる事項

①事業の概要

母子家庭の母や父子家庭の父、寡婦の方の経済的自立の助成と生活意欲の助長を図り、併せてその扶養している子の福祉を増進するため、相談のなかで必要性や借受意思等を確認した上で、必要額の貸付を行っています。

②当該事業に関し説明すべき固有の事項

- 貸付金の回収不能（貸倒）に備えるため、貸倒等懸念債権等、特定の債権については個別に回収可能性を検討した上で、回収不能見込額を計上しています。

- 大阪府の新公会計制度における地方債残高については、毎年度の元金償還相当額を公債管理特別会計に移し替えて表示するなど、各会計別の実残高とは一部異なっています。なお、本会計の実残高は3, 239百万円です。詳しくは、公債管理特別会計の注記「地方債残高及び減債基金の表示」をご覧ください。

福祉部財務の概要【母子父子寡婦福祉資金特別会計】

●貸借対照表

(貸借対照表の構造)

- ・ 母子父子寡婦福祉資金特別会計は、ひとり親家庭及び寡婦に対する貸付を行うことを目的とした会計であり、資産の総額は52億15百万円で、主に現金預金、未収金、貸付金及び引当金となっている。
- ・ 資産のうち貸付金については、返済期限が1年後以降に到来する「長期貸付金」が37億88百万円であり、これに「貸倒引当金」を加味した金額は37億84百万円であり資産総額の72.6%を占めている。また、返済期限が1年以内に到来する「短期貸付金」は4億5百万円であり、これに「貸倒引当金」を加味した金額は4億5百万円であり資産総額の7.8%を占めている。
- ・ 「未収金」については、1億86百万円であり、これに「不納欠損引当金」を加味した金額は1億1百万円であり資産総額の1.9%を占めている。
- ・ 負債の部について、総額は32億41百万円であり、主に貸付を行うための財源としての「地方債」となっている。
- ・ 資産総額から負債総額を差し引いた純資産額は19億74百万円となり、純資産比率は37.9%となっている。

(当期の主な変化)

- ・ 資産においては、吹田市の中核市移行に伴う債権譲渡額(5億17百万円)が確定したこと、及び、貸付及び返還金の収納を行った結果、前期から「長期貸付金」が7億96百万円の減少、「短期貸付金」が5百万円減少し、資産全体では8億38百万円の減少となっている。
- ・ 負債においては、「地方債」が債務承継及び償還により前期から5億52百万円減少し、負債全体では5億54百万円の減少となっている。
- ・ 純資産においては、前期から2億84百万円減少した一方、純資産比率については前期より0.6ポイントの増加となっている。

●行政コスト計算書

(行政コスト計算書の構造)

- ・ 行政費用について、総額は36百万円であり、このうち「貸倒引当金繰入額」が2百万円、「不納欠損引当金繰入額」が▲7百万円となっている。
- ・ 特別費用について、債権譲渡額として、「その他特別費用」に5億17百万円計上した一方で、特別収入については、債務継承を行ったことにより「その他特別収入」が3億41百万円となり、特別収支差額は▲176百万円となっている。

(当期の主な変化)

- ・ 行政費用においては、前期から「貸倒引当金繰入額」が7百万円増加したことなどから、行政収支差額は21百万円の減少となっている。
- ・ 特別収支差額においては、貸付金の債権譲渡及び債務継承を行ったことにより、前期から9百万円増加しており、その結果、当期収支差額は前期から11百万円の減少となっている。

○主要施策成果と事業別財務諸表

(1)地域福祉事業 (目) 社会福祉総務費

事業の概要

人と人とのつながりや支え合いの中から、誰もがよりよく生きることのできる福祉コミュニティの創生をめざし、新たな地域福祉セーフティネットの構築や介護・福祉人材の確保のための事業として執行したものの。

(単位：円)

	金額	財 源 内 訳			
		国 庫	起 債	附帯歳入	一般歳入
予 算 現 額	2,730,211,000	603,800,000	0	352,722,000	1,773,689,000
決 算 額	2,355,167,339	395,817,790	0	265,975,089	1,693,374,460

事業の成果

■施策目標

- ・地域福祉支援計画の推進
地域福祉を取り巻く環境変化を踏まえ、地域密着型のコミュニティソーシャルワーカー(CSW)の配置促進等、地域福祉のセーフティネットの充実・強化
- ・介護・福祉人材の確保
「大阪府介護・福祉人材確保戦略」を踏まえ「参入促進」「労働環境・処遇の改善」「資質の向上」の3つのアプローチにより「量」「質」を確保

■施策成果

- ・地域福祉支援計画の推進
包括的な支援体制の整備に向け、2市で重層的支援体制整備事業を、7市町で重層的支援体制整備事業への移行準備事業を実施。
- ・ターゲットに応じた事業展開「参入促進」
離職者に対する再就職支援や介護助手導入支援等を実施。
地域関係機関との連携や学生へのアプローチにより介護業界へのマッチングを実施。
職場体験者数…167人、合同面接会…184人、就職フェア参加者数…468人、セミナー等参加者数…1,123人
- ・介護人材のスキルアップと定着促進のため、地域ごとの取組みなどを実施「資質の向上」
社会福祉施設等の職員を対象に、職員の資質・人権意識等の向上を目的とした研修を実施。
参加人数…3,018人

■主な個別事業

(単位:円)

個別事業名称	予算現額	決算額	事業内容
1 地域福祉・高齢者福祉交付金	1,104,052,000	895,275,000	地域福祉及び高齢者福祉の推進のため、市町村が地域の実情に沿った事業をより柔軟かつ効果的に実施できるよう、交付金として市町村に交付 ※ 予算現額のうち202,454,000円(社会援護事業の)別事業に充当
2 日常生活自立支援事業費補助金	314,246,000	314,190,017	判断能力が十分でない方などに対し、相談や権利擁護関係機関との連携による権利救済を図るとともに、福祉サービスの利用支援や財産保全・金銭管理サービス等の府内展開のため、大阪府社会福祉協議会が行う日常生活自立支援事業に対し補助
3 民生委員関係事業費	279,733,000	274,002,248	民生委員の指導、連絡、活動の強化等に必要なる事業を実施し、民生委員の活動に要する費用を負担金として、政令・中核市を除く市町村民生委員児童委員協議会に交付
4 重層的支援体制整備事業交付金	192,521,000	189,796,000	住民が抱える課題が複合化・複雑化する中で、高齢・障がい・子どもなどの制度の縦割りを超えた全ての方を対象とした包括的な支援体制を構築するため、重層的支援体制整備事業を実施する市町村に交付
5 地域医療介護総合確保基金事業費 (地域福祉事業)	255,510,000	187,420,708	少子高齢化が急激に進展するなか、今後ますます増大・多様化していく介護・福祉ニーズに対応していくために、介護・福祉人材を安定的に確保し、定着を図られるよう事業を実施
6 隣保館運営助成費	103,095,000	91,243,235	生活上の各種相談事業や人権課題の解決のための各種事業を総合的に 行う市町設置の隣保館の運営等に対し補助
7 介護福祉士修学資金等貸付事業費	82,673,000	80,661,000	介護福祉士等養成施設に在学する者に対して介護福祉士修学資金等貸付事業を行う大阪府社会福祉協議会に対し補助

8	大阪府福祉基金設置運営費	90,460,000	69,013,814	大阪府福祉基金を設置運営し、地域福祉活動の振興や府民の福祉意識の向上に寄与する事業（障がい者や高齢者、児童などへの支援等）に対し助成
9	隣保館施設整備費補助金	65,069,000	50,785,000	生活上の各種相談事業や人権課題の解決のための各種事業を総合的に行う市町設置の隣保館の設備整備等に対し補助

貸借対照表

(令和4年3月31日現在)

(単位：百万円)

科 目	令和3年度 (A)	令和2年度 (B)	差 (A-B)	科 目	令和3年度 (A)	令和2年度 (B)	差 (A-B)
資産の部				負債の部			
I 流動資産	1	1	▲ 0	I 流動負債	29	50	▲ 21
現金預金	—	—	—	地方債	11	32	▲ 21
歳計現金等	—	—	—	短期借入金	—	—	—
歳入歳出外現金	—	—	—	他会計借入金	—	—	—
未収金	1	1	▲ 0	その他短期借入金	—	—	—
税未収金	—	—	—	賞与等引当金	19	19	0
その他未収金	1	1	▲ 0	未払金	—	—	—
不納欠損引当金	▲ 0	▲ 0	—	支払保証債務	—	—	—
基金	—	—	—	その他未払金	—	—	—
財政調整基金	—	—	—	還付未済金	—	—	—
減債基金	—	—	—	リース債務	—	—	—
短期貸付金	0	0	0	その他流動負債	—	—	—
貸倒引当金	▲ 0	▲ 0	▲ 0	II 固定負債	347	361	▲ 13
その他流動資産	—	—	—	地方債	138	149	▲ 11
II 固定資産	4,522	4,571	▲ 49	長期借入金	—	—	—
事業用資産	565	565	▲ 0	他会計借入金	—	—	—
有形固定資産	565	565	▲ 0	その他長期借入金	—	—	—
土地	565	565	—	退職手当引当金	209	212	▲ 3
建物	—	—	—	その他引当金	—	—	—
工作物	0	0	▲ 0	リース債務	—	—	—
立木竹	—	—	—	その他固定負債	—	—	—
船舶	—	—	—	負債の部合計	377	411	▲ 34
浮標等	—	—	—	純資産の部			
航空機	—	—	—	純資産	4,146	4,161	▲ 15
無形固定資産	—	—	—	(うち当期純資産増減額)	▲ 15	3	▲ 18
地上権	—	—	—				
特許権等	—	—	—				
インフラ資産	—	—	—				
有形固定資産	—	—	—				
土地	—	—	—				
建物	—	—	—				
工作物	—	—	—				
無形固定資産	—	—	—				
地上権	—	—	—				
特許権等	—	—	—				
重要物品	—	—	—				
図書	—	—	—				
リース資産	—	—	—				
ソフトウェア	—	—	—				
建設仮勘定	—	—	—				
投資その他の資産	3,957	4,006	▲ 49				
出資金	250	250	—				
法人等出資金	250	250	—				
公営企業会計出資金	—	—	—				
長期貸付金	25	25	▲ 0				
貸倒引当金	▲ 5	▲ 6	▲ 1				
基金	3,687	3,736	▲ 49				
減債基金	—	—	—				
減債基金借入金	—	—	—				
その他の基金	3,687	3,736	▲ 49				
その他基金借入金	—	—	—				
その他債権	—	—	—				
資産の部合計	4,523	4,572	▲ 49	純資産の部合計	4,146	4,161	▲ 15
				負債及び純資産の部合計	4,523	4,572	▲ 49

行政コスト計算書（自 令和3年4月 1日・至 令和4年3月31日）（単位：百万円）

科 目	令和3年度 (A)	令和2年度 (B)	差 (A-B)
通常収支の部			
I 行政収支の部			
1 行政収入	432	2,139	▲ 1,706
地方税	—	—	—
地方譲与税	—	—	—
市町村たばこ税府交付金	—	—	—
地方特例交付金	—	—	—
地方交付税	—	—	—
交通安全対策特別交付金	—	—	—
国民健康保険関係交付金	—	—	—
分担金及び負担金(行政費用充当)	—	—	—
使用料及び手数料	7	6	0
国庫支出金(行政費用充当)	408	2,099	▲ 1,691
財産収入	—	—	—
寄附金	10	10	1
繰入金	—	—	—
特別会計繰入金	—	—	—
公営企業会計繰入金	—	—	—
税諸収入	—	—	—
事業収入(特別会計)	—	—	—
その他行政収入	7	23	▲ 16
2 行政費用	2,662	3,878	▲ 1,217
税連動費用	—	—	—
給与関係費	231	219	12
物件費	241	213	28
維持補修費	—	—	—
社会保障扶助費	47	—	47
負担金・補助金・交付金等	2,106	3,423	▲ 1,317
国直轄事業負担金	—	—	—
繰出金	—	—	—
減価償却費	0	0	—
債務保証費	—	—	—
不納欠損引当金繰入額	—	▲ 0	0
貸倒引当金繰入額	▲ 1	—	▲ 1
賞与等引当金繰入額	19	19	0
退職手当引当金繰入額	18	4	14
その他引当金繰入額	—	—	—
その他行政費用	—	1	▲ 1
行政収支差額	▲ 2,229	▲ 1,739	▲ 490

科 目	令和3年度 (A)	令和2年度 (B)	差 (A-B)
II 金融収支の部			
1 金融収入	1	1	▲ 0
受取利息及び配当金	1	1	▲ 0
地方債発行差金	—	—	—
2 金融費用	0	0	▲ 0
地方債利息・手数料	0	0	▲ 0
地方債発行差金	—	—	—
他会計借入金利息等	—	—	—
金融収支差額	1	1	▲ 0
通常収支差額	▲ 2,228	▲ 1,738	▲ 490
特別収支の部			
1 特別収入	—	—	—
分担金及び負担金(公共施設等整備)	—	—	—
分担金及び負担金(災害復旧費)	—	—	—
国庫支出金(公共施設等整備)	—	—	—
国庫支出金(災害復旧費)	—	—	—
固定資産売却益	—	—	—
過年度修正益	—	—	—
その他特別収入	—	—	—
2 特別費用	8	17	▲ 9
固定資産売却損	—	—	—
固定資産除却損	—	—	—
災害復旧費	—	—	—
過年度修正損	8	17	▲ 9
その他特別費用	—	—	—
特別収支差額	▲ 8	▲ 17	9
当期収支差額	▲ 2,236	▲ 1,756	▲ 481
一般財源等配分調整額	2,002	1,580	422
一般会計からの繰入金	—	—	—
一般会計への繰出金	—	—	—
再計	▲ 235	▲ 176	▲ 58

キャッシュ・フロー計算書 (自 令和3年4月 1日・至 令和4年3月31日) (単位:百万円)

科 目	令和3年度 (A)	令和2年度 (B)	差 (A-B)
I 行政サービス活動			
行政収入	432	2,139	▲ 1,706
地方税	—	—	—
地方譲与税	—	—	—
市町村たばこ税府交付金	—	—	—
地方特例交付金	—	—	—
地方交付税	—	—	—
交通安全対策特別交付金	—	—	—
国民健康保険関係交付金	—	—	—
分担金及び負担金 (行政支出充当)	—	—	—
使用料及び手数料	7	6	0
国庫支出金(行政支出充当)	408	2,099	▲ 1,691
財産収入	—	—	—
寄附金	10	10	1
繰入金	—	—	—
特別会計繰入金	—	—	—
公営企業会計繰入金	—	—	—
税諸収入	—	—	—
事業収入(特別会計)	—	—	—
その他行政収入	7	23	▲ 16
行政支出	2,673	3,911	▲ 1,238
税連動支出	—	—	—
給与関係費	270	258	13
物件費	241	213	28
維持補修費	—	—	—
社会保障扶助費	47	—	47
負担金・補助金・交付金等	2,114	3,440	▲ 1,326
国直轄事業負担金	—	—	—
繰出金	—	—	—
金融収入	1	1	▲ 0
受取利息及び配当金	1	1	▲ 0
地方債発行差金	—	—	—
金融支出	0	0	▲ 0
地方債利息・手数料	0	0	▲ 0
他会計借入金利息等	—	—	—
特別収入	—	—	—
分担金及び負担金(災害復旧費)	—	—	—
国庫支出金(災害復旧費)	—	—	—
その他特別収入	—	—	—
特別支出	—	—	—
災害復旧費	—	—	—
その他特別支出	—	—	—
行政サービス活動収支差額	▲ 2,240	▲ 1,771	▲ 469

科 目	令和3年度 (A)	令和2年度 (B)	差 (A-B)
II 投資活動			
投資活動収入	247	199	48
分担金及び負担金 (公共施設等整備)	—	—	—
国庫支出金(公共施設等整備)	—	—	—
財産収入	—	—	—
基金繰入金(取崩額)	246	198	48
財政調整基金	—	—	—
その他の基金	246	198	48
貸付金元金回収収入	0	1	▲ 0
保証金等返還収入	—	—	—
その他投資活動収入	—	—	—
投資活動支出	8	7	1
公共施設等整備支出	—	—	—
基金積立金	8	7	1
財政調整基金	—	—	—
その他の基金	8	7	1
出資金	—	—	—
貸付金	—	—	—
保証金等支出	—	—	—
投資活動収支差額	238	192	46
行政活動キャッシュ・フロー収支差額	▲ 2,002	▲ 1,580	▲ 422
III 財務活動			
財務活動収入	—	—	—
地方債	—	—	—
他会計借入金等	—	—	—
基金繰入金(取崩額)	—	—	—
減債基金	—	—	—
基金借入金	—	—	—
その他財務活動収入	—	—	—
財務活動支出	—	—	—
地方債償還金	—	—	—
他会計借入金等償還金	—	—	—
ファイナンス・リース債務返済支出	—	—	—
基金積立金	—	—	—
減債基金	—	—	—
基金借入金償還金	—	—	—
財務活動収支差額	—	—	—
収支差額合計	▲ 2,002	▲ 1,580	▲ 422
一般財源等配分調整額	2,002	1,580	422
一般会計からの繰入金	—	—	—
一般会計への繰出金	—	—	—
前年度からの繰越金	—	—	—
形式収支	—	—	—
歳入歳出外現金受入額	—	—	—
歳入歳出外現金払出額	—	—	—
再計	—	—	—

事業類型：助成・啓発・指導・公権力型 部 局：福祉部
事業名：地域福祉事業

純資産変動計算書

(単位:百万円)

区 分	開始残高 相 当	収支差額	内部取引	一般財源等 配分調整額	一般会計から の繰入金	一般会計への 繰出金	合 計
前期末残高	6,190	▲ 26,306	▲ 475	24,751	—	—	4,161
当期変動額	—	▲ 2,236	220	2,002	—	—	▲ 15
当期末残高	6,190	▲ 28,542	▲ 255	26,753	—	—	4,146

純資産変動分析表

(単位:百万円)

区 分	純資産増加	純資産減少	増加－減少	残 高	主な増減要因
前期末純資産残高				4,161	
【当期増減内容】					
I 固定資産のうち負債を伴わない額の増減					
① 事業用資産(建設仮勘定を含む)		0			
② インフラ資産(建設仮勘定を含む)					
③ その他		17			
小 計		17	▲ 17		
II 資産の裏付けのない固定負債の増減					
① 特別債					
② 基金借入金					
③ 長期性債務(退職手当引当金等)	3				
小 計	3		3		
III その他の増減					
① その他の資産(負債を伴わないもの)		0			
② その他の負債(資産を伴わないもの)		0			
小 計		0	▲ 0		
I～IIIの増減合計	3	18	▲ 15		
当期末純資産残高				4,146	

固定資産附属明細表（地域福祉事業）

【福祉部】

固定資産（有形）

（単位：百万円）

区 分	前期末 取得原価 ①	当期増加額 ②	当期減少額 ③	当期末 取得原価 ④=①+②-③	当期末減価 償却累計額 (減損を含む) ⑤	当期償却額 (減損を含む) ⑥	当期末残高 ④-⑤
事業用資産	565	-	-	565	0	0	565
土地	565	-	-	565	-	-	565
建物	-	-	-	-	-	-	-
工作物	0	-	-	0	0	0	0
立木竹	-	-	-	-	-	-	-
船舶	-	-	-	-	-	-	-
浮標等	-	-	-	-	-	-	-
航空機	-	-	-	-	-	-	-
インフラ資産	-	-	-	-	-	-	-
土地	-	-	-	-	-	-	-
建物	-	-	-	-	-	-	-
工作物	-	-	-	-	-	-	-
重要物品	-	-	-	-	-	-	-
図書	-	-	-	-	-	-	-
リース資産	-	-	-	-	-	-	-
ソフトウェア	-	-	-	-	-	-	-
建設仮勘定	-	-	-	-	-	-	-
合 計	565	-	-	565	0	0	565

固定資産（無形）

（単位：百万円）

区 分	前期末残高 ①	当期増加額 ②	当期減少額 ③	当期償却額 ④	当期末残高 ①+②-③
事業用資産	-	-	-	-	-
地上権	-	-	-	-	-
特許権等	-	-	-	-	-
インフラ資産	-	-	-	-	-
地上権	-	-	-	-	-
特許権等	-	-	-	-	-
合 計	-	-	-	-	-

事業類型：助成・啓発・指導・公権力型 部 局：福祉部
事業名：地域福祉事業

注記（事業別財務諸表：地域福祉事業）

1. 追加情報

（1）その他財務諸表の内容を理解するために必要と認められる事項

①事業の概要

地域福祉の推進に関する事業を行っています。

②当該事業に関し説明すべき固有の事項

本事業は、修学資金の貸付という修学者への支援のみならず、償還免除規定を設けることにより、有資格の質の高い人材の確保、定着など修学の成果を地域に還元させることもその目的としております。

よって、長期貸付金のうち介護福祉士等修学資金貸付金12百万円には、こうした施策的な観点から償還を免除する見込みの金額を含みます。

(2)社会援護事業 (目) 社会福祉総務費

事業の概要

生活保護に至る前の生活困窮者に対して、必要な支援を行う生活困窮者自立支援事業など社会援護の推進に関する事業を行ったもの。

(単位：円)

	金額	財 源 内 訳			
		国 庫	起 債	附帯歳入	一般歳入
予 算 現 額	97,606,116,000	97,259,495,000	0	138,276,000	208,345,000
決 算 額	97,609,202,263	97,368,427,349	0	138,971,293	101,803,621

事業の成果

■施策目標

- ・経済的な問題をはじめ、社会的孤立や家族の問題など複合的な課題を抱える生活困窮者に対する支援

■施策成果

- ・生活困窮者自立支援法に基づき、府内郡部の実施主体である府としての自立相談支援事業等や府内福祉事務所設置自治体に対する広域支援を実施
 - ①自立に向けた支援プランの作成件数（人口10万人あたり）（府内郡部） 5.7件/月
 - ②学習支援受講者数（府内郡部） 80人
 - ③就労準備支援事業・被保護者就労準備支援事業の利用者数（広域就労支援事業）（府内郡部） 45人
 - ④府内自治体の任意事業の実施率（府内市町村） 91.4%

■主な個別事業

(単位：円)

個別事業名称	予算現額	決算額	事 業 内 容
1 生活福祉資金貸付事業費	97,063,726,000	97,063,726,000	大阪府社会福祉協議会が行う、失業者等に対する生活費等の貸付事業に必要な原資及び事務費の補助（緊急小口資金等の特例貸付含む）に要した経費並びに教育支援費の貸付原資返還
2 セーフティネット強化事業費（社会援護事業）	230,633,000	195,885,000	市町村が、厚生労働省の新型コロナウイルス感染症セーフティネット強化交付金を活用して実施する生活困窮者自立支援の強化に対して補助金を交付
3 国庫等返納金（社会援護事業）	175,445,000	175,438,901	国庫事業の精算に伴う国庫返納金

4 生活困窮者自立支援事業費	114,423,000	158,260,343	<p>生活困窮者に対して、生活困窮者自立支援法に基づき、府内郡部（島本町を除く9町村）において、郡部の事業実施主体である府として、自立相談支援事業、住居確保給付金及びその他任意事業の実施等に要した経費、並びに府内市町村に対する広域支援に要した経費</p> <p>緊急小口資金等の特例貸付について、総合支援資金の再貸付を終了した世帯や、再貸付について不承認とされた世帯に対して、府内郡部（島本町を除く9町村）において、新型コロナウイルス感染症生活困窮者自立支援金を支給。</p> <p>※ 予算不足分は、（地域福祉事業の）別事業から充当</p>
----------------	-------------	-------------	---------------------------------------------------------------------------------------------------------------------------------------------------------------------------------------------------------------------------------------------------------------------------------

貸借対照表

(令和4年3月31日現在)

(単位：百万円)

科 目	令和3年度 (A)	令和2年度 (B)	差 (A-B)	科 目	令和3年度 (A)	令和2年度 (B)	差 (A-B)
資産の部				負債の部			
I 流動資産	0	0	▲ 0	I 流動負債	11	11	▲ 0
現金預金	—	—	—	地方債	8	8	—
歳計現金等	—	—	—	短期借入金	—	—	—
歳入歳出外現金	—	—	—	他会計借入金	—	—	—
未収金	—	—	—	その他短期借入金	—	—	—
税未収金	—	—	—	賞与等引当金	3	3	▲ 0
その他未収金	—	—	—	未払金	—	—	—
不納欠損引当金	—	—	—	支払保証債務	—	—	—
基金	—	—	—	その他未払金	—	—	—
財政調整基金	—	—	—	還付未済金	—	—	—
減債基金	—	—	—	リース債務	—	—	—
短期貸付金	0	0	▲ 0	その他流動負債	—	—	—
貸倒引当金	▲ 0	—	▲ 0	II 固定負債	139	149	▲ 10
その他流動資産	—	—	—	地方債	110	118	▲ 8
II 固定資産	87	—	87	長期借入金	—	—	—
事業用資産	—	—	—	他会計借入金	—	—	—
有形固定資産	—	—	—	その他長期借入金	—	—	—
土地	—	—	—	退職手当引当金	29	31	▲ 2
建物	—	—	—	その他引当金	—	—	—
工作物	—	—	—	リース債務	—	—	—
立木竹	—	—	—	その他固定負債	—	—	—
船舶	—	—	—	負債の部合計	149	159	▲ 10
浮標等	—	—	—				
航空機	—	—	—	純資産の部			
無形固定資産	—	—	—	純資産	▲ 63	▲ 159	97
地上権	—	—	—	(うち当期純資産増減額)	97	13	84
特許権等	—	—	—				
インフラ資産	—	—	—				
有形固定資産	—	—	—				
土地	—	—	—				
建物	—	—	—				
工作物	—	—	—				
無形固定資産	—	—	—				
地上権	—	—	—				
特許権等	—	—	—				
重要物品	—	—	—				
図書	—	—	—				
リース資産	—	—	—				
ソフトウェア	—	—	—				
建設仮勘定	—	—	—				
投資その他の資産	87	—	87				
出資金	—	—	—				
法人等出資金	—	—	—				
公営企業会計出資金	—	—	—				
長期貸付金	173	175	▲ 1				
貸倒引当金	▲ 87	▲ 175	88				
基金	—	—	—				
減債基金	—	—	—				
減債基金借入金	—	—	—				
その他の基金	—	—	—				
その他基金借入金	—	—	—				
その他債権	—	—	—				
資産の部合計	87	0	87	純資産の部合計	▲ 63	▲ 159	97
				負債及び純資産の部合計	87	0	87

行政コスト計算書（自 令和3年4月 1日・至 令和4年3月31日）（単位：百万円）

科 目	令和3年度 (A)	令和2年度 (B)	差 (A-B)
通常収支の部			
I 行政収支の部			
1 行政収入	97,526	141,752	▲ 44,227
地方税	—	—	—
地方譲与税	—	—	—
市町村たばこ税府交付金	—	—	—
地方特例交付金	—	—	—
地方交付税	—	—	—
交通安全対策特別交付金	—	—	—
国民健康保険関係交付金	—	—	—
分担金及び負担金(行政費用充当)	—	—	—
使用料及び手数料	—	—	—
国庫支出金(行政費用充当)	97,387	141,632	▲ 44,245
財産収入	—	—	—
寄附金	—	—	—
繰入金	—	—	—
特別会計繰入金	—	—	—
公営企業会計繰入金	—	—	—
税諸収入	—	—	—
事業収入(特別会計)	—	—	—
その他行政収入	139	121	18
2 行政費用	97,491	141,793	▲ 44,302
税連動費用	—	—	—
給与関係費	39	40	▲ 1
物件費	83	73	10
維持補修費	—	—	—
社会保障扶助費	10	21	▲ 11
負担金・補助金・交付金等	97,444	141,657	▲ 44,214
国直轄事業負担金	—	—	—
繰出金	—	—	—
減価償却費	—	—	—
債務保証費	—	—	—
不納欠損引当金繰入額	—	—	—
貸倒引当金繰入額	▲ 88	▲ 3	▲ 85
賞与等引当金繰入額	3	3	▲ 0
退職手当引当金繰入額	1	2	▲ 1
その他引当金繰入額	—	—	—
その他行政費用	—	0	▲ 0
行政収支差額	35	▲ 41	76

科 目	令和3年度 (A)	令和2年度 (B)	差 (A-B)
II 金融収支の部			
1 金融収入	—	—	—
受取利息及び配当金	—	—	—
地方債発行差金	—	—	—
2 金融費用	0	0	▲ 0
地方債利息・手数料	0	0	▲ 0
地方債発行差金	—	—	—
他会計借入金利息等	—	—	—
金融収支差額	▲ 0	▲ 0	0
通常収支差額	35	▲ 41	76
特別収支の部			
1 特別収入	—	—	—
分担金及び負担金(公共施設等整備)	—	—	—
分担金及び負担金(災害復旧費)	—	—	—
国庫支出金(公共施設等整備)	—	—	—
国庫支出金(災害復旧費)	—	—	—
固定資産売却益	—	—	—
過年度修正益	—	—	—
その他特別収入	—	—	—
2 特別費用	—	—	—
固定資産売却損	—	—	—
固定資産除却損	—	—	—
災害復旧費	—	—	—
過年度修正損	—	—	—
その他特別費用	—	—	—
特別収支差額	—	—	—
当期収支差額	35	▲ 41	76
一般財源等配分調整額	54	42	12
一般会計からの繰入金	—	—	—
一般会計への繰出金	—	—	—
再計	89	1	88

キャッシュ・フロー計算書 (自 令和3年4月 1日・至 令和4年3月31日) (単位:百万円)

科 目	令和3年度 (A)	令和2年度 (B)	差 (A-B)
I 行政サービス活動			
行政収入	97,526	141,752	▲ 44,227
地方税	—	—	—
地方譲与税	—	—	—
市町村たばこ税府交付金	—	—	—
地方特例交付金	—	—	—
地方交付税	—	—	—
交通安全対策特別交付金	—	—	—
国民健康保険関係交付金	—	—	—
分担金及び負担金 (行政支出充当)	—	—	—
使用料及び手数料	—	—	—
国庫支出金(行政支出充当)	97,387	141,632	▲ 44,245
財産収入	—	—	—
寄附金	—	—	—
繰入金	—	—	—
特別会計繰入金	—	—	—
公営企業会計繰入金	—	—	—
税諸収入	—	—	—
事業収入(特別会計)	—	—	—
その他行政収入	139	121	18
行政支出	97,581	141,797	▲ 44,217
税連動支出	—	—	—
給与関係費	45	46	▲ 1
物件費	83	73	10
維持補修費	—	—	—
社会保障扶助費	10	21	▲ 11
負担金・補助金・交付金等	97,444	141,657	▲ 44,214
国直轄事業負担金	—	—	—
繰出金	—	—	—
金融収入	—	—	—
受取利息及び配当金	—	—	—
地方債発行差金	—	—	—
金融支出	0	0	▲ 0
地方債利息・手数料	0	0	▲ 0
他会計借入金利息等	—	—	—
特別収入	—	—	—
分担金及び負担金(災害復旧費)	—	—	—
国庫支出金(災害復旧費)	—	—	—
その他特別収入	—	—	—
特別支出	—	—	—
災害復旧費	—	—	—
その他特別支出	—	—	—
行政サービス活動収支差額	▲ 55	▲ 45	▲ 10

科 目	令和3年度 (A)	令和2年度 (B)	差 (A-B)
II 投資活動			
投資活動収入	1	3	▲ 2
分担金及び負担金 (公共施設等整備)	—	—	—
国庫支出金(公共施設等整備)	—	—	—
財産収入	—	—	—
基金繰入金(取崩額)	—	—	—
財政調整基金	—	—	—
その他の基金	—	—	—
貸付金元金回収収入	1	3	▲ 2
保証金等返還収入	—	—	—
その他投資活動収入	—	—	—
投資活動支出	—	—	—
公共施設等整備支出	—	—	—
基金積立金	—	—	—
財政調整基金	—	—	—
その他の基金	—	—	—
出資金	—	—	—
貸付金	—	—	—
保証金等支出	—	—	—
投資活動収支差額	1	3	▲ 2
行政活動キャッシュ・フロー収支差額	▲ 54	▲ 42	▲ 12
III 財務活動			
財務活動収入	—	—	—
地方債	—	—	—
他会計借入金等	—	—	—
基金繰入金(取崩額)	—	—	—
減債基金	—	—	—
基金借入金	—	—	—
その他財務活動収入	—	—	—
財務活動支出	—	—	—
地方債償還金	—	—	—
他会計借入金等償還金	—	—	—
ファイナンス・リース債務返済支出	—	—	—
基金積立金	—	—	—
減債基金	—	—	—
基金借入金償還金	—	—	—
財務活動収支差額	—	—	—
収支差額合計	▲ 54	▲ 42	▲ 12
一般財源等配分調整額	54	42	12
一般会計からの繰入金	—	—	—
一般会計への繰出金	—	—	—
前年度からの繰越金	—	—	—
形式収支	—	—	—
歳入歳出外現金受入額	—	—	—
歳入歳出外現金払出額	—	—	—
再計	—	—	—

事業類型：助成・啓発・指導・公権力型 部 局：福祉部
事業名：社会援護事業

純資産変動計算書

(単位:百万円)

区 分	開始残高 相 当	収支差額	内部取引	一般財源等 配分調整額	一般会計から の繰入金	一般会計への 繰出金	合 計
前期末残高	6,161	▲ 6,967	▲ 262	909	—	—	▲ 159
当期変動額	—	35	8	54	—	—	97
当期末残高	6,161	▲ 6,932	▲ 254	962	—	—	▲ 63

純資産変動分析表

(単位:百万円)

区 分	純資産増加	純資産減少	増加－減少	残 高	主な増減要因
前期末純資産残高				▲ 159	
【当期増減内容】					
I 固定資産のうち負債を伴わない額の増減					
① 事業用資産(建設仮勘定を含む)					
② インフラ資産(建設仮勘定を含む)					
③ その他	95				
小 計	95		95		
II 資産の裏付けのない固定負債の増減					
① 特別債					
② 基金借入金					
③ 長期性債務(退職手当引当金等)	2				
小 計	2		2		
III その他の増減					
① その他の資産(負債を伴わないもの)		0			
② その他の負債(資産を伴わないもの)	0				
小 計	0	0	0		
I～IIIの増減合計	97	0	97		
当期末純資産残高				▲ 63	

注記（事業別財務諸表：社会援護事業）

1. 追加情報

（1）その他財務諸表の内容を理解するために必要と認められる事項

事業の概要

生活保護に至る前の生活困窮者に対して、必要な支援を行う生活困窮者自立支援事業など社会援護の推進に関する事業を行っています。

(3)障がい者福祉事業 (目) 障がい者福祉推進費

事業の概要

障がい者及び障がい児が、自立した日常生活又は社会生活を営むことができるよう、必要な障がい福祉サービスに係る給付等の支援を実施したものの。
(単位：円)


	金額	財 源 内 訳			
		国 庫	起 債	附帯歳入	一般歳入
予 算 現 額	81,114,052,000	942,937,000	0	77,868,000	80,093,247,000
決 算 額	78,925,712,155	810,426,352	0	52,870,471	78,062,415,332

事業の成果

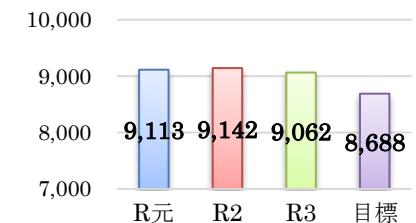
■施策目標

- 障がい者の地域移行・地域生活を支援
 - 入所施設からの地域移行：令和5年度末までに令和元年度末時点の施設入所者数の6.9%（328人）以上
 - 入院中の精神障がい者の地域移行：令和5年6月末時点の1年以上の長期入院患者数を令和元年6月末時点から425人削減（9,113人→8,688人）
- 障がい者の就労支援の強化
 - 福祉施設からの一般就労者数：令和3年度目標2,484人
 - ハートフルオフィスからの一般就労者数：令和3年度目標6人

入所施設からの地域移行者数



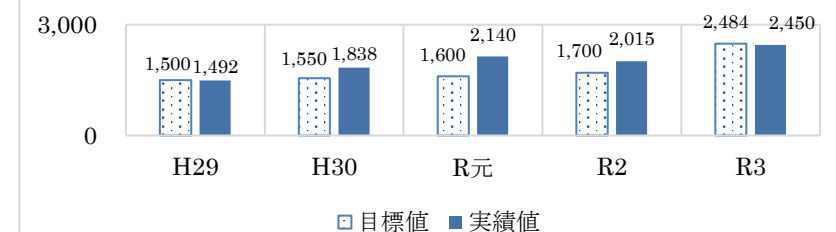
1年以上の長期入院患者数



■施策成果

- 障がい者の地域移行・地域生活を支援
 - 入所施設からの地域移行者数：202人（令和3年度末累計）目標達成率61.6%
 - 入院中の精神障がい者の地域移行：令和3年6月末時点の1年以上の長期入院患者数：9,062人（51人削減）
- 障がい者の就労支援の強化
 - 福祉施設からの一般就労者数：2,450人（令和3年度末）
 - ハートフルオフィスからの一般就労者数：8人

福祉施設からの一般就労者数



■主な個別事業

(単位:円)

個別事業名称	予算現額	決算額	事業内容
1 障がい者自立支援給付費等負担金	60,842,057,000	59,620,683,713	障がい者及び障がい児が自立した日常生活又は社会生活を営むことができるよう、必要な障がい福祉サービスに係る給付等の支援を行う市町村に対する補助に要する経費
2 重度障がい者医療費助成事業費	10,202,140,000	9,990,789,902	重度障がい者医療費助成事業を行う市町村に対する補助に要する経費
3 自立支援医療費（更生医療）給付費	4,929,572,000	4,873,383,764	身体障がい者の更生に医療が必要と認められた場合の自立支援医療費の支給に要する経費
4 市町村地域生活支援事業費	2,544,295,000	2,478,951,000	障がい者及び障がい児が自立した日常生活又は社会生活を営むことができるよう、地域の特性に応じた柔軟な事業形態により効果的かつ効率的に実施する市町村に対する補助に要する経費
5 大阪府立病院機構運営費負担金	460,461,000	460,460,945	障がい者に対する専門的な診療機能を確保するため、幅広い診療科との連携の下、障がい者に対する専門的な診療及びリハビリテーション医療を行う障がい者医療リハビリテーション医療部門を設置運営する大阪府立病院機構に対し運営費を負担
6 障がい者手帳交付事業費	343,638,000	299,332,272	障がい者手帳の交付に要する経費
7 障がい福祉サービス等事業者継続支援事業費	385,455,000	186,118,856	新型コロナウイルス感染症対策として、障がい福祉サービス施設・事業所が、関係者との連携の下、感染機会を減らしつつ、必要な障がい福祉サービスを継続して提供できるよう、通常の障がい福祉サービスの提供時では想定されない、かかり増し経費に対して支援
8 障がい福祉サービス施設職員等慰労金給付等事業費	368,619,000	132,357,652	新型コロナウイルス感染症対策として、障がい福祉サービス施設・事業所が、感染症対策を徹底しつつ障がい福祉サービスを提供するための支援や、障がい福祉サービス事業所等に勤務する職員に対する慰労金の支給等に要する経費
9 重度訪問介護等の利用促進に係る市町村支援事業費	130,227,000	128,680,000	障がい福祉サービスに係る障がい者自立支援給付費について、国庫負担基準を超過する訪問系サービス給付等の支援を行う市町村に対する補

			助に要する経費
10 障がい者就労・生活支援の拠点づくり 推進事業費	112,518,000	112,518,000	障害者就業・生活支援センターにおいて、就業及びこれに伴う日常生活、 社会生活上の支援を実施し、障がい者の職業生活における自立を図るた めに要する経費
11 大阪府ハートフルオフィス推進事業費	87,691,000	82,003,152	知的障がい者、精神障がい者の雇用促進や一般就労へのステップとして 活用するため、障がいのある非常勤職員が作業を行う「ハートフルオフ イス」の設置など、障がい者の雇用に要する経費
12 国庫返納金（障がい者福祉事業）	75,626,000	75,626,000	国庫事業の精算に伴う国庫返納金
13 障がい者総合支援事業者指定・指導監 査事業費	96,189,000	75,074,457	障がい福祉サービス事業所・施設の適切なサービス提供を確保するた め、障がい者総合支援法に基づいて府が実施すべき指定・指導業務に要 する経費
14 発達障がい児者総合支援事業費	75,639,000	74,396,214	発達障がい児者のライフステージに応じた一貫した切れ目のない総合 的な支援の推進に要する経費
15 特別障がい者手当等支給事業費	72,746,000	72,595,410	日常生活において、常時特別の介護を必要とする在宅の障がい者（児） に対し、手当を支給

貸借対照表

(令和4年3月31日現在)

(単位：百万円)

科 目	令和3年度 (A)	令和2年度 (B)	差 (A-B)	科 目	令和3年度 (A)	令和2年度 (B)	差 (A-B)
資産の部				負債の部			
I 流動資産	7	8	▲ 1	I 流動負債	89	108	▲ 20
現金預金	—	—	—	地方債	15	31	▲ 17
歳計現金等	—	—	—	短期借入金	—	—	—
歳入歳出外現金	—	—	—	他会計借入金	—	—	—
未収金	9	9	▲ 1	その他短期借入金	—	—	—
税未収金	—	—	—	賞与等引当金	74	77	▲ 3
その他未収金	9	9	▲ 1	未払金	—	—	—
不納欠損引当金	▲ 2	▲ 1	▲ 0	支払保証債務	—	—	—
基金	—	—	—	その他未払金	—	—	—
財政調整基金	—	—	—	還付未済金	—	—	—
減債基金	—	—	—	リース債務	—	—	—
短期貸付金	—	—	—	その他流動負債	—	—	—
貸倒引当金	—	—	—	II 固定負債	1,029	1,084	▲ 54
その他流動資産	—	—	—	地方債	192	207	▲ 15
II 固定資産	448	455	▲ 7	長期借入金	—	—	—
事業用資産	447	453	▲ 6	他会計借入金	—	—	—
有形固定資産	447	453	▲ 6	その他長期借入金	—	—	—
土地	447	447	—	退職手当引当金	837	877	▲ 40
建物	—	6	▲ 6	その他引当金	—	—	—
工作物	—	—	—	リース債務	—	—	—
立木竹	—	—	—	その他固定負債	—	—	—
船舶	—	—	—	負債の部合計	1,118	1,192	▲ 74
浮標等	—	—	—	純資産の部			
航空機	—	—	—	純資産	▲ 663	▲ 730	67
無形固定資産	—	—	—	(うち当期純資産増減額)	67	▲ 203	270
地上権	—	—	—				
特許権等	—	—	—				
インフラ資産	—	—	—				
有形固定資産	—	—	—				
土地	—	—	—				
建物	—	—	—				
工作物	—	—	—				
無形固定資産	—	—	—				
地上権	—	—	—				
特許権等	—	—	—				
重要物品	2	2	▲ 0				
図書	—	—	—				
リース資産	—	—	—				
ソフトウェア	—	—	—				
建設仮勘定	—	0	▲ 0				
投資その他の資産	—	—	—				
出資金	—	—	—				
法人等出資金	—	—	—				
公営企業会計出資金	—	—	—				
長期貸付金	47	47	—				
貸倒引当金	▲ 47	▲ 47	—				
基金	—	—	—				
減債基金	—	—	—				
減債基金借入金	—	—	—				
その他の基金	—	—	—				
その他基金借入金	—	—	—				
その他債権	—	—	—				
資産の部合計	455	463	▲ 7	純資産の部合計	▲ 663	▲ 730	67
				負債及び純資産の部合計	455	463	▲ 7

行政コスト計算書（自 令和3年4月 1日・至 令和4年3月31日）

（単位：百万円）

科 目	令和3年度 (A)	令和2年度 (B)	差 (A-B)
通常収支の部			
I 行政収支の部			
1 行政収入	1,166	8,963	▲ 7,797
地方税	—	—	—
地方譲与税	—	—	—
市町村たばこ税府交付金	—	—	—
地方特例交付金	—	—	—
地方交付税	—	—	—
交通安全対策特別交付金	—	—	—
国民健康保険関係交付金	—	—	—
分担金及び負担金(行政費用充当)	—	—	—
使用料及び手数料	0	0	▲ 0
国庫支出金(行政費用充当)	923	8,277	▲ 7,354
財産収入	68	5	63
寄附金	0	0	▲ 0
繰入金	—	—	—
特別会計繰入金	—	—	—
公営企業会計繰入金	—	—	—
税諸収入	—	—	—
事業収入(特別会計)	—	—	—
その他行政収入	175	681	▲ 506
2 行政費用	79,951	81,591	▲ 1,640
税連動費用	—	—	—
給与関係費	1,082	1,112	▲ 30
物件費	510	995	▲ 486
維持補修費	0	1	▲ 1
社会保障扶助費	72	68	4
負担金・補助金・交付金等	78,166	79,288	▲ 1,122
国直轄事業負担金	—	—	—
繰出金	—	—	—
減価償却費	1	7	▲ 6
債務保証費	—	—	—
不納欠損引当金繰入額	0	1	▲ 1
貸倒引当金繰入額	—	—	—
賞与等引当金繰入額	74	51	23
退職手当引当金繰入額	46	66	▲ 20
その他引当金繰入額	—	—	—
その他行政費用	—	2	▲ 2
行政収支差額	▲ 78,785	▲ 72,627	▲ 6,158

科 目	令和3年度 (A)	令和2年度 (B)	差 (A-B)
II 金融収支の部			
1 金融収入	—	—	—
受取利息及び配当金	—	—	—
地方債発行差金	—	—	—
2 金融費用	0	0	▲ 0
地方債利息・手数料	0	0	▲ 0
地方債発行差金	—	—	—
他会計借入金利息等	—	—	—
金融収支差額	▲ 0	▲ 0	0
通常収支差額	▲ 78,785	▲ 72,627	▲ 6,158
特別収支の部			
1 特別収入	1	0	0
分担金及び負担金(公共施設等整備)	—	—	—
分担金及び負担金(災害復旧費)	—	—	—
国庫支出金(公共施設等整備)	1	—	1
国庫支出金(災害復旧費)	—	—	—
固定資産売却益	—	—	—
過年度修正益	—	0	▲ 0
その他特別収入	—	—	—
2 特別費用	0	0	0
固定資産売却損	—	—	—
固定資産除却損	—	—	—
災害復旧費	—	—	—
過年度修正損	0	0	0
その他特別費用	—	—	—
特別収支差額	0	0	0
当期収支差額	▲ 78,785	▲ 72,627	▲ 6,158
一般財源等配分調整額	78,779	72,589	6,190
一般会計からの繰入金	—	—	—
一般会計への繰出金	—	—	—
再計	▲ 5	▲ 38	32

キャッシュ・フロー計算書 (自 令和3年4月 1日・至 令和4年3月31日) (単位:百万円)

科 目	令和3年度 (A)	令和2年度 (B)	差 (A-B)
I 行政サービス活動			
行政収入	1,166	8,963	▲ 7,797
地方税	—	—	—
地方譲与税	—	—	—
市町村たばこ税府交付金	—	—	—
地方特例交付金	—	—	—
地方交付税	—	—	—
交通安全対策特別交付金	—	—	—
国民健康保険関係交付金	—	—	—
分担金及び負担金 (行政支出充当)	—	—	—
使用料及び手数料	0	0	▲ 0
国庫支出金(行政支出充当)	923	8,277	▲ 7,354
財産収入	68	5	63
寄附金	0	0	▲ 0
繰入金	—	—	—
特別会計繰入金	—	—	—
公営企業会計繰入金	—	—	—
税諸収入	—	—	—
事業収入(特別会計)	—	—	—
その他行政収入	176	681	▲ 506
行政支出	79,992	81,594	▲ 1,601
税運動支出	—	—	—
給与関係費	1,245	1,242	3
物件費	510	995	▲ 486
維持補修費	0	1	▲ 1
社会保障扶助費	72	68	4
負担金・補助金・交付金等	78,166	79,288	▲ 1,122
国直轄事業負担金	—	—	—
繰出金	—	—	—
金融収入	—	—	—
受取利息及び配当金	—	—	—
地方債発行差金	—	—	—
金融支出	0	0	▲ 0
地方債利息・手数料	0	0	▲ 0
他会計借入金利息等	—	—	—
特別収入	—	—	—
分担金及び負担金(災害復旧費)	—	—	—
国庫支出金(災害復旧費)	—	—	—
その他特別収入	—	—	—
特別支出	—	—	—
災害復旧費	—	—	—
その他特別支出	—	—	—
行政サービス活動収支差額	▲ 78,826	▲ 72,631	▲ 6,195

科 目	令和3年度 (A)	令和2年度 (B)	差 (A-B)
II 投資活動			
投資活動収入	47	41	6
分担金及び負担金 (公共施設等整備)	—	—	—
国庫支出金(公共施設等整備)	1	—	1
財産収入	—	—	—
基金繰入金(取崩額)	46	41	5
財政調整基金	—	—	—
その他の基金	46	41	5
貸付金元金回収収入	—	0	▲ 0
保証金等返還収入	—	—	—
その他投資活動収入	—	—	—
投資活動支出	—	—	—
公共施設等整備支出	—	—	—
基金積立金	—	—	—
財政調整基金	—	—	—
その他の基金	—	—	—
出資金	—	—	—
貸付金	—	—	—
保証金等支出	—	—	—
投資活動収支差額	47	41	6
行政活動キャッシュ・フロー収支差額	▲ 78,779	▲ 72,589	▲ 6,190
III 財務活動			
財務活動収入	—	—	—
地方債	—	—	—
他会計借入金等	—	—	—
基金繰入金(取崩額)	—	—	—
減債基金	—	—	—
基金借入金	—	—	—
その他財務活動収入	—	—	—
財務活動支出	—	—	—
地方債償還金	—	—	—
他会計借入金等償還金	—	—	—
ファイナンス・リース債務返済支出	—	—	—
基金積立金	—	—	—
減債基金	—	—	—
基金借入金償還金	—	—	—
財務活動収支差額	—	—	—
収支差額合計	▲ 78,779	▲ 72,589	▲ 6,190
一般財源等配分調整額	78,779	72,589	6,190
一般会計からの繰入金	—	—	—
一般会計への繰出金	—	—	—
前年度からの繰越金	—	—	—
形式収支	—	—	—
歳入歳出外現金受入額	—	—	—
歳入歳出外現金払出額	—	—	—
再計	—	—	—

事業類型：助成・啓発・指導・公権力型 部 局：福祉部
事業名：障がい者福祉事業

純資産変動計算書

(単位:百万円)

区 分	開始残高 相 当	収支差額	内部取引	一般財源等 配分調整額	一般会計から の繰入金	一般会計への 繰出金	合 計
前期末残高	9,085	▲ 551,400	▲ 463	542,049	—	—	▲ 730
当期変動額	—	▲ 78,785	72	78,779	—	—	67
当期末残高	9,085	▲ 630,185	▲ 391	620,828	—	—	▲ 663

純資産変動分析表

(単位:百万円)

区 分	純資産増加	純資産減少	増加－減少	残 高	主な増減要因
前期末純資産残高				▲ 730	
【当期増減内容】					
I 固定資産のうち負債を伴わない額の増減					
① 事業用資産(建設仮勘定を含む)	25				
② インフラ資産(建設仮勘定を含む)					
③ その他		0			
小 計	25	0	25		
II 資産の裏付けのない固定負債の増減					
① 特別債					
② 基金借入金					
③ 長期性債務(退職手当引当金等)	40				
小 計	40		40		
III その他の増減					
① その他の資産(負債を伴わないもの)		1			
② その他の負債(資産を伴わないもの)	3				
小 計	3	1	2		
I～IIIの増減合計	68	1	67		
当期末純資産残高				▲ 663	

固定資産附属明細表（障がい者福祉事業）

【福祉部】

固定資産（有形）

（単位：百万円）

区 分	前期末 取得原価 ①	当期増加額 ②	当期減少額 ③	当期末 取得原価 ④=①+②-③	当期末減価 償却累計額 (減損を含む) ⑤	当期償却額 (減損を含む) ⑥	当期末残高 ④-⑤
事業用資産	459	-	12	447	-	1	447
土地	447	-	-	447	-	-	447
建物	12	-	12	-	-	1	-
工作物	-	-	-	-	-	-	-
立木竹	-	-	-	-	-	-	-
船舶	-	-	-	-	-	-	-
浮標等	-	-	-	-	-	-	-
航空機	-	-	-	-	-	-	-
インフラ資産	-	-	-	-	-	-	-
土地	-	-	-	-	-	-	-
建物	-	-	-	-	-	-	-
工作物	-	-	-	-	-	-	-
重要物品	9	-	-	9	7	0	2
図書	-	-	-	-	-	-	-
リース資産	-	-	-	-	-	-	-
ソフトウェア	-	-	-	-	-	-	-
建設仮勘定	0	-	0	-	-	-	-
合 計	468	-	12	456	7	1	448

固定資産（無形）

（単位：百万円）

区 分	前期末残高 ①	当期増加額 ②	当期減少額 ③	当期償却額 ④	当期末残高 ①+②-③
事業用資産	-	-	-	-	-
地上権	-	-	-	-	-
特許権等	-	-	-	-	-
インフラ資産	-	-	-	-	-
地上権	-	-	-	-	-
特許権等	-	-	-	-	-
合 計	-	-	-	-	-

事業類型：助成・啓発・指導・公権力型 部 局：福祉部
事業名：障がい者福祉事業

注記（事業別財務諸表：障がい者福祉事業）

1. 追加情報

（1）その他財務諸表の内容を理解するために必要と認められる事項

事業の概要

障がい者及び障がい児が自立した日常生活又は社会生活を営むことができるよう、必要な障がい福祉サービスに係る給付等の支援を行っています。

(4)障がい者施設事業 (目) 障がい者福祉施設費

事業の概要

社会福祉法人、民間事業者等が運営する居住や日中活動の場となる施設の整備・充実の取組みに対し、助成を行ったもの。

(単位：円)

	金額	財 源 内 訳			
		国 庫	起 債	附帯歳入	一般歳入
予 算 現 額	784,866,000	391,518,000	189,000,000	3,143,000	201,205,000
決 算 額	488,966,228	197,520,000	92,000,000	3,045,020	196,401,208

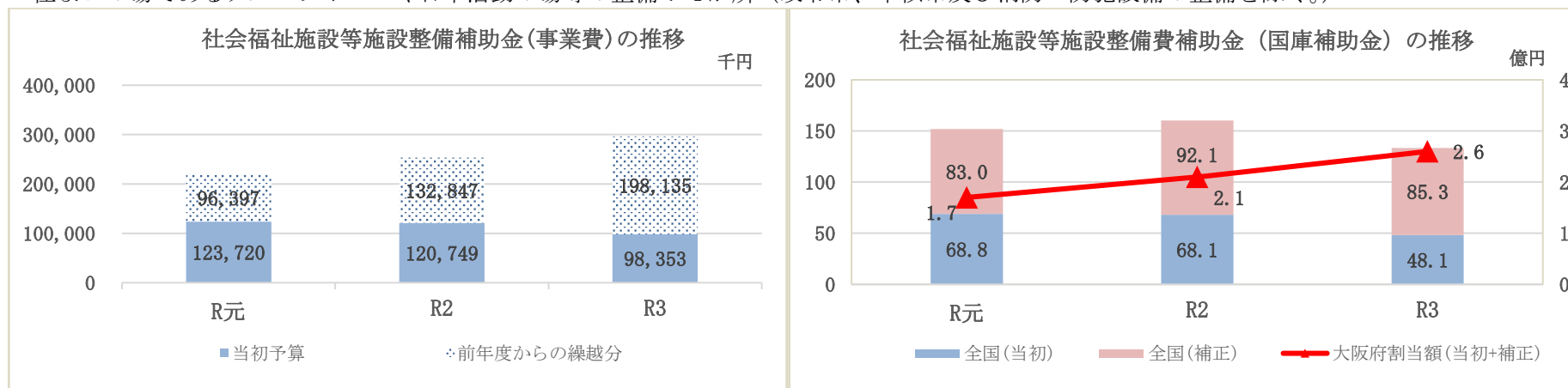
事業の成果

■施策目標

- ・住まいの場であるグループホームや日中活動の場等の整備
- ・障がい児施設利用者のサービス向上支援

■施策成果

- ・住まいの場であるグループホームや日中活動の場等の整備：4か所（政令市、中核市及び消防・防犯設備の整備を除く。）



- ・障がい児施設利用者のサービス向上を図るため、国の基準を超えて直接処遇職員を配置する施設を支援（対象施設数：1施設）
- ・重症心身障がい児（者）の処遇改善を図るため、特別介護加算を行い医療型障がい児入所施設を支援（対象者数：延べ3,838名）

■主な個別事業

(単位:円)

個別事業名称	予算現額	決算額	事業内容
1 障がい者施設等整備事業費補助金	587,486,000	296,335,560	障がい福祉サービス等の基盤整備を図るため、社会福祉法人等が行う施設整備に要する費用を補助 ※翌年度繰越額 290,650,000円
2 障がい福祉施設機能強化推進事業費	193,140,000	189,980,480	障がい児入所施設が利用者のサービス向上を図るため、国の基準を超えて直接処遇職員を配置する経費を補助するとともに、医療型障がい児入所施設に入所する重症心身障がい児(者)の処遇向上を図るため、医療型障がい児入所施設に対し、特別介護加算として補助

貸借対照表

(令和4年3月31日現在)

(単位：百万円)

科 目	令和3年度 (A)	令和2年度 (B)	差 (A-B)	科 目	令和3年度 (A)	令和2年度 (B)	差 (A-B)
資産の部				負債の部			
I 流動資産	—	—	—	I 流動負債	332	1,254	▲ 922
現金預金	—	—	—	地方債	329	1,251	▲ 922
歳計現金等	—	—	—	短期借入金	—	—	—
歳入歳出外現金	—	—	—	他会計借入金	—	—	—
未収金	—	—	—	その他短期借入金	—	—	—
税未収金	—	—	—	賞与等引当金	3	3	▲ 0
その他未収金	—	—	—	未払金	—	—	—
不納欠損引当金	—	—	—	支払保証債務	—	—	—
基金	—	—	—	その他未払金	—	—	—
財政調整基金	—	—	—	還付未済金	—	—	—
減債基金	—	—	—	リース債務	—	—	—
短期貸付金	—	—	—	その他流動負債	—	—	—
貸倒引当金	—	—	—	II 固定負債	3,722	2,902	820
その他流動資産	—	—	—	地方債	3,691	2,869	822
II 固定資産	1,003	1,487	▲ 484	長期借入金	—	—	—
事業用資産	983	1,467	▲ 484	他会計借入金	—	—	—
有形固定資産	983	1,467	▲ 484	その他長期借入金	—	—	—
土地	983	1,129	▲ 146	退職手当引当金	31	33	▲ 2
建物	0	338	▲ 337	その他引当金	—	—	—
工作物	—	0	▲ 0	リース債務	—	—	—
立木竹	—	—	—	その他固定負債	—	—	—
船舶	—	—	—	負債の部合計	4,054	4,156	▲ 102
浮標等	—	—	—				
航空機	—	—	—	純資産の部			
無形固定資産	—	—	—	純資産	▲ 3,050	▲ 2,669	▲ 381
地上権	—	—	—	(うち当期純資産増減額)	▲ 381	▲ 1,808	1,427
特許権等	—	—	—				
インフラ資産	—	—	—				
有形固定資産	—	—	—				
土地	—	—	—				
建物	—	—	—				
工作物	—	—	—				
無形固定資産	—	—	—				
地上権	—	—	—				
特許権等	—	—	—				
重要物品	—	—	—				
図書	—	—	—				
リース資産	—	—	—				
ソフトウェア	—	—	—				
建設仮勘定	—	—	—				
投資その他の資産	20	20	—				
出資金	—	—	—				
法人等出資金	—	—	—				
公営企業会計出資金	—	—	—				
長期貸付金	20	20	—				
貸倒引当金	—	—	—				
基金	—	—	—				
減債基金	—	—	—				
減債基金借入金	—	—	—				
その他の基金	—	—	—				
その他基金借入金	—	—	—				
その他債権	—	—	—				
資産の部合計	1,003	1,487	▲ 484	純資産の部合計	▲ 3,050	▲ 2,669	▲ 381
				負債及び純資産の部合計	1,003	1,487	▲ 484

事業類型：助成・啓発・指導・公権力型 部 局：福祉部
事業名：障がい者施設事業

行政コスト計算書（自 令和3年4月 1日・至 令和4年3月31日）

（単位：百万円）

科 目	令和3年度 (A)	令和2年度 (B)	差 (A-B)
通常収支の部			
I 行政収支の部			
1 行政収入	4	68	▲ 63
地方税	—	—	—
地方譲与税	—	—	—
市町村たばこ税府交付金	—	—	—
地方特例交付金	—	—	—
地方交付税	—	—	—
交通安全対策特別交付金	—	—	—
国民健康保険関係交付金	—	—	—
分担金及び負担金(行政費用充当)	—	—	—
使用料及び手数料	3	3	0
国庫支出金(行政費用充当)	—	—	—
財産収入	2	64	▲ 63
寄附金	—	—	—
繰入金	—	—	—
特別会計繰入金	—	—	—
公営企業会計繰入金	—	—	—
税諸収入	—	—	—
事業収入(特別会計)	—	—	—
その他行政収入	—	1	▲ 1
2 行政費用	536	589	▲ 53
税連動費用	—	—	—
給与関係費	33	33	0
物件費	1	39	▲ 38
維持補修費	1	11	▲ 11
社会保障扶助費	187	195	▲ 7
負担金・補助金・交付金等	300	293	7
国直轄事業負担金	—	—	—
繰出金	—	—	—
減価償却費	10	13	▲ 3
債務保証費	—	—	—
不納欠損引当金繰入額	—	—	—
貸倒引当金繰入額	—	—	—
賞与等引当金繰入額	3	3	▲ 0
退職手当引当金繰入額	1	2	▲ 1
その他引当金繰入額	—	—	—
その他行政費用	—	—	—
行政収支差額	▲ 532	▲ 521	▲ 11

科 目	令和3年度 (A)	令和2年度 (B)	差 (A-B)
II 金融収支の部			
1 金融収入	—	—	—
受取利息及び配当金	—	—	—
地方債発行差金	—	—	—
2 金融費用	6	7	▲ 1
地方債利息・手数料	6	7	▲ 1
地方債発行差金	—	—	—
他会計借入金利息等	—	—	—
金融収支差額	▲ 6	▲ 7	1
通常収支差額	▲ 538	▲ 528	▲ 10
特別収支の部			
1 特別収入	198	169	28
分担金及び負担金(公共施設等整備)	—	—	—
分担金及び負担金(災害復旧費)	—	—	—
国庫支出金(公共施設等整備)	198	169	28
国庫支出金(災害復旧費)	—	—	—
固定資産売却益	—	—	—
過年度修正益	—	—	—
その他特別収入	—	—	—
2 特別費用	—	312	▲ 312
固定資産売却損	—	—	—
固定資産除却損	—	—	—
災害復旧費	—	—	—
過年度修正損	—	312	▲ 312
その他特別費用	—	—	—
特別収支差額	198	▲ 143	340
当期収支差額	▲ 340	▲ 670	330
一般財源等配分調整額	333	771	▲ 438
一般会計からの繰入金	—	—	—
一般会計への繰出金	—	—	—
再計	▲ 8	100	▲ 108

キャッシュ・フロー計算書 (自 令和3年4月 1日・至 令和4年3月31日) (単位:百万円)

科 目	令和3年度 (A)	令和2年度 (B)	差 (A-B)
I 行政サービス活動			
行政収入	4	68	▲ 63
地方税	—	—	—
地方譲与税	—	—	—
市町村たばこ税府交付金	—	—	—
地方特例交付金	—	—	—
地方交付税	—	—	—
交通安全対策特別交付金	—	—	—
国民健康保険関係交付金	—	—	—
分担金及び負担金 (行政支出充当)	—	—	—
使用料及び手数料	3	3	0
国庫支出金(行政支出充当)	—	—	—
財産収入	2	64	▲ 63
寄附金	—	—	—
繰入金	—	—	—
特別会計繰入金	—	—	—
公営企業会計繰入金	—	—	—
税諸収入	—	—	—
事業収入(特別会計)	—	—	—
その他行政収入	—	1	▲ 1
行政支出	528	578	▲ 49
税連動支出	—	—	—
給与関係費	39	39	0
物件費	1	39	▲ 38
維持補修費	1	11	▲ 11
社会保障扶助費	187	195	▲ 7
負担金・補助金・交付金等	300	293	7
国直轄事業負担金	—	—	—
繰出金	—	—	—
金融収入	—	—	—
受取利息及び配当金	—	—	—
地方債発行差金	—	—	—
金融支出	6	7	▲ 1
地方債利息・手数料	6	7	▲ 1
他会計借入金利息等	—	—	—
特別収入	—	—	—
分担金及び負担金(災害復旧費)	—	—	—
国庫支出金(災害復旧費)	—	—	—
その他特別収入	—	—	—
特別支出	—	—	—
災害復旧費	—	—	—
その他特別支出	—	—	—
行政サービス活動収支差額	▲ 530	▲ 517	▲ 14

科 目	令和3年度 (A)	令和2年度 (B)	差 (A-B)
II 投資活動			
投資活動収入	198	169	28
分担金及び負担金 (公共施設等整備)	—	—	—
国庫支出金(公共施設等整備)	198	169	28
財産収入	—	—	—
基金繰入金(取崩額)	—	—	—
財政調整基金	—	—	—
その他の基金	—	—	—
貸付金元金回収収入	—	—	—
保証金等返還収入	—	—	—
その他投資活動収入	—	—	—
投資活動支出	—	423	▲ 423
公共施設等整備支出	—	423	▲ 423
基金積立金	—	—	—
財政調整基金	—	—	—
その他の基金	—	—	—
出資金	—	—	—
貸付金	—	—	—
保証金等支出	—	—	—
投資活動収支差額	198	▲ 254	452
行政活動キャッシュ・フロー収支差額	▲ 333	▲ 771	438
III 財務活動			
財務活動収入	—	—	—
地方債	—	—	—
他会計借入金等	—	—	—
基金繰入金(取崩額)	—	—	—
減債基金	—	—	—
基金借入金	—	—	—
その他財務活動収入	—	—	—
財務活動支出	—	—	—
地方債償還金	—	—	—
他会計借入金等償還金	—	—	—
ファイナンス・リース債務返済支出	—	—	—
基金積立金	—	—	—
減債基金	—	—	—
基金借入金償還金	—	—	—
財務活動収支差額	—	—	—
収支差額合計	▲ 333	▲ 771	438
一般財源等配分調整額	333	771	▲ 438
一般会計からの繰入金	—	—	—
一般会計への繰出金	—	—	—
前年度からの繰越金	—	—	—
形式収支	—	—	—
歳入歳出外現金受入額	—	—	—
歳入歳出外現金払出額	—	—	—
再計	—	—	—

事業類型：助成・啓発・指導・公権力型 部 局：福祉部
事業名：障がい者施設事業

純資産変動計算書

(単位:百万円)

区 分	開始残高 相 当	収支差額	内部取引	一般財源等 配分調整額	一般会計から の繰入金	一般会計への 繰出金	合 計
前期末残高	1,295	▲ 10,581	371	6,246	—	—	▲ 2,669
当期変動額	—	▲ 340	▲ 374	333	—	—	▲ 381
当期末残高	1,295	▲ 10,921	▲ 3	6,578	—	—	▲ 3,050

純資産変動分析表

(単位:百万円)

区 分	純資産増加	純資産減少	増加－減少	残 高	主な増減要因
前期末純資産残高				▲ 2,669	
【当期増減内容】					
I 固定資産のうち負債を伴わない額の増減					
① 事業用資産(建設仮勘定を含む)		459			谷町福祉センター所管替等による減 -459
② インフラ資産(建設仮勘定を含む)					
③ その他	75				
小 計	75	459	▲ 384		
II 資産の裏付けのない固定負債の増減					
① 特別債					
② 基金借入金					
③ 長期性債務(退職手当引当金等)	2				
小 計	2		2		
III その他の増減					
① その他の資産(負債を伴わないもの)					
② その他の負債(資産を伴わないもの)	0				
小 計	0		0		
I～IIIの増減合計	78	459	▲ 381		
当期末純資産残高				▲ 3,050	

固定資産附属明細表（障がい者施設事業）

【福祉部】

固定資産（有形）

（単位：百万円）

区 分	前期末 取得原価 ①	当期増加額 ②	当期減少額 ③	当期末 取得原価 ④=①+②-③	当期末減価 償却累計額 (減損を含む) ⑤	当期償却額 (減損を含む) ⑥	当期末残高 ④-⑤
事業用資産	1,880	-	894	986	3	10	983
土地	1,129	-	146	983	-	-	983
建物	742	-	739	3	3	10	0
工作物	10	-	10	-	-	0	-
立木竹	-	-	-	-	-	-	-
船舶	-	-	-	-	-	-	-
浮標等	-	-	-	-	-	-	-
航空機	-	-	-	-	-	-	-
インフラ資産	-	-	-	-	-	-	-
土地	-	-	-	-	-	-	-
建物	-	-	-	-	-	-	-
工作物	-	-	-	-	-	-	-
重要物品	-	-	-	-	-	-	-
図書	-	-	-	-	-	-	-
リース資産	-	-	-	-	-	-	-
ソフトウェア	-	-	-	-	-	-	-
建設仮勘定	-	-	-	-	-	-	-
合 計	1,880	-	894	986	3	10	983

固定資産（無形）

（単位：百万円）

区 分	前期末残高 ①	当期増加額 ②	当期減少額 ③	当期償却額 ④	当期末残高 ①+②-③
事業用資産	-	-	-	-	-
地上権	-	-	-	-	-
特許権等	-	-	-	-	-
インフラ資産	-	-	-	-	-
地上権	-	-	-	-	-
特許権等	-	-	-	-	-
合 計	-	-	-	-	-

事業類型：助成・啓発・指導・公権力型 部 局：福祉部
事業名：障がい者施設事業

注記（事業別財務諸表：障がい者施設事業）

1. 追加情報

（1）その他財務諸表の内容を理解するために必要と認められる事項

事業の概要

社会福祉法人、民間事業者等が運営する居住や日中活動の場となる施設の整備・充実の取組みに対する助成を行っています。

(5)砂川厚生福祉センター管理運営事業 (目) 障がい者福祉施設費

事業の概要

知的障がい者が、その有する能力及び適性に応じ、地域社会で自立した生活を送れるよう必要な支援及び民間施設職員等の人材育成・支援プログラムの開発等を行う府立砂川厚生福祉センター（定員 70 名）の管理運営を行ったもの。

(単位：円)

	金額	財 源 内 訳			
		国 庫	起 債	附帯歳入	一般歳入
予 算 現 額	203,774,000	0	17,000,000	136,643,000	50,131,000
決 算 額	176,587,987	0	17,000,000	120,590,295	38,997,692

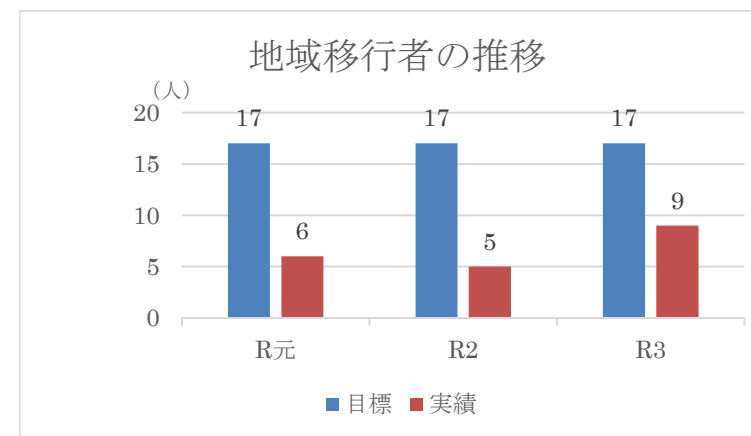
事業の成果

■施策目標

- ・強度行動障がい者・社会関係障がい者の入所調整、地域移行・地域生活定着の促進（令和3年度 17 人）
- ・民間施設職員等の人材育成、支援プログラムの確立・普及

■施策成果

- ・月延入所者数 807 人 短期入所利用延日数 66 日
- ・地域移行の実績 9 人
- ・専門研修事業 5 事業 649 人（参加者数・修了者数）
- ・性学習プログラム等特別支援プログラムの支援検討会議 48 回（16 プログラム）



■主な個別事業

(単位：円)

個別事業名称	予算現額	決算額	事業内容
1 砂川厚生福祉センター運営費	167,870,000	140,686,539	府立砂川厚生福祉センターの運営に要する経費

貸借対照表

(令和4年3月31日現在)

(単位：百万円)

科 目	令和3年度 (A)	令和2年度 (B)	差 (A-B)	科 目	令和3年度 (A)	令和2年度 (B)	差 (A-B)
資産の部				負債の部			
I 流動資産	—	—	—	I 流動負債	328	251	78
現金預金	—	—	—	地方債	268	186	82
歳計現金等	—	—	—	短期借入金	—	—	—
歳入歳出外現金	—	—	—	他会計借入金	—	—	—
未収金	—	—	—	その他短期借入金	—	—	—
税未収金	—	—	—	賞与等引当金	60	64	▲ 5
その他未収金	—	—	—	未払金	—	—	—
不納欠損引当金	—	—	—	支払保証債務	—	—	—
基金	—	—	—	その他未払金	—	—	—
財政調整基金	—	—	—	還付未済金	—	—	—
減債基金	—	—	—	リース債務	—	—	—
短期貸付金	—	—	—	その他流動負債	—	—	—
貸倒引当金	—	—	—	II 固定負債	1,001	1,177	▲ 176
その他流動資産	—	—	—	地方債	292	397	▲ 105
II 固定資産	1,407	1,463	▲ 56	長期借入金	—	—	—
事業用資産	1,407	1,463	▲ 56	他会計借入金	—	—	—
有形固定資産	1,407	1,463	▲ 56	その他長期借入金	—	—	—
土地	247	247	—	退職手当引当金	710	780	▲ 71
建物	1,090	1,138	▲ 48	その他引当金	—	—	—
工作物	71	78	▲ 8	リース債務	—	—	—
立木竹	—	—	—	その他固定負債	—	—	—
船舶	—	—	—	負債の部合計	1,330	1,428	▲ 98
浮標等	—	—	—	純資産の部			
航空機	—	—	—	純資産	77	35	42
無形固定資産	—	—	—	(うち当期純資産増減額)	42	▲ 14	56
地上権	—	—	—				
特許権等	—	—	—				
インフラ資産	—	—	—				
有形固定資産	—	—	—				
土地	—	—	—				
建物	—	—	—				
工作物	—	—	—				
無形固定資産	—	—	—				
地上権	—	—	—				
特許権等	—	—	—				
重要物品	0	0	▲ 0				
図書	—	—	—				
リース資産	—	—	—				
ソフトウェア	—	—	—				
建設仮勘定	—	—	—				
投資その他の資産	—	—	—				
出資金	—	—	—				
法人等出資金	—	—	—				
公営企業会計出資金	—	—	—				
長期貸付金	—	—	—				
貸倒引当金	—	—	—				
基金	—	—	—				
減債基金	—	—	—				
減債基金借入金	—	—	—				
その他の基金	—	—	—				
その他基金借入金	—	—	—				
その他債権	—	—	—				
資産の部合計	1,407	1,463	▲ 56	純資産の部合計	77	35	42
				負債及び純資産の部合計	1,407	1,463	▲ 56

行政コスト計算書 (自 令和3年4月 1日・至 令和4年3月31日)

(単位：百万円)

科 目	令和3年度 (A)	令和2年度 (B)	差 (A - B)
通常収支の部			
I 行政収支の部			
1 行政収入	370	382	▲ 12
地方税	—	—	—
地方譲与税	—	—	—
市町村たばこ税府交付金	—	—	—
地方特例交付金	—	—	—
地方交付税	—	—	—
交通安全対策特別交付金	—	—	—
国民健康保険関係交付金	—	—	—
分担金及び負担金(行政費用充当)	—	—	—
使用料及び手数料	332	345	▲ 14
国庫支出金(行政費用充当)	—	—	—
財産収入	0	0	▲ 0
寄附金	—	—	—
繰入金	—	—	—
特別会計繰入金	—	—	—
公営企業会計繰入金	—	—	—
税諸収入	—	—	—
事業収入(特別会計)	—	—	—
その他行政収入	38	37	2
2 行政費用	985	1,064	▲ 78
税連動費用	—	—	—
給与関係費	714	737	▲ 23
物件費	90	75	15
維持補修費	36	36	0
社会保障扶助費	4	4	▲ 0
負担金・補助金・交付金等	5	3	2
国直轄事業負担金	—	—	—
繰出金	—	—	—
減価償却費	75	75	▲ 0
債務保証費	—	—	—
不納欠損引当金繰入額	—	—	—
貸倒引当金繰入額	—	—	—
賞与等引当金繰入額	60	64	▲ 5
退職手当引当金繰入額	2	70	▲ 68
その他引当金繰入額	—	—	—
その他行政費用	—	—	—
行政収支差額	▲ 615	▲ 681	66

科 目	令和3年度 (A)	令和2年度 (B)	差 (A - B)
II 金融収支の部			
1 金融収入	—	—	—
受取利息及び配当金	—	—	—
地方債発行差金	—	—	—
2 金融費用	4	5	▲ 1
地方債利息・手数料	4	5	▲ 1
地方債発行差金	—	—	—
他会計借入金利息等	—	—	—
金融収支差額	▲ 4	▲ 5	1
通常収支差額	▲ 619	▲ 686	67
特別収支の部			
1 特別収入	—	—	—
分担金及び負担金(公共施設等整備)	—	—	—
分担金及び負担金(災害復旧費)	—	—	—
国庫支出金(公共施設等整備)	—	—	—
国庫支出金(災害復旧費)	—	—	—
固定資産売却益	—	—	—
過年度修正益	—	—	—
その他特別収入	—	—	—
2 特別費用	0	—	0
固定資産売却損	—	—	—
固定資産除却損	0	—	0
災害復旧費	—	—	—
過年度修正損	—	—	—
その他特別費用	—	—	—
特別収支差額	▲ 0	—	▲ 0
当期収支差額	▲ 619	▲ 686	67
一般財源等配分調整額	639	610	29
一般会計からの繰入金	—	—	—
一般会計への繰出金	—	—	—
再計	20	▲ 76	96

キャッシュ・フロー計算書 (自 令和3年4月 1日・至 令和4年3月31日) (単位:百万円)

科 目	令和3年度 (A)	令和2年度 (B)	差 (A-B)
I 行政サービス活動			
行政収入	370	382	▲ 12
地方税	—	—	—
地方譲与税	—	—	—
市町村たばこ税府交付金	—	—	—
地方特例交付金	—	—	—
地方交付税	—	—	—
交通安全対策特別交付金	—	—	—
国民健康保険関係交付金	—	—	—
分担金及び負担金 (行政支出充当)	—	—	—
使用料及び手数料	332	345	▲ 14
国庫支出金(行政支出充当)	—	—	—
財産収入	0	0	▲ 0
寄附金	—	—	—
繰入金	—	—	—
特別会計繰入金	—	—	—
公営企業会計繰入金	—	—	—
税諸収入	—	—	—
事業収入(特別会計)	—	—	—
その他行政収入	38	37	2
行政支出	986	988	▲ 2
税連動支出	—	—	—
給与関係費	851	870	▲ 19
物件費	90	75	15
維持補修費	36	36	0
社会保障扶助費	4	4	▲ 0
負担金・補助金・交付金等	5	3	2
国直轄事業負担金	—	—	—
繰出金	—	—	—
金融収入	—	—	—
受取利息及び配当金	—	—	—
地方債発行差金	—	—	—
金融支出	4	5	▲ 1
地方債利息・手数料	4	5	▲ 1
他会計借入金利息等	—	—	—
特別収入	—	—	—
分担金及び負担金(災害復旧費)	—	—	—
国庫支出金(災害復旧費)	—	—	—
その他特別収入	—	—	—
特別支出	—	—	—
災害復旧費	—	—	—
その他特別支出	—	—	—
行政サービス活動収支差額	▲ 620	▲ 610	▲ 9

科 目	令和3年度 (A)	令和2年度 (B)	差 (A-B)
II 投資活動			
投資活動収入	—	—	—
分担金及び負担金 (公共施設等整備)	—	—	—
国庫支出金(公共施設等整備)	—	—	—
財産収入	—	—	—
基金繰入金(取崩額)	—	—	—
財政調整基金	—	—	—
その他の基金	—	—	—
貸付金元金回収収入	—	—	—
保証金等返還収入	—	—	—
その他投資活動収入	—	—	—
投資活動支出	19	—	19
公共施設等整備支出	19	—	19
基金積立金	—	—	—
財政調整基金	—	—	—
その他の基金	—	—	—
出資金	—	—	—
貸付金	—	—	—
保証金等支出	—	—	—
投資活動収支差額	▲ 19	—	▲ 19
行政活動キャッシュ・フロー収支差額	▲ 639	▲ 610	▲ 29
III 財務活動			
財務活動収入	—	—	—
地方債	—	—	—
他会計借入金等	—	—	—
基金繰入金(取崩額)	—	—	—
減債基金	—	—	—
基金借入金	—	—	—
その他財務活動収入	—	—	—
財務活動支出	—	—	—
地方債償還金	—	—	—
他会計借入金等償還金	—	—	—
ファイナンス・リース債務返済支出	—	—	—
基金積立金	—	—	—
減債基金	—	—	—
基金借入金償還金	—	—	—
財務活動収支差額	—	—	—
収支差額合計	▲ 639	▲ 610	▲ 29
一般財源等配分調整額	639	610	29
一般会計からの繰入金	—	—	—
一般会計への繰出金	—	—	—
前年度からの繰越金	—	—	—
形式収支	—	—	—
歳入歳出外現金受入額	—	—	—
歳入歳出外現金払出額	—	—	—
再計	—	—	—

純資産変動計算書

(単位:百万円)

区 分	開始残高 相 当	収支差額	内部取引	一般財源等 配分調整額	一般会計から の繰入金	一般会計への 繰出金	合 計
前期末残高	▲ 414	▲ 7,166	193	7,422	—	—	35
当期変動額	—	▲ 619	23	639	—	—	42
当期末残高	▲ 414	▲ 7,785	215	8,061	—	—	77

純資産変動分析表

(単位:百万円)

区 分	純資産増加	純資産減少	増加-減少	残 高	主な増減要因
前期末純資産残高				35	
【当期増減内容】					
I 固定資産のうち負債を伴わない額の増減					
① 事業用資産(建設仮勘定を含む)		33			
② インフラ資産(建設仮勘定を含む)					
③ その他		0			
小 計		33	▲ 33		
II 資産の裏付けのない固定負債の増減					
① 特別債					
② 基金借入金					
③ 長期性債務(退職手当引当金等)	71				
小 計	71		71		
III その他の増減					
① その他の資産(負債を伴わないもの)					
② その他の負債(資産を伴わないもの)	5				
小 計	5		5		
I～IIIの増減合計	75	33	42		
当期末純資産残高				77	

事業類型：施設運営型 部 局：福祉部
事業名：砂川厚生福祉センター管理運営事業

事業類型：施設運営型 部 局：福祉部
事業名：砂川厚生福祉センター管理運営事業

固定資産附属明細表（砂川厚生福祉センター管理運営事業）

【福祉部】

(単位：百万円)

固定資産（有形）

区 分	前期末 取得原価 ①	当期増加額 ②	当期減少額 ③	当期末 取得原価 ④=①+②-③	当期末減価 償却累計額 (減損を含む) ⑤	当期償却額 (減損を含む) ⑥	当期末残高 ④-⑤
事業用資産	4,394	19	—	4,413	3,006	75	1,407
土地	247	—	—	247	—	—	247
建物	3,372	19	—	3,391	2,301	67	1,090
工作物	776	—	—	776	705	8	71
立木竹	—	—	—	—	—	—	—
船舶	—	—	—	—	—	—	—
浮標等	—	—	—	—	—	—	—
航空機	—	—	—	—	—	—	—
インフラ資産	—	—	—	—	—	—	—
土地	—	—	—	—	—	—	—
建物	—	—	—	—	—	—	—
工作物	—	—	—	—	—	—	—
重要物品	22	—	3	18	18	—	0
図書	—	—	—	—	—	—	—
リース資産	—	—	—	—	—	—	—
ソフトウェア	—	—	—	—	—	—	—
建設仮勘定	—	55	55	—	—	—	—
合 計	4,416	74	58	4,432	3,025	75	1,407

固定資産（無形）

(単位：百万円)

区 分	前期末残高 ①	当期増加額 ②	当期減少額 ③	当期償却額 ④	当期末残高 ①+②-③
事業用資産	—	—	—	—	—
地上権	—	—	—	—	—
特許権等	—	—	—	—	—
インフラ資産	—	—	—	—	—
地上権	—	—	—	—	—
特許権等	—	—	—	—	—
合 計	—	—	—	—	—

注記（事業別財務諸表：砂川厚生福祉センター管理運営事業）

1. 追加情報

（1）その他財務諸表の内容を理解するために必要と認められる事項

事業の概要

知的障がい者が、その有する能力及び適性に応じ、地域社会で自立した生活を送れるよう必要な支援及び民間施設職員等の人材育成・支援プログラムの開発等を行う府立砂川厚生福祉センターの管理運営を行っています。

事業類型：施設運営型 部 局：福祉部
事業名：砂川厚生福祉センター管理運営事業

(6) こんごう福祉センター管理運営事業 (目) 児童福祉施設費

事業の概要

知的障がい児（入所後満18歳に達した者を含む）が、その自活に必要な保護、指導等を受けながらその能力に適した生活を営むための施設として府立こんごう福祉センター（定員100名）の管理運営を行ったもの。

(単位：円)

	金額	財 源 内 訳			
		国 庫	起 債	附帯歳入	一般歳入
予 算 現 額	430,591,000	0	57,000,000	23,493,000	350,098,000
決 算 額	394,789,118	0	51,000,000	22,103,404	321,685,714

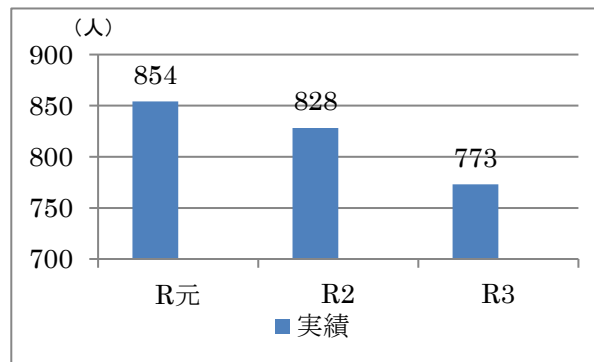
事業の成果

■施策目標

- ・知的障がい児（入所後満18歳に達した者を含む）が、その自活に必要な保護、指導等を受けながらその能力に適した生活を営むための支援。

■施策成果

- ・年間入所者数の推移



(毎月1日現在の入所者数を1年間で合計したもの)

■主な個別事業

(単位：円)

個別事業名称	予算現額	決算額	事業内容
1 こんごう福祉センター運営費	356,629,000	333,656,576	府立こんごう福祉センターの管理運営に要する経費
2 こんごう福祉センター建替整備事業費	63,608,000	56,719,000	府立こんごう福祉センターの改築工事に要する経費

貸借対照表

(令和4年3月31日現在)

(単位：百万円)

科 目	令和3年度 (A)	令和2年度 (B)	差 (A-B)	科 目	令和3年度 (A)	令和2年度 (B)	差 (A-B)
資産の部				負債の部			
I 流動資産	—	—	—	I 流動負債	3	2	1
現金預金	—	—	—	地方債	2	1	1
歳計現金等	—	—	—	短期借入金	—	—	—
歳入歳出外現金	—	—	—	他会計借入金	—	—	—
未収金	—	—	—	その他短期借入金	—	—	—
税未収金	—	—	—	賞与等引当金	1	1	▲ 0
その他未収金	—	—	—	未払金	—	—	—
不納欠損引当金	—	—	—	支払保証債務	—	—	—
基金	—	—	—	その他未払金	—	—	—
財政調整基金	—	—	—	還付未済金	—	—	—
減債基金	—	—	—	リース債務	—	—	—
短期貸付金	—	—	—	その他流動負債	—	—	—
貸倒引当金	—	—	—	II 固定負債	97	49	48
その他流動資産	—	—	—	地方債	92	44	49
II 固定資産	530	491	39	長期借入金	—	—	—
事業用資産	397	415	▲ 17	他会計借入金	—	—	—
有形固定資産	397	415	▲ 17	その他長期借入金	—	—	—
土地	—	—	—	退職手当引当金	5	6	▲ 0
建物	—	—	—	その他引当金	—	—	—
工作物	397	415	▲ 17	リース債務	—	—	—
立木竹	—	—	—	その他固定負債	—	—	—
船舶	—	—	—	負債の部合計	100	51	49
浮標等	—	—	—	純資産の部			
航空機	—	—	—	純資産	430	440	▲ 10
無形固定資産	—	—	—	(うち当期純資産増減額)	▲ 10	▲ 3	▲ 7
地上権	—	—	—				
特許権等	—	—	—				
インフラ資産	—	—	—				
有形固定資産	—	—	—				
土地	—	—	—				
建物	—	—	—				
工作物	—	—	—				
無形固定資産	—	—	—				
地上権	—	—	—				
特許権等	—	—	—				
重要物品	—	—	—				
図書	—	—	—				
リース資産	—	—	—				
ソフトウェア	—	—	—				
建設仮勘定	132	76	57				
投資その他の資産	—	—	—				
出資金	—	—	—				
法人等出資金	—	—	—				
公営企業会計出資金	—	—	—				
長期貸付金	—	—	—				
貸倒引当金	—	—	—				
基金	—	—	—				
減債基金	—	—	—				
減債基金借入金	—	—	—				
その他の基金	—	—	—				
その他基金借入金	—	—	—				
その他債権	—	—	—				
資産の部合計	530	491	39	純資産の部合計	430	440	▲ 10
				負債及び純資産の部合計	530	491	39

事業類型：施設運営型 部 局：福祉部
事業名：こんごう福祉センター管理運営事業

行政コスト計算書 (自 令和3年4月 1日・至 令和4年3月31日) (単位：百万円)

科 目	令和3年度 (A)	令和2年度 (B)	差 (A-B)
通常収支の部			
I 行政収支の部			
1 行政収入	18	16	2
地方税	—	—	—
地方譲与税	—	—	—
市町村たばこ税府交付金	—	—	—
地方特例交付金	—	—	—
地方交付税	—	—	—
交通安全対策特別交付金	—	—	—
国民健康保険関係交付金	—	—	—
分担金及び負担金(行政費用充当)	—	—	—
使用料及び手数料	—	—	—
国庫支出金(行政費用充当)	—	—	—
財産収入	—	—	—
寄附金	—	—	—
繰入金	—	—	—
特別会計繰入金	—	—	—
公営企業会計繰入金	—	—	—
税諸収入	—	—	—
事業収入(特別会計)	—	—	—
その他行政収入	18	16	2
2 行政費用	364	330	34
税連動費用	—	—	—
給与関係費	6	6	0
物件費	335	310	26
維持補修費	4	4	0
社会保障扶助費	—	—	—
負担金・補助金・交付金等	—	—	—
国直轄事業負担金	—	—	—
繰出金	—	—	—
減価償却費	17	17	—
債務保証費	—	—	—
不納欠損引当金繰入額	—	—	—
貸倒引当金繰入額	—	—	—
賞与等引当金繰入額	1	1	▲ 0
退職手当引当金繰入額	0	▲ 8	8
その他引当金繰入額	—	—	—
その他行政費用	—	—	—
行政収支差額	▲ 346	▲ 314	▲ 31

科 目	令和3年度 (A)	令和2年度 (B)	差 (A-B)
II 金融収支の部			
1 金融収入	—	—	—
受取利息及び配当金	—	—	—
地方債発行差金	—	—	—
2 金融費用	0	0	0
地方債利息・手数料	0	0	0
地方債発行差金	—	—	—
他会計借入金利息等	—	—	—
金融収支差額	▲ 0	▲ 0	▲ 0
通常収支差額	▲ 346	▲ 314	▲ 31
特別収支の部			
1 特別収入	—	—	—
分担金及び負担金(公共施設等整備)	—	—	—
分担金及び負担金(災害復旧費)	—	—	—
国庫支出金(公共施設等整備)	—	—	—
国庫支出金(災害復旧費)	—	—	—
固定資産売却益	—	—	—
過年度修正益	—	—	—
その他特別収入	—	—	—
2 特別費用	—	—	—
固定資産売却損	—	—	—
固定資産除却損	—	—	—
災害復旧費	—	—	—
過年度修正損	—	—	—
その他特別費用	—	—	—
特別収支差額	—	—	—
当期収支差額	▲ 346	▲ 314	▲ 31
一般財源等配分調整額	380	350	29
一般会計からの繰入金	—	—	—
一般会計への繰出金	—	—	—
再計	34	36	▲ 2

キャッシュ・フロー計算書 (自 令和3年4月 1日・至 令和4年3月31日) (単位:百万円)

科 目	令和3年度 (A)	令和2年度 (B)	差 (A-B)
I 行政サービス活動			
行政収入	18	16	2
地方税	—	—	—
地方譲与税	—	—	—
市町村たばこ税府交付金	—	—	—
地方特例交付金	—	—	—
地方交付税	—	—	—
交通安全対策特別交付金	—	—	—
国民健康保険関係交付金	—	—	—
分担金及び負担金 (行政支出充当)	—	—	—
使用料及び手数料 国庫支出金(行政支出充当)	—	—	—
財産収入	—	—	—
寄附金	—	—	—
繰入金	—	—	—
特別会計繰入金	—	—	—
公営企業会計繰入金	—	—	—
税諸収入	—	—	—
事業収入(特別会計)	—	—	—
その他行政収入	18	16	2
行政支出	347	322	25
税連動支出	—	—	—
給与関係費	7	8	▲ 0
物件費	335	310	26
維持補修費	4	4	0
社会保障扶助費	—	—	—
負担金・補助金・交付金等	—	—	—
国直轄事業負担金	—	—	—
繰出金	—	—	—
金融収入	—	—	—
受取利息及び配当金	—	—	—
地方債発行差金	—	—	—
金融支出	0	0	0
地方債利息・手数料	0	0	0
他会計借入金利息等	—	—	—
特別収入	—	—	—
分担金及び負担金(災害復旧費)	—	—	—
国庫支出金(災害復旧費)	—	—	—
その他特別収入	—	—	—
特別支出	—	—	—
災害復旧費	—	—	—
その他特別支出	—	—	—
行政サービス活動収支差額	▲ 329	▲ 306	▲ 23

科 目	令和3年度 (A)	令和2年度 (B)	差 (A-B)
II 投資活動			
投資活動収入	6	6	▲ 0
分担金及び負担金 (公共施設等整備)	—	—	—
国庫支出金(公共施設等整備)	—	—	—
財産収入	—	—	—
基金繰入金(取崩額)	6	6	▲ 0
財政調整基金	—	—	—
その他の基金	6	6	▲ 0
貸付金元金回収収入	—	—	—
保証金等返還収入	—	—	—
その他投資活動収入	—	—	—
投資活動支出	57	50	6
公共施設等整備支出	57	50	6
基金積立金	—	—	—
財政調整基金	—	—	—
その他の基金	—	—	—
出資金	—	—	—
貸付金	—	—	—
保証金等支出	—	—	—
投資活動収支差額	▲ 51	▲ 44	▲ 7
行政活動キャッシュ・フロー収支差額	▲ 380	▲ 350	▲ 29
III 財務活動			
財務活動収入	—	—	—
地方債	—	—	—
他会計借入金等	—	—	—
基金繰入金(取崩額)	—	—	—
減債基金	—	—	—
基金借入金	—	—	—
その他財務活動収入	—	—	—
財務活動支出	—	—	—
地方債償還金	—	—	—
他会計借入金等償還金	—	—	—
ファイナンス・リース債務返済支出	—	—	—
基金積立金	—	—	—
減債基金	—	—	—
基金借入金償還金	—	—	—
財務活動収支差額	—	—	—
収支差額合計	▲ 380	▲ 350	▲ 29
一般財源等配分調整額	380	350	29
一般会計からの繰入金	—	—	—
一般会計への繰出金	—	—	—
前年度からの繰越金	—	—	—
形式収支	—	—	—
歳入歳出外現金受入額	—	—	—
歳入歳出外現金払出額	—	—	—
再計	—	—	—

事業類型：施設運営型 部 局：福祉部
事業名：こんごう福祉センター管理運営事業

純資産変動計算書

(単位:百万円)

区 分	開始残高 相 当	収支差額	内部取引	一般財源等 配分調整額	一般会計から の繰入金	一般会計への 繰出金	合 計
前期末残高	—	▲ 1,203	376	1,267	—	—	440
当期変動額	—	▲ 346	▲ 44	380	—	—	▲ 10
当期末残高	—	▲ 1,549	332	1,647	—	—	430

純資産変動分析表

(単位:百万円)

区 分	純資産増加	純資産減少	増加－減少	残 高	主な増減要因
前期末純資産残高				440	
【当期増減内容】					
I 固定資産のうち負債を伴わない額の増減					
① 事業用資産(建設仮勘定を含む)		10			
② インフラ資産(建設仮勘定を含む)					
③ その他					
小 計		10	▲ 10		
II 資産の裏付けのない固定負債の増減					
① 特別債					
② 基金借入金					
③ 長期性債務(退職手当引当金等)	0				
小 計	0		0		
III その他の増減					
① その他の資産(負債を伴わないもの)					
② その他の負債(資産を伴わないもの)	0				
小 計	0		0		
I～IIIの増減合計	0	10	▲ 10		
当期末純資産残高				430	

固定資産附属明細表（こんごう福祉センター管理運営事業）

【福祉部】

固定資産（有形）

（単位：百万円）

区 分	前期末 取得原価 ①	当期増加額 ②	当期減少額 ③	当期末 取得原価 ④=①+②-③	当期末減価 償却累計額 (減損を含む) ⑤	当期償却額 (減損を含む) ⑥	当期末残高 ④-⑤
事業用資産	432	-	-	432	35	17	397
土地	-	-	-	-	-	-	-
建物	-	-	-	-	-	-	-
工作物	432	-	-	432	35	17	397
立木竹	-	-	-	-	-	-	-
船舶	-	-	-	-	-	-	-
浮標等	-	-	-	-	-	-	-
航空機	-	-	-	-	-	-	-
インフラ資産	-	-	-	-	-	-	-
土地	-	-	-	-	-	-	-
建物	-	-	-	-	-	-	-
工作物	-	-	-	-	-	-	-
重要物品	-	-	-	-	-	-	-
図書	-	-	-	-	-	-	-
リース資産	-	-	-	-	-	-	-
ソフトウェア	-	-	-	-	-	-	-
建設仮勘定	76	57	-	132	-	-	132
合 計	508	57	-	565	35	17	530

固定資産（無形）

（単位：百万円）

区 分	前期末残高 ①	当期増加額 ②	当期減少額 ③	当期償却額 ④	当期末残高 ①+②-③
事業用資産	-	-	-	-	-
地上権	-	-	-	-	-
特許権等	-	-	-	-	-
インフラ資産	-	-	-	-	-
地上権	-	-	-	-	-
特許権等	-	-	-	-	-
合 計	-	-	-	-	-

事業類型：施設運営型 部 局：福祉部
事業名：こんごう福祉センター管理運営事業

注記（事業別財務諸表：こんごう福祉センター管理運営事業）

1. 追加情報

（1）その他財務諸表の内容を理解するために必要と認められる事項

事業の概要

知的障がいのある児童(入所後満十八歳に達した知的障がい者であって引き続き入所しているものを含む。)がその自活に必要な保護、指導等を受けながらその能力に適合した生活を営むための施設として、府立こんごう福祉センターの管理運営を行っています。

(7)障がい者交流促進センター管理運営事業 (目) 障がい者福祉施設費

事業の概要

大阪府における障がい者スポーツの中核拠点施設として、府内の各地域における障がい者スポーツに係る活動等を幅広く支援し、全国障害者スポーツ大会に出場する選手の練習会を実施するなど、府内の障がい者スポーツの振興を図ることを目的とする府立障がい者交流促進センターの管理運営を行ったもの。

(単位：円)

	金額	財 源 内 訳			
		国 庫	起 債	附帯歳入	一般歳入
予 算 現 額	272,507,000	1,061,000	56,000,000	11,280,000	204,166,000
決 算 額	269,669,384	1,061,000	56,000,000	9,342,603	203,265,781

事業の成果

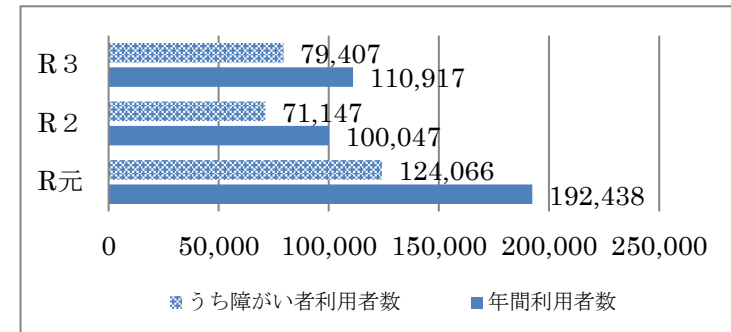
■施策目標

- ・大阪府における障がい者スポーツの中核拠点施設として、府内の各地域における障がい者スポーツに係る活動等を幅広く支援

■施策成果

- ・府内の各地域における障がい者スポーツに係る活動等を幅広く支援し、全国障害者スポーツ大会出場選手の練習会を実施

過去3カ年の利用者及び障がい者利用者数の推移



※令和2年2月29日～同年6月2日及び令和3年4月25日～同年6月20日まで新型コロナウイルス感染症防止対策のため休館

■主な個別事業

(単位:円)

個別事業名称	予算現額	決算額	事業内容
1 障がい者交流促進センター運営費	209,359,000	206,524,303	府立障がい者交流促進センターの管理運営に要する経費
2 障がい者交流促進センター施設設備改修事業費	63,148,000	63,145,081	府立障がい者交流促進センターの施設設備について、改修に要する経費

貸借対照表

(令和4年3月31日現在)

(単位：百万円)

科 目	令和3年度 (A)	令和2年度 (B)	差 (A-B)	科 目	令和3年度 (A)	令和2年度 (B)	差 (A-B)
資産の部				負債の部			
I 流動資産	—	—	—	I 流動負債	4	3	1
現金預金	—	—	—	地方債	2	1	1
歳計現金等	—	—	—	短期借入金	—	—	—
歳入歳出外現金	—	—	—	他会計借入金	—	—	—
未収金	—	—	—	その他短期借入金	—	—	—
税未収金	—	—	—	賞与等引当金	1	1	▲ 0
その他未収金	—	—	—	未払金	—	—	—
不納欠損引当金	—	—	—	支払保証債務	—	—	—
基金	—	—	—	その他未払金	—	—	—
財政調整基金	—	—	—	還付未済金	—	—	—
減債基金	—	—	—	リース債務	—	—	—
短期貸付金	—	—	—	その他流動負債	—	—	—
貸倒引当金	—	—	—	II 固定負債	97	44	53
その他流動資産	—	—	—	地方債	81	27	54
II 固定資産	2,506	2,526	▲ 21	長期借入金	—	—	—
事業用資産	2,491	2,526	▲ 35	他会計借入金	—	—	—
有形固定資産	2,491	2,526	▲ 35	その他長期借入金	—	—	—
土地	1,953	1,953	—	退職手当引当金	16	17	▲ 1
建物	497	529	▲ 32	その他引当金	—	—	—
工作物	41	44	▲ 3	リース債務	—	—	—
立木竹	—	—	—	その他固定負債	—	—	—
船舶	—	—	—	負債の部合計	101	47	54
浮標等	—	—	—	純資産の部			
航空機	—	—	—	純資産	2,405	2,479	▲ 74
無形固定資産	—	—	—	(うち当期純資産増減額)	▲ 74	▲ 35	▲ 39
地上権	—	—	—				
特許権等	—	—	—				
インフラ資産	—	—	—				
有形固定資産	—	—	—				
土地	—	—	—				
建物	—	—	—				
工作物	—	—	—				
無形固定資産	—	—	—				
地上権	—	—	—				
特許権等	—	—	—				
重要物品	0	0	—				
図書	—	—	—				
リース資産	—	—	—				
ソフトウェア	—	—	—				
建設仮勘定	15	0	14				
投資その他の資産	—	—	—				
出資金	—	—	—				
法人等出資金	—	—	—				
公営企業会計出資金	—	—	—				
長期貸付金	—	—	—				
貸倒引当金	—	—	—				
基金	—	—	—				
減債基金	—	—	—				
減債基金借入金	—	—	—				
その他の基金	—	—	—				
その他基金借入金	—	—	—				
その他債権	—	—	—				
資産の部合計	2,506	2,526	▲ 21	純資産の部合計	2,405	2,479	▲ 74
				負債及び純資産の部合計	2,506	2,526	▲ 21

事業類型：施設運営型 部 局：福祉部
 事業名：障がい者交流促進センター管理運営事業

行政コスト計算書 (自 令和3年4月 1日・至 令和4年3月31日) (単位：百万円)

科 目	令和3年度 (A)	令和2年度 (B)	差 (A-B)
通常収支の部			
I 行政収支の部			
1 行政収入	9	8	1
地方税	—	—	—
地方譲与税	—	—	—
市町村たばこ税府交付金	—	—	—
地方特例交付金	—	—	—
地方交付税	—	—	—
交通安全対策特別交付金	—	—	—
国民健康保険関係交付金	—	—	—
分担金及び負担金(行政費用充当)	—	—	—
使用料及び手数料	9	8	1
国庫支出金(行政費用充当)	—	—	—
財産収入	—	—	—
寄附金	—	—	—
繰入金	—	—	—
特別会計繰入金	—	—	—
公営企業会計繰入金	—	—	—
税諸収入	—	—	—
事業収入(特別会計)	—	—	—
その他行政収入	0	0	▲ 0
2 行政費用	309	261	49
税連動費用	—	—	—
給与関係費	18	17	1
物件費	215	206	9
維持補修費	40	—	40
社会保障扶助費	—	—	—
負担金・補助金・交付金等	—	—	—
国直轄事業負担金	—	—	—
繰出金	—	—	—
減価償却費	35	35	—
債務保証費	—	—	—
不納欠損引当金繰入額	—	—	—
貸倒引当金繰入額	—	—	—
賞与等引当金繰入額	1	1	▲ 0
退職手当引当金繰入額	1	1	▲ 0
その他引当金繰入額	—	—	—
その他行政費用	—	—	—
行政収支差額	▲ 300	▲ 252	▲ 48

科 目	令和3年度 (A)	令和2年度 (B)	差 (A-B)
II 金融収支の部			
1 金融収入	0	0	0
受取利息及び配当金	0	0	0
地方債発行差金	—	—	—
2 金融費用	0	0	0
地方債利息・手数料	0	0	0
地方債発行差金	—	—	—
他会計借入金利息等	—	—	—
金融収支差額	▲ 0	▲ 0	▲ 0
通常収支差額	▲ 300	▲ 253	▲ 48
特別収支の部			
1 特別収入	—	—	—
分担金及び負担金(公共施設等整備)	—	—	—
分担金及び負担金(災害復旧費)	—	—	—
国庫支出金(公共施設等整備)	—	—	—
国庫支出金(災害復旧費)	—	—	—
固定資産売却益	—	—	—
過年度修正益	—	—	—
その他特別収入	—	—	—
2 特別費用	0	1	▲ 0
固定資産売却損	—	—	—
固定資産除却損	—	—	—
災害復旧費	—	—	—
過年度修正損	0	1	▲ 0
その他特別費用	—	—	—
特別収支差額	▲ 0	▲ 1	0
当期収支差額	▲ 301	▲ 253	▲ 48
一般財源等配分調整額	281	219	62
一般会計からの繰入金	—	—	—
一般会計への繰出金	—	—	—
再計	▲ 19	▲ 34	15

キャッシュ・フロー計算書 (自 令和3年4月 1日・至 令和4年3月31日) (単位:百万円)

科 目	令和3年度 (A)	令和2年度 (B)	差 (A-B)
I 行政サービス活動			
行政収入	9	8	1
地方税	—	—	—
地方譲与税	—	—	—
市町村たばこ税府交付金	—	—	—
地方特例交付金	—	—	—
地方交付税	—	—	—
交通安全対策特別交付金	—	—	—
国民健康保険関係交付金	—	—	—
分担金及び負担金 (行政支出充当)	—	—	—
使用料及び手数料	9	8	1
国庫支出金(行政支出充当)	—	—	—
財産収入	—	—	—
寄附金	—	—	—
繰入金	—	—	—
特別会計繰入金	—	—	—
公営企業会計繰入金	—	—	—
税諸収入	—	—	—
事業収入(特別会計)	—	—	—
その他行政収入	0	0	▲ 0
行政支出	276	226	49
税連動支出	—	—	—
給与関係費	21	20	1
物件費	215	206	9
維持補修費	40	—	40
社会保障扶助費	—	—	—
負担金・補助金・交付金等	—	—	—
国直轄事業負担金	—	—	—
繰出金	—	—	—
金融収入	0	0	0
受取利息及び配当金	0	0	0
地方債発行差金	—	—	—
金融支出	0	0	0
地方債利息・手数料	0	0	0
他会計借入金利息等	—	—	—
特別収入	—	—	—
分担金及び負担金(災害復旧費)	—	—	—
国庫支出金(災害復旧費)	—	—	—
その他特別収入	—	—	—
特別支出	—	—	—
災害復旧費	—	—	—
その他特別支出	—	—	—
行政サービス活動収支差額	▲ 267	▲ 218	▲ 48

科 目	令和3年度 (A)	令和2年度 (B)	差 (A-B)
II 投資活動			
投資活動収入	—	—	—
分担金及び負担金 (公共施設等整備)	—	—	—
国庫支出金(公共施設等整備)	—	—	—
財産収入	—	—	—
基金繰入金(取崩額)	—	—	—
財政調整基金	—	—	—
その他の基金	—	—	—
貸付金元金回収収入	—	—	—
保証金等返還収入	—	—	—
その他投資活動収入	—	—	—
投資活動支出	15	0	14
公共施設等整備支出	15	0	14
基金積立金	—	—	—
財政調整基金	—	—	—
その他の基金	—	—	—
出資金	—	—	—
貸付金	—	—	—
保証金等支出	—	—	—
投資活動収支差額	▲ 15	▲ 0	▲ 14
行政活動キャッシュ・フロー収支差額	▲ 281	▲ 219	▲ 62
III 財務活動			
財務活動収入	—	—	—
地方債	—	—	—
他会計借入金等	—	—	—
基金繰入金(取崩額)	—	—	—
減債基金	—	—	—
基金借入金	—	—	—
その他財務活動収入	—	—	—
財務活動支出	—	—	—
地方債償還金	—	—	—
他会計借入金等償還金	—	—	—
ファイナンス・リース債務返済支出	—	—	—
基金積立金	—	—	—
減債基金	—	—	—
基金借入金償還金	—	—	—
財務活動収支差額	—	—	—
収支差額合計	▲ 281	▲ 219	▲ 62
一般財源等配分調整額	281	219	62
一般会計からの繰入金	—	—	—
一般会計への繰出金	—	—	—
前年度からの繰越金	—	—	—
形式収支	—	—	—
歳入歳出外現金受入額	—	—	—
歳入歳出外現金払出額	—	—	—
再計	—	—	—

事業類型：施設運営型 部 局：福祉部

事業名：障がい者交流促進センター管理運営事業

純資産変動計算書

(単位:百万円)

区 分	開始残高 相 当	収支差額	内部取引	一般財源等 配分調整額	一般会計から の繰入金	一般会計への 繰出金	合 計
前期末残高	2,424	▲ 2,457	222	2,290	—	—	2,479
当期変動額	—	▲ 301	▲ 55	281	—	—	▲ 74
当期末残高	2,424	▲ 2,757	167	2,572	—	—	2,405

純資産変動分析表

(単位:百万円)

区 分	純資産増加	純資産減少	増加－減少	残 高	主な増減要因
前期末純資産残高				2,479	
【当期増減内容】					
I 固定資産のうち負債を伴わない額の増減					
① 事業用資産(建設仮勘定を含む)		75			
② インフラ資産(建設仮勘定を含む)					
③ その他					
小 計		75	▲ 75		
II 資産の裏付けのない固定負債の増減					
① 特別債					
② 基金借入金					
③ 長期性債務(退職手当引当金等)	1				
小 計	1		1		
III その他の増減					
① その他の資産(負債を伴わないもの)					
② その他の負債(資産を伴わないもの)	0				
小 計	0		0		
I～IIIの増減合計	1	75	▲ 74		
当期末純資産残高				2,405	

固定資産附属明細表（障がい者交流促進センター管理運営事業）

【福祉部】

固定資産（有形）

（単位：百万円）

区 分	前期末 取得原価 ①	当期増加額 ②	当期減少額 ③	当期末 取得原価 ④=①+②-③	当期末減価 償却累計額 (減損を含む) ⑤	当期償却額 (減損を含む) ⑥	当期末残高 ④-⑤
事業用資産	3,593	—	—	3,593	1,101	35	2,491
土地	1,953	—	—	1,953	—	—	1,953
建物	1,574	—	—	1,574	1,077	32	497
工作物	66	—	—	66	25	3	41
立木竹	—	—	—	—	—	—	—
船舶	—	—	—	—	—	—	—
浮標等	—	—	—	—	—	—	—
航空機	—	—	—	—	—	—	—
インフラ資産	—	—	—	—	—	—	—
土地	—	—	—	—	—	—	—
建物	—	—	—	—	—	—	—
工作物	—	—	—	—	—	—	—
重要物品	14	—	—	14	14	—	0
図書	—	—	—	—	—	—	—
リース資産	—	—	—	—	—	—	—
ソフトウェア	—	—	—	—	—	—	—
建設仮勘定	0	63	49	15	—	—	15
合 計	3,607	63	49	3,621	1,116	35	2,506

固定資産（無形）

（単位：百万円）

区 分	前期末残高 ①	当期増加額 ②	当期減少額 ③	当期償却額 ④	当期末残高 ①+②-③
事業用資産	—	—	—	—	—
地上権	—	—	—	—	—
特許権等	—	—	—	—	—
インフラ資産	—	—	—	—	—
地上権	—	—	—	—	—
特許権等	—	—	—	—	—
合 計	—	—	—	—	—

事業類型：施設運営型 部 局：福祉部
事業名：障がい者交流促進センター管理運営事業

注記（事業別財務諸表：障がい者交流促進センター管理運営事業）

1. 追加情報

（1）固定資産の減損の状況

（行政財産）

減損の兆候があるもの（減損を認識した場合を除く）

用途	種類	場所	帳簿価額(円)	減損の兆候の概要	複数の固定資産を一体として行政サービスを提供するものと認めた理由	減損を認識しない根拠
障がい者交流促進センター	建物	堺市南区域山台5丁目1番2号	496,769,557	使用低下(年間利用者数約48%)	—	使用を継続

（2）その他財務諸表の内容を理解するために必要と認められる事項

事業の概要

府立支援学校や障がい者スポーツ団体等の支援等のほか、広域的な大会の開催・支援など、府における障がい者スポーツの広域的中核拠点として、府立障がい者交流促進センターの管理運営を行っています。

(8) 稲スポーツセンター管理運営事業 (目) 障がい者福祉施設費

事業の概要

障がい者のスポーツ及び文化・レクリエーション活動を支援し、障がい者の社会参加の促進を図ることを目的とする府立稲スポーツセンターの管理運営を行ったもの。

(単位：円)

	金額	財 源 内 訳			
		国 庫	起 債	附帯歳入	一般歳入
予 算 現 額	44,006,000	0	0	0	44,006,000
決 算 額	43,609,249	0	0	0	43,609,249

事業の成果

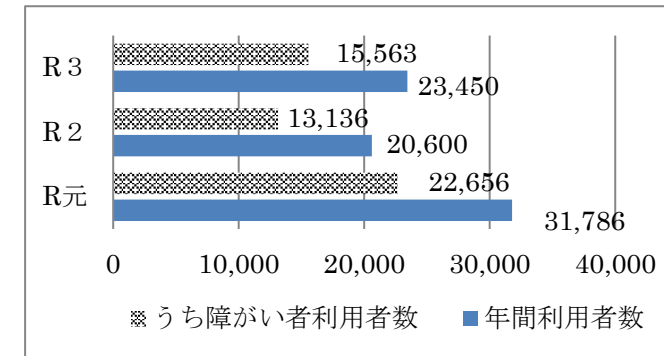
■施策目標

- ・障がい者のスポーツ及び文化・レクリエーション活動を支援し、障がい者の社会参加を促進

■施策成果

- ・スポーツ及び文化・レクリエーション教室を開催

過去3カ年の利用者及び障がい者利用者数の推移



※令和2年2月29日～同年5月31日及び令和3年4月25日～同年6月20日まで新型コロナウイルス感染症防止対策のため休館

■主な個別事業

(単位：円)

個別事業名称	予算現額	決算額	事業内容
1 稲スポーツセンター運営費	44,006,000	43,609,249	府立稲スポーツセンターの管理運営に要する経費

貸借対照表

(令和4年3月31日現在)

(単位：百万円)

科 目	令和3年度 (A)	令和2年度 (B)	差 (A-B)	科 目	令和3年度 (A)	令和2年度 (B)	差 (A-B)
資産の部				負債の部			
I 流動資産	—	—	—	I 流動負債	26	26	▲ 0
現金預金	—	—	—	地方債	26	26	—
歳計現金等	—	—	—	短期借入金	—	—	—
歳入歳出外現金	—	—	—	他会計借入金	—	—	—
未収金	—	—	—	その他短期借入金	—	—	—
税未収金	—	—	—	賞与等引当金	1	1	▲ 0
その他未収金	—	—	—	未払金	—	—	—
不納欠損引当金	—	—	—	支払保証債務	—	—	—
基金	—	—	—	その他未払金	—	—	—
財政調整基金	—	—	—	還付未済金	—	—	—
減債基金	—	—	—	リース債務	—	—	—
短期貸付金	—	—	—	その他流動負債	—	—	—
貸倒引当金	—	—	—	II 固定負債	365	391	▲ 26
その他流動資産	—	—	—	地方債	359	385	▲ 26
II 固定資産	469	485	▲ 16	長期借入金	—	—	—
事業用資産	469	484	▲ 16	他会計借入金	—	—	—
有形固定資産	469	484	▲ 16	その他長期借入金	—	—	—
土地	188	188	—	退職手当引当金	6	6	▲ 0
建物	270	284	▲ 14	その他引当金	—	—	—
工作物	11	12	▲ 1	リース債務	—	—	—
立木竹	—	—	—	その他固定負債	—	—	—
船舶	—	—	—	負債の部合計	391	417	▲ 26
浮標等	—	—	—	純資産の部			
航空機	—	—	—	純資産	78	68	10
無形固定資産	—	—	—	(うち当期純資産増減額)	10	12	▲ 2
地上権	—	—	—				
特許権等	—	—	—				
インフラ資産	—	—	—				
有形固定資産	—	—	—				
土地	—	—	—				
建物	—	—	—				
工作物	—	—	—				
無形固定資産	—	—	—				
地上権	—	—	—				
特許権等	—	—	—				
重要物品	0	1	▲ 0				
図書	—	—	—				
リース資産	—	—	—				
ソフトウェア	—	—	—				
建設仮勘定	—	—	—				
投資その他の資産	—	—	—				
出資金	—	—	—				
法人等出資金	—	—	—				
公営企業会計出資金	—	—	—				
長期貸付金	—	—	—				
貸倒引当金	—	—	—				
基金	—	—	—				
減債基金	—	—	—				
減債基金借入金	—	—	—				
その他の基金	—	—	—				
その他基金借入金	—	—	—				
その他債権	—	—	—				
資産の部合計	469	485	▲ 16	純資産の部合計	78	68	10
				負債及び純資産の部合計	469	485	▲ 16

行政コスト計算書 (自 令和3年4月 1日・至 令和4年3月31日)

(単位：百万円)

科 目	令和3年度 (A)	令和2年度 (B)	差 (A - B)
通常収支の部			
I 行政収支の部			
1 行政収入	0	0	▲ 0
地方税	—	—	—
地方譲与税	—	—	—
市町村たばこ税府交付金	—	—	—
地方特例交付金	—	—	—
地方交付税	—	—	—
交通安全対策特別交付金	—	—	—
国民健康保険関係交付金	—	—	—
分担金及び負担金(行政費用充当)	—	—	—
使用料及び手数料	0	0	—
国庫支出金(行政費用充当)	—	—	—
財産収入	—	—	—
寄附金	—	—	—
繰入金	—	—	—
特別会計繰入金	—	—	—
公営企業会計繰入金	—	—	—
税諸収入	—	—	—
事業収入(特別会計)	—	—	—
その他行政収入	0	0	▲ 0
2 行政費用	68	69	▲ 1
税連動費用	—	—	—
給与関係費	8	8	▲ 0
物件費	44	44	▲ 0
維持補修費	—	—	—
社会保障扶助費	—	—	—
負担金・補助金・交付金等	—	—	—
国直轄事業負担金	—	—	—
繰出金	—	—	—
減価償却費	16	16	▲ 0
債務保証費	—	—	—
不納欠損引当金繰入額	—	—	—
貸倒引当金繰入額	—	—	—
賞与等引当金繰入額	1	1	▲ 0
退職手当引当金繰入額	0	0	▲ 0
その他引当金繰入額	—	—	—
その他行政費用	—	—	—
行政収支差額	▲ 68	▲ 69	1

科 目	令和3年度 (A)	令和2年度 (B)	差 (A - B)
II 金融収支の部			
1 金融収入	—	—	—
受取利息及び配当金	—	—	—
地方債発行差金	—	—	—
2 金融費用	0	0	▲ 0
地方債利息・手数料	0	0	▲ 0
地方債発行差金	—	—	—
他会計借入金利息等	—	—	—
金融収支差額	▲ 0	▲ 0	0
通常収支差額	▲ 68	▲ 69	1
特別収支の部			
1 特別収入	—	—	—
分担金及び負担金(公共施設等整備)	—	—	—
分担金及び負担金(災害復旧費)	—	—	—
国庫支出金(公共施設等整備)	—	—	—
国庫支出金(災害復旧費)	—	—	—
固定資産売却益	—	—	—
過年度修正益	—	—	—
その他特別収入	—	—	—
2 特別費用	—	—	—
固定資産売却損	—	—	—
固定資産除却損	—	—	—
災害復旧費	—	—	—
過年度修正損	—	—	—
その他特別費用	—	—	—
特別収支差額	—	—	—
当期収支差額	▲ 68	▲ 69	1
一般財源等配分調整額	53	53	▲ 1
一般会計からの繰入金	—	—	—
一般会計への繰出金	—	—	—
再計	▲ 15	▲ 16	0

キャッシュ・フロー計算書 (自 令和3年4月 1日・至 令和4年3月31日) (単位:百万円)

科 目	令和3年度 (A)	令和2年度 (B)	差 (A-B)
I 行政サービス活動			
行政収入	0	0	▲ 0
地方税	—	—	—
地方譲与税	—	—	—
市町村たばこ税府交付金	—	—	—
地方特例交付金	—	—	—
地方交付税	—	—	—
交通安全対策特別交付金	—	—	—
国民健康保険関係交付金	—	—	—
分担金及び負担金 (行政支出充当)	—	—	—
使用料及び手数料	0	0	—
国庫支出金(行政支出充当)	—	—	—
財産収入	—	—	—
寄附金	—	—	—
繰入金	—	—	—
特別会計繰入金	—	—	—
公営企業会計繰入金	—	—	—
税諸収入	—	—	—
事業収入(特別会計)	—	—	—
その他行政収入	0	0	▲ 0
行政支出	53	53	▲ 0
税連動支出	—	—	—
給与関係費	9	9	▲ 0
物件費	44	44	▲ 0
維持補修費	—	—	—
社会保障扶助費	—	—	—
負担金・補助金・交付金等	—	—	—
国直轄事業負担金	—	—	—
繰出金	—	—	—
金融収入	—	—	—
受取利息及び配当金	—	—	—
地方債発行差金	—	—	—
金融支出	0	0	▲ 0
地方債利息・手数料	0	0	▲ 0
他会計借入金利息等	—	—	—
特別収入	—	—	—
分担金及び負担金(災害復旧費)	—	—	—
国庫支出金(災害復旧費)	—	—	—
その他特別収入	—	—	—
特別支出	—	—	—
災害復旧費	—	—	—
その他特別支出	—	—	—
行政サービス活動収支差額	▲ 53	▲ 53	1

科 目	令和3年度 (A)	令和2年度 (B)	差 (A-B)
II 投資活動			
投資活動収入	—	—	—
分担金及び負担金 (公共施設等整備)	—	—	—
国庫支出金(公共施設等整備)	—	—	—
財産収入	—	—	—
基金繰入金(取崩額)	—	—	—
財政調整基金	—	—	—
その他の基金	—	—	—
貸付金元金回収収入	—	—	—
保証金等返還収入	—	—	—
その他投資活動収入	—	—	—
投資活動支出	—	—	—
公共施設等整備支出	—	—	—
基金積立金	—	—	—
財政調整基金	—	—	—
その他の基金	—	—	—
出資金	—	—	—
貸付金	—	—	—
保証金等支出	—	—	—
投資活動収支差額	—	—	—
行政活動キャッシュ・フロー収支差額	▲ 53	▲ 53	1
III 財務活動			
財務活動収入	—	—	—
地方債	—	—	—
他会計借入金等	—	—	—
基金繰入金(取崩額)	—	—	—
減債基金	—	—	—
基金借入金	—	—	—
その他財務活動収入	—	—	—
財務活動支出	—	—	—
地方債償還金	—	—	—
他会計借入金等償還金	—	—	—
ファイナンス・リース債務返済支出	—	—	—
基金積立金	—	—	—
減債基金	—	—	—
基金借入金償還金	—	—	—
財務活動収支差額	—	—	—
収支差額合計	▲ 53	▲ 53	1
一般財源等配分調整額	53	53	▲ 1
一般会計からの繰入金	—	—	—
一般会計への繰出金	—	—	—
前年度からの繰越金	—	—	—
形式収支	—	—	—
歳入歳出外現金受入額	—	—	—
歳入歳出外現金払出額	—	—	—
再計	—	—	—

純資産変動計算書

(単位:百万円)

区 分	開始残高 相 当	収支差額	内部取引	一般財源等 配分調整額	一般会計から の繰入金	一般会計への 繰出金	合 計
前期末残高	288	▲ 476	▲ 405	660	—	—	68
当期変動額	—	▲ 68	26	53	—	—	10
当期末残高	288	▲ 544	▲ 380	713	—	—	78

純資産変動分析表

(単位:百万円)

区 分	純資産増加	純資産減少	増加—減少	残 高	主な増減要因
前期末純資産残高				68	
【当期増減内容】					
I 固定資産のうち負債を伴わない額の増減					
① 事業用資産(建設仮勘定を含む)	10				
② インフラ資産(建設仮勘定を含む)					
③ その他		0			
小 計	10	0	10		
II 資産の裏付けのない固定負債の増減					
① 特別債					
② 基金借入金					
③ 長期性債務(退職手当引当金等)	0				
小 計	0		0		
III その他の増減					
① その他の資産(負債を伴わないもの)					
② その他の負債(資産を伴わないもの)	0				
小 計	0		0		
I～IIIの増減合計	10	0	10		
当期末純資産残高				78	

事業類型：施設運営型 部 局：福祉部
事業名：稲スポーツセンター管理運営事業

事業類型：施設運営型 部 局：福祉部
事業名：稲スポーツセンター管理運営事業

固定資産附属明細表（稲スポーツセンター管理運営事業）

【福祉部】

固定資産（有形）

（単位：百万円）

区 分	前期末 取得原価 ①	当期増加額 ②	当期減少額 ③	当期末 取得原価 ④=①+②-③	当期末減価 償却累計額 (減損を含む) ⑤	当期償却額 (減損を含む) ⑥	当期末残高 ④-⑤
事業用資産	631	-	-	631	162	16	469
土地	188	-	-	188	-	-	188
建物	386	-	-	386	116	14	270
工作物	57	-	-	57	46	1	11
立木竹	-	-	-	-	-	-	-
船舶	-	-	-	-	-	-	-
浮標等	-	-	-	-	-	-	-
航空機	-	-	-	-	-	-	-
インフラ資産	-	-	-	-	-	-	-
土地	-	-	-	-	-	-	-
建物	-	-	-	-	-	-	-
工作物	-	-	-	-	-	-	-
重要物品	1	-	-	1	1	0	0
図書	-	-	-	-	-	-	-
リース資産	-	-	-	-	-	-	-
ソフトウェア	-	-	-	-	-	-	-
建設仮勘定	-	-	-	-	-	-	-
合 計	632	-	-	632	163	16	469

固定資産（無形）

（単位：百万円）

区 分	前期末残高 ①	当期増加額 ②	当期減少額 ③	当期償却額 ④	当期末残高 ①+②-③
事業用資産	-	-	-	-	-
地上権	-	-	-	-	-
特許権等	-	-	-	-	-
インフラ資産	-	-	-	-	-
地上権	-	-	-	-	-
特許権等	-	-	-	-	-
合 計	-	-	-	-	-

注記（事業別財務諸表：稲スポーツセンター管理運営事業）

1. 追加情報

（1）その他財務諸表の内容を理解するために必要と認められる事項

事業の概要

障がい者のスポーツ及び文化・レクリエーションの活動を通じて、障がい者の社会参加の促進を図るため、府立稲スポーツセンターの管理運営を行っています。

事業類型：施設運営型 部 局：福祉部
事業名：稲スポーツセンター管理運営事業

(9)障がい者自立センター管理運営事業 (目) 障がい者福祉施設費

事業の概要

障がい者の社会生活力を高めるため、身体機能や生活能力向上のための支援プログラムを実施する府立障がい者自立センター（定員 80 名）の管理運営を行ったもの。

(単位：円)

	金額	財 源 内 訳			
		国 庫	起 債	附帯歳入	一般歳入
予 算 現 額	254,788,000	0	86,000,000	79,044,000	89,744,000
決 算 額	249,887,813	0	86,000,000	69,159,027	94,728,786

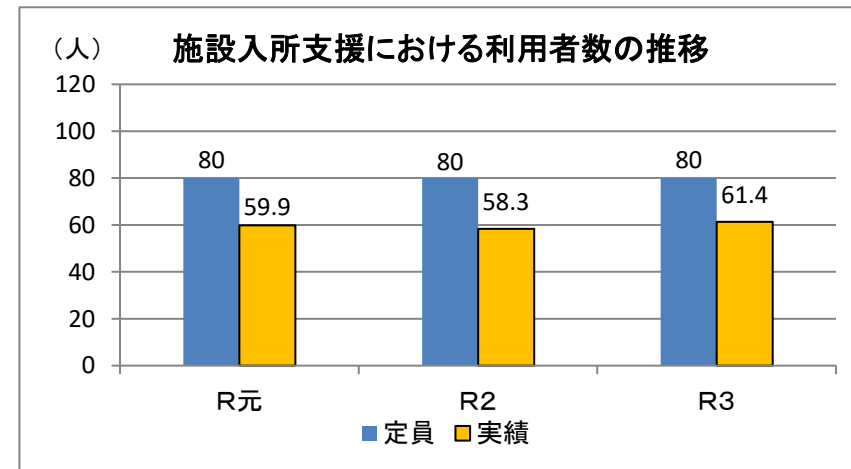
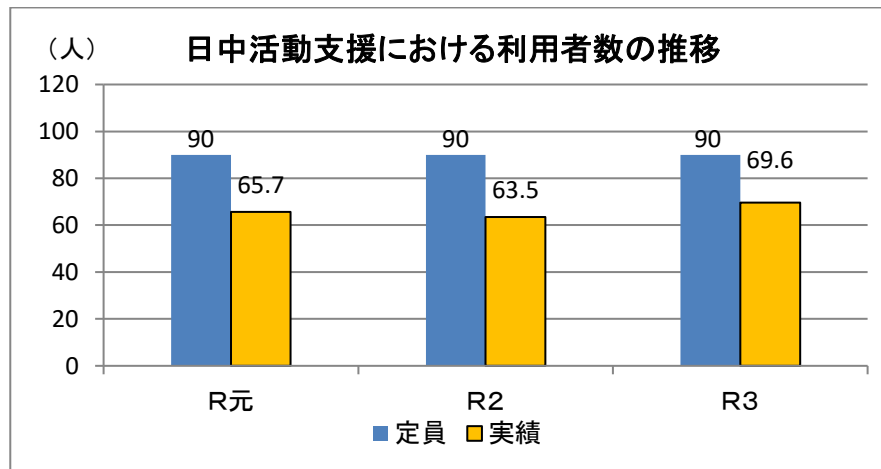
事業の成果

■施策目標

- 障がい者の身体機能や生活能力向上のための支援プログラムを実施し、地域生活への移行を支援

■施策成果

- 回復期リハ病院等からの利用ルート確立や、利用ニーズに的確に対応することにより、施設の利用率の向上を図り、府域においてより多くの障がい者の地域生活移行を支援（令和3年度退所者63人、うち地域生活移行49人）
- 利用者数の推移（月末平均）



■主な個別事業

(単位:円)

個別事業名称	予算現額	決算額	事業内容
1 障がい者自立センター運営費	159,048,000	154,151,513	府立障がい者自立センターの管理運営に要する経費
2 障がい者自立センター設備改修事業費	95,740,000	95,736,300	府立障がい者自立センターの空調設備等改修に要する経費

貸借対照表

(令和4年3月31日現在)

(単位：百万円)

科 目	令和3年度 (A)	令和2年度 (B)	差 (A-B)	科 目	令和3年度 (A)	令和2年度 (B)	差 (A-B)
資産の部				負債の部			
I 流動資産	0	0	▲ 0	I 流動負債	70	66	4
現金預金	—	—	—	地方債	49	46	3
歳計現金等	—	—	—	短期借入金	—	—	—
歳入歳出外現金	—	—	—	他会計借入金	—	—	—
未収金	1	1	▲ 0	その他短期借入金	—	—	—
税未収金	—	—	—	賞与等引当金	21	19	1
その他未収金	1	1	▲ 0	未払金	—	—	—
不納欠損引当金	▲ 0	▲ 0	0	支払保証債務	—	—	—
基金	—	—	—	その他未払金	—	—	—
財政調整基金	—	—	—	還付未済金	—	—	—
減債基金	—	—	—	リース債務	—	—	—
短期貸付金	—	—	—	その他流動負債	—	—	—
貸倒引当金	—	—	—	II 固定負債	1,030	992	38
その他流動資産	—	—	—	地方債	804	767	37
II 固定資産	1,093	1,106	▲ 13	長期借入金	—	—	—
事業用資産	1,093	1,102	▲ 9	他会計借入金	—	—	—
有形固定資産	1,093	1,102	▲ 9	その他長期借入金	—	—	—
土地	17	17	—	退職手当引当金	226	225	1
建物	1,044	1,052	▲ 8	その他引当金	—	—	—
工作物	32	33	▲ 1	リース債務	—	—	—
立木竹	—	—	—	その他固定負債	—	—	—
船舶	—	—	—	負債の部合計	1,100	1,058	42
浮標等	—	—	—	純資産の部			
航空機	—	—	—	純資産	▲ 7	48	▲ 55
無形固定資産	—	—	—	(うち当期純資産増減額)	▲ 55	▲ 81	26
地上権	—	—	—				
特許権等	—	—	—				
インフラ資産	—	—	—				
有形固定資産	—	—	—				
土地	—	—	—				
建物	—	—	—				
工作物	—	—	—				
無形固定資産	—	—	—				
地上権	—	—	—				
特許権等	—	—	—				
重要物品	0	0	—				
図書	—	—	—				
リース資産	—	—	—				
ソフトウェア	—	—	—				
建設仮勘定	—	4	▲ 4				
投資その他の資産	—	—	—				
出資金	—	—	—				
法人等出資金	—	—	—				
公営企業会計出資金	—	—	—				
長期貸付金	—	—	—				
貸倒引当金	—	—	—				
基金	—	—	—				
減債基金	—	—	—				
減債基金借入金	—	—	—				
その他の基金	—	—	—				
その他基金借入金	—	—	—				
その他債権	—	—	—				
資産の部合計	1,093	1,107	▲ 13	純資産の部合計	▲ 7	48	▲ 55
				負債及び純資産の部合計	1,093	1,107	▲ 13

行政コスト計算書 (自 令和3年4月 1日・至 令和4年3月31日)

(単位: 百万円)

科 目	令和3年度 (A)	令和2年度 (B)	差 (A - B)
通常収支の部			
I 行政収支の部			
1 行政収入	187	167	20
地方税	—	—	—
地方譲与税	—	—	—
市町村たばこ税府交付金	—	—	—
地方特例交付金	—	—	—
地方交付税	—	—	—
交通安全対策特別交付金	—	—	—
国民健康保険関係交付金	—	—	—
分担金及び負担金(行政費用充当)	—	—	—
使用料及び手数料	164	145	19
国庫支出金(行政費用充当)	—	—	—
財産収入	—	—	—
寄附金	—	—	—
繰入金	—	—	—
特別会計繰入金	—	—	—
公営企業会計繰入金	—	—	—
税諸収入	—	—	—
事業収入(特別会計)	—	—	—
その他行政収入	24	22	2
2 行政費用	489	434	55
税連動費用	—	—	—
給与関係費	281	254	27
物件費	72	70	3
維持補修費	19	20	▲ 1
社会保障扶助費	1	1	0
負担金・補助金・交付金等	35	31	4
国直轄事業負担金	—	—	—
繰出金	—	—	—
減価償却費	36	34	2
債務保証費	—	—	—
不納欠損引当金繰入額	0	0	▲ 0
貸倒引当金繰入額	—	—	—
賞与等引当金繰入額	21	19	1
退職手当引当金繰入額	24	5	19
その他引当金繰入額	—	—	—
その他行政費用	—	0	▲ 0
行政収支差額	▲ 302	▲ 267	▲ 35

科 目	令和3年度 (A)	令和2年度 (B)	差 (A - B)
II 金融収支の部			
1 金融収入	—	—	—
受取利息及び配当金	—	—	—
地方債発行差金	—	—	—
2 金融費用	2	2	0
地方債利息・手数料	2	2	0
地方債発行差金	—	—	—
他会計借入金利息等	—	—	—
金融収支差額	▲ 2	▲ 2	▲ 0
通常収支差額	▲ 304	▲ 269	▲ 35
特別収支の部			
1 特別収入	—	—	—
分担金及び負担金(公共施設等整備)	—	—	—
分担金及び負担金(災害復旧費)	—	—	—
国庫支出金(公共施設等整備)	—	—	—
国庫支出金(災害復旧費)	—	—	—
固定資産売却益	—	—	—
過年度修正益	—	—	—
その他特別収入	—	—	—
2 特別費用	66	97	▲ 31
固定資産売却損	—	—	—
固定資産除却損	65	96	▲ 30
災害復旧費	—	—	—
過年度修正損	0	1	▲ 1
その他特別費用	—	—	—
特別収支差額	▲ 66	▲ 97	31
当期収支差額	▲ 370	▲ 366	▲ 4
一般財源等配分調整額	354	314	41
一般会計からの繰入金	—	—	—
一般会計への繰出金	—	—	—
再計	▲ 15	▲ 52	37

キャッシュ・フロー計算書 (自 令和3年4月 1日・至 令和4年3月31日) (単位:百万円)

科 目	令和3年度 (A)	令和2年度 (B)	差 (A-B)
I 行政サービス活動			
行政収入	187	167	21
地方税	—	—	—
地方譲与税	—	—	—
市町村たばこ税府交付金	—	—	—
地方特例交付金	—	—	—
地方交付税	—	—	—
交通安全対策特別交付金	—	—	—
国民健康保険関係交付金	—	—	—
分担金及び負担金 (行政支出充当)	—	—	—
使用料及び手数料	164	145	19
国庫支出金(行政支出充当)	—	—	—
財産収入	—	—	—
寄附金	—	—	—
繰入金	—	—	—
特別会計繰入金	—	—	—
公営企業会計繰入金	—	—	—
税諸収入	—	—	—
事業収入(特別会計)	—	—	—
その他行政収入	24	22	2
行政支出	451	416	35
税連動支出	—	—	—
給与関係費	324	295	29
物件費	72	70	3
維持補修費	19	20	▲ 1
社会保障扶助費	1	1	0
負担金・補助金・交付金等	35	31	4
国直轄事業負担金	—	—	—
繰出金	—	—	—
金融収入	—	—	—
受取利息及び配当金	—	—	—
地方債発行差金	—	—	—
金融支出	2	2	0
地方債利息・手数料	2	2	0
他会計借入金利息等	—	—	—
特別収入	—	—	—
分担金及び負担金(災害復旧費)	—	—	—
国庫支出金(災害復旧費)	—	—	—
その他特別収入	—	—	—
特別支出	—	—	—
災害復旧費	—	—	—
その他特別支出	—	—	—
行政サービス活動収支差額	▲ 265	▲ 251	▲ 15

科 目	令和3年度 (A)	令和2年度 (B)	差 (A-B)
II 投資活動			
投資活動収入	—	—	—
分担金及び負担金 (公共施設等整備)	—	—	—
国庫支出金(公共施設等整備)	—	—	—
財産収入	—	—	—
基金繰入金(取崩額)	—	—	—
財政調整基金	—	—	—
その他の基金	—	—	—
貸付金元金回収収入	—	—	—
保証金等返還収入	—	—	—
その他投資活動収入	—	—	—
投資活動支出	89	63	26
公共施設等整備支出	89	63	26
基金積立金	—	—	—
財政調整基金	—	—	—
その他の基金	—	—	—
出資金	—	—	—
貸付金	—	—	—
保証金等支出	—	—	—
投資活動収支差額	▲ 89	▲ 63	▲ 26
行政活動キャッシュ・フロー収支差額	▲ 354	▲ 314	▲ 41
III 財務活動			
財務活動収入	—	—	—
地方債	—	—	—
他会計借入金等	—	—	—
基金繰入金(取崩額)	—	—	—
減債基金	—	—	—
基金借入金	—	—	—
その他財務活動収入	—	—	—
財務活動支出	—	—	—
地方債償還金	—	—	—
他会計借入金等償還金	—	—	—
ファイナンス・リース債務返済支出	—	—	—
基金積立金	—	—	—
減債基金	—	—	—
基金借入金償還金	—	—	—
財務活動収支差額	—	—	—
収支差額合計	▲ 354	▲ 314	▲ 41
一般財源等配分調整額	354	314	41
一般会計からの繰入金	—	—	—
一般会計への繰出金	—	—	—
前年度からの繰越金	—	—	—
形式収支	—	—	—
歳入歳出外現金受入額	—	—	—
歳入歳出外現金払出額	—	—	—
再計	—	—	—

純資産変動計算書

(単位:百万円)

区 分	開始残高 相 当	収支差額	内部取引	一般財源等 配分調整額	一般会計から の繰入金	一般会計への 繰出金	合 計
前期末残高	▲ 270	▲ 2,839	569	2,588	—	—	48
当期変動額	—	▲ 370	▲ 40	354	—	—	▲ 55
当期末残高	▲ 270	▲ 3,209	529	2,943	—	—	▲ 7

純資産変動分析表

(単位:百万円)

区 分	純資産増加	純資産減少	増加-減少	残 高	主な増減要因
前期末純資産残高				48	
【当期増減内容】					
I 固定資産のうち負債を伴わない額の増減					
① 事業用資産(建設仮勘定を含む)		53			
② インフラ資産(建設仮勘定を含む)					
③ その他					
小 計		53	▲ 53		
II 資産の裏付けのない固定負債の増減					
① 特別債					
② 基金借入金					
③ 長期性債務(退職手当引当金等)		1			
小 計		1	▲ 1		
III その他の増減					
① その他の資産(負債を伴わないもの)		0			
② その他の負債(資産を伴わないもの)		1			
小 計		1	▲ 1		
I～IIIの増減合計		55	▲ 55		
当期末純資産残高				▲ 7	

事業類型：施設運営型 部 局：福祉部
事業名：障がい者自立センター管理運営事業

事業類型：施設運営型 部 局：福祉部
事業名：障がい者自立センター管理運営事業

固定資産附属明細表（障がい者自立センター管理運営事業）

【福祉部】

固定資産（有形）

（単位：百万円）

区 分	前期末 取得原価 ①	当期増加額 ②	当期減少額 ③	当期末 取得原価 ④=①+②-③	当期末減価 償却累計額 (減損を含む) ⑤	当期償却額 (減損を含む) ⑥	当期末残高 ④-⑤
事業用資産	1,506	134	134	1,505	412	36	1,093
土地	17	-	-	17	-	-	17
建物	1,423	134	134	1,422	378	35	1,044
工作物	66	-	-	66	34	1	32
立木竹	-	-	-	-	-	-	-
船舶	-	-	-	-	-	-	-
浮標等	-	-	-	-	-	-	-
航空機	-	-	-	-	-	-	-
インフラ資産	-	-	-	-	-	-	-
土地	-	-	-	-	-	-	-
建物	-	-	-	-	-	-	-
工作物	-	-	-	-	-	-	-
重要物品	5	-	-	5	5	-	0
図書	-	-	-	-	-	-	-
リース資産	-	-	-	-	-	-	-
ソフトウェア	-	-	-	-	-	-	-
建設仮勘定	4	233	237	-	-	-	-
合 計	1,515	367	371	1,511	417	36	1,093

固定資産（無形）

（単位：百万円）

区 分	前期末残高 ①	当期増加額 ②	当期減少額 ③	当期償却額 ④	当期末残高 ①+②-③
事業用資産	-	-	-	-	-
地上権	-	-	-	-	-
特許権等	-	-	-	-	-
インフラ資産	-	-	-	-	-
地上権	-	-	-	-	-
特許権等	-	-	-	-	-
合 計	-	-	-	-	-

注記（事業別財務諸表：障がい者自立センター管理運営事業）

1. 追加情報

（1）その他財務諸表の内容を理解するために必要と認められる事項

事業の概要

障がい者の社会生活力を高めるため、身体機能や生活能力向上のための支援プログラムを実施する府立障がい者自立センターの管理運営を行っています。

事業類型：施設運営型 部 局：福祉部
事業名：障がい者自立センター管理運営事業

(10)福祉情報コミュニケーションセンター管理運営事業 (目) 障がい者福祉施設費

事業の概要

障がい者の相談支援や社会生活支援、意思疎通支援等の実施拠点として各支援事業を通じて、障がい者の日常生活の向上と社会活動等への参加を促進し、障がい者福祉の増進を図るため、府立福祉情報コミュニケーションセンターを整備し管理運営を行ったもの。

(単位：円)

	金額	財 源 内 訳			
		国 庫	起 債	附帯歳入	一般歳入
予 算 現 額	401,393,000	149,072,000	0	103,120,000	149,201,000
決 算 額	362,924,609	147,288,500	0	78,741,250	136,894,859

事業の成果

■施策目標

障がい者の日常生活の向上と社会活動等への参加を支援し、障がい者の社会参加を促進する。

■施策成果

盲ろう者、視覚障がい者、聴覚障がい者等に対して、特に専門性の高い意思疎通支援を行う者の養成・派遣を行い、また、相談支援や日常・社会生活支援、障がい者向け媒体の制作・提供・普及、情報機器の貸出、手話言語条例に基づく施策を展開した。(令和3年度の利用者数：14,692人)

(R3実績)

- ・点訳奉仕員（中級） 13人
- ・朗読奉仕員（中級） 27人
- ・特に専門性の高い手話通訳者の養成 6人
- ・特に専門性の高い手話通訳者の派遣（利用時間数/年）275時間/年
- ・特に専門性の高い要約筆記者の養成 5人
- ・特に専門性の高い要約筆記者の派遣（利用時間数/年）354時間/年
- ・盲ろう者通訳・介助者の養成 27人
- ・盲ろう者通訳・介助者の派遣（利用時間数/年）36,007時間/年

■主な個別事業

(単位：円)

個別事業名称	予算現額	決算額	事業内容
1 福祉情報コミュニケーションセンター運営費	401,393,000	362,924,609	府立福祉情報コミュニケーションセンターの管理運営に要する経費

貸借対照表

(令和4年3月31日現在)

(単位：百万円)

科 目	令和3年度 (A)	令和2年度 (B)	差 (A-B)	科 目	令和3年度 (A)	令和2年度 (B)	差 (A-B)
資産の部				負債の部			
I 流動資産	—	—	—	I 流動負債	2	2	▲ 0
現金預金	—	—	—	地方債	—	—	—
歳計現金等	—	—	—	短期借入金	—	—	—
歳入歳出外現金	—	—	—	他会計借入金	—	—	—
未収金	—	—	—	その他短期借入金	—	—	—
税未収金	—	—	—	賞与等引当金	2	2	▲ 0
その他未収金	—	—	—	未払金	—	—	—
不納欠損引当金	—	—	—	支払保証債務	—	—	—
基金	—	—	—	その他未払金	—	—	—
財政調整基金	—	—	—	還付未済金	—	—	—
減債基金	—	—	—	リース債務	—	—	—
短期貸付金	—	—	—	その他流動負債	—	—	—
貸倒引当金	—	—	—	II 固定負債	18	19	▲ 1
その他流動資産	—	—	—	地方債	—	—	—
II 固定資産	1,516	1,577	▲ 62	長期借入金	—	—	—
事業用資産	1,516	1,577	▲ 62	他会計借入金	—	—	—
有形固定資産	1,516	1,577	▲ 62	その他長期借入金	—	—	—
土地	96	96	—	退職手当引当金	18	19	▲ 1
建物	1,364	1,420	▲ 56	その他引当金	—	—	—
工作物	56	61	▲ 5	リース債務	—	—	—
立木竹	—	—	—	その他固定負債	—	—	—
船舶	—	—	—	負債の部合計	19	21	▲ 1
浮標等	—	—	—				
航空機	—	—	—	純資産の部			
無形固定資産	—	—	—	純資産	1,496	1,557	▲ 60
地上権	—	—	—	(うち当期純資産増減額)	▲ 60	1,557	▲ 1,617
特許権等	—	—	—				
インフラ資産	—	—	—				
有形固定資産	—	—	—				
土地	—	—	—				
建物	—	—	—				
工作物	—	—	—				
無形固定資産	—	—	—				
地上権	—	—	—				
特許権等	—	—	—				
重要物品	—	—	—				
図書	—	—	—				
リース資産	—	—	—				
ソフトウェア	—	—	—				
建設仮勘定	—	—	—				
投資その他の資産	—	—	—				
出資金	—	—	—				
法人等出資金	—	—	—				
公営企業会計出資金	—	—	—				
長期貸付金	—	—	—				
貸倒引当金	—	—	—				
基金	—	—	—				
減債基金	—	—	—				
減債基金借入金	—	—	—				
その他の基金	—	—	—				
その他基金借入金	—	—	—				
その他債権	—	—	—				
資産の部合計	1,516	1,577	▲ 62	純資産の部合計	1,496	1,557	▲ 60
				負債及び純資産の部合計	1,516	1,577	▲ 62

行政コスト計算書 (自 令和3年4月 1日・至 令和4年3月31日) (単位：百万円)

科 目	令和3年度 (A)	令和2年度 (B)	差 (A-B)
通常収支の部			
I 行政収支の部			
1 行政収入	102	53	49
地方税	—	—	—
地方譲与税	—	—	—
市町村たばこ税府交付金	—	—	—
地方特例交付金	—	—	—
地方交付税	—	—	—
交通安全対策特別交付金	—	—	—
国民健康保険関係交付金	—	—	—
分担金及び負担金(行政費用充当)	—	—	—
使用料及び手数料	0	1	▲ 0
国庫支出金(行政費用充当)	35	37	▲ 2
財産収入	—	—	—
寄附金	—	—	—
繰入金	—	—	—
特別会計繰入金	—	—	—
公営企業会計繰入金	—	—	—
税諸収入	—	—	—
事業収入(特別会計)	—	—	—
その他行政収入	66	15	51
2 行政費用	445	383	63
税連動費用	—	—	—
給与関係費	19	20	▲ 2
物件費	361	287	74
維持補修費	2	2	0
社会保障扶助費	—	—	—
負担金・補助金・交付金等	—	—	—
国直轄事業負担金	—	—	—
繰出金	—	—	—
減価償却費	62	51	10
債務保証費	—	—	—
不納欠損引当金繰入額	—	—	—
貸倒引当金繰入額	—	—	—
賞与等引当金繰入額	2	2	▲ 0
退職手当引当金繰入額	1	21	▲ 20
その他引当金繰入額	—	—	—
その他行政費用	—	—	—
行政収支差額	▲ 343	▲ 329	▲ 14

科 目	令和3年度 (A)	令和2年度 (B)	差 (A-B)
II 金融収支の部			
1 金融収入	—	—	—
受取利息及び配当金	—	—	—
地方債発行差金	—	—	—
2 金融費用	—	—	—
地方債利息・手数料	—	—	—
地方債発行差金	—	—	—
他会計借入金利息等	—	—	—
金融収支差額	—	—	—
通常収支差額	▲ 343	▲ 329	▲ 14
特別収支の部			
1 特別収入	—	—	—
分担金及び負担金(公共施設等整備)	—	—	—
分担金及び負担金(災害復旧費)	—	—	—
国庫支出金(公共施設等整備)	—	—	—
国庫支出金(災害復旧費)	—	—	—
固定資産売却益	—	—	—
過年度修正益	—	—	—
その他特別収入	—	—	—
2 特別費用	—	—	—
固定資産売却損	—	—	—
固定資産除却損	—	—	—
災害復旧費	—	—	—
過年度修正損	—	—	—
その他特別費用	—	—	—
特別収支差額	—	—	—
当期収支差額	▲ 343	▲ 329	▲ 14
一般財源等配分調整額	283	260	23
一般会計からの繰入金	—	—	—
一般会計への繰出金	—	—	—
再計	▲ 60	▲ 69	9

キャッシュ・フロー計算書 (自 令和3年4月 1日・至 令和4年3月31日) (単位:百万円)

科 目	令和3年度 (A)	令和2年度 (B)	差 (A-B)
I 行政サービス活動			
行政収入	102	53	49
地方税	—	—	—
地方譲与税	—	—	—
市町村たばこ税府交付金	—	—	—
地方特例交付金	—	—	—
地方交付税	—	—	—
交通安全対策特別交付金	—	—	—
国民健康保険関係交付金	—	—	—
分担金及び負担金 (行政支出充当)	—	—	—
使用料及び手数料	0	1	▲ 0
国庫支出金(行政支出充当)	35	37	▲ 2
財産収入	—	—	—
寄附金	—	—	—
繰入金	—	—	—
特別会計繰入金	—	—	—
公営企業会計繰入金	—	—	—
税諸収入	—	—	—
事業収入(特別会計)	—	—	—
その他行政収入	66	15	51
行政支出	385	311	74
税連動支出	—	—	—
給与関係費	22	22	0
物件費	361	287	74
維持補修費	2	2	0
社会保障扶助費	—	—	—
負担金・補助金・交付金等	—	—	—
国直轄事業負担金	—	—	—
繰出金	—	—	—
金融収入	—	—	—
受取利息及び配当金	—	—	—
地方債発行差金	—	—	—
金融支出	—	—	—
地方債利息・手数料	—	—	—
他会計借入金利息等	—	—	—
特別収入	—	—	—
分担金及び負担金(災害復旧費)	—	—	—
国庫支出金(災害復旧費)	—	—	—
その他特別収入	—	—	—
特別支出	—	—	—
災害復旧費	—	—	—
その他特別支出	—	—	—
行政サービス活動収支差額	▲ 283	▲ 257	▲ 25

科 目	令和3年度 (A)	令和2年度 (B)	差 (A-B)
II 投資活動			
投資活動収入	—	—	—
分担金及び負担金 (公共施設等整備)	—	—	—
国庫支出金(公共施設等整備)	—	—	—
財産収入	—	—	—
基金繰入金(取崩額)	—	—	—
財政調整基金	—	—	—
その他の基金	—	—	—
貸付金元金回収収入	—	—	—
保証金等返還収入	—	—	—
その他投資活動収入	—	—	—
投資活動支出	—	3	▲ 3
公共施設等整備支出	—	3	▲ 3
基金積立金	—	—	—
財政調整基金	—	—	—
その他の基金	—	—	—
出資金	—	—	—
貸付金	—	—	—
保証金等支出	—	—	—
投資活動収支差額	—	▲ 3	3
行政活動キャッシュ・フロー収支差額	▲ 283	▲ 260	▲ 23
III 財務活動			
財務活動収入	—	—	—
地方債	—	—	—
他会計借入金等	—	—	—
基金繰入金(取崩額)	—	—	—
減債基金	—	—	—
基金借入金	—	—	—
その他財務活動収入	—	—	—
財務活動支出	—	—	—
地方債償還金	—	—	—
他会計借入金等償還金	—	—	—
ファイナンス・リース債務返済支出	—	—	—
基金積立金	—	—	—
減債基金	—	—	—
基金借入金償還金	—	—	—
財務活動収支差額	—	—	—
収支差額合計	▲ 283	▲ 260	▲ 23
一般財源等配分調整額	283	260	23
一般会計からの繰入金	—	—	—
一般会計への繰出金	—	—	—
前年度からの繰越金	—	—	—
形式収支	—	—	—
歳入歳出外現金受入額	—	—	—
歳入歳出外現金払出額	—	—	—
再計	—	—	—

事業類型：施設運営型 部 局：福祉部
事業名：福祉情報コミュニケーションセンター管理運営事業

純資産変動計算書

(単位:百万円)

区 分	開始残高 相 当	収支差額	内部取引	一般財源等 配分調整額	一般会計から の繰入金	一般会計への 繰出金	合 計
前期末残高	—	▲ 329	1,626	260	—	—	1,557
当期変動額	—	▲ 343	—	283	—	—	▲ 60
当期末残高	—	▲ 672	1,626	543	—	—	1,496

純資産変動分析表

(単位:百万円)

区 分	純資産増加	純資産減少	増加－減少	残 高	主な増減要因
前期末純資産残高				1,557	
【当期増減内容】					
I 固定資産のうち負債を伴わない額の増減					
① 事業用資産(建設仮勘定を含む)		62			
② インフラ資産(建設仮勘定を含む)					
③ その他					
小 計		62	▲ 62		
II 資産の裏付けのない固定負債の増減					
① 特別債					
② 基金借入金					
③ 長期性債務(退職手当引当金等)	1				
小 計	1		1		
III その他の増減					
① その他の資産(負債を伴わないもの)					
② その他の負債(資産を伴わないもの)	0				
小 計	0		0		
I～IIIの増減合計	1	62	▲ 60		
当期末純資産残高				1,496	

固定資産附属明細表（福祉情報コミュニケーションセンター管理運営事業）

【福祉部】

固定資産（有形）

（単位：百万円）

区 分	前期末 取得原価 ①	当期増加額 ②	当期減少額 ③	当期末 取得原価 ④=①+②-③	当期末減価 償却累計額 (減損を含む) ⑤	当期償却額 (減損を含む) ⑥	当期末残高 ④-⑤
事業用資産	1,629	-	-	1,629	113	62	1,516
土地	96	-	-	96	-	-	96
建物	1,467	-	-	1,467	103	56	1,364
工作物	65	-	-	65	9	5	56
立木竹	-	-	-	-	-	-	-
船舶	-	-	-	-	-	-	-
浮標等	-	-	-	-	-	-	-
航空機	-	-	-	-	-	-	-
インフラ資産	-	-	-	-	-	-	-
土地	-	-	-	-	-	-	-
建物	-	-	-	-	-	-	-
工作物	-	-	-	-	-	-	-
重要物品	-	-	-	-	-	-	-
図書	-	-	-	-	-	-	-
リース資産	-	-	-	-	-	-	-
ソフトウェア	-	-	-	-	-	-	-
建設仮勘定	-	-	-	-	-	-	-
合 計	1,629	-	-	1,629	113	62	1,516

固定資産（無形）

（単位：百万円）

区 分	前期末残高 ①	当期増加額 ②	当期減少額 ③	当期償却額 ④	当期末残高 ①+②-③
事業用資産	-	-	-	-	-
地上権	-	-	-	-	-
特許権等	-	-	-	-	-
インフラ資産	-	-	-	-	-
地上権	-	-	-	-	-
特許権等	-	-	-	-	-
合 計	-	-	-	-	-

事業類型：施設運営型 部 局：福祉部
事業名：福祉情報コミュニケーションセンター管理運営事業

注記（事業別財務諸表：福祉情報コミュニケーションセンター管理運営事業）

1. 追加情報

（1）その他財務諸表の内容を理解するために必要と認められる事項

事業の概要

障がい者の相談支援や社会生活支援、意思疎通支援等の実施拠点として各支援事業を通じて、障がい者の日常生活の向上と社会活動等への参加を促進し、障がい者福祉の増進を図るため、府立福祉情報コミュニケーションセンターの管理運営を行っています。

(11) 高齢者福祉事業 (目) 高齢者福祉推進費

事業の概要

介護保険制度の運営に関する業務の他、自立支援・重度化防止や認知症対策、高齢者福祉施設運営に関する指導、介護保険法や老人福祉法に基づく事業者の指定並びに指導及び監査に関する事務等を実施したもの。

(単位：円)

	金額	財 源 内 訳			
		国 庫	起 債	附帯歳入	一般歳入
予 算 現 額	135,538,159,000	6,292,888,000	0	4,615,489,000	124,629,782,000
決 算 額	130,186,244,242	6,329,760,211	0	1,846,362,627	122,010,121,404

事業の成果

■施策目標

- ・高齢者を地域で支える仕組み（地域包括ケアシステム）の構築に向けて、自立支援・介護予防・重度化防止や、生きがいづくり、認知症総合支援事業の充実に向けた市町村に対する支援等を実施するとともに、令和3年度は令和2年度に引き続き新型コロナウイルス感染症の拡大に伴う対策として、介護サービス事業所等に対する支援を実施。

■施策成果

- ・地域の特性に応じた「地域包括ケアシステム」の構築を進める市町村への支援等

①自立支援に資する地域ケア会議の立ち上げ支援

市町村へリハビリ専門職等を「大阪府アドバイザー」として派遣、関係職種への研修会開催、会議の助言者となる専門職育成等の支援により地域ケア会議を府内全市町村で開催

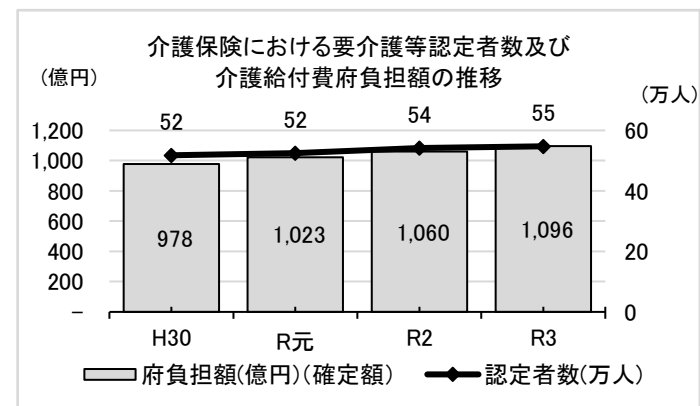
②住民主体のサービスの創出・拡充を支援する「大阪ええまちプロジェクト」事業を実施

支援実績 (H29～R3 年度累計) 累計 85 件 (R4 年度末目標値 100 件)						
居場所	生活支援	移動支援	認知症	社会参加	見守り	配食
38 件	16 件	4 件	5 件	16 件	3 件	3 件

③認知症の人を地域で支えるための人材の養成 (令和3年度末累計・人)

	認知症サポート医養成研修	認知症対応力向上研修					認知症介護研修			
		かかりつけ医	歯科医師	薬剤師	看護職員	病院勤務の医療従事者	認知症介護指導者養成研修	認知症介護実践者研修	認知症介護実践リーダー研修	認知症介護基礎研修
養成数	438	2,520	1,488	1,719	828	10,943	55	9,560	1,890	2,218
R5 年度末目標値	612	2,942	1,934	1,981	1,244	14,806	63	10,712	2,200	—

- ・新型コロナウイルス感染症対策として、通常の介護サービスの提供時では想定されない、かかり増し経費等を支援する「サービス提供体制確保事業」と、感染防止対策を継続的に行うため、衛生用品等の購入に必要な経費を支援する「感染防止対策支援事業」を実施。



■主な個別事業

(単位:円)

個別事業名称	予算現額	決算額	事業内容
1 介護給付費負担金	109,320,586,000	109,320,584,948	保険者(市町村等)が支払う介護給付及び予防給付に要する費用のうち、都道府県法定負担分
2 地域医療介護総合確保基金積立金	7,957,908,000	7,955,722,776	平成27年に消費税増収分を財源として造成した「大阪府地域医療介護総合確保基金(介護分野)」に国から医療介護提供体制改革推進交付金を受入れ、積み増し(国2/3・府1/3)
3 地域支援事業交付金	6,884,981,000	6,513,975,456	市町村が実施する総合事業及び包括的支援事業等の地域支援事業に対する都道府県法定負担分
4 低所得者保険料軽減負担金	3,785,673,000	3,785,672,057	介護保険料段階が第1段階から第3段階の低所得者に対し、介護保険法に基づき、保険者(市町村等)が行う保険料軽減措置に要する費用のうち、都道府県法定負担分
5 地域医療介護総合確保基金事業費 (高齢者福祉事業)	4,579,737,000	1,783,978,193	「大阪府地域医療介護総合確保基金(介護分野)」を活用し、地域包括ケアシステムの構築及び介護人材不足の解消に向け、介護人材等の育成や、多様な人材の確保と質の向上のための事業を実施 ※翌年度繰越額 2,153,120,000円
6 老人医療費助成事業費	303,086,000	291,255,212	老人医療費助成事業を行う市町村に対する補助 (平成30年4月1日制度廃止。令和3年3月31日まで経過措置あり。)
7 介護施設職員等慰労金給付等事業費	879,341,000	159,151,564	新型コロナウイルス感染症対策として、介護サービス事業所・施設等が、感染症対策を徹底しつつ介護サービスを提供するための支援等に要する経費
8 介護保険事業者指定・指導監査事業費	109,537,000	71,152,207	介護保険法の規定に基づく指定居宅サービス事業者等の指定及び指導(研修を含む。)並びに事業の運営に関する監査に要する経費
9 国庫等返納金(高齢者福祉事業)	63,864,000	63,864,000	国庫事業の精算に伴う国庫等返納金

10 高齢者地域活動促進費	75,230,000	62,015,000	高齢者の生きがいや健康づくりを増進することにより、明るい長寿社会の実現と保健福祉の向上に資することを目的に、単位老人クラブ、市町村老人クラブ連合会及び大阪府老人クラブ連合会の活動に対し補助
---------------	------------	------------	------------------------------------------------------------------------------------------------

貸借対照表

(令和4年3月31日現在)

(単位：百万円)

科 目	令和3年度 (A)	令和2年度 (B)	差 (A-B)	科 目	令和3年度 (A)	令和2年度 (B)	差 (A-B)
資産の部				負債の部			
I 流動資産	7	9	▲ 1	I 流動負債	32	34	▲ 1
現金預金	—	—	—	地方債	1	1	—
歳計現金等	—	—	—	短期借入金	—	—	—
歳入歳出外現金	—	—	—	他会計借入金	—	—	—
未収金	9	12	▲ 2	その他短期借入金	—	—	—
税未収金	—	—	—	賞与等引当金	31	32	▲ 1
その他未収金	9	12	▲ 2	未払金	—	—	—
不納欠損引当金	▲ 2	▲ 3	1	支払保証債務	—	—	—
基金	—	—	—	その他未払金	—	—	—
財政調整基金	—	—	—	還付未済金	—	—	—
減債基金	—	—	—	リース債務	—	—	—
短期貸付金	—	—	—	その他流動負債	—	—	—
貸倒引当金	—	—	—	II 固定負債	355	379	▲ 24
その他流動資産	—	—	—	地方債	15	16	▲ 1
II 固定資産	17,985	16,617	1,369	長期借入金	—	—	—
事業用資産	—	—	—	他会計借入金	—	—	—
有形固定資産	—	—	—	その他長期借入金	—	—	—
土地	—	—	—	退職手当引当金	341	363	▲ 23
建物	—	—	—	その他引当金	—	—	—
工作物	—	—	—	リース債務	—	—	—
立木竹	—	—	—	その他固定負債	—	—	—
船舶	—	—	—	負債の部合計	388	413	▲ 25
浮標等	—	—	—	純資産の部			
航空機	—	—	—	純資産	17,605	16,213	1,392
無形固定資産	—	—	—	(うち当期純資産増減額)	1,392	▲ 2,505	3,897
地上権	—	—	—				
特許権等	—	—	—				
インフラ資産	—	—	—				
有形固定資産	—	—	—				
土地	—	—	—				
建物	—	—	—				
工作物	—	—	—				
無形固定資産	—	—	—				
地上権	—	—	—				
特許権等	—	—	—				
重要物品	—	—	—				
図書	—	—	—				
リース資産	—	—	—				
ソフトウェア	—	—	—				
建設仮勘定	—	—	—				
投資その他の資産	17,985	16,617	1,369				
出資金	—	—	—				
法人等出資金	—	—	—				
公営企業会計出資金	—	—	—				
長期貸付金	—	—	—				
貸倒引当金	—	—	—				
基金	17,985	16,617	1,369				
減債基金	—	—	—				
減債基金借入金	—	—	—				
その他の基金	17,985	16,617	1,369				
その他基金借入金	—	—	—				
その他債権	—	—	—				
資産の部合計	17,993	16,626	1,367	純資産の部合計	17,605	16,213	1,392
				負債及び純資産の部合計	17,993	16,626	1,367

行政コスト計算書 (自 令和3年4月 1日・至 令和4年3月31日)

(単位：百万円)

科 目	令和3年度 (A)	令和2年度 (B)	差 (A - B)
通常収支の部			
I 行政収支の部			
1 行政収入	5,560	27,713	▲ 22,153
地方税	—	—	—
地方譲与税	—	—	—
市町村たばこ税府交付金	—	—	—
地方特例交付金	—	—	—
地方交付税	—	—	—
交通安全対策特別交付金	—	—	—
国民健康保険関係交付金	—	—	—
分担金及び負担金(行政費用充当)	—	—	—
使用料及び手数料	38	34	4
国庫支出金(行政費用充当)	4,054	27,094	▲ 23,040
財産収入	0	0	▲ 0
寄附金	—	—	—
繰入金	—	—	—
特別会計繰入金	—	—	—
公営企業会計繰入金	—	—	—
税諸収入	—	—	—
事業収入(特別会計)	—	—	—
その他行政収入	1,468	585	882
2 行政費用	122,633	144,893	▲ 22,260
税連動費用	—	—	—
給与関係費	386	402	▲ 16
物件費	367	932	▲ 565
維持補修費	—	0	▲ 0
社会保障扶助費	—	—	—
負担金・補助金・交付金等	121,837	143,521	▲ 21,684
国直轄事業負担金	—	—	—
繰出金	—	—	—
減価償却費	—	—	—
債務保証費	—	—	—
不納欠損引当金繰入額	0	1	▲ 0
貸倒引当金繰入額	—	—	—
賞与等引当金繰入額	31	32	▲ 1
退職手当引当金繰入額	12	6	6
その他引当金繰入額	—	—	—
その他行政費用	—	—	—
行政収支差額	▲ 117,073	▲ 117,180	107

科 目	令和3年度 (A)	令和2年度 (B)	差 (A - B)
II 金融収支の部			
1 金融収入	4	5	▲ 1
受取利息及び配当金	4	5	▲ 1
地方債発行差金	—	—	—
2 金融費用	0	0	▲ 0
地方債利息・手数料	0	0	▲ 0
地方債発行差金	—	—	—
他会計借入金利息等	—	—	—
金融収支差額	4	5	▲ 1
通常収支差額	▲ 117,069	▲ 117,174	106
特別収支の部			
1 特別収入	—	—	—
分担金及び負担金(公共施設等整備)	—	—	—
分担金及び負担金(災害復旧費)	—	—	—
国庫支出金(公共施設等整備)	—	—	—
国庫支出金(災害復旧費)	—	—	—
固定資産売却益	—	—	—
過年度修正益	—	—	—
その他特別収入	—	—	—
2 特別費用	7	1	6
固定資産売却損	—	—	—
固定資産除却損	—	—	—
災害復旧費	—	—	—
過年度修正損	7	1	6
その他特別費用	—	—	—
特別収支差額	▲ 7	▲ 1	▲ 6
当期収支差額	▲ 117,076	▲ 117,176	100
一般財源等配分調整額	118,702	114,879	3,823
一般会計からの繰入金	—	—	—
一般会計への繰出金	—	—	—
再計	1,626	▲ 2,297	3,923

キャッシュ・フロー計算書 (自 令和3年4月 1日・至 令和4年3月31日) (単位:百万円)

科 目	令和3年度 (A)	令和2年度 (B)	差 (A-B)
I 行政サービス活動			
行政収入	5,560	27,713	▲ 22,153
地方税	—	—	—
地方譲与税	—	—	—
市町村たばこ税府交付金	—	—	—
地方特例交付金	—	—	—
地方交付税	—	—	—
交通安全対策特別交付金	—	—	—
国民健康保険関係交付金	—	—	—
分担金及び負担金 (行政支出充当)	—	—	—
使用料及び手数料	38	34	4
国庫支出金(行政支出充当)	4,054	27,094	▲ 23,040
財産収入	0	0	▲ 0
寄附金	—	—	—
繰入金	—	—	—
特別会計繰入金	—	—	—
公営企業会計繰入金	—	—	—
税諸収入	—	—	—
事業収入(特別会計)	—	—	—
その他行政収入	1,468	585	882
行政支出	122,663	144,923	▲ 22,259
税連動支出	—	—	—
給与関係費	453	469	▲ 16
物件費	367	932	▲ 565
維持補修費	—	0	▲ 0
社会保障扶助費	—	—	—
負担金・補助金・交付金等	121,844	143,522	▲ 21,678
国直轄事業負担金	—	—	—
繰出金	—	—	—
金融収入	4	5	▲ 1
受取利息及び配当金	4	5	▲ 1
地方債発行差金	—	—	—
金融支出	0	0	▲ 0
地方債利息・手数料	0	0	▲ 0
他会計借入金利息等	—	—	—
特別収入	—	—	—
分担金及び負担金(災害復旧費)	—	—	—
国庫支出金(災害復旧費)	—	—	—
その他特別収入	—	—	—
特別支出	—	—	—
災害復旧費	—	—	—
その他特別支出	—	—	—
行政サービス活動収支差額	▲ 117,099	▲ 117,204	105

科 目	令和3年度 (A)	令和2年度 (B)	差 (A-B)
II 投資活動			
投資活動収入	6,355	2,465	3,890
分担金及び負担金 (公共施設等整備)	—	—	—
国庫支出金(公共施設等整備)	—	—	—
財産収入	—	—	—
基金繰入金(取崩額)	6,354	2,465	3,889
財政調整基金	—	—	—
その他の基金	6,354	2,465	3,889
貸付金元金回収収入	1	0	1
保証金等返還収入	—	—	—
その他投資活動収入	—	—	—
投資活動支出	7,958	140	7,818
公共施設等整備支出	—	—	—
基金積立金	7,958	140	7,818
財政調整基金	—	—	—
その他の基金	7,958	140	7,818
出資金	—	—	—
貸付金	—	—	—
保証金等支出	—	—	—
投資活動収支差額	▲ 1,603	2,325	▲ 3,928
行政活動キャッシュ・フロー収支差額	▲ 118,702	▲ 114,879	▲ 3,823
III 財務活動			
財務活動収入	—	—	—
地方債	—	—	—
他会計借入金等	—	—	—
基金繰入金(取崩額)	—	—	—
減債基金	—	—	—
基金借入金	—	—	—
その他財務活動収入	—	—	—
財務活動支出	—	—	—
地方債償還金	—	—	—
他会計借入金等償還金	—	—	—
ファイナンス・リース債務返済支出	—	—	—
基金積立金	—	—	—
減債基金	—	—	—
基金借入金償還金	—	—	—
財務活動収支差額	—	—	—
収支差額合計	▲ 118,702	▲ 114,879	▲ 3,823
一般財源等配分調整額	118,702	114,879	3,823
一般会計からの繰入金	—	—	—
一般会計への繰出金	—	—	—
前年度からの繰越金	—	—	—
形式収支	—	—	—
歳入歳出外現金受入額	—	—	—
歳入歳出外現金払出額	—	—	—
再計	—	—	—

純資産変動計算書

(単位:百万円)

区 分	開始残高 相 当	収支差額	内部取引	一般財源等 配分調整額	一般会計から の繰入金	一般会計への 繰出金	合 計
前期末残高	39,022	▲ 1,017,699	▲ 8,235	1,003,125	—	—	16,213
当期変動額	—	▲ 117,076	▲ 234	118,702	—	—	1,392
当期末残高	39,022	▲ 1,134,775	▲ 8,469	1,121,827	—	—	17,605

純資産変動分析表

(単位:百万円)

区 分	純資産増加	純資産減少	増加－減少	残 高	主な増減要因
前期末純資産残高				16,213	
【当期増減内容】					
I 固定資産のうち負債を伴わない額の増減					
① 事業用資産(建設仮勘定を含む)					
② インフラ資産(建設仮勘定を含む)					
③ その他	1,370				地域医療介護総合確保基金の増 +1,367 介護保険財政安定化基金の増 +2 地方債の償還等により +1
小 計	1,370		1,370		
II 資産の裏付けのない固定負債の増減					
① 特別債					
② 基金借入金					
③ 長期性債務(退職手当引当金等)	23				
小 計	23		23		
III その他の増減					
① その他の資産(負債を伴わないもの)		1			
② その他の負債(資産を伴わないもの)	1				
小 計	1	1	▲ 0		
I～IIIの増減合計	1,394	1	1,392		
当期末純資産残高				17,605	

注記（事業別財務諸表：高齢者福祉事業）

1. 追加情報

（1）その他財務諸表の内容を理解するために必要と認められる事項

事業の概要

介護保険制度の運営に関する業務、認知症対策や介護支援専門員の育成などの事業、高齢者福祉施設運営に関する指導、介護保険法や老人福祉法に基づく事業者の指定ならびに指導及び監査に関する事務等を行っています。

(12) 高齢者施設事業 (目) 高齢者福祉施設費

事業の概要

社会福祉法人等に対し老人福祉施設等の整備・改修等に必要な経費を助成する事業、社会福祉法人が設置する軽費老人ホームに対し一部運営費を助成する事業等を実施したもの。

(単位：円)

	金額	財 源 内 訳			
		国 庫	起 債	附帯歳入	一般歳入
予 算 現 額	5,618,270,000	196,651,000	136,000,000	3,726,068,000	1,559,551,000
決 算 額	3,884,403,254	113,082,000	79,000,000	2,159,520,693	1,532,800,561

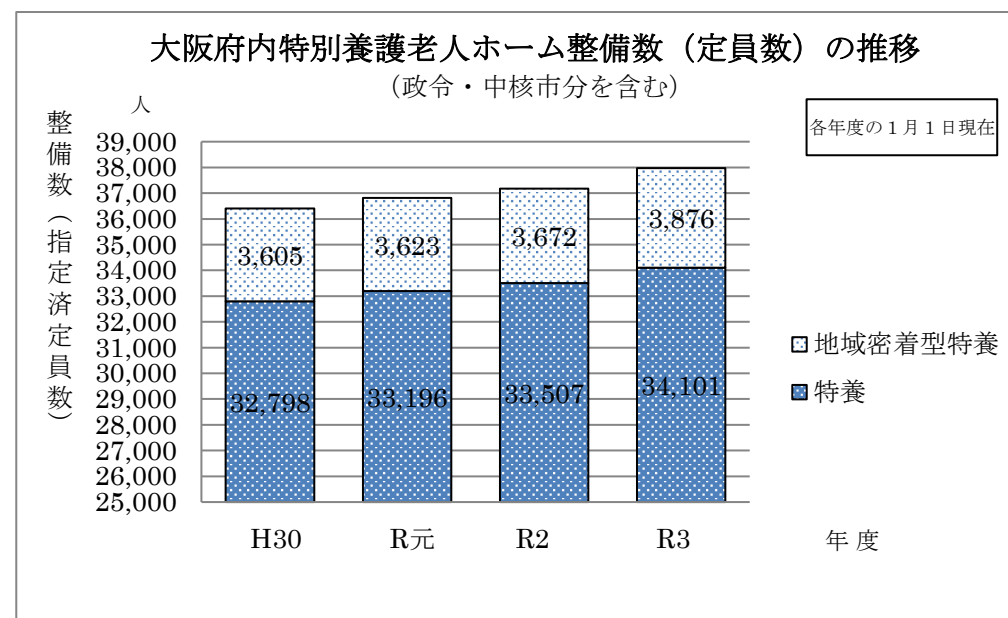
事業の成果

■施策目標

- ・高齢者のセーフティネットの構築
- ・介護施設等の整備促進
- ・軽費老人ホーム入所者のための経費負担の軽減

■施策成果

- ・老人福祉施設等の計画的な整備を実施（政令市・中核市除く）
増床：特別養護老人ホーム1か所（2ヵ年事業）
増床改築：特別養護老人ホーム1か所（2ヵ年事業）
- ・地域密着型サービスの整備を促進
（市町村、広域連合への間接補助。政令市・中核市含む）
特別養護老人ホーム 1か所
認知症高齢者グループホーム 2か所
小規模多機能型居宅介護事業所 3か所
地域包括支援センター 3か所
- ・高齢者施設等の防災・減災対策を推進（政令市・中核市除く）
19か所
- ・軽費老人ホームに事務費補助金を交付（政令市・中核市除く）
55施設



■ 主な個別事業

(単位：円)

個別事業名称	予算現額	決算額	事業内容
1 地域医療介護総合確保基金事業費 (高齢者施設事業)	3,725,636,000	2,159,053,000	小規模な介護施設等の整備を促進するため、社会福祉法人等が行う施設整備に要する費用を補助 また、介護施設等の開設を支援するため、事業者等へ所要資金を交付 ※翌年度繰越額 516,709,000 円
2 軽費老人ホーム運営助成費	1,510,603,000	1,488,379,708	社会福祉法人が設置する軽費老人ホームの運営に要する費用を補助
3 老人福祉施設等災害対策事業費補助金	280,893,000	149,501,000	社会福祉法人等が設置する老人福祉施設等の防災・減災対策設備等の整備に要する費用を補助 ※翌年度繰越額 14,561,000 円

貸借対照表

(令和4年3月31日現在)

(単位：百万円)

科 目	令和3年度 (A)	令和2年度 (B)	差 (A-B)	科 目	令和3年度 (A)	令和2年度 (B)	差 (A-B)
資産の部				負債の部			
I 流動資産	96	98	▲ 1	I 流動負債	1,942	3,634	▲ 1,691
現金預金	—	—	—	地方債	1,930	3,621	▲ 1,691
歳計現金等	—	—	—	短期借入金	—	—	—
歳入歳出外現金	—	—	—	他会計借入金	—	—	—
未収金	96	98	▲ 1	その他短期借入金	—	—	—
税未収金	—	—	—	賞与等引当金	12	12	▲ 0
その他未収金	96	98	▲ 1	未払金	—	—	—
不納欠損引当金	—	—	—	支払保証債務	—	—	—
基金	—	—	—	その他未払金	—	—	—
財政調整基金	—	—	—	還付未済金	—	—	—
減債基金	—	—	—	リース債務	—	—	—
短期貸付金	—	—	—	その他流動負債	—	—	—
貸倒引当金	—	—	—	II 固定負債	14,019	13,667	352
その他流動資産	—	—	—	地方債	13,886	13,525	361
II 固定資産	36	40	▲ 5	長期借入金	—	—	—
事業用資産	0	5	▲ 5	他会計借入金	—	—	—
有形固定資産	0	5	▲ 5	その他長期借入金	—	—	—
土地	0	5	▲ 5	退職手当引当金	133	142	▲ 9
建物	—	—	—	その他引当金	—	—	—
工作物	—	—	—	リース債務	—	—	—
立木竹	—	—	—	その他固定負債	—	—	—
船舶	—	—	—	負債の部合計	15,961	17,301	▲ 1,339
浮標等	—	—	—	純資産の部			
航空機	—	—	—	純資産	▲ 15,829	▲ 17,163	1,333
無形固定資産	—	—	—	(うち当期純資産増減額)	1,333	1,180	153
地上権	—	—	—				
特許権等	—	—	—				
インフラ資産	—	—	—				
有形固定資産	—	—	—				
土地	—	—	—				
建物	—	—	—				
工作物	—	—	—				
無形固定資産	—	—	—				
地上権	—	—	—				
特許権等	—	—	—				
重要物品	—	—	—				
図書	—	—	—				
リース資産	—	—	—				
ソフトウェア	—	—	—				
建設仮勘定	—	—	—				
投資その他の資産	36	36	—				
出資金	—	—	—				
法人等出資金	—	—	—				
公営企業会計出資金	—	—	—				
長期貸付金	—	—	—				
貸倒引当金	—	—	—				
基金	—	—	—				
減債基金	—	—	—				
減債基金借入金	—	—	—				
その他の基金	—	—	—				
その他基金借入金	—	—	—				
その他債権	36	36	—				
資産の部合計	132	138	▲ 6	純資産の部合計	▲ 15,829	▲ 17,163	1,333
				負債及び純資産の部合計	132	138	▲ 6

行政コスト計算書 (自 令和3年4月 1日・至 令和4年3月31日) (単位：百万円)

科 目	令和3年度 (A)	令和2年度 (B)	差 (A-B)
通常収支の部			
I 行政収支の部			
1 行政収入	2,416	490	1,926
地方税	—	—	—
地方譲与税	—	—	—
市町村たばこ税府交付金	—	—	—
地方特例交付金	—	—	—
地方交付税	—	—	—
交通安全対策特別交付金	—	—	—
国民健康保険関係交付金	—	—	—
分担金及び負担金(行政費用充当)	—	—	—
使用料及び手数料	—	—	—
国庫支出金(行政費用充当)	2,388	139	2,250
財産収入	—	—	—
寄附金	—	—	—
繰入金	—	—	—
特別会計繰入金	—	—	—
公営企業会計繰入金	—	—	—
税諸収入	—	—	—
事業収入(特別会計)	—	—	—
その他行政収入	27	351	▲ 324
2 行政費用	4,038	4,967	▲ 929
税連動費用	—	—	—
給与関係費	136	137	▲ 1
物件費	0	105	▲ 105
維持補修費	—	—	—
社会保障扶助費	—	—	—
負担金・補助金・交付金等	3,884	4,702	▲ 818
国直轄事業負担金	—	—	—
繰出金	—	—	—
減価償却費	—	1	▲ 1
債務保証費	—	—	—
不納欠損引当金繰入額	—	—	—
貸倒引当金繰入額	—	—	—
賞与等引当金繰入額	12	12	▲ 0
退職手当引当金繰入額	5	8	▲ 3
その他引当金繰入額	—	—	—
その他行政費用	—	—	—
行政収支差額	▲ 1,622	▲ 4,477	2,855

科 目	令和3年度 (A)	令和2年度 (B)	差 (A-B)
II 金融収支の部			
1 金融収入	—	—	—
受取利息及び配当金	—	—	—
地方債発行差金	—	—	—
2 金融費用	80	95	▲ 15
地方債利息・手数料	80	95	▲ 15
地方債発行差金	—	—	—
他会計借入金利息等	—	—	—
金融収支差額	▲ 80	▲ 95	15
通常収支差額	▲ 1,702	▲ 4,572	2,870
特別収支の部			
1 特別収入	—	—	—
分担金及び負担金(公共施設等整備)	—	—	—
分担金及び負担金(災害復旧費)	—	—	—
国庫支出金(公共施設等整備)	—	—	—
国庫支出金(災害復旧費)	—	—	—
固定資産売却益	—	—	—
過年度修正益	—	—	—
その他特別収入	—	—	—
2 特別費用	5	9	▲ 5
固定資産売却損	—	9	▲ 9
固定資産除却損	—	—	—
災害復旧費	—	—	—
過年度修正損	5	—	5
その他特別費用	—	—	—
特別収支差額	▲ 5	▲ 9	5
当期収支差額	▲ 1,706	▲ 4,581	2,875
一般財源等配分調整額	1,710	4,574	▲ 2,865
一般会計からの繰入金	—	—	—
一般会計への繰出金	—	—	—
再計	3	▲ 7	10

キャッシュ・フロー計算書 (自 令和3年4月 1日・至 令和4年3月31日) (単位:百万円)

科 目	令和3年度 (A)	令和2年度 (B)	差 (A-B)
I 行政サービス活動			
行政収入	2,417	491	1,926
地方税	—	—	—
地方譲与税	—	—	—
市町村たばこ税府交付金	—	—	—
地方特例交付金	—	—	—
地方交付税	—	—	—
交通安全対策特別交付金	—	—	—
国民健康保険関係交付金	—	—	—
分担金及び負担金 (行政支出充当)	—	—	—
使用料及び手数料	—	—	—
国庫支出金(行政支出充当)	2,388	139	2,250
財産収入	—	—	—
寄附金	—	—	—
繰入金	—	—	—
特別会計繰入金	—	—	—
公営企業会計繰入金	—	—	—
税諸収入	—	—	—
事業収入(特別会計)	—	—	—
その他行政収入	28	352	▲ 324
行政支出	4,047	4,970	▲ 923
税連動支出	—	—	—
給与関係費	162	163	▲ 0
物件費	0	105	▲ 105
維持補修費	—	—	—
社会保障扶助費	—	—	—
負担金・補助金・交付金等	3,884	4,702	▲ 818
国直轄事業負担金	—	—	—
繰出金	—	—	—
金融収入	—	—	—
受取利息及び配当金	—	—	—
地方債発行差金	—	—	—
金融支出	80	95	▲ 15
地方債利息・手数料	80	95	▲ 15
他会計借入金利息等	—	—	—
特別収入	—	—	—
分担金及び負担金(災害復旧費)	—	—	—
国庫支出金(災害復旧費)	—	—	—
その他特別収入	—	—	—
特別支出	—	—	—
災害復旧費	—	—	—
その他特別支出	—	—	—
行政サービス活動収支差額	▲ 1,710	▲ 4,574	2,865

科 目	令和3年度 (A)	令和2年度 (B)	差 (A-B)
II 投資活動			
投資活動収入	—	—	—
分担金及び負担金 (公共施設等整備)	—	—	—
国庫支出金(公共施設等整備)	—	—	—
財産収入	—	—	—
基金繰入金(取崩額)	—	—	—
財政調整基金	—	—	—
その他の基金	—	—	—
貸付金元金回収収入	—	—	—
保証金等返還収入	—	—	—
その他投資活動収入	—	—	—
投資活動支出	—	—	—
公共施設等整備支出	—	—	—
基金積立金	—	—	—
財政調整基金	—	—	—
その他の基金	—	—	—
出資金	—	—	—
貸付金	—	—	—
保証金等支出	—	—	—
投資活動収支差額	—	—	—
行政活動キャッシュ・フロー収支差額	▲ 1,710	▲ 4,574	2,865
III 財務活動			
財務活動収入	—	—	—
地方債	—	—	—
他会計借入金等	—	—	—
基金繰入金(取崩額)	—	—	—
減債基金	—	—	—
基金借入金	—	—	—
その他財務活動収入	—	—	—
財務活動支出	—	—	—
地方債償還金	—	—	—
他会計借入金等償還金	—	—	—
ファイナンス・リース債務返済支出	—	—	—
基金積立金	—	—	—
減債基金	—	—	—
基金借入金償還金	—	—	—
財務活動収支差額	—	—	—
収支差額合計	▲ 1,710	▲ 4,574	2,865
一般財源等配分調整額	1,710	4,574	▲ 2,865
一般会計からの繰入金	—	—	—
一般会計への繰出金	—	—	—
前年度からの繰越金	—	—	—
形式収支	—	—	—
歳入歳出外現金受入額	—	—	—
歳入歳出外現金払出額	—	—	—
再計	—	—	—

事業類型：助成・啓発・指導・公権力型 部 局：福祉部
事業名：高齢者施設事業

純資産変動計算書

(単位:百万円)

区 分	開始残高 相 当	収支差額	内部取引	一般財源等 配分調整額	一般会計から の繰入金	一般会計への 繰出金	合 計
前期末残高	▲ 10,830	▲ 67,174	15,586	45,255	—	—	▲ 17,163
当期変動額	—	▲ 1,706	1,330	1,710	—	—	1,333
当期末残高	▲ 10,830	▲ 68,881	16,917	46,964	—	—	▲ 15,829

純資産変動分析表

(単位:百万円)

区 分	純資産増加	純資産減少	増加－減少	残 高	主な増減要因
前期末純資産残高				▲ 17,163	
【当期増減内容】					
I 固定資産のうち負債を伴わない額の増減					
① 事業用資産(建設仮勘定を含む)	157				管理する資産の減 -4 地方債の償還等により +161
② インフラ資産(建設仮勘定を含む)					
③ その他	1,169				地方債の償還等により +1,169
小 計	1,325		1,325		
II 資産の裏付けのない固定負債の増減					
① 特別債					
② 基金借入金					
③ 長期性債務(退職手当引当金等)	9				
小 計	9		9		
III その他の増減					
① その他の資産(負債を伴わないもの)		1			
② その他の負債(資産を伴わないもの)	0				
小 計	0	1	▲ 1		
I～IIIの増減合計	1,334	1	1,333		
当期末純資産残高				▲ 15,829	

固定資産附属明細表（高齢者施設事業）

【福祉部】

固定資産（有形）

（単位：百万円）

区 分	前期末 取得原価 ①	当期増加額 ②	当期減少額 ③	当期末 取得原価 ④=①+②-③	当期末減価 償却累計額 (減損を含む) ⑤	当期償却額 (減損を含む) ⑥	当期末残高 ④-⑤
事業用資産	5	945	950	0	-	-	0
土地	5	945	950	0	-	-	0
建物	-	-	-	-	-	-	-
工作物	-	-	-	-	-	-	-
立木竹	-	-	-	-	-	-	-
船舶	-	-	-	-	-	-	-
浮標等	-	-	-	-	-	-	-
航空機	-	-	-	-	-	-	-
インフラ資産	-	-	-	-	-	-	-
土地	-	-	-	-	-	-	-
建物	-	-	-	-	-	-	-
工作物	-	-	-	-	-	-	-
重要物品	-	-	-	-	-	-	-
図書	-	-	-	-	-	-	-
リース資産	-	-	-	-	-	-	-
ソフトウェア	-	-	-	-	-	-	-
建設仮勘定	-	-	-	-	-	-	-
合 計	5	945	950	0	-	-	0

固定資産（無形）

（単位：百万円）

区 分	前期末残高 ①	当期増加額 ②	当期減少額 ③	当期償却額 ④	当期末残高 ①+②-③
事業用資産	-	-	-	-	-
地上権	-	-	-	-	-
特許権等	-	-	-	-	-
インフラ資産	-	-	-	-	-
地上権	-	-	-	-	-
特許権等	-	-	-	-	-
合 計	-	-	-	-	-

事業類型：助成・啓発・指導・公権力型 部 局：福祉部
事業名：高齢者施設事業

注記（事業別財務諸表：高齢者施設事業）

1. 追加情報

（1）その他財務諸表の内容を理解するために必要と認められる事項

事業の概要

社会福祉法人等に対し、老人福祉施設の整備・改修等に必要な経費を助成する事業や社会福祉法人が設置する軽費老人ホームに対し、一部運営費を助成する事業等を行っています。

(13)児童福祉事業 (目) 児童福祉推進費

事業の概要

保育サービス・児童施設のサービスの拡充、地域の子育て力を育む取組、全ての子ども・家庭への支援、ひとり親家庭・社会的養護等への支援の拡充や児童虐待防止の強化等、子どもを安心して育てる体制づくりを実施したもの。

(単位：円)

	金額	財 源 内 訳			
		国 庫	起 債	附帯歳入	一般歳入
予 算 現 額	19,750,308,000	2,361,384,000	12,000,000	1,853,382,000	15,523,542,000
決 算 額	17,525,958,947	1,718,204,112	12,000,000	1,315,701,136	14,480,053,699

事業の成果

■施策目標

- 子ども総合計画で定めている教育・保育の提供体制を確保するため、保育の受け皿拡大に取り組む市町村に対し、安心子ども基金等を活用し支援
- 子ども・子育て支援新制度の推進（地域における子育て支援の充実）
- 児童相談所虐待対応ダイヤル（189）の周知を含めた効果的な広報啓発の実施
- 子ども家庭センターの体制強化・機能強化
- 市町村要保護児童対策地域協議会の取組み支援
- 平成28年改正児童福祉法で示された、里親等家庭養育優先の原則に則った里親制度の推進
（「第三次大阪府社会的養育体制整備計画」における将来ビジョン：令和11年度末里親等委託率42%）

■施策成果

- 安心子ども基金の活用により、保育所等整備を進める市町村に対し補助（保育所等定員増加数 114人）
- 「子ども・子育て支援事業計画」により地域子ども・子育て支援事業を実施する市町村を支援
- 民間団体と連携した児童相談所虐待対応ダイヤル（189）の周知の実施や児童虐待防止推進月間（11月）におけるオレンジリボンキャンペーンを実施
※オレンジリボン配布数：約40,000人
- 子ども家庭センターの執務室の狭隘化を解消するため、既存建物の内部改修工事を実施

◆保育所等定員増加の状況

(単位：人)

	平成29年度	平成30年度	令和元年度	令和2年度	令和3年度
安心子ども基金	1,639	2,389	2,992	220	114
(参考) 保育所等整備交付金 (平成27年度創設、 府財源負担なし)	2,991	2,879	1,785	3,336	3,006
合 計	4,630	5,268	4,777	3,556	3,120

※保育所等・保育所、認定子ども園、小規模保育施設（政令・中核市含む。）

※認定子ども園の1号の定員を除く。

- ・民間団体との連携により、子どもの安全確認や夜間・休日の通告電話への対応を委託するとともに、法的対応・法医学鑑定等専門家チームとの連携を実施
- ・市町村職員の子ども家庭センターへの受入れ研修を実施
- ・はぐくみホーム（養育里親）を支援するフォスタリング機関（里親支援機関）を6か所（全子ども家庭センター管内）で実施
- ・児童虐待の未然防止・早期発見・早期対応を図るため、大阪府在住の子どもおよび保護者を対象に、大阪市・堺市と共同でLINEを活用した児童虐待防止相談を実施

●児童虐待相談対応件数の推移（令和3年度は速報値）（単位：件）

	平成29年度	平成30年度	令和元年度	令和2年度	令和3年度
大阪府	11,306	12,208	15,753	16,055	14,212
全 国	133,778	159,850	193,780	205,044	※

※R4.8.18 現在未公表

●虐待相談対応における一時保護件数（令和3年度は速報値）（単位：人）

	平成29年度	平成30年度	令和元年度	令和2年度	令和3年度
一時保護	683	703	837	694	641
一時保護委託	657	844	956	759	581
合 計	1,340	1,547	1,793	1,453	1,222

●里親等委託率、はぐくみホーム新規・登録数

	平成29年度	平成30年度	令和元年度	令和2年度	令和3年度
里親等委託率	11.3%	11.6%	13.8%	14.8%	14.9%
はぐくみホーム新規登録数	22 家庭	26 家庭	25 家庭	25 家庭	27 家庭
はぐくみホーム登録数	147 家庭	157 家庭	176 家庭	196 家庭	214 家庭
里親等委託児童数	160 人	161 人	193 人	206 人	203 人

■主な個別事業

（単位：円）

個別事業名称	予算現額	決算額	事業内容
1 子ども・子育て支援事業費	8,234,118,000	7,592,433,000	放課後児童クラブ（運営費補助）や地域子育て支援拠点事業、病児保育事業などの事業や感染拡大防止対策を実施する市町村に対し補助
2 新子育て支援交付金	2,995,549,000	2,952,183,086	市町村における子育て支援施策（医療費助成を含む）の充実を支援するため市町村に交付
3 乳幼児医療費助成事業費	2,630,620,000	2,520,543,104	乳幼児医療費助成事業を行う市町村に対し補助

4	障がい者扶養共済事業費	889,741,000	883,686,734	障がい児(者)を扶養する保護者が加入者となり、毎月一定の掛金を納めることにより、保護者が死亡した場合等の後の障がい児(者)に、その生活の安定と福祉の増進を図るため、年金を支給
5	安心こども基金事業費	1,352,732,000	878,318,579	保育所の整備、認定こども園等の新たな保育需要への対応や幼児教育・保育の無償化の実施にあたり、その導入にあたって必要となる事務費について、安心こども基金を活用して、市町村に対し補助等
6	重度障がい者在宅生活応援制度事業費	398,173,000	397,904,619	常時複雑な介護を必要とする在宅の重度障がい児(者)の介護者に対し、給付金を支給
7	保育対策総合支援等事業費	504,045,000	323,863,482	保育人材の確保等に必要な措置を総合的に講じるため及び保育所等における感染拡大防止対策を支援するための経費
8	子ども家庭センター運営費	338,364,000	320,964,188	「児童福祉法」、「児童虐待防止法」に基づき、児童に関する様々な問題について、家庭や学校などからの相談・通告に応じる子ども家庭センター(児童相談所)の管理運営に要する経費
9	児童虐待対策費	387,974,000	320,817,779	増加・深刻化する児童虐待に対応するため未然防止、早期発見・早期対応、保護及び支援、人材育成などの事業に要する経費
10	児童福祉推進事業費	805,982,000	285,751,551	児童養護施設等における新型コロナウイルス感染防止対策にかかるマスク等の衛生用品等の購入や事業継続に必要なかかり増し経費等
11	子どもの貧困緊急対策事業費補助金	250,000,000	242,103,000	課題を有する子ども及び保護者に対するセーフティネットの構築にかかる事業を実施する市町村に対し補助
12	里親委託推進事業費	217,053,000	203,127,459	平成28年改正児童福祉法で示された、里親等家庭養育優先の原則に則った、里親制度の推進に要する経費
13	国庫等返納金(児童福祉事業 子ども室)	138,127,000	138,127,000	国庫事業の精算に伴う国庫返納金

14	子ども輝く未来基金事業費	117,970,000	78,489,000	子どもの貧困対策に社会全体で取り組んでいくため寄附の受け皿として基金を設置し、子どもの教育、生活支援に関する事業を実施するための経費
15	児童虐待対応体制強化事業費	65,849,000	54,473,165	児童虐待通告を受けた後に行う児童の安全確認を適切かつ円滑に行うため、警察官 OB を子ども家庭センターに配置するための経費
16	地域少子化対策重点推進事業費	83,218,000	51,999,000	地域における少子化対策を推進するため、地域の実情に応じた結婚、妊娠・出産、子育ての「切れ目ない支援」を実施する市町村に対し交付

貸借対照表

(令和4年3月31日現在)

(単位：百万円)

科 目	令和3年度 (A)	令和2年度 (B)	差 (A-B)	科 目	令和3年度 (A)	令和2年度 (B)	差 (A-B)
資産の部				負債の部			
I 流動資産	13	15	▲ 3	I 流動負債	305	289	16
現金預金	—	—	—	地方債	5	5	1
歳計現金等	—	—	—	短期借入金	—	—	—
歳入歳出外現金	—	—	—	他会計借入金	—	—	—
未収金	82	91	▲ 8	その他短期借入金	—	—	—
税未収金	—	—	—	賞与等引当金	292	275	18
その他未収金	82	91	▲ 8	未払金	—	—	—
不納欠損引当金	▲ 70	▲ 75	5	支払保証債務	—	—	—
基金	—	—	—	その他未払金	—	—	—
財政調整基金	—	—	—	還付未済金	—	—	—
減債基金	—	—	—	リース債務	7	9	▲ 2
短期貸付金	—	—	—	その他流動負債	—	—	—
貸倒引当金	—	—	—	II 固定負債	3,587	3,399	187
その他流動資産	—	—	—	地方債	138	132	6
II 固定資産	11,185	11,324	▲ 138	長期借入金	—	—	—
事業用資産	3,330	1,710	1,620	他会計借入金	—	—	—
有形固定資産	3,330	1,710	1,620	その他長期借入金	—	—	—
土地	2,079	441	1,638	退職手当引当金	3,428	3,260	168
建物	1,233	1,248	▲ 15	その他引当金	—	—	—
工作物	19	22	▲ 3	リース債務	21	8	13
立木竹	—	—	—	その他固定負債	—	—	—
船舶	—	—	—	負債の部合計	3,892	3,688	203
浮標等	—	—	—	純資産の部			
航空機	—	—	—	純資産	7,306	7,651	▲ 345
無形固定資産	—	—	—	(うち当期純資産増減額)	▲ 345	3,624	▲ 3,969
地上権	—	—	—				
特許権等	—	—	—				
インフラ資産	—	—	—				
有形固定資産	—	—	—				
土地	—	—	—				
建物	—	—	—				
工作物	—	—	—				
無形固定資産	—	—	—				
地上権	—	—	—				
特許権等	—	—	—				
重要物品	2	2	▲ 0				
図書	—	—	—				
リース資産	28	17	11				
ソフトウェア	—	—	—				
建設仮勘定	9	3	6				
投資その他の資産	7,815	9,591	▲ 1,776				
出資金	—	—	—				
法人等出資金	—	—	—				
公営企業会計出資金	—	—	—				
長期貸付金	—	—	—				
貸倒引当金	—	—	—				
基金	7,815	9,591	▲ 1,776				
減債基金	—	—	—				
減債基金借入金	—	—	—				
その他の基金	7,815	9,591	▲ 1,776				
その他基金借入金	—	—	—				
その他債権	—	—	—				
資産の部合計	11,198	11,339	▲ 141	純資産の部合計	7,306	7,651	▲ 345
				負債及び純資産の部合計	11,198	11,339	▲ 141

事業類型：助成・啓発・指導・公権力型 部 局：福祉部
事業名：児童福祉事業

行政コスト計算書（自 令和3年4月 1日・至 令和4年3月31日）

（単位：百万円）

科 目	令和3年度 (A)	令和2年度 (B)	差 (A-B)
通常収支の部			
I 行政収支の部			
1 行政収入	3,221	7,323	▲ 4,102
地方税	—	—	—
地方譲与税	—	—	—
市町村たばこ税府交付金	—	—	—
地方特例交付金	—	—	—
地方交付税	—	—	—
交通安全対策特別交付金	—	—	—
国民健康保険関係交付金	—	—	—
分担金及び負担金(行政費用充当)	1	13	▲ 12
使用料及び手数料	27	29	▲ 2
国庫支出金(行政費用充当)	1,671	6,470	▲ 4,800
財産収入	1	—	1
寄附金	36	190	▲ 154
繰入金	—	—	—
特別会計繰入金	—	—	—
公営企業会計繰入金	—	—	—
税諸収入	—	—	—
事業収入(特別会計)	—	—	—
その他行政収入	1,485	620	865
2 行政費用	21,766	24,782	▲ 3,017
税連動費用	—	—	—
給与関係費	3,961	3,674	287
物件費	842	1,147	▲ 305
維持補修費	42	45	▲ 3
社会保障扶助費	487	476	12
負担金・補助金・交付金等	15,537	18,497	▲ 2,960
国直轄事業負担金	—	—	—
繰出金	—	—	—
減価償却費	84	86	▲ 2
債務保証費	—	—	—
不納欠損引当金繰入額	1	2	▲ 1
貸倒引当金繰入額	—	—	—
賞与等引当金繰入額	292	275	18
退職手当引当金繰入額	518	582	▲ 63
その他引当金繰入額	—	—	—
その他行政費用	0	—	0
行政収支差額	▲ 18,545	▲ 17,460	▲ 1,086

科 目	令和3年度 (A)	令和2年度 (B)	差 (A-B)
II 金融収支の部			
1 金融収入	0	0	0
受取利息及び配当金	0	0	0
地方債発行差金	—	—	—
2 金融費用	0	0	0
地方債利息・手数料	0	0	0
地方債発行差金	—	—	—
他会計借入金利息等	—	—	—
金融収支差額	▲ 0	▲ 0	0
通常収支差額	▲ 18,545	▲ 17,460	▲ 1,085
特別収支の部			
1 特別収入	35	27	7
分担金及び負担金(公共施設等整備)	—	—	—
分担金及び負担金(災害復旧費)	—	—	—
国庫支出金(公共施設等整備)	35	22	12
国庫支出金(災害復旧費)	—	—	—
固定資産売却益	—	—	—
過年度修正益	—	5	▲ 5
その他特別収入	—	—	—
2 特別費用	64	42	22
固定資産売却損	—	—	—
固定資産除却損	11	19	▲ 8
災害復旧費	—	—	—
過年度修正損	53	23	31
その他特別費用	—	—	—
特別収支差額	▲ 29	▲ 14	▲ 15
当期収支差額	▲ 18,575	▲ 17,474	▲ 1,101
一般財源等配分調整額	16,563	21,120	▲ 4,557
一般会計からの繰入金	—	—	—
一般会計への繰出金	—	—	—
再計	▲ 2,012	3,646	▲ 5,657

キャッシュ・フロー計算書 (自 令和3年4月 1日・至 令和4年3月31日) (単位:百万円)

科 目	令和3年度 (A)	令和2年度 (B)	差 (A-B)
I 行政サービス活動			
行政収入	3,221	7,321	▲ 4,100
地方税	—	—	—
地方譲与税	—	—	—
市町村たばこ税府交付金	—	—	—
地方特例交付金	—	—	—
地方交付税	—	—	—
交通安全対策特別交付金	—	—	—
国民健康保険関係交付金	—	—	—
分担金及び負担金 (行政支出充当)	1	13	▲ 12
使用料及び手数料	27	29	▲ 2
国庫支出金(行政支出充当)	1,671	6,470	▲ 4,800
財産収入	1	—	1
寄附金	36	190	▲ 154
繰入金	—	—	—
特別会計繰入金	—	—	—
公営企業会計繰入金	—	—	—
税諸収入	—	—	—
事業収入(特別会計)	—	—	—
その他行政収入	1,485	618	867
行政支出	21,547	24,385	▲ 2,838
税連動支出	—	—	—
給与関係費	4,587	4,221	365
物件費	842	1,147	▲ 305
維持補修費	42	45	▲ 3
社会保障扶助費	487	476	12
負担金・補助金・交付金等	15,590	18,497	▲ 2,907
国直轄事業負担金	—	—	—
繰出金	—	—	—
金融収入	0	0	0
受取利息及び配当金	0	0	0
地方債発行差金	—	—	—
金融支出	0	0	0
地方債利息・手数料	0	0	0
他会計借入金利息等	—	—	—
特別収入	—	—	—
分担金及び負担金(災害復旧費)	—	—	—
国庫支出金(災害復旧費)	—	—	—
その他特別収入	—	—	—
特別支出	—	—	—
災害復旧費	—	—	—
その他特別支出	—	—	—
行政サービス活動収支差額	▲ 18,326	▲ 17,065	▲ 1,261

科 目	令和3年度 (A)	令和2年度 (B)	差 (A-B)
II 投資活動			
投資活動収入	2,597	1,216	1,381
分担金及び負担金 (公共施設等整備)	—	—	—
国庫支出金(公共施設等整備)	35	22	12
財産収入	—	—	—
基金繰入金(取崩額)	2,563	1,194	1,369
財政調整基金	—	—	—
その他の基金	2,563	1,194	1,369
貸付金元金回収収入	—	—	—
保証金等返還収入	—	—	—
その他投資活動収入	—	—	—
投資活動支出	825	5,257	▲ 4,433
公共施設等整備支出	36	49	▲ 13
基金積立金	789	5,208	▲ 4,419
財政調整基金	—	—	—
その他の基金	789	5,208	▲ 4,419
出資金	—	—	—
貸付金	—	—	—
保証金等支出	—	—	—
投資活動収支差額	1,773	▲ 4,041	5,814
行政活動キャッシュ・フロー収支差額	▲ 16,554	▲ 21,107	4,553
III 財務活動			
財務活動収入	—	—	—
地方債	—	—	—
他会計借入金等	—	—	—
基金繰入金(取崩額)	—	—	—
減債基金	—	—	—
基金借入金	—	—	—
その他財務活動収入	—	—	—
財務活動支出	10	13	▲ 4
地方債償還金	—	—	—
他会計借入金等償還金	—	—	—
ファイナンス・リース債務返済支出	10	13	▲ 4
基金積立金	—	—	—
減債基金	—	—	—
基金借入金償還金	—	—	—
財務活動収支差額	▲ 10	▲ 13	4
収支差額合計	▲ 16,563	▲ 21,120	4,557
一般財源等配分調整額	16,563	21,120	▲ 4,557
一般会計からの繰入金	—	—	—
一般会計への繰出金	—	—	—
前年度からの繰越金	—	—	—
形式収支	—	—	—
歳入歳出外現金受入額	—	—	—
歳入歳出外現金払出額	—	—	—
再計	—	—	—

事業類型：助成・啓発・指導・公権力型 部 局：福祉部
事業名：児童福祉事業

純資産変動計算書

(単位：百万円)

区 分	開始残高 相 当	収支差額	内部取引	一般財源等 配分調整額	一般会計から の繰入金	一般会計への 繰出金	合 計
前期末残高	14,085	▲ 137,503	▲ 103	131,171	—	—	7,651
当期変動額	—	▲ 18,575	1,667	16,563	—	—	▲ 345
当期末残高	14,085	▲ 156,078	1,564	147,735	—	—	7,306

純資産変動分析表

(単位：百万円)

区 分	純資産増加	純資産減少	増加－減少	残 高	主な増減要因
前期末純資産残高				7,651	
【当期増減内容】					
I 固定資産のうち負債を伴わない額の増減					
① 事業用資産(建設仮勘定を含む)	1,619				事業移管による資産の増 +1,618
② インフラ資産(建設仮勘定を含む)					
③ その他		1,765			安心こども基金の増 +753 安心こども基金の減 -2,523 子ども輝く未来基金の増 +37 子ども輝く未来基金の減 -43
小 計	1,619	1,765	▲ 146		
II 資産の裏付けのない固定負債の増減					
① 特別債					
② 基金借入金					
③ 長期性債務(退職手当引当金等)		181			退職手当引当金の増 -168 リース債務の増 -13
小 計		181	▲ 181		
III その他の増減					
① その他の資産(負債を伴わないもの)		3			
② その他の負債(資産を伴わないもの)		15			
小 計		18	▲ 18		
I～IIIの増減合計	1,619	1,964	▲ 345		
当期末純資産残高				7,306	

固定資産附属明細表（児童福祉事業）

【福祉部】

固定資産（有形）

（単位：百万円）

区 分	前期末 取得原価 ①	当期増加額 ②	当期減少額 ③	当期末 取得原価 ④=①+②-③	当期末減価 償却累計額 (減損を含む) ⑤	当期償却額 (減損を含む) ⑥	当期末残高 ④-⑤
事業用資産	3,370	1,909	129	5,150	1,820	75	3,330
土地	441	1,638	—	2,079	—	—	2,079
建物	2,851	265	129	2,988	1,755	71	1,233
工作物	78	5	—	83	65	3	19
立木竹	—	—	—	—	—	—	—
船舶	—	—	—	—	—	—	—
浮標等	—	—	—	—	—	—	—
航空機	—	—	—	—	—	—	—
インフラ資産	—	—	—	—	—	—	—
土地	—	—	—	—	—	—	—
建物	—	—	—	—	—	—	—
工作物	—	—	—	—	—	—	—
重要物品	6	—	—	6	4	0	2
図書	—	—	—	—	—	—	—
リース資産	63	56	77	41	13	10	28
ソフトウェア	—	—	—	—	—	—	—
建設仮勘定	3	184	178	9	—	—	9
合 計	3,442	2,148	383	5,207	1,837	84	3,370

固定資産（無形）

（単位：百万円）

区 分	前期末残高 ①	当期増加額 ②	当期減少額 ③	当期償却額 ④	当期末残高 ①+②-③
事業用資産	—	—	—	—	—
地上権	—	—	—	—	—
特許権等	—	—	—	—	—
インフラ資産	—	—	—	—	—
地上権	—	—	—	—	—
特許権等	—	—	—	—	—
合 計	—	—	—	—	—

事業類型：助成・啓発・指導・公権力型 部 局：福祉部
事業名：児童福祉事業

注記（事業別財務諸表：児童福祉事業）

1. 追加情報

(1) 固定資産の減損の状況

(行政財産)

減損の兆候があるもの（減損を認識した場合を除く）

用途	種類	場所	帳簿価額(円)	減損の兆候の概要	複数の固定資産を一体として行政サービスを提供するものと認めた理由	減損を認識しない根拠
中央子ども家庭センター東大阪分室	建物	—	36,697,876	使用低下(年間利用者数約10%)	—	使用を継続

(2) その他財務諸表の内容を理解するために必要と認められる事項

事業の概要

保育サービス・児童施設のサービスの拡充、地域の子育て力を育む取組、全ての子ども・家庭への支援、ひとり親家庭・社会的養護等への支援の拡充や児童虐待防止の強化等、子どもを安心して育てる体制づくりを行っています。

(14)児童施設事業 (目) 児童福祉施設費

事業の概要

社会経済状況が大きく変化する中で、何らかの理由で家庭での養育が困難な子ども等、援護を要する子どもの自立を支援するとともに、児童福祉施設等にかかる施設整備や市町村に対して保育所の運営費の負担等を行ったもの。

(単位：円)

	金額	財 源 内 訳			
		国 庫	起 債	附帯歳入	一般歳入
予 算 現 額	39,020,595,000	182,893,000	75,000,000	0	38,762,702,000
決 算 額	38,876,598,271	209,666,000	41,000,000	0	38,625,932,271

事業の成果

■施策目標

- ・放課後児童健全育成事業を実施するために必要な施設の整備や環境改善に取り組む市町村への支援
放課後児童クラブ整備事業 25市町 279か所
- ・児童福祉施設等の施設整備に対して補助することにより、入所児童等の生活環境を改善するとともに、児童等の権利擁護を推進
児童福祉施設整備費補助金（次世代育成支援対策施設整備交付金） 3か所

■施策成果

- ・放課後児童健全育成事業を実施するために必要な施設の整備や環境改善に取り組む市町村を支援
放課後児童クラブ整備事業 21市 249か所
- ・入所児童等の生活環境を改善するとともに、児童等の権利擁護を推進するため、児童福祉施設等の施設整備に対し補助
児童福祉施設整備費補助金（次世代育成支援対策施設整備交付金） 3か所

■主な個別事業

(単位:円)

個別事業名称	予算現額	決算額	事業内容
1 施設型給付費等負担金	38,144,773,000	38,074,751,515	子ども・子育て支援法等に規定する特定保育施設・地域型保育事業者への支援に要する費用で、保育を必要とする児童の保育を当該施設や事業者が実施したときに、市町村（政令市、中核市を含む）から、保育所、認定こども園等に支弁される費用を負担
2 子育て支援施設等利用給付費負担金	343,846,000	342,423,928	幼児教育・保育の無償化に係る費用のうち、認可外保育施設等への利用者の給付に要する費用を負担
3 児童福祉施設整備費補助金	273,783,000	253,051,000	老朽化、狭隘化している児童福祉施設等の建替え整備を行う社会福祉法人に対し、整備に要する費用を補助
4 放課後児童クラブ施設整備費	176,657,000	139,534,000	放課後児童健全育成事業を実施するため、必要な施設整備や設備・備品の整備・更新などの環境整備を行い、放課後児童クラブの設置及び環境改善を図る市町村に対し補助

貸借対照表

(令和4年3月31日現在)

(単位：百万円)

科 目	令和3年度 (A)	令和2年度 (B)	差 (A-B)	科 目	令和3年度 (A)	令和2年度 (B)	差 (A-B)
資産の部				負債の部			
I 流動資産	—	—	—	I 流動負債	681	908	▲ 227
現金預金	—	—	—	地方債	675	902	▲ 226
歳計現金等	—	—	—	短期借入金	—	—	—
歳入歳出外現金	—	—	—	他会計借入金	—	—	—
未収金	—	—	—	その他短期借入金	—	—	—
税未収金	—	—	—	賞与等引当金	6	6	▲ 0
その他未収金	—	—	—	未払金	—	—	—
不納欠損引当金	—	—	—	支払保証債務	—	—	—
基金	—	—	—	その他未払金	—	—	—
財政調整基金	—	—	—	還付未済金	—	—	—
減債基金	—	—	—	リース債務	—	—	—
短期貸付金	—	—	—	その他流動負債	—	—	—
貸倒引当金	—	—	—	II 固定負債	1,714	1,864	▲ 150
その他流動資産	—	—	—	地方債	1,647	1,792	▲ 145
II 固定資産	—	—	—	長期借入金	—	—	—
事業用資産	—	—	—	他会計借入金	—	—	—
有形固定資産	—	—	—	その他長期借入金	—	—	—
土地	—	—	—	退職手当引当金	67	72	▲ 4
建物	—	—	—	その他引当金	—	—	—
工作物	—	—	—	リース債務	—	—	—
立木竹	—	—	—	その他固定負債	—	—	—
船舶	—	—	—	負債の部合計	2,396	2,772	▲ 377
浮標等	—	—	—				
航空機	—	—	—	純資産の部			
無形固定資産	—	—	—	純資産	▲ 2,396	▲ 2,772	377
地上権	—	—	—	(うち当期純資産増減額)	377	106	270
特許権等	—	—	—				
インフラ資産	—	—	—				
有形固定資産	—	—	—				
土地	—	—	—				
建物	—	—	—				
工作物	—	—	—				
無形固定資産	—	—	—				
地上権	—	—	—				
特許権等	—	—	—				
重要物品	—	—	—				
図書	—	—	—				
リース資産	—	—	—				
ソフトウェア	—	—	—				
建設仮勘定	—	—	—				
投資その他の資産	—	—	—				
出資金	—	—	—				
法人等出資金	—	—	—				
公営企業会計出資金	—	—	—				
長期貸付金	—	—	—				
貸倒引当金	—	—	—				
基金	—	—	—				
減債基金	—	—	—				
減債基金借入金	—	—	—				
その他の基金	—	—	—				
その他基金借入金	—	—	—				
その他債権	—	—	—				
資産の部合計	—	—	—	純資産の部合計	▲ 2,396	▲ 2,772	377
				負債及び純資産の部合計	—	—	—

事業類型：助成・啓発・指導・公権力型 部 局：福祉部
事業名：児童施設事業

行政コスト計算書 (自 令和3年4月 1日・至 令和4年3月31日) (単位：百万円)

科 目	令和3年度 (A)	令和2年度 (B)	差 (A-B)
通常収支の部			
I 行政収支の部			
1 行政収入	192	2,470	▲ 2,278
地方税	—	—	—
地方譲与税	—	—	—
市町村たばこ税府交付金	—	—	—
地方特例交付金	—	—	—
地方交付税	—	—	—
交通安全対策特別交付金	—	—	—
国民健康保険関係交付金	—	—	—
分担金及び負担金(行政費用充当)	—	—	—
使用料及び手数料	—	—	—
国庫支出金(行政費用充当)	118	2,470	▲ 2,352
財産収入	—	—	—
寄附金	—	—	—
繰入金	—	—	—
特別会計繰入金	—	—	—
公営企業会計繰入金	—	—	—
税諸収入	—	—	—
事業収入(特別会計)	—	—	—
その他行政収入	74	—	74
2 行政費用	38,960	39,209	▲ 249
税連動費用	—	—	—
給与関係費	75	78	▲ 3
物件費	13	13	▲ 1
維持補修費	—	—	—
社会保障扶助費	—	—	—
負担金・補助金・交付金等	38,864	39,107	▲ 243
国直轄事業負担金	—	—	—
繰出金	—	—	—
減価償却費	—	—	—
債務保証費	—	—	—
不納欠損引当金繰入額	—	—	—
貸倒引当金繰入額	—	—	—
賞与等引当金繰入額	6	6	▲ 0
退職手当引当金繰入額	2	4	▲ 2
その他引当金繰入額	—	—	—
その他行政費用	—	—	—
行政収支差額	▲ 38,768	▲ 36,739	▲ 2,030

科 目	令和3年度 (A)	令和2年度 (B)	差 (A-B)
II 金融収支の部			
1 金融収入	—	—	—
受取利息及び配当金	—	—	—
地方債発行差金	—	—	—
2 金融費用	6	7	▲ 1
地方債利息・手数料	6	7	▲ 1
地方債発行差金	—	—	—
他会計借入金利息等	—	—	—
金融収支差額	▲ 6	▲ 7	1
通常収支差額	▲ 38,775	▲ 36,746	▲ 2,029
特別収支の部			
1 特別収入	67	—	67
分担金及び負担金(公共施設等整備)	—	—	—
分担金及び負担金(災害復旧費)	—	—	—
国庫支出金(公共施設等整備)	67	—	67
国庫支出金(災害復旧費)	—	—	—
固定資産売却益	—	—	—
過年度修正益	—	—	—
その他特別収入	—	—	—
2 特別費用	—	—	—
固定資産売却損	—	—	—
固定資産除却損	—	—	—
災害復旧費	—	—	—
過年度修正損	—	—	—
その他特別費用	—	—	—
特別収支差額	67	—	67
当期収支差額	▲ 38,708	▲ 36,746	▲ 1,961
一般財源等配分調整額	38,712	36,749	1,964
一般会計からの繰入金	—	—	—
一般会計への繰出金	—	—	—
再計	5	2	2

キャッシュ・フロー計算書 (自 令和3年4月 1日・至 令和4年3月31日) (単位:百万円)

科 目	令和3年度 (A)	令和2年度 (B)	差 (A-B)
I 行政サービス活動			
行政収入	192	2,470	▲ 2,278
地方税	—	—	—
地方譲与税	—	—	—
市町村たばこ税府交付金	—	—	—
地方特例交付金	—	—	—
地方交付税	—	—	—
交通安全対策特別交付金	—	—	—
国民健康保険関係交付金	—	—	—
分担金及び負担金 (行政支出充当)	—	—	—
使用料及び手数料	—	—	—
国庫支出金(行政支出充当)	118	2,470	▲ 2,352
財産収入	—	—	—
寄附金	—	—	—
繰入金	—	—	—
特別会計繰入金	—	—	—
公営企業会計繰入金	—	—	—
税諸収入	—	—	—
事業収入(特別会計)	—	—	—
その他行政収入	74	—	74
行政支出	38,965	39,211	▲ 246
税運動支出	—	—	—
給与関係費	89	91	▲ 2
物件費	13	13	▲ 1
維持補修費	—	—	—
社会保障扶助費	—	—	—
負担金・補助金・交付金等	38,864	39,107	▲ 243
国直轄事業負担金	—	—	—
繰出金	—	—	—
金融収入	—	—	—
受取利息及び配当金	—	—	—
地方債発行差金	—	—	—
金融支出	6	7	▲ 1
地方債利息・手数料	6	7	▲ 1
他会計借入金利息等	—	—	—
特別収入	—	—	—
分担金及び負担金(災害復旧費)	—	—	—
国庫支出金(災害復旧費)	—	—	—
その他特別収入	—	—	—
特別支出	—	—	—
災害復旧費	—	—	—
その他特別支出	—	—	—
行政サービス活動収支差額	▲ 38,780	▲ 36,749	▲ 2,031

科 目	令和3年度 (A)	令和2年度 (B)	差 (A-B)
II 投資活動			
投資活動収入	67	—	67
分担金及び負担金 (公共施設等整備)	—	—	—
国庫支出金(公共施設等整備)	67	—	67
財産収入	—	—	—
基金繰入金(取崩額)	—	—	—
財政調整基金	—	—	—
その他の基金	—	—	—
貸付金元金回収収入	—	—	—
保証金等返還収入	—	—	—
その他投資活動収入	—	—	—
投資活動支出	—	—	—
公共施設等整備支出	—	—	—
基金積立金	—	—	—
財政調整基金	—	—	—
その他の基金	—	—	—
出資金	—	—	—
貸付金	—	—	—
保証金等支出	—	—	—
投資活動収支差額	67	—	67
行政活動キャッシュ・フロー収支差額	▲ 38,712	▲ 36,749	▲ 1,964
III 財務活動			
財務活動収入	—	—	—
地方債	—	—	—
他会計借入金等	—	—	—
基金繰入金(取崩額)	—	—	—
減債基金	—	—	—
基金借入金	—	—	—
その他財務活動収入	—	—	—
財務活動支出	—	—	—
地方債償還金	—	—	—
他会計借入金等償還金	—	—	—
ファイナンス・リース債務返済支出	—	—	—
基金積立金	—	—	—
減債基金	—	—	—
基金借入金償還金	—	—	—
財務活動収支差額	—	—	—
収支差額合計	▲ 38,712	▲ 36,749	▲ 1,964
一般財源等配分調整額	38,712	36,749	1,964
一般会計からの繰入金	—	—	—
一般会計への繰出金	—	—	—
前年度からの繰越金	—	—	—
形式収支	—	—	—
歳入歳出外現金受入額	—	—	—
歳入歳出外現金払出額	—	—	—
再計	—	—	—

事業類型：助成・啓発・指導・公権力型 部 局：福祉部
事業名：児童施設事業

純資産変動計算書

(単位:百万円)

区 分	開始残高 相 当	収支差額	内部取引	一般財源等 配分調整額	一般会計から の繰入金	一般会計への 繰出金	合 計
前期末残高	▲ 4,628	▲ 205,206	3,191	203,871	—	—	▲ 2,772
当期変動額	—	▲ 38,708	372	38,712	—	—	377
当期末残高	▲ 4,628	▲ 243,913	3,562	242,583	—	—	▲ 2,396

純資産変動分析表

(単位:百万円)

区 分	純資産増加	純資産減少	増加－減少	残 高	主な増減要因
前期末純資産残高				▲ 2,772	
【当期増減内容】					
I 固定資産のうち負債を伴わない額の増減					
① 事業用資産(建設仮勘定を含む)	51				
② インフラ資産(建設仮勘定を含む)					
③ その他	321				地方債の償還等により +319
小 計	372		372		
II 資産の裏付けのない固定負債の増減					
① 特別債					
② 基金借入金					
③ 長期性債務(退職手当引当金等)	4				
小 計	4		4		
III その他の増減					
① その他の資産(負債を伴わないもの)					
② その他の負債(資産を伴わないもの)	0				
小 計	0		0		
I～IIIの増減合計	377		377		
当期末純資産残高				▲ 2,396	

注記（事業別財務諸表：児童施設事業）

1. 追加情報

（1）その他財務諸表の内容を理解するために必要と認められる事項

事業の概要

社会経済状況が大きく変化する中で、何らかの理由で家庭での養育が困難な子ども等、援護を要する子どもの自立を支援しています。また、児童福祉施設等にかかる施設整備や市町村に対して保育所の運営費の負担等を行っています。

(15) 修徳学院管理運営事業 (目) 児童福祉施設費

事業の概要

不良行為をなし、又はおそれのある児童及び家庭環境その他環境上の理由により、生活指導等を要する児童を入所させ、個々の児童の状況に応じて、必要な生活指導、学習指導、作業指導及び家庭環境の調整等を行う府立修徳学院（定員 120 名）の管理運営を行ったもの。

また、環境改善事業として、老朽化・狭隘化した寮舎等の計画的な建て替えやインフラ設備の更新を行ったもの。

(単位：円)

	金額	財 源 内 訳			
		国 庫	起 債	附帯歳入	一般歳入
予 算 現 額	197,246,000	32,829,000	0	74,887,000	89,530,000
決 算 額	174,262,104	42,738,311	0	77,236,392	54,287,401

事業の成果

■施策目標

- 生活指導等による入所児童の自立支援（月延入所児童数 956 人）

■施策成果

- 生活指導等による入所児童の自立支援に向けた援助を実施（月延入所児童数 887 人）

◆退所児童の進路等

(単位：人)

	令和元年度	令和2年度	令和3年度
退所児童数	51	52	40
就学	31	32	27
就職	2	6	5
その他目標達成	14	11	7
その他	4	3	1

■主な個別事業

(単位：円)

個別事業名称	予算現額	決算額	事業内容
1 修徳学院運営費	125,390,000	110,658,846	府立修徳学院の管理運営に要する経費
2 修徳学院環境改善事業費	61,444,000	61,157,488	寮舎等の建設及び設備の更新に要する経費

貸借対照表

(令和4年3月31日現在)

(単位：百万円)

科 目	令和3年度 (A)	令和2年度 (B)	差 (A-B)	科 目	令和3年度 (A)	令和2年度 (B)	差 (A-B)
資産の部				負債の部			
I 流動資産	—	—	—	I 流動負債	91	81	11
現金預金	—	—	—	地方債	21	4	17
歳計現金等	—	—	—	短期借入金	—	—	—
歳入歳出外現金	—	—	—	他会計借入金	—	—	—
未収金	—	—	—	その他短期借入金	—	—	—
税未収金	—	—	—	賞与等引当金	34	37	▲ 3
その他未収金	—	—	—	未払金	—	—	—
不納欠損引当金	—	—	—	支払保証債務	—	—	—
基金	—	—	—	その他未払金	—	—	—
財政調整基金	—	—	—	還付未済金	—	—	—
減債基金	—	—	—	リース債務	36	39	▲ 3
短期貸付金	—	—	—	その他流動負債	—	—	—
貸倒引当金	—	—	—	II 固定負債	571	557	14
その他流動資産	—	—	—	地方債	33	54	▲ 21
II 固定資産	612	496	116	長期借入金	—	—	—
事業用資産	439	398	41	他会計借入金	—	—	—
有形固定資産	439	398	41	その他長期借入金	—	—	—
土地	81	81	—	退職手当引当金	414	457	▲ 43
建物	282	229	53	その他引当金	—	—	—
工作物	76	89	▲ 12	リース債務	124	46	78
立木竹	—	—	—	その他固定負債	—	—	—
船舶	—	—	—	負債の部合計	662	638	24
浮標等	—	—	—				
航空機	—	—	—	純資産の部			
無形固定資産	—	—	—	純資産	▲ 50	▲ 142	91
地上権	—	—	—	(うち当期純資産増減額)	91	89	3
特許権等	—	—	—				
インフラ資産	—	—	—				
有形固定資産	—	—	—				
土地	—	—	—				
建物	—	—	—				
工作物	—	—	—				
無形固定資産	—	—	—				
地上権	—	—	—				
特許権等	—	—	—				
重要物品	13	13	—				
図書	—	—	—				
リース資産	160	85	75				
ソフトウェア	—	—	—				
建設仮勘定	—	—	—				
投資その他の資産	—	—	—				
出資金	—	—	—				
法人等出資金	—	—	—				
公営企業会計出資金	—	—	—				
長期貸付金	—	—	—				
貸倒引当金	—	—	—				
基金	—	—	—				
減債基金	—	—	—				
減債基金借入金	—	—	—				
その他の基金	—	—	—				
その他基金借入金	—	—	—				
その他債権	—	—	—				
資産の部合計	612	496	116	純資産の部合計	▲ 50	▲ 142	91
				負債及び純資産の部合計	612	496	116

行政コスト計算書 (自 令和3年4月 1日・至 令和4年3月31日)

(単位：百万円)

科 目	令和3年度 (A)	令和2年度 (B)	差 (A-B)
通常収支の部			
I 行政収支の部			
1 行政収入	287	282	5
地方税	—	—	—
地方譲与税	—	—	—
市町村たばこ税府交付金	—	—	—
地方特例交付金	—	—	—
地方交付税	—	—	—
交通安全対策特別交付金	—	—	—
国民健康保険関係交付金	—	—	—
分担金及び負担金(行政費用充当)	38	41	▲ 3
使用料及び手数料	0	0	—
国庫支出金(行政費用充当)	122	122	—
財産収入	—	—	—
寄附金	—	—	—
繰入金	—	—	—
特別会計繰入金	—	—	—
公営企業会計繰入金	—	—	—
税諸収入	—	—	—
事業収入(特別会計)	—	—	—
その他行政収入	127	119	8
2 行政費用	648	668	▲ 20
税連動費用	—	—	—
給与関係費	422	434	▲ 12
物件費	69	61	8
維持補修費	40	29	10
社会保障扶助費	13	14	▲ 1
負担金・補助金・交付金等	1	0	0
国直轄事業負担金	—	—	—
繰出金	—	—	—
減価償却費	69	65	4
債務保証費	—	—	—
不納欠損引当金繰入額	—	—	—
貸倒引当金繰入額	—	—	—
賞与等引当金繰入額	34	37	▲ 3
退職手当引当金繰入額	▲ 0	26	▲ 27
その他引当金繰入額	—	—	—
その他行政費用	—	—	—
行政収支差額	▲ 361	▲ 386	25

科 目	令和3年度 (A)	令和2年度 (B)	差 (A-B)
II 金融収支の部			
1 金融収入	—	—	—
受取利息及び配当金	—	—	—
地方債発行差金	—	—	—
2 金融費用	0	0	▲ 0
地方債利息・手数料	0	0	▲ 0
地方債発行差金	—	—	—
他会計借入金利息等	—	—	—
金融収支差額	▲ 0	▲ 0	0
通常収支差額	▲ 361	▲ 386	25
特別収支の部			
1 特別収入	67	97	▲ 31
分担金及び負担金(公共施設等整備)	—	—	—
分担金及び負担金(災害復旧費)	—	—	—
国庫支出金(公共施設等整備)	—	—	—
国庫支出金(災害復旧費)	—	—	—
固定資産売却益	—	—	—
過年度修正益	—	97	▲ 97
その他特別収入	67	—	67
2 特別費用	0	—	0
固定資産売却損	—	—	—
固定資産除却損	0	—	0
災害復旧費	—	—	—
過年度修正損	—	—	—
その他特別費用	—	—	—
特別収支差額	67	97	▲ 31
当期収支差額	▲ 294	▲ 289	▲ 6
一般財源等配分調整額	382	375	7
一般会計からの繰入金	—	—	—
一般会計への繰出金	—	—	—
再計	87	86	1

キャッシュ・フロー計算書 (自 令和3年4月 1日・至 令和4年3月31日) (単位:百万円)

科 目	令和3年度 (A)	令和2年度 (B)	差 (A-B)
I 行政サービス活動			
行政収入	287	282	5
地方税	—	—	—
地方譲与税	—	—	—
市町村たばこ税府交付金	—	—	—
地方特例交付金	—	—	—
地方交付税	—	—	—
交通安全対策特別交付金	—	—	—
国民健康保険関係交付金	—	—	—
分担金及び負担金 (行政支出充当)	38	41	▲ 3
使用料及び手数料	0	0	—
国庫支出金(行政支出充当)	122	122	—
財産収入	—	—	—
寄附金	—	—	—
繰入金	—	—	—
特別会計繰入金	—	—	—
公営企業会計繰入金	—	—	—
税諸収入	—	—	—
事業収入(特別会計)	—	—	—
その他行政収入	127	119	8
行政支出	626	618	8
税連動支出	—	—	—
給与関係費	502	513	▲ 10
物件費	69	61	8
維持補修費	40	29	10
社会保障扶助費	13	14	▲ 1
負担金・補助金・交付金等	1	0	0
国直轄事業負担金	—	—	—
繰出金	—	—	—
金融収入	—	—	—
受取利息及び配当金	—	—	—
地方債発行差金	—	—	—
金融支出	0	0	▲ 0
地方債利息・手数料	0	0	▲ 0
他会計借入金利息等	—	—	—
特別収入	—	—	—
分担金及び負担金(災害復旧費)	—	—	—
国庫支出金(災害復旧費)	—	—	—
その他特別収入	—	—	—
特別支出	—	—	—
災害復旧費	—	—	—
その他特別支出	—	—	—
行政サービス活動収支差額	▲ 339	▲ 336	▲ 3

科 目	令和3年度 (A)	令和2年度 (B)	差 (A-B)
II 投資活動			
投資活動収入	—	—	—
分担金及び負担金 (公共施設等整備)	—	—	—
国庫支出金(公共施設等整備)	—	—	—
財産収入	—	—	—
基金繰入金(取崩額)	—	—	—
財政調整基金	—	—	—
その他の基金	—	—	—
貸付金元金回収収入	—	—	—
保証金等返還収入	—	—	—
その他投資活動収入	—	—	—
投資活動支出	—	—	—
公共施設等整備支出	—	—	—
基金積立金	—	—	—
財政調整基金	—	—	—
その他の基金	—	—	—
出資金	—	—	—
貸付金	—	—	—
保証金等支出	—	—	—
投資活動収支差額	—	—	—
行政活動キャッシュ・フロー収支差額	▲ 339	▲ 336	▲ 3
III 財務活動			
財務活動収入	—	—	—
地方債	—	—	—
他会計借入金等	—	—	—
基金繰入金(取崩額)	—	—	—
減債基金	—	—	—
基金借入金	—	—	—
その他財務活動収入	—	—	—
財務活動支出	43	39	4
地方債償還金	—	—	—
他会計借入金等償還金	—	—	—
ファイナンス・リース債務返済支出	43	39	4
基金積立金	—	—	—
減債基金	—	—	—
基金借入金償還金	—	—	—
財務活動収支差額	▲ 43	▲ 39	▲ 4
収支差額合計	▲ 382	▲ 375	▲ 7
一般財源等配分調整額	382	375	7
一般会計からの繰入金	—	—	—
一般会計への繰出金	—	—	—
前年度からの繰越金	—	—	—
形式収支	—	—	—
歳入歳出外現金受入額	—	—	—
歳入歳出外現金払出額	—	—	—
再計	—	—	—

事業類型：施設運営型 部 局：福祉部
事業名：修徳学院管理運営事業

純資産変動計算書

(単位:百万円)

区 分	開始残高 相 当	収支差額	内部取引	一般財源等 配分調整額	一般会計から の繰入金	一般会計への 繰出金	合 計
前期末残高	▲ 594	▲ 4,250	89	4,612	—	—	▲ 142
当期変動額	—	▲ 294	4	382	—	—	91
当期末残高	▲ 594	▲ 4,544	93	4,994	—	—	▲ 50

純資産変動分析表

(単位:百万円)

区 分	純資産増加	純資産減少	増加－減少	残 高	主な増減要因
前期末純資産残高				▲ 142	
【当期増減内容】					
I 固定資産のうち負債を伴わない額の増減					
① 事業用資産(建設仮勘定を含む)	44				
② インフラ資産(建設仮勘定を含む)					
③ その他	76				
小 計	120		120		
II 資産の裏付けのない固定負債の増減					
① 特別債					
② 基金借入金					
③ 長期性債務(退職手当引当金等)		35			
小 計		35	▲ 35		
III その他の増減					
① その他の資産(負債を伴わないもの)					
② その他の負債(資産を伴わないもの)	6				
小 計	6		6		
I～IIIの増減合計	126	35	91		
当期末純資産残高				▲ 50	

固定資産附属明細表（修徳学院管理運営事業）

【福祉部】

固定資産（有形）

（単位：百万円）

区 分	前期末 取得原価 ①	当期増加額 ②	当期減少額 ③	当期末 取得原価 ④=①+②-③	当期末減価 償却累計額 (減損を含む) ⑤	当期償却額 (減損を含む) ⑥	当期末残高 ④-⑤
事業用資産	962	85	26	1,020	581	26	439
土地	81	—	—	81	—	—	81
建物	578	85	26	637	355	13	282
工作物	303	—	—	303	227	12	76
立木竹	—	—	—	—	—	—	—
船舶	—	—	—	—	—	—	—
浮標等	—	—	—	—	—	—	—
航空機	—	—	—	—	—	—	—
インフラ資産	—	—	—	—	—	—	—
土地	—	—	—	—	—	—	—
建物	—	—	—	—	—	—	—
工作物	—	—	—	—	—	—	—
重要物品	16	—	—	16	3	—	13
図書	—	—	—	—	—	—	—
リース資産	383	291	295	379	219	43	160
ソフトウェア	—	—	—	—	—	—	—
建設仮勘定	—	36	36	—	—	—	—
合 計	1,361	413	358	1,416	804	69	612

固定資産（無形）

（単位：百万円）

区 分	前期末残高 ①	当期増加額 ②	当期減少額 ③	当期償却額 ④	当期末残高 ①+②-③
事業用資産	—	—	—	—	—
地上権	—	—	—	—	—
特許権等	—	—	—	—	—
インフラ資産	—	—	—	—	—
地上権	—	—	—	—	—
特許権等	—	—	—	—	—
合 計	—	—	—	—	—

事業類型：施設運営型 部 局：福祉部
事業名：修徳学院管理運営事業

注記（事業別財務諸表：修徳学院管理運営事業）

1. 追加情報

（1）その他財務諸表の内容を理解するために必要と認められる事項

事業の概要

不良行為をなし、又はおそれのある児童及び家庭環境その他環境上の理由により、生活指導等を要する児童を入所させ、個々の児童の状況に応じて必要な生活指導、学習指導、作業指導及び家庭環境の調整等を行う府立修徳学院の管理運営を行っています。

(16)子どもライフサポートセンター管理運営事業 (目) 児童福祉施設費

事業の概要

家庭環境その他環境上の理由により、生活指導を要する児童等を入所させ、個々の児童の状況に応じて、必要な指導を行い、その自立を支援する府立子どもライフサポートセンター（定員 30 名）の管理運営を行ったもの。

(単位：円)

	金額	財 源 内 訳			
		国 庫	起 債	附帯歳入	一般歳入
予 算 現 額	167,980,000	49,591,000	29,000,000	33,515,000	55,874,000
決 算 額	155,619,059	60,280,438	29,000,000	18,324,672	48,013,949

事業の成果

■施策目標

- ・生活指導等による入所児童の社会的自立支援
(月延入所児童数 500 人)
- ・外部委託による入所児童の進学及び就労等に向けた学習支援

■施策成果

- ・入所児童の社会的自立に向けた支援の実施
(月延入所児童数 454 人)
- ・入所児童の進学及び就労等に向けた学習支援の実施

◆退所児童の進路等

(単位：人)

	令和元年度	令和2年度	令和3年度
退所児童数	8	10	11
就学	1	3	0
就職	3	6	5
その他目標達成	3	0	0
その他	1	1	6

■主な個別事業

(単位：円)

個別事業名称	予算現額	決算額	事業内容
1 子どもライフサポートセンター運営費	90,635,000	78,314,420	府立子どもライフサポートセンターの管理運営に要する経費
2 子どもライフサポートセンター改修事業費	77,345,000	77,304,639	設備の更新及び個室化等の環境整備に要する経費

貸借対照表

(令和4年3月31日現在)

(単位：百万円)

科 目	令和3年度 (A)	令和2年度 (B)	差 (A-B)	科 目	令和3年度 (A)	令和2年度 (B)	差 (A-B)
資産の部				負債の部			
I 流動資産	—	—	—	I 流動負債	46	264	▲ 218
現金預金	—	—	—	地方債	30	248	▲ 218
歳計現金等	—	—	—	短期借入金	—	—	—
歳入歳出外現金	—	—	—	他会計借入金	—	—	—
未収金	—	—	—	その他短期借入金	—	—	—
税未収金	—	—	—	賞与等引当金	16	17	▲ 0
その他未収金	—	—	—	未払金	—	—	—
不納欠損引当金	—	—	—	支払保証債務	—	—	—
基金	—	—	—	その他未払金	—	—	—
財政調整基金	—	—	—	還付未済金	—	—	—
減債基金	—	—	—	リース債務	—	—	—
短期貸付金	—	—	—	その他流動負債	—	—	—
貸倒引当金	—	—	—	II 固定負債	639	447	192
その他流動資産	—	—	—	地方債	447	250	197
II 固定資産	2,767	2,723	▲ 43	長期借入金	—	—	—
事業用資産	2,685	2,718	▲ 33	他会計借入金	—	—	—
有形固定資産	2,685	2,718	▲ 33	その他長期借入金	—	—	—
土地	1,758	1,758	—	退職手当引当金	192	197	▲ 5
建物	917	948	▲ 31	その他引当金	—	—	—
工作物	9	12	▲ 2	リース債務	—	—	—
立木竹	—	—	—	その他固定負債	—	—	—
船舶	—	—	—	負債の部合計	685	711	▲ 26
浮標等	—	—	—				
航空機	—	—	—	純資産の部			
無形固定資産	—	—	—	純資産	2,082	2,012	69
地上権	—	—	—	(うち当期純資産増減額)	69	51	18
特許権等	—	—	—				
インフラ資産	—	—	—				
有形固定資産	—	—	—				
土地	—	—	—				
建物	—	—	—				
工作物	—	—	—				
無形固定資産	—	—	—				
地上権	—	—	—				
特許権等	—	—	—				
重要物品	—	—	—				
図書	—	—	—				
リース資産	—	—	—				
ソフトウェア	—	—	—				
建設仮勘定	82	6	76				
投資その他の資産	—	—	—				
出資金	—	—	—				
法人等出資金	—	—	—				
公営企業会計出資金	—	—	—				
長期貸付金	—	—	—				
貸倒引当金	—	—	—				
基金	—	—	—				
減債基金	—	—	—				
減債基金借入金	—	—	—				
その他の基金	—	—	—				
その他基金借入金	—	—	—				
その他債権	—	—	—				
資産の部合計	2,767	2,723	43	純資産の部合計	2,082	2,012	69
				負債及び純資産の部合計	2,767	2,723	43

行政コスト計算書 (自 令和3年4月 1日・至 令和4年3月31日)

(単位: 百万円)

科 目	令和3年度 (A)	令和2年度 (B)	差 (A - B)
通常収支の部			
I 行政収支の部			
1 行政収入	143	134	9
地方税	—	—	—
地方譲与税	—	—	—
市町村たばこ税府交付金	—	—	—
地方特例交付金	—	—	—
地方交付税	—	—	—
交通安全対策特別交付金	—	—	—
国民健康保険関係交付金	—	—	—
分担金及び負担金(行政費用充当)	—	—	—
使用料及び手数料	—	—	—
国庫支出金(行政費用充当)	78	78	—
財産収入	—	—	—
寄附金	—	—	—
繰入金	—	—	—
特別会計繰入金	—	—	—
公営企業会計繰入金	—	—	—
税諸収入	—	—	—
事業収入(特別会計)	—	—	—
その他行政収入	65	56	9
2 行政費用	331	357	▲ 26
税連動費用	—	—	—
給与関係費	196	197	▲ 0
物件費	51	53	▲ 2
維持補修費	13	13	▲ 0
社会保障扶助費	7	9	▲ 1
負担金・補助金・交付金等	1	1	▲ 0
国直轄事業負担金	—	—	—
繰出金	—	—	—
減価償却費	33	33	—
債務保証費	—	—	—
不納欠損引当金繰入額	—	—	—
貸倒引当金繰入額	—	—	—
賞与等引当金繰入額	16	17	▲ 0
退職手当引当金繰入額	14	35	▲ 21
その他引当金繰入額	—	—	—
その他行政費用	—	—	—
行政収支差額	▲ 188	▲ 223	35

科 目	令和3年度 (A)	令和2年度 (B)	差 (A - B)
II 金融収支の部			
1 金融収入	—	—	—
受取利息及び配当金	—	—	—
地方債発行差金	—	—	—
2 金融費用	2	5	▲ 2
地方債利息・手数料	2	5	▲ 2
地方債発行差金	—	—	—
他会計借入金利息等	—	—	—
金融収支差額	▲ 2	▲ 5	2
通常収支差額	▲ 191	▲ 228	37
特別収支の部			
1 特別収入	39	—	39
分担金及び負担金(公共施設等整備)	—	—	—
分担金及び負担金(災害復旧費)	—	—	—
国庫支出金(公共施設等整備)	39	—	39
国庫支出金(災害復旧費)	—	—	—
固定資産売却益	—	—	—
過年度修正益	—	—	—
その他特別収入	—	—	—
2 特別費用	—	—	—
固定資産売却損	—	—	—
固定資産除却損	—	—	—
災害復旧費	—	—	—
過年度修正損	—	—	—
その他特別費用	—	—	—
特別収支差額	39	—	39
当期収支差額	▲ 151	▲ 228	76
一般財源等配分調整額	200	180	19
一般会計からの繰入金	—	—	—
一般会計への繰出金	—	—	—
再計	48	▲ 47	95

キャッシュ・フロー計算書 (自 令和3年4月 1日・至 令和4年3月31日) (単位:百万円)

科 目	令和3年度 (A)	令和2年度 (B)	差 (A-B)
I 行政サービス活動			
行政収入	143	134	9
地方税	—	—	—
地方譲与税	—	—	—
市町村たばこ税府交付金	—	—	—
地方特例交付金	—	—	—
地方交付税	—	—	—
交通安全対策特別交付金	—	—	—
国民健康保険関係交付金	—	—	—
分担金及び負担金 (行政支出充当)	—	—	—
使用料及び手数料 国庫支出金(行政支出充当)	78	78	—
財産収入	—	—	—
寄附金	—	—	—
繰入金	—	—	—
特別会計繰入金	—	—	—
公営企業会計繰入金	—	—	—
税諸収入	—	—	—
事業収入(特別会計)	—	—	—
その他行政収入	65	56	9
行政支出	303	304	▲ 1
税連動支出	—	—	—
給与関係費	232	229	3
物件費	51	53	▲ 2
維持補修費	13	13	▲ 0
社会保障扶助費	7	9	▲ 1
負担金・補助金・交付金等	1	1	▲ 0
国直轄事業負担金	—	—	—
繰出金	—	—	—
金融収入	—	—	—
受取利息及び配当金	—	—	—
地方債発行差金	—	—	—
金融支出	2	5	▲ 2
地方債利息・手数料	2	5	▲ 2
他会計借入金利息等	—	—	—
特別収入	—	—	—
分担金及び負担金(災害復旧費)	—	—	—
国庫支出金(災害復旧費)	—	—	—
その他特別収入	—	—	—
特別支出	—	—	—
災害復旧費	—	—	—
その他特別支出	—	—	—
行政サービス活動収支差額	▲ 162	▲ 175	12

科 目	令和3年度 (A)	令和2年度 (B)	差 (A-B)
II 投資活動			
投資活動収入	39	—	39
分担金及び負担金 (公共施設等整備)	—	—	—
国庫支出金(公共施設等整備)	39	—	39
財産収入	—	—	—
基金繰入金(取崩額)	—	—	—
財政調整基金	—	—	—
その他の基金	—	—	—
貸付金元金回収収入	—	—	—
保証金等返還収入	—	—	—
その他投資活動収入	—	—	—
投資活動支出	76	6	71
公共施設等整備支出	76	6	71
基金積立金	—	—	—
財政調整基金	—	—	—
その他の基金	—	—	—
出資金	—	—	—
貸付金	—	—	—
保証金等支出	—	—	—
投資活動収支差額	▲ 37	▲ 6	▲ 31
行政活動キャッシュ・フロー収支差額	▲ 200	▲ 180	▲ 19
III 財務活動			
財務活動収入	—	—	—
地方債	—	—	—
他会計借入金等	—	—	—
基金繰入金(取崩額)	—	—	—
減債基金	—	—	—
基金借入金	—	—	—
その他財務活動収入	—	—	—
財務活動支出	—	—	—
地方債償還金	—	—	—
他会計借入金等償還金	—	—	—
ファイナンス・リース債務返済支出	—	—	—
基金積立金	—	—	—
減債基金	—	—	—
基金借入金償還金	—	—	—
財務活動収支差額	—	—	—
収支差額合計	▲ 200	▲ 180	▲ 19
一般財源等配分調整額	200	180	19
一般会計からの繰入金	—	—	—
一般会計への繰出金	—	—	—
前年度からの繰越金	—	—	—
形式収支	—	—	—
歳入歳出外現金受入額	—	—	—
歳入歳出外現金払出額	—	—	—
再計	—	—	—

純資産変動計算書

(単位:百万円)

区 分	開始残高 相 当	収支差額	内部取引	一般財源等 配分調整額	一般会計から の繰入金	一般会計への 繰出金	合 計
前期末残高	1,843	▲ 2,180	420	1,929	—	—	2,012
当期変動額	—	▲ 151	21	200	—	—	69
当期末残高	1,843	▲ 2,331	441	2,129	—	—	2,082

純資産変動分析表

(単位:百万円)

区 分	純資産増加	純資産減少	増加—減少	残 高	主な増減要因
前期末純資産残高				2,012	
【当期増減内容】					
I 固定資産のうち負債を伴わない額の増減					
① 事業用資産(建設仮勘定を含む)	64				
② インフラ資産(建設仮勘定を含む)					
③ その他					
小 計	64		64		
II 資産の裏付けのない固定負債の増減					
① 特別債					
② 基金借入金					
③ 長期性債務(退職手当引当金等)	5				
小 計	5		5		
III その他の増減					
① その他の資産(負債を伴わないもの)					
② その他の負債(資産を伴わないもの)	0				
小 計	0		0		
I～IIIの増減合計	69		69		
当期末純資産残高				2,082	

事業類型：施設運営型 部 局：福祉部
事業名：子どもライフサポートセンター管理運営事業

事業類型：施設運営型 部 局：福祉部
 事業名：子どもライフサポートセンター管理運営事業

固定資産附属明細表（子どもライフサポートセンター管理運営事業）

【福祉部】
 （単位：百万円）

固定資産（有形）

区 分	前期末 取得原価 ①	当期増加額 ②	当期減少額 ③	当期末 取得原価 ④=①+②-③	当期末減価 償却累計額 (減損を含む) ⑤	当期償却額 (減損を含む) ⑥	当期末残高 ④-⑤
事業用資産	3,359	-	-	3,359	674	33	2,685
土地	1,758	-	-	1,758	-	-	1,758
建物	1,496	-	-	1,496	579	31	917
工作物	105	-	-	105	96	2	9
立木竹	-	-	-	-	-	-	-
船舶	-	-	-	-	-	-	-
浮標等	-	-	-	-	-	-	-
航空機	-	-	-	-	-	-	-
インフラ資産	-	-	-	-	-	-	-
土地	-	-	-	-	-	-	-
建物	-	-	-	-	-	-	-
工作物	-	-	-	-	-	-	-
重要物品	-	-	-	-	-	-	-
図書	-	-	-	-	-	-	-
リース資産	-	-	-	-	-	-	-
ソフトウェア	-	-	-	-	-	-	-
建設仮勘定	6	76	-	82	-	-	82
合 計	3,365	76	-	3,441	674	33	2,767

固定資産（無形）

（単位：百万円）

区 分	前期末残高 ①	当期増加額 ②	当期減少額 ③	当期償却額 ④	当期末残高 ①+②-③
事業用資産	-	-	-	-	-
地上権	-	-	-	-	-
特許権等	-	-	-	-	-
インフラ資産	-	-	-	-	-
地上権	-	-	-	-	-
特許権等	-	-	-	-	-
合 計	-	-	-	-	-

注記（事業別財務諸表：子どもライフサポートセンター管理運営事業）

1. 追加情報

（1）その他財務諸表の内容を理解するために必要と認められる事項

事業の概要

家庭環境その他環境上の理由により、生活指導を要する児童等を入所させ、個々の児童の状況に応じて必要な指導を行い、その自立を支援する府立子どもライフサポートセンターの管理運営を行っています。

事業類型：施設運営型 部 局：福祉部
事業名：子どもライフサポートセンター管理運営事業

(17)児童措置事業 (目) 児童措置費

事業の概要

児童手当の支給、及び虐待など何らかの理由で保護者の養育が困難な子ども等の児童福祉施設への入所措置に係る事業を実施したもの。
(単位：円)

	金額	財 源 内 訳			
		国 庫	起 債	附帯歳入	一般歳入
予 算 現 額	47,282,233,000	6,266,781,000	0	86,285,000	40,929,167,000
決 算 額	46,072,628,126	6,115,665,812	0	69,474,463	39,887,487,851

事業の成果

■施策目標

- ・保護者のない児童、虐待されている児童その他環境上養護を要する児童を入所させ養護するとともに、退所した者に対する相談など、自立に向けた援助の実施
- ・家庭における生活の安定と、次代の社会を担う児童の健やかな育ちを支援するため、中学校修了までの児童を監護する保護者等に手当を支給
月延支給対象児童数 12,068,924 人
- ・市町が母子生活支援施設・助産施設に入所承諾した母子等の処遇に要する経費の一部を負担
 - (1) 月初日延助産施設入所者数 251 人
 - (2) 月初日延母子生活支援施設入所世帯数 327 世帯

■施策成果

- ・保護者のない児童、虐待されている児童その他環境上養護を要する児童を入所させ養護するとともに、退所した者に対する相談その他の自立のための援助を実施
 - (1) 月初日延入所児童数 20,216 人
 - (2) 月初日延里親委託児童数 1,819 人
- ・家庭における生活の安定と、次代の社会を担う児童の健やかな育ちを支援するため、市町村が支給する児童手当の所要財源のうち、都道府県法定負担分を交付
月延支給対象児童数 11,997,702 人
- ・市町が母子生活支援施設・助産施設に入所承諾した母子等の処遇に要する経費の一部を負担
 - (1) 月初日延助産施設入所者数 169 人
 - (2) 月初日延母子生活支援施設入所世帯数 284 世帯
- ・障がい児入所施設に措置及び契約により入所した児童の措置費・給付費を支給
 - (1) 月初日延措置入所児童数 3,884 人
 - (2) 日延障がい児入所給付費対象者数 31,676 人

●施設入所と里親委託数の推移 (月初日延児童数)

(単位：人)

	令和元年度	令和2年度	令和3年度
児童養護施設等	21,231	20,812	20,216
里親委託	1,493	1,710	1,819
障がい児措置入所	3,619	3,881	3,884

■主な個別事業

(単位:円)

個別事業名称	予算現額	決算額	事業内容
1 児童手当給付費	19,514,665,000	19,417,512,497	市町村が支給する児童手当の所要財源のうち、都道府県法定負担分に相当する経費
2 児童福祉施設事業費 (障がい児施設対象分)	17,141,780,000	16,047,846,542	児童福祉施設(障がい児施設)の措置決定及び給付決定保護者等に対する障がい児入所支援や障がい児通所支援事業及び障がい児相談支援事業に要する経費
3 児童福祉施設事業費 (児童養護施設等対象分)	10,408,419,000	10,398,928,408	児童福祉施設(児童養護施設等)へ措置した要保護児童の処遇及び最低基準の維持に要する経費
4 国庫等返納金(児童福祉施設事業費 (障がい児施設対象分))	151,950,000	151,948,839	国庫事業の精算に伴う国庫返納金

貸借対照表

(令和4年3月31日現在)

(単位：百万円)

科 目	令和3年度 (A)	令和2年度 (B)	差 (A-B)	科 目	令和3年度 (A)	令和2年度 (B)	差 (A-B)
資産の部				負債の部			
I 流動資産	134	113	21	I 流動負債	5	4	0
現金預金	—	—	—	地方債	—	—	—
歳計現金等	—	—	—	短期借入金	—	—	—
歳入歳出外現金	—	—	—	他会計借入金	—	—	—
未収金	167	145	23	その他短期借入金	—	—	—
税未収金	—	—	—	賞与等引当金	5	4	0
その他未収金	167	145	23	未払金	—	—	—
不納欠損引当金	▲ 33	▲ 32	▲ 2	支払保証債務	—	—	—
基金	—	—	—	その他未払金	—	—	—
財政調整基金	—	—	—	還付未済金	—	—	—
減債基金	—	—	—	リース債務	—	—	—
短期貸付金	—	—	—	その他流動負債	—	—	—
貸倒引当金	—	—	—	II 固定負債	47	43	4
その他流動資産	—	—	—	地方債	—	—	—
II 固定資産	—	—	—	長期借入金	—	—	—
事業用資産	—	—	—	他会計借入金	—	—	—
有形固定資産	—	—	—	その他長期借入金	—	—	—
土地	—	—	—	退職手当引当金	47	43	4
建物	—	—	—	その他引当金	—	—	—
工作物	—	—	—	リース債務	—	—	—
立木竹	—	—	—	その他固定負債	—	—	—
船舶	—	—	—	負債の部合計	52	48	4
浮標等	—	—	—				
航空機	—	—	—	純資産の部			
無形固定資産	—	—	—	純資産	82	65	17
地上権	—	—	—	(うち当期純資産増減額)	17	22	▲ 5
特許権等	—	—	—				
インフラ資産	—	—	—				
有形固定資産	—	—	—				
土地	—	—	—				
建物	—	—	—				
工作物	—	—	—				
無形固定資産	—	—	—				
地上権	—	—	—				
特許権等	—	—	—				
重要物品	—	—	—				
図書	—	—	—				
リース資産	—	—	—				
ソフトウェア	—	—	—				
建設仮勘定	—	—	—				
投資その他の資産	—	—	—				
出資金	—	—	—				
法人等出資金	—	—	—				
公営企業会計出資金	—	—	—				
長期貸付金	—	—	—				
貸倒引当金	—	—	—				
基金	—	—	—				
減債基金	—	—	—				
減債基金借入金	—	—	—				
その他の基金	—	—	—				
その他基金借入金	—	—	—				
その他債権	—	—	—				
資産の部合計	134	113	21	純資産の部合計	82	65	17
				負債及び純資産の部合計	134	113	21

行政コスト計算書 (自 令和3年4月 1日・至 令和4年3月31日)

(単位：百万円)

科 目	令和3年度 (A)	令和2年度 (B)	差 (A-B)
通常収支の部			
I 行政収支の部			
1 行政収入	6,399	6,647	▲ 249
地方税	—	—	—
地方譲与税	—	—	—
市町村たばこ税府交付金	—	—	—
地方特例交付金	—	—	—
地方交付税	—	—	—
交通安全対策特別交付金	—	—	—
国民健康保険関係交付金	—	—	—
分担金及び負担金(行政費用充当)	111	114	▲ 3
使用料及び手数料	0	0	0
国庫支出金(行政費用充当)	6,271	6,522	▲ 251
財産収入	—	—	—
寄附金	—	—	—
繰入金	—	—	—
特別会計繰入金	—	—	—
公営企業会計繰入金	—	—	—
税諸収入	—	—	—
事業収入(特別会計)	—	—	—
その他行政収入	16	11	6
2 行政費用	46,155	44,958	1,197
税連動費用	—	—	—
給与関係費	56	50	6
物件費	7	6	0
維持補修費	—	—	—
社会保障扶助費	12,264	11,660	603
負担金・補助金・交付金等	33,800	33,219	581
国直轄事業負担金	—	—	—
繰出金	—	—	—
減価償却費	—	—	—
債務保証費	—	—	—
不納欠損引当金繰入額	11	12	▲ 1
貸倒引当金繰入額	—	—	—
賞与等引当金繰入額	5	4	0
退職手当引当金繰入額	9	3	6
その他引当金繰入額	—	—	—
その他行政費用	4	4	1
行政収支差額	▲ 39,756	▲ 38,311	▲ 1,445

科 目	令和3年度 (A)	令和2年度 (B)	差 (A-B)
II 金融収支の部			
1 金融収入	—	—	—
受取利息及び配当金	—	—	—
地方債発行差金	—	—	—
2 金融費用	—	—	—
地方債利息・手数料	—	—	—
地方債発行差金	—	—	—
他会計借入金利息等	—	—	—
金融収支差額	—	—	—
通常収支差額	▲ 39,756	▲ 38,311	▲ 1,445
特別収支の部			
1 特別収入	—	—	—
分担金及び負担金(公共施設等整備)	—	—	—
分担金及び負担金(災害復旧費)	—	—	—
国庫支出金(公共施設等整備)	—	—	—
国庫支出金(災害復旧費)	—	—	—
固定資産売却益	—	—	—
過年度修正益	—	—	—
その他特別収入	—	—	—
2 特別費用	1	0	1
固定資産売却損	—	—	—
固定資産除却損	—	—	—
災害復旧費	—	—	—
過年度修正損	1	0	1
その他特別費用	—	—	—
特別収支差額	▲ 1	▲ 0	▲ 1
当期収支差額	▲ 39,757	▲ 38,311	▲ 1,446
一般財源等配分調整額	39,774	38,333	1,441
一般会計からの繰入金	—	—	—
一般会計への繰出金	—	—	—
再計	17	22	▲ 5

キャッシュ・フロー計算書 (自 令和3年4月 1日・至 令和4年3月31日) (単位:百万円)

科 目	令和3年度 (A)	令和2年度 (B)	差 (A-B)
I 行政サービス活動			
行政収入	6,362	6,610	▲ 249
地方税	—	—	—
地方譲与税	—	—	—
市町村たばこ税府交付金	—	—	—
地方特例交付金	—	—	—
地方交付税	—	—	—
交通安全対策特別交付金	—	—	—
国民健康保険関係交付金	—	—	—
分担金及び負担金 (行政支出充当)	74	78	▲ 3
使用料及び手数料	0	0	0
国庫支出金(行政支出充当)	6,271	6,522	▲ 251
財産収入	—	—	—
寄附金	—	—	—
繰入金	—	—	—
特別会計繰入金	—	—	—
公営企業会計繰入金	—	—	—
税諸収入	—	—	—
事業収入(特別会計)	—	—	—
その他行政収入	16	10	6
行政支出	46,136	44,944	1,192
税連動支出	—	—	—
給与関係費	65	58	7
物件費	7	6	0
維持補修費	—	—	—
社会保障扶助費	12,264	11,660	603
負担金・補助金・交付金等	33,800	33,219	581
国直轄事業負担金	—	—	—
繰出金	—	—	—
金融収入	—	—	—
受取利息及び配当金	—	—	—
地方債発行差金	—	—	—
金融支出	—	—	—
地方債利息・手数料	—	—	—
他会計借入金利息等	—	—	—
特別収入	—	—	—
分担金及び負担金(災害復旧費)	—	—	—
国庫支出金(災害復旧費)	—	—	—
その他特別収入	—	—	—
特別支出	—	—	—
災害復旧費	—	—	—
その他特別支出	—	—	—
行政サービス活動収支差額	▲ 39,774	▲ 38,333	▲ 1,441

科 目	令和3年度 (A)	令和2年度 (B)	差 (A-B)
II 投資活動			
投資活動収入	—	—	—
分担金及び負担金 (公共施設等整備)	—	—	—
国庫支出金(公共施設等整備)	—	—	—
財産収入	—	—	—
基金繰入金(取崩額)	—	—	—
財政調整基金	—	—	—
その他の基金	—	—	—
貸付金元金回収収入	—	—	—
保証金等返還収入	—	—	—
その他投資活動収入	—	—	—
投資活動支出	—	—	—
公共施設等整備支出	—	—	—
基金積立金	—	—	—
財政調整基金	—	—	—
その他の基金	—	—	—
出資金	—	—	—
貸付金	—	—	—
保証金等支出	—	—	—
投資活動収支差額	—	—	—
行政活動キャッシュ・フロー収支差額	▲ 39,774	▲ 38,333	▲ 1,441
III 財務活動			
財務活動収入	—	—	—
地方債	—	—	—
他会計借入金等	—	—	—
基金繰入金(取崩額)	—	—	—
減債基金	—	—	—
基金借入金	—	—	—
その他財務活動収入	—	—	—
財務活動支出	—	—	—
地方債償還金	—	—	—
他会計借入金等償還金	—	—	—
ファイナンス・リース債務返済支出	—	—	—
基金積立金	—	—	—
減債基金	—	—	—
基金借入金償還金	—	—	—
財務活動収支差額	—	—	—
収支差額合計	▲ 39,774	▲ 38,333	▲ 1,441
一般財源等配分調整額	39,774	38,333	1,441
一般会計からの繰入金	—	—	—
一般会計への繰出金	—	—	—
前年度からの繰越金	—	—	—
形式収支	—	—	—
歳入歳出外現金受入額	—	—	—
歳入歳出外現金払出額	—	—	—
再計	—	—	—

純資産変動計算書

(単位:百万円)

区 分	開始残高 相 当	収支差額	内部取引	一般財源等 配分調整額	一般会計から の繰入金	一般会計への 繰出金	合 計
前期末残高	▲ 340	▲ 325,293	2	325,696	—	—	65
当期変動額	—	▲ 39,757	—	39,774	—	—	17
当期末残高	▲ 340	▲ 365,050	2	365,470	—	—	82

純資産変動分析表

(単位:百万円)

区 分	純資産増加	純資産減少	増加－減少	残 高	主な増減要因
前期末純資産残高				65	
【当期増減内容】					
I 固定資産のうち負債を伴わない額の増減					
① 事業用資産(建設仮勘定を含む)					
② インフラ資産(建設仮勘定を含む)					
③ その他					
小 計			—		
II 資産の裏付けのない固定負債の増減					
① 特別債					
② 基金借入金					
③ 長期性債務(退職手当引当金等)		4			
小 計		4	▲ 4		
III その他の増減					
① その他の資産(負債を伴わないもの)	21				
② その他の負債(資産を伴わないもの)		0			
小 計	21	0	21		
I～IIIの増減合計	21	4	17		
当期末純資産残高				82	

事業類型：助成・啓発・指導・公権力型 部 局：福祉部
事業名：児童措置事業

事業類型：助成・啓発・指導・公権力型 部 局：福祉部
事業名：児童措置事業

固定資産附属明細表（児童措置事業）

【福祉部】
(単位：百万円)

固定資産（有形）

区 分	前期末 取得原価 ①	当期増加額 ②	当期減少額 ③	当期末 取得原価 ④=①+②-③	当期末減価 償却累計額 (減損を含む) ⑤	当期償却額 (減損を含む) ⑥	当期末残高 ④-⑤
事業用資産	—	14	14	—	—	—	—
土地	—	—	—	—	—	—	—
建物	—	14	14	—	—	—	—
工作物	—	—	—	—	—	—	—
立木竹	—	—	—	—	—	—	—
船舶	—	—	—	—	—	—	—
浮標等	—	—	—	—	—	—	—
航空機	—	—	—	—	—	—	—
インフラ資産	—	—	—	—	—	—	—
土地	—	—	—	—	—	—	—
建物	—	—	—	—	—	—	—
工作物	—	—	—	—	—	—	—
重要物品	—	—	—	—	—	—	—
図書	—	—	—	—	—	—	—
リース資産	—	—	—	—	—	—	—
ソフトウェア	—	—	—	—	—	—	—
建設仮勘定	—	—	—	—	—	—	—
合 計	—	14	14	—	—	—	—

固定資産（無形）

(単位：百万円)

区 分	前期末残高 ①	当期増加額 ②	当期減少額 ③	当期償却額 ④	当期末残高 ①+②-③
事業用資産	—	—	—	—	—
地上権	—	—	—	—	—
特許権等	—	—	—	—	—
インフラ資産	—	—	—	—	—
地上権	—	—	—	—	—
特許権等	—	—	—	—	—
合 計	—	—	—	—	—

注記（事業別財務諸表：児童措置事業）

1. 追加情報

（1）その他財務諸表の内容を理解するために必要と認められる事項

事業の概要

児童手当の支給や、虐待など何らかの理由で保護者の養育が困難な子ども等の児童福祉施設への入所措置に係る事業を行っています。

事業類型：助成・啓発・指導・公権力型 部 局：福祉部
事業名：児童措置事業

(18)母子福祉事業 (目) 母子福祉費

事業の概要

母子家庭等の自立支援や生活基盤の安定を図り、子育てと生活支援を推進するとともに、DV被害者等保護や援助を必要とする女性に対する相談体制の充実等を行ったもの。

(単位：円)

	金額	財 源 内 訳			
		国 庫	起 債	附帯歳入	一般歳入
予 算 現 額	4,213,554,000	455,005,000	0	108,777,000	3,649,772,000
決 算 額	4,034,990,040	452,097,188	0	108,776,411	3,474,116,441

事業の成果

■施策目標

○母子家庭等の自立支援や生活基盤の安定を図り、子育てと生活支援を推進

<生活面への支援>

- ・ひとり親家庭等日常生活支援事業の実施 ※
- ・ひとり親家庭等生活向上事業の実施 (利用者数 109人)
- ※市町村実施分

<経済的支援>

- ・児童扶養手当の適正な給付業務の実施 (受給見込者数 1,071人)

○女性からの相談対応や一時保護の実施、関係機関との連携、社会資源等に関する情報提供等を通じた自立支援を行う女性相談センターの運営

■施策成果

○母子家庭等の自立支援や生活基盤の安定を図り、子育てと生活支援を推進

<生活面への支援>

- ・ひとり親家庭等日常生活支援事業を実施 (派遣時間 302時間) ※
- ・ひとり親家庭等生活向上事業を実施 (利用者 118人)
- ※市町村実施分

<経済的支援>

- ・児童扶養手当の認定・給付業務を実施 (受給者数 1,072人)
- ※市及び福祉事務所を設置している町を除く8町1村

○女性からの相談対応や一時保護の実施、関係機関との連携、社会資源等に関する情報提供等を通じた自立支援を行う女性相談センターを運営

【女性相談センター相談受付件数】 (単位：件)

相談区分	令和元年度	令和2年度	令和3年度
DV	3, 256	3, 329	2, 667
DV以外	6, 218	7, 368	7, 900
合計	9, 474	10, 697	10, 567

■主な個別事業

(単位：円)

個別事業名称	予算現額	決算額	事業内容
1 ひとり親家庭医療費助成事業費	3,186,130,000	3,099,772,684	市町村が実施するひとり親家庭医療費助成事業に対する補助
2 児童扶養手当支給事業費	555,364,000	540,041,599	父又は母と生計を同じくしていない児童が育成される家庭の生活の安定と自立の促進に寄与し、もって児童の福祉の増進を図るため、児童扶養手当を支給
3 女性相談センター等運営費	163,132,000	127,548,740	女性相談センター等の管理運営に要する経費
4 ひとり親家庭臨時特別給付金事業費	105,090,000	90,412,970	新型コロナウイルス感染症の影響により、子育てと仕事を一人で担う低所得のひとり親世帯に特に大きな困難が心身に生じていることを踏まえ、子育て負担の増加や収入の減少に対する支援を行う
5 ひとり親家庭等自立支援事業費	60,814,000	50,565,476	ひとり親家庭及び寡婦の自立と生活の安定を図るため、子育て生活支援、経済的支援、面会交流支援、養育費確保支援の実施や市町村への補助を行う

貸借対照表

(令和4年3月31日現在)

(単位：百万円)

科 目	令和3年度 (A)	令和2年度 (B)	差 (A-B)	科 目	令和3年度 (A)	令和2年度 (B)	差 (A-B)
資産の部				負債の部			
I 流動資産	3	3	▲ 0	I 流動負債	22	19	3
現金預金	—	—	—	地方債	3	0	3
歳計現金等	—	—	—	短期借入金	—	—	—
歳入歳出外現金	—	—	—	他会計借入金	—	—	—
未収金	4	4	▲ 0	その他短期借入金	—	—	—
税未収金	—	—	—	賞与等引当金	18	18	0
その他未収金	4	4	▲ 0	未払金	—	—	—
不納欠損引当金	▲ 1	▲ 1	0	支払保証債務	—	—	—
基金	—	—	—	その他未払金	—	—	—
財政調整基金	—	—	—	還付未済金	—	—	—
減債基金	—	—	—	リース債務	—	—	—
短期貸付金	—	—	—	その他流動負債	—	—	—
貸倒引当金	—	—	—	II 固定負債	296	297	▲ 1
その他流動資産	—	—	—	地方債	85	89	▲ 3
II 固定資産	270	98	172	長期借入金	—	—	—
事業用資産	233	59	174	他会計借入金	—	—	—
有形固定資産	233	59	174	その他長期借入金	—	—	—
土地	—	19	▲ 19	退職手当引当金	211	209	2
建物	233	40	193	その他引当金	—	—	—
工作物	—	0	▲ 0	リース債務	—	—	—
立木竹	—	—	—	その他固定負債	—	—	—
船舶	—	—	—	負債の部合計	318	316	2
浮標等	—	—	—	純資産の部			
航空機	—	—	—	純資産	▲ 45	▲ 215	170
無形固定資産	—	—	—	(うち当期純資産増減額)	170	51	120
地上権	—	—	—				
特許権等	—	—	—				
インフラ資産	—	—	—				
有形固定資産	—	—	—				
土地	—	—	—				
建物	—	—	—				
工作物	—	—	—				
無形固定資産	—	—	—				
地上権	—	—	—				
特許権等	—	—	—				
重要物品	1	1	▲ 0				
図書	—	—	—				
リース資産	—	—	—				
ソフトウェア	1	2	▲ 1				
建設仮勘定	—	—	—				
投資その他の資産	36	36	—				
出資金	—	—	—				
法人等出資金	—	—	—				
公営企業会計出資金	—	—	—				
長期貸付金	36	36	—				
貸倒引当金	—	—	—				
基金	—	—	—				
減債基金	—	—	—				
減債基金借入金	—	—	—				
その他の基金	—	—	—				
その他基金借入金	—	—	—				
その他債権	—	—	—				
資産の部合計	273	101	172	純資産の部合計	▲ 45	▲ 215	170
				負債及び純資産の部合計	273	101	172

行政コスト計算書 (自 令和3年4月 1日・至 令和4年3月31日)

(単位：百万円)

科 目	令和3年度 (A)	令和2年度 (B)	差 (A-B)
通常収支の部			
I 行政収支の部			
1 行政収入	497	655	▲ 158
地方税	—	—	—
地方譲与税	—	—	—
市町村たばこ税府交付金	—	—	—
地方特例交付金	—	—	—
地方交付税	—	—	—
交通安全対策特別交付金	—	—	—
国民健康保険関係交付金	—	—	—
分担金及び負担金(行政費用充当)	—	0	▲ 0
使用料及び手数料	—	0	▲ 0
国庫支出金(行政費用充当)	494	644	▲ 150
財産収入	—	—	—
寄附金	—	—	—
繰入金	—	—	—
特別会計繰入金	—	—	—
公営企業会計繰入金	—	—	—
税諸収入	—	—	—
事業収入(特別会計)	—	—	—
その他行政収入	3	11	▲ 8
2 行政費用	4,278	4,212	67
税連動費用	—	—	—
給与関係費	307	298	9
物件費	81	127	▲ 47
維持補修費	2	3	▲ 1
社会保障扶助費	644	737	▲ 93
負担金・補助金・交付金等	3,167	3,020	147
国直轄事業負担金	—	—	—
繰出金	29	34	▲ 6
減価償却費	6	8	▲ 2
債務保証費	—	—	—
不納欠損引当金繰入額	0	1	▲ 0
貸倒引当金繰入額	—	—	—
賞与等引当金繰入額	18	18	0
退職手当引当金繰入額	23	▲ 35	58
その他引当金繰入額	—	—	—
その他行政費用	0	—	0
行政収支差額	▲ 3,781	▲ 3,557	▲ 225

科 目	令和3年度 (A)	令和2年度 (B)	差 (A-B)
II 金融収支の部			
1 金融収入	—	—	—
受取利息及び配当金	—	—	—
地方債発行差金	—	—	—
2 金融費用	0	0	—
地方債利息・手数料	0	0	—
地方債発行差金	—	—	—
他会計借入金利息等	—	—	—
金融収支差額	▲ 0	▲ 0	—
通常収支差額	▲ 3,781	▲ 3,557	▲ 225
特別収支の部			
1 特別収入	—	6	▲ 6
分担金及び負担金(公共施設等整備)	—	—	—
分担金及び負担金(災害復旧費)	—	—	—
国庫支出金(公共施設等整備)	—	6	▲ 6
国庫支出金(災害復旧費)	—	—	—
固定資産売却益	—	—	—
過年度修正益	—	—	—
その他特別収入	—	—	—
2 特別費用	28	6	23
固定資産売却損	—	—	—
固定資産除却損	—	0	▲ 0
災害復旧費	—	—	—
過年度修正損	28	6	23
その他特別費用	—	—	—
特別収支差額	▲ 28	1	▲ 29
当期収支差額	▲ 3,810	▲ 3,556	▲ 253
一般財源等配分調整額	3,801	3,607	194
一般会計からの繰入金	—	—	—
一般会計への繰出金	—	—	—
再計	▲ 8	51	▲ 59

キャッシュ・フロー計算書 (自 令和3年4月 1日・至 令和4年3月31日) (単位:百万円)

科 目	令和3年度 (A)	令和2年度 (B)	差 (A-B)
I 行政サービス活動			
行政収入	497	654	▲ 158
地方税	—	—	—
地方譲与税	—	—	—
市町村たばこ税府交付金	—	—	—
地方特例交付金	—	—	—
地方交付税	—	—	—
交通安全対策特別交付金	—	—	—
国民健康保険関係交付金	—	—	—
分担金及び負担金 (行政支出充当)	—	0	▲ 0
使用料及び手数料	—	0	▲ 0
国庫支出金(行政支出充当)	494	644	▲ 150
財産収入	—	—	—
寄附金	—	—	—
繰入金	—	—	—
特別会計繰入金	—	—	—
公営企業会計繰入金	—	—	—
税諸収入	—	—	—
事業収入(特別会計)	—	—	—
その他行政収入	3	11	▲ 8
行政支出	4,298	4,266	32
税連動支出	—	—	—
給与関係費	346	339	6
物件費	81	127	▲ 47
維持補修費	2	3	▲ 1
社会保障扶助費	644	737	▲ 93
負担金・補助金・交付金等	3,196	3,024	172
国直轄事業負担金	—	—	—
繰出金	29	34	▲ 6
金融収入	—	—	—
受取利息及び配当金	—	—	—
地方債発行差金	—	—	—
金融支出	0	0	—
地方債利息・手数料	0	0	—
他会計借入金利息等	—	—	—
特別収入	—	—	—
分担金及び負担金(災害復旧費)	—	—	—
国庫支出金(災害復旧費)	—	—	—
その他特別収入	—	—	—
特別支出	—	—	—
災害復旧費	—	—	—
その他特別支出	—	—	—
行政サービス活動収支差額	▲ 3,801	▲ 3,611	▲ 190

科 目	令和3年度 (A)	令和2年度 (B)	差 (A-B)
II 投資活動			
投資活動収入	—	6	▲ 6
分担金及び負担金 (公共施設等整備)	—	—	—
国庫支出金(公共施設等整備)	—	6	▲ 6
財産収入	—	—	—
基金繰入金(取崩額)	—	—	—
財政調整基金	—	—	—
その他の基金	—	—	—
貸付金元金回収収入	—	—	—
保証金等返還収入	—	—	—
その他投資活動収入	—	—	—
投資活動支出	—	2	▲ 2
公共施設等整備支出	—	2	▲ 2
基金積立金	—	—	—
財政調整基金	—	—	—
その他の基金	—	—	—
出資金	—	—	—
貸付金	—	—	—
保証金等支出	—	—	—
投資活動収支差額	—	4	▲ 4
行政活動キャッシュ・フロー収支差額	▲ 3,801	▲ 3,607	▲ 194
III 財務活動			
財務活動収入	—	—	—
地方債	—	—	—
他会計借入金等	—	—	—
基金繰入金(取崩額)	—	—	—
減債基金	—	—	—
基金借入金	—	—	—
その他財務活動収入	—	—	—
財務活動支出	—	—	—
地方債償還金	—	—	—
他会計借入金等償還金	—	—	—
ファイナンス・リース債務返済支出	—	—	—
基金積立金	—	—	—
減債基金	—	—	—
基金借入金償還金	—	—	—
財務活動収支差額	—	—	—
収支差額合計	▲ 3,801	▲ 3,607	▲ 194
一般財源等配分調整額	3,801	3,607	194
一般会計からの繰入金	—	—	—
一般会計への繰出金	—	—	—
前年度からの繰越金	—	—	—
形式収支	—	—	—
歳入歳出外現金受入額	—	—	—
歳入歳出外現金払出額	—	—	—
再計	—	—	—

純資産変動計算書

(単位:百万円)

区 分	開始残高 相 当	収支差額	内部取引	一般財源等 配分調整額	一般会計から の繰入金	一般会計への 繰出金	合 計
前期末残高	▲ 436	▲ 39,729	137	39,813	—	—	▲ 215
当期変動額	—	▲ 3,810	179	3,801	—	—	170
当期末残高	▲ 436	▲ 43,538	316	43,614	—	—	▲ 45

純資産変動分析表

(単位:百万円)

区 分	純資産増加	純資産減少	増加－減少	残 高	主な増減要因
前期末純資産残高				▲ 215	
【当期増減内容】					
I 固定資産のうち負債を伴わない額の増減					
① 事業用資産(建設仮勘定を含む)	174				建物の所管換えに伴う増 +233 建物の所管換えに伴う減 -37 土地の所管換えに伴う減 -19
② インフラ資産(建設仮勘定を含む)					
③ その他		1			
小 計	174	1	172		
II 資産の裏付けのない固定負債の増減					
① 特別債					
② 基金借入金					
③ 長期性債務(退職手当引当金等)		2			
小 計		2	▲ 2		
III その他の増減					
① その他の資産(負債を伴わないもの)		0			
② その他の負債(資産を伴わないもの)		0			
小 計		0	▲ 0		
I～IIIの増減合計	174	3	170		
当期末純資産残高				▲ 45	

事業類型：助成・啓発・指導・公権力型 部 局：福祉部
事業名：母子福祉事業

固定資産附属明細表（母子福祉事業）

【福祉部】

固定資産（有形）

（単位：百万円）

区 分	前期末 取得原価 ①	当期増加額 ②	当期減少額 ③	当期末 取得原価 ④=①+②-③	当期末減価 償却累計額 (減損を含む) ⑤	当期償却額 (減損を含む) ⑥	当期末残高 ④-⑤
事業用資産	156	362	156	362	129	5	233
土地	19	-	19	-	-	-	-
建物	132	362	132	362	129	5	233
工作物	5	-	5	-	-	0	-
立木竹	-	-	-	-	-	-	-
船舶	-	-	-	-	-	-	-
浮標等	-	-	-	-	-	-	-
航空機	-	-	-	-	-	-	-
インフラ資産	-	-	-	-	-	-	-
土地	-	-	-	-	-	-	-
建物	-	-	-	-	-	-	-
工作物	-	-	-	-	-	-	-
重要物品	1	-	-	1	0	0	1
図書	-	-	-	-	-	-	-
リース資産	-	1	1	-	-	-	-
ソフトウェア	2	-	1	1	-	1	1
建設仮勘定	-	-	-	-	-	-	-
合 計	159	364	159	364	130	6	234

固定資産（無形）

（単位：百万円）

区 分	前期末残高 ①	当期増加額 ②	当期減少額 ③	当期償却額 ④	当期末残高 ①+②-③
事業用資産	-	-	-	-	-
地上権	-	-	-	-	-
特許権等	-	-	-	-	-
インフラ資産	-	-	-	-	-
地上権	-	-	-	-	-
特許権等	-	-	-	-	-
合 計	-	-	-	-	-

注記（事業別財務諸表：母子福祉事業）

1. 追加情報

（1）固定資産の減損の状況

（行政財産）

減損の兆候があるもの（減損を認識した場合を除く）

用途	種類	場所	帳簿価額（円）	減損の兆候の概要	複数の固定資産を一体として行政サービスを提供するものと認めた理由	減損を認識しない根拠
女性相談センター	建物	—	232,839,397	使用低下（年間利用者約 39%）	—	使用を継続

（2）その他財務諸表の内容を理解するために必要と認められる事項

事業の概要

ひとり親家庭等の自立支援や生活基盤の安定を図り、子育てと生活支援を推進しています。また、DV被害者等保護や援助を必要とする女性に対する相談体制の充実等の取り組みを行っています。

(19)女性自立支援センター管理運営事業 (目) 母子福祉費

事業の概要

様々な事情により、自立して生活することが困難な女性が生活自立や社会自立できるよう支援する府立女性自立支援センター（定員：あゆみ寮 60 名、のぞみ寮 20 名）の管理運営を行ったもの。

(単位：円)

	金額	財 源 内 訳			
		国 庫	起 債	附帯歳入	一般歳入
予 算 現 額	373,067,780	165,214,000	76,000,000	5,540,780	126,313,000
決 算 額	358,272,866	159,690,499	65,000,000	5,541,000	128,041,367

事業の成果

■施策目標

- ・利用者に対して自立に向けた各種支援を行い、自立を促進

■施策成果

- ・利用者の自立促進のため、各種支援を実施
延入所者数 9,991 人

◆年度別延べ入所者数

(単位：人)

寮	令和元年度	令和2年度	令和3年度
あゆみ寮	6,594	5,394	5,240
のぞみ寮	4,886	4,098	4,751
合計	11,480	9,492	9,991

■主な個別事業

(単位：円)

個別事業名称	予算現額	決算額	事 業 内 容
1 女性自立支援センター運営費	213,123,000	212,550,886	府立女性自立支援センターの管理運営に要する経費
2 女性自立支援センター設備改修費	159,944,780	145,721,980	府立女性自立支援センターの改修工事等に要する経費

貸借対照表

(令和4年3月31日現在)

(単位：百万円)

科 目	令和3年度 (A)	令和2年度 (B)	差 (A-B)	科 目	令和3年度 (A)	令和2年度 (B)	差 (A-B)
資産の部				負債の部			
I 流動資産	—	—	—	I 流動負債	24	21	3
現金預金	—	—	—	地方債	22	19	3
歳計現金等	—	—	—	短期借入金	—	—	—
歳入歳出外現金	—	—	—	他会計借入金	—	—	—
未収金	—	—	—	その他短期借入金	—	—	—
税未収金	—	—	—	賞与等引当金	2	2	▲ 0
その他未収金	—	—	—	未払金	—	—	—
不納欠損引当金	—	—	—	支払保証債務	—	—	—
基金	—	—	—	その他未払金	—	—	—
財政調整基金	—	—	—	還付未済金	—	—	—
減債基金	—	—	—	リース債務	—	—	—
短期貸付金	—	—	—	その他流動負債	—	—	—
貸倒引当金	—	—	—	II 固定負債	366	325	41
その他流動資産	—	—	—	地方債	345	303	42
II 固定資産	2,094	2,216	▲ 122	長期借入金	—	—	—
事業用資産	2,077	2,119	▲ 42	他会計借入金	—	—	—
有形固定資産	2,077	2,119	▲ 42	その他長期借入金	—	—	—
土地	1,321	1,321	—	退職手当引当金	21	22	▲ 1
建物	734	775	▲ 41	その他引当金	—	—	—
工作物	22	23	▲ 1	リース債務	—	—	—
立木竹	—	—	—	その他固定負債	—	—	—
船舶	—	—	—	負債の部合計	389	346	44
浮標等	—	—	—	純資産の部			
航空機	—	—	—	純資産	1,705	1,871	▲ 166
無形固定資産	—	—	—	(うち当期純資産増減額)	▲ 166	51	▲ 217
地上権	—	—	—				
特許権等	—	—	—				
インフラ資産	—	—	—				
有形固定資産	—	—	—				
土地	—	—	—				
建物	—	—	—				
工作物	—	—	—				
無形固定資産	—	—	—				
地上権	—	—	—				
特許権等	—	—	—				
重要物品	1	0	1				
図書	—	—	—				
リース資産	—	—	—				
ソフトウェア	—	—	—				
建設仮勘定	17	98	▲ 81				
投資その他の資産	—	—	—				
出資金	—	—	—				
法人等出資金	—	—	—				
公営企業会計出資金	—	—	—				
長期貸付金	—	—	—				
貸倒引当金	—	—	—				
基金	—	—	—				
減債基金	—	—	—				
減債基金借入金	—	—	—				
その他の基金	—	—	—				
その他基金借入金	—	—	—				
その他債権	—	—	—				
資産の部合計	2,094	2,216	▲ 122	純資産の部合計	1,705	1,871	▲ 166
				負債及び純資産の部合計	2,094	2,216	▲ 122

事業類型：施設運営型 部 局：福祉部
事業名：女性自立支援センター管理運営事業

行政コスト計算書 (自 令和3年4月 1日・至 令和4年3月31日) (単位：百万円)

科 目	令和3年度 (A)	令和2年度 (B)	差 (A-B)
通常収支の部			
I 行政収支の部			
1 行政収入	91	0	91
地方税	—	—	—
地方譲与税	—	—	—
市町村たばこ税府交付金	—	—	—
地方特例交付金	—	—	—
地方交付税	—	—	—
交通安全対策特別交付金	—	—	—
国民健康保険関係交付金	—	—	—
分担金及び負担金(行政費用充当)	—	—	—
使用料及び手数料	0	0	—
国庫支出金(行政費用充当)	91	—	91
財産収入	—	—	—
寄附金	—	—	—
繰入金	—	—	—
特別会計繰入金	—	—	—
公営企業会計繰入金	—	—	—
税諸収入	—	—	—
事業収入(特別会計)	—	—	—
その他行政収入	—	—	—
2 行政費用	271	254	17
税連動費用	—	—	—
給与関係費	24	25	▲ 1
物件費	213	192	21
維持補修費	—	2	▲ 2
社会保障扶助費	—	—	—
負担金・補助金・交付金等	—	—	—
国直轄事業負担金	—	—	—
繰出金	—	—	—
減価償却費	32	32	▲ 0
債務保証費	—	—	—
不納欠損引当金繰入額	—	—	—
貸倒引当金繰入額	—	—	—
賞与等引当金繰入額	2	2	▲ 0
退職手当引当金繰入額	1	1	▲ 1
その他引当金繰入額	—	—	—
その他行政費用	—	—	—
行政収支差額	▲ 181	▲ 254	73

科 目	令和3年度 (A)	令和2年度 (B)	差 (A-B)
II 金融収支の部			
1 金融収入	—	—	—
受取利息及び配当金	—	—	—
地方債発行差金	—	—	—
2 金融費用	0	0	0
地方債利息・手数料	0	0	0
地方債発行差金	—	—	—
他会計借入金利息等	—	—	—
金融収支差額	▲ 0	▲ 0	▲ 0
通常収支差額	▲ 181	▲ 254	73
特別収支の部			
1 特別収入	67	62	5
分担金及び負担金(公共施設等整備)	—	—	—
分担金及び負担金(災害復旧費)	—	—	—
国庫支出金(公共施設等整備)	67	62	5
国庫支出金(災害復旧費)	—	—	—
固定資産売却益	—	—	—
過年度修正益	—	—	—
その他特別収入	—	—	—
2 特別費用	—	—	—
固定資産売却損	—	—	—
固定資産除却損	—	—	—
災害復旧費	—	—	—
過年度修正損	—	—	—
その他特別費用	—	—	—
特別収支差額	67	62	5
当期収支差額	▲ 114	▲ 192	78
一般財源等配分調整額	229	276	▲ 47
一般会計からの繰入金	—	—	—
一般会計への繰出金	—	—	—
再計	115	84	31

キャッシュ・フロー計算書 (自 令和3年4月 1日・至 令和4年3月31日) (単位:百万円)

科 目	令和3年度 (A)	令和2年度 (B)	差 (A-B)
I 行政サービス活動			
行政収入	91	0	91
地方税	—	—	—
地方譲与税	—	—	—
市町村たばこ税府交付金	—	—	—
地方特例交付金	—	—	—
地方交付税	—	—	—
交通安全対策特別交付金	—	—	—
国民健康保険関係交付金	—	—	—
分担金及び負担金 (行政支出充当)	—	—	—
使用料及び手数料	0	0	—
国庫支出金(行政支出充当)	91	—	91
財産収入	—	—	—
寄附金	—	—	—
繰入金	—	—	—
特別会計繰入金	—	—	—
公営企業会計繰入金	—	—	—
税諸収入	—	—	—
事業収入(特別会計)	—	—	—
その他行政収入	—	—	—
行政支出	241	223	18
税連動支出	—	—	—
給与関係費	28	29	▲ 1
物件費	213	192	21
維持補修費	—	2	▲ 2
社会保障扶助費	—	—	—
負担金・補助金・交付金等	—	—	—
国直轄事業負担金	—	—	—
繰出金	—	—	—
金融収入	—	—	—
受取利息及び配当金	—	—	—
地方債発行差金	—	—	—
金融支出	0	0	0
地方債利息・手数料	0	0	0
他会計借入金利息等	—	—	—
特別収入	—	—	—
分担金及び負担金(災害復旧費)	—	—	—
国庫支出金(災害復旧費)	—	—	—
その他特別収入	—	—	—
特別支出	—	—	—
災害復旧費	—	—	—
その他特別支出	—	—	—
行政サービス活動収支差額	▲ 151	▲ 223	72

科 目	令和3年度 (A)	令和2年度 (B)	差 (A-B)
II 投資活動			
投資活動収入	67	62	5
分担金及び負担金 (公共施設等整備)	—	—	—
国庫支出金(公共施設等整備)	67	62	5
財産収入	—	—	—
基金繰入金(取崩額)	—	—	—
財政調整基金	—	—	—
その他の基金	—	—	—
貸付金元金回収収入	—	—	—
保証金等返還収入	—	—	—
その他投資活動収入	—	—	—
投資活動支出	145	115	30
公共施設等整備支出	145	115	30
基金積立金	—	—	—
財政調整基金	—	—	—
その他の基金	—	—	—
出資金	—	—	—
貸付金	—	—	—
保証金等支出	—	—	—
投資活動収支差額	▲ 78	▲ 53	▲ 25
行政活動キャッシュ・フロー収支差額	▲ 229	▲ 276	47
III 財務活動			
財務活動収入	—	—	—
地方債	—	—	—
他会計借入金等	—	—	—
基金繰入金(取崩額)	—	—	—
減債基金	—	—	—
基金借入金	—	—	—
その他財務活動収入	—	—	—
財務活動支出	—	—	—
地方債償還金	—	—	—
他会計借入金等償還金	—	—	—
ファイナンス・リース債務返済支出	—	—	—
基金積立金	—	—	—
減債基金	—	—	—
基金借入金償還金	—	—	—
財務活動収支差額	—	—	—
収支差額合計	▲ 229	▲ 276	47
一般財源等配分調整額	229	276	▲ 47
一般会計からの繰入金	—	—	—
一般会計への繰出金	—	—	—
前年度からの繰越金	—	—	—
形式収支	—	—	—
歳入歳出外現金受入額	—	—	—
歳入歳出外現金払出額	—	—	—
再計	—	—	—

事業類型：施設運営型 部 局：福祉部
事業名：女性自立支援センター管理運営事業

純資産変動計算書

(単位:百万円)

区 分	開始残高 相 当	収支差額	内部取引	一般財源等 配分調整額	一般会計から の繰入金	一般会計への 繰出金	合 計
前期末残高	874	▲ 2,089	1,194	1,892	—	—	1,871
当期変動額	—	▲ 114	▲ 281	229	—	—	▲ 166
当期末残高	874	▲ 2,203	913	2,121	—	—	1,705

純資産変動分析表

(単位:百万円)

区 分	純資産増加	純資産減少	増加－減少	残 高	主な増減要因
前期末純資産残高				1,871	
【当期増減内容】					
I 固定資産のうち負債を伴わない額の増減					
① 事業用資産(建設仮勘定を含む)		168			建物の所管換えに伴う減 -233 建物の改築に伴う増 +104 地方債の発行等により -45
② インフラ資産(建設仮勘定を含む)					
③ その他	1				
小 計	1	168	▲ 167		
II 資産の裏付けのない固定負債の増減					
① 特別債					
② 基金借入金					
③ 長期性債務(退職手当引当金等)	1				
小 計	1		1		
III その他の増減					
① その他の資産(負債を伴わないもの)					
② その他の負債(資産を伴わないもの)	0				
小 計	0		0		
I～IIIの増減合計	2	168	▲ 166		
当期末純資産残高				1,705	

固定資産附属明細表（女性自立支援センター管理運営事業）

【福祉部】

固定資産（有形）

（単位：百万円）

区 分	前期末 取得原価 ①	当期増加額 ②	当期減少額 ③	当期末 取得原価 ④=①+②-③	当期末減価 償却累計額 (減損を含む) ⑤	当期償却額 (減損を含む) ⑥	当期末残高 ④-⑤
事業用資産	2,914	680	817	2,777	700	32	2,077
土地	1,321	—	—	1,321	—	—	1,321
建物	1,505	680	817	1,368	634	31	734
工作物	87	—	—	87	66	1	22
立木竹	—	—	—	—	—	—	—
船舶	—	—	—	—	—	—	—
浮標等	—	—	—	—	—	—	—
航空機	—	—	—	—	—	—	—
インフラ資産	—	—	—	—	—	—	—
土地	—	—	—	—	—	—	—
建物	—	—	—	—	—	—	—
工作物	—	—	—	—	—	—	—
重要物品	1	1	—	2	1	0	1
図書	—	—	—	—	—	—	—
リース資産	—	—	—	—	—	—	—
ソフトウェア	—	—	—	—	—	—	—
建設仮勘定	98	599	680	17	—	—	17
合 計	3,013	1,279	1,496	2,796	702	32	2,094

固定資産（無形）

（単位：百万円）

区 分	前期末残高 ①	当期増加額 ②	当期減少額 ③	当期償却額 ④	当期末残高 ①+②-③
事業用資産	—	—	—	—	—
地上権	—	—	—	—	—
特許権等	—	—	—	—	—
インフラ資産	—	—	—	—	—
地上権	—	—	—	—	—
特許権等	—	—	—	—	—
合 計	—	—	—	—	—

事業類型：施設運営型 部 局：福祉部
事業名：女性自立支援センター管理運営事業

注記（事業別財務諸表：女性自立支援センター管理運営事業）

1. 追加情報

（1）その他財務諸表の内容を理解するために必要と認められる事項

事業の概要

様々な事情により、自立して生活することが困難な女性が生活自立や社会自立できるよう支援する女性自立支援センターの管理運営を行っています。

(20)母子・父子福祉センター管理運営事業 (目) 母子福祉費

事業の概要

ひとり親家庭等から、生活、子どもの養育、就業等に関する相談や、職業紹介をはじめとした就業支援を実施する大阪府立母子・父子福祉センターの運営管理を行ったもの。

(単位：円)

	金額	財 源 内 訳			
		国 庫	起 債	附帯歳入	一般歳入
予 算 現 額	25,010,000	12,448,000	0	0	12,562,000
決 算 額	24,700,360	12,448,000	0	0	12,252,360

事業の成果

■施策目標

○母子家庭等の自立支援や生活基盤の安定を図り、子育てと生活支援を推進

<就業支援>

- ・母子家庭等就業・自立支援センター事業の推進
母子家庭の母等に対し、就業支援講習会を実施

<生活面への支援>

- ・ひとり親家庭等日常生活支援事業の実施 ※
- ・ひとり親家庭等生活向上事業の実施 ※
- ※指定管理業務として委託

■施策成果

○母子家庭等の自立支援や生活基盤の安定を図り、子育てと生活支援を推進

<就業支援>

- ・母子家庭等就業・自立支援センター事業を推進（就職者数 67人）
母子家庭の母等に対し、就業支援講習会を実施（受講後の就業率 91.9%）

<生活面への支援>

- ・ひとり親家庭等日常生活支援事業を実施（派遣時間 113時間）※
- ・ひとり親家庭等生活向上事業を実施（利用者 188人）※
- ※指定管理業務として委託

◎大阪府母子家庭等就業・自立支援センター事業

【就業支援事業】（政令・中核市を除く）

		令和3年度
相談者数	合計	712人
	来所	314人
	電話	398人
求人数		129人
	求人件数	72件
就職者数		67人

※求人件数1件につき、複数の求人もあり。

【就業支援講習会事業】（政令・中核市を含む）

		令和3年度
受講者数		193人
就業者数		176人
就業率		91.9%

※就業者数には、有業者を含む。

■ 主な個別事業

(単位:円)

個別事業名称	予算現額	決算額	事業内容
1 母子・父子福祉センター運営費	25,010,000	24,700,360	府立母子・父子福祉センターの管理運営に要する経費

貸借対照表

(令和4年3月31日現在)

(単位：百万円)

科 目	令和3年度 (A)	令和2年度 (B)	差 (A-B)	科 目	令和3年度 (A)	令和2年度 (B)	差 (A-B)
資産の部				負債の部			
I 流動資産	—	—	—	I 流動負債	4	5	▲ 0
現金預金	—	—	—	地方債	—	—	—
歳計現金等	—	—	—	短期借入金	—	—	—
歳入歳出外現金	—	—	—	他会計借入金	—	—	—
未収金	—	—	—	その他短期借入金	—	—	—
税未収金	—	—	—	賞与等引当金	4	5	▲ 0
その他未収金	—	—	—	未払金	—	—	—
不納欠損引当金	—	—	—	支払保証債務	—	—	—
基金	—	—	—	その他未払金	—	—	—
財政調整基金	—	—	—	還付未済金	—	—	—
減債基金	—	—	—	リース債務	—	—	—
短期貸付金	—	—	—	その他流動負債	—	—	—
貸倒引当金	—	—	—	II 固定負債	51	54	▲ 3
その他流動資産	—	—	—	地方債	—	—	—
II 固定資産	—	—	—	長期借入金	—	—	—
事業用資産	—	—	—	他会計借入金	—	—	—
有形固定資産	—	—	—	その他長期借入金	—	—	—
土地	—	—	—	退職手当引当金	51	54	▲ 3
建物	—	—	—	その他引当金	—	—	—
工作物	—	—	—	リース債務	—	—	—
立木竹	—	—	—	その他固定負債	—	—	—
船舶	—	—	—	負債の部合計	55	59	▲ 4
浮標等	—	—	—				
航空機	—	—	—	純資産の部			
無形固定資産	—	—	—	純資産	▲ 55	▲ 59	4
地上権	—	—	—	(うち当期純資産増減額)	4	▲ 59	63
特許権等	—	—	—				
インフラ資産	—	—	—				
有形固定資産	—	—	—				
土地	—	—	—				
建物	—	—	—				
工作物	—	—	—				
無形固定資産	—	—	—				
地上権	—	—	—				
特許権等	—	—	—				
重要物品	—	—	—				
図書	—	—	—				
リース資産	—	—	—				
ソフトウェア	—	—	—				
建設仮勘定	—	—	—				
投資その他の資産	—	—	—				
出資金	—	—	—				
法人等出資金	—	—	—				
公営企業会計出資金	—	—	—				
長期貸付金	—	—	—				
貸倒引当金	—	—	—				
基金	—	—	—				
減債基金	—	—	—				
減債基金借入金	—	—	—				
その他の基金	—	—	—				
その他基金借入金	—	—	—				
その他債権	—	—	—				
資産の部合計	—	—	—	純資産の部合計	▲ 55	▲ 59	4
				負債及び純資産の部合計	—	—	—

事業類型：施設運営型 部 局：福祉部
事業名：母子・父子福祉センター管理運営事業

行政コスト計算書 (自 令和3年4月 1日・至 令和4年3月31日) (単位：百万円)

科 目	令和3年度 (A)	令和2年度 (B)	差 (A-B)
通常収支の部			
I 行政収支の部			
1 行政収入	0	—	0
地方税	—	—	—
地方譲与税	—	—	—
市町村たばこ税府交付金	—	—	—
地方特例交付金	—	—	—
地方交付税	—	—	—
交通安全対策特別交付金	—	—	—
国民健康保険関係交付金	—	—	—
分担金及び負担金(行政費用充当)	—	—	—
使用料及び手数料	—	—	—
国庫支出金(行政費用充当)	—	—	—
財産収入	—	—	—
寄附金	—	—	—
繰入金	—	—	—
特別会計繰入金	—	—	—
公営企業会計繰入金	—	—	—
税諸収入	—	—	—
事業収入(特別会計)	—	—	—
その他行政収入	0	—	0
2 行政費用	87	147	▲ 59
税連動費用	—	—	—
給与関係費	57	63	▲ 7
物件費	25	20	5
維持補修費	—	—	—
社会保障扶助費	—	—	—
負担金・補助金・交付金等	—	—	—
国直轄事業負担金	—	—	—
繰出金	—	—	—
減価償却費	—	—	—
債務保証費	—	—	—
不納欠損引当金繰入額	—	—	—
貸倒引当金繰入額	—	—	—
賞与等引当金繰入額	4	5	▲ 0
退職手当引当金繰入額	2	59	▲ 57
その他引当金繰入額	—	—	—
その他行政費用	—	—	—
行政収支差額	▲ 87	▲ 147	59

科 目	令和3年度 (A)	令和2年度 (B)	差 (A-B)
II 金融収支の部			
1 金融収入	—	—	—
受取利息及び配当金	—	—	—
地方債発行差金	—	—	—
2 金融費用	—	—	—
地方債利息・手数料	—	—	—
地方債発行差金	—	—	—
他会計借入金利息等	—	—	—
金融収支差額	—	—	—
通常収支差額	▲ 87	▲ 147	59
特別収支の部			
1 特別収入	—	—	—
分担金及び負担金(公共施設等整備)	—	—	—
分担金及び負担金(災害復旧費)	—	—	—
国庫支出金(公共施設等整備)	—	—	—
国庫支出金(災害復旧費)	—	—	—
固定資産売却益	—	—	—
過年度修正益	—	—	—
その他特別収入	—	—	—
2 特別費用	—	—	—
固定資産売却損	—	—	—
固定資産除却損	—	—	—
災害復旧費	—	—	—
過年度修正損	—	—	—
その他特別費用	—	—	—
特別収支差額	—	—	—
当期収支差額	▲ 87	▲ 147	59
一般財源等配分調整額	91	88	3
一般会計からの繰入金	—	—	—
一般会計への繰出金	—	—	—
再計	4	▲ 59	63

キャッシュ・フロー計算書 (自 令和3年4月 1日・至 令和4年3月31日) (単位:百万円)

科 目	令和3年度 (A)	令和2年度 (B)	差 (A-B)
I 行政サービス活動			
行政収入	0	—	0
地方税	—	—	—
地方譲与税	—	—	—
市町村たばこ税府交付金	—	—	—
地方特例交付金	—	—	—
地方交付税	—	—	—
交通安全対策特別交付金	—	—	—
国民健康保険関係交付金	—	—	—
分担金及び負担金 (行政支出充当)	—	—	—
使用料及び手数料	—	—	—
国庫支出金(行政支出充当)	—	—	—
財産収入	—	—	—
寄附金	—	—	—
繰入金	—	—	—
特別会計繰入金	—	—	—
公営企業会計繰入金	—	—	—
税諸収入	—	—	—
事業収入(特別会計)	—	—	—
その他行政収入	0	—	0
行政支出	91	88	3
税連動支出	—	—	—
給与関係費	66	68	▲2
物件費	25	20	5
維持補修費	—	—	—
社会保障扶助費	—	—	—
負担金・補助金・交付金等	—	—	—
国直轄事業負担金	—	—	—
繰出金	—	—	—
金融収入	—	—	—
受取利息及び配当金	—	—	—
地方債発行差金	—	—	—
金融支出	—	—	—
地方債利息・手数料	—	—	—
他会計借入金利息等	—	—	—
特別収入	—	—	—
分担金及び負担金(災害復旧費)	—	—	—
国庫支出金(災害復旧費)	—	—	—
その他特別収入	—	—	—
特別支出	—	—	—
災害復旧費	—	—	—
その他特別支出	—	—	—
行政サービス活動収支差額	▲91	▲88	▲3

科 目	令和3年度 (A)	令和2年度 (B)	差 (A-B)
II 投資活動			
投資活動収入	—	—	—
分担金及び負担金 (公共施設等整備)	—	—	—
国庫支出金(公共施設等整備)	—	—	—
財産収入	—	—	—
基金繰入金(取崩額)	—	—	—
財政調整基金	—	—	—
その他の基金	—	—	—
貸付金元金回収収入	—	—	—
保証金等返還収入	—	—	—
その他投資活動収入	—	—	—
投資活動支出	—	—	—
公共施設等整備支出	—	—	—
基金積立金	—	—	—
財政調整基金	—	—	—
その他の基金	—	—	—
出資金	—	—	—
貸付金	—	—	—
保証金等支出	—	—	—
投資活動収支差額	—	—	—
行政活動キャッシュ・フロー収支差額	▲91	▲88	▲3
III 財務活動			
財務活動収入	—	—	—
地方債	—	—	—
他会計借入金等	—	—	—
基金繰入金(取崩額)	—	—	—
減債基金	—	—	—
基金借入金	—	—	—
その他財務活動収入	—	—	—
財務活動支出	—	—	—
地方債償還金	—	—	—
他会計借入金等償還金	—	—	—
ファイナンス・リース債務返済支出	—	—	—
基金積立金	—	—	—
減債基金	—	—	—
基金借入金償還金	—	—	—
財務活動収支差額	—	—	—
収支差額合計	▲91	▲88	▲3
一般財源等配分調整額	91	88	3
一般会計からの繰入金	—	—	—
一般会計への繰出金	—	—	—
前年度からの繰越金	—	—	—
形式収支	—	—	—
歳入歳出外現金受入額	—	—	—
歳入歳出外現金払出額	—	—	—
再計	—	—	—

事業類型：施設運営型 部 局：福祉部
事業名：母子・父子福祉センター管理運営事業

純資産変動計算書

(単位:百万円)

区 分	開始残高 相 当	収支差額	内部取引	一般財源等 配分調整額	一般会計から の繰入金	一般会計への 繰出金	合 計
前期末残高	—	▲ 147	—	88	—	—	▲ 59
当期変動額	—	▲ 87	—	91	—	—	4
当期末残高	—	▲ 234	—	179	—	—	▲ 55

純資産変動分析表

(単位:百万円)

区 分	純資産増加	純資産減少	増加－減少	残 高	主な増減要因
前期末純資産残高				▲ 59	
【当期増減内容】					
I 固定資産のうち負債を伴わない額の増減					
① 事業用資産(建設仮勘定を含む)					
② インフラ資産(建設仮勘定を含む)					
③ その他					
小 計			—		
II 資産の裏付けのない固定負債の増減					
① 特別債					
② 基金借入金					
③ 長期性債務(退職手当引当金等)	3				
小 計	3		3		
III その他の増減					
① その他の資産(負債を伴わないもの)					
② その他の負債(資産を伴わないもの)	0				
小 計	0		0		
I～IIIの増減合計	4		4		
当期末純資産残高				▲ 55	

注記（事業別財務諸表：母子・父子福祉センター管理運営事業）

1. 追加情報

（1）その他財務諸表を理解するために必要と認められる事項

事業の概要

ひとり親家庭等から、生活、子どもの養育、就業等に関する相談や、職業紹介をはじめとした就業支援を実施する大阪府立母子・父子福祉センターの管理運営を行っています。

(21) 青少年の健全育成事業 (目) 青少年指導費

※令和4年4月1日付けで政策企画部から移管した事業であり、本事業の各金額は福祉部の決算概要及び部局別財務諸表には含まれていない。

事業の概要

青少年健全育成条例の運用を通じた青少年を取り巻く社会環境への対応、ひきこもり等困難を有する青少年を支援する仕組みの整備、少年サポートセンターにおける立ち直り支援等を行っている。

(単位：円)

	金額	財 源 内 訳			
		国 庫	起 債	附帯歳入	一般歳入
予 算 現 額	86,693,000	275,000	0	753,000	85,665,000
決 算 額	77,453,348	275,000	0	752,095	76,426,253

事業の成果

■施策目標

- ・青少年健全育成条例の適切な運用を行う。
(携帯電話やスマートフォンのフィルタリング手続きや有害図書類の区分陳列等の徹底等)
- ・条例の規制内容の周知・啓発の充実により、健全な成長を阻害する行為から青少年を守る。
- ・青少年のネットリテラシー向上に向けた各学校や地域における取組みを推進し、その定着を図る。
- ・市町村における子ども・若者支援地域協議会の設置等、支援ネットワークの構築を促進する。
- ・府警察本部等との連携による少年サポートセンターの効果的な運営を行う。

■施策成果

- ・フィルタリング手続きに関する青少年健全育成条例の遵守状況について立入調査を実施した。【令和3年度調査店舗数 57 店舗(違反店舗なし)】
- ・有害図書類区分陳列等に関する条例遵守状況の立入調査を実施した。【令和3年度調査店舗数(延べ) 290 店舗、区分陳列実施率 95.2%】
- ・SNS等を通じた被害防止のためのインターネット広告を実施した。【令和3年度画面表示数約 1,478 万回、クリック数 27,870 回】
- ・青少年のネットトラブル未然防止教材として「事例・教材集」を約 3,000 部作成し、府内の全ての小中高校と支援学校に配付した。
- ・市町村や子ども・若者支援を行っている民間支援団体等を対象に、子ども・若者支援地域協議会の先進事例等を紹介する研修会を開催した。
- ・府内 10 か所の「少年サポートセンター」において、非行少年等の立ち直り支援及び非行防止・犯罪被害防止教室を実施した。

【立ち直り支援人数のべ 1,205 人】

【非行防止・犯罪被害防止教室実施小学校数 880 校/995 校 (実施率 88.4%)】

■主な個別事業

(単位:円)

個別事業名称	予算現額	決算額	事業内容
1 少年サポートセンター運営費	57,616,000	51,493,749	非行防止や非行少年等の立ち直り支援に取り組む少年サポートセンターの運営にかかる経費

貸借対照表

(令和4年3月31日現在)

(単位：百万円)

科 目	令和3年度 (A)	令和2年度 (B)	差 (A-B)	科 目	令和3年度 (A)	令和2年度 (B)	差 (A-B)
資産の部				負債の部			
I 流動資産	—	—	—	I 流動負債	13	14	▲ 1
現金預金	—	—	—	地方債	—	—	—
歳計現金等	—	—	—	短期借入金	—	—	—
歳入歳出外現金	—	—	—	他会計借入金	—	—	—
未収金	—	—	—	その他短期借入金	—	—	—
税未収金	—	—	—	賞与等引当金	13	14	▲ 1
その他未収金	—	—	—	未払金	—	—	—
不納欠損引当金	—	—	—	支払保証債務	—	—	—
基金	—	—	—	その他未払金	—	—	—
財政調整基金	—	—	—	還付未済金	—	—	—
減債基金	—	—	—	リース債務	—	—	—
短期貸付金	—	—	—	その他流動負債	—	—	—
貸倒引当金	—	—	—	II 固定負債	141	150	▲ 9
その他流動資産	—	—	—	地方債	—	—	—
II 固定資産	108	108	0	長期借入金	—	—	—
事業用資産	—	—	—	他会計借入金	—	—	—
有形固定資産	—	—	—	その他長期借入金	—	—	—
土地	—	—	—	退職手当引当金	141	150	▲ 9
建物	—	—	—	その他引当金	—	—	—
工作物	—	—	—	リース債務	—	—	—
立木竹	—	—	—	その他固定負債	—	—	—
船舶	—	—	—	負債の部合計	154	164	▲ 9
浮標等	—	—	—				
航空機	—	—	—	純資産の部			
無形固定資産	—	—	—	純資産	▲ 46	▲ 55	9
地上権	—	—	—	(うち当期純資産増減額)	9	5	5
特許権等	—	—	—				
インフラ資産	—	—	—				
有形固定資産	—	—	—				
土地	—	—	—				
建物	—	—	—				
工作物	—	—	—				
無形固定資産	—	—	—				
地上権	—	—	—				
特許権等	—	—	—				
重要物品	0	0	—				
図書	—	—	—				
リース資産	—	—	—				
ソフトウェア	—	—	—				
建設仮勘定	—	—	—				
投資その他の資産	108	108	0				
出資金	105	105	—				
法人等出資金	105	105	—				
公営企業会計出資金	—	—	—				
長期貸付金	—	—	—				
貸倒引当金	—	—	—				
基金	—	—	—				
減債基金	—	—	—				
減債基金借入金	—	—	—				
その他の基金	—	—	—				
その他基金借入金	—	—	—				
その他債権	3	3	0				
資産の部合計	108	108	0	純資産の部合計	▲ 46	▲ 55	9
				負債及び純資産の部合計	108	108	0

行政コスト計算書 (自 令和3年4月 1日・至 令和4年3月31日)

(単位: 百万円)

科 目	令和3年度 (A)	令和2年度 (B)	差 (A-B)
通常収支の部			
I 行政収支の部			
1 行政収入	1	3	▲ 2
地方税	—	—	—
地方譲与税	—	—	—
市町村たばこ税府交付金	—	—	—
地方特例交付金	—	—	—
地方交付税	—	—	—
交通安全対策特別交付金	—	—	—
国民健康保険関係交付金	—	—	—
分担金及び負担金(行政費用充当)	—	—	—
使用料及び手数料	—	—	—
国庫支出金(行政費用充当)	0	1	▲ 1
財産収入	—	—	—
寄附金	1	2	▲ 1
繰入金	—	—	—
特別会計繰入金	—	—	—
公営企業会計繰入金	—	—	—
税諸収入	—	—	—
事業収入(特別会計)	—	—	—
その他行政収入	0	0	0
2 行政費用	250	255	▲ 5
税連動費用	—	—	—
給与関係費	198	194	4
物件費	26	29	▲ 2
維持補修費	2	4	▲ 3
社会保障扶助費	—	—	—
負担金・補助金・交付金等	5	5	▲ 0
国直轄事業負担金	—	—	—
繰出金	—	—	—
減価償却費	—	—	—
債務保証費	—	—	—
不納欠損引当金繰入額	—	—	—
貸倒引当金繰入額	—	—	—
賞与等引当金繰入額	13	14	▲ 1
退職手当引当金繰入額	6	9	▲ 3
その他引当金繰入額	—	—	—
その他行政費用	—	—	—
行政収支差額	▲ 249	▲ 252	4

科 目	令和3年度 (A)	令和2年度 (B)	差 (A-B)
II 金融収支の部			
1 金融収入	—	—	—
受取利息及び配当金	—	—	—
地方債発行差金	—	—	—
2 金融費用	—	—	—
地方債利息・手数料	—	—	—
地方債発行差金	—	—	—
他会計借入金利息等	—	—	—
金融収支差額	—	—	—
通常収支差額	▲ 249	▲ 252	4
特別収支の部			
1 特別収入	—	—	—
分担金及び負担金(公共施設等整備)	—	—	—
分担金及び負担金(災害復旧費)	—	—	—
国庫支出金(公共施設等整備)	—	—	—
国庫支出金(災害復旧費)	—	—	—
固定資産売却益	—	—	—
過年度修正益	—	—	—
その他特別収入	—	—	—
2 特別費用	—	—	—
固定資産売却損	—	—	—
固定資産除却損	—	—	—
災害復旧費	—	—	—
過年度修正損	—	—	—
その他特別費用	—	—	—
特別収支差額	—	—	—
当期収支差額	▲ 249	▲ 252	4
一般財源等配分調整額	258	257	1
一般会計からの繰入金	—	—	—
一般会計への繰出金	—	—	—
再計	9	5	5

キャッシュ・フロー計算書 (自 令和3年4月 1日・至 令和4年3月31日) (単位:百万円)

科 目	令和3年度 (A)	令和2年度 (B)	差 (A-B)
I 行政サービス活動			
行政収入	1	3	▲ 2
地方税	—	—	—
地方譲与税	—	—	—
市町村たばこ税府交付金	—	—	—
地方特例交付金	—	—	—
地方交付税	—	—	—
交通安全対策特別交付金	—	—	—
国民健康保険関係交付金	—	—	—
分担金及び負担金 (行政支出充当)	—	—	—
使用料及び手数料	—	—	—
国庫支出金(行政支出充当)	0	1	▲ 1
財産収入	—	—	—
寄附金	1	2	▲ 1
繰入金	—	—	—
特別会計繰入金	—	—	—
公営企業会計繰入金	—	—	—
税諸収入	—	—	—
事業収入(特別会計)	—	—	—
その他行政収入	0	0	0
行政支出	259	260	▲ 0
税連動支出	—	—	—
給与関係費	226	221	5
物件費	26	29	▲ 2
維持補修費	2	4	▲ 3
社会保障扶助費	—	—	—
負担金・補助金・交付金等	5	5	▲ 0
国直轄事業負担金	—	—	—
繰出金	—	—	—
金融収入	—	—	—
受取利息及び配当金	—	—	—
地方債発行差金	—	—	—
金融支出	—	—	—
地方債利息・手数料	—	—	—
他会計借入金利息等	—	—	—
特別収入	—	—	—
分担金及び負担金(災害復旧費)	—	—	—
国庫支出金(災害復旧費)	—	—	—
その他特別収入	—	—	—
特別支出	—	—	—
災害復旧費	—	—	—
その他特別支出	—	—	—
行政サービス活動収支差額	▲ 258	▲ 257	▲ 1

科 目	令和3年度 (A)	令和2年度 (B)	差 (A-B)
II 投資活動			
投資活動収入	0	—	0
分担金及び負担金 (公共施設等整備)	—	—	—
国庫支出金(公共施設等整備)	—	—	—
財産収入	—	—	—
基金繰入金(取崩額)	—	—	—
財政調整基金	—	—	—
その他の基金	—	—	—
貸付金元金回収収入	—	—	—
保証金等返還収入	0	—	0
その他投資活動収入	—	—	—
投資活動支出	0	—	0
公共施設等整備支出	—	—	—
基金積立金	—	—	—
財政調整基金	—	—	—
その他の基金	—	—	—
出資金	—	—	—
貸付金	—	—	—
保証金等支出	0	—	0
投資活動収支差額	▲ 0	—	▲ 0
行政活動キャッシュ・フロー収支差額	▲ 258	▲ 257	▲ 1
III 財務活動			
財務活動収入	—	—	—
地方債	—	—	—
他会計借入金等	—	—	—
基金繰入金(取崩額)	—	—	—
減債基金	—	—	—
基金借入金	—	—	—
その他財務活動収入	—	—	—
財務活動支出	—	—	—
地方債償還金	—	—	—
他会計借入金等償還金	—	—	—
ファイナンス・リース債務返済支出	—	—	—
基金積立金	—	—	—
減債基金	—	—	—
基金借入金償還金	—	—	—
財務活動収支差額	—	—	—
収支差額合計	▲ 258	▲ 257	▲ 1
一般財源等配分調整額	258	257	1
一般会計からの繰入金	—	—	—
一般会計への繰出金	—	—	—
前年度からの繰越金	—	—	—
形式収支	—	—	—
歳入歳出外現金受入額	—	—	—
歳入歳出外現金払出額	—	—	—
再計	—	—	—

純資産変動計算書

(単位:百万円)

区 分	開始残高 相 当	収支差額	内部取引	一般財源等 配分調整額	一般会計から の繰入金	一般会計への 繰出金	合 計
前期末残高	▲ 1,491	▲ 2,764	1,397	2,802	—	—	▲ 55
当期変動額	—	▲ 249	—	258	—	—	9
当期末残高	▲ 1,491	▲ 3,012	1,397	3,061	—	—	▲ 46

純資産変動分析表

(単位:百万円)

区 分	純資産増加	純資産減少	増加－減少	残 高	主な増減要因
前期末純資産残高				▲ 55	
【当期増減内容】					
I 固定資産のうち負債を伴わない額の増減					
① 事業用資産(建設仮勘定を含む)					
② インフラ資産(建設仮勘定を含む)					
③ その他	0				
小 計	0		0		
II 資産の裏付けのない固定負債の増減					
① 特別債					
② 基金借入金					
③ 長期性債務(退職手当引当金等)	9				
小 計	9		9		
III その他の増減					
① その他の資産(負債を伴わないもの)					
② その他の負債(資産を伴わないもの)	1				
小 計	1		1		
I～IIIの増減合計	9		9		
当期末純資産残高				▲ 46	

事業類型：助成・啓発・指導・公権力型 部 局：政策企画部
事業名：青少年の健全育成事業

事業類型：助成・啓発・指導・公権力型 部 局：政策企画部
事業名：青少年の健全育成事業

固定資産附属明細表（青少年の健全育成事業）

【政策企画部】

固定資産（有形）

（単位：百万円）

区 分	前期末 取得原価 ①	当期増加額 ②	当期減少額 ③	当期末 取得原価 ④=①+②-③	当期末減価 償却累計額 (減損を含む) ⑤	当期償却額 (減損を含む) ⑥	当期末残高 ④-⑤
事業用資産	—	—	—	—	—	—	—
土地	—	—	—	—	—	—	—
建物	—	—	—	—	—	—	—
工作物	—	—	—	—	—	—	—
立木竹	—	—	—	—	—	—	—
船舶	—	—	—	—	—	—	—
浮標等	—	—	—	—	—	—	—
航空機	—	—	—	—	—	—	—
インフラ資産	—	—	—	—	—	—	—
土地	—	—	—	—	—	—	—
建物	—	—	—	—	—	—	—
工作物	—	—	—	—	—	—	—
重要物品	2	—	—	2	2	—	0
図書	—	—	—	—	—	—	—
リース資産	—	—	—	—	—	—	—
ソフトウェア	—	—	—	—	—	—	—
建設仮勘定	—	—	—	—	—	—	—
合 計	2	—	—	2	2	—	0

固定資産（無形）

（単位：百万円）

区 分	前期末残高 ①	当期増加額 ②	当期減少額 ③	当期償却額 ④	当期末残高 ①+②-③
事業用資産	—	—	—	—	—
地上権	—	—	—	—	—
特許権等	—	—	—	—	—
インフラ資産	—	—	—	—	—
地上権	—	—	—	—	—
特許権等	—	—	—	—	—
合 計	—	—	—	—	—

注記（事業別財務諸表：青少年の健全育成事業）

1. 追加情報

（1）その他財務諸表の内容を理解するために必要と認められる事項

事業の概要

青少年健全育成条例の運用を通じた青少年の健全育成に向けた社会環境の整備、ひきこもり等困難を有する青少年を支援する仕組みの整備、少年サポートセンターにおける立ち直り支援等を行っています。

事業類型：助成・啓発・指導・公権力型 部 局：政策企画部
事業名：青少年の健全育成事業

(22)母子父子寡婦福祉事業(特別会計) (目) 貸付金、(目) 貸付事務費

事業の概要

母子家庭の母や父子家庭の父、寡婦の方の経済的自立の助成と生活意欲の助長を図り、併せてその扶養している子の福祉を増進するため、必要額の貸付を行ったもの。

(単位：円)

	金額	財 源 内 訳				
		国庫	繰入金	繰越金	起債	附帯歳入
予 算 現 額	1,282,295,000	0	41,876,000	828,004,000	0	412,415,000
決 算 額	543,188,108	0	28,932,392	921,277,980	0	505,798,064

※歳入歳出差引残額 912,820,328 円は翌年度へ繰越

事業の成果

■施策目標

- ・母子・父子・寡婦福祉資金貸付金の貸付
貸付金償還率 92.0% (現年度調定分)、貸付決定件数 161 件
- ・大阪府債権の回収及び整理に関する条例に基づく債権の回収
回収対象債権 (目標) 金額 46,200 千円 件数 7,520 件

◆貸付決定件数・現年度償還率の推移

区分	令和元年度	令和2年度	令和3年度
貸付決定件数	559 件	413 件	310 件
現年度償還率	90.0%	94.4%	94.2%

■施策成果

- ・母子・父子・寡婦福祉資金を貸付
貸付金償還率 94.2% (現年度調定分)、貸付決定件数 310 件
- ・大阪府債権の回収及び整理に関する条例に基づく債権の回収
回収対象債権 (実績) 金額 45,026 千円 (97.5%)、件数 8,224 件 (109.4%)

■主な個別事業

(単位：円)

個別事業名称	予算現額	決算額	事業内容
1 母子・父子・寡婦福祉資金貸付金貸付事務費	364,170,000	355,742,008	母子父子寡婦福祉資金貸付事務に要する経費
2 母子・父子・寡婦福祉資金貸付金	918,125,000	187,446,100	母子父子寡婦福祉資金貸付金

貸借対照表

(令和4年3月31日現在)

(単位：百万円)

科 目	令和3年度 (A)	令和2年度 (B)	差 (A-B)	科 目	令和3年度 (A)	令和2年度 (B)	差 (A-B)
資産の部				負債の部			
I 流動資産	1,419	1,455	▲ 37	I 流動負債	1	2	▲ 0
現金預金	913	921	▲ 8	地方債	—	—	—
歳計現金等	913	921	▲ 8	短期借入金	—	—	—
歳入歳出外現金	—	—	—	他会計借入金	—	—	—
未収金	186	220	▲ 34	その他短期借入金	—	—	—
税未収金	—	—	—	賞与等引当金	—	—	—
その他未収金	186	220	▲ 34	未払金	—	—	—
不納欠損引当金	▲ 85	▲ 95	10	支払保証債務	—	—	—
基金	—	—	—	その他未払金	—	—	—
財政調整基金	—	—	—	還付未済金	—	—	—
減債基金	—	—	—	リース債務	1	2	▲ 0
短期貸付金	405	410	▲ 5	その他流動負債	—	—	—
貸倒引当金	▲ 0	▲ 0	▲ 0	II 固定負債	3,239	3,793	▲ 553
その他流動資産	—	—	—	地方債	3,239	3,791	▲ 552
II 固定資産	3,796	4,597	▲ 802	長期借入金	—	—	—
事業用資産	—	—	—	他会計借入金	—	—	—
有形固定資産	—	—	—	その他長期借入金	—	—	—
土地	—	—	—	退職手当引当金	—	—	—
建物	—	—	—	その他引当金	—	—	—
工作物	—	—	—	リース債務	—	1	▲ 1
立木竹	—	—	—	その他固定負債	—	—	—
船舶	—	—	—	負債の部合計	3,241	3,794	▲ 554
浮標等	—	—	—				
航空機	—	—	—	純資産の部			
無形固定資産	—	—	—	純資産	1,974	2,258	▲ 284
地上権	—	—	—	(うち当期純資産増減額)	▲ 284	▲ 231	▲ 54
特許権等	—	—	—				
インフラ資産	—	—	—				
有形固定資産	—	—	—				
土地	—	—	—				
建物	—	—	—				
工作物	—	—	—				
無形固定資産	—	—	—				
地上権	—	—	—				
特許権等	—	—	—				
重要物品	—	—	—				
図書	—	—	—				
リース資産	1	3	▲ 2				
ソフトウェア	11	15	▲ 4				
建設仮勘定	—	—	—				
投資その他の資産	3,784	4,579	▲ 796				
出資金	—	—	—				
法人等出資金	—	—	—				
公営企業会計出資金	—	—	—				
長期貸付金	3,788	4,584	▲ 796				
貸倒引当金	▲ 5	▲ 5	0				
基金	—	—	—				
減債基金	—	—	—				
減債基金借入金	—	—	—				
その他の基金	—	—	—				
その他基金借入金	—	—	—				
その他債権	—	—	—				
資産の部合計	5,215	6,053	▲ 838	純資産の部合計	1,974	2,258	▲ 284
				負債及び純資産の部合計	5,215	6,053	▲ 838

行政コスト計算書 (自 令和3年4月 1日・至 令和4年3月31日) (単位：百万円)

科 目	令和3年度 (A)	令和2年度 (B)	差 (A - B)
通常収支の部			
I 行政収支の部			
1 行政収入	149	117	33
地方税	—	—	—
地方譲与税	—	—	—
市町村たばこ税府交付金	—	—	—
地方特例交付金	—	—	—
地方交付税	—	—	—
交通安全対策特別交付金	—	—	—
国民健康保険関係交付金	—	—	—
分担金及び負担金(行政費用充当)	—	—	—
使用料及び手数料	—	—	—
国庫支出金(行政費用充当)	1	—	1
財産収入	—	—	—
寄附金	—	—	—
繰入金	109	72	37
特別会計繰入金	109	72	37
公営企業会計繰入金	—	—	—
税諸収入	—	—	—
事業収入(特別会計)	—	—	—
その他行政収入	40	45	▲ 5
2 行政費用	36	19	17
税連動費用	—	—	—
給与関係費	25	21	4
物件費	9	9	▲ 0
維持補修費	—	—	—
社会保障扶助費	—	—	—
負担金・補助金・交付金等	—	—	—
国直轄事業負担金	—	—	—
繰出金	—	—	—
減価償却費	7	6	1
債務保証費	—	—	—
不納欠損引当金繰入額	▲ 7	▲ 12	6
貸倒引当金繰入額	2	▲ 5	7
賞与等引当金繰入額	—	—	—
退職手当引当金繰入額	—	—	—
その他引当金繰入額	—	—	—
その他行政費用	—	—	—
行政収支差額	114	98	16

科 目	令和3年度 (A)	令和2年度 (B)	差 (A - B)
II 金融収支の部			
1 金融収入	—	—	—
受取利息及び配当金	—	—	—
地方債発行差金	—	—	—
2 金融費用	—	—	—
地方債利息・手数料	—	—	—
地方債発行差金	—	—	—
他会計借入金利息等	—	—	—
金融収支差額	—	—	—
通常収支差額	114	98	16
特別収支の部			
1 特別収入	341	357	▲ 16
分担金及び負担金(公共施設等整備)	—	—	—
分担金及び負担金(災害復旧費)	—	—	—
国庫支出金(公共施設等整備)	—	—	—
国庫支出金(災害復旧費)	—	—	—
固定資産売却益	—	—	—
過年度修正益	—	—	—
その他特別収入	341	357	▲ 16
2 特別費用	517	543	▲ 26
固定資産売却損	—	—	—
固定資産除却損	—	—	—
災害復旧費	—	—	—
過年度修正損	—	—	—
その他特別費用	517	543	▲ 26
特別収支差額	▲ 176	▲ 186	9
当期収支差額	▲ 63	▲ 88	25
一般財源等配分調整額	▲ 142	▲ 105	▲ 37
一般会計からの繰入金	29	34	▲ 6
一般会計への繰出金	109	72	37
再計	▲ 284	▲ 231	▲ 54

キャッシュ・フロー計算書 (自 令和3年4月 1日・至 令和4年3月31日) (単位:百万円)

科 目	令和3年度 (A)	令和2年度 (B)	差 (A-B)
I 行政サービス活動			
行政収入	149	114	35
地方税	—	—	—
地方譲与税	—	—	—
市町村たばこ税府交付金	—	—	—
地方特例交付金	—	—	—
地方交付税	—	—	—
交通安全対策特別交付金	—	—	—
国民健康保険関係交付金	—	—	—
分担金及び負担金 (行政支出充当)	—	—	—
使用料及び手数料	—	—	—
国庫支出金(行政支出充当)	1	—	1
財産収入	—	—	—
寄附金	—	—	—
繰入金	109	72	37
特別会計繰入金	109	72	37
公営企業会計繰入金	—	—	—
税諸収入	—	—	—
事業収入(特別会計)	—	—	—
その他行政収入	39	42	▲ 3
行政支出	34	30	4
税連動支出	—	—	—
給与関係費	25	21	4
物件費	9	9	▲ 0
維持補修費	—	—	—
社会保障扶助費	—	—	—
負担金・補助金・交付金等	—	—	—
国直轄事業負担金	—	—	—
繰出金	—	—	—
金融収入	—	—	—
受取利息及び配当金	—	—	—
地方債発行差金	—	—	—
金融支出	—	—	—
地方債利息・手数料	—	—	—
他会計借入金利息等	—	—	—
特別収入	—	—	—
分担金及び負担金(災害復旧費)	—	—	—
国庫支出金(災害復旧費)	—	—	—
その他特別収入	—	—	—
特別支出	—	—	—
災害復旧費	—	—	—
その他特別支出	—	—	—
行政サービス活動収支差額	115	84	31

科 目	令和3年度 (A)	令和2年度 (B)	差 (A-B)
II 投資活動			
投資活動収入	499	526	▲ 27
分担金及び負担金 (公共施設等整備)	—	—	—
国庫支出金(公共施設等整備)	—	—	—
財産収入	—	—	—
基金繰入金(取崩額)	—	—	—
財政調整基金	—	—	—
その他の基金	—	—	—
貸付金元金回収収入	499	526	▲ 27
保証金等返還収入	—	—	—
その他投資活動収入	—	—	—
投資活動支出	187	241	▲ 54
公共施設等整備支出	—	10	▲ 10
基金積立金	—	—	—
財政調整基金	—	—	—
その他の基金	—	—	—
出資金	—	—	—
貸付金	187	231	▲ 44
保証金等支出	—	—	—
投資活動収支差額	311	285	27
行政活動キャッシュ・フロー収支差額	426	369	57
III 財務活動			
財務活動収入	—	—	—
地方債	—	—	—
他会計借入金等	—	—	—
基金繰入金(取崩額)	—	—	—
減債基金	—	—	—
基金借入金	—	—	—
その他財務活動収入	—	—	—
財務活動支出	213	142	71
地方債償還金	211	140	71
他会計借入金等償還金	—	—	—
ファイナンス・リース債務返済支出	2	2	0
基金積立金	—	—	—
減債基金	—	—	—
基金借入金償還金	—	—	—
財務活動収支差額	▲ 213	▲ 142	▲ 71
収支差額合計	213	227	▲ 14
一般財源等配分調整額	▲ 142	▲ 105	▲ 37
一般会計からの繰入金	29	34	▲ 6
一般会計への繰出金	109	72	37
前年度からの繰越金	921	837	85
形式収支	913	921	▲ 8
歳入歳出外現金受入額	—	—	—
歳入歳出外現金払出額	—	—	—
再計	913	921	▲ 8

事業類型：財政融資型 部 局：福祉部
事業名：母子父子寡婦福祉事業

純資産変動計算書

(単位:百万円)

区 分	開始残高 相 当	収支差額	内部取引	一般財源等 配分調整額	一般会計から の繰入金	一般会計への 繰出金	合 計
前期末残高	▲ 267	▲ 355	—	▲ 527	3,835	428	2,258
当期変動額	—	▲ 63	—	▲ 142	29	109	▲ 284
当期末残高	▲ 267	▲ 418	—	▲ 669	3,864	537	1,974

純資産変動分析表

(単位:百万円)

区 分	純資産増加	純資産減少	増加－減少	残 高	主な増減要因
前期末純資産残高				2,258	
【当期増減内容】					
I 固定資産のうち負債を伴わない額の増減					
① 事業用資産(建設仮勘定を含む)					
② インフラ資産(建設仮勘定を含む)					
③ その他		250			長期貸付金の減 -796 政令中核市への国庫債務移譲後の府債務 の減 +552
小 計		250	▲ 250		
II 資産の裏付けのない固定負債の増減					
① 特別債					
② 基金借入金					
③ 長期性債務(退職手当引当金等)	1				
小 計	1		1		
III その他の増減					
① その他の資産(負債を伴わないもの)		37			
② その他の負債(資産を伴わないもの)	0				
小 計	0	37	▲ 36		
I～IIIの増減合計	2	286	▲ 284		
当期末純資産残高				1,974	

固定資産附属明細表（母子父子寡婦福祉事業）

【福祉部】

固定資産（有形）

（単位：百万円）

区 分	前期末 取得原価 ①	当期増加額 ②	当期減少額 ③	当期末 取得原価 ④=①+②-③	当期末減価 償却累計額 (減損を含む) ⑤	当期償却額 (減損を含む) ⑥	当期末残高 ④-⑤
事業用資産	-	-	-	-	-	-	-
土地	-	-	-	-	-	-	-
建物	-	-	-	-	-	-	-
工作物	-	-	-	-	-	-	-
立木竹	-	-	-	-	-	-	-
船舶	-	-	-	-	-	-	-
浮標等	-	-	-	-	-	-	-
航空機	-	-	-	-	-	-	-
インフラ資産	-	-	-	-	-	-	-
土地	-	-	-	-	-	-	-
建物	-	-	-	-	-	-	-
工作物	-	-	-	-	-	-	-
重要物品	-	-	-	-	-	-	-
図書	-	-	-	-	-	-	-
リース資産	9	1	0	9	8	2	1
ソフトウェア	15	-	4	11	-	4	11
建設仮勘定	-	-	-	-	-	-	-
合 計	24	1	5	20	8	7	12

固定資産（無形）

（単位：百万円）

区 分	前期末残高 ①	当期増加額 ②	当期減少額 ③	当期償却額 ④	当期末残高 ①+②-③
事業用資産	-	-	-	-	-
地上権	-	-	-	-	-
特許権等	-	-	-	-	-
インフラ資産	-	-	-	-	-
地上権	-	-	-	-	-
特許権等	-	-	-	-	-
合 計	-	-	-	-	-

事業類型：財政融資型 部 局：福祉部
事業名：母子父子寡婦福祉事業

注記（事業別財務諸表：母子父子寡婦福祉事業）

1. 追加情報

（1）その他財務諸表の内容を理解するために必要と認められる事項

①事業の概要

母子家庭の母や父子家庭の父、寡婦の方の経済的自立の助成と生活意欲の助長を図り、併せてその扶養している子の福祉を増進するため、相談のなかで必要性や借受意思等を確認した上で、必要額の貸付を行っています。

②当該事業に関し説明すべき固有の事項

貸付金の回収不能（貸倒）に備えるため、貸倒等懸念債権等、特定の債権については個別に回収可能性を検討した上、回収不能見込額を計上しています。

○事業別財務諸表（その他）

(23) 福祉総務事業 (目) 社会福祉総務費

事業の概要

福祉部内の総合企画、予算、人事及び調整に関する事務等の円滑な運営を行うために執行したものの。

(単位：円)

	金額	財 源 内 訳			
		国 庫	起 債	附帯歳入	一般歳入
予算現額	9,407,263,000	284,185,000	0	598,269,000	8,524,809,000
決算額	9,271,521,812	348,280,058	0	521,886,950	8,401,354,804

■主な個別事業

(単位：円)

個別事業名称	予算現額	決算額	事業内容
1 福祉部職員費	9,199,259,000	9,121,390,414	福祉部に従事する職員の給与等に要した経費
2 社会福祉行政管理費	144,242,000	96,962,726	福祉行政事務の円滑な運用を行うために要した経費

貸借対照表

(令和4年3月31日現在)

(単位：百万円)

科 目	令和3年度 (A)	令和2年度 (B)	差 (A-B)	科 目	令和3年度 (A)	令和2年度 (B)	差 (A-B)
資産の部				負債の部			
I 流動資産	—	—	—	I 流動負債	80	1,071	▲ 992
現金預金	—	—	—	地方債	46	1,037	▲ 991
歳計現金等	—	—	—	短期借入金	—	—	—
歳入歳出外現金	—	—	—	他会計借入金	—	—	—
未収金	—	—	—	その他短期借入金	—	—	—
税未収金	—	—	—	賞与等引当金	34	35	▲ 1
その他未収金	—	—	—	未払金	—	—	—
不納欠損引当金	—	—	—	支払保証債務	—	—	—
基金	—	—	—	その他未払金	—	—	—
財政調整基金	—	—	—	還付未済金	—	—	—
減債基金	—	—	—	リース債務	—	—	—
短期貸付金	—	—	—	その他流動負債	—	—	—
貸倒引当金	—	—	—	II 固定負債	1,426	1,489	▲ 63
その他流動資産	—	—	—	地方債	1,055	1,101	▲ 46
II 固定資産	—	—	—	長期借入金	—	—	—
事業用資産	—	—	—	他会計借入金	—	—	—
有形固定資産	—	—	—	その他長期借入金	—	—	—
土地	—	—	—	退職手当引当金	371	388	▲ 17
建物	—	—	—	その他引当金	—	—	—
工作物	—	—	—	リース債務	—	—	—
立木竹	—	—	—	その他固定負債	—	—	—
船舶	—	—	—	負債の部合計	1,506	2,560	▲ 1,055
浮標等	—	—	—				
航空機	—	—	—	純資産の部			
無形固定資産	—	—	—	純資産	▲ 1,506	▲ 2,560	1,055
地上権	—	—	—	(うち当期純資産増減額)	1,055	210	844
特許権等	—	—	—				
インフラ資産	—	—	—				
有形固定資産	—	—	—				
土地	—	—	—				
建物	—	—	—				
工作物	—	—	—				
無形固定資産	—	—	—				
地上権	—	—	—				
特許権等	—	—	—				
重要物品	—	—	—				
図書	—	—	—				
リース資産	—	—	—				
ソフトウェア	—	—	—				
建設仮勘定	—	—	—				
投資その他の資産	—	—	—				
出資金	—	—	—				
法人等出資金	—	—	—				
公営企業会計出資金	—	—	—				
長期貸付金	—	—	—				
貸倒引当金	—	—	—				
基金	—	—	—				
減債基金	—	—	—				
減債基金借入金	—	—	—				
その他の基金	—	—	—				
その他基金借入金	—	—	—				
その他債権	—	—	—				
資産の部合計	—	—	—	純資産の部合計	▲ 1,506	▲ 2,560	1,055
				負債及び純資産の部合計	—	—	—

行政コスト計算書 (自 令和3年4月 1日・至 令和4年3月31日) (単位：百万円)

科 目	令和3年度 (A)	令和2年度 (B)	差 (A-B)
通常収支の部			
I 行政収支の部			
1 行政収入	0	0	▲ 0
地方税	—	—	—
地方譲与税	—	—	—
市町村たばこ税府交付金	—	—	—
地方特例交付金	—	—	—
地方交付税	—	—	—
交通安全対策特別交付金	—	—	—
国民健康保険関係交付金	—	—	—
分担金及び負担金(行政費用充当)	—	—	—
使用料及び手数料	—	—	—
国庫支出金(行政費用充当)	—	—	—
財産収入	—	—	—
寄附金	—	—	—
繰入金	—	—	—
特別会計繰入金	—	—	—
公営企業会計繰入金	—	—	—
税諸収入	—	—	—
事業収入(特別会計)	—	—	—
その他行政収入	0	0	▲ 0
2 行政費用	513	446	67
税連動費用	—	—	—
給与関係費	391	448	▲ 57
物件費	39	14	26
維持補修費	1	0	1
社会保障扶助費	—	—	—
負担金・補助金・交付金等	28	28	0
国直轄事業負担金	—	—	—
繰出金	—	—	—
減価償却費	—	—	—
債務保証費	—	—	—
不納欠損引当金繰入額	—	—	—
貸倒引当金繰入額	—	—	—
賞与等引当金繰入額	34	35	▲ 1
退職手当引当金繰入額	20	▲ 78	98
その他引当金繰入額	—	—	—
その他行政費用	—	—	—
行政収支差額	▲ 513	▲ 446	▲ 67

科 目	令和3年度 (A)	令和2年度 (B)	差 (A-B)
II 金融収支の部			
1 金融収入	—	—	—
受取利息及び配当金	—	—	—
地方債発行差金	—	—	—
2 金融費用	1	1	▲ 0
地方債利息・手数料	1	1	▲ 0
地方債発行差金	—	—	—
他会計借入金利息等	—	—	—
金融収支差額	▲ 1	▲ 1	0
通常収支差額	▲ 513	▲ 446	▲ 67
特別収支の部			
1 特別収入	—	—	—
分担金及び負担金(公共施設等整備)	—	—	—
分担金及び負担金(災害復旧費)	—	—	—
国庫支出金(公共施設等整備)	—	—	—
国庫支出金(災害復旧費)	—	—	—
固定資産売却益	—	—	—
過年度修正益	—	—	—
その他特別収入	—	—	—
2 特別費用	—	—	—
固定資産売却損	—	—	—
固定資産除却損	—	—	—
災害復旧費	—	—	—
過年度修正損	—	—	—
その他特別費用	—	—	—
特別収支差額	—	—	—
当期収支差額	▲ 513	▲ 446	▲ 67
一般財源等配分調整額	531	573	▲ 42
一般会計からの繰入金	—	—	—
一般会計への繰出金	—	—	—
再計	18	126	▲ 109

キャッシュ・フロー計算書 (自 令和3年4月 1日・至 令和4年3月31日) (単位:百万円)

科 目	令和3年度 (A)	令和2年度 (B)	差 (A-B)
I 行政サービス活動			
行政収入	0	0	▲ 0
地方税	—	—	—
地方譲与税	—	—	—
市町村たばこ税府交付金	—	—	—
地方特例交付金	—	—	—
地方交付税	—	—	—
交通安全対策特別交付金	—	—	—
国民健康保険関係交付金	—	—	—
分担金及び負担金 (行政支出充当)	—	—	—
使用料及び手数料 国庫支出金(行政支出充当)	—	—	—
財産収入	—	—	—
寄附金	—	—	—
繰入金	—	—	—
特別会計繰入金	—	—	—
公営企業会計繰入金	—	—	—
税諸収入	—	—	—
事業収入(特別会計)	—	—	—
その他行政収入	0	0	▲ 0
行政支出	531	572	▲ 42
税連動支出	—	—	—
給与関係費	462	531	▲ 68
物件費	39	14	26
維持補修費	1	0	1
社会保障扶助費	—	—	—
負担金・補助金・交付金等	28	28	0
国直轄事業負担金	—	—	—
繰出金	—	—	—
金融収入	—	—	—
受取利息及び配当金	—	—	—
地方債発行差金	—	—	—
金融支出	1	1	▲ 0
地方債利息・手数料	1	1	▲ 0
他会計借入金利息等	—	—	—
特別収入	—	—	—
分担金及び負担金(災害復旧費)	—	—	—
国庫支出金(災害復旧費)	—	—	—
その他特別収入	—	—	—
特別支出	—	—	—
災害復旧費	—	—	—
その他特別支出	—	—	—
行政サービス活動収支差額	▲ 531	▲ 573	42

科 目	令和3年度 (A)	令和2年度 (B)	差 (A-B)
II 投資活動			
投資活動収入	—	—	—
分担金及び負担金 (公共施設等整備)	—	—	—
国庫支出金(公共施設等整備)	—	—	—
財産収入	—	—	—
基金繰入金(取崩額)	—	—	—
財政調整基金	—	—	—
その他の基金	—	—	—
貸付金元金回収収入	—	—	—
保証金等返還収入	—	—	—
その他投資活動収入	—	—	—
投資活動支出	—	—	—
公共施設等整備支出	—	—	—
基金積立金	—	—	—
財政調整基金	—	—	—
その他の基金	—	—	—
出資金	—	—	—
貸付金	—	—	—
保証金等支出	—	—	—
投資活動収支差額	—	—	—
行政活動キャッシュ・フロー収支差額	▲ 531	▲ 573	42
III 財務活動			
財務活動収入	—	—	—
地方債	—	—	—
他会計借入金等	—	—	—
基金繰入金(取崩額)	—	—	—
減債基金	—	—	—
基金借入金	—	—	—
その他財務活動収入	—	—	—
財務活動支出	—	—	—
地方債償還金	—	—	—
他会計借入金等償還金	—	—	—
ファイナンス・リース債務返済支出	—	—	—
基金積立金	—	—	—
減債基金	—	—	—
基金借入金償還金	—	—	—
財務活動収支差額	—	—	—
収支差額合計	▲ 531	▲ 573	42
一般財源等配分調整額	531	573	▲ 42
一般会計からの繰入金	—	—	—
一般会計への繰出金	—	—	—
前年度からの繰越金	—	—	—
形式収支	—	—	—
歳入歳出外現金受入額	—	—	—
歳入歳出外現金払出額	—	—	—
再計	—	—	—

事業類型：行政組織管理型 部 局：福祉部
事業名：福祉総務事業

純資産変動計算書

(単位:百万円)

区 分	開始残高 相 当	収支差額	内部取引	一般財源等 配分調整額	一般会計から の繰入金	一般会計への 繰出金	合 計
前期末残高	1,185	▲ 11,298	1,094	6,460	—	—	▲ 2,560
当期変動額	—	▲ 513	1,037	531	—	—	1,055
当期末残高	1,185	▲ 11,811	2,130	6,991	—	—	▲ 1,506

純資産変動分析表

(単位:百万円)

区 分	純資産増加	純資産減少	増加－減少	残 高	主な増減要因
前期末純資産残高				▲ 2,560	
【当期増減内容】					
I 固定資産のうち負債を伴わない額の増減					
① 事業用資産(建設仮勘定を含む)	13				
② インフラ資産(建設仮勘定を含む)					
③ その他	1,024				地方債の償還等により +1,024
小 計	1,037		1,037		
II 資産の裏付けのない固定負債の増減					
① 特別債					
② 基金借入金					
③ 長期性債務(退職手当引当金等)	17				
小 計	17		17		
III その他の増減					
① その他の資産(負債を伴わないもの)					
② その他の負債(資産を伴わないもの)	1				
小 計	1		1		
I～IIIの増減合計	1,055		1,055		
当期末純資産残高				▲ 1,506	

注記（事業別財務諸表：福祉総務事業）

1. 追加情報

（1）その他財務諸表の内容を理解するために必要と認められる事項

事業の概要

福祉部内の総合企画、予算、人事及び調整に関する事務等を行っています。

(24) 指導監査事業 (目) 社会福祉総務費

事業の概要

社会福祉法人等の適切な運営を確保するための事業を行ったもの。

- (1) 社会福祉法人等の設立認可等審査事務、適正な運営のための指導監督業務の実施
- (2) 民間社会福祉施設等職員への研修
- (3) 施設の整備に係る利子の一部補助

(単位：円)

	金額	財 源 内 訳			
		国 庫	起 債	附帯歳入	一般歳入
予 算 現 額	1,675,872,000	12,400,000	0	41,481,000	1,621,991,000
決 算 額	1,652,415,255	12,075,000	0	41,446,734	1,598,893,521

■主な個別事業

(単位：円)

個別事業名称	予算現額	決算額	事業内容
1 社会福祉施設等退職手当共済費補助金	1,579,025,000	1,579,025,000	社会福祉施設職員退職者に退職手当を支給するため、賦課方式（全国一律の制度）によって国、都道府県及び施設経営者の三者が共同で負担する年度ごとの退職手当金所要額財源のうち、都道府県負担分として要した経費

貸借対照表

(令和4年3月31日現在)

(単位：百万円)

科 目	令和3年度 (A)	令和2年度 (B)	差 (A-B)	科 目	令和3年度 (A)	令和2年度 (B)	差 (A-B)
資産の部				負債の部			
I 流動資産	52	97	▲ 45	I 流動負債	7	8	▲ 0
現金預金	—	—	—	地方債	—	—	—
歳計現金等	—	—	—	短期借入金	—	—	—
歳入歳出外現金	—	—	—	他会計借入金	—	—	—
未収金	—	—	—	その他短期借入金	—	—	—
税未収金	—	—	—	賞与等引当金	7	8	▲ 0
その他未収金	—	—	—	未払金	—	—	—
不納欠損引当金	—	—	—	支払保証債務	—	—	—
基金	—	—	—	その他未払金	—	—	—
財政調整基金	—	—	—	還付未済金	—	—	—
減債基金	—	—	—	リース債務	—	—	—
短期貸付金	52	97	▲ 45	その他流動負債	—	—	—
貸倒引当金	—	—	—	II 固定負債	81	86	▲ 5
その他流動資産	—	—	—	地方債	—	—	—
II 固定資産	373	425	▲ 52	長期借入金	—	—	—
事業用資産	—	—	—	他会計借入金	—	—	—
有形固定資産	—	—	—	その他長期借入金	—	—	—
土地	—	—	—	退職手当引当金	81	86	▲ 5
建物	—	—	—	その他引当金	—	—	—
工作物	—	—	—	リース債務	—	—	—
立木竹	—	—	—	その他固定負債	—	—	—
船舶	—	—	—	負債の部合計	88	94	▲ 6
浮標等	—	—	—				
航空機	—	—	—	純資産の部			
無形固定資産	—	—	—	純資産	337	429	▲ 92
地上権	—	—	—	(うち当期純資産増減額)	▲ 92	▲ 56	▲ 36
特許権等	—	—	—				
インフラ資産	—	—	—				
有形固定資産	—	—	—				
土地	—	—	—				
建物	—	—	—				
工作物	—	—	—				
無形固定資産	—	—	—				
地上権	—	—	—				
特許権等	—	—	—				
重要物品	—	—	—				
図書	—	—	—				
リース資産	—	—	—				
ソフトウェア	—	—	—				
建設仮勘定	—	—	—				
投資その他の資産	373	425	▲ 52				
出資金	—	—	—				
法人等出資金	—	—	—				
公営企業会計出資金	—	—	—				
長期貸付金	236	288	▲ 52				
貸倒引当金	—	—	—				
基金	137	137	—				
減債基金	—	—	—				
減債基金借入金	—	—	—				
その他の基金	137	137	—				
その他基金借入金	—	—	—				
その他債権	—	—	—				
資産の部合計	425	522	▲ 97	純資産の部合計	337	429	▲ 92
				負債及び純資産の部合計	425	522	▲ 97

行政コスト計算書（自 令和3年4月 1日・至 令和4年3月31日）（単位：百万円）

科 目	令和3年度 (A)	令和2年度 (B)	差 (A-B)
通常収支の部			
I 行政収支の部			
1 行政収入	0	12	▲ 12
地方税	—	—	—
地方譲与税	—	—	—
市町村たばこ税府交付金	—	—	—
地方特例交付金	—	—	—
地方交付税	—	—	—
交通安全対策特別交付金	—	—	—
国民健康保険関係交付金	—	—	—
分担金及び負担金(行政費用充当)	—	—	—
使用料及び手数料	—	—	—
国庫支出金(行政費用充当)	0	12	▲ 12
財産収入	—	—	—
寄附金	—	—	—
繰入金	—	—	—
特別会計繰入金	—	—	—
公営企業会計繰入金	—	—	—
税諸収入	—	—	—
事業収入(特別会計)	—	—	—
その他行政収入	0	0	0
2 行政費用	1,731	1,729	2
税連動費用	—	—	—
給与関係費	85	86	▲ 1
物件費	39	39	0
維持補修費	—	—	—
社会保障扶助費	—	—	—
負担金・補助金・交付金等	1,597	1,584	13
国直轄事業負担金	—	—	—
繰出金	—	—	—
減価償却費	—	—	—
債務保証費	—	—	—
不納欠損引当金繰入額	—	—	—
貸倒引当金繰入額	—	—	—
賞与等引当金繰入額	7	8	▲ 0
退職手当引当金繰入額	3	13	▲ 10
その他引当金繰入額	—	—	—
その他行政費用	—	—	—
行政収支差額	▲ 1,731	▲ 1,717	▲ 14

科 目	令和3年度 (A)	令和2年度 (B)	差 (A-B)
II 金融収支の部			
1 金融収入	0	0	▲ 0
受取利息及び配当金	0	0	▲ 0
地方債発行差金	—	—	—
2 金融費用	—	—	—
地方債利息・手数料	—	—	—
地方債発行差金	—	—	—
他会計借入金利息等	—	—	—
金融収支差額	0	0	▲ 0
通常収支差額	▲ 1,731	▲ 1,717	▲ 14
特別収支の部			
1 特別収入	—	—	—
分担金及び負担金(公共施設等整備)	—	—	—
分担金及び負担金(災害復旧費)	—	—	—
国庫支出金(公共施設等整備)	—	—	—
国庫支出金(災害復旧費)	—	—	—
固定資産売却益	—	—	—
過年度修正益	—	—	—
その他特別収入	—	—	—
2 特別費用	12	—	12
固定資産売却損	—	—	—
固定資産除却損	—	—	—
災害復旧費	—	—	—
過年度修正損	12	—	12
その他特別費用	—	—	—
特別収支差額	▲ 12	—	▲ 12
当期収支差額	▲ 1,743	▲ 1,717	▲ 26
一般財源等配分調整額	1,610	1,620	▲ 10
一般会計からの繰入金	—	—	—
一般会計への繰出金	—	—	—
再計	▲ 133	▲ 97	▲ 36

キャッシュ・フロー計算書 (自 令和3年4月 1日・至 令和4年3月31日) (単位:百万円)

科 目	令和3年度 (A)	令和2年度 (B)	差 (A-B)
I 行政サービス活動			
行政収入	0	12	▲ 12
地方税	—	—	—
地方譲与税	—	—	—
市町村たばこ税府交付金	—	—	—
地方特例交付金	—	—	—
地方交付税	—	—	—
交通安全対策特別交付金	—	—	—
国民健康保険関係交付金	—	—	—
分担金及び負担金 (行政支出充当)	—	—	—
使用料及び手数料	—	—	—
国庫支出金(行政支出充当)	0	12	▲ 12
財産収入	—	—	—
寄附金	—	—	—
繰入金	—	—	—
特別会計繰入金	—	—	—
公営企業会計繰入金	—	—	—
税諸収入	—	—	—
事業収入(特別会計)	—	—	—
その他行政収入	0	0	0
行政支出	1,749	1,724	25
税連動支出	—	—	—
給与関係費	101	101	0
物件費	39	39	0
維持補修費	—	—	—
社会保障扶助費	—	—	—
負担金・補助金・交付金等	1,609	1,584	25
国直轄事業負担金	—	—	—
繰出金	—	—	—
金融収入	0	0	▲ 0
受取利息及び配当金	0	0	▲ 0
地方債発行差金	—	—	—
金融支出	—	—	—
地方債利息・手数料	—	—	—
他会計借入金利息等	—	—	—
特別収入	—	—	—
分担金及び負担金(災害復旧費)	—	—	—
国庫支出金(災害復旧費)	—	—	—
その他特別収入	—	—	—
特別支出	—	—	—
災害復旧費	—	—	—
その他特別支出	—	—	—
行政サービス活動収支差額	▲ 1,749	▲ 1,711	▲ 37

科 目	令和3年度 (A)	令和2年度 (B)	差 (A-B)
II 投資活動			
投資活動収入	139	91	47
分担金及び負担金 (公共施設等整備)	—	—	—
国庫支出金(公共施設等整備)	—	—	—
財産収入	—	—	—
基金繰入金(取崩額)	41	41	—
財政調整基金	—	—	—
その他の基金	41	41	—
貸付金元金回収収入	97	50	47
保証金等返還収入	—	—	—
その他投資活動収入	—	—	—
投資活動支出	—	—	—
公共施設等整備支出	—	—	—
基金積立金	—	—	—
財政調整基金	—	—	—
その他の基金	—	—	—
出資金	—	—	—
貸付金	—	—	—
保証金等支出	—	—	—
投資活動収支差額	139	91	47
行政活動キャッシュ・フロー収支差額	▲ 1,610	▲ 1,620	10
III 財務活動			
財務活動収入	—	—	—
地方債	—	—	—
他会計借入金等	—	—	—
基金繰入金(取崩額)	—	—	—
減債基金	—	—	—
基金借入金	—	—	—
その他財務活動収入	—	—	—
財務活動支出	—	—	—
地方債償還金	—	—	—
他会計借入金等償還金	—	—	—
ファイナンス・リース債務返済支出	—	—	—
基金積立金	—	—	—
減債基金	—	—	—
基金借入金償還金	—	—	—
財務活動収支差額	—	—	—
収支差額合計	▲ 1,610	▲ 1,620	10
一般財源等配分調整額	1,610	1,620	▲ 10
一般会計からの繰入金	—	—	—
一般会計への繰出金	—	—	—
前年度からの繰越金	—	—	—
形式収支	—	—	—
歳入歳出外現金受入額	—	—	—
歳入歳出外現金払出額	—	—	—
再計	—	—	—

事業類型：助成・啓発・指導・公権力型 部 局：福祉部
事業名：指導監査事業

純資産変動計算書

(単位:百万円)

区 分	開始残高 相 当	収支差額	内部取引	一般財源等 配分調整額	一般会計から の繰入金	一般会計への 繰出金	合 計
前期末残高	960	▲ 16,676	279	15,867	—	—	429
当期変動額	—	▲ 1,743	41	1,610	—	—	▲ 92
当期末残高	960	▲ 18,419	320	17,477	—	—	337

純資産変動分析表

(単位:百万円)

区 分	純資産増加	純資産減少	増加－減少	残 高	主な増減要因
前期末純資産残高				429	
【当期増減内容】					
I 固定資産のうち負債を伴わない額の増減					
① 事業用資産(建設仮勘定を含む)					
② インフラ資産(建設仮勘定を含む)					
③ その他		52			
小 計		52	▲ 52		
II 資産の裏付けのない固定負債の増減					
① 特別債					
② 基金借入金					
③ 長期性債務(退職手当引当金等)	5				
小 計	5		5		
III その他の増減					
① その他の資産(負債を伴わないもの)		45			
② その他の負債(資産を伴わないもの)	0				
小 計	0	45	▲ 45		
I～IIIの増減合計	6	97	▲ 92		
当期末純資産残高				337	

注記（事業別財務諸表：指導監査事業）

1. 追加情報

（1）その他財務諸表の内容を理解するために必要と認められる事項

事業の概要

社会福祉法人等の監理、指導及び監査等に関する事業を行っています。

(25)遺家族等援護事業 (目) 遺家族等援護費

事業の概要

恩給法、戦傷病者戦没者遺族等援護法等に基づく援護事業や慰霊追悼事業並びに中国残留邦人等に対する各種支援事業を行ったもの。

(単位：円)

	金額	財 源 内 訳			
		国 庫	起 債	附帯歳入	一般歳入
予 算 現 額	55,438,000	42,637,000	0	75,000	12,726,000
決 算 額	36,512,814	34,074,599	0	78,673	2,359,542

■主な個別事業

(単位：円)

個別事業名称	予算現額	決算額	事業内容
1 特別給付金等支給事務費	35,174,000	26,008,791	戦没者等の妻等に対する、特別弔慰金又は各種特別給付金を支給する事務等に要した経費

貸借対照表

(令和4年3月31日現在)

(単位：百万円)

科 目	令和3年度 (A)	令和2年度 (B)	差 (A-B)	科 目	令和3年度 (A)	令和2年度 (B)	差 (A-B)
資産の部				負債の部			
I 流動資産	—	—	—	I 流動負債	6	6	0
現金預金	—	—	—	地方債	—	—	—
歳計現金等	—	—	—	短期借入金	—	—	—
歳入歳出外現金	—	—	—	他会計借入金	—	—	—
未収金	—	—	—	その他短期借入金	—	—	—
税未収金	—	—	—	賞与等引当金	5	5	0
その他未収金	—	—	—	未払金	—	—	—
不納欠損引当金	—	—	—	支払保証債務	—	—	—
基金	—	—	—	その他未払金	—	—	—
財政調整基金	—	—	—	還付未済金	—	—	—
減債基金	—	—	—	リース債務	1	1	—
短期貸付金	—	—	—	その他流動負債	—	—	—
貸倒引当金	—	—	—	II 固定負債	47	51	▲ 4
その他流動資産	—	—	—	地方債	—	—	—
II 固定資産	31	32	▲ 2	長期借入金	—	—	—
事業用資産	28	29	▲ 0	他会計借入金	—	—	—
有形固定資産	28	29	▲ 0	その他長期借入金	—	—	—
土地	26	26	—	退職手当引当金	47	49	▲ 2
建物	0	0	—	その他引当金	—	—	—
工作物	2	3	▲ 0	リース債務	1	—	▲ 1
立木竹	—	—	—	その他固定負債	—	—	—
船舶	—	—	—	負債の部合計	53	57	▲ 4
浮標等	—	—	—				
航空機	—	—	—	純資産の部			
無形固定資産	—	—	—	純資産	▲ 23	▲ 25	2
地上権	—	—	—	(うち当期純資産増減額)	2	11	▲ 9
特許権等	—	—	—				
インフラ資産	—	—	—				
有形固定資産	—	—	—				
土地	—	—	—				
建物	—	—	—				
工作物	—	—	—				
無形固定資産	—	—	—				
地上権	—	—	—				
特許権等	—	—	—				
重要物品	—	—	—				
図書	—	—	—				
リース資産	2	3	▲ 1				
ソフトウェア	—	—	—				
建設仮勘定	—	—	—				
投資その他の資産	—	—	—				
出資金	—	—	—				
法人等出資金	—	—	—				
公営企業会計出資金	—	—	—				
長期貸付金	—	—	—				
貸倒引当金	—	—	—				
基金	—	—	—				
減債基金	—	—	—				
減債基金借入金	—	—	—				
その他の基金	—	—	—				
その他基金借入金	—	—	—				
その他債権	—	—	—				
資産の部合計	31	32	▲ 2	純資産の部合計	▲ 23	▲ 25	2
				負債及び純資産の部合計	31	32	▲ 2

行政コスト計算書（自 令和3年4月 1日・至 令和4年3月31日）（単位：百万円）

科 目	令和3年度 (A)	令和2年度 (B)	差 (A-B)
通常収支の部			
I 行政収支の部			
1 行政収入	38	37	1
地方税	—	—	—
地方譲与税	—	—	—
市町村たばこ税府交付金	—	—	—
地方特例交付金	—	—	—
地方交付税	—	—	—
交通安全対策特別交付金	—	—	—
国民健康保険関係交付金	—	—	—
分担金及び負担金(行政費用充当)	—	—	—
使用料及び手数料	0	0	0
国庫支出金(行政費用充当)	34	33	1
財産収入	4	4	—
寄附金	—	—	—
繰入金	—	—	—
特別会計繰入金	—	—	—
公営企業会計繰入金	—	—	—
税諸収入	—	—	—
事業収入(特別会計)	—	—	—
その他行政収入	0	0	▲ 0
2 行政費用	102	98	4
税連動費用	—	—	—
給与関係費	76	74	3
物件費	6	7	▲ 1
維持補修費	—	6	▲ 6
社会保障扶助費	—	—	—
負担金・補助金・交付金等	11	11	0
国直轄事業負担金	—	—	—
繰出金	—	—	—
減価償却費	2	2	0
債務保証費	—	—	—
不納欠損引当金繰入額	—	—	—
貸倒引当金繰入額	—	—	—
賞与等引当金繰入額	5	5	0
退職手当引当金繰入額	3	▲ 5	8
その他引当金繰入額	—	—	—
その他行政費用	—	—	—
行政収支差額	▲ 64	▲ 60	▲ 3

科 目	令和3年度 (A)	令和2年度 (B)	差 (A-B)
II 金融収支の部			
1 金融収入	—	—	—
受取利息及び配当金	—	—	—
地方債発行差金	—	—	—
2 金融費用	—	—	—
地方債利息・手数料	—	—	—
地方債発行差金	—	—	—
他会計借入金利息等	—	—	—
金融収支差額	—	—	—
通常収支差額	▲ 64	▲ 60	▲ 3
特別収支の部			
1 特別収入	—	—	—
分担金及び負担金(公共施設等整備)	—	—	—
分担金及び負担金(災害復旧費)	—	—	—
国庫支出金(公共施設等整備)	—	—	—
国庫支出金(災害復旧費)	—	—	—
固定資産売却益	—	—	—
過年度修正益	—	—	—
その他特別収入	—	—	—
2 特別費用	1	1	0
固定資産売却損	—	—	—
固定資産除却損	—	0	▲ 0
災害復旧費	—	—	—
過年度修正損	1	1	0
その他特別費用	—	—	—
特別収支差額	▲ 1	▲ 1	▲ 0
当期収支差額	▲ 65	▲ 61	▲ 3
一般財源等配分調整額	66	72	▲ 6
一般会計からの繰入金	—	—	—
一般会計への繰出金	—	—	—
再計	2	11	▲ 9

キャッシュ・フロー計算書 (自 令和3年4月 1日・至 令和4年3月31日) (単位:百万円)

科 目	令和3年度 (A)	令和2年度 (B)	差 (A-B)
I 行政サービス活動			
行政収入	38	37	1
地方税	—	—	—
地方譲与税	—	—	—
市町村たばこ税府交付金	—	—	—
地方特例交付金	—	—	—
地方交付税	—	—	—
交通安全対策特別交付金	—	—	—
国民健康保険関係交付金	—	—	—
分担金及び負担金 (行政支出充当)	—	—	—
使用料及び手数料	0	0	0
国庫支出金(行政支出充当)	34	33	1
財産収入	4	4	—
寄附金	—	—	—
繰入金	—	—	—
特別会計繰入金	—	—	—
公営企業会計繰入金	—	—	—
税諸収入	—	—	—
事業収入(特別会計)	—	—	—
その他行政収入	0	0	▲ 0
行政支出	103	107	▲ 4
税連動支出	—	—	—
給与関係費	86	83	3
物件費	6	7	▲ 1
維持補修費	—	6	▲ 6
社会保障扶助費	—	—	—
負担金・補助金・交付金等	12	12	0
国直轄事業負担金	—	—	—
繰出金	—	—	—
金融収入	—	—	—
受取利息及び配当金	—	—	—
地方債発行差金	—	—	—
金融支出	—	—	—
地方債利息・手数料	—	—	—
他会計借入金利息等	—	—	—
特別収入	—	—	—
分担金及び負担金(災害復旧費)	—	—	—
国庫支出金(災害復旧費)	—	—	—
その他特別収入	—	—	—
特別支出	—	—	—
災害復旧費	—	—	—
その他特別支出	—	—	—
行政サービス活動収支差額	▲ 65	▲ 70	4

科 目	令和3年度 (A)	令和2年度 (B)	差 (A-B)
II 投資活動			
投資活動収入	—	—	—
分担金及び負担金 (公共施設等整備)	—	—	—
国庫支出金(公共施設等整備)	—	—	—
財産収入	—	—	—
基金繰入金(取崩額)	—	—	—
財政調整基金	—	—	—
その他の基金	—	—	—
貸付金元金回収収入	—	—	—
保証金等返還収入	—	—	—
その他投資活動収入	—	—	—
投資活動支出	—	1	▲ 1
公共施設等整備支出	—	1	▲ 1
基金積立金	—	—	—
財政調整基金	—	—	—
その他の基金	—	—	—
出資金	—	—	—
貸付金	—	—	—
保証金等支出	—	—	—
投資活動収支差額	—	▲ 1	1
行政活動キャッシュ・フロー収支差額	▲ 65	▲ 71	6
III 財務活動			
財務活動収入	—	—	—
地方債	—	—	—
他会計借入金等	—	—	—
基金繰入金(取崩額)	—	—	—
減債基金	—	—	—
基金借入金	—	—	—
その他財務活動収入	—	—	—
財務活動支出	1	1	—
地方債償還金	—	—	—
他会計借入金等償還金	—	—	—
ファイナンス・リース債務返済支出	1	1	—
基金積立金	—	—	—
減債基金	—	—	—
基金借入金償還金	—	—	—
財務活動収支差額	▲ 1	▲ 1	—
収支差額合計	▲ 66	▲ 72	6
一般財源等配分調整額	66	72	▲ 6
一般会計からの繰入金	—	—	—
一般会計への繰出金	—	—	—
前年度からの繰越金	—	—	—
形式収支	—	—	—
歳入歳出外現金受入額	—	—	—
歳入歳出外現金払出額	—	—	—
再計	—	—	—

事業類型：助成・啓発・指導・公権力型 部 局：福祉部
事業名：遺家族等援護事業

純資産変動計算書

(単位:百万円)

区 分	開始残高 相 当	収支差額	内部取引	一般財源等 配分調整額	一般会計から の繰入金	一般会計への 繰出金	合 計
前期末残高	▲ 75	▲ 779	▲ 0	829	—	—	▲ 25
当期変動額	—	▲ 65	—	66	—	—	2
当期末残高	▲ 75	▲ 844	▲ 0	896	—	—	▲ 23

純資産変動分析表

(単位:百万円)

区 分	純資産増加	純資産減少	増加－減少	残 高	主な増減要因
前期末純資産残高				▲ 25	
【当期増減内容】					
I 固定資産のうち負債を伴わない額の増減					
① 事業用資産(建設仮勘定を含む)		0			
② インフラ資産(建設仮勘定を含む)					
③ その他		1			
小 計		2	▲ 2		
II 資産の裏付けのない固定負債の増減					
① 特別債					
② 基金借入金					
③ 長期性債務(退職手当引当金等)	4				
小 計	4		4		
III その他の増減					
① その他の資産(負債を伴わないもの)					
② その他の負債(資産を伴わないもの)		0			
小 計		0	▲ 0		
I～IIIの増減合計	4	2	2		
当期末純資産残高				▲ 23	

固定資産附属明細表（遺家族等援護事業）

【福祉部】

固定資産（有形）

（単位：百万円）

区 分	前期末 取得原価 ①	当期増加額 ②	当期減少額 ③	当期末 取得原価 ④=①+②-③	当期末減価 償却累計額 (減損を含む) ⑤	当期償却額 (減損を含む) ⑥	当期末残高 ④-⑤
事業用資産	31	-	-	31	3	0	28
土地	26	-	-	26	-	-	26
建物	0	-	-	0	0	-	0
工作物	4	-	-	4	2	0	2
立木竹	-	-	-	-	-	-	-
船舶	-	-	-	-	-	-	-
浮標等	-	-	-	-	-	-	-
航空機	-	-	-	-	-	-	-
インフラ資産	-	-	-	-	-	-	-
土地	-	-	-	-	-	-	-
建物	-	-	-	-	-	-	-
工作物	-	-	-	-	-	-	-
重要物品	-	-	-	-	-	-	-
図書	-	-	-	-	-	-	-
リース資産	5	-	-	5	3	1	2
ソフトウェア	-	-	-	-	-	-	-
建設仮勘定	-	-	-	-	-	-	-
合 計	36	-	-	36	6	2	31

固定資産（無形）

（単位：百万円）

区 分	前期末残高 ①	当期増加額 ②	当期減少額 ③	当期償却額 ④	当期末残高 ①+②-③
事業用資産	-	-	-	-	-
地上権	-	-	-	-	-
特許権等	-	-	-	-	-
インフラ資産	-	-	-	-	-
地上権	-	-	-	-	-
特許権等	-	-	-	-	-
合 計	-	-	-	-	-

事業類型：助成・啓発・指導・公権力型 部 局：福祉部
事業名：遺家族等援護事業

注記（事業別財務諸表：遺家族等援護事業）

1. 追加情報

（1）その他財務諸表の内容を理解するために必要と認められる事項

事業の概要

恩給法、戦傷病者戦没者遺族等援護法等に基づく援護事業や慰霊追悼事業並びに中国残留邦人等に対する各種支援事業を行っています。

(26)生活保護総務事業 (目) 生活保護総務費

事業の概要

管内福祉事務所に対する指導監査等、生活保護法の施行に関する事業を行ったもの。

(単位：円)

	金額	財 源 内 訳			
		国 庫	起 債	附帯歳入	一般歳入
予 算 現 額	363,583,000	265,869,000	0	0	97,714,000
決 算 額	179,444,285	260,009,364	0	0	▲80,565,079

■主な個別事業

(単位：円)

個別事業名称	予算現額	決算額	事 業 内 容
1 セーフティネット強化事業費（生活保護総務事業）	242,336,000	74,925,664	保護施設等における新型コロナウイルス感染拡大防止対策の支援（府認可施設及び政令市・中核市への補助を含む）に要した経費並びに福祉事務所設置自治体（政令市・中核市を含む）に対する保護決定等の体制強化の補助に要した経費
2 診療報酬等審査支払事務費	49,246,000	49,061,964	市町（政令市・中核市を除く）及び福祉事務所を有しない町村を所管する子ども家庭センター（郡部）が保護した者の診療報酬並びに介護報酬の審査及び支払事務に係る手数料に要した経費

貸借対照表

(令和4年3月31日現在)

(単位：百万円)

科 目	令和3年度 (A)	令和2年度 (B)	差 (A-B)	科 目	令和3年度 (A)	令和2年度 (B)	差 (A-B)
資産の部				負債の部			
I 流動資産	—	—	—	I 流動負債	35	89	▲ 54
現金預金	—	—	—	地方債	5	57	▲ 52
歳計現金等	—	—	—	短期借入金	—	—	—
歳入歳出外現金	—	—	—	他会計借入金	—	—	—
未収金	—	—	—	その他短期借入金	—	—	—
税未収金	—	—	—	賞与等引当金	30	32	▲ 2
その他未収金	—	—	—	未払金	—	—	—
不納欠損引当金	—	—	—	支払保証債務	—	—	—
基金	—	—	—	その他未払金	—	—	—
財政調整基金	—	—	—	還付未済金	—	—	—
減債基金	—	—	—	リース債務	—	—	—
短期貸付金	—	—	—	その他流動負債	—	—	—
貸倒引当金	—	—	—	II 固定負債	381	372	9
その他流動資産	—	—	—	地方債	46	3	43
II 固定資産	14	19	▲ 5	長期借入金	—	—	—
事業用資産	—	—	—	他会計借入金	—	—	—
有形固定資産	—	—	—	その他長期借入金	—	—	—
土地	—	—	—	退職手当引当金	336	370	▲ 34
建物	—	—	—	その他引当金	—	—	—
工作物	—	—	—	リース債務	—	—	—
立木竹	—	—	—	その他固定負債	—	—	—
船舶	—	—	—	負債の部合計	416	462	▲ 45
浮標等	—	—	—	純資産の部			
航空機	—	—	—	純資産	▲ 403	▲ 443	40
無形固定資産	—	—	—	(うち当期純資産増減額)	40	▲ 4	44
地上権	—	—	—				
特許権等	—	—	—				
インフラ資産	—	—	—				
有形固定資産	—	—	—				
土地	—	—	—				
建物	—	—	—				
工作物	—	—	—				
無形固定資産	—	—	—				
地上権	—	—	—				
特許権等	—	—	—				
重要物品	0	0	—				
図書	—	—	—				
リース資産	—	—	—				
ソフトウェア	14	19	▲ 5				
建設仮勘定	—	—	—				
投資その他の資産	—	—	—				
出資金	—	—	—				
法人等出資金	—	—	—				
公営企業会計出資金	—	—	—				
長期貸付金	—	—	—				
貸倒引当金	—	—	—				
基金	—	—	—				
減債基金	—	—	—				
減債基金借入金	—	—	—				
その他の基金	—	—	—				
その他基金借入金	—	—	—				
その他債権	—	—	—				
資産の部合計	14	19	▲ 5	純資産の部合計	▲ 403	▲ 443	40
				負債及び純資産の部合計	14	19	▲ 5

行政コスト計算書 (自 令和3年4月 1日・至 令和4年3月31日)

(単位：百万円)

科 目	令和3年度 (A)	令和2年度 (B)	差 (A - B)
通常収支の部			
I 行政収支の部			
1 行政収入	293	78	215
地方税	—	—	—
地方譲与税	—	—	—
市町村たばこ税府交付金	—	—	—
地方特例交付金	—	—	—
地方交付税	—	—	—
交通安全対策特別交付金	—	—	—
国民健康保険関係交付金	—	—	—
分担金及び負担金(行政費用充当)	—	—	—
使用料及び手数料	—	—	—
国庫支出金(行政費用充当)	292	78	215
財産収入	—	—	—
寄附金	—	—	—
繰入金	—	—	—
特別会計繰入金	—	—	—
公営企業会計繰入金	—	—	—
税諸収入	—	—	—
事業収入(特別会計)	—	—	—
その他行政収入	0	0	0
2 行政費用	568	555	13
税連動費用	—	—	—
給与関係費	373	391	▲ 19
物件費	76	77	▲ 1
維持補修費	—	—	—
社会保障扶助費	—	—	—
負担金・補助金・交付金等	83	15	68
国直轄事業負担金	—	—	—
繰出金	—	—	—
減価償却費	5	5	—
債務保証費	—	—	—
不納欠損引当金繰入額	—	—	—
貸倒引当金繰入額	—	—	—
賞与等引当金繰入額	30	32	▲ 2
退職手当引当金繰入額	0	34	▲ 33
その他引当金繰入額	—	—	—
その他行政費用	—	—	—
行政収支差額	▲ 275	▲ 477	202

科 目	令和3年度 (A)	令和2年度 (B)	差 (A - B)
II 金融収支の部			
1 金融収入	—	—	—
受取利息及び配当金	—	—	—
地方債発行差金	—	—	—
2 金融費用	1	1	▲ 0
地方債利息・手数料	1	1	▲ 0
地方債発行差金	—	—	—
他会計借入金利息等	—	—	—
金融収支差額	▲ 1	▲ 1	0
通常収支差額	▲ 276	▲ 477	202
特別収支の部			
1 特別収入	—	—	—
分担金及び負担金(公共施設等整備)	—	—	—
分担金及び負担金(災害復旧費)	—	—	—
国庫支出金(公共施設等整備)	—	—	—
国庫支出金(災害復旧費)	—	—	—
固定資産売却益	—	—	—
過年度修正益	—	—	—
その他特別収入	—	—	—
2 特別費用	—	—	—
固定資産売却損	—	—	—
固定資産除却損	—	—	—
災害復旧費	—	—	—
過年度修正損	—	—	—
その他特別費用	—	—	—
特別収支差額	—	—	—
当期収支差額	▲ 276	▲ 477	202
一般財源等配分調整額	307	471	▲ 164
一般会計からの繰入金	—	—	—
一般会計への繰出金	—	—	—
再計	31	▲ 7	38

キャッシュ・フロー計算書 (自 令和3年4月 1日・至 令和4年3月31日) (単位:百万円)

科 目	令和3年度 (A)	令和2年度 (B)	差 (A-B)
I 行政サービス活動			
行政収入	293	78	215
地方税	—	—	—
地方譲与税	—	—	—
市町村たばこ税府交付金	—	—	—
地方特例交付金	—	—	—
地方交付税	—	—	—
交通安全対策特別交付金	—	—	—
国民健康保険関係交付金	—	—	—
分担金及び負担金 (行政支出充当)	—	—	—
使用料及び手数料 国庫支出金(行政支出充当)	292	78	215
財産収入	—	—	—
寄附金	—	—	—
繰入金	—	—	—
特別会計繰入金	—	—	—
公営企業会計繰入金	—	—	—
税諸収入	—	—	—
事業収入(特別会計)	—	—	—
その他行政収入	0	0	0
行政支出	599	548	51
税連動支出	—	—	—
給与関係費	440	456	▲ 17
物件費	76	77	▲ 1
維持補修費	—	—	—
社会保障扶助費	—	—	—
負担金・補助金・交付金等	83	15	68
国直轄事業負担金	—	—	—
繰出金	—	—	—
金融収入	—	—	—
受取利息及び配当金	—	—	—
地方債発行差金	—	—	—
金融支出	1	1	▲ 0
地方債利息・手数料	1	1	▲ 0
他会計借入金利息等	—	—	—
特別収入	—	—	—
分担金及び負担金(災害復旧費)	—	—	—
国庫支出金(災害復旧費)	—	—	—
その他特別収入	—	—	—
特別支出	—	—	—
災害復旧費	—	—	—
その他特別支出	—	—	—
行政サービス活動収支差額	▲ 307	▲ 471	164

科 目	令和3年度 (A)	令和2年度 (B)	差 (A-B)
II 投資活動			
投資活動収入	—	—	—
分担金及び負担金 (公共施設等整備)	—	—	—
国庫支出金(公共施設等整備)	—	—	—
財産収入	—	—	—
基金繰入金(取崩額)	—	—	—
財政調整基金	—	—	—
その他の基金	—	—	—
貸付金元金回収収入	—	—	—
保証金等返還収入	—	—	—
その他投資活動収入	—	—	—
投資活動支出	—	—	—
公共施設等整備支出	—	—	—
基金積立金	—	—	—
財政調整基金	—	—	—
その他の基金	—	—	—
出資金	—	—	—
貸付金	—	—	—
保証金等支出	—	—	—
投資活動収支差額	—	—	—
行政活動キャッシュ・フロー収支差額	▲ 307	▲ 471	164
III 財務活動			
財務活動収入	—	—	—
地方債	—	—	—
他会計借入金等	—	—	—
基金繰入金(取崩額)	—	—	—
減債基金	—	—	—
基金借入金	—	—	—
その他財務活動収入	—	—	—
財務活動支出	—	—	—
地方債償還金	—	—	—
他会計借入金等償還金	—	—	—
ファイナンス・リース債務返済支出	—	—	—
基金積立金	—	—	—
減債基金	—	—	—
基金借入金償還金	—	—	—
財務活動収支差額	—	—	—
収支差額合計	▲ 307	▲ 471	164
一般財源等配分調整額	307	471	▲ 164
一般会計からの繰入金	—	—	—
一般会計への繰出金	—	—	—
前年度からの繰越金	—	—	—
形式収支	—	—	—
歳入歳出外現金受入額	—	—	—
歳入歳出外現金払出額	—	—	—
再計	—	—	—

純資産変動計算書

(単位:百万円)

区 分	開始残高 相 当	収支差額	内部取引	一般財源等 配分調整額	一般会計から の繰入金	一般会計への 繰出金	合 計
前期末残高	▲ 487	▲ 4,596	▲ 48	4,689	—	—	▲ 443
当期変動額	—	▲ 276	9	307	—	—	40
当期末残高	▲ 487	▲ 4,871	▲ 40	4,996	—	—	▲ 403

純資産変動分析表

(単位:百万円)

区 分	純資産増加	純資産減少	増加－減少	残 高	主な増減要因
前期末純資産残高				▲ 443	
【当期増減内容】					
I 固定資産のうち負債を伴わない額の増減					
① 事業用資産(建設仮勘定を含む)					
② インフラ資産(建設仮勘定を含む)					
③ その他	3				
小 計	3		3		
II 資産の裏付けのない固定負債の増減					
① 特別債					
② 基金借入金					
③ 長期性債務(退職手当引当金等)	34				
小 計	34		34		
III その他の増減					
① その他の資産(負債を伴わないもの)					
② その他の負債(資産を伴わないもの)	2				
小 計	2		2		
I～IIIの増減合計	40		40		
当期末純資産残高				▲ 403	

事業類型：助成・啓発・指導・公権力型 部 局：福祉部
事業名：生活保護総務事業

事業類型：助成・啓発・指導・公権力型 部 局：福祉部
事業名：生活保護総務事業

固定資産附属明細表（生活保護総務事業）

【福祉部】
(単位：百万円)

固定資産（有形）

区 分	前期末 取得原価 ①	当期増加額 ②	当期減少額 ③	当期末 取得原価 ④=①+②-③	当期末減価 償却累計額 (減損を含む) ⑤	当期償却額 (減損を含む) ⑥	当期末残高 ④-⑤
事業用資産	-	-	-	-	-	-	-
土地	-	-	-	-	-	-	-
建物	-	-	-	-	-	-	-
工作物	-	-	-	-	-	-	-
立木竹	-	-	-	-	-	-	-
船舶	-	-	-	-	-	-	-
浮標等	-	-	-	-	-	-	-
航空機	-	-	-	-	-	-	-
インフラ資産	-	-	-	-	-	-	-
土地	-	-	-	-	-	-	-
建物	-	-	-	-	-	-	-
工作物	-	-	-	-	-	-	-
重要物品	3	-	-	3	3	-	0
図書	-	-	-	-	-	-	-
リース資産	-	-	-	-	-	-	-
ソフトウェア	19	-	5	14	-	5	14
建設仮勘定	-	-	-	-	-	-	-
合 計	22	-	5	17	3	5	14

固定資産（無形）

(単位：百万円)

区 分	前期末残高 ①	当期増加額 ②	当期減少額 ③	当期償却額 ④	当期末残高 ①+②-③
事業用資産	-	-	-	-	-
地上権	-	-	-	-	-
特許権等	-	-	-	-	-
インフラ資産	-	-	-	-	-
地上権	-	-	-	-	-
特許権等	-	-	-	-	-
合 計	-	-	-	-	-

注記（事業別財務諸表：生活保護総務事業）

1. 追加情報

（1）その他財務諸表の内容を理解するために必要と認められる事項

事業の概要

管内福祉事務所に対する指導監査等生活保護法の施行に関する事業を行っています。

事業類型：助成・啓発・指導・公権力型 部 局：福祉部
事業名：生活保護総務事業

(27)生活保護扶助事業 (目) 扶助費

事業の概要

生活保護法等の規定に基づく保護費の支給等に関する事業を行ったもの。

(単位：円)

	金額	財 源 内 訳			
		国 庫	起 債	附帯歳入	一般歳入
予 算 現 額	5,048,668,000	2,151,487,000	0	0	2,897,181,000
決 算 額	4,893,479,033	2,145,415,305	0	0	2,748,063,728

■主な個別事業

(単位：円)

個別事業名称	予算現額	決算額	事 業 内 容
1 生活保護給付費	4,963,180,000	4,807,991,214	居住地がない、又は明らかでない被保護者につき、市町が支弁した保護費等の府費負担金 また、福祉事務所を有しない府内の町村に代わって、府の機関がその実施機関となり、保護を行う被保護者に対して支弁する保護費等。なお、保護費には、外国人に支弁したものを含む (1) 府費負担金、(2) 扶助費、(3) 就労自立給付金 (4) 進学準備給付金
2 国庫等返納金 (生活保護扶助事業)	85,488,000	85,487,819	国庫事業の精算に伴う国庫返納金

貸借対照表

(令和4年3月31日現在)

(単位：百万円)

科 目	令和3年度 (A)	令和2年度 (B)	差 (A-B)	科 目	令和3年度 (A)	令和2年度 (B)	差 (A-B)
資産の部				負債の部			
I 流動資産	152	154	▲ 2	I 流動負債	2	2	▲ 0
現金預金	—	—	—	地方債	—	—	—
歳計現金等	—	—	—	短期借入金	—	—	—
歳入歳出外現金	—	—	—	他会計借入金	—	—	—
未収金	179	180	▲ 2	その他短期借入金	—	—	—
税未収金	—	—	—	賞与等引当金	2	2	▲ 0
その他未収金	179	180	▲ 2	未払金	—	—	—
不納欠損引当金	▲ 27	▲ 27	▲ 1	支払保証債務	—	—	—
基金	—	—	—	その他未払金	—	—	—
財政調整基金	—	—	—	還付未済金	—	—	—
減債基金	—	—	—	リース債務	—	—	—
短期貸付金	—	—	—	その他流動負債	—	—	—
貸倒引当金	—	—	—	II 固定負債	19	20	▲ 1
その他流動資産	—	—	—	地方債	—	—	—
II 固定資産	—	—	—	長期借入金	—	—	—
事業用資産	—	—	—	他会計借入金	—	—	—
有形固定資産	—	—	—	その他長期借入金	—	—	—
土地	—	—	—	退職手当引当金	19	20	▲ 1
建物	—	—	—	その他引当金	—	—	—
工作物	—	—	—	リース債務	—	—	—
立木竹	—	—	—	その他固定負債	—	—	—
船舶	—	—	—	負債の部合計	21	22	▲ 1
浮標等	—	—	—				
航空機	—	—	—	純資産の部			
無形固定資産	—	—	—	純資産	131	132	▲ 1
地上権	—	—	—	(うち当期純資産増減額)	▲ 1	▲ 24	▲ 23
特許権等	—	—	—				
インフラ資産	—	—	—				
有形固定資産	—	—	—				
土地	—	—	—				
建物	—	—	—				
工作物	—	—	—				
無形固定資産	—	—	—				
地上権	—	—	—				
特許権等	—	—	—				
重要物品	—	—	—				
図書	—	—	—				
リース資産	—	—	—				
ソフトウェア	—	—	—				
建設仮勘定	—	—	—				
投資その他の資産	—	—	—				
出資金	—	—	—				
法人等出資金	—	—	—				
公営企業会計出資金	—	—	—				
長期貸付金	—	—	—				
貸倒引当金	—	—	—				
基金	—	—	—				
減債基金	—	—	—				
減債基金借入金	—	—	—				
その他の基金	—	—	—				
その他基金借入金	—	—	—				
その他債権	—	—	—				
資産の部合計	152	154	▲ 2	純資産の部合計	131	132	▲ 1
				負債及び純資産の部合計	152	154	▲ 2

行政コスト計算書 (自 令和3年4月 1日・至 令和4年3月31日) (単位：百万円)

科 目	令和3年度 (A)	令和2年度 (B)	差 (A-B)
通常収支の部			
I 行政収支の部			
1 行政収入	2,238	2,319	▲ 81
地方税	—	—	—
地方譲与税	—	—	—
市町村たばこ税府交付金	—	—	—
地方特例交付金	—	—	—
地方交付税	—	—	—
交通安全対策特別交付金	—	—	—
国民健康保険関係交付金	—	—	—
分担金及び負担金(行政費用充当)	—	—	—
使用料及び手数料	—	—	—
国庫支出金(行政費用充当)	2,145	2,246	▲ 100
財産収入	—	—	—
寄附金	—	—	—
繰入金	—	—	—
特別会計繰入金	—	—	—
公営企業会計繰入金	—	—	—
税諸収入	—	—	—
事業収入(特別会計)	—	—	—
その他行政収入	92	73	20
2 行政費用	4,931	5,144	▲ 213
税連動費用	—	—	—
給与関係費	23	20	2
物件費	0	—	0
維持補修費	—	—	—
社会保障扶助費	2,803	2,918	▲ 115
負担金・補助金・交付金等	2,091	2,172	▲ 81
国直轄事業負担金	—	—	—
繰出金	—	—	—
減価償却費	—	—	—
債務保証費	—	—	—
不納欠損引当金繰入額	1	22	▲ 21
貸倒引当金繰入額	—	—	—
賞与等引当金繰入額	2	2	▲ 0
退職手当引当金繰入額	1	1	▲ 1
その他引当金繰入額	—	—	—
その他行政費用	12	9	3
行政収支差額	▲ 2,694	▲ 2,826	132

科 目	令和3年度 (A)	令和2年度 (B)	差 (A-B)
II 金融収支の部			
1 金融収入	—	—	—
受取利息及び配当金	—	—	—
地方債発行差金	—	—	—
2 金融費用	—	—	—
地方債利息・手数料	—	—	—
地方債発行差金	—	—	—
他会計借入金利息等	—	—	—
金融収支差額	—	—	—
通常収支差額	▲ 2,694	▲ 2,826	132
特別収支の部			
1 特別収入	—	—	—
分担金及び負担金(公共施設等整備)	—	—	—
分担金及び負担金(災害復旧費)	—	—	—
国庫支出金(公共施設等整備)	—	—	—
国庫支出金(災害復旧費)	—	—	—
固定資産売却益	—	—	—
過年度修正益	—	—	—
その他特別収入	—	—	—
2 特別費用	—	0	▲ 0
固定資産売却損	—	—	—
固定資産除却損	—	—	—
災害復旧費	—	—	—
過年度修正損	—	0	▲ 0
その他特別費用	—	—	—
特別収支差額	—	▲ 0	0
当期収支差額	▲ 2,694	▲ 2,826	132
一般財源等配分調整額	2,693	2,802	▲ 109
一般会計からの繰入金	—	—	—
一般会計への繰出金	—	—	—
再計	▲ 1	▲ 24	23

キャッシュ・フロー計算書 (自 令和3年4月 1日・至 令和4年3月31日) (単位:百万円)

科 目	令和3年度 (A)	令和2年度 (B)	差 (A-B)
I 行政サービス活動			
行政収入	2,227	2,312	▲ 85
地方税	—	—	—
地方譲与税	—	—	—
市町村たばこ税府交付金	—	—	—
地方特例交付金	—	—	—
地方交付税	—	—	—
交通安全対策特別交付金	—	—	—
国民健康保険関係交付金	—	—	—
分担金及び負担金 (行政支出充当)	—	—	—
使用料及び手数料	—	—	—
国庫支出金(行政支出充当)	2,145	2,246	▲ 100
財産収入	—	—	—
寄附金	—	—	—
繰入金	—	—	—
特別会計繰入金	—	—	—
公営企業会計繰入金	—	—	—
税諸収入	—	—	—
事業収入(特別会計)	—	—	—
その他行政収入	82	66	16
行政支出	4,920	5,114	▲ 194
税連動支出	—	—	—
給与関係費	27	24	2
物件費	0	—	0
維持補修費	—	—	—
社会保障扶助費	2,803	2,918	▲ 115
負担金・補助金・交付金等	2,091	2,172	▲ 81
国直轄事業負担金	—	—	—
繰出金	—	—	—
金融収入	—	—	—
受取利息及び配当金	—	—	—
地方債発行差金	—	—	—
金融支出	—	—	—
地方債利息・手数料	—	—	—
他会計借入金利息等	—	—	—
特別収入	—	—	—
分担金及び負担金(災害復旧費)	—	—	—
国庫支出金(災害復旧費)	—	—	—
その他特別収入	—	—	—
特別支出	—	—	—
災害復旧費	—	—	—
その他特別支出	—	—	—
行政サービス活動収支差額	▲ 2,693	▲ 2,802	109

科 目	令和3年度 (A)	令和2年度 (B)	差 (A-B)
II 投資活動			
投資活動収入	—	—	—
分担金及び負担金 (公共施設等整備)	—	—	—
国庫支出金(公共施設等整備)	—	—	—
財産収入	—	—	—
基金繰入金(取崩額)	—	—	—
財政調整基金	—	—	—
その他の基金	—	—	—
貸付金元金回収収入	—	—	—
保証金等返還収入	—	—	—
その他投資活動収入	—	—	—
投資活動支出	—	—	—
公共施設等整備支出	—	—	—
基金積立金	—	—	—
財政調整基金	—	—	—
その他の基金	—	—	—
出資金	—	—	—
貸付金	—	—	—
保証金等支出	—	—	—
投資活動収支差額	—	—	—
行政活動キャッシュ・フロー収支差額	▲ 2,693	▲ 2,802	109
III 財務活動			
財務活動収入	—	—	—
地方債	—	—	—
他会計借入金等	—	—	—
基金繰入金(取崩額)	—	—	—
減債基金	—	—	—
基金借入金	—	—	—
その他財務活動収入	—	—	—
財務活動支出	—	—	—
地方債償還金	—	—	—
他会計借入金等償還金	—	—	—
ファイナンス・リース債務返済支出	—	—	—
基金積立金	—	—	—
減債基金	—	—	—
基金借入金償還金	—	—	—
財務活動収支差額	—	—	—
収支差額合計	▲ 2,693	▲ 2,802	109
一般財源等配分調整額	2,693	2,802	▲ 109
一般会計からの繰入金	—	—	—
一般会計への繰出金	—	—	—
前年度からの繰越金	—	—	—
形式収支	—	—	—
歳入歳出外現金受入額	—	—	—
歳入歳出外現金払出額	—	—	—
再計	—	—	—

事業類型：助成・啓発・指導・公権力型 部 局：福祉部
事業名：生活保護扶助事業

純資産変動計算書

(単位:百万円)

区 分	開始残高 相 当	収支差額	内部取引	一般財源等 配分調整額	一般会計から の繰入金	一般会計への 繰出金	合 計
前期末残高	6	▲ 33,506	▲ 1	33,632	—	—	132
当期変動額	—	▲ 2,694	—	2,693	—	—	▲ 1
当期末残高	6	▲ 36,200	▲ 1	36,325	—	—	131

純資産変動分析表

(単位:百万円)

区 分	純資産増加	純資産減少	増加－減少	残 高	主な増減要因
前期末純資産残高				132	
【当期増減内容】					
I 固定資産のうち負債を伴わない額の増減					
① 事業用資産(建設仮勘定を含む)					
② インフラ資産(建設仮勘定を含む)					
③ その他					
小 計			—		
II 資産の裏付けのない固定負債の増減					
① 特別債					
② 基金借入金					
③ 長期性債務(退職手当引当金等)	1				
小 計	1		1		
III その他の増減					
① その他の資産(負債を伴わないもの)		2			
② その他の負債(資産を伴わないもの)	0				
小 計	0	2	▲ 2		
I～IIIの増減合計	1	2	▲ 1		
当期末純資産残高				131	

注記（事業別財務諸表：生活保護扶助事業）

1. 追加情報

（1）その他財務諸表の内容を理解するために必要と認められる事項

事業の概要

生活保護法等の規定に基づく保護費の支給等に関する事業を行っています。なお、保護費には、外国人に対する保護費 34 百万円を含みます。

(28)金剛コロニー管理運営事業 (目) 障がい者福祉施設費

事業の概要

「府立金剛コロニーの再編整備方針（案）」に基づき、利用者の地域生活への移行を推進するとともに、利用者の状態に合った適切なサービスを提供するための施設再編整備を実施したものの。

(単位：円)

	金額	財 源 内 訳			
		国 庫	起 債	附帯歳入	一般歳入
予 算 現 額	542,001,000	0	477,000,000	0	65,001,000
決 算 額	542,000,200	0	477,000,000	0	65,000,200

■主な個別事業

(単位：円)

個別事業名称	予算現額	決算額	事 業 内 容
1 金剛コロニー再編整備推進費	542,001,000	542,000,200	「府立金剛コロニーの再編整備方針（案）」に基づき、利用者の地域生活への移行を推進するとともに、利用者の状態に合った適切なサービスを提供するための施設再編整備に要する経費

貸借対照表

(令和4年3月31日現在)

(単位：百万円)

科 目	令和3年度 (A)	令和2年度 (B)	差 (A-B)	科 目	令和3年度 (A)	令和2年度 (B)	差 (A-B)
資産の部				負債の部			
I 流動資産	—	—	—	I 流動負債	1,018	240	777
現金預金	—	—	—	地方債	1,017	239	778
歳計現金等	—	—	—	短期借入金	—	—	—
歳入歳出外現金	—	—	—	他会計借入金	—	—	—
未収金	—	—	—	その他短期借入金	—	—	—
税未収金	—	—	—	賞与等引当金	1	1	▲ 0
その他未収金	—	—	—	未払金	—	—	—
不納欠損引当金	—	—	—	支払保証債務	—	—	—
基金	—	—	—	その他未払金	—	—	—
財政調整基金	—	—	—	還付未済金	—	—	—
減債基金	—	—	—	リース債務	—	—	—
短期貸付金	—	—	—	その他流動負債	—	—	—
貸倒引当金	—	—	—	II 固定負債	2,539	3,072	▲ 533
その他流動資産	—	—	—	地方債	2,527	3,060	▲ 532
II 固定資産	945	991	▲ 46	長期借入金	—	—	—
事業用資産	865	911	▲ 46	他会計借入金	—	—	—
有形固定資産	865	911	▲ 46	その他長期借入金	—	—	—
土地	290	290	—	退職手当引当金	12	13	▲ 1
建物	82	90	▲ 8	その他引当金	—	—	—
工作物	493	531	▲ 38	リース債務	—	—	—
立木竹	—	—	—	その他固定負債	—	—	—
船舶	—	—	—	負債の部合計	3,557	3,312	245
浮標等	—	—	—				
航空機	—	—	—	純資産の部			
無形固定資産	—	—	—	純資産	▲ 2,612	▲ 2,321	▲ 291
地上権	—	—	—	(うち当期純資産増減額)	▲ 291	132	▲ 423
特許権等	—	—	—				
インフラ資産	—	—	—				
有形固定資産	—	—	—				
土地	—	—	—				
建物	—	—	—				
工作物	—	—	—				
無形固定資産	—	—	—				
地上権	—	—	—				
特許権等	—	—	—				
重要物品	0	0	—				
図書	—	—	—				
リース資産	—	—	—				
ソフトウェア	—	—	—				
建設仮勘定	80	80	—				
投資その他の資産	—	—	—				
出資金	—	—	—				
法人等出資金	—	—	—				
公営企業会計出資金	—	—	—				
長期貸付金	—	—	—				
貸倒引当金	—	—	—				
基金	—	—	—				
減債基金	—	—	—				
減債基金借入金	—	—	—				
その他の基金	—	—	—				
その他基金借入金	—	—	—				
その他債権	—	—	—				
資産の部合計	945	991	▲ 46	純資産の部合計	▲ 2,612	▲ 2,321	▲ 291
				負債及び純資産の部合計	945	991	▲ 46

行政コスト計算書 (自 令和3年4月 1日・至 令和4年3月31日)

(単位：百万円)

科 目	令和3年度 (A)	令和2年度 (B)	差 (A-B)
通常収支の部			
I 行政収支の部			
1 行政収入	—	—	—
地方税	—	—	—
地方譲与税	—	—	—
市町村たばこ税府交付金	—	—	—
地方特例交付金	—	—	—
地方交付税	—	—	—
交通安全対策特別交付金	—	—	—
国民健康保険関係交付金	—	—	—
分担金及び負担金(行政費用充当)	—	—	—
使用料及び手数料	—	—	—
国庫支出金(行政費用充当)	—	—	—
財産収入	—	—	—
寄附金	—	—	—
繰入金	—	—	—
特別会計繰入金	—	—	—
公営企業会計繰入金	—	—	—
税諸収入	—	—	—
事業収入(特別会計)	—	—	—
その他行政収入	—	—	—
2 行政費用	602	79	523
税連動費用	—	—	—
給与関係費	12	13	▲ 0
物件費	17	17	▲ 0
維持補修費	525	—	525
社会保障扶助費	—	—	—
負担金・補助金・交付金等	—	—	—
国直轄事業負担金	—	—	—
繰出金	—	—	—
減価償却費	46	47	▲ 1
債務保証費	—	—	—
不納欠損引当金繰入額	—	—	—
貸倒引当金繰入額	—	—	—
賞与等引当金繰入額	1	1	▲ 0
退職手当引当金繰入額	0	1	▲ 0
その他引当金繰入額	—	—	—
その他行政費用	—	—	—
行政収支差額	▲ 602	▲ 79	▲ 523

科 目	令和3年度 (A)	令和2年度 (B)	差 (A-B)
II 金融収支の部			
1 金融収入	—	—	—
受取利息及び配当金	—	—	—
地方債発行差金	—	—	—
2 金融費用	7	7	▲ 0
地方債利息・手数料	7	7	▲ 0
地方債発行差金	—	—	—
他会計借入金利息等	—	—	—
金融収支差額	▲ 7	▲ 7	0
通常収支差額	▲ 609	▲ 86	▲ 523
特別収支の部			
1 特別収入	—	—	—
分担金及び負担金(公共施設等整備)	—	—	—
分担金及び負担金(災害復旧費)	—	—	—
国庫支出金(公共施設等整備)	—	—	—
国庫支出金(災害復旧費)	—	—	—
固定資産売却益	—	—	—
過年度修正益	—	—	—
その他特別収入	—	—	—
2 特別費用	0	26	▲ 26
固定資産売却損	—	—	—
固定資産除却損	0	—	0
災害復旧費	—	—	—
過年度修正損	—	26	▲ 26
その他特別費用	—	—	—
特別収支差額	▲ 0	▲ 26	26
当期収支差額	▲ 609	▲ 112	▲ 497
一般財源等配分調整額	564	119	445
一般会計からの繰入金	—	—	—
一般会計への繰出金	—	—	—
再計	▲ 45	7	▲ 53

キャッシュ・フロー計算書 (自 令和3年4月 1日・至 令和4年3月31日) (単位:百万円)

科 目	令和3年度 (A)	令和2年度 (B)	差 (A-B)
I 行政サービス活動			
行政収入	—	—	—
地方税	—	—	—
地方譲与税	—	—	—
市町村たばこ税府交付金	—	—	—
地方特例交付金	—	—	—
地方交付税	—	—	—
交通安全対策特別交付金	—	—	—
国民健康保険関係交付金	—	—	—
分担金及び負担金 (行政支出充当)	—	—	—
使用料及び手数料	—	—	—
国庫支出金(行政支出充当)	—	—	—
財産収入	—	—	—
寄附金	—	—	—
繰入金	—	—	—
特別会計繰入金	—	—	—
公営企業会計繰入金	—	—	—
税諸収入	—	—	—
事業収入(特別会計)	—	—	—
その他行政収入	—	—	—
行政支出	557	32	525
税連動支出	—	—	—
給与関係費	15	15	▲ 0
物件費	17	17	▲ 0
維持補修費	525	—	525
社会保障扶助費	—	—	—
負担金・補助金・交付金等	—	—	—
国直轄事業負担金	—	—	—
繰出金	—	—	—
金融収入	—	—	—
受取利息及び配当金	—	—	—
地方債発行差金	—	—	—
金融支出	7	7	▲ 0
地方債利息・手数料	7	7	▲ 0
他会計借入金利息等	—	—	—
特別収入	—	—	—
分担金及び負担金(災害復旧費)	—	—	—
国庫支出金(災害復旧費)	—	—	—
その他特別収入	—	—	—
特別支出	—	—	—
災害復旧費	—	—	—
その他特別支出	—	—	—
行政サービス活動収支差額	▲ 564	▲ 39	▲ 525

科 目	令和3年度 (A)	令和2年度 (B)	差 (A-B)
II 投資活動			
投資活動収入	—	—	—
分担金及び負担金 (公共施設等整備)	—	—	—
国庫支出金(公共施設等整備)	—	—	—
財産収入	—	—	—
基金繰入金(取崩額)	—	—	—
財政調整基金	—	—	—
その他の基金	—	—	—
貸付金元金回収収入	—	—	—
保証金等返還収入	—	—	—
その他投資活動収入	—	—	—
投資活動支出	—	80	▲ 80
公共施設等整備支出	—	80	▲ 80
基金積立金	—	—	—
財政調整基金	—	—	—
その他の基金	—	—	—
出資金	—	—	—
貸付金	—	—	—
保証金等支出	—	—	—
投資活動収支差額	—	▲ 80	80
行政活動キャッシュ・フロー収支差額	▲ 564	▲ 119	▲ 445
III 財務活動			
財務活動収入	—	—	—
地方債	—	—	—
他会計借入金等	—	—	—
基金繰入金(取崩額)	—	—	—
減債基金	—	—	—
基金借入金	—	—	—
その他財務活動収入	—	—	—
財務活動支出	—	—	—
地方債償還金	—	—	—
他会計借入金等償還金	—	—	—
ファイナンス・リース債務返済支出	—	—	—
基金積立金	—	—	—
減債基金	—	—	—
基金借入金償還金	—	—	—
財務活動収支差額	—	—	—
収支差額合計	▲ 564	▲ 119	▲ 445
一般財源等配分調整額	564	119	445
一般会計からの繰入金	—	—	—
一般会計への繰出金	—	—	—
前年度からの繰越金	—	—	—
形式収支	—	—	—
歳入歳出外現金受入額	—	—	—
歳入歳出外現金払出額	—	—	—
再計	—	—	—

事業類型：施設運営型 部 局：福祉部
事業名：金剛コロニール管理運営事業

純資産変動計算書

(単位:百万円)

区 分	開始残高 相 当	収支差額	内部取引	一般財源等 配分調整額	一般会計から の繰入金	一般会計への 繰出金	合 計
前期末残高	▲ 85	▲ 12,787	▲ 1,572	12,124	—	—	▲ 2,321
当期変動額	—	▲ 609	▲ 246	564	—	—	▲ 291
当期末残高	▲ 85	▲ 13,397	▲ 1,818	12,688	—	—	▲ 2,612

純資産変動分析表

(単位:百万円)

区 分	純資産増加	純資産減少	増加－減少	残 高	主な増減要因
前期末純資産残高				▲ 2,321	
【当期増減内容】					
I 固定資産のうち負債を伴わない額の増減					
① 事業用資産(建設仮勘定を含む)	22				
② インフラ資産(建設仮勘定を含む)					
③ その他		314			地方債の発行等により -314
小 計	22	314	▲ 292		
II 資産の裏付けのない固定負債の増減					
① 特別債					
② 基金借入金					
③ 長期性債務(退職手当引当金等)	1				
小 計	1		1		
III その他の増減					
① その他の資産(負債を伴わないもの)					
② その他の負債(資産を伴わないもの)	0				
小 計	0		0		
I～IIIの増減合計	23	314	▲ 291		
当期末純資産残高				▲ 2,612	

固定資産附属明細表（金剛コロニ一管理運営事業）

【福祉部】

固定資産（有形）

（単位：百万円）

区 分	前期末 取得原価 ①	当期増加額 ②	当期減少額 ③	当期末 取得原価 ④=①+②-③	当期末減価 償却累計額 (減損を含む) ⑤	当期償却額 (減損を含む) ⑥	当期末残高 ④-⑤
事業用資産	2,898	—	542	2,356	1,491	46	865
土地	290	—	—	290	—	—	290
建物	1,476	—	539	937	854	8	82
工作物	1,133	—	3	1,130	637	38	493
立木竹	—	—	—	—	—	—	—
船舶	—	—	—	—	—	—	—
浮標等	—	—	—	—	—	—	—
航空機	—	—	—	—	—	—	—
インフラ資産	—	—	—	—	—	—	—
土地	—	—	—	—	—	—	—
建物	—	—	—	—	—	—	—
工作物	—	—	—	—	—	—	—
重要物品	1	—	—	1	1	—	0
図書	—	—	—	—	—	—	—
リース資産	—	—	—	—	—	—	—
ソフトウェア	—	—	—	—	—	—	—
建設仮勘定	80	530	530	80	—	—	80
合 計	2,979	530	1,073	2,437	1,492	46	945

固定資産（無形）

（単位：百万円）

区 分	前期末残高 ①	当期増加額 ②	当期減少額 ③	当期償却額 ④	当期末残高 ①+②-③
事業用資産	—	—	—	—	—
地上権	—	—	—	—	—
特許権等	—	—	—	—	—
インフラ資産	—	—	—	—	—
地上権	—	—	—	—	—
特許権等	—	—	—	—	—
合 計	—	—	—	—	—

事業類型：施設運営型 部 局：福祉部
事業名：金剛コロニ一管理運営事業

注記（事業別財務諸表：金剛コロニー管理運営事業）

1. 追加情報

(1) 固定資産の減損の状況

(行政財産)

減損を認識したもの

用途	種類	場所	減損前の帳簿価額 (円)	減損に至った経緯	減損損失額 (円)	減損後の帳簿価額 (円)	減損損失額の算出方法の概要	
							帳簿価額と比較する正味売却価額・使用価値相当額の別とその算出方法	摘要
金剛コロニー	土地	富田林市大字 甘南備216	19,593,561	使用終了	0	19,593,561	正味売却価額（公有財産台帳上で把握している現在価額を採用）	正味売却価額が帳簿価額を上回っているため減損損失額は0
	建物		6		0	6	取り壊し予定のため	帳簿価額を備忘価額の6円まで減額
	工作物		3,743		0	3,743	正味売却価額（公有財産台帳上で把握している現在価額を採用）	正味売却価額が帳簿価額を上回っているため減損損失額は0

(2) その他財務諸表の内容を理解するために必要と認められる事項

事業の概要

知的障がい児・者を共同生活及び施設運営を円滑に進めるため、旧府立金剛コロニーの老朽化対策及び安全確保等の管理運営を行っています。

(29)大型児童館ビッグバン管理運営事業 (目) 児童福祉推進費

令和3年4月1日より堺市へ移管したことにより、府立大型児童館ビッグバンの管理運営事業は終了したが、当該施設建設時の地方債を償還。

貸借対照表

(令和4年3月31日現在)

(単位：百万円)

科 目	令和3年度 (A)	令和2年度 (B)	差 (A-B)	科 目	令和3年度 (A)	令和2年度 (B)	差 (A-B)
資産の部				負債の部			
I 流動資産	—	—	—	I 流動負債	25	20	5
現金預金	—	—	—	地方債	25	17	8
歳計現金等	—	—	—	短期借入金	—	—	—
歳入歳出外現金	—	—	—	他会計借入金	—	—	—
未収金	—	—	—	その他短期借入金	—	—	—
税未収金	—	—	—	賞与等引当金	—	1	▲ 1
その他未収金	—	—	—	未払金	—	—	—
不納欠損引当金	—	—	—	支払保証債務	—	—	—
基金	—	—	—	その他未払金	—	—	—
財政調整基金	—	—	—	還付未済金	—	—	—
減債基金	—	—	—	リース債務	—	3	▲ 3
短期貸付金	—	—	—	その他流動負債	—	—	—
貸倒引当金	—	—	—	II 固定負債	691	735	▲ 44
その他流動資産	—	—	—	地方債	691	716	▲ 25
II 固定資産	—	1,641	▲ 1,641	長期借入金	—	—	—
事業用資産	—	1,623	▲ 1,623	他会計借入金	—	—	—
有形固定資産	—	1,623	▲ 1,623	その他長期借入金	—	—	—
土地	—	1,618	▲ 1,618	退職手当引当金	—	9	▲ 9
建物	—	0	▲ 0	その他引当金	—	—	—
工作物	—	4	▲ 4	リース債務	—	10	▲ 10
立木竹	—	—	—	その他固定負債	—	—	—
船舶	—	—	—	負債の部合計	716	755	▲ 39
浮標等	—	—	—				
航空機	—	—	—	純資産の部			
無形固定資産	—	—	—	純資産	▲ 716	887	▲ 1,603
地上権	—	—	—	(うち当期純資産増減額)	▲ 1,603	▲ 8,899	7,296
特許権等	—	—	—				
インフラ資産	—	—	—				
有形固定資産	—	—	—				
土地	—	—	—				
建物	—	—	—				
工作物	—	—	—				
無形固定資産	—	—	—				
地上権	—	—	—				
特許権等	—	—	—				
重要物品	—	6	▲ 6				
図書	—	—	—				
リース資産	—	13	▲ 13				
ソフトウェア	—	—	—				
建設仮勘定	—	—	—				
投資その他の資産	—	—	—				
出資金	—	—	—				
法人等出資金	—	—	—				
公営企業会計出資金	—	—	—				
長期貸付金	—	—	—				
貸倒引当金	—	—	—				
基金	—	—	—				
減債基金	—	—	—				
減債基金借入金	—	—	—				
その他の基金	—	—	—				
その他基金借入金	—	—	—				
その他債権	—	—	—				
資産の部合計	—	1,641	▲ 1,641	純資産の部合計	▲ 716	887	▲ 1,603
				負債及び純資産の部合計	—	1,641	▲ 1,641

行政コスト計算書 (自 令和3年4月 1日・至 令和4年3月31日)

(単位：百万円)

科 目	令和3年度 (A)	令和2年度 (B)	差 (A-B)
通常収支の部			
I 行政収支の部			
1 行政収入	—	0	▲ 0
地方税	—	—	—
地方譲与税	—	—	—
市町村たばこ税府交付金	—	—	—
地方特例交付金	—	—	—
地方交付税	—	—	—
交通安全対策特別交付金	—	—	—
国民健康保険関係交付金	—	—	—
分担金及び負担金(行政費用充当)	—	—	—
使用料及び手数料	—	0	▲ 0
国庫支出金(行政費用充当)	—	—	—
財産収入	—	—	—
寄附金	—	—	—
繰入金	—	—	—
特別会計繰入金	—	—	—
公営企業会計繰入金	—	—	—
税諸収入	—	—	—
事業収入(特別会計)	—	—	—
その他行政収入	—	0	▲ 0
2 行政費用	▲ 10	332	▲ 341
税連動費用	—	—	—
給与関係費	—	10	▲ 10
物件費	—	161	▲ 161
維持補修費	—	—	—
社会保障扶助費	—	—	—
負担金・補助金・交付金等	—	—	—
国直轄事業負担金	—	—	—
繰出金	—	—	—
減価償却費	—	159	▲ 159
債務保証費	—	—	—
不納欠損引当金繰入額	—	—	—
貸倒引当金繰入額	—	—	—
賞与等引当金繰入額	▲ 1	1	▲ 2
退職手当引当金繰入額	▲ 9	1	▲ 9
その他引当金繰入額	—	—	—
その他行政費用	—	—	—
行政収支差額	10	▲ 332	341

科 目	令和3年度 (A)	令和2年度 (B)	差 (A-B)
II 金融収支の部			
1 金融収入	—	—	—
受取利息及び配当金	—	—	—
地方債発行差金	—	—	—
2 金融費用	1	1	▲ 0
地方債利息・手数料	1	1	▲ 0
地方債発行差金	—	—	—
他会計借入金利息等	—	—	—
金融収支差額	▲ 1	▲ 1	0
通常収支差額	9	▲ 333	342
特別収支の部			
1 特別収入	—	1	▲ 1
分担金及び負担金(公共施設等整備)	—	—	—
分担金及び負担金(災害復旧費)	—	—	—
国庫支出金(公共施設等整備)	—	—	—
国庫支出金(災害復旧費)	—	—	—
固定資産売却益	—	—	—
過年度修正益	—	—	—
その他特別収入	—	1	▲ 1
2 特別費用	10	8,751	▲ 8,741
固定資産売却損	—	—	—
固定資産除却損	6	—	6
災害復旧費	—	—	—
過年度修正損	—	0	▲ 0
その他特別費用	4	8,751	▲ 8,747
特別収支差額	▲ 10	▲ 8,750	8,740
当期収支差額	▲ 2	▲ 9,083	9,082
一般財源等配分調整額	1	183	▲ 182
一般会計からの繰入金	—	—	—
一般会計への繰出金	—	—	—
再計	▲ 1	▲ 8,900	8,899

キャッシュ・フロー計算書 (自 令和3年4月 1日・至 令和4年3月31日) (単位:百万円)

科 目	令和3年度 (A)	令和2年度 (B)	差 (A-B)
I 行政サービス活動			
行政収入	—	0	▲ 0
地方税	—	—	—
地方譲与税	—	—	—
市町村たばこ税府交付金	—	—	—
地方特例交付金	—	—	—
地方交付税	—	—	—
交通安全対策特別交付金	—	—	—
国民健康保険関係交付金	—	—	—
分担金及び負担金 (行政支出充当)	—	—	—
使用料及び手数料	—	0	▲ 0
国庫支出金(行政支出充当)	—	—	—
財産収入	—	—	—
寄附金	—	—	—
繰入金	—	—	—
特別会計繰入金	—	—	—
公営企業会計繰入金	—	—	—
税諸収入	—	—	—
事業収入(特別会計)	—	—	—
その他行政収入	—	0	▲ 0
行政支出	—	173	▲ 173
税連動支出	—	—	—
給与関係費	—	12	▲ 12
物件費	—	161	▲ 161
維持補修費	—	—	—
社会保障扶助費	—	—	—
負担金・補助金・交付金等	—	—	—
国直轄事業負担金	—	—	—
繰出金	—	—	—
金融収入	—	—	—
受取利息及び配当金	—	—	—
地方債発行差金	—	—	—
金融支出	1	1	▲ 0
地方債利息・手数料	1	1	▲ 0
他会計借入金利息等	—	—	—
特別収入	—	—	—
分担金及び負担金(災害復旧費)	—	—	—
国庫支出金(災害復旧費)	—	—	—
その他特別収入	—	—	—
特別支出	—	—	—
災害復旧費	—	—	—
その他特別支出	—	—	—
行政サービス活動収支差額	▲ 1	▲ 174	173

科 目	令和3年度 (A)	令和2年度 (B)	差 (A-B)
II 投資活動			
投資活動収入	—	—	—
分担金及び負担金 (公共施設等整備)	—	—	—
国庫支出金(公共施設等整備)	—	—	—
財産収入	—	—	—
基金繰入金(取崩額)	—	—	—
財政調整基金	—	—	—
その他の基金	—	—	—
貸付金元金回収収入	—	—	—
保証金等返還収入	—	—	—
その他投資活動収入	—	—	—
投資活動支出	—	6	▲ 6
公共施設等整備支出	—	6	▲ 6
基金積立金	—	—	—
財政調整基金	—	—	—
その他の基金	—	—	—
出資金	—	—	—
貸付金	—	—	—
保証金等支出	—	—	—
投資活動収支差額	—	▲ 6	6
行政活動キャッシュ・フロー収支差額	▲ 1	▲ 180	180
III 財務活動			
財務活動収入	—	—	—
地方債	—	—	—
他会計借入金等	—	—	—
基金繰入金(取崩額)	—	—	—
減債基金	—	—	—
基金借入金	—	—	—
その他財務活動収入	—	—	—
財務活動支出	—	3	▲ 3
地方債償還金	—	—	—
他会計借入金等償還金	—	—	—
ファイナンス・リース債務返済支出	—	3	▲ 3
基金積立金	—	—	—
減債基金	—	—	—
基金借入金償還金	—	—	—
財務活動収支差額	—	▲ 3	3
収支差額合計	▲ 1	▲ 183	182
一般財源等配分調整額	1	183	▲ 182
一般会計からの繰入金	—	—	—
一般会計への繰出金	—	—	—
前年度からの繰越金	—	—	—
形式収支	—	—	—
歳入歳出外現金受入額	—	—	—
歳入歳出外現金払出額	—	—	—
再計	—	—	—

純資産変動計算書

(単位:百万円)

区 分	開始残高 相 当	収支差額	内部取引	一般財源等 配分調整額	一般会計から の繰入金	一般会計への 繰出金	合 計
前期末残高	4,846	▲ 11,658	6,261	1,438	—	—	887
当期変動額	—	▲ 2	▲ 1,602	1	—	—	▲ 1,603
当期末残高	4,846	▲ 11,660	4,659	1,439	—	—	▲ 716

純資産変動分析表

(単位:百万円)

区 分	純資産増加	純資産減少	増加—減少	残 高	主な増減要因
前期末純資産残高				887	
【当期増減内容】					
I 固定資産のうち負債を伴わない額の増減					
① 事業用資産(建設仮勘定を含む)		1,606			事業移管による資産の減 -1,623 地方債の償還等により +17
② インフラ資産(建設仮勘定を含む)					
③ その他		19			
小 計		1,625	▲ 1,625		
II 資産の裏付けのない固定負債の増減					
① 特別債					
② 基金借入金					
③ 長期性債務(退職手当引当金等)	19				
小 計	19		19		
III その他の増減					
① その他の資産(負債を伴わないもの)					
② その他の負債(資産を伴わないもの)	3				
小 計	3		3		
I～IIIの増減合計	22	1,625	▲ 1,603		
当期末純資産残高				▲ 716	

事業類型：施設運営型 部 局：福祉部
事業名：大型児童館ビッグバン管理運営事業

事業類型：施設運営型 部 局：福祉部
事業名：大型児童館ビッグバン管理運営事業

固定資産附属明細表（大型児童館ビッグバン管理運営事業）

【福祉部】

固定資産（有形）

（単位：百万円）

区 分	前期末 取得原価 ①	当期増加額 ②	当期減少額 ③	当期末 取得原価 ④=①+②-③	当期末減価 償却累計額 (減損を含む) ⑤	当期償却額 (減損を含む) ⑥	当期末残高 ④-⑤
事業用資産	9,474	4,366	13,840	—	—	—	—
土地	1,618	—	1,618	—	—	—	—
建物	7,822	4,366	12,188	—	—	—	—
工作物	34	—	34	—	—	—	—
立木竹	—	—	—	—	—	—	—
船舶	—	—	—	—	—	—	—
浮標等	—	—	—	—	—	—	—
航空機	—	—	—	—	—	—	—
インフラ資産	—	—	—	—	—	—	—
土地	—	—	—	—	—	—	—
建物	—	—	—	—	—	—	—
工作物	—	—	—	—	—	—	—
重要物品	61	—	61	—	—	—	—
図書	—	—	—	—	—	—	—
リース資産	16	—	16	—	—	—	—
ソフトウェア	—	—	—	—	—	—	—
建設仮勘定	—	—	—	—	—	—	—
合 計	9,550	4,366	13,916	—	—	—	—

固定資産（無形）

（単位：百万円）

区 分	前期末残高 ①	当期増加額 ②	当期減少額 ③	当期償却額 ④	当期末残高 ①+②-③
事業用資産	—	—	—	—	—
地上権	—	—	—	—	—
特許権等	—	—	—	—	—
インフラ資産	—	—	—	—	—
地上権	—	—	—	—	—
特許権等	—	—	—	—	—
合 計	—	—	—	—	—

注記（事業別財務諸表：大型児童館ビッグバン管理運営事業）

1. 追加情報

（1）その他財務諸表の内容を理解するために必要と認められる事項

事業の概要

子どもの健全育成の中核施設として運営してきた元大阪府立大型児童館ビッグバンの建設当時にかかる地方債を償還しているものです。

（大阪府立大型児童館ビッグバンは令和3年4月1日より堺市へ移管）

(30)青少年施設管理運営事業 (目) 青少年施設費

※令和4年4月1日付けで政策企画部から移管した事業であり、本事業の各金額は福祉部の決算概要及び部局別財務諸表には含まれていない。

事業の概要

青少年に自然と親しむ健康で文化的なレクリエーション活動の場を提供し、もって青少年の健全な育成を図るため、府立青少年海洋センターについて、指定管理者制度により、管理・運営を行っている。

(単位：円)

	金額	財 源 内 訳			
		国 庫	起 債	附帯歳入	一般歳入
予 算 現 額	147,894,000	0	0	10,544,000	137,350,000
決 算 額	145,303,992	0	0	9,522,020	135,781,972

■主な個別事業

(単位：円)

個別事業名称	予算現額	決算額	事 業 内 容
1 青少年海洋センター運営費	147,894,000	145,303,992	青少年海洋センターの管理運営及び施設整備に要した経費 【活動指標：来館者数】 ・目標 56,100人 ・実績 28,214人（達成率：50.3%）

貸借対照表

(令和4年3月31日現在)

(単位：百万円)

科 目	令和3年度 (A)	令和2年度 (B)	差 (A-B)	科 目	令和3年度 (A)	令和2年度 (B)	差 (A-B)
資産の部				負債の部			
I 流動資産	9	10	▲ 1	I 流動負債	359	190	169
現金預金	8	8	—	地方債	358	188	169
歳計現金等	8	8	—	短期借入金	—	—	—
歳入歳出外現金	—	—	—	他会計借入金	—	—	—
未収金	2	3	▲ 1	その他短期借入金	—	—	—
税未収金	—	—	—	賞与等引当金	2	2	▲ 0
その他未収金	2	3	▲ 1	未払金	—	—	—
不納欠損引当金	—	—	—	支払保証債務	—	—	—
基金	—	—	—	その他未払金	—	—	—
財政調整基金	—	—	—	還付未済金	—	—	—
減債基金	—	—	—	リース債務	—	—	—
短期貸付金	—	—	—	その他流動負債	—	—	—
貸倒引当金	—	—	—	II 固定負債	343	701	▲ 359
その他流動資産	—	—	—	地方債	326	683	▲ 358
II 固定資産	1,379	1,471	▲ 91	長期借入金	—	—	—
事業用資産	1,364	1,451	▲ 87	他会計借入金	—	—	—
有形固定資産	1,364	1,451	▲ 87	その他長期借入金	—	—	—
土地	273	273	—	退職手当引当金	17	18	▲ 1
建物	1,040	1,121	▲ 81	その他引当金	—	—	—
工作物	50	56	▲ 6	リース債務	—	—	—
立木竹	—	—	—	その他固定負債	—	—	—
船舶	—	—	—	負債の部合計	702	892	▲ 190
浮標等	0	1	▲ 0	純資産の部			
航空機	—	—	—	純資産	686	589	97
無形固定資産	—	—	—	(うち当期純資産増減額)	97	▲ 28	125
地上権	—	—	—				
特許権等	—	—	—				
インフラ資産	—	—	—				
有形固定資産	—	—	—				
土地	—	—	—				
建物	—	—	—				
工作物	—	—	—				
無形固定資産	—	—	—				
地上権	—	—	—				
特許権等	—	—	—				
重要物品	15	18	▲ 2				
図書	—	—	—				
リース資産	—	—	—				
ソフトウェア	—	—	—				
建設仮勘定	—	1	▲ 1				
投資その他の資産	—	—	—				
出資金	—	—	—				
法人等出資金	—	—	—				
公営企業会計出資金	—	—	—				
長期貸付金	—	—	—				
貸倒引当金	—	—	—				
基金	—	—	—				
減債基金	—	—	—				
減債基金借入金	—	—	—				
その他の基金	—	—	—				
その他基金借入金	—	—	—				
その他債権	—	—	—				
資産の部合計	1,389	1,481	▲ 92	純資産の部合計	686	589	97
				負債及び純資産の部合計	1,389	1,481	▲ 92

事業類型：施設運営型 部 局：政策企画部
事業名：青少年施設管理運営事業

行政コスト計算書 (自 令和3年4月 1日・至 令和4年3月31日)

(単位：百万円)

科 目	令和3年度 (A)	令和2年度 (B)	差 (A-B)
通常収支の部			
I 行政収支の部			
1 行政収入	8	19	▲ 11
地方税	—	—	—
地方譲与税	—	—	—
市町村たばこ税府交付金	—	—	—
地方特例交付金	—	—	—
地方交付税	—	—	—
交通安全対策特別交付金	—	—	—
国民健康保険関係交付金	—	—	—
分担金及び負担金(行政費用充当)	—	—	—
使用料及び手数料	8	8	▲ 0
国庫支出金(行政費用充当)	—	9	▲ 9
財産収入	—	—	—
寄附金	—	—	—
繰入金	—	—	—
特別会計繰入金	—	—	—
公営企業会計繰入金	—	—	—
税諸収入	—	—	—
事業収入(特別会計)	—	—	—
その他行政収入	—	2	▲ 2
2 行政費用	256	262	▲ 6
税連動費用	—	—	—
給与関係費	19	19	▲ 0
物件費	132	145	▲ 13
維持補修費	13	5	8
社会保障扶助費	—	—	—
負担金・補助金・交付金等	—	—	—
国直轄事業負担金	—	—	—
繰出金	—	—	—
減価償却費	90	90	▲ 0
債務保証費	—	—	—
不納欠損引当金繰入額	—	—	—
貸倒引当金繰入額	—	—	—
賞与等引当金繰入額	2	2	▲ 0
退職手当引当金繰入額	1	1	▲ 0
その他引当金繰入額	—	—	—
その他行政費用	—	—	—
行政収支差額	▲ 248	▲ 243	▲ 5

科 目	令和3年度 (A)	令和2年度 (B)	差 (A-B)
II 金融収支の部			
1 金融収入	—	—	—
受取利息及び配当金	—	—	—
地方債発行差金	—	—	—
2 金融費用	0	0	▲ 0
地方債利息・手数料	0	0	▲ 0
地方債発行差金	—	—	—
他会計借入金利息等	—	—	—
金融収支差額	▲ 0	▲ 0	0
通常収支差額	▲ 248	▲ 243	▲ 5
特別収支の部			
1 特別収入	—	—	—
分担金及び負担金(公共施設等整備)	—	—	—
分担金及び負担金(災害復旧費)	—	—	—
国庫支出金(公共施設等整備)	—	—	—
国庫支出金(災害復旧費)	—	—	—
固定資産売却益	—	—	—
過年度修正益	—	—	—
その他特別収入	—	—	—
2 特別費用	1	0	1
固定資産売却損	—	—	—
固定資産除却損	—	0	▲ 0
災害復旧費	—	—	—
過年度修正損	1	—	1
その他特別費用	—	—	—
特別収支差額	▲ 1	▲ 0	▲ 1
当期収支差額	▲ 250	▲ 243	▲ 6
一般財源等配分調整額	158	162	▲ 4
一般会計からの繰入金	—	—	—
一般会計への繰出金	—	—	—
再計	▲ 91	▲ 81	▲ 10

キャッシュ・フロー計算書 (自 令和3年4月 1日・至 令和4年3月31日) (単位:百万円)

科 目	令和3年度 (A)	令和2年度 (B)	差 (A-B)
I 行政サービス活動			
行政収入	9	20	▲ 11
地方税	—	—	—
地方譲与税	—	—	—
市町村たばこ税府交付金	—	—	—
地方特例交付金	—	—	—
地方交付税	—	—	—
交通安全対策特別交付金	—	—	—
国民健康保険関係交付金	—	—	—
分担金及び負担金 (行政支出充当)	—	—	—
使用料及び手数料	8	8	▲ 0
国庫支出金(行政支出充当)	—	9	▲ 9
財産収入	—	—	—
寄附金	—	—	—
繰入金	—	—	—
特別会計繰入金	—	—	—
公営企業会計繰入金	—	—	—
税諸収入	—	—	—
事業収入(特別会計)	—	—	—
その他行政収入	1	3	▲ 2
行政支出	168	173	▲ 5
税連動支出	—	—	—
給与関係費	22	23	▲ 0
物件費	132	145	▲ 13
維持補修費	13	5	8
社会保障扶助費	—	—	—
負担金・補助金・交付金等	—	—	—
国直轄事業負担金	—	—	—
繰出金	—	—	—
金融収入	—	—	—
受取利息及び配当金	—	—	—
地方債発行差金	—	—	—
金融支出	0	0	▲ 0
地方債利息・手数料	0	0	▲ 0
他会計借入金利息等	—	—	—
特別収入	—	—	—
分担金及び負担金(災害復旧費)	—	—	—
国庫支出金(災害復旧費)	—	—	—
その他特別収入	—	—	—
特別支出	—	—	—
災害復旧費	—	—	—
その他特別支出	—	—	—
行政サービス活動収支差額	▲ 158	▲ 153	▲ 6

科 目	令和3年度 (A)	令和2年度 (B)	差 (A-B)
II 投資活動			
投資活動収入	—	—	—
分担金及び負担金 (公共施設等整備)	—	—	—
国庫支出金(公共施設等整備)	—	—	—
財産収入	—	—	—
基金繰入金(取崩額)	—	—	—
財政調整基金	—	—	—
その他の基金	—	—	—
貸付金元金回収収入	—	—	—
保証金等返還収入	—	—	—
その他投資活動収入	—	—	—
投資活動支出	—	9	▲ 9
公共施設等整備支出	—	9	▲ 9
基金積立金	—	—	—
財政調整基金	—	—	—
その他の基金	—	—	—
出資金	—	—	—
貸付金	—	—	—
保証金等支出	—	—	—
投資活動収支差額	—	▲ 9	9
行政活動キャッシュ・フロー収支差額	▲ 158	▲ 162	4
III 財務活動			
財務活動収入	—	—	—
地方債	—	—	—
他会計借入金等	—	—	—
基金繰入金(取崩額)	—	—	—
減債基金	—	—	—
基金借入金	—	—	—
その他財務活動収入	—	—	—
財務活動支出	—	—	—
地方債償還金	—	—	—
他会計借入金等償還金	—	—	—
ファイナンス・リース債務返済支出	—	—	—
基金積立金	—	—	—
減債基金	—	—	—
基金借入金償還金	—	—	—
財務活動収支差額	—	—	—
収支差額合計	▲ 158	▲ 162	4
一般財源等配分調整額	158	162	▲ 4
一般会計からの繰入金	—	—	—
一般会計への繰出金	—	—	—
前年度からの繰越金	8	8	—
形式収支	8	8	—
歳入歳出外現金受入額	—	—	—
歳入歳出外現金払出額	—	—	—
再計	8	8	—

事業類型：施設運営型 部 局：政策企画部
事業名：青少年施設管理運営事業

純資産変動計算書

(単位:百万円)

区 分	開始残高 相 当	収支差額	内部取引	一般財源等 配分調整額	一般会計から の繰入金	一般会計への 繰出金	合 計
前期末残高	3,126	▲ 6,277	1,691	2,049	—	—	589
当期変動額	—	▲ 250	188	158	—	—	97
当期末残高	3,126	▲ 6,527	1,880	2,207	—	—	686

純資産変動分析表

(単位:百万円)

区 分	純資産増加	純資産減少	増加－減少	残 高	主な増減要因
前期末純資産残高				589	
【当期増減内容】					
I 固定資産のうち負債を伴わない額の増減					
① 事業用資産(建設仮勘定を含む)	100				事業用資産の減 -87 地方債の償還等により +189
② インフラ資産(建設仮勘定を含む)					
③ その他		2			
小 計	100	2	97		
II 資産の裏付けのない固定負債の増減					
① 特別債					
② 基金借入金					
③ 長期性債務(退職手当引当金等)	1				
小 計	1		1		
III その他の増減					
① その他の資産(負債を伴わないもの)		1			
② その他の負債(資産を伴わないもの)	0				
小 計	0	1	▲ 1		
I～IIIの増減合計	101	4	97		
当期末純資産残高				686	

固定資産附属明細表（青少年施設管理運営事業）

【政策企画部】

固定資産（有形）

（単位：百万円）

区 分	前期末 取得原価 ①	当期増加額 ②	当期減少額 ③	当期末 取得原価 ④=①+②-③	当期末減価 償却累計額 (減損を含む) ⑤	当期償却額 (減損を含む) ⑥	当期末残高 ④-⑤
事業用資産	5,935	-	-	5,935	4,571	87	1,364
土地	273	-	-	273	-	-	273
建物	4,954	-	-	4,954	3,914	81	1,040
工作物	604	-	-	604	554	6	50
立木竹	-	-	-	-	-	-	-
船舶	-	-	-	-	-	-	-
浮標等	104	-	-	104	104	0	0
航空機	-	-	-	-	-	-	-
インフラ資産	-	-	-	-	-	-	-
土地	-	-	-	-	-	-	-
建物	-	-	-	-	-	-	-
工作物	-	-	-	-	-	-	-
重要物品	111	-	-	111	96	2	15
図書	-	-	-	-	-	-	-
リース資産	-	-	-	-	-	-	-
ソフトウェア	-	-	-	-	-	-	-
建設仮勘定	1	-	1	-	-	-	-
合 計	6,048	-	1	6,046	4,667	90	1,379

固定資産（無形）

（単位：百万円）

区 分	前期末残高 ①	当期増加額 ②	当期減少額 ③	当期償却額 ④	当期末残高 ①+②-③
事業用資産	-	-	-	-	-
地上権	-	-	-	-	-
特許権等	-	-	-	-	-
インフラ資産	-	-	-	-	-
地上権	-	-	-	-	-
特許権等	-	-	-	-	-
合 計	-	-	-	-	-

事業類型：施設運営型 部 局：政策企画部
事業名：青少年施設管理運営事業

注記（事業別財務諸表：青少年施設管理運営事業）

1. 追加情報

(1) 固定資産の減損の状況

(行政財産)

減損の兆候があるもの（減損を認識した場合を除く）

用途	種類	場所	帳簿価額(円)	減損の兆候の概要	複数の固定資産を一体として行政サービスを提供するものと認めた理由	減損を認識しない根拠
青少年海洋活動施設	建物	大阪府泉南郡 岬町淡輪	1,040,088,418	使用低下（年間利用者数約 36%）	—	使用を継続
	工作物		50,443,519			

(2) その他財務諸表の内容を理解するために必要と認められる事項

事業の概要

青少年に自然と親しむ健康で文化的なレクリエーション活動の場を提供し、もって青少年の健全な育成を図るため、府立青少年海洋センターについて、指定管理者制度により、管理・運営を行っています。