

平成27年度 決算概要等報告書

- 平成27年度 決算概要
- 主要施策成果
- 財務諸表（部局別・事業別）

都市整備部

平成27年度 決算概要等報告書（都市整備部） 目次

○決算概要

1 歳入歳出決算の概要	2
2 財務諸表	
(1) 部局別財務諸表	
・一般会計（都市整備部所管分）財務諸表及びその概要	4
(2) 会計別財務諸表	
・流域下水道事業特別会計財務諸表及びその概要	14
・港湾整備事業特別会計財務諸表及びその概要	23
・箕面北部丘陵整備事業特別会計財務諸表及びその概要	32
・不動産調達特別会計（都市整備部所管分）財務諸表及びその概要	41

○主要施策成果と事業別財務諸表

(1) 道路事業	50
(2) 河川砂防事業	61
(3) 海岸事業	71
(4) 港湾事業（一般会計）	79
(5) 交通対策事業	87
(6) 公園事業	95
(7) 流域下水道事業（特別会計）	103
(8) 港湾整備事業（特別会計）	112
(9) 箕面北部丘陵整備事業（特別会計）	120

○事業別財務諸表（上記事業以外）

(10) 都市整備総務事業	130
(11) 収用委員会運営事業	137
(12) 用地事業	143
(13) 狭山池博物館管理運営事業	149

(14) 津波・高潮ステーション管理運営事業.....	156
(15) 川の駅はちけんや管理運営事業.....	163
(16) 下水道事業（一般会計）.....	170
(17) 市街地整備事業.....	176
(18) 建設災害復旧事業.....	182
(19) 箕面北部丘陵整備関連事業（特別会計）.....	189
(20) 都市開発事業（特別会計）.....	196
(21) 公共用地先行取得事業（特別会計）.....	202
(22) 不動産調達事業（特別会計）.....	208

◆ 根拠法令

主要施策成果報告：地方自治法第233条第5項

部局・事業別財務諸表：大阪府財政運営基本条例第25条第4項

○決算概要

1 歳入歳出決算の概要

歳 入

(単位：円)

区 分	予算現額	調定額	収入済額	不納欠損額	収入未済額
一般会計	45,408,538,000	48,856,371,741	41,548,964,083	1,599,880	7,305,807,778
流域下水道事業特別会計	79,207,990,000	77,785,606,355	77,785,606,355	0	0
港湾整備事業特別会計	9,063,150,000	9,136,887,727	9,087,349,258	0	49,538,469
箕面北部丘陵整備事業特別会計	9,127,890,000	8,724,911,734	8,724,911,734	0	0
不動産調達特別会計	4,000,934,000	4,078,616,829	4,078,616,829	0	0

(1) 収入済額の主なもの

科 目	収入済額	内 容
都市整備費 国庫補助金	26,657,284,420	道路橋りょう費補助金 163億3,738万余円 河川海岸費補助金 94億9,017万余円
流域下水道費負担金 (下水特会)	23,276,512,291	維持管理費負担金 202億1,051万余円 建設費負担金 30億6,599万余円
一般会計繰入金 (下水特会)	17,340,990,000	流域下水道事業 173億4,099万円

(2) 不納欠損額の主なもの

科 目	不納欠損額	内 容
都市整備使用料	1,599,880	河川海岸使用料等において、時効完成等に伴い欠損処分をしたもの

(3) 収入未済額の主なもの

科 目	収入未済額	内 容
弁 償 金	6,189,677,396	請負業者に対し損害賠償請求したもので、係争中につき未済となっているもの
雑 入	1,094,830,087	豊能町木代地区の土砂崩落に係る復旧費用を原因者へ請求し、未済となっているもの等

歳 出

(単位：円)

区 分	予算現額	支出済額	翌年度繰越額	不用額
一般会計	162,001,275,000	151,770,000,881	7,417,343,000	2,813,931,119
流域下水道事業特別会計	79,207,990,000	75,710,782,311	1,258,216,520	2,238,991,169
港湾整備事業特別会計	9,063,150,000	8,914,679,869	0	148,470,131
箕面北部丘陵整備事業特別会計	9,127,890,000	8,724,911,734	12,875,000	390,103,266
不動産調達特別会計	4,000,934,000	4,000,932,411	0	1,589

(1) 翌年度繰越額の主なもの

科 目	翌年度繰越額	内 容
河 川 砂 防 費	2,934,230,000	地元等との調整等に日時を要したため（津波・高潮対策費等 15億5,823万円） 国補正予算に対応するものであり、事業期間が不足するため（河川改良費等 13億7,600万円）
道 路 橋 り ょ う 費	2,591,469,000	地元等との調整等に日時を要したため（連続立体交差費等 23億1,432万余円） 国補正予算に対応するものであり、事業期間が不足するため（道路防災費 2億7,714万余円）
流 域 下 水 道 費 （ 下 水 特 会 ）	1,258,216,520	関係機関との調整等に日時を要したため（流域下水汚泥処理施設建設費 1億9,821万余円） 国補正予算に対応するものであり、事業期間が不足するため（流域下水道施設建設費 10億6,000万円）

(2) 不用額の主なもの

科 目	不用額	内 容
道 路 橋 り ょ う 費	879,320,648	受託事業工事などにおける事業費が見込み額を下回ったため
河 川 砂 防 費	751,454,992	国補正予算の交付金等が見込み額を下回ったため

2 財務諸表

(1) 部局別財務諸表 ・ 一般会計（都市整備部所管分）財務諸表及びその概要

貸借対照表

（平成28年3月31日現在）

（単位：百万円）

科 目	平成27年度 (A)	平成26年度 (B)	差 (A-B)	科 目	平成27年度 (A)	平成26年度 (B)	差 (A-B)
資産の部				負債の部			
I 流動資産	7,736	3,380	4,356	I 流動負債	259,032	295,135	▲ 36,103
現金預金	—	—	—	地方債	257,711	294,299	▲ 36,588
歳計現金等	—	—	—	短期借入金	—	—	—
歳入歳出外現金	—	—	—	他会計借入金	—	—	—
未収金	7,306	1,647	5,659	その他短期借入金	—	—	—
税未収金	—	—	—	賞与引当金	811	817	▲ 7
その他未収金	7,306	1,647	5,659	未払金	—	—	—
不納欠損引当金	▲ 3,904	▲ 1,058	▲ 2,846	支払保証債務	—	—	—
基金	—	—	—	その他未払金	—	—	—
財政調整基金	—	—	—	還付未済金	—	—	—
減債基金	—	—	—	リース債務	439	—	439
短期貸付金	2,575	2,515	59	その他流動負債	72	19	53
貸倒引当金	—	—	—	II 固定負債	1,377,173	1,382,679	▲ 5,506
その他流動資産	1,759	275	1,484	地方債	1,362,483	1,368,587	▲ 6,104
II 固定資産	3,846,456	3,849,584	▲ 3,128	長期借入金	—	—	—
事業用資産	422,788	418,942	3,846	他会計借入金	—	—	—
有形固定資産	420,159	416,313	3,846	その他長期借入金	—	—	—
土地	383,633	379,197	4,436	退職手当引当金	13,256	14,092	▲ 837
建物	12,830	12,983	▲ 154	その他引当金	—	—	—
工作物	23,587	24,010	▲ 423	リース債務	1,435	—	1,435
立木竹	—	—	—	その他固定負債	—	—	—
船舶	0	0	—	負債の部合計	1,636,206	1,677,815	▲ 41,609
浮標等	110	122	▲ 13	純資産の部			
航空機	—	—	—	純資産	2,217,986	2,175,149	42,837
無形固定資産	2,629	2,629	—	（うち当期純資産増減額）	42,837	63,556	▲ 20,720
地上権	—	—	—				
特許権等	2,629	2,629	—				
インフラ資産	2,928,941	2,956,220	▲ 27,280				
有形固定資産	2,928,918	2,956,198	▲ 27,280				
土地	1,414,757	1,421,459	▲ 6,702				
建物	5,655	5,765	▲ 110				
工作物	1,508,507	1,528,975	▲ 20,468				
無形固定資産	22	22	—				
地上権	22	22	—				
特許権等	—	—	—				
重要物品	121	129	▲ 8				
図書	—	—	—				
リース資産	1,853	—	1,853				
ソフトウェア	46	117	▲ 71				
建設仮勘定	206,579	188,748	17,831				
投資その他の資産	286,128	285,427	701				
出資金	266,346	264,169	2,177				
法人等出資金	266,346	264,169	2,177				
公営企業会計出資金	—	—	—				
長期貸付金	19,721	21,198	▲ 1,477				
貸倒引当金	—	—	—				
基金	—	—	—				
減債基金	—	—	—				
減債基金借入金	—	—	—				
その他の基金	—	—	—				
その他基金借入金	—	—	—				
その他債権	60	60	—				
資産の部合計	3,854,192	3,852,964	1,228	純資産の部合計	2,217,986	2,175,149	42,837
				負債及び純資産の部合計	3,854,192	3,852,964	1,228

行政コスト計算書 (自平成27年4月1日・至平成28年3月31日) (単位: 百万円)

科 目	平成27年度 (A)	平成26年度 (B)	差 (A-B)
通常収支の部			
I 行政収支の部			
1 行政収入	19,138	16,730	2,408
地方税	—	—	—
地方譲与税	—	—	—
市町村たばこ税府交付金	—	—	—
地方特例交付金	—	—	—
地方交付税	—	—	—
交通安全対策特別交付金	—	—	—
分担金及び負担金(行政費用充当)	1,214	1,759	▲ 545
使用料及び手数料	4,882	4,810	72
国庫支出金(行政費用充当)	1,751	1,525	226
財産収入	55	52	2
寄附金	6	9	▲ 2
繰入金	354	301	54
特別会計繰入金	354	301	54
公営企業会計繰入金	—	—	—
税諸収入	—	—	—
事業収入(特別会計)	—	—	—
その他行政収入	10,875	8,273	2,602
2 行政費用	142,524	155,281	▲ 12,757
税連動費用	—	—	—
給与関係費	12,724	13,315	▲ 592
物件費	12,736	13,656	▲ 920
維持補修費	11,337	12,965	▲ 1,628
社会保障扶助費	—	—	—
負担金・補助金・交付金等	12,229	17,707	▲ 5,478
国直轄事業負担金	7,506	8,481	▲ 975
繰出金	19,539	24,031	▲ 4,492
減価償却費	62,270	61,961	308
債務保証費	—	—	—
不納欠損引当金繰入額	2,847	1,047	1,800
貸倒引当金繰入額	—	—	—
賞与引当金繰入額	807	816	▲ 9
退職手当引当金繰入額	529	1,302	▲ 773
その他引当金繰入額	—	—	—
その他行政費用	1	0	1
行政収支差額	▲ 123,386	▲ 138,551	15,165

科 目	平成27年度 (A)	平成26年度 (B)	差 (A-B)
II 金融収支の部			
1 金融収入	44	44	—
受取利息及び配当金	44	44	—
2 金融費用	17,857	19,982	▲ 2,125
地方債利息・手数料	17,857	19,982	▲ 2,125
地方債発行差金	—	—	—
他会計借入金利息等	—	—	—
金融収支差額	▲ 17,813	▲ 19,938	2,125
通常収支差額	▲ 141,200	▲ 158,490	17,290
特別収支の部			
1 特別収入	28,879	32,418	▲ 3,540
分担金及び負担金(公共施設等整備)	127	71	56
分担金及び負担金(災害復旧費)	—	—	—
国庫支出金(公共施設等整備)	24,909	27,589	▲ 2,679
国庫支出金(災害復旧費)	128	214	▲ 86
固定資産売却益	30	6	24
過年度修正益	3,594	4,413	▲ 819
その他特別収入	90	126	▲ 36
2 特別費用	3,450	5,339	▲ 1,888
固定資産売却損	45	63	▲ 18
固定資産除却損	459	537	▲ 78
災害復旧費	18	32	▲ 14
過年度修正損	2,927	4,659	▲ 1,732
その他特別費用	2	48	▲ 46
特別収支差額	25,428	27,080	▲ 1,651
当期収支差額	▲ 115,772	▲ 131,410	15,639
一般財源等配分調整額	129,592	126,444	3,148
再計	13,821	▲ 4,966	18,787

部 局：都市整備部 会 計：一般会計

キャッシュ・フロー計算書 (自平成27年4月1日・至平成28年3月31日) (単位:百万円)

科 目	平成27年度 (A)	平成26年度 (B)	差 (A-B)
I 行政サービス活動			
行政収入	13,477	15,688	▲ 2,211
地方税	—	—	—
地方譲与税	—	—	—
市町村たばこ税府交付金	—	—	—
地方特例交付金	—	—	—
地方交付税	—	—	—
交通安全対策特別交付金	—	—	—
分担金及び負担金 (行政支出充当)	1,214	1,759	▲ 545
使用料及び手数料	4,882	4,811	71
国庫支出金(行政支出充当)	1,751	1,525	226
財産収入	50	52	▲ 2
寄附金	6	9	▲ 3
繰入金	354	301	54
特別会計繰入金	354	301	54
公営企業会計繰入金	—	—	—
税諸収入	—	—	—
事業収入(特別会計)	—	—	—
その他行政収入	5,220	7,230	▲ 2,011
行政支出	78,312	92,581	▲ 14,268
税連動支出	—	—	—
給与関係費	14,965	15,710	▲ 745
物件費	12,736	13,656	▲ 920
維持補修費	11,337	12,972	▲ 1,635
社会保障扶助費	—	—	—
負担金・補助金・交付金等	12,229	17,731	▲ 5,502
国直轄事業負担金	7,506	8,481	▲ 975
繰出金	19,539	24,031	▲ 4,492
金融収入	44	44	—
受取利息及び配当金	44	44	—
金融支出	17,857	19,982	▲ 2,125
地方債利息・手数料	17,857	19,982	▲ 2,125
他会計借入金利息等	—	—	—
特別収入	128	214	▲ 86
分担金及び負担金(災害復旧費)	—	—	—
国庫支出金(災害復旧費)	128	214	▲ 86
その他特別収入	—	—	—
特別支出	18	32	▲ 14
災害復旧費	18	32	▲ 14
その他特別支出	—	—	—
行政サービス活動収支差額	▲ 82,539	▲ 96,650	14,111

科 目	平成27年度 (A)	平成26年度 (B)	差 (A-B)
II 投資活動			
投資活動収入	27,900	35,872	▲ 7,972
分担金及び負担金 (公共施設等整備)	127	71	56
国庫支出金(公共施設等整備)	24,909	27,589	▲ 2,679
財産収入	167	80	88
基金繰入金(取崩額)	181	7,675	▲ 7,494
財政調整基金	—	7,603	▲ 7,603
その他の基金	181	72	109
貸付金元金回収収入	2,515	458	2,058
保証金等返還収入	—	—	—
その他投資活動収入	—	—	—
投資活動支出	74,590	65,667	8,923
公共施設等整備支出	71,314	61,165	10,149
基金積立金	—	—	—
財政調整基金	—	—	—
その他の基金	—	—	—
出資金	2,177	2,884	▲ 707
貸付金	1,098	1,557	▲ 459
保証金等支出	—	60	▲ 60
投資活動収支差額	▲ 46,690	▲ 29,795	▲ 16,895
行政活動キャッシュ・フロー収支差額	▲ 129,229	▲ 126,444	▲ 2,785
III 財務活動			
財務活動収入	—	—	—
地方債	—	—	—
他会計借入金等	—	—	—
基金繰入金(取崩額)	—	—	—
減債基金	—	—	—
基金借入金	—	—	—
その他財務活動収入	—	—	—
財務活動支出	363	—	363
地方債償還金	—	—	—
他会計借入金等償還金	—	—	—
ファイナンス・リース債務返済支出	363	—	363
基金積立金	—	—	—
減債基金	—	—	—
基金借入金償還金	—	—	—
財務活動収支差額	▲ 363	—	▲ 363
収支差額合計	▲ 129,592	▲ 126,444	▲ 3,148
一般財源等配分調整額	129,592	126,444	3,148
前年度からの繰越金	—	—	—
形式収支	—	—	—
歳入歳出外現金受入額	—	—	—
歳入歳出外現金払出額	—	—	—
再計	—	—	—

純資産変動計算書

(単位:百万円)

区 分	開始残高 相 当	収支差額	内部取引	一般財源等 配分調整額	一般会計から の繰入金	一般会計への 繰出金	合 計
前期末残高	1,760,867	▲ 372,253	294,985	491,551	—	—	2,175,149
当期変動額	—	▲ 115,772	29,016	129,592	—	—	42,837
当期末残高	1,760,867	▲ 488,025	324,001	621,143	—	—	2,217,986

純資産変動分析表

(単位:百万円)

区 分	純資産増加	純資産減少	増加—減少	残 高	主な増減要因
前期末純資産残高				2,175,149	
【当期増減内容】					
I 固定資産のうち負債を伴わない額の増減					
①事業用資産(建設仮勘定を含む)	5,538				公園事業の実施等による資産の増 +5,230 河川事業の実施等による資産の増 +317
②インフラ資産(建設仮勘定を含む)	50,127				河川事業の実施等による資産増 +9,597 港湾事業及び海岸事業のインフラ資産の減 -20,576 地方債の償還等により +59,692
③その他		16,100			河川事業の地方債の発行等により -16,391
小 計	55,664	16,100	39,564		
II 資産の裏付けのない固定負債の増減					
①特別債					
②基金借入金					
③長期性債務(退職手当引当金等)		598			退職手当引当金の減 +837 リース取引運用見直しによるリース債務の増 -1,435
小 計		598	▲ 598		
III その他の増減					
①その他の資産(負債を伴わないもの)	4,356				未収金(道路事業弁償金)の増 +5,618
②その他の負債(資産を伴わないもの)		485			リース取引運用見直しによるリース債務の増 -439
小 計	4,356	485	3,871		
I～IIIの増減合計	60,021	17,184	42,837		
当期末純資産残高				2,217,986	

部 局：都市整備部 会 計：一般会計

固定資産附属明細表 (一般会計)

【都市整備部】

固定資産（有形）

(単位：百万円)

区 分	前期末 取得原価 ①	当期増加額 ②	当期減少額 ③	当期末 取得原価 ④=①+②-③	当期末減価 償却累計額 (減損を含む) ⑤	当期償却額 (減損を含む) ⑥	当期末残高 ④-⑤
事業用資産	463,702	7,141	1,534	469,309	49,149	1,898	420,159
土地	379,197	5,398	962	383,633	—	—	383,633
建物	24,739	788	413	25,114	12,285	557	12,830
工作物	59,252	952	156	60,047	36,461	1,325	23,587
立木竹	—	—	—	—	—	—	—
船舶	129	—	—	129	129	—	0
浮標等	385	4	4	385	275	17	110
航空機	—	—	—	—	—	—	—
インフラ資産	4,749,670	60,051	28,490	4,781,231	1,852,312	59,931	2,928,918
土地	1,421,459	15,129	21,831	1,414,757	—	—	1,414,757
建物	11,763	390	258	11,894	6,239	241	5,655
工作物	3,316,448	44,532	6,401	3,354,580	1,846,073	59,690	1,508,507
重要物品	1,206	5	66	1,145	1,024	14	121
図書	—	—	—	—	—	—	—
リース資産	—	3,009	33	2,975	1,122	355	1,853
ソフトウェア	117	—	71	46	—	71	46
建設仮勘定	188,748	67,146	49,315	206,579	—	—	206,579
合 計	5,403,443	137,352	79,510	5,461,285	1,903,608	62,270	3,557,677

固定資産（無形）

(単位：百万円)

区 分	前期末残高 ①	当期増加額 ②	当期減少額 ③	当期償却額 ④	当期末残高 ①+②-③
事業用資産	2,629	—	—	—	2,629
地上権	—	—	—	—	—
特許権等	2,629	—	—	—	2,629
インフラ資産	22	—	—	—	22
地上権	22	—	—	—	22
特許権等	—	—	—	—	—
合 計	2,651	—	—	—	2,651

法人等出資金明細表

【一般会計・都市整備部】

(単位：百万円)

区 分	出 資 先	貸借対照表価額	評価減実施累計額	評価減実施年度
出資による権利	(独) 日本高速道路保有・債務返済機構	129,083	—	
	大阪府道路公社	91,115	—	
	(公財) 国際花と緑の博覧会記念協会	1,715	—	
	その他	247	—	
	小 計	222,161	—	
有価証券	関西高速鉄道(株)	18,000	—	
	大阪高速鉄道(株)	9,463	—	
	大阪外環状鉄道(株)	5,985	—	
	中之島高速鉄道(株)	4,356	—	
	その他	6,381	—	
	小 計	44,186	—	
合 計		266,346	—	

貸付金明細表

【一般会計・都市整備部】

(単位：百万円)

貸 付 先	金 額
大阪外環状鉄道(株)	14,527
大阪府道路公社	3,026
大阪高速鉄道(株)	1,999
府内市町村	1,991
(独法) 日本高速道路保有・債務返済機構	752
合 計	22,296

部 局：都市整備部 会 計：一般会計

部 局：都市整備部 会 計：一般会計

引当金明細表

【一般会計・都市整備部】

(単位：百万円)

区 分	前期末残高	当期増加額	当期減少額		当期末残高
			(目的使用)	(その他)	
不納欠損引当金	1,058	2,922	1	75	3,904
貸倒引当金	—	—	—	—	—
賞与引当金	817	807	814	—	811
退職手当引当金	14,092	529	1,365	—	13,256

※注 不納欠損引当金の当期減少額（その他）の主な要因は、要引当金額の見直しによる減

注記（一般会計・都市整備部財務諸表）

1. 偶発債務

（1）債務保証または損失補償に係る債務負担行為のうち、履行すべき額が未確定なもの

主なもの

事項	期間	支出予定額
平成28年度大阪府道路公社事業資金借入金に対する債務保証 【一般会計・都市整備部・道路事業】	平成28年度 ～ 平成38年度	100億円の借入金の元金及び 利子並びに清算金
平成2年度から12年度の大阪府土地開発公社公共用地取得事業資金借入金に対する債務保証 【一般会計・都市整備部・用地事業】	平成28年度 ～ 平成30年度	120億57百万円
平成28年度大阪府土地開発公社公共用地取得事業資金借入金に対する債務保証 【一般会計・都市整備部・用地事業】	平成28年度 ～ 平成32年度	67億4百万円

2. 追加情報

（1）固定資産の減損の状況

区分	種類	件数	減損損失額
行政財産	土地	1	0
	建物	—	—

部 局：都市整備部 会 計：一般会計

(2) 利子補給等に係る債務負担行為の翌年度以降の支出予定額

主なもの

事項	期間	支出予定額
大阪府道路公社事業資金借入金に対する利子補給 【一般会計・都市整備部・道路事業】	平成28年度 ～ 平成42年度	27億4百万円

(3) その他財務諸表の内容を理解するために必要と認められる事項

①都市整備部の概要

道路、港湾などの交通体系の整備や、河川、ダム、下水道、公園などの都市基盤の整備などの事業を行っています。

②当該事業に関し説明すべき固有の事項

○河川砂防事業

未収金として計上しているものの内、1,081百万円については、平成26年2月に豊能町木代地区で大阪府砂防指定地管理条例に違反して行われていた盛土行為地において、大規模な土砂崩落が発生し、府道余野茨木線が通行止め等になったことから、本府が行為者に代わり復旧工事等を行い、その費用を当該行為者に請求しているものです。

○道路事業

未収金(6,204百万円)には、建設コンサルタント会社を被告として提起している民事訴訟の損害賠償請求金額(6,189百万円)が含まれております。

○港湾事業(一般会計)

港湾事業(一般会計)の緑地(土地)を港湾整備事業特別会計へ所管替えしたため、インフラ資産が14,667百万円減少しています。

都市整備部財務の概要【一般会計】

●貸借対照表

(貸借対照表の構造)

- ・ 都市整備部においては、機能的な交通ネットワークの形成や治水対策及び土砂災害対策などの都市基盤施設の着実な整備と適切な維持管理を実施しており、主に社会資本整備型の管理事業で構成されている。
- ・ 一般会計における全庁のインフラ資産のうち、約98%を当部が占めている。また、当部の総資産額のうち、道路・河川・港湾などのインフラ資産が約76%となっている。なお、府民一人当たりのインフラ資産額は約332千円（H28.4.1大阪府人口8,832,298人）であり、純資産比率は約58%、インフラ資産の老朽化比率は約55%となっている。
- ・ インフラ資産の取得財源としては、国庫支出金や地方債及び一般財源等であり、特に負債総額の約99%を地方債が占めている。

(当期の主な変化)

- ・ 当期は、資産が12億28百万円の増、負債が416億9百万円の減となり、純資産は428億37百万円の増となった。
- ・ 資産では、インフラ資産が減価償却等により272億80百万円の減となる一方で、建設仮勘定が道路・河川等の事業実施に伴い178億31百万円の増となった。これは、南海トラフ巨大地震対策（決算額:約193億円）や新名神高速道路の建設促進（決算額:約88億円）をはじめとする事業の推進によるものである。
- ・ 未収金が56億59百万円の増となっているが、これは、道路事業において、建設コンサルタント会社を被告として提起した民事訴訟の損害賠償請求金額が約56億円増加したことが主な要因である。
- ・ 負債の減少は、地方債の償還によるものである。

●行政コスト計算書

(行政コスト計算書の構造)

- ・ 通常収支の部は、行政収入のうち、その他行政収入が108億75百万円で約57%を占めている。続いて、使用料及び手数料が48億82百万円で約26%を占めている。その他行政収入のうち、受託事業収入が38億70百万円で約36%を占めており、その主なものは、都市計画道路阪神高速大和川線事業の受託事業収入で33億5百万円となっている。
- ・ 行政費用では、道路・河川等の多くのインフラ資産を保有しているため、その減価償却費が622億70百万円で、約44%を占めている。続いて、流域下水道事業特別会計、箕面北部丘陵整備事業特別会計等、特別会計への繰出金が195億39百万円で約14%を占めている。
- ・ 特別収支の部は、特別収入が288億79百万円となっており、その主なものは、インフラ資産の整備にかかる国庫支出金249億9百万円となっている。

(当期の主な変化)

- ・ 不納欠損引当金繰入額が18億円の増となっているが、これは、道路事業において、建設コンサルタント会社を被告として提起した民事訴訟の損害賠償請求金額が約56億円増加したことが主な要因である。
- ・ 特別収支の部は、特別収入が35億40百万円の減となっているが、その主なものは、国庫支出金（公共施設等整備）が26億79百万円の減となったことによるものである。

2 財務諸表

(2) 会計別財務諸表 ・ 流域下水道事業特別会計財務諸表及びその概要

貸借対照表 (平成28年3月31日現在)

(単位：百万円)

科 目	平成27年度 (A)	平成26年度 (B)	差 (A-B)	科 目	平成27年度 (A)	平成26年度 (B)	差 (A-B)
資産の部				負債の部			
I 流動資産	2,075	1,977	98	I 流動負債	26,137	25,985	152
現金預金	2,075	1,977	98	地方債	25,610	25,631	▲ 21
歳計現金等	2,075	1,977	98	短期借入金	—	—	—
歳入歳出外現金	—	—	—	他会計借入金	—	—	—
未収金	—	—	—	その他短期借入金	—	—	—
税未収金	—	—	—	賞与引当金	173	173	0
その他未収金	—	—	—	未払金	—	—	—
不納欠損引当金	—	—	—	支払保証債務	—	—	—
基金	—	—	—	その他未払金	—	—	—
財政調整基金	—	—	—	還付未済金	—	—	—
減債基金	—	—	—	リース債務	354	181	173
短期貸付金	—	—	—	その他流動負債	—	—	—
貸倒引当金	—	—	—	II 固定負債	157,466	162,672	▲ 5,205
その他流動資産	—	—	—	地方債	149,030	156,699	▲ 7,670
II 固定資産	1,062,793	1,086,675	▲ 23,882	長期借入金	—	—	—
事業用資産	0	0	0	他会計借入金	—	—	—
有形固定資産	0	0	0	その他長期借入金	—	—	—
土地	—	—	—	退職手当引当金	2,462	2,717	▲ 254
建物	—	—	—	その他引当金	—	—	—
工作物	0	0	0	リース債務	5,974	3,255	2,719
立木竹	—	—	—	その他固定負債	—	—	—
船舶	—	—	—	負債の部合計	183,603	188,657	▲ 5,053
浮標等	—	—	—	純資産の部			
航空機	—	—	—	純資産	881,264	899,996	▲ 18,731
無形固定資産	—	—	—	(うち当期純資産増減額)	▲ 18,731	▲ 19,861	1,130
地上権	—	—	—				
特許権等	—	—	—				
インフラ資産	1,032,844	1,057,244	▲ 24,399				
有形固定資産	1,031,823	1,056,222	▲ 24,399				
土地	225,732	225,731	2				
建物	24,266	24,865	▲ 600				
工作物	781,825	805,626	▲ 23,801				
無形固定資産	1,022	1,022	—				
地上権	1,022	1,022	—				
特許権等	—	—	—				
重要物品	15	22	▲ 7				
図書	—	—	—				
リース資産	6,327	3,437	2,891				
ソフトウェア	—	—	—				
建設仮勘定	23,593	25,960	▲ 2,367				
投資その他の資産	14	13	1				
出資金	13	13	—				
法人等出資金	13	13	—				
公営企業会計出資金	—	—	—				
長期貸付金	—	—	—				
貸倒引当金	—	—	—				
基金	—	—	—				
減債基金	—	—	—				
減債基金借入金	—	—	—				
その他の基金	—	—	—				
その他基金借入金	—	—	—				
その他債権	1	—	1				
資産の部合計	1,064,868	1,088,652	▲ 23,784	純資産の部合計	881,264	899,996	▲ 18,731
				負債及び純資産の部合計	1,064,868	1,088,652	▲ 23,784

行政コスト計算書 (自平成27年4月1日・至平成28年3月31日) (単位:百万円)

科 目	平成27年度 (A)	平成26年度 (B)	差 (A-B)
通常収支の部			
I 行政収支の部			
1 行政収入	28,834	26,692	2,142
地方税	—	—	—
地方譲与税	—	—	—
市町村たばこ税府交付金	—	—	—
地方特例交付金	—	—	—
地方交付税	—	—	—
交通安全対策特別交付金	—	—	—
分担金及び負担金(行政費用充当)	20,075	19,283	792
使用料及び手数料	73	77	▲ 4
国庫支出金(行政費用充当)	6	9	▲ 2
財産収入	—	—	—
寄附金	—	—	—
繰入金	6,342	5,126	1,216
特別会計繰入金	6,342	5,126	1,216
公営企業会計繰入金	—	—	—
税諸収入	—	—	—
事業収入(特別会計)	—	—	—
その他行政収入	2,337	2,197	140
2 行政費用	98,694	96,527	2,167
税連動費用	—	—	—
給与関係費	2,541	2,642	▲ 101
物件費	14,517	14,595	▲ 78
維持補修費	6,395	6,908	▲ 512
社会保障扶助費	—	—	—
負担金・補助金・交付金等	1,202	1,142	59
国直轄事業負担金	—	0	▲ 0
繰出金	32,329	28,270	4,059
減価償却費	41,583	42,120	▲ 537
債務保証費	—	—	—
不納欠損引当金繰入額	—	—	—
貸倒引当金繰入額	—	—	—
賞与引当金繰入額	173	173	0
退職手当引当金繰入額	▲ 46	677	▲ 723
その他引当金繰入額	—	—	—
その他行政費用	—	—	—
行政収支差額	▲ 69,860	▲ 69,835	▲ 25

科 目	平成27年度 (A)	平成26年度 (B)	差 (A-B)
II 金融収支の部			
1 金融収入	—	—	—
受取利息及び配当金	—	—	—
2 金融費用	2,928	3,190	▲ 262
地方債利息・手数料	2,928	3,190	▲ 262
地方債発行差金	—	—	—
他会計借入金利息等	—	—	—
金融収支差額	▲ 2,928	▲ 3,190	262
通常収支差額	▲ 72,788	▲ 73,026	238
特別収支の部			
1 特別収入	12,514	13,688	▲ 1,174
分担金及び負担金(公共施設等整備)	3,201	3,241	▲ 40
分担金及び負担金(災害復旧費)	—	—	—
国庫支出金(公共施設等整備)	8,478	10,270	▲ 1,792
国庫支出金(災害復旧費)	—	—	—
固定資産売却益	—	—	—
過年度修正益	819	109	710
その他特別収入	16	68	▲ 52
2 特別費用	1,080	209	871
固定資産売却損	—	—	—
固定資産除却損	126	182	▲ 56
災害復旧費	—	—	—
過年度修正損	803	27	776
その他特別費用	151	—	151
特別収支差額	11,434	13,479	▲ 2,045
当期収支差額	▲ 61,353	▲ 59,547	▲ 1,807
一般会計からの繰入金	17,341	17,284	57
一般会計への繰出金	354	301	54
再計	▲ 44,367	▲ 42,563	▲ 1,803

キャッシュ・フロー計算書 (自平成27年4月1日・至平成28年3月31日) (単位:百万円)

科 目	平成27年度 (A)	平成26年度 (B)	差 (A-B)
I 行政サービス活動			
行政収入	28,834	26,692	2,142
地方税	—	—	—
地方譲与税	—	—	—
市町村たばこ税府交付金	—	—	—
地方特例交付金	—	—	—
地方交付税	—	—	—
交通安全対策特別交付金	—	—	—
分担金及び負担金	—	—	—
(行政支出充当)	20,075	19,283	792
使用料及び手数料	73	77	▲ 4
国庫支出金(行政支出充当)	6	9	▲ 2
財産収入	—	—	—
寄附金	—	—	—
繰入金	6,342	5,126	1,216
特別会計繰入金	6,342	5,126	1,216
公営企業会計繰入金	—	—	—
税諸収入	—	—	—
事業収入(特別会計)	—	—	—
その他行政収入	2,337	2,197	140
行政支出	60,232	57,178	3,054
税連動支出	—	—	—
給与関係費	2,922	3,112	▲ 190
物件費	14,517	14,595	▲ 78
維持補修費	6,395	6,908	▲ 512
社会保障扶助費	—	—	—
負担金・補助金・交付金等	1,202	1,156	46
国直轄事業負担金	—	0	▲ 0
繰出金	35,197	31,408	3,789
金融収入	—	—	—
受取利息及び配当金	—	—	—
金融支出	61	53	8
地方債利息・手数料	61	53	8
他会計借入金利息等	—	—	—
特別収入	—	—	—
分担金及び負担金(災害復旧費)	—	—	—
国庫支出金(災害復旧費)	—	—	—
その他特別収入	—	—	—
特別支出	—	—	—
災害復旧費	—	—	—
その他特別支出	—	—	—
行政サービス活動収支差額	▲ 31,459	▲ 30,539	▲ 920

科 目	平成27年度 (A)	平成26年度 (B)	差 (A-B)
II 投資活動			
投資活動収入	11,689	13,511	▲ 1,822
分担金及び負担金	3,201	3,241	▲ 40
(公共施設等整備)	—	—	—
国庫支出金(公共施設等整備)	8,478	10,270	▲ 1,792
財産収入	10	—	10
基金繰入金(取崩額)	—	—	—
財政調整基金	—	—	—
その他の基金	—	—	—
貸付金元金回収収入	—	—	—
保証金等返還収入	—	—	—
その他投資活動収入	—	—	—
投資活動支出	14,775	16,751	▲ 1,976
公共施設等整備支出	14,775	16,751	▲ 1,976
基金積立金	—	—	—
財政調整基金	—	—	—
その他の基金	—	—	—
出資金	—	—	—
貸付金	—	—	—
保証金等支出	—	—	—
投資活動収支差額	▲ 3,086	▲ 3,240	154
行政活動キャッシュ・フロー収支差額	▲ 34,545	▲ 33,779	▲ 766
III 財務活動			
財務活動収入	17,945	15,861	2,084
地方債	17,945	15,861	2,084
他会計借入金等	—	—	—
基金繰入金(取崩額)	—	—	—
減債基金	—	—	—
基金借入金	—	—	—
その他財務活動収入	—	—	—
財務活動支出	289	152	137
地方債償還金	—	—	—
他会計借入金等償還金	—	—	—
ファイナンス・リース債務返済支出	289	152	137
基金積立金	—	—	—
減債基金	—	—	—
基金借入金償還金	—	—	—
財務活動収支差額	17,656	15,709	1,947
収支差額合計	▲ 16,889	▲ 18,069	1,181
一般会計からの繰入金	17,341	17,284	57
一般会計への繰出金	354	301	54
前年度からの繰越金	1,977	3,063	▲ 1,086
形式収支	2,075	1,977	98
歳入歳出外現金受入額	—	—	—
歳入歳出外現金払出額	—	—	—
再計	2,075	1,977	98

純資産変動計算書

(単位:百万円)

区 分	開始残高 相 当	収支差額	内部取引	一般財源等 配分調整額	一般会計から の繰入金	一般会計への 繰出金	合 計
前期末残高	939,481	▲ 264,406	97,742	—	128,669	1,490	899,996
当期変動額	—	▲ 61,353	25,636	—	17,341	354	▲ 18,731
当期末残高	939,481	▲ 325,759	123,378	—	146,010	1,844	881,264

純資産変動分析表

(単位:百万円)

区 分	純資産増加	純資産減少	増加－減少	残 高	主な増減要因
前期末純資産残高				899,996	
【当期増減内容】					
I 固定資産のうち負債を伴わない額の増減					
①事業用資産(建設仮勘定を含む)	0				
②インフラ資産(建設仮勘定を含む)		19,004			事業実施等による資産の増 +9,675 資産の減価償却 -36,441 地方債の償還等により +7,762
③その他	2,813				リース資産の増 +2,891
小 計	2,813	19,004	▲ 16,191		
II 資産の裏付けのない固定負債の増減					
①特別債					
②基金借入金					
③長期性債務(退職手当引当金等)		2,464			退職手当引当金の減 +254 リース債務の増 -2,719
小 計		2,464	▲ 2,464		
III その他の増減					
①その他の資産(負債を伴わないもの)	98				
②その他の負債(資産を伴わないもの)		173			リース債務の増 -173
小 計	98	173	▲ 75		
I～IIIの増減合計	2,910	21,642	▲ 18,731		
当期末純資産残高				881,264	

固定資産附属明細表 (流域下水道事業特別会計)

固定資産 (有形)

(単位：百万円)

区 分	前期末 取得原価 ①	当期増加額 ②	当期減少額 ③	当期末 取得原価 ④=①+②-③	当期末減価 償却累計額 (減損を含む) ⑤	当期償却額 (減損を含む) ⑥	当期末残高 ④-⑤
事業用資産	—	2,679	818	1,860	1,860	—	0
土地	—	—	—	—	—	—	—
建物	—	818	818	—	—	—	—
工作物	—	1,860	—	1,860	1,860	—	0
立木竹	—	—	—	—	—	—	—
船舶	—	—	—	—	—	—	—
浮標等	—	—	—	—	—	—	—
航空機	—	—	—	—	—	—	—
インフラ資産	1,896,385	20,301	8,259	1,908,426	876,603	41,439	1,031,823
土地	225,731	21	19	225,732	—	—	225,732
建物	50,923	1,357	172	52,108	27,842	1,448	24,266
工作物	1,619,730	18,923	8,068	1,630,586	848,761	39,990	781,825
重要物品	158	—	6	152	137	7	15
図書	—	—	—	—	—	—	—
リース資産	3,624	5,048	1,808	6,865	538	289	6,327
ソフトウェア	—	—	—	—	—	—	—
建設仮勘定	25,960	15,794	18,161	23,593	—	—	23,593
合 計	1,926,126	43,822	29,052	1,940,896	879,138	41,734	1,061,758

固定資産 (無形)

(単位：百万円)

区 分	前期末残高 ①	当期増加額 ②	当期減少額 ③	当期償却額 ④	当期末残高 ①+②-③
事業用資産	—	—	—	—	—
地上権	—	—	—	—	—
特許権等	—	—	—	—	—
インフラ資産	1,022	—	—	—	1,022
地上権	1,022	—	—	—	1,022
特許権等	—	—	—	—	—
合 計	1,022	—	—	—	1,022

法人等出資金明細表

【流域下水道事業特別会計】

(単位：百万円)

区 分	出 資 先	貸借対照表価額	評価減実施累計額	評価減実施年度
出資による権利	地方公共団体金融機構	13	—	
	合 計	13	—	

引当金明細表

【流域下水道事業特別会計】

(単位：百万円)

区 分	前期末残高	当期増加額	当期減少額		当期末残高
			(目的使用)	(その他)	
不納欠損引当金	—	—	—	—	—
貸倒引当金	—	—	—	—	—
賞与引当金	173	173	173	—	173
退職手当引当金	2,717	—	208	46	2,462

※注 退職手当引当金の当期減少額（その他）の主な要因は、要引当金額の見直しによる減

会 計：流域下水道事業特別会計

行政コスト計算書の当期収支差額とキャッシュ・フロー計算書の行政サービス活動収支差額との調整表

会 計：流域下水道事業特別会計

【流域下水道事業特別会計】

(単位:百万円)

行政コスト計算書の当期収支差額	▲ 61,353
ア 固定資産の増減	41,860
減価償却費	41,583
固定資産売却益(損)	—
固定資産除却損	126
減損損失	151
出資金評価減	—
災害救助基金(物資)の増(減)	—
修学資金貸付金の償還免除	—
重要物品の受入	—
イ 流動資産・流動負債の増減	0
未収金の増加(減少)	—
還付未済金の増加(減少)	—
棚卸資産売却原価	—
棚卸資産評価損	—
不納欠損引当金繰入額	—
賞与引当金繰入・取崩・戻入額	173
うち賞与支出時の引当金取崩額	▲ 173
ウ その他非現金取引項目	▲ 254
貸倒引当金繰入額	—
退職手当引当金繰入・取崩・戻入額	▲ 46
うち退職手当支出時の引当金取崩額	▲ 208
地方債発行差金	—
エ 投資的経費の財源	▲ 11,679
国庫支出金	▲ 8,478
分担金及び負担金	▲ 3,201
オ 行政コスト計算書に計上しない行政サービス活動収支	—
棚卸資産の原価に算入する支出額	—
カ 地方債利息の会計間の配賦	—
キ その他の取引項目	▲ 32
その他行政収入	—
その他の行政費用	—
その他特別収入	▲ 835
その他の特別費用	803
キャッシュ・フロー計算書の行政サービス活動収支差額	▲ 31,459

注記（流域下水道事業特別会計財務諸表）

1. 追加情報

（1）固定資産の減損の状況

区分	種類	件数	減損損失額
行政財産	土地	1	0
	建物	1	152
合計		2	152

（2）繰越事業に係る将来の支出予定額

区分	金額
繰越明許費	1,259
事故繰越	0
合計	1,259

主なもの

流域下水道施設建設費 1,060 百万円、流域下水汚泥処理施設建設費 199 百万円

（3）その他財務諸表の内容を理解するために必要と認められる事項

①事業の概要

流域下水道事業は、府民の良好な生活環境を支え、河川や海の水質改善・保全に寄与するとともに、浸水から街を守るセーフティネットの構築を複数の市町村に跨り広域的に実施することを目的としています。

②当該事業に関し説明すべき固有の事項

○大阪府の新公会計制度における地方債残高については、毎年度の元金償還相当額を公債管理特別会計に移し替えて表示するなど、各会計別の実残高とは異なっています。
 なお、本会計の実残高は 196,218 百万円です。詳しくは、公債管理特別会計の注記「地方債残高及び減債基金の表示」をご覧ください。

会 計：流域下水道事業特別会計

都市整備部財務の概要【流域下水道事業特別会計】

●貸借対照表

（貸借対照表の構造）

- ・ 流域下水道事業は、府民の良好な生活環境を支え、河川や海の水質改善・保全に寄与するとともに、浸水から街を守るセーフティネットの構築を複数の市町村に跨り広域的に実施しており、平成 27 年度末現在、府内 14 処理場にて下水処理を実施している。このため、総資産額のうち、下水処理施設などのインフラ資産が 97%を占めている。
- ・ 純資産比率は約 83%、インフラ資産の老朽化比率は約 52%となっている。
- ・ インフラ資産の取得財源としては、国庫支出金、分担金及び負担金、地方債及び一般財源等であり、特に負債総額の約 95%を地方債が占めている。

（当期の主な変化）

- ・ 当期は、インフラ資産が 243 億 99 百万円減となったことで、総資産が 237 億 84 百万円減少し、純資産が 187 億 31 百万円減少した。その理由は、インフラ資産の減価償却額が当期の取得原価を上回ったことによるものである。
- ・ 下水処理施設の供用により、建設仮勘定が 23 億 67 百万円減少した。
- ・ 過去の地方債償還額が新規事業に係る借入額等を上回ったため、地方債が 76 億 91 百万円減少した。
- ・ 純資産額については、前年度より 187 億 31 百万円減少しているが、純資産比率については前年度とほぼ同水準（83%）となっている。

●行政コスト計算書

（行政コスト計算書の構造）

- ・ 行政収支の部の行政収入のうち、関係市町村などからの分担金及び負担金（行政費用充当）が約 70%、次いで地方債償還のための減債基金の取崩し等による公債管理特別会計からの繰入金が約 22%を占めている。
- ・ 下水処理施設などのインフラ資産を多く保有しているため、行政収支の部の行政費用のうち、減価償却費が約 42%、地方債償還に係る公債管理特別会計への繰出金が約 33%を占めている。

（当期の主な変化）

- ・ 当期は、通常収支の部の行政収入が 21 億 42 百万円増加した。その主な理由は、地方債償還のための公債管理特別会計からの繰入金が増加したことによるものである。
- ・ 当期は、通常収支の部の行政費用が 21 億 67 百万円増加した。その主な理由は、地方債償還のための繰出金が増加したことによるものである。

2 財務諸表

(2) 会計別財務諸表 ・ 港湾整備事業特別会計財務諸表及びその概要

貸借対照表

(平成28年3月31日現在)

(単位：百万円)

科 目	平成27年度 (A)	平成26年度 (B)	差 (A-B)	科 目	平成27年度 (A)	平成26年度 (B)	差 (A-B)
資産の部				負債の部			
I 流動資産	41,388	40,748	640	I 流動負債	3,883	3,886	▲ 4
現金預金	173	330	▲ 157	地方債	3,859	3,862	▲ 4
歳計現金等	173	330	▲ 157	短期借入金	—	—	—
歳入歳出外現金	—	—	—	他会計借入金	—	—	—
未収金	50	66	▲ 17	その他短期借入金	—	—	—
税未収金	—	—	—	賞与引当金	24	24	▲ 0
その他未収金	50	66	▲ 17	未払金	—	—	—
不納欠損引当金	—	—	—	支払保証債務	—	—	—
基金	—	—	—	その他未払金	—	—	—
財政調整基金	—	—	—	還付未済金	—	—	—
減債基金	—	—	—	リース債務	—	—	—
短期貸付金	—	—	—	その他流動負債	—	—	—
貸倒引当金	—	—	—	II 固定負債	20,044	22,715	▲ 2,670
その他流動資産	41,166	40,352	814	地方債	19,616	22,314	▲ 2,698
II 固定資産	114,042	99,473	14,569	長期借入金	—	—	—
事業用資産	58,606	43,939	14,667	他会計借入金	—	—	—
有形固定資産	58,606	43,939	14,667	その他長期借入金	—	—	—
土地	58,601	43,933	14,667	退職手当引当金	428	401	27
建物	5	5	▲ 0	その他引当金	—	—	—
工作物	—	—	—	リース債務	—	—	—
立木竹	—	—	—	その他固定負債	—	—	—
船舶	—	—	—	負債の部合計	23,927	26,601	▲ 2,674
浮標等	—	—	—	純資産の部			
航空機	—	—	—	純資産	131,503	113,620	17,883
無形固定資産	—	—	—	(うち当期純資産増減額)	17,883	2,637	15,246
地上権	—	—	—				
特許権等	—	—	—				
インフラ資産	54,934	55,002	▲ 69				
有形固定資産	54,934	55,002	▲ 69				
土地	51,768	51,768	0				
建物	1,819	1,877	▲ 58				
工作物	1,346	1,357	▲ 11				
無形固定資産	—	—	—				
地上権	—	—	—				
特許権等	—	—	—				
重要物品	—	—	—				
図書	—	—	—				
リース資産	—	—	—				
ソフトウェア	—	—	—				
建設仮勘定	0	30	▲ 30				
投資その他の資産	502	502	—				
出資金	502	502	—				
法人等出資金	502	502	—				
公営企業会計出資金	—	—	—				
長期貸付金	—	—	—				
貸倒引当金	—	—	—				
基金	—	—	—				
減債基金	—	—	—				
減債基金借入金	—	—	—				
その他の基金	—	—	—				
その他基金借入金	—	—	—				
その他債権	—	—	—				
資産の部合計	155,430	140,221	15,209	純資産の部合計	131,503	113,620	17,883
				負債及び純資産の部合計	155,430	140,221	15,209

会 計：港湾整備事業特別会計

行政コスト計算書 (自平成27年4月1日・至平成28年3月31日) (単位：百万円)

科 目	平成27年度 (A)	平成26年度 (B)	差 (A-B)
通常収支の部			
I 行政収支の部			
1 行政収入	7,580	7,098	482
地方税	—	—	—
地方譲与税	—	—	—
市町村たばこ税府交付金	—	—	—
地方特例交付金	—	—	—
地方交付税	—	—	—
交通安全対策特別交付金	—	—	—
分担金及び負担金(行政費用充当)	—	—	—
使用料及び手数料	3,289	3,226	63
国庫支出金(行政費用充当)	—	—	—
財産収入	1,963	1,917	46
寄附金	—	—	—
繰入金	2,322	1,950	372
特別会計繰入金	2,322	1,950	372
公営企業会計繰入金	—	—	—
税諸収入	—	—	—
事業収入(特別会計)	—	—	—
その他行政収入	7	6	1
2 行政費用	8,251	7,524	727
税連動費用	—	—	—
給与関係費	293	298	▲ 4
物件費	138	81	57
維持補修費	321	348	▲ 27
社会保障扶助費	—	—	—
負担金・補助金・交付金等	892	840	52
国直轄事業負担金	—	—	—
繰出金	6,236	5,632	604
減価償却費	278	280	▲ 2
債務保証費	—	—	—
不納欠損引当金繰入額	—	—	—
貸倒引当金繰入額	—	—	—
賞与引当金繰入額	24	24	▲ 0
退職手当引当金繰入額	69	21	48
その他引当金繰入額	—	—	—
その他行政費用	—	—	—
行政収支差額	▲ 672	▲ 426	▲ 245

科 目	平成27年度 (A)	平成26年度 (B)	差 (A-B)
II 金融収支の部			
1 金融収入	—	—	—
受取利息及び配当金	—	—	—
2 金融費用	109	134	▲ 25
地方債利息・手数料	109	134	▲ 25
地方債発行差金	—	—	—
他会計借入金利息等	—	—	—
金融収支差額	▲ 109	▲ 134	25
通常収支差額	▲ 781	▲ 560	▲ 220
特別収支の部			
1 特別収入	93	—	93
分担金及び負担金(公共施設等整備)	—	—	—
分担金及び負担金(災害復旧費)	—	—	—
国庫支出金(公共施設等整備)	—	—	—
国庫支出金(災害復旧費)	—	—	—
固定資産売却益	—	—	—
過年度修正益	93	—	93
その他特別収入	0	—	0
2 特別費用	1	125	▲ 124
固定資産売却損	—	—	—
固定資産除却損	—	—	—
災害復旧費	—	—	—
過年度修正損	1	125	▲ 124
その他特別費用	—	—	—
特別収支差額	92	▲ 125	217
当期収支差額	▲ 689	▲ 685	▲ 3
一般会計からの繰入金	—	—	—
一般会計への繰出金	—	—	—
再計	▲ 689	▲ 685	▲ 3

キャッシュ・フロー計算書 (自平成27年4月1日・至平成28年3月31日) (単位:百万円)

科 目	平成27年度 (A)	平成26年度 (B)	差 (A-B)
I 行政サービス活動			
行政収入	7,597	7,117	480
地方税	—	—	—
地方譲与税	—	—	—
市町村たばこ税府交付金	—	—	—
地方特例交付金	—	—	—
地方交付税	—	—	—
交通安全対策特別交付金	—	—	—
分担金及び負担金	—	—	—
(行政支出充当)			
使用料及び手数料	3,305	3,241	64
国庫支出金(行政支出充当)	—	—	—
財産収入	1,963	1,920	43
寄附金	—	—	—
繰入金	2,322	1,950	372
特別会計繰入金	2,322	1,950	372
公営企業会計繰入金	—	—	—
税諸収入	—	—	—
事業収入(特別会計)	—	—	—
その他行政収入	7	6	1
行政支出	8,796	7,788	1,008
税運動支出	—	—	—
給与関係費	386	391	▲ 5
物件費	160	86	75
維持補修費	351	378	▲ 27
社会保障扶助費	—	—	—
負担金・補助金・交付金等	1,285	896	389
国直轄事業負担金	—	—	—
繰出金	6,614	6,038	576
金融収入	—	—	—
受取利息及び配当金	—	—	—
金融支出	3	3	1
地方債利息・手数料	3	3	1
他会計借入金利息等	—	—	—
特別収入	—	—	—
分担金及び負担金(災害復旧費)	—	—	—
国庫支出金(災害復旧費)	—	—	—
その他特別収入	—	—	—
特別支出	—	—	—
災害復旧費	—	—	—
その他特別支出	—	—	—
行政サービス活動収支差額	▲ 1,203	▲ 674	▲ 529

科 目	平成27年度 (A)	平成26年度 (B)	差 (A-B)
II 投資活動			
投資活動収入	—	—	—
分担金及び負担金	—	—	—
(公共施設等整備)			
国庫支出金(公共施設等整備)	—	—	—
財産収入	—	—	—
基金繰入金(取崩額)	—	—	—
財政調整基金	—	—	—
その他の基金	—	—	—
貸付金元金回収収入	—	—	—
保証金等返還収入	—	—	—
その他投資活動収入	—	—	—
投資活動支出	115	362	▲ 246
公共施設等整備支出	115	362	▲ 246
基金積立金	—	—	—
財政調整基金	—	—	—
その他の基金	—	—	—
出資金	—	—	—
貸付金	—	—	—
保証金等支出	—	—	—
投資活動収支差額	▲ 115	▲ 362	246
行政活動キャッシュ・フロー収支差額	▲ 1,318	▲ 1,036	▲ 282
III 財務活動			
財務活動収入	1,161	933	228
地方債	1,161	933	228
他会計借入金等	—	—	—
基金繰入金(取崩額)	—	—	—
減債基金	—	—	—
基金借入金	—	—	—
その他財務活動収入	—	—	—
財務活動支出	—	—	—
地方債償還金	—	—	—
他会計借入金等償還金	—	—	—
ファイナンス・リース債務返済支出	—	—	—
基金積立金	—	—	—
減債基金	—	—	—
基金借入金償還金	—	—	—
財務活動収支差額	1,161	933	228
収支差額合計	▲ 157	▲ 103	▲ 54
一般会計からの繰入金	—	—	—
一般会計への繰出金	—	—	—
前年度からの繰越金	330	432	▲ 103
形式収支	173	330	▲ 157
歳入歳出外現金受入額	—	—	—
歳入歳出外現金払出額	—	—	—
再計	173	330	▲ 157

会 計：港湾整備事業特別会計

純資産変動計算書

(単位:百万円)

区 分	開始残高 相 当	収支差額	内部取引	一般財源等 配分調整額	一般会計から の繰入金	一般会計への 繰出金	合 計
前期末残高	120,006	▲ 4,970	14,979	-	4,572	20,967	113,620
当期変動額	-	▲ 689	18,572	-	-	-	17,883
当期末残高	120,006	▲ 5,658	33,550	-	4,572	20,967	131,503

純資産変動分析表

(単位:百万円)

区 分	純資産増加	純資産減少	増加-減少	残 高	主な増減要因
前期末純資産残高				113,620	
【当期増減内容】					
I 固定資産のうち負債を伴わない額の増減					
①事業用資産(建設仮勘定を含む)	14,667				港湾事業(一般会計)からの所管替えによる 土地の増 +14,667
②インフラ資産(建設仮勘定を含む)	1,765				インフラ資産等の減 -69 地方債の償還により +1,864
③その他	838				地方債の償還により +838
小 計	17,270		17,270		
II 資産の裏付けのない固定負債の増減					
①特別債					
②基金借入金					
③長期性債務(退職手当引当金等)		27			
小 計		27	▲ 27		
III その他の増減					
①その他の資産(負債を伴わないもの)	640				歳計現金等の減 -157 事業実施による棚卸資産の増 +814
②その他の負債(資産を伴わないもの)	0				
小 計	640		640		
I ~ IIIの増減合計	17,910	27	17,883		
当期末純資産残高				131,503	

固定資産附属明細表 (港湾整備事業特別会計)

固定資産(有形)

(単位:百万円)

区 分	前期末 取得原価 ①	当期増加額 ②	当期減少額 ③	当期末 取得原価 ④=①+②-③	当期末減価 償却累計額 (減損を含む) ⑤	当期償却額 (減損を含む) ⑥	当期末残高 ④-⑤
事業用資産	43,940	28,873	14,205	58,607	1	0	58,606
土地	43,933	28,873	14,205	58,601	—	—	58,601
建物	6	—	—	6	1	0	5
工作物	—	—	—	—	—	—	—
立木竹	—	—	—	—	—	—	—
船舶	—	—	—	—	—	—	—
浮標等	—	—	—	—	—	—	—
航空機	—	—	—	—	—	—	—
インフラ資産	80,624	283	74	80,833	25,899	278	54,934
土地	51,768	74	74	51,768	—	—	51,768
建物	9,723	58	—	9,781	7,962	116	1,819
工作物	19,133	151	—	19,284	17,938	162	1,346
重要物品	—	—	—	—	—	—	—
図書	—	—	—	—	—	—	—
リース資産	—	—	—	—	—	—	—
ソフトウェア	—	—	—	—	—	—	—
建設仮勘定	30	116	146	0	—	—	0
合 計	124,594	29,272	14,425	139,441	25,901	278	113,540

固定資産(無形)

(単位:百万円)

区 分	前期末残高 ①	当期増加額 ②	当期減少額 ③	当期償却額 ④	当期末残高 ①+②-③
事業用資産	—	—	—	—	—
地上権	—	—	—	—	—
特許権等	—	—	—	—	—
インフラ資産	—	—	—	—	—
地上権	—	—	—	—	—
特許権等	—	—	—	—	—
合 計	—	—	—	—	—

会 計: 港湾整備事業特別会計

法人等出資金明細表

【港湾整備事業特別会計】

(単位：百万円)

区 分	出 資 先	貸借対照表価額	評価減実施累計額	評価減実施年度
出資による権利	(公財)大阪府漁業振興基金	500	—	
	地方公共団体金融機構	2	—	
合 計		502	—	

引当金明細表

【港湾整備事業特別会計】

(単位：百万円)

区 分	前期末残高	当期増加額	当期減少額		当期末残高
			(目的使用)	(その他)	
不納欠損引当金	—	—	—	—	—
貸倒引当金	—	—	—	—	—
賞与引当金	24	24	24	—	24
退職手当引当金	401	69	42	—	428

行政コスト計算書の当期収支差額とキャッシュ・フロー計算書の行政サービス活動収支差額との調整表

【港湾整備事業特別会計】

(単位:百万円)

行政コスト計算書の当期収支差額	▲ 689
ア 固定資産の増減	278
減価償却費	278
固定資産売却益(損)	—
固定資産除却損	—
減損損失	—
出資金評価減	—
災害救助基金(物資)の増(減)	—
修学資金貸付金の償還免除	—
重要物品の受入	—
イ 流動資産・流動負債の増減	17
未収金の減少	17
還付未済金の増加(減少)	—
棚卸資産売却原価	—
棚卸資産評価損	—
不納欠損引当金繰入額	—
賞与引当金繰入・取崩・戻入額	24
うち賞与支出時の引当金取崩額	▲ 24
ウ その他非現金取引項目	69
貸倒引当金繰入額	—
退職手当引当金繰入・取崩・戻入額	69
うち退職手当支出時の引当金取崩額	—
地方債発行差金	—
エ 投資的経費の財源	—
国庫支出金	—
分担金及び負担金	—
オ 行政コスト計算書に計上しない行政サービス活動収支	▲ 786
棚卸資産の原価に算入する支出額	▲ 786
カ 地方債利息の会計間の配賦	—
キ その他の取引項目	▲ 92
その他の行政収入	▲ 0
その他の行政費用	—
その他の特別収入	▲ 93
その他の特別費用	1
キャッシュ・フロー計算書の行政サービス活動収支差額	▲ 1,203

会 計：港湾整備事業特別会計

注記（港湾整備事業特別会計財務諸表）

1. 追加情報

（1）その他財務諸表の内容を理解するために必要と認められる事項

①事業の概要

港湾の基本施設（岸壁、防波堤、航路等）に対し、港湾の機能を効率的に発揮させるために必要なふ頭用地、上屋、荷役機械などを整備する港湾機能施設整備事業と港湾物流の効率化に資するための流通施設用地や保管施設用地等の土地を臨海部に造成する臨海部土地造成事業を行っています。

②当該事業に関し説明すべき固有の事項

○造成に要した資金の支払利息（事業実施中のものに限る）は、棚卸資産（未成土地）原価に算入しています。

○大阪府の新公会計制度における地方債残高については、毎年度の元金償還相当額を公債管理特別会計に移し替えて表示するなど、各会計別の実残高とは異なっています。なお、本会計の実残高は29,587百万円です。詳しくは、公債管理特別会計の注記「地方債残高及び減債基金の表示」をご覧ください。

○港湾事業（一般会計）の緑地（土地）を港湾整備事業特別会計へ所管替えしたため、事業用資産が14,667百万円増加しています。

都市整備部財務の概要【港湾整備事業特別会計】

●貸借対照表

（貸借対照表の構造）

- ・ 港湾整備事業特別会計では、港湾の基本施設（岸壁、防波堤、航路等）に対し、港湾の機能を効率的に発揮させるために必要なふ頭用地、上屋及び荷役機械などを整備する港湾機能施設整備事業と港湾物流の効率化に資するための流通施設用地や保管施設用地等の土地を臨海部に造成する臨海部土地造成事業を行っている。このため、総資産額のうち、港湾の基本施設などの固定資産が約73%を占めている。
- ・ 純資産比率は約85%、インフラ資産の老朽化比率は約89%となっている。
- ・ インフラ資産の取得財源としては地方債であり、負債総額の約98%を占めている。

（当期の主な変化）

- ・ 当期は、資産の部の固定資産におけるその事業用資産が146億67百万円増加した。その理由は、港湾事業（一般会計）から港湾整備事業（特別会計）への所管換えによって、土地が増加したことによるものである。

●行政コスト計算書

（行政コスト計算書の構造）

- ・ 行政収支の部の行政収入のうち、使用料及び手数料が約43%、財産収入が約26%、地方債の償還のための公債管理特別会計からの繰入金が約31%を占めている。
- ・ これまでにインフラ資産等の取得に要した地方債の償還費用である公債管理特別会計への繰出金が、行政収支の部の行政費用のうち、約76%を占めている。

（当期の主な変化）

- ・ 当期は、通常収支の部の行政費用の繰出金が6億4百万円増加した。その理由は地方債の償還財源となる公債管理特別会計への繰出金が増加したことによるものである。

2 財務諸表

(2) 会計別財務諸表 ・ 箕面北部丘陵整備事業特別会計財務諸表及びその概要

貸借対照表

(平成28年3月31日現在)

(単位：百万円)

科 目	平成27年度 (A)	平成26年度 (B)	差 (A-B)	科 目	平成27年度 (A)	平成26年度 (B)	差 (A-B)
資産の部				負債の部			
I 流動資産	11,393	11,234	159	I 流動負債	1,436	6,726	▲ 5,290
現金預金	—	—	—	地方債	432	5,457	▲ 5,025
歳計現金等	—	—	—	短期借入金	—	—	—
歳入歳出外現金	—	—	—	他会計借入金	—	—	—
未収金	—	—	—	その他短期借入金	—	—	—
税未収金	—	—	—	賞与引当金	14	13	1
その他未収金	—	—	—	未払金	—	—	—
不納欠損引当金	—	—	—	支払保証債務	—	—	—
基金	—	—	—	その他未払金	—	—	—
財政調整基金	—	—	—	還付未済金	—	—	—
減債基金	—	—	—	リース債務	—	—	—
短期貸付金	—	—	—	その他流動負債	989	1,256	▲ 267
貸倒引当金	—	—	—	II 固定負債	17,155	12,568	4,587
その他流動資産	11,393	11,234	159	地方債	9,988	5,308	4,681
II 固定資産	12,217	12,240	▲ 24	長期借入金	5,807	5,807	—
事業用資産	11,310	11,420	▲ 110	他会計借入金	5,807	5,807	—
有形固定資産	11,310	11,420	▲ 110	その他長期借入金	—	—	—
土地	11,155	11,155	—	退職手当引当金	196	182	13
建物	154	264	▲ 110	その他引当金	—	—	—
工作物	—	—	—	リース債務	—	—	—
立木竹	—	—	—	その他固定負債	1,165	1,271	▲ 107
船舶	—	—	—	負債の部合計	18,591	19,294	▲ 703
浮標等	—	—	—	純資産の部			
航空機	—	—	—	純資産	5,018	4,180	838
無形固定資産	—	—	—	(うち当期純資産増減額)	838	5,630	▲ 4,792
地上権	—	—	—				
特許権等	—	—	—				
インフラ資産	—	—	—				
有形固定資産	—	—	—				
土地	—	—	—				
建物	—	—	—				
工作物	—	—	—				
無形固定資産	—	—	—				
地上権	—	—	—				
特許権等	—	—	—				
重要物品	1	1	▲ 0				
図書	—	—	—				
リース資産	—	—	—				
ソフトウェア	—	—	—				
建設仮勘定	100	—	100				
投資その他の資産	807	820	▲ 13				
出資金	—	—	—				
法人等出資金	—	—	—				
公営企業会計出資金	—	—	—				
長期貸付金	—	—	—				
貸倒引当金	—	—	—				
基金	—	—	—				
減債基金	—	—	—				
減債基金借入金	—	—	—				
その他の基金	—	—	—				
その他基金借入金	—	—	—				
その他債権	807	820	▲ 13				
資産の部合計	23,609	23,474	135	純資産の部合計	5,018	4,180	838
				負債及び純資産の部合計	23,609	23,474	135

行政コスト計算書 (自平成27年4月1日・至平成28年3月31日) (単位:百万円)

科 目	平成27年度 (A)	平成26年度 (B)	差 (A-B)
通常収支の部			
I 行政収支の部			
1 行政収入	414	443	▲ 28
地方税	—	—	—
地方譲与税	—	—	—
市町村たばこ税府交付金	—	—	—
地方特例交付金	—	—	—
地方交付税	—	—	—
交通安全対策特別交付金	—	—	—
分担金及び負担金(行政費用充当)	—	—	—
使用料及び手数料	—	—	—
国庫支出金(行政費用充当)	—	—	—
財産収入	7	1	6
寄附金	—	—	—
繰入金	0	0	▲ 0
特別会計繰入金	0	0	▲ 0
公営企業会計繰入金	—	—	—
税諸収入	—	—	—
事業収入(特別会計)	377	341	36
その他行政収入	30	100	▲ 70
2 行政費用	2,119	1,383	736
税連動費用	—	—	—
給与関係費	31	37	▲ 6
物件費	147	126	21
維持補修費	0	0	0
社会保障扶助費	—	—	—
負担金・補助金・交付金等	27	32	▲ 5
国直轄事業負担金	—	—	—
繰出金	434	434	—
減価償却費	10	10	0
債務保証費	—	—	—
不納欠損引当金繰入額	—	—	—
貸倒引当金繰入額	—	—	—
賞与引当金繰入額	14	13	1
退職手当引当金繰入額	33	5	28
その他引当金繰入額	—	—	—
その他行政費用	1,423	726	697
行政収支差額	▲ 1,705	▲ 940	▲ 764

科 目	平成27年度 (A)	平成26年度 (B)	差 (A-B)
II 金融収支の部			
1 金融収入	—	—	—
受取利息及び配当金	—	—	—
2 金融費用	106	115	▲ 9
地方債利息・手数料	104	114	▲ 9
地方債発行差金	—	—	—
他会計借入金利息等	1	1	▲ 0
金融収支差額	▲ 106	▲ 115	9
通常収支差額	▲ 1,810	▲ 1,055	▲ 755
特別収支の部			
1 特別収入	523	247	275
分担金及び負担金(公共施設等整備)	—	—	—
分担金及び負担金(災害復旧費)	—	—	—
国庫支出金(公共施設等整備)	502	247	255
国庫支出金(災害復旧費)	—	—	—
固定資産売却益	21	—	21
過年度修正益	—	1	▲ 1
その他特別収入	—	—	—
2 特別費用	—	—	—
固定資産売却損	—	—	—
固定資産除却損	—	—	—
災害復旧費	—	—	—
過年度修正損	—	—	—
その他特別費用	—	—	—
特別収支差額	523	247	275
当期収支差額	▲ 1,288	▲ 808	▲ 480
一般会計からの繰入金	1,699	6,180	▲ 4,481
一般会計への繰出金	—	—	—
再計	412	5,372	▲ 4,960

会 計：箕面北部丘陵整備事業特別会計

キャッシュ・フロー計算書 (自平成27年4月1日・至平成28年3月31日) (単位:百万円)

科 目	平成27年度 (A)	平成26年度 (B)	差 (A-B)
I 行政サービス活動			
行政収入	1,276	443	833
地方税	—	—	—
地方譲与税	—	—	—
市町村たばこ税府交付金	—	—	—
地方特例交付金	—	—	—
地方交付税	—	—	—
交通安全対策特別交付金	—	—	—
分担金及び負担金	—	—	—
(行政支出充当)	—	—	—
使用料及び手数料	—	—	—
国庫支出金(行政支出充当)	—	—	—
財産収入	7	1	6
寄附金	—	—	—
繰入金	0	0	▲ 0
特別会計繰入金	0	0	▲ 0
公営企業会計繰入金	—	—	—
税諸収入	—	—	—
事業収入(特別会計)	1,238	341	898
その他行政収入	30	100	▲ 70
行政支出	2,208	1,567	640
税運動支出	—	—	—
給与関係費	207	194	14
物件費	542	437	105
維持補修費	993	465	529
社会保障扶助費	—	—	—
負担金・補助金・交付金等	31	38	▲ 7
国直轄事業負担金	—	—	—
繰出金	434	434	—
金融収入	—	—	—
受取利息及び配当金	—	—	—
金融支出	152	181	▲ 29
地方債利息・手数料	150	179	▲ 29
他会計借入金利息等	1	1	▲ 0
特別収入	—	—	—
分担金及び負担金(災害復旧費)	—	—	—
国庫支出金(災害復旧費)	—	—	—
その他特別収入	—	—	—
特別支出	—	—	—
災害復旧費	—	—	—
その他特別支出	—	—	—
行政サービス活動収支差額	▲ 1,084	▲ 1,305	222

科 目	平成27年度 (A)	平成26年度 (B)	差 (A-B)
II 投資活動			
投資活動収入	637	301	335
分担金及び負担金	—	—	—
(公共施設等整備)	—	—	—
国庫支出金(公共施設等整備)	502	247	255
財産収入	135	55	80
基金繰入金(取崩額)	—	—	—
財政調整基金	—	—	—
その他の基金	—	—	—
貸付金元金回収収入	—	—	—
保証金等返還収入	—	—	—
その他投資活動収入	—	—	—
投資活動支出	1,339	1,223	117
公共施設等整備支出	1,339	1,223	117
基金積立金	—	—	—
財政調整基金	—	—	—
その他の基金	—	—	—
出資金	—	—	—
貸付金	—	—	—
保証金等支出	—	—	—
投資活動収支差額	▲ 703	▲ 921	219
行政活動キャッシュ・フロー収支差額	▲ 1,786	▲ 2,227	441
III 財務活動			
財務活動収入	5,113	—	5,113
地方債	5,113	—	5,113
他会計借入金等	—	—	—
基金繰入金(取崩額)	—	—	—
減債基金	—	—	—
基金借入金	—	—	—
その他財務活動収入	—	—	—
財務活動支出	5,026	3,966	1,061
地方債償還金	5,026	3,891	1,135
他会計借入金等償還金	—	75	▲ 75
ファイナンス・リース債務返済支出	0	—	0
基金積立金	—	—	—
減債基金	—	—	—
基金借入金償還金	—	—	—
財務活動収支差額	87	▲ 3,966	4,052
収支差額合計	▲ 1,699	▲ 6,192	4,493
一般会計からの繰入金	1,699	6,180	▲ 4,481
一般会計への繰出金	—	—	—
前年度からの繰越金	—	12	▲ 12
形式収支	—	—	—
歳入歳出外現金受入額	—	—	—
歳入歳出外現金払出額	—	—	—
再計	—	—	—

純資産変動計算書

(単位:百万円)

区 分	開始残高 相 当	収支差額	内部取引	一般財源等 配分調整額	一般会計から の繰入金	一般会計への 繰出金	合 計
前期末残高	▲ 3,589	▲ 28,055	167	—	35,656	—	4,180
当期変動額	—	▲ 1,288	426	—	1,699	—	838
当期末残高	▲ 3,589	▲ 29,342	593	—	37,356	—	5,018

純資産変動分析表

(単位:百万円)

区 分	純資産増加	純資産減少	増加—減少	残 高	主な増減要因
前期末純資産残高				4,180	
【当期増減内容】					
I 固定資産のうち負債を伴わない額の増減					
①事業用資産(建設仮勘定を含む)	321				建物の売却による減 -101 地方債の償還等により +431
②インフラ資産(建設仮勘定を含む)	13				
③その他		13			
小 計	333	13	320		
II 資産の裏付けのない固定負債の増減					
①特別債					
②基金借入金					
③長期性債務(退職手当引当金等)	93				
小 計	93		93		
III その他の増減					
①その他の資産(負債を伴わないもの)	159				棚卸資産の増 +154
②その他の負債(資産を伴わないもの)	265				前受金の増 -861 その他流動負債の減 +1,128
小 計	424		424		
I～IIIの増減合計	851	13	838		
当期末純資産残高				5,018	

固定資産附属明細表 (箕面北部丘陵整備事業特別会計)

固定資産 (有形)

(単位：百万円)

区 分	前期末 取得原価 ①	当期増加額 ②	当期減少額 ③	当期末 取得原価 ④=①+②-③	当期末減価 償却累計額 (減損を含む) ⑤	当期償却額 (減損を含む) ⑥	当期末残高 ④-⑤
事業用資産	11,512	—	122	11,390	81	9	11,310
土地	11,155	—	—	11,155	—	—	11,155
建物	357	—	122	235	81	9	154
工作物	—	—	—	—	—	—	—
立木竹	—	—	—	—	—	—	—
船舶	—	—	—	—	—	—	—
浮標等	—	—	—	—	—	—	—
航空機	—	—	—	—	—	—	—
インフラ資産	—	—	—	—	—	—	—
土地	—	—	—	—	—	—	—
建物	—	—	—	—	—	—	—
工作物	—	—	—	—	—	—	—
重要物品	15	—	—	15	14	0	1
図書	—	—	—	—	—	—	—
リース資産	—	—	—	—	0	0	—
ソフトウェア	—	—	—	—	—	—	—
建設仮勘定	—	100	—	100	—	—	100
合 計	11,527	100	122	11,505	95	10	11,410

固定資産 (無形)

(単位：百万円)

区 分	前期末残高 ①	当期増加額 ②	当期減少額 ③	当期償却額 ④	当期末残高 ①+②-③
事業用資産	—	—	—	—	—
地上権	—	—	—	—	—
特許権等	—	—	—	—	—
インフラ資産	—	—	—	—	—
地上権	—	—	—	—	—
特許権等	—	—	—	—	—
合 計	—	—	—	—	—

引当金明細表

【箕面北部丘陵整備事業特別会計】

(単位：百万円)

区 分	前期末残高	当期増加額	当期減少額		当期末残高
			(目的使用)	(その他)	
不納欠損引当金	—	—	—	—	—
貸倒引当金	—	—	—	—	—
賞与引当金	13	14	13	—	14
退職手当引当金	182	33	20	—	196

会 計：箕面北部丘陵整備事業特別会計

行政コスト計算書の当期収支差額とキャッシュ・フロー計算書の行政サービス活動収支差額との調整表

会 計：箕面北部丘陵整備事業特別会計

【箕面北部丘陵整備事業特別会計】

(単位:百万円)

行政コスト計算書の当期収支差額	▲ 1,288
ア 固定資産の増減	▲ 11
減価償却費	10
固定資産売却益(損)	▲ 21
固定資産除却損	—
減損損失	—
出資金評価減	—
災害救助基金(物資)の増(減)	—
修学資金貸付金の償還免除	—
重要物品の受入	—
イ 流動資産・流動負債の増減	1,424
未収金の増加(減少)	—
還付未済金の増加(減少)	—
棚卸資産売却原価	376
棚卸資産評価損	1,046
不納欠損引当金繰入額	—
賞与引当金繰入・取崩・戻入額	14
うち賞与支出時の引当金取崩額	▲ 13
ウ その他非現金取引項目	33
貸倒引当金繰入額	—
退職手当引当金繰入・取崩・戻入額	33
うち退職手当支出時の引当金取崩額	—
地方債発行差金	—
エ 投資的経費の財源	▲ 502
国庫支出金	▲ 502
分担金及び負担金	—
オ 行政コスト計算書に計上しない行政サービス活動収支	▲ 1,577
棚卸資産の原価に算入する支出額	▲ 1,577
カ 地方債利息の会計間の配賦	▲ 25
キ その他の取引項目	862
その他の行政収入	862
その他の行政費用	—
その他の特別収入	—
その他の特別費用	—
キャッシュ・フロー計算書の行政サービス活動収支差額	▲ 1,084

注記（箕面北部丘陵整備事業特別会計財務諸表）

1. 追加情報

（1）繰越事業に係る将来の支出予定額

区分	金額
繰越明許費	百万円 12.9
合計	12.9

主なもの

関連事業費 12.9百万円

（2）その他財務諸表の内容を理解するために必要と認められる事項

①事業の概要

国道423号バイパス（箕面グリーンロード）の整備により大阪都心部へ直結される箕面北部地域において、世代間の共生・環境との共生・地域の共生の3共生をテーマとした土地区画整理事業等を実施しています。

土地区画整理事業とは、都市基盤が未整備な市街地や市街化の予想される地区を健全な市街地にするために、道路・公園・河川等の公共施設を整備・改善し、土地の区画を整え宅地の利用の増進を図る事業です。

②当該事業に関し説明すべき固有の事項

○本会計では、全体の事業費（関連事業含む）86,800百万円のうち府費負担額として60,300百万円を上限に、一般会計からの繰入れを行っています。なお、平成27年度末時点における繰入金金の累計額は37,356百万円です。

○土地区画整理事業における保留地処分金を事業収入として計上する一方、公共施設整備等も含め造成に要した事業費すべてを、売却目的の保留地の原価に相当する棚卸資産（未成土地）原価として計上するとともに、これらの差額に相当する額を棚卸資産評価損として「その他行政費用」に計上しております。

○造成に要した資金の支払利息は、棚卸資産（未成土地）原価に算入しています。

○大阪府の新公会計制度における地方債残高については、毎年度の元金償還相当額を公債管理特別会計に移し替えて表示するなど、各会計別の実残高とは異なります。

なお、本会計の実残高は12,343百万円です。詳しくは、公債管理特別会計の注記「地方債残高及び減債基金の表示」をご覧ください。

会 計： 箕面北部丘陵整備事業特別会計

都市整備部財務の概要【箕面北部丘陵整備事業特別会計】

●貸借対照表

（貸借対照表の構造）

- ・ 土地区画整理事業の施行やその他関連する事業により北摂地域の交通網の整備と併せ、豊かな自然を享受できる居住空間を確保し、特色あるまちづくりを行っている。このため、総資産額のうち、土地区画整理事業の施行に係る保留地（棚卸資産）の資産額を示すその他流動資産が約48%を占めている。
- ・ 固定資産の土地は、土地区画整理事業地内の府有地であり、総資産の約47%を占めている。
- ・ 固定資産のその他債権は、箕面市立止々呂美小中学校校舎の立替施行に伴う箕面市に対する割賦債権である。
- ・ 負債の部のその他負債（流動負債のその他流動負債及び固定負債のその他固定負債）は、小中学校整備PFI事業の割賦債務及び保留地処分にかかる前受金である。

（当期の主な変化）

- ・ 当期は、資産が1億35百万円の増、負債が7億3百万円の減、純資産が8億38百万円の増となった。
- ・ 資産の増加は、流動資産のその他流動資産が1億59百万円増加した。その主な理由は、棚卸資産（未成土地）の増によるものである。また、一方で、固定資産のその他債権が13百万円減少した。これは、止々呂美小中学校の建物立替施行に伴う箕面市に対する割賦債権の減によるものである。
- ・ 負債の減少は、地方債及びその他固定負債の減によるものである。

●行政コスト計算書

（行政コスト計算書の構造）

- ・ 行政収支の部の行政収入のうち、保留地の売却による事業収入が約91%を占めている。
- ・ 行政収支の部の行政費用のうち、棚卸資産売却原価や未成土地の評価に伴う棚卸資産評価損等のその他行政費用が約67%を占めている。
- ・ 本会計においては、公共施設整備等も含め造成に要した事業費すべてを、売却目的の保留地の原価に相当する棚卸資産（未成土地）原価として計上するとともに、売却見込額との差額に相当する額を棚卸資産評価損として「その他行政費用」に計上している。

（当期の主な変化）

- ・ 当期は、行政費用のその他行政費用が6億97百万円の増となっているが、その主な理由は、棚卸資産評価損の増によるものである。

2 財務諸表
 (2) 会計別財務諸表 ・ 不動産調達特別会計財務諸表及びその概要

貸借対照表 (平成28年3月31日現在)

(単位：百万円)

科 目	平成27年度 (A)	平成26年度 (B)	差 (A-B)	科 目	平成27年度 (A)	平成26年度 (B)	差 (A-B)
資産の部				負債の部			
I 流動資産	78	78	0	I 流動負債	5,000	3,535	1,465
現金預金	78	78	0	地方債	5,000	3,535	1,465
歳計現金等	78	78	0	短期借入金	—	—	—
歳入歳出外現金	—	—	—	他会計借入金	—	—	—
未収金	—	—	—	その他短期借入金	—	—	—
税未収金	—	—	—	賞与引当金	—	—	—
その他未収金	—	—	—	未払金	—	—	—
不納欠損引当金	—	—	—	支払保証債務	—	—	—
基金	—	—	—	その他未払金	—	—	—
財政調整基金	—	—	—	還付未済金	—	—	—
減債基金	—	—	—	リース債務	—	—	—
短期貸付金	—	—	—	その他流動負債	—	—	—
貸倒引当金	—	—	—	II 固定負債	19,514	24,514	▲ 5,000
その他流動資産	—	—	—	地方債	19,514	24,514	▲ 5,000
II 固定資産	34,052	46,439	▲ 12,387	長期借入金	—	—	—
事業用資産	30,708	44,975	▲ 14,267	他会計借入金	—	—	—
有形固定資産	30,708	44,975	▲ 14,267	その他長期借入金	—	—	—
土地	30,708	44,975	▲ 14,267	退職手当引当金	—	—	—
建物	—	—	—	その他引当金	—	—	—
工作物	—	—	—	リース債務	—	—	—
立木竹	—	—	—	その他固定負債	—	—	—
船舶	—	—	—	負債の部合計	24,514	28,049	▲ 3,535
浮標等	—	—	—	純資産の部			
航空機	—	—	—	純資産	9,615	18,468	▲ 8,853
無形固定資産	—	—	—	(うち当期純資産増減額)	▲ 8,853	1,447	▲ 10,300
地上権	—	—	—				
特許権等	—	—	—				
インフラ資産	3,344	1,464	1,880				
有形固定資産	3,344	1,464	1,880				
土地	3,344	1,464	1,880				
建物	—	—	—				
工作物	—	—	—				
無形固定資産	—	—	—				
地上権	—	—	—				
特許権等	—	—	—				
重要物品	—	—	—				
図書	—	—	—				
リース資産	—	—	—				
ソフトウェア	—	—	—				
建設仮勘定	—	—	—				
投資その他の資産	—	—	—				
出資金	—	—	—				
法人等出資金	—	—	—				
公営企業会計出資金	—	—	—				
長期貸付金	—	—	—				
貸倒引当金	—	—	—				
基金	—	—	—				
減債基金	—	—	—				
減債基金借入金	—	—	—				
その他の基金	—	—	—				
その他基金借入金	—	—	—				
その他債権	—	—	—				
資産の部合計	34,129	46,517	▲ 12,387	純資産の部合計	9,615	18,468	▲ 8,853
				負債及び純資産の部合計	34,129	46,517	▲ 12,387

会 計：不動産調達特別会計（都市整備部）

行政コスト計算書（自平成27年4月1日・至平成28年3月31日）（単位：百万円）

科 目	平成27年度 (A)	平成26年度 (B)	差 (A-B)
通常収支の部			
I 行政収支の部			
1 行政収入	0	0	▲ 0
地方税	—	—	—
地方譲与税	—	—	—
市町村たばこ税府交付金	—	—	—
地方特例交付金	—	—	—
地方交付税	—	—	—
交通安全対策特別交付金	—	—	—
分担金及び負担金(行政費用充当)	—	—	—
使用料及び手数料	—	—	—
国庫支出金(行政費用充当)	—	—	—
財産収入	—	—	—
寄附金	—	—	—
繰入金	—	—	—
特別会計繰入金	—	—	—
公営企業会計繰入金	—	—	—
税諸収入	—	—	—
事業収入(特別会計)	—	—	—
その他行政収入	0	0	▲ 0
2 行政費用	3,535	5,066	▲ 1,531
税連動費用	—	—	—
給与関係費	—	—	—
物件費	—	—	—
維持補修費	—	—	—
社会保障扶助費	—	—	—
負担金・補助金・交付金等	—	—	—
国直轄事業負担金	—	—	—
繰出金	3,535	5,066	▲ 1,531
減価償却費	—	—	—
債務保証費	—	—	—
不納欠損引当金繰入額	—	—	—
貸倒引当金繰入額	—	—	—
賞与引当金繰入額	—	—	—
退職手当引当金繰入額	—	—	—
その他引当金繰入額	—	—	—
その他行政費用	—	—	—
行政収支差額	▲ 3,535	▲ 5,066	1,531

科 目	平成27年度 (A)	平成26年度 (B)	差 (A-B)
II 金融収支の部			
1 金融収入	—	—	—
受取利息及び配当金	—	—	—
2 金融費用	466	501	▲ 35
地方債利息・手数料	466	501	▲ 35
地方債発行差金	—	—	—
他会計借入金利息等	—	—	—
金融収支差額	▲ 466	▲ 501	35
通常収支差額	▲ 4,001	▲ 5,567	1,566
特別収支の部			
1 特別収入	1,035	—	1,035
分担金及び負担金(公共施設等整備)	—	—	—
分担金及び負担金(災害復旧費)	—	—	—
国庫支出金(公共施設等整備)	—	—	—
国庫支出金(災害復旧費)	—	—	—
固定資産売却益	—	—	—
過年度修正益	1,035	—	1,035
その他特別収入	—	—	—
2 特別費用	8,811	—	8,811
固定資産売却損	—	—	—
固定資産除却損	—	—	—
災害復旧費	—	—	—
過年度修正損	8,811	—	8,811
その他特別費用	—	—	—
特別収支差額	▲ 7,776	—	▲ 7,776
当期収支差額	▲ 11,777	▲ 5,567	▲ 6,210
一般会計からの繰入金	499	567	▲ 68
一般会計への繰出金	—	—	—
再計	▲ 11,278	▲ 5,000	▲ 6,278

キャッシュ・フロー計算書 (自平成27年4月1日・至平成28年3月31日) (単位:百万円)

科 目	平成27年度 (A)	平成26年度 (B)	差 (A-B)
I 行政サービス活動			
行政収入	0	0	▲ 0
地方税	—	—	—
地方譲与税	—	—	—
市町村たばこ税府交付金	—	—	—
地方特例交付金	—	—	—
地方交付税	—	—	—
交通安全対策特別交付金	—	—	—
分担金及び負担金	—	—	—
(行政支出充当)	—	—	—
使用料及び手数料	—	—	—
国庫支出金(行政支出充当)	—	—	—
財産収入	—	—	—
寄附金	—	—	—
繰入金	—	—	—
特別会計繰入金	—	—	—
公営企業会計繰入金	—	—	—
税諸収入	—	—	—
事業収入(特別会計)	—	—	—
その他行政収入	0	0	▲ 0
行政支出	4,001	5,567	▲ 1,566
税運動支出	—	—	—
給与関係費	—	—	—
物件費	—	—	—
維持補修費	—	—	—
社会保障扶助費	—	—	—
負担金・補助金・交付金等	—	—	—
国直轄事業負担金	—	—	—
繰出金	4,001	5,567	▲ 1,566
金融収入	—	—	—
受取利息及び配当金	—	—	—
金融支出	—	—	—
地方債利息・手数料	—	—	—
他会計借入金利息等	—	—	—
特別収入	—	—	—
分担金及び負担金(災害復旧費)	—	—	—
国庫支出金(災害復旧費)	—	—	—
その他特別収入	—	—	—
特別支出	—	—	—
災害復旧費	—	—	—
その他特別支出	—	—	—
行政サービス活動収支差額	▲ 4,001	▲ 5,567	1,566

科 目	平成27年度 (A)	平成26年度 (B)	差 (A-B)
II 投資活動			
投資活動収入	3,502	5,000	▲ 1,498
分担金及び負担金	—	—	—
(公共施設等整備)	—	—	—
国庫支出金(公共施設等整備)	—	—	—
財産収入	3,502	5,000	▲ 1,498
基金繰入金(取崩額)	—	—	—
財政調整基金	—	—	—
その他の基金	—	—	—
貸付金元金回収収入	—	—	—
保証金等返還収入	—	—	—
その他投資活動収入	—	—	—
投資活動支出	—	—	—
公共施設等整備支出	—	—	—
基金積立金	—	—	—
財政調整基金	—	—	—
その他の基金	—	—	—
出資金	—	—	—
貸付金	—	—	—
保証金等支出	—	—	—
投資活動収支差額	3,502	5,000	▲ 1,498
行政活動キャッシュ・フロー収支差額	▲ 499	▲ 567	68
III 財務活動			
財務活動収入	—	—	—
地方債	—	—	—
他会計借入金等	—	—	—
基金繰入金(取崩額)	—	—	—
減債基金	—	—	—
基金借入金	—	—	—
その他財務活動収入	—	—	—
財務活動支出	—	—	—
地方債償還金	—	—	—
他会計借入金等償還金	—	—	—
ファイナンス・リース債務返済支出	—	—	—
基金積立金	—	—	—
減債基金	—	—	—
基金借入金償還金	—	—	—
財務活動収支差額	—	—	—
収支差額合計	▲ 499	▲ 567	68
一般会計からの繰入金	499	567	▲ 68
一般会計への繰出金	—	—	—
前年度からの繰越金	78	78	0
形式収支	78	78	0
歳入歳出外現金受入額	—	—	—
歳入歳出外現金払出額	—	—	—
再計	78	78	0

会 計：不動産調達特別会計（都市整備部）

純資産変動計算書

(単位:百万円)

区 分	開始残高 相 当	収支差額	内部取引	一般財源等 配分調整額	一般会計から の繰入金	一般会計への 繰出金	合 計
前期末残高	21,788	▲ 6,505	7,339	—	5,725	9,879	18,468
当期変動額	—	▲ 11,777	2,425	—	499	—	▲ 8,853
当期末残高	21,788	▲ 18,282	9,764	—	6,224	9,879	9,615

純資産変動分析表

(単位:百万円)

区 分	純資産増加	純資産減少	増加－減少	残 高	主な増減要因
前期末純資産残高				18,468	
【当期増減内容】					
I 固定資産のうち負債を伴わない額の増減					
①事業用資産(建設仮勘定を含む)		10,732			資産区分の訂正による減(豊中岸部線) -2,495 公園事業資産の訂正による減(服部緑地・りんくう公園・久宝寺緑地) -8,302 りんくう公園事業土地の買戻しによる減 -3,502 地方債の償還等により +3,535
②インフラ資産(建設仮勘定を含む)	1,880				公有財産台帳への登載漏れ資産の計上等による増(天の川磐船線等)+1,880
③その他					
小 計	1,880	10,732	▲ 8,853		
II 資産の裏付けのない固定負債の増減					
①特別債					
②基金借入金					
③長期性債務(退職手当引当金等)					
小 計			—		
III その他の増減					
①その他の資産(負債を伴わないもの)	0				
②その他の負債(資産を伴わないもの)					
小 計	0		0		
I～IIIの増減合計	1,880	10,732	▲ 8,853		
当期末純資産残高				9,615	

固定資産附属明細表 (不動産調達特別会計)

【都市整備部】

固定資産 (有形)

(単位: 百万円)

区 分	前期末 取得原価 ①	当期増加額 ②	当期減少額 ③	当期末 取得原価 ④=①+②-③	当期末減価 償却累計額 (減損を含む) ⑤	当期償却額 (減損を含む) ⑥	当期末残高 ④-⑤
事業用資産	44,975	10,240	24,506	30,708	—	—	30,708
土地	44,975	10,240	24,506	30,708	—	—	30,708
建物	—	—	—	—	—	—	—
工作物	—	—	—	—	—	—	—
立木竹	—	—	—	—	—	—	—
船舶	—	—	—	—	—	—	—
浮標等	—	—	—	—	—	—	—
航空機	—	—	—	—	—	—	—
インフラ資産	1,464	2,050	170	3,344	—	—	3,344
土地	1,464	2,050	170	3,344	—	—	3,344
建物	—	—	—	—	—	—	—
工作物	—	—	—	—	—	—	—
重要物品	—	—	—	—	—	—	—
図書	—	—	—	—	—	—	—
リース資産	—	—	—	—	—	—	—
ソフトウェア	—	—	—	—	—	—	—
建設仮勘定	—	—	—	—	—	—	—
合 計	46,439	12,289	24,677	34,052	—	—	34,052

固定資産 (無形)

(単位: 百万円)

区 分	前期末残高 ①	当期増加額 ②	当期減少額 ③	当期償却額 ④	当期末残高 ①+②-③
事業用資産	—	—	—	—	—
地上権	—	—	—	—	—
特許権等	—	—	—	—	—
インフラ資産	—	—	—	—	—
地上権	—	—	—	—	—
特許権等	—	—	—	—	—
合 計	—	—	—	—	—

会 計: 不動産調達特別会計 (都市整備部)

行政コスト計算書の当期収支差額とキャッシュ・フロー計算書の行政サービス活動収支差額との調整表

会 計：不動産調達特別会計（都市整備部）

【不動産調達特別会計】

（単位：百万円）

行政コスト計算書の当期収支差額	▲ 11,777
ア 固定資産の増減	—
減価償却費	—
固定資産売却益(損)	—
固定資産除却損	—
減損損失	—
出資金評価減	—
災害救助基金(物資)の増(減)	—
修学資金貸付金の償還免除	—
重要物品の受入	—
イ 流動資産・流動負債の増減	—
未収金の増加(減少)	—
還付未済金の増加(減少)	—
棚卸資産売却原価	—
棚卸資産評価損	—
不納欠損引当金繰入額	—
賞与引当金繰入・取崩・戻入額	—
うち賞与支出時の引当金取崩額	—
ウ その他非現金取引項目	—
貸倒引当金繰入額	—
退職手当引当金繰入・取崩・戻入額	—
うち退職手当支出時の引当金取崩額	—
地方債発行差金	—
エ 投資的経費の財源	—
国庫支出金	—
分担金及び負担金	—
オ 行政コスト計算書に計上しない行政サービス活動収支	—
棚卸資産の原価に算入する支出額	—
カ 地方債利息の会計間の配賦	—
キ その他の取引項目	7,776
その他の行政収入	—
その他行政費用	—
その他特別収入	▲ 1,035
その他の特別費用	8,811
キャッシュ・フロー計算書の行政サービス活動収支差額	▲ 4,001

注記（不動産調達特別会計財務諸表）

1. 追加情報

（1）その他財務諸表の内容を理解するために必要と認められる事項

①事業の概要

公共施設用地等の調達事業を行っています。

②当該事業に関し説明すべき固有の事項

○大阪府の新公会計制度における地方債残高については、毎年度の元金償還相当額を公債管理特別会計に移し替えて表示するなど、各会計別の実残高とは異なっています。なお、本会計の実残高は24,514百万円です。詳しくは、公債管理特別会計の注記「地方債残高及び減債基金の表示」をご覧ください。

会 計：不動産調達特別会計（都市整備部）

都市整備部財務の概要【不動産調達特別会計】

●貸借対照表

（貸借対照表の構造）

- ・ 府営公園等の整備に必要となる用地については、都市開発資金等の活用により不動産調達特別会計に先行取得し元利償還を行っている。このため、総資産額のうち、事業用資産が約90%を占めている。

（当期の主な変化）

- ・ 当期は、資産の部の固定資産における事業用資産が142億67百万円減少した。これは、事業用資産（りんくう公園事業土地）を売却したこと等が要因である。

●行政コスト計算書

（行政コスト計算書の構造）

- ・ 通常収支の部の行政費用としては、元金償還等に伴う繰出金が全てを占めている。
- ・ 金融収支の部の金融費用としては、元金償還等に伴う地方債利息手数料が全てを占めている。

（当期の主な変化）

- ・ 当期は、通常収支の部の行政費用の繰出金が15億円31百万円減少した。その理由は、行政費用における府営公園の整備に必要となる用地の元金償還額に対する繰出金の年度差額によるものである。

○主要施策成果と事業別財務諸表

(1) 道路事業 (目) 道路橋りょう費

事業の概要

大阪の活力と豊かな生活を支える道路ネットワーク形成のため、府道等の整備や鉄道との立体交差化、高速道路整備のための出資等を行う。また、老朽化が進む橋りょう等の予防保全対策等、適切な維持管理を行う。

(単位：円)

	金額	財 源 内 訳			
		国 庫	起 債	附帯歳入	一般歳入
予 算 現 額	59,483,790,000	17,226,973,000	29,622,000,000	8,088,174,000	4,546,643,000
決 算 額	56,013,000,352	16,337,384,000	29,451,000,000	7,324,957,326	2,899,659,026

事業の成果

■施策目標

- ・大阪・関西の成長に必要なインフラの強化に向けて、選択と集中の下、重点投資により放射・環状方向の道路を整備し、広域拠点へのアクセス性の向上や、関西圏・地域間を結ぶ交通ネットワークの形成を図る。また、慢性的な交通渋滞を解消するため、鉄道、道路の立体交差化等、地域の交通事情に応じた渋滞対策を推進する。
- ・災害時においても安全で円滑な通行の確保及び利用者の安全を確保するため、広域緊急交通路の耐震対策等を着実に推進する。
- ・橋りょう等の道路施設の維持管理において、H27.3に策定した「道路施設長寿命化計画」に基づく、予防保全を中心とした計画的な補修を実施することにより施設の長寿命化を図る。
- ・歩行者の安全・安心を確保するため、通学路をはじめとした歩道の安全対策等を推進する。
- ・全国道路交通情勢調査の一環として、府域における道路の交通量及び道路現況を調査し、道路の計画、建設、維持修繕その他の管理などについての基礎資料を得る。

■施策成果

- ・新名神高速道路（神戸～高槻間）の整備に合わせたアクセス道路（写真1：箕面市）や淀川左岸線延伸部の都市計画決定に向けた取組等の都市圏環状道路の整備、阪神圏高速道路の料金体系一元化に向けた検討、府県間道路の整備（写真2：和泉市）、さらに、南海本線・高師浜線等の連続立体交差事業（写真3：高石市）等を実施した。
- ・広域緊急交通路の橋りょう（写真4：河内長野市）（進捗率89.6%（グラフ1））の耐震補強工事を実施した。
- ・橋りょうの長寿命化対策として、一般国道170号新大井橋等の橋りょう補修工事を実施した。
- ・歩道が未整備の通学路等において、歩行者の安全・安心を確保するため歩道整備を実施した。（写真5：富田林市）
- ・全国道路交通情勢調査の一環として、一般交通量調査及び課題箇所抽出分析を実施した。



写真 1：新名神(仮称)箕面 IC アクセス道路(箕面市)



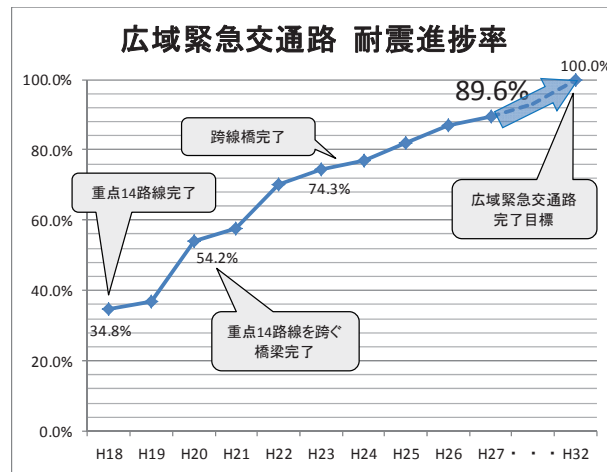
写真 2：府県間道路 国道 480 号(和泉市)



写真 3：南海本線下り線高架化(高石市)



写真 4：国道 371 号 かつらぎ跨道橋(耐震補強)
(河内長野市)



グラフ 1：橋りょうの耐震化の進捗率



写真 5：甘南備川向線(富田林市)

■主な個別事業

(単位:円)

個別事業名称	予算現額	決算額	事業内容
1 道路橋りょう等調査費	84,314,000	83,479,540	全国道路交通情勢調査の一環として、府域における一般交通量調査及び課題箇所抽出分析を実施
2 道路監理費	93,118,000	89,530,466	道路占用料等を財源として、特殊車両通行の指導・取締りや不法投棄対策等の道路の監理を実施、道路法により義務付けられている国土交通省への報告を行うため、道路現況調査及び道路台帳の修正を実施
3 道路維持修繕費	4,144,533,000	3,959,680,390	既存の道路を常時良好な状態に保持するため、清掃、修繕等の維持管理を実施 ※翌年度繰越額 48,013,000 円
4 舗装道補修費	2,886,875,000	2,811,856,122	一般交通に影響を及ぼさないよう、舗装道の補修工事を行うとともに、環境基準超過地域において、騒音対策として低騒音舗装を実施 ※翌年度繰越額 14,692,000 円
5 道路防災費	1,511,269,000	1,143,314,647	災害を未然に防ぐため、崩壊の危険性のある法面において防災工事を実施 ※翌年度繰越額 344,308,000 円
6 道路改良費	17,275,060,000	16,114,845,639	新名神 IC アクセス道路や府県間道路の整備等、道路事業における現道拡幅事業及びバイパス事業を実施 ※翌年度繰越額 719,562,000 円
7 道路改良費（電線共同溝）	89,662,000	89,610,840	「大阪府電線類地中化マスタープラン」及び「無電柱化に係るガイドライン」に基づき、電線共同溝の整備を実施
8 交通安全施設等整備費	3,060,505,000	2,797,116,437	通学路の安全対策をはじめ、歩道の整備やバリアフリー化、交差点の改良、道路照明、防護柵、道路標識、道路反射鏡等の交通安全施設の整備を実施 ※翌年度繰越額 225,856,000 円

9	大阪府道路公社事業資金借入金利子補給金	119,648,000	119,647,675	府が施行する水と緑の健康都市事業の事業規模見直しに伴い、大阪府道路公社が施行した箕面有料道路の開発者負担金が減額となったため、その相当分として、同公社が銀行より借入れた有料道路整備事業資金借入金の利子補給金
10	橋りょう補修費	3,550,665,000	3,344,216,130	橋りょうの耐震補強や補修補強を実施 ※翌年度繰越額 203,405,000 円
11	阪神高速道路建設費	1,833,000,000	1,833,000,000	府域の都市高速道路網（阪神高速道路）の整備を促進するため、独立行政法人日本高速道路保有・債務返済機構に対して出資
12	街路費	11,980,262,000	11,590,542,316	大和川線及び関連道路整備をはじめ、バイパス事業や現道拡幅事業（枚方藤阪線外）等の都市計画道路事業を実施 ※翌年度繰越額 226,366,000 円
13	連続立体交差費	8,059,110,000	7,273,131,359	継続中の南海本線・高師浜線（高石市）等、5箇所の高架化事業を実施するとともに、阪急京都線（摂津市）においては、事業化に向けて調査等を実施 ※翌年度繰越額 785,436,000 円
14	モノレール道整備費	434,177,000	407,377,520	大阪モノレール（L=28.6 km）の鋼軌道桁の塗装塗替え等を実施 ※翌年度繰越額 23,831,000 円
15	国直轄事業負担金	3,466,502,000	3,466,500,933	道路法、交通安全施設等整備事業の推進に関する法律、共同溝の整備等に関する特別措置法及び電線共同溝の整備等に関する特別措置法の規定に基づき地方公共団体が負担する経費
16	府道緑化事業費	864,740,000	859,799,778	府が管理する144路線に整備した街路樹の維持管理及び計画的更新を実施

貸借対照表 (平成28年3月31日現在)

(単位：百万円)

科 目	平成27年度 (A)	平成26年度 (B)	差 (A-B)	科 目	平成27年度 (A)	平成26年度 (B)	差 (A-B)
資産の部				負債の部			
I 流動資産	5,723	1,370	4,353	I 流動負債	142,986	168,916	▲ 25,930
現金預金	—	—	—	地方債	142,503	168,623	▲ 26,120
歳計現金等	—	—	—	短期借入金	—	—	—
歳入歳出外現金	—	—	—	他会計借入金	—	—	—
未収金	6,204	661	5,543	その他短期借入金	—	—	—
税未収金	—	—	—	賞与引当金	280	273	7
その他未収金	6,204	661	5,543	未払金	—	—	—
不納欠損引当金	▲ 2,816	▲ 82	▲ 2,734	支払保証債務	—	—	—
基金	—	—	—	その他未払金	—	—	—
財政調整基金	—	—	—	還付未済金	—	—	—
減債基金	—	—	—	リース債務	147	—	147
短期貸付金	576	515	60	その他流動負債	55	19	36
貸倒引当金	—	—	—	II 固定負債	825,109	830,078	▲ 4,969
その他流動資産	1,759	275	1,484	地方債	819,668	825,310	▲ 5,642
II 固定資産	2,410,082	2,407,660	2,422	長期借入金	—	—	—
事業用資産	1,519	1,454	65	他会計借入金	—	—	—
有形固定資産	1,519	1,454	65	その他長期借入金	—	—	—
土地	1,519	1,454	65	退職手当引当金	4,641	4,768	▲ 127
建物	—	—	—	その他引当金	—	—	—
工作物	0	0	▲ 0	リース債務	800	—	800
立木竹	—	—	—	その他固定負債	—	—	—
船舶	—	—	—	負債の部合計	968,094	998,993	▲ 30,899
浮標等	—	—	—	純資産の部			
航空機	—	—	—	純資産	1,447,711	1,410,037	37,674
無形固定資産	—	—	—	(うち当期純資産増減額)	37,748	41,537	▲ 3,789
地上権	—	—	—				
特許権等	—	—	—				
インフラ資産	2,058,937	2,069,334	▲ 10,396				
有形固定資産	2,058,917	2,069,314	▲ 10,396				
土地	1,333,644	1,325,850	7,794				
建物	14	15	▲ 1				
工作物	725,259	743,448	▲ 18,190				
無形固定資産	20	20	—				
地上権	20	20	—				
特許権等	—	—	—				
重要物品	11	11	0				
図書	—	—	—				
リース資産	928	—	928				
ソフトウェア	5	7	▲ 2				
建設仮勘定	122,235	111,665	10,570				
投資その他の資産	226,446	225,189	1,257				
出資金	223,184	221,351	1,833				
法人等出資金	223,184	221,351	1,833				
公営企業会計出資金	—	—	—				
長期貸付金	3,203	3,778	▲ 576				
貸倒引当金	—	—	—				
基金	—	—	—				
減債基金	—	—	—				
減債基金借入金	—	—	—				
その他の基金	—	—	—				
その他基金借入金	—	—	—				
その他債権	60	60	—				
資産の部合計	2,415,805	2,409,030	6,776	純資産の部合計	1,447,711	1,410,037	37,674
				負債及び純資産の部合計	2,415,805	2,409,030	6,776

行政コスト計算書 (自平成27年4月1日・至平成28年3月31日) (単位:百万円)

科 目	平成27年度 (A)	平成26年度 (B)	差 (A-B)
通常収支の部			
I 行政収支の部			
1 行政収入	12,823	9,417	3,406
地方税	—	—	—
地方譲与税	—	—	—
市町村たばこ税府交付金	—	—	—
地方特例交付金	—	—	—
地方交付税	—	—	—
交通安全対策特別交付金	—	—	—
分担金及び負担金(行政費用充当)	1,171	1,716	▲ 545
使用料及び手数料	2,407	2,458	▲ 51
国庫支出金(行政費用充当)	5	2	3
財産収入	3	6	▲ 3
寄附金	2	2	▲ 0
繰入金	—	—	—
特別会計繰入金	—	—	—
公営企業会計繰入金	—	—	—
税諸収入	—	—	—
事業収入(特別会計)	—	—	—
その他行政収入	9,235	5,234	4,001
2 行政費用	60,994	64,289	▲ 3,295
税連動費用	—	—	—
給与関係費	4,434	4,462	▲ 28
物件費	4,690	4,918	▲ 228
維持補修費	5,609	5,478	130
社会保障扶助費	—	—	—
負担金・補助金・交付金等	9,467	14,408	▲ 4,941
国直轄事業負担金	3,467	4,645	▲ 1,178
繰出金	—	—	—
減価償却費	29,964	29,744	220
債務保証費	—	—	—
不納欠損引当金繰入額	2,735	74	2,661
貸倒引当金繰入額	—	—	—
賞与引当金繰入額	280	273	7
退職手当引当金繰入額	349	287	62
その他引当金繰入額	—	—	—
その他行政費用	—	—	—
行政収支差額	▲ 48,171	▲ 54,872	6,701

科 目	平成27年度 (A)	平成26年度 (B)	差 (A-B)
II 金融収支の部			
1 金融収入	—	—	—
受取利息及び配当金	—	—	—
2 金融費用	9,989	11,227	▲ 1,237
地方債利息・手数料	9,989	11,227	▲ 1,237
地方債発行差金	—	—	—
他会計借入金利息等	—	—	—
金融収支差額	▲ 9,989	▲ 11,227	1,237
通常収支差額	▲ 58,160	▲ 66,099	7,939
特別収支の部			
1 特別収入	18,383	19,394	▲ 1,011
分担金及び負担金(公共施設等整備)	39	26	13
分担金及び負担金(災害復旧費)	—	—	—
国庫支出金(公共施設等整備)	16,336	16,590	▲ 254
国庫支出金(災害復旧費)	—	—	—
固定資産売却益	27	1	26
過年度修正益	1,968	2,722	▲ 754
その他特別収入	13	55	▲ 42
2 特別費用	2,604	3,716	▲ 1,112
固定資産売却損	45	53	▲ 8
固定資産除却損	343	279	64
災害復旧費	—	—	—
過年度修正損	2,215	3,384	▲ 1,169
その他特別費用	1	—	1
特別収支差額	15,779	15,678	101
当期収支差額	▲ 42,382	▲ 50,421	8,039
一般財源等配分調整額	47,714	42,269	5,445
一般会計からの繰入金	—	—	—
一般会計への繰出金	—	—	—
再計	5,332	▲ 8,152	13,484

事業類型：社会資本整備型 部 局：都市整備部
事業名：道路事業

キャッシュ・フロー計算書 (自平成27年4月1日・至平成28年3月31日) (単位:百万円)

科 目	平成27年度 (A)	平成26年度 (B)	差 (A-B)
I 行政サービス活動			
行政収入	7,206	9,343	▲ 2,138
地方税	—	—	—
地方譲与税	—	—	—
市町村たばこ税府交付金	—	—	—
地方特例交付金	—	—	—
地方交付税	—	—	—
交通安全対策特別交付金	—	—	—
分担金及び負担金 (行政支出充当)	1,171	1,716	▲ 545
使用料及び手数料	2,407	2,458	▲ 51
国庫支出金(行政支出充当)	5	2	3
財産収入	3	6	▲ 3
寄附金	2	2	▲ 0
繰入金	—	—	—
特別会計繰入金	—	—	—
公営企業会計繰入金	—	—	—
税諸収入	—	—	—
事業収入(特別会計)	—	—	—
その他行政収入	3,618	5,160	▲ 1,542
行政支出	28,415	34,717	▲ 6,301
税連動支出	—	—	—
給与関係費	5,183	5,254	▲ 71
物件費	4,690	4,918	▲ 228
維持補修費	5,609	5,486	123
社会保障扶助費	—	—	—
負担金・補助金・交付金等	9,467	14,414	▲ 4,947
国直轄事業負担金	3,467	4,645	▲ 1,178
繰出金	—	—	—
金融収入	—	—	—
受取利息及び配当金	—	—	—
金融支出	9,989	11,227	▲ 1,237
地方債利息・手数料	9,989	11,227	▲ 1,237
他会計借入金利息等	—	—	—
特別収入	—	—	—
分担金及び負担金(災害復旧費)	—	—	—
国庫支出金(災害復旧費)	—	—	—
その他特別収入	—	—	—
特別支出	—	—	—
災害復旧費	—	—	—
その他特別支出	—	—	—
行政サービス活動収支差額	▲ 31,199	▲ 36,600	5,401

科 目	平成27年度 (A)	平成26年度 (B)	差 (A-B)
II 投資活動			
投資活動収入	17,046	21,019	▲ 3,973
分担金及び負担金 (公共施設等整備)	39	26	13
国庫支出金(公共施設等整備)	16,336	16,590	▲ 254
財産収入	134	63	72
基金繰入金(取崩額)	21	3,883	▲ 3,862
財政調整基金	—	3,871	▲ 3,871
その他の基金	21	12	9
貸付金元金回収収入	515	458	58
保証金等返還収入	—	—	—
その他投資活動収入	—	—	—
投資活動支出	33,415	26,688	6,726
公共施設等整備支出	31,582	24,321	7,260
基金積立金	—	—	—
財政調整基金	—	—	—
その他の基金	—	—	—
出資金	1,833	2,307	▲ 474
貸付金	—	—	—
保証金等支出	—	60	▲ 60
投資活動収支差額	▲ 16,368	▲ 5,669	▲ 10,699
行政活動キャッシュ・フロー収支差額	▲ 47,567	▲ 42,269	▲ 5,298
III 財務活動			
財務活動収入	—	—	—
地方債	—	—	—
他会計借入金等	—	—	—
基金繰入金(取崩額)	—	—	—
減債基金	—	—	—
基金借入金	—	—	—
その他財務活動収入	—	—	—
財務活動支出	147	—	147
地方債償還金	—	—	—
他会計借入金等償還金	—	—	—
ファイナンス・リース債務返済支出	147	—	147
基金積立金	—	—	—
減債基金	—	—	—
基金借入金償還金	—	—	—
財務活動収支差額	▲ 147	—	▲ 147
収支差額合計	▲ 47,714	▲ 42,269	▲ 5,445
一般財源等配分調整額	47,714	42,269	5,445
一般会計からの繰入金	—	—	—
一般会計への繰出金	—	—	—
前年度からの繰越金	—	—	—
形式収支	—	—	—
歳入歳出外現金受入額	—	—	—
歳入歳出外現金払出額	—	—	—
再計	—	—	—

純資産変動計算書

(単位:百万円)

区 分	開始残高 相 当	収支差額	内部取引	一般財源等 配分調整額	一般会計から の繰入金	一般会計への 繰出金	合 計
前期末残高	1,095,548	▲ 74,354	187,549	201,219	—	—	1,409,963
当期変動額	—	▲ 42,382	32,416	47,714	—	—	37,748
当期末残高	1,095,548	▲ 116,736	219,965	248,933	—	—	1,447,711

純資産変動分析表

(単位:百万円)

区 分	純資産増加	純資産減少	増加－減少	残 高	主な増減要因
前期末純資産残高				1,409,963	
【当期増減内容】					
I 固定資産のうち負債を伴わない額の増減					
①事業用資産(建設仮勘定を含む)		42			
②インフラ資産(建設仮勘定を含む)	33,509				事業実施による資産増 +29,504 管理する資産の減価償却 -29,051 地方債の償還等により +33,226
③その他	718				リース取引運用見直しによるリース資産の増 +928 法人等出資金(日本高速道路保有・債務返済機構)の増 +1,833 有料道路整備特別貸付金等長期貸付金の減 -576 地方債の発行等により -1,464
小 計	34,227	42	34,185		
II 資産の裏付けのない固定負債の増減					
①特別債					
②基金借入金					
③長期性債務(退職手当引当金等)		673			退職手当引当金の減 +127 リース取引運用見直しによるリース債務の増 -800
小 計		673	▲ 673		
III その他の増減					
①その他の資産(負債を伴わないもの)	4,427				その他未収金(道路事業弁償金)の増 +5,618
②その他の負債(資産を伴わないもの)		191			リース取引運用見直しによるリース債務の増 -147
小 計	4,427	191	4,236		
I～IIIの増減合計	38,654	906	37,748		
当期末純資産残高				1,447,711	

事業類型：社会資本整備型 部 局：都市整備部
事業名：道路事業

固定資産附属明細表 (道路事業)

【都市整備部】

固定資産（有形）

(単位：百万円)

区 分	前期末 取得原価 ①	当期増加額 ②	当期減少額 ③	当期末 取得原価 ④=①+②-③	当期末減価 償却累計額 (減損を含む) ⑤	当期償却額 (減損を含む) ⑥	当期末残高 ④-⑤
事業用資産	1,454	361	296	1,519	0	0	1,519
土地	1,454	361	296	1,519	-	-	1,519
建物	-	-	-	-	-	-	-
工作物	0	-	-	0	0	0	0
立木竹	-	-	-	-	-	-	-
船舶	-	-	-	-	-	-	-
浮標等	-	-	-	-	-	-	-
航空機	-	-	-	-	-	-	-
インフラ資産	2,936,684	29,718	11,062	2,955,339	896,422	29,820	2,058,917
土地	1,325,850	14,815	7,020	1,333,644	-	-	1,333,644
建物	55	-	-	55	40	1	14
工作物	1,610,780	14,903	4,042	1,621,640	896,382	29,819	725,259
重要物品	62	4	10	55	44	3	11
図書	-	-	-	-	-	-	-
リース資産	-	1,409	-	1,409	481	139	928
ソフトウェア	7	-	2	5	-	2	5
建設仮勘定	111,665	28,554	17,983	122,235	-	-	122,235
合 計	3,049,872	60,045	29,354	3,080,562	896,947	29,964	2,183,616

固定資産（無形）

(単位：百万円)

区 分	前期末残高 ①	当期増加額 ②	当期減少額 ③	当期償却額 ④	当期末残高 ①+②-③
事業用資産	-	-	-	-	-
地上権	-	-	-	-	-
特許権等	-	-	-	-	-
インフラ資産	20	-	-	-	20
地上権	20	-	-	-	20
特許権等	-	-	-	-	-
合 計	20	-	-	-	20

注記（事業別財務諸表：道路事業）

1. 偶発債務

（1）債務保証または損失補償に係る債務負担行為のうち、履行すべき額が未確定なもの

主なもの

事項	期間	限度額
平成28年度大阪府道路公社事業資金借入金に対する債務保証 【一般会計・都市整備部・道路事業】	平成28年度 ～ 平成38年度	100億円の借入金の元金及び 利子並びに清算金

2. 追加情報

（1）固定資産の減損の状況

（行政財産）

減損を認識したもの

用途	種類	場所	減損前の帳簿価額 (円)	減損に至った経緯	減損損失額(円)	減損後の帳簿価額(円)	減損損失額の算出方法の概要	
							帳簿価額と比較する正味売却価額・使用価値相当額の別とその算出方法	摘要
牧野穂谷線	土地	枚方市招堤南町 1丁目	85,456,450	都市計画の廃止が告示されたため	0	85,456,450	正味売却価額(路線価を採用)	正味売却価額が帳簿価額を上回っているため減損損失額は0

事業類型：社会資本整備型 部 局：都市整備部
事業名：道路事業

事業類型：社会資本整備型 部 局：都市整備部
事業名：道路事業

(2) 利子補給等に係る債務負担行為の翌年度以降の支出予定額

主なもの

事項	期間	支出予定額
大阪府道路公社事業資金借入金に対する利子補給 【一般会計・都市整備部・道路事業】	平成28年度 ～ 平成42年度	27億4百万円

(3) その他財務諸表の内容を理解するために必要と認められる事項

①事業の概要

大阪の活力と豊かな生活を支える道路ネットワーク形成のため、府道等の整備や鉄道との立体交差化、高速道路整備のための出資等を行っています。また、老朽化が進む橋りょう等の予防保全対策など適切な維持管理に取り組んでいます。

②当該事業に関し説明すべき固有の事項

○大阪府道路公社に対する出資金及び債務保証について

同公社が平成28年3月時点で公表した、有料道路の通行料金徴収期間満了時の未償還額は、742億円と見込まれておりますが、同公社に対する出資金の減額及び債務保証損失引当金の計上は行っておりません。

○未収金について

未収金(6,204百万円)には、建設コンサルタント会社を被告として提起している民事訴訟の損害賠償請求金額(6,189百万円)が含まれております。

○資産の部における法人等出資金の内訳のうち、地方自治法第238条第1項第6号に規定する有価証券は、阪神高速道路㈱株式(2,877百万円)、本州四国連絡高速道路㈱株式(109百万円)です。

(2)河川砂防事業 (目) 河川砂防費

事業の概要

南海トラフ巨大地震に備え、津波・高潮ステーションの活用等防災・減災の啓発と併せて、防潮堤補強等の地震・津波対策を進める。
大雨等による洪水や土砂災害の被害を防止するため、治水施設・土砂災害防止施設の保全・整備を行うとともに防災情報の発信を行う。また、親しみやすい河川空間を構築するため水環境の改善対策を行う。

(単位：円)

	金額	財 源 内 訳			
		国 庫	起 債	附帯歳入	一般歳入
予 算 現 額	51,285,113,000	10,796,754,000	33,703,000,000	2,159,461,000	4,625,898,000
決 算 額	47,603,701,230	9,210,158,318	32,655,000,000	2,075,973,769	3,662,569,143

事業の成果

■施策目標

- ・「大阪府都市整備部地震防災アクションプログラム」に基づいて取り組んでいる河川の防潮堤液状化対策等について、対策工事を着実に推進し、早期完了を目指す。
- ・治水対策、特に寝屋川流域の治水対策として、河川改修だけではなく、分水路や遊水地、地下河川、流域調節池等を整備するとともに、安威川流域の治水対策としてダム建設を推進する。
- ・土石流等の土砂災害から人家、耕地、公共施設等を守るため、砂防施設等の整備を推進する。また、土砂災害防止法に基づき、土砂災害の恐れのある区域について基礎調査を実施し、法に基づく区域指定をすることにより災害リスクの周知を推進する。
- ・水門や排水機場等の河川管理施設について、H27.3 に策定した「河川管理施設長寿命化計画」に基づく、予防保全対策を中心とした計画的な補修を実施することにより、施設の長寿命化を図る。
- ・住民の自主避難行動を促進するため、府管理河川等に関する防災情報を迅速・確実に提供するため、河川カメラの設置・河川防災情報ホームページのアクセス集中対策を実施する。
- ・寝屋川流域等の汚濁の著しい河川において、浄化浚渫等による水環境の改善を図る。

■施策成果

- ・南海トラフ巨大地震対策として、神崎川筋（神崎川、左門殿川、中島川）、正蓮寺川、安治川、木津川、石津川、春木川において、防潮堤の液状化対策工事等を実施した。特に、地震直後の浸水で人命が失われる恐れのある箇所への防潮堤液状化対策を確実に推進し、H28年度完了に目途をつけた。(写真1：西淀川区) (対策延長8.7kmのうちH27年度末時点で6.6kmが完了)
- ・治水対策として、寝屋川北部地下河川門真調節池事業、守口調節池事業(写真2：守口市)、安威川ダム建設事業(基礎掘削)及びその他河川改修事業を実施した。
- ・土砂災害対策として、川西谷通常砂防事業(豊能町)及び畑(4)地区急傾斜地崩壊対策事業(写真3：柏原市)等を実施した。また、土砂災害防止法に基づく土砂災害警戒区域を4,903箇所、同特別警戒区域を3,837箇所指定した。(グラフ1)

- ・施設の長寿命化対策として、安治川水門扉体補修工事、芦田川排水機場主ポンプ補修工事等を実施した。
- ・防災情報の迅速・確実な提供のため、河川カメラ 10 箇所を設置、ホームページのアクセス集中対策を実施した。(写真 4：河川カメラ提供画面)
- ・水環境改善のため、寝屋川・平野川のヘドロ (11 万 m³のうち H27 年度末時点で 9 万 m³が完了) 及び神崎川、古川のダイオキシン類高濃度汚染底質 (3 万 m³のうち H27 年度末時点で 2 万 m³が完了) の浄化浚渫を実施した。

写真 1：南海トラフ巨大地震対策（中島川：西淀川区）



写真 2：守口調節池（守口市）



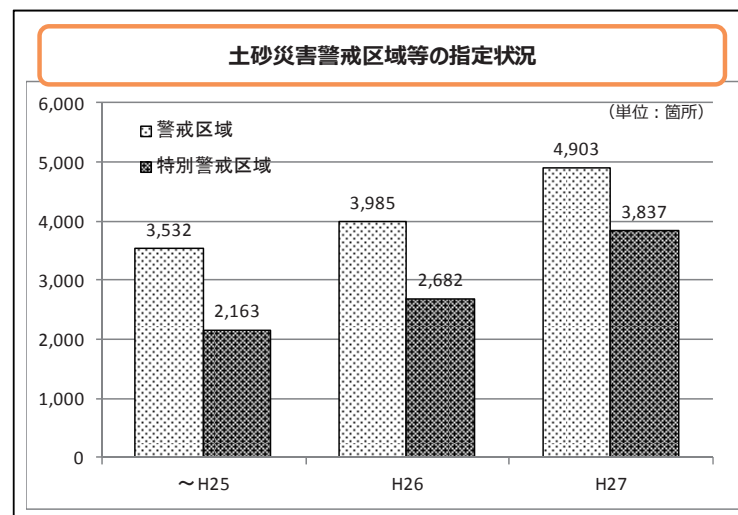
写真 3：畑(4)地区急傾斜地崩壊対策（柏原市）



写真 4：河川カメラ提供画面



グラフ 1



■主な個別事業

(単位:円)

個別事業名称	予算現額	決算額	事業内容
1 河川管理費	86,845,000	73,846,166	河川環境の保全のため、管理河川の監視、管理を実施するとともに、府民の河川愛護精神を醸成し、住民と行政の協働により、不法投棄・不法占拠対策等を実施
2 河川維持費	6,876,106,000	6,745,157,771	河川の治水機能及び河川環境の保全を行うための維持管理を実施 ※翌年度繰越額 105,000,000 円
3 河川環境整備費	421,303,000	417,218,510	良好な水辺空間の創造を図るため、水辺の緑化整備や水辺と周辺の景観整備等を実施 ※翌年度繰越額 3,922,000 円
4 河川改良費	3,979,885,000	2,463,958,829	時間雨量 50mm 程度の降雨による床下浸水及び河川ごとに設定する治水目標である時間雨量 65mm 程度もしくは、80mm 程度の降雨による床上浸水を防ぐための整備を実施 ※翌年度繰越額 1,120,000,000 円
5 寝屋川水系改良費	4,103,006,000	3,476,238,425	寝屋川流域の治水対策として、河川改修とともに、治水緑地や流域調節池等の貯留施設、地下河川等の放流施設の整備を実施 ※翌年度繰越額 401,232,000 円
6 都市小河川改良費	122,380,000	113,090,000	寝屋川流域の治水対策の一環で大阪市及び東大阪市が本府と協議の上実施している河川改修事業の経費 ※翌年度繰越額 8,690,000 円
7 津波・高潮対策費	20,132,768,000	19,419,948,863	南海トラフ巨大地震等に対する防潮堤の液状化対策をはじめ、津波、高潮対策を総合的に実施 ※翌年度繰越額 712,800,000 円
8 ダム建設費	6,681,251,000	6,637,156,323	安威川流域の治水対策として、ダム建設及び関連事業を実施 ※翌年度繰越額 40,000,000 円

9	通常砂防費	1,085,836,000	918,038,801	土石流等の土砂災害から、人命・財産を守るため、設備の管理・点検及び維持補修を実施 ※翌年度繰越額 161,338,000 円
10	急傾斜地崩壊対策費	683,035,000	630,854,020	がけ崩れ災害から、人命・財産を守るため、急傾斜地崩壊対策施設整備事業等を実施 ※翌年度繰越額 49,170,000 円
11	砂防修繕費	346,273,000	320,190,116	砂防施設等の管理・点検及び維持補修を実施 ※翌年度繰越額 4,506,000 円
12	水防対策費	83,182,000	80,475,245	水害の警戒や防御及びこれによる被害を軽減するために必要な水防施設器材の調達及び維持修繕等を実施
13	国直轄事業負担金	3,874,946,000	3,840,943,778	河川法、砂防法、地すべり等防止法、水資源開発機構法、特定多目的ダム法及び公共土木施設災害復旧事業費国庫負担法の規定に基づき地方公共団体が負担する経費
14	槇尾川治水対策（河川改修）事業費	990,700,000	766,828,000	「真に水害に強いまち」の実現に向け、付替道路整備等を実施 ※翌年度繰越額 223,872,000 円
15	土砂災害対策費	1,660,563,000	1,555,136,004	土砂災害から、人命・財産を守るため、土砂災害危険箇所等の監視及び土砂災害の恐れのある区域を、土砂災害警戒区域等に指定するための基礎調査を実施 ※翌年度繰越額 103,700,000 円
16	土砂崩落対策費	64,241,000	60,325,329	土砂崩落現場における土砂撤去等の応急工事等を実施
17	避難行動支援事業費	75,000,000	68,655,530	防災情報の迅速・確実な提供のため、河川カメラ 10 箇所の設置、ホームページのアクセス集中対策を実施

貸借対照表 (平成28年3月31日現在)

(単位：百万円)

科 目	平成27年度 (A)	平成26年度 (B)	差 (A-B)	科 目	平成27年度 (A)	平成26年度 (B)	差 (A-B)
資産の部				負債の部			
I 流動資産	5	4	1	I 流動負債	87,359	87,283	76
現金預金	—	—	—	地方債	87,060	87,009	52
歳計現金等	—	—	—	短期借入金	—	—	—
歳入歳出外現金	—	—	—	他会計借入金	—	—	—
未収金	1,091	979	112	その他短期借入金	—	—	—
税未収金	—	—	—	賞与引当金	278	274	3
その他未収金	1,091	979	112	未払金	—	—	—
不納欠損引当金	▲ 1,086	▲ 975	▲ 111	支払保証債務	—	—	—
基金	—	—	—	その他未払金	—	—	—
財政調整基金	—	—	—	還付未済金	—	—	—
減債基金	—	—	—	リース債務	7	—	7
短期貸付金	—	—	—	その他流動負債	14	—	14
貸倒引当金	—	—	—	II 固定負債	407,965	413,370	▲ 5,405
その他流動資産	—	—	—	地方債	403,358	408,609	▲ 5,251
II 固定資産	746,103	736,162	9,941	長期借入金	—	—	—
事業用資産	4,681	4,431	250	他会計借入金	—	—	—
有形固定資産	4,681	4,431	250	その他長期借入金	—	—	—
土地	3,388	3,140	248	退職手当引当金	4,588	4,761	▲ 174
建物	1,209	1,190	18	その他引当金	—	—	—
工作物	85	101	▲ 16	リース債務	19	—	19
立木竹	—	—	—	その他固定負債	—	—	—
船舶	—	—	—	負債の部合計	495,325	500,653	▲ 5,329
浮標等	0	0	—	純資産の部			
航空機	—	—	—	純資産	250,783	235,513	15,270
無形固定資産	—	—	—	(うち当期純資産増減額)	15,197	20,766	▲ 5,569
地上権	—	—	—				
特許権等	—	—	—				
インフラ資産	686,127	682,583	3,544				
有形固定資産	686,125	682,581	3,544				
土地	658	657	1				
建物	4,855	4,942	▲ 87				
工作物	680,612	676,982	3,631				
無形固定資産	2	2	—				
地上権	2	2	—				
特許権等	—	—	—				
重要物品	63	63	▲ 0				
図書	—	—	—				
リース資産	26	—	26				
ソフトウェア	—	—	—				
建設仮勘定	55,153	49,032	6,121				
投資その他の資産	53	53	—				
出資金	53	53	—				
法人等出資金	53	53	—				
公営企業会計出資金	—	—	—				
長期貸付金	—	—	—				
貸倒引当金	—	—	—				
基金	—	—	—				
減債基金	—	—	—				
減債基金借入金	—	—	—				
その他の基金	—	—	—				
その他基金借入金	—	—	—				
その他債権	0	0	—				
資産の部合計	746,108	736,166	9,942	純資産の部合計	250,783	235,513	15,270
				負債及び純資産の部合計	746,108	736,166	9,942

事業類型：社会資本整備型 部 局：都市整備部
事業名：河川砂防事業

行政コスト計算書 (自平成27年4月1日・至平成28年3月31日) (単位：百万円)

科 目	平成27年度 (A)	平成26年度 (B)	差 (A-B)
通常収支の部			
I 行政収支の部			
1 行政収入	2,900	4,471	▲ 1,572
地方税	—	—	—
地方譲与税	—	—	—
市町村たばこ税府交付金	—	—	—
地方特例交付金	—	—	—
地方交付税	—	—	—
交通安全対策特別交付金	—	—	—
分担金及び負担金(行政費用充当)	12	12	0
使用料及び手数料	1,153	1,140	13
国庫支出金(行政費用充当)	997	1,214	▲ 217
財産収入	5	3	2
寄附金	—	—	—
繰入金	—	—	—
特別会計繰入金	—	—	—
公営企業会計繰入金	—	—	—
税諸収入	—	—	—
事業収入(特別会計)	—	—	—
その他行政収入	732	2,102	▲ 1,371
2 行政費用	43,211	46,484	▲ 3,274
税連動費用	—	—	—
給与関係費	4,335	4,441	▲ 106
物件費	4,750	5,795	▲ 1,045
維持補修費	4,324	5,247	▲ 923
社会保障扶助費	—	—	—
負担金・補助金・交付金等	1,488	1,714	▲ 226
国直轄事業負担金	3,841	3,628	213
繰出金	—	—	—
減価償却費	23,786	23,898	▲ 113
債務保証費	—	—	—
不納欠損引当金繰入額	111	973	▲ 861
貸倒引当金繰入額	—	—	—
賞与引当金繰入額	278	274	3
退職手当引当金繰入額	297	514	▲ 217
その他引当金繰入額	—	—	—
その他行政費用	1	0	1
行政収支差額	▲ 40,311	▲ 42,013	1,702

科 目	平成27年度 (A)	平成26年度 (B)	差 (A-B)
II 金融収支の部			
1 金融収入	—	—	—
受取利息及び配当金	—	—	—
2 金融費用	5,757	6,478	▲ 721
地方債利息・手数料	5,757	6,478	▲ 721
地方債発行差金	—	—	—
他会計借入金利息等	—	—	—
金融収支差額	▲ 5,757	▲ 6,478	721
通常収支差額	▲ 46,068	▲ 48,491	2,423
特別収支の部			
1 特別収入	9,757	11,522	▲ 1,764
分担金及び負担金(公共施設等整備)	83	41	42
分担金及び負担金(災害復旧費)	—	—	—
国庫支出金(公共施設等整備)	8,213	10,191	▲ 1,977
国庫支出金(災害復旧費)	—	—	—
固定資産売却益	4	5	▲ 2
過年度修正益	1,445	1,280	165
その他特別収入	12	5	7
2 特別費用	368	625	▲ 258
固定資産売却損	0	10	▲ 10
固定資産除却損	64	189	▲ 126
災害復旧費	—	—	—
過年度修正損	304	426	▲ 122
その他特別費用	0	—	0
特別収支差額	9,390	10,896	▲ 1,506
当期収支差額	▲ 36,678	▲ 37,595	916
一般財源等配分調整額	46,479	39,778	6,702
一般会計からの繰入金	—	—	—
一般会計への繰出金	—	—	—
再計	9,801	2,183	7,618

キャッシュ・フロー計算書 (自平成27年4月1日・至平成28年3月31日) (単位:百万円)

科 目	平成27年度 (A)	平成26年度 (B)	差 (A-B)
I 行政サービス活動			
行政収入	2,860	3,501	▲ 641
地方税	—	—	—
地方譲与税	—	—	—
市町村たばこ税府交付金	—	—	—
地方特例交付金	—	—	—
地方交付税	—	—	—
交通安全対策特別交付金	—	—	—
分担金及び負担金 (行政支出充当)	12	12	0
使用料及び手数料	1,152	1,140	12
国庫支出金(行政支出充当)	997	1,214	▲ 217
財産収入	5	3	2
寄附金	—	—	—
繰入金	—	—	—
特別会計繰入金	—	—	—
公営企業会計繰入金	—	—	—
税諸収入	—	—	—
事業収入(特別会計)	—	—	—
その他行政収入	694	1,133	▲ 439
行政支出	19,484	21,622	▲ 2,138
税連動支出	—	—	—
給与関係費	5,080	5,223	▲ 142
物件費	4,750	5,795	▲ 1,045
維持補修費	4,324	5,247	▲ 923
社会保障扶助費	—	—	—
負担金・補助金・交付金等	1,488	1,729	▲ 241
国直轄事業負担金	3,841	3,628	213
繰出金	—	—	—
金融収入	—	—	—
受取利息及び配当金	—	—	—
金融支出	5,757	6,478	▲ 721
地方債利息・手数料	5,757	6,478	▲ 721
他会計借入金利息等	—	—	—
特別収入	—	—	—
分担金及び負担金(災害復旧費)	—	—	—
国庫支出金(災害復旧費)	—	—	—
その他特別収入	—	—	—
特別支出	—	—	—
災害復旧費	—	—	—
その他特別支出	—	—	—
行政サービス活動収支差額	▲ 22,380	▲ 24,598	2,218

科 目	平成27年度 (A)	平成26年度 (B)	差 (A-B)
II 投資活動			
投資活動収入	8,468	12,983	▲ 4,515
分担金及び負担金 (公共施設等整備)	83	41	42
国庫支出金(公共施設等整備)	8,213	10,191	▲ 1,977
財産収入	30	17	14
基金繰入金(取崩額)	141	2,735	▲ 2,594
財政調整基金	—	2,689	▲ 2,689
その他の基金	141	46	95
貸付金元金回収収入	—	—	—
保証金等返還収入	—	—	—
その他投資活動収入	—	—	—
投資活動支出	32,560	28,162	4,398
公共施設等整備支出	32,560	28,162	4,398
基金積立金	—	—	—
財政調整基金	—	—	—
その他の基金	—	—	—
出資金	—	—	—
貸付金	—	—	—
保証金等支出	—	0	▲ 0
投資活動収支差額	▲ 24,092	▲ 15,180	▲ 8,912
行政活動キャッシュ・フロー収支差額	▲ 46,472	▲ 39,778	▲ 6,694
III 財務活動			
財務活動収入	—	—	—
地方債	—	—	—
他会計借入金等	—	—	—
基金繰入金(取崩額)	—	—	—
減債基金	—	—	—
基金借入金	—	—	—
その他財務活動収入	—	—	—
財務活動支出	7	—	7
地方債償還金	—	—	—
他会計借入金等償還金	—	—	—
ファイナンス・リース債務返済支出	7	—	7
基金積立金	—	—	—
減債基金	—	—	—
基金借入金償還金	—	—	—
財務活動収支差額	▲ 7	—	▲ 7
収支差額合計	▲ 46,479	▲ 39,778	▲ 6,702
一般財源等配分調整額	46,479	39,778	6,702
一般会計からの繰入金	—	—	—
一般会計への繰出金	—	—	—
前年度からの繰越金	—	—	—
形式収支	—	—	—
歳入歳出外現金受入額	—	—	—
歳入歳出外現金払出額	—	—	—
再計	—	—	—

純資産変動計算書

(単位:百万円)

区 分	開始残高 相 当	収支差額	内部取引	一般財源等 配分調整額	一般会計から の繰入金	一般会計への 繰出金	合 計
前期末残高	190,811	▲ 180,003	90,118	134,660	-	-	235,587
当期変動額	-	▲ 36,678	5,395	46,479	-	-	15,197
当期末残高	190,811	▲ 216,681	95,513	181,140	-	-	250,783

純資産変動分析表

(単位:百万円)

区 分	純資産増加	純資産減少	増加-減少	残 高	主な増減要因
前期末純資産残高				235,587	
【当期増減内容】					
I 固定資産のうち負債を伴わない額の増減					
①事業用資産(建設仮勘定を含む)	317				事業実施等による資産の増 +317
②インフラ資産(建設仮勘定を含む)	31,187				事業実施等による資産の増 +9,597 地方債の償還等により +21,590
③その他		16,365			地方債の発行等により -16,391
小 計	31,505	16,365	15,140		
II 資産の裏付けのない固定負債の増減					
①特別債					
②基金借入金					
③長期性債務(退職手当引当金等)	154				退職手当引当金の減 -174
小 計	154		154		
III その他の増減					
①その他の資産(負債を伴わないもの)		73			
②その他の負債(資産を伴わないもの)		24			
小 計		97	▲ 97		
I ~ IIIの増減合計	31,659	16,463	15,197		
当期末純資産残高				250,783	

固定資産附属明細表 (河川砂防事業)

【都市整備部】

固定資産(有形)

(単位:百万円)

区 分	前期末 取得原価 ①	当期増加額 ②	当期減少額 ③	当期末 取得原価 ④=①+②-③	当期末減価 償却累計額 (減損を含む) ⑤	当期償却額 (減損を含む) ⑥	当期末残高 ④-⑤
事業用資産	6,499	1,026	701	6,824	2,143	75	4,681
土地	3,140	569	321	3,388	—	—	3,388
建物	2,313	452	375	2,390	1,181	59	1,209
工作物	1,024	6	5	1,025	940	16	85
立木竹	—	—	—	—	—	—	—
船舶	—	—	—	—	—	—	—
浮標等	22	—	—	22	22	—	0
航空機	—	—	—	—	—	—	—
インフラ資産	1,400,757	29,314	2,312	1,427,760	741,635	23,703	686,125
土地	657	309	308	658	—	—	658
建物	10,748	390	258	10,880	6,025	219	4,855
工作物	1,389,353	28,615	1,745	1,416,223	735,610	23,484	680,612
重要物品	242	—	36	206	143	—	63
図書	—	—	—	—	—	—	—
リース資産	—	47	—	47	21	8	26
ソフトウェア	—	—	—	—	—	—	—
建設仮勘定	49,032	35,164	29,043	55,153	—	—	55,153
合 計	1,456,531	65,551	32,092	1,489,990	743,942	23,786	746,048

固定資産(無形)

(単位:百万円)

区 分	前期末残高 ①	当期増加額 ②	当期減少額 ③	当期償却額 ④	当期末残高 ①+②-③
事業用資産	—	—	—	—	—
地上権	—	—	—	—	—
特許権等	—	—	—	—	—
インフラ資産	2	—	—	—	2
地上権	2	—	—	—	2
特許権等	—	—	—	—	—
合 計	2	—	—	—	2

事業類型: 社会資本整備型 部 局: 都市整備部
事業名: 河川砂防事業

事業類型：社会資本整備型 部 局：都市整備部
事業名：河川砂防事業

注記（事業別財務諸表：河川砂防事業）

1. 追加情報

（1）その他財務諸表の内容を理解するために必要と認められる事項

①事業の概要

大雨等による洪水や土砂災害の被害を防止するため、治水施設・土砂災害防止施設の保全・整備を行うとともに防災情報の発信を行っています。また、親しみやすい河川空間を構築するため水辺の環境整備を行っています。

②当該事業に関し説明すべき固有の事項

○ 豊能町土砂崩落に係る未収金について

未収金として計上しているものの内、1,081 百万円については、平成26年2月に豊能町木代地区で大阪府砂防指定地管理条例に違反して行われていた盛土行為地において、大規模な土砂崩落が発生し、府道余野茨木線が通行止め等になったことから、本府が行為者に代わり復旧工事等を行い、その費用を当該行為者に請求しているものです。

(3) 海岸事業 (目) 海岸保全費

事業の概要

海岸施設（防潮堤・海岸護岸・水門等）の適切な維持管理及び整備を行い、高潮災害、地震津波災害から府民の人命・財産を守る。
 (単位：円)

	金額	財 源 内 訳			
		国 庫	起 債	附帯歳入	一般歳入
予 算 現 額	1,556,901,000	383,700,000	804,000,000	52,970,000	316,231,000
決 算 額	1,296,865,627	280,040,000	746,000,000	52,667,906	218,157,721

事業の成果

■施策目標

- ・南海トラフ巨大地震対策に備えて「大阪府都市整備部地震防災アクションプログラム」に基づき取り組んでいる海岸の防潮堤液状化対策等について、対策工事を着実に推進し、早期完了を目指す。
- ・高潮対策のための防潮堤及び水門等の海岸施設の整備を推進する。
- ・H27.3に策定した「港湾・海岸施設長寿命化計画」に基づく、予防保全対策を中心とした計画的な補修を実施することにより、施設の長寿命化を図る。

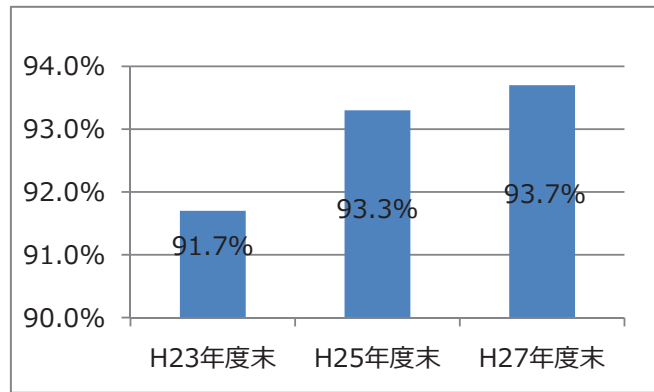
■施策成果

- ・南海トラフ巨大地震対策として、防潮堤液状化対策の設計を実施し、また、堺泉北港海岸堺旧港地区等で護岸改良工事を実施した。
- ・高潮対策として、防潮堤や水門等の海岸施設を整備した。(対策延長 65.5kmのうち H27 年度末時点 61.4k mが完了) (写真 1) (グラフ 1)
- ・長寿命化対策として、尾崎港海岸尾崎地区外 6 地区において海岸保全施設の機能診断、補修計画の策定を実施した。

写真 1：堺泉北港海岸堺旧港地区 高潮対策
 (南海トラフ巨大地震対策) 基礎部



グラフ 1：高潮対策整備率の推移



■主な個別事業

(単位:円)

個別事業名称	予算現額	決算額	事業内容
1 海岸維持管理費	180,585,000	167,436,929	海岸施設の維持を行うにあたり、必要となる光熱水費の支払い、点検、清掃を行うとともに公共用地の管理等を実施
2 港湾防災費	954,600,000	747,280,000	防潮堤の液状化対策や老朽化の著しい水門の改良等を実施 ※翌年度繰越額 107,320,000 円
3 海岸施設改修費	421,716,000	382,148,698	海岸施設の高潮対策、老朽化対策を実施 ※翌年度繰越額 28,440,000 円

貸借対照表 (平成28年3月31日現在)

(単位：百万円)

科 目	平成27年度 (A)	平成26年度 (B)	差 (A-B)	科 目	平成27年度 (A)	平成26年度 (B)	差 (A-B)
資産の部				負債の部			
I 流動資産	—	—	—	I 流動負債	1,089	1,664	▲ 575
現金預金	—	—	—	地方債	1,062	1,633	▲ 571
歳計現金等	—	—	—	短期借入金	—	—	—
歳入歳出外現金	—	—	—	他会計借入金	—	—	—
未収金	—	—	—	その他短期借入金	—	—	—
税未収金	—	—	—	賞与引当金	27	30	▲ 3
その他未収金	—	—	—	未払金	—	—	—
不納欠損引当金	—	—	—	支払保証債務	—	—	—
基金	—	—	—	その他未払金	—	—	—
財政調整基金	—	—	—	還付未済金	—	—	—
減債基金	—	—	—	リース債務	—	—	—
短期貸付金	—	—	—	その他流動負債	—	—	—
貸倒引当金	—	—	—	II 固定負債	9,151	8,923	228
その他流動資産	—	—	—	地方債	8,741	8,395	346
II 固定資産	48,253	50,681	▲ 2,429	長期借入金	—	—	—
事業用資産	2	2	—	他会計借入金	—	—	—
有形固定資産	2	2	—	その他長期借入金	—	—	—
土地	2	2	—	退職手当引当金	411	528	▲ 117
建物	—	—	—	その他引当金	—	—	—
工作物	—	—	—	リース債務	—	—	—
立木竹	—	—	—	その他固定負債	—	—	—
船舶	—	—	—	負債の部合計	10,240	10,587	▲ 346
浮標等	—	—	—	純資産の部			
航空機	—	—	—	純資産	38,012	40,095	▲ 2,083
無形固定資産	—	—	—	(うち当期純資産増減額)	▲ 2,083	▲ 3,489	1,406
地上権	—	—	—				
特許権等	—	—	—				
インフラ資産	45,967	49,002	▲ 3,036				
有形固定資産	45,967	49,002	▲ 3,036				
土地	4,531	4,531	▲ 0				
建物	13	14	▲ 0				
工作物	41,422	44,457	▲ 3,035				
無形固定資産	—	—	—				
地上権	—	—	—				
特許権等	—	—	—				
重要物品	0	0	—				
図書	—	—	—				
リース資産	—	—	—				
ソフトウェア	—	—	—				
建設仮勘定	2,284	1,677	607				
投資その他の資産	—	—	—				
出資金	—	—	—				
法人等出資金	—	—	—				
公営企業会計出資金	—	—	—				
長期貸付金	—	—	—				
貸倒引当金	—	—	—				
基金	—	—	—				
減債基金	—	—	—				
減債基金借入金	—	—	—				
その他の基金	—	—	—				
その他基金借入金	—	—	—				
その他債権	—	—	—				
資産の部合計	48,253	50,681	▲ 2,429	純資産の部合計	38,012	40,095	▲ 2,083
				負債及び純資産の部合計	48,253	50,681	▲ 2,429

事業類型：社会資本整備型 部 局：都市整備部
事業名：海岸事業

行政コスト計算書 (自平成27年4月1日・至平成28年3月31日) (単位：百万円)

科 目	平成27年度 (A)	平成26年度 (B)	差 (A-B)
通常収支の部			
I 行政収支の部			
1 行政収入	314	34	280
地方税	—	—	—
地方譲与税	—	—	—
市町村たばこ税府交付金	—	—	—
地方特例交付金	—	—	—
地方交付税	—	—	—
交通安全対策特別交付金	—	—	—
分担金及び負担金(行政費用充当)	—	—	—
使用料及び手数料	34	34	0
国庫支出金(行政費用充当)	280	—	280
財産収入	—	—	—
寄附金	—	—	—
繰入金	—	—	—
特別会計繰入金	—	—	—
公営企業会計繰入金	—	—	—
税諸収入	—	—	—
事業収入(特別会計)	—	—	—
その他行政収入	0	0	▲ 0
2 行政費用	3,720	4,141	▲ 421
税連動費用	—	—	—
給与関係費	424	483	▲ 59
物件費	128	23	105
維持補修費	142	453	▲ 311
社会保障扶助費	—	—	—
負担金・補助金・交付金等	1	4	▲ 3
国直轄事業負担金	—	—	—
繰出金	—	—	—
減価償却費	3,072	3,068	4
債務保証費	—	—	—
不納欠損引当金繰入額	—	—	—
貸倒引当金繰入額	—	—	—
賞与引当金繰入額	27	30	▲ 3
退職手当引当金繰入額	▲ 75	79	▲ 154
その他引当金繰入額	—	—	—
その他行政費用	—	—	—
行政収支差額	▲ 3,406	▲ 4,107	701

科 目	平成27年度 (A)	平成26年度 (B)	差 (A-B)
II 金融収支の部			
1 金融収入	—	—	—
受取利息及び配当金	—	—	—
2 金融費用	110	125	▲ 16
地方債利息・手数料	110	125	▲ 16
地方債発行差金	—	—	—
他会計借入金利息等	—	—	—
金融収支差額	▲ 110	▲ 125	16
通常収支差額	▲ 3,516	▲ 4,233	717
特別収支の部			
1 特別収入	3	264	▲ 260
分担金及び負担金(公共施設等整備)	—	—	—
分担金及び負担金(災害復旧費)	—	—	—
国庫支出金(公共施設等整備)	—	264	▲ 264
国庫支出金(災害復旧費)	—	—	—
固定資産売却益	—	—	—
過年度修正益	3	—	3
その他特別収入	—	—	—
2 特別費用	378	67	311
固定資産売却損	0	—	0
固定資産除却損	20	16	4
災害復旧費	—	—	—
過年度修正損	357	51	306
その他特別費用	—	—	—
特別収支差額	▲ 375	196	▲ 571
当期収支差額	▲ 3,891	▲ 4,036	146
一般財源等配分調整額	1,567	1,433	134
一般会計からの繰入金	—	—	—
一般会計への繰出金	—	—	—
再計	▲ 2,323	▲ 2,603	280

キャッシュ・フロー計算書 (自平成27年4月1日・至平成28年3月31日) (単位:百万円)

科 目	平成27年度 (A)	平成26年度 (B)	差 (A-B)
I 行政サービス活動			
行政収入	314	34	280
地方税	—	—	—
地方譲与税	—	—	—
市町村たばこ税府交付金	—	—	—
地方特例交付金	—	—	—
地方交付税	—	—	—
交通安全対策特別交付金	—	—	—
分担金及び負担金 (行政支出充当)	—	—	—
使用料及び手数料	34	34	0
国庫支出金(行政支出充当)	280	—	280
財産収入	—	—	—
寄附金	—	—	—
繰入金	—	—	—
特別会計繰入金	—	—	—
公営企業会計繰入金	—	—	—
税諸収入	—	—	—
事業収入(特別会計)	—	—	—
その他行政収入	0	0	▲ 0
行政支出	769	1,047	▲ 278
税連動支出	—	—	—
給与関係費	497	567	▲ 70
物件費	128	23	105
維持補修費	142	453	▲ 311
社会保障扶助費	—	—	—
負担金・補助金・交付金等	1	4	▲ 3
国直轄事業負担金	—	—	—
繰出金	—	—	—
金融収入	—	—	—
受取利息及び配当金	—	—	—
金融支出	110	125	▲ 16
地方債利息・手数料	110	125	▲ 16
他会計借入金利息等	—	—	—
特別収入	—	—	—
分担金及び負担金(災害復旧費)	—	—	—
国庫支出金(災害復旧費)	—	—	—
その他特別収入	—	—	—
特別支出	—	—	—
災害復旧費	—	—	—
その他特別支出	—	—	—
行政サービス活動収支差額	▲ 564	▲ 1,138	574

科 目	平成27年度 (A)	平成26年度 (B)	差 (A-B)
II 投資活動			
投資活動収入	19	357	▲ 339
分担金及び負担金 (公共施設等整備)	—	—	—
国庫支出金(公共施設等整備)	—	264	▲ 264
財産収入	0	—	0
基金繰入金(取崩額)	19	94	▲ 75
財政調整基金	—	80	▲ 80
その他の基金	19	14	5
貸付金元金回収収入	—	—	—
保証金等返還収入	—	—	—
その他投資活動収入	—	—	—
投資活動支出	1,022	652	370
公共施設等整備支出	1,022	652	370
基金積立金	—	—	—
財政調整基金	—	—	—
その他の基金	—	—	—
出資金	—	—	—
貸付金	—	—	—
保証金等支出	—	—	—
投資活動収支差額	▲ 1,003	▲ 295	▲ 708
行政活動キャッシュ・フロー収支差額	▲ 1,567	▲ 1,433	▲ 134
III 財務活動			
財務活動収入	—	—	—
地方債	—	—	—
他会計借入金等	—	—	—
基金繰入金(取崩額)	—	—	—
減債基金	—	—	—
基金借入金	—	—	—
その他財務活動収入	—	—	—
財務活動支出	—	—	—
地方債償還金	—	—	—
他会計借入金等償還金	—	—	—
ファイナンス・リース債務返済支出	—	—	—
基金積立金	—	—	—
減債基金	—	—	—
基金借入金償還金	—	—	—
財務活動収支差額	—	—	—
収支差額合計	▲ 1,567	▲ 1,433	▲ 134
一般財源等配分調整額	1,567	1,433	134
一般会計からの繰入金	—	—	—
一般会計への繰出金	—	—	—
前年度からの繰越金	—	—	—
形式収支	—	—	—
歳入歳出外現金受入額	—	—	—
歳入歳出外現金払出額	—	—	—
再計	—	—	—

純資産変動計算書

(単位:百万円)

区 分	開始残高 相 当	収支差額	内部取引	一般財源等 配分調整額	一般会計から の繰入金	一般会計への 繰出金	合 計
前期末残高	45,023	▲ 12,368	2,025	5,415	-	-	40,095
当期変動額	-	▲ 3,891	241	1,567	-	-	▲ 2,083
当期末残高	45,023	▲ 16,258	2,265	6,982	-	-	38,012

純資産変動分析表

(単位:百万円)

区 分	純資産増加	純資産減少	増加-減少	残 高	主な増減要因
前期末純資産残高				40,095	
【当期増減内容】					
I 固定資産のうち負債を伴わない額の増減					
①事業用資産(建設仮勘定を含む)					
②インフラ資産(建設仮勘定を含む)		2,203			インフラ資産の減 -3,036 建設仮勘定の増 +667 地方債の減少等により +226
③その他					
小 計		2,203	▲ 2,203		
II 資産の裏付けのない固定負債の増減					
①特別債					
②基金借入金					
③長期性債務(退職手当引当金等)	117				退職手当引当金の減 +117
小 計	117		117		
III その他の増減					
①その他の資産(負債を伴わないもの)		0			
②その他の負債(資産を伴わないもの)	3				
小 計	3		3		
I ~ IIIの増減合計	120	2,203	▲ 2,083		
当期末純資産残高				38,012	

固定資産附属明細表 (海岸事業)

【都市整備部】

固定資産(有形)

(単位:百万円)

区 分	前期末 取得原価 ①	当期増加額 ②	当期減少額 ③	当期末 取得原価 ④=①+②-③	当期末減価 償却累計額 (減損を含む) ⑤	当期償却額 (減損を含む) ⑥	当期末残高 ④-⑤
事業用資産	2	0	0	2	—	—	2
土地	2	0	0	2	—	—	2
建物	—	—	—	—	—	—	—
工作物	—	—	—	—	—	—	—
立木竹	—	—	—	—	—	—	—
船舶	—	—	—	—	—	—	—
浮標等	—	—	—	—	—	—	—
航空機	—	—	—	—	—	—	—
インフラ資産	123,863	557	509	123,911	77,944	3,072	45,967
土地	4,531	—	0	4,531	—	—	4,531
建物	14	—	—	14	1	0	13
工作物	119,318	557	509	119,366	77,943	3,072	41,422
重要物品	42	—	—	42	42	—	0
図書	—	—	—	—	—	—	—
リース資産	—	—	—	—	—	—	—
ソフトウェア	—	—	—	—	—	—	—
建設仮勘定	1,677	1,100	494	2,284	—	—	2,284
合 計	125,584	1,657	1,003	126,238	77,986	3,072	48,253

固定資産(無形)

(単位:百万円)

区 分	前期末残高 ①	当期増加額 ②	当期減少額 ③	当期償却額 ④	当期末残高 ①+②-③
事業用資産	—	—	—	—	—
地上権	—	—	—	—	—
特許権等	—	—	—	—	—
インフラ資産	—	—	—	—	—
地上権	—	—	—	—	—
特許権等	—	—	—	—	—
合 計	—	—	—	—	—

事業類型: 社会資本整備型 部 局: 都市整備部
事業名: 海岸事業

事業類型：社会資本整備型 部 局：都市整備部
事業名：海岸事業

注記（事業別財務諸表：海岸事業）

1. 追加情報

（1）その他財務諸表の内容を理解するために必要と認められる事項

事業の概要

高潮、津波等による被害から海岸を防護するために海岸防潮堤の機能強化、海岸環境の整備を行うとともに、海岸施設の維持管理を行っています。

(4) 港湾事業(一般会計) (目) 港湾費

事業の概要

国際競争力の強化に向けて、港湾物流機能の向上を図り、港湾施設の整備及び改良を行う。

また、所管区域の水域施設（航路・泊地）、係留施設（岸壁・物揚場等）などの港湾施設の維持管理や主要外貿埠頭における保安対策を図り、老朽化施設の計画的な補修を行う。

(単位：円)

	金額	財 源 内 訳			
		国 庫	起 債	附帯歳入	一般歳入
予 算 現 額	1,849,262,000	349,990,000	688,000,000	1,029,501,000	▲218,229,000
決 算 額	1,522,696,099	230,750,000	581,000,000	1,045,780,719	▲334,834,620

事業の成果

■施策目標

- ・中古車、合板を主要貨物とする拠点港として、物流機能の拡充に向けた港湾施設の整備及び改良（岸壁改修、航路浚渫等）を推進する。
- ・港湾施設のより一層戦略的な維持管理を推進するための総合的な計画を策定する。
- ・港湾施設の維持管理において、H27.3 に策定した「港湾・海岸施設長寿命化計画」に基づき、予防保全対策を中心とした計画的な補修を実施することにより、施設の長寿命化を図る。

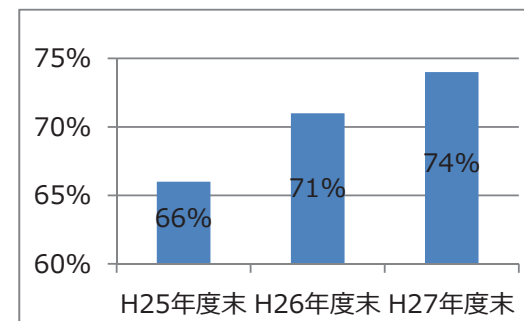
■施策成果

- ・物流機能の拡充に向けた港湾施設の整備及び改良として、堺泉北港汐見地区3号岸壁上部工改良事業（写真1：泉大津市）、堺泉北地区国際物流ターミナル整備事業（国直轄事業）及び航路浚渫（グラフ1）等を実施した。
- ・岸壁などの係留施設や防波堤などの外郭施設については、過年度より維持管理計画の策定を進めており、H27年度は堺泉北港の一部護岸について、維持管理計画の策定を行った。
- ・長寿命化対策として、係留施設のうち、鋼構造施設について、電気防食等の対策を実施し、施設の長寿命化を図った。

写真1：堺泉北港汐見地区3号岸壁(泉大津市)



グラフ1：航路浚渫整備率の推移



■主な個別事業

(単位:円)

個別事業名称	予算現額	決算額	事業内容
1 港湾維持管理費	316,219,000	291,929,654	府営 8 港湾の港湾施設等の維持管理、海難事故防止事業、港湾保安対策事業及び港湾統計業務を実施
2 港湾調査費	18,450,000	9,327,120	府営港湾の開発、利用及び管理に関する調査・検討を実施 ※翌年度繰越額 8,960,000 円
3 港湾環境整備費	178,051,000	159,808,671	府営 8 港湾の港湾施設等の植栽、除草及び清掃等を実施
4 港湾建設費	595,468,000	416,988,000	国際競争力強化のための港湾物流機能の向上及び大阪湾再生に資する環境創造事業を実施 ※翌年度繰越額 88,480,000 円
5 港湾施設改修費	605,310,000	509,100,686	港湾の既存施設を有効活用し、施設の長寿命化を図るため、港湾施設の改修等を実施
6 国直轄事業負担金	131,000,000	130,916,345	港湾法の規定に基づき、地方公共団体が負担する経費

貸借対照表 (平成28年3月31日現在)

(単位：百万円)

科 目	平成27年度 (A)	平成26年度 (B)	差 (A-B)	科 目	平成27年度 (A)	平成26年度 (B)	差 (A-B)
資産の部				負債の部			
I 流動資産	3	3	▲ 1	I 流動負債	3,887	3,590	297
現金預金	—	—	—	地方債	3,853	3,558	294
歳計現金等	—	—	—	短期借入金	—	—	—
歳入歳出外現金	—	—	—	他会計借入金	—	—	—
未収金	3	3	▲ 1	その他短期借入金	—	—	—
税未収金	—	—	—	賞与引当金	29	31	▲ 2
その他未収金	3	3	▲ 1	未払金	—	—	—
不納欠損引当金	—	—	—	支払保証債務	—	—	—
基金	—	—	—	その他未払金	—	—	—
財政調整基金	—	—	—	還付未済金	—	—	—
減債基金	—	—	—	リース債務	5	—	5
短期貸付金	—	—	—	その他流動負債	—	—	—
貸倒引当金	—	—	—	II 固定負債	17,187	19,865	▲ 2,678
その他流動資産	—	—	—	地方債	16,714	19,320	▲ 2,606
II 固定資産	164,470	181,647	▲ 17,177	長期借入金	—	—	—
事業用資産	1,667	1,686	▲ 19	他会計借入金	—	—	—
有形固定資産	1,667	1,686	▲ 19	その他長期借入金	—	—	—
土地	1,416	1,416	—	退職手当引当金	465	544	▲ 80
建物	141	147	▲ 6	その他引当金	—	—	—
工作物	0	0	▲ 0	リース債務	8	—	8
立木竹	—	—	—	その他固定負債	—	—	—
船舶	0	0	—	負債の部合計	21,074	23,454	▲ 2,380
浮標等	110	122	▲ 13	純資産の部			
航空機	—	—	—	純資産	143,399	158,196	▲ 14,797
無形固定資産	—	—	—	(うち当期純資産増減額)	▲ 14,797	▲ 861	▲ 13,936
地上権	—	—	—				
特許権等	—	—	—				
インフラ資産	136,999	154,539	▲ 17,540				
有形固定資産	136,999	154,539	▲ 17,540				
土地	75,924	90,591	▲ 14,667				
建物	137	142	▲ 5				
工作物	60,938	63,805	▲ 2,868				
無形固定資産	—	—	—				
地上権	—	—	—				
特許権等	—	—	—				
重要物品	0	0	▲ 0				
図書	—	—	—				
リース資産	13	—	13				
ソフトウェア	—	—	—				
建設仮勘定	25,721	25,351	370				
投資その他の資産	71	71	—				
出資金	71	71	—				
法人等出資金	71	71	—				
公営企業会計出資金	—	—	—				
長期貸付金	—	—	—				
貸倒引当金	—	—	—				
基金	—	—	—				
減債基金	—	—	—				
減債基金借入金	—	—	—				
その他の基金	—	—	—				
その他基金借入金	—	—	—				
その他債権	—	—	—				
資産の部合計	164,473	181,651	▲ 17,178	純資産の部合計	143,399	158,196	▲ 14,797
				負債及び純資産の部合計	164,473	181,651	▲ 17,178

事業類型：社会資本整備型 部 局：都市整備部
事業名：港湾事業（一般会計）

行政コスト計算書（自平成27年4月1日・至平成28年3月31日）（単位：百万円）

科 目	平成27年度 (A)	平成26年度 (B)	差 (A-B)
通常収支の部			
I 行政収支の部			
1 行政収入	1,271	1,019	252
地方税	—	—	—
地方譲与税	—	—	—
市町村たばこ税府交付金	—	—	—
地方特例交付金	—	—	—
地方交付税	—	—	—
交通安全対策特別交付金	—	—	—
分担金及び負担金(行政費用充当)	0	0	0
使用料及び手数料	1,040	1,013	27
国庫支出金(行政費用充当)	231	3	228
財産収入	0	0	—
寄附金	—	—	—
繰入金	—	—	—
特別会計繰入金	—	—	—
公営企業会計繰入金	—	—	—
税諸収入	—	—	—
事業収入(特別会計)	—	—	—
その他行政収入	0	3	▲ 2
2 行政費用	4,639	4,856	▲ 217
税連動費用	—	—	—
給与関係費	450	491	▲ 41
物件費	239	228	11
維持補修費	475	483	▲ 8
社会保障扶助費	—	—	—
負担金・補助金・交付金等	6	11	▲ 5
国直轄事業負担金	131	190	▲ 59
繰出金	—	—	—
減価償却費	3,341	3,338	4
債務保証費	—	—	—
不納欠損引当金繰入額	—	—	—
貸倒引当金繰入額	—	—	—
賞与引当金繰入額	29	31	▲ 2
退職手当引当金繰入額	▲ 32	84	▲ 116
その他引当金繰入額	—	—	—
その他行政費用	—	—	—
行政収支差額	▲ 3,367	▲ 3,837	470

科 目	平成27年度 (A)	平成26年度 (B)	差 (A-B)
II 金融収支の部			
1 金融収入	7	7	—
受取利息及び配当金	7	7	—
2 金融費用	287	335	▲ 48
地方債利息・手数料	287	335	▲ 48
地方債発行差金	—	—	—
他会計借入金利息等	—	—	—
金融収支差額	▲ 280	▲ 328	48
通常収支差額	▲ 3,648	▲ 4,166	518
特別収支の部			
1 特別収入	154	187	▲ 33
分担金及び負担金(公共施設等整備)	5	5	▲ 0
分担金及び負担金(災害復旧費)	—	—	—
国庫支出金(公共施設等整備)	—	182	▲ 182
国庫支出金(災害復旧費)	—	—	—
固定資産売却益	—	—	—
過年度修正益	149	—	149
その他特別収入	—	—	—
2 特別費用	2	51	▲ 49
固定資産売却損	—	—	—
固定資産除却損	0	—	0
災害復旧費	—	—	—
過年度修正損	2	3	▲ 1
その他特別費用	—	48	▲ 48
特別収支差額	152	136	16
当期収支差額	▲ 3,496	▲ 4,030	534
一般財源等配分調整額	1,054	1,370	▲ 316
一般会計からの繰入金	—	—	—
一般会計への繰出金	—	—	—
再計	▲ 2,441	▲ 2,660	219

キャッシュ・フロー計算書 (自平成27年4月1日・至平成28年3月31日) (単位:百万円)

科 目	平成27年度 (A)	平成26年度 (B)	差 (A-B)
I 行政サービス活動			
行政収入	1,272	1,021	251
地方税	—	—	—
地方譲与税	—	—	—
市町村たばこ税交付金	—	—	—
地方特例交付金	—	—	—
地方交付税	—	—	—
交通安全対策特別交付金	—	—	—
分担金及び負担金 (行政支出充当)	0	0	0
使用料及び手数料	1,041	1,015	26
国庫支出金(行政支出充当)	231	3	228
財産収入	0	0	—
寄附金	—	—	—
繰入金	—	—	—
特別会計繰入金	—	—	—
公営企業会計繰入金	—	—	—
税諸収入	—	—	—
事業収入(特別会計)	—	—	—
その他行政収入	0	3	▲ 2
行政支出	1,379	1,489	▲ 110
税連動支出	—	—	—
給与関係費	529	577	▲ 48
物件費	239	228	11
維持補修費	475	483	▲ 8
社会保障扶助費	—	—	—
負担金・補助金・交付金等	6	11	▲ 5
国直轄事業負担金	131	190	▲ 59
繰出金	—	—	—
金融収入	7	7	—
受取利息及び配当金	7	7	—
金融支出	287	335	▲ 48
地方債利息・手数料	287	335	▲ 48
他会計借入金利息等	—	—	—
特別収入	—	—	—
分担金及び負担金(災害復旧費)	—	—	—
国庫支出金(災害復旧費)	—	—	—
その他特別収入	—	—	—
特別支出	—	—	—
災害復旧費	—	—	—
その他特別支出	—	—	—
行政サービス活動収支差額	▲ 387	▲ 797	410

科 目	平成27年度 (A)	平成26年度 (B)	差 (A-B)
II 投資活動			
投資活動収入	5	380	▲ 375
分担金及び負担金 (公共施設等整備)	5	5	▲ 0
国庫支出金(公共施設等整備)	—	182	▲ 182
財産収入	—	—	—
基金繰入金(取崩額)	—	193	▲ 193
財政調整基金	—	193	▲ 193
その他の基金	—	—	—
貸付金元金回収収入	—	—	—
保証金等返還収入	—	—	—
その他投資活動収入	—	—	—
投資活動支出	668	953	▲ 285
公共施設等整備支出	668	953	▲ 285
基金積立金	—	—	—
財政調整基金	—	—	—
その他の基金	—	—	—
出資金	—	—	—
貸付金	—	—	—
保証金等支出	—	—	—
投資活動収支差額	▲ 663	▲ 573	▲ 90
行政活動キャッシュ・フロー収支差額	▲ 1,050	▲ 1,370	320
III 財務活動			
財務活動収入	—	—	—
地方債	—	—	—
他会計借入金等	—	—	—
基金繰入金(取崩額)	—	—	—
減債基金	—	—	—
基金借入金	—	—	—
その他財務活動収入	—	—	—
財務活動支出	5	—	5
地方債償還金	—	—	—
他会計借入金等償還金	—	—	—
ファイナンス・リース債務返済支出	5	—	5
基金積立金	—	—	—
減債基金	—	—	—
基金借入金償還金	—	—	—
財務活動収支差額	▲ 5	—	▲ 5
収支差額合計	▲ 1,054	▲ 1,370	316
一般財源等配分調整額	1,054	1,370	▲ 316
一般会計からの繰入金	—	—	—
一般会計への繰出金	—	—	—
前年度からの繰越金	—	—	—
形式収支	—	—	—
歳入歳出外現金受入額	—	—	—
歳入歳出外現金払出額	—	—	—
再計	—	—	—

純資産変動計算書

(単位:百万円)

区 分	開始残高 相 当	収支差額	内部取引	一般財源等 配分調整額	一般会計から の繰入金	一般会計への 繰出金	合 計
前期末残高	116,200	31,709	5,454	4,834	-	-	158,196
当期変動額	-	▲ 3,496	▲ 12,356	1,054	-	-	▲ 14,797
当期末残高	116,200	28,213	▲ 6,902	5,888	-	-	143,399

純資産変動分析表

(単位:百万円)

区 分	純資産増加	純資産減少	増加-減少	残 高	主な増減要因
前期末純資産残高				158,196	
【当期増減内容】					
I 固定資産のうち負債を伴わない額の増減					
①事業用資産(建設仮勘定を含む)		19			
②インフラ資産(建設仮勘定を含む)		13,981			港湾整備事業特別会計への所管換え等によるインフラ資産の減 -17,540 建設仮勘定の増 +370 地方債の償還等により +3,189
③その他		866			地方債の発行等により -878
小 計		14,866	▲ 14,866		
II 資産の裏付けのない固定負債の増減					
①特別債					
②基金借入金					
③長期性債務(退職手当引当金等)	72				
小 計	72		72		
III その他の増減					
①その他の資産(負債を伴わないもの)		1			
②その他の負債(資産を伴わないもの)		3			
小 計		4	▲ 4		
I ~ IIIの増減合計	72	14,869	▲ 14,797		
当期末純資産残高				143,399	

固定資産附属明細表 (港湾事業 (一般会計))

【都市整備部】

固定資産 (有形)

(単位: 百万円)

区 分	前期末 取得原価 ①	当期増加額 ②	当期減少額 ③	当期末 取得原価 ④=①+②-③	当期末減価 償却累計額 (減損を含む) ⑤	当期償却額 (減損を含む) ⑥	当期末残高 ④-⑤
事業用資産	2,299	4	13	2,291	624	23	1,667
土地	1,416	—	—	1,416	—	—	1,416
建物	387	—	9	378	238	6	141
工作物	4	—	—	4	4	0	0
立木竹	—	—	—	—	—	—	—
船舶	129	—	—	129	129	—	0
浮標等	363	4	4	363	253	17	110
航空機	—	—	—	—	—	—	—
インフラ資産	287,488	449	14,764	273,173	136,174	3,314	136,999
土地	90,591	—	14,667	75,924	—	—	75,924
建物	208	—	—	208	71	5	137
工作物	196,689	449	97	197,041	136,103	3,309	60,938
重要物品	141	—	2	139	139	—	0
図書	—	—	—	—	—	—	—
リース資産	—	24	—	24	11	5	13
ソフトウェア	—	—	—	—	—	—	—
建設仮勘定	25,351	668	298	25,721	—	—	25,721
合 計	315,279	1,145	15,077	301,347	136,948	3,341	164,399

固定資産 (無形)

(単位: 百万円)

区 分	前期末残高 ①	当期増加額 ②	当期減少額 ③	当期償却額 ④	当期末残高 ①+②-③
事業用資産	—	—	—	—	—
地上権	—	—	—	—	—
特許権等	—	—	—	—	—
インフラ資産	—	—	—	—	—
地上権	—	—	—	—	—
特許権等	—	—	—	—	—
合 計	—	—	—	—	—

事業類型: 社会資本整備型 部 局: 都市整備部
事業名: 港湾事業 (一般会計)

事業類型：社会資本整備型 部 局：都市整備部
事業名：港湾事業（一般会計）

注記（事業別財務諸表：港湾事業（一般会計））

1. 追加情報

（1）固定資産の減損の状況

（行政財産）

減損の兆候がある（減損を認識した場合を除く）もの

用途	種類	場所	帳簿価額（円）	減損の兆候の概要	複数の固定資産を一体として行政サービスを提供するものと認めた理由	減損を認識しない根拠
泉佐野港 （一般会計）	工作物	泉佐野市りんくう 往来北	8,316,287,720	使用低下（収容隻数約47%）	—	使用を継続
泉佐野港りんくう 往来北地区 （一般会計）	土地	泉佐野市りんくう 往来北	6,684,032,076	使用低下（収容隻数約47%）	—	使用を継続

（2）その他財務諸表の内容を理解するために必要と認められる事項

①事業の概要

府営港湾における物流の効率化とともに美しい水辺環境を創造するため、係留施設やふ頭用地、緑地などの整備を行うとともに、所管区域の水域施設（航路・泊地）、外郭施設（防潮堤・水門）、係留施設（岸壁・物揚場）等の管理運営を行っています。

②当該事業に関し説明すべき固有の事項

資産の部における法人等出資金の内訳のうち、地方自治法第238条第1項第6号に規定する有価証券は、堺泉北埠頭株式会社（54.4百万円）です。

港湾事業（一般会計）の緑地（土地）を港湾整備事業特別会計へ所管替えしたため、インフラ資産が14,667百万円減少しています。

(5)交通対策事業 (目) 交通対策費

事業の概要

都市における大量輸送の基幹となる鉄軌道の整備促進を図るため事業者への出資等を行う。また、都市の成長・魅力向上や、府民の暮らしの充実を図るため公共交通に関する取組みの方向性を明示し、その実現に向けて取り組むとともに、交通安全の広報・啓発活動の推進を図る。

(単位：円)

	金額	財 源 内 訳			
		国 庫	起 債	附帯歳入	一般歳入
予 算 現 額	3,473,733,000	18,050,000	1,743,000,000	0	1,712,683,000
決 算 額	2,468,567,152	18,050,000	1,737,000,000	0	713,517,152

事業の成果

■施策目標

- ・大阪・関西の成長に必要なインフラの強化に向けて、公共交通に関する取組みの方向性を明示した公共交通戦略(H26.1 策定)に基づき、鉄道ネットワークの充実等、具体的な取組みを進める。
- ・鉄道施設を耐震補強し、鉄道駅利用者の安全確保を図るとともに、鉄道と交差する広域緊急交通路等の機能を確保する。
- ・プラットホームからの転落を防止するために、可動式ホーム柵を整備し、鉄道利用者の安全を確保する。
- ・大阪府交通対策協議会関係機関及び交通安全推進団体との連携のもと、総合的な交通事故防止対策を推進する。

■施策成果

- ・なにわ筋線の具体化に向けた検討や、大阪モノレール延伸の事業化の意志決定等を実施した。
- ・JRおおさか東線(新大阪～放出間)のH30年度末開業に向け、整備を促進した。
- ・鉄道事業者が実施する鉄道施設の耐震補強及び地下駅の浸水対策に対して補助を実施した(耐震補強：枚方市駅(京阪)や南北線(北急)等20箇所、浸水対策：福島駅(阪神))。
- ・府民の交通安全意識の高揚を図るため各季の交通安全運動や自転車利用者の安全利用対策(シミュレータを活用した交通安全教室等)を実施した。
- ・鉄道事業者が実施する可動式ホーム柵整備に対して補助を実施した(高槻駅(JR西日本)、京橋駅(JR西日本))。

■主な個別事業

(単位:円)

個別事業名称	予算現額	決算額	事業内容
1 交通安全普及費	14,554,000	14,279,979	府民の交通ルールの遵守徹底を図るため、自転車シミュレータを利用した実践的・体験型交通安全事業、各季交通安全運動に伴うキャンペーンや広報啓発活動、交通安全教育指導員派遣事業等を実施
2 大阪市地下鉄建設費	177,882,000	177,881,968	府内の高速鉄道網整備の一環として、S47年度から大阪市営地下鉄の市域外延伸について建設費の一部を補助しており、地下鉄7号線(鶴見緑地～門真南間)建設工事の元利償還のため、補助金の交付等を実施
3 大阪圏鉄道網整備費	2,738,027,000	1,762,277,000	放射状鉄道を相互に結び、新たな鉄道ネットワークを形成する大阪外環状線鉄道の事業促進を図るため、同鉄道の建設主体である大阪外環状鉄道(株)に対し、出資、補助、貸付を実施 ※翌年度繰越額 975,750,000円
4 鉄道地震防災対策費	307,108,000	293,013,165	鉄道利用者の安全確保を図るため、鉄道施設における耐震補強及び南海トラフ巨大地震発生時に津波による浸水が想定される地下駅の浸水対策について、国・地元市とともに京阪電気鉄道(株)、南海電気鉄道(株)、近畿日本鉄道(株)、北大阪急行電鉄(株)、阪神電気鉄道(株)、阪急電鉄(株)、日本貨物鉄道(株)、大阪市に対して補助金の交付を実施
5 公共交通戦略推進費	63,982,000	63,964,080	なにわ筋線や大阪モノレール延伸の事業化に向けた検討等を実施
6 可動式ホーム柵整備費	142,390,000	133,972,000	障がい者や高齢者等の移動の円滑化を図るとともに、鉄道利用者の安全を確保するため、駅の可動式ホーム柵整備事業について、国・地元市とともに西日本旅客鉄道(株)に対して補助金の交付を実施

貸借対照表 (平成28年3月31日現在)

(単位：百万円)

科 目	平成27年度 (A)	平成26年度 (B)	差 (A-B)	科 目	平成27年度 (A)	平成26年度 (B)	差 (A-B)
資産の部				負債の部			
I 流動資産	1,999	2,000	▲ 1	I 流動負債	9,623	6,320	3,303
現金預金	—	—	—	地方債	9,611	6,308	3,303
歳計現金等	—	—	—	短期借入金	—	—	—
歳入歳出外現金	—	—	—	他会計借入金	—	—	—
未収金	—	—	—	その他短期借入金	—	—	—
税未収金	—	—	—	賞与引当金	12	12	0
その他未収金	—	—	—	未払金	—	—	—
不納欠損引当金	—	—	—	支払保証債務	—	—	—
基金	—	—	—	その他未払金	—	—	—
財政調整基金	—	—	—	還付未済金	—	—	—
減債基金	—	—	—	リース債務	—	—	—
短期貸付金	1,999	2,000	▲ 1	その他流動負債	—	—	—
貸倒引当金	—	—	—	II 固定負債	39,421	42,817	▲ 3,396
その他流動資産	—	—	—	地方債	39,232	42,657	▲ 3,425
II 固定資産	57,664	58,221	▲ 556	長期借入金	—	—	—
事業用資産	—	—	—	他会計借入金	—	—	—
有形固定資産	—	—	—	その他長期借入金	—	—	—
土地	—	—	—	退職手当引当金	189	160	30
建物	—	—	—	その他引当金	—	—	—
工作物	—	—	—	リース債務	—	—	—
立木竹	—	—	—	その他固定負債	—	—	—
船舶	—	—	—	負債の部合計	49,045	49,137	▲ 92
浮標等	—	—	—	純資産の部			
航空機	—	—	—	純資産	10,619	11,084	▲ 465
無形固定資産	—	—	—	(うち当期純資産増減額)	▲ 465	▲ 492	27
地上権	—	—	—				
特許権等	—	—	—				
インフラ資産	—	—	—				
有形固定資産	—	—	—				
土地	—	—	—				
建物	—	—	—				
工作物	—	—	—				
無形固定資産	—	—	—				
地上権	—	—	—				
特許権等	—	—	—				
重要物品	0	0	—				
図書	—	—	—				
リース資産	—	—	—				
ソフトウェア	—	—	—				
建設仮勘定	—	—	—				
投資その他の資産	57,664	58,221	▲ 556				
出資金	41,146	40,802	344				
法人等出資金	41,146	40,802	344				
公営企業会計出資金	—	—	—				
長期貸付金	16,519	17,419	▲ 901				
貸倒引当金	—	—	—				
基金	—	—	—				
減債基金	—	—	—				
減債基金借入金	—	—	—				
その他の基金	—	—	—				
その他基金借入金	—	—	—				
その他債権	—	—	—				
資産の部合計	59,663	60,221	▲ 557	純資産の部合計	10,619	11,084	▲ 465
				負債及び純資産の部合計	59,663	60,221	▲ 557

事業類型：社会資本整備型 部 局：都市整備部
事業名：交通対策事業

行政コスト計算書 (自平成27年4月1日・至平成28年3月31日) (単位：百万円)

科 目	平成27年度 (A)	平成26年度 (B)	差 (A-B)
通常収支の部			
I 行政収支の部			
1 行政収入	743	645	98
地方税	—	—	—
地方譲与税	—	—	—
市町村たばこ税府交付金	—	—	—
地方特例交付金	—	—	—
地方交付税	—	—	—
交通安全対策特別交付金	—	—	—
分担金及び負担金(行政費用充当)	—	—	—
使用料及び手数料	85	—	85
国庫支出金(行政費用充当)	21	9	12
財産収入	—	—	—
寄附金	—	—	—
繰入金	—	—	—
特別会計繰入金	—	—	—
公営企業会計繰入金	—	—	—
税諸収入	—	—	—
事業収入(特別会計)	—	—	—
その他行政収入	637	636	1
2 行政費用	1,268	1,116	152
税連動費用	—	—	—
給与関係費	182	193	▲ 11
物件費	101	36	65
維持補修費	0	0	▲ 0
社会保障扶助費	—	—	—
負担金・補助金・交付金等	925	890	35
国直轄事業負担金	—	—	—
繰出金	—	—	—
減価償却費	—	—	—
債務保証費	—	—	—
不納欠損引当金繰入額	—	—	—
貸倒引当金繰入額	—	—	—
賞与引当金繰入額	12	12	0
退職手当引当金繰入額	49	▲ 14	63
その他引当金繰入額	—	—	—
その他行政費用	—	—	—
行政収支差額	▲ 525	▲ 471	▲ 54

科 目	平成27年度 (A)	平成26年度 (B)	差 (A-B)
II 金融収支の部			
1 金融収入	38	38	—
受取利息及び配当金	38	38	—
2 金融費用	643	654	▲ 11
地方債利息・手数料	643	654	▲ 11
地方債発行差金	—	—	—
他会計借入金利息等	—	—	—
金融収支差額	▲ 606	▲ 617	11
通常収支差額	▲ 1,131	▲ 1,088	▲ 43
特別収支の部			
1 特別収入	—	—	—
分担金及び負担金(公共施設等整備)	—	—	—
分担金及び負担金(災害復旧費)	—	—	—
国庫支出金(公共施設等整備)	—	—	—
国庫支出金(災害復旧費)	—	—	—
固定資産売却益	—	—	—
過年度修正益	—	—	—
その他特別収入	—	—	—
2 特別費用	—	—	—
固定資産売却損	—	—	—
固定資産除却損	—	—	—
災害復旧費	—	—	—
過年度修正損	—	—	—
その他特別費用	—	—	—
特別収支差額	—	—	—
当期収支差額	▲ 1,131	▲ 1,088	▲ 43
一般財源等配分調整額	544	3,257	▲ 2,714
一般会計からの繰入金	—	—	—
一般会計への繰出金	—	—	—
再計	▲ 587	2,169	▲ 2,757

キャッシュ・フロー計算書 (自平成27年4月1日・至平成28年3月31日) (単位:百万円)

科 目	平成27年度 (A)	平成26年度 (B)	差 (A-B)
I 行政サービス活動			
行政収入	743	645	98
地方税	—	—	—
地方譲与税	—	—	—
市町村たばこ税交付金	—	—	—
地方特例交付金	—	—	—
地方交付税	—	—	—
交通安全対策特別交付金	—	—	—
分担金及び負担金 (行政支出充当)	—	—	—
使用料及び手数料	85	—	85
国庫支出金(行政支出充当)	21	9	12
財産収入	—	—	—
寄附金	—	—	—
繰入金	—	—	—
特別会計繰入金	—	—	—
公営企業会計繰入金	—	—	—
税諸収入	—	—	—
事業収入(特別会計)	—	—	—
その他行政収入	637	636	1
行政支出	1,238	1,151	87
税連動支出	—	—	—
給与関係費	212	225	▲ 13
物件費	101	36	65
維持補修費	0	0	▲ 0
社会保障扶助費	—	—	—
負担金・補助金・交付金等	925	890	35
国直轄事業負担金	—	—	—
繰出金	—	—	—
金融収入	38	38	—
受取利息及び配当金	38	38	—
金融支出	643	654	▲ 11
地方債利息・手数料	643	654	▲ 11
他会計借入金利息等	—	—	—
特別収入	—	—	—
分担金及び負担金(災害復旧費)	—	—	—
国庫支出金(災害復旧費)	—	—	—
その他特別収入	—	—	—
特別支出	—	—	—
災害復旧費	—	—	—
その他特別支出	—	—	—
行政サービス活動収支差額	▲ 1,101	▲ 1,123	22

科 目	平成27年度 (A)	平成26年度 (B)	差 (A-B)
II 投資活動			
投資活動収入	2,000	—	2,000
分担金及び負担金 (公共施設等整備)	—	—	—
国庫支出金(公共施設等整備)	—	—	—
財産収入	—	—	—
基金繰入金(取崩額)	—	—	—
財政調整基金	—	—	—
その他の基金	—	—	—
貸付金元金回収収入	2,000	—	2,000
保証金等返還収入	—	—	—
その他投資活動収入	—	—	—
投資活動支出	1,443	2,134	▲ 692
公共施設等整備支出	—	—	—
基金積立金	—	—	—
財政調整基金	—	—	—
その他の基金	—	—	—
出資金	344	577	▲ 233
貸付金	1,098	1,557	▲ 459
保証金等支出	—	—	—
投資活動収支差額	557	▲ 2,134	2,692
行政活動キャッシュ・フロー収支差額	▲ 544	▲ 3,257	2,714
III 財務活動			
財務活動収入	—	—	—
地方債	—	—	—
他会計借入金等	—	—	—
基金繰入金(取崩額)	—	—	—
減債基金	—	—	—
基金借入金	—	—	—
その他財務活動収入	—	—	—
財務活動支出	—	—	—
地方債償還金	—	—	—
他会計借入金等償還金	—	—	—
ファイナンス・リース債務返済支出	—	—	—
基金積立金	—	—	—
減債基金	—	—	—
基金借入金償還金	—	—	—
財務活動収支差額	—	—	—
収支差額合計	▲ 544	▲ 3,257	2,714
一般財源等配分調整額	544	3,257	▲ 2,714
一般会計からの繰入金	—	—	—
一般会計への繰出金	—	—	—
前年度からの繰越金	—	—	—
形式収支	—	—	—
歳入歳出外現金受入額	—	—	—
歳入歳出外現金払出額	—	—	—
再計	—	—	—

純資産変動計算書

(単位:百万円)

区 分	開始残高 相 当	収支差額	内部取引	一般財源等 配分調整額	一般会計から の繰入金	一般会計への 繰出金	合 計
前期末残高	7,833	▲ 2,874	▲ 481	6,605	-	-	11,084
当期変動額	-	▲ 1,131	122	544	-	-	▲ 465
当期末残高	7,833	▲ 4,005	▲ 359	7,149	-	-	10,619

純資産変動分析表

(単位:百万円)

区 分	純資産増加	純資産減少	増加-減少	残 高	主な増減要因
前期末純資産残高				11,084	
【当期増減内容】					
I 固定資産のうち負債を伴わない額の増減					
①事業用資産(建設仮勘定を含む)					
②インフラ資産(建設仮勘定を含む)	313				地方債の償還等により +313
③その他		747			大阪外環状鉄道(株)出資金の増 +344 大阪外環状鉄道(株)貸付金の増 +1,098 大阪高速鉄道(株)長期貸付金の減 -1,999 地方債の発行等により -191
小 計	313	747	▲ 434		
II 資産の裏付けのない固定負債の増減					
①特別債					
②基金借入金					
③長期性債務(退職手当引当金等)		30			
小 計		30	▲ 30		
III その他の増減					
①その他の資産(負債を伴わないもの)		1			
②その他の負債(資産を伴わないもの)		0			
小 計		1	▲ 1		
I ~ IIIの増減合計	313	778	▲ 465		
当期末純資産残高				10,619	

固定資産附属明細表 (交通対策事業)

【都市整備部】

固定資産(有形)

(単位:百万円)

区 分	前期末 取得原価 ①	当期増加額 ②	当期減少額 ③	当期末 取得原価 ④=①+②-③	当期末減価 償却累計額 (減損を含む) ⑤	当期償却額 (減損を含む) ⑥	当期末残高 ④-⑤
事業用資産	—	—	—	—	—	—	—
土地	—	—	—	—	—	—	—
建物	—	—	—	—	—	—	—
工作物	—	—	—	—	—	—	—
立木竹	—	—	—	—	—	—	—
船舶	—	—	—	—	—	—	—
浮標等	—	—	—	—	—	—	—
航空機	—	—	—	—	—	—	—
インフラ資産	—	—	—	—	—	—	—
土地	—	—	—	—	—	—	—
建物	—	—	—	—	—	—	—
工作物	—	—	—	—	—	—	—
重要物品	61	—	—	61	61	—	0
図書	—	—	—	—	—	—	—
リース資産	—	—	—	—	—	—	—
ソフトウェア	—	—	—	—	—	—	—
建設仮勘定	—	35	35	—	—	—	—
合 計	61	35	35	61	61	—	0

固定資産(無形)

(単位:百万円)

区 分	前期末残高 ①	当期増加額 ②	当期減少額 ③	当期償却額 ④	当期末残高 ①+②-③
事業用資産	—	—	—	—	—
地上権	—	—	—	—	—
特許権等	—	—	—	—	—
インフラ資産	—	—	—	—	—
地上権	—	—	—	—	—
特許権等	—	—	—	—	—
合 計	—	—	—	—	—

事業類型: 社会資本整備型 部 局: 都市整備部
事業名: 交通対策事業

事業類型：社会資本整備型 部 局：都市整備部
事業名：交通対策事業

注記（事業別財務諸表：交通対策事業）

1. 追加情報

（1）その他財務諸表の内容を理解するために必要と認められる事項

①事業の概要

都市における大量輸送の基幹となる鉄軌道の整備促進を図るため事業者への出資等を行っています。さらに、公共交通の利用者の利便性向上に向けて取り組んでいます。
また、交通安全の広報・啓発活動を推進しています。

②当該事業に関し説明すべき固有の事項

○資産の部における法人等出資金の内訳のうち、地方自治法第238条第1項第6号に規定する有価証券は、大阪高速鉄道(株)株式 9,463 百万円、大阪外環状鉄道(株)株式 5,985 百万円、関西高速鉄道(株)株式 18,000 百万円、西大阪高速鉄道(株)株式 2,967 百万円、中之島高速鉄道(株)株式 4,356 百万円、北大阪急行(株)株式 375 百万円です。

(6)公園事業 (目) 公園費

事業の概要

府営公園の整備や改修、管理（指定管理者制度を含む）に関することや、地域協働による「みどりづくり」の推進等を実施。

(単位：円)

	金額	財 源 内 訳			
		国 庫	起 債	附帯歳入	一般歳入
予 算 現 額	9,310,407,000	679,568,000	5,375,000,000	422,520,000	2,833,319,000
決 算 額	8,548,018,461	359,596,500	5,094,000,000	399,362,686	2,695,059,275

事業の成果

■施策目標

- ・身近な自然にふれあえる緑の空間やスポーツ・レクリエーションの場として、多くの府民に活用される公園を目指すとともに、災害時における防災機能を確保するための防災公園整備を行う。
- ・遊具等の公園施設の維持管理において、H27.3に策定した「公園施設長寿命化計画」に基づく、予防保全を中心とした計画的な補修を実施することにより施設の長寿命化を図る。
- ・みどりの風を感じる大都市・大阪の実現を目指し地域協働による「みどりづくり」の推進を目指す。

■施策成果

- ・久宝寺緑地・蜻蛉池公園（写真1）等において、避難広場等の防災公園整備を実施した。（⇒府営公園全体で開設面積が0.5ha増加、利用者数は126万人増加（グラフ1））
- ・長寿命化対策として、浜寺公園等の遊具改修を実施するなど、施設・設備の点検、劣化状況の診断、健全度の評価、補修、更新を実施した（写真2）。
- ・企業・団体等からの寄付により、みどりの風促進区域を中心に都市緑化事業を実施した（写真3）。

グラフ1：府営公園の開設面積と利用者数の推移

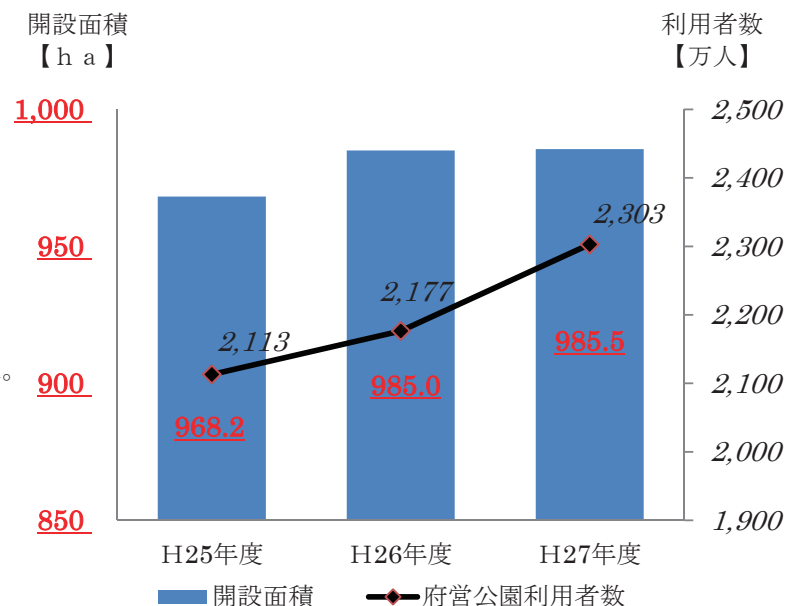




写真 1：防災公園整備（蜻蛉池公園 ふれあいの森）

写真 2：長寿命化事業（浜寺公園 高石遊戯場）

写真 3：みどりの風の道形成（グリーンストリート支援事業）（門真市）

■主な個別事業

（単位：円）

個別事業名称	予算現額	決算額	事業内容
1 公園管理費	3,797,630,000	3,463,706,955	指定管理者への公園管理委託や未開設区域の維持管理及び計画的改修を実施 ※翌年度繰越額 293,488,000 円
2 公園緑地整備費	4,747,179,000	4,388,133,022	久宝寺緑地等の防災整備及びバリアフリー対策等を実施 ※翌年度繰越額 339,640,000 円
3 公園都市緑化振興費	17,900,000	2,612,200	企業・団体等からの寄付により、みどりの風促進区域を中心にグリーンストリート支援事業等の都市緑化事業を実施
4 泉佐野丘陵緑地整備事業費	180,305,000	126,248,700	泉佐野丘陵緑地中地区の整備を実施 ※翌年度繰越額 49,566,000 円
5 国直轄事業負担金	67,417,000	67,416,533	都市公園法の規定に基づき、地方公共団体が負担する経費
6 不動産調達特別会計繰出金	498,934,000	498,932,411	りんくう公園予定地等、不動産調達特別会計で先行取得した用地の元利償還に係る経費

貸借対照表 (平成28年3月31日現在)

(単位：百万円)

科 目	平成27年度 (A)	平成26年度 (B)	差 (A-B)	科 目	平成27年度 (A)	平成26年度 (B)	差 (A-B)
資産の部				負債の部			
I 流動資産	2	2	▲ 1	I 流動負債	9,916	12,648	▲ 2,732
現金預金	—	—	—	地方債	9,802	12,585	▲ 2,783
歳計現金等	—	—	—	短期借入金	—	—	—
歳入歳出外現金	—	—	—	他会計借入金	—	—	—
未収金	3	4	▲ 0	その他短期借入金	—	—	—
税未収金	—	—	—	賞与引当金	62	63	▲ 1
その他未収金	3	4	▲ 0	未払金	—	—	—
不納欠損引当金	▲ 2	▲ 1	▲ 1	支払保証債務	—	—	—
基金	—	—	—	その他未払金	—	—	—
財政調整基金	—	—	—	還付未済金	—	—	—
減債基金	—	—	—	リース債務	52	—	52
短期貸付金	—	—	—	その他流動負債	—	—	—
貸倒引当金	—	—	—	II 固定負債	55,312	53,634	1,678
その他流動資産	—	—	—	地方債	54,158	52,540	1,618
II 固定資産	411,428	407,431	3,997	長期借入金	—	—	—
事業用資産	408,314	404,663	3,651	他会計借入金	—	—	—
有形固定資産	408,314	404,663	3,651	その他長期借入金	—	—	—
土地	376,590	372,467	4,123	退職手当引当金	1,016	1,094	▲ 78
建物	8,323	8,400	▲ 77	その他引当金	—	—	—
工作物	23,400	23,796	▲ 396	リース債務	138	—	138
立木竹	—	—	—	その他固定負債	—	—	—
船舶	—	—	—	負債の部合計	65,228	66,283	▲ 1,055
浮標等	—	—	—	純資産の部			
航空機	—	—	—	純資産	346,201	341,151	5,051
無形固定資産	—	—	—	(うち当期純資産増減額)	5,051	4,919	132
地上権	—	—	—				
特許権等	—	—	—				
インフラ資産	—	—	—				
有形固定資産	—	—	—				
土地	—	—	—				
建物	—	—	—				
工作物	—	—	—				
無形固定資産	—	—	—				
地上権	—	—	—				
特許権等	—	—	—				
重要物品	42	51	▲ 9				
図書	—	—	—				
リース資産	190	—	190				
ソフトウェア	—	—	—				
建設仮勘定	1,167	1,002	165				
投資その他の資産	1,716	1,716	—				
出資金	1,716	1,716	—				
法人等出資金	1,716	1,716	—				
公営企業会計出資金	—	—	—				
長期貸付金	—	—	—				
貸倒引当金	—	—	—				
基金	—	—	—				
減債基金	—	—	—				
減債基金借入金	—	—	—				
その他の基金	—	—	—				
その他基金借入金	—	—	—				
その他債権	—	—	—				
資産の部合計	411,429	407,433	3,996	純資産の部合計	346,201	341,151	5,051
				負債及び純資産の部合計	411,429	407,433	3,996

事業類型：施設運営型 部 局：都市整備部
事業名：公園事業

行政コスト計算書 (自平成27年4月1日・至平成28年3月31日) (単位：百万円)

科 目	平成27年度 (A)	平成26年度 (B)	差 (A-B)
通常収支の部			
I 行政収支の部			
1 行政収入	357	419	▲ 62
地方税	—	—	—
地方譲与税	—	—	—
市町村たばこ税府交付金	—	—	—
地方特例交付金	—	—	—
地方交付税	—	—	—
交通安全対策特別交付金	—	—	—
分担金及び負担金(行政費用充当)	1	8	▲ 8
使用料及び手数料	117	153	▲ 36
国庫支出金(行政費用充当)	3	—	3
財産収入	38	37	1
寄附金	3	7	▲ 4
繰入金	—	—	—
特別会計繰入金	—	—	—
公営企業会計繰入金	—	—	—
税諸収入	—	—	—
事業収入(特別会計)	—	—	—
その他行政収入	196	215	▲ 19
2 行政費用	5,827	5,963	▲ 137
税連動費用	—	—	—
給与関係費	980	1,041	▲ 61
物件費	1,991	1,621	370
維持補修費	457	828	▲ 372
社会保障扶助費	—	—	—
負担金・補助金・交付金等	4	130	▲ 126
国直轄事業負担金	67	18	49
繰出金	499	567	▲ 68
減価償却費	1,739	1,687	52
債務保証費	—	—	—
不納欠損引当金繰入額	1	▲ 0	1
貸倒引当金繰入額	—	—	—
賞与引当金繰入額	62	63	▲ 1
退職手当引当金繰入額	27	8	18
その他引当金繰入額	—	—	—
その他行政費用	—	0	▲ 0
行政収支差額	▲ 5,470	▲ 5,544	74

科 目	平成27年度 (A)	平成26年度 (B)	差 (A-B)
II 金融収支の部			
1 金融収入	—	—	—
受取利息及び配当金	—	—	—
2 金融費用	829	917	▲ 88
地方債利息・手数料	829	917	▲ 88
地方債発行差金	—	—	—
他会計借入金利息等	—	—	—
金融収支差額	▲ 829	▲ 917	88
通常収支差額	▲ 6,298	▲ 6,461	162
特別収支の部			
1 特別収入	453	800	▲ 347
分担金及び負担金(公共施設等整備)	—	—	—
分担金及び負担金(災害復旧費)	—	—	—
国庫支出金(公共施設等整備)	360	362	▲ 3
国庫支出金(災害復旧費)	—	—	—
固定資産売却益	—	—	—
過年度修正益	28	372	▲ 344
その他特別収入	65	66	▲ 0
2 特別費用	73	375	▲ 302
固定資産売却損	—	—	—
固定資産除却損	30	52	▲ 23
災害復旧費	—	—	—
過年度修正損	44	323	▲ 279
その他特別費用	—	—	—
特別収支差額	380	424	▲ 45
当期収支差額	▲ 5,919	▲ 6,036	117
一般財源等配分調整額	9,786	10,816	▲ 1,030
一般会計からの繰入金	—	—	—
一般会計への繰出金	—	—	—
再計	3,867	4,780	▲ 913

キャッシュ・フロー計算書 (自平成27年4月1日・至平成28年3月31日) (単位:百万円)

科 目	平成27年度 (A)	平成26年度 (B)	差 (A-B)
I 行政サービス活動			
行政収入	357	420	▲ 63
地方税	—	—	—
地方譲与税	—	—	—
市町村たばこ税府交付金	—	—	—
地方特例交付金	—	—	—
地方交付税	—	—	—
交通安全対策特別交付金	—	—	—
分担金及び負担金 (行政支出充当)	1	8	▲ 8
使用料及び手数料	117	153	▲ 36
国庫支出金(行政支出充当)	3	—	3
財産収入	38	37	1
寄附金	3	7	▲ 4
繰入金	—	—	—
特別会計繰入金	—	—	—
公営企業会計繰入金	—	—	—
税諸収入	—	—	—
事業収入(特別会計)	—	—	—
その他行政収入	196	215	▲ 19
行政支出	4,167	4,394	▲ 227
税連動支出	—	—	—
給与関係費	1,148	1,229	▲ 80
物件費	1,991	1,621	370
維持補修費	457	828	▲ 372
社会保障扶助費	—	—	—
負担金・補助金・交付金等	4	131	▲ 127
国直轄事業負担金	67	18	49
繰出金	499	567	▲ 68
金融収入	—	—	—
受取利息及び配当金	—	—	—
金融支出	829	917	▲ 88
地方債利息・手数料	829	917	▲ 88
他会計借入金利息等	—	—	—
特別収入	—	—	—
分担金及び負担金(災害復旧費)	—	—	—
国庫支出金(災害復旧費)	—	—	—
その他特別収入	—	—	—
特別支出	—	—	—
災害復旧費	—	—	—
その他特別支出	—	—	—
行政サービス活動収支差額	▲ 4,638	▲ 4,891	253

科 目	平成27年度 (A)	平成26年度 (B)	差 (A-B)
II 投資活動			
投資活動収入	360	1,134	▲ 774
分担金及び負担金 (公共施設等整備)	—	—	—
国庫支出金(公共施設等整備)	360	362	▲ 3
財産収入	—	—	—
基金繰入金(取崩額)	1	772	▲ 771
財政調整基金	—	771	▲ 771
その他の基金	1	1	—
貸付金元金回収収入	—	—	—
保証金等返還収入	—	—	—
その他投資活動収入	—	—	—
投資活動支出	5,458	7,059	▲ 1,601
公共施設等整備支出	5,458	7,059	▲ 1,601
基金積立金	—	—	—
財政調整基金	—	—	—
その他の基金	—	—	—
出資金	—	—	—
貸付金	—	—	—
保証金等支出	—	—	—
投資活動収支差額	▲ 5,098	▲ 5,925	828
行政活動キャッシュ・フロー収支差額	▲ 9,736	▲ 10,816	1,080
III 財務活動			
財務活動収入	—	—	—
地方債	—	—	—
他会計借入金等	—	—	—
基金繰入金(取崩額)	—	—	—
減債基金	—	—	—
基金借入金	—	—	—
その他財務活動収入	—	—	—
財務活動支出	50	—	50
地方債償還金	—	—	—
他会計借入金等償還金	—	—	—
ファイナンス・リース債務返済支出	50	—	50
基金積立金	—	—	—
減債基金	—	—	—
基金借入金償還金	—	—	—
財務活動収支差額	▲ 50	—	▲ 50
収支差額合計	▲ 9,786	▲ 10,816	1,030
一般財源等配分調整額	9,786	10,816	▲ 1,030
一般会計からの繰入金	—	—	—
一般会計への繰出金	—	—	—
前年度からの繰越金	—	—	—
形式収支	—	—	—
歳入歳出外現金受入額	—	—	—
歳入歳出外現金払出額	—	—	—
再計	—	—	—

純資産変動計算書

(単位:百万円)

区 分	開始残高 相 当	収支差額	内部取引	一般財源等 配分調整額	一般会計から の繰入金	一般会計への 繰出金	合 計
前期末残高	319,319	▲ 26,216	15,942	32,107	—	—	341,151
当期変動額	—	▲ 5,919	1,183	9,786	—	—	5,051
当期末残高	319,319	▲ 32,135	17,125	41,893	—	—	346,201

純資産変動分析表

(単位:百万円)

区 分	純資産増加	純資産減少	増加—減少	残 高	主な増減要因
前期末純資産残高				341,151	
【当期増減内容】					
I 固定資産のうち負債を伴わない額の増減					
①事業用資産(建設仮勘定を含む)	5,230				用地買戻しによる資産の増 +3,639 地方債の償還等により +1,514
②インフラ資産(建設仮勘定を含む)	8				
③その他		76			
小 計	5,238	76	5,162		
II 資産の裏付けのない固定負債の増減					
①特別債					
②基金借入金					
③長期性債務(退職手当引当金等)		60			
小 計		60	▲ 60		
III その他の増減					
①その他の資産(負債を伴わないもの)		1			
②その他の負債(資産を伴わないもの)		51			
小 計		52	▲ 52		
I～IIIの増減合計	5,238	187	5,051		
当期末純資産残高				346,201	

固定資産附属明細表 (公園事業)

【都市整備部】

固定資産(有形)

(単位:百万円)

区 分	前期末 取得原価 ①	当期増加額 ②	当期減少額 ③	当期末 取得原価 ④=①+②-③	当期末減価 償却累計額 (減損を含む) ⑤	当期償却額 (減損を含む) ⑥	当期末残高 ④-⑤
事業用資産	446,832	5,725	508	452,049	43,735	1,678	408,314
土地	372,467	4,468	344	376,590	—	—	376,590
建物	16,420	311	13	16,718	8,395	381	8,323
工作物	57,944	946	150	58,740	35,340	1,297	23,400
立木竹	—	—	—	—	—	—	—
船舶	—	—	—	—	—	—	—
浮標等	—	—	—	—	—	—	—
航空機	—	—	—	—	—	—	—
インフラ資産	—	5	5	—	—	—	—
土地	—	5	5	—	—	—	—
建物	—	—	—	—	—	—	—
工作物	—	—	—	—	—	—	—
重要物品	264	2	2	264	222	10	42
図書	—	—	—	—	—	—	—
リース資産	—	319	—	319	130	50	190
ソフトウェア	—	—	—	—	—	—	—
建設仮勘定	1,002	1,503	1,338	1,167	—	—	1,167
合 計	448,098	7,554	1,853	453,799	44,087	1,739	409,712

固定資産(無形)

(単位:百万円)

区 分	前期末残高 ①	当期増加額 ②	当期減少額 ③	当期償却額 ④	当期末残高 ①+②-③
事業用資産	—	—	—	—	—
地上権	—	—	—	—	—
特許権等	—	—	—	—	—
インフラ資産	—	—	—	—	—
地上権	—	—	—	—	—
特許権等	—	—	—	—	—
合 計	—	—	—	—	—

事業類型: 施設運営型 部 局: 都市整備部
事業名: 公園事業

事業類型：施設運営型 部 局：都市整備部
事業名：公園事業

注記（事業別財務諸表：公園事業）

1. 追加情報

（1）その他財務諸表の内容を理解するために必要と認められる事項

事業の概要

府営公園の管理を行うとともに、災害時の広域避難場所及び後方支援活動拠点となる防災公園の整備を進めています。また、市町村公園の整備に対する指導を行っています。

(7)流域下水道事業(特別会計) (目) 流域下水道費

事業の概要

寝屋川外 6 流域下水道の水みらいセンターやポンプ場の老朽化対策、下水道増補幹線の整備を推進するとともに、適正な維持管理を行う。
(単位：円)

	金額	財 源 内 訳				
		国 庫	繰入金	繰越金	起 債	附帯歳入
予 算 現 額	79,207,990,000	9,390,502,000	23,684,002,000	1,977,016,000	18,367,000,000	25,789,470,000
決 算 額	75,710,782,311	8,484,226,000	23,683,002,000	1,977,015,957	17,945,000,000	25,696,362,398

※歳入歳出差引残額 2,074,824,044 円は翌年度へ繰越

事業の成果

■施策目標

- ・ H27.3 に策定した「下水道施設長寿命化計画」に基づき、老朽化が進む下水道施設の改築・更新事業を計画的かつ着実に推進する。
- ・ 浸水対策として、ゲリラ豪雨対策にも資する寝屋川流域下水道の下水道増補幹線を整備する。
- ・ 減災対策として、防災無線システムの整備を推進する。
- ・ 水質保全対策として、下水処理施設の高度化及び合流式下水道の改善を図る。
- ・ 下水道施設を活用し太陽光等の再生可能エネルギーを創出し、下水道施設のエネルギー拠点化を推進する。

■施策成果

- ・ 中央水みらいセンター焼却炉設備、渚水みらいセンター汚泥圧送設備、北部水みらいセンター脱水機設備外、施設の改築更新を実施した。
- ・ 中央（一）増補幹線、中央北増補幹線外、下水道増補幹線を整備した。(写真 1: 中央北増補幹線)
- ・ 流域下水道防災システム設備を整備した。(H28 年度供用)
- ・ 桑才、寺島、川俣の各ポンプ場において雨水沈砂池ドライ化（合流改善対策）を実施した。
- ・ 中央、渚、大井、狭山の各水みらいセンターにおいて、大規模太陽光発電施設を導入した。(写真 2: メガソーラー施設)

〈浸水対策事業〉



写真 1: 中央北増補幹線

〈エネルギー拠点化〉



写真 2: メガソーラー施設

■主な個別事業

(単位:円)

個別事業名称	予算現額	決算額	事業内容
1 職員費	3,086,975,000	2,913,446,256	職員の給料、職員手当等
2 総務費	1,268,548,000	1,221,254,529	下水道の維持管理、整備推進等運営に係る事務費
3 公債管理特別会計繰出金	35,209,003,000	35,196,804,149	府債の発行や償還等に要する費用に充てるため、流域下水道事業特別会計から公債管理特別会計に繰り出す経費
4 流域下水道施設維持管理費	18,577,537,000	17,471,550,932	複数の市町村からの下水を受け入れ、効率的に処理するとともに、発生する下水汚泥の安定した処分並びに、雨水の排除を実施 また、施設の点検等の適正な維持管理を実施
5 流域下水汚泥処理施設維持管理費	3,582,734,000	3,233,238,239	流域下水道及び公共下水道の処理場から発生する下水汚泥を集約して効率的に安定した処分を行うとともに、施設の適正な維持管理を実施
6 流域下水道施設建設費	15,297,497,000	13,690,525,597	汚水処理機能や雨水排除機能を安定的に確保するための改築更新事業を中心に整備を実施 ※翌年度繰越額 1,060,000,000円
7 流域下水汚泥処理施設建設費	1,268,963,000	1,070,558,526	下水汚泥処理施設の改築更新を中心に整備を実施 ※翌年度繰越額 198,216,520円
8 都市インフラを活用した新エネルギー政策の推進事業費	410,753,000	410,423,803	再生可能エネルギー買取制度を活用した「創電」による電力の社会還元を行うとともに、大規模災害による長期停電が起こった際、下水処理場への電源供給を行うため、民間事業者からのリースによる太陽光発電設備の整備を実施
9 一般会計繰出金	354,490,000	354,490,000	流域下水道事業特別会計から一般会計に繰り出す経費
10 東部流域下水道事務所移転整備事業費	123,494,000	121,495,680	東部流域下水道事務所の移転に伴い、移転先である川俣水みらいセンター管理棟の改修及び現事務所用地の売却に伴う調査を実施
11 地方公営企業法適用関連事業費	26,996,000	26,994,600	流域下水道の地方公営企業法適用に向けて、猪名川流域の施設を対象に資産評価を実施

貸借対照表 (平成28年3月31日現在)

(単位：百万円)

科 目	平成27年度 (A)	平成26年度 (B)	差 (A-B)	科 目	平成27年度 (A)	平成26年度 (B)	差 (A-B)
資産の部				負債の部			
I 流動資産	2,075	1,977	98	I 流動負債	26,137	25,985	152
現金預金	2,075	1,977	98	地方債	25,610	25,631	▲ 21
歳計現金等	2,075	1,977	98	短期借入金	—	—	—
歳入歳出外現金	—	—	—	他会計借入金	—	—	—
未収金	—	—	—	その他短期借入金	—	—	—
税未収金	—	—	—	賞与引当金	173	173	0
その他未収金	—	—	—	未払金	—	—	—
不納欠損引当金	—	—	—	支払保証債務	—	—	—
基金	—	—	—	その他未払金	—	—	—
財政調整基金	—	—	—	還付未済金	—	—	—
減債基金	—	—	—	リース債務	354	181	173
短期貸付金	—	—	—	その他流動負債	—	—	—
貸倒引当金	—	—	—	II 固定負債	157,466	162,672	▲ 5,205
その他流動資産	—	—	—	地方債	149,030	156,699	▲ 7,670
II 固定資産	1,062,793	1,086,675	▲ 23,882	長期借入金	—	—	—
事業用資産	0	—	0	他会計借入金	—	—	—
有形固定資産	0	—	0	その他長期借入金	—	—	—
土地	—	—	—	退職手当引当金	2,462	2,717	▲ 254
建物	—	—	—	その他引当金	—	—	—
工作物	0	—	0	リース債務	5,974	3,255	2,719
立木竹	—	—	—	その他固定負債	—	—	—
船舶	—	—	—	負債の部合計	183,603	188,657	▲ 5,053
浮標等	—	—	—				
航空機	—	—	—	純資産の部			
無形固定資産	—	—	—	純資産	881,264	899,996	▲ 18,731
地上権	—	—	—	(うち当期純資産増減額)	▲ 18,731	▲ 19,861	1,130
特許権等	—	—	—				
インフラ資産	1,032,844	1,057,244	▲ 24,399				
有形固定資産	1,031,823	1,056,222	▲ 24,399				
土地	225,732	225,731	2				
建物	24,266	24,865	▲ 600				
工作物	781,825	805,626	▲ 23,801				
無形固定資産	1,022	1,022	—				
地上権	1,022	1,022	—				
特許権等	—	—	—				
重要物品	15	22	▲ 7				
図書	—	—	—				
リース資産	6,327	3,437	2,891				
ソフトウェア	—	—	—				
建設仮勘定	23,593	25,960	▲ 2,367				
投資その他の資産	14	13	1				
出資金	13	13	—				
法人等出資金	13	13	—				
公営企業会計出資金	—	—	—				
長期貸付金	—	—	—				
貸倒引当金	—	—	—				
基金	—	—	—				
減債基金	—	—	—				
減債基金借入金	—	—	—				
その他の基金	—	—	—				
その他基金借入金	—	—	—				
その他債権	1	—	1				
資産の部合計	1,064,868	1,088,652	▲ 23,784	純資産の部合計	881,264	899,996	▲ 18,731
				負債及び純資産の部合計	1,064,868	1,088,652	▲ 23,784

行政コスト計算書 (自平成27年4月1日・至平成28年3月31日) (単位:百万円)

科 目	平成27年度 (A)	平成26年度 (B)	差 (A-B)
通常収支の部			
I 行政収支の部			
1 行政収入	29,188	26,993	2,196
地方税	—	—	—
地方譲与税	—	—	—
市町村たばこ税府交付金	—	—	—
地方特例交付金	—	—	—
地方交付税	—	—	—
交通安全対策特別交付金	—	—	—
分担金及び負担金(行政費用充当)	20,075	19,283	792
使用料及び手数料	73	77	▲4
国庫支出金(行政費用充当)	6	9	▲2
財産収入	—	—	—
寄附金	—	—	—
繰入金	6,697	5,427	1,270
特別会計繰入金	6,697	5,427	1,270
公営企業会計繰入金	—	—	—
税諸収入	—	—	—
事業収入(特別会計)	—	—	—
その他行政収入	2,338	2,197	140
2 行政費用	98,710	96,542	2,169
税連動費用	—	—	—
給与関係費	2,558	2,657	▲99
物件費	14,517	14,595	▲78
維持補修費	6,395	6,908	▲512
社会保障扶助費	—	—	—
負担金・補助金・交付金等	1,202	1,142	59
国直轄事業負担金	—	0	▲0
繰出金	32,329	28,270	4,059
減価償却費	41,583	42,120	▲537
債務保証費	—	—	—
不納欠損引当金繰入額	—	—	—
貸倒引当金繰入額	—	—	—
賞与引当金繰入額	173	173	0
退職手当引当金繰入額	▲46	677	▲723
その他引当金繰入額	—	—	—
その他行政費用	—	—	—
行政収支差額	▲69,522	▲69,549	27

科 目	平成27年度 (A)	平成26年度 (B)	差 (A-B)
II 金融収支の部			
1 金融収入	—	—	—
受取利息及び配当金	—	—	—
2 金融費用	2,928	3,190	▲262
地方債利息・手数料	2,928	3,190	▲262
地方債発行差金	—	—	—
他会計借入金利息等	—	—	—
金融収支差額	▲2,928	▲3,190	262
通常収支差額	▲72,450	▲72,739	289
特別収支の部			
1 特別収入	12,514	13,688	▲1,174
分担金及び負担金(公共施設等整備)	3,201	3,241	▲40
分担金及び負担金(災害復旧費)	—	—	—
国庫支出金(公共施設等整備)	8,478	10,270	▲1,792
国庫支出金(災害復旧費)	—	—	—
固定資産売却益	—	—	—
過年度修正益	819	109	710
その他特別収入	16	68	▲52
2 特別費用	1,080	209	871
固定資産売却損	—	—	—
固定資産除却損	126	182	▲56
災害復旧費	—	—	—
過年度修正損	803	27	776
その他特別費用	151	—	151
特別収支差額	11,434	13,479	▲2,045
当期収支差額	▲61,016	▲59,261	▲1,755
一般財源等配分調整額	▲338	▲286	▲51
一般会計からの繰入金	17,341	17,284	57
一般会計への繰出金	354	301	54
再計	▲44,367	▲42,563	▲1,803

事業類型: 社会資本整備型 部 局: 都市整備部
事業名: 流域下水道事業(特別会計)

キャッシュ・フロー計算書（自平成27年4月1日・至平成28年3月31日）（単位：百万円）

科 目	平成27年度 (A)	平成26年度 (B)	差 (A-B)
I 行政サービス活動			
行政収入	29,188	26,993	2,196
地方税	—	—	—
地方譲与税	—	—	—
市町村たばこ税府交付金	—	—	—
地方特例交付金	—	—	—
地方交付税	—	—	—
交通安全対策特別交付金	—	—	—
分担金及び負担金 (行政支出充当)	20,075	19,283	792
使用料及び手数料	73	77	▲ 4
国庫支出金(行政支出充当)	6	9	▲ 2
財産収入	—	—	—
寄附金	—	—	—
繰入金	6,697	5,427	1,270
特別会計繰入金	6,697	5,427	1,270
公営企業会計繰入金	—	—	—
税諸収入	—	—	—
事業収入(特別会計)	—	—	—
その他行政収入	2,338	2,197	140
行政支出	60,249	57,193	3,056
税連動支出	—	—	—
給与関係費	2,939	3,127	▲ 188
物件費	14,517	14,595	▲ 78
維持補修費	6,395	6,908	▲ 512
社会保障扶助費	—	—	—
負担金・補助金・交付金等	1,202	1,156	46
国直轄事業負担金	—	0	▲ 0
繰入金	35,197	31,408	3,789
金融収入	—	—	—
受取利息及び配当金	—	—	—
金融支出	61	53	8
地方債利息・手数料	61	53	8
他会計借入金利息等	—	—	—
特別収入	—	—	—
分担金及び負担金(災害復旧費)	—	—	—
国庫支出金(災害復旧費)	—	—	—
その他特別収入	—	—	—
特別支出	—	—	—
災害復旧費	—	—	—
その他特別支出	—	—	—
行政サービス活動収支差額	▲ 31,121	▲ 30,252	▲ 869

科 目	平成27年度 (A)	平成26年度 (B)	差 (A-B)
II 投資活動			
投資活動収入	11,689	13,511	▲ 1,822
分担金及び負担金 (公共施設等整備)	3,201	3,241	▲ 40
国庫支出金(公共施設等整備)	8,478	10,270	▲ 1,792
財産収入	10	—	10
基金繰入金(取崩額)	—	—	—
財政調整基金	—	—	—
その他の基金	—	—	—
貸付金元金回収収入	—	—	—
保証金等返還収入	—	—	—
その他投資活動収入	—	—	—
投資活動支出	14,775	16,751	▲ 1,976
公共施設等整備支出	14,775	16,751	▲ 1,976
基金積立金	—	—	—
財政調整基金	—	—	—
その他の基金	—	—	—
出資金	—	—	—
貸付金	—	—	—
保証金等支出	—	—	—
投資活動収支差額	▲ 3,086	▲ 3,240	154
行政活動キャッシュ・フロー収支差額	▲ 34,208	▲ 33,493	▲ 715
III 財務活動			
財務活動収入	17,945	15,861	2,084
地方債	17,945	15,861	2,084
他会計借入金等	—	—	—
基金繰入金(取崩額)	—	—	—
減債基金	—	—	—
基金借入金	—	—	—
その他財務活動収入	—	—	—
財務活動支出	289	152	137
地方債償還金	—	—	—
他会計借入金等償還金	—	—	—
ファイナンス・リース債務返済支出	289	152	137
基金積立金	—	—	—
減債基金	—	—	—
基金借入金償還金	—	—	—
財務活動収支差額	17,656	15,709	1,947
収支差額合計	▲ 16,551	▲ 17,783	1,232
一般財源等配分調整額	▲ 338	▲ 286	▲ 51
一般会計からの繰入金	17,341	17,284	57
一般会計への繰出金	354	301	54
前年度からの繰越金	1,977	3,063	▲ 1,086
形式収支	2,075	1,977	98
歳入歳出外現金受入額	—	—	—
歳入歳出外現金払出額	—	—	—
再計	2,075	1,977	98

純資産変動計算書

(単位:百万円)

区 分	開始残高 相 当	収支差額	内部取引	一般財源等 配分調整額	一般会計から の繰入金	一般会計への 繰出金	合 計
前期末残高	939,481	▲ 263,872	97,742	▲ 534	128,669	1,490	899,996
当期変動額	—	▲ 61,016	25,636	▲ 338	17,341	354	▲ 18,731
当期末残高	939,481	▲ 324,888	123,378	▲ 871	146,010	1,844	881,264

純資産変動分析表

(単位:百万円)

区 分	純資産増加	純資産減少	増加－減少	残 高	主な増減要因
前期末純資産残高				899,996	
【当期増減内容】					
I 固定資産のうち負債を伴わない額の増減					
①事業用資産(建設仮勘定を含む)	0				
②インフラ資産(建設仮勘定を含む)		19,004			事業実施等による資産の増 +9,675 資産の減価償却 -36,441 地方債の償還等により +7,762
③その他	2,813				リース資産の増 +2,891
小 計	2,813	19,004	▲ 16,191		
II 資産の裏付けのない固定負債の増減					
①特別債					
②基金借入金					
③長期性債務(退職手当引当金等)		2,464			退職手当引当金の減 +254 リース債務の増 -2,719
小 計		2,464	▲ 2,464		
III その他の増減					
①その他の資産(負債を伴わないもの)	98				
②その他の負債(資産を伴わないもの)		173			リース債務の増 -173
小 計	98	173	▲ 75		
I～IIIの増減合計	2,910	21,642	▲ 18,731		
当期末純資産残高				881,264	

事業類型：社会資本整備型 部 局：都市整備部
事業名：流域下水道事業（特別会計）

事業類型：社会資本整備型 部 局：都市整備部
事業名：流域下水道事業（特別会計）

固定資産附属明細表（流域下水道事業（特別会計））

【都市整備部】

固定資産（有形）

（単位：百万円）

区 分	前期末 取得原価 ①	当期増加額 ②	当期減少額 ③	当期末 取得原価 ④=①+②-③	当期末減価 償却累計額 (減損を含む) ⑤	当期償却額 (減損を含む) ⑥	当期末残高 ④-⑤
事業用資産	—	2,679	818	1,860	1,860	—	0
土地	—	—	—	—	—	—	—
建物	—	818	818	—	—	—	—
工作物	—	1,860	—	1,860	1,860	—	0
立木竹	—	—	—	—	—	—	—
船舶	—	—	—	—	—	—	—
浮標等	—	—	—	—	—	—	—
航空機	—	—	—	—	—	—	—
インフラ資産	1,896,385	20,301	8,259	1,908,426	876,603	41,439	1,031,823
土地	225,731	21	19	225,732	—	—	225,732
建物	50,923	1,357	172	52,108	27,842	1,448	24,266
工作物	1,619,730	18,923	8,068	1,630,586	848,761	39,990	781,825
重要物品	158	—	6	152	137	7	15
図書	—	—	—	—	—	—	—
リース資産	3,624	5,861	2,621	6,865	538	289	6,327
ソフトウェア	—	—	—	—	—	—	—
建設仮勘定	25,960	15,794	18,161	23,593	—	—	23,593
合 計	1,926,126	44,634	29,865	1,940,896	879,138	41,734	1,061,758

固定資産（無形）

（単位：百万円）

区 分	前期末残高 ①	当期増加額 ②	当期減少額 ③	当期償却額 ④	当期末残高 ①+②-③
事業用資産	—	—	—	—	—
地上権	—	—	—	—	—
特許権等	—	—	—	—	—
インフラ資産	1,022	—	—	—	1,022
地上権	1,022	—	—	—	1,022
特許権等	—	—	—	—	—
合 計	1,022	—	—	—	1,022

注記（事業別財務諸表：流域下水道事業（特別会計））

1. 追加情報

（1）固定資産の減損の状況

（行政財産）

減損を認識したもの

用途	種類	場所	減損前の帳簿価額 (円)	減損に至った 経緯	減損損失額(円)	減損後の帳簿価 額(円)	減損損失額の算出方法の概要	
							帳簿価額と比較する正味売却価額・使用価値相当額の別とその算出方法	摘要
東部流域下水道事務所	土地	東大阪市西堤本通西2丁目	310,692,000	使用終了（売却予定）	0	310,692,000	正味売却価額（路線価を採用）	正味売却価額が帳簿価額を上回っているため減損損失額は0
東部流域下水道事務所	建物	東大阪市西堤本通西2丁目	151,150,815	使用終了（売却予定）	151,150,814	1	正味売却価額（売却予定のため0）	帳簿価額を備忘価額の1円まで減額

（2）その他財務諸表の内容を理解するために必要と認められる事項

①事業の概要

府民の良好な生活環境を支え、河川や海の水質改善・保全に寄与するとともに、浸水から街を守るセーフティネットの構築を複数の市町村に跨り広域的に実施することを目的としています。

②当該事業に関し説明すべき固有の事項

○大阪府の新公会計制度における地方債残高については、毎年度の元金償還相当額を公債管理特別会計に移し替えて表示するなど、各会計別の実残高とは異なっています。

なお、本会計の実残高は196,218百万円です。詳しくは、公債管理特別会計の注記「地方債残高及び減債基金の表示」をご覧ください。

事業類型：社会資本整備型 部 局：都市整備部
事業名：流域下水道事業（特別会計）

(8) 港湾整備事業(特別会計) (目) 港湾整備事業費

事業の概要

堺泉北港、阪南港等における上屋等港湾施設の整備及び維持管理ならびに港湾関連用地等の埋立造成及び基盤整備を実施する。

(単位：円)

	金額	財 源 内 訳				
		国庫	繰入金	繰越金	起債	附帯歳入
予 算 現 額	9,063,150,000	0	2,321,643,000	338,878,000	1,183,000,000	5,219,629,000
決 算 額	8,914,679,869	0	2,321,643,000	329,678,620	1,161,000,000	5,275,027,638

※歳入歳出差引残額 172,669,389 円は翌年度へ繰越

事業の成果


■ 施策目標

- ・ 財政運営基本条例の理念 (= 「収入の範囲内で支出する」) に即した健全な特会運営を堅持し、黒字決算の継続を図る。
- ・ 府営港湾の機能向上に資する埠頭用地、上屋、荷役機械等の港湾施設の整備を推進する。
- ・ 施設利用者への良好な施設提供の実現を図るため、中期保全計画に基づき、老朽化施設の計画的な更新(屋根改修、設備更新等)を実施する。
- ・ 港湾物流強化のため、流通施設用地や保管施設用地等への企業誘致の促進を図る。

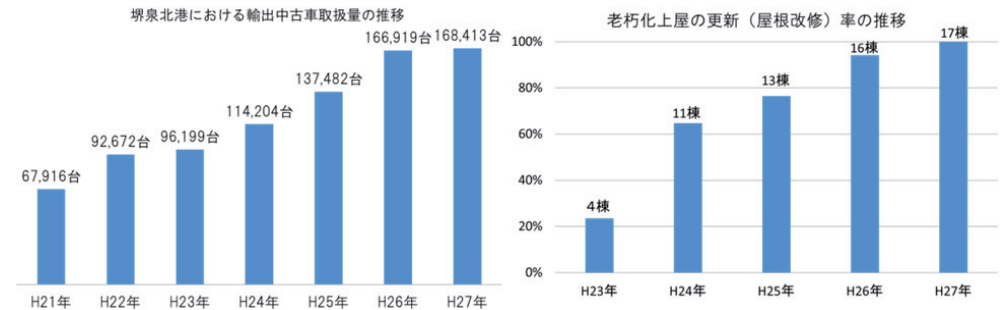
■ 施策成果

- ・ H27 年度決算においても黒字を維持し、実質収支は 172,669 千円となる見込み (グラフ 1：堺泉北港における輸出中古車取扱量は前年度比約 1.01 倍)。
- ・ 阪南 3 区砂飛散対策 (防じん柵設置) といった府営港湾の機能向上に資する港湾施設整備を実施した。
- ・ 中期保全計画に基づき、老朽化上屋の更新(屋根改修)を実施、全棟完了した。(写真 1) (グラフ 2)。
- ・ 企業誘致の促進に向け、港湾物流機能を強化・拡充するため、阪南港阪南 2 区整備事業として、同区第 2 期製造業用地 (約 6.5ha) が竣功し、H27.4 には、うち 3.4ha について公募を完了した (写真 2: 岸和田市)。

(写真 1：泉北地区 上屋屋根改修) (写真 2：阪南 2 区整備事業(岸和田市)) (グラフ 1)



(グラフ 2)



■主な個別事業

(単位:円)

個別事業名称	予算現額	決算額	事業内容
1 職員費	391,305,000	386,038,648	職員の給料、職員手当等
2 総務費	314,854,000	293,757,685	港湾整備事業特別会計の運営に係る事務費
3 公債管理特別会計繰出金	6,616,293,000	6,614,094,639	府債の発行や償還等に要する費用に充てるため、港湾整備事業特別会計から公債管理特別会計に繰り出す経費
4 港湾経営費	1,022,983,000	970,526,831	府営港湾施設の健全な維持管理のため、施設の維持補修等を実施
5 港湾整備費	441,010,000	412,387,328	臨海土地造成事業地内における埋立造成及び企業立地に伴うインフラ整備を実施
6 港湾施設費	270,200,000	235,973,280	港湾施設を良好な状態に保持するための施設更新及び補修を実施

貸借対照表（平成28年3月31日現在）

（単位：百万円）

科 目	平成27年度 (A)	平成26年度 (B)	差 (A-B)	科 目	平成27年度 (A)	平成26年度 (B)	差 (A-B)
資産の部				負債の部			
I 流動資産	41,388	40,748	640	I 流動負債	3,883	3,886	▲ 4
現金預金	173	330	▲ 157	地方債	3,859	3,862	▲ 4
歳計現金等	173	330	▲ 157	短期借入金	—	—	—
歳入歳出外現金	—	—	—	他会計借入金	—	—	—
未収金	50	66	▲ 17	その他短期借入金	—	—	—
税未収金	—	—	—	賞与引当金	24	24	▲ 0
その他未収金	50	66	▲ 17	未払金	—	—	—
不納欠損引当金	—	—	—	支払保証債務	—	—	—
基金	—	—	—	その他未払金	—	—	—
財政調整基金	—	—	—	還付未済金	—	—	—
減債基金	—	—	—	リース債務	—	—	—
短期貸付金	—	—	—	その他流動負債	—	—	—
貸倒引当金	—	—	—	II 固定負債	20,044	22,715	▲ 2,670
その他流動資産	41,166	40,352	814	地方債	19,616	22,314	▲ 2,698
II 固定資産	114,042	99,473	14,569	長期借入金	—	—	—
事業用資産	58,606	43,939	14,667	他会計借入金	—	—	—
有形固定資産	58,606	43,939	14,667	その他長期借入金	—	—	—
土地	58,601	43,933	14,667	退職手当引当金	428	401	27
建物	5	5	▲ 0	その他引当金	—	—	—
工作物	—	—	—	リース債務	—	—	—
立木竹	—	—	—	その他固定負債	—	—	—
船舶	—	—	—	負債の部合計	23,927	26,601	▲ 2,674
浮標等	—	—	—	純資産の部			
航空機	—	—	—	純資産	131,503	113,620	17,883
無形固定資産	—	—	—	（うち当期純資産増減額）	17,883	2,637	15,246
地上権	—	—	—				
特許権等	—	—	—				
インフラ資産	54,934	55,002	▲ 69				
有形固定資産	54,934	55,002	▲ 69				
土地	51,768	51,768	0				
建物	1,819	1,877	▲ 58				
工作物	1,346	1,357	▲ 11				
無形固定資産	—	—	—				
地上権	—	—	—				
特許権等	—	—	—				
重要物品	—	—	—				
図書	—	—	—				
リース資産	—	—	—				
ソフトウェア	—	—	—				
建設仮勘定	0	30	▲ 30				
投資その他の資産	502	502	—				
出資金	502	502	—				
法人等出資金	502	502	—				
公営企業会計出資金	—	—	—				
長期貸付金	—	—	—				
貸倒引当金	—	—	—				
基金	—	—	—				
減債基金	—	—	—				
減債基金借入金	—	—	—				
その他の基金	—	—	—				
その他基金借入金	—	—	—				
その他債権	—	—	—				
資産の部合計	155,430	140,221	15,209	純資産の部合計	131,503	113,620	17,883
				負債及び純資産の部合計	155,430	140,221	15,209

行政コスト計算書 (自平成27年4月1日・至平成28年3月31日) (単位:百万円)

科 目	平成27年度 (A)	平成26年度 (B)	差 (A-B)
通常収支の部			
I 行政収支の部			
1 行政収入	7,580	7,098	482
地方税	—	—	—
地方譲与税	—	—	—
市町村たばこ税府交付金	—	—	—
地方特例交付金	—	—	—
地方交付税	—	—	—
交通安全対策特別交付金	—	—	—
分担金及び負担金(行政費用充当)	—	—	—
使用料及び手数料	3,289	3,226	63
国庫支出金(行政費用充当)	—	—	—
財産収入	1,963	1,917	46
寄附金	—	—	—
繰入金	2,322	1,950	372
特別会計繰入金	2,322	1,950	372
公営企業会計繰入金	—	—	—
税諸収入	—	—	—
事業収入(特別会計)	—	—	—
その他行政収入	7	6	1
2 行政費用	8,251	7,524	727
税連動費用	—	—	—
給与関係費	293	298	▲ 4
物件費	138	81	57
維持補修費	321	348	▲ 27
社会保障扶助費	—	—	—
負担金・補助金・交付金等	892	840	52
国直轄事業負担金	—	—	—
繰出金	6,236	5,632	604
減価償却費	278	280	▲ 2
債務保証費	—	—	—
不納欠損引当金繰入額	—	—	—
貸倒引当金繰入額	—	—	—
賞与引当金繰入額	24	24	▲ 0
退職手当引当金繰入額	69	21	48
その他引当金繰入額	—	—	—
その他行政費用	—	—	—
行政収支差額	▲ 672	▲ 426	▲ 245

科 目	平成27年度 (A)	平成26年度 (B)	差 (A-B)
II 金融収支の部			
1 金融収入	—	—	—
受取利息及び配当金	—	—	—
2 金融費用	109	134	▲ 25
地方債利息・手数料	109	134	▲ 25
地方債発行差金	—	—	—
他会計借入金利息等	—	—	—
金融収支差額	▲ 109	▲ 134	25
通常収支差額	▲ 781	▲ 560	▲ 220
特別収支の部			
1 特別収入	93	—	93
分担金及び負担金(公共施設等整備)	—	—	—
分担金及び負担金(災害復旧費)	—	—	—
国庫支出金(公共施設等整備)	—	—	—
国庫支出金(災害復旧費)	—	—	—
固定資産売却益	—	—	—
過年度修正益	93	—	93
その他特別収入	0	—	0
2 特別費用	1	125	▲ 124
固定資産売却損	—	—	—
固定資産除却損	—	—	—
災害復旧費	—	—	—
過年度修正損	1	125	▲ 124
その他特別費用	—	—	—
特別収支差額	92	▲ 125	217
当期収支差額	▲ 689	▲ 685	▲ 3
一般財源等配分調整額	—	—	—
一般会計からの繰入金	—	—	—
一般会計への繰出金	—	—	—
再計	▲ 689	▲ 685	▲ 3

キャッシュ・フロー計算書（自平成27年4月1日・至平成28年3月31日）（単位：百万円）

科 目	平成27年度 (A)	平成26年度 (B)	差 (A-B)
I 行政サービス活動			
行政収入	7,597	7,117	480
地方税	—	—	—
地方譲与税	—	—	—
市町村たばこ税府交付金	—	—	—
地方特例交付金	—	—	—
地方交付税	—	—	—
交通安全対策特別交付金	—	—	—
分担金及び負担金 (行政支出充当)	—	—	—
使用料及び手数料	3,305	3,241	64
国庫支出金(行政支出充当)	—	—	—
財産収入	1,963	1,920	43
寄附金	—	—	—
繰入金	2,322	1,950	372
特別会計繰入金	2,322	1,950	372
公営企業会計繰入金	—	—	—
税諸収入	—	—	—
事業収入(特別会計)	—	—	—
その他行政収入	7	6	1
行政支出	8,796	7,788	1,008
税連動支出	—	—	—
給与関係費	386	391	▲ 5
物件費	160	86	75
維持補修費	351	378	▲ 27
社会保障扶助費	—	—	—
負担金・補助金・交付金等	1,285	896	389
国直轄事業負担金	—	—	—
繰出金	6,614	6,038	576
金融収入	—	—	—
受取利息及び配当金	—	—	—
金融支出	3	3	1
地方債利息・手数料	3	3	1
他会計借入金利息等	—	—	—
特別収入	—	—	—
分担金及び負担金(災害復旧費)	—	—	—
国庫支出金(災害復旧費)	—	—	—
その他特別収入	—	—	—
特別支出	—	—	—
災害復旧費	—	—	—
その他特別支出	—	—	—
行政サービス活動収支差額	▲ 1,203	▲ 674	▲ 529

科 目	平成27年度 (A)	平成26年度 (B)	差 (A-B)
II 投資活動			
投資活動収入	—	—	—
分担金及び負担金 (公共施設等整備)	—	—	—
国庫支出金(公共施設等整備)	—	—	—
財産収入	—	—	—
基金繰入金(取崩額)	—	—	—
財政調整基金	—	—	—
その他の基金	—	—	—
貸付金元金回収収入	—	—	—
保証金等返還収入	—	—	—
その他投資活動収入	—	—	—
投資活動支出	115	362	▲ 246
公共施設等整備支出	115	362	▲ 246
基金積立金	—	—	—
財政調整基金	—	—	—
その他の基金	—	—	—
出資金	—	—	—
貸付金	—	—	—
保証金等支出	—	—	—
投資活動収支差額	▲ 115	▲ 362	246
行政活動キャッシュ・フロー収支差額	▲ 1,318	▲ 1,036	▲ 282
III 財務活動			
財務活動収入	1,161	933	228
地方債	1,161	933	228
他会計借入金等	—	—	—
基金繰入金(取崩額)	—	—	—
減債基金	—	—	—
基金借入金	—	—	—
その他財務活動収入	—	—	—
財務活動支出	—	—	—
地方債償還金	—	—	—
他会計借入金等償還金	—	—	—
ファイナンス・リース債務返済支出	—	—	—
基金積立金	—	—	—
減債基金	—	—	—
基金借入金償還金	—	—	—
財務活動収支差額	1,161	933	228
収支差額合計	▲ 157	▲ 103	▲ 54
一般財源等配分調整額	—	—	—
一般会計からの繰入金	—	—	—
一般会計への繰出金	—	—	—
前年度からの繰越金	330	432	▲ 103
形式収支	173	330	▲ 157
歳入歳出外現金受入額	—	—	—
歳入歳出外現金払出額	—	—	—
再計	173	330	▲ 157

純資産変動計算書

(単位:百万円)

区 分	開始残高 相 当	収支差額	内部取引	一般財源等 配分調整額	一般会計から の繰入金	一般会計への 繰出金	合 計
前期末残高	120,006	▲ 4,970	14,979	—	4,572	20,967	113,620
当期変動額	—	▲ 689	18,572	—	—	—	17,883
当期末残高	120,006	▲ 5,658	33,550	—	4,572	20,967	131,503

純資産変動分析表

(単位:百万円)

区 分	純資産増加	純資産減少	増加－減少	残 高	主な増減要因
前期末純資産残高				113,620	
【当期増減内容】					
I 固定資産のうち負債を伴わない額の増減					
①事業用資産(建設仮勘定を含む)	14,667				港湾事業(一般会計)からの所管換えによる 土地の増 +14,667
②インフラ資産(建設仮勘定を含む)	1,765				インフラ資産の減 -69 建設仮勘定の減 -30 地方債の償還等により +1,864
③その他	838			838	地方債の償還等により +838
小 計	17,270		17,270		
II 資産の裏付けのない固定負債の増減					
①特別債					
②基金借入金					
③長期性債務(退職手当引当金等)		27			
小 計		27	▲ 27		
III その他の増減					
①その他の資産(負債を伴わないもの)	640				歳計現金等の減 -157 事業実施による棚卸資産の増 +814
②その他の負債(資産を伴わないもの)	0				
小 計	640		640		
I～IIIの増減合計	17,910	27	17,883		
当期末純資産残高				131,503	

事業類型：社会資本整備型 部 局：都市整備部
事業名：港湾整備事業（特別会計）

固定資産附属明細表（港湾整備事業（特別会計））

【都市整備部】

固定資産（有形）

（単位：百万円）

区 分	前期末 取得原価 ①	当期増加額 ②	当期減少額 ③	当期末 取得原価 ④=①+②-③	当期末減価 償却累計額 (減損を含む) ⑤	当期償却額 (減損を含む) ⑥	当期末残高 ④-⑤
事業用資産	43,940	28,873	14,205	58,607	1	0	58,606
土地	43,933	28,873	14,205	58,601	—	—	58,601
建物	6	—	—	6	1	0	5
工作物	—	—	—	—	—	—	—
立木竹	—	—	—	—	—	—	—
船舶	—	—	—	—	—	—	—
浮標等	—	—	—	—	—	—	—
航空機	—	—	—	—	—	—	—
インフラ資産	80,624	283	74	80,833	25,899	278	54,934
土地	51,768	74	74	51,768	—	—	51,768
建物	9,723	58	—	9,781	7,962	116	1,819
工作物	19,133	151	—	19,284	17,938	162	1,346
重要物品	—	—	—	—	—	—	—
図書	—	—	—	—	—	—	—
リース資産	—	—	—	—	—	—	—
ソフトウェア	—	—	—	—	—	—	—
建設仮勘定	30	116	146	0	—	—	0
合 計	124,594	29,272	14,425	139,441	25,901	278	113,540

固定資産（無形）

（単位：百万円）

区 分	前期末残高 ①	当期増加額 ②	当期減少額 ③	当期償却額 ④	当期末残高 ①+②-③
事業用資産	—	—	—	—	—
地上権	—	—	—	—	—
特許権等	—	—	—	—	—
インフラ資産	—	—	—	—	—
地上権	—	—	—	—	—
特許権等	—	—	—	—	—
合 計	—	—	—	—	—

注記（事業別財務諸表：港湾整備事業（特別会計））

1. 追加情報

（1）固定資産の減損の状況

（行政財産）

減損の兆候がある（減損を認識した場合を除く）もの

用途	種類	場所	帳簿価額（円）	減損の兆候の概要	複数の固定資産を一体として行政サービスを提供するものと認められた理由	減損を認識しない根拠
泉佐野港りんくう往来北地区（特別会計）	土地	泉佐野市りんくう往来北	3,225,432,463	使用低下（収容隻数約47%）	—	使用を継続
泉佐野港元りんくう往来北地区（特別会計）	土地	泉佐野市りんくう往来北	1,398,977,371	使用低下（収容隻数約47%）	—	使用を継続

（2）その他財務諸表の内容を理解するために必要と認められる事項

①事業の概要

港湾の基本施設（岸壁、防波堤、航路等）に対し、港湾の機能を効率的に発揮させるために必要なふ頭用地、上屋、荷役機械などを整備する港湾機能施設整備事業と港湾物流の効率化に資するための流通施設用地や保管施設用地等の土地を臨海部に造成する臨海部土地造成事業を行っています。

②当該事業に関し説明すべき固有の事項

○造成に要した資金の支払利息（事業実施中のものに限る）は、棚卸資産（未成土地）原価に算入しています。

○大阪府の新公会計制度における地方債残高については、毎年度の元金償還相当額を公債管理特別会計に移し替えて表示するなど、各会計別の実残高とは異なっています。なお、本会計の実残高は29,587百万円です。詳しくは、公債管理特別会計の注記「地方債残高及び減債基金の表示」をご覧ください。

○港湾事業（一般会計）の緑地（土地）を港湾整備事業特別会計へ所管替えしたため、事業用資産が14,667百万円増加しています。

事業類型：社会資本整備型 部 局：都市整備部
事業名：港湾整備事業（特別会計）

(9) 箕面北部丘陵整備事業(特別会計) (目) 土地区画整理事業費

事業の概要

国道 423 号バイパス（箕面グリーンロード）の整備により大阪都心部と直結する箕面北部地域において、多世代の共生・環境との共生・地域の共生の 3 共生をテーマとした土地区画整理事業等を実施する。

(単位：円)

	金額	財 源 内 訳				
		国 庫	繰入金	繰越金	起 債	附帯歳入
予 算 現 額	8,345,813,000	414,049,000	1,415,635,000	0	5,026,000,000	1,490,129,000
決 算 額	7,962,690,031	414,049,000	1,112,468,744	0	5,026,000,000	1,410,172,287

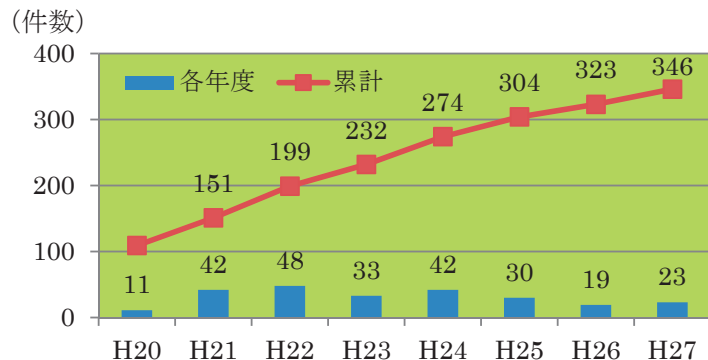
事業の成果

■施策目標

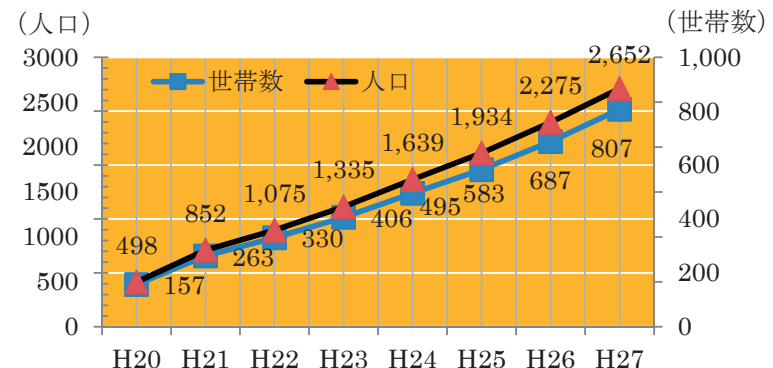
- ・事業の地区内を流れる北山川の恒久的な流路（トンネル）整備を完成させる。
- ・企業向け用地である第 3 区域の売却及びアクセス道路（止々呂美吉川線）の整備を進める。
- ・第 1 区域における保留地処分を推進し、収入の確保にあたる。

■施策成果

- ・北山川のトンネル工事について、H27 年度に完成した。
- ・第 3 区域については、H27.7 から販売を開始し、H27 年度末時点で、17 区画のうち 14 区画の売買契約を締結した。
また、止々呂美吉川線の各種調査・設計業務及び工事を実施した。
- ・第 1 区域については、23 区画の保留地売買契約を締結し（グラフ 1）、居住人口が 2,275 人（H26 年度末時点）から 2,652 人（H27 年度末時点）に増加した（グラフ 2）。



【グラフ 1：箕面森町第 1 区域の保留地売買契約件数】



【グラフ 2：箕面森町における世帯数及び人口の推移】

※箕面市ホームページより（数字は各年度末時点）

■主な個別事業

(単位:円)

個別事業名称	予算現額	決算額	事業内容
1 職員費	206,423,000	205,989,344	職員の給料、職員手当等
2 総務費	5,084,203,000	5,069,065,911	府債償還、庁舎の維持管理及び保留地処分価格審査会等の運営に係る経費
3 建設費	3,054,187,000	2,687,634,776	土地区画整理 PFI 事業等の割賦支払金の執行、北山川トンネル築造工事及び都市計画道路止々呂美吉川線の設計及び工事等を実施

貸借対照表 (平成28年3月31日現在)

(単位：百万円)

科 目	平成27年度 (A)	平成26年度 (B)	差 (A-B)	科 目	平成27年度 (A)	平成26年度 (B)	差 (A-B)
資産の部				負債の部			
I 流動資産	11,372	11,218	154	I 流動負債	1,002	6,294	▲ 5,291
現金預金	—	—	—	地方債	—	5,026	▲ 5,026
歳計現金等	—	—	—	短期借入金	—	—	—
歳入歳出外現金	—	—	—	他会計借入金	—	—	—
未収金	—	—	—	その他短期借入金	—	—	—
税未収金	—	—	—	賞与引当金	13	11	1
その他未収金	—	—	—	未払金	—	—	—
不納欠損引当金	—	—	—	支払保証債務	—	—	—
基金	—	—	—	その他未払金	—	—	—
財政調整基金	—	—	—	還付未済金	—	—	—
減債基金	—	—	—	リース債務	—	—	—
短期貸付金	—	—	—	その他流動負債	989	1,256	▲ 267
貸倒引当金	—	—	—	II 固定負債	10,584	5,649	4,935
その他流動資産	11,372	11,218	154	地方債	5,026	4,218	5,026
II 固定資産	962	1,085	▲ 123	長期借入金	4,218	4,218	—
事業用資産	154	264	▲ 110	他会計借入金	4,218	4,218	—
有形固定資産	154	264	▲ 110	その他長期借入金	—	—	—
土地	—	—	—	退職手当引当金	175	160	16
建物	154	264	▲ 110	その他引当金	—	—	—
工作物	—	—	—	リース債務	—	—	—
立木竹	—	—	—	その他固定負債	1,165	1,271	▲ 107
船舶	—	—	—	負債の部合計	11,586	11,942	▲ 356
浮標等	—	—	—	純資産の部			
航空機	—	—	—	純資産	748	361	387
無形固定資産	—	—	—	(うち当期純資産増減額)	387	5,109	▲ 4,721
地上権	—	—	—				
特許権等	—	—	—				
インフラ資産	—	—	—				
有形固定資産	—	—	—				
土地	—	—	—				
建物	—	—	—				
工作物	—	—	—				
無形固定資産	—	—	—				
地上権	—	—	—				
特許権等	—	—	—				
重要物品	1	1	▲ 0				
図書	—	—	—				
リース資産	—	—	—				
ソフトウェア	—	—	—				
建設仮勘定	—	—	—				
投資その他の資産	807	820	▲ 13				
出資金	—	—	—				
法人等出資金	—	—	—				
公営企業会計出資金	—	—	—				
長期貸付金	—	—	—				
貸倒引当金	—	—	—				
基金	—	—	—				
減債基金	—	—	—				
減債基金借入金	—	—	—				
その他の基金	—	—	—				
その他基金借入金	—	—	—				
その他債権	807	820	▲ 13				
資産の部合計	12,334	12,303	31	純資産の部合計	748	361	387
				負債及び純資産の部合計	12,334	12,303	31

行政コスト計算書 (自平成27年4月1日・至平成28年3月31日) (単位:百万円)

科 目	平成27年度 (A)	平成26年度 (B)	差 (A-B)
通常収支の部			
I 行政収支の部			
1 行政収入	414	359	55
地方税	—	—	—
地方譲与税	—	—	—
市町村たばこ税府交付金	—	—	—
地方特例交付金	—	—	—
地方交付税	—	—	—
交通安全対策特別交付金	—	—	—
分担金及び負担金(行政費用充当)	—	—	—
使用料及び手数料	—	—	—
国庫支出金(行政費用充当)	—	—	—
財産収入	7	1	6
寄附金	—	—	—
繰入金	—	—	—
特別会計繰入金	—	—	—
公営企業会計繰入金	—	—	—
税諸収入	—	—	—
事業収入(特別会計)	377	341	36
その他行政収入	30	17	14
2 行政費用	1,559	843	716
税連動費用	—	—	—
給与関係費	12	14	▲2
物件費	69	79	▲10
維持補修費	0	0	▲0
社会保障扶助費	—	—	—
負担金・補助金・交付金等	0	0	▲0
国直轄事業負担金	—	—	—
繰出金	—	—	—
減価償却費	10	10	0
債務保証費	—	—	—
不納欠損引当金繰入額	—	—	—
貸倒引当金繰入額	—	—	—
賞与引当金繰入額	13	11	1
退職手当引当金繰入額	33	4	30
その他引当金繰入額	—	—	—
その他行政費用	1,423	726	697
行政収支差額	▲1,145	▲485	▲661

科 目	平成27年度 (A)	平成26年度 (B)	差 (A-B)
II 金融収支の部			
1 金融収入	—	—	—
受取利息及び配当金	—	—	—
2 金融費用	8	19	▲10
地方債利息・手数料	8	19	▲10
地方債発行差金	—	—	—
他会計借入金利息等	—	—	—
金融収支差額	▲8	▲19	10
通常収支差額	▲1,154	▲503	▲650
特別収支の部			
1 特別収入	435	247	188
分担金及び負担金(公共施設等整備)	—	—	—
分担金及び負担金(災害復旧費)	—	—	—
国庫支出金(公共施設等整備)	414	247	167
国庫支出金(災害復旧費)	—	—	—
固定資産売却益	21	—	21
過年度修正益	—	1	▲1
その他特別収入	—	—	—
2 特別費用	—	—	—
固定資産売却損	—	—	—
固定資産除却損	—	—	—
災害復旧費	—	—	—
過年度修正損	—	—	—
その他特別費用	—	—	—
特別収支差額	435	247	188
当期収支差額	▲719	▲256	▲463
一般財源等配分調整額	—	—	—
一般会計からの繰入金	1,088	5,515	▲4,427
一般会計への繰出金	—	—	—
再計	369	5,259	▲4,890

キャッシュ・フロー計算書 (自平成27年4月1日・至平成28年3月31日) (単位:百万円)

科 目	平成27年度 (A)	平成26年度 (B)	差 (A-B)
I 行政サービス活動			
行政収入	1,275	359	917
地方税	—	—	—
地方譲与税	—	—	—
市町村たばこ税府交付金	—	—	—
地方特例交付金	—	—	—
地方交付税	—	—	—
交通安全対策特別交付金	—	—	—
分担金及び負担金 (行政支出充当)	—	—	—
使用料及び手数料	—	—	—
国庫支出金(行政支出充当)	—	—	—
財産収入	7	1	6
寄附金	—	—	—
繰入金	—	—	—
特別会計繰入金	—	—	—
公営企業会計繰入金	—	—	—
税諸収入	—	—	—
事業収入(特別会計)	1,238	341	898
その他行政収入	30	17	14
行政支出	1,647	1,030	618
税連動支出	—	—	—
給与関係費	186	169	17
物件費	465	390	75
維持補修費	993	464	529
社会保障扶助費	—	—	—
負担金・補助金・交付金等	4	6	▲2
国直轄事業負担金	—	—	—
繰出金	—	—	—
金融収入	—	—	—
受取利息及び配当金	—	—	—
金融支出	30	60	▲30
地方債利息・手数料	30	60	▲30
他会計借入金利息等	—	—	—
特別収入	—	—	—
分担金及び負担金(災害復旧費)	—	—	—
国庫支出金(災害復旧費)	—	—	—
その他特別収入	—	—	—
特別支出	—	—	—
災害復旧費	—	—	—
その他特別支出	—	—	—
行政サービス活動収支差額	▲402	▲731	329

科 目	平成27年度 (A)	平成26年度 (B)	差 (A-B)
II 投資活動			
投資活動収入	549	301	247
分担金及び負担金 (公共施設等整備)	—	—	—
国庫支出金(公共施設等整備)	414	247	167
財産収入	135	55	80
基金繰入金(取崩額)	—	—	—
財政調整基金	—	—	—
その他の基金	—	—	—
貸付金元金回収収入	—	—	—
保証金等返還収入	—	—	—
その他投資活動収入	—	—	—
投資活動支出	1,235	1,207	28
公共施設等整備支出	1,235	1,207	28
基金積立金	—	—	—
財政調整基金	—	—	—
その他の基金	—	—	—
出資金	—	—	—
貸付金	—	—	—
保証金等支出	—	—	—
投資活動収支差額	▲686	▲906	219
行政活動キャッシュ・フロー収支差額	▲1,088	▲1,636	549
III 財務活動			
財務活動収入	5,026	—	5,026
地方債	5,026	—	5,026
他会計借入金等	—	—	—
基金繰入金(取崩額)	—	—	—
減債基金	—	—	—
基金借入金	—	—	—
その他財務活動収入	—	—	—
財務活動支出	5,026	3,891	1,135
地方債償還金	5,026	3,891	1,135
他会計借入金等償還金	—	—	—
ファイナンス・リース債務返済支出	0	—	0
基金積立金	—	—	—
減債基金	—	—	—
基金借入金償還金	—	—	—
財務活動収支差額	▲0	▲3,891	3,891
収支差額合計	▲1,088	▲5,527	4,439
一般財源等配分調整額	—	—	—
一般会計からの繰入金	1,088	5,515	▲4,427
一般会計への繰出金	—	—	—
前年度からの繰越金	—	12	▲12
形式収支	—	—	—
歳入歳出外現金受入額	—	—	—
歳入歳出外現金払出額	—	—	—
再計	—	—	—

純資産変動計算書

(単位:百万円)

区 分	開始残高 相 当	収支差額	内部取引	一般財源等 配分調整額	一般会計から の繰入金	一般会計への 繰出金	合 計
前期末残高	2,105	▲ 26,060	▲ 1,268	—	25,585	—	361
当期変動額	—	▲ 719	18	—	1,088	—	387
当期末残高	2,105	▲ 26,779	▲ 1,250	—	26,673	—	748

純資産変動分析表

(単位:百万円)

区 分	純資産増加	純資産減少	増加—減少	残 高	主な増減要因
前期末純資産残高				361	
【当期増減内容】					
I 固定資産のうち負債を伴わない額の増減					
①事業用資産(建設仮勘定を含む)		110			建物の売却による減 -101
②インフラ資産(建設仮勘定を含む)					
③その他		13			
小 計		123	▲ 123		
II 資産の裏付けのない固定負債の増減					
①特別債					
②基金借入金					
③長期性債務(退職手当引当金等)	91				
小 計	91		91		
III その他の増減					
①その他の資産(負債を伴わないもの)	154				棚卸資産の増 +154
②その他の負債(資産を伴わないもの)	265				前受金の増 -861 その他流動負債の減 +1,128
小 計	419		419		
I～IIIの増減合計	511	123	387		
当期末純資産残高				748	

事業類型：社会資本整備型 部 局：都市整備部
事業名：箕面北部丘陵整備事業

事業類型：社会資本整備型 部 局：都市整備部
事業名：箕面北部丘陵整備事業

固定資産附属明細表 (箕面北部丘陵整備事業)

【都市整備部】

固定資産（有形）

(単位：百万円)

区 分	前期末 取得原価 ①	当期増加額 ②	当期減少額 ③	当期末 取得原価 ④=①+②-③	当期末減価 償却累計額 (減損を含む) ⑤	当期償却額 (減損を含む) ⑥	当期末残高 ④-⑤
事業用資産	357	—	122	235	81	9	154
土地	—	—	—	—	—	—	—
建物	357	—	122	235	81	9	154
工作物	—	—	—	—	—	—	—
立木竹	—	—	—	—	—	—	—
船舶	—	—	—	—	—	—	—
浮標等	—	—	—	—	—	—	—
航空機	—	—	—	—	—	—	—
インフラ資産	—	—	—	—	—	—	—
土地	—	—	—	—	—	—	—
建物	—	—	—	—	—	—	—
工作物	—	—	—	—	—	—	—
重要物品	15	—	—	15	14	0	1
図書	—	—	—	—	—	—	—
リース資産	—	—	—	—	—	—	—
ソフトウェア	—	—	—	—	—	—	—
建設仮勘定	—	—	—	—	—	—	—
合 計	372	0	122	250	95	10	155

固定資産（無形）

(単位：百万円)

区 分	前期末残高 ①	当期増加額 ②	当期減少額 ③	当期償却額 ④	当期末残高 ①+②-③
事業用資産	—	—	—	—	—
地上権	—	—	—	—	—
特許権等	—	—	—	—	—
インフラ資産	—	—	—	—	—
地上権	—	—	—	—	—
特許権等	—	—	—	—	—
合 計	—	—	—	—	—

注記（事業別財務諸表：箕面北部丘陵整備事業）

1. 追加情報

（1）その他財務諸表の内容を理解するために必要と認められる事項

①事業の概要

国道423号バイパス（箕面グリーンロード）の整備により大阪都心部へ直結される箕面北部地域において、世代間の共生・環境との共生・地域の共生の3共生をテーマとした土地区画整理事業等を実施しています。

土地区画整理事業とは、都市基盤が未整備な市街地や市街化の予想される地区を健全な市街地にするために、道路・公園・河川等の公共施設を整備・改善し、土地の区画を整え宅地の利用の増進を図る事業です。

②当該事業に関し説明すべき固有の事項

○土地区画整理事業における保留地処分金を事業収入として計上する一方、公共施設整備等も含め造成に要した事業費すべてを、売却目的の保留地の原価に相当する棚卸資産（未成土地）原価として計上するとともに、これらの差額に相当する額を棚卸資産評価損として「その他行政費用」に計上しております。

○造成に要した資金の支払利息は、棚卸資産（未成土地）原価に算入しています。

事業類型：社会資本整備型 部 局：都市整備部
事業名：箕面北部丘陵整備事業

○事業別財務諸表（その他）

(10)都市整備総務事業 (目) 都市整備総務費

事業の概要

都市整備部の実施する道路・河川・下水・公園・港湾等の整備や維持管理等の事業を円滑に進めるため、総合的な企画調整、人事、予算及び決算等に関する事務を行う。

(単位：円)

	金額	財 源 内 訳			
		国 庫	起 債	附帯歳入	一般歳入
予 算 現 額	14,780,404,000	62,956,000	0	76,916,000	14,640,532,000
決 算 額	14,484,343,891	59,927,920	0	71,357,604	14,353,058,367

貸借対照表 (平成28年3月31日現在)

(単位：百万円)

科 目	平成27年度 (A)	平成26年度 (B)	差 (A-B)	科 目	平成27年度 (A)	平成26年度 (B)	差 (A-B)
資産の部				負債の部			
I 流動資産	5	0	5	I 流動負債	306	82	225
現金預金	0	0	—	地方債	10	10	0
歳計現金等	0	0	—	短期借入金	—	—	—
歳入歳出外現金	—	—	—	他会計借入金	—	—	—
未収金	5	—	5	その他短期借入金	—	—	—
税未収金	—	—	—	賞与引当金	68	72	▲ 4
その他未収金	5	—	5	未払金	—	—	—
不納欠損引当金	—	—	—	支払保証債務	—	—	—
基金	—	—	—	その他未払金	—	—	—
財政調整基金	—	—	—	還付未済金	—	—	—
減債基金	—	—	—	リース債務	228	—	228
短期貸付金	—	—	—	その他流動負債	—	—	—
貸倒引当金	—	—	—	II 固定負債	1,686	1,302	384
その他流動資産	—	—	—	地方債	122	131	▲ 10
II 固定資産	4,655	4,049	605	長期借入金	—	—	—
事業用資産	3,915	3,938	▲ 23	他会計借入金	—	—	—
有形固定資産	1,286	1,309	▲ 23	その他長期借入金	—	—	—
土地	718	718	—	退職手当引当金	1,094	1,171	▲ 76
建物	467	479	▲ 12	その他引当金	—	—	—
工作物	101	113	▲ 11	リース債務	470	—	470
立木竹	—	—	—	その他固定負債	—	—	—
船舶	—	—	—	負債の部合計	1,992	1,384	609
浮標等	—	—	—				
航空機	—	—	—	純資産の部			
無形固定資産	2,629	2,629	—	純資産	2,667	2,665	2
地上権	—	—	—	(うち当期純資産増減額)	2	▲ 275	276
特許権等	2,629	2,629	—				
インフラ資産	—	—	—				
有形固定資産	—	—	—				
土地	—	—	—				
建物	—	—	—				
工作物	—	—	—				
無形固定資産	—	—	—				
地上権	—	—	—				
特許権等	—	—	—				
重要物品	0	0	▲ 0				
図書	—	—	—				
リース資産	697	—	697				
ソフトウェア	40	110	▲ 70				
建設仮勘定	2	1	1				
投資その他の資産	—	—	—				
出資金	—	—	—				
法人等出資金	—	—	—				
公営企業会計出資金	—	—	—				
長期貸付金	—	—	—				
貸倒引当金	—	—	—				
基金	—	—	—				
減債基金	—	—	—				
減債基金借入金	—	—	—				
その他の基金	—	—	—				
その他基金借入金	—	—	—				
その他債権	—	—	—				
資産の部合計	4,659	4,049	610	純資産の部合計	2,667	2,665	2
				負債及び純資産の部合計	4,659	4,049	610

事業類型：行政組織管理型 部 局：都市整備部
事業名：都市整備総務事業

行政コスト計算書 (自平成27年4月1日・至平成28年3月31日) (単位：百万円)

科 目	平成27年度 (A)	平成26年度 (B)	差 (A-B)
通常収支の部			
I 行政収支の部			
1 行政収入	166	111	55
地方税	—	—	—
地方譲与税	—	—	—
市町村たばこ税府交付金	—	—	—
地方特例交付金	—	—	—
地方交付税	—	—	—
交通安全対策特別交付金	—	—	—
分担金及び負担金(行政費用充当)	—	—	—
使用料及び手数料	41	9	32
国庫支出金(行政費用充当)	44	16	28
財産収入	8	6	2
寄附金	2	—	2
繰入金	—	—	—
特別会計繰入金	—	—	—
公営企業会計繰入金	—	—	—
税諸収入	—	—	—
事業収入(特別会計)	—	—	—
その他行政収入	71	80	▲ 9
2 行政費用	2,224	2,668	▲ 443
税連動費用	—	—	—
給与関係費	1,084	1,214	▲ 130
物件費	658	836	▲ 179
維持補修費	76	100	▲ 24
社会保障扶助費	—	—	—
負担金・補助金・交付金等	29	26	3
国直轄事業負担金	—	—	—
繰出金	—	—	—
減価償却費	269	128	141
債務保証費	—	—	—
不納欠損引当金繰入額	—	—	—
貸倒引当金繰入額	—	—	—
賞与引当金繰入額	68	72	▲ 4
退職手当引当金繰入額	41	292	▲ 251
その他引当金繰入額	—	—	—
その他行政費用	—	—	—
行政収支差額	▲ 2,058	▲ 2,557	498

科 目	平成27年度 (A)	平成26年度 (B)	差 (A-B)
II 金融収支の部			
1 金融収入	—	—	—
受取利息及び配当金	—	—	—
2 金融費用	1	1	▲ 0
地方債利息・手数料	1	1	▲ 0
地方債発行差金	—	—	—
他会計借入金利息等	—	—	—
金融収支差額	▲ 1	▲ 1	0
通常収支差額	▲ 2,059	▲ 2,558	498
特別収支の部			
1 特別収入	—	39	▲ 39
分担金及び負担金(公共施設等整備)	—	—	—
分担金及び負担金(災害復旧費)	—	—	—
国庫支出金(公共施設等整備)	—	—	—
国庫支出金(災害復旧費)	—	—	—
固定資産売却益	—	—	—
過年度修正益	—	39	▲ 39
その他特別収入	—	—	—
2 特別費用	4	41	▲ 37
固定資産売却損	—	—	—
固定資産除却損	3	0	3
災害復旧費	—	—	—
過年度修正損	1	41	▲ 40
その他特別費用	—	—	—
特別収支差額	▲ 4	▲ 2	▲ 2
当期収支差額	▲ 2,063	▲ 2,560	497
一般財源等配分調整額	2,117	2,342	▲ 225
一般会計からの繰入金	—	—	—
一般会計への繰出金	—	—	—
再計	54	▲ 218	272

キャッシュ・フロー計算書 (自平成27年4月1日・至平成28年3月31日) (単位:百万円)

科 目	平成27年度 (A)	平成26年度 (B)	差 (A-B)
I 行政サービス活動			
行政収入	161	111	50
地方税	—	—	—
地方譲与税	—	—	—
市町村たばこ税府交付金	—	—	—
地方特例交付金	—	—	—
地方交付税	—	—	—
交通安全対策特別交付金	—	—	—
分担金及び負担金 (行政支出充当)	—	—	—
使用料及び手数料	41	9	32
国庫支出金(行政支出充当)	44	16	28
財産収入	3	6	▲ 3
寄附金	2	—	2
繰入金	—	—	—
特別会計繰入金	—	—	—
公営企業会計繰入金	—	—	—
税諸収入	—	—	—
事業収入(特別会計)	—	—	—
その他行政収入	71	80	▲ 9
行政支出	2,098	2,436	▲ 339
税連動支出	—	—	—
給与関係費	1,335	1,473	▲ 138
物件費	658	836	▲ 179
維持補修費	76	100	▲ 24
社会保障扶助費	—	—	—
負担金・補助金・交付金等	29	28	1
国直轄事業負担金	—	—	—
繰出金	—	—	—
金融収入	—	—	—
受取利息及び配当金	—	—	—
金融支出	1	1	▲ 0
地方債利息・手数料	1	1	▲ 0
他会計借入金利息等	—	—	—
特別収入	—	—	—
分担金及び負担金(災害復旧費)	—	—	—
国庫支出金(災害復旧費)	—	—	—
その他特別収入	—	—	—
特別支出	—	—	—
災害復旧費	—	—	—
その他特別支出	—	—	—
行政サービス活動収支差額	▲ 1,937	▲ 2,326	389

科 目	平成27年度 (A)	平成26年度 (B)	差 (A-B)
II 投資活動			
投資活動収入	—	—	—
分担金及び負担金 (公共施設等整備)	—	—	—
国庫支出金(公共施設等整備)	—	—	—
財産収入	—	—	—
基金繰入金(取崩額)	—	—	—
財政調整基金	—	—	—
その他の基金	—	—	—
貸付金元金回収収入	—	—	—
保証金等返還収入	—	—	—
その他投資活動収入	—	—	—
投資活動支出	26	16	10
公共施設等整備支出	26	16	10
基金積立金	—	—	—
財政調整基金	—	—	—
その他の基金	—	—	—
出資金	—	—	—
貸付金	—	—	—
保証金等支出	—	—	—
投資活動収支差額	▲ 26	▲ 16	▲ 10
行政活動キャッシュ・フロー収支差額	▲ 1,963	▲ 2,342	379
III 財務活動			
財務活動収入	—	—	—
地方債	—	—	—
他会計借入金等	—	—	—
基金繰入金(取崩額)	—	—	—
減債基金	—	—	—
基金借入金	—	—	—
その他財務活動収入	—	—	—
財務活動支出	154	—	154
地方債償還金	—	—	—
他会計借入金等償還金	—	—	—
ファイナンス・リース債務返済支出	154	—	154
基金積立金	—	—	—
減債基金	—	—	—
基金借入金償還金	—	—	—
財務活動収支差額	▲ 154	—	▲ 154
収支差額合計	▲ 2,117	▲ 2,342	225
一般財源等配分調整額	2,117	2,342	▲ 225
一般会計からの繰入金	—	—	—
一般会計への繰出金	—	—	—
前年度からの繰越金	0	—	0
形式収支	0	0	—
歳入歳出外現金受入額	—	—	—
歳入歳出外現金払出額	—	—	—
再計	0	0	—

純資産変動計算書

(単位：百万円)

区 分	開始残高 相 当	収支差額	内部取引	一般財源等 配分調整額	一般会計から の繰入金	一般会計への 繰出金	合 計
前期末残高	3,474	▲ 7,918	▲ 330	7,439	—	—	2,665
当期変動額	—	▲ 2,063	▲ 52	2,117	—	—	2
当期末残高	3,474	▲ 9,981	▲ 382	9,556	—	—	2,667

純資産変動分析表

(単位：百万円)

区 分	純資産増加	純資産減少	増加－減少	残 高	主な増減要因
前期末純資産残高				2,665	
【当期増減内容】					
I 固定資産のうち負債を伴わない額の増減					
①事業用資産(建設仮勘定を含む)		14			
②インフラ資産(建設仮勘定を含む)	1				
③その他	627				リース取引運用見直しによるリース資産の増 +697
小 計	629	14	615		
II 資産の裏付けのない固定負債の増減					
①特別債					
②基金借入金					
③長期性債務(退職手当引当金等)		394			退職手当引当金の減 +76 リース取引運用見直しによるリース債務の増 -470
小 計		394	▲ 394		
III その他の増減					
①その他の資産(負債を伴わないもの)	5				
②その他の負債(資産を伴わないもの)		224			リース取引運用見直しによるリース債務の増 -228
小 計	5	224	▲ 220		
I～IIIの増減合計	633	632	2		
当期末純資産残高				2,667	

固定資産附属明細表 (都市整備総務事業)

【都市整備部】

固定資産(有形)

(単位:百万円)

区 分	前期末 取得原価 ①	当期増加額 ②	当期減少額 ③	当期末 取得原価 ④=①+②-③	当期末減価 償却累計額 (減損を含む) ⑤	当期償却額 (減損を含む) ⑥	当期末残高 ④-⑤
事業用資産	2,772	25	16	2,781	1,495	45	1,286
土地	718	—	—	718	—	—	718
建物	1,776	25	16	1,785	1,318	34	467
工作物	278	—	—	278	177	11	101
立木竹	—	—	—	—	—	—	—
船舶	—	—	—	—	—	—	—
浮標等	—	—	—	—	—	—	—
航空機	—	—	—	—	—	—	—
インフラ資産	—	—	—	—	—	—	—
土地	—	—	—	—	—	—	—
建物	—	—	—	—	—	—	—
工作物	—	—	—	—	—	—	—
重要物品	57	—	6	51	51	0	0
図書	—	—	—	—	—	—	—
リース資産	—	1,177	—	1,177	479	154	697
ソフトウェア	110	—	70	40	—	70	40
建設仮勘定	1	74	73	2	—	—	2
合 計	2,940	1,275	164	4,051	2,026	269	2,026

固定資産(無形)

(単位:百万円)

区 分	前期末残高 ①	当期増加額 ②	当期減少額 ③	当期償却額 ④	当期末残高 ①+②-③
事業用資産	2,629	—	—	—	2,629
地上権	—	—	—	—	—
特許権等	2,629	—	—	—	2,629
インフラ資産	—	—	—	—	—
地上権	—	—	—	—	—
特許権等	—	—	—	—	—
合 計	2,629	—	—	—	2,629

事業類型: 行政組織管理型 部 局: 都市整備部
事業名: 都市整備総務事業

事業類型：行政組織管理型 部 局：都市整備部
事業名：都市整備総務事業

注記（事業別財務諸表：都市整備総務事業）

1. 追加情報

（1）その他財務諸表の内容を理解するために必要と認められる事項

事業の概要

都市整備部の実施する道路・河川・下水・公園・港湾等の整備や維持管理等の事業を円滑にすすめるため、総合的な企画調整や人事・予算及び決算等に関する事務を行っています。

(11)収用委員会運営事業 (目) 都市整備総務費

事業の概要

収用委員会は、公正中立な立場で権限を行使する機関として、土地収用に係る損失補償について審理や調査を行い、最終的に裁決という形で決定する機関であり、この運営を行う。

(単位：円)

	金額	財 源 内 訳			
		国 庫	起 債	附帯歳入	一般歳入
予 算 現 額	46,973,000	0	0	29,652,000	17,321,000
決 算 額	34,109,682	0	0	22,698,080	11,411,602

貸借対照表 (平成28年3月31日現在)

(単位：百万円)

科 目	平成27年度 (A)	平成26年度 (B)	差 (A-B)	科 目	平成27年度 (A)	平成26年度 (B)	差 (A-B)
資産の部				負債の部			
I 流動資産	—	—	—	I 流動負債	7	7	▲ 0
現金預金	—	—	—	地方債	—	—	—
歳計現金等	—	—	—	短期借入金	—	—	—
歳入歳出外現金	—	—	—	他会計借入金	—	—	—
未収金	—	—	—	その他短期借入金	—	—	—
税未収金	—	—	—	賞与引当金	7	7	▲ 0
その他未収金	—	—	—	未払金	—	—	—
不納欠損引当金	—	—	—	支払保証債務	—	—	—
基金	—	—	—	その他未払金	—	—	—
財政調整基金	—	—	—	還付未済金	—	—	—
減債基金	—	—	—	リース債務	—	—	—
短期貸付金	—	—	—	その他流動負債	—	—	—
貸倒引当金	—	—	—	II 固定負債	102	100	2
その他流動資産	—	—	—	地方債	—	—	—
II 固定資産	—	—	—	長期借入金	—	—	—
事業用資産	—	—	—	他会計借入金	—	—	—
有形固定資産	—	—	—	その他長期借入金	—	—	—
土地	—	—	—	退職手当引当金	102	100	2
建物	—	—	—	その他引当金	—	—	—
工作物	—	—	—	リース債務	—	—	—
立木竹	—	—	—	その他固定負債	—	—	—
船舶	—	—	—	負債の部合計	110	108	2
浮標等	—	—	—	純資産の部			
航空機	—	—	—	純資産	▲ 110	▲ 108	▲ 2
無形固定資産	—	—	—	(うち当期純資産増減額)	▲ 2	8	▲ 10
地上権	—	—	—				
特許権等	—	—	—				
インフラ資産	—	—	—				
有形固定資産	—	—	—				
土地	—	—	—				
建物	—	—	—				
工作物	—	—	—				
無形固定資産	—	—	—				
地上権	—	—	—				
特許権等	—	—	—				
重要物品	—	—	—				
図書	—	—	—				
リース資産	—	—	—				
ソフトウェア	—	—	—				
建設仮勘定	—	—	—				
投資その他の資産	—	—	—				
出資金	—	—	—				
法人等出資金	—	—	—				
公営企業会計出資金	—	—	—				
長期貸付金	—	—	—				
貸倒引当金	—	—	—				
基金	—	—	—				
減債基金	—	—	—				
減債基金借入金	—	—	—				
その他の基金	—	—	—				
その他基金借入金	—	—	—				
その他債権	—	—	—				
資産の部合計	—	—	—	純資産の部合計	▲ 110	▲ 108	▲ 2
				負債及び純資産の部合計	—	—	—

行政コスト計算書 (自平成27年4月1日・至平成28年3月31日) (単位:百万円)

科 目	平成27年度 (A)	平成26年度 (B)	差 (A-B)
通常収支の部			
I 行政収支の部			
1 行政収入	23	17	6
地方税	—	—	—
地方譲与税	—	—	—
市町村たばこ税府交付金	—	—	—
地方特例交付金	—	—	—
地方交付税	—	—	—
交通安全対策特別交付金	—	—	—
分担金及び負担金(行政費用充当)	20	14	6
使用料及び手数料	3	3	0
国庫支出金(行政費用充当)	—	—	—
財産収入	—	—	—
寄附金	—	—	—
繰入金	—	—	—
特別会計繰入金	—	—	—
公営企業会計繰入金	—	—	—
税諸収入	—	—	—
事業収入(特別会計)	—	—	—
その他行政収入	—	—	—
2 行政費用	153	145	8
税連動費用	—	—	—
給与関係費	110	118	▲ 9
物件費	21	16	5
維持補修費	—	—	—
社会保障扶助費	—	—	—
負担金・補助金・交付金等	2	0	2
国直轄事業負担金	—	—	—
繰出金	—	—	—
減価償却費	—	—	—
債務保証費	—	—	—
不納欠損引当金繰入額	—	—	—
貸倒引当金繰入額	—	—	—
賞与引当金繰入額	7	7	▲ 0
退職手当引当金繰入額	13	3	10
その他引当金繰入額	—	—	—
その他行政費用	—	—	—
行政収支差額	▲ 130	▲ 128	▲ 2

科 目	平成27年度 (A)	平成26年度 (B)	差 (A-B)
II 金融収支の部			
1 金融収入	—	—	—
受取利息及び配当金	—	—	—
2 金融費用	—	—	—
地方債利息・手数料	—	—	—
地方債発行差金	—	—	—
他会計借入金利息等	—	—	—
金融収支差額	—	—	—
通常収支差額	▲ 130	▲ 128	▲ 2
特別収支の部			
1 特別収入	—	—	—
分担金及び負担金(公共施設等整備)	—	—	—
分担金及び負担金(災害復旧費)	—	—	—
国庫支出金(公共施設等整備)	—	—	—
国庫支出金(災害復旧費)	—	—	—
固定資産売却益	—	—	—
過年度修正益	—	—	—
その他特別収入	—	—	—
2 特別費用	—	—	—
固定資産売却損	—	—	—
固定資産除却損	—	—	—
災害復旧費	—	—	—
過年度修正損	—	—	—
その他特別費用	—	—	—
特別収支差額	—	—	—
当期収支差額	▲ 130	▲ 128	▲ 2
一般財源等配分調整額	128	136	▲ 9
一般会計からの繰入金	—	—	—
一般会計への繰出金	—	—	—
再計	▲ 2	8	▲ 10

キャッシュ・フロー計算書 (自平成27年4月1日・至平成28年3月31日) (単位:百万円)

科 目	平成27年度 (A)	平成26年度 (B)	差 (A-B)
I 行政サービス活動			
行政収入	23	17	6
地方税	—	—	—
地方譲与税	—	—	—
市町村たばこ税府交付金	—	—	—
地方特例交付金	—	—	—
地方交付税	—	—	—
交通安全対策特別交付金	—	—	—
分担金及び負担金 (行政支出充当)	20	14	6
使用料及び手数料	3	3	0
国庫支出金(行政支出充当)	—	—	—
財産収入	—	—	—
寄附金	—	—	—
繰入金	—	—	—
特別会計繰入金	—	—	—
公営企業会計繰入金	—	—	—
税諸収入	—	—	—
事業収入(特別会計)	—	—	—
その他行政収入	—	—	—
行政支出	151	153	▲ 3
税連動支出	—	—	—
給与関係費	127	137	▲ 10
物件費	21	16	5
維持補修費	—	—	—
社会保障扶助費	—	—	—
負担金・補助金・交付金等	2	0	2
国直轄事業負担金	—	—	—
繰出金	—	—	—
金融収入	—	—	—
受取利息及び配当金	—	—	—
金融支出	—	—	—
地方債利息・手数料	—	—	—
他会計借入金利息等	—	—	—
特別収入	—	—	—
分担金及び負担金(災害復旧費)	—	—	—
国庫支出金(災害復旧費)	—	—	—
その他特別収入	—	—	—
特別支出	—	—	—
災害復旧費	—	—	—
その他特別支出	—	—	—
行政サービス活動収支差額	▲ 128	▲ 136	9

科 目	平成27年度 (A)	平成26年度 (B)	差 (A-B)
II 投資活動			
投資活動収入	—	—	—
分担金及び負担金 (公共施設等整備)	—	—	—
国庫支出金(公共施設等整備)	—	—	—
財産収入	—	—	—
基金繰入金(取崩額)	—	—	—
財政調整基金	—	—	—
その他の基金	—	—	—
貸付金元金回収収入	—	—	—
保証金等返還収入	—	—	—
その他投資活動収入	—	—	—
投資活動支出	—	—	—
公共施設等整備支出	—	—	—
基金積立金	—	—	—
財政調整基金	—	—	—
その他の基金	—	—	—
出資金	—	—	—
貸付金	—	—	—
保証金等支出	—	—	—
投資活動収支差額	—	—	—
行政活動キャッシュ・フロー収支差額	▲ 128	▲ 136	9
III 財務活動			
財務活動収入	—	—	—
地方債	—	—	—
他会計借入金等	—	—	—
基金繰入金(取崩額)	—	—	—
減債基金	—	—	—
基金借入金	—	—	—
その他財務活動収入	—	—	—
財務活動支出	—	—	—
地方債償還金	—	—	—
他会計借入金等償還金	—	—	—
ファイナンス・リース債務返済支出	—	—	—
基金積立金	—	—	—
減債基金	—	—	—
基金借入金償還金	—	—	—
財務活動収支差額	—	—	—
収支差額合計	▲ 128	▲ 136	9
一般財源等配分調整額	128	136	▲ 9
一般会計からの繰入金	—	—	—
一般会計への繰出金	—	—	—
前年度からの繰越金	—	—	—
形式収支	—	—	—
歳入歳出外現金受入額	—	—	—
歳入歳出外現金払出額	—	—	—
再計	—	—	—

純資産変動計算書

(単位:百万円)

区 分	開始残高 相 当	収支差額	内部取引	一般財源等 配分調整額	一般会計から の繰入金	一般会計への 繰出金	合 計
前期末残高	▲ 138	▲ 497	—	527	—	—	▲ 108
当期変動額	—	▲ 130	—	128	—	—	▲ 2
当期末残高	▲ 138	▲ 627	—	655	—	—	▲ 110

純資産変動分析表

(単位:百万円)

区 分	純資産増加	純資産減少	増加—減少	残 高	主な増減要因
前期末純資産残高				▲ 108	
【当期増減内容】					
I 固定資産のうち負債を伴わない額の増減					
①事業用資産(建設仮勘定を含む)					
②インフラ資産(建設仮勘定を含む)					
③その他					
小 計			—		
II 資産の裏付けのない固定負債の増減					
①特別債					
②基金借入金					
③長期性債務(退職手当引当金等)		2			
小 計		2	▲ 2		
III その他の増減					
①その他の資産(負債を伴わないもの)					
②その他の負債(資産を伴わないもの)	0				
小 計	0		0		
I～IIIの増減合計	0	2	▲ 2		
当期末純資産残高				▲ 110	

事業類型：助成・啓発・指導・公権力型 部 局：都市整備部
事業名：収用委員会運営事業

事業類型：助成・啓発・指導・公権力型 部 局：都市整備部
事業名：収用委員会運営事業

注記（事業別財務諸表：収用委員会運営事業）

1. 追加情報

（1）その他財務諸表の内容を理解するために必要と認められる事項

事業の概要

収用委員会は、公正中立な立場で権限を行使する機関として、土地収用に係る損失補償について審理や調査を行い、最終的に裁決という形で決定する機関であり、この運営を行っています。

(12)用地事業 (目) 都市整備総務費

事業の概要

都市基盤整備に必要な公共事業の用地の取得、一定期間事業着手が見込めない土地の貸付及び事業計画の変更などにより不要となった土地の処分を行い、また、地価動向の把握等を行う。

(単位：円)

	金額	財 源 内 訳			
		国 庫	起 債	附帯歳入	一般歳入
予 算 現 額	165,809,000	12,547,000	0	2,862,000	150,400,000
決 算 額	142,171,853	12,547,000	0	0	129,624,853

貸借対照表 (平成28年3月31日現在)

(単位：百万円)

科 目	平成27年度 (A)	平成26年度 (B)	差 (A-B)	科 目	平成27年度 (A)	平成26年度 (B)	差 (A-B)
資産の部				負債の部			
I 流動資産	—	—	—	I 流動負債	36	10,182	▲ 10,146
現金預金	—	—	—	地方債	—	10,144	▲ 10,144
歳計現金等	—	—	—	短期借入金	—	—	—
歳入歳出外現金	—	—	—	他会計借入金	—	—	—
未収金	—	—	—	その他短期借入金	—	—	—
税未収金	—	—	—	賞与引当金	33	38	▲ 5
その他未収金	—	—	—	未払金	—	—	—
不納欠損引当金	—	—	—	支払保証債務	—	—	—
基金	—	—	—	その他未払金	—	—	—
財政調整基金	—	—	—	還付未済金	—	—	—
減債基金	—	—	—	リース債務	—	—	—
短期貸付金	—	—	—	その他流動負債	2	—	2
貸倒引当金	—	—	—	II 固定負債	9,895	694	9,201
その他流動資産	—	—	—	地方債	9,347	—	9,347
II 固定資産	30	30	—	長期借入金	—	—	—
事業用資産	—	—	—	他会計借入金	—	—	—
有形固定資産	—	—	—	その他長期借入金	—	—	—
土地	—	—	—	退職手当引当金	548	694	▲ 146
建物	—	—	—	その他引当金	—	—	—
工作物	—	—	—	リース債務	—	—	—
立木竹	—	—	—	その他固定負債	—	—	—
船舶	—	—	—	負債の部合計	9,930	10,876	▲ 945
浮標等	—	—	—	純資産の部			
航空機	—	—	—	純資産	▲ 9,900	▲ 10,846	945
無形固定資産	—	—	—	(うち当期純資産増減額)	945	790	156
地上権	—	—	—				
特許権等	—	—	—				
インフラ資産	—	—	—				
有形固定資産	—	—	—				
土地	—	—	—				
建物	—	—	—				
工作物	—	—	—				
無形固定資産	—	—	—				
地上権	—	—	—				
特許権等	—	—	—				
重要物品	—	—	—				
図書	—	—	—				
リース資産	—	—	—				
ソフトウェア	—	—	—				
建設仮勘定	—	—	—				
投資その他の資産	30	30	—				
出資金	30	30	—				
法人等出資金	30	30	—				
公営企業会計出資金	—	—	—				
長期貸付金	—	—	—				
貸倒引当金	—	—	—				
基金	—	—	—				
減債基金	—	—	—				
減債基金借入金	—	—	—				
その他の基金	—	—	—				
その他基金借入金	—	—	—				
その他債権	—	—	—				
資産の部合計	30	30	—	純資産の部合計	▲ 9,900	▲ 10,846	945
				負債及び純資産の部合計	30	30	—

行政コスト計算書 (自平成27年4月1日・至平成28年3月31日) (単位:百万円)

科 目	平成27年度 (A)	平成26年度 (B)	差 (A-B)
通常収支の部			
I 行政収支の部			
1 行政収入	15	12	3
地方税	—	—	—
地方譲与税	—	—	—
市町村たばこ税府交付金	—	—	—
地方特例交付金	—	—	—
地方交付税	—	—	—
交通安全対策特別交付金	—	—	—
分担金及び負担金(行政費用充当)	—	—	—
使用料及び手数料	3	—	3
国庫支出金(行政費用充当)	13	12	1
財産収入	0	—	0
寄附金	—	—	—
繰入金	—	—	—
特別会計繰入金	—	—	—
公営企業会計繰入金	—	—	—
税諸収入	—	—	—
事業収入(特別会計)	—	—	—
その他行政収入	0	0	▲ 0
2 行政費用	569	827	▲ 258
税連動費用	—	—	—
給与関係費	488	604	▲ 116
物件費	113	129	▲ 16
維持補修費	11	4	7
社会保障扶助費	—	—	—
負担金・補助金・交付金等	15	14	0
国直轄事業負担金	—	—	—
繰出金	—	—	—
減価償却費	—	—	—
債務保証費	—	—	—
不納欠損引当金繰入額	—	—	—
貸倒引当金繰入額	—	—	—
賞与引当金繰入額	33	38	▲ 5
退職手当引当金繰入額	▲ 90	38	▲ 128
その他引当金繰入額	—	—	—
その他行政費用	—	—	—
行政収支差額	▲ 554	▲ 815	261

科 目	平成27年度 (A)	平成26年度 (B)	差 (A-B)
II 金融収支の部			
1 金融収入	—	—	—
受取利息及び配当金	—	—	—
2 金融費用	28	37	▲ 9
地方債利息・手数料	28	37	▲ 9
地方債発行差金	—	—	—
他会計借入金利息等	—	—	—
金融収支差額	▲ 28	▲ 37	9
通常収支差額	▲ 581	▲ 852	271
特別収支の部			
1 特別収入	—	—	—
分担金及び負担金(公共施設等整備)	—	—	—
分担金及び負担金(災害復旧費)	—	—	—
国庫支出金(公共施設等整備)	—	—	—
国庫支出金(災害復旧費)	—	—	—
固定資産売却益	—	—	—
過年度修正益	—	—	—
その他特別収入	—	—	—
2 特別費用	—	—	—
固定資産売却損	—	—	—
固定資産除却損	—	—	—
災害復旧費	—	—	—
過年度修正損	—	—	—
その他特別費用	—	—	—
特別収支差額	—	—	—
当期収支差額	▲ 581	▲ 852	271
一般財源等配分調整額	730	887	▲ 157
一般会計からの繰入金	—	—	—
一般会計への繰出金	—	—	—
再計	149	35	114

キャッシュ・フロー計算書 (自平成27年4月1日・至平成28年3月31日) (単位:百万円)

科 目	平成27年度 (A)	平成26年度 (B)	差 (A-B)
I 行政サービス活動			
行政収入	15	12	3
地方税	-	-	-
地方譲与税	-	-	-
市町村たばこ税府交付金	-	-	-
地方特例交付金	-	-	-
地方交付税	-	-	-
交通安全対策特別交付金	-	-	-
分担金及び負担金 (行政支出充当)	-	-	-
使用料及び手数料	3	-	3
国庫支出金(行政支出充当)	13	12	1
財産収入	0	-	0
寄附金	-	-	-
繰入金	-	-	-
特別会計繰入金	-	-	-
公営企業会計繰入金	-	-	-
税諸収入	-	-	-
事業収入(特別会計)	-	-	-
その他行政収入	0	0	▲ 0
行政支出	721	863	▲ 142
税連動支出	-	-	-
給与関係費	582	715	▲ 133
物件費	113	129	▲ 16
維持補修費	11	4	7
社会保障扶助費	-	-	-
負担金・補助金・交付金等	15	14	0
国直轄事業負担金	-	-	-
繰入金	-	-	-
金融収入	-	-	-
受取利息及び配当金	-	-	-
金融支出	28	37	▲ 9
地方債利息・手数料	28	37	▲ 9
他会計借入金利息等	-	-	-
特別収入	-	-	-
分担金及び負担金(災害復旧費)	-	-	-
国庫支出金(災害復旧費)	-	-	-
その他特別収入	-	-	-
特別支出	-	-	-
災害復旧費	-	-	-
その他特別支出	-	-	-
行政サービス活動収支差額	▲ 733	▲ 887	155

科 目	平成27年度 (A)	平成26年度 (B)	差 (A-B)
II 投資活動			
投資活動収入	2	-	2
分担金及び負担金 (公共施設等整備)	-	-	-
国庫支出金(公共施設等整備)	-	-	-
財産収入	2	-	2
基金繰入金(取崩額)	-	-	-
財政調整基金	-	-	-
その他の基金	-	-	-
貸付金元金回収収入	-	-	-
保証金等返還収入	-	-	-
その他投資活動収入	-	-	-
投資活動支出	-	-	-
公共施設等整備支出	-	-	-
基金積立金	-	-	-
財政調整基金	-	-	-
その他の基金	-	-	-
出資金	-	-	-
貸付金	-	-	-
保証金等支出	-	-	-
投資活動収支差額	2	-	2
行政活動キャッシュ・フロー収支差額	▲ 730	▲ 887	157
III 財務活動			
財務活動収入	-	-	-
地方債	-	-	-
他会計借入金等	-	-	-
基金繰入金(取崩額)	-	-	-
減債基金	-	-	-
基金借入金	-	-	-
その他財務活動収入	-	-	-
財務活動支出	-	-	-
地方債償還金	-	-	-
他会計借入金等償還金	-	-	-
ファイナンス・リース債務返済支出	-	-	-
基金積立金	-	-	-
減債基金	-	-	-
基金借入金償還金	-	-	-
財務活動収支差額	-	-	-
収支差額合計	▲ 730	▲ 887	157
一般財源等配分調整額	730	887	▲ 157
一般会計からの繰入金	-	-	-
一般会計への繰出金	-	-	-
前年度からの繰越金	-	-	-
形式収支	-	-	-
歳入歳出外現金受入額	-	-	-
歳入歳出外現金払出額	-	-	-
再計	-	-	-

純資産変動計算書

(単位:百万円)

区 分	開始残高 相 当	収支差額	内部取引	一般財源等 配分調整額	一般会計から の繰入金	一般会計への 繰出金	合 計
前期末残高	▲ 15,142	▲ 6,979	4,015	7,260	—	—	▲ 10,846
当期変動額	—	▲ 581	797	730	—	—	945
当期末残高	▲ 15,142	▲ 7,560	4,811	7,990	—	—	▲ 9,900

純資産変動分析表

(単位:百万円)

区 分	純資産増加	純資産減少	増加—減少	残 高	主な増減要因
前期末純資産残高				▲ 10,846	
【当期増減内容】					
I 固定資産のうち負債を伴わない額の増減					
①事業用資産(建設仮勘定を含む)					
②インフラ資産(建設仮勘定を含む)					
③その他	797				地方債の償還等により +797
小 計	797		797		
II 資産の裏付けのない固定負債の増減					
①特別債					
②基金借入金					
③長期性債務(退職手当引当金等)	146				退職手当引当金の減 +146
小 計	146		146		
III その他の増減					
①その他の資産(負債を伴わないもの)					
②その他の負債(資産を伴わないもの)	3				
小 計	3		3		
I～IIIの増減合計	945		945		
当期末純資産残高				▲ 9,900	

事業類型：社会資本整備型 部 局：都市整備部
事業名：用地事業

事業類型：社会資本整備型 部 局：都市整備部
事業名：用地事業

注記（事業別財務諸表：用地事業）

1. 偶発債務

（1）債務保証または損失補償に係る債務負担行為のうち、履行すべき額が未確定なもの

主なもの

事項	期間	限度額
平成2年度から12年度の大阪府土地開発公社公共用地取得事業資金借入金に対する債務保証 【一般会計・都市整備部・用地事業】	平成28年度 ～ 平成30年度	120億57百万円
平成28年度大阪府土地開発公社公共用地取得事業資金借入金に対する債務保証 【一般会計・都市整備部・用地事業】	平成28年度 ～ 平成32年度	67億4百万円

2. 追加情報

（1）その他財務諸表の内容を理解するために必要と認められる事項

事業の概要

都市基盤整備に必要な公共事業用地の取得、一定期間事業着手が見込めない土地の貸付及び事業計画の変更などにより不要となった土地の処分を行っています。また、地価動向の把握等に努めています。

(13) 狭山池博物館管理運営事業 (目) 河川砂防費

事業の概要

狭山池の「平成の大改修」に伴う埋蔵文化財調査で発掘された土木遺産を保存、展示し、後世にわかりやすく親しみやすく紹介し、府民の文化意識の向上を図るための施設「狭山池博物館」の管理運営を行う。

(単位：円)

	金額	財 源 内 訳			
		国 庫	起 債	附帯歳入	一般歳入
予 算 現 額	93,587,000	0	0	8,960,000	84,627,000
決 算 額	91,810,448	0	0	8,487,276	83,323,172

貸借対照表 (平成28年3月31日現在)

(単位：百万円)

科 目	平成27年度 (A)	平成26年度 (B)	差 (A-B)	科 目	平成27年度 (A)	平成26年度 (B)	差 (A-B)
資産の部				負債の部			
I 流動資産	—	—	—	I 流動負債	337	142	195
現金預金	—	—	—	地方債	336	142	195
歳計現金等	—	—	—	短期借入金	—	—	—
歳入歳出外現金	—	—	—	他会計借入金	—	—	—
未収金	—	—	—	その他短期借入金	—	—	—
税未収金	—	—	—	賞与引当金	1	1	0
その他未収金	—	—	—	未払金	—	—	—
不納欠損引当金	—	—	—	支払保証債務	—	—	—
基金	—	—	—	その他未払金	—	—	—
財政調整基金	—	—	—	還付未済金	—	—	—
減債基金	—	—	—	リース債務	—	—	—
短期貸付金	—	—	—	その他流動負債	—	—	—
貸倒引当金	—	—	—	II 固定負債	1,526	1,863	▲ 336
その他流動資産	—	—	—	地方債	1,514	1,851	▲ 336
II 固定資産	2,695	2,772	▲ 77	長期借入金	—	—	—
事業用資産	2,690	2,767	▲ 77	他会計借入金	—	—	—
有形固定資産	2,690	2,767	▲ 77	その他長期借入金	—	—	—
土地	—	—	—	退職手当引当金	12	12	0
建物	2,690	2,767	▲ 77	その他引当金	—	—	—
工作物	—	—	—	リース債務	—	—	—
立木竹	—	—	—	その他固定負債	—	—	—
船舶	—	—	—	負債の部合計	1,863	2,005	▲ 141
浮標等	—	—	—	純資産の部			
航空機	—	—	—	純資産	832	767	64
無形固定資産	—	—	—	(うち当期純資産増減額)	64	▲ 2,071	2,136
地上権	—	—	—				
特許権等	—	—	—				
インフラ資産	—	—	—				
有形固定資産	—	—	—				
土地	—	—	—				
建物	—	—	—				
工作物	—	—	—				
無形固定資産	—	—	—				
地上権	—	—	—				
特許権等	—	—	—				
重要物品	5	5	▲ 0				
図書	—	—	—				
リース資産	—	—	—				
ソフトウェア	—	—	—				
建設仮勘定	—	—	—				
投資その他の資産	—	—	—				
出資金	—	—	—				
法人等出資金	—	—	—				
公営企業会計出資金	—	—	—				
長期貸付金	—	—	—				
貸倒引当金	—	—	—				
基金	—	—	—				
減債基金	—	—	—				
減債基金借入金	—	—	—				
その他の基金	—	—	—				
その他基金借入金	—	—	—				
その他債権	—	—	—				
資産の部合計	2,695	2,772	▲ 77	純資産の部合計	832	767	64
				負債及び純資産の部合計	2,695	2,772	▲ 77

行政コスト計算書 (自平成27年4月1日・至平成28年3月31日) (単位:百万円)

科 目	平成27年度 (A)	平成26年度 (B)	差 (A-B)
通常収支の部			
I 行政収支の部			
1 行政収入	9	8	0
地方税	—	—	—
地方譲与税	—	—	—
市町村たばこ税府交付金	—	—	—
地方特例交付金	—	—	—
地方交付税	—	—	—
交通安全対策特別交付金	—	—	—
分担金及び負担金(行政費用充当)	8	7	1
使用料及び手数料	0	0	▲ 0
国庫支出金(行政費用充当)	—	—	—
財産収入	0	0	0
寄附金	—	—	—
繰入金	—	—	—
特別会計繰入金	—	—	—
公営企業会計繰入金	—	—	—
税諸収入	—	—	—
事業収入(特別会計)	—	—	—
その他行政収入	0	0	0
2 行政費用	181	181	0
税連動費用	—	—	—
給与関係費	24	22	1
物件費	29	36	▲ 7
維持補修費	49	42	8
社会保障扶助費	—	—	—
負担金・補助金・交付金等	0	0	0
国直轄事業負担金	—	—	—
繰出金	—	—	—
減価償却費	77	77	—
債務保証費	—	—	—
不納欠損引当金繰入額	—	—	—
貸倒引当金繰入額	—	—	—
賞与引当金繰入額	1	1	0
退職手当引当金繰入額	1	3	▲ 2
その他引当金繰入額	—	—	—
その他行政費用	—	—	—
行政収支差額	▲ 173	▲ 173	0

科 目	平成27年度 (A)	平成26年度 (B)	差 (A-B)
II 金融収支の部			
1 金融収入	—	—	—
受取利息及び配当金	—	—	—
2 金融費用	30	—	30
地方債利息・手数料	30	—	30
地方債発行差金	—	—	—
他会計借入金利息等	—	—	—
金融収支差額	▲ 30	—	▲ 30
通常収支差額	▲ 202	▲ 173	▲ 30
特別収支の部			
1 特別収入	—	—	—
分担金及び負担金(公共施設等整備)	—	—	—
分担金及び負担金(災害復旧費)	—	—	—
国庫支出金(公共施設等整備)	—	—	—
国庫支出金(災害復旧費)	—	—	—
固定資産売却益	—	—	—
過年度修正益	—	—	—
その他特別収入	—	—	—
2 特別費用	0	333	▲ 333
固定資産売却損	—	—	—
固定資産除却損	0	—	0
災害復旧費	—	—	—
過年度修正損	—	333	▲ 333
その他特別費用	—	—	—
特別収支差額	▲ 0	▲ 333	333
当期収支差額	▲ 202	▲ 505	303
一般財源等配分調整額	125	94	31
一般会計からの繰入金	—	—	—
一般会計への繰出金	—	—	—
再計	▲ 77	▲ 411	334

事業類型：施設運営型 部 局：都市整備部
事業名：狭山池博物館管理運営事業

キャッシュ・フロー計算書 (自 平成27年4月1日・至 平成28年3月31日) (単位:百万円)

科 目	平成27年度 (A)	平成26年度 (B)	差 (A-B)
I 行政サービス活動			
行政収入	9	8	0
地方税	-	-	-
地方譲与税	-	-	-
市町村たばこ税府交付金	-	-	-
地方特例交付金	-	-	-
地方交付税	-	-	-
交通安全対策特別交付金	-	-	-
分担金及び負担金 (行政支出充当)	8	7	1
使用料及び手数料	0	0	▲ 0
国庫支出金(行政支出充当)	-	-	-
財産収入	0	0	0
寄附金	-	-	-
繰入金	-	-	-
特別会計繰入金	-	-	-
公営企業会計繰入金	-	-	-
税諸収入	-	-	-
事業収入(特別会計)	-	-	-
その他行政収入	0	0	0
行政支出	104	102	2
税連動支出	-	-	-
給与関係費	25	24	1
物件費	29	36	▲ 7
維持補修費	49	42	8
社会保障扶助費	-	-	-
負担金・補助金・交付金等	0	0	0
国直轄事業負担金	-	-	-
繰出金	-	-	-
金融収入	-	-	-
受取利息及び配当金	-	-	-
金融支出	30	-	30
地方債利息・手数料	30	-	30
他会計借入金利息等	-	-	-
特別収入	-	-	-
分担金及び負担金(災害復旧費)	-	-	-
国庫支出金(災害復旧費)	-	-	-
その他特別収入	-	-	-
特別支出	-	-	-
災害復旧費	-	-	-
その他特別支出	-	-	-
行政サービス活動収支差額	▲ 125	▲ 94	▲ 31

科 目	平成27年度 (A)	平成26年度 (B)	差 (A-B)
II 投資活動			
投資活動収入	-	-	-
分担金及び負担金 (公共施設等整備)	-	-	-
国庫支出金(公共施設等整備)	-	-	-
財産収入	-	-	-
基金繰入金(取崩額)	-	-	-
財政調整基金	-	-	-
その他の基金	-	-	-
貸付金元金回収収入	-	-	-
保証金等返還収入	-	-	-
その他投資活動収入	-	-	-
投資活動支出	-	-	-
公共施設等整備支出	-	-	-
基金積立金	-	-	-
財政調整基金	-	-	-
その他の基金	-	-	-
出資金	-	-	-
貸付金	-	-	-
保証金等支出	-	-	-
投資活動収支差額	-	-	-
行政活動キャッシュ・フロー収支差額	▲ 125	▲ 94	▲ 31
III 財務活動			
財務活動収入	-	-	-
地方債	-	-	-
他会計借入金等	-	-	-
基金繰入金(取崩額)	-	-	-
減債基金	-	-	-
基金借入金	-	-	-
その他財務活動収入	-	-	-
財務活動支出	-	-	-
地方債償還金	-	-	-
他会計借入金等償還金	-	-	-
ファイナンス・リース債務返済支出	-	-	-
基金積立金	-	-	-
減債基金	-	-	-
基金借入金償還金	-	-	-
財務活動収支差額	-	-	-
収支差額合計	▲ 125	▲ 94	▲ 31
一般財源等配分調整額	125	94	31
一般会計からの繰入金	-	-	-
一般会計への繰出金	-	-	-
前年度からの繰越金	-	-	-
形式収支	-	-	-
歳入歳出外現金受入額	-	-	-
歳入歳出外現金払出額	-	-	-
再計	-	-	-

純資産変動計算書

(単位:百万円)

区 分	開始残高 相 当	収支差額	内部取引	一般財源等 配分調整額	一般会計から の繰入金	一般会計への 繰出金	合 計
前期末残高	—	▲ 1,610	2,189	189	—	—	767
当期変動額	—	▲ 202	142	125	—	—	64
当期末残高	—	▲ 1,813	2,330	314	—	—	832

純資産変動分析表

(単位:百万円)

区 分	純資産増加	純資産減少	増加—減少	残 高	主な増減要因
前期末純資産残高				767	
【当期増減内容】					
I 固定資産のうち負債を伴わない額の増減					
①事業用資産(建設仮勘定を含む)	65				
②インフラ資産(建設仮勘定を含む)					
③その他		0			
小 計	65	0	65		
II 資産の裏付けのない固定負債の増減					
①特別債					
②基金借入金					
③長期性債務(退職手当引当金等)		0			
小 計		0	▲ 0		
III その他の増減					
①その他の資産(負債を伴わないもの)					
②その他の負債(資産を伴わないもの)		0			
小 計		0	▲ 0		
I～IIIの増減合計	65	0	64		
当期末純資産残高				832	

事業類型：施設運営型 部 局：都市整備部
事業名：狭山池博物館管理運営事業

事業類型：施設運営型 部 局：都市整備部
事業名：狭山池博物館管理運営事業

固定資産附属明細表 (狭山池博物館管理運営事業)

【都市整備部】

固定資産（有形）

(単位：百万円)

区 分	前期末 取得原価 ①	当期増加額 ②	当期減少額 ③	当期末 取得原価 ④=①+②-③	当期末減価 償却累計額 (減損を含む) ⑤	当期償却額 (減損を含む) ⑥	当期末残高 ④-⑤
事業用資産	3,843	—	—	3,843	1,153	77	2,690
土地	—	—	—	—	—	—	—
建物	3,843	—	—	3,843	1,153	77	2,690
工作物	—	—	—	—	—	—	—
立木竹	—	—	—	—	—	—	—
船舶	—	—	—	—	—	—	—
浮標等	—	—	—	—	—	—	—
航空機	—	—	—	—	—	—	—
インフラ資産	—	—	—	—	—	—	—
土地	—	—	—	—	—	—	—
建物	—	—	—	—	—	—	—
工作物	—	—	—	—	—	—	—
重要物品	337	—	10	327	323	—	5
図書	—	—	—	—	—	—	—
リース資産	—	—	—	—	—	—	—
ソフトウェア	—	—	—	—	—	—	—
建設仮勘定	—	—	—	—	—	—	—
合 計	4,181	—	10	4,171	1,476	77	2,695

固定資産（無形）

(単位：百万円)

区 分	前期末残高 ①	当期増加額 ②	当期減少額 ③	当期償却額 ④	当期末残高 ①+②-③
事業用資産	—	—	—	—	—
地上権	—	—	—	—	—
特許権等	—	—	—	—	—
インフラ資産	—	—	—	—	—
地上権	—	—	—	—	—
特許権等	—	—	—	—	—
合 計	—	—	—	—	—

注記（事業別財務諸表：狭山池博物館管理運営事業）

1. 追加情報

（1）その他財務諸表の内容を理解するために必要と認められる事項

事業の概要

狭山池の「平成の大改修」に伴う埋蔵文化財調査で発掘された土木遺産を保存、展示し、後世にわかりやすく親しみやすく紹介し、府民の文化的向上を図るための施設「狭山池博物館」を管理運営しています。

事業類型：施設運営型 部 局：都市整備部
事業名：狭山池博物館管理運営事業

(14)津波・高潮ステーション管理運営事業 (目) 河川砂防費

事業の概要

津波・高潮が発生したときの西大阪地域の防災拠点及び津波・高潮災害に関する普及啓発、府民の防災意識の向上を目的とした施設「津波・高潮ステーション」の管理運営を行う。

(単位：円)

	金額	財 源 内 訳			
		国 庫	起 債	附帯歳入	一般歳入
予 算 現 額	14,469,000	0	0	0	14,469,000
決 算 額	12,248,105	0	0	0	12,248,105

貸借対照表 (平成28年3月31日現在)

(単位：百万円)

科 目	平成27年度 (A)	平成26年度 (B)	差 (A-B)	科 目	平成27年度 (A)	平成26年度 (B)	差 (A-B)
資産の部				負債の部			
I 流動資産	—	—	—	I 流動負債	6	6	0
現金預金	—	—	—	地方債	5	5	—
歳計現金等	—	—	—	短期借入金	—	—	—
歳入歳出外現金	—	—	—	他会計借入金	—	—	—
未収金	—	—	—	その他短期借入金	—	—	—
税未収金	—	—	—	賞与引当金	1	1	0
その他未収金	—	—	—	未払金	—	—	—
不納欠損引当金	—	—	—	支払保証債務	—	—	—
基金	—	—	—	その他未払金	—	—	—
財政調整基金	—	—	—	還付未済金	—	—	—
減債基金	—	—	—	リース債務	—	—	—
短期貸付金	—	—	—	その他流動負債	—	—	—
貸倒引当金	—	—	—	II 固定負債	116	143	▲ 27
その他流動資産	—	—	—	地方債	114	119	▲ 5
II 固定資産	567	581	▲ 13	長期借入金	—	—	—
事業用資産	—	—	—	他会計借入金	—	—	—
有形固定資産	—	—	—	その他長期借入金	—	—	—
土地	—	—	—	退職手当引当金	2	24	▲ 22
建物	—	—	—	その他引当金	—	—	—
工作物	—	—	—	リース債務	—	—	—
立木竹	—	—	—	その他固定負債	—	—	—
船舶	—	—	—	負債の部合計	122	149	▲ 27
浮標等	—	—	—	純資産の部			
航空機	—	—	—	純資産	446	432	14
無形固定資産	—	—	—	(うち当期純資産増減額)	14	▲ 162	175
地上権	—	—	—				
特許権等	—	—	—				
インフラ資産	567	581	▲ 13				
有形固定資産	567	581	▲ 13				
土地	—	—	—				
建物	292	299	▲ 7				
工作物	275	282	▲ 6				
無形固定資産	—	—	—				
地上権	—	—	—				
特許権等	—	—	—				
重要物品	—	—	—				
図書	—	—	—				
リース資産	—	—	—				
ソフトウェア	—	—	—				
建設仮勘定	—	—	—				
投資その他の資産	—	—	—				
出資金	—	—	—				
法人等出資金	—	—	—				
公営企業会計出資金	—	—	—				
長期貸付金	—	—	—				
貸倒引当金	—	—	—				
基金	—	—	—				
減債基金	—	—	—				
減債基金借入金	—	—	—				
その他の基金	—	—	—				
その他基金借入金	—	—	—				
その他債権	—	—	—				
資産の部合計	567	581	▲ 13	純資産の部合計	446	432	14
				負債及び純資産の部合計	567	581	▲ 13

事業類型：施設運営型 部 局：都市整備部
事業名：津波・高潮ステーション管理運営事業

行政コスト計算書 (自平成27年4月1日・至平成28年3月31日) (単位：百万円)

科 目	平成27年度 (A)	平成26年度 (B)	差 (A-B)
通常収支の部			
I 行政収支の部			
1 行政収入	—	—	—
地方税	—	—	—
地方譲与税	—	—	—
市町村たばこ税府交付金	—	—	—
地方特例交付金	—	—	—
地方交付税	—	—	—
交通安全対策特別交付金	—	—	—
分担金及び負担金(行政費用充当)	—	—	—
使用料及び手数料	—	—	—
国庫支出金(行政費用充当)	—	—	—
財産収入	—	—	—
寄附金	—	—	—
繰入金	—	—	—
特別会計繰入金	—	—	—
公営企業会計繰入金	—	—	—
税諸収入	—	—	—
事業収入(特別会計)	—	—	—
その他行政収入	—	—	—
2 行政費用	21	68	▲ 46
税連動費用	—	—	—
給与関係費	20	20	0
物件費	6	6	▲ 0
維持補修費	3	3	▲ 1
社会保障扶助費	—	—	—
負担金・補助金・交付金等	0	0	0
国直轄事業負担金	—	—	—
繰出金	—	—	—
減価償却費	13	13	—
債務保証費	—	—	—
不納欠損引当金繰入額	—	—	—
貸倒引当金繰入額	—	—	—
賞与引当金繰入額	1	1	0
退職手当引当金繰入額	▲ 22	24	▲ 46
その他引当金繰入額	—	—	—
その他行政費用	—	—	—
行政収支差額	▲ 21	▲ 68	46

科 目	平成27年度 (A)	平成26年度 (B)	差 (A-B)
II 金融収支の部			
1 金融収入	—	—	—
受取利息及び配当金	—	—	—
2 金融費用	2	—	2
地方債利息・手数料	2	—	2
地方債発行差金	—	—	—
他会計借入金利息等	—	—	—
金融収支差額	▲ 2	—	▲ 2
通常収支差額	▲ 23	▲ 68	44
特別収支の部			
1 特別収入	—	—	—
分担金及び負担金(公共施設等整備)	—	—	—
分担金及び負担金(災害復旧費)	—	—	—
国庫支出金(公共施設等整備)	—	—	—
国庫支出金(災害復旧費)	—	—	—
固定資産売却益	—	—	—
過年度修正益	—	—	—
その他特別収入	—	—	—
2 特別費用	—	—	—
固定資産売却損	—	—	—
固定資産除却損	—	—	—
災害復旧費	—	—	—
過年度修正損	—	—	—
その他特別費用	—	—	—
特別収支差額	—	—	—
当期収支差額	▲ 23	▲ 68	44
一般財源等配分調整額	32	30	1
一般会計からの繰入金	—	—	—
一般会計への繰出金	—	—	—
再計	8	▲ 37	46

キャッシュ・フロー計算書 (自平成27年4月1日・至平成28年3月31日) (単位:百万円)

科 目	平成27年度 (A)	平成26年度 (B)	差 (A-B)
I 行政サービス活動			
行政収入	—	—	—
地方税	—	—	—
地方譲与税	—	—	—
市町村たばこ税府交付金	—	—	—
地方特例交付金	—	—	—
地方交付税	—	—	—
交通安全対策特別交付金	—	—	—
分担金及び負担金 (行政支出充当)	—	—	—
使用料及び手数料	—	—	—
国庫支出金(行政支出充当)	—	—	—
財産収入	—	—	—
寄附金	—	—	—
繰入金	—	—	—
特別会計繰入金	—	—	—
公営企業会計繰入金	—	—	—
税諸収入	—	—	—
事業収入(特別会計)	—	—	—
その他行政収入	—	—	—
行政支出	30	30	▲ 1
税連動支出	—	—	—
給与関係費	21	21	0
物件費	6	6	▲ 0
維持補修費	3	3	▲ 1
社会保障扶助費	—	—	—
負担金・補助金・交付金等	0	0	0
国直轄事業負担金	—	—	—
繰出金	—	—	—
金融収入	—	—	—
受取利息及び配当金	—	—	—
金融支出	2	—	2
地方債利息・手数料	2	—	2
他会計借入金利息等	—	—	—
特別収入	—	—	—
分担金及び負担金(災害復旧費)	—	—	—
国庫支出金(災害復旧費)	—	—	—
その他特別収入	—	—	—
特別支出	—	—	—
災害復旧費	—	—	—
その他特別支出	—	—	—
行政サービス活動収支差額	▲ 32	▲ 30	▲ 1

科 目	平成27年度 (A)	平成26年度 (B)	差 (A-B)
II 投資活動			
投資活動収入	—	—	—
分担金及び負担金 (公共施設等整備)	—	—	—
国庫支出金(公共施設等整備)	—	—	—
財産収入	—	—	—
基金繰入金(取崩額)	—	—	—
財政調整基金	—	—	—
その他の基金	—	—	—
貸付金元金回収収入	—	—	—
保証金等返還収入	—	—	—
その他投資活動収入	—	—	—
投資活動支出	—	—	—
公共施設等整備支出	—	—	—
基金積立金	—	—	—
財政調整基金	—	—	—
その他の基金	—	—	—
出資金	—	—	—
貸付金	—	—	—
保証金等支出	—	—	—
投資活動収支差額	—	—	—
行政活動キャッシュ・フロー収支差額	▲ 32	▲ 30	▲ 1
III 財務活動			
財務活動収入	—	—	—
地方債	—	—	—
他会計借入金等	—	—	—
基金繰入金(取崩額)	—	—	—
減債基金	—	—	—
基金借入金	—	—	—
その他財務活動収入	—	—	—
財務活動支出	—	—	—
地方債償還金	—	—	—
他会計借入金等償還金	—	—	—
ファイナンス・リース債務返済支出	—	—	—
基金積立金	—	—	—
減債基金	—	—	—
基金借入金償還金	—	—	—
財務活動収支差額	—	—	—
収支差額合計	▲ 32	▲ 30	▲ 1
一般財源等配分調整額	32	30	1
一般会計からの繰入金	—	—	—
一般会計への繰出金	—	—	—
前年度からの繰越金	—	—	—
形式収支	—	—	—
歳入歳出外現金受入額	—	—	—
歳入歳出外現金払出額	—	—	—
再計	—	—	—

純資産変動計算書

(単位:百万円)

区 分	開始残高 相 当	収支差額	内部取引	一般財源等 配分調整額	一般会計から の繰入金	一般会計への 繰出金	合 計
前期末残高	—	▲ 174	455	150	—	—	432
当期変動額	—	▲ 23	5	32	—	—	14
当期末残高	—	▲ 197	460	182	—	—	446

純資産変動分析表

(単位:百万円)

区 分	純資産増加	純資産減少	増加—減少	残 高	主な増減要因
前期末純資産残高				432	
【当期増減内容】					
I 固定資産のうち負債を伴わない額の増減					
①事業用資産(建設仮勘定を含む)					
②インフラ資産(建設仮勘定を含む)		8			
③その他					
小 計		8	▲ 8		
II 資産の裏付けのない固定負債の増減					
①特別債					
②基金借入金					
③長期性債務(退職手当引当金等)	22				
小 計	22		22		
III その他の増減					
①その他の資産(負債を伴わないもの)		0			
②その他の負債(資産を伴わないもの)		0			
小 計		0	▲ 0		
I～IIIの増減合計	22	8	14		
当期末純資産残高				446	

固定資産附属明細表 (津波・高潮ステーション管理運営事業)

【都市整備部】

固定資産（有形）

(単位：百万円)

区 分	前期末 取得原価 ①	当期増加額 ②	当期減少額 ③	当期末 取得原価 ④=①+②-③	当期末減価 償却累計額 (減損を含む) ⑤	当期償却額 (減損を含む) ⑥	当期末残高 ④-⑤
事業用資産	—	—	—	—	—	—	—
土地	—	—	—	—	—	—	—
建物	—	—	—	—	—	—	—
工作物	—	—	—	—	—	—	—
立木竹	—	—	—	—	—	—	—
船舶	—	—	—	—	—	—	—
浮標等	—	—	—	—	—	—	—
航空機	—	—	—	—	—	—	—
インフラ資産	648	—	—	648	81	13	567
土地	—	—	—	—	—	—	—
建物	339	—	—	339	47	7	292
工作物	310	—	—	310	34	6	275
重要物品	—	—	—	—	—	—	—
図書	—	—	—	—	—	—	—
リース資産	—	—	—	—	—	—	—
ソフトウェア	—	—	—	—	—	—	—
建設仮勘定	—	—	—	—	—	—	—
合 計	648	—	—	648	81	13	567

固定資産（無形）

(単位：百万円)

区 分	前期末残高 ①	当期増加額 ②	当期減少額 ③	当期償却額 ④	当期末残高 ①+②-③
事業用資産	—	—	—	—	—
地上権	—	—	—	—	—
特許権等	—	—	—	—	—
インフラ資産	—	—	—	—	—
地上権	—	—	—	—	—
特許権等	—	—	—	—	—
合 計	—	—	—	—	—

事業類型：施設運営型 部 局：都市整備部
事業名：津波・高潮ステーション管理運営事業

事業類型：施設運営型 部 局：都市整備部
事業名：津波・高潮ステーション管理運営事業

注記（事業別財務諸表：津波・高潮ステーション管理運営事業）

1. 追加情報

（1）その他財務諸表の内容を理解するために必要と認められる事項

事業の概要

津波・高潮が発生したときの西大阪地域の防災拠点及び津波・高潮災害に関する普及啓発、府民の防災意識の向上を目的とした施設「津波・高潮ステーション」を管理運営しています。

(15)川の駅はちけんや管理運営事業 (目) 河川砂防費

事業の概要

船着場や親水護岸、遊歩道などを整備した大川（旧淀川）左岸の八軒家浜において、船着場の管理、情報発信及び来訪者へのサービス提供機能を有した賑わい施設「川の駅はちけんや」の管理運営を行う。

(単位：円)

	金額	財 源 内 訳			
		国 庫	起 債	附帯歳入	一般歳入
予 算 現 額	10,174,000	0	0	4,900,000	5,274,000
決 算 額	9,898,225	0	0	4,900,000	4,998,225

貸借対照表 (平成28年3月31日現在)

(単位：百万円)

科 目	平成27年度 (A)	平成26年度 (B)	差 (A-B)	科 目	平成27年度 (A)	平成26年度 (B)	差 (A-B)
資産の部				負債の部			
I 流動資産	—	—	—	I 流動負債	8	8	0
現金預金	—	—	—	地方債	8	8	—
歳計現金等	—	—	—	短期借入金	—	—	—
歳入歳出外現金	—	—	—	他会計借入金	—	—	—
未収金	—	—	—	その他短期借入金	—	—	—
税未収金	—	—	—	賞与引当金	0	0	0
その他未収金	—	—	—	未払金	—	—	—
不納欠損引当金	—	—	—	支払保証債務	—	—	—
基金	—	—	—	その他未払金	—	—	—
財政調整基金	—	—	—	還付未済金	—	—	—
減債基金	—	—	—	リース債務	—	—	—
短期貸付金	—	—	—	その他流動負債	—	—	—
貸倒引当金	—	—	—	II 固定負債	193	202	▲ 8
その他流動資産	—	—	—	地方債	193	201	▲ 8
II 固定資産	344	352	▲ 9	長期借入金	—	—	—
事業用資産	—	—	—	他会計借入金	—	—	—
有形固定資産	—	—	—	その他長期借入金	—	—	—
土地	—	—	—	退職手当引当金	1	1	0
建物	—	—	—	その他引当金	—	—	—
工作物	—	—	—	リース債務	—	—	—
立木竹	—	—	—	その他固定負債	—	—	—
船舶	—	—	—	負債の部合計	202	210	▲ 8
浮標等	—	—	—	純資産の部			
航空機	—	—	—	純資産	142	142	▲ 0
無形固定資産	—	—	—	(うち当期純資産増減額)	▲ 0	▲ 219	219
地上権	—	—	—				
特許権等	—	—	—				
インフラ資産	344	352	▲ 9				
有形固定資産	344	352	▲ 9				
土地	—	—	—				
建物	344	352	▲ 9				
工作物	—	—	—				
無形固定資産	—	—	—				
地上権	—	—	—				
特許権等	—	—	—				
重要物品	—	—	—				
図書	—	—	—				
リース資産	—	—	—				
ソフトウェア	—	—	—				
建設仮勘定	—	—	—				
投資その他の資産	—	—	—				
出資金	—	—	—				
法人等出資金	—	—	—				
公営企業会計出資金	—	—	—				
長期貸付金	—	—	—				
貸倒引当金	—	—	—				
基金	—	—	—				
減債基金	—	—	—				
減債基金借入金	—	—	—				
その他の基金	—	—	—				
その他基金借入金	—	—	—				
その他債権	—	—	—				
資産の部合計	344	352	▲ 9	純資産の部合計	142	142	▲ 0
				負債及び純資産の部合計	344	352	▲ 9

行政コスト計算書 (自平成27年4月1日・至平成28年3月31日) (単位:百万円)

科 目	平成27年度 (A)	平成26年度 (B)	差 (A-B)
通常収支の部			
I 行政収支の部			
1 行政収入	5	5	—
地方税	—	—	—
地方譲与税	—	—	—
市町村たばこ税府交付金	—	—	—
地方特例交付金	—	—	—
地方交付税	—	—	—
交通安全対策特別交付金	—	—	—
分担金及び負担金(行政費用充当)	2	2	0
使用料及び手数料	—	—	—
国庫支出金(行政費用充当)	—	—	—
財産収入	—	—	—
寄附金	—	—	—
繰入金	—	—	—
特別会計繰入金	—	—	—
公営企業会計繰入金	—	—	—
税諸収入	—	—	—
事業収入(特別会計)	—	—	—
その他行政収入	3	3	▲0
2 行政費用	19	21	▲1
税連動費用	—	—	—
給与関係費	1	1	▲0
物件費	10	10	▲0
維持補修費	—	—	—
社会保障扶助費	—	—	—
負担金・補助金・交付金等	—	—	—
国直轄事業負担金	—	—	—
繰出金	—	—	—
減価償却費	9	9	—
債務保証費	—	—	—
不納欠損引当金繰入額	—	—	—
貸倒引当金繰入額	—	—	—
賞与引当金繰入額	0	0	0
退職手当引当金繰入額	0	1	▲1
その他引当金繰入額	—	—	—
その他行政費用	—	—	—
行政収支差額	▲14	▲16	1

科 目	平成27年度 (A)	平成26年度 (B)	差 (A-B)
II 金融収支の部			
1 金融収入	—	—	—
受取利息及び配当金	—	—	—
2 金融費用	3	—	3
地方債利息・手数料	3	—	3
地方債発行差金	—	—	—
他会計借入金利息等	—	—	—
金融収支差額	▲3	—	▲3
通常収支差額	▲18	▲16	▲2
特別収支の部			
1 特別収入	—	—	—
分担金及び負担金(公共施設等整備)	—	—	—
分担金及び負担金(災害復旧費)	—	—	—
国庫支出金(公共施設等整備)	—	—	—
国庫支出金(災害復旧費)	—	—	—
固定資産売却益	—	—	—
過年度修正益	—	—	—
その他特別収入	—	—	—
2 特別費用	—	—	—
固定資産売却損	—	—	—
固定資産除却損	—	—	—
災害復旧費	—	—	—
過年度修正損	—	—	—
その他特別費用	—	—	—
特別収支差額	—	—	—
当期収支差額	▲18	▲16	▲2
一般財源等配分調整額	9	6	3
一般会計からの繰入金	—	—	—
一般会計への繰出金	—	—	—
再計	▲9	▲9	1

キャッシュ・フロー計算書 (自 平成27年4月1日・至 平成28年3月31日) (単位:百万円)

科 目	平成27年度 (A)	平成26年度 (B)	差 (A-B)
I 行政サービス活動			
行政収入	5	5	-
地方税	-	-	-
地方譲与税	-	-	-
市町村たばこ税府交付金	-	-	-
地方特例交付金	-	-	-
地方交付税	-	-	-
交通安全対策特別交付金	-	-	-
分担金及び負担金 (行政支出充当)	2	2	0
使用料及び手数料	-	-	-
国庫支出金(行政支出充当)	-	-	-
財産収入	-	-	-
寄附金	-	-	-
繰入金	-	-	-
特別会計繰入金	-	-	-
公営企業会計繰入金	-	-	-
税諸収入	-	-	-
事業収入(特別会計)	-	-	-
その他行政収入	3	3	▲ 0
行政支出	11	11	▲ 0
税連動支出	-	-	-
給与関係費	1	1	▲ 0
物件費	10	10	▲ 0
維持補修費	-	-	-
社会保障扶助費	-	-	-
負担金・補助金・交付金等	-	-	-
国直轄事業負担金	-	-	-
繰出金	-	-	-
金融収入	-	-	-
受取利息及び配当金	-	-	-
金融支出	3	-	3
地方債利息・手数料	3	-	3
他会計借入金利息等	-	-	-
特別収入	-	-	-
分担金及び負担金(災害復旧費)	-	-	-
国庫支出金(災害復旧費)	-	-	-
その他特別収入	-	-	-
特別支出	-	-	-
災害復旧費	-	-	-
その他特別支出	-	-	-
行政サービス活動収支差額	▲ 9	▲ 6	▲ 3

科 目	平成27年度 (A)	平成26年度 (B)	差 (A-B)
II 投資活動			
投資活動収入	-	-	-
分担金及び負担金 (公共施設等整備)	-	-	-
国庫支出金(公共施設等整備)	-	-	-
財産収入	-	-	-
基金繰入金(取崩額)	-	-	-
財政調整基金	-	-	-
その他の基金	-	-	-
貸付金元金回収収入	-	-	-
保証金等返還収入	-	-	-
その他投資活動収入	-	-	-
投資活動支出	-	-	-
公共施設等整備支出	-	-	-
基金積立金	-	-	-
財政調整基金	-	-	-
その他の基金	-	-	-
出資金	-	-	-
貸付金	-	-	-
保証金等支出	-	-	-
投資活動収支差額	-	-	-
行政活動キャッシュ・フロー収支差額	▲ 9	▲ 6	▲ 3
III 財務活動			
財務活動収入	-	-	-
地方債	-	-	-
他会計借入金等	-	-	-
基金繰入金(取崩額)	-	-	-
減債基金	-	-	-
基金借入金	-	-	-
その他財務活動収入	-	-	-
財務活動支出	-	-	-
地方債償還金	-	-	-
他会計借入金等償還金	-	-	-
ファイナンス・リース債務返済支出	-	-	-
基金積立金	-	-	-
減債基金	-	-	-
基金借入金償還金	-	-	-
財務活動収支差額	-	-	-
収支差額合計	▲ 9	▲ 6	▲ 3
一般財源等配分調整額	9	6	3
一般会計からの繰入金	-	-	-
一般会計への繰出金	-	-	-
前年度からの繰越金	-	-	-
形式収支	-	-	-
歳入歳出外現金受入額	-	-	-
歳入歳出外現金払出額	-	-	-
再計	-	-	-

純資産変動計算書

(単位:百万円)

区 分	開始残高 相 当	収支差額	内部取引	一般財源等 配分調整額	一般会計から の繰入金	一般会計への 繰出金	合 計
前期末残高	—	▲ 64	191	16	—	—	142
当期変動額	—	▲ 18	8	9	—	—	▲ 0
当期末残高	—	▲ 82	199	25	—	—	142

純資産変動分析表

(単位:百万円)

区 分	純資産増加	純資産減少	増加—減少	残 高	主な増減要因
前期末純資産残高				142	
【当期増減内容】					
I 固定資産のうち負債を伴わない額の増減					
①事業用資産(建設仮勘定を含む)					
②インフラ資産(建設仮勘定を含む)		0			
③その他					
小 計		0	▲ 0		
II 資産の裏付けのない固定負債の増減					
①特別債					
②基金借入金					
③長期性債務(退職手当引当金等)		0			
小 計		0	▲ 0		
III その他の増減					
①その他の資産(負債を伴わないもの)					
②その他の負債(資産を伴わないもの)		0			
小 計		0	▲ 0		
I～IIIの増減合計		0	▲ 0		
当期末純資産残高				142	

事業類型：施設運営型 部 局：都市整備部
事業名：川の駅はちけんや管理運営事業

事業類型：施設運営型 部 局：都市整備部
事業名：川の駅はちけんや管理運営事業

固定資産附属明細表 (川の駅はちけんや管理運営事業)

【都市整備部】

固定資産（有形）

(単位：百万円)

区 分	前期末 取得原価 ①	当期増加額 ②	当期減少額 ③	当期末 取得原価 ④=①+②-③	当期末減価 償却累計額 (減損を含む) ⑤	当期償却額 (減損を含む) ⑥	当期末残高 ④-⑤
事業用資産	-	-	-	-	-	-	-
土地	-	-	-	-	-	-	-
建物	-	-	-	-	-	-	-
工作物	-	-	-	-	-	-	-
立木竹	-	-	-	-	-	-	-
船舶	-	-	-	-	-	-	-
浮標等	-	-	-	-	-	-	-
航空機	-	-	-	-	-	-	-
インフラ資産	400	-	-	400	56	9	344
土地	-	-	-	-	-	-	-
建物	400	-	-	400	56	9	344
工作物	-	-	-	-	-	-	-
重要物品	-	-	-	-	-	-	-
図書	-	-	-	-	-	-	-
リース資産	-	-	-	-	-	-	-
ソフトウェア	-	-	-	-	-	-	-
建設仮勘定	-	-	-	-	-	-	-
合 計	400	-	-	400	56	9	344

固定資産（無形）

(単位：百万円)

区 分	前期末残高 ①	当期増加額 ②	当期減少額 ③	当期償却額 ④	当期末残高 ①+②-③
事業用資産	-	-	-	-	-
地上権	-	-	-	-	-
特許権等	-	-	-	-	-
インフラ資産	-	-	-	-	-
地上権	-	-	-	-	-
特許権等	-	-	-	-	-
合 計	-	-	-	-	-

注記（事業別財務諸表：川の駅はちけんや管理運営事業）

1. 追加情報

（1）その他財務諸表の内容を理解するために必要と認められる事項

事業の概要

船着場や親水護岸、遊歩道などを整備した大川（旧淀川）左岸の八軒家浜において、船着場の管理、情報発信及び来訪者へのサービス提供機能を有した賑わい施設「川の駅はちけんや」を管理運営しています。

事業類型：施設運営型 部 局：都市整備部
事業名：川の駅はちけんや管理運営事業

(16)下水道事業(一般会計) (目) 下水道費

事業の概要

流域下水道事業に要する費用に充てるため、一般会計から流域下水道事業特別会計へ繰出しを行う。

(単位：円)

	金額	財 源 内 訳			
		国 庫	起 債	附帯歳入	一般歳入
予 算 現 額	17,341,990,000	0	0	0	17,341,990,000
決 算 額	17,340,990,000	0	0	0	17,340,990,000

貸借対照表 (平成28年3月31日現在)

(単位：百万円)

科 目	平成27年度 (A)	平成26年度 (B)	差 (A-B)	科 目	平成27年度 (A)	平成26年度 (B)	差 (A-B)
資産の部				負債の部			
I 流動資産	—	—	—	I 流動負債	1,618	1,011	607
現金預金	—	—	—	地方債	1,618	1,011	607
歳計現金等	—	—	—	短期借入金	—	—	—
歳入歳出外現金	—	—	—	他会計借入金	—	—	—
未収金	—	—	—	その他短期借入金	—	—	—
税未収金	—	—	—	賞与引当金	—	—	—
その他未収金	—	—	—	未払金	—	—	—
不納欠損引当金	—	—	—	支払保証債務	—	—	—
基金	—	—	—	その他未払金	—	—	—
財政調整基金	—	—	—	還付未済金	—	—	—
減債基金	—	—	—	リース債務	—	—	—
短期貸付金	—	—	—	その他流動負債	—	—	—
貸倒引当金	—	—	—	II 固定負債	2,939	3,977	▲ 1,038
その他流動資産	—	—	—	地方債	2,939	3,977	▲ 1,038
II 固定資産	27	27	—	長期借入金	—	—	—
事業用資産	—	—	—	他会計借入金	—	—	—
有形固定資産	—	—	—	その他長期借入金	—	—	—
土地	—	—	—	退職手当引当金	—	—	—
建物	—	—	—	その他引当金	—	—	—
工作物	—	—	—	リース債務	—	—	—
立木竹	—	—	—	その他固定負債	—	—	—
船舶	—	—	—	負債の部合計	4,557	4,988	▲ 431
浮標等	—	—	—	純資産の部			
航空機	—	—	—	純資産	▲ 4,529	▲ 4,960	431
無形固定資産	—	—	—	(うち当期純資産増減額)	431	1,141	▲ 710
地上権	—	—	—				
特許権等	—	—	—				
インフラ資産	—	—	—				
有形固定資産	—	—	—				
土地	—	—	—				
建物	—	—	—				
工作物	—	—	—				
無形固定資産	—	—	—				
地上権	—	—	—				
特許権等	—	—	—				
重要物品	—	—	—				
図書	—	—	—				
リース資産	—	—	—				
ソフトウェア	—	—	—				
建設仮勘定	—	—	—				
投資その他の資産	27	27	—				
出資金	27	27	—				
法人等出資金	27	27	—				
公営企業会計出資金	—	—	—				
長期貸付金	—	—	—				
貸倒引当金	—	—	—				
基金	—	—	—				
減債基金	—	—	—				
減債基金借入金	—	—	—				
その他の基金	—	—	—				
その他基金借入金	—	—	—				
その他債権	—	—	—				
資産の部合計	27	27	—	純資産の部合計	▲ 4,529	▲ 4,960	431
				負債及び純資産の部合計	27	27	—

事業類型：社会資本整備型 部 局：都市整備部
事業名：下水道事業（一般会計）

行政コスト計算書（自平成27年4月1日・至平成28年3月31日）（単位：百万円）

科 目	平成27年度 (A)	平成26年度 (B)	差 (A-B)
通常収支の部			
I 行政収支の部			
1 行政収入	—	—	—
地方税	—	—	—
地方譲与税	—	—	—
市町村たばこ税府交付金	—	—	—
地方特例交付金	—	—	—
地方交付税	—	—	—
交通安全対策特別交付金	—	—	—
分担金及び負担金(行政費用充当)	—	—	—
使用料及び手数料	—	—	—
国庫支出金(行政費用充当)	—	—	—
財産収入	—	—	—
寄附金	—	—	—
繰入金	—	—	—
特別会計繰入金	—	—	—
公営企業会計繰入金	—	—	—
税諸収入	—	—	—
事業収入(特別会計)	—	—	—
その他行政収入	—	—	—
2 行政費用	17,341	17,284	57
税連動費用	—	—	—
給与関係費	—	—	—
物件費	—	—	—
維持補修費	—	—	—
社会保障扶助費	—	—	—
負担金・補助金・交付金等	—	—	—
国直轄事業負担金	—	—	—
繰出金	17,341	17,284	57
減価償却費	—	—	—
債務保証費	—	—	—
不納欠損引当金繰入額	—	—	—
貸倒引当金繰入額	—	—	—
賞与引当金繰入額	—	—	—
退職手当引当金繰入額	—	—	—
その他引当金繰入額	—	—	—
その他行政費用	—	—	—
行政収支差額	▲ 17,341	▲ 17,284	▲ 57

科 目	平成27年度 (A)	平成26年度 (B)	差 (A-B)
II 金融収支の部			
1 金融収入	—	—	—
受取利息及び配当金	—	—	—
2 金融費用	73	86	▲ 13
地方債利息・手数料	73	86	▲ 13
地方債発行差金	—	—	—
他会計借入金利息等	—	—	—
金融収支差額	▲ 73	▲ 86	13
通常収支差額	▲ 17,414	▲ 17,370	▲ 44
特別収支の部			
1 特別収入	—	—	—
分担金及び負担金(公共施設等整備)	—	—	—
分担金及び負担金(災害復旧費)	—	—	—
国庫支出金(公共施設等整備)	—	—	—
国庫支出金(災害復旧費)	—	—	—
固定資産売却益	—	—	—
過年度修正益	—	—	—
その他特別収入	—	—	—
2 特別費用	—	—	—
固定資産売却損	—	—	—
固定資産除却損	—	—	—
災害復旧費	—	—	—
過年度修正損	—	—	—
その他特別費用	—	—	—
特別収支差額	—	—	—
当期収支差額	▲ 17,414	▲ 17,370	▲ 44
一般財源等配分調整額	17,414	17,370	44
一般会計からの繰入金	—	—	—
一般会計への繰出金	—	—	—
再計	—	—	—

キャッシュ・フロー計算書 (自平成27年4月1日・至平成28年3月31日) (単位:百万円)

科 目	平成27年度 (A)	平成26年度 (B)	差 (A-B)
I 行政サービス活動			
行政収入			
地方税	—	—	—
地方譲与税	—	—	—
市町村たばこ税府交付金	—	—	—
地方特例交付金	—	—	—
地方交付税	—	—	—
交通安全対策特別交付金	—	—	—
分担金及び負担金 (行政支出充当)	—	—	—
使用料及び手数料	—	—	—
国庫支出金(行政支出充当)	—	—	—
財産収入	—	—	—
寄附金	—	—	—
繰入金	—	—	—
特別会計繰入金	—	—	—
公営企業会計繰入金	—	—	—
税諸収入	—	—	—
事業収入(特別会計)	—	—	—
その他行政収入	—	—	—
行政支出	17,341	17,284	57
税連動支出	—	—	—
給与関係費	—	—	—
物件費	—	—	—
維持補修費	—	—	—
社会保障扶助費	—	—	—
負担金・補助金・交付金等	—	—	—
国直轄事業負担金	—	—	—
繰入金	17,341	17,284	57
金融収入	—	—	—
受取利息及び配当金	—	—	—
金融支出	73	86	▲ 13
地方債利息・手数料	73	86	▲ 13
他会計借入金利息等	—	—	—
特別収入	—	—	—
分担金及び負担金(災害復旧費)	—	—	—
国庫支出金(災害復旧費)	—	—	—
その他特別収入	—	—	—
特別支出	—	—	—
災害復旧費	—	—	—
その他特別支出	—	—	—
行政サービス活動収支差額	▲ 17,414	▲ 17,370	▲ 44

科 目	平成27年度 (A)	平成26年度 (B)	差 (A-B)
II 投資活動			
投資活動収入			
分担金及び負担金 (公共施設等整備)	—	—	—
国庫支出金(公共施設等整備)	—	—	—
財産収入	—	—	—
基金繰入金(取崩額)	—	—	—
財政調整基金	—	—	—
その他の基金	—	—	—
貸付金元金回収収入	—	—	—
保証金等返還収入	—	—	—
その他投資活動収入	—	—	—
投資活動支出			
公共施設等整備支出	—	—	—
基金積立金	—	—	—
財政調整基金	—	—	—
その他の基金	—	—	—
出資金	—	—	—
貸付金	—	—	—
保証金等支出	—	—	—
投資活動収支差額	—	—	—
行政活動キャッシュ・フロー収支差額	▲ 17,414	▲ 17,370	▲ 44
III 財務活動			
財務活動収入			
地方債	—	—	—
他会計借入金等	—	—	—
基金繰入金(取崩額)	—	—	—
減債基金	—	—	—
基金借入金	—	—	—
その他財務活動収入	—	—	—
財務活動支出			
地方債償還金	—	—	—
他会計借入金等償還金	—	—	—
ファイナンス・リース債務返済支出	—	—	—
基金積立金	—	—	—
減債基金	—	—	—
基金借入金償還金	—	—	—
財務活動収支差額	—	—	—
収支差額合計	▲ 17,414	▲ 17,370	▲ 44
一般財源等配分調整額	17,414	17,370	44
一般会計からの繰入金	—	—	—
一般会計への繰出金	—	—	—
前年度からの繰越金	—	—	—
形式収支	—	—	—
歳入歳出外現金受入額	—	—	—
歳入歳出外現金払出額	—	—	—
再計	—	—	—

純資産変動計算書

(単位:百万円)

区 分	開始残高 相 当	収支差額	内部取引	一般財源等 配分調整額	一般会計から の繰入金	一般会計への 繰出金	合 計
前期末残高	27	▲ 71,578	▲ 4,988	71,578	—	—	▲ 4,960
当期変動額	—	▲ 17,414	431	17,414	—	—	431
当期末残高	27	▲ 88,991	▲ 4,557	88,991	—	—	▲ 4,529

純資産変動分析表

(単位:百万円)

区 分	純資産増加	純資産減少	増加—減少	残 高	主な増減要因
前期末純資産残高				▲ 4,960	
【当期増減内容】					
I 固定資産のうち負債を伴わない額の増減					
①事業用資産(建設仮勘定を含む)					
②インフラ資産(建設仮勘定を含む)	319				地方債の償還等により +319
③その他	112				地方債の償還等により +112
小 計	431		431		
II 資産の裏付けのない固定負債の増減					
①特別債					
②基金借入金					
③長期性債務(退職手当引当金等)					
小 計			—		
III その他の増減					
①その他の資産(負債を伴わないもの)					
②その他の負債(資産を伴わないもの)					
小 計			—		
I～IIIの増減合計	431		431		
当期末純資産残高				▲ 4,529	

注記（事業別財務諸表：下水道事業（一般会計））

1. 追加情報

（1）その他財務諸表の内容を理解するために必要と認められる事項

事業の概要

下水道整備等に要する費用に充てるため、一般会計から流域下水道事業特別会計へ繰出し等を行っています。

事業類型：社会資本整備型 部 局：都市整備部
事業名：下水道事業（一般会計）

(17)市街地整備事業 (目) 市街地整備費

事業の概要

組合等土地区画整理事業、組合等市街地再開発事業により、施行区域内において道路、公園などの公共施設等を適切に整備し、防災性向上や利用増進を図る。

(単位：円)

	金額	財 源 内 訳			
		国 庫	起 債	附帯歳入	一般歳入
予 算 現 額	2,307,189,000	152,093,000	121,000,000	0	2,034,096,000
決 算 額	1,991,956,447	152,093,000	121,000,000	0	1,718,863,447

貸借対照表 (平成28年3月31日現在)

(単位：百万円)

科 目	平成27年度 (A)	平成26年度 (B)	差 (A-B)	科 目	平成27年度 (A)	平成26年度 (B)	差 (A-B)
資産の部				負債の部			
I 流動資産	—	—	—	I 流動負債	1,759	2,873	▲ 1,115
現金預金	—	—	—	地方債	1,747	2,862	▲ 1,116
歳計現金等	—	—	—	短期借入金	—	—	—
歳入歳出外現金	—	—	—	他会計借入金	—	—	—
未収金	—	—	—	その他短期借入金	—	—	—
税未収金	—	—	—	賞与引当金	12	11	1
その他未収金	—	—	—	未払金	—	—	—
不納欠損引当金	—	—	—	支払保証債務	—	—	—
基金	—	—	—	その他未払金	—	—	—
財政調整基金	—	—	—	還付未済金	—	—	—
減債基金	—	—	—	リース債務	—	—	—
短期貸付金	—	—	—	その他流動負債	—	—	—
貸倒引当金	—	—	—	II 固定負債	5,608	4,887	720
その他流動資産	—	—	—	地方債	5,420	4,714	707
II 固定資産	120	120	—	長期借入金	—	—	—
事業用資産	—	—	—	他会計借入金	—	—	—
有形固定資産	—	—	—	その他長期借入金	—	—	—
土地	—	—	—	退職手当引当金	187	173	14
建物	—	—	—	その他引当金	—	—	—
工作物	—	—	—	リース債務	—	—	—
立木竹	—	—	—	その他固定負債	—	—	—
船舶	—	—	—	負債の部合計	7,366	7,760	▲ 394
浮標等	—	—	—	純資産の部			
航空機	—	—	—	純資産	▲ 7,246	▲ 7,640	394
無形固定資産	—	—	—	(うち当期純資産増減額)	394	2,120	▲ 1,726
地上権	—	—	—				
特許権等	—	—	—				
インフラ資産	—	—	—				
有形固定資産	—	—	—				
土地	—	—	—				
建物	—	—	—				
工作物	—	—	—				
無形固定資産	—	—	—				
地上権	—	—	—				
特許権等	—	—	—				
重要物品	—	—	—				
図書	—	—	—				
リース資産	—	—	—				
ソフトウェア	—	—	—				
建設仮勘定	—	—	—				
投資その他の資産	120	120	—				
出資金	120	120	—				
法人等出資金	120	120	—				
公営企業会計出資金	—	—	—				
長期貸付金	—	—	—				
貸倒引当金	—	—	—				
基金	—	—	—				
減債基金	—	—	—				
減債基金借入金	—	—	—				
その他の基金	—	—	—				
その他基金借入金	—	—	—				
その他債権	—	—	—				
資産の部合計	120	120	—	純資産の部合計	▲ 7,246	▲ 7,640	394
				負債及び純資産の部合計	120	120	—

事業類型：助成・啓発・指導・公権力型 部 局：都市整備部
事業名：市街地整備事業

行政コスト計算書 (自平成27年4月1日・至平成28年3月31日) (単位：百万円)

科 目	平成27年度 (A)	平成26年度 (B)	差 (A-B)
通常収支の部			
I 行政収支の部			
1 行政収入	158	270	▲ 112
地方税	—	—	—
地方譲与税	—	—	—
市町村たばこ税府交付金	—	—	—
地方特例交付金	—	—	—
地方交付税	—	—	—
交通安全対策特別交付金	—	—	—
分担金及び負担金(行政費用充当)	—	—	—
使用料及び手数料	—	—	—
国庫支出金(行政費用充当)	158	270	▲ 112
財産収入	—	—	—
寄附金	—	—	—
繰入金	—	—	—
特別会計繰入金	—	—	—
公営企業会計繰入金	—	—	—
税諸収入	—	—	—
事業収入(特別会計)	—	—	—
その他行政収入	0	0	▲ 0
2 行政費用	2,213	6,848	▲ 4,635
税連動費用	—	—	—
給与関係費	176	161	15
物件費	—	0	▲ 0
維持補修費	—	—	—
社会保障扶助費	—	—	—
負担金・補助金・交付金等	292	511	▲ 218
国直轄事業負担金	—	—	—
繰出金	1,699	6,180	▲ 4,481
減価償却費	—	—	—
債務保証費	—	—	—
不納欠損引当金繰入額	—	—	—
貸倒引当金繰入額	—	—	—
賞与引当金繰入額	12	11	1
退職手当引当金繰入額	33	▲ 15	48
その他引当金繰入額	—	—	—
その他行政費用	—	—	—
行政収支差額	▲ 2,056	▲ 6,579	4,523

科 目	平成27年度 (A)	平成26年度 (B)	差 (A-B)
II 金融収支の部			
1 金融収入	—	—	—
受取利息及び配当金	—	—	—
2 金融費用	96	112	▲ 16
地方債利息・手数料	96	112	▲ 16
地方債発行差金	—	—	—
他会計借入金利息等	—	—	—
金融収支差額	▲ 96	▲ 112	16
通常収支差額	▲ 2,152	▲ 6,691	4,539
特別収支の部			
1 特別収入	—	—	—
分担金及び負担金(公共施設等整備)	—	—	—
分担金及び負担金(災害復旧費)	—	—	—
国庫支出金(公共施設等整備)	—	—	—
国庫支出金(災害復旧費)	—	—	—
固定資産売却益	—	—	—
過年度修正益	—	—	—
その他特別収入	—	—	—
2 特別費用	—	—	—
固定資産売却損	—	—	—
固定資産除却損	—	—	—
災害復旧費	—	—	—
過年度修正損	—	—	—
その他特別費用	—	—	—
特別収支差額	—	—	—
当期収支差額	▲ 2,152	▲ 6,691	4,539
一般財源等配分調整額	2,137	6,726	▲ 4,589
一般会計からの繰入金	—	—	—
一般会計への繰出金	—	—	—
再計	▲ 15	35	▲ 50

キャッシュ・フロー計算書 (自平成27年4月1日・至平成28年3月31日) (単位:百万円)

科 目	平成27年度 (A)	平成26年度 (B)	差 (A-B)
I 行政サービス活動			
行政収入	158	270	▲ 112
地方税	—	—	—
地方譲与税	—	—	—
市町村たばこ税府交付金	—	—	—
地方特例交付金	—	—	—
地方交付税	—	—	—
交通安全対策特別交付金	—	—	—
分担金及び負担金	—	—	—
(行政支出充当)	—	—	—
使用料及び手数料	—	—	—
国庫支出金(行政支出充当)	158	270	▲ 112
財産収入	—	—	—
寄附金	—	—	—
繰入金	—	—	—
特別会計繰入金	—	—	—
公営企業会計繰入金	—	—	—
税諸収入	—	—	—
事業収入(特別会計)	—	—	—
その他行政収入	0	0	▲ 0
行政支出	2,199	6,884	▲ 4,685
税連動支出	—	—	—
給与関係費	207	193	14
物件費	—	0	▲ 0
維持補修費	—	—	—
社会保障扶助費	—	—	—
負担金・補助金・交付金等	292	511	▲ 218
国直轄事業負担金	—	—	—
繰入金	1,699	6,180	▲ 4,481
金融収入	—	—	—
受取利息及び配当金	—	—	—
金融支出	96	112	▲ 16
地方債利息・手数料	96	112	▲ 16
他会計借入金利息等	—	—	—
特別収入	—	—	—
分担金及び負担金(災害復旧費)	—	—	—
国庫支出金(災害復旧費)	—	—	—
その他特別収入	—	—	—
特別支出	—	—	—
災害復旧費	—	—	—
その他特別支出	—	—	—
行政サービス活動収支差額	▲ 2,137	▲ 6,726	4,589

科 目	平成27年度 (A)	平成26年度 (B)	差 (A-B)
II 投資活動			
投資活動収入	—	—	—
分担金及び負担金	—	—	—
(公共施設等整備)	—	—	—
国庫支出金(公共施設等整備)	—	—	—
財産収入	—	—	—
基金繰入金(取崩額)	—	—	—
財政調整基金	—	—	—
その他の基金	—	—	—
貸付金元金回収収入	—	—	—
保証金等返還収入	—	—	—
その他投資活動収入	—	—	—
投資活動支出	—	—	—
公共施設等整備支出	—	—	—
基金積立金	—	—	—
財政調整基金	—	—	—
その他の基金	—	—	—
出資金	—	—	—
貸付金	—	—	—
保証金等支出	—	—	—
投資活動収支差額	—	—	—
行政活動キャッシュ・フロー収支差額	▲ 2,137	▲ 6,726	4,589
III 財務活動			
財務活動収入	—	—	—
地方債	—	—	—
他会計借入金等	—	—	—
基金繰入金(取崩額)	—	—	—
減債基金	—	—	—
基金借入金	—	—	—
その他財務活動収入	—	—	—
財務活動支出	—	—	—
地方債償還金	—	—	—
他会計借入金等償還金	—	—	—
ファイナンス・リース債務返済支出	—	—	—
基金積立金	—	—	—
減債基金	—	—	—
基金借入金償還金	—	—	—
財務活動収支差額	—	—	—
収支差額合計	▲ 2,137	▲ 6,726	4,589
一般財源等配分調整額	2,137	6,726	▲ 4,589
一般会計からの繰入金	—	—	—
一般会計への繰出金	—	—	—
前年度からの繰越金	—	—	—
形式収支	—	—	—
歳入歳出外現金受入額	—	—	—
歳入歳出外現金払出額	—	—	—
再計	—	—	—

純資産変動計算書

(単位:百万円)

区 分	開始残高 相 当	収支差額	内部取引	一般財源等 配分調整額	一般会計から の繰入金	一般会計への 繰出金	合 計
前期末残高	▲ 753	▲ 19,116	▲ 7,001	19,230	—	—	▲ 7,640
当期変動額	—	▲ 2,152	409	2,137	—	—	394
当期末残高	▲ 753	▲ 21,268	▲ 6,592	21,367	—	—	▲ 7,246

純資産変動分析表

(単位:百万円)

区 分	純資産増加	純資産減少	増加—減少	残 高	主な増減要因
前期末純資産残高				▲ 7,640	
【当期増減内容】					
I 固定資産のうち負債を伴わない額の増減					
①事業用資産(建設仮勘定を含む)					
②インフラ資産(建設仮勘定を含む)					
③その他	409				地方債の償還等により +409
小 計	409		409		
II 資産の裏付けのない固定負債の増減					
①特別債					
②基金借入金					
③長期性債務(退職手当引当金等)		14			
小 計		14	▲ 14		
III その他の増減					
①その他の資産(負債を伴わないもの)					
②その他の負債(資産を伴わないもの)		1			
小 計		1	▲ 1		
I～IIIの増減合計	409	15	394		
当期末純資産残高				▲ 7,246	

注記（事業別財務諸表：市街地整備事業）

1. 追加情報

（1）その他財務諸表の内容を理解するために必要と認められる事項

事業の概要

組合等区画整理事業、組合等市街地再開発に関する事、及び都市再生整備計画事業に関し市町村の指導監督に関する事業を行っています。

事業類型：助成・啓発・指導・公権力型 部 局：都市整備部
事業名：市街地整備事業

(18)建設災害復旧事業 (目) 建設災害復旧費

事業の概要

大雨等により被災した府管理の道路及び河川等の公共土木施設の復旧を行う。

(単位：円)

	金額	財 源 内 訳			
		国 庫	起 債	附帯歳入	一般歳入
予 算 現 額	281,474,000	127,713,000	151,000,000	0	2,761,000
決 算 額	209,623,309	127,713,000	79,000,000	0	2,910,309

貸借対照表 (平成28年3月31日現在)

(単位：百万円)

科 目	平成27年度 (A)	平成26年度 (B)	差 (A-B)	科 目	平成27年度 (A)	平成26年度 (B)	差 (A-B)
資産の部				負債の部			
I 流動資産	—	—	—	I 流動負債	95	404	▲ 309
現金預金	—	—	—	地方債	95	401	▲ 305
歳計現金等	—	—	—	短期借入金	—	—	—
歳入歳出外現金	—	—	—	他会計借入金	—	—	—
未収金	—	—	—	その他短期借入金	—	—	—
税未収金	—	—	—	賞与引当金	—	3	▲ 3
その他未収金	—	—	—	未払金	—	—	—
不納欠損引当金	—	—	—	支払保証債務	—	—	—
基金	—	—	—	その他未払金	—	—	—
財政調整基金	—	—	—	還付未済金	—	—	—
減債基金	—	—	—	リース債務	—	—	—
短期貸付金	—	—	—	その他流動負債	—	—	—
貸倒引当金	—	—	—	II 固定負債	963	825	138
その他流動資産	—	—	—	地方債	963	762	200
II 固定資産	17	20	▲ 3	長期借入金	—	—	—
事業用資産	—	—	—	他会計借入金	—	—	—
有形固定資産	—	—	—	その他長期借入金	—	—	—
土地	—	—	—	退職手当引当金	—	63	▲ 63
建物	—	—	—	その他引当金	—	—	—
工作物	—	—	—	リース債務	—	—	—
立木竹	—	—	—	その他固定負債	—	—	—
船舶	—	—	—	負債の部合計	1,058	1,229	▲ 171
浮標等	—	—	—	純資産の部			
航空機	—	—	—	純資産	▲ 1,040	▲ 1,209	168
無形固定資産	—	—	—	(うち当期純資産増減額)	168	▲ 156	324
地上権	—	—	—				
特許権等	—	—	—				
インフラ資産	—	—	—				
有形固定資産	—	—	—				
土地	—	—	—				
建物	—	—	—				
工作物	—	—	—				
無形固定資産	—	—	—				
地上権	—	—	—				
特許権等	—	—	—				
重要物品	—	—	—				
図書	—	—	—				
リース資産	—	—	—				
ソフトウェア	—	—	—				
建設仮勘定	17	20	▲ 3				
投資その他の資産	—	—	—				
出資金	—	—	—				
法人等出資金	—	—	—				
公営企業会計出資金	—	—	—				
長期貸付金	—	—	—				
貸倒引当金	—	—	—				
基金	—	—	—				
減債基金	—	—	—				
減債基金借入金	—	—	—				
その他の基金	—	—	—				
その他基金借入金	—	—	—				
その他債権	—	—	—				
資産の部合計	17	20	▲ 3	純資産の部合計	▲ 1,040	▲ 1,209	168
				負債及び純資産の部合計	17	20	▲ 3

事業類型：社会資本整備型 部 局：都市整備部
事業名：建設災害復旧事業

行政コスト計算書 (自平成27年4月1日・至平成28年3月31日) (単位：百万円)

科 目	平成27年度 (A)	平成26年度 (B)	差 (A-B)
通常収支の部			
I 行政収支の部			
1 行政収入	—	0	▲ 0
地方税	—	—	—
地方譲与税	—	—	—
市町村たばこ税府交付金	—	—	—
地方特例交付金	—	—	—
地方交付税	—	—	—
交通安全対策特別交付金	—	—	—
分担金及び負担金(行政費用充当)	—	—	—
使用料及び手数料	—	—	—
国庫支出金(行政費用充当)	—	—	—
財産収入	—	—	—
寄附金	—	—	—
繰入金	—	—	—
特別会計繰入金	—	—	—
公営企業会計繰入金	—	—	—
税諸収入	—	—	—
事業収入(特別会計)	—	—	—
その他行政収入	—	0	▲ 0
2 行政費用	125	372	▲ 247
税連動費用	—	—	—
給与関係費	—	49	▲ 49
物件費	—	—	—
維持補修費	191	326	▲ 134
社会保障扶助費	—	—	—
負担金・補助金・交付金等	—	—	—
国直轄事業負担金	—	—	—
繰出金	—	—	—
減価償却費	—	—	—
債務保証費	—	—	—
不納欠損引当金繰入額	—	—	—
貸倒引当金繰入額	—	—	—
賞与引当金繰入額	▲ 3	2	▲ 5
退職手当引当金繰入額	▲ 63	▲ 4	▲ 59
その他引当金繰入額	—	—	—
その他行政費用	—	—	—
行政収支差額	▲ 125	▲ 372	247

科 目	平成27年度 (A)	平成26年度 (B)	差 (A-B)
II 金融収支の部			
1 金融収入	—	—	—
受取利息及び配当金	—	—	—
2 金融費用	11	12	▲ 0
地方債利息・手数料	11	12	▲ 0
地方債発行差金	—	—	—
他会計借入金利息等	—	—	—
金融収支差額	▲ 11	▲ 12	0
通常収支差額	▲ 137	▲ 384	248
特別収支の部			
1 特別収入	128	214	▲ 86
分担金及び負担金(公共施設等整備)	—	—	—
分担金及び負担金(災害復旧費)	—	—	—
国庫支出金(公共施設等整備)	—	—	—
国庫支出金(災害復旧費)	128	214	▲ 86
固定資産売却益	—	—	—
過年度修正益	—	—	—
その他特別収入	—	—	—
2 特別費用	21	130	▲ 109
固定資産売却損	—	—	—
固定資産除却損	—	—	—
災害復旧費	18	32	▲ 14
過年度修正損	3	98	▲ 95
その他特別費用	—	—	—
特別収支差額	107	83	23
当期収支差額	▲ 30	▲ 301	271
一般財源等配分調整額	93	215	▲ 122
一般会計からの繰入金	—	—	—
一般会計への繰出金	—	—	—
再計	63	▲ 86	149

キャッシュ・フロー計算書 (自平成27年4月1日・至平成28年3月31日) (単位:百万円)

科 目	平成27年度 (A)	平成26年度 (B)	差 (A-B)
I 行政サービス活動			
行政収入	—	0	▲ 0
地方税	—	—	—
地方譲与税	—	—	—
市町村たばこ税府交付金	—	—	—
地方特例交付金	—	—	—
地方交付税	—	—	—
交通安全対策特別交付金	—	—	—
分担金及び負担金	—	—	—
(行政支出充当)	—	—	—
使用料及び手数料	—	—	—
国庫支出金(行政支出充当)	—	—	—
財産収入	—	—	—
寄附金	—	—	—
繰入金	—	—	—
特別会計繰入金	—	—	—
公営企業会計繰入金	—	—	—
税諸収入	—	—	—
事業収入(特別会計)	—	—	—
その他行政収入	—	0	▲ 0
行政支出	191	382	▲ 191
税連動支出	—	—	—
給与関係費	—	57	▲ 57
物件費	—	—	—
維持補修費	191	326	▲ 134
社会保障扶助費	—	—	—
負担金・補助金・交付金等	—	—	—
国直轄事業負担金	—	—	—
繰出金	—	—	—
金融収入	—	—	—
受取利息及び配当金	—	—	—
金融支出	11	12	▲ 0
地方債利息・手数料	11	12	▲ 0
他会計借入金利息等	—	—	—
特別収入	128	214	▲ 86
分担金及び負担金(災害復旧費)	—	—	—
国庫支出金(災害復旧費)	128	214	▲ 86
その他特別収入	—	—	—
特別支出	18	32	▲ 14
災害復旧費	18	32	▲ 14
その他特別支出	—	—	—
行政サービス活動収支差額	▲ 93	▲ 212	119

科 目	平成27年度 (A)	平成26年度 (B)	差 (A-B)
II 投資活動			
投資活動収入	—	—	—
分担金及び負担金	—	—	—
(公共施設等整備)	—	—	—
国庫支出金(公共施設等整備)	—	—	—
財産収入	—	—	—
基金繰入金(取崩額)	—	—	—
財政調整基金	—	—	—
その他の基金	—	—	—
貸付金元金回収収入	—	—	—
保証金等返還収入	—	—	—
その他投資活動収入	—	—	—
投資活動支出	—	3	▲ 3
公共施設等整備支出	—	3	▲ 3
基金積立金	—	—	—
財政調整基金	—	—	—
その他の基金	—	—	—
出資金	—	—	—
貸付金	—	—	—
保証金等支出	—	—	—
投資活動収支差額	—	▲ 3	3
行政活動キャッシュ・フロー収支差額	▲ 93	▲ 215	122
III 財務活動			
財務活動収入	—	—	—
地方債	—	—	—
他会計借入金等	—	—	—
基金繰入金(取崩額)	—	—	—
減債基金	—	—	—
基金借入金	—	—	—
その他財務活動収入	—	—	—
財務活動支出	—	—	—
地方債償還金	—	—	—
他会計借入金等償還金	—	—	—
ファイナンス・リース債務返済支出	—	—	—
基金積立金	—	—	—
減債基金	—	—	—
基金借入金償還金	—	—	—
財務活動収支差額	—	—	—
収支差額合計	▲ 93	▲ 215	122
一般財源等配分調整額	93	215	▲ 122
一般会計からの繰入金	—	—	—
一般会計への繰出金	—	—	—
前年度からの繰越金	—	—	—
形式収支	—	—	—
歳入歳出外現金受入額	—	—	—
歳入歳出外現金払出額	—	—	—
再計	—	—	—

純資産変動計算書

(単位:百万円)

区 分	開始残高 相 当	収支差額	内部取引	一般財源等 配分調整額	一般会計から の繰入金	一般会計への 繰出金	合 計
前期末残高	▲ 1,337	▲ 746	18	855	—	—	▲ 1,209
当期変動額	—	▲ 30	105	93	—	—	168
当期末残高	▲ 1,337	▲ 775	123	949	—	—	▲ 1,040

純資産変動分析表

(単位:百万円)

区 分	純資産増加	純資産減少	増加—減少	残 高	主な増減要因
前期末純資産残高				▲ 1,209	
【当期増減内容】					
I 固定資産のうち負債を伴わない額の増減					
①事業用資産(建設仮勘定を含む)					
②インフラ資産(建設仮勘定を含む)	811				地方債の償還等により +814
③その他		709			地方債の発行等により -709
小 計	811	709	102		
II 資産の裏付けのない固定負債の増減					
①特別債					
②基金借入金					
③長期性債務(退職手当引当金等)	63				
小 計	63		63		
III その他の増減					
①その他の資産(負債を伴わないもの)		0			
②その他の負債(資産を伴わないもの)	3				
小 計	3		3		
I～IIIの増減合計	878	709	168		
当期末純資産残高				▲ 1,040	

固定資産附属明細表 (建設災害復旧事業)

【都市整備部】

固定資産(有形)

(単位:百万円)

区 分	前期末 取得原価 ①	当期増加額 ②	当期減少額 ③	当期末 取得原価 ④=①+②-③	当期末減価 償却累計額 (減損を含む) ⑤	当期償却額 (減損を含む) ⑥	当期末残高 ④-⑤
事業用資産	—	—	—	—	—	—	—
土地	—	—	—	—	—	—	—
建物	—	—	—	—	—	—	—
工作物	—	—	—	—	—	—	—
立木竹	—	—	—	—	—	—	—
船舶	—	—	—	—	—	—	—
浮標等	—	—	—	—	—	—	—
航空機	—	—	—	—	—	—	—
インフラ資産	—	—	—	—	—	—	—
土地	—	—	—	—	—	—	—
建物	—	—	—	—	—	—	—
工作物	—	—	—	—	—	—	—
重要物品	—	—	—	—	—	—	—
図書	—	—	—	—	—	—	—
リース資産	—	—	—	—	—	—	—
ソフトウェア	—	—	—	—	—	—	—
建設仮勘定	20	28	31	17	—	—	17
合 計	20	28	31	17	—	—	17

固定資産(無形)

(単位:百万円)

区 分	前期末残高 ①	当期増加額 ②	当期減少額 ③	当期償却額 ④	当期末残高 ①+②-③
事業用資産	—	—	—	—	—
地上権	—	—	—	—	—
特許権等	—	—	—	—	—
インフラ資産	—	—	—	—	—
地上権	—	—	—	—	—
特許権等	—	—	—	—	—
合 計	—	—	—	—	—

事業類型: 社会資本整備型 部 局: 都市整備部
事業名: 建設災害復旧事業

事業類型：社会資本整備型 部 局：都市整備部
事業名：建設災害復旧事業

注記（事業別財務諸表：建設災害復旧事業）

1. 追加情報

（1）その他財務諸表の内容を理解するために必要と認められる事項

事業の概要

大雨等により被災した府管理の道路・河川等の公共土木施設の復旧事業を行っています。

(19) 箕面北部丘陵整備関連事業(特別会計) (目) 関連事業費

事業の概要

国道 423 号バイパス (箕面グリーンロード) の整備により大阪都心部と直結する箕面北部地域において、北摂地域の交通網の整備と併せ、豊かな自然を享受できる居住空間を確保し、特色あるまちづくりに関連する事業を行う。

(単位：円)

	金額	財 源 内 訳				
		国庫	繰入金	繰越金	起債	附帯歳入
予 算 現 額	782,077,000	96,951,000	598,126,000	0	87,000,000	0
決 算 額	762,221,703	87,836,000	587,385,703	0	87,000,000	0

※翌年度繰越額 12,875,000 円

貸借対照表 (平成28年3月31日現在)

(単位：百万円)

科 目	平成27年度 (A)	平成26年度 (B)	差 (A-B)	科 目	平成27年度 (A)	平成26年度 (B)	差 (A-B)
資産の部				負債の部			
I 流動資産	20	16	5	I 流動負債	434	433	1
現金預金	—	—	—	地方債	432	431	1
歳計現金等	—	—	—	短期借入金	—	—	—
歳入歳出外現金	—	—	—	他会計借入金	—	—	—
未収金	—	—	—	その他短期借入金	—	—	—
税未収金	—	—	—	賞与引当金	1	2	▲ 0
その他未収金	—	—	—	未払金	—	—	—
不納欠損引当金	—	—	—	支払保証債務	—	—	—
基金	—	—	—	その他未払金	—	—	—
財政調整基金	—	—	—	還付未済金	—	—	—
減債基金	—	—	—	リース債務	—	—	—
短期貸付金	—	—	—	その他流動負債	—	—	—
貸倒引当金	—	—	—	II 固定負債	6,572	6,919	▲ 348
その他流動資産	20	16	5	地方債	4,962	5,308	▲ 346
II 固定資産	11,255	11,155	100	長期借入金	1,589	1,589	—
事業用資産	11,155	11,155	—	他会計借入金	1,589	1,589	—
有形固定資産	11,155	11,155	—	その他長期借入金	—	—	—
土地	11,155	11,155	—	退職手当引当金	20	23	▲ 2
建物	—	—	—	その他引当金	—	—	—
工作物	—	—	—	リース債務	—	—	—
立木竹	—	—	—	その他固定負債	—	—	—
船舶	—	—	—	負債の部合計	7,005	7,352	▲ 346
浮標等	—	—	—	純資産の部			
航空機	—	—	—	純資産	4,270	3,819	451
無形固定資産	—	—	—	(うち当期純資産増減額)	451	522	▲ 71
地上権	—	—	—				
特許権等	—	—	—				
インフラ資産	—	—	—				
有形固定資産	—	—	—				
土地	—	—	—				
建物	—	—	—				
工作物	—	—	—				
無形固定資産	—	—	—				
地上権	—	—	—				
特許権等	—	—	—				
重要物品	—	—	—				
図書	—	—	—				
リース資産	—	—	—				
ソフトウェア	—	—	—				
建設仮勘定	100	—	100				
投資その他の資産	—	—	—				
出資金	—	—	—				
法人等出資金	—	—	—				
公営企業会計出資金	—	—	—				
長期貸付金	—	—	—				
貸倒引当金	—	—	—				
基金	—	—	—				
減債基金	—	—	—				
減債基金借入金	—	—	—				
その他の基金	—	—	—				
その他基金借入金	—	—	—				
その他債権	—	—	—				
資産の部合計	11,275	11,171	104	純資産の部合計	4,270	3,819	451
				負債及び純資産の部合計	11,275	11,171	104

行政コスト計算書 (自平成27年4月1日・至平成28年3月31日) (単位:百万円)

科 目	平成27年度 (A)	平成26年度 (B)	差 (A-B)
通常収支の部			
I 行政収支の部			
1 行政収入	0	84	▲ 83
地方税	—	—	—
地方譲与税	—	—	—
市町村たばこ税府交付金	—	—	—
地方特例交付金	—	—	—
地方交付税	—	—	—
交通安全対策特別交付金	—	—	—
分担金及び負担金(行政費用充当)	—	—	—
使用料及び手数料	—	—	—
国庫支出金(行政費用充当)	—	—	—
財産収入	—	—	—
寄附金	—	—	—
繰入金	0	0	▲ 0
特別会計繰入金	0	0	▲ 0
公営企業会計繰入金	—	—	—
税諸収入	—	—	—
事業収入(特別会計)	—	—	—
その他行政収入	—	83	▲ 83
2 行政費用	560	540	20
税連動費用	—	—	—
給与関係費	20	23	▲ 3
物件費	78	47	30
維持補修費	0	0	0
社会保障扶助費	—	—	—
負担金・補助金・交付金等	27	32	▲ 5
国直轄事業負担金	—	—	—
繰出金	434	434	—
減価償却費	—	—	—
債務保証費	—	—	—
不納欠損引当金繰入額	—	—	—
貸倒引当金繰入額	—	—	—
賞与引当金繰入額	1	2	▲ 0
退職手当引当金繰入額	▲ 0	2	▲ 2
その他引当金繰入額	—	—	—
その他行政費用	—	—	—
行政収支差額	▲ 559	▲ 456	▲ 104

科 目	平成27年度 (A)	平成26年度 (B)	差 (A-B)
II 金融収支の部			
1 金融収入	—	—	—
受取利息及び配当金	—	—	—
2 金融費用	97	96	1
地方債利息・手数料	96	95	1
地方債発行差金	—	—	—
他会計借入金利息等	1	1	▲ 0
金融収支差額	▲ 97	▲ 96	▲ 1
通常収支差額	▲ 657	▲ 552	▲ 105
特別収支の部			
1 特別収入	88	—	88
分担金及び負担金(公共施設等整備)	—	—	—
分担金及び負担金(災害復旧費)	—	—	—
国庫支出金(公共施設等整備)	88	—	88
国庫支出金(災害復旧費)	—	—	—
固定資産売却益	—	—	—
過年度修正益	—	—	—
その他特別収入	—	—	—
2 特別費用	—	—	—
固定資産売却損	—	—	—
固定資産除却損	—	—	—
災害復旧費	—	—	—
過年度修正損	—	—	—
その他特別費用	—	—	—
特別収支差額	88	—	88
当期収支差額	▲ 569	▲ 552	▲ 17
一般財源等配分調整額	—	—	—
一般会計からの繰入金	611	665	▲ 54
一般会計への繰出金	—	—	—
再計	42	113	▲ 71

キャッシュ・フロー計算書 (自平成27年4月1日・至平成28年3月31日) (単位:百万円)

科 目	平成27年度 (A)	平成26年度 (B)	差 (A-B)
I 行政サービス活動			
行政収入	0	84	▲ 83
地方税	—	—	—
地方譲与税	—	—	—
市町村たばこ税府交付金	—	—	—
地方特例交付金	—	—	—
地方交付税	—	—	—
交通安全対策特別交付金	—	—	—
分担金及び負担金	—	—	—
(行政支出充当)	—	—	—
使用料及び手数料	—	—	—
国庫支出金(行政支出充当)	—	—	—
財産収入	—	—	—
寄附金	—	—	—
繰入金	0	0	▲ 0
特別会計繰入金	0	0	▲ 0
公営企業会計繰入金	—	—	—
税諸収入	—	—	—
事業収入(特別会計)	—	—	—
その他行政収入	—	83	▲ 83
行政支出	560	538	23
税連動支出	—	—	—
給与関係費	22	25	▲ 3
物件費	78	47	30
維持補修費	0	0	0
社会保障扶助費	—	—	—
負担金・補助金・交付金等	27	32	▲ 5
国直轄事業負担金	—	—	—
繰出金	434	434	—
金融収入	—	—	—
受取利息及び配当金	—	—	—
金融支出	122	121	1
地方債利息・手数料	120	119	1
他会計借入金利息等	1	1	▲ 0
特別収入	—	—	—
分担金及び負担金(災害復旧費)	—	—	—
国庫支出金(災害復旧費)	—	—	—
その他特別収入	—	—	—
特別支出	—	—	—
災害復旧費	—	—	—
その他特別支出	—	—	—
行政サービス活動収支差額	▲ 682	▲ 575	▲ 107

科 目	平成27年度 (A)	平成26年度 (B)	差 (A-B)
II 投資活動			
投資活動収入	88	—	88
分担金及び負担金	—	—	—
(公共施設等整備)	—	—	—
国庫支出金(公共施設等整備)	88	—	88
財産収入	—	—	—
基金繰入金(取崩額)	—	—	—
財政調整基金	—	—	—
その他の基金	—	—	—
貸付金元金回収収入	—	—	—
保証金等返還収入	—	—	—
その他投資活動収入	—	—	—
投資活動支出	104	16	89
公共施設等整備支出	104	16	89
基金積立金	—	—	—
財政調整基金	—	—	—
その他の基金	—	—	—
出資金	—	—	—
貸付金	—	—	—
保証金等支出	—	—	—
投資活動収支差額	▲ 16	▲ 16	▲ 1
行政活動キャッシュ・フロー収支差額	▲ 698	▲ 590	▲ 108
III 財務活動			
財務活動収入	87	—	87
地方債	87	—	87
他会計借入金等	—	—	—
基金繰入金(取崩額)	—	—	—
減債基金	—	—	—
基金借入金	—	—	—
その他財務活動収入	—	—	—
財務活動支出	—	75	▲ 75
地方債償還金	—	—	—
他会計借入金等償還金	—	75	▲ 75
ファイナンス・リース債務返済支出	—	—	—
基金積立金	—	—	—
減債基金	—	—	—
基金借入金償還金	—	—	—
財務活動収支差額	87	▲ 75	162
収支差額合計	▲ 611	▲ 665	54
一般財源等配分調整額	—	—	—
一般会計からの繰入金	611	665	▲ 54
一般会計への繰出金	—	—	—
前年度からの繰越金	—	—	—
形式収支	—	—	—
歳入歳出外現金受入額	—	—	—
歳入歳出外現金払出額	—	—	—
再計	—	—	—

純資産変動計算書

(単位:百万円)

区 分	開始残高 相 当	収支差額	内部取引	一般財源等 配分調整額	一般会計から の繰入金	一般会計への 繰出金	合 計
前期末残高	▲ 5,693	▲ 1,994	1,435	—	10,072	—	3,819
当期変動額	—	▲ 569	408	—	611	—	451
当期末残高	▲ 5,693	▲ 2,563	1,843	—	10,683	—	4,270

純資産変動分析表

(単位:百万円)

区 分	純資産増加	純資産減少	増加—減少	残 高	主な増減要因
前期末純資産残高				3,819	
【当期増減内容】					
I 固定資産のうち負債を伴わない額の増減					
①事業用資産(建設仮勘定を含む)	431				地方債の償還等により +431
②インフラ資産(建設仮勘定を含む)	13				
③その他					
小 計	443		443		
II 資産の裏付けのない固定負債の増減					
①特別債					
②基金借入金					
③長期性債務(退職手当引当金等)	2				
小 計	2		2		
III その他の増減					
①その他の資産(負債を伴わないもの)	5				
②その他の負債(資産を伴わないもの)	0				
小 計	5		5		
I～IIIの増減合計	451		451		
当期末純資産残高				4,270	

事業類型：社会資本整備型 部 局：都市整備部
事業名：箕面北部丘陵整備関連事業

事業類型：社会資本整備型 部 局：都市整備部
事業名：箕面北部丘陵整備関連事業

固定資産附属明細表 (箕面北部丘陵整備関連事業)

【都市整備部】

固定資産（有形）

(単位：百万円)

区 分	前期末 取得原価 ①	当期増加額 ②	当期減少額 ③	当期末 取得原価 ④=①+②-③	当期末減価 償却累計額 (減損を含む) ⑤	当期償却額 (減損を含む) ⑥	当期末残高 ④-⑤
事業用資産	11,155	—	—	11,155	—	—	11,155
土地	11,155	—	—	11,155	—	—	11,155
建物	—	—	—	—	—	—	—
工作物	—	—	—	—	—	—	—
立木竹	—	—	—	—	—	—	—
船舶	—	—	—	—	—	—	—
浮標等	—	—	—	—	—	—	—
航空機	—	—	—	—	—	—	—
インフラ資産	—	—	—	—	—	—	—
土地	—	—	—	—	—	—	—
建物	—	—	—	—	—	—	—
工作物	—	—	—	—	—	—	—
重要物品	—	—	—	—	—	—	—
図書	—	—	—	—	—	—	—
リース資産	—	—	—	—	—	—	—
ソフトウェア	—	—	—	—	—	—	—
建設仮勘定	—	100	—	100	—	—	100
合 計	11,155	100	—	11,255	—	—	11,255

固定資産（無形）

(単位：百万円)

区 分	前期末残高 ①	当期増加額 ②	当期減少額 ③	当期償却額 ④	当期末残高 ①+②-③
事業用資産	—	—	—	—	—
地上権	—	—	—	—	—
特許権等	—	—	—	—	—
インフラ資産	—	—	—	—	—
地上権	—	—	—	—	—
特許権等	—	—	—	—	—
合 計	—	—	—	—	—

注記（事業別財務諸表：箕面北部丘陵整備関連事業）

1. 追加情報

（1）その他財務諸表の内容を理解するために必要と認められる事項

事業の概要

国道423号バイパスの整備により大阪都心部へ直結される箕面北部地域において、北摂地域の交通網の整備と併せ、豊かな自然を享受できる居住空間を確保し、特色あるまちづくりに関連する事業を行っています。

事業類型：社会資本整備型 部 局：都市整備部
事業名：箕面北部丘陵整備関連事業

(20)都市開発事業(特別会計) (目) 都市開発費

事業の概要

都市開発資金の活用により、不動産調達特別会計で先行取得した服部緑地の元利償還に係る経費を公債管理特別会計へ繰出しを行う。

(単位：円)

	金額	財 源 内 訳				
		国庫	繰入金	繰越金	起債	附帯歳入
予 算 現 額	32,795,000	0	32,795,000	0	0	0
決 算 額	32,794,789	0	32,794,789	0	0	0

貸借対照表 (平成28年3月31日現在)

(単位：百万円)

科 目	平成27年度 (A)	平成26年度 (B)	差 (A-B)	科 目	平成27年度 (A)	平成26年度 (B)	差 (A-B)
資産の部				負債の部			
I 流動資産	▲ 1	▲ 1	—	I 流動負債	—	—	—
現金預金	▲ 1	▲ 1	—	地方債	—	—	—
歳計現金等	▲ 1	▲ 1	—	短期借入金	—	—	—
歳入歳出外現金	—	—	—	他会計借入金	—	—	—
未収金	—	—	—	その他短期借入金	—	—	—
税未収金	—	—	—	賞与引当金	—	—	—
その他未収金	—	—	—	未払金	—	—	—
不納欠損引当金	—	—	—	支払保証債務	—	—	—
基金	—	—	—	その他未払金	—	—	—
財政調整基金	—	—	—	還付未済金	—	—	—
減債基金	—	—	—	リース債務	—	—	—
短期貸付金	—	—	—	その他流動負債	—	—	—
貸倒引当金	—	—	—	II 固定負債	—	—	—
その他流動資産	—	—	—	地方債	—	—	—
II 固定資産	—	—	—	長期借入金	—	—	—
事業用資産	—	—	—	他会計借入金	—	—	—
有形固定資産	—	—	—	その他長期借入金	—	—	—
土地	—	—	—	退職手当引当金	—	—	—
建物	—	—	—	その他引当金	—	—	—
工作物	—	—	—	リース債務	—	—	—
立木竹	—	—	—	その他固定負債	—	—	—
船舶	—	—	—	負債の部合計	—	—	—
浮標等	—	—	—				
航空機	—	—	—	純資産の部			
無形固定資産	—	—	—	純資産	▲ 1	▲ 1	—
地上権	—	—	—	(うち当期純資産増減額)	—	—	—
特許権等	—	—	—				
インフラ資産	—	—	—				
有形固定資産	—	—	—				
土地	—	—	—				
建物	—	—	—				
工作物	—	—	—				
無形固定資産	—	—	—				
地上権	—	—	—				
特許権等	—	—	—				
重要物品	—	—	—				
図書	—	—	—				
リース資産	—	—	—				
ソフトウェア	—	—	—				
建設仮勘定	—	—	—				
投資その他の資産	—	—	—				
出資金	—	—	—				
法人等出資金	—	—	—				
公営企業会計出資金	—	—	—				
長期貸付金	—	—	—				
貸倒引当金	—	—	—				
基金	—	—	—				
減債基金	—	—	—				
減債基金借入金	—	—	—				
その他の基金	—	—	—				
その他基金借入金	—	—	—				
その他債権	—	—	—				
資産の部合計	▲ 1	▲ 1	—	純資産の部合計	▲ 1	▲ 1	—
				負債及び純資産の部合計	▲ 1	▲ 1	—

事業類型：社会資本整備型 部 局：都市整備部
事業名：都市開発事業

行政コスト計算書 (自平成27年4月1日・至平成28年3月31日) (単位：百万円)

科 目	平成27年度 (A)	平成26年度 (B)	差 (A-B)
通常収支の部			
I 行政収支の部			
1 行政収入	—	—	—
地方税	—	—	—
地方譲与税	—	—	—
市町村たばこ税府交付金	—	—	—
地方特例交付金	—	—	—
地方交付税	—	—	—
交通安全対策特別交付金	—	—	—
分担金及び負担金(行政費用充当)	—	—	—
使用料及び手数料	—	—	—
国庫支出金(行政費用充当)	—	—	—
財産収入	—	—	—
寄附金	—	—	—
繰入金	—	—	—
特別会計繰入金	—	—	—
公営企業会計繰入金	—	—	—
税諸収入	—	—	—
事業収入(特別会計)	—	—	—
その他行政収入	—	—	—
2 行政費用	33	66	▲ 33
税連動費用	—	—	—
給与関係費	—	—	—
物件費	—	—	—
維持補修費	—	—	—
社会保障扶助費	—	—	—
負担金・補助金・交付金等	—	—	—
国直轄事業負担金	—	—	—
繰出金	33	66	▲ 33
減価償却費	—	—	—
債務保証費	—	—	—
不納欠損引当金繰入額	—	—	—
貸倒引当金繰入額	—	—	—
賞与引当金繰入額	—	—	—
退職手当引当金繰入額	—	—	—
その他引当金繰入額	—	—	—
その他行政費用	—	—	—
行政収支差額	▲ 33	▲ 66	33

科 目	平成27年度 (A)	平成26年度 (B)	差 (A-B)
II 金融収支の部			
1 金融収入	—	—	—
受取利息及び配当金	—	—	—
2 金融費用	—	—	—
地方債利息・手数料	—	—	—
地方債発行差金	—	—	—
他会計借入金利息等	—	—	—
金融収支差額	—	—	—
通常収支差額	▲ 33	▲ 66	33
特別収支の部			
1 特別収入	—	—	—
分担金及び負担金(公共施設等整備)	—	—	—
分担金及び負担金(災害復旧費)	—	—	—
国庫支出金(公共施設等整備)	—	—	—
国庫支出金(災害復旧費)	—	—	—
固定資産売却益	—	—	—
過年度修正益	—	—	—
その他特別収入	—	—	—
2 特別費用	—	—	—
固定資産売却損	—	—	—
固定資産除却損	—	—	—
災害復旧費	—	—	—
過年度修正損	—	—	—
その他特別費用	—	—	—
特別収支差額	—	—	—
当期収支差額	▲ 33	▲ 66	33
一般財源等配分調整額	—	—	—
一般会計からの繰入金	33	66	▲ 33
一般会計への繰出金	—	—	—
再計	—	—	—

キャッシュ・フロー計算書 (自平成27年4月1日・至平成28年3月31日) (単位:百万円)

科 目	平成27年度 (A)	平成26年度 (B)	差 (A-B)
I 行政サービス活動			
行政収入	—	—	—
地方税	—	—	—
地方譲与税	—	—	—
市町村たばこ税府交付金	—	—	—
地方特例交付金	—	—	—
地方交付税	—	—	—
交通安全対策特別交付金	—	—	—
分担金及び負担金 (行政支出充当)	—	—	—
使用料及び手数料	—	—	—
国庫支出金(行政支出充当)	—	—	—
財産収入	—	—	—
寄附金	—	—	—
繰入金	—	—	—
特別会計繰入金	—	—	—
公営企業会計繰入金	—	—	—
税諸収入	—	—	—
事業収入(特別会計)	—	—	—
その他行政収入	—	—	—
行政支出	33	66	▲ 33
税連動支出	—	—	—
給与関係費	—	—	—
物件費	—	—	—
維持補修費	—	—	—
社会保障扶助費	—	—	—
負担金・補助金・交付金等	—	—	—
国直轄事業負担金	—	—	—
繰出金	33	66	▲ 33
金融収入	—	—	—
受取利息及び配当金	—	—	—
金融支出	—	—	—
地方債利息・手数料	—	—	—
他会計借入金利息等	—	—	—
特別収入	—	—	—
分担金及び負担金(災害復旧費)	—	—	—
国庫支出金(災害復旧費)	—	—	—
その他特別収入	—	—	—
特別支出	—	—	—
災害復旧費	—	—	—
その他特別支出	—	—	—
行政サービス活動収支差額	▲ 33	▲ 66	33

科 目	平成27年度 (A)	平成26年度 (B)	差 (A-B)
II 投資活動			
投資活動収入	—	—	—
分担金及び負担金 (公共施設等整備)	—	—	—
国庫支出金(公共施設等整備)	—	—	—
財産収入	—	—	—
基金繰入金(取崩額)	—	—	—
財政調整基金	—	—	—
その他の基金	—	—	—
貸付金元金回収収入	—	—	—
保証金等返還収入	—	—	—
その他投資活動収入	—	—	—
投資活動支出	—	—	—
公共施設等整備支出	—	—	—
基金積立金	—	—	—
財政調整基金	—	—	—
その他の基金	—	—	—
出資金	—	—	—
貸付金	—	—	—
保証金等支出	—	—	—
投資活動収支差額	—	—	—
行政活動キャッシュ・フロー収支差額	▲ 33	▲ 66	33
III 財務活動			
財務活動収入	—	—	—
地方債	—	—	—
他会計借入金等	—	—	—
基金繰入金(取崩額)	—	—	—
減債基金	—	—	—
基金借入金	—	—	—
その他財務活動収入	—	—	—
財務活動支出	—	—	—
地方債償還金	—	—	—
他会計借入金等償還金	—	—	—
ファイナンス・リース債務返済支出	—	—	—
基金積立金	—	—	—
減債基金	—	—	—
基金借入金償還金	—	—	—
財務活動収支差額	—	—	—
収支差額合計	▲ 33	▲ 66	33
一般財源等配分調整額	—	—	—
一般会計からの繰入金	33	66	▲ 33
一般会計への繰出金	—	—	—
前年度からの繰越金	▲ 1	▲ 1	—
形式収支	▲ 1	▲ 1	—
歳入歳出外現金受入額	—	—	—
歳入歳出外現金払出額	—	—	—
再計	▲ 1	▲ 1	—

純資産変動計算書

(単位:百万円)

区 分	開始残高 相 当	収支差額	内部取引	一般財源等 配分調整額	一般会計から の繰入金	一般会計への 繰出金	合 計
前期末残高	—	▲ 294	—	—	293	—	▲ 1
当期変動額	—	▲ 33	—	—	33	—	—
当期末残高	—	▲ 327	—	—	326	—	▲ 1

純資産変動分析表

(単位:百万円)

区 分	純資産増加	純資産減少	増加—減少	残 高	主な増減要因
前期末純資産残高				▲ 1	
【当期増減内容】					
I 固定資産のうち負債を伴わない額の増減					
①事業用資産(建設仮勘定を含む)					
②インフラ資産(建設仮勘定を含む)					
③その他					
小 計			—		
II 資産の裏付けのない固定負債の増減					
①特別債					
②基金借入金					
③長期性債務(退職手当引当金等)					
小 計			—		
III その他の増減					
①その他の資産(負債を伴わないもの)					
②その他の負債(資産を伴わないもの)					
小 計			—		
I～IIIの増減合計			—		
当期末純資産残高				▲ 1	

注記（事業別財務諸表：都市開発事業）

1. 追加情報

（1）その他財務諸表の内容を理解するために必要と認められる事項

事業の概要

都市開発資金貸付金に係るものについて、不動産調達特別会計から公債管理特別会計へ繰出を行っています。

事業類型：社会資本整備型 部 局：都市整備部
事業名：都市開発事業

(21) 公共用地先行取得事業(特別会計) (目) 公共用地先行取得費

事業の概要

公共用地先行取得債の活用により、不動産調達特別会計で先行取得したりんくう公園用地の元利償還に係る経費を公債管理特別会計へ繰出しを行う。

(単位：円)

	金額	財 源 内 訳				
		国庫	繰入金	繰越金	起債	附帯歳入
予 算 現 額	3,968,139,000	0	466,139,000	0	0	3,502,000,000
決 算 額	3,968,137,622	0	466,137,622	0	0	3,502,000,000

貸借対照表 (平成28年3月31日現在)

(単位：百万円)

科 目	平成27年度 (A)	平成26年度 (B)	差 (A-B)	科 目	平成27年度 (A)	平成26年度 (B)	差 (A-B)
資産の部				負債の部			
I 流動資産	▲ 4,999	▲ 4,999	—	I 流動負債	—	—	—
現金預金	▲ 4,999	▲ 4,999	—	地方債	—	—	—
歳計現金等	▲ 4,999	▲ 4,999	—	短期借入金	—	—	—
歳入歳出外現金	—	—	—	他会計借入金	—	—	—
未収金	—	—	—	その他短期借入金	—	—	—
税未収金	—	—	—	賞与引当金	—	—	—
その他未収金	—	—	—	未払金	—	—	—
不納欠損引当金	—	—	—	支払保証債務	—	—	—
基金	—	—	—	その他未払金	—	—	—
財政調整基金	—	—	—	還付未済金	—	—	—
減債基金	—	—	—	リース債務	—	—	—
短期貸付金	—	—	—	その他流動負債	—	—	—
貸倒引当金	—	—	—	II 固定負債	—	—	—
その他流動資産	—	—	—	地方債	—	—	—
II 固定資産	—	—	—	長期借入金	—	—	—
事業用資産	—	—	—	他会計借入金	—	—	—
有形固定資産	—	—	—	その他長期借入金	—	—	—
土地	—	—	—	退職手当引当金	—	—	—
建物	—	—	—	その他引当金	—	—	—
工作物	—	—	—	リース債務	—	—	—
立木竹	—	—	—	その他固定負債	—	—	—
船舶	—	—	—	負債の部合計	—	—	—
浮標等	—	—	—	純資産の部	—	—	—
航空機	—	—	—	純資産	▲ 4,999	▲ 4,999	—
無形固定資産	—	—	—	(うち当期純資産増減額)	—	▲ 5,000	5,000
地上権	—	—	—				
特許権等	—	—	—				
インフラ資産	—	—	—				
有形固定資産	—	—	—				
土地	—	—	—				
建物	—	—	—				
工作物	—	—	—				
無形固定資産	—	—	—				
地上権	—	—	—				
特許権等	—	—	—				
重要物品	—	—	—				
図書	—	—	—				
リース資産	—	—	—				
ソフトウェア	—	—	—				
建設仮勘定	—	—	—				
投資その他の資産	—	—	—				
出資金	—	—	—				
法人等出資金	—	—	—				
公営企業会計出資金	—	—	—				
長期貸付金	—	—	—				
貸倒引当金	—	—	—				
基金	—	—	—				
減債基金	—	—	—				
減債基金借入金	—	—	—				
その他の基金	—	—	—				
その他基金借入金	—	—	—				
その他債権	—	—	—				
資産の部合計	▲ 4,999	▲ 4,999	—	純資産の部合計	▲ 4,999	▲ 4,999	—
				負債及び純資産の部合計	▲ 4,999	▲ 4,999	—

事業類型：社会資本整備型 部 局：都市整備部
事業名：公共用地先行取得事業

行政コスト計算書 (自平成27年4月1日・至平成28年3月31日) (単位：百万円)

科 目	平成27年度 (A)	平成26年度 (B)	差 (A-B)
通常収支の部			
I 行政収支の部			
1 行政収入	—	—	—
地方税	—	—	—
地方譲与税	—	—	—
市町村たばこ税府交付金	—	—	—
地方特例交付金	—	—	—
地方交付税	—	—	—
交通安全対策特別交付金	—	—	—
分担金及び負担金(行政費用充当)	—	—	—
使用料及び手数料	—	—	—
国庫支出金(行政費用充当)	—	—	—
財産収入	—	—	—
寄附金	—	—	—
繰入金	—	—	—
特別会計繰入金	—	—	—
公営企業会計繰入金	—	—	—
税諸収入	—	—	—
事業収入(特別会計)	—	—	—
その他行政収入	—	—	—
2 行政費用	3,968	5,501	▲ 1,533
税連動費用	—	—	—
給与関係費	—	—	—
物件費	—	—	—
維持補修費	—	—	—
社会保障扶助費	—	—	—
負担金・補助金・交付金等	—	—	—
国直轄事業負担金	—	—	—
繰出金	3,968	5,501	▲ 1,533
減価償却費	—	—	—
債務保証費	—	—	—
不納欠損引当金繰入額	—	—	—
貸倒引当金繰入額	—	—	—
賞与引当金繰入額	—	—	—
退職手当引当金繰入額	—	—	—
その他引当金繰入額	—	—	—
その他行政費用	—	—	—
行政収支差額	▲ 3,968	▲ 5,501	1,533

科 目	平成27年度 (A)	平成26年度 (B)	差 (A-B)
II 金融収支の部			
1 金融収入	—	—	—
受取利息及び配当金	—	—	—
2 金融費用	—	—	—
地方債利息・手数料	—	—	—
地方債発行差金	—	—	—
他会計借入金利息等	—	—	—
金融収支差額	—	—	—
通常収支差額	▲ 3,968	▲ 5,501	1,533
特別収支の部			
1 特別収入	—	—	—
分担金及び負担金(公共施設等整備)	—	—	—
分担金及び負担金(災害復旧費)	—	—	—
国庫支出金(公共施設等整備)	—	—	—
国庫支出金(災害復旧費)	—	—	—
固定資産売却益	—	—	—
過年度修正益	—	—	—
その他特別収入	—	—	—
2 特別費用	—	—	—
固定資産売却損	—	—	—
固定資産除却損	—	—	—
災害復旧費	—	—	—
過年度修正損	—	—	—
その他特別費用	—	—	—
特別収支差額	—	—	—
当期収支差額	▲ 3,968	▲ 5,501	1,533
一般財源等配分調整額	—	—	—
一般会計からの繰入金	466	501	▲ 35
一般会計への繰出金	—	—	—
再計	▲ 3,502	▲ 5,000	1,498

キャッシュ・フロー計算書 (自平成27年4月1日・至平成28年3月31日) (単位:百万円)

科 目	平成27年度 (A)	平成26年度 (B)	差 (A-B)
I 行政サービス活動			
行政収入	—	—	—
地方税	—	—	—
地方譲与税	—	—	—
市町村たばこ税府交付金	—	—	—
地方特例交付金	—	—	—
地方交付税	—	—	—
交通安全対策特別交付金	—	—	—
分担金及び負担金	—	—	—
(行政支出充当)	—	—	—
使用料及び手数料	—	—	—
国庫支出金(行政支出充当)	—	—	—
財産収入	—	—	—
寄附金	—	—	—
繰入金	—	—	—
特別会計繰入金	—	—	—
公営企業会計繰入金	—	—	—
税諸収入	—	—	—
事業収入(特別会計)	—	—	—
その他行政収入	—	—	—
行政支出	3,968	5,501	▲ 1,533
税連動支出	—	—	—
給与関係費	—	—	—
物件費	—	—	—
維持補修費	—	—	—
社会保障扶助費	—	—	—
負担金・補助金・交付金等	—	—	—
国直轄事業負担金	—	—	—
繰入金	3,968	5,501	▲ 1,533
金融収入	—	—	—
受取利息及び配当金	—	—	—
金融支出	—	—	—
地方債利息・手数料	—	—	—
他会計借入金利息等	—	—	—
特別収入	—	—	—
分担金及び負担金(災害復旧費)	—	—	—
国庫支出金(災害復旧費)	—	—	—
その他特別収入	—	—	—
特別支出	—	—	—
災害復旧費	—	—	—
その他特別支出	—	—	—
行政サービス活動収支差額	▲ 3,968	▲ 5,501	1,533

科 目	平成27年度 (A)	平成26年度 (B)	差 (A-B)
II 投資活動			
投資活動収入	3,502	—	3,502
分担金及び負担金	—	—	—
(公共施設等整備)	—	—	—
国庫支出金(公共施設等整備)	—	—	—
財産収入	3,502	—	3,502
基金繰入金(取崩額)	—	—	—
財政調整基金	—	—	—
その他の基金	—	—	—
貸付金元金回収収入	—	—	—
保証金等返還収入	—	—	—
その他投資活動収入	—	—	—
投資活動支出	—	—	—
公共施設等整備支出	—	—	—
基金積立金	—	—	—
財政調整基金	—	—	—
その他の基金	—	—	—
出資金	—	—	—
貸付金	—	—	—
保証金等支出	—	—	—
投資活動収支差額	3,502	—	3,502
行政活動キャッシュ・フロー収支差額	▲ 466	▲ 5,501	5,035
III 財務活動			
財務活動収入	—	—	—
地方債	—	—	—
他会計借入金等	—	—	—
基金繰入金(取崩額)	—	—	—
減債基金	—	—	—
基金借入金	—	—	—
その他財務活動収入	—	—	—
財務活動支出	—	—	—
地方債償還金	—	—	—
他会計借入金等償還金	—	—	—
ファイナンス・リース債務返済支出	—	—	—
基金積立金	—	—	—
減債基金	—	—	—
基金借入金償還金	—	—	—
財務活動収支差額	—	—	—
収支差額合計	▲ 466	▲ 5,501	5,035
一般財源等配分調整額	—	—	—
一般会計からの繰入金	466	501	▲ 35
一般会計への繰出金	—	—	—
前年度からの繰越金	▲ 4,999	1	▲ 5,000
形式収支	▲ 4,999	▲ 4,999	—
歳入歳出外現金受入額	—	—	—
歳入歳出外現金払出額	—	—	—
再計	▲ 4,999	▲ 4,999	—

純資産変動計算書

(単位:百万円)

区 分	開始残高 相 当	収支差額	内部取引	一般財源等 配分調整額	一般会計から の繰入金	一般会計への 繰出金	合 計
前期末残高	—	▲ 7,001	—	—	2,002	—	▲ 4,999
当期変動額	—	▲ 3,968	3,502	—	466	—	—
当期末残高	—	▲ 10,970	3,502	—	2,468	—	▲ 4,999

純資産変動分析表

(単位:百万円)

区 分	純資産増加	純資産減少	増加—減少	残 高	主な増減要因
前期末純資産残高				▲ 4,999	
【当期増減内容】					
I 固定資産のうち負債を伴わない額の増減					
①事業用資産(建設仮勘定を含む)					
②インフラ資産(建設仮勘定を含む)					
③その他					
小 計			—		
II 資産の裏付けのない固定負債の増減					
①特別債					
②基金借入金					
③長期性債務(退職手当引当金等)					
小 計			—		
III その他の増減					
①その他の資産(負債を伴わないもの)					
②その他の負債(資産を伴わないもの)					
小 計			—		
I～IIIの増減合計			—		
当期末純資産残高				▲ 4,999	

注記（事業別財務諸表：公共用地先行取得事業）

1. 追加情報

（1）その他財務諸表の内容を理解するために必要と認められる事項

事業の概要

公共用地先行取得債に係るものについて、不動産調達特別会計から公債管理特別会計へ繰出を行っています。

事業類型：社会資本整備型 部 局：都市整備部
事業名：公共用地先行取得事業

(22)不動産調達事業(特別会計) (目) 不動産調達費

事業の概要

公共施設用地の調達事業を行う。

(単位：円)

	金額	財 源 内 訳				
		国庫	繰入金	繰越金	起債	附帯歳入
予 算 現 額	0	0	0	0	0	0
決 算 額	0	0	0	77,681,564	0	2,854

※歳入歳出差引残額 77,684,418 円は翌年度へ繰越

貸借対照表 (平成28年3月31日現在)

(単位：百万円)

科 目	平成27年度 (A)	平成26年度 (B)	差 (A-B)	科 目	平成27年度 (A)	平成26年度 (B)	差 (A-B)
資産の部				負債の部			
I 流動資産	5,078	5,078	0	I 流動負債	5,000	3,535	1,465
現金預金	5,078	5,078	0	地方債	5,000	3,535	1,465
歳計現金等	5,078	5,078	0	短期借入金	—	—	—
歳入歳出外現金	—	—	—	他会計借入金	—	—	—
未収金	—	—	—	その他短期借入金	—	—	—
税未収金	—	—	—	賞与引当金	—	—	—
その他未収金	—	—	—	未払金	—	—	—
不納欠損引当金	—	—	—	支払保証債務	—	—	—
基金	—	—	—	その他未払金	—	—	—
財政調整基金	—	—	—	還付未済金	—	—	—
減債基金	—	—	—	リース債務	—	—	—
短期貸付金	—	—	—	その他流動負債	—	—	—
貸倒引当金	—	—	—	II 固定負債	19,514	24,514	▲ 5,000
その他流動資産	—	—	—	地方債	19,514	24,514	▲ 5,000
II 固定資産	34,052	46,269	▲ 12,217	長期借入金	—	—	—
事業用資産	30,708	44,975	▲ 14,267	他会計借入金	—	—	—
有形固定資産	30,708	44,975	▲ 14,267	その他長期借入金	—	—	—
土地	30,708	44,975	▲ 14,267	退職手当引当金	—	—	—
建物	—	—	—	その他引当金	—	—	—
工作物	—	—	—	リース債務	—	—	—
立木竹	—	—	—	その他固定負債	—	—	—
船舶	—	—	—	負債の部合計	24,514	28,049	▲ 3,535
浮標等	—	—	—	純資産の部			
航空機	—	—	—	純資産	14,615	23,298	▲ 8,682
無形固定資産	—	—	—	(うち当期純資産増減額)	▲ 8,682	6,447	▲ 15,130
地上権	—	—	—				
特許権等	—	—	—				
インフラ資産	3,344	1,294	2,050				
有形固定資産	3,344	1,294	2,050				
土地	3,344	1,294	2,050				
建物	—	—	—				
工作物	—	—	—				
無形固定資産	—	—	—				
地上権	—	—	—				
特許権等	—	—	—				
重要物品	—	—	—				
図書	—	—	—				
リース資産	—	—	—				
ソフトウェア	—	—	—				
建設仮勘定	—	—	—				
投資その他の資産	—	—	—				
出資金	—	—	—				
法人等出資金	—	—	—				
公営企業会計出資金	—	—	—				
長期貸付金	—	—	—				
貸倒引当金	—	—	—				
基金	—	—	—				
減債基金	—	—	—				
減債基金借入金	—	—	—				
その他の基金	—	—	—				
その他基金借入金	—	—	—				
その他債権	—	—	—				
資産の部合計	39,129	51,346	▲ 12,217	純資産の部合計	14,615	23,298	▲ 8,682
				負債及び純資産の部合計	39,129	51,346	▲ 12,217

事業類型：社会資本整備型 部 局：都市整備部
事業名：不動産調達事業

行政コスト計算書 (自平成27年4月1日・至平成28年3月31日) (単位：百万円)

科 目	平成27年度 (A)	平成26年度 (B)	差 (A-B)
通常収支の部			
I 行政収支の部			
1 行政収入	0	0	▲ 0
地方税	—	—	—
地方譲与税	—	—	—
市町村たばこ税府交付金	—	—	—
地方特例交付金	—	—	—
地方交付税	—	—	—
交通安全対策特別交付金	—	—	—
分担金及び負担金(行政費用充当)	—	—	—
使用料及び手数料	—	—	—
国庫支出金(行政費用充当)	—	—	—
財産収入	—	—	—
寄附金	—	—	—
繰入金	—	—	—
特別会計繰入金	—	—	—
公営企業会計繰入金	—	—	—
税諸収入	—	—	—
事業収入(特別会計)	—	—	—
その他行政収入	0	0	▲ 0
2 行政費用	▲ 466	▲ 501	35
税連動費用	—	—	—
給与関係費	—	—	—
物件費	—	—	—
維持補修費	—	—	—
社会保障扶助費	—	—	—
負担金・補助金・交付金等	—	—	—
国直轄事業負担金	—	—	—
繰出金	▲ 466	▲ 501	35
減価償却費	—	—	—
債務保証費	—	—	—
不納欠損引当金繰入額	—	—	—
貸倒引当金繰入額	—	—	—
賞与引当金繰入額	—	—	—
退職手当引当金繰入額	—	—	—
その他引当金繰入額	—	—	—
その他行政費用	—	—	—
行政収支差額	466	501	▲ 35

科 目	平成27年度 (A)	平成26年度 (B)	差 (A-B)
II 金融収支の部			
1 金融収入	—	—	—
受取利息及び配当金	—	—	—
2 金融費用	466	501	▲ 35
地方債利息・手数料	466	501	▲ 35
地方債発行差金	—	—	—
他会計借入金利息等	—	—	—
金融収支差額	▲ 466	▲ 501	35
通常収支差額	0	0	▲ 0
特別収支の部			
1 特別収入	1,035	—	1,035
分担金及び負担金(公共施設等整備)	—	—	—
分担金及び負担金(災害復旧費)	—	—	—
国庫支出金(公共施設等整備)	—	—	—
国庫支出金(災害復旧費)	—	—	—
固定資産売却益	—	—	—
過年度修正益	1,035	—	1,035
その他特別収入	—	—	—
2 特別費用	8,811	—	8,811
固定資産売却損	—	—	—
固定資産除却損	—	—	—
災害復旧費	—	—	—
過年度修正損	8,811	—	8,811
その他特別費用	—	—	—
特別収支差額	▲ 7,776	—	▲ 7,776
当期収支差額	▲ 7,776	0	▲ 7,776
一般財源等配分調整額	—	—	—
一般会計からの繰入金	—	—	—
一般会計への繰出金	—	—	—
再計	▲ 7,776	0	▲ 7,776

キャッシュ・フロー計算書 (自平成27年4月1日・至平成28年3月31日) (単位:百万円)

科 目	平成27年度 (A)	平成26年度 (B)	差 (A-B)
I 行政サービス活動			
行政収入	0	0	▲ 0
地方税	—	—	—
地方譲与税	—	—	—
市町村たばこ税府交付金	—	—	—
地方特例交付金	—	—	—
地方交付税	—	—	—
交通安全対策特別交付金	—	—	—
分担金及び負担金	—	—	—
(行政支出充当)	—	—	—
使用料及び手数料	—	—	—
国庫支出金(行政支出充当)	—	—	—
財産収入	—	—	—
寄附金	—	—	—
繰入金	—	—	—
特別会計繰入金	—	—	—
公営企業会計繰入金	—	—	—
税諸収入	—	—	—
事業収入(特別会計)	—	—	—
その他行政収入	0	0	▲ 0
行政支出	—	—	—
税連動支出	—	—	—
給与関係費	—	—	—
物件費	—	—	—
維持補修費	—	—	—
社会保障扶助費	—	—	—
負担金・補助金・交付金等	—	—	—
国直轄事業負担金	—	—	—
繰出金	—	—	—
金融収入	—	—	—
受取利息及び配当金	—	—	—
金融支出	—	—	—
地方債利息・手数料	—	—	—
他会計借入金利息等	—	—	—
特別収入	—	—	—
分担金及び負担金(災害復旧費)	—	—	—
国庫支出金(災害復旧費)	—	—	—
その他特別収入	—	—	—
特別支出	—	—	—
災害復旧費	—	—	—
その他特別支出	—	—	—
行政サービス活動収支差額	0	0	▲ 0

科 目	平成27年度 (A)	平成26年度 (B)	差 (A-B)
II 投資活動			
投資活動収入	—	5,000	▲ 5,000
分担金及び負担金	—	—	—
(公共施設等整備)	—	—	—
国庫支出金(公共施設等整備)	—	—	—
財産収入	—	5,000	▲ 5,000
基金繰入金(取崩額)	—	—	—
財政調整基金	—	—	—
その他の基金	—	—	—
貸付金元金回収収入	—	—	—
保証金等返還収入	—	—	—
その他投資活動収入	—	—	—
投資活動支出	—	—	—
公共施設等整備支出	—	—	—
基金積立金	—	—	—
財政調整基金	—	—	—
その他の基金	—	—	—
出資金	—	—	—
貸付金	—	—	—
保証金等支出	—	—	—
投資活動収支差額	—	5,000	▲ 5,000
行政活動キャッシュ・フロー収支差額	0	5,000	▲ 5,000
III 財務活動			
財務活動収入	—	—	—
地方債	—	—	—
他会計借入金等	—	—	—
基金繰入金(取崩額)	—	—	—
減債基金	—	—	—
基金借入金	—	—	—
その他財務活動収入	—	—	—
財務活動支出	—	—	—
地方債償還金	—	—	—
他会計借入金等償還金	—	—	—
ファイナンス・リース債務返済支出	—	—	—
基金積立金	—	—	—
減債基金	—	—	—
基金借入金償還金	—	—	—
財務活動収支差額	—	—	—
収支差額合計	0	5,000	▲ 5,000
一般財源等配分調整額	—	—	—
一般会計からの繰入金	—	—	—
一般会計への繰出金	—	—	—
前年度からの繰越金	5,078	78	5,000
形式収支	5,078	5,078	0
歳入歳出外現金受入額	—	—	—
歳入歳出外現金払出額	—	—	—
再計	5,078	5,078	0

純資産変動計算書

(単位:百万円)

区 分	開始残高 相 当	収支差額	内部取引	一般財源等 配分調整額	一般会計から の繰入金	一般会計への 繰出金	合 計
前期末残高	21,788	804	7,169	▲ 14	3,430	9,879	23,298
当期変動額	-	▲ 7,776	▲ 906	-	-	-	▲ 8,682
当期末残高	21,788	▲ 6,973	6,262	▲ 14	3,430	9,879	14,615

純資産変動分析表

(単位:百万円)

区 分	純資産増加	純資産減少	増加-減少	残 高	主な増減要因
前期末純資産残高				23,298	
【当期増減内容】					
I 固定資産のうち負債を伴わない額の増減					
①事業用資産(建設仮勘定を含む)		10,732			資産区分の訂正による減(豊中岸部線) -2,495 公園事業資産の訂正による減(服部緑地・りんくう公園・久宝寺緑地)-8,302 りんくう公園事業土地の買戻しによる減 -3,502 地方債の償還等により +3,535
②インフラ資産(建設仮勘定を含む)	2,050				公有財産台帳への登載漏れ資産の計上等による増(天の川磐船線等)+1,880
③その他					
小 計	2,050	10,732	▲ 8,682		
II 資産の裏付けのない固定負債の増減					
①特別債					
②基金借入金					
③長期性債務(退職手当引当金等)					
小 計			-		
III その他の増減					
①その他の資産(負債を伴わないもの)	0				
②その他の負債(資産を伴わないもの)					
小 計	0		0		
I ~ III の増減合計	2,050	10,732	▲ 8,682		
当期末純資産残高				14,615	

固定資産附属明細表 (不動産調達事業)

【都市整備部】

固定資産(有形)

(単位:百万円)

区 分	前期末 取得原価 ①	当期増加額 ②	当期減少額 ③	当期末 取得原価 ④=①+②-③	当期末減価 償却累計額 (減損を含む) ⑤	当期償却額 (減損を含む) ⑥	当期末残高 ④-⑤
事業用資産	44,975	10,240	24,506	30,708	—	—	30,708
土地	44,975	10,240	24,506	30,708	—	—	30,708
建物	—	—	—	—	—	—	—
工作物	—	—	—	—	—	—	—
立木竹	—	—	—	—	—	—	—
船舶	—	—	—	—	—	—	—
浮標等	—	—	—	—	—	—	—
航空機	—	—	—	—	—	—	—
インフラ資産	1,294	2,050	—	3,344	—	—	3,344
土地	1,294	2,050	—	3,344	—	—	3,344
建物	—	—	—	—	—	—	—
工作物	—	—	—	—	—	—	—
重要物品	—	—	—	—	—	—	—
図書	—	—	—	—	—	—	—
リース資産	—	—	—	—	—	—	—
ソフトウェア	—	—	—	—	—	—	—
建設仮勘定	—	—	—	—	—	—	—
合 計	46,269	12,289	24,506	34,052	—	—	34,052

固定資産(無形)

(単位:百万円)

区 分	前期末残高 ①	当期増加額 ②	当期減少額 ③	当期償却額 ④	当期末残高 ①+②-③
事業用資産	—	—	—	—	—
地上権	—	—	—	—	—
特許権等	—	—	—	—	—
インフラ資産	—	—	—	—	—
地上権	—	—	—	—	—
特許権等	—	—	—	—	—
合 計	—	—	—	—	—

事業類型: 社会資本整備型 部 局: 都市整備部
事業名: 不動産調達事業

事業類型：社会資本整備型 部 局：都市整備部
事業名：不動産調達事業

注記（事業別財務諸表：不動産調達事業）

1. 追加情報

（1）その他財務諸表の内容を理解するために必要と認められる事項

①事業の概要

公共施設用地等の調達事業を行っています。