

# 平成 29 年 度 決 算 概 要 等 報 告 書

- 平 成 29 年 度 決 算 概 要
- 主 要 施 策 成 果
- 財 務 諸 表 ( 部 局 別 ・ 事 業 別 )

健 康 医 療 部



# 平成29年度 決算概要等報告書（健康医療部） 目次

## ○決算概要

1 歳入歳出決算の概要	2
2 財務諸表	
(1) 部局別財務諸表	
・一般会計財務諸表及びその概要	4

## ○主要施策成果と事業別財務諸表

(1) 生活習慣病・歯科・栄養事業	14
(2) 母子保健事業	22
(3) 精神保健対策事業	30
(4) 食品衛生事業	39
(5) 環境衛生事業	47
(6) 医事事業	56
(7) 救急医療事業	64
(8) 地域医療事業	73
(9) 保健医療計画事業	81
(10) 看護師等確保対策事業	89
(11) 薬事指導事業	96

## ○事業別財務諸表（その他）

(12) 健康医療総務事業	106
(13) 病院事業	113
(14) 公債管理事務事業	120
(15) 感染症対策事業	126
(16) 疾病対策事業	134
(17) がん対策事業	141
(18) 大阪がん循環器病予防センター事業	148

(19) こころの健康総合センター管理運営事業	155
(20) 衛生研究所事業	162
(21) 食品流通監視事業	169
(22) 保健所管理運営事業	176
(23) 中河内救命救急センター管理運営事業	183
(24) 原爆被爆者対策事業	190
(25) 国民健康保険事業	196
(26) 高齢者医療事業	204

◆ 根拠法令

主要施策成果報告： 地方自治法第233条第5項

部局・事業別財務諸表： 大阪府財政運営基本条例第25条第4項

## ○決算概要

## 1 歳入歳出決算の概要

### 歳 入

(単位：円)

区 分	予算現額	調定額	収入済額	不納欠損額	収入未済額
一 般 会 計	57,957,947,000	57,417,016,539	57,231,160,216	6,753,115	179,103,208

#### (1) 収入済額の主なもの

科 目	収入済額	内 容
健 康 医 療 費 国 庫 負 担 金	20,745,615,150	通院医療費負担金 70億6,858万余円 難病対策費負担金 63億4,120万余円 医療介護提供体制改革推進交付金 39億2,445万余円 原子爆弾被爆者指導費負担金 24億8,580万余円
健 康 医 療 費 国 庫 補 助 金	4,997,357,301	肝炎医療費援助補助金 5億303万余円 病院施設整備費補助金 5億5,375万余円 周産期医療体制整備事業費補助金 3億7,354万円 不妊対策事業費補助金 3億9,397万円 生活基盤施設耐震化等交付金 20億4,591万余円
福 祉 費 国 庫 負 担 金	13,613,100,000	国民健康保険事業負担金 136億1,310万円
地 域 医 療 介 護 総 合 確 保 基 金 繰 入 金	3,710,020,688	地域医療介護総合確保基金繰入金 37億1,002万余円
雑 入	6,212,835,144	大阪府営水道企業債償還債務負担金 58億5,242万余円

#### (2) 不納欠損額の主なもの

科 目	不納欠損額	内 容
健 康 医 療 使 用 料	6,696,061	泉州救命救急センター、中河内救命救急センター及び千里救命救急センター診療料で、債務者の所在不明等によるもの

#### (3) 収入未済額の主なもの

科 目	収入未済額	内 容
健 康 医 療 使 用 料	124,031,478	泉州救命救急センター、中河内救命救急センター及び千里救命救急センター診療料で、納付遅延によるもの
健 康 医 療 貸 付 金 元 利 収 入	20,381,578	看護師等修学資金貸付金償還金で、納付遅延によるもの

歳 出

(単位：円)

区 分	予算現額	支出済額	翌年度繰越額	不用額
一 般 会 計	298,866,735,300	296,765,390,343	163,000,000	1,938,344,957

(1) 翌年度繰越額の主なもの

科 目	翌年度繰越額	内 容
環 境 衛 生 指 導 費	163,000,000	生活基盤施設耐震化等補助金の事業主体の工事遅延のため

(2) 不用額の主なもの

科 目	不用額	内 容
健 康 増 進 費	375,784,244	不妊対策事業費において、所要額が見込みを下回ったため
医 務 費	471,131,349	地域医療介護総合確保基金事業費において、所要額が見込みを下回ったため

2 財務諸表

(1) 部局別財務諸表 ・ 一般会計財務諸表及びその概要

貸借対照表 (平成30年3月31日現在)

(単位：百万円)

科 目	平成29年度 (A)	平成28年度 (B)	差 (A-B)	科 目	平成29年度 (A)	平成28年度 (B)	差 (A-B)
<b>資産の部</b>				<b>負債の部</b>			
<b>I 流動資産</b>	<b>4,393</b>	<b>4,406</b>	<b>▲ 13</b>	<b>I 流動負債</b>	<b>15,000</b>	<b>18,156</b>	<b>▲ 3,155</b>
現金預金	—	—	—	地方債	14,304	17,506	▲ 3,202
歳計現金等	—	—	—	短期借入金	—	—	—
歳入歳出外現金	—	—	—	他会計借入金	—	—	—
未収金	179	215	▲ 35	その他短期借入金	—	—	—
税未収金	—	—	—	賞与等引当金	642	523	119
その他未収金	179	215	▲ 35	未払金	—	—	—
不納欠損引当金	▲ 132	▲ 138	6	支払保証債務	—	—	—
基金	—	—	—	その他未払金	—	—	—
財政調整基金	—	—	—	還付未済金	—	—	—
減債基金	—	—	—	リース債務	54	126	▲ 72
短期貸付金	4,345	4,330	16	その他流動負債	—	—	—
貸倒引当金	▲ 0	▲ 0	▲ 0	<b>II 固定負債</b>	<b>135,673</b>	<b>142,058</b>	<b>▲ 6,385</b>
その他流動資産	—	—	—	地方債	127,547	133,234	▲ 5,687
<b>II 固定資産</b>	<b>153,770</b>	<b>143,115</b>	<b>10,655</b>	長期借入金	—	—	—
事業用資産	27,114	36,676	▲ 9,562	他会計借入金	—	—	—
有形固定資産	27,114	36,675	▲ 9,561	その他長期借入金	—	—	—
土地	14,107	26,292	▲ 12,185	退職手当引当金	7,992	8,427	▲ 435
建物	12,619	9,982	2,636	その他引当金	—	—	—
工作物	388	401	▲ 13	リース債務	133	396	▲ 263
立木竹	—	—	—	その他固定負債	—	—	—
船舶	—	—	—	<b>負債の部合計</b>	<b>150,673</b>	<b>160,213</b>	<b>▲ 9,540</b>
浮標等	—	—	—	<b>純資産の部</b>			
航空機	—	—	—	<b>純資産</b>	<b>7,489</b>	<b>▲ 12,692</b>	<b>20,182</b>
無形固定資産	1	—	▲ 1	(うち当期純資産増減額)	20,182	26,088	▲ 5,906
地上権	—	—	—				
特許権等	—	1	▲ 1				
インフラ資産	—	—	—				
有形固定資産	—	—	—				
土地	—	—	—				
建物	—	—	—				
工作物	—	—	—				
無形固定資産	—	—	—				
地上権	—	—	—				
特許権等	—	—	—				
重要物品	1,038	1,230	▲ 192				
図書	—	—	—				
リース資産	187	522	▲ 335				
ソフトウェア	—	21	▲ 21				
建設仮勘定	5	—	5				
投資その他の資産	125,427	104,666	20,761				
出資金	21,491	10,942	10,548				
法人等出資金	21,491	10,942	10,548				
公営企業会計出資金	—	—	—				
長期貸付金	52,771	52,185	585				
貸倒引当金	▲ 1	▲ 1	0				
基金	30,874	15,094	15,780				
減債基金	—	—	—				
減債基金借入金	—	—	—				
その他の基金	30,874	15,094	15,780				
その他基金借入金	—	—	—				
その他債権	20,293	26,446	▲ 6,153				
<b>資産の部合計</b>	<b>158,162</b>	<b>147,521</b>	<b>10,642</b>	<b>純資産の部合計</b>	<b>7,489</b>	<b>▲ 12,692</b>	<b>20,182</b>
				<b>負債及び純資産の部合計</b>	<b>158,162</b>	<b>147,521</b>	<b>10,642</b>



行政コスト計算書 (自平成29年4月1日・至平成30年3月31日) (単位:百万円)

科 目	平成29年度 (A)	平成28年度 (B)	差 (A-B)
<b>通常収支の部</b>			
<b>I 行政収支の部</b>			
<b>1 行政収入</b>	<b>42,800</b>	<b>30,259</b>	<b>12,541</b>
地方税	—	—	—
地方譲与税	—	—	—
市町村たばこ税府交付金	—	—	—
地方特例交付金	—	—	—
地方交付税	—	—	—
交通安全対策特別交付金	—	—	—
分担金及び負担金(行政費用充当)	150	168	▲ 18
使用料及び手数料	509	612	▲ 104
国庫支出金(行政費用充当)	39,284	27,738	11,546
財産収入	143	146	▲ 3
寄附金	5	505	▲ 499
繰入金	—	—	—
特別会計繰入金	—	—	—
公営企業会計繰入金	—	—	—
税諸収入	—	—	—
事業収入(特別会計)	—	—	—
その他行政収入	2,709	1,090	1,619
<b>2 行政費用</b>	<b>273,080</b>	<b>273,203</b>	<b>▲ 123</b>
税運動費用	—	—	—
給与関係費	8,156	8,891	▲ 735
物件費	4,507	4,390	117
維持補修費	99	331	▲ 232
社会保障扶助費	32,558	30,872	1,686
負担金・補助金・交付金等	219,469	219,584	▲ 115
国直轄事業負担金	—	—	—
繰出金	6,561	7,747	▲ 1,186
減価償却費	826	716	110
債務保証費	—	—	—
不納欠損引当金繰入額	▲ 6	▲ 17	10
貸倒引当金繰入額	▲ 0	0	▲ 0
賞与等引当金繰入額	637	522	115
退職手当引当金繰入額	67	▲ 30	97
その他引当金繰入額	—	—	—
その他行政費用	208	198	10
<b>行政収支差額</b>	<b>▲ 230,280</b>	<b>▲ 242,945</b>	<b>12,664</b>

科 目	平成29年度 (A)	平成28年度 (B)	差 (A-B)
<b>II 金融収支の部</b>			
<b>1 金融収入</b>	<b>2</b>	<b>1</b>	<b>1</b>
受取利息及び配当金	2	1	1
<b>2 金融費用</b>	<b>1,690</b>	<b>1,919</b>	<b>▲ 229</b>
地方債利息・手数料	1,690	1,919	▲ 229
地方債発行差金	—	—	—
他会計借入金利息等	—	—	—
<b>金融収支差額</b>	<b>▲ 1,688</b>	<b>▲ 1,918</b>	<b>230</b>
<b>通常収支差額</b>	<b>▲ 231,968</b>	<b>▲ 244,862</b>	<b>12,894</b>
<b>特別収支の部</b>			
<b>1 特別収入</b>	<b>6,831</b>	<b>46</b>	<b>6,785</b>
分担金及び負担金(公共施設等整備)	—	—	—
分担金及び負担金(災害復旧費)	—	—	—
国庫支出金(公共施設等整備)	190	46	144
国庫支出金(災害復旧費)	—	—	—
固定資産売却益	—	—	—
過年度修正益	105	—	105
その他特別収入	6,536	—	6,536
<b>2 特別費用</b>	<b>5,662</b>	<b>186</b>	<b>5,476</b>
固定資産売却損	—	—	—
固定資産除却損	269	0	269
災害復旧費	—	—	—
過年度修正損	188	21	167
その他特別費用	5,206	165	5,041
<b>特別収支差額</b>	<b>1,168</b>	<b>▲ 140</b>	<b>1,308</b>
<b>当期収支差額</b>	<b>▲ 230,800</b>	<b>▲ 245,002</b>	<b>14,202</b>
<b>一般財源等配分調整額</b>	<b>242,048</b>	<b>271,167</b>	<b>▲ 29,119</b>
<b>再計</b>	<b>11,249</b>	<b>26,165</b>	<b>▲ 14,917</b>

部 局：健康医療部 会 計：一般会計

キャッシュ・フロー計算書 (自平成29年4月1日・至平成30年3月31日) (単位:百万円)

科 目	平成29年度 (A)	平成28年度 (B)	差 (A-B)
<b>I 行政サービス活動</b>			
行政収入	42,803	30,255	12,548
地方税	—	—	—
地方譲与税	—	—	—
市町村たばこ税府交付金	—	—	—
地方特例交付金	—	—	—
地方交付税	—	—	—
交通安全対策特別交付金	—	—	—
分担金及び負担金 (行政支出充当)	150	168	▲ 18
使用料及び手数料	509	612	▲ 104
国庫支出金(行政支出充当)	39,287	27,735	11,552
財産収入	143	146	▲ 3
寄附金	5	505	▲ 499
繰入金	—	—	—
特別会計繰入金	—	—	—
公営企業会計繰入金	—	—	—
税諸収入	—	—	—
事業収入(特別会計)	—	—	—
その他行政収入	2,708	1,089	1,620
行政支出	272,532	273,226	▲ 694
税運動支出	—	—	—
給与関係費	9,176	10,283	▲ 1,107
物件費	4,507	4,390	117
維持補修費	99	331	▲ 232
社会保障扶助費	32,558	30,872	1,686
負担金・補助金・交付金等	219,633	219,603	29
国直轄事業負担金	—	—	—
繰出金	6,561	7,747	▲ 1,186
金融収入	2	1	1
受取利息及び配当金	2	1	1
金融支出	1,690	1,919	▲ 229
地方債利息・手数料	1,690	1,919	▲ 229
他会計借入金利息等	—	—	—
特別収入	—	—	—
分担金及び負担金(災害復旧費)	—	—	—
国庫支出金(災害復旧費)	—	—	—
その他特別収入	—	—	—
特別支出	—	—	—
災害復旧費	—	—	—
その他特別支出	—	—	—
行政サービス活動収支差額	▲ 231,418	▲ 244,889	13,471

科 目	平成29年度 (A)	平成28年度 (B)	差 (A-B)
<b>II 投資活動</b>			
投資活動収入	14,427	13,875	552
分担金及び負担金 (公共施設等整備)	593	964	▲ 371
国庫支出金(公共施設等整備)	190	46	144
財産収入	—	—	—
基金繰入金(取崩額)	3,736	4,172	▲ 436
財政調整基金	—	—	—
その他の基金	3,736	4,172	▲ 436
貸付金元金回収収入	4,348	2,454	1,893
保証金等返還収入	5,560	6,238	▲ 678
その他投資活動収入	—	—	—
投資活動支出	25,004	40,043	▲ 15,039
公共施設等整備支出	337	266	71
基金積立金	19,520	8,045	11,476
財政調整基金	—	—	—
その他の基金	19,520	8,045	11,476
出資金	—	—	—
貸付金	5,146	31,732	▲ 26,586
保証金等支出	—	—	—
投資活動収支差額	▲ 10,577	▲ 26,168	15,591
行政活動キャッシュ・フロー収支差額	▲ 241,995	▲ 271,057	29,062
<b>III 財務活動</b>			
財務活動収入	—	—	—
地方債	—	—	—
他会計借入金等	—	—	—
基金繰入金(取崩額)	—	—	—
減債基金	—	—	—
基金借入金	—	—	—
その他財務活動収入	—	—	—
財務活動支出	54	110	▲ 57
地方債償還金	—	—	—
他会計借入金等償還金	—	—	—
ファイナンス・リース債務返済支出	54	110	▲ 57
基金積立金	—	—	—
減債基金	—	—	—
基金借入金償還金	—	—	—
財務活動収支差額	▲ 54	▲ 110	57
収支差額合計	▲ 242,048	▲ 271,167	29,119
一般財源等配分調整額	242,048	271,167	▲ 29,119
前年度からの繰越金	—	—	—
形式収支	—	—	—
歳入歳出外現金受入額	—	—	—
歳入歳出外現金払出額	—	—	—
再計	—	—	—

## 純資産変動計算書

(単位:百万円)

区 分	開始残高 相 当	収支差額	内部取引	一般財源等 配分調整額	一般会計からの 繰入金	一般会計への繰 出金	合 計
前期末残高	▲ 45,315	▲ 1,377,780	29,311	1,381,092	—	—	▲ 12,692
当期変動額	—	▲ 230,800	8,933	242,048	—	—	20,182
当期末残高	▲ 45,315	▲ 1,608,580	38,244	1,623,140	—	—	7,489

## 純資産変動分析表

(単位:百万円)

区 分	純資産増加	純資産減少	増加－減少	残 高	主な増減要因
前期末純資産残高				▲ 12,692	
【当期増減内容】					
I 固定資産のうち負債を伴わない額の増減					
①事業用資産(建設仮勘定を含む)		8,360			大手前土地(大阪国際がんセンター建設地)の増資による資産の減 -18,224 旧成人病センター土地の減資による資産の増 +6,039 旧成人病センター建物の減資による資産の増 +3,093 地方債の償還等により +609
②インフラ資産(建設仮勘定を含む)					
③その他	27,904				地域医療介護総合確保基金の積立 +5,898 地域医療介護総合確保基金の取崩 -3,727 (地独)大阪健康安全基盤研究所に対する検査機器等の無償譲渡 -604 同法人に対する建物の出資 +104 大阪府水道企業債償還債務負担金減 -5,560 大手前土地(大阪国際がんセンター建設地)の増資による出資金の増 +13,039 旧成人病センター土地の減資による出資金の減 -2,596 国民健康保険財政安定化基金の増 +13,610 地方債の償還等により +8,745
小 計	27,904	8,360	19,544		
II 資産の裏付けのない固定負債の増減					
①特別債					
②基金借入金					
③長期性債務(退職手当引当金等)	698				退職手当引当金の減 +435 リース債務の減 +263
小 計	698		698		
III その他の増減					
①その他の資産(負債を伴わないもの)		13			
②その他の負債(資産を伴わないもの)		47			
小 計		60	▲ 60		
I～IIIの増減合計	28,602	8,420	20,182		
当期末純資産残高				7,489	

部 局：健康医療部 会 計：一般会計

部 局：健康医療部 会 計：一般会計

固定資産附属明細表 (一般会計)

【健康医療部】

(単位：百万円)

固定資産 (有形)

区 分	前期末 取得原価 ①	当期増加額 ②	当期減少額 ③	当期末 取得原価 ④=①+②-③	当期末減価 償却累計額 (減損を含む) ⑤	当期償却額 (減損を含む) ⑥	当期末残高 ④-⑤
事業用資産	44,588	13,337	23,465	34,459	7,346	597	27,114
土地	26,292	7,680	19,865	14,107	—	—	14,107
建物	17,487	5,633	3,577	19,543	6,924	583	12,619
工作物	809	24	24	810	421	15	388
立木竹	—	—	—	—	—	—	—
船舶	—	—	—	—	—	—	—
浮標等	—	—	—	—	—	—	—
航空機	—	—	—	—	—	—	—
インフラ資産	—	—	—	—	—	—	—
土地	—	—	—	—	—	—	—
建物	—	—	—	—	—	—	—
工作物	—	—	—	—	—	—	—
重要物品	3,688	223	1,146	2,764	1,727	175	1,038
図書	—	—	—	—	—	—	—
リース資産	916	454	1,011	359	172	54	187
ソフトウェア	21	36	57	—	—	—	—
建設仮勘定	—	371	367	5	—	—	5
合 計	49,213	14,421	26,046	37,588	9,244	826	28,343

固定資産 (無形)

(単位：百万円)

区 分	前期末残高 ①	当期増加額 ②	当期減少額 ③	当期償却額 ④	当期末残高 ①+②-③
事業用資産	1	1	1	—	—
地上権	—	—	—	—	—
特許権等	1	1	1	—	—
インフラ資産	—	—	—	—	—
地上権	—	—	—	—	—
特許権等	—	—	—	—	—
合 計	1	1	1	—	—

## 基金附属明細表

【一般会計・健康医療部】

(単位：百万円)

区 分	前期末残高	当期増加額	当期減少額	当期末残高	基金借入金	差引
そ の 他 の 基 金	15,094	19,532	3,752	30,874	—	30,874
医療施設耐震化臨時特例基金	802	3	0	805	—	805
がん対策基金	22	5	10	17	—	17
地域医療介護総合確保基金	5,189	5,909	3,738	7,361	—	7,361
国民健康保険広域化等支援基金	1,642	0	4	1,638	—	1,638
後期高齢者医療財政安定化基金	3,092	0	0	3,092	—	3,092
国民健康保険財政安定化基金	4,347	13,614	0	17,960	—	17,960
合 計	15,094	19,532	3,752	30,874	—	30,874

## 法人等出資金明細表

【一般会計・健康医療部】

(単位：百万円)

区 分	出 資 先	貸借対照表価額	評価減実施累計額	評価減実施年度
出資による権利	(地独) 大阪府立病院機構	21,138	—	
	(学) 自治医科大学	198	—	
	(公財) 日本中毒情報センター	24	—	
	(公財) 大阪府保健医療財団	18	—	
	(公財) 大阪府生活衛生営業指導センター	8	—	
	(地独) 大阪健康安全基盤研究所	104	—	
合 計		21,491	—	

部 局：健康医療部 会 計：一般会計

貸付金明細表

【一般会計・健康医療部】 (単位：百万円)

貸 付 先	金 額
(地独)大阪府立病院機構	55,916
個人	1,200
合 計	57,116

引当金明細表

【一般会計・健康医療部】 (単位：百万円)

区 分	前期末残高	当期増加額	当期減少額		当期末残高
			(目的使用)	(その他)	
不納欠損引当金	138	1	0	7	132
貸倒引当金	1	—	—	0	1
賞与等引当金	523	642	518	5	642
退職手当引当金	8,427	977	502	911	7,992

※注 不納欠損引当金、貸倒引当金、賞与等引当金、退職手当引当金の当期減少額（その他）の主な要因は、  
要引当金額の見直しによる減

## 注記（一般会計・健康医療部財務諸表）

### 1. 追加情報

#### （1）固定資産の減損の状況

区分	種類	件数	減損損失額
行政財産	建物	1	0

#### （2）その他財務諸表の内容を理解するために必要と認められる事項

##### ①健康医療部の概要

府民に安心して日常生活を送っていただけるよう、健康づくりや医療の充実、食、薬、水の安全・安心といった、府民の命にかかわる重要な施策の総合的な推進に取り組んでいます。

##### ②当該事業に関し説明すべき固有の事項

###### ○看護師等確保対策事業

本事業は、看護師等の確保が困難な病床数が200床未満の病院等に一定期間従事した場合、返還債務を免除する規定を設けることにより、府内における看護職員の確保及び偏在化解消をその目的としております。

よって、貸付金のうち看護師等修学資金貸付金789百万円には、こうした施策的な観点から返還債務を免除する見込みの金額を含みます。

###### ○地域医療事業

本事業は、医師確保が困難な診療科等に一定期間従事した場合、返還債務を免除する規定を設けることにより、府内における医師の診療科偏在、地域偏在の解消を目的としております。

よって、貸付金のうち地域医療確保修学資金等貸付金412百万円には、こうした施策的な観点から返還債務を免除する見込みの金額を含みます。

部 局：健康医療部 会 計：一般会計

## 健康医療部財務の概要【一般会計】

### ●貸借対照表

#### （貸借対照表の構造）

- ・ 健康医療部では、平成18年府立病院の地方独立行政法人移行時における、一般会計からの出資に係る資産の無償譲渡及び平成23年旧大阪府水道部から大阪広域水道企業団への事業承継時における、一般会計からの出資に係る資産の無償譲渡に伴い、地方債が一般会計に存置されている。
- ・ また、地方独立行政法人移行前に発行した地方債の償還債務に係る大阪府立病院機構からの償還負担金、及び旧大阪府水道部から大阪広域水道企業団への事業承継に伴い、水道事業会計から一般会計に引き継がれた地方債に係る償還負担金をその他債権に計上している。
- ・ 看護職員の確保及び病院規模・診療科目間の偏在化の解消を図るため、府内の養成施設に在学する学生に対し、修学資金貸与事業を実施しているが、貸付金の回収不能に備えるため、不納欠損引当金を計上している。

#### （当期の主な変化）

- ・ 当期は、大阪国際がんセンター建設地の増資及び旧成人病センター土地の減資に伴い、土地が121億85百万円減少している。また旧成人病センター建物の減資などにより建物が26億36百万円増加している。
- ・ 当期は国民健康保険財政安定化基金の増などに伴い、その他の基金が157億80百万円増加した。
- ・ 純資産額については、前年度より201億82百万円増加した。
- ・ 地方債の償還等により、地方債が88億89百万円減少した。
- ・ 当期は、府立病院が地方独立行政法人へ移行する前に発行した地方債及び水道事業会計から一般会計に引き継がれた地方債の償還に伴う償還負担金の収入により、その他債権が61億53百万円減少した。

### ●行政コスト計算書

#### （行政コスト計算書の構造）

- ・ 健康医療部では、精神通院医療費の公費負担及び難病の医療費助成などにかかる扶助費や、国民健康保険事業・高齢者医療事業にかかる負担金などを支出している。これら社会保障扶助費及び負担金・補助金・交付金が行政費用の約9割を占めている。このほか、当該事務等に従事するための職員を含む給与関係費や物件費等を計上している。
- ・ 当期において、健康医療部の有形固定資産に係る減価償却費として8億26百万円を計上している。

#### （当期の主な変化）

- ・ 当期は、難病対策事業費の給付対象者数が増加したことなどにより給付医療費が増加したため、社会保障扶助費が16億86百万円増加している
- ・ 府立病院が地方独立行政法人へ移行する前に発行した地方債及び水道事業会計から一般会計に引き継がれた地方債に係る当期中の償還額が前年度よりも減少したため、一般会計から公債管理特別会計への繰出金が11億86百万円減少した。



## ○主要施策成果と事業別財務諸表

## (1)生活習慣病・歯科・栄養事業 (目) 健康増進費

### 事業の概要

生活習慣病の予防及び健康づくりに関すること、口腔保健及び障がい者の歯科診療に関すること、栄養の指導に関すること、歯科衛生士法及び歯科技工士法の施行に関すること等を実施する。

(単位：円)

	金額	財 源 内 訳			
		国 庫	起 債	附帯歳入	一般歳入
予 算 現 額	457,091,000	130,441,000	0	108,318,000	218,332,000
決 算 額	428,229,590	129,226,161	0	105,973,045	193,030,384

### 事業の成果

#### ①幅広い府民の健康づくりの推進

##### ■施策目標

- ・健康づくりの取組みに対してインセンティブを付与する市町村（健康マイレージ事業に取り組む市町村）を増やす。
- ・より多くの府民に健康情報を効果的に提供する。

##### ■施策成果

- ・身近な地域において、府民が健康的な生活習慣を実践するきっかけや継続的な取組みの支援ができるよう、住民の健康づくりにインセンティブを付与する市町村への補助を実施した（12市町に補助）
- ・市町村国保等と連携し、特定健診や医療費データの分析を行い、その結果を研修会等を通じて市町村国保等にフィードバックするとともに、啓発資材の作成、府政だよりなどの媒体を活用して健康情報を発信した。  
（配布実績等）
  - ・府政だより3月号（280万部）に啓発記事を掲載した。
  - ・啓発資材を作成（約8万3千部）し、保健所、市町村、関係機関に配布した。

## ②職場の健康づくりの推進

### ■施策目標

- ・ 事業主に対し、健康経営等、各種の健康づくり情報を提供する。
- ・ 事業者等における健康づくりの取組みに関する意識向上を図る。

### ■施策成果

- ・ 事業者を対象に、「健康経営セミナー」の開催や健康経営に関する情報提供を行い、経営の観点から従業員の健康づくりに取り組むことの意義や必要性について理解を促し、意識向上を図った  
(開催実績等)
  - ・ 協会けんぽ大阪支部、民間企業と連携しセミナーを開催 (8回・参加者数計 1,483人)

健康経営セミナー開催風景



- ・ 「第3回大阪府健康づくりアワード」を実施し、優れた健康づくりの取組みを行う事業者等を表彰し、事業者の健康づくりへの機運醸成と具体的な取組み事例の掘り起こしを図った。また、表彰された取組みについては府ホームページで広く紹介した。

受賞団体事例集



表彰式風景



第3回(平成29年度)表彰団体数

	表彰数
職場部門	10 団体
地域部門	6 団体
合計	16 団体

- 健康サポートチーム(医師・歯科医師・保健師・栄養士・歯科衛生士等)を中小企業に派遣し、職場の健康状況・課題を把握するモデル事業を実施するとともに、モデル職場での取組みを紹介する大阪府中小企業の健康経営事例集を作成した。

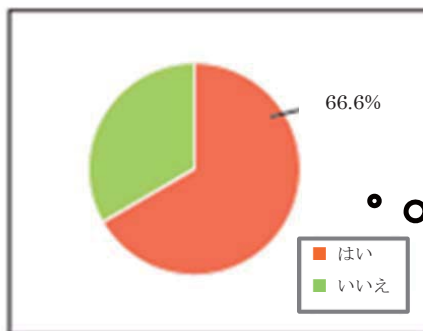
大阪府中小企業の健康経営事例集



食事についてのセミナー風景



モデル企業5社の成果



Q:健康に関するパンフレットの提供やセミナーの参加は、ご自身の生活習慣を見直すきっかけになりましたか。

約7割の方が「はい」と回答

### ③ 歯科保健の推進

#### ■ 施策目標

- 効果的な在宅歯科医療サービスを提供するため、在宅歯科医療の基盤を整備する。

#### ■ 施策成果

- 在宅歯科ケアステーション（在宅における歯科医療ニーズに対応するため、歯科衛生士等のスタッフが住民や施設からの訪問歯科診療に関する相談等を受ける地域の拠点）を府内地区歯科医師会（56地区）に設置した。

#### ■ 主な個別事業

(単位：円)

個別事業名称	予算現額	決算額	事業内容
1 健康増進事業費	223,267,000	210,757,000	市町村が実施する健康増進事業（健康手帳の交付、健康教育、健康相談等）に要する経費について、所要の府補助金を交付する。
2 地域医療介護総合確保基金事業費 (歯科保健事業：在宅歯科医療連携体制推進事業)	67,625,000	67,625,000	在宅歯科医療連携室を設置するとともに、府内地区歯科医師会に在宅歯科ケアステーションを設置できるよう、在宅歯科医療の推進及び他分野との連携体制の推進を図る。
3 健康寿命延伸プロジェクト事業費	33,505,000	29,815,274	府民の健康寿命延伸に向けて、健康づくりを行った住民に特典を付与する事業に取り組む市町村への補助、市町村国保等の医療データの分析結果に基づく健康づくりの普及啓発、優れた健康づくりの取組みを行う事業者等の表彰、普及啓発などを推進する。

貸借対照表 (平成30年3月31日現在)

(単位：百万円)

科 目	平成29年度 (A)	平成28年度 (B)	差 (A-B)	科 目	平成29年度 (A)	平成28年度 (B)	差 (A-B)
<b>資産の部</b>				<b>負債の部</b>			
<b>I 流動資産</b>	—	—	—	<b>I 流動負債</b>	32	23	9
現金預金	—	—	—	地方債	—	—	—
歳計現金等	—	—	—	短期借入金	—	—	—
歳入歳出外現金	—	—	—	他会計借入金	—	—	—
未収金	—	—	—	その他短期借入金	—	—	—
税未収金	—	—	—	賞与等引当金	32	23	9
その他未収金	—	—	—	未払金	—	—	—
不納欠損引当金	—	—	—	支払保証債務	—	—	—
基金	—	—	—	その他未払金	—	—	—
財政調整基金	—	—	—	還付未済金	—	—	—
減債基金	—	—	—	リース債務	—	—	—
短期貸付金	—	—	—	その他流動負債	—	—	—
貸倒引当金	—	—	—	<b>II 固定負債</b>	416	399	17
その他流動資産	—	—	—	地方債	—	—	—
<b>II 固定資産</b>	—	—	—	長期借入金	—	—	—
事業用資産	—	—	—	他会計借入金	—	—	—
有形固定資産	—	—	—	その他長期借入金	—	—	—
土地	—	—	—	退職手当引当金	416	399	17
建物	—	—	—	その他引当金	—	—	—
工作物	—	—	—	リース債務	—	—	—
立木竹	—	—	—	その他固定負債	—	—	—
船舶	—	—	—	<b>負債の部合計</b>	448	422	26
浮標等	—	—	—				
航空機	—	—	—	<b>純資産の部</b>			
無形固定資産	—	—	—	純資産	▲ 448	▲ 422	▲ 26
地上権	—	—	—	(うち当期純資産増減額)	▲ 26	▲ 69	43
特許権等	—	—	—				
インフラ資産	—	—	—				
有形固定資産	—	—	—				
土地	—	—	—				
建物	—	—	—				
工作物	—	—	—				
無形固定資産	—	—	—				
地上権	—	—	—				
特許権等	—	—	—				
重要物品	—	—	—				
図書	—	—	—				
リース資産	—	—	—				
ソフトウェア	—	—	—				
建設仮勘定	—	—	—				
投資その他の資産	—	—	—				
出資金	—	—	—				
法人等出資金	—	—	—				
公営企業会計出資金	—	—	—				
長期貸付金	—	—	—				
貸倒引当金	—	—	—				
基金	—	—	—				
減債基金	—	—	—				
減債基金借入金	—	—	—				
その他の基金	—	—	—				
その他基金借入金	—	—	—				
その他債権	—	—	—				
<b>資産の部合計</b>	—	—	—	<b>純資産の部合計</b>	▲ 448	▲ 422	▲ 26
				<b>負債及び純資産の部合計</b>	—	—	—

事業類型：助成・啓発・指導・公権力型 部 局：健康医療部  
 事業名：生活習慣病・歯科・栄養事業

行政コスト計算書 (自平成29年4月1日・至平成30年3月31日) (単位：百万円)

科 目	平成29年度 (A)	平成28年度 (B)	差 (A-B)
<b>通常収支の部</b>			
<b>I 行政収支の部</b>			
<b>1 行政収入</b>	<b>142</b>	<b>152</b>	<b>▲ 9</b>
地方税	—	—	—
地方譲与税	—	—	—
市町村たばこ税府交付金	—	—	—
地方特例交付金	—	—	—
地方交付税	—	—	—
交通安全対策特別交付金	—	—	—
分担金及び負担金(行政費用充当)	—	—	—
使用料及び手数料	10	10	▲ 0
国庫支出金(行政費用充当)	129	139	▲ 9
財産収入	—	—	—
寄附金	—	—	—
繰入金	—	—	—
特別会計繰入金	—	—	—
公営企業会計繰入金	—	—	—
税諸収入	—	—	—
事業収入(特別会計)	—	—	—
その他行政収入	4	3	0
<b>2 行政費用</b>	<b>910</b>	<b>925</b>	<b>▲ 15</b>
税連動費用	—	—	—
給与関係費	414	372	43
物件費	139	130	9
維持補修費	—	—	—
社会保障扶助費	—	—	—
負担金・補助金・交付金等	282	299	▲ 16
国直轄事業負担金	—	—	—
繰出金	—	—	—
減価償却費	—	—	—
債務保証費	—	—	—
不納欠損引当金繰入額	—	—	—
貸倒引当金繰入額	—	—	—
賞与等引当金繰入額	31	23	8
退職手当引当金繰入額	43	101	▲ 58
その他引当金繰入額	—	—	—
その他行政費用	—	—	—
<b>行政収支差額</b>	<b>▲ 768</b>	<b>▲ 773</b>	<b>5</b>

科 目	平成29年度 (A)	平成28年度 (B)	差 (A-B)
<b>II 金融収支の部</b>			
<b>1 金融収入</b>	—	—	—
受取利息及び配当金	—	—	—
<b>2 金融費用</b>	—	—	—
地方債利息・手数料	—	—	—
地方債発行差金	—	—	—
他会計借入金利息等	—	—	—
<b>金融収支差額</b>	—	—	—
<b>通常収支差額</b>	<b>▲ 768</b>	<b>▲ 773</b>	<b>5</b>
<b>特別収支の部</b>			
<b>1 特別収入</b>	—	—	—
分担金及び負担金(公共施設等整備)	—	—	—
分担金及び負担金(災害復旧費)	—	—	—
国庫支出金(公共施設等整備)	—	—	—
国庫支出金(災害復旧費)	—	—	—
固定資産売却益	—	—	—
過年度修正益	—	—	—
その他特別収入	—	—	—
<b>2 特別費用</b>	—	—	—
固定資産売却損	—	—	—
固定資産除却損	—	—	—
災害復旧費	—	—	—
過年度修正損	—	—	—
その他特別費用	—	—	—
<b>特別収支差額</b>	—	—	—
<b>当期収支差額</b>	<b>▲ 768</b>	<b>▲ 773</b>	<b>5</b>
<b>一般財源等配分調整額</b>	<b>742</b>	<b>705</b>	<b>37</b>
<b>一般会計からの繰入金</b>	—	—	—
<b>一般会計への繰出金</b>	—	—	—
<b>再計</b>	<b>▲ 26</b>	<b>▲ 69</b>	<b>43</b>

キャッシュ・フロー計算書 (自平成29年4月1日・至平成30年3月31日) (単位:百万円)

科 目	平成29年度 (A)	平成28年度 (B)	差 (A-B)
<b>I 行政サービス活動</b>			
<b>行政収入</b>	<b>142</b>	<b>152</b>	<b>▲ 9</b>
地方税	—	—	—
地方譲与税	—	—	—
市町村たばこ税府交付金	—	—	—
地方特例交付金	—	—	—
地方交付税	—	—	—
交通安全対策特別交付金	—	—	—
分担金及び負担金 (行政支出充当)	—	—	—
使用料及び手数料	10	10	▲ 0
国庫支出金(行政支出充当)	129	139	▲ 9
財産収入	—	—	—
寄附金	—	—	—
繰入金	—	—	—
特別会計繰入金	—	—	—
公営企業会計繰入金	—	—	—
税諸収入	—	—	—
事業収入(特別会計)	—	—	—
その他行政収入	4	3	0
<b>行政支出</b>	<b>885</b>	<b>856</b>	<b>28</b>
税連動支出	—	—	—
給与関係費	463	428	35
物件費	139	130	9
維持補修費	—	—	—
社会保障扶助費	—	—	—
負担金・補助金・交付金等	282	299	▲ 16
国直轄事業負担金	—	—	—
繰出金	—	—	—
<b>金融収入</b>	—	—	—
受取利息及び配当金	—	—	—
<b>金融支出</b>	—	—	—
地方債利息・手数料	—	—	—
他会計借入金利息等	—	—	—
<b>特別収入</b>	—	—	—
分担金及び負担金(災害復旧費)	—	—	—
国庫支出金(災害復旧費)	—	—	—
その他特別収入	—	—	—
<b>特別支出</b>	—	—	—
災害復旧費	—	—	—
その他特別支出	—	—	—
<b>行政サービス活動収支差額</b>	<b>▲ 742</b>	<b>▲ 705</b>	<b>▲ 37</b>

科 目	平成29年度 (A)	平成28年度 (B)	差 (A-B)
<b>II 投資活動</b>			
<b>投資活動収入</b>	—	—	—
分担金及び負担金 (公共施設等整備)	—	—	—
国庫支出金(公共施設等整備)	—	—	—
財産収入	—	—	—
基金繰入金(取崩額)	—	—	—
財政調整基金	—	—	—
その他の基金	—	—	—
貸付金元金回収収入	—	—	—
保証金等返還収入	—	—	—
その他投資活動収入	—	—	—
<b>投資活動支出</b>	—	—	—
公共施設等整備支出	—	—	—
基金積立金	—	—	—
財政調整基金	—	—	—
その他の基金	—	—	—
出資金	—	—	—
貸付金	—	—	—
保証金等支出	—	—	—
<b>投資活動収支差額</b>	—	—	—
<b>行政活動キャッシュ・フロー収支差額</b>	<b>▲ 742</b>	<b>▲ 705</b>	<b>▲ 37</b>
<b>III 財務活動</b>			
<b>財務活動収入</b>	—	—	—
地方債	—	—	—
他会計借入金等	—	—	—
基金繰入金(取崩額)	—	—	—
減債基金	—	—	—
基金借入金	—	—	—
その他財務活動収入	—	—	—
<b>財務活動支出</b>	—	—	—
地方債償還金	—	—	—
他会計借入金等償還金	—	—	—
ファイナンス・リース債務返済支出	—	—	—
基金積立金	—	—	—
減債基金	—	—	—
基金借入金償還金	—	—	—
<b>財務活動収支差額</b>	—	—	—
<b>収支差額合計</b>	<b>▲ 742</b>	<b>▲ 705</b>	<b>▲ 37</b>
一般財源等配分調整額	742	705	37
一般会計からの繰入金	—	—	—
一般会計への繰出金	—	—	—
前年度からの繰越金	—	—	—
形式収支	—	—	—
歳入歳出外現金受入額	—	—	—
歳入歳出外現金払出額	—	—	—
再計	—	—	—

### 純資産変動計算書

(単位:百万円)

区 分	開始残高 相 当	収支差額	内部取引	一般財源等 配分調整額	一般会計から の繰入金	一般会計への 繰出金	合 計
前期末残高	▲ 528	▲ 3,740	69	3,777	—	—	▲ 422
当期変動額	—	▲ 768	—	742	—	—	▲ 26
当期末残高	▲ 528	▲ 4,508	69	4,519	—	—	▲ 448

### 純資産変動分析表

(単位:百万円)

区 分	純資産増加	純資産減少	増加—減少	残 高	主な増減要因
前期末純資産残高				▲ 422	
【当期増減内容】					
I 固定資産のうち負債を伴わない額の増減					
①事業用資産(建設仮勘定を含む)					
②インフラ資産(建設仮勘定を含む)					
③その他					
小 計			—		
II 資産の裏付けのない固定負債の増減					
①特別債					
②基金借入金					
③長期性債務(退職手当引当金等)		17			
小 計		17	▲ 17		
III その他の増減					
①その他の資産(負債を伴わないもの)					
②その他の負債(資産を伴わないもの)		9			
小 計		9	▲ 9		
I～IIIの増減合計		26	▲ 26		
当期末純資産残高				▲ 448	



## 注記（事業別財務諸表：生活習慣病・歯科・栄養事業）

### 1. 追加情報

（1）その他財務諸表の内容を理解するために必要と認められる事項

#### 事業の概要

生活習慣病の予防及び健康づくりに関すること、口腔保健及び障がい者の歯科診療に関すること、歯科衛生士法及び歯科技工士法の施行に関すること、栄養の指導に関すること、栄養士・管理栄養士に関すること、食育に関することを実施しています。

事業類型：助成・啓発・指導・公権力型 部 局：健康医療部  
事業名：生活習慣病・歯科・栄養事業

## (2)母子保健事業 (目) 健康増進費

### 事業の概要

母子保健に関すること、周産期医療・母子医療（小児慢性特定疾病医療費支給事業、医療給付・自立支援医療費（育成医療）支給事業、未熟児養育医療給付事業）に関すること、不妊対策事業・先天性代謝異常検査事業・母体保護法に関することを行う。

(単位：円)

	金額	財 源 内 訳			
		国 庫	起 債	附帯歳入	一般歳入
予 算 現 額	2,982,255,000	1,386,978,000		37,405,000	1,557,872,000
決 算 額	2,775,624,280	1,389,822,595		36,981,560	1,348,820,125

### 事業の成果

#### ■施策目標

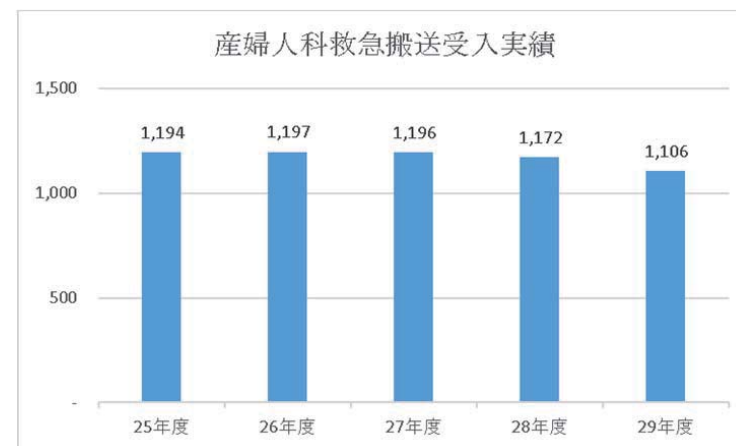
##### 【周産期医療体制整備事業】

- ・地域において高度専門医療を効果的に提供する体制を確保し、持続可能な周産期医療体制を整備する。

#### ■施策成果

##### 【周産期医療体制整備事業】

- ・周産期母子医療センター20 施設に対し、MFICU など周産期専用病床の運営に要する費用を助成し、高度専門的な周産期医療提供体制を確保した。
- ・地域の医療機関の要請に応じ、危険な状態にある妊産婦、新生児を専門医療機関に搬送する体制を確保した。
- ・府内を3 地区に分けて休日・夜間において、未受診妊産婦などの産婦人科救急患者を受入れる病院を輪番制により確保した。



■主な個別事業

(単位:円)

個別事業名称	予算現額	決算額	事業内容
1 先天性代謝異常等検査事業費	97,361,000	92,953,604	先天性代謝異常等の早期発見・早期治療のため、新生児を対象に25種類以上の疾患を確認できるマススクリーニング検査実施に要する経費
2 母子保健医療推進事業費(義務的経費)	1,329,803,000	1,282,281,030	小児慢性特定疾病など治療を必要とする児童等に対し、医療費等の負担軽減を図るため、医療費の支給等に要する経費
3 不妊対策事業費(義務的経費)	788,046,000	658,667,420	不妊治療の経済的負担の軽減を図るため、医療保険が適用されず、高額な医療費のかかる特定不妊治療に要する費用の助成に要する経費
4 母子保健医療推進事業費(政策的経費)	105,048,000	93,868,089	子育ての孤立化を防ぎ、支援の必要な家庭に対し適切なサービス提供に結び付けることができるよう乳児のいる家庭を訪問する事業を実施する市町村への助成に要する経費
5 周産期医療体制整備事業費	571,295,000	566,534,279	高度な周産期医療を提供する周産期母子医療センターの運営に要する費用を助成するとともに、地域の医療機関の要請に応じ危険な状態にある母体、新生児を専門医療機関に緊急搬送する体制や、府内を3地区に分けて休日・夜間に未受診妊産婦など産婦人科救急患者を受入れる体制整備に要する経費

貸借対照表 (平成30年3月31日現在)

(単位：百万円)

科 目	平成29年度 (A)	平成28年度 (B)	差 (A-B)	科 目	平成29年度 (A)	平成28年度 (B)	差 (A-B)
<b>資産の部</b>				<b>負債の部</b>			
I 流動資産	0	0	▲ 0	I 流動負債	43	31	12
現金預金	—	—	—	地方債	—	—	—
歳計現金等	—	—	—	短期借入金	—	—	—
歳入歳出外現金	—	—	—	他会計借入金	—	—	—
未収金	0	0	▲ 0	その他短期借入金	—	—	—
税未収金	—	—	—	賞与等引当金	42	29	13
その他未収金	0	0	▲ 0	未払金	—	—	—
不納欠損引当金	▲ 0	▲ 0	—	支払保証債務	—	—	—
基金	—	—	—	その他未払金	—	—	—
財政調整基金	—	—	—	還付未済金	—	—	—
減債基金	—	—	—	リース債務	1	2	▲ 1
短期貸付金	—	—	—	その他流動負債	—	—	—
貸倒引当金	—	—	—	II 固定負債	539	466	73
その他流動資産	—	—	—	地方債	—	—	—
II 固定資産	3	6	▲ 3	長期借入金	—	—	—
事業用資産	—	—	—	他会計借入金	—	—	—
有形固定資産	—	—	—	その他長期借入金	—	—	—
土地	—	—	—	退職手当引当金	539	465	75
建物	—	—	—	その他引当金	—	—	—
工作物	—	—	—	リース債務	—	1	▲ 1
立木竹	—	—	—	その他固定負債	—	—	—
船舶	—	—	—	<b>負債の部合計</b>	<b>583</b>	<b>497</b>	<b>86</b>
浮標等	—	—	—	<b>純資産の部</b>			
航空機	—	—	—	純資産	▲ 579	▲ 491	▲ 89
無形固定資産	—	—	—	(うち当期純資産増減額)	▲ 89	▲ 11	▲ 77
地上権	—	—	—				
特許権等	—	—	—				
インフラ資産	—	—	—				
有形固定資産	—	—	—				
土地	—	—	—				
建物	—	—	—				
工作物	—	—	—				
無形固定資産	—	—	—				
地上権	—	—	—				
特許権等	—	—	—				
重要物品	2	2	▲ 0				
図書	—	—	—				
リース資産	1	4	▲ 3				
ソフトウェア	—	—	—				
建設仮勘定	—	—	—				
投資その他の資産	—	—	—				
出資金	—	—	—				
法人等出資金	—	—	—				
公営企業会計出資金	—	—	—				
長期貸付金	—	—	—				
貸倒引当金	—	—	—				
基金	—	—	—				
減債基金	—	—	—				
減債基金借入金	—	—	—				
その他の基金	—	—	—				
その他基金借入金	—	—	—				
その他債権	—	—	—				
<b>資産の部合計</b>	<b>3</b>	<b>6</b>	<b>▲ 3</b>	<b>純資産の部合計</b>	<b>▲ 579</b>	<b>▲ 491</b>	<b>▲ 89</b>
				<b>負債及び純資産の部合計</b>	<b>3</b>	<b>6</b>	<b>▲ 3</b>

行政コスト計算書 (自平成29年4月1日・至平成30年3月31日) (単位:百万円)

科 目	平成29年度 (A)	平成28年度 (B)	差 (A-B)
<b>通常収支の部</b>			
<b>I 行政収支の部</b>			
<b>1 行政収入</b>	<b>1,425</b>	<b>1,398</b>	<b>27</b>
地方税	—	—	—
地方譲与税	—	—	—
市町村たばこ税府交付金	—	—	—
地方特例交付金	—	—	—
地方交付税	—	—	—
交通安全対策特別交付金	—	—	—
分担金及び負担金(行政費用充当)	35	35	—
使用料及び手数料	0	0	▲ 0
国庫支出金(行政費用充当)	1,390	1,363	27
財産収入	—	—	—
寄附金	—	—	—
繰入金	—	—	—
特別会計繰入金	—	—	—
公営企業会計繰入金	—	—	—
税諸収入	—	—	—
事業収入(特別会計)	—	—	—
その他行政収入	0	0	0
<b>2 行政費用</b>	<b>3,466</b>	<b>3,436</b>	<b>30</b>
税連動費用	—	—	—
給与関係費	542	449	92
物件費	314	311	3
維持補修費	—	—	—
社会保障扶助費	1,766	1,848	▲ 83
負担金・補助金・交付金等	690	743	▲ 53
国直轄事業負担金	—	—	—
繰出金	—	—	—
減価償却費	3	3	—
債務保証費	—	—	—
不納欠損引当金繰入額	▲ 0	▲ 0	0
貸倒引当金繰入額	—	—	—
賞与等引当金繰入額	42	29	13
退職手当引当金繰入額	110	53	57
その他引当金繰入額	—	—	—
その他行政費用	0	0	0
<b>行政収支差額</b>	<b>▲ 2,042</b>	<b>▲ 2,039</b>	<b>▲ 3</b>

科 目	平成29年度 (A)	平成28年度 (B)	差 (A-B)
<b>II 金融収支の部</b>			
<b>1 金融収入</b>	—	—	—
受取利息及び配当金	—	—	—
<b>2 金融費用</b>	—	—	—
地方債利息・手数料	—	—	—
地方債発行差金	—	—	—
他会計借入金利息等	—	—	—
<b>金融収支差額</b>	—	—	—
<b>通常収支差額</b>	<b>▲ 2,042</b>	<b>▲ 2,039</b>	<b>▲ 3</b>
<b>特別収支の部</b>			
<b>1 特別収入</b>	—	—	—
分担金及び負担金(公共施設等整備)	—	—	—
分担金及び負担金(災害復旧費)	—	—	—
国庫支出金(公共施設等整備)	—	—	—
国庫支出金(災害復旧費)	—	—	—
固定資産売却益	—	—	—
過年度修正益	—	—	—
その他特別収入	—	—	—
<b>2 特別費用</b>	—	—	—
固定資産売却損	—	—	—
固定資産除却損	—	—	—
災害復旧費	—	—	—
過年度修正損	—	—	—
その他特別費用	—	—	—
<b>特別収支差額</b>	—	—	—
<b>当期収支差額</b>	<b>▲ 2,042</b>	<b>▲ 2,039</b>	<b>▲ 3</b>
<b>一般財源等配分調整額</b>	<b>1,953</b>	<b>2,028</b>	<b>▲ 74</b>
<b>一般会計からの繰入金</b>	—	—	—
<b>一般会計への繰出金</b>	—	—	—
<b>再計</b>	<b>▲ 89</b>	<b>▲ 11</b>	<b>▲ 77</b>

事業類型: 助成・啓発・指導・公権力型 部 局: 健康医療部  
事業名: 母子保健事業

キャッシュ・フロー計算書 (自平成29年4月1日・至平成30年3月31日) (単位:百万円)

科 目	平成29年度 (A)	平成28年度 (B)	差 (A-B)
<b>I 行政サービス活動</b>			
行政収入	1,425	1,398	27
地方税	—	—	—
地方譲与税	—	—	—
市町村たばこ税府交付金	—	—	—
地方特例交付金	—	—	—
地方交付税	—	—	—
交通安全対策特別交付金	—	—	—
分担金及び負担金 (行政支出充当)	35	35	▲ 0
使用料及び手数料	0	0	▲ 0
国庫支出金(行政支出充当)	1,390	1,363	27
財産収入	—	—	—
寄附金	—	—	—
繰入金	—	—	—
特別会計繰入金	—	—	—
公営企業会計繰入金	—	—	—
税諸収入	—	—	—
事業収入(特別会計)	—	—	—
その他行政収入	0	0	0
行政支出	3,375	3,423	▲ 47
税連動支出	—	—	—
給与関係費	606	520	85
物件費	314	311	3
維持補修費	—	—	—
社会保障扶助費	1,766	1,848	▲ 83
負担金・補助金・交付金等	690	743	▲ 53
国直轄事業負担金	—	—	—
繰出金	—	—	—
金融収入	—	—	—
受取利息及び配当金	—	—	—
金融支出	—	—	—
地方債利息・手数料	—	—	—
他会計借入金利息等	—	—	—
特別収入	—	—	—
分担金及び負担金(災害復旧費)	—	—	—
国庫支出金(災害復旧費)	—	—	—
その他特別収入	—	—	—
特別支出	—	—	—
災害復旧費	—	—	—
その他特別支出	—	—	—
行政サービス活動収支差額	▲ 1,951	▲ 2,025	74

科 目	平成29年度 (A)	平成28年度 (B)	差 (A-B)
<b>II 投資活動</b>			
投資活動収入	—	—	—
分担金及び負担金 (公共施設等整備)	—	—	—
国庫支出金(公共施設等整備)	—	—	—
財産収入	—	—	—
基金繰入金(取崩額)	—	—	—
財政調整基金	—	—	—
その他の基金	—	—	—
貸付金元金回収収入	—	—	—
保証金等返還収入	—	—	—
その他投資活動収入	—	—	—
投資活動支出	—	—	—
公共施設等整備支出	—	—	—
基金積立金	—	—	—
財政調整基金	—	—	—
その他の基金	—	—	—
出資金	—	—	—
貸付金	—	—	—
保証金等支出	—	—	—
投資活動収支差額	—	—	—
行政活動キャッシュ・フロー収支差額	▲ 1,951	▲ 2,025	74
<b>III 財務活動</b>			
財務活動収入	—	—	—
地方債	—	—	—
他会計借入金等	—	—	—
基金繰入金(取崩額)	—	—	—
減債基金	—	—	—
基金借入金	—	—	—
その他財務活動収入	—	—	—
財務活動支出	2	2	—
地方債償還金	—	—	—
他会計借入金等償還金	—	—	—
ファイナンス・リース債務返済支出	2	2	—
基金積立金	—	—	—
減債基金	—	—	—
基金借入金償還金	—	—	—
財務活動収支差額	▲ 2	▲ 2	—
収支差額合計	▲ 1,953	▲ 2,028	74
一般財源等配分調整額	1,953	2,028	▲ 74
一般会計からの繰入金	—	—	—
一般会計への繰出金	—	—	—
前年度からの繰越金	—	—	—
形式収支	—	—	—
歳入歳出外現金受入額	—	—	—
歳入歳出外現金払出額	—	—	—
再計	—	—	—

## 純資産変動計算書

(単位:百万円)

区 分	開始残高 相 当	収支差額	内部取引	一般財源等 配分調整額	一般会計から の繰入金	一般会計への 繰出金	合 計
前期末残高	2,986	▲ 16,038	1,243	11,318	—	—	▲ 491
当期変動額	—	▲ 2,042	—	1,953	—	—	▲ 89
当期末残高	2,986	▲ 18,079	1,243	13,271	—	—	▲ 579

## 純資産変動分析表

(単位:百万円)

区 分	純資産増加	純資産減少	増加—減少	残 高	主な増減要因
前期末純資産残高				▲ 491	
【当期増減内容】					
I 固定資産のうち負債を伴わない額の増減					
①事業用資産(建設仮勘定を含む)					
②インフラ資産(建設仮勘定を含む)					
③その他		3			
小 計		3	▲ 3		
II 資産の裏付けのない固定負債の増減					
①特別債					
②基金借入金					
③長期性債務(退職手当引当金等)		73			
小 計		73	▲ 73		
III その他の増減					
①その他の資産(負債を伴わないもの)		0			
②その他の負債(資産を伴わないもの)		12			
小 計		12	▲ 12		
I～IIIの増減合計		89	▲ 89		
当期末純資産残高				▲ 579	

事業類型：助成・啓発・指導・公権力型 部 局：健康医療部  
事業名：母子保健事業

事業類型：助成・啓発・指導・公権力型 部 局：健康医療部  
事業名：母子保健事業

固定資産附属明細表 (母子保健事業)

【健康医療部】

固定資産(有形)

(単位：百万円)

区 分	前期末 取得原価 ①	当期増加額 ②	当期減少額 ③	当期末 取得原価 ④=①+②-③	当期末減価 償却累計額 (減損を含む) ⑤	当期償却額 (減損を含む) ⑥	当期末残高 ④-⑤
事業用資産	—	—	—	—	—	—	—
土地	—	—	—	—	—	—	—
建物	—	—	—	—	—	—	—
工作物	—	—	—	—	—	—	—
立木竹	—	—	—	—	—	—	—
船舶	—	—	—	—	—	—	—
浮標等	—	—	—	—	—	—	—
航空機	—	—	—	—	—	—	—
インフラ資産	—	—	—	—	—	—	—
土地	—	—	—	—	—	—	—
建物	—	—	—	—	—	—	—
工作物	—	—	—	—	—	—	—
重要物品	3	—	—	3	1	0	2
図書	—	—	—	—	—	—	—
リース資産	14	—	—	14	12	3	1
ソフトウェア	—	—	—	—	—	—	—
建設仮勘定	—	—	—	—	—	—	—
合 計	16	—	—	16	13	3	3

固定資産(無形)

(単位：百万円)

区 分	前期末残高 ①	当期増加額 ②	当期減少額 ③	当期償却額 ④	当期末残高 ①+②-③
事業用資産	—	—	—	—	—
地上権	—	—	—	—	—
特許権等	—	—	—	—	—
インフラ資産	—	—	—	—	—
地上権	—	—	—	—	—
特許権等	—	—	—	—	—
合 計	—	—	—	—	—



## 注記（事業別財務諸表：母子保健事業）

### 1. 追加情報

（1）その他財務諸表の内容を理解するために必要と認められる事項

#### 事業の概要

母子保健に関すること、周産期医療・母子医療（小児慢性特定疾病医療費支給事業・自立支援医療費（育成医療）支給事業、未熟児養育医療給付事業、結核児童療育医療給付事業）に関すること、不妊対策事業・先天性代謝異常等検査事業・母体保護法に関することを行っています。

事業類型：助成・啓発・指導・公権力型 部 局：健康医療部  
事業名：母子保健事業

### (3)精神保健対策事業 (目) 精神衛生費

#### 事業の概要

精神障がい者に対する適正な医療の提供及び保護を行うため、精神保健及び精神障害者福祉に関する法律に基づき、精神科病院の指導監督、精神通院医療公費負担を実施している。また、自殺対策、薬物・アルコール依存症対策等に関する事業を行っている。

(単位：円)

	金額	財 源 内 訳			
		国 庫	起 債	附帯歳入	一般歳入
予 算 現 額	15,294,695,000	7,378,237,000	0	215,860,000	7,700,598,000
決 算 額	15,196,294,437	7,316,160,774	0	201,421,846	7,678,711,817

#### 事業の成果

##### ■施策目標

##### (1) 精神科救急医療体制整備事業

- ・休日夜間等の精神科救急医療体制等を整備し、精神障がい者に対する適正かつ円滑な医療及び保護を図る。

##### (2) 自殺対策の推進

- ・「大阪府自殺対策基本指針」に基づき、総合的な自殺対策の推進を図り、府民が健康で生きがいを持って暮らすことのできる社会の実現を目指す。
- ・「人材養成」「相談体制の強化」「地域ネットワークの推進」を3つの柱とし、社会的な要因を踏まえた総合的な取組により、地域における自殺対策の強化を図る。

##### ■施策成果

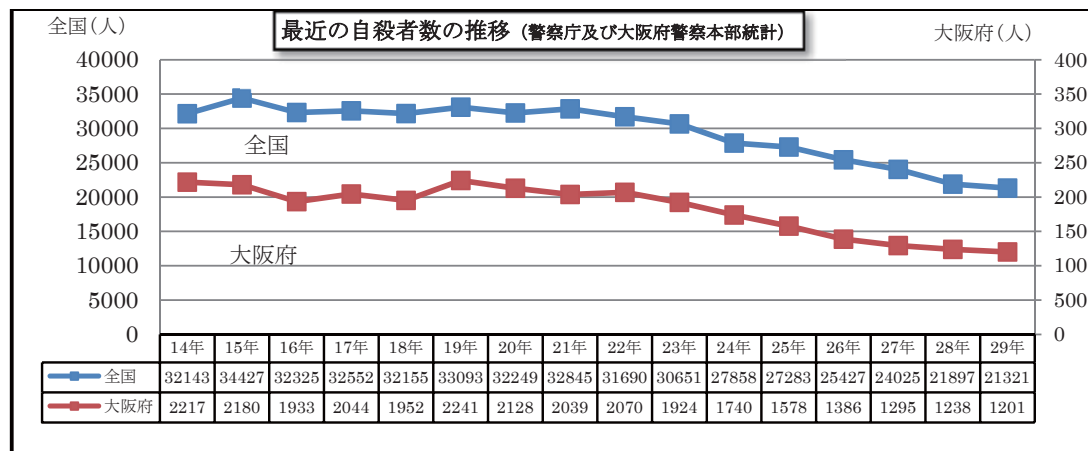
##### (1) 精神科救急医療体制整備事業

- ・緊急医療体制の整備を図るため、緊急措置診察受付窓口を設置し、緊急措置診察等の対応を行った。
- ・休日夜間の精神疾患の急発・急変に対応するため、入院等の相談の場として、医療相談窓口を設置するとともに、民間病院の協力により、輪番制による精神科救急拠点病院を置き、精神科救急医療体制の確保を行った。
- ・平成27年8月から夜間・休日における精神科合併症の救急医療システムを開始し、夜間・休日において一般科救急医療機関で処置を受けた合併症患者に対し、必要に応じて精神科コンサルテーションや転院受入を行うための体制の整備を行った。

##### (2) 自殺対策の推進

- ・こころの健康相談統一ダイヤルに加え、若者を対象とした相談ダイヤル（わかものハートぼちぼちダイヤル）を実施し、こころの健康総合センターにおける自殺予防の電話相談を行った（延12,093人の相談）。
- ・自殺未遂者・自死遺族への相談体制の整備、充実を図るため、保健所と警察署との連携による相談支援（延5,647人）及び大阪府こころの健康総合センターにおける自死遺族相談（延65人）を実施した。

- ・自殺未遂者の再企図予防のため「大阪府自殺未遂者支援センター（通称：IRIS アイリス）」を関西医科大学総合医療センター内に設置、未遂者への相談事業を実施した。
- ・産後うつ等妊産婦のこころの健康への対応等を行う「大阪府妊産婦こころの相談センター」を大阪母子医療センター内に設置し、相談を行った。
- ・若年層向け自殺対策や、経済情勢の変化に対応した自殺対策等、地域の実情に応じた自殺対策を実施するため、地域自殺対策強化交付金を活用し、自殺防止対策を推進する民間団体や市町村の活動を補助した。
- ・以上のような取組もあり、平成 29 年の自殺者数は 1,201 人で、対前年比 37 人減少した。



■主な個別事業

(単位:円)

個別事業名称	予算現額	決算額	事業内容
1 精神科救急医療体制整備事業	357,849,000	351,897,748	<p>【緊急措置体制整備事業】 休日夜間に精神保健福祉法第27条に基づく緊急措置診察の必要がある精神障がい者について、民間精神科病院等の輪番制により、入院医療等の対応が可能な体制を整備するために要した経費</p> <p>【精神科救急病院等確保事業】 休日夜間に精神疾患の急発・急変により、外来診療又は入院治療が必要となった場合に対応するため、民間精神科病院の輪番制により、入院・外来医療等を可能とするために要した経費</p> <p>【合併症救急医療体制整備事業】 夜間・休日において一般科救急医療機関で処置を受けた身体合併症患者に対し、必要に応じて転院受入・外来対応を行うための体制として、「合併症支援病院」の整備に要した経費</p>
2 措置入院及び通院医療費	14,541,452,000	14,478,663,009	精神保健福祉法に基づく措置入院者の医療・保護及び障害者総合支援法に基づく精神通院医療費の公費負担に係る経費
3 自殺対策強化事業	64,391,000	53,078,229	厚生労働省の地域自殺対策強化交付金を活用し、大阪府と市町村及び民間団体が若年層向け自殺対策や、経済情勢の変化に対応した自殺対策など、地域の実情に応じた自殺対策を実施するために必要な経費

貸借対照表 (平成30年3月31日現在)

(単位：百万円)

科 目	平成29年度 (A)	平成28年度 (B)	差 (A-B)	科 目	平成29年度 (A)	平成28年度 (B)	差 (A-B)
<b>資産の部</b>				<b>負債の部</b>			
<b>I 流動資産</b>	—	—	—	<b>I 流動負債</b>	43	31	13
現金預金	—	—	—	地方債	—	—	—
歳計現金等	—	—	—	短期借入金	—	—	—
歳入歳出外現金	—	—	—	他会計借入金	—	—	—
未収金	—	—	—	その他短期借入金	—	—	—
税未収金	—	—	—	賞与等引当金	43	31	13
その他未収金	—	—	—	未払金	—	—	—
不納欠損引当金	—	—	—	支払保証債務	—	—	—
基金	—	—	—	その他未払金	—	—	—
財政調整基金	—	—	—	還付未済金	—	—	—
減債基金	—	—	—	リース債務	—	—	—
短期貸付金	—	—	—	その他流動負債	—	—	—
貸倒引当金	—	—	—	<b>II 固定負債</b>	562	485	77
その他流動資産	—	—	—	地方債	—	—	—
<b>II 固定資産</b>	1	1	▲ 0	長期借入金	—	—	—
事業用資産	1	1	▲ 0	他会計借入金	—	—	—
有形固定資産	1	1	▲ 0	その他長期借入金	—	—	—
土地	—	—	—	退職手当引当金	562	485	77
建物	—	—	—	その他引当金	—	—	—
工作物	1	1	▲ 0	リース債務	—	—	—
立木竹	—	—	—	その他固定負債	—	—	—
船舶	—	—	—	<b>負債の部合計</b>	605	515	90
浮標等	—	—	—	<b>純資産の部</b>			
航空機	—	—	—	純資産	▲ 604	▲ 514	▲ 90
無形固定資産	—	—	—	(うち当期純資産増減額)	▲ 90	▲ 53	▲ 37
地上権	—	—	—				
特許権等	—	—	—				
インフラ資産	—	—	—				
有形固定資産	—	—	—				
土地	—	—	—				
建物	—	—	—				
工作物	—	—	—				
無形固定資産	—	—	—				
地上権	—	—	—				
特許権等	—	—	—				
重要物品	0	0	▲ 0				
図書	—	—	—				
リース資産	—	—	—				
ソフトウェア	—	—	—				
建設仮勘定	—	—	—				
投資その他の資産	—	—	—				
出資金	—	—	—				
法人等出資金	—	—	—				
公営企業会計出資金	—	—	—				
長期貸付金	—	—	—				
貸倒引当金	—	—	—				
基金	—	—	—				
減債基金	—	—	—				
減債基金借入金	—	—	—				
その他の基金	—	—	—				
その他基金借入金	—	—	—				
その他債権	—	—	—				
<b>資産の部合計</b>	1	1	▲ 0	<b>純資産の部合計</b>	▲ 604	▲ 514	▲ 90
				<b>負債及び純資産の部合計</b>	1	1	▲ 0

事業類型：助成・啓発・指導・公権力型 部 局：健康医療部  
事業名：精神保健対策事業

行政コスト計算書 (自平成29年4月1日・至平成30年3月31日) (単位：百万円)

科 目	平成29年度 (A)	平成28年度 (B)	差 (A-B)
<b>通常収支の部</b>			
<b>I 行政収支の部</b>			
<b>1 行政収入</b>	<b>7,488</b>	<b>7,211</b>	<b>277</b>
地方税	—	—	—
地方譲与税	—	—	—
市町村たばこ税府交付金	—	—	—
地方特例交付金	—	—	—
地方交付税	—	—	—
交通安全対策特別交付金	—	—	—
分担金及び負担金(行政費用充当)	0	—	0
使用料及び手数料	—	—	—
国庫支出金(行政費用充当)	7,323	7,030	292
財産収入	0	—	0
寄附金	—	—	—
繰入金	—	—	—
特別会計繰入金	—	—	—
公営企業会計繰入金	—	—	—
税諸収入	—	—	—
事業収入(特別会計)	—	—	—
その他行政収入	165	181	▲ 16
<b>2 行政費用</b>	<b>15,703</b>	<b>14,716</b>	<b>987</b>
税連動費用	—	—	—
給与関係費	614	566	48
物件費	546	552	▲ 6
維持補修費	0	0	▲ 0
社会保障扶助費	14,292	13,398	894
負担金・補助金・交付金等	96	129	▲ 33
国直轄事業負担金	—	—	—
繰出金	—	—	—
減価償却費	0	0	—
債務保証費	—	—	—
不納欠損引当金繰入額	—	—	—
貸倒引当金繰入額	—	—	—
賞与等引当金繰入額	43	31	13
退職手当引当金繰入額	111	40	71
その他引当金繰入額	—	—	—
その他行政費用	—	—	—
<b>行政収支差額</b>	<b>▲ 8,215</b>	<b>▲ 7,505</b>	<b>▲ 710</b>

科 目	平成29年度 (A)	平成28年度 (B)	差 (A-B)
<b>II 金融収支の部</b>			
<b>1 金融収入</b>	—	0	▲ 0
受取利息及び配当金	—	0	▲ 0
<b>2 金融費用</b>	—	—	—
地方債利息・手数料	—	—	—
地方債発行差金	—	—	—
他会計借入金利息等	—	—	—
<b>金融収支差額</b>	—	0	▲ 0
<b>通常収支差額</b>	<b>▲ 8,215</b>	<b>▲ 7,505</b>	<b>▲ 710</b>
<b>特別収支の部</b>			
<b>1 特別収入</b>	—	—	—
分担金及び負担金(公共施設等整備)	—	—	—
分担金及び負担金(災害復旧費)	—	—	—
国庫支出金(公共施設等整備)	—	—	—
国庫支出金(災害復旧費)	—	—	—
固定資産売却益	—	—	—
過年度修正益	—	—	—
その他特別収入	—	—	—
<b>2 特別費用</b>	<b>163</b>	<b>19</b>	<b>144</b>
固定資産売却損	—	—	—
固定資産除却損	0	—	0
災害復旧費	—	—	—
過年度修正損	163	19	144
その他特別費用	—	—	—
<b>特別収支差額</b>	<b>▲ 163</b>	<b>▲ 19</b>	<b>▲ 144</b>
<b>当期収支差額</b>	<b>▲ 8,378</b>	<b>▲ 7,524</b>	<b>▲ 854</b>
<b>一般財源等配分調整額</b>	<b>8,289</b>	<b>7,472</b>	<b>817</b>
<b>一般会計からの繰入金</b>	—	—	—
<b>一般会計への繰出金</b>	—	—	—
<b>再計</b>	<b>▲ 90</b>	<b>▲ 53</b>	<b>▲ 37</b>

キャッシュ・フロー計算書 (自平成29年4月1日・至平成30年3月31日) (単位:百万円)

科 目	平成29年度 (A)	平成28年度 (B)	差 (A-B)
<b>I 行政サービス活動</b>			
行政収入	7,488	7,211	277
地方税	—	—	—
地方譲与税	—	—	—
市町村たばこ税府交付金	—	—	—
地方特例交付金	—	—	—
地方交付税	—	—	—
交通安全対策特別交付金	—	—	—
分担金及び負担金 (行政支出充当)	0	—	0
使用料及び手数料	—	—	—
国庫支出金(行政支出充当)	7,323	7,030	292
財産収入	0	—	0
寄附金	—	—	—
繰入金	—	—	—
特別会計繰入金	—	—	—
公営企業会計繰入金	—	—	—
税諸収入	—	—	—
事業収入(特別会計)	—	—	—
その他行政収入	165	181	▲ 16
行政支出	15,777	14,739	1,038
税連動支出	—	—	—
給与関係費	679	641	38
物件費	546	552	▲ 6
維持補修費	0	0	▲ 0
社会保障扶助費	14,292	13,398	894
負担金・補助金・交付金等	260	149	111
国直轄事業負担金	—	—	—
繰出金	—	—	—
金融収入	—	0	▲ 0
受取利息及び配当金	—	0	▲ 0
金融支出	—	—	—
地方債利息・手数料	—	—	—
他会計借入金利息等	—	—	—
特別収入	—	—	—
分担金及び負担金(災害復旧費)	—	—	—
国庫支出金(災害復旧費)	—	—	—
その他特別収入	—	—	—
特別支出	—	—	—
災害復旧費	—	—	—
その他特別支出	—	—	—
行政サービス活動収支差額	▲ 8,289	▲ 7,528	▲ 761

科 目	平成29年度 (A)	平成28年度 (B)	差 (A-B)
<b>II 投資活動</b>			
投資活動収入	—	56	▲ 56
分担金及び負担金 (公共施設等整備)	—	—	—
国庫支出金(公共施設等整備)	—	—	—
財産収入	—	—	—
基金繰入金(取崩額)	—	56	▲ 56
財政調整基金	—	—	—
その他の基金	—	56	▲ 56
貸付金元金回収収入	—	—	—
保証金等返還収入	—	—	—
その他投資活動収入	—	—	—
投資活動支出	—	0	▲ 0
公共施設等整備支出	—	—	—
基金積立金	—	0	▲ 0
財政調整基金	—	—	—
その他の基金	—	0	▲ 0
出資金	—	—	—
貸付金	—	—	—
保証金等支出	—	—	—
投資活動収支差額	—	56	▲ 56
行政活動キャッシュ・フロー収支差額	▲ 8,289	▲ 7,472	▲ 817
<b>III 財務活動</b>			
財務活動収入	—	—	—
地方債	—	—	—
他会計借入金等	—	—	—
基金繰入金(取崩額)	—	—	—
減債基金	—	—	—
基金借入金	—	—	—
その他財務活動収入	—	—	—
財務活動支出	—	—	—
地方債償還金	—	—	—
他会計借入金等償還金	—	—	—
ファイナンス・リース債務返済支出	—	—	—
基金積立金	—	—	—
減債基金	—	—	—
基金借入金償還金	—	—	—
財務活動収支差額	—	—	—
収支差額合計	▲ 8,289	▲ 7,472	▲ 817
一般財源等配分調整額	8,289	7,472	817
一般会計からの繰入金	—	—	—
一般会計への繰出金	—	—	—
前年度からの繰越金	—	—	—
形式収支	—	—	—
歳入歳出外現金受入額	—	—	—
歳入歳出外現金払出額	—	—	—
再計	—	—	—

### 純資産変動計算書

(単位:百万円)

区 分	開始残高 相 当	収支差額	内部取引	一般財源等 配分調整額	一般会計から の繰入金	一般会計への 繰出金	合 計
前期末残高	▲ 97	▲ 42,169	141	41,611	-	-	▲ 514
当期変動額	-	▲ 8,378	-	8,289	-	-	▲ 90
当期末残高	▲ 97	▲ 50,547	141	49,899	-	-	▲ 604

### 純資産変動分析表

(単位:百万円)

区 分	純資産増加	純資産減少	増加-減少	残 高	主な増減要因
前期末純資産残高				▲ 514	
【当期増減内容】					
I 固定資産のうち負債を伴わない額の増減					
①事業用資産(建設仮勘定を含む)		0			
②インフラ資産(建設仮勘定を含む)					
③その他		0			
小 計		0	▲ 0		
II 資産の裏付けのない固定負債の増減					
①特別債					
②基金借入金					
③長期性債務(退職手当引当金等)		77			
小 計		77	▲ 77		
III その他の増減					
①その他の資産(負債を伴わないもの)					
②その他の負債(資産を伴わないもの)		13			
小 計		13	▲ 13		
I～IIIの増減合計		90	▲ 90		
当期末純資産残高				▲ 604	



固定資産附属明細表 (精神保健対策事業)

【健康医療部】

固定資産(有形)

(単位:百万円)

区 分	前期末 取得原価 ①	当期増加額 ②	当期減少額 ③	当期末 取得原価 ④=①+②-③	当期末減価 償却累計額 (減損を含む) ⑤	当期償却額 (減損を含む) ⑥	当期末残高 ④-⑤
事業用資産	2	—	—	2	0	0	1
土地	—	—	—	—	—	—	—
建物	—	—	—	—	—	—	—
工作物	2	—	—	2	0	0	1
立木竹	—	—	—	—	—	—	—
船舶	—	—	—	—	—	—	—
浮標等	—	—	—	—	—	—	—
航空機	—	—	—	—	—	—	—
インフラ資産	—	—	—	—	—	—	—
土地	—	—	—	—	—	—	—
建物	—	—	—	—	—	—	—
工作物	—	—	—	—	—	—	—
重要物品	12	—	6	6	6	—	0
図書	—	—	—	—	—	—	—
リース資産	—	—	—	—	—	—	—
ソフトウェア	—	—	—	—	—	—	—
建設仮勘定	—	—	—	—	—	—	—
合 計	13	—	6	8	6	0	1

固定資産(無形)

(単位:百万円)

区 分	前期末残高 ①	当期増加額 ②	当期減少額 ③	当期償却額 ④	当期末残高 ①+②-③
事業用資産	—	—	—	—	—
地上権	—	—	—	—	—
特許権等	—	—	—	—	—
インフラ資産	—	—	—	—	—
地上権	—	—	—	—	—
特許権等	—	—	—	—	—
合 計	—	—	—	—	—

事業類型: 助成・啓発・指導・公権力型 部 局: 健康医療部  
事業名: 精神保健対策事業

事業類型：助成・啓発・指導・公権力型 部 局：健康医療部  
事業名：精神保健対策事業

### 注記（事業別財務諸表：精神保健対策事業）

#### 1. 追加情報

（1）その他財務諸表の内容を理解するために必要と認められる事項

##### 事業の概要

精神障がい者に対する適正な医療の提供及び保護を行うため、精神保健及び精神障害者福祉に関する法律に基づき、精神科病院の指導監督、精神通院医療公費負担の実施、また、心神喪失者等医療観察法、自殺対策、依存症対策等に関する事業を行っています。

## (4) 食品衛生事業 (目) 食品衛生費

### 事業の概要

食品衛生法及び大阪府食の安全安心推進条例に基づく事業（各種食品関係の営業に係る許認可、食中毒・違反食品等の調査・措置、各種食品についての残留農薬等理化学モニタリング検査及び各種細菌等モニタリング検査、食の安全安心推進協議会の開催、食品衛生知識の普及啓発など）を実施。

(単位：円)

	金額	財 源 内 訳			
		国 庫	起 債	附帯歳入	一般歳入
予 算 現 額	59,316,000	14,678,000	0	163,571,000	▲118,933,000
決 算 額	48,060,526	14,603,740	0	121,810,765	▲88,353,979

### 事業の成果

#### ■施策目標

食品の安全性を確保することにより府民の健康の保護を図り、食品衛生法等関係法令に基づき食品・施設の監視・指導を実施するとともに、食中毒の防止等の普及・啓発に努める。

- (1) 食品衛生対策等の推進
- (2) 食の安全安心を確保する施策の推進

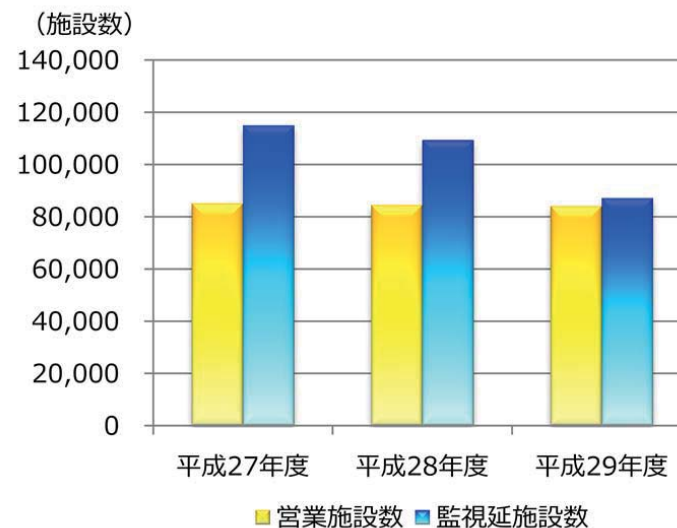
#### ■施策成果

食品の安全性を確保するため、食品・施設の監視・指導や流通食品の収去等による試験検査を行うとともに、食の安全安心推進協議会やリスクコミュニケーションの開催等、食の安全安心を確保するための施策の推進に努めた。

- (1) 食品衛生対策等の推進

「監視の実施状況」(合同・緊急監視、一斉取締り等を除く)

	平成 27 年度	平成 28 年度	平成 29 年度
営業施設数	85,155	84,493	84,085
監視延施設数	114,974	109,327	87,114
監視による違反不良食品摘発数	133	11※	1※
監視による違反不良施設摘発数	133	9※	1※
無許可営業摘発状況	83	66	54



※食品表示法に係る違反は計上せず

「試験検査の実施状況」

	平成 27 年度	平成 28 年度	平成 29 年度
検査検体数 (検査項目数)	24,552 (98,322)	24,805 (95,869)	23,643 (93,349)
試験検査による 違反不良食品摘発数	30	18	13

(2) 食の安全安心を確保する施策の推進

- ・講習会等の開催 開催数：291 回、参加人数：17,576 人
- ・食の安全安心に係るリスクコミュニケーションの開催：10 回
- ・食の安全安心推進協議会等の開催：5 回

■主な個別事業

(単位：円)

個別事業名称	予算現額	決算額	事業内容
1 食品安全対策事業費	10,341,000	7,786,041	総合衛生管理製造過程対象施設への監視指導、営業施設の監視、収去検査、関係府県市等との連絡調整会議（全国食品衛生主管課長連絡協議会負担金）、食品衛生統計システムの運用保守業務委託
2 食の安全安心推進事業費	9,570,000	7,270,461	食の安全安心推進協議会の運営、食の安全安心推進計画の施策の推進、食品衛生知識の普及啓発（食品衛生講習会等の実施）、食の安全安心に係るリスクコミュニケーションの開催、自主回収報告制度

貸借対照表 (平成30年3月31日現在)

(単位：百万円)

科 目	平成29年度 (A)	平成28年度 (B)	差 (A-B)	科 目	平成29年度 (A)	平成28年度 (B)	差 (A-B)
<b>資産の部</b>				<b>負債の部</b>			
<b>I 流動資産</b>	—	—	—	<b>I 流動負債</b>	56	46	10
現金預金	—	—	—	地方債	—	—	—
歳計現金等	—	—	—	短期借入金	—	—	—
歳入歳出外現金	—	—	—	他会計借入金	—	—	—
未収金	—	—	—	その他短期借入金	—	—	—
税未収金	—	—	—	賞与等引当金	54	43	10
その他未収金	—	—	—	未払金	—	—	—
不納欠損引当金	—	—	—	支払保証債務	—	—	—
基金	—	—	—	その他未払金	—	—	—
財政調整基金	—	—	—	還付未済金	—	—	—
減債基金	—	—	—	リース債務	2	2	—
短期貸付金	—	—	—	その他流動負債	—	—	—
貸倒引当金	—	—	—	<b>II 固定負債</b>	697	747	▲ 50
その他流動資産	—	—	—	地方債	—	—	—
<b>II 固定資産</b>	11	15	▲ 4	長期借入金	—	—	—
事業用資産	—	—	—	他会計借入金	—	—	—
有形固定資産	—	—	—	その他長期借入金	—	—	—
土地	—	—	—	退職手当引当金	696	744	▲ 48
建物	—	—	—	その他引当金	—	—	—
工作物	—	—	—	リース債務	1	3	▲ 2
立木竹	—	—	—	その他固定負債	—	—	—
船舶	—	—	—	<b>負債の部合計</b>	753	793	▲ 40
浮標等	—	—	—	<b>純資産の部</b>			
航空機	—	—	—	純資産	▲ 743	▲ 778	35
無形固定資産	—	—	—	(うち当期純資産増減額)	▲ 3	196	▲ 198
地上権	—	—	—				
特許権等	—	—	—				
インフラ資産	—	—	—				
有形固定資産	—	—	—				
土地	—	—	—				
建物	—	—	—				
工作物	—	—	—				
無形固定資産	—	—	—				
地上権	—	—	—				
特許権等	—	—	—				
重要物品	8	9	▲ 2				
図書	—	—	—				
リース資産	3	5	▲ 2				
ソフトウェア	—	—	—				
建設仮勘定	—	—	—				
投資その他の資産	—	—	—				
出資金	—	—	—				
法人等出資金	—	—	—				
公営企業会計出資金	—	—	—				
長期貸付金	—	—	—				
貸倒引当金	—	—	—				
基金	—	—	—				
減債基金	—	—	—				
減債基金借入金	—	—	—				
その他の基金	—	—	—				
その他基金借入金	—	—	—				
その他債権	—	—	—				
<b>資産の部合計</b>	11	15	▲ 4	<b>純資産の部合計</b>	▲ 743	▲ 778	35
				<b>負債及び純資産の部合計</b>	11	15	▲ 4

事業類型：助成・啓発・指導・公権力型 部 局：健康医療部  
事業名：食品衛生事業

行政コスト計算書 (自平成29年4月1日・至平成30年3月31日) (単位：百万円)

科 目	平成29年度 (A)	平成28年度 (B)	差 (A-B)
<b>通常収支の部</b>			
<b>I 行政収支の部</b>			
<b>1 行政収入</b>	<b>105</b>	<b>146</b>	<b>▲ 41</b>
地方税	—	—	—
地方譲与税	—	—	—
市町村たばこ税府交付金	—	—	—
地方特例交付金	—	—	—
地方交付税	—	—	—
交通安全対策特別交付金	—	—	—
分担金及び負担金(行政費用充当)	—	—	—
使用料及び手数料	89	127	▲ 38
国庫支出金(行政費用充当)	15	17	▲ 2
財産収入	—	—	—
寄附金	—	—	—
繰入金	—	—	—
特別会計繰入金	—	—	—
公営企業会計繰入金	—	—	—
税諸収入	—	—	—
事業収入(特別会計)	—	—	—
その他行政収入	1	3	▲ 2
<b>2 行政費用</b>	<b>739</b>	<b>803</b>	<b>▲ 64</b>
税連動費用	—	—	—
給与関係費	606	773	▲ 167
物件費	22	62	▲ 39
維持補修費	—	0	▲ 0
社会保障扶助費	—	—	—
負担金・補助金・交付金等	21	19	2
国直轄事業負担金	—	—	—
繰出金	—	—	—
減価償却費	4	14	▲ 9
債務保証費	—	—	—
不納欠損引当金繰入額	—	—	—
貸倒引当金繰入額	—	—	—
賞与等引当金繰入額	54	43	10
退職手当引当金繰入額	32	▲ 108	140
その他引当金繰入額	—	—	—
その他行政費用	—	—	—
<b>行政収支差額</b>	<b>▲ 634</b>	<b>▲ 656</b>	<b>23</b>

科 目	平成29年度 (A)	平成28年度 (B)	差 (A-B)
<b>II 金融収支の部</b>			
<b>1 金融収入</b>	—	—	—
受取利息及び配当金	—	—	—
<b>2 金融費用</b>	—	—	—
地方債利息・手数料	—	—	—
地方債発行差金	—	—	—
他会計借入金利息等	—	—	—
<b>金融収支差額</b>	—	—	—
<b>通常収支差額</b>	<b>▲ 634</b>	<b>▲ 656</b>	<b>23</b>
<b>特別収支の部</b>			
<b>1 特別収入</b>	—	—	—
分担金及び負担金(公共施設等整備)	—	—	—
分担金及び負担金(災害復旧費)	—	—	—
国庫支出金(公共施設等整備)	—	—	—
国庫支出金(災害復旧費)	—	—	—
固定資産売却益	—	—	—
過年度修正益	—	—	—
その他特別収入	—	—	—
<b>2 特別費用</b>	—	—	—
固定資産売却損	—	—	—
固定資産除却損	—	—	—
災害復旧費	—	—	—
過年度修正損	—	—	—
その他特別費用	—	—	—
<b>特別収支差額</b>	—	—	—
<b>当期収支差額</b>	<b>▲ 634</b>	<b>▲ 656</b>	<b>23</b>
<b>一般財源等配分調整額</b>	<b>631</b>	<b>840</b>	<b>▲ 210</b>
<b>一般会計からの繰入金</b>	—	—	—
<b>一般会計への繰出金</b>	—	—	—
<b>再計</b>	<b>▲ 3</b>	<b>184</b>	<b>▲ 187</b>

キャッシュ・フロー計算書 (自平成29年4月1日・至平成30年3月31日) (単位:百万円)

科 目	平成29年度 (A)	平成28年度 (B)	差 (A-B)
<b>I 行政サービス活動</b>			
<b>行政収入</b>	<b>105</b>	<b>146</b>	<b>▲ 41</b>
地方税	—	—	—
地方譲与税	—	—	—
市町村たばこ税交付金	—	—	—
地方特例交付金	—	—	—
地方交付税	—	—	—
交通安全対策特別交付金	—	—	—
分担金及び負担金 (行政支出充当)	—	—	—
使用料及び手数料	89	127	▲ 38
国庫支出金(行政支出充当)	15	17	▲ 2
財産収入	—	—	—
寄附金	—	—	—
繰入金	—	—	—
特別会計繰入金	—	—	—
公営企業会計繰入金	—	—	—
税諸収入	—	—	—
事業収入(特別会計)	—	—	—
その他行政収入	1	3	▲ 2
<b>行政支出</b>	<b>734</b>	<b>987</b>	<b>▲ 253</b>
税連動支出	—	—	—
給与関係費	691	907	▲ 216
物件費	22	62	▲ 39
維持補修費	—	0	▲ 0
社会保障扶助費	—	—	—
負担金・補助金・交付金等	21	19	2
国直轄事業負担金	—	—	—
繰出金	—	—	—
<b>金融収入</b>	—	—	—
受取利息及び配当金	—	—	—
<b>金融支出</b>	—	—	—
地方債利息・手数料	—	—	—
他会計借入金利息等	—	—	—
<b>特別収入</b>	—	—	—
分担金及び負担金(災害復旧費)	—	—	—
国庫支出金(災害復旧費)	—	—	—
その他特別収入	—	—	—
<b>特別支出</b>	—	—	—
災害復旧費	—	—	—
その他特別支出	—	—	—
<b>行政サービス活動収支差額</b>	<b>▲ 629</b>	<b>▲ 841</b>	<b>212</b>

科 目	平成29年度 (A)	平成28年度 (B)	差 (A-B)
<b>II 投資活動</b>			
<b>投資活動収入</b>	<b>0</b>	<b>2</b>	<b>▲ 2</b>
分担金及び負担金 (公共施設等整備)	—	—	—
国庫支出金(公共施設等整備)	—	—	—
財産収入	—	—	—
基金繰入金(取崩額)	0	2	▲ 2
財政調整基金	—	—	—
その他の基金	0	2	▲ 2
貸付金元金回収収入	—	—	—
保証金等返還収入	—	—	—
その他投資活動収入	—	—	—
<b>投資活動支出</b>	—	—	—
公共施設等整備支出	—	—	—
基金積立金	—	—	—
財政調整基金	—	—	—
その他の基金	—	—	—
出資金	—	—	—
貸付金	—	—	—
保証金等支出	—	—	—
<b>投資活動収支差額</b>	<b>0</b>	<b>2</b>	<b>▲ 2</b>
<b>行政活動キャッシュ・フロー収支差額</b>	<b>▲ 629</b>	<b>▲ 838</b>	<b>210</b>
<b>III 財務活動</b>			
<b>財務活動収入</b>	—	—	—
地方債	—	—	—
他会計借入金等	—	—	—
基金繰入金(取崩額)	—	—	—
減債基金	—	—	—
基金借入金	—	—	—
その他財務活動収入	—	—	—
<b>財務活動支出</b>	<b>2</b>	<b>2</b>	—
地方債償還金	—	—	—
他会計借入金等償還金	—	—	—
ファイナンス・リース債務返済支出	2	2	—
基金積立金	—	—	—
減債基金	—	—	—
基金借入金償還金	—	—	—
<b>財務活動収支差額</b>	<b>▲ 2</b>	<b>▲ 2</b>	—
<b>収支差額合計</b>	<b>▲ 631</b>	<b>▲ 840</b>	<b>210</b>
一般財源等配分調整額	631	840	▲ 210
一般会計からの繰入金	—	—	—
一般会計への繰出金	—	—	—
前年度からの繰越金	—	—	—
形式収支	—	—	—
歳入歳出外現金受入額	—	—	—
歳入歳出外現金払出額	—	—	—
再計	—	—	—

### 純資産変動計算書

(単位:百万円)

区 分	開始残高 相 当	収支差額	内部取引	一般財源等 配分調整額	一般会計から の繰入金	一般会計への 繰出金	合 計
前期末残高	▲ 972	▲ 3,714	29	3,916	-	-	▲ 740
当期変動額	-	▲ 634	0	631	-	-	▲ 3
当期末残高	▲ 972	▲ 4,348	30	4,547	-	-	▲ 743

### 純資産変動分析表

(単位:百万円)

区 分	純資産増加	純資産減少	増加-減少	残 高	主な増減要因
前期末純資産残高				▲ 740	
【当期増減内容】					
I 固定資産のうち負債を伴わない額の増減					
①事業用資産(建設仮勘定を含む)					
②インフラ資産(建設仮勘定を含む)					
③その他		4			
小 計		4	▲ 4		
II 資産の裏付けのない固定負債の増減					
①特別債					
②基金借入金					
③長期性債務(退職手当引当金等)	12				
小 計	12		12		
III その他の増減					
①その他の資産(負債を伴わないもの)					
②その他の負債(資産を伴わないもの)		10			
小 計		10	▲ 10		
I ~ IIIの増減合計	12	15	▲ 3		
当期末純資産残高				▲ 743	



固定資産附属明細表 (食品衛生事業)

【健康医療部】

固定資産(有形)

(単位:百万円)

区 分	前期末 取得原価 ①	当期増加額 ②	当期減少額 ③	当期末 取得原価 ④=①+②-③	当期末減価 償却累計額 (減損を含む) ⑤	当期償却額 (減損を含む) ⑥	当期末残高 ④-⑤
事業用資産	—	—	—	—	—	—	—
土地	—	—	—	—	—	—	—
建物	—	—	—	—	—	—	—
工作物	—	—	—	—	—	—	—
立木竹	—	—	—	—	—	—	—
船舶	—	—	—	—	—	—	—
浮標等	—	—	—	—	—	—	—
航空機	—	—	—	—	—	—	—
インフラ資産	—	—	—	—	—	—	—
土地	—	—	—	—	—	—	—
建物	—	—	—	—	—	—	—
工作物	—	—	—	—	—	—	—
重要物品	40	—	—	40	32	2	8
図書	—	—	—	—	—	—	—
リース資産	11	—	—	11	8	2	3
ソフトウェア	—	—	—	—	—	—	—
建設仮勘定	—	—	—	—	—	—	—
合 計	51	—	—	51	40	4	11

固定資産(無形)

(単位:百万円)

区 分	前期末残高 ①	当期増加額 ②	当期減少額 ③	当期償却額 ④	当期末残高 ①+②-③
事業用資産	—	—	—	—	—
地上権	—	—	—	—	—
特許権等	—	—	—	—	—
インフラ資産	—	—	—	—	—
地上権	—	—	—	—	—
特許権等	—	—	—	—	—
合 計	—	—	—	—	—

事業類型: 助成・啓発・指導・公権力型 部 局: 健康医療部  
事業名: 食品衛生事業

事業類型：助成・啓発・指導・公権力型 部 局：健康医療部  
事業名：食品衛生事業

### 注記（事業別財務諸表：食品衛生事業）

#### 1. 追加情報

（1）その他財務諸表の内容を理解するために必要と認められる事項

##### 事業の概要

食品衛生法及び大阪府食の安全安心推進条例に基づく事業（各種食品関係の営業に係る許認可、食中毒・違反食品等の調査・措置、各種食品についての残留農薬等理化学モニタリング検査及び各種細菌等モニタリング検査、食品衛生知識の普及啓発など）を行っています。

## (5)環境衛生事業 (目) 環境衛生指導費

### 事業の概要

住居衛生、建築物の環境衛生対策、家庭用品の安全確保、旅館、興行場、公衆浴場、理美容、クリーニング、遊泳場、墓地、温泉等環境衛生施設の衛生対策、国家戦略特別区域外国人滞在施設経営事業の特定認定、水道、浄化槽等の環境衛生対策、水道の整備促進を行った。

(単位：円)

	金額	財 源 内 訳			
		国 庫	起 債	附帯歳入	一般歳入
予 算 現 額	2,463,745,000	2,224,977,000	0	184,865,000	53,903,000
決 算 額	2,278,301,939	2,061,429,276	0	179,446,738	37,425,925

### 事業の成果

#### ■施策目標

- 施設の監視指導や知識の普及啓発等により、生活に身近な生活衛生関係営業施設や遊泳場、墓地、納骨堂、火葬場等の施設の衛生水準の向上を図る。
- 外国人をはじめとする観光、ビジネスなど多様な滞在ニーズに応え、より安心・快適な滞在環境を提供するため、国家戦略特別区域外国人滞在施設経営事業の特定認定を行う。併せて認定施設に適宜立ち入り、適切に事業が行われるよう監視・指導を行う。
- 計画的な水道整備と広域化の推進、水道施設等の維持管理指導、水道水源の水質管理、クリプトスポリジウム対策の推進、水道の地震対策、飲用井戸等の衛生対策を行う。
- 小型合併処理浄化槽の普及促進、浄化槽等の維持管理指導、浄化槽保守点検業者への指導、指定地域特定施設の維持管理指導などを行う。

#### ■施策成果

- 環境衛生指導施設への監視指導を実施した。

事 業 名	実 績 数		
	H 2 7 年度	H 2 8 年度	H 2 9 年度
営業関係施設監視指導	9, 2 3 3 件	9, 5 2 6 件	9, 1 1 9 件
温泉関係施設監視指導	2 1 8 件	2 2 6 件	1 9 1 件
住居衛生対策指導	1, 8 5 6 件	1, 3 3 2 件	1, 2 2 6 件

- 国家戦略特別区域外国人滞在施設経営事業の特定認定と監視指導を実施した。(平成28年度からの新規事業)

事 業 名	実 績 数		
	H 2 7 年度	H 2 8 年度	H 2 9 年度
特定認定	-	5 件	3 件
監視指導	-	6 5 4 件	5 4 1 件

- ・水道の整備推進と衛生対策を行った。

事業名	実績数		
	H27年度	H28年度	H29年度
水道施設・受水槽施設等監視指導	245件	494件	405件
井戸等指導	43件	33件	133件

- ・浄化槽等の環境衛生対策を行った。

事業名	実績数		
	H27年度	H28年度	H29年度
し尿処理施設等維持管理指導	6,082件	5,337件	3,382件
浄化槽整備事業費補助金の交付	14市町村	14市町村	13市町村
	11,240,000円	7,643,000円	7,780,000円

●個人設置型

No.	市町村名	開始年度
3	岬町	H6
4	河南町	H7
5	泉南市	H7
7	貝塚市	H8
8	阪南市	H8
9	千早赤阪村	H9
10	島本町	H10
11	熊取町	H10

●市町村設置型

No.	市町村名	開始年度
6	富田林市	H17
16	茨木市	H25

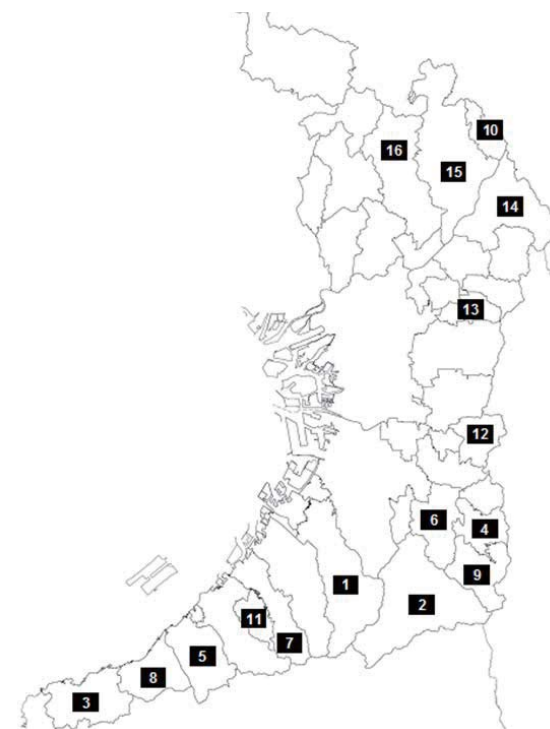
●個人設置型+市町村設置型

No.	市町村名	開始年度
1	和泉市 (個人)	H4
	” (市町村)	H27
2	河内長野市 (個人)	H5
	” (市町村)	H29
12	柏原市 (個人)	H19
	” (市町村)	H25

●市町村単独事業 (市町村設置型)

No.	市町村名	開始年度
13	大東市	H22
14	枚方市	H22
15	高槻市	H29

浄化槽整備事業実施市町村



■主な個別事業

(単位:円)

個別事業名称	予算現額	決算額	事業内容
1 生活衛生関係施設指導監督等事業費	38,062,000	35,226,469	生活衛生関係施設(場)の衛生基準の遵守のために必要な許可及び監視指導を行うことにより、府民が安心して利用できる衛生環境を確保するための事業を実施
2 水道等指導監督等事業費	5,355,000	3,961,144	飲用に供する水の安全で安定した供給を確保するため、水道の計画的整備及び維持管理について指導監督等を実施
3 浄化槽等整備促進事業費	37,532,000	27,875,810	公共用水域の水環境改善及び生活環境の保全・公衆衛生向上のため、合併処理浄化槽等の施設整備や維持管理の徹底により、し尿や生活雑排水の適正処理を推進
4 生活基盤施設耐震化等補助金	2,208,917,000	2,045,917,000	府域の水道事業者及び水道用水供給事業者が行う水道施設及び保健衛生施設等の耐震化の取組や老朽化対策等の取組を支援 ※翌年度繰越額 163,000,000円

貸借対照表 (平成30年3月31日現在)

(単位：百万円)

科 目	平成29年度 (A)	平成28年度 (B)	差 (A-B)	科 目	平成29年度 (A)	平成28年度 (B)	差 (A-B)
<b>資産の部</b>				<b>負債の部</b>			
<b>I 流動資産</b>	—	—	—	<b>I 流動負債</b>	180	64	116
現金預金	—	—	—	地方債	135	24	111
歳計現金等	—	—	—	短期借入金	—	—	—
歳入歳出外現金	—	—	—	他会計借入金	—	—	—
未収金	—	—	—	その他短期借入金	—	—	—
税未収金	—	—	—	賞与等引当金	45	40	5
その他未収金	—	—	—	未払金	—	—	—
不納欠損引当金	—	—	—	支払保証債務	—	—	—
基金	—	—	—	その他未払金	—	—	—
財政調整基金	—	—	—	還付未済金	—	—	—
減債基金	—	—	—	リース債務	—	—	—
短期貸付金	—	—	—	その他流動負債	—	—	—
貸倒引当金	—	—	—	<b>II 固定負債</b>	809	1,047	▲ 238
その他流動資産	—	—	—	地方債	248	383	▲ 135
<b>II 固定資産</b>	8	8	—	長期借入金	—	—	—
事業用資産	—	—	—	他会計借入金	—	—	—
有形固定資産	—	—	—	その他長期借入金	—	—	—
土地	—	—	—	退職手当引当金	562	665	▲ 103
建物	—	—	—	その他引当金	—	—	—
工作物	—	—	—	リース債務	—	—	—
立木竹	—	—	—	その他固定負債	—	—	—
船舶	—	—	—	<b>負債の部合計</b>	989	1,112	▲ 123
浮標等	—	—	—	<b>純資産の部</b>			
航空機	—	—	—	<b>純資産</b>	▲ 981	▲ 1,104	123
無形固定資産	—	—	—	(うち当期純資産増減額)	92	74	18
地上権	—	—	—				
特許権等	—	—	—				
インフラ資産	—	—	—				
有形固定資産	—	—	—				
土地	—	—	—				
建物	—	—	—				
工作物	—	—	—				
無形固定資産	—	—	—				
地上権	—	—	—				
特許権等	—	—	—				
重要物品	0	0	—				
図書	—	—	—				
リース資産	—	—	—				
ソフトウェア	—	—	—				
建設仮勘定	—	—	—				
投資その他の資産	8	8	—				
出資金	8	8	—				
法人等出資金	8	8	—				
公営企業会計出資金	—	—	—				
長期貸付金	—	—	—				
貸倒引当金	—	—	—				
基金	—	—	—				
減債基金	—	—	—				
減債基金借入金	—	—	—				
その他の基金	—	—	—				
その他基金借入金	—	—	—				
その他債権	—	—	—				
<b>資産の部合計</b>	8	8	—	<b>純資産の部合計</b>	▲ 981	▲ 1,104	123
				<b>負債及び純資産の部合計</b>	8	8	—

行政コスト計算書 (自平成29年4月1日・至平成30年3月31日) (単位:百万円)

科 目	平成29年度 (A)	平成28年度 (B)	差 (A-B)
<b>通常収支の部</b>			
<b>I 行政収支の部</b>			
<b>1 行政収入</b>	<b>2,270</b>	<b>2,299</b>	<b>▲ 29</b>
地方税	—	—	—
地方譲与税	—	—	—
市町村たばこ税府交付金	—	—	—
地方特例交付金	—	—	—
地方交付税	—	—	—
交通安全対策特別交付金	—	—	—
分担金及び負担金(行政費用充当)	—	—	—
使用料及び手数料	51	33	18
国庫支出金(行政費用充当)	2,061	2,266	▲ 205
財産収入	—	—	—
寄附金	—	—	—
繰入金	—	—	—
特別会計繰入金	—	—	—
公営企業会計繰入金	—	—	—
税諸収入	—	—	—
事業収入(特別会計)	—	—	—
その他行政収入	158	0	158
<b>2 行政費用</b>	<b>2,816</b>	<b>3,068</b>	<b>▲ 252</b>
税連動費用	—	—	—
給与関係費	531	671	▲ 140
物件費	12	18	▲ 6
維持補修費	—	—	—
社会保障扶助費	—	—	—
負担金・補助金・交付金等	2,265	2,312	▲ 48
国直轄事業負担金	—	—	—
繰出金	—	—	—
減価償却費	—	1	▲ 1
債務保証費	—	—	—
不納欠損引当金繰入額	—	—	—
貸倒引当金繰入額	—	—	—
賞与等引当金繰入額	45	40	5
退職手当引当金繰入額	▲ 36	25	▲ 62
その他引当金繰入額	—	—	—
その他行政費用	—	—	—
<b>行政収支差額</b>	<b>▲ 545</b>	<b>▲ 769</b>	<b>223</b>

科 目	平成29年度 (A)	平成28年度 (B)	差 (A-B)
<b>II 金融収支の部</b>			
<b>1 金融収入</b>	—	—	—
受取利息及び配当金	—	—	—
<b>2 金融費用</b>	<b>3</b>	<b>6</b>	<b>▲ 2</b>
地方債利息・手数料	3	6	▲ 2
地方債発行差金	—	—	—
他会計借入金利息等	—	—	—
<b>金融収支差額</b>	<b>▲ 3</b>	<b>▲ 6</b>	<b>2</b>
<b>通常収支差額</b>	<b>▲ 549</b>	<b>▲ 774</b>	<b>225</b>
<b>特別収支の部</b>			
<b>1 特別収入</b>	—	—	—
分担金及び負担金(公共施設等整備)	—	—	—
分担金及び負担金(災害復旧費)	—	—	—
国庫支出金(公共施設等整備)	—	—	—
国庫支出金(災害復旧費)	—	—	—
固定資産売却益	—	—	—
過年度修正益	—	—	—
その他特別収入	—	—	—
<b>2 特別費用</b>	—	—	—
固定資産売却損	—	—	—
固定資産除却損	—	—	—
災害復旧費	—	—	—
過年度修正損	—	—	—
その他特別費用	—	—	—
<b>特別収支差額</b>	—	—	—
<b>当期収支差額</b>	<b>▲ 549</b>	<b>▲ 774</b>	<b>225</b>
<b>一般財源等配分調整額</b>	<b>616</b>	<b>819</b>	<b>▲ 202</b>
<b>一般会計からの繰入金</b>	—	—	—
<b>一般会計への繰出金</b>	—	—	—
<b>再計</b>	<b>67</b>	<b>44</b>	<b>23</b>

キャッシュ・フロー計算書 (自平成29年4月1日・至平成30年3月31日) (単位:百万円)

科 目	平成29年度 (A)	平成28年度 (B)	差 (A-B)
<b>I 行政サービス活動</b>			
行政収入	2,270	2,299	▲ 29
地方税	—	—	—
地方譲与税	—	—	—
市町村たばこ税交付金	—	—	—
地方特例交付金	—	—	—
地方交付税	—	—	—
交通安全対策特別交付金	—	—	—
分担金及び負担金 (行政支出充当)	—	—	—
使用料及び手数料	51	33	18
国庫支出金(行政支出充当)	2,061	2,266	▲ 205
財産収入	—	—	—
寄附金	—	—	—
繰入金	—	—	—
特別会計繰入金	—	—	—
公営企業会計繰入金	—	—	—
税諸収入	—	—	—
事業収入(特別会計)	—	—	—
その他行政収入	158	0	158
行政支出	2,883	3,112	▲ 229
税連動支出	—	—	—
給与関係費	607	782	▲ 176
物件費	12	18	▲ 6
維持補修費	—	—	—
社会保障扶助費	—	—	—
負担金・補助金・交付金等	2,265	2,312	▲ 48
国直轄事業負担金	—	—	—
繰出金	—	—	—
金融収入	—	—	—
受取利息及び配当金	—	—	—
金融支出	3	6	▲ 2
地方債利息・手数料	3	6	▲ 2
他会計借入金利息等	—	—	—
特別収入	—	—	—
分担金及び負担金(災害復旧費)	—	—	—
国庫支出金(災害復旧費)	—	—	—
その他特別収入	—	—	—
特別支出	—	—	—
災害復旧費	—	—	—
その他特別支出	—	—	—
行政サービス活動収支差額	▲ 616	▲ 819	202

科 目	平成29年度 (A)	平成28年度 (B)	差 (A-B)
<b>II 投資活動</b>			
投資活動収入	—	—	—
分担金及び負担金 (公共施設等整備)	—	—	—
国庫支出金(公共施設等整備)	—	—	—
財産収入	—	—	—
基金繰入金(取崩額)	—	—	—
財政調整基金	—	—	—
その他の基金	—	—	—
貸付金元金回収収入	—	—	—
保証金等返還収入	—	—	—
その他投資活動収入	—	—	—
投資活動支出	—	—	—
公共施設等整備支出	—	—	—
基金積立金	—	—	—
財政調整基金	—	—	—
その他の基金	—	—	—
出資金	—	—	—
貸付金	—	—	—
保証金等支出	—	—	—
投資活動収支差額	—	—	—
行政活動キャッシュ・フロー収支差額	▲ 616	▲ 819	202
<b>III 財務活動</b>			
財務活動収入	—	—	—
地方債	—	—	—
他会計借入金等	—	—	—
基金繰入金(取崩額)	—	—	—
減債基金	—	—	—
基金借入金	—	—	—
その他財務活動収入	—	—	—
財務活動支出	—	—	—
地方債償還金	—	—	—
他会計借入金等償還金	—	—	—
ファイナンス・リース債務返済支出	—	—	—
基金積立金	—	—	—
減債基金	—	—	—
基金借入金償還金	—	—	—
財務活動収支差額	—	—	—
収支差額合計	▲ 616	▲ 819	202
一般財源等配分調整額	616	819	▲ 202
一般会計からの繰入金	—	—	—
一般会計への繰出金	—	—	—
前年度からの繰越金	—	—	—
形式収支	—	—	—
歳入歳出外現金受入額	—	—	—
歳入歳出外現金払出額	—	—	—
再計	—	—	—



## 純資産変動計算書

(単位:百万円)

区 分	開始残高 相 当	収支差額	内部取引	一般財源等 配分調整額	一般会計から の繰入金	一般会計への 繰出金	合 計
前期末残高	▲ 1,524	▲ 3,187	153	3,485	—	—	▲ 1,073
当期変動額	—	▲ 549	24	616	—	—	92
当期末残高	▲ 1,524	▲ 3,736	177	4,102	—	—	▲ 981

## 純資産変動分析表

(単位:百万円)

区 分	純資産増加	純資産減少	増加—減少	残 高	主な増減要因
前期末純資産残高				▲ 1,073	
【当期増減内容】					
I 固定資産のうち負債を伴わない額の増減					
①事業用資産(建設仮勘定を含む)					
②インフラ資産(建設仮勘定を含む)					
③その他	24				
小 計	24		24		
II 資産の裏付けのない固定負債の増減					
①特別債					
②基金借入金					
③長期性債務(退職手当引当金等)	72				
小 計	72		72		
III その他の増減					
①その他の資産(負債を伴わないもの)					
②その他の負債(資産を伴わないもの)		5			
小 計		5	▲ 5		
I～IIIの増減合計	97	5	92		
当期末純資産残高				▲ 981	

事業類型：助成・啓発・指導・公権力型 部 局：健康医療部  
事業名：環境衛生事業

事業類型：助成・啓発・指導・公権力型 部 局：健康医療部  
事業名：環境衛生事業

固定資産附属明細表 (環境衛生事業)

【健康医療部】

固定資産(有形)

(単位：百万円)

区 分	前期末 取得原価 ①	当期増加額 ②	当期減少額 ③	当期末 取得原価 ④=①+②-③	当期末減価 償却累計額 (減損を含む) ⑤	当期償却額 (減損を含む) ⑥	当期末残高 ④-⑤
事業用資産	-	-	-	-	-	-	-
土地	-	-	-	-	-	-	-
建物	-	-	-	-	-	-	-
工作物	-	-	-	-	-	-	-
立木竹	-	-	-	-	-	-	-
船舶	-	-	-	-	-	-	-
浮標等	-	-	-	-	-	-	-
航空機	-	-	-	-	-	-	-
インフラ資産	-	-	-	-	-	-	-
土地	-	-	-	-	-	-	-
建物	-	-	-	-	-	-	-
工作物	-	-	-	-	-	-	-
重要物品	12	-	-	12	12	-	0
図書	-	-	-	-	-	-	-
リース資産	-	-	-	-	-	-	-
ソフトウェア	-	-	-	-	-	-	-
建設仮勘定	-	-	-	-	-	-	-
合 計	12	-	-	12	12	-	0

固定資産(無形)

(単位：百万円)

区 分	前期末残高 ①	当期増加額 ②	当期減少額 ③	当期償却額 ④	当期末残高 ①+②-③
事業用資産	-	-	-	-	-
地上権	-	-	-	-	-
特許権等	-	-	-	-	-
インフラ資産	-	-	-	-	-
地上権	-	-	-	-	-
特許権等	-	-	-	-	-
合 計	-	-	-	-	-

## 注記（事業別財務諸表：環境衛生事業）

### 1. 追加情報

（1）その他財務諸表の内容を理解するために必要と認められる事項

#### 事業の概要

住居衛生、建築物の環境衛生対策、家庭用品の安全確保、旅館、興行場、公衆浴場、理美容、クリーニング、遊泳場、墓地、温泉等環境衛生施設の衛生対策、国家戦略特別区域外国人滞在施設経営事業の認定指導、水道、浄化槽等の環境衛生対策、水道の整備推進を行っています。

事業類型：助成・啓発・指導・公権力型 部 局：健康医療部  
事業名：環境衛生事業

**(6) 医事事業** (目) 医務費

**事業の概要**

医療法に基づく病院等の開設許可、立入検査、医療安全体制の整備、医療法人の設立等許可、指導監督などを行っている。また、監察医事務所に  
おいて死体解剖保存法に基づき、大阪市内における異状死体の検案及び解剖を行っている。

(単位：円)

	金額	財 源 内 訳			
		国 庫	起 債	附帯歳入	一般歳入
予 算 現 額	926,111,000	572,786,000	0	270,836,000	82,489,000
決 算 額	880,991,107	575,434,000	0	230,788,512	74,768,595

**事業の成果**

■ 施策目標

- ・ 病床機能報告の精度を高め、医療機関と協議し病床転換に向けた取組を推進する。

■ 施策成果

- ・ 府内全病院に対して意向調査を実施し、調査結果を踏まえて、病床転換促進事業補助金の活用を検討している 12 病院を対象に説明会を実施し、263 床の転換に対して助成した。

■主な個別事業

個別事業名称	予算現額	決算額	事業内容
1 地域医療介護総合確保基金事業費（医事事業）	200,222,000	162,537,974	平成 37 年に過剰が見込まれる病床機能から不足が見込まれる病床機能へ転換する病院の取組みを促進するため、新增改築及び改修工事費用の一部に対する助成等
2 病院施設設備整備費補助金	553,754,000	553,716,000	病院における医療提供施設等を整備するため、必要な経費の一部を補助
3 監察医事務所費	86,580,000	83,070,314	大阪市内における伝染病、中毒又は災害により死亡した疑いのある死体、その他死因の明らかでない死体についてその死因を明らかにするための検案や解剖等に要した経費

貸借対照表 (平成30年3月31日現在)

(単位：百万円)

科 目	平成29年度 (A)	平成28年度 (B)	差 (A-B)	科 目	平成29年度 (A)	平成28年度 (B)	差 (A-B)
<b>資産の部</b>				<b>負債の部</b>			
<b>I 流動資産</b>	—	—	—	<b>I 流動負債</b>	34	31	3
現金預金	—	—	—	地方債	—	—	—
歳計現金等	—	—	—	短期借入金	—	—	—
歳入歳出外現金	—	—	—	他会計借入金	—	—	—
未収金	—	—	—	その他短期借入金	—	—	—
税未収金	—	—	—	賞与等引当金	28	26	2
その他未収金	—	—	—	未払金	—	—	—
不納欠損引当金	—	—	—	支払保証債務	—	—	—
基金	—	—	—	その他未払金	—	—	—
財政調整基金	—	—	—	還付未済金	—	—	—
減債基金	—	—	—	リース債務	5	5	1
短期貸付金	—	—	—	その他流動負債	—	—	—
貸倒引当金	—	—	—	<b>II 固定負債</b>	371	426	▲55
その他流動資産	—	—	—	地方債	—	—	—
<b>II 固定資産</b>	23	20	2	長期借入金	—	—	—
事業用資産	9	10	▲0	他会計借入金	—	—	—
有形固定資産	9	10	▲0	その他長期借入金	—	—	—
土地	0	0	—	退職手当引当金	364	420	▲57
建物	9	9	▲0	その他引当金	—	—	—
工作物	0	0	▲0	リース債務	8	5	2
立木竹	—	—	—	その他固定負債	—	—	—
船舶	—	—	—	<b>負債の部合計</b>	405	456	▲51
浮標等	—	—	—	<b>純資産の部</b>			
航空機	—	—	—	<b>純資産</b>	▲382	▲436	54
無形固定資産	—	—	—	(うち当期純資産増減額)	54	6	47
地上権	—	—	—				
特許権等	—	—	—				
インフラ資産	—	—	—				
有形固定資産	—	—	—				
土地	—	—	—				
建物	—	—	—				
工作物	—	—	—				
無形固定資産	—	—	—				
地上権	—	—	—				
特許権等	—	—	—				
重要物品	0	0	▲0				
図書	—	—	—				
リース資産	13	10	3				
ソフトウェア	—	—	—				
建設仮勘定	—	—	—				
投資その他の資産	—	—	—				
出資金	—	—	—				
法人等出資金	—	—	—				
公営企業会計出資金	—	—	—				
長期貸付金	—	—	—				
貸倒引当金	—	—	—				
基金	—	—	—				
減債基金	—	—	—				
減債基金借入金	—	—	—				
その他の基金	—	—	—				
その他基金借入金	—	—	—				
その他債権	—	—	—				
<b>資産の部合計</b>	23	20	2	<b>純資産の部合計</b>	▲382	▲436	54
				<b>負債及び純資産の部合計</b>	23	20	2

行政コスト計算書 (自平成29年4月1日・至平成30年3月31日) (単位:百万円)

科 目	平成29年度 (A)	平成28年度 (B)	差 (A-B)
<b>通常収支の部</b>			
<b>I 行政収支の部</b>			
<b>1 行政収入</b>	<b>493</b>	<b>449</b>	<b>44</b>
地方税	—	—	—
地方譲与税	—	—	—
市町村たばこ税府交付金	—	—	—
地方特例交付金	—	—	—
地方交付税	—	—	—
交通安全対策特別交付金	—	—	—
分担金及び負担金(行政費用充当)	—	—	—
使用料及び手数料	66	66	▲ 0
国庫支出金(行政費用充当)	427	383	44
財産収入	—	—	—
寄附金	—	—	—
繰入金	—	—	—
特別会計繰入金	—	—	—
公営企業会計繰入金	—	—	—
税諸収入	—	—	—
事業収入(特別会計)	—	—	—
その他行政収入	0	0	0
<b>2 行政費用</b>	<b>1,237</b>	<b>1,082</b>	<b>155</b>
税連動費用	—	—	—
給与関係費	369	378	▲ 9
物件費	80	77	3
維持補修費	4	4	▲ 0
社会保障扶助費	—	—	—
負担金・補助金・交付金等	786	562	224
国直轄事業負担金	—	—	—
繰出金	—	—	—
減価償却費	5	6	▲ 1
債務保証費	—	—	—
不納欠損引当金繰入額	—	—	—
貸倒引当金繰入額	—	—	—
賞与等引当金繰入額	27	26	1
退職手当引当金繰入額	▲ 33	30	▲ 63
その他引当金繰入額	—	—	—
その他行政費用	—	—	—
<b>行政収支差額</b>	<b>▲ 744</b>	<b>▲ 633</b>	<b>▲ 111</b>

科 目	平成29年度 (A)	平成28年度 (B)	差 (A-B)
<b>II 金融収支の部</b>			
<b>1 金融収入</b>	—	—	—
受取利息及び配当金	—	—	—
<b>2 金融費用</b>	—	—	—
地方債利息・手数料	—	—	—
地方債発行差金	—	—	—
他会計借入金利息等	—	—	—
<b>金融収支差額</b>	—	—	—
<b>通常収支差額</b>	<b>▲ 744</b>	<b>▲ 633</b>	<b>▲ 111</b>
<b>特別収支の部</b>			
<b>1 特別収入</b>	<b>149</b>	—	<b>149</b>
分担金及び負担金(公共施設等整備)	—	—	—
分担金及び負担金(災害復旧費)	—	—	—
国庫支出金(公共施設等整備)	149	—	149
国庫支出金(災害復旧費)	—	—	—
固定資産売却益	—	—	—
過年度修正益	—	—	—
その他特別収入	—	—	—
<b>2 特別費用</b>	<b>0</b>	—	<b>0</b>
固定資産売却損	—	—	—
固定資産除却損	0	—	0
災害復旧費	—	—	—
過年度修正損	—	—	—
その他特別費用	—	—	—
<b>特別収支差額</b>	<b>149</b>	—	<b>149</b>
<b>当期収支差額</b>	<b>▲ 595</b>	<b>▲ 633</b>	<b>38</b>
<b>一般財源等配分調整額</b>	<b>649</b>	<b>639</b>	<b>10</b>
<b>一般会計からの繰入金</b>	—	—	—
<b>一般会計への繰出金</b>	—	—	—
<b>再計</b>	<b>54</b>	<b>6</b>	<b>47</b>

事業類型：助成・啓発・指導・公権力型 部 局：健康医療部  
事業名：医事事業

キャッシュ・フロー計算書 (自平成29年4月1日・至平成30年3月31日) (単位:百万円)

科 目	平成29年度 (A)	平成28年度 (B)	差 (A-B)
<b>I 行政サービス活動</b>			
行政収入	493	449	44
地方税	—	—	—
地方譲与税	—	—	—
市町村たばこ税交付金	—	—	—
地方特例交付金	—	—	—
地方交付税	—	—	—
交通安全対策特別交付金	—	—	—
分担金及び負担金 (行政支出充当)	—	—	—
使用料及び手数料	66	66	▲ 0
国庫支出金(行政支出充当)	427	383	44
財産収入	—	—	—
寄附金	—	—	—
繰入金	—	—	—
特別会計繰入金	—	—	—
公営企業会計繰入金	—	—	—
税諸収入	—	—	—
事業収入(特別会計)	—	—	—
その他行政収入	0	0	0
行政支出	1,286	1,083	203
税連動支出	—	—	—
給与関係費	416	440	▲ 24
物件費	80	77	3
維持補修費	4	4	▲ 0
社会保障扶助費	—	—	—
負担金・補助金・交付金等	786	562	224
国直轄事業負担金	—	—	—
繰出金	—	—	—
金融収入	—	—	—
受取利息及び配当金	—	—	—
金融支出	—	—	—
地方債利息・手数料	—	—	—
他会計借入金利息等	—	—	—
特別収入	—	—	—
分担金及び負担金(災害復旧費)	—	—	—
国庫支出金(災害復旧費)	—	—	—
その他特別収入	—	—	—
特別支出	—	—	—
災害復旧費	—	—	—
その他特別支出	—	—	—
行政サービス活動収支差額	▲ 793	▲ 634	▲ 159

科 目	平成29年度 (A)	平成28年度 (B)	差 (A-B)
<b>II 投資活動</b>			
投資活動収入	149	—	149
分担金及び負担金 (公共施設等整備)	—	—	—
国庫支出金(公共施設等整備)	149	—	149
財産収入	—	—	—
基金繰入金(取崩額)	—	—	—
財政調整基金	—	—	—
その他の基金	—	—	—
貸付金元金回収収入	—	—	—
保証金等返還収入	—	—	—
その他投資活動収入	—	—	—
投資活動支出	—	—	—
公共施設等整備支出	—	—	—
基金積立金	—	—	—
財政調整基金	—	—	—
その他の基金	—	—	—
出資金	—	—	—
貸付金	—	—	—
保証金等支出	—	—	—
投資活動収支差額	149	—	149
行政活動キャッシュ・フロー収支差額	▲ 644	▲ 634	▲ 10
<b>III 財務活動</b>			
財務活動収入	—	—	—
地方債	—	—	—
他会計借入金等	—	—	—
基金繰入金(取崩額)	—	—	—
減債基金	—	—	—
基金借入金	—	—	—
その他財務活動収入	—	—	—
財務活動支出	5	5	▲ 1
地方債償還金	—	—	—
他会計借入金等償還金	—	—	—
ファイナンス・リース債務返済支出	5	5	▲ 1
基金積立金	—	—	—
減債基金	—	—	—
基金借入金償還金	—	—	—
財務活動収支差額	▲ 5	▲ 5	1
収支差額合計	▲ 649	▲ 639	▲ 10
一般財源等配分調整額	649	639	10
一般会計からの繰入金	—	—	—
一般会計への繰出金	—	—	—
前年度からの繰越金	—	—	—
形式収支	—	—	—
歳入歳出外現金受入額	—	—	—
歳入歳出外現金払出額	—	—	—
再計	—	—	—



## 純資産変動計算書

(単位:百万円)

区 分	開始残高 相 当	収支差額	内部取引	一般財源等 配分調整額	一般会計から の繰入金	一般会計への 繰出金	合 計
前期末残高	▲ 545	▲ 3,117	94	3,132	—	—	▲ 436
当期変動額	—	▲ 595	—	649	—	—	54
当期末残高	▲ 545	▲ 3,712	94	3,781	—	—	▲ 382

## 純資産変動分析表

(単位:百万円)

区 分	純資産増加	純資産減少	増加—減少	残 高	主な増減要因
前期末純資産残高				▲ 436	
【当期増減内容】					
I 固定資産のうち負債を伴わない額の増減					
①事業用資産(建設仮勘定を含む)		0			
②インフラ資産(建設仮勘定を含む)					
③その他	3				
小 計	3	0	2		
II 資産の裏付けのない固定負債の増減					
①特別債					
②基金借入金					
③長期性債務(退職手当引当金等)	55				
小 計	55		55		
III その他の増減					
①その他の資産(負債を伴わないもの)					
②その他の負債(資産を伴わないもの)		3			
小 計		3	▲ 3		
I～IIIの増減合計	57	4	54		
当期末純資産残高				▲ 382	

事業類型：助成・啓発・指導・公権力型 部 局：健康医療部  
事業名：医事事業

事業類型：助成・啓発・指導・公権力型 部 局：健康医療部  
事業名：医事事業

固定資産附属明細表 (医事事業)

【健康医療部】

固定資産(有形)

(単位：百万円)

区 分	前期末 取得原価 ①	当期増加額 ②	当期減少額 ③	当期末 取得原価 ④=①+②-③	当期末減価 償却累計額 (減損を含む) ⑤	当期償却額 (減損を含む) ⑥	当期末残高 ④-⑤
事業用資産	21	—	—	21	12	0	9
土地	0	—	—	0	—	—	0
建物	20	—	—	20	12	0	9
工作物	0	—	—	0	0	0	0
立木竹	—	—	—	—	—	—	—
船舶	—	—	—	—	—	—	—
浮標等	—	—	—	—	—	—	—
航空機	—	—	—	—	—	—	—
インフラ資産	—	—	—	—	—	—	—
土地	—	—	—	—	—	—	—
建物	—	—	—	—	—	—	—
工作物	—	—	—	—	—	—	—
重要物品	28	—	6	22	22	0	0
図書	—	—	—	—	—	—	—
リース資産	29	8	—	37	24	5	13
ソフトウェア	—	—	—	—	—	—	—
建設仮勘定	—	—	—	—	—	—	—
合 計	78	8	6	80	57	5	23

固定資産(無形)

(単位：百万円)

区 分	前期末残高 ①	当期増加額 ②	当期減少額 ③	当期償却額 ④	当期末残高 ①+②-③
事業用資産	—	—	—	—	—
地上権	—	—	—	—	—
特許権等	—	—	—	—	—
インフラ資産	—	—	—	—	—
地上権	—	—	—	—	—
特許権等	—	—	—	—	—
合 計	—	—	—	—	—

## 注記（事業別財務諸表：医事事業）

### 1. 追加情報

（1）その他財務諸表の内容を理解するために必要と認められる事項

#### 事業の概要

医療法に基づく病院等の開設許可、立入検査、医療安全体制の整備、医療法人の設立等認可、指導監督などを行っています。また、監察医事務所において、死体解剖保存法に基づき、大阪市内における異状死体の検案及び解剖を行っています。

事業類型：助成・啓発・指導・公権力型 部 局：健康医療部  
事業名：医事事業

## (7)救急医療事業 (目) 医務費

### 事業の概要

府民が安心して暮らせる救急医療体制（小児を含む）の整備・充実に努めるとともに、災害発生時に適切な医療救護活動が行えるよう災害医療体制の整備・充実を図る。

(単位：円)

	金額	財 源 内 訳			
		国 庫	起 債	附帯歳入	一般歳入
予 算 現 額	2,720,000,000	371,503,000	30,000,000	940,829,000	1,377,668,000
決 算 額	2,472,692,869	334,040,040	30,000,000	881,319,413	1,227,333,416

### 事業の成果

#### ■施策目標

#### 【救命救急センター運営費補助】

- ・救命救急センターに運営費等を補助することで生命の危機を伴う重篤な救急患者への医療の確保を図る。

#### 【地域医療介護総合確保基金事業費（救急医療事業）】

- ・消防・医療関係者向けに救急医療情報、災害医療情報を提供するとともに、ICTを活用したシステムを運用することにより、「大阪府傷病者の搬送及び受入れの実施基準」に基づく迅速かつ適切な救急搬送・受入体制の整備や実施基準の運用状況を検証する仕組みを構築し、搬送困難症例の受入体制など救急医療体制の向上を図る。
- ・市町村が行う地域ブロック単位での輪番制による小児救急医療体制運営事業に対する補助及び小児救急の電話相談事業を実施することで、小児救急医療体制の充実を図る。
- ・救急隊が搬送先の選定に難渋する患者の受入れを促進するために協力する医療機関に対し経費の一部を補助し、また休日・夜間における特定科目（眼科・耳鼻咽喉科）の二次救急医療体制を確保するために大阪市中心急病診療所の後送医療機関としての受入病院を輪番で確保し、救急医療体制の更なる充実を図る。

#### 【大規模地震時医療活動訓練等事業費】

- ・発生確率・切迫性が高まる南海トラフ地震や、頻発する直下型地震等の大規模災害へ備え、救い得る命を救い切るため、様々な医療関係機関、消防機関、自衛隊及び行政機関など関係機関との緊密な連携・調整による、災害現場での救命処置や災害拠点病院の支援、重症患者の広域医療搬送など、大規模災害時における適切な医療の提供能力の向上を図る。

## ■施策成果

### 【救命救急センター運営費補助】

- ・救命救急センター（関西医科大学総合医療センター、近畿大学医学部附属病院、大阪府三島救命救急センター、済生会千里病院）に運営費を補助し、生命の危機を伴う重篤な救急患者への医療体制の確保を図った。

### 【地域医療介護総合確保基金事業費（救急医療事業）】

- ・適切な救急搬送・受入体制の整備や実施基準の運用状況を検証する仕組みを構築し、搬送困難症例を減少させるなど救急医療体制の向上を図った。
- ・地域ブロック単位での輪番制等により休日・夜間に小児救急患者を受け入れる府内47医療機関における経費の一部に対する補助や、夜間の子どもの急病時等に看護師が保護者等からの相談に対応する電話相談事業を実施した。
- ・救急隊が搬送先の選定に難渋する患者の受入れを促進するために協力した219医療機関に対し経費の一部を補助し、また休日・夜間における特定科目（眼科・耳鼻咽喉科）の二次救急医療体制を確保するために大阪市中央急病診療所の後送医療機関として63医療機関を確保し、救急医療体制の更なる充実を図った。

### 【大規模地震時医療活動訓練等事業費】

- ・南海トラフ地震や上町断層帯地震を想定し、DMATと消防機関、自衛隊、海上保安庁、日赤、医師会などの関係機関と連携した災害医療訓練を実施した。
- ・また、広域医療搬送等として、航空機実機（自衛隊機、消防ヘリ・ドクヘリ等）を使用した患者及び物資の搬送にかかる実動訓練を実施するとともに、トラック協会、バス協会などの民間企業と連携し、搬送手段の確保を図る等災害時における医療提供体制の強化を図った。

◆大阪国際空港 SCU（豊中市：大阪国際空港）



◆難波宮 SCU（大阪市中央区：史跡難波宮跡）



◆岸和田公園 SCU（岸和田市：岸和田市中央公園）



◆大阪市住吉区避難所（大阪市住吉区：大領小学校）



■主な個別事業

(単位:円)

個別事業名称	予算現額	決算額	事業内容
1 救命救急センター体制整備事業費	515,560,000	363,280,000	生命の危機を伴う高度な救急医療技術が必要とする重篤な救急患者への医療の確保を行うため、救命救急センター（関西医科大学総合医療センター、近畿大学医学部附属病院、大阪府三島救命救急センター、済生会千里病院）の運営費の補助に要する経費
2 泉州救命救急センター運営事業費補助金	809,909,000	809,909,000	高度な救急医療技術が必要とする重篤な救急患者を診療するため、大阪府泉州救命救急センターの運営に対する補助に要する経費
3 地域医療介護総合確保基金事業費 (救急医療事業)	930,783,000	874,876,674	救急搬送・受入データ等に基づき救急隊の現場活動状況や医療機関の受入状況の集計・分析などを行い、システムを構築するための経費 市町村が行う地域ブロック単位での輪番制による小児救急医療体制運営事業に対する補助及び小児救急電話相談事業の実施に要する経費 救急隊が搬送先選定に難渋する患者の受入れを行う医療機関への補助 休日、夜間における特定科目（眼科・耳鼻咽喉科）の二次救急医療体制を確保するため、診療所の後送病院としての受入病院を輪番で確保するために要する経費等
4 救急医療情報システム整備運営事業費	302,019,000	299,881,615	消防・医療関係者向けに救急・災害医療情報を提供するとともに、医療機能情報等を府民向けにインターネット等により提供する「大阪府救急・災害医療情報システム」の整備・運営等に要する経費
5 災害時医療体制整備事業費	134,422,000	106,929,960	新たに指定した災害拠点病院への防災行政無線（衛星無線）の設置やNBC災害・テロ対策に必要な資機材の整備に要する経費等
6 大規模地震等医療活動訓練等事業費	18,901,000	12,517,707	災害時を想定した医療活動訓練に要する車両・資機材の借り上げやDMAT隊員の実動に対する傷害保険への加入、訓練参加旅費等にかかる補助に要する経費等

貸借対照表 (平成30年3月31日現在)

(単位：百万円)

科 目	平成29年度 (A)	平成28年度 (B)	差 (A-B)	科 目	平成29年度 (A)	平成28年度 (B)	差 (A-B)
<b>資産の部</b>				<b>負債の部</b>			
<b>I 流動資産</b>	<b>6</b>	<b>28</b>	<b>▲ 22</b>	<b>I 流動負債</b>	<b>710</b>	<b>502</b>	<b>209</b>
現金預金	—	—	—	地方債	701	496	206
歳計現金等	—	—	—	短期借入金	—	—	—
歳入歳出外現金	—	—	—	他会計借入金	—	—	—
未収金	117	145	▲ 29	その他短期借入金	—	—	—
税未収金	—	—	—	賞与等引当金	9	6	3
その他未収金	117	145	▲ 29	未払金	—	—	—
不納欠損引当金	▲ 111	▲ 117	7	支払保証債務	—	—	—
基金	—	—	—	その他未払金	—	—	—
財政調整基金	—	—	—	還付未済金	—	—	—
減債基金	—	—	—	リース債務	—	—	—
短期貸付金	—	—	—	その他流動負債	—	—	—
貸倒引当金	—	—	—	<b>II 固定負債</b>	<b>3,680</b>	<b>4,146</b>	<b>▲ 465</b>
その他流動資産	—	—	—	地方債	3,563	4,048	▲ 485
<b>II 固定資産</b>	<b>2,998</b>	<b>3,040</b>	<b>▲ 42</b>	長期借入金	—	—	—
事業用資産	1,989	1,998	▲ 9	他会計借入金	—	—	—
有形固定資産	1,989	1,998	▲ 9	その他長期借入金	—	—	—
土地	402	402	—	退職手当引当金	117	98	20
建物	1,280	1,280	▲ 1	その他引当金	—	—	—
工作物	307	315	▲ 9	リース債務	—	—	—
立木竹	—	—	—	その他固定負債	—	—	—
船舶	—	—	—	<b>負債の部合計</b>	<b>4,391</b>	<b>4,647</b>	<b>▲ 256</b>
浮標等	—	—	—	<b>純資産の部</b>			
航空機	—	—	—	<b>純資産</b>	<b>▲ 1,387</b>	<b>▲ 1,579</b>	<b>192</b>
無形固定資産	—	—	—	(うち当期純資産増減額)	192	268	▲ 76
地上権	—	—	—				
特許権等	—	—	—				
インフラ資産	—	—	—				
有形固定資産	—	—	—				
土地	—	—	—				
建物	—	—	—				
工作物	—	—	—				
無形固定資産	—	—	—				
地上権	—	—	—				
特許権等	—	—	—				
重要物品	181	216	▲ 35				
図書	—	—	—				
リース資産	—	—	—				
ソフトウェア	—	—	—				
建設仮勘定	—	—	—				
投資その他の資産	829	826	3				
出資金	24	24	—				
法人等出資金	24	24	—				
公営企業会計出資金	—	—	—				
長期貸付金	—	—	—				
貸倒引当金	—	—	—				
基金	805	802	3				
減債基金	—	—	—				
減債基金借入金	—	—	—				
その他の基金	805	802	3				
その他基金借入金	—	—	—				
その他債権	—	—	—				
<b>資産の部合計</b>	<b>3,004</b>	<b>3,068</b>	<b>▲ 64</b>	<b>純資産の部合計</b>	<b>▲ 1,387</b>	<b>▲ 1,579</b>	<b>192</b>
				<b>負債及び純資産の部合計</b>	<b>3,004</b>	<b>3,068</b>	<b>▲ 64</b>

事業類型：助成・啓発・指導・公権力型 部 局：健康医療部  
事業名：救急医療事業

行政コスト計算書 (自平成29年4月1日・至平成30年3月31日) (単位：百万円)

科 目	平成29年度 (A)	平成28年度 (B)	差 (A-B)
<b>通常収支の部</b>			
<b>I 行政収支の部</b>			
<b>1 行政収入</b>	<b>340</b>	<b>850</b>	<b>▲ 509</b>
地方税	—	—	—
地方譲与税	—	—	—
市町村たばこ税府交付金	—	—	—
地方特例交付金	—	—	—
地方交付税	—	—	—
交通安全対策特別交付金	—	—	—
分担金及び負担金(行政費用充当)	—	—	—
使用料及び手数料	0	0	▲ 0
国庫支出金(行政費用充当)	334	341	▲ 7
財産収入	3	3	—
寄附金	—	500	▲ 500
繰入金	—	—	—
特別会計繰入金	—	—	—
公営企業会計繰入金	—	—	—
税諸収入	—	—	—
事業収入(特別会計)	—	—	—
その他行政収入	3	5	▲ 1
<b>2 行政費用</b>	<b>2,725</b>	<b>3,431</b>	<b>▲ 706</b>
税連動費用	—	—	—
給与関係費	124	97	27
物件費	670	661	8
維持補修費	16	1	15
社会保障扶助費	—	—	—
負担金・補助金・交付金等	1,801	2,586	▲ 785
国直轄事業負担金	—	—	—
繰出金	—	—	—
減価償却費	78	81	▲ 3
債務保証費	—	—	—
不納欠損引当金繰入額	▲ 7	▲ 13	6
貸倒引当金繰入額	—	—	—
賞与等引当金繰入額	9	6	3
退職手当引当金繰入額	27	5	22
その他引当金繰入額	—	—	—
その他行政費用	7	6	0
<b>行政収支差額</b>	<b>▲ 2,385</b>	<b>▲ 2,582</b>	<b>197</b>

科 目	平成29年度 (A)	平成28年度 (B)	差 (A-B)
<b>II 金融収支の部</b>			
<b>1 金融収入</b>	<b>0</b>	<b>0</b>	<b>▲ 0</b>
受取利息及び配当金	0	0	▲ 0
<b>2 金融費用</b>	<b>66</b>	<b>95</b>	<b>▲ 29</b>
地方債利息・手数料	66	95	▲ 29
地方債発行差金	—	—	—
他会計借入金利息等	—	—	—
<b>金融収支差額</b>	<b>▲ 66</b>	<b>▲ 95</b>	<b>29</b>
<b>通常収支差額</b>	<b>▲ 2,451</b>	<b>▲ 2,677</b>	<b>226</b>
<b>特別収支の部</b>			
<b>1 特別収入</b>	<b>—</b>	<b>—</b>	<b>—</b>
分担金及び負担金(公共施設等整備)	—	—	—
分担金及び負担金(災害復旧費)	—	—	—
国庫支出金(公共施設等整備)	—	—	—
国庫支出金(災害復旧費)	—	—	—
固定資産売却益	—	—	—
過年度修正益	—	—	—
その他特別収入	—	—	—
<b>2 特別費用</b>	<b>57</b>	<b>0</b>	<b>57</b>
固定資産売却損	—	—	—
固定資産除却損	33	—	33
災害復旧費	—	—	—
過年度修正損	23	0	23
その他特別費用	—	—	—
<b>特別収支差額</b>	<b>▲ 57</b>	<b>▲ 0</b>	<b>▲ 57</b>
<b>当期収支差額</b>	<b>▲ 2,507</b>	<b>▲ 2,677</b>	<b>169</b>
<b>一般財源等配分調整額</b>	<b>2,411</b>	<b>2,627</b>	<b>▲ 216</b>
<b>一般会計からの繰入金</b>	<b>—</b>	<b>—</b>	<b>—</b>
<b>一般会計への繰出金</b>	<b>—</b>	<b>—</b>	<b>—</b>
<b>再計</b>	<b>▲ 96</b>	<b>▲ 49</b>	<b>▲ 47</b>



キャッシュ・フロー計算書 (自平成29年4月1日・至平成30年3月31日) (単位:百万円)

科 目	平成29年度 (A)	平成28年度 (B)	差 (A-B)
<b>I 行政サービス活動</b>			
<b>行政収入</b>	<b>341</b>	<b>850</b>	<b>▲ 509</b>
地方税	—	—	—
地方譲与税	—	—	—
市町村たばこ税交付金	—	—	—
地方特例交付金	—	—	—
地方交付税	—	—	—
交通安全対策特別交付金	—	—	—
分担金及び負担金 (行政支出充当)	—	—	—
使用料及び手数料	0	0	▲ 0
国庫支出金(行政支出充当)	334	341	▲ 7
財産収入	3	3	▲ 0
寄附金	—	500	▲ 500
繰入金	—	—	—
特別会計繰入金	—	—	—
公営企業会計繰入金	—	—	—
税諸収入	—	—	—
事業収入(特別会計)	—	—	—
その他行政収入	3	5	▲ 1
<b>行政支出</b>	<b>2,624</b>	<b>3,360</b>	<b>▲ 736</b>
税連動支出	—	—	—
給与関係費	138	112	26
物件費	670	661	8
維持補修費	16	1	15
社会保障扶助費	—	—	—
負担金・補助金・交付金等	1,801	2,586	▲ 785
国直轄事業負担金	—	—	—
繰出金	—	—	—
<b>金融収入</b>	<b>0</b>	<b>0</b>	<b>▲ 0</b>
受取利息及び配当金	0	0	▲ 0
<b>金融支出</b>	<b>66</b>	<b>95</b>	<b>▲ 29</b>
地方債利息・手数料	66	95	▲ 29
他会計借入金利息等	—	—	—
<b>特別収入</b>	—	—	—
分担金及び負担金(災害復旧費)	—	—	—
国庫支出金(災害復旧費)	—	—	—
その他特別収入	—	—	—
<b>特別支出</b>	—	—	—
災害復旧費	—	—	—
その他特別支出	—	—	—
<b>行政サービス活動収支差額</b>	<b>▲ 2,350</b>	<b>▲ 2,605</b>	<b>256</b>

科 目	平成29年度 (A)	平成28年度 (B)	差 (A-B)
<b>II 投資活動</b>			
<b>投資活動収入</b>	<b>3</b>	<b>64</b>	<b>▲ 61</b>
分担金及び負担金 (公共施設等整備)	—	—	—
国庫支出金(公共施設等整備)	—	—	—
財産収入	—	—	—
基金繰入金(取崩額)	3	64	▲ 61
財政調整基金	—	—	—
その他の基金	3	64	▲ 61
貸付金元金回収収入	—	—	—
保証金等返還収入	—	—	—
その他投資活動収入	—	—	—
<b>投資活動支出</b>	<b>65</b>	<b>86</b>	<b>▲ 21</b>
公共施設等整備支出	62	82	▲ 20
基金積立金	3	4	▲ 1
財政調整基金	—	—	—
その他の基金	3	4	▲ 1
出資金	—	—	—
貸付金	—	—	—
保証金等支出	—	—	—
<b>投資活動収支差額</b>	<b>▲ 61</b>	<b>▲ 22</b>	<b>▲ 39</b>
<b>行政活動キャッシュ・フロー収支差額</b>	<b>▲ 2,411</b>	<b>▲ 2,627</b>	<b>216</b>
<b>III 財務活動</b>			
<b>財務活動収入</b>	—	—	—
地方債	—	—	—
他会計借入金等	—	—	—
基金繰入金(取崩額)	—	—	—
減債基金	—	—	—
基金借入金	—	—	—
その他財務活動収入	—	—	—
<b>財務活動支出</b>	—	—	—
地方債償還金	—	—	—
他会計借入金等償還金	—	—	—
ファイナンス・リース債務返済支出	—	—	—
基金積立金	—	—	—
減債基金	—	—	—
基金借入金償還金	—	—	—
<b>財務活動収支差額</b>	—	—	—
<b>収支差額合計</b>	<b>▲ 2,411</b>	<b>▲ 2,627</b>	<b>216</b>
<b>一般財源等配分調整額</b>	<b>2,411</b>	<b>2,627</b>	<b>▲ 216</b>
<b>一般会計からの繰入金</b>	—	—	—
<b>一般会計への繰出金</b>	—	—	—
<b>前年度からの繰越金</b>	—	—	—
<b>形式収支</b>	—	—	—
<b>歳入歳出外現金受入額</b>	—	—	—
<b>歳入歳出外現金払出額</b>	—	—	—
<b>再計</b>	—	—	—

### 純資産変動計算書

(単位:百万円)

区 分	開始残高 相 当	収支差額	内部取引	一般財源等 配分調整額	一般会計から の繰入金	一般会計への 繰出金	合 計
前期末残高	4,800	▲ 25,941	5,919	13,642	-	-	▲ 1,579
当期変動額	-	▲ 2,507	289	2,411	-	-	192
当期末残高	4,800	▲ 28,448	6,208	16,053	-	-	▲ 1,387

### 純資産変動分析表

(単位:百万円)

区 分	純資産増加	純資産減少	増加-減少	残 高	主な増減要因
前期末純資産残高				▲ 1,579	
【当期増減内容】					
I 固定資産のうち負債を伴わない額の増減					
①事業用資産(建設仮勘定を含む)	229				地方債の償還等により +239
②インフラ資産(建設仮勘定を含む)					
③その他	8				
小 計	237		237		
II 資産の裏付けのない固定負債の増減					
①特別債					
②基金借入金					
③長期性債務(退職手当引当金等)		20			
小 計		20	▲ 20		
III その他の増減					
①その他の資産(負債を伴わないもの)		22			
②その他の負債(資産を伴わないもの)		3			
小 計		25	▲ 25		
I ~ IIIの増減合計	237	45	192		
当期末純資産残高				▲ 1,387	

固定資産附属明細表 (救急医療事業)

【健康医療部】

固定資産(有形)

(単位:百万円)

区 分	前期末 取得原価 ①	当期増加額 ②	当期減少額 ③	当期末 取得原価 ④=①+②-③	当期末減価 償却累計額 (減損を含む) ⑤	当期償却額 (減損を含む) ⑥	当期末残高 ④-⑤
事業用資産	2,352	789	765	2,376	387	43	1,989
土地	402	722	722	402	—	—	402
建物	1,596	67	43	1,619	340	34	1,280
工作物	354	—	—	354	47	9	307
立木竹	—	—	—	—	—	—	—
船舶	—	—	—	—	—	—	—
浮標等	—	—	—	—	—	—	—
航空機	—	—	—	—	—	—	—
インフラ資産	—	—	—	—	—	—	—
土地	—	—	—	—	—	—	—
建物	—	—	—	—	—	—	—
工作物	—	—	—	—	—	—	—
重要物品	376	—	—	376	195	35	181
図書	—	—	—	—	—	—	—
リース資産	—	—	—	—	—	—	—
ソフトウェア	—	—	—	—	—	—	—
建設仮勘定	—	69	69	—	—	—	—
合 計	2,728	858	834	2,751	582	78	2,169

固定資産(無形)

(単位:百万円)

区 分	前期末残高 ①	当期増加額 ②	当期減少額 ③	当期償却額 ④	当期末残高 ①+②-③
事業用資産	—	—	—	—	—
地上権	—	—	—	—	—
特許権等	—	—	—	—	—
インフラ資産	—	—	—	—	—
地上権	—	—	—	—	—
特許権等	—	—	—	—	—
合 計	—	—	—	—	—

事業類型: 助成・啓発・指導・公権力型 部 局: 健康医療部  
事業名: 救急医療事業

事業類型：助成・啓発・指導・公権力型 部 局：健康医療部  
事業名：救急医療事業

### 注記（事業別財務諸表：救急医療事業）

#### 1. 追加情報

（1）その他財務諸表の内容を理解するために必要と認められる事項

##### 事業の概要

救急医療需要の増大、多様化に伴い、救急医療体制の充実を図るため、医療機関等への支援を実施しています。

## (8)地域医療事業 (目) 医務費

### 事業の概要

超高齢社会を迎えた今、住み慣れた地域において必要な医療・介護サービスを受けられる社会を実現するため、地域医療介護総合確保基金を活用し、在宅医療に係わる人材の確保や多職種間、病院・診療所間の情報共有を進めるための事業等を実施する。

また、高い資質を備えた医師の確保を図るため、自治医科大学への運営協力等を行うとともに、小児を含む救急医療や周産期医療等の分野における医師確保を図る。

(単位：円)

	金額	財 源 内 訳			
		国 庫	起 債	附帯歳入	一般歳入
予 算 現 額	896,178,000	0	0	759,450,000	136,728,000
決 算 額	822,848,868	0	0	686,196,142	136,652,726

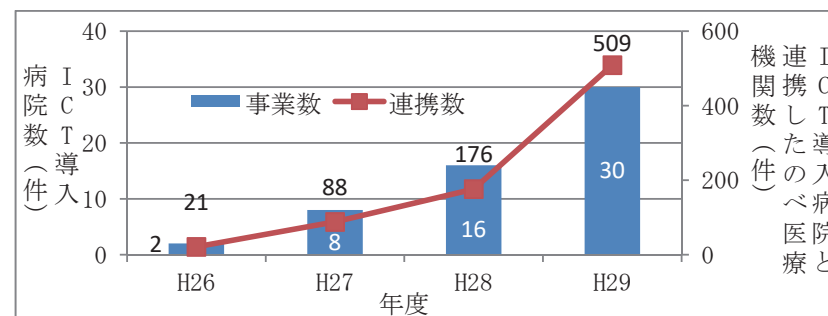
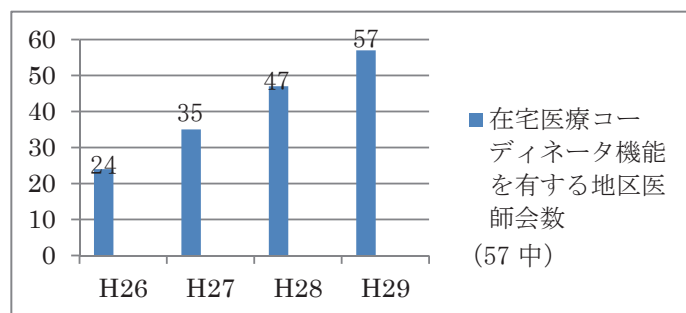
### 事業の成果

#### ■施策目標

- ・平成 29 年度末までに訪問診療や看取りを行う診療所の増加を図る「在宅医療コーディネータ」の機能を府内全 57 地区医師会において整備。
- ・在宅医療を担う拠点病院を中心とした医療機関の ICT 連携を図るため、平成 29 年度に府内で 15 か所の病院に地域医療機関 ICT 連携システムを整備。

#### ■施策成果

- ・府内全 57 地区医師会において「在宅医療コーディネータ」の機能を整備済。
- ・府内 14 病院において地域医療機関 ICT 連携システムを整備し、システム導入に伴う連携医療機関数が増加。



■主な個別事業

(単位：円)

個別事業名称	予算現額	決算額	事業内容
1 在宅医療推進事業	149,615,000	126,154,440	「在宅医療コーディネータ」を配置する地区医師会に対し、その人件費、研修費、地域の医療資源の把握や訪問医の確保に関する取組み等に関する経費を補助
2 在宅医療情報基盤整備事業	244,288,000	224,366,000	ICT を活用し在宅医療に関わる多職種 of 医療関係者による患者情報の共有や在宅療養患者情報の病院・診療所間での共有を進める取組みの経費の一部を補助
3 自治医科大学運営負担金	130,078,000	130,051,000	全国の都道府県が共同して設置した自治医科大学に運営費を負担
4 地域医療支援センター運営事業	52,777,000	50,832,929	地域医療支援センターを運営し、地域医療に従事する医師のキャリア形成を支援しながらバランスのとれた医師配置を推進
5 女性医師等就労環境改善事業	114,552,000	102,518,000	病院が実施する「医師の勤務環境の改善への取組」や「出産等により離職等した女性医師等の復職支援への取組」に対し補助
6 産科小児科医担当医等手当導入事業費	120,699,000	106,076,000	過酷な勤務環境で勤務する産科や小児科（新生児）の医師等に産科医分娩手当、産科研修医手当、新生児医療担当医手当を支給し処遇改善を行う医療機関に対し補助
7 地域救急医療システム推進事業	86,225,000	78,662,000	地域の2次救急病院における救急初期診療の研修・指導体制の充実を図るため、教員の派遣や、運営体制の整備を行う府内の医学部設置大学に対し助成
8 地域医療再生基金事業費	67,414,000	67,412,373	地域医療再生基金における消費税仕入控除の積立および基金事業完了に伴う基金残額の返還

貸借対照表 (平成30年3月31日現在)

(単位：百万円)

科 目	平成29年度 (A)	平成28年度 (B)	差 (A-B)	科 目	平成29年度 (A)	平成28年度 (B)	差 (A-B)
<b>資産の部</b>				<b>負債の部</b>			
<b>I 流動資産</b>	—	—	—	<b>I 流動負債</b>	4	3	1
現金預金	—	—	—	地方債	—	—	—
歳計現金等	—	—	—	短期借入金	—	—	—
歳入歳出外現金	—	—	—	他会計借入金	—	—	—
未収金	—	—	—	その他短期借入金	—	—	—
税未収金	—	—	—	賞与等引当金	4	3	1
その他未収金	—	—	—	未払金	—	—	—
不納欠損引当金	—	—	—	支払保証債務	—	—	—
基金	—	—	—	その他未払金	—	—	—
財政調整基金	—	—	—	還付未済金	—	—	—
減債基金	—	—	—	リース債務	—	—	—
短期貸付金	—	—	—	その他流動負債	—	—	—
貸倒引当金	—	—	—	<b>II 固定負債</b>	53	48	5
その他流動資産	—	—	—	地方債	—	—	—
<b>II 固定資産</b>	721	679	42	長期借入金	—	—	—
事業用資産	112	112	—	他会計借入金	—	—	—
有形固定資産	112	112	—	その他長期借入金	—	—	—
土地	112	112	—	退職手当引当金	53	48	5
建物	—	—	—	その他引当金	—	—	—
工作物	—	—	—	リース債務	—	—	—
立木竹	—	—	—	その他固定負債	—	—	—
船舶	—	—	—	<b>負債の部合計</b>	57	51	6
浮標等	—	—	—	<b>純資産の部</b>			
航空機	—	—	—	<b>純資産</b>	664	628	36
無形固定資産	—	—	—	(うち当期純資産増減額)	36	▲ 16	51
地上権	—	—	—				
特許権等	—	—	—				
インフラ資産	—	—	—				
有形固定資産	—	—	—				
土地	—	—	—				
建物	—	—	—				
工作物	—	—	—				
無形固定資産	—	—	—				
地上権	—	—	—				
特許権等	—	—	—				
重要物品	0	0	▲ 0				
図書	—	—	—				
リース資産	—	—	—				
ソフトウェア	—	—	—				
建設仮勘定	—	—	—				
投資その他の資産	609	567	42				
出資金	198	198	—				
法人等出資金	198	198	—				
公営企業会計出資金	—	—	—				
長期貸付金	411	369	42				
貸倒引当金	—	—	—				
基金	—	—	—				
減債基金	—	—	—				
減債基金借入金	—	—	—				
その他の基金	—	—	—				
その他基金借入金	—	—	—				
その他債権	—	—	—				
<b>資産の部合計</b>	721	679	42	<b>純資産の部合計</b>	664	628	36
				<b>負債及び純資産の部合計</b>	721	679	42

事業類型：助成・啓発・指導・公権力型 部 局：健康医療部  
事業名：地域医療事業

行政コスト計算書 (自平成29年4月1日・至平成30年3月31日) (単位：百万円)

科 目	平成29年度 (A)	平成28年度 (B)	差 (A-B)
<b>通常収支の部</b>			
<b>I 行政収支の部</b>			
<b>1 行政収入</b>	<b>7</b>	<b>14</b>	<b>▲ 8</b>
地方税	—	—	—
地方譲与税	—	—	—
市町村たばこ税府交付金	—	—	—
地方特例交付金	—	—	—
地方交付税	—	—	—
交通安全対策特別交付金	—	—	—
分担金及び負担金(行政費用充当)	—	—	—
使用料及び手数料	—	—	—
国庫支出金(行政費用充当)	—	—	—
財産収入	—	—	—
寄附金	—	—	—
繰入金	—	—	—
特別会計繰入金	—	—	—
公営企業会計繰入金	—	—	—
税諸収入	—	—	—
事業収入(特別会計)	—	—	—
その他行政収入	7	14	▲ 8
<b>2 行政費用</b>	<b>835</b>	<b>847</b>	<b>▲ 13</b>
税連動費用	—	—	—
給与関係費	52	47	5
物件費	51	51	1
維持補修費	—	—	—
社会保障扶助費	—	—	—
負担金・補助金・交付金等	701	729	▲ 28
国直轄事業負担金	—	—	—
繰出金	—	—	—
減価償却費	—	—	—
債務保証費	—	—	—
不納欠損引当金繰入額	—	—	—
貸倒引当金繰入額	—	—	—
賞与等引当金繰入額	4	3	1
退職手当引当金繰入額	9	▲ 29	37
その他引当金繰入額	—	—	—
その他行政費用	18	47	▲ 29
<b>行政収支差額</b>	<b>▲ 828</b>	<b>▲ 833</b>	<b>5</b>

科 目	平成29年度 (A)	平成28年度 (B)	差 (A-B)
<b>II 金融収支の部</b>			
<b>1 金融収入</b>	—	—	—
受取利息及び配当金	—	—	—
<b>2 金融費用</b>	—	—	—
地方債利息・手数料	—	—	—
地方債発行差金	—	—	—
他会計借入金利息等	—	—	—
<b>金融収支差額</b>	—	—	—
<b>通常収支差額</b>	<b>▲ 828</b>	<b>▲ 833</b>	<b>5</b>
<b>特別収支の部</b>			
<b>1 特別収入</b>	—	—	—
分担金及び負担金(公共施設等整備)	—	—	—
分担金及び負担金(災害復旧費)	—	—	—
国庫支出金(公共施設等整備)	—	—	—
国庫支出金(災害復旧費)	—	—	—
固定資産売却益	—	—	—
過年度修正益	—	—	—
その他特別収入	—	—	—
<b>2 特別費用</b>	<b>0</b>	—	<b>0</b>
固定資産売却損	—	—	—
固定資産除却損	0	—	0
災害復旧費	—	—	—
過年度修正損	—	—	—
その他特別費用	—	—	—
<b>特別収支差額</b>	<b>▲ 0</b>	—	<b>▲ 0</b>
<b>当期収支差額</b>	<b>▲ 828</b>	<b>▲ 833</b>	<b>5</b>
<b>一般財源等配分調整額</b>	<b>864</b>	<b>818</b>	<b>46</b>
<b>一般会計からの繰入金</b>	—	—	—
<b>一般会計への繰出金</b>	—	—	—
<b>再計</b>	<b>36</b>	<b>▲ 16</b>	<b>51</b>



キャッシュ・フロー計算書 (自平成29年4月1日・至平成30年3月31日) (単位:百万円)

科 目	平成29年度 (A)	平成28年度 (B)	差 (A-B)
<b>I 行政サービス活動</b>			
行政収入	7	14	▲ 8
地方税	—	—	—
地方譲与税	—	—	—
市町村たばこ税府交付金	—	—	—
地方特例交付金	—	—	—
地方交付税	—	—	—
交通安全対策特別交付金	—	—	—
分担金及び負担金	—	—	—
(行政支出充当)	—	—	—
使用料及び手数料	—	—	—
国庫支出金(行政支出充当)	—	—	—
財産収入	—	—	—
寄附金	—	—	—
繰入金	—	—	—
特別会計繰入金	—	—	—
公営企業会計繰入金	—	—	—
税諸収入	—	—	—
事業収入(特別会計)	—	—	—
その他行政収入	7	14	▲ 8
行政支出	810	836	▲ 26
税連動支出	—	—	—
給与関係費	59	57	2
物件費	51	51	—
維持補修費	—	—	—
社会保障扶助費	—	—	—
負担金・補助金・交付金等	701	729	▲ 28
国直轄事業負担金	—	—	—
繰出金	—	—	—
金融収入	—	—	—
受取利息及び配当金	—	—	—
金融支出	—	—	—
地方債利息・手数料	—	—	—
他会計借入金利息等	—	—	—
特別収入	—	—	—
分担金及び負担金(災害復旧費)	—	—	—
国庫支出金(災害復旧費)	—	—	—
その他特別収入	—	—	—
特別支出	—	—	—
災害復旧費	—	—	—
その他特別支出	—	—	—
行政サービス活動収支差額	▲ 804	▲ 822	18

科 目	平成29年度 (A)	平成28年度 (B)	差 (A-B)
<b>II 投資活動</b>			
投資活動収入	7	64	▲ 57
分担金及び負担金	—	—	—
(公共施設等整備)	—	—	—
国庫支出金(公共施設等整備)	—	—	—
財産収入	—	—	—
基金繰入金(取崩額)	—	59	▲ 59
財政調整基金	—	—	—
その他の基金	—	59	▲ 59
貸付金元金回収収入	7	5	2
保証金等返還収入	—	—	—
その他投資活動収入	—	—	—
投資活動支出	67	60	7
公共施設等整備支出	—	—	—
基金積立金	—	8	▲ 8
財政調整基金	—	—	—
その他の基金	—	8	▲ 8
出資金	—	—	—
貸付金	67	52	15
保証金等支出	—	—	—
投資活動収支差額	▲ 60	4	▲ 64
行政活動キャッシュ・フロー収支差額	▲ 864	▲ 818	▲ 46
<b>III 財務活動</b>			
財務活動収入	—	—	—
地方債	—	—	—
他会計借入金等	—	—	—
基金繰入金(取崩額)	—	—	—
減債基金	—	—	—
基金借入金	—	—	—
その他財務活動収入	—	—	—
財務活動支出	—	—	—
地方債償還金	—	—	—
他会計借入金等償還金	—	—	—
ファイナンス・リース債務返済支出	—	—	—
基金積立金	—	—	—
減債基金	—	—	—
基金借入金償還金	—	—	—
財務活動収支差額	—	—	—
収支差額合計	▲ 864	▲ 818	▲ 46
一般財源等配分調整額	864	818	46
一般会計からの繰入金	—	—	—
一般会計への繰出金	—	—	—
前年度からの繰越金	—	—	—
形式収支	—	—	—
歳入歳出外現金受入額	—	—	—
歳入歳出外現金払出額	—	—	—
再計	—	—	—

### 純資産変動計算書

(単位:百万円)

区 分	開始残高 相 当	収支差額	内部取引	一般財源等 配分調整額	一般会計から の繰入金	一般会計への 繰出金	合 計
前期末残高	5,425	▲ 4,540	▲ 3,107	2,849	-	-	628
当期変動額	-	▲ 828	-	864	-	-	36
当期末残高	5,425	▲ 5,368	▲ 3,107	3,713	-	-	664

### 純資産変動分析表

(単位:百万円)

区 分	純資産増加	純資産減少	増加-減少	残 高	主な増減要因
前期末純資産残高				628	
【当期増減内容】					
I 固定資産のうち負債を伴わない額の増減					
①事業用資産(建設仮勘定を含む)					
②インフラ資産(建設仮勘定を含む)					
③その他	42				
小 計	42		42		
II 資産の裏付けのない固定負債の増減					
①特別債					
②基金借入金					
③長期性債務(退職手当引当金等)		5			
小 計		5	▲ 5		
III その他の増減					
①その他の資産(負債を伴わないもの)					
②その他の負債(資産を伴わないもの)		1			
小 計		1	▲ 1		
I ~ IIIの増減合計	42	6	36		
当期末純資産残高				664	

固定資産附属明細表 (地域医療事業)

【健康医療部】

固定資産(有形)

(単位:百万円)

区 分	前期末 取得原価 ①	当期増加額 ②	当期減少額 ③	当期末 取得原価 ④=①+②-③	当期末減価 償却累計額 (減損を含む) ⑤	当期償却額 (減損を含む) ⑥	当期末残高 ④-⑤
事業用資産	112	—	—	112	—	—	112
土地	112	—	—	112	—	—	112
建物	—	—	—	—	—	—	—
工作物	—	—	—	—	—	—	—
立木竹	—	—	—	—	—	—	—
船舶	—	—	—	—	—	—	—
浮標等	—	—	—	—	—	—	—
航空機	—	—	—	—	—	—	—
インフラ資産	—	—	—	—	—	—	—
土地	—	—	—	—	—	—	—
建物	—	—	—	—	—	—	—
工作物	—	—	—	—	—	—	—
重要物品	16	—	13	3	3	—	0
図書	—	—	—	—	—	—	—
リース資産	—	—	—	—	—	—	—
ソフトウェア	—	—	—	—	—	—	—
建設仮勘定	—	—	—	—	—	—	—
合 計	128	—	13	115	3	—	112

固定資産(無形)

(単位:百万円)

区 分	前期末残高 ①	当期増加額 ②	当期減少額 ③	当期償却額 ④	当期末残高 ①+②-③
事業用資産	—	—	—	—	—
地上権	—	—	—	—	—
特許権等	—	—	—	—	—
インフラ資産	—	—	—	—	—
地上権	—	—	—	—	—
特許権等	—	—	—	—	—
合 計	—	—	—	—	—

事業類型: 助成・啓発・指導・公権力型 部 局: 健康医療部  
事業名: 地域医療事業

## 注記（事業別財務諸表：地域医療事業）

### 1. 追加情報

（1）その他財務諸表の内容を理解するために必要と認められる事項

#### ①事業の概要

高い資質を備えた医師の確保を図るため、自治医科大学への運営協力等を行うとともに、小児を含む救急医療や周産期医療等の分野における医師確保を図っています。  
また急速な高齢化のなか、住み慣れた地域において必要な医療・介護サービスを受けられる社会とするため、在宅医療の体制整備を図っています。

#### ②当該事業に関し説明すべき固有の事項

本事業は、医師確保が困難な診療科等に一定期間従事した場合、返還債務を免除する規定を設けることにより、府内における医師の診療科偏在、地域偏在の解消を目的としています。

よって、貸付金のうち地域医療確保修学資金等貸付金412百万円には、こうした施策的な観点から返還債務を免除する見込みの金額を含みます。

## (9)保健医療計画事業 (目) 医務費

### 事業の概要

保健医療計画及びその一部である地域医療構想に基づき、地域における効果的かつ効率的な医療提供体制の構築に向けて、各二次医療圏の保健医療協議会（地域医療構想調整会議）等において、関係団体等と協議・調整を行い、実現に向けた取組みを推進していく。また、次期計画の策定に向けた取組みを行う。

地域における医療及び介護の総合的な確保を推進するため、地域医療介護総合確保基金を積み立てるとともに、地域医療構想の実現に向けた医療機関の施設・設備の整備、居宅等における医療の提供、医療従事者の確保に関する事業に充当するため、地域医療介護総合確保基金の取崩しを行う。

平成 27 年 1 月に設置した大阪府医療勤務環境改善支援センターについて、(一社)大阪府私立病院協会に業務委託し、大阪府内医療機関における医療従事者の勤務環境の改善に向けた取組みを実施する。

(単位：円)

	金額	財 源 内 訳			
		国 庫	起 債	附帯歳入	一般歳入
予 算 現 額	5,954,131,000	3,924,453,000	0	27,324,000	2,002,354,000
決 算 額	5,939,530,005	3,924,453,000	0	25,168,176	1,989,908,829

### 事業の成果

#### ■施策目標

- ・医療従事者の勤務環境の改善に取り組む医療機関の増加

#### ■施策成果

- ・医療機関の勤務環境改善へ取り組む意識を醸成するため、平成 28 年度に実施した「大阪府勤務環境改善セルフチェックシート」の結果を集計し、分析を行った。  
4 病院に対して医療勤務環境改善に向けた取組みを個別に支援した。
- ・医療従事者の勤務環境改善について、病院長、看護部長、事務部長等を対象とした研修会（4 回実施、述べ 541 人が参加）等を行い啓発に取り組んだ。

■主な個別事業

(単位：円)

個別事業名称	予算現額	決算額	事業内容
1 地域医療介護総合確保基金事業費 (保健医療計画事業)	24,510,000	24,510,000	医師・看護職員をはじめとした医療従事者の勤務環境改善を「医療従事者の確保・定着」のための課題として位置づけ、医療機関の主体的な取組みを通じて、労務管理面のみならず、ワークライフバランスなどの幅広い観点を視野に入れた取組みを推進
2 地域医療介護総合確保基金積立金	5,889,495,000	5,887,339,176	消費税の増収財源を活用し造成した「大阪府地域医療介護総合確保基金」を積み増し、『大阪府地域医療介護総合確保計画』に基づく取組みを実施

貸借対照表 (平成30年3月31日現在)

(単位：百万円)

科 目	平成29年度 (A)	平成28年度 (B)	差 (A-B)	科 目	平成29年度 (A)	平成28年度 (B)	差 (A-B)
<b>資産の部</b>				<b>負債の部</b>			
<b>I 流動資産</b>	—	—	—	<b>I 流動負債</b>	21	14	7
現金預金	—	—	—	地方債	—	—	—
歳計現金等	—	—	—	短期借入金	—	—	—
歳入歳出外現金	—	—	—	他会計借入金	—	—	—
未収金	—	—	—	その他短期借入金	—	—	—
税未収金	—	—	—	賞与等引当金	21	14	7
その他未収金	—	—	—	未払金	—	—	—
不納欠損引当金	—	—	—	支払保証債務	—	—	—
基金	—	—	—	その他未払金	—	—	—
財政調整基金	—	—	—	還付未済金	—	—	—
減債基金	—	—	—	リース債務	—	—	—
短期貸付金	—	—	—	その他流動負債	—	—	—
貸倒引当金	—	—	—	<b>II 固定負債</b>	267	222	44
その他流動資産	—	—	—	地方債	—	—	—
<b>II 固定資産</b>	7,361	5,189	2,171	長期借入金	—	—	—
事業用資産	—	—	—	他会計借入金	—	—	—
有形固定資産	—	—	—	その他長期借入金	—	—	—
土地	—	—	—	退職手当引当金	267	222	44
建物	—	—	—	その他引当金	—	—	—
工作物	—	—	—	リース債務	—	—	—
立木竹	—	—	—	その他固定負債	—	—	—
船舶	—	—	—	<b>負債の部合計</b>	288	236	52
浮標等	—	—	—	<b>純資産の部</b>			
航空機	—	—	—	<b>純資産</b>	7,073	4,953	2,120
無形固定資産	—	—	—	(うち当期純資産増減額)	2,120	1,156	964
地上権	—	—	—				
特許権等	—	—	—				
インフラ資産	—	—	—				
有形固定資産	—	—	—				
土地	—	—	—				
建物	—	—	—				
工作物	—	—	—				
無形固定資産	—	—	—				
地上権	—	—	—				
特許権等	—	—	—				
重要物品	—	—	—				
図書	—	—	—				
リース資産	—	—	—				
ソフトウェア	—	—	—				
建設仮勘定	—	—	—				
投資その他の資産	7,361	5,189	2,171				
出資金	—	—	—				
法人等出資金	—	—	—				
公営企業会計出資金	—	—	—				
長期貸付金	—	—	—				
貸倒引当金	—	—	—				
基金	7,361	5,189	2,171				
減債基金	—	—	—				
減債基金借入金	—	—	—				
その他の基金	7,361	5,189	2,171				
その他基金借入金	—	—	—				
その他債権	—	—	—				
<b>資産の部合計</b>	7,361	5,189	2,171	<b>純資産の部合計</b>	7,073	4,953	2,120
				<b>負債及び純資産の部合計</b>	7,361	5,189	2,171

事業類型：行政組織管理型 部 局：健康医療部  
事業名：保健医療計画事業

行政コスト計算書 (自平成29年4月1日・至平成30年3月31日) (単位：百万円)

科 目	平成29年度 (A)	平成28年度 (B)	差 (A-B)
<b>通常収支の部</b>			
<b>I 行政収支の部</b>			
<b>1 行政収入</b>	<b>3,924</b>	<b>3,421</b>	<b>503</b>
地方税	—	—	—
地方譲与税	—	—	—
市町村たばこ税府交付金	—	—	—
地方特例交付金	—	—	—
地方交付税	—	—	—
交通安全対策特別交付金	—	—	—
分担金及び負担金(行政費用充当)	—	—	—
使用料及び手数料	—	—	—
国庫支出金(行政費用充当)	3,924	3,421	503
財産収入	—	—	—
寄附金	—	—	—
繰入金	—	—	—
特別会計繰入金	—	—	—
公営企業会計繰入金	—	—	—
税諸収入	—	—	—
事業収入(特別会計)	—	—	—
その他行政収入	0	0	▲ 0
<b>2 行政費用</b>	<b>407</b>	<b>283</b>	<b>124</b>
税連動費用	—	—	—
給与関係費	285	215	70
物件費	37	46	▲ 9
維持補修費	—	—	—
社会保障扶助費	—	—	—
負担金・補助金・交付金等	3	2	0
国直轄事業負担金	—	—	—
繰出金	—	—	—
減価償却費	—	—	—
債務保証費	—	—	—
不納欠損引当金繰入額	—	—	—
貸倒引当金繰入額	—	—	—
賞与等引当金繰入額	20	13	7
退職手当引当金繰入額	62	8	54
その他引当金繰入額	—	—	—
その他行政費用	—	—	—
<b>行政収支差額</b>	<b>3,517</b>	<b>3,138</b>	<b>379</b>

科 目	平成29年度 (A)	平成28年度 (B)	差 (A-B)
<b>II 金融収支の部</b>			
<b>1 金融収入</b>	<b>1</b>	<b>0</b>	<b>0</b>
受取利息及び配当金	1	0	0
<b>2 金融費用</b>	<b>—</b>	<b>—</b>	<b>—</b>
地方債利息・手数料	—	—	—
地方債発行差金	—	—	—
他会計借入金利息等	—	—	—
<b>金融収支差額</b>	<b>1</b>	<b>0</b>	<b>0</b>
<b>通常収支差額</b>	<b>3,518</b>	<b>3,138</b>	<b>380</b>
<b>特別収支の部</b>			
<b>1 特別収入</b>	<b>—</b>	<b>—</b>	<b>—</b>
分担金及び負担金(公共施設等整備)	—	—	—
分担金及び負担金(災害復旧費)	—	—	—
国庫支出金(公共施設等整備)	—	—	—
国庫支出金(災害復旧費)	—	—	—
固定資産売却益	—	—	—
過年度修正益	—	—	—
その他特別収入	—	—	—
<b>2 特別費用</b>	<b>—</b>	<b>—</b>	<b>—</b>
固定資産売却損	—	—	—
固定資産除却損	—	—	—
災害復旧費	—	—	—
過年度修正損	—	—	—
その他特別費用	—	—	—
<b>特別収支差額</b>	<b>—</b>	<b>—</b>	<b>—</b>
<b>当期収支差額</b>	<b>3,518</b>	<b>3,138</b>	<b>380</b>
<b>一般財源等配分調整額</b>	<b>▲ 1,378</b>	<b>▲ 1,972</b>	<b>595</b>
<b>一般会計からの繰入金</b>	<b>—</b>	<b>—</b>	<b>—</b>
<b>一般会計への繰出金</b>	<b>—</b>	<b>—</b>	<b>—</b>
<b>再計</b>	<b>2,140</b>	<b>1,166</b>	<b>974</b>



キャッシュ・フロー計算書 (自平成29年4月1日・至平成30年3月31日) (単位:百万円)

科 目	平成29年度 (A)	平成28年度 (B)	差 (A-B)
<b>I 行政サービス活動</b>			
行政収入	3,924	3,421	503
地方税	—	—	—
地方譲与税	—	—	—
市町村たばこ税府交付金	—	—	—
地方特例交付金	—	—	—
地方交付税	—	—	—
交通安全対策特別交付金	—	—	—
分担金及び負担金 (行政支出充当)	—	—	—
使用料及び手数料	—	—	—
国庫支出金(行政支出充当)	3,924	3,421	503
財産収入	—	—	—
寄附金	—	—	—
繰入金	—	—	—
特別会計繰入金	—	—	—
公営企業会計繰入金	—	—	—
税諸収入	—	—	—
事業収入(特別会計)	—	—	—
その他行政収入	0	0	▲ 0
行政支出	356	296	60
税連動支出	—	—	—
給与関係費	316	248	68
物件費	37	46	▲ 9
維持補修費	—	—	—
社会保障扶助費	—	—	—
負担金・補助金・交付金等	3	2	0
国直轄事業負担金	—	—	—
繰出金	—	—	—
金融収入	1	0	0
受取利息及び配当金	1	0	0
金融支出	—	—	—
地方債利息・手数料	—	—	—
他会計借入金利息等	—	—	—
特別収入	—	—	—
分担金及び負担金(災害復旧費)	—	—	—
国庫支出金(災害復旧費)	—	—	—
その他特別収入	—	—	—
特別支出	—	—	—
災害復旧費	—	—	—
その他特別支出	—	—	—
行政サービス活動収支差額	3,570	3,126	443

科 目	平成29年度 (A)	平成28年度 (B)	差 (A-B)
<b>II 投資活動</b>			
投資活動収入	3,706	3,980	▲ 274
分担金及び負担金 (公共施設等整備)	—	—	—
国庫支出金(公共施設等整備)	—	—	—
財産収入	—	—	—
基金繰入金(取崩額)	3,706	3,980	▲ 274
財政調整基金	—	—	—
その他の基金	3,706	3,980	▲ 274
貸付金元金回収収入	—	—	—
保証金等返還収入	—	—	—
その他投資活動収入	—	—	—
投資活動支出	5,898	5,134	764
公共施設等整備支出	—	—	—
基金積立金	5,898	5,134	764
財政調整基金	—	—	—
その他の基金	5,898	5,134	764
出資金	—	—	—
貸付金	—	—	—
保証金等支出	—	—	—
投資活動収支差額	▲ 2,192	▲ 1,154	▲ 1,038
行政活動キャッシュ・フロー収支差額	1,378	1,972	▲ 595
<b>III 財務活動</b>			
財務活動収入	—	—	—
地方債	—	—	—
他会計借入金等	—	—	—
基金繰入金(取崩額)	—	—	—
減債基金	—	—	—
基金借入金	—	—	—
その他財務活動収入	—	—	—
財務活動支出	—	—	—
地方債償還金	—	—	—
他会計借入金等償還金	—	—	—
ファイナンス・リース債務返済支出	—	—	—
基金積立金	—	—	—
減債基金	—	—	—
基金借入金償還金	—	—	—
財務活動収支差額	—	—	—
収支差額合計	1,378	1,972	▲ 595
一般財源等配分調整額	▲ 1,378	▲ 1,972	595
一般会計からの繰入金	—	—	—
一般会計への繰出金	—	—	—
前年度からの繰越金	—	—	—
形式収支	—	—	—
歳入歳出外現金受入額	—	—	—
歳入歳出外現金払出額	—	—	—
再計	—	—	—

### 純資産変動計算書

(単位:百万円)

区 分	開始残高 相 当	収支差額	内部取引	一般財源等 配分調整額	一般会計から の繰入金	一般会計への 繰出金	合 計
前期末残高	—	9,527	▲ 4,372	▲ 202	—	—	4,953
当期変動額	—	3,518	▲ 20	▲ 1,378	—	—	2,120
当期末残高	—	13,045	▲ 4,392	▲ 1,580	—	—	7,073

### 純資産変動分析表

(単位:百万円)

区 分	純資産増加	純資産減少	増加—減少	残 高	主な増減要因
前期末純資産残高				4,953	
【当期増減内容】					
I 固定資産のうち負債を伴わない額の増減					
①事業用資産(建設仮勘定を含む)					
②インフラ資産(建設仮勘定を含む)					
③その他	2,171				地域医療介護総合確保基金の積立 +5,898 地域医療介護総合確保基金の取崩 -3,727
小 計	2,171		2,171		
II 資産の裏付けのない固定負債の増減					
①特別債					
②基金借入金					
③長期性債務(退職手当引当金等)		44			
小 計		44	▲ 44		
III その他の増減					
①その他の資産(負債を伴わないもの)		0			
②その他の負債(資産を伴わないもの)		7			
小 計		7	▲ 7		
I～IIIの増減合計	2,171	52	2,120		
当期末純資産残高				7,073	

固定資産附属明細表 (保健医療計画事業)

【健康医療部】

固定資産(有形)

(単位:百万円)

区 分	前期末 取得原価 ①	当期増加額 ②	当期減少額 ③	当期末 取得原価 ④=①+②-③	当期末減価 償却累計額 (減損を含む) ⑤	当期償却額 (減損を含む) ⑥	当期末残高 ④-⑤
事業用資産	—	50	50	—	—	—	—
土地	—	—	—	—	—	—	—
建物	—	50	50	—	—	—	—
工作物	—	—	—	—	—	—	—
立木竹	—	—	—	—	—	—	—
船舶	—	—	—	—	—	—	—
浮標等	—	—	—	—	—	—	—
航空機	—	—	—	—	—	—	—
インフラ資産	—	—	—	—	—	—	—
土地	—	—	—	—	—	—	—
建物	—	—	—	—	—	—	—
工作物	—	—	—	—	—	—	—
重要物品	—	—	—	—	—	—	—
図書	—	—	—	—	—	—	—
リース資産	—	—	—	—	—	—	—
ソフトウェア	—	—	—	—	—	—	—
建設仮勘定	—	—	—	—	—	—	—
合 計	—	50	50	—	—	—	—

固定資産(無形)

(単位:百万円)

区 分	前期末残高 ①	当期増加額 ②	当期減少額 ③	当期償却額 ④	当期末残高 ①+②-③
事業用資産	—	—	—	—	—
地上権	—	—	—	—	—
特許権等	—	—	—	—	—
インフラ資産	—	—	—	—	—
地上権	—	—	—	—	—
特許権等	—	—	—	—	—
合 計	—	—	—	—	—

事業類型: 行政組織管理型 部 局: 健康医療部  
事業名: 保健医療計画事業

## 注記（事業別財務諸表：保健医療計画事業）

### 1. 追加情報

（1）その他財務諸表の内容を理解するために必要と認められる事項

#### 事業の概要

地域における医療及び介護の総合的な確保を推進するため、地域医療介護総合確保基金を積み立てます。

また、地域医療構想に向けた医療機関の施設・設備の整備、居宅等における医療の提供、医療従事者の確保に関する事業に充当するため、地域医療介護総合確保基金の取崩しを行います。

## (10) 看護師等確保対策事業 (目) 保健師等指導管理費

### 事業の概要

保健師助産師看護師法及び看護師等の人材確保に関する法律に基づき、看護師等養成所の充実・教員等の資質向上を図る養成対策、偏在化の解消・勤務環境の改善・離職防止を図る定着対策及びナースセンターを設置して再就業支援を行っている。また、訪問看護の安定的な供給のため、訪問看護師の確保、資質向上及び訪問看護ステーションの機能強化を促進する事業への委託、補助を行っている。

(単位：円)

	金額	財 源 内 訳			
		国 庫	起 債	附帯歳入	一般歳入
予 算 現 額	1,955,874,000	10,546,000	0	1,933,921,000	11,407,000
決 算 額	1,842,381,643	10,546,000	0	1,845,229,090	▲13,393,447

### 事業の成果

#### ■施策目標

- ・女性医師や看護師等の定着を図るため、病院内保育所の拡充（公立・公的病院を含む）等の環境整備を行う
- ・看護師等の再就業を促進するため、看護職員離職時の届出制度を活用したフォローアップ等の支援を行う
- ・訪問看護師の確保・資質向上、訪問看護ステーションの相互連携による運営体制の強化を進める。
- ・自宅における看取りが選択肢の一つになるよう取組みを進める。

#### ■施策成果

- ・病院内保育所運営費補助事業について、平成 27 年度 96 件、平成 28 年度 100 件、平成 29 年度 106 件と補助件数が増加した。
- ・ナースセンター登録者へ就職斡旋や長期離職者に対しては再就業支援講習会の案内などきめ細やかな就業支援を行い、778 名が再就業した。
- ・届出制度により 3,531 名（H27 年 10 月～H30 年 3 月）が登録した。
- ・訪問看護師の確保定着、技能向上のためにキャリアに応じた研修を開催、134 回の研修を行い、のべ 5,526 名の参加があった。
- ・訪問看護事業所の機能強化・規模拡大に向けた事業を展開、35 の訪問看護ステーションが事業を活用して機能強化・規模拡大を行った。
- ・看護学生 243 人に対し、訪問看護のインターンシップを実施した。

ナースセンター就職フェア



■主な個別事業

(単位：円)

個別事業名称	予算現額	決算額	事業内容
1 病院内保育所運営費補助事業	415,250,000	355,419,000	病院内保育所の運営に要する経費（保育士等人件費）に対して補助
2 新人看護職員研修事業	127,773,000	120,116,000	新人看護職員研修の実施に要する経費（人件費等）に対して補助
3 看護師等養成所施設整備費補助事業	131,658,000	131,657,000	養成所の新築、増改築等の施設整備費に対して補助
4 看護師等養成所運営費補助事業	1,013,900,000	1,009,242,000	養成所の運営に係る経費（人件費（教員・事務職員分）、教材費、実習経費等）に対して補助
5 看護師等修学資金貸与事業	61,000,026	49,348,080	看護職員の府内定着及び偏在化の解消を図るため、府内の保健師、助産師、看護師等養成所に在学する学生に対して修学資金を貸与
6 ナースセンター事業	36,429,000	36,429,000	看護職員の求人・休職者に対する無料職業紹介を実施。また長期離職者のために、再就業支援講習会を開催し就業を促進。看護職員が不足する地域で、地域の病院の出展による就職フェアを実施。
7 訪問看護ネットワーク事業	55,998,000	36,322,229	訪問看護ステーションの機能強化、規模拡大を図るために必要なシステム導入、研修等の経費を補助
8 訪問看護師確保定着支援事業	60,580,000	59,344,000	訪問看護ステーション等に勤務する訪問看護師の階層別研修、地域での実践研修、産休等代替職員確保に必要な経費を補助

貸借対照表 (平成30年3月31日現在)

(単位：百万円)

科 目	平成29年度 (A)	平成28年度 (B)	差 (A-B)	科 目	平成29年度 (A)	平成28年度 (B)	差 (A-B)
<b>資産の部</b>				<b>負債の部</b>			
<b>I 流動資産</b>	<b>105</b>	<b>92</b>	<b>13</b>	<b>I 流動負債</b>	<b>77</b>	<b>15</b>	<b>62</b>
現金預金	—	—	—	地方債	72	10	62
歳計現金等	—	—	—	短期借入金	—	—	—
歳入歳出外現金	—	—	—	他会計借入金	—	—	—
未収金	39	42	▲ 3	その他短期借入金	—	—	—
税未収金	—	—	—	賞与等引当金	5	5	▲ 0
その他未収金	39	42	▲ 3	未払金	—	—	—
不納欠損引当金	▲ 0	▲ 0	0	支払保証債務	—	—	—
基金	—	—	—	その他未払金	—	—	—
財政調整基金	—	—	—	還付未済金	—	—	—
減債基金	—	—	—	リース債務	—	—	—
短期貸付金	66	51	16	その他流動負債	—	—	—
貸倒引当金	▲ 0	▲ 0	▲ 0	<b>II 固定負債</b>	<b>188</b>	<b>284</b>	<b>▲ 96</b>
その他流動資産	—	—	—	地方債	129	201	▲ 72
<b>II 固定資産</b>	<b>722</b>	<b>930</b>	<b>▲ 208</b>	長期借入金	—	—	—
事業用資産	—	—	—	他会計借入金	—	—	—
有形固定資産	—	—	—	その他長期借入金	—	—	—
土地	—	—	—	退職手当引当金	58	82	▲ 24
建物	—	—	—	その他引当金	—	—	—
工作物	—	—	—	リース債務	—	—	—
立木竹	—	—	—	その他固定負債	—	—	—
船舶	—	—	—	<b>負債の部合計</b>	<b>264</b>	<b>299</b>	<b>▲ 34</b>
浮標等	—	—	—	<b>純資産の部</b>			
航空機	—	—	—	<b>純資産</b>	<b>562</b>	<b>723</b>	<b>▲ 161</b>
無形固定資産	—	—	—	(うち当期純資産増減額)	▲ 161	▲ 109	▲ 52
地上権	—	—	—				
特許権等	—	—	—				
インフラ資産	—	—	—				
有形固定資産	—	—	—				
土地	—	—	—				
建物	—	—	—				
工作物	—	—	—				
無形固定資産	—	—	—				
地上権	—	—	—				
特許権等	—	—	—				
重要物品	—	—	—				
図書	—	—	—				
リース資産	—	—	—				
ソフトウェア	—	—	—				
建設仮勘定	—	—	—				
投資その他の資産	722	930	▲ 208				
出資金	—	—	—				
法人等出資金	—	—	—				
公営企業会計出資金	—	—	—				
長期貸付金	723	931	▲ 208				
貸倒引当金	▲ 1	▲ 1	0				
基金	—	—	—				
減債基金	—	—	—				
減債基金借入金	—	—	—				
その他の基金	—	—	—				
その他基金借入金	—	—	—				
その他債権	—	—	—				
<b>資産の部合計</b>	<b>827</b>	<b>1,022</b>	<b>▲ 195</b>	<b>純資産の部合計</b>	<b>562</b>	<b>723</b>	<b>▲ 161</b>
				<b>負債及び純資産の部合計</b>	<b>827</b>	<b>1,022</b>	<b>▲ 195</b>

事業類型：助成・啓発・指導・公権力型 部 局：健康医療部  
事業名：看護師等確保対策事業

行政コスト計算書 (自平成29年4月1日・至平成30年3月31日) (単位：百万円)

科 目	平成29年度 (A)	平成28年度 (B)	差 (A-B)
<b>通常収支の部</b>			
<b>I 行政収支の部</b>			
<b>1 行政収入</b>	<b>19</b>	<b>13</b>	<b>6</b>
地方税	—	—	—
地方譲与税	—	—	—
市町村たばこ税府交付金	—	—	—
地方特例交付金	—	—	—
地方交付税	—	—	—
交通安全対策特別交付金	—	—	—
分担金及び負担金(行政費用充当)	—	—	—
使用料及び手数料	—	—	—
国庫支出金(行政費用充当)	11	10	1
財産収入	—	—	—
寄附金	—	—	—
繰入金	—	—	—
特別会計繰入金	—	—	—
公営企業会計繰入金	—	—	—
税諸収入	—	—	—
事業収入(特別会計)	—	—	—
その他行政収入	9	3	6
<b>2 行政費用</b>	<b>2,025</b>	<b>2,218</b>	<b>▲ 194</b>
税連動費用	—	—	—
給与関係費	73	83	▲ 11
物件費	63	67	▲ 4
維持補修費	—	—	—
社会保障扶助費	—	—	—
負担金・補助金・交付金等	1,721	1,892	▲ 171
国直轄事業負担金	—	—	—
繰出金	—	—	—
減価償却費	—	—	—
債務保証費	—	—	—
不納欠損引当金繰入額	▲ 0	▲ 0	0
貸倒引当金繰入額	▲ 0	0	▲ 0
賞与等引当金繰入額	5	5	▲ 0
退職手当引当金繰入額	▲ 20	32	▲ 52
その他引当金繰入額	—	—	—
その他行政費用	183	139	44
<b>行政収支差額</b>	<b>▲ 2,006</b>	<b>▲ 2,206</b>	<b>200</b>

科 目	平成29年度 (A)	平成28年度 (B)	差 (A-B)
<b>II 金融収支の部</b>			
<b>1 金融収入</b>	—	—	—
受取利息及び配当金	—	—	—
<b>2 金融費用</b>	<b>2</b>	<b>3</b>	<b>▲ 2</b>
地方債利息・手数料	2	3	▲ 2
地方債発行差金	—	—	—
他会計借入金利息等	—	—	—
<b>金融収支差額</b>	<b>▲ 2</b>	<b>▲ 3</b>	<b>2</b>
<b>通常収支差額</b>	<b>▲ 2,007</b>	<b>▲ 2,209</b>	<b>202</b>
<b>特別収支の部</b>			
<b>1 特別収入</b>	—	—	—
分担金及び負担金(公共施設等整備)	—	—	—
分担金及び負担金(災害復旧費)	—	—	—
国庫支出金(公共施設等整備)	—	—	—
国庫支出金(災害復旧費)	—	—	—
固定資産売却益	—	—	—
過年度修正益	—	—	—
その他特別収入	—	—	—
<b>2 特別費用</b>	<b>0</b>	—	<b>0</b>
固定資産売却損	—	—	—
固定資産除却損	—	—	—
災害復旧費	—	—	—
過年度修正損	0	—	0
その他特別費用	—	—	—
<b>特別収支差額</b>	<b>▲ 0</b>	—	<b>▲ 0</b>
<b>当期収支差額</b>	<b>▲ 2,007</b>	<b>▲ 2,209</b>	<b>202</b>
<b>一般財源等配分調整額</b>	<b>1,836</b>	<b>2,084</b>	<b>▲ 248</b>
<b>一般会計からの繰入金</b>	—	—	—
<b>一般会計への繰出金</b>	—	—	—
<b>再計</b>	<b>▲ 171</b>	<b>▲ 125</b>	<b>▲ 46</b>



キャッシュ・フロー計算書 (自平成29年4月1日・至平成30年3月31日) (単位:百万円)

科 目	平成29年度 (A)	平成28年度 (B)	差 (A-B)
<b>I 行政サービス活動</b>			
<b>行政収入</b>	<b>18</b>	<b>12</b>	<b>6</b>
地方税	—	—	—
地方譲与税	—	—	—
市町村たばこ税府交付金	—	—	—
地方特例交付金	—	—	—
地方交付税	—	—	—
交通安全対策特別交付金	—	—	—
分担金及び負担金 (行政支出充当)	—	—	—
使用料及び手数料	—	—	—
国庫支出金(行政支出充当)	11	10	1
財産収入	—	—	—
寄附金	—	—	—
繰入金	—	—	—
特別会計繰入金	—	—	—
公営企業会計繰入金	—	—	—
税諸収入	—	—	—
事業収入(特別会計)	—	—	—
その他行政収入	8	2	6
<b>行政支出</b>	<b>1,866</b>	<b>2,053</b>	<b>▲ 187</b>
税連動支出	—	—	—
給与関係費	82	94	▲ 12
物件費	63	67	▲ 4
維持補修費	—	—	—
社会保障扶助費	—	—	—
負担金・補助金・交付金等	1,721	1,892	▲ 171
国直轄事業負担金	—	—	—
繰出金	—	—	—
<b>金融収入</b>	<b>—</b>	<b>—</b>	<b>—</b>
受取利息及び配当金	—	—	—
<b>金融支出</b>	<b>2</b>	<b>3</b>	<b>▲ 2</b>
地方債利息・手数料	2	3	▲ 2
他会計借入金利息等	—	—	—
<b>特別収入</b>	<b>—</b>	<b>—</b>	<b>—</b>
分担金及び負担金(災害復旧費)	—	—	—
国庫支出金(災害復旧費)	—	—	—
その他特別収入	—	—	—
<b>特別支出</b>	<b>—</b>	<b>—</b>	<b>—</b>
災害復旧費	—	—	—
その他特別支出	—	—	—
<b>行政サービス活動収支差額</b>	<b>▲ 1,849</b>	<b>▲ 2,044</b>	<b>195</b>

科 目	平成29年度 (A)	平成28年度 (B)	差 (A-B)
<b>II 投資活動</b>			
<b>投資活動収入</b>	<b>62</b>	<b>74</b>	<b>▲ 12</b>
分担金及び負担金 (公共施設等整備)	—	—	—
国庫支出金(公共施設等整備)	—	—	—
財産収入	—	—	—
基金繰入金(取崩額)	—	—	—
財政調整基金	—	—	—
その他の基金	—	—	—
貸付金元金回収収入	62	74	▲ 12
保証金等返還収入	—	—	—
その他投資活動収入	—	—	—
<b>投資活動支出</b>	<b>49</b>	<b>114</b>	<b>▲ 65</b>
公共施設等整備支出	—	—	—
基金積立金	—	—	—
財政調整基金	—	—	—
その他の基金	—	—	—
出資金	—	—	—
貸付金	49	114	▲ 65
保証金等支出	—	—	—
<b>投資活動収支差額</b>	<b>13</b>	<b>▲ 40</b>	<b>53</b>
<b>行政活動キャッシュ・フロー収支差額</b>	<b>▲ 1,836</b>	<b>▲ 2,084</b>	<b>248</b>
<b>III 財務活動</b>			
<b>財務活動収入</b>	<b>—</b>	<b>—</b>	<b>—</b>
地方債	—	—	—
他会計借入金等	—	—	—
基金繰入金(取崩額)	—	—	—
減債基金	—	—	—
基金借入金	—	—	—
その他財務活動収入	—	—	—
<b>財務活動支出</b>	<b>—</b>	<b>—</b>	<b>—</b>
地方債償還金	—	—	—
他会計借入金等償還金	—	—	—
ファイナンス・リース債務返済支出	—	—	—
基金積立金	—	—	—
減債基金	—	—	—
基金借入金償還金	—	—	—
<b>財務活動収支差額</b>	<b>—</b>	<b>—</b>	<b>—</b>
<b>収支差額合計</b>	<b>▲ 1,836</b>	<b>▲ 2,084</b>	<b>248</b>
一般財源等配分調整額	1,836	2,084	▲ 248
一般会計からの繰入金	—	—	—
一般会計への繰出金	—	—	—
前年度からの繰越金	—	—	—
形式収支	—	—	—
歳入歳出外現金受入額	—	—	—
歳入歳出外現金払出額	—	—	—
再計	—	—	—

### 純資産変動計算書

(単位:百万円)

区 分	開始残高 相 当	収支差額	内部取引	一般財源等 配分調整額	一般会計から の繰入金	一般会計への 繰出金	合 計
前期末残高	1,190	▲ 8,580	2,753	5,360	-	-	723
当期変動額	-	▲ 2,007	10	1,836	-	-	▲ 161
当期末残高	1,190	▲ 10,587	2,763	7,196	-	-	562

### 純資産変動分析表

(単位:百万円)

区 分	純資産増加	純資産減少	増加-減少	残 高	主な増減要因
前期末純資産残高				723	
<b>【当期増減内容】</b>					
<b>I 固定資産のうち負債を伴わない額の増減</b>					
①事業用資産(建設仮勘定を含む)					
②インフラ資産(建設仮勘定を含む)					
③その他		198			修学資金貸付の施策目的達成による償還金免除等 -183
小 計		198	▲ 198		
<b>II 資産の裏付けのない固定負債の増減</b>					
①特別債					
②基金借入金					
③長期性債務(退職手当引当金等)	24				
小 計	24		24		
<b>III その他の増減</b>					
①その他の資産(負債を伴わないもの)	13				
②その他の負債(資産を伴わないもの)	0				
小 計	13		13		
<b>I ~ III の増減合計</b>	37	198	▲ 161		
当期末純資産残高				562	

## 注記（事業別財務諸表：看護師等確保対策事業）

### 1. 追加情報

（1）その他財務諸表の内容を理解するために必要と認められる事項

#### ①事業の概要

保健師助産師看護師法及び看護師等の人材確保に関する法律に基づき、民間看護師等養成所の充実・教員等の資質向上を図る養成対策、偏在化の解消・勤務環境の改善・離職防止を図る定着対策及びナースセンター事業を推進する再就業支援を行っています。

#### ②当該事業に関し説明すべき固有の事項

本事業は、看護師等の確保が困難な病床数が200床未満の病院等に一定期間従事した場合、返還債務を免除する規定を設けることにより、府内における看護職員の確保及び偏在化解消をその目的としております。

よって、貸付金のうち看護師等修学資金貸付金789百万円には、こうした施策的な観点から返還債務を免除する見込みの金額を含みます。

事業類型：助成・啓発・指導・公権力型 部 局：健康医療部  
事業名：看護師等確保対策事業

## (11)薬事指導事業 (目) 薬務費

### 事業の概要

医薬品等について、品質・有効性・安全性の確保と適正な調剤及び販売がなされるよう努めている。また、安全な血液製剤を安定的に確保するための献血推進や、青少年をはじめとする麻薬・覚醒剤等の薬物乱用防止の推進を行っている。

(単位：円)

	金額	財 源 内 訳			
		国 庫	起 債	附帯歳入	一般歳入
予 算 現 額	85,530,000	11,618,000	0	226,903,000	▲152,991,000
決 算 額	62,903,643	9,051,748	0	217,397,890	▲163,545,995

### 事業の成果

#### ■施策目標

- ①医薬品等の品質、有効性、安全性を確保するため、薬局・医薬品販売者に対して監視指導を行うとともに、府民に品質の優れた医薬品等を供給するため、品質確保に重点を置く監視体制をとり、保健衛生上の危害の発生を防止する。
- ②麻薬取扱者等に対し、管理・取扱の徹底について監視指導を行うとともに、府民（特に青少年）に対する薬物乱用防止啓発を行うことで乱用による保健衛生上の危害を防止する。
- ③府内の医療機関で必要な血液を府内で確保することを目標に、献血者の確保を行う。

#### ■施策成果

- ①医薬品等の品質等の確保を目的として、薬事監視指導業務を行った。

年 度	H27 年度	H28 年度	H29 年度
薬局等販売	4,229 件	4,105 件	6,507 件
医薬品製造（販売）	129 件	269 件	303 件
医療機器製造（販売）	1,617 件	1,851 件	1,929 件

- ②麻薬等の適正な使用の確保を目的として、麻薬取扱者等に対する監視指導業務を行った。また、関係機関等と連携して学校や街頭等で薬物乱用防止啓発を推進した。

＜麻薬取扱者等に対する監視指導＞

年 度	H27 年度	H28 年度	H29 年度
麻薬及び大麻取扱者	1,206 件	1,253 件	1,401 件
向精神薬取扱者	2,052 件	1,894 件	3,157 件
覚せい剤原料等取扱者	23 件	39 件	113 件

<薬物乱用防止啓発>

年 度	H27 年度	H28 年度	H29 年度
講習会開催数 (※)	376 件	421 件	347 件
キャンペーン実施回数 (※)	120 件	107 件	72 件

(※) 薬務課に報告のあったもの

③安定的な献血者の確保を行った。

年 度	H27 年度	H28 年度	H29 年度
献血者数	387,285 人	383,598 人	375,143 人

■主な個別事業

(単位:円)

個別事業名称	予算現額	決算額	事 業 内 容
1 薬事指導監督費	56,839,000	43,594,237	医薬品等の品質・有効性・安全性を確保するため、製造業者・製造販売業者及び薬局・医薬品販売業者に対して監視指導を行い、保健衛生上の危害の発生を防止。災害時に必要な医薬品等の供給体制を整備。また登録販売者にかかる試験及び販売従事登録を行うために要した経費
2 麻薬等取締・乱用防止対策事業費	7,477,000	3,881,738	麻薬営業者等に対して、麻薬及び向精神薬取締法に基づき、免許審査、立入検査等の事務を行い、また、府民に対して、麻薬、覚醒剤等の薬物乱用防止の啓発活動を行うことにより、乱用による保健衛生上の危害防止を図るために要した経費
3 血液対策費	5,663,000	4,968,112	府内の医療機関において、必要な輸血用血液を献血により、安全かつ安定的に確保するために要した経費

貸借対照表 (平成30年3月31日現在)

(単位：百万円)

科 目	平成29年度 (A)	平成28年度 (B)	差 (A-B)	科 目	平成29年度 (A)	平成28年度 (B)	差 (A-B)
<b>資産の部</b>				<b>負債の部</b>			
I 流動資産	0	—	0	I 流動負債	48	39	9
現金預金	—	—	—	地方債	—	—	—
歳計現金等	—	—	—	短期借入金	—	—	—
歳入歳出外現金	—	—	—	他会計借入金	—	—	—
未収金	0	—	0	その他短期借入金	—	—	—
税未収金	—	—	—	賞与等引当金	47	38	9
その他未収金	0	—	0	未払金	—	—	—
不納欠損引当金	—	—	—	支払保証債務	—	—	—
基金	—	—	—	その他未払金	—	—	—
財政調整基金	—	—	—	還付未済金	—	—	—
減債基金	—	—	—	リース債務	1	1	—
短期貸付金	—	—	—	その他流動負債	—	—	—
貸倒引当金	—	—	—	II 固定負債	607	650	▲ 43
その他流動資産	—	—	—	地方債	—	—	—
II 固定資産	2,433	2,433	▲ 1	長期借入金	—	—	—
事業用資産	2,432	2,432	—	他会計借入金	—	—	—
有形固定資産	2,432	2,432	—	その他長期借入金	—	—	—
土地	2,432	2,432	—	退職手当引当金	607	649	▲ 42
建物	—	—	—	その他引当金	—	—	—
工作物	—	—	—	リース債務	0	1	▲ 1
立木竹	—	—	—	その他固定負債	—	—	—
船舶	—	—	—	負債の部合計	655	689	▲ 34
浮標等	—	—	—	純資産の部			
航空機	—	—	—	純資産	1,778	1,745	33
無形固定資産	—	—	—	(うち当期純資産増減額)	11	87	▲ 76
地上権	—	—	—				
特許権等	—	—	—				
インフラ資産	—	—	—				
有形固定資産	—	—	—				
土地	—	—	—				
建物	—	—	—				
工作物	—	—	—				
無形固定資産	—	—	—				
地上権	—	—	—				
特許権等	—	—	—				
重要物品	—	—	—				
図書	—	—	—				
リース資産	1	2	▲ 1				
ソフトウェア	—	—	—				
建設仮勘定	—	—	—				
投資その他の資産	—	—	—				
出資金	—	—	—				
法人等出資金	—	—	—				
公営企業会計出資金	—	—	—				
長期貸付金	—	—	—				
貸倒引当金	—	—	—				
基金	—	—	—				
減債基金	—	—	—				
減債基金借入金	—	—	—				
その他の基金	—	—	—				
その他基金借入金	—	—	—				
その他債権	—	—	—				
資産の部合計	2,433	2,433	▲ 1	純資産の部合計	1,778	1,745	33
				負債及び純資産の部合計	2,433	2,433	▲ 1

行政コスト計算書 (自平成29年4月1日・至平成30年3月31日) (単位:百万円)

科 目	平成29年度 (A)	平成28年度 (B)	差 (A-B)
<b>通常収支の部</b>			
<b>I 行政収支の部</b>			
<b>1 行政収入</b>	<b>374</b>	<b>414</b>	<b>▲ 40</b>
地方税	—	—	—
地方譲与税	—	—	—
市町村たばこ税府交付金	—	—	—
地方特例交付金	—	—	—
地方交付税	—	—	—
交通安全対策特別交付金	—	—	—
分担金及び負担金(行政費用充当)	—	—	—
使用料及び手数料	211	258	▲ 48
国庫支出金(行政費用充当)	24	25	▲ 1
財産収入	138	130	9
寄附金	—	—	—
繰入金	—	—	—
特別会計繰入金	—	—	—
公営企業会計繰入金	—	—	—
税諸収入	—	—	—
事業収入(特別会計)	—	—	—
その他行政収入	0	0	▲ 0
<b>2 行政費用</b>	<b>701</b>	<b>770</b>	<b>▲ 69</b>
税連動費用	—	—	—
給与関係費	589	651	▲ 62
物件費	37	72	▲ 35
維持補修費	—	—	—
社会保障扶助費	—	—	—
負担金・補助金・交付金等	8	7	1
国直轄事業負担金	—	—	—
繰出金	—	—	—
減価償却費	1	22	▲ 21
債務保証費	—	—	—
不納欠損引当金繰入額	—	—	—
貸倒引当金繰入額	—	—	—
賞与等引当金繰入額	47	38	9
退職手当引当金繰入額	18	▲ 20	39
その他引当金繰入額	—	—	—
その他行政費用	—	—	—
<b>行政収支差額</b>	<b>▲ 327</b>	<b>▲ 356</b>	<b>29</b>

科 目	平成29年度 (A)	平成28年度 (B)	差 (A-B)
<b>II 金融収支の部</b>			
<b>1 金融収入</b>	—	—	—
受取利息及び配当金	—	—	—
<b>2 金融費用</b>	—	—	—
地方債利息・手数料	—	—	—
地方債発行差金	—	—	—
他会計借入金利息等	—	—	—
<b>金融収支差額</b>	—	—	—
<b>通常収支差額</b>	<b>▲ 327</b>	<b>▲ 356</b>	<b>29</b>
<b>特別収支の部</b>			
<b>1 特別収入</b>	—	—	—
分担金及び負担金(公共施設等整備)	—	—	—
分担金及び負担金(災害復旧費)	—	—	—
国庫支出金(公共施設等整備)	—	—	—
国庫支出金(災害復旧費)	—	—	—
固定資産売却益	—	—	—
過年度修正益	—	—	—
その他特別収入	—	—	—
<b>2 特別費用</b>	—	—	—
固定資産売却損	—	—	—
固定資産除却損	—	—	—
災害復旧費	—	—	—
過年度修正損	—	—	—
その他特別費用	—	—	—
<b>特別収支差額</b>	—	—	—
<b>当期収支差額</b>	<b>▲ 327</b>	<b>▲ 356</b>	<b>29</b>
<b>一般財源等配分調整額</b>	<b>332</b>	<b>419</b>	<b>▲ 87</b>
<b>一般会計からの繰入金</b>	—	—	—
<b>一般会計への繰出金</b>	—	—	—
<b>再計</b>	<b>5</b>	<b>63</b>	<b>▲ 58</b>

キャッシュ・フロー計算書 (自平成29年4月1日・至平成30年3月31日) (単位:百万円)

科 目	平成29年度 (A)	平成28年度 (B)	差 (A-B)
<b>I 行政サービス活動</b>			
行政収入	374	414	▲ 40
地方税	—	—	—
地方譲与税	—	—	—
市町村たばこ税交付金	—	—	—
地方特例交付金	—	—	—
地方交付税	—	—	—
交通安全対策特別交付金	—	—	—
分担金及び負担金 (行政支出充当)	—	—	—
使用料及び手数料	211	258	▲ 48
国庫支出金(行政支出充当)	24	25	▲ 1
財産収入	138	130	9
寄附金	—	—	—
繰入金	—	—	—
特別会計繰入金	—	—	—
公営企業会計繰入金	—	—	—
税諸収入	—	—	—
事業収入(特別会計)	—	—	—
その他行政収入	0	0	▲ 0
行政支出	711	837	▲ 126
税連動支出	—	—	—
給与関係費	666	759	▲ 93
物件費	37	72	▲ 35
維持補修費	—	—	—
社会保障扶助費	—	—	—
負担金・補助金・交付金等	8	7	1
国直轄事業負担金	—	—	—
繰出金	—	—	—
金融収入	—	—	—
受取利息及び配当金	—	—	—
金融支出	—	—	—
地方債利息・手数料	—	—	—
他会計借入金利息等	—	—	—
特別収入	—	—	—
分担金及び負担金(災害復旧費)	—	—	—
国庫支出金(災害復旧費)	—	—	—
その他特別収入	—	—	—
特別支出	—	—	—
災害復旧費	—	—	—
その他特別支出	—	—	—
行政サービス活動収支差額	▲ 338	▲ 424	86

科 目	平成29年度 (A)	平成28年度 (B)	差 (A-B)
<b>II 投資活動</b>			
投資活動収入	7	5	1
分担金及び負担金 (公共施設等整備)	—	—	—
国庫支出金(公共施設等整備)	—	—	—
財産収入	—	—	—
基金繰入金(取崩額)	7	5	1
財政調整基金	—	—	—
その他の基金	7	5	1
貸付金元金回収収入	—	—	—
保証金等返還収入	—	—	—
その他投資活動収入	—	—	—
投資活動支出	—	—	—
公共施設等整備支出	—	—	—
基金積立金	—	—	—
財政調整基金	—	—	—
その他の基金	—	—	—
出資金	—	—	—
貸付金	—	—	—
保証金等支出	—	—	—
投資活動収支差額	7	5	1
行政活動キャッシュ・フロー収支差額	▲ 331	▲ 418	87
<b>III 財務活動</b>			
財務活動収入	—	—	—
地方債	—	—	—
他会計借入金等	—	—	—
基金繰入金(取崩額)	—	—	—
減債基金	—	—	—
基金借入金	—	—	—
その他財務活動収入	—	—	—
財務活動支出	1	1	—
地方債償還金	—	—	—
他会計借入金等償還金	—	—	—
ファイナンス・リース債務返済支出	1	1	—
基金積立金	—	—	—
減債基金	—	—	—
基金借入金償還金	—	—	—
財務活動収支差額	▲ 1	▲ 1	—
収支差額合計	▲ 332	▲ 419	87
一般財源等配分調整額	332	419	▲ 87
一般会計からの繰入金	—	—	—
一般会計への繰出金	—	—	—
前年度からの繰越金	—	—	—
形式収支	—	—	—
歳入歳出外現金受入額	—	—	—
歳入歳出外現金払出額	—	—	—
再計	—	—	—



## 純資産変動計算書

(単位:百万円)

区 分	開始残高 相 当	収支差額	内部取引	一般財源等 配分調整額	一般会計から の繰入金	一般会計への 繰出金	合 計
前期末残高	1,748	▲ 2,785	230	2,573	—	—	1,766
当期変動額	—	▲ 327	7	332	—	—	11
当期末残高	1,748	▲ 3,112	237	2,904	—	—	1,778

## 純資産変動分析表

(単位:百万円)

区 分	純資産増加	純資産減少	増加—減少	残 高	主な増減要因
前期末純資産残高				1,766	
【当期増減内容】					
I 固定資産のうち負債を伴わない額の増減					
①事業用資産(建設仮勘定を含む)					
②インフラ資産(建設仮勘定を含む)					
③その他		1			
小 計		1	▲ 1		
II 資産の裏付けのない固定負債の増減					
①特別債					
②基金借入金					
③長期性債務(退職手当引当金等)	21				
小 計	21		21		
III その他の増減					
①その他の資産(負債を伴わないもの)	0				
②その他の負債(資産を伴わないもの)		9			
小 計	0	9	▲ 9		
I～IIIの増減合計	21	10	11		
当期末純資産残高				1,778	

事業類型：助成・啓発・指導・公権力型 部 局：健康医療部  
事業名：薬事指導事業

事業類型：助成・啓発・指導・公権力型 部 局：健康医療部  
事業名：薬事指導事業

固定資産附属明細表 (薬事指導事業)

【健康医療部】

固定資産(有形)

(単位：百万円)

区 分	前期末 取得原価 ①	当期増加額 ②	当期減少額 ③	当期末 取得原価 ④=①+②-③	当期末減価 償却累計額 (減損を含む) ⑤	当期償却額 (減損を含む) ⑥	当期末残高 ④-⑤
事業用資産	2,432	722	722	2,432	—	—	2,432
土地	2,432	722	722	2,432	—	—	2,432
建物	—	—	—	—	—	—	—
工作物	—	—	—	—	—	—	—
立木竹	—	—	—	—	—	—	—
船舶	—	—	—	—	—	—	—
浮標等	—	—	—	—	—	—	—
航空機	—	—	—	—	—	—	—
インフラ資産	—	—	—	—	—	—	—
土地	—	—	—	—	—	—	—
建物	—	—	—	—	—	—	—
工作物	—	—	—	—	—	—	—
重要物品	—	—	—	—	—	—	—
図書	—	—	—	—	—	—	—
リース資産	3	—	—	3	2	1	1
ソフトウェア	—	—	—	—	—	—	—
建設仮勘定	—	—	—	—	—	—	—
合 計	2,435	722	722	2,435	2	1	2,433

固定資産(無形)

(単位：百万円)

区 分	前期末残高 ①	当期増加額 ②	当期減少額 ③	当期償却額 ④	当期末残高 ①+②-③
事業用資産	—	—	—	—	—
地上権	—	—	—	—	—
特許権等	—	—	—	—	—
インフラ資産	—	—	—	—	—
地上権	—	—	—	—	—
特許権等	—	—	—	—	—
合 計	—	—	—	—	—

## 注記（事業別財務諸表：薬事指導事業）

### 1. 追加情報

（1）その他財務諸表の内容を理解するために必要と認められる事項

#### 事業の概要

医薬品等について、品質・有効性・安全性の確保と適正な調剤及び販売がなされるよう努めています。また、安全な血液製剤を安定的に確保するための献血推進や、青少年をはじめとする麻薬・覚せい剤等の薬物乱用防止の推進を行っています。

事業類型：助成・啓発・指導・公権力型 部 局：健康医療部  
事業名：薬事指導事業



○事業別財務諸表（その他）

**(12)健康医療総務事業** (目) 公衆衛生総務費

**事業の概要**

保健医療分野の施策の基礎資料とするための各種厚生統計調査など、健康医療行政事務の円滑な運営を行っている。

(単位：円)

	金額	財 源 内 訳			
		国 庫	起 債	附帯歳入	一般歳入
予 算 現 額	8,482,931,300	37,660,000	0	750,000	8,444,521,300
決 算 額	8,286,047,387	37,062,471	0	552,506	8,248,432,410

■主な個別事業

(単位：円)

個別事業名称	予算現額	決算額	事 業 内 容
1 健康医療部職員費	8,120,724,000	8,010,244,931	健康医療部に従事する職員にかかる経費
2 健康医療行政管理費	264,857,000	187,876,288	健康医療行政事務の円滑な運営を行うために要した経費

貸借対照表 (平成30年3月31日現在)

(単位：百万円)

科 目	平成29年度 (A)	平成28年度 (B)	差 (A-B)	科 目	平成29年度 (A)	平成28年度 (B)	差 (A-B)
<b>資産の部</b>				<b>負債の部</b>			
I 流動資産	—	—	—	I 流動負債	47	42	4
現金預金	—	—	—	地方債	—	—	—
歳計現金等	—	—	—	短期借入金	—	—	—
歳入歳出外現金	—	—	—	他会計借入金	—	—	—
未収金	—	—	—	その他短期借入金	—	—	—
税未収金	—	—	—	賞与等引当金	34	30	4
その他未収金	—	—	—	未払金	—	—	—
不納欠損引当金	—	—	—	支払保証債務	—	—	—
基金	—	—	—	その他未払金	—	—	—
財政調整基金	—	—	—	還付未済金	—	—	—
減債基金	—	—	—	リース債務	12	12	—
短期貸付金	—	—	—	その他流動負債	—	—	—
貸倒引当金	—	—	—	II 固定負債	466	568	▲ 102
その他流動資産	—	—	—	地方債	—	—	—
II 固定資産	45	58	▲ 12	長期借入金	—	—	—
事業用資産	—	—	—	他会計借入金	—	—	—
有形固定資産	—	—	—	その他長期借入金	—	—	—
土地	—	—	—	退職手当引当金	433	523	▲ 90
建物	—	—	—	その他引当金	—	—	—
工作物	—	—	—	リース債務	33	45	▲ 12
立木竹	—	—	—	その他固定負債	—	—	—
船舶	—	—	—	負債の部合計	513	610	▲ 98
浮標等	—	—	—	純資産の部			
航空機	—	—	—	純資産	▲ 467	▲ 553	85
無形固定資産	—	—	—	(うち当期純資産増減額)	54	82	▲ 28
地上権	—	—	—				
特許権等	—	—	—				
インフラ資産	—	—	—				
有形固定資産	—	—	—				
土地	—	—	—				
建物	—	—	—				
工作物	—	—	—				
無形固定資産	—	—	—				
地上権	—	—	—				
特許権等	—	—	—				
重要物品	—	—	—				
図書	—	—	—				
リース資産	45	58	▲ 12				
ソフトウェア	—	—	—				
建設仮勘定	—	—	—				
投資その他の資産	—	—	—				
出資金	—	—	—				
法人等出資金	—	—	—				
公営企業会計出資金	—	—	—				
長期貸付金	—	—	—				
貸倒引当金	—	—	—				
基金	—	—	—				
減債基金	—	—	—				
減債基金借入金	—	—	—				
その他の基金	—	—	—				
その他基金借入金	—	—	—				
その他債権	—	—	—				
資産の部合計	45	58	▲ 12	純資産の部合計	▲ 467	▲ 553	85
				負債及び純資産の部合計	45	58	▲ 12

事業類型：行政組織管理型 部 局：健康医療部  
事業名：健康医療総務事業

行政コスト計算書 (自平成29年4月1日・至平成30年3月31日) (単位：百万円)

科 目	平成29年度 (A)	平成28年度 (B)	差 (A-B)
<b>通常収支の部</b>			
<b>I 行政収支の部</b>			
<b>1 行政収入</b>	<b>39</b>	<b>43</b>	<b>▲ 4</b>
地方税	—	—	—
地方譲与税	—	—	—
市町村たばこ税府交付金	—	—	—
地方特例交付金	—	—	—
地方交付税	—	—	—
交通安全対策特別交付金	—	—	—
分担金及び負担金(行政費用充当)	—	—	—
使用料及び手数料	1	3	▲ 1
国庫支出金(行政費用充当)	37	38	▲ 1
財産収入	—	0	▲ 0
寄附金	—	—	—
繰入金	—	—	—
特別会計繰入金	—	—	—
公営企業会計繰入金	—	—	—
税諸収入	—	—	—
事業収入(特別会計)	—	—	—
その他行政収入	1	2	▲ 2
<b>2 行政費用</b>	<b>679</b>	<b>844</b>	<b>▲ 164</b>
税連動費用	—	—	—
給与関係費	599	754	▲ 154
物件費	55	62	▲ 7
維持補修費	1	0	1
社会保障扶助費	—	—	—
負担金・補助金・交付金等	6	6	▲ 0
国直轄事業負担金	—	—	—
繰出金	—	—	—
減価償却費	12	8	5
債務保証費	—	—	—
不納欠損引当金繰入額	—	—	—
貸倒引当金繰入額	—	—	—
賞与等引当金繰入額	34	30	4
退職手当引当金繰入額	▲ 29	▲ 17	▲ 12
その他引当金繰入額	—	—	—
その他行政費用	—	—	—
<b>行政収支差額</b>	<b>▲ 640</b>	<b>▲ 800</b>	<b>160</b>

科 目	平成29年度 (A)	平成28年度 (B)	差 (A-B)
<b>II 金融収支の部</b>			
<b>1 金融収入</b>	—	—	—
受取利息及び配当金	—	—	—
<b>2 金融費用</b>	—	—	—
地方債利息・手数料	—	—	—
地方債発行差金	—	—	—
他会計借入金利息等	—	—	—
<b>金融収支差額</b>	—	—	—
<b>通常収支差額</b>	<b>▲ 640</b>	<b>▲ 800</b>	<b>160</b>
<b>特別収支の部</b>			
<b>1 特別収入</b>	—	—	—
分担金及び負担金(公共施設等整備)	—	—	—
分担金及び負担金(災害復旧費)	—	—	—
国庫支出金(公共施設等整備)	—	—	—
国庫支出金(災害復旧費)	—	—	—
固定資産売却益	—	—	—
過年度修正益	—	—	—
その他特別収入	—	—	—
<b>2 特別費用</b>	—	—	—
固定資産売却損	—	—	—
固定資産除却損	—	—	—
災害復旧費	—	—	—
過年度修正損	—	—	—
その他特別費用	—	—	—
<b>特別収支差額</b>	—	—	—
<b>当期収支差額</b>	<b>▲ 640</b>	<b>▲ 800</b>	<b>160</b>
<b>一般財源等配分調整額</b>	<b>694</b>	<b>882</b>	<b>▲ 188</b>
<b>一般会計からの繰入金</b>	—	—	—
<b>一般会計への繰出金</b>	—	—	—
<b>再計</b>	<b>54</b>	<b>82</b>	<b>▲ 28</b>



キャッシュ・フロー計算書 (自平成29年4月1日・至平成30年3月31日) (単位:百万円)

科 目	平成29年度 (A)	平成28年度 (B)	差 (A-B)
<b>I 行政サービス活動</b>			
<b>行政収入</b>	<b>39</b>	<b>43</b>	<b>▲ 4</b>
地方税	—	—	—
地方譲与税	—	—	—
市町村たばこ税府交付金	—	—	—
地方特例交付金	—	—	—
地方交付税	—	—	—
交通安全対策特別交付金	—	—	—
分担金及び負担金 (行政支出充当)	—	—	—
使用料及び手数料	1	3	▲ 1
国庫支出金(行政支出充当)	37	38	▲ 1
財産収入	—	0	▲ 0
寄附金	—	—	—
繰入金	—	—	—
特別会計繰入金	—	—	—
公営企業会計繰入金	—	—	—
税諸収入	—	—	—
事業収入(特別会計)	—	—	—
その他行政収入	1	2	▲ 2
<b>行政支出</b>	<b>721</b>	<b>918</b>	<b>▲ 197</b>
税連動支出	—	—	—
給与関係費	658	849	▲ 191
物件費	55	62	▲ 7
維持補修費	1	0	1
社会保障扶助費	—	—	—
負担金・補助金・交付金等	6	6	▲ 0
国直轄事業負担金	—	—	—
繰出金	—	—	—
<b>金融収入</b>	—	—	—
受取利息及び配当金	—	—	—
<b>金融支出</b>	—	—	—
地方債利息・手数料	—	—	—
他会計借入金利息等	—	—	—
<b>特別収入</b>	—	—	—
分担金及び負担金(災害復旧費)	—	—	—
国庫支出金(災害復旧費)	—	—	—
その他特別収入	—	—	—
<b>特別支出</b>	—	—	—
災害復旧費	—	—	—
その他特別支出	—	—	—
<b>行政サービス活動収支差額</b>	<b>▲ 682</b>	<b>▲ 874</b>	<b>193</b>

科 目	平成29年度 (A)	平成28年度 (B)	差 (A-B)
<b>II 投資活動</b>			
<b>投資活動収入</b>	—	—	—
分担金及び負担金 (公共施設等整備)	—	—	—
国庫支出金(公共施設等整備)	—	—	—
財産収入	—	—	—
基金繰入金(取崩額)	—	—	—
財政調整基金	—	—	—
その他の基金	—	—	—
貸付金元金回収収入	—	—	—
保証金等返還収入	—	—	—
その他投資活動収入	—	—	—
<b>投資活動支出</b>	—	—	—
公共施設等整備支出	—	—	—
基金積立金	—	—	—
財政調整基金	—	—	—
その他の基金	—	—	—
出資金	—	—	—
貸付金	—	—	—
保証金等支出	—	—	—
<b>投資活動収支差額</b>	—	—	—
<b>行政活動キャッシュ・フロー収支差額</b>	<b>▲ 682</b>	<b>▲ 874</b>	<b>193</b>
<b>III 財務活動</b>			
<b>財務活動収入</b>	—	—	—
地方債	—	—	—
他会計借入金等	—	—	—
基金繰入金(取崩額)	—	—	—
減債基金	—	—	—
基金借入金	—	—	—
その他財務活動収入	—	—	—
<b>財務活動支出</b>	<b>12</b>	<b>8</b>	<b>5</b>
地方債償還金	—	—	—
他会計借入金等償還金	—	—	—
ファイナンス・リース債務返済支出	12	8	5
基金積立金	—	—	—
減債基金	—	—	—
基金借入金償還金	—	—	—
<b>財務活動収支差額</b>	<b>▲ 12</b>	<b>▲ 8</b>	<b>▲ 5</b>
<b>収支差額合計</b>	<b>▲ 694</b>	<b>▲ 882</b>	<b>188</b>
一般財源等配分調整額	694	882	▲ 188
一般会計からの繰入金	—	—	—
一般会計への繰出金	—	—	—
前年度からの繰越金	—	—	—
形式収支	—	—	—
歳入歳出外現金受入額	—	—	—
歳入歳出外現金払出額	—	—	—
再計	—	—	—

### 純資産変動計算書

(単位:百万円)

区 分	開始残高 相 当	収支差額	内部取引	一般財源等 配分調整額	一般会計から の繰入金	一般会計への 繰出金	合 計
前期末残高	▲ 801	▲ 4,029	—	4,309	—	—	▲ 521
当期変動額	—	▲ 640	—	694	—	—	54
当期末残高	▲ 801	▲ 4,670	—	5,003	—	—	▲ 467

### 純資産変動分析表

(単位:百万円)

区 分	純資産増加	純資産減少	増加—減少	残 高	主な増減要因
前期末純資産残高				▲ 521	
【当期増減内容】					
I 固定資産のうち負債を伴わない額の増減					
①事業用資産(建設仮勘定を含む)					
②インフラ資産(建設仮勘定を含む)					
③その他		12			
小 計		12	▲ 12		
II 資産の裏付けのない固定負債の増減					
①特別債					
②基金借入金					
③長期性債務(退職手当引当金等)	70				
小 計	70		70		
III その他の増減					
①その他の資産(負債を伴わないもの)					
②その他の負債(資産を伴わないもの)		4			
小 計		4	▲ 4		
I～IIIの増減合計	70	17	54		
当期末純資産残高				▲ 467	

固定資産附属明細表 (健康医療総務事業)

【健康医療部】

固定資産(有形)

(単位:百万円)

区 分	前期末 取得原価 ①	当期増加額 ②	当期減少額 ③	当期末 取得原価 ④=①+②-③	当期末減価 償却累計額 (減損を含む) ⑤	当期償却額 (減損を含む) ⑥	当期末残高 ④-⑤
事業用資産	—	—	—	—	—	—	—
土地	—	—	—	—	—	—	—
建物	—	—	—	—	—	—	—
工作物	—	—	—	—	—	—	—
立木竹	—	—	—	—	—	—	—
船舶	—	—	—	—	—	—	—
浮標等	—	—	—	—	—	—	—
航空機	—	—	—	—	—	—	—
インフラ資産	—	—	—	—	—	—	—
土地	—	—	—	—	—	—	—
建物	—	—	—	—	—	—	—
工作物	—	—	—	—	—	—	—
重要物品	—	—	—	—	—	—	—
図書	—	—	—	—	—	—	—
リース資産	89	—	28	62	16	12	45
ソフトウェア	—	—	—	—	—	—	—
建設仮勘定	—	—	—	—	—	—	—
合 計	89	—	28	62	16	12	45

固定資産(無形)

(単位:百万円)

区 分	前期末残高 ①	当期増加額 ②	当期減少額 ③	当期償却額 ④	当期末残高 ①+②-③
事業用資産	—	—	—	—	—
地上権	—	—	—	—	—
特許権等	—	—	—	—	—
インフラ資産	—	—	—	—	—
地上権	—	—	—	—	—
特許権等	—	—	—	—	—
合 計	—	—	—	—	—

事業類型: 行政組織管理型 部 局: 健康医療部  
事業名: 健康医療総務事業

事業類型：行政組織管理型 部 局：健康医療部  
事業名：健康医療総務事業

### 注記（事業別財務諸表：健康医療総務事業）

#### 1. 追加情報

（1）その他財務諸表の内容を理解するために必要と認められる事項

##### 事業の概要

保健医療分野の施策の基礎資料とするための各種厚生統計調査など、健康医療行政事務の円滑な運営を行っています。

## (13) 病院事業 (目) 公衆衛生総務費

### 事業の概要

地方独立行政法人大阪府立病院機構において提供する医療のうち、当該法人の事業経営に伴う収入をもって充てることが適当でない経費や不採算医療にかかる経費について、地方独立行政法人法の規定に基づき、運営費負担金を支出している。また、医療機器の更新や施設の改修に要する経費に対し、所要額の貸付を行っている。

(単位：円)

	金額	財 源 内 訳			
		国 庫	起 債	附帯歳入	一般歳入
予 算 現 額	15,330,393,000	0	5,029,000,000	0	10,301,393,000
決 算 額	15,303,636,912	0	5,029,000,000	0	10,274,636,912

### ■主な個別事業

(単位：円)

個別事業名称	予算現額	決算額	事業内容
1 大阪府立病院機構運営費負担金	8,221,372,000	8,218,726,220	同機構において提供する医療のうち、不採算医療にかかる経費や元利償還に要する経費に係る負担金を交付
2 大阪府立病院機構建設改良費貸付金	2,250,000,000	2,250,000,000	病院施設の増改築工事や医療機器等の購入に要する経費を貸付
3 旧大阪府立成人病センター管理費	53,236,000	37,273,609	大阪府立成人病センターの移転に伴い、平成29年3月末で廃止された森ノ宮地区の土地建物の閉鎖、管理等にかかる費用を負担
4 大阪府市共同住吉母子医療センター(仮称)整備事業費	2,780,541,000	2,780,540,600	大阪府市共同住吉母子医療センターの整備にかかる資金を貸付
5 地方独立行政法人大阪府立病院機構職員共済公的負担金	2,020,464,000	2,012,333,683	病院機構職員の基礎年金等掛金の一部を共済組合法等に基づき負担

貸借対照表 (平成30年3月31日現在)

(単位：百万円)

科 目	平成29年度 (A)	平成28年度 (B)	差 (A-B)	科 目	平成29年度 (A)	平成28年度 (B)	差 (A-B)
<b>資産の部</b>				<b>負債の部</b>			
<b>I 流動資産</b>	<b>4,279</b>	<b>4,279</b>	<b>—</b>	<b>I 流動負債</b>	<b>6,123</b>	<b>7,088</b>	<b>▲ 965</b>
現金預金	—	—	—	地方債	6,117	7,083	▲ 966
歳計現金等	—	—	—	短期借入金	—	—	—
歳入歳出外現金	—	—	—	他会計借入金	—	—	—
未収金	—	—	—	その他短期借入金	—	—	—
税未収金	—	—	—	賞与等引当金	6	5	1
その他未収金	—	—	—	未払金	—	—	—
不納欠損引当金	—	—	—	支払保証債務	—	—	—
基金	—	—	—	その他未払金	—	—	—
財政調整基金	—	—	—	還付未済金	—	—	—
減債基金	—	—	—	リース債務	—	—	—
短期貸付金	4,279	4,279	—	その他流動負債	—	—	—
貸倒引当金	—	—	—	<b>II 固定負債</b>	<b>74,513</b>	<b>73,012</b>	<b>1,501</b>
その他流動資産	—	—	—	地方債	74,443	72,937	1,505
<b>II 固定資産</b>	<b>84,060</b>	<b>82,802</b>	<b>1,258</b>	長期借入金	—	—	—
事業用資産	8,879	18,224	▲ 9,344	他会計借入金	—	—	—
有形固定資産	8,879	18,224	▲ 9,344	その他長期借入金	—	—	—
土地	6,039	18,224	▲ 12,185	退職手当引当金	70	74	▲ 4
建物	2,841	—	2,841	その他引当金	—	—	—
工作物	—	—	—	リース債務	—	—	—
立木竹	—	—	—	その他固定負債	—	—	—
船舶	—	—	—	<b>負債の部合計</b>	<b>80,636</b>	<b>80,099</b>	<b>537</b>
浮標等	—	—	—	<b>純資産の部</b>			
航空機	—	—	—	<b>純資産</b>	<b>7,703</b>	<b>6,982</b>	<b>721</b>
無形固定資産	—	—	—	(うち当期純資産増減額)	721	17,960	▲ 17,239
地上権	—	—	—				
特許権等	—	—	—				
インフラ資産	—	—	—				
有形固定資産	—	—	—				
土地	—	—	—				
建物	—	—	—				
工作物	—	—	—				
無形固定資産	—	—	—				
地上権	—	—	—				
特許権等	—	—	—				
重要物品	—	—	—				
図書	—	—	—				
リース資産	—	—	—				
ソフトウェア	—	—	—				
建設仮勘定	—	—	—				
投資その他の資産	75,180	64,578	10,602				
出資金	21,138	10,694	10,444				
法人等出資金	21,138	10,694	10,444				
公営企業会計出資金	—	—	—				
長期貸付金	51,637	50,885	752				
貸倒引当金	—	—	—				
基金	—	—	—				
減債基金	—	—	—				
減債基金借入金	—	—	—				
その他の基金	—	—	—				
その他基金借入金	—	—	—				
その他債権	2,406	2,999	▲ 593	<b>純資産の部合計</b>	<b>7,703</b>	<b>6,982</b>	<b>721</b>
<b>資産の部合計</b>	<b>88,339</b>	<b>87,081</b>	<b>1,258</b>	<b>負債及び純資産の部合計</b>	<b>88,339</b>	<b>87,081</b>	<b>1,258</b>

行政コスト計算書 (自平成29年4月1日・至平成30年3月31日) (単位:百万円)

科 目	平成29年度 (A)	平成28年度 (B)	差 (A-B)
<b>通常収支の部</b>			
<b>I 行政収支の部</b>			
<b>1 行政収入</b>	<b>332</b>	<b>308</b>	<b>24</b>
地方税	—	—	—
地方譲与税	—	—	—
市町村たばこ税府交付金	—	—	—
地方特例交付金	—	—	—
地方交付税	—	—	—
交通安全対策特別交付金	—	—	—
分担金及び負担金(行政費用充当)	115	133	▲ 18
使用料及び手数料	—	—	—
国庫支出金(行政費用充当)	—	—	—
財産収入	0	—	0
寄附金	—	—	—
繰入金	—	—	—
特別会計繰入金	—	—	—
公営企業会計繰入金	—	—	—
税諸収入	—	—	—
事業収入(特別会計)	—	—	—
その他行政収入	217	175	42
<b>2 行政費用</b>	<b>10,603</b>	<b>9,580</b>	<b>1,023</b>
税連動費用	—	—	—
給与関係費	71	68	3
物件費	6	1	5
維持補修費	10	—	10
社会保障扶助費	—	—	—
負担金・補助金・交付金等	10,257	9,509	748
国直轄事業負担金	—	—	—
繰出金	—	—	—
減価償却費	252	—	252
債務保証費	—	—	—
不納欠損引当金繰入額	—	—	—
貸倒引当金繰入額	—	—	—
賞与等引当金繰入額	6	5	1
退職手当引当金繰入額	1	▲ 3	3
その他引当金繰入額	—	—	—
その他行政費用	—	—	—
<b>行政収支差額</b>	<b>▲ 10,270</b>	<b>▲ 9,272</b>	<b>▲ 999</b>

科 目	平成29年度 (A)	平成28年度 (B)	差 (A-B)
<b>II 金融収支の部</b>			
<b>1 金融収入</b>	—	—	—
受取利息及び配当金	—	—	—
<b>2 金融費用</b>	<b>478</b>	<b>457</b>	<b>21</b>
地方債利息・手数料	478	457	21
地方債発行差金	—	—	—
他会計借入金利息等	—	—	—
<b>金融収支差額</b>	<b>▲ 478</b>	<b>▲ 457</b>	<b>▲ 21</b>
<b>通常収支差額</b>	<b>▲ 10,748</b>	<b>▲ 9,729</b>	<b>▲ 1,019</b>
<b>特別収支の部</b>			
<b>1 特別収入</b>	<b>6,536</b>	—	<b>6,536</b>
分担金及び負担金(公共施設等整備)	—	—	—
分担金及び負担金(災害復旧費)	—	—	—
国庫支出金(公共施設等整備)	—	—	—
国庫支出金(災害復旧費)	—	—	—
固定資産売却益	—	—	—
過年度修正益	—	—	—
その他特別収入	6,536	—	6,536
<b>2 特別費用</b>	<b>5,184</b>	—	<b>5,184</b>
固定資産売却損	—	—	—
固定資産除却損	—	—	—
災害復旧費	—	—	—
過年度修正損	—	—	—
その他特別費用	5,184	—	5,184
<b>特別収支差額</b>	<b>1,352</b>	—	<b>1,352</b>
<b>当期収支差額</b>	<b>▲ 9,396</b>	<b>▲ 9,729</b>	<b>332</b>
<b>一般財源等配分調整額</b>	<b>10,657</b>	<b>37,966</b>	<b>▲ 27,309</b>
<b>一般会計からの繰入金</b>	—	—	—
<b>一般会計への繰出金</b>	—	—	—
<b>再計</b>	<b>1,260</b>	<b>28,237</b>	<b>▲ 26,977</b>

キャッシュ・フロー計算書 (自平成29年4月1日・至平成30年3月31日) (単位:百万円)

科 目	平成29年度 (A)	平成28年度 (B)	差 (A-B)
<b>I 行政サービス活動</b>			
行政収入	332	308	24
地方税	—	—	—
地方譲与税	—	—	—
市町村たばこ税交付金	—	—	—
地方特例交付金	—	—	—
地方交付税	—	—	—
交通安全対策特別交付金	—	—	—
分担金及び負担金 (行政支出充当)	115	133	▲ 18
使用料及び手数料	—	—	—
国庫支出金(行政支出充当)	—	—	—
財産収入	0	—	0
寄附金	—	—	—
繰入金	—	—	—
特別会計繰入金	—	—	—
公営企業会計繰入金	—	—	—
税諸収入	—	—	—
事業収入(特別会計)	—	—	—
その他行政収入	217	175	42
行政支出	10,353	9,590	763
税連動支出	—	—	—
給与関係費	80	80	▲ 0
物件費	6	1	5
維持補修費	10	—	10
社会保障扶助費	—	—	—
負担金・補助金・交付金等	10,257	9,509	748
国直轄事業負担金	—	—	—
繰出金	—	—	—
金融収入	—	—	—
受取利息及び配当金	—	—	—
金融支出	478	457	21
地方債利息・手数料	478	457	21
他会計借入金利息等	—	—	—
特別収入	—	—	—
分担金及び負担金(災害復旧費)	—	—	—
国庫支出金(災害復旧費)	—	—	—
その他特別収入	—	—	—
特別支出	—	—	—
災害復旧費	—	—	—
その他特別支出	—	—	—
行政サービス活動収支差額	▲ 10,499	▲ 9,739	▲ 760

科 目	平成29年度 (A)	平成28年度 (B)	差 (A-B)
<b>II 投資活動</b>			
投資活動収入	4,872	3,339	1,533
分担金及び負担金 (公共施設等整備)	593	964	▲ 371
国庫支出金(公共施設等整備)	—	—	—
財産収入	—	—	—
基金繰入金(取崩額)	—	—	—
財政調整基金	—	—	—
その他の基金	—	—	—
貸付金元金回収収入	4,279	2,375	1,904
保証金等返還収入	—	—	—
その他投資活動収入	—	—	—
投資活動支出	5,031	31,566	▲ 26,536
公共施設等整備支出	—	—	—
基金積立金	—	—	—
財政調整基金	—	—	—
その他の基金	—	—	—
出資金	—	—	—
貸付金	5,031	31,566	▲ 26,536
保証金等支出	—	—	—
投資活動収支差額	▲ 158	▲ 28,227	28,069
行政活動キャッシュ・フロー収支差額	▲ 10,657	▲ 37,966	27,309
<b>III 財務活動</b>			
財務活動収入	—	—	—
地方債	—	—	—
他会計借入金等	—	—	—
基金繰入金(取崩額)	—	—	—
減債基金	—	—	—
基金借入金	—	—	—
その他財務活動収入	—	—	—
財務活動支出	—	—	—
地方債償還金	—	—	—
他会計借入金等償還金	—	—	—
ファイナンス・リース債務返済支出	—	—	—
基金積立金	—	—	—
減債基金	—	—	—
基金借入金償還金	—	—	—
財務活動収支差額	—	—	—
収支差額合計	▲ 10,657	▲ 37,966	27,309
一般財源等配分調整額	10,657	37,966	▲ 27,309
一般会計からの繰入金	—	—	—
一般会計への繰出金	—	—	—
前年度からの繰越金	—	—	—
形式収支	—	—	—
歳入歳出外現金受入額	—	—	—
歳入歳出外現金払出額	—	—	—
再計	—	—	—



## 純資産変動計算書

(単位:百万円)

区 分	開始残高 相 当	収支差額	内部取引	一般財源等 配分調整額	一般会計から の繰入金	一般会計への 繰出金	合 計
前期末残高	▲ 11,820	▲ 67,084	▲ 21,396	107,282	—	—	6,982
当期変動額	—	▲ 9,396	▲ 539	10,657	—	—	721
当期末残高	▲ 11,820	▲ 76,481	▲ 21,935	117,939	—	—	7,703

## 純資産変動分析表

(単位:百万円)

区 分	純資産増加	純資産減少	増加一減少	残 高	主な増減要因
前期末純資産残高				6,982	
【当期増減内容】					
I 固定資産のうち負債を伴わない額の増減					
①事業用資産(建設仮勘定を含む)		8,915			大手前土地(大阪国際がんセンター建設地)の増資による資産の減 -18,224 旧成人病センター土地の減資による資産の増 +6,039 旧成人病センター建物の減資による資産の増 +3,093
②インフラ資産(建設仮勘定を含む)					
③その他	9,633				大手前土地(大阪国際がんセンター建設地)の増資による出資金の増 +13,039 旧成人病センター土地の減資による出資金の減 -2,596
小 計	9,633	8,915	718		
II 資産の裏付けのない固定負債の増減					
①特別債					
②基金借入金					
③長期性債務(退職手当引当金等)	4				
小 計	4		4		
III その他の増減					
①その他の資産(負債を伴わないもの)		0			
②その他の負債(資産を伴わないもの)		1			
小 計		1	▲ 1		
I～IIIの増減合計	9,637	8,916	721		
当期末純資産残高				7,703	

事業類型：行政組織管理型 部 局：健康医療部

事業名：病院事業

事業類型：行政組織管理型 部 局：健康医療部  
事業名：病院事業

固定資産附属明細表 (病院事業)

【健康医療部】

固定資産(有形)

(単位：百万円)

区 分	前期末 取得原価 ①	当期増加額 ②	当期減少額 ③	当期末 取得原価 ④=①+②-③	当期末減価 償却累計額 (減損を含む) ⑤	当期償却額 (減損を含む) ⑥	当期末残高 ④-⑤
事業用資産	18,224	11,048	20,141	9,132	252	252	8,879
土地	18,224	6,039	18,224	6,039	—	—	6,039
建物	—	5,010	1,917	3,093	252	252	2,841
工作物	—	—	—	—	—	—	—
立木竹	—	—	—	—	—	—	—
船舶	—	—	—	—	—	—	—
浮標等	—	—	—	—	—	—	—
航空機	—	—	—	—	—	—	—
インフラ資産	—	—	—	—	—	—	—
土地	—	—	—	—	—	—	—
建物	—	—	—	—	—	—	—
工作物	—	—	—	—	—	—	—
重要物品	—	—	—	—	—	—	—
図書	—	—	—	—	—	—	—
リース資産	—	—	—	—	—	—	—
ソフトウェア	—	—	—	—	—	—	—
建設仮勘定	—	—	—	—	—	—	—
合 計	18,224	11,048	20,141	9,132	252	252	8,879

固定資産(無形)

(単位：百万円)

区 分	前期末残高 ①	当期増加額 ②	当期減少額 ③	当期償却額 ④	当期末残高 ①+②-③
事業用資産	—	—	—	—	—
地上権	—	—	—	—	—
特許権等	—	—	—	—	—
インフラ資産	—	—	—	—	—
地上権	—	—	—	—	—
特許権等	—	—	—	—	—
合 計	—	—	—	—	—

## 注記（事業別財務諸表：病院事業）

### 1. 追加情報

（1）その他財務諸表の内容を理解するために必要と認められる事項

#### ①事業の概要

府立病院機構において提供する医療のうち、当該法人の事業経営に伴う収入をもって充てることが適当でない経費や不採算医療にかかる経費について、地方独立行政法人法の規定に基づき、運営費負担金を支出しています。また、医療機器の更新や施設の改修に要する経費に対し所要額の貸付を行っています。

#### ②当該事業に関し説明すべき固有の事項

本事業のうち、運営費負担金の病院別決算額の内訳

（単位：千円）

	金 額	財 源 内 訳			
		国 庫	起 債	附帯歳入	一般歳入
大阪急性期・総合医療センター	1,262,771	0	0	0	1,262,771
大阪はびきの医療センター	1,155,896	0	0	0	1,155,896
大阪精神医療センター	1,834,862	0	0	0	1,834,862
大阪国際がんセンター	2,115,081	0	0	0	2,115,081
大阪母子医療センター	1,797,724	0	0	0	1,797,724
合 計	8,166,334	0	0	0	8,166,334

事業類型：行政組織管理型 部 局：健康医療部  
事業名：病院事業

**(14)公債管理事務事業** (目) 公衆衛生総務費

**事業の概要**

地方独立行政法人移行前に発行した地方債の償還債務に係る大阪府立病院機構からの償還負担金、及び大阪府水道部から大阪広域水道企業団への事業承継に伴い水道事業会計から一般会計に引き継がれた地方債にかかる元利償還金及び利息等を、一般会計に一旦収入させた後、公債管理特別会計に繰り出している。

(単位：円)

	金額	財 源 内 訳			
		国 庫	起 債	附帯歳入	一般歳入
予 算 現 額	6,560,702,000	0	0	6,560,702,000	0
決 算 額	6,560,701,325	0	0	6,560,701,325	0

■主な個別事業

(単位：円)

個別事業名称	予算現額	決算額	事 業 内 容
1 地方独立行政法人大阪府立病院機構移行前地方債償還費公債管理特別会計繰出金	708,274,000	708,273,799	地方独立行政法人化前に発行した病院事業にかかる地方債の償還財源に充当するため、病院機構からの元利償還金を、一般会計に一旦収入させた後、公債管理特別会計への繰出しを行うために要した経費
2 大阪府水道事業企業債償還費公債管理特別会計繰出金	5,852,428,000	5,852,427,526	大阪府営水道の発行済み企業債にかかる償還金、利息等を大阪広域水道企業団から収入し、公債管理特別会計への繰出しを行うために要した経費

貸借対照表 (平成30年3月31日現在)

(単位：百万円)

科 目	平成29年度 (A)	平成28年度 (B)	差 (A-B)	科 目	平成29年度 (A)	平成28年度 (B)	差 (A-B)
<b>資産の部</b>				<b>負債の部</b>			
<b>I 流動資産</b>	<b>36,201</b>	<b>29,640</b>	<b>6,561</b>	<b>I 流動負債</b>	<b>6,313</b>	<b>9,213</b>	<b>▲ 2,900</b>
現金預金	36,201	29,640	6,561	地方債	6,313	9,213	▲ 2,900
歳計現金等	36,201	29,640	6,561	短期借入金	—	—	—
歳入歳出外現金	—	—	—	他会計借入金	—	—	—
未収金	—	—	—	その他短期借入金	—	—	—
税未収金	—	—	—	賞与等引当金	0	0	0
その他未収金	—	—	—	未払金	—	—	—
不納欠損引当金	—	—	—	支払保証債務	—	—	—
基金	—	—	—	その他未払金	—	—	—
財政調整基金	—	—	—	還付未済金	—	—	—
減債基金	—	—	—	リース債務	—	—	—
短期貸付金	—	—	—	その他流動負債	—	—	—
貸倒引当金	—	—	—	<b>II 固定負債</b>	<b>42,017</b>	<b>47,862</b>	<b>▲ 5,845</b>
その他流動資産	—	—	—	地方債	42,014	47,859	▲ 5,845
<b>II 固定資産</b>	<b>17,887</b>	<b>23,447</b>	<b>▲ 5,560</b>	長期借入金	—	—	—
事業用資産	—	—	—	他会計借入金	—	—	—
有形固定資産	—	—	—	その他長期借入金	—	—	—
土地	—	—	—	退職手当引当金	3	3	▲ 0
建物	—	—	—	その他引当金	—	—	—
工作物	—	—	—	リース債務	—	—	—
立木竹	—	—	—	その他固定負債	—	—	—
船舶	—	—	—	<b>負債の部合計</b>	<b>48,330</b>	<b>57,075</b>	<b>▲ 8,745</b>
浮標等	—	—	—	<b>純資産の部</b>			
航空機	—	—	—	<b>純資産</b>	<b>5,758</b>	<b>▲ 3,988</b>	<b>9,746</b>
無形固定資産	—	—	—	(うち当期純資産増減額)	9,746	10,850	▲ 1,104
地上権	—	—	—				
特許権等	—	—	—				
インフラ資産	—	—	—				
有形固定資産	—	—	—				
土地	—	—	—				
建物	—	—	—				
工作物	—	—	—				
無形固定資産	—	—	—				
地上権	—	—	—				
特許権等	—	—	—				
重要物品	—	—	—				
図書	—	—	—				
リース資産	—	—	—				
ソフトウェア	—	—	—				
建設仮勘定	—	—	—				
投資その他の資産	17,887	23,447	▲ 5,560				
出資金	—	—	—				
法人等出資金	—	—	—				
公営企業会計出資金	—	—	—				
長期貸付金	—	—	—				
貸倒引当金	—	—	—				
基金	—	—	—				
減債基金	—	—	—				
減債基金借入金	—	—	—				
その他の基金	—	—	—				
その他基金借入金	—	—	—				
その他債権	17,887	23,447	▲ 5,560				
<b>資産の部合計</b>	<b>54,087</b>	<b>53,087</b>	<b>1,001</b>	<b>純資産の部合計</b>	<b>5,758</b>	<b>▲ 3,988</b>	<b>9,746</b>
				<b>負債及び純資産の部合計</b>	<b>54,087</b>	<b>53,087</b>	<b>1,001</b>

事業類型：行政組織管理型 部 局：健康医療部  
事業名：公債管理事務事業

行政コスト計算書 (自平成29年4月1日・至平成30年3月31日) (単位：百万円)

科 目	平成29年度 (A)	平成28年度 (B)	差 (A-B)
<b>通常収支の部</b>			
<b>I 行政収支の部</b>			
<b>1 行政収入</b>	<b>293</b>	<b>411</b>	<b>▲ 119</b>
地方税	—	—	—
地方譲与税	—	—	—
市町村たばこ税府交付金	—	—	—
地方特例交付金	—	—	—
地方交付税	—	—	—
交通安全対策特別交付金	—	—	—
分担金及び負担金(行政費用充当)	—	—	—
使用料及び手数料	—	—	—
国庫支出金(行政費用充当)	—	—	—
財産収入	—	—	—
寄附金	—	—	—
繰入金	—	—	—
特別会計繰入金	—	—	—
公営企業会計繰入金	—	—	—
税諸収入	—	—	—
事業収入(特別会計)	—	—	—
その他行政収入	293	411	▲ 119
<b>2 行政費用</b>	<b>6,563</b>	<b>7,749</b>	<b>▲ 1,186</b>
税連動費用	—	—	—
給与関係費	2	2	▲ 0
物件費	—	—	—
維持補修費	—	—	—
社会保障扶助費	—	—	—
負担金・補助金・交付金等	—	—	—
国直轄事業負担金	—	—	—
繰出金	6,561	7,747	▲ 1,186
減価償却費	—	—	—
債務保証費	—	—	—
不納欠損引当金繰入額	—	—	—
貸倒引当金繰入額	—	—	—
賞与等引当金繰入額	0	0	0
退職手当引当金繰入額	0	0	▲ 0
その他引当金繰入額	—	—	—
その他行政費用	—	—	—
<b>行政収支差額</b>	<b>▲ 6,270</b>	<b>▲ 7,338</b>	<b>1,068</b>

科 目	平成29年度 (A)	平成28年度 (B)	差 (A-B)
<b>II 金融収支の部</b>			
<b>1 金融収入</b>	—	—	—
受取利息及び配当金	—	—	—
<b>2 金融費用</b>	<b>1,043</b>	<b>1,243</b>	<b>▲ 200</b>
地方債利息・手数料	1,043	1,243	▲ 200
地方債発行差金	—	—	—
他会計借入金利息等	—	—	—
<b>金融収支差額</b>	<b>▲ 1,043</b>	<b>▲ 1,243</b>	<b>200</b>
<b>通常収支差額</b>	<b>▲ 7,313</b>	<b>▲ 8,581</b>	<b>1,268</b>
<b>特別収支の部</b>			
<b>1 特別収入</b>	—	—	—
分担金及び負担金(公共施設等整備)	—	—	—
分担金及び負担金(災害復旧費)	—	—	—
国庫支出金(公共施設等整備)	—	—	—
国庫支出金(災害復旧費)	—	—	—
固定資産売却益	—	—	—
過年度修正益	—	—	—
その他特別収入	—	—	—
<b>2 特別費用</b>	—	—	—
固定資産売却損	—	—	—
固定資産除却損	—	—	—
災害復旧費	—	—	—
過年度修正損	—	—	—
その他特別費用	—	—	—
<b>特別収支差額</b>	—	—	—
<b>当期収支差額</b>	<b>▲ 7,313</b>	<b>▲ 8,581</b>	<b>1,268</b>
<b>一般財源等配分調整額</b>	<b>1,753</b>	<b>2,343</b>	<b>▲ 590</b>
<b>一般会計からの繰入金</b>	<b>6,561</b>	<b>7,747</b>	<b>▲ 1,186</b>
<b>一般会計への繰出金</b>	—	—	—
<b>再計</b>	<b>1,001</b>	<b>1,509</b>	<b>▲ 508</b>

キャッシュ・フロー計算書 (自平成29年4月1日・至平成30年3月31日) (単位:百万円)

科 目	平成29年度 (A)	平成28年度 (B)	差 (A-B)
<b>I 行政サービス活動</b>			
行政収入	293	411	▲ 119
地方税	—	—	—
地方譲与税	—	—	—
市町村たばこ税府交付金	—	—	—
地方特例交付金	—	—	—
地方交付税	—	—	—
交通安全対策特別交付金	—	—	—
分担金及び負担金 (行政支出充当)	—	—	—
使用料及び手数料	—	—	—
国庫支出金(行政支出充当)	—	—	—
財産収入	—	—	—
寄附金	—	—	—
繰入金	—	—	—
特別会計繰入金	—	—	—
公営企業会計繰入金	—	—	—
税諸収入	—	—	—
事業収入(特別会計)	—	—	—
その他行政収入	293	411	▲ 119
行政支出	6,563	7,750	▲ 1,186
税連動支出	—	—	—
給与関係費	2	3	▲ 0
物件費	—	—	—
維持補修費	—	—	—
社会保障扶助費	—	—	—
負担金・補助金・交付金等	—	—	—
国直轄事業負担金	—	—	—
繰入金	6,561	7,747	▲ 1,186
金融収入	—	—	—
受取利息及び配当金	—	—	—
金融支出	1,043	1,243	▲ 200
地方債利息・手数料	1,043	1,243	▲ 200
他会計借入金利息等	—	—	—
特別収入	—	—	—
分担金及び負担金(災害復旧費)	—	—	—
国庫支出金(災害復旧費)	—	—	—
その他特別収入	—	—	—
特別支出	—	—	—
災害復旧費	—	—	—
その他特別支出	—	—	—
行政サービス活動収支差額	▲ 7,313	▲ 8,581	1,268

科 目	平成29年度 (A)	平成28年度 (B)	差 (A-B)
<b>II 投資活動</b>			
投資活動収入	5,560	6,238	▲ 678
分担金及び負担金 (公共施設等整備)	—	—	—
国庫支出金(公共施設等整備)	—	—	—
財産収入	—	—	—
基金繰入金(取崩額)	—	—	—
財政調整基金	—	—	—
その他の基金	—	—	—
貸付金元金回収収入	—	—	—
保証金等返還収入	5,560	6,238	▲ 678
その他投資活動収入	—	—	—
投資活動支出	—	—	—
公共施設等整備支出	—	—	—
基金積立金	—	—	—
財政調整基金	—	—	—
その他の基金	—	—	—
出資金	—	—	—
貸付金	—	—	—
保証金等支出	—	—	—
投資活動収支差額	5,560	6,238	▲ 678
行政活動キャッシュ・フロー収支差額	▲ 1,753	▲ 2,343	590
<b>III 財務活動</b>			
財務活動収入	—	—	—
地方債	—	—	—
他会計借入金等	—	—	—
基金繰入金(取崩額)	—	—	—
減債基金	—	—	—
基金借入金	—	—	—
その他財務活動収入	—	—	—
財務活動支出	—	—	—
地方債償還金	—	—	—
他会計借入金等償還金	—	—	—
ファイナンス・リース債務返済支出	—	—	—
基金積立金	—	—	—
減債基金	—	—	—
基金借入金償還金	—	—	—
財務活動収支差額	—	—	—
収支差額合計	▲ 1,753	▲ 2,343	590
一般財源等配分調整額	1,753	2,343	▲ 590
一般会計からの繰入金	6,561	7,747	▲ 1,186
一般会計への繰出金	—	—	—
前年度からの繰越金	29,640	21,893	7,747
形式収支	36,201	29,640	6,561
歳入歳出外現金受入額	—	—	—
歳入歳出外現金払出額	—	—	—
再計	36,201	29,640	6,561

### 純資産変動計算書

(単位：百万円)

区 分	開始残高 相 当	収支差額	内部取引	一般財源等 配分調整額	一般会計から の繰入金	一般会計への 繰出金	合 計
前期末残高	▲ 53,951	▲ 38,621	42,663	16,281	29,640	—	▲ 3,988
当期変動額	—	▲ 7,313	8,745	1,753	6,561	—	9,746
当期末残高	▲ 53,951	▲ 45,934	51,408	18,034	36,201	—	5,758

### 純資産変動分析表

(単位：百万円)

区 分	純資産増加	純資産減少	増加－減少	残 高	主な増減要因
前期末純資産残高				▲ 3,988	
【当期増減内容】					
I 固定資産のうち負債を伴わない額の増減					
①事業用資産(建設仮勘定を含む)					
②インフラ資産(建設仮勘定を含む)					
③その他	3,185				大阪府営水道企業債償還債務負担金の減 -5,560 地方債の償還等により +8,745
小 計	3,185		3,185		
II 資産の裏付けのない固定負債の増減					
①特別債					
②基金借入金					
③長期性債務(退職手当引当金等)	0				
小 計	0		0		
III その他の増減					
①その他の資産(負債を伴わないもの)	6,561				一般会計からの繰入れによる歳計現金等の 増(水道企業債) +5,852
②その他の負債(資産を伴わないもの)		0			
小 計	6,561	0	6,561		
I～IIIの増減合計	9,746	0	9,746		
当期末純資産残高				5,758	



## 注記（事業別財務諸表：公債管理事務事業）

### 1. 追加情報

（1）その他財務諸表の内容を理解するために必要と認められる事項

#### 事業の概要

地方独立行政法人移行前に発行した地方債の償還債務に係る大阪府立病院機構からの償還負担金、及び大阪府水道部から大阪広域水道企業団への事業承継に伴い水道事業会計から一般会計に引き継がれた地方債にかかる元利償還金及び利息等を、一般会計に一旦収入させた後、公債管理特別会計に繰り出しています。

事業類型：行政組織管理型 部 局：健康医療部  
事業名：公債管理事務事業

**(15)感染症対策事業** (目) 予防費

**事業の概要**

感染症の予防及び感染症の患者に対する医療に関する法律及び予防接種法に基づき、感染症患者に対する医療（公費）の給付、感染症予防及びまん延防止対策、普及啓発等を行っている。

(単位：円)

	金額	財 源 内 訳			
		国 庫	起 債	附帯歳入	一般歳入
予 算 現 額	1,371,591,000	381,093,000	0	2,630,000	987,868,000
決 算 額	1,328,756,020	354,410,083	0	2,034,464	972,311,473

■主な個別事業

(単位：円)

個別事業名称	予算現額	決算額	事 業 内 容
1 新型インフルエンザ対策費	776,402,585	770,364,071	「大阪府新型インフルエンザ等対策行動計画」に基づく新型インフルエンザ対策に要する費用(1)抗インフルエンザ薬備蓄(2)防護服備蓄(3)入院医療機関設備整備補助金 等
2 結核対策関連事業費	236,793,000	221,330,590	「結核に関する特定感染症予防指針」等に基づき結核の予防、まん延防止対策実施に要する経費及び結核患者に対する医療費の公費負担の実施に要する扶助費(1)結核菌検査及び医療中断防止強化事業(2)定期健康診断事業(3)結核定期病状調査(4)結核患者治療成績評価推進事業等
3 感染症予防対策費	117,486,000	105,683,188	地域の実情に即した感染症予防、まん延防止対策の実施及び地域における医療体制の確保等に要する経費(1)結核・感染症発生動向調査(2)感染拡大防止対策(3)予防接種事業(4)動物由来感染症対策 等
4 予防接種事故救済等対策費	156,416,000	153,506,493	予防接種事故被害者に対する救済措置及び事故発生防止のため市町村が実施する事業への補助金(1)健康被害を受けた者に対する救済事業負担金(2)ポリオ予防接種2次感染対策事業(3)調査委員会経費

5 エイズ予防対策費	39,335,000	35,610,212	国策定の「後天性免疫不全症候群に関する特定感染症予防指針」等に基づいたエイズに関する正しい知識の普及啓発、相談指導・検査の実施などエイズ対策（性感染症含む）に要する経費
6 先天性風しん症候群対策事業費	30,556,000	28,211,957	真に予防接種が必要である者を抽出するための抗体検査や市町村が実施する予防接種の補助、情報提供を行うことにより、効果的な予防接種を実施し、風しんの感染予防やまん延防止を図るための経費

貸借対照表 (平成30年3月31日現在)

(単位：百万円)

科 目	平成29年度 (A)	平成28年度 (B)	差 (A-B)	科 目	平成29年度 (A)	平成28年度 (B)	差 (A-B)
<b>資産の部</b>				<b>負債の部</b>			
<b>I 流動資産</b>	—	—	—	<b>I 流動負債</b>	58	44	14
現金預金	—	—	—	地方債	—	—	—
歳計現金等	—	—	—	短期借入金	—	—	—
歳入歳出外現金	—	—	—	他会計借入金	—	—	—
未収金	—	—	—	その他短期借入金	—	—	—
税未収金	—	—	—	賞与等引当金	58	44	14
その他未収金	—	—	—	未払金	—	—	—
不納欠損引当金	—	—	—	支払保証債務	—	—	—
基金	—	—	—	その他未払金	—	—	—
財政調整基金	—	—	—	還付未済金	—	—	—
減債基金	—	—	—	リース債務	—	—	—
短期貸付金	—	—	—	その他流動負債	—	—	—
貸倒引当金	—	—	—	<b>II 固定負債</b>	766	798	▲ 32
その他流動資産	—	—	—	地方債	10	10	▲ 0
<b>II 固定資産</b>	6	6	0	長期借入金	—	—	—
事業用資産	0	0	▲ 0	他会計借入金	—	—	—
有形固定資産	0	0	▲ 0	その他長期借入金	—	—	—
土地	—	—	—	退職手当引当金	756	788	▲ 32
建物	0	0	▲ 0	その他引当金	—	—	—
工作物	—	—	—	リース債務	—	—	—
立木竹	—	—	—	その他固定負債	—	—	—
船舶	—	—	—	<b>負債の部合計</b>	824	843	▲ 19
浮標等	—	—	—	<b>純資産の部</b>			
航空機	—	—	—	<b>純資産</b>	▲ 819	▲ 837	19
無形固定資産	—	—	—	(うち当期純資産増減額)	▲ 52	212	▲ 264
地上権	—	—	—				
特許権等	—	—	—				
インフラ資産	—	—	—				
有形固定資産	—	—	—				
土地	—	—	—				
建物	—	—	—				
工作物	—	—	—				
無形固定資産	—	—	—				
地上権	—	—	—				
特許権等	—	—	—				
重要物品	6	6	0				
図書	—	—	—				
リース資産	—	—	—				
ソフトウェア	—	—	—				
建設仮勘定	—	—	—				
投資その他の資産	—	—	—				
出資金	—	—	—				
法人等出資金	—	—	—				
公営企業会計出資金	—	—	—				
長期貸付金	—	—	—				
貸倒引当金	—	—	—				
基金	—	—	—				
減債基金	—	—	—				
減債基金借入金	—	—	—				
その他の基金	—	—	—				
その他基金借入金	—	—	—				
その他債権	—	—	—				
<b>資産の部合計</b>	6	6	0	<b>純資産の部合計</b>	▲ 819	▲ 837	19
				<b>負債及び純資産の部合計</b>	6	6	0

行政コスト計算書 (自平成29年4月1日・至平成30年3月31日) (単位:百万円)

科 目	平成29年度 (A)	平成28年度 (B)	差 (A-B)
<b>通常収支の部</b>			
<b>I 行政収支の部</b>			
<b>1 行政収入</b>	<b>571</b>	<b>328</b>	<b>243</b>
地方税	—	—	—
地方譲与税	—	—	—
市町村たばこ税府交付金	—	—	—
地方特例交付金	—	—	—
地方交付税	—	—	—
交通安全対策特別交付金	—	—	—
分担金及び負担金(行政費用充当)	—	—	—
使用料及び手数料	0	2	▲ 1
国庫支出金(行政費用充当)	569	322	247
財産収入	—	0	▲ 0
寄附金	—	—	—
繰入金	—	—	—
特別会計繰入金	—	—	—
公営企業会計繰入金	—	—	—
税諸収入	—	—	—
事業収入(特別会計)	—	—	—
その他行政収入	2	4	▲ 2
<b>2 行政費用</b>	<b>2,174</b>	<b>1,899</b>	<b>275</b>
税連動費用	—	—	—
給与関係費	696	931	▲ 234
物件費	803	437	366
維持補修費	1	1	▲ 0
社会保障扶助費	150	146	4
負担金・補助金・交付金等	380	447	▲ 67
国直轄事業負担金	—	—	—
繰出金	—	—	—
減価償却費	1	3	▲ 1
債務保証費	—	—	—
不納欠損引当金繰入額	—	—	—
貸倒引当金繰入額	—	—	—
賞与等引当金繰入額	58	44	14
退職手当引当金繰入額	84	▲ 110	194
その他引当金繰入額	—	—	—
その他行政費用	—	—	—
<b>行政収支差額</b>	<b>▲ 1,603</b>	<b>▲ 1,571</b>	<b>▲ 32</b>

科 目	平成29年度 (A)	平成28年度 (B)	差 (A-B)
<b>II 金融収支の部</b>			
<b>1 金融収入</b>	—	—	—
受取利息及び配当金	—	—	—
<b>2 金融費用</b>	<b>0</b>	<b>0</b>	—
地方債利息・手数料	0	0	—
地方債発行差金	—	—	—
他会計借入金利息等	—	—	—
<b>金融収支差額</b>	<b>▲ 0</b>	<b>▲ 0</b>	—
<b>通常収支差額</b>	<b>▲ 1,603</b>	<b>▲ 1,571</b>	<b>▲ 32</b>
<b>特別収支の部</b>			
<b>1 特別収入</b>	<b>41</b>	<b>46</b>	<b>▲ 5</b>
分担金及び負担金(公共施設等整備)	—	—	—
分担金及び負担金(災害復旧費)	—	—	—
国庫支出金(公共施設等整備)	41	46	▲ 5
国庫支出金(災害復旧費)	—	—	—
固定資産売却益	—	—	—
過年度修正益	—	—	—
その他特別収入	—	—	—
<b>2 特別費用</b>	—	<b>0</b>	<b>▲ 0</b>
固定資産売却損	—	—	—
固定資産除却損	—	0	▲ 0
災害復旧費	—	—	—
過年度修正損	—	0	▲ 0
その他特別費用	—	—	—
<b>特別収支差額</b>	<b>41</b>	<b>46</b>	<b>▲ 5</b>
<b>当期収支差額</b>	<b>▲ 1,561</b>	<b>▲ 1,524</b>	<b>▲ 37</b>
<b>一般財源等配分調整額</b>	<b>1,509</b>	<b>1,742</b>	<b>▲ 233</b>
<b>一般会計からの繰入金</b>	—	—	—
<b>一般会計への繰出金</b>	—	—	—
<b>再計</b>	<b>▲ 52</b>	<b>218</b>	<b>▲ 270</b>

キャッシュ・フロー計算書 (自平成29年4月1日・至平成30年3月31日) (単位:百万円)

科 目	平成29年度 (A)	平成28年度 (B)	差 (A-B)
<b>I 行政サービス活動</b>			
行政収入	571	328	243
地方税	—	—	—
地方譲与税	—	—	—
市町村たばこ税府交付金	—	—	—
地方特例交付金	—	—	—
地方交付税	—	—	—
交通安全対策特別交付金	—	—	—
分担金及び負担金 (行政支出充当)	—	—	—
使用料及び手数料	0	2	▲ 1
国庫支出金(行政支出充当)	569	322	247
財産収入	—	0	▲ 0
寄附金	—	—	—
繰入金	—	—	—
特別会計繰入金	—	—	—
公営企業会計繰入金	—	—	—
税諸収入	—	—	—
事業収入(特別会計)	—	—	—
その他行政収入	2	4	▲ 2
行政支出	2,120	2,110	10
税連動支出	—	—	—
給与関係費	786	1,080	▲ 294
物件費	803	437	366
維持補修費	1	1	▲ 0
社会保障扶助費	150	146	4
負担金・補助金・交付金等	380	447	▲ 67
国直轄事業負担金	—	—	—
繰出金	—	—	—
金融収入	—	—	—
受取利息及び配当金	—	—	—
金融支出	0	0	—
地方債利息・手数料	0	0	—
他会計借入金利息等	—	—	—
特別収入	—	—	—
分担金及び負担金(災害復旧費)	—	—	—
国庫支出金(災害復旧費)	—	—	—
その他特別収入	—	—	—
特別支出	—	—	—
災害復旧費	—	—	—
その他特別支出	—	—	—
行政サービス活動収支差額	▲ 1,549	▲ 1,782	233

科 目	平成29年度 (A)	平成28年度 (B)	差 (A-B)
<b>II 投資活動</b>			
投資活動収入	41	46	▲ 5
分担金及び負担金 (公共施設等整備)	—	—	—
国庫支出金(公共施設等整備)	41	46	▲ 5
財産収入	—	—	—
基金繰入金(取崩額)	—	—	—
財政調整基金	—	—	—
その他の基金	—	—	—
貸付金元金回収収入	—	—	—
保証金等返還収入	—	—	—
その他投資活動収入	—	—	—
投資活動支出	2	6	▲ 5
公共施設等整備支出	2	6	▲ 5
基金積立金	—	—	—
財政調整基金	—	—	—
その他の基金	—	—	—
出資金	—	—	—
貸付金	—	—	—
保証金等支出	—	—	—
投資活動収支差額	40	40	▲ 1
行政活動キャッシュ・フロー収支差額	▲ 1,509	▲ 1,742	233
<b>III 財務活動</b>			
財務活動収入	—	—	—
地方債	—	—	—
他会計借入金等	—	—	—
基金繰入金(取崩額)	—	—	—
減債基金	—	—	—
基金借入金	—	—	—
その他財務活動収入	—	—	—
財務活動支出	—	—	—
地方債償還金	—	—	—
他会計借入金等償還金	—	—	—
ファイナンス・リース債務返済支出	—	—	—
基金積立金	—	—	—
減債基金	—	—	—
基金借入金償還金	—	—	—
財務活動収支差額	—	—	—
収支差額合計	▲ 1,509	▲ 1,742	233
一般財源等配分調整額	1,509	1,742	▲ 233
一般会計からの繰入金	—	—	—
一般会計への繰出金	—	—	—
前年度からの繰越金	—	—	—
形式収支	—	—	—
歳入歳出外現金受入額	—	—	—
歳入歳出外現金払出額	—	—	—
再計	—	—	—

## 純資産変動計算書

(単位:百万円)

区 分	開始残高 相 当	収支差額	内部取引	一般財源等 配分調整額	一般会計から の繰入金	一般会計への 繰出金	合 計
前期末残高	5,602	▲ 16,612	174	10,069	—	—	▲ 767
当期変動額	—	▲ 1,561	0	1,509	—	—	▲ 52
当期末残高	5,602	▲ 18,174	175	11,578	—	—	▲ 819

## 純資産変動分析表

(単位:百万円)

区 分	純資産増加	純資産減少	増加—減少	残 高	主な増減要因
前期末純資産残高				▲ 767	
【当期増減内容】					
I 固定資産のうち負債を伴わない額の増減					
①事業用資産(建設仮勘定を含む)		0			
②インフラ資産(建設仮勘定を含む)					
③その他	0				
小 計	0	0	0		
II 資産の裏付けのない固定負債の増減					
①特別債					
②基金借入金					
③長期性債務(退職手当引当金等)		38			
小 計		38	▲ 38		
III その他の増減					
①その他の資産(負債を伴わないもの)					
②その他の負債(資産を伴わないもの)		14			
小 計		14	▲ 14		
I～IIIの増減合計	0	52	▲ 52		
当期末純資産残高				▲ 819	

事業類型：助成・啓発・指導・公権力型 部 局：健康医療部  
事業名：感染症対策事業

事業類型：助成・啓発・指導・公権力型 部 局：健康医療部  
事業名：感染症対策事業

固定資産附属明細表 (感染症対策事業)

【健康医療部】

固定資産(有形)

(単位：百万円)

区 分	前期末 取得原価 ①	当期増加額 ②	当期減少額 ③	当期末 取得原価 ④=①+②-③	当期末減価 償却累計額 (減損を含む) ⑤	当期償却額 (減損を含む) ⑥	当期末残高 ④-⑤
事業用資産	0	-	-	0	0	0	0
土地	-	-	-	-	-	-	-
建物	0	-	-	0	0	0	0
工作物	-	-	-	-	-	-	-
立木竹	-	-	-	-	-	-	-
船舶	-	-	-	-	-	-	-
浮標等	-	-	-	-	-	-	-
航空機	-	-	-	-	-	-	-
インフラ資産	-	-	-	-	-	-	-
土地	-	-	-	-	-	-	-
建物	-	-	-	-	-	-	-
工作物	-	-	-	-	-	-	-
重要物品	36	2	-	38	32	1	6
図書	-	-	-	-	-	-	-
リース資産	-	-	-	-	-	-	-
ソフトウェア	-	-	-	-	-	-	-
建設仮勘定	-	-	-	-	-	-	-
合 計	37	2	-	38	32	1	6

固定資産(無形)

(単位：百万円)

区 分	前期末残高 ①	当期増加額 ②	当期減少額 ③	当期償却額 ④	当期末残高 ①+②-③
事業用資産	-	-	-	-	-
地上権	-	-	-	-	-
特許権等	-	-	-	-	-
インフラ資産	-	-	-	-	-
地上権	-	-	-	-	-
特許権等	-	-	-	-	-
合 計	-	-	-	-	-



## 注記（事業別財務諸表：感染症対策事業）

### 1. 追加情報

（1）その他財務諸表の内容を理解するために必要と認められる事項

#### 事業の概要

感染症の予防及び感染症の患者に対する医療に関する法律及び予防接種法に基づき、感染症患者に対する医療（公費）の給付、感染症予防及びまん延防止対策、普及啓発等を行っています。

事業類型：助成・啓発・指導・公権力型 部 局：健康医療部  
事業名：感染症対策事業

**(16)疾病対策事業** (目) 予防費

**事業の概要**

難病（厚生労働省指定の指定難病 330 疾病、特定疾患 4 疾患、先天性血液凝固因子欠乏症及び府指定 3 疾患）及び肝炎（インターフェロン治療・インターフェロンフリー治療・核酸アナログ製剤治療）の医療費助成、ハンセン病回復者への支援及びハンセン病問題の普及啓発、臓器移植の普及啓発を行っている。

(単位：円)

	金額	財 源 内 訳			
		国 庫	起 債	附帯歳入	一般歳入
予 算 現 額	14,383,659,000	6,936,043,000	0	31,710,000	7,415,906,000
決 算 額	14,359,412,482	6,930,783,654	0	22,300,092	7,406,328,736

■主な個別事業

個別事業名称	予算現額	決算額	事業内容
1 指定難病医療費援助費	12,899,397,000	12,899,396,096	指定難病患者の医療費助成に要した経費
2 肝炎医療費援助費	859,434,000	859,433,154	肝炎患者の医療費助成に要した経費
3 先天性血液凝固因子障がい医療援助費	41,918,000	41,917,507	先天性血液凝固因子障がい等患者の医療費助成に要した経費

貸借対照表 (平成30年3月31日現在)

(単位：百万円)

科 目	平成29年度 (A)	平成28年度 (B)	差 (A-B)	科 目	平成29年度 (A)	平成28年度 (B)	差 (A-B)
<b>資産の部</b>				<b>負債の部</b>			
I 流動資産	0	1	▲ 0	I 流動負債	55	45	10
現金預金	—	—	—	地方債	—	—	—
歳計現金等	—	—	—	短期借入金	—	—	—
歳入歳出外現金	—	—	—	他会計借入金	—	—	—
未収金	1	1	▲ 0	その他短期借入金	—	—	—
税未収金	—	—	—	賞与等引当金	53	41	12
その他未収金	1	1	▲ 0	未払金	—	—	—
不納欠損引当金	▲ 0	▲ 1	0	支払保証債務	—	—	—
基金	—	—	—	その他未払金	—	—	—
財政調整基金	—	—	—	還付未済金	—	—	—
減債基金	—	—	—	リース債務	2	4	▲ 2
短期貸付金	—	—	—	その他流動負債	—	—	—
貸倒引当金	—	—	—	II 固定負債	678	677	1
その他流動資産	—	—	—	地方債	—	—	—
II 固定資産	2	5	▲ 4	長期借入金	—	—	—
事業用資産	—	—	—	他会計借入金	—	—	—
有形固定資産	—	—	—	その他長期借入金	—	—	—
土地	—	—	—	退職手当引当金	678	675	3
建物	—	—	—	その他引当金	—	—	—
工作物	—	—	—	リース債務	—	2	▲ 2
立木竹	—	—	—	その他固定負債	—	—	—
船舶	—	—	—	負債の部合計	733	722	11
浮標等	—	—	—	純資産の部			
航空機	—	—	—	純資産	▲ 731	▲ 716	▲ 15
無形固定資産	—	—	—	(うち当期純資産増減額)	▲ 15	19	▲ 34
地上権	—	—	—				
特許権等	—	—	—				
インフラ資産	—	—	—				
有形固定資産	—	—	—				
土地	—	—	—				
建物	—	—	—				
工作物	—	—	—				
無形固定資産	—	—	—				
地上権	—	—	—				
特許権等	—	—	—				
重要物品	—	—	—				
図書	—	—	—				
リース資産	2	5	▲ 4				
ソフトウェア	—	—	—				
建設仮勘定	—	—	—				
投資その他の資産	—	—	—				
出資金	—	—	—				
法人等出資金	—	—	—				
公営企業会計出資金	—	—	—				
長期貸付金	—	—	—				
貸倒引当金	—	—	—				
基金	—	—	—				
減債基金	—	—	—				
減債基金借入金	—	—	—				
その他の基金	—	—	—				
その他基金借入金	—	—	—				
その他債権	—	—	—				
資産の部合計	2	6	▲ 4	純資産の部合計	▲ 731	▲ 716	▲ 15
				負債及び純資産の部合計	2	6	▲ 4

事業類型：助成・啓発・指導・公権力型 部 局：健康医療部  
事業名：疾病対策事業

行政コスト計算書 (自平成29年4月1日・至平成30年3月31日) (単位：百万円)

科 目	平成29年度 (A)	平成28年度 (B)	差 (A-B)
<b>通常収支の部</b>			
<b>I 行政収支の部</b>			
<b>1 行政収入</b>	<b>6,678</b>	<b>6,663</b>	<b>15</b>
地方税	—	—	—
地方譲与税	—	—	—
市町村たばこ税府交付金	—	—	—
地方特例交付金	—	—	—
地方交付税	—	—	—
交通安全対策特別交付金	—	—	—
分担金及び負担金(行政費用充当)	—	—	—
使用料及び手数料	—	—	—
国庫支出金(行政費用充当)	6,675	6,662	13
財産収入	—	—	—
寄附金	—	—	—
繰入金	—	—	—
特別会計繰入金	—	—	—
公営企業会計繰入金	—	—	—
税諸収入	—	—	—
事業収入(特別会計)	—	—	—
その他行政収入	3	1	2
<b>2 行政費用</b>	<b>15,072</b>	<b>14,357</b>	<b>715</b>
税連動費用	—	—	—
給与関係費	656	642	13
物件費	235	241	▲ 6
維持補修費	—	—	—
社会保障扶助費	13,824	12,819	1,005
負担金・補助金・交付金等	256	567	▲ 310
国直轄事業負担金	—	—	—
繰出金	—	—	—
減価償却費	4	4	—
債務保証費	—	—	—
不納欠損引当金繰入額	▲ 0	0	▲ 0
貸倒引当金繰入額	—	—	—
賞与等引当金繰入額	53	41	12
退職手当引当金繰入額	45	43	2
その他引当金繰入額	—	—	—
その他行政費用	—	—	—
<b>行政収支差額</b>	<b>▲ 8,394</b>	<b>▲ 7,694</b>	<b>▲ 700</b>

科 目	平成29年度 (A)	平成28年度 (B)	差 (A-B)
<b>II 金融収支の部</b>			
<b>1 金融収入</b>	—	—	—
受取利息及び配当金	—	—	—
<b>2 金融費用</b>	—	—	—
地方債利息・手数料	—	—	—
地方債発行差金	—	—	—
他会計借入金利息等	—	—	—
<b>金融収支差額</b>	—	—	—
<b>通常収支差額</b>	<b>▲ 8,394</b>	<b>▲ 7,694</b>	<b>▲ 700</b>
<b>特別収支の部</b>			
<b>1 特別収入</b>	—	—	—
分担金及び負担金(公共施設等整備)	—	—	—
分担金及び負担金(災害復旧費)	—	—	—
国庫支出金(公共施設等整備)	—	—	—
国庫支出金(災害復旧費)	—	—	—
固定資産売却益	—	—	—
過年度修正益	—	—	—
その他特別収入	—	—	—
<b>2 特別費用</b>	—	—	—
固定資産売却損	—	—	—
固定資産除却損	—	—	—
災害復旧費	—	—	—
過年度修正損	—	—	—
その他特別費用	—	—	—
<b>特別収支差額</b>	—	—	—
<b>当期収支差額</b>	<b>▲ 8,394</b>	<b>▲ 7,694</b>	<b>▲ 700</b>
<b>一般財源等配分調整額</b>	<b>8,379</b>	<b>7,713</b>	<b>667</b>
<b>一般会計からの繰入金</b>	—	—	—
<b>一般会計への繰出金</b>	—	—	—
<b>再計</b>	<b>▲ 15</b>	<b>19</b>	<b>▲ 34</b>

キャッシュ・フロー計算書 (自平成29年4月1日・至平成30年3月31日) (単位:百万円)

科 目	平成29年度 (A)	平成28年度 (B)	差 (A-B)
<b>I 行政サービス活動</b>			
行政収入	6,678	6,663	15
地方税	—	—	—
地方譲与税	—	—	—
市町村たばこ税交付金	—	—	—
地方特例交付金	—	—	—
地方交付税	—	—	—
交通安全対策特別交付金	—	—	—
分担金及び負担金 (行政支出充当)	—	—	—
使用料及び手数料	—	—	—
国庫支出金(行政支出充当)	6,675	6,662	13
財産収入	—	—	—
寄附金	—	—	—
繰入金	—	—	—
特別会計繰入金	—	—	—
公営企業会計繰入金	—	—	—
税諸収入	—	—	—
事業収入(特別会計)	—	—	—
その他行政収入	3	1	2
行政支出	15,053	14,372	682
税連動支出	—	—	—
給与関係費	738	745	▲ 6
物件費	235	241	▲ 6
維持補修費	—	—	—
社会保障扶助費	13,824	12,819	1,005
負担金・補助金・交付金等	256	567	▲ 310
国直轄事業負担金	—	—	—
繰出金	—	—	—
金融収入	—	—	—
受取利息及び配当金	—	—	—
金融支出	—	—	—
地方債利息・手数料	—	—	—
他会計借入金利息等	—	—	—
特別収入	—	—	—
分担金及び負担金(災害復旧費)	—	—	—
国庫支出金(災害復旧費)	—	—	—
その他特別収入	—	—	—
特別支出	—	—	—
災害復旧費	—	—	—
その他特別支出	—	—	—
行政サービス活動収支差額	▲ 8,375	▲ 7,709	▲ 667

科 目	平成29年度 (A)	平成28年度 (B)	差 (A-B)
<b>II 投資活動</b>			
投資活動収入	—	—	—
分担金及び負担金 (公共施設等整備)	—	—	—
国庫支出金(公共施設等整備)	—	—	—
財産収入	—	—	—
基金繰入金(取崩額)	—	—	—
財政調整基金	—	—	—
その他の基金	—	—	—
貸付金元金回収収入	—	—	—
保証金等返還収入	—	—	—
その他投資活動収入	—	—	—
投資活動支出	—	—	—
公共施設等整備支出	—	—	—
基金積立金	—	—	—
財政調整基金	—	—	—
その他の基金	—	—	—
出資金	—	—	—
貸付金	—	—	—
保証金等支出	—	—	—
投資活動収支差額	—	—	—
行政活動キャッシュ・フロー収支差額	▲ 8,375	▲ 7,709	▲ 667
<b>III 財務活動</b>			
財務活動収入	—	—	—
地方債	—	—	—
他会計借入金等	—	—	—
基金繰入金(取崩額)	—	—	—
減債基金	—	—	—
基金借入金	—	—	—
その他財務活動収入	—	—	—
財務活動支出	4	4	—
地方債償還金	—	—	—
他会計借入金等償還金	—	—	—
ファイナンス・リース債務返済支出	4	4	—
基金積立金	—	—	—
減債基金	—	—	—
基金借入金償還金	—	—	—
財務活動収支差額	▲ 4	▲ 4	—
収支差額合計	▲ 8,379	▲ 7,713	▲ 667
一般財源等配分調整額	8,379	7,713	667
一般会計からの繰入金	—	—	—
一般会計への繰出金	—	—	—
前年度からの繰越金	—	—	—
形式収支	—	—	—
歳入歳出外現金受入額	—	—	—
歳入歳出外現金払出額	—	—	—
再計	—	—	—

### 純資産変動計算書

(単位:百万円)

区 分	開始残高 相 当	収支差額	内部取引	一般財源等 配分調整額	一般会計から の繰入金	一般会計への 繰出金	合 計
前期末残高	▲ 952	▲ 46,105	3	46,338	—	—	▲ 716
当期変動額	—	▲ 8,394	—	8,379	—	—	▲ 15
当期末残高	▲ 952	▲ 54,499	3	54,717	—	—	▲ 731

### 純資産変動分析表

(単位:百万円)

区 分	純資産増加	純資産減少	増加—減少	残 高	主な増減要因
前期末純資産残高				▲ 716	
【当期増減内容】					
I 固定資産のうち負債を伴わない額の増減					
①事業用資産(建設仮勘定を含む)					
②インフラ資産(建設仮勘定を含む)					
③その他		4			
小 計		4	▲ 4		
II 資産の裏付けのない固定負債の増減					
①特別債					
②基金借入金					
③長期性債務(退職手当引当金等)		1			
小 計		1	▲ 1		
III その他の増減					
①その他の資産(負債を伴わないもの)		0			
②その他の負債(資産を伴わないもの)		10			
小 計		10	▲ 10		
I～IIIの増減合計		15	▲ 15		
当期末純資産残高				▲ 731	

固定資産附属明細表 (疾病対策事業)

【健康医療部】

固定資産(有形)

(単位:百万円)

区 分	前期末 取得原価 ①	当期増加額 ②	当期減少額 ③	当期末 取得原価 ④=①+②-③	当期末減価 償却累計額 (減損を含む) ⑤	当期償却額 (減損を含む) ⑥	当期末残高 ④-⑤
事業用資産	—	—	—	—	—	—	—
土地	—	—	—	—	—	—	—
建物	—	—	—	—	—	—	—
工作物	—	—	—	—	—	—	—
立木竹	—	—	—	—	—	—	—
船舶	—	—	—	—	—	—	—
浮標等	—	—	—	—	—	—	—
航空機	—	—	—	—	—	—	—
インフラ資産	—	—	—	—	—	—	—
土地	—	—	—	—	—	—	—
建物	—	—	—	—	—	—	—
工作物	—	—	—	—	—	—	—
重要物品	—	—	—	—	—	—	—
図書	—	—	—	—	—	—	—
リース資産	18	—	—	18	16	4	2
ソフトウェア	—	—	—	—	—	—	—
建設仮勘定	—	—	—	—	—	—	—
合 計	18	—	—	18	16	4	2

固定資産(無形)

(単位:百万円)

区 分	前期末残高 ①	当期増加額 ②	当期減少額 ③	当期償却額 ④	当期末残高 ①+②-③
事業用資産	—	—	—	—	—
地上権	—	—	—	—	—
特許権等	—	—	—	—	—
インフラ資産	—	—	—	—	—
地上権	—	—	—	—	—
特許権等	—	—	—	—	—
合 計	—	—	—	—	—

事業類型: 助成・啓発・指導・公権力型 部 局: 健康医療部  
事業名: 疾病対策事業

事業類型：助成・啓発・指導・公権力型 部 局：健康医療部  
事業名：疾病対策事業

### 注記（事業別財務諸表：疾病対策事業）

#### 1. 追加情報

（1）その他財務諸表の内容を理解するために必要と認められる事項

##### 事業の概要

難病（厚生労働省指定の指定難病 330 疾病、特定疾患 4 疾患、先天性血液凝固因子欠乏症及び府指定 3 疾患）及び肝炎（インターフェロン治療・インターフェロンフリー治療・核酸アナログ製剤治療）の医療費助成、ハンセン病回復者への支援及びハンセン病問題の普及啓発、臓器移植の普及啓発を行っています。



## (17)がん対策事業 (目) 健康増進費

### 事業の概要

大阪府がん対策推進条例及び大阪府がん対策推進計画に基づき、がん対策の3本柱である「予防」、「早期発見」、「医療の充実」を基本としたがん対策の推進に取り組む。

(単位：円)

	金額	財 源 内 訳			
		国 庫	起 債	附帯歳入	一般歳入
予 算 現 額	459,739,000	152,501,000	0	169,116,000	138,122,000
決 算 額	319,512,356	142,333,639	0	53,530,116	123,648,601

### ■主な個別事業

(単位：円)

個別事業名称	予算現額	決算額	事 業 内 容
1 肝炎ウイルス検査事業費	59,206,000	58,709,375	府内委託医療機関において、肝炎ウイルス検査を実施することにより肝炎ウイルス陽性者を早期に発見すると共に、肝炎専門医療機関・協力医療機関の協力のもと、相談やフォローアップにより早期治療につなげるために要した経費 市町村健康増進事業の対象外となる40歳未満の府民や、40歳以上でやむを得ない事情により他の制度で受診できなかった府民の肝炎ウイルス検査の受診機会を確保
2 がん診療連携拠点病院機能強化事業費	138,378,000	134,761,122	質の高い医療を提供する体制を確保するため、2次医療圏単位で「がん診療連携拠点病院」を整備し、地域におけるがん医療の水準向上を図るために要した経費
3 地域医療介護総合確保基金事業費 (がん対策事業)	153,946,000	43,539,116	多様な患者ニーズや症状に応じ、入院・外来・在宅において切れ目のないがん医療を身近な地域において提供するため、がん医療提供体制の充実、地域医療連携体制の強化、緩和医療提供体制の充実とアクセス改善を図るために要した経費 【緩和医療研修の開催】 ・実績 18回 参加者 2,257人

貸借対照表 (平成30年3月31日現在)

(単位：百万円)

科 目	平成29年度 (A)	平成28年度 (B)	差 (A-B)	科 目	平成29年度 (A)	平成28年度 (B)	差 (A-B)
<b>資産の部</b>				<b>負債の部</b>			
<b>I 流動資産</b>	—	—	—	<b>I 流動負債</b>	22	10	12
現金預金	—	—	—	地方債	13	1	12
歳計現金等	—	—	—	短期借入金	—	—	—
歳入歳出外現金	—	—	—	他会計借入金	—	—	—
未収金	—	—	—	その他短期借入金	—	—	—
税未収金	—	—	—	賞与等引当金	7	7	0
その他未収金	—	—	—	未払金	—	—	—
不納欠損引当金	—	—	—	支払保証債務	—	—	—
基金	—	—	—	その他未払金	—	—	—
財政調整基金	—	—	—	還付未済金	—	—	—
減債基金	—	—	—	リース債務	2	2	—
短期貸付金	—	—	—	その他流動負債	—	—	—
貸倒引当金	—	—	—	<b>II 固定負債</b>	108	147	▲ 40
その他流動資産	—	—	—	地方債	23	36	▲ 13
<b>II 固定資産</b>	24	30	▲ 6	長期借入金	—	—	—
事業用資産	—	—	—	他会計借入金	—	—	—
有形固定資産	—	—	—	その他長期借入金	—	—	—
土地	—	—	—	退職手当引当金	80	105	▲ 25
建物	—	—	—	その他引当金	—	—	—
工作物	—	—	—	リース債務	5	6	▲ 2
立木竹	—	—	—	その他固定負債	—	—	—
船舶	—	—	—	<b>負債の部合計</b>	129	157	▲ 28
浮標等	—	—	—	<b>純資産の部</b>			
航空機	—	—	—	<b>純資産</b>	▲ 105	▲ 127	22
無形固定資産	—	—	—	(うち当期純資産増減額)	22	13	8
地上権	—	—	—				
特許権等	—	—	—				
インフラ資産	—	—	—				
有形固定資産	—	—	—				
土地	—	—	—				
建物	—	—	—				
工作物	—	—	—				
無形固定資産	—	—	—				
地上権	—	—	—				
特許権等	—	—	—				
重要物品	0	0	—				
図書	—	—	—				
リース資産	6	8	▲ 2				
ソフトウェア	—	—	—				
建設仮勘定	—	—	—				
投資その他の資産	17	22	▲ 5				
出資金	—	—	—				
法人等出資金	—	—	—				
公営企業会計出資金	—	—	—				
長期貸付金	—	—	—				
貸倒引当金	—	—	—				
基金	17	22	▲ 5				
減債基金	—	—	—				
減債基金借入金	—	—	—				
その他の基金	17	22	▲ 5				
その他基金借入金	—	—	—				
その他債権	—	—	—				
<b>資産の部合計</b>	24	30	▲ 6	<b>純資産の部合計</b>	▲ 105	▲ 127	22
				<b>負債及び純資産の部合計</b>	24	30	▲ 6

行政コスト計算書 (自平成29年4月1日・至平成30年3月31日) (単位:百万円)

科 目	平成29年度 (A)	平成28年度 (B)	差 (A-B)
<b>通常収支の部</b>			
<b>I 行政収支の部</b>			
<b>1 行政収入</b>	<b>183</b>	<b>149</b>	<b>34</b>
地方税	—	—	—
地方譲与税	—	—	—
市町村たばこ税府交付金	—	—	—
地方特例交付金	—	—	—
地方交付税	—	—	—
交通安全対策特別交付金	—	—	—
分担金及び負担金(行政費用充当)	—	—	—
使用料及び手数料	—	—	—
国庫支出金(行政費用充当)	177	144	33
財産収入	—	0	▲ 0
寄附金	5	5	1
繰入金	—	—	—
特別会計繰入金	—	—	—
公営企業会計繰入金	—	—	—
税諸収入	—	—	—
事業収入(特別会計)	—	—	—
その他行政収入	1	1	0
<b>2 行政費用</b>	<b>383</b>	<b>578</b>	<b>▲ 195</b>
税連動費用	—	—	—
給与関係費	89	108	▲ 19
物件費	114	118	▲ 4
維持補修費	—	—	—
社会保障扶助費	—	—	—
負担金・補助金・交付金等	192	345	▲ 154
国直轄事業負担金	—	—	—
繰出金	—	—	—
減価償却費	2	1	0
債務保証費	—	—	—
不納欠損引当金繰入額	—	—	—
貸倒引当金繰入額	—	—	—
賞与等引当金繰入額	7	7	0
退職手当引当金繰入額	▲ 20	▲ 1	▲ 19
その他引当金繰入額	—	—	—
その他行政費用	—	—	—
<b>行政収支差額</b>	<b>▲ 200</b>	<b>▲ 429</b>	<b>229</b>

科 目	平成29年度 (A)	平成28年度 (B)	差 (A-B)
<b>II 金融収支の部</b>			
<b>1 金融収入</b>	<b>0</b>	<b>0</b>	<b>▲ 0</b>
受取利息及び配当金	0	0	▲ 0
<b>2 金融費用</b>	<b>0</b>	<b>0</b>	<b>▲ 0</b>
地方債利息・手数料	0	0	▲ 0
地方債発行差金	—	—	—
他会計借入金利息等	—	—	—
<b>金融収支差額</b>	<b>▲ 0</b>	<b>▲ 0</b>	<b>0</b>
<b>通常収支差額</b>	<b>▲ 200</b>	<b>▲ 429</b>	<b>229</b>
<b>特別収支の部</b>			
<b>1 特別収入</b>	<b>—</b>	<b>—</b>	<b>—</b>
分担金及び負担金(公共施設等整備)	—	—	—
分担金及び負担金(災害復旧費)	—	—	—
国庫支出金(公共施設等整備)	—	—	—
国庫支出金(災害復旧費)	—	—	—
固定資産売却益	—	—	—
過年度修正益	—	—	—
その他特別収入	—	—	—
<b>2 特別費用</b>	<b>—</b>	<b>—</b>	<b>—</b>
固定資産売却損	—	—	—
固定資産除却損	—	—	—
災害復旧費	—	—	—
過年度修正損	—	—	—
その他特別費用	—	—	—
<b>特別収支差額</b>	<b>—</b>	<b>—</b>	<b>—</b>
<b>当期収支差額</b>	<b>▲ 200</b>	<b>▲ 429</b>	<b>229</b>
<b>一般財源等配分調整額</b>	<b>220</b>	<b>440</b>	<b>▲ 220</b>
<b>一般会計からの繰入金</b>	<b>—</b>	<b>—</b>	<b>—</b>
<b>一般会計への繰出金</b>	<b>—</b>	<b>—</b>	<b>—</b>
<b>再計</b>	<b>20</b>	<b>11</b>	<b>9</b>

キャッシュ・フロー計算書 (自平成29年4月1日・至平成30年3月31日) (単位:百万円)

科 目	平成29年度 (A)	平成28年度 (B)	差 (A-B)
<b>I 行政サービス活動</b>			
行政収入	183	149	34
地方税	-	-	-
地方譲与税	-	-	-
市町村たばこ税交付金	-	-	-
地方特例交付金	-	-	-
地方交付税	-	-	-
交通安全対策特別交付金	-	-	-
分担金及び負担金 (行政支出充当)	-	-	-
使用料及び手数料	-	-	-
国庫支出金(行政支出充当)	177	144	33
財産収入	-	0	▲ 0
寄附金	5	5	1
繰入金	-	-	-
特別会計繰入金	-	-	-
公営企業会計繰入金	-	-	-
税諸収入	-	-	-
事業収入(特別会計)	-	-	-
その他行政収入	1	1	0
行政支出	406	588	▲ 182
税連動支出	-	-	-
給与関係費	101	125	▲ 24
物件費	114	118	▲ 4
維持補修費	-	-	-
社会保障扶助費	-	-	-
負担金・補助金・交付金等	192	345	▲ 154
国直轄事業負担金	-	-	-
繰出金	-	-	-
金融収入	0	0	▲ 0
受取利息及び配当金	0	0	▲ 0
金融支出	0	0	▲ 0
地方債利息・手数料	0	0	▲ 0
他会計借入金利息等	-	-	-
特別収入	-	-	-
分担金及び負担金(災害復旧費)	-	-	-
国庫支出金(災害復旧費)	-	-	-
その他特別収入	-	-	-
特別支出	-	-	-
災害復旧費	-	-	-
その他特別支出	-	-	-
行政サービス活動収支差額	▲ 223	▲ 439	216

科 目	平成29年度 (A)	平成28年度 (B)	差 (A-B)
<b>II 投資活動</b>			
投資活動収入	10	5	5
分担金及び負担金 (公共施設等整備)	-	-	-
国庫支出金(公共施設等整備)	-	-	-
財産収入	-	-	-
基金繰入金(取崩額)	10	5	5
財政調整基金	-	-	-
その他の基金	10	5	5
貸付金元金回収収入	-	-	-
保証金等返還収入	-	-	-
その他投資活動収入	-	-	-
投資活動支出	5	5	1
公共施設等整備支出	-	-	-
基金積立金	5	5	1
財政調整基金	-	-	-
その他の基金	5	5	1
出資金	-	-	-
貸付金	-	-	-
保証金等支出	-	-	-
投資活動収支差額	5	0	4
行政活動キャッシュ・フロー収支差額	▲ 219	▲ 439	220
<b>III 財務活動</b>			
財務活動収入	-	-	-
地方債	-	-	-
他会計借入金等	-	-	-
基金繰入金(取崩額)	-	-	-
減債基金	-	-	-
基金借入金	-	-	-
その他財務活動収入	-	-	-
財務活動支出	2	1	0
地方債償還金	-	-	-
他会計借入金等償還金	-	-	-
ファイナンス・リース債務返済支出	2	1	0
基金積立金	-	-	-
減債基金	-	-	-
基金借入金償還金	-	-	-
財務活動収支差額	▲ 2	▲ 1	▲ 0
収支差額合計	▲ 220	▲ 440	220
一般財源等配分調整額	220	440	▲ 220
一般会計からの繰入金	-	-	-
一般会計への繰出金	-	-	-
前年度からの繰越金	-	-	-
形式収支	-	-	-
歳入歳出外現金受入額	-	-	-
歳入歳出外現金払出額	-	-	-
再計	-	-	-

## 純資産変動計算書

(単位:百万円)

区 分	開始残高 相 当	収支差額	内部取引	一般財源等 配分調整額	一般会計から の繰入金	一般会計への 繰出金	合 計
前期末残高	▲ 176	▲ 2,901	933	2,018	—	—	▲ 127
当期変動額	—	▲ 200	1	220	—	—	22
当期末残高	▲ 176	▲ 3,101	934	2,238	—	—	▲ 105

## 純資産変動分析表

(単位:百万円)

区 分	純資産増加	純資産減少	増加—減少	残 高	主な増減要因
前期末純資産残高				▲ 127	
【当期増減内容】					
I 固定資産のうち負債を伴わない額の増減					
①事業用資産(建設仮勘定を含む)					
②インフラ資産(建設仮勘定を含む)					
③その他		5			
小 計		5	▲ 5		
II 資産の裏付けのない固定負債の増減					
①特別債					
②基金借入金					
③長期性債務(退職手当引当金等)	27				
小 計	27		27		
III その他の増減					
①その他の資産(負債を伴わないもの)					
②その他の負債(資産を伴わないもの)		0			
小 計		0	▲ 0		
I～IIIの増減合計	27	5	22		
当期末純資産残高				▲ 105	

事業類型：助成・啓発・指導・公権力型 部 局：健康医療部  
事業名：がん対策事業

事業類型：助成・啓発・指導・公権力型 部 局：健康医療部  
事業名：がん対策事業

固定資産附属明細表 (がん対策事業)

【健康医療部】

固定資産(有形)

(単位：百万円)

区 分	前期末 取得原価 ①	当期増加額 ②	当期減少額 ③	当期末 取得原価 ④=①+②-③	当期末減価 償却累計額 (減損を含む) ⑤	当期償却額 (減損を含む) ⑥	当期末残高 ④-⑤
事業用資産	—	—	—	—	—	—	—
土地	—	—	—	—	—	—	—
建物	—	—	—	—	—	—	—
工作物	—	—	—	—	—	—	—
立木竹	—	—	—	—	—	—	—
船舶	—	—	—	—	—	—	—
浮標等	—	—	—	—	—	—	—
航空機	—	—	—	—	—	—	—
インフラ資産	—	—	—	—	—	—	—
土地	—	—	—	—	—	—	—
建物	—	—	—	—	—	—	—
工作物	—	—	—	—	—	—	—
重要物品	137	—	—	137	137	—	0
図書	—	—	—	—	—	—	—
リース資産	14	—	—	14	8	2	6
ソフトウェア	—	—	—	—	—	—	—
建設仮勘定	—	—	—	—	—	—	—
合 計	151	—	—	151	145	2	6

固定資産(無形)

(単位：百万円)

区 分	前期末残高 ①	当期増加額 ②	当期減少額 ③	当期償却額 ④	当期末残高 ①+②-③
事業用資産	—	—	—	—	—
地上権	—	—	—	—	—
特許権等	—	—	—	—	—
インフラ資産	—	—	—	—	—
地上権	—	—	—	—	—
特許権等	—	—	—	—	—
合 計	—	—	—	—	—

## 注記（事業別財務諸表：がん対策事業）

### 1. 追加情報

（1）その他財務諸表の内容を理解するために必要と認められる事項

#### 事業の概要

大阪府がん対策推進条例及び大阪府がん対策推進計画に基づき、がん対策の3本柱である「予防」、「早期発見」、「医療の充実」を基本としたがん対策の推進に取り組んでいます。

事業類型：助成・啓発・指導・公権力型 部 局：健康医療部  
事業名：がん対策事業

**(18)大阪がん循環器病予防センター事業** (目) 健康増進費

**事業の概要**

がん検診及び特定健診・特定保健指導の技術水準維持に必要な支援機能として『大阪がん循環器病予防センター』を運営する公益財団法人大阪府保健医療財団に対し、事業委託を行う。

(単位：円)

	金額	財 源 内 訳			
		国 庫	起 債	附帯歳入	一般歳入
予 算 現 額	170,041,000	0	0	985,000	169,056,000
決 算 額	169,975,530	34,494,000	0	0	135,481,530

■主な個別事業

(単位：円)

個別事業名称	予算現額	決算額	事 業 内 容
1 がん検診精度管理委託事業	68,998,000	68,960,430	組織型検診体制を推進するとともにがん検診の技術水準の維持向上を図るために、市町村のがん検診事業を分析・評価し、課題を明確化するとともに改善方策についての指導・助言を行い、市町村がん検診事業を支援
2 循環器疾患予防研究業務委託事業	101,043,000	101,015,100	市町村国保等医療保険者の医療費・特定健診等のデータを収集・分析し、健康づくり技法(ノウハウ)の開発を行うなど、府民の健康づくりを推進する循環器疾患予防研究業務を行うために要した経費



貸借対照表 (平成30年3月31日現在)

(単位：百万円)

科 目	平成29年度 (A)	平成28年度 (B)	差 (A-B)	科 目	平成29年度 (A)	平成28年度 (B)	差 (A-B)
<b>資産の部</b>				<b>負債の部</b>			
<b>I 流動資産</b>	—	—	—	<b>I 流動負債</b>	394	260	134
現金預金	—	—	—	地方債	392	258	133
歳計現金等	—	—	—	短期借入金	—	—	—
歳入歳出外現金	—	—	—	他会計借入金	—	—	—
未収金	—	—	—	その他短期借入金	—	—	—
税未収金	—	—	—	賞与等引当金	3	2	1
その他未収金	—	—	—	未払金	—	—	—
不納欠損引当金	—	—	—	支払保証債務	—	—	—
基金	—	—	—	その他未払金	—	—	—
財政調整基金	—	—	—	還付未済金	—	—	—
減債基金	—	—	—	リース債務	—	—	—
短期貸付金	—	—	—	その他流動負債	—	—	—
貸倒引当金	—	—	—	<b>II 固定負債</b>	2,410	2,749	▲ 339
その他流動資産	—	—	—	地方債	2,384	2,731	▲ 347
<b>II 固定資産</b>	3,840	3,937	▲ 97	長期借入金	—	—	—
事業用資産	3,822	3,919	▲ 97	他会計借入金	—	—	—
有形固定資産	3,822	3,919	▲ 97	その他長期借入金	—	—	—
土地	568	568	—	退職手当引当金	26	18	8
建物	3,254	3,351	▲ 97	その他引当金	—	—	—
工作物	—	—	—	リース債務	—	—	—
立木竹	—	—	—	その他固定負債	—	—	—
船舶	—	—	—	<b>負債の部合計</b>	2,805	3,009	▲ 205
浮標等	—	—	—	<b>純資産の部</b>			
航空機	—	—	—	<b>純資産</b>	1,036	928	108
無形固定資産	—	—	—	(うち当期純資産増減額)	108	155	▲ 47
地上権	—	—	—				
特許権等	—	—	—				
インフラ資産	—	—	—				
有形固定資産	—	—	—				
土地	—	—	—				
建物	—	—	—				
工作物	—	—	—				
無形固定資産	—	—	—				
地上権	—	—	—				
特許権等	—	—	—				
重要物品	—	—	—				
図書	—	—	—				
リース資産	—	—	—				
ソフトウェア	—	—	—				
建設仮勘定	—	—	—				
投資その他の資産	18	18	—				
出資金	18	18	—				
法人等出資金	18	18	—				
公営企業会計出資金	—	—	—				
長期貸付金	—	—	—				
貸倒引当金	—	—	—				
基金	—	—	—				
減債基金	—	—	—				
減債基金借入金	—	—	—				
その他の基金	—	—	—				
その他基金借入金	—	—	—				
その他債権	—	—	—				
<b>資産の部合計</b>	3,840	3,937	▲ 97	<b>純資産の部合計</b>	1,036	928	108
				<b>負債及び純資産の部合計</b>	3,840	3,937	▲ 97

事業類型：施設運営型 部 局：健康医療部  
事業名：大阪がん循環器病予防センター事業

行政コスト計算書 (自平成29年4月1日・至平成30年3月31日) (単位：百万円)

科 目	平成29年度 (A)	平成28年度 (B)	差 (A-B)
<b>通常収支の部</b>			
<b>I 行政収支の部</b>			
<b>1 行政収入</b>	<b>1</b>	<b>134</b>	<b>▲ 133</b>
地方税	—	—	—
地方譲与税	—	—	—
市町村たばこ税府交付金	—	—	—
地方特例交付金	—	—	—
地方交付税	—	—	—
交通安全対策特別交付金	—	—	—
分担金及び負担金(行政費用充当)	—	—	—
使用料及び手数料	—	—	—
国庫支出金(行政費用充当)	—	—	—
財産収入	1	12	▲ 11
寄附金	—	—	—
繰入金	—	—	—
特別会計繰入金	—	—	—
公営企業会計繰入金	—	—	—
税諸収入	—	—	—
事業収入(特別会計)	—	—	—
その他行政収入	—	122	▲ 122
<b>2 行政費用</b>	<b>306</b>	<b>429</b>	<b>▲ 123</b>
税連動費用	—	—	—
給与関係費	27	27	▲ 1
物件費	170	215	▲ 45
維持補修費	—	95	▲ 95
社会保障扶助費	—	—	—
負担金・補助金・交付金等	—	18	▲ 18
国直轄事業負担金	—	—	—
繰出金	—	—	—
減価償却費	97	97	▲ 0
債務保証費	—	—	—
不納欠損引当金繰入額	—	—	—
貸倒引当金繰入額	—	—	—
賞与等引当金繰入額	3	2	1
退職手当引当金繰入額	9	▲ 26	35
その他引当金繰入額	—	—	—
その他行政費用	—	—	—
<b>行政収支差額</b>	<b>▲ 305</b>	<b>▲ 295</b>	<b>▲ 10</b>

科 目	平成29年度 (A)	平成28年度 (B)	差 (A-B)
<b>II 金融収支の部</b>			
<b>1 金融収入</b>	—	—	—
受取利息及び配当金	—	—	—
<b>2 金融費用</b>	<b>36</b>	<b>39</b>	<b>▲ 3</b>
地方債利息・手数料	36	39	▲ 3
地方債発行差金	—	—	—
他会計借入金利息等	—	—	—
<b>金融収支差額</b>	<b>▲ 36</b>	<b>▲ 39</b>	<b>3</b>
<b>通常収支差額</b>	<b>▲ 340</b>	<b>▲ 334</b>	<b>▲ 6</b>
<b>特別収支の部</b>			
<b>1 特別収入</b>	—	—	—
分担金及び負担金(公共施設等整備)	—	—	—
分担金及び負担金(災害復旧費)	—	—	—
国庫支出金(公共施設等整備)	—	—	—
国庫支出金(災害復旧費)	—	—	—
固定資産売却益	—	—	—
過年度修正益	—	—	—
その他特別収入	—	—	—
<b>2 特別費用</b>	—	0	▲ 0
固定資産売却損	—	—	—
固定資産除却損	—	0	▲ 0
災害復旧費	—	—	—
過年度修正損	—	—	—
その他特別費用	—	—	—
<b>特別収支差額</b>	—	▲ 0	0
<b>当期収支差額</b>	<b>▲ 340</b>	<b>▲ 334</b>	<b>▲ 6</b>
<b>一般財源等配分調整額</b>	<b>235</b>	<b>271</b>	<b>▲ 36</b>
<b>一般会計からの繰入金</b>	—	—	—
<b>一般会計への繰出金</b>	—	—	—
<b>再計</b>	<b>▲ 106</b>	<b>▲ 63</b>	<b>▲ 43</b>

キャッシュ・フロー計算書 (自平成29年4月1日・至平成30年3月31日) (単位:百万円)

科 目	平成29年度 (A)	平成28年度 (B)	差 (A-B)
<b>I 行政サービス活動</b>			
行政収入	1	134	▲ 133
地方税	—	—	—
地方譲与税	—	—	—
市町村たばこ税府交付金	—	—	—
地方特例交付金	—	—	—
地方交付税	—	—	—
交通安全対策特別交付金	—	—	—
分担金及び負担金 (行政支出充当)	—	—	—
使用料及び手数料	—	—	—
国庫支出金(行政支出充当)	—	—	—
財産収入	1	12	▲ 11
寄附金	—	—	—
繰入金	—	—	—
特別会計繰入金	—	—	—
公営企業会計繰入金	—	—	—
税諸収入	—	—	—
事業収入(特別会計)	—	—	—
その他行政収入	—	122	▲ 122
行政支出	200	362	▲ 162
税連動支出	—	—	—
給与関係費	30	34	▲ 4
物件費	170	215	▲ 45
維持補修費	—	95	▲ 95
社会保障扶助費	—	—	—
負担金・補助金・交付金等	—	18	▲ 18
国直轄事業負担金	—	—	—
繰出金	—	—	—
金融収入	—	—	—
受取利息及び配当金	—	—	—
金融支出	36	39	▲ 3
地方債利息・手数料	36	39	▲ 3
他会計借入金利息等	—	—	—
特別収入	—	—	—
分担金及び負担金(災害復旧費)	—	—	—
国庫支出金(災害復旧費)	—	—	—
その他特別収入	—	—	—
特別支出	—	—	—
災害復旧費	—	—	—
その他特別支出	—	—	—
行政サービス活動収支差額	▲ 235	▲ 267	32

科 目	平成29年度 (A)	平成28年度 (B)	差 (A-B)
<b>II 投資活動</b>			
投資活動収入	—	—	—
分担金及び負担金 (公共施設等整備)	—	—	—
国庫支出金(公共施設等整備)	—	—	—
財産収入	—	—	—
基金繰入金(取崩額)	—	—	—
財政調整基金	—	—	—
その他の基金	—	—	—
貸付金元金回収収入	—	—	—
保証金等返還収入	—	—	—
その他投資活動収入	—	—	—
投資活動支出	—	4	▲ 4
公共施設等整備支出	—	4	▲ 4
基金積立金	—	—	—
財政調整基金	—	—	—
その他の基金	—	—	—
出資金	—	—	—
貸付金	—	—	—
保証金等支出	—	—	—
投資活動収支差額	—	▲ 4	4
行政活動キャッシュ・フロー収支差額	▲ 235	▲ 271	36
<b>III 財務活動</b>			
財務活動収入	—	—	—
地方債	—	—	—
他会計借入金等	—	—	—
基金繰入金(取崩額)	—	—	—
減債基金	—	—	—
基金借入金	—	—	—
その他財務活動収入	—	—	—
財務活動支出	—	—	—
地方債償還金	—	—	—
他会計借入金等償還金	—	—	—
ファイナンス・リース債務返済支出	—	—	—
基金積立金	—	—	—
減債基金	—	—	—
基金借入金償還金	—	—	—
財務活動収支差額	—	—	—
収支差額合計	▲ 235	▲ 271	36
一般財源等配分調整額	235	271	▲ 36
一般会計からの繰入金	—	—	—
一般会計への繰出金	—	—	—
前年度からの繰越金	—	—	—
形式収支	—	—	—
歳入歳出外現金受入額	—	—	—
歳入歳出外現金払出額	—	—	—
再計	—	—	—

### 純資産変動計算書

(単位:百万円)

区 分	開始残高 相 当	収支差額	内部取引	一般財源等 配分調整額	一般会計から の繰入金	一般会計への 繰出金	合 計
前期末残高	600	▲ 2,702	737	2,292	-	-	928
当期変動額	-	▲ 340	214	235	-	-	108
当期末残高	600	▲ 3,042	950	2,527	-	-	1,036

### 純資産変動分析表

(単位:百万円)

区 分	純資産増加	純資産減少	増加-減少	残 高	主な増減要因
前期末純資産残高				928	
【当期増減内容】					
I 固定資産のうち負債を伴わない額の増減					
①事業用資産(建設仮勘定を含む)	117				管理する資産の減価償却 -97 地方債の償還等により +214
②インフラ資産(建設仮勘定を含む)					
③その他					
小 計	117		117		
II 資産の裏付けのない固定負債の増減					
①特別債					
②基金借入金					
③長期性債務(退職手当引当金等)		8			
小 計		8	▲ 8		
III その他の増減					
①その他の資産(負債を伴わないもの)					
②その他の負債(資産を伴わないもの)		1			
小 計		1	▲ 1		
I ~ IIIの増減合計	117	9	108		
当期末純資産残高				1,036	

固定資産附属明細表 (大阪がん循環器病予防センター事業)

【健康医療部】

固定資産(有形)

(単位:百万円)

区 分	前期末 取得原価 ①	当期増加額 ②	当期減少額 ③	当期末 取得原価 ④=①+②-③	当期末減価 償却累計額 (減損を含む) ⑤	当期償却額 (減損を含む) ⑥	当期末残高 ④-⑤
事業用資産	5,384	—	—	5,384	1,561	97	3,822
土地	568	—	—	568	—	—	568
建物	4,815	—	—	4,815	1,561	97	3,254
工作物	—	—	—	—	—	—	—
立木竹	—	—	—	—	—	—	—
船舶	—	—	—	—	—	—	—
浮標等	—	—	—	—	—	—	—
航空機	—	—	—	—	—	—	—
インフラ資産	—	—	—	—	—	—	—
土地	—	—	—	—	—	—	—
建物	—	—	—	—	—	—	—
工作物	—	—	—	—	—	—	—
重要物品	—	—	—	—	—	—	—
図書	—	—	—	—	—	—	—
リース資産	—	—	—	—	—	—	—
ソフトウェア	—	—	—	—	—	—	—
建設仮勘定	—	—	—	—	—	—	—
合 計	5,384	—	—	5,384	1,561	97	3,822

固定資産(無形)

(単位:百万円)

区 分	前期末残高 ①	当期増加額 ②	当期減少額 ③	当期償却額 ④	当期末残高 ①+②-③
事業用資産	—	—	—	—	—
地上権	—	—	—	—	—
特許権等	—	—	—	—	—
インフラ資産	—	—	—	—	—
地上権	—	—	—	—	—
特許権等	—	—	—	—	—
合 計	—	—	—	—	—

事業類型: 施設運営型 部 局: 健康医療部  
事業名: 大阪がん循環器病予防センター事業

事業類型：施設運営型 部 局：健康医療部  
事業名：大阪がん循環器病予防センター事業

## 注記（事業別財務諸表：大阪がん循環器病予防センター事業）

### 1. 追加情報

（1）その他財務諸表の内容を理解するために必要と認められる事項

#### 事業の概要

がん検診及び特定健診・特定保健指導の技術水準維持に必要な支援機能として「大阪がん循環器病予防センター」を運営する公益財団法人大阪府保健医療財団に対して事業委託を行っています。

## (19)こころの健康総合センター管理運営事業 (目) 精神衛生費

### 事業の概要

精神保健の向上及び精神障がい者の福祉の増進を図るため、精神保健及び精神障がい者の福祉に関する知識の普及、調査研究、相談指導などを行っている。

(単位：円)

	金額	財 源 内 訳			
		国 庫	起 債	附帯歳入	一般歳入
予 算 現 額	33,275,000	10,933,000	0	0	22,342,000
決 算 額	29,155,514	6,353,821	0	0	22,801,693

### ■主な個別事業

(単位：円)

個別事業名称	予算現額	決算額	事 業 内 容
1 こころの健康総合センター管理運営事業	33,275,000	29,155,514	<p>【管理運営費】 大阪府こころの健康総合センターの管理運営に要した経費</p> <p>【団体支援・連携事業費】 精神保健福祉団体との連携強化、公民協働事業の推進に要した経費</p> <p>【企画・教育研修事業費】 精神保健に関する企画、教育研修の実施に要した経費 (ゲートキーパー研修の開催) ・計画 1,000人 40回 ・実績 981人 40回</p> <p>【相談事業費】 精神保健福祉に関する一般相談、集団活動及び保健所心理技師派遣を行うとともに、依存症に関する専門的な相談を行うために要した経費</p> <p>【地域ケア事業費】 精神保健及び精神障がい者福祉に関する地域ケア事業の実施に要した経費</p> <p>【調査研究・情報提供事業費】 精神保健に関する調査研究、関係機関や府民に対して情報提供を行うために要した経費</p>

貸借対照表 (平成30年3月31日現在)

(単位：百万円)

科 目	平成29年度 (A)	平成28年度 (B)	差 (A-B)	科 目	平成29年度 (A)	平成28年度 (B)	差 (A-B)
<b>資産の部</b>				<b>負債の部</b>			
I 流動資産	0	—	0	I 流動負債	209	195	13
現金預金	—	—	—	地方債	188	179	9
歳計現金等	—	—	—	短期借入金	—	—	—
歳入歳出外現金	—	—	—	他会計借入金	—	—	—
未収金	0	—	0	その他短期借入金	—	—	—
税未収金	—	—	—	賞与等引当金	20	16	4
その他未収金	0	—	0	未払金	—	—	—
不納欠損引当金	—	—	—	支払保証債務	—	—	—
基金	—	—	—	その他未払金	—	—	—
財政調整基金	—	—	—	還付未済金	—	—	—
減債基金	—	—	—	リース債務	—	—	—
短期貸付金	—	—	—	その他流動負債	—	—	—
貸倒引当金	—	—	—	II 固定負債	1,006	1,190	▲ 183
その他流動資産	—	—	—	地方債	766	954	▲ 188
II 固定資産	2,702	2,725	▲ 23	長期借入金	—	—	—
事業用資産	2,702	2,725	▲ 23	他会計借入金	—	—	—
有形固定資産	2,702	2,725	▲ 23	その他長期借入金	—	—	—
土地	2,099	2,099	—	退職手当引当金	240	235	5
建物	600	623	▲ 23	その他引当金	—	—	—
工作物	3	3	▲ 0	リース債務	—	—	—
立木竹	—	—	—	その他固定負債	—	—	—
船舶	—	—	—	負債の部合計	1,215	1,385	▲ 170
浮標等	—	—	—	純資産の部			
航空機	—	—	—	純資産	1,487	1,340	147
無形固定資産	—	—	—	(うち当期純資産増減額)	147	154	▲ 8
地上権	—	—	—				
特許権等	—	—	—				
インフラ資産	—	—	—				
有形固定資産	—	—	—				
土地	—	—	—				
建物	—	—	—				
工作物	—	—	—				
無形固定資産	—	—	—				
地上権	—	—	—				
特許権等	—	—	—				
重要物品	0	0	—				
図書	—	—	—				
リース資産	—	—	—				
ソフトウェア	—	—	—				
建設仮勘定	—	—	—				
投資その他の資産	—	—	—				
出資金	—	—	—				
法人等出資金	—	—	—				
公営企業会計出資金	—	—	—				
長期貸付金	—	—	—				
貸倒引当金	—	—	—				
基金	—	—	—				
減債基金	—	—	—				
減債基金借入金	—	—	—				
その他の基金	—	—	—				
その他基金借入金	—	—	—				
その他債権	—	—	—				
資産の部合計	2,702	2,725	▲ 23	純資産の部合計	1,487	1,340	147
				負債及び純資産の部合計	2,702	2,725	▲ 23



行政コスト計算書 (自平成29年4月1日・至平成30年3月31日) (単位:百万円)

科 目	平成29年度 (A)	平成28年度 (B)	差 (A-B)
<b>通常収支の部</b>			
<b>I 行政収支の部</b>			
<b>1 行政収入</b>	<b>0</b>	<b>1</b>	<b>▲ 1</b>
地方税	—	—	—
地方譲与税	—	—	—
市町村たばこ税府交付金	—	—	—
地方特例交付金	—	—	—
地方交付税	—	—	—
交通安全対策特別交付金	—	—	—
分担金及び負担金(行政費用充当)	—	—	—
使用料及び手数料	0	0	▲ 0
国庫支出金(行政費用充当)	—	—	—
財産収入	—	—	—
寄附金	—	—	—
繰入金	—	—	—
特別会計繰入金	—	—	—
公営企業会計繰入金	—	—	—
税諸収入	—	—	—
事業収入(特別会計)	—	—	—
その他行政収入	0	1	▲ 0
<b>2 行政費用</b>	<b>331</b>	<b>322</b>	<b>9</b>
税連動費用	—	—	—
給与関係費	248	249	▲ 1
物件費	14	14	▲ 0
維持補修費	5	4	0
社会保障扶助費	—	—	—
負担金・補助金・交付金等	1	1	0
国直轄事業負担金	—	—	—
繰出金	—	—	—
減価償却費	23	23	0
債務保証費	—	—	—
不納欠損引当金繰入額	—	—	—
貸倒引当金繰入額	—	—	—
賞与等引当金繰入額	20	16	4
退職手当引当金繰入額	20	15	5
その他引当金繰入額	—	—	—
その他行政費用	—	—	—
<b>行政収支差額</b>	<b>▲ 331</b>	<b>▲ 322</b>	<b>▲ 9</b>

科 目	平成29年度 (A)	平成28年度 (B)	差 (A-B)
<b>II 金融収支の部</b>			
<b>1 金融収入</b>	<b>—</b>	<b>—</b>	<b>—</b>
受取利息及び配当金	—	—	—
<b>2 金融費用</b>	<b>21</b>	<b>23</b>	<b>▲ 3</b>
地方債利息・手数料	21	23	▲ 3
地方債発行差金	—	—	—
他会計借入金利息等	—	—	—
<b>金融収支差額</b>	<b>▲ 21</b>	<b>▲ 23</b>	<b>3</b>
<b>通常収支差額</b>	<b>▲ 351</b>	<b>▲ 345</b>	<b>▲ 7</b>
<b>特別収支の部</b>			
<b>1 特別収入</b>	<b>—</b>	<b>—</b>	<b>—</b>
分担金及び負担金(公共施設等整備)	—	—	—
分担金及び負担金(災害復旧費)	—	—	—
国庫支出金(公共施設等整備)	—	—	—
国庫支出金(災害復旧費)	—	—	—
固定資産売却益	—	—	—
過年度修正益	—	—	—
その他特別収入	—	—	—
<b>2 特別費用</b>	<b>0</b>	<b>0</b>	<b>0</b>
固定資産売却損	—	—	—
固定資産除却損	—	0	▲ 0
災害復旧費	—	—	—
過年度修正損	0	—	0
その他特別費用	—	—	—
<b>特別収支差額</b>	<b>▲ 0</b>	<b>▲ 0</b>	<b>▲ 0</b>
<b>当期収支差額</b>	<b>▲ 352</b>	<b>▲ 345</b>	<b>▲ 7</b>
<b>一般財源等配分調整額</b>	<b>319</b>	<b>329</b>	<b>▲ 10</b>
<b>一般会計からの繰入金</b>	<b>—</b>	<b>—</b>	<b>—</b>
<b>一般会計への繰出金</b>	<b>—</b>	<b>—</b>	<b>—</b>
<b>再計</b>	<b>▲ 32</b>	<b>▲ 16</b>	<b>▲ 16</b>

キャッシュ・フロー計算書 (自平成29年4月1日・至平成30年3月31日) (単位:百万円)

科 目	平成29年度 (A)	平成28年度 (B)	差 (A-B)
<b>I 行政サービス活動</b>			
行政収入	0	1	▲ 1
地方税	-	-	-
地方譲与税	-	-	-
市町村たばこ税府交付金	-	-	-
地方特例交付金	-	-	-
地方交付税	-	-	-
交通安全対策特別交付金	-	-	-
分担金及び負担金 (行政支出充当)	-	-	-
使用料及び手数料	0	0	▲ 0
国庫支出金(行政支出充当)	-	-	-
財産収入	-	-	-
寄附金	-	-	-
繰入金	-	-	-
特別会計繰入金	-	-	-
公営企業会計繰入金	-	-	-
税諸収入	-	-	-
事業収入(特別会計)	-	-	-
その他行政収入	0	1	▲ 1
行政支出	299	306	▲ 7
税連動支出	-	-	-
給与関係費	279	287	▲ 8
物件費	14	14	▲ 0
維持補修費	5	4	▲ 1
社会保障扶助費	-	-	-
負担金・補助金・交付金等	1	1	0
国直轄事業負担金	-	-	-
繰出金	-	-	-
金融収入	-	-	-
受取利息及び配当金	-	-	-
金融支出	21	23	▲ 3
地方債利息・手数料	21	23	▲ 3
他会計借入金利息等	-	-	-
特別収入	-	-	-
分担金及び負担金(災害復旧費)	-	-	-
国庫支出金(災害復旧費)	-	-	-
その他特別収入	-	-	-
特別支出	-	-	-
災害復旧費	-	-	-
その他特別支出	-	-	-
行政サービス活動収支差額	▲ 319	▲ 329	10

科 目	平成29年度 (A)	平成28年度 (B)	差 (A-B)
<b>II 投資活動</b>			
投資活動収入	-	-	-
分担金及び負担金 (公共施設等整備)	-	-	-
国庫支出金(公共施設等整備)	-	-	-
財産収入	-	-	-
基金繰入金(取崩額)	-	-	-
財政調整基金	-	-	-
その他の基金	-	-	-
貸付金元金回収収入	-	-	-
保証金等返還収入	-	-	-
その他投資活動収入	-	-	-
投資活動支出	-	-	-
公共施設等整備支出	-	-	-
基金積立金	-	-	-
財政調整基金	-	-	-
その他の基金	-	-	-
出資金	-	-	-
貸付金	-	-	-
保証金等支出	-	-	-
投資活動収支差額	-	-	-
行政活動キャッシュ・フロー収支差額	▲ 319	▲ 329	10
<b>III 財務活動</b>			
財務活動収入	-	-	-
地方債	-	-	-
他会計借入金等	-	-	-
基金繰入金(取崩額)	-	-	-
減債基金	-	-	-
基金借入金	-	-	-
その他財務活動収入	-	-	-
財務活動支出	-	-	-
地方債償還金	-	-	-
他会計借入金等償還金	-	-	-
ファイナンス・リース債務返済支出	-	-	-
基金積立金	-	-	-
減債基金	-	-	-
基金借入金償還金	-	-	-
財務活動収支差額	-	-	-
収支差額合計	▲ 319	▲ 329	10
一般財源等配分調整額	319	329	▲ 10
一般会計からの繰入金	-	-	-
一般会計への繰出金	-	-	-
前年度からの繰越金	-	-	-
形式収支	-	-	-
歳入歳出外現金受入額	-	-	-
歳入歳出外現金払出額	-	-	-
再計	-	-	-

## 純資産変動計算書

(単位:百万円)

区 分	開始残高 相 当	収支差額	内部取引	一般財源等 配分調整額	一般会計から の繰入金	一般会計への 繰出金	合 計
前期末残高	229	▲ 2,277	1,078	2,310	—	—	1,340
当期変動額	—	▲ 352	179	319	—	—	147
当期末残高	229	▲ 2,628	1,257	2,629	—	—	1,487

## 純資産変動分析表

(単位:百万円)

区 分	純資産増加	純資産減少	増加—減少	残 高	主な増減要因
前期末純資産残高				1,340	
【当期増減内容】					
I 固定資産のうち負債を伴わない額の増減					
①事業用資産(建設仮勘定を含む)	156				地方債の償還等により +156
②インフラ資産(建設仮勘定を含む)					
③その他					
小 計	156		156		
II 資産の裏付けのない固定負債の増減					
①特別債					
②基金借入金					
③長期性債務(退職手当引当金等)		5			
小 計		5	▲ 5		
III その他の増減					
①その他の資産(負債を伴わないもの)	0				
②その他の負債(資産を伴わないもの)		4			
小 計	0	4	▲ 4		
I～IIIの増減合計	156	9	147		
当期末純資産残高				1,487	

事業類型：施設運営型 部 局：健康医療部  
事業名：こころの健康総合センター管理運営事業

事業類型：施設運営型 部 局：健康医療部  
事業名：こころの健康総合センター管理運営事業

固定資産附属明細表 (こころの健康総合センター管理運営事業)

【健康医療部】

固定資産(有形)

(単位：百万円)

区 分	前期末 取得原価 ①	当期増加額 ②	当期減少額 ③	当期末 取得原価 ④=①+②-③	当期末減価 償却累計額 (減損を含む) ⑤	当期償却額 (減損を含む) ⑥	当期末残高 ④-⑤
事業用資産	3,275	—	—	3,275	573	23	2,702
土地	2,099	—	—	2,099	—	—	2,099
建物	1,149	—	—	1,149	550	23	600
工作物	27	—	—	27	24	0	3
立木竹	—	—	—	—	—	—	—
船舶	—	—	—	—	—	—	—
浮標等	—	—	—	—	—	—	—
航空機	—	—	—	—	—	—	—
インフラ資産	—	—	—	—	—	—	—
土地	—	—	—	—	—	—	—
建物	—	—	—	—	—	—	—
工作物	—	—	—	—	—	—	—
重要物品	5	—	—	5	5	—	0
図書	—	—	—	—	—	—	—
リース資産	—	—	—	—	—	—	—
ソフトウェア	—	—	—	—	—	—	—
建設仮勘定	—	0	0	—	—	—	—
合 計	3,281	0	0	3,281	579	23	2,702

固定資産(無形)

(単位：百万円)

区 分	前期末残高 ①	当期増加額 ②	当期減少額 ③	当期償却額 ④	当期末残高 ①+②-③
事業用資産	—	—	—	—	—
地上権	—	—	—	—	—
特許権等	—	—	—	—	—
インフラ資産	—	—	—	—	—
地上権	—	—	—	—	—
特許権等	—	—	—	—	—
合 計	—	—	—	—	—

## 注記（事業別財務諸表：こころの健康総合センター管理運営事業）

### 1. 追加情報

（1）その他財務諸表の内容を理解するために必要と認められる事項

#### 事業の概要

精神保健の向上及び精神障がい者の福祉の増進を図るため、精神保健及び精神障がい者の福祉に関する知識の普及、調査研究、相談指導などを行っています。

事業類型：施設運営型 部 局：健康医療部  
事業名：こころの健康総合センター管理運営事業

**(20)衛生研究所事業** (目) 衛生研究所費

**事業の概要**

平成 29 年 4 月に大阪市と共同で設立した地方独立行政法人大阪健康安全基盤研究所が、定款、中期目標及び中期計画に掲げた施策を着実に推進し、地方衛生研究所としての機能を発揮できるように運営に必要な経費を交付するとともに、運営に必要なサポートを行っている。

(単位：円)

	金額	財 源 内 訳			
		国 庫	起 債	附帯歳入	一般歳入
予 算 現 額	1,320,908,000	15,387,000	0	6,736,000	1,298,785,000
決 算 額	1,315,351,432	15,386,940	0	6,234,900	1,293,729,592

■主な個別事業

(単位：円)

個別事業名称	予算現額	決算額	事 業 内 容
1 地方独立行政法人大阪健康安全基盤研究所運営費交付金	1,312,966,000	1,308,990,652	地方独立行政法人大阪健康安全基盤研究所の運営に必要な経費を交付

貸借対照表 (平成30年3月31日現在)

(単位：百万円)

科 目	平成29年度 (A)	平成28年度 (B)	差 (A-B)	科 目	平成29年度 (A)	平成28年度 (B)	差 (A-B)
<b>資産の部</b>				<b>負債の部</b>			
<b>I 流動資産</b>	—	—	—	<b>I 流動負債</b>	8	86	▲ 78
現金預金	—	—	—	地方債	5	4	▲ 1
歳計現金等	—	—	—	短期借入金	—	—	—
歳入歳出外現金	—	—	—	他会計借入金	—	—	—
未収金	—	—	—	その他短期借入金	—	—	—
税未収金	—	—	—	賞与等引当金	3	2	▲ 1
その他未収金	—	—	—	未払金	—	—	—
不納欠損引当金	—	—	—	支払保証債務	—	—	—
基金	—	—	—	その他未払金	—	—	—
財政調整基金	—	—	—	還付未済金	—	—	—
減債基金	—	—	—	リース債務	—	79	▲ 79
短期貸付金	—	—	—	その他流動負債	—	—	—
貸倒引当金	—	—	—	<b>II 固定負債</b>	103	408	▲ 305
その他流動資産	—	—	—	地方債	73	78	▲ 5
<b>II 固定資産</b>	116	617	▲ 501	長期借入金	—	—	—
事業用資産	11	13	▲ 2	他会計借入金	—	—	—
有形固定資産	11	12	▲ 1	その他長期借入金	—	—	—
土地	1	1	—	退職手当引当金	30	42	▲ 12
建物	—	0	▲ 0	その他引当金	—	—	—
工作物	10	11	▲ 1	リース債務	—	288	▲ 288
立木竹	—	—	—	その他固定負債	—	—	—
船舶	—	—	—	<b>負債の部合計</b>	111	494	▲ 383
浮標等	—	—	—	<b>純資産の部</b>			
航空機	—	—	—	<b>純資産</b>	5	123	▲ 118
無形固定資産	—	1	▲ 1	(うち当期純資産増減額)	75	▲ 173	▲ 247
地上権	—	—	—				
特許権等	—	1	▲ 1				
インフラ資産	—	—	—				
有形固定資産	—	—	—				
土地	—	—	—				
建物	—	—	—				
工作物	—	—	—				
無形固定資産	—	—	—				
地上権	—	—	—				
特許権等	—	—	—				
重要物品	—	216	▲ 216				
図書	—	—	—				
リース資産	—	367	▲ 367				
ソフトウェア	—	21	▲ 21				
建設仮勘定	—	—	—				
投資その他の資産	104	—	104				
出資金	104	—	104				
法人等出資金	104	—	104				
公営企業会計出資金	—	—	—				
長期貸付金	—	—	—				
貸倒引当金	—	—	—				
基金	—	—	—				
減債基金	—	—	—				
減債基金借入金	—	—	—				
その他の基金	—	—	—				
その他基金借入金	—	—	—				
その他債権	—	—	—				
<b>資産の部合計</b>	116	617	▲ 501	<b>純資産の部合計</b>	5	123	▲ 118
				<b>負債及び純資産の部合計</b>	116	617	▲ 501

事業類型：行政組織管理型 部 局：健康医療部  
事業名：衛生研究所事業

行政コスト計算書 (自平成29年4月1日・至平成30年3月31日) (単位：百万円)

科 目	平成29年度 (A)	平成28年度 (B)	差 (A-B)
<b>通常収支の部</b>			
<b>I 行政収支の部</b>			
<b>1 行政収入</b>	<b>0</b>	<b>110</b>	<b>▲ 110</b>
地方税	—	—	—
地方譲与税	—	—	—
市町村たばこ税府交付金	—	—	—
地方特例交付金	—	—	—
地方交付税	—	—	—
交通安全対策特別交付金	—	—	—
分担金及び負担金(行政費用充当)	—	—	—
使用料及び手数料	—	40	▲ 40
国庫支出金(行政費用充当)	—	13	▲ 13
財産収入	—	—	—
寄附金	—	—	—
繰入金	—	—	—
特別会計繰入金	—	—	—
公営企業会計繰入金	—	—	—
税諸収入	—	—	—
事業収入(特別会計)	—	—	—
その他行政収入	0	58	▲ 58
<b>2 行政費用</b>	<b>1,150</b>	<b>408</b>	<b>742</b>
税連動費用	—	—	—
給与関係費	33	104	▲ 71
物件費	0	150	▲ 150
維持補修費	—	63	▲ 63
社会保障扶助費	—	—	—
負担金・補助金・交付金等	1,315	1	1,314
国直轄事業負担金	—	—	—
繰出金	—	—	—
減価償却費	1	107	▲ 107
債務保証費	—	—	—
不納欠損引当金繰入額	—	—	—
貸倒引当金繰入額	—	—	—
賞与等引当金繰入額	3	2	1
退職手当引当金繰入額	▲ 203	▲ 20	▲ 183
その他引当金繰入額	—	—	—
その他行政費用	—	—	—
<b>行政収支差額</b>	<b>▲ 1,149</b>	<b>▲ 298</b>	<b>▲ 852</b>

科 目	平成29年度 (A)	平成28年度 (B)	差 (A-B)
<b>II 金融収支の部</b>			
<b>1 金融収入</b>	—	—	—
受取利息及び配当金	—	—	—
<b>2 金融費用</b>	<b>1</b>	<b>1</b>	<b>▲ 0</b>
地方債利息・手数料	1	1	▲ 0
地方債発行差金	—	—	—
他会計借入金利息等	—	—	—
<b>金融収支差額</b>	<b>▲ 1</b>	<b>▲ 1</b>	<b>0</b>
<b>通常収支差額</b>	<b>▲ 1,150</b>	<b>▲ 298</b>	<b>▲ 852</b>
<b>特別収支の部</b>			
<b>1 特別収入</b>	<b>104</b>	—	<b>104</b>
分担金及び負担金(公共施設等整備)	—	—	—
分担金及び負担金(災害復旧費)	—	—	—
国庫支出金(公共施設等整備)	—	—	—
国庫支出金(災害復旧費)	—	—	—
固定資産売却益	—	—	—
過年度修正益	104	—	104
その他特別収入	0	—	0
<b>2 特別費用</b>	<b>237</b>	<b>166</b>	<b>71</b>
固定資産売却損	—	—	—
固定資産除却損	216	0	216
災害復旧費	—	—	—
過年度修正損	—	1	▲ 1
その他特別費用	22	165	▲ 144
<b>特別収支差額</b>	<b>▲ 133</b>	<b>▲ 166</b>	<b>33</b>
<b>当期収支差額</b>	<b>▲ 1,283</b>	<b>▲ 464</b>	<b>▲ 818</b>
<b>一般財源等配分調整額</b>	<b>1,347</b>	<b>300</b>	<b>1,047</b>
<b>一般会計からの繰入金</b>	—	—	—
<b>一般会計への繰出金</b>	—	—	—
<b>再計</b>	<b>64</b>	<b>▲ 164</b>	<b>229</b>



キャッシュ・フロー計算書 (自平成29年4月1日・至平成30年3月31日) (単位:百万円)

科 目	平成29年度 (A)	平成28年度 (B)	差 (A-B)
<b>I 行政サービス活動</b>			
行政収入	0	110	▲ 110
地方税	—	—	—
地方譲与税	—	—	—
市町村たばこ税交付金	—	—	—
地方特例交付金	—	—	—
地方交付税	—	—	—
交通安全対策特別交付金	—	—	—
分担金及び負担金 (行政支出充当)	—	—	—
使用料及び手数料	—	40	▲ 40
国庫支出金(行政支出充当)	—	13	▲ 13
財産収入	—	—	—
寄附金	—	—	—
繰入金	—	—	—
特別会計繰入金	—	—	—
公営企業会計繰入金	—	—	—
税諸収入	—	—	—
事業収入(特別会計)	—	—	—
その他行政収入	0	58	▲ 58
行政支出	1,353	331	1,022
税連動支出	—	—	—
給与関係費	38	117	▲ 79
物件費	0	150	▲ 150
維持補修費	—	63	▲ 63
社会保障扶助費	—	—	—
負担金・補助金・交付金等	1,315	1	1,314
国直轄事業負担金	—	—	—
繰出金	—	—	—
金融収入	—	—	—
受取利息及び配当金	—	—	—
金融支出	1	1	▲ 0
地方債利息・手数料	1	1	▲ 0
他会計借入金利息等	—	—	—
特別収入	—	—	—
分担金及び負担金(災害復旧費)	—	—	—
国庫支出金(災害復旧費)	—	—	—
その他特別収入	—	—	—
特別支出	—	—	—
災害復旧費	—	—	—
その他特別支出	—	—	—
行政サービス活動収支差額	▲ 1,353	▲ 221	▲ 1,132

科 目	平成29年度 (A)	平成28年度 (B)	差 (A-B)
<b>II 投資活動</b>			
投資活動収入	6	—	6
分担金及び負担金 (公共施設等整備)	—	—	—
国庫支出金(公共施設等整備)	—	—	—
財産収入	—	—	—
基金繰入金(取崩額)	6	—	6
財政調整基金	—	—	—
その他の基金	6	—	6
貸付金元金回収収入	—	—	—
保証金等返還収入	—	—	—
その他投資活動収入	—	—	—
投資活動支出	—	14	▲ 14
公共施設等整備支出	—	14	▲ 14
基金積立金	—	—	—
財政調整基金	—	—	—
その他の基金	—	—	—
出資金	—	—	—
貸付金	—	—	—
保証金等支出	—	—	—
投資活動収支差額	6	▲ 14	20
行政活動キャッシュ・フロー収支差額	▲ 1,347	▲ 235	▲ 1,112
<b>III 財務活動</b>			
財務活動収入	—	—	—
地方債	—	—	—
他会計借入金等	—	—	—
基金繰入金(取崩額)	—	—	—
減債基金	—	—	—
基金借入金	—	—	—
その他財務活動収入	—	—	—
財務活動支出	—	65	▲ 65
地方債償還金	—	—	—
他会計借入金等償還金	—	—	—
ファイナンス・リース債務返済支出	—	65	▲ 65
基金積立金	—	—	—
減債基金	—	—	—
基金借入金償還金	—	—	—
財務活動収支差額	—	▲ 65	65
収支差額合計	▲ 1,347	▲ 300	▲ 1,047
一般財源等配分調整額	1,347	300	1,047
一般会計からの繰入金	—	—	—
一般会計への繰出金	—	—	—
前年度からの繰越金	—	—	—
形式収支	—	—	—
歳入歳出外現金受入額	—	—	—
歳入歳出外現金払出額	—	—	—
再計	—	—	—

### 純資産変動計算書

(単位:百万円)

区 分	開始残高 相 当	収支差額	内部取引	一般財源等 配分調整額	一般会計から の繰入金	一般会計への 繰出金	合 計
前期末残高	▲ 878	▲ 6,277	51	7,034	—	—	▲ 70
当期変動額	—	▲ 1,283	10	1,347	—	—	75
当期末残高	▲ 878	▲ 7,559	62	8,381	—	—	5

### 純資産変動分析表

(単位:百万円)

区 分	純資産増加	純資産減少	増加－減少	残 高	主な増減要因
前期末純資産残高				▲ 70	
<b>【当期増減内容】</b>					
<b>I 固定資産のうち負債を伴わない額の増減</b>					
①事業用資産(建設仮勘定を含む)	3				
②インフラ資産(建設仮勘定を含む)					
③その他		500			地方独立行政法人大阪健康安全基盤研究所 に対する検査機器等の無償譲渡 -604 (重要物品 -216、リース資産 -367、ソフト ウェア -21) 同法人に対する建物の出資 +104
小 計	3	500	▲ 497		
<b>II 資産の裏付けのない固定負債の増減</b>					
①特別債					
②基金借入金					
③長期性債務(退職手当引当金等)	493				地方独立行政法人大阪健康安全基盤研究所 に対するリース資産の無償譲渡に伴うリース 債務の減 +367
小 計	493		493		
<b>III その他の増減</b>					
①その他の資産(負債を伴わないもの)	0				
②その他の負債(資産を伴わないもの)	78				
小 計	78		78		
<b>I～IIIの増減合計</b>	574	500	75		
当期末純資産残高				5	

固定資産附属明細表 (衛生研究所事業)

【健康医療部】

固定資産(有形)

(単位:百万円)

区 分	前期末 取得原価 ①	当期増加額 ②	当期減少額 ③	当期末 取得原価 ④=①+②-③	当期末減価 償却累計額 (減損を含む) ⑤	当期償却額 (減損を含む) ⑥	当期末残高 ④-⑤
事業用資産	1,223	—	1,164	59	48	1	11
土地	1	—	—	1	—	—	1
建物	1,164	—	1,164	—	—	—	—
工作物	58	—	—	58	48	1	10
立木竹	—	—	—	—	—	—	—
船舶	—	—	—	—	—	—	—
浮標等	—	—	—	—	—	—	—
航空機	—	—	—	—	—	—	—
インフラ資産	—	—	—	—	—	—	—
土地	—	—	—	—	—	—	—
建物	—	—	—	—	—	—	—
工作物	—	—	—	—	—	—	—
重要物品	860	—	860	—	—	—	—
図書	—	—	—	—	—	—	—
リース資産	605	367	973	—	—	—	—
ソフトウェア	21	36	57	—	—	—	—
建設仮勘定	—	—	—	—	—	—	—
合 計	2,709	403	3,054	59	48	1	11

固定資産(無形)

(単位:百万円)

区 分	前期末残高 ①	当期増加額 ②	当期減少額 ③	当期償却額 ④	当期末残高 ①+②-③
事業用資産	1	1	1	—	—
地上権	—	—	—	—	—
特許権等	1	1	1	—	—
インフラ資産	—	—	—	—	—
地上権	—	—	—	—	—
特許権等	—	—	—	—	—
合 計	1	1	1	—	—

事業類型: 行政組織管理型 部 局: 健康医療部  
事業名: 衛生研究所事業

## 注記（事業別財務諸表：衛生研究所事業）

### 1. 追加情報

（1）その他財務諸表の内容を理解するために必要と認められる事項

#### ①事業の概要

平成 29 年 4 月に大阪市と共同で設立した地方独立行政法人大阪健康安全基盤研究所が、定款、中期目標及び中期計画に掲げた施策を着実に推進し、地方衛生研究所としての機能を発揮できるように運営に必要な経費を交付するとともに、運営に必要なサポートを行っています。

#### ②当該事業に関し説明すべき固有の事項

地方独立行政法人化に伴い、重要物品、リース資産及びソフトウェア等を無償譲渡するとともに、建物を出資しました。

## (21)食品流通監視事業 (目) 食品衛生費

### 事業の概要

羽曳野食肉衛生検査所では、と畜検査及び施設の衛生管理指導等を実施し、食鳥検査センターでは、食鳥検査及び施設の衛生管理指導等を実施している。また、食品衛生検査所は中央卸売市場において、流通食品の検査及び施設監視等を実施している。

(単位：円)

	金額	財 源 内 訳			
		国 庫	起 債	附帯歳入	一般歳入
予 算 現 額	56,755,000	1,311,000	0	19,633,000	35,811,000
決 算 額	47,678,808	1,070,000	0	18,914,794	27,694,014

### 「と畜検査頭数」

	平成 27 年度	平成 28 年度	平成 29 年度
検査頭数	※13,803	12,724	12,306

※平成28年1月1日に松原食肉衛生検査所を廃止

### ■主な個別事業

(単位：円)

個別事業名称	予算現額	決算額	事業内容
1 食肉衛生検査所運営費	20,315,000	15,716,940	所管する府内と畜場における、と畜検査、放射性物質スクリーニング検査及びと畜場の衛生管理指導を実施 また、牛海綿状脳症対策特別措置法に基づき、牛のBSEスクリーニング検査を実施

貸借対照表 (平成30年3月31日現在)

(単位：百万円)

科 目	平成29年度 (A)	平成28年度 (B)	差 (A-B)	科 目	平成29年度 (A)	平成28年度 (B)	差 (A-B)
<b>資産の部</b>				<b>負債の部</b>			
<b>I 流動資産</b>	—	—	—	<b>I 流動負債</b>	37	33	5
現金預金	—	—	—	地方債	3	3	—
歳計現金等	—	—	—	短期借入金	—	—	—
歳入歳出外現金	—	—	—	他会計借入金	—	—	—
未収金	—	—	—	その他短期借入金	—	—	—
税未収金	—	—	—	賞与等引当金	28	24	4
その他未収金	—	—	—	未払金	—	—	—
不納欠損引当金	—	—	—	支払保証債務	—	—	—
基金	—	—	—	その他未払金	—	—	—
財政調整基金	—	—	—	還付未済金	—	—	—
減債基金	—	—	—	リース債務	6	6	0
短期貸付金	—	—	—	その他流動負債	—	—	—
貸倒引当金	—	—	—	<b>II 固定負債</b>	392	410	▲18
その他流動資産	—	—	—	地方債	36	40	▲3
<b>II 固定資産</b>	28	23	5	長期借入金	—	—	—
事業用資産	—	—	—	他会計借入金	—	—	—
有形固定資産	—	—	—	その他長期借入金	—	—	—
土地	—	—	—	退職手当引当金	339	357	▲18
建物	—	—	—	その他引当金	—	—	—
工作物	—	—	—	リース債務	17	13	4
立木竹	—	—	—	その他固定負債	—	—	—
船舶	—	—	—	<b>負債の部合計</b>	429	443	▲13
浮標等	—	—	—	<b>純資産の部</b>			
航空機	—	—	—	<b>純資産</b>	▲402	▲419	18
無形固定資産	—	—	—	(うち当期純資産増減額)	18	▲37	55
地上権	—	—	—				
特許権等	—	—	—				
インフラ資産	—	—	—				
有形固定資産	—	—	—				
土地	—	—	—				
建物	—	—	—				
工作物	—	—	—				
無形固定資産	—	—	—				
地上権	—	—	—				
特許権等	—	—	—				
重要物品	5	5	0				
図書	—	—	—				
リース資産	23	18	4				
ソフトウェア	—	—	—				
建設仮勘定	—	—	—				
投資その他の資産	—	—	—				
出資金	—	—	—				
法人等出資金	—	—	—				
公営企業会計出資金	—	—	—				
長期貸付金	—	—	—				
貸倒引当金	—	—	—				
基金	—	—	—				
減債基金	—	—	—				
減債基金借入金	—	—	—				
その他の基金	—	—	—				
その他基金借入金	—	—	—				
その他債権	—	—	—				
<b>資産の部合計</b>	28	23	5	<b>純資産の部合計</b>	▲402	▲419	18
				<b>負債及び純資産の部合計</b>	28	23	5

行政コスト計算書 (自平成29年4月1日・至平成30年3月31日) (単位:百万円)

科 目	平成29年度 (A)	平成28年度 (B)	差 (A-B)
<b>通常収支の部</b>			
<b>I 行政収支の部</b>			
<b>1 行政収入</b>	<b>19</b>	<b>20</b>	<b>▲ 0</b>
地方税	—	—	—
地方譲与税	—	—	—
市町村たばこ税府交付金	—	—	—
地方特例交付金	—	—	—
地方交付税	—	—	—
交通安全対策特別交付金	—	—	—
分担金及び負担金(行政費用充当)	—	—	—
使用料及び手数料	18	18	0
国庫支出金(行政費用充当)	1	2	▲ 1
財産収入	—	—	—
寄附金	—	—	—
繰入金	—	—	—
特別会計繰入金	—	—	—
公営企業会計繰入金	—	—	—
税諸収入	—	—	—
事業収入(特別会計)	—	—	—
その他行政収入	0	0	▲ 0
<b>2 行政費用</b>	<b>419</b>	<b>501</b>	<b>▲ 81</b>
税連動費用	—	—	—
給与関係費	345	361	▲ 16
物件費	28	32	▲ 4
維持補修費	1	1	0
社会保障扶助費	—	—	—
負担金・補助金・交付金等	8	7	0
国直轄事業負担金	—	—	—
繰出金	—	—	—
減価償却費	7	7	▲ 0
債務保証費	—	—	—
不納欠損引当金繰入額	—	—	—
貸倒引当金繰入額	—	—	—
賞与等引当金繰入額	28	24	4
退職手当引当金繰入額	3	68	▲ 66
その他引当金繰入額	—	—	—
その他行政費用	—	—	—
<b>行政収支差額</b>	<b>▲ 400</b>	<b>▲ 481</b>	<b>81</b>

科 目	平成29年度 (A)	平成28年度 (B)	差 (A-B)
<b>II 金融収支の部</b>			
<b>1 金融収入</b>	—	—	—
受取利息及び配当金	—	—	—
<b>2 金融費用</b>	<b>1</b>	<b>1</b>	<b>▲ 0</b>
地方債利息・手数料	1	1	▲ 0
地方債発行差金	—	—	—
他会計借入金利息等	—	—	—
<b>金融収支差額</b>	<b>▲ 1</b>	<b>▲ 1</b>	<b>0</b>
<b>通常収支差額</b>	<b>▲ 401</b>	<b>▲ 482</b>	<b>81</b>
<b>特別収支の部</b>			
<b>1 特別収入</b>	—	—	—
分担金及び負担金(公共施設等整備)	—	—	—
分担金及び負担金(災害復旧費)	—	—	—
国庫支出金(公共施設等整備)	—	—	—
国庫支出金(災害復旧費)	—	—	—
固定資産売却益	—	—	—
過年度修正益	—	—	—
その他特別収入	—	—	—
<b>2 特別費用</b>	<b>0</b>	<b>0</b>	<b>0</b>
固定資産売却損	—	—	—
固定資産除却損	0	0	0
災害復旧費	—	—	—
過年度修正損	—	—	—
その他特別費用	—	—	—
<b>特別収支差額</b>	<b>▲ 0</b>	<b>▲ 0</b>	<b>▲ 0</b>
<b>当期収支差額</b>	<b>▲ 401</b>	<b>▲ 482</b>	<b>81</b>
<b>一般財源等配分調整額</b>	<b>415</b>	<b>441</b>	<b>▲ 26</b>
<b>一般会計からの繰入金</b>	—	—	—
<b>一般会計への繰出金</b>	—	—	—
<b>再計</b>	<b>14</b>	<b>▲ 40</b>	<b>55</b>

キャッシュ・フロー計算書 (自平成29年4月1日・至平成30年3月31日) (単位:百万円)

科 目	平成29年度 (A)	平成28年度 (B)	差 (A-B)
<b>I 行政サービス活動</b>			
行政収入	19	20	▲ 0
地方税	—	—	—
地方譲与税	—	—	—
市町村たばこ税府交付金	—	—	—
地方特例交付金	—	—	—
地方交付税	—	—	—
交通安全対策特別交付金	—	—	—
分担金及び負担金 (行政支出充当)	—	—	—
使用料及び手数料	18	18	1
国庫支出金(行政支出充当)	1	2	▲ 1
財産収入	—	—	—
寄附金	—	—	—
繰入金	—	—	—
特別会計繰入金	—	—	—
公営企業会計繰入金	—	—	—
税諸収入	—	—	—
事業収入(特別会計)	—	—	—
その他行政収入	0	0	▲ 0
行政支出	427	454	▲ 28
税連動支出	—	—	—
給与関係費	390	414	▲ 24
物件費	28	32	▲ 4
維持補修費	1	1	0
社会保障扶助費	—	—	—
負担金・補助金・交付金等	8	7	0
国直轄事業負担金	—	—	—
繰入金	—	—	—
金融収入	—	—	—
受取利息及び配当金	—	—	—
金融支出	1	1	▲ 0
地方債利息・手数料	1	1	▲ 0
他会計借入金利息等	—	—	—
特別収入	—	—	—
分担金及び負担金(災害復旧費)	—	—	—
国庫支出金(災害復旧費)	—	—	—
その他特別収入	—	—	—
特別支出	—	—	—
災害復旧費	—	—	—
その他特別支出	—	—	—
行政サービス活動収支差額	▲ 408	▲ 435	27

科 目	平成29年度 (A)	平成28年度 (B)	差 (A-B)
<b>II 投資活動</b>			
投資活動収入	—	—	—
分担金及び負担金 (公共施設等整備)	—	—	—
国庫支出金(公共施設等整備)	—	—	—
財産収入	—	—	—
基金繰入金(取崩額)	—	—	—
財政調整基金	—	—	—
その他の基金	—	—	—
貸付金元金回収収入	—	—	—
保証金等返還収入	—	—	—
その他投資活動収入	—	—	—
投資活動支出	1	—	1
公共施設等整備支出	1	—	1
基金積立金	—	—	—
財政調整基金	—	—	—
その他の基金	—	—	—
出資金	—	—	—
貸付金	—	—	—
保証金等支出	—	—	—
投資活動収支差額	▲ 1	—	▲ 1
行政活動キャッシュ・フロー収支差額	▲ 409	▲ 435	26
<b>III 財務活動</b>			
財務活動収入	—	—	—
地方債	—	—	—
他会計借入金等	—	—	—
基金繰入金(取崩額)	—	—	—
減債基金	—	—	—
基金借入金	—	—	—
その他財務活動収入	—	—	—
財務活動支出	6	6	▲ 0
地方債償還金	—	—	—
他会計借入金等償還金	—	—	—
ファイナンス・リース債務返済支出	6	6	▲ 0
基金積立金	—	—	—
減債基金	—	—	—
基金借入金償還金	—	—	—
財務活動収支差額	▲ 6	▲ 6	0
収支差額合計	▲ 415	▲ 441	26
一般財源等配分調整額	415	441	▲ 26
一般会計からの繰入金	—	—	—
一般会計への繰出金	—	—	—
前年度からの繰越金	—	—	—
形式収支	—	—	—
歳入歳出外現金受入額	—	—	—
歳入歳出外現金払出額	—	—	—
再計	—	—	—



## 純資産変動計算書

(単位:百万円)

区 分	開始残高 相 当	収支差額	内部取引	一般財源等 配分調整額	一般会計から の繰入金	一般会計への 繰出金	合 計
前期末残高	▲ 608	▲ 2,959	18	3,130	—	—	▲ 419
当期変動額	—	▲ 401	3	415	—	—	18
当期末残高	▲ 608	▲ 3,360	21	3,545	—	—	▲ 402

## 純資産変動分析表

(単位:百万円)

区 分	純資産増加	純資産減少	増加—減少	残 高	主な増減要因
前期末純資産残高				▲ 419	
【当期増減内容】					
I 固定資産のうち負債を伴わない額の増減					
①事業用資産(建設仮勘定を含む)					
②インフラ資産(建設仮勘定を含む)					
③その他	8				
小 計	8		8		
II 資産の裏付けのない固定負債の増減					
①特別債					
②基金借入金					
③長期性債務(退職手当引当金等)	15				
小 計	15		15		
III その他の増減					
①その他の資産(負債を伴わないもの)					
②その他の負債(資産を伴わないもの)		5			
小 計		5	▲ 5		
I～IIIの増減合計	23	5	18		
当期末純資産残高				▲ 402	

事業類型：助成・啓発・指導・公権力型 部 局：健康医療部  
事業名：食品流通監視事業

事業類型：助成・啓発・指導・公権力型 部 局：健康医療部  
事業名：食品流通監視事業

固定資産附属明細表 (食品流通監視事業)

【健康医療部】

固定資産(有形)

(単位：百万円)

区 分	前期末 取得原価 ①	当期増加額 ②	当期減少額 ③	当期末 取得原価 ④=①+②-③	当期末減価 償却累計額 (減損を含む) ⑤	当期償却額 (減損を含む) ⑥	当期末残高 ④-⑤
事業用資産	-	-	-	-	-	-	-
土地	-	-	-	-	-	-	-
建物	-	-	-	-	-	-	-
工作物	-	-	-	-	-	-	-
立木竹	-	-	-	-	-	-	-
船舶	-	-	-	-	-	-	-
浮標等	-	-	-	-	-	-	-
航空機	-	-	-	-	-	-	-
インフラ資産	-	-	-	-	-	-	-
土地	-	-	-	-	-	-	-
建物	-	-	-	-	-	-	-
工作物	-	-	-	-	-	-	-
重要物品	29	1	1	30	24	1	5
図書	-	-	-	-	-	-	-
リース資産	42	10	10	42	20	6	23
ソフトウェア	-	-	-	-	-	-	-
建設仮勘定	-	-	-	-	-	-	-
合 計	71	12	11	72	44	7	28

固定資産(無形)

(単位：百万円)

区 分	前期末残高 ①	当期増加額 ②	当期減少額 ③	当期償却額 ④	当期末残高 ①+②-③
事業用資産	-	-	-	-	-
地上権	-	-	-	-	-
特許権等	-	-	-	-	-
インフラ資産	-	-	-	-	-
地上権	-	-	-	-	-
特許権等	-	-	-	-	-
合 計	-	-	-	-	-

## 注記（事業別財務諸表：食品流通監視事業）

### 1. 追加情報

（1）その他財務諸表の内容を理解するために必要と認められる事項

#### 事業の概要

食肉衛生検査所では、と畜検査を実施し、食鳥検査事務所（2ヶ所）では簡易食鳥検査を行い、精密検査は食鳥検査センターで実施するとともに、各施設の衛生管理の指導等を実施しています。また、食品衛生検査所は中央卸売市場において、流通食品の検査並びに施設監視等を実施しています。

事業類型：助成・啓発・指導・公権力型 部 局：健康医療部  
事業名：食品流通監視事業

**(22) 保健所管理運営事業** (目) 保健所運営費

**事業の概要**

地域保健法の規定により都道府県は保健所の設置主体と定められており、これにより府が設置する保健所の管理・運営を行う。事業の主な内容には、大阪府所管 1 2 保健所の施設維持管理等の経費、保健所試験・検査に要する経費などを計上している。

(単位：円)

	金額	財 源 内 訳			
		国庫	起債	付帯歳入	一般歳入
予 算 現 額	362,157,000	1,024,000	40,000,000	62,849,000	258,284,000
決 算 額	331,767,638	753,000	40,000,000	54,090,220	236,924,418

■ 主な個別事業

(単位：円)

個別事業名称	予算現額	決算額	事業内容
1 保健所運営費	277,513,000	254,065,363	大阪府所管 1 2 保健所の管理・運営に要した経費
2 保健所空調設備整備事業費	58,734,000	58,732,560	保健所施設の老朽化及び保健所の良好な衛生環境の保持のため、吹田保健所等の空調設備の改修に要した経費
3 保健所検査室整備事業費	17,530,000	14,397,520	平成 30 年 4 月に八尾市が中核市に移行し、八尾保健所が市に移管されることに伴い、現保健所に未整備の検査室等を整備するために要した経費

貸借対照表 (平成30年3月31日現在)

(単位：百万円)

科 目	平成29年度 (A)	平成28年度 (B)	差 (A-B)	科 目	平成29年度 (A)	平成28年度 (B)	差 (A-B)
<b>資産の部</b>				<b>負債の部</b>			
<b>I 流動資産</b>	—	—	—	<b>I 流動負債</b>	239	181	58
現金預金	—	—	—	地方債	139	91	48
歳計現金等	—	—	—	短期借入金	—	—	—
歳入歳出外現金	—	—	—	他会計借入金	—	—	—
未収金	—	—	—	その他短期借入金	—	—	—
税未収金	—	—	—	賞与等引当金	78	77	2
その他未収金	—	—	—	未払金	—	—	—
不納欠損引当金	—	—	—	支払保証債務	—	—	—
基金	—	—	—	その他未払金	—	—	—
財政調整基金	—	—	—	還付未済金	—	—	—
減債基金	—	—	—	リース債務	22	14	9
短期貸付金	—	—	—	その他流動負債	—	—	—
貸倒引当金	—	—	—	<b>II 固定負債</b>	2,563	2,802	▲238
その他流動資産	—	—	—	地方債	1,655	1,726	▲71
<b>II 固定資産</b>	6,032	6,031	0	長期借入金	—	—	—
事業用資産	5,910	5,954	▲44	他会計借入金	—	—	—
有形固定資産	5,910	5,954	▲44	その他長期借入金	—	—	—
土地	2,454	2,454	—	退職手当引当金	838	1,044	▲206
建物	3,390	3,431	▲41	その他引当金	—	—	—
工作物	66	69	▲3	リース債務	70	31	39
立木竹	—	—	—	その他固定負債	—	—	—
船舶	—	—	—	<b>負債の部合計</b>	2,803	2,983	▲180
浮標等	—	—	—	<b>純資産の部</b>			
航空機	—	—	—	<b>純資産</b>	3,229	3,049	181
無形固定資産	—	—	—	(うち当期純資産増減額)	181	198	▲17
地上権	—	—	—				
特許権等	—	—	—				
インフラ資産	—	—	—				
有形固定資産	—	—	—				
土地	—	—	—				
建物	—	—	—				
工作物	—	—	—				
無形固定資産	—	—	—				
地上権	—	—	—				
特許権等	—	—	—				
重要物品	25	33	▲8				
図書	—	—	—				
リース資産	92	44	48				
ソフトウェア	—	—	—				
建設仮勘定	5	—	5				
投資その他の資産	—	—	—				
出資金	—	—	—				
法人等出資金	—	—	—				
公営企業会計出資金	—	—	—				
長期貸付金	—	—	—				
貸倒引当金	—	—	—				
基金	—	—	—				
減債基金	—	—	—				
減債基金借入金	—	—	—				
その他の基金	—	—	—				
その他基金借入金	—	—	—				
その他債権	—	—	—				
<b>資産の部合計</b>	6,032	6,031	0	<b>純資産の部合計</b>	3,229	3,049	181
				<b>負債及び純資産の部合計</b>	6,032	6,031	0

事業類型：行政組織管理型 部 局：健康医療部  
事業名：保健所管理運営事業

行政コスト計算書 (自平成29年4月1日・至平成30年3月31日) (単位：百万円)

科 目	平成29年度 (A)	平成28年度 (B)	差 (A-B)
<b>通常収支の部</b>			
<b>I 行政収支の部</b>			
<b>1 行政収入</b>	<b>62</b>	<b>55</b>	<b>7</b>
地方税	—	—	—
地方譲与税	—	—	—
市町村たばこ税府交付金	—	—	—
地方特例交付金	—	—	—
地方交付税	—	—	—
交通安全対策特別交付金	—	—	—
分担金及び負担金(行政費用充当)	—	—	—
使用料及び手数料	58	52	6
国庫支出金(行政費用充当)	1	1	0
財産収入	1	0	1
寄附金	—	—	—
繰入金	—	—	—
特別会計繰入金	—	—	—
公営企業会計繰入金	—	—	—
税諸収入	—	—	—
事業収入(特別会計)	—	—	—
その他行政収入	2	2	0
<b>2 行政費用</b>	<b>1,255</b>	<b>1,545</b>	<b>▲ 290</b>
税連動費用	—	—	—
給与関係費	922	1,077	▲ 155
物件費	173	180	▲ 8
維持補修費	61	159	▲ 98
社会保障扶助費	—	—	—
負担金・補助金・交付金等	7	19	▲ 12
国直轄事業負担金	—	—	—
繰出金	—	—	—
減価償却費	166	164	3
債務保証費	—	—	—
不納欠損引当金繰入額	—	—	—
貸倒引当金繰入額	—	—	—
賞与等引当金繰入額	78	77	2
退職手当引当金繰入額	▲ 153	▲ 132	▲ 22
その他引当金繰入額	—	—	—
その他行政費用	—	—	—
<b>行政収支差額</b>	<b>▲ 1,193</b>	<b>▲ 1,490</b>	<b>297</b>

科 目	平成29年度 (A)	平成28年度 (B)	差 (A-B)
<b>II 金融収支の部</b>			
<b>1 金融収入</b>	<b>—</b>	<b>—</b>	<b>—</b>
受取利息及び配当金	—	—	—
<b>2 金融費用</b>	<b>8</b>	<b>14</b>	<b>▲ 6</b>
地方債利息・手数料	8	14	▲ 6
地方債発行差金	—	—	—
他会計借入金利息等	—	—	—
<b>金融収支差額</b>	<b>▲ 8</b>	<b>▲ 14</b>	<b>6</b>
<b>通常収支差額</b>	<b>▲ 1,201</b>	<b>▲ 1,504</b>	<b>303</b>
<b>特別収支の部</b>			
<b>1 特別収入</b>	<b>1</b>	<b>—</b>	<b>1</b>
分担金及び負担金(公共施設等整備)	—	—	—
分担金及び負担金(災害復旧費)	—	—	—
国庫支出金(公共施設等整備)	—	—	—
国庫支出金(災害復旧費)	—	—	—
固定資産売却益	—	—	—
過年度修正益	1	—	1
その他特別収入	—	—	—
<b>2 特別費用</b>	<b>20</b>	<b>0</b>	<b>20</b>
固定資産売却損	—	—	—
固定資産除却損	19	0	19
災害復旧費	—	—	—
過年度修正損	1	—	1
その他特別費用	—	—	—
<b>特別収支差額</b>	<b>▲ 19</b>	<b>▲ 0</b>	<b>▲ 19</b>
<b>当期収支差額</b>	<b>▲ 1,220</b>	<b>▲ 1,504</b>	<b>284</b>
<b>一般財源等配分調整額</b>	<b>1,335</b>	<b>1,652</b>	<b>▲ 317</b>
<b>一般会計からの繰入金</b>	<b>—</b>	<b>—</b>	<b>—</b>
<b>一般会計への繰出金</b>	<b>—</b>	<b>—</b>	<b>—</b>
<b>再計</b>	<b>115</b>	<b>148</b>	<b>▲ 34</b>

キャッシュ・フロー計算書 (自平成29年4月1日・至平成30年3月31日) (単位:百万円)

科 目	平成29年度 (A)	平成28年度 (B)	差 (A-B)
<b>I 行政サービス活動</b>			
行政収入	62	55	7
地方税	—	—	—
地方譲与税	—	—	—
市町村たばこ税府交付金	—	—	—
地方特例交付金	—	—	—
地方交付税	—	—	—
交通安全対策特別交付金	—	—	—
分担金及び負担金 (行政支出充当)	—	—	—
使用料及び手数料	58	52	6
国庫支出金(行政支出充当)	1	1	0
財産収入	1	0	1
寄附金	—	—	—
繰入金 特別会計繰入金	—	—	—
公営企業会計繰入金	—	—	—
税諸収入	—	—	—
事業収入(特別会計)	—	—	—
その他行政収入	2	2	0
行政支出	1,293	1,617	▲ 323
税連動支出	—	—	—
給与関係費	1,052	1,257	▲ 206
物件費	173	180	▲ 8
維持補修費	61	159	▲ 98
社会保障扶助費	—	—	—
負担金・補助金・交付金等	7	19	▲ 12
国直轄事業負担金	—	—	—
繰出金	—	—	—
金融収入	—	—	—
受取利息及び配当金	—	—	—
金融支出	8	14	▲ 6
地方債利息・手数料	8	14	▲ 6
他会計借入金利息等	—	—	—
特別収入	—	—	—
分担金及び負担金(災害復旧費)	—	—	—
国庫支出金(災害復旧費)	—	—	—
その他特別収入	—	—	—
特別支出	—	—	—
災害復旧費	—	—	—
その他特別支出	—	—	—
行政サービス活動収支差額	▲ 1,240	▲ 1,575	336

科 目	平成29年度 (A)	平成28年度 (B)	差 (A-B)
<b>II 投資活動</b>			
投資活動収入	—	—	—
分担金及び負担金 (公共施設等整備)	—	—	—
国庫支出金(公共施設等整備)	—	—	—
財産収入	—	—	—
基金繰入金(取崩額)	—	—	—
財政調整基金	—	—	—
その他の基金	—	—	—
貸付金元金回収収入	—	—	—
保証金等返還収入	—	—	—
その他投資活動収入	—	—	—
投資活動支出	76	61	15
公共施設等整備支出	76	61	15
基金積立金	—	—	—
財政調整基金	—	—	—
その他の基金	—	—	—
出資金	—	—	—
貸付金	—	—	—
保証金等支出	—	—	—
投資活動収支差額	▲ 76	▲ 61	▲ 15
行政活動キャッシュ・フロー収支差額	▲ 1,316	▲ 1,636	321
<b>III 財務活動</b>			
財務活動収入	—	—	—
地方債	—	—	—
他会計借入金等	—	—	—
基金繰入金(取崩額)	—	—	—
減債基金	—	—	—
基金借入金	—	—	—
その他財務活動収入	—	—	—
財務活動支出	20	16	3
地方債償還金	—	—	—
他会計借入金等償還金	—	—	—
ファイナンス・リース債務返済支出	20	16	3
基金積立金	—	—	—
減債基金	—	—	—
基金借入金償還金	—	—	—
財務活動収支差額	▲ 20	▲ 16	▲ 3
収支差額合計	▲ 1,335	▲ 1,652	317
一般財源等配分調整額	1,335	1,652	▲ 317
一般会計からの繰入金	—	—	—
一般会計への繰出金	—	—	—
前年度からの繰越金	—	—	—
形式収支	—	—	—
歳入歳出外現金受入額	—	—	—
歳入歳出外現金払出額	—	—	—
再計	—	—	—

### 純資産変動計算書

(単位:百万円)

区 分	開始残高 相 当	収支差額	内部取引	一般財源等 配分調整額	一般会計から の繰入金	一般会計への 繰出金	合 計
前期末残高	1,282	▲ 11,073	1,872	10,968	—	—	3,049
当期変動額	—	▲ 1,220	66	1,335	—	—	181
当期末残高	1,282	▲ 12,293	1,937	12,304	—	—	3,229

### 純資産変動分析表

(単位:百万円)

区 分	純資産増加	純資産減少	増加—減少	残 高	主な増減要因
前期末純資産残高				3,049	
【当期増減内容】					
I 固定資産のうち負債を伴わない額の増減					
①事業用資産(建設仮勘定を含む)		22			
②インフラ資産(建設仮勘定を含む)					
③その他	46				
小 計	46	22	24		
II 資産の裏付けのない固定負債の増減					
①特別債					
②基金借入金					
③長期性債務(退職手当引当金等)	167				退職手当引当金の減 +206 リース債務の増 -39
小 計	167		167		
III その他の増減					
①その他の資産(負債を伴わないもの)					
②その他の負債(資産を伴わないもの)		10			
小 計		10	▲ 10		
I～IIIの増減合計	213	32	181		
当期末純資産残高				3,229	



固定資産附属明細表 (保健所管理運営事業)

【健康医療部】

固定資産(有形)

(単位:百万円)

区 分	前期末 取得原価 ①	当期増加額 ②	当期減少額 ③	当期末 取得原価 ④=①+②-③	当期末減価 償却累計額 (減損を含む) ⑤	当期償却額 (減損を含む) ⑥	当期末残高 ④-⑤
事業用資産	9,464	727	623	9,568	3,658	139	5,910
土地	2,454	198	198	2,454	—	—	2,454
建物	6,642	506	402	6,746	3,356	134	3,390
工作物	368	23	23	369	302	5	66
立木竹	—	—	—	—	—	—	—
船舶	—	—	—	—	—	—	—
浮標等	—	—	—	—	—	—	—
航空機	—	—	—	—	—	—	—
インフラ資産	—	—	—	—	—	—	—
土地	—	—	—	—	—	—	—
建物	—	—	—	—	—	—	—
工作物	—	—	—	—	—	—	—
重要物品	362	22	67	317	292	8	25
図書	—	—	—	—	—	—	—
リース資産	90	68	—	158	66	20	92
ソフトウェア	—	—	—	—	—	—	—
建設仮勘定	—	206	202	5	—	—	5
合 計	9,916	1,024	891	10,048	4,016	166	6,032

固定資産(無形)

(単位:百万円)

区 分	前期末残高 ①	当期増加額 ②	当期減少額 ③	当期償却額 ④	当期末残高 ①+②-③
事業用資産	—	—	—	—	—
地上権	—	—	—	—	—
特許権等	—	—	—	—	—
インフラ資産	—	—	—	—	—
地上権	—	—	—	—	—
特許権等	—	—	—	—	—
合 計	—	—	—	—	—

事業類型: 行政組織管理型 部 局: 健康医療部  
事業名: 保健所管理運営事業

注記（事業別財務諸表：保健所管理運営事業）

1. 追加情報

（1）固定資産の減損の状況

（行政財産）

減損を認識したもの

用途	種類	場所	減損前の帳簿価額 （円）	減損に至った 経緯	減損損失額（円）	減損後の帳簿価 額（円）	減損損失額の算出方法の概要	
							帳簿価額と比較する正味 売却価額・使用価値相当額 の別とその算出方法	摘要
守口保健所	建物	守口市梅園 町4番15 号	15,184,858	使用終了（売却 検討）	0	15,184,858	正味売却価額（公有財産台 帳上で把握している現在 価額を採用）	正味売却価額が帳簿価額 を上回っているため減損 損失額は0

※平成28年度財務諸表の注記において、「減損前の帳簿価額」及び「減損後の帳簿価額」が、170,005,653円となっておりますが、正しくは、17,005,653円です。

（2）その他財務諸表の内容を理解するために必要と認められる事項

事業の概要

地域保健法の規定により都道府県は保健所の設置主体と定められており、これにより府が設置する保健所の管理・運営を行う。事業の主な内容には、大阪府所管12保健所の施設維持管理等の経費、保健所試験・検査に要する経費などを計上しています。

## (23) 中河内救命救急センター管理運営事業 (目) 医務費

### 事業の概要

高度な救急医療技術を必要とする重篤救急患者を診療するため、府立中河内救命救急センターの運営事業を実施している。

(単位：円)

	金額	財 源 内 訳			
		国 庫	起 債	附帯歳入	一般歳入
予 算 現 額	1,118,622,000	0	200,000,000	7,900,000	910,722,000
決 算 額	1,081,894,219	0	199,000,000	7,822,502	875,071,717

### ■主な個別事業

(単位：円)

個別事業名称	予算現額	決算額	事業内容
1 中河内救命救急センター運営費	1,118,622,000	1,081,894,219	府立中河内救命救急センターの管理運営に要した経費

貸借対照表 (平成30年3月31日現在)

(単位：百万円)

科 目	平成29年度 (A)	平成28年度 (B)	差 (A-B)	科 目	平成29年度 (A)	平成28年度 (B)	差 (A-B)
<b>資産の部</b>				<b>負債の部</b>			
<b>I 流動資産</b>	—	—	—	<b>I 流動負債</b>	226	146	81
現金預金	—	—	—	地方債	226	144	83
歳計現金等	—	—	—	短期借入金	—	—	—
歳入歳出外現金	—	—	—	他会計借入金	—	—	—
未収金	18	18	▲ 0	その他短期借入金	—	—	—
税未収金	—	—	—	賞与等引当金	—	2	▲ 2
その他未収金	18	18	▲ 0	未払金	—	—	—
不納欠損引当金	▲ 18	▲ 18	0	支払保証債務	—	—	—
基金	—	—	—	その他未払金	—	—	—
財政調整基金	—	—	—	還付未済金	—	—	—
減債基金	—	—	—	リース債務	—	—	—
短期貸付金	—	—	—	その他流動負債	—	—	—
貸倒引当金	—	—	—	<b>II 固定負債</b>	2,203	2,266	▲ 63
その他流動資産	—	—	—	地方債	2,203	2,230	▲ 27
<b>II 固定資産</b>	2,056	2,030	26	長期借入金	—	—	—
事業用資産	1,246	1,288	▲ 42	他会計借入金	—	—	—
有形固定資産	1,246	1,288	▲ 42	その他長期借入金	—	—	—
土地	—	—	—	退職手当引当金	—	36	▲ 36
建物	1,246	1,288	▲ 42	その他引当金	—	—	—
工作物	—	—	—	リース債務	—	—	—
立木竹	—	—	—	その他固定負債	—	—	—
船舶	—	—	—	<b>負債の部合計</b>	2,429	2,412	17
浮標等	—	—	—	<b>純資産の部</b>			
航空機	—	—	—	<b>純資産</b>	▲ 373	▲ 382	9
無形固定資産	—	—	—	(うち当期純資産増減額)	9	▲ 24	33
地上権	—	—	—				
特許権等	—	—	—				
インフラ資産	—	—	—				
有形固定資産	—	—	—				
土地	—	—	—				
建物	—	—	—				
工作物	—	—	—				
無形固定資産	—	—	—				
地上権	—	—	—				
特許権等	—	—	—				
重要物品	810	743	68				
図書	—	—	—				
リース資産	—	—	—				
ソフトウェア	—	—	—				
建設仮勘定	—	—	—				
投資その他の資産	—	—	—				
出資金	—	—	—				
法人等出資金	—	—	—				
公営企業会計出資金	—	—	—				
長期貸付金	—	—	—				
貸倒引当金	—	—	—				
基金	—	—	—				
減債基金	—	—	—				
減債基金借入金	—	—	—				
その他の基金	—	—	—				
その他基金借入金	—	—	—				
その他債権	—	—	—				
<b>資産の部合計</b>	2,056	2,030	26	<b>純資産の部合計</b>	▲ 373	▲ 382	9
				<b>負債及び純資産の部合計</b>	2,056	2,030	26

行政コスト計算書 (自平成29年4月1日・至平成30年3月31日) (単位:百万円)

科 目	平成29年度 (A)	平成28年度 (B)	差 (A-B)
<b>通常収支の部</b>			
<b>I 行政収支の部</b>			
<b>1 行政収入</b>	<b>13</b>	<b>11</b>	<b>2</b>
地方税	—	—	—
地方譲与税	—	—	—
市町村たばこ税府交付金	—	—	—
地方特例交付金	—	—	—
地方交付税	—	—	—
交通安全対策特別交付金	—	—	—
分担金及び負担金(行政費用充当)	—	—	—
使用料及び手数料	4	5	▲ 0
国庫支出金(行政費用充当)	—	—	—
財産収入	—	—	—
寄附金	—	—	—
繰入金	—	—	—
特別会計繰入金	—	—	—
公営企業会計繰入金	—	—	—
税諸収入	—	—	—
事業収入(特別会計)	—	—	—
その他行政収入	9	6	3
<b>2 行政費用</b>	<b>1,018</b>	<b>1,492</b>	<b>▲ 474</b>
税連動費用	—	—	—
給与関係費	—	28	▲ 28
物件費	861	816	45
維持補修費	—	2	▲ 2
社会保障扶助費	—	—	—
負担金・補助金・交付金等	26	476	▲ 450
国直轄事業負担金	—	—	—
繰出金	—	—	—
減価償却費	169	174	▲ 5
債務保証費	—	—	—
不納欠損引当金繰入額	▲ 0	▲ 5	5
貸倒引当金繰入額	—	—	—
賞与等引当金繰入額	▲ 2	2	▲ 4
退職手当引当金繰入額	▲ 36	▲ 7	▲ 29
その他引当金繰入額	—	—	—
その他行政費用	0	6	▲ 6
<b>行政収支差額</b>	<b>▲ 1,005</b>	<b>▲ 1,481</b>	<b>476</b>

科 目	平成29年度 (A)	平成28年度 (B)	差 (A-B)
<b>II 金融収支の部</b>			
<b>1 金融収入</b>	—	—	—
受取利息及び配当金	—	—	—
<b>2 金融費用</b>	<b>33</b>	<b>37</b>	<b>▲ 4</b>
地方債利息・手数料	33	37	▲ 4
地方債発行差金	—	—	—
他会計借入金利息等	—	—	—
<b>金融収支差額</b>	<b>▲ 33</b>	<b>▲ 37</b>	<b>4</b>
<b>通常収支差額</b>	<b>▲ 1,038</b>	<b>▲ 1,518</b>	<b>480</b>
<b>特別収支の部</b>			
<b>1 特別収入</b>	—	—	—
分担金及び負担金(公共施設等整備)	—	—	—
分担金及び負担金(災害復旧費)	—	—	—
国庫支出金(公共施設等整備)	—	—	—
国庫支出金(災害復旧費)	—	—	—
固定資産売却益	—	—	—
過年度修正益	—	—	—
その他特別収入	—	—	—
<b>2 特別費用</b>	<b>0</b>	<b>0</b>	<b>0</b>
固定資産売却損	—	—	—
固定資産除却損	0	0	0
災害復旧費	—	—	—
過年度修正損	—	—	—
その他特別費用	—	—	—
<b>特別収支差額</b>	<b>▲ 0</b>	<b>▲ 0</b>	<b>▲ 0</b>
<b>当期収支差額</b>	<b>▲ 1,038</b>	<b>▲ 1,518</b>	<b>480</b>
<b>一般財源等配分調整額</b>	<b>1,102</b>	<b>1,453</b>	<b>▲ 351</b>
<b>一般会計からの繰入金</b>	—	—	—
<b>一般会計への繰出金</b>	—	—	—
<b>再計</b>	<b>64</b>	<b>▲ 65</b>	<b>129</b>

キャッシュ・フロー計算書 (自平成29年4月1日・至平成30年3月31日) (単位:百万円)

科 目	平成29年度 (A)	平成28年度 (B)	差 (A-B)
<b>I 行政サービス活動</b>			
行政収入	13	11	2
地方税	-	-	-
地方譲与税	-	-	-
市町村たばこ税府交付金	-	-	-
地方特例交付金	-	-	-
地方交付税	-	-	-
交通安全対策特別交付金	-	-	-
分担金及び負担金 (行政支出充当)	-	-	-
使用料及び手数料	4	5	▲ 0
国庫支出金(行政支出充当)	-	-	-
財産収入	-	-	-
寄附金	-	-	-
繰入金	-	-	-
特別会計繰入金	-	-	-
公営企業会計繰入金	-	-	-
税諸収入	-	-	-
事業収入(特別会計)	-	-	-
その他行政収入	9	6	3
行政支出	887	1,328	▲ 441
税連動支出	-	-	-
給与関係費	-	34	▲ 34
物件費	861	816	45
維持補修費	-	2	▲ 2
社会保障扶助費	-	-	-
負担金・補助金・交付金等	26	476	▲ 450
国直轄事業負担金	-	-	-
繰出金	-	-	-
金融収入	-	-	-
受取利息及び配当金	-	-	-
金融支出	33	37	▲ 4
地方債利息・手数料	33	37	▲ 4
他会計借入金利息等	-	-	-
特別収入	-	-	-
分担金及び負担金(災害復旧費)	-	-	-
国庫支出金(災害復旧費)	-	-	-
その他特別収入	-	-	-
特別支出	-	-	-
災害復旧費	-	-	-
その他特別支出	-	-	-
行政サービス活動収支差額	▲ 907	▲ 1,354	448

科 目	平成29年度 (A)	平成28年度 (B)	差 (A-B)
<b>II 投資活動</b>			
投資活動収入	-	-	-
分担金及び負担金 (公共施設等整備)	-	-	-
国庫支出金(公共施設等整備)	-	-	-
財産収入	-	-	-
基金繰入金(取崩額)	-	-	-
財政調整基金	-	-	-
その他の基金	-	-	-
貸付金元金回収収入	-	-	-
保証金等返還収入	-	-	-
その他投資活動収入	-	-	-
投資活動支出	195	99	96
公共施設等整備支出	195	99	96
基金積立金	-	-	-
財政調整基金	-	-	-
その他の基金	-	-	-
出資金	-	-	-
貸付金	-	-	-
保証金等支出	-	-	-
投資活動収支差額	▲ 195	▲ 99	▲ 96
行政活動キャッシュ・フロー収支差額	▲ 1,102	▲ 1,453	351
<b>III 財務活動</b>			
財務活動収入	-	-	-
地方債	-	-	-
他会計借入金等	-	-	-
基金繰入金(取崩額)	-	-	-
減債基金	-	-	-
基金借入金	-	-	-
その他財務活動収入	-	-	-
財務活動支出	-	-	-
地方債償還金	-	-	-
他会計借入金等償還金	-	-	-
ファイナンス・リース債務返済支出	-	-	-
基金積立金	-	-	-
減債基金	-	-	-
基金借入金償還金	-	-	-
財務活動収支差額	-	-	-
収支差額合計	▲ 1,102	▲ 1,453	351
一般財源等配分調整額	1,102	1,453	▲ 351
一般会計からの繰入金	-	-	-
一般会計への繰出金	-	-	-
前年度からの繰越金	-	-	-
形式収支	-	-	-
歳入歳出外現金受入額	-	-	-
歳入歳出外現金払出額	-	-	-
再計	-	-	-

## 純資産変動計算書

(単位:百万円)

区 分	開始残高 相 当	収支差額	内部取引	一般財源等 配分調整額	一般会計から の繰入金	一般会計への 繰出金	合 計
前期末残高	▲ 397	▲ 6,361	9	6,367	—	—	▲ 382
当期変動額	—	▲ 1,038	▲ 55	1,102	—	—	9
当期末残高	▲ 397	▲ 7,399	▲ 47	7,469	—	—	▲ 373

## 純資産変動分析表

(単位:百万円)

区 分	純資産増加	純資産減少	増加—減少	残 高	主な増減要因
前期末純資産残高				▲ 382	
【当期増減内容】					
I 固定資産のうち負債を伴わない額の増減					
①事業用資産(建設仮勘定を含む)	74				
②インフラ資産(建設仮勘定を含む)					
③その他		103			重要物品の増 +68 地方債の償還等により -172
小 計	74	103	▲ 30		
II 資産の裏付けのない固定負債の増減					
①特別債					
②基金借入金					
③長期性債務(退職手当引当金等)	36				
小 計	36		36		
III その他の増減					
①その他の資産(負債を伴わないもの)		0			
②その他の負債(資産を伴わないもの)	2				
小 計	2		2		
I～IIIの増減合計	112	103	9		
当期末純資産残高				▲ 373	

事業類型：施設運営型 部 局：健康医療部  
事業名：中河内救命救急センター管理運営事業

固定資産附属明細表 (中河内救命救急センター管理運営事業)

【健康医療部】

固定資産(有形)

(単位：百万円)

区 分	前期末 取得原価 ①	当期増加額 ②	当期減少額 ③	当期末 取得原価 ④=①+②-③	当期末減価 償却累計額 (減損を含む) ⑤	当期償却額 (減損を含む) ⑥	当期末残高 ④-⑤
事業用資産	2,099	—	—	2,099	854	42	1,246
土地	—	—	—	—	—	—	—
建物	2,099	—	—	2,099	854	42	1,246
工作物	—	—	—	—	—	—	—
立木竹	—	—	—	—	—	—	—
船舶	—	—	—	—	—	—	—
浮標等	—	—	—	—	—	—	—
航空機	—	—	—	—	—	—	—
インフラ資産	—	—	—	—	—	—	—
土地	—	—	—	—	—	—	—
建物	—	—	—	—	—	—	—
工作物	—	—	—	—	—	—	—
重要物品	1,771	197	194	1,774	964	127	810
図書	—	—	—	—	—	—	—
リース資産	—	—	—	—	—	—	—
ソフトウェア	—	—	—	—	—	—	—
建設仮勘定	—	—	—	—	—	—	—
合 計	3,871	197	194	3,874	1,818	169	2,056

固定資産(無形)

(単位：百万円)

区 分	前期末残高 ①	当期増加額 ②	当期減少額 ③	当期償却額 ④	当期末残高 ①+②-③
事業用資産	—	—	—	—	—
地上権	—	—	—	—	—
特許権等	—	—	—	—	—
インフラ資産	—	—	—	—	—
地上権	—	—	—	—	—
特許権等	—	—	—	—	—
合 計	—	—	—	—	—



## 注記（事業別財務諸表：中河内救命救急センター管理運営事業）

### 1. 追加情報

（1）その他財務諸表の内容を理解するために必要と認められる事項

#### 事業の概要

高度な救急医療技術を必要とする重篤救急患者を診療するため、府立中河内救命救急センターの運営を行っています。

事業類型：施設運営型 部 局：健康医療部  
事業名：中河内救命救急センター管理運営事業

**(24)原爆被爆者対策事業** (目) 医務費

**事業の概要**

原爆被爆者に対し「原子爆弾被爆者に対する援護に関する法律」に基づく健康診断の実施、医療の給付及び各種手当の支給、介護助成等を行っている。

(単位：円)

	金額	財 源 内 訳			
		国 庫	起 債	附帯歳入	一般歳入
予 算 現 額	2,651,879,000	2,560,333,000	0	0	91,546,000
決 算 額	2,597,832,583	2,566,781,636	0	0	31,050,947

■主な個別事業

(単位：円)

個別事業名称	予算現額	決算額	事 業 内 容
1 被爆者対策事業費（義務的経費）	2,562,966,000	2,527,705,132	原子爆弾被爆者に対する援護に関する法律に基づく各種手当の給付に係る経費
2 被爆者対策事業費（経常的経費）	75,561,000	56,776,448	原子爆弾被爆者に対する援護に関する法律に基づく被爆者健康診断及び、原子爆弾被爆者に対する健康相談、生活支援などの援護事業に係る経費

貸借対照表 (平成30年3月31日現在)

(単位：百万円)

科 目	平成29年度 (A)	平成28年度 (B)	差 (A-B)	科 目	平成29年度 (A)	平成28年度 (B)	差 (A-B)
<b>資産の部</b>				<b>負債の部</b>			
I 流動資産	2	7	▲ 4	I 流動負債	3	2	1
現金預金	—	—	—	地方債	—	—	—
歳計現金等	—	—	—	短期借入金	—	—	—
歳入歳出外現金	—	—	—	他会計借入金	—	—	—
未収金	5	8	▲ 4	その他短期借入金	—	—	—
税未収金	—	—	—	賞与等引当金	3	2	1
その他未収金	5	8	▲ 4	未払金	—	—	—
不納欠損引当金	▲ 2	▲ 1	▲ 1	支払保証債務	—	—	—
基金	—	—	—	その他未払金	—	—	—
財政調整基金	—	—	—	還付未済金	—	—	—
減債基金	—	—	—	リース債務	—	—	—
短期貸付金	—	—	—	その他流動負債	—	—	—
貸倒引当金	—	—	—	II 固定負債	44	32	12
その他流動資産	—	—	—	地方債	—	—	—
II 固定資産	—	—	—	長期借入金	—	—	—
事業用資産	—	—	—	他会計借入金	—	—	—
有形固定資産	—	—	—	その他長期借入金	—	—	—
土地	—	—	—	退職手当引当金	44	32	12
建物	—	—	—	その他引当金	—	—	—
工作物	—	—	—	リース債務	—	—	—
立木竹	—	—	—	その他固定負債	—	—	—
船舶	—	—	—	<b>負債の部合計</b>	<b>47</b>	<b>34</b>	<b>13</b>
浮標等	—	—	—	<b>純資産の部</b>			
航空機	—	—	—	純資産	▲ 45	▲ 27	▲ 18
無形固定資産	—	—	—	(うち当期純資産増減額)	▲ 18	▲ 5	▲ 12
地上権	—	—	—				
特許権等	—	—	—				
インフラ資産	—	—	—				
有形固定資産	—	—	—				
土地	—	—	—				
建物	—	—	—				
工作物	—	—	—				
無形固定資産	—	—	—				
地上権	—	—	—				
特許権等	—	—	—				
重要物品	—	—	—				
図書	—	—	—				
リース資産	—	—	—				
ソフトウェア	—	—	—				
建設仮勘定	—	—	—				
投資その他の資産	—	—	—				
出資金	—	—	—				
法人等出資金	—	—	—				
公営企業会計出資金	—	—	—				
長期貸付金	—	—	—				
貸倒引当金	—	—	—				
基金	—	—	—				
減債基金	—	—	—				
減債基金借入金	—	—	—				
その他の基金	—	—	—				
その他基金借入金	—	—	—				
その他債権	—	—	—				
<b>資産の部合計</b>	<b>2</b>	<b>7</b>	<b>▲ 4</b>	<b>純資産の部合計</b>	<b>▲ 45</b>	<b>▲ 27</b>	<b>▲ 18</b>
				<b>負債及び純資産の部合計</b>	<b>2</b>	<b>7</b>	<b>▲ 4</b>

事業類型：助成・啓発・指導・公権力型 部 局：健康医療部  
 事業名：原爆被爆者対策事業

行政コスト計算書 (自平成29年4月1日・至平成30年3月31日) (単位：百万円)

科 目	平成29年度 (A)	平成28年度 (B)	差 (A-B)
<b>通常収支の部</b>			
<b>I 行政収支の部</b>			
<b>1 行政収入</b>	<b>2,564</b>	<b>2,667</b>	<b>▲ 103</b>
地方税	—	—	—
地方譲与税	—	—	—
市町村たばこ税府交付金	—	—	—
地方特例交付金	—	—	—
地方交付税	—	—	—
交通安全対策特別交付金	—	—	—
分担金及び負担金(行政費用充当)	—	—	—
使用料及び手数料	—	—	—
国庫支出金(行政費用充当)	2,564	2,667	▲ 103
財産収入	—	—	—
寄附金	—	—	—
繰入金	—	—	—
特別会計繰入金	—	—	—
公営企業会計繰入金	—	—	—
税諸収入	—	—	—
事業収入(特別会計)	—	—	—
その他行政収入	0	0	▲ 0
<b>2 行政費用</b>	<b>2,658</b>	<b>2,780</b>	<b>▲ 122</b>
税連動費用	—	—	—
給与関係費	46	33	12
物件費	53	57	▲ 4
維持補修費	—	—	—
社会保障扶助費	2,526	2,661	▲ 135
負担金・補助金・交付金等	15	17	▲ 2
国直轄事業負担金	—	—	—
繰出金	—	—	—
減価償却費	—	—	—
債務保証費	—	—	—
不納欠損引当金繰入額	1	1	▲ 1
貸倒引当金繰入額	—	—	—
賞与等引当金繰入額	3	2	1
退職手当引当金繰入額	15	9	6
その他引当金繰入額	—	—	—
その他行政費用	—	—	—
<b>行政収支差額</b>	<b>▲ 95</b>	<b>▲ 113</b>	<b>18</b>

科 目	平成29年度 (A)	平成28年度 (B)	差 (A-B)
<b>II 金融収支の部</b>			
<b>1 金融収入</b>	—	—	—
受取利息及び配当金	—	—	—
<b>2 金融費用</b>	—	—	—
地方債利息・手数料	—	—	—
地方債発行差金	—	—	—
他会計借入金利息等	—	—	—
<b>金融収支差額</b>	—	—	—
<b>通常収支差額</b>	<b>▲ 95</b>	<b>▲ 113</b>	<b>18</b>
<b>特別収支の部</b>			
<b>1 特別収入</b>	—	—	—
分担金及び負担金(公共施設等整備)	—	—	—
分担金及び負担金(災害復旧費)	—	—	—
国庫支出金(公共施設等整備)	—	—	—
国庫支出金(災害復旧費)	—	—	—
固定資産売却益	—	—	—
過年度修正益	—	—	—
その他特別収入	—	—	—
<b>2 特別費用</b>	<b>0</b>	<b>0</b>	<b>▲ 0</b>
固定資産売却損	—	—	—
固定資産除却損	—	—	—
災害復旧費	—	—	—
過年度修正損	0	0	▲ 0
その他特別費用	—	—	—
<b>特別収支差額</b>	<b>▲ 0</b>	<b>▲ 0</b>	<b>0</b>
<b>当期収支差額</b>	<b>▲ 95</b>	<b>▲ 113</b>	<b>18</b>
<b>一般財源等配分調整額</b>	<b>77</b>	<b>108</b>	<b>▲ 31</b>
<b>一般会計からの繰入金</b>	—	—	—
<b>一般会計への繰出金</b>	—	—	—
<b>再計</b>	<b>▲ 18</b>	<b>▲ 5</b>	<b>▲ 12</b>

キャッシュ・フロー計算書 (自平成29年4月1日・至平成30年3月31日) (単位:百万円)

科 目	平成29年度 (A)	平成28年度 (B)	差 (A-B)
<b>I 行政サービス活動</b>			
行政収入	2,567	2,664	▲ 97
地方税	—	—	—
地方譲与税	—	—	—
市町村たばこ税府交付金	—	—	—
地方特例交付金	—	—	—
地方交付税	—	—	—
交通安全対策特別交付金	—	—	—
分担金及び負担金 (行政支出充当)	—	—	—
使用料及び手数料	—	—	—
国庫支出金(行政支出充当)	2,567	2,664	▲ 97
財産収入	—	—	—
寄附金	—	—	—
繰入金	—	—	—
特別会計繰入金	—	—	—
公営企業会計繰入金	—	—	—
税諸収入	—	—	—
事業収入(特別会計)	—	—	—
その他行政収入	0	0	0
行政支出	2,644	2,772	▲ 127
税連動支出	—	—	—
給与関係費	50	37	13
物件費	53	57	▲ 4
維持補修費	—	—	—
社会保障扶助費	2,526	2,661	▲ 135
負担金・補助金・交付金等	15	17	▲ 2
国直轄事業負担金	—	—	—
繰出金	—	—	—
金融収入	—	—	—
受取利息及び配当金	—	—	—
金融支出	—	—	—
地方債利息・手数料	—	—	—
他会計借入金利息等	—	—	—
特別収入	—	—	—
分担金及び負担金(災害復旧費)	—	—	—
国庫支出金(災害復旧費)	—	—	—
その他特別収入	—	—	—
特別支出	—	—	—
災害復旧費	—	—	—
その他特別支出	—	—	—
行政サービス活動収支差額	▲ 77	▲ 108	31

科 目	平成29年度 (A)	平成28年度 (B)	差 (A-B)
<b>II 投資活動</b>			
投資活動収入	—	—	—
分担金及び負担金 (公共施設等整備)	—	—	—
国庫支出金(公共施設等整備)	—	—	—
財産収入	—	—	—
基金繰入金(取崩額)	—	—	—
財政調整基金	—	—	—
その他の基金	—	—	—
貸付金元金回収収入	—	—	—
保証金等返還収入	—	—	—
その他投資活動収入	—	—	—
投資活動支出	—	—	—
公共施設等整備支出	—	—	—
基金積立金	—	—	—
財政調整基金	—	—	—
その他の基金	—	—	—
出資金	—	—	—
貸付金	—	—	—
保証金等支出	—	—	—
投資活動収支差額	—	—	—
行政活動キャッシュ・フロー収支差額	▲ 77	▲ 108	31
<b>III 財務活動</b>			
財務活動収入	—	—	—
地方債	—	—	—
他会計借入金等	—	—	—
基金繰入金(取崩額)	—	—	—
減債基金	—	—	—
基金借入金	—	—	—
その他財務活動収入	—	—	—
財務活動支出	—	—	—
地方債償還金	—	—	—
他会計借入金等償還金	—	—	—
ファイナンス・リース債務返済支出	—	—	—
基金積立金	—	—	—
減債基金	—	—	—
基金借入金償還金	—	—	—
財務活動収支差額	—	—	—
収支差額合計	▲ 77	▲ 108	31
一般財源等配分調整額	77	108	▲ 31
一般会計からの繰入金	—	—	—
一般会計への繰出金	—	—	—
前年度からの繰越金	—	—	—
形式収支	—	—	—
歳入歳出外現金受入額	—	—	—
歳入歳出外現金払出額	—	—	—
再計	—	—	—

### 純資産変動計算書

(単位:百万円)

区 分	開始残高 相 当	収支差額	内部取引	一般財源等 配分調整額	一般会計から の繰入金	一般会計への 繰出金	合 計
前期末残高	▲ 66	▲ 794	0	833	—	—	▲ 27
当期変動額	—	▲ 95	—	77	—	—	▲ 18
当期末残高	▲ 66	▲ 889	0	910	—	—	▲ 45

### 純資産変動分析表

(単位:百万円)

区 分	純資産増加	純資産減少	増加—減少	残 高	主な増減要因
前期末純資産残高				▲ 27	
【当期増減内容】					
I 固定資産のうち負債を伴わない額の増減					
①事業用資産(建設仮勘定を含む)					
②インフラ資産(建設仮勘定を含む)					
③その他					
小 計			—		
II 資産の裏付けのない固定負債の増減					
①特別債					
②基金借入金					
③長期性債務(退職手当引当金等)		12			
小 計		12	▲ 12		
III その他の増減					
①その他の資産(負債を伴わないもの)		4			
②その他の負債(資産を伴わないもの)		1			
小 計		6	▲ 6		
I～IIIの増減合計		18	▲ 18		
当期末純資産残高				▲ 45	

## 注記（事業別財務諸表：原爆被爆者対策事業）

### 1. 追加情報

（1）その他財務諸表の内容を理解するために必要と認められる事項

#### 事業の概要

原爆被爆者に対し「原子爆弾被爆者に対する援護に関する法律」に基づく健康診断の実施、医療の給付及び各種手当の支給、介護助成等を行っています。

事業類型：助成・啓発・指導・公権力型 部 局：健康医療部  
事業名：原爆被爆者対策事業

**(25) 国民健康保険事業** (目) 国民健康保険調整費

**事業の概要**

国民健康保険に関し、保険者の健全な財政確保と事業の円滑な運営を図るため、必要な助言・財政支援を行うとともに、保険診療の質的向上、適正化のため、医療機関等に対し指導監査を実施したものの。

(単位：円)

	金額	財 源 内 訳			
		国 庫	起 債	附帯歳入	一般歳入
予 算 現 額	107,580,840,000	13,615,595,000		12,623,000	93,952,622,000
決 算 額	107,098,032,259	13,622,795,000		4,377,651	93,470,859,608

■ 主な個別事業

(単位：円)

個別事業名称	予算現額	決算額	事 業 内 容
1 国民健康保険財政調整交付金	48,132,360,000	48,132,360,000	市町村が行う国民健康保険事業に対し、その運営の安定化を図るため、市町村間の財政力の不均等（医療費、所得水準等）の調整及び財政の健全性の確保、広域化の推進等を目的として交付する経費
2 国民健康保険基盤安定事業費負担金	36,958,309,000	36,958,308,740	市町村が行う国民健康保険事業（低所得者の保険料軽減）に対し、公費により助成を行うことにより、国保財政の基盤安定を図ることを目的とした経費
3 国民健康保険財政安定化基金事業費	13,614,404,000	13,613,644,416	国保財政の安定化のため、給付増や保険料収納不足により財源不足になった場合に備え、一般財源から財政補填等を行う必要がないよう、府に「財政安定化基金」を設置し、府及び市町村に対し、貸付・交付を行うことを目的とした経費



4	国民健康保険高額医療費共同事業費負担金	7,505,860,000	7,037,059,383	高額医療費共同事業（高額な医療費の発生による影響を緩和するため、国保連合会において実施し、市町村に対して高額な医療に関する給付に係る交付金を交付する事業）に要する費用に充てるため、市町村が国保連合会に対し経費を拠出するが、その一部を負担することにより、国保事業の安定化を図ることを目的とした経費
5	特定健診・特定保健指導公費負担金	1,001,918,000	1,001,918,000	市町村が行う保健事業（特定健診・特定保健指導）に対し、その一部を負担することにより、事業の安定化を図ることを目的とした経費
6	国民健康保険事業費補助金	300,000,000	299,792,000	市町村が行う国民健康保険事業（精神疾患患者等の経済的負担の軽減を図るために行う精神結核医療費の自己負担分の助成）に対し補助を行うことにより、国保財政の健全な運営を図ることを目的とした経費

貸借対照表 (平成30年3月31日現在)

(単位：百万円)

科 目	平成29年度 (A)	平成28年度 (B)	差 (A-B)	科 目	平成29年度 (A)	平成28年度 (B)	差 (A-B)
<b>資産の部</b>				<b>負債の部</b>			
<b>I 流動資産</b>	—	—	—	<b>I 流動負債</b>	16	12	4
現金預金	—	—	—	地方債	—	—	—
歳計現金等	—	—	—	短期借入金	—	—	—
歳入歳出外現金	—	—	—	他会計借入金	—	—	—
未収金	—	—	—	その他短期借入金	—	—	—
税未収金	—	—	—	賞与等引当金	16	12	4
その他未収金	—	—	—	未払金	—	—	—
不納欠損引当金	—	—	—	支払保証債務	—	—	—
基金	—	—	—	その他未払金	—	—	—
財政調整基金	—	—	—	還付未済金	—	—	—
減債基金	—	—	—	リース債務	—	—	—
短期貸付金	—	—	—	その他流動負債	—	—	—
貸倒引当金	—	—	—	<b>II 固定負債</b>	191	193	▲ 1
その他流動資産	—	—	—	地方債	—	—	—
<b>II 固定資産</b>	19,600	5,988	13,612	長期借入金	—	—	—
事業用資産	—	—	—	他会計借入金	—	—	—
有形固定資産	—	—	—	その他長期借入金	—	—	—
土地	—	—	—	退職手当引当金	191	193	▲ 1
建物	—	—	—	その他引当金	—	—	—
工作物	—	—	—	リース債務	—	—	—
立木竹	—	—	—	その他固定負債	—	—	—
船舶	—	—	—	<b>負債の部合計</b>	207	204	3
浮標等	—	—	—	<b>純資産の部</b>			
航空機	—	—	—	<b>純資産</b>	19,393	5,784	13,609
無形固定資産	—	—	—	(うち当期純資産増減額)	13,609	2,899	10,710
地上権	—	—	—				
特許権等	—	—	—				
インフラ資産	—	—	—				
有形固定資産	—	—	—				
土地	—	—	—				
建物	—	—	—				
工作物	—	—	—				
無形固定資産	—	—	—				
地上権	—	—	—				
特許権等	—	—	—				
重要物品	1	—	1				
図書	—	—	—				
リース資産	—	—	—				
ソフトウェア	—	—	—				
建設仮勘定	—	—	—				
投資その他の資産	19,598	5,988	13,610				
出資金	—	—	—				
法人等出資金	—	—	—				
公営企業会計出資金	—	—	—				
長期貸付金	—	—	—				
貸倒引当金	—	—	—				
基金	19,598	5,988	13,610				
減債基金	—	—	—				
減債基金借入金	—	—	—				
その他の基金	19,598	5,988	13,610				
その他基金借入金	—	—	—				
その他債権	—	—	—				
<b>資産の部合計</b>	19,600	5,988	13,612	<b>純資産の部合計</b>	19,393	5,784	13,609
				<b>負債及び純資産の部合計</b>	19,600	5,988	13,612

行政コスト計算書 (自平成29年4月1日・至平成30年3月31日) (単位:百万円)

科 目	平成29年度 (A)	平成28年度 (B)	差 (A-B)
<b>通常収支の部</b>			
<b>I 行政収支の部</b>			
<b>1 行政収入</b>	<b>13,735</b>	<b>2,992</b>	<b>10,743</b>
地方税	—	—	—
地方譲与税	—	—	—
市町村たばこ税府交付金	—	—	—
地方特例交付金	—	—	—
地方交付税	—	—	—
交通安全対策特別交付金	—	—	—
分担金及び負担金(行政費用充当)	—	—	—
使用料及び手数料	—	—	—
国庫支出金(行政費用充当)	13,623	2,895	10,727
財産収入	—	—	—
寄附金	—	—	—
繰入金	—	—	—
特別会計繰入金	—	—	—
公営企業会計繰入金	—	—	—
税諸収入	—	—	—
事業収入(特別会計)	—	—	—
その他行政収入	112	96	16
<b>2 行政費用</b>	<b>93,696</b>	<b>97,621</b>	<b>▲ 3,925</b>
税連動費用	—	—	—
給与関係費	202	180	22
物件費	23	22	2
維持補修費	—	—	—
社会保障扶助費	—	—	—
負担金・補助金・交付金等	93,444	97,396	▲ 3,951
国直轄事業負担金	—	—	—
繰出金	—	—	—
減価償却費	—	—	—
債務保証費	—	—	—
不納欠損引当金繰入額	—	—	—
貸倒引当金繰入額	—	—	—
賞与等引当金繰入額	16	12	4
退職手当引当金繰入額	10	11	▲ 0
その他引当金繰入額	—	—	—
その他行政費用	—	—	—
<b>行政収支差額</b>	<b>▲ 79,962</b>	<b>▲ 94,629</b>	<b>14,668</b>

科 目	平成29年度 (A)	平成28年度 (B)	差 (A-B)
<b>II 金融収支の部</b>			
<b>1 金融収入</b>	<b>1</b>	<b>0</b>	<b>0</b>
受取利息及び配当金	1	0	0
<b>2 金融費用</b>	<b>—</b>	<b>—</b>	<b>—</b>
地方債利息・手数料	—	—	—
地方債発行差金	—	—	—
他会計借入金利息等	—	—	—
<b>金融収支差額</b>	<b>1</b>	<b>0</b>	<b>0</b>
<b>通常収支差額</b>	<b>▲ 79,961</b>	<b>▲ 94,629</b>	<b>14,668</b>
<b>特別収支の部</b>			
<b>1 特別収入</b>	<b>—</b>	<b>—</b>	<b>—</b>
分担金及び負担金(公共施設等整備)	—	—	—
分担金及び負担金(災害復旧費)	—	—	—
国庫支出金(公共施設等整備)	—	—	—
国庫支出金(災害復旧費)	—	—	—
固定資産売却益	—	—	—
過年度修正益	—	—	—
その他特別収入	—	—	—
<b>2 特別費用</b>	<b>—</b>	<b>—</b>	<b>—</b>
固定資産売却損	—	—	—
固定資産除却損	—	—	—
災害復旧費	—	—	—
過年度修正損	—	—	—
その他特別費用	—	—	—
<b>特別収支差額</b>	<b>—</b>	<b>—</b>	<b>—</b>
<b>当期収支差額</b>	<b>▲ 79,961</b>	<b>▲ 94,629</b>	<b>14,668</b>
<b>一般財源等配分調整額</b>	<b>93,570</b>	<b>97,529</b>	<b>▲ 3,959</b>
<b>一般会計からの繰入金</b>	<b>—</b>	<b>—</b>	<b>—</b>
<b>一般会計への繰出金</b>	<b>—</b>	<b>—</b>	<b>—</b>
<b>再計</b>	<b>13,609</b>	<b>2,899</b>	<b>10,710</b>

キャッシュ・フロー計算書 (自平成29年4月1日・至平成30年3月31日) (単位:百万円)

科 目	平成29年度 (A)	平成28年度 (B)	差 (A-B)
<b>I 行政サービス活動</b>			
行政収入	13,735	2,992	10,743
地方税	—	—	—
地方譲与税	—	—	—
市町村たばこ税府交付金	—	—	—
地方特例交付金	—	—	—
地方交付税	—	—	—
交通安全対策特別交付金	—	—	—
分担金及び負担金 (行政支出充当)	—	—	—
使用料及び手数料	—	—	—
国庫支出金(行政支出充当)	13,623	2,895	10,727
財産収入	—	—	—
寄附金	—	—	—
繰入金	—	—	—
特別会計繰入金	—	—	—
公営企業会計繰入金	—	—	—
税諸収入	—	—	—
事業収入(特別会計)	—	—	—
その他行政収入	112	96	16
行政支出	93,694	97,626	▲ 3,933
税連動支出	—	—	—
給与関係費	226	209	17
物件費	23	22	2
維持補修費	—	—	—
社会保障扶助費	—	—	—
負担金・補助金・交付金等	93,444	97,396	▲ 3,951
国直轄事業負担金	—	—	—
繰出金	—	—	—
金融収入	1	0	0
受取利息及び配当金	1	0	0
金融支出	—	—	—
地方債利息・手数料	—	—	—
他会計借入金利息等	—	—	—
特別収入	—	—	—
分担金及び負担金(災害復旧費)	—	—	—
国庫支出金(災害復旧費)	—	—	—
その他特別収入	—	—	—
特別支出	—	—	—
災害復旧費	—	—	—
その他特別支出	—	—	—
行政サービス活動収支差額	▲ 79,958	▲ 94,635	14,676

科 目	平成29年度 (A)	平成28年度 (B)	差 (A-B)
<b>II 投資活動</b>			
投資活動収入	4	—	4
分担金及び負担金 (公共施設等整備)	—	—	—
国庫支出金(公共施設等整備)	—	—	—
財産収入	—	—	—
基金繰入金(取崩額)	4	—	4
財政調整基金	—	—	—
その他の基金	4	—	4
貸付金元金回収収入	—	—	—
保証金等返還収入	—	—	—
その他投資活動収入	—	—	—
投資活動支出	13,615	2,894	10,721
公共施設等整備支出	1	—	1
基金積立金	13,614	2,894	10,720
財政調整基金	—	—	—
その他の基金	13,614	2,894	10,720
出資金	—	—	—
貸付金	—	—	—
保証金等支出	—	—	—
投資活動収支差額	▲ 13,612	▲ 2,894	▲ 10,718
行政活動キャッシュ・フロー収支差額	▲ 93,570	▲ 97,529	3,959
<b>III 財務活動</b>			
財務活動収入	—	—	—
地方債	—	—	—
他会計借入金等	—	—	—
基金繰入金(取崩額)	—	—	—
減債基金	—	—	—
基金借入金	—	—	—
その他財務活動収入	—	—	—
財務活動支出	—	—	—
地方債償還金	—	—	—
他会計借入金等償還金	—	—	—
ファイナンス・リース債務返済支出	—	—	—
基金積立金	—	—	—
減債基金	—	—	—
基金借入金償還金	—	—	—
財務活動収支差額	—	—	—
収支差額合計	▲ 93,570	▲ 97,529	3,959
一般財源等配分調整額	93,570	97,529	▲ 3,959
一般会計からの繰入金	—	—	—
一般会計への繰出金	—	—	—
前年度からの繰越金	—	—	—
形式収支	—	—	—
歳入歳出外現金受入額	—	—	—
歳入歳出外現金払出額	—	—	—
再計	—	—	—

## 純資産変動計算書

(単位:百万円)

区 分	開始残高 相 当	収支差額	内部取引	一般財源等 配分調整額	一般会計から の繰入金	一般会計への 繰出金	合 計
前期末残高	1,449	▲ 527,344	▲ 8	531,688	—	—	5,784
当期変動額	—	▲ 79,961	—	93,570	—	—	13,609
当期末残高	1,449	▲ 607,305	▲ 8	625,258	—	—	19,393

## 純資産変動分析表

(単位:百万円)

区 分	純資産増加	純資産減少	増加－減少	残 高	主な増減要因
前期末純資産残高				5,784	
【当期増減内容】					
I 固定資産のうち負債を伴わない額の増減					
①事業用資産(建設仮勘定を含む)					
②インフラ資産(建設仮勘定を含む)					
③その他	13,612				国民健康保険財政安定化基金の増 +13,610 端末機の購入 +1
小 計	13,612		13,612		
II 資産の裏付けのない固定負債の増減					
①特別債					
②基金借入金					
③長期性債務(退職手当引当金等)	1				
小 計	1		1		
III その他の増減					
①その他の資産(負債を伴わないもの)					
②その他の負債(資産を伴わないもの)		4			
小 計		4	▲ 4		
I～IIIの増減合計	13,613	4	13,609		
当期末純資産残高				19,393	

事業類型：助成・啓発・指導・公権力型 部 局：健康医療部  
事業名：国民健康保険事業

固定資産附属明細表 (国民健康保険事業)

【健康医療部】

固定資産 (有形)

(単位：百万円)

区 分	前期末 取得原価 ①	当期増加額 ②	当期減少額 ③	当期末 取得原価 ④=①+②-③	当期末減価 償却累計額 (減損を含む) ⑤	当期償却額 (減損を含む) ⑥	当期末残高 ④-⑤
事業用資産	—	—	—	—	—	—	—
土地	—	—	—	—	—	—	—
建物	—	—	—	—	—	—	—
工作物	—	—	—	—	—	—	—
立木竹	—	—	—	—	—	—	—
船舶	—	—	—	—	—	—	—
浮標等	—	—	—	—	—	—	—
航空機	—	—	—	—	—	—	—
インフラ資産	—	—	—	—	—	—	—
土地	—	—	—	—	—	—	—
建物	—	—	—	—	—	—	—
工作物	—	—	—	—	—	—	—
重要物品	—	1	—	1	—	—	1
図書	—	—	—	—	—	—	—
リース資産	—	—	—	—	—	—	—
ソフトウェア	—	—	—	—	—	—	—
建設仮勘定	—	—	—	—	—	—	—
合 計	—	1	—	1	—	—	1

固定資産 (無形)

(単位：百万円)

区 分	前期末残高 ①	当期増加額 ②	当期減少額 ③	当期償却額 ④	当期末残高 ①+②-③
事業用資産	—	—	—	—	—
地上権	—	—	—	—	—
特許権等	—	—	—	—	—
インフラ資産	—	—	—	—	—
地上権	—	—	—	—	—
特許権等	—	—	—	—	—
合 計	—	—	—	—	—

## 注記（事業別財務諸表：国民健康保険事業）

### 1. 追加情報

（1）その他財務諸表の内容を理解するために必要と認められる事項

#### 事業の概要

国民健康保険に関し、保険者の健全な財政確保と事業の円滑な運営を図るため、必要な助言・財政支援を行うとともに、保険診療の質的向上、適正化のため医療機関等に対し指導監査を実施しています。

事業類型：助成・啓発・指導・公権力型 部 局：健康医療部  
事業名：国民健康保険事業

**(26)高齢者医療事業** (目) 高齢者福祉推進費

**事業の概要**

後期高齢者医療制度に関し、健全な財政確保と事業の円滑な運営を図るため指導・監督を実施し、財政支援を行ったもの。

(単位：円)

	金額	財 源 内 訳			
		国 庫	起 債	附帯歳入	一般歳入
予 算 現 額	105,188,317,000	0	0	928,000	105,187,389,000
決 算 額	105,187,776,971	0	0	389,655	105,187,387,316

■主な個別事業

(単位：円)

個別事業名称	予算現額	決算額	事業内容
1 後期高齢者医療給付費負担金	83,544,815,000	83,544,814,567	後期高齢者医療制度に係る給付費の府費定率負担分について、大阪府後期高齢者医療広域連合に交付する経費
2 後期高齢者医療保険基盤安定事業費負担金	16,042,444,000	16,042,443,348	後期高齢者医療制度に係る低所得者等の保険料軽減を公費で補填する制度について、大阪府後期高齢者医療広域連合に対し府費定率負担分を交付する経費
3 後期高齢者医療高額医療費負担金	5,600,130,000	5,600,129,401	高額な医療費の発生による広域連合の財政リスクを軽減するため、一定額以上の高額な医療に対して、大阪府後期高齢者医療広域連合に対し府費定率負担分を交付する経費



貸借対照表 (平成30年3月31日現在)

(単位：百万円)

科 目	平成29年度 (A)	平成28年度 (B)	差 (A-B)	科 目	平成29年度 (A)	平成28年度 (B)	差 (A-B)
<b>資産の部</b>				<b>負債の部</b>			
<b>I 流動資産</b>	—	—	—	<b>I 流動負債</b>	2	2	0
現金預金	—	—	—	地方債	—	—	—
歳計現金等	—	—	—	短期借入金	—	—	—
歳入歳出外現金	—	—	—	他会計借入金	—	—	—
未収金	—	—	—	その他短期借入金	—	—	—
税未収金	—	—	—	賞与等引当金	2	2	0
その他未収金	—	—	—	未払金	—	—	—
不納欠損引当金	—	—	—	支払保証債務	—	—	—
基金	—	—	—	その他未払金	—	—	—
財政調整基金	—	—	—	還付未済金	—	—	—
減債基金	—	—	—	リース債務	—	—	—
短期貸付金	—	—	—	その他流動負債	—	—	—
貸倒引当金	—	—	—	<b>II 固定負債</b>	22	24	▲ 2
その他流動資産	—	—	—	地方債	—	—	—
<b>II 固定資産</b>	3,092	3,092	0	長期借入金	—	—	—
事業用資産	—	—	—	他会計借入金	—	—	—
有形固定資産	—	—	—	その他長期借入金	—	—	—
土地	—	—	—	退職手当引当金	22	24	▲ 2
建物	—	—	—	その他引当金	—	—	—
工作物	—	—	—	リース債務	—	—	—
立木竹	—	—	—	その他固定負債	—	—	—
船舶	—	—	—	<b>負債の部合計</b>	24	26	▲ 2
浮標等	—	—	—	<b>純資産の部</b>			
航空機	—	—	—	<b>純資産</b>	3,068	3,066	2
無形固定資産	—	—	—	(うち当期純資産増減額)	2	1	1
地上権	—	—	—				
特許権等	—	—	—				
インフラ資産	—	—	—				
有形固定資産	—	—	—				
土地	—	—	—				
建物	—	—	—				
工作物	—	—	—				
無形固定資産	—	—	—				
地上権	—	—	—				
特許権等	—	—	—				
重要物品	—	—	—				
図書	—	—	—				
リース資産	—	—	—				
ソフトウェア	—	—	—				
建設仮勘定	—	—	—				
投資その他の資産	3,092	3,092	0				
出資金	—	—	—				
法人等出資金	—	—	—				
公営企業会計出資金	—	—	—				
長期貸付金	—	—	—				
貸倒引当金	—	—	—				
基金	3,092	3,092	0				
減債基金	—	—	—				
減債基金借入金	—	—	—				
その他の基金	3,092	3,092	0				
その他基金借入金	—	—	—				
その他債権	—	—	—				
<b>資産の部合計</b>	3,092	3,092	0	<b>純資産の部合計</b>	3,068	3,066	2
				<b>負債及び純資産の部合計</b>	3,092	3,092	0

事業類型：助成・啓発・指導・公権力型 部 局：健康医療部  
事業名：高齢者医療事業

行政コスト計算書 (自平成29年4月1日・至平成30年3月31日) (単位：百万円)

科 目	平成29年度 (A)	平成28年度 (B)	差 (A-B)
<b>通常収支の部</b>			
<b>I 行政収支の部</b>			
<b>1 行政収入</b>	<b>1,722</b>	<b>0</b>	<b>1,721</b>
地方税	—	—	—
地方譲与税	—	—	—
市町村たばこ税府交付金	—	—	—
地方特例交付金	—	—	—
地方交付税	—	—	—
交通安全対策特別交付金	—	—	—
分担金及び負担金(行政費用充当)	—	—	—
使用料及び手数料	—	—	—
国庫支出金(行政費用充当)	—	—	—
財産収入	—	—	—
寄附金	—	—	—
繰入金	—	—	—
特別会計繰入金	—	—	—
公営企業会計繰入金	—	—	—
税諸収入	—	—	—
事業収入(特別会計)	—	—	—
その他行政収入	1,722	0	1,721
<b>2 行政費用</b>	<b>105,210</b>	<b>101,520</b>	<b>3,690</b>
税連動費用	—	—	—
給与関係費	21	22	▲1
物件費	—	—	—
維持補修費	—	—	—
社会保障扶助費	—	—	—
負担金・補助金・交付金等	105,187	101,495	3,693
国直轄事業負担金	—	—	—
繰出金	—	—	—
減価償却費	—	—	—
債務保証費	—	—	—
不納欠損引当金繰入額	—	—	—
貸倒引当金繰入額	—	—	—
賞与等引当金繰入額	2	2	0
退職手当引当金繰入額	▲1	1	▲2
その他引当金繰入額	—	—	—
その他行政費用	—	—	—
<b>行政収支差額</b>	<b>▲103,488</b>	<b>▲101,520</b>	<b>▲1,968</b>

科 目	平成29年度 (A)	平成28年度 (B)	差 (A-B)
<b>II 金融収支の部</b>			
<b>1 金融収入</b>	<b>0</b>	<b>0</b>	<b>0</b>
受取利息及び配当金	0	0	0
<b>2 金融費用</b>	<b>—</b>	<b>—</b>	<b>—</b>
地方債利息・手数料	—	—	—
地方債発行差金	—	—	—
他会計借入金利息等	—	—	—
<b>金融収支差額</b>	<b>0</b>	<b>0</b>	<b>0</b>
<b>通常収支差額</b>	<b>▲103,488</b>	<b>▲101,519</b>	<b>▲1,968</b>
<b>特別収支の部</b>			
<b>1 特別収入</b>	<b>—</b>	<b>—</b>	<b>—</b>
分担金及び負担金(公共施設等整備)	—	—	—
分担金及び負担金(災害復旧費)	—	—	—
国庫支出金(公共施設等整備)	—	—	—
国庫支出金(災害復旧費)	—	—	—
固定資産売却益	—	—	—
過年度修正益	—	—	—
その他特別収入	—	—	—
<b>2 特別費用</b>	<b>—</b>	<b>—</b>	<b>—</b>
固定資産売却損	—	—	—
固定資産除却損	—	—	—
災害復旧費	—	—	—
過年度修正損	—	—	—
その他特別費用	—	—	—
<b>特別収支差額</b>	<b>—</b>	<b>—</b>	<b>—</b>
<b>当期収支差額</b>	<b>▲103,488</b>	<b>▲101,519</b>	<b>▲1,968</b>
<b>一般財源等配分調整額</b>	<b>103,490</b>	<b>101,520</b>	<b>1,970</b>
<b>一般会計からの繰入金</b>	<b>—</b>	<b>—</b>	<b>—</b>
<b>一般会計への繰出金</b>	<b>—</b>	<b>—</b>	<b>—</b>
<b>再計</b>	<b>2</b>	<b>1</b>	<b>1</b>

キャッシュ・フロー計算書 (自平成29年4月1日・至平成30年3月31日) (単位:百万円)

科 目	平成29年度 (A)	平成28年度 (B)	差 (A-B)
<b>I 行政サービス活動</b>			
行政収入	1,722	0	1,721
地方税	—	—	—
地方譲与税	—	—	—
市町村たばこ税府交付金	—	—	—
地方特例交付金	—	—	—
地方交付税	—	—	—
交通安全対策特別交付金	—	—	—
分担金及び負担金 (行政支出充当)	—	—	—
使用料及び手数料	—	—	—
国庫支出金(行政支出充当)	—	—	—
財産収入	—	—	—
寄附金	—	—	—
繰入金	—	—	—
特別会計繰入金	—	—	—
公営企業会計繰入金	—	—	—
税諸収入	—	—	—
事業収入(特別会計)	—	—	—
その他行政収入	1,722	0	1,721
行政支出	105,211	101,521	3,691
税連動支出	—	—	—
給与関係費	24	26	▲ 2
物件費	—	—	—
維持補修費	—	—	—
社会保障扶助費	—	—	—
負担金・補助金・交付金等	105,187	101,495	3,693
国直轄事業負担金	—	—	—
繰出金	—	—	—
金融収入	0	0	0
受取利息及び配当金	0	0	0
金融支出	—	—	—
地方債利息・手数料	—	—	—
他会計借入金利息等	—	—	—
特別収入	—	—	—
分担金及び負担金(災害復旧費)	—	—	—
国庫支出金(災害復旧費)	—	—	—
その他特別収入	—	—	—
特別支出	—	—	—
災害復旧費	—	—	—
その他特別支出	—	—	—
<b>行政サービス活動収支差額</b>	<b>▲ 103,489</b>	<b>▲ 101,520</b>	<b>▲ 1,969</b>

科 目	平成29年度 (A)	平成28年度 (B)	差 (A-B)
<b>II 投資活動</b>			
投資活動収入	—	—	—
分担金及び負担金 (公共施設等整備)	—	—	—
国庫支出金(公共施設等整備)	—	—	—
財産収入	—	—	—
基金繰入金(取崩額)	—	—	—
財政調整基金	—	—	—
その他の基金	—	—	—
貸付金元金回収収入	—	—	—
保証金等返還収入	—	—	—
その他投資活動収入	—	—	—
投資活動支出	0	0	0
公共施設等整備支出	—	—	—
基金積立金	0	0	0
財政調整基金	—	—	—
その他の基金	0	0	0
出資金	—	—	—
貸付金	—	—	—
保証金等支出	—	—	—
<b>投資活動収支差額</b>	<b>▲ 0</b>	<b>▲ 0</b>	<b>▲ 0</b>
<b>行政活動キャッシュ・フロー収支差額</b>	<b>▲ 103,490</b>	<b>▲ 101,520</b>	<b>▲ 1,970</b>
<b>III 財務活動</b>			
財務活動収入	—	—	—
地方債	—	—	—
他会計借入金等	—	—	—
基金繰入金(取崩額)	—	—	—
減債基金	—	—	—
基金借入金	—	—	—
その他財務活動収入	—	—	—
財務活動支出	—	—	—
地方債償還金	—	—	—
他会計借入金等償還金	—	—	—
ファイナンス・リース債務返済支出	—	—	—
基金積立金	—	—	—
減債基金	—	—	—
基金借入金償還金	—	—	—
<b>財務活動収支差額</b>	<b>—</b>	<b>—</b>	<b>—</b>
<b>収支差額合計</b>	<b>▲ 103,490</b>	<b>▲ 101,520</b>	<b>▲ 1,970</b>
一般財源等配分調整額	103,490	101,520	1,970
一般会計からの繰入金	—	—	—
一般会計への繰出金	—	—	—
前年度からの繰越金	—	—	—
形式収支	—	—	—
歳入歳出外現金受入額	—	—	—
歳入歳出外現金払出額	—	—	—
再計	—	—	—

### 純資産変動計算書

(単位:百万円)

区 分	開始残高 相 当	収支差額	内部取引	一般財源等 配分調整額	一般会計から の繰入金	一般会計への 繰出金	合 計
前期末残高	2,689	▲ 538,359	—	538,736	—	—	3,066
当期変動額	—	▲ 103,488	—	103,490	—	—	2
当期末残高	2,689	▲ 641,847	—	642,226	—	—	3,068

### 純資産変動分析表

(単位:百万円)

区 分	純資産増加	純資産減少	増加—減少	残 高	主な増減要因
前期末純資産残高				3,066	
【当期増減内容】					
I 固定資産のうち負債を伴わない額の増減					
①事業用資産(建設仮勘定を含む)					
②インフラ資産(建設仮勘定を含む)					
③その他	0				
小 計	0		0		
II 資産の裏付けのない固定負債の増減					
①特別債					
②基金借入金					
③長期性債務(退職手当引当金等)	2				
小 計	2		2		
III その他の増減					
①その他の資産(負債を伴わないもの)					
②その他の負債(資産を伴わないもの)		0			
小 計		0	▲ 0		
I～IIIの増減合計	3	0	2		
当期末純資産残高				3,068	

## 注記（事業別財務諸表：高齢者医療事業）

### 1. 追加情報

（1）その他財務諸表の内容を理解するために必要と認められる事項

#### 事業の概要

後期高齢者医療制度に関し、健全な財政確保と事業の円滑な運営を図るため指導・監督を実施し、財政支援を行っています。

事業類型：助成・啓発・指導・公権力型 部 局：健康医療部  
事業名：高齢者医療事業