

平成 27 年 度 決 算 概 要 等 報 告 書

- 平 成 27 年 度 決 算 概 要
- 主 要 施 策 成 果
- 財 務 諸 表 (部 局 別 ・ 事 業 別)

健 康 医 療 部

平成27年度 決算概要等報告書（健康医療部） 目次

○決算概要

1 歳入歳出決算の概要	2
2 財務諸表	
(1) 部局別財務諸表	
・一般会計財務諸表及びその概要	4

○主要施策成果と事業別財務諸表

(1) 生活習慣病・歯科・栄養事業	16
(2) 精神保健対策事業	24
(3) 食品衛生事業	33
(4) 環境衛生事業	41
(5) 保健医療計画事業	49
(6) 地域医療事業	56
(7) 薬事指導事業	64
(8) 看護師等確保対策事業	72

○事業別財務諸表（上記事業以外）

(9) 健康医療総務事業	80
(10) 病院事業	87
(11) 公債管理事務事業	93
(12) 感染症対策事業	99
(13) 疾病対策事業	106
(14) がん対策事業	113
(15) 大阪がん循環器病予防センター事業	120
(16) 母子保健事業	127
(17) こころの健康総合センター管理運営事業	134
(18) 衛生研究所事業	141

(19) 食品流通監視事業.....	148
(20) 保健所管理運営事業.....	155
(21) 医事事業.....	162
(22) 救急医療事業.....	169
(23) 中河内救命救急センター管理運営事業.....	176
(24) 原爆被爆者対策事業.....	183

◆ 根拠法令
主要施策成果報告： 地方自治法第233条第5項
部局・事業別財務諸表： 大阪府財政運営基本条例第25条第4項

○決算概要

1 歳入歳出決算の概要

歳 入

(単位：円)

区 分	予算現額	調定額	収入済額	不納欠損額	収入未済額
一般会計	49,217,677,000	43,875,083,166	43,681,858,488	2,498,167	190,726,511

(1) 収入済額の主なもの

科 目	収入済額	内 容
健康医療費 国庫負担金	19,052,413,387	通院医療費負担金 64億9,008万余円 難病対策費負担金 51億937万余円 医療介護提供体制改革推進交付金 37億4,606万余円 原子爆弾被爆者指導費負担金 26億6,169万余円
健康医療費 国庫補助金	3,456,475,336	肝炎医療費援助補助金 8億7,132万余円 医療施設近代化施設整備事業費補助金 7億5,323万余円 周産期医療体制整備事業費補助金 3億5,182万円 不妊対策事業補助金 3億3,708万円
地域医療介護総合確 保基金繰入金	3,817,815,759	地域医療介護総合確保基金繰入金 38億1,781万余円
雑 入	9,654,125,042	大阪府営水道企業債償還債務負担金 82億7,666万余円

(2) 不納欠損額の主なもの

科 目	不納欠損額	内 容
健康医療 貸付金元利収入	2,498,167	看護師等修学資金貸付金償還金で、債務者の所在不明等によるもの

(3) 収入未済額の主なもの

科 目	収入未済額	内 容
健康医療 使 用 料	142,776,149	泉州救命救急センター、中河内救命救急センター及び千里救命救急センター診療料で、納付遅延によるもの
健康医療 貸付金元利収入	13,605,320	看護師等修学資金貸付金償還金で、納付遅延によるもの

歳 出

(単位：円)

区 分	予算現額	支出済額	翌年度繰越額	不用額
一 般 会 計	88,115,551,090	84,008,354,563	0	4,107,196,527

(1)不用額の主なもの

科 目	不用額	内 容
予 防 費	1,200,612,139	難病対策事業費において、所要額が見込みを下回ったため
健 康 増 進 費	420,216,475	健康増進事業費において、所要額が見込みを下回ったため
精 神 衛 生 費	194,178,357	措置入院及び通院医療費において、所要額が見込みを下回ったため
医 務 費	1,810,113,252	病院施設設備整備費補助金において、所要額が見込みを下回ったため

2 財務諸表

(1) 部局別財務諸表 ・ 一般会計（健康医療部所管分）財務諸表及びその概要

貸借対照表

（平成28年3月31日現在）

（単位：百万円）

科 目	平成27年度 (A)	平成26年度 (B)	差 (A-B)	科 目	平成27年度 (A)	平成26年度 (B)	差 (A-B)
資産の部				負債の部			
I 流動資産	2,483	2,474	10	I 流動負債	20,649	19,410	1,238
現金預金	—	—	—	地方債	20,001	18,859	1,142
歳計現金等	—	—	—	短期借入金	—	—	—
歳入歳出外現金	—	—	—	他会計借入金	—	—	—
未収金	214	220	▲ 6	その他短期借入金	—	—	—
税未収金	—	—	—	賞与引当金	552	552	▲ 0
その他未収金	214	220	▲ 6	未払金	—	—	—
不納欠損引当金	▲ 155	▲ 154	▲ 1	支払保証債務	—	—	—
基金	—	—	—	その他未払金	—	—	—
財政調整基金	—	—	—	還付未済金	—	—	—
減債基金	—	—	—	リース債務	96	—	96
短期貸付金	2,425	2,408	17	その他流動負債	—	—	—
貸倒引当金	▲ 0	▲ 0	▲ 0	II 固定負債	121,800	135,337	▲ 13,536
その他流動資産	—	—	—	地方債	112,436	125,922	▲ 13,486
II 固定資産	95,236	104,854	▲ 9,618	長期借入金	—	—	—
事業用資産	18,909	19,668	▲ 760	他会計借入金	—	—	—
有形固定資産	18,908	19,667	▲ 759	その他長期借入金	—	—	—
土地	8,068	8,571	▲ 503	退職手当引当金	9,062	9,415	▲ 353
建物	10,433	10,705	▲ 272	その他引当金	—	—	—
工作物	407	392	15	リース債務	303	—	303
立木竹	—	—	—	その他固定負債	—	—	—
船舶	—	—	—	負債の部合計	142,449	154,747	▲ 12,298
浮標等	—	—	—	純資産の部			
航空機	—	—	—	純資産	▲ 44,730	▲ 47,419	2,690
無形固定資産	1	1	▲ 0	(うち当期純資産増減額)	2,690	4,382	▲ 1,692
地上権	—	—	—				
特許権等	1	1	▲ 0				
インフラ資産	—	—	—				
有形固定資産	—	—	—				
土地	—	—	—				
建物	—	—	—				
工作物	—	—	—				
無形固定資産	—	—	—				
地上権	—	—	—				
特許権等	—	—	—				
重要物品	1,254	1,244	10				
図書	—	—	—				
リース資産	399	—	399				
ソフトウェア	40	58	▲ 19				
建設仮勘定	4	6	▲ 2				
投資その他の資産	74,631	83,877	▲ 9,247				
出資金	10,942	10,942	—				
法人等出資金	10,942	10,942	—				
公営企業会計出資金	—	—	—				
長期貸付金	25,008	24,281	727				
貸倒引当金	▲ 1	▲ 0	▲ 1				
基金	5,034	6,279	▲ 1,245				
減債基金	—	—	—				
減債基金借入金	—	—	—				
その他の基金	5,034	6,279	▲ 1,245				
その他基金借入金	—	—	—				
その他債権	33,648	42,376	▲ 8,728				
資産の部合計	97,719	107,328	▲ 9,608	純資産の部合計	▲ 44,730	▲ 47,419	2,690
				負債及び純資産の部合計	97,719	107,328	▲ 9,608

行政コスト計算書 (自平成27年4月1日・至平成28年3月31日) (単位:百万円)

科 目	平成27年度 (A)	平成26年度 (B)	差 (A-B)
通常収支の部			
I 行政収支の部			
1 行政収入	25,566	21,888	3,679
地方税	—	—	—
地方譲与税	—	—	—
市町村たばこ税府交付金	—	—	—
地方特例交付金	—	—	—
地方交付税	—	—	—
交通安全対策特別交付金	—	—	—
分担金及び負担金(行政費用充当)	187	205	▲ 18
使用料及び手数料	570	651	▲ 82
国庫支出金(行政費用充当)	22,562	19,675	2,886
財産収入	129	96	32
寄附金	5	14	▲ 10
繰入金	—	—	—
特別会計繰入金	—	—	—
公営企業会計繰入金	—	—	—
税諸収入	—	—	—
事業収入(特別会計)	—	—	—
その他行政収入	2,115	1,245	870
2 行政費用	76,170	66,324	9,847
税運動費用	—	0	▲ 0
給与関係費	8,762	9,077	▲ 314
物件費	4,009	4,050	▲ 42
維持補修費	270	279	▲ 9
社会保障扶助費	28,810	28,189	621
負担金・補助金・交付金等	22,872	20,160	2,711
国直轄事業負担金	—	—	—
繰出金	9,412	3,142	6,271
減価償却費	677	602	74
債務保証費	—	—	—
不納欠損引当金繰入額	4	2	1
貸倒引当金繰入額	177	170	7
賞与引当金繰入額	549	531	17
退職手当引当金繰入額	595	89	506
その他引当金繰入額	—	—	—
その他行政費用	32	30	2
行政収支差額	▲ 50,604	▲ 44,436	▲ 6,168

科 目	平成27年度 (A)	平成26年度 (B)	差 (A-B)
II 金融収支の部			
1 金融収入	1	3	▲ 2
受取利息及び配当金	1	3	▲ 2
2 金融費用	2,169	2,390	▲ 221
地方債利息・手数料	2,169	2,390	▲ 221
地方債発行差金	—	—	—
他会計借入金利息等	—	—	—
金融収支差額	▲ 2,167	▲ 2,386	219
通常収支差額	▲ 52,771	▲ 46,822	▲ 5,949
特別収支の部			
1 特別収入	122	19	103
分担金及び負担金(公共施設等整備)	—	—	—
分担金及び負担金(災害復旧費)	—	—	—
国庫支出金(公共施設等整備)	52	—	52
国庫支出金(災害復旧費)	—	—	—
固定資産売却益	—	—	—
過年度修正益	61	0	61
その他特別収入	10	19	▲ 10
2 特別費用	64	272	▲ 208
固定資産売却損	—	—	—
固定資産除却損	4	81	▲ 77
災害復旧費	—	—	—
過年度修正損	60	61	▲ 1
その他特別費用	—	130	▲ 130
特別収支差額	59	▲ 253	311
当期収支差額	▲ 52,713	▲ 47,075	▲ 5,638
一般財源等配分調整額	43,511	43,076	435
再計	▲ 9,202	▲ 3,999	▲ 5,203

部 局：健康医療部 会 計：一般会計

キャッシュ・フロー計算書 (自平成27年4月1日・至平成28年3月31日) (単位:百万円)

科 目	平成27年度 (A)	平成26年度 (B)	差 (A-B)
I 行政サービス活動			
行政収入	25,565	21,862	3,703
地方税	—	—	—
地方譲与税	—	—	—
市町村たばこ税府交付金	—	—	—
地方特例交付金	—	—	—
地方交付税	—	—	—
交通安全対策特別交付金	—	—	—
分担金及び負担金 (行政支出充当)	187	205	▲ 18
使用料及び手数料	570	651	▲ 81
国庫支出金(行政支出充当)	22,562	19,653	2,908
財産収入	129	96	32
寄附金	5	14	▲ 10
繰入金	—	—	—
特別会計繰入金	—	—	—
公営企業会計繰入金	—	—	—
税諸収入	—	—	—
事業収入(特別会計)	—	—	—
その他行政収入	2,114	1,242	871
行政支出	75,642	66,558	9,084
税連動支出	—	0	▲ 0
給与関係費	10,260	10,676	▲ 416
物件費	4,009	4,050	▲ 42
維持補修費	270	279	▲ 9
社会保障扶助費	28,810	28,189	621
負担金・補助金・交付金等	22,881	20,221	2,659
国直轄事業負担金	—	—	—
繰出金	9,412	3,142	6,271
金融収入	1	3	▲ 2
受取利息及び配当金	1	3	▲ 2
金融支出	2,169	2,390	▲ 221
地方債利息・手数料	2,169	2,390	▲ 221
他会計借入金利息等	—	—	—
特別収入	—	—	—
分担金及び負担金(災害復旧費)	—	—	—
国庫支出金(災害復旧費)	—	—	—
その他特別収入	—	—	—
特別支出	—	—	—
災害復旧費	—	—	—
その他特別支出	—	—	—
行政サービス活動収支差額	▲ 52,245	▲ 47,082	▲ 5,162

科 目	平成27年度 (A)	平成26年度 (B)	差 (A-B)
II 投資活動			
投資活動収入	18,115	11,818	6,298
分担金及び負担金 (公共施設等整備)	984	951	33
国庫支出金(公共施設等整備)	52	—	52
財産収入	—	—	—
基金繰入金(取崩額)	6,935	7,142	▲ 206
財政調整基金	—	—	—
その他の基金	6,935	7,142	▲ 206
貸付金元金回収収入	2,400	2,301	99
保証金等返還収入	7,744	1,424	6,320
その他投資活動収入	—	—	—
投資活動支出	9,297	7,811	1,485
公共施設等整備支出	308	173	135
基金積立金	5,640	4,984	656
財政調整基金	—	—	—
その他の基金	5,640	4,984	656
出資金	—	—	—
貸付金	3,349	2,655	694
保証金等支出	—	—	—
投資活動収支差額	8,818	4,006	4,812
行政活動キャッシュ・フロー収支差額	▲ 43,426	▲ 43,076	▲ 350
III 財務活動			
財務活動収入	—	—	—
地方債	—	—	—
他会計借入金等	—	—	—
基金繰入金(取崩額)	—	—	—
減債基金	—	—	—
基金借入金	—	—	—
その他財務活動収入	—	—	—
財務活動支出	85	—	85
地方債償還金	—	—	—
他会計借入金等償還金	—	—	—
ファイナンス・リース債務返済支出	85	—	85
基金積立金	—	—	—
減債基金	—	—	—
基金借入金償還金	—	—	—
財務活動収支差額	▲ 85	—	▲ 85
収支差額合計	▲ 43,511	▲ 43,076	▲ 435
一般財源等配分調整額	43,511	43,076	435
前年度からの繰越金	—	—	—
形式収支	—	—	—
歳入歳出外現金受入額	—	—	—
歳入歳出外現金払出額	—	—	—
再計	—	—	—

純資産変動計算書

(単位:百万円)

区 分	開始残高 相 当	収支差額	内部取引	一般財源等 配分調整額	一般会計から の繰入金	一般会計への 繰出金	合 計
前期末残高	▲ 49,453	▲ 210,510	17,505	195,039	—	—	▲ 47,419
当期変動額	—	▲ 52,713	11,891	43,511	—	—	2,690
当期末残高	▲ 49,453	▲ 263,223	29,396	238,550	—	—	▲ 44,730

純資産変動分析表

(単位:百万円)

区 分	純資産増加	純資産減少	増加—減少	残 高	主な増減要因
前期末純資産残高				▲ 47,419	
【当期増減内容】					
I 固定資産のうち負債を伴わない額の増減					
①事業用資産(建設仮勘定を含む)	470				保健所等の建物等の減価償却 -403 事業実施等による資産の取得・除却 -357 地方債の償還等により +1,232
②インフラ資産(建設仮勘定を含む)					
③その他	2,256				リース取引運用見直しによるリース資産の増 +399 (地独)大阪府立病院機構建設改良資金貸 付金の増 +807 大阪府医療施設耐震化臨時特例基金の取 崩し -1,960 大阪府地域医療再生基金の取崩し -1,094 地域医療介護総合確保基金の積増し +5,641 地域医療介護総合確保基金の取崩し -3,846 (地独)大阪府立病院機構移行前地方債償 還債務負担金の減 -984 大阪府営水道企業償還債務負担金の減 -7,744 地方債の償還等により +11,112
小 計	2,726		2,726		
II 資産の裏付けのない固定負債の増減					
①特別債					
②基金借入金					
③長期性債務(退職手当引当金等)	51				
小 計	51		51		
III その他の増減					
①その他の資産(負債を伴わないもの)	10				
②その他の負債(資産を伴わないもの)		96			
小 計	10	96	▲ 86		
I ~ III の増減合計	2,786	96	2,690		
当期末純資産残高				▲ 44,730	

部 局：健康医療部 会 計：一般会計

固定資産附属明細表 (一般会計)

【健康医療部】

固定資産（有形）

(単位：百万円)

区 分	前期末 取得原価 ①	当期増加額 ②	当期減少額 ③	当期末 取得原価 ④=①+②-③	当期末減価 償却累計額 (減損を含む) ⑤	当期償却額 (減損を含む) ⑥	当期末残高 ④-⑤
事業用資産	26,658	626	982	26,302	7,394	356	18,908
土地	8,571	273	776	8,068	—	—	8,068
建物	17,361	72	2	17,431	6,999	343	10,433
工作物	726	281	205	802	395	14	407
立木竹	—	—	—	—	—	—	—
船舶	—	—	—	—	—	—	—
浮標等	—	—	—	—	—	—	—
航空機	—	—	—	—	—	—	—
インフラ資産	—	0	0	—	—	—	—
土地	—	—	—	—	—	—	—
建物	—	0	0	—	—	—	—
工作物	—	—	—	—	—	—	—
重要物品	4,363	436	398	4,401	3,147	217	1,254
図書	—	—	—	—	—	—	—
リース資産	—	762	74	688	289	85	399
ソフトウェア	58	131	150	40	—	19	40
建設仮勘定	6	386	389	4	—	—	4
合 計	31,086	2,342	1,993	31,434	10,830	677	20,604

固定資産（無形）

(単位：百万円)

区 分	前期末残高 ①	当期増加額 ②	当期減少額 ③	当期償却額 ④	当期末残高 ①+②-③
事業用資産	1	—	0	0	1
地上権	—	—	—	—	—
特許権等	1	—	0	0	1
インフラ資産	—	—	—	—	—
地上権	—	—	—	—	—
特許権等	—	—	—	—	—
合 計	1	—	0	0	1

基金附属明細表

【一般会計・健康医療部】

(単位：百万円)

区 分	前期末残高	当期増加額	当期減少額	当期末残高	基金借入金	差引
そ の 他 の 基 金	6,279	5,654	6,899	5,034	—	5,034
自殺対策緊急強化基金	56	0	0	56	—	56
医療施設耐震化臨時特例基金	2,815	4	1,960	859	—	859
地域医療再生基金	1,137	9	1,094	51	—	51
がん対策基金	20	5	3	22	—	22
地域医療介護総合確保基金	2,250	5,637	3,842	4,045	—	4,045
合 計	6,279	5,654	6,899	5,034	—	5,034

法人等出資金明細表

【一般会計・健康医療部】

(単位：百万円)

区 分	出 資 先	貸借対照表価額	評価減実施累計額	評価減実施年度
出資による権利	地方独立行政法人 大阪病院機構	10,694	—	
	その他	248	—	
合 計		10,942	—	

貸付金明細表

【一般会計・健康医療部】

(単位：百万円)

貸 付 先	金 額
(地独)大阪府立病院機構	25,973
個人債務者	1,459
合 計	27,432

部 局：健康医療部 会 計：一般会計

引当金明細表

【一般会計・健康医療部】

(単位：百万円)

区 分	前期末残高	当期増加額	当期減少額		当期末残高
			(目的使用)	(その他)	
不納欠損引当金	154	5	2	1	155
貸倒引当金	0	177	177	—	1
賞与引当金	552	549	549	—	552
退職手当引当金	9,415	595	948	—	9,062

※注 不納欠損引当金の当期減少額(その他)の主な要因は、要引当金額の見直しによる減

注記（一般会計・健康医療部財務諸表）

1. 追加情報

（1）その他財務諸表の内容を理解するために必要と認められる事項

①健康医療部の概要

府民に安心して日常生活を送っていただけるよう、健康づくりや医療の充実、食、薬、水の安全・安心といった、府民の命にかかわる重要な施策の総合的な推進に取り組んでいます。

②当該事業に関し説明すべき固有の事項

○看護師等確保対策事業

本事業は、看護師等の確保が困難な病床数が[※]200床未満の病院等に一定期間従事した場合、返還債務を免除する規定を設けることにより、府内における看護職員の確保及び偏在化解消をその目的としております。

よって、貸付金のうち看護師等修学資金貸付金1,090百万円には、こうした施策的な観点から返還債務を免除する見込みの金額を含みます。

○地域医療事業

本事業は、医師確保が困難な診療科等に一定期間従事した場合、返還債務を免除する規定を設けることにより、府内における医師の診療科偏在、地域偏在の解消を目的としております。

よって、貸付金のうち地域医療確保修学資金等貸付金370百万円には、こうした施策的な観点から返還債務を免除する見込みの金額を含みます。

○病院事業

本事業のうち、運営費負担金の病院別決算額の内訳

部 局：健康医療部 会 計：一般会計

部 局：健康医療部 会 計：一般会計

(単位：千円)

	金 額	財 源 内 訳			
		国 庫	起 債	附帯歳入	一般歳入
急性期・総合医療センター	2,779,139	0	0	0	2,779,139
呼吸器・アレルギー医療センター	1,414,243	0	0	0	1,414,243
精神医療センター	2,018,032	0	0	0	2,018,032
成人病センター	1,447,822	0	0	0	1,447,822
母子保健総合医療センター	2,118,995	0	0	0	2,118,995
合 計	9,778,231	0	0	0	9,778,231

健康医療部財務の概要【一般会計】

●貸借対照表

(貸借対照表の構造)

- 健康医療部では、平成18年府立病院の地方独立行政法人移行時における、一般会計からの出資に係る資産の無償譲渡及び平成23年旧大阪府水道部から大阪広域水道企業団への事業承継時における、一般会計からの出資に係る資産の無償譲渡に伴い、地方債が一般会計に存置されたため、負債が資産を上回っている。
- 健康医療部では、地方独立行政法人移行前に発行した地方債の償還債務に係る大阪府立病院機構からの償還負担金、及び旧大阪府水道部から大阪広域水道企業団への事業承継に伴い、水道事業会計から一般会計に引き継がれた地方債に係る償還負担金をその他債権に計上している。
- 健康医療部では、看護職員の確保及び病院規模・診療科目間の偏在化の解消を図るため、府内の養成施設に在学する学生に対し、修学資金貸与事業を実施しているが、貸付金の回収不能に備えるため、不納欠損引当金を計上している。
- 資産総額から負債総額を差し引いた純資産額は447億30百万円のマイナスとなっている。

(当期の主な変化)

- 当期は、地域医療再生基金等の特定目的基金の取崩しに伴い、その他の基金が減少した。
- 純資産額については、前年度より26億90百万円増加した。
- 当期は、保健医療計画事業に係るその他資産が49億50百万円増加した。これは、今年度より地域における医療及び介護の総合的な確保を推進するため、地域医療介護総合確保基金を積立てたことが主な要因である。
- 当期は、府立病院が地方独立行政法人移行前に発行した地方債及び水道事業会計から一般会計に引き継がれた地方債の償還に伴う償還負担金の収入により、その他債権が87億28百万円減少した。

●行政コスト計算書

(行政コスト計算書の構造)

- 健康医療部では、精神通院医療費の公費負担、また難病や肝炎の医療費助成に扶助費を支出しており、これら社会保障扶助費が行政コストの約4割を占めている。このほか、当該事務等に従事するための職員を含む給与関係費や物件費等を計上している。
- 当期において、健康医療部の有形固定資産に係る減価償却費として6億77百万円を計上している。

(当期の主な変化)

- 当期は、大阪府立病院機構による成人病センターの建替工事実施に対する負担金支出が増加したこと等により、負担金・補助金・交付金等が27億11百万円増加している。
- 当期に償還期限を迎える府立病院が地方独立行政法人移行前に発行した地方債及び水道事業会計から一般会計に引き継がれた地方債が前年度よりも増加したため、一般会計から公債管理特別会計への繰出金が62億71百万円増加した。

○主要施策成果と事業別財務諸表

(1)生活習慣病・歯科・栄養事業 (目) 健康増進費

事業の概要

生活習慣病の予防及び健康づくりに関すること、口腔保健及び障がい者の歯科診療に関すること、栄養の指導に関すること、歯科衛生士法及び歯科技工士法の施行に関すること等を実施する。

(単位：円)

	金額	財 源 内 訳			
		国 庫	起 債	附帯歳入	一般歳入
予 算 現 額	717,874,000	233,223,000	0	249,439,000	235,212,000
決 算 額	567,467,889	170,521,596	0	219,732,565	177,213,728

事業の成果

①幅広い府民の健康づくりの推進

■施策目標

- ・健康づくりの取組みに対してインセンティブを付与する市町村（健康マイレージ事業に取り組む市町村）を増やす。
- ・より多くの府民に健康情報を効果的に提供する。

■施策成果

- ・身近な地域において、府民が健康的な生活習慣を実践するきっかけや継続的な取組みの支援ができるよう、住民の健康づくりにインセンティブを付与する市町村への補助を実施した（9市町に補助）
- ・府政だよりなどの媒体を活用して健康情報を発信した。
- ・民間企業等との事業協定に基づき、府民に健康情報を発信した。
（配布実績等）
 - ・府政だより3月号に啓発記事を掲載(286万部)した。
 - ・民間企業等と啓発資料を共同作成したほか、企業のネットワークを活かし資料を配布(約4万部)した。

②職場の健康づくりの推進

■施策目標

- ・事業主に対し、健康経営等、各種の健康づくり情報を提供する。
- ・事業者等における健康づくりの取組みに関する意識向上を図る。

■施策成果

- ・事業者を対象に、健康経営をテーマとした「健康づくりセミナー」の開催や健康経営に関する情報提供を行い、経営の観点から従業員の健康づくりに取り組むことの意義や必要性について理解を促し、意識向上を図った

(開催実績等)

- ・協会けんぽ大阪支部、民間企業との連携により 12～3月に計4回のセミナーを開催(参加者数計805人)
- ・府内全ての商工会、商工会議所(37か所)を通じて、健康経営に関する情報提供を実施
- ・新たに「大阪府健康づくりアワード」を創設し、優れた健康づくりの取組みを行う事業者等を表彰し、事業者の健康づくりへの機運醸成と具体的な取組み事例の掘起しを図った。また、表彰された取組みについては府ホームページで広く紹介した。

第1回大阪府健康づくりアワード(平成27年度)実施結果

	応募数	表彰数
地域部門	37 団体	5 団体
職場部門	10 団体	4 団体
合計	47 団体	9 団体

③大阪版健康・栄養調査の実施

■施策目標

- ・大阪府民の栄養摂取状況および生活習慣等の実態を把握するため、食への意識と行動を中心とした独自の「大阪版健康・栄養調査」を実施する。

■施策成果

- ・成人および高校生を対象に「大阪版健康・栄養調査」を実施した。
(調査対象)
 - ・成人調査：対象国民生活基礎調査世帯より抽出した1,564世帯の18歳以上の人
 - ・高校生調査：対象府域4ブロックから府立高等学校各1校の計4校555人

④歯科保健の推進

■施策目標

- ・質の高い在宅医療を供給するため、在宅歯科医療の基盤を整備する。

■施策成果

- ・在宅歯科ケアステーション(在宅における歯科医療ニーズに対応するため、歯科衛生士等のスタッフが住民や施設からの訪問歯科診療に関する相談等を受ける地域の拠点)を16地区に設置した。

■主な個別事業

(単位:円)

個別事業名称	予算現額	決算額	事業内容
1 健康増進事業費	319,106,000	237,795,000	市町村が実施する健康増進事業（健康手帳の作成、健康教育、健康相談等）に要する経費について、所要の府補助金を交付する。
2 地域医療介護総合確保基金事業費 (歯科保健事業：在宅歯科医療機器整備事業)	139,175,000	111,174,000	地域の実情に応じて、安心・安全な在宅歯科医療実施のために必要な機器を整備し、地域における在宅歯科医療の充実を図る。
3 地域医療介護総合確保基金事業費 (歯科保健事業：在宅歯科医療連携体制推進事業)	67,625,000	67,625,000	在宅歯科医療連携室を設置するとともに、府内地区歯科医師会に在宅歯科ケアステーションを設置できるよう、在宅歯科医療の推進及び他分野との連携体制の推進を図る。
4 健康寿命延伸プロジェクト事業費	52,947,000	27,894,890	特定健診等の受診率向上のため、健康づくりを行った住民に特典を付与する事業などに取組む市町村への補助や全国健康保険協会（協会けんぽ）大阪支部等の健診データの分析、健康づくり表彰を行うとともに、府民の食生活等を実態調査し、健康増進に活用する。

貸借対照表 (平成28年3月31日現在)

(単位：百万円)

科 目	平成27年度 (A)	平成26年度 (B)	差 (A-B)	科 目	平成27年度 (A)	平成26年度 (B)	差 (A-B)
資産の部				負債の部			
I 流動資産	—	—	—	I 流動負債	19	19	0
現金預金	—	—	—	地方債	—	—	—
歳計現金等	—	—	—	短期借入金	—	—	—
歳入歳出外現金	—	—	—	他会計借入金	—	—	—
未収金	—	—	—	その他短期借入金	—	—	—
税未収金	—	—	—	賞与引当金	19	19	0
その他未収金	—	—	—	未払金	—	—	—
不納欠損引当金	—	—	—	支払保証債務	—	—	—
基金	—	—	—	その他未払金	—	—	—
財政調整基金	—	—	—	還付未済金	—	—	—
減債基金	—	—	—	リース債務	—	—	—
短期貸付金	—	—	—	その他流動負債	—	—	—
貸倒引当金	—	—	—	II 固定負債	334	334	1
その他流動資産	—	—	—	地方債	—	—	—
II 固定資産	—	—	—	長期借入金	—	—	—
事業用資産	—	—	—	他会計借入金	—	—	—
有形固定資産	—	—	—	その他長期借入金	—	—	—
土地	—	—	—	退職手当引当金	334	334	1
建物	—	—	—	その他引当金	—	—	—
工作物	—	—	—	リース債務	—	—	—
立木竹	—	—	—	その他固定負債	—	—	—
船舶	—	—	—	負債の部合計	353	353	1
浮標等	—	—	—	純資産の部			
航空機	—	—	—	純資産	▲ 353	▲ 353	▲ 1
無形固定資産	—	—	—	(うち当期純資産増減額)	▲ 1	47	▲ 47
地上権	—	—	—				
特許権等	—	—	—				
インフラ資産	—	—	—				
有形固定資産	—	—	—				
土地	—	—	—				
建物	—	—	—				
工作物	—	—	—				
無形固定資産	—	—	—				
地上権	—	—	—				
特許権等	—	—	—				
重要物品	—	—	—				
図書	—	—	—				
リース資産	—	—	—				
ソフトウェア	—	—	—				
建設仮勘定	—	—	—				
投資その他の資産	—	—	—				
出資金	—	—	—				
法人等出資金	—	—	—				
公営企業会計出資金	—	—	—				
長期貸付金	—	—	—				
貸倒引当金	—	—	—				
基金	—	—	—				
減債基金	—	—	—				
減債基金借入金	—	—	—				
その他の基金	—	—	—				
その他基金借入金	—	—	—				
その他債権	—	—	—				
資産の部合計	—	—	—	純資産の部合計	▲ 353	▲ 353	▲ 1
				負債及び純資産の部合計	—	—	—

事業類型：助成・啓発・指導・公権力型 部 局：健康医療部
 事業名：生活習慣病・歯科・栄養事業

行政コスト計算書 (自平成27年4月1日・至平成28年3月31日) (単位：百万円)

科 目	平成27年度 (A)	平成26年度 (B)	差 (A-B)
通常収支の部			
I 行政収支の部			
1 行政収入	183	156	27
地方税	—	—	—
地方譲与税	—	—	—
市町村たばこ税府交付金	—	—	—
地方特例交付金	—	—	—
地方交付税	—	—	—
交通安全対策特別交付金	—	—	—
分担金及び負担金(行政費用充当)	—	—	—
使用料及び手数料	9	17	▲ 8
国庫支出金(行政費用充当)	170	137	33
財産収入	—	—	—
寄附金	—	—	—
繰入金	—	—	—
特別会計繰入金	—	—	—
公営企業会計繰入金	—	—	—
税諸収入	—	—	—
事業収入(特別会計)	—	—	—
その他行政収入	4	2	2
2 行政費用	932	766	166
税連動費用	—	—	—
給与関係費	320	343	▲ 23
物件費	146	69	77
維持補修費	—	0	▲ 0
社会保障扶助費	—	—	—
負担金・補助金・交付金等	412	341	71
国直轄事業負担金	—	—	—
繰出金	—	—	—
減価償却費	—	—	—
債務保証費	—	—	—
不納欠損引当金繰入額	—	—	—
貸倒引当金繰入額	—	—	—
賞与引当金繰入額	19	19	0
退職手当引当金繰入額	36	▲ 5	41
その他引当金繰入額	—	—	—
その他行政費用	—	—	—
行政収支差額	▲ 749	▲ 610	▲ 139

科 目	平成27年度 (A)	平成26年度 (B)	差 (A-B)
II 金融収支の部			
1 金融収入	—	—	—
受取利息及び配当金	—	—	—
2 金融費用	—	—	—
地方債利息・手数料	—	—	—
地方債発行差金	—	—	—
他会計借入金利息等	—	—	—
金融収支差額	—	—	—
通常収支差額	▲ 749	▲ 610	▲ 139
特別収支の部			
1 特別収入	—	—	—
分担金及び負担金(公共施設等整備)	—	—	—
分担金及び負担金(災害復旧費)	—	—	—
国庫支出金(公共施設等整備)	—	—	—
国庫支出金(災害復旧費)	—	—	—
固定資産売却益	—	—	—
過年度修正益	—	—	—
その他特別収入	—	—	—
2 特別費用	—	—	—
固定資産売却損	—	—	—
固定資産除却損	—	—	—
災害復旧費	—	—	—
過年度修正損	—	—	—
その他特別費用	—	—	—
特別収支差額	—	—	—
当期収支差額	▲ 749	▲ 610	▲ 139
一般財源等配分調整額	736	642	93
一般会計からの繰入金	—	—	—
一般会計への繰出金	—	—	—
再計	▲ 14	32	▲ 46

キャッシュ・フロー計算書 (自平成27年4月1日・至平成28年3月31日) (単位:百万円)

科 目	平成27年度 (A)	平成26年度 (B)	差 (A-B)
I 行政サービス活動			
行政収入	183	156	27
地方税	—	—	—
地方譲与税	—	—	—
市町村たばこ税交付金	—	—	—
地方特例交付金	—	—	—
地方交付税	—	—	—
交通安全対策特別交付金	—	—	—
分担金及び負担金 (行政支出充当)	—	—	—
使用料及び手数料	9	17	▲ 8
国庫支出金(行政支出充当)	170	137	33
財産収入	—	—	—
寄附金	—	—	—
繰入金	—	—	—
特別会計繰入金	—	—	—
公営企業会計繰入金	—	—	—
税諸収入	—	—	—
事業収入(特別会計)	—	—	—
その他行政収入	4	2	2
行政支出	931	813	118
税連動支出	—	—	—
給与関係費	374	403	▲ 30
物件費	146	69	77
維持補修費	—	0	▲ 0
社会保障扶助費	—	—	—
負担金・補助金・交付金等	412	341	71
国直轄事業負担金	—	—	—
繰出金	—	—	—
金融収入	—	—	—
受取利息及び配当金	—	—	—
金融支出	—	—	—
地方債利息・手数料	—	—	—
他会計借入金利息等	—	—	—
特別収入	—	—	—
分担金及び負担金(災害復旧費)	—	—	—
国庫支出金(災害復旧費)	—	—	—
その他特別収入	—	—	—
特別支出	—	—	—
災害復旧費	—	—	—
その他特別支出	—	—	—
行政サービス活動収支差額	▲ 749	▲ 657	▲ 92

科 目	平成27年度 (A)	平成26年度 (B)	差 (A-B)
II 投資活動			
投資活動収入	13	15	▲ 2
分担金及び負担金 (公共施設等整備)	—	—	—
国庫支出金(公共施設等整備)	—	—	—
財産収入	—	—	—
基金繰入金(取崩額)	13	15	▲ 2
財政調整基金	—	—	—
その他の基金	13	15	▲ 2
貸付金元金回収収入	—	—	—
保証金等返還収入	—	—	—
その他投資活動収入	—	—	—
投資活動支出	—	—	—
公共施設等整備支出	—	—	—
基金積立金	—	—	—
財政調整基金	—	—	—
その他の基金	—	—	—
出資金	—	—	—
貸付金	—	—	—
保証金等支出	—	—	—
投資活動収支差額	13	15	▲ 2
行政活動キャッシュ・フロー収支差額	▲ 736	▲ 642	▲ 93
III 財務活動			
財務活動収入	—	—	—
地方債	—	—	—
他会計借入金等	—	—	—
基金繰入金(取崩額)	—	—	—
減債基金	—	—	—
基金借入金	—	—	—
その他財務活動収入	—	—	—
財務活動支出	—	—	—
地方債償還金	—	—	—
他会計借入金等償還金	—	—	—
ファイナンス・リース債務返済支出	—	—	—
基金積立金	—	—	—
減債基金	—	—	—
基金借入金償還金	—	—	—
財務活動収支差額	—	—	—
収支差額合計	▲ 736	▲ 642	▲ 93
一般財源等配分調整額	736	642	93
一般会計からの繰入金	—	—	—
一般会計への繰出金	—	—	—
前年度からの繰越金	—	—	—
形式収支	—	—	—
歳入歳出外現金受入額	—	—	—
歳入歳出外現金払出額	—	—	—
再計	—	—	—

純資産変動計算書

(単位:百万円)

区 分	開始残高 相 当	収支差額	内部取引	一般財源等 配分調整額	一般会計から の繰入金	一般会計への 繰出金	合 計
前期末残高	▲ 528	▲ 2,217	56	2,336	-	-	▲ 353
当期変動額	-	▲ 749	13	736	-	-	▲ 1
当期末残高	▲ 528	▲ 2,966	69	3,072	-	-	▲ 353

純資産変動分析表

(単位:百万円)

区 分	純資産増加	純資産減少	増加-減少	残 高	主な増減要因
前期末純資産残高				▲ 353	
【当期増減内容】					
I 固定資産のうち負債を伴わない額の増減					
①事業用資産(建設仮勘定を含む)					
②インフラ資産(建設仮勘定を含む)					
③その他					
小 計			-		
II 資産の裏付けのない固定負債の増減					
①特別債					
②基金借入金					
③長期性債務(退職手当引当金等)		1			
小 計		1	▲ 1		
III その他の増減					
①その他の資産(負債を伴わないもの)					
②その他の負債(資産を伴わないもの)		0			
小 計		0	▲ 0		
I～IIIの増減合計		1	▲ 1		
当期末純資産残高				▲ 353	

注記（事業別財務諸表：生活習慣病・歯科・栄養事業）

1. 追加情報

（1）その他財務諸表の内容を理解するために必要と認められる事項

事業の概要

生活習慣病の予防及び健康づくりに関すること、口腔保健及び障がい者の歯科診療に関すること、栄養の指導に関すること、歯科衛生士法及び歯科技工士法の施行に関することを実施しています。

事業類型：助成・啓発・指導・公権力型 部 局：健康医療部
事業名：生活習慣病・歯科・栄養事業

(2)精神保健対策事業 (目) 精神衛生費

事業の概要

精神障がい者に対する適正な医療の提供及び保護を行うため、精神保健及び精神障害者福祉に関する法律に基づき、精神科病院の指導監督、精神通院医療公費負担を実施している。また、自殺対策、薬物・アルコール依存症対策等に関する事業を行っている。

(単位：円)

	金額	財 源 内 訳			
		国 庫	起 債	附帯歳入	一般歳入
予 算 現 額	13,969,332,000	6,787,274,000	0	237,147,000	6,944,911,000
決 算 額	13,781,265,307	6,717,116,632	0	203,532,307	6,860,616,368

事業の成果

■施策目標

(1) 精神科救急医療体制整備事業

- ・休日夜間等の精神科救急医療体制等を整備し、精神障がい者に対する適正かつ円滑な医療及び保護を図る。

(2) 自殺対策の推進

- ・「大阪府自殺対策基本指針」に基づき、平成 28 年までに年間の自殺者数を 1,500 人以下にし、府民が健康で生きがいを持って暮らすことのできる社会の実現をめざす。
- ・「人材養成」「相談体制の強化」「地域ネットワークの推進」を 3つの柱とし、社会的な要因を踏まえた総合的な取組により、地域における自殺対策の強化を図る。

■施策成果

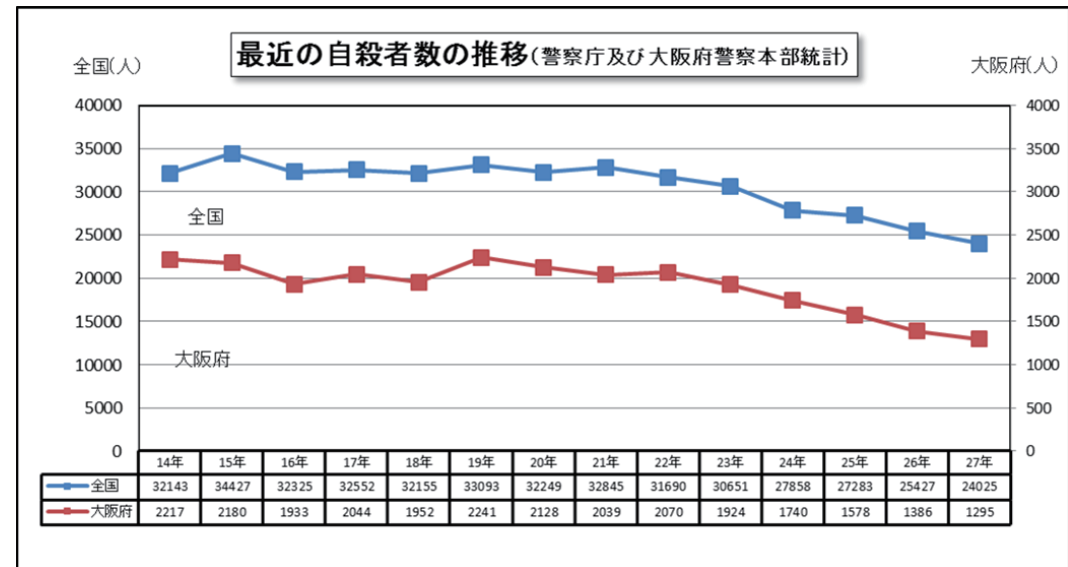
(1) 精神科救急医療体制整備事業

- ・緊急医療体制の整備を図るため、緊急措置診察受付窓口を設置し、緊急措置診察等の対応を行った。
- ・休日夜間の精神疾患の急発・急変に対応するため、入院等の相談の場として、医療相談窓口を設置するとともに、民間病院の協力により、輪番制による精神科救急拠点病院を置き、精神科救急医療体制の確保を行った。
- ・平成 27 年 8 月から夜間・休日における精神科合併症の救急医療システムを開始し、夜間・休日において一般科救急医療機関で処置を受けた合併症患者に対し、必要に応じて精神科コンサルテーションや転院受入を行うための体制の整備を行った。

(2) 自殺対策の推進

- ・こころの健康相談統一ダイヤルに加え、若者を対象とした相談ダイヤル（わかものハートぼちぼちダイヤル）を平成 27 年 8 月 31 日から実施するなど、こころの健康総合センターにおける自殺予防の電話相談を行った（延 6,045 人の相談）。
- ・自殺未遂者・自死遺族への相談体制の整備、充実を図るため、保健所と警察署との連携による相談支援（延 308 人）及び大阪府こころの健康総合

- センターにおける自死遺族相談（延 54 人）を実施した。
- ・自殺未遂者の再企図予防のため「大阪府自殺未遂者支援センター（通称：IRIS アイリス）」を関西医科大学総合医療センター内に設置した。
 - ・産後うつ等妊産婦のこころの健康への対応等を行う「大阪府妊産婦こころの相談センター」を大阪府立母子保健総合医療センター内に設置した。
 - ・若年層向け自殺対策や、経済情勢の変化に対応した自殺対策等、地域の実情に応じた自殺対策を実施するため、内閣府が新たに創設した地域自殺対策強化交付金を活用し、自殺防止対策を推進する民間団体や市町村の活動を補助した。
 - ・以上のような取組もあり、平成 27 年の自殺者数は 1,295 人で、対前年比 91 人減少した。



■主な個別事業

(単位:円)

個別事業名称	予算現額	決算額	事業内容
1 精神科救急医療体制整備事業	347,166,000	334,688,267	<p>【緊急措置体制整備事業】 休日夜間に精神保健福祉法第 27 条に基づく緊急措置診察の必要がある精神障がい者について、民間精神科病院等の輪番制により、入院医療等の対応が可能な体制を整備するために要した経費</p> <p>【精神科救急病院等確保事業】 休日夜間に精神疾患の急発・急変により、外来診療又は入院治療が必要となった場合に対応するため、民間精神科病院の輪番制により、入院・外来医療等を可能とするために要した経費</p> <p>【合併症救急医療体制整備事業】 夜間・休日において一般科救急医療機関で処置を受けた身体合併症患者</p>

2 措置入院及び通院医療費	13,314,230,000	13,217,063,836	に対し、必要に応じて転院受入・外来対応を行うための体制として、「合併症支援病院」の整備に要した経費
3 自殺対策強化事業	60,333,000	39,970,106	精神保健福祉法に基づく措置入院者の医療・保護及び障害者総合支援法に基づく精神通院医療費の公費負担に係る経費
4 自殺防止対策事業費	577,000	227,981	内閣府が新たに創設した地域自殺対策強化交付金を活用し、大阪府と市町村及び民間団体が若年層向け自殺対策や、経済情勢の変化に対応した自殺対策など、地域の実情に応じた自殺対策を実施するのに必要な経費
			自殺対策審議会の運営、自殺対策従事者養成研修、普及啓発等の事業に要した経費

貸借対照表 (平成28年3月31日現在)

(単位：百万円)

科 目	平成27年度 (A)	平成26年度 (B)	差 (A-B)	科 目	平成27年度 (A)	平成26年度 (B)	差 (A-B)
資産の部				負債の部			
I 流動資産	—	—	—	I 流動負債	30	29	1
現金預金	—	—	—	地方債	—	—	—
歳計現金等	—	—	—	短期借入金	—	—	—
歳入歳出外現金	—	—	—	他会計借入金	—	—	—
未収金	—	—	—	その他短期借入金	—	—	—
税未収金	—	—	—	賞与引当金	30	29	1
その他未収金	—	—	—	未払金	—	—	—
不納欠損引当金	—	—	—	支払保証債務	—	—	—
基金	—	—	—	その他未払金	—	—	—
財政調整基金	—	—	—	還付未済金	—	—	—
減債基金	—	—	—	リース債務	—	—	—
短期貸付金	—	—	—	その他流動負債	—	—	—
貸倒引当金	—	—	—	II 固定負債	489	517	▲ 28
その他流動資産	—	—	—	地方債	—	—	—
II 固定資産	58	56	2	長期借入金	—	—	—
事業用資産	2	—	2	他会計借入金	—	—	—
有形固定資産	2	—	2	その他長期借入金	—	—	—
土地	—	—	—	退職手当引当金	489	517	▲ 28
建物	—	—	—	その他引当金	—	—	—
工作物	2	—	2	リース債務	—	—	—
立木竹	—	—	—	その他固定負債	—	—	—
船舶	—	—	—	負債の部合計	519	546	▲ 27
浮標等	—	—	—	純資産の部			
航空機	—	—	—	純資産	▲ 461	▲ 489	28
無形固定資産	—	—	—	(うち当期純資産増減額)	28	▲ 82	110
地上権	—	—	—				
特許権等	—	—	—				
インフラ資産	—	—	—				
有形固定資産	—	—	—				
土地	—	—	—				
建物	—	—	—				
工作物	—	—	—				
無形固定資産	—	—	—				
地上権	—	—	—				
特許権等	—	—	—				
重要物品	0	0	—				
図書	—	—	—				
リース資産	—	—	—				
ソフトウェア	—	—	—				
建設仮勘定	—	—	—				
投資その他の資産	56	56	0				
出資金	—	—	—				
法人等出資金	—	—	—				
公営企業会計出資金	—	—	—				
長期貸付金	—	—	—				
貸倒引当金	—	—	—				
基金	56	56	0				
減債基金	—	—	—				
減債基金借入金	—	—	—				
その他の基金	56	56	0				
その他基金借入金	—	—	—				
その他債権	—	—	—				
資産の部合計	58	56	2	純資産の部合計	▲ 461	▲ 489	28
				負債及び純資産の部合計	58	56	2

事業類型：助成・啓発・指導・公権力型 部 局：健康医療部
事業名：精神保健対策事業

行政コスト計算書 (自平成27年4月1日・至平成28年3月31日) (単位：百万円)

科 目	平成27年度 (A)	平成26年度 (B)	差 (A-B)
通常収支の部			
I 行政収支の部			
1 行政収入	6,883	6,537	347
地方税	—	—	—
地方譲与税	—	—	—
市町村たばこ税府交付金	—	—	—
地方特例交付金	—	—	—
地方交付税	—	—	—
交通安全対策特別交付金	—	—	—
分担金及び負担金(行政費用充当)	—	—	—
使用料及び手数料	0	—	0
国庫支出金(行政費用充当)	6,725	6,362	363
財産収入	—	—	—
寄附金	—	—	—
繰入金	—	—	—
特別会計繰入金	—	—	—
公営企業会計繰入金	—	—	—
税諸収入	—	—	—
事業収入(特別会計)	—	—	—
その他行政収入	158	175	▲ 16
2 行政費用	14,310	13,664	647
税連動費用	—	—	—
給与関係費	571	565	6
物件費	537	537	0
維持補修費	—	2	▲ 2
社会保障扶助費	13,073	12,405	667
負担金・補助金・交付金等	76	128	▲ 52
国直轄事業負担金	—	—	—
繰出金	—	—	—
減価償却費	0	0	▲ 0
債務保証費	—	—	—
不納欠損引当金繰入額	—	—	—
貸倒引当金繰入額	—	—	—
賞与引当金繰入額	30	29	1
退職手当引当金繰入額	24	▲ 2	26
その他引当金繰入額	—	—	—
その他行政費用	—	—	—
行政収支差額	▲ 7,427	▲ 7,127	▲ 300

科 目	平成27年度 (A)	平成26年度 (B)	差 (A-B)
II 金融収支の部			
1 金融収入	0	0	▲ 0
受取利息及び配当金	0	0	▲ 0
2 金融費用	—	—	—
地方債利息・手数料	—	—	—
地方債発行差金	—	—	—
他会計借入金利息等	—	—	—
金融収支差額	0	0	▲ 0
通常収支差額	▲ 7,427	▲ 7,127	▲ 300
特別収支の部			
1 特別収入	2	—	2
分担金及び負担金(公共施設等整備)	—	—	—
分担金及び負担金(災害復旧費)	—	—	—
国庫支出金(公共施設等整備)	—	—	—
国庫支出金(災害復旧費)	—	—	—
固定資産売却益	—	—	—
過年度修正益	2	—	2
その他特別収入	—	—	—
2 特別費用	—	—	—
固定資産売却損	—	—	—
固定資産除却損	—	—	—
災害復旧費	—	—	—
過年度修正損	—	—	—
その他特別費用	—	—	—
特別収支差額	2	—	2
当期収支差額	▲ 7,425	▲ 7,127	▲ 299
一般財源等配分調整額	7,408	7,032	377
一般会計からの繰入金	—	—	—
一般会計への繰出金	—	—	—
再計	▲ 17	▲ 95	78

キャッシュ・フロー計算書 (自平成27年4月1日・至平成28年3月31日) (単位:百万円)

科 目	平成27年度 (A)	平成26年度 (B)	差 (A-B)
I 行政サービス活動			
行政収入	6,883	6,537	347
地方税	—	—	—
地方譲与税	—	—	—
市町村たばこ税交付金	—	—	—
地方特例交付金	—	—	—
地方交付税	—	—	—
交通安全対策特別交付金	—	—	—
分担金及び負担金 (行政支出充当)	—	—	—
使用料及び手数料	0	—	0
国庫支出金(行政支出充当)	6,725	6,362	363
財産収入	—	—	—
寄附金	—	—	—
繰入金	—	—	—
特別会計繰入金	—	—	—
公営企業会計繰入金	—	—	—
税諸収入	—	—	—
事業収入(特別会計)	—	—	—
その他行政収入	158	175	▲ 16
行政支出	14,337	13,723	614
税連動支出	—	—	—
給与関係費	652	651	0
物件費	537	537	0
維持補修費	—	2	▲ 2
社会保障扶助費	13,073	12,405	667
負担金・補助金・交付金等	76	128	▲ 52
国直轄事業負担金	—	—	—
繰出金	—	—	—
金融収入	0	0	▲ 0
受取利息及び配当金	0	0	▲ 0
金融支出	—	—	—
地方債利息・手数料	—	—	—
他会計借入金利息等	—	—	—
特別収入	—	—	—
分担金及び負担金(災害復旧費)	—	—	—
国庫支出金(災害復旧費)	—	—	—
その他特別収入	—	—	—
特別支出	—	—	—
災害復旧費	—	—	—
その他特別支出	—	—	—
行政サービス活動収支差額	▲ 7,454	▲ 7,186	▲ 267

科 目	平成27年度 (A)	平成26年度 (B)	差 (A-B)
II 投資活動			
投資活動収入	45	155	▲ 110
分担金及び負担金 (公共施設等整備)	—	—	—
国庫支出金(公共施設等整備)	—	—	—
財産収入	—	—	—
基金繰入金(取崩額)	45	155	▲ 110
財政調整基金	—	—	—
その他の基金	45	155	▲ 110
貸付金元金回収収入	—	—	—
保証金等返還収入	—	—	—
その他投資活動収入	—	—	—
投資活動支出	0	0	▲ 0
公共施設等整備支出	—	—	—
基金積立金	0	0	▲ 0
財政調整基金	—	—	—
その他の基金	0	0	▲ 0
出資金	—	—	—
貸付金	—	—	—
保証金等支出	—	—	—
投資活動収支差額	45	155	▲ 109
行政活動キャッシュ・フロー収支差額	▲ 7,408	▲ 7,032	▲ 377
III 財務活動			
財務活動収入	—	—	—
地方債	—	—	—
他会計借入金等	—	—	—
基金繰入金(取崩額)	—	—	—
減債基金	—	—	—
基金借入金	—	—	—
その他財務活動収入	—	—	—
財務活動支出	—	—	—
地方債償還金	—	—	—
他会計借入金等償還金	—	—	—
ファイナンス・リース債務返済支出	—	—	—
基金積立金	—	—	—
減債基金	—	—	—
基金借入金償還金	—	—	—
財務活動収支差額	—	—	—
収支差額合計	▲ 7,408	▲ 7,032	▲ 377
一般財源等配分調整額	7,408	7,032	377
一般会計からの繰入金	—	—	—
一般会計への繰出金	—	—	—
前年度からの繰越金	—	—	—
形式収支	—	—	—
歳入歳出外現金受入額	—	—	—
歳入歳出外現金払出額	—	—	—
再計	—	—	—

純資産変動計算書

(単位:百万円)

区 分	開始残高 相 当	収支差額	内部取引	一般財源等 配分調整額	一般会計から の繰入金	一般会計への 繰出金	合 計
前期末残高	▲ 97	▲ 27,219	96	26,730	-	-	▲ 489
当期変動額	-	▲ 7,425	45	7,408	-	-	28
当期末残高	▲ 97	▲ 34,644	141	34,139	-	-	▲ 461

純資産変動分析表

(単位:百万円)

区 分	純資産増加	純資産減少	増加-減少	残 高	主な増減要因
前期末純資産残高				▲ 489	
【当期増減内容】					
I 固定資産のうち負債を伴わない額の増減					
①事業用資産(建設仮勘定を含む)	2				
②インフラ資産(建設仮勘定を含む)					
③その他	0				
小 計	2		2		
II 資産の裏付けのない固定負債の増減					
①特別債					
②基金借入金					
③長期性債務(退職手当引当金等)	28				
小 計	28		28		
III その他の増減					
①その他の資産(負債を伴わないもの)					
②その他の負債(資産を伴わないもの)		1			
小 計		1	▲ 1		
I ~ IIIの増減合計	30	1	28		
当期末純資産残高				▲ 461	

固定資産附属明細表 (精神保健対策事業)

【健康医療部】

固定資産(有形)

(単位:百万円)

区 分	前期末 取得原価 ①	当期増加額 ②	当期減少額 ③	当期末 取得原価 ④=①+②-③	当期末減価 償却累計額 (減損を含む) ⑤	当期償却額 (減損を含む) ⑥	当期末残高 ④-⑤
事業用資産	—	2	—	2	0	0	2
土地	—	—	—	—	—	—	—
建物	—	—	—	—	—	—	—
工作物	—	2	—	2	0	0	2
立木竹	—	—	—	—	—	—	—
船舶	—	—	—	—	—	—	—
浮標等	—	—	—	—	—	—	—
航空機	—	—	—	—	—	—	—
インフラ資産	—	—	—	—	—	—	—
土地	—	—	—	—	—	—	—
建物	—	—	—	—	—	—	—
工作物	—	—	—	—	—	—	—
重要物品	12	—	—	12	12	—	0
図書	—	—	—	—	—	—	—
リース資産	—	—	—	—	—	—	—
ソフトウェア	—	—	—	—	—	—	—
建設仮勘定	—	—	—	—	—	—	—
合 計	12	2	—	13	12	0	2

固定資産(無形)

(単位:百万円)

区 分	前期末残高 ①	当期増加額 ②	当期減少額 ③	当期償却額 ④	当期末残高 ①+②-③
事業用資産	—	—	—	—	—
地上権	—	—	—	—	—
特許権等	—	—	—	—	—
インフラ資産	—	—	—	—	—
地上権	—	—	—	—	—
特許権等	—	—	—	—	—
合 計	—	—	—	—	—

事業類型: 助成・啓発・指導・公権力型 部 局: 健康医療部
事業名: 精神保健対策事業

事業類型：助成・啓発・指導・公権力型 部 局：健康医療部
事業名：精神保健対策事業

注記（事業別財務諸表：精神保健対策事業）

1. 追加情報

（1）その他財務諸表の内容を理解するために必要と認められる事項

事業の概要

精神障がい者に対する適正な医療の提供及び保護を行うため、精神保健及び精神障害者福祉に関する法律に基づき、精神科病院の指導監督、精神通院医療公費負担の実施、また、心神喪失者等医療観察法、自殺対策、アルコール依存症対策等に関する事業を行っています。

(3) 食品衛生事業 (目) 食品衛生費

事業の概要

食品衛生法及び大阪府食の安全安心推進条例に基づく事業（各種食品関係の営業に係る許認可、食中毒・違反食品等の調査・措置、各種食品についての残留農薬等理化学モニタリング検査及び各種細菌等モニタリング検査、食の安全安心推進協議会の開催、食品衛生知識の普及啓発など）を実施。

(単位：円)

	金額	財 源 内 訳			
		国 庫	起 債	附帯歳入	一般歳入
予 算 現 額	109,276,000	17,512,000	0	171,211,000	▲79,447,000
決 算 額	94,002,832	16,434,608	0	131,741,343	▲54,173,119

事業の成果

■施策目標

食品の安全性を確保することにより府民の健康の保護を図り、食品衛生法等関係法令に基づき食品・施設の監視・指導を実施するとともに、食中毒の防止等の普及・啓発に努める。

- (1) 食品衛生対策等の推進
- (2) 食の安全安心を確保する施策の推進

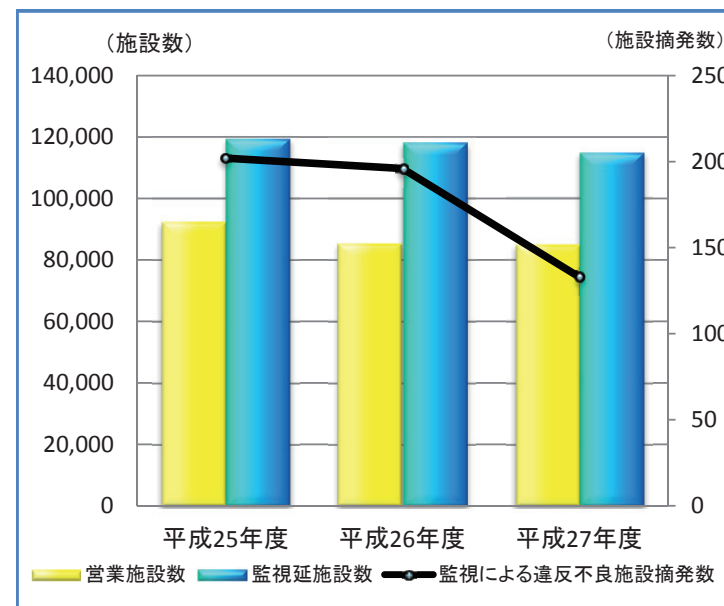
■施策成果

食品の安全性を確保するため、食品・施設の監視・指導や流通食品の収去等による試験検査を行うとともに、食の安全安心推進協議会やリスクコミュニケーションの開催等、食の安全安心を確保するための施策の推進に努めた。

- (1) 食品衛生対策等の推進

「監視の実施状況」(合同・緊急監視、一斉取締り等を除く)

	平成 25 年度	平成 26 年度	平成 27 年度
営業施設数	92,581	85,486	85,155
監視延施設数	119,504	118,321	114,974
監視による違反不良食品摘発数	221	191	133
監視による違反不良施設摘発数	202	196	133
無許可営業摘発状況	56	51	83



「試験検査の実施状況」

	平成 25 年度	平成 26 年度	平成 27 年度
検査検体数 (検査項目数)	32,753 (102,753)	27,476 (98,336)	24,552 (98,322)
試験検査による 違反不良食品摘発数	35	22	30

(2) 食の安全安心を確保する施策の推進

- ・講習会等の開催 開催数：270 回、参加人数：18,508 人
- ・食の安全安心に係るリスクコミュニケーションの開催：10 回
- ・食の安全安心推進協議会等の開催：6 回

■主な個別事業

(単位：円)

個別事業名称	予算現額	決算額	事業内容
1 食品安全対策事業費	53,061,000	48,941,030	総合衛生管理製造過程対象施設への監視指導、営業施設の監視、収去検査(放射性物質検査除く)、関係府縣市等との連絡調整会議(全国食品衛生主管課長連絡協議会負担金)、食品衛生統計システムの運用保守業務委託
2 食の安全安心推進事業費	12,553,000	6,219,934	食の安全安心推進協議会の運営、食の安全安心推進計画の施策の推進、食品衛生知識の普及啓発(食品衛生講習会等の実施)、食の安全安心に係るリスクコミュニケーションの開催、自主回収報告制度

貸借対照表 (平成28年3月31日現在)

(単位：百万円)

科 目	平成27年度 (A)	平成26年度 (B)	差 (A-B)	科 目	平成27年度 (A)	平成26年度 (B)	差 (A-B)
資産の部				負債の部			
I 流動資産	—	—	—	I 流動負債	66	50	16
現金預金	—	—	—	地方債	—	—	—
歳計現金等	—	—	—	短期借入金	—	—	—
歳入歳出外現金	—	—	—	他会計借入金	—	—	—
未収金	—	—	—	その他短期借入金	—	—	—
税未収金	—	—	—	賞与引当金	54	50	4
その他未収金	—	—	—	未払金	—	—	—
不納欠損引当金	—	—	—	支払保証債務	—	—	—
基金	—	—	—	その他未払金	—	—	—
財政調整基金	—	—	—	還付未済金	—	—	—
減債基金	—	—	—	リース債務	12	—	12
短期貸付金	—	—	—	その他流動負債	—	—	—
貸倒引当金	—	—	—	II 固定負債	976	895	81
その他流動資産	—	—	—	地方債	—	—	—
II 固定資産	68	14	55	長期借入金	—	—	—
事業用資産	—	—	—	他会計借入金	—	—	—
有形固定資産	—	—	—	その他長期借入金	—	—	—
土地	—	—	—	退職手当引当金	931	895	36
建物	—	—	—	その他引当金	—	—	—
工作物	—	—	—	リース債務	45	—	45
立木竹	—	—	—	その他固定負債	—	—	—
船舶	—	—	—	負債の部合計	1,042	946	96
浮標等	—	—	—	純資産の部			
航空機	—	—	—	純資産	▲ 974	▲ 932	▲ 42
無形固定資産	—	—	—	(うち当期純資産増減額)	▲ 42	65	▲ 107
地上権	—	—	—				
特許権等	—	—	—				
インフラ資産	—	—	—				
有形固定資産	—	—	—				
土地	—	—	—				
建物	—	—	—				
工作物	—	—	—				
無形固定資産	—	—	—				
地上権	—	—	—				
特許権等	—	—	—				
重要物品	11	14	▲ 2				
図書	—	—	—				
リース資産	57	—	57				
ソフトウェア	—	—	—				
建設仮勘定	—	—	—				
投資その他の資産	—	—	—				
出資金	—	—	—				
法人等出資金	—	—	—				
公営企業会計出資金	—	—	—				
長期貸付金	—	—	—				
貸倒引当金	—	—	—				
基金	—	—	—				
減債基金	—	—	—				
減債基金借入金	—	—	—				
その他の基金	—	—	—				
その他基金借入金	—	—	—				
その他債権	—	—	—				
資産の部合計	68	14	55	純資産の部合計	▲ 974	▲ 932	▲ 42
				負債及び純資産の部合計	68	14	55

事業類型：助成・啓発・指導・公権力型 部 局：健康医療部
事業名：食品衛生事業

行政コスト計算書 (自平成27年4月1日・至平成28年3月31日) (単位：百万円)

科 目	平成27年度 (A)	平成26年度 (B)	差 (A-B)
通常収支の部			
I 行政収支の部			
1 行政収入	139	144	▲ 5
地方税	—	—	—
地方譲与税	—	—	—
市町村たばこ税府交付金	—	—	—
地方特例交付金	—	—	—
地方交付税	—	—	—
交通安全対策特別交付金	—	—	—
分担金及び負担金(行政費用充当)	—	—	—
使用料及び手数料	121	127	▲ 6
国庫支出金(行政費用充当)	16	15	1
財産収入	—	—	—
寄附金	—	—	—
繰入金	—	—	—
特別会計繰入金	—	—	—
公営企業会計繰入金	—	—	—
税諸収入	—	—	—
事業収入(特別会計)	—	—	—
その他行政収入	1	1	▲ 0
2 行政費用	1,073	987	86
税連動費用	—	—	—
給与関係費	794	807	▲ 12
物件費	62	77	▲ 15
維持補修費	—	—	—
社会保障扶助費	—	—	—
負担金・補助金・交付金等	16	15	0
国直轄事業負担金	—	—	—
繰出金	—	—	—
減価償却費	16	2	14
債務保証費	—	—	—
不納欠損引当金繰入額	—	—	—
貸倒引当金繰入額	—	—	—
賞与引当金繰入額	54	50	4
退職手当引当金繰入額	131	36	95
その他引当金繰入額	—	—	—
その他行政費用	—	—	—
行政収支差額	▲ 934	▲ 844	▲ 91

科 目	平成27年度 (A)	平成26年度 (B)	差 (A-B)
II 金融収支の部			
1 金融収入	—	—	—
受取利息及び配当金	—	—	—
2 金融費用	—	—	—
地方債利息・手数料	—	—	—
地方債発行差金	—	—	—
他会計借入金利息等	—	—	—
金融収支差額	—	—	—
通常収支差額	▲ 934	▲ 844	▲ 91
特別収支の部			
1 特別収入	—	—	—
分担金及び負担金(公共施設等整備)	—	—	—
分担金及び負担金(災害復旧費)	—	—	—
国庫支出金(公共施設等整備)	—	—	—
国庫支出金(災害復旧費)	—	—	—
固定資産売却益	—	—	—
過年度修正益	—	—	—
その他特別収入	—	—	—
2 特別費用	0	0	▲ 0
固定資産売却損	—	—	—
固定資産除却損	0	0	▲ 0
災害復旧費	—	—	—
過年度修正損	0	—	0
その他特別費用	—	—	—
特別収支差額	▲ 0	▲ 0	0
当期収支差額	▲ 934	▲ 844	▲ 91
一般財源等配分調整額	893	907	▲ 14
一般会計からの繰入金	—	—	—
一般会計への繰出金	—	—	—
再計	▲ 42	63	▲ 105

キャッシュ・フロー計算書 (自平成27年4月1日・至平成28年3月31日) (単位:百万円)

科 目	平成27年度 (A)	平成26年度 (B)	差 (A-B)
I 行政サービス活動			
行政収入	139	144	▲ 5
地方税	—	—	—
地方譲与税	—	—	—
市町村たばこ税交付金	—	—	—
地方特例交付金	—	—	—
地方交付税	—	—	—
交通安全対策特別交付金	—	—	—
分担金及び負担金 (行政支出充当)	—	—	—
使用料及び手数料	121	127	▲ 6
国庫支出金(行政支出充当)	16	15	1
財産収入	—	—	—
寄附金	—	—	—
繰入金	—	—	—
特別会計繰入金	—	—	—
公営企業会計繰入金	—	—	—
税諸収入	—	—	—
事業収入(特別会計)	—	—	—
その他行政収入	1	1	▲ 0
行政支出	1,017	1,053	▲ 36
税連動支出	—	—	—
給与関係費	940	961	▲ 21
物件費	62	77	▲ 15
維持補修費	—	—	—
社会保障扶助費	—	—	—
負担金・補助金・交付金等	16	15	0
国直轄事業負担金	—	—	—
繰出金	—	—	—
金融収入	—	—	—
受取利息及び配当金	—	—	—
金融支出	—	—	—
地方債利息・手数料	—	—	—
他会計借入金利息等	—	—	—
特別収入	—	—	—
分担金及び負担金(災害復旧費)	—	—	—
国庫支出金(災害復旧費)	—	—	—
その他特別収入	—	—	—
特別支出	—	—	—
災害復旧費	—	—	—
その他特別支出	—	—	—
行政サービス活動収支差額	▲ 879	▲ 909	31

科 目	平成27年度 (A)	平成26年度 (B)	差 (A-B)
II 投資活動			
投資活動収入	0	2	▲ 2
分担金及び負担金 (公共施設等整備)	—	—	—
国庫支出金(公共施設等整備)	—	—	—
財産収入	—	—	—
基金繰入金(取崩額)	0	2	▲ 2
財政調整基金	—	—	—
その他の基金	0	2	▲ 2
貸付金元金回収収入	—	—	—
保証金等返還収入	—	—	—
その他投資活動収入	—	—	—
投資活動支出	—	—	—
公共施設等整備支出	—	—	—
基金積立金	—	—	—
財政調整基金	—	—	—
その他の基金	—	—	—
出資金	—	—	—
貸付金	—	—	—
保証金等支出	—	—	—
投資活動収支差額	0	2	▲ 2
行政活動キャッシュ・フロー収支差額	▲ 879	▲ 907	29
III 財務活動			
財務活動収入	—	—	—
地方債	—	—	—
他会計借入金等	—	—	—
基金繰入金(取崩額)	—	—	—
減債基金	—	—	—
基金借入金	—	—	—
その他財務活動収入	—	—	—
財務活動支出	14	—	14
地方債償還金	—	—	—
他会計借入金等償還金	—	—	—
ファイナンス・リース債務返済支出	14	—	14
基金積立金	—	—	—
減債基金	—	—	—
基金借入金償還金	—	—	—
財務活動収支差額	▲ 14	—	▲ 14
収支差額合計	▲ 893	▲ 907	14
一般財源等配分調整額	893	907	▲ 14
一般会計からの繰入金	—	—	—
一般会計への繰出金	—	—	—
前年度からの繰越金	—	—	—
形式収支	—	—	—
歳入歳出外現金受入額	—	—	—
歳入歳出外現金払出額	—	—	—
再計	—	—	—

純資産変動計算書

(単位:百万円)

区 分	開始残高 相 当	収支差額	内部取引	一般財源等 配分調整額	一般会計から の繰入金	一般会計への 繰出金	合 計
前期末残高	▲ 1,195	▲ 3,326	27	3,561	-	-	▲ 932
当期変動額	-	▲ 934	0	893	-	-	▲ 42
当期末残高	▲ 1,195	▲ 4,260	27	4,454	-	-	▲ 974

純資産変動分析表

(単位:百万円)

区 分	純資産増加	純資産減少	増加-減少	残 高	主な増減要因
前期末純資産残高				▲ 932	
【当期増減内容】					
I 固定資産のうち負債を伴わない額の増減					
①事業用資産(建設仮勘定を含む)					
②インフラ資産(建設仮勘定を含む)					
③その他	55				
小 計	55		55		
II 資産の裏付けのない固定負債の増減					
①特別債					
②基金借入金					
③長期性債務(退職手当引当金等)		81			
小 計		81	▲ 81		
III その他の増減					
①その他の資産(負債を伴わないもの)					
②その他の負債(資産を伴わないもの)		16			
小 計		16	▲ 16		
I～IIIの増減合計	55	96	▲ 42		
当期末純資産残高				▲ 974	

固定資産附属明細表 (食品衛生事業)

【健康医療部】

固定資産(有形)

(単位:百万円)

区 分	前期末 取得原価 ①	当期増加額 ②	当期減少額 ③	当期末 取得原価 ④=①+②-③	当期末減価 償却累計額 (減損を含む) ⑤	当期償却額 (減損を含む) ⑥	当期末残高 ④-⑤
事業用資産	—	—	—	—	—	—	—
土地	—	—	—	—	—	—	—
建物	—	—	—	—	—	—	—
工作物	—	—	—	—	—	—	—
立木竹	—	—	—	—	—	—	—
船舶	—	—	—	—	—	—	—
浮標等	—	—	—	—	—	—	—
航空機	—	—	—	—	—	—	—
インフラ資産	—	—	—	—	—	—	—
土地	—	—	—	—	—	—	—
建物	—	—	—	—	—	—	—
工作物	—	—	—	—	—	—	—
重要物品	43	—	3	40	28	2	11
図書	—	—	—	—	—	—	—
リース資産	—	106	—	106	49	14	57
ソフトウェア	—	—	—	—	—	—	—
建設仮勘定	—	—	—	—	—	—	—
合 計	43	106	3	146	78	16	68

固定資産(無形)

(単位:百万円)

区 分	前期末残高 ①	当期増加額 ②	当期減少額 ③	当期償却額 ④	当期末残高 ①+②-③
事業用資産	—	—	—	—	—
地上権	—	—	—	—	—
特許権等	—	—	—	—	—
インフラ資産	—	—	—	—	—
地上権	—	—	—	—	—
特許権等	—	—	—	—	—
合 計	—	—	—	—	—

事業類型: 助成・啓発・指導・公権力型 部 局: 健康医療部
事業名: 食品衛生事業

事業類型：助成・啓発・指導・公権力型 部 局：健康医療部
事業名：食品衛生事業

注記（事業別財務諸表：食品衛生事業）

1. 追加情報

（1）その他財務諸表の内容を理解するために必要と認められる事項

事業の概要

食品衛生法及び大阪府食の安全安心推進条例に基づく事業（各種食品関係の営業に係る許認可、食中毒・違反食品等の調査・措置、各種食品についての残留農薬等理化学モニタリング検査及び各種細菌等モニタリング検査、食品衛生知識の普及啓発など）を行っています。

(4)環境衛生事業 (目) 環境衛生指導費

事業の概要

住居衛生、建築物の環境衛生対策、家庭用品の安全確保、旅館、興行場、公衆浴場、理美容、クリーニング、遊泳場、墓地、温泉等環境衛生施設の衛生対策、水道、浄化槽等の環境衛生対策、水道の整備促進を行った。

(単位：円)

	金額	財 源 内 訳			
		国 庫	起 債	附帯歳入	一般歳入
予 算 現 額	112,355,000	16,861,000	0	25,436,000	70,058,000
決 算 額	87,904,825	15,588,000	0	21,158,100	51,158,725

事業の成果

■施策目標

- ・施設の監視指導や知識の普及啓発等により、生活に身近な生活衛生関係営業施設や遊泳場、墓地、納骨堂、火葬場等の施設の衛生水準の向上を図る。
- ・計画的な水道整備と広域化の推進、水道施設等の維持管理指導、水道水源の水質管理、クリプトスポリジウム対策の推進、水道の地震対策、飲用井戸等の衛生対策を行う。
- ・小型合併処理浄化槽の普及促進、浄化槽等の維持管理指導、浄化槽保守点検業者への指導、指定地域特定施設の維持管理指導などを行う。

■施策成果

- ・環境衛生指導施設への監視指導を実施した。

事 業 名	実 績 数		
	H 2 5 年度	H 2 6 年度	H 2 7 年度
営業関係施設監視指導	9,644件	8,888件	9,233件
温泉関係施設監視指導	301件	463件	218件
住居衛生対策指導	2,668件	2,243件	1,856件

- ・水道の整備推進と衛生対策を行った。

事 業 名	実 績 数		
	H 2 5 年度	H 2 6 年度	H 2 7 年度
水道施設・受水槽施設等監視指導	371件	372件	245件
井戸等指導	108件	222件	43件

・浄化槽等の環境衛生対策を行った。

事業名	実績数		
	H25年度	H26年度	H27年度
し尿処理施設等維持管理指導	2,378件	4,910件	6,082件
浄化槽整備事業費補助金の交付	14市町村	14市町村	14市町村
	11,723,000円	9,516,000円	11,240,000円

●個人設置型

No.	市町村名	開始年度
1	和泉市	H4
3	岬町	H6
4	河南町	H7
5	泉南市	H7
7	貝塚市	H8
8	阪南市	H8
9	千早赤阪村	H9
10	島本町	H10
11	熊取町	H10

●個人設置型+市町村設置型

No.	市町村名	開始年度
1	和泉市 (個人)	H4
	〃 (市町村)	H27
12	柏原市 (個人)	H19
	〃 (市町村)	H25

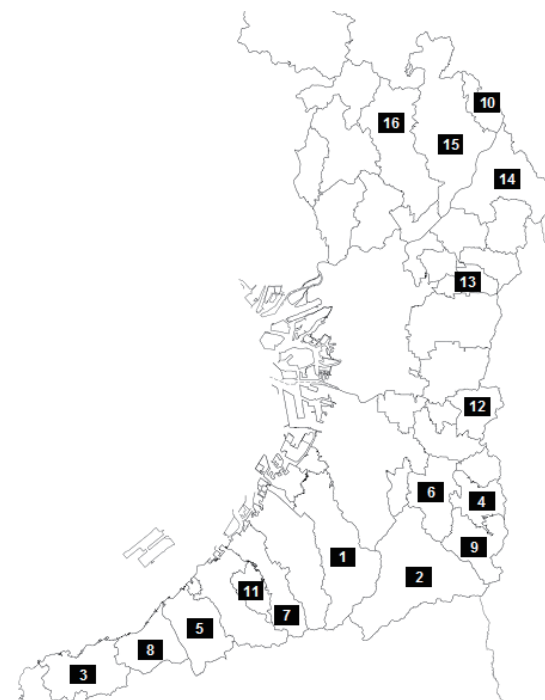
●市町村単独事業(市町村設置型)

No.	市町村名	開始年度
13	大東市	H22
14	枚方市	H22

●市町村設置型

No.	市町村名	開始年度
6	富田林市	H17
15	高槻市	H24
16	茨木市	H25

浄化槽整備事業実施市町村



(単位:円)

■主な個別事業

個別事業名称	予算現額	決算額	事業内容
1 生活衛生関係施設指導監督等事業費	42,758,000	38,652,409	生活衛生関係施設(場)の衛生基準の遵守のために必要な許可及び監視指導を行うことにより、府民が安心して利用できる衛生環境を確保するための事業を実施する。
2 水道等指導監督等事業費	6,850,000	5,235,507	飲用に供する水の安全で安定した供給を確保するため、水道の計画的整備及び維持管理について指導監督等を行う。
3 浄化槽等整備促進事業費	40,881,000	29,511,993	公共用水域の水環境改善生活改善及び生活環境の保全・公衆衛生向上のため、合併処理浄化槽等の施設整備や維持管理の徹底により、し尿や生活雑排水の適正処理を推進する。

貸借対照表 (平成28年3月31日現在)

(単位：百万円)

科 目	平成27年度 (A)	平成26年度 (B)	差 (A-B)	科 目	平成27年度 (A)	平成26年度 (B)	差 (A-B)
資産の部				負債の部			
I 流動資産	—	—	—	I 流動負債	286	74	211
現金預金	—	—	—	地方債	243	34	210
歳計現金等	—	—	—	短期借入金	—	—	—
歳入歳出外現金	—	—	—	他会計借入金	—	—	—
未収金	—	—	—	その他短期借入金	—	—	—
税未収金	—	—	—	賞与引当金	42	41	2
その他未収金	—	—	—	未払金	—	—	—
不納欠損引当金	—	—	—	支払保証債務	—	—	—
基金	—	—	—	その他未払金	—	—	—
財政調整基金	—	—	—	還付未済金	—	—	—
減債基金	—	—	—	リース債務	—	—	—
短期貸付金	—	—	—	その他流動負債	—	—	—
貸倒引当金	—	—	—	II 固定負債	902	1,142	▲ 239
その他流動資産	—	—	—	地方債	194	438	▲ 243
II 固定資産	11	12	▲ 2	長期借入金	—	—	—
事業用資産	—	—	—	他会計借入金	—	—	—
有形固定資産	—	—	—	その他長期借入金	—	—	—
土地	—	—	—	退職手当引当金	708	704	4
建物	—	—	—	その他引当金	—	—	—
工作物	—	—	—	リース債務	—	—	—
立木竹	—	—	—	その他固定負債	—	—	—
船舶	—	—	—	負債の部合計	1,188	1,216	▲ 28
浮標等	—	—	—	純資産の部			
航空機	—	—	—	純資産	▲ 1,177	▲ 1,204	27
無形固定資産	—	—	—	(うち当期純資産増減額)	27	54	▲ 28
地上権	—	—	—				
特許権等	—	—	—				
インフラ資産	—	—	—				
有形固定資産	—	—	—				
土地	—	—	—				
建物	—	—	—				
工作物	—	—	—				
無形固定資産	—	—	—				
地上権	—	—	—				
特許権等	—	—	—				
重要物品	3	4	▲ 2				
図書	—	—	—				
リース資産	—	—	—				
ソフトウェア	—	—	—				
建設仮勘定	—	—	—				
投資その他の資産	8	8	—				
出資金	8	8	—				
法人等出資金	8	8	—				
公営企業会計出資金	—	—	—				
長期貸付金	—	—	—				
貸倒引当金	—	—	—				
基金	—	—	—				
減債基金	—	—	—				
減債基金借入金	—	—	—				
その他の基金	—	—	—				
その他基金借入金	—	—	—				
その他債権	—	—	—				
資産の部合計	11	12	▲ 2	純資産の部合計	▲ 1,177	▲ 1,204	27
				負債及び純資産の部合計	11	12	▲ 2

事業類型：助成・啓発・指導・公権力型 部 局：健康医療部
事業名：環境衛生事業

行政コスト計算書 (自平成27年4月1日・至平成28年3月31日) (単位：百万円)

科 目	平成27年度 (A)	平成26年度 (B)	差 (A-B)
通常収支の部			
I 行政収支の部			
1 行政収入	80	130	▲ 50
地方税	—	—	—
地方譲与税	—	—	—
市町村たばこ税府交付金	—	—	—
地方特例交付金	—	—	—
地方交付税	—	—	—
交通安全対策特別交付金	—	—	—
分担金及び負担金(行政費用充当)	—	—	—
使用料及び手数料	64	61	4
国庫支出金(行政費用充当)	16	16	▲ 0
財産収入	—	—	—
寄附金	—	—	—
繰入金	—	—	—
特別会計繰入金	—	—	—
公営企業会計繰入金	—	—	—
税諸収入	—	—	—
事業収入(特別会計)	—	—	—
その他行政収入	0	54	▲ 54
2 行政費用	831	803	27
税連動費用	—	—	—
給与関係費	623	632	▲ 9
物件費	23	16	7
維持補修費	—	—	—
社会保障扶助費	—	—	—
負担金・補助金・交付金等	63	60	3
国直轄事業負担金	—	—	—
繰出金	—	—	—
減価償却費	2	1	0
債務保証費	—	—	—
不納欠損引当金繰入額	—	—	—
貸倒引当金繰入額	—	—	—
賞与引当金繰入額	42	41	2
退職手当引当金繰入額	78	54	24
その他引当金繰入額	—	—	—
その他行政費用	—	—	—
行政収支差額	▲ 751	▲ 673	▲ 78

科 目	平成27年度 (A)	平成26年度 (B)	差 (A-B)
II 金融収支の部			
1 金融収入	—	—	—
受取利息及び配当金	—	—	—
2 金融費用	6	6	—
地方債利息・手数料	6	6	—
地方債発行差金	—	—	—
他会計借入金利息等	—	—	—
金融収支差額	▲ 6	▲ 6	—
通常収支差額	▲ 757	▲ 679	▲ 78
特別収支の部			
1 特別収入	—	2	▲ 2
分担金及び負担金(公共施設等整備)	—	—	—
分担金及び負担金(災害復旧費)	—	—	—
国庫支出金(公共施設等整備)	—	—	—
国庫支出金(災害復旧費)	—	—	—
固定資産売却益	—	—	—
過年度修正益	—	—	—
その他特別収入	—	2	▲ 2
2 特別費用	—	—	—
固定資産売却損	—	—	—
固定資産除却損	—	—	—
災害復旧費	—	—	—
過年度修正損	—	—	—
その他特別費用	—	—	—
特別収支差額	—	2	▲ 2
当期収支差額	▲ 757	▲ 677	▲ 80
一般財源等配分調整額	750	702	48
一般会計からの繰入金	—	—	—
一般会計への繰出金	—	—	—
再計	▲ 7	25	▲ 32

キャッシュ・フロー計算書 (自平成27年4月1日・至平成28年3月31日) (単位:百万円)

科 目	平成27年度 (A)	平成26年度 (B)	差 (A-B)
I 行政サービス活動			
行政収入	80	130	▲ 50
地方税	—	—	—
地方譲与税	—	—	—
市町村たばこ税府交付金	—	—	—
地方特例交付金	—	—	—
地方交付税	—	—	—
交通安全対策特別交付金	—	—	—
分担金及び負担金 (行政支出充当)	—	—	—
使用料及び手数料	64	61	4
国庫支出金(行政支出充当)	16	16	▲ 0
財産収入	—	—	—
寄附金	—	—	—
繰入金	—	—	—
特別会計繰入金	—	—	—
公営企業会計繰入金	—	—	—
税諸収入	—	—	—
事業収入(特別会計)	—	—	—
その他行政収入	0	54	▲ 54
行政支出	824	826	▲ 3
税連動支出	—	—	—
給与関係費	738	751	▲ 13
物件費	23	16	7
維持補修費	—	—	—
社会保障扶助費	—	—	—
負担金・補助金・交付金等	63	60	3
国直轄事業負担金	—	—	—
繰出金	—	—	—
金融収入	—	—	—
受取利息及び配当金	—	—	—
金融支出	6	6	—
地方債利息・手数料	6	6	—
他会計借入金利息等	—	—	—
特別収入	—	—	—
分担金及び負担金(災害復旧費)	—	—	—
国庫支出金(災害復旧費)	—	—	—
その他特別収入	—	—	—
特別支出	—	—	—
災害復旧費	—	—	—
その他特別支出	—	—	—
行政サービス活動収支差額	▲ 750	▲ 702	▲ 48

科 目	平成27年度 (A)	平成26年度 (B)	差 (A-B)
II 投資活動			
投資活動収入	—	—	—
分担金及び負担金 (公共施設等整備)	—	—	—
国庫支出金(公共施設等整備)	—	—	—
財産収入	—	—	—
基金繰入金(取崩額)	—	—	—
財政調整基金	—	—	—
その他の基金	—	—	—
貸付金元金回収収入	—	—	—
保証金等返還収入	—	—	—
その他投資活動収入	—	—	—
投資活動支出	—	—	—
公共施設等整備支出	—	—	—
基金積立金	—	—	—
財政調整基金	—	—	—
その他の基金	—	—	—
出資金	—	—	—
貸付金	—	—	—
保証金等支出	—	—	—
投資活動収支差額	—	—	—
行政活動キャッシュ・フロー収支差額	▲ 750	▲ 702	▲ 48
III 財務活動			
財務活動収入	—	—	—
地方債	—	—	—
他会計借入金等	—	—	—
基金繰入金(取崩額)	—	—	—
減債基金	—	—	—
基金借入金	—	—	—
その他財務活動収入	—	—	—
財務活動支出	—	—	—
地方債償還金	—	—	—
他会計借入金等償還金	—	—	—
ファイナンス・リース債務返済支出	—	—	—
基金積立金	—	—	—
減債基金	—	—	—
基金借入金償還金	—	—	—
財務活動収支差額	—	—	—
収支差額合計	▲ 750	▲ 702	▲ 48
一般財源等配分調整額	750	702	48
一般会計からの繰入金	—	—	—
一般会計への繰出金	—	—	—
前年度からの繰越金	—	—	—
形式収支	—	—	—
歳入歳出外現金受入額	—	—	—
歳入歳出外現金払出額	—	—	—
再計	—	—	—

純資産変動計算書

(単位:百万円)

区 分	開始残高 相 当	収支差額	内部取引	一般財源等 配分調整額	一般会計から の繰入金	一般会計への 繰出金	合 計
前期末残高	▲ 1,698	▲ 2,248	89	2,654	-	-	▲ 1,204
当期変動額	-	▲ 757	34	750	-	-	27
当期末残高	▲ 1,698	▲ 3,006	122	3,404	-	-	▲ 1,177

純資産変動分析表

(単位:百万円)

区 分	純資産増加	純資産減少	増加-減少	残 高	主な増減要因
前期末純資産残高				▲ 1,204	
【当期増減内容】					
I 固定資産のうち負債を伴わない額の増減					
①事業用資産(建設仮勘定を含む)					
②インフラ資産(建設仮勘定を含む)					
③その他	32				
小 計	32		32		
II 資産の裏付けのない固定負債の増減					
①特別債					
②基金借入金					
③長期性債務(退職手当引当金等)		4			
小 計		4	▲ 4		
III その他の増減					
①その他の資産(負債を伴わないもの)	0				
②その他の負債(資産を伴わないもの)		2			
小 計		2	▲ 2		
I ~ IIIの増減合計	32	6	27		
当期末純資産残高				▲ 1,177	

固定資産附属明細表 (環境衛生事業)

【健康医療部】

固定資産(有形)

(単位:百万円)

区 分	前期末 取得原価 ①	当期増加額 ②	当期減少額 ③	当期末 取得原価 ④=①+②-③	当期末減価 償却累計額 (減損を含む) ⑤	当期償却額 (減損を含む) ⑥	当期末残高 ④-⑤
事業用資産	—	—	—	—	—	—	—
土地	—	—	—	—	—	—	—
建物	—	—	—	—	—	—	—
工作物	—	—	—	—	—	—	—
立木竹	—	—	—	—	—	—	—
船舶	—	—	—	—	—	—	—
浮標等	—	—	—	—	—	—	—
航空機	—	—	—	—	—	—	—
インフラ資産	—	—	—	—	—	—	—
土地	—	—	—	—	—	—	—
建物	—	—	—	—	—	—	—
工作物	—	—	—	—	—	—	—
重要物品	14	—	—	14	12	2	3
図書	—	—	—	—	—	—	—
リース資産	—	—	—	—	—	—	—
ソフトウェア	—	—	—	—	—	—	—
建設仮勘定	—	—	—	—	—	—	—
合 計	14	—	—	14	12	2	3

固定資産(無形)

(単位:百万円)

区 分	前期末残高 ①	当期増加額 ②	当期減少額 ③	当期償却額 ④	当期末残高 ①+②-③
事業用資産	—	—	—	—	—
地上権	—	—	—	—	—
特許権等	—	—	—	—	—
インフラ資産	—	—	—	—	—
地上権	—	—	—	—	—
特許権等	—	—	—	—	—
合 計	—	—	—	—	—

事業類型: 助成・啓発・指導・公権力型 部 局: 健康医療部
事業名: 環境衛生事業

事業類型：助成・啓発・指導・公権力型 部 局：健康医療部
事業名：環境衛生事業

注記（事業別財務諸表：環境衛生事業）

1. 追加情報

（1）その他財務諸表の内容を理解するために必要と認められる事項

事業の概要

住居衛生、建築物の環境衛生対策、家庭用品の安全確保、旅館、興行場、公衆浴場、理美容、クリーニング、遊泳場、墓地、温泉等環境衛生施設の衛生対策、水道、浄化槽等の環境衛生対策、水道の整備推進を行っています。

(5)保健医療計画事業 (目) 医務費

事業の概要

平成 26 年 6 月の医療法改定を受け、地域における効率的かつ効果的な医療提供体制を構築するため、地域医療構想を策定する。
 また、地域における医療及び介護の総合的な確保を推進するため、地域医療介護総合確保基金を積み立てる。
 さらに、地域医療構想の実現に向けた医療機関の施設・設備の整備、居宅等における医療の提供、医療従事者の確保に関する事業に充当するため、地域医療介護総合確保基金の取崩しを行う。
 加えて、平成 27 年 1 月に設置した大阪府医療勤務環境改善支援センターにおいて、大阪府内医療機関における医療従事者の勤務環境の改善に向けた取組みを支援し、医療従事者の離職防止、定着を促進する。

(単位：円)

	金額	財 源 内 訳			
		国 庫	起 債	附帯歳入	一般歳入
予 算 現 額	5,722,106,000	3,746,069,000	0	29,246,000	1,946,791,000
決 算 額	5,696,264,179	3,746,069,000	0	25,575,727	1,924,619,452

事業の成果

①地域医療構想の策定

■施策目標

- ・団塊の世代が 75 歳以上となる 2025 年に向けて、地域の実情に応じた医療提供体制を実現するための施策等をまとめた地域医療構想を策定する。

■施策成果

- ・ 8 つの二次医療圏に設置している「大阪府保健医療協議会（地域医療構想調整会議に相当）」及び新設の「大阪府地域医療構想懇話会（部会）」において、将来目指すべき医療提供体制について協議・検討等を行い、平成 28 年 3 月に大阪府医療審議会の答申を受け、「大阪府保健医療計画」の別冊として、「大阪府地域医療構想」を策定した。

②医療機関の勤務環境改善に向けた取組みを支援

■施策目標

- ・ 医療従事者の勤務環境の改善に取り組む医療機関の増加

■施策成果

- ・ 医療従事者の勤務環境改善について、病院長、看護部長、事務部長等を対象とした研修会（5 回実施、述べ 485 人が参加）等を行い啓発に取り組んだ。
- ・ 8 病院の協力を得て「医療勤務環境改善に向けた取組事例集」を作成し、府内の全病院 530 か所に配布した。
- ・ 医療機関の自主的な勤務環境改善の取り組み（労働時間の管理、医療スタッフの健康支援、働きがいの向上など）を支援するため、（一社）大阪私立病院協会、東京海上日動火災保険（株）及び（株）池田泉州銀行と協定を締結した。

■ 主な個別事業

(単位：円)

個別事業名称	予算現額	決算額	事業内容
1 地域医療介護総合確保基金事業費（保健医療計画事業）	24,835,000	24,835,000	医師・看護職員をはじめとした医療従事者の勤務環境改善を「医療従事者の確保・定着」のための課題として位置づけ、医療機関の主体的な取組みを通じて、労務管理面のみならず、ワークライフバランスなどの幅広い観点を視野に入れた取組みを推進する。
2 地域医療構想策定事業費	40,643,000	28,817,531	地域の医療需要の将来推計や病床機能報告制度等により医療機関から報告された情報等を活用し、二次医療圏ごとに、各医療機能の必要量（2025年時点）等を含む地域の医療提供体制の将来の目指すべき姿を示す。
3 地域医療介護総合確保基金積立金	5,623,515,000	5,619,844,727	消費税の増収財源を活用し造成した「大阪府地域医療介護総合確保基金」を積み増し、病床の機能分化・連携、居宅等における医療の提供、医療従事者の確保を図るために取りまとめた『大阪府地域医療介護総合確保計画』に基づく取組みを実施する。

貸借対照表 (平成28年3月31日現在)

(単位：百万円)

科 目	平成27年度 (A)	平成26年度 (B)	差 (A-B)	科 目	平成27年度 (A)	平成26年度 (B)	差 (A-B)
資産の部				負債の部			
I 流動資産	—	—	—	I 流動負債	14	3	11
現金預金	—	—	—	地方債	—	—	—
歳計現金等	—	—	—	短期借入金	—	—	—
歳入歳出外現金	—	—	—	他会計借入金	—	—	—
未収金	—	—	—	その他短期借入金	—	—	—
税未収金	—	—	—	賞与引当金	14	3	11
その他未収金	—	—	—	未払金	—	—	—
不納欠損引当金	—	—	—	支払保証債務	—	—	—
基金	—	—	—	その他未払金	—	—	—
財政調整基金	—	—	—	還付未済金	—	—	—
減債基金	—	—	—	リース債務	—	—	—
短期貸付金	—	—	—	その他流動負債	—	—	—
貸倒引当金	—	—	—	II 固定負債	235	46	189
その他流動資産	—	—	—	地方債	—	—	—
II 固定資産	4,045	2,250	1,795	長期借入金	—	—	—
事業用資産	—	—	—	他会計借入金	—	—	—
有形固定資産	—	—	—	その他長期借入金	—	—	—
土地	—	—	—	退職手当引当金	235	46	189
建物	—	—	—	その他引当金	—	—	—
工作物	—	—	—	リース債務	—	—	—
立木竹	—	—	—	その他固定負債	—	—	—
船舶	—	—	—	負債の部合計	248	48	200
浮標等	—	—	—	純資産の部			
航空機	—	—	—	純資産	3,797	2,202	1,595
無形固定資産	—	—	—	(うち当期純資産増減額)	1,595	2,202	▲ 608
地上権	—	—	—				
特許権等	—	—	—				
インフラ資産	—	—	—				
有形固定資産	—	—	—				
土地	—	—	—				
建物	—	—	—				
工作物	—	—	—				
無形固定資産	—	—	—				
地上権	—	—	—				
特許権等	—	—	—				
重要物品	—	—	—				
図書	—	—	—				
リース資産	—	—	—				
ソフトウェア	—	—	—				
建設仮勘定	—	—	—				
投資その他の資産	4,045	2,250	1,795				
出資金	—	—	—				
法人等出資金	—	—	—				
公営企業会計出資金	—	—	—				
長期貸付金	—	—	—				
貸倒引当金	—	—	—				
基金	4,045	2,250	1,795				
減債基金	—	—	—				
減債基金借入金	—	—	—				
その他の基金	4,045	2,250	1,795				
その他基金借入金	—	—	—				
その他債権	—	—	—				
資産の部合計	4,045	2,250	1,795	純資産の部合計	3,797	2,202	1,595
				負債及び純資産の部合計	4,045	2,250	1,795

事業類型：行政組織管理型 部 局：健康医療部
事業名：保健医療計画事業

行政コスト計算書 (自平成27年4月1日・至平成28年3月31日) (単位：百万円)

科 目	平成27年度 (A)	平成26年度 (B)	差 (A-B)
通常収支の部			
I 行政収支の部			
1 行政収入	3,746	3,300	446
地方税	—	—	—
地方譲与税	—	—	—
市町村たばこ税府交付金	—	—	—
地方特例交付金	—	—	—
地方交付税	—	—	—
交通安全対策特別交付金	—	—	—
分担金及び負担金(行政費用充当)	—	—	—
使用料及び手数料	—	—	—
国庫支出金(行政費用充当)	3,746	3,300	446
財産収入	—	—	—
寄附金	—	—	—
繰入金	—	—	—
特別会計繰入金	—	—	—
公営企業会計繰入金	—	—	—
税諸収入	—	—	—
事業収入(特別会計)	—	—	—
その他行政収入	0	0	▲ 0
2 行政費用	553	105	447
税連動費用	—	—	—
給与関係費	231	44	187
物件費	94	8	86
維持補修費	—	—	—
社会保障扶助費	—	—	—
負担金・補助金・交付金等	2	—	2
国直轄事業負担金	—	—	—
繰出金	—	—	—
減価償却費	—	—	—
債務保証費	—	—	—
不納欠損引当金繰入額	—	—	—
貸倒引当金繰入額	—	—	—
賞与引当金繰入額	14	3	11
退職手当引当金繰入額	213	50	163
その他引当金繰入額	—	—	—
その他行政費用	—	—	—
行政収支差額	3,193	3,195	▲ 1

科 目	平成27年度 (A)	平成26年度 (B)	差 (A-B)
II 金融収支の部			
1 金融収入	1	0	0
受取利息及び配当金	1	0	0
2 金融費用	—	—	—
地方債利息・手数料	—	—	—
地方債発行差金	—	—	—
他会計借入金利息等	—	—	—
金融収支差額	1	0	0
通常収支差額	3,194	3,195	▲ 1
特別収支の部			
1 特別収入	—	—	—
分担金及び負担金(公共施設等整備)	—	—	—
分担金及び負担金(災害復旧費)	—	—	—
国庫支出金(公共施設等整備)	—	—	—
国庫支出金(災害復旧費)	—	—	—
固定資産売却益	—	—	—
過年度修正益	—	—	—
その他特別収入	—	—	—
2 特別費用	—	—	—
固定資産売却損	—	—	—
固定資産除却損	—	—	—
災害復旧費	—	—	—
過年度修正損	—	—	—
その他特別費用	—	—	—
特別収支差額	—	—	—
当期収支差額	3,194	3,195	▲ 1
一般財源等配分調整額	179	1,590	▲ 1,411
一般会計からの繰入金	—	—	—
一般会計への繰出金	—	—	—
再計	3,373	4,785	▲ 1,412

キャッシュ・フロー計算書 (自平成27年4月1日・至平成28年3月31日) (単位:百万円)

科 目	平成27年度 (A)	平成26年度 (B)	差 (A-B)
I 行政サービス活動			
行政収入	3,746	3,300	446
地方税	—	—	—
地方譲与税	—	—	—
市町村たばこ税府交付金	—	—	—
地方特例交付金	—	—	—
地方交付税	—	—	—
交通安全対策特別交付金	—	—	—
分担金及び負担金 (行政支出充当)	—	—	—
使用料及び手数料	—	—	—
国庫支出金(行政支出充当)	3,746	3,300	446
財産収入	—	—	—
寄附金	—	—	—
繰入金	—	—	—
特別会計繰入金	—	—	—
公営企業会計繰入金	—	—	—
税諸収入	—	—	—
事業収入(特別会計)	—	—	—
その他行政収入	0	0	▲ 0
行政支出	353	57	296
税連動支出	—	—	—
給与関係費	258	49	208
物件費	94	8	86
維持補修費	—	—	—
社会保障扶助費	—	—	—
負担金・補助金・交付金等	2	—	2
国直轄事業負担金	—	—	—
繰出金	—	—	—
金融収入	1	0	0
受取利息及び配当金	1	0	0
金融支出	—	—	—
地方債利息・手数料	—	—	—
他会計借入金利息等	—	—	—
特別収入	—	—	—
分担金及び負担金(災害復旧費)	—	—	—
国庫支出金(災害復旧費)	—	—	—
その他特別収入	—	—	—
特別支出	—	—	—
災害復旧費	—	—	—
その他特別支出	—	—	—
行政サービス活動収支差額	3,394	3,243	151

科 目	平成27年度 (A)	平成26年度 (B)	差 (A-B)
II 投資活動			
投資活動収入	2,049	117	1,933
分担金及び負担金 (公共施設等整備)	—	—	—
国庫支出金(公共施設等整備)	—	—	—
財産収入	—	—	—
基金繰入金(取崩額)	2,049	117	1,933
財政調整基金	—	—	—
その他の基金	2,049	117	1,933
貸付金元金回収収入	—	—	—
保証金等返還収入	—	—	—
その他投資活動収入	—	—	—
投資活動支出	5,623	4,950	672
公共施設等整備支出	—	—	—
基金積立金	5,623	4,950	672
財政調整基金	—	—	—
その他の基金	5,623	4,950	672
出資金	—	—	—
貸付金	—	—	—
保証金等支出	—	—	—
投資活動収支差額	▲ 3,573	▲ 4,834	1,260
行政活動キャッシュ・フロー収支差額	▲ 179	▲ 1,590	1,411
III 財務活動			
財務活動収入	—	—	—
地方債	—	—	—
他会計借入金等	—	—	—
基金繰入金(取崩額)	—	—	—
減債基金	—	—	—
基金借入金	—	—	—
その他財務活動収入	—	—	—
財務活動支出	—	—	—
地方債償還金	—	—	—
他会計借入金等償還金	—	—	—
ファイナンス・リース債務返済支出	—	—	—
基金積立金	—	—	—
減債基金	—	—	—
基金借入金償還金	—	—	—
財務活動収支差額	—	—	—
収支差額合計	▲ 179	▲ 1,590	1,411
一般財源等配分調整額	179	1,590	▲ 1,411
一般会計からの繰入金	—	—	—
一般会計への繰出金	—	—	—
前年度からの繰越金	—	—	—
形式収支	—	—	—
歳入歳出外現金受入額	—	—	—
歳入歳出外現金払出額	—	—	—
再計	—	—	—

純資産変動計算書

(単位:百万円)

区 分	開始残高 相 当	収支差額	内部取引	一般財源等 配分調整額	一般会計から の繰入金	一般会計への 繰出金	合 計
前期末残高	—	3,195	▲ 2,583	1,590	—	—	2,202
当期変動額	—	3,194	▲ 1,779	179	—	—	1,595
当期末残高	—	6,389	▲ 4,362	1,770	—	—	3,797

純資産変動分析表

(単位:百万円)

区 分	純資産増加	純資産減少	増加—減少	残 高	主な増減要因
前期末純資産残高				2,202	
【当期増減内容】					
I 固定資産のうち負債を伴わない額の増減					
①事業用資産(建設仮勘定を含む)					
②インフラ資産(建設仮勘定を含む)					
③その他	1,795				地域医療介護総合確保基金の積増し +5,641 地域医療介護総合確保基金の取崩し -3,846
小 計	1,795		1,795		
II 資産の裏付けのない固定負債の増減					
①特別債					
②基金借入金					
③長期性債務(退職手当引当金等)		189			退職手当引当金の増 -189
小 計		189	▲ 189		
III その他の増減					
①その他の資産(負債を伴わないもの)					
②その他の負債(資産を伴わないもの)		11			
小 計		11	▲ 11		
I～IIIの増減合計	1,795	200	1,595		
当期末純資産残高				3,797	

注記（事業別財務諸表：保健医療計画事業）

1. 追加情報

（1）その他財務諸表の内容を理解するために必要と認められる事項

事業の概要

地域における医療及び介護の総合的な確保を推進するため、地域医療介護総合確保基金を積み立てます。

また、地域医療構想に向けた医療機関の施設・設備の整備、居宅等における医療の提供、医療従事者の確保に関する事業に充当するため、地域医療介護総合確保基金の取崩しを行います。

事業類型：行政組織管理型 部 局：健康医療部
事業名：保健医療計画事業

(6)地域医療事業 (目) 医務費

事業の概要

超高齢化社会を迎えた今、住み慣れた地域において必要な医療・介護サービスを受けられる社会を実現するため、地域医療介護総合確保基金を活用し、在宅医療に係わる人材の確保や多職種間、病院・診療所間の情報共有を進めるための事業等を実施する。

また、高い資質を備えた医師の確保を図るため、自治医科大学への運営協力等を行うとともに、小児を含む救急医療や周産期医療等の分野における医師確保を図る。

(単位：円)

	金額	財 源 内 訳			
		国 庫	起 債	附帯歳入	一般歳入
予 算 現 額	1,818,167,000	9,852,000		1,679,638,000	128,677,000
決 算 額	1,734,039,689	8,412,000		1,582,583,523	143,044,166

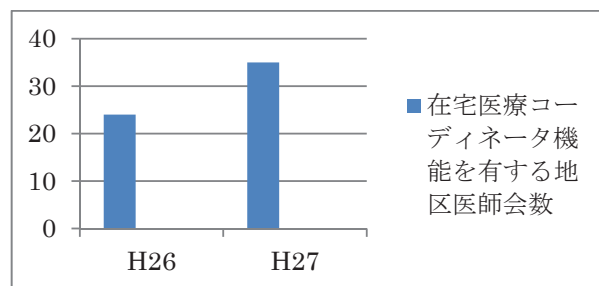
事業の成果

■施策目標

- ・訪問診療や看取りを行う診療所の増加を図る「在宅医療コーディネータ」の機能を有する地区医師会を増やす。

■施策成果

- ・全 57 地区医師会中、35 地区医師会において「在宅医療コーディネータ」の機能を有することができた。



過去の実績（「在宅医療コーディネータ」の機能を有する地区医師会）

平成 26 年度 24 地区医師会 / 57 地区医師会
 平成 27 年度 35 地区医師会 / 57 地区医師会（再掲）

■主な個別事業

(単位：円)

個別事業名称	予算現額	決算額	事業内容
1 在宅医療推進事業	126,243,000	88,244,265	地区医師会に「在宅医療コーディネータ」を配置し、その人件費、研修費、地域の医療資源の把握や訪問医の確保に関する取組み等に関する経費を補助
2 在宅医療情報基盤整備事業	109,670,000	106,575,000	在宅医療を行う多職種の医療関係者が患者情報を共有できるシステムや在宅医療に移行した患者情報を病院・診療所間で共有（参照）できる医療情報提供システムの導入経費の一部を補助
3 大阪府地域医療再生計画推進事業	939,729,000	939,729,000	医療提供体制が脆弱な「泉州医療圏」における「公立病院の機能再編・連携強化」に向けた取組みに対し助成するとともに、救急・周産期医療体制に課題がある「堺市医療圏」における「救急医療体制及び小児・周産期医療体制の整備・強化」に向けた取組みに対し助成
4 自治医科大学運営負担金	128,693,000	128,541,000	全国の都道府県が共同して設置した自治医科大学に運営費を負担
5 地域医療支援センター運営事業	52,573,000	52,118,947	地域医療支援センターを運営し、地域医療に従事する医師のキャリア形成を支援しながらバランスのとれた医師配置を推進
6 女性医師等就労環境改善事業	109,619,000	101,448,000	病院が実施する「医師の勤務環境の改善への取組」や「出産等により離職等した女性医師等の復職支援への取組」に対し補助
7 産科小児科医担当医等手当導入事業費	126,481,000	110,970,000	過酷な勤務環境で勤務する産科や小児科（新生児）の医師等に産科医分娩手当、産科研修医手当、新生児医療担当医手当を支給し処遇改善を行う医療機関を補助

貸借対照表 (平成28年3月31日現在)

(単位：百万円)

科 目	平成27年度 (A)	平成26年度 (B)	差 (A-B)	科 目	平成27年度 (A)	平成26年度 (B)	差 (A-B)
資産の部				負債の部			
I 流動資産	—	—	—	I 流動負債	5	14	▲ 9
現金預金	—	—	—	地方債	—	—	—
歳計現金等	—	—	—	短期借入金	—	—	—
歳入歳出外現金	—	—	—	他会計借入金	—	—	—
未収金	—	—	—	その他短期借入金	—	—	—
税未収金	—	—	—	賞与引当金	5	14	▲ 9
その他未収金	—	—	—	未払金	—	—	—
不納欠損引当金	—	—	—	支払保証債務	—	—	—
基金	—	—	—	その他未払金	—	—	—
財政調整基金	—	—	—	還付未済金	—	—	—
減債基金	—	—	—	リース債務	—	—	—
短期貸付金	—	—	—	その他流動負債	—	—	—
貸倒引当金	—	—	—	II 固定負債	81	231	▲ 150
その他流動資産	—	—	—	地方債	—	—	—
II 固定資産	730	2,318	▲ 1,588	長期借入金	—	—	—
事業用資産	112	615	▲ 503	他会計借入金	—	—	—
有形固定資産	112	615	▲ 503	その他長期借入金	—	—	—
土地	112	615	▲ 503	退職手当引当金	81	231	▲ 150
建物	—	—	—	その他引当金	—	—	—
工作物	—	—	—	リース債務	—	—	—
立木竹	—	—	—	その他固定負債	—	—	—
船舶	—	—	—	負債の部合計	86	245	▲ 158
浮標等	—	—	—	純資産の部			
航空機	—	—	—	純資産	644	2,074	▲ 1,430
無形固定資産	—	—	—	(うち当期純資産増減額)	▲ 1,430	▲ 594	▲ 836
地上権	—	—	—				
特許権等	—	—	—				
インフラ資産	—	—	—				
有形固定資産	—	—	—				
土地	—	—	—				
建物	—	—	—				
工作物	—	—	—				
無形固定資産	—	—	—				
地上権	—	—	—				
特許権等	—	—	—				
重要物品	0	0	—				
図書	—	—	—				
リース資産	—	—	—				
ソフトウェア	—	—	—				
建設仮勘定	—	—	—				
投資その他の資産	618	1,704	▲ 1,086				
出資金	198	198	—				
法人等出資金	198	198	—				
公営企業会計出資金	—	—	—				
長期貸付金	369	369	—				
貸倒引当金	—	—	—				
基金	51	1,137	▲ 1,086				
減債基金	—	—	—				
減債基金借入金	—	—	—				
その他の基金	51	1,137	▲ 1,086				
その他基金借入金	—	—	—				
その他債権	—	—	—				
資産の部合計	730	2,318	▲ 1,588	純資産の部合計	644	2,074	▲ 1,430
				負債及び純資産の部合計	730	2,318	▲ 1,588

行政コスト計算書 (自平成27年4月1日・至平成28年3月31日) (単位:百万円)

科 目	平成27年度 (A)	平成26年度 (B)	差 (A-B)
通常収支の部			
I 行政収支の部			
1 行政収入	14	8	7
地方税	—	—	—
地方譲与税	—	—	—
市町村たばこ税府交付金	—	—	—
地方特例交付金	—	—	—
地方交付税	—	—	—
交通安全対策特別交付金	—	—	—
分担金及び負担金(行政費用充当)	—	—	—
使用料及び手数料	—	1	▲ 1
国庫支出金(行政費用充当)	8	—	8
財産収入	—	0	▲ 0
寄附金	—	—	—
繰入金	—	—	—
特別会計繰入金	—	—	—
公営企業会計繰入金	—	—	—
税諸収入	—	—	—
事業収入(特別会計)	—	—	—
その他行政収入	6	6	▲ 0
2 行政費用	1,651	1,112	539
税連動費用	—	—	—
給与関係費	69	261	▲ 191
物件費	56	66	▲ 11
維持補修費	—	—	—
社会保障扶助費	—	—	—
負担金・補助金・交付金等	1,631	761	871
国直轄事業負担金	—	—	—
繰出金	—	—	—
減価償却費	—	—	—
債務保証費	—	—	—
不納欠損引当金繰入額	—	—	—
貸倒引当金繰入額	—	—	—
賞与引当金繰入額	4	14	▲ 10
退職手当引当金繰入額	▲ 141	▲ 20	▲ 122
その他引当金繰入額	—	—	—
その他行政費用	32	30	2
行政収支差額	▲ 1,636	▲ 1,104	▲ 532

科 目	平成27年度 (A)	平成26年度 (B)	差 (A-B)
II 金融収支の部			
1 金融収入	0	1	▲ 1
受取利息及び配当金	0	1	▲ 1
2 金融費用	—	—	—
地方債利息・手数料	—	—	—
地方債発行差金	—	—	—
他会計借入金利息等	—	—	—
金融収支差額	0	1	▲ 1
通常収支差額	▲ 1,636	▲ 1,104	▲ 532
特別収支の部			
1 特別収入	—	—	—
分担金及び負担金(公共施設等整備)	—	—	—
分担金及び負担金(災害復旧費)	—	—	—
国庫支出金(公共施設等整備)	—	—	—
国庫支出金(災害復旧費)	—	—	—
固定資産売却益	—	—	—
過年度修正益	—	—	—
その他特別収入	—	—	—
2 特別費用	—	47	▲ 47
固定資産売却損	—	—	—
固定資産除却損	—	—	—
災害復旧費	—	—	—
過年度修正損	—	47	▲ 47
その他特別費用	—	—	—
特別収支差額	—	▲ 47	47
当期収支差額	▲ 1,636	▲ 1,150	▲ 486
一般財源等配分調整額	268	506	▲ 237
一般会計からの繰入金	—	—	—
一般会計への繰出金	—	—	—
再計	▲ 1,368	▲ 645	▲ 723

事業類型：助成・啓発・指導・公権力型 部 局：健康医療部
事業名：地域医療事業

キャッシュ・フロー計算書 (自平成27年4月1日・至平成28年3月31日) (単位:百万円)

科 目	平成27年度 (A)	平成26年度 (B)	差 (A-B)
I 行政サービス活動			
行政収入	14	8	7
地方税	-	-	-
地方譲与税	-	-	-
市町村たばこ税府交付金	-	-	-
地方特例交付金	-	-	-
地方交付税	-	-	-
交通安全対策特別交付金	-	-	-
分担金及び負担金 (行政支出充当)	-	-	-
使用料及び手数料	-	1	▲ 1
国庫支出金(行政支出充当)	8	-	8
財産収入	-	0	▲ 0
寄附金	-	-	-
繰入金	-	-	-
特別会計繰入金	-	-	-
公営企業会計繰入金	-	-	-
税諸収入	-	-	-
事業収入(特別会計)	-	-	-
その他行政収入	6	6	▲ 0
行政支出	1,777	1,179	598
税連動支出	-	-	-
給与関係費	90	306	▲ 216
物件費	56	66	▲ 11
維持補修費	-	-	-
社会保障扶助費	-	-	-
負担金・補助金・交付金等	1,631	807	824
国直轄事業負担金	-	-	-
繰出金	-	-	-
金融収入	0	1	▲ 1
受取利息及び配当金	0	1	▲ 1
金融支出	-	-	-
地方債利息・手数料	-	-	-
他会計借入金利息等	-	-	-
特別収入	-	-	-
分担金及び負担金(災害復旧費)	-	-	-
国庫支出金(災害復旧費)	-	-	-
その他特別収入	-	-	-
特別支出	-	-	-
災害復旧費	-	-	-
その他特別支出	-	-	-
行政サービス活動収支差額	▲ 1,762	▲ 1,171	▲ 592

科 目	平成27年度 (A)	平成26年度 (B)	差 (A-B)
II 投資活動			
投資活動収入	1,540	703	837
分担金及び負担金 (公共施設等整備)	-	-	-
国庫支出金(公共施設等整備)	-	-	-
財産収入	-	-	-
基金繰入金(取崩額)	1,535	703	832
財政調整基金	-	-	-
その他の基金	1,535	703	832
貸付金元金回収収入	5	-	5
保証金等返還収入	-	-	-
その他投資活動収入	-	-	-
投資活動支出	47	39	8
公共施設等整備支出	-	-	-
基金積立金	9	9	▲ 0
財政調整基金	-	-	-
その他の基金	9	9	▲ 0
出資金	-	-	-
貸付金	38	29	8
保証金等支出	-	-	-
投資活動収支差額	1,494	665	829
行政活動キャッシュ・フロー収支差額	▲ 268	▲ 506	237
III 財務活動			
財務活動収入	-	-	-
地方債	-	-	-
他会計借入金等	-	-	-
基金繰入金(取崩額)	-	-	-
減債基金	-	-	-
基金借入金	-	-	-
その他財務活動収入	-	-	-
財務活動支出	-	-	-
地方債償還金	-	-	-
他会計借入金等償還金	-	-	-
ファイナンス・リース債務返済支出	-	-	-
基金積立金	-	-	-
減債基金	-	-	-
基金借入金償還金	-	-	-
財務活動収支差額	-	-	-
収支差額合計	▲ 268	▲ 506	237
一般財源等配分調整額	268	506	▲ 237
一般会計からの繰入金	-	-	-
一般会計への繰出金	-	-	-
前年度からの繰越金	-	-	-
形式収支	-	-	-
歳入歳出外現金受入額	-	-	-
歳入歳出外現金払出額	-	-	-
再計	-	-	-

純資産変動計算書

(単位:百万円)

区 分	開始残高 相 当	収支差額	内部取引	一般財源等 配分調整額	一般会計から の繰入金	一般会計への 繰出金	合 計
前期末残高	5,425	▲ 2,070	▲ 3,045	1,764	—	—	2,074
当期変動額	—	▲ 1,636	▲ 62	268	—	—	▲ 1,430
当期末残高	5,425	▲ 3,706	▲ 3,107	2,032	—	—	644

純資産変動分析表

(単位:百万円)

区 分	純資産増加	純資産減少	増加ー減少	残 高	主な増減要因
前期末純資産残高				2,074	
【当期増減内容】					
I 固定資産のうち負債を伴わない額の増減					
①事業用資産(建設仮勘定を含む)		503			公有財産の引継ぎによる土地の減 -503
②インフラ資産(建設仮勘定を含む)					
③その他		1,086			大阪府地域医療再生基金の取崩し -1,094
小 計		1,588	▲ 1,588		
II 資産の裏付けのない固定負債の増減					
①特別債					
②基金借入金					
③長期性債務(退職手当引当金等)	150				退職手当引当金の減 +150
小 計	150		150		
III その他の増減					
①その他の資産(負債を伴わないもの)					
②その他の負債(資産を伴わないもの)	9				
小 計	9		9		
I～IIIの増減合計	158	1,588	▲ 1,430		
当期末純資産残高				644	

事業類型：助成・啓発・指導・公権力型 部 局：健康医療部
事業名：地域医療事業

事業類型：助成・啓発・指導・公権力型 部 局：健康医療部
事業名：地域医療事業

固定資産附属明細表 (地域医療事業)

【健康医療部】

固定資産（有形）

(単位：百万円)

区 分	前期末 取得原価 ①	当期増加額 ②	当期減少額 ③	当期末 取得原価 ④=①+②-③	当期末減価 償却累計額 (減損を含む) ⑤	当期償却額 (減損を含む) ⑥	当期末残高 ④-⑤
事業用資産	615	350	853	112	-	-	112
土地	615	350	853	112	-	-	112
建物	-	-	-	-	-	-	-
工作物	-	-	-	-	-	-	-
立木竹	-	-	-	-	-	-	-
船舶	-	-	-	-	-	-	-
浮標等	-	-	-	-	-	-	-
航空機	-	-	-	-	-	-	-
インフラ資産	-	-	-	-	-	-	-
土地	-	-	-	-	-	-	-
建物	-	-	-	-	-	-	-
工作物	-	-	-	-	-	-	-
重要物品	16	-	-	16	16	-	0
図書	-	-	-	-	-	-	-
リース資産	-	-	-	-	-	-	-
ソフトウェア	-	-	-	-	-	-	-
建設仮勘定	-	-	-	-	-	-	-
合 計	631	350	853	128	16	-	112

固定資産（無形）

(単位：百万円)

区 分	前期末残高 ①	当期増加額 ②	当期減少額 ③	当期償却額 ④	当期末残高 ①+②-③
事業用資産	-	-	-	-	-
地上権	-	-	-	-	-
特許権等	-	-	-	-	-
インフラ資産	-	-	-	-	-
地上権	-	-	-	-	-
特許権等	-	-	-	-	-
合 計	-	-	-	-	-

注記（事業別財務諸表：地域医療事業）

1. 追加情報

（1）その他財務諸表の内容を理解するために必要と認められる事項

①事業の概要

高い資質を備えた医師の確保を図るため、自治医科大学への運営協力等を行うとともに、小児を含む救急医療や周産期医療等の分野における医師確保を図っています。
また急速な高齢化のなか、住み慣れた地域において必要な医療・介護サービスを受けられる社会とするため、在宅医療の体制整備を図っています。

②当該事業に関し説明すべき固有の事項

本事業は、医師確保が困難な診療科等に一定期間従事した場合、返還債務を免除する規定を設けることにより、府内における医師の診療科偏在、地域偏在の解消を目的としています。

よって、貸付金のうち地域医療確保修学資金等貸付金 370 百万円には、こうした施策的な観点から返還債務を免除する見込みの金額を含みます。

事業類型：助成・啓発・指導・公権力型 部 局：健康医療部
事業名：地域医療事業

(7)薬事指導事業 (目)薬務費

事業の概要

医薬品等について、品質・有効性・安全性の確保と適正な調剤及び販売がなされるよう努めている。また、安全な血液製剤を安定的に確保するための献血推進や、青少年をはじめとする麻薬・覚醒剤等の薬物乱用防止の推進を行っている。

(単位：円)

	金額	財 源 内 訳			
		国 庫	起 債	附帯歳入	一般歳入
予 算 現 額	150,817,000	18,741,000	0	222,242,000	▲90,166,000
決 算 額	117,871,430	18,817,877	0	212,009,300	▲112,955,747

事業の成果

■施策目標

- ①医薬品等の品質、有効性、安全性を確保するため、薬局・医薬品販売業者に対して監視指導を行うとともに、府民に品質の優れた医薬品等を供給するため、品質確保に重点を置く監視体制をとり、保健衛生上の危害の発生を防止する。
- ②危険ドラッグ販売店に対する立入調査を行い、違法成分を検出した場合府民に公表する。(平成27年3月以降、府内の販売店は確認されていない。)
- ③府内の医療機関で必要な血液を府内で確保することを目標に献血者の確保を行う。

■施策成果

- ①医薬品等の品質等の確保を目的として、薬事監視指導業務を行った。

年 度	H25年度	H26年度	H27年度
薬局等販売	4,112件	4,988件	4,229件
医薬品製造(販売)	215件	542件	129件
医療機器製造(販売)	1,486件	1,438件	944件

- ②危険ドラッグ販売店に対し、立入り及び買上げ調査を行い、違反者に対する措置を行った。

年 度	H25年度	H26年度	H27年度
立入数	293件	371件	0件
違反件数	4件	3件	0件

- ③安定的な献血者の確保を行った。

年 度	H25年度	H26年度	H27年度
献血者数	388,340人	386,852人	387,285人

■主な個別事業

(単位:円)

個別事業名称	予算現額	決算額	事業内容
1 薬事指導監督費	71,077,000	59,243,486	医薬品等の品質・有効性・安全性を確保するため、製造業者・製造販売業者及び薬局・医薬品販売業者に対して監視指導を行い、保健衛生上の危害の発生を防止。災害時に必要な医薬品等の供給体制の整備を行う。登録販売者にかかる試験及び販売従事登録を行う。
2 危険ドラッグ対策事業費	20,809,000	18,030,962	薬物による被害が深刻化している状況を踏まえ、薬物濫用を防止するための施策を推進するため、「大阪府薬物の濫用の防止に関する条例」に基づき、知事指定薬物の指定を行い、青少年をはじめとする府民の健康及び安全な社会を実現する。
3 血液対策費	34,984,000	25,500,311	府内の医療機関において、必要な輸血用血液を献血により、安全かつ安定的に確保する。

貸借対照表 (平成28年3月31日現在)

(単位：百万円)

科 目	平成27年度 (A)	平成26年度 (B)	差 (A-B)	科 目	平成27年度 (A)	平成26年度 (B)	差 (A-B)
資産の部				負債の部			
I 流動資産	—	—	—	I 流動負債	63	41	22
現金預金	—	—	—	地方債	—	—	—
歳計現金等	—	—	—	短期借入金	—	—	—
歳入歳出外現金	—	—	—	他会計借入金	—	—	—
未収金	—	—	—	その他短期借入金	—	—	—
税未収金	—	—	—	賞与引当金	43	41	3
その他未収金	—	—	—	未払金	—	—	—
不納欠損引当金	—	—	—	支払保証債務	—	—	—
基金	—	—	—	その他未払金	—	—	—
財政調整基金	—	—	—	還付未済金	—	—	—
減債基金	—	—	—	リース債務	20	—	20
短期貸付金	—	—	—	その他流動負債	—	—	—
貸倒引当金	—	—	—	II 固定負債	843	693	150
その他流動資産	—	—	—	地方債	—	—	—
II 固定資産	2,563	2,434	129	長期借入金	—	—	—
事業用資産	2,432	2,432	—	他会計借入金	—	—	—
有形固定資産	2,432	2,432	—	その他長期借入金	—	—	—
土地	2,432	2,432	—	退職手当引当金	734	693	41
建物	—	—	—	その他引当金	—	—	—
工作物	—	—	—	リース債務	109	—	109
立木竹	—	—	—	その他固定負債	—	—	—
船舶	—	—	—	負債の部合計	906	734	173
浮標等	—	—	—	純資産の部			
航空機	—	—	—	純資産	1,657	1,700	▲ 43
無形固定資産	—	—	—	(うち当期純資産増減額)	▲ 43	80	▲ 123
地上権	—	—	—				
特許権等	—	—	—				
インフラ資産	—	—	—				
有形固定資産	—	—	—				
土地	—	—	—				
建物	—	—	—				
工作物	—	—	—				
無形固定資産	—	—	—				
地上権	—	—	—				
特許権等	—	—	—				
重要物品	3	—	3				
図書	—	—	—				
リース資産	129	—	129				
ソフトウェア	—	—	—				
建設仮勘定	—	2	▲ 2				
投資その他の資産	—	—	—				
出資金	—	—	—				
法人等出資金	—	—	—				
公営企業会計出資金	—	—	—				
長期貸付金	—	—	—				
貸倒引当金	—	—	—				
基金	—	—	—				
減債基金	—	—	—				
減債基金借入金	—	—	—				
その他の基金	—	—	—				
その他基金借入金	—	—	—				
その他債権	—	—	—				
資産の部合計	2,563	2,434	129	純資産の部合計	1,657	1,700	▲ 43
				負債及び純資産の部合計	2,563	2,434	129

行政コスト計算書 (自平成27年4月1日・至平成28年3月31日) (単位:百万円)

科 目	平成27年度 (A)	平成26年度 (B)	差 (A-B)
通常収支の部			
I 行政収支の部			
1 行政収入	339	325	14
地方税	—	—	—
地方譲与税	—	—	—
市町村たばこ税府交付金	—	—	—
地方特例交付金	—	—	—
地方交付税	—	—	—
交通安全対策特別交付金	—	—	—
分担金及び負担金(行政費用充当)	—	—	—
使用料及び手数料	207	228	▲ 21
国庫支出金(行政費用充当)	19	16	3
財産収入	114	81	32
寄附金	—	—	—
繰入金	—	—	—
特別会計繰入金	—	—	—
公営企業会計繰入金	—	—	—
税諸収入	—	—	—
事業収入(特別会計)	—	—	—
その他行政収入	0	0	0
2 行政費用	913	814	99
税連動費用	—	—	—
給与関係費	657	667	▲ 10
物件費	60	68	▲ 8
維持補修費	3	0	3
社会保障扶助費	—	—	—
負担金・補助金・交付金等	30	38	▲ 8
国直轄事業負担金	—	—	—
繰出金	—	—	—
減価償却費	4	—	4
債務保証費	—	—	—
不納欠損引当金繰入額	—	—	—
貸倒引当金繰入額	—	—	—
賞与引当金繰入額	43	38	5
退職手当引当金繰入額	116	3	113
その他引当金繰入額	—	—	—
その他行政費用	—	—	—
行政収支差額	▲ 574	▲ 489	▲ 85

科 目	平成27年度 (A)	平成26年度 (B)	差 (A-B)
II 金融収支の部			
1 金融収入	—	—	—
受取利息及び配当金	—	—	—
2 金融費用	—	—	—
地方債利息・手数料	—	—	—
地方債発行差金	—	—	—
他会計借入金利息等	—	—	—
金融収支差額	—	—	—
通常収支差額	▲ 574	▲ 489	▲ 85
特別収支の部			
1 特別収入	—	—	—
分担金及び負担金(公共施設等整備)	—	—	—
分担金及び負担金(災害復旧費)	—	—	—
国庫支出金(公共施設等整備)	—	—	—
国庫支出金(災害復旧費)	—	—	—
固定資産売却益	—	—	—
過年度修正益	—	—	—
その他特別収入	—	—	—
2 特別費用	2	—	2
固定資産売却損	—	—	—
固定資産除却損	—	—	—
災害復旧費	—	—	—
過年度修正損	2	—	2
その他特別費用	—	—	—
特別収支差額	▲ 2	—	▲ 2
当期収支差額	▲ 576	▲ 489	▲ 87
一般財源等配分調整額	526	533	▲ 7
一般会計からの繰入金	—	—	—
一般会計への繰出金	—	—	—
再計	▲ 50	44	▲ 94

事業類型：助成・啓発・指導・公権力型 部 局：健康医療部
事業名：薬事指導事業

キャッシュ・フロー計算書 (自 平成27年4月1日・至 平成28年3月31日) (単位:百万円)

科 目	平成27年度 (A)	平成26年度 (B)	差 (A-B)
I 行政サービス活動			
行政収入	339	325	14
地方税	-	-	-
地方譲与税	-	-	-
市町村たばこ税交付金	-	-	-
地方特例交付金	-	-	-
地方交付税	-	-	-
交通安全対策特別交付金	-	-	-
分担金及び負担金 (行政支出充当)	-	-	-
使用料及び手数料	207	228	▲ 21
国庫支出金(行政支出充当)	19	16	3
財産収入	114	81	32
寄附金	-	-	-
繰入金	-	-	-
特別会計繰入金	-	-	-
公営企業会計繰入金	-	-	-
税諸収入	-	-	-
事業収入(特別会計)	-	-	-
その他行政収入	0	0	0
行政支出	865	891	▲ 27
税連動支出	-	-	-
給与関係費	772	785	▲ 13
物件費	60	68	▲ 8
維持補修費	3	0	3
社会保障扶助費	-	-	-
負担金・補助金・交付金等	30	38	▲ 8
国直轄事業負担金	-	-	-
繰出金	-	-	-
金融収入	-	-	-
受取利息及び配当金	-	-	-
金融支出	-	-	-
地方債利息・手数料	-	-	-
他会計借入金利息等	-	-	-
特別収入	-	-	-
分担金及び負担金(災害復旧費)	-	-	-
国庫支出金(災害復旧費)	-	-	-
その他特別収入	-	-	-
特別支出	-	-	-
災害復旧費	-	-	-
その他特別支出	-	-	-
行政サービス活動収支差額	▲ 526	▲ 566	41

科 目	平成27年度 (A)	平成26年度 (B)	差 (A-B)
II 投資活動			
投資活動収入	7	36	▲ 29
分担金及び負担金 (公共施設等整備)	-	-	-
国庫支出金(公共施設等整備)	-	-	-
財産収入	-	-	-
基金繰入金(取崩額)	7	36	▲ 29
財政調整基金	-	-	-
その他の基金	7	36	▲ 29
貸付金元金回収収入	-	-	-
保証金等返還収入	-	-	-
その他投資活動収入	-	-	-
投資活動支出	3	2	1
公共施設等整備支出	3	2	1
基金積立金	-	-	-
財政調整基金	-	-	-
その他の基金	-	-	-
出資金	-	-	-
貸付金	-	-	-
保証金等支出	-	-	-
投資活動収支差額	4	34	▲ 29
行政活動キャッシュ・フロー収支差額	▲ 522	▲ 533	11
III 財務活動			
財務活動収入	-	-	-
地方債	-	-	-
他会計借入金等	-	-	-
基金繰入金(取崩額)	-	-	-
減債基金	-	-	-
基金借入金	-	-	-
その他財務活動収入	-	-	-
財務活動支出	4	-	4
地方債償還金	-	-	-
他会計借入金等償還金	-	-	-
ファイナンス・リース債務返済支出	4	-	4
基金積立金	-	-	-
減債基金	-	-	-
基金借入金償還金	-	-	-
財務活動収支差額	▲ 4	-	▲ 4
収支差額合計	▲ 526	▲ 533	7
一般財源等配分調整額	526	533	▲ 7
一般会計からの繰入金	-	-	-
一般会計への繰出金	-	-	-
前年度からの繰越金	-	-	-
形式収支	-	-	-
歳入歳出外現金受入額	-	-	-
歳入歳出外現金払出額	-	-	-
再計	-	-	-

純資産変動計算書

(単位:百万円)

区 分	開始残高 相 当	収支差額	内部取引	一般財源等 配分調整額	一般会計から の繰入金	一般会計への 繰出金	合 計
前期末残高	1,649	▲ 2,482	218	2,315	—	—	1,700
当期変動額	—	▲ 576	7	526	—	—	▲ 43
当期末残高	1,649	▲ 3,058	225	2,841	—	—	1,657

純資産変動分析表

(単位:百万円)

区 分	純資産増加	純資産減少	増加－減少	残 高	主な増減要因
前期末純資産残高				1,700	
【当期増減内容】					
I 固定資産のうち負債を伴わない額の増減					
①事業用資産(建設仮勘定を含む)		2			
②インフラ資産(建設仮勘定を含む)					
③その他	132				リース取引運用見直しによるリース資産の増 +129
小 計	132	2	129		
II 資産の裏付けのない固定負債の増減					
①特別債					
②基金借入金					
③長期性債務(退職手当引当金等)		150			退職手当引当金の増 -41 リース取引運用見直しによるリース債務の増 -109
小 計		150	▲ 150		
III その他の増減					
①その他の資産(負債を伴わないもの)	0				
②その他の負債(資産を伴わないもの)		22			
小 計		22	▲ 22		
I～IIIの増減合計	132	175	▲ 43		
当期末純資産残高				1,657	

事業類型：助成・啓発・指導・公権力型 部 局：健康医療部
事業名：薬事指導事業

固定資産附属明細表 (薬事指導事業)

【健康医療部】

固定資産（有形）

(単位：百万円)

区 分	前期末 取得原価 ①	当期増加額 ②	当期減少額 ③	当期末 取得原価 ④=①+②-③	当期末減価 償却累計額 (減損を含む) ⑤	当期償却額 (減損を含む) ⑥	当期末残高 ④-⑤
事業用資産	2,432	—	—	2,432	—	—	2,432
土地	2,432	—	—	2,432	—	—	2,432
建物	—	—	—	—	—	—	—
工作物	—	—	—	—	—	—	—
立木竹	—	—	—	—	—	—	—
船舶	—	—	—	—	—	—	—
浮標等	—	—	—	—	—	—	—
航空機	—	—	—	—	—	—	—
インフラ資産	—	—	—	—	—	—	—
土地	—	—	—	—	—	—	—
建物	—	—	—	—	—	—	—
工作物	—	—	—	—	—	—	—
重要物品	—	3	—	3	0	0	3
図書	—	—	—	—	—	—	—
リース資産	—	137	—	137	8	4	129
ソフトウェア	—	—	—	—	—	—	—
建設仮勘定	2	—	2	—	—	—	—
合 計	2,434	140	2	2,572	8	4	2,563

固定資産（無形）

(単位：百万円)

区 分	前期末残高 ①	当期増加額 ②	当期減少額 ③	当期償却額 ④	当期末残高 ①+②-③
事業用資産	—	—	—	—	—
地上権	—	—	—	—	—
特許権等	—	—	—	—	—
インフラ資産	—	—	—	—	—
地上権	—	—	—	—	—
特許権等	—	—	—	—	—
合 計	—	—	—	—	—

注記（事業別財務諸表：薬事指導事業）

1. 追加情報

（1）その他財務諸表の内容を理解するために必要と認められる事項

事業の概要

医薬品等について、品質・有効性・安全性の確保と適正な調剤及び販売がなされるよう努めています。また、安全な血液製剤を安定的に確保するための献血推進や、青少年をはじめとする麻薬・覚せい剤等の薬物乱用防止の推進を行っています。

事業類型：助成・啓発・指導・公権力型 部 局：健康医療部
事業名：薬事指導事業

(8) 看護師等確保対策事業 (目) 保健師等指導管理費

事業の概要

保健師助産師看護師法及び看護師等の人材確保に関する法律に基づき、看護師等養成所の充実・教員等の資質向上を図る養成対策、偏在化の解消・勤務環境の改善・離職防止を図る定着対策及びナースセンターを設置して再就業支援を行っている。また、訪問看護の安定的な供給のため、訪問看護師の確保、資質向上及び訪問看護ステーションの機能強化を促進する事業への委託、補助を行っている。

(単位：円)

	金額	財 源 内 訳			
		国 庫	起 債	附帯歳入	一般歳入
予 算 現 額	2,089,956,000	6,652,000	0	2,024,171,000	59,133,000
決 算 額	1,985,141,142	6,652,000	0	1,900,193,072	78,296,070

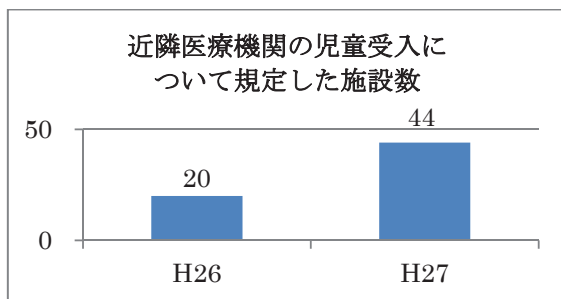
事業の成果

■施策目標

- ・女性医師や看護師等の定着を図るため、病院内保育所の拡充（公立・公的病院を含む）等の環境整備を行う
- ・看護師等の再就業を促進するため、看護職員離職時の届出制度を活用したフォローアップ等の支援を行う
- ・訪問看護師の確保・資質向上、訪問看護ステーションの相互連携による運営体制の強化を進める。
- ・自宅における看取りが選択肢の一つになるよう取組みを進める。

■施策成果

- ・平成26年度より近隣の医療機関に勤務する医療従事者の利用を受け入れるように規約を改定した場合のみに加算額補助を行うよう補助金条件を見直した結果、44医療機関が規約を改正した。
- ・ナースセンター登録者へ就職斡旋や長期離職者に対しては再就業支援講習会の案内などきめ細やかな就業支援を行い、1175名が再就業した。
- ・届出制度により885名（H27年10月～H28年3月）が登録した。登録者の内、再就業希望があった者は、58名、その内29名が再就業した。
- ・訪問看護師等に対する研修や定着に関する事業を行った結果、訪問看護師が135名増加した。看護学生286名に対し、訪問看護のインターンシップを実施した。訪問看護ステーションが共同で行う広報、研修、連携強化の取組みについて、延べ110ステーションを支援した。
- ・訪問看護師等の医療従事者や住民に対して、府内全域（11ブロック）で終末期セミナー等を開催し、505人の参加があった。



	25	26	27
再就業者数	1,369	1,576	1,175

■ 主な個別事業

(単位：円)

個別事業名称	予算現額	決算額	事業内容
1 病院内保育所運営費補助事業	398,512,000	332,891,000	病院内保育所の運営に要する経費（保育士等人件費）に対して補助
2 新人看護職員研修事業	124,164,000	120,720,000	新人看護職員研修の実施に要する経費（人件費等）に対して補助
3 看護師養成所施設整備費補助事業	253,205,000	246,695,000	養成所の新築、増改築等の施設整備費に対して補助
4 看護師等養成所運営費補助事業	1,013,759,000	1,001,413,000	養成所の運営に係る経費（人件費（教員・事務職員分）、教材費、実習経費等）に対して補助
5 看護師等修学資金貸与事業	141,259,500	137,008,401	看護職員の府内定着及び偏在化の解消を図るため、府内の保健師、助産師、看護師等養成所に在学する学生に対して修学資金を貸与
6 ナースセンター事業	36,007,000	36,007,000	看護職員の求人・休職者に対する無料職業紹介を実施。また長期離職者のために、再就業支援講習会を開催し就業を促進
7 訪問看護ネットワーク事業	18,723,000	15,011,812	訪問看護ステーションの機能強化、規模拡大を図るために必要なシステム導入、研修等の経費を補助
8 訪問看護師確保定着支援事業	56,310,000	49,661,000	訪問看護ステーション等に勤務する訪問看護師の階層別研修、地域での実践研修、産休等代替職員確保に必要な経費を補助

貸借対照表 (平成28年3月31日現在)

(単位：百万円)

科 目	平成27年度 (A)	平成26年度 (B)	差 (A-B)	科 目	平成27年度 (A)	平成26年度 (B)	差 (A-B)
資産の部				負債の部			
I 流動資産	88	108	▲ 20	I 流動負債	155	21	134
現金預金	—	—	—	地方債	152	18	134
歳計現金等	—	—	—	短期借入金	—	—	—
歳入歳出外現金	—	—	—	他会計借入金	—	—	—
未収金	32	37	▲ 6	その他短期借入金	—	—	—
税未収金	—	—	—	賞与引当金	3	3	—
その他未収金	32	37	▲ 6	未払金	—	—	—
不納欠損引当金	▲ 1	▲ 5	4	支払保証債務	—	—	—
基金	—	—	—	その他未払金	—	—	—
財政調整基金	—	—	—	還付未済金	—	—	—
減債基金	—	—	—	リース債務	—	—	—
短期貸付金	57	75	▲ 18	その他流動負債	—	—	—
貸倒引当金	▲ 0	▲ 0	▲ 0	II 固定負債	133	274	▲ 142
その他流動資産	—	—	—	地方債	75	227	▲ 152
II 固定資産	1,032	1,113	▲ 81	長期借入金	—	—	—
事業用資産	—	—	—	他会計借入金	—	—	—
有形固定資産	—	—	—	その他長期借入金	—	—	—
土地	—	—	—	退職手当引当金	58	47	10
建物	—	—	—	その他引当金	—	—	—
工作物	—	—	—	リース債務	—	—	—
立木竹	—	—	—	その他固定負債	—	—	—
船舶	—	—	—	負債の部合計	288	295	▲ 7
浮標等	—	—	—	純資産の部			
航空機	—	—	—	純資産	832	925	▲ 93
無形固定資産	—	—	—	(うち当期純資産増減額)	▲ 93	▲ 109	16
地上権	—	—	—				
特許権等	—	—	—				
インフラ資産	—	—	—				
有形固定資産	—	—	—				
土地	—	—	—				
建物	—	—	—				
工作物	—	—	—				
無形固定資産	—	—	—				
地上権	—	—	—				
特許権等	—	—	—				
重要物品	—	—	—				
図書	—	—	—				
リース資産	—	—	—				
ソフトウェア	—	—	—				
建設仮勘定	—	—	—				
投資その他の資産	1,032	1,113	▲ 81				
出資金	—	—	—				
法人等出資金	—	—	—				
公営企業会計出資金	—	—	—				
長期貸付金	1,033	1,113	▲ 80				
貸倒引当金	▲ 1	▲ 0	▲ 1				
基金	—	—	—				
減債基金	—	—	—				
減債基金借入金	—	—	—				
その他の基金	—	—	—				
その他基金借入金	—	—	—				
その他債権	—	—	—				
資産の部合計	1,120	1,221	▲ 101	純資産の部合計	832	925	▲ 93
				負債及び純資産の部合計	1,120	1,221	▲ 101

行政コスト計算書 (自平成27年4月1日・至平成28年3月31日) (単位:百万円)

科 目	平成27年度 (A)	平成26年度 (B)	差 (A-B)
通常収支の部			
I 行政収支の部			
1 行政収入	12	13	▲ 1
地方税	—	—	—
地方譲与税	—	—	—
市町村たばこ税府交付金	—	—	—
地方特例交付金	—	—	—
地方交付税	—	—	—
交通安全対策特別交付金	—	—	—
分担金及び負担金(行政費用充当)	—	—	—
使用料及び手数料	—	—	—
国庫支出金(行政費用充当)	7	7	▲ 1
財産収入	—	—	—
寄附金	—	—	—
繰入金	—	—	—
特別会計繰入金	—	—	—
公営企業会計繰入金	—	—	—
税諸収入	—	—	—
事業収入(特別会計)	—	—	—
その他行政収入	5	6	▲ 1
2 行政費用	2,100	1,741	359
税連動費用	—	—	—
給与関係費	59	52	8
物件費	67	57	10
維持補修費	—	—	—
社会保障扶助費	—	—	—
負担金・補助金・交付金等	1,778	1,440	338
国直轄事業負担金	—	—	—
繰出金	—	—	—
減価償却費	—	0	▲ 0
債務保証費	—	—	—
不納欠損引当金繰入額	▲ 1	▲ 1	0
貸倒引当金繰入額	177	170	7
賞与引当金繰入額	3	3	1
退職手当引当金繰入額	16	20	▲ 4
その他引当金繰入額	—	—	—
その他行政費用	—	—	—
行政収支差額	▲ 2,088	▲ 1,728	▲ 360

科 目	平成27年度 (A)	平成26年度 (B)	差 (A-B)
II 金融収支の部			
1 金融収入	—	—	—
受取利息及び配当金	—	—	—
2 金融費用	4	4	—
地方債利息・手数料	4	4	—
地方債発行差金	—	—	—
他会計借入金利息等	—	—	—
金融収支差額	▲ 4	▲ 4	—
通常収支差額	▲ 2,092	▲ 1,731	▲ 360
特別収支の部			
1 特別収入	—	—	—
分担金及び負担金(公共施設等整備)	—	—	—
分担金及び負担金(災害復旧費)	—	—	—
国庫支出金(公共施設等整備)	—	—	—
国庫支出金(災害復旧費)	—	—	—
固定資産売却益	—	—	—
過年度修正益	—	—	—
その他特別収入	—	—	—
2 特別費用	0	0	▲ 0
固定資産売却損	—	—	—
固定資産除却損	—	—	—
災害復旧費	—	—	—
過年度修正損	0	0	▲ 0
その他特別費用	—	—	—
特別収支差額	▲ 0	▲ 0	0
当期収支差額	▲ 2,092	▲ 1,731	▲ 360
一般財源等配分調整額	794	129	665
一般会計からの繰入金	—	—	—
一般会計への繰出金	—	—	—
再計	▲ 1,298	▲ 1,603	305

事業類型：助成・啓発・指導・公権力型 部 局：健康医療部
事業名：看護師等確保対策事業

キャッシュ・フロー計算書 (自平成27年4月1日・至平成28年3月31日) (単位:百万円)

科 目	平成27年度 (A)	平成26年度 (B)	差 (A-B)
I 行政サービス活動			
行政収入	11	16	▲ 5
地方税	—	—	—
地方譲与税	—	—	—
市町村たばこ税府交付金	—	—	—
地方特例交付金	—	—	—
地方交付税	—	—	—
交通安全対策特別交付金	—	—	—
分担金及び負担金 (行政支出充当)	—	—	—
使用料及び手数料	—	—	—
国庫支出金(行政支出充当)	7	7	▲ 1
財産収入	—	—	—
寄附金	—	—	—
繰入金	—	—	—
特別会計繰入金	—	—	—
公営企業会計繰入金	—	—	—
税諸収入	—	—	—
事業収入(特別会計)	—	—	—
その他行政収入	5	8	▲ 4
行政支出	1,913	1,556	357
税連動支出	—	—	—
給与関係費	68	59	9
物件費	67	57	10
維持補修費	—	—	—
社会保障扶助費	—	—	—
負担金・補助金・交付金等	1,778	1,440	338
国直轄事業負担金	—	—	—
繰出金	—	—	—
金融収入	—	—	—
受取利息及び配当金	—	—	—
金融支出	4	4	—
地方債利息・手数料	4	4	—
他会計借入金利息等	—	—	—
特別収入	—	—	—
分担金及び負担金(災害復旧費)	—	—	—
国庫支出金(災害復旧費)	—	—	—
その他特別収入	—	—	—
特別支出	—	—	—
災害復旧費	—	—	—
その他特別支出	—	—	—
行政サービス活動収支差額	▲ 1,905	▲ 1,544	▲ 362

科 目	平成27年度 (A)	平成26年度 (B)	差 (A-B)
II 投資活動			
投資活動収入	1,249	1,555	▲ 306
分担金及び負担金 (公共施設等整備)	—	—	—
国庫支出金(公共施設等整備)	—	—	—
財産収入	—	—	—
基金繰入金(取崩額)	1,187	1,477	▲ 291
財政調整基金	—	—	—
その他の基金	1,187	1,477	▲ 291
貸付金元金回収収入	62	77	▲ 16
保証金等返還収入	—	—	—
その他投資活動収入	—	—	—
投資活動支出	137	140	▲ 3
公共施設等整備支出	—	—	—
基金積立金	—	—	—
財政調整基金	—	—	—
その他の基金	—	—	—
出資金	—	—	—
貸付金	137	140	▲ 3
保証金等支出	—	—	—
投資活動収支差額	1,112	1,415	▲ 303
行政活動キャッシュ・フロー収支差額	▲ 794	▲ 129	▲ 665
III 財務活動			
財務活動収入	—	—	—
地方債	—	—	—
他会計借入金等	—	—	—
基金繰入金(取崩額)	—	—	—
減債基金	—	—	—
基金借入金	—	—	—
その他財務活動収入	—	—	—
財務活動支出	—	—	—
地方債償還金	—	—	—
他会計借入金等償還金	—	—	—
ファイナンス・リース債務返済支出	—	—	—
基金積立金	—	—	—
減債基金	—	—	—
基金借入金償還金	—	—	—
財務活動収支差額	—	—	—
収支差額合計	▲ 794	▲ 129	▲ 665
一般財源等配分調整額	794	129	665
一般会計からの繰入金	—	—	—
一般会計への繰出金	—	—	—
前年度からの繰越金	—	—	—
形式収支	—	—	—
歳入歳出外現金受入額	—	—	—
歳入歳出外現金払出額	—	—	—
再計	—	—	—

純資産変動計算書

(単位:百万円)

区 分	開始残高 相 当	収支差額	内部取引	一般財源等 配分調整額	一般会計から の繰入金	一般会計への 繰出金	合 計
前期末残高	1,190	▲ 4,279	1,533	2,482	—	—	925
当期変動額	—	▲ 2,092	1,205	794	—	—	▲ 93
当期末残高	1,190	▲ 6,371	2,738	3,276	—	—	832

純資産変動分析表

(単位:百万円)

区 分	純資産増加	純資産減少	増加—減少	残 高	主な増減要因
前期末純資産残高				925	
【当期増減内容】					
I 固定資産のうち負債を伴わない額の増減					
①事業用資産(建設仮勘定を含む)					
②インフラ資産(建設仮勘定を含む)					
③その他		62			
小 計		62	▲ 62		
II 資産の裏付けのない固定負債の増減					
①特別債					
②基金借入金					
③長期性債務(退職手当引当金等)		10			
小 計		10	▲ 10		
III その他の増減					
①その他の資産(負債を伴わないもの)		20			
②その他の負債(資産を伴わないもの)		1			
小 計		20	▲ 20		
I～IIIの増減合計		93	▲ 93		
当期末純資産残高				832	

事業類型：助成・啓発・指導・公権力型 部 局：健康医療部
事業名：看護師等確保対策事業

事業類型：助成・啓発・指導・公権力型 部 局：健康医療部
事業名：看護師等確保対策事業

注記（事業別財務諸表：看護師等確保対策事業）

1. 追加情報

（1）その他財務諸表の内容を理解するために必要と認められる事項

①事業の概要

保健師助産師看護師法及び看護師等の人材確保に関する法律に基づき、民間看護師等養成所の充実・教員等の資質向上を図る養成対策、偏在化の解消・勤務環境の改善・離職防止を図る定着対策及びナースセンター事業を推進する再就業支援を行っています。

②当該事業に関し説明すべき固有の事項

本事業は、看護師等の確保が困難な病床数が200床未満の病院等に一定期間従事した場合、返還債務を免除する規定を設けることにより、府内における看護職員の確保及び偏在化解消をその目的としております。

よって、貸付金のうち看護師等修学資金貸付金1,090百万円には、こうした施策的な観点から返還債務を免除する見込みの金額を含みます。

○事業別財務諸表（その他）

(9)健康医療総務事業 (目) 公衆衛生総務費

事業の概要

保健医療分野の施策の基礎資料とするための各種厚生統計調査など、健康医療行政事務の円滑な運営を行っている。

(単位：円)

	金額	財 源 内 訳			
		国 庫	起 債	附帯歳入	一般歳入
予 算 現 額	9,297,646,090	35,439,000	0	875,000	9,261,332,090
決 算 額	9,078,732,716	33,301,573	0	793,431	9,044,637,712

貸借対照表 (平成28年3月31日現在)

(単位：百万円)

科 目	平成27年度 (A)	平成26年度 (B)	差 (A-B)	科 目	平成27年度 (A)	平成26年度 (B)	差 (A-B)
資産の部				負債の部			
I 流動資産	—	—	—	I 流動負債	39	40	▲ 1
現金預金	—	—	—	地方債	—	—	—
歳計現金等	—	—	—	短期借入金	—	—	—
歳入歳出外現金	—	—	—	他会計借入金	—	—	—
未収金	—	—	—	その他短期借入金	—	—	—
税未収金	—	—	—	賞与引当金	35	40	▲ 4
その他未収金	—	—	—	未払金	—	—	—
不納欠損引当金	—	—	—	支払保証債務	—	—	—
基金	—	—	—	その他未払金	—	—	—
財政調整基金	—	—	—	還付未済金	—	—	—
減債基金	—	—	—	リース債務	4	—	4
短期貸付金	—	—	—	その他流動負債	—	—	—
貸倒引当金	—	—	—	II 固定負債	599	693	▲ 94
その他流動資産	—	—	—	地方債	—	—	—
II 固定資産	4	—	4	長期借入金	—	—	—
事業用資産	—	—	—	他会計借入金	—	—	—
有形固定資産	—	—	—	その他長期借入金	—	—	—
土地	—	—	—	退職手当引当金	599	693	▲ 94
建物	—	—	—	その他引当金	—	—	—
工作物	—	—	—	リース債務	—	—	—
立木竹	—	—	—	その他固定負債	—	—	—
船舶	—	—	—	負債の部合計	638	733	▲ 95
浮標等	—	—	—	純資産の部			
航空機	—	—	—	純資産	▲ 634	▲ 733	99
無形固定資産	—	—	—	(うち当期純資産増減額)	99	▲ 320	419
地上権	—	—	—				
特許権等	—	—	—				
インフラ資産	—	—	—				
有形固定資産	—	—	—				
土地	—	—	—				
建物	—	—	—				
工作物	—	—	—				
無形固定資産	—	—	—				
地上権	—	—	—				
特許権等	—	—	—				
重要物品	—	—	—				
図書	—	—	—				
リース資産	4	—	4				
ソフトウェア	—	—	—				
建設仮勘定	—	—	—				
投資その他の資産	—	—	—				
出資金	—	—	—				
法人等出資金	—	—	—				
公営企業会計出資金	—	—	—				
長期貸付金	—	—	—				
貸倒引当金	—	—	—				
基金	—	—	—				
減債基金	—	—	—				
減債基金借入金	—	—	—				
その他の基金	—	—	—				
その他基金借入金	—	—	—				
その他債権	—	—	—				
資産の部合計	4	—	4	純資産の部合計	▲ 634	▲ 733	99
				負債及び純資産の部合計	4	—	4

事業類型：行政組織管理型 部 局：健康医療部
事業名：健康医療総務事業

行政コスト計算書 (自平成27年4月1日・至平成28年3月31日) (単位：百万円)

科 目	平成27年度 (A)	平成26年度 (B)	差 (A-B)
通常収支の部			
I 行政収支の部			
1 行政収入	35	39	▲ 4
地方税	—	—	—
地方譲与税	—	—	—
市町村たばこ税府交付金	—	—	—
地方特例交付金	—	—	—
地方交付税	—	—	—
交通安全対策特別交付金	—	—	—
分担金及び負担金(行政費用充当)	—	—	—
使用料及び手数料	0	0	▲ 0
国庫支出金(行政費用充当)	33	35	▲ 2
財産収入	—	—	—
寄附金	—	—	—
繰入金	—	—	—
特別会計繰入金	—	—	—
公営企業会計繰入金	—	—	—
税諸収入	—	—	—
事業収入(特別会計)	—	—	—
その他行政収入	2	3	▲ 1
2 行政費用	818	1,253	▲ 435
税連動費用	—	—	—
給与関係費	749	779	▲ 29
物件費	46	49	▲ 3
維持補修費	1	4	▲ 3
社会保障扶助費	—	—	—
負担金・補助金・交付金等	6	6	▲ 0
国直轄事業負担金	—	—	—
繰出金	—	—	—
減価償却費	6	—	6
債務保証費	—	—	—
不納欠損引当金繰入額	—	—	—
貸倒引当金繰入額	—	—	—
賞与引当金繰入額	35	40	▲ 4
退職手当引当金繰入額	▲ 24	377	▲ 401
その他引当金繰入額	—	—	—
その他行政費用	—	—	—
行政収支差額	▲ 783	▲ 1,214	431

科 目	平成27年度 (A)	平成26年度 (B)	差 (A-B)
II 金融収支の部			
1 金融収入	—	—	—
受取利息及び配当金	—	—	—
2 金融費用	—	—	—
地方債利息・手数料	—	—	—
地方債発行差金	—	—	—
他会計借入金利息等	—	—	—
金融収支差額	—	—	—
通常収支差額	▲ 783	▲ 1,214	431
特別収支の部			
1 特別収入	—	—	—
分担金及び負担金(公共施設等整備)	—	—	—
分担金及び負担金(災害復旧費)	—	—	—
国庫支出金(公共施設等整備)	—	—	—
国庫支出金(災害復旧費)	—	—	—
固定資産売却益	—	—	—
過年度修正益	—	—	—
その他特別収入	—	—	—
2 特別費用	0	—	0
固定資産売却損	—	—	—
固定資産除却損	—	—	—
災害復旧費	—	—	—
過年度修正損	0	—	0
その他特別費用	—	—	—
特別収支差額	▲ 0	—	▲ 0
当期収支差額	▲ 783	▲ 1,214	431
一般財源等配分調整額	882	894	▲ 13
一般会計からの繰入金	—	—	—
一般会計への繰出金	—	—	—
再計	99	▲ 320	419

キャッシュ・フロー計算書 (自平成27年4月1日・至平成28年3月31日) (単位:百万円)

科 目	平成27年度 (A)	平成26年度 (B)	差 (A-B)
I 行政サービス活動			
行政収入	35	39	▲ 4
地方税	—	—	—
地方譲与税	—	—	—
市町村たばこ税交付金	—	—	—
地方特例交付金	—	—	—
地方交付税	—	—	—
交通安全対策特別交付金	—	—	—
分担金及び負担金 (行政支出充当)	—	—	—
使用料及び手数料	0	0	▲ 0
国庫支出金(行政支出充当)	33	35	▲ 2
財産収入	—	—	—
寄附金	—	—	—
繰入金	—	—	—
特別会計繰入金	—	—	—
公営企業会計繰入金	—	—	—
税諸収入	—	—	—
事業収入(特別会計)	—	—	—
その他行政収入	2	3	▲ 1
行政支出	911	933	▲ 22
税連動支出	—	—	—
給与関係費	859	875	▲ 16
物件費	46	49	▲ 3
維持補修費	1	4	▲ 3
社会保障扶助費	—	—	—
負担金・補助金・交付金等	6	6	▲ 0
国直轄事業負担金	—	—	—
繰出金	—	—	—
金融収入	—	—	—
受取利息及び配当金	—	—	—
金融支出	—	—	—
地方債利息・手数料	—	—	—
他会計借入金利息等	—	—	—
特別収入	—	—	—
分担金及び負担金(災害復旧費)	—	—	—
国庫支出金(災害復旧費)	—	—	—
その他特別収入	—	—	—
特別支出	—	—	—
災害復旧費	—	—	—
その他特別支出	—	—	—
行政サービス活動収支差額	▲ 876	▲ 894	18

科 目	平成27年度 (A)	平成26年度 (B)	差 (A-B)
II 投資活動			
投資活動収入	—	—	—
分担金及び負担金 (公共施設等整備)	—	—	—
国庫支出金(公共施設等整備)	—	—	—
財産収入	—	—	—
基金繰入金(取崩額)	—	—	—
財政調整基金	—	—	—
その他の基金	—	—	—
貸付金元金回収収入	—	—	—
保証金等返還収入	—	—	—
その他投資活動収入	—	—	—
投資活動支出	—	—	—
公共施設等整備支出	—	—	—
基金積立金	—	—	—
財政調整基金	—	—	—
その他の基金	—	—	—
出資金	—	—	—
貸付金	—	—	—
保証金等支出	—	—	—
投資活動収支差額	—	—	—
行政活動キャッシュ・フロー収支差額	▲ 876	▲ 894	18
III 財務活動			
財務活動収入	—	—	—
地方債	—	—	—
他会計借入金等	—	—	—
基金繰入金(取崩額)	—	—	—
減債基金	—	—	—
基金借入金	—	—	—
その他財務活動収入	—	—	—
財務活動支出	6	—	6
地方債償還金	—	—	—
他会計借入金等償還金	—	—	—
ファイナンス・リース債務返済支出	6	—	6
基金積立金	—	—	—
減債基金	—	—	—
基金借入金償還金	—	—	—
財務活動収支差額	▲ 6	—	▲ 6
収支差額合計	▲ 882	▲ 894	13
一般財源等配分調整額	882	894	▲ 13
一般会計からの繰入金	—	—	—
一般会計への繰出金	—	—	—
前年度からの繰越金	—	—	—
形式収支	—	—	—
歳入歳出外現金受入額	—	—	—
歳入歳出外現金払出額	—	—	—
再計	—	—	—

純資産変動計算書

(単位:百万円)

区 分	開始残高 相 当	収支差額	内部取引	一般財源等 配分調整額	一般会計から の繰入金	一般会計への 繰出金	合 計
前期末残高	▲ 955	▲ 3,087	—	3,310	—	—	▲ 733
当期変動額	—	▲ 783	—	882	—	—	99
当期末残高	▲ 955	▲ 3,870	—	4,191	—	—	▲ 634

純資産変動分析表

(単位:百万円)

区 分	純資産増加	純資産減少	増加-減少	残 高	主な増減要因
前期末純資産残高				▲ 733	
【当期増減内容】					
I 固定資産のうち負債を伴わない額の増減					
①事業用資産(建設仮勘定を含む)					
②インフラ資産(建設仮勘定を含む)					
③その他	4				
小 計	4		4		
II 資産の裏付けのない固定負債の増減					
①特別債					
②基金借入金					
③長期性債務(退職手当引当金等)	94				
小 計	94		94		
III その他の増減					
①その他の資産(負債を伴わないもの)					
②その他の負債(資産を伴わないもの)	1				
小 計	1		1		
I ~ IIIの増減合計	99		99		
当期末純資産残高				▲ 634	

固定資産附属明細表 (健康医療総務事業)

【健康医療部】

固定資産(有形)

(単位:百万円)

区 分	前期末 取得原価 ①	当期増加額 ②	当期減少額 ③	当期末 取得原価 ④=①+②-③	当期末減価 償却累計額 (減損を含む) ⑤	当期償却額 (減損を含む) ⑥	当期末残高 ④-⑤
事業用資産	—	—	—	—	—	—	—
土地	—	—	—	—	—	—	—
建物	—	—	—	—	—	—	—
工作物	—	—	—	—	—	—	—
立木竹	—	—	—	—	—	—	—
船舶	—	—	—	—	—	—	—
浮標等	—	—	—	—	—	—	—
航空機	—	—	—	—	—	—	—
インフラ資産	—	—	—	—	—	—	—
土地	—	—	—	—	—	—	—
建物	—	—	—	—	—	—	—
工作物	—	—	—	—	—	—	—
重要物品	—	—	—	—	—	—	—
図書	—	—	—	—	—	—	—
リース資産	—	28	—	28	24	6	4
ソフトウェア	—	—	—	—	—	—	—
建設仮勘定	—	—	—	—	—	—	—
合 計	—	28	—	28	24	6	4

固定資産(無形)

(単位:百万円)

区 分	前期末残高 ①	当期増加額 ②	当期減少額 ③	当期償却額 ④	当期末残高 ①+②-③
事業用資産	—	—	—	—	—
地上権	—	—	—	—	—
特許権等	—	—	—	—	—
インフラ資産	—	—	—	—	—
地上権	—	—	—	—	—
特許権等	—	—	—	—	—
合 計	—	—	—	—	—

事業類型: 行政組織管理型 部 局: 健康医療部
事業名: 健康医療総務事業

事業類型：行政組織管理型 部 局：健康医療部
事業名：健康医療総務事業

注記（事業別財務諸表：健康医療総務事業）

1. 追加情報

（1）その他財務諸表の内容を理解するために必要と認められる事項

事業の概要

保健医療分野の施策の基礎資料とするための各種厚生統計調査など、健康医療行政事務の円滑な運営を行っています。

(10) 病院事業 (目) 公衆衛生総務費

事業の概要

府立病院機構において提供する医療のうち、当該法人の事業経営に伴う収入をもって充てることが適当でない経費や不採算医療にかかる経費について、地方独立行政法人法の規定に基づき、運営費負担金を支出している。また、医療機器の更新や施設の改修に要する経費に対し、所要額の貸付を行っている。

(単位：円)

	金額	財 源 内 訳			
		国 庫	起 債	附帯歳入	一般歳入
予 算 現 額	15,215,972,000	0	3,179,000,000	0	12,036,972,000
決 算 額	15,206,940,231	0	3,173,000,000	0	12,033,940,231

貸借対照表 (平成28年3月31日現在)

(単位：百万円)

科 目	平成27年度 (A)	平成26年度 (B)	差 (A-B)	科 目	平成27年度 (A)	平成26年度 (B)	差 (A-B)
資産の部				負債の部			
I 流動資産	2,368	2,333	35	I 流動負債	6,966	6,399	567
現金預金	—	—	—	地方債	6,961	6,393	568
歳計現金等	—	—	—	短期借入金	—	—	—
歳入歳出外現金	—	—	—	他会計借入金	—	—	—
未収金	—	—	—	その他短期借入金	—	—	—
税未収金	—	—	—	賞与引当金	5	6	▲1
その他未収金	—	—	—	未払金	—	—	—
不納欠損引当金	—	—	—	支払保証債務	—	—	—
基金	—	—	—	その他未払金	—	—	—
財政調整基金	—	—	—	還付未済金	—	—	—
減債基金	—	—	—	リース債務	—	—	—
短期貸付金	2,368	2,333	35	その他流動負債	—	—	—
貸倒引当金	—	—	—	II 固定負債	44,642	46,069	▲1,427
その他流動資産	—	—	—	地方債	44,559	45,969	▲1,410
II 固定資産	38,263	38,440	▲177	長期借入金	—	—	—
事業用資産	—	—	—	他会計借入金	—	—	—
有形固定資産	—	—	—	その他長期借入金	—	—	—
土地	—	—	—	退職手当引当金	84	100	▲16
建物	—	—	—	その他引当金	—	—	—
工作物	—	—	—	リース債務	—	—	—
立木竹	—	—	—	その他固定負債	—	—	—
船舶	—	—	—	負債の部合計	51,609	52,468	▲860
浮標等	—	—	—	純資産の部			
航空機	—	—	—	純資産	▲10,978	▲11,696	717
無形固定資産	—	—	—	(うち当期純資産増減額)	717	1,307	▲590
地上権	—	—	—				
特許権等	—	—	—				
インフラ資産	—	—	—				
有形固定資産	—	—	—				
土地	—	—	—				
建物	—	—	—				
工作物	—	—	—				
無形固定資産	—	—	—				
地上権	—	—	—				
特許権等	—	—	—				
重要物品	—	—	—				
図書	—	—	—				
リース資産	—	—	—				
ソフトウェア	—	—	—				
建設仮勘定	—	—	—				
投資その他の資産	38,263	38,440	▲177				
出資金	10,694	10,694	—				
法人等出資金	10,694	10,694	—				
公営企業会計出資金	—	—	—				
長期貸付金	23,605	22,799	807				
貸倒引当金	—	—	—				
基金	—	—	—				
減債基金	—	—	—				
減債基金借入金	—	—	—				
その他の基金	—	—	—				
その他基金借入金	—	—	—				
その他債権	3,963	4,947	▲984				
資産の部合計	40,631	40,773	▲142	純資産の部合計	▲10,978	▲11,696	717
				負債及び純資産の部合計	40,631	40,773	▲142

行政コスト計算書 (自平成27年4月1日・至平成28年3月31日) (単位:百万円)

科 目	平成27年度 (A)	平成26年度 (B)	差 (A-B)
通常収支の部			
I 行政収支の部			
1 行政収入	1,381	361	1,020
地方税	—	—	—
地方譲与税	—	—	—
市町村たばこ税府交付金	—	—	—
地方特例交付金	—	—	—
地方交付税	—	—	—
交通安全対策特別交付金	—	—	—
分担金及び負担金(行政費用充当)	152	170	▲ 18
使用料及び手数料	—	—	—
国庫支出金(行政費用充当)	—	—	—
財産収入	—	—	—
寄附金	—	—	—
繰入金	—	—	—
特別会計繰入金	—	—	—
公営企業会計繰入金	—	—	—
税諸収入	—	—	—
事業収入(特別会計)	—	—	—
その他行政収入	1,229	191	1,039
2 行政費用	12,110	10,137	1,973
税連動費用	—	—	—
給与関係費	80	97	▲ 17
物件費	—	0	▲ 0
維持補修費	—	—	—
社会保障扶助費	—	—	—
負担金・補助金・交付金等	12,033	10,016	2,017
国直轄事業負担金	—	—	—
繰出金	—	—	—
減価償却費	—	—	—
債務保証費	—	—	—
不納欠損引当金繰入額	—	—	—
貸倒引当金繰入額	—	—	—
賞与引当金繰入額	5	6	▲ 1
退職手当引当金繰入額	▲ 8	18	▲ 26
その他引当金繰入額	—	—	—
その他行政費用	—	—	—
行政収支差額	▲ 10,729	▲ 9,776	▲ 953

科 目	平成27年度 (A)	平成26年度 (B)	差 (A-B)
II 金融収支の部			
1 金融収入	—	—	—
受取利息及び配当金	—	—	—
2 金融費用	486	542	▲ 57
地方債利息・手数料	486	542	▲ 57
地方債発行差金	—	—	—
他会計借入金利息等	—	—	—
金融収支差額	▲ 486	▲ 542	57
通常収支差額	▲ 11,214	▲ 10,318	▲ 896
特別収支の部			
1 特別収入	—	—	—
分担金及び負担金(公共施設等整備)	—	—	—
分担金及び負担金(災害復旧費)	—	—	—
国庫支出金(公共施設等整備)	—	—	—
国庫支出金(災害復旧費)	—	—	—
固定資産売却益	—	—	—
過年度修正益	—	—	—
その他特別収入	—	—	—
2 特別費用	—	—	—
固定資産売却損	—	—	—
固定資産除却損	—	—	—
災害復旧費	—	—	—
過年度修正損	—	—	—
その他特別費用	—	—	—
特別収支差額	—	—	—
当期収支差額	▲ 11,214	▲ 10,318	▲ 896
一般財源等配分調整額	11,090	9,622	1,467
一般会計からの繰入金	—	—	—
一般会計への繰出金	—	—	—
再計	▲ 125	▲ 696	571

事業類型：行政組織管理型 部 局：健康医療部
事業名：病院事業

キャッシュ・フロー計算書 (自平成27年4月1日・至平成28年3月31日) (単位:百万円)

科 目	平成27年度 (A)	平成26年度 (B)	差 (A-B)
I 行政サービス活動			
行政収入	1,381	361	1,020
地方税	—	—	—
地方譲与税	—	—	—
市町村たばこ税交付金	—	—	—
地方特例交付金	—	—	—
地方交付税	—	—	—
交通安全対策特別交付金	—	—	—
分担金及び負担金 (行政支出充当)	152	170	▲ 18
使用料及び手数料	—	—	—
国庫支出金(行政支出充当)	—	—	—
財産収入	—	—	—
寄附金	—	—	—
繰入金	—	—	—
特別会計繰入金	—	—	—
公営企業会計繰入金	—	—	—
税諸収入	—	—	—
事業収入(特別会計)	—	—	—
その他行政収入	1,229	191	1,039
行政支出	12,128	10,130	1,997
税連動支出	—	—	—
給与関係費	95	114	▲ 19
物件費	—	0	▲ 0
維持補修費	—	—	—
社会保障扶助費	—	—	—
負担金・補助金・交付金等	12,033	10,016	2,017
国直轄事業負担金	—	—	—
繰出金	—	—	—
金融収入	—	—	—
受取利息及び配当金	—	—	—
金融支出	486	542	▲ 57
地方債利息・手数料	486	542	▲ 57
他会計借入金利息等	—	—	—
特別収入	—	—	—
分担金及び負担金(災害復旧費)	—	—	—
国庫支出金(災害復旧費)	—	—	—
その他特別収入	—	—	—
特別支出	—	—	—
災害復旧費	—	—	—
その他特別支出	—	—	—
行政サービス活動収支差額	▲ 11,232	▲ 10,311	▲ 920

科 目	平成27年度 (A)	平成26年度 (B)	差 (A-B)
II 投資活動			
投資活動収入	3,317	3,174	142
分担金及び負担金 (公共施設等整備)	984	951	33
国庫支出金(公共施設等整備)	—	—	—
財産収入	—	—	—
基金繰入金(取崩額)	—	—	—
財政調整基金	—	—	—
その他の基金	—	—	—
貸付金元金回収収入	2,333	2,224	109
保証金等返還収入	—	—	—
その他投資活動収入	—	—	—
投資活動支出	3,174	2,486	689
公共施設等整備支出	—	—	—
基金積立金	—	—	—
財政調整基金	—	—	—
その他の基金	—	—	—
出資金	—	—	—
貸付金	3,174	2,486	689
保証金等支出	—	—	—
投資活動収支差額	142	689	▲ 547
行政活動キャッシュ・フロー収支差額	▲ 11,090	▲ 9,622	▲ 1,467
III 財務活動			
財務活動収入	—	—	—
地方債	—	—	—
他会計借入金等	—	—	—
基金繰入金(取崩額)	—	—	—
減債基金	—	—	—
基金借入金	—	—	—
その他財務活動収入	—	—	—
財務活動支出	—	—	—
地方債償還金	—	—	—
他会計借入金等償還金	—	—	—
ファイナンス・リース債務返済支出	—	—	—
基金積立金	—	—	—
減債基金	—	—	—
基金借入金償還金	—	—	—
財務活動収支差額	—	—	—
収支差額合計	▲ 11,090	▲ 9,622	▲ 1,467
一般財源等配分調整額	11,090	9,622	1,467
一般会計からの繰入金	—	—	—
一般会計への繰出金	—	—	—
前年度からの繰越金	—	—	—
形式収支	—	—	—
歳入歳出外現金受入額	—	—	—
歳入歳出外現金払出額	—	—	—
再計	—	—	—

純資産変動計算書

(単位:百万円)

区 分	開始残高 相 当	収支差額	内部取引	一般財源等 配分調整額	一般会計から の繰入金	一般会計への 繰出金	合 計
前期末残高	▲ 11,820	▲ 46,141	▲ 11,961	58,227	—	—	▲ 11,696
当期変動額	—	▲ 11,214	842	11,090	—	—	717
当期末残高	▲ 11,820	▲ 57,356	▲ 11,119	69,316	—	—	▲ 10,978

純資産変動分析表

(単位:百万円)

区 分	純資産増加	純資産減少	増加－減少	残 高	主な増減要因
前期末純資産残高				▲ 11,696	
【当期増減内容】					
I 固定資産のうち負債を伴わない額の増減					
①事業用資産(建設仮勘定を含む)	459				地方債の償還等により +459
②インフラ資産(建設仮勘定を含む)					
③その他	206				(地独)大阪府立病院機構建設改良資金貸付金の増 +807 (地独)大阪府立病院機構移行前地方債償還債務負担金の減 -984 地方債の償還等により +383
小 計	665		665		
II 資産の裏付けのない固定負債の増減					
①特別債					
②基金借入金					
③長期性債務(退職手当引当金等)	16				
小 計	16		16		
III その他の増減					
①その他の資産(負債を伴わないもの)	35				
②その他の負債(資産を伴わないもの)	1				
小 計	36		36		
I～IIIの増減合計	717		717		
当期末純資産残高				▲ 10,978	

事業類型：行政組織管理型 部 局：健康医療部
事業名：病院事業

注記（事業別財務諸表：病院事業）

1. 追加情報

（1）その他財務諸表の内容を理解するために必要と認められる事項

①事業の概要

府立病院機構において提供する医療のうち、当該法人の事業経営に伴う収入をもって充てることが適当でない経費や不採算医療にかかる経費について、地方独立行政法人法の規定に基づき、運営費負担金を支出しています。また、医療機器の更新や施設の改修に要する経費に対し所要額の貸付を行っています。

②当該事業に関し説明すべき固有の事項

本事業のうち、運営費負担金の病院別決算額の内訳

（単位：千円）

	金 額	財 源 内 訳			
		国 庫	起 債	附帯歳入	一般歳入
急性期・総合医療センター	2,779,139	0	0	0	2,779,139
呼吸器・アレルギー医療センター	1,414,243	0	0	0	1,414,243
精神医療センター	2,018,032	0	0	0	2,018,032
成人病センター	1,447,822	0	0	0	1,447,822
母子保健総合医療センター	2,118,995	0	0	0	2,118,995
合 計	9,778,231	0	0	0	9,778,231

(11)公債管理事務事業 (目) 公衆衛生総務費

事業の概要

地方独立行政法人移行前に発行した地方債の償還債務に係る大阪府立病院機構からの償還負担金、及び大阪府水道部から大阪広域水道企業団への事業承継に伴い水道事業会計から一般会計に引き継がれた地方債にかかる元利償還金及び利息等を、一般会計に一旦収入させた後、公債管理特別会計に繰り出している。

(単位：円)

	金額	財 源 内 訳			
		国 庫	起 債	附帯歳入	一般歳入
予 算 現 額	9,412,466,000	0	0	9,412,466,000	0
決 算 額	9,412,412,924	0	0	9,412,412,924	0

貸借対照表 (平成28年3月31日現在)

(単位：百万円)

科 目	平成27年度 (A)	平成26年度 (B)	差 (A-B)	科 目	平成27年度 (A)	平成26年度 (B)	差 (A-B)
資産の部				負債の部			
I 流動資産	21,893	12,481	9,412	I 流動負債	9,763	10,780	▲ 1,016
現金預金	21,893	12,481	9,412	地方債	9,763	10,779	▲ 1,016
歳計現金等	21,893	12,481	9,412	短期借入金	-	-	-
歳入歳出外現金	-	-	-	他会計借入金	-	-	-
未収金	-	-	-	その他短期借入金	-	-	-
税未収金	-	-	-	賞与引当金	0	0	0
その他未収金	-	-	-	未払金	-	-	-
不納欠損引当金	-	-	-	支払保証債務	-	-	-
基金	-	-	-	その他未払金	-	-	-
財政調整基金	-	-	-	還付未済金	-	-	-
減債基金	-	-	-	リース債務	-	-	-
短期貸付金	-	-	-	その他流動負債	-	-	-
貸倒引当金	-	-	-	II 固定負債	56,653	66,416	▲ 9,763
その他流動資産	-	-	-	地方債	56,650	66,413	▲ 9,763
II 固定資産	29,685	37,429	▲ 7,744	長期借入金	-	-	-
事業用資産	-	-	-	他会計借入金	-	-	-
有形固定資産	-	-	-	その他長期借入金	-	-	-
土地	-	-	-	退職手当引当金	3	3	0
建物	-	-	-	その他引当金	-	-	-
工作物	-	-	-	リース債務	-	-	-
立木竹	-	-	-	その他固定負債	-	-	-
船舶	-	-	-	負債の部合計	66,416	77,196	▲ 10,779
浮標等	-	-	-				
航空機	-	-	-	純資産の部			
無形固定資産	-	-	-	純資産	▲ 14,838	▲ 27,286	12,448
地上権	-	-	-	(うち当期純資産増減額)	12,448	6,305	6,143
特許権等	-	-	-				
インフラ資産	-	-	-				
有形固定資産	-	-	-				
土地	-	-	-				
建物	-	-	-				
工作物	-	-	-				
無形固定資産	-	-	-				
地上権	-	-	-				
特許権等	-	-	-				
重要物品	-	-	-				
図書	-	-	-				
リース資産	-	-	-				
ソフトウェア	-	-	-				
建設仮勘定	-	-	-				
投資その他の資産	29,685	37,429	▲ 7,744				
出資金	-	-	-				
法人等出資金	-	-	-				
公営企業会計出資金	-	-	-				
長期貸付金	-	-	-				
貸倒引当金	-	-	-				
基金	-	-	-				
減債基金	-	-	-				
減債基金借入金	-	-	-				
その他の基金	-	-	-				
その他基金借入金	-	-	-				
その他債権	29,685	37,429	▲ 7,744				
資産の部合計	51,578	49,909	1,668	純資産の部合計	▲ 14,838	▲ 27,286	12,448
				負債及び純資産の部合計	51,578	49,909	1,668

行政コスト計算書 (自平成27年4月1日・至平成28年3月31日) (単位:百万円)

科 目	平成27年度 (A)	平成26年度 (B)	差 (A-B)
通常収支の部			
I 行政収支の部			
1 行政収入	533	597	▲ 64
地方税	—	—	—
地方譲与税	—	—	—
市町村たばこ税府交付金	—	—	—
地方特例交付金	—	—	—
地方交付税	—	—	—
交通安全対策特別交付金	—	—	—
分担金及び負担金(行政費用充当)	—	—	—
使用料及び手数料	—	—	—
国庫支出金(行政費用充当)	—	—	—
財産収入	—	—	—
寄附金	—	—	—
繰入金	—	—	—
特別会計繰入金	—	—	—
公営企業会計繰入金	—	—	—
税諸収入	—	—	—
事業収入(特別会計)	—	—	—
その他行政収入	533	597	▲ 64
2 行政費用	9,415	3,143	6,272
税連動費用	—	—	—
給与関係費	2	2	▲ 0
物件費	—	—	—
維持補修費	—	—	—
社会保障扶助費	—	—	—
負担金・補助金・交付金等	—	—	—
国直轄事業負担金	—	—	—
繰出金	9,412	3,142	6,271
減価償却費	—	—	—
債務保証費	—	—	—
不納欠損引当金繰入額	—	—	—
貸倒引当金繰入額	—	—	—
賞与引当金繰入額	0	0	0
退職手当引当金繰入額	0	▲ 1	1
その他引当金繰入額	—	—	—
その他行政費用	—	—	—
行政収支差額	▲ 8,882	▲ 2,546	▲ 6,336

科 目	平成27年度 (A)	平成26年度 (B)	差 (A-B)
II 金融収支の部			
1 金融収入	—	—	—
受取利息及び配当金	—	—	—
2 金融費用	1,445	1,582	▲ 137
地方債利息・手数料	1,445	1,582	▲ 137
地方債発行差金	—	—	—
他会計借入金利息等	—	—	—
金融収支差額	▲ 1,445	▲ 1,582	137
通常収支差額	▲ 10,327	▲ 4,128	▲ 6,199
特別収支の部			
1 特別収入	—	—	—
分担金及び負担金(公共施設等整備)	—	—	—
分担金及び負担金(災害復旧費)	—	—	—
国庫支出金(公共施設等整備)	—	—	—
国庫支出金(災害復旧費)	—	—	—
固定資産売却益	—	—	—
過年度修正益	—	—	—
その他特別収入	—	—	—
2 特別費用	—	—	—
固定資産売却損	—	—	—
固定資産除却損	—	—	—
災害復旧費	—	—	—
過年度修正損	—	—	—
その他特別費用	—	—	—
特別収支差額	—	—	—
当期収支差額	▲ 10,327	▲ 4,128	▲ 6,199
一般財源等配分調整額	2,583	2,705	▲ 122
一般会計からの繰入金	9,412	3,142	6,271
一般会計への繰出金	—	—	—
再計	1,668	1,719	▲ 51

事業類型：行政組織管理型 部 局：健康医療部
事業名：公債管理事務事業

キャッシュ・フロー計算書 (自平成27年4月1日・至平成28年3月31日) (単位:百万円)

科 目	平成27年度 (A)	平成26年度 (B)	差 (A-B)
I 行政サービス活動			
行政収入	533	597	▲ 64
地方税	—	—	—
地方譲与税	—	—	—
市町村たばこ税府交付金	—	—	—
地方特例交付金	—	—	—
地方交付税	—	—	—
交通安全対策特別交付金	—	—	—
分担金及び負担金 (行政支出充当)	—	—	—
使用料及び手数料	—	—	—
国庫支出金(行政支出充当)	—	—	—
財産収入	—	—	—
寄附金	—	—	—
繰入金	—	—	—
特別会計繰入金	—	—	—
公営企業会計繰入金	—	—	—
税諸収入	—	—	—
事業収入(特別会計)	—	—	—
その他行政収入	533	597	▲ 64
行政支出	9,415	3,145	6,271
税連動支出	—	—	—
給与関係費	3	3	▲ 0
物件費	—	—	—
維持補修費	—	—	—
社会保障扶助費	—	—	—
負担金・補助金・交付金等	—	—	—
国直轄事業負担金	—	—	—
繰入金	9,412	3,142	6,271
金融収入	—	—	—
受取利息及び配当金	—	—	—
金融支出	1,445	1,582	▲ 137
地方債利息・手数料	1,445	1,582	▲ 137
他会計借入金利息等	—	—	—
特別収入	—	—	—
分担金及び負担金(災害復旧費)	—	—	—
国庫支出金(災害復旧費)	—	—	—
その他特別収入	—	—	—
特別支出	—	—	—
災害復旧費	—	—	—
その他特別支出	—	—	—
行政サービス活動収支差額	▲ 10,327	▲ 4,129	▲ 6,198

科 目	平成27年度 (A)	平成26年度 (B)	差 (A-B)
II 投資活動			
投資活動収入	7,744	1,424	6,320
分担金及び負担金 (公共施設等整備)	—	—	—
国庫支出金(公共施設等整備)	—	—	—
財産収入	—	—	—
基金繰入金(取崩額)	—	—	—
財政調整基金	—	—	—
その他の基金	—	—	—
貸付金元金回収収入	—	—	—
保証金等返還収入	7,744	1,424	6,320
その他投資活動収入	—	—	—
投資活動支出	—	—	—
公共施設等整備支出	—	—	—
基金積立金	—	—	—
財政調整基金	—	—	—
その他の基金	—	—	—
出資金	—	—	—
貸付金	—	—	—
保証金等支出	—	—	—
投資活動収支差額	7,744	1,424	6,320
行政活動キャッシュ・フロー収支差額	▲ 2,583	▲ 2,705	122
III 財務活動			
財務活動収入	—	—	—
地方債	—	—	—
他会計借入金等	—	—	—
基金繰入金(取崩額)	—	—	—
減債基金	—	—	—
基金借入金	—	—	—
その他財務活動収入	—	—	—
財務活動支出	—	—	—
地方債償還金	—	—	—
他会計借入金等償還金	—	—	—
ファイナンス・リース債務返済支出	—	—	—
基金積立金	—	—	—
減債基金	—	—	—
基金借入金償還金	—	—	—
財務活動収支差額	—	—	—
収支差額合計	▲ 2,583	▲ 2,705	122
一般財源等配分調整額	2,583	2,705	▲ 122
一般会計からの繰入金	9,412	3,142	6,271
一般会計への繰出金	—	—	—
前年度からの繰越金	12,481	9,339	3,142
形式収支	21,893	12,481	9,412
歳入歳出外現金受入額	—	—	—
歳入歳出外現金払出額	—	—	—
再計	21,893	12,481	9,412

純資産変動計算書

(単位:百万円)

区 分	開始残高 相 当	収支差額	内部取引	一般財源等 配分調整額	一般会計から の繰入金	一般会計への 繰出金	合 計
前期末残高	▲ 53,951	▲ 19,713	22,542	11,355	12,481	—	▲ 27,286
当期変動額	—	▲ 10,327	10,779	2,583	9,412	—	12,448
当期末残高	▲ 53,951	▲ 30,039	33,322	13,938	21,893	—	▲ 14,838

純資産変動分析表

(単位:百万円)

区 分	純資産増加	純資産減少	増加－減少	残 高	主な増減要因
前期末純資産残高				▲ 27,286	
【当期増減内容】					
I 固定資産のうち負債を伴わない額の増減					
①事業用資産(建設仮勘定を含む)					
②インフラ資産(建設仮勘定を含む)					
③その他	3,035				大阪府営水道企業償還債務負担金の減 -7,744 地方債の償還等により +10,779
小 計	3,035		3,035		
II 資産の裏付けのない固定負債の増減					
①特別債					
②基金借入金					
③長期性債務(退職手当引当金等)		0			
小 計		0	▲ 0		
III その他の増減					
①その他の資産(負債を伴わないもの)	9,412				一般会計からの繰入れによる歳計現金等の 増 +9,412
②その他の負債(資産を伴わないもの)		0			
小 計	9,412	0	9,412		
I～IIIの増減合計	12,448	0	12,448		
当期末純資産残高				▲ 14,838	

事業類型：行政組織管理型 部 局：健康医療部
事業名：公債管理事務事業

注記（事業別財務諸表：公債管理事務事業）

1. 追加情報

（1）その他財務諸表の内容を理解するために必要と認められる事項

事業の概要

地方独立行政法人移行前に発行した地方債の償還債務に係る大阪府立病院機構からの償還負担金、及び大阪府水道部から大阪広域水道企業団への事業承継に伴い水道事業会計から一般会計に引き継がれた地方債にかかる元利償還金及び利息等を、一般会計に一旦収入させた後、公債管理特別会計に繰り出しています。

(12)感染症対策事業 (目) 予防費

事業の概要

感染症の予防及び感染症の患者に対する医療に関する法律及び予防接種法に基づき、感染症患者に対する医療（公費）の給付、感染症予防及びまん延防止対策、普及啓発等を行っている。

(単位：円)

	金額	財 源 内 訳			
		国 庫	起 債	附帯歳入	一般歳入
予 算 現 額	858,088,000	428,452,000	0	15,975,000	413,661,000
決 算 額	752,792,321	374,908,657	0	4,832,069	373,051,595

貸借対照表 (平成28年3月31日現在)

(単位：百万円)

科 目	平成27年度 (A)	平成26年度 (B)	差 (A-B)	科 目	平成27年度 (A)	平成26年度 (B)	差 (A-B)
資産の部				負債の部			
I 流動資産	—	—	—	I 流動負債	59	73	▲ 14
現金預金	—	—	—	地方債	—	11	▲ 11
歳計現金等	—	—	—	短期借入金	—	—	—
歳入歳出外現金	—	—	—	他会計借入金	—	—	—
未収金	—	—	—	その他短期借入金	—	—	—
税未収金	—	—	—	賞与引当金	59	62	▲ 3
その他未収金	—	—	—	未払金	—	—	—
不納欠損引当金	—	—	—	支払保証債務	—	—	—
基金	—	—	—	その他未払金	—	—	—
財政調整基金	—	—	—	還付未済金	—	—	—
減債基金	—	—	—	リース債務	—	—	—
短期貸付金	—	—	—	その他流動負債	—	—	—
貸倒引当金	—	—	—	II 固定負債	998	1,097	▲ 99
その他流動資産	—	—	—	地方債	10	—	10
II 固定資産	8	3	5	長期借入金	—	—	—
事業用資産	—	—	—	他会計借入金	—	—	—
有形固定資産	—	—	—	その他長期借入金	—	—	—
土地	—	—	—	退職手当引当金	988	1,097	▲ 109
建物	—	—	—	その他引当金	—	—	—
工作物	—	—	—	リース債務	—	—	—
立木竹	—	—	—	その他固定負債	—	—	—
船舶	—	—	—	負債の部合計	1,057	1,170	▲ 113
浮標等	—	—	—	純資産の部			
航空機	—	—	—	純資産	▲ 1,049	▲ 1,167	118
無形固定資産	—	—	—	(うち当期純資産増減額)	118	143	▲ 25
地上権	—	—	—				
特許権等	—	—	—				
インフラ資産	—	—	—				
有形固定資産	—	—	—				
土地	—	—	—				
建物	—	—	—				
工作物	—	—	—				
無形固定資産	—	—	—				
地上権	—	—	—				
特許権等	—	—	—				
重要物品	8	3	5				
図書	—	—	—				
リース資産	—	—	—				
ソフトウェア	—	—	—				
建設仮勘定	—	—	—				
投資その他の資産	—	—	—				
出資金	—	—	—				
法人等出資金	—	—	—				
公営企業会計出資金	—	—	—				
長期貸付金	—	—	—				
貸倒引当金	—	—	—				
基金	—	—	—				
減債基金	—	—	—				
減債基金借入金	—	—	—				
その他の基金	—	—	—				
その他基金借入金	—	—	—				
その他債権	—	—	—				
資産の部合計	8	3	5	純資産の部合計	▲ 1,049	▲ 1,167	118
				負債及び純資産の部合計	8	3	5

行政コスト計算書 (自平成27年4月1日・至平成28年3月31日) (単位:百万円)

科 目	平成27年度 (A)	平成26年度 (B)	差 (A-B)
通常収支の部			
I 行政収支の部			
1 行政収入	328	446	▲ 119
地方税	—	—	—
地方譲与税	—	—	—
市町村たばこ税府交付金	—	—	—
地方特例交付金	—	—	—
地方交付税	—	—	—
交通安全対策特別交付金	—	—	—
分担金及び負担金(行政費用充当)	—	—	—
使用料及び手数料	0	0	▲ 0
国庫支出金(行政費用充当)	323	441	▲ 118
財産収入	0	0	▲ 0
寄附金	—	—	—
繰入金	—	—	—
特別会計繰入金	—	—	—
公営企業会計繰入金	—	—	—
税諸収入	—	—	—
事業収入(特別会計)	—	—	—
その他行政収入	5	5	▲ 0
2 行政費用	1,721	1,903	▲ 182
税連動費用	—	0	▲ 0
給与関係費	944	1,012	▲ 68
物件費	109	203	▲ 95
維持補修費	1	2	▲ 1
社会保障扶助費	147	157	▲ 9
負担金・補助金・交付金等	464	483	▲ 19
国直轄事業負担金	—	—	—
繰出金	—	—	—
減価償却費	1	1	▲ 0
債務保証費	—	—	—
不納欠損引当金繰入額	—	—	—
貸倒引当金繰入額	—	—	—
賞与引当金繰入額	59	62	▲ 3
退職手当引当金繰入額	▲ 3	▲ 17	13
その他引当金繰入額	—	—	—
その他行政費用	—	—	—
行政収支差額	▲ 1,393	▲ 1,457	63

科 目	平成27年度 (A)	平成26年度 (B)	差 (A-B)
II 金融収支の部			
1 金融収入	—	—	—
受取利息及び配当金	—	—	—
2 金融費用	0	0	▲ 0
地方債利息・手数料	0	0	▲ 0
地方債発行差金	—	—	—
他会計借入金利息等	—	—	—
金融収支差額	▲ 0	▲ 0	0
通常収支差額	▲ 1,393	▲ 1,457	63
特別収支の部			
1 特別収入	52	—	52
分担金及び負担金(公共施設等整備)	—	—	—
分担金及び負担金(災害復旧費)	—	—	—
国庫支出金(公共施設等整備)	52	—	52
国庫支出金(災害復旧費)	—	—	—
固定資産売却益	—	—	—
過年度修正益	—	—	—
その他特別収入	—	—	—
2 特別費用	9	—	9
固定資産売却損	—	—	—
固定資産除却損	0	—	0
災害復旧費	—	—	—
過年度修正損	9	—	9
その他特別費用	—	—	—
特別収支差額	43	—	43
当期収支差額	▲ 1,350	▲ 1,457	106
一般財源等配分調整額	1,467	1,598	▲ 131
一般会計からの繰入金	—	—	—
一般会計への繰出金	—	—	—
再計	117	141	▲ 24

キャッシュ・フロー計算書 (自平成27年4月1日・至平成28年3月31日) (単位:百万円)

科 目	平成27年度 (A)	平成26年度 (B)	差 (A-B)
I 行政サービス活動			
行政収入	328	446	▲ 119
地方税	—	—	—
地方譲与税	—	—	—
市町村たばこ税交付金	—	—	—
地方特例交付金	—	—	—
地方交付税	—	—	—
交通安全対策特別交付金	—	—	—
分担金及び負担金 (行政支出充当)	—	—	—
使用料及び手数料	0	0	▲ 0
国庫支出金(行政支出充当)	323	441	▲ 118
財産収入	0	0	▲ 0
寄附金	—	—	—
繰入金	—	—	—
特別会計繰入金	—	—	—
公営企業会計繰入金	—	—	—
税諸収入	—	—	—
事業収入(特別会計)	—	—	—
その他行政収入	5	5	▲ 0
行政支出	1,840	2,045	▲ 205
税連動支出	—	0	▲ 0
給与関係費	1,111	1,201	▲ 90
物件費	109	203	▲ 95
維持補修費	1	2	▲ 1
社会保障扶助費	147	157	▲ 9
負担金・補助金・交付金等	472	483	▲ 10
国直轄事業負担金	—	—	—
繰出金	—	—	—
金融収入	—	—	—
受取利息及び配当金	—	—	—
金融支出	0	0	▲ 0
地方債利息・手数料	0	0	▲ 0
他会計借入金利息等	—	—	—
特別収入	—	—	—
分担金及び負担金(災害復旧費)	—	—	—
国庫支出金(災害復旧費)	—	—	—
その他特別収入	—	—	—
特別支出	—	—	—
災害復旧費	—	—	—
その他特別支出	—	—	—
行政サービス活動収支差額	▲ 1,512	▲ 1,599	86

科 目	平成27年度 (A)	平成26年度 (B)	差 (A-B)
II 投資活動			
投資活動収入	52	1	51
分担金及び負担金 (公共施設等整備)	—	—	—
国庫支出金(公共施設等整備)	52	—	52
財産収入	—	—	—
基金繰入金(取崩額)	0	1	▲ 1
財政調整基金	—	—	—
その他の基金	0	1	▲ 1
貸付金元金回収収入	—	—	—
保証金等返還収入	—	—	—
その他投資活動収入	—	—	—
投資活動支出	7	—	7
公共施設等整備支出	7	—	7
基金積立金	—	—	—
財政調整基金	—	—	—
その他の基金	—	—	—
出資金	—	—	—
貸付金	—	—	—
保証金等支出	—	—	—
投資活動収支差額	45	1	44
行政活動キャッシュ・フロー収支差額	▲ 1,467	▲ 1,598	131
III 財務活動			
財務活動収入	—	—	—
地方債	—	—	—
他会計借入金等	—	—	—
基金繰入金(取崩額)	—	—	—
減債基金	—	—	—
基金借入金	—	—	—
その他財務活動収入	—	—	—
財務活動支出	—	—	—
地方債償還金	—	—	—
他会計借入金等償還金	—	—	—
ファイナンス・リース債務返済支出	—	—	—
基金積立金	—	—	—
減債基金	—	—	—
基金借入金償還金	—	—	—
財務活動収支差額	—	—	—
収支差額合計	▲ 1,467	▲ 1,598	131
一般財源等配分調整額	1,467	1,598	▲ 131
一般会計からの繰入金	—	—	—
一般会計への繰出金	—	—	—
前年度からの繰越金	—	—	—
形式収支	—	—	—
歳入歳出外現金受入額	—	—	—
歳入歳出外現金払出額	—	—	—
再計	—	—	—

純資産変動計算書

(単位:百万円)

区 分	開始残高 相 当	収支差額	内部取引	一般財源等 配分調整額	一般会計から の繰入金	一般会計への 繰出金	合 計
前期末残高	5,169	▲ 15,336	173	8,827	—	—	▲ 1,167
当期変動額	—	▲ 1,350	1	1,467	—	—	118
当期末残高	5,169	▲ 16,686	174	10,294	—	—	▲ 1,049

純資産変動分析表

(単位:百万円)

区 分	純資産増加	純資産減少	増加—減少	残 高	主な増減要因
前期末純資産残高				▲ 1,167	
【当期増減内容】					
I 固定資産のうち負債を伴わない額の増減					
①事業用資産(建設仮勘定を含む)					
②インフラ資産(建設仮勘定を含む)					
③その他	6				
小 計	6		6		
II 資産の裏付けのない固定負債の増減					
①特別債					
②基金借入金					
③長期性債務(退職手当引当金等)	109				退職手当引当金の減 +109
小 計	109		109		
III その他の増減					
①その他の資産(負債を伴わないもの)					
②その他の負債(資産を伴わないもの)	3				
小 計	3		3		
I～IIIの増減合計	118		118		
当期末純資産残高				▲ 1,049	

事業類型：助成・啓発・指導・公権力型 部 局：健康医療部
事業名：感染症対策事業

事業類型：助成・啓発・指導・公権力型 部 局：健康医療部
事業名：感染症対策事業

固定資産附属明細表 (感染症対策事業)

【健康医療部】

固定資産（有形）

(単位：百万円)

区 分	前期末 取得原価 ①	当期増加額 ②	当期減少額 ③	当期末 取得原価 ④=①+②-③	当期末減価 償却累計額 (減損を含む) ⑤	当期償却額 (減損を含む) ⑥	当期末残高 ④-⑤
事業用資産	—	—	—	—	—	—	—
土地	—	—	—	—	—	—	—
建物	—	—	—	—	—	—	—
工作物	—	—	—	—	—	—	—
立木竹	—	—	—	—	—	—	—
船舶	—	—	—	—	—	—	—
浮標等	—	—	—	—	—	—	—
航空機	—	—	—	—	—	—	—
インフラ資産	—	—	—	—	—	—	—
土地	—	—	—	—	—	—	—
建物	—	—	—	—	—	—	—
工作物	—	—	—	—	—	—	—
重要物品	38	13	8	44	36	1	8
図書	—	—	—	—	—	—	—
リース資産	—	—	—	—	—	—	—
ソフトウェア	—	—	—	—	—	—	—
建設仮勘定	—	—	—	—	—	—	—
合 計	38	13	8	44	36	1	8

固定資産（無形）

(単位：百万円)

区 分	前期末残高 ①	当期増加額 ②	当期減少額 ③	当期償却額 ④	当期末残高 ①+②-③
事業用資産	—	—	—	—	—
地上権	—	—	—	—	—
特許権等	—	—	—	—	—
インフラ資産	—	—	—	—	—
地上権	—	—	—	—	—
特許権等	—	—	—	—	—
合 計	—	—	—	—	—

注記（事業別財務諸表：感染症対策事業）

1. 追加情報

（1）その他財務諸表の内容を理解するために必要と認められる事項

事業の概要

感染症の予防及び感染症の患者に対する医療に関する法律及び予防接種法に基づき、感染症患者に対する医療（公費）の給付、感染症予防及びまん延防止対策、普及啓発等を行っています。

事業類型：助成・啓発・指導・公権力型 部 局：健康医療部
事業名：感染症対策事業

(13) 疾病対策事業 (目) 予防費

事業の概要

難病（厚生労働省指定の指定難病 306 疾病、特定疾患 4 疾患、先天性血液凝固因子欠乏症及び府指定 3 疾患）及び肝炎（インターフェロン治療・インターフェロンフリー治療・核酸アナログ製剤治療）の医療費助成、ハンセン病回復者への支援及びハンセン病問題の普及啓発、臓器移植の普及啓発を行っている。

(単位：円)

	金額	財 源 内 訳			
		国 庫	起 債	附帯歳入	一般歳入
予 算 現 額	12,989,641,000	6,134,002,000	0	34,990,000	6,820,649,000
決 算 額	11,894,324,540	6,076,333,592	0	33,412,994	5,784,577,954

貸借対照表 (平成28年3月31日現在)

(単位：百万円)

科 目	平成27年度 (A)	平成26年度 (B)	差 (A-B)	科 目	平成27年度 (A)	平成26年度 (B)	差 (A-B)
資産の部				負債の部			
I 流動資産	0	0	0	I 流動負債	44	39	5
現金預金	—	—	—	地方債	—	—	—
歳計現金等	—	—	—	短期借入金	—	—	—
歳入歳出外現金	—	—	—	他会計借入金	—	—	—
未収金	1	1	—	その他短期借入金	—	—	—
税未収金	—	—	—	賞与引当金	40	39	1
その他未収金	1	1	—	未払金	—	—	—
不納欠損引当金	▲ 0	▲ 1	0	支払保証債務	—	—	—
基金	—	—	—	その他未払金	—	—	—
財政調整基金	—	—	—	還付未済金	—	—	—
減債基金	—	—	—	リース債務	4	—	4
短期貸付金	—	—	—	その他流動負債	—	—	—
貸倒引当金	—	—	—	II 固定負債	701	708	▲ 7
その他流動資産	—	—	—	地方債	—	—	—
II 固定資産	9	—	9	長期借入金	—	—	—
事業用資産	—	—	—	他会計借入金	—	—	—
有形固定資産	—	—	—	その他長期借入金	—	—	—
土地	—	—	—	退職手当引当金	695	708	▲ 13
建物	—	—	—	その他引当金	—	—	—
工作物	—	—	—	リース債務	6	—	6
立木竹	—	—	—	その他固定負債	—	—	—
船舶	—	—	—	負債の部合計	745	747	▲ 2
浮標等	—	—	—	純資産の部			
航空機	—	—	—	純資産	▲ 735	▲ 746	11
無形固定資産	—	—	—	(うち当期純資産増減額)	11	38	▲ 27
地上権	—	—	—				
特許権等	—	—	—				
インフラ資産	—	—	—				
有形固定資産	—	—	—				
土地	—	—	—				
建物	—	—	—				
工作物	—	—	—				
無形固定資産	—	—	—				
地上権	—	—	—				
特許権等	—	—	—				
重要物品	—	—	—				
図書	—	—	—				
リース資産	9	—	9				
ソフトウェア	—	—	—				
建設仮勘定	—	—	—				
投資その他の資産	—	—	—				
出資金	—	—	—				
法人等出資金	—	—	—				
公営企業会計出資金	—	—	—				
長期貸付金	—	—	—				
貸倒引当金	—	—	—				
基金	—	—	—				
減債基金	—	—	—				
減債基金借入金	—	—	—				
その他の基金	—	—	—				
その他基金借入金	—	—	—				
その他債権	—	—	—				
資産の部合計	10	0	9	純資産の部合計	▲ 735	▲ 746	11
				負債及び純資産の部合計	10	0	9

事業類型：助成・啓発・指導・公権力型 部 局：健康医療部
事業名：疾病対策事業

行政コスト計算書 (自平成27年4月1日・至平成28年3月31日) (単位：百万円)

科 目	平成27年度 (A)	平成26年度 (B)	差 (A-B)
通常収支の部			
I 行政収支の部			
1 行政収入	6,077	4,894	1,183
地方税	—	—	—
地方譲与税	—	—	—
市町村たばこ税府交付金	—	—	—
地方特例交付金	—	—	—
地方交付税	—	—	—
交通安全対策特別交付金	—	—	—
分担金及び負担金(行政費用充当)	—	—	—
使用料及び手数料	—	—	—
国庫支出金(行政費用充当)	6,076	4,893	1,184
財産収入	—	—	—
寄附金	—	—	—
繰入金	—	—	—
特別会計繰入金	—	—	—
公営企業会計繰入金	—	—	—
税諸収入	—	—	—
事業収入(特別会計)	—	—	—
その他行政収入	1	2	▲ 1
2 行政費用	12,591	12,230	361
税連動費用	—	—	—
給与関係費	647	663	▲ 15
物件費	222	238	▲ 15
維持補修費	—	—	—
社会保障扶助費	11,067	11,107	▲ 40
負担金・補助金・交付金等	551	142	409
国直轄事業負担金	—	—	—
繰出金	—	—	—
減価償却費	4	—	4
債務保証費	—	—	—
不納欠損引当金繰入額	▲ 0	1	▲ 1
貸倒引当金繰入額	—	—	—
賞与引当金繰入額	40	39	1
退職手当引当金繰入額	59	41	19
その他引当金繰入額	—	—	—
その他行政費用	—	—	—
行政収支差額	▲ 6,514	▲ 7,336	822

科 目	平成27年度 (A)	平成26年度 (B)	差 (A-B)
II 金融収支の部			
1 金融収入	—	—	—
受取利息及び配当金	—	—	—
2 金融費用	—	—	—
地方債利息・手数料	—	—	—
地方債発行差金	—	—	—
他会計借入金利息等	—	—	—
金融収支差額	—	—	—
通常収支差額	▲ 6,514	▲ 7,336	822
特別収支の部			
1 特別収入	—	—	—
分担金及び負担金(公共施設等整備)	—	—	—
分担金及び負担金(災害復旧費)	—	—	—
国庫支出金(公共施設等整備)	—	—	—
国庫支出金(災害復旧費)	—	—	—
固定資産売却益	—	—	—
過年度修正益	—	—	—
その他特別収入	—	—	—
2 特別費用	1	0	1
固定資産売却損	—	—	—
固定資産除却損	—	—	—
災害復旧費	—	—	—
過年度修正損	1	0	1
その他特別費用	—	—	—
特別収支差額	▲ 1	▲ 0	▲ 1
当期収支差額	▲ 6,515	▲ 7,336	821
一般財源等配分調整額	6,526	7,371	▲ 845
一般会計からの繰入金	—	—	—
一般会計への繰出金	—	—	—
再計	11	35	▲ 24

キャッシュ・フロー計算書 (自平成27年4月1日・至平成28年3月31日) (単位:百万円)

科 目	平成27年度 (A)	平成26年度 (B)	差 (A-B)
I 行政サービス活動			
行政収入	6,077	4,893	1,184
地方税	—	—	—
地方譲与税	—	—	—
市町村たばこ税交付金	—	—	—
地方特例交付金	—	—	—
地方交付税	—	—	—
交通安全対策特別交付金	—	—	—
分担金及び負担金 (行政支出充当)	—	—	—
使用料及び手数料	—	—	—
国庫支出金(行政支出充当)	6,076	4,893	1,184
財産収入	—	—	—
寄附金	—	—	—
繰入金	—	—	—
特別会計繰入金	—	—	—
公営企業会計繰入金	—	—	—
税諸収入	—	—	—
事業収入(特別会計)	—	—	—
その他行政収入	1	1	0
行政支出	12,599	12,267	332
税連動支出	—	—	—
給与関係費	759	780	▲ 22
物件費	222	238	▲ 15
維持補修費	—	—	—
社会保障扶助費	11,067	11,107	▲ 40
負担金・補助金・交付金等	551	142	409
国直轄事業負担金	—	—	—
繰出金	—	—	—
金融収入	—	—	—
受取利息及び配当金	—	—	—
金融支出	—	—	—
地方債利息・手数料	—	—	—
他会計借入金利息等	—	—	—
特別収入	—	—	—
分担金及び負担金(災害復旧費)	—	—	—
国庫支出金(災害復旧費)	—	—	—
その他特別収入	—	—	—
特別支出	—	—	—
災害復旧費	—	—	—
その他特別支出	—	—	—
行政サービス活動収支差額	▲ 6,522	▲ 7,374	852

科 目	平成27年度 (A)	平成26年度 (B)	差 (A-B)
II 投資活動			
投資活動収入	—	3	▲ 3
分担金及び負担金 (公共施設等整備)	—	—	—
国庫支出金(公共施設等整備)	—	—	—
財産収入	—	—	—
基金繰入金(取崩額)	—	3	▲ 3
財政調整基金	—	—	—
その他の基金	—	3	▲ 3
貸付金元金回収収入	—	—	—
保証金等返還収入	—	—	—
その他投資活動収入	—	—	—
投資活動支出	—	—	—
公共施設等整備支出	—	—	—
基金積立金	—	—	—
財政調整基金	—	—	—
その他の基金	—	—	—
出資金	—	—	—
貸付金	—	—	—
保証金等支出	—	—	—
投資活動収支差額	—	3	▲ 3
行政活動キャッシュ・フロー収支差額	▲ 6,522	▲ 7,371	849
III 財務活動			
財務活動収入	—	—	—
地方債	—	—	—
他会計借入金等	—	—	—
基金繰入金(取崩額)	—	—	—
減債基金	—	—	—
基金借入金	—	—	—
その他財務活動収入	—	—	—
財務活動支出	4	—	4
地方債償還金	—	—	—
他会計借入金等償還金	—	—	—
ファイナンス・リース債務返済支出	4	—	4
基金積立金	—	—	—
減債基金	—	—	—
基金借入金償還金	—	—	—
財務活動収支差額	▲ 4	—	▲ 4
収支差額合計	▲ 6,526	▲ 7,371	845
一般財源等配分調整額	6,526	7,371	▲ 845
一般会計からの繰入金	—	—	—
一般会計への繰出金	—	—	—
前年度からの繰越金	—	—	—
形式収支	—	—	—
歳入歳出外現金受入額	—	—	—
歳入歳出外現金払出額	—	—	—
再計	—	—	—

純資産変動計算書

(単位:百万円)

区 分	開始残高 相 当	収支差額	内部取引	一般財源等 配分調整額	一般会計から の繰入金	一般会計への 繰出金	合 計
前期末残高	▲ 952	▲ 31,896	3	32,099	—	—	▲ 746
当期変動額	—	▲ 6,515	—	6,526	—	—	11
当期末残高	▲ 952	▲ 38,411	3	38,625	—	—	▲ 735

純資産変動分析表

(単位:百万円)

区 分	純資産増加	純資産減少	増加—減少	残 高	主な増減要因
前期末純資産残高				▲ 746	
【当期増減内容】					
I 固定資産のうち負債を伴わない額の増減					
①事業用資産(建設仮勘定を含む)					
②インフラ資産(建設仮勘定を含む)					
③その他	9				
小 計	9		9		
II 資産の裏付けのない固定負債の増減					
①特別債					
②基金借入金					
③長期性債務(退職手当引当金等)	7				
小 計	7		7		
III その他の増減					
①その他の資産(負債を伴わないもの)	0				
②その他の負債(資産を伴わないもの)		5			
小 計	0	5	▲ 5		
I～IIIの増減合計	16	5	11		
当期末純資産残高				▲ 735	

固定資産附属明細表 (疾病対策事業)

【健康医療部】

固定資産 (有形)

(単位: 百万円)

区 分	前期末 取得原価 ①	当期増加額 ②	当期減少額 ③	当期末 取得原価 ④=①+②-③	当期末減価 償却累計額 (減損を含む) ⑤	当期償却額 (減損を含む) ⑥	当期末残高 ④-⑤
事業用資産	—	—	—	—	—	—	—
土地	—	—	—	—	—	—	—
建物	—	—	—	—	—	—	—
工作物	—	—	—	—	—	—	—
立木竹	—	—	—	—	—	—	—
船舶	—	—	—	—	—	—	—
浮標等	—	—	—	—	—	—	—
航空機	—	—	—	—	—	—	—
インフラ資産	—	—	—	—	—	—	—
土地	—	—	—	—	—	—	—
建物	—	—	—	—	—	—	—
工作物	—	—	—	—	—	—	—
重要物品	—	—	—	—	—	—	—
図書	—	—	—	—	—	—	—
リース資産	—	18	—	18	9	4	9
ソフトウェア	—	—	—	—	—	—	—
建設仮勘定	—	—	—	—	—	—	—
合 計	—	18	—	18	9	4	9

固定資産 (無形)

(単位: 百万円)

区 分	前期末残高 ①	当期増加額 ②	当期減少額 ③	当期償却額 ④	当期末残高 ①+②-③
事業用資産	—	—	—	—	—
地上権	—	—	—	—	—
特許権等	—	—	—	—	—
インフラ資産	—	—	—	—	—
地上権	—	—	—	—	—
特許権等	—	—	—	—	—
合 計	—	—	—	—	—

事業類型: 助成・啓発・指導・公権力型 部 局: 健康医療部
事業名: 疾病対策事業

事業類型：助成・啓発・指導・公権力型 部 局：健康医療部
事業名：疾病対策事業

注記（事業別財務諸表：疾病対策事業）

1. 追加情報

（1）その他財務諸表の内容を理解するために必要と認められる事項

事業の概要

難病（厚生労働省指定の指定難病 306 疾病、特定疾患 4 疾患、先天性血液凝固因子欠乏症及び府指定 3 疾患）及び肝炎（インターフェロン治療・インターフェロンフリー治療・核酸アナログ製剤治療）の医療費助成、ハンセン病回復者への支援及びハンセン病問題の普及啓発、臓器移植の普及啓発を行っています。

(14)がん対策事業 (目) 健康増進費

事業の概要

大阪府がん対策推進条例及び大阪府がん対策推進計画に基づき、がん対策の3本柱である「予防」、「早期発見」、「医療の充実」を基本としたがん対策の推進に取り組む。

(単位：円)

	金額	財 源 内 訳			
		国 庫	起 債	附帯歳入	一般歳入
予 算 現 額	576,177,000	158,346,000		255,783,000	162,048,000
決 算 額	516,385,251	156,373,689		233,452,774	126,558,788

貸借対照表 (平成28年3月31日現在)

(単位：百万円)

科 目	平成27年度 (A)	平成26年度 (B)	差 (A-B)	科 目	平成27年度 (A)	平成26年度 (B)	差 (A-B)
資産の部				負債の部			
I 流動資産	—	—	—	I 流動負債	34	17	16
現金預金	—	—	—	地方債	25	11	14
歳計現金等	—	—	—	短期借入金	—	—	—
歳入歳出外現金	—	—	—	他会計借入金	—	—	—
未収金	—	—	—	その他短期借入金	—	—	—
税未収金	—	—	—	賞与引当金	8	6	1
その他未収金	—	—	—	未払金	—	—	—
不納欠損引当金	—	—	—	支払保証債務	—	—	—
基金	—	—	—	その他未払金	—	—	—
財政調整基金	—	—	—	還付未済金	—	—	—
減債基金	—	—	—	リース債務	1	—	1
短期貸付金	—	—	—	その他流動負債	—	—	—
貸倒引当金	—	—	—	II 固定負債	129	147	▲ 17
その他流動資産	—	—	—	地方債	14	39	▲ 25
II 固定資産	23	20	3	長期借入金	—	—	—
事業用資産	—	—	—	他会計借入金	—	—	—
有形固定資産	—	—	—	その他長期借入金	—	—	—
土地	—	—	—	退職手当引当金	115	108	8
建物	—	—	—	その他引当金	—	—	—
工作物	—	—	—	リース債務	—	—	—
立木竹	—	—	—	その他固定負債	—	—	—
船舶	—	—	—	負債の部合計	163	164	▲ 1
浮標等	—	—	—	純資産の部			
航空機	—	—	—	純資産	▲ 140	▲ 144	4
無形固定資産	—	—	—	(うち当期純資産増減額)	4	41	▲ 37
地上権	—	—	—				
特許権等	—	—	—				
インフラ資産	—	—	—				
有形固定資産	—	—	—				
土地	—	—	—				
建物	—	—	—				
工作物	—	—	—				
無形固定資産	—	—	—				
地上権	—	—	—				
特許権等	—	—	—				
重要物品	0	0	—				
図書	—	—	—				
リース資産	1	—	1				
ソフトウェア	—	—	—				
建設仮勘定	—	—	—				
投資その他の資産	22	20	2				
出資金	—	—	—				
法人等出資金	—	—	—				
公営企業会計出資金	—	—	—				
長期貸付金	—	—	—				
貸倒引当金	—	—	—				
基金	22	20	2				
減債基金	—	—	—				
減債基金借入金	—	—	—				
その他の基金	22	20	2				
その他基金借入金	—	—	—				
その他債権	—	—	—				
資産の部合計	23	20	3	純資産の部合計	▲ 140	▲ 144	4
				負債及び純資産の部合計	23	20	3

行政コスト計算書 (自平成27年4月1日・至平成28年3月31日) (単位:百万円)

科 目	平成27年度 (A)	平成26年度 (B)	差 (A-B)
通常収支の部			
I 行政収支の部			
1 行政収入	163	174	▲ 11
地方税	—	—	—
地方譲与税	—	—	—
市町村たばこ税府交付金	—	—	—
地方特例交付金	—	—	—
地方交付税	—	—	—
交通安全対策特別交付金	—	—	—
分担金及び負担金(行政費用充当)	—	—	—
使用料及び手数料	—	—	—
国庫支出金(行政費用充当)	156	157	▲ 1
財産収入	—	—	—
寄附金	5	14	▲ 10
繰入金	—	—	—
特別会計繰入金	—	—	—
公営企業会計繰入金	—	—	—
税諸収入	—	—	—
事業収入(特別会計)	—	—	—
その他行政収入	2	2	▲ 0
2 行政費用	650	862	▲ 211
税連動費用	—	—	—
給与関係費	119	100	19
物件費	138	135	3
維持補修費	—	—	—
社会保障扶助費	—	—	—
負担金・補助金・交付金等	365	632	▲ 267
国直轄事業負担金	—	—	—
繰出金	—	—	—
減価償却費	1	—	1
債務保証費	—	—	—
不納欠損引当金繰入額	—	—	—
貸倒引当金繰入額	—	—	—
賞与引当金繰入額	7	6	1
退職手当引当金繰入額	19	▲ 12	31
その他引当金繰入額	—	—	—
その他行政費用	—	—	—
行政収支差額	▲ 487	▲ 688	201

科 目	平成27年度 (A)	平成26年度 (B)	差 (A-B)
II 金融収支の部			
1 金融収入	0	0	▲ 0
受取利息及び配当金	0	0	▲ 0
2 金融費用	1	1	—
地方債利息・手数料	1	1	—
地方債発行差金	—	—	—
他会計借入金利息等	—	—	—
金融収支差額	▲ 1	▲ 1	▲ 0
通常収支差額	▲ 488	▲ 689	201
特別収支の部			
1 特別収入	—	—	—
分担金及び負担金(公共施設等整備)	—	—	—
分担金及び負担金(災害復旧費)	—	—	—
国庫支出金(公共施設等整備)	—	—	—
国庫支出金(災害復旧費)	—	—	—
固定資産売却益	—	—	—
過年度修正益	—	—	—
その他特別収入	—	—	—
2 特別費用	0	—	0
固定資産売却損	—	—	—
固定資産除却損	—	—	—
災害復旧費	—	—	—
過年度修正損	0	—	0
その他特別費用	—	—	—
特別収支差額	▲ 0	—	▲ 0
当期収支差額	▲ 488	▲ 689	201
一般財源等配分調整額	479	263	215
一般会計からの繰入金	—	—	—
一般会計への繰出金	—	—	—
再計	▲ 9	▲ 425	416

キャッシュ・フロー計算書 (自 平成27年4月1日・至 平成28年3月31日) (単位:百万円)

科 目	平成27年度 (A)	平成26年度 (B)	差 (A-B)
I 行政サービス活動			
行政収入	163	174	▲ 11
地方税	—	—	—
地方譲与税	—	—	—
市町村たばこ税交付金	—	—	—
地方特例交付金	—	—	—
地方交付税	—	—	—
交通安全対策特別交付金	—	—	—
分担金及び負担金 (行政支出充当)	—	—	—
使用料及び手数料	—	—	—
国庫支出金(行政支出充当)	156	157	▲ 1
財産収入	—	—	—
寄附金	5	14	▲ 10
繰入金	—	—	—
特別会計繰入金	—	—	—
公営企業会計繰入金	—	—	—
税諸収入	—	—	—
事業収入(特別会計)	—	—	—
その他行政収入	2	2	▲ 0
行政支出	640	885	▲ 246
税連動支出	—	—	—
給与関係費	136	118	18
物件費	138	135	3
維持補修費	—	—	—
社会保障扶助費	—	—	—
負担金・補助金・交付金等	365	632	▲ 267
国直轄事業負担金	—	—	—
繰出金	—	—	—
金融収入	0	0	▲ 0
受取利息及び配当金	0	0	▲ 0
金融支出	1	1	—
地方債利息・手数料	1	1	—
他会計借入金利息等	—	—	—
特別収入	—	—	—
分担金及び負担金(災害復旧費)	—	—	—
国庫支出金(災害復旧費)	—	—	—
その他特別収入	—	—	—
特別支出	—	—	—
災害復旧費	—	—	—
その他特別支出	—	—	—
行政サービス活動収支差額	▲ 477	▲ 712	235

科 目	平成27年度 (A)	平成26年度 (B)	差 (A-B)
II 投資活動			
投資活動収入	5	463	▲ 459
分担金及び負担金 (公共施設等整備)	—	—	—
国庫支出金(公共施設等整備)	—	—	—
財産収入	—	—	—
基金繰入金(取崩額)	5	463	▲ 459
財政調整基金	—	—	—
その他の基金	5	463	▲ 459
貸付金元金回収収入	—	—	—
保証金等返還収入	—	—	—
その他投資活動収入	—	—	—
投資活動支出	5	14	▲ 10
公共施設等整備支出	—	—	—
基金積立金	5	14	▲ 10
財政調整基金	—	—	—
その他の基金	5	14	▲ 10
出資金	—	—	—
貸付金	—	—	—
保証金等支出	—	—	—
投資活動収支差額	0	449	▲ 449
行政活動キャッシュ・フロー収支差額	▲ 477	▲ 263	▲ 214
III 財務活動			
財務活動収入	—	—	—
地方債	—	—	—
他会計借入金等	—	—	—
基金繰入金(取崩額)	—	—	—
減債基金	—	—	—
基金借入金	—	—	—
その他財務活動収入	—	—	—
財務活動支出	1	—	1
地方債償還金	—	—	—
他会計借入金等償還金	—	—	—
ファイナンス・リース債務返済支出	1	—	1
基金積立金	—	—	—
減債基金	—	—	—
基金借入金償還金	—	—	—
財務活動収支差額	▲ 1	—	▲ 1
収支差額合計	▲ 479	▲ 263	▲ 215
一般財源等配分調整額	479	263	215
一般会計からの繰入金	—	—	—
一般会計への繰出金	—	—	—
前年度からの繰越金	—	—	—
形式収支	—	—	—
歳入歳出外現金受入額	—	—	—
歳入歳出外現金払出額	—	—	—
再計	—	—	—

純資産変動計算書

(単位:百万円)

区 分	開始残高 相 当	収支差額	内部取引	一般財源等 配分調整額	一般会計から の繰入金	一般会計への 繰出金	合 計
前期末残高	▲ 176	▲ 1,984	918	1,099	—	—	▲ 144
当期変動額	—	▲ 488	13	479	—	—	4
当期末残高	▲ 176	▲ 2,472	931	1,577	—	—	▲ 140

純資産変動分析表

(単位:百万円)

区 分	純資産増加	純資産減少	増加—減少	残 高	主な増減要因
前期末純資産残高				▲ 144	
【当期増減内容】					
I 固定資産のうち負債を伴わない額の増減					
①事業用資産(建設仮勘定を含む)					
②インフラ資産(建設仮勘定を含む)					
③その他	14				
小 計	14		14		
II 資産の裏付けのない固定負債の増減					
①特別債					
②基金借入金					
③長期性債務(退職手当引当金等)		8			
小 計		8	▲ 8		
III その他の増減					
①その他の資産(負債を伴わないもの)		0			
②その他の負債(資産を伴わないもの)		2			
小 計		2	▲ 2		
I～IIIの増減合計	14	10	4		
当期末純資産残高				▲ 140	

事業類型：助成・啓発・指導・公権力型 部 局：健康医療部
事業名：がん対策事業

事業類型：助成・啓発・指導・公権力型 部 局：健康医療部
事業名：がん対策事業

固定資産附属明細表 (がん対策事業)

【健康医療部】

固定資産（有形）

(単位：百万円)

区 分	前期末 取得原価 ①	当期増加額 ②	当期減少額 ③	当期末 取得原価 ④=①+②-③	当期末減価 償却累計額 (減損を含む) ⑤	当期償却額 (減損を含む) ⑥	当期末残高 ④-⑤
事業用資産	-	-	-	-	-	-	-
土地	-	-	-	-	-	-	-
建物	-	-	-	-	-	-	-
工作物	-	-	-	-	-	-	-
立木竹	-	-	-	-	-	-	-
船舶	-	-	-	-	-	-	-
浮標等	-	-	-	-	-	-	-
航空機	-	-	-	-	-	-	-
インフラ資産	-	-	-	-	-	-	-
土地	-	-	-	-	-	-	-
建物	-	-	-	-	-	-	-
工作物	-	-	-	-	-	-	-
重要物品	137	-	-	137	137	-	0
図書	-	-	-	-	-	-	-
リース資産	-	6	-	6	5	1	1
ソフトウェア	-	-	-	-	-	-	-
建設仮勘定	-	-	-	-	-	-	-
合 計	137	6	-	143	142	1	1

固定資産（無形）

(単位：百万円)

区 分	前期末残高 ①	当期増加額 ②	当期減少額 ③	当期償却額 ④	当期末残高 ①+②-③
事業用資産	-	-	-	-	-
地上権	-	-	-	-	-
特許権等	-	-	-	-	-
インフラ資産	-	-	-	-	-
地上権	-	-	-	-	-
特許権等	-	-	-	-	-
合 計	-	-	-	-	-

注記（事業別財務諸表：がん対策事業）

1. 追加情報

（1）その他財務諸表の内容を理解するために必要と認められる事項

事業の概要

大阪府がん対策推進条例及び大阪府がん対策推進計画に基づき、がん対策の3本柱である「予防」、「早期発見」、「医療の充実」を基本としたがん対策の推進に取り組んでいます。

事業類型：助成・啓発・指導・公権力型 部 局：健康医療部
事業名：がん対策事業

(15)大阪がん循環器病予防センター事業 (目) 健康増進費

事業の概要

がん検診及び特定健診・特定保健指導の技術水準維持に必要な支援機能として『大阪がん循環器病予防センター』を運営する公益財団法人大阪府保健医療財団に対し、事業補助及び事業委託を行う。

(単位：円)

	金額	財 源 内 訳			
		国 庫	起 債	附帯歳入	一般歳入
予 算 現 額	381,781,000	0	0	149,209,000	232,572,000
決 算 額	367,299,837	0	0	139,424,114	227,875,723

貸借対照表 (平成28年3月31日現在)

(単位：百万円)

科 目	平成27年度 (A)	平成26年度 (B)	差 (A-B)	科 目	平成27年度 (A)	平成26年度 (B)	差 (A-B)
資産の部				負債の部			
I 流動資産	—	—	—	I 流動負債	222	258	▲ 36
現金預金	—	—	—	地方債	218	253	▲ 35
歳計現金等	—	—	—	短期借入金	—	—	—
歳入歳出外現金	—	—	—	他会計借入金	—	—	—
未収金	—	—	—	その他短期借入金	—	—	—
税未収金	—	—	—	賞与引当金	4	4	▲ 0
その他未収金	—	—	—	未払金	—	—	—
不納欠損引当金	—	—	—	支払保証債務	—	—	—
基金	—	—	—	その他未払金	—	—	—
財政調整基金	—	—	—	還付未済金	—	—	—
減債基金	—	—	—	リース債務	—	—	—
短期貸付金	—	—	—	その他流動負債	—	—	—
貸倒引当金	—	—	—	II 固定負債	3,036	3,168	▲ 132
その他流動資産	—	—	—	地方債	2,989	3,123	▲ 133
II 固定資産	4,030	4,123	▲ 93	長期借入金	—	—	—
事業用資産	4,012	4,104	▲ 92	他会計借入金	—	—	—
有形固定資産	4,012	4,104	▲ 92	その他長期借入金	—	—	—
土地	568	568	—	退職手当引当金	47	46	1
建物	3,444	3,536	▲ 92	その他引当金	—	—	—
工作物	—	—	—	リース債務	—	—	—
立木竹	—	—	—	その他固定負債	—	—	—
船舶	—	—	—	負債の部合計	3,258	3,426	▲ 168
浮標等	—	—	—	純資産の部			
航空機	—	—	—	純資産	773	697	75
無形固定資産	—	—	—	(うち当期純資産増減額)	130	238	▲ 108
地上権	—	—	—				
特許権等	—	—	—				
インフラ資産	—	—	—				
有形固定資産	—	—	—				
土地	—	—	—				
建物	—	—	—				
工作物	—	—	—				
無形固定資産	—	—	—				
地上権	—	—	—				
特許権等	—	—	—				
重要物品	0	1	▲ 1				
図書	—	—	—				
リース資産	—	—	—				
ソフトウェア	—	—	—				
建設仮勘定	—	—	—				
投資その他の資産	18	18	—				
出資金	18	18	—				
法人等出資金	18	18	—				
公営企業会計出資金	—	—	—				
長期貸付金	—	—	—				
貸倒引当金	—	—	—				
基金	—	—	—				
減債基金	—	—	—				
減債基金借入金	—	—	—				
その他の基金	—	—	—				
その他基金借入金	—	—	—				
その他債権	—	—	—				
資産の部合計	4,030	4,123	▲ 93	純資産の部合計	773	697	75
				負債及び純資産の部合計	4,030	4,123	▲ 93

事業類型：施設運営型 部 局：健康医療部
事業名：大阪がん循環器病予防センター事業

行政コスト計算書 (自平成27年4月1日・至平成28年3月31日) (単位：百万円)

科 目	平成27年度 (A)	平成26年度 (B)	差 (A-B)
通常収支の部			
I 行政収支の部			
1 行政収入	139	150	▲ 10
地方税	—	—	—
地方譲与税	—	—	—
市町村たばこ税府交付金	—	—	—
地方特例交付金	—	—	—
地方交付税	—	—	—
交通安全対策特別交付金	—	—	—
分担金及び負担金(行政費用充当)	—	—	—
使用料及び手数料	—	—	—
国庫支出金(行政費用充当)	—	—	—
財産収入	12	12	0
寄附金	—	—	—
繰入金	—	—	—
特別会計繰入金	—	—	—
公営企業会計繰入金	—	—	—
税諸収入	—	—	—
事業収入(特別会計)	—	—	—
その他行政収入	128	138	▲ 10
2 行政費用	508	444	65
税連動費用	—	—	—
給与関係費	40	53	▲ 14
物件費	226	214	12
維持補修費	104	119	▲ 15
社会保障扶助費	—	—	—
負担金・補助金・交付金等	33	47	▲ 14
国直轄事業負担金	—	—	—
繰出金	—	—	—
減価償却費	97	97	▲ 0
債務保証費	—	—	—
不納欠損引当金繰入額	—	—	—
貸倒引当金繰入額	—	—	—
賞与引当金繰入額	4	4	▲ 0
退職手当引当金繰入額	5	▲ 91	96
その他引当金繰入額	—	—	—
その他行政費用	—	—	—
行政収支差額	▲ 369	▲ 294	▲ 75

科 目	平成27年度 (A)	平成26年度 (B)	差 (A-B)
II 金融収支の部			
1 金融収入	—	—	—
受取利息及び配当金	—	—	—
2 金融費用	42	42	1
地方債利息・手数料	42	42	1
地方債発行差金	—	—	—
他会計借入金利息等	—	—	—
金融収支差額	▲ 42	▲ 42	▲ 1
通常収支差額	▲ 411	▲ 335	▲ 76
特別収支の部			
1 特別収入	—	—	—
分担金及び負担金(公共施設等整備)	—	—	—
分担金及び負担金(災害復旧費)	—	—	—
国庫支出金(公共施設等整備)	—	—	—
国庫支出金(災害復旧費)	—	—	—
固定資産売却益	—	—	—
過年度修正益	—	—	—
その他特別収入	—	—	—
2 特別費用	0	—	0
固定資産売却損	—	—	—
固定資産除却損	0	—	0
災害復旧費	—	—	—
過年度修正損	—	—	—
その他特別費用	—	—	—
特別収支差額	▲ 0	—	▲ 0
当期収支差額	▲ 411	▲ 335	▲ 76
一般財源等配分調整額	318	335	▲ 17
一般会計からの繰入金	—	—	—
一般会計への繰出金	—	—	—
再計	▲ 93	▲ 0	▲ 93

キャッシュ・フロー計算書 (自平成27年4月1日・至平成28年3月31日) (単位:百万円)

科 目	平成27年度 (A)	平成26年度 (B)	差 (A-B)
I 行政サービス活動			
行政収入	139	150	▲ 10
地方税	—	—	—
地方譲与税	—	—	—
市町村たばこ税交付金	—	—	—
地方特例交付金	—	—	—
地方交付税	—	—	—
交通安全対策特別交付金	—	—	—
分担金及び負担金 (行政支出充当)	—	—	—
使用料及び手数料	—	—	—
国庫支出金(行政支出充当)	—	—	—
財産収入	12	12	0
寄附金	—	—	—
繰入金	—	—	—
特別会計繰入金	—	—	—
公営企業会計繰入金	—	—	—
税諸収入	—	—	—
事業収入(特別会計)	—	—	—
その他行政収入	128	138	▲ 10
行政支出	410	443	▲ 33
税連動支出	—	—	—
給与関係費	48	63	▲ 16
物件費	226	214	12
維持補修費	104	119	▲ 15
社会保障扶助費	—	—	—
負担金・補助金・交付金等	33	47	▲ 14
国直轄事業負担金	—	—	—
繰出金	—	—	—
金融収入	—	—	—
受取利息及び配当金	—	—	—
金融支出	42	42	1
地方債利息・手数料	42	42	1
他会計借入金利息等	—	—	—
特別収入	—	—	—
分担金及び負担金(災害復旧費)	—	—	—
国庫支出金(災害復旧費)	—	—	—
その他特別収入	—	—	—
特別支出	—	—	—
災害復旧費	—	—	—
その他特別支出	—	—	—
行政サービス活動収支差額	▲ 313	▲ 335	22

科 目	平成27年度 (A)	平成26年度 (B)	差 (A-B)
II 投資活動			
投資活動収入	—	—	—
分担金及び負担金 (公共施設等整備)	—	—	—
国庫支出金(公共施設等整備)	—	—	—
財産収入	—	—	—
基金繰入金(取崩額)	—	—	—
財政調整基金	—	—	—
その他の基金	—	—	—
貸付金元金回収収入	—	—	—
保証金等返還収入	—	—	—
その他投資活動収入	—	—	—
投資活動支出	5	—	5
公共施設等整備支出	5	—	5
基金積立金	—	—	—
財政調整基金	—	—	—
その他の基金	—	—	—
出資金	—	—	—
貸付金	—	—	—
保証金等支出	—	—	—
投資活動収支差額	▲ 5	—	▲ 5
行政活動キャッシュ・フロー収支差額	▲ 318	▲ 335	17
III 財務活動			
財務活動収入	—	—	—
地方債	—	—	—
他会計借入金等	—	—	—
基金繰入金(取崩額)	—	—	—
減債基金	—	—	—
基金借入金	—	—	—
その他財務活動収入	—	—	—
財務活動支出	—	—	—
地方債償還金	—	—	—
他会計借入金等償還金	—	—	—
ファイナンス・リース債務返済支出	—	—	—
基金積立金	—	—	—
減債基金	—	—	—
基金借入金償還金	—	—	—
財務活動収支差額	—	—	—
収支差額合計	▲ 318	▲ 335	17
一般財源等配分調整額	318	335	▲ 17
一般会計からの繰入金	—	—	—
一般会計への繰出金	—	—	—
前年度からの繰越金	—	—	—
形式収支	—	—	—
歳入歳出外現金受入額	—	—	—
歳入歳出外現金払出額	—	—	—
再計	—	—	—

純資産変動計算書

(単位:百万円)

区 分	開始残高 相 当	収支差額	内部取引	一般財源等 配分調整額	一般会計から の繰入金	一般会計への 繰出金	合 計
前期末残高	600	▲ 1,956	296	1,703	—	—	643
当期変動額	—	▲ 411	223	318	—	—	130
当期末残高	600	▲ 2,368	519	2,021	—	—	773

純資産変動分析表

(単位:百万円)

区 分	純資産増加	純資産減少	増加—減少	残 高	主な増減要因
前期末純資産残高				643	
【当期増減内容】					
I 固定資産のうち負債を伴わない額の増減					
①事業用資産(建設仮勘定を含む)	131				建物の減価償却 -97 地方債の償還等により +223
②インフラ資産(建設仮勘定を含む)					
③その他		1			
小 計	131	1	130		
II 資産の裏付けのない固定負債の増減					
①特別債					
②基金借入金					
③長期性債務(退職手当引当金等)		1			
小 計		1	▲ 1		
III その他の増減					
①その他の資産(負債を伴わないもの)	0				
②その他の負債(資産を伴わないもの)	0				
小 計	0		0		
I ~ IIIの増減合計	131	2	130		
当期末純資産残高				773	

固定資産附属明細表 (大阪がん循環器病予防センター事業)

【健康医療部】

固定資産(有形)

(単位:百万円)

区 分	前期末 取得原価 ①	当期増加額 ②	当期減少額 ③	当期末 取得原価 ④=①+②-③	当期末減価 償却累計額 (減損を含む) ⑤	当期償却額 (減損を含む) ⑥	当期末残高 ④-⑤
事業用資産	5,375	5	0	5,380	1,368	97	4,012
土地	568	—	—	568	—	—	568
建物	4,806	5	0	4,811	1,368	97	3,444
工作物	—	—	—	—	—	—	—
立木竹	—	—	—	—	—	—	—
船舶	—	—	—	—	—	—	—
浮標等	—	—	—	—	—	—	—
航空機	—	—	—	—	—	—	—
インフラ資産	—	—	—	—	—	—	—
土地	—	—	—	—	—	—	—
建物	—	—	—	—	—	—	—
工作物	—	—	—	—	—	—	—
重要物品	715	—	—	715	714	1	0
図書	—	—	—	—	—	—	—
リース資産	—	—	—	—	—	—	—
ソフトウェア	—	—	—	—	—	—	—
建設仮勘定	—	43	43	—	—	—	—
合 計	6,089	48	43	6,094	2,082	97	4,012

固定資産(無形)

(単位:百万円)

区 分	前期末残高 ①	当期増加額 ②	当期減少額 ③	当期償却額 ④	当期末残高 ①+②-③
事業用資産	—	—	—	—	—
地上権	—	—	—	—	—
特許権等	—	—	—	—	—
インフラ資産	—	—	—	—	—
地上権	—	—	—	—	—
特許権等	—	—	—	—	—
合 計	—	—	—	—	—

事業類型: 施設運営型 部 局: 健康医療部
事業名: 大阪がん循環器病予防センター事業

事業類型：施設運営型 部 局：健康医療部
事業名：大阪がん循環器病予防センター事業

注記（事業別財務諸表：大阪がん循環器病予防センター事業）

1. 追加情報

（1）その他財務諸表の内容を理解するために必要と認められる事項

事業の概要

がん検診及び特定健診・特定保健指導の技術水準維持に必要な支援機能として「大阪がん循環器病予防センター」を運営する公益財団法人大阪府保健医療財団に対して事業補助及び事業委託を行っています。

(16)母子保健事業 (目)健康増進費

事業の概要

母子保健に関すること、周産期医療・母子医療（小児慢性特定疾病医療費支給事業、医療給付・自立支援医療費（育成医療）支給事業、未熟児養育医療給付事業）に関すること、不妊対策事業・先天性代謝異常検査事業・母体保護法に関することを行う。

なお、児童虐待発生予防関連については、福祉部との連携を密にしながら対応している。

(単位：円)

	金額	財 源 内 訳			
		国 庫	起 債	附帯歳入	一般歳入
予 算 現 額	2,987,812,000	1,306,969,000	0	36,206,000	1,644,637,000
決 算 額	2,792,274,548	1,377,975,102	0	36,040,203	1,378,259,243

貸借対照表 (平成28年3月31日現在)

(単位：百万円)

科 目	平成27年度 (A)	平成26年度 (B)	差 (A-B)	科 目	平成27年度 (A)	平成26年度 (B)	差 (A-B)
資産の部				負債の部			
I 流動資産	0	0	▲ 0	I 流動負債	30	26	4
現金預金	—	—	—	地方債	—	—	—
歳計現金等	—	—	—	短期借入金	—	—	—
歳入歳出外現金	—	—	—	他会計借入金	—	—	—
未収金	0	0	▲ 0	その他短期借入金	—	—	—
税未収金	—	—	—	賞与引当金	27	26	2
その他未収金	0	0	▲ 0	未払金	—	—	—
不納欠損引当金	▲ 0	▲ 0	0	支払保証債務	—	—	—
基金	—	—	—	その他未払金	—	—	—
財政調整基金	—	—	—	還付未済金	—	—	—
減債基金	—	—	—	リース債務	2	—	2
短期貸付金	—	—	—	その他流動負債	—	—	—
貸倒引当金	—	—	—	II 固定負債	459	451	8
その他流動資産	—	—	—	地方債	—	—	—
II 固定資産	9	3	7	長期借入金	—	—	—
事業用資産	—	—	—	他会計借入金	—	—	—
有形固定資産	—	—	—	その他長期借入金	—	—	—
土地	—	—	—	退職手当引当金	455	451	4
建物	—	—	—	その他引当金	—	—	—
工作物	—	—	—	リース債務	4	—	4
立木竹	—	—	—	その他固定負債	—	—	—
船舶	—	—	—	負債の部合計	489	477	12
浮標等	—	—	—	純資産の部			
航空機	—	—	—	純資産	▲ 480	▲ 474	▲ 5
無形固定資産	—	—	—	(うち当期純資産増減額)	▲ 5	106	▲ 111
地上権	—	—	—				
特許権等	—	—	—				
インフラ資産	—	—	—				
有形固定資産	—	—	—				
土地	—	—	—				
建物	—	—	—				
工作物	—	—	—				
無形固定資産	—	—	—				
地上権	—	—	—				
特許権等	—	—	—				
重要物品	2	3	▲ 0				
図書	—	—	—				
リース資産	7	—	7				
ソフトウェア	—	—	—				
建設仮勘定	—	—	—				
投資その他の資産	—	0	▲ 0				
出資金	—	—	—				
法人等出資金	—	—	—				
公営企業会計出資金	—	—	—				
長期貸付金	—	—	—				
貸倒引当金	—	—	—				
基金	—	—	—				
減債基金	—	—	—				
減債基金借入金	—	—	—				
その他の基金	—	—	—				
その他基金借入金	—	—	—				
その他債権	—	0	▲ 0				
資産の部合計	9	3	6	純資産の部合計	▲ 480	▲ 474	▲ 5
				負債及び純資産の部合計	9	3	6

行政コスト計算書 (自平成27年4月1日・至平成28年3月31日) (単位:百万円)

科 目	平成27年度 (A)	平成26年度 (B)	差 (A-B)
通常収支の部			
I 行政収支の部			
1 行政収入	1,413	708	705
地方税	—	—	—
地方譲与税	—	—	—
市町村たばこ税府交付金	—	—	—
地方特例交付金	—	—	—
地方交付税	—	—	—
交通安全対策特別交付金	—	—	—
分担金及び負担金(行政費用充当)	35	—	35
使用料及び手数料	0	0	▲ 0
国庫支出金(行政費用充当)	1,378	695	684
財産収入	—	—	—
寄附金	—	—	—
繰入金	—	—	—
特別会計繰入金	—	—	—
公営企業会計繰入金	—	—	—
税諸収入	—	—	—
事業収入(特別会計)	—	—	—
その他行政収入	0	13	▲ 13
2 行政費用	3,283	3,017	267
税連動費用	—	—	—
給与関係費	416	412	4
物件費	322	180	142
維持補修費	—	—	—
社会保障扶助費	1,752	1,702	49
負担金・補助金・交付金等	712	744	▲ 31
国直轄事業負担金	—	—	—
繰出金	—	—	—
減価償却費	3	—	3
債務保証費	—	—	—
不納欠損引当金繰入額	▲ 0	▲ 0	▲ 0
貸倒引当金繰入額	—	—	—
賞与引当金繰入額	27	26	2
退職手当引当金繰入額	51	▲ 47	98
その他引当金繰入額	—	—	—
その他行政費用	0	0	▲ 0
行政収支差額	▲ 1,870	▲ 2,308	438

科 目	平成27年度 (A)	平成26年度 (B)	差 (A-B)
II 金融収支の部			
1 金融収入	—	—	—
受取利息及び配当金	—	—	—
2 金融費用	—	—	—
地方債利息・手数料	—	—	—
地方債発行差金	—	—	—
他会計借入金利息等	—	—	—
金融収支差額	—	—	—
通常収支差額	▲ 1,870	▲ 2,308	438
特別収支の部			
1 特別収入	1	—	1
分担金及び負担金(公共施設等整備)	—	—	—
分担金及び負担金(災害復旧費)	—	—	—
国庫支出金(公共施設等整備)	—	—	—
国庫支出金(災害復旧費)	—	—	—
固定資産売却益	—	—	—
過年度修正益	1	—	1
その他特別収入	—	—	—
2 特別費用	0	—	0
固定資産売却損	—	—	—
固定資産除却損	—	—	—
災害復旧費	—	—	—
過年度修正損	0	—	0
その他特別費用	—	—	—
特別収支差額	1	—	1
当期収支差額	▲ 1,869	▲ 2,308	439
一般財源等配分調整額	1,863	1,642	221
一般会計からの繰入金	—	—	—
一般会計への繰出金	—	—	—
再計	▲ 6	▲ 666	659

キャッシュ・フロー計算書 (自平成27年4月1日・至平成28年3月31日) (単位:百万円)

科 目	平成27年度 (A)	平成26年度 (B)	差 (A-B)
I 行政サービス活動			
行政収入	1,413	707	706
地方税	—	—	—
地方譲与税	—	—	—
市町村たばこ税交付金	—	—	—
地方特例交付金	—	—	—
地方交付税	—	—	—
交通安全対策特別交付金	—	—	—
分担金及び負担金 (行政支出充当)	35	0	35
使用料及び手数料	0	0	▲ 0
国庫支出金(行政支出充当)	1,378	695	684
財産収入	—	—	—
寄附金	—	—	—
繰入金	—	—	—
特別会計繰入金	—	—	—
公営企業会計繰入金	—	—	—
税諸収入	—	—	—
事業収入(特別会計)	—	—	—
その他行政収入	0	12	▲ 12
行政支出	3,275	3,119	156
税連動支出	—	—	—
給与関係費	489	493	▲ 4
物件費	322	180	142
維持補修費	—	—	—
社会保障扶助費	1,752	1,702	49
負担金・補助金・交付金等	712	744	▲ 31
国直轄事業負担金	—	—	—
繰出金	—	—	—
金融収入	—	—	—
受取利息及び配当金	—	—	—
金融支出	—	—	—
地方債利息・手数料	—	—	—
他会計借入金利息等	—	—	—
特別収入	—	—	—
分担金及び負担金(災害復旧費)	—	—	—
国庫支出金(災害復旧費)	—	—	—
その他特別収入	—	—	—
特別支出	—	—	—
災害復旧費	—	—	—
その他特別支出	—	—	—
行政サービス活動収支差額	▲ 1,862	▲ 2,411	550

科 目	平成27年度 (A)	平成26年度 (B)	差 (A-B)
II 投資活動			
投資活動収入	1	771	▲ 770
分担金及び負担金 (公共施設等整備)	—	—	—
国庫支出金(公共施設等整備)	—	—	—
財産収入	—	—	—
基金繰入金(取崩額)	1	771	▲ 770
財政調整基金	—	—	—
その他の基金	1	771	▲ 770
貸付金元金回収収入	—	—	—
保証金等返還収入	—	—	—
その他投資活動収入	—	—	—
投資活動支出	—	3	▲ 3
公共施設等整備支出	—	3	▲ 3
基金積立金	—	—	—
財政調整基金	—	—	—
その他の基金	—	—	—
出資金	—	—	—
貸付金	—	—	—
保証金等支出	—	—	—
投資活動収支差額	1	769	▲ 768
行政活動キャッシュ・フロー収支差額	▲ 1,860	▲ 1,642	▲ 218
III 財務活動			
財務活動収入	—	—	—
地方債	—	—	—
他会計借入金等	—	—	—
基金繰入金(取崩額)	—	—	—
減債基金	—	—	—
基金借入金	—	—	—
その他財務活動収入	—	—	—
財務活動支出	2	—	2
地方債償還金	—	—	—
他会計借入金等償還金	—	—	—
ファイナンス・リース債務返済支出	2	—	2
基金積立金	—	—	—
減債基金	—	—	—
基金借入金償還金	—	—	—
財務活動収支差額	▲ 2	—	▲ 2
収支差額合計	▲ 1,863	▲ 1,642	▲ 221
一般財源等配分調整額	1,863	1,642	221
一般会計からの繰入金	—	—	—
一般会計への繰出金	—	—	—
前年度からの繰越金	—	—	—
形式収支	—	—	—
歳入歳出外現金受入額	—	—	—
歳入歳出外現金払出額	—	—	—
再計	—	—	—

純資産変動計算書

(単位:百万円)

区 分	開始残高 相 当	収支差額	内部取引	一般財源等 配分調整額	一般会計から の繰入金	一般会計への 繰出金	合 計
前期末残高	2,986	▲ 12,130	1,242	7,427	—	—	▲ 474
当期変動額	—	▲ 1,869	1	1,863	—	—	▲ 5
当期末残高	2,986	▲ 13,999	1,243	9,290	—	—	▲ 480

純資産変動分析表

(単位:百万円)

区 分	純資産増加	純資産減少	増加—減少	残 高	主な増減要因
前期末純資産残高				▲ 474	
【当期増減内容】					
I 固定資産のうち負債を伴わない額の増減					
①事業用資産(建設仮勘定を含む)					
②インフラ資産(建設仮勘定を含む)					
③その他	7				
小 計	7		7		
II 資産の裏付けのない固定負債の増減					
①特別債					
②基金借入金					
③長期性債務(退職手当引当金等)		8			
小 計		8	▲ 8		
III その他の増減					
①その他の資産(負債を伴わないもの)		0			
②その他の負債(資産を伴わないもの)		4			
小 計		4	▲ 4		
I～IIIの増減合計	7	12	▲ 5		
当期末純資産残高				▲ 480	

事業類型：助成・啓発・指導・公権力型 部 局：健康医療部
事業名：母子保健事業

事業類型：助成・啓発・指導・公権力型 部 局：健康医療部
事業名：母子保健事業

固定資産附属明細表 (母子保健事業)

【健康医療部】

固定資産(有形)

(単位：百万円)

区 分	前期末 取得原価 ①	当期増加額 ②	当期減少額 ③	当期末 取得原価 ④=①+②-③	当期末減価 償却累計額 (減損を含む) ⑤	当期償却額 (減損を含む) ⑥	当期末残高 ④-⑤
事業用資産	—	—	—	—	—	—	—
土地	—	—	—	—	—	—	—
建物	—	—	—	—	—	—	—
工作物	—	—	—	—	—	—	—
立木竹	—	—	—	—	—	—	—
船舶	—	—	—	—	—	—	—
浮標等	—	—	—	—	—	—	—
航空機	—	—	—	—	—	—	—
インフラ資産	—	—	—	—	—	—	—
土地	—	—	—	—	—	—	—
建物	—	—	—	—	—	—	—
工作物	—	—	—	—	—	—	—
重要物品	3	6	6	3	0	0	2
図書	—	—	—	—	—	—	—
リース資産	—	14	—	14	7	3	7
ソフトウェア	—	—	—	—	—	—	—
建設仮勘定	—	—	—	—	—	—	—
合 計	3	19	6	16	7	3	9

固定資産(無形)

(単位：百万円)

区 分	前期末残高 ①	当期増加額 ②	当期減少額 ③	当期償却額 ④	当期末残高 ①+②-③
事業用資産	—	—	—	—	—
地上権	—	—	—	—	—
特許権等	—	—	—	—	—
インフラ資産	—	—	—	—	—
地上権	—	—	—	—	—
特許権等	—	—	—	—	—
合 計	—	—	—	—	—

注記（事業別財務諸表：母子保健事業）

1. 追加情報

（1）その他財務諸表の内容を理解するために必要と認められる事項

事業の概要

母子保健に関すること、周産期医療・母子医療（小児慢性特定疾病医療費支給事業・自立支援医療費（育成医療）支給事業、未熟児養育医療給付事業、結核児童療育医療給付事業）に関すること、不妊対策事業・先天性代謝異常等検査事業・母体保護法に関することを行っています。

事業類型：助成・啓発・指導・公権力型 部 局：健康医療部
事業名：母子保健事業

(17)こころの健康総合センター管理運営事業 (目) 精神衛生費

事業の概要

精神保健の向上及び精神障がい者の福祉の増進を図るため、精神保健及び精神障がい者の福祉に関する知識の普及、調査研究、相談指導などを行っている。

(単位：円)

	金額	財 源 内 訳			
		国 庫	起 債	附帯歳入	一般歳入
予 算 現 額	40,078,000	11,481,000	0	17,447,000	11,150,000
決 算 額	33,966,336	7,845,000	0	13,312,427	12,808,909

貸借対照表 (平成28年3月31日現在)

(単位：百万円)

科 目	平成27年度 (A)	平成26年度 (B)	差 (A-B)	科 目	平成27年度 (A)	平成26年度 (B)	差 (A-B)
資産の部				負債の部			
I 流動資産	—	0	▲ 0	I 流動負債	187	180	6
現金預金	—	—	—	地方債	170	162	8
歳計現金等	—	—	—	短期借入金	—	—	—
歳入歳出外現金	—	—	—	他会計借入金	—	—	—
未収金	—	0	▲ 0	その他短期借入金	—	—	—
税未収金	—	—	—	賞与引当金	16	19	▲ 2
その他未収金	—	0	▲ 0	未払金	—	—	—
不納欠損引当金	—	—	—	支払保証債務	—	—	—
基金	—	—	—	その他未払金	—	—	—
財政調整基金	—	—	—	還付未済金	—	—	—
減債基金	—	—	—	リース債務	—	—	—
短期貸付金	—	—	—	その他流動負債	—	—	—
貸倒引当金	—	—	—	II 固定負債	1,376	1,599	▲ 223
その他流動資産	—	—	—	地方債	1,133	1,304	▲ 170
II 固定資産	2,748	2,771	▲ 23	長期借入金	—	—	—
事業用資産	2,748	2,771	▲ 23	他会計借入金	—	—	—
有形固定資産	2,748	2,771	▲ 23	その他長期借入金	—	—	—
土地	2,099	2,099	—	退職手当引当金	242	295	▲ 53
建物	646	669	▲ 23	その他引当金	—	—	—
工作物	4	4	▲ 0	リース債務	—	—	—
立木竹	—	—	—	その他固定負債	—	—	—
船舶	—	—	—	負債の部合計	1,562	1,780	▲ 217
浮標等	—	—	—	純資産の部			
航空機	—	—	—	純資産	1,186	992	194
無形固定資産	—	—	—	(うち当期純資産増減額)	194	279	▲ 84
地上権	—	—	—				
特許権等	—	—	—				
インフラ資産	—	—	—				
有形固定資産	—	—	—				
土地	—	—	—				
建物	—	—	—				
工作物	—	—	—				
無形固定資産	—	—	—				
地上権	—	—	—				
特許権等	—	—	—				
重要物品	0	0	—				
図書	—	—	—				
リース資産	—	—	—				
ソフトウェア	—	—	—				
建設仮勘定	—	—	—				
投資その他の資産	—	—	—				
出資金	—	—	—				
法人等出資金	—	—	—				
公営企業会計出資金	—	—	—				
長期貸付金	—	—	—				
貸倒引当金	—	—	—				
基金	—	—	—				
減債基金	—	—	—				
減債基金借入金	—	—	—				
その他の基金	—	—	—				
その他基金借入金	—	—	—				
その他債権	—	—	—				
資産の部合計	2,748	2,771	▲ 23	純資産の部合計	1,186	992	194
				負債及び純資産の部合計	2,748	2,771	▲ 23

事業類型：施設運営型 部 局：健康医療部
事業名：こころの健康総合センター管理運営事業

行政コスト計算書 (自平成27年4月1日・至平成28年3月31日) (単位：百万円)

科 目	平成27年度 (A)	平成26年度 (B)	差 (A-B)
通常収支の部			
I 行政収支の部			
1 行政収入	13	56	▲ 42
地方税	—	—	—
地方譲与税	—	—	—
市町村たばこ税府交付金	—	—	—
地方特例交付金	—	—	—
地方交付税	—	—	—
交通安全対策特別交付金	—	—	—
分担金及び負担金(行政費用充当)	—	—	—
使用料及び手数料	13	55	▲ 42
国庫支出金(行政費用充当)	—	—	—
財産収入	—	—	—
寄附金	—	—	—
繰入金	—	—	—
特別会計繰入金	—	—	—
公営企業会計繰入金	—	—	—
税諸収入	—	—	—
事業収入(特別会計)	—	—	—
その他行政収入	0	1	▲ 0
2 行政費用	296	421	▲ 125
税連動費用	—	—	—
給与関係費	261	324	▲ 63
物件費	17	25	▲ 8
維持補修費	4	5	▲ 1
社会保障扶助費	—	—	—
負担金・補助金・交付金等	1	1	0
国直轄事業負担金	—	—	—
繰出金	—	—	—
減価償却費	23	23	0
債務保証費	—	—	—
不納欠損引当金繰入額	—	—	—
貸倒引当金繰入額	—	—	—
賞与引当金繰入額	16	19	▲ 2
退職手当引当金繰入額	▲ 28	24	▲ 52
その他引当金繰入額	—	—	—
その他行政費用	0	—	0
行政収支差額	▲ 282	▲ 365	83

科 目	平成27年度 (A)	平成26年度 (B)	差 (A-B)
II 金融収支の部			
1 金融収入	—	—	—
受取利息及び配当金	—	—	—
2 金融費用	26	32	▲ 6
地方債利息・手数料	26	32	▲ 6
地方債発行差金	—	—	—
他会計借入金利息等	—	—	—
金融収支差額	▲ 26	▲ 32	6
通常収支差額	▲ 308	▲ 396	88
特別収支の部			
1 特別収入	—	—	—
分担金及び負担金(公共施設等整備)	—	—	—
分担金及び負担金(災害復旧費)	—	—	—
国庫支出金(公共施設等整備)	—	—	—
国庫支出金(災害復旧費)	—	—	—
固定資産売却益	—	—	—
過年度修正益	—	—	—
その他特別収入	—	—	—
2 特別費用	—	—	—
固定資産売却損	—	—	—
固定資産除却損	—	—	—
災害復旧費	—	—	—
過年度修正損	—	—	—
その他特別費用	—	—	—
特別収支差額	—	—	—
当期収支差額	▲ 308	▲ 396	88
一般財源等配分調整額	340	385	▲ 44
一般会計からの繰入金	—	—	—
一般会計への繰出金	—	—	—
再計	32	▲ 12	44

キャッシュ・フロー計算書 (自平成27年4月1日・至平成28年3月31日) (単位:百万円)

科 目	平成27年度 (A)	平成26年度 (B)	差 (A-B)
I 行政サービス活動			
行政収入	13	56	▲ 42
地方税	—	—	—
地方譲与税	—	—	—
市町村たばこ税交付金	—	—	—
地方特例交付金	—	—	—
地方交付税	—	—	—
交通安全対策特別交付金	—	—	—
分担金及び負担金 (行政支出充当)	—	—	—
使用料及び手数料	13	55	▲ 42
国庫支出金(行政支出充当)	—	—	—
財産収入	—	—	—
寄附金	—	—	—
繰入金	—	—	—
特別会計繰入金	—	—	—
公営企業会計繰入金	—	—	—
税諸収入	—	—	—
事業収入(特別会計)	—	—	—
その他行政収入	0	1	▲ 0
行政支出	328	409	▲ 81
税連動支出	—	—	—
給与関係費	305	378	▲ 72
物件費	17	25	▲ 8
維持補修費	4	5	▲ 1
社会保障扶助費	—	—	—
負担金・補助金・交付金等	1	1	0
国直轄事業負担金	—	—	—
繰出金	—	—	—
金融収入	—	—	—
受取利息及び配当金	—	—	—
金融支出	26	32	▲ 6
地方債利息・手数料	26	32	▲ 6
他会計借入金利息等	—	—	—
特別収入	—	—	—
分担金及び負担金(災害復旧費)	—	—	—
国庫支出金(災害復旧費)	—	—	—
その他特別収入	—	—	—
特別支出	—	—	—
災害復旧費	—	—	—
その他特別支出	—	—	—
行政サービス活動収支差額	▲ 340	▲ 385	45

科 目	平成27年度 (A)	平成26年度 (B)	差 (A-B)
II 投資活動			
投資活動収入	—	—	—
分担金及び負担金 (公共施設等整備)	—	—	—
国庫支出金(公共施設等整備)	—	—	—
財産収入	—	—	—
基金繰入金(取崩額)	—	—	—
財政調整基金	—	—	—
その他の基金	—	—	—
貸付金元金回収収入	—	—	—
保証金等返還収入	—	—	—
その他投資活動収入	—	—	—
投資活動支出	—	—	—
公共施設等整備支出	—	—	—
基金積立金	—	—	—
財政調整基金	—	—	—
その他の基金	—	—	—
出資金	—	—	—
貸付金	—	—	—
保証金等支出	—	—	—
投資活動収支差額	—	—	—
行政活動キャッシュ・フロー収支差額	▲ 340	▲ 385	45
III 財務活動			
財務活動収入	—	—	—
地方債	—	—	—
他会計借入金等	—	—	—
基金繰入金(取崩額)	—	—	—
減債基金	—	—	—
基金借入金	—	—	—
その他財務活動収入	—	—	—
財務活動支出	0	—	0
地方債償還金	—	—	—
他会計借入金等償還金	—	—	—
ファイナンス・リース債務返済支出	0	—	0
基金積立金	—	—	—
減債基金	—	—	—
基金借入金償還金	—	—	—
財務活動収支差額	▲ 0	—	▲ 0
収支差額合計	▲ 340	▲ 385	44
一般財源等配分調整額	340	385	▲ 44
一般会計からの繰入金	—	—	—
一般会計への繰出金	—	—	—
前年度からの繰越金	—	—	—
形式収支	—	—	—
歳入歳出外現金受入額	—	—	—
歳入歳出外現金払出額	—	—	—
再計	—	—	—

純資産変動計算書

(単位:百万円)

区 分	開始残高 相 当	収支差額	内部取引	一般財源等 配分調整額	一般会計から の繰入金	一般会計への 繰出金	合 計
前期末残高	229	▲ 1,624	746	1,641	—	—	992
当期変動額	—	▲ 308	162	340	—	—	194
当期末残高	229	▲ 1,932	908	1,981	—	—	1,186

純資産変動分析表

(単位:百万円)

区 分	純資産増加	純資産減少	増加—減少	残 高	主な増減要因
前期末純資産残高				992	
【当期増減内容】					
I 固定資産のうち負債を伴わない額の増減					
①事業用資産(建設仮勘定を含む)	139				地方債の償還等により +161
②インフラ資産(建設仮勘定を含む)					
③その他					
小 計	139		139		
II 資産の裏付けのない固定負債の増減					
①特別債					
②基金借入金					
③長期性債務(退職手当引当金等)	53				
小 計	53		53		
III その他の増減					
①その他の資産(負債を伴わないもの)		0			
②その他の負債(資産を伴わないもの)	2				
小 計	2	0	2		
I～IIIの増減合計	194	0	194		
当期末純資産残高				1,186	

固定資産附属明細表 (こころの健康総合センター管理運営事業)

【健康医療部】

固定資産(有形)

(単位:百万円)

区 分	前期末 取得原価 ①	当期増加額 ②	当期減少額 ③	当期末 取得原価 ④=①+②-③	当期末減価 償却累計額 (減損を含む) ⑤	当期償却額 (減損を含む) ⑥	当期末残高 ④-⑤
事業用資産	3,275	0	0	3,275	527	23	2,748
土地	2,099	—	—	2,099	—	—	2,099
建物	1,149	0	0	1,149	504	23	646
工作物	27	—	—	27	23	0	4
立木竹	—	—	—	—	—	—	—
船舶	—	—	—	—	—	—	—
浮標等	—	—	—	—	—	—	—
航空機	—	—	—	—	—	—	—
インフラ資産	—	0	0	—	—	—	—
土地	—	—	—	—	—	—	—
建物	—	0	0	—	—	—	—
工作物	—	—	—	—	—	—	—
重要物品	51	—	—	51	51	—	0
図書	—	—	—	—	—	—	—
リース資産	—	6	—	6	6	0	—
ソフトウェア	—	—	—	—	—	—	—
建設仮勘定	—	1	1	—	—	—	—
合 計	3,327	8	2	3,332	584	23	2,748

固定資産(無形)

(単位:百万円)

区 分	前期末残高 ①	当期増加額 ②	当期減少額 ③	当期償却額 ④	当期末残高 ①+②-③
事業用資産	—	—	—	—	—
地上権	—	—	—	—	—
特許権等	—	—	—	—	—
インフラ資産	—	—	—	—	—
地上権	—	—	—	—	—
特許権等	—	—	—	—	—
合 計	—	—	—	—	—

事業類型: 施設運営型 部 局: 健康医療部
事業名: こころの健康総合センター管理運営事業

事業類型：施設運営型 部 局：健康医療部
事業名：こころの健康総合センター管理運営事業

注記（事業別財務諸表：こころの健康総合センター管理運営事業）

1. 追加情報

（1）その他財務諸表の内容を理解するために必要と認められる事項

事業の概要

精神保健の向上及び精神障がい者の福祉の増進を図るため、精神保健及び精神障がい者の福祉に関する知識の普及、調査研究、相談指導及び精神保健に関する診療などを行っています。

(18)衛生研究所事業 (目) 衛生研究所費

事業の概要

府民の健康と生活の安全を守るために様々な試験・検査、調査・研究、研修・指導および情報の収集・解析・提供を行い、本府における公衆衛生行政の科学的・技術的中核機関として大阪府立公衆衛生研究所の運営を行った。

(単位：円)

	金額	財 源 内 訳			
		国 庫	起 債	附帯歳入	一般歳入
予 算 現 額	218,500,000	9,089,000	0	68,400,000	141,011,000
決 算 額	199,641,223	8,863,017	0	64,426,924	126,351,282

貸借対照表 (平成28年3月31日現在)

(単位：百万円)

科 目	平成27年度 (A)	平成26年度 (B)	差 (A-B)	科 目	平成27年度 (A)	平成26年度 (B)	差 (A-B)
資産の部				負債の部			
I 流動資産	—	0	▲ 0	I 流動負債	45	25	20
現金預金	—	—	—	地方債	13	20	▲ 7
歳計現金等	—	—	—	短期借入金	—	—	—
歳入歳出外現金	—	—	—	他会計借入金	—	—	—
未収金	—	0	▲ 0	その他短期借入金	—	—	—
税未収金	—	—	—	賞与引当金	5	6	▲ 0
その他未収金	—	0	▲ 0	未払金	—	—	—
不納欠損引当金	—	—	—	支払保証債務	—	—	—
基金	—	—	—	その他未払金	—	—	—
財政調整基金	—	—	—	還付未済金	—	—	—
減債基金	—	—	—	リース債務	27	—	27
短期貸付金	—	—	—	その他流動負債	—	—	—
貸倒引当金	—	—	—	II 固定負債	233	164	69
その他流動資産	—	—	—	地方債	82	81	1
II 固定資産	574	517	57	長期借入金	—	—	—
事業用資産	186	200	▲ 13	他会計借入金	—	—	—
有形固定資産	185	199	▲ 13	その他長期借入金	—	—	—
土地	1	1	—	退職手当引当金	70	84	▲ 14
建物	181	198	▲ 17	その他引当金	—	—	—
工作物	4	—	4	リース債務	81	—	81
立木竹	—	—	—	その他固定負債	—	—	—
船舶	—	—	—	負債の部合計	278	190	88
浮標等	—	—	—	純資産の部			
航空機	—	—	—	純資産	296	327	▲ 32
無形固定資産	1	1	▲ 0	(うち当期純資産増減額)	▲ 32	▲ 64	32
地上権	—	—	—				
特許権等	1	1	▲ 0				
インフラ資産	—	—	—				
有形固定資産	—	—	—				
土地	—	—	—				
建物	—	—	—				
工作物	—	—	—				
無形固定資産	—	—	—				
地上権	—	—	—				
特許権等	—	—	—				
重要物品	247	275	▲ 28				
図書	—	—	—				
リース資産	108	—	108				
ソフトウェア	32	42	▲ 11				
建設仮勘定	—	0	▲ 0				
投資その他の資産	—	—	—				
出資金	—	—	—				
法人等出資金	—	—	—				
公営企業会計出資金	—	—	—				
長期貸付金	—	—	—				
貸倒引当金	—	—	—				
基金	—	—	—				
減債基金	—	—	—				
減債基金借入金	—	—	—				
その他の基金	—	—	—				
その他基金借入金	—	—	—				
その他債権	—	—	—				
資産の部合計	574	517	57	純資産の部合計	296	327	▲ 32
				負債及び純資産の部合計	574	517	57

行政コスト計算書 (自平成27年4月1日・至平成28年3月31日) (単位:百万円)

科 目	平成27年度 (A)	平成26年度 (B)	差 (A-B)
通常収支の部			
I 行政収支の部			
1 行政収入	53	65	▲ 12
地方税	—	—	—
地方譲与税	—	—	—
市町村たばこ税府交付金	—	—	—
地方特例交付金	—	—	—
地方交付税	—	—	—
交通安全対策特別交付金	—	—	—
分担金及び負担金(行政費用充当)	—	—	—
使用料及び手数料	17	23	▲ 5
国庫支出金(行政費用充当)	9	16	▲ 7
財産収入	—	—	—
寄附金	—	—	—
繰入金	—	—	—
特別会計繰入金	—	—	—
公営企業会計繰入金	—	—	—
税諸収入	—	—	—
事業収入(特別会計)	—	—	—
その他行政収入	26	26	0
2 行政費用	355	367	▲ 13
税連動費用	—	—	—
給与関係費	90	90	▲ 1
物件費	96	129	▲ 33
維持補修費	65	65	1
社会保障扶助費	—	—	—
負担金・補助金・交付金等	1	1	0
国直轄事業負担金	—	—	—
繰出金	—	—	—
減価償却費	104	79	26
債務保証費	—	—	—
不納欠損引当金繰入額	—	—	—
貸倒引当金繰入額	—	—	—
賞与引当金繰入額	5	6	▲ 0
退職手当引当金繰入額	▲ 7	▲ 2	▲ 5
その他引当金繰入額	—	—	—
その他行政費用	—	—	—
行政収支差額	▲ 302	▲ 303	1

科 目	平成27年度 (A)	平成26年度 (B)	差 (A-B)
II 金融収支の部			
1 金融収入	—	—	—
受取利息及び配当金	—	—	—
2 金融費用	1	1	▲ 0
地方債利息・手数料	1	1	▲ 0
地方債発行差金	—	—	—
他会計借入金利息等	—	—	—
金融収支差額	▲ 1	▲ 1	0
通常収支差額	▲ 303	▲ 304	1
特別収支の部			
1 特別収入	68	17	51
分担金及び負担金(公共施設等整備)	—	—	—
分担金及び負担金(災害復旧費)	—	—	—
国庫支出金(公共施設等整備)	—	—	—
国庫支出金(災害復旧費)	—	—	—
固定資産売却益	—	—	—
過年度修正益	58	—	58
その他特別収入	10	17	▲ 8
2 特別費用	47	24	23
固定資産売却損	—	—	—
固定資産除却損	0	24	▲ 24
災害復旧費	—	—	—
過年度修正損	47	0	47
その他特別費用	—	—	—
特別収支差額	21	▲ 7	27
当期収支差額	▲ 282	▲ 311	28
一般財源等配分調整額	245	240	5
一般会計からの繰入金	—	—	—
一般会計への繰出金	—	—	—
再計	▲ 37	▲ 70	33

キャッシュ・フロー計算書 (自 平成27年4月1日・至 平成28年3月31日) (単位:百万円)

科 目	平成27年度 (A)	平成26年度 (B)	差 (A-B)
I 行政サービス活動			
行政収入	53	65	▲ 12
地方税	—	—	—
地方譲与税	—	—	—
市町村たばこ税府交付金	—	—	—
地方特例交付金	—	—	—
地方交付税	—	—	—
交通安全対策特別交付金	—	—	—
分担金及び負担金 (行政支出充当)	—	—	—
使用料及び手数料	17	23	▲ 5
国庫支出金(行政支出充当)	9	16	▲ 7
財産収入	—	—	—
寄附金	—	—	—
繰入金	—	—	—
特別会計繰入金	—	—	—
公営企業会計繰入金	—	—	—
税諸収入	—	—	—
事業収入(特別会計)	—	—	—
その他行政収入	26	26	0
行政支出	265	300	▲ 35
税連動支出	—	—	—
給与関係費	102	105	▲ 3
物件費	96	129	▲ 33
維持補修費	65	65	1
社会保障扶助費	—	—	—
負担金・補助金・交付金等	1	1	0
国直轄事業負担金	—	—	—
繰出金	—	—	—
金融収入	—	—	—
受取利息及び配当金	—	—	—
金融支出	1	1	▲ 0
地方債利息・手数料	1	1	▲ 0
他会計借入金利息等	—	—	—
特別収入	—	—	—
分担金及び負担金(災害復旧費)	—	—	—
国庫支出金(災害復旧費)	—	—	—
その他特別収入	—	—	—
特別支出	—	—	—
災害復旧費	—	—	—
その他特別支出	—	—	—
行政サービス活動収支差額	▲ 213	▲ 237	23

科 目	平成27年度 (A)	平成26年度 (B)	差 (A-B)
II 投資活動			
投資活動収入	—	—	—
分担金及び負担金 (公共施設等整備)	—	—	—
国庫支出金(公共施設等整備)	—	—	—
財産収入	—	—	—
基金繰入金(取崩額)	—	—	—
財政調整基金	—	—	—
その他の基金	—	—	—
貸付金元金回収収入	—	—	—
保証金等返還収入	—	—	—
その他投資活動収入	—	—	—
投資活動支出	4	4	▲ 0
公共施設等整備支出	4	4	▲ 0
基金積立金	—	—	—
財政調整基金	—	—	—
その他の基金	—	—	—
出資金	—	—	—
貸付金	—	—	—
保証金等支出	—	—	—
投資活動収支差額	▲ 4	▲ 4	0
行政活動キャッシュ・フロー収支差額	▲ 217	▲ 240	23
III 財務活動			
財務活動収入	—	—	—
地方債	—	—	—
他会計借入金等	—	—	—
基金繰入金(取崩額)	—	—	—
減債基金	—	—	—
基金借入金	—	—	—
その他財務活動収入	—	—	—
財務活動支出	28	—	28
地方債償還金	—	—	—
他会計借入金等償還金	—	—	—
ファイナンス・リース債務返済支出	28	—	28
基金積立金	—	—	—
減債基金	—	—	—
基金借入金償還金	—	—	—
財務活動収支差額	▲ 28	—	▲ 28
収支差額合計	▲ 245	▲ 240	▲ 5
一般財源等配分調整額	245	240	5
一般会計からの繰入金	—	—	—
一般会計への繰出金	—	—	—
前年度からの繰越金	—	—	—
形式収支	—	—	—
歳入歳出外現金受入額	—	—	—
歳入歳出外現金払出額	—	—	—
再計	—	—	—

純資産変動計算書

(単位:百万円)

区 分	開始残高 相 当	収支差額	内部取引	一般財源等 配分調整額	一般会計から の繰入金	一般会計への 繰出金	合 計
前期末残高	206	▲ 866	33	954	—	—	327
当期変動額	—	▲ 282	6	245	—	—	▲ 32
当期末残高	206	▲ 1,148	39	1,199	—	—	296

純資産変動分析表

(単位:百万円)

区 分	純資産増加	純資産減少	増加—減少	残 高	主な増減要因
前期末純資産残高				327	
【当期増減内容】					
I 固定資産のうち負債を伴わない額の増減					
①事業用資産(建設仮勘定を含む)		8			
②インフラ資産(建設仮勘定を含む)					
③その他	70				
小 計	70	8	62		
II 資産の裏付けのない固定負債の増減					
①特別債					
②基金借入金					
③長期性債務(退職手当引当金等)		67			
小 計		67	▲ 67		
III その他の増減					
①その他の資産(負債を伴わないもの)		0			
②その他の負債(資産を伴わないもの)		27			
小 計		27	▲ 27		
I～IIIの増減合計	70	102	▲ 32		
当期末純資産残高				296	

事業類型：行政組織管理型 部 局：健康医療部
事業名：衛生研究所事業

事業類型：行政組織管理型 部 局：健康医療部
事業名：衛生研究所事業

固定資産附属明細表 (衛生研究所事業)

【健康医療部】

固定資産（有形）

(単位：百万円)

区 分	前期末 取得原価 ①	当期増加額 ②	当期減少額 ③	当期末 取得原価 ④=①+②-③	当期末減価 償却累計額 (減損を含む) ⑤	当期償却額 (減損を含む) ⑥	当期末残高 ④-⑤
事業用資産	1,165	51	—	1,216	1,031	17	185
土地	1	—	—	1	—	—	1
建物	1,164	—	—	1,164	984	17	181
工作物	—	51	—	51	47	0	4
立木竹	—	—	—	—	—	—	—
船舶	—	—	—	—	—	—	—
浮標等	—	—	—	—	—	—	—
航空機	—	—	—	—	—	—	—
インフラ資産	—	—	—	—	—	—	—
土地	—	—	—	—	—	—	—
建物	—	—	—	—	—	—	—
工作物	—	—	—	—	—	—	—
重要物品	951	21	29	943	695	48	247
図書	—	—	—	—	—	—	—
リース資産	—	229	—	229	120	28	108
ソフトウェア	42	131	141	32	—	11	32
建設仮勘定	0	14	14	—	—	—	—
合 計	2,158	445	184	2,419	1,846	104	573

固定資産（無形）

(単位：百万円)

区 分	前期末残高 ①	当期増加額 ②	当期減少額 ③	当期償却額 ④	当期末残高 ①+②-③
事業用資産	1	—	0	0	1
地上権	—	—	—	—	—
特許権等	1	—	0	0	1
インフラ資産	—	—	—	—	—
地上権	—	—	—	—	—
特許権等	—	—	—	—	—
合 計	1	—	0	0	1

注記（事業別財務諸表：衛生研究所事業）

1. 追加情報

（1）固定資産の減損に係る状況

（行政財産）

減損の兆候があるもの（減損を認識した場合を除く）

用途	種類	場所	帳簿価額(円)	減損の兆候の概要	複数の固定資産を一体として行政サービスを提供するものと認めた理由	減損を認識しない根拠
公衆衛生研究所	建物	大阪市東成区中道 1 丁目	180,605,609	地方独立行政法人に業務移管(H29 年 4 月予定)の決定	—	業務移管(H29 年 4 月)まで使用を継続(H29 年 4 月減損を認識する見込み)

（2）その他財務諸表の内容を理解するために必要と認められる事項

事業の概要

府民の健康と生活の安全を守るために様々な試験・検査、調査・研究、研修・指導および情報の収集・解析・提供を行い、本府における公衆衛生行政の科学的・技術の中核機関として大阪府立公衆衛生研究所の運営を行っています。

事業類型：行政組織管理型 部 局：健康医療部
事業名：衛生研究所事業

(19)食品流通監視事業 (目) 食品衛生費

事業の概要

食肉衛生検査所（2ヶ所）では、と畜検査及び食鳥検査を実施するとともに、各施設の衛生管理の指導等を実施している。また、食品衛生検査所は中央卸売市場において、流通食品の検査並びに施設監視等を実施している。（なお、松原食肉衛生検査所は平成28年1月1日廃止）

（単位：円）

	金額	財 源 内 訳			
		国 庫	起 債	附帯歳入	一般歳入
予 算 現 額	69,924,000	2,288,000	0	19,919,000	47,717,000
決 算 額	55,852,430	2,284,000	0	20,415,880	33,152,550

貸借対照表 (平成28年3月31日現在)

(単位：百万円)

科 目	平成27年度 (A)	平成26年度 (B)	差 (A-B)	科 目	平成27年度 (A)	平成26年度 (B)	差 (A-B)
資産の部				負債の部			
I 流動資産	—	—	—	I 流動負債	30	26	4
現金預金	—	—	—	地方債	3	3	—
歳計現金等	—	—	—	短期借入金	—	—	—
歳入歳出外現金	—	—	—	他会計借入金	—	—	—
未収金	—	—	—	その他短期借入金	—	—	—
税未収金	—	—	—	賞与引当金	20	22	▲ 2
その他未収金	—	—	—	未払金	—	—	—
不納欠損引当金	—	—	—	支払保証債務	—	—	—
基金	—	—	—	その他未払金	—	—	—
財政調整基金	—	—	—	還付未済金	—	—	—
減債基金	—	—	—	リース債務	6	—	6
短期貸付金	—	—	—	その他流動負債	—	—	—
貸倒引当金	—	—	—	II 固定負債	383	431	▲ 48
その他流動資産	—	—	—	地方債	43	47	▲ 3
II 固定資産	30	4	27	長期借入金	—	—	—
事業用資産	—	—	—	他会計借入金	—	—	—
有形固定資産	—	—	—	その他長期借入金	—	—	—
土地	—	—	—	退職手当引当金	321	384	▲ 63
建物	—	—	—	その他引当金	—	—	—
工作物	—	—	—	リース債務	18	—	18
立木竹	—	—	—	その他固定負債	—	—	—
船舶	—	—	—	負債の部合計	413	456	▲ 44
浮標等	—	—	—	純資産の部			
航空機	—	—	—	純資産	▲ 382	▲ 452	70
無形固定資産	—	—	—	(うち当期純資産増減額)	70	46	24
地上権	—	—	—				
特許権等	—	—	—				
インフラ資産	—	—	—				
有形固定資産	—	—	—				
土地	—	—	—				
建物	—	—	—				
工作物	—	—	—				
無形固定資産	—	—	—				
地上権	—	—	—				
特許権等	—	—	—				
重要物品	6	4	2				
図書	—	—	—				
リース資産	24	—	24				
ソフトウェア	—	—	—				
建設仮勘定	—	—	—				
投資その他の資産	—	—	—				
出資金	—	—	—				
法人等出資金	—	—	—				
公営企業会計出資金	—	—	—				
長期貸付金	—	—	—				
貸倒引当金	—	—	—				
基金	—	—	—				
減債基金	—	—	—				
減債基金借入金	—	—	—				
その他の基金	—	—	—				
その他基金借入金	—	—	—				
その他債権	—	—	—				
資産の部合計	30	4	27	純資産の部合計	▲ 382	▲ 452	70
				負債及び純資産の部合計	30	4	27

事業類型：助成・啓発・指導・公権力型 部 局：健康医療部
事業名：食品流通監視事業

行政コスト計算書 (自平成27年4月1日・至平成28年3月31日) (単位：百万円)

科 目	平成27年度 (A)	平成26年度 (B)	差 (A-B)
通常収支の部			
I 行政収支の部			
1 行政収入	22	23	▲ 1
地方税	—	—	—
地方譲与税	—	—	—
市町村たばこ税府交付金	—	—	—
地方特例交付金	—	—	—
地方交付税	—	—	—
交通安全対策特別交付金	—	—	—
分担金及び負担金(行政費用充当)	—	—	—
使用料及び手数料	20	20	▲ 0
国庫支出金(行政費用充当)	2	4	▲ 1
財産収入	—	—	—
寄附金	—	—	—
繰入金	—	—	—
特別会計繰入金	—	—	—
公営企業会計繰入金	—	—	—
税諸収入	—	—	—
事業収入(特別会計)	—	—	—
その他行政収入	0	0	▲ 0
2 行政費用	361	432	▲ 70
税連動費用	—	—	—
給与関係費	321	350	▲ 29
物件費	29	46	▲ 17
維持補修費	1	2	▲ 1
社会保障扶助費	—	—	—
負担金・補助金・交付金等	11	11	—
国直轄事業負担金	—	—	—
繰出金	—	—	—
減価償却費	7	0	6
債務保証費	—	—	—
不納欠損引当金繰入額	—	—	—
貸倒引当金繰入額	—	—	—
賞与引当金繰入額	20	22	▲ 2
退職手当引当金繰入額	▲ 28	1	▲ 29
その他引当金繰入額	—	—	—
その他行政費用	—	—	—
行政収支差額	▲ 339	▲ 408	69

科 目	平成27年度 (A)	平成26年度 (B)	差 (A-B)
II 金融収支の部			
1 金融収入	—	—	—
受取利息及び配当金	—	—	—
2 金融費用	1	1	—
地方債利息・手数料	1	1	—
地方債発行差金	—	—	—
他会計借入金利息等	—	—	—
金融収支差額	▲ 1	▲ 1	—
通常収支差額	▲ 340	▲ 409	69
特別収支の部			
1 特別収入	—	—	—
分担金及び負担金(公共施設等整備)	—	—	—
分担金及び負担金(災害復旧費)	—	—	—
国庫支出金(公共施設等整備)	—	—	—
国庫支出金(災害復旧費)	—	—	—
固定資産売却益	—	—	—
過年度修正益	—	—	—
その他特別収入	—	—	—
2 特別費用	0	0	0
固定資産売却損	—	—	—
固定資産除却損	0	0	▲ 0
災害復旧費	—	—	—
過年度修正損	0	—	0
その他特別費用	—	—	—
特別収支差額	▲ 0	▲ 0	▲ 0
当期収支差額	▲ 340	▲ 409	69
一般財源等配分調整額	407	451	▲ 45
一般会計からの繰入金	—	—	—
一般会計への繰出金	—	—	—
再計	67	43	24

キャッシュ・フロー計算書 (自平成27年4月1日・至平成28年3月31日) (単位:百万円)

科 目	平成27年度 (A)	平成26年度 (B)	差 (A-B)
I 行政サービス活動			
行政収入	22	23	▲ 1
地方税	—	—	—
地方譲与税	—	—	—
市町村たばこ税交付金	—	—	—
地方特例交付金	—	—	—
地方交付税	—	—	—
交通安全対策特別交付金	—	—	—
分担金及び負担金 (行政支出充当)	—	—	—
使用料及び手数料	20	20	▲ 0
国庫支出金(行政支出充当)	2	4	▲ 1
財産収入	—	—	—
寄附金	—	—	—
繰入金	—	—	—
特別会計繰入金	—	—	—
公営企業会計繰入金	—	—	—
税諸収入	—	—	—
事業収入(特別会計)	—	—	—
その他行政収入	0	0	▲ 0
行政支出	419	472	▲ 53
税連動支出	—	—	—
給与関係費	378	414	▲ 36
物件費	29	46	▲ 17
維持補修費	1	2	▲ 1
社会保障扶助費	—	—	—
負担金・補助金・交付金等	11	11	—
国直轄事業負担金	—	—	—
繰出金	—	—	—
金融収入	—	—	—
受取利息及び配当金	—	—	—
金融支出	1	1	—
地方債利息・手数料	1	1	—
他会計借入金利息等	—	—	—
特別収入	—	—	—
分担金及び負担金(災害復旧費)	—	—	—
国庫支出金(災害復旧費)	—	—	—
その他特別収入	—	—	—
特別支出	—	—	—
災害復旧費	—	—	—
その他特別支出	—	—	—
行政サービス活動収支差額	▲ 398	▲ 450	51

科 目	平成27年度 (A)	平成26年度 (B)	差 (A-B)
II 投資活動			
投資活動収入	—	—	—
分担金及び負担金 (公共施設等整備)	—	—	—
国庫支出金(公共施設等整備)	—	—	—
財産収入	—	—	—
基金繰入金(取崩額)	—	—	—
財政調整基金	—	—	—
その他の基金	—	—	—
貸付金元金回収収入	—	—	—
保証金等返還収入	—	—	—
その他投資活動収入	—	—	—
投資活動支出	3	2	1
公共施設等整備支出	3	2	1
基金積立金	—	—	—
財政調整基金	—	—	—
その他の基金	—	—	—
出資金	—	—	—
貸付金	—	—	—
保証金等支出	—	—	—
投資活動収支差額	▲ 3	▲ 2	▲ 1
行政活動キャッシュ・フロー収支差額	▲ 401	▲ 451	51
III 財務活動			
財務活動収入	—	—	—
地方債	—	—	—
他会計借入金等	—	—	—
基金繰入金(取崩額)	—	—	—
減債基金	—	—	—
基金借入金	—	—	—
その他財務活動収入	—	—	—
財務活動支出	6	—	6
地方債償還金	—	—	—
他会計借入金等償還金	—	—	—
ファイナンス・リース債務返済支出	6	—	6
基金積立金	—	—	—
減債基金	—	—	—
基金借入金償還金	—	—	—
財務活動収支差額	▲ 6	—	▲ 6
収支差額合計	▲ 407	▲ 451	45
一般財源等配分調整額	407	451	▲ 45
一般会計からの繰入金	—	—	—
一般会計への繰出金	—	—	—
前年度からの繰越金	—	—	—
形式収支	—	—	—
歳入歳出外現金受入額	—	—	—
歳入歳出外現金払出額	—	—	—
再計	—	—	—

純資産変動計算書

(単位:百万円)

区 分	開始残高 相 当	収支差額	内部取引	一般財源等 配分調整額	一般会計から の繰入金	一般会計への 繰出金	合 計
前期末残高	▲ 608	▲ 2,139	11	2,284	—	—	▲ 452
当期変動額	—	▲ 340	3	407	—	—	70
当期末残高	▲ 608	▲ 2,479	15	2,691	—	—	▲ 382

純資産変動分析表

(単位:百万円)

区 分	純資産増加	純資産減少	増加—減少	残 高	主な増減要因
前期末純資産残高				▲ 452	
【当期増減内容】					
I 固定資産のうち負債を伴わない額の増減					
①事業用資産(建設仮勘定を含む)					
②インフラ資産(建設仮勘定を含む)					
③その他	30				
小 計	30		30		
II 資産の裏付けのない固定負債の増減					
①特別債					
②基金借入金					
③長期性債務(退職手当引当金等)	44				
小 計	44		44		
III その他の増減					
①その他の資産(負債を伴わないもの)					
②その他の負債(資産を伴わないもの)		4			
小 計		4	▲ 4		
I～IIIの増減合計	74	4	70		
当期末純資産残高				▲ 382	

固定資産附属明細表 (食品流通監視事業)

【健康医療部】

固定資産 (有形)

(単位：百万円)

区 分	前期末 取得原価 ①	当期増加額 ②	当期減少額 ③	当期末 取得原価 ④=①+②-③	当期末減価 償却累計額 (減損を含む) ⑤	当期償却額 (減損を含む) ⑥	当期末残高 ④-⑤
事業用資産	—	—	—	—	—	—	—
土地	—	—	—	—	—	—	—
建物	—	—	—	—	—	—	—
工作物	—	—	—	—	—	—	—
立木竹	—	—	—	—	—	—	—
船舶	—	—	—	—	—	—	—
浮標等	—	—	—	—	—	—	—
航空機	—	—	—	—	—	—	—
インフラ資産	—	—	—	—	—	—	—
土地	—	—	—	—	—	—	—
建物	—	—	—	—	—	—	—
工作物	—	—	—	—	—	—	—
重要物品	32	6	8	31	25	1	6
図書	—	—	—	—	—	—	—
リース資産	—	42	—	42	18	6	24
ソフトウェア	—	—	—	—	—	—	—
建設仮勘定	—	—	—	—	—	—	—
合 計	32	48	8	73	42	7	30

固定資産 (無形)

(単位：百万円)

区 分	前期末残高 ①	当期増加額 ②	当期減少額 ③	当期償却額 ④	当期末残高 ①+②-③
事業用資産	—	—	—	—	—
地上権	—	—	—	—	—
特許権等	—	—	—	—	—
インフラ資産	—	—	—	—	—
地上権	—	—	—	—	—
特許権等	—	—	—	—	—
合 計	—	—	—	—	—

事業類型：助成・啓発・指導・公権力型 部 局：健康医療部
事業名：食品流通監視事業

事業類型：助成・啓発・指導・公権力型 部 局：健康医療部
事業名：食品流通監視事業

注記（事業別財務諸表：食品流通監視事業）

1. 追加情報

（1）その他財務諸表の内容を理解するために必要と認められる事項

事業の概要

食肉衛生検査所（2ヶ所）では、と畜検査及び食鳥検査を実施するとともに、各施設の衛生管理の指導等を実施しています。また、食品衛生検査所は中央卸売市場において、流通食品の検査並びに施設監視等を実施しています。

(20) 保健所管理運営事業 (目) 保健所運営費

事業の概要

地域保健法の規定により都道府県は保健所の設置主体と定められており、これにより府が設置する保健所の管理・運営を行う。事業の主な内容には、大阪府所管12保健所の施設維持管理等の経費、保健所試験・検査に要する経費などを計上している。

(単位：円)

	金額	財 源 内 訳			
		国庫	起債	付帯歳入	一般歳入
予 算 現 額	356,076,000	1,153,000	0	130,201,000	224,722,000
決 算 額	312,412,033	723,000	0	117,417,594	194,271,439

貸借対照表 (平成28年3月31日現在)

(単位：百万円)

科 目	平成27年度 (A)	平成26年度 (B)	差 (A-B)	科 目	平成27年度 (A)	平成26年度 (B)	差 (A-B)
資産の部				負債の部			
I 流動資産	—	—	—	I 流動負債	371	344	27
現金預金	—	—	—	地方債	271	254	17
歳計現金等	—	—	—	短期借入金	—	—	—
歳入歳出外現金	—	—	—	他会計借入金	—	—	—
未収金	—	—	—	その他短期借入金	—	—	—
税未収金	—	—	—	賞与引当金	85	89	▲ 5
その他未収金	—	—	—	未払金	—	—	—
不納欠損引当金	—	—	—	支払保証債務	—	—	—
基金	—	—	—	その他未払金	—	—	—
財政調整基金	—	—	—	還付未済金	—	—	—
減債基金	—	—	—	リース債務	15	—	15
短期貸付金	—	—	—	その他流動負債	—	—	—
貸倒引当金	—	—	—	II 固定負債	2,895	3,066	▲ 171
その他流動資産	—	—	—	地方債	1,594	1,671	▲ 77
II 固定資産	6,117	6,154	▲ 37	長期借入金	—	—	—
事業用資産	6,036	6,105	▲ 68	他会計借入金	—	—	—
有形固定資産	6,036	6,105	▲ 68	その他長期借入金	—	—	—
土地	2,454	2,454	—	退職手当引当金	1,271	1,395	▲ 124
建物	3,509	3,573	▲ 64	その他引当金	—	—	—
工作物	74	78	▲ 5	リース債務	30	—	30
立木竹	—	—	—	その他固定負債	—	—	—
船舶	—	—	—	負債の部合計	3,266	3,410	▲ 144
浮標等	—	—	—	純資産の部			
航空機	—	—	—	純資産	2,851	2,744	107
無形固定資産	—	—	—	(うち当期純資産増減額)	107	374	▲ 267
地上権	—	—	—				
特許権等	—	—	—				
インフラ資産	—	—	—				
有形固定資産	—	—	—				
土地	—	—	—				
建物	—	—	—				
工作物	—	—	—				
無形固定資産	—	—	—				
地上権	—	—	—				
特許権等	—	—	—				
重要物品	32	45	▲ 13				
図書	—	—	—				
リース資産	44	—	44				
ソフトウェア	—	—	—				
建設仮勘定	4	4	—				
投資その他の資産	—	—	—				
出資金	—	—	—				
法人等出資金	—	—	—				
公営企業会計出資金	—	—	—				
長期貸付金	—	—	—				
貸倒引当金	—	—	—				
基金	—	—	—				
減債基金	—	—	—				
減債基金借入金	—	—	—				
その他の基金	—	—	—				
その他基金借入金	—	—	—				
その他債権	—	—	—				
資産の部合計	6,117	6,154	▲ 37	純資産の部合計	2,851	2,744	107
				負債及び純資産の部合計	6,117	6,154	▲ 37

行政コスト計算書 (自平成27年4月1日・至平成28年3月31日) (単位:百万円)

科 目	平成27年度 (A)	平成26年度 (B)	差 (A-B)
通常収支の部			
I 行政収支の部			
1 行政収入	51	53	▲ 3
地方税	—	—	—
地方譲与税	—	—	—
市町村たばこ税府交付金	—	—	—
地方特例交付金	—	—	—
地方交付税	—	—	—
交通安全対策特別交付金	—	—	—
分担金及び負担金(行政費用充当)	—	—	—
使用料及び手数料	47	49	▲ 2
国庫支出金(行政費用充当)	1	1	▲ 0
財産収入	1	1	0
寄附金	—	—	—
繰入金	—	—	—
特別会計繰入金	—	—	—
公営企業会計繰入金	—	—	—
税諸収入	—	—	—
事業収入(特別会計)	—	—	—
その他行政収入	2	3	▲ 0
2 行政費用	1,733	1,776	▲ 42
税連動費用	—	—	—
給与関係費	1,248	1,294	▲ 45
物件費	159	181	▲ 21
維持補修費	68	76	▲ 8
社会保障扶助費	—	—	—
負担金・補助金・交付金等	3	3	▲ 0
国直轄事業負担金	—	—	—
繰出金	—	—	—
減価償却費	160	147	13
債務保証費	—	—	—
不納欠損引当金繰入額	—	—	—
貸倒引当金繰入額	—	—	—
賞与引当金繰入額	85	89	▲ 5
退職手当引当金繰入額	10	▲ 14	24
その他引当金繰入額	—	—	—
その他行政費用	—	—	—
行政収支差額	▲ 1,683	▲ 1,723	40

科 目	平成27年度 (A)	平成26年度 (B)	差 (A-B)
II 金融収支の部			
1 金融収入	—	—	—
受取利息及び配当金	—	—	—
2 金融費用	14	29	▲ 15
地方債利息・手数料	14	29	▲ 15
地方債発行差金	—	—	—
他会計借入金利息等	—	—	—
金融収支差額	▲ 14	▲ 29	15
通常収支差額	▲ 1,697	▲ 1,752	55
特別収支の部			
1 特別収入	—	0	▲ 0
分担金及び負担金(公共施設等整備)	—	—	—
分担金及び負担金(災害復旧費)	—	—	—
国庫支出金(公共施設等整備)	—	—	—
国庫支出金(災害復旧費)	—	—	—
固定資産売却益	—	—	—
過年度修正益	—	0	▲ 0
その他特別収入	—	—	—
2 特別費用	1	131	▲ 130
固定資産売却損	—	—	—
固定資産除却損	1	1	▲ 0
災害復旧費	—	—	—
過年度修正損	0	0	0
その他特別費用	—	130	▲ 130
特別収支差額	▲ 1	▲ 131	130
当期収支差額	▲ 1,698	▲ 1,883	184
一般財源等配分調整額	1,691	1,822	▲ 131
一般会計からの繰入金	—	—	—
一般会計への繰出金	—	—	—
再計	▲ 8	▲ 61	54

キャッシュ・フロー計算書 (自 平成27年4月1日・至 平成28年3月31日) (単位:百万円)

科 目	平成27年度 (A)	平成26年度 (B)	差 (A-B)
I 行政サービス活動			
行政収入	51	53	▲ 3
地方税	—	—	—
地方譲与税	—	—	—
市町村たばこ税府交付金	—	—	—
地方特例交付金	—	—	—
地方交付税	—	—	—
交通安全対策特別交付金	—	—	—
分担金及び負担金 (行政支出充当)	—	—	—
使用料及び手数料	47	49	▲ 2
国庫支出金(行政支出充当)	1	1	▲ 0
財産収入	1	1	0
寄附金	—	—	—
繰入金	—	—	—
特別会計繰入金	—	—	—
公営企業会計繰入金	—	—	—
税諸収入	—	—	—
事業収入(特別会計)	—	—	—
その他行政収入	2	3	▲ 0
行政支出	1,701	1,798	▲ 97
税連動支出	—	—	—
給与関係費	1,472	1,539	▲ 67
物件費	159	181	▲ 21
維持補修費	68	76	▲ 8
社会保障扶助費	—	—	—
負担金・補助金・交付金等	3	3	▲ 0
国直轄事業負担金	—	—	—
繰出金	—	—	—
金融収入	—	—	—
受取利息及び配当金	—	—	—
金融支出	14	29	▲ 15
地方債利息・手数料	14	29	▲ 15
他会計借入金利息等	—	—	—
特別収入	—	—	—
分担金及び負担金(災害復旧費)	—	—	—
国庫支出金(災害復旧費)	—	—	—
その他特別収入	—	—	—
特別支出	—	—	—
災害復旧費	—	—	—
その他特別支出	—	—	—
行政サービス活動収支差額	▲ 1,665	▲ 1,774	109

科 目	平成27年度 (A)	平成26年度 (B)	差 (A-B)
II 投資活動			
投資活動収入	54	4	50
分担金及び負担金 (公共施設等整備)	—	—	—
国庫支出金(公共施設等整備)	—	—	—
財産収入	—	—	—
基金繰入金(取崩額)	54	4	50
財政調整基金	—	—	—
その他の基金	54	4	50
貸付金元金回収収入	—	—	—
保証金等返還収入	—	—	—
その他投資活動収入	—	—	—
投資活動支出	66	51	15
公共施設等整備支出	66	51	15
基金積立金	—	—	—
財政調整基金	—	—	—
その他の基金	—	—	—
出資金	—	—	—
貸付金	—	—	—
保証金等支出	—	—	—
投資活動収支差額	▲ 12	▲ 47	36
行政活動キャッシュ・フロー収支差額	▲ 1,677	▲ 1,822	145
III 財務活動			
財務活動収入	—	—	—
地方債	—	—	—
他会計借入金等	—	—	—
基金繰入金(取崩額)	—	—	—
減債基金	—	—	—
基金借入金	—	—	—
その他財務活動収入	—	—	—
財務活動支出	14	—	14
地方債償還金	—	—	—
他会計借入金等償還金	—	—	—
ファイナンス・リース債務返済支出	14	—	14
基金積立金	—	—	—
減債基金	—	—	—
基金借入金償還金	—	—	—
財務活動収支差額	▲ 14	—	▲ 14
収支差額合計	▲ 1,691	▲ 1,822	131
一般財源等配分調整額	1,691	1,822	▲ 131
一般会計からの繰入金	—	—	—
一般会計への繰出金	—	—	—
前年度からの繰越金	—	—	—
形式収支	—	—	—
歳入歳出外現金受入額	—	—	—
歳入歳出外現金払出額	—	—	—
再計	—	—	—

純資産変動計算書

(単位:百万円)

区 分	開始残高 相 当	収支差額	内部取引	一般財源等 配分調整額	一般会計から の繰入金	一般会計への 繰出金	合 計
前期末残高	1,282	▲ 7,871	1,708	7,625	—	—	2,744
当期変動額	—	▲ 1,698	114	1,691	—	—	107
当期末残高	1,282	▲ 9,569	1,822	9,316	—	—	2,851

純資産変動分析表

(単位:百万円)

区 分	純資産増加	純資産減少	増加—減少	残 高	主な増減要因
前期末純資産残高				2,744	
【当期増減内容】					
I 固定資産のうち負債を伴わない額の増減					
①事業用資産(建設仮勘定を含む)		16			
②インフラ資産(建設仮勘定を含む)					
③その他	40				
小 計	40	16	23		
II 資産の裏付けのない固定負債の増減					
①特別債					
②基金借入金					
③長期性債務(退職手当引当金等)	94				
小 計	94		94		
III その他の増減					
①その他の資産(負債を伴わないもの)					
②その他の負債(資産を伴わないもの)		10			
小 計		10	▲ 10		
I～IIIの増減合計	134	27	107		
当期末純資産残高				2,851	

事業類型：行政組織管理型 部 局：健康医療部
事業名：保健所管理運営事業

事業類型：行政組織管理型 部 局：健康医療部
事業名：保健所管理運営事業

固定資産附属明細表 (保健所管理運営事業)

【健康医療部】

固定資産（有形）

(単位：百万円)

区 分	前期末 取得原価 ①	当期増加額 ②	当期減少額 ③	当期末 取得原価 ④=①+②-③	当期末減価 償却累計額 (減損を含む) ⑤	当期償却額 (減損を含む) ⑥	当期末残高 ④-⑤
事業用資産	9,348	271	206	9,413	3,377	134	6,036
土地	2,454	—	—	2,454	—	—	2,454
建物	6,526	67	1	6,591	3,082	130	3,509
工作物	368	205	205	368	295	5	74
立木竹	—	—	—	—	—	—	—
船舶	—	—	—	—	—	—	—
浮標等	—	—	—	—	—	—	—
航空機	—	—	—	—	—	—	—
インフラ資産	—	—	—	—	—	—	—
土地	—	—	—	—	—	—	—
建物	—	—	—	—	—	—	—
工作物	—	—	—	—	—	—	—
重要物品	376	1	8	370	337	12	32
図書	—	—	—	—	—	—	—
リース資産	—	148	74	74	30	14	44
ソフトウェア	—	—	—	—	—	—	—
建設仮勘定	4	278	278	4	—	—	4
合 計	9,728	698	565	9,861	3,744	160	6,117

固定資産（無形）

(単位：百万円)

区 分	前期末残高 ①	当期増加額 ②	当期減少額 ③	当期償却額 ④	当期末残高 ①+②-③
事業用資産	—	—	—	—	—
地上権	—	—	—	—	—
特許権等	—	—	—	—	—
インフラ資産	—	—	—	—	—
地上権	—	—	—	—	—
特許権等	—	—	—	—	—
合 計	—	—	—	—	—

注記（事業別財務諸表：保健所管理運営事業）

1. 追加情報

（1）その他財務諸表の内容を理解するために必要と認められる事項

事業の概要

地域保健法の規定により都道府県は保健所の設置主体と定められており、これにより府が設置する保健所の管理・運営を行う。事業の主な内容には、大阪府所管12保健所の施設維持管理等の経費、保健所試験・検査に要する経費などを計上しています。

事業類型：行政組織管理型 部 局：健康医療部
事業名：保健所管理運営事業

(21) 医事事業 (目) 医務費

事業の概要

医療法に基づく病院等の開設許可、立入検査、医療安全体制の整備、医療法人の設立等許可、指導監督などを行っている。また、監察医事務所に
おいて死体解剖保存法に基づき、大阪市内における異状死体の検案及び解剖を行っている。

(単位：円)

	金額	財 源 内 訳			
		国 庫	起 債	附帯歳入	一般歳入
予 算 現 額	2,424,572,000	1,687,967,000	0	637,630,000	98,975,000
決 算 額	988,412,273	753,237,000	0	162,070,303	73,104,970

貸借対照表 (平成28年3月31日現在)

(単位：百万円)

科 目	平成27年度 (A)	平成26年度 (B)	差 (A-B)	科 目	平成27年度 (A)	平成26年度 (B)	差 (A-B)
資産の部				負債の部			
I 流動資産	—	—	—	I 流動負債	30	21	9
現金預金	—	—	—	地方債	—	—	—
歳計現金等	—	—	—	短期借入金	—	—	—
歳入歳出外現金	—	—	—	他会計借入金	—	—	—
未収金	—	—	—	その他短期借入金	—	—	—
税未収金	—	—	—	賞与引当金	25	21	4
その他未収金	—	—	—	未払金	—	—	—
不納欠損引当金	—	—	—	支払保証債務	—	—	—
基金	—	—	—	その他未払金	—	—	—
財政調整基金	—	—	—	還付未済金	—	—	—
減債基金	—	—	—	リース債務	5	—	5
短期貸付金	—	—	—	その他流動負債	—	—	—
貸倒引当金	—	—	—	II 固定負債	438	381	57
その他流動資産	—	—	—	地方債	—	—	—
II 固定資産	26	12	15	長期借入金	—	—	—
事業用資産	10	11	▲ 0	他会計借入金	—	—	—
有形固定資産	10	11	▲ 0	その他長期借入金	—	—	—
土地	0	0	—	退職手当引当金	428	381	47
建物	10	10	▲ 0	その他引当金	—	—	—
工作物	0	0	▲ 0	リース債務	10	—	10
立木竹	—	—	—	その他固定負債	—	—	—
船舶	—	—	—	負債の部合計	469	402	66
浮標等	—	—	—	純資産の部			
航空機	—	—	—	純資産	▲ 443	▲ 391	▲ 52
無形固定資産	—	—	—	(うち当期純資産増減額)	▲ 52	48	▲ 100
地上権	—	—	—				
特許権等	—	—	—				
インフラ資産	—	—	—				
有形固定資産	—	—	—				
土地	—	—	—				
建物	—	—	—				
工作物	—	—	—				
無形固定資産	—	—	—				
地上権	—	—	—				
特許権等	—	—	—				
重要物品	1	1	▲ 0				
図書	—	—	—				
リース資産	15	—	15				
ソフトウェア	—	—	—				
建設仮勘定	—	—	—				
投資その他の資産	—	—	—				
出資金	—	—	—				
法人等出資金	—	—	—				
公営企業会計出資金	—	—	—				
長期貸付金	—	—	—				
貸倒引当金	—	—	—				
基金	—	—	—				
減債基金	—	—	—				
減債基金借入金	—	—	—				
その他の基金	—	—	—				
その他基金借入金	—	—	—				
その他債権	—	—	—				
資産の部合計	26	12	15	純資産の部合計	▲ 443	▲ 391	▲ 52
				負債及び純資産の部合計	26	12	15

事業類型：助成・啓発・指導・公権力型 部 局：健康医療部
事業名：医事事業

行政コスト計算書 (自平成27年4月1日・至平成28年3月31日) (単位：百万円)

科 目	平成27年度 (A)	平成26年度 (B)	差 (A-B)
通常収支の部			
I 行政収支の部			
1 行政収入	820	123	697
地方税	—	—	—
地方譲与税	—	—	—
市町村たばこ税府交付金	—	—	—
地方特例交付金	—	—	—
地方交付税	—	—	—
交通安全対策特別交付金	—	—	—
分担金及び負担金(行政費用充当)	—	—	—
使用料及び手数料	66	66	0
国庫支出金(行政費用充当)	753	56	697
財産収入	—	—	—
寄附金	—	—	—
繰入金	—	—	—
特別会計繰入金	—	—	—
公営企業会計繰入金	—	—	—
税諸収入	—	—	—
事業収入(特別会計)	—	—	—
その他行政収入	0	0	▲ 0
2 行政費用	1,468	538	930
税連動費用	—	—	—
給与関係費	369	331	38
物件費	78	44	33
維持補修費	4	5	▲ 1
社会保障扶助費	—	—	—
負担金・補助金・交付金等	896	143	752
国直轄事業負担金	—	—	—
繰出金	—	—	—
減価償却費	6	1	5
債務保証費	—	—	—
不納欠損引当金繰入額	—	—	—
貸倒引当金繰入額	—	—	—
賞与引当金繰入額	25	20	5
退職手当引当金繰入額	90	▲ 7	97
その他引当金繰入額	—	—	—
その他行政費用	—	—	—
行政収支差額	▲ 648	▲ 415	▲ 232

科 目	平成27年度 (A)	平成26年度 (B)	差 (A-B)
II 金融収支の部			
1 金融収入	—	—	—
受取利息及び配当金	—	—	—
2 金融費用	—	—	—
地方債利息・手数料	—	—	—
地方債発行差金	—	—	—
他会計借入金利息等	—	—	—
金融収支差額	—	—	—
通常収支差額	▲ 648	▲ 415	▲ 232
特別収支の部			
1 特別収入	—	—	—
分担金及び負担金(公共施設等整備)	—	—	—
分担金及び負担金(災害復旧費)	—	—	—
国庫支出金(公共施設等整備)	—	—	—
国庫支出金(災害復旧費)	—	—	—
固定資産売却益	—	—	—
過年度修正益	—	—	—
その他特別収入	—	—	—
2 特別費用	0	—	0
固定資産売却損	—	—	—
固定資産除却損	—	—	—
災害復旧費	—	—	—
過年度修正損	0	—	0
その他特別費用	—	—	—
特別収支差額	▲ 0	—	▲ 0
当期収支差額	▲ 648	▲ 415	▲ 232
一般財源等配分調整額	521	444	77
一般会計からの繰入金	—	—	—
一般会計への繰出金	—	—	—
再計	▲ 127	29	▲ 156

キャッシュ・フロー計算書 (自平成27年4月1日・至平成28年3月31日) (単位:百万円)

科 目	平成27年度 (A)	平成26年度 (B)	差 (A-B)
I 行政サービス活動			
行政収入	820	123	697
地方税	—	—	—
地方譲与税	—	—	—
市町村たばこ税交付金	—	—	—
地方特例交付金	—	—	—
地方交付税	—	—	—
交通安全対策特別交付金	—	—	—
分担金及び負担金 (行政支出充当)	—	—	—
使用料及び手数料	66	66	0
国庫支出金(行政支出充当)	753	56	697
財産収入	—	—	—
寄附金	—	—	—
繰入金	—	—	—
特別会計繰入金	—	—	—
公営企業会計繰入金	—	—	—
税諸収入	—	—	—
事業収入(特別会計)	—	—	—
その他行政収入	0	0	▲ 0
行政支出	1,410	586	825
税連動支出	—	—	—
給与関係費	433	393	40
物件費	78	44	33
維持補修費	4	5	▲ 1
社会保障扶助費	—	—	—
負担金・補助金・交付金等	896	143	752
国直轄事業負担金	—	—	—
繰出金	—	—	—
金融収入	—	—	—
受取利息及び配当金	—	—	—
金融支出	—	—	—
地方債利息・手数料	—	—	—
他会計借入金利息等	—	—	—
特別収入	—	—	—
分担金及び負担金(災害復旧費)	—	—	—
国庫支出金(災害復旧費)	—	—	—
その他特別収入	—	—	—
特別支出	—	—	—
災害復旧費	—	—	—
その他特別支出	—	—	—
行政サービス活動収支差額	▲ 590	▲ 463	▲ 127

科 目	平成27年度 (A)	平成26年度 (B)	差 (A-B)
II 投資活動			
投資活動収入	75	19	56
分担金及び負担金 (公共施設等整備)	—	—	—
国庫支出金(公共施設等整備)	—	—	—
財産収入	—	—	—
基金繰入金(取崩額)	75	19	56
財政調整基金	—	—	—
その他の基金	75	19	56
貸付金元金回収収入	—	—	—
保証金等返還収入	—	—	—
その他投資活動収入	—	—	—
投資活動支出	—	—	—
公共施設等整備支出	—	—	—
基金積立金	—	—	—
財政調整基金	—	—	—
その他の基金	—	—	—
出資金	—	—	—
貸付金	—	—	—
保証金等支出	—	—	—
投資活動収支差額	75	19	56
行政活動キャッシュ・フロー収支差額	▲ 516	▲ 444	▲ 71
III 財務活動			
財務活動収入	—	—	—
地方債	—	—	—
他会計借入金等	—	—	—
基金繰入金(取崩額)	—	—	—
減債基金	—	—	—
基金借入金	—	—	—
その他財務活動収入	—	—	—
財務活動支出	5	—	5
地方債償還金	—	—	—
他会計借入金等償還金	—	—	—
ファイナンス・リース債務返済支出	5	—	5
基金積立金	—	—	—
減債基金	—	—	—
基金借入金償還金	—	—	—
財務活動収支差額	▲ 5	—	▲ 5
収支差額合計	▲ 521	▲ 444	▲ 77
一般財源等配分調整額	521	444	77
一般会計からの繰入金	—	—	—
一般会計への繰出金	—	—	—
前年度からの繰越金	—	—	—
形式収支	—	—	—
歳入歳出外現金受入額	—	—	—
歳入歳出外現金払出額	—	—	—
再計	—	—	—

純資産変動計算書

(単位:百万円)

区 分	開始残高 相 当	収支差額	内部取引	一般財源等 配分調整額	一般会計から の繰入金	一般会計への 繰出金	合 計
前期末残高	▲ 545	▲ 1,837	19	1,972	—	—	▲ 391
当期変動額	—	▲ 648	75	521	—	—	▲ 52
当期末残高	▲ 545	▲ 2,485	94	2,493	—	—	▲ 443

純資産変動分析表

(単位:百万円)

区 分	純資産増加	純資産減少	増加—減少	残 高	主な増減要因
前期末純資産残高				▲ 391	
【当期増減内容】					
I 固定資産のうち負債を伴わない額の増減					
①事業用資産(建設仮勘定を含む)		0			
②インフラ資産(建設仮勘定を含む)					
③その他	15				
小 計	15	0	15		
II 資産の裏付けのない固定負債の増減					
①特別債					
②基金借入金					
③長期性債務(退職手当引当金等)		57			
小 計		57	▲ 57		
III その他の増減					
①その他の資産(負債を伴わないもの)					
②その他の負債(資産を伴わないもの)		9			
小 計		9	▲ 9		
I～IIIの増減合計	15	67	▲ 52		
当期末純資産残高				▲ 443	

固定資産附属明細表 (医事事業)

【健康医療部】

固定資産(有形)

(単位:百万円)

区 分	前期末 取得原価 ①	当期増加額 ②	当期減少額 ③	当期末 取得原価 ④=①+②-③	当期末減価 償却累計額 (減損を含む) ⑤	当期償却額 (減損を含む) ⑥	当期末残高 ④-⑤
事業用資産	21	—	—	21	11	0	10
土地	0	—	—	0	—	—	0
建物	20	—	—	20	11	0	10
工作物	0	—	—	0	0	0	0
立木竹	—	—	—	—	—	—	—
船舶	—	—	—	—	—	—	—
浮標等	—	—	—	—	—	—	—
航空機	—	—	—	—	—	—	—
インフラ資産	—	—	—	—	—	—	—
土地	—	—	—	—	—	—	—
建物	—	—	—	—	—	—	—
工作物	—	—	—	—	—	—	—
重要物品	28	—	—	28	28	0	1
図書	—	—	—	—	—	—	—
リース資産	—	29	—	29	14	5	15
ソフトウェア	—	—	—	—	—	—	—
建設仮勘定	—	—	—	—	—	—	—
合 計	49	29	—	78	52	6	26

固定資産(無形)

(単位:百万円)

区 分	前期末残高 ①	当期増加額 ②	当期減少額 ③	当期償却額 ④	当期末残高 ①+②-③
事業用資産	—	—	—	—	—
地上権	—	—	—	—	—
特許権等	—	—	—	—	—
インフラ資産	—	—	—	—	—
地上権	—	—	—	—	—
特許権等	—	—	—	—	—
合 計	—	—	—	—	—

事業類型: 助成・啓発・指導・公権力型 部 局: 健康医療部
事業名: 医事事業

事業類型：助成・啓発・指導・公権力型 部 局：健康医療部
事業名：医事事業

注記（事業別財務諸表：医事事業）

1. 追加情報

（1）その他財務諸表の内容を理解するために必要と認められる事項

事業の概要

医療法に基づく病院等の開設許可、立入検査、医療安全体制の整備、医療法人の設立等認可、指導監督などを行っています。また、監察医事務所において、死体解剖保存法に基づき、大阪市内における異状死体の検案及び解剖を行っています。

(22)救急医療事業 (目) 医務費

事業の概要

府民が安心して暮らせる救急医療体制（小児を含む）の整備・充実に努めるとともに、災害発生時に適切な医療救護活動が行えるよう災害医療体制の整備・充実を図る。

(単位：円)

	金額	財 源 内 訳			
		国 庫	起 債	附帯歳入	一般歳入
予 算 現 額	4,636,126,000	395,493,000	40,000,000	2,879,621,000	1,321,012,000
決 算 額	4,452,493,810	341,385,608	38,000,000	2,828,021,333	1,245,086,869

貸借対照表 (平成28年3月31日現在)

(単位：百万円)

科 目	平成27年度 (A)	平成26年度 (B)	差 (A-B)	科 目	平成27年度 (A)	平成26年度 (B)	差 (A-B)
資産の部				負債の部			
I 流動資産	22	27	▲ 5	I 流動負債	1,922	744	1,178
現金預金	—	—	—	地方債	1,916	738	1,178
歳計現金等	—	—	—	短期借入金	—	—	—
歳入歳出外現金	—	—	—	他会計借入金	—	—	—
未収金	152	152	▲ 0	その他短期借入金	—	—	—
税未収金	—	—	—	賞与引当金	6	6	0
その他未収金	152	152	▲ 0	未払金	—	—	—
不納欠損引当金	▲ 130	▲ 125	▲ 5	支払保証債務	—	—	—
基金	—	—	—	その他未払金	—	—	—
財政調整基金	—	—	—	還付未済金	—	—	—
減債基金	—	—	—	リース債務	—	—	—
短期貸付金	—	—	—	その他流動負債	—	—	—
貸倒引当金	—	—	—	II 固定負債	3,043	4,487	▲ 1,444
その他流動資産	—	—	—	地方債	2,942	4,393	▲ 1,451
II 固定資産	3,096	5,108	▲ 2,011	長期借入金	—	—	—
事業用資産	2,041	2,060	▲ 19	他会計借入金	—	—	—
有形固定資産	2,041	2,060	▲ 19	その他長期借入金	—	—	—
土地	402	402	—	退職手当引当金	102	95	7
建物	1,314	1,348	▲ 34	その他引当金	—	—	—
工作物	324	309	15	リース債務	—	—	—
立木竹	—	—	—	その他固定負債	—	—	—
船舶	—	—	—	負債の部合計	4,965	5,231	▲ 266
浮標等	—	—	—	純資産の部			
航空機	—	—	—	純資産	▲ 1,847	▲ 97	▲ 1,750
無形固定資産	—	—	—	(うち当期純資産増減額)	▲ 1,750	▲ 2,633	883
地上権	—	—	—				
特許権等	—	—	—				
インフラ資産	—	—	—				
有形固定資産	—	—	—				
土地	—	—	—				
建物	—	—	—				
工作物	—	—	—				
無形固定資産	—	—	—				
地上権	—	—	—				
特許権等	—	—	—				
重要物品	164	193	▲ 28				
図書	—	—	—				
リース資産	—	—	—				
ソフトウェア	8	16	▲ 8				
建設仮勘定	—	—	—				
投資その他の資産	883	2,839	▲ 1,956				
出資金	24	24	—				
法人等出資金	24	24	—				
公営企業会計出資金	—	—	—				
長期貸付金	—	—	—				
貸倒引当金	—	—	—				
基金	859	2,815	▲ 1,956				
減債基金	—	—	—				
減債基金借入金	—	—	—				
その他の基金	859	2,815	▲ 1,956				
その他基金借入金	—	—	—				
その他債権	—	—	—				
資産の部合計	3,118	5,134	▲ 2,016	純資産の部合計	▲ 1,847	▲ 97	▲ 1,750
				負債及び純資産の部合計	3,118	5,134	▲ 2,016

行政コスト計算書 (自平成27年4月1日・至平成28年3月31日) (単位:百万円)

科 目	平成27年度 (A)	平成26年度 (B)	差 (A-B)
通常収支の部			
I 行政収支の部			
1 行政収入	350	739	▲ 389
地方税	—	—	—
地方譲与税	—	—	—
市町村たばこ税府交付金	—	—	—
地方特例交付金	—	—	—
地方交付税	—	—	—
交通安全対策特別交付金	—	—	—
分担金及び負担金(行政費用充当)	—	35	▲ 35
使用料及び手数料	0	0	▲ 0
国庫支出金(行政費用充当)	341	685	▲ 344
財産収入	3	3	—
寄附金	—	—	—
繰入金	—	—	—
特別会計繰入金	—	—	—
公営企業会計繰入金	—	—	—
税諸収入	—	—	—
事業収入(特別会計)	—	—	—
その他行政収入	6	16	▲ 10
2 行政費用	4,628	6,135	▲ 1,507
税連動費用	—	—	—
給与関係費	96	97	▲ 2
物件費	631	814	▲ 183
維持補修費	21	0	20
社会保障扶助費	—	—	—
負担金・補助金・交付金等	3,774	5,142	▲ 1,367
国直轄事業負担金	—	—	—
繰出金	—	—	—
減価償却費	79	78	1
債務保証費	—	—	—
不納欠損引当金繰入額	5	3	2
貸倒引当金繰入額	—	—	—
賞与引当金繰入額	6	6	0
退職手当引当金繰入額	17	▲ 5	22
その他引当金繰入額	—	—	—
その他行政費用	—	—	—
行政収支差額	▲ 4,278	▲ 5,396	1,118

科 目	平成27年度 (A)	平成26年度 (B)	差 (A-B)
II 金融収支の部			
1 金融収入	0	2	▲ 2
受取利息及び配当金	0	2	▲ 2
2 金融費用	104	108	▲ 4
地方債利息・手数料	104	108	▲ 4
地方債発行差金	—	—	—
他会計借入金利息等	—	—	—
金融収支差額	▲ 103	▲ 106	2
通常収支差額	▲ 4,381	▲ 5,502	1,121
特別収支の部			
1 特別収入	—	—	—
分担金及び負担金(公共施設等整備)	—	—	—
分担金及び負担金(災害復旧費)	—	—	—
国庫支出金(公共施設等整備)	—	—	—
国庫支出金(災害復旧費)	—	—	—
固定資産売却益	—	—	—
過年度修正益	—	—	—
その他特別収入	—	—	—
2 特別費用	0	—	0
固定資産売却損	—	—	—
固定資産除却損	—	—	—
災害復旧費	—	—	—
過年度修正損	0	—	0
その他特別費用	—	—	—
特別収支差額	▲ 0	—	▲ 0
当期収支差額	▲ 4,381	▲ 5,502	1,121
一般財源等配分調整額	2,353	2,116	237
一般会計からの繰入金	—	—	—
一般会計への繰出金	—	—	—
再計	▲ 2,028	▲ 3,386	1,358

キャッシュ・フロー計算書 (自平成27年4月1日・至平成28年3月31日) (単位:百万円)

科 目	平成27年度 (A)	平成26年度 (B)	差 (A-B)
I 行政サービス活動			
行政収入	350	714	▲ 363
地方税	—	—	—
地方譲与税	—	—	—
市町村たばこ税交付金	—	—	—
地方特例交付金	—	—	—
地方交付税	—	—	—
交通安全対策特別交付金	—	—	—
分担金及び負担金 (行政支出充当)	—	35	▲ 35
使用料及び手数料	0	0	▲ 0
国庫支出金(行政支出充当)	341	663	▲ 322
財産収入	3	3	▲ 0
寄附金	—	—	—
繰入金	—	—	—
特別会計繰入金	—	—	—
公営企業会計繰入金	—	—	—
税諸収入	—	—	—
事業収入(特別会計)	—	—	—
その他行政収入	6	12	▲ 7
行政支出	4,538	6,070	▲ 1,532
税連動支出	—	—	—
給与関係費	112	114	▲ 2
物件費	631	814	▲ 183
維持補修費	21	0	20
社会保障扶助費	—	—	—
負担金・補助金・交付金等	3,774	5,142	▲ 1,367
国直轄事業負担金	—	—	—
繰出金	—	—	—
金融収入	0	2	▲ 2
受取利息及び配当金	0	2	▲ 2
金融支出	104	108	▲ 4
地方債利息・手数料	104	108	▲ 4
他会計借入金利息等	—	—	—
特別収入	—	—	—
分担金及び負担金(災害復旧費)	—	—	—
国庫支出金(災害復旧費)	—	—	—
その他特別収入	—	—	—
特別支出	—	—	—
災害復旧費	—	—	—
その他特別支出	—	—	—
行政サービス活動収支差額	▲ 4,291	▲ 5,462	1,171

科 目	平成27年度 (A)	平成26年度 (B)	差 (A-B)
II 投資活動			
投資活動収入	1,965	3,376	▲ 1,411
分担金及び負担金 (公共施設等整備)	—	—	—
国庫支出金(公共施設等整備)	—	—	—
財産収入	—	—	—
基金繰入金(取崩額)	1,965	3,376	▲ 1,411
財政調整基金	—	—	—
その他の基金	1,965	3,376	▲ 1,411
貸付金元金回収収入	—	—	—
保証金等返還収入	—	—	—
その他投資活動収入	—	—	—
投資活動支出	27	30	▲ 3
公共施設等整備支出	23	20	3
基金積立金	4	10	▲ 6
財政調整基金	—	—	—
その他の基金	4	10	▲ 6
出資金	—	—	—
貸付金	—	—	—
保証金等支出	—	—	—
投資活動収支差額	1,937	3,346	▲ 1,408
行政活動キャッシュ・フロー収支差額	▲ 2,353	▲ 2,116	▲ 237
III 財務活動			
財務活動収入	—	—	—
地方債	—	—	—
他会計借入金等	—	—	—
基金繰入金(取崩額)	—	—	—
減債基金	—	—	—
基金借入金	—	—	—
その他財務活動収入	—	—	—
財務活動支出	—	—	—
地方債償還金	—	—	—
他会計借入金等償還金	—	—	—
ファイナンス・リース債務返済支出	—	—	—
基金積立金	—	—	—
減債基金	—	—	—
基金借入金償還金	—	—	—
財務活動収支差額	—	—	—
収支差額合計	▲ 2,353	▲ 2,116	▲ 237
一般財源等配分調整額	2,353	2,116	237
一般会計からの繰入金	—	—	—
一般会計への繰出金	—	—	—
前年度からの繰越金	—	—	—
形式収支	—	—	—
歳入歳出外現金受入額	—	—	—
歳入歳出外現金払出額	—	—	—
再計	—	—	—

純資産変動計算書

(単位:百万円)

区 分	開始残高 相 当	収支差額	内部取引	一般財源等 配分調整額	一般会計から の繰入金	一般会計への 繰出金	合 計
前期末残高	4,800	▲ 18,883	5,324	8,662	—	—	▲ 97
当期変動額	—	▲ 4,381	278	2,353	—	—	▲ 1,750
当期末残高	4,800	▲ 23,264	5,602	11,015	—	—	▲ 1,847

純資産変動分析表

(単位:百万円)

区 分	純資産増加	純資産減少	増加—減少	残 高	主な増減要因
前期末純資産残高				▲ 97	
【当期増減内容】					
I 固定資産のうち負債を伴わない額の増減					
①事業用資産(建設仮勘定を含む)	200				地方債の償還等により +219
②インフラ資産(建設仮勘定を含む)					
③その他		1,938			大阪府医療施設耐震化臨時特例基金の取崩し -1,960
小 計	200	1,938	▲ 1,738		
II 資産の裏付けのない固定負債の増減					
①特別債					
②基金借入金					
③長期性債務(退職手当引当金等)		7			
小 計		7	▲ 7		
III その他の増減					
①その他の資産(負債を伴わないもの)		5			
②その他の負債(資産を伴わないもの)		0			
小 計		5	▲ 5		
I ~ III の増減合計	200	1,950	▲ 1,750		
当期末純資産残高				▲ 1,847	

事業類型： 助成・啓発・指導・公権力型 部 局：健康医療部
事業名：救急医療事業

事業類型：助成・啓発・指導・公権力型 部 局：健康医療部
事業名：救急医療事業

固定資産附属明細表 (救急医療事業)

【健康医療部】

固定資産（有形）

(単位：百万円)

区 分	前期末 取得原価 ①	当期増加額 ②	当期減少額 ③	当期末 取得原価 ④=①+②-③	当期末減価 償却累計額 (減損を含む) ⑤	当期償却額 (減損を含む) ⑥	当期末残高 ④-⑤
事業用資産	2,329	23	—	2,352	311	42	2,041
土地	402	—	—	402	—	—	402
建物	1,596	—	—	1,596	282	34	1,314
工作物	331	23	—	354	30	8	324
立木竹	—	—	—	—	—	—	—
船舶	—	—	—	—	—	—	—
浮標等	—	—	—	—	—	—	—
航空機	—	—	—	—	—	—	—
インフラ資産	—	—	—	—	—	—	—
土地	—	—	—	—	—	—	—
建物	—	—	—	—	—	—	—
工作物	—	—	—	—	—	—	—
重要物品	293	—	—	293	129	28	164
図書	—	—	—	—	—	—	—
リース資産	—	—	—	—	—	—	—
ソフトウェア	16	—	8	8	—	8	8
建設仮勘定	—	45	45	—	—	—	—
合 計	2,638	69	54	2,653	440	79	2,213

固定資産（無形）

(単位：百万円)

区 分	前期末残高 ①	当期増加額 ②	当期減少額 ③	当期償却額 ④	当期末残高 ①+②-③
事業用資産	—	—	—	—	—
地上権	—	—	—	—	—
特許権等	—	—	—	—	—
インフラ資産	—	—	—	—	—
地上権	—	—	—	—	—
特許権等	—	—	—	—	—
合 計	—	—	—	—	—

注記（事業別財務諸表：救急医療事業）

1. 追加情報

（1）その他財務諸表の内容を理解するために必要と認められる事項

事業の概要

救急医療需要の増大、多様化に伴い、救急医療体制の充実を図るため、医療機関等への支援を実施しています。

事業類型：助成・啓発・指導・公権力型 部 局：健康医療部
事業名：救急医療事業

(23)中河内救命救急センター管理運営事業 (目) 医務費

事業の概要

高度な救急医療技術を必要とする重篤救急患者を診療するため、府立中河内救命救急センターの運営事業を実施している。

(単位：円)

	金額	財 源 内 訳			
		国 庫	起 債	附帯歳入	一般歳入
予 算 現 額	1,093,419,000	294,000	200,000,000	7,554,000	885,571,000
決 算 額	1,035,446,409	0	199,000,000	7,899,255	828,547,154

貸借対照表 (平成28年3月31日現在)

(単位：百万円)

科 目	平成27年度 (A)	平成26年度 (B)	差 (A-B)	科 目	平成27年度 (A)	平成26年度 (B)	差 (A-B)
資産の部				負債の部			
I 流動資産	1	1	0	I 流動負債	268	180	87
現金預金	—	—	—	地方債	265	177	88
歳計現金等	—	—	—	短期借入金	—	—	—
歳入歳出外現金	—	—	—	他会計借入金	—	—	—
未収金	24	24	0	その他短期借入金	—	—	—
税未収金	—	—	—	賞与引当金	2	3	▲1
その他未収金	24	24	0	未払金	—	—	—
不納欠損引当金	▲23	▲23	—	支払保証債務	—	—	—
基金	—	—	—	その他未払金	—	—	—
財政調整基金	—	—	—	還付未済金	—	—	—
減債基金	—	—	—	リース債務	—	—	—
短期貸付金	—	—	—	その他流動負債	—	—	—
貸倒引当金	—	—	—	II 固定負債	2,196	2,224	▲27
その他流動資産	—	—	—	地方債	2,150	2,169	▲19
II 固定資産	2,106	2,074	32	長期借入金	—	—	—
事業用資産	1,330	1,372	▲42	他会計借入金	—	—	—
有形固定資産	1,330	1,372	▲42	その他長期借入金	—	—	—
土地	—	—	—	退職手当引当金	47	55	▲8
建物	1,330	1,372	▲42	その他引当金	—	—	—
工作物	—	—	—	リース債務	—	—	—
立木竹	—	—	—	その他固定負債	—	—	—
船舶	—	—	—	負債の部合計	2,464	2,404	60
浮標等	—	—	—	純資産の部			
航空機	—	—	—	純資産	▲358	▲330	▲28
無形固定資産	—	—	—	(うち当期純資産増減額)	▲28	▲109	81
地上権	—	—	—				
特許権等	—	—	—				
インフラ資産	—	—	—				
有形固定資産	—	—	—				
土地	—	—	—				
建物	—	—	—				
工作物	—	—	—				
無形固定資産	—	—	—				
地上権	—	—	—				
特許権等	—	—	—				
重要物品	776	702	74				
図書	—	—	—				
リース資産	—	—	—				
ソフトウェア	—	—	—				
建設仮勘定	—	—	—				
投資その他の資産	—	—	—				
出資金	—	—	—				
法人等出資金	—	—	—				
公営企業会計出資金	—	—	—				
長期貸付金	—	—	—				
貸倒引当金	—	—	—				
基金	—	—	—				
減債基金	—	—	—				
減債基金借入金	—	—	—				
その他の基金	—	—	—				
その他基金借入金	—	—	—				
その他債権	—	—	—				
資産の部合計	2,106	2,074	32	純資産の部合計	▲358	▲330	▲28
				負債及び純資産の部合計	2,106	2,074	32

事業類型：施設運営型 部 局：健康医療部
事業名：中河内救命救急センター管理運営事業

行政コスト計算書 (自平成27年4月1日・至平成28年3月31日) (単位：百万円)

科 目	平成27年度 (A)	平成26年度 (B)	差 (A-B)
通常収支の部			
I 行政収支の部			
1 行政収入	9	9	0
地方税	—	—	—
地方譲与税	—	—	—
市町村たばこ税府交付金	—	—	—
地方特例交付金	—	—	—
地方交付税	—	—	—
交通安全対策特別交付金	—	—	—
分担金及び負担金(行政費用充当)	—	—	—
使用料及び手数料	4	4	▲ 0
国庫支出金(行政費用充当)	—	—	—
財産収入	—	—	—
寄附金	—	—	—
繰入金	—	—	—
特別会計繰入金	—	—	—
公営企業会計繰入金	—	—	—
税諸収入	—	—	—
事業収入(特別会計)	—	—	—
その他行政収入	5	4	1
2 行政費用	1,028	1,070	▲ 42
税連動費用	—	—	—
給与関係費	29	49	▲ 20
物件費	833	838	▲ 5
維持補修費	—	—	—
社会保障扶助費	—	—	—
負担金・補助金・交付金等	5	5	▲ 0
国直轄事業負担金	—	—	—
繰出金	—	—	—
減価償却費	163	168	▲ 5
債務保証費	—	—	—
不納欠損引当金繰入額	—	0	▲ 0
貸倒引当金繰入額	—	—	—
賞与引当金繰入額	2	3	▲ 1
退職手当引当金繰入額	▲ 4	7	▲ 11
その他引当金繰入額	—	—	—
その他行政費用	—	—	—
行政収支差額	▲ 1,019	▲ 1,062	43

科 目	平成27年度 (A)	平成26年度 (B)	差 (A-B)
II 金融収支の部			
1 金融収入	—	—	—
受取利息及び配当金	—	—	—
2 金融費用	40	41	▲ 2
地方債利息・手数料	40	41	▲ 2
地方債発行差金	—	—	—
他会計借入金利息等	—	—	—
金融収支差額	▲ 40	▲ 41	2
通常収支差額	▲ 1,059	▲ 1,103	44
特別収支の部			
1 特別収入	—	—	—
分担金及び負担金(公共施設等整備)	—	—	—
分担金及び負担金(災害復旧費)	—	—	—
国庫支出金(公共施設等整備)	—	—	—
国庫支出金(災害復旧費)	—	—	—
固定資産売却益	—	—	—
過年度修正益	—	—	—
その他特別収入	—	—	—
2 特別費用	3	56	▲ 53
固定資産売却損	—	—	—
固定資産除却損	3	56	▲ 53
災害復旧費	—	—	—
過年度修正損	—	—	—
その他特別費用	—	—	—
特別収支差額	▲ 3	▲ 56	53
当期収支差額	▲ 1,061	▲ 1,159	98
一般財源等配分調整額	1,102	1,026	76
一般会計からの繰入金	—	—	—
一般会計への繰出金	—	—	—
再計	41	▲ 133	174

キャッシュ・フロー計算書 (自平成27年4月1日・至平成28年3月31日) (単位:百万円)

科 目	平成27年度 (A)	平成26年度 (B)	差 (A-B)
I 行政サービス活動			
行政収入	9	8	1
地方税	—	—	—
地方譲与税	—	—	—
市町村たばこ税府交付金	—	—	—
地方特例交付金	—	—	—
地方交付税	—	—	—
交通安全対策特別交付金	—	—	—
分担金及び負担金 (行政支出充当)	—	—	—
使用料及び手数料	4	4	0
国庫支出金(行政支出充当)	—	—	—
財産収入	—	—	—
寄附金	—	—	—
繰入金	—	—	—
特別会計繰入金	—	—	—
公営企業会計繰入金	—	—	—
税諸収入	—	—	—
事業収入(特別会計)	—	—	—
その他行政収入	5	4	1
行政支出	874	902	▲ 28
税連動支出	—	—	—
給与関係費	36	58	▲ 22
物件費	833	838	▲ 5
維持補修費	—	—	—
社会保障扶助費	—	—	—
負担金・補助金・交付金等	5	5	▲ 0
国直轄事業負担金	—	—	—
繰出金	—	—	—
金融収入	—	—	—
受取利息及び配当金	—	—	—
金融支出	40	41	▲ 2
地方債利息・手数料	40	41	▲ 2
他会計借入金利息等	—	—	—
特別収入	—	—	—
分担金及び負担金(災害復旧費)	—	—	—
国庫支出金(災害復旧費)	—	—	—
その他特別収入	—	—	—
特別支出	—	—	—
災害復旧費	—	—	—
その他特別支出	—	—	—
行政サービス活動収支差額	▲ 904	▲ 935	30

科 目	平成27年度 (A)	平成26年度 (B)	差 (A-B)
II 投資活動			
投資活動収入	—	—	—
分担金及び負担金 (公共施設等整備)	—	—	—
国庫支出金(公共施設等整備)	—	—	—
財産収入	—	—	—
基金繰入金(取崩額)	—	—	—
財政調整基金	—	—	—
その他の基金	—	—	—
貸付金元金回収収入	—	—	—
保証金等返還収入	—	—	—
その他投資活動収入	—	—	—
投資活動支出	198	91	107
公共施設等整備支出	198	91	107
基金積立金	—	—	—
財政調整基金	—	—	—
その他の基金	—	—	—
出資金	—	—	—
貸付金	—	—	—
保証金等支出	—	—	—
投資活動収支差額	▲ 198	▲ 91	▲ 107
行政活動キャッシュ・フロー収支差額	▲ 1,102	▲ 1,026	▲ 76
III 財務活動			
財務活動収入	—	—	—
地方債	—	—	—
他会計借入金等	—	—	—
基金繰入金(取崩額)	—	—	—
減債基金	—	—	—
基金借入金	—	—	—
その他財務活動収入	—	—	—
財務活動支出	—	—	—
地方債償還金	—	—	—
他会計借入金等償還金	—	—	—
ファイナンス・リース債務返済支出	—	—	—
基金積立金	—	—	—
減債基金	—	—	—
基金借入金償還金	—	—	—
財務活動収支差額	—	—	—
収支差額合計	▲ 1,102	▲ 1,026	▲ 76
一般財源等配分調整額	1,102	1,026	76
一般会計からの繰入金	—	—	—
一般会計への繰出金	—	—	—
前年度からの繰越金	—	—	—
形式収支	—	—	—
歳入歳出外現金受入額	—	—	—
歳入歳出外現金払出額	—	—	—
再計	—	—	—

純資産変動計算書

(単位:百万円)

区 分	開始残高 相 当	収支差額	内部取引	一般財源等 配分調整額	一般会計から の繰入金	一般会計への 繰出金	合 計
前期末残高	▲ 397	▲ 3,781	37	3,812	—	—	▲ 330
当期変動額	—	▲ 1,061	▲ 69	1,102	—	—	▲ 28
当期末残高	▲ 397	▲ 4,843	▲ 32	4,914	—	—	▲ 358

純資産変動分析表

(単位:百万円)

区 分	純資産増加	純資産減少	増加—減少	残 高	主な増減要因
前期末純資産残高				▲ 330	
【当期増減内容】					
I 固定資産のうち負債を伴わない額の増減					
①事業用資産(建設仮勘定を含む)	70				
②インフラ資産(建設仮勘定を含む)					
③その他		107			重要物品の増 +74 地方債の発行等により -181
小 計	70	107	▲ 37		
II 資産の裏付けのない固定負債の増減					
①特別債					
②基金借入金					
③長期性債務(退職手当引当金等)	8				
小 計	8		8		
III その他の増減					
①その他の資産(負債を伴わないもの)	0				
②その他の負債(資産を伴わないもの)	1				
小 計	1		1		
I～IIIの増減合計	79	107	▲ 28		
当期末純資産残高				▲ 358	

固定資産附属明細表 (中河内救命救急センター管理運営事業)

【健康医療部】

固定資産(有形)

(単位:百万円)

区 分	前期末 取得原価 ①	当期増加額 ②	当期減少額 ③	当期末 取得原価 ④=①+②-③	当期末減価 償却累計額 (減損を含む) ⑤	当期償却額 (減損を含む) ⑥	当期末残高 ④-⑤
事業用資産	2,099	—	—	2,099	770	42	1,330
土地	—	—	—	—	—	—	—
建物	2,099	—	—	2,099	770	42	1,330
工作物	—	—	—	—	—	—	—
立木竹	—	—	—	—	—	—	—
船舶	—	—	—	—	—	—	—
浮標等	—	—	—	—	—	—	—
航空機	—	—	—	—	—	—	—
インフラ資産	—	—	—	—	—	—	—
土地	—	—	—	—	—	—	—
建物	—	—	—	—	—	—	—
工作物	—	—	—	—	—	—	—
重要物品	1,654	198	149	1,703	927	121	776
図書	—	—	—	—	—	—	—
リース資産	—	—	—	—	—	—	—
ソフトウェア	—	—	—	—	—	—	—
建設仮勘定	—	—	—	—	—	—	—
合 計	3,753	198	149	3,802	1,696	163	2,106

固定資産(無形)

(単位:百万円)

区 分	前期末残高 ①	当期増加額 ②	当期減少額 ③	当期償却額 ④	当期末残高 ①+②-③
事業用資産	—	—	—	—	—
地上権	—	—	—	—	—
特許権等	—	—	—	—	—
インフラ資産	—	—	—	—	—
地上権	—	—	—	—	—
特許権等	—	—	—	—	—
合 計	—	—	—	—	—

事業類型: 施設運営型 部 局: 健康医療部
事業名: 中河内救命救急センター管理運営事業

事業類型：施設運営型 部 局：健康医療部
事業名：中河内救命救急センター管理運営事業

注記（事業別財務諸表：中河内救命救急センター管理運営事業）

1. 追加情報

（1）その他財務諸表の内容を理解するために必要と認められる事項

事業の概要

高度な救急医療技術を必要とする重篤救急患者を診療するため、府立中河内救命救急センターの運営を行っています。

(24)原爆被爆者対策事業 (目) 医務費

事業の概要

原爆被爆者に対し「原子爆弾被爆者に対する援護に関する法律」に基づく健康診断の実施、医療の給付及び各種手当の支給、介護助成等を行っている。

(単位：円)

	金額	財 源 内 訳			
		国 庫	起 債	附帯歳入	一般歳入
予 算 現 額	2,867,390,000	2,786,677,000	0	0	80,713,000
決 算 額	2,845,010,388	2,780,741,860	0	0	64,268,528

貸借対照表 (平成28年3月31日現在)

(単位：百万円)

科 目	平成27年度 (A)	平成26年度 (B)	差 (A-B)	科 目	平成27年度 (A)	平成26年度 (B)	差 (A-B)
資産の部				負債の部			
I 流動資産	5	5	▲ 0	I 流動負債	1	3	▲ 2
現金預金	—	—	—	地方債	—	—	—
歳計現金等	—	—	—	短期借入金	—	—	—
歳入歳出外現金	—	—	—	他会計借入金	—	—	—
未収金	5	5	▲ 0	その他短期借入金	—	—	—
税未収金	—	—	—	賞与引当金	1	3	▲ 2
その他未収金	5	5	▲ 0	未払金	—	—	—
不納欠損引当金	▲ 0	—	▲ 0	支払保証債務	—	—	—
基金	—	—	—	その他未払金	—	—	—
財政調整基金	—	—	—	還付未済金	—	—	—
減債基金	—	—	—	リース債務	—	—	—
短期貸付金	—	—	—	その他流動負債	—	—	—
貸倒引当金	—	—	—	II 固定負債	25	55	▲ 30
その他流動資産	—	—	—	地方債	—	—	—
II 固定資産	—	—	—	長期借入金	—	—	—
事業用資産	—	—	—	他会計借入金	—	—	—
有形固定資産	—	—	—	その他長期借入金	—	—	—
土地	—	—	—	退職手当引当金	25	55	▲ 30
建物	—	—	—	その他引当金	—	—	—
工作物	—	—	—	リース債務	—	—	—
立木竹	—	—	—	その他固定負債	—	—	—
船舶	—	—	—	負債の部合計	27	58	▲ 31
浮標等	—	—	—	純資産の部			
航空機	—	—	—	純資産	▲ 22	▲ 53	31
無形固定資産	—	—	—	(うち当期純資産増減額)	31	1	30
地上権	—	—	—				
特許権等	—	—	—				
インフラ資産	—	—	—				
有形固定資産	—	—	—				
土地	—	—	—				
建物	—	—	—				
工作物	—	—	—				
無形固定資産	—	—	—				
地上権	—	—	—				
特許権等	—	—	—				
重要物品	—	—	—				
図書	—	—	—				
リース資産	—	—	—				
ソフトウェア	—	—	—				
建設仮勘定	—	—	—				
投資その他の資産	—	—	—				
出資金	—	—	—				
法人等出資金	—	—	—				
公営企業会計出資金	—	—	—				
長期貸付金	—	—	—				
貸倒引当金	—	—	—				
基金	—	—	—				
減債基金	—	—	—				
減債基金借入金	—	—	—				
その他の基金	—	—	—				
その他基金借入金	—	—	—				
その他債権	—	—	—				
資産の部合計	5	5	▲ 0	純資産の部合計	▲ 22	▲ 53	31
				負債及び純資産の部合計	5	5	▲ 0

行政コスト計算書 (自平成27年4月1日・至平成28年3月31日) (単位:百万円)

科 目	平成27年度 (A)	平成26年度 (B)	差 (A-B)
通常収支の部			
I 行政収支の部			
1 行政収入	2,782	2,838	▲ 56
地方税	—	—	—
地方譲与税	—	—	—
市町村たばこ税府交付金	—	—	—
地方特例交付金	—	—	—
地方交付税	—	—	—
交通安全対策特別交付金	—	—	—
分担金及び負担金(行政費用充当)	—	—	—
使用料及び手数料	—	—	—
国庫支出金(行政費用充当)	2,781	2,837	▲ 57
財産収入	—	—	—
寄附金	—	—	—
繰入金	—	—	—
特別会計繰入金	—	—	—
公営企業会計繰入金	—	—	—
税諸収入	—	—	—
事業収入(特別会計)	—	—	—
その他行政収入	2	1	1
2 行政費用	2,842	2,941	▲ 99
税連動費用	—	—	—
給与関係費	25	53	▲ 28
物件費	60	58	2
維持補修費	—	—	—
社会保障扶助費	2,772	2,818	▲ 47
負担金・補助金・交付金等	10	4	6
国直轄事業負担金	—	—	—
繰出金	—	—	—
減価償却費	—	3	▲ 3
債務保証費	—	—	—
不納欠損引当金繰入額	0	—	0
貸倒引当金繰入額	—	—	—
賞与引当金繰入額	1	3	▲ 2
退職手当引当金繰入額	▲ 27	1	▲ 28
その他引当金繰入額	—	—	—
その他行政費用	—	—	—
行政収支差額	▲ 59	▲ 103	43

科 目	平成27年度 (A)	平成26年度 (B)	差 (A-B)
II 金融収支の部			
1 金融収入	—	—	—
受取利息及び配当金	—	—	—
2 金融費用	—	—	—
地方債利息・手数料	—	—	—
地方債発行差金	—	—	—
他会計借入金利息等	—	—	—
金融収支差額	—	—	—
通常収支差額	▲ 59	▲ 103	43
特別収支の部			
1 特別収入	—	—	—
分担金及び負担金(公共施設等整備)	—	—	—
分担金及び負担金(災害復旧費)	—	—	—
国庫支出金(公共施設等整備)	—	—	—
国庫支出金(災害復旧費)	—	—	—
固定資産売却益	—	—	—
過年度修正益	—	—	—
その他特別収入	—	—	—
2 特別費用	1	14	▲ 14
固定資産売却損	—	—	—
固定資産除却損	—	—	—
災害復旧費	—	—	—
過年度修正損	1	14	▲ 14
その他特別費用	—	—	—
特別収支差額	▲ 1	▲ 14	14
当期収支差額	▲ 60	▲ 117	57
一般財源等配分調整額	91	118	▲ 27
一般会計からの繰入金	—	—	—
一般会計への繰出金	—	—	—
再計	31	1	30

キャッシュ・フロー計算書 (自平成27年4月1日・至平成28年3月31日) (単位:百万円)

科 目	平成27年度 (A)	平成26年度 (B)	差 (A-B)
I 行政サービス活動			
行政収入	2,782	2,838	▲ 56
地方税	—	—	—
地方譲与税	—	—	—
市町村たばこ税府交付金	—	—	—
地方特例交付金	—	—	—
地方交付税	—	—	—
交通安全対策特別交付金	—	—	—
分担金及び負担金 (行政支出充当)	—	—	—
使用料及び手数料	—	—	—
国庫支出金(行政支出充当)	2,781	2,837	▲ 57
財産収入	—	—	—
寄附金	—	—	—
繰入金	—	—	—
特別会計繰入金	—	—	—
公営企業会計繰入金	—	—	—
税諸収入	—	—	—
事業収入(特別会計)	—	—	—
その他行政収入	1	1	0
行政支出	2,873	2,956	▲ 83
税連動支出	—	—	—
給与関係費	31	62	▲ 30
物件費	60	58	2
維持補修費	—	—	—
社会保障扶助費	2,772	2,818	▲ 47
負担金・補助金・交付金等	10	18	▲ 8
国直轄事業負担金	—	—	—
繰出金	—	—	—
金融収入	—	—	—
受取利息及び配当金	—	—	—
金融支出	—	—	—
地方債利息・手数料	—	—	—
他会計借入金利息等	—	—	—
特別収入	—	—	—
分担金及び負担金(災害復旧費)	—	—	—
国庫支出金(災害復旧費)	—	—	—
その他特別収入	—	—	—
特別支出	—	—	—
災害復旧費	—	—	—
その他特別支出	—	—	—
行政サービス活動収支差額	▲ 91	▲ 118	27

科 目	平成27年度 (A)	平成26年度 (B)	差 (A-B)
II 投資活動			
投資活動収入	—	—	—
分担金及び負担金 (公共施設等整備)	—	—	—
国庫支出金(公共施設等整備)	—	—	—
財産収入	—	—	—
基金繰入金(取崩額)	—	—	—
財政調整基金	—	—	—
その他の基金	—	—	—
貸付金元金回収収入	—	—	—
保証金等返還収入	—	—	—
その他投資活動収入	—	—	—
投資活動支出	—	—	—
公共施設等整備支出	—	—	—
基金積立金	—	—	—
財政調整基金	—	—	—
その他の基金	—	—	—
出資金	—	—	—
貸付金	—	—	—
保証金等支出	—	—	—
投資活動収支差額	—	—	—
行政活動キャッシュ・フロー収支差額	▲ 91	▲ 118	27
III 財務活動			
財務活動収入	—	—	—
地方債	—	—	—
他会計借入金等	—	—	—
基金繰入金(取崩額)	—	—	—
減債基金	—	—	—
基金借入金	—	—	—
その他財務活動収入	—	—	—
財務活動支出	—	—	—
地方債償還金	—	—	—
他会計借入金等償還金	—	—	—
ファイナンス・リース債務返済支出	—	—	—
基金積立金	—	—	—
減債基金	—	—	—
基金借入金償還金	—	—	—
財務活動収支差額	—	—	—
収支差額合計	▲ 91	▲ 118	27
一般財源等配分調整額	91	118	▲ 27
一般会計からの繰入金	—	—	—
一般会計への繰出金	—	—	—
前年度からの繰越金	—	—	—
形式収支	—	—	—
歳入歳出外現金受入額	—	—	—
歳入歳出外現金払出額	—	—	—
再計	—	—	—

純資産変動計算書

(単位:百万円)

区 分	開始残高 相 当	収支差額	内部取引	一般財源等 配分調整額	一般会計から の繰入金	一般会計への 繰出金	合 計
前期末残高	▲ 66	▲ 621	0	634	—	—	▲ 53
当期変動額	—	▲ 60	—	91	—	—	31
当期末残高	▲ 66	▲ 681	0	725	—	—	▲ 22

純資産変動分析表

(単位:百万円)

区 分	純資産増加	純資産減少	増加—減少	残 高	主な増減要因
前期末純資産残高				▲ 53	
【当期増減内容】					
I 固定資産のうち負債を伴わない額の増減					
①事業用資産(建設仮勘定を含む)					
②インフラ資産(建設仮勘定を含む)					
③その他					
小 計			—		
II 資産の裏付けのない固定負債の増減					
①特別債					
②基金借入金					
③長期性債務(退職手当引当金等)	30				
小 計	30		30		
III その他の増減					
①その他の資産(負債を伴わないもの)		0			
②その他の負債(資産を伴わないもの)	2				
小 計	2	0	2		
I～IIIの増減合計	31	0	31		
当期末純資産残高				▲ 22	

事業類型：助成・啓発・指導・公権力型 部 局：健康医療部
事業名：原爆被爆者対策事業

事業類型：助成・啓発・指導・公権力型 部 局：健康医療部
事業名：原爆被爆者対策事業

注記（事業別財務諸表：原爆被爆者対策事業）

1. 追加情報

（1）その他財務諸表の内容を理解するために必要と認められる事項

事業の概要

原爆被爆者に対し「原子爆弾被爆者に対する援護に関する法律」に基づく健康診断の実施、医療の給付及び各種手当の支給、介護助成等を行っています。