

# 平成 25 年 度 決 算 概 要 等 報 告 書

- 平 成 25 年 度 決 算 概 要
- 主 要 施 策 成 果
- 財 務 諸 表 ( 部 局 別 ・ 事 業 別 )

健 康 医 療 部

## 平成25年度 決算概要等報告書（健康医療部） 目次

### ○決算概要

1 歳入歳出決算の概要	2
2 財務諸表	
(1) 部局別財務諸表	
・一般会計財務諸表及びその概要	4

### ○主要施策成果と事業別財務諸表

(1) 感染症対策事業	14
(2) がん対策事業	23
(3) 生活習慣病・歯科・栄養事業	31
(4) 精神保健対策事業	38
(5) 食品衛生事業	46
(6) 環境衛生事業	54
(7) 救急医療事業	62
(8) 看護師等確保対策事業	72
(9) 薬事指導事業	81

### ○事業別財務諸表（その他）

(10) 健康医療総務事業	90
(11) 病院事業	96
(12) 公債管理事務事業	102
(13) 疾病対策事業	108
(14) 狂犬病予防事業	114
(15) 母子保健事業	121
(16) 大阪がん循環器病予防センター事業	127
(17) こころの健康総合センター管理運営事業	134
(18) 衛生研究所事業	141

(19) 食品流通監視事業	148
(20) 保健所管理運営事業	155
(21) 医事事業	162
(22) 泉州救命救急センター管理運営事業	169
(23) 中河内救命救急センター管理運営事業	176
(24) 地域医療事業	183
(25) 原爆被爆者対策事業	190

◆ 根拠法令  
主要施策成果報告： 地方自治法第233条第5項  
部局・事業別財務諸表： 大阪府財政運営基本条例第25条第4項

## ○決算概要

## 1 歳入歳出決算の概要

### 歳 入

(単位：円)

区 分	予算現額	調定額	収入済額	不納欠損額	収入未済額
一般会計	43,127,273,000	39,244,147,744	39,031,565,782	4,346,616	208,235,346

#### (1) 収入済額の主なもの

科 目	収入済額	内 容
健康医療費 国庫負担金	9,121,004,443	通院医療費負担金 58億6,944万余円
健康医療費 国庫補助金	11,765,238,884	特定疾患治療研究事業費補助金 32億6,847万余円 医療施設耐震化臨時特例交付金事業費補助金 30億4,792万余円 小児慢性特定疾患医療費補助金 5億8,005万余円
地域医療再生 基金繰入金	4,353,510,745	地域医療再生基金繰入金 43億5,351万余円
雑 入	3,149,036,199	大阪府営水道企業債償還債務負担金 26億672万余円

#### (2) 不納欠損額の主なもの

科 目	不納欠損額	内 容
健康医療 使 用 料	3,643,780	泉州救命救急センター、中河内救命救急センター及び千里救命救急センター診療料で、相 続放棄等によるもの

#### (3) 収入未済額の主なもの

科 目	収入未済額	内 容
健康医療 使 用 料	152,016,329	泉州救命救急センター、中河内救命救急センター及び千里救命救急センター診療料で、納 付遅延によるもの
健康医療 貸付金元利収入	23,481,126	看護師等修学資金貸付金償還金で、納付遅延によるもの

歳 出

(単位：円)

区 分	予算現額	支出済額	翌年度繰越額	不用額
一 般 会 計	85,743,085,840	83,851,096,242	0	1,891,989,598

(1) 不用額の主なもの

科 目	不用額	内 容
予 防 費	268,756,441	肝炎医療費援助事業費において、所要額が見込みを下回ったため
健 康 増 進 費	248,283,528	措置入院及び通院医療費において、所要額が見込みを下回ったため
医 務 費	771,825,946	大阪府医療施設耐震化臨時特例基金事業費において、所要額が見込みを下回ったため

2 財務諸表

(1) 部局別財務諸表 ・ 一般会計（健康医療部所管分）財務諸表及びその概要

貸借対照表（平成26年3月31日現在）

（単位：百万円）

科 目	平成25年度 (A)	平成24年度 (B)	差 (A-B)	科 目	平成25年度 (A)	平成24年度 (B)	差 (A-B)
<b>資産の部</b>				<b>負債の部</b>			
<b>I 流動資産</b>	<b>2,346</b>	<b>2,011</b>	<b>334</b>	<b>I 流動負債</b>	<b>17,815</b>	<b>12,890</b>	<b>4,925</b>
現金預金	—	—	—	地方債	17,231	12,319	4,912
歳計現金等	—	—	—	短期借入金	—	—	—
歳入歳出外現金	—	—	—	他会計借入金	—	—	—
未収金	208	217	▲ 9	その他短期借入金	—	—	—
税未収金	—	—	—	賞与引当金	583	571	13
その他未収金	208	217	▲ 9	未払金	—	—	—
不納欠損引当金	▲ 162	▲ 165	3	支払保証債務	—	—	—
基金	—	—	—	その他未払金	—	—	—
財政調整基金	—	—	—	還付未済金	—	—	—
減債基金	—	—	—	リース債務	—	—	—
短期貸付金	2,300	1,969	331	その他流動負債	—	—	—
貸倒引当金	▲ 0	▲ 10	10	<b>II 固定負債</b>	<b>145,781</b>	<b>153,354</b>	<b>▲ 7,573</b>
その他流動資産	—	—	—	地方債	135,418	141,435	▲ 6,016
<b>II 固定資産</b>	<b>109,446</b>	<b>116,845</b>	<b>▲ 7,399</b>	長期借入金	—	—	—
事業用資産	20,303	22,573	▲ 2,270	他会計借入金	—	—	—
有形固定資産	20,302	22,573	▲ 2,271	その他長期借入金	—	—	—
土地	8,577	8,815	▲ 238	退職手当引当金	10,362	11,920	▲ 1,557
建物	11,327	13,342	▲ 2,016	その他引当金	—	—	—
工作物	399	415	▲ 17	リース債務	—	—	—
立木竹	—	—	—	その他固定負債	—	—	—
船舶	—	—	—	<b>負債の部合計</b>	<b>163,595</b>	<b>166,244</b>	<b>▲ 2,649</b>
浮標等	—	—	—	<b>純資産の部</b>			
航空機	—	—	—	<b>純資産</b>	<b>▲ 51,804</b>	<b>▲ 47,388</b>	<b>▲ 4,416</b>
無形固定資産	1	—	1	(うち当期純資産増減額)	▲ 4,416	▲ 3,779	▲ 637
地上権	—	—	—				
特許権等	1	—	1				
インフラ資産	—	—	—				
有形固定資産	—	—	—				
土地	—	—	—				
建物	—	—	—				
工作物	—	—	—				
無形固定資産	—	—	—				
地上権	—	—	—				
特許権等	—	—	—				
重要物品	1,433	2,377	▲ 944				
図書	—	—	—				
リース資産	—	—	—				
ソフトウェア	81	45	36				
建設仮勘定	1	—	1				
投資その他の資産	87,627	91,850	▲ 4,222				
出資金	10,942	10,942	—				
法人等出資金	10,942	10,942	—				
公営企業会計出資金	—	—	—				
長期貸付金	24,234	19,206	5,027				
貸倒引当金	▲ 0	▲ 122	122				
基金	7,702	14,196	▲ 6,493				
減債基金	—	—	—				
減債基金借入金	—	—	—				
その他の基金	7,702	14,196	▲ 6,493				
その他基金借入金	—	—	—				
その他債権	44,749	47,627	▲ 2,878				
<b>資産の部合計</b>	<b>111,792</b>	<b>118,856</b>	<b>▲ 7,065</b>	<b>純資産の部合計</b>	<b>▲ 51,804</b>	<b>▲ 47,388</b>	<b>▲ 4,416</b>
				<b>負債及び純資産の部合計</b>	<b>111,792</b>	<b>118,856</b>	<b>▲ 7,065</b>

行政コスト計算書 (自平成25年4月1日・至平成26年3月31日) (単位: 百万円)

科 目	平成25年度 (A)	平成24年度 (B)	差 (A-B)
<b>通常収支の部</b>			
<b>I 行政収支の部</b>			
<b>1 行政収入</b>	<b>23,682</b>	<b>22,230</b>	<b>1,452</b>
地方税	—	—	—
地方譲与税	—	—	—
市町村たばこ税府交付金	—	—	—
地方特例交付金	—	—	—
地方交付税	—	—	—
交通安全対策特別交付金	—	—	—
分担金及び負担金(行政費用充当)	238	401	▲ 163
使用料及び手数料	808	1,664	▲ 856
国庫支出金(行政費用充当)	20,895	18,596	2,299
財産収入	82	63	20
寄附金	5	6	▲ 1
繰入金	—	—	—
特別会計繰入金	—	—	—
公営企業会計繰入金	—	—	—
税諸収入	—	—	—
事業収入(特別会計)	—	—	—
その他行政収入	1,654	1,501	153
<b>2 行政費用</b>	<b>72,614</b>	<b>74,562</b>	<b>▲ 1,948</b>
税連動費用	—	—	—
給与関係費	9,063	9,290	▲ 228
物件費	3,942	6,471	▲ 2,529
維持補修費	285	246	39
社会保障扶助費	27,711	26,996	715
負担金・補助金・交付金等	26,769	25,054	1,715
国直轄事業負担金	—	—	—
繰出金	3,706	4,192	▲ 485
減価償却費	610	828	▲ 219
債務保証費	—	—	—
不納欠損引当金繰入額	2	10	▲ 8
貸倒引当金繰入額	6	132	▲ 125
賞与引当金繰入額	580	553	28
退職手当引当金繰入額	▲ 576	627	▲ 1,203
その他引当金繰入額	—	—	—
その他行政費用	517	163	353
<b>行政収支差額</b>	<b>▲ 48,932</b>	<b>▲ 52,332</b>	<b>3,400</b>

科 目	平成25年度 (A)	平成24年度 (B)	差 (A-B)
<b>II 金融収支の部</b>			
<b>1 金融収入</b>	<b>9</b>	<b>26</b>	<b>▲ 17</b>
受取利息及び配当金	9	26	▲ 17
<b>2 金融費用</b>	<b>2,526</b>	<b>2,886</b>	<b>▲ 360</b>
地方債利息・手数料	2,526	2,886	▲ 360
地方債発行差金	—	—	—
他会計借入金利息等	—	—	—
<b>金融収支差額</b>	<b>▲ 2,516</b>	<b>▲ 2,860</b>	<b>343</b>
<b>通常収支差額</b>	<b>▲ 51,449</b>	<b>▲ 55,192</b>	<b>3,744</b>
<b>特別収支の部</b>			
<b>1 特別収入</b>	<b>96</b>	<b>708</b>	<b>▲ 612</b>
分担金及び負担金(公共施設等整備)	—	—	—
分担金及び負担金(災害復旧費)	—	—	—
国庫支出金(公共施設等整備)	96	591	▲ 495
国庫支出金(災害復旧費)	—	—	—
固定資産売却益	—	33	▲ 33
その他特別収入	0	84	▲ 84
<b>2 特別費用</b>	<b>2,744</b>	<b>1,285</b>	<b>1,458</b>
固定資産売却損	—	—	—
固定資産除却損	1,156	69	1,087
災害復旧費	—	—	—
その他特別費用	1,588	1,216	372
<b>特別収支差額</b>	<b>▲ 2,647</b>	<b>▲ 577</b>	<b>▲ 2,070</b>
<b>当期収支差額</b>	<b>▲ 54,096</b>	<b>▲ 55,769</b>	<b>1,673</b>
<b>一般財源等配分調整額</b>	<b>48,539</b>	<b>55,874</b>	<b>▲ 7,335</b>
<b>再計</b>	<b>▲ 5,556</b>	<b>105</b>	<b>▲ 5,662</b>



キャッシュ・フロー計算書 (自平成25年4月1日・至平成26年3月31日) (単位:百万円)

科 目	平成25年度 (A)	平成24年度 (B)	差 (A-B)
<b>I 行政サービス活動</b>			
行政収入	23,444	22,223	1,221
地方税	—	—	—
地方譲与税	—	—	—
市町村たばこ税府交付金	—	—	—
地方特例交付金	—	—	—
地方交付税	—	—	—
交通安全対策特別交付金	—	—	—
分担金及び負担金 (行政支出充当)	238	401	▲ 163
使用料及び手数料	808	1,663	▲ 855
国庫支出金(行政支出充当)	20,895	18,596	2,299
財産収入	82	63	20
寄附金	5	6	▲ 1
繰入金	—	—	—
特別会計繰入金	—	—	—
公営企業会計繰入金	—	—	—
税諸収入	—	—	—
事業収入(特別会計)	—	—	—
その他行政収入	1,415	1,495	▲ 79
行政支出	73,097	74,528	▲ 1,430
税連動支出	—	—	—
給与関係費	10,612	11,491	▲ 879
物件費	3,942	6,471	▲ 2,529
維持補修費	285	246	39
社会保障扶助費	27,711	26,996	715
負担金・補助金・交付金等	26,842	25,132	1,710
国直轄事業負担金	—	—	—
繰出金	3,706	4,192	▲ 485
金融収入	9	26	▲ 17
特別支出	—	—	—
災害復旧費	—	—	—
その他特別支出	—	—	—
行政サービス活動収支差額	▲ 52,170	▲ 55,165	2,995

科 目	平成25年度 (A)	平成24年度 (B)	差 (A-B)
<b>II 投資活動</b>			
投資活動収入	15,579	13,847	1,732
分担金及び負担金 (公共施設等整備)	912	872	40
国庫支出金(公共施設等整備)	96	591	▲ 495
財産収入	—	—	—
基金繰入金(取崩額)	10,632	8,557	2,074
財政調整基金	—	—	—
その他の基金	10,632	8,557	2,074
貸付金元金回収収入	1,973	1,510	463
保証金等返還収入	1,966	2,317	▲ 351
その他投資活動収入	—	—	—
投資活動支出	11,948	14,556	▲ 2,608
公共施設等整備支出	373	216	157
基金積立金	4,103	2,459	1,644
財政調整基金	—	—	—
その他の基金	4,103	2,459	1,644
出資金	—	—	—
貸付金	7,472	11,881	▲ 4,409
保証金等支出	0	—	0
投資活動収支差額	3,630	▲ 709	4,340
行政活動キャッシュ・フロー収支差額	▲ 48,539	▲ 55,874	7,335
<b>III 財務活動</b>			
財務活動収入	—	—	—
地方債	—	—	—
他会計借入金等	—	—	—
基金繰入金(取崩額)	—	—	—
減債基金	—	—	—
基金借入金	—	—	—
その他財務活動収入	—	—	—
収支差額合計	▲ 48,539	▲ 55,874	7,335
一般財源等配分調整額	48,539	55,874	▲ 7,335
前年度からの繰越金	—	—	—
形式収支	—	—	—
歳入歳出外現金受入額	—	—	—
歳入歳出外現金払出額	—	—	—
再計	—	—	—

## 純資産変動計算書

(単位:百万円)

区 分	開始残高 相 当	収支差額	内部取引	一般財源等 配分調整額	一般会計から の繰入金	一般会計への 繰出金	合 計
前期末残高	▲ 49,742	▲ 109,918	7,762	104,511	—	—	▲ 47,388
当期変動額	—	▲ 54,096	1,140	48,539	—	—	▲ 4,416
当期末残高	▲ 49,742	▲ 164,014	8,902	153,050	—	—	▲ 51,804

## 純資産変動分析表

(単位:百万円)

区 分	純資産増加	純資産減少	増加-減少	残 高	主な増減要因
前期末純資産残高				▲ 47,388	
【当期増減内容】					
I 固定資産のうち負債を伴わない額の増減					
①事業用資産(建設仮勘定を含む)		890			保健所官理運営事業における資産の減-531 泉州救急救命センター地方独立行政法人化に伴う移管 -1,515 地方債の償還等により +1,378
②インフラ資産(建設仮勘定を含む)					
③その他		5,405			(地独)大阪府立病院機構建設改良資金貸付金の増 +5,045 地域医療再生基金の取崩し -6,222 泉州救急救命センター地方独立行政法人化に伴う移管 -924 大阪府営水道企業償還債務負担金の減 -1,965 妊婦健康診査支援基金廃止のため -1,016
小 計		6,295	▲ 6,295		
II 資産の裏付けのない固定負債の増減					
①特別債					
②基金借入金					
③長期性債務(退職手当引当金等)	1,557				
小 計	1,557		1,557		
III その他の増減					
①その他の資産(負債を伴わないもの)	334				(地独)大阪府立病院機構建設改良資金貸付金の増 +356
②その他の負債(資産を伴わないもの)		13			
小 計	334	13	322		
I ~ III の増減合計	1,891	6,308	▲ 4,416		
当期末純資産残高				▲ 51,804	

部 局：健康医療部 会 計：一般会計

固定資産附属明細表 (健康医療部／一般会計)

固定資産(有形)

(単位：百万円)

区 分	前期末 取得原価 ①	当期増加額 ②	当期減少額 ③	当期末 取得原価 ④=①+②-③	当期末減価 償却累計額 (減損を含む) ⑤	当期償却額 (減損を含む) ⑥	当期末残高 ④-⑤
事業用資産	30,327	11,067	14,228	27,166	6,864	365	20,302
土地	8,815	1,143	1,381	8,577	—	—	8,577
建物	20,725	9,884	12,767	17,842	6,516	353	11,327
工作物	786	40	79	747	348	13	399
立木竹	—	—	—	—	—	—	—
船舶	—	—	—	—	—	—	—
浮標等	—	—	—	—	—	—	—
航空機	—	—	—	—	—	—	—
インフラ資産	—	—	—	—	—	—	—
土地	—	—	—	—	—	—	—
建物	—	—	—	—	—	—	—
工作物	—	—	—	—	—	—	—
重要物品	5,871	1,804	3,205	4,470	3,037	227	1,433
図書	—	—	—	—	—	—	—
リース資産	—	—	—	—	—	—	—
ソフトウェア	45	53	17	81	—	17	81
建設仮勘定	—	209	208	1	—	—	1
合 計	36,243	13,133	17,658	31,719	9,901	610	21,818

固定資産(無形)

(単位：百万円)

区 分	前期末残高 ①	当期増加額 ②	当期減少額 ③	当期償却額 ④	当期末残高 ①+②-③
事業用資産	—	4	3	0	1
地上権	—	—	—	—	—
特許権等	—	4	3	0	1
インフラ資産	—	—	—	—	—
地上権	—	—	—	—	—
特許権等	—	—	—	—	—
合 計	—	4	3	0	1

## 基金附属明細表

【一般会計・健康医療部】

(単位：百万円)

区 分	前期末残高	当期増加額	当期減少額	当期末残高	基金借入金	差引
そ の 他 の 基 金	14,196	4,104	10,595	7,705	—	7,705
妊婦健康診査支援基金	1,016	—	1,016	—	—	—
自殺対策緊急強化基金	318	71	191	198	—	198
医療施設耐震化臨時特例基金	4,854	3,052	2,187	5,719	—	5,719
地域医療再生基金	5,285	977	4,481	1,780	—	1,780
ワクチン接種緊急促進基金	2,717	1	2,718	—	—	—
がん対策基金	6	5	3	8	—	8
合 計	14,196	4,104	10,595	7,705	—	7,705

## 法人等出資金明細表

【一般会計・健康医療部】

(単位：百万円)

区 分	出 資 先	貸借対照表価額	評価減実施累計額	評価減実施年度
出資による権利	地方独立行政法人 大阪病院機構	10,694	—	
	その他	248	—	
合 計		10,942	—	

## 貸付金明細表

【一般会計・健康医療部】

(単位：百万円)

貸 付 先	金 額
(地独)大阪府立病院機構	24,870
個人債務者	1,664
合 計	26,534

部 局：健康医療部 会 計：一般会計

引当金明細表

【一般会計・健康医療部】

(単位：百万円)

区 分	前期末残高	当期増加額	当期減少額		当期末残高
			(目的使用)	(その他)	
不納欠損引当金	165	2	4	1	162
貸倒引当金	132	6	138	—	—
賞与引当金	571	583	568	3	583
退職手当引当金	11,920	443	981	1,019	10,362

※注 不納欠損引当金、賞与引当金の当期減少額(その他)の主な要因は、要引当金額の見直しによる減

※注 退職手当引当金の当期減少額(その他)の主な要因は、平成25年4月1日から職員の退職手当に関する条例が一部改正されたことによる減

## 注記（一般会計・健康医療部財務諸表）

### 1. 追加情報

（1）その他財務諸表の内容を理解するために必要と認められる事項

#### ①健康医療部の概要

府民に安心して日常生活を送っていただけるよう、健康づくりや医療の充実、食、薬、水の安全・安心といった、府民の命にかかわる重要な施策の総合的な推進に取り組んでいます。

#### ②当該事業に関し説明すべき固有の事項

○府立泉州救命救急センターについては、平成25年3月末をもって廃止し、平成25年4月1日付けで地方独立行政法人りんくう総合医療センターに移管しました。

#### ○看護師等確保対策事業

本事業は、看護師等の確保が困難な病床数が200床未満の病院等に一定期間従事した場合、返還債務を免除する規定を設けることにより、府内における看護職員の確保及び偏在化解消をその目的としております。

よって、貸付金のうち看護師等修学資金貸付金1,294百万円には、こうした施策的な観点から返還債務を免除する見込みの金額を含みます。

#### ○地域医療事業

本事業は、修学資金等の貸付という貸与者への支援のみならず、償還免除規定を設けることにより、医師確保が困難な分野における人材の確保など修学の成果を地域に還元させることもその目的としております。

よって、貸付金のうち同和地区保健医療修学資金貸付金5百万円及び地域医療確保修学資金等貸付金365百万円には、こうした施策的な観点から償還を免除する見込みの金額を含みます。

部 局：健康医療部 会 計：一般会計

## 健康医療部財務の概要【一般会計】

### ●貸借対照表

#### （貸借対照表の構造）

- 健康医療部では、平成18年府立病院の地方独立行政法人移行時における、一般会計からの出資に係る資産の無償譲渡及び平成23年旧大阪府水道部から大阪広域水道企業団への事業承継時における、一般会計からの出資に係る資産の無償譲渡に伴い、地方債が一般会計に存置されたため、負債が資産を上回っている。
- 健康医療部では、地方独立行政法人移行前に発行した地方債の償還債務に係る大阪府立病院機構からの償還負担金、及び旧大阪府水道部から大阪広域水道企業団への事業承継に伴い、水道事業会計から一般会計に引き継がれた地方債に係る償還負担金をその他債権に計上している。
- 健康医療部では、看護職員の確保及び病院規模・診療科目間の偏在化の解消を図るため、府内の養成施設に在学する学生に対し、修学資金貸与事業を実施しているが、貸付金の回収不能に備えるため、不納欠損引当金を計上している。

#### （当期の主な変化）

- 当期は、地域医療再生基金等の特定目的基金の取崩しに伴い、その他の基金が減少した。
- 当期は、（地独）大阪府立病院機構に対して、母子保健総合医療センター手術棟整備事業により建設改良資金を貸付けたことに伴い、地方債が増加した。

### ●行政コスト計算書

#### （行政コスト計算書の構造）

- 健康医療部では、精神通院医療費の公費負担、また難病や肝炎の医療費助成に扶助費を支出しており、これら社会保障扶助費が行政コストの3割強を占めている。このほか、当該事務等に従事するための職員を含む給与関係費や物件費等を計上している。
- 当期において、健康医療部の有形固定資産に係る減価償却費として6億1千万円を計上している。
- 当期において、平成24年度に廃止した泉州救命救急センター関連の建物等の財産処分について、特別費用に固定資産除却損を計上している。

#### （当期の主な変化）

- 当期は、地域医療事業における大阪府地域医療再生基金事業に係る補助金及び、救急医療事業における医療施設耐震化臨時特例基金事業に係る補助金が、前年度に比べて11億98百万円と増加する一方で、国庫支出金（行政費用充当）も17億29百万円と増加したが、その理由は、当期に積み立てられた国庫支出金を原資に当期の事業を実施したことによるものである。
- 当期は、退職手当引当金繰入額については、職員の退職手当に関する条例が一部改正され、退職手当の支給率等に乗じる調整率が引き下げられた（H25.4.1～）ことにより、12億3百万円の減少となっています。

## ○主要施策成果と事業別財務諸表



## (1) 感染症対策事業 (目) 予防費

### 事業の概要

感染症の予防及び感染症の患者に対する医療に関する法律及び予防接種法に基づき、感染症患者に対する医療（公費）の給付、感染症予防及びまん延防止対策、普及啓発等を行っている。

(単位：円)

	金額	財 源 内 訳			
		国 庫	起 債	附帯歳入	一般歳入
予 算 現 額	3,845,146,000	462,727,000	0	62,259,000	3,320,160,000
決 算 額	3,714,737,088	403,286,665	0	2,772,488,395	538,962,028

### 事業の成果

#### ①結核対策関連事業

##### ■施策目標

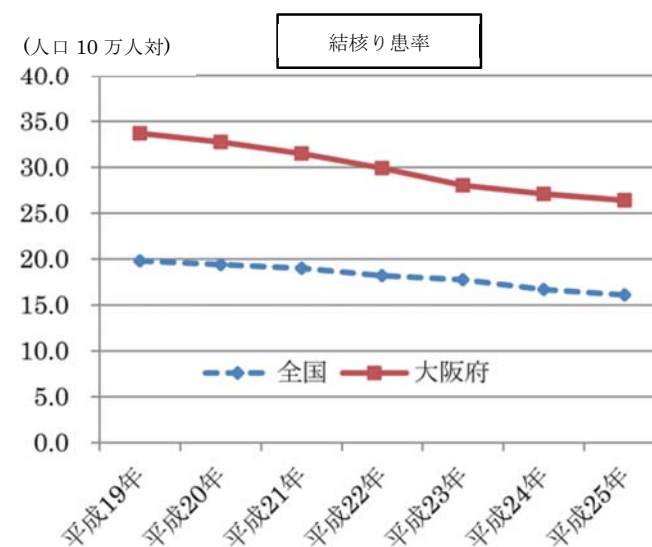
- ・20年以上全国ワーストワンが続いている結核り患率（人口10万人対患者数）を、2015年までに23.1以下とする。（大阪府結核対策推進計画（H24.3）目標）

##### ■施策成果

- ・重点的な対策が必要な対象への結核健診の実施や、適切な患者管理、コホート検診、正しい知識の普及を目的とした健康教育などにより、結核り患率の低下につながった。

結核り患率（人口10万人対）

	H19年	H20年	H21年	H22年	H23年	H24年	H25年
大阪府	33.7	32.8	31.5	29.9	28.0	27.1	26.4
全 国	19.8	19.4	19.0	18.2	17.7	16.7	16.1



新登録結核患者数

	H19年	H20年	H21年	H22年	H23年	H24年	H25年
大阪府	2,969	2,885	2,775	2,648	2,484	2,400	2,336
全国	25,311	24,760	24,170	23,261	22,681	21,283	20,495

②エイズ予防対策事業

■施策目標

府が実施する HIV 検査場所で（府保健所等において実施）、検査件数を増やし、HIV 感染のまん延を防止する。

■施策成果

積極的な啓発等を行い、HIV 検査件数が増加した。

HIV 検査件数	H23年度	H24年度	H25年度
	8,710件	9,142件	10,767件

③感染症予防対策事業

■施策目標

- ・運営上、収益につながりにくい政策的医療の一環である感染症指定医療機関の運営費用を補助することで、感染症の患者に対する医療提供体制を確保し、万一の感染症発生時に、そのまん延を防止する。

■施策成果

- ・府内の感染症病床数を維持し、医療提供体制を確保している。

府内の感染症指定医療機関一覧（平成26年4月1日現在）

	医療機関名	病床数
第1種	大阪市立総合医療センター	1
	市立堺病院	1
	りんくう総合医療センター	2
計		4
第2種	市立豊中病院	14
	市立枚方市民病院	8
	大阪市立総合医療センター	32
	市立堺病院	6
	りんくう総合医療センター	6
	大阪府立呼吸器・アレルギー医療センター	6
計		72

■主な個別事業

(単位:円)

個別事業名称	予算現額	決算額	事業内容
1 新型インフルエンザ対策費	169,477,000	138,918,418	「大阪府新型インフルエンザ対策行動計画」に基づく新型インフルエンザ対策に要する費用(1)抗インフルエンザ薬備蓄(2)防護服備蓄(3)入院医療機関設備整備補助金 等
2 結核対策関連事業費	300,078,000	261,299,624	「結核に関する特定感染症予防指針」等に基づき結核の予防、まん延防止対策実施に要する経費及び結核患者に対する医療費の公費負担の実施に要する扶助費(1)結核菌検査及び医療中断防止強化事業(2)定期健康診断事業(3)結核定期病状調査(4)結核患者治療成績評価推進事業等
3 感染症予防対策費	350,913,000	319,623,640	地域の実情に即した感染症予防、まん延防止対策の実施及び地域における医療体制の確保等に要する経費(1)結核・感染症発生動向調査(2)感染拡大防止対策(3)予防接種事業(4)動物由来感染症対策 等
4 予防接種事故救済等対策費	164,204,000	152,618,785	予防接種事故被害者に対する救済措置及び事故発生防止のため市町村が実施する事業への補助金(1)健康被害を受けた者に対する救済事業負担金(2)ポリオ予防接種2次感染対策事業(3)調査委員会経費
5 地域医療再生基金事業費(感染症対策)	71,464,000	65,407,571	国からの地域医療再生基金を活用。感染症に対応可能な病床整備や、結核ダイジェンジャー層等への重点的な健診事業実施、HIV・エイズまん延防止のために実施する個別施策層への正しい知識を普及するための経費
6 エイズ予防対策費	41,149,000	33,775,845	国策定の「後天性免疫不全症候群に関する特定感染症予防指針」に基づいたエイズに関する正しい知識の普及啓発、相談指導・検査の実施などエイズ対策に要する経費

貸借対照表 (平成26年3月31日現在)

(単位：百万円)

科 目	平成25年度 (A)	平成24年度 (B)	差 (A-B)	科 目	平成25年度 (A)	平成24年度 (B)	差 (A-B)
<b>資産の部</b>				<b>負債の部</b>			
<b>I 流動資産</b>	—	—	—	<b>I 流動負債</b>	69	64	5
現金預金	—	—	—	地方債	1	1	—
歳計現金等	—	—	—	短期借入金	—	—	—
歳入歳出外現金	—	—	—	他会計借入金	—	—	—
未収金	—	—	—	その他短期借入金	—	—	—
税未収金	—	—	—	賞与引当金	68	63	5
その他未収金	—	—	—	未払金	—	—	—
不納欠損引当金	—	—	—	支払保証債務	—	—	—
基金	—	—	—	その他未払金	—	—	—
財政調整基金	—	—	—	還付未済金	—	—	—
減債基金	—	—	—	リース債務	—	—	—
短期貸付金	—	—	—	その他流動負債	—	—	—
貸倒引当金	—	—	—	<b>II 固定負債</b>	1,245	1,369	▲124
その他流動資産	—	—	—	地方債	11	12	▲1
<b>II 固定資産</b>	4	2,723	▲2,719	長期借入金	—	—	—
事業用資産	—	—	—	他会計借入金	—	—	—
有形固定資産	—	—	—	その他長期借入金	—	—	—
土地	—	—	—	退職手当引当金	1,234	1,357	▲123
建物	—	—	—	その他引当金	—	—	—
工作物	—	—	—	リース債務	—	—	—
立木竹	—	—	—	その他固定負債	—	—	—
船舶	—	—	—	<b>負債の部合計</b>	1,314	1,433	▲119
浮標等	—	—	—	<b>純資産の部</b>			
航空機	—	—	—	<b>純資産</b>	▲1,310	1,290	▲2,600
無形固定資産	—	—	—	(うち当期純資産増減額)	▲2,600	▲3,020	419
地上権	—	—	—				
特許権等	—	—	—				
インフラ資産	—	—	—				
有形固定資産	—	—	—				
土地	—	—	—				
建物	—	—	—				
工作物	—	—	—				
無形固定資産	—	—	—				
地上権	—	—	—				
特許権等	—	—	—				
重要物品	4	6	▲2				
図書	—	—	—				
リース資産	—	—	—				
ソフトウェア	—	—	—				
建設仮勘定	—	—	—				
投資その他の資産	—	2,717	▲2,717				
出資金	—	—	—				
法人等出資金	—	—	—				
公営企業会計出資金	—	—	—				
長期貸付金	—	—	—				
貸倒引当金	—	—	—				
基金	—	2,717	▲2,717				
減債基金	—	—	—				
減債基金借入金	—	—	—				
その他の基金	—	2,717	▲2,717				
その他基金借入金	—	—	—				
その他債権	—	—	—				
<b>資産の部合計</b>	4	2,723	▲2,719	<b>純資産の部合計</b>	▲1,310	1,290	▲2,600
				<b>負債及び純資産の部合計</b>	4	2,723	▲2,719

事業類型：助成・啓発・指導・公権力型 部 局：健康医療部  
 事業名：感染症対策事業

行政コスト計算書 (自平成25年4月1日・至平成26年3月31日) (単位：百万円)

科 目	平成25年度 (A)	平成24年度 (B)	差 (A-B)
<b>通常収支の部</b>			
<b>I 行政収支の部</b>			
<b>1 行政収入</b>	<b>405</b>	<b>432</b>	<b>▲ 27</b>
地方税	—	—	—
地方譲与税	—	—	—
市町村たばこ税府交付金	—	—	—
地方特例交付金	—	—	—
地方交付税	—	—	—
交通安全対策特別交付金	—	—	—
分担金及び負担金(行政費用充当)	—	—	—
使用料及び手数料	1	7	▲ 6
国庫支出金(行政費用充当)	403	425	▲ 22
財産収入	—	—	—
寄附金	—	—	—
繰入金	—	—	—
特別会計繰入金	—	—	—
公営企業会計繰入金	—	—	—
税諸収入	—	—	—
事業収入(特別会計)	—	—	—
その他行政収入	0	0	▲ 0
<b>2 行政費用</b>	<b>4,805</b>	<b>5,556</b>	<b>▲ 752</b>
税連動費用	—	—	—
給与関係費	1,043	1,013	30
物件費	173	585	▲ 412
維持補修費	1	1	▲ 0
社会保障扶助費	183	166	18
負担金・補助金・交付金等	3,337	3,765	▲ 428
国直轄事業負担金	—	—	—
繰出金	—	—	—
減価償却費	2	2	▲ 0
債務保証費	—	—	—
不納欠損引当金繰入額	—	—	—
貸倒引当金繰入額	—	—	—
賞与引当金繰入額	68	63	5
退職手当引当金繰入額	▲ 3	▲ 39	35
その他引当金繰入額	—	—	—
その他行政費用	—	—	—
<b>行政収支差額</b>	<b>▲ 4,400</b>	<b>▲ 5,124</b>	<b>725</b>

科 目	平成25年度 (A)	平成24年度 (B)	差 (A-B)
<b>II 金融収支の部</b>			
<b>1 金融収入</b>	<b>1</b>	<b>8</b>	<b>▲ 8</b>
受取利息及び配当金	1	8	▲ 8
<b>2 金融費用</b>	<b>0</b>	<b>0</b>	<b>▲ 0</b>
地方債利息・手数料	0	0	▲ 0
地方債発行差金	—	—	—
他会計借入金利息等	—	—	—
<b>金融収支差額</b>	<b>1</b>	<b>8</b>	<b>▲ 8</b>
<b>通常収支差額</b>	<b>▲ 4,399</b>	<b>▲ 5,116</b>	<b>717</b>
<b>特別収支の部</b>			
<b>1 特別収入</b>	<b>—</b>	<b>—</b>	<b>—</b>
分担金及び負担金(公共施設等整備)	—	—	—
分担金及び負担金(災害復旧費)	—	—	—
国庫支出金(公共施設等整備)	—	—	—
国庫支出金(災害復旧費)	—	—	—
固定資産売却益	—	—	—
その他特別収入	—	—	—
<b>2 特別費用</b>	<b>1</b>	<b>0</b>	<b>1</b>
固定資産売却損	—	—	—
固定資産除却損	0	0	0
災害復旧費	—	—	—
その他特別費用	1	—	1
<b>特別収支差額</b>	<b>▲ 1</b>	<b>▲ 0</b>	<b>▲ 1</b>
<b>当期収支差額</b>	<b>▲ 4,401</b>	<b>▲ 5,116</b>	<b>716</b>
<b>一般財源等配分調整額</b>	<b>1,744</b>	<b>2,009</b>	<b>▲ 265</b>
<b>一般会計からの繰入金</b>	<b>—</b>	<b>—</b>	<b>—</b>
<b>一般会計への繰出金</b>	<b>—</b>	<b>—</b>	<b>—</b>
<b>再計</b>	<b>▲ 2,657</b>	<b>▲ 3,107</b>	<b>451</b>

キャッシュ・フロー計算書 (自平成25年4月1日・至平成26年3月31日) (単位:百万円)

科 目	平成25年度 (A)	平成24年度 (B)	差 (A-B)
<b>I 行政サービス活動</b>			
行政収入	405	432	▲ 27
地方税	—	—	—
地方譲与税	—	—	—
市町村たばこ税府交付金	—	—	—
地方特例交付金	—	—	—
地方交付税	—	—	—
交通安全対策特別交付金	—	—	—
分担金及び負担金 (行政支出充当)	—	—	—
使用料及び手数料	1	7	▲ 6
国庫支出金(行政支出充当)	403	425	▲ 22
財産収入	—	—	—
寄附金	—	—	—
繰入金	—	—	—
特別会計繰入金	—	—	—
公営企業会計繰入金	—	—	—
税諸収入	—	—	—
事業収入(特別会計)	—	—	—
その他行政収入	0	0	▲ 0
行政支出	4,921	5,786	▲ 865
税連動支出	—	—	—
給与関係費	1,226	1,269	▲ 44
物件費	173	585	▲ 412
維持補修費	1	1	▲ 0
社会保障扶助費	183	166	18
負担金・補助金・交付金等	3,338	3,765	▲ 427
国直轄事業負担金	—	—	—
繰出金	—	—	—
金融収入	1	8	▲ 8
受取利息及び配当金	1	8	▲ 8
金融支出	0	0	▲ 0
地方債利息・手数料	0	0	▲ 0
他会計借入金利息等	—	—	—
特別収入	—	—	—
分担金及び負担金(災害復旧費)	—	—	—
国庫支出金(災害復旧費)	—	—	—
その他特別収入	—	—	—
特別支出	—	—	—
災害復旧費	—	—	—
その他特別支出	—	—	—
行政サービス活動収支差額	▲ 4,516	▲ 5,346	830

科 目	平成25年度 (A)	平成24年度 (B)	差 (A-B)
<b>II 投資活動</b>			
投資活動収入	2,772	3,346	▲ 573
分担金及び負担金 (公共施設等整備)	—	—	—
国庫支出金(公共施設等整備)	—	—	—
財産収入	—	—	—
基金繰入金(取崩額)	2,772	3,346	▲ 573
財政調整基金	—	—	—
その他の基金	2,772	3,346	▲ 573
貸付金元金回収収入	—	—	—
保証金等返還収入	—	—	—
その他投資活動収入	—	—	—
投資活動支出	—	8	▲ 8
公共施設等整備支出	—	—	—
基金積立金	—	8	▲ 8
財政調整基金	—	—	—
その他の基金	—	8	▲ 8
出資金	—	—	—
貸付金	—	—	—
保証金等支出	—	—	—
投資活動収支差額	2,772	3,337	▲ 565
行政活動キャッシュ・フロー収支差額	▲ 1,744	▲ 2,009	265
<b>III 財務活動</b>			
財務活動収入	—	—	—
地方債	—	—	—
他会計借入金等	—	—	—
基金繰入金(取崩額)	—	—	—
減債基金	—	—	—
基金借入金	—	—	—
その他財務活動収入	—	—	—
財務活動支出	—	—	—
地方債償還金	—	—	—
他会計借入金等償還金	—	—	—
ファイナンス・リース債務返済支出	—	—	—
基金積立金	—	—	—
減債基金	—	—	—
基金借入金償還金	—	—	—
財務活動収支差額	—	—	—
収支差額合計	▲ 1,744	▲ 2,009	265
一般財源等配分調整額	1,744	2,009	▲ 265
一般会計からの繰入金	—	—	—
一般会計への繰出金	—	—	—
前年度からの繰越金	—	—	—
形式収支	—	—	—
歳入歳出外現金受入額	—	—	—
歳入歳出外現金払出額	—	—	—
再計	—	—	—

### 純資産変動計算書

(単位:百万円)

区 分	開始残高 相 当	収支差額	内部取引	一般財源等 配分調整額	一般会計から の繰入金	一般会計への 繰出金	合 計
前期末残高	5,169	▲ 9,478	115	5,485	—	—	1,290
当期変動額	—	▲ 4,401	56	1,744	—	—	▲ 2,600
当期末残高	5,169	▲ 13,879	171	7,229	—	—	▲ 1,310

### 純資産変動分析表

(単位:百万円)

区 分	純資産増加	純資産減少	増加—減少	残 高	主な増減要因
前期末純資産残高				1,290	
【当期増減内容】					
I 固定資産のうち負債を伴わない額の増減					
①事業用資産(建設仮勘定を含む)					
②インフラ資産(建設仮勘定を含む)					
③その他		2,718			ワクチン接種緊急促進基金の終了に伴う減-2,717
小 計		2,718	▲ 2,718		
II 資産の裏付けのない固定負債の増減					
①特別債					
②基金借入金					
③長期性債務(退職手当引当金等)	123				
小 計	123		123		
III その他の増減					
①その他の資産(負債を伴わないもの)					
②その他の負債(資産を伴わないもの)		5			
小 計		5	▲ 5		
I～IIIの増減合計	123	2,723	▲ 2,600		
当期末純資産残高				▲ 1,310	

固定資産附属明細表 (感染症対策事業)

【健康医療部】

固定資産(有形)

(単位:百万円)

区 分	前期末 取得原価 ①	当期増加額 ②	当期減少額 ③	当期末 取得原価 ④=①+②-③	当期末減価 償却累計額 (減損を含む) ⑤	当期償却額 (減損を含む) ⑥	当期末残高 ④-⑤
事業用資産	—	—	—	—	—	—	—
土地	—	—	—	—	—	—	—
建物	—	—	—	—	—	—	—
工作物	—	—	—	—	—	—	—
立木竹	—	—	—	—	—	—	—
船舶	—	—	—	—	—	—	—
浮標等	—	—	—	—	—	—	—
航空機	—	—	—	—	—	—	—
インフラ資産	—	—	—	—	—	—	—
土地	—	—	—	—	—	—	—
建物	—	—	—	—	—	—	—
工作物	—	—	—	—	—	—	—
重要物品	40	11	13	38	34	2	4
図書	—	—	—	—	—	—	—
リース資産	—	—	—	—	—	—	—
ソフトウェア	—	—	—	—	—	—	—
建設仮勘定	—	—	—	—	—	—	—
合 計	40	11	13	38	34	2	4

固定資産(無形)

(単位:百万円)

区 分	前期末残高 ①	当期増加額 ②	当期減少額 ③	当期償却額 ④	当期末残高 ①+②-③
事業用資産	—	—	—	—	—
地上権	—	—	—	—	—
特許権等	—	—	—	—	—
インフラ資産	—	—	—	—	—
地上権	—	—	—	—	—
特許権等	—	—	—	—	—
合 計	—	—	—	—	—

事業類型: 助成・啓発・指導・公権力型 部 局: 健康医療部  
事業名: 感染症対策事業



事業類型：助成・啓発・指導・公権力型 部 局：健康医療部  
事業名：感染症対策事業

### 注記（事業別財務諸表：感染症対策事業）

#### 1. 追加情報

（1）その他財務諸表の内容を理解するために必要と認められる事項

##### 事業の概要

感染症の予防及び感染症の患者に対する医療に関する法律及び予防接種法に基づき、感染症患者に対する医療（公費）の給付、感染症予防及びまん延防止対策、普及啓発等を行っています。

## (2)がん対策事業 (目) 健康増進費

### 事業の概要

大阪府がん対策推進条例及び大阪府がん対策推進計画に基づき、がん対策の3本柱である「予防」、「早期発見」、「医療の充実」を基本としたがん対策の推進に取り組む。

(単位：円)

	金額	財 源 内 訳			
		国 庫	起 債	附帯歳入	一般歳入
予 算 現 額	581,316,000	154,317,000	0	271,139,000	155,860,000
決 算 額	543,045,930	139,348,639	0	253,468,659	150,228,632

### 事業の成果

#### ①早期発見への取組み

##### ■施策目標

- ・組織型検診体制を整備し、がん検診の個別受診勧奨を促進する。

##### ■施策成果

- ・がん検診の個別受診勧奨を実施する市町村が増加した。

平成23年度	平成24年度	平成25年度
18	29	32

#### ②医療の充実への取組み

##### ■施策目標

- ・患者や家族のニーズに合った質の高いがん医療、緩和ケアが適切に提供できる体制整備を推進する。

##### ■施策成果

- ・国指定拠点病院及び府指定拠点病院の機能強化の体制整備を推進し、以下の成果を上げた。
  - ア 地域連携クリティカルパスを運用するがん診療拠点病院数の増加。
  - イ 医療従事者の緩和ケア研修受講者数の増加。

平成23年度	平成24年度	平成25年度
34病院	46病院	56病院

平成23年度	平成24年度	平成25年度
10,350人	13,961人	17,901人

■主な個別事業

(単位:円)

個別事業名称	予算現額	決算額	事業内容
1 がん対策推進事業費	51,254,000	48,916,322	がん対策を総合的に推進するため、大阪府がん対策推進委員会、がん登録事業及び肝疾患診療体制整備事業などを行う。
2 がん診療連携拠点病院機能強化事業費	146,318,000	143,333,800	質の高い医療を提供する体制を確保するため、2次医療圏単位で「がん診療連携拠点病院」を整備し、地域におけるがん医療の水準向上を図る。
3 肝炎ウイルス検査事業費	81,556,000	77,552,798	国において緊急肝炎ウイルス検査事業として医療機関での無料の肝炎検査事業を実施することを受けて、本府において、府内医療機関でも無料の肝炎検査事業を実施する。
4 地域医療再生基金事業費	261,133,000	245,906,000	医療機関におけるがん検診実施体制整備のため、乳がん検診における検査機器の更新費用の一部を補助することで、検診実施体制の安定を確保するとともに、早期発見・早期治療をつなぐ地域医療連携体制の構築を図る。

貸借対照表 (平成26年3月31日現在)

(単位：百万円)

科 目	平成25年度 (A)	平成24年度 (B)	差 (A-B)	科 目	平成25年度 (A)	平成24年度 (B)	差 (A-B)
<b>資産の部</b>				<b>負債の部</b>			
<b>I 流動資産</b>	—	—	—	<b>I 流動負債</b>	12	10	1
現金預金	—	—	—	地方債	4	4	—
歳計現金等	—	—	—	短期借入金	—	—	—
歳入歳出外現金	—	—	—	他会計借入金	—	—	—
未収金	—	—	—	その他短期借入金	—	—	—
税未収金	—	—	—	賞与引当金	7	6	1
その他未収金	—	—	—	未払金	—	—	—
不納欠損引当金	—	—	—	支払保証債務	—	—	—
基金	—	—	—	その他未払金	—	—	—
財政調整基金	—	—	—	還付未済金	—	—	—
減債基金	—	—	—	リース債務	—	—	—
短期貸付金	—	—	—	その他流動負債	—	—	—
貸倒引当金	—	—	—	<b>II 固定負債</b>	181	181	▲ 0
その他流動資産	—	—	—	地方債	50	54	▲ 4
<b>II 固定資産</b>	8	6	2	長期借入金	—	—	—
事業用資産	—	—	—	他会計借入金	—	—	—
有形固定資産	—	—	—	その他長期借入金	—	—	—
土地	—	—	—	退職手当引当金	130	126	4
建物	—	—	—	その他引当金	—	—	—
工作物	—	—	—	リース債務	—	—	—
立木竹	—	—	—	その他固定負債	—	—	—
船舶	—	—	—	<b>負債の部合計</b>	192	191	1
浮標等	—	—	—	<b>純資産の部</b>			
航空機	—	—	—	<b>純資産</b>	▲ 185	▲ 186	1
無形固定資産	—	—	—	(うち当期純資産増減額)	1	29	▲ 28
地上権	—	—	—				
特許権等	—	—	—				
インフラ資産	—	—	—				
有形固定資産	—	—	—				
土地	—	—	—				
建物	—	—	—				
工作物	—	—	—				
無形固定資産	—	—	—				
地上権	—	—	—				
特許権等	—	—	—				
重要物品	0	0	—				
図書	—	—	—				
リース資産	—	—	—				
ソフトウェア	—	—	—				
建設仮勘定	—	—	—				
投資その他の資産	8	6	2				
出資金	—	—	—				
法人等出資金	—	—	—				
公営企業会計出資金	—	—	—				
長期貸付金	—	—	—				
貸倒引当金	—	—	—				
基金	8	6	2				
減債基金	—	—	—				
減債基金借入金	—	—	—				
その他の基金	8	6	2				
その他基金借入金	—	—	—				
その他債権	—	—	—				
<b>資産の部合計</b>	8	6	2	<b>純資産の部合計</b>	▲ 185	▲ 186	1
				<b>負債及び純資産の部合計</b>	8	6	2

事業類型：助成・啓発・指導・公権力型 部 局：健康医療部  
事業名：がん対策事業

行政コスト計算書 (自平成25年4月1日・至平成26年3月31日) (単位：百万円)

科 目	平成25年度 (A)	平成24年度 (B)	差 (A-B)
<b>通常収支の部</b>			
<b>I 行政収支の部</b>			
<b>1 行政収入</b>	<b>144</b>	<b>157</b>	<b>▲ 13</b>
地方税	—	—	—
地方譲与税	—	—	—
市町村たばこ税府交付金	—	—	—
地方特例交付金	—	—	—
地方交付税	—	—	—
交通安全対策特別交付金	—	—	—
分担金及び負担金(行政費用充当)	—	—	—
使用料及び手数料	—	—	—
国庫支出金(行政費用充当)	139	151	▲ 12
財産収入	—	—	—
寄附金	5	6	▲ 1
繰入金	—	—	—
特別会計繰入金	—	—	—
公営企業会計繰入金	—	—	—
税諸収入	—	—	—
事業収入(特別会計)	—	—	—
その他行政収入	0	0	0
<b>2 行政費用</b>	<b>672</b>	<b>613</b>	<b>59</b>
税連動費用	—	—	—
給与関係費	117	114	3
物件費	129	142	▲ 13
維持補修費	—	—	—
社会保障扶助費	—	—	—
負担金・補助金・交付金等	403	351	52
国直轄事業負担金	—	—	—
繰出金	—	—	—
減価償却費	—	—	—
債務保証費	—	—	—
不納欠損引当金繰入額	—	—	—
貸倒引当金繰入額	—	—	—
賞与引当金繰入額	7	6	1
退職手当引当金繰入額	16	▲ 0	16
その他引当金繰入額	—	—	—
その他行政費用	—	—	—
<b>行政収支差額</b>	<b>▲ 528</b>	<b>▲ 456</b>	<b>▲ 72</b>

科 目	平成25年度 (A)	平成24年度 (B)	差 (A-B)
<b>II 金融収支の部</b>			
<b>1 金融収入</b>	<b>0</b>	<b>0</b>	<b>0</b>
受取利息及び配当金	0	0	0
<b>2 金融費用</b>	<b>1</b>	<b>1</b>	<b>▲ 0</b>
地方債利息・手数料	1	1	▲ 0
地方債発行差金	—	—	—
他会計借入金利息等	—	—	—
<b>金融収支差額</b>	<b>▲ 1</b>	<b>▲ 1</b>	<b>0</b>
<b>通常収支差額</b>	<b>▲ 529</b>	<b>▲ 457</b>	<b>▲ 72</b>
<b>特別収支の部</b>			
<b>1 特別収入</b>	—	—	—
分担金及び負担金(公共施設等整備)	—	—	—
分担金及び負担金(災害復旧費)	—	—	—
国庫支出金(公共施設等整備)	—	—	—
国庫支出金(災害復旧費)	—	—	—
固定資産売却益	—	—	—
その他特別収入	—	—	—
<b>2 特別費用</b>	—	—	—
固定資産売却損	—	—	—
固定資産除却損	—	—	—
災害復旧費	—	—	—
その他特別費用	—	—	—
<b>特別収支差額</b>	—	—	—
<b>当期収支差額</b>	<b>▲ 529</b>	<b>▲ 457</b>	<b>▲ 72</b>
<b>一般財源等配分調整額</b>	<b>280</b>	<b>288</b>	<b>▲ 8</b>
<b>一般会計からの繰入金</b>	—	—	—
<b>一般会計への繰出金</b>	—	—	—
<b>再計</b>	<b>▲ 249</b>	<b>▲ 169</b>	<b>▲ 80</b>

キャッシュ・フロー計算書 (自平成25年4月1日・至平成26年3月31日) (単位:百万円)

科 目	平成25年度 (A)	平成24年度 (B)	差 (A-B)
<b>I 行政サービス活動</b>			
<b>行政収入</b>	<b>144</b>	<b>157</b>	<b>▲ 13</b>
地方税	—	—	—
地方譲与税	—	—	—
市町村たばこ税交付金	—	—	—
地方特例交付金	—	—	—
地方交付税	—	—	—
交通安全対策特別交付金	—	—	—
分担金及び負担金 (行政支出充当)	—	—	—
使用料及び手数料	—	—	—
国庫支出金(行政支出充当)	139	151	▲ 12
財産収入	—	—	—
寄附金	5	6	▲ 1
繰入金	—	—	—
特別会計繰入金	—	—	—
公営企業会計繰入金	—	—	—
税諸収入	—	—	—
事業収入(特別会計)	—	—	—
その他行政収入	0	0	0
<b>行政支出</b>	<b>667</b>	<b>633</b>	<b>34</b>
税連動支出	—	—	—
給与関係費	135	139	▲ 4
物件費	129	142	▲ 13
維持補修費	—	—	—
社会保障扶助費	—	—	—
負担金・補助金・交付金等	403	351	52
国直轄事業負担金	—	—	—
繰出金	—	—	—
<b>金融収入</b>	<b>0</b>	<b>0</b>	<b>0</b>
受取利息及び配当金	0	0	0
<b>金融支出</b>	<b>1</b>	<b>1</b>	<b>▲ 0</b>
地方債利息・手数料	1	1	▲ 0
他会計借入金利息等	—	—	—
<b>特別収入</b>	<b>—</b>	<b>—</b>	<b>—</b>
分担金及び負担金(災害復旧費)	—	—	—
国庫支出金(災害復旧費)	—	—	—
その他特別収入	—	—	—
<b>特別支出</b>	<b>—</b>	<b>—</b>	<b>—</b>
災害復旧費	—	—	—
その他特別支出	—	—	—
<b>行政サービス活動収支差額</b>	<b>▲ 524</b>	<b>▲ 477</b>	<b>▲ 47</b>

科 目	平成25年度 (A)	平成24年度 (B)	差 (A-B)
<b>II 投資活動</b>			
<b>投資活動収入</b>	<b>249</b>	<b>194</b>	<b>55</b>
分担金及び負担金 (公共施設等整備)	—	—	—
国庫支出金(公共施設等整備)	—	—	—
財産収入	—	—	—
基金繰入金(取崩額)	249	194	55
財政調整基金	—	—	—
その他の基金	249	194	55
貸付金元金回収収入	—	—	—
保証金等返還収入	—	—	—
その他投資活動収入	—	—	—
<b>投資活動支出</b>	<b>5</b>	<b>6</b>	<b>▲ 1</b>
公共施設等整備支出	—	—	—
基金積立金	5	6	▲ 1
財政調整基金	—	—	—
その他の基金	5	6	▲ 1
出資金	—	—	—
貸付金	—	—	—
保証金等支出	—	—	—
<b>投資活動収支差額</b>	<b>244</b>	<b>189</b>	<b>55</b>
<b>行政活動キャッシュ・フロー収支差額</b>	<b>▲ 280</b>	<b>▲ 288</b>	<b>8</b>
<b>III 財務活動</b>			
<b>財務活動収入</b>	<b>—</b>	<b>—</b>	<b>—</b>
地方債	—	—	—
他会計借入金等	—	—	—
基金繰入金(取崩額)	—	—	—
減債基金	—	—	—
基金借入金	—	—	—
その他財務活動収入	—	—	—
<b>財務活動支出</b>	<b>—</b>	<b>—</b>	<b>—</b>
地方債償還金	—	—	—
他会計借入金等償還金	—	—	—
ファイナンス・リース債務返済支出	—	—	—
基金積立金	—	—	—
減債基金	—	—	—
基金借入金償還金	—	—	—
<b>財務活動収支差額</b>	<b>—</b>	<b>—</b>	<b>—</b>
<b>収支差額合計</b>	<b>▲ 280</b>	<b>▲ 288</b>	<b>8</b>
一般財源等配分調整額	280	288	▲ 8
一般会計からの繰入金	—	—	—
一般会計への繰出金	—	—	—
前年度からの繰越金	—	—	—
形式収支	—	—	—
歳入歳出外現金受入額	—	—	—
歳入歳出外現金払出額	—	—	—
再計	—	—	—

### 純資産変動計算書

(単位:百万円)

区 分	開始残高 相 当	収支差額	内部取引	一般財源等 配分調整額	一般会計から の繰入金	一般会計への 繰出金	合 計
前期末残高	▲ 176	▲ 766	202	556	-	-	▲ 186
当期変動額	-	▲ 529	250	280	-	-	1
当期末残高	▲ 176	▲ 1,295	452	835	-	-	▲ 185

### 純資産変動分析表

(単位:百万円)

区 分	純資産増加	純資産減少	増加-減少	残 高	主な増減要因
前期末純資産残高				▲ 186	
【当期増減内容】					
I 固定資産のうち負債を伴わない額の増減					
①事業用資産(建設仮勘定を含む)					
②インフラ資産(建設仮勘定を含む)					
③その他	6				
小 計	6		6		
II 資産の裏付けのない固定負債の増減					
①特別債					
②基金借入金					
③長期性債務(退職手当引当金等)		4			
小 計		4	▲ 4		
III その他の増減					
①その他の資産(負債を伴わないもの)					
②その他の負債(資産を伴わないもの)		1			
小 計		1	▲ 1		
I ~ IIIの増減合計	6	5	1		
当期末純資産残高				▲ 185	

固定資産附属明細表 (がん対策事業)

【健康医療部】

固定資産 (有形)

(単位: 百万円)

区 分	前期末 取得原価 ①	当期増加額 ②	当期減少額 ③	当期末 取得原価 ④=①+②-③	当期末減価 償却累計額 (減損を含む) ⑤	当期償却額 (減損を含む) ⑥	当期末残高 ④-⑤
事業用資産	—	—	—	—	—	—	—
土地	—	—	—	—	—	—	—
建物	—	—	—	—	—	—	—
工作物	—	—	—	—	—	—	—
立木竹	—	—	—	—	—	—	—
船舶	—	—	—	—	—	—	—
浮標等	—	—	—	—	—	—	—
航空機	—	—	—	—	—	—	—
インフラ資産	—	—	—	—	—	—	—
土地	—	—	—	—	—	—	—
建物	—	—	—	—	—	—	—
工作物	—	—	—	—	—	—	—
重要物品	137	—	—	137	137	—	0
図書	—	—	—	—	—	—	—
リース資産	—	—	—	—	—	—	—
ソフトウェア	—	—	—	—	—	—	—
建設仮勘定	—	—	—	—	—	—	—
合 計	137	—	—	137	137	—	0

固定資産 (無形)

(単位: 百万円)

区 分	前期末残高 ①	当期増加額 ②	当期減少額 ③	当期償却額 ④	当期末残高 ①+②-③
事業用資産	—	—	—	—	—
地上権	—	—	—	—	—
特許権等	—	—	—	—	—
インフラ資産	—	—	—	—	—
地上権	—	—	—	—	—
特許権等	—	—	—	—	—
合 計	—	—	—	—	—

事業類型: 助成・啓発・指導・公権力型 部 局: 健康医療部  
事業名: がん対策事業



事業類型：助成・啓発・指導・公権力型 部 局：健康医療部  
事業名：がん対策事業

### 注記（事業別財務諸表：がん対策事業）

#### 1. 追加情報

（1）その他財務諸表の内容を理解するために必要と認められる事項

##### 事業の概要

大阪府がん対策推進条例及び大阪府がん対策推進計画に基づき、がん対策の3本柱である「予防」、「早期発見」、「医療の充実」を基本としたがん対策の推進に取り組んでいます。

### (3)生活習慣病・歯科・栄養事業 (目) 健康増進費

#### 事業の概要

生活習慣病の予防及び健康づくりに関すること、口腔保健及び障がい者の歯科診療に関すること、栄養の指導に関すること、歯科衛生士法及び歯科技工士法の施行に関することを実施する。

(単位：円)

	金額	財 源 内 訳			
		国 庫	起 債	附帯歳入	一般歳入
予 算 現 額	367,202,000	133,896,000	0	46,383,000	186,923,000
決 算 額	337,796,182	131,585,487	0	43,733,651	162,477,044

#### 事業の成果

##### ①たばこ対策の推進

###### ■施策目標

- ・禁煙化実施状況の公表や、個別の働きかけ等により、官公庁、学校、医療機関における全面禁煙化を推進する。
- ・健診（検診）の機会を活用して、喫煙者への禁煙サポートを推進する。

###### ■施策成果

- ・平成 25 年 6 月及び 10 月に施設の禁煙化状況調査を実施するとともに、全面禁煙化の推進を依頼した。
- ・健診（検診）において、喫煙者全員に禁煙サポートを実施している市町村割合の増加を推進した。

健診（検診）で喫煙者に禁煙サポートを実施する市町村の割合の推移

	24 年度	25 年度
特定健診	32.1%	60.4%
肺がん検診	26.3%	67.4%

##### ②高血圧対策の推進

###### ■施策目標

- ・健診における治療を要する者（ハイリスク者）への保健指導、受診勧奨の充実を図る。

###### ■施策成果

- ・特定保健指導の対象とならない人を含めた血圧高値者全員に必要な保健指導や受診勧奨を行っている市町村が増加した。

血圧高値者全員に必要な保健指導等を行っている市町村数の推移

24年度	25年度
0	16

③健診（特定健診、がん検診）の受診率の向上

■施策目標

- ・行動変容推進事業等の活用により、特定健診の受診率向上を図る。
- ・特定健診とがん検診の同時実施を促進する。

■施策成果

- ・特定健診とがん検診の同時実施を行う市町村が増加した。

特定健診とがん検診の同時実施を行う市町村数の推移

24年度	25年度
39	40

■主な個別事業

(単位:円)

個別事業名称	予算現額	決算額	事業内容
1 健康増進事業費	225,888,000	204,173,000	市町村が実施する健康増進事業（健康手帳の配布、健康教育、健康相談等）に要する経費について、所要の府補助金を交付する。
2 たばこ対策推進事業費	1,255,000	863,615	がんや循環器疾患等を始めとする多くの疾患の原因となるたばこについて、府民をたばこによる健康被害から守るために、「たばこの健康影響についての正しい知識の普及啓発」、「禁煙サポートの推進」、「受動喫煙防止の推進」を総合的に実施し、効果的なたばこ対策を推進する。

貸借対照表 (平成26年3月31日現在)

(単位：百万円)

科 目	平成25年度 (A)	平成24年度 (B)	差 (A-B)	科 目	平成25年度 (A)	平成24年度 (B)	差 (A-B)
<b>資産の部</b>				<b>負債の部</b>			
<b>I 流動資産</b>	—	—	—	<b>I 流動負債</b>	21	22	▲ 1
現金預金	—	—	—	地方債	—	—	—
歳計現金等	—	—	—	短期借入金	—	—	—
歳入歳出外現金	—	—	—	他会計借入金	—	—	—
未収金	—	—	—	その他短期借入金	—	—	—
税未収金	—	—	—	賞与引当金	21	22	▲ 1
その他未収金	—	—	—	未払金	—	—	—
不納欠損引当金	—	—	—	支払保証債務	—	—	—
基金	—	—	—	その他未払金	—	—	—
財政調整基金	—	—	—	還付未済金	—	—	—
減債基金	—	—	—	リース債務	—	—	—
短期貸付金	—	—	—	その他流動負債	—	—	—
貸倒引当金	—	—	—	<b>II 固定負債</b>	378	470	▲ 91
その他流動資産	—	—	—	地方債	—	—	—
<b>II 固定資産</b>	—	—	—	長期借入金	—	—	—
事業用資産	—	—	—	他会計借入金	—	—	—
有形固定資産	—	—	—	その他長期借入金	—	—	—
土地	—	—	—	退職手当引当金	378	470	▲ 91
建物	—	—	—	その他引当金	—	—	—
工作物	—	—	—	リース債務	—	—	—
立木竹	—	—	—	その他固定負債	—	—	—
船舶	—	—	—	<b>負債の部合計</b>	399	491	▲ 92
浮標等	—	—	—	<b>純資産の部</b>			
航空機	—	—	—	<b>純資産</b>	▲ 399	▲ 491	92
無形固定資産	—	—	—	(うち当期純資産増減額)	92	24	68
地上権	—	—	—				
特許権等	—	—	—				
インフラ資産	—	—	—				
有形固定資産	—	—	—				
土地	—	—	—				
建物	—	—	—				
工作物	—	—	—				
無形固定資産	—	—	—				
地上権	—	—	—				
特許権等	—	—	—				
重要物品	—	—	—				
図書	—	—	—				
リース資産	—	—	—				
ソフトウェア	—	—	—				
建設仮勘定	—	—	—				
投資その他の資産	—	—	—				
出資金	—	—	—				
法人等出資金	—	—	—				
公営企業会計出資金	—	—	—				
長期貸付金	—	—	—				
貸倒引当金	—	—	—				
基金	—	—	—				
減債基金	—	—	—				
減債基金借入金	—	—	—				
その他の基金	—	—	—				
その他基金借入金	—	—	—				
その他債権	—	—	—				
<b>資産の部合計</b>	—	—	—	<b>純資産の部合計</b>	▲ 399	▲ 491	92
				<b>負債及び純資産の部合計</b>	—	—	—

事業類型：助成・啓発・指導・公権力型 部 局：健康医療部  
 事業名：生活習慣病・歯科・栄養事業

行政コスト計算書 (自平成25年4月1日・至平成26年3月31日) (単位：百万円)

科 目	平成25年度 (A)	平成24年度 (B)	差 (A-B)
<b>通常収支の部</b>			
<b>I 行政収支の部</b>			
<b>1 行政収入</b>	<b>148</b>	<b>141</b>	<b>7</b>
地方税	—	—	—
地方譲与税	—	—	—
市町村たばこ税府交付金	—	—	—
地方特例交付金	—	—	—
地方交付税	—	—	—
交通安全対策特別交付金	—	—	—
分担金及び負担金(行政費用充当)	—	—	—
使用料及び手数料	15	19	▲ 4
国庫支出金(行政費用充当)	132	121	11
財産収入	—	—	—
寄附金	—	—	—
繰入金	—	—	—
特別会計繰入金	—	—	—
公営企業会計繰入金	—	—	—
税諸収入	—	—	—
事業収入(特別会計)	—	—	—
その他行政収入	2	2	0
<b>2 行政費用</b>	<b>631</b>	<b>743</b>	<b>▲ 112</b>
税連動費用	—	—	—
給与関係費	330	345	▲ 15
物件費	77	61	16
維持補修費	—	—	—
社会保障扶助費	—	—	—
負担金・補助金・交付金等	257	278	▲ 21
国直轄事業負担金	—	—	—
繰出金	—	—	—
減価償却費	—	—	—
債務保証費	—	—	—
不納欠損引当金繰入額	—	—	—
貸倒引当金繰入額	—	—	—
賞与引当金繰入額	20	22	▲ 2
退職手当引当金繰入額	▲ 53	38	▲ 91
その他引当金繰入額	—	—	—
その他行政費用	—	—	—
<b>行政収支差額</b>	<b>▲ 483</b>	<b>▲ 602</b>	<b>120</b>

科 目	平成25年度 (A)	平成24年度 (B)	差 (A-B)
<b>II 金融収支の部</b>			
<b>1 金融収入</b>	—	—	—
受取利息及び配当金	—	—	—
<b>2 金融費用</b>	—	—	—
地方債利息・手数料	—	—	—
地方債発行差金	—	—	—
他会計借入金利息等	—	—	—
<b>金融収支差額</b>	—	—	—
<b>通常収支差額</b>	<b>▲ 483</b>	<b>▲ 602</b>	<b>120</b>
<b>特別収支の部</b>			
<b>1 特別収入</b>	—	—	—
分担金及び負担金(公共施設等整備)	—	—	—
分担金及び負担金(災害復旧費)	—	—	—
国庫支出金(公共施設等整備)	—	—	—
国庫支出金(災害復旧費)	—	—	—
固定資産売却益	—	—	—
その他特別収入	—	—	—
<b>2 特別費用</b>	—	—	—
固定資産売却損	—	—	—
固定資産除却損	—	—	—
災害復旧費	—	—	—
その他特別費用	—	—	—
<b>特別収支差額</b>	—	—	—
<b>当期収支差額</b>	<b>▲ 483</b>	<b>▲ 602</b>	<b>120</b>
<b>一般財源等配分調整額</b>	<b>549</b>	<b>611</b>	<b>▲ 62</b>
<b>一般会計からの繰入金</b>	—	—	—
<b>一般会計への繰出金</b>	—	—	—
<b>再計</b>	<b>66</b>	<b>8</b>	<b>57</b>

キャッシュ・フロー計算書 (自平成25年4月1日・至平成26年3月31日) (単位:百万円)

科 目	平成25年度 (A)	平成24年度 (B)	差 (A-B)
<b>I 行政サービス活動</b>			
<b>行政収入</b>	<b>148</b>	<b>141</b>	<b>7</b>
地方税	—	—	—
地方譲与税	—	—	—
市町村たばこ税府交付金	—	—	—
地方特例交付金	—	—	—
地方交付税	—	—	—
交通安全対策特別交付金	—	—	—
分担金及び負担金	—	—	—
(行政支出充当)			
使用料及び手数料	15	19	▲ 4
国庫支出金(行政支出充当)	132	121	11
財産収入	—	—	—
寄附金	—	—	—
繰入金	—	—	—
特別会計繰入金	—	—	—
公営企業会計繰入金	—	—	—
税諸収入	—	—	—
事業収入(特別会計)	—	—	—
その他行政収入	2	2	0
<b>行政支出</b>	<b>723</b>	<b>767</b>	<b>▲ 44</b>
税連動支出	—	—	—
給与関係費	389	428	▲ 39
物件費	77	61	16
維持補修費	—	—	—
社会保障扶助費	—	—	—
負担金・補助金・交付金等	257	278	▲ 21
国直轄事業負担金	—	—	—
繰出金	—	—	—
<b>金融収入</b>	—	—	—
受取利息及び配当金	—	—	—
<b>金融支出</b>	—	—	—
地方債利息・手数料	—	—	—
他会計借入金利息等	—	—	—
<b>特別収入</b>	—	—	—
分担金及び負担金(災害復旧費)	—	—	—
国庫支出金(災害復旧費)	—	—	—
その他特別収入	—	—	—
<b>特別支出</b>	—	—	—
災害復旧費	—	—	—
その他特別支出	—	—	—
<b>行政サービス活動収支差額</b>	<b>▲ 575</b>	<b>▲ 626</b>	<b>51</b>

科 目	平成25年度 (A)	平成24年度 (B)	差 (A-B)
<b>II 投資活動</b>			
<b>投資活動収入</b>	<b>26</b>	<b>15</b>	<b>11</b>
分担金及び負担金	—	—	—
(公共施設等整備)			
国庫支出金(公共施設等整備)	—	—	—
財産収入	—	—	—
基金繰入金(取崩額)	26	15	11
財政調整基金	—	—	—
その他の基金	26	15	11
貸付金元金回収収入	—	—	—
保証金等返還収入	—	—	—
その他投資活動収入	—	—	—
<b>投資活動支出</b>	—	—	—
公共施設等整備支出	—	—	—
基金積立金	—	—	—
財政調整基金	—	—	—
その他の基金	—	—	—
出資金	—	—	—
貸付金	—	—	—
保証金等支出	—	—	—
<b>投資活動収支差額</b>	<b>26</b>	<b>15</b>	<b>11</b>
<b>行政活動キャッシュ・フロー収支差額</b>	<b>▲ 549</b>	<b>▲ 611</b>	<b>62</b>
<b>III 財務活動</b>			
<b>財務活動収入</b>	—	—	—
地方債	—	—	—
他会計借入金等	—	—	—
基金繰入金(取崩額)	—	—	—
減債基金	—	—	—
基金借入金	—	—	—
その他財務活動収入	—	—	—
<b>財務活動支出</b>	—	—	—
地方債償還金	—	—	—
他会計借入金等償還金	—	—	—
ファイナンス・リース債務返済支出	—	—	—
基金積立金	—	—	—
減債基金	—	—	—
基金借入金償還金	—	—	—
<b>財務活動収支差額</b>	—	—	—
<b>収支差額合計</b>	<b>▲ 549</b>	<b>▲ 611</b>	<b>62</b>
一般財源等配分調整額	549	611	▲ 62
一般会計からの繰入金	—	—	—
一般会計への繰出金	—	—	—
前年度からの繰越金	—	—	—
形式収支	—	—	—
歳入歳出外現金受入額	—	—	—
歳入歳出外現金払出額	—	—	—
再計	—	—	—

### 純資産変動計算書

(単位:百万円)

区 分	開始残高 相 当	収支差額	内部取引	一般財源等 配分調整額	一般会計から の繰入金	一般会計への 繰出金	合 計
前期末残高	▲ 528	▲ 1,124	15	1,145	-	-	▲ 491
当期変動額	-	▲ 483	26	549	-	-	92
当期末残高	▲ 528	▲ 1,606	41	1,694	-	-	▲ 399

### 純資産変動分析表

(単位:百万円)

区 分	純資産増加	純資産減少	増加-減少	残 高	主な増減要因
前期末純資産残高				▲ 491	
【当期増減内容】					
I 固定資産のうち負債を伴わない額の増減					
①事業用資産(建設仮勘定を含む)					
②インフラ資産(建設仮勘定を含む)					
③その他					
小 計			-		
II 資産の裏付けのない固定負債の増減					
①特別債					
②基金借入金					
③長期性債務(退職手当引当金等)	91				
小 計	91		91		
III その他の増減					
①その他の資産(負債を伴わないもの)					
②その他の負債(資産を伴わないもの)	1				
小 計	1		1		
I～IIIの増減合計	92		92		
当期末純資産残高				▲ 399	

## 注記（事業別財務諸表：生活習慣病・歯科・栄養事業）

### 1. 追加情報

（1）その他財務諸表の内容を理解するために必要と認められる事項

#### 事業の概要

生活習慣病の予防及び健康づくりに関すること、口腔保健及び障がい者の歯科診療に関すること、栄養の指導に関すること、歯科衛生士法及び歯科技工士法の施行に関することを実施しています。

事業類型：助成・啓発・指導・公権力型 部 局：健康医療部  
事業名：生活習慣病・歯科・栄養事業



## (4)精神保健対策事業 (目) 精神衛生費

### 事業の概要

精神障がい者に対する適正な医療の提供及び保護を行うため、精神保健及び精神障害者福祉に関する法律に基づき、精神科病院の指導監督、精神通院医療公費負担を実施している。また、自殺対策、心神喪失者等医療観察法、アルコール依存症対策等に関する事業を行っている。

(単位：円)

	金額	財 源 内 訳			
		国 庫	起 債	附帯歳入	一般歳入
予 算 現 額	13,122,722,000	6,275,317,000	0	397,959,000	6,449,446,000
決 算 額	12,875,671,388	6,167,091,161	0	357,515,760	6,351,064,467

### 事業の成果

#### ■施策目標

#### (1) 精神科救急医療体制整備事業

- ・休日夜間等の精神科救急医療体制等を整備し、精神障がい者に対する適正かつ円滑な医療及び保護を図る。

#### (2) 自殺対策の推進

- ・「大阪府自殺対策基本指針」に基づき、平成 28 年までに年間の自殺者数を 1,500 人以下にし、府民が健康で生きがいを持って暮らすことのできる社会の実現をめざす。
- ・「人材養成」「相談体制の強化」「地域ネットワークの推進」を 3つの柱とし、社会的な要因を踏まえた総合的な取組により、地域における自殺対策の強化を図る。

#### ■施策成果

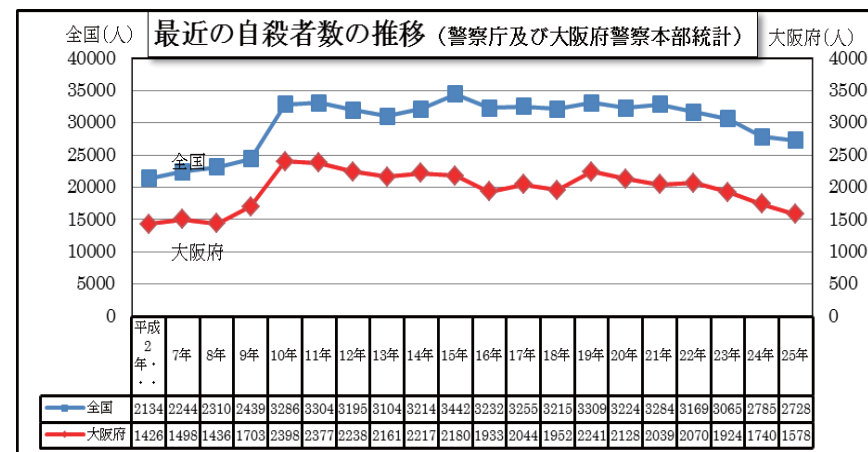
#### (1) 精神科救急医療体制整備事業

- ・緊急医療体制の整備を図るため、緊急措置診察受付窓口を設置し、緊急措置診察等の対応を行った。
- ・休日夜間の精神疾患の急発・急変に対応するため、入院等の相談の場として、医療相談窓口を設置するとともに、民間病院の協力により、輪番制による精神科救急拠点病院を置き、緊急の医療体制の確保を行った。

#### (2) 自殺対策の推進

- ・保健所におけるこころの健康相談、多重債務相談、労働相談等の様々な分野の相談窓口における自殺関連相談を行った（延 6,674 人の相談）。
- ・自殺未遂者・自死遺族への相談体制の整備、充実を図るため、救急医療機関や地域関係機関の連携による相談支援（6 機関で実施）及び、保健所と警察署との連携による相談支援（延 2,436 人）並びに大阪府こころの健康総合センター及び保健所における自死遺族相談（延 165 人）を実施した。

- ・相談窓口従事者の対応力の向上を図るため、相談窓口従事者向け研修（延 5,761 人）を実施した。
- ・府民一人ひとりの気づきと見守りの促進及び「こころの健康相談統一ダイヤル」の番号周知を図るため、ポスター掲示（9 月、3 月）を実施した。
- ・市町村・民間団体での自殺対策の推進・強化を図るため、住民に身近な市町村における取組の推進（府域全市町村(43 市町村)での取組支援)、民間団体における取組の強化（12 団体への支援）を図った。
- ・以上のような取組もあり、平成 25 年の自殺者数は 1,578 人で、対前年比 162 人減少した。



■主な個別事業

(単位:円)

個別事業名称	予算現額	決算額	事業内容
1 緊急措置体制整備事業	168,242,000	161,051,781	休日夜間に精神保健福祉法第27条に基づく緊急措置診察の必要がある精神障がい者について、民間精神科病院等の輪番制により、入院医療等の対応が可能な体制を整備するために要した経費
2 精神科救急病院等確保事業	161,400,000	138,932,119	休日夜間に精神疾患の急発・急変により、緊急に外来診療又は入院治療を行えるようにするため、民間精神科病院の輪番制により、入院医療等を可能とするために要した経費
3 措置入院及び通院医療費	12,240,051,000	12,063,757,732	精神保健福祉法に基づく措置入院者の医療・保護及び障害者自立支援法に基づく精神通院医療費の公費負担に係る経費
4 自殺対策緊急強化基金事業	280,813,000	259,737,391	大阪府自殺対策緊急強化基金を活用し、大阪府及び市町村が地域における自殺対策の緊急強化を図るための事業実施に必要な経費 (自殺対策総合強化事業、自殺対策専門強化事業、自殺対策民間団体支援事業、市町村自殺対策緊急強化事業)

貸借対照表 (平成26年3月31日現在)

(単位：百万円)

科 目	平成25年度 (A)	平成24年度 (B)	差 (A-B)	科 目	平成25年度 (A)	平成24年度 (B)	差 (A-B)
<b>資産の部</b>				<b>負債の部</b>			
<b>I 流動資産</b>	—	—	—	<b>I 流動負債</b>	31	30	2
現金預金	—	—	—	地方債	—	—	—
歳計現金等	—	—	—	短期借入金	—	—	—
歳入歳出外現金	—	—	—	他会計借入金	—	—	—
未収金	—	—	—	その他短期借入金	—	—	—
税未収金	—	—	—	賞与引当金	31	30	2
その他未収金	—	—	—	未払金	—	—	—
不納欠損引当金	—	—	—	支払保証債務	—	—	—
基金	—	—	—	その他未払金	—	—	—
財政調整基金	—	—	—	還付未済金	—	—	—
減債基金	—	—	—	リース債務	—	—	—
短期貸付金	—	—	—	その他流動負債	—	—	—
貸倒引当金	—	—	—	<b>II 固定負債</b>	574	643	▲ 69
その他流動資産	—	—	—	地方債	—	—	—
<b>II 固定資産</b>	198	318	▲ 120	長期借入金	—	—	—
事業用資産	—	—	—	他会計借入金	—	—	—
有形固定資産	—	—	—	その他長期借入金	—	—	—
土地	—	—	—	退職手当引当金	574	643	▲ 69
建物	—	—	—	その他引当金	—	—	—
工作物	—	—	—	リース債務	—	—	—
立木竹	—	—	—	その他固定負債	—	—	—
船舶	—	—	—	<b>負債の部合計</b>	605	673	▲ 68
浮標等	—	—	—	<b>純資産の部</b>			
航空機	—	—	—	<b>純資産</b>	▲ 407	▲ 355	▲ 53
無形固定資産	—	—	—	(うち当期純資産増減額)	▲ 53	▲ 174	122
地上権	—	—	—				
特許権等	—	—	—				
インフラ資産	—	—	—				
有形固定資産	—	—	—				
土地	—	—	—				
建物	—	—	—				
工作物	—	—	—				
無形固定資産	—	—	—				
地上権	—	—	—				
特許権等	—	—	—				
重要物品	0	0	—				
図書	—	—	—				
リース資産	—	—	—				
ソフトウェア	0	0	▲ 0				
建設仮勘定	—	—	—				
投資その他の資産	198	318	▲ 120				
出資金	—	—	—				
法人等出資金	—	—	—				
公営企業会計出資金	—	—	—				
長期貸付金	—	—	—				
貸倒引当金	—	—	—				
基金	198	318	▲ 120				
減債基金	—	—	—				
減債基金借入金	—	—	—				
その他の基金	198	318	▲ 120				
その他基金借入金	—	—	—				
その他債権	—	—	—				
<b>資産の部合計</b>	198	318	▲ 120	<b>純資産の部合計</b>	▲ 407	▲ 355	▲ 53
				<b>負債及び純資産の部合計</b>	198	318	▲ 120

行政コスト計算書 (自平成25年4月1日・至平成26年3月31日) (単位: 百万円)

科 目	平成25年度 (A)	平成24年度 (B)	差 (A-B)
<b>通常収支の部</b>			
<b>I 行政収支の部</b>			
<b>1 行政収入</b>	<b>6,338</b>	<b>6,251</b>	<b>87</b>
地方税	—	—	—
地方譲与税	—	—	—
市町村たばこ税府交付金	—	—	—
地方特例交付金	—	—	—
地方交付税	—	—	—
交通安全対策特別交付金	—	—	—
分担金及び負担金(行政費用充当)	—	—	—
使用料及び手数料	—	—	—
国庫支出金(行政費用充当)	6,169	6,000	168
財産収入	—	—	—
寄附金	—	—	—
繰入金	—	—	—
特別会計繰入金	—	—	—
公営企業会計繰入金	—	—	—
税諸収入	—	—	—
事業収入(特別会計)	—	—	—
その他行政収入	169	250	▲ 81
<b>2 行政費用</b>	<b>13,299</b>	<b>12,938</b>	<b>361</b>
税連動費用	—	—	—
給与関係費	585	554	31
物件費	507	596	▲ 89
維持補修費	0	0	▲ 0
社会保障扶助費	11,943	11,330	613
負担金・補助金・交付金等	247	358	▲ 110
国直轄事業負担金	—	—	—
繰出金	—	—	—
減価償却費	0	1	▲ 1
債務保証費	—	—	—
不納欠損引当金繰入額	—	—	—
貸倒引当金繰入額	—	—	—
賞与引当金繰入額	31	30	2
退職手当引当金繰入額	▲ 15	70	▲ 85
その他引当金繰入額	—	—	—
その他行政費用	—	—	—
<b>行政収支差額</b>	<b>▲ 6,961</b>	<b>▲ 6,688</b>	<b>▲ 274</b>

科 目	平成25年度 (A)	平成24年度 (B)	差 (A-B)
<b>II 金融収支の部</b>			
<b>1 金融収入</b>	<b>0</b>	<b>1</b>	<b>▲ 0</b>
受取利息及び配当金	0	1	▲ 0
<b>2 金融費用</b>	<b>—</b>	<b>—</b>	<b>—</b>
地方債利息・手数料	—	—	—
地方債発行差金	—	—	—
他会計借入金利息等	—	—	—
<b>金融収支差額</b>	<b>0</b>	<b>1</b>	<b>▲ 0</b>
<b>通常収支差額</b>	<b>▲ 6,961</b>	<b>▲ 6,687</b>	<b>▲ 274</b>
<b>特別収支の部</b>			
<b>1 特別収入</b>	<b>—</b>	<b>—</b>	<b>—</b>
分担金及び負担金(公共施設等整備)	—	—	—
分担金及び負担金(災害復旧費)	—	—	—
国庫支出金(公共施設等整備)	—	—	—
国庫支出金(災害復旧費)	—	—	—
固定資産売却益	—	—	—
その他特別収入	—	—	—
<b>2 特別費用</b>	<b>—</b>	<b>—</b>	<b>—</b>
固定資産売却損	—	—	—
固定資産除却損	—	—	—
災害復旧費	—	—	—
その他特別費用	—	—	—
<b>特別収支差額</b>	<b>—</b>	<b>—</b>	<b>—</b>
<b>当期収支差額</b>	<b>▲ 6,961</b>	<b>▲ 6,687</b>	<b>▲ 274</b>
<b>一般財源等配分調整額</b>	<b>6,908</b>	<b>6,513</b>	<b>395</b>
<b>一般会計からの繰入金</b>	<b>—</b>	<b>—</b>	<b>—</b>
<b>一般会計への繰出金</b>	<b>—</b>	<b>—</b>	<b>—</b>
<b>再計</b>	<b>▲ 53</b>	<b>▲ 174</b>	<b>122</b>

事業類型：助成・啓発・指導・公権力型 部 局：健康医療部  
事業名：精神保健対策事業

キャッシュ・フロー計算書 (自平成25年4月1日・至平成26年3月31日) (単位:百万円)

科 目	平成25年度 (A)	平成24年度 (B)	差 (A-B)
<b>I 行政サービス活動</b>			
行政収入	6,338	6,251	87
地方税	—	—	—
地方譲与税	—	—	—
市町村たばこ税府交付金	—	—	—
地方特例交付金	—	—	—
地方交付税	—	—	—
交通安全対策特別交付金	—	—	—
分担金及び負担金 (行政支出充当)	—	—	—
使用料及び手数料	—	—	—
国庫支出金(行政支出充当)	6,169	6,000	168
財産収入	—	—	—
寄附金	—	—	—
繰入金	—	—	—
特別会計繰入金	—	—	—
公営企業会計繰入金	—	—	—
税諸収入	—	—	—
事業収入(特別会計)	—	—	—
その他行政収入	169	250	▲ 81
行政支出	13,366	12,953	413
税連動支出	—	—	—
給与関係費	670	670	▲ 0
物件費	507	596	▲ 89
維持補修費	0	0	▲ 0
社会保障扶助費	11,943	11,330	613
負担金・補助金・交付金等	247	358	▲ 110
国直轄事業負担金	—	—	—
繰出金	—	—	—
金融収入	0	1	▲ 0
受取利息及び配当金	0	1	▲ 0
金融支出	—	—	—
地方債利息・手数料	—	—	—
他会計借入金利息等	—	—	—
特別収入	—	—	—
分担金及び負担金(災害復旧費)	—	—	—
国庫支出金(災害復旧費)	—	—	—
その他特別収入	—	—	—
特別支出	—	—	—
災害復旧費	—	—	—
その他特別支出	—	—	—
行政サービス活動収支差額	▲ 7,028	▲ 6,702	▲ 326

科 目	平成25年度 (A)	平成24年度 (B)	差 (A-B)
<b>II 投資活動</b>			
投資活動収入	191	320	▲ 129
分担金及び負担金 (公共施設等整備)	—	—	—
国庫支出金(公共施設等整備)	—	—	—
財産収入	—	—	—
基金繰入金(取崩額)	191	320	▲ 129
財政調整基金	—	—	—
その他の基金	191	320	▲ 129
貸付金元金回収収入	—	—	—
保証金等返還収入	—	—	—
その他投資活動収入	—	—	—
投資活動支出	71	131	▲ 60
公共施設等整備支出	—	—	—
基金積立金	71	131	▲ 60
財政調整基金	—	—	—
その他の基金	71	131	▲ 60
出資金	—	—	—
貸付金	—	—	—
保証金等支出	—	—	—
投資活動収支差額	120	189	▲ 69
行政活動キャッシュ・フロー収支差額	▲ 6,908	▲ 6,513	▲ 395
<b>III 財務活動</b>			
財務活動収入	—	—	—
地方債	—	—	—
他会計借入金等	—	—	—
基金繰入金(取崩額)	—	—	—
減債基金	—	—	—
基金借入金	—	—	—
その他財務活動収入	—	—	—
財務活動支出	—	—	—
地方債償還金	—	—	—
他会計借入金等償還金	—	—	—
ファイナンス・リース債務返済支出	—	—	—
基金積立金	—	—	—
減債基金	—	—	—
基金借入金償還金	—	—	—
財務活動収支差額	—	—	—
収支差額合計	▲ 6,908	▲ 6,513	▲ 395
一般財源等配分調整額	6,908	6,513	395
一般会計からの繰入金	—	—	—
一般会計への繰出金	—	—	—
前年度からの繰越金	—	—	—
形式収支	—	—	—
歳入歳出外現金受入額	—	—	—
歳入歳出外現金払出額	—	—	—
再計	—	—	—

## 純資産変動計算書

(単位:百万円)

区 分	開始残高 相 当	収支差額	内部取引	一般財源等 配分調整額	一般会計から の繰入金	一般会計への 繰出金	合 計
前期末残高	▲ 97	▲ 13,131	82	12,790	—	—	▲ 355
当期変動額	—	▲ 6,961	—	6,908	—	—	▲ 53
当期末残高	▲ 97	▲ 20,092	82	19,699	—	—	▲ 407

## 純資産変動分析表

(単位:百万円)

区 分	純資産増加	純資産減少	増加ー減少	残 高	主な増減要因
前期末純資産残高				▲ 355	
【当期増減内容】					
I 固定資産のうち負債を伴わない額の増減					
①事業用資産(建設仮勘定を含む)					
②インフラ資産(建設仮勘定を含む)					
③その他		120			事業(自殺対策専門強化)への充当のための自殺対策緊急強化基金の取崩し -120
小 計		120	▲ 120		
II 資産の裏付けのない固定負債の増減					
①特別債					
②基金借入金					
③長期性債務(退職手当引当金等)	69				
小 計	69		69		
III その他の増減					
①その他の資産(負債を伴わないもの)					
②その他の負債(資産を伴わないもの)		2			
小 計		2	▲ 2		
I ~ III の増減合計	69	122	▲ 53		
当期末純資産残高				▲ 407	

事業類型：助成・啓発・指導・公権力型 部 局：健康医療部  
事業名：精神保健対策事業

固定資産附属明細表（精神保健対策事業）

【健康医療部】

固定資産（有形）

（単位：百万円）

区 分	前期末 取得原価 ①	当期増加額 ②	当期減少額 ③	当期末 取得原価 ④=①+②-③	当期末減価 償却累計額 (減損を含む) ⑤	当期償却額 (減損を含む) ⑥	当期末残高 ④-⑤
事業用資産	-	-	-	-	-	-	-
土地	-	-	-	-	-	-	-
建物	-	-	-	-	-	-	-
工作物	-	-	-	-	-	-	-
立木竹	-	-	-	-	-	-	-
船舶	-	-	-	-	-	-	-
浮標等	-	-	-	-	-	-	-
航空機	-	-	-	-	-	-	-
インフラ資産	-	-	-	-	-	-	-
土地	-	-	-	-	-	-	-
建物	-	-	-	-	-	-	-
工作物	-	-	-	-	-	-	-
重要物品	12	-	-	12	12	-	0
図書	-	-	-	-	-	-	-
リース資産	-	-	-	-	-	-	-
ソフトウェア	0	-	0	0	-	0	0
建設仮勘定	-	-	-	-	-	-	-
合 計	12	-	0	12	12	0	0

固定資産（無形）

（単位：百万円）

区 分	前期末残高 ①	当期増加額 ②	当期減少額 ③	当期償却額 ④	当期末残高 ①+②-③
事業用資産	-	-	-	-	-
地上権	-	-	-	-	-
特許権等	-	-	-	-	-
インフラ資産	-	-	-	-	-
地上権	-	-	-	-	-
特許権等	-	-	-	-	-
合 計	-	-	-	-	-

## 注記（事業別財務諸表：精神保健対策事業）

### 1. 追加情報

（1）その他財務諸表の内容を理解するために必要と認められる事項

#### 事業の概要

精神障がい者に対する適正な医療の提供及び保護を行うため、精神保健及び精神障害者福祉に関する法律に基づき、精神科病院の指導監督、精神通院医療公費負担の実施、また、心神喪失者等医療観察法、自殺対策、アルコール依存症対策等に関する事業を行っています。

事業類型：助成・啓発・指導・公権力型 部 局：健康医療部  
事業名：精神保健対策事業



## (5) 食品衛生事業 (目) 食品衛生費

### 事業の概要

食品衛生法及び大阪府食の安全安心推進条例に基づく事業（各種食品関係の営業に係る許認可、食中毒・違反食品等の調査・措置、各種食品についての残留農薬等理化学モニタリング検査及び各種細菌等モニタリング検査、食の安全安心推進協議会の開催、食品衛生知識の普及啓発など）を実施。

(単位：円)

	金額	財 源 内 訳			
		国 庫	起 債	附帯歳入	一般歳入
予 算 現 額	121,485,000	14,474,000	0	176,070,000	▲69,059,000
決 算 額	97,160,038	14,267,116	0	130,906,108	▲48,013,186

### 事業の成果

#### ■施策目標

食品の安全性を確保することにより府民の健康の保護を図り、食品衛生法等関係法令に基づき食品・施設の監視・指導を実施するとともに、食中毒の防止等の普及・啓発に努める。

- (1) 食品衛生対策等の推進
- (2) 食の安全安心を確保する施策の推進

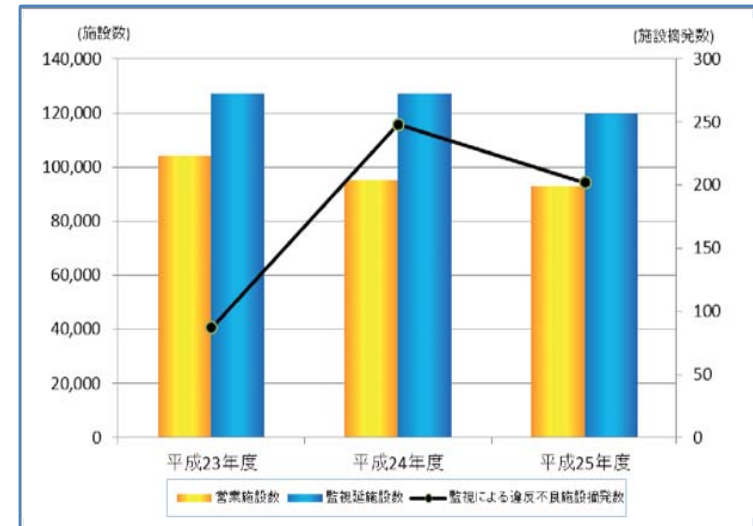
#### ■施策成果

食品の安全性を確保するため、食品・施設の監視・指導や流通食品の収去等による試験検査を行うとともに、食の安全安心推進協議会やリスクコミュニケーションの開催等、食の安全安心を確保するための施策の推進に努めた。

- (1) 食品衛生対策等の推進

「監視の実施状況」(合同・緊急監視、一斉取締り等を除く)

	平成 23 年度	平成 24 年度	平成 25 年度
営業施設数	103,973	95,230	92,581
監視延施設数	127,162	127,121	119,504
監視による違反不良食品摘発数	141	262	221
監視による違反不良施設摘発数 (無許可営業摘発状況)	87 (21)	248 (25)	202 (56)



「試験検査の実施状況」

	平成 23 年度	平成 24 年度	平成 25 年度
検査検体数 (検査項目数)	25,927 (94,435)	35,183 (107,610)	32,753 (102,753)
試験検査による 違反不良食品摘発数	42	36	35

(2) 食の安全安心を確保する施策の推進

- ・講習会等の開催 開催数：285 回、参加人数：18,941 人
- ・食の安全安心に係るリスクコミュニケーションの開催：11 回
- ・食の安全安心推進協議会等の開催：4 回

■主な個別事業

(単位：円)

個別事業名称	予算現額	決算額	事業内容
1 食品安全対策事業費	66,381,000	53,836,593	総合衛生管理製造過程対象施設への監視指導、営業施設の監視、収去検査(放射性物質検査除く)、関係府県市等との連絡調整会議(全国食品衛生主管課長連絡協議会負担金)、食品衛生統計システムの運用保守業務委託
2 食の安全安心推進事業費	11,650,000	4,751,991	食の安全安心推進協議会の運営、食の安全安心推進計画の施策の推進、食品衛生知識の普及啓発(食品衛生講習会等の実施)、食の安全安心に係るリスクコミュニケーションの開催、自主回収報告制度

貸借対照表 (平成26年3月31日現在)

(単位：百万円)

科 目	平成25年度 (A)	平成24年度 (B)	差 (A-B)	科 目	平成25年度 (A)	平成24年度 (B)	差 (A-B)
<b>資産の部</b>				<b>負債の部</b>			
<b>I 流動資産</b>	—	—	—	<b>I 流動負債</b>	53	49	4
現金預金	—	—	—	地方債	—	—	—
歳計現金等	—	—	—	短期借入金	—	—	—
歳入歳出外現金	—	—	—	他会計借入金	—	—	—
未収金	—	—	—	その他短期借入金	—	—	—
税未収金	—	—	—	賞与引当金	53	49	4
その他未収金	—	—	—	未払金	—	—	—
不納欠損引当金	—	—	—	支払保証債務	—	—	—
基金	—	—	—	その他未払金	—	—	—
財政調整基金	—	—	—	還付未済金	—	—	—
減債基金	—	—	—	リース債務	—	—	—
短期貸付金	—	—	—	その他流動負債	—	—	—
貸倒引当金	—	—	—	<b>II 固定負債</b>	960	1,062	▲ 102
その他流動資産	—	—	—	地方債	—	—	—
<b>II 固定資産</b>	16	19	▲ 3	長期借入金	—	—	—
事業用資産	—	—	—	他会計借入金	—	—	—
有形固定資産	—	—	—	その他長期借入金	—	—	—
土地	—	—	—	退職手当引当金	960	1,062	▲ 102
建物	—	—	—	その他引当金	—	—	—
工作物	—	—	—	リース債務	—	—	—
立木竹	—	—	—	その他固定負債	—	—	—
船舶	—	—	—	<b>負債の部合計</b>	1,013	1,112	▲ 98
浮標等	—	—	—	<b>純資産の部</b>			
航空機	—	—	—	<b>純資産</b>	▲ 998	▲ 1,093	95
無形固定資産	—	—	—	(うち当期純資産増減額)	95	40	55
地上権	—	—	—				
特許権等	—	—	—				
インフラ資産	—	—	—				
有形固定資産	—	—	—				
土地	—	—	—				
建物	—	—	—				
工作物	—	—	—				
無形固定資産	—	—	—				
地上権	—	—	—				
特許権等	—	—	—				
重要物品	16	19	▲ 3				
図書	—	—	—				
リース資産	—	—	—				
ソフトウェア	—	—	—				
建設仮勘定	—	—	—				
投資その他の資産	—	—	—				
出資金	—	—	—				
法人等出資金	—	—	—				
公営企業会計出資金	—	—	—				
長期貸付金	—	—	—				
貸倒引当金	—	—	—				
基金	—	—	—				
減債基金	—	—	—				
減債基金借入金	—	—	—				
その他の基金	—	—	—				
その他基金借入金	—	—	—				
その他債権	—	—	—				
<b>資産の部合計</b>	16	19	▲ 3	<b>純資産の部合計</b>	▲ 998	▲ 1,093	95
				<b>負債及び純資産の部合計</b>	16	19	▲ 3

行政コスト計算書 (自平成25年4月1日・至平成26年3月31日) (単位:百万円)

科 目	平成25年度 (A)	平成24年度 (B)	差 (A-B)
<b>通常収支の部</b>			
<b>I 行政収支の部</b>			
<b>1 行政収入</b>	<b>157</b>	<b>188</b>	<b>▲ 31</b>
地方税	—	—	—
地方譲与税	—	—	—
市町村たばこ税府交付金	—	—	—
地方特例交付金	—	—	—
地方交付税	—	—	—
交通安全対策特別交付金	—	—	—
分担金及び負担金(行政費用充当)	—	—	—
使用料及び手数料	141	178	▲ 37
国庫支出金(行政費用充当)	14	8	6
財産収入	—	—	—
寄附金	—	—	—
繰入金	—	—	—
特別会計繰入金	—	—	—
公営企業会計繰入金	—	—	—
税諸収入	—	—	—
事業収入(特別会計)	—	—	—
その他行政収入	1	2	▲ 0
<b>2 行政費用</b>	<b>949</b>	<b>1,067</b>	<b>▲ 118</b>
税連動費用	—	—	—
給与関係費	805	799	5
物件費	80	96	▲ 15
維持補修費	—	1	▲ 1
社会保障扶助費	—	—	—
負担金・補助金・交付金等	15	3	13
国直轄事業負担金	—	—	—
繰出金	—	—	—
減価償却費	3	4	▲ 1
債務保証費	—	—	—
不納欠損引当金繰入額	—	—	—
貸倒引当金繰入額	—	—	—
賞与引当金繰入額	53	49	5
退職手当引当金繰入額	▲ 8	116	▲ 124
その他引当金繰入額	—	—	—
その他行政費用	—	—	—
<b>行政収支差額</b>	<b>▲ 792</b>	<b>▲ 879</b>	<b>87</b>

科 目	平成25年度 (A)	平成24年度 (B)	差 (A-B)
<b>II 金融収支の部</b>			
<b>1 金融収入</b>	—	—	—
受取利息及び配当金	—	—	—
<b>2 金融費用</b>	—	—	—
地方債利息・手数料	—	—	—
地方債発行差金	—	—	—
他会計借入金利息等	—	—	—
<b>金融収支差額</b>	—	—	—
<b>通常収支差額</b>	<b>▲ 792</b>	<b>▲ 879</b>	<b>87</b>
<b>特別収支の部</b>			
<b>1 特別収入</b>	—	—	—
分担金及び負担金(公共施設等整備)	—	—	—
分担金及び負担金(災害復旧費)	—	—	—
国庫支出金(公共施設等整備)	—	—	—
国庫支出金(災害復旧費)	—	—	—
固定資産売却益	—	—	—
その他特別収入	—	—	—
<b>2 特別費用</b>	—	2	▲ 2
固定資産売却損	—	—	—
固定資産除却損	—	2	▲ 2
災害復旧費	—	—	—
その他特別費用	—	—	—
<b>特別収支差額</b>	—	▲ 2	2
<b>当期収支差額</b>	<b>▲ 792</b>	<b>▲ 881</b>	<b>89</b>
<b>一般財源等配分調整額</b>	<b>882</b>	<b>893</b>	<b>▲ 10</b>
<b>一般会計からの繰入金</b>	—	—	—
<b>一般会計への繰出金</b>	—	—	—
<b>再計</b>	<b>91</b>	<b>12</b>	<b>79</b>

キャッシュ・フロー計算書 (自平成25年4月1日・至平成26年3月31日) (単位:百万円)

科 目	平成25年度 (A)	平成24年度 (B)	差 (A-B)
<b>I 行政サービス活動</b>			
行政収入	157	188	▲ 31
地方税	—	—	—
地方譲与税	—	—	—
市町村たばこ税交付金	—	—	—
地方特例交付金	—	—	—
地方交付税	—	—	—
交通安全対策特別交付金	—	—	—
分担金及び負担金 (行政支出充当)	—	—	—
使用料及び手数料	141	178	▲ 37
国庫支出金(行政支出充当)	14	8	6
財産収入	—	—	—
寄附金	—	—	—
繰入金	—	—	—
特別会計繰入金	—	—	—
公営企業会計繰入金	—	—	—
税諸収入	—	—	—
事業収入(特別会計)	—	—	—
その他行政収入	1	2	▲ 0
行政支出	1,044	1,092	▲ 49
税連動支出	—	—	—
給与関係費	948	993	▲ 45
物件費	80	96	▲ 15
維持補修費	—	1	▲ 1
社会保障扶助費	—	—	—
負担金・補助金・交付金等	15	3	13
国直轄事業負担金	—	—	—
繰出金	—	—	—
金融収入	—	—	—
受取利息及び配当金	—	—	—
金融支出	—	—	—
地方債利息・手数料	—	—	—
他会計借入金利息等	—	—	—
特別収入	—	—	—
分担金及び負担金(災害復旧費)	—	—	—
国庫支出金(災害復旧費)	—	—	—
その他特別収入	—	—	—
特別支出	—	—	—
災害復旧費	—	—	—
その他特別支出	—	—	—
行政サービス活動収支差額	▲ 887	▲ 904	17

科 目	平成25年度 (A)	平成24年度 (B)	差 (A-B)
<b>II 投資活動</b>			
投資活動収入	4	28	▲ 24
分担金及び負担金 (公共施設等整備)	—	—	—
国庫支出金(公共施設等整備)	—	—	—
財産収入	—	—	—
基金繰入金(取崩額)	4	28	▲ 24
財政調整基金	—	—	—
その他の基金	4	28	▲ 24
貸付金元金回収収入	—	—	—
保証金等返還収入	—	—	—
その他投資活動収入	—	—	—
投資活動支出	—	17	▲ 17
公共施設等整備支出	—	17	▲ 17
基金積立金	—	—	—
財政調整基金	—	—	—
その他の基金	—	—	—
出資金	—	—	—
貸付金	—	—	—
保証金等支出	—	—	—
投資活動収支差額	4	11	▲ 7
行政活動キャッシュ・フロー収支差額	▲ 882	▲ 893	10
<b>III 財務活動</b>			
財務活動収入	—	—	—
地方債	—	—	—
他会計借入金等	—	—	—
基金繰入金(取崩額)	—	—	—
減債基金	—	—	—
基金借入金	—	—	—
その他財務活動収入	—	—	—
財務活動支出	—	—	—
地方債償還金	—	—	—
他会計借入金等償還金	—	—	—
ファイナンス・リース債務返済支出	—	—	—
基金積立金	—	—	—
減債基金	—	—	—
基金借入金償還金	—	—	—
財務活動収支差額	—	—	—
収支差額合計	▲ 882	▲ 893	10
一般財源等配分調整額	882	893	▲ 10
一般会計からの繰入金	—	—	—
一般会計への繰出金	—	—	—
前年度からの繰越金	—	—	—
形式収支	—	—	—
歳入歳出外現金受入額	—	—	—
歳入歳出外現金払出額	—	—	—
再計	—	—	—

## 純資産変動計算書

(単位:百万円)

区 分	開始残高 相 当	収支差額	内部取引	一般財源等 配分調整額	一般会計から の繰入金	一般会計への 繰出金	合 計
前期末残高	▲ 1,195	▲ 1,690	21	1,772	—	—	▲ 1,093
当期変動額	—	▲ 792	4	882	—	—	95
当期末残高	▲ 1,195	▲ 2,482	25	2,654	—	—	▲ 998

## 純資産変動分析表

(単位:百万円)

区 分	純資産増加	純資産減少	増加—減少	残 高	主な増減要因
前期末純資産残高				▲ 1,093	
【当期増減内容】					
I 固定資産のうち負債を伴わない額の増減					
①事業用資産(建設仮勘定を含む)					
②インフラ資産(建設仮勘定を含む)					
③その他		3			
小 計		3	▲ 3		
II 資産の裏付けのない固定負債の増減					
①特別債					
②基金借入金					
③長期性債務(退職手当引当金等)	102				
小 計	102		102		
III その他の増減					
①その他の資産(負債を伴わないもの)					
②その他の負債(資産を伴わないもの)		4			
小 計		4	▲ 4		
I～IIIの増減合計	102	7	95		
当期末純資産残高				▲ 998	

事業類型：助成・啓発・指導・公権力型 部 局：健康医療部  
事業名：食品衛生事業

事業類型：助成・啓発・指導・公権力型 部 局：健康医療部  
事業名：食品衛生事業

固定資産附属明細表（食品衛生事業）

【健康医療部】

固定資産（有形）

（単位：百万円）

区 分	前期末 取得原価 ①	当期増加額 ②	当期減少額 ③	当期末 取得原価 ④=①+②-③	当期末減価 償却累計額 (減損を含む) ⑤	当期償却額 (減損を含む) ⑥	当期末残高 ④-⑤
事業用資産	-	-	-	-	-	-	-
土地	-	-	-	-	-	-	-
建物	-	-	-	-	-	-	-
工作物	-	-	-	-	-	-	-
立木竹	-	-	-	-	-	-	-
船舶	-	-	-	-	-	-	-
浮標等	-	-	-	-	-	-	-
航空機	-	-	-	-	-	-	-
インフラ資産	-	-	-	-	-	-	-
土地	-	-	-	-	-	-	-
建物	-	-	-	-	-	-	-
工作物	-	-	-	-	-	-	-
重要物品	54	-	-	54	39	3	16
図書	-	-	-	-	-	-	-
リース資産	-	-	-	-	-	-	-
ソフトウェア	-	-	-	-	-	-	-
建設仮勘定	-	-	-	-	-	-	-
合 計	54	-	-	54	39	3	16

固定資産（無形）

（単位：百万円）

区 分	前期末残高 ①	当期増加額 ②	当期減少額 ③	当期償却額 ④	当期末残高 ①+②-③
事業用資産	-	-	-	-	-
地上権	-	-	-	-	-
特許権等	-	-	-	-	-
インフラ資産	-	-	-	-	-
地上権	-	-	-	-	-
特許権等	-	-	-	-	-
合 計	-	-	-	-	-

## 注記（事業別財務諸表：食品衛生事業）

### 1. 追加情報

（1）その他財務諸表の内容を理解するために必要と認められる事項

#### 事業の概要

食品衛生法及び大阪府食の安全安心推進条例に基づく事業（各種食品関係の営業に係る許認可、食中毒・違反食品等の調査・措置、各種食品についての残留農薬等理化学モニタリング検査及び各種細菌等モニタリング検査、食品衛生知識の普及啓発など）を行っています。

事業類型：助成・啓発・指導・公権力型 部 局：健康医療部  
事業名：食品衛生事業



## (6)環境衛生事業 (目) 環境衛生指導費

### 事業の概要

住居衛生、建築物の環境衛生対策、家庭用品の安全確保、旅館、興行場、公衆浴場、理美容、クリーニング、遊泳場、墓地、温泉等環境衛生施設の衛生対策、水道、浄化槽等の環境衛生対策、水道の整備促進を行った。

(単位：円)

	金額	財 源 内 訳			
		国 庫	起 債	附帯歳入	一般歳入
予 算 現 額	104,476,000	16,624,000	0	69,919,000	17,933,000
決 算 額	83,514,930	15,748,000	0	53,779,330	13,987,600

### 事業の成果

#### ■施策目標

- ・施設の監視指導や知識の普及啓発等により、生活に身近な生活衛生関係営業施設や遊泳場、墓地、納骨堂、火葬場等の施設の衛生水準の向上を図る。
- ・計画的な水道整備と広域化の推進、水道施設等の維持管理指導、水道水源の水質管理、クリプトスポリジウム対策の推進、水道の地震対策、飲用井戸等の衛生対策を行う。
- ・小型合併処理浄化槽の普及促進、浄化槽等の維持管理指導、浄化槽保守点検業者への指導、指定地域特定施設の維持管理指導などを行う。

#### ■施策成果

- ・環境衛生指導施設への監視指導を実施した。

事 業 名	実 績 数		
	H 2 3 年度	H 2 4 年度	H 2 5 年度
営業関係施設監視指導	6,928件	7,683件	9,644件
温泉関係施設監視指導	210件	363件	301件
住居衛生対策指導	4,097件	3,557件	3,647件

- ・水道の整備推進と衛生対策を行った。

事 業 名	実 績 数		
	H 2 3 年度	H 2 4 年度	H 2 5 年度
水道施設・受水槽施設等監視指導	4,077件	3,856件	371件
井戸等指導	1,084件	1,247件	108件

※平成25年度は、事務移譲後の件数

・浄化槽等の環境衛生対策を行った。

事業名	実績数		
	H23年度	H24年度	H25年度
し尿処理施設等維持管理指導	3,812件	2,476件	2,378件
浄化槽整備事業費補助金の交付	12市町村	13市町村	14市町村
	16,135,000円	13,810,000円	11,723,000円

●個人設置型

No.	市町村名	開始年度
1	和泉市	H4
3	岬町	H6
4	河南町	H7
5	泉南市	H7
7	貝塚市	H8
8	阪南市	H8
9	千早赤阪村	H9
10	島本町	H10
11	熊取町	H10

●市町村設置型

No.	市町村名	開始年度
15	高槻市	H24
16	茨木市	H25

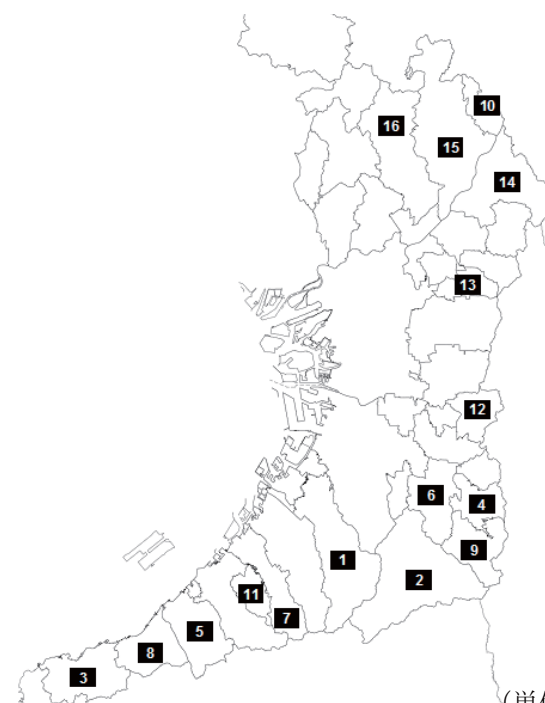
●個人設置型+市町村設置型

No.	市町村名	開始年度
6	富田林市 (個人)	H8
	〃 (市町村)	H17
2	河内長野市 (個人)	H5
	〃 (市町村)	H18
12	柏原市 (個人)	H19
	〃 (市町村)	H25

●市町村単独事業(市町村設置型)

No.	市町村名	開始年度
13	大東市	H22
14	枚方市	H22

浄化槽整備事業実施市町村



■主な個別事業

個別事業名称	予算現額	決算額	事業内容
1 生活衛生関係施設指導監督等事業費	37,121,000	35,421,926	生活衛生関係施設(場)の衛生基準の遵守のために必要な許可及び監視指導を行うことにより、府民が安心して利用できる衛生環境を確保するための事業を実施する。
2 水道等指導監督等事業費	6,143,000	4,620,789	飲用に供する水の安全で安定した供給を確保するため、水道の計画的整備及び維持管理について指導監督等を行う。
3 浄化槽等整備促進事業費	46,992,000	31,281,816	公共用水域の水環境改善生活改善及び生活環境の保全・公衆衛生向上のため、合併処理浄化槽等の施設整備や維持管理の徹底により、し尿や生活雑排水の適正処理を推進する。

貸借対照表 (平成26年3月31日現在)

(単位：百万円)

科 目	平成25年度 (A)	平成24年度 (B)	差 (A-B)	科 目	平成25年度 (A)	平成24年度 (B)	差 (A-B)
<b>資産の部</b>				<b>負債の部</b>			
<b>I 流動資産</b>	—	—	—	<b>I 流動負債</b>	71	65	6
現金預金	—	—	—	地方債	29	25	5
歳計現金等	—	—	—	短期借入金	—	—	—
歳入歳出外現金	—	—	—	他会計借入金	—	—	—
未収金	—	—	—	その他短期借入金	—	—	—
税未収金	—	—	—	賞与引当金	42	40	1
その他未収金	—	—	—	未払金	—	—	—
不納欠損引当金	—	—	—	支払保証債務	—	—	—
基金	—	—	—	その他未払金	—	—	—
財政調整基金	—	—	—	還付未済金	—	—	—
減債基金	—	—	—	リース債務	—	—	—
短期貸付金	—	—	—	その他流動負債	—	—	—
貸倒引当金	—	—	—	<b>II 固定負債</b>	1,199	1,319	▲120
その他流動資産	—	—	—	地方債	471	501	▲29
<b>II 固定資産</b>	11	13	▲1	長期借入金	—	—	—
事業用資産	—	—	—	他会計借入金	—	—	—
有形固定資産	—	—	—	その他長期借入金	—	—	—
土地	—	—	—	退職手当引当金	727	818	▲91
建物	—	—	—	その他引当金	—	—	—
工作物	—	—	—	リース債務	—	—	—
立木竹	—	—	—	その他固定負債	—	—	—
船舶	—	—	—	<b>負債の部合計</b>	1,270	1,384	▲114
浮標等	—	—	—	<b>純資産の部</b>			
航空機	—	—	—	<b>純資産</b>	▲1,258	▲1,371	113
無形固定資産	—	—	—	(うち当期純資産増減額)	113	170	▲57
地上権	—	—	—				
特許権等	—	—	—				
インフラ資産	—	—	—				
有形固定資産	—	—	—				
土地	—	—	—				
建物	—	—	—				
工作物	—	—	—				
無形固定資産	—	—	—				
地上権	—	—	—				
特許権等	—	—	—				
重要物品	3	5	▲1				
図書	—	—	—				
リース資産	—	—	—				
ソフトウェア	—	—	—				
建設仮勘定	—	—	—				
投資その他の資産	8	8	—				
出資金	8	8	—				
法人等出資金	8	8	—				
公営企業会計出資金	—	—	—				
長期貸付金	—	—	—				
貸倒引当金	—	—	—				
基金	—	—	—				
減債基金	—	—	—				
減債基金借入金	—	—	—				
その他の基金	—	—	—				
その他基金借入金	—	—	—				
その他債権	—	—	—				
<b>資産の部合計</b>	11	13	▲1	<b>純資産の部合計</b>	▲1,258	▲1,371	113
				<b>負債及び純資産の部合計</b>	11	13	▲1

行政コスト計算書 (自平成25年4月1日・至平成26年3月31日) (単位: 百万円)

科 目	平成25年度 (A)	平成24年度 (B)	差 (A-B)
<b>通常収支の部</b>			
<b>I 行政収支の部</b>			
<b>1 行政収入</b>	<b>199</b>	<b>200</b>	<b>▲ 2</b>
地方税	—	—	—
地方譲与税	—	—	—
市町村たばこ税府交付金	—	—	—
地方特例交付金	—	—	—
地方交付税	—	—	—
交通安全対策特別交付金	—	—	—
分担金及び負担金(行政費用充当)	—	—	—
使用料及び手数料	40	41	▲ 1
国庫支出金(行政費用充当)	16	16	0
財産収入	—	—	—
寄附金	—	—	—
繰入金	—	—	—
特別会計繰入金	—	—	—
公営企業会計繰入金	—	—	—
税諸収入	—	—	—
事業収入(特別会計)	—	—	—
その他行政収入	143	144	▲ 1
<b>2 行政費用</b>	<b>710</b>	<b>738</b>	<b>▲ 28</b>
税連動費用	—	—	—
給与関係費	608	644	▲ 36
物件費	14	16	▲ 2
維持補修費	4	—	4
社会保障扶助費	—	—	—
負担金・補助金・交付金等	64	67	▲ 4
国直轄事業負担金	—	—	—
繰出金	—	—	—
減価償却費	1	1	—
債務保証費	—	—	—
不納欠損引当金繰入額	—	—	—
貸倒引当金繰入額	—	—	—
賞与引当金繰入額	42	39	3
退職手当引当金繰入額	▲ 23	▲ 29	7
その他引当金繰入額	—	—	—
その他行政費用	—	—	—
<b>行政収支差額</b>	<b>▲ 511</b>	<b>▲ 538</b>	<b>27</b>

科 目	平成25年度 (A)	平成24年度 (B)	差 (A-B)
<b>II 金融収支の部</b>			
<b>1 金融収入</b>	—	—	—
受取利息及び配当金	—	—	—
<b>2 金融費用</b>	<b>7</b>	<b>7</b>	<b>▲ 0</b>
地方債利息・手数料	7	7	▲ 0
地方債発行差金	—	—	—
他会計借入金利息等	—	—	—
<b>金融収支差額</b>	<b>▲ 7</b>	<b>▲ 7</b>	<b>0</b>
<b>通常収支差額</b>	<b>▲ 518</b>	<b>▲ 545</b>	<b>27</b>
<b>特別収支の部</b>			
<b>1 特別収入</b>	—	—	—
分担金及び負担金(公共施設等整備)	—	—	—
分担金及び負担金(災害復旧費)	—	—	—
国庫支出金(公共施設等整備)	—	—	—
国庫支出金(災害復旧費)	—	—	—
固定資産売却益	—	—	—
その他特別収入	—	—	—
<b>2 特別費用</b>	—	—	—
固定資産売却損	—	—	—
固定資産除却損	—	—	—
災害復旧費	—	—	—
その他特別費用	—	—	—
<b>特別収支差額</b>	—	—	—
<b>当期収支差額</b>	<b>▲ 518</b>	<b>▲ 545</b>	<b>27</b>
<b>一般財源等配分調整額</b>	<b>607</b>	<b>693</b>	<b>▲ 86</b>
<b>一般会計からの繰入金</b>	—	—	—
<b>一般会計への繰出金</b>	—	—	—
<b>再計</b>	<b>89</b>	<b>148</b>	<b>▲ 59</b>

キャッシュ・フロー計算書 (自平成25年4月1日・至平成26年3月31日) (単位:百万円)

科 目	平成25年度 (A)	平成24年度 (B)	差 (A-B)
<b>I 行政サービス活動</b>			
行政収入	199	200	▲ 2
地方税	—	—	—
地方譲与税	—	—	—
市町村たばこ税交付金	—	—	—
地方特例交付金	—	—	—
地方交付税	—	—	—
交通安全対策特別交付金	—	—	—
分担金及び負担金 (行政支出充当)	—	—	—
使用料及び手数料	40	41	▲ 1
国庫支出金(行政支出充当)	16	16	0
財産収入	—	—	—
寄附金	—	—	—
繰入金	—	—	—
特別会計繰入金	—	—	—
公営企業会計繰入金	—	—	—
税諸収入	—	—	—
事業収入(特別会計)	—	—	—
その他行政収入	143	144	▲ 1
行政支出	799	886	▲ 88
税連動支出	—	—	—
給与関係費	717	803	▲ 86
物件費	14	16	▲ 2
維持補修費	4	—	4
社会保障扶助費	—	—	—
負担金・補助金・交付金等	64	67	▲ 4
国直轄事業負担金	—	—	—
繰出金	—	—	—
金融収入	—	—	—
受取利息及び配当金	—	—	—
金融支出	7	7	▲ 0
地方債利息・手数料	7	7	▲ 0
他会計借入金利息等	—	—	—
特別収入	—	—	—
分担金及び負担金(災害復旧費)	—	—	—
国庫支出金(災害復旧費)	—	—	—
その他特別収入	—	—	—
特別支出	—	—	—
災害復旧費	—	—	—
その他特別支出	—	—	—
行政サービス活動収支差額	▲ 607	▲ 693	86

科 目	平成25年度 (A)	平成24年度 (B)	差 (A-B)
<b>II 投資活動</b>			
投資活動収入	—	—	—
分担金及び負担金 (公共施設等整備)	—	—	—
国庫支出金(公共施設等整備)	—	—	—
財産収入	—	—	—
基金繰入金(取崩額)	—	—	—
財政調整基金	—	—	—
その他の基金	—	—	—
貸付金元金回収収入	—	—	—
保証金等返還収入	—	—	—
その他投資活動収入	—	—	—
投資活動支出	—	—	—
公共施設等整備支出	—	—	—
基金積立金	—	—	—
財政調整基金	—	—	—
その他の基金	—	—	—
出資金	—	—	—
貸付金	—	—	—
保証金等支出	—	—	—
投資活動収支差額	—	—	—
行政活動キャッシュ・フロー収支差額	▲ 607	▲ 693	86
<b>III 財務活動</b>			
財務活動収入	—	—	—
地方債	—	—	—
他会計借入金等	—	—	—
基金繰入金(取崩額)	—	—	—
減債基金	—	—	—
基金借入金	—	—	—
その他財務活動収入	—	—	—
財務活動支出	—	—	—
地方債償還金	—	—	—
他会計借入金等償還金	—	—	—
ファイナンス・リース債務返済支出	—	—	—
基金積立金	—	—	—
減債基金	—	—	—
基金借入金償還金	—	—	—
財務活動収支差額	—	—	—
収支差額合計	▲ 607	▲ 693	86
一般財源等配分調整額	607	693	▲ 86
一般会計からの繰入金	—	—	—
一般会計への繰出金	—	—	—
前年度からの繰越金	—	—	—
形式収支	—	—	—
歳入歳出外現金受入額	—	—	—
歳入歳出外現金払出額	—	—	—
再計	—	—	—

## 純資産変動計算書

(単位:百万円)

区 分	開始残高 相 当	収支差額	内部取引	一般財源等 配分調整額	一般会計から の繰入金	一般会計への 繰出金	合 計
前期末残高	▲ 1,698	▲ 1,053	35	1,345	—	—	▲ 1,371
当期変動額	—	▲ 518	25	607	—	—	113
当期末残高	▲ 1,698	▲ 1,571	59	1,951	—	—	▲ 1,258

## 純資産変動分析表

(単位:百万円)

区 分	純資産増加	純資産減少	増加—減少	残 高	主な増減要因
前期末純資産残高				▲ 1,371	
【当期増減内容】					
I 固定資産のうち負債を伴わない額の増減					
①事業用資産(建設仮勘定を含む)					
②インフラ資産(建設仮勘定を含む)					
③その他	23				
小 計	23		23		
II 資産の裏付けのない固定負債の増減					
①特別債					
②基金借入金					
③長期性債務(退職手当引当金等)	91				
小 計	91		91		
III その他の増減					
①その他の資産(負債を伴わないもの)					
②その他の負債(資産を伴わないもの)		1			
小 計		1	▲ 1		
I～IIIの増減合計	114	1	113		
当期末純資産残高				▲ 1,258	

事業類型：助成・啓発・指導・公権力型 部 局：健康医療部  
事業名：環境衛生事業

事業類型：助成・啓発・指導・公権力型 部 局：健康医療部  
事業名：環境衛生事業

固定資産附属明細表（環境衛生事業）

【健康医療部】

固定資産（有形）

（単位：百万円）

区 分	前期末 取得原価 ①	当期増加額 ②	当期減少額 ③	当期末 取得原価 ④=①+②-③	当期末減価 償却累計額 (減損を含む) ⑤	当期償却額 (減損を含む) ⑥	当期末残高 ④-⑤
事業用資産	-	-	-	-	-	-	-
土地	-	-	-	-	-	-	-
建物	-	-	-	-	-	-	-
工作物	-	-	-	-	-	-	-
立木竹	-	-	-	-	-	-	-
船舶	-	-	-	-	-	-	-
浮標等	-	-	-	-	-	-	-
航空機	-	-	-	-	-	-	-
インフラ資産	-	-	-	-	-	-	-
土地	-	-	-	-	-	-	-
建物	-	-	-	-	-	-	-
工作物	-	-	-	-	-	-	-
重要物品	12	-	-	12	9	1	3
図書	-	-	-	-	-	-	-
リース資産	-	-	-	-	-	-	-
ソフトウェア	-	-	-	-	-	-	-
建設仮勘定	-	-	-	-	-	-	-
合 計	12	-	-	12	9	1	3

固定資産（無形）

（単位：百万円）

区 分	前期末残高 ①	当期増加額 ②	当期減少額 ③	当期償却額 ④	当期末残高 ①+②-③
事業用資産	-	-	-	-	-
地上権	-	-	-	-	-
特許権等	-	-	-	-	-
インフラ資産	-	-	-	-	-
地上権	-	-	-	-	-
特許権等	-	-	-	-	-
合 計	-	-	-	-	-

## 注記（事業別財務諸表：環境衛生事業）

### 1. 追加情報

（1）その他財務諸表の内容を理解するために必要と認められる事項

#### 事業の概要

住居衛生、建築物の環境衛生対策、家庭用品の安全確保、旅館、興行場、公衆浴場、理美容、クリーニング、遊泳場、墓地、温泉等環境衛生施設の衛生対策、水道、浄化槽等の環境衛生対策、水道の整備推進を行っています。

事業類型：助成・啓発・指導・公権力型 部 局：健康医療部  
事業名：環境衛生事業



## **(7)救急医療事業** (目) 医務費

### 事業の概要

府民が安心して暮らせる救急医療体制（小児を含む）の整備・充実に努めるとともに、災害発生時に適切な医療救護活動が行えるよう災害医療体制の整備・充実を図る。

(単位：円)

	金額	財 源 内 訳			
		国 庫	起 債	附帯歳入	一般歳入
予 算 現 額	10,201,922,000	4,122,321,000	0	3,757,451,000	2,322,150,000
決 算 額	9,689,497,504	4,143,708,280	0	3,388,623,727	2,157,165,497

### 事業の成果

#### ■施策目標

#### 【救命救急センター運営費補助】

- ・救命救急センターに運営費等を補助することで生命の危機を伴う重篤な救急患者への医療の確保を図る。

#### 【地域医療再生基金事業（救急医療）】

- ・医療提供体制の課題を解決するために策定した「大阪府地域医療再生計画（三次医療圏）」に基づき、基幹的な受入機能を担う中核的二次救急医療機関の応需能力を強化するための医療機器の整備に対する補助や、広域災害・救急医療情報システムの機能強化、救急医療の利用のあり方啓発、災害拠点病院の機能充実を図るための医療機器や災害時支援車輛に対する補助等を行い、救急医療体制のさらなる充実を図る。

#### 【周産期医療体制整備事業費】

- ・周産期母子医療センターの運営に対する補助やかかりつけ医をもたない未受診妊産婦等産婦人科の救急搬送体制の確保などを行い、周産期医療体制の充実を図る。

#### 【医療施設耐震化臨時特例基金事業費】

- ・大規模地震等の災害時に重要な役割を果たす災害拠点病院等の医療機関の耐震整備を促進し、災害発生時の医療提供体制の充実を図る。

#### 【地域医療再生基金事業（災害医療）】

- ・災害時の対応能力強化のため、災害拠点病院をはじめとする災害医療機関に対する、医療機器や電源確保装置等に対する補助や、広域医療搬送体制の整備のため、空港等に設置する広域医療搬送拠点臨時医療施設（SCU）の運営に必要な医療機器や資器材等の整備を行う。

■施策成果

【救命救急センター運営費補助】

- ・救命救急センター（関西医科大学附属滝井病院、近畿大学医学部附属病院、大阪府三島救命救急センター、済生会千里病院）に運営費を補助し、生命の危機を伴う重篤な救急患者への医療体制の確保を図った。

【地域医療再生基金事業（救急医療）】

- ・中核的二次救急医療機関の応需能力の強化支援として、45医療機関の医療機器の整備に対して補助し、受入体制の充実を図った。また、広域災害・救急医療情報システムの機能強化として、スマートフォン等を活用した救急搬送支援・情報収集・集計分析システム（ORION）の改修を行い、更なる機能向上を図るとともに、新たに17消防本部にスマートフォンの導入を行った。さらに、救急医療の望ましいあり方について府民の理解を深めるため、救急医療の利用のあり方啓発事業として、予防救急カレンダー等の配布を行い、府内災害拠点病院の機能充実を図るため、17の医療機関の医療機器等の整備に対し、補助を行った。

【周産期医療体制整備事業費】

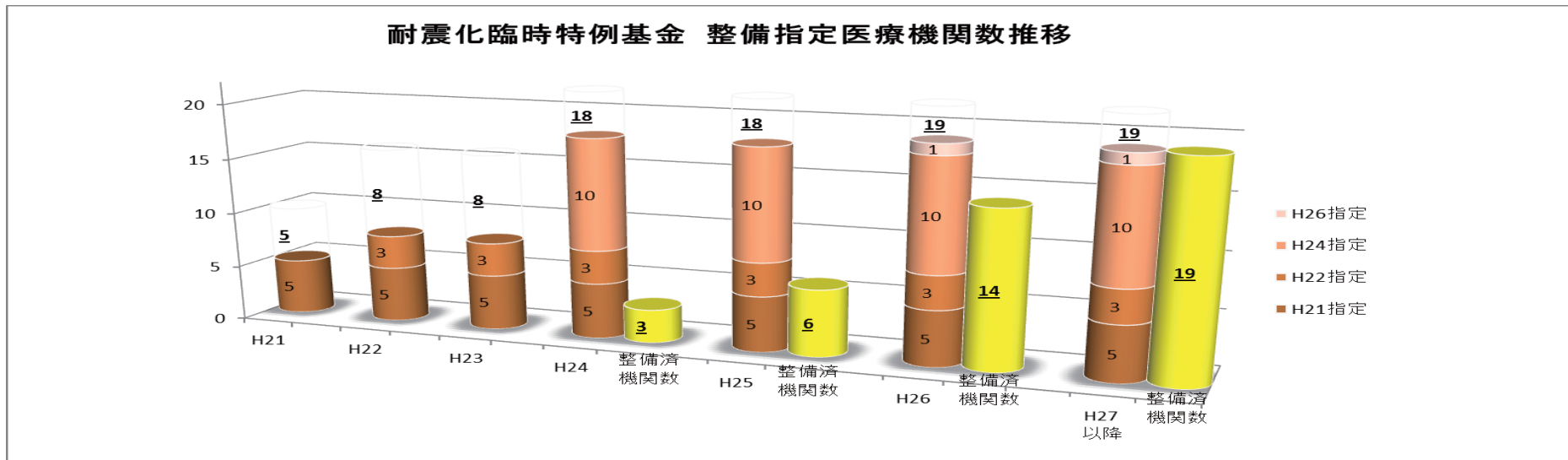
- ・周産期母子医療センター（20医療機関）に運営費補助を行うとともに、かかりつけ医をもたない未受診妊産婦等産婦人科の救急搬送について休日・夜間等に受け入れる医療機関を府内北部・中部・南部地域において体制確保を行うなど周産期医療体制の充実に努めた。

【医療施設耐震化臨時特例基金事業費】

- ・大阪府医療施設耐震化臨時特例基金を活用した災害拠点病院を含む府内9医療機関の耐震化整備に対する補助や同基金への積み立てを行った。

【地域医療再生基金事業（災害医療）】

- ・災害時の対応能力強化のため、42医療機関の医療機器や電源確保装置等に対し補助し、広域医療搬送拠点臨時医療施設（SCU）の運営に必要な医療機器や資器材等の整備について、空港直近の災害拠点病院に対し補助を行った。



■主な個別事業

(単位:円)

個別事業名称	予算現額	決算額	事業内容
1 救命救急センター体制整備事業費	544,749,000	509,379,000	生命の危機を伴う重篤な救急患者への医療の確保を行うため、救命救急センター（関西医科大学附属滝井病院、近畿大学医学部附属病院、大阪府三島救命救急センター、済生会千里病院）の運営費の補助に要する経費
2 二次救急医療体制整備事業費	222,208,000	212,062,473	受入困難事案患者の受入に協力する医療機関の体制確保費の補助に要する経費等
3 小児救急医療体制整備事業費	192,382,000	167,996,827	市町村が行なう地域ブロック単位での輪番制による小児救急医療体制運営事業に対する補助及び小児救急の電話相談事業の実施に要する経費
4 救急医療情報システム整備運営事業費	448,484,000	409,544,059	消防・医療関係者向けに救急医療情報、災害医療情報を提供するとともに、医療機能情報等を府民向けにインターネット等により提供する「大阪府医療機関情報システム」の整備・運営等に要する経費
5 地域医療再生基金事業費（救急医療）	507,445,000	493,438,826	地域の中核的な二次救急医療機関の応需能力を強化するため、医療機器の整備に対して補助を行う経費等
6 周産期医療体制整備事業費	661,788,000	630,559,371	高度専門的な周産期医療を提供する周産期母子医療センターの運営に対する補助及びかかりつけ医をもたない未受診妊産婦等産婦人科の救急搬送について休日・夜間等に受け入れる医療機関を確保するための経費等
7 地域医療再生基金事業費（周産期医療）	126,763,000	123,710,000	周産期医療機関の受入体制を強化するため、周産期母子医療センター等における医療機器の整備に対して補助を行う経費等
8 災害時医療体制整備事業費	53,674,000	48,598,783	災害拠点病院における防災行政無線の運用や医療救護活動に必要な医薬品の確保及び災害派遣医療チームの養成にかかる経費等
9 医療施設耐震化臨時特例基金事業費	5,571,722,000	5,238,191,185	災害拠点病院や災害医療協力病院（二次救急医療機関）の耐震化整備に対する補助に要する経費等

1 0 地域医療再生基金事業（災害医療）	523,118,000	505,182,150	災害時における傷病者の受入れ能力を強化するため、災害拠点病院をはじめとする災害医療機関に対し、医療機器や電源確保装置等に対する補助に要する経費等
1 1 泉州救命救急センター運営事業費補助金	1,256,937,000	1,256,937,000	高度な救急医療技術を必要とする重篤救急患者を診療するため、大阪府泉州救命救急センターの運営に対する補助に要する経費。
1 2 国庫返還金	57,737,000	55,299,880	国庫補助精算時にかかる国庫補助金の返還金

貸借対照表 (平成26年3月31日現在)

(単位：百万円)

科 目	平成25年度 (A)	平成24年度 (B)	差 (A-B)	科 目	平成25年度 (A)	平成24年度 (B)	差 (A-B)
<b>資産の部</b>				<b>負債の部</b>			
I 流動資産	0	0	0	I 流動負債	133	172	▲ 39
現金預金	—	—	—	地方債	127	166	▲ 39
歳計現金等	—	—	—	短期借入金	—	—	—
歳入歳出外現金	—	—	—	他会計借入金	—	—	—
未収金	58	58	▲ 0	その他短期借入金	—	—	—
税未収金	—	—	—	賞与引当金	6	5	1
その他未収金	58	58	▲ 0	未払金	—	—	—
不納欠損引当金	▲ 58	▲ 58	0	支払保証債務	—	—	—
基金	—	—	—	その他未払金	—	—	—
財政調整基金	—	—	—	還付未済金	—	—	—
減債基金	—	—	—	リース債務	—	—	—
短期貸付金	—	—	—	その他流動負債	—	—	—
貸倒引当金	—	—	—	II 固定負債	2,713	2,796	▲ 83
その他流動資産	—	—	—	地方債	2,608	2,686	▲ 77
II 固定資産	8,070	7,278	792	長期借入金	—	—	—
事業用資産	2,080	2,121	▲ 41	他会計借入金	—	—	—
有形固定資産	2,080	2,121	▲ 41	その他長期借入金	—	—	—
土地	402	402	—	退職手当引当金	105	110	▲ 5
建物	1,382	1,416	▲ 34	その他引当金	—	—	—
工作物	296	303	▲ 7	リース債務	—	—	—
立木竹	—	—	—	その他固定負債	—	—	—
船舶	—	—	—	負債の部合計	2,846	2,967	▲ 121
浮標等	—	—	—	純資産の部			
航空機	—	—	—	純資産	5,224	4,311	913
無形固定資産	—	—	—	(うち当期純資産増減額)	913	▲ 666	1,580
地上権	—	—	—				
特許権等	—	—	—				
インフラ資産	—	—	—				
有形固定資産	—	—	—				
土地	—	—	—				
建物	—	—	—				
工作物	—	—	—				
無形固定資産	—	—	—				
地上権	—	—	—				
特許権等	—	—	—				
重要物品	221	247	▲ 26				
図書	—	—	—				
リース資産	—	—	—				
ソフトウェア	24	32	▲ 8				
建設仮勘定	1	—	1				
投資その他の資産	5,743	4,878	865				
出資金	24	24	—				
法人等出資金	24	24	—				
公営企業会計出資金	—	—	—				
長期貸付金	—	—	—				
貸倒引当金	—	—	—				
基金	5,719	4,854	865				
減債基金	—	—	—				
減債基金借入金	—	—	—				
その他の基金	5,719	4,854	865				
その他基金借入金	—	—	—				
その他債権	—	—	—				
資産の部合計	8,070	7,278	792	純資産の部合計	5,224	4,311	913
				負債及び純資産の部合計	8,070	7,278	792

行政コスト計算書 (自平成25年4月1日・至平成26年3月31日) (単位:百万円)

科 目	平成25年度 (A)	平成24年度 (B)	差 (A-B)
<b>通常収支の部</b>			
<b>I 行政収支の部</b>			
<b>1 行政収入</b>	<b>4,183</b>	<b>3,444</b>	<b>739</b>
地方税	—	—	—
地方譲与税	—	—	—
市町村たばこ税府交付金	—	—	—
地方特例交付金	—	—	—
地方交付税	—	—	—
交通安全対策特別交付金	—	—	—
分担金及び負担金(行政費用充当)	35	35	—
使用料及び手数料	0	0	▲ 0
国庫支出金(行政費用充当)	4,144	3,365	779
財産収入	3	3	▲ 0
寄附金	—	—	—
繰入金	—	—	—
特別会計繰入金	—	—	—
公営企業会計繰入金	—	—	—
税諸収入	—	—	—
事業収入(特別会計)	—	—	—
その他行政収入	1	41	▲ 40
<b>2 行政費用</b>	<b>6,793</b>	<b>4,845</b>	<b>1,947</b>
税連動費用	—	—	—
給与関係費	93	86	8
物件費	787	987	▲ 201
維持補修費	1	1	1
社会保障扶助費	—	—	—
負担金・補助金・交付金等	5,824	3,663	2,162
国直轄事業負担金	—	—	—
繰出金	—	—	—
減価償却費	77	77	0
債務保証費	—	—	—
不納欠損引当金繰入額	▲ 0	▲ 0	▲ 0
貸倒引当金繰入額	—	—	—
賞与引当金繰入額	6	5	1
退職手当引当金繰入額	4	27	▲ 23
その他引当金繰入額	—	—	—
その他行政費用	—	—	—
<b>行政収支差額</b>	<b>▲ 2,610</b>	<b>▲ 1,401</b>	<b>▲ 1,209</b>

科 目	平成25年度 (A)	平成24年度 (B)	差 (A-B)
<b>II 金融収支の部</b>			
<b>1 金融収入</b>	<b>4</b>	<b>6</b>	<b>▲ 2</b>
受取利息及び配当金	4	6	▲ 2
<b>2 金融費用</b>	<b>38</b>	<b>39</b>	<b>▲ 2</b>
地方債利息・手数料	38	39	▲ 2
地方債発行差金	—	—	—
他会計借入金利息等	—	—	—
<b>金融収支差額</b>	<b>▲ 34</b>	<b>▲ 34</b>	<b>▲ 0</b>
<b>通常収支差額</b>	<b>▲ 2,644</b>	<b>▲ 1,435</b>	<b>▲ 1,209</b>
<b>特別収支の部</b>			
<b>1 特別収入</b>	—	—	—
分担金及び負担金(公共施設等整備)	—	—	—
分担金及び負担金(災害復旧費)	—	—	—
国庫支出金(公共施設等整備)	—	—	—
国庫支出金(災害復旧費)	—	—	—
固定資産売却益	—	—	—
その他特別収入	—	—	—
<b>2 特別費用</b>	—	<b>745</b>	<b>▲ 745</b>
固定資産売却損	—	—	—
固定資産除却損	—	—	—
災害復旧費	—	—	—
その他特別費用	—	745	▲ 745
<b>特別収支差額</b>	—	<b>▲ 745</b>	<b>745</b>
<b>当期収支差額</b>	<b>▲ 2,644</b>	<b>▲ 2,180</b>	<b>▲ 464</b>
<b>一般財源等配分調整額</b>	<b>2,226</b>	<b>1,234</b>	<b>991</b>
<b>一般会計からの繰入金</b>	—	—	—
<b>一般会計への繰出金</b>	—	—	—
<b>再計</b>	<b>▲ 418</b>	<b>▲ 946</b>	<b>528</b>

事業類型：助成・啓発・指導・公権力型 部 局：健康医療部  
事業名：救急医療事業

キャッシュ・フロー計算書 (自平成25年4月1日・至平成26年3月31日) (単位:百万円)

科 目	平成25年度 (A)	平成24年度 (B)	差 (A-B)
<b>I 行政サービス活動</b>			
行政収入	4,183	3,444	739
地方税	—	—	—
地方譲与税	—	—	—
市町村たばこ税交付金	—	—	—
地方特例交付金	—	—	—
地方交付税	—	—	—
交通安全対策特別交付金	—	—	—
分担金及び負担金 (行政支出充当)	35	35	—
使用料及び手数料	0	0	▲ 0
国庫支出金(行政支出充当)	4,144	3,365	779
財産収入	3	3	▲ 0
寄附金	—	—	—
繰入金	—	—	—
特別会計繰入金	—	—	—
公営企業会計繰入金	—	—	—
税諸収入	—	—	—
事業収入(特別会計)	—	—	—
その他行政収入	1	41	▲ 40
行政支出	6,721	4,756	1,965
税連動支出	—	—	—
給与関係費	108	105	3
物件費	787	987	▲ 201
維持補修費	1	1	—
社会保障扶助費	—	—	—
負担金・補助金・交付金等	5,824	3,663	2,162
国直轄事業負担金	—	—	—
繰出金	—	—	—
金融収入	4	6	▲ 2
受取利息及び配当金	4	6	▲ 2
金融支出	38	39	▲ 2
地方債利息・手数料	38	39	▲ 2
他会計借入金利息等	—	—	—
特別収入	—	—	—
分担金及び負担金(災害復旧費)	—	—	—
国庫支出金(災害復旧費)	—	—	—
その他特別収入	—	—	—
特別支出	—	—	—
災害復旧費	—	—	—
その他特別支出	—	—	—
行政サービス活動収支差額	▲ 2,572	▲ 1,345	▲ 1,227

科 目	平成25年度 (A)	平成24年度 (B)	差 (A-B)
<b>II 投資活動</b>			
投資活動収入	3,401	2,407	995
分担金及び負担金 (公共施設等整備)	—	—	—
国庫支出金(公共施設等整備)	—	—	—
財産収入	—	—	—
基金繰入金(取崩額)	3,401	2,407	995
財政調整基金	—	—	—
その他の基金	3,401	2,407	995
貸付金元金回収収入	—	—	—
保証金等返還収入	—	—	—
その他投資活動収入	—	—	—
投資活動支出	3,055	2,296	759
公共施設等整備支出	4	—	4
基金積立金	3,052	2,296	756
財政調整基金	—	—	—
その他の基金	3,052	2,296	756
出資金	—	—	—
貸付金	—	—	—
保証金等支出	—	—	—
投資活動収支差額	346	111	235
行政活動キャッシュ・フロー収支差額	▲ 2,226	▲ 1,234	▲ 991
<b>III 財務活動</b>			
財務活動収入	—	—	—
地方債	—	—	—
他会計借入金等	—	—	—
基金繰入金(取崩額)	—	—	—
減債基金	—	—	—
基金借入金	—	—	—
その他財務活動収入	—	—	—
財務活動支出	—	—	—
地方債償還金	—	—	—
他会計借入金等償還金	—	—	—
ファイナンス・リース債務返済支出	—	—	—
基金積立金	—	—	—
減債基金	—	—	—
基金借入金償還金	—	—	—
財務活動収支差額	—	—	—
収支差額合計	▲ 2,226	▲ 1,234	▲ 991
一般財源等配分調整額	2,226	1,234	991
一般会計からの繰入金	—	—	—
一般会計への繰出金	—	—	—
前年度からの繰越金	—	—	—
形式収支	—	—	—
歳入歳出外現金受入額	—	—	—
歳入歳出外現金払出額	—	—	—
再計	—	—	—

## 純資産変動計算書

(単位:百万円)

区 分	開始残高 相 当	収支差額	内部取引	一般財源等 配分調整額	一般会計から の繰入金	一般会計への 繰出金	合 計
前期末残高	5,097	▲ 4,970	2,904	1,280	—	—	4,311
当期変動額	—	▲ 2,644	1,331	2,226	—	—	913
当期末残高	5,097	▲ 7,614	4,235	3,506	—	—	5,224

## 純資産変動分析表

(単位:百万円)

区 分	純資産増加	純資産減少	増加—減少	残 高	主な増減要因
前期末純資産残高				4,311	
【当期増減内容】					
I 固定資産のうち負債を伴わない額の増減					
①事業用資産(建設仮勘定を含む)	49				
②インフラ資産(建設仮勘定を含む)					
③その他	859				医療施設耐震化臨時特例基金の積増し +865
小 計	909		909		
II 資産の裏付けのない固定負債の増減					
①特別債					
②基金借入金					
③長期性債務(退職手当引当金等)	5				
小 計	5		5		
III その他の増減					
①その他の資産(負債を伴わないもの)	0				
②その他の負債(資産を伴わないもの)		1			
小 計	0	1	▲ 0		
I～IIIの増減合計	914	1	913		
当期末純資産残高				5,224	



固定資産附属明細表 (救急医療事業)

【健康医療部】

固定資産 (有形)

(単位: 百万円)

区 分	前期末 取得原価 ①	当期増加額 ②	当期減少額 ③	当期末 取得原価 ④=①+②-③	当期末減価 償却累計額 (減損を含む) ⑤	当期償却額 (減損を含む) ⑥	当期末残高 ④-⑤
事業用資産	2,308	3	3	2,308	228	41	2,080
土地	402	—	—	402	—	—	402
建物	1,596	1	1	1,596	214	34	1,382
工作物	310	1	1	310	14	7	296
立木竹	—	—	—	—	—	—	—
船舶	—	—	—	—	—	—	—
浮標等	—	—	—	—	—	—	—
航空機	—	—	—	—	—	—	—
インフラ資産	—	—	—	—	—	—	—
土地	—	—	—	—	—	—	—
建物	—	—	—	—	—	—	—
工作物	—	—	—	—	—	—	—
重要物品	291	4	1	293	72	28	221
図書	—	—	—	—	—	—	—
リース資産	—	—	—	—	—	—	—
ソフトウェア	32	—	8	24	—	8	24
建設仮勘定	—	6	5	1	—	—	1
合 計	2,631	13	17	2,627	300	77	2,327

固定資産 (無形)

(単位: 百万円)

区 分	前期末残高 ①	当期増加額 ②	当期減少額 ③	当期償却額 ④	当期末残高 ①+②-③
事業用資産	—	—	—	—	—
地上権	—	—	—	—	—
特許権等	—	—	—	—	—
インフラ資産	—	—	—	—	—
地上権	—	—	—	—	—
特許権等	—	—	—	—	—
合 計	—	—	—	—	—

## 注記（事業別財務諸表：救急医療事業）

### 1. 追加情報

（1）その他財務諸表の内容を理解するために必要と認められる事項

#### 事業の概要

救急医療需要の増大、多様化に伴い、救急医療体制の充実を図るため、医療機関等への支援を実施しています。

事業類型：助成・啓発・指導・公権力型 部 局：健康医療部  
事業名：救急医療事業

## (8) 看護師等確保対策事業 (目) 保健師等指導管理費

### 事業の概要

保健師助産師看護師法及び看護師等の人材確保に関する法律に基づき、民間看護師等養成所の充実・教員等の資質向上を図る養成対策、偏在化の解消・勤務環境の改善・離職防止を図る定着対策及びナースセンター事業を推進する再就業支援を行っている。

(単位：円)

	金額	財 源 内 訳			
		国 庫	起 債	附帯歳入	一般歳入
予 算 現 額	1,461,142,000	683,093,000	0	101,567,000	676,482,000
決 算 額	1,446,540,444	683,538,000		94,344,910	668,657,534

### 事業の成果

#### 《看護師等養成所補助事業費》【養成対策】

##### ■ 施策目標

- ・ 助産師、看護師、准看護師の養成所における運営経費の補助を行い、円滑な運営を支援することで、看護師の養成・確保及び教育内容の向上を図る。

##### ■ 施策成果

- ・ 看護学生が通う養成所に対し補助を行い、府内の看護職員を養成した。
- ・ 毎年2,500名を超える卒業生を輩出し、府内の看護職員の確保に寄与している。

#### 《看護師等修学資金貸与事業費》【定着対策】

##### ■ 施策目標

- ・ 看護職員の確保及び病院規模・診療科目間の偏在化の解消を図ることを目的として、府内の養成施設に在学する学生に対し、修学資金の貸与を行っており、看護職員の採用が困難である中小病院等（免除対象施設）への就職率の向上を図る。

##### ■ 施策成果

- ・ 免除対象施設に一定期間以上就業した貸与者に対して返還免除することによって定着を促し、偏在化の解消に寄与している。

☆ 補助金の年度別交付状況			
	23年度	24年度	25年度
施設数	55カ所	54カ所	54カ所
補助額	978,089千円	950,483千円	874,891千円

☆ 養成数			
	23年度	24年度	25年度
在学生数	7,752名	7,894名	7,972名
卒業生数	2,773名	2,811名	2,750名

☆ 貸与金額の年度別推移			
区分	23年度	24年度	25年度
貸与人数	561人	514人	458人
貸与金額	195,732千円	179,208千円	162,096千円

☆ 中小病院等の免除対象施設に就業したことによって償還免除となった貸与者の状況			
	23年度	24年度	25年度
償還免除人数	180人	202人	183人
償還免除金額	159,692千円	163,160千円	138,086千円

《病院内保育所補助事業費》【定着対策】

■施策目標

- ・看護職員をはじめとする医療従事者の職場定着（離職防止）を図るとともに再就業を促進することをもって人材確保に努める。

■施策成果

- ・看護職員等の病院内保育所に対するニーズが高く、補助対象施設数も利用する医療従事者も年々増加している。依然として看護職員や医師が不足している状況の中、医療従事者の定着対策に寄与している。

☆病院内保育所運営補助利用状況					職種別利用状況（保育児童数：年平均）				
年度	補助対象施設数	うち女性医師の利用がある施設数	比率	職種別利用状況				合計	
				看護職員	医師	うち女性医師	その他		
H21	79	11	13.9%	567.7	18.6	16.4	103.7	689.8	
H22	76	13	17.1%	594.3	25.9	24.1	114.4	734.0	
H23	82	17	20.7%	729.2	47.0	34.4	130.6	906.8	
H24	88	22	25.0%	711.9	49.1	39.0	159.8	920.8	
H25	88	26	29.5%	683.1	51.8	42.2	172.5	907.4	

《看護師等人材確保促進事業費》【再就業支援】

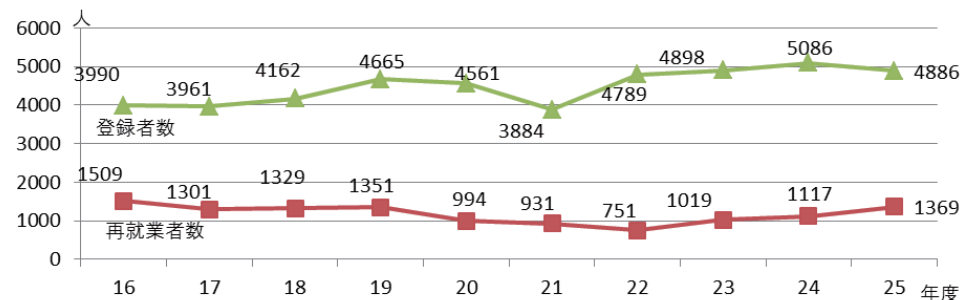
■施策目標

- ・保健医療ニーズの多様化に伴う看護職員の需要増など、看護職員の養成・確保と資質の向上が急務となっていることから、ナースセンターにおいて、『ナースバンク』ほか、潜在看護職員の復帰を支援するための事業を実施しており、再就業者の着実な増加を図る。

■施策成果

- ・超高齢化社会の到来や在宅療養者の増加をはじめ、医療技術の高度化に伴う看護職員へのニーズの高まりなど、看護職員に対する需要が今後もますます高まる中、1,000人を超える再就業者を生み出すことができた。

☆ナースバンク登録者数及び再就業者数の推移



■主な個別事業

(単位:円)

個別事業名称	予算現額	決算額	事業内容
1 看護師等養成所補助事業費	880,667,000	874,960,000	助産師、看護師、准看護師の確保及び養成所における教育内容の向上を図るため、民間立養成所の設置者に対し運営費補助を行っている。
2 病院内保育所補助事業費	206,777,000	200,978,000	看護職員をはじめとする、医療従事者の定着を図るため、医療従事者の乳幼児を預かる府内病院内保育所の設置者に対し、保育士等の人件費(給料、諸手当等)を補助している。 また、病院・診療所における「病院内保育所」の新築、増改築または改修に要する経費の一部を補助している。
3 看護師等人材確保促進事業費	24,645,000	24,442,907	保健医療の府民ニーズの複雑多様化に伴う看護職員の需要増など、看護職員の養成・確保と資質の向上を促進することが急務となっていることから、ナースセンターにおいて、看護師確保対策に即効性のある潜在看護職員の就業を推進するとともに、訪問看護師養成講習会など各種研修会を開催している。
4 看護師等修学資金貸与事業費	163,301,000	162,433,191	看護職員の府内定着(偏在化の解消)を図るため、府内の保健師、助産師、看護師等養成所に在学する学生に対して修学資金を貸与している。
5 看護師等研修事業費	106,851,000	105,406,796	看護職員の資質の向上を図るとともに、卒後教育の一環として、講習会等を実施している。 また、新人看護職員の看護の質の向上及び早期離職防止を図ることを目的に、医療機関において実施する新人看護職員研修に要する経費を補助している。
6 看護師等養成所補助事業費	60,659,000	60,659,000	医療機関等における看護職員の確保を図るため、保健師、助産師、看護師養成所における新築、増築、改築等の施設整備にかかる経費の一部を補助している。

貸借対照表 (平成26年3月31日現在)

(単位：百万円)

科 目	平成25年度 (A)	平成24年度 (B)	差 (A-B)	科 目	平成25年度 (A)	平成24年度 (B)	差 (A-B)
<b>資産の部</b>				<b>負債の部</b>			
<b>I 流動資産</b>	112	135	▲ 23	<b>I 流動負債</b>	18	16	2
現金預金	—	—	—	地方債	16	14	2
歳計現金等	—	—	—	短期借入金	—	—	—
歳入歳出外現金	—	—	—	他会計借入金	—	—	—
未収金	43	50	▲ 7	その他短期借入金	—	—	—
税未収金	—	—	—	賞与引当金	2	2	▲ 0
その他未収金	43	50	▲ 7	未払金	—	—	—
不納欠損引当金	▲ 7	▲ 7	—	支払保証債務	—	—	—
基金	—	—	—	その他未払金	—	—	—
財政調整基金	—	—	—	還付未済金	—	—	—
減債基金	—	—	—	リース債務	—	—	—
短期貸付金	76	102	▲ 26	その他流動負債	—	—	—
貸倒引当金	▲ 0	▲ 10	10	<b>II 固定負債</b>	278	309	▲ 31
その他流動資産	—	—	—	地方債	245	261	▲ 16
<b>II 固定資産</b>	1,218	1,136	82	長期借入金	—	—	—
事業用資産	—	—	—	他会計借入金	—	—	—
有形固定資産	—	—	—	その他長期借入金	—	—	—
土地	—	—	—	退職手当引当金	33	47	▲ 15
建物	—	—	—	その他引当金	—	—	—
工作物	—	—	—	リース債務	—	—	—
立木竹	—	—	—	その他固定負債	—	—	—
船舶	—	—	—	<b>負債の部合計</b>	296	325	▲ 29
浮標等	—	—	—	<b>純資産の部</b>			
航空機	—	—	—	<b>純資産</b>	1,034	946	89
無形固定資産	—	—	—	(うち当期純資産増減額)	89	▲ 200	288
地上権	—	—	—				
特許権等	—	—	—				
インフラ資産	—	—	—				
有形固定資産	—	—	—				
土地	—	—	—				
建物	—	—	—				
工作物	—	—	—				
無形固定資産	—	—	—				
地上権	—	—	—				
特許権等	—	—	—				
重要物品	—	—	—				
図書	—	—	—				
リース資産	—	—	—				
ソフトウェア	0	6	▲ 5				
建設仮勘定	—	—	—				
投資その他の資産	1,217	1,130	87				
出資金	—	—	—				
法人等出資金	—	—	—				
公営企業会計出資金	—	—	—				
長期貸付金	1,218	1,252	▲ 35				
貸倒引当金	▲ 0	▲ 122	122				
基金	—	—	—				
減債基金	—	—	—				
減債基金借入金	—	—	—				
その他の基金	—	—	—				
その他基金借入金	—	—	—				
その他債権	—	—	—				
<b>資産の部合計</b>	1,330	1,271	59	<b>純資産の部合計</b>	1,034	946	89
				<b>負債及び純資産の部合計</b>	1,330	1,271	59

事業類型：助成・啓発・指導・公権力型 部 局：健康医療部  
 事業名：看護師等確保対策事業

行政コスト計算書 (自平成25年4月1日・至平成26年3月31日) (単位：百万円)

科 目	平成25年度 (A)	平成24年度 (B)	差 (A-B)
<b>通常収支の部</b>			
<b>I 行政収支の部</b>			
<b>1 行政収入</b>	<b>692</b>	<b>258</b>	<b>434</b>
地方税	—	—	—
地方譲与税	—	—	—
市町村たばこ税府交付金	—	—	—
地方特例交付金	—	—	—
地方交付税	—	—	—
交通安全対策特別交付金	—	—	—
分担金及び負担金(行政費用充当)	—	—	—
使用料及び手数料	—	7	▲ 7
国庫支出金(行政費用充当)	684	243	441
財産収入	—	—	—
寄附金	—	—	—
繰入金	—	—	—
特別会計繰入金	—	—	—
公営企業会計繰入金	—	—	—
税諸収入	—	—	—
事業収入(特別会計)	—	—	—
その他行政収入	8	8	0
<b>2 行政費用</b>	<b>1,318</b>	<b>1,838</b>	<b>▲ 520</b>
税連動費用	—	—	—
給与関係費	31	45	▲ 13
物件費	46	52	▲ 6
維持補修費	—	—	—
社会保障扶助費	—	—	—
負担金・補助金・交付金等	1,239	1,440	▲ 201
国直轄事業負担金	—	—	—
繰出金	—	—	—
減価償却費	5	5	—
債務保証費	—	—	—
不納欠損引当金繰入額	▲ 0	4	▲ 4
貸倒引当金繰入額	6	132	▲ 125
賞与引当金繰入額	2	2	▲ 0
退職手当引当金繰入額	▲ 11	▲ 5	▲ 6
その他引当金繰入額	—	—	—
その他行政費用	0	163	▲ 163
<b>行政収支差額</b>	<b>▲ 626</b>	<b>▲ 1,580</b>	<b>954</b>

科 目	平成25年度 (A)	平成24年度 (B)	差 (A-B)
<b>II 金融収支の部</b>			
<b>1 金融収入</b>	—	—	—
受取利息及び配当金	—	—	—
<b>2 金融費用</b>	<b>4</b>	<b>4</b>	<b>▲ 0</b>
地方債利息・手数料	4	4	▲ 0
地方債発行差金	—	—	—
他会計借入金利息等	—	—	—
<b>金融収支差額</b>	<b>▲ 4</b>	<b>▲ 4</b>	<b>0</b>
<b>通常収支差額</b>	<b>▲ 630</b>	<b>▲ 1,584</b>	<b>954</b>
<b>特別収支の部</b>			
<b>1 特別収入</b>	—	<b>591</b>	<b>▲ 591</b>
分担金及び負担金(公共施設等整備)	—	—	—
分担金及び負担金(災害復旧費)	—	—	—
国庫支出金(公共施設等整備)	—	591	▲ 591
国庫支出金(災害復旧費)	—	—	—
固定資産売却益	—	—	—
その他特別収入	—	—	—
<b>2 特別費用</b>	—	<b>17</b>	<b>▲ 17</b>
固定資産売却損	—	—	—
固定資産除却損	—	—	—
災害復旧費	—	—	—
その他特別費用	—	17	▲ 17
<b>特別収支差額</b>	<b>—</b>	<b>575</b>	<b>▲ 575</b>
<b>当期収支差額</b>	<b>▲ 630</b>	<b>▲ 1,009</b>	<b>379</b>
<b>一般財源等配分調整額</b>	<b>704</b>	<b>795</b>	<b>▲ 91</b>
<b>一般会計からの繰入金</b>	—	—	—
<b>一般会計への繰出金</b>	—	—	—
<b>再計</b>	<b>74</b>	<b>▲ 214</b>	<b>288</b>

キャッシュ・フロー計算書 (自平成25年4月1日・至平成26年3月31日) (単位:百万円)

科 目	平成25年度 (A)	平成24年度 (B)	差 (A-B)
<b>I 行政サービス活動</b>			
<b>行政収入</b>	<b>689</b>	<b>255</b>	<b>434</b>
地方税	—	—	—
地方譲与税	—	—	—
市町村たばこ税交付金	—	—	—
地方特例交付金	—	—	—
地方交付税	—	—	—
交通安全対策特別交付金	—	—	—
分担金及び負担金 (行政支出充当)	—	—	—
使用料及び手数料	—	7	▲ 7
国庫支出金(行政支出充当)	684	243	441
財産収入	—	—	—
寄附金	—	—	—
繰入金	—	—	—
特別会計繰入金	—	—	—
公営企業会計繰入金	—	—	—
税諸収入	—	—	—
事業収入(特別会計)	—	—	—
その他行政収入	5	5	0
<b>行政支出</b>	<b>1,321</b>	<b>1,562</b>	<b>▲ 241</b>
税連動支出	—	—	—
給与関係費	37	54	▲ 17
物件費	46	52	▲ 6
維持補修費	—	—	—
社会保障扶助費	—	—	—
負担金・補助金・交付金等	1,239	1,457	▲ 218
国直轄事業負担金	—	—	—
繰出金	—	—	—
<b>金融収入</b>	<b>—</b>	<b>—</b>	<b>—</b>
受取利息及び配当金	—	—	—
<b>金融支出</b>	<b>4</b>	<b>4</b>	<b>▲ 0</b>
地方債利息・手数料	4	4	▲ 0
他会計借入金利息等	—	—	—
<b>特別収入</b>	<b>—</b>	<b>—</b>	<b>—</b>
分担金及び負担金(災害復旧費)	—	—	—
国庫支出金(災害復旧費)	—	—	—
その他特別収入	—	—	—
<b>特別支出</b>	<b>—</b>	<b>—</b>	<b>—</b>
災害復旧費	—	—	—
その他特別支出	—	—	—
<b>行政サービス活動収支差額</b>	<b>▲ 636</b>	<b>▲ 1,312</b>	<b>675</b>

科 目	平成25年度 (A)	平成24年度 (B)	差 (A-B)
<b>II 投資活動</b>			
<b>投資活動収入</b>	<b>94</b>	<b>696</b>	<b>▲ 601</b>
分担金及び負担金 (公共施設等整備)	—	—	—
国庫支出金(公共施設等整備)	—	591	▲ 591
財産収入	—	—	—
基金繰入金(取崩額)	—	—	—
財政調整基金	—	—	—
その他の基金	—	—	—
貸付金元金回収収入	94	104	▲ 10
保証金等返還収入	—	—	—
その他投資活動収入	—	—	—
<b>投資活動支出</b>	<b>162</b>	<b>179</b>	<b>▲ 17</b>
公共施設等整備支出	—	—	—
基金積立金	—	—	—
財政調整基金	—	—	—
その他の基金	—	—	—
出資金	—	—	—
貸付金	162	179	▲ 17
保証金等支出	—	—	—
<b>投資活動収支差額</b>	<b>▲ 68</b>	<b>516</b>	<b>▲ 584</b>
<b>行政活動キャッシュ・フロー収支差額</b>	<b>▲ 704</b>	<b>▲ 795</b>	<b>91</b>
<b>III 財務活動</b>			
<b>財務活動収入</b>	<b>—</b>	<b>—</b>	<b>—</b>
地方債	—	—	—
他会計借入金等	—	—	—
基金繰入金(取崩額)	—	—	—
減債基金	—	—	—
基金借入金	—	—	—
その他財務活動収入	—	—	—
<b>財務活動支出</b>	<b>—</b>	<b>—</b>	<b>—</b>
地方債償還金	—	—	—
他会計借入金等償還金	—	—	—
ファイナンス・リース債務返済支出	—	—	—
基金積立金	—	—	—
減債基金	—	—	—
基金借入金償還金	—	—	—
<b>財務活動収支差額</b>	<b>—</b>	<b>—</b>	<b>—</b>
<b>収支差額合計</b>	<b>▲ 704</b>	<b>▲ 795</b>	<b>91</b>
一般財源等配分調整額	704	795	▲ 91
一般会計からの繰入金	—	—	—
一般会計への繰出金	—	—	—
前年度からの繰越金	—	—	—
形式収支	—	—	—
歳入歳出外現金受入額	—	—	—
歳入歳出外現金払出額	—	—	—
再計	—	—	—



### 純資産変動計算書

(単位:百万円)

区 分	開始残高 相 当	収支差額	内部取引	一般財源等 配分調整額	一般会計から の繰入金	一般会計への 繰出金	合 計
前期末残高	1,190	▲ 1,918	24	1,649	-	-	946
当期変動額	-	▲ 630	14	704	-	-	89
当期末残高	1,190	▲ 2,548	39	2,353	-	-	1,034

### 純資産変動分析表

(単位:百万円)

区 分	純資産増加	純資産減少	増加-減少	残 高	主な増減要因
前期末純資産残高				946	
<b>【当期増減内容】</b>					
<b>I 固定資産のうち負債を伴わない額の増減</b>					
①事業用資産(建設仮勘定を含む)					
②インフラ資産(建設仮勘定を含む)					
③その他	96				
小 計	96		96		
<b>II 資産の裏付けのない固定負債の増減</b>					
①特別債					
②基金借入金					
③長期性債務(退職手当引当金等)	15				
小 計	15		15		
<b>III その他の増減</b>					
①その他の資産(負債を伴わないもの)		23			
②その他の負債(資産を伴わないもの)	0				
小 計	0	23	▲ 22		
<b>I～IIIの増減合計</b>	111	23	89		
当期末純資産残高				1,034	

固定資産附属明細表 (看護師等確保対策事業)

【健康医療部】

固定資産(有形)

(単位:百万円)

区 分	前期末 取得原価 ①	当期増加額 ②	当期減少額 ③	当期末 取得原価 ④=①+②-③	当期末減価 償却累計額 (減損を含む) ⑤	当期償却額 (減損を含む) ⑥	当期末残高 ④-⑤
事業用資産	—	—	—	—	—	—	—
土地	—	—	—	—	—	—	—
建物	—	—	—	—	—	—	—
工作物	—	—	—	—	—	—	—
立木竹	—	—	—	—	—	—	—
船舶	—	—	—	—	—	—	—
浮標等	—	—	—	—	—	—	—
航空機	—	—	—	—	—	—	—
インフラ資産	—	—	—	—	—	—	—
土地	—	—	—	—	—	—	—
建物	—	—	—	—	—	—	—
工作物	—	—	—	—	—	—	—
重要物品	—	—	—	—	—	—	—
図書	—	—	—	—	—	—	—
リース資産	—	—	—	—	—	—	—
ソフトウェア	6	—	5	0	—	5	0
建設仮勘定	—	—	—	—	—	—	—
合 計	6	—	5	0	—	5	0

固定資産(無形)

(単位:百万円)

区 分	前期末残高 ①	当期増加額 ②	当期減少額 ③	当期償却額 ④	当期末残高 ①+②-③
事業用資産	—	—	—	—	—
地上権	—	—	—	—	—
特許権等	—	—	—	—	—
インフラ資産	—	—	—	—	—
地上権	—	—	—	—	—
特許権等	—	—	—	—	—
合 計	—	—	—	—	—

事業類型: 助成・啓発・指導・公権力型 部 局: 健康医療部  
事業名: 看護師等確保対策事業

## 注記（事業別財務諸表：看護師等確保対策事業）

### 1. 追加情報

（1）その他財務諸表の内容を理解するために必要と認められる事項

#### ①事業の概要

保健師助産師看護師法及び看護師等の人材確保に関する法律に基づき、民間看護師等養成所の充実・教員等の資質向上を図る養成対策、偏在化の解消・勤務環境の改善・離職防止を図る定着対策及びナースセンター事業を推進する再就業支援を行っています。

#### ②当該事業に関し説明すべき固有の事項

本事業は、看護師等の確保が困難な病床数が200床未満の病院等に一定期間従事した場合、返還債務を免除する規定を設けることにより、府内における看護職員の確保及び偏在化解消をその目的としております。

よって、貸付金のうち看護師等修学資金貸付金1,294百万円には、こうした施策的な観点から返還債務を免除する見込みの金額を含みます。

## (9)薬事指導事業 (目) 薬務費

### 事業の概要

医薬品等について、品質・有効性・安全性の確保と適正な調剤及び販売がなされるよう努めている。また、安全な血液製剤を安定的に確保するための献血推進や、青少年をはじめとする麻薬・覚醒剤等の薬物乱用防止の推進を行っている。

(単位：円)

	金額	財 源 内 訳			
		国 庫	起 債	附帯歳入	一般歳入
予 算 現 額	206,423,000	15,075,000	0	315,248,000	▲123,900,000
決 算 額	194,552,927	13,835,507	0	322,814,050	▲142,096,630

### 事業の成果

#### ■施策目標

- ①医薬品等の品質、有効性、安全性を確保するため、薬局・医薬品販売業者に対して監視指導を行うとともに、府民に品質の優れた医薬品等を供給するため、品質確保に重点を置く監視体制をとり、保健衛生上の危害の発生を防止する。
- ②危険ドラッグ販売店に対する立入調査を行い、違法成分を検出した場合府民に公表する。
- ③府内の医療機関で必要な血液を府内で確保することを目標に献血者の確保を行う。

#### ■施策成果

- ①医薬品等の品質等の確保を目的として、薬事監視指導業務を行った。

年 度	H23 年度	H24 年度	H25 年度
薬局等販売	5,950 件	5,942 件	4,374 件
医薬品製造(販売)	213 件	209 件	215 件
医療機器製造(販売)	1,675 件	1,505 件	1,486 件

- ②販売店に対し、立入り及び買上げ調査を行い、違反者に対する措置を行った。

年 度	H23 年度	H24 年度	H25 年度
立入数	132	374	293
違反件数	0	4	4

- ③安定的な献血者の確保を行った。

年 度	H23 年度	H24 年度	H25 年度
献血者数	389,301 人	390,953 人	388,340 人

■主な個別事業

(単位:円)

個別事業名称	予算現額	決算額	事業内容
1 薬事指導監督費	59,002,000	51,237,317	医薬品等の品質・有効性・安全性を確保するため、製造業者・製造販売業者及び薬局・医薬品販売業者に対して監視指導を行い、保健衛生上の危害の発生を防止。災害時に必要な医薬品等の供給体制の整備を行う。登録販売者にかかる試験及び販売従事登録を行う。
2 違法ドラッグ対策事業費	6,306,000	4,081,683	薬物による被害が深刻化している状況を踏まえ、薬物濫用を防止するための施策を推進するため、「大阪府薬物の濫用の防止に関する条例」に基づき、知事指定薬物の指定を行い、青少年をはじめとする府民の健康及び安全な社会を実現する。
3 血液対策費	5,790,000	5,299,415	府内の医療機関において、必要な輸血用血液を献血により、安全かつ安定的に確保する。

貸借対照表 (平成26年3月31日現在)

(単位：百万円)

科 目	平成25年度 (A)	平成24年度 (B)	差 (A-B)	科 目	平成25年度 (A)	平成24年度 (B)	差 (A-B)
<b>資産の部</b>				<b>負債の部</b>			
<b>I 流動資産</b>	—	—	—	<b>I 流動負債</b>	43	40	2
現金預金	—	—	—	地方債	—	—	—
歳計現金等	—	—	—	短期借入金	—	—	—
歳入歳出外現金	—	—	—	他会計借入金	—	—	—
未収金	—	—	—	その他短期借入金	—	—	—
税未収金	—	—	—	賞与引当金	43	40	2
その他未収金	—	—	—	未払金	—	—	—
不納欠損引当金	—	—	—	支払保証債務	—	—	—
基金	—	—	—	その他未払金	—	—	—
財政調整基金	—	—	—	還付未済金	—	—	—
減債基金	—	—	—	リース債務	—	—	—
短期貸付金	—	—	—	その他流動負債	—	—	—
貸倒引当金	—	—	—	<b>II 固定負債</b>	769	865	▲ 97
その他流動資産	—	—	—	地方債	—	—	—
<b>II 固定資産</b>	2,432	2,432	—	長期借入金	—	—	—
事業用資産	2,432	2,432	—	他会計借入金	—	—	—
有形固定資産	2,432	2,432	—	その他長期借入金	—	—	—
土地	2,432	2,432	—	退職手当引当金	769	865	▲ 97
建物	—	—	—	その他引当金	—	—	—
工作物	—	—	—	リース債務	—	—	—
立木竹	—	—	—	その他固定負債	—	—	—
船舶	—	—	—	<b>負債の部合計</b>	811	906	▲ 94
浮標等	—	—	—	<b>純資産の部</b>			
航空機	—	—	—	<b>純資産</b>	1,621	1,526	94
無形固定資産	—	—	—	(うち当期純資産増減額)	94	▲ 112	207
地上権	—	—	—				
特許権等	—	—	—				
インフラ資産	—	—	—				
有形固定資産	—	—	—				
土地	—	—	—				
建物	—	—	—				
工作物	—	—	—				
無形固定資産	—	—	—				
地上権	—	—	—				
特許権等	—	—	—				
重要物品	—	—	—				
図書	—	—	—				
リース資産	—	—	—				
ソフトウェア	—	—	—				
建設仮勘定	—	—	—				
投資その他の資産	—	—	—				
出資金	—	—	—				
法人等出資金	—	—	—				
公営企業会計出資金	—	—	—				
長期貸付金	—	—	—				
貸倒引当金	—	—	—				
基金	—	—	—				
減債基金	—	—	—				
減債基金借入金	—	—	—				
その他の基金	—	—	—				
その他基金借入金	—	—	—				
その他債権	—	—	—				
<b>資産の部合計</b>	2,432	2,432	—	<b>純資産の部合計</b>	1,621	1,526	94
				<b>負債及び純資産の部合計</b>	2,432	2,432	—

事業類型：助成・啓発・指導・公権力型 部 局：健康医療部  
事業名：薬事指導事業

行政コスト計算書 (自平成25年4月1日・至平成26年3月31日) (単位：百万円)

科 目	平成25年度 (A)	平成24年度 (B)	差 (A-B)
<b>通常収支の部</b>			
<b>I 行政収支の部</b>			
<b>1 行政収入</b>	<b>260</b>	<b>237</b>	<b>23</b>
地方税	—	—	—
地方譲与税	—	—	—
市町村たばこ税府交付金	—	—	—
地方特例交付金	—	—	—
地方交付税	—	—	—
交通安全対策特別交付金	—	—	—
分担金及び負担金(行政費用充当)	—	—	—
使用料及び手数料	179	168	11
国庫支出金(行政費用充当)	14	22	▲ 8
財産収入	67	47	20
寄附金	—	—	—
繰入金	—	—	—
特別会計繰入金	—	—	—
公営企業会計繰入金	—	—	—
税諸収入	—	—	—
事業収入(特別会計)	—	—	—
その他行政収入	0	0	▲ 0
<b>2 行政費用</b>	<b>845</b>	<b>895</b>	<b>▲ 50</b>
税連動費用	—	—	—
給与関係費	645	638	7
物件費	46	44	2
維持補修費	0	0	▲ 0
社会保障扶助費	—	—	—
負担金・補助金・交付金等	135	84	51
国直轄事業負担金	—	—	—
繰出金	—	—	—
減価償却費	—	—	—
債務保証費	—	—	—
不納欠損引当金繰入額	—	—	—
貸倒引当金繰入額	—	—	—
賞与引当金繰入額	43	40	2
退職手当引当金繰入額	▲ 23	88	▲ 111
その他引当金繰入額	—	—	—
その他行政費用	—	—	—
<b>行政収支差額</b>	<b>▲ 585</b>	<b>▲ 657</b>	<b>73</b>

科 目	平成25年度 (A)	平成24年度 (B)	差 (A-B)
<b>II 金融収支の部</b>			
<b>1 金融収入</b>	—	—	—
受取利息及び配当金	—	—	—
<b>2 金融費用</b>	—	—	—
地方債利息・手数料	—	—	—
地方債発行差金	—	—	—
他会計借入金利息等	—	—	—
<b>金融収支差額</b>	—	—	—
<b>通常収支差額</b>	<b>▲ 585</b>	<b>▲ 657</b>	<b>73</b>
<b>特別収支の部</b>			
<b>1 特別収入</b>	—	—	—
分担金及び負担金(公共施設等整備)	—	—	—
分担金及び負担金(災害復旧費)	—	—	—
国庫支出金(公共施設等整備)	—	—	—
国庫支出金(災害復旧費)	—	—	—
固定資産売却益	—	—	—
その他特別収入	—	—	—
<b>2 特別費用</b>	—	140	▲ 140
固定資産売却損	—	—	—
固定資産除却損	—	—	—
災害復旧費	—	—	—
その他特別費用	—	140	▲ 140
<b>特別収支差額</b>	—	▲ 140	140
<b>当期収支差額</b>	<b>▲ 585</b>	<b>▲ 797</b>	<b>213</b>
<b>一般財源等配分調整額</b>	<b>549</b>	<b>636</b>	<b>▲ 87</b>
<b>一般会計からの繰入金</b>	—	—	—
<b>一般会計への繰出金</b>	—	—	—
<b>再計</b>	<b>▲ 36</b>	<b>▲ 161</b>	<b>126</b>

キャッシュ・フロー計算書 (自平成25年4月1日・至平成26年3月31日) (単位:百万円)

科 目	平成25年度 (A)	平成24年度 (B)	差 (A-B)
<b>I 行政サービス活動</b>			
行政収入	260	237	23
地方税	—	—	—
地方譲与税	—	—	—
市町村たばこ税交付金	—	—	—
地方特例交付金	—	—	—
地方交付税	—	—	—
交通安全対策特別交付金	—	—	—
分担金及び負担金 (行政支出充当)	—	—	—
使用料及び手数料	179	168	11
国庫支出金(行政支出充当)	14	22	▲ 8
財産収入	67	47	20
寄附金	—	—	—
繰入金	—	—	—
特別会計繰入金	—	—	—
公営企業会計繰入金	—	—	—
税諸収入	—	—	—
事業収入(特別会計)	—	—	—
その他行政収入	0	0	▲ 0
行政支出	939	922	17
税連動支出	—	—	—
給与関係費	759	794	▲ 36
物件費	46	44	2
維持補修費	0	0	▲ 0
社会保障扶助費	—	—	—
負担金・補助金・交付金等	135	84	51
国直轄事業負担金	—	—	—
繰出金	—	—	—
金融収入	—	—	—
受取利息及び配当金	—	—	—
金融支出	—	—	—
地方債利息・手数料	—	—	—
他会計借入金利息等	—	—	—
特別収入	—	—	—
分担金及び負担金(災害復旧費)	—	—	—
国庫支出金(災害復旧費)	—	—	—
その他特別収入	—	—	—
特別支出	—	—	—
災害復旧費	—	—	—
その他特別支出	—	—	—
行政サービス活動収支差額	▲ 679	▲ 685	6

科 目	平成25年度 (A)	平成24年度 (B)	差 (A-B)
<b>II 投資活動</b>			
投資活動収入	130	49	81
分担金及び負担金 (公共施設等整備)	—	—	—
国庫支出金(公共施設等整備)	—	—	—
財産収入	—	—	—
基金繰入金(取崩額)	130	49	81
財政調整基金	—	—	—
その他の基金	130	49	81
貸付金元金回収収入	—	—	—
保証金等返還収入	—	—	—
その他投資活動収入	—	—	—
投資活動支出	—	—	—
公共施設等整備支出	—	—	—
基金積立金	—	—	—
財政調整基金	—	—	—
その他の基金	—	—	—
出資金	—	—	—
貸付金	—	—	—
保証金等支出	—	—	—
投資活動収支差額	130	49	81
行政活動キャッシュ・フロー収支差額	▲ 549	▲ 636	87
<b>III 財務活動</b>			
財務活動収入	—	—	—
地方債	—	—	—
他会計借入金等	—	—	—
基金繰入金(取崩額)	—	—	—
減債基金	—	—	—
基金借入金	—	—	—
その他財務活動収入	—	—	—
財務活動支出	—	—	—
地方債償還金	—	—	—
他会計借入金等償還金	—	—	—
ファイナンス・リース債務返済支出	—	—	—
基金積立金	—	—	—
減債基金	—	—	—
基金借入金償還金	—	—	—
財務活動収支差額	—	—	—
収支差額合計	▲ 549	▲ 636	87
一般財源等配分調整額	549	636	▲ 87
一般会計からの繰入金	—	—	—
一般会計への繰出金	—	—	—
前年度からの繰越金	—	—	—
形式収支	—	—	—
歳入歳出外現金受入額	—	—	—
歳入歳出外現金払出額	—	—	—
再計	—	—	—



### 純資産変動計算書

(単位:百万円)

区 分	開始残高 相 当	収支差額	内部取引	一般財源等 配分調整額	一般会計から の繰入金	一般会計への 繰出金	合 計
前期末残高	1,649	▲ 1,409	52	1,233	—	—	1,526
当期変動額	—	▲ 585	130	549	—	—	94
当期末残高	1,649	▲ 1,993	182	1,782	—	—	1,621

### 純資産変動分析表

(単位:百万円)

区 分	純資産増加	純資産減少	増加—減少	残 高	主な増減要因
前期末純資産残高				1,526	
【当期増減内容】					
I 固定資産のうち負債を伴わない額の増減					
①事業用資産(建設仮勘定を含む)					
②インフラ資産(建設仮勘定を含む)					
③その他					
小 計			—		
II 資産の裏付けのない固定負債の増減					
①特別債					
②基金借入金					
③長期性債務(退職手当引当金等)	97				
小 計	97		97		
III その他の増減					
①その他の資産(負債を伴わないもの)					
②その他の負債(資産を伴わないもの)		2			
小 計		2	▲ 2		
I～IIIの増減合計	97	2	94		
当期末純資産残高				1,621	

固定資産附属明細表 (薬事指導事業)

【健康医療部】

固定資産(有形)

(単位:百万円)

区 分	前期末 取得原価 ①	当期増加額 ②	当期減少額 ③	当期末 取得原価 ④=①+②-③	当期末減価 償却累計額 (減損を含む) ⑤	当期償却額 (減損を含む) ⑥	当期末残高 ④-⑤
事業用資産	2,432	-	-	2,432	-	-	2,432
土地	2,432	-	-	2,432	-	-	2,432
建物	-	-	-	-	-	-	-
工作物	-	-	-	-	-	-	-
立木竹	-	-	-	-	-	-	-
船舶	-	-	-	-	-	-	-
浮標等	-	-	-	-	-	-	-
航空機	-	-	-	-	-	-	-
インフラ資産	-	-	-	-	-	-	-
土地	-	-	-	-	-	-	-
建物	-	-	-	-	-	-	-
工作物	-	-	-	-	-	-	-
重要物品	-	-	-	-	-	-	-
図書	-	-	-	-	-	-	-
リース資産	-	-	-	-	-	-	-
ソフトウェア	-	-	-	-	-	-	-
建設仮勘定	-	-	-	-	-	-	-
合 計	2,432	-	-	2,432	-	-	2,432

固定資産(無形)

(単位:百万円)

区 分	前期末残高 ①	当期増加額 ②	当期減少額 ③	当期償却額 ④	当期末残高 ①+②-③
事業用資産	-	-	-	-	-
地上権	-	-	-	-	-
特許権等	-	-	-	-	-
インフラ資産	-	-	-	-	-
地上権	-	-	-	-	-
特許権等	-	-	-	-	-
合 計	-	-	-	-	-

事業類型: 助成・啓発・指導・公権力型 部 局: 健康医療部  
事業名: 薬事指導事業

事業類型：助成・啓発・指導・公権力型 部 局：健康医療部  
事業名：薬事指導事業

### 注記（事業別財務諸表：薬事指導事業）

#### 1. 追加情報

（1）その他財務諸表の内容を理解するために必要と認められる事項

##### 事業の概要

医薬品等について、品質・有効性・安全性の確保と適正な調剤及び販売がなされるよう努めています。また、安全な血液製剤を安定的に確保するための献血推進や、青少年をはじめとする麻薬・覚せい剤等の薬物乱用防止の推進を行っています。

## ○事業別財務諸表（その他）

**(10)健康医療総務事業** (目) 公衆衛生総務費

**事業の概要**

保健医療分野の施策の基礎資料とするための各種厚生統計調査など、健康医療行政事務の円滑な運営を行っている。

(単位：円)

	金額	財 源 内 訳			
		国 庫	起 債	附帯歳入	一般歳入
予 算 現 額	9,534,800,840	39,779,000	0	986,000	9,494,035,840
決 算 額	9,284,657,902	39,778,861	0	870,152	9,244,008,889

貸借対照表 (平成26年3月31日現在)

(単位：百万円)

科 目	平成25年度 (A)	平成24年度 (B)	差 (A-B)	科 目	平成25年度 (A)	平成24年度 (B)	差 (A-B)
<b>資産の部</b>				<b>負債の部</b>			
<b>I 流動資産</b>	—	—	—	<b>I 流動負債</b>	23	37	▲ 15
現金預金	—	—	—	地方債	—	—	—
歳計現金等	—	—	—	短期借入金	—	—	—
歳入歳出外現金	—	—	—	他会計借入金	—	—	—
未収金	—	—	—	その他短期借入金	—	—	—
税未収金	—	—	—	賞与引当金	23	37	▲ 15
その他未収金	—	—	—	未払金	—	—	—
不納欠損引当金	—	—	—	支払保証債務	—	—	—
基金	—	—	—	その他未払金	—	—	—
財政調整基金	—	—	—	還付未済金	—	—	—
減債基金	—	—	—	リース債務	—	—	—
短期貸付金	—	—	—	その他流動負債	—	—	—
貸倒引当金	—	—	—	<b>II 固定負債</b>	390	810	▲ 420
その他流動資産	—	—	—	地方債	—	—	—
<b>II 固定資産</b>	—	—	—	長期借入金	—	—	—
事業用資産	—	—	—	他会計借入金	—	—	—
有形固定資産	—	—	—	その他長期借入金	—	—	—
土地	—	—	—	退職手当引当金	390	810	▲ 420
建物	—	—	—	その他引当金	—	—	—
工作物	—	—	—	リース債務	—	—	—
立木竹	—	—	—	その他固定負債	—	—	—
船舶	—	—	—	<b>負債の部合計</b>	<b>413</b>	<b>848</b>	<b>▲ 435</b>
浮標等	—	—	—	<b>純資産の部</b>			
航空機	—	—	—	<b>純資産</b>	▲ 413	▲ 848	435
無形固定資産	—	—	—	(うち当期純資産増減額)	435	▲ 79	513
地上権	—	—	—				
特許権等	—	—	—				
インフラ資産	—	—	—				
有形固定資産	—	—	—				
土地	—	—	—				
建物	—	—	—				
工作物	—	—	—				
無形固定資産	—	—	—				
地上権	—	—	—				
特許権等	—	—	—				
重要物品	—	—	—				
図書	—	—	—				
リース資産	—	—	—				
ソフトウェア	—	—	—				
建設仮勘定	—	—	—				
投資その他の資産	—	—	—				
出資金	—	—	—				
法人等出資金	—	—	—				
公営企業会計出資金	—	—	—				
長期貸付金	—	—	—				
貸倒引当金	—	—	—				
基金	—	—	—				
減債基金	—	—	—				
減債基金借入金	—	—	—				
その他の基金	—	—	—				
その他基金借入金	—	—	—				
その他債権	—	—	—				
<b>資産の部合計</b>	<b>—</b>	<b>—</b>	<b>—</b>	<b>純資産の部合計</b>	<b>▲ 413</b>	<b>▲ 848</b>	<b>435</b>
				<b>負債及び純資産の部合計</b>	<b>—</b>	<b>—</b>	<b>—</b>

事業類型：行政組織管理型 部 局：健康医療部  
事業名：健康医療総務事業

行政コスト計算書 (自平成25年4月1日・至平成26年3月31日) (単位：百万円)

科 目	平成25年度 (A)	平成24年度 (B)	差 (A-B)
<b>通常収支の部</b>			
<b>I 行政収支の部</b>			
<b>1 行政収入</b>	<b>43</b>	<b>47</b>	<b>▲ 4</b>
地方税	—	—	—
地方譲与税	—	—	—
市町村たばこ税府交付金	—	—	—
地方特例交付金	—	—	—
地方交付税	—	—	—
交通安全対策特別交付金	—	—	—
分担金及び負担金(行政費用充当)	—	—	—
使用料及び手数料	0	1	▲ 1
国庫支出金(行政費用充当)	40	41	▲ 1
財産収入	0	0	0
寄附金	—	—	—
繰入金	—	—	—
特別会計繰入金	—	—	—
公営企業会計繰入金	—	—	—
税諸収入	—	—	—
事業収入(特別会計)	—	—	—
その他行政収入	3	4	▲ 2
<b>2 行政費用</b>	<b>244</b>	<b>1,005</b>	<b>▲ 761</b>
税連動費用	—	—	—
給与関係費	515	704	▲ 189
物件費	45	46	▲ 0
維持補修費	1	0	1
社会保障扶助費	—	—	—
負担金・補助金・交付金等	42	41	0
国直轄事業負担金	—	—	—
繰出金	—	—	—
減価償却費	—	—	—
債務保証費	—	—	—
不納欠損引当金繰入額	—	—	—
貸倒引当金繰入額	—	—	—
賞与引当金繰入額	23	37	▲ 14
退職手当引当金繰入額	▲ 382	177	▲ 558
その他引当金繰入額	—	—	—
その他行政費用	—	—	—
<b>行政収支差額</b>	<b>▲ 202</b>	<b>▲ 958</b>	<b>757</b>

科 目	平成25年度 (A)	平成24年度 (B)	差 (A-B)
<b>II 金融収支の部</b>			
<b>1 金融収入</b>	—	—	—
受取利息及び配当金	—	—	—
<b>2 金融費用</b>	—	—	—
地方債利息・手数料	—	—	—
地方債発行差金	—	—	—
他会計借入金利息等	—	—	—
<b>金融収支差額</b>	—	—	—
<b>通常収支差額</b>	<b>▲ 202</b>	<b>▲ 958</b>	<b>757</b>
<b>特別収支の部</b>			
<b>1 特別収入</b>	—	—	—
分担金及び負担金(公共施設等整備)	—	—	—
分担金及び負担金(災害復旧費)	—	—	—
国庫支出金(公共施設等整備)	—	—	—
国庫支出金(災害復旧費)	—	—	—
固定資産売却益	—	—	—
その他特別収入	—	—	—
<b>2 特別費用</b>	—	—	—
固定資産売却損	—	—	—
固定資産除却損	—	—	—
災害復旧費	—	—	—
その他特別費用	—	—	—
<b>特別収支差額</b>	—	—	—
<b>当期収支差額</b>	<b>▲ 202</b>	<b>▲ 958</b>	<b>757</b>
<b>一般財源等配分調整額</b>	<b>637</b>	<b>880</b>	<b>▲ 243</b>
<b>一般会計からの繰入金</b>	—	—	—
<b>一般会計への繰出金</b>	—	—	—
<b>再計</b>	<b>435</b>	<b>▲ 79</b>	<b>513</b>

キャッシュ・フロー計算書 (自平成25年4月1日・至平成26年3月31日) (単位:百万円)

科 目	平成25年度 (A)	平成24年度 (B)	差 (A-B)
<b>I 行政サービス活動</b>			
<b>行政収入</b>	<b>43</b>	<b>47</b>	<b>▲ 4</b>
地方税	—	—	—
地方譲与税	—	—	—
市町村たばこ税府交付金	—	—	—
地方特例交付金	—	—	—
地方交付税	—	—	—
交通安全対策特別交付金	—	—	—
分担金及び負担金 (行政支出充当)	—	—	—
使用料及び手数料	0	1	▲ 1
国庫支出金(行政支出充当)	40	41	▲ 1
財産収入	0	0	0
寄附金	—	—	—
繰入金	—	—	—
特別会計繰入金	—	—	—
公営企業会計繰入金	—	—	—
税諸収入	—	—	—
事業収入(特別会計)	—	—	—
その他行政収入	3	4	▲ 2
<b>行政支出</b>	<b>679</b>	<b>926</b>	<b>▲ 247</b>
税連動支出	—	—	—
給与関係費	591	839	▲ 248
物件費	45	46	▲ 1
維持補修費	1	0	0
社会保障扶助費	—	—	—
負担金・補助金・交付金等	42	41	0
国直轄事業負担金	—	—	—
繰出金	—	—	—
<b>金融収入</b>	—	—	—
受取利息及び配当金	—	—	—
<b>金融支出</b>	—	—	—
地方債利息・手数料	—	—	—
他会計借入金利息等	—	—	—
<b>特別収入</b>	—	—	—
分担金及び負担金(災害復旧費)	—	—	—
国庫支出金(災害復旧費)	—	—	—
その他特別収入	—	—	—
<b>特別支出</b>	—	—	—
災害復旧費	—	—	—
その他特別支出	—	—	—
<b>行政サービス活動収支差額</b>	<b>▲ 637</b>	<b>▲ 880</b>	<b>243</b>

科 目	平成25年度 (A)	平成24年度 (B)	差 (A-B)
<b>II 投資活動</b>			
<b>投資活動収入</b>	—	—	—
分担金及び負担金 (公共施設等整備)	—	—	—
国庫支出金(公共施設等整備)	—	—	—
財産収入	—	—	—
基金繰入金(取崩額)	—	—	—
財政調整基金	—	—	—
その他の基金	—	—	—
貸付金元金回収収入	—	—	—
保証金等返還収入	—	—	—
その他投資活動収入	—	—	—
<b>投資活動支出</b>	—	—	—
公共施設等整備支出	—	—	—
基金積立金	—	—	—
財政調整基金	—	—	—
その他の基金	—	—	—
出資金	—	—	—
貸付金	—	—	—
保証金等支出	—	—	—
<b>投資活動収支差額</b>	—	—	—
<b>行政活動キャッシュ・フロー収支差額</b>	<b>▲ 637</b>	<b>▲ 880</b>	<b>243</b>
<b>III 財務活動</b>			
<b>財務活動収入</b>	—	—	—
地方債	—	—	—
他会計借入金等	—	—	—
基金繰入金(取崩額)	—	—	—
減債基金	—	—	—
基金借入金	—	—	—
その他財務活動収入	—	—	—
<b>財務活動支出</b>	—	—	—
地方債償還金	—	—	—
他会計借入金等償還金	—	—	—
ファイナンス・リース債務返済支出	—	—	—
基金積立金	—	—	—
減債基金	—	—	—
基金借入金償還金	—	—	—
<b>財務活動収支差額</b>	—	—	—
<b>収支差額合計</b>	<b>▲ 637</b>	<b>▲ 880</b>	<b>243</b>
一般財源等配分調整額	637	880	▲ 243
一般会計からの繰入金	—	—	—
一般会計への繰出金	—	—	—
前年度からの繰越金	—	—	—
形式収支	—	—	—
歳入歳出外現金受入額	—	—	—
歳入歳出外現金払出額	—	—	—
再計	—	—	—



### 純資産変動計算書

(単位:百万円)

区 分	開始残高 相 当	収支差額	内部取引	一般財源等 配分調整額	一般会計から の繰入金	一般会計への 繰出金	合 計
前期末残高	▲ 955	▲ 1,671	—	1,779	—	—	▲ 848
当期変動額	—	▲ 202	—	637	—	—	435
当期末残高	▲ 955	▲ 1,873	—	2,416	—	—	▲ 413

### 純資産変動分析表

(単位:百万円)

区 分	純資産増加	純資産減少	増加—減少	残 高	主な増減要因
前期末純資産残高				▲ 848	
【当期増減内容】					
I 固定資産のうち負債を伴わない額の増減					
①事業用資産(建設仮勘定を含む)					
②インフラ資産(建設仮勘定を含む)					
③その他					
小 計			—		
II 資産の裏付けのない固定負債の増減					
①特別債					
②基金借入金					
③長期性債務(退職手当引当金等)	420				
小 計	420		420		
III その他の増減					
①その他の資産(負債を伴わないもの)					
②その他の負債(資産を伴わないもの)	15				
小 計	15		15		
I～IIIの増減合計	435		435		
当期末純資産残高				▲ 413	

## 注記（事業別財務諸表：健康医療総務事業）

### 1. 追加情報

（1）その他財務諸表の内容を理解するために必要と認められる事項

#### 事業の概要

保健医療分野の施策の基礎資料とするための各種厚生統計調査など、健康医療行政事務の円滑な運営を行っています。

事業類型：行政組織管理型 部 局：健康医療部  
事業名：健康医療総務事業

**(11) 病院事業** (目) 公衆衛生総務費

**事業の概要**

府立病院機構において提供する医療のうち、当該法人の事業経営に伴う収入をもって充てることが適当でない経費や不採算医療にかかる経費について、地方独立行政法人法の規定に基づき、運営費負担金を支出しています。また、医療機器の更新や施設の改修に要する経費に対し、所要額の貸付を行っています。

(単位：円)

	金額	財 源 内 訳			
		国 庫	起 債	附帯歳入	一般歳入
予 算 現 額	18,095,783,000	0	7,286,000,000	430,000,000	10,379,783,000
決 算 額	17,987,251,906	0	7,267,000,000	430,000,000	10,290,251,906

貸借対照表 (平成26年3月31日現在)

(単位：百万円)

科 目	平成25年度 (A)	平成24年度 (B)	差 (A-B)	科 目	平成25年度 (A)	平成24年度 (B)	差 (A-B)
<b>資産の部</b>				<b>負債の部</b>			
<b>I 流動資産</b>	<b>2,224</b>	<b>1,867</b>	<b>356</b>	<b>I 流動負債</b>	<b>6,744</b>	<b>2,773</b>	<b>3,970</b>
現金預金	—	—	—	地方債	6,738	2,768	3,969
歳計現金等	—	—	—	短期借入金	—	—	—
歳入歳出外現金	—	—	—	他会計借入金	—	—	—
未収金	—	—	—	その他短期借入金	—	—	—
税未収金	—	—	—	賞与引当金	6	5	1
その他未収金	—	—	—	未払金	—	—	—
不納欠損引当金	—	—	—	支払保証債務	—	—	—
基金	—	—	—	その他未払金	—	—	—
財政調整基金	—	—	—	還付未済金	—	—	—
減債基金	—	—	—	リース債務	—	—	—
短期貸付金	2,224	1,867	356	その他流動負債	—	—	—
貸倒引当金	—	—	—	<b>II 固定負債</b>	<b>47,721</b>	<b>46,855</b>	<b>866</b>
その他流動資産	—	—	—	地方債	47,627	46,756	871
<b>II 固定資産</b>	<b>39,238</b>	<b>35,105</b>	<b>4,133</b>	長期借入金	—	—	—
事業用資産	—	—	—	他会計借入金	—	—	—
有形固定資産	—	—	—	その他長期借入金	—	—	—
土地	—	—	—	退職手当引当金	94	99	▲ 5
建物	—	—	—	その他引当金	—	—	—
工作物	—	—	—	リース債務	—	—	—
立木竹	—	—	—	その他固定負債	—	—	—
船舶	—	—	—	<b>負債の部合計</b>	<b>54,465</b>	<b>49,628</b>	<b>4,836</b>
浮標等	—	—	—	<b>純資産の部</b>			
航空機	—	—	—	<b>純資産</b>	<b>▲ 13,003</b>	<b>▲ 12,656</b>	<b>▲ 347</b>
無形固定資産	—	—	—	(うち当期純資産増減額)	<b>▲ 347</b>	<b>▲ 374</b>	<b>28</b>
地上権	—	—	—				
特許権等	—	—	—				
インフラ資産	—	—	—				
有形固定資産	—	—	—				
土地	—	—	—				
建物	—	—	—				
工作物	—	—	—				
無形固定資産	—	—	—				
地上権	—	—	—				
特許権等	—	—	—				
重要物品	—	—	—				
図書	—	—	—				
リース資産	—	—	—				
ソフトウェア	—	—	—				
建設仮勘定	—	—	—				
投資その他の資産	39,238	35,105	4,133				
出資金	10,694	10,694	—				
法人等出資金	10,694	10,694	—				
公営企業会計出資金	—	—	—				
長期貸付金	22,646	17,601	5,045				
貸倒引当金	—	—	—				
基金	—	—	—				
減債基金	—	—	—				
減債基金借入金	—	—	—				
その他の基金	—	—	—				
その他基金借入金	—	—	—				
その他債権	5,897	6,809	▲ 912	<b>純資産の部合計</b>	<b>▲ 13,003</b>	<b>▲ 12,656</b>	<b>▲ 347</b>
<b>資産の部合計</b>	<b>41,462</b>	<b>36,972</b>	<b>4,490</b>	<b>負債及び純資産の部合計</b>	<b>41,462</b>	<b>36,972</b>	<b>4,490</b>

事業類型：行政組織管理型 部 局：健康医療部  
事業名：病院事業

行政コスト計算書 (自平成25年4月1日・至平成26年3月31日) (単位：百万円)

科 目	平成25年度 (A)	平成24年度 (B)	差 (A-B)
<b>通常収支の部</b>			
<b>I 行政収支の部</b>			
<b>1 行政収入</b>	<b>362</b>	<b>437</b>	<b>▲ 75</b>
地方税	—	—	—
地方譲与税	—	—	—
市町村たばこ税府交付金	—	—	—
地方特例交付金	—	—	—
地方交付税	—	—	—
交通安全対策特別交付金	—	—	—
分担金及び負担金(行政費用充当)	188	330	▲ 142
使用料及び手数料	—	—	—
国庫支出金(行政費用充当)	—	—	—
財産収入	—	—	—
寄附金	—	—	—
繰入金	—	—	—
特別会計繰入金	—	—	—
公営企業会計繰入金	—	—	—
税諸収入	—	—	—
事業収入(特別会計)	—	—	—
その他行政収入	174	107	67
<b>2 行政費用</b>	<b>10,809</b>	<b>11,369</b>	<b>▲ 560</b>
税連動費用	—	—	—
給与関係費	81	77	4
物件費	34	0	34
維持補修費	—	—	—
社会保障扶助費	—	—	—
負担金・補助金・交付金等	10,685	11,263	▲ 578
国直轄事業負担金	—	—	—
繰出金	—	—	—
減価償却費	—	—	—
債務保証費	—	—	—
不納欠損引当金繰入額	—	—	—
貸倒引当金繰入額	—	—	—
賞与引当金繰入額	6	5	1
退職手当引当金繰入額	4	24	▲ 20
その他引当金繰入額	—	—	—
その他行政費用	—	—	—
<b>行政収支差額</b>	<b>▲ 10,447</b>	<b>▲ 10,931</b>	<b>485</b>

科 目	平成25年度 (A)	平成24年度 (B)	差 (A-B)
<b>II 金融収支の部</b>			
<b>1 金融収入</b>	—	—	—
受取利息及び配当金	—	—	—
<b>2 金融費用</b>	<b>539</b>	<b>659</b>	<b>▲ 120</b>
地方債利息・手数料	539	659	▲ 120
地方債発行差金	—	—	—
他会計借入金利息等	—	—	—
<b>金融収支差額</b>	<b>▲ 539</b>	<b>▲ 659</b>	<b>120</b>
<b>通常収支差額</b>	<b>▲ 10,986</b>	<b>▲ 11,591</b>	<b>605</b>
<b>特別収支の部</b>			
<b>1 特別収入</b>	—	—	—
分担金及び負担金(公共施設等整備)	—	—	—
分担金及び負担金(災害復旧費)	—	—	—
国庫支出金(公共施設等整備)	—	—	—
国庫支出金(災害復旧費)	—	—	—
固定資産売却益	—	—	—
その他特別収入	—	—	—
<b>2 特別費用</b>	—	—	—
固定資産売却損	—	—	—
固定資産除却損	—	—	—
災害復旧費	—	—	—
その他特別費用	—	—	—
<b>特別収支差額</b>	—	—	—
<b>当期収支差額</b>	<b>▲ 10,986</b>	<b>▲ 11,591</b>	<b>605</b>
<b>一般財源等配分調整額</b>	<b>15,480</b>	<b>20,951</b>	<b>▲ 5,472</b>
<b>一般会計からの繰入金</b>	—	—	—
<b>一般会計への繰出金</b>	—	—	—
<b>再計</b>	<b>4,494</b>	<b>9,361</b>	<b>▲ 4,867</b>

キャッシュ・フロー計算書 (自平成25年4月1日・至平成26年3月31日) (単位:百万円)

科 目	平成25年度 (A)	平成24年度 (B)	差 (A-B)
<b>I 行政サービス活動</b>			
<b>行政収入</b>	<b>362</b>	<b>437</b>	<b>▲ 75</b>
地方税	—	—	—
地方譲与税	—	—	—
市町村たばこ税交付金	—	—	—
地方特例交付金	—	—	—
地方交付税	—	—	—
交通安全対策特別交付金	—	—	—
分担金及び負担金 (行政支出充当)	188	330	▲ 142
使用料及び手数料	—	—	—
国庫支出金(行政支出充当)	—	—	—
財産収入	—	—	—
寄附金	—	—	—
繰入金	—	—	—
特別会計繰入金	—	—	—
公営企業会計繰入金	—	—	—
税諸収入	—	—	—
事業収入(特別会計)	—	—	—
その他行政収入	174	107	67
<b>行政支出</b>	<b>10,813</b>	<b>11,358</b>	<b>▲ 545</b>
税連動支出	—	—	—
給与関係費	95	95	▲ 0
物件費	34	0	34
維持補修費	—	—	—
社会保障扶助費	—	—	—
負担金・補助金・交付金等	10,685	11,263	▲ 578
国直轄事業負担金	—	—	—
繰出金	—	—	—
<b>金融収入</b>	<b>—</b>	<b>—</b>	<b>—</b>
受取利息及び配当金	—	—	—
<b>金融支出</b>	<b>539</b>	<b>659</b>	<b>▲ 120</b>
地方債利息・手数料	539	659	▲ 120
他会計借入金利息等	—	—	—
<b>特別収入</b>	<b>—</b>	<b>—</b>	<b>—</b>
分担金及び負担金(災害復旧費)	—	—	—
国庫支出金(災害復旧費)	—	—	—
その他特別収入	—	—	—
<b>特別支出</b>	<b>—</b>	<b>—</b>	<b>—</b>
災害復旧費	—	—	—
その他特別支出	—	—	—
<b>行政サービス活動収支差額</b>	<b>▲ 10,990</b>	<b>▲ 11,580</b>	<b>590</b>

科 目	平成25年度 (A)	平成24年度 (B)	差 (A-B)
<b>II 投資活動</b>			
<b>投資活動収入</b>	<b>2,779</b>	<b>2,261</b>	<b>518</b>
分担金及び負担金 (公共施設等整備)	912	872	40
国庫支出金(公共施設等整備)	—	—	—
財産収入	—	—	—
基金繰入金(取崩額)	—	—	—
財政調整基金	—	—	—
その他の基金	—	—	—
貸付金元金回収収入	1,867	1,390	478
保証金等返還収入	—	—	—
その他投資活動収入	—	—	—
<b>投資活動支出</b>	<b>7,269</b>	<b>11,633</b>	<b>▲ 4,364</b>
公共施設等整備支出	—	—	—
基金積立金	—	—	—
財政調整基金	—	—	—
その他の基金	—	—	—
出資金	—	—	—
貸付金	7,269	11,633	▲ 4,364
保証金等支出	—	—	—
<b>投資活動収支差額</b>	<b>▲ 4,490</b>	<b>▲ 9,372</b>	<b>4,882</b>
<b>行政活動キャッシュ・フロー収支差額</b>	<b>▲ 15,480</b>	<b>▲ 20,951</b>	<b>5,472</b>
<b>III 財務活動</b>			
<b>財務活動収入</b>	<b>—</b>	<b>—</b>	<b>—</b>
地方債	—	—	—
他会計借入金等	—	—	—
基金繰入金(取崩額)	—	—	—
減債基金	—	—	—
基金借入金	—	—	—
その他財務活動収入	—	—	—
<b>財務活動支出</b>	<b>—</b>	<b>—</b>	<b>—</b>
地方債償還金	—	—	—
他会計借入金等償還金	—	—	—
ファイナンス・リース債務返済支出	—	—	—
基金積立金	—	—	—
減債基金	—	—	—
基金借入金償還金	—	—	—
<b>財務活動収支差額</b>	<b>—</b>	<b>—</b>	<b>—</b>
<b>収支差額合計</b>	<b>▲ 15,480</b>	<b>▲ 20,951</b>	<b>5,472</b>
一般財源等配分調整額	15,480	20,951	▲ 5,472
一般会計からの繰入金	—	—	—
一般会計への繰出金	—	—	—
前年度からの繰越金	—	—	—
形式収支	—	—	—
歳入歳出外現金受入額	—	—	—
歳入歳出外現金払出額	—	—	—
再計	—	—	—

### 純資産変動計算書

(単位:百万円)

区 分	開始残高 相 当	収支差額	内部取引	一般財源等 配分調整額	一般会計から の繰入金	一般会計への 繰出金	合 計
前期末残高	▲ 11,820	▲ 24,837	▲ 9,124	33,125	—	—	▲ 12,656
当期変動額	—	▲ 10,986	▲ 4,840	15,480	—	—	▲ 347
当期末残高	▲ 11,820	▲ 35,823	▲ 13,964	48,604	—	—	▲ 13,003

### 純資産変動分析表

(単位:百万円)

区 分	純資産増加	純資産減少	増加—減少	残 高	主な増減要因
前期末純資産残高				▲ 12,656	
【当期増減内容】					
I 固定資産のうち負債を伴わない額の増減					
①事業用資産(建設仮勘定を含む)	457				地方債の償還により +457
②インフラ資産(建設仮勘定を含む)					
③その他		1,165			(地独)大阪府立病院機構建設改良資金貸付金の増 +5,045 (地独)大阪府立病院機構法人移行前地方債償還債務負担金の減 -912 地方債の発行等により -5,298
小 計	457	1,165	▲ 707		
II 資産の裏付けのない固定負債の増減					
①特別債					
②基金借入金					
③長期性債務(退職手当引当金等)	5				
小 計	5		5		
III その他の増減					
①その他の資産(負債を伴わないもの)	356				(地独)大阪府立病院機構建設改良資金貸付金の増 +356
②その他の負債(資産を伴わないもの)		1			
小 計	356	1	356		
I～IIIの増減合計	819	1,166	▲ 347		
当期末純資産残高				▲ 13,003	

## 注記（事業別財務諸表：病院事業）

### 1. 追加情報

（1）その他財務諸表の内容を理解するために必要と認められる事項

#### 事業の概要

府立病院機構において提供する医療のうち、当該法人の事業経営に伴う収入をもって充てることが適当でない経費や不採算医療にかかる経費について、地方独立行政法人法の規定に基づき、運営費負担金を支出しています。また、医療機器の更新や施設の改修に要する経費に対し所要額の貸付を行っています。

事業類型：行政組織管理型 部 局：健康医療部  
事業名：病院事業



**(12)公債管理事務事業** (目) 公衆衛生総務費

**事業の概要**

地方独立行政法人移行前に発行した地方債の償還債務に係る大阪府立病院機構からの償還負担金、及び大阪府水道部から大阪広域水道企業団への事業承継に伴い水道事業会計から一般会計に引き継がれた地方債にかかる元利償還金及び利息等を、一般会計に一旦収入させた後、公債管理特別会計に繰り出している。

(単位：円)

	金額	財 源 内 訳			
		国 庫	起 債	附帯歳入	一般歳入
予 算 現 額	3,706,467,000	0	0	3,706,467,000	0
決 算 額	3,706,465,690	0	0	3,706,465,690	0

貸借対照表 (平成26年3月31日現在)

(単位：百万円)

科 目	平成25年度 (A)	平成24年度 (B)	差 (A-B)	科 目	平成25年度 (A)	平成24年度 (B)	差 (A-B)
<b>資産の部</b>				<b>負債の部</b>			
<b>I 流動資産</b>	<b>9,339</b>	<b>5,632</b>	<b>3,706</b>	<b>I 流動負債</b>	<b>8,191</b>	<b>8,311</b>	<b>▲ 121</b>
現金預金	9,339	5,632	3,706	地方債	8,190	8,311	▲ 121
歳計現金等	9,339	5,632	3,706	短期借入金	—	—	—
歳入歳出外現金	—	—	—	他会計借入金	—	—	—
未収金	—	—	—	その他短期借入金	—	—	—
税未収金	—	—	—	賞与引当金	0	0	0
その他未収金	—	—	—	未払金	—	—	—
不納欠損引当金	—	—	—	支払保証債務	—	—	—
基金	—	—	—	その他未払金	—	—	—
財政調整基金	—	—	—	還付未済金	—	—	—
減債基金	—	—	—	リース債務	—	—	—
短期貸付金	—	—	—	その他流動負債	—	—	—
貸倒引当金	—	—	—	<b>II 固定負債</b>	<b>73,592</b>	<b>78,590</b>	<b>▲ 4,998</b>
その他流動資産	—	—	—	地方債	73,588	78,587	▲ 4,998
<b>II 固定資産</b>	<b>38,853</b>	<b>40,818</b>	<b>▲ 1,965</b>	長期借入金	—	—	—
事業用資産	—	—	—	他会計借入金	—	—	—
有形固定資産	—	—	—	その他長期借入金	—	—	—
土地	—	—	—	退職手当引当金	4	3	1
建物	—	—	—	その他引当金	—	—	—
工作物	—	—	—	リース債務	—	—	—
立木竹	—	—	—	その他固定負債	—	—	—
船舶	—	—	—	<b>負債の部合計</b>	<b>81,783</b>	<b>86,901</b>	<b>▲ 5,119</b>
浮標等	—	—	—	<b>純資産の部</b>			
航空機	—	—	—	<b>純資産</b>	<b>▲ 33,591</b>	<b>▲ 40,451</b>	<b>6,860</b>
無形固定資産	—	—	—	(うち当期純資産増減額)	6,860	7,244	▲ 384
地上権	—	—	—				
特許権等	—	—	—				
インフラ資産	—	—	—				
有形固定資産	—	—	—				
土地	—	—	—				
建物	—	—	—				
工作物	—	—	—				
無形固定資産	—	—	—				
地上権	—	—	—				
特許権等	—	—	—				
重要物品	—	—	—				
図書	—	—	—				
リース資産	—	—	—				
ソフトウェア	—	—	—				
建設仮勘定	—	—	—				
投資その他の資産	38,853	40,818	▲ 1,965				
出資金	—	—	—				
法人等出資金	—	—	—				
公営企業会計出資金	—	—	—				
長期貸付金	—	—	—				
貸倒引当金	—	—	—				
基金	—	—	—				
減債基金	—	—	—				
減債基金借入金	—	—	—				
その他の基金	—	—	—				
その他基金借入金	—	—	—				
その他債権	38,853	40,818	▲ 1,965	<b>純資産の部合計</b>	<b>▲ 33,591</b>	<b>▲ 40,451</b>	<b>6,860</b>
<b>資産の部合計</b>	<b>48,192</b>	<b>46,450</b>	<b>1,742</b>	<b>負債及び純資産の部合計</b>	<b>48,192</b>	<b>46,450</b>	<b>1,742</b>

事業類型：行政組織管理型 部 局：健康医療部  
事業名：公債管理事務事業

行政コスト計算書 (自平成25年4月1日・至平成26年3月31日) (単位：百万円)

科 目	平成25年度 (A)	平成24年度 (B)	差 (A-B)
<b>通常収支の部</b>			
<b>I 行政収支の部</b>			
<b>1 行政収入</b>	<b>642</b>	<b>674</b>	<b>▲ 32</b>
地方税	—	—	—
地方譲与税	—	—	—
市町村たばこ税府交付金	—	—	—
地方特例交付金	—	—	—
地方交付税	—	—	—
交通安全対策特別交付金	—	—	—
分担金及び負担金(行政費用充当)	—	—	—
使用料及び手数料	—	—	—
国庫支出金(行政費用充当)	—	—	—
財産収入	—	—	—
寄附金	—	—	—
繰入金	—	—	—
特別会計繰入金	—	—	—
公営企業会計繰入金	—	—	—
税諸収入	—	—	—
事業収入(特別会計)	—	—	—
その他行政収入	642	674	▲ 32
<b>2 行政費用</b>	<b>3,710</b>	<b>4,193</b>	<b>▲ 483</b>
税連動費用	—	—	—
給与関係費	3	2	0
物件費	—	—	—
維持補修費	—	—	—
社会保障扶助費	—	—	—
負担金・補助金・交付金等	—	—	—
国直轄事業負担金	—	—	—
繰出金	3,706	4,192	▲ 485
減価償却費	—	—	—
債務保証費	—	—	—
不納欠損引当金繰入額	—	—	—
貸倒引当金繰入額	—	—	—
賞与引当金繰入額	0	0	0
退職手当引当金繰入額	1	▲ 1	2
その他引当金繰入額	—	—	—
その他行政費用	—	—	—
<b>行政収支差額</b>	<b>▲ 3,068</b>	<b>▲ 3,520</b>	<b>451</b>

科 目	平成25年度 (A)	平成24年度 (B)	差 (A-B)
<b>II 金融収支の部</b>			
<b>1 金融収入</b>	—	—	—
受取利息及び配当金	—	—	—
<b>2 金融費用</b>	<b>1,706</b>	<b>1,863</b>	<b>▲ 158</b>
地方債利息・手数料	1,706	1,863	▲ 158
地方債発行差金	—	—	—
他会計借入金利息等	—	—	—
<b>金融収支差額</b>	<b>▲ 1,706</b>	<b>▲ 1,863</b>	<b>158</b>
<b>通常収支差額</b>	<b>▲ 4,774</b>	<b>▲ 5,383</b>	<b>609</b>
<b>特別収支の部</b>			
<b>1 特別収入</b>	—	—	—
分担金及び負担金(公共施設等整備)	—	—	—
分担金及び負担金(災害復旧費)	—	—	—
国庫支出金(公共施設等整備)	—	—	—
国庫支出金(災害復旧費)	—	—	—
固定資産売却益	—	—	—
その他特別収入	—	—	—
<b>2 特別費用</b>	—	—	—
固定資産売却損	—	—	—
固定資産除却損	—	—	—
災害復旧費	—	—	—
その他特別費用	—	—	—
<b>特別収支差額</b>	—	—	—
<b>当期収支差額</b>	<b>▲ 4,774</b>	<b>▲ 5,383</b>	<b>609</b>
<b>一般財源等配分調整額</b>	<b>2,808</b>	<b>3,067</b>	<b>▲ 259</b>
<b>一般会計からの繰入金</b>	<b>3,706</b>	<b>4,163</b>	<b>▲ 457</b>
<b>一般会計への繰出金</b>	—	—	—
<b>再計</b>	<b>1,741</b>	<b>1,847</b>	<b>▲ 107</b>

キャッシュ・フロー計算書 (自平成25年4月1日・至平成26年3月31日) (単位:百万円)

科 目	平成25年度 (A)	平成24年度 (B)	差 (A-B)
<b>I 行政サービス活動</b>			
<b>行政収入</b>	<b>642</b>	<b>674</b>	<b>▲ 32</b>
地方税	—	—	—
地方譲与税	—	—	—
市町村たばこ税府交付金	—	—	—
地方特例交付金	—	—	—
地方交付税	—	—	—
交通安全対策特別交付金	—	—	—
分担金及び負担金 (行政支出充当)	—	—	—
使用料及び手数料	—	—	—
国庫支出金(行政支出充当)	—	—	—
財産収入	—	—	—
寄附金	—	—	—
繰入金	—	—	—
特別会計繰入金	—	—	—
公営企業会計繰入金	—	—	—
税諸収入	—	—	—
事業収入(特別会計)	—	—	—
その他行政収入	642	674	▲ 32
<b>行政支出</b>	<b>3,710</b>	<b>4,194</b>	<b>▲ 485</b>
税連動支出	—	—	—
給与関係費	3	3	0
物件費	—	—	—
維持補修費	—	—	—
社会保障扶助費	—	—	—
負担金・補助金・交付金等	—	—	—
国直轄事業負担金	—	—	—
繰入金	3,706	4,192	▲ 485
<b>金融収入</b>	<b>—</b>	<b>—</b>	<b>—</b>
受取利息及び配当金	—	—	—
<b>金融支出</b>	<b>1,706</b>	<b>1,863</b>	<b>▲ 158</b>
地方債利息・手数料	1,706	1,863	▲ 158
他会計借入金利息等	—	—	—
<b>特別収入</b>	<b>—</b>	<b>—</b>	<b>—</b>
分担金及び負担金(災害復旧費)	—	—	—
国庫支出金(災害復旧費)	—	—	—
その他特別収入	—	—	—
<b>特別支出</b>	<b>—</b>	<b>—</b>	<b>—</b>
災害復旧費	—	—	—
その他特別支出	—	—	—
<b>行政サービス活動収支差額</b>	<b>▲ 4,773</b>	<b>▲ 5,384</b>	<b>611</b>

科 目	平成25年度 (A)	平成24年度 (B)	差 (A-B)
<b>II 投資活動</b>			
<b>投資活動収入</b>	<b>1,965</b>	<b>2,317</b>	<b>▲ 352</b>
分担金及び負担金 (公共施設等整備)	—	—	—
国庫支出金(公共施設等整備)	—	—	—
財産収入	—	—	—
基金繰入金(取崩額)	—	—	—
財政調整基金	—	—	—
その他の基金	—	—	—
貸付金元金回収収入	—	—	—
保証金等返還収入	1,965	2,317	▲ 352
その他投資活動収入	—	—	—
<b>投資活動支出</b>	<b>—</b>	<b>—</b>	<b>—</b>
公共施設等整備支出	—	—	—
基金積立金	—	—	—
財政調整基金	—	—	—
その他の基金	—	—	—
出資金	—	—	—
貸付金	—	—	—
保証金等支出	—	—	—
<b>投資活動収支差額</b>	<b>1,965</b>	<b>2,317</b>	<b>▲ 352</b>
<b>行政活動キャッシュ・フロー収支差額</b>	<b>▲ 2,808</b>	<b>▲ 3,067</b>	<b>259</b>
<b>III 財務活動</b>			
<b>財務活動収入</b>	<b>—</b>	<b>—</b>	<b>—</b>
地方債	—	—	—
他会計借入金等	—	—	—
基金繰入金(取崩額)	—	—	—
減債基金	—	—	—
基金借入金	—	—	—
その他財務活動収入	—	—	—
<b>財務活動支出</b>	<b>—</b>	<b>—</b>	<b>—</b>
地方債償還金	—	—	—
他会計借入金等償還金	—	—	—
ファイナンス・リース債務返済支出	—	—	—
基金積立金	—	—	—
減債基金	—	—	—
基金借入金償還金	—	—	—
<b>財務活動収支差額</b>	<b>—</b>	<b>—</b>	<b>—</b>
<b>収支差額合計</b>	<b>▲ 2,808</b>	<b>▲ 3,067</b>	<b>259</b>
一般財源等配分調整額	2,808	3,067	▲ 259
一般会計からの繰入金	3,706	4,163	▲ 457
一般会計への繰出金	—	—	—
前年度からの繰越金	5,632	1,469	4,163
形式収支	9,339	5,632	3,706
歳入歳出外現金受入額	—	—	—
歳入歳出外現金払出額	—	—	—
再計	9,339	5,632	3,706

### 純資産変動計算書

(単位:百万円)

区 分	開始残高 相 当	収支差額	内部取引	一般財源等 配分調整額	一般会計から の繰入金	一般会計への 繰出金	合 計
前期末残高	▲ 53,951	▲ 10,811	12,837	5,841	5,632	—	▲ 40,451
当期変動額	—	▲ 4,774	5,119	2,808	3,706	—	6,860
当期末残高	▲ 53,951	▲ 15,585	17,956	8,650	9,339	—	▲ 33,591

### 純資産変動分析表

(単位:百万円)

区 分	純資産増加	純資産減少	増加—減少	残 高	主な増減要因
前期末純資産残高				▲ 40,451	
【当期増減内容】					
I 固定資産のうち負債を伴わない額の増減					
①事業用資産(建設仮勘定を含む)					
②インフラ資産(建設仮勘定を含む)					
③その他	3,154				大阪府営水道企業償還債務負担金の減 -1,965 地方債の償還等により +5,119
小 計	3,154		3,154		
II 資産の裏付けのない固定負債の増減					
①特別債					
②基金借入金					
③長期性債務(退職手当引当金等)		1			
小 計		1	▲ 1		
III その他の増減					
①その他の資産(負債を伴わないもの)	3,706				収支により +3,706
②その他の負債(資産を伴わないもの)		0			
小 計	3,706	0	3,706		
I～IIIの増減合計	6,861	1	6,860		
当期末純資産残高				▲ 33,591	

## 注記（事業別財務諸表：公債管理事務事業）

### 1. 追加情報

（1）その他財務諸表の内容を理解するために必要と認められる事項

#### 事業の概要

地方独立行政法人移行前に発行した地方債の償還債務に係る大阪府立病院機構からの償還負担金、及び大阪府水道部から大阪広域水道企業団への事業承継に伴い水道事業会計から一般会計に引き継がれた地方債にかかる元利償還金及び利息等を、一般会計に一旦収入させた後、公債管理特別会計に繰り出しています。

事業類型：行政組織管理型 部 局：健康医療部  
事業名：公債管理事務事業

**(13) 疾病対策事業** (目) 予防費

**事業の概要**

難病（厚生労働省指定の 56 疾患、先天性血液凝固因子欠乏症及び府指定 3 疾患）及び肝炎（インターフェロン治療・核酸アナログ製剤治療）の医療費助成、ハンセン病回復者への支援及びハンセン病問題の普及啓発、臓器移植の普及啓発を行っている。

(単位：円)

	金額	財 源 内 訳			
		国 庫	起 債	附帯歳入	一般歳入
予 算 現 額	11,376,750,000	3,728,725,000	0	0	7,648,025,000
決 算 額	11,248,681,907	3,831,732,690	0	0	7,416,949,217

貸借対照表 (平成26年3月31日現在)

(単位：百万円)

科 目	平成25年度 (A)	平成24年度 (B)	差 (A-B)	科 目	平成25年度 (A)	平成24年度 (B)	差 (A-B)
<b>資産の部</b>				<b>負債の部</b>			
I 流動資産	0	—	0	I 流動負債	41	38	3
現金預金	—	—	—	地方債	—	—	—
歳計現金等	—	—	—	短期借入金	—	—	—
歳入歳出外現金	—	—	—	他会計借入金	—	—	—
未収金	0	—	0	その他短期借入金	—	—	—
税未収金	—	—	—	賞与引当金	41	38	3
その他未収金	0	—	0	未払金	—	—	—
不納欠損引当金	▲ 0	—	▲ 0	支払保証債務	—	—	—
基金	—	—	—	その他未払金	—	—	—
財政調整基金	—	—	—	還付未済金	—	—	—
減債基金	—	—	—	リース債務	—	—	—
短期貸付金	—	—	—	その他流動負債	—	—	—
貸倒引当金	—	—	—	II 固定負債	744	815	▲ 71
その他流動資産	—	—	—	地方債	—	—	—
II 固定資産	—	—	—	長期借入金	—	—	—
事業用資産	—	—	—	他会計借入金	—	—	—
有形固定資産	—	—	—	その他長期借入金	—	—	—
土地	—	—	—	退職手当引当金	744	815	▲ 71
建物	—	—	—	その他引当金	—	—	—
工作物	—	—	—	リース債務	—	—	—
立木竹	—	—	—	その他固定負債	—	—	—
船舶	—	—	—				
浮標等	—	—	—	負債の部合計	784	853	▲ 68
航空機	—	—	—				
無形固定資産	—	—	—	純資産の部			
地上権	—	—	—	純資産	▲ 784	▲ 853	68
特許権等	—	—	—	(うち当期純資産増減額)	68	148	▲ 80
インフラ資産	—	—	—				
有形固定資産	—	—	—				
土地	—	—	—				
建物	—	—	—				
工作物	—	—	—				
無形固定資産	—	—	—				
地上権	—	—	—				
特許権等	—	—	—				
重要物品	—	—	—				
図書	—	—	—				
リース資産	—	—	—				
ソフトウェア	—	—	—				
建設仮勘定	—	—	—				
投資その他の資産	—	—	—				
出資金	—	—	—				
法人等出資金	—	—	—				
公営企業会計出資金	—	—	—				
長期貸付金	—	—	—				
貸倒引当金	—	—	—				
基金	—	—	—				
減債基金	—	—	—				
減債基金借入金	—	—	—				
その他の基金	—	—	—				
その他基金借入金	—	—	—				
その他債権	—	—	—				
資産の部合計	0	—	0	純資産の部合計	▲ 784	▲ 853	68
				負債及び純資産の部合計	0	—	0

事業類型：助成・啓発・指導・公権力型 部 局：健康医療部  
事業名：疾病対策事業



行政コスト計算書 (自平成25年4月1日・至平成26年3月31日) (単位：百万円)

科 目	平成25年度 (A)	平成24年度 (B)	差 (A-B)
<b>通常収支の部</b>			
<b>I 行政収支の部</b>			
<b>1 行政収入</b>	<b>3,834</b>	<b>3,391</b>	<b>443</b>
地方税	—	—	—
地方譲与税	—	—	—
市町村たばこ税府交付金	—	—	—
地方特例交付金	—	—	—
地方交付税	—	—	—
交通安全対策特別交付金	—	—	—
分担金及び負担金(行政費用充当)	—	—	—
使用料及び手数料	—	—	—
国庫支出金(行政費用充当)	3,832	3,391	441
財産収入	—	—	—
寄附金	—	—	—
繰入金	—	—	—
特別会計繰入金	—	—	—
公営企業会計繰入金	—	—	—
税諸収入	—	—	—
事業収入(特別会計)	—	—	—
その他行政収入	2	1	2
<b>2 行政費用</b>	<b>11,912</b>	<b>11,192</b>	<b>721</b>
税連動費用	—	—	—
給与関係費	626	613	13
物件費	186	189	▲ 2
維持補修費	—	—	—
社会保障扶助費	10,729	10,296	433
負担金・補助金・交付金等	327	90	237
国直轄事業負担金	—	—	—
繰出金	—	—	—
減価償却費	—	—	—
債務保証費	—	—	—
不納欠損引当金繰入額	0	—	0
貸倒引当金繰入額	—	—	—
賞与引当金繰入額	41	38	3
退職手当引当金繰入額	4	▲ 33	37
その他引当金繰入額	—	—	—
その他行政費用	—	—	—
<b>行政収支差額</b>	<b>▲ 8,078</b>	<b>▲ 7,801</b>	<b>▲ 278</b>

科 目	平成25年度 (A)	平成24年度 (B)	差 (A-B)
<b>II 金融収支の部</b>			
<b>1 金融収入</b>	—	—	—
受取利息及び配当金	—	—	—
<b>2 金融費用</b>	—	—	—
地方債利息・手数料	—	—	—
地方債発行差金	—	—	—
他会計借入金利息等	—	—	—
<b>金融収支差額</b>	—	—	—
<b>通常収支差額</b>	<b>▲ 8,078</b>	<b>▲ 7,801</b>	<b>▲ 278</b>
<b>特別収支の部</b>			
<b>1 特別収入</b>	—	—	—
分担金及び負担金(公共施設等整備)	—	—	—
分担金及び負担金(災害復旧費)	—	—	—
国庫支出金(公共施設等整備)	—	—	—
国庫支出金(災害復旧費)	—	—	—
固定資産売却益	—	—	—
その他特別収入	—	—	—
<b>2 特別費用</b>	<b>0</b>	—	<b>0</b>
固定資産売却損	—	—	—
固定資産除却損	—	—	—
災害復旧費	—	—	—
その他特別費用	0	—	0
<b>特別収支差額</b>	<b>▲ 0</b>	—	<b>▲ 0</b>
<b>当期収支差額</b>	<b>▲ 8,078</b>	<b>▲ 7,801</b>	<b>▲ 278</b>
<b>一般財源等配分調整額</b>	<b>8,147</b>	<b>7,948</b>	<b>198</b>
<b>一般会計からの繰入金</b>	—	—	—
<b>一般会計への繰出金</b>	—	—	—
<b>再計</b>	<b>68</b>	<b>148</b>	<b>▲ 80</b>

キャッシュ・フロー計算書 (自平成25年4月1日・至平成26年3月31日) (単位:百万円)

科 目	平成25年度 (A)	平成24年度 (B)	差 (A-B)
<b>I 行政サービス活動</b>			
<b>行政収入</b>	<b>3,834</b>	<b>3,391</b>	<b>443</b>
地方税	—	—	—
地方譲与税	—	—	—
市町村たばこ税府交付金	—	—	—
地方特例交付金	—	—	—
地方交付税	—	—	—
交通安全対策特別交付金	—	—	—
分担金及び負担金 (行政支出充当)	—	—	—
使用料及び手数料	—	—	—
国庫支出金(行政支出充当)	3,832	3,391	441
財産収入	—	—	—
寄附金	—	—	—
繰入金	—	—	—
特別会計繰入金	—	—	—
公営企業会計繰入金	—	—	—
税諸収入	—	—	—
事業収入(特別会計)	—	—	—
その他行政収入	2	1	2
<b>行政支出</b>	<b>11,981</b>	<b>11,340</b>	<b>641</b>
税連動支出	—	—	—
給与関係費	739	766	▲ 27
物件費	186	189	▲ 2
維持補修費	—	—	—
社会保障扶助費	10,729	10,296	433
負担金・補助金・交付金等	327	90	237
国直轄事業負担金	—	—	—
繰出金	—	—	—
<b>金融収入</b>	—	—	—
受取利息及び配当金	—	—	—
<b>金融支出</b>	—	—	—
地方債利息・手数料	—	—	—
他会計借入金利息等	—	—	—
<b>特別収入</b>	—	—	—
分担金及び負担金(災害復旧費)	—	—	—
国庫支出金(災害復旧費)	—	—	—
その他特別収入	—	—	—
<b>特別支出</b>	—	—	—
災害復旧費	—	—	—
その他特別支出	—	—	—
<b>行政サービス活動収支差額</b>	<b>▲ 8,147</b>	<b>▲ 7,948</b>	<b>▲ 198</b>

科 目	平成25年度 (A)	平成24年度 (B)	差 (A-B)
<b>II 投資活動</b>			
<b>投資活動収入</b>	—	—	—
分担金及び負担金 (公共施設等整備)	—	—	—
国庫支出金(公共施設等整備)	—	—	—
財産収入	—	—	—
基金繰入金(取崩額)	—	—	—
財政調整基金	—	—	—
その他の基金	—	—	—
貸付金元金回収収入	—	—	—
保証金等返還収入	—	—	—
その他投資活動収入	—	—	—
<b>投資活動支出</b>	—	—	—
公共施設等整備支出	—	—	—
基金積立金	—	—	—
財政調整基金	—	—	—
その他の基金	—	—	—
出資金	—	—	—
貸付金	—	—	—
保証金等支出	—	—	—
<b>投資活動収支差額</b>	—	—	—
<b>行政活動キャッシュ・フロー収支差額</b>	<b>▲ 8,147</b>	<b>▲ 7,948</b>	<b>▲ 198</b>
<b>III 財務活動</b>			
<b>財務活動収入</b>	—	—	—
地方債	—	—	—
他会計借入金等	—	—	—
基金繰入金(取崩額)	—	—	—
減債基金	—	—	—
基金借入金	—	—	—
その他財務活動収入	—	—	—
<b>財務活動支出</b>	—	—	—
地方債償還金	—	—	—
他会計借入金等償還金	—	—	—
ファイナンス・リース債務返済支出	—	—	—
基金積立金	—	—	—
減債基金	—	—	—
基金借入金償還金	—	—	—
<b>財務活動収支差額</b>	—	—	—
<b>収支差額合計</b>	<b>▲ 8,147</b>	<b>▲ 7,948</b>	<b>▲ 198</b>
一般財源等配分調整額	8,147	7,948	198
一般会計からの繰入金	—	—	—
一般会計への繰出金	—	—	—
前年度からの繰越金	—	—	—
形式収支	—	—	—
歳入歳出外現金受入額	—	—	—
歳入歳出外現金払出額	—	—	—
再計	—	—	—

### 純資産変動計算書

(単位:百万円)

区 分	開始残高 相 当	収支差額	内部取引	一般財源等 配分調整額	一般会計から の繰入金	一般会計への 繰出金	合 計
前期末残高	▲ 952	▲ 16,482	—	16,582	—	—	▲ 853
当期変動額	—	▲ 8,078	—	8,147	—	—	68
当期末残高	▲ 952	▲ 24,560	—	24,728	—	—	▲ 784

### 純資産変動分析表

(単位:百万円)

区 分	純資産増加	純資産減少	増加—減少	残 高	主な増減要因
前期末純資産残高				▲ 853	
【当期増減内容】					
I 固定資産のうち負債を伴わない額の増減					
①事業用資産(建設仮勘定を含む)					
②インフラ資産(建設仮勘定を含む)					
③その他					
小 計			—		
II 資産の裏付けのない固定負債の増減					
①特別債					
②基金借入金					
③長期性債務(退職手当引当金等)	71				
小 計	71		71		
III その他の増減					
①その他の資産(負債を伴わないもの)	0				
②その他の負債(資産を伴わないもの)		3			
小 計	0	3	▲ 3		
I～IIIの増減合計	71	3	68		
当期末純資産残高				▲ 784	

## 注記（事業別財務諸表：疾病対策事業）

### 1. 追加情報

（1）その他財務諸表の内容を理解するために必要と認められる事項

#### 事業の概要

難病（厚生労働省指定の56疾患、先天性血液凝固因子欠乏症及び府指定3疾患）及び肝炎（インターフェロン治療・核酸アナログ製剤治療）の医療費助成、ハンセン病回復者への支援及びハンセン病問題の普及啓発、臓器移植の普及啓発を行っています。

事業類型：助成・啓発・指導・公権力型 部 局：健康医療部  
事業名：疾病対策事業

**(14) 狂犬病予防事業** (目) 予防費

**事業の概要**

狂犬病予防法、動物の愛護及び管理に関する法律、大阪府動物の愛護及び管理に関する条例等に基づき、犬の捕獲、犬・ねこの引取り・収容をし、譲渡を含む処分を行い、公衆衛生の向上を図るとともに、犬・ねこの適正飼養の推進を図る。

(単位：円)

	金額	財 源 内 訳			
		国 庫	起 債	附帯歳入	一般歳入
予 算 現 額	52,486,000	0	0	43,205,000	9,281,000
決 算 額	42,206,564	0	0	41,769,137	437,427

貸借対照表 (平成26年3月31日現在)

(単位：百万円)

科 目	平成25年度 (A)	平成24年度 (B)	差 (A-B)	科 目	平成25年度 (A)	平成24年度 (B)	差 (A-B)
<b>資産の部</b>				<b>負債の部</b>			
<b>I 流動資産</b>	—	—	—	<b>I 流動負債</b>	16	16	▲ 1
現金預金	—	—	—	地方債	—	—	—
歳計現金等	—	—	—	短期借入金	—	—	—
歳入歳出外現金	—	—	—	他会計借入金	—	—	—
未収金	—	—	—	その他短期借入金	—	—	—
税未収金	—	—	—	賞与引当金	16	16	▲ 1
その他未収金	—	—	—	未払金	—	—	—
不納欠損引当金	—	—	—	支払保証債務	—	—	—
基金	—	—	—	その他未払金	—	—	—
財政調整基金	—	—	—	還付未済金	—	—	—
減債基金	—	—	—	リース債務	—	—	—
短期貸付金	—	—	—	その他流動負債	—	—	—
貸倒引当金	—	—	—	<b>II 固定負債</b>	321	369	▲ 49
その他流動資産	—	—	—	地方債	—	—	—
<b>II 固定資産</b>	222	226	▲ 4	長期借入金	—	—	—
事業用資産	222	225	▲ 4	他会計借入金	—	—	—
有形固定資産	222	225	▲ 4	その他長期借入金	—	—	—
土地	—	—	—	退職手当引当金	321	369	▲ 49
建物	222	225	▲ 4	その他引当金	—	—	—
工作物	0	—	0	リース債務	—	—	—
立木竹	—	—	—	その他固定負債	—	—	—
船舶	—	—	—	<b>負債の部合計</b>	337	386	▲ 49
浮標等	—	—	—	<b>純資産の部</b>			
航空機	—	—	—	<b>純資産</b>	▲ 115	▲ 160	45
無形固定資産	—	—	—	(うち当期純資産増減額)	45	84	▲ 39
地上権	—	—	—				
特許権等	—	—	—				
インフラ資産	—	—	—				
有形固定資産	—	—	—				
土地	—	—	—				
建物	—	—	—				
工作物	—	—	—				
無形固定資産	—	—	—				
地上権	—	—	—				
特許権等	—	—	—				
重要物品	0	0	▲ 0				
図書	—	—	—				
リース資産	—	—	—				
ソフトウェア	—	—	—				
建設仮勘定	—	—	—				
投資その他の資産	—	—	—				
出資金	—	—	—				
法人等出資金	—	—	—				
公営企業会計出資金	—	—	—				
長期貸付金	—	—	—				
貸倒引当金	—	—	—				
基金	—	—	—				
減債基金	—	—	—				
減債基金借入金	—	—	—				
その他の基金	—	—	—				
その他基金借入金	—	—	—				
その他債権	—	—	—				
<b>資産の部合計</b>	222	226	▲ 4	<b>純資産の部合計</b>	▲ 115	▲ 160	45
				<b>負債及び純資産の部合計</b>	222	226	▲ 4

事業類型：助成・啓発・指導・公権力型 部 局：健康医療部  
事業名：狂犬病予防事業

行政コスト計算書 (自平成25年4月1日・至平成26年3月31日) (単位：百万円)

科 目	平成25年度 (A)	平成24年度 (B)	差 (A-B)
<b>通常収支の部</b>			
<b>I 行政収支の部</b>			
<b>1 行政収入</b>	<b>42</b>	<b>42</b>	<b>▲ 0</b>
地方税	—	—	—
地方譲与税	—	—	—
市町村たばこ税府交付金	—	—	—
地方特例交付金	—	—	—
地方交付税	—	—	—
交通安全対策特別交付金	—	—	—
分担金及び負担金(行政費用充当)	—	—	—
使用料及び手数料	1	1	—
国庫支出金(行政費用充当)	—	—	—
財産収入	—	—	—
寄附金	—	—	—
繰入金	—	—	—
特別会計繰入金	—	—	—
公営企業会計繰入金	—	—	—
税諸収入	—	—	—
事業収入(特別会計)	—	—	—
その他行政収入	41	42	▲ 1
<b>2 行政費用</b>	<b>301</b>	<b>300</b>	<b>▲ 1</b>
税連動費用	—	—	—
給与関係費	265	282	▲ 16
物件費	29	31	▲ 2
維持補修費	3	2	0
社会保障扶助費	—	—	—
負担金・補助金・交付金等	2	2	▲ 0
国直轄事業負担金	—	—	—
繰出金	—	—	—
減価償却費	7	7	0
債務保証費	—	—	—
不納欠損引当金繰入額	—	—	—
貸倒引当金繰入額	—	—	—
賞与引当金繰入額	15	13	1
退職手当引当金繰入額	▲ 20	▲ 39	19
その他引当金繰入額	—	—	—
その他行政費用	0	—	0
<b>行政収支差額</b>	<b>▲ 259</b>	<b>▲ 257</b>	<b>▲ 2</b>

科 目	平成25年度 (A)	平成24年度 (B)	差 (A-B)
<b>II 金融収支の部</b>			
<b>1 金融収入</b>	—	—	—
受取利息及び配当金	—	—	—
<b>2 金融費用</b>	—	—	—
地方債利息・手数料	—	—	—
地方債発行差金	—	—	—
他会計借入金利息等	—	—	—
<b>金融収支差額</b>	—	—	—
<b>通常収支差額</b>	<b>▲ 259</b>	<b>▲ 257</b>	<b>▲ 2</b>
<b>特別収支の部</b>			
<b>1 特別収入</b>	—	—	—
分担金及び負担金(公共施設等整備)	—	—	—
分担金及び負担金(災害復旧費)	—	—	—
国庫支出金(公共施設等整備)	—	—	—
国庫支出金(災害復旧費)	—	—	—
固定資産売却益	—	—	—
その他特別収入	—	—	—
<b>2 特別費用</b>	—	0	▲ 0
固定資産売却損	—	—	—
固定資産除却損	—	0	▲ 0
災害復旧費	—	—	—
その他特別費用	—	—	—
<b>特別収支差額</b>	—	▲ 0	0
<b>当期収支差額</b>	<b>▲ 259</b>	<b>▲ 257</b>	<b>▲ 2</b>
<b>一般財源等配分調整額</b>	<b>304</b>	<b>341</b>	<b>▲ 37</b>
<b>一般会計からの繰入金</b>	—	—	—
<b>一般会計への繰出金</b>	—	—	—
<b>再計</b>	<b>45</b>	<b>84</b>	<b>▲ 39</b>

キャッシュ・フロー計算書 (自平成25年4月1日・至平成26年3月31日) (単位:百万円)

科 目	平成25年度 (A)	平成24年度 (B)	差 (A-B)
<b>I 行政サービス活動</b>			
<b>行政収入</b>	<b>42</b>	<b>42</b>	<b>▲ 1</b>
地方税	—	—	—
地方譲与税	—	—	—
市町村たばこ税府交付金	—	—	—
地方特例交付金	—	—	—
地方交付税	—	—	—
交通安全対策特別交付金	—	—	—
分担金及び負担金 (行政支出充当)	—	—	—
使用料及び手数料	1	1	1
国庫支出金(行政支出充当)	—	—	—
財産収入	—	—	—
寄附金	—	—	—
繰入金	—	—	—
特別会計繰入金	—	—	—
公営企業会計繰入金	—	—	—
税諸収入	—	—	—
事業収入(特別会計)	—	—	—
その他行政収入	41	42	▲ 1
<b>行政支出</b>	<b>343</b>	<b>384</b>	<b>▲ 41</b>
税連動支出	—	—	—
給与関係費	309	348	▲ 39
物件費	29	31	▲ 2
維持補修費	3	2	0
社会保障扶助費	—	—	—
負担金・補助金・交付金等	2	2	▲ 0
国直轄事業負担金	—	—	—
繰出金	—	—	—
<b>金融収入</b>	—	—	—
受取利息及び配当金	—	—	—
<b>金融支出</b>	—	—	—
地方債利息・手数料	—	—	—
他会計借入金利息等	—	—	—
<b>特別収入</b>	—	—	—
分担金及び負担金(災害復旧費)	—	—	—
国庫支出金(災害復旧費)	—	—	—
その他特別収入	—	—	—
<b>特別支出</b>	—	—	—
災害復旧費	—	—	—
その他特別支出	—	—	—
<b>行政サービス活動収支差額</b>	<b>▲ 301</b>	<b>▲ 341</b>	<b>40</b>

科 目	平成25年度 (A)	平成24年度 (B)	差 (A-B)
<b>II 投資活動</b>			
<b>投資活動収入</b>	—	—	—
分担金及び負担金 (公共施設等整備)	—	—	—
国庫支出金(公共施設等整備)	—	—	—
財産収入	—	—	—
基金繰入金(取崩額)	—	—	—
財政調整基金	—	—	—
その他の基金	—	—	—
貸付金元金回収収入	—	—	—
保証金等返還収入	—	—	—
その他投資活動収入	—	—	—
<b>投資活動支出</b>	<b>3</b>	—	<b>3</b>
公共施設等整備支出	3	—	3
基金積立金	—	—	—
財政調整基金	—	—	—
その他の基金	—	—	—
出資金	—	—	—
貸付金	—	—	—
保証金等支出	—	—	—
<b>投資活動収支差額</b>	<b>▲ 3</b>	—	<b>▲ 3</b>
<b>行政活動キャッシュ・フロー収支差額</b>	<b>▲ 304</b>	<b>▲ 341</b>	<b>37</b>
<b>III 財務活動</b>			
<b>財務活動収入</b>	—	—	—
地方債	—	—	—
他会計借入金等	—	—	—
基金繰入金(取崩額)	—	—	—
減債基金	—	—	—
基金借入金	—	—	—
その他財務活動収入	—	—	—
<b>財務活動支出</b>	—	—	—
地方債償還金	—	—	—
他会計借入金等償還金	—	—	—
ファイナンス・リース債務返済支出	—	—	—
基金積立金	—	—	—
減債基金	—	—	—
基金借入金償還金	—	—	—
<b>財務活動収支差額</b>	—	—	—
<b>収支差額合計</b>	<b>▲ 304</b>	<b>▲ 341</b>	<b>37</b>
一般財源等配分調整額	304	341	▲ 37
一般会計からの繰入金	—	—	—
一般会計への繰出金	—	—	—
前年度からの繰越金	—	—	—
形式収支	—	—	—
歳入歳出外現金受入額	—	—	—
歳入歳出外現金払出額	—	—	—
再計	—	—	—



### 純資産変動計算書

(単位:百万円)

区 分	開始残高 相 当	収支差額	内部取引	一般財源等 配分調整額	一般会計から の繰入金	一般会計への 繰出金	合 計
前期末残高	▲ 289	▲ 654	—	783	—	—	▲ 160
当期変動額	—	▲ 259	—	304	—	—	45
当期末残高	▲ 289	▲ 913	—	1,087	—	—	▲ 115

### 純資産変動分析表

(単位:百万円)

区 分	純資産増加	純資産減少	増加—減少	残 高	主な増減要因
前期末純資産残高				▲ 160	
【当期増減内容】					
I 固定資産のうち負債を伴わない額の増減					
①事業用資産(建設仮勘定を含む)		4			
②インフラ資産(建設仮勘定を含む)					
③その他		0			
小 計		4	▲ 4		
II 資産の裏付けのない固定負債の増減					
①特別債					
②基金借入金					
③長期性債務(退職手当引当金等)	49				
小 計	49		49		
III その他の増減					
①その他の資産(負債を伴わないもの)					
②その他の負債(資産を伴わないもの)	1				
小 計	1		1		
I～IIIの増減合計	49	4	45		
当期末純資産残高				▲ 115	

固定資産附属明細表 (狂犬病予防事業)

【健康医療部】

固定資産(有形)

(単位:百万円)

区 分	前期末 取得原価 ①	当期増加額 ②	当期減少額 ③	当期末 取得原価 ④=①+②-③	当期末減価 償却累計額 (減損を含む) ⑤	当期償却額 (減損を含む) ⑥	当期末残高 ④-⑤
事業用資産	356	3	-	359	137	7	222
土地	-	-	-	-	-	-	-
建物	356	3	-	359	137	7	222
工作物	-	0	-	0	0	0	0
立木竹	-	-	-	-	-	-	-
船舶	-	-	-	-	-	-	-
浮標等	-	-	-	-	-	-	-
航空機	-	-	-	-	-	-	-
インフラ資産	-	-	-	-	-	-	-
土地	-	-	-	-	-	-	-
建物	-	-	-	-	-	-	-
工作物	-	-	-	-	-	-	-
重要物品	41	-	-	41	41	0	0
図書	-	-	-	-	-	-	-
リース資産	-	-	-	-	-	-	-
ソフトウェア	-	-	-	-	-	-	-
建設仮勘定	-	3	3	-	-	-	-
合 計	396	7	3	399	178	7	222

固定資産(無形)

(単位:百万円)

区 分	前期末残高 ①	当期増加額 ②	当期減少額 ③	当期償却額 ④	当期末残高 ①+②-③
事業用資産	-	-	-	-	-
地上権	-	-	-	-	-
特許権等	-	-	-	-	-
インフラ資産	-	-	-	-	-
地上権	-	-	-	-	-
特許権等	-	-	-	-	-
合 計	-	-	-	-	-

事業類型: 助成・啓発・指導・公権力型 部 局: 健康医療部  
事業名: 狂犬病予防事業

事業類型：助成・啓発・指導・公権力型 部 局：健康医療部  
事業名：狂犬病予防事業

## 注記（事業別財務諸表：狂犬病予防事業）

### 1. 追加情報

（1）その他財務諸表の内容を理解するために必要と認められる事項

#### 事業の概要

狂犬病予防法、動物の愛護及び管理に関する法律、大阪府動物の愛護及び管理に関する条例等に基づき、犬の捕獲、犬・ねこの引取り・収容をし、譲渡を含む処分を行い、公衆衛生の向上を図るとともに、犬・ねこの適正飼養の推進を図っています。

## (15)母子保健事業 (目) 健康増進費

### 事業の概要

母子保健に関すること、母子医療（小児慢性特定疾患治療研究事業医療給付・自立支援医療費（育成医療）支給事業、未熟児養育医療給付事業）に関すること、不妊対策事業・先天性代謝異常検査事業・母体保護法に関することを行う。

(単位：円)

	金額	財 源 内 訳			
		国 庫	起 債	附帯歳入	一般歳入
予 算 現 額	3,868,004,000	1,104,510,000	0	391,855,000	2,372,039,000
決 算 額	3,853,193,093	1,073,030,255	0	1,402,646,272	1,377,516,566

貸借対照表 (平成26年3月31日現在)

(単位：百万円)

科 目	平成25年度 (A)	平成24年度 (B)	差 (A-B)	科 目	平成25年度 (A)	平成24年度 (B)	差 (A-B)
<b>資産の部</b>				<b>負債の部</b>			
<b>I 流動資産</b>	0	0	▲ 0	<b>I 流動負債</b>	30	30	▲ 1
現金預金	—	—	—	地方債	—	—	—
歳計現金等	—	—	—	短期借入金	—	—	—
歳入歳出外現金	—	—	—	他会計借入金	—	—	—
未収金	0	1	▲ 0	その他短期借入金	—	—	—
税未収金	—	—	—	賞与引当金	30	30	▲ 1
その他未収金	0	1	▲ 0	未払金	—	—	—
不納欠損引当金	▲ 0	▲ 0	0	支払保証債務	—	—	—
基金	—	—	—	その他未払金	—	—	—
財政調整基金	—	—	—	還付未済金	—	—	—
減債基金	—	—	—	リース債務	—	—	—
短期貸付金	—	—	—	その他流動負債	—	—	—
貸倒引当金	—	—	—	<b>II 固定負債</b>	549	658	▲ 108
その他流動資産	—	—	—	地方債	—	—	—
<b>II 固定資産</b>	▲ 3	1,016	▲ 1,020	長期借入金	—	—	—
事業用資産	—	—	—	他会計借入金	—	—	—
有形固定資産	—	—	—	その他長期借入金	—	—	—
土地	—	—	—	退職手当引当金	549	658	▲ 108
建物	—	—	—	その他引当金	—	—	—
工作物	—	—	—	リース債務	—	—	—
立木竹	—	—	—	その他固定負債	—	—	—
船舶	—	—	—	<b>負債の部合計</b>	579	688	▲ 109
浮標等	—	—	—	<b>純資産の部</b>			
航空機	—	—	—	<b>純資産</b>	▲ 582	329	▲ 911
無形固定資産	—	—	—	(うち当期純資産増減額)	▲ 911	▲ 1,419	508
地上権	—	—	—				
特許権等	—	—	—				
インフラ資産	—	—	—				
有形固定資産	—	—	—				
土地	—	—	—				
建物	—	—	—				
工作物	—	—	—				
無形固定資産	—	—	—				
地上権	—	—	—				
特許権等	—	—	—				
重要物品	—	—	—				
図書	—	—	—				
リース資産	—	—	—				
ソフトウェア	—	—	—				
建設仮勘定	—	—	—				
投資その他の資産	▲ 3	1,016	▲ 1,020				
出資金	—	—	—				
法人等出資金	—	—	—				
公営企業会計出資金	—	—	—				
長期貸付金	—	—	—				
貸倒引当金	—	—	—				
基金	▲ 2	1,016	▲ 1,019				
減債基金	—	—	—				
減債基金借入金	—	—	—				
その他の基金	▲ 2	1,016	▲ 1,019				
その他基金借入金	—	—	—				
その他債権	▲ 1	—	▲ 1				
<b>資産の部合計</b>	▲ 3	1,017	▲ 1,020	<b>純資産の部合計</b>	▲ 582	329	▲ 911
				<b>負債及び純資産の部合計</b>	▲ 3	1,017	▲ 1,020

行政コスト計算書 (自平成25年4月1日・至平成26年3月31日) (単位: 百万円)

科 目	平成25年度 (A)	平成24年度 (B)	差 (A-B)
<b>通常収支の部</b>			
<b>I 行政収支の部</b>			
<b>1 行政収入</b>	<b>1,096</b>	<b>1,346</b>	<b>▲ 250</b>
地方税	—	—	—
地方譲与税	—	—	—
市町村たばこ税府交付金	—	—	—
地方特例交付金	—	—	—
地方交付税	—	—	—
交通安全対策特別交付金	—	—	—
分担金及び負担金(行政費用充当)	15	37	▲ 21
使用料及び手数料	0	0	▲ 0
国庫支出金(行政費用充当)	1,081	1,308	▲ 228
財産収入	—	—	—
寄附金	—	—	—
繰入金	—	—	—
特別会計繰入金	—	—	—
公営企業会計繰入金	—	—	—
税諸収入	—	—	—
事業収入(特別会計)	—	—	—
その他行政収入	0	1	▲ 1
<b>2 行政費用</b>	<b>4,264</b>	<b>4,696</b>	<b>▲ 432</b>
税連動費用	—	—	—
給与関係費	443	481	▲ 38
物件費	203	206	▲ 3
維持補修費	—	—	—
社会保障扶助費	1,937	2,173	▲ 235
負担金・補助金・交付金等	1,708	1,817	▲ 109
国直轄事業負担金	—	—	—
繰出金	—	—	—
減価償却費	—	—	—
債務保証費	—	—	—
不納欠損引当金繰入額	▲ 0	0	▲ 1
貸倒引当金繰入額	—	—	—
賞与引当金繰入額	30	30	▲ 1
退職手当引当金繰入額	▲ 57	▲ 12	▲ 45
その他引当金繰入額	—	—	—
その他行政費用	—	—	—
<b>行政収支差額</b>	<b>▲ 3,168</b>	<b>▲ 3,350</b>	<b>182</b>

科 目	平成25年度 (A)	平成24年度 (B)	差 (A-B)
<b>II 金融収支の部</b>			
<b>1 金融収入</b>	<b>0</b>	<b>3</b>	<b>▲ 3</b>
受取利息及び配当金	0	3	▲ 3
<b>2 金融費用</b>	<b>—</b>	<b>—</b>	<b>—</b>
地方債利息・手数料	—	—	—
地方債発行差金	—	—	—
他会計借入金利息等	—	—	—
<b>金融収支差額</b>	<b>0</b>	<b>3</b>	<b>▲ 3</b>
<b>通常収支差額</b>	<b>▲ 3,167</b>	<b>▲ 3,346</b>	<b>179</b>
<b>特別収支の部</b>			
<b>1 特別収入</b>	<b>—</b>	<b>—</b>	<b>—</b>
分担金及び負担金(公共施設等整備)	—	—	—
分担金及び負担金(災害復旧費)	—	—	—
国庫支出金(公共施設等整備)	—	—	—
国庫支出金(災害復旧費)	—	—	—
固定資産売却益	—	—	—
その他特別収入	—	—	—
<b>2 特別費用</b>	<b>—</b>	<b>0</b>	<b>▲ 0</b>
固定資産売却損	—	—	—
固定資産除却損	—	—	—
災害復旧費	—	—	—
その他特別費用	—	0	▲ 0
<b>特別収支差額</b>	<b>—</b>	<b>▲ 0</b>	<b>0</b>
<b>当期収支差額</b>	<b>▲ 3,167</b>	<b>▲ 3,347</b>	<b>179</b>
<b>一般財源等配分調整額</b>	<b>1,912</b>	<b>1,835</b>	<b>78</b>
<b>一般会計からの繰入金</b>	<b>—</b>	<b>—</b>	<b>—</b>
<b>一般会計への繰出金</b>	<b>—</b>	<b>—</b>	<b>—</b>
<b>再計</b>	<b>▲ 1,255</b>	<b>▲ 1,512</b>	<b>257</b>

キャッシュ・フロー計算書 (自平成25年4月1日・至平成26年3月31日) (単位:百万円)

科 目	平成25年度 (A)	平成24年度 (B)	差 (A-B)
<b>I 行政サービス活動</b>			
行政収入	1,097	1,346	▲ 250
地方税	—	—	—
地方譲与税	—	—	—
市町村たばこ税交付金	—	—	—
地方特例交付金	—	—	—
地方交付税	—	—	—
交通安全対策特別交付金	—	—	—
分担金及び負担金 (行政支出充当)	16	36	▲ 21
使用料及び手数料	0	0	▲ 0
国庫支出金(行政支出充当)	1,081	1,308	▲ 228
財産収入	—	—	—
寄附金	—	—	—
繰入金	—	—	—
特別会計繰入金	—	—	—
公営企業会計繰入金	—	—	—
税諸収入	—	—	—
事業収入(特別会計)	—	—	—
その他行政収入	0	1	▲ 1
行政支出	4,373	4,801	▲ 428
税連動支出	—	—	—
給与関係費	525	605	▲ 80
物件費	203	206	▲ 3
維持補修費	—	—	—
社会保障扶助費	1,937	2,173	▲ 235
負担金・補助金・交付金等	1,708	1,818	▲ 110
国直轄事業負担金	—	—	—
繰出金	—	—	—
金融収入	0	3	▲ 3
受取利息及び配当金	0	3	▲ 3
金融支出	—	—	—
地方債利息・手数料	—	—	—
他会計借入金利息等	—	—	—
特別収入	—	—	—
分担金及び負担金(災害復旧費)	—	—	—
国庫支出金(災害復旧費)	—	—	—
その他特別収入	—	—	—
特別支出	—	—	—
災害復旧費	—	—	—
その他特別支出	—	—	—
行政サービス活動収支差額	▲ 3,276	▲ 3,451	175

科 目	平成25年度 (A)	平成24年度 (B)	差 (A-B)
<b>II 投資活動</b>			
投資活動収入	1,364	1,621	▲ 257
分担金及び負担金 (公共施設等整備)	—	—	—
国庫支出金(公共施設等整備)	—	—	—
財産収入	—	—	—
基金繰入金(取崩額)	1,363	1,621	▲ 258
財政調整基金	—	—	—
その他の基金	1,363	1,621	▲ 258
貸付金元金回収収入	—	—	—
保証金等返還収入	1	—	1
その他投資活動収入	—	—	—
投資活動支出	0	4	▲ 4
公共施設等整備支出	—	—	—
基金積立金	—	4	▲ 4
財政調整基金	—	—	—
その他の基金	—	4	▲ 4
出資金	—	—	—
貸付金	—	—	—
保証金等支出	0	—	0
投資活動収支差額	1,364	1,617	▲ 253
行政活動キャッシュ・フロー収支差額	▲ 1,912	▲ 1,835	▲ 78
<b>III 財務活動</b>			
財務活動収入	—	—	—
地方債	—	—	—
他会計借入金等	—	—	—
基金繰入金(取崩額)	—	—	—
減債基金	—	—	—
基金借入金	—	—	—
その他財務活動収入	—	—	—
財務活動支出	—	—	—
地方債償還金	—	—	—
他会計借入金等償還金	—	—	—
ファイナンス・リース債務返済支出	—	—	—
基金積立金	—	—	—
減債基金	—	—	—
基金借入金償還金	—	—	—
財務活動収支差額	—	—	—
収支差額合計	▲ 1,912	▲ 1,835	▲ 78
一般財源等配分調整額	1,912	1,835	78
一般会計からの繰入金	—	—	—
一般会計への繰出金	—	—	—
前年度からの繰越金	—	—	—
形式収支	—	—	—
歳入歳出外現金受入額	—	—	—
歳入歳出外現金払出額	—	—	—
再計	—	—	—

## 純資産変動計算書

(単位:百万円)

区 分	開始残高 相 当	収支差額	内部取引	一般財源等 配分調整額	一般会計から の繰入金	一般会計への 繰出金	合 計
前期末残高	2,986	▲ 6,656	126	3,873	—	—	329
当期変動額	—	▲ 3,167	344	1,912	—	—	▲ 911
当期末残高	2,986	▲ 9,824	470	5,785	—	—	▲ 582

## 純資産変動分析表

(単位:百万円)

区 分	純資産増加	純資産減少	増加—減少	残 高	主な増減要因
前期末純資産残高				329	
【当期増減内容】					
I 固定資産のうち負債を伴わない額の増減					
①事業用資産(建設仮勘定を含む)					
②インフラ資産(建設仮勘定を含む)					
③その他		1,020			妊婦健康診査支援基金の終了により -1,016
小 計		1,020	▲ 1,020		
II 資産の裏付けのない固定負債の増減					
①特別債					
②基金借入金					
③長期性債務(退職手当引当金等)	108				
小 計	108		108		
III その他の増減					
①その他の資産(負債を伴わないもの)		0			
②その他の負債(資産を伴わないもの)	1				
小 計	1	0	1		
I～IIIの増減合計	109	1,020	▲ 911		
当期末純資産残高				▲ 582	

事業類型：助成・啓発・指導・公権力型 部 局：健康医療部  
事業名：母子保健事業



事業類型：助成・啓発・指導・公権力型 部 局：健康医療部  
事業名：母子保健事業

### 注記（事業別財務諸表：母子保健事業）

#### 1. 追加情報

（1）その他財務諸表の内容を理解するために必要と認められる事項

##### 事業の概要

母子保健に関すること、母子医療（小児慢性特定疾患治療研究事業・自立支援医療費（育成医療）支給事業、未熟児養育、医療給付事業、結核児童療育医療給付事業）に関すること、不妊対策事業・先天性代謝異常検査事業・母体保護法に関することを行っています。

## (16)大阪がん循環器病予防センター事業 (目) 健康増進費

### 事業の概要

がん検診及び特定健診・特定保健指導の技術水準維持に必要な支援機能として『大阪がん循環器病予防センター』を運営する財団法人大阪府保健医療財団に対し、事業補助及び事業委託を行う。

(単位：円)

	金額	財 源 内 訳			
		国 庫	起 債	附帯歳入	一般歳入
予 算 現 額	393,759,000	0	0	149,617,000	244,142,000
決 算 額	388,687,484	0	0	145,577,272	243,110,212

貸借対照表 (平成26年3月31日現在)

(単位：百万円)

科 目	平成25年度 (A)	平成24年度 (B)	差 (A-B)	科 目	平成25年度 (A)	平成24年度 (B)	差 (A-B)
<b>資産の部</b>				<b>負債の部</b>			
<b>I 流動資産</b>	—	—	—	<b>I 流動負債</b>	189	141	48
現金預金	—	—	—	地方債	184	135	50
歳計現金等	—	—	—	短期借入金	—	—	—
歳入歳出外現金	—	—	—	他会計借入金	—	—	—
未収金	—	—	—	その他短期借入金	—	—	—
税未収金	—	—	—	賞与引当金	5	6	▲ 1
その他未収金	—	—	—	未払金	—	—	—
不納欠損引当金	—	—	—	支払保証債務	—	—	—
基金	—	—	—	その他未払金	—	—	—
財政調整基金	—	—	—	還付未済金	—	—	—
減債基金	—	—	—	リース債務	—	—	—
短期貸付金	—	—	—	その他流動負債	—	—	—
貸倒引当金	—	—	—	<b>II 固定負債</b>	3,572	3,613	▲ 41
その他流動資産	—	—	—	地方債	3,430	3,528	▲ 97
<b>II 固定資産</b>	4,220	4,318	▲ 97	長期借入金	—	—	—
事業用資産	4,201	4,298	▲ 97	他会計借入金	—	—	—
有形固定資産	4,201	4,298	▲ 97	その他長期借入金	—	—	—
土地	568	568	—	退職手当引当金	142	86	56
建物	3,632	3,729	▲ 97	その他引当金	—	—	—
工作物	—	—	—	リース債務	—	—	—
立木竹	—	—	—	その他固定負債	—	—	—
船舶	—	—	—	<b>負債の部合計</b>	3,761	3,754	7
浮標等	—	—	—	<b>純資産の部</b>			
航空機	—	—	—	純資産	459	564	▲ 105
無形固定資産	—	—	—	(うち当期純資産増減額)	▲ 105	40	▲ 145
地上権	—	—	—				
特許権等	—	—	—				
インフラ資産	—	—	—				
有形固定資産	—	—	—				
土地	—	—	—				
建物	—	—	—				
工作物	—	—	—				
無形固定資産	—	—	—				
地上権	—	—	—				
特許権等	—	—	—				
重要物品	2	2	▲ 1				
図書	—	—	—				
リース資産	—	—	—				
ソフトウェア	—	—	—				
建設仮勘定	—	—	—				
投資その他の資産	18	18	—				
出資金	18	18	—				
法人等出資金	18	18	—				
公営企業会計出資金	—	—	—				
長期貸付金	—	—	—				
貸倒引当金	—	—	—				
基金	—	—	—				
減債基金	—	—	—				
減債基金借入金	—	—	—				
その他の基金	—	—	—				
その他基金借入金	—	—	—				
その他債権	—	—	—				
<b>資産の部合計</b>	4,220	4,318	▲ 97	<b>純資産の部合計</b>	459	564	▲ 105
				<b>負債及び純資産の部合計</b>	4,220	4,318	▲ 97

行政コスト計算書 (自平成25年4月1日・至平成26年3月31日) (単位: 百万円)

科 目	平成25年度 (A)	平成24年度 (B)	差 (A-B)
<b>通常収支の部</b>			
<b>I 行政収支の部</b>			
<b>1 行政収入</b>	<b>146</b>	<b>122</b>	<b>24</b>
地方税	—	—	—
地方譲与税	—	—	—
市町村たばこ税府交付金	—	—	—
地方特例交付金	—	—	—
地方交付税	—	—	—
交通安全対策特別交付金	—	—	—
分担金及び負担金(行政費用充当)	—	—	—
使用料及び手数料	—	—	—
国庫支出金(行政費用充当)	—	—	—
財産収入	11	12	▲ 0
寄附金	—	—	—
繰入金	—	—	—
特別会計繰入金	—	—	—
公営企業会計繰入金	—	—	—
税諸収入	—	—	—
事業収入(特別会計)	—	—	—
その他行政収入	135	110	24
<b>2 行政費用</b>	<b>611</b>	<b>458</b>	<b>154</b>
税連動費用	—	—	—
給与関係費	59	89	▲ 30
物件費	215	202	13
維持補修費	111	96	15
社会保障扶助費	—	—	—
負担金・補助金・交付金等	63	74	▲ 12
国直轄事業負担金	—	—	—
繰出金	—	—	—
減価償却費	97	104	▲ 7
債務保証費	—	—	—
不納欠損引当金繰入額	—	—	—
貸倒引当金繰入額	—	—	—
賞与引当金繰入額	5	▲ 5	10
退職手当引当金繰入額	61	▲ 103	164
その他引当金繰入額	—	—	—
その他行政費用	—	—	—
<b>行政収支差額</b>	<b>▲ 465</b>	<b>▲ 336</b>	<b>▲ 130</b>

科 目	平成25年度 (A)	平成24年度 (B)	差 (A-B)
<b>II 金融収支の部</b>			
<b>1 金融収入</b>	<b>—</b>	<b>—</b>	<b>—</b>
受取利息及び配当金	—	—	—
<b>2 金融費用</b>	<b>46</b>	<b>46</b>	<b>▲ 1</b>
地方債利息・手数料	46	46	▲ 1
地方債発行差金	—	—	—
他会計借入金利息等	—	—	—
<b>金融収支差額</b>	<b>▲ 46</b>	<b>▲ 46</b>	<b>1</b>
<b>通常収支差額</b>	<b>▲ 511</b>	<b>▲ 382</b>	<b>▲ 129</b>
<b>特別収支の部</b>			
<b>1 特別収入</b>	<b>—</b>	<b>—</b>	<b>—</b>
分担金及び負担金(公共施設等整備)	—	—	—
分担金及び負担金(災害復旧費)	—	—	—
国庫支出金(公共施設等整備)	—	—	—
国庫支出金(災害復旧費)	—	—	—
固定資産売却益	—	—	—
その他特別収入	—	—	—
<b>2 特別費用</b>	<b>—</b>	<b>0</b>	<b>▲ 0</b>
固定資産売却損	—	—	—
固定資産除却損	—	0	▲ 0
災害復旧費	—	—	—
その他特別費用	—	—	—
<b>特別収支差額</b>	<b>—</b>	<b>▲ 0</b>	<b>0</b>
<b>当期収支差額</b>	<b>▲ 511</b>	<b>▲ 382</b>	<b>▲ 129</b>
<b>一般財源等配分調整額</b>	<b>358</b>	<b>397</b>	<b>▲ 39</b>
<b>一般会計からの繰入金</b>	<b>—</b>	<b>—</b>	<b>—</b>
<b>一般会計への繰出金</b>	<b>—</b>	<b>—</b>	<b>—</b>
<b>再計</b>	<b>▲ 153</b>	<b>15</b>	<b>▲ 168</b>

事業類型: 施設運営型 部 局: 健康医療部  
事業名: 大阪がん循環器病予防センター事業

キャッシュ・フロー計算書 (自平成25年4月1日・至平成26年3月31日) (単位:百万円)

科 目	平成25年度 (A)	平成24年度 (B)	差 (A-B)
<b>I 行政サービス活動</b>			
行政収入	146	122	24
地方税	—	—	—
地方譲与税	—	—	—
市町村たばこ税府交付金	—	—	—
地方特例交付金	—	—	—
地方交付税	—	—	—
交通安全対策特別交付金	—	—	—
分担金及び負担金 (行政支出充当)	—	—	—
使用料及び手数料	—	—	—
国庫支出金(行政支出充当)	—	—	—
財産収入	11	12	▲ 0
寄附金	—	—	—
繰入金	—	—	—
特別会計繰入金	—	—	—
公営企業会計繰入金	—	—	—
税諸収入	—	—	—
事業収入(特別会計)	—	—	—
その他行政収入	135	110	24
行政支出	459	473	▲ 14
税連動支出	—	—	—
給与関係費	70	101	▲ 31
物件費	215	202	13
維持補修費	111	96	15
社会保障扶助費	—	—	—
負担金・補助金・交付金等	63	74	▲ 12
国直轄事業負担金	—	—	—
繰出金	—	—	—
金融収入	—	—	—
受取利息及び配当金	—	—	—
金融支出	46	46	▲ 1
地方債利息・手数料	46	46	▲ 1
他会計借入金利息等	—	—	—
特別収入	—	—	—
分担金及び負担金(災害復旧費)	—	—	—
国庫支出金(災害復旧費)	—	—	—
その他特別収入	—	—	—
特別支出	—	—	—
災害復旧費	—	—	—
その他特別支出	—	—	—
行政サービス活動収支差額	▲ 358	▲ 397	39

科 目	平成25年度 (A)	平成24年度 (B)	差 (A-B)
<b>II 投資活動</b>			
投資活動収入	—	—	—
分担金及び負担金 (公共施設等整備)	—	—	—
国庫支出金(公共施設等整備)	—	—	—
財産収入	—	—	—
基金繰入金(取崩額)	—	—	—
財政調整基金	—	—	—
その他の基金	—	—	—
貸付金元金回収収入	—	—	—
保証金等返還収入	—	—	—
その他投資活動収入	—	—	—
投資活動支出	—	—	—
公共施設等整備支出	—	—	—
基金積立金	—	—	—
財政調整基金	—	—	—
その他の基金	—	—	—
出資金	—	—	—
貸付金	—	—	—
保証金等支出	—	—	—
投資活動収支差額	—	—	—
行政活動キャッシュ・フロー収支差額	▲ 358	▲ 397	39
<b>III 財務活動</b>			
財務活動収入	—	—	—
地方債	—	—	—
他会計借入金等	—	—	—
基金繰入金(取崩額)	—	—	—
減債基金	—	—	—
基金借入金	—	—	—
その他財務活動収入	—	—	—
財務活動支出	—	—	—
地方債償還金	—	—	—
他会計借入金等償還金	—	—	—
ファイナンス・リース債務返済支出	—	—	—
基金積立金	—	—	—
減債基金	—	—	—
基金借入金償還金	—	—	—
財務活動収支差額	—	—	—
収支差額合計	▲ 358	▲ 397	39
一般財源等配分調整額	358	397	▲ 39
一般会計からの繰入金	—	—	—
一般会計への繰出金	—	—	—
前年度からの繰越金	—	—	—
形式収支	—	—	—
歳入歳出外現金受入額	—	—	—
歳入歳出外現金払出額	—	—	—
再計	—	—	—

## 純資産変動計算書

(単位:百万円)

区 分	開始残高 相 当	収支差額	内部取引	一般財源等 配分調整額	一般会計から の繰入金	一般会計への 繰出金	合 計
前期末残高	600	▲ 1,109	64	1,009	—	—	564
当期変動額	—	▲ 511	48	358	—	—	▲ 105
当期末残高	600	▲ 1,620	112	1,367	—	—	459

## 純資産変動分析表

(単位:百万円)

区 分	純資産増加	純資産減少	増加—減少	残 高	主な増減要因
前期末純資産残高				564	
【当期増減内容】					
I 固定資産のうち負債を伴わない額の増減					
①事業用資産(建設仮勘定を含む)		49			
②インフラ資産(建設仮勘定を含む)					
③その他		1			
小 計		50	▲ 50		
II 資産の裏付けのない固定負債の増減					
①特別債					
②基金借入金					
③長期性債務(退職手当引当金等)		56			
小 計		56	▲ 56		
III その他の増減					
①その他の資産(負債を伴わないもの)					
②その他の負債(資産を伴わないもの)	1				
小 計	1		1		
I～IIIの増減合計	1	106	▲ 105		
当期末純資産残高				459	

事業類型：施設運営型 部 局：健康医療部  
事業名：大阪がん循環器病予防センター事業

事業類型：施設運営型 部 局：健康医療部  
事業名：大阪がん循環器病予防センター事業

固定資産附属明細表 (大阪がん循環器病予防センター事業)

【健康医療部】

固定資産(有形)

(単位：百万円)

区 分	前期末 取得原価 ①	当期増加額 ②	当期減少額 ③	当期末 取得原価 ④=①+②-③	当期末減価 償却累計額 (減損を含む) ⑤	当期償却額 (減損を含む) ⑥	当期末残高 ④-⑤
事業用資産	5,375	5,375	5,375	5,375	1,174	97	4,201
土地	568	568	568	568	—	—	568
建物	4,806	4,806	4,806	4,806	1,174	97	3,632
工作物	—	—	—	—	—	—	—
立木竹	—	—	—	—	—	—	—
船舶	—	—	—	—	—	—	—
浮標等	—	—	—	—	—	—	—
航空機	—	—	—	—	—	—	—
インフラ資産	—	—	—	—	—	—	—
土地	—	—	—	—	—	—	—
建物	—	—	—	—	—	—	—
工作物	—	—	—	—	—	—	—
重要物品	715	715	715	715	713	1	2
図書	—	—	—	—	—	—	—
リース資産	—	—	—	—	—	—	—
ソフトウェア	—	—	—	—	—	—	—
建設仮勘定	—	1	1	—	—	—	—
合 計	6,089	6,090	6,090	6,089	1,887	97	4,202

固定資産(無形)

(単位：百万円)

区 分	前期末残高 ①	当期増加額 ②	当期減少額 ③	当期償却額 ④	当期末残高 ①+②-③
事業用資産	—	—	—	—	—
地上権	—	—	—	—	—
特許権等	—	—	—	—	—
インフラ資産	—	—	—	—	—
地上権	—	—	—	—	—
特許権等	—	—	—	—	—
合 計	—	—	—	—	—

## 注記（事業別財務諸表：大阪がん循環器病予防センター事業）

### 1. 追加情報

（1）その他財務諸表の内容を理解するために必要と認められる事項

#### 事業の概要

がん検診及び特定健診・特定保健指導の技術水準維持に必要な支援機能として「大阪がん循環器病予防センター」を運営する公益財団法人大阪府保健医療財団に対して事業補助及び事業委託を行っています。

事業類型：施設運営型 部 局：健康医療部  
事業名：大阪がん循環器病予防センター事業



**(17)こころの健康総合センター管理運営事業** (目) 精神衛生費

**事業の概要**

精神保健の向上及び精神障がい者の福祉の増進を図るため、精神保健及び精神障がい者の福祉に関する知識の普及、調査研究、相談指導及び精神保健に関する診療などを行っている。

(単位：円)

	金額	財 源 内 訳			
		国 庫	起 債	附帯歳入	一般歳入
予 算 現 額	46,681,000	10,812,000	0	67,891,000	▲32,022,000
決 算 額	45,448,084	9,123,666	0	67,183,942	▲30,859,524

貸借対照表 (平成26年3月31日現在)

(単位：百万円)

科 目	平成25年度 (A)	平成24年度 (B)	差 (A-B)	科 目	平成25年度 (A)	平成24年度 (B)	差 (A-B)
<b>資産の部</b>				<b>負債の部</b>			
<b>I 流動資産</b>	<b>0</b>	<b>0</b>	<b>—</b>	<b>I 流動負債</b>	<b>309</b>	<b>179</b>	<b>131</b>
現金預金	—	—	—	地方債	290	159	131
歳計現金等	—	—	—	短期借入金	—	—	—
歳入歳出外現金	—	—	—	他会計借入金	—	—	—
未収金	0	0	—	その他短期借入金	—	—	—
税未収金	—	—	—	賞与引当金	19	20	▲ 0
その他未収金	0	0	—	未払金	—	—	—
不納欠損引当金	—	—	—	支払保証債務	—	—	—
基金	—	—	—	その他未払金	—	—	—
財政調整基金	—	—	—	還付未済金	—	—	—
減債基金	—	—	—	リース債務	—	—	—
短期貸付金	—	—	—	その他流動負債	—	—	—
貸倒引当金	—	—	—	<b>II 固定負債</b>	<b>1,772</b>	<b>2,141</b>	<b>▲ 369</b>
その他流動資産	—	—	—	地方債	1,466	1,756	▲ 290
<b>II 固定資産</b>	<b>2,795</b>	<b>2,818</b>	<b>▲ 23</b>	長期借入金	—	—	—
事業用資産	2,795	2,818	▲ 23	他会計借入金	—	—	—
有形固定資産	2,795	2,818	▲ 23	その他長期借入金	—	—	—
土地	2,099	2,099	—	退職手当引当金	306	385	▲ 79
建物	692	715	▲ 23	その他引当金	—	—	—
工作物	4	4	▲ 0	リース債務	—	—	—
立木竹	—	—	—	その他固定負債	—	—	—
船舶	—	—	—	<b>負債の部合計</b>	<b>2,081</b>	<b>2,319</b>	<b>▲ 238</b>
浮標等	—	—	—	<b>純資産の部</b>			
航空機	—	—	—	<b>純資産</b>	<b>713</b>	<b>499</b>	<b>215</b>
無形固定資産	—	—	—	(うち当期純資産増減額)	215	98	117
地上権	—	—	—				
特許権等	—	—	—				
インフラ資産	—	—	—				
有形固定資産	—	—	—				
土地	—	—	—				
建物	—	—	—				
工作物	—	—	—				
無形固定資産	—	—	—				
地上権	—	—	—				
特許権等	—	—	—				
重要物品	0	0	—				
図書	—	—	—				
リース資産	—	—	—				
ソフトウェア	—	—	—				
建設仮勘定	—	—	—				
投資その他の資産	—	—	—				
出資金	—	—	—				
法人等出資金	—	—	—				
公営企業会計出資金	—	—	—				
長期貸付金	—	—	—				
貸倒引当金	—	—	—				
基金	—	—	—				
減債基金	—	—	—				
減債基金借入金	—	—	—				
その他の基金	—	—	—				
その他基金借入金	—	—	—				
その他債権	—	—	—				
<b>資産の部合計</b>	<b>2,795</b>	<b>2,818</b>	<b>▲ 23</b>	<b>純資産の部合計</b>	<b>713</b>	<b>499</b>	<b>215</b>
				<b>負債及び純資産の部合計</b>	<b>2,795</b>	<b>2,818</b>	<b>▲ 23</b>

事業類型：施設運営型 部 局：健康医療部  
事業名：こころの健康総合センター管理運営事業

行政コスト計算書 (自平成25年4月1日・至平成26年3月31日) (単位：百万円)

科 目	平成25年度 (A)	平成24年度 (B)	差 (A-B)
<b>通常収支の部</b>			
<b>I 行政収支の部</b>			
<b>1 行政収入</b>	<b>68</b>	<b>91</b>	<b>▲ 23</b>
地方税	—	—	—
地方譲与税	—	—	—
市町村たばこ税府交付金	—	—	—
地方特例交付金	—	—	—
地方交付税	—	—	—
交通安全対策特別交付金	—	—	—
分担金及び負担金(行政費用充当)	—	—	—
使用料及び手数料	67	91	▲ 23
国庫支出金(行政費用充当)	—	—	—
財産収入	—	—	—
寄附金	—	—	—
繰入金	—	—	—
特別会計繰入金	—	—	—
公営企業会計繰入金	—	—	—
税諸収入	—	—	—
事業収入(特別会計)	—	—	—
その他行政収入	1	0	0
<b>2 行政費用</b>	<b>318</b>	<b>557</b>	<b>▲ 239</b>
税連動費用	—	—	—
給与関係費	294	326	▲ 32
物件費	25	28	▲ 3
維持補修費	5	5	0
社会保障扶助費	—	—	—
負担金・補助金・交付金等	1	72	▲ 71
国直轄事業負担金	—	—	—
繰出金	—	—	—
減価償却費	23	23	—
債務保証費	—	—	—
不納欠損引当金繰入額	—	—	—
貸倒引当金繰入額	—	—	—
賞与引当金繰入額	19	20	▲ 0
退職手当引当金繰入額	▲ 49	83	▲ 133
その他引当金繰入額	—	—	—
その他行政費用	—	—	—
<b>行政収支差額</b>	<b>▲ 250</b>	<b>▲ 466</b>	<b>216</b>

科 目	平成25年度 (A)	平成24年度 (B)	差 (A-B)
<b>II 金融収支の部</b>			
<b>1 金融収入</b>	—	—	—
受取利息及び配当金	—	—	—
<b>2 金融費用</b>	<b>33</b>	<b>96</b>	<b>▲ 64</b>
地方債利息・手数料	33	96	▲ 64
地方債発行差金	—	—	—
他会計借入金利息等	—	—	—
<b>金融収支差額</b>	<b>▲ 33</b>	<b>▲ 96</b>	<b>64</b>
<b>通常収支差額</b>	<b>▲ 283</b>	<b>▲ 563</b>	<b>280</b>
<b>特別収支の部</b>			
<b>1 特別収入</b>	—	—	—
分担金及び負担金(公共施設等整備)	—	—	—
分担金及び負担金(災害復旧費)	—	—	—
国庫支出金(公共施設等整備)	—	—	—
国庫支出金(災害復旧費)	—	—	—
固定資産売却益	—	—	—
その他特別収入	—	—	—
<b>2 特別費用</b>	—	—	—
固定資産売却損	—	—	—
固定資産除却損	—	—	—
災害復旧費	—	—	—
その他特別費用	—	—	—
<b>特別収支差額</b>	—	—	—
<b>当期収支差額</b>	<b>▲ 283</b>	<b>▲ 563</b>	<b>280</b>
<b>一般財源等配分調整額</b>	<b>339</b>	<b>509</b>	<b>▲ 170</b>
<b>一般会計からの繰入金</b>	—	—	—
<b>一般会計への繰出金</b>	—	—	—
<b>再計</b>	<b>56</b>	<b>▲ 54</b>	<b>110</b>

キャッシュ・フロー計算書 (自平成25年4月1日・至平成26年3月31日) (単位:百万円)

科 目	平成25年度 (A)	平成24年度 (B)	差 (A-B)
<b>I 行政サービス活動</b>			
<b>行政収入</b>	<b>68</b>	<b>91</b>	<b>▲ 23</b>
地方税	—	—	—
地方譲与税	—	—	—
市町村たばこ税府交付金	—	—	—
地方特例交付金	—	—	—
地方交付税	—	—	—
交通安全対策特別交付金	—	—	—
分担金及び負担金 (行政支出充当)	—	—	—
使用料及び手数料	67	91	▲ 23
国庫支出金(行政支出充当)	—	—	—
財産収入	—	—	—
寄附金	—	—	—
繰入金	—	—	—
特別会計繰入金	—	—	—
公営企業会計繰入金	—	—	—
税諸収入	—	—	—
事業収入(特別会計)	—	—	—
その他行政収入	1	0	0
<b>行政支出</b>	<b>374</b>	<b>503</b>	<b>▲ 129</b>
税連動支出	—	—	—
給与関係費	343	398	▲ 55
物件費	25	28	▲ 3
維持補修費	5	5	0
社会保障扶助費	—	—	—
負担金・補助金・交付金等	1	72	▲ 71
国直轄事業負担金	—	—	—
繰出金	—	—	—
<b>金融収入</b>	<b>—</b>	<b>—</b>	<b>—</b>
受取利息及び配当金	—	—	—
<b>金融支出</b>	<b>33</b>	<b>96</b>	<b>▲ 64</b>
地方債利息・手数料	33	96	▲ 64
他会計借入金利息等	—	—	—
<b>特別収入</b>	<b>—</b>	<b>—</b>	<b>—</b>
分担金及び負担金(災害復旧費)	—	—	—
国庫支出金(災害復旧費)	—	—	—
その他特別収入	—	—	—
<b>特別支出</b>	<b>—</b>	<b>—</b>	<b>—</b>
災害復旧費	—	—	—
その他特別支出	—	—	—
<b>行政サービス活動収支差額</b>	<b>▲ 339</b>	<b>▲ 509</b>	<b>170</b>

科 目	平成25年度 (A)	平成24年度 (B)	差 (A-B)
<b>II 投資活動</b>			
<b>投資活動収入</b>	<b>—</b>	<b>—</b>	<b>—</b>
分担金及び負担金 (公共施設等整備)	—	—	—
国庫支出金(公共施設等整備)	—	—	—
財産収入	—	—	—
基金繰入金(取崩額)	—	—	—
財政調整基金	—	—	—
その他の基金	—	—	—
貸付金元金回収収入	—	—	—
保証金等返還収入	—	—	—
その他投資活動収入	—	—	—
<b>投資活動支出</b>	<b>—</b>	<b>—</b>	<b>—</b>
公共施設等整備支出	—	—	—
基金積立金	—	—	—
財政調整基金	—	—	—
その他の基金	—	—	—
出資金	—	—	—
貸付金	—	—	—
保証金等支出	—	—	—
<b>投資活動収支差額</b>	<b>—</b>	<b>—</b>	<b>—</b>
<b>行政活動キャッシュ・フロー収支差額</b>	<b>▲ 339</b>	<b>▲ 509</b>	<b>170</b>
<b>III 財務活動</b>			
<b>財務活動収入</b>	<b>—</b>	<b>—</b>	<b>—</b>
地方債	—	—	—
他会計借入金等	—	—	—
基金繰入金(取崩額)	—	—	—
減債基金	—	—	—
基金借入金	—	—	—
その他財務活動収入	—	—	—
<b>財務活動支出</b>	<b>—</b>	<b>—</b>	<b>—</b>
地方債償還金	—	—	—
他会計借入金等償還金	—	—	—
ファイナンス・リース債務返済支出	—	—	—
基金積立金	—	—	—
減債基金	—	—	—
基金借入金償還金	—	—	—
<b>財務活動収支差額</b>	<b>—</b>	<b>—</b>	<b>—</b>
<b>収支差額合計</b>	<b>▲ 339</b>	<b>▲ 509</b>	<b>170</b>
一般財源等配分調整額	339	509	▲ 170
一般会計からの繰入金	—	—	—
一般会計への繰出金	—	—	—
前年度からの繰越金	—	—	—
形式収支	—	—	—
歳入歳出外現金受入額	—	—	—
歳入歳出外現金払出額	—	—	—
再計	—	—	—

### 純資産変動計算書

(単位:百万円)

区 分	開始残高 相 当	収支差額	内部取引	一般財源等 配分調整額	一般会計から の繰入金	一般会計への 繰出金	合 計
前期末残高	229	▲ 945	297	917	—	—	499
当期変動額	—	▲ 283	159	339	—	—	215
当期末残高	229	▲ 1,227	456	1,256	—	—	713

### 純資産変動分析表

(単位:百万円)

区 分	純資産増加	純資産減少	増加—減少	残 高	主な増減要因
前期末純資産残高				499	
【当期増減内容】					
I 固定資産のうち負債を伴わない額の増減					
①事業用資産(建設仮勘定を含む)	136				地方債の償還により +159
②インフラ資産(建設仮勘定を含む)					
③その他					
小 計	136		136		
II 資産の裏付けのない固定負債の増減					
①特別債					
②基金借入金					
③長期性債務(退職手当引当金等)	79				
小 計	79		79		
III その他の増減					
①その他の資産(負債を伴わないもの)					
②その他の負債(資産を伴わないもの)	0				
小 計	0		0		
I～IIIの増減合計	215		215		
当期末純資産残高				713	

固定資産附属明細表（こころの健康総合センター管理運営事業）

【健康医療部】

固定資産（有形）

（単位：百万円）

区 分	前期末 取得原価 ①	当期増加額 ②	当期減少額 ③	当期末 取得原価 ④=①+②-③	当期末減価 償却累計額 (減損を含む) ⑤	当期償却額 (減損を含む) ⑥	当期末残高 ④-⑤
事業用資産	3,275	—	—	3,275	480	23	2,795
土地	2,099	—	—	2,099	—	—	2,099
建物	1,149	—	—	1,149	458	23	692
工作物	27	—	—	27	23	0	4
立木竹	—	—	—	—	—	—	—
船舶	—	—	—	—	—	—	—
浮標等	—	—	—	—	—	—	—
航空機	—	—	—	—	—	—	—
インフラ資産	—	—	—	—	—	—	—
土地	—	—	—	—	—	—	—
建物	—	—	—	—	—	—	—
工作物	—	—	—	—	—	—	—
重要物品	51	—	—	51	51	—	0
図書	—	—	—	—	—	—	—
リース資産	—	—	—	—	—	—	—
ソフトウェア	—	—	—	—	—	—	—
建設仮勘定	—	0	0	—	—	—	—
合 計	3,327	0	0	3,327	532	23	2,795

固定資産（無形）

（単位：百万円）

区 分	前期末残高 ①	当期増加額 ②	当期減少額 ③	当期償却額 ④	当期末残高 ①+②-③
事業用資産	—	—	—	—	—
地上権	—	—	—	—	—
特許権等	—	—	—	—	—
インフラ資産	—	—	—	—	—
地上権	—	—	—	—	—
特許権等	—	—	—	—	—
合 計	—	—	—	—	—

事業類型：施設運営型 部 局：健康医療部  
事業名：こころの健康総合センター管理運営事業

事業類型：施設運営型 部 局：健康医療部  
事業名：こころの健康総合センター管理運営事業

## 注記（事業別財務諸表：こころの健康総合センター管理運営事業）

### 1. 追加情報

（1）その他財務諸表の内容を理解するために必要と認められる事項

#### 事業の概要

精神保健の向上及び精神障がい者の福祉の増進を図るため、精神保健及び精神障がい者の福祉に関する知識の普及、調査研究、相談指導及び精神保健に関する診療などを行っています。

## (18)衛生研究所事業 (目) 衛生研究所費

### 事業の概要

府民の健康と生活の安全を守るために様々な試験・検査、調査・研究、研修・指導および情報の収集・解析・提供を行い、本府における公衆衛生行政の科学的・技術的中核機関として大阪府立公衆衛生研究所の運営を行った。

(単位：円)

	金額	財 源 内 訳			
		国 庫	起 債	附帯歳入	一般歳入
予 算 現 額	206,062,000	8,540,000	0	68,242,000	129,280,000
決 算 額	189,993,711	8,452,693	0	66,673,803	114,867,215



貸借対照表 (平成26年3月31日現在)

(単位：百万円)

科 目	平成25年度 (A)	平成24年度 (B)	差 (A-B)	科 目	平成25年度 (A)	平成24年度 (B)	差 (A-B)
<b>資産の部</b>				<b>負債の部</b>			
<b>I 流動資産</b>	—	—	—	<b>I 流動負債</b>	27	18	9
現金預金	—	—	—	地方債	20	12	8
歳計現金等	—	—	—	短期借入金	—	—	—
歳入歳出外現金	—	—	—	他会計借入金	—	—	—
未収金	—	—	—	その他短期借入金	—	—	—
税未収金	—	—	—	賞与引当金	7	6	1
その他未収金	—	—	—	未払金	—	—	—
不納欠損引当金	—	—	—	支払保証債務	—	—	—
基金	—	—	—	その他未払金	—	—	—
財政調整基金	—	—	—	還付未済金	—	—	—
減債基金	—	—	—	リース債務	—	—	—
短期貸付金	—	—	—	その他流動負債	—	—	—
貸倒引当金	—	—	—	<b>II 固定負債</b>	180	173	7
その他流動資産	—	—	—	地方債	86	69	18
<b>II 固定資産</b>	599	615	▲ 17	長期借入金	—	—	—
事業用資産	218	235	▲ 17	他会計借入金	—	—	—
有形固定資産	217	235	▲ 18	その他長期借入金	—	—	—
土地	1	1	—	退職手当引当金	94	104	▲ 11
建物	216	234	▲ 18	その他引当金	—	—	—
工作物	—	—	—	リース債務	—	—	—
立木竹	—	—	—	その他固定負債	—	—	—
船舶	—	—	—	<b>負債の部合計</b>	207	191	16
浮標等	—	—	—	<b>純資産の部</b>			
航空機	—	—	—	<b>純資産</b>	391	424	▲ 33
無形固定資産	1	—	1	(うち当期純資産増減額)	▲ 33	▲ 61	28
地上権	—	—	—				
特許権等	1	—	1				
インフラ資産	—	—	—				
有形固定資産	—	—	—				
土地	—	—	—				
建物	—	—	—				
工作物	—	—	—				
無形固定資産	—	—	—				
地上権	—	—	—				
特許権等	—	—	—				
重要物品	328	380	▲ 52				
図書	—	—	—				
リース資産	—	—	—				
ソフトウェア	53	—	53				
建設仮勘定	—	—	—				
投資その他の資産	—	—	—				
出資金	—	—	—				
法人等出資金	—	—	—				
公営企業会計出資金	—	—	—				
長期貸付金	—	—	—				
貸倒引当金	—	—	—				
基金	—	—	—				
減債基金	—	—	—				
減債基金借入金	—	—	—				
その他の基金	—	—	—				
その他基金借入金	—	—	—				
その他債権	—	—	—				
<b>資産の部合計</b>	599	615	▲ 17	<b>純資産の部合計</b>	391	424	▲ 33
				<b>負債及び純資産の部合計</b>	599	615	▲ 17

行政コスト計算書 (自平成25年4月1日・至平成26年3月31日) (単位: 百万円)

科 目	平成25年度 (A)	平成24年度 (B)	差 (A-B)
<b>通常収支の部</b>			
<b>I 行政収支の部</b>			
<b>1 行政収入</b>	<b>117</b>	<b>75</b>	<b>43</b>
地方税	—	—	—
地方譲与税	—	—	—
市町村たばこ税府交付金	—	—	—
地方特例交付金	—	—	—
地方交付税	—	—	—
交通安全対策特別交付金	—	—	—
分担金及び負担金(行政費用充当)	—	—	—
使用料及び手数料	32	35	▲ 4
国庫支出金(行政費用充当)	11	8	2
財産収入	—	—	—
寄附金	—	—	—
繰入金	—	—	—
特別会計繰入金	—	—	—
公営企業会計繰入金	—	—	—
税諸収入	—	—	—
事業収入(特別会計)	—	—	—
その他行政収入	75	31	44
<b>2 行政費用</b>	<b>408</b>	<b>371</b>	<b>36</b>
税連動費用	—	—	—
給与関係費	108	81	27
物件費	155	114	40
維持補修費	67	59	8
社会保障扶助費	—	—	—
負担金・補助金・交付金等	1	2	▲ 1
国直轄事業負担金	—	—	—
繰出金	—	—	—
減価償却費	72	75	▲ 3
債務保証費	—	—	—
不納欠損引当金繰入額	—	—	—
貸倒引当金繰入額	—	—	—
賞与引当金繰入額	7	6	1
退職手当引当金繰入額	▲ 2	34	▲ 36
その他引当金繰入額	—	—	—
その他行政費用	—	—	—
<b>行政収支差額</b>	<b>▲ 290</b>	<b>▲ 296</b>	<b>6</b>

科 目	平成25年度 (A)	平成24年度 (B)	差 (A-B)
<b>II 金融収支の部</b>			
<b>1 金融収入</b>	—	—	—
受取利息及び配当金	—	—	—
<b>2 金融費用</b>	<b>1</b>	<b>1</b>	<b>▲ 0</b>
地方債利息・手数料	1	1	▲ 0
地方債発行差金	—	—	—
他会計借入金利息等	—	—	—
<b>金融収支差額</b>	<b>▲ 1</b>	<b>▲ 1</b>	<b>0</b>
<b>通常収支差額</b>	<b>▲ 291</b>	<b>▲ 298</b>	<b>6</b>
<b>特別収支の部</b>			
<b>1 特別収入</b>	—	13	▲ 13
分担金及び負担金(公共施設等整備)	—	—	—
分担金及び負担金(災害復旧費)	—	—	—
国庫支出金(公共施設等整備)	—	—	—
国庫支出金(災害復旧費)	—	—	—
固定資産売却益	—	—	—
その他特別収入	—	13	▲ 13
<b>2 特別費用</b>	<b>0</b>	<b>0</b>	<b>▲ 0</b>
固定資産売却損	—	—	—
固定資産除却損	0	0	▲ 0
災害復旧費	—	—	—
その他特別費用	—	—	—
<b>特別収支差額</b>	<b>▲ 0</b>	<b>13</b>	<b>▲ 13</b>
<b>当期収支差額</b>	<b>▲ 291</b>	<b>▲ 285</b>	<b>▲ 6</b>
<b>一般財源等配分調整額</b>	<b>283</b>	<b>208</b>	<b>75</b>
<b>一般会計からの繰入金</b>	—	—	—
<b>一般会計への繰出金</b>	—	—	—
<b>再計</b>	<b>▲ 8</b>	<b>▲ 77</b>	<b>69</b>

キャッシュ・フロー計算書 (自平成25年4月1日・至平成26年3月31日) (単位:百万円)

科 目	平成25年度 (A)	平成24年度 (B)	差 (A-B)
<b>I 行政サービス活動</b>			
<b>行政収入</b>	<b>117</b>	<b>75</b>	<b>43</b>
地方税	—	—	—
地方譲与税	—	—	—
市町村たばこ税府交付金	—	—	—
地方特例交付金	—	—	—
地方交付税	—	—	—
交通安全対策特別交付金	—	—	—
分担金及び負担金 (行政支出充当)	—	—	—
使用料及び手数料	32	35	▲ 4
国庫支出金(行政支出充当)	11	8	2
財産収入	—	—	—
寄附金	—	—	—
繰入金	—	—	—
特別会計繰入金	—	—	—
公営企業会計繰入金	—	—	—
税諸収入	—	—	—
事業収入(特別会計)	—	—	—
その他行政収入	75	31	44
<b>行政支出</b>	<b>346</b>	<b>274</b>	<b>72</b>
税連動支出	—	—	—
給与関係費	123	98	25
物件費	155	114	40
維持補修費	67	59	8
社会保障扶助費	—	—	—
負担金・補助金・交付金等	1	2	▲ 1
国直轄事業負担金	—	—	—
繰出金	—	—	—
<b>金融収入</b>	<b>—</b>	<b>—</b>	<b>—</b>
受取利息及び配当金	—	—	—
<b>金融支出</b>	<b>1</b>	<b>1</b>	<b>▲ 0</b>
地方債利息・手数料	1	1	▲ 0
他会計借入金利息等	—	—	—
<b>特別収入</b>	<b>—</b>	<b>—</b>	<b>—</b>
分担金及び負担金(災害復旧費)	—	—	—
国庫支出金(災害復旧費)	—	—	—
その他特別収入	—	—	—
<b>特別支出</b>	<b>—</b>	<b>—</b>	<b>—</b>
災害復旧費	—	—	—
その他特別支出	—	—	—
<b>行政サービス活動収支差額</b>	<b>▲ 229</b>	<b>▲ 200</b>	<b>▲ 29</b>

科 目	平成25年度 (A)	平成24年度 (B)	差 (A-B)
<b>II 投資活動</b>			
<b>投資活動収入</b>	<b>—</b>	<b>—</b>	<b>—</b>
分担金及び負担金 (公共施設等整備)	—	—	—
国庫支出金(公共施設等整備)	—	—	—
財産収入	—	—	—
基金繰入金(取崩額)	—	—	—
財政調整基金	—	—	—
その他の基金	—	—	—
貸付金元金回収収入	—	—	—
保証金等返還収入	—	—	—
その他投資活動収入	—	—	—
<b>投資活動支出</b>	<b>54</b>	<b>8</b>	<b>46</b>
公共施設等整備支出	54	8	46
基金積立金	—	—	—
財政調整基金	—	—	—
その他の基金	—	—	—
出資金	—	—	—
貸付金	—	—	—
保証金等支出	—	—	—
<b>投資活動収支差額</b>	<b>▲ 54</b>	<b>▲ 8</b>	<b>▲ 46</b>
<b>行政活動キャッシュ・フロー収支差額</b>	<b>▲ 283</b>	<b>▲ 208</b>	<b>▲ 75</b>
<b>III 財務活動</b>			
<b>財務活動収入</b>	<b>—</b>	<b>—</b>	<b>—</b>
地方債	—	—	—
他会計借入金等	—	—	—
基金繰入金(取崩額)	—	—	—
減債基金	—	—	—
基金借入金	—	—	—
その他財務活動収入	—	—	—
<b>財務活動支出</b>	<b>—</b>	<b>—</b>	<b>—</b>
地方債償還金	—	—	—
他会計借入金等償還金	—	—	—
ファイナンス・リース債務返済支出	—	—	—
基金積立金	—	—	—
減債基金	—	—	—
基金借入金償還金	—	—	—
<b>財務活動収支差額</b>	<b>—</b>	<b>—</b>	<b>—</b>
<b>収支差額合計</b>	<b>▲ 283</b>	<b>▲ 208</b>	<b>▲ 75</b>
一般財源等配分調整額	283	208	75
一般会計からの繰入金	—	—	—
一般会計への繰出金	—	—	—
前年度からの繰越金	—	—	—
形式収支	—	—	—
歳入歳出外現金受入額	—	—	—
歳入歳出外現金払出額	—	—	—
再計	—	—	—

## 純資産変動計算書

(単位:百万円)

区 分	開始残高 相 当	収支差額	内部取引	一般財源等 配分調整額	一般会計から の繰入金	一般会計への 繰出金	合 計
前期末残高	206	▲ 264	51	431	—	—	424
当期変動額	—	▲ 291	▲ 24	283	—	—	▲ 33
当期末残高	206	▲ 555	27	714	—	—	391

## 純資産変動分析表

(単位:百万円)

区 分	純資産増加	純資産減少	増加—減少	残 高	主な増減要因
前期末純資産残高				424	
【当期増減内容】					
I 固定資産のうち負債を伴わない額の増減					
①事業用資産(建設仮勘定を含む)		43			
②インフラ資産(建設仮勘定を含む)					
③その他	1				
小 計	1	43	▲ 42		
II 資産の裏付けのない固定負債の増減					
①特別債					
②基金借入金					
③長期性債務(退職手当引当金等)	11				
小 計	11		11		
III その他の増減					
①その他の資産(負債を伴わないもの)					
②その他の負債(資産を伴わないもの)		1			
小 計		1	▲ 1		
I～IIIの増減合計	11	44	▲ 33		
当期末純資産残高				391	

事業類型：行政組織管理型 部 局：健康医療部  
事業名：衛生研究所事業

事業類型：行政組織管理型 部 局：健康医療部  
事業名：衛生研究所事業

固定資産附属明細表（衛生研究所事業）

【健康医療部】

固定資産（有形）

（単位：百万円）

区 分	前期末 取得原価 ①	当期増加額 ②	当期減少額 ③	当期末 取得原価 ④=①+②-③	当期末減価 償却累計額 (減損を含む) ⑤	当期償却額 (減損を含む) ⑥	当期末残高 ④-⑤
事業用資産	1,165	—	—	1,165	948	18	217
土地	1	—	—	1	—	—	1
建物	1,164	—	—	1,164	948	18	216
工作物	—	—	—	—	—	—	—
立木竹	—	—	—	—	—	—	—
船舶	—	—	—	—	—	—	—
浮標等	—	—	—	—	—	—	—
航空機	—	—	—	—	—	—	—
インフラ資産	—	—	—	—	—	—	—
土地	—	—	—	—	—	—	—
建物	—	—	—	—	—	—	—
工作物	—	—	—	—	—	—	—
重要物品	990	1	19	972	644	53	328
図書	—	—	—	—	—	—	—
リース資産	—	—	—	—	—	—	—
ソフトウェア	—	53	—	53	—	—	53
建設仮勘定	—	1	1	—	—	—	—
合 計	2,155	54	20	2,189	1,592	72	597

固定資産（無形）

（単位：百万円）

区 分	前期末残高 ①	当期増加額 ②	当期減少額 ③	当期償却額 ④	当期末残高 ①+②-③
事業用資産	—	1	0	0	1
地上権	—	—	—	—	—
特許権等	—	1	0	0	1
インフラ資産	—	—	—	—	—
地上権	—	—	—	—	—
特許権等	—	—	—	—	—
合 計	—	1	0	0	1

## 注記（事業別財務諸表：衛生研究所事業）

### 1. 追加情報

（1） 固定資産の減損に係る状況

（行政財産）

減損の兆候があるもの（減損を認識した場合を除く）

用途	種類	場所	帳簿価額(円)	減損の兆候の概要	複数の固定資産を一体として行政サービスを提供するものと認めた理由	減損を認識しない根拠
公衆衛生研究所	建物	大阪市東成区 中道1丁目	215,826,359	地方独立行政法人に業務移管予定(H26年4月)であったが継続して使用	—	業務移管予定(平成26年4月)であったが継続して使用

（2） その他財務諸表の内容を理解するために必要と認められる事項

事業の概要

府民の健康と生活の安全を守るために様々な試験・検査、調査・研究、研修・指導および情報の収集・解析・提供を行い、本府における公衆衛生行政の科学的・技術的中核機関として大阪府立公衆衛生研究所の運営を行っています。

事業類型：行政組織管理型 部 局：健康医療部  
事業名：衛生研究所事業

**(19)食品流通監視事業** (目) 食品衛生費

**事業の概要**

食肉衛生検査所（2ヶ所）では、と畜検査及び食鳥検査を実施するとともに、各施設の衛生管理の指導等を実施している。また、食品衛生検査所は中央卸売市場において、流通食品の検査並びに施設監視等を実施している。

(単位：円)

	金額	財 源 内 訳			
		国 庫	起 債	附帯歳入	一般歳入
予 算 現 額	175,605,000	3,204,000	0	32,678,000	139,723,000
決 算 額	164,005,097	2,963,000	0	33,025,828	128,016,269

貸借対照表 (平成26年3月31日現在)

(単位：百万円)

科 目	平成25年度 (A)	平成24年度 (B)	差 (A-B)	科 目	平成25年度 (A)	平成24年度 (B)	差 (A-B)
<b>資産の部</b>				<b>負債の部</b>			
I 流動資産	—	—	—	I 流動負債	28	29	▲ 2
現金預金	—	—	—	地方債	3	7	▲ 4
歳計現金等	—	—	—	短期借入金	—	—	—
歳入歳出外現金	—	—	—	他会計借入金	—	—	—
未収金	—	—	—	その他短期借入金	—	—	—
税未収金	—	—	—	賞与引当金	24	22	2
その他未収金	—	—	—	未払金	—	—	—
不納欠損引当金	—	—	—	支払保証債務	—	—	—
基金	—	—	—	その他未払金	—	—	—
財政調整基金	—	—	—	還付未済金	—	—	—
減債基金	—	—	—	リース債務	—	—	—
短期貸付金	—	—	—	その他流動負債	—	—	—
貸倒引当金	—	—	—	II 固定負債	473	513	▲ 40
その他流動資産	—	—	—	地方債	50	54	▲ 3
II 固定資産	2	12	▲ 10	長期借入金	—	—	—
事業用資産	—	—	—	他会計借入金	—	—	—
有形固定資産	—	—	—	その他長期借入金	—	—	—
土地	—	—	—	退職手当引当金	423	460	▲ 37
建物	—	—	—	その他引当金	—	—	—
工作物	—	—	—	リース債務	—	—	—
立木竹	—	—	—	その他固定負債	—	—	—
船舶	—	—	—	負債の部合計	501	543	▲ 42
浮標等	—	—	—				
航空機	—	—	—	<b>純資産の部</b>			
無形固定資産	—	—	—	純資産	▲ 498	▲ 531	32
地上権	—	—	—	(うち当期純資産増減額)	32	37	▲ 4
特許権等	—	—	—				
インフラ資産	—	—	—				
有形固定資産	—	—	—				
土地	—	—	—				
建物	—	—	—				
工作物	—	—	—				
無形固定資産	—	—	—				
地上権	—	—	—				
特許権等	—	—	—				
重要物品	2	2	1				
図書	—	—	—				
リース資産	—	—	—				
ソフトウェア	—	—	—				
建設仮勘定	—	—	—				
投資その他の資産	—	10	▲ 10				
出資金	—	—	—				
法人等出資金	—	—	—				
公営企業会計出資金	—	—	—				
長期貸付金	—	10	▲ 10				
貸倒引当金	—	—	—				
基金	—	—	—				
減債基金	—	—	—				
減債基金借入金	—	—	—				
その他の基金	—	—	—				
その他基金借入金	—	—	—				
その他債権	—	—	—				
<b>資産の部合計</b>	<b>2</b>	<b>12</b>	<b>▲ 10</b>	<b>純資産の部合計</b>	<b>▲ 498</b>	<b>▲ 531</b>	<b>32</b>
				<b>負債及び純資産の部合計</b>	<b>2</b>	<b>12</b>	<b>▲ 10</b>

事業類型：助成・啓発・指導・公権力型 部 局：健康医療部  
事業名：食品流通監視事業



行政コスト計算書 (自平成25年4月1日・至平成26年3月31日) (単位：百万円)

科 目	平成25年度 (A)	平成24年度 (B)	差 (A-B)
<b>通常収支の部</b>			
<b>I 行政収支の部</b>			
<b>1 行政収入</b>	<b>3</b>	<b>1</b>	<b>3</b>
地方税	—	—	—
地方譲与税	—	—	—
市町村たばこ税府交付金	—	—	—
地方特例交付金	—	—	—
地方交付税	—	—	—
交通安全対策特別交付金	—	—	—
分担金及び負担金(行政費用充当)	—	—	—
使用料及び手数料	0	—	0
国庫支出金(行政費用充当)	3	—	3
財産収入	—	—	—
寄附金	—	—	—
繰入金	—	—	—
特別会計繰入金	—	—	—
公営企業会計繰入金	—	—	—
税諸収入	—	—	—
事業収入(特別会計)	—	—	—
その他行政収入	0	1	▲ 0
<b>2 行政費用</b>	<b>547</b>	<b>585</b>	<b>▲ 37</b>
税連動費用	—	—	—
給与関係費	365	359	6
物件費	48	65	▲ 17
維持補修費	0	1	▲ 1
社会保障扶助費	—	—	—
負担金・補助金・交付金等	106	119	▲ 14
国直轄事業負担金	—	—	—
繰出金	—	—	—
減価償却費	0	0	0
債務保証費	—	—	—
不納欠損引当金繰入額	—	—	—
貸倒引当金繰入額	—	—	—
賞与引当金繰入額	24	22	2
退職手当引当金繰入額	3	18	▲ 14
その他引当金繰入額	—	—	—
その他行政費用	—	—	—
<b>行政収支差額</b>	<b>▲ 544</b>	<b>▲ 584</b>	<b>40</b>

科 目	平成25年度 (A)	平成24年度 (B)	差 (A-B)
<b>II 金融収支の部</b>			
<b>1 金融収入</b>	<b>—</b>	<b>—</b>	<b>—</b>
受取利息及び配当金	—	—	—
<b>2 金融費用</b>	<b>1</b>	<b>1</b>	<b>▲ 0</b>
地方債利息・手数料	1	1	▲ 0
地方債発行差金	—	—	—
他会計借入金利息等	—	—	—
<b>金融収支差額</b>	<b>▲ 1</b>	<b>▲ 1</b>	<b>0</b>
<b>通常収支差額</b>	<b>▲ 545</b>	<b>▲ 585</b>	<b>40</b>
<b>特別収支の部</b>			
<b>1 特別収入</b>	<b>—</b>	<b>—</b>	<b>—</b>
分担金及び負担金(公共施設等整備)	—	—	—
分担金及び負担金(災害復旧費)	—	—	—
国庫支出金(公共施設等整備)	—	—	—
国庫支出金(災害復旧費)	—	—	—
固定資産売却益	—	—	—
その他特別収入	—	—	—
<b>2 特別費用</b>	<b>—</b>	<b>0</b>	<b>▲ 0</b>
固定資産売却損	—	—	—
固定資産除却損	—	0	▲ 0
災害復旧費	—	—	—
その他特別費用	—	—	—
<b>特別収支差額</b>	<b>—</b>	<b>▲ 0</b>	<b>0</b>
<b>当期収支差額</b>	<b>▲ 545</b>	<b>▲ 585</b>	<b>40</b>
<b>一般財源等配分調整額</b>	<b>570</b>	<b>621</b>	<b>▲ 51</b>
<b>一般会計からの繰入金</b>	<b>—</b>	<b>—</b>	<b>—</b>
<b>一般会計への繰出金</b>	<b>—</b>	<b>—</b>	<b>—</b>
<b>再計</b>	<b>25</b>	<b>36</b>	<b>▲ 11</b>

キャッシュ・フロー計算書 (自平成25年4月1日・至平成26年3月31日) (単位:百万円)

科 目	平成25年度 (A)	平成24年度 (B)	差 (A-B)
<b>I 行政サービス活動</b>			
<b>行政収入</b>	<b>3</b>	<b>1</b>	<b>3</b>
地方税	—	—	—
地方譲与税	—	—	—
市町村たばこ税府交付金	—	—	—
地方特例交付金	—	—	—
地方交付税	—	—	—
交通安全対策特別交付金	—	—	—
分担金及び負担金 (行政支出充当)	—	—	—
使用料及び手数料	0	—	0
国庫支出金(行政支出充当)	3	—	3
財産収入	—	—	—
寄附金	—	—	—
繰入金	—	—	—
特別会計繰入金	—	—	—
公営企業会計繰入金	—	—	—
税諸収入	—	—	—
事業収入(特別会計)	—	—	—
その他行政収入	0	1	▲ 0
<b>行政支出</b>	<b>582</b>	<b>631</b>	<b>▲ 49</b>
税連動支出	—	—	—
給与関係費	428	445	▲ 18
物件費	48	65	▲ 17
維持補修費	0	1	▲ 1
社会保障扶助費	—	—	—
負担金・補助金・交付金等	106	119	▲ 14
国直轄事業負担金	—	—	—
繰出金	—	—	—
<b>金融収入</b>	<b>—</b>	<b>—</b>	<b>—</b>
受取利息及び配当金	—	—	—
<b>金融支出</b>	<b>1</b>	<b>1</b>	<b>▲ 0</b>
地方債利息・手数料	1	1	▲ 0
他会計借入金利息等	—	—	—
<b>特別収入</b>	<b>—</b>	<b>—</b>	<b>—</b>
分担金及び負担金(災害復旧費)	—	—	—
国庫支出金(災害復旧費)	—	—	—
その他特別収入	—	—	—
<b>特別支出</b>	<b>—</b>	<b>—</b>	<b>—</b>
災害復旧費	—	—	—
その他特別支出	—	—	—
<b>行政サービス活動収支差額</b>	<b>▲ 579</b>	<b>▲ 631</b>	<b>52</b>

科 目	平成25年度 (A)	平成24年度 (B)	差 (A-B)
<b>II 投資活動</b>			
<b>投資活動収入</b>	<b>10</b>	<b>10</b>	<b>0</b>
分担金及び負担金 (公共施設等整備)	—	—	—
国庫支出金(公共施設等整備)	—	—	—
財産収入	—	—	—
基金繰入金(取崩額)	—	—	—
財政調整基金	—	—	—
その他の基金	—	—	—
貸付金元金回収収入	10	10	0
保証金等返還収入	—	—	—
その他投資活動収入	—	—	—
<b>投資活動支出</b>	<b>1</b>	<b>—</b>	<b>1</b>
公共施設等整備支出	1	—	1
基金積立金	—	—	—
財政調整基金	—	—	—
その他の基金	—	—	—
出資金	—	—	—
貸付金	—	—	—
保証金等支出	—	—	—
<b>投資活動収支差額</b>	<b>9</b>	<b>10</b>	<b>▲ 1</b>
<b>行政活動キャッシュ・フロー収支差額</b>	<b>▲ 570</b>	<b>▲ 621</b>	<b>51</b>
<b>III 財務活動</b>			
<b>財務活動収入</b>	<b>—</b>	<b>—</b>	<b>—</b>
地方債	—	—	—
他会計借入金等	—	—	—
基金繰入金(取崩額)	—	—	—
減債基金	—	—	—
基金借入金	—	—	—
その他財務活動収入	—	—	—
<b>財務活動支出</b>	<b>—</b>	<b>—</b>	<b>—</b>
地方債償還金	—	—	—
他会計借入金等償還金	—	—	—
ファイナンス・リース債務返済支出	—	—	—
基金積立金	—	—	—
減債基金	—	—	—
基金借入金償還金	—	—	—
<b>財務活動収支差額</b>	<b>—</b>	<b>—</b>	<b>—</b>
<b>収支差額合計</b>	<b>▲ 570</b>	<b>▲ 621</b>	<b>51</b>
一般財源等配分調整額	570	621	▲ 51
一般会計からの繰入金	—	—	—
一般会計への繰出金	—	—	—
前年度からの繰越金	—	—	—
形式収支	—	—	—
歳入歳出外現金受入額	—	—	—
歳入歳出外現金払出額	—	—	—
再計	—	—	—

### 純資産変動計算書

(単位:百万円)

区 分	開始残高 相 当	収支差額	内部取引	一般財源等 配分調整額	一般会計から の繰入金	一般会計への 繰出金	合 計
前期末残高	▲ 608	▲ 1,185	0	1,263	—	—	▲ 531
当期変動額	—	▲ 545	7	570	—	—	32
当期末残高	▲ 608	▲ 1,730	8	1,832	—	—	▲ 498

### 純資産変動分析表

(単位:百万円)

区 分	純資産増加	純資産減少	増加—減少	残 高	主な増減要因
前期末純資産残高				▲ 531	
【当期増減内容】					
I 固定資産のうち負債を伴わない額の増減					
①事業用資産(建設仮勘定を含む)	4				
②インフラ資産(建設仮勘定を含む)					
③その他		6			
小 計	4	6	▲ 2		
II 資産の裏付けのない固定負債の増減					
①特別債					
②基金借入金					
③長期性債務(退職手当引当金等)	37				
小 計	37		37		
III その他の増減					
①その他の資産(負債を伴わないもの)					
②その他の負債(資産を伴わないもの)		2			
小 計		2	▲ 2		
I～IIIの増減合計	41	8	32		
当期末純資産残高				▲ 498	

固定資産附属明細表 (食品流通監視事業)

【健康医療部】

固定資産(有形)

(単位:百万円)

区 分	前期末 取得原価 ①	当期増加額 ②	当期減少額 ③	当期末 取得原価 ④=①+②-③	当期末減価 償却累計額 (減損を含む) ⑤	当期償却額 (減損を含む) ⑥	当期末残高 ④-⑤
事業用資産	—	—	—	—	—	—	—
土地	—	—	—	—	—	—	—
建物	—	—	—	—	—	—	—
工作物	—	—	—	—	—	—	—
立木竹	—	—	—	—	—	—	—
船舶	—	—	—	—	—	—	—
浮標等	—	—	—	—	—	—	—
航空機	—	—	—	—	—	—	—
インフラ資産	—	—	—	—	—	—	—
土地	—	—	—	—	—	—	—
建物	—	—	—	—	—	—	—
工作物	—	—	—	—	—	—	—
重要物品	35	1	—	36	34	0	2
図書	—	—	—	—	—	—	—
リース資産	—	—	—	—	—	—	—
ソフトウェア	—	—	—	—	—	—	—
建設仮勘定	—	—	—	—	—	—	—
合 計	35	1	—	36	34	0	2

固定資産(無形)

(単位:百万円)

区 分	前期末残高 ①	当期増加額 ②	当期減少額 ③	当期償却額 ④	当期末残高 ①+②-③
事業用資産	—	—	—	—	—
地上権	—	—	—	—	—
特許権等	—	—	—	—	—
インフラ資産	—	—	—	—	—
地上権	—	—	—	—	—
特許権等	—	—	—	—	—
合 計	—	—	—	—	—

事業類型: 助成・啓発・指導・公権力型 部 局: 健康医療部  
事業名: 食品流通監視事業

事業類型：助成・啓発・指導・公権力型 部 局：健康医療部  
事業名：食品流通監視事業

### 注記（事業別財務諸表：食品流通監視事業）

#### 1. 追加情報

（1）その他財務諸表の内容を理解するために必要と認められる事項

##### 事業の概要

食肉衛生検査所（2ヶ所）では、と畜検査及び食鳥検査を実施するとともに、各施設の衛生管理の指導等を実施しています。また、食品衛生検査所は中央卸売市場において、流通食品の検査並びに施設監視等を実施しています。

## (20) 保健所運営管理事業 (目) 保健所運営費

### 事業の概要

地域保健法の規定により都道府県は保健所の設置主体と定められており、これにより府が設置する保健所の管理・運営を行う。事業の主な内容には、大阪府所管13保健所の施設維持管理等の経費、保健所試験・検査に要する経費などを計上している。

(単位：円)

	金額	財 源 内 訳			
		国 庫	起 債	付帯歳入	一般歳入
予 算 現 額	437,320,000	100,284,000	0	84,510,000	252,526,000
決 算 額	404,283,874	97,506,700	0	75,399,822	231,377,352

貸借対照表 (平成26年3月31日現在)

(単位：百万円)

科 目	平成25年度 (A)	平成24年度 (B)	差 (A-B)	科 目	平成25年度 (A)	平成24年度 (B)	差 (A-B)
<b>資産の部</b>				<b>負債の部</b>			
<b>I 流動資産</b>	—	—	—	<b>I 流動負債</b>	1,425	516	909
現金預金	—	—	—	地方債	1,330	427	903
歳計現金等	—	—	—	短期借入金	—	—	—
歳入歳出外現金	—	—	—	他会計借入金	—	—	—
未収金	—	—	—	その他短期借入金	—	—	—
税未収金	—	—	—	賞与引当金	95	89	6
その他未収金	—	—	—	未払金	—	—	—
不納欠損引当金	—	—	—	支払保証債務	—	—	—
基金	—	—	—	その他未払金	—	—	—
財政調整基金	—	—	—	還付未済金	—	—	—
減債基金	—	—	—	リース債務	—	—	—
短期貸付金	—	—	—	その他流動負債	—	—	—
貸倒引当金	—	—	—	<b>II 固定負債</b>	2,584	4,065	▲ 1,481
その他流動資産	—	—	—	地方債	1,025	2,334	▲ 1,309
<b>II 固定資産</b>	6,379	6,928	▲ 549	長期借入金	—	—	—
事業用資産	6,317	6,848	▲ 531	他会計借入金	—	—	—
有形固定資産	6,317	6,848	▲ 531	その他長期借入金	—	—	—
土地	2,460	2,468	▲ 8	退職手当引当金	1,559	1,731	▲ 172
建物	3,759	4,272	▲ 513	その他引当金	—	—	—
工作物	98	108	▲ 10	リース債務	—	—	—
立木竹	—	—	—	その他固定負債	—	—	—
船舶	—	—	—	<b>負債の部合計</b>	4,009	4,581	▲ 572
浮標等	—	—	—	<b>純資産の部</b>			
航空機	—	—	—	<b>純資産</b>	2,370	2,347	23
無形固定資産	—	—	—	(うち当期純資産増減額)	23	368	▲ 345
地上権	—	—	—				
特許権等	—	—	—				
インフラ資産	—	—	—				
有形固定資産	—	—	—				
土地	—	—	—				
建物	—	—	—				
工作物	—	—	—				
無形固定資産	—	—	—				
地上権	—	—	—				
特許権等	—	—	—				
重要物品	62	80	▲ 18				
図書	—	—	—				
リース資産	—	—	—				
ソフトウェア	—	—	—				
建設仮勘定	—	—	—				
投資その他の資産	—	—	—				
出資金	—	—	—				
法人等出資金	—	—	—				
公営企業会計出資金	—	—	—				
長期貸付金	—	—	—				
貸倒引当金	—	—	—				
基金	—	—	—				
減債基金	—	—	—				
減債基金借入金	—	—	—				
その他の基金	—	—	—				
その他基金借入金	—	—	—				
その他債権	—	—	—				
<b>資産の部合計</b>	6,379	6,928	▲ 549	<b>純資産の部合計</b>	2,370	2,347	23
				<b>負債及び純資産の部合計</b>	6,379	6,928	▲ 549

行政コスト計算書 (自平成25年4月1日・至平成26年3月31日) (単位:百万円)

科 目	平成25年度 (A)	平成24年度 (B)	差 (A-B)
<b>通常収支の部</b>			
<b>I 行政収支の部</b>			
<b>1 行政収入</b>	<b>98</b>	<b>89</b>	<b>10</b>
地方税	—	—	—
地方譲与税	—	—	—
市町村たばこ税府交付金	—	—	—
地方特例交付金	—	—	—
地方交付税	—	—	—
交通安全対策特別交付金	—	—	—
分担金及び負担金(行政費用充当)	—	—	—
使用料及び手数料	70	85	▲ 15
国庫支出金(行政費用充当)	1	1	0
財産収入	0	1	▲ 0
寄附金	—	—	—
繰入金	—	—	—
特別会計繰入金	—	—	—
公営企業会計繰入金	—	—	—
税諸収入	—	—	—
事業収入(特別会計)	—	—	—
その他行政収入	27	2	24
<b>2 行政費用</b>	<b>2,387</b>	<b>2,047</b>	<b>340</b>
税連動費用	—	—	—
給与関係費	1,352	1,342	9
物件費	218	185	33
維持補修費	83	71	12
社会保障扶助費	—	—	—
負担金・補助金・交付金等	4	5	▲ 0
国直轄事業負担金	—	—	—
繰出金	—	—	—
減価償却費	159	175	▲ 16
債務保証費	—	—	—
不納欠損引当金繰入額	—	—	—
貸倒引当金繰入額	—	—	—
賞与引当金繰入額	95	89	6
退職手当引当金繰入額	▲ 26	180	▲ 205
その他引当金繰入額	—	—	—
その他行政費用	501	—	501
<b>行政収支差額</b>	<b>▲ 2,288</b>	<b>▲ 1,958</b>	<b>▲ 330</b>

科 目	平成25年度 (A)	平成24年度 (B)	差 (A-B)
<b>II 金融収支の部</b>			
<b>1 金融収入</b>	<b>—</b>	<b>—</b>	<b>—</b>
受取利息及び配当金	—	—	—
<b>2 金融費用</b>	<b>28</b>	<b>38</b>	<b>▲ 10</b>
地方債利息・手数料	28	38	▲ 10
地方債発行差金	—	—	—
他会計借入金利息等	—	—	—
<b>金融収支差額</b>	<b>▲ 28</b>	<b>▲ 38</b>	<b>10</b>
<b>通常収支差額</b>	<b>▲ 2,317</b>	<b>▲ 1,996</b>	<b>▲ 321</b>
<b>特別収支の部</b>			
<b>1 特別収入</b>	<b>96</b>	<b>33</b>	<b>64</b>
分担金及び負担金(公共施設等整備)	—	—	—
分担金及び負担金(災害復旧費)	—	—	—
国庫支出金(公共施設等整備)	96	—	96
国庫支出金(災害復旧費)	—	—	—
固定資産売却益	—	33	▲ 33
その他特別収入	0	0	0
<b>2 特別費用</b>	<b>24</b>	<b>0</b>	<b>24</b>
固定資産売却損	—	—	—
固定資産除却損	24	0	24
災害復旧費	—	—	—
その他特別費用	0	0	0
<b>特別収支差額</b>	<b>73</b>	<b>33</b>	<b>40</b>
<b>当期収支差額</b>	<b>▲ 2,244</b>	<b>▲ 1,963</b>	<b>▲ 281</b>
<b>一般財源等配分調整額</b>	<b>1,861</b>	<b>1,982</b>	<b>▲ 121</b>
<b>一般会計からの繰入金</b>	<b>—</b>	<b>—</b>	<b>—</b>
<b>一般会計への繰出金</b>	<b>—</b>	<b>—</b>	<b>—</b>
<b>再計</b>	<b>▲ 383</b>	<b>19</b>	<b>▲ 401</b>

事業類型：行政組織管理型 部 局：健康医療部  
事業名：保健所管理運営事業



キャッシュ・フロー計算書 (自平成25年4月1日・至平成26年3月31日) (単位:百万円)

科 目	平成25年度 (A)	平成24年度 (B)	差 (A-B)
<b>I 行政サービス活動</b>			
<b>行政収入</b>	<b>74</b>	<b>89</b>	<b>▲ 15</b>
地方税	—	—	—
地方譲与税	—	—	—
市町村たばこ税府交付金	—	—	—
地方特例交付金	—	—	—
地方交付税	—	—	—
交通安全対策特別交付金	—	—	—
分担金及び負担金 (行政支出充当)	—	—	—
使用料及び手数料	70	85	▲ 15
国庫支出金(行政支出充当)	1	1	0
財産収入	0	1	▲ 0
寄附金	—	—	—
繰入金	—	—	—
特別会計繰入金	—	—	—
公営企業会計繰入金	—	—	—
税諸収入	—	—	—
事業収入(特別会計)	—	—	—
その他行政収入	2	2	0
<b>行政支出</b>	<b>1,893</b>	<b>1,933</b>	<b>▲ 41</b>
税連動支出	—	—	—
給与関係費	1,587	1,673	▲ 86
物件費	218	185	33
維持補修費	83	71	12
社会保障扶助費	—	—	—
負担金・補助金・交付金等	4	5	▲ 0
国直轄事業負担金	—	—	—
繰出金	—	—	—
<b>金融収入</b>	<b>—</b>	<b>—</b>	<b>—</b>
受取利息及び配当金	—	—	—
<b>金融支出</b>	<b>28</b>	<b>38</b>	<b>▲ 10</b>
地方債利息・手数料	28	38	▲ 10
他会計借入金利息等	—	—	—
<b>特別収入</b>	<b>—</b>	<b>—</b>	<b>—</b>
分担金及び負担金(災害復旧費)	—	—	—
国庫支出金(災害復旧費)	—	—	—
その他特別収入	—	—	—
<b>特別支出</b>	<b>—</b>	<b>—</b>	<b>—</b>
災害復旧費	—	—	—
その他特別支出	—	—	—
<b>行政サービス活動収支差額</b>	<b>▲ 1,847</b>	<b>▲ 1,883</b>	<b>35</b>

科 目	平成25年度 (A)	平成24年度 (B)	差 (A-B)
<b>II 投資活動</b>			
<b>投資活動収入</b>	<b>96</b>	<b>—</b>	<b>96</b>
分担金及び負担金 (公共施設等整備)	—	—	—
国庫支出金(公共施設等整備)	96	—	96
財産収入	—	—	—
基金繰入金(取崩額)	—	—	—
財政調整基金	—	—	—
その他の基金	—	—	—
貸付金元金回収収入	—	—	—
保証金等返還収入	—	—	—
その他投資活動収入	—	—	—
<b>投資活動支出</b>	<b>110</b>	<b>99</b>	<b>11</b>
公共施設等整備支出	110	99	11
基金積立金	—	—	—
財政調整基金	—	—	—
その他の基金	—	—	—
出資金	—	—	—
貸付金	—	—	—
保証金等支出	—	—	—
<b>投資活動収支差額</b>	<b>▲ 14</b>	<b>▲ 99</b>	<b>85</b>
<b>行政活動キャッシュ・フロー収支差額</b>	<b>▲ 1,861</b>	<b>▲ 1,982</b>	<b>121</b>
<b>III 財務活動</b>			
<b>財務活動収入</b>	<b>—</b>	<b>—</b>	<b>—</b>
地方債	—	—	—
他会計借入金等	—	—	—
基金繰入金(取崩額)	—	—	—
減債基金	—	—	—
基金借入金	—	—	—
その他財務活動収入	—	—	—
<b>財務活動支出</b>	<b>—</b>	<b>—</b>	<b>—</b>
地方債償還金	—	—	—
他会計借入金等償還金	—	—	—
ファイナンス・リース債務返済支出	—	—	—
基金積立金	—	—	—
減債基金	—	—	—
基金借入金償還金	—	—	—
<b>財務活動収支差額</b>	<b>—</b>	<b>—</b>	<b>—</b>
<b>収支差額合計</b>	<b>▲ 1,861</b>	<b>▲ 1,982</b>	<b>121</b>
<b>一般財源等配分調整額</b>	<b>1,861</b>	<b>1,982</b>	<b>▲ 121</b>
<b>一般会計からの繰入金</b>	<b>—</b>	<b>—</b>	<b>—</b>
<b>一般会計への繰出金</b>	<b>—</b>	<b>—</b>	<b>—</b>
<b>前年度からの繰越金</b>	<b>—</b>	<b>—</b>	<b>—</b>
<b>形式収支</b>	<b>—</b>	<b>—</b>	<b>—</b>
<b>歳入歳出外現金受入額</b>	<b>—</b>	<b>—</b>	<b>—</b>
<b>歳入歳出外現金払出額</b>	<b>—</b>	<b>—</b>	<b>—</b>
<b>再計</b>	<b>—</b>	<b>—</b>	<b>—</b>

## 純資産変動計算書

(単位:百万円)

区 分	開始残高 相 当	収支差額	内部取引	一般財源等 配分調整額	一般会計から の繰入金	一般会計への 繰出金	合 計
前期末残高	1,282	▲ 3,744	867	3,942	—	—	2,347
当期変動額	—	▲ 2,244	406	1,861	—	—	23
当期末残高	1,282	▲ 5,988	1,273	5,804	—	—	2,370

## 純資産変動分析表

(単位:百万円)

区 分	純資産増加	純資産減少	増加—減少	残 高	主な増減要因
前期末純資産残高				2,347	
【当期増減内容】					
I 固定資産のうち負債を伴わない額の増減					
①事業用資産(建設仮勘定を含む)		140			豊中保健所の豊中市移管に伴う建物等の減 -531 地方債の償還等により +391
②インフラ資産(建設仮勘定を含む)					
③その他		3			
小 計		143	▲ 143		
II 資産の裏付けのない固定負債の増減					
①特別債					
②基金借入金					
③長期性債務(退職手当引当金等)	172				
小 計	172		172		
III その他の増減					
①その他の資産(負債を伴わないもの)					
②その他の負債(資産を伴わないもの)		6			
小 計		6	▲ 6		
I～IIIの増減合計	172	149	23		
当期末純資産残高				2,370	

事業類型：行政組織管理型 部 局：健康医療部  
事業名：保健所管理運営事業

固定資産附属明細表（保健所管理運営事業）

【健康医療部】

固定資産（有形）

（単位：百万円）

区 分	前期末 取得原価 ①	当期増加額 ②	当期減少額 ③	当期末 取得原価 ④=①+②-③	当期末減価 償却累計額 (減損を含む) ⑤	当期償却額 (減損を含む) ⑥	当期末残高 ④-⑤
事業用資産	10,261	311	1,055	9,518	3,200	137	6,317
土地	2,468	6	14	2,460	—	—	2,460
建物	7,344	267	963	6,648	2,889	131	3,759
工作物	449	38	78	410	311	6	98
立木竹	—	—	—	—	—	—	—
船舶	—	—	—	—	—	—	—
浮標等	—	—	—	—	—	—	—
航空機	—	—	—	—	—	—	—
インフラ資産	—	—	—	—	—	—	—
土地	—	—	—	—	—	—	—
建物	—	—	—	—	—	—	—
工作物	—	—	—	—	—	—	—
重要物品	412	37	48	401	339	22	62
図書	—	—	—	—	—	—	—
リース資産	—	—	—	—	—	—	—
ソフトウェア	—	—	—	—	—	—	—
建設仮勘定	—	188	188	—	—	—	—
合 計	10,674	536	1,291	9,919	3,539	159	6,379

固定資産（無形）

（単位：百万円）

区 分	前期末残高 ①	当期増加額 ②	当期減少額 ③	当期償却額 ④	当期末残高 ①+②-③
事業用資産	—	—	—	—	—
地上権	—	—	—	—	—
特許権等	—	—	—	—	—
インフラ資産	—	—	—	—	—
地上権	—	—	—	—	—
特許権等	—	—	—	—	—
合 計	—	—	—	—	—

## 注記（事業別財務諸表：保健所管理運営事業）

### 1. 追加情報

(1) 固定資産の減損の状況

(行政財産)

減損の兆候があるもの（減損を認識した場合を除く）

用途	種類	場所	帳簿価額(円)	減損の兆候の概要	複数の固定資産を一体として行政サービスを提供するものと認められた理由	減損を認識しない根拠
枚方保健所	建物	枚方市大垣内町 2丁目	108,605,279	地元自治体に業務移管決定(平成25年度末まで使用)	—	業務移管(平成25年度末)まで使用を継続(平成26年度減損を認識 H26.4.1)

(2) その他財務諸表の内容を理解するために必要と認められる事項

事業の概要

地域保健法の規定により都道府県は保健所の設置主体と定められており、これにより府が設置する保健所の管理・運営を行う。事業の主な内容には、大阪府所管13保健所の施設維持管理等の経費、保健所試験・検査に要する経費などを計上しています。

事業類型：行政組織管理型 部 局：健康医療部  
事業名：保健所管理運営事業

**(21) 医事事業** (目) 医務費

**事業の概要**

医療法に基づく病院等の開設許可、立入検査、医療安全体制の整備、医療法人の設立等許可、指導監督などを行っている。また、監察医事務所に  
おいて死体解剖保存法に基づき、大阪市内における異状死体の検案及び解剖を行っている。

(単位：円)

	金額	財 源 内 訳			
		国 庫	起 債	附帯歳入	一般歳入
予 算 現 額	171,640,000	36,820,000	0	72,023,000	62,797,000
決 算 額	162,509,048	36,820,000	0	71,875,031	53,814,017

貸借対照表 (平成26年3月31日現在)

(単位：百万円)

科 目	平成25年度 (A)	平成24年度 (B)	差 (A-B)	科 目	平成25年度 (A)	平成24年度 (B)	差 (A-B)
<b>資産の部</b>				<b>負債の部</b>			
<b>I 流動資産</b>	—	—	—	<b>I 流動負債</b>	23	22	2
現金預金	—	—	—	地方債	—	—	—
歳計現金等	—	—	—	短期借入金	—	—	—
歳入歳出外現金	—	—	—	他会計借入金	—	—	—
未収金	—	—	—	その他短期借入金	—	—	—
税未収金	—	—	—	賞与引当金	23	22	2
その他未収金	—	—	—	未払金	—	—	—
不納欠損引当金	—	—	—	支払保証債務	—	—	—
基金	—	—	—	その他未払金	—	—	—
財政調整基金	—	—	—	還付未済金	—	—	—
減債基金	—	—	—	リース債務	—	—	—
短期貸付金	—	—	—	その他流動負債	—	—	—
貸倒引当金	—	—	—	<b>II 固定負債</b>	428	479	▲ 52
その他流動資産	—	—	—	地方債	—	—	—
<b>II 固定資産</b>	13	13	▲ 1	長期借入金	—	—	—
事業用資産	11	11	▲ 0	他会計借入金	—	—	—
有形固定資産	11	11	▲ 0	その他長期借入金	—	—	—
土地	0	0	—	退職手当引当金	428	479	▲ 52
建物	11	11	▲ 0	その他引当金	—	—	—
工作物	0	0	▲ 0	リース債務	—	—	—
立木竹	—	—	—	その他固定負債	—	—	—
船舶	—	—	—	<b>負債の部合計</b>	451	501	▲ 50
浮標等	—	—	—	<b>純資産の部</b>			
航空機	—	—	—	<b>純資産</b>	▲ 439	▲ 488	49
無形固定資産	—	—	—	(うち当期純資産増減額)	49	56	▲ 7
地上権	—	—	—				
特許権等	—	—	—				
インフラ資産	—	—	—				
有形固定資産	—	—	—				
土地	—	—	—				
建物	—	—	—				
工作物	—	—	—				
無形固定資産	—	—	—				
地上権	—	—	—				
特許権等	—	—	—				
重要物品	1	2	▲ 0				
図書	—	—	—				
リース資産	—	—	—				
ソフトウェア	—	—	—				
建設仮勘定	—	—	—				
投資その他の資産	—	—	—				
出資金	—	—	—				
法人等出資金	—	—	—				
公営企業会計出資金	—	—	—				
長期貸付金	—	—	—				
貸倒引当金	—	—	—				
基金	—	—	—				
減債基金	—	—	—				
減債基金借入金	—	—	—				
その他の基金	—	—	—				
その他基金借入金	—	—	—				
その他債権	—	—	—				
<b>資産の部合計</b>	13	13	▲ 1	<b>純資産の部合計</b>	▲ 439	▲ 488	49
				<b>負債及び純資産の部合計</b>	13	13	▲ 1

事業類型：助成・啓発・指導・公権力型 部 局：健康医療部  
事業名：医事事業

行政コスト計算書 (自平成25年4月1日・至平成26年3月31日) (単位：百万円)

科 目	平成25年度 (A)	平成24年度 (B)	差 (A-B)
<b>通常収支の部</b>			
<b>I 行政収支の部</b>			
<b>1 行政収入</b>	<b>110</b>	<b>235</b>	<b>▲ 125</b>
地方税	—	—	—
地方譲与税	—	—	—
市町村たばこ税府交付金	—	—	—
地方特例交付金	—	—	—
地方交付税	—	—	—
交通安全対策特別交付金	—	—	—
分担金及び負担金(行政費用充当)	—	—	—
使用料及び手数料	73	77	▲ 4
国庫支出金(行政費用充当)	37	115	▲ 78
財産収入	—	—	—
寄附金	—	—	—
繰入金	—	—	—
特別会計繰入金	—	—	—
公営企業会計繰入金	—	—	—
税諸収入	—	—	—
事業収入(特別会計)	—	—	—
その他行政収入	0	43	▲ 42
<b>2 行政費用</b>	<b>524</b>	<b>670</b>	<b>▲ 146</b>
税連動費用	—	—	—
給与関係費	360	366	▲ 6
物件費	44	42	1
維持補修費	7	8	▲ 1
社会保障扶助費	—	—	—
負担金・補助金・交付金等	100	218	▲ 119
国直轄事業負担金	—	—	—
繰出金	—	—	—
減価償却費	1	1	▲ 0
債務保証費	—	—	—
不納欠損引当金繰入額	—	—	—
貸倒引当金繰入額	—	—	—
賞与引当金繰入額	23	22	2
退職手当引当金繰入額	▲ 12	12	▲ 23
その他引当金繰入額	—	—	—
その他行政費用	—	—	—
<b>行政収支差額</b>	<b>▲ 414</b>	<b>▲ 435</b>	<b>22</b>

科 目	平成25年度 (A)	平成24年度 (B)	差 (A-B)
<b>II 金融収支の部</b>			
<b>1 金融収入</b>	—	—	—
受取利息及び配当金	—	—	—
<b>2 金融費用</b>	—	—	—
地方債利息・手数料	—	—	—
地方債発行差金	—	—	—
他会計借入金利息等	—	—	—
<b>金融収支差額</b>	—	—	—
<b>通常収支差額</b>	<b>▲ 414</b>	<b>▲ 435</b>	<b>22</b>
<b>特別収支の部</b>			
<b>1 特別収入</b>	—	—	—
分担金及び負担金(公共施設等整備)	—	—	—
分担金及び負担金(災害復旧費)	—	—	—
国庫支出金(公共施設等整備)	—	—	—
国庫支出金(災害復旧費)	—	—	—
固定資産売却益	—	—	—
その他特別収入	—	—	—
<b>2 特別費用</b>	<b>0</b>	—	<b>0</b>
固定資産売却損	—	—	—
固定資産除却損	0	—	0
災害復旧費	—	—	—
その他特別費用	—	—	—
<b>特別収支差額</b>	<b>▲ 0</b>	—	<b>▲ 0</b>
<b>当期収支差額</b>	<b>▲ 414</b>	<b>▲ 435</b>	<b>22</b>
<b>一般財源等配分調整額</b>	<b>463</b>	<b>491</b>	<b>▲ 29</b>
<b>一般会計からの繰入金</b>	—	—	—
<b>一般会計への繰出金</b>	—	—	—
<b>再計</b>	<b>49</b>	<b>56</b>	<b>▲ 7</b>

キャッシュ・フロー計算書 (自平成25年4月1日・至平成26年3月31日) (単位:百万円)

科 目	平成25年度 (A)	平成24年度 (B)	差 (A-B)
<b>I 行政サービス活動</b>			
<b>行政収入</b>	<b>110</b>	<b>235</b>	<b>▲ 125</b>
地方税	—	—	—
地方譲与税	—	—	—
市町村たばこ税交付金	—	—	—
地方特例交付金	—	—	—
地方交付税	—	—	—
交通安全対策特別交付金	—	—	—
分担金及び負担金 (行政支出充当)	—	—	—
使用料及び手数料	73	77	▲ 4
国庫支出金(行政支出充当)	37	115	▲ 78
財産収入	—	—	—
寄附金	—	—	—
繰入金	—	—	—
特別会計繰入金	—	—	—
公営企業会計繰入金	—	—	—
税諸収入	—	—	—
事業収入(特別会計)	—	—	—
その他行政収入	0	43	▲ 42
<b>行政支出</b>	<b>573</b>	<b>726</b>	<b>▲ 153</b>
税連動支出	—	—	—
給与関係費	422	457	▲ 35
物件費	44	42	1
維持補修費	7	8	▲ 1
社会保障扶助費	—	—	—
負担金・補助金・交付金等	100	218	▲ 119
国直轄事業負担金	—	—	—
繰出金	—	—	—
<b>金融収入</b>	—	—	—
受取利息及び配当金	—	—	—
<b>金融支出</b>	—	—	—
地方債利息・手数料	—	—	—
他会計借入金利息等	—	—	—
<b>特別収入</b>	—	—	—
分担金及び負担金(災害復旧費)	—	—	—
国庫支出金(災害復旧費)	—	—	—
その他特別収入	—	—	—
<b>特別支出</b>	—	—	—
災害復旧費	—	—	—
その他特別支出	—	—	—
<b>行政サービス活動収支差額</b>	<b>▲ 463</b>	<b>▲ 491</b>	<b>29</b>

科 目	平成25年度 (A)	平成24年度 (B)	差 (A-B)
<b>II 投資活動</b>			
<b>投資活動収入</b>	—	—	—
分担金及び負担金 (公共施設等整備)	—	—	—
国庫支出金(公共施設等整備)	—	—	—
財産収入	—	—	—
基金繰入金(取崩額)	—	—	—
財政調整基金	—	—	—
その他の基金	—	—	—
貸付金元金回収収入	—	—	—
保証金等返還収入	—	—	—
その他投資活動収入	—	—	—
<b>投資活動支出</b>	—	—	—
公共施設等整備支出	—	—	—
基金積立金	—	—	—
財政調整基金	—	—	—
その他の基金	—	—	—
出資金	—	—	—
貸付金	—	—	—
保証金等支出	—	—	—
<b>投資活動収支差額</b>	—	—	—
<b>行政活動キャッシュ・フロー収支差額</b>	<b>▲ 463</b>	<b>▲ 491</b>	<b>29</b>
<b>III 財務活動</b>			
<b>財務活動収入</b>	—	—	—
地方債	—	—	—
他会計借入金等	—	—	—
基金繰入金(取崩額)	—	—	—
減債基金	—	—	—
基金借入金	—	—	—
その他財務活動収入	—	—	—
<b>財務活動支出</b>	—	—	—
地方債償還金	—	—	—
他会計借入金等償還金	—	—	—
ファイナンス・リース債務返済支出	—	—	—
基金積立金	—	—	—
減債基金	—	—	—
基金借入金償還金	—	—	—
<b>財務活動収支差額</b>	—	—	—
<b>収支差額合計</b>	<b>▲ 463</b>	<b>▲ 491</b>	<b>29</b>
一般財源等配分調整額	463	491	▲ 29
一般会計からの繰入金	—	—	—
一般会計への繰出金	—	—	—
前年度からの繰越金	—	—	—
形式収支	—	—	—
歳入歳出外現金受入額	—	—	—
歳入歳出外現金払出額	—	—	—
再計	—	—	—



### 純資産変動計算書

(単位:百万円)

区 分	開始残高 相 当	収支差額	内部取引	一般財源等 配分調整額	一般会計から の繰入金	一般会計への 繰出金	合 計
前期末残高	▲ 545	▲ 1,008	—	1,065	—	—	▲ 488
当期変動額	—	▲ 414	—	463	—	—	49
当期末残高	▲ 545	▲ 1,422	—	1,528	—	—	▲ 439

### 純資産変動分析表

(単位:百万円)

区 分	純資産増加	純資産減少	増加—減少	残 高	主な増減要因
前期末純資産残高				▲ 488	
【当期増減内容】					
I 固定資産のうち負債を伴わない額の増減					
①事業用資産(建設仮勘定を含む)		0			
②インフラ資産(建設仮勘定を含む)					
③その他		0			
小 計		1	▲ 1		
II 資産の裏付けのない固定負債の増減					
①特別債					
②基金借入金					
③長期性債務(退職手当引当金等)	52				
小 計	52		52		
III その他の増減					
①その他の資産(負債を伴わないもの)					
②その他の負債(資産を伴わないもの)		2			
小 計		2	▲ 2		
I～IIIの増減合計	52	2	49		
当期末純資産残高				▲ 439	

固定資産附属明細表 (医事事業)

【健康医療部】

固定資産(有形)

(単位:百万円)

区 分	前期末 取得原価 ①	当期増加額 ②	当期減少額 ③	当期末 取得原価 ④=①+②-③	当期末減価 償却累計額 (減損を含む) ⑤	当期償却額 (減損を含む) ⑥	当期末残高 ④-⑤
事業用資産	21	-	-	21	10	0	11
土地	0	-	-	0	-	-	0
建物	20	-	-	20	10	0	11
工作物	0	-	-	0	0	0	0
立木竹	-	-	-	-	-	-	-
船舶	-	-	-	-	-	-	-
浮標等	-	-	-	-	-	-	-
航空機	-	-	-	-	-	-	-
インフラ資産	-	-	-	-	-	-	-
土地	-	-	-	-	-	-	-
建物	-	-	-	-	-	-	-
工作物	-	-	-	-	-	-	-
重要物品	31	-	3	28	27	0	1
図書	-	-	-	-	-	-	-
リース資産	-	-	-	-	-	-	-
ソフトウェア	-	-	-	-	-	-	-
建設仮勘定	-	-	-	-	-	-	-
合 計	52	-	3	49	37	1	13

固定資産(無形)

(単位:百万円)

区 分	前期末残高 ①	当期増加額 ②	当期減少額 ③	当期償却額 ④	当期末残高 ①+②-③
事業用資産	-	-	-	-	-
地上権	-	-	-	-	-
特許権等	-	-	-	-	-
インフラ資産	-	-	-	-	-
地上権	-	-	-	-	-
特許権等	-	-	-	-	-
合 計	-	-	-	-	-

事業類型: 助成・啓発・指導・公権力型 部 局: 健康医療部  
事業名: 医事事業

事業類型：助成・啓発・指導・公権力型 部 局：健康医療部  
事業名：医事事業

### 注記（事業別財務諸表：医事事業）

#### 1. 追加情報

（1）その他財務諸表の内容を理解するために必要と認められる事項

##### 事業の概要

医療法に基づく病院等の開設許可、立入検査、医療安全体制の整備、医療法人の設立等認可、指導監督などを行っています。また、監察医事務所において、死体解剖保存法に基づき、大阪市内における異状死体の検案及び解剖を行っています。

## **(22) 泉州救命救急センター管理運営事業** (目) 医務費

### **事業の概要**

平成25年4月1日付けで地方独立行政法人りんくう総合医療センターに移管した府立泉州救命救急センターの建物・重要物品に関する固定資産除却損。

貸借対照表 (平成26年3月31日現在)

(単位：百万円)

資産の部				負債の部			
科 目	平成25年度 (A)	平成24年度 (B)	差 (A-B)	科 目	平成25年度 (A)	平成24年度 (B)	差 (A-B)
<b>I 流動資産</b>	<b>4</b>	<b>6</b>	<b>▲ 2</b>	<b>I 流動負債</b>	<b>173</b>	<b>169</b>	<b>4</b>
現金預金	—	—	—	地方債	173	168	4
歳計現金等	—	—	—	短期借入金	—	—	—
歳入歳出外現金	—	—	—	他会計借入金	—	—	—
未収金	78	79	▲ 1	その他短期借入金	—	—	—
税未収金	—	—	—	賞与引当金	—	0	▲ 0
その他未収金	78	79	▲ 1	未払金	—	—	—
不納欠損引当金	▲ 74	▲ 73	▲ 2	支払保証債務	—	—	—
基金	—	—	—	その他未払金	—	—	—
財政調整基金	—	—	—	還付未済金	—	—	—
減債基金	—	—	—	リース債務	—	—	—
短期貸付金	—	—	—	その他流動負債	—	—	—
貸倒引当金	—	—	—	<b>II 固定負債</b>	<b>2,519</b>	<b>2,678</b>	<b>▲ 159</b>
その他流動資産	—	—	—	地方債	2,513	2,673	▲ 159
<b>II 固定資産</b>	<b>—</b>	<b>2,439</b>	<b>▲ 2,439</b>	長期借入金	—	—	—
事業用資産	—	1,515	▲ 1,515	他会計借入金	—	—	—
有形固定資産	—	1,515	▲ 1,515	その他長期借入金	—	—	—
土地	—	231	▲ 231	退職手当引当金	5	5	—
建物	—	1,284	▲ 1,284	その他引当金	—	—	—
工作物	—	—	—	リース債務	—	—	—
立木竹	—	—	—	その他固定負債	—	—	—
船舶	—	—	—	<b>負債の部合計</b>	<b>2,692</b>	<b>2,847</b>	<b>▲ 155</b>
浮標等	—	—	—	<b>純資産の部</b>	<b>—</b>	<b>—</b>	<b>—</b>
航空機	—	—	—	<b>純資産</b>	<b>▲ 2,688</b>	<b>▲ 402</b>	<b>▲ 2,286</b>
無形固定資産	—	—	—	(うち当期純資産増減額)	▲ 2,286	▲ 580	▲ 1,706
地上権	—	—	—				
特許権等	—	—	—				
インフラ資産	—	—	—				
有形固定資産	—	—	—				
土地	—	—	—				
建物	—	—	—				
工作物	—	—	—				
無形固定資産	—	—	—				
地上権	—	—	—				
特許権等	—	—	—				
重要物品	—	924	▲ 924				
図書	—	—	—				
リース資産	—	—	—				
ソフトウェア	—	—	—				
建設仮勘定	—	—	—				
投資その他の資産	—	—	—				
出資金	—	—	—				
法人等出資金	—	—	—				
公営企業会計出資金	—	—	—				
長期貸付金	—	—	—				
貸倒引当金	—	—	—				
基金	—	—	—				
減債基金	—	—	—				
減債基金借入金	—	—	—				
その他の基金	—	—	—				
その他基金借入金	—	—	—				
その他債権	—	—	—				
<b>資産の部合計</b>	<b>4</b>	<b>2,445</b>	<b>▲ 2,441</b>	<b>純資産の部合計</b>	<b>▲ 2,688</b>	<b>▲ 402</b>	<b>▲ 2,286</b>
				<b>負債及び純資産の部合計</b>	<b>4</b>	<b>2,445</b>	<b>▲ 2,441</b>

行政コスト計算書 (自平成25年4月1日・至平成26年3月31日) (単位: 百万円)

科 目	平成25年度 (A)	平成24年度 (B)	差 (A-B)
<b>通常収支の部</b>			
<b>I 行政収支の部</b>			
<b>1 行政収入</b>	<b>397</b>	<b>967</b>	<b>▲ 569</b>
地方税	—	—	—
地方譲与税	—	—	—
市町村たばこ税府交付金	—	—	—
地方特例交付金	—	—	—
地方交付税	—	—	—
交通安全対策特別交付金	—	—	—
分担金及び負担金(行政費用充当)	—	—	—
使用料及び手数料	184	948	▲ 764
国庫支出金(行政費用充当)	—	—	—
財産収入	—	—	—
寄附金	—	—	—
繰入金	—	—	—
特別会計繰入金	—	—	—
公営企業会計繰入金	—	—	—
税諸収入	—	—	—
事業収入(特別会計)	—	—	—
その他行政収入	213	18	195
<b>2 行政費用</b>	<b>4</b>	<b>2,388</b>	<b>▲ 2,384</b>
税連動費用	—	—	—
給与関係費	—	4	▲ 4
物件費	—	1,982	▲ 1,982
維持補修費	—	—	—
社会保障扶助費	—	—	—
負担金・補助金・交付金等	—	198	▲ 198
国直轄事業負担金	—	—	—
繰出金	—	—	—
減価償却費	—	199	▲ 199
債務保証費	—	—	—
不納欠損引当金繰入額	2	5	▲ 3
貸倒引当金繰入額	—	—	—
賞与引当金繰入額	▲ 0	0	▲ 0
退職手当引当金繰入額	—	1	▲ 1
その他引当金繰入額	—	—	—
その他行政費用	2	—	2
<b>行政収支差額</b>	<b>394</b>	<b>▲ 1,422</b>	<b>1,815</b>

科 目	平成25年度 (A)	平成24年度 (B)	差 (A-B)
<b>II 金融収支の部</b>			
<b>1 金融収入</b>	—	—	—
受取利息及び配当金	—	—	—
<b>2 金融費用</b>	<b>80</b>	<b>85</b>	<b>▲ 4</b>
地方債利息・手数料	80	85	▲ 4
地方債発行差金	—	—	—
他会計借入金利息等	—	—	—
<b>金融収支差額</b>	<b>▲ 80</b>	<b>▲ 85</b>	<b>4</b>
<b>通常収支差額</b>	<b>313</b>	<b>▲ 1,506</b>	<b>1,820</b>
<b>特別収支の部</b>			
<b>1 特別収入</b>	—	—	—
分担金及び負担金(公共施設等整備)	—	—	—
分担金及び負担金(災害復旧費)	—	—	—
国庫支出金(公共施設等整備)	—	—	—
国庫支出金(災害復旧費)	—	—	—
固定資産売却益	—	—	—
その他特別収入	—	—	—
<b>2 特別費用</b>	<b>2,646</b>	<b>316</b>	<b>2,330</b>
固定資産売却損	—	—	—
固定資産除却損	1,131	63	1,068
災害復旧費	—	—	—
その他特別費用	1,515	253	1,262
<b>特別収支差額</b>	<b>▲ 2,646</b>	<b>▲ 316</b>	<b>▲ 2,330</b>
<b>当期収支差額</b>	<b>▲ 2,333</b>	<b>▲ 1,823</b>	<b>▲ 510</b>
<b>一般財源等配分調整額</b>	<b>▲ 109</b>	<b>1,305</b>	<b>▲ 1,413</b>
<b>一般会計からの繰入金</b>	—	—	—
<b>一般会計への繰出金</b>	—	—	—
<b>再計</b>	<b>▲ 2,441</b>	<b>▲ 518</b>	<b>▲ 1,923</b>

事業類型: 施設運営型 部 局: 健康医療部  
事業名: 泉州救命救急センター管理運営事業

キャッシュ・フロー計算書 (自平成25年4月1日・至平成26年3月31日) (単位:百万円)

科 目	平成25年度 (A)	平成24年度 (B)	差 (A-B)
<b>I 行政サービス活動</b>			
行政収入	189	966	▲ 777
地方税	—	—	—
地方譲与税	—	—	—
市町村たばこ税府交付金	—	—	—
地方特例交付金	—	—	—
地方交付税	—	—	—
交通安全対策特別交付金	—	—	—
分担金及び負担金 (行政支出充当)	—	—	—
使用料及び手数料	184	947	▲ 763
国庫支出金(行政支出充当)	—	—	—
財産収入	—	—	—
寄附金	—	—	—
繰入金	—	—	—
特別会計繰入金	—	—	—
公営企業会計繰入金	—	—	—
税諸収入	—	—	—
事業収入(特別会計)	—	—	—
その他行政収入	5	19	▲ 14
行政支出	—	2,184	▲ 2,184
税連動支出	—	—	—
給与関係費	—	5	▲ 5
物件費	—	1,982	▲ 1,982
維持補修費	—	—	—
社会保障扶助費	—	—	—
負担金・補助金・交付金等	—	198	▲ 198
国直轄事業負担金	—	—	—
繰出金	—	—	—
金融収入	—	—	—
受取利息及び配当金	—	—	—
金融支出	80	85	▲ 4
地方債利息・手数料	80	85	▲ 4
他会計借入金利息等	—	—	—
特別収入	—	—	—
分担金及び負担金(災害復旧費)	—	—	—
国庫支出金(災害復旧費)	—	—	—
その他特別収入	—	—	—
特別支出	—	—	—
災害復旧費	—	—	—
その他特別支出	—	—	—
行政サービス活動収支差額	109	▲ 1,303	1,412

科 目	平成25年度 (A)	平成24年度 (B)	差 (A-B)
<b>II 投資活動</b>			
投資活動収入	—	—	—
分担金及び負担金 (公共施設等整備)	—	—	—
国庫支出金(公共施設等整備)	—	—	—
財産収入	—	—	—
基金繰入金(取崩額)	—	—	—
財政調整基金	—	—	—
その他の基金	—	—	—
貸付金元金回収収入	—	—	—
保証金等返還収入	—	—	—
その他投資活動収入	—	—	—
投資活動支出	—	1	▲ 1
公共施設等整備支出	—	1	▲ 1
基金積立金	—	—	—
財政調整基金	—	—	—
その他の基金	—	—	—
出資金	—	—	—
貸付金	—	—	—
保証金等支出	—	—	—
投資活動収支差額	—	▲ 1	1
行政活動キャッシュ・フロー収支差額	109	▲ 1,305	1,413
<b>III 財務活動</b>			
財務活動収入	—	—	—
地方債	—	—	—
他会計借入金等	—	—	—
基金繰入金(取崩額)	—	—	—
減債基金	—	—	—
基金借入金	—	—	—
その他財務活動収入	—	—	—
財務活動支出	—	—	—
地方債償還金	—	—	—
他会計借入金等償還金	—	—	—
ファイナンス・リース債務返済支出	—	—	—
基金積立金	—	—	—
減債基金	—	—	—
基金借入金償還金	—	—	—
財務活動収支差額	—	—	—
収支差額合計	109	▲ 1,305	1,413
一般財源等配分調整額	▲ 109	1,305	▲ 1,413
一般会計からの繰入金	—	—	—
一般会計への繰出金	—	—	—
前年度からの繰越金	—	—	—
形式収支	—	—	—
歳入歳出外現金受入額	—	—	—
歳入歳出外現金払出額	—	—	—
再計	—	—	—

## 純資産変動計算書

(単位:百万円)

区 分	開始残高 相 当	収支差額	内部取引	一般財源等 配分調整額	一般会計から の繰入金	一般会計への 繰出金	合 計
前期末残高	▲ 297	▲ 3,434	181	3,148	—	—	▲ 402
当期変動額	—	▲ 2,333	155	▲ 109	—	—	▲ 2,286
当期末残高	▲ 297	▲ 5,767	336	3,040	—	—	▲ 2,688

## 純資産変動分析表

(単位:百万円)

区 分	純資産増加	純資産減少	増加—減少	残 高	主な増減要因
前期末純資産残高				▲ 402	
【当期増減内容】					
I 固定資産のうち負債を伴わない額の増減					
①事業用資産(建設仮勘定を含む)		1,363			地方独立法人化に伴う移管 -1,515 地方債の償還により +151
②インフラ資産(建設仮勘定を含む)					
③その他		921			地方独立法人化に伴う移管 -924
小 計		2,284	▲ 2,284		
II 資産の裏付けのない固定負債の増減					
①特別債					
②基金借入金					
③長期性債務(退職手当引当金等)					
小 計			—		
III その他の増減					
①その他の資産(負債を伴わないもの)		2			
②その他の負債(資産を伴わないもの)	0				
小 計	0	2	▲ 2		
I ~ IIIの増減合計	0	2,286	▲ 2,286		
当期末純資産残高				▲ 2,688	

事業類型：施設運営型 部 局：健康医療部  
事業名：泉州救命救急センター管理運営事業



事業類型：施設運営型 部 局：健康医療部  
事業名：泉州救命救急センター管理運営事業

固定資産附属明細表（泉州救命救急センター管理運営事業）

【健康医療部】

固定資産（有形）

（単位：百万円）

区 分	前期末 取得原価 ①	当期増加額 ②	当期減少額 ③	当期末 取得原価 ④=①+②-③	当期末減価 償却累計額 (減損を含む) ⑤	当期償却額 (減損を含む) ⑥	当期末残高 ④-⑤
事業用資産	2,420	—	2,420	—	—	—	—
土地	231	—	231	—	—	—	—
建物	2,190	—	2,190	—	—	—	—
工作物	—	—	—	—	—	—	—
立木竹	—	—	—	—	—	—	—
船舶	—	—	—	—	—	—	—
浮標等	—	—	—	—	—	—	—
航空機	—	—	—	—	—	—	—
インフラ資産	—	—	—	—	—	—	—
土地	—	—	—	—	—	—	—
建物	—	—	—	—	—	—	—
工作物	—	—	—	—	—	—	—
重要物品	1,552	120	1,673	—	—	—	—
図書	—	—	—	—	—	—	—
リース資産	—	—	—	—	—	—	—
ソフトウェア	—	—	—	—	—	—	—
建設仮勘定	—	—	—	—	—	—	—
合 計	3,973	120	4,093	—	—	—	—

固定資産（無形）

（単位：百万円）

区 分	前期末残高 ①	当期増加額 ②	当期減少額 ③	当期償却額 ④	当期末残高 ①+②-③
事業用資産	—	—	—	—	—
地上権	—	—	—	—	—
特許権等	—	—	—	—	—
インフラ資産	—	—	—	—	—
地上権	—	—	—	—	—
特許権等	—	—	—	—	—
合 計	—	—	—	—	—

## 注記（事業別財務諸表：泉州救命救急センター管理運営事業）

### 1. 追加情報

（1）その他財務諸表の内容を理解するために必要と認められる事項

#### ①事業の概要

高度な救急医療技術を必要とする重篤救急患者を診療するため、府立泉州救命救急センターの運営事業を実施しています。

（平成25年4月1日付けで地方独立行政法人りんくう総合医療センターに移管。）

#### ②当該事業に関し説明すべき固有の事項

地方独立行政法人りんくう総合医療センターへの移管に伴う建物・重要物品に関する固定資産除却損を計上しています。

事業類型：施設運営型 部 局：健康医療部  
事業名：泉州救命救急センター管理運営事業

**(23) 中河内救命救急センター管理運営事業** (目) 医務費

**事業の概要**

高度な救急医療技術を必要とする重篤救急患者を診療するため、府立中河内救命救急センターの運営事業を実施している。

(単位：円)

	金額	財 源 内 訳			
		国 庫	起 債	附帯歳入	一般歳入
予 算 現 額	985,391,000	0	200,000,000	8,249,000	777,149,000
決 算 額	958,816,637	0	199,000,000	7,548,173	752,268,464

貸借対照表 (平成26年3月31日現在)

(単位：百万円)

科 目	平成25年度 (A)	平成24年度 (B)	差 (A-B)	科 目	平成25年度 (A)	平成24年度 (B)	差 (A-B)
<b>資産の部</b>				<b>負債の部</b>			
<b>I 流動資産</b>	<b>0</b>	<b>0</b>	<b>▲ 0</b>	<b>I 流動負債</b>	<b>128</b>	<b>123</b>	<b>5</b>
現金預金	—	—	—	地方債	124	121	4
歳計現金等	—	—	—	短期借入金	—	—	—
歳入歳出外現金	—	—	—	他会計借入金	—	—	—
未収金	23	27	▲ 3	その他短期借入金	—	—	—
税未収金	—	—	—	賞与引当金	3	2	1
その他未収金	23	27	▲ 3	未払金	—	—	—
不納欠損引当金	▲ 23	▲ 26	3	支払保証債務	—	—	—
基金	—	—	—	その他未払金	—	—	—
財政調整基金	—	—	—	還付未済金	—	—	—
減債基金	—	—	—	リース債務	—	—	—
短期貸付金	—	—	—	その他流動負債	—	—	—
貸倒引当金	—	—	—	<b>II 固定負債</b>	<b>2,300</b>	<b>2,203</b>	<b>97</b>
その他流動資産	—	—	—	地方債	2,246	2,165	81
<b>II 固定資産</b>	<b>2,207</b>	<b>2,157</b>	<b>49</b>	長期借入金	—	—	—
事業用資産	1,414	1,456	▲ 42	他会計借入金	—	—	—
有形固定資産	1,414	1,456	▲ 42	その他長期借入金	—	—	—
土地	—	—	—	退職手当引当金	54	38	16
建物	1,414	1,456	▲ 42	その他引当金	—	—	—
工作物	—	—	—	リース債務	—	—	—
立木竹	—	—	—	その他固定負債	—	—	—
船舶	—	—	—	<b>負債の部合計</b>	<b>2,428</b>	<b>2,326</b>	<b>102</b>
浮標等	—	—	—	<b>純資産の部</b>			
航空機	—	—	—	<b>純資産</b>	<b>▲ 221</b>	<b>▲ 169</b>	<b>▲ 52</b>
無形固定資産	—	—	—	(うち当期純資産増減額)	▲ 52	45	▲ 97
地上権	—	—	—				
特許権等	—	—	—				
インフラ資産	—	—	—				
有形固定資産	—	—	—				
土地	—	—	—				
建物	—	—	—				
工作物	—	—	—				
無形固定資産	—	—	—				
地上権	—	—	—				
特許権等	—	—	—				
重要物品	793	702	91				
図書	—	—	—				
リース資産	—	—	—				
ソフトウェア	—	—	—				
建設仮勘定	—	—	—				
投資その他の資産	—	—	—				
出資金	—	—	—				
法人等出資金	—	—	—				
公営企業会計出資金	—	—	—				
長期貸付金	—	—	—				
貸倒引当金	—	—	—				
基金	—	—	—				
減債基金	—	—	—				
減債基金借入金	—	—	—				
その他の基金	—	—	—				
その他基金借入金	—	—	—				
その他債権	—	—	—				
<b>資産の部合計</b>	<b>2,207</b>	<b>2,157</b>	<b>49</b>	<b>純資産の部合計</b>	<b>▲ 221</b>	<b>▲ 169</b>	<b>▲ 52</b>
				<b>負債及び純資産の部合計</b>	<b>2,207</b>	<b>2,157</b>	<b>49</b>

事業類型：施設運営型 部 局：健康医療部  
事業名：中河内救命救急センター管理運営事業

行政コスト計算書 (自平成25年4月1日・至平成26年3月31日) (単位：百万円)

科 目	平成25年度 (A)	平成24年度 (B)	差 (A-B)
<b>通常収支の部</b>			
<b>I 行政収支の部</b>			
<b>1 行政収入</b>	<b>9</b>	<b>11</b>	<b>▲ 2</b>
地方税	—	—	—
地方譲与税	—	—	—
市町村たばこ税府交付金	—	—	—
地方特例交付金	—	—	—
地方交付税	—	—	—
交通安全対策特別交付金	—	—	—
分担金及び負担金(行政費用充当)	—	—	—
使用料及び手数料	4	5	▲ 1
国庫支出金(行政費用充当)	—	—	—
財産収入	—	—	—
寄附金	—	—	—
繰入金	—	—	—
特別会計繰入金	—	—	—
公営企業会計繰入金	—	—	—
税諸収入	—	—	—
事業収入(特別会計)	—	—	—
その他行政収入	5	6	▲ 1
<b>2 行政費用</b>	<b>997</b>	<b>849</b>	<b>148</b>
税連動費用	—	—	—
給与関係費	44	27	17
物件費	773	694	79
維持補修費	—	—	—
社会保障扶助費	—	—	—
負担金・補助金・交付金等	5	5	▲ 0
国直轄事業負担金	—	—	—
繰出金	—	—	—
減価償却費	150	138	12
債務保証費	—	—	—
不納欠損引当金繰入額	0	0	▲ 0
貸倒引当金繰入額	—	—	—
賞与引当金繰入額	3	2	1
退職手当引当金繰入額	21	▲ 18	38
その他引当金繰入額	—	—	—
その他行政費用	—	—	—
<b>行政収支差額</b>	<b>▲ 988</b>	<b>▲ 838</b>	<b>▲ 150</b>

科 目	平成25年度 (A)	平成24年度 (B)	差 (A-B)
<b>II 金融収支の部</b>			
<b>1 金融収入</b>	—	—	—
受取利息及び配当金	—	—	—
<b>2 金融費用</b>	<b>42</b>	<b>44</b>	<b>▲ 1</b>
地方債利息・手数料	42	44	▲ 1
地方債発行差金	—	—	—
他会計借入金利息等	—	—	—
<b>金融収支差額</b>	<b>▲ 42</b>	<b>▲ 44</b>	<b>1</b>
<b>通常収支差額</b>	<b>▲ 1,030</b>	<b>▲ 882</b>	<b>▲ 148</b>
<b>特別収支の部</b>			
<b>1 特別収入</b>	—	71	▲ 71
分担金及び負担金(公共施設等整備)	—	—	—
分担金及び負担金(災害復旧費)	—	—	—
国庫支出金(公共施設等整備)	—	—	—
国庫支出金(災害復旧費)	—	—	—
固定資産売却益	—	—	—
その他特別収入	—	71	▲ 71
<b>2 特別費用</b>	<b>1</b>	<b>4</b>	<b>▲ 3</b>
固定資産売却損	—	—	—
固定資産除却損	1	4	▲ 3
災害復旧費	—	—	—
その他特別費用	—	—	—
<b>特別収支差額</b>	<b>▲ 1</b>	<b>67</b>	<b>▲ 68</b>
<b>当期収支差額</b>	<b>▲ 1,032</b>	<b>▲ 815</b>	<b>▲ 217</b>
<b>一般財源等配分調整額</b>	<b>1,064</b>	<b>858</b>	<b>206</b>
<b>一般会計からの繰入金</b>	—	—	—
<b>一般会計への繰出金</b>	—	—	—
<b>再計</b>	<b>32</b>	<b>43</b>	<b>▲ 11</b>

キャッシュ・フロー計算書 (自平成25年4月1日・至平成26年3月31日) (単位:百万円)

科 目	平成25年度 (A)	平成24年度 (B)	差 (A-B)
<b>I 行政サービス活動</b>			
<b>行政収入</b>	<b>9</b>	<b>11</b>	<b>▲ 2</b>
地方税	—	—	—
地方譲与税	—	—	—
市町村たばこ税府交付金	—	—	—
地方特例交付金	—	—	—
地方交付税	—	—	—
交通安全対策特別交付金	—	—	—
分担金及び負担金 (行政支出充当)	—	—	—
使用料及び手数料	4	5	▲ 1
国庫支出金(行政支出充当)	—	—	—
財産収入	—	—	—
寄附金	—	—	—
繰入金	—	—	—
特別会計繰入金	—	—	—
公営企業会計繰入金	—	—	—
税諸収入	—	—	—
事業収入(特別会計)	—	—	—
その他行政収入	5	6	▲ 1
<b>行政支出</b>	<b>830</b>	<b>734</b>	<b>96</b>
税連動支出	—	—	—
給与関係費	51	35	16
物件費	773	694	79
維持補修費	—	—	—
社会保障扶助費	—	—	—
負担金・補助金・交付金等	5	5	▲ 0
国直轄事業負担金	—	—	—
繰出金	—	—	—
<b>金融収入</b>	<b>—</b>	<b>—</b>	<b>—</b>
受取利息及び配当金	—	—	—
<b>金融支出</b>	<b>42</b>	<b>44</b>	<b>▲ 1</b>
地方債利息・手数料	42	44	▲ 1
他会計借入金利息等	—	—	—
<b>特別収入</b>	<b>—</b>	<b>—</b>	<b>—</b>
分担金及び負担金(災害復旧費)	—	—	—
国庫支出金(災害復旧費)	—	—	—
その他特別収入	—	—	—
<b>特別支出</b>	<b>—</b>	<b>—</b>	<b>—</b>
災害復旧費	—	—	—
その他特別支出	—	—	—
<b>行政サービス活動収支差額</b>	<b>▲ 863</b>	<b>▲ 767</b>	<b>▲ 96</b>

科 目	平成25年度 (A)	平成24年度 (B)	差 (A-B)
<b>II 投資活動</b>			
<b>投資活動収入</b>	<b>—</b>	<b>—</b>	<b>—</b>
分担金及び負担金 (公共施設等整備)	—	—	—
国庫支出金(公共施設等整備)	—	—	—
財産収入	—	—	—
基金繰入金(取崩額)	—	—	—
財政調整基金	—	—	—
その他の基金	—	—	—
貸付金元金回収収入	—	—	—
保証金等返還収入	—	—	—
その他投資活動収入	—	—	—
<b>投資活動支出</b>	<b>201</b>	<b>91</b>	<b>110</b>
公共施設等整備支出	201	91	110
基金積立金	—	—	—
財政調整基金	—	—	—
その他の基金	—	—	—
出資金	—	—	—
貸付金	—	—	—
保証金等支出	—	—	—
<b>投資活動収支差額</b>	<b>▲ 201</b>	<b>▲ 91</b>	<b>▲ 110</b>
<b>行政活動キャッシュ・フロー収支差額</b>	<b>▲ 1,064</b>	<b>▲ 858</b>	<b>▲ 206</b>
<b>III 財務活動</b>			
<b>財務活動収入</b>	<b>—</b>	<b>—</b>	<b>—</b>
地方債	—	—	—
他会計借入金等	—	—	—
基金繰入金(取崩額)	—	—	—
減債基金	—	—	—
基金借入金	—	—	—
その他財務活動収入	—	—	—
<b>財務活動支出</b>	<b>—</b>	<b>—</b>	<b>—</b>
地方債償還金	—	—	—
他会計借入金等償還金	—	—	—
ファイナンス・リース債務返済支出	—	—	—
基金積立金	—	—	—
減債基金	—	—	—
基金借入金償還金	—	—	—
<b>財務活動収支差額</b>	<b>—</b>	<b>—</b>	<b>—</b>
<b>収支差額合計</b>	<b>▲ 1,064</b>	<b>▲ 858</b>	<b>▲ 206</b>
一般財源等配分調整額	1,064	858	206
一般会計からの繰入金	—	—	—
一般会計への繰出金	—	—	—
前年度からの繰越金	—	—	—
形式収支	—	—	—
歳入歳出外現金受入額	—	—	—
歳入歳出外現金払出額	—	—	—
再計	—	—	—

### 純資産変動計算書

(単位:百万円)

区 分	開始残高 相 当	収支差額	内部取引	一般財源等 配分調整額	一般会計から の繰入金	一般会計への 繰出金	合 計
前期末残高	▲ 397	▲ 1,591	97	1,722	—	—	▲ 169
当期変動額	—	▲ 1,032	▲ 85	1,064	—	—	▲ 52
当期末残高	▲ 397	▲ 2,623	12	2,786	—	—	▲ 221

### 純資産変動分析表

(単位:百万円)

区 分	純資産増加	純資産減少	増加—減少	残 高	主な増減要因
前期末純資産残高				▲ 169	
【当期増減内容】					
I 固定資産のうち負債を伴わない額の増減					
①事業用資産(建設仮勘定を含む)	62				
②インフラ資産(建設仮勘定を含む)					
③その他		98			
小 計	62	98	▲ 35		
II 資産の裏付けのない固定負債の増減					
①特別債					
②基金借入金					
③長期性債務(退職手当引当金等)		16			
小 計		16	▲ 16		
III その他の増減					
①その他の資産(負債を伴わないもの)		0			
②その他の負債(資産を伴わないもの)		1			
小 計		1	▲ 1		
I～IIIの増減合計	62	115	▲ 52		
当期末純資産残高				▲ 221	

固定資産附属明細表 (中河内救命救急センター管理運営事業)

【健康医療部】

固定資産(有形)

(単位:百万円)

区 分	前期末 取得原価 ①	当期増加額 ②	当期減少額 ③	当期末 取得原価 ④=①+②-③	当期末減価 償却累計額 (減損を含む) ⑤	当期償却額 (減損を含む) ⑥	当期末残高 ④-⑤
事業用資産	2,099	—	—	2,099	686	42	1,414
土地	—	—	—	—	—	—	—
建物	2,099	—	—	2,099	686	42	1,414
工作物	—	—	—	—	—	—	—
立木竹	—	—	—	—	—	—	—
船舶	—	—	—	—	—	—	—
浮標等	—	—	—	—	—	—	—
航空機	—	—	—	—	—	—	—
インフラ資産	—	—	—	—	—	—	—
土地	—	—	—	—	—	—	—
建物	—	—	—	—	—	—	—
工作物	—	—	—	—	—	—	—
重要物品	1,482	201	19	1,664	871	108	793
図書	—	—	—	—	—	—	—
リース資産	—	—	—	—	—	—	—
ソフトウェア	—	—	—	—	—	—	—
建設仮勘定	—	—	—	—	—	—	—
合 計	3,582	201	19	3,763	1,556	150	2,207

固定資産(無形)

(単位:百万円)

区 分	前期末残高 ①	当期増加額 ②	当期減少額 ③	当期償却額 ④	当期末残高 ①+②-③
事業用資産	—	—	—	—	—
地上権	—	—	—	—	—
特許権等	—	—	—	—	—
インフラ資産	—	—	—	—	—
地上権	—	—	—	—	—
特許権等	—	—	—	—	—
合 計	—	—	—	—	—

事業類型: 施設運営型 部 局: 健康医療部  
事業名: 中河内救命救急センター管理運営事業



事業類型：施設運営型 部 局：健康医療部  
事業名：中河内救命救急センター管理運営事業

## 注記（事業別財務諸表：中河内救命救急センター管理運営事業）

### 1. 追加情報

（1）その他財務諸表の内容を理解するために必要と認められる事項

#### 事業の概要

高度な救急医療技術を必要とする重篤救急患者を診療するため、府立中河内救命救急センターの運営を行っています。

## (24)地域医療事業 (目) 医務費

### 事業の概要

地域の実情や関係者等による検討をふまえ策定した「大阪府保健医療計画」に基づき、効果的な医療提供システムの構築と地域における総合的な連携システムの確立を図るなど、府内の医療の充実に関する施策を実施している。

(単位：円)

	金額	財 源 内 訳			
		国 庫	起 債	附帯歳入	一般歳入
予 算 現 額	3,429,455,000	1,253,204,000	0	1,938,934,000	238,505,000
決 算 額	3,327,423,893	1,261,626,000	0	2,097,441,466	▲31,643,573

※地域医療再生基金の平成24年度取り崩し不足分(208,289,000円)を平成25年度に取り崩したため、附帯歳入の決算額は予算現額を超えている。

貸借対照表 (平成26年3月31日現在)

(単位：百万円)

科 目	平成25年度 (A)	平成24年度 (B)	差 (A-B)	科 目	平成25年度 (A)	平成24年度 (B)	差 (A-B)
<b>資産の部</b>				<b>負債の部</b>			
<b>I 流動資産</b>	—	—	—	<b>I 流動負債</b>	15	15	0
現金預金	—	—	—	地方債	—	—	—
歳計現金等	—	—	—	短期借入金	—	—	—
歳入歳出外現金	—	—	—	他会計借入金	—	—	—
未収金	—	—	—	その他短期借入金	—	—	—
税未収金	—	—	—	賞与引当金	15	15	0
その他未収金	—	—	—	未払金	—	—	—
不納欠損引当金	—	—	—	支払保証債務	—	—	—
基金	—	—	—	その他未払金	—	—	—
財政調整基金	—	—	—	還付未済金	—	—	—
減債基金	—	—	—	リース債務	—	—	—
短期貸付金	—	—	—	その他流動負債	—	—	—
貸倒引当金	—	—	—	<b>II 固定負債</b>	280	311	▲ 32
その他流動資産	—	—	—	地方債	—	—	—
<b>II 固定資産</b>	2,963	6,449	▲ 3,486	長期借入金	—	—	—
事業用資産	615	615	—	他会計借入金	—	—	—
有形固定資産	615	615	—	その他長期借入金	—	—	—
土地	615	615	—	退職手当引当金	280	311	▲ 32
建物	—	—	—	その他引当金	—	—	—
工作物	—	—	—	リース債務	—	—	—
立木竹	—	—	—	その他固定負債	—	—	—
船舶	—	—	—	<b>負債の部合計</b>	295	326	▲ 31
浮標等	—	—	—	<b>純資産の部</b>			
航空機	—	—	—	<b>純資産</b>	2,668	6,122	▲ 3,454
無形固定資産	—	—	—	(うち当期純資産増減額)	▲ 3,454	▲ 1,320	▲ 2,134
地上権	—	—	—				
特許権等	—	—	—				
インフラ資産	—	—	—				
有形固定資産	—	—	—				
土地	—	—	—				
建物	—	—	—				
工作物	—	—	—				
無形固定資産	—	—	—				
地上権	—	—	—				
特許権等	—	—	—				
重要物品	0	8	▲ 8				
図書	—	—	—				
リース資産	—	—	—				
ソフトウェア	—	—	—				
建設仮勘定	—	—	—				
投資その他の資産	2,348	5,826	▲ 3,478				
出資金	198	198	—				
法人等出資金	198	198	—				
公営企業会計出資金	—	—	—				
長期貸付金	370	343	27				
貸倒引当金	—	—	—				
基金	1,780	5,285	▲ 3,505				
減債基金	—	—	—				
減債基金借入金	—	—	—				
その他の基金	1,780	5,285	▲ 3,505				
その他基金借入金	—	—	—				
その他債権	—	—	—				
<b>資産の部合計</b>	2,963	6,449	▲ 3,486	<b>純資産の部合計</b>	2,668	6,122	▲ 3,454
				<b>負債及び純資産の部合計</b>	2,963	6,449	▲ 3,486

行政コスト計算書 (自平成25年4月1日・至平成26年3月31日) (単位: 百万円)

科 目	平成25年度 (A)	平成24年度 (B)	差 (A-B)
<b>通常収支の部</b>			
<b>I 行政収支の部</b>			
<b>1 行政収入</b>	<b>1,268</b>	<b>321</b>	<b>947</b>
地方税	—	—	—
地方譲与税	—	—	—
市町村たばこ税府交付金	—	—	—
地方特例交付金	—	—	—
地方交付税	—	—	—
交通安全対策特別交付金	—	—	—
分担金及び負担金(行政費用充当)	—	—	—
使用料及び手数料	—	—	—
国庫支出金(行政費用充当)	1,262	314	948
財産収入	0	0	0
寄附金	—	—	—
繰入金	—	—	—
特別会計繰入金	—	—	—
公営企業会計繰入金	—	—	—
税諸収入	—	—	—
事業収入(特別会計)	—	—	—
その他行政収入	6	7	▲1
<b>2 行政費用</b>	<b>2,526</b>	<b>1,491</b>	<b>1,035</b>
税連動費用	—	—	—
給与関係費	243	245	▲3
物件費	50	47	3
維持補修費	—	—	—
社会保障扶助費	—	—	—
負担金・補助金・交付金等	2,201	1,136	1,065
国直轄事業負担金	—	—	—
繰出金	—	—	—
減価償却費	8	12	▲4
債務保証費	—	—	—
不納欠損引当金繰入額	—	—	—
貸倒引当金繰入額	—	—	—
賞与引当金繰入額	15	15	0
退職手当引当金繰入額	▲5	36	▲42
その他引当金繰入額	—	—	—
その他行政費用	14	—	14
<b>行政収支差額</b>	<b>▲1,258</b>	<b>▲1,170</b>	<b>▲88</b>

科 目	平成25年度 (A)	平成24年度 (B)	差 (A-B)
<b>II 金融収支の部</b>			
<b>1 金融収入</b>	<b>4</b>	<b>8</b>	<b>▲4</b>
受取利息及び配当金	4	8	▲4
<b>2 金融費用</b>	<b>—</b>	<b>0</b>	<b>▲0</b>
地方債利息・手数料	—	0	▲0
地方債発行差金	—	—	—
他会計借入金利息等	—	—	—
<b>金融収支差額</b>	<b>4</b>	<b>8</b>	<b>▲4</b>
<b>通常収支差額</b>	<b>▲1,254</b>	<b>▲1,163</b>	<b>▲91</b>
<b>特別収支の部</b>			
<b>1 特別収入</b>	<b>—</b>	<b>—</b>	<b>—</b>
分担金及び負担金(公共施設等整備)	—	—	—
分担金及び負担金(災害復旧費)	—	—	—
国庫支出金(公共施設等整備)	—	—	—
国庫支出金(災害復旧費)	—	—	—
固定資産売却益	—	—	—
その他特別収入	—	—	—
<b>2 特別費用</b>	<b>46</b>	<b>56</b>	<b>▲10</b>
固定資産売却損	—	—	—
固定資産除却損	—	—	—
災害復旧費	—	—	—
その他特別費用	46	56	▲10
<b>特別収支差額</b>	<b>▲46</b>	<b>▲56</b>	<b>10</b>
<b>当期収支差額</b>	<b>▲1,300</b>	<b>▲1,219</b>	<b>▲82</b>
<b>一般財源等配分調整額</b>	<b>▲145</b>	<b>713</b>	<b>▲858</b>
<b>一般会計からの繰入金</b>	<b>—</b>	<b>—</b>	<b>—</b>
<b>一般会計への繰出金</b>	<b>—</b>	<b>—</b>	<b>—</b>
<b>再計</b>	<b>▲1,445</b>	<b>▲505</b>	<b>▲939</b>

キャッシュ・フロー計算書 (自平成25年4月1日・至平成26年3月31日) (単位:百万円)

科 目	平成25年度 (A)	平成24年度 (B)	差 (A-B)
<b>I 行政サービス活動</b>			
<b>行政収入</b>	<b>1,268</b>	<b>321</b>	<b>947</b>
地方税	—	—	—
地方譲与税	—	—	—
市町村たばこ税交付金	—	—	—
地方特例交付金	—	—	—
地方交付税	—	—	—
交通安全対策特別交付金	—	—	—
分担金及び負担金 (行政支出充当)	—	—	—
使用料及び手数料	—	—	—
国庫支出金(行政支出充当)	1,262	314	948
財産収入	0	0	0
寄附金	—	—	—
繰入金	—	—	—
特別会計繰入金	—	—	—
公営企業会計繰入金	—	—	—
税諸収入	—	—	—
事業収入(特別会計)	—	—	—
その他行政収入	6	7	▲ 1
<b>行政支出</b>	<b>2,582</b>	<b>1,542</b>	<b>1,040</b>
税連動支出	—	—	—
給与関係費	284	303	▲ 19
物件費	50	47	3
維持補修費	—	—	—
社会保障扶助費	—	—	—
負担金・補助金・交付金等	2,248	1,192	1,056
国直轄事業負担金	—	—	—
繰出金	—	—	—
<b>金融収入</b>	<b>4</b>	<b>8</b>	<b>▲ 4</b>
受取利息及び配当金	4	8	▲ 4
<b>金融支出</b>	<b>—</b>	<b>0</b>	<b>▲ 0</b>
地方債利息・手数料	—	0	▲ 0
他会計借入金利息等	—	—	—
<b>特別収入</b>	<b>—</b>	<b>—</b>	<b>—</b>
分担金及び負担金(災害復旧費)	—	—	—
国庫支出金(災害復旧費)	—	—	—
その他特別収入	—	—	—
<b>特別支出</b>	<b>—</b>	<b>—</b>	<b>—</b>
災害復旧費	—	—	—
その他特別支出	—	—	—
<b>行政サービス活動収支差額</b>	<b>▲ 1,310</b>	<b>▲ 1,213</b>	<b>▲ 96</b>

科 目	平成25年度 (A)	平成24年度 (B)	差 (A-B)
<b>II 投資活動</b>			
<b>投資活動収入</b>	<b>2,472</b>	<b>583</b>	<b>1,889</b>
分担金及び負担金 (公共施設等整備)	—	—	—
国庫支出金(公共施設等整備)	—	—	—
財産収入	—	—	—
基金繰入金(取崩額)	2,471	577	1,894
財政調整基金	—	—	—
その他の基金	2,471	577	1,894
貸付金元金回収収入	1	6	▲ 5
保証金等返還収入	—	—	—
その他投資活動収入	—	—	—
<b>投資活動支出</b>	<b>1,018</b>	<b>83</b>	<b>934</b>
公共施設等整備支出	—	—	—
基金積立金	976	14	962
財政調整基金	—	—	—
その他の基金	976	14	962
出資金	—	—	—
貸付金	42	69	▲ 27
保証金等支出	—	—	—
<b>投資活動収支差額</b>	<b>1,454</b>	<b>500</b>	<b>954</b>
<b>行政活動キャッシュ・フロー収支差額</b>	<b>145</b>	<b>▲ 713</b>	<b>858</b>
<b>III 財務活動</b>			
<b>財務活動収入</b>	<b>—</b>	<b>—</b>	<b>—</b>
地方債	—	—	—
他会計借入金等	—	—	—
基金繰入金(取崩額)	—	—	—
減債基金	—	—	—
基金借入金	—	—	—
その他財務活動収入	—	—	—
<b>財務活動支出</b>	<b>—</b>	<b>—</b>	<b>—</b>
地方債償還金	—	—	—
他会計借入金等償還金	—	—	—
ファイナンス・リース債務返済支出	—	—	—
基金積立金	—	—	—
減債基金	—	—	—
基金借入金償還金	—	—	—
<b>財務活動収支差額</b>	<b>—</b>	<b>—</b>	<b>—</b>
<b>収支差額合計</b>	<b>145</b>	<b>▲ 713</b>	<b>858</b>
<b>一般財源等配分調整額</b>	<b>▲ 145</b>	<b>713</b>	<b>▲ 858</b>
<b>一般会計からの繰入金</b>	<b>—</b>	<b>—</b>	<b>—</b>
<b>一般会計への繰出金</b>	<b>—</b>	<b>—</b>	<b>—</b>
<b>前年度からの繰越金</b>	<b>—</b>	<b>—</b>	<b>—</b>
<b>形式収支</b>	<b>—</b>	<b>—</b>	<b>—</b>
<b>歳入歳出外現金受入額</b>	<b>—</b>	<b>—</b>	<b>—</b>
<b>歳入歳出外現金払出額</b>	<b>—</b>	<b>—</b>	<b>—</b>
<b>再計</b>	<b>—</b>	<b>—</b>	<b>—</b>

## 純資産変動計算書

(単位:百万円)

区 分	開始残高 相 当	収支差額	内部取引	一般財源等 配分調整額	一般会計から の繰入金	一般会計への 繰出金	合 計
前期末残高	5,425	381	▲ 1,086	1,402	—	—	6,122
当期変動額	—	▲ 1,300	▲ 2,010	▲ 145	—	—	▲ 3,454
当期末残高	5,425	▲ 920	▲ 3,096	1,258	—	—	2,668

## 純資産変動分析表

(単位:百万円)

区 分	純資産増加	純資産減少	増加ー減少	残 高	主な増減要因
前期末純資産残高				6,122	
【当期増減内容】					
I 固定資産のうち負債を伴わない額の増減					
①事業用資産(建設仮勘定を含む)					
②インフラ資産(建設仮勘定を含む)					
③その他		3,486			公立病院などの医療機能の充実、連携強化にかかるとる事業等への充たのための地域医療再生基金の取崩し -3,505
小 計		3,486	▲ 3,486		
II 資産の裏付けのない固定負債の増減					
①特別債					
②基金借入金					
③長期性債務(退職手当引当金等)	32				
小 計	32		32		
III その他の増減					
①その他の資産(負債を伴わないもの)					
②その他の負債(資産を伴わないもの)		0			
小 計		0	▲ 0		
I ~ III の増減合計	32	3,486	▲ 3,454		
当期末純資産残高				2,668	

事業類型：助成・啓発・指導・公権力型 部 局：健康医療部  
事業名：地域医療事業

固定資産附属明細表（地域医療事業）

【健康医療部】

固定資産（有形）

（単位：百万円）

区 分	前期末 取得原価 ①	当期増加額 ②	当期減少額 ③	当期末 取得原価 ④=①+②-③	当期末減価 償却累計額 (減損を含む) ⑤	当期償却額 (減損を含む) ⑥	当期末残高 ④-⑤
事業用資産	615	—	—	615	—	—	615
土地	615	—	—	615	—	—	615
建物	—	—	—	—	—	—	—
工作物	—	—	—	—	—	—	—
立木竹	—	—	—	—	—	—	—
船舶	—	—	—	—	—	—	—
浮標等	—	—	—	—	—	—	—
航空機	—	—	—	—	—	—	—
インフラ資産	—	—	—	—	—	—	—
土地	—	—	—	—	—	—	—
建物	—	—	—	—	—	—	—
工作物	—	—	—	—	—	—	—
重要物品	16	—	—	16	16	8	0
図書	—	—	—	—	—	—	—
リース資産	—	—	—	—	—	—	—
ソフトウェア	—	—	—	—	—	—	—
建設仮勘定	—	—	—	—	—	—	—
合 計	631	—	—	631	16	8	615

固定資産（無形）

（単位：百万円）

区 分	前期末残高 ①	当期増加額 ②	当期減少額 ③	当期償却額 ④	当期末残高 ①+②-③
事業用資産	—	—	—	—	—
地上権	—	—	—	—	—
特許権等	—	—	—	—	—
インフラ資産	—	—	—	—	—
地上権	—	—	—	—	—
特許権等	—	—	—	—	—
合 計	—	—	—	—	—

## 注記（事業別財務諸表：地域医療事業）

### 1. 追加情報

（1）その他財務諸表の内容を理解するために必要と認められる事項

#### ①事業の概要

地域の実情や関係者等による検討をふまえて策定した「大阪府保健医療計画」に基づき、効果的な医療提供システムの構築と地域における総合的な連携システムの確立を図るなど、府内の医療の充実に関する施策を実施しています。

#### ②当該事業に関し説明すべき固有の事項

本事業は、修学資金等の貸付という貸与者への支援のみならず、償還免除規定を設けることにより、医師確保が困難な分野における人材の確保など修学の成果を地域に還元させることもその目的としております。

よって、貸付金のうち同和地区保健医療修学資金貸付金 5 百万円及び地域医療確保修学資金等貸付金 365 百万円には、こうした施策的な観点から償還を免除する見込みの金額を含みます。

事業類型：助成・啓発・指導・公権力型 部 局：健康医療部  
事業名：地域医療事業



**(25)原爆被爆者対策事業** (目) 医務費

**事業の概要**

原爆被爆者に対し「原子爆弾被爆者に対する援護に関する法律」に基づく健康診断の実施、医療の給付及び各種手当の支給、介護助成等を行っている。

(単位：円)

	金額	財 源 内 訳			
		国 庫	起 債	附帯歳入	一般歳入
予 算 現 額	3,129,431,000	3,025,375,000	0	0	104,056,000
決 算 額	3,007,765,972	2,915,881,870	0	0	91,884,102

貸借対照表 (平成26年3月31日現在)

(単位：百万円)

科 目	平成25年度 (A)	平成24年度 (B)	差 (A-B)	科 目	平成25年度 (A)	平成24年度 (B)	差 (A-B)
<b>資産の部</b>				<b>負債の部</b>			
<b>I 流動資産</b>	<b>6</b>	<b>3</b>	<b>3</b>	<b>I 流動負債</b>	<b>3</b>	<b>3</b>	<b>0</b>
現金預金	—	—	—	地方債	—	—	—
歳計現金等	—	—	—	短期借入金	—	—	—
歳入歳出外現金	—	—	—	他会計借入金	—	—	—
未収金	6	3	3	その他短期借入金	—	—	—
税未収金	—	—	—	賞与引当金	3	3	0
その他未収金	6	3	3	未払金	—	—	—
不納欠損引当金	—	—	—	支払保証債務	—	—	—
基金	—	—	—	その他未払金	—	—	—
財政調整基金	—	—	—	還付未済金	—	—	—
減債基金	—	—	—	リース債務	—	—	—
短期貸付金	—	—	—	その他流動負債	—	—	—
貸倒引当金	—	—	—	<b>II 固定負債</b>	<b>59</b>	<b>66</b>	<b>▲ 7</b>
その他流動資産	—	—	—	地方債	—	—	—
<b>II 固定資産</b>	<b>3</b>	<b>7</b>	<b>▲ 3</b>	長期借入金	—	—	—
事業用資産	—	—	—	他会計借入金	—	—	—
有形固定資産	—	—	—	その他長期借入金	—	—	—
土地	—	—	—	退職手当引当金	59	66	▲ 7
建物	—	—	—	その他引当金	—	—	—
工作物	—	—	—	リース債務	—	—	—
立木竹	—	—	—	その他固定負債	—	—	—
船舶	—	—	—	<b>負債の部合計</b>	<b>63</b>	<b>69</b>	<b>▲ 6</b>
浮標等	—	—	—	<b>純資産の部</b>			
航空機	—	—	—	<b>純資産</b>	<b>▲ 54</b>	<b>▲ 59</b>	<b>6</b>
無形固定資産	—	—	—	(うち当期純資産増減額)	6	6	▲ 0
地上権	—	—	—				
特許権等	—	—	—				
インフラ資産	—	—	—				
有形固定資産	—	—	—				
土地	—	—	—				
建物	—	—	—				
工作物	—	—	—				
無形固定資産	—	—	—				
地上権	—	—	—				
特許権等	—	—	—				
重要物品	—	—	—				
図書	—	—	—				
リース資産	—	—	—				
ソフトウェア	3	7	▲ 3				
建設仮勘定	—	—	—				
投資その他の資産	—	—	—				
出資金	—	—	—				
法人等出資金	—	—	—				
公営企業会計出資金	—	—	—				
長期貸付金	—	—	—				
貸倒引当金	—	—	—				
基金	—	—	—				
減債基金	—	—	—				
減債基金借入金	—	—	—				
その他の基金	—	—	—				
その他基金借入金	—	—	—				
その他債権	—	—	—				
<b>資産の部合計</b>	<b>9</b>	<b>10</b>	<b>▲ 1</b>	<b>純資産の部合計</b>	<b>▲ 54</b>	<b>▲ 59</b>	<b>6</b>
				<b>負債及び純資産の部合計</b>	<b>9</b>	<b>10</b>	<b>▲ 1</b>

事業類型：助成・啓発・指導・公権力型 部 局：健康医療部  
 事業名：原爆被爆者対策事業

行政コスト計算書 (自平成25年4月1日・至平成26年3月31日) (単位：百万円)

科 目	平成25年度 (A)	平成24年度 (B)	差 (A-B)
<b>通常収支の部</b>			
<b>I 行政収支の部</b>			
<b>1 行政収入</b>	<b>2,921</b>	<b>3,075</b>	<b>▲ 154</b>
地方税	—	—	—
地方譲与税	—	—	—
市町村たばこ税府交付金	—	—	—
地方特例交付金	—	—	—
地方交付税	—	—	—
交通安全対策特別交付金	—	—	—
分担金及び負担金(行政費用充当)	—	—	—
使用料及び手数料	—	—	—
国庫支出金(行政費用充当)	2,916	3,068	▲ 152
財産収入	—	—	—
寄附金	—	—	—
繰入金	—	—	—
特別会計繰入金	—	—	—
公営企業会計繰入金	—	—	—
税諸収入	—	—	—
事業収入(特別会計)	—	—	—
その他行政収入	5	7	▲ 2
<b>2 行政費用</b>	<b>3,032</b>	<b>3,158</b>	<b>▲ 126</b>
税連動費用	—	—	—
給与関係費	47	54	▲ 7
物件費	58	61	▲ 3
維持補修費	—	—	—
社会保障扶助費	2,918	3,032	▲ 113
負担金・補助金・交付金等	4	3	1
国直轄事業負担金	—	—	—
繰出金	—	—	—
減価償却費	3	3	—
債務保証費	—	—	—
不納欠損引当金繰入額	—	—	—
貸倒引当金繰入額	—	—	—
賞与引当金繰入額	3	3	0
退職手当引当金繰入額	▲ 2	3	▲ 5
その他引当金繰入額	—	—	—
その他行政費用	—	—	—
<b>行政収支差額</b>	<b>▲ 111</b>	<b>▲ 84</b>	<b>▲ 27</b>

科 目	平成25年度 (A)	平成24年度 (B)	差 (A-B)
<b>II 金融収支の部</b>			
<b>1 金融収入</b>	—	—	—
受取利息及び配当金	—	—	—
<b>2 金融費用</b>	—	—	—
地方債利息・手数料	—	—	—
地方債発行差金	—	—	—
他会計借入金利息等	—	—	—
<b>金融収支差額</b>	—	—	—
<b>通常収支差額</b>	<b>▲ 111</b>	<b>▲ 84</b>	<b>▲ 27</b>
<b>特別収支の部</b>			
<b>1 特別収入</b>	—	—	—
分担金及び負担金(公共施設等整備)	—	—	—
分担金及び負担金(災害復旧費)	—	—	—
国庫支出金(公共施設等整備)	—	—	—
国庫支出金(災害復旧費)	—	—	—
固定資産売却益	—	—	—
その他特別収入	—	—	—
<b>2 特別費用</b>	<b>26</b>	<b>5</b>	<b>21</b>
固定資産売却損	—	—	—
固定資産除却損	—	—	—
災害復旧費	—	—	—
その他特別費用	26	5	21
<b>特別収支差額</b>	<b>▲ 26</b>	<b>▲ 5</b>	<b>▲ 21</b>
<b>当期収支差額</b>	<b>▲ 137</b>	<b>▲ 89</b>	<b>▲ 48</b>
<b>一般財源等配分調整額</b>	<b>142</b>	<b>95</b>	<b>47</b>
<b>一般会計からの繰入金</b>	—	—	—
<b>一般会計への繰出金</b>	—	—	—
<b>再計</b>	<b>6</b>	<b>6</b>	<b>▲ 0</b>

キャッシュ・フロー計算書 (自 平成25年4月1日・至 平成26年3月31日) (単位:百万円)

科 目	平成25年度 (A)	平成24年度 (B)	差 (A-B)
<b>I 行政サービス活動</b>			
<b>行政収入</b>	<b>2,918</b>	<b>3,071</b>	<b>▲ 153</b>
地方税	—	—	—
地方譲与税	—	—	—
市町村たばこ税府交付金	—	—	—
地方特例交付金	—	—	—
地方交付税	—	—	—
交通安全対策特別交付金	—	—	—
分担金及び負担金 (行政支出充当)	—	—	—
使用料及び手数料	—	—	—
国庫支出金(行政支出充当)	2,916	3,068	▲ 152
財産収入	—	—	—
寄附金	—	—	—
繰入金	—	—	—
特別会計繰入金	—	—	—
公営企業会計繰入金	—	—	—
税諸収入	—	—	—
事業収入(特別会計)	—	—	—
その他行政収入	2	4	▲ 1
<b>行政支出</b>	<b>3,061</b>	<b>3,166</b>	<b>▲ 106</b>
税連動支出	—	—	—
給与関係費	55	66	▲ 11
物件費	58	61	▲ 3
維持補修費	—	—	—
社会保障扶助費	2,918	3,032	▲ 113
負担金・補助金・交付金等	29	8	22
国直轄事業負担金	—	—	—
繰出金	—	—	—
<b>金融収入</b>	—	—	—
受取利息及び配当金	—	—	—
<b>金融支出</b>	—	—	—
地方債利息・手数料	—	—	—
他会計借入金利息等	—	—	—
<b>特別収入</b>	—	—	—
分担金及び負担金(災害復旧費)	—	—	—
国庫支出金(災害復旧費)	—	—	—
その他特別収入	—	—	—
<b>特別支出</b>	—	—	—
災害復旧費	—	—	—
その他特別支出	—	—	—
<b>行政サービス活動収支差額</b>	<b>▲ 142</b>	<b>▲ 95</b>	<b>▲ 47</b>

科 目	平成25年度 (A)	平成24年度 (B)	差 (A-B)
<b>II 投資活動</b>			
<b>投資活動収入</b>	—	—	—
分担金及び負担金 (公共施設等整備)	—	—	—
国庫支出金(公共施設等整備)	—	—	—
財産収入	—	—	—
基金繰入金(取崩額)	—	—	—
財政調整基金	—	—	—
その他の基金	—	—	—
貸付金元金回収収入	—	—	—
保証金等返還収入	—	—	—
その他投資活動収入	—	—	—
<b>投資活動支出</b>	—	—	—
公共施設等整備支出	—	—	—
基金積立金	—	—	—
財政調整基金	—	—	—
その他の基金	—	—	—
出資金	—	—	—
貸付金	—	—	—
保証金等支出	—	—	—
<b>投資活動収支差額</b>	—	—	—
<b>行政活動キャッシュ・フロー収支差額</b>	<b>▲ 142</b>	<b>▲ 95</b>	<b>▲ 47</b>
<b>III 財務活動</b>			
<b>財務活動収入</b>	—	—	—
地方債	—	—	—
他会計借入金等	—	—	—
基金繰入金(取崩額)	—	—	—
減債基金	—	—	—
基金借入金	—	—	—
その他財務活動収入	—	—	—
<b>財務活動支出</b>	—	—	—
地方債償還金	—	—	—
他会計借入金等償還金	—	—	—
ファイナンス・リース債務返済支出	—	—	—
基金積立金	—	—	—
減債基金	—	—	—
基金借入金償還金	—	—	—
<b>財務活動収支差額</b>	—	—	—
<b>収支差額合計</b>	<b>▲ 142</b>	<b>▲ 95</b>	<b>▲ 47</b>
一般財源等配分調整額	142	95	47
一般会計からの繰入金	—	—	—
一般会計への繰出金	—	—	—
前年度からの繰越金	—	—	—
形式収支	—	—	—
歳入歳出外現金受入額	—	—	—
歳入歳出外現金払出額	—	—	—
再計	—	—	—

### 純資産変動計算書

(単位:百万円)

区 分	開始残高 相 当	収支差額	内部取引	一般財源等 配分調整額	一般会計から の繰入金	一般会計への 繰出金	合 計
前期末残高	▲ 66	▲ 367	0	374	—	—	▲ 59
当期変動額	—	▲ 137	—	142	—	—	6
当期末残高	▲ 66	▲ 504	0	516	—	—	▲ 54

### 純資産変動分析表

(単位:百万円)

区 分	純資産増加	純資産減少	増加—減少	残 高	主な増減要因
前期末純資産残高				▲ 59	
【当期増減内容】					
I 固定資産のうち負債を伴わない額の増減					
①事業用資産(建設仮勘定を含む)					
②インフラ資産(建設仮勘定を含む)					
③その他		3			
小 計		3	▲ 3		
II 資産の裏付けのない固定負債の増減					
①特別債					
②基金借入金					
③長期性債務(退職手当引当金等)	7				
小 計	7		7		
III その他の増減					
①その他の資産(負債を伴わないもの)	3				
②その他の負債(資産を伴わないもの)		0			
小 計	3	0	2		
I～IIIの増減合計	9	4	6		
当期末純資産残高				▲ 54	

固定資産附属明細表 (原爆被爆者対策事業)

【健康医療部】

固定資産(有形)

(単位:百万円)

区 分	前期末 取得原価 ①	当期増加額 ②	当期減少額 ③	当期末 取得原価 ④=①+②-③	当期末減価 償却累計額 (減損を含む) ⑤	当期償却額 (減損を含む) ⑥	当期末残高 ④-⑤
事業用資産	—	—	—	—	—	—	—
土地	—	—	—	—	—	—	—
建物	—	—	—	—	—	—	—
工作物	—	—	—	—	—	—	—
立木竹	—	—	—	—	—	—	—
船舶	—	—	—	—	—	—	—
浮標等	—	—	—	—	—	—	—
航空機	—	—	—	—	—	—	—
インフラ資産	—	—	—	—	—	—	—
土地	—	—	—	—	—	—	—
建物	—	—	—	—	—	—	—
工作物	—	—	—	—	—	—	—
重要物品	—	—	—	—	—	—	—
図書	—	—	—	—	—	—	—
リース資産	—	—	—	—	—	—	—
ソフトウェア	7	—	3	3	—	3	3
建設仮勘定	—	—	—	—	—	—	—
合 計	7	—	3	3	—	3	3

固定資産(無形)

(単位:百万円)

区 分	前期末残高 ①	当期増加額 ②	当期減少額 ③	当期償却額 ④	当期末残高 ①+②-③
事業用資産	—	—	—	—	—
地上権	—	—	—	—	—
特許権等	—	—	—	—	—
インフラ資産	—	—	—	—	—
地上権	—	—	—	—	—
特許権等	—	—	—	—	—
合 計	—	—	—	—	—

事業類型: 助成・啓発・指導・公権力型 部 局: 健康医療部  
事業名: 原爆被爆者対策事業

事業類型：助成・啓発・指導・公権力型 部 局：健康医療部  
事業名：原爆被爆者対策事業

## 注記（事業別財務諸表：原爆被爆者対策事業）

### 1. 追加情報

（1）その他財務諸表の内容を理解するために必要と認められる事項

#### 事業の概要

原爆被爆者に対し「原子爆弾被爆者に対する援護に関する法律」に基づく健康診断の実施、医療の給付及び各種手当の支給、介護助成等を行っています。