

# 平成27年度 決算概要等報告書

- 平成27年度 決算概要
- 主要施策成果
- 財務諸表（部局別・事業別）

福 祉 部

## 平成27年度 決算概要等報告書（福祉部） 目次

### 福祉部の平成27年度決算概要

1 歳入歳出決算の概要	2
2 財務諸表	
(1) 部局別財務諸表	
・一般会計（福祉部所管分）財務諸表及びその概要	4
(2) 会計別財務諸表	
・母子父子寡婦福祉資金特別会計財務諸表及びその概要	13

### ○主要施策成果と事業別財務諸表

（地方自治法第223条第5項による主要施策成果及び  
財政運営基本条例第25条第4項による事業別財務諸表）

(1) 地域福祉事業	24
(2) 障がい者福祉事業	32
(3) 障がい者施設事業	41
(4) 砂川厚生福祉センター管理運営事業	49
(5) 金剛コロニー管理運営事業	57
(6) 障がい者交流促進センター管理運営事業	65
(7) 障がい者自立センター管理運営事業	73
(8) 高齢者福祉事業	81
(9) 高齢者施設事業	89
(10) 児童福祉事業	97
(11) 大型児童館ビッグバン管理運営事業	106
(12) 児童施設事業	114
(13) 修徳学院管理運営事業	121
(14) 子どもライフサポートセンター管理運営事業	128
(15) 児童措置事業	135
(16) 母子福祉事業	143
(17) 女性自立支援センター管理運営事業	151
(18) 稲スポーツセンター管理運営事業	158
(19) 母子父子寡婦福祉事業（特別会計）	166

**○事業別財務諸表（その他）**

(20) 福祉総務事業	174
(21) 社会援護事業	181
(22) 指導監査事業	187
(23) 遺家族等援護事業	194
(24) 国民健康保険事業	201
(25) 高齢者医療事業	207
(26) 生活保護総務事業	213
(27) 生活保護扶助事業	220

## ○決算概要

## 1 歳入歳出決算の概要

### 歳 入

(単位：円)

区 分	予算現額	調定額	収入済額	不納欠損額	収入未済額
一 般 会 計	57,184,444,000	47,557,640,283	46,951,473,451	46,117,062	560,049,770
母子父子寡婦 福祉資金特別会計	1,504,482,000	2,054,131,667	1,603,382,096	13,880,631	436,868,940

#### (1) 収入済額の主なもの

科 目	収入済額	内 容
福祉費国庫負担金	9,449,095,238	児童措置費負担金 48億9,689万余円 生活保護扶助事業負担金 24億6,883余円 国民健康保険事業負担金 14億5,280万円
福祉費国庫補助金	16,901,620,799	高齢者福祉事業補助金 99億2,604余万円 子育て支援対策臨時特例交付金 42億4,121万余円 児童福祉事業対策費等補助金 4億5,500万余円
介護施設等開設支援 臨時特例基金繰入金	5,656,194,078	高齢者施設事業基金繰入金

#### (2) 不納欠損額の主なもの

科 目	不納欠損額	内 容
福祉費負担金	26,953,770	児童福祉法第56条徴収金負担金で収入未済のうち時効完成に伴い欠損処分をしたもの
福祉貸付金元利収入	14,484,007	大阪府理学療法士及び作業療法士就学資金貸付金で収入未済のうち時効完成に伴い欠損処分をしたもの 658万円 大阪府高齢者住宅整備資金貸付金で収入未済のうち時効完成等に伴い欠損処分をしたもの 364万余円 低所得者指定技能習得資金貸付金で収入未済のうち時効完成等に伴い欠損処分をしたもの 142万余円
母子父子寡婦福祉 資金貸付金元利収入 (母子父子 寡婦特会)	13,880,631	母子寡婦福祉資金貸付金償還金で収入未済のうち時効完成等に伴い欠損処分をしたもの

#### (3) 収入未済額の主なもの

科 目	収入未済額	内 容
福祉費負担金	107,085,352	児童福祉法第56条徴収金負担金で納入が滞ったもの
雑 入	366,711,170	障がい者扶養共済制度掛金で納入が滞ったもの 1億587万余円 生活保護法第63条返還金及び第78条徴収金で納入が滞ったもの 1億4,251万余円
母子父子寡婦福祉 資金貸付金元利収入 (母子父子 寡婦特会)	436,868,940	母子寡婦福祉資金貸付金償還金で納入が滞ったもの

歳 出

(単位：円)

区 分	予算現額	支出済額	翌年度繰越額	不用額
一 般 会 計	501,181,148,000	482,776,171,825	8,685,645,000	9,719,331,175
母 子 父 子 寡 婦 福 祉 資 金 特 別 会 計	1,504,482,000	426,664,672	0	1,077,817,328

(1) 翌年度繰越額の主なもの

科 目	翌年度繰越額	内 容
社会福祉総務費	2,121,020,000	国の補正予算に対応して計上したものについて事業期間が不足したため
障がい者福祉施設費	1,257,328,000	障がい者施設等整備事業費補助金において、地元等との調整等に日時を要したこと、また国の補正予算に対応して計上したものについて事業期間が不足したため
児童福祉推進費	4,024,797,000	安心子ども基金事業費補助金において地元等との調整等に日時を要したこと、また国の補正予算に対応して計上したものについて事業期間が不足したため

(2) 不用額の主なもの

科 目	不用額	内 容
障がい者福祉推進費	1,026,339,730	障がい者自立支援給付費等負担金事業等で実績が見込みを下回ったため
高齢者福祉施設費	1,380,658,987	地域医療介護総合確保基金事業費補助金等で実績が見込みを下回ったため
児童福祉推進費	4,017,757,957	安心子ども基金事業補助金等で実績が見込みを下回ったため

2 財務諸表

(1) 部局別財務諸表 ・ 一般会計（福祉部所管分）財務諸表及びその概要

貸借対照表

（平成28年3月31日現在）

（単位：百万円）

科 目	平成27年度 (A)	平成26年度 (B)	差 (A-B)	科 目	平成27年度 (A)	平成26年度 (B)	差 (A-B)
<b>資産の部</b>				<b>負債の部</b>			
<b>I 流動資産</b>	<b>899</b>	<b>885</b>	<b>14</b>	<b>I 流動負債</b>	<b>12,069</b>	<b>8,037</b>	<b>4,032</b>
現金預金	—	—	—	地方債	11,493	7,497	3,996
歳計現金等	—	—	—	短期借入金	—	—	—
歳入歳出外現金	—	—	—	他会計借入金	—	—	—
未収金	559	566	▲ 7	その他短期借入金	—	—	—
税未収金	—	—	—	賞与引当金	504	490	14
その他未収金	559	566	▲ 7	未払金	—	—	—
不納欠損引当金	▲ 195	▲ 217	22	支払保証債務	—	—	—
基金	—	—	—	その他未払金	—	—	—
財政調整基金	—	—	—	還付未済金	—	—	—
減債基金	—	—	—	リース債務	72	51	21
短期貸付金	535	536	▲ 0	その他流動負債	—	—	—
貸倒引当金	▲ 0	—	▲ 0	<b>II 固定負債</b>	<b>40,667</b>	<b>46,281</b>	<b>▲ 5,614</b>
その他流動資産	—	—	—	地方債	31,708	37,575	▲ 5,868
<b>II 固定資産</b>	<b>78,483</b>	<b>78,428</b>	<b>55</b>	長期借入金	—	—	—
事業用資産	28,899	32,952	▲ 4,053	他会計借入金	—	—	—
有形固定資産	28,899	32,952	▲ 4,053	その他長期借入金	—	—	—
土地	14,457	17,256	▲ 2,799	退職手当引当金	8,633	8,416	218
建物	13,829	15,112	▲ 1,283	その他引当金	—	—	—
工作物	613	584	29	リース債務	326	290	36
立木竹	—	—	—	その他固定負債	—	—	—
船舶	—	—	—	<b>負債の部合計</b>	<b>52,736</b>	<b>54,318</b>	<b>▲ 1,582</b>
浮標等	—	—	—	<b>純資産の部</b>			
航空機	—	—	—	<b>純資産</b>	<b>26,647</b>	<b>24,995</b>	<b>1,651</b>
無形固定資産	—	—	—	（うち当期純資産増減額）	1,651	▲ 1,265	2,916
地上権	—	—	—				
特許権等	—	—	—				
インフラ資産	—	—	—				
有形固定資産	—	—	—				
土地	—	—	—				
建物	—	—	—				
工作物	—	—	—				
無形固定資産	—	—	—				
地上権	—	—	—				
特許権等	—	—	—				
重要物品	22	29	▲ 7				
図書	—	—	—				
リース資産	398	340	57				
ソフトウェア	20	6	13				
建設仮勘定	14	20	▲ 7				
投資その他の資産	49,131	45,080	4,050				
出資金	260	260	—				
法人等出資金	260	260	—				
公営企業会計出資金	—	—	—				
長期貸付金	1,630	2,191	▲ 561				
貸倒引当金	▲ 222	▲ 236	14				
基金	47,428	42,830	4,597				
減債基金	—	—	—				
減債基金借入金	—	—	—				
その他の基金	47,428	42,830	4,597				
その他基金借入金	—	—	—				
その他債権	36	36	—				
<b>資産の部合計</b>	<b>79,383</b>	<b>79,313</b>	<b>69</b>	<b>純資産の部合計</b>	<b>26,647</b>	<b>24,995</b>	<b>1,651</b>
				<b>負債及び純資産の部合計</b>	<b>79,383</b>	<b>79,313</b>	<b>69</b>

行政コスト計算書 (自平成27年4月1日・至平成28年3月31日) (単位: 百万円)

科 目	平成27年度 (A)	平成26年度 (B)	差 (A-B)
<b>通常収支の部</b>			
<b>I 行政収支の部</b>			
<b>1 行政収入</b>	<b>29,305</b>	<b>37,446</b>	<b>▲ 8,141</b>
地方税	—	—	—
地方譲与税	—	—	—
市町村たばこ税府交付金	—	—	—
地方特例交付金	—	—	—
地方交付税	—	—	—
交通安全対策特別交付金	—	—	—
分担金及び負担金(行政費用充当)	131	119	12
使用料及び手数料	610	597	13
国庫支出金(行政費用充当)	25,583	32,755	▲ 7,172
財産収入	115	119	▲ 4
寄附金	12	511	▲ 499
繰入金	—	—	—
特別会計繰入金	—	—	—
公営企業会計繰入金	—	—	—
税諸収入	—	—	—
事業収入(特別会計)	—	—	—
その他行政収入	2,853	3,344	▲ 491
<b>2 行政費用</b>	<b>463,314</b>	<b>436,073</b>	<b>27,241</b>
税運動費用	—	—	—
給与関係費	8,414	8,544	▲ 130
物件費	3,229	3,215	14
維持補修費	223	211	12
社会保障扶助費	13,896	12,736	1,161
負担金・補助金・交付金等	435,207	409,471	25,737
国直轄事業負担金	—	—	—
繰出金	38	35	3
減価償却費	682	712	▲ 31
債務保証費	—	—	—
不納欠損引当金繰入額	13	18	▲ 6
貸倒引当金繰入額	▲ 14	▲ 15	1
賞与引当金繰入額	492	489	3
退職手当引当金繰入額	1,106	635	471
その他引当金繰入額	—	—	—
その他行政費用	27	21	5
<b>行政収支差額</b>	<b>▲ 434,009</b>	<b>▲ 398,627</b>	<b>▲ 35,381</b>

科 目	平成27年度 (A)	平成26年度 (B)	差 (A-B)
<b>II 金融収支の部</b>			
<b>1 金融収入</b>	<b>8</b>	<b>23</b>	<b>▲ 15</b>
受取利息及び配当金	8	23	▲ 15
<b>2 金融費用</b>	<b>545</b>	<b>615</b>	<b>▲ 71</b>
地方債利息・手数料	545	615	▲ 71
地方債発行差金	—	—	—
他会計借入金利息等	—	—	—
<b>金融収支差額</b>	<b>▲ 537</b>	<b>▲ 592</b>	<b>55</b>
<b>通常収支差額</b>	<b>▲ 434,546</b>	<b>▲ 399,220</b>	<b>▲ 35,326</b>
<b>特別収支の部</b>			
<b>1 特別収入</b>	<b>1,334</b>	<b>122</b>	<b>1,212</b>
分担金及び負担金(公共施設等整備)	—	—	—
分担金及び負担金(災害復旧費)	—	—	—
国庫支出金(公共施設等整備)	884	100	784
国庫支出金(災害復旧費)	—	—	—
固定資産売却益	449	—	449
過年度修正益	1	22	▲ 22
その他特別収入	1	—	1
<b>2 特別費用</b>	<b>3,781</b>	<b>144</b>	<b>3,637</b>
固定資産売却損	14	—	14
固定資産除却損	58	0	58
災害復旧費	—	—	—
過年度修正損	131	144	▲ 13
その他特別費用	3,578	—	3,578
<b>特別収支差額</b>	<b>▲ 2,447</b>	<b>▲ 22</b>	<b>▲ 2,425</b>
<b>当期収支差額</b>	<b>▲ 436,993</b>	<b>▲ 399,242</b>	<b>▲ 37,751</b>
<b>一般財源等配分調整額</b>	<b>437,390</b>	<b>395,281</b>	<b>42,109</b>
<b>再計</b>	<b>397</b>	<b>▲ 3,961</b>	<b>4,358</b>

部 局: 福祉部 会 計: 一般会計



キャッシュ・フロー計算書 (自平成27年4月1日・至平成28年3月31日) (単位:百万円)

科 目	平成27年度 (A)	平成26年度 (B)	差 (A-B)
<b>I 行政サービス活動</b>			
行政収入	29,272	37,415	▲ 8,144
地方税	—	—	—
地方譲与税	—	—	—
市町村たばこ税府交付金	—	—	—
地方特例交付金	—	—	—
地方交付税	—	—	—
交通安全対策特別交付金	—	—	—
分担金及び負担金 (行政支出充当)	121	107	14
使用料及び手数料	610	597	14
国庫支出金(行政支出充当)	25,583	32,755	▲ 7,172
財産収入	115	119	▲ 4
寄附金	12	511	▲ 499
繰入金	—	—	—
特別会計繰入金	—	—	—
公営企業会計繰入金	—	—	—
税諸収入	—	—	—
事業収入(特別会計)	—	—	—
その他行政収入	2,830	3,327	▲ 497
行政支出	462,495	435,762	26,732
税連動支出	—	—	—
給与関係費	9,780	9,970	▲ 189
物件費	3,229	3,215	14
維持補修費	223	211	12
社会保障扶助費	13,896	12,736	1,161
負担金・補助金・交付金等	435,327	409,596	25,732
国直轄事業負担金	—	—	—
繰出金	38	35	3
金融収入	8	23	▲ 15
受取利息及び配当金	8	23	▲ 15
金融支出	545	615	▲ 71
地方債利息・手数料	545	615	▲ 71
他会計借入金利息等	—	—	—
特別収入	—	—	—
分担金及び負担金(災害復旧費)	—	—	—
国庫支出金(災害復旧費)	—	—	—
その他特別収入	—	—	—
特別支出	—	—	—
災害復旧費	—	—	—
その他特別支出	—	—	—
行政サービス活動収支差額	▲ 433,760	▲ 398,939	▲ 34,821

科 目	平成27年度 (A)	平成26年度 (B)	差 (A-B)
<b>II 投資活動</b>			
投資活動収入	17,672	28,867	▲ 11,195
分担金及び負担金 (公共施設等整備)	—	—	—
国庫支出金(公共施設等整備)	884	100	784
財産収入	491	—	491
基金繰入金(取崩額)	15,761	26,892	▲ 11,131
財政調整基金	30	266	▲ 236
その他の基金	15,731	26,627	▲ 10,896
貸付金元金回収収入	536	1,875	▲ 1,339
保証金等返還収入	—	—	—
その他投資活動収入	—	—	—
投資活動支出	21,230	25,153	▲ 3,924
公共施設等整備支出	254	465	▲ 211
基金積立金	20,976	22,756	▲ 1,780
財政調整基金	—	—	—
その他の基金	20,976	22,756	▲ 1,780
出資金	—	—	—
貸付金	—	1,933	▲ 1,933
保証金等支出	—	—	—
投資活動収支差額	▲ 3,558	3,714	▲ 7,271
行政活動キャッシュ・フロー収支差額	▲ 437,318	▲ 395,226	▲ 42,092
<b>III 財務活動</b>			
財務活動収入	—	—	—
地方債	—	—	—
他会計借入金等	—	—	—
基金繰入金(取崩額)	—	—	—
減債基金	—	—	—
基金借入金	—	—	—
その他財務活動収入	—	—	—
財務活動支出	72	55	17
地方債償還金	—	—	—
他会計借入金等償還金	—	—	—
ファイナンス・リース債務返済支出	72	55	17
基金積立金	—	—	—
減債基金	—	—	—
基金借入金償還金	—	—	—
財務活動収支差額	▲ 72	▲ 55	▲ 17
収支差額合計	▲ 437,390	▲ 395,281	▲ 42,109
一般財源等配分調整額	437,390	395,281	42,109
前年度からの繰越金	—	—	—
形式収支	—	—	—
歳入歳出外現金受入額	—	—	—
歳入歳出外現金払出額	—	—	—
再計	—	—	—

## 純資産変動計算書

(単位:百万円)

区 分	開始残高 相 当	収支差額	内部取引	一般財源等 配分調整額	一般会計から の繰入金	一般会計への 繰出金	合 計
前期末残高	74,243	▲ 1,532,743	9,193	1,474,303	—	—	24,995
当期変動額	—	▲ 436,993	1,254	437,390	—	—	1,651
当期末残高	74,243	▲ 1,969,736	10,447	1,911,692	—	—	26,647

## 純資産変動分析表

(単位:百万円)

区 分	純資産増加	純資産減少	増加—減少	残 高	主な増減要因
前期末純資産残高				24,995	
【当期増減内容】					
I 固定資産のうち負債を伴わない額の増減					
①事業用資産(建設仮勘定を含む)		1,831			旧府宮守口寺方住宅跡地の無償譲渡による減 -439 泉南医療福祉センター土地の無償譲渡による減 -1,243 大阪府立整肢学院の民営化に伴う無償譲渡による土地、建物等の減 -1,776 地方債の償還等により +1,620
②インフラ資産(建設仮勘定を含む)					
③その他	3,758				地域医療介護総合確保基金の設置による増 +12,945 国民健康保険財政安定化基金の設置による増 +1,453 安心子ども基金の積増し +4,254 安心子ども基金の取崩し -5,820 介護施設等開設支援臨時特例基金等の取崩し -8,379 新たな施設整備に伴う地方債発行による減 -1,397 地方債の償還等により +1,204
小 計	3,758	1,831	1,926		
II 資産の裏付けのない固定負債の増減					
①特別債					
②基金借入金					
③長期性債務(退職手当引当金等)		254			退職手当引当金の増 +218
小 計		254	▲ 254		
III その他の増減					
①その他の資産(負債を伴わないもの)	14				
②その他の負債(資産を伴わないもの)		36			
小 計	14	36	▲ 21		
I～IIIの増減合計	3,772	2,121	1,651		
当期末純資産残高				26,647	

部 局：福祉部 会 計：一般会計

固定資産附属明細表 (一般会計)

【福祉部】

固定資産(有形)

(単位：百万円)

区 分	前期末 取得原価 ①	当期増加額 ②	当期減少額 ③	当期末 取得原価 ④=①+②-③	当期末減価 償却累計額 (減損を含む) ⑤	当期償却額 (減損を含む) ⑥	当期末残高 ④-⑤
事業用資産	49,467	4,942	10,237	44,172	15,273	602	28,899
土地	17,256	2,041	4,840	14,457	-	-	14,457
建物	29,677	2,800	5,345	27,131	13,303	564	13,829
工作物	2,534	101	52	2,584	1,970	38	613
立木竹	-	-	-	-	-	-	-
船舶	-	-	-	-	-	-	-
浮標等	-	-	-	-	-	-	-
航空機	-	-	-	-	-	-	-
インフラ資産	-	-	-	-	-	-	-
土地	-	-	-	-	-	-	-
建物	-	-	-	-	-	-	-
工作物	-	-	-	-	-	-	-
重要物品	150	11	22	138	116	4	22
図書	-	-	-	-	-	-	-
リース資産	530	161	-	691	294	72	398
ソフトウェア	6	17	3	20	-	3	20
建設仮勘定	20	1,006	1,012	14	-	-	14
合 計	50,174	6,136	11,275	45,035	15,682	682	29,352

固定資産(無形)

(単位：百万円)

区 分	前期末残高 ①	当期増加額 ②	当期減少額 ③	当期償却額 ④	当期末残高 ①+②-③
事業用資産	-	-	-	-	-
地上権	-	-	-	-	-
特許権等	-	-	-	-	-
インフラ資産	-	-	-	-	-
地上権	-	-	-	-	-
特許権等	-	-	-	-	-
合 計	-	-	-	-	-

## 基金附属明細表

【一般会計・福祉部】

(単位：百万円)

区 分	前期末残高	当期増加額	当期減少額	当期末残高	基金借入金	差引
そ の 他 の 基 金	42,830	20,976	16,379	47,428	—	47,428
福 祉 基 金	3,831	9	24	3,816	—	3,816
介護保険財政安定化基金	7,421	501	0	7,922	—	7,922
国民健康保険広域化等支援基金	1,641	0	0	1,642	—	1,642
後期高齢者医療財政安定化基金	3,091	1	0	3,092	—	3,092
安 心 こ ど も 基 金	17,587	4,254	5,820	16,021	—	16,021
緊急雇用創出事業臨時特例基金	574	1	174	401	—	401
社 会 福 祉 施 設 等 耐震化等臨時特例基金	169	0	169	0	—	0
介護施設等開設支援 臨時特例基金	5,655	1	5,656	0	—	0
介護基盤緊急整備等 臨時特例基金	2,724	0	2,724	0	—	0
社会福祉施設職員福利厚生基金	137	0	0	137	—	137
国民健康保険財政安定化基金	0	1,453	0	1,453	—	1,453
地域医療介護総合確保基金 (介護分野)	0	14,757	1,812	12,945	—	12,945
合 計	42,830	20,976	16,379	47,428	—	47,428

## 法人等出資金明細表

【一般会計・福祉部】

(単位：百万円)

区 分	出 資 先	貸借対照表価額	評価減実施累計額	評価減実施年度
出資による権利	(一財)大阪府地域福祉推進財団	250	—	
	その他	10	—	
合 計		260	—	

部 局：福祉部 会 計：一般会計

貸付金明細表

【一般会計・福祉部】 (単位：百万円)

貸 付 先	金 額
(福)大阪府社会福祉協議会	801
府内市町村	1,290
個人債務者	39
(福)大阪府母子寡婦福祉連合会	36
合 計	2,165

引当金明細表

【一般会計・福祉部】 (単位：百万円)

区 分	前期末残高	当期増加額	当期減少額		当期末残高
			(目的使用)	(その他)	
不納欠損引当金	217	14	34	2	195
貸倒引当金	236	6	—	20	222
賞与引当金	490	492	478	—	504
退職手当引当金	8,416	1,106	888	—	8,633

※注 不納欠損引当金、貸倒引当金の当期減少額(その他)の主な要因は、要引当金額の見直しによる減

## 注記（一般会計・福祉部財務諸表）

### 1. 追加情報

（1）その他財務諸表の内容を理解するために必要と認められる事項

①福祉部の概要

子どもや高齢者、障がい者など誰もが身近な地域で、お互いを支えあい、尊重しあいながら、府民が安心してくらすことができるよう、福祉施策の総合的な推進に取り組んでいます。

②当該事業に関し説明すべき固有の事項

○地域福祉事業

本事業は、修学資金の貸付という修学者への支援のみならず、償還免除規定を設けることにより、有資格者等、より質の高い人材の確保など修学の成果を地域に還元させることもその目的としております。よって、長期貸付金のうち理学療法士及び作業療法士修学資金貸付金1百万円及び介護福祉士等修学資金貸付金34百万円には、こうした施策的な観点から償還を免除する見込みの金額を含みます。

部 局：福祉部 会 計：一般会計

## 福祉部財務の概要【一般会計】

### ●貸借対照表

#### （貸借対照表の構造）

- ・ 福祉部では、府立の福祉施設を所管しており、これらを含む「事業用資産」が資産の36.4%、また、国の財源を活用して造成した基金を含む「その他の基金」が59.7%となっており、これらを合わせると資産全体の96.2%を占めている。
- ・ 負債の内容としては、府立施設の整備や社会福祉法人への整備補助の財源として発行された「地方債」が負債全体の81.9%を占めている。
- ・ 資産総額から負債総額を差し引いた純資産額は266億47百万円となり、純資産比率は33.6%となっている。

#### （当期の主な変化）

- ・ 資産のうち、「その他の基金」について、地域医療介護総合確保基金及び国民健康保険財政安定化基金を設置したことから、当期は、前年度から45億97百万円増加し、474億28百万円となっている。
- ・ 事業用資産については、泉南医療福祉センターの土地及び金剛コロニー管理運営事業用地として旧府宮守口寺方住宅跡地を無償譲渡、大阪府立整肢学院の民営化に伴い土地・建物を無償譲渡したことにより、前年度から40億53百万円減少し、288億99百万円となった。
- ・ 負債の部においては、府立施設の整備等のため発行された「地方債」の償還による18億72百万円の減少など、負債の部合計で前年度から15億82百万円減少し、527億36百万円となっている。
- ・ 純資産については、前年度より16億51百万円増加し、純資産比率については前年度より2.1ポイント上昇している。

### ●行政コスト計算書

#### （行政コスト計算書の構造）

- ・ 福祉部では、福祉制度を推進するための負担金や扶助費の支出を行っており、これら「社会保障扶助費」及び「負担金・補助金・交付金等」の支出が行政費用の96.9%を占めている。また、これら支出の財源として、国庫支出金等があるが、大部分は「一般財源等配分調整額」で、当期収入の93.7%を占めている。

#### （当期の主な変化）

- ・ 当期は、子育て支援対策臨時特例交付金等の減額に伴って、前年度と比較して「国庫支出金」が71億72百万円減少したことから、行政収入全体で81億41百万円減少している。
- ・ 行政費用のうち、施設型給付費負担金や国民健康保険基盤安定事業費負担金等の増加から「負担金・補助金・交付金等」が前年度に比べて257億37百万円増加している。その結果、行政費用全体では前年度に比べて272億41百万円の増加となっている。

2 財務諸表

(2) 会計別財務諸表 ・ 母子父子寡婦福祉資金特別会計財務諸表及びその概要

貸借対照表 (平成28年3月31日現在)

(単位：百万円)

科 目	平成27年度 (A)	平成26年度 (B)	差 (A-B)	科 目	平成27年度 (A)	平成26年度 (B)	差 (A-B)
<b>資産の部</b>				<b>負債の部</b>			
<b>I 流動資産</b>	<b>1,926</b>	<b>1,738</b>	<b>188</b>	<b>I 流動負債</b>	<b>8</b>	<b>21</b>	<b>▲ 14</b>
現金預金	1,177	949	228	地方債	7	21	▲ 15
歳計現金等	1,177	949	228	短期借入金	—	—	—
歳入歳出外現金	—	—	—	他会計借入金	—	—	—
未収金	437	518	▲ 82	その他短期借入金	—	—	—
税未収金	—	—	—	賞与引当金	—	—	—
その他未収金	437	518	▲ 82	未払金	—	—	—
不納欠損引当金	▲ 200	▲ 248	48	支払保証債務	—	—	—
基金	—	—	—	その他未払金	—	—	—
財政調整基金	—	—	—	還付未済金	—	—	—
減債基金	—	—	—	リース債務	1	—	1
短期貸付金	528	532	▲ 5	その他流動負債	—	—	—
貸倒引当金	▲ 15	▲ 14	▲ 1	<b>II 固定負債</b>	<b>5,086</b>	<b>5,449</b>	<b>▲ 364</b>
その他流動資産	—	—	—	地方債	5,085	5,449	▲ 365
<b>II 固定資産</b>	<b>5,862</b>	<b>6,586</b>	<b>▲ 724</b>	長期借入金	—	—	—
事業用資産	—	—	—	他会計借入金	—	—	—
有形固定資産	—	—	—	その他長期借入金	—	—	—
土地	—	—	—	退職手当引当金	—	—	—
建物	—	—	—	その他引当金	—	—	—
工作物	—	—	—	リース債務	1	—	1
立木竹	—	—	—	その他固定負債	—	—	—
船舶	—	—	—	<b>負債の部合計</b>	<b>5,093</b>	<b>5,471</b>	<b>▲ 377</b>
浮標等	—	—	—	<b>純資産の部</b>			
航空機	—	—	—	<b>純資産</b>	<b>2,695</b>	<b>2,853</b>	<b>▲ 158</b>
無形固定資産	—	—	—	(うち当期純資産増減額)	▲ 158	48	▲ 207
地上権	—	—	—				
特許権等	—	—	—				
インフラ資産	—	—	—				
有形固定資産	—	—	—				
土地	—	—	—				
建物	—	—	—				
工作物	—	—	—				
無形固定資産	—	—	—				
地上権	—	—	—				
特許権等	—	—	—				
重要物品	—	—	—				
図書	—	—	—				
リース資産	2	—	2				
ソフトウェア	9	13	▲ 4				
建設仮勘定	—	—	—				
投資その他の資産	5,851	6,573	▲ 722				
出資金	—	—	—				
法人等出資金	—	—	—				
公営企業会計出資金	—	—	—				
長期貸付金	6,020	6,747	▲ 727				
貸倒引当金	▲ 169	▲ 174	5				
基金	—	—	—				
減債基金	—	—	—				
減債基金借入金	—	—	—				
その他の基金	—	—	—				
その他基金借入金	—	—	—				
その他債権	—	—	—				
<b>資産の部合計</b>	<b>7,788</b>	<b>8,324</b>	<b>▲ 536</b>	<b>純資産の部合計</b>	<b>2,695</b>	<b>2,853</b>	<b>▲ 158</b>
				<b>負債及び純資産の部合計</b>	<b>7,788</b>	<b>8,324</b>	<b>▲ 536</b>

会 計：母子父子寡婦福祉資金特別会計



行政コスト計算書（自平成27年4月1日・至平成28年3月31日）（単位：百万円）

科 目	平成27年度 (A)	平成26年度 (B)	差 (A-B)
<b>通常収支の部</b>			
<b>I 行政収支の部</b>			
<b>1 行政収入</b>	<b>5</b>	<b>5</b>	<b>0</b>
地方税	—	—	—
地方譲与税	—	—	—
市町村たばこ税府交付金	—	—	—
地方特例交付金	—	—	—
地方交付税	—	—	—
交通安全対策特別交付金	—	—	—
分担金及び負担金(行政費用充当)	—	—	—
使用料及び手数料	—	—	—
国庫支出金(行政費用充当)	—	—	—
財産収入	—	—	—
寄附金	—	—	—
繰入金	—	—	—
特別会計繰入金	—	—	—
公営企業会計繰入金	—	—	—
税諸収入	—	—	—
事業収入(特別会計)	—	—	—
その他行政収入	5	5	0
<b>2 行政費用</b>	<b>5</b>	<b>▲ 8</b>	<b>14</b>
税連動費用	—	—	—
給与関係費	18	18	▲ 0
物件費	15	14	1
維持補修費	—	—	—
社会保障扶助費	—	—	—
負担金・補助金・交付金等	—	—	—
国直轄事業負担金	—	—	—
繰出金	—	—	—
減価償却費	6	4	1
債務保証費	—	—	—
不納欠損引当金繰入額	▲ 34	▲ 31	▲ 3
貸倒引当金繰入額	0	▲ 14	14
賞与引当金繰入額	—	—	—
退職手当引当金繰入額	—	—	—
その他引当金繰入額	—	—	—
その他行政費用	1	—	1
<b>行政収支差額</b>	<b>▲ 0</b>	<b>13</b>	<b>▲ 13</b>

科 目	平成27年度 (A)	平成26年度 (B)	差 (A-B)
<b>II 金融収支の部</b>			
<b>1 金融収入</b>	<b>—</b>	<b>—</b>	<b>—</b>
受取利息及び配当金	—	—	—
<b>2 金融費用</b>	<b>—</b>	<b>—</b>	<b>—</b>
地方債利息・手数料	—	—	—
地方債発行差金	—	—	—
他会計借入金利息等	—	—	—
<b>金融収支差額</b>	<b>—</b>	<b>—</b>	<b>—</b>
<b>通常収支差額</b>	<b>▲ 0</b>	<b>13</b>	<b>▲ 13</b>
<b>特別収支の部</b>			
<b>1 特別収入</b>	<b>380</b>	<b>—</b>	<b>380</b>
分担金及び負担金(公共施設等整備)	—	—	—
分担金及び負担金(災害復旧費)	—	—	—
国庫支出金(公共施設等整備)	—	—	—
国庫支出金(災害復旧費)	—	—	—
固定資産売却益	—	—	—
過年度修正益	0	—	0
その他特別収入	379	—	379
<b>2 特別費用</b>	<b>576</b>	<b>—</b>	<b>576</b>
固定資産売却損	—	—	—
固定資産除却損	—	—	—
災害復旧費	—	—	—
過年度修正損	—	—	—
その他特別費用	576	—	576
<b>特別収支差額</b>	<b>▲ 196</b>	<b>—</b>	<b>▲ 196</b>
<b>当期収支差額</b>	<b>▲ 197</b>	<b>13</b>	<b>▲ 210</b>
<b>一般会計からの繰入金</b>	<b>38</b>	<b>35</b>	<b>3</b>
<b>一般会計への繰出金</b>	<b>—</b>	<b>—</b>	<b>—</b>
<b>再計</b>	<b>▲ 158</b>	<b>48</b>	<b>▲ 207</b>

キャッシュ・フロー計算書 (自平成27年4月1日・至平成28年3月31日) (単位:百万円)

科 目	平成27年度 (A)	平成26年度 (B)	差 (A-B)
<b>I 行政サービス活動</b>			
行政収入	4	4	0
地方税	—	—	—
地方譲与税	—	—	—
市町村たばこ税府交付金	—	—	—
地方特例交付金	—	—	—
地方交付税	—	—	—
交通安全対策特別交付金	—	—	—
分担金及び負担金	—	—	—
(行政支出充当)	—	—	—
使用料及び手数料	—	—	—
国庫支出金(行政支出充当)	—	—	—
財産収入	—	—	—
寄附金	—	—	—
繰入金	—	—	—
特別会計繰入金	—	—	—
公営企業会計繰入金	—	—	—
税諸収入	—	—	—
事業収入(特別会計)	—	—	—
その他行政収入	4	4	0
行政支出	33	32	1
税運動支出	—	—	—
給与関係費	18	18	▲ 0
物件費	15	14	1
維持補修費	—	—	—
社会保障扶助費	—	—	—
負担金・補助金・交付金等	—	—	—
国直轄事業負担金	—	—	—
繰出金	—	—	—
金融収入	—	—	—
受取利息及び配当金	—	—	—
金融支出	—	—	—
地方債利息・手数料	—	—	—
他会計借入金利息等	—	—	—
特別収入	—	—	—
分担金及び負担金(災害復旧費)	—	—	—
国庫支出金(災害復旧費)	—	—	—
その他特別収入	—	—	—
特別支出	—	—	—
災害復旧費	—	—	—
その他特別支出	—	—	—
行政サービス活動収支差額	▲ 29	▲ 28	▲ 0

科 目	平成27年度 (A)	平成26年度 (B)	差 (A-B)
<b>II 投資活動</b>			
投資活動収入	612	608	4
分担金及び負担金	—	—	—
(公共施設等整備)	—	—	—
国庫支出金(公共施設等整備)	—	—	—
財産収入	—	—	—
基金繰入金(取崩額)	—	—	—
財政調整基金	—	—	—
その他の基金	—	—	—
貸付金元金回収収入	612	608	4
保証金等返還収入	—	—	—
その他投資活動収入	—	—	—
投資活動支出	393	394	▲ 2
公共施設等整備支出	—	—	—
基金積立金	—	—	—
財政調整基金	—	—	—
その他の基金	—	—	—
出資金	—	—	—
貸付金	393	394	▲ 2
保証金等支出	—	—	—
投資活動収支差額	220	214	6
行政活動キャッシュ・フロー収支差額	191	185	6
<b>III 財務活動</b>			
財務活動収入	—	—	—
地方債	—	—	—
他会計借入金等	—	—	—
基金繰入金(取崩額)	—	—	—
減債基金	—	—	—
基金借入金	—	—	—
その他財務活動収入	—	—	—
財務活動支出	1	—	1
地方債償還金	—	—	—
他会計借入金等償還金	—	—	—
ファイナンス・リース債務返済支出	1	—	1
基金積立金	—	—	—
減債基金	—	—	—
基金借入金償還金	—	—	—
財務活動収支差額	▲ 1	—	▲ 1
収支差額合計	190	185	4
一般会計からの繰入金	38	35	3
一般会計への繰出金	—	—	—
前年度からの繰越金	949	728	221
形式収支	1,177	949	228
歳入歳出外現金受入額	—	—	—
歳入歳出外現金払出額	—	—	—
再計	1,177	949	228

会 計：母子父子寡婦福祉資金特別会計

純資産変動計算書

(単位:百万円)

区 分	開始残高 相 当	収支差額	内部取引	一般財源等 配分調整額	一般会計から の繰入金	一般会計への 繰出金	合 計
前期末残高	▲ 267	▲ 491	-	-	3,641	30	2,853
当期変動額	-	▲ 197	-	-	38	-	▲ 158
当期末残高	▲ 267	▲ 688	-	-	3,680	30	2,695

純資産変動分析表

(単位:百万円)

区 分	純資産増加	純資産減少	増加-減少	残 高	主な増減要因
前期末純資産残高				2,853	
【当期増減内容】					
I 固定資産のうち負債を伴わない額の増減					
①事業用資産(建設仮勘定を含む)					
②インフラ資産(建設仮勘定を含む)					
③その他		345			大阪府母子父子寡婦福祉資金貸付金の減 -727 地方債の償還等により +379
小 計		345	▲ 345		
II 資産の裏付けのない固定負債の増減					
①特別債					
②基金借入金					
③長期性債務(退職手当引当金等)		1			
小 計		1	▲ 1		
III その他の増減					
①その他の資産(負債を伴わないもの)	188				歳計現金等の増 +228 大阪府母子父子寡婦福祉資金貸付金の減 -5
②その他の負債(資産を伴わないもの)		1			
小 計	188	1	187		
I ~ IIIの増減合計	188	347	▲ 158		
当期末純資産残高				2,695	

固定資産附属明細表 (母子父子寡婦福祉資金特別会計)

固定資産 (有形)

(単位: 百万円)

区 分	前期末 取得原価 ①	当期増加額 ②	当期減少額 ③	当期末 取得原価 ④=①+②-③	当期末減価 償却累計額 (減損を含む) ⑤	当期償却額 (減損を含む) ⑥	当期末残高 ④-⑤
事業用資産	—	—	—	—	—	—	—
土地	—	—	—	—	—	—	—
建物	—	—	—	—	—	—	—
工作物	—	—	—	—	—	—	—
立木竹	—	—	—	—	—	—	—
船舶	—	—	—	—	—	—	—
浮標等	—	—	—	—	—	—	—
航空機	—	—	—	—	—	—	—
インフラ資産	—	—	—	—	—	—	—
土地	—	—	—	—	—	—	—
建物	—	—	—	—	—	—	—
工作物	—	—	—	—	—	—	—
重要物品	—	—	—	—	—	—	—
図書	—	—	—	—	—	—	—
リース資産	—	6	—	6	4	1	2
ソフトウェア	13	—	4	9	—	4	9
建設仮勘定	—	—	—	—	—	—	—
合 計	13	6	4	14	4	6	11

固定資産 (無形)

(単位: 百万円)

区 分	前期末残高 ①	当期増加額 ②	当期減少額 ③	当期償却額 ④	当期末残高 ①+②-③
事業用資産	—	—	—	—	—
地上権	—	—	—	—	—
特許権等	—	—	—	—	—
インフラ資産	—	—	—	—	—
地上権	—	—	—	—	—
特許権等	—	—	—	—	—
合 計	—	—	—	—	—

会 計: 母子父子寡婦福祉資金特別会計

貸付金明細表

【母子父子寡婦福祉資金特別会計】 (単位：百万円)

貸 付 先	金 額
個人債務者	6,548

引当金明細表

【母子父子寡婦福祉資金特別会計】 (単位：百万円)

区 分	前期末残高	当期増加額	当期減少額		当期末残高
			(目的使用)	(その他)	
不納欠損引当金	248	—	14	34	200
貸倒引当金	187	0	4	—	184
賞与引当金	—	—	—	—	—
退職手当引当金	—	—	—	—	—

※注 不納欠損引当金の当期減少額（その他）の主な要因は、要引当金額の見直しによる減

行政コスト計算書の当期収支差額とキャッシュ・フロー計算書の行政サービス活動収支差額との調整表

【母子父子寡婦福祉資金特別会計】

(単位:百万円)

行政コスト計算書の当期収支差額	▲ 197
ア 固定資産の増減	6
減価償却費	6
固定資産売却益(損)	—
固定資産除却損	—
減損損失	—
出資金評価減	—
災害救助基金(物資)の増(減)	—
修学資金貸付金の償還免除	—
重要物品の受入	—
イ 流動資産・流動負債の増減	26
未収金の減少	60
還付未済金の増加(減少)	—
棚卸資産売却原価	—
棚卸資産評価損	—
不納欠損引当金繰入額	▲ 34
賞与引当金繰入・取崩・戻入額	—
うち賞与支出時の引当金取崩額	—
ウ その他非現金取引項目	0
貸倒引当金繰入額	0
退職手当引当金繰入・取崩・戻入額	—
うち退職手当支出時の引当金取崩額	—
地方債発行差金	—
エ 投資的経費の財源	—
国庫支出金	—
分担金及び負担金	—
オ 行政コスト計算書に計上しない行政サービス活動収支	—
棚卸資産の原価に算入する支出額	—
カ 地方債利息の会計間の配賦	—
キ その他の取引項目	136
その他の行政収入	—
その他の行政費用	—
その他の特別収入	▲ 380
その他の特別費用	515
キャッシュ・フロー計算書の行政サービス活動収支差額	▲ 29

会 計：母子父子寡婦福祉資金特別会計

## 注記（母子父子寡婦福祉資金特別会計財務諸表）

### 1. 追加情報

（1）その他財務諸表の内容を理解するために必要と認められる事項

#### ①事業の概要

母子家庭の母や父子家庭の父、寡婦の方の経済的自立の助成と生活意欲の助長を図り、併せてその扶養している子の福祉を増進するため、相談のなかで必要性や借受意思等を確認した上で、必要額の貸付を行っています。

#### ②当該事業に関し説明すべき固有の事項

- 貸付金の回収不能（貸倒）に備えるため、貸倒等懸念債権等、特定の債権については個別に回収可能性を検討した上、回収不能見込額を計上しています。
- 大阪府の新公会計制度における地方債残高については、毎年度の元金償還相当額を公債管理特別会計に移し替えて表示するなど、各会計別の実残高とは異なっています。  
なお、本会計の実残高は5,091百万円です。詳しくは、公債管理特別会計の注記「地方債残高及び減債基金の表示」をご覧ください。

## 福祉部財務の概要【母子父子寡婦福祉資金特別会計】

### ●貸借対照表

#### (貸借対照表の構造)

- ・ 母子父子寡婦福祉資金特別会計はひとり親家庭及び寡婦に対する貸し付けを行うことを目的とした会計であることから、資産の内容としては現金預金、未収金、貸付金及び引当金となっている。
- ・ 資産のうちで、一番大きな額を占めるのは返済期限が1年後以降に到来する長期貸付金で60億20百万円となっており、これに貸倒引当金を加味した金額である58億51百万円は資産全体の75.1%となっている。
- ・ 返済期限が1年以内に到来する短期貸付金は5億28百万円となっており、これに貸倒引当金を加味した金額である5億13百万円は資産全体の6.6%となっている。
- ・ 未収金については、4億37百万円となっており、これに不納欠損引当金を加味した金額である2億37百万円は資産全体の3.0%となっている。
- ・ 負債の内容としては、貸付を行うための財源としての地方債となっている。
- ・ 資産総額から負債総額を差し引いた純資産額は26億95百万円となり、純資産比率は34.6%となっている。

#### (当期の主な変化)

- ・ 豊中市の中核市移行に伴う債権譲渡額(5億76百万)が確定したことによる減、及び引き続き貸付及び返還金の収納を行った結果、前年度と比較して、長期貸付金が7億27百万円の減少、短期貸付金が5百万円の減少となっている。
- ・ 純資産については、前年度より1億58百万円減少したが負債総額の減少額が資産総額の減少額を下回ったため、純資産比率については前年度より0.3ポイント上昇した。

### ●行政コスト計算書

#### (行政コスト計算書の構造)

- ・ 当期において、不納欠損引当金に充てるための行政費用として、不納欠損引当金繰入額▲34百万円を計上している。

#### (当期の主な変化)

- ・ 当期は、不納欠損引当金繰入額が前年度と比べて減少したことから、行政収支差額が13百万円減少している。
- ・ 当期は、豊中市の中核市移行に伴う債権譲渡額として、その他特別費用に5億76百万円計上した一方で、債務継承を行ったことによりその他特別収入に3億79百万円を計上したことから、特別収支差額が▲1億96百万円となっている。その結果、当期収支差額は前年度に比べて2億10百万円減少している。





## ○主要施策成果と事業別財務諸表

## (1)地域福祉事業 (目) 社会福祉総務費

### 事業の概要

人と人とのつながりや支え合いの中から、誰もがよりよく生きることのできる福祉コミュニティの創生をめざし、新たな地域福祉セーフティネットの構築や福祉・介護人材の確保のための事業として執行したものの。

(単位：円)

	金額	財 源 内 訳			
		国 庫	起 債	附帯歳入	一般歳入
予 算 現 額	5,369,028,000	2,371,035,000	0	269,454,000	2,728,539,000
決 算 額	3,161,279,810	322,688,000	0	231,969,563	2,606,622,247

※翌年度繰越額 2,121,020,000円

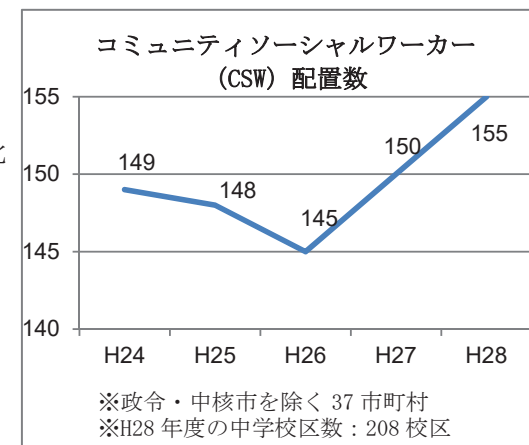
### 事業の成果

#### ■施策目標

- ・地域福祉支援計画の推進  
地域福祉を取り巻く環境変化を踏まえ、地域密着型のコミュニティソーシャルワーカー(CSW)の配置促進(H31年度までに全中学校区に1名配置)等、地域福祉のセーフティネットの充実・強化
- ・福祉・介護人材の確保  
将来にわたって介護分野への参入促進、介護人材の離職防止と資質の向上

#### ■施策成果

- ・地域福祉支援計画の推進  
第3期大阪府地域福祉支援計画(H27~H31)の具体化  
「民生委員・児童委員制度のあり方検討部会」(全4回)、「ソーシャル・インパクト・ボンド(SIB)を活用した大阪独自の生活困窮者自立支援のための新たな仕組みづくり研究会」(全5回)の開催等
- ・市町村、市町村社協など地域の関係機関との連携に基づく人材確保策の実施  
府内6ブロック毎に、介護人材確保連絡会議を開催し、地域の現状、課題を把握、分析を行い、地域の実情に沿った介護人材確保の取組みを実施。地域介護人材確保連絡会議開催数：各地域：4~7回開催  
小学生対象の認知症サポーター養成講座及び高齢者施設への見学や介護魅力発信DVDの作成などの取組みを実施
- ・福祉・介護人材確保のための職業紹介、マッチング機能強化等による求人・求職者の支援  
職場体験者数…782人、就職フェア等参加者数…2,871人、セミナー参加者数…4,725人  
介護人材キャリアパス支援事業：支援事業所数…61事業所
- ・人材確保に向けた介護従事者のすそ野拡大  
介護職員初任者研修の受講支援…740件



■主な個別事業

(単位:円)

個別事業名称	予算現額	決算額	事業内容
1 地域福祉・子育て支援交付金	1,990,856,000	1,983,270,000	地域福祉、子育て支援及び高齢者福祉の推進のため、市町村が地域の実情に沿った事業をより柔軟かつ効果的に実施できるよう、交付金として市町村に交付
2 民生委員関係事業費	342,398,000	339,678,904	民生委員の指導、連絡、活動の強化等に必要な事業を実施し、民生委員の活動に要する費用を負担金として、政令・中核市を除く市町村民生委員児童委員協議会に交付
3 大阪後見支援センター運営費補助金	273,151,000	272,306,240	判断能力が十分でない方などに対し、相談や権利擁護関係機関との連携による権利救済を図るとともに、福祉サービスの利用支援や財産保全・金銭管理サービス等の府内展開のため、大阪府社会福祉協議会が行う日常生活自立支援事業に対し補助
4 地域医療介護総合確保基金事業費（地域福祉事業）	179,806,000	165,697,705	少子高齢化が急激に進展するなか、今後ますます増大・多様化していく福祉・介護ニーズに対応していくために、福祉・介護人材を安定的に確保し、定着を図られるよう事業を実施
5 隣保館運営助成費	139,450,000	118,356,461	生活上の各種相談事業や人権課題の解決のための各種事業を総合的に行う市町設置の隣保館の運営等に対し補助
6 隣保館施設整備費補助金	67,812,000	63,660,000	社会福祉法に基づく隣保事業を実施する市町設置運営の隣保館における施設設備整備等に対し補助

貸借対照表 (平成28年3月31日現在)

(単位：百万円)

科 目	平成27年度 (A)	平成26年度 (B)	差 (A-B)	科 目	平成27年度 (A)	平成26年度 (B)	差 (A-B)
<b>資産の部</b>				<b>負債の部</b>			
<b>I 流動資産</b>	<b>31</b>	<b>31</b>	<b>0</b>	<b>I 流動負債</b>	<b>233</b>	<b>175</b>	<b>58</b>
現金預金	—	—	—	地方債	221	163	58
歳計現金等	—	—	—	短期借入金	—	—	—
歳入歳出外現金	—	—	—	他会計借入金	—	—	—
未収金	2	3	▲ 1	その他短期借入金	—	—	—
税未収金	—	—	—	賞与引当金	13	13	0
その他未収金	2	3	▲ 1	未払金	—	—	—
不納欠損引当金	▲ 0	▲ 2	▲ 2	支払保証債務	—	—	—
基金	—	—	—	その他未払金	—	—	—
財政調整基金	—	—	—	還付未済金	—	—	—
減債基金	—	—	—	リース債務	—	—	—
短期貸付金	30	30	▲ 0	その他流動負債	—	—	—
貸倒引当金	▲ 0	—	▲ 0	<b>II 固定負債</b>	<b>276</b>	<b>492</b>	<b>▲ 216</b>
その他流動資産	—	—	—	地方債	71	292	▲ 221
<b>II 固定資産</b>	<b>4,664</b>	<b>4,723</b>	<b>▲ 59</b>	長期借入金	—	—	—
事業用資産	565	565	▲ 0	他会計借入金	—	—	—
有形固定資産	565	565	▲ 0	その他長期借入金	—	—	—
土地	565	565	—	退職手当引当金	205	201	4
建物	—	—	—	その他引当金	—	—	—
工作物	0	0	▲ 0	リース債務	—	—	—
立木竹	—	—	—	その他固定負債	—	—	—
船舶	—	—	—	<b>負債の部合計</b>	<b>509</b>	<b>668</b>	<b>▲ 158</b>
浮標等	—	—	—	<b>純資産の部</b>			
航空機	—	—	—	<b>純資産</b>	<b>4,186</b>	<b>4,086</b>	<b>100</b>
無形固定資産	—	—	—	(うち当期純資産増減額)	100	573	▲ 474
地上権	—	—	—				
特許権等	—	—	—				
インフラ資産	—	—	—				
有形固定資産	—	—	—				
土地	—	—	—				
建物	—	—	—				
工作物	—	—	—				
無形固定資産	—	—	—				
地上権	—	—	—				
特許権等	—	—	—				
重要物品	—	—	—				
図書	—	—	—				
リース資産	—	—	—				
ソフトウェア	—	—	—				
建設仮勘定	—	—	—				
投資その他の資産	4,099	4,158	▲ 59				
出資金	250	250	—				
法人等出資金	250	250	—				
公営企業会計出資金	—	—	—				
長期貸付金	48	103	▲ 55				
貸倒引当金	▲ 15	▲ 26	▲ 11				
基金	3,816	3,831	▲ 15				
減債基金	—	—	—				
減債基金借入金	—	—	—				
その他の基金	3,816	3,831	▲ 15				
その他基金借入金	—	—	—				
その他債権	—	—	—				
<b>資産の部合計</b>	<b>4,696</b>	<b>4,754</b>	<b>▲ 59</b>	<b>純資産の部合計</b>	<b>4,186</b>	<b>4,086</b>	<b>100</b>
				<b>負債及び純資産の部合計</b>	<b>4,696</b>	<b>4,754</b>	<b>▲ 59</b>

行政コスト計算書 (自平成27年4月1日・至平成28年3月31日) (単位:百万円)

科 目	平成27年度 (A)	平成26年度 (B)	差 (A-B)
<b>通常収支の部</b>			
<b>I 行政収支の部</b>			
<b>1 行政収入</b>	<b>302</b>	<b>1,189</b>	<b>▲ 887</b>
地方税	—	—	—
地方譲与税	—	—	—
市町村たばこ税府交付金	—	—	—
地方特例交付金	—	—	—
地方交付税	—	—	—
交通安全対策特別交付金	—	—	—
分担金及び負担金(行政費用充当)	—	—	—
使用料及び手数料	5	5	▲ 0
国庫支出金(行政費用充当)	280	317	▲ 37
財産収入	—	—	—
寄附金	10	504	▲ 494
繰入金	—	—	—
特別会計繰入金	—	—	—
公営企業会計繰入金	—	—	—
税諸収入	—	—	—
事業収入(特別会計)	—	—	—
その他行政収入	7	363	▲ 356
<b>2 行政費用</b>	<b>3,375</b>	<b>3,298</b>	<b>77</b>
税連動費用	—	—	—
給与関係費	200	197	3
物件費	177	188	▲ 11
維持補修費	—	—	—
社会保障扶助費	—	—	—
負担金・補助金・交付金等	2,948	2,891	58
国直轄事業負担金	—	—	—
繰出金	—	—	—
減価償却費	0	0	—
債務保証費	—	—	—
不納欠損引当金繰入額	6	▲ 0	6
貸倒引当金繰入額	▲ 11	▲ 3	▲ 8
賞与引当金繰入額	13	13	0
退職手当引当金繰入額	26	▲ 4	30
その他引当金繰入額	—	—	—
その他行政費用	16	16	▲ 0
<b>行政収支差額</b>	<b>▲ 3,073</b>	<b>▲ 2,108</b>	<b>▲ 964</b>

科 目	平成27年度 (A)	平成26年度 (B)	差 (A-B)
<b>II 金融収支の部</b>			
<b>1 金融収入</b>	<b>1</b>	<b>1</b>	<b>▲ 1</b>
受取利息及び配当金	1	1	▲ 1
<b>2 金融費用</b>	<b>6</b>	<b>8</b>	<b>▲ 2</b>
地方債利息・手数料	6	8	▲ 2
地方債発行差金	—	—	—
他会計借入金利息等	—	—	—
<b>金融収支差額</b>	<b>▲ 5</b>	<b>▲ 7</b>	<b>1</b>
<b>通常収支差額</b>	<b>▲ 3,078</b>	<b>▲ 2,115</b>	<b>▲ 963</b>
<b>特別収支の部</b>			
<b>1 特別収入</b>	<b>42</b>	<b>—</b>	<b>42</b>
分担金及び負担金(公共施設等整備)	—	—	—
分担金及び負担金(災害復旧費)	—	—	—
国庫支出金(公共施設等整備)	42	—	42
国庫支出金(災害復旧費)	—	—	—
固定資産売却益	—	—	—
過年度修正益	—	—	—
その他特別収入	—	—	—
<b>2 特別費用</b>	<b>25</b>	<b>15</b>	<b>11</b>
固定資産売却損	—	—	—
固定資産除却損	—	—	—
災害復旧費	—	—	—
過年度修正損	22	15	8
その他特別費用	3	—	3
<b>特別収支差額</b>	<b>17</b>	<b>▲ 15</b>	<b>32</b>
<b>当期収支差額</b>	<b>▲ 3,061</b>	<b>▲ 2,130</b>	<b>▲ 932</b>
<b>一般財源等配分調整額</b>	<b>2,835</b>	<b>2,454</b>	<b>381</b>
<b>一般会計からの繰入金</b>	<b>—</b>	<b>—</b>	<b>—</b>
<b>一般会計への繰出金</b>	<b>—</b>	<b>—</b>	<b>—</b>
<b>再計</b>	<b>▲ 227</b>	<b>324</b>	<b>▲ 551</b>

事業類型: 助成・啓発・指導・公権力型 部 局: 福祉部  
事業名: 地域福祉事業

キャッシュ・フロー計算書 (自平成27年4月1日・至平成28年3月31日) (単位:百万円)

科 目	平成27年度 (A)	平成26年度 (B)	差 (A-B)
<b>I 行政サービス活動</b>			
行政収入	302	1,189	▲ 887
地方税	—	—	—
地方譲与税	—	—	—
市町村たばこ税交付金	—	—	—
地方特例交付金	—	—	—
地方交付税	—	—	—
交通安全対策特別交付金	—	—	—
分担金及び負担金 (行政支出充当)	—	—	—
使用料及び手数料	5	5	▲ 0
国庫支出金(行政支出充当)	280	317	▲ 37
財産収入	—	—	—
寄附金	10	504	▲ 494
繰入金	—	—	—
特別会計繰入金	—	—	—
公営企業会計繰入金	—	—	—
税諸収入	—	—	—
事業収入(特別会計)	—	—	—
その他行政収入	7	363	▲ 356
行政支出	3,382	3,327	56
税連動支出	—	—	—
給与関係費	234	233	1
物件費	177	188	▲ 11
維持補修費	—	—	—
社会保障扶助費	—	—	—
負担金・補助金・交付金等	2,971	2,905	65
国直轄事業負担金	—	—	—
繰出金	—	—	—
金融収入	1	1	▲ 1
受取利息及び配当金	1	1	▲ 1
金融支出	6	8	▲ 2
地方債利息・手数料	6	8	▲ 2
他会計借入金利息等	—	—	—
特別収入	—	—	—
分担金及び負担金(災害復旧費)	—	—	—
国庫支出金(災害復旧費)	—	—	—
その他特別収入	—	—	—
特別支出	—	—	—
災害復旧費	—	—	—
その他特別支出	—	—	—
行政サービス活動収支差額	▲ 3,085	▲ 2,144	▲ 941

科 目	平成27年度 (A)	平成26年度 (B)	差 (A-B)
<b>II 投資活動</b>			
投資活動収入	259	192	67
分担金及び負担金 (公共施設等整備)	—	—	—
国庫支出金(公共施設等整備)	42	—	42
財産収入	—	—	—
基金繰入金(取崩額)	188	163	25
財政調整基金	—	—	—
その他の基金	188	163	25
貸付金元金回収収入	29	30	▲ 0
保証金等返還収入	—	—	—
その他投資活動収入	—	—	—
投資活動支出	9	502	▲ 494
公共施設等整備支出	—	—	—
基金積立金	9	502	▲ 494
財政調整基金	—	—	—
その他の基金	9	502	▲ 494
出資金	—	—	—
貸付金	—	—	—
保証金等支出	—	—	—
投資活動収支差額	251	▲ 310	561
行政活動キャッシュ・フロー収支差額	▲ 2,835	▲ 2,454	▲ 381
<b>III 財務活動</b>			
財務活動収入	—	—	—
地方債	—	—	—
他会計借入金等	—	—	—
基金繰入金(取崩額)	—	—	—
減債基金	—	—	—
基金借入金	—	—	—
その他財務活動収入	—	—	—
財務活動支出	—	—	—
地方債償還金	—	—	—
他会計借入金等償還金	—	—	—
ファイナンス・リース債務返済支出	—	—	—
基金積立金	—	—	—
減債基金	—	—	—
基金借入金償還金	—	—	—
財務活動収支差額	—	—	—
収支差額合計	▲ 2,835	▲ 2,454	▲ 381
一般財源等配分調整額	2,835	2,454	381
一般会計からの繰入金	—	—	—
一般会計への繰出金	—	—	—
前年度からの繰越金	—	—	—
形式収支	—	—	—
歳入歳出外現金受入額	—	—	—
歳入歳出外現金払出額	—	—	—
再計	—	—	—

## 純資産変動計算書

(単位:百万円)

区 分	開始残高 相 当	収支差額	内部取引	一般財源等 配分調整額	一般会計から の繰入金	一般会計への 繰出金	合 計
前期末残高	6,190	▲ 11,706	▲ 1,781	11,382	—	—	4,086
当期変動額	—	▲ 3,061	326	2,835	—	—	100
当期末残高	6,190	▲ 14,767	▲ 1,454	14,217	—	—	4,186

## 純資産変動分析表

(単位:百万円)

区 分	純資産増加	純資産減少	増加—減少	残 高	主な増減要因
前期末純資産残高				4,086	
【当期増減内容】					
I 固定資産のうち負債を伴わない額の増減					
①事業用資産(建設仮勘定を含む)	137				地方債等の償還により +137
②インフラ資産(建設仮勘定を含む)					
③その他		33			
小 計	137	33	104		
II 資産の裏付けのない固定負債の増減					
①特別債					
②基金借入金					
③長期性債務(退職手当引当金等)		4			
小 計		4	▲ 4		
III その他の増減					
①その他の資産(負債を伴わないもの)	0				
②その他の負債(資産を伴わないもの)		0			
小 計	0	0	0		
I～IIIの増減合計	137	37	100		
当期末純資産残高				4,186	

事業類型：助成・啓発・指導・公権力型 部 局：福祉部  
事業名：地域福祉事業



事業類型：助成・啓発・指導・公権力型 部 局：福祉部  
事業名：地域福祉事業

固定資産附属明細表 (地域福祉事業)

【福祉部】

固定資産（有形）

(単位：百万円)

区 分	前期末 取得原価 ①	当期増加額 ②	当期減少額 ③	当期末 取得原価 ④=①+②-③	当期末減価 償却累計額 (減損を含む) ⑤	当期償却額 (減損を含む) ⑥	当期末残高 ④-⑤
事業用資産	565	—	—	565	0	0	565
土地	565	—	—	565	—	—	565
建物	—	—	—	—	—	—	—
工作物	0	—	—	0	0	0	0
立木竹	—	—	—	—	—	—	—
船舶	—	—	—	—	—	—	—
浮標等	—	—	—	—	—	—	—
航空機	—	—	—	—	—	—	—
インフラ資産	—	—	—	—	—	—	—
土地	—	—	—	—	—	—	—
建物	—	—	—	—	—	—	—
工作物	—	—	—	—	—	—	—
重要物品	—	—	—	—	—	—	—
図書	—	—	—	—	—	—	—
リース資産	—	—	—	—	—	—	—
ソフトウェア	—	—	—	—	—	—	—
建設仮勘定	—	—	—	—	—	—	—
合 計	565	—	—	565	0	0	565

固定資産（無形）

(単位：百万円)

区 分	前期末残高 ①	当期増加額 ②	当期減少額 ③	当期償却額 ④	当期末残高 ①+②-③
事業用資産	—	—	—	—	—
地上権	—	—	—	—	—
特許権等	—	—	—	—	—
インフラ資産	—	—	—	—	—
地上権	—	—	—	—	—
特許権等	—	—	—	—	—
合 計	—	—	—	—	—

## 注記（事業別財務諸表：地域福祉事業）

### 1. 追加情報

（1）その他財務諸表の内容を理解するために必要と認められる事項

#### ①事業の概要

地域福祉の推進に関する事業を行っています。

#### ②当該事業に関し説明すべき固有の事項

本事業は、修学資金の貸付という修学者への支援のみならず、償還免除規定を設けることにより、有資格者等、より質の高い人材の確保など修学の成果を地域に還元させることもその目的としております。

よって、長期貸付金のうち理学療法士及び作業療法士修学資金貸付金1百万円及び介護福祉士等修学資金貸付金34百万円には、こうした施策的な観点から償還を免除する見込みの金額を含みます。

事業類型：助成・啓発・指導・公権力型 部 局：福祉部  
事業名：地域福祉事業

## (2)障がい者福祉事業 (目) 障がい者福祉推進費

### 事業の概要

障がい者及び障がい児が、自立した日常生活又は社会生活を営むことができるよう、必要な障がい福祉サービスに係る給付等の支援を実施したもの。  
(単位：円)

	金額	財 源 内 訳			
		国 庫	起 債	附帯歳入	一般歳入
予 算 現 額	51,835,669,000	508,436,000	47,000,000	105,247,000	51,174,986,000
決 算 額	50,809,329,270	503,460,642	47,000,000	100,699,898	50,158,168,730

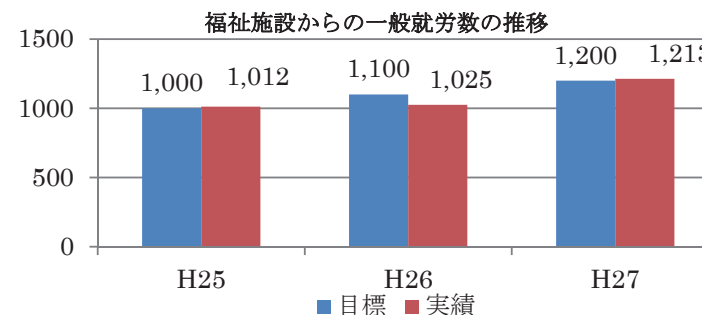
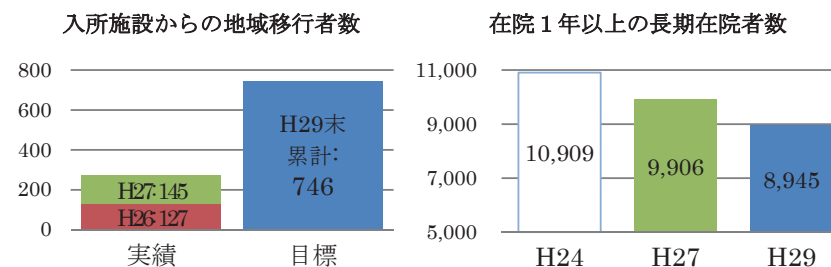
### 事業の成果

#### ■施策目標

- 障がい者の地域移行・地域生活を支援
  - 入所施設からの地域移行：平成 29 年度末までに平成 25 年度末時点の施設入所者数の 14.9% (746 人) 以上
  - 入院中の精神障がい者の地域移行：平成 29 年 6 月末時点の在院 1 年以上の長期在院者数を平成 24 年 6 月末時点から 18%以上削減 (10,909→8,945 人)
- 障がい者の就労支援の強化
  - 福祉施設からの一般就労者数：平成 27 年度目標 1,200 人 (平成 29 年度目標 1,500 人)
  - ハートフルオフィスからの一般就労者数：7 人
- 障がい者施策の谷間にあった分野への支援の充実
  - 医療的ケアに対応できる障がい福祉サービス事業所：平成 29 年度までに新たに 180 事業所
  - 「発達障がい者支援マニュアル」の作成

#### ■施策成果

- 障がい者の地域移行・地域生活を支援
  - 入所施設からの地域移行者数：272 人 (平成 27 年度末累計)
  - 入院中の精神障がい者の地域移行：平成 27 年 6 月末時点の在院 1 年以上の長期在院者数：9,906 人 (9.2%削減)



- ・障がい者の就労支援の強化  
福祉施設からの一般就労者数：1,213人  
ハートフルオフィスからの一般就労者数：12人
- ・障がい者施策の谷間にあった分野への支援の充実  
医療的ケアに対応できる障がい福祉サービス事業所：101事業所(平成27年度)  
「発達障がい者支援マニュアル」を作成し、市町村や相談支援事業所等の関係機関へ配布

■主な個別事業

(単位:円)

個別事業名称	予算現額	決算額	事業内容
1 障がい者自立支援給付費等負担金	36,606,847,000	36,186,757,390	障がい者及び障がい児が自立した日常生活又は社会生活を営むことができるよう、必要な障がい福祉サービスに係る給付等の支援を行い、福祉の増進を図るために要する経費
2 身体障がい者及び知的障がい者医療費助成事業費	5,686,028,000	5,407,378,226	身体障がい者及び知的障がい者医療費助成事業を行う市町村に対する補助に要する経費
3 自立支援医療費（更生医療）給付費	4,650,828,000	4,604,474,168	身体障がい者の更生に医療が必要と認められた場合の自立支援医療費の支給に要する経費
4 市町村地域生活支援事業費	2,476,069,000	2,454,067,000	障がい者及び障がい児が自立した日常生活又は社会生活を営むことができるよう、地域の特性に応じた柔軟な事業形態により効果的かつ効率的に実施すること等により、福祉の増進を図るために要する経費
5 大阪府立病院機構運営費負担金	498,371,000	498,370,433	障がい者に対する専門的な診療機能を確保するため、幅広い診療科との連携の下、障がい者に対する専門的な診療及びリハビリテーション医療を行う障がい者医療リハビリテーション医療部門を設置運営する大阪府立病院機構に対し運営費を負担
6 地域生活支援事業費	264,020,000	252,530,758	障がい者の自立支援と社会活動への参加促進に要する経費
7 障がい者手帳交付事業費	281,320,000	236,087,170	障がい者手帳の交付に要する経費

8	重度障がい者に係る訪問系サービス利用促進市町村支援事業費	144,300,000	123,748,000	障がい福祉サービスに係る障がい者自立支援給付費について、国庫負担基準を超過する市町村の訪問系サービス給付等の支援を行い、障がい者及び障がい児の福祉の増進を図るために要する経費
9	大阪府 I T ステーション事業費	116,369,000	116,320,000	就労に向けた I T 講習・訓練を実施するとともに、就労相談や企業開拓を行うなど、障がい者の雇用・就労支援の拠点として、I T を活用した就労をめざす障がい者支援の実施に要する経費
10	障がい者就労・生活支援の拠点づくり推進事業費	112,464,000	110,852,356	障害者就業・生活支援センターにおいて、就業及びこれに伴う日常生活、社会生活上の支援を実施し、障がい者の職業生活における自立を図るために要する経費
11	発達障がい児者総合支援事業費	115,919,000	109,389,097	発達障がい児者のライフステージに応じた一貫した切れ目のない総合的な支援の推進に要する経費
12	障がい者総合支援事業者指定・指導監査事業費	180,806,000	90,943,394	障がい福祉サービス事業所・施設の適切なサービス提供を確保するため、障がい者総合支援法に基づいて府が実施すべき指導・指定業務に要する経費
13	大阪府 I T ステーション耐震改修事業費	89,434,000	89,433,200	平成 19 年度に公共建築室が実施した耐震診断の結果を受けて実施する、大阪府 I T ステーションの耐震改修に要する経費
14	訪問看護利用料助成費	91,622,000	84,957,302	重度障がい者及び障がい児の在宅医療を推進し、訪問看護制度の利用を促進するため、老人訪問看護制度との格差を是正することを目的に市町村が実施する訪問看護利用料助成にかかる費用を補助
15	特別障がい者手当等支給事業費	63,111,000	62,690,560	日常生活において、常時特別の介護を必要とする在宅の障がい者及び障がい児に対し、手当を支給
16	大阪府ハートフルオフィス推進事業費	71,014,000	62,044,585	知的障がい者、精神障がい者の雇用促進や一般就労へのステップとして活用するため、障がいのある非常勤職員が作業を行う「ハートフルオフィス」の設置など、障がい者の雇用に要する経費

貸借対照表 (平成28年3月31日現在)

(単位：百万円)

科 目	平成27年度 (A)	平成26年度 (B)	差 (A-B)	科 目	平成27年度 (A)	平成26年度 (B)	差 (A-B)
<b>資産の部</b>				<b>負債の部</b>			
I 流動資産	2	6	▲ 4	I 流動負債	212	77	135
現金預金	—	—	—	地方債	150	15	135
歳計現金等	—	—	—	短期借入金	—	—	—
歳入歳出外現金	—	—	—	他会計借入金	—	—	—
未収金	8	10	▲ 2	その他短期借入金	—	—	—
税未収金	—	—	—	賞与引当金	62	62	0
その他未収金	8	10	▲ 2	未払金	—	—	—
不納欠損引当金	▲ 6	▲ 5	▲ 1	支払保証債務	—	—	—
基金	—	—	—	その他未払金	—	—	—
財政調整基金	—	—	—	還付未済金	—	—	—
減債基金	—	—	—	リース債務	—	—	—
短期貸付金	0	0	0	その他流動負債	—	—	—
貸倒引当金	—	—	—	II 固定負債	1,203	1,325	▲ 122
その他流動資産	—	—	—	地方債	173	276	▲ 103
II 固定資産	768	708	60	長期借入金	—	—	—
事業用資産	721	643	78	他会計借入金	—	—	—
有形固定資産	721	643	78	その他長期借入金	—	—	—
土地	467	467	—	退職手当引当金	1,030	1,049	▲ 19
建物	252	175	77	その他引当金	—	—	—
工作物	2	1	1	リース債務	—	—	—
立木竹	—	—	—	その他固定負債	—	—	—
船舶	—	—	—	負債の部合計	1,415	1,402	13
浮標等	—	—	—	純資産の部			
航空機	—	—	—	純資産	▲ 644	▲ 688	44
無形固定資産	—	—	—	(うち当期純資産増減額)	44	0	43
地上権	—	—	—				
特許権等	—	—	—				
インフラ資産	—	—	—				
有形固定資産	—	—	—				
土地	—	—	—				
建物	—	—	—				
工作物	—	—	—				
無形固定資産	—	—	—				
地上権	—	—	—				
特許権等	—	—	—				
重要物品	0	0	▲ 0				
図書	—	—	—				
リース資産	—	—	—				
ソフトウェア	2	2	▲ 1				
建設仮勘定	4	15	▲ 11				
投資その他の資産	41	48	▲ 7				
出資金	—	—	—				
法人等出資金	—	—	—				
公営企業会計出資金	—	—	—				
長期貸付金	47	48	▲ 0				
貸倒引当金	▲ 6	—	▲ 6				
基金	—	—	—				
減債基金	—	—	—				
減債基金借入金	—	—	—				
その他の基金	—	—	—				
その他基金借入金	—	—	—				
その他債権	—	—	—				
資産の部合計	770	714	57	純資産の部合計	▲ 644	▲ 688	44
				負債及び純資産の部合計	770	714	57

事業類型：助成・啓発・指導・公権力型 部 局：福祉部  
事業名：障がい者福祉事業

行政コスト計算書 (自平成27年4月1日・至平成28年3月31日) (単位：百万円)

科 目	平成27年度 (A)	平成26年度 (B)	差 (A-B)
<b>通常収支の部</b>			
<b>I 行政収支の部</b>			
<b>1 行政収入</b>	<b>757</b>	<b>891</b>	<b>▲ 134</b>
地方税	—	—	—
地方譲与税	—	—	—
市町村たばこ税府交付金	—	—	—
地方特例交付金	—	—	—
地方交付税	—	—	—
交通安全対策特別交付金	—	—	—
分担金及び負担金(行政費用充当)	—	—	—
使用料及び手数料	2	2	▲ 0
国庫支出金(行政費用充当)	509	490	18
財産収入	63	67	▲ 3
寄附金	2	7	▲ 5
繰入金	—	—	—
特別会計繰入金	—	—	—
公営企業会計繰入金	—	—	—
税諸収入	—	—	—
事業収入(特別会計)	—	—	—
その他行政収入	181	324	▲ 144
<b>2 行政費用</b>	<b>51,864</b>	<b>48,576</b>	<b>3,288</b>
税連動費用	—	—	—
給与関係費	1,096	1,167	▲ 71
物件費	725	786	▲ 61
維持補修費	14	5	10
社会保障扶助費	63	65	▲ 2
負担金・補助金・交付金等	49,798	46,354	3,443
国直轄事業負担金	—	—	—
繰出金	—	—	—
減価償却費	10	10	0
債務保証費	—	—	—
不納欠損引当金繰入額	1	▲ 1	3
貸倒引当金繰入額	6	—	6
賞与引当金繰入額	62	62	0
退職手当引当金繰入額	90	130	▲ 40
その他引当金繰入額	—	—	—
その他行政費用	—	0	▲ 0
<b>行政収支差額</b>	<b>▲ 51,107</b>	<b>▲ 47,685</b>	<b>▲ 3,422</b>

科 目	平成27年度 (A)	平成26年度 (B)	差 (A-B)
<b>II 金融収支の部</b>			
<b>1 金融収入</b>	<b>—</b>	<b>—</b>	<b>—</b>
受取利息及び配当金	—	—	—
<b>2 金融費用</b>	<b>3</b>	<b>3</b>	<b>0</b>
地方債利息・手数料	3	3	0
地方債発行差金	—	—	—
他会計借入金利息等	—	—	—
<b>金融収支差額</b>	<b>▲ 3</b>	<b>▲ 3</b>	<b>▲ 0</b>
<b>通常収支差額</b>	<b>▲ 51,110</b>	<b>▲ 47,688</b>	<b>▲ 3,422</b>
<b>特別収支の部</b>			
<b>1 特別収入</b>	<b>—</b>	<b>—</b>	<b>—</b>
分担金及び負担金(公共施設等整備)	—	—	—
分担金及び負担金(災害復旧費)	—	—	—
国庫支出金(公共施設等整備)	—	—	—
国庫支出金(災害復旧費)	—	—	—
固定資産売却益	—	—	—
過年度修正益	—	—	—
その他特別収入	—	—	—
<b>2 特別費用</b>	<b>5</b>	<b>—</b>	<b>5</b>
固定資産売却損	—	—	—
固定資産除却損	0	—	0
災害復旧費	—	—	—
過年度修正損	5	—	5
その他特別費用	—	—	—
<b>特別収支差額</b>	<b>▲ 5</b>	<b>—</b>	<b>▲ 5</b>
<b>当期収支差額</b>	<b>▲ 51,116</b>	<b>▲ 47,688</b>	<b>▲ 3,427</b>
<b>一般財源等配分調整額</b>	<b>51,185</b>	<b>47,675</b>	<b>3,510</b>
<b>一般会計からの繰入金</b>	<b>—</b>	<b>—</b>	<b>—</b>
<b>一般会計への繰出金</b>	<b>—</b>	<b>—</b>	<b>—</b>
<b>再計</b>	<b>70</b>	<b>▲ 13</b>	<b>83</b>

キャッシュ・フロー計算書 (自平成27年4月1日・至平成28年3月31日) (単位:百万円)

科 目	平成27年度 (A)	平成26年度 (B)	差 (A-B)
<b>I 行政サービス活動</b>			
<b>行政収入</b>	<b>760</b>	<b>888</b>	<b>▲ 128</b>
地方税	—	—	—
地方譲与税	—	—	—
市町村たばこ税交付金	—	—	—
地方特例交付金	—	—	—
地方交付税	—	—	—
交通安全対策特別交付金	—	—	—
分担金及び負担金 (行政支出充当)	—	—	—
使用料及び手数料	2	2	▲ 0
国庫支出金(行政支出充当)	509	490	18
財産収入	63	67	▲ 3
寄附金	2	7	▲ 5
繰入金	—	—	—
特別会計繰入金	—	—	—
公営企業会計繰入金	—	—	—
税諸収入	—	—	—
事業収入(特別会計)	—	—	—
その他行政収入	183	321	▲ 138
<b>行政支出</b>	<b>51,869</b>	<b>48,555</b>	<b>3,314</b>
税連動支出	—	—	—
給与関係費	1,267	1,345	▲ 78
物件費	725	786	▲ 61
維持補修費	14	5	10
社会保障扶助費	63	65	▲ 2
負担金・補助金・交付金等	49,801	46,354	3,446
国直轄事業負担金	—	—	—
繰出金	—	—	—
<b>金融収入</b>	<b>—</b>	<b>—</b>	<b>—</b>
受取利息及び配当金	—	—	—
<b>金融支出</b>	<b>3</b>	<b>3</b>	<b>0</b>
地方債利息・手数料	3	3	0
他会計借入金利息等	—	—	—
<b>特別収入</b>	<b>—</b>	<b>—</b>	<b>—</b>
分担金及び負担金(災害復旧費)	—	—	—
国庫支出金(災害復旧費)	—	—	—
その他特別収入	—	—	—
<b>特別支出</b>	<b>—</b>	<b>—</b>	<b>—</b>
災害復旧費	—	—	—
その他特別支出	—	—	—
<b>行政サービス活動収支差額</b>	<b>▲ 51,113</b>	<b>▲ 47,670</b>	<b>▲ 3,443</b>

科 目	平成27年度 (A)	平成26年度 (B)	差 (A-B)
<b>II 投資活動</b>			
<b>投資活動収入</b>	<b>7</b>	<b>2</b>	<b>5</b>
分担金及び負担金 (公共施設等整備)	—	—	—
国庫支出金(公共施設等整備)	—	—	—
財産収入	—	—	—
基金繰入金(取崩額)	6	2	5
財政調整基金	—	—	—
その他の基金	6	2	5
貸付金元金回収収入	0	0	0
保証金等返還収入	—	—	—
その他投資活動収入	—	—	—
<b>投資活動支出</b>	<b>79</b>	<b>7</b>	<b>72</b>
公共施設等整備支出	79	7	72
基金積立金	—	—	—
財政調整基金	—	—	—
その他の基金	—	—	—
出資金	—	—	—
貸付金	—	—	—
保証金等支出	—	—	—
<b>投資活動収支差額</b>	<b>▲ 72</b>	<b>▲ 5</b>	<b>▲ 67</b>
<b>行政活動キャッシュ・フロー収支差額</b>	<b>▲ 51,185</b>	<b>▲ 47,675</b>	<b>▲ 3,510</b>
<b>III 財務活動</b>			
<b>財務活動収入</b>	<b>—</b>	<b>—</b>	<b>—</b>
地方債	—	—	—
他会計借入金等	—	—	—
基金繰入金(取崩額)	—	—	—
減債基金	—	—	—
基金借入金	—	—	—
その他財務活動収入	—	—	—
<b>財務活動支出</b>	<b>—</b>	<b>—</b>	<b>—</b>
地方債償還金	—	—	—
他会計借入金等償還金	—	—	—
ファイナンス・リース債務返済支出	—	—	—
基金積立金	—	—	—
減債基金	—	—	—
基金借入金償還金	—	—	—
<b>財務活動収支差額</b>	<b>—</b>	<b>—</b>	<b>—</b>
<b>収支差額合計</b>	<b>▲ 51,185</b>	<b>▲ 47,675</b>	<b>▲ 3,510</b>
一般財源等配分調整額	51,185	47,675	3,510
一般会計からの繰入金	—	—	—
一般会計への繰出金	—	—	—
前年度からの繰越金	—	—	—
形式収支	—	—	—
歳入歳出外現金受入額	—	—	—
歳入歳出外現金払出額	—	—	—
再計	—	—	—



### 純資産変動計算書

(単位:百万円)

区 分	開始残高 相 当	収支差額	内部取引	一般財源等 配分調整額	一般会計から の繰入金	一般会計への 繰出金	合 計
前期末残高	9,085	▲ 181,887	▲ 386	172,500	-	-	▲ 688
当期変動額	-	▲ 51,116	▲ 26	51,185	-	-	44
当期末残高	9,085	▲ 233,002	▲ 412	223,685	-	-	▲ 644

### 純資産変動分析表

(単位:百万円)

区 分	純資産増加	純資産減少	増加-減少	残 高	主な増減要因
前期末純資産残高				▲ 688	
【当期増減内容】					
I 固定資産のうち負債を伴わない額の増減					
①事業用資産(建設仮勘定を含む)	35				
②インフラ資産(建設仮勘定を含む)					
③その他		7			
小 計	35	7	28		
II 資産の裏付けのない固定負債の増減					
①特別債					
②基金借入金					
③長期性債務(退職手当引当金等)	19				
小 計	19		19		
III その他の増減					
①その他の資産(負債を伴わないもの)		4			
②その他の負債(資産を伴わないもの)		0			
小 計		4	▲ 4		
I～IIIの増減合計	55	11	44		
当期末純資産残高				▲ 644	

固定資産附属明細表 (障がい者福祉事業)

【福祉部】

固定資産 (有形)

(単位: 百万円)

区 分	前期末 取得原価 ①	当期増加額 ②	当期減少額 ③	当期末 取得原価 ④=①+②-③	当期末減価 償却累計額 (減損を含む) ⑤	当期償却額 (減損を含む) ⑥	当期末残高 ④-⑤
事業用資産	911	488	401	998	277	9	721
土地	467	—	—	467	—	—	467
建物	439	484	398	525	273	9	252
工作物	4	5	3	6	4	0	2
立木竹	—	—	—	—	—	—	—
船舶	—	—	—	—	—	—	—
浮標等	—	—	—	—	—	—	—
航空機	—	—	—	—	—	—	—
インフラ資産	—	—	—	—	—	—	—
土地	—	—	—	—	—	—	—
建物	—	—	—	—	—	—	—
工作物	—	—	—	—	—	—	—
重要物品	14	3	10	6	6	—	0
図書	—	—	—	—	—	—	—
リース資産	—	—	—	—	—	—	—
ソフトウェア	2	—	1	2	—	1	2
建設仮勘定	15	493	504	4	—	—	4
合 計	942	984	916	1,010	283	10	727

固定資産 (無形)

(単位: 百万円)

区 分	前期末残高 ①	当期増加額 ②	当期減少額 ③	当期償却額 ④	当期末残高 ①+②-③
事業用資産	—	—	—	—	—
地上権	—	—	—	—	—
特許権等	—	—	—	—	—
インフラ資産	—	—	—	—	—
地上権	—	—	—	—	—
特許権等	—	—	—	—	—
合 計	—	—	—	—	—

事業類型: 助成・啓発・指導・公権力型 部 局: 福祉部  
事業名: 障がい者福祉事業

事業類型：助成・啓発・指導・公権力型 部 局：福祉部  
事業名：障がい者福祉事業

### 注記（事業別財務諸表：障がい者福祉事業）

#### 1. 追加情報

（1）その他財務諸表の内容を理解するために必要と認められる事項

##### ①事業の概要

障がい者及び障がい児が自立した日常生活又は社会生活を営むことができるよう、必要な障がい福祉サービスに係る給付等の支援を行っています。

### (3)障がい者施設事業 (目) 障がい者福祉施設費

#### 事業の概要

社会福祉法人、民間事業者等が運営する居住や日中活動の場となる施設の整備・充実の取組みに対し、助成を行ったもの。

(単位：円)

	金額	財 源 内 訳			
		国 庫	起 債	附帯歳入	一般歳入
予 算 現 額	1,528,025,000	863,369,000	365,000,000	58,702,000	240,954,000
決 算 額	878,375,213	436,770,000	158,000,000	58,476,600	225,128,613

※翌年度繰越額 402,928,000円

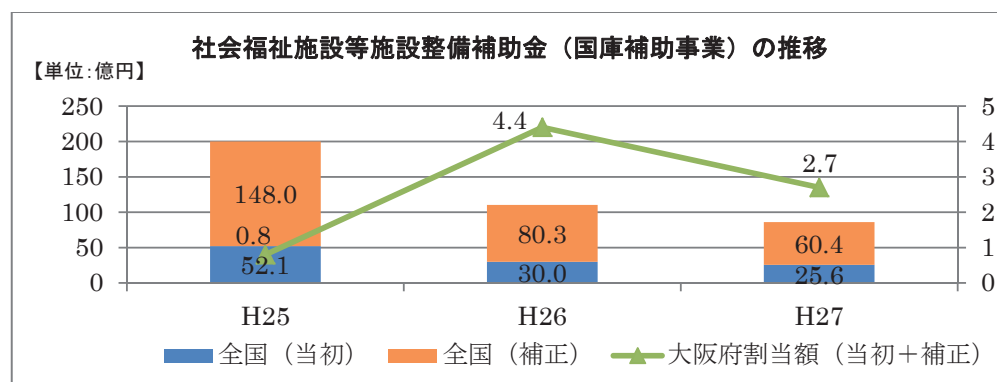
#### 事業の成果

##### ■施策目標

- ・住まいの場であるグループホームや日中活動の場等の整備
- ・障がい児施設利用者のサービス向上支援

##### ■施策成果

- ・住まいの場であるグループホームや日中活動の場等の整備：3か所（政令市、中核市除く）



- ・障がい児施設利用者のサービス向上を図るため、国の基準を超えて直接処遇職員を配置する施設を支援（対象施設数：1施設）
- ・重症心身障がい児（者）の処遇改善を図るため、特別介護加算を行い医療型障がい児入所施設を支援（対象者数：延べ4,442名）

■主な個別事業

(単位:円)

個別事業名称	予算現額	決算額	事業内容
1 障がい者施設等整備事業費補助金	1,295,233,000	655,272,886	障がい福祉サービス等の基盤整備を図るため、社会福祉法人等が行う施設整備に要する費用を補助 ※翌年度繰越額 402,928,000円
2 障がい福祉施設機能強化推進事業費	224,989,000	219,979,064	障がい児施設が利用者のサービス向上を図るため、国の基準を超えて直接処遇職員を配置する経費を補助するとともに、医療型障がい児入所施設に入所する重症心身障がい児(者)の処遇向上を図るため、医療型障がい児入所施設に対し、特別介護加算として補助

貸借対照表 (平成28年3月31日現在)

(単位：百万円)

科 目	平成27年度 (A)	平成26年度 (B)	差 (A-B)	科 目	平成27年度 (A)	平成26年度 (B)	差 (A-B)
<b>資産の部</b>				<b>負債の部</b>			
I 流動資産	—	0	▲ 0	I 流動負債	1,804	288	1,516
現金預金	—	—	—	地方債	1,802	286	1,516
歳計現金等	—	—	—	短期借入金	—	—	—
歳入歳出外現金	—	—	—	他会計借入金	—	—	—
未収金	—	0	▲ 0	その他短期借入金	—	—	—
税未収金	—	—	—	賞与引当金	2	2	0
その他未収金	—	0	▲ 0	未払金	—	—	—
不納欠損引当金	—	—	—	支払保証債務	—	—	—
基金	—	—	—	その他未払金	—	—	—
財政調整基金	—	—	—	還付未済金	—	—	—
減債基金	—	—	—	リース債務	—	—	—
短期貸付金	—	—	—	その他流動負債	—	—	—
貸倒引当金	—	—	—	II 固定負債	1,822	3,175	▲ 1,353
その他流動資産	—	—	—	地方債	1,788	3,141	▲ 1,353
II 固定資産	1,550	1,980	▲ 430	長期借入金	—	—	—
事業用資産	1,530	1,791	▲ 261	他会計借入金	—	—	—
有形固定資産	1,530	1,791	▲ 261	その他長期借入金	—	—	—
土地	1,129	1,377	▲ 248	退職手当引当金	34	34	1
建物	401	413	▲ 13	その他引当金	—	—	—
工作物	1	1	▲ 0	リース債務	—	—	—
立木竹	—	—	—	その他固定負債	—	—	—
船舶	—	—	—	負債の部合計	3,626	3,463	163
浮標等	—	—	—	純資産の部			
航空機	—	—	—	純資産	▲ 2,076	▲ 1,483	▲ 593
無形固定資産	—	—	—	(うち当期純資産増減額)	▲ 2,178	▲ 372	▲ 1,806
地上権	—	—	—				
特許権等	—	—	—				
インフラ資産	—	—	—				
有形固定資産	—	—	—				
土地	—	—	—				
建物	—	—	—				
工作物	—	—	—				
無形固定資産	—	—	—				
地上権	—	—	—				
特許権等	—	—	—				
重要物品	—	—	—				
図書	—	—	—				
リース資産	—	—	—				
ソフトウェア	—	—	—				
建設仮勘定	—	—	—				
投資その他の資産	20	189	▲ 169				
出資金	—	—	—				
法人等出資金	—	—	—				
公営企業会計出資金	—	—	—				
長期貸付金	20	20	—				
貸倒引当金	—	—	—				
基金	—	169	▲ 169				
減債基金	—	—	—				
減債基金借入金	—	—	—				
その他の基金	—	169	▲ 169				
その他基金借入金	—	—	—				
その他債権	—	—	—				
資産の部合計	1,550	1,980	▲ 430	純資産の部合計	▲ 2,076	▲ 1,483	▲ 593
				負債及び純資産の部合計	1,550	1,980	▲ 430

事業類型：助成・啓発・指導・公権力型 部 局：福祉部  
事業名：障がい者施設事業

行政コスト計算書 (自平成27年4月1日・至平成28年3月31日) (単位：百万円)

科 目	平成27年度 (A)	平成26年度 (B)	差 (A-B)
<b>通常収支の部</b>			
<b>I 行政収支の部</b>			
<b>1 行政収入</b>	<b>2</b>	<b>77</b>	<b>▲ 75</b>
地方税	—	—	—
地方譲与税	—	—	—
市町村たばこ税府交付金	—	—	—
地方特例交付金	—	—	—
地方交付税	—	—	—
交通安全対策特別交付金	—	—	—
分担金及び負担金(行政費用充当)	—	—	—
使用料及び手数料	1	1	▲ 0
国庫支出金(行政費用充当)	—	70	▲ 70
財産収入	—	0	▲ 0
寄附金	—	—	—
繰入金	—	—	—
特別会計繰入金	—	—	—
公営企業会計繰入金	—	—	—
税諸収入	—	—	—
事業収入(特別会計)	—	—	—
その他行政収入	1	6	▲ 5
<b>2 行政費用</b>	<b>921</b>	<b>431</b>	<b>490</b>
税連動費用	—	—	—
給与関係費	34	29	4
物件費	0	1	▲ 1
維持補修費	0	0	▲ 0
社会保障扶助費	216	218	▲ 2
負担金・補助金・交付金等	663	177	486
国直轄事業負担金	—	—	—
繰出金	—	—	—
減価償却費	13	13	—
債務保証費	—	—	—
不納欠損引当金繰入額	—	—	—
貸倒引当金繰入額	—	—	—
賞与引当金繰入額	2	2	0
退職手当引当金繰入額	▲ 6	▲ 9	3
その他引当金繰入額	—	—	—
その他行政費用	—	—	—
<b>行政収支差額</b>	<b>▲ 919</b>	<b>▲ 354</b>	<b>▲ 566</b>

科 目	平成27年度 (A)	平成26年度 (B)	差 (A-B)
<b>II 金融収支の部</b>			
<b>1 金融収入</b>	<b>—</b>	<b>0</b>	<b>▲ 0</b>
受取利息及び配当金	—	0	▲ 0
<b>2 金融費用</b>	<b>39</b>	<b>37</b>	<b>2</b>
地方債利息・手数料	39	37	2
地方債発行差金	—	—	—
他会計借入金利息等	—	—	—
<b>金融収支差額</b>	<b>▲ 39</b>	<b>▲ 37</b>	<b>▲ 2</b>
<b>通常収支差額</b>	<b>▲ 958</b>	<b>▲ 391</b>	<b>▲ 567</b>
<b>特別収支の部</b>			
<b>1 特別収入</b>	<b>437</b>	<b>—</b>	<b>437</b>
分担金及び負担金(公共施設等整備)	—	—	—
分担金及び負担金(災害復旧費)	—	—	—
国庫支出金(公共施設等整備)	437	—	437
国庫支出金(災害復旧費)	—	—	—
固定資産売却益	—	—	—
過年度修正益	—	—	—
その他特別収入	—	—	—
<b>2 特別費用</b>	<b>1,896</b>	<b>—</b>	<b>1,896</b>
固定資産売却損	—	—	—
固定資産除却損	3	—	3
災害復旧費	—	—	—
過年度修正損	—	—	—
その他特別費用	1,893	—	1,893
<b>特別収支差額</b>	<b>▲ 1,459</b>	<b>—</b>	<b>▲ 1,459</b>
<b>当期収支差額</b>	<b>▲ 2,417</b>	<b>▲ 391</b>	<b>▲ 2,027</b>
<b>一般財源等配分調整額</b>	<b>518</b>	<b>▲ 140</b>	<b>658</b>
<b>一般会計からの繰入金</b>	<b>—</b>	<b>—</b>	<b>—</b>
<b>一般会計への繰出金</b>	<b>—</b>	<b>—</b>	<b>—</b>
<b>再計</b>	<b>▲ 1,899</b>	<b>▲ 530</b>	<b>▲ 1,368</b>

キャッシュ・フロー計算書 (自平成27年4月1日・至平成28年3月31日) (単位:百万円)

科 目	平成27年度 (A)	平成26年度 (B)	差 (A-B)
<b>I 行政サービス活動</b>			
行政収入	2	77	▲ 75
地方税	—	—	—
地方譲与税	—	—	—
市町村たばこ税交付金	—	—	—
地方特例交付金	—	—	—
地方交付税	—	—	—
交通安全対策特別交付金	—	—	—
分担金及び負担金 (行政支出充当)	—	—	—
使用料及び手数料	1	1	▲ 0
国庫支出金(行政支出充当)	—	70	▲ 70
財産収入	0	0	0
寄附金	—	—	—
繰入金	—	—	—
特別会計繰入金	—	—	—
公営企業会計繰入金	—	—	—
税諸収入	—	—	—
事業収入(特別会計)	—	—	—
その他行政収入	1	6	▲ 5
行政支出	918	431	487
税連動支出	—	—	—
給与関係費	40	36	4
物件費	0	1	▲ 1
維持補修費	0	0	▲ 0
社会保障扶助費	216	218	▲ 2
負担金・補助金・交付金等	663	177	486
国直轄事業負担金	—	—	—
繰出金	—	—	—
金融収入	—	0	▲ 0
受取利息及び配当金	—	0	▲ 0
金融支出	39	37	2
地方債利息・手数料	39	37	2
他会計借入金利息等	—	—	—
特別収入	—	—	—
分担金及び負担金(災害復旧費)	—	—	—
国庫支出金(災害復旧費)	—	—	—
その他特別収入	—	—	—
特別支出	—	—	—
災害復旧費	—	—	—
その他特別支出	—	—	—
行政サービス活動収支差額	▲ 955	▲ 391	▲ 564

科 目	平成27年度 (A)	平成26年度 (B)	差 (A-B)
<b>II 投資活動</b>			
投資活動収入	437	531	▲ 94
分担金及び負担金 (公共施設等整備)	—	—	—
国庫支出金(公共施設等整備)	437	—	437
財産収入	—	—	—
基金繰入金(取崩額)	—	531	▲ 531
財政調整基金	—	—	—
その他の基金	—	531	▲ 531
貸付金元金回収収入	—	—	—
保証金等返還収入	—	—	—
その他投資活動収入	—	—	—
投資活動支出	—	0	▲ 0
公共施設等整備支出	—	—	—
基金積立金	—	0	▲ 0
財政調整基金	—	—	—
その他の基金	—	0	▲ 0
出資金	—	—	—
貸付金	—	—	—
保証金等支出	—	—	—
投資活動収支差額	437	531	▲ 94
行政活動キャッシュ・フロー収支差額	▲ 518	140	▲ 658
<b>III 財務活動</b>			
財務活動収入	—	—	—
地方債	—	—	—
他会計借入金等	—	—	—
基金繰入金(取崩額)	—	—	—
減債基金	—	—	—
基金借入金	—	—	—
その他財務活動収入	—	—	—
財務活動支出	—	—	—
地方債償還金	—	—	—
他会計借入金等償還金	—	—	—
ファイナンス・リース債務返済支出	—	—	—
基金積立金	—	—	—
減債基金	—	—	—
基金借入金償還金	—	—	—
財務活動収支差額	—	—	—
収支差額合計	▲ 518	140	▲ 658
一般財源等配分調整額	518	▲ 140	658
一般会計からの繰入金	—	—	—
一般会計への繰出金	—	—	—
前年度からの繰越金	—	—	—
形式収支	—	—	—
歳入歳出外現金受入額	—	—	—
歳入歳出外現金払出額	—	—	—
再計	—	—	—



### 純資産変動計算書

(単位:百万円)

区 分	開始残高 相 当	収支差額	内部取引	一般財源等 配分調整額	一般会計から の繰入金	一般会計への 繰出金	合 計
前期末残高	1,295	▲ 5,868	2,195	2,480	—	—	102
当期変動額	—	▲ 2,417	▲ 279	518	—	—	▲ 2,178
当期末残高	1,295	▲ 8,285	1,916	2,998	—	—	▲ 2,076

### 純資産変動分析表

(単位:百万円)

区 分	純資産増加	純資産減少	増加-減少	残 高	主な増減要因
前期末純資産残高				102	
【当期増減内容】					
I 固定資産のうち負債を伴わない額の増減					
①事業用資産(建設仮勘定を含む)		1,739			大阪府立整肢学院の民営化に伴う無償譲渡による土地、建物等の減 -1,776
②インフラ資産(建設仮勘定を含む)					
③その他		449			大阪府社会福祉施設等耐震化等臨時特例基金廃止による減 -169 新たな施設整備に伴う地方債発行による減 -163
小 計		2,188	▲ 2,188		
II 資産の裏付けのない固定負債の増減					
①特別債					
②基金借入金					
③長期性債務(退職手当引当金等)	9				
小 計	9		9		
III その他の増減					
①その他の資産(負債を伴わないもの)		0			
②その他の負債(資産を伴わないもの)	1				
小 計	1	0	1		
I～IIIの増減合計	10	2,188	▲ 2,178		
当期末純資産残高				▲ 2,076	

固定資産附属明細表 (障がい者施設事業)

【福祉部】

固定資産(有形)

(単位:百万円)

区 分	前期末 取得原価 ①	当期増加額 ②	当期減少額 ③	当期末 取得原価 ④=①+②-③	当期末減価 償却累計額 (減損を含む) ⑤	当期償却額 (減損を含む) ⑥	当期末残高 ④-⑤
事業用資産	4,875	3,465	6,460	1,879	349	13	1,530
土地	2,252	1,592	2,715	1,129	—	—	1,129
建物	2,609	1,868	3,735	741	341	13	401
工作物	14	5	10	9	9	0	1
立木竹	—	—	—	—	—	—	—
船舶	—	—	—	—	—	—	—
浮標等	—	—	—	—	—	—	—
航空機	—	—	—	—	—	—	—
インフラ資産	—	—	—	—	—	—	—
土地	—	—	—	—	—	—	—
建物	—	—	—	—	—	—	—
工作物	—	—	—	—	—	—	—
重要物品	4	8	12	—	—	—	—
図書	—	—	—	—	—	—	—
リース資産	—	—	—	—	—	—	—
ソフトウェア	—	—	—	—	—	—	—
建設仮勘定	—	—	—	—	—	—	—
合 計	4,879	3,473	6,472	1,879	349	13	1,530

固定資産(無形)

(単位:百万円)

区 分	前期末残高 ①	当期増加額 ②	当期減少額 ③	当期償却額 ④	当期末残高 ①+②-③
事業用資産	—	—	—	—	—
地上権	—	—	—	—	—
特許権等	—	—	—	—	—
インフラ資産	—	—	—	—	—
地上権	—	—	—	—	—
特許権等	—	—	—	—	—
合 計	—	—	—	—	—

事業類型: 助成・啓発・指導・公権力型 部 局: 福祉部  
事業名: 障がい者施設事業

事業類型：助成・啓発・指導・公権力型 部 局：福祉部  
事業名：障がい者施設事業

### 注記（事業別財務諸表：障がい者施設事業）

#### 1. 追加情報

（1）その他財務諸表の内容を理解するために必要と認められる事項

①事業の概要

社会福祉法人、民間事業者等が運営する居住や日中活動の場となる施設の整備・充実の取組みに対する助成を行っています。

②当該事業に関し説明すべき固有の事項

大阪府立整肢学院の民営化に伴い、整肢学院管理事業を廃止することとしたため、平成27年4月1日付けで当該事業の開始残高相当を承継しました。

## (4)砂川厚生福祉センター管理運営事業 (目) 障がい者福祉施設費

### 事業の概要

知的障がい者が、その有する能力及び適性に応じ、地域社会で自立した生活を送れるよう必要な支援及び民間施設職員等の人材育成・支援プログラムの開発等を行う府立砂川厚生福祉センター（定員 70 名）の管理運営を行ったもの。

(単位：円)

	金額	財 源 内 訳			
		国 庫	起 債	附帯歳入	一般歳入
予 算 現 額	160,020,000	0	0	125,415,000	34,605,000
決 算 額	137,992,091	0	0	120,513,819	17,478,272

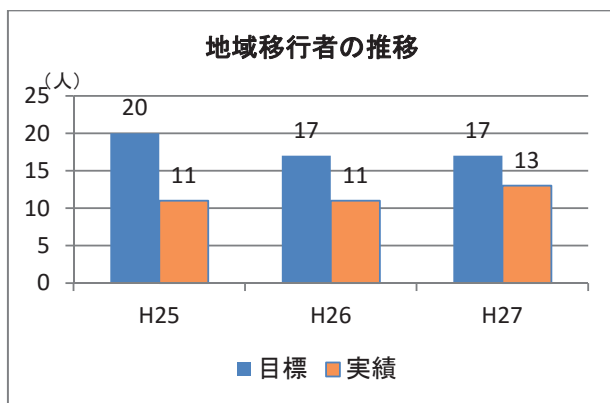
### 事業の成果

#### ■施策目標

- ・強度行動障がい者・社会関係障がい者の入所調整、地域移行・地域生活定着の促進（平成 27 年度 17 人）
- ・民間施設職員等の人材育成、支援プログラムの確立・普及

#### ■施策成果

- ・月延入所者数 852 人 短期入所利用延日数 202 日
- ・地域移行の実績 13 人
- ・専門研修事業 5 事業 716 人（参加者数・修了者数）
- ・性学習プログラム等特別支援プログラムの支援検討会議 28 回（11 プログラム）



■主な個別事業

(単位:円)

個別事業名称	予算現額	決算額	事業内容
1 砂川厚生福祉センター運営費	160,020,000	137,992,091	府立砂川厚生福祉センターの運営に要する経費

貸借対照表 (平成28年3月31日現在)

(単位：百万円)

科 目	平成27年度 (A)	平成26年度 (B)	差 (A-B)	科 目	平成27年度 (A)	平成26年度 (B)	差 (A-B)
<b>資産の部</b>				<b>負債の部</b>			
I 流動資産	0	0	▲ 0	I 流動負債	89	166	▲ 77
現金預金	—	—	—	地方債	39	118	▲ 78
歳計現金等	—	—	—	短期借入金	—	—	—
歳入歳出外現金	—	—	—	他会計借入金	—	—	—
未収金	0	0	▲ 0	その他短期借入金	—	—	—
税未収金	—	—	—	賞与引当金	50	49	1
その他未収金	0	0	▲ 0	未払金	—	—	—
不納欠損引当金	—	▲ 0	0	支払保証債務	—	—	—
基金	—	—	—	その他未払金	—	—	—
財政調整基金	—	—	—	還付未済金	—	—	—
減債基金	—	—	—	リース債務	—	—	—
短期貸付金	—	—	—	その他流動負債	—	—	—
貸倒引当金	—	—	—	II 固定負債	1,659	1,670	▲ 10
その他流動資産	—	—	—	地方債	773	788	▲ 14
II 固定資産	1,811	1,887	▲ 76	長期借入金	—	—	—
事業用資産	1,811	1,887	▲ 76	他会計借入金	—	—	—
有形固定資産	1,811	1,887	▲ 76	その他長期借入金	—	—	—
土地	247	247	—	退職手当引当金	886	882	4
建物	1,475	1,544	▲ 69	その他引当金	—	—	—
工作物	89	96	▲ 7	リース債務	—	—	—
立木竹	—	—	—	その他固定負債	—	—	—
船舶	—	—	—	負債の部合計	1,748	1,836	▲ 88
浮標等	—	—	—	純資産の部			
航空機	—	—	—	純資産	63	51	12
無形固定資産	—	—	—	(うち当期純資産増減額)	12	140	▲ 128
地上権	—	—	—				
特許権等	—	—	—				
インフラ資産	—	—	—				
有形固定資産	—	—	—				
土地	—	—	—				
建物	—	—	—				
工作物	—	—	—				
無形固定資産	—	—	—				
地上権	—	—	—				
特許権等	—	—	—				
重要物品	0	0	—				
図書	—	—	—				
リース資産	—	—	—				
ソフトウェア	—	—	—				
建設仮勘定	—	—	—				
投資その他の資産	—	—	—				
出資金	—	—	—				
法人等出資金	—	—	—				
公営企業会計出資金	—	—	—				
長期貸付金	—	—	—				
貸倒引当金	—	—	—				
基金	—	—	—				
減債基金	—	—	—				
減債基金借入金	—	—	—				
その他の基金	—	—	—				
その他基金借入金	—	—	—				
その他債権	—	—	—				
資産の部合計	1,811	1,887	▲ 76	純資産の部合計	63	51	12
				負債及び純資産の部合計	1,811	1,887	▲ 76

事業類型：施設運営型 部 局：福祉部  
事業名：砂川厚生福祉センター管理運営事業

行政コスト計算書 (自平成27年4月1日・至平成28年3月31日) (単位：百万円)

科 目	平成27年度 (A)	平成26年度 (B)	差 (A-B)
<b>通常収支の部</b>			
<b>I 行政収支の部</b>			
<b>1 行政収入</b>	<b>361</b>	<b>333</b>	<b>28</b>
地方税	—	—	—
地方譲与税	—	—	—
市町村たばこ税府交付金	—	—	—
地方特例交付金	—	—	—
地方交付税	—	—	—
交通安全対策特別交付金	—	—	—
分担金及び負担金(行政費用充当)	—	—	—
使用料及び手数料	327	300	26
国庫支出金(行政費用充当)	—	—	—
財産収入	0	0	▲ 0
寄附金	—	—	—
繰入金	—	—	—
特別会計繰入金	—	—	—
公営企業会計繰入金	—	—	—
税諸収入	—	—	—
事業収入(特別会計)	—	—	—
その他行政収入	34	32	2
<b>2 行政費用</b>	<b>1,087</b>	<b>967</b>	<b>120</b>
税連動費用	—	—	—
給与関係費	748	746	1
物件費	69	68	1
維持補修費	38	41	▲ 3
社会保障扶助費	5	3	2
負担金・補助金・交付金等	8	5	4
国直轄事業負担金	—	—	—
繰出金	—	—	—
減価償却費	76	76	▲ 0
債務保証費	—	—	—
不納欠損引当金繰入額	—	0	▲ 0
貸倒引当金繰入額	—	—	—
賞与引当金繰入額	50	49	1
退職手当引当金繰入額	95	▲ 21	115
その他引当金繰入額	—	—	—
その他行政費用	—	—	—
<b>行政収支差額</b>	<b>▲ 727</b>	<b>▲ 635</b>	<b>▲ 92</b>

科 目	平成27年度 (A)	平成26年度 (B)	差 (A-B)
<b>II 金融収支の部</b>			
<b>1 金融収入</b>	—	—	—
受取利息及び配当金	—	—	—
<b>2 金融費用</b>	<b>9</b>	<b>13</b>	<b>▲ 4</b>
地方債利息・手数料	9	13	▲ 4
地方債発行差金	—	—	—
他会計借入金利息等	—	—	—
<b>金融収支差額</b>	<b>▲ 9</b>	<b>▲ 13</b>	<b>4</b>
<b>通常収支差額</b>	<b>▲ 736</b>	<b>▲ 648</b>	<b>▲ 88</b>
<b>特別収支の部</b>			
<b>1 特別収入</b>	—	—	—
分担金及び負担金(公共施設等整備)	—	—	—
分担金及び負担金(災害復旧費)	—	—	—
国庫支出金(公共施設等整備)	—	—	—
国庫支出金(災害復旧費)	—	—	—
固定資産売却益	—	—	—
過年度修正益	—	—	—
その他特別収入	—	—	—
<b>2 特別費用</b>	—	—	—
固定資産売却損	—	—	—
固定資産除却損	—	—	—
災害復旧費	—	—	—
過年度修正損	—	—	—
その他特別費用	—	—	—
<b>特別収支差額</b>	—	—	—
<b>当期収支差額</b>	<b>▲ 736</b>	<b>▲ 648</b>	<b>▲ 88</b>
<b>一般財源等配分調整額</b>	<b>655</b>	<b>692</b>	<b>▲ 37</b>
<b>一般会計からの繰入金</b>	—	—	—
<b>一般会計への繰出金</b>	—	—	—
<b>再計</b>	<b>▲ 81</b>	<b>44</b>	<b>▲ 125</b>

キャッシュ・フロー計算書 (自平成27年4月1日・至平成28年3月31日) (単位:百万円)

科 目	平成27年度 (A)	平成26年度 (B)	差 (A-B)
<b>I 行政サービス活動</b>			
<b>行政収入</b>	<b>361</b>	<b>333</b>	<b>28</b>
地方税	—	—	—
地方譲与税	—	—	—
市町村たばこ税交付金	—	—	—
地方特例交付金	—	—	—
地方交付税	—	—	—
交通安全対策特別交付金	—	—	—
分担金及び負担金 (行政支出充当)	—	—	—
使用料及び手数料	327	300	26
国庫支出金(行政支出充当)	—	—	—
財産収入	0	0	▲ 0
寄附金	—	—	—
繰入金	—	—	—
特別会計繰入金	—	—	—
公営企業会計繰入金	—	—	—
税諸収入	—	—	—
事業収入(特別会計)	—	—	—
その他行政収入	34	32	2
<b>行政支出</b>	<b>1,007</b>	<b>1,012</b>	<b>▲ 5</b>
税連動支出	—	—	—
給与関係費	887	895	▲ 8
物件費	69	68	1
維持補修費	38	41	▲ 3
社会保障扶助費	5	3	2
負担金・補助金・交付金等	8	5	4
国直轄事業負担金	—	—	—
繰出金	—	—	—
<b>金融収入</b>	<b>—</b>	<b>—</b>	<b>—</b>
受取利息及び配当金	—	—	—
<b>金融支出</b>	<b>9</b>	<b>13</b>	<b>▲ 4</b>
地方債利息・手数料	9	13	▲ 4
他会計借入金利息等	—	—	—
<b>特別収入</b>	<b>—</b>	<b>—</b>	<b>—</b>
分担金及び負担金(災害復旧費)	—	—	—
国庫支出金(災害復旧費)	—	—	—
その他特別収入	—	—	—
<b>特別支出</b>	<b>—</b>	<b>—</b>	<b>—</b>
災害復旧費	—	—	—
その他特別支出	—	—	—
<b>行政サービス活動収支差額</b>	<b>▲ 655</b>	<b>▲ 692</b>	<b>37</b>

科 目	平成27年度 (A)	平成26年度 (B)	差 (A-B)
<b>II 投資活動</b>			
<b>投資活動収入</b>	<b>—</b>	<b>—</b>	<b>—</b>
分担金及び負担金 (公共施設等整備)	—	—	—
国庫支出金(公共施設等整備)	—	—	—
財産収入	—	—	—
基金繰入金(取崩額)	—	—	—
財政調整基金	—	—	—
その他の基金	—	—	—
貸付金元金回収収入	—	—	—
保証金等返還収入	—	—	—
その他投資活動収入	—	—	—
<b>投資活動支出</b>	<b>—</b>	<b>—</b>	<b>—</b>
公共施設等整備支出	—	—	—
基金積立金	—	—	—
財政調整基金	—	—	—
その他の基金	—	—	—
出資金	—	—	—
貸付金	—	—	—
保証金等支出	—	—	—
<b>投資活動収支差額</b>	<b>—</b>	<b>—</b>	<b>—</b>
<b>行政活動キャッシュ・フロー収支差額</b>	<b>▲ 655</b>	<b>▲ 692</b>	<b>37</b>
<b>III 財務活動</b>			
<b>財務活動収入</b>	<b>—</b>	<b>—</b>	<b>—</b>
地方債	—	—	—
他会計借入金等	—	—	—
基金繰入金(取崩額)	—	—	—
減債基金	—	—	—
基金借入金	—	—	—
その他財務活動収入	—	—	—
<b>財務活動支出</b>	<b>—</b>	<b>—</b>	<b>—</b>
地方債償還金	—	—	—
他会計借入金等償還金	—	—	—
ファイナンス・リース債務返済支出	—	—	—
基金積立金	—	—	—
減債基金	—	—	—
基金借入金償還金	—	—	—
<b>財務活動収支差額</b>	<b>—</b>	<b>—</b>	<b>—</b>
<b>収支差額合計</b>	<b>▲ 655</b>	<b>▲ 692</b>	<b>37</b>
一般財源等配分調整額	655	692	▲ 37
一般会計からの繰入金	—	—	—
一般会計への繰出金	—	—	—
前年度からの繰越金	—	—	—
形式収支	—	—	—
歳入歳出外現金受入額	—	—	—
歳入歳出外現金払出額	—	—	—
再計	—	—	—



### 純資産変動計算書

(単位:百万円)

区 分	開始残高 相 当	収支差額	内部取引	一般財源等 配分調整額	一般会計から の繰入金	一般会計への 繰出金	合 計
前期末残高	▲ 414	▲ 3,107	▲ 130	3,702	-	-	51
当期変動額	-	▲ 736	93	655	-	-	12
当期末残高	▲ 414	▲ 3,843	▲ 37	4,357	-	-	63

### 純資産変動分析表

(単位:百万円)

区 分	純資産増加	純資産減少	増加-減少	残 高	主な増減要因
前期末純資産残高				51	
【当期増減内容】					
I 固定資産のうち負債を伴わない額の増減					
①事業用資産(建設仮勘定を含む)	17				
②インフラ資産(建設仮勘定を含む)					
③その他					
小 計	17		17		
II 資産の裏付けのない固定負債の増減					
①特別債					
②基金借入金					
③長期性債務(退職手当引当金等)		4			
小 計		4	▲ 4		
III その他の増減					
①その他の資産(負債を伴わないもの)		0			
②その他の負債(資産を伴わないもの)		1			
小 計		1	▲ 1		
I ~ IIIの増減合計	17	5	12		
当期末純資産残高				63	

固定資産附属明細表 (砂川厚生福祉センター管理運営事業)

【福祉部】

固定資産(有形)

(単位:百万円)

区 分	前期末 取得原価 ①	当期増加額 ②	当期減少額 ③	当期末 取得原価 ④=①+②-③	当期末減価 償却累計額 (減損を含む) ⑤	当期償却額 (減損を含む) ⑥	当期末残高 ④-⑤
事業用資産	4,360	—	—	4,360	2,549	76	1,811
土地	247	—	—	247	—	—	247
建物	3,366	—	—	3,366	1,891	69	1,475
工作物	748	—	—	748	658	7	89
立木竹	—	—	—	—	—	—	—
船舶	—	—	—	—	—	—	—
浮標等	—	—	—	—	—	—	—
航空機	—	—	—	—	—	—	—
インフラ資産	—	—	—	—	—	—	—
土地	—	—	—	—	—	—	—
建物	—	—	—	—	—	—	—
工作物	—	—	—	—	—	—	—
重要物品	21	—	—	21	21	—	0
図書	—	—	—	—	—	—	—
リース資産	—	—	—	—	—	—	—
ソフトウェア	—	—	—	—	—	—	—
建設仮勘定	—	0	0	—	—	—	—
合 計	4,381	0	0	4,381	2,570	76	1,811

固定資産(無形)

(単位:百万円)

区 分	前期末残高 ①	当期増加額 ②	当期減少額 ③	当期償却額 ④	当期末残高 ①+②-③
事業用資産	—	—	—	—	—
地上権	—	—	—	—	—
特許権等	—	—	—	—	—
インフラ資産	—	—	—	—	—
地上権	—	—	—	—	—
特許権等	—	—	—	—	—
合 計	—	—	—	—	—

事業類型: 施設運営型 部 局: 福祉部  
事業名: 砂川厚生福祉センター管理運営事業

事業類型：施設運営型 部 局：福祉部  
事業名：砂川厚生福祉センター管理運営事業

## 注記（事業別財務諸表：砂川厚生福祉センター管理運営事業）

### 1. 追加情報

（1）その他財務諸表の内容を理解するために必要と認められる事項

#### 事業の概要

知的障がい者が、その有する能力及び適性に応じ、地域社会で自立した生活を送れるよう必要な支援及び民間施設職員等の人材育成・支援プログラムの開発等を行う府立砂川厚生福祉センターの管理運営を行っています。

## (5) 金剛コロニー管理運営事業 (目) 障がい者福祉施設費

### 事業の概要

知的障がい児・者を共同生活の中で、それぞれの障がいの程度に応じて、自立に必要な知識・技能の習得や能力を伸長するため、指導・訓練等を実施する府立金剛コロニー（定員 360 名）の管理運営を行ったもの。

(単位：円)

	金額	財 源 内 訳			
		国 庫	起 債	附帯歳入	一般歳入
予 算 現 額	3,061,650,000	0	1,399,000,000	83,100,000	1,579,550,000
決 算 額	2,112,053,670	0	715,000,000	83,100,000	1,313,953,670

※翌年度繰越額 854,400,000 円

### 事業の成果

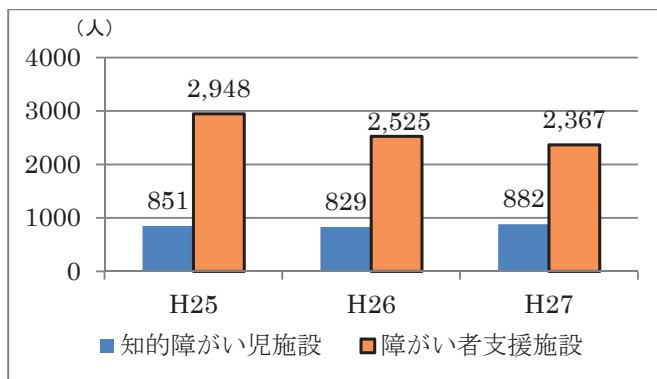
#### ■施策目標

- ・地域移行の推進

地域移行者数：384 名（平成 18～28 年度）

#### ■施策成果

- ・月延入所者数の推移



- ・地域移行者数

平成 27 年度実績 48 名（地域移行者数 平成 18～27 年度累計 393 名、達成率 102.3%）

※平成 18 年度以降に児童から成人へ変更した者や再入所した者を含む。

■主な個別事業

(単位:円)

個別事業名称	予算現額	決算額	事業内容
1 金剛コロニー再編整備推進費	2,491,145,000	1,601,506,309	「府立金剛コロニーの今後の再編方針(案)」に基づき、利用者の地域生活への移行を推進するとともに、利用者の状態に合った適切なサービスを提供するための施設再編整備に要する経費 ※翌年度繰越額 854,400,000円
2 金剛コロニー運営費	548,126,000	490,623,311	府立金剛コロニーの管理運営に要する経費

貸借対照表 (平成28年3月31日現在)

(単位：百万円)

科 目	平成27年度 (A)	平成26年度 (B)	差 (A-B)	科 目	平成27年度 (A)	平成26年度 (B)	差 (A-B)
<b>資産の部</b>				<b>負債の部</b>			
I 流動資産	—	—	—	I 流動負債	442	119	323
現金預金	—	—	—	地方債	440	116	323
歳計現金等	—	—	—	短期借入金	—	—	—
歳入歳出外現金	—	—	—	他会計借入金	—	—	—
未収金	—	—	—	その他短期借入金	—	—	—
税未収金	—	—	—	賞与引当金	2	2	0
その他未収金	—	—	—	未払金	—	—	—
不納欠損引当金	—	—	—	支払保証債務	—	—	—
基金	—	—	—	その他未払金	—	—	—
財政調整基金	—	—	—	還付未済金	—	—	—
減債基金	—	—	—	リース債務	—	—	—
短期貸付金	—	—	—	その他流動負債	—	—	—
貸倒引当金	—	—	—	II 固定負債	2,758	1,762	996
その他流動資産	—	—	—	地方債	2,719	1,724	995
II 固定資産	809	1,318	▲ 509	長期借入金	—	—	—
事業用資産	799	1,308	▲ 509	他会計借入金	—	—	—
有形固定資産	799	1,308	▲ 509	その他長期借入金	—	—	—
土地	316	729	▲ 413	退職手当引当金	38	37	1
建物	350	466	▲ 116	その他引当金	—	—	—
工作物	133	113	▲ 20	リース債務	—	—	—
立木竹	—	—	—	その他固定負債	—	—	—
船舶	—	—	—	負債の部合計	3,200	1,880	1,319
浮標等	—	—	—				
航空機	—	—	—	<b>純資産の部</b>			
無形固定資産	—	—	—	純資産	▲ 2,391	▲ 563	▲ 1,828
地上権	—	—	—	(うち当期純資産増減額)	▲ 1,828	▲ 391	▲ 1,437
特許権等	—	—	—				
インフラ資産	—	—	—				
有形固定資産	—	—	—				
土地	—	—	—				
建物	—	—	—				
工作物	—	—	—				
無形固定資産	—	—	—				
地上権	—	—	—				
特許権等	—	—	—				
重要物品	0	0	—				
図書	—	—	—				
リース資産	—	—	—				
ソフトウェア	—	—	—				
建設仮勘定	—	—	—				
投資その他の資産	10	10	—				
出資金	10	10	—				
法人等出資金	10	10	—				
公営企業会計出資金	—	—	—				
長期貸付金	—	—	—				
貸倒引当金	—	—	—				
基金	—	—	—				
減債基金	—	—	—				
減債基金借入金	—	—	—				
その他の基金	—	—	—				
その他基金借入金	—	—	—				
その他債権	—	—	—				
資産の部合計	809	1,318	▲ 509	純資産の部合計	▲ 2,391	▲ 563	▲ 1,828
				負債及び純資産の部合計	809	1,318	▲ 509

事業類型：施設運営型 部 局：福祉部  
事業名：金剛コロニー管理運営事業

行政コスト計算書 (自平成27年4月1日・至平成28年3月31日) (単位：百万円)

科 目	平成27年度 (A)	平成26年度 (B)	差 (A-B)
<b>通常収支の部</b>			
<b>I 行政収支の部</b>			
<b>1 行政収入</b>	<b>3</b>	<b>21</b>	<b>▲ 17</b>
地方税	—	—	—
地方譲与税	—	—	—
市町村たばこ税府交付金	—	—	—
地方特例交付金	—	—	—
地方交付税	—	—	—
交通安全対策特別交付金	—	—	—
分担金及び負担金(行政費用充当)	—	—	—
使用料及び手数料	3	3	—
国庫支出金(行政費用充当)	—	—	—
財産収入	—	—	—
寄附金	—	—	—
繰入金	—	—	—
特別会計繰入金	—	—	—
公営企業会計繰入金	—	—	—
税諸収入	—	—	—
事業収入(特別会計)	—	—	—
その他行政収入	—	18	▲ 18
<b>2 行政費用</b>	<b>2,224</b>	<b>1,143</b>	<b>1,081</b>
税連動費用	—	—	—
給与関係費	34	35	▲ 1
物件費	775	737	38
維持補修費	26	18	8
社会保障扶助費	—	—	—
負担金・補助金・交付金等	1,312	275	1,037
国直轄事業負担金	—	—	—
繰出金	—	—	—
減価償却費	69	73	▲ 4
債務保証費	—	—	—
不納欠損引当金繰入額	—	—	—
貸倒引当金繰入額	—	—	—
賞与引当金繰入額	2	2	—
退職手当引当金繰入額	5	1	4
その他引当金繰入額	—	—	—
その他行政費用	—	—	—
<b>行政収支差額</b>	<b>▲ 2,221</b>	<b>▲ 1,122</b>	<b>▲ 1,098</b>

科 目	平成27年度 (A)	平成26年度 (B)	差 (A-B)
<b>II 金融収支の部</b>			
<b>1 金融収入</b>	<b>—</b>	<b>—</b>	<b>—</b>
受取利息及び配当金	—	—	—
<b>2 金融費用</b>	<b>23</b>	<b>22</b>	<b>1</b>
地方債利息・手数料	23	22	1
地方債発行差金	—	—	—
他会計借入金利息等	—	—	—
<b>金融収支差額</b>	<b>▲ 23</b>	<b>▲ 22</b>	<b>▲ 1</b>
<b>通常収支差額</b>	<b>▲ 2,244</b>	<b>▲ 1,144</b>	<b>▲ 1,100</b>
<b>特別収支の部</b>			
<b>1 特別収入</b>	<b>—</b>	<b>—</b>	<b>—</b>
分担金及び負担金(公共施設等整備)	—	—	—
分担金及び負担金(災害復旧費)	—	—	—
国庫支出金(公共施設等整備)	—	—	—
国庫支出金(災害復旧費)	—	—	—
固定資産売却益	—	—	—
過年度修正益	—	—	—
その他特別収入	—	—	—
<b>2 特別費用</b>	<b>494</b>	<b>2</b>	<b>492</b>
固定資産売却損	—	—	—
固定資産除却損	55	0	55
災害復旧費	—	—	—
過年度修正損	—	2	▲ 2
その他特別費用	439	—	439
<b>特別収支差額</b>	<b>▲ 494</b>	<b>▲ 2</b>	<b>▲ 492</b>
<b>当期収支差額</b>	<b>▲ 2,738</b>	<b>▲ 1,146</b>	<b>▲ 1,591</b>
<b>一般財源等配分調整額</b>	<b>2,228</b>	<b>692</b>	<b>1,536</b>
<b>一般会計からの繰入金</b>	<b>—</b>	<b>—</b>	<b>—</b>
<b>一般会計への繰出金</b>	<b>—</b>	<b>—</b>	<b>—</b>
<b>再計</b>	<b>▲ 510</b>	<b>▲ 454</b>	<b>▲ 56</b>

キャッシュ・フロー計算書 (自平成27年4月1日・至平成28年3月31日) (単位:百万円)

科 目	平成27年度 (A)	平成26年度 (B)	差 (A-B)
<b>I 行政サービス活動</b>			
行政収入	3	21	▲ 17
地方税	—	—	—
地方譲与税	—	—	—
市町村たばこ税府交付金	—	—	—
地方特例交付金	—	—	—
地方交付税	—	—	—
交通安全対策特別交付金	—	—	—
分担金及び負担金 (行政支出充当)	—	—	—
使用料及び手数料	3	3	1
国庫支出金(行政支出充当)	—	—	—
財産収入	—	—	—
寄附金	—	—	—
繰入金	—	—	—
特別会計繰入金	—	—	—
公営企業会計繰入金	—	—	—
税諸収入	—	—	—
事業収入(特別会計)	—	—	—
その他行政収入	—	18	▲ 18
行政支出	2,154	1,073	1,081
税連動支出	—	—	—
給与関係費	41	42	▲ 1
物件費	775	737	38
維持補修費	26	18	8
社会保障扶助費	—	—	—
負担金・補助金・交付金等	1,312	275	1,037
国直轄事業負担金	—	—	—
繰出金	—	—	—
金融収入	—	—	—
受取利息及び配当金	—	—	—
金融支出	23	22	1
地方債利息・手数料	23	22	1
他会計借入金利息等	—	—	—
特別収入	—	—	—
分担金及び負担金(災害復旧費)	—	—	—
国庫支出金(災害復旧費)	—	—	—
その他特別収入	—	—	—
特別支出	—	—	—
災害復旧費	—	—	—
その他特別支出	—	—	—
行政サービス活動収支差額	▲ 2,174	▲ 1,074	▲ 1,100

科 目	平成27年度 (A)	平成26年度 (B)	差 (A-B)
<b>II 投資活動</b>			
投資活動収入	—	821	▲ 821
分担金及び負担金 (公共施設等整備)	—	—	—
国庫支出金(公共施設等整備)	—	—	—
財産収入	—	—	—
基金繰入金(取崩額)	—	—	—
財政調整基金	—	—	—
その他の基金	—	—	—
貸付金元金回収収入	—	821	▲ 821
保証金等返還収入	—	—	—
その他投資活動収入	—	—	—
投資活動支出	54	439	▲ 385
公共施設等整備支出	54	439	▲ 385
基金積立金	—	—	—
財政調整基金	—	—	—
その他の基金	—	—	—
出資金	—	—	—
貸付金	—	—	—
保証金等支出	—	—	—
投資活動収支差額	▲ 54	382	▲ 436
行政活動キャッシュ・フロー収支差額	▲ 2,228	▲ 692	▲ 1,536
<b>III 財務活動</b>			
財務活動収入	—	—	—
地方債	—	—	—
他会計借入金等	—	—	—
基金繰入金(取崩額)	—	—	—
減債基金	—	—	—
基金借入金	—	—	—
その他財務活動収入	—	—	—
財務活動支出	—	—	—
地方債償還金	—	—	—
他会計借入金等償還金	—	—	—
ファイナンス・リース債務返済支出	—	—	—
基金積立金	—	—	—
減債基金	—	—	—
基金借入金償還金	—	—	—
財務活動収支差額	—	—	—
収支差額合計	▲ 2,228	▲ 692	▲ 1,536
一般財源等配分調整額	2,228	692	1,536
一般会計からの繰入金	—	—	—
一般会計への繰出金	—	—	—
前年度からの繰越金	—	—	—
形式収支	—	—	—
歳入歳出外現金受入額	—	—	—
歳入歳出外現金払出額	—	—	—
再計	—	—	—



### 純資産変動計算書

(単位:百万円)

区 分	開始残高 相 当	収支差額	内部取引	一般財源等 配分調整額	一般会計から の繰入金	一般会計への 繰出金	合 計
前期末残高	▲ 85	▲ 4,690	288	3,925	-	-	▲ 563
当期変動額	-	▲ 2,738	▲ 1,319	2,228	-	-	▲ 1,828
当期末残高	▲ 85	▲ 7,428	▲ 1,030	6,153	-	-	▲ 2,391

### 純資産変動分析表

(単位:百万円)

区 分	純資産増加	純資産減少	増加-減少	残 高	主な増減要因
前期末純資産残高				▲ 563	
【当期増減内容】					
I 固定資産のうち負債を伴わない額の増減					
①事業用資産(建設仮勘定を含む)		455			旧府営守口寺方住宅跡地の無償譲渡による減 -439
②インフラ資産(建設仮勘定を含む)					
③その他		1,372			新たな施設整備に伴う地方債発行による減 -1,397
小 計		1,828	▲ 1,828		
II 資産の裏付けのない固定負債の増減					
①特別債					
②基金借入金					
③長期性債務(退職手当引当金等)		1			
小 計		1	▲ 1		
III その他の増減					
①その他の資産(負債を伴わないもの)					
②その他の負債(資産を伴わないもの)		0			
小 計		0	▲ 0		
I ~ IIIの増減合計		1,828	▲ 1,828		
当期末純資産残高				▲ 2,391	

固定資産附属明細表 (金剛コロニー管理運営事業)

【福祉部】

固定資産(有形)

(単位:百万円)

区 分	前期末 取得原価 ①	当期増加額 ②	当期減少額 ③	当期末 取得原価 ④=①+②-③	当期末減価 償却累計額 (減損を含む) ⑤	当期償却額 (減損を含む) ⑥	当期末残高 ④-⑤
事業用資産	5,026	54	782	4,298	3,499	69	799
土地	729	27	439	316	—	—	316
建物	3,505	—	328	3,178	2,828	63	350
工作物	792	28	15	804	671	6	133
立木竹	—	—	—	—	—	—	—
船舶	—	—	—	—	—	—	—
浮標等	—	—	—	—	—	—	—
航空機	—	—	—	—	—	—	—
インフラ資産	—	—	—	—	—	—	—
土地	—	—	—	—	—	—	—
建物	—	—	—	—	—	—	—
工作物	—	—	—	—	—	—	—
重要物品	3	—	—	3	3	—	0
図書	—	—	—	—	—	—	—
リース資産	—	—	—	—	—	—	—
ソフトウェア	—	—	—	—	—	—	—
建設仮勘定	—	68	68	—	—	—	—
合 計	5,029	122	850	4,302	3,503	69	799

固定資産(無形)

(単位:百万円)

区 分	前期末残高 ①	当期増加額 ②	当期減少額 ③	当期償却額 ④	当期末残高 ①+②-③
事業用資産	—	—	—	—	—
地上権	—	—	—	—	—
特許権等	—	—	—	—	—
インフラ資産	—	—	—	—	—
地上権	—	—	—	—	—
特許権等	—	—	—	—	—
合 計	—	—	—	—	—

事業類型: 施設運営型 部 局: 福祉部  
事業名: 金剛コロニー管理運営事業

事業類型：施設運営型 部 局：福祉部  
事業名：金剛コロニー管理運営事業

注記（事業別財務諸表：金剛コロニー管理運営事業）

1. 追加情報

（1）固定資産の減損の状況

（行政財産）

減損の兆候があるもの（減損を認識した場合を除く）

用途	種類	場所	帳簿価額(円)	減損の兆候の概要	複数の固定資産を一体として行政サービスを提供するものと認められた理由	減損を認識しない根拠
金剛コロニー	土地	富田林市大字 甘南備	248,982,998	使用終了の決定	—	民営化後の使用許可等を含め、活用計画が未定のため
金剛コロニー	建物	富田林市大字 甘南備	349,545,072	使用終了の決定	—	民営化後の使用許可等を含め、活用計画が未定のため
金剛コロニー	工作物	富田林市大字 甘南備	132,974,483	使用終了の決定	—	民営化後の使用許可等を含め、活用計画が未定のため

（2）その他財務諸表の内容を理解するために必要と認められる事項

事業の概要

知的障がい児・者を共同生活の中で、それぞれの障がいの程度に応じて、自立に必要な知識・技能の習得や能力を伸長するための指導・訓練等を実施する府立金剛コロニーの管理運営を行っています。

## (6)障がい者交流促進センター管理運営事業 (目) 障がい者福祉施設費

### 事業の概要

障がい者の各種相談に応ずるとともに、文化活動やスポーツ・レクリエーション活動などを通じて広く人々との交流や社会参加の促進を図ることを目的とする府立障がい者交流促進センターの管理運営を行ったもの。

(単位：円)

	金額	財 源 内 訳			
		国 庫	起 債	附帯歳入	一般歳入
予 算 現 額	241,751,000	2,756,000	0	14,169,000	224,826,000
決 算 額	241,591,013	2,756,500	0	14,430,066	224,404,447

### 事業の成果

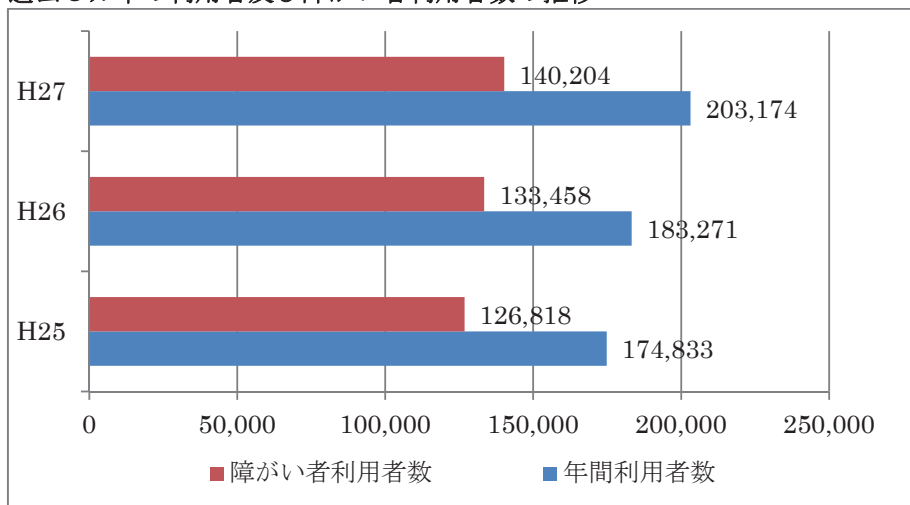
#### ■施策目標

- ・障がい者の各種相談に応ずるとともに、文化活動やスポーツ、レクリエーション活動などを通じて広く人々との交流や社会参加を促進

#### ■施策成果

- ・障がいのある方が気軽にスポーツに取り組めるよう専門性の高い指導員を配置し、各種のスポーツ教室や講習会を開催

### 過去3カ年の利用者及び障がい者利用者数の推移



■主な個別事業

(単位:円)

個別事業名称	予算現額	決算額	事業内容
1 障がい者交流促進センター運営費	224,594,000	224,433,462	府立障がい者交流促進センターの管理運営に要する経費

貸借対照表 (平成28年3月31日現在)

(単位：百万円)

科 目	平成27年度 (A)	平成26年度 (B)	差 (A-B)	科 目	平成27年度 (A)	平成26年度 (B)	差 (A-B)
<b>資産の部</b>				<b>負債の部</b>			
<b>I 流動資産</b>	—	—	—	<b>I 流動負債</b>	102	11	91
現金預金	—	—	—	地方債	101	11	90
歳計現金等	—	—	—	短期借入金	—	—	—
歳入歳出外現金	—	—	—	他会計借入金	—	—	—
未収金	—	—	—	その他短期借入金	—	—	—
税未収金	—	—	—	賞与引当金	1	0	0
その他未収金	—	—	—	未払金	—	—	—
不納欠損引当金	—	—	—	支払保証債務	—	—	—
基金	—	—	—	その他未払金	—	—	—
財政調整基金	—	—	—	還付未済金	—	—	—
減債基金	—	—	—	リース債務	—	—	—
短期貸付金	—	—	—	その他流動負債	—	—	—
貸倒引当金	—	—	—	<b>II 固定負債</b>	41	135	▲ 93
その他流動資産	—	—	—	地方債	31	132	▲ 101
<b>II 固定資産</b>	2,694	2,720	▲ 26	長期借入金	—	—	—
事業用資産	2,685	2,718	▲ 34	他会計借入金	—	—	—
有形固定資産	2,685	2,718	▲ 34	その他長期借入金	—	—	—
土地	1,953	1,953	—	退職手当引当金	10	3	8
建物	675	706	▲ 31	その他引当金	—	—	—
工作物	56	59	▲ 3	リース債務	—	—	—
立木竹	—	—	—	その他固定負債	—	—	—
船舶	—	—	—	<b>負債の部合計</b>	143	145	▲ 3
浮標等	—	—	—	<b>純資産の部</b>			
航空機	—	—	—	純資産	2,551	2,574	▲ 23
無形固定資産	—	—	—	(うち当期純資産増減額)	▲ 23	19	▲ 42
地上権	—	—	—				
特許権等	—	—	—				
インフラ資産	—	—	—				
有形固定資産	—	—	—				
土地	—	—	—				
建物	—	—	—				
工作物	—	—	—				
無形固定資産	—	—	—				
地上権	—	—	—				
特許権等	—	—	—				
重要物品	0	0	—				
図書	—	—	—				
リース資産	—	—	—				
ソフトウェア	—	—	—				
建設仮勘定	9	1	8				
投資その他の資産	—	—	—				
出資金	—	—	—				
法人等出資金	—	—	—				
公営企業会計出資金	—	—	—				
長期貸付金	—	—	—				
貸倒引当金	—	—	—				
基金	—	—	—				
減債基金	—	—	—				
減債基金借入金	—	—	—				
その他の基金	—	—	—				
その他基金借入金	—	—	—				
その他債権	—	—	—				
<b>資産の部合計</b>	2,694	2,720	▲ 26	<b>純資産の部合計</b>	2,551	2,574	▲ 23
				<b>負債及び純資産の部合計</b>	2,694	2,720	▲ 26

事業類型：施設運営型 部 局：福祉部  
事業名：障がい者交流促進センター管理運営事業

行政コスト計算書 (自平成27年4月1日・至平成28年3月31日) (単位：百万円)

科 目	平成27年度 (A)	平成26年度 (B)	差 (A-B)
<b>通常収支の部</b>			
<b>I 行政収支の部</b>			
<b>1 行政収入</b>	<b>14</b>	<b>13</b>	<b>1</b>
地方税	—	—	—
地方譲与税	—	—	—
市町村たばこ税府交付金	—	—	—
地方特例交付金	—	—	—
地方交付税	—	—	—
交通安全対策特別交付金	—	—	—
分担金及び負担金(行政費用充当)	—	—	—
使用料及び手数料	14	12	1
国庫支出金(行政費用充当)	—	—	—
財産収入	—	—	—
寄附金	—	—	—
繰入金	—	—	—
特別会計繰入金	—	—	—
公営企業会計繰入金	—	—	—
税諸収入	—	—	—
事業収入(特別会計)	—	—	—
その他行政収入	1	1	0
<b>2 行政費用</b>	<b>287</b>	<b>219</b>	<b>68</b>
税連動費用	—	—	—
給与関係費	10	3	7
物件費	234	219	15
維持補修費	—	4	▲ 4
社会保障扶助費	—	—	—
負担金・補助金・交付金等	—	—	—
国直轄事業負担金	—	—	—
繰出金	—	—	—
減価償却費	34	34	▲ 0
債務保証費	—	—	—
不納欠損引当金繰入額	—	—	—
貸倒引当金繰入額	—	—	—
賞与引当金繰入額	1	0	0
退職手当引当金繰入額	9	▲ 41	49
その他引当金繰入額	—	—	—
その他行政費用	—	—	—
<b>行政収支差額</b>	<b>▲ 273</b>	<b>▲ 206</b>	<b>▲ 66</b>

科 目	平成27年度 (A)	平成26年度 (B)	差 (A-B)
<b>II 金融収支の部</b>			
<b>1 金融収入</b>	<b>0</b>	<b>0</b>	<b>0</b>
受取利息及び配当金	0	0	0
<b>2 金融費用</b>	<b>2</b>	<b>2</b>	<b>—</b>
地方債利息・手数料	2	2	—
地方債発行差金	—	—	—
他会計借入金利息等	—	—	—
<b>金融収支差額</b>	<b>▲ 2</b>	<b>▲ 2</b>	<b>0</b>
<b>通常収支差額</b>	<b>▲ 275</b>	<b>▲ 209</b>	<b>▲ 66</b>
<b>特別収支の部</b>			
<b>1 特別収入</b>	<b>—</b>	<b>—</b>	<b>—</b>
分担金及び負担金(公共施設等整備)	—	—	—
分担金及び負担金(災害復旧費)	—	—	—
国庫支出金(公共施設等整備)	—	—	—
国庫支出金(災害復旧費)	—	—	—
固定資産売却益	—	—	—
過年度修正益	—	—	—
その他特別収入	—	—	—
<b>2 特別費用</b>	<b>—</b>	<b>—</b>	<b>—</b>
固定資産売却損	—	—	—
固定資産除却損	—	—	—
災害復旧費	—	—	—
過年度修正損	—	—	—
その他特別費用	—	—	—
<b>特別収支差額</b>	<b>—</b>	<b>—</b>	<b>—</b>
<b>当期収支差額</b>	<b>▲ 275</b>	<b>▲ 209</b>	<b>▲ 66</b>
<b>一般財源等配分調整額</b>	<b>241</b>	<b>217</b>	<b>24</b>
<b>一般会計からの繰入金</b>	<b>—</b>	<b>—</b>	<b>—</b>
<b>一般会計への繰出金</b>	<b>—</b>	<b>—</b>	<b>—</b>
<b>再計</b>	<b>▲ 34</b>	<b>8</b>	<b>▲ 42</b>

キャッシュ・フロー計算書 (自平成27年4月1日・至平成28年3月31日) (単位:百万円)

科 目	平成27年度 (A)	平成26年度 (B)	差 (A-B)
<b>I 行政サービス活動</b>			
<b>行政収入</b>	<b>14</b>	<b>13</b>	<b>1</b>
地方税	—	—	—
地方譲与税	—	—	—
市町村たばこ税府交付金	—	—	—
地方特例交付金	—	—	—
地方交付税	—	—	—
交通安全対策特別交付金	—	—	—
分担金及び負担金 (行政支出充当)	—	—	—
使用料及び手数料	14	12	1
国庫支出金(行政支出充当)	—	—	—
財産収入	—	—	—
寄附金	—	—	—
繰入金	—	—	—
特別会計繰入金	—	—	—
公営企業会計繰入金	—	—	—
税諸収入	—	—	—
事業収入(特別会計)	—	—	—
その他行政収入	1	1	0
<b>行政支出</b>	<b>245</b>	<b>227</b>	<b>18</b>
税連動支出	—	—	—
給与関係費	11	4	7
物件費	234	219	15
維持補修費	—	4	▲ 4
社会保障扶助費	—	—	—
負担金・補助金・交付金等	—	—	—
国直轄事業負担金	—	—	—
繰出金	—	—	—
<b>金融収入</b>	<b>0</b>	<b>0</b>	<b>0</b>
受取利息及び配当金	0	0	0
<b>金融支出</b>	<b>2</b>	<b>2</b>	<b>—</b>
地方債利息・手数料	2	2	—
他会計借入金利息等	—	—	—
<b>特別収入</b>	<b>—</b>	<b>—</b>	<b>—</b>
分担金及び負担金(災害復旧費)	—	—	—
国庫支出金(災害復旧費)	—	—	—
その他特別収入	—	—	—
<b>特別支出</b>	<b>—</b>	<b>—</b>	<b>—</b>
災害復旧費	—	—	—
その他特別支出	—	—	—
<b>行政サービス活動収支差額</b>	<b>▲ 233</b>	<b>▲ 216</b>	<b>▲ 17</b>

科 目	平成27年度 (A)	平成26年度 (B)	差 (A-B)
<b>II 投資活動</b>			
<b>投資活動収入</b>	<b>—</b>	<b>—</b>	<b>—</b>
分担金及び負担金 (公共施設等整備)	—	—	—
国庫支出金(公共施設等整備)	—	—	—
財産収入	—	—	—
基金繰入金(取崩額)	—	—	—
財政調整基金	—	—	—
その他の基金	—	—	—
貸付金元金回収収入	—	—	—
保証金等返還収入	—	—	—
その他投資活動収入	—	—	—
<b>投資活動支出</b>	<b>8</b>	<b>1</b>	<b>7</b>
公共施設等整備支出	8	1	7
基金積立金	—	—	—
財政調整基金	—	—	—
その他の基金	—	—	—
出資金	—	—	—
貸付金	—	—	—
保証金等支出	—	—	—
<b>投資活動収支差額</b>	<b>▲ 8</b>	<b>▲ 1</b>	<b>▲ 7</b>
<b>行政活動キャッシュ・フロー収支差額</b>	<b>▲ 241</b>	<b>▲ 217</b>	<b>▲ 24</b>
<b>III 財務活動</b>			
<b>財務活動収入</b>	<b>—</b>	<b>—</b>	<b>—</b>
地方債	—	—	—
他会計借入金等	—	—	—
基金繰入金(取崩額)	—	—	—
減債基金	—	—	—
基金借入金	—	—	—
その他財務活動収入	—	—	—
<b>財務活動支出</b>	<b>—</b>	<b>—</b>	<b>—</b>
地方債償還金	—	—	—
他会計借入金等償還金	—	—	—
ファイナンス・リース債務返済支出	—	—	—
基金積立金	—	—	—
減債基金	—	—	—
基金借入金償還金	—	—	—
<b>財務活動収支差額</b>	<b>—</b>	<b>—</b>	<b>—</b>
<b>収支差額合計</b>	<b>▲ 241</b>	<b>▲ 217</b>	<b>▲ 24</b>
一般財源等配分調整額	241	217	24
一般会計からの繰入金	—	—	—
一般会計への繰出金	—	—	—
前年度からの繰越金	—	—	—
形式収支	—	—	—
歳入歳出外現金受入額	—	—	—
歳入歳出外現金払出額	—	—	—
再計	—	—	—



### 純資産変動計算書

(単位:百万円)

区 分	開始残高 相 当	収支差額	内部取引	一般財源等 配分調整額	一般会計から の繰入金	一般会計への 繰出金	合 計
前期末残高	2,424	▲ 862	108	905	-	-	2,574
当期変動額	-	▲ 275	11	241	-	-	▲ 23
当期末残高	2,424	▲ 1,137	118	1,146	-	-	2,551

### 純資産変動分析表

(単位:百万円)

区 分	純資産増加	純資産減少	増加-減少	残 高	主な増減要因
前期末純資産残高				2,574	
【当期増減内容】					
I 固定資産のうち負債を伴わない額の増減					
①事業用資産(建設仮勘定を含む)		15			
②インフラ資産(建設仮勘定を含む)					
③その他					
小 計		15	▲ 15		
II 資産の裏付けのない固定負債の増減					
①特別債					
②基金借入金					
③長期性債務(退職手当引当金等)		8			
小 計		8	▲ 8		
III その他の増減					
①その他の資産(負債を伴わないもの)					
②その他の負債(資産を伴わないもの)		0			
小 計		0	▲ 0		
I～IIIの増減合計		23	▲ 23		
当期末純資産残高				2,551	

固定資産附属明細表 (障がい者交流促進センター管理運営事業)

【福祉部】

固定資産(有形)

(単位:百万円)

区 分	前期末 取得原価 ①	当期増加額 ②	当期減少額 ③	当期末 取得原価 ④=①+②-③	当期末減価 償却累計額 (減損を含む) ⑤	当期償却額 (減損を含む) ⑥	当期末残高 ④-⑤
事業用資産	3,578	—	—	3,578	893	34	2,685
土地	1,953	—	—	1,953	—	—	1,953
建物	1,559	—	—	1,559	884	31	675
工作物	66	—	—	66	9	3	56
立木竹	—	—	—	—	—	—	—
船舶	—	—	—	—	—	—	—
浮標等	—	—	—	—	—	—	—
航空機	—	—	—	—	—	—	—
インフラ資産	—	—	—	—	—	—	—
土地	—	—	—	—	—	—	—
建物	—	—	—	—	—	—	—
工作物	—	—	—	—	—	—	—
重要物品	14	—	—	14	14	—	0
図書	—	—	—	—	—	—	—
リース資産	—	—	—	—	—	—	—
ソフトウェア	—	—	—	—	—	—	—
建設仮勘定	1	9	1	9	—	—	9
合 計	3,593	9	1	3,601	907	34	2,694

固定資産(無形)

(単位:百万円)

区 分	前期末残高 ①	当期増加額 ②	当期減少額 ③	当期償却額 ④	当期末残高 ①+②-③
事業用資産	—	—	—	—	—
地上権	—	—	—	—	—
特許権等	—	—	—	—	—
インフラ資産	—	—	—	—	—
地上権	—	—	—	—	—
特許権等	—	—	—	—	—
合 計	—	—	—	—	—

事業類型: 施設運営型 部 局: 福祉部  
事業名: 障がい者交流促進センター管理運営事業

事業類型：施設運営型 部 局：福祉部  
事業名：障がい者交流促進センター管理運営事業

## 注記（事業別財務諸表：障がい者交流促進センター管理運営事業）

### 1. 追加情報

（1）その他財務諸表の内容を理解するために必要と認められる事項

#### 事業の概要

障がい者の各種相談に応ずるとともに、文化活動やスポーツ・レクリエーション活動などを通じて広く人々との交流や社会参加の促進を図ることを目的とする  
府立障がい者交流促進センターの管理運営を行っています。

## (7)障がい者自立センター管理運営事業 (目) 障がい者福祉施設費

### 事業の概要

障がい者の社会生活力を高めるため、身体機能や生活能力向上のための支援プログラムを実施する府立障がい者自立センター（定員 90 名）の管理運営を行ったもの。

(単位：円)

	金額	財 源 内 訳			
		国 庫	起 債	附帯歳入	一般歳入
予 算 現 額	153,393,000	0	0	84,572,000	68,821,000
決 算 額	141,351,206	0	0	64,368,783	76,982,423

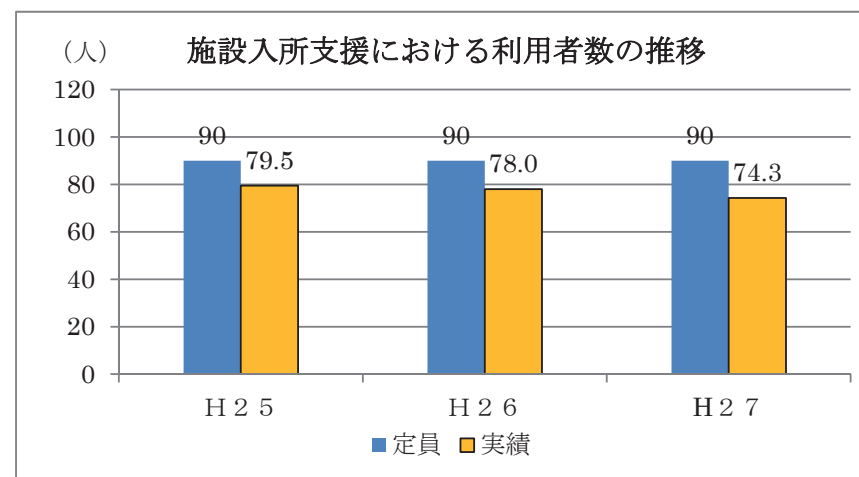
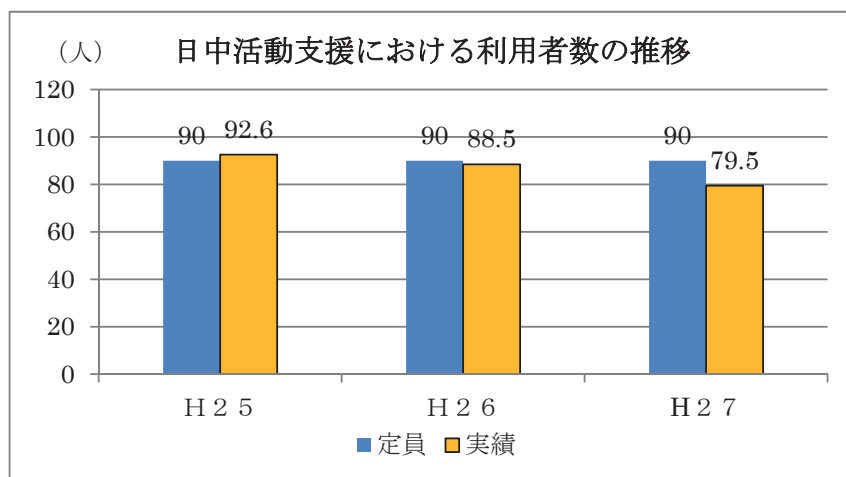
### 事業の成果

#### ■施策目標

- ・障がい者の身体機能や生活能力向上のための支援プログラムを実施し、地域生活への移行を支援

#### ■施策成果

- ・回復期リハ病院等からの利用ルートの確立や、利用ニーズに的確に対応することにより、施設の利用率の向上を図り、府域においてより多くの障がい者の地域生活移行を支援（平成 27 年度実績 76 人）
- ・利用者数の推移（月末平均）



■主な個別事業

(単位:円)

個別事業名称	予算現額	決算額	事業内容
1 障がい者自立センター運営費	153,393,000	141,351,206	府立障がい者自立センターの管理運営に要する経費

貸借対照表 (平成28年3月31日現在)

(単位：百万円)

科 目	平成27年度 (A)	平成26年度 (B)	差 (A-B)	科 目	平成27年度 (A)	平成26年度 (B)	差 (A-B)
<b>資産の部</b>				<b>負債の部</b>			
I 流動資産	1	1	▲ 0	I 流動負債	933	60	874
現金預金	—	—	—	地方債	918	44	874
歳計現金等	—	—	—	短期借入金	—	—	—
歳入歳出外現金	—	—	—	他会計借入金	—	—	—
未収金	1	2	▲ 0	その他短期借入金	—	—	—
税未収金	—	—	—	賞与引当金	16	16	▲ 0
その他未収金	1	2	▲ 0	未払金	—	—	—
不納欠損引当金	—	▲ 0	0	支払保証債務	—	—	—
基金	—	—	—	その他未払金	—	—	—
財政調整基金	—	—	—	還付未済金	—	—	—
減債基金	—	—	—	リース債務	—	—	—
短期貸付金	—	—	—	その他流動負債	—	—	—
貸倒引当金	—	—	—	II 固定負債	271	1,203	▲ 932
その他流動資産	—	—	—	地方債	—	918	▲ 918
II 固定資産	1,278	1,313	▲ 35	長期借入金	—	—	—
事業用資産	1,275	1,309	▲ 34	他会計借入金	—	—	—
有形固定資産	1,275	1,309	▲ 34	その他長期借入金	—	—	—
土地	17	17	—	退職手当引当金	271	285	▲ 14
建物	1,143	1,171	▲ 28	その他引当金	—	—	—
工作物	115	121	▲ 6	リース債務	—	—	—
立木竹	—	—	—	その他固定負債	—	—	—
船舶	—	—	—	負債の部合計	1,204	1,263	▲ 58
浮標等	—	—	—	純資産の部			
航空機	—	—	—	純資産	74	51	23
無形固定資産	—	—	—	(うち当期純資産増減額)	23	12	11
地上権	—	—	—				
特許権等	—	—	—				
インフラ資産	—	—	—				
有形固定資産	—	—	—				
土地	—	—	—				
建物	—	—	—				
工作物	—	—	—				
無形固定資産	—	—	—				
地上権	—	—	—				
特許権等	—	—	—				
重要物品	2	3	▲ 1				
図書	—	—	—				
リース資産	—	—	—				
ソフトウェア	—	—	—				
建設仮勘定	0	0	—				
投資その他の資産	—	—	—				
出資金	—	—	—				
法人等出資金	—	—	—				
公営企業会計出資金	—	—	—				
長期貸付金	—	—	—				
貸倒引当金	—	—	—				
基金	—	—	—				
減債基金	—	—	—				
減債基金借入金	—	—	—				
その他の基金	—	—	—				
その他基金借入金	—	—	—				
その他債権	—	—	—				
資産の部合計	1,279	1,314	▲ 35	純資産の部合計	74	51	23
				負債及び純資産の部合計	1,279	1,314	▲ 35

事業類型：施設運営型 部 局：福祉部  
事業名：障がい者自立センター管理運営事業

行政コスト計算書 (自平成27年4月1日・至平成28年3月31日) (単位：百万円)

科 目	平成27年度 (A)	平成26年度 (B)	差 (A-B)
<b>通常収支の部</b>			
<b>I 行政収支の部</b>			
<b>1 行政収入</b>	<b>189</b>	<b>214</b>	<b>▲ 26</b>
地方税	—	—	—
地方譲与税	—	—	—
市町村たばこ税府交付金	—	—	—
地方特例交付金	—	—	—
地方交付税	—	—	—
交通安全対策特別交付金	—	—	—
分担金及び負担金(行政費用充当)	—	—	—
使用料及び手数料	167	191	▲ 24
国庫支出金(行政費用充当)	—	—	—
財産収入	—	—	—
寄附金	—	—	—
繰入金	—	—	—
特別会計繰入金	—	—	—
公営企業会計繰入金	—	—	—
税諸収入	—	—	—
事業収入(特別会計)	—	—	—
その他行政収入	21	23	▲ 1
<b>2 行政費用</b>	<b>453</b>	<b>479</b>	<b>▲ 26</b>
税連動費用	—	—	—
給与関係費	275	283	▲ 8
物件費	63	65	▲ 2
維持補修費	14	17	▲ 3
社会保障扶助費	1	1	▲ 0
負担金・補助金・交付金等	35	33	2
国直轄事業負担金	—	—	—
繰出金	—	—	—
減価償却費	35	35	0
債務保証費	—	—	—
不納欠損引当金繰入額	▲ 0	0	▲ 0
貸倒引当金繰入額	—	—	—
賞与引当金繰入額	16	16	▲ 0
退職手当引当金繰入額	14	29	▲ 15
その他引当金繰入額	—	—	—
その他行政費用	—	—	—
<b>行政収支差額</b>	<b>▲ 264</b>	<b>▲ 264</b>	<b>0</b>

科 目	平成27年度 (A)	平成26年度 (B)	差 (A-B)
<b>II 金融収支の部</b>			
<b>1 金融収入</b>	—	—	—
受取利息及び配当金	—	—	—
<b>2 金融費用</b>	<b>18</b>	<b>18</b>	—
地方債利息・手数料	18	18	—
地方債発行差金	—	—	—
他会計借入金利息等	—	—	—
<b>金融収支差額</b>	<b>▲ 18</b>	<b>▲ 18</b>	—
<b>通常収支差額</b>	<b>▲ 282</b>	<b>▲ 282</b>	<b>0</b>
<b>特別収支の部</b>			
<b>1 特別収入</b>	—	—	—
分担金及び負担金(公共施設等整備)	—	—	—
分担金及び負担金(災害復旧費)	—	—	—
国庫支出金(公共施設等整備)	—	—	—
国庫支出金(災害復旧費)	—	—	—
固定資産売却益	—	—	—
過年度修正益	—	—	—
その他特別収入	—	—	—
<b>2 特別費用</b>	—	—	—
固定資産売却損	—	—	—
固定資産除却損	—	—	—
災害復旧費	—	—	—
過年度修正損	—	—	—
その他特別費用	—	—	—
<b>特別収支差額</b>	—	—	—
<b>当期収支差額</b>	<b>▲ 282</b>	<b>▲ 282</b>	<b>0</b>
<b>一般財源等配分調整額</b>	<b>261</b>	<b>251</b>	<b>10</b>
<b>一般会計からの繰入金</b>	—	—	—
<b>一般会計への繰出金</b>	—	—	—
<b>再計</b>	<b>▲ 21</b>	<b>▲ 31</b>	<b>11</b>

キャッシュ・フロー計算書 (自平成27年4月1日・至平成28年3月31日) (単位:百万円)

科 目	平成27年度 (A)	平成26年度 (B)	差 (A-B)
<b>I 行政サービス活動</b>			
<b>行政収入</b>	<b>189</b>	<b>213</b>	<b>▲ 24</b>
地方税	—	—	—
地方譲与税	—	—	—
市町村たばこ税交付金	—	—	—
地方特例交付金	—	—	—
地方交付税	—	—	—
交通安全対策特別交付金	—	—	—
分担金及び負担金 (行政支出充当)	—	—	—
使用料及び手数料	167	191	▲ 24
国庫支出金(行政支出充当)	—	—	—
財産収入	—	—	—
寄附金	—	—	—
繰入金	—	—	—
特別会計繰入金	—	—	—
公営企業会計繰入金	—	—	—
税諸収入	—	—	—
事業収入(特別会計)	—	—	—
その他行政収入	21	22	▲ 1
<b>行政支出</b>	<b>432</b>	<b>445</b>	<b>▲ 13</b>
税連動支出	—	—	—
給与関係費	319	329	▲ 10
物件費	63	65	▲ 2
維持補修費	14	17	▲ 3
社会保障扶助費	1	1	▲ 0
負担金・補助金・交付金等	35	33	2
国直轄事業負担金	—	—	—
繰出金	—	—	—
<b>金融収入</b>	<b>—</b>	<b>—</b>	<b>—</b>
受取利息及び配当金	—	—	—
<b>金融支出</b>	<b>18</b>	<b>18</b>	<b>—</b>
地方債利息・手数料	18	18	—
他会計借入金利息等	—	—	—
<b>特別収入</b>	<b>—</b>	<b>—</b>	<b>—</b>
分担金及び負担金(災害復旧費)	—	—	—
国庫支出金(災害復旧費)	—	—	—
その他特別収入	—	—	—
<b>特別支出</b>	<b>—</b>	<b>—</b>	<b>—</b>
災害復旧費	—	—	—
その他特別支出	—	—	—
<b>行政サービス活動収支差額</b>	<b>▲ 261</b>	<b>▲ 250</b>	<b>▲ 11</b>

科 目	平成27年度 (A)	平成26年度 (B)	差 (A-B)
<b>II 投資活動</b>			
<b>投資活動収入</b>	<b>—</b>	<b>—</b>	<b>—</b>
分担金及び負担金 (公共施設等整備)	—	—	—
国庫支出金(公共施設等整備)	—	—	—
財産収入	—	—	—
基金繰入金(取崩額)	—	—	—
財政調整基金	—	—	—
その他の基金	—	—	—
貸付金元金回収収入	—	—	—
保証金等返還収入	—	—	—
その他投資活動収入	—	—	—
<b>投資活動支出</b>	<b>—</b>	<b>1</b>	<b>▲ 1</b>
公共施設等整備支出	—	1	▲ 1
基金積立金	—	—	—
財政調整基金	—	—	—
その他の基金	—	—	—
出資金	—	—	—
貸付金	—	—	—
保証金等支出	—	—	—
<b>投資活動収支差額</b>	<b>—</b>	<b>▲ 1</b>	<b>1</b>
<b>行政活動キャッシュ・フロー収支差額</b>	<b>▲ 261</b>	<b>▲ 251</b>	<b>▲ 10</b>
<b>III 財務活動</b>			
<b>財務活動収入</b>	<b>—</b>	<b>—</b>	<b>—</b>
地方債	—	—	—
他会計借入金等	—	—	—
基金繰入金(取崩額)	—	—	—
減債基金	—	—	—
基金借入金	—	—	—
その他財務活動収入	—	—	—
<b>財務活動支出</b>	<b>—</b>	<b>—</b>	<b>—</b>
地方債償還金	—	—	—
他会計借入金等償還金	—	—	—
ファイナンス・リース債務返済支出	—	—	—
基金積立金	—	—	—
減債基金	—	—	—
基金借入金償還金	—	—	—
<b>財務活動収支差額</b>	<b>—</b>	<b>—</b>	<b>—</b>
<b>収支差額合計</b>	<b>▲ 261</b>	<b>▲ 251</b>	<b>▲ 10</b>
一般財源等配分調整額	261	251	10
一般会計からの繰入金	—	—	—
一般会計への繰出金	—	—	—
前年度からの繰越金	—	—	—
形式収支	—	—	—
歳入歳出外現金受入額	—	—	—
歳入歳出外現金払出額	—	—	—
再計	—	—	—



### 純資産変動計算書

(単位:百万円)

区 分	開始残高 相 当	収支差額	内部取引	一般財源等 配分調整額	一般会計から の繰入金	一般会計への 繰出金	合 計
前期末残高	▲ 270	▲ 1,037	429	929	-	-	51
当期変動額	-	▲ 282	44	261	-	-	23
当期末残高	▲ 270	▲ 1,319	473	1,190	-	-	74

### 純資産変動分析表

(単位:百万円)

区 分	純資産増加	純資産減少	増加-減少	残 高	主な増減要因
前期末純資産残高				51	
【当期増減内容】					
I 固定資産のうち負債を伴わない額の増減					
①事業用資産(建設仮勘定を含む)	10				
②インフラ資産(建設仮勘定を含む)					
③その他		1			
小 計	10	1	9		
II 資産の裏付けのない固定負債の増減					
①特別債					
②基金借入金					
③長期性債務(退職手当引当金等)	14				
小 計	14		14		
III その他の増減					
①その他の資産(負債を伴わないもの)		0			
②その他の負債(資産を伴わないもの)	0				
小 計	0	0	0		
I ~ IIIの増減合計	25	1	23		
当期末純資産残高				74	

固定資産附属明細表 (障がい者自立センター管理運営事業)

【福祉部】

固定資産(有形)

(単位:百万円)

区 分	前期末 取得原価 ①	当期増加額 ②	当期減少額 ③	当期末 取得原価 ④=①+②-③	当期末減価 償却累計額 (減損を含む) ⑤	当期償却額 (減損を含む) ⑥	当期末残高 ④-⑤
事業用資産	1,582	174	174	1,582	307	34	1,275
土地	17	—	—	17	—	—	17
建物	1,397	174	174	1,397	254	28	1,143
工作物	168	—	—	168	53	6	115
立木竹	—	—	—	—	—	—	—
船舶	—	—	—	—	—	—	—
浮標等	—	—	—	—	—	—	—
航空機	—	—	—	—	—	—	—
インフラ資産	—	—	—	—	—	—	—
土地	—	—	—	—	—	—	—
建物	—	—	—	—	—	—	—
工作物	—	—	—	—	—	—	—
重要物品	10	—	—	10	8	1	2
図書	—	—	—	—	—	—	—
リース資産	—	—	—	—	—	—	—
ソフトウェア	—	—	—	—	—	—	—
建設仮勘定	0	0	0	0	—	—	0
合 計	1,593	175	175	1,593	315	35	1,278

固定資産(無形)

(単位:百万円)

区 分	前期末残高 ①	当期増加額 ②	当期減少額 ③	当期償却額 ④	当期末残高 ①+②-③
事業用資産	—	—	—	—	—
地上権	—	—	—	—	—
特許権等	—	—	—	—	—
インフラ資産	—	—	—	—	—
地上権	—	—	—	—	—
特許権等	—	—	—	—	—
合 計	—	—	—	—	—

事業類型: 施設運営型 部 局: 福祉部  
事業名: 障がい者自立センター管理運営事業

事業類型：施設運営型 部 局：福祉部  
事業名：障がい者自立センター管理運営事業

## 注記（事業別財務諸表：障がい者自立センター管理運営事業）

### 1. 追加情報

（1）その他財務諸表の内容を理解するために必要と認められる事項

#### 事業の概要

障がい者の社会生活力を高めるため、身体機能や生活能力向上のための支援プログラムを実施する府立障がい者自立センターの管理運営を行っています。

## (8)高年齢福祉事業 (目) 高年齢福祉推進費

### 事業の概要

介護保険制度の運営に関する業務、認知症対策や介護支援専門員の育成などの事業、高年齢福祉施設運営に関する指導、介護保険法や老人福祉法に基づく事業者の指定ならびに指導及び監査に関する事務等を実施したもの。

(単位：円)

	金額	財 源 内 訳			
		国 庫	起 債	附帯歳入	一般歳入
予 算 現 額	117,652,878,000	9,915,471,000	0	844,758,000	106,892,649,000
決 算 額	116,810,899,698	9,926,045,000	0	624,040,645	106,260,814,053

### 事業の成果

#### ■施策目標

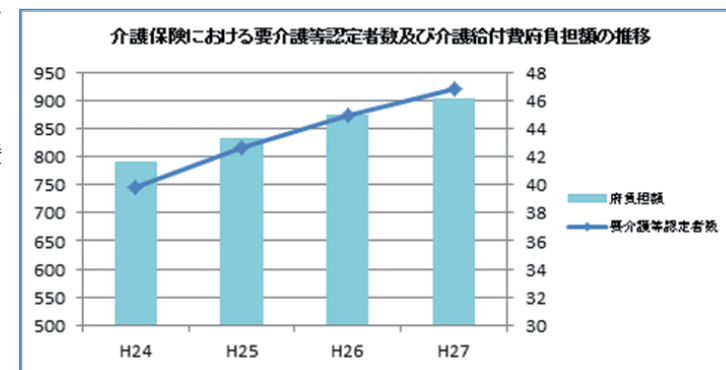
- ・高齢者を地域で支える仕組み（地域包括ケアシステム）の構築に向けて市町村支援を行うとともに、必要な介護サービスを確認
- ・一層の高齢化の進展が予測される中、持続可能な介護保険制度とするため、保険財政基盤の強化や介護サービスの適正化について市町村とともに検討、また、介護サービス事業者等の適正な運営を指導

#### ■施策成果

- ・地域の特性に応じた「地域包括ケアシステム」の構築を進める市町村を、交付金等により支援
- ・認知症になっても本人の意思が尊重され、できる限り住み慣れた地域で暮らし続けることができる社会の実現に向け、市町村と連携した取り組みを実施

府内認知症サポーター養成数（累計）（政令市・中核市含む）			
平成 24 年度末	平成 25 年度末	平成 26 年度末	平成 27 年度末
208,510 人	264,227 人	331,579 人	413,826 人

目標は平成 29 年度末  
：46 万人



- ・市町村における高齢者虐待への的確な対応と虐待防止の取り組みを支援するため、職員の人材育成とともに専門家を派遣
- ・新たに造成した地域医療介護総合確保基金を活用し、介護従事者の確保に関する事業を実施
- ・介護サービス事業者等に対しては、平成 27 年 4 月、5 月(対象:居宅サービス事業者等)及び 6 月、11 月(対象:施設等)に「集団指導」を実施したほか、個々の事業者等に随時実施する「実地指導」等を通じ、サービスの質の確保及び介護保険の適正な運営を指導

■主な個別事業

(単位:円)

個別事業名称	予算現額	決算額	事業内容
1 介護給付費負担金	91,247,672,000	91,247,671,442	保険者(市町村等)が支払う介護給付及び予防給付に要する費用のうち、都道府県法定負担分
2 地域医療介護総合確保基金積立金	14,762,272,000	14,757,141,940	消費税増収分を財源として、地域包括ケアシステムの構築に向け、介護施設等の整備や介護人材等の確保と質の向上のための事業を実施するため、新たに地域医療介護総合確保基金(介護分野)を造成
3 老人医療費助成事業費	7,395,746,000	7,123,323,689	老人医療費助成事業を行う市町村に対する補助
4 地域支援事業交付金	2,353,131,000	2,173,109,397	市町村が実施する介護予防事業、包括的支援事業等の地域支援事業に対する都道府県法定負担分
5 低所得者保険料軽減負担金	533,678,000	528,210,316	介護保険料段階が第1段階の低所得者に対し、介護保険法に基づき、保険者(市町村等)が行う保険料軽減措置に要する費用のうち、都道府県法定負担分
6 介護保険財政安定化基金事業費	507,981,000	500,946,046	保険者の介護保険会計に不足が生じた場合に、基金から行う貸付並びに交付金の交付
7 介護保険事業者指定・指導監査事業費	311,591,000	196,721,521	介護保険法の規定に基づく指定居宅サービス事業者等の指定並びに指定後の事業者に対する研修を含む指導や、運営に関する監査に要する経費
8 高齢者地域活動促進費	100,208,000	95,987,200	高齢者の生きがいや健康づくりを増進することにより、明るい長寿社会の実現と保健福祉の向上に資することを目的に、単位老人クラブ、市町村老人クラブ連合会及び大阪府老人クラブ連合会の活動に対し補助

貸借対照表 (平成28年3月31日現在)

(単位：百万円)

科 目	平成27年度 (A)	平成26年度 (B)	差 (A-B)	科 目	平成27年度 (A)	平成26年度 (B)	差 (A-B)
<b>資産の部</b>				<b>負債の部</b>			
<b>I 流動資産</b>	<b>508</b>	<b>509</b>	<b>▲ 1</b>	<b>I 流動負債</b>	<b>46</b>	<b>27</b>	<b>18</b>
現金預金	—	—	—	地方債	18	2	17
歳計現金等	—	—	—	短期借入金	—	—	—
歳入歳出外現金	—	—	—	他会計借入金	—	—	—
未収金	27	31	▲ 4	その他短期借入金	—	—	—
税未収金	—	—	—	賞与引当金	27	25	2
その他未収金	27	31	▲ 4	未払金	—	—	—
不納欠損引当金	▲ 11	▲ 14	3	支払保証債務	—	—	—
基金	—	—	—	その他未払金	—	—	—
財政調整基金	—	—	—	還付未済金	—	—	—
減債基金	—	—	—	リース債務	—	—	—
短期貸付金	492	492	▲ 0	その他流動負債	—	—	—
貸倒引当金	—	—	—	<b>II 固定負債</b>	<b>456</b>	<b>450</b>	<b>6</b>
その他流動資産	—	—	—	地方債	—	18	▲ 18
<b>II 固定資産</b>	<b>21,359</b>	<b>8,405</b>	<b>12,954</b>	長期借入金	—	—	—
事業用資産	—	—	—	他会計借入金	—	—	—
有形固定資産	—	—	—	その他長期借入金	—	—	—
土地	—	—	—	退職手当引当金	456	432	24
建物	—	—	—	その他引当金	—	—	—
工作物	—	—	—	リース債務	—	—	—
立木竹	—	—	—	その他固定負債	—	—	—
船舶	—	—	—	<b>負債の部合計</b>	<b>502</b>	<b>478</b>	<b>24</b>
浮標等	—	—	—	<b>純資産の部</b>			
航空機	—	—	—	<b>純資産</b>	<b>21,365</b>	<b>8,436</b>	<b>12,929</b>
無形固定資産	—	—	—	(うち当期純資産増減額)	12,929	▲ 19	12,947
地上権	—	—	—				
特許権等	—	—	—				
インフラ資産	—	—	—				
有形固定資産	—	—	—				
土地	—	—	—				
建物	—	—	—				
工作物	—	—	—				
無形固定資産	—	—	—				
地上権	—	—	—				
特許権等	—	—	—				
重要物品	—	—	—				
図書	—	—	—				
リース資産	—	—	—				
ソフトウェア	—	0	▲ 0				
建設仮勘定	—	—	—				
投資その他の資産	21,359	8,405	12,954				
出資金	—	—	—				
法人等出資金	—	—	—				
公営企業会計出資金	—	—	—				
長期貸付金	492	984	▲ 492				
貸倒引当金	—	—	—				
基金	20,867	7,421	13,446				
減債基金	—	—	—				
減債基金借入金	—	—	—				
その他の基金	20,867	7,421	13,446				
その他基金借入金	—	—	—				
その他債権	—	—	—				
<b>資産の部合計</b>	<b>21,867</b>	<b>8,914</b>	<b>12,953</b>	<b>純資産の部合計</b>	<b>21,365</b>	<b>8,436</b>	<b>12,929</b>
				<b>負債及び純資産の部合計</b>	<b>21,867</b>	<b>8,914</b>	<b>12,953</b>

事業類型：助成・啓発・指導・公権力型 部 局：福祉部  
事業名：高齢者福祉事業

行政コスト計算書 (自平成27年4月1日・至平成28年3月31日) (単位：百万円)

科 目	平成27年度 (A)	平成26年度 (B)	差 (A-B)
<b>通常収支の部</b>			
<b>I 行政収支の部</b>			
<b>1 行政収入</b>	<b>11,139</b>	<b>849</b>	<b>10,290</b>
地方税	—	—	—
地方譲与税	—	—	—
市町村たばこ税府交付金	—	—	—
地方特例交付金	—	—	—
地方交付税	—	—	—
交通安全対策特別交付金	—	—	—
分担金及び負担金(行政費用充当)	—	—	—
使用料及び手数料	56	54	2
国庫支出金(行政費用充当)	9,926	91	9,835
財産収入	0	—	0
寄附金	—	—	—
繰入金	—	—	—
特別会計繰入金	—	—	—
公営企業会計繰入金	—	—	—
税諸収入	—	—	—
事業収入(特別会計)	—	—	—
その他行政収入	1,158	704	454
<b>2 行政費用</b>	<b>102,061</b>	<b>98,580</b>	<b>3,481</b>
税連動費用	—	—	—
給与関係費	426	435	▲ 10
物件費	106	102	5
維持補修費	—	—	—
社会保障扶助費	—	—	—
負担金・補助金・交付金等	101,430	97,971	3,458
国直轄事業負担金	—	—	—
繰出金	—	—	—
減価償却費	0	1	▲ 1
債務保証費	—	—	—
不納欠損引当金繰入額	1	▲ 0	1
貸倒引当金繰入額	—	—	—
賞与引当金繰入額	27	25	2
退職手当引当金繰入額	71	46	25
その他引当金繰入額	—	—	—
その他行政費用	—	—	—
<b>行政収支差額</b>	<b>▲ 90,921</b>	<b>▲ 97,731</b>	<b>6,810</b>

科 目	平成27年度 (A)	平成26年度 (B)	差 (A-B)
<b>II 金融収支の部</b>			
<b>1 金融収入</b>	<b>2</b>	<b>3</b>	<b>▲ 1</b>
受取利息及び配当金	2	3	▲ 1
<b>2 金融費用</b>	<b>0</b>	<b>0</b>	<b>—</b>
地方債利息・手数料	0	0	—
地方債発行差金	—	—	—
他会計借入金利息等	—	—	—
<b>金融収支差額</b>	<b>1</b>	<b>3</b>	<b>▲ 1</b>
<b>通常収支差額</b>	<b>▲ 90,920</b>	<b>▲ 97,728</b>	<b>6,808</b>
<b>特別収支の部</b>			
<b>1 特別収入</b>	<b>1</b>	<b>—</b>	<b>1</b>
分担金及び負担金(公共施設等整備)	—	—	—
分担金及び負担金(災害復旧費)	—	—	—
国庫支出金(公共施設等整備)	—	—	—
国庫支出金(災害復旧費)	—	—	—
固定資産売却益	—	—	—
過年度修正益	1	—	1
その他特別収入	—	—	—
<b>2 特別費用</b>	<b>—</b>	<b>—</b>	<b>—</b>
固定資産売却損	—	—	—
固定資産除却損	—	—	—
災害復旧費	—	—	—
過年度修正損	—	—	—
その他特別費用	—	—	—
<b>特別収支差額</b>	<b>1</b>	<b>—</b>	<b>1</b>
<b>当期収支差額</b>	<b>▲ 90,919</b>	<b>▲ 97,728</b>	<b>6,809</b>
<b>一般財源等配分調整額</b>	<b>104,048</b>	<b>97,707</b>	<b>6,341</b>
<b>一般会計からの繰入金</b>	<b>—</b>	<b>—</b>	<b>—</b>
<b>一般会計への繰出金</b>	<b>—</b>	<b>—</b>	<b>—</b>
<b>再計</b>	<b>13,129</b>	<b>▲ 21</b>	<b>13,150</b>

キャッシュ・フロー計算書 (自平成27年4月1日・至平成28年3月31日) (単位:百万円)

科 目	平成27年度 (A)	平成26年度 (B)	差 (A-B)
<b>I 行政サービス活動</b>			
行政収入	11,139	849	10,290
地方税	—	—	—
地方譲与税	—	—	—
市町村たばこ税交付金	—	—	—
地方特例交付金	—	—	—
地方交付税	—	—	—
交通安全対策特別交付金	—	—	—
分担金及び負担金 (行政支出充当)	—	—	—
使用料及び手数料	56	54	2
国庫支出金(行政支出充当)	9,926	91	9,835
財産収入	0	—	0
寄附金	—	—	—
繰入金	—	—	—
特別会計繰入金	—	—	—
公営企業会計繰入金	—	—	—
税諸収入	—	—	—
事業収入(特別会計)	—	—	—
その他行政収入	1,158	704	454
行政支出	102,034	98,582	3,451
税連動支出	—	—	—
給与関係費	498	510	▲12
物件費	106	102	5
維持補修費	—	—	—
社会保障扶助費	—	—	—
負担金・補助金・交付金等	101,430	97,971	3,458
国直轄事業負担金	—	—	—
繰出金	—	—	—
金融収入	2	3	▲1
受取利息及び配当金	2	3	▲1
金融支出	0	0	—
地方債利息・手数料	0	0	—
他会計借入金利息等	—	—	—
特別収入	—	—	—
分担金及び負担金(災害復旧費)	—	—	—
国庫支出金(災害復旧費)	—	—	—
その他特別収入	—	—	—
特別支出	—	—	—
災害復旧費	—	—	—
その他特別支出	—	—	—
行政サービス活動収支差額	▲90,893	▲97,730	6,838

科 目	平成27年度 (A)	平成26年度 (B)	差 (A-B)
<b>II 投資活動</b>			
投資活動収入	2,102	972	1,130
分担金及び負担金 (公共施設等整備)	—	—	—
国庫支出金(公共施設等整備)	—	—	—
財産収入	—	—	—
基金繰入金(取崩額)	1,609	959	650
財政調整基金	—	—	—
その他の基金	1,609	959	650
貸付金元金回収収入	493	12	480
保証金等返還収入	—	—	—
その他投資活動収入	—	—	—
投資活動支出	15,258	949	14,309
公共施設等整備支出	—	—	—
基金積立金	15,258	14	15,244
財政調整基金	—	—	—
その他の基金	15,258	14	15,244
出資金	—	—	—
貸付金	—	935	▲935
保証金等支出	—	—	—
投資活動収支差額	▲13,156	23	▲13,179
行政活動キャッシュ・フロー収支差額	▲104,048	▲97,707	▲6,341
<b>III 財務活動</b>			
財務活動収入	—	—	—
地方債	—	—	—
他会計借入金等	—	—	—
基金繰入金(取崩額)	—	—	—
減債基金	—	—	—
基金借入金	—	—	—
その他財務活動収入	—	—	—
財務活動支出	—	—	—
地方債償還金	—	—	—
他会計借入金等償還金	—	—	—
ファイナンス・リース債務返済支出	—	—	—
基金積立金	—	—	—
減債基金	—	—	—
基金借入金償還金	—	—	—
財務活動収支差額	—	—	—
収支差額合計	▲104,048	▲97,707	▲6,341
一般財源等配分調整額	104,048	97,707	6,341
一般会計からの繰入金	—	—	—
一般会計への繰出金	—	—	—
前年度からの繰越金	—	—	—
形式収支	—	—	—
歳入歳出外現金受入額	—	—	—
歳入歳出外現金払出額	—	—	—
再計	—	—	—



### 純資産変動計算書

(単位:百万円)

区 分	開始残高 相 当	収支差額	内部取引	一般財源等 配分調整額	一般会計から の繰入金	一般会計への 繰出金	合 計
前期末残高	39,022	▲ 380,492	▲ 6,952	356,858	—	—	8,436
当期変動額	—	▲ 90,919	▲ 201	104,048	—	—	12,929
当期末残高	39,022	▲ 471,411	▲ 7,153	460,907	—	—	21,365

### 純資産変動分析表

(単位:百万円)

区 分	純資産増加	純資産減少	増加－減少	残 高	主な増減要因
前期末純資産残高				8,436	
【当期増減内容】					
I 固定資産のうち負債を伴わない額の増減					
①事業用資産(建設仮勘定を含む)					
②インフラ資産(建設仮勘定を含む)					
③その他	12,956				介護保険財政安定化基金貸付金の減 -492 地域医療介護総合確保基金の設置による増 +12,945 介護保険財政安定化基金の積増し +501 地方債の償還等により +2
小 計	12,956		12,956		
II 資産の裏付けのない固定負債の増減					
①特別債					
②基金借入金					
③長期性債務(退職手当引当金等)		24			
小 計		24	▲ 24		
III その他の増減					
①その他の資産(負債を伴わないもの)		1			
②その他の負債(資産を伴わないもの)		2			
小 計		3	▲ 3		
I～IIIの増減合計	12,956	27	12,929		
当期末純資産残高				21,365	

固定資産附属明細表 (高齢者福祉事業)

【福祉部】

固定資産（有形）

(単位：百万円)

区 分	前期末 取得原価 ①	当期増加額 ②	当期減少額 ③	当期末 取得原価 ④=①+②-③	当期末減価 償却累計額 (減損を含む) ⑤	当期償却額 (減損を含む) ⑥	当期末残高 ④-⑤
事業用資産	—	—	—	—	—	—	—
土地	—	—	—	—	—	—	—
建物	—	—	—	—	—	—	—
工作物	—	—	—	—	—	—	—
立木竹	—	—	—	—	—	—	—
船舶	—	—	—	—	—	—	—
浮標等	—	—	—	—	—	—	—
航空機	—	—	—	—	—	—	—
インフラ資産	—	—	—	—	—	—	—
土地	—	—	—	—	—	—	—
建物	—	—	—	—	—	—	—
工作物	—	—	—	—	—	—	—
重要物品	—	—	—	—	—	—	—
図書	—	—	—	—	—	—	—
リース資産	—	—	—	—	—	—	—
ソフトウェア	0	—	0	—	—	0	—
建設仮勘定	—	—	—	—	—	—	—
合 計	0	—	0	—	—	0	—

固定資産（無形）

(単位：百万円)

区 分	前期末残高 ①	当期増加額 ②	当期減少額 ③	当期償却額 ④	当期末残高 ①+②-③
事業用資産	—	—	—	—	—
地上権	—	—	—	—	—
特許権等	—	—	—	—	—
インフラ資産	—	—	—	—	—
地上権	—	—	—	—	—
特許権等	—	—	—	—	—
合 計	—	—	—	—	—

事業類型：助成・啓発・指導・公権力型 部 局：福祉部  
事業名：高齢者福祉事業

事業類型：助成・啓発・指導・公権力型 部 局：福祉部  
事業名：高齢者福祉事業

### 注記（事業別財務諸表：高齢者福祉事業）

#### 1. 追加情報

（1）その他財務諸表の内容を理解するために必要と認められる事項

##### 事業の概要

介護保険制度の運営に関する業務、認知症対策や介護支援専門員の育成などの事業、高齢者福祉施設運営に関する指導、介護保険法や老人福祉法に基づく事業者の指定ならびに指導及び監査に関する事務等を行っています。

## (9) 高齢者施設事業 (目) 高齢者福祉施設費

### 事業の概要

社会福祉法人等に対し、老人福祉施設の整備・改修等に必要な経費を助成する事業や社会福祉法人が設置する軽費老人ホームに対し、一部運営費を助成する事業等を実施したものの。

(単位：円)

	金額	財 源 内 訳			
		国 庫	起 債	附帯歳入	一般歳入
予 算 現 額	14,864,503,000	0	331,000,000	12,249,080,000	2,284,423,000
決 算 額	12,796,544,013	0	229,000,000	10,666,027,980	1,901,516,033

※翌年度繰越額 687,300,000円

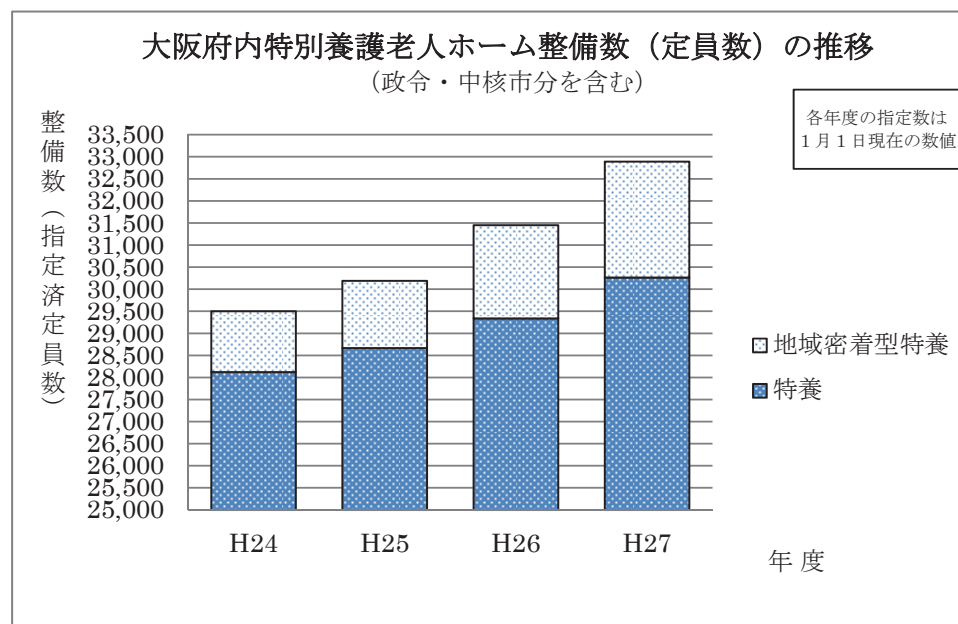
### 事業の成果

#### ■ 施策目標

- ・高齢者のセーフティネットの構築
- ・軽費老人ホーム入所者のための経費負担の軽減
- ・介護施設の整備促進

#### ■ 施策成果

- ・老人福祉施設等の計画的な整備の実施（政令市・中核市除く）  
（計画：新設5ヶ所、改築2ヶ所、  
実績：新設2ヶ所、改築1ヶ所）
- ・軽費老人ホームの運営助成（政令市・中核市除く）  
（計画：69ヶ所、実績：69ヶ所）
- ・介護基盤緊急整備等臨時特例基金事業（政令市・中核市含む）  
施設整備（計画：新設9市等、実績：新設8市等）
- ・地域医療介護総合確保基金事業（政令市・中核市含む）  
（計画：8市、実績：5市）



■主な個別事業

(単位：円)

個別事業名称	予算現額	決算額	事業内容
1 介護施設等開設支援臨時特例基金事業費	5,677,337,000	5,667,871,809	国から交付された「介護職員処遇改善交付金」により基金を造成し、介護施設等の開設に当たり必要となる初年度設備経費等に支援してきた基金事業の国への精算等に要する経費
2 介護基盤緊急整備等臨時特例基金事業費	4,354,136,000	4,109,890,171	国から交付された「介護基盤緊急整備臨時特例交付金」により基金を造成し、小規模な介護施設等の整備を促進するため、社会福祉法人等が行う施設整備に要する費用を補助してきた基金事業の国への精算等に要する経費
3 軽費老人ホーム運営助成費	2,030,643,000	1,894,116,033	社会福祉法人が設置する軽費老人ホームの運営に要する費用を補助
4 地域医療介護総合確保基金事業費（高齢者施設事業）	2,456,567,000	888,266,000	小規模な介護施設等の整備を促進するため、社会福祉法人等が行う施設整備に要する費用を補助 また、介護施設等の開設を支援するため、事業者等へ所要資金を交付 ※翌年度繰越額 687,300,000円
5 老人福祉施設等整備助成費	345,820,000	236,400,000	高齢者のセーフティーネット構築に資するため、社会福祉法人等が行う老人福祉施設等の整備に要する費用を補助

貸借対照表 (平成28年3月31日現在)

(単位：百万円)

科 目	平成27年度 (A)	平成26年度 (B)	差 (A-B)	科 目	平成27年度 (A)	平成26年度 (B)	差 (A-B)
<b>資産の部</b>				<b>負債の部</b>			
<b>I 流動資産</b>	<b>104</b>	<b>105</b>	<b>▲ 1</b>	<b>I 流動負債</b>	<b>3,703</b>	<b>4,035</b>	<b>▲ 332</b>
現金預金	—	—	—	地方債	3,692	4,024	▲ 332
歳計現金等	—	—	—	短期借入金	—	—	—
歳入歳出外現金	—	—	—	他会計借入金	—	—	—
未収金	104	105	▲ 1	その他短期借入金	—	—	—
税未収金	—	—	—	賞与引当金	11	11	—
その他未収金	104	105	▲ 1	未払金	—	—	—
不納欠損引当金	—	—	—	支払保証債務	—	—	—
基金	—	—	—	その他未払金	—	—	—
財政調整基金	—	—	—	還付未済金	—	—	—
減債基金	—	—	—	リース債務	—	—	—
短期貸付金	—	—	—	その他流動負債	—	—	—
貸倒引当金	—	—	—	<b>II 固定負債</b>	<b>19,250</b>	<b>20,190</b>	<b>▲ 939</b>
その他流動資産	—	—	—	地方債	19,055	20,007	▲ 952
<b>II 固定資産</b>	<b>54</b>	<b>8,434</b>	<b>▲ 8,380</b>	長期借入金	—	—	—
事業用資産	18	19	▲ 1	他会計借入金	—	—	—
有形固定資産	18	19	▲ 1	その他長期借入金	—	—	—
土地	2	2	—	退職手当引当金	196	182	13
建物	16	17	▲ 1	その他引当金	—	—	—
工作物	—	—	—	リース債務	—	—	—
立木竹	—	—	—	その他固定負債	—	—	—
船舶	—	—	—	<b>負債の部合計</b>	<b>22,954</b>	<b>24,225</b>	<b>▲ 1,271</b>
浮標等	—	—	—	<b>純資産の部</b>			
航空機	—	—	—	<b>純資産</b>	<b>▲ 22,797</b>	<b>▲ 15,686</b>	<b>▲ 7,111</b>
無形固定資産	—	—	—	(うち当期純資産増減額)	<b>▲ 7,111</b>	<b>▲ 3,429</b>	<b>▲ 3,682</b>
地上権	—	—	—				
特許権等	—	—	—				
インフラ資産	—	—	—				
有形固定資産	—	—	—				
土地	—	—	—				
建物	—	—	—				
工作物	—	—	—				
無形固定資産	—	—	—				
地上権	—	—	—				
特許権等	—	—	—				
重要物品	—	—	—				
図書	—	—	—				
リース資産	—	—	—				
ソフトウェア	—	—	—				
建設仮勘定	—	—	—				
投資その他の資産	36	8,415	▲ 8,379				
出資金	—	—	—				
法人等出資金	—	—	—				
公営企業会計出資金	—	—	—				
長期貸付金	—	—	—				
貸倒引当金	—	—	—				
基金	—	8,379	▲ 8,379				
減債基金	—	—	—				
減債基金借入金	—	—	—				
その他の基金	—	8,379	▲ 8,379				
その他基金借入金	—	—	—				
その他債権	36	36	—				
<b>資産の部合計</b>	<b>157</b>	<b>8,539</b>	<b>▲ 8,382</b>	<b>純資産の部合計</b>	<b>▲ 22,797</b>	<b>▲ 15,686</b>	<b>▲ 7,111</b>
				<b>負債及び純資産の部合計</b>	<b>157</b>	<b>8,539</b>	<b>▲ 8,382</b>

事業類型：助成・啓発・指導・公権力型 部 局：福祉部  
事業名：高齢者施設事業

行政コスト計算書 (自平成27年4月1日・至平成28年3月31日) (単位：百万円)

科 目	平成27年度 (A)	平成26年度 (B)	差 (A-B)
<b>通常収支の部</b>			
<b>I 行政収支の部</b>			
<b>1 行政収入</b>	<b>11</b>	<b>0</b>	<b>11</b>
地方税	—	—	—
地方譲与税	—	—	—
市町村たばこ税府交付金	—	—	—
地方特例交付金	—	—	—
地方交付税	—	—	—
交通安全対策特別交付金	—	—	—
分担金及び負担金(行政費用充当)	—	—	—
使用料及び手数料	—	—	—
国庫支出金(行政費用充当)	—	—	—
財産収入	—	0	▲ 0
寄附金	—	—	—
繰入金	—	—	—
特別会計繰入金	—	—	—
公営企業会計繰入金	—	—	—
税諸収入	—	—	—
事業収入(特別会計)	—	—	—
その他行政収入	11	—	11
<b>2 行政費用</b>	<b>13,012</b>	<b>7,099</b>	<b>5,913</b>
税連動費用	—	—	—
給与関係費	171	165	6
物件費	—	0	▲ 0
維持補修費	—	—	—
社会保障扶助費	—	—	—
負担金・補助金・交付金等	12,795	6,927	5,869
国直轄事業負担金	—	—	—
繰出金	—	—	—
減価償却費	1	1	—
債務保証費	—	—	—
不納欠損引当金繰入額	—	—	—
貸倒引当金繰入額	—	—	—
賞与引当金繰入額	11	11	—
退職手当引当金繰入額	33	▲ 4	38
その他引当金繰入額	—	—	—
その他行政費用	—	—	—
<b>行政収支差額</b>	<b>▲ 13,001</b>	<b>▲ 7,099</b>	<b>▲ 5,902</b>

科 目	平成27年度 (A)	平成26年度 (B)	差 (A-B)
<b>II 金融収支の部</b>			
<b>1 金融収入</b>	<b>1</b>	<b>5</b>	<b>▲ 4</b>
受取利息及び配当金	1	5	▲ 4
<b>2 金融費用</b>	<b>285</b>	<b>309</b>	<b>▲ 25</b>
地方債利息・手数料	285	309	▲ 25
地方債発行差金	—	—	—
他会計借入金利息等	—	—	—
<b>金融収支差額</b>	<b>▲ 284</b>	<b>▲ 305</b>	<b>21</b>
<b>通常収支差額</b>	<b>▲ 13,284</b>	<b>▲ 7,403</b>	<b>▲ 5,881</b>
<b>特別収支の部</b>			
<b>1 特別収入</b>	—	—	—
分担金及び負担金(公共施設等整備)	—	—	—
分担金及び負担金(災害復旧費)	—	—	—
国庫支出金(公共施設等整備)	—	—	—
国庫支出金(災害復旧費)	—	—	—
固定資産売却益	—	—	—
過年度修正益	—	—	—
その他特別収入	—	—	—
<b>2 特別費用</b>	—	—	—
固定資産売却損	—	—	—
固定資産除却損	—	—	—
災害復旧費	—	—	—
過年度修正損	—	—	—
その他特別費用	—	—	—
<b>特別収支差額</b>	<b>—</b>	<b>—</b>	<b>—</b>
<b>当期収支差額</b>	<b>▲ 13,284</b>	<b>▲ 7,403</b>	<b>▲ 5,881</b>
<b>一般財源等配分調整額</b>	<b>4,889</b>	<b>3,437</b>	<b>1,452</b>
<b>一般会計からの繰入金</b>	—	—	—
<b>一般会計への繰出金</b>	—	—	—
<b>再計</b>	<b>▲ 8,396</b>	<b>▲ 3,966</b>	<b>▲ 4,429</b>

キャッシュ・フロー計算書 (自平成27年4月1日・至平成28年3月31日) (単位:百万円)

科 目	平成27年度 (A)	平成26年度 (B)	差 (A-B)
<b>I 行政サービス活動</b>			
行政収入	13	1	11
地方税	—	—	—
地方譲与税	—	—	—
市町村たばこ税府交付金	—	—	—
地方特例交付金	—	—	—
地方交付税	—	—	—
交通安全対策特別交付金	—	—	—
分担金及び負担金 (行政支出充当)	—	—	—
使用料及び手数料	—	—	—
国庫支出金(行政支出充当)	—	—	—
財産収入	—	0	▲ 0
寄附金	—	—	—
繰入金	—	—	—
特別会計繰入金	—	—	—
公営企業会計繰入金	—	—	—
税諸収入	—	—	—
事業収入(特別会計)	—	—	—
その他行政収入	13	1	11
行政支出	12,997	7,123	5,874
税連動支出	—	—	—
給与関係費	201	196	5
物件費	—	0	▲ 0
維持補修費	—	—	—
社会保障扶助費	—	—	—
負担金・補助金・交付金等	12,795	6,927	5,869
国直轄事業負担金	—	—	—
繰出金	—	—	—
金融収入	1	5	▲ 4
受取利息及び配当金	1	5	▲ 4
金融支出	285	309	▲ 25
地方債利息・手数料	285	309	▲ 25
他会計借入金利息等	—	—	—
特別収入	—	—	—
分担金及び負担金(災害復旧費)	—	—	—
国庫支出金(災害復旧費)	—	—	—
その他特別収入	—	—	—
特別支出	—	—	—
災害復旧費	—	—	—
その他特別支出	—	—	—
行政サービス活動収支差額	▲ 13,268	▲ 7,426	▲ 5,841

科 目	平成27年度 (A)	平成26年度 (B)	差 (A-B)
<b>II 投資活動</b>			
投資活動収入	8,380	3,994	4,386
分担金及び負担金 (公共施設等整備)	—	—	—
国庫支出金(公共施設等整備)	—	—	—
財産収入	—	—	—
基金繰入金(取崩額)	8,380	3,994	4,386
財政調整基金	—	—	—
その他の基金	8,380	3,994	4,386
貸付金元金回収収入	—	—	—
保証金等返還収入	—	—	—
その他投資活動収入	—	—	—
投資活動支出	1	5	▲ 4
公共施設等整備支出	—	—	—
基金積立金	1	5	▲ 4
財政調整基金	—	—	—
その他の基金	1	5	▲ 4
出資金	—	—	—
貸付金	—	—	—
保証金等支出	—	—	—
投資活動収支差額	8,379	3,989	4,390
行政活動キャッシュ・フロー収支差額	▲ 4,889	▲ 3,437	▲ 1,452
<b>III 財務活動</b>			
財務活動収入	—	—	—
地方債	—	—	—
他会計借入金等	—	—	—
基金繰入金(取崩額)	—	—	—
減債基金	—	—	—
基金借入金	—	—	—
その他財務活動収入	—	—	—
財務活動支出	—	—	—
地方債償還金	—	—	—
他会計借入金等償還金	—	—	—
ファイナンス・リース債務返済支出	—	—	—
基金積立金	—	—	—
減債基金	—	—	—
基金借入金償還金	—	—	—
財務活動収支差額	—	—	—
収支差額合計	▲ 4,889	▲ 3,437	▲ 1,452
一般財源等配分調整額	4,889	3,437	1,452
一般会計からの繰入金	—	—	—
一般会計への繰出金	—	—	—
前年度からの繰越金	—	—	—
形式収支	—	—	—
歳入歳出外現金受入額	—	—	—
歳入歳出外現金払出額	—	—	—
再計	—	—	—



純資産変動計算書

(単位:百万円)

区 分	開始残高 相 当	収支差額	内部取引	一般財源等 配分調整額	一般会計から の繰入金	一般会計への 繰出金	合 計
前期末残高	▲ 10,830	▲ 28,438	8,698	14,883	-	-	▲ 15,686
当期変動額	-	▲ 13,284	1,285	4,889	-	-	▲ 7,111
当期末残高	▲ 10,830	▲ 41,722	9,983	19,772	-	-	▲ 22,797

純資産変動分析表

(単位:百万円)

区 分	純資産増加	純資産減少	増加-減少	残 高	主な増減要因
前期末純資産残高				▲ 15,686	
【当期増減内容】					
I 固定資産のうち負債を伴わない額の増減					
①事業用資産(建設仮勘定を含む)	81				
②インフラ資産(建設仮勘定を含む)					
③その他		7,177			介護施設等開設支援臨時特例基金等の取崩し -8,379 地方債の償還等により +1,202
小 計	81	7,177	▲ 7,096		
II 資産の裏付けのない固定負債の増減					
①特別債					
②基金借入金					
③長期性債務(退職手当引当金等)		13			
小 計		13	▲ 13		
III その他の増減					
①その他の資産(負債を伴わないもの)		1			
②その他の負債(資産を伴わないもの)		1			
小 計		2	▲ 2		
I ~ IIIの増減合計	81	7,192	▲ 7,111		
当期末純資産残高				▲ 22,797	

固定資産附属明細表 (高齢者施設事業)

【福祉部】

固定資産(有形)

(単位: 百万円)

区 分	前期末 取得原価 ①	当期増加額 ②	当期減少額 ③	当期末 取得原価 ④=①+②-③	当期末減価 償却累計額 (減損を含む) ⑤	当期償却額 (減損を含む) ⑥	当期末残高 ④-⑤
事業用資産	66	-	-	66	48	1	18
土地	2	-	-	2	-	-	2
建物	64	-	-	64	48	1	16
工作物	-	-	-	-	-	-	-
立木竹	-	-	-	-	-	-	-
船舶	-	-	-	-	-	-	-
浮標等	-	-	-	-	-	-	-
航空機	-	-	-	-	-	-	-
インフラ資産	-	-	-	-	-	-	-
土地	-	-	-	-	-	-	-
建物	-	-	-	-	-	-	-
工作物	-	-	-	-	-	-	-
重要物品	-	-	-	-	-	-	-
図書	-	-	-	-	-	-	-
リース資産	-	-	-	-	-	-	-
ソフトウェア	-	-	-	-	-	-	-
建設仮勘定	-	-	-	-	-	-	-
合 計	66	-	-	66	48	1	18

固定資産(無形)

(単位: 百万円)

区 分	前期末残高 ①	当期増加額 ②	当期減少額 ③	当期償却額 ④	当期末残高 ①+②-③
事業用資産	-	-	-	-	-
地上権	-	-	-	-	-
特許権等	-	-	-	-	-
インフラ資産	-	-	-	-	-
地上権	-	-	-	-	-
特許権等	-	-	-	-	-
合 計	-	-	-	-	-

事業類型: 助成・啓発・指導・公権力型 部 局: 福祉部  
事業名: 高齢者施設事業

事業類型：助成・啓発・指導・公権力型 部 局：福祉部  
事業名：高齢者施設事業

### 注記（事業別財務諸表：高齢者施設事業）

#### 1. 追加情報

（1）その他財務諸表の内容を理解するために必要と認められる事項

##### 事業の概要

社会福祉法人等に対し、老人福祉施設の整備・改修等に必要な経費を助成する事業や社会福祉法人が設置する軽費老人ホームに対し、一部運営費を助成する事業等を行っています。

## (10)児童福祉事業 (目) 児童福祉推進費

### 事業の概要

保育サービス・児童施設のサービスの拡充、地域の子育て力を育む取組、全ての子ども・家庭への支援、ひとり親家庭・社会的養護等への支援の拡充や児童虐待防止の強化等、子どもを安心して育てる体制づくりを実施したものの。

(単位：円)

	金額	財 源 内 訳			
		国 庫	起 債	附帯歳入	一般歳入
予 算 現 額	30,270,717,000	9,478,207,000	0	8,779,362,000	12,013,148,000
決 算 額	22,225,380,923	5,165,716,625	0	6,129,395,016	10,930,269,282

※翌年度繰越額 4,024,797,000円

### 事業の成果

#### ■施策目標

- ・子ども総合計画で定めている教育・保育の量の見込みを達成するため、保育の受け皿拡大に取り組む市町村に対し、安心子ども基金の保育所緊急整備事業等を活用し支援
- ・子ども・子育て支援新制度の推進（地域における子育て支援の充実）
- ・児童相談所全国共通ダイヤル3ケタ化の周知を含めた児童虐待の防止に向けた効果的な広報啓発の実施
- ・妊娠期からの切れ目ない支援の充実、要保護児童対策地域協議会の機能強化

#### ■施策成果

- ・安心子ども基金の活用等により、保育所等整備を進める市町村に対して助成（保育所定員増加数 2,115人、定員見直しを含む。小規模保育等含めると2,673人）  
※平成27年度保育所整備補助金交付決定は2,692人分（平成28年度への事業繰越等を含む。小規模保育等を含めると3,300人）
- ・「子ども・子育て支援事業計画」により地域子ども・子育て支援事業を実施する市町村を支援
- ・民間団体と連携した児童相談所全国共通ダイヤルの3ケタ化周知の実施及び児童虐待とその通告に対する府民の理解・関心を高めるため、11月を中心にオレンジリボンキャンペーンを実施  
※オレンジリボン配布数：約56,000人
- ・「妊娠期からの子育て支援のためのガイドライン」の策定（平成28年1月）

#### ◆保育所定員増加の状況

(人)

	23年度	24年度	25年度	26年度	27年度
増加定員数	935	825	1,435	1,955	581

※政令・中核市除く（平成23年度まで豊中市、平成25年度まで枚方市を含む）

※平成26年度以降は、幼保連携型認定こども園の2号及び3号の定員を含む。

●児童虐待相談対応件数の推移（平成27年度は速報値）（件）

	H23年度	H24年度	H25年度	H26年度	H27年度
大阪府	5,711	6,079	6,509	7,874	10,427
全 国	59,919	66,701	73,802	88,931	103,260

●虐待相談対応における一時保護件数（平成27年度は速報値）（人）

	H23年度	H24年度	H25年度	H26年度	H27年度
一時保護	352	410	458	563	598
一時保護委託	441	597	469	537	627
合計	793	1,007	927	1,100	1,225

■主な個別事業

（単位：円）

個別事業名称	予算現額	決算額	事業内容
1 安心こども基金事業費	13,661,461,000	9,759,824,691	保育所の整備、認定こども園等の新たな保育需要への対応、及び社会的養護の充実等を行うため、安心こども基金を活用して、市町村等に対し補助 ※翌年度繰越額 1,079,768,000円
2 子ども・子育て支援事業費	5,316,701,000	4,675,955,000	放課後児童クラブ（運営費補助）や地域子育て支援拠点事業、病児保育事業などの事業を実施する市町村に対し補助
3 乳幼児医療費助成事業費	3,573,945,000	3,458,091,125	乳幼児医療費助成事業を行う市町村に対し補助
4 新子育て支援交付金	2,200,000,000	2,140,468,600	市町村における乳幼児医療費助成をはじめとした子育て支援施策の充実を支援するため市町村に交付
5 障がい者扶養共済事業費	837,685,000	833,871,405	障がい児(者)を扶養する保護者が加入者となり、毎月一定の掛金を納めることにより、保護者が死亡等の後の障がい児(者)に、その生活の安定と福祉の増進を図るため、年金を支給

個別事業名称	予算現額	決算額	事業内容
6 地域福祉・子育て支援交付金 (子育て支援分野特別枠)	300,000,000	290,385,855	「こども・未来プラン後期計画」や「市町村次世代育成支援行動計画(後期計画)」の目標達成に向け、市町村の新たな事業展開をさらに支援するため、「子育て支援分野特別枠」として市町村に交付
7 子ども家庭センター運営費	267,183,643	256,295,729	「児童福祉法」、「児童虐待防止法」に基づき、児童に関する様々な問題について、家庭や学校などからの相談・通告に応じる児童相談所の運営に要する経費
8 在宅重度障がい児(者)介護手当支給 事業費	242,112,000	242,091,800	常時複雑な介護を必要とする在宅の重度障がい児(者)の介護者に対し、介護手当を支給
9 地域における少子化対策強化事業費	326,389,000	104,620,317	地域における少子化問題に対応するため、結婚、妊娠、出産、子育てに一貫した「切れ目のない支援」を行うとともに、同事業を実施する市町村に交付
10 保育対策総合支援等事業費	164,885,000	86,080,760	保育士の確保に必要な措置を総合的に講じるための経費
11 児童虐待対策費	61,765,000	49,740,834	増加・深刻化する児童虐待に対応するため発生予防、早期発見・早期対応、保護及び支援、人材育成などの事業に要する経費

貸借対照表 (平成28年3月31日現在)

(単位：百万円)

科 目	平成27年度 (A)	平成26年度 (B)	差 (A-B)	科 目	平成27年度 (A)	平成26年度 (B)	差 (A-B)
<b>資産の部</b>				<b>負債の部</b>			
<b>I 流動資産</b>	<b>15</b>	<b>14</b>	<b>1</b>	<b>I 流動負債</b>	<b>184</b>	<b>155</b>	<b>29</b>
現金預金	—	—	—	地方債	2	2	—
歳計現金等	—	—	—	短期借入金	—	—	—
歳入歳出外現金	—	—	—	他会計借入金	—	—	—
未収金	155	155	1	その他短期借入金	—	—	—
税未収金	—	—	—	賞与引当金	172	153	19
その他未収金	155	155	1	未払金	—	—	—
不納欠損引当金	▲ 141	▲ 141	0	支払保証債務	—	—	—
基金	—	—	—	その他未払金	—	—	—
財政調整基金	—	—	—	還付未済金	—	—	—
減債基金	—	—	—	リース債務	10	—	10
短期貸付金	—	—	—	その他流動負債	—	—	—
貸倒引当金	—	—	—	<b>II 固定負債</b>	<b>3,054</b>	<b>2,674</b>	<b>380</b>
その他流動資産	—	—	—	地方債	55	57	▲ 2
<b>II 固定資産</b>	<b>17,818</b>	<b>19,389</b>	<b>▲ 1,571</b>	長期借入金	—	—	—
事業用資産	1,763	1,792	▲ 29	他会計借入金	—	—	—
有形固定資産	1,763	1,792	▲ 29	その他長期借入金	—	—	—
土地	360	365	▲ 5	退職手当引当金	2,980	2,617	363
建物	1,365	1,417	▲ 52	その他引当金	—	—	—
工作物	38	10	27	リース債務	19	—	19
立木竹	—	—	—	その他固定負債	—	—	—
船舶	—	—	—	<b>負債の部合計</b>	<b>3,238</b>	<b>2,829</b>	<b>409</b>
浮標等	—	—	—	<b>純資産の部</b>			
航空機	—	—	—	<b>純資産</b>	<b>14,594</b>	<b>16,574</b>	<b>▲ 1,979</b>
無形固定資産	—	—	—	(うち当期純資産増減額)	▲ 1,979	7,412	▲ 9,391
地上権	—	—	—				
特許権等	—	—	—				
インフラ資産	—	—	—				
有形固定資産	—	—	—				
土地	—	—	—				
建物	—	—	—				
工作物	—	—	—				
無形固定資産	—	—	—				
地上権	—	—	—				
特許権等	—	—	—				
重要物品	5	6	▲ 1				
図書	—	—	—				
リース資産	29	—	29				
ソフトウェア	—	—	—				
建設仮勘定	—	4	▲ 4				
投資その他の資産	16,021	17,587	▲ 1,566				
出資金	—	—	—				
法人等出資金	—	—	—				
公営企業会計出資金	—	—	—				
長期貸付金	—	—	—				
貸倒引当金	—	—	—				
基金	16,021	17,587	▲ 1,566				
減債基金	—	—	—				
減債基金借入金	—	—	—				
その他の基金	16,021	17,587	▲ 1,566				
その他基金借入金	—	—	—				
その他債権	—	—	—				
<b>資産の部合計</b>	<b>17,833</b>	<b>19,403</b>	<b>▲ 1,570</b>	<b>純資産の部合計</b>	<b>14,594</b>	<b>16,574</b>	<b>▲ 1,979</b>
				<b>負債及び純資産の部合計</b>	<b>17,833</b>	<b>19,403</b>	<b>▲ 1,570</b>

行政コスト計算書 (自平成27年4月1日・至平成28年3月31日) (単位:百万円)

科 目	平成27年度 (A)	平成26年度 (B)	差 (A-B)
<b>通常収支の部</b>			
<b>I 行政収支の部</b>			
<b>1 行政収入</b>	<b>5,769</b>	<b>20,320</b>	<b>▲ 14,551</b>
地方税	—	—	—
地方譲与税	—	—	—
市町村たばこ税府交付金	—	—	—
地方特例交付金	—	—	—
地方交付税	—	—	—
交通安全対策特別交付金	—	—	—
分担金及び負担金(行政費用充当)	0	—	0
使用料及び手数料	32	26	7
国庫支出金(行政費用充当)	5,183	19,899	▲ 14,717
財産収入	5	5	▲ 0
寄附金	—	—	—
繰入金	—	—	—
特別会計繰入金	—	—	—
公営企業会計繰入金	—	—	—
税諸収入	—	—	—
事業収入(特別会計)	—	—	—
その他行政収入	549	390	159
<b>2 行政費用</b>	<b>21,598</b>	<b>21,428</b>	<b>169</b>
税連動費用	—	—	—
給与関係費	2,921	2,756	164
物件費	348	295	53
維持補修費	40	40	▲ 1
社会保障扶助費	457	446	11
負担金・補助金・交付金等	16,920	17,766	▲ 846
国直轄事業負担金	—	—	—
繰出金	—	—	—
減価償却費	74	62	12
債務保証費	—	—	—
不納欠損引当金繰入額	0	1	▲ 1
貸倒引当金繰入額	—	—	—
賞与引当金繰入額	172	153	19
退職手当引当金繰入額	666	▲ 91	757
その他引当金繰入額	—	—	—
その他行政費用	0	—	0
<b>行政収支差額</b>	<b>▲ 15,829</b>	<b>▲ 1,108</b>	<b>▲ 14,721</b>

科 目	平成27年度 (A)	平成26年度 (B)	差 (A-B)
<b>II 金融収支の部</b>			
<b>1 金融収入</b>	<b>3</b>	<b>8</b>	<b>▲ 5</b>
受取利息及び配当金	3	8	▲ 5
<b>2 金融費用</b>	<b>0</b>	<b>0</b>	<b>—</b>
地方債利息・手数料	0	0	—
地方債発行差金	—	—	—
他会計借入金利息等	—	—	—
<b>金融収支差額</b>	<b>3</b>	<b>8</b>	<b>▲ 5</b>
<b>通常収支差額</b>	<b>▲ 15,826</b>	<b>▲ 1,100</b>	<b>▲ 14,726</b>
<b>特別収支の部</b>			
<b>1 特別収入</b>	<b>83</b>	<b>16</b>	<b>68</b>
分担金及び負担金(公共施設等整備)	—	—	—
分担金及び負担金(災害復旧費)	—	—	—
国庫支出金(公共施設等整備)	—	—	—
国庫支出金(災害復旧費)	—	—	—
固定資産売却益	83	—	83
過年度修正益	—	16	▲ 16
その他特別収入	1	—	1
<b>2 特別費用</b>	<b>4</b>	<b>23</b>	<b>▲ 18</b>
固定資産売却損	—	—	—
固定資産除却損	0	—	0
災害復旧費	—	—	—
過年度修正損	4	23	▲ 19
その他特別費用	—	—	—
<b>特別収支差額</b>	<b>79</b>	<b>▲ 7</b>	<b>86</b>
<b>当期収支差額</b>	<b>▲ 15,747</b>	<b>▲ 1,107</b>	<b>▲ 14,640</b>
<b>一般財源等配分調整額</b>	<b>14,414</b>	<b>9,232</b>	<b>5,182</b>
<b>一般会計からの繰入金</b>	<b>—</b>	<b>—</b>	<b>—</b>
<b>一般会計への繰出金</b>	<b>—</b>	<b>—</b>	<b>—</b>
<b>再計</b>	<b>▲ 1,333</b>	<b>8,125</b>	<b>▲ 9,457</b>



キャッシュ・フロー計算書 (自平成27年4月1日・至平成28年3月31日) (単位:百万円)

科 目	平成27年度 (A)	平成26年度 (B)	差 (A-B)
<b>I 行政サービス活動</b>			
行政収入	5,767	20,319	▲ 14,552
地方税	—	—	—
地方譲与税	—	—	—
市町村たばこ税交付金	—	—	—
地方特例交付金	—	—	—
地方交付税	—	—	—
交通安全対策特別交付金	—	—	—
分担金及び負担金 (行政支出充当)	0	—	0
使用料及び手数料	32	26	7
国庫支出金(行政支出充当)	5,183	19,899	▲ 14,717
財産収入	5	5	▲ 0
寄附金	—	—	—
繰入金	—	—	—
特別会計繰入金	—	—	—
公営企業会計繰入金	—	—	—
税諸収入	—	—	—
事業収入(特別会計)	—	—	—
その他行政収入	547	389	159
行政支出	21,141	21,768	▲ 627
税連動支出	—	—	—
給与関係費	3,377	3,215	162
物件費	348	295	53
維持補修費	40	40	▲ 0
社会保障扶助費	457	446	11
負担金・補助金・交付金等	16,920	17,773	▲ 853
国直轄事業負担金	—	—	—
繰出金	—	—	—
金融収入	3	8	▲ 5
受取利息及び配当金	3	8	▲ 5
金融支出	0	0	—
地方債利息・手数料	0	0	—
他会計借入金利息等	—	—	—
特別収入	—	—	—
分担金及び負担金(災害復旧費)	—	—	—
国庫支出金(災害復旧費)	—	—	—
その他特別収入	—	—	—
特別支出	—	—	—
災害復旧費	—	—	—
その他特別支出	—	—	—
行政サービス活動収支差額	▲ 15,371	▲ 1,442	▲ 13,930

科 目	平成27年度 (A)	平成26年度 (B)	差 (A-B)
<b>II 投資活動</b>			
投資活動収入	5,253	10,079	▲ 4,826
分担金及び負担金 (公共施設等整備)	—	—	—
国庫支出金(公共施設等整備)	—	—	—
財産収入	88	—	88
基金繰入金(取崩額)	5,166	10,079	▲ 4,913
財政調整基金	—	—	—
その他の基金	5,166	10,079	▲ 4,913
貸付金元金回収収入	—	—	—
保証金等返還収入	—	—	—
その他投資活動収入	—	—	—
投資活動支出	4,284	17,869	▲ 13,584
公共施設等整備支出	31	4	27
基金積立金	4,254	17,865	▲ 13,611
財政調整基金	—	—	—
その他の基金	4,254	17,865	▲ 13,611
出資金	—	—	—
貸付金	—	—	—
保証金等支出	—	—	—
投資活動収支差額	969	▲ 7,790	8,759
行政活動キャッシュ・フロー収支差額	▲ 14,403	▲ 9,232	▲ 5,171
<b>III 財務活動</b>			
財務活動収入	—	—	—
地方債	—	—	—
他会計借入金等	—	—	—
基金繰入金(取崩額)	—	—	—
減債基金	—	—	—
基金借入金	—	—	—
その他財務活動収入	—	—	—
財務活動支出	12	—	12
地方債償還金	—	—	—
他会計借入金等償還金	—	—	—
ファイナンス・リース債務返済支出	12	—	12
基金積立金	—	—	—
減債基金	—	—	—
基金借入金償還金	—	—	—
財務活動収支差額	▲ 12	—	▲ 12
収支差額合計	▲ 14,414	▲ 9,232	▲ 5,182
一般財源等配分調整額	14,414	9,232	5,182
一般会計からの繰入金	—	—	—
一般会計への繰出金	—	—	—
前年度からの繰越金	—	—	—
形式収支	—	—	—
歳入歳出外現金受入額	—	—	—
歳入歳出外現金払出額	—	—	—
再計	—	—	—

## 純資産変動計算書

(単位:百万円)

区 分	開始残高 相 当	収支差額	内部取引	一般財源等 配分調整額	一般会計から の繰入金	一般会計への 繰出金	合 計
前期末残高	14,085	▲ 29,968	996	31,461	—	—	16,574
当期変動額	—	▲ 15,747	▲ 647	14,414	—	—	▲ 1,979
当期末残高	14,085	▲ 45,715	350	45,875	—	—	14,594

## 純資産変動分析表

(単位:百万円)

区 分	純資産増加	純資産減少	増加一減少	残 高	主な増減要因
前期末純資産残高				16,574	
【当期増減内容】					
I 固定資産のうち負債を伴わない額の増減					
①事業用資産(建設仮勘定を含む)		31			
②インフラ資産(建設仮勘定を含む)					
③その他		1,538			リース取引運用見直しによるリース資産の増 +29 安心こども基金の積増し +4,254 安心こども基金の取崩し -5,820
小 計		1,569	▲ 1,569		
II 資産の裏付けのない固定負債の増減					
①特別債					
②基金借入金					
③長期性債務(退職手当引当金等)		382			退職手当引当金の増 +363 リース取引運用見直しによるリース債務の増 +19
小 計		382	▲ 382		
III その他の増減					
①その他の資産(負債を伴わないもの)	1				
②その他の負債(資産を伴わないもの)		29			
小 計	1	29	▲ 28		
I～IIIの増減合計	1	1,980	▲ 1,979		
当期末純資産残高				14,594	

事業類型：助成・啓発・指導・公権力型 部 局：福祉部  
事業名：児童福祉事業

固定資産附属明細表 (児童福祉事業)

【福祉部】

固定資産（有形）

(単位：百万円)

区 分	前期末 取得原価 ①	当期増加額 ②	当期減少額 ③	当期末 取得原価 ④=①+②-③	当期末減価 償却累計額 (減損を含む) ⑤	当期償却額 (減損を含む) ⑥	当期末残高 ④-⑤
事業用資産	3,046	201	157	3,089	1,326	61	1,763
土地	365	83	88	360	—	—	360
建物	2,644	77	69	2,652	1,287	60	1,365
工作物	38	40	1	77	40	1	38
立木竹	—	—	—	—	—	—	—
船舶	—	—	—	—	—	—	—
浮標等	—	—	—	—	—	—	—
航空機	—	—	—	—	—	—	—
インフラ資産	—	—	—	—	—	—	—
土地	—	—	—	—	—	—	—
建物	—	—	—	—	—	—	—
工作物	—	—	—	—	—	—	—
重要物品	8	—	—	8	3	1	5
図書	—	—	—	—	—	—	—
リース資産	—	65	—	65	37	12	29
ソフトウェア	—	—	—	—	—	—	—
建設仮勘定	4	206	210	—	—	—	—
合 計	3,057	472	367	3,162	1,366	74	1,797

固定資産（無形）

(単位：百万円)

区 分	前期末残高 ①	当期増加額 ②	当期減少額 ③	当期償却額 ④	当期末残高 ①+②-③
事業用資産	—	—	—	—	—
地上権	—	—	—	—	—
特許権等	—	—	—	—	—
インフラ資産	—	—	—	—	—
地上権	—	—	—	—	—
特許権等	—	—	—	—	—
合 計	—	—	—	—	—

## 注記（事業別財務諸表：児童福祉事業）

### 1. 追加情報

（1）その他財務諸表の内容を理解するために必要と認められる事項

#### 事業の概要

保育サービス・児童施設のサービスの拡充、地域の子育て力を育む取組、全ての子ども・家庭への支援、ひとり親家庭・社会的養護等への支援の拡充や児童虐待防止の強化等、子どもを安心して育てる体制づくりを行っています。

事業類型：助成・啓発・指導・公権力型 部 局：福祉部  
事業名：児童福祉事業

## (11)大型児童館ビッグバン管理運営事業 (目) 児童福祉推進費

### 事業の概要

大阪府における子どもの健全育成の中核施設となる、府立大型児童館ビッグバンの管理運営を行ったもの。

(単位：円)

	金額	財 源 内 訳			
		国 庫	起 債	附帯歳入	一般歳入
予 算 現 額	108,194,000	0	0	0	108,194,000
決 算 額	107,187,120	0	0	0	107,187,120

### 事業の成果

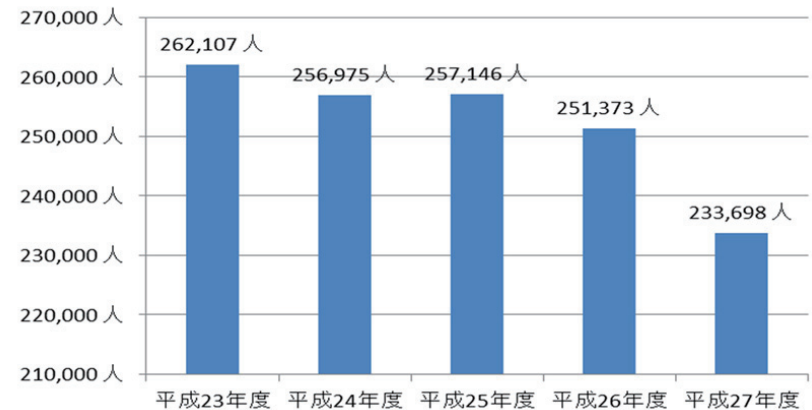
#### ■施策目標

- ・大阪府立大型児童館ビッグバンの年間利用者数 270,000人

#### ■施策成果

- ・年間利用者数 233,698人
- ・来館者アンケートの実施（指定管理者が実施主体。H27.5月～H28.3月）  
〔結果概要（有効回答数：大人177件、子ども491件）〕
- ・ビッグバンをどこで知ったか 大人：口コミ33.3%、近所18.6%  
子ども：誰かに聞いて25.4%、  
家が近い13.9%
- ・スタッフの対応 大人：良い54.5%、普通33.0%  
子ども：良かった61.5%、普通32.0%
- ・子ども劇場について
  - ①参加料金 大人：適度49.5%、高い37.6%
  - ②おもしろかったか 子ども：おもしろかった62.6%、  
分からない22.8%
  - ③時間配分 大人：適度73.3%、  
子ども：ちょうどいい39.6%

### 入館者数



■主な個別事業

(単位:円)

個別事業名称	予算現額	決算額	事業内容
1 大型児童館ビッグバン設備改修費	68,490,000	67,651,956	老朽化により機能停止や事故発生の危険性のある設備について、更新等により機能維持及び安全性の向上を図るための経費
2 施設維持経費	22,324,000	22,323,084	府立大型児童館「ビッグバン」の管理運営に要する経費
3 知的障がい者就労支援事業費	17,069,000	17,069,000	ビッグバンにおける清掃業務を活用し、知的障がい者の就労訓練に要する経費

貸借対照表 (平成28年3月31日現在)

(単位：百万円)

科 目	平成27年度 (A)	平成26年度 (B)	差 (A-B)	科 目	平成27年度 (A)	平成26年度 (B)	差 (A-B)
<b>資産の部</b>				<b>負債の部</b>			
<b>I 流動資産</b>	—	—	—	<b>I 流動負債</b>	779	983	▲ 204
現金預金	—	—	—	地方債	779	983	▲ 204
歳計現金等	—	—	—	短期借入金	—	—	—
歳入歳出外現金	—	—	—	他会計借入金	—	—	—
未収金	—	—	—	その他短期借入金	—	—	—
税未収金	—	—	—	賞与引当金	1	1	0
その他未収金	—	—	—	未払金	—	—	—
不納欠損引当金	—	—	—	支払保証債務	—	—	—
基金	—	—	—	その他未払金	—	—	—
財政調整基金	—	—	—	還付未済金	—	—	—
減債基金	—	—	—	リース債務	—	—	—
短期貸付金	—	—	—	その他流動負債	—	—	—
貸倒引当金	—	—	—	<b>II 固定負債</b>	1,630	2,408	▲ 778
その他流動資産	—	—	—	地方債	1,621	2,400	▲ 779
<b>II 固定資産</b>	11,097	11,212	▲ 116	長期借入金	—	—	—
事業用資産	11,095	11,209	▲ 115	他会計借入金	—	—	—
有形固定資産	11,095	11,209	▲ 115	その他長期借入金	—	—	—
土地	6,004	6,004	—	退職手当引当金	8	8	0
建物	5,085	5,200	▲ 114	その他引当金	—	—	—
工作物	5	6	▲ 0	リース債務	—	—	—
立木竹	—	—	—	その他固定負債	—	—	—
船舶	—	—	—	<b>負債の部合計</b>	2,409	3,392	▲ 983
浮標等	—	—	—	<b>純資産の部</b>			
航空機	—	—	—	<b>純資産</b>	8,688	7,820	867
無形固定資産	—	—	—	(うち当期純資産増減額)	867	808	60
地上権	—	—	—				
特許権等	—	—	—				
インフラ資産	—	—	—				
有形固定資産	—	—	—				
土地	—	—	—				
建物	—	—	—				
工作物	—	—	—				
無形固定資産	—	—	—				
地上権	—	—	—				
特許権等	—	—	—				
重要物品	2	3	▲ 1				
図書	—	—	—				
リース資産	—	—	—				
ソフトウェア	—	—	—				
建設仮勘定	—	—	—				
投資その他の資産	—	—	—				
出資金	—	—	—				
法人等出資金	—	—	—				
公営企業会計出資金	—	—	—				
長期貸付金	—	—	—				
貸倒引当金	—	—	—				
基金	—	—	—				
減債基金	—	—	—				
減債基金借入金	—	—	—				
その他の基金	—	—	—				
その他基金借入金	—	—	—				
その他債権	—	—	—				
<b>資産の部合計</b>	11,097	11,212	▲ 116	<b>純資産の部合計</b>	8,688	7,820	867
				<b>負債及び純資産の部合計</b>	11,097	11,212	▲ 116

行政コスト計算書 (自平成27年4月1日・至平成28年3月31日) (単位:百万円)

科 目	平成27年度 (A)	平成26年度 (B)	差 (A-B)
<b>通常収支の部</b>			
<b>I 行政収支の部</b>			
<b>1 行政収入</b>	<b>1</b>	<b>2</b>	<b>▲ 1</b>
地方税	—	—	—
地方譲与税	—	—	—
市町村たばこ税府交付金	—	—	—
地方特例交付金	—	—	—
地方交付税	—	—	—
交通安全対策特別交付金	—	—	—
分担金及び負担金(行政費用充当)	—	—	—
使用料及び手数料	1	0	0
国庫支出金(行政費用充当)	—	—	—
財産収入	—	—	—
寄附金	—	—	—
繰入金	—	—	—
特別会計繰入金	—	—	—
公営企業会計繰入金	—	—	—
税諸収入	—	—	—
事業収入(特別会計)	—	—	—
その他行政収入	—	1	▲ 1
<b>2 行政費用</b>	<b>236</b>	<b>206</b>	<b>30</b>
税連動費用	—	—	—
給与関係費	8	8	0
物件費	40	40	▲ 0
維持補修費	29	0	29
社会保障扶助費	—	—	—
負担金・補助金・交付金等	—	—	—
国直轄事業負担金	—	—	—
繰出金	—	—	—
減価償却費	157	157	0
債務保証費	—	—	—
不納欠損引当金繰入額	—	—	—
貸倒引当金繰入額	—	—	—
賞与引当金繰入額	1	1	0
退職手当引当金繰入額	1	0	1
その他引当金繰入額	—	—	—
その他行政費用	—	—	—
<b>行政収支差額</b>	<b>▲ 236</b>	<b>▲ 204</b>	<b>▲ 31</b>

科 目	平成27年度 (A)	平成26年度 (B)	差 (A-B)
<b>II 金融収支の部</b>			
<b>1 金融収入</b>	—	—	—
受取利息及び配当金	—	—	—
<b>2 金融費用</b>	<b>62</b>	<b>84</b>	<b>▲ 21</b>
地方債利息・手数料	62	84	▲ 21
地方債発行差金	—	—	—
他会計借入金利息等	—	—	—
<b>金融収支差額</b>	<b>▲ 62</b>	<b>▲ 84</b>	<b>21</b>
<b>通常収支差額</b>	<b>▲ 298</b>	<b>▲ 288</b>	<b>▲ 10</b>
<b>特別収支の部</b>			
<b>1 特別収入</b>	—	0	▲ 0
分担金及び負担金(公共施設等整備)	—	—	—
分担金及び負担金(災害復旧費)	—	—	—
国庫支出金(公共施設等整備)	—	—	—
国庫支出金(災害復旧費)	—	—	—
固定資産売却益	—	—	—
過年度修正益	—	0	▲ 0
その他特別収入	—	—	—
<b>2 特別費用</b>	—	1	▲ 1
固定資産売却損	—	—	—
固定資産除却損	—	—	—
災害復旧費	—	—	—
過年度修正損	—	1	▲ 1
その他特別費用	—	—	—
<b>特別収支差額</b>	—	▲ 0	0
<b>当期収支差額</b>	<b>▲ 298</b>	<b>▲ 288</b>	<b>▲ 10</b>
<b>一般財源等配分調整額</b>	<b>182</b>	<b>136</b>	<b>46</b>
<b>一般会計からの繰入金</b>	—	—	—
<b>一般会計への繰出金</b>	—	—	—
<b>再計</b>	<b>▲ 116</b>	<b>▲ 152</b>	<b>36</b>



キャッシュ・フロー計算書 (自平成27年4月1日・至平成28年3月31日) (単位:百万円)

科 目	平成27年度 (A)	平成26年度 (B)	差 (A-B)
<b>I 行政サービス活動</b>			
行政収入	1	2	▲ 1
地方税	—	—	—
地方譲与税	—	—	—
市町村たばこ税府交付金	—	—	—
地方特例交付金	—	—	—
地方交付税	—	—	—
交通安全対策特別交付金	—	—	—
分担金及び負担金 (行政支出充当)	—	—	—
使用料及び手数料	1	0	0
国庫支出金(行政支出充当)	—	—	—
財産収入	—	—	—
寄附金	—	—	—
繰入金	—	—	—
特別会計繰入金	—	—	—
公営企業会計繰入金	—	—	—
税諸収入	—	—	—
事業収入(特別会計)	—	—	—
その他行政収入	—	1	▲ 1
行政支出	79	50	29
税連動支出	—	—	—
給与関係費	10	9	0
物件費	40	40	▲ 0
維持補修費	29	0	29
社会保障扶助費	—	—	—
負担金・補助金・交付金等	—	—	—
国直轄事業負担金	—	—	—
繰出金	—	—	—
金融収入	—	—	—
受取利息及び配当金	—	—	—
金融支出	62	84	▲ 21
地方債利息・手数料	62	84	▲ 21
他会計借入金利息等	—	—	—
特別収入	—	—	—
分担金及び負担金(災害復旧費)	—	—	—
国庫支出金(災害復旧費)	—	—	—
その他特別収入	—	—	—
特別支出	—	—	—
災害復旧費	—	—	—
その他特別支出	—	—	—
行政サービス活動収支差額	▲ 140	▲ 132	▲ 9

科 目	平成27年度 (A)	平成26年度 (B)	差 (A-B)
<b>II 投資活動</b>			
投資活動収入	—	—	—
分担金及び負担金 (公共施設等整備)	—	—	—
国庫支出金(公共施設等整備)	—	—	—
財産収入	—	—	—
基金繰入金(取崩額)	—	—	—
財政調整基金	—	—	—
その他の基金	—	—	—
貸付金元金回収収入	—	—	—
保証金等返還収入	—	—	—
その他投資活動収入	—	—	—
投資活動支出	42	4	37
公共施設等整備支出	42	4	37
基金積立金	—	—	—
財政調整基金	—	—	—
その他の基金	—	—	—
出資金	—	—	—
貸付金	—	—	—
保証金等支出	—	—	—
投資活動収支差額	▲ 42	▲ 4	▲ 37
行政活動キャッシュ・フロー収支差額	▲ 182	▲ 136	▲ 46
<b>III 財務活動</b>			
財務活動収入	—	—	—
地方債	—	—	—
他会計借入金等	—	—	—
基金繰入金(取崩額)	—	—	—
減債基金	—	—	—
基金借入金	—	—	—
その他財務活動収入	—	—	—
財務活動支出	—	—	—
地方債償還金	—	—	—
他会計借入金等償還金	—	—	—
ファイナンス・リース債務返済支出	—	—	—
基金積立金	—	—	—
減債基金	—	—	—
基金借入金償還金	—	—	—
財務活動収支差額	—	—	—
収支差額合計	▲ 182	▲ 136	▲ 46
一般財源等配分調整額	182	136	46
一般会計からの繰入金	—	—	—
一般会計への繰出金	—	—	—
前年度からの繰越金	—	—	—
形式収支	—	—	—
歳入歳出外現金受入額	—	—	—
歳入歳出外現金払出額	—	—	—
再計	—	—	—

## 純資産変動計算書

(単位:百万円)

区 分	開始残高 相 当	収支差額	内部取引	一般財源等 配分調整額	一般会計から の繰入金	一般会計への 繰出金	合 計
前期末残高	4,846	▲ 1,324	3,611	688	—	—	7,820
当期変動額	—	▲ 298	983	182	—	—	867
当期末残高	4,846	▲ 1,622	4,594	870	—	—	8,688

## 純資産変動分析表

(単位:百万円)

区 分	純資産増加	純資産減少	増加ー減少	残 高	主な増減要因
前期末純資産残高				7,820	
【当期増減内容】					
I 固定資産のうち負債を伴わない額の増減					
①事業用資産(建設仮勘定を含む)	868				事業実施等による資産の増 +41 管理する資産の減価償却等 -156 地方債の償還等により +983
②インフラ資産(建設仮勘定を含む)					
③その他		1			
小 計	868	1	867		
II 資産の裏付けのない固定負債の増減					
①特別債					
②基金借入金					
③長期性債務(退職手当引当金等)		0			
小 計		0	▲ 0		
III その他の増減					
①その他の資産(負債を伴わないもの)		0			
②その他の負債(資産を伴わないもの)		0			
小 計		0	▲ 0		
I ~ IIIの増減合計	868	1	867		
当期末純資産残高				8,688	

事業類型：施設運営型 部 局：福祉部  
事業名：大型児童館ビッグバン管理運営事業

固定資産附属明細表 (大型児童館ビッグバン管理運営事業)

【福祉部】

固定資産（有形）

(単位：百万円)

区 分	前期末 取得原価 ①	当期増加額 ②	当期減少額 ③	当期末 取得原価 ④=①+②-③	当期末減価 償却累計額 (減損を含む) ⑤	当期償却額 (減損を含む) ⑥	当期末残高 ④-⑤
事業用資産	13,764	170	128	13,806	2,711	156	11,095
土地	6,004	—	—	6,004	—	—	6,004
建物	7,727	170	128	7,768	2,683	156	5,085
工作物	34	—	—	34	28	0	5
立木竹	—	—	—	—	—	—	—
船舶	—	—	—	—	—	—	—
浮標等	—	—	—	—	—	—	—
航空機	—	—	—	—	—	—	—
インフラ資産	—	—	—	—	—	—	—
土地	—	—	—	—	—	—	—
建物	—	—	—	—	—	—	—
工作物	—	—	—	—	—	—	—
重要物品	54	—	—	54	52	1	2
図書	—	—	—	—	—	—	—
リース資産	—	—	—	—	—	—	—
ソフトウェア	—	—	—	—	—	—	—
建設仮勘定	—	157	157	—	—	—	—
合 計	13,818	327	285	13,860	2,763	157	11,097

固定資産（無形）

(単位：百万円)

区 分	前期末残高 ①	当期増加額 ②	当期減少額 ③	当期償却額 ④	当期末残高 ①+②-③
事業用資産	—	—	—	—	—
地上権	—	—	—	—	—
特許権等	—	—	—	—	—
インフラ資産	—	—	—	—	—
地上権	—	—	—	—	—
特許権等	—	—	—	—	—
合 計	—	—	—	—	—

## 注記（事業別財務諸表：大型児童館ビッグバン管理運営事業）

### 1. 追加情報

（1）その他財務諸表の内容を理解するために必要と認められる事項

事業の概要

子どもの健全育成の中核施設となる府立大型児童館ビッグバンの管理運営を行っています。

事業類型：施設運営型 部 局：福祉部  
事業名：大型児童館ビッグバン管理運営事業

## (12)児童施設事業 (目) 児童福祉施設費

### 事業の概要

社会経済状況が大きく変化する中で、何らかの理由で家庭での養育が困難な子ども等、援護を要する子どもの自立を支援するとともに、児童福祉施設等にかかる施設整備や市町村に対して保育所の運営費の負担等を行ったもの。

(単位：円)

	金額	財 源 内 訳			
		国 庫	起 債	附帯歳入	一般歳入
予 算 現 額	22,930,142,000	585,191,000	279,000,000	743,000	22,065,208,000
決 算 額	22,305,337,912	446,707,000	209,000,000	743,000	21,648,887,912

※翌年度繰越額 207,165,000円

### 事業の成果

#### ■施策目標

- ・放課後児童健全育成事業を実施するために必要な施設の整備や環境改善に取り組む市町村への支援（政令・中核市除く）  
放課後児童クラブ整備事業 20市町 83か所
- ・児童福祉施設等の施設整備に対して補助することにより、入所児童等の生活環境を改善するとともに、児童等の権利擁護を推進  
児童福祉施設整備費補助金（次世代育成支援対策施設整備交付金） 3か所

#### ■施策成果

- ・放課後児童健全育成事業を実施するために必要な施設の整備や環境改善に取り組む市町村を支援  
放課後児童クラブ整備事業 24市町 212か所
- ・入所児童等の生活環境を改善するとともに、児童等の権利擁護を推進するため、児童福祉施設等の施設整備に対し補助  
児童福祉施設整備費補助金（次世代育成支援対策施設整備交付金） 3か所

■主な個別事業

(単位:円)

個別事業名称	予算現額	決算額	事業内容
1 施設型給付費等負担金	21,657,233,000	21,292,608,301	子ども・子育て支援法等に規定する特定保育施設・地域型保育事業者への支援に要する費用で、保育を必要とする児童の保育を当該施設や事業者が実施したときに、市町村（政令市、中核市を含む）から、保育所、認定こども園等に支弁される費用を負担
2 児童福祉施設整備費補助金	858,468,000	650,523,000	老朽化、狭隘化している児童福祉施設等の建替え整備を行う社会福祉法人に対し、整備に要する費用を補助 ※翌年度繰越額 207,165,000円
3 放課後児童クラブ施設整備費	230,326,000	183,396,000	放課後児童健全育成事業を実施するため、必要な施設整備や設備・備品の整備・更新などの環境整備を行い、放課後児童クラブの設置及び環境改善を図る市町村に対し補助
4 国庫等返納金	83,018,000	83,017,000	保育所運営費補助金の返還
5 保育所運営費負担金	72,366,000	69,617,417	児童福祉法に規定する保育の実施に要する最低基準を維持するため、市町村（政令市・中核市除く）から民間保育所に支弁される費用を負担 ※平成26年度追加交付分（平成27年度から施設型給付費等負担金）

貸借対照表 (平成28年3月31日現在)

(単位：百万円)

科 目	平成27年度 (A)	平成26年度 (B)	差 (A-B)	科 目	平成27年度 (A)	平成26年度 (B)	差 (A-B)
<b>資産の部</b>				<b>負債の部</b>			
<b>I 流動資産</b>	—	—	—	<b>I 流動負債</b>	1,294	670	624
現金預金	—	—	—	地方債	1,290	666	624
歳計現金等	—	—	—	短期借入金	—	—	—
歳入歳出外現金	—	—	—	他会計借入金	—	—	—
未収金	—	—	—	その他短期借入金	—	—	—
税未収金	—	—	—	賞与引当金	5	4	0
その他未収金	—	—	—	未払金	—	—	—
不納欠損引当金	—	—	—	支払保証債務	—	—	—
基金	—	—	—	その他未払金	—	—	—
財政調整基金	—	—	—	還付未済金	—	—	—
減債基金	—	—	—	リース債務	—	—	—
短期貸付金	—	—	—	その他流動負債	—	—	—
貸倒引当金	—	—	—	<b>II 固定負債</b>	2,290	2,930	▲ 640
その他流動資産	—	—	—	地方債	2,219	2,866	▲ 646
<b>II 固定資産</b>	—	—	—	長期借入金	—	—	—
事業用資産	—	—	—	他会計借入金	—	—	—
有形固定資産	—	—	—	その他長期借入金	—	—	—
土地	—	—	—	退職手当引当金	71	65	6
建物	—	—	—	その他引当金	—	—	—
工作物	—	—	—	リース債務	—	—	—
立木竹	—	—	—	その他固定負債	—	—	—
船舶	—	—	—	<b>負債の部合計</b>	3,584	3,601	▲ 16
浮標等	—	—	—	<b>純資産の部</b>			
航空機	—	—	—	<b>純資産</b>	▲ 3,584	▲ 3,601	16
無形固定資産	—	—	—	(うち当期純資産増減額)	16	154	▲ 138
地上権	—	—	—				
特許権等	—	—	—				
インフラ資産	—	—	—				
有形固定資産	—	—	—				
土地	—	—	—				
建物	—	—	—				
工作物	—	—	—				
無形固定資産	—	—	—				
地上権	—	—	—				
特許権等	—	—	—				
重要物品	—	—	—				
図書	—	—	—				
リース資産	—	—	—				
ソフトウェア	—	—	—				
建設仮勘定	—	—	—				
投資その他の資産	—	—	—				
出資金	—	—	—				
法人等出資金	—	—	—				
公営企業会計出資金	—	—	—				
長期貸付金	—	—	—				
貸倒引当金	—	—	—				
基金	—	—	—				
減債基金	—	—	—				
減債基金借入金	—	—	—				
その他の基金	—	—	—				
その他基金借入金	—	—	—				
その他債権	—	—	—				
<b>資産の部合計</b>	—	—	—	<b>純資産の部合計</b>	▲ 3,584	▲ 3,601	16
				<b>負債及び純資産の部合計</b>	—	—	—

行政コスト計算書 (自平成27年4月1日・至平成28年3月31日) (単位:百万円)

科 目	平成27年度 (A)	平成26年度 (B)	差 (A-B)
<b>通常収支の部</b>			
<b>I 行政収支の部</b>			
<b>1 行政収入</b>	<b>1,556</b>	<b>41</b>	<b>1,515</b>
地方税	—	—	—
地方譲与税	—	—	—
市町村たばこ税府交付金	—	—	—
地方特例交付金	—	—	—
地方交付税	—	—	—
交通安全対策特別交付金	—	—	—
分担金及び負担金(行政費用充当)	—	—	—
使用料及び手数料	—	—	—
国庫支出金(行政費用充当)	1,535	34	1,501
財産収入	—	—	—
寄附金	—	—	—
繰入金	—	—	—
特別会計繰入金	—	—	—
公営企業会計繰入金	—	—	—
税諸収入	—	—	—
事業収入(特別会計)	—	—	—
その他行政収入	21	7	13
<b>2 行政費用</b>	<b>22,309</b>	<b>8,530</b>	<b>13,779</b>
税連動費用	—	—	—
給与関係費	69	64	4
物件費	14	14	▲ 1
維持補修費	—	—	—
社会保障扶助費	—	2	▲ 2
負担金・補助金・交付金等	22,208	8,458	13,751
国直轄事業負担金	—	—	—
繰出金	—	—	—
減価償却費	—	—	—
債務保証費	—	—	—
不納欠損引当金繰入額	—	—	—
貸倒引当金繰入額	—	—	—
賞与引当金繰入額	5	3	1
退職手当引当金繰入額	13	▲ 11	24
その他引当金繰入額	—	—	—
その他行政費用	—	—	—
<b>行政収支差額</b>	<b>▲ 20,753</b>	<b>▲ 8,489</b>	<b>▲ 12,264</b>

科 目	平成27年度 (A)	平成26年度 (B)	差 (A-B)
<b>II 金融収支の部</b>			
<b>1 金融収入</b>	—	—	—
受取利息及び配当金	—	—	—
<b>2 金融費用</b>	<b>34</b>	<b>35</b>	<b>▲ 1</b>
地方債利息・手数料	34	35	▲ 1
地方債発行差金	—	—	—
他会計借入金利息等	—	—	—
<b>金融収支差額</b>	<b>▲ 34</b>	<b>▲ 35</b>	<b>1</b>
<b>通常収支差額</b>	<b>▲ 20,787</b>	<b>▲ 8,524</b>	<b>▲ 12,264</b>
<b>特別収支の部</b>			
<b>1 特別収入</b>	<b>405</b>	<b>100</b>	<b>305</b>
分担金及び負担金(公共施設等整備)	—	—	—
分担金及び負担金(災害復旧費)	—	—	—
国庫支出金(公共施設等整備)	405	100	305
国庫支出金(災害復旧費)	—	—	—
固定資産売却益	—	—	—
過年度修正益	—	—	—
その他特別収入	—	—	—
<b>2 特別費用</b>	<b>83</b>	<b>99</b>	<b>▲ 16</b>
固定資産売却損	—	—	—
固定資産除却損	—	—	—
災害復旧費	—	—	—
過年度修正損	83	99	▲ 16
その他特別費用	—	—	—
<b>特別収支差額</b>	<b>322</b>	<b>0</b>	<b>321</b>
<b>当期収支差額</b>	<b>▲ 20,465</b>	<b>▲ 8,523</b>	<b>▲ 11,942</b>
<b>一般財源等配分調整額</b>	<b>20,459</b>	<b>8,543</b>	<b>11,916</b>
<b>一般会計からの繰入金</b>	—	—	—
<b>一般会計への繰出金</b>	—	—	—
<b>再計</b>	<b>▲ 6</b>	<b>19</b>	<b>▲ 26</b>



キャッシュ・フロー計算書 (自平成27年4月1日・至平成28年3月31日) (単位:百万円)

科 目	平成27年度 (A)	平成26年度 (B)	差 (A-B)
<b>I 行政サービス活動</b>			
行政収入	1,556	41	1,515
地方税	—	—	—
地方譲与税	—	—	—
市町村たばこ税府交付金	—	—	—
地方特例交付金	—	—	—
地方交付税	—	—	—
交通安全対策特別交付金	—	—	—
分担金及び負担金 (行政支出充当)	—	—	—
使用料及び手数料	—	—	—
国庫支出金(行政支出充当)	1,535	34	1,501
財産収入	—	—	—
寄附金	—	—	—
繰入金	—	—	—
特別会計繰入金	—	—	—
公営企業会計繰入金	—	—	—
税諸収入	—	—	—
事業収入(特別会計)	—	—	—
その他行政収入	21	7	13
行政支出	22,385	8,649	13,737
税連動支出	—	—	—
給与関係費	80	76	4
物件費	14	14	▲1
維持補修費	—	—	—
社会保障扶助費	—	2	▲2
負担金・補助金・交付金等	22,291	8,557	13,734
国直轄事業負担金	—	—	—
繰出金	—	—	—
金融収入	—	—	—
受取利息及び配当金	—	—	—
金融支出	34	35	▲1
地方債利息・手数料	34	35	▲1
他会計借入金利息等	—	—	—
特別収入	—	—	—
分担金及び負担金(災害復旧費)	—	—	—
国庫支出金(災害復旧費)	—	—	—
その他特別収入	—	—	—
特別支出	—	—	—
災害復旧費	—	—	—
その他特別支出	—	—	—
行政サービス活動収支差額	▲20,864	▲8,642	▲12,221

科 目	平成27年度 (A)	平成26年度 (B)	差 (A-B)
<b>II 投資活動</b>			
投資活動収入	405	100	305
分担金及び負担金 (公共施設等整備)	—	—	—
国庫支出金(公共施設等整備)	405	100	305
財産収入	—	—	—
基金繰入金(取崩額)	—	—	—
財政調整基金	—	—	—
その他の基金	—	—	—
貸付金元金回収収入	—	—	—
保証金等返還収入	—	—	—
その他投資活動収入	—	—	—
投資活動支出	—	—	—
公共施設等整備支出	—	—	—
基金積立金	—	—	—
財政調整基金	—	—	—
その他の基金	—	—	—
出資金	—	—	—
貸付金	—	—	—
保証金等支出	—	—	—
投資活動収支差額	405	100	305
行政活動キャッシュ・フロー収支差額	▲20,459	▲8,543	▲11,916
<b>III 財務活動</b>			
財務活動収入	—	—	—
地方債	—	—	—
他会計借入金等	—	—	—
基金繰入金(取崩額)	—	—	—
減債基金	—	—	—
基金借入金	—	—	—
その他財務活動収入	—	—	—
財務活動支出	—	—	—
地方債償還金	—	—	—
他会計借入金等償還金	—	—	—
ファイナンス・リース債務返済支出	—	—	—
基金積立金	—	—	—
減債基金	—	—	—
基金借入金償還金	—	—	—
財務活動収支差額	—	—	—
収支差額合計	▲20,459	▲8,543	▲11,916
一般財源等配分調整額	20,459	8,543	11,916
一般会計からの繰入金	—	—	—
一般会計への繰出金	—	—	—
前年度からの繰越金	—	—	—
形式収支	—	—	—
歳入歳出外現金受入額	—	—	—
歳入歳出外現金払出額	—	—	—
再計	—	—	—

## 純資産変動計算書

(単位:百万円)

区 分	開始残高 相 当	収支差額	内部取引	一般財源等 配分調整額	一般会計から の繰入金	一般会計への 繰出金	合 計
前期末残高	▲ 4,628	▲ 35,022	2,353	33,696	—	—	▲ 3,601
当期変動額	—	▲ 20,465	23	20,459	—	—	16
当期末残高	▲ 4,628	▲ 55,487	2,376	54,155	—	—	▲ 3,584

## 純資産変動分析表

(単位:百万円)

区 分	純資産増加	純資産減少	増加—減少	残 高	主な増減要因
前期末純資産残高				▲ 3,601	
【当期増減内容】					
I 固定資産のうち負債を伴わない額の増減					
①事業用資産(建設仮勘定を含む)	76				
②インフラ資産(建設仮勘定を含む)					
③その他		53			
小 計	76	53	23		
II 資産の裏付けのない固定負債の増減					
①特別債					
②基金借入金					
③長期性債務(退職手当引当金等)		6			
小 計		6	▲ 6		
III その他の増減					
①その他の資産(負債を伴わないもの)	0				
②その他の負債(資産を伴わないもの)		0			
小 計		0	▲ 0		
I～IIIの増減合計	76	60	16		
当期末純資産残高				▲ 3,584	

事業類型：助成・啓発・指導・公権力型 部 局：福祉部  
事業名：児童施設事業

事業類型：助成・啓発・指導・公権力型 部 局：福祉部  
事業名：児童施設事業

### 注記（事業別財務諸表：児童施設事業）

#### 1. 追加情報

（1）その他財務諸表の内容を理解するために必要と認められる事項

##### 事業の概要

社会経済状況が大きく変化する中で、何らかの理由で家庭での養育が困難な子ども等、援護を要する子どもの自立を支援しています。また、児童福祉施設等にかかる施設整備や市町村に対して保育所の運営費の負担等を行っています。

## (13) 修徳学院管理運営事業 (目) 児童福祉施設費

### 事業の概要

不良行為をなし、又はおそれのある児童及び家庭環境その他環境上の理由により、生活指導等を要する児童を入所させ、個々の児童の状況に応じて、必要な生活指導、学習指導、作業指導及び家庭環境の調整等を行う府立修徳学院（定員 250 名）の管理運営を行ったもの。  
また、環境改善事業として、老朽化・狭隘化した寮舎等の計画的な建て替えやインフラ設備の更新を行ったもの。

(単位：円)

	金額	財 源 内 訳			
		国 庫	起 債	附帯歳入	一般歳入
予 算 現 額	216,114,000	29,684,000	0	56,303,000	130,127,000
決 算 額	182,831,916	17,869,775	0	94,577,773	70,384,368

### 事業の成果

#### ■施策目標

- ・生活指導等による入所児童の自立支援（月延入所児童数 1,092 人）
- ・寮舎（1ヶ寮）の撤去等

#### ■施策成果

- ・生活指導等による入所児童の自立支援に向けた援助を実施（月延入所児童数 824 人）
- ・寮舎（1ヶ寮）の撤去等を実施

### ◆退所児童の進路等 (人)

	平成 25 年度	平成 26 年度	平成 27 年度
退所児童数	4 6	5 4	4 3
就学	4 3	3 7	2 9
就職	1	5	6
その他目標達成	2	6	3
その他	0	6	5

#### ■主な個別事業

(単位：円)

個別事業名称	予算現額	決算額	事業内容
1 修徳学院運営費	125,512,000	103,385,666	府立修徳学院の管理運営に要する経費
2 修徳学院環境改善事業費	77,655,000	72,832,508	寮舎建替リース及び撤去工事に要する経費

貸借対照表 (平成28年3月31日現在)

(単位：百万円)

科 目	平成27年度 (A)	平成26年度 (B)	差 (A-B)	科 目	平成27年度 (A)	平成26年度 (B)	差 (A-B)
<b>資産の部</b>				<b>負債の部</b>			
<b>I 流動資産</b>	—	—	—	<b>I 流動負債</b>	88	80	8
現金預金	—	—	—	地方債	2	2	—
歳計現金等	—	—	—	短期借入金	—	—	—
歳入歳出外現金	—	—	—	他会計借入金	—	—	—
未収金	—	—	—	その他短期借入金	—	—	—
税未収金	—	—	—	賞与引当金	27	27	▲ 0
その他未収金	—	—	—	未払金	—	—	—
不納欠損引当金	—	—	—	支払保証債務	—	—	—
基金	—	—	—	その他未払金	—	—	—
財政調整基金	—	—	—	還付未済金	—	—	—
減債基金	—	—	—	リース債務	59	51	8
短期貸付金	—	—	—	その他流動負債	—	—	—
貸倒引当金	—	—	—	<b>II 固定負債</b>	822	829	▲ 7
その他流動資産	—	—	—	地方債	47	49	▲ 2
<b>II 固定資産</b>	711	709	2	長期借入金	—	—	—
事業用資産	339	355	▲ 16	他会計借入金	—	—	—
有形固定資産	339	355	▲ 16	その他長期借入金	—	—	—
土地	81	81	—	退職手当引当金	475	491	▲ 16
建物	175	183	▲ 8	その他引当金	—	—	—
工作物	84	92	▲ 8	リース債務	300	290	10
立木竹	—	—	—	その他固定負債	—	—	—
船舶	—	—	—	<b>負債の部合計</b>	910	909	1
浮標等	—	—	—	<b>純資産の部</b>			
航空機	—	—	—	<b>純資産</b>	▲ 199	▲ 200	1
無形固定資産	—	—	—	(うち当期純資産増減額)	1	9	▲ 8
地上権	—	—	—				
特許権等	—	—	—				
インフラ資産	—	—	—				
有形固定資産	—	—	—				
土地	—	—	—				
建物	—	—	—				
工作物	—	—	—				
無形固定資産	—	—	—				
地上権	—	—	—				
特許権等	—	—	—				
重要物品	13	13	—				
図書	—	—	—				
リース資産	359	340	19				
ソフトウェア	—	—	—				
建設仮勘定	—	—	—				
投資その他の資産	—	—	—				
出資金	—	—	—				
法人等出資金	—	—	—				
公営企業会計出資金	—	—	—				
長期貸付金	—	—	—				
貸倒引当金	—	—	—				
基金	—	—	—				
減債基金	—	—	—				
減債基金借入金	—	—	—				
その他の基金	—	—	—				
その他基金借入金	—	—	—				
その他債権	—	—	—				
<b>資産の部合計</b>	711	709	2	<b>純資産の部合計</b>	▲ 199	▲ 200	1
				<b>負債及び純資産の部合計</b>	711	709	2

行政コスト計算書 (自平成27年4月1日・至平成28年3月31日) (単位:百万円)

科 目	平成27年度 (A)	平成26年度 (B)	差 (A-B)
<b>通常収支の部</b>			
<b>I 行政収支の部</b>			
<b>1 行政収入</b>	<b>271</b>	<b>259</b>	<b>11</b>
地方税	—	—	—
地方譲与税	—	—	—
市町村たばこ税府交付金	—	—	—
地方特例交付金	—	—	—
地方交付税	—	—	—
交通安全対策特別交付金	—	—	—
分担金及び負担金(行政費用充当)	55	34	21
使用料及び手数料	0	0	▲ 0
国庫支出金(行政費用充当)	83	82	2
財産収入	—	—	—
寄附金	—	0	▲ 0
繰入金	—	—	—
特別会計繰入金	—	—	—
公営企業会計繰入金	—	—	—
税諸収入	—	—	—
事業収入(特別会計)	—	—	—
その他行政収入	132	144	▲ 11
<b>2 行政費用</b>	<b>703</b>	<b>700</b>	<b>2</b>
税連動費用	—	—	—
給与関係費	450	456	▲ 6
物件費	65	67	▲ 2
維持補修費	39	34	5
社会保障扶助費	12	13	▲ 2
負担金・補助金・交付金等	1	1	0
国直轄事業負担金	—	—	—
繰出金	—	—	—
減価償却費	74	72	2
債務保証費	—	—	—
不納欠損引当金繰入額	—	—	—
貸倒引当金繰入額	—	—	—
賞与引当金繰入額	27	27	▲ 0
退職手当引当金繰入額	34	30	4
その他引当金繰入額	—	—	—
その他行政費用	—	—	—
<b>行政収支差額</b>	<b>▲ 432</b>	<b>▲ 441</b>	<b>9</b>

科 目	平成27年度 (A)	平成26年度 (B)	差 (A-B)
<b>II 金融収支の部</b>			
<b>1 金融収入</b>	<b>—</b>	<b>—</b>	<b>—</b>
受取利息及び配当金	—	—	—
<b>2 金融費用</b>	<b>0</b>	<b>0</b>	<b>—</b>
地方債利息・手数料	0	0	—
地方債発行差金	—	—	—
他会計借入金利息等	—	—	—
<b>金融収支差額</b>	<b>▲ 0</b>	<b>▲ 0</b>	<b>—</b>
<b>通常収支差額</b>	<b>▲ 432</b>	<b>▲ 441</b>	<b>9</b>
<b>特別収支の部</b>			
<b>1 特別収入</b>	<b>—</b>	<b>—</b>	<b>—</b>
分担金及び負担金(公共施設等整備)	—	—	—
分担金及び負担金(災害復旧費)	—	—	—
国庫支出金(公共施設等整備)	—	—	—
国庫支出金(災害復旧費)	—	—	—
固定資産売却益	—	—	—
過年度修正益	—	—	—
その他特別収入	—	—	—
<b>2 特別費用</b>	<b>0</b>	<b>0</b>	<b>▲ 0</b>
固定資産売却損	—	—	—
固定資産除却損	0	0	▲ 0
災害復旧費	—	—	—
過年度修正損	—	—	—
その他特別費用	—	—	—
<b>特別収支差額</b>	<b>▲ 0</b>	<b>▲ 0</b>	<b>0</b>
<b>当期収支差額</b>	<b>▲ 432</b>	<b>▲ 441</b>	<b>9</b>
<b>一般財源等配分調整額</b>	<b>432</b>	<b>448</b>	<b>▲ 17</b>
<b>一般会計からの繰入金</b>	<b>—</b>	<b>—</b>	<b>—</b>
<b>一般会計への繰出金</b>	<b>—</b>	<b>—</b>	<b>—</b>
<b>再計</b>	<b>▲ 1</b>	<b>7</b>	<b>▲ 8</b>

キャッシュ・フロー計算書 (自平成27年4月1日・至平成28年3月31日) (単位:百万円)

科 目	平成27年度 (A)	平成26年度 (B)	差 (A-B)
<b>I 行政サービス活動</b>			
行政収入	271	259	11
地方税	—	—	—
地方譲与税	—	—	—
市町村たばこ税府交付金	—	—	—
地方特例交付金	—	—	—
地方交付税	—	—	—
交通安全対策特別交付金	—	—	—
分担金及び負担金 (行政支出充当)	55	34	21
使用料及び手数料	0	0	▲ 0
国庫支出金(行政支出充当)	83	82	2
財産収入	—	—	—
寄附金	—	0	▲ 0
繰入金	—	—	—
特別会計繰入金	—	—	—
公営企業会計繰入金	—	—	—
税諸収入	—	—	—
事業収入(特別会計)	—	—	—
その他行政収入	132	144	▲ 11
行政支出	644	652	▲ 8
税連動支出	—	—	—
給与関係費	527	537	▲ 10
物件費	65	67	▲ 2
維持補修費	39	34	5
社会保障扶助費	12	13	▲ 2
負担金・補助金・交付金等	1	1	0
国直轄事業負担金	—	—	—
繰出金	—	—	—
金融収入	—	—	—
受取利息及び配当金	—	—	—
金融支出	0	0	—
地方債利息・手数料	0	0	—
他会計借入金利息等	—	—	—
特別収入	—	—	—
分担金及び負担金(災害復旧費)	—	—	—
国庫支出金(災害復旧費)	—	—	—
その他特別収入	—	—	—
特別支出	—	—	—
災害復旧費	—	—	—
その他特別支出	—	—	—
行政サービス活動収支差額	▲ 374	▲ 393	19

科 目	平成27年度 (A)	平成26年度 (B)	差 (A-B)
<b>II 投資活動</b>			
投資活動収入	—	—	—
分担金及び負担金 (公共施設等整備)	—	—	—
国庫支出金(公共施設等整備)	—	—	—
財産収入	—	—	—
基金繰入金(取崩額)	—	—	—
財政調整基金	—	—	—
その他の基金	—	—	—
貸付金元金回収収入	—	—	—
保証金等返還収入	—	—	—
その他投資活動収入	—	—	—
投資活動支出	—	0	▲ 0
公共施設等整備支出	—	0	▲ 0
基金積立金	—	—	—
財政調整基金	—	—	—
その他の基金	—	—	—
出資金	—	—	—
貸付金	—	—	—
保証金等支出	—	—	—
投資活動収支差額	—	▲ 0	0
行政活動キャッシュ・フロー収支差額	▲ 374	▲ 393	19
<b>III 財務活動</b>			
財務活動収入	—	—	—
地方債	—	—	—
他会計借入金等	—	—	—
基金繰入金(取崩額)	—	—	—
減債基金	—	—	—
基金借入金	—	—	—
その他財務活動収入	—	—	—
財務活動支出	58	55	3
地方債償還金	—	—	—
他会計借入金等償還金	—	—	—
ファイナンス・リース債務返済支出	58	55	3
基金積立金	—	—	—
減債基金	—	—	—
基金借入金償還金	—	—	—
財務活動収支差額	▲ 58	▲ 55	▲ 3
収支差額合計	▲ 432	▲ 448	17
一般財源等配分調整額	432	448	▲ 17
一般会計からの繰入金	—	—	—
一般会計への繰出金	—	—	—
前年度からの繰越金	—	—	—
形式収支	—	—	—
歳入歳出外現金受入額	—	—	—
歳入歳出外現金払出額	—	—	—
再計	—	—	—

## 純資産変動計算書

(単位:百万円)

区 分	開始残高 相 当	収支差額	内部取引	一般財源等 配分調整額	一般会計から の繰入金	一般会計への 繰出金	合 計
前期末残高	▲ 594	▲ 1,817	97	2,114	—	—	▲ 200
当期変動額	—	▲ 432	2	432	—	—	1
当期末残高	▲ 594	▲ 2,249	99	2,545	—	—	▲ 199

## 純資産変動分析表

(単位:百万円)

区 分	純資産増加	純資産減少	増加—減少	残 高	主な増減要因
前期末純資産残高				▲ 200	
【当期増減内容】					
I 固定資産のうち負債を伴わない額の増減					
①事業用資産(建設仮勘定を含む)		14			
②インフラ資産(建設仮勘定を含む)					
③その他	19				
小 計	19	14	4		
II 資産の裏付けのない固定負債の増減					
①特別債					
②基金借入金					
③長期性債務(退職手当引当金等)	5				
小 計	5		5		
III その他の増減					
①その他の資産(負債を伴わないもの)					
②その他の負債(資産を伴わないもの)		8			
小 計		8	▲ 8		
I～IIIの増減合計	24	23	1		
当期末純資産残高				▲ 199	

事業類型：施設運営型 部 局：福祉部  
事業名：修徳学院管理運営事業



事業類型：施設運営型 部 局：福祉部  
事業名：修徳学院管理運営事業

固定資産附属明細表 (修徳学院管理運営事業)

【福祉部】

固定資産（有形）

(単位：百万円)

区 分	前期末 取得原価 ①	当期増加額 ②	当期減少額 ③	当期末 取得原価 ④=①+②-③	当期末減価 償却累計額 (減損を含む) ⑤	当期償却額 (減損を含む) ⑥	当期末残高 ④-⑤
事業用資産	822	—	12	810	471	16	339
土地	81	—	—	81	—	—	81
建物	490	—	12	478	304	8	175
工作物	251	—	—	251	167	8	84
立木竹	—	—	—	—	—	—	—
船舶	—	—	—	—	—	—	—
浮標等	—	—	—	—	—	—	—
航空機	—	—	—	—	—	—	—
インフラ資産	—	—	—	—	—	—	—
土地	—	—	—	—	—	—	—
建物	—	—	—	—	—	—	—
工作物	—	—	—	—	—	—	—
重要物品	18	—	—	18	5	—	13
図書	—	—	—	—	—	—	—
リース資産	530	79	—	609	250	58	359
ソフトウェア	—	—	—	—	—	—	—
建設仮勘定	—	16	16	—	—	—	—
合 計	1,370	95	28	1,437	726	74	711

固定資産（無形）

(単位：百万円)

区 分	前期末残高 ①	当期増加額 ②	当期減少額 ③	当期償却額 ④	当期末残高 ①+②-③
事業用資産	—	—	—	—	—
地上権	—	—	—	—	—
特許権等	—	—	—	—	—
インフラ資産	—	—	—	—	—
地上権	—	—	—	—	—
特許権等	—	—	—	—	—
合 計	—	—	—	—	—

## 注記（事業別財務諸表：修徳学院管理運営事業）

### 1. 追加情報

- （1）その他財務諸表の内容を理解するために必要と認められる事項

#### 事業の概要

不良行為をなし、又はおそれのある児童及び家庭環境その他環境上の理由により、生活指導等を要する児童を入所させ、個々の児童の状況に応じて必要な生活指導、学習指導、作業指導及び家庭環境の調整等を行う府立修徳学院の管理運営を行っています。

事業類型：施設運営型 部 局：福祉部  
事業名：修徳学院管理運営事業

**(14) 子どもライフサポートセンター管理運営事業** (目) 児童福祉施設費

**事業の概要**

家庭環境その他環境上の理由により、生活指導等を要する児童等を入所させ、又は保護者の下から通わせて、個々の児童の状況に応じて、必要な指導を行い、その自立を支援する府立子どもライフサポートセンター（定員 60 名）の管理運営を行ったもの。

(単位：円)

	金額	財 源 内 訳			
		国 庫	起 債	附帯歳入	一般歳入
予 算 現 額	70,188,000	16,857,000	0	15,052,000	38,279,000
決 算 額	58,882,949	10,183,873	0	9,891,113	38,807,963

**事業の成果**

■施策目標

- 生活指導等による入所児童及び通所児童の社会的自立支援  
(月延入所児童数 444 人、月延通所児童数 144 人)
- 外部委託による入所児童及び通所児童等の進学及び就労等に向けた学習支援

◆退所児童の進路等 (人)

	平成 25 年度	平成 26 年度	平成 27 年度
退所児童数	22	25	12
就学	4	10	2
就職	10	5	4
その他目標達成	2	4	0
その他	6	6	6

■施策成果

- 入所児童及び通所児童の社会的自立に向けた支援の実施  
(月延入所児童数 315 人、月延通所児童数 33 人)
- 入所児童及び通所児童の進学及び就労等に向けた学習支援の実施

■主な個別事業

(単位：円)

個別事業名称	予算現額	決算額	事 業 内 容
1 ライフサポートセンター運営費	60,688,000	51,538,949	府立子どもライフサポートセンターの管理運営に要する経費
2 子どもライフサポートセンター学習支援事業費	9,500,000	7,344,000	学習支援を必要とする児童に対して継続的な学習プログラムの実施に要する経費

貸借対照表 (平成28年3月31日現在)

(単位：百万円)

科 目	平成27年度 (A)	平成26年度 (B)	差 (A-B)	科 目	平成27年度 (A)	平成26年度 (B)	差 (A-B)
<b>資産の部</b>				<b>負債の部</b>			
<b>I 流動資産</b>	—	—	—	<b>I 流動負債</b>	161	126	35
現金預金	—	—	—	地方債	149	114	35
歳計現金等	—	—	—	短期借入金	—	—	—
歳入歳出外現金	—	—	—	他会計借入金	—	—	—
未収金	—	—	—	その他短期借入金	—	—	—
税未収金	—	—	—	賞与引当金	13	12	0
その他未収金	—	—	—	未払金	—	—	—
不納欠損引当金	—	—	—	支払保証債務	—	—	—
基金	—	—	—	その他未払金	—	—	—
財政調整基金	—	—	—	還付未済金	—	—	—
減債基金	—	—	—	リース債務	—	—	—
短期貸付金	—	—	—	その他流動負債	—	—	—
貸倒引当金	—	—	—	<b>II 固定負債</b>	1,124	1,268	▲144
その他流動資産	—	—	—	地方債	910	1,059	▲149
<b>II 固定資産</b>	2,949	2,961	▲12	長期借入金	—	—	—
事業用資産	2,949	2,961	▲12	他会計借入金	—	—	—
有形固定資産	2,949	2,961	▲12	その他長期借入金	—	—	—
土地	1,758	1,758	—	退職手当引当金	214	210	4
建物	1,160	1,192	▲32	その他引当金	—	—	—
工作物	31	11	20	リース債務	—	—	—
立木竹	—	—	—	その他固定負債	—	—	—
船舶	—	—	—	<b>負債の部合計</b>	1,285	1,394	▲109
浮標等	—	—	—	<b>純資産の部</b>			
航空機	—	—	—	<b>純資産</b>	1,664	1,567	96
無形固定資産	—	—	—	(うち当期純資産増減額)	96	93	3
地上権	—	—	—				
特許権等	—	—	—				
インフラ資産	—	—	—				
有形固定資産	—	—	—				
土地	—	—	—				
建物	—	—	—				
工作物	—	—	—				
無形固定資産	—	—	—				
地上権	—	—	—				
特許権等	—	—	—				
重要物品	—	—	—				
図書	—	—	—				
リース資産	—	—	—				
ソフトウェア	—	—	—				
建設仮勘定	—	—	—				
投資その他の資産	—	—	—				
出資金	—	—	—				
法人等出資金	—	—	—				
公営企業会計出資金	—	—	—				
長期貸付金	—	—	—				
貸倒引当金	—	—	—				
基金	—	—	—				
減債基金	—	—	—				
減債基金借入金	—	—	—				
その他の基金	—	—	—				
その他基金借入金	—	—	—				
その他債権	—	—	—				
<b>資産の部合計</b>	2,949	2,961	▲12	<b>純資産の部合計</b>	1,664	1,567	96
				<b>負債及び純資産の部合計</b>	2,949	2,961	▲12

事業類型：施設運営型 部 局：福祉部  
事業名：子どもライフサポートセンター管理運営事業

行政コスト計算書 (自平成27年4月1日・至平成28年3月31日) (単位：百万円)

科 目	平成27年度 (A)	平成26年度 (B)	差 (A-B)
<b>通常収支の部</b>			
<b>I 行政収支の部</b>			
<b>1 行政収入</b>	<b>127</b>	<b>124</b>	<b>3</b>
地方税	—	—	—
地方譲与税	—	—	—
市町村たばこ税府交付金	—	—	—
地方特例交付金	—	—	—
地方交付税	—	—	—
交通安全対策特別交付金	—	—	—
分担金及び負担金(行政費用充当)	0	9	▲ 9
使用料及び手数料	—	—	—
国庫支出金(行政費用充当)	70	61	8
財産収入	—	—	—
寄附金	—	—	—
繰入金	—	—	—
特別会計繰入金	—	—	—
公営企業会計繰入金	—	—	—
税諸収入	—	—	—
事業収入(特別会計)	—	—	—
その他行政収入	57	53	4
<b>2 行政費用</b>	<b>317</b>	<b>300</b>	<b>18</b>
税連動費用	—	—	—
給与関係費	188	197	▲ 8
物件費	32	33	▲ 1
維持補修費	14	14	▲ 0
社会保障扶助費	9	10	▲ 2
負担金・補助金・交付金等	1	1	▲ 0
国直轄事業負担金	—	—	—
繰出金	—	—	—
減価償却費	36	36	0
債務保証費	—	—	—
不納欠損引当金繰入額	—	—	—
貸倒引当金繰入額	—	—	—
賞与引当金繰入額	13	12	0
退職手当引当金繰入額	26	▲ 4	29
その他引当金繰入額	—	—	—
その他行政費用	—	—	—
<b>行政収支差額</b>	<b>▲ 191</b>	<b>▲ 176</b>	<b>▲ 15</b>

科 目	平成27年度 (A)	平成26年度 (B)	差 (A-B)
<b>II 金融収支の部</b>			
<b>1 金融収入</b>	—	—	—
受取利息及び配当金	—	—	—
<b>2 金融費用</b>	<b>14</b>	<b>15</b>	<b>▲ 1</b>
地方債利息・手数料	14	15	▲ 1
地方債発行差金	—	—	—
他会計借入金利息等	—	—	—
<b>金融収支差額</b>	<b>▲ 14</b>	<b>▲ 15</b>	<b>1</b>
<b>通常収支差額</b>	<b>▲ 204</b>	<b>▲ 191</b>	<b>▲ 14</b>
<b>特別収支の部</b>			
<b>1 特別収入</b>	—	—	—
分担金及び負担金(公共施設等整備)	—	—	—
分担金及び負担金(災害復旧費)	—	—	—
国庫支出金(公共施設等整備)	—	—	—
国庫支出金(災害復旧費)	—	—	—
固定資産売却益	—	—	—
過年度修正益	—	—	—
その他特別収入	—	—	—
<b>2 特別費用</b>	—	—	—
固定資産売却損	—	—	—
固定資産除却損	—	—	—
災害復旧費	—	—	—
過年度修正損	—	—	—
その他特別費用	—	—	—
<b>特別収支差額</b>	—	—	—
<b>当期収支差額</b>	<b>▲ 204</b>	<b>▲ 191</b>	<b>▲ 14</b>
<b>一般財源等配分調整額</b>	<b>187</b>	<b>183</b>	<b>5</b>
<b>一般会計からの繰入金</b>	—	—	—
<b>一般会計への繰出金</b>	—	—	—
<b>再計</b>	<b>▲ 17</b>	<b>▲ 8</b>	<b>▲ 9</b>

キャッシュ・フロー計算書 (自平成27年4月1日・至平成28年3月31日) (単位:百万円)

科 目	平成27年度 (A)	平成26年度 (B)	差 (A-B)
<b>I 行政サービス活動</b>			
<b>行政収入</b>	<b>127</b>	<b>124</b>	<b>3</b>
地方税	—	—	—
地方譲与税	—	—	—
市町村たばこ税府交付金	—	—	—
地方特例交付金	—	—	—
地方交付税	—	—	—
交通安全対策特別交付金	—	—	—
分担金及び負担金 (行政支出充当)	0	9	▲ 9
使用料及び手数料	—	—	—
国庫支出金(行政支出充当)	70	61	8
財産収入	—	—	—
寄附金	—	—	—
繰入金	—	—	—
特別会計繰入金	—	—	—
公営企業会計繰入金	—	—	—
税諸収入	—	—	—
事業収入(特別会計)	—	—	—
その他行政収入	57	53	4
<b>行政支出</b>	<b>276</b>	<b>292</b>	<b>▲ 15</b>
税連動支出	—	—	—
給与関係費	221	233	▲ 12
物件費	32	33	▲ 1
維持補修費	14	14	▲ 0
社会保障扶助費	9	10	▲ 2
負担金・補助金・交付金等	1	1	▲ 0
国直轄事業負担金	—	—	—
繰出金	—	—	—
<b>金融収入</b>	<b>—</b>	<b>—</b>	<b>—</b>
受取利息及び配当金	—	—	—
<b>金融支出</b>	<b>14</b>	<b>15</b>	<b>▲ 1</b>
地方債利息・手数料	14	15	▲ 1
他会計借入金利息等	—	—	—
<b>特別収入</b>	<b>—</b>	<b>—</b>	<b>—</b>
分担金及び負担金(災害復旧費)	—	—	—
国庫支出金(災害復旧費)	—	—	—
その他特別収入	—	—	—
<b>特別支出</b>	<b>—</b>	<b>—</b>	<b>—</b>
災害復旧費	—	—	—
その他特別支出	—	—	—
<b>行政サービス活動収支差額</b>	<b>▲ 163</b>	<b>▲ 183</b>	<b>19</b>

科 目	平成27年度 (A)	平成26年度 (B)	差 (A-B)
<b>II 投資活動</b>			
<b>投資活動収入</b>	<b>—</b>	<b>—</b>	<b>—</b>
分担金及び負担金 (公共施設等整備)	—	—	—
国庫支出金(公共施設等整備)	—	—	—
財産収入	—	—	—
基金繰入金(取崩額)	—	—	—
財政調整基金	—	—	—
その他の基金	—	—	—
貸付金元金回収収入	—	—	—
保証金等返還収入	—	—	—
その他投資活動収入	—	—	—
<b>投資活動支出</b>	<b>24</b>	<b>—</b>	<b>24</b>
公共施設等整備支出	24	—	24
基金積立金	—	—	—
財政調整基金	—	—	—
その他の基金	—	—	—
出資金	—	—	—
貸付金	—	—	—
保証金等支出	—	—	—
<b>投資活動収支差額</b>	<b>▲ 24</b>	<b>—</b>	<b>▲ 24</b>
<b>行政活動キャッシュ・フロー収支差額</b>	<b>▲ 187</b>	<b>▲ 183</b>	<b>▲ 5</b>
<b>III 財務活動</b>			
<b>財務活動収入</b>	<b>—</b>	<b>—</b>	<b>—</b>
地方債	—	—	—
他会計借入金等	—	—	—
基金繰入金(取崩額)	—	—	—
減債基金	—	—	—
基金借入金	—	—	—
その他財務活動収入	—	—	—
<b>財務活動支出</b>	<b>—</b>	<b>—</b>	<b>—</b>
地方債償還金	—	—	—
他会計借入金等償還金	—	—	—
ファイナンス・リース債務返済支出	—	—	—
基金積立金	—	—	—
減債基金	—	—	—
基金借入金償還金	—	—	—
<b>財務活動収支差額</b>	<b>—</b>	<b>—</b>	<b>—</b>
<b>収支差額合計</b>	<b>▲ 187</b>	<b>▲ 183</b>	<b>▲ 5</b>
一般財源等配分調整額	187	183	5
一般会計からの繰入金	—	—	—
一般会計への繰出金	—	—	—
前年度からの繰越金	—	—	—
形式収支	—	—	—
歳入歳出外現金受入額	—	—	—
歳入歳出外現金払出額	—	—	—
再計	—	—	—

### 純資産変動計算書

(単位:百万円)

区 分	開始残高 相 当	収支差額	内部取引	一般財源等 配分調整額	一般会計から の繰入金	一般会計への 繰出金	合 計
前期末残高	1,843	▲ 829	▲ 255	808	—	—	1,567
当期変動額	—	▲ 204	114	187	—	—	96
当期末残高	1,843	▲ 1,033	▲ 141	995	—	—	1,664

### 純資産変動分析表

(単位:百万円)

区 分	純資産増加	純資産減少	増加—減少	残 高	主な増減要因
前期末純資産残高				1,567	
【当期増減内容】					
I 固定資産のうち負債を伴わない額の増減					
①事業用資産(建設仮勘定を含む)	101				地方債の償還等により +101
②インフラ資産(建設仮勘定を含む)					
③その他					
小 計	101		101		
II 資産の裏付けのない固定負債の増減					
①特別債					
②基金借入金					
③長期性債務(退職手当引当金等)		4			
小 計		4	▲ 4		
III その他の増減					
①その他の資産(負債を伴わないもの)					
②その他の負債(資産を伴わないもの)		0			
小 計		0	▲ 0		
I～IIIの増減合計	101	5	96		
当期末純資産残高				1,664	

固定資産附属明細表 (子どもライフサポートセンター管理運営事業)

【福祉部】

固定資産(有形)

(単位:百万円)

区 分	前期末 取得原価 ①	当期増加額 ②	当期減少額 ③	当期末 取得原価 ④=①+②-③	当期末減価 償却累計額 (減損を含む) ⑤	当期償却額 (減損を含む) ⑥	当期末残高 ④-⑤
事業用資産	3,414	24	—	3,438	489	36	2,949
土地	1,758	—	—	1,758	—	—	1,758
建物	1,574	—	—	1,574	414	32	1,160
工作物	81	24	—	105	74	4	31
立木竹	—	—	—	—	—	—	—
船舶	—	—	—	—	—	—	—
浮標等	—	—	—	—	—	—	—
航空機	—	—	—	—	—	—	—
インフラ資産	—	—	—	—	—	—	—
土地	—	—	—	—	—	—	—
建物	—	—	—	—	—	—	—
工作物	—	—	—	—	—	—	—
重要物品	—	—	—	—	—	—	—
図書	—	—	—	—	—	—	—
リース資産	—	—	—	—	—	—	—
ソフトウェア	—	—	—	—	—	—	—
建設仮勘定	—	24	24	—	—	—	—
合 計	3,414	48	24	3,438	489	36	2,949

固定資産(無形)

(単位:百万円)

区 分	前期末残高 ①	当期増加額 ②	当期減少額 ③	当期償却額 ④	当期末残高 ①+②-③
事業用資産	—	—	—	—	—
地上権	—	—	—	—	—
特許権等	—	—	—	—	—
インフラ資産	—	—	—	—	—
地上権	—	—	—	—	—
特許権等	—	—	—	—	—
合 計	—	—	—	—	—

事業類型: 施設運営型 部 局: 福祉部  
事業名: 子どもライフサポートセンター管理運営事業



事業類型：施設運営型 部 局：福祉部  
 事業名：子どもライフサポートセンター管理運営事業

注記（事業別財務諸表：子どもライフサポートセンター管理運営事業）

1. 追加情報

(1) 固定資産の減損の状況

(行政財産)

減損の兆候があるもの（減損を認識した場合を除く）

用途	種類	場所	帳簿価額(円)	減損の兆候の概要	複数の固定資産を一体として行政サービスを提供するものと認められた理由	減損を認識しない根拠
子どもライフサポートセンター	土地	堺市南区城山台5丁	1,758,000,000	使用低下(年間利用者数約48%)	—	使用を継続
子どもライフサポートセンター	建物	堺市南区城山台5丁	1,159,937,586	使用低下(年間利用者数約48%)	—	使用を継続

(2) その他財務諸表の内容を理解するために必要と認められる事項

事業の概要

家庭環境その他環境上の理由により、生活指導等を要する児童等を入所させ又は保護者の下から通わせて、個々の児童の状況に応じて必要な指導を行い、その自立を支援する府立子どもライフサポートセンターの管理運営を行っています。

## (15)児童措置事業 (目) 児童措置費

### 事業の概要

児童手当の支給、並びに虐待など何らかの理由で保護者の養育が困難な子ども等の児童福祉施設への入所措置に係る事業を実施したものの。

(単位：円)

	金額	財 源 内 訳			
		国 庫	起 債	附帯歳入	一般歳入
予 算 現 額	37,229,587,000	5,092,231,000	0	71,614,000	32,065,742,000
決 算 額	36,343,769,382	4,900,804,204	0	34,295,407	31,408,669,771

### 事業の成果

#### ■施策目標

- ・保護者のない児童、虐待されている児童その他環境上養護を要する児童を入所させ養護するとともに、退所した者に対する相談など、自立に向けた援助の実施
- ・家庭における生活の安定と、次代の社会を担う児童の健やかな育ちを支援するため、中学校終了までの児童を監護する保護者等に手当を支給  
月延支給対象児童数 13,083,471人
- ・市町が母子生活支援施設・助産施設に入所承諾した母子等の処遇に要する経費の一部を負担  
(1)月延助産施設入所者数 498人  
(2)月延母子生活支援施設入所世帯数 816世帯

#### ■施策成果

- ・保護者のない児童、虐待されている児童その他環境上養護を要する児童を入所させ養護するとともに、退所した者に対する相談その他の自立のための援助を実施  
(1)月初日延入所児童数 21,434人  
(2)月初日延里親委託児童数 1,079人
- ・家庭における生活の安定と、次代の社会を担う児童の健やかな育ちを支援するため、市町村が支給する児童手当の所要財源のうち、都道府県法定負担分を交付  
月延支給対象児童数 13,473,932人
- ・市町が母子生活支援施設・助産施設に入所承諾した母子等の処遇に要する経費の一部を負担  
(1)月延助産施設入所者数 517人  
(2)月延母子生活支援施設入所世帯数 550世帯
- ・障がい児入所施設に措置及び契約により入所した児童の措置費・給付費を支給  
(1)月初日延措置入所児童数 2,698人  
(2)日延障がい児入所給付費対象者数 52,189人

施設入所と里親委託数の推移（月初日延児童数）（人）

	H 2 5	H 2 6	H 2 7
児童養護施設等	21,331	21,512	21,434
里親委託	971	867	1,079
障がい児措置入所	2,349	2,470	2,698

■主な個別事業

(単位:円)

個別事業名称	予算現額	決算額	事業内容
1 児童手当給付費	21,778,607,000	21,549,768,532	市町村が支給する児童手当の所要財源のうち、都道府県法定負担分に相当する経費
2 児童福祉施設扶助費	8,501,241,000	8,084,693,896	児童福祉施設（児童養護施設等）へ措置した要保護児童の処遇及び最低基準の維持に要する経費
3 児童福祉施設事業費	6,829,444,000	6,596,288,960	児童福祉施設（障がい児施設）の措置決定及び給付決定保護者等に対する障がい児入所支援や障がい児通所支援事業及び障がい児相談支援事業に要する経費
4 児童保護費負担金	96,357,000	92,603,410	市町が支弁する母子生活支援施設、助産施設入所者の処遇及び最低基準の維持に要する経費を負担

貸借対照表 (平成28年3月31日現在)

(単位：百万円)

科 目	平成27年度 (A)	平成26年度 (B)	差 (A-B)	科 目	平成27年度 (A)	平成26年度 (B)	差 (A-B)
<b>資産の部</b>				<b>負債の部</b>			
<b>I 流動資産</b>	<b>81</b>	<b>82</b>	<b>▲ 1</b>	<b>I 流動負債</b>	<b>2</b>	<b>12</b>	<b>▲ 10</b>
現金預金	—	—	—	地方債	—	—	—
歳計現金等	—	—	—	短期借入金	—	—	—
歳入歳出外現金	—	—	—	他会計借入金	—	—	—
未収金	107	125	▲ 18	その他短期借入金	—	—	—
税未収金	—	—	—	賞与引当金	2	12	▲ 10
その他未収金	107	125	▲ 18	未払金	—	—	—
不納欠損引当金	▲ 26	▲ 43	17	支払保証債務	—	—	—
基金	—	—	—	その他未払金	—	—	—
財政調整基金	—	—	—	還付未済金	—	—	—
減債基金	—	—	—	リース債務	—	—	—
短期貸付金	—	—	—	その他流動負債	—	—	—
貸倒引当金	—	—	—	<b>II 固定負債</b>	<b>33</b>	<b>226</b>	<b>▲ 194</b>
その他流動資産	—	—	—	地方債	—	—	—
<b>II 固定資産</b>	<b>—</b>	<b>1</b>	<b>▲ 1</b>	長期借入金	—	—	—
事業用資産	—	—	—	他会計借入金	—	—	—
有形固定資産	—	—	—	その他長期借入金	—	—	—
土地	—	—	—	退職手当引当金	33	226	▲ 194
建物	—	—	—	その他引当金	—	—	—
工作物	—	—	—	リース債務	—	—	—
立木竹	—	—	—	その他固定負債	—	—	—
船舶	—	—	—	<b>負債の部合計</b>	<b>35</b>	<b>238</b>	<b>▲ 203</b>
浮標等	—	—	—	<b>純資産の部</b>			
航空機	—	—	—	<b>純資産</b>	<b>46</b>	<b>▲ 156</b>	<b>202</b>
無形固定資産	—	—	—	(うち当期純資産増減額)	202	▲ 224	426
地上権	—	—	—				
特許権等	—	—	—				
インフラ資産	—	—	—				
有形固定資産	—	—	—				
土地	—	—	—				
建物	—	—	—				
工作物	—	—	—				
無形固定資産	—	—	—				
地上権	—	—	—				
特許権等	—	—	—				
重要物品	—	—	—				
図書	—	—	—				
リース資産	—	—	—				
ソフトウェア	—	1	▲ 1				
建設仮勘定	—	—	—				
投資その他の資産	—	—	—				
出資金	—	—	—				
法人等出資金	—	—	—				
公営企業会計出資金	—	—	—				
長期貸付金	—	—	—				
貸倒引当金	—	—	—				
基金	—	—	—				
減債基金	—	—	—				
減債基金借入金	—	—	—				
その他の基金	—	—	—				
その他基金借入金	—	—	—				
その他債権	—	—	—				
<b>資産の部合計</b>	<b>81</b>	<b>83</b>	<b>▲ 2</b>	<b>純資産の部合計</b>	<b>46</b>	<b>▲ 156</b>	<b>202</b>
				<b>負債及び純資産の部合計</b>	<b>81</b>	<b>83</b>	<b>▲ 2</b>

事業類型：助成・啓発・指導・公権力型 部 局：福祉部  
事業名：児童措置事業

行政コスト計算書 (自平成27年4月1日・至平成28年3月31日) (単位：百万円)

科 目	平成27年度 (A)	平成26年度 (B)	差 (A-B)
<b>通常収支の部</b>			
<b>I 行政収支の部</b>			
<b>1 行政収入</b>	<b>3,597</b>	<b>4,480</b>	<b>▲ 883</b>
地方税	—	—	—
地方譲与税	—	—	—
市町村たばこ税府交付金	—	—	—
地方特例交付金	—	—	—
地方交付税	—	—	—
交通安全対策特別交付金	—	—	—
分担金及び負担金(行政費用充当)	75	76	▲ 2
使用料及び手数料	—	0	▲ 0
国庫支出金(行政費用充当)	3,515	4,344	▲ 829
財産収入	—	—	—
寄附金	—	—	—
繰入金	—	—	—
特別会計繰入金	—	—	—
公営企業会計繰入金	—	—	—
税諸収入	—	—	—
事業収入(特別会計)	—	—	—
その他行政収入	7	59	▲ 52
<b>2 行政費用</b>	<b>36,229</b>	<b>34,929</b>	<b>1,300</b>
税連動費用	—	—	—
給与関係費	88	256	▲ 168
物件費	11	5	6
維持補修費	—	—	—
社会保障扶助費	9,281	8,096	1,185
負担金・補助金・交付金等	27,037	26,313	724
国直轄事業負担金	—	—	—
繰出金	—	—	—
減価償却費	1	2	▲ 1
債務保証費	—	—	—
不納欠損引当金繰入額	1	17	▲ 16
貸倒引当金繰入額	—	—	—
賞与引当金繰入額	▲ 8	12	▲ 21
退職手当引当金繰入額	▲ 190	227	▲ 417
その他引当金繰入額	—	—	—
その他行政費用	9	1	8
<b>行政収支差額</b>	<b>▲ 32,632</b>	<b>▲ 30,449</b>	<b>▲ 2,182</b>

科 目	平成27年度 (A)	平成26年度 (B)	差 (A-B)
<b>II 金融収支の部</b>			
<b>1 金融収入</b>	—	—	—
受取利息及び配当金	—	—	—
<b>2 金融費用</b>	—	—	—
地方債利息・手数料	—	—	—
地方債発行差金	—	—	—
他会計借入金利息等	—	—	—
<b>金融収支差額</b>	—	—	—
<b>通常収支差額</b>	<b>▲ 32,632</b>	<b>▲ 30,449</b>	<b>▲ 2,182</b>
<b>特別収支の部</b>			
<b>1 特別収入</b>	<b>0</b>	—	<b>0</b>
分担金及び負担金(公共施設等整備)	—	—	—
分担金及び負担金(災害復旧費)	—	—	—
国庫支出金(公共施設等整備)	—	—	—
国庫支出金(災害復旧費)	—	—	—
固定資産売却益	—	—	—
過年度修正益	0	—	0
その他特別収入	—	—	—
<b>2 特別費用</b>	<b>13</b>	<b>0</b>	<b>12</b>
固定資産売却損	—	—	—
固定資産除却損	—	—	—
災害復旧費	—	—	—
過年度修正損	13	0	12
その他特別費用	—	—	—
<b>特別収支差額</b>	<b>▲ 13</b>	<b>▲ 0</b>	<b>▲ 12</b>
<b>当期収支差額</b>	<b>▲ 32,644</b>	<b>▲ 30,449</b>	<b>▲ 2,195</b>
<b>一般財源等配分調整額</b>	<b>32,846</b>	<b>30,225</b>	<b>2,621</b>
<b>一般会計からの繰入金</b>	—	—	—
<b>一般会計への繰出金</b>	—	—	—
<b>再計</b>	<b>202</b>	<b>▲ 224</b>	<b>426</b>

キャッシュ・フロー計算書 (自平成27年4月1日・至平成28年3月31日) (単位:百万円)

科 目	平成27年度 (A)	平成26年度 (B)	差 (A-B)
<b>I 行政サービス活動</b>			
行政収入	3,588	4,473	▲ 886
地方税	—	—	—
地方譲与税	—	—	—
市町村たばこ税府交付金	—	—	—
地方特例交付金	—	—	—
地方交付税	—	—	—
交通安全対策特別交付金	—	—	—
分担金及び負担金 (行政支出充当)	65	64	1
使用料及び手数料	—	0	▲ 0
国庫支出金(行政支出充当)	3,515	4,344	▲ 829
財産収入	—	—	—
寄附金	—	—	—
繰入金	—	—	—
特別会計繰入金	—	—	—
公営企業会計繰入金	—	—	—
税諸収入	—	—	—
事業収入(特別会計)	—	—	—
その他行政収入	7	65	▲ 58
行政支出	36,433	34,699	1,735
税連動支出	—	—	—
給与関係費	93	284	▲ 191
物件費	11	5	6
維持補修費	—	—	—
社会保障扶助費	9,281	8,096	1,185
負担金・補助金・交付金等	27,048	26,313	735
国直轄事業負担金	—	—	—
繰出金	—	—	—
金融収入	—	—	—
受取利息及び配当金	—	—	—
金融支出	—	—	—
地方債利息・手数料	—	—	—
他会計借入金利息等	—	—	—
特別収入	—	—	—
分担金及び負担金(災害復旧費)	—	—	—
国庫支出金(災害復旧費)	—	—	—
その他特別収入	—	—	—
特別支出	—	—	—
災害復旧費	—	—	—
その他特別支出	—	—	—
行政サービス活動収支差額	▲ 32,846	▲ 30,225	▲ 2,621

科 目	平成27年度 (A)	平成26年度 (B)	差 (A-B)
<b>II 投資活動</b>			
投資活動収入	—	—	—
分担金及び負担金 (公共施設等整備)	—	—	—
国庫支出金(公共施設等整備)	—	—	—
財産収入	—	—	—
基金繰入金(取崩額)	—	—	—
財政調整基金	—	—	—
その他の基金	—	—	—
貸付金元金回収収入	—	—	—
保証金等返還収入	—	—	—
その他投資活動収入	—	—	—
投資活動支出	—	—	—
公共施設等整備支出	—	—	—
基金積立金	—	—	—
財政調整基金	—	—	—
その他の基金	—	—	—
出資金	—	—	—
貸付金	—	—	—
保証金等支出	—	—	—
投資活動収支差額	—	—	—
行政活動キャッシュ・フロー収支差額	▲ 32,846	▲ 30,225	▲ 2,621
<b>III 財務活動</b>			
財務活動収入	—	—	—
地方債	—	—	—
他会計借入金等	—	—	—
基金繰入金(取崩額)	—	—	—
減債基金	—	—	—
基金借入金	—	—	—
その他財務活動収入	—	—	—
財務活動支出	—	—	—
地方債償還金	—	—	—
他会計借入金等償還金	—	—	—
ファイナンス・リース債務返済支出	—	—	—
基金積立金	—	—	—
減債基金	—	—	—
基金借入金償還金	—	—	—
財務活動収支差額	—	—	—
収支差額合計	▲ 32,846	▲ 30,225	▲ 2,621
一般財源等配分調整額	32,846	30,225	2,621
一般会計からの繰入金	—	—	—
一般会計への繰出金	—	—	—
前年度からの繰越金	—	—	—
形式収支	—	—	—
歳入歳出外現金受入額	—	—	—
歳入歳出外現金払出額	—	—	—
再計	—	—	—

### 純資産変動計算書

(単位:百万円)

区 分	開始残高 相 当	収支差額	内部取引	一般財源等 配分調整額	一般会計から の繰入金	一般会計への 繰出金	合 計
前期末残高	▲ 340	▲ 114,601	—	114,785	—	—	▲ 156
当期変動額	—	▲ 32,644	—	32,846	—	—	202
当期末残高	▲ 340	▲ 147,245	—	147,631	—	—	46

### 純資産変動分析表

(単位:百万円)

区 分	純資産増加	純資産減少	増加—減少	残 高	主な増減要因
前期末純資産残高				▲ 156	
【当期増減内容】					
I 固定資産のうち負債を伴わない額の増減					
①事業用資産(建設仮勘定を含む)					
②インフラ資産(建設仮勘定を含む)					
③その他		1			
小 計		1	▲ 1		
II 資産の裏付けのない固定負債の増減					
①特別債					
②基金借入金					
③長期性債務(退職手当引当金等)	194				退職手当引当金の減 +194
小 計	194		194		
III その他の増減					
①その他の資産(負債を伴わないもの)		1			
②その他の負債(資産を伴わないもの)	10				
小 計	10	1	9		
I～IIIの増減合計	203	2	202		
当期末純資産残高				46	

固定資産附属明細表 (児童措置事業)

【福祉部】

固定資産(有形)

(単位:百万円)

区 分	前期末 取得原価 ①	当期増加額 ②	当期減少額 ③	当期末 取得原価 ④=①+②-③	当期末減価 償却累計額 (減損を含む) ⑤	当期償却額 (減損を含む) ⑥	当期末残高 ④-⑤
事業用資産	-	-	-	-	-	-	-
土地	-	-	-	-	-	-	-
建物	-	-	-	-	-	-	-
工作物	-	-	-	-	-	-	-
立木竹	-	-	-	-	-	-	-
船舶	-	-	-	-	-	-	-
浮標等	-	-	-	-	-	-	-
航空機	-	-	-	-	-	-	-
インフラ資産	-	-	-	-	-	-	-
土地	-	-	-	-	-	-	-
建物	-	-	-	-	-	-	-
工作物	-	-	-	-	-	-	-
重要物品	-	-	-	-	-	-	-
図書	-	-	-	-	-	-	-
リース資産	-	-	-	-	-	-	-
ソフトウェア	1	-	1	-	-	1	-
建設仮勘定	-	-	-	-	-	-	-
合 計	1	-	1	-	-	1	-

固定資産(無形)

(単位:百万円)

区 分	前期末残高 ①	当期増加額 ②	当期減少額 ③	当期償却額 ④	当期末残高 ①+②-③
事業用資産	-	-	-	-	-
地上権	-	-	-	-	-
特許権等	-	-	-	-	-
インフラ資産	-	-	-	-	-
地上権	-	-	-	-	-
特許権等	-	-	-	-	-
合 計	-	-	-	-	-

事業類型: 助成・啓発・指導・公権力型 部 局: 福祉部  
事業名: 児童措置事業



事業類型：助成・啓発・指導・公権力型 部 局：福祉部  
事業名：児童措置事業

### 注記（事業別財務諸表：児童措置事業）

#### 1. 追加情報

（1）その他財務諸表の内容を理解するために必要と認められる事項

##### 事業の概要

児童手当の支給や、虐待など何らかの理由で保護者の養育が困難な子ども等の児童福祉施設への入所措置に係る事業を行っています。

## (16)母子福祉事業 (目) 母子福祉費

### 事業の概要

母子家庭等の自立支援や生活基盤の安定を図り、子育てと生活支援を推進するとともに、DV被害者等保護や援助を必要とする女性に対する相談体制の充実等を行ったもの。

(単位：円)

	金額	財 源 内 訳			
		国 庫	起 債	附帯歳入	一般歳入
予 算 現 額	4,665,564,000	712,148,000	0	5,000	3,953,411,000
決 算 額	4,131,184,418	330,134,738	0	33,780	3,801,015,900

※翌年度繰越額 388,035,000円

### 事業の成果

#### ■施策目標

- 母子家庭等の自立支援や生活基盤の安定を図り、子育てと生活支援を推進
  - ＜就業支援＞
    - ・母子家庭等就業・自立支援センター事業の推進
      - 母子家庭の母等に対し、就業支援講習会を実施（受講後の就業率90%）
    - ・母子家庭自立支援給付金事業の実施（給付見込数 30件）
  - ＜生活面への支援＞
    - ・母子家庭等日常生活支援事業の実施
    - ・ひとり親家庭生活向上事業の実施（利用者数 180人）
  - ＜経済的支援＞
    - ・児童扶養手当の適正な給付業務の実施（受給見込者数 1,184人）
- 女性からの相談対応や一時保護の実施、関係機関との連携、社会資源等に関する情報提供等を通じた自立支援を行う女性相談センターの運営

#### ■施策成果

- 母子家庭等の自立支援や生活基盤の安定を図り、子育てと生活支援を推進
  - ＜就業支援＞
    - ・母子家庭等就業・自立支援センター事業を推進（就職者数 67人）
      - 母子家庭の母等に対し、就業支援講習会を実施（受講後の就業率83.7%）
    - ・母子家庭自立支援給付金事業を実施（給付件数 25件）

#### ◎大阪府母子家庭等就業・自立支援センター事業 (就業等相談事業) 実績

		H 2 5	H 2 6	H 2 7
相談者数 (求職)	来所	566人	484人	383人
	電話	542件	207件	210件
求人者数		473人	348人	326人
求人件数		216件	177件	190件
求人情報提供人数		221人	222人	346人
就職者数		170人	106人	67人
就職支援講習会		8回	9回	8回
(下段：うち府事業 分受講者数及び就 業者数)		145人	146人	176人
		80人	60人	98人
		71人	54人	82人

※政令・中核市を除く（平成25年度は枚方市を含む。）

<生活面への支援>

- ・母子家庭等日常生活支援事業を実施（派遣時間数 1,092 時間）
- ・ひとり親家庭生活向上事業を実施（利用者数 164 人）

<経済的支援>

- ・児童扶養手当の認定・給付業務を実施（受給者数 1,164 人）

※ 市及び福祉事務所を設置している町を除く 8 町 1 村

○女性からの相談対応や一時保護の実施、関係機関との連携、社会資源等に関する情報提供等を通じた自立支援を行う女性相談センターを運営

【女性相談センター相談受付件数】

相談区分	25年度	26年度	27年度
DV	2,973	2,792	3,511
DV以外	5,000	5,176	6,262
合計	7,973	7,968	9,773

■主な個別事業

(単位:円)

個別事業名称	予算現額	決算額	事業内容
1 ひとり親家庭医療費助成事業費	3,362,964,000	3,282,009,239	市町村が実施するひとり親家庭医療費助成事業に対する補助
2 児童扶養手当支給事業費	580,105,000	563,218,760	父又は母と生計を同じくしていない児童が育成される家庭の生活の安定と自立の促進に寄与し、もって児童の福祉の増進を図るため、児童扶養手当を支給
3 女性相談センター運営費	153,497,000	126,024,648	女性相談センターの運営に要する経費

貸借対照表 (平成28年3月31日現在)

(単位：百万円)

科 目	平成27年度 (A)	平成26年度 (B)	差 (A-B)	科 目	平成27年度 (A)	平成26年度 (B)	差 (A-B)
<b>資産の部</b>				<b>負債の部</b>			
<b>I 流動資産</b>	<b>8</b>	<b>9</b>	<b>▲ 1</b>	<b>I 流動負債</b>	<b>22</b>	<b>26</b>	<b>▲ 4</b>
現金預金	—	—	—	地方債	9	9	—
歳計現金等	—	—	—	短期借入金	—	—	—
歳入歳出外現金	—	—	—	他会計借入金	—	—	—
未収金	12	15	▲ 3	その他短期借入金	—	—	—
税未収金	—	—	—	賞与引当金	13	17	▲ 5
その他未収金	12	15	▲ 3	未払金	—	—	—
不納欠損引当金	▲ 4	▲ 6	1	支払保証債務	—	—	—
基金	—	—	—	その他未払金	—	—	—
財政調整基金	—	—	—	還付未済金	—	—	—
減債基金	—	—	—	リース債務	1	—	1
短期貸付金	—	—	—	その他流動負債	—	—	—
貸倒引当金	—	—	—	<b>II 固定負債</b>	<b>317</b>	<b>408</b>	<b>▲ 91</b>
その他流動資産	—	—	—	地方債	110	119	▲ 9
<b>II 固定資産</b>	<b>129</b>	<b>113</b>	<b>16</b>	長期借入金	—	—	—
事業用資産	74	78	▲ 3	他会計借入金	—	—	—
有形固定資産	74	78	▲ 3	その他長期借入金	—	—	—
土地	19	19	—	退職手当引当金	205	289	▲ 84
建物	55	58	▲ 3	その他引当金	—	—	—
工作物	1	1	▲ 0	リース債務	2	—	2
立木竹	—	—	—	その他固定負債	—	—	—
船舶	—	—	—	<b>負債の部合計</b>	<b>339</b>	<b>434</b>	<b>▲ 95</b>
浮標等	—	—	—	<b>純資産の部</b>			
航空機	—	—	—	<b>純資産</b>	<b>▲ 202</b>	<b>▲ 312</b>	<b>110</b>
無形固定資産	—	—	—	(うち当期純資産増減額)	110	67	43
地上権	—	—	—				
特許権等	—	—	—				
インフラ資産	—	—	—				
有形固定資産	—	—	—				
土地	—	—	—				
建物	—	—	—				
工作物	—	—	—				
無形固定資産	—	—	—				
地上権	—	—	—				
特許権等	—	—	—				
重要物品	—	—	—				
図書	—	—	—				
リース資産	3	—	3				
ソフトウェア	17	0	17				
建設仮勘定	—	—	—				
投資その他の資産	36	36	—				
出資金	—	—	—				
法人等出資金	—	—	—				
公営企業会計出資金	—	—	—				
長期貸付金	36	36	—				
貸倒引当金	—	—	—				
基金	—	—	—				
減債基金	—	—	—				
減債基金借入金	—	—	—				
その他の基金	—	—	—				
その他基金借入金	—	—	—				
その他債権	—	—	—				
<b>資産の部合計</b>	<b>137</b>	<b>122</b>	<b>15</b>	<b>純資産の部合計</b>	<b>▲ 202</b>	<b>▲ 312</b>	<b>110</b>
				<b>負債及び純資産の部合計</b>	<b>137</b>	<b>122</b>	<b>15</b>

事業類型：助成・啓発・指導・公権力型 部 局：福祉部  
事業名：母子福祉事業

行政コスト計算書 (自平成27年4月1日・至平成28年3月31日) (単位：百万円)

科 目	平成27年度 (A)	平成26年度 (B)	差 (A-B)
<b>通常収支の部</b>			
<b>I 行政収支の部</b>			
<b>1 行政収入</b>	<b>383</b>	<b>446</b>	<b>▲ 64</b>
地方税	—	—	—
地方譲与税	—	—	—
市町村たばこ税府交付金	—	—	—
地方特例交付金	—	—	—
地方交付税	—	—	—
交通安全対策特別交付金	—	—	—
分担金及び負担金(行政費用充当)	0	—	0
使用料及び手数料	0	0	▲ 0
国庫支出金(行政費用充当)	379	442	▲ 63
財産収入	—	—	—
寄附金	—	—	—
繰入金	—	—	—
特別会計繰入金	—	—	—
公営企業会計繰入金	—	—	—
税諸収入	—	—	—
事業収入(特別会計)	—	—	—
その他行政収入	3	4	▲ 1
<b>2 行政費用</b>	<b>4,265</b>	<b>4,411</b>	<b>▲ 146</b>
税連動費用	—	—	—
給与関係費	261	345	▲ 84
物件費	115	132	▲ 17
維持補修費	3	4	▲ 1
社会保障扶助費	583	585	▲ 2
負担金・補助金・交付金等	3,311	3,277	33
国直轄事業負担金	—	—	—
繰出金	38	35	3
減価償却費	4	3	1
債務保証費	—	—	—
不納欠損引当金繰入額	1	▲ 0	1
貸倒引当金繰入額	—	—	—
賞与引当金繰入額	11	17	▲ 6
退職手当引当金繰入額	▲ 62	10	▲ 73
その他引当金繰入額	—	—	—
その他行政費用	1	2	▲ 1
<b>行政収支差額</b>	<b>▲ 3,883</b>	<b>▲ 3,965</b>	<b>82</b>

科 目	平成27年度 (A)	平成26年度 (B)	差 (A-B)
<b>II 金融収支の部</b>			
<b>1 金融収入</b>	—	—	—
受取利息及び配当金	—	—	—
<b>2 金融費用</b>	<b>2</b>	<b>3</b>	<b>▲ 1</b>
地方債利息・手数料	2	3	▲ 1
地方債発行差金	—	—	—
他会計借入金利息等	—	—	—
<b>金融収支差額</b>	<b>▲ 2</b>	<b>▲ 3</b>	<b>1</b>
<b>通常収支差額</b>	<b>▲ 3,885</b>	<b>▲ 3,967</b>	<b>83</b>
<b>特別収支の部</b>			
<b>1 特別収入</b>	—	—	—
分担金及び負担金(公共施設等整備)	—	—	—
分担金及び負担金(災害復旧費)	—	—	—
国庫支出金(公共施設等整備)	—	—	—
国庫支出金(災害復旧費)	—	—	—
固定資産売却益	—	—	—
過年度修正益	—	—	—
その他特別収入	—	—	—
<b>2 特別費用</b>	<b>1</b>	<b>0</b>	<b>0</b>
固定資産売却損	—	—	—
固定資産除却損	—	—	—
災害復旧費	—	—	—
過年度修正損	1	0	0
その他特別費用	—	—	—
<b>特別収支差額</b>	<b>▲ 1</b>	<b>▲ 0</b>	<b>▲ 0</b>
<b>当期収支差額</b>	<b>▲ 3,885</b>	<b>▲ 3,968</b>	<b>82</b>
<b>一般財源等配分調整額</b>	<b>3,986</b>	<b>3,986</b>	<b>▲ 0</b>
<b>一般会計からの繰入金</b>	—	—	—
<b>一般会計への繰出金</b>	—	—	—
<b>再計</b>	<b>101</b>	<b>19</b>	<b>82</b>

キャッシュ・フロー計算書 (自平成27年4月1日・至平成28年3月31日) (単位:百万円)

科 目	平成27年度 (A)	平成26年度 (B)	差 (A-B)
<b>I 行政サービス活動</b>			
<b>行政収入</b>	<b>382</b>	<b>445</b>	<b>▲ 63</b>
地方税	—	—	—
地方譲与税	—	—	—
市町村たばこ税交付金	—	—	—
地方特例交付金	—	—	—
地方交付税	—	—	—
交通安全対策特別交付金	—	—	—
分担金及び負担金 (行政支出充当)	0	—	0
使用料及び手数料	0	0	▲ 0
国庫支出金(行政支出充当)	379	442	▲ 63
財産収入	—	—	—
寄附金	—	—	—
繰入金	—	—	—
特別会計繰入金	—	—	—
公営企業会計繰入金	—	—	—
税諸収入	—	—	—
事業収入(特別会計)	—	—	—
その他行政収入	2	3	▲ 0
<b>行政支出</b>	<b>4,349</b>	<b>4,428</b>	<b>▲ 80</b>
税連動支出	—	—	—
給与関係費	298	395	▲ 96
物件費	115	132	▲ 17
維持補修費	3	4	▲ 1
社会保障扶助費	583	585	▲ 2
負担金・補助金・交付金等	3,311	3,277	33
国直轄事業負担金	—	—	—
繰出金	38	35	3
<b>金融収入</b>	<b>—</b>	<b>—</b>	<b>—</b>
受取利息及び配当金	—	—	—
<b>金融支出</b>	<b>2</b>	<b>3</b>	<b>▲ 1</b>
地方債利息・手数料	2	3	▲ 1
他会計借入金利息等	—	—	—
<b>特別収入</b>	<b>—</b>	<b>—</b>	<b>—</b>
分担金及び負担金(災害復旧費)	—	—	—
国庫支出金(災害復旧費)	—	—	—
その他特別収入	—	—	—
<b>特別支出</b>	<b>—</b>	<b>—</b>	<b>—</b>
災害復旧費	—	—	—
その他特別支出	—	—	—
<b>行政サービス活動収支差額</b>	<b>▲ 3,969</b>	<b>▲ 3,986</b>	<b>18</b>

科 目	平成27年度 (A)	平成26年度 (B)	差 (A-B)
<b>II 投資活動</b>			
<b>投資活動収入</b>	<b>—</b>	<b>—</b>	<b>—</b>
分担金及び負担金 (公共施設等整備)	—	—	—
国庫支出金(公共施設等整備)	—	—	—
財産収入	—	—	—
基金繰入金(取崩額)	—	—	—
財政調整基金	—	—	—
その他の基金	—	—	—
貸付金元金回収収入	—	—	—
保証金等返還収入	—	—	—
その他投資活動収入	—	—	—
<b>投資活動支出</b>	<b>17</b>	<b>—</b>	<b>17</b>
公共施設等整備支出	17	—	17
基金積立金	—	—	—
財政調整基金	—	—	—
その他の基金	—	—	—
出資金	—	—	—
貸付金	—	—	—
保証金等支出	—	—	—
<b>投資活動収支差額</b>	<b>▲ 17</b>	<b>—</b>	<b>▲ 17</b>
<b>行政活動キャッシュ・フロー収支差額</b>	<b>▲ 3,985</b>	<b>▲ 3,986</b>	<b>1</b>
<b>III 財務活動</b>			
<b>財務活動収入</b>	<b>—</b>	<b>—</b>	<b>—</b>
地方債	—	—	—
他会計借入金等	—	—	—
基金繰入金(取崩額)	—	—	—
減債基金	—	—	—
基金借入金	—	—	—
その他財務活動収入	—	—	—
<b>財務活動支出</b>	<b>1</b>	<b>—</b>	<b>1</b>
地方債償還金	—	—	—
他会計借入金等償還金	—	—	—
ファイナンス・リース債務返済支出	1	—	1
基金積立金	—	—	—
減債基金	—	—	—
基金借入金償還金	—	—	—
<b>財務活動収支差額</b>	<b>▲ 1</b>	<b>—</b>	<b>▲ 1</b>
<b>収支差額合計</b>	<b>▲ 3,986</b>	<b>▲ 3,986</b>	<b>0</b>
一般財源等配分調整額	3,986	3,986	▲ 0
一般会計からの繰入金	—	—	—
一般会計への繰出金	—	—	—
前年度からの繰越金	—	—	—
形式収支	—	—	—
歳入歳出外現金受入額	—	—	—
歳入歳出外現金払出額	—	—	—
再計	—	—	—

### 純資産変動計算書

(単位:百万円)

区 分	開始残高 相 当	収支差額	内部取引	一般財源等 配分調整額	一般会計から の繰入金	一般会計への 繰出金	合 計
前期末残高	▲ 436	▲ 15,636	98	15,662	—	—	▲ 312
当期変動額	—	▲ 3,885	9	3,986	—	—	110
当期末残高	▲ 436	▲ 19,521	107	19,648	—	—	▲ 202

### 純資産変動分析表

(単位:百万円)

区 分	純資産増加	純資産減少	増加—減少	残 高	主な増減要因
前期末純資産残高				▲ 312	
【当期増減内容】					
I 固定資産のうち負債を伴わない額の増減					
①事業用資産(建設仮勘定を含む)		3			
②インフラ資産(建設仮勘定を含む)					
③その他	28				
小 計	28	3	25		
II 資産の裏付けのない固定負債の増減					
①特別債					
②基金借入金					
③長期性債務(退職手当引当金等)	82				
小 計	82		82		
III その他の増減					
①その他の資産(負債を伴わないもの)		1			
②その他の負債(資産を伴わないもの)	4				
小 計	4	1	3		
I～IIIの増減合計	114	4	110		
当期末純資産残高				▲ 202	

固定資産附属明細表 (母子福祉事業)

【福祉部】

固定資産(有形)

(単位:百万円)

区 分	前期末 取得原価 ①	当期増加額 ②	当期減少額 ③	当期末 取得原価 ④=①+②-③	当期末減価 償却累計額 (減損を含む) ⑤	当期償却額 (減損を含む) ⑥	当期末残高 ④-⑤
事業用資産	156	—	—	156	82	3	74
土地	19	—	—	19	—	—	19
建物	131	—	—	131	77	3	55
工作物	5	—	—	5	5	0	1
立木竹	—	—	—	—	—	—	—
船舶	—	—	—	—	—	—	—
浮標等	—	—	—	—	—	—	—
航空機	—	—	—	—	—	—	—
インフラ資産	—	—	—	—	—	—	—
土地	—	—	—	—	—	—	—
建物	—	—	—	—	—	—	—
工作物	—	—	—	—	—	—	—
重要物品	—	—	—	—	—	—	—
図書	—	—	—	—	—	—	—
リース資産	—	6	—	6	3	1	3
ソフトウェア	0	17	0	17	—	0	17
建設仮勘定	—	—	—	—	—	—	—
合 計	156	22	0	179	85	4	94

固定資産(無形)

(単位:百万円)

区 分	前期末残高 ①	当期増加額 ②	当期減少額 ③	当期償却額 ④	当期末残高 ①+②-③
事業用資産	—	—	—	—	—
地上権	—	—	—	—	—
特許権等	—	—	—	—	—
インフラ資産	—	—	—	—	—
地上権	—	—	—	—	—
特許権等	—	—	—	—	—
合 計	—	—	—	—	—

事業類型: 助成・啓発・指導・公権力型 部 局: 福祉部  
事業名: 母子福祉事業



事業類型：助成・啓発・指導・公権力型 部 局：福祉部  
事業名：母子福祉事業

### 注記（事業別財務諸表：母子福祉事業）

#### 1. 追加情報

（1）その他財務諸表の内容を理解するために必要と認められる事項

##### 事業の概要

母子家庭等の自立支援や生活基盤の安定を図り、子育てと生活支援を推進しています。また、DV被害者等保護や援助を必要とする女性に対する相談体制の充実等の取り組みを行っています。

## (17)女性自立支援センター管理運営事業 (目) 母子福祉費

### 事業の概要

様々な事情により、自立して生活することが困難な女性が生活自立や社会自立できるよう支援する府立女性自立支援センター（定員：あゆみ寮 60 名、のぞみ寮 20 名）の管理運営を行ったもの。

(単位：円)

	金額	財 源 内 訳			
		国 庫	起 債	附帯歳入	一般歳入
予 算 現 額	190,739,000	95,369,000	0	0	95,370,000
決 算 額	186,378,035	93,607,630	0	0	92,770,405

### 事業の成果

#### ■施策目標

- ・利用者に対して自立に向けた各種支援を行い、自立を促進

#### ■施策成果

- ・利用者の自立促進のため、各種支援を実施  
延入所者数 14,844 人

#### ◆年度別延べ入所者数 (人)

寮	25 年度	※	26 年度	27 年度
あゆみ寮	7,317	あゆみ寮	9,107	8,084
よしみ寮	3,569			
のぞみ寮	7,116	のぞみ寮	7,131	6,760
合計	18,002	合計	16,238	14,844

※平成 26 年度より 3 寮体制から 2 寮体制に再編

#### ■主な個別事業

(単位：円)

個別事業名称	予算現額	決算額	事業内容
1 女性自立支援センター運営費	190,739,000	186,378,035	府立女性自立支援センターの管理運営に要する経費

貸借対照表 (平成28年3月31日現在)

(単位：百万円)

科 目	平成27年度 (A)	平成26年度 (B)	差 (A-B)	科 目	平成27年度 (A)	平成26年度 (B)	差 (A-B)
<b>資産の部</b>				<b>負債の部</b>			
<b>I 流動資産</b>	—	—	—	<b>I 流動負債</b>	318	156	162
現金預金	—	—	—	地方債	316	155	162
歳計現金等	—	—	—	短期借入金	—	—	—
歳入歳出外現金	—	—	—	他会計借入金	—	—	—
未収金	—	—	—	その他短期借入金	—	—	—
税未収金	—	—	—	賞与引当金	2	2	0
その他未収金	—	—	—	未払金	—	—	—
不納欠損引当金	—	—	—	支払保証債務	—	—	—
基金	—	—	—	その他未払金	—	—	—
財政調整基金	—	—	—	還付未済金	—	—	—
減債基金	—	—	—	リース債務	—	—	—
短期貸付金	—	—	—	その他流動負債	—	—	—
貸倒引当金	—	—	—	<b>II 固定負債</b>	82	341	▲ 259
その他流動資産	—	—	—	地方債	57	316	▲ 259
<b>II 固定資産</b>	2,250	2,282	▲ 32	長期借入金	—	—	—
事業用資産	2,250	2,282	▲ 32	他会計借入金	—	—	—
有形固定資産	2,250	2,282	▲ 32	その他長期借入金	—	—	—
土地	1,321	1,321	—	退職手当引当金	25	25	1
建物	902	932	▲ 31	その他引当金	—	—	—
工作物	28	29	▲ 1	リース債務	—	—	—
立木竹	—	—	—	その他固定負債	—	—	—
船舶	—	—	—	<b>負債の部合計</b>	400	497	▲ 97
浮標等	—	—	—	<b>純資産の部</b>			
航空機	—	—	—	<b>純資産</b>	1,850	1,785	66
無形固定資産	—	—	—	(うち当期純資産増減額)	66	584	▲ 518
地上権	—	—	—				
特許権等	—	—	—				
インフラ資産	—	—	—				
有形固定資産	—	—	—				
土地	—	—	—				
建物	—	—	—				
工作物	—	—	—				
無形固定資産	—	—	—				
地上権	—	—	—				
特許権等	—	—	—				
重要物品	0	0	—				
図書	—	—	—				
リース資産	—	—	—				
ソフトウェア	—	—	—				
建設仮勘定	—	—	—				
投資その他の資産	—	—	—				
出資金	—	—	—				
法人等出資金	—	—	—				
公営企業会計出資金	—	—	—				
長期貸付金	—	—	—				
貸倒引当金	—	—	—				
基金	—	—	—				
減債基金	—	—	—				
減債基金借入金	—	—	—				
その他の基金	—	—	—				
その他基金借入金	—	—	—				
その他債権	—	—	—				
<b>資産の部合計</b>	2,250	2,282	▲ 32	<b>純資産の部合計</b>	1,850	1,785	66
				<b>負債及び純資産の部合計</b>	2,250	2,282	▲ 32

行政コスト計算書 (自平成27年4月1日・至平成28年3月31日) (単位:百万円)

科 目	平成27年度 (A)	平成26年度 (B)	差 (A-B)
<b>通常収支の部</b>			
<b>I 行政収支の部</b>			
<b>1 行政収入</b>	<b>6</b>	<b>2</b>	<b>4</b>
地方税	—	—	—
地方譲与税	—	—	—
市町村たばこ税府交付金	—	—	—
地方特例交付金	—	—	—
地方交付税	—	—	—
交通安全対策特別交付金	—	—	—
分担金及び負担金(行政費用充当)	—	—	—
使用料及び手数料	0	0	—
国庫支出金(行政費用充当)	6	2	4
財産収入	—	—	—
寄附金	—	—	—
繰入金	—	—	—
特別会計繰入金	—	—	—
公営企業会計繰入金	—	—	—
税諸収入	—	—	—
事業収入(特別会計)	—	—	—
その他行政収入	—	—	—
<b>2 行政費用</b>	<b>247</b>	<b>243</b>	<b>4</b>
税連動費用	—	—	—
給与関係費	24	24	0
物件費	186	185	1
維持補修費	1	—	1
社会保障扶助費	—	—	—
負担金・補助金・交付金等	—	—	—
国直轄事業負担金	—	—	—
繰出金	—	—	—
減価償却費	32	32	—
債務保証費	—	—	—
不納欠損引当金繰入額	—	—	—
貸倒引当金繰入額	—	—	—
賞与引当金繰入額	2	2	0
退職手当引当金繰入額	3	1	2
その他引当金繰入額	—	—	—
その他行政費用	—	—	—
<b>行政収支差額</b>	<b>▲ 241</b>	<b>▲ 241</b>	<b>▲ 0</b>

科 目	平成27年度 (A)	平成26年度 (B)	差 (A-B)
<b>II 金融収支の部</b>			
<b>1 金融収入</b>	<b>—</b>	<b>—</b>	<b>—</b>
受取利息及び配当金	—	—	—
<b>2 金融費用</b>	<b>9</b>	<b>20</b>	<b>▲ 11</b>
地方債利息・手数料	9	20	▲ 11
地方債発行差金	—	—	—
他会計借入金利息等	—	—	—
<b>金融収支差額</b>	<b>▲ 9</b>	<b>▲ 20</b>	<b>11</b>
<b>通常収支差額</b>	<b>▲ 250</b>	<b>▲ 261</b>	<b>11</b>
<b>特別収支の部</b>			
<b>1 特別収入</b>	<b>—</b>	<b>—</b>	<b>—</b>
分担金及び負担金(公共施設等整備)	—	—	—
分担金及び負担金(災害復旧費)	—	—	—
国庫支出金(公共施設等整備)	—	—	—
国庫支出金(災害復旧費)	—	—	—
固定資産売却益	—	—	—
過年度修正益	—	—	—
その他特別収入	—	—	—
<b>2 特別費用</b>	<b>—</b>	<b>0</b>	<b>▲ 0</b>
固定資産売却損	—	—	—
固定資産除却損	—	0	▲ 0
災害復旧費	—	—	—
過年度修正損	—	—	—
その他特別費用	—	—	—
<b>特別収支差額</b>	<b>—</b>	<b>▲ 0</b>	<b>0</b>
<b>当期収支差額</b>	<b>▲ 250</b>	<b>▲ 261</b>	<b>11</b>
<b>一般財源等配分調整額</b>	<b>218</b>	<b>231</b>	<b>▲ 13</b>
<b>一般会計からの繰入金</b>	<b>—</b>	<b>—</b>	<b>—</b>
<b>一般会計への繰出金</b>	<b>—</b>	<b>—</b>	<b>—</b>
<b>再計</b>	<b>▲ 32</b>	<b>▲ 29</b>	<b>▲ 3</b>

キャッシュ・フロー計算書 (自平成27年4月1日・至平成28年3月31日) (単位:百万円)

科 目	平成27年度 (A)	平成26年度 (B)	差 (A-B)
<b>I 行政サービス活動</b>			
行政収入	6	2	4
地方税	-	-	-
地方譲与税	-	-	-
市町村たばこ税府交付金	-	-	-
地方特例交付金	-	-	-
地方交付税	-	-	-
交通安全対策特別交付金	-	-	-
分担金及び負担金 (行政支出充当)	-	-	-
使用料及び手数料	0	0	-
国庫支出金(行政支出充当)	6	2	4
財産収入	-	-	-
寄附金	-	-	-
繰入金	-	-	-
特別会計繰入金	-	-	-
公営企業会計繰入金	-	-	-
税諸収入	-	-	-
事業収入(特別会計)	-	-	-
その他行政収入	-	-	-
行政支出	215	213	2
税連動支出	-	-	-
給与関係費	28	28	0
物件費	186	185	1
維持補修費	1	-	1
社会保障扶助費	-	-	-
負担金・補助金・交付金等	-	-	-
国直轄事業負担金	-	-	-
繰出金	-	-	-
金融収入	-	-	-
受取利息及び配当金	-	-	-
金融支出	9	20	▲ 11
地方債利息・手数料	9	20	▲ 11
他会計借入金利息等	-	-	-
特別収入	-	-	-
分担金及び負担金(災害復旧費)	-	-	-
国庫支出金(災害復旧費)	-	-	-
その他特別収入	-	-	-
特別支出	-	-	-
災害復旧費	-	-	-
その他特別支出	-	-	-
行政サービス活動収支差額	▲ 218	▲ 231	13

科 目	平成27年度 (A)	平成26年度 (B)	差 (A-B)
<b>II 投資活動</b>			
投資活動収入	-	-	-
分担金及び負担金 (公共施設等整備)	-	-	-
国庫支出金(公共施設等整備)	-	-	-
財産収入	-	-	-
基金繰入金(取崩額)	-	-	-
財政調整基金	-	-	-
その他の基金	-	-	-
貸付金元金回収収入	-	-	-
保証金等返還収入	-	-	-
その他投資活動収入	-	-	-
投資活動支出	-	-	-
公共施設等整備支出	-	-	-
基金積立金	-	-	-
財政調整基金	-	-	-
その他の基金	-	-	-
出資金	-	-	-
貸付金	-	-	-
保証金等支出	-	-	-
投資活動収支差額	-	-	-
行政活動キャッシュ・フロー収支差額	▲ 218	▲ 231	13
<b>III 財務活動</b>			
財務活動収入	-	-	-
地方債	-	-	-
他会計借入金等	-	-	-
基金繰入金(取崩額)	-	-	-
減債基金	-	-	-
基金借入金	-	-	-
その他財務活動収入	-	-	-
財務活動支出	-	-	-
地方債償還金	-	-	-
他会計借入金等償還金	-	-	-
ファイナンス・リース債務返済支出	-	-	-
基金積立金	-	-	-
減債基金	-	-	-
基金借入金償還金	-	-	-
財務活動収支差額	-	-	-
収支差額合計	▲ 218	▲ 231	13
一般財源等配分調整額	218	231	▲ 13
一般会計からの繰入金	-	-	-
一般会計への繰出金	-	-	-
前年度からの繰越金	-	-	-
形式収支	-	-	-
歳入歳出外現金受入額	-	-	-
歳入歳出外現金払出額	-	-	-
再計	-	-	-

## 純資産変動計算書

(単位:百万円)

区 分	開始残高 相 当	収支差額	内部取引	一般財源等 配分調整額	一般会計から の繰入金	一般会計への 繰出金	合 計
前期末残高	874	▲ 1,013	1,044	880	—	—	1,785
当期変動額	—	▲ 250	98	218	—	—	66
当期末残高	874	▲ 1,263	1,142	1,098	—	—	1,850

## 純資産変動分析表

(単位:百万円)

区 分	純資産増加	純資産減少	増加—減少	残 高	主な増減要因
前期末純資産残高				1,785	
【当期増減内容】					
I 固定資産のうち負債を伴わない額の増減					
①事業用資産(建設仮勘定を含む)	66				
②インフラ資産(建設仮勘定を含む)					
③その他					
小 計	66		66		
II 資産の裏付けのない固定負債の増減					
①特別債					
②基金借入金					
③長期性債務(退職手当引当金等)		1			
小 計		1	▲ 1		
III その他の増減					
①その他の資産(負債を伴わないもの)					
②その他の負債(資産を伴わないもの)		0			
小 計		0	▲ 0		
I～IIIの増減合計	66	1	66		
当期末純資産残高				1,850	

事業類型：施設運営型 部 局：福祉部  
事業名：女性自立支援センター管理運営事業

事業類型：施設運営型 部 局：福祉部  
事業名：女性自立支援センター管理運営事業

固定資産附属明細表 (女性自立支援センター管理運営事業)

【福祉部】

固定資産（有形）

(単位：百万円)

区 分	前期末 取得原価 ①	当期増加額 ②	当期減少額 ③	当期末 取得原価 ④=①+②-③	当期末減価 償却累計額 (減損を含む) ⑤	当期償却額 (減損を含む) ⑥	当期末残高 ④-⑤
事業用資産	2,888	—	—	2,888	638	32	2,250
土地	1,321	—	—	1,321	—	—	1,321
建物	1,479	—	—	1,479	578	31	902
工作物	87	—	—	87	60	1	28
立木竹	—	—	—	—	—	—	—
船舶	—	—	—	—	—	—	—
浮標等	—	—	—	—	—	—	—
航空機	—	—	—	—	—	—	—
インフラ資産	—	—	—	—	—	—	—
土地	—	—	—	—	—	—	—
建物	—	—	—	—	—	—	—
工作物	—	—	—	—	—	—	—
重要物品	1	—	—	1	1	—	0
図書	—	—	—	—	—	—	—
リース資産	—	—	—	—	—	—	—
ソフトウェア	—	—	—	—	—	—	—
建設仮勘定	—	—	—	—	—	—	—
合 計	2,889	—	—	2,889	639	32	2,250

固定資産（無形）

(単位：百万円)

区 分	前期末残高 ①	当期増加額 ②	当期減少額 ③	当期償却額 ④	当期末残高 ①+②-③
事業用資産	—	—	—	—	—
地上権	—	—	—	—	—
特許権等	—	—	—	—	—
インフラ資産	—	—	—	—	—
地上権	—	—	—	—	—
特許権等	—	—	—	—	—
合 計	—	—	—	—	—

## 注記（事業別財務諸表：女性自立支援センター管理運営事業）

### 1. 追加情報

（1）その他財務諸表の内容を理解するために必要と認められる事項

#### 事業の概要

様々な事情により、自立して生活することが困難な女性が生活自立や社会自立できるよう支援する女性自立支援センターの管理運営を行っています。

事業類型：施設運営型 部 局：福祉部  
事業名：女性自立支援センター管理運営事業



**(18) 稲スポーツセンター管理運営事業** (目) 障がい者福祉施設費

**事業の概要**

障がい者がスポーツ、レクリエーション活動や文化活動などを通じて、広く人々との交流や社会参加の促進を図ることを目的とする府立稲スポーツセンターの管理運営を行ったもの。

(単位：円)

	金額	財 源 内 訳			
		国 庫	起 債	附帯歳入	一般歳入
予 算 現 額	45,594,000	0	0	2,357,000	43,237,000
決 算 額	44,992,531	0	0	2,048,810	42,943,721

**事業の成果**

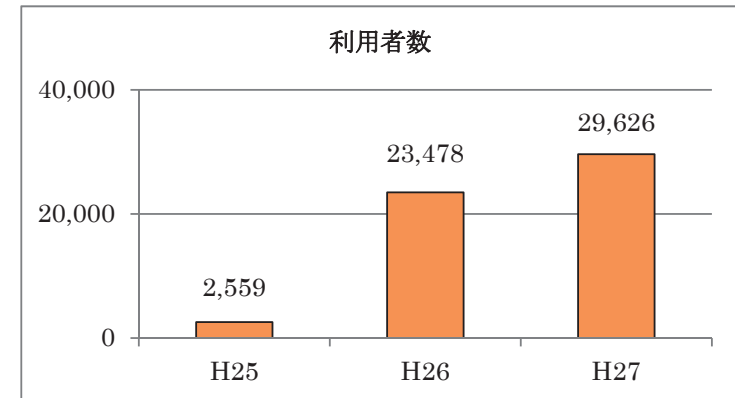
■ 施策目標

- ・障がい者がスポーツ、レクリエーション活動や文化活動などを通じて、広く人々との交流や社会参加を促進

■ 施策成果

- ・スポーツ教室や文化教室を開催

体育館の概要	・建物規模	地上2階
	・施設構造	鉄筋コンクリート（一部鉄骨造）
	・延べ床面積	1,499.4 m <sup>2</sup>
	・主な施設内容	体育館、トレーニング室、多目的室、会議室



H25 は2月から3月までの利用者数  
 (H24年10月1日からH26年1月31日まで休館)  
 H26 は4月から3月までの利用者数  
 (H27年2月23日からH27年3月20日まで休館)  
 H27 は4月から3月までの利用者数

■主な個別事業

(単位:円)

個別事業名称	予算現額	決算額	事業内容
1 稲スポーツセンター運営費	45,594,000	44,992,531	府立稲スポーツセンターの管理運営に要する経費

貸借対照表 (平成28年3月31日現在)

(単位：百万円)

科 目	平成27年度 (A)	平成26年度 (B)	差 (A-B)	科 目	平成27年度 (A)	平成26年度 (B)	差 (A-B)
<b>資産の部</b>				<b>負債の部</b>			
I 流動資産	—	—	—	I 流動負債	2	478	▲ 476
現金預金	—	—	—	地方債	1	477	▲ 476
歳計現金等	—	—	—	短期借入金	—	—	—
歳入歳出外現金	—	—	—	他会計借入金	—	—	—
未収金	—	—	—	その他短期借入金	—	—	—
税未収金	—	—	—	賞与引当金	1	1	0
その他未収金	—	—	—	未払金	—	—	—
不納欠損引当金	—	—	—	支払保証債務	—	—	—
基金	—	—	—	その他未払金	—	—	—
財政調整基金	—	—	—	還付未済金	—	—	—
減債基金	—	—	—	リース債務	—	—	—
短期貸付金	—	—	—	その他流動負債	—	—	—
貸倒引当金	—	—	—	II 固定負債	563	379	184
その他流動資産	—	—	—	地方債	550	366	184
II 固定資産	563	587	▲ 24	長期借入金	—	—	—
事業用資産	563	587	▲ 24	他会計借入金	—	—	—
有形固定資産	563	587	▲ 24	その他長期借入金	—	—	—
土地	188	188	—	退職手当引当金	13	13	0
建物	355	369	▲ 14	その他引当金	—	—	—
工作物	19	29	▲ 10	リース債務	—	—	—
立木竹	—	—	—	その他固定負債	—	—	—
船舶	—	—	—	負債の部合計	565	856	▲ 292
浮標等	—	—	—	純資産の部			
航空機	—	—	—	純資産	▲ 2	▲ 269	267
無形固定資産	—	—	—	(うち当期純資産増減額)	267	73	195
地上権	—	—	—				
特許権等	—	—	—				
インフラ資産	—	—	—				
有形固定資産	—	—	—				
土地	—	—	—				
建物	—	—	—				
工作物	—	—	—				
無形固定資産	—	—	—				
地上権	—	—	—				
特許権等	—	—	—				
重要物品	—	—	—				
図書	—	—	—				
リース資産	—	—	—				
ソフトウェア	—	—	—				
建設仮勘定	—	—	—				
投資その他の資産	—	—	—				
出資金	—	—	—				
法人等出資金	—	—	—				
公営企業会計出資金	—	—	—				
長期貸付金	—	—	—				
貸倒引当金	—	—	—				
基金	—	—	—				
減債基金	—	—	—				
減債基金借入金	—	—	—				
その他の基金	—	—	—				
その他基金借入金	—	—	—				
その他債権	—	—	—				
資産の部合計	563	587	▲ 24	純資産の部合計	▲ 2	▲ 269	267
				負債及び純資産の部合計	563	587	▲ 24

行政コスト計算書 (自平成27年4月1日・至平成28年3月31日) (単位:百万円)

科 目	平成27年度 (A)	平成26年度 (B)	差 (A-B)
<b>通常収支の部</b>			
<b>I 行政収支の部</b>			
<b>1 行政収入</b>	<b>2</b>	<b>2</b>	<b>1</b>
地方税	—	—	—
地方譲与税	—	—	—
市町村たばこ税府交付金	—	—	—
地方特例交付金	—	—	—
地方交付税	—	—	—
交通安全対策特別交付金	—	—	—
分担金及び負担金(行政費用充当)	—	—	—
使用料及び手数料	2	2	1
国庫支出金(行政費用充当)	—	—	—
財産収入	—	—	—
寄附金	—	—	—
繰入金	—	—	—
特別会計繰入金	—	—	—
公営企業会計繰入金	—	—	—
税諸収入	—	—	—
事業収入(特別会計)	—	—	—
その他行政収入	0	0	0
<b>2 行政費用</b>	<b>75</b>	<b>78</b>	<b>▲3</b>
税連動費用	—	—	—
給与関係費	12	12	▲0
物件費	45	41	4
維持補修費	—	8	▲8
社会保障扶助費	—	—	—
負担金・補助金・交付金等	—	—	—
国直轄事業負担金	—	—	—
繰出金	—	—	—
減価償却費	16	16	▲0
債務保証費	—	—	—
不納欠損引当金繰入額	—	—	—
貸倒引当金繰入額	—	—	—
賞与引当金繰入額	1	1	0
退職手当引当金繰入額	2	0	1
その他引当金繰入額	—	—	—
その他行政費用	—	—	—
<b>行政収支差額</b>	<b>▲73</b>	<b>▲77</b>	<b>4</b>

科 目	平成27年度 (A)	平成26年度 (B)	差 (A-B)
<b>II 金融収支の部</b>			
<b>1 金融収入</b>	<b>—</b>	<b>—</b>	<b>—</b>
受取利息及び配当金	—	—	—
<b>2 金融費用</b>	<b>4</b>	<b>11</b>	<b>▲7</b>
地方債利息・手数料	4	11	▲7
地方債発行差金	—	—	—
他会計借入金利息等	—	—	—
<b>金融収支差額</b>	<b>▲4</b>	<b>▲11</b>	<b>7</b>
<b>通常収支差額</b>	<b>▲77</b>	<b>▲88</b>	<b>10</b>
<b>特別収支の部</b>			
<b>1 特別収入</b>	<b>—</b>	<b>6</b>	<b>▲6</b>
分担金及び負担金(公共施設等整備)	—	—	—
分担金及び負担金(災害復旧費)	—	—	—
国庫支出金(公共施設等整備)	—	—	—
国庫支出金(災害復旧費)	—	—	—
固定資産売却益	—	—	—
過年度修正益	—	6	▲6
その他特別収入	—	—	—
<b>2 特別費用</b>	<b>3</b>	<b>0</b>	<b>3</b>
固定資産売却損	—	—	—
固定資産除却損	—	0	▲0
災害復旧費	—	—	—
過年度修正損	3	0	3
その他特別費用	—	—	—
<b>特別収支差額</b>	<b>▲3</b>	<b>6</b>	<b>▲9</b>
<b>当期収支差額</b>	<b>▲80</b>	<b>▲82</b>	<b>2</b>
<b>一般財源等配分調整額</b>	<b>61</b>	<b>76</b>	<b>▲15</b>
<b>一般会計からの繰入金</b>	<b>—</b>	<b>—</b>	<b>—</b>
<b>一般会計への繰出金</b>	<b>—</b>	<b>—</b>	<b>—</b>
<b>再計</b>	<b>▲19</b>	<b>▲6</b>	<b>▲13</b>

キャッシュ・フロー計算書 (自平成27年4月1日・至平成28年3月31日) (単位:百万円)

科 目	平成27年度 (A)	平成26年度 (B)	差 (A-B)
<b>I 行政サービス活動</b>			
行政収入	2	2	1
地方税	-	-	-
地方譲与税	-	-	-
市町村たばこ税府交付金	-	-	-
地方特例交付金	-	-	-
地方交付税	-	-	-
交通安全対策特別交付金	-	-	-
分担金及び負担金 (行政支出充当)	-	-	-
使用料及び手数料	2	2	1
国庫支出金(行政支出充当)	-	-	-
財産収入	-	-	-
寄附金	-	-	-
繰入金	-	-	-
特別会計繰入金	-	-	-
公営企業会計繰入金	-	-	-
税諸収入	-	-	-
事業収入(特別会計)	-	-	-
その他行政収入	0	0	0
行政支出	59	63	▲ 4
税連動支出	-	-	-
給与関係費	14	14	▲ 1
物件費	45	41	4
維持補修費	-	8	▲ 8
社会保障扶助費	-	-	-
負担金・補助金・交付金等	-	-	-
国直轄事業負担金	-	-	-
繰出金	-	-	-
金融収入	-	-	-
受取利息及び配当金	-	-	-
金融支出	4	11	▲ 7
地方債利息・手数料	4	11	▲ 7
他会計借入金利息等	-	-	-
特別収入	-	-	-
分担金及び負担金(災害復旧費)	-	-	-
国庫支出金(災害復旧費)	-	-	-
その他特別収入	-	-	-
特別支出	-	-	-
災害復旧費	-	-	-
その他特別支出	-	-	-
行政サービス活動収支差額	▲ 61	▲ 73	12

科 目	平成27年度 (A)	平成26年度 (B)	差 (A-B)
<b>II 投資活動</b>			
投資活動収入	-	-	-
分担金及び負担金 (公共施設等整備)	-	-	-
国庫支出金(公共施設等整備)	-	-	-
財産収入	-	-	-
基金繰入金(取崩額)	-	-	-
財政調整基金	-	-	-
その他の基金	-	-	-
貸付金元金回収収入	-	-	-
保証金等返還収入	-	-	-
その他投資活動収入	-	-	-
投資活動支出	-	3	▲ 3
公共施設等整備支出	-	3	▲ 3
基金積立金	-	-	-
財政調整基金	-	-	-
その他の基金	-	-	-
出資金	-	-	-
貸付金	-	-	-
保証金等支出	-	-	-
投資活動収支差額	-	▲ 3	3
行政活動キャッシュ・フロー収支差額	▲ 61	▲ 76	15
<b>III 財務活動</b>			
財務活動収入	-	-	-
地方債	-	-	-
他会計借入金等	-	-	-
基金繰入金(取崩額)	-	-	-
減債基金	-	-	-
基金借入金	-	-	-
その他財務活動収入	-	-	-
財務活動支出	-	-	-
地方債償還金	-	-	-
他会計借入金等償還金	-	-	-
ファイナンス・リース債務返済支出	-	-	-
基金積立金	-	-	-
減債基金	-	-	-
基金借入金償還金	-	-	-
財務活動収支差額	-	-	-
収支差額合計	▲ 61	▲ 76	15
一般財源等配分調整額	61	76	▲ 15
一般会計からの繰入金	-	-	-
一般会計への繰出金	-	-	-
前年度からの繰越金	-	-	-
形式収支	-	-	-
歳入歳出外現金受入額	-	-	-
歳入歳出外現金払出額	-	-	-
再計	-	-	-

## 純資産変動計算書

(単位:百万円)

区 分	開始残高 相 当	収支差額	内部取引	一般財源等 配分調整額	一般会計から の繰入金	一般会計への 繰出金	合 計
前期末残高	288	▲ 51	▲ 832	326	—	—	▲ 269
当期変動額	—	▲ 80	287	61	—	—	267
当期末残高	288	▲ 131	▲ 546	387	—	—	▲ 2

## 純資産変動分析表

(単位:百万円)

区 分	純資産増加	純資産減少	増加—減少	残 高	主な増減要因
前期末純資産残高				▲ 269	
【当期増減内容】					
I 固定資産のうち負債を伴わない額の増減					
①事業用資産(建設仮勘定を含む)	268				地方債の償還等により +292
②インフラ資産(建設仮勘定を含む)					
③その他					
小 計	268		268		
II 資産の裏付けのない固定負債の増減					
①特別債					
②基金借入金					
③長期性債務(退職手当引当金等)		0			
小 計		0	▲ 0		
III その他の増減					
①その他の資産(負債を伴わないもの)		0			
②その他の負債(資産を伴わないもの)		0			
小 計		0	▲ 0		
I～IIIの増減合計	268	0	267		
当期末純資産残高				▲ 2	

事業類型：施設運営型 部 局：福祉部  
事業名：稲スポーツセンター管理運営事業

事業類型：施設運営型 部 局：福祉部  
事業名：稲スポーツセンター管理運営事業

固定資産附属明細表 (稲スポーツセンター管理運営事業)

【福祉部】

固定資産（有形）

(単位：百万円)

区 分	前期末 取得原価 ①	当期増加額 ②	当期減少額 ③	当期末 取得原価 ④=①+②-③	当期末減価 償却累計額 (減損を含む) ⑤	当期償却額 (減損を含む) ⑥	当期末残高 ④-⑤
事業用資産	652	—	21	631	68	16	563
土地	188	—	—	188	—	—	188
建物	386	—	—	386	31	14	355
工作物	78	—	21	57	37	2	19
立木竹	—	—	—	—	—	—	—
船舶	—	—	—	—	—	—	—
浮標等	—	—	—	—	—	—	—
航空機	—	—	—	—	—	—	—
インフラ資産	—	—	—	—	—	—	—
土地	—	—	—	—	—	—	—
建物	—	—	—	—	—	—	—
工作物	—	—	—	—	—	—	—
重要物品	—	—	—	—	—	—	—
図書	—	—	—	—	—	—	—
リース資産	—	—	—	—	—	—	—
ソフトウェア	—	—	—	—	—	—	—
建設仮勘定	—	—	—	—	—	—	—
合 計	652	—	21	631	68	16	563

固定資産（無形）

(単位：百万円)

区 分	前期末残高 ①	当期増加額 ②	当期減少額 ③	当期償却額 ④	当期末残高 ①+②-③
事業用資産	—	—	—	—	—
地上権	—	—	—	—	—
特許権等	—	—	—	—	—
インフラ資産	—	—	—	—	—
地上権	—	—	—	—	—
特許権等	—	—	—	—	—
合 計	—	—	—	—	—

## 注記（事業別財務諸表：稲スポーツセンター管理運営事業）

### 1. 追加情報

（1）その他財務諸表の内容を理解するために必要と認められる事項

#### 事業の概要

障がい者がスポーツ、レクリエーション活動や文化活動などを通じて広く人々との交流や社会参加の促進を図ることを目的とする府立稲スポーツセンターの管理運営を行っています。

事業類型：施設運営型 部 局：福祉部  
事業名：稲スポーツセンター管理運営事業



**(19)母子父子寡婦福祉事業(特別会計)** (目) 貸付金、(目) 貸付事務費

**事業の概要**

母子家庭の母や父子家庭の父、寡婦の方の経済的自立の助成と生活意欲の助長を図り、併せてその扶養している子の福祉を増進するため、必要額の貸付を行ったもの。

(単位：円)

	金額	財 源 内 訳				
		国庫	繰入金	繰越金	起債	附帯歳入
予 算 現 額	1,504,482,000	0	38,323,000	859,881,000	0	606,278,000
決 算 額	426,664,672	0	38,323,000	948,778,210	0	616,280,886

※歳入歳出差引残額 1,176,717,424 円は翌年度へ繰越

**事業の成果**

■施策目標

- ・母子・父子・寡婦福祉資金貸付金の貸付  
貸付金償還率 92% (現年度調定分)、貸付決定件数 652 件
- ・大阪府債権の回収及び整理に関する条例に基づく債権の回収  
回収対象債権 (目標) 金額 124,302 千円 件数 15,249 件

◆貸付決定件数・現年度償還率の推移

区分	H 2 5 年度	H 2 6 年度	H 2 7 年度
貸付決定件数	668 件	652 件	698 件
現年度償還率	90.1%	90.6%	91.6%

■施策成果

- ・母子・父子・寡婦福祉資金を貸付  
貸付金償還率 91.6% (現年度調定分)、貸付決定件数 698 件
- ・大阪府債権の回収及び整理に関する条例に基づく債権の回収  
回収対象債権 (実績) 金額 58,028 千円(46.7%)、件数 11,489 件(75.3%)

■主な個別事業

(単位：円)

個別事業名称	予算現額	決算額	事業内容
1 母子・父子・寡婦福祉資金貸付金	1,465,558,000	392,658,670	母子父子寡婦福祉資金貸付金
2 母子・父子・寡婦福祉資金貸付金貸付事務費	38,924,000	34,006,002	母子父子寡婦福祉資金貸付事務に要する経費

貸借対照表 (平成28年3月31日現在)

(単位：百万円)

科 目	平成27年度 (A)	平成26年度 (B)	差 (A-B)	科 目	平成27年度 (A)	平成26年度 (B)	差 (A-B)
<b>資産の部</b>				<b>負債の部</b>			
I 流動資産	1,926	1,738	188	I 流動負債	15	21	▲ 7
現金預金	1,177	949	228	地方債	7	21	▲ 15
歳計現金等	1,177	949	228	短期借入金	—	—	—
歳入歳出外現金	—	—	—	他会計借入金	—	—	—
未収金	437	518	▲ 82	その他短期借入金	—	—	—
税未収金	—	—	—	賞与引当金	7	—	7
その他未収金	437	518	▲ 82	未払金	—	—	—
不納欠損引当金	▲ 200	▲ 248	48	支払保証債務	—	—	—
基金	—	—	—	その他未払金	—	—	—
財政調整基金	—	—	—	還付未済金	—	—	—
減債基金	—	—	—	リース債務	1	—	1
短期貸付金	528	532	▲ 5	その他流動負債	—	—	—
貸倒引当金	▲ 15	▲ 14	▲ 1	II 固定負債	5,216	5,449	▲ 233
その他流動資産	—	—	—	地方債	5,085	5,449	▲ 365
II 固定資産	5,862	6,586	▲ 724	長期借入金	—	—	—
事業用資産	—	—	—	他会計借入金	—	—	—
有形固定資産	—	—	—	その他長期借入金	—	—	—
土地	—	—	—	退職手当引当金	130	—	130
建物	—	—	—	その他引当金	—	—	—
工作物	—	—	—	リース債務	1	—	1
立木竹	—	—	—	その他固定負債	—	—	—
船舶	—	—	—	負債の部合計	5,231	5,471	▲ 240
浮標等	—	—	—				
航空機	—	—	—	<b>純資産の部</b>			
無形固定資産	—	—	—	純資産	2,557	2,853	▲ 295
地上権	—	—	—	(うち当期純資産増減額)	▲ 296	48	▲ 344
特許権等	—	—	—				
インフラ資産	—	—	—				
有形固定資産	—	—	—				
土地	—	—	—				
建物	—	—	—				
工作物	—	—	—				
無形固定資産	—	—	—				
地上権	—	—	—				
特許権等	—	—	—				
重要物品	—	—	—				
図書	—	—	—				
リース資産	2	—	2				
ソフトウェア	9	13	▲ 4				
建設仮勘定	—	—	—				
投資その他の資産	5,851	6,573	▲ 722				
出資金	—	—	—				
法人等出資金	—	—	—				
公営企業会計出資金	—	—	—				
長期貸付金	6,020	6,747	▲ 727				
貸倒引当金	▲ 169	▲ 174	5				
基金	—	—	—				
減債基金	—	—	—				
減債基金借入金	—	—	—				
その他の基金	—	—	—				
その他基金借入金	—	—	—				
その他債権	—	—	—				
資産の部合計	7,788	8,324	▲ 536	純資産の部合計	2,557	2,853	▲ 295
				負債及び純資産の部合計	7,788	8,324	▲ 536

事業類型：財政融資型 部 局：福祉部  
事業名：母子父子寡婦福祉事業

行政コスト計算書 (自平成27年4月1日・至平成28年3月31日) (単位：百万円)

科 目	平成27年度 (A)	平成26年度 (B)	差 (A-B)
<b>通常収支の部</b>			
<b>I 行政収支の部</b>			
<b>1 行政収入</b>	<b>40</b>	<b>5</b>	<b>36</b>
地方税	—	—	—
地方譲与税	—	—	—
市町村たばこ税府交付金	—	—	—
地方特例交付金	—	—	—
地方交付税	—	—	—
交通安全対策特別交付金	—	—	—
分担金及び負担金(行政費用充当)	—	—	—
使用料及び手数料	—	—	—
国庫支出金(行政費用充当)	3	—	3
財産収入	—	—	—
寄附金	—	—	—
繰入金	—	—	—
特別会計繰入金	—	—	—
公営企業会計繰入金	—	—	—
税諸収入	—	—	—
事業収入(特別会計)	—	—	—
その他行政収入	38	5	33
<b>2 行政費用</b>	<b>276</b>	<b>▲ 7</b>	<b>283</b>
税連動費用	—	—	—
給与関係費	138	20	118
物件費	15	14	1
維持補修費	—	—	—
社会保障扶助費	—	—	—
負担金・補助金・交付金等	—	—	—
国直轄事業負担金	—	—	—
繰出金	—	—	—
減価償却費	6	4	1
債務保証費	—	—	—
不納欠損引当金繰入額	▲ 34	▲ 31	▲ 3
貸倒引当金繰入額	0	▲ 14	14
賞与引当金繰入額	7	—	7
退職手当引当金繰入額	144	—	144
その他引当金繰入額	—	—	—
その他行政費用	1	—	1
<b>行政収支差額</b>	<b>▲ 236</b>	<b>11</b>	<b>▲ 247</b>

科 目	平成27年度 (A)	平成26年度 (B)	差 (A-B)
<b>II 金融収支の部</b>			
<b>1 金融収入</b>	<b>—</b>	<b>—</b>	<b>—</b>
受取利息及び配当金	—	—	—
<b>2 金融費用</b>	<b>—</b>	<b>—</b>	<b>—</b>
地方債利息・手数料	—	—	—
地方債発行差金	—	—	—
他会計借入金利息等	—	—	—
<b>金融収支差額</b>	<b>—</b>	<b>—</b>	<b>—</b>
<b>通常収支差額</b>	<b>▲ 236</b>	<b>11</b>	<b>▲ 247</b>
<b>特別収支の部</b>			
<b>1 特別収入</b>	<b>380</b>	<b>—</b>	<b>380</b>
分担金及び負担金(公共施設等整備)	—	—	—
分担金及び負担金(災害復旧費)	—	—	—
国庫支出金(公共施設等整備)	—	—	—
国庫支出金(災害復旧費)	—	—	—
固定資産売却益	—	—	—
過年度修正益	0	—	0
その他特別収入	379	—	379
<b>2 特別費用</b>	<b>576</b>	<b>—</b>	<b>576</b>
固定資産売却損	—	—	—
固定資産除却損	—	—	—
災害復旧費	—	—	—
過年度修正損	—	—	—
その他特別費用	576	—	576
<b>特別収支差額</b>	<b>▲ 196</b>	<b>—</b>	<b>▲ 196</b>
<b>当期収支差額</b>	<b>▲ 432</b>	<b>11</b>	<b>▲ 443</b>
<b>一般財源等配分調整額</b>	<b>98</b>	<b>1</b>	<b>97</b>
<b>一般会計からの繰入金</b>	<b>38</b>	<b>35</b>	<b>3</b>
<b>一般会計への繰出金</b>	<b>—</b>	<b>—</b>	<b>—</b>
<b>再計</b>	<b>▲ 296</b>	<b>48</b>	<b>▲ 344</b>

キャッシュ・フロー計算書 (自平成27年4月1日・至平成28年3月31日) (単位:百万円)

科 目	平成27年度 (A)	平成26年度 (B)	差 (A-B)
<b>I 行政サービス活動</b>			
<b>行政収入</b>	<b>39</b>	<b>4</b>	<b>36</b>
地方税	—	—	—
地方譲与税	—	—	—
市町村たばこ税府交付金	—	—	—
地方特例交付金	—	—	—
地方交付税	—	—	—
交通安全対策特別交付金	—	—	—
分担金及び負担金 (行政支出充当)	—	—	—
使用料及び手数料	—	—	—
国庫支出金(行政支出充当)	3	—	3
財産収入	—	—	—
寄附金	—	—	—
繰入金	—	—	—
特別会計繰入金	—	—	—
公営企業会計繰入金	—	—	—
税諸収入	—	—	—
事業収入(特別会計)	—	—	—
その他行政収入	37	4	33
<b>行政支出</b>	<b>166</b>	<b>34</b>	<b>132</b>
税連動支出	—	—	—
給与関係費	151	20	132
物件費	15	14	1
維持補修費	—	—	—
社会保障扶助費	—	—	—
負担金・補助金・交付金等	—	—	—
国直轄事業負担金	—	—	—
繰出金	—	—	—
<b>金融収入</b>	—	—	—
受取利息及び配当金	—	—	—
<b>金融支出</b>	—	—	—
地方債利息・手数料	—	—	—
他会計借入金利息等	—	—	—
<b>特別収入</b>	—	—	—
分担金及び負担金(災害復旧費)	—	—	—
国庫支出金(災害復旧費)	—	—	—
その他特別収入	—	—	—
<b>特別支出</b>	—	—	—
災害復旧費	—	—	—
その他特別支出	—	—	—
<b>行政サービス活動収支差額</b>	<b>▲ 127</b>	<b>▲ 30</b>	<b>▲ 97</b>

科 目	平成27年度 (A)	平成26年度 (B)	差 (A-B)
<b>II 投資活動</b>			
<b>投資活動収入</b>	<b>612</b>	<b>608</b>	<b>4</b>
分担金及び負担金 (公共施設等整備)	—	—	—
国庫支出金(公共施設等整備)	—	—	—
財産収入	—	—	—
基金繰入金(取崩額)	—	—	—
財政調整基金	—	—	—
その他の基金	—	—	—
貸付金元金回収収入	612	608	4
保証金等返還収入	—	—	—
その他投資活動収入	—	—	—
<b>投資活動支出</b>	<b>393</b>	<b>394</b>	<b>▲ 2</b>
公共施設等整備支出	—	—	—
基金積立金	—	—	—
財政調整基金	—	—	—
その他の基金	—	—	—
出資金	—	—	—
貸付金	393	394	▲ 2
保証金等支出	—	—	—
<b>投資活動収支差額</b>	<b>220</b>	<b>214</b>	<b>6</b>
<b>行政活動キャッシュ・フロー収支差額</b>	<b>93</b>	<b>184</b>	<b>▲ 91</b>
<b>III 財務活動</b>			
<b>財務活動収入</b>	—	—	—
地方債	—	—	—
他会計借入金等	—	—	—
基金繰入金(取崩額)	—	—	—
減債基金	—	—	—
基金借入金	—	—	—
その他財務活動収入	—	—	—
<b>財務活動支出</b>	<b>1</b>	—	<b>1</b>
地方債償還金	—	—	—
他会計借入金等償還金	—	—	—
ファイナンス・リース債務返済支出	1	—	1
基金積立金	—	—	—
減債基金	—	—	—
基金借入金償還金	—	—	—
<b>財務活動収支差額</b>	<b>▲ 1</b>	—	<b>▲ 1</b>
<b>収支差額合計</b>	<b>91</b>	<b>184</b>	<b>▲ 92</b>
一般財源等配分調整額	98	1	97
一般会計からの繰入金	38	35	3
一般会計への繰出金	—	—	—
前年度からの繰越金	949	728	221
形式収支	1,177	949	228
歳入歳出外現金受入額	—	—	—
歳入歳出外現金払出額	—	—	—
<b>再計</b>	<b>1,177</b>	<b>949</b>	<b>228</b>

### 純資産変動計算書

(単位:百万円)

区 分	開始残高 相 当	収支差額	内部取引	一般財源等 配分調整額	一般会計から の繰入金	一般会計への 繰出金	合 計
前期末残高	▲ 267	▲ 493	—	1	3,641	30	2,853
当期変動額	—	▲ 432	—	98	38	—	▲ 296
当期末残高	▲ 267	▲ 925	—	100	3,680	30	2,557

### 純資産変動分析表

(単位:百万円)

区 分	純資産増加	純資産減少	増加—減少	残 高	主な増減要因
前期末純資産残高				2,853	
【当期増減内容】					
I 固定資産のうち負債を伴わない額の増減					
①事業用資産(建設仮勘定を含む)					
②インフラ資産(建設仮勘定を含む)					
③その他		345			大阪府母子父子寡婦福祉資金貸付金の減 -727 地方債の償還等により +379
小 計		345	▲ 345		
II 資産の裏付けのない固定負債の増減					
①特別債					
②基金借入金					
③長期性債務(退職手当引当金等)		131			退職手当引当金の増 +130
小 計		131	▲ 131		
III その他の増減					
①その他の資産(負債を伴わないもの)	188				歳計現金等の増 +228 大阪府母子父子寡婦福祉資金貸付金の減 -5
②その他の負債(資産を伴わないもの)		8			
小 計	188	8	180		
I～IIIの増減合計	188	484	▲ 296		
当期末純資産残高				2,557	

固定資産附属明細表 (母子父子寡婦福祉事業)

【福祉部】

固定資産(有形)

(単位:百万円)

区 分	前期末 取得原価 ①	当期増加額 ②	当期減少額 ③	当期末 取得原価 ④=①+②-③	当期末減価 償却累計額 (減損を含む) ⑤	当期償却額 (減損を含む) ⑥	当期末残高 ④-⑤
事業用資産	—	—	—	—	—	—	—
土地	—	—	—	—	—	—	—
建物	—	—	—	—	—	—	—
工作物	—	—	—	—	—	—	—
立木竹	—	—	—	—	—	—	—
船舶	—	—	—	—	—	—	—
浮標等	—	—	—	—	—	—	—
航空機	—	—	—	—	—	—	—
インフラ資産	—	—	—	—	—	—	—
土地	—	—	—	—	—	—	—
建物	—	—	—	—	—	—	—
工作物	—	—	—	—	—	—	—
重要物品	—	—	—	—	—	—	—
図書	—	—	—	—	—	—	—
リース資産	—	6	—	6	4	1	2
ソフトウェア	13	—	4	9	—	4	9
建設仮勘定	—	—	—	—	—	—	—
合 計	13	6	4	14	4	6	11

固定資産(無形)

(単位:百万円)

区 分	前期末残高 ①	当期増加額 ②	当期減少額 ③	当期償却額 ④	当期末残高 ①+②-③
事業用資産	—	—	—	—	—
地上権	—	—	—	—	—
特許権等	—	—	—	—	—
インフラ資産	—	—	—	—	—
地上権	—	—	—	—	—
特許権等	—	—	—	—	—
合 計	—	—	—	—	—

事業類型: 財政融資型 部 局: 福祉部  
事業名: 母子父子寡婦福祉事業

事業類型：財政融資型 部 局：福祉部  
事業名：母子父子寡婦福祉事業

## 注記（事業別財務諸表：母子父子寡婦福祉事業）

### 1. 追加情報

（1）その他財務諸表の内容を理解するために必要と認められる事項

#### ①事業の概要

母子家庭の母や父子家庭の父、寡婦の方の経済的自立の助成と生活意欲の助長を図り、併せてその扶養している子の福祉を増進するため、相談のなかで必要性や借受意思等を確認した上で、必要額の貸付を行っています。

#### ②当該事業に関し説明すべき固有の事項

貸付金の回収不能（貸倒）に備えるため、貸倒等懸念債権等、特定の債権については個別に回収可能性を検討した上、回収不能見込額を計上しています。

○事業別財務諸表（その他）



**(20) 福祉総務事業** (目) 社会福祉総務費

**事業の概要**

福祉部内の総合企画、予算、人事及び調整に関する事務等の円滑な運営を行うために執行したものの。

(単位：円)

	金 額	財 源 内 訳			
		国 庫	起 債	附帯歳入	一般歳入
予 算 現 額	9,323,913,000	213,793,000	0	1,421,936,000	7,688,184,000
決 算 額	9,211,149,561	266,236,849	0	1,356,280,288	7,588,632,424

貸借対照表 (平成28年3月31日現在)

(単位：百万円)

科 目	平成27年度 (A)	平成26年度 (B)	差 (A-B)	科 目	平成27年度 (A)	平成26年度 (B)	差 (A-B)
<b>資産の部</b>				<b>負債の部</b>			
<b>I 流動資産</b>	—	—	—	<b>I 流動負債</b>	1,590	233	1,357
現金預金	—	—	—	地方債	1,561	205	1,356
歳計現金等	—	—	—	短期借入金	—	—	—
歳入歳出外現金	—	—	—	他会計借入金	—	—	—
未収金	—	—	—	その他短期借入金	—	—	—
税未収金	—	—	—	賞与引当金	29	27	1
その他未収金	—	—	—	未払金	—	—	—
不納欠損引当金	—	—	—	支払保証債務	—	—	—
基金	—	—	—	その他未払金	—	—	—
財政調整基金	—	—	—	還付未済金	—	—	—
減債基金	—	—	—	リース債務	—	—	—
短期貸付金	—	—	—	その他流動負債	—	—	—
貸倒引当金	—	—	—	<b>II 固定負債</b>	1,774	3,307	▲ 1,533
その他流動資産	—	—	—	地方債	1,292	2,854	▲ 1,561
<b>II 固定資産</b>	433	1,713	▲ 1,280	長期借入金	—	—	—
事業用資産	433	1,713	▲ 1,280	他会計借入金	—	—	—
有形固定資産	433	1,713	▲ 1,280	その他長期借入金	—	—	—
土地	3	1,246	▲ 1,243	退職手当引当金	481	453	28
建物	421	458	▲ 37	その他引当金	—	—	—
工作物	9	9	▲ 0	リース債務	—	—	—
立木竹	—	—	—	その他固定負債	—	—	—
船舶	—	—	—	<b>負債の部合計</b>	3,364	3,540	▲ 176
浮標等	—	—	—	<b>純資産の部</b>			
航空機	—	—	—	<b>純資産</b>	▲ 2,931	▲ 1,827	▲ 1,104
無形固定資産	—	—	—	(うち当期純資産増減額)	▲ 1,104	▲ 92	▲ 1,012
地上権	—	—	—				
特許権等	—	—	—				
インフラ資産	—	—	—				
有形固定資産	—	—	—				
土地	—	—	—				
建物	—	—	—				
工作物	—	—	—				
無形固定資産	—	—	—				
地上権	—	—	—				
特許権等	—	—	—				
重要物品	—	—	—				
図書	—	—	—				
リース資産	—	—	—				
ソフトウェア	—	—	—				
建設仮勘定	—	—	—				
投資その他の資産	—	—	—				
出資金	—	—	—				
法人等出資金	—	—	—				
公営企業会計出資金	—	—	—				
長期貸付金	—	—	—				
貸倒引当金	—	—	—				
基金	—	—	—				
減債基金	—	—	—				
減債基金借入金	—	—	—				
その他の基金	—	—	—				
その他基金借入金	—	—	—				
その他債権	—	—	—				
<b>資産の部合計</b>	433	1,713	▲ 1,280	<b>純資産の部合計</b>	▲ 2,931	▲ 1,827	▲ 1,104
				<b>負債及び純資産の部合計</b>	433	1,713	▲ 1,280

事業類型：行政組織管理型 部 局：福祉部  
事業名：福祉総務事業

行政コスト計算書 (自平成27年4月1日・至平成28年3月31日) (単位：百万円)

科 目	平成27年度 (A)	平成26年度 (B)	差 (A-B)
<b>通常収支の部</b>			
<b>I 行政収支の部</b>			
<b>1 行政収入</b>	<b>1</b>	<b>1</b>	<b>▲ 0</b>
地方税	—	—	—
地方譲与税	—	—	—
市町村たばこ税府交付金	—	—	—
地方特例交付金	—	—	—
地方交付税	—	—	—
交通安全対策特別交付金	—	—	—
分担金及び負担金(行政費用充当)	—	—	—
使用料及び手数料	—	—	—
国庫支出金(行政費用充当)	—	—	—
財産収入	—	—	—
寄附金	—	—	—
繰入金	—	—	—
特別会計繰入金	—	—	—
公営企業会計繰入金	—	—	—
税諸収入	—	—	—
事業収入(特別会計)	—	—	—
その他行政収入	1	1	▲ 0
<b>2 行政費用</b>	<b>1,449</b>	<b>838</b>	<b>612</b>
税連動費用	—	—	—
給与関係費	429	459	▲ 30
物件費	16	26	▲ 10
維持補修費	—	5	▲ 5
社会保障扶助費	—	—	—
負担金・補助金・交付金等	861	30	832
国直轄事業負担金	—	—	—
繰出金	—	—	—
減価償却費	37	37	—
債務保証費	—	—	—
不納欠損引当金繰入額	—	—	—
貸倒引当金繰入額	—	—	—
賞与引当金繰入額	29	27	1
退職手当引当金繰入額	77	254	▲ 177
その他引当金繰入額	—	—	—
その他行政費用	—	—	—
<b>行政収支差額</b>	<b>▲ 1,448</b>	<b>▲ 837</b>	<b>▲ 612</b>

科 目	平成27年度 (A)	平成26年度 (B)	差 (A-B)
<b>II 金融収支の部</b>			
<b>1 金融収入</b>	<b>0</b>	<b>—</b>	<b>0</b>
受取利息及び配当金	0	—	0
<b>2 金融費用</b>	<b>30</b>	<b>31</b>	<b>▲ 0</b>
地方債利息・手数料	30	31	▲ 0
地方債発行差金	—	—	—
他会計借入金利息等	—	—	—
<b>金融収支差額</b>	<b>▲ 30</b>	<b>▲ 31</b>	<b>0</b>
<b>通常収支差額</b>	<b>▲ 1,479</b>	<b>▲ 868</b>	<b>▲ 611</b>
<b>特別収支の部</b>			
<b>1 特別収入</b>	<b>—</b>	<b>—</b>	<b>—</b>
分担金及び負担金(公共施設等整備)	—	—	—
分担金及び負担金(災害復旧費)	—	—	—
国庫支出金(公共施設等整備)	—	—	—
国庫支出金(災害復旧費)	—	—	—
固定資産売却益	—	—	—
過年度修正益	—	—	—
その他特別収入	—	—	—
<b>2 特別費用</b>	<b>1,243</b>	<b>0</b>	<b>1,243</b>
固定資産売却損	—	—	—
固定資産除却損	—	0	▲ 0
災害復旧費	—	—	—
過年度修正損	—	—	—
その他特別費用	1,243	—	1,243
<b>特別収支差額</b>	<b>▲ 1,243</b>	<b>▲ 0</b>	<b>▲ 1,243</b>
<b>当期収支差額</b>	<b>▲ 2,722</b>	<b>▲ 868</b>	<b>▲ 1,854</b>
<b>一般財源等配分調整額</b>	<b>1,213</b>	<b>356</b>	<b>857</b>
<b>一般会計からの繰入金</b>	<b>—</b>	<b>—</b>	<b>—</b>
<b>一般会計への繰出金</b>	<b>—</b>	<b>—</b>	<b>—</b>
<b>再計</b>	<b>▲ 1,509</b>	<b>▲ 512</b>	<b>▲ 997</b>

キャッシュ・フロー計算書 (自平成27年4月1日・至平成28年3月31日) (単位:百万円)

科 目	平成27年度 (A)	平成26年度 (B)	差 (A-B)
<b>I 行政サービス活動</b>			
行政収入	1	1	▲ 0
地方税	—	—	—
地方譲与税	—	—	—
市町村たばこ税府交付金	—	—	—
地方特例交付金	—	—	—
地方交付税	—	—	—
交通安全対策特別交付金	—	—	—
分担金及び負担金 (行政支出充当)	—	—	—
使用料及び手数料	—	—	—
国庫支出金(行政支出充当)	—	—	—
財産収入	—	—	—
寄附金	—	—	—
繰入金	—	—	—
特別会計繰入金	—	—	—
公営企業会計繰入金	—	—	—
税諸収入	—	—	—
事業収入(特別会計)	—	—	—
その他行政収入	1	1	▲ 0
行政支出	1,383	588	794
税連動支出	—	—	—
給与関係費	506	528	▲ 23
物件費	16	26	▲ 10
維持補修費	—	5	▲ 5
社会保障扶助費	—	—	—
負担金・補助金・交付金等	861	30	832
国直轄事業負担金	—	—	—
繰出金	—	—	—
金融収入	0	—	0
受取利息及び配当金	0	—	0
金融支出	30	31	▲ 0
地方債利息・手数料	30	31	▲ 0
他会計借入金利息等	—	—	—
特別収入	—	—	—
分担金及び負担金(災害復旧費)	—	—	—
国庫支出金(災害復旧費)	—	—	—
その他特別収入	—	—	—
特別支出	—	—	—
災害復旧費	—	—	—
その他特別支出	—	—	—
行政サービス活動収支差額	▲ 1,412	▲ 619	▲ 794

科 目	平成27年度 (A)	平成26年度 (B)	差 (A-B)
<b>II 投資活動</b>			
投資活動収入	199	266	▲ 66
分担金及び負担金 (公共施設等整備)	—	—	—
国庫支出金(公共施設等整備)	—	—	—
財産収入	—	—	—
基金繰入金(取崩額)	199	266	▲ 66
財政調整基金	30	266	▲ 236
その他の基金	169	—	169
貸付金元金回収収入	—	—	—
保証金等返還収入	—	—	—
その他投資活動収入	—	—	—
投資活動支出	0	3	▲ 3
公共施設等整備支出	—	3	▲ 3
基金積立金	0	—	0
財政調整基金	—	—	—
その他の基金	0	—	0
出資金	—	—	—
貸付金	—	—	—
保証金等支出	—	—	—
投資活動収支差額	199	263	▲ 64
行政活動キャッシュ・フロー収支差額	▲ 1,213	▲ 356	▲ 857
<b>III 財務活動</b>			
財務活動収入	—	—	—
地方債	—	—	—
他会計借入金等	—	—	—
基金繰入金(取崩額)	—	—	—
減債基金	—	—	—
基金借入金	—	—	—
その他財務活動収入	—	—	—
財務活動支出	—	—	—
地方債償還金	—	—	—
他会計借入金等償還金	—	—	—
ファイナンス・リース債務返済支出	—	—	—
基金積立金	—	—	—
減債基金	—	—	—
基金借入金償還金	—	—	—
財務活動収支差額	—	—	—
収支差額合計	▲ 1,213	▲ 356	▲ 857
一般財源等配分調整額	1,213	356	857
一般会計からの繰入金	—	—	—
一般会計への繰出金	—	—	—
前年度からの繰越金	—	—	—
形式収支	—	—	—
歳入歳出外現金受入額	—	—	—
歳入歳出外現金払出額	—	—	—
再計	—	—	—

### 純資産変動計算書

(単位:百万円)

区 分	開始残高 相 当	収支差額	内部取引	一般財源等 配分調整額	一般会計から の繰入金	一般会計への 繰出金	合 計
前期末残高	1,185	▲ 5,106	▲ 24	2,118	—	—	▲ 1,827
当期変動額	—	▲ 2,722	404	1,213	—	—	▲ 1,104
当期末残高	1,185	▲ 7,827	380	3,331	—	—	▲ 2,931

### 純資産変動分析表

(単位:百万円)

区 分	純資産増加	純資産減少	増加－減少	残 高	主な増減要因
前期末純資産残高				▲ 1,827	
【当期増減内容】					
I 固定資産のうち負債を伴わない額の増減					
①事業用資産(建設仮勘定を含む)		1,172			泉南医療福祉センター土地の無償譲渡による減 -1,243 管理する資産の減価償却 -37 地方債等の償還により +107
②インフラ資産(建設仮勘定を含む)					
③その他	97				
小 計	97	1,172	▲ 1,075		
II 資産の裏付けのない固定負債の増減					
①特別債					
②基金借入金					
③長期性債務(退職手当引当金等)		28			
小 計		28	▲ 28		
III その他の増減					
①その他の資産(負債を伴わないもの)					
②その他の負債(資産を伴わないもの)		1			
小 計		1	▲ 1		
I～IIIの増減合計	97	1,201	▲ 1,104		
当期末純資産残高				▲ 2,931	

固定資産附属明細表 (福祉総務事業)

【福祉部】

固定資産(有形)

(単位:百万円)

区 分	前期末 取得原価 ①	当期増加額 ②	当期減少額 ③	当期末 取得原価 ④=①+②-③	当期末減価 償却累計額 (減損を含む) ⑤	当期償却額 (減損を含む) ⑥	当期末残高 ④-⑤
事業用資産	3,239	—	1,243	1,997	1,564	37	433
土地	1,246	—	1,243	3	—	—	3
建物	1,831	—	—	1,831	1,410	37	421
工作物	163	—	—	163	154	0	9
立木竹	—	—	—	—	—	—	—
船舶	—	—	—	—	—	—	—
浮標等	—	—	—	—	—	—	—
航空機	—	—	—	—	—	—	—
インフラ資産	—	—	—	—	—	—	—
土地	—	—	—	—	—	—	—
建物	—	—	—	—	—	—	—
工作物	—	—	—	—	—	—	—
重要物品	—	—	—	—	—	—	—
図書	—	—	—	—	—	—	—
リース資産	—	—	—	—	—	—	—
ソフトウェア	—	—	—	—	—	—	—
建設仮勘定	—	—	—	—	—	—	—
合 計	3,239	—	1,243	1,997	1,564	37	433

固定資産(無形)

(単位:百万円)

区 分	前期末残高 ①	当期増加額 ②	当期減少額 ③	当期償却額 ④	当期末残高 ①+②-③
事業用資産	—	—	—	—	—
地上権	—	—	—	—	—
特許権等	—	—	—	—	—
インフラ資産	—	—	—	—	—
地上権	—	—	—	—	—
特許権等	—	—	—	—	—
合 計	—	—	—	—	—

事業類型: 行政組織管理型 部 局: 福祉部  
事業名: 福祉総務事業

事業類型：行政組織管理型 部 局：福祉部  
事業名：福祉総務事業

### 注記（事業別財務諸表：福祉総務事業）

#### 1. 追加情報

（1）その他財務諸表の内容を理解するために必要と認められる事項

##### 事業の概要

福祉部内の総合企画、予算、人事及び調整に関する事務等を行っています。

## (21)社会援護事業 (目) 社会福祉総務費

### 事業の概要

求職中の貧困・困窮者に対して、必要な支援を行う緊急雇用創出事業臨時特例基金事業の実施など、社会援護の推進に関する事業を執行したもの。

(単位：円)

	金 額	財 源 内 訳			
		国 庫	起 債	附帯歳入	一般歳入
予 算 現 額	310,737,000	64,472,000	0	181,783,000	64,482,000
決 算 額	296,092,052	68,609,562	0	181,218,980	46,263,510



貸借対照表 (平成28年3月31日現在)

(単位：百万円)

科 目	平成27年度 (A)	平成26年度 (B)	差 (A-B)	科 目	平成27年度 (A)	平成26年度 (B)	差 (A-B)
<b>資産の部</b>				<b>負債の部</b>			
<b>I 流動資産</b>	<b>9</b>	<b>9</b>	<b>▲ 0</b>	<b>I 流動負債</b>	<b>5</b>	<b>102</b>	<b>▲ 98</b>
現金預金	—	—	—	地方債	—	97	▲ 97
歳計現金等	—	—	—	短期借入金	—	—	—
歳入歳出外現金	—	—	—	他会計借入金	—	—	—
未収金	0	—	0	その他短期借入金	—	—	—
税未収金	—	—	—	賞与引当金	5	5	▲ 0
その他未収金	0	—	0	未払金	—	—	—
不納欠損引当金	—	—	—	支払保証債務	—	—	—
基金	—	—	—	その他未払金	—	—	—
財政調整基金	—	—	—	還付未済金	—	—	—
減債基金	—	—	—	リース債務	—	—	—
短期貸付金	9	9	▲ 0	その他流動負債	—	—	—
貸倒引当金	—	—	—	<b>II 固定負債</b>	<b>230</b>	<b>137</b>	<b>94</b>
その他流動資産	—	—	—	地方債	153	61	92
<b>II 固定資産</b>	<b>401</b>	<b>574</b>	<b>▲ 173</b>	長期借入金	—	—	—
事業用資産	—	—	—	他会計借入金	—	—	—
有形固定資産	—	—	—	その他長期借入金	—	—	—
土地	—	—	—	退職手当引当金	77	76	2
建物	—	—	—	その他引当金	—	—	—
工作物	—	—	—	リース債務	—	—	—
立木竹	—	—	—	その他固定負債	—	—	—
船舶	—	—	—	<b>負債の部合計</b>	<b>235</b>	<b>239</b>	<b>▲ 4</b>
浮標等	—	—	—	<b>純資産の部</b>			
航空機	—	—	—	<b>純資産</b>	<b>174</b>	<b>344</b>	<b>▲ 169</b>
無形固定資産	—	—	—	(うち当期純資産増減額)	▲ 169	▲ 6,670	6,501
地上権	—	—	—				
特許権等	—	—	—				
インフラ資産	—	—	—				
有形固定資産	—	—	—				
土地	—	—	—				
建物	—	—	—				
工作物	—	—	—				
無形固定資産	—	—	—				
地上権	—	—	—				
特許権等	—	—	—				
重要物品	—	—	—				
図書	—	—	—				
リース資産	—	—	—				
ソフトウェア	—	—	—				
建設仮勘定	—	—	—				
投資その他の資産	401	574	▲ 173				
出資金	—	—	—				
法人等出資金	—	—	—				
公営企業会計出資金	—	—	—				
長期貸付金	201	210	▲ 9				
貸倒引当金	▲ 201	▲ 210	9				
基金	401	574	▲ 173				
減債基金	—	—	—				
減債基金借入金	—	—	—				
その他の基金	401	574	▲ 173				
その他基金借入金	—	—	—				
その他債権	—	—	—				
<b>資産の部合計</b>	<b>409</b>	<b>583</b>	<b>▲ 173</b>	<b>純資産の部合計</b>	<b>174</b>	<b>344</b>	<b>▲ 169</b>
				<b>負債及び純資産の部合計</b>	<b>409</b>	<b>583</b>	<b>▲ 173</b>

行政コスト計算書 (自平成27年4月1日・至平成28年3月31日) (単位:百万円)

科 目	平成27年度 (A)	平成26年度 (B)	差 (A-B)
<b>通常収支の部</b>			
<b>I 行政収支の部</b>			
<b>1 行政収入</b>	<b>87</b>	<b>4,405</b>	<b>▲ 4,318</b>
地方税	—	—	—
地方譲与税	—	—	—
市町村たばこ税府交付金	—	—	—
地方特例交付金	—	—	—
地方交付税	—	—	—
交通安全対策特別交付金	—	—	—
分担金及び負担金(行政費用充当)	—	—	—
使用料及び手数料	—	—	—
国庫支出金(行政費用充当)	86	4,405	▲ 4,318
財産収入	—	—	—
寄附金	—	—	—
繰入金	—	—	—
特別会計繰入金	—	—	—
公営企業会計繰入金	—	—	—
税諸収入	—	—	—
事業収入(特別会計)	—	—	—
その他行政収入	0	0	0
<b>2 行政費用</b>	<b>362</b>	<b>11,187</b>	<b>▲ 10,825</b>
税連動費用	—	—	—
給与関係費	69	93	▲ 24
物件費	35	36	▲ 1
維持補修費	—	—	—
社会保障扶助費	1	1	0
負担金・補助金・交付金等	252	11,040	▲ 10,788
国直轄事業負担金	—	—	—
繰出金	—	—	—
減価償却費	—	—	—
債務保証費	—	—	—
不納欠損引当金繰入額	—	—	—
貸倒引当金繰入額	▲ 9	▲ 11	2
賞与引当金繰入額	5	5	▲ 0
退職手当引当金繰入額	9	22	▲ 13
その他引当金繰入額	—	—	—
その他行政費用	0	1	▲ 0
<b>行政収支差額</b>	<b>▲ 275</b>	<b>▲ 6,782</b>	<b>6,507</b>

科 目	平成27年度 (A)	平成26年度 (B)	差 (A-B)
<b>II 金融収支の部</b>			
<b>1 金融収入</b>	<b>0</b>	<b>3</b>	<b>▲ 3</b>
受取利息及び配当金	0	3	▲ 3
<b>2 金融費用</b>	<b>2</b>	<b>3</b>	<b>▲ 1</b>
地方債利息・手数料	2	3	▲ 1
地方債発行差金	—	—	—
他会計借入金利息等	—	—	—
<b>金融収支差額</b>	<b>▲ 2</b>	<b>0</b>	<b>▲ 2</b>
<b>通常収支差額</b>	<b>▲ 277</b>	<b>▲ 6,782</b>	<b>6,505</b>
<b>特別収支の部</b>			
<b>1 特別収入</b>	—	—	—
分担金及び負担金(公共施設等整備)	—	—	—
分担金及び負担金(災害復旧費)	—	—	—
国庫支出金(公共施設等整備)	—	—	—
国庫支出金(災害復旧費)	—	—	—
固定資産売却益	—	—	—
過年度修正益	—	—	—
その他特別収入	—	—	—
<b>2 特別費用</b>	—	—	—
固定資産売却損	—	—	—
固定資産除却損	—	—	—
災害復旧費	—	—	—
過年度修正損	—	—	—
その他特別費用	—	—	—
<b>特別収支差額</b>	—	—	—
<b>当期収支差額</b>	<b>▲ 277</b>	<b>▲ 6,782</b>	<b>6,505</b>
<b>一般財源等配分調整額</b>	<b>102</b>	<b>238</b>	<b>▲ 135</b>
<b>一般会計からの繰入金</b>	—	—	—
<b>一般会計への繰出金</b>	—	—	—
<b>再計</b>	<b>▲ 175</b>	<b>▲ 6,544</b>	<b>6,369</b>

キャッシュ・フロー計算書 (自平成27年4月1日・至平成28年3月31日) (単位:百万円)

科 目	平成27年度 (A)	平成26年度 (B)	差 (A-B)
<b>I 行政サービス活動</b>			
行政収入	87	4,405	▲ 4,318
地方税	—	—	—
地方譲与税	—	—	—
市町村たばこ税府交付金	—	—	—
地方特例交付金	—	—	—
地方交付税	—	—	—
交通安全対策特別交付金	—	—	—
分担金及び負担金 (行政支出充当)	—	—	—
使用料及び手数料	—	—	—
国庫支出金(行政支出充当)	86	4,405	▲ 4,318
財産収入	—	—	—
寄附金	—	—	—
繰入金	—	—	—
特別会計繰入金	—	—	—
公営企業会計繰入金	—	—	—
税諸収入	—	—	—
事業収入(特別会計)	—	—	—
その他行政収入	0	0	0
行政支出	369	11,183	▲ 10,813
税連動支出	—	—	—
給与関係費	82	106	▲ 24
物件費	35	36	▲ 1
維持補修費	—	—	—
社会保障扶助費	1	1	0
負担金・補助金・交付金等	252	11,040	▲ 10,788
国直轄事業負担金	—	—	—
繰出金	—	—	—
金融収入	0	3	▲ 3
受取利息及び配当金	0	3	▲ 3
金融支出	2	3	▲ 1
地方債利息・手数料	2	3	▲ 1
他会計借入金利息等	—	—	—
特別収入	—	—	—
分担金及び負担金(災害復旧費)	—	—	—
国庫支出金(災害復旧費)	—	—	—
その他特別収入	—	—	—
特別支出	—	—	—
災害復旧費	—	—	—
その他特別支出	—	—	—
行政サービス活動収支差額	▲ 284	▲ 6,778	6,493

科 目	平成27年度 (A)	平成26年度 (B)	差 (A-B)
<b>II 投資活動</b>			
投資活動収入	183	10,908	▲ 10,725
分担金及び負担金 (公共施設等整備)	—	—	—
国庫支出金(公共施設等整備)	—	—	—
財産収入	—	—	—
基金繰入金(取崩額)	174	10,899	▲ 10,725
財政調整基金	—	—	—
その他の基金	174	10,899	▲ 10,725
貸付金元金回収収入	9	9	▲ 0
保証金等返還収入	—	—	—
その他投資活動収入	—	—	—
投資活動支出	1	4,368	▲ 4,367
公共施設等整備支出	—	—	—
基金積立金	1	4,368	▲ 4,367
財政調整基金	—	—	—
その他の基金	1	4,368	▲ 4,367
出資金	—	—	—
貸付金	—	—	—
保証金等支出	—	—	—
投資活動収支差額	182	6,540	▲ 6,358
行政活動キャッシュ・フロー収支差額	▲ 102	▲ 238	135
<b>III 財務活動</b>			
財務活動収入	—	—	—
地方債	—	—	—
他会計借入金等	—	—	—
基金繰入金(取崩額)	—	—	—
減債基金	—	—	—
基金借入金	—	—	—
その他財務活動収入	—	—	—
財務活動支出	—	—	—
地方債償還金	—	—	—
他会計借入金等償還金	—	—	—
ファイナンス・リース債務返済支出	—	—	—
基金積立金	—	—	—
減債基金	—	—	—
基金借入金償還金	—	—	—
財務活動収支差額	—	—	—
収支差額合計	▲ 102	▲ 238	135
一般財源等配分調整額	102	238	▲ 135
一般会計からの繰入金	—	—	—
一般会計への繰出金	—	—	—
前年度からの繰越金	—	—	—
形式収支	—	—	—
歳入歳出外現金受入額	—	—	—
歳入歳出外現金払出額	—	—	—
再計	—	—	—

## 純資産変動計算書

(単位:百万円)

区 分	開始残高 相 当	収支差額	内部取引	一般財源等 配分調整額	一般会計から の繰入金	一般会計への 繰出金	合 計
前期末残高	6,161	▲ 6,082	▲ 294	559	—	—	344
当期変動額	—	▲ 277	5	102	—	—	▲ 169
当期末残高	6,161	▲ 6,360	▲ 289	662	—	—	174

## 純資産変動分析表

(単位:百万円)

区 分	純資産増加	純資産減少	増加—減少	残 高	主な増減要因
前期末純資産残高				344	
【当期増減内容】					
I 固定資産のうち負債を伴わない額の増減					
①事業用資産(建設仮勘定を含む)					
②インフラ資産(建設仮勘定を含む)					
③その他		168			緊急雇用創出事業臨時特例基金の取崩し -124
小 計		168	▲ 168		
II 資産の裏付けのない固定負債の増減					
①特別債					
②基金借入金					
③長期性債務(退職手当引当金等)		2			
小 計		2	▲ 2		
III その他の増減					
①その他の資産(負債を伴わないもの)		0			
②その他の負債(資産を伴わないもの)	0				
小 計	0	0	0		
I ~ III の増減合計	0	170	▲ 169		
当期末純資産残高				174	

事業類型： 助成・啓発・指導・公権力型 部 局：福祉部  
事業名： 社会援護事業

事業類型：助成・啓発・指導・公権力型 部 局：福祉部  
事業名：社会援護事業

### 注記（事業別財務諸表：社会援護事業）

#### 1. 追加情報

（1）その他財務諸表の内容を理解するために必要と認められる事項

##### 事業の概要

求職中の貧困・困窮者に対して、必要な支援を行う緊急雇用創出事業臨時特例基金事業など社会援護の推進に関する事業を行っています。

## (22)指導監査事業 (目) 社会福祉総務費

### 事業の概要

社会福祉法人等の適切な運営を確保するための事業を執行したもの。

- (1) 社会福祉法人等の設立認可等審査事務、適正な運営のための指導監督業務の実施
- (2) 民間社会福祉施設等職員への研修
- (3) 施設の整備に係る利子の一部補助

(単位：円)

	金額	財 源 内 訳			
		国 庫	起 債	附帯歳入	一般歳入
予 算 現 額	1,641,850,000	400,000	0	38,815,000	1,602,635,000
決 算 額	1,630,836,076	400,000	0	38,840,041	1,591,596,035

貸借対照表 (平成28年3月31日現在)

(単位：百万円)

科 目	平成27年度 (A)	平成26年度 (B)	差 (A-B)	科 目	平成27年度 (A)	平成26年度 (B)	差 (A-B)
<b>資産の部</b>				<b>負債の部</b>			
I 流動資産	5	5	—	I 流動負債	8	8	▲ 0
現金預金	—	—	—	地方債	1	1	—
歳計現金等	—	—	—	短期借入金	—	—	—
歳入歳出外現金	—	—	—	他会計借入金	—	—	—
未収金	—	—	—	その他短期借入金	—	—	—
税未収金	—	—	—	賞与引当金	7	7	▲ 0
その他未収金	—	—	—	未払金	—	—	—
不納欠損引当金	—	—	—	支払保証債務	—	—	—
基金	—	—	—	その他未払金	—	—	—
財政調整基金	—	—	—	還付未済金	—	—	—
減債基金	—	—	—	リース債務	—	—	—
短期貸付金	5	5	—	その他流動負債	—	—	—
貸倒引当金	—	—	—	II 固定負債	125	126	▲ 1
その他流動資産	—	—	—	地方債	12	13	▲ 1
II 固定資産	922	988	▲ 65	長期借入金	—	—	—
事業用資産	—	61	▲ 61	他会計借入金	—	—	—
有形固定資産	—	61	▲ 61	その他長期借入金	—	—	—
土地	—	16	▲ 16	退職手当引当金	114	113	1
建物	—	45	▲ 45	その他引当金	—	—	—
工作物	—	0	▲ 0	リース債務	—	—	—
立木竹	—	—	—	その他固定負債	—	—	—
船舶	—	—	—	<b>負債の部合計</b>	<b>133</b>	<b>134</b>	<b>▲ 1</b>
浮標等	—	—	—	<b>純資産の部</b>			
航空機	—	—	—	純資産	794	859	▲ 65
無形固定資産	—	—	—	(うち当期純資産増減額)	▲ 65	96	▲ 160
地上権	—	—	—				
特許権等	—	—	—				
インフラ資産	—	—	—				
有形固定資産	—	—	—				
土地	—	—	—				
建物	—	—	—				
工作物	—	—	—				
無形固定資産	—	—	—				
地上権	—	—	—				
特許権等	—	—	—				
重要物品	—	—	—				
図書	—	—	—				
リース資産	—	—	—				
ソフトウェア	—	—	—				
建設仮勘定	—	—	—				
投資その他の資産	922	927	▲ 5				
出資金	—	—	—				
法人等出資金	—	—	—				
公営企業会計出資金	—	—	—				
長期貸付金	785	790	▲ 5				
貸倒引当金	—	—	—				
基金	137	137	—				
減債基金	—	—	—				
減債基金借入金	—	—	—				
その他の基金	137	137	—				
その他基金借入金	—	—	—				
その他債権	—	—	—				
<b>資産の部合計</b>	<b>927</b>	<b>992</b>	<b>▲ 65</b>	<b>純資産の部合計</b>	<b>794</b>	<b>859</b>	<b>▲ 65</b>
				<b>負債及び純資産の部合計</b>	<b>927</b>	<b>992</b>	<b>▲ 65</b>

行政コスト計算書 (自平成27年4月1日・至平成28年3月31日) (単位:百万円)

科 目	平成27年度 (A)	平成26年度 (B)	差 (A-B)
<b>通常収支の部</b>			
<b>I 行政収支の部</b>			
<b>1 行政収入</b>	<b>44</b>	<b>44</b>	<b>▲ 0</b>
地方税	—	—	—
地方譲与税	—	—	—
市町村たばこ税府交付金	—	—	—
地方特例交付金	—	—	—
地方交付税	—	—	—
交通安全対策特別交付金	—	—	—
分担金及び負担金(行政費用充当)	—	—	—
使用料及び手数料	—	—	—
国庫支出金(行政費用充当)	0	0	—
財産収入	43	44	▲ 0
寄附金	—	—	—
繰入金	—	—	—
特別会計繰入金	—	—	—
公営企業会計繰入金	—	—	—
税諸収入	—	—	—
事業収入(特別会計)	—	—	—
その他行政収入	0	0	0
<b>2 行政費用</b>	<b>1,755</b>	<b>1,650</b>	<b>104</b>
税連動費用	—	—	—
給与関係費	105	105	▲ 1
物件費	42	39	2
維持補修費	5	2	4
社会保障扶助費	—	—	—
負担金・補助金・交付金等	1,576	1,579	▲ 3
国直轄事業負担金	—	—	—
繰出金	—	—	—
減価償却費	9	9	▲ 1
債務保証費	—	—	—
不納欠損引当金繰入額	—	—	—
貸倒引当金繰入額	—	—	—
賞与引当金繰入額	7	7	▲ 0
退職手当引当金繰入額	12	▲ 91	103
その他引当金繰入額	—	—	—
その他行政費用	—	—	—
<b>行政収支差額</b>	<b>▲ 1,711</b>	<b>▲ 1,606</b>	<b>▲ 105</b>

科 目	平成27年度 (A)	平成26年度 (B)	差 (A-B)
<b>II 金融収支の部</b>			
<b>1 金融収入</b>	<b>0</b>	<b>0</b>	<b>▲ 0</b>
受取利息及び配当金	0	0	▲ 0
<b>2 金融費用</b>	<b>0</b>	<b>0</b>	<b>—</b>
地方債利息・手数料	0	0	—
地方債発行差金	—	—	—
他会計借入金利息等	—	—	—
<b>金融収支差額</b>	<b>▲ 0</b>	<b>▲ 0</b>	<b>▲ 0</b>
<b>通常収支差額</b>	<b>▲ 1,711</b>	<b>▲ 1,606</b>	<b>▲ 105</b>
<b>特別収支の部</b>			
<b>1 特別収入</b>	<b>366</b>	<b>—</b>	<b>366</b>
分担金及び負担金(公共施設等整備)	—	—	—
分担金及び負担金(災害復旧費)	—	—	—
国庫支出金(公共施設等整備)	—	—	—
国庫支出金(災害復旧費)	—	—	—
固定資産売却益	366	—	366
過年度修正益	—	—	—
その他特別収入	—	—	—
<b>2 特別費用</b>	<b>14</b>	<b>—</b>	<b>14</b>
固定資産売却損	14	—	14
固定資産除却損	—	—	—
災害復旧費	—	—	—
過年度修正損	—	—	—
その他特別費用	—	—	—
<b>特別収支差額</b>	<b>352</b>	<b>—</b>	<b>352</b>
<b>当期収支差額</b>	<b>▲ 1,360</b>	<b>▲ 1,606</b>	<b>247</b>
<b>一般財源等配分調整額</b>	<b>1,255</b>	<b>1,701</b>	<b>▲ 446</b>
<b>一般会計からの繰入金</b>	<b>—</b>	<b>—</b>	<b>—</b>
<b>一般会計への繰出金</b>	<b>—</b>	<b>—</b>	<b>—</b>
<b>再計</b>	<b>▲ 105</b>	<b>94</b>	<b>▲ 199</b>



キャッシュ・フロー計算書 (自平成27年4月1日・至平成28年3月31日) (単位:百万円)

科 目	平成27年度 (A)	平成26年度 (B)	差 (A-B)
<b>I 行政サービス活動</b>			
行政収入	44	44	▲ 0
地方税	—	—	—
地方譲与税	—	—	—
市町村たばこ税交付金	—	—	—
地方特例交付金	—	—	—
地方交付税	—	—	—
交通安全対策特別交付金	—	—	—
分担金及び負担金 (行政支出充当)	—	—	—
使用料及び手数料	—	—	—
国庫支出金(行政支出充当)	0	0	—
財産収入	43	44	▲ 0
寄附金	—	—	—
繰入金	—	—	—
特別会計繰入金	—	—	—
公営企業会計繰入金	—	—	—
税諸収入	—	—	—
事業収入(特別会計)	—	—	—
その他行政収入	0	0	0
行政支出	1,746	1,749	▲ 4
税連動支出	—	—	—
給与関係費	123	130	▲ 7
物件費	42	39	2
維持補修費	5	2	4
社会保障扶助費	—	—	—
負担金・補助金・交付金等	1,576	1,579	▲ 3
国直轄事業負担金	—	—	—
繰出金	—	—	—
金融収入	0	0	▲ 0
受取利息及び配当金	0	0	▲ 0
金融支出	0	0	—
地方債利息・手数料	0	0	—
他会計借入金利息等	—	—	—
特別収入	—	—	—
分担金及び負担金(災害復旧費)	—	—	—
国庫支出金(災害復旧費)	—	—	—
その他特別収入	—	—	—
特別支出	—	—	—
災害復旧費	—	—	—
その他特別支出	—	—	—
行政サービス活動収支差額	▲ 1,702	▲ 1,705	3

科 目	平成27年度 (A)	平成26年度 (B)	差 (A-B)
<b>II 投資活動</b>			
投資活動収入	447	5	442
分担金及び負担金 (公共施設等整備)	—	—	—
国庫支出金(公共施設等整備)	—	—	—
財産収入	404	—	404
基金繰入金(取崩額)	39	—	39
財政調整基金	—	—	—
その他の基金	39	—	39
貸付金元金回収収入	5	5	—
保証金等返還収入	—	—	—
その他投資活動収入	—	—	—
投資活動支出	—	—	—
公共施設等整備支出	—	—	—
基金積立金	—	—	—
財政調整基金	—	—	—
その他の基金	—	—	—
出資金	—	—	—
貸付金	—	—	—
保証金等支出	—	—	—
投資活動収支差額	447	5	442
行政活動キャッシュ・フロー収支差額	▲ 1,255	▲ 1,701	446
<b>III 財務活動</b>			
財務活動収入	—	—	—
地方債	—	—	—
他会計借入金等	—	—	—
基金繰入金(取崩額)	—	—	—
減債基金	—	—	—
基金借入金	—	—	—
その他財務活動収入	—	—	—
財務活動支出	—	—	—
地方債償還金	—	—	—
他会計借入金等償還金	—	—	—
ファイナンス・リース債務返済支出	—	—	—
基金積立金	—	—	—
減債基金	—	—	—
基金借入金償還金	—	—	—
財務活動収支差額	—	—	—
収支差額合計	▲ 1,255	▲ 1,701	446
一般財源等配分調整額	1,255	1,701	▲ 446
一般会計からの繰入金	—	—	—
一般会計への繰出金	—	—	—
前年度からの繰越金	—	—	—
形式収支	—	—	—
歳入歳出外現金受入額	—	—	—
歳入歳出外現金払出額	—	—	—
再計	—	—	—

## 純資産変動計算書

(単位:百万円)

区 分	開始残高 相 当	収支差額	内部取引	一般財源等 配分調整額	一般会計から の繰入金	一般会計への 繰出金	合 計
前期末残高	960	▲ 6,759	27	6,631	—	—	859
当期変動額	—	▲ 1,360	40	1,255	—	—	▲ 65
当期末残高	960	▲ 8,118	67	7,886	—	—	794

## 純資産変動分析表

(単位:百万円)

区 分	純資産増加	純資産減少	増加—減少	残 高	主な増減要因
前期末純資産残高				859	
【当期増減内容】					
I 固定資産のうち負債を伴わない額の増減					
①事業用資産(建設仮勘定を含む)		61			
②インフラ資産(建設仮勘定を含む)					
③その他		3			
小 計		64	▲ 64		
II 資産の裏付けのない固定負債の増減					
①特別債					
②基金借入金					
③長期性債務(退職手当引当金等)		1			
小 計		1	▲ 1		
III その他の増減					
①その他の資産(負債を伴わないもの)	0				
②その他の負債(資産を伴わないもの)	0				
小 計	0		0		
I～IIIの増減合計	0	65	▲ 65		
当期末純資産残高				794	

事業類型：助成・啓発・指導・公権力型 部 局：福祉部  
事業名：指導監査事業

事業類型：助成・啓発・指導・公権力型 部 局：福祉部  
事業名：指導監査事業

固定資産附属明細表 (指導監査事業)

【福祉部】

固定資産（有形）

(単位：百万円)

区 分	前期末 取得原価 ①	当期増加額 ②	当期減少額 ③	当期末 取得原価 ④=①+②-③	当期末減価 償却累計額 (減損を含む) ⑤	当期償却額 (減損を含む) ⑥	当期末残高 ④-⑤
事業用資産	493	366	859	—	—	9	—
土地	16	339	355	—	—	—	—
建物	475	27	502	—	—	9	—
工作物	2	—	2	—	—	—	—
立木竹	—	—	—	—	—	—	—
船舶	—	—	—	—	—	—	—
浮標等	—	—	—	—	—	—	—
航空機	—	—	—	—	—	—	—
インフラ資産	—	—	—	—	—	—	—
土地	—	—	—	—	—	—	—
建物	—	—	—	—	—	—	—
工作物	—	—	—	—	—	—	—
重要物品	—	—	—	—	—	—	—
図書	—	—	—	—	—	—	—
リース資産	—	—	—	—	—	—	—
ソフトウェア	—	—	—	—	—	—	—
建設仮勘定	—	5	5	—	—	—	—
合 計	493	371	864	—	—	9	—

固定資産（無形）

(単位：百万円)

区 分	前期末残高 ①	当期増加額 ②	当期減少額 ③	当期償却額 ④	当期末残高 ①+②-③
事業用資産	—	—	—	—	—
地上権	—	—	—	—	—
特許権等	—	—	—	—	—
インフラ資産	—	—	—	—	—
地上権	—	—	—	—	—
特許権等	—	—	—	—	—
合 計	—	—	—	—	—

## 注記（事業別財務諸表：指導監査事業）

### 1. 追加情報

（1）その他財務諸表の内容を理解するために必要と認められる事項

#### 事業の概要

社会福祉法人等の監理、指導及び監査等に関する事業を行っています。

事業類型：助成・啓発・指導・公権力型 部 局：福祉部  
事業名：指導監査事業

**(23) 遺家族等援護事業** (目) 遺家族等援護費

**事業の概要**

恩給法、戦傷病者戦没者遺族等援護法等に基づく援護事業や慰霊追悼事業並びに中国残留邦人等に対する各種支援事業を執行したものの。

(単位：円)

	金 額	財 源 内 訳			
		国 庫	起 債	附帯歳入	一般歳入
予 算 現 額	63,679,000	31,760,000	0	4,536,000	27,383,000
決 算 額	51,230,802	34,745,504	0	3,501,023	12,984,275

貸借対照表 (平成28年3月31日現在)

(単位：百万円)

科 目	平成27年度 (A)	平成26年度 (B)	差 (A-B)	科 目	平成27年度 (A)	平成26年度 (B)	差 (A-B)
<b>資産の部</b>				<b>負債の部</b>			
<b>I 流動資産</b>	—	—	—	<b>I 流動負債</b>	3	4	▲ 1
現金預金	—	—	—	地方債	—	—	—
歳計現金等	—	—	—	短期借入金	—	—	—
歳入歳出外現金	—	—	—	他会計借入金	—	—	—
未収金	—	—	—	その他短期借入金	—	—	—
税未収金	—	—	—	賞与引当金	3	4	▲ 1
その他未収金	—	—	—	未払金	—	—	—
不納欠損引当金	—	—	—	支払保証債務	—	—	—
基金	—	—	—	その他未払金	—	—	—
財政調整基金	—	—	—	還付未済金	—	—	—
減債基金	—	—	—	リース債務	—	—	—
短期貸付金	—	—	—	その他流動負債	—	—	—
貸倒引当金	—	—	—	<b>II 固定負債</b>	58	71	▲ 13
その他流動資産	—	—	—	地方債	—	—	—
<b>II 固定資産</b>	29	29	▲ 0	長期借入金	—	—	—
事業用資産	29	29	▲ 0	他会計借入金	—	—	—
有形固定資産	29	29	▲ 0	その他長期借入金	—	—	—
土地	26	26	—	退職手当引当金	58	71	▲ 13
建物	0	0	—	その他引当金	—	—	—
工作物	2	3	▲ 0	リース債務	—	—	—
立木竹	—	—	—	その他固定負債	—	—	—
船舶	—	—	—	<b>負債の部合計</b>	61	75	▲ 14
浮標等	—	—	—	<b>純資産の部</b>			
航空機	—	—	—	<b>純資産</b>	▲ 33	▲ 46	14
無形固定資産	—	—	—	(うち当期純資産増減額)	14	2	11
地上権	—	—	—				
特許権等	—	—	—				
インフラ資産	—	—	—				
有形固定資産	—	—	—				
土地	—	—	—				
建物	—	—	—				
工作物	—	—	—				
無形固定資産	—	—	—				
地上権	—	—	—				
特許権等	—	—	—				
重要物品	—	—	—				
図書	—	—	—				
リース資産	—	—	—				
ソフトウェア	—	—	—				
建設仮勘定	—	—	—				
投資その他の資産	—	—	—				
出資金	—	—	—				
法人等出資金	—	—	—				
公営企業会計出資金	—	—	—				
長期貸付金	—	—	—				
貸倒引当金	—	—	—				
基金	—	—	—				
減債基金	—	—	—				
減債基金借入金	—	—	—				
その他の基金	—	—	—				
その他基金借入金	—	—	—				
その他債権	—	—	—				
<b>資産の部合計</b>	29	29	▲ 0	<b>純資産の部合計</b>	▲ 33	▲ 46	14
				<b>負債及び純資産の部合計</b>	29	29	▲ 0

事業類型：助成・啓発・指導・公権力型 部 局：福祉部  
事業名：遺家族等援護事業

行政コスト計算書 (自平成27年4月1日・至平成28年3月31日) (単位：百万円)

科 目	平成27年度 (A)	平成26年度 (B)	差 (A-B)
<b>通常収支の部</b>			
<b>I 行政収支の部</b>			
<b>1 行政収入</b>	<b>42</b>	<b>23</b>	<b>18</b>
地方税	—	—	—
地方譲与税	—	—	—
市町村たばこ税府交付金	—	—	—
地方特例交付金	—	—	—
地方交付税	—	—	—
交通安全対策特別交付金	—	—	—
分担金及び負担金(行政費用充当)	—	—	—
使用料及び手数料	0	0	▲ 0
国庫支出金(行政費用充当)	35	20	14
財産収入	3	3	0
寄附金	—	—	—
繰入金	—	—	—
特別会計繰入金	—	—	—
公営企業会計繰入金	—	—	—
税諸収入	—	—	—
事業収入(特別会計)	—	—	—
その他行政収入	4	0	3
<b>2 行政費用</b>	<b>106</b>	<b>125</b>	<b>▲ 18</b>
税連動費用	—	—	—
給与関係費	76	72	5
物件費	16	11	5
維持補修費	—	18	▲ 18
社会保障扶助費	—	1	▲ 1
負担金・補助金・交付金等	17	12	4
国直轄事業負担金	—	—	—
繰出金	—	—	—
減価償却費	0	0	0
債務保証費	—	—	—
不納欠損引当金繰入額	—	—	—
貸倒引当金繰入額	—	—	—
賞与引当金繰入額	3	4	▲ 1
退職手当引当金繰入額	▲ 7	7	▲ 14
その他引当金繰入額	—	—	—
その他行政費用	—	—	—
<b>行政収支差額</b>	<b>▲ 65</b>	<b>▲ 101</b>	<b>36</b>

科 目	平成27年度 (A)	平成26年度 (B)	差 (A-B)
<b>II 金融収支の部</b>			
<b>1 金融収入</b>	—	—	—
受取利息及び配当金	—	—	—
<b>2 金融費用</b>	—	—	—
地方債利息・手数料	—	—	—
地方債発行差金	—	—	—
他会計借入金利息等	—	—	—
<b>金融収支差額</b>	—	—	—
<b>通常収支差額</b>	<b>▲ 65</b>	<b>▲ 101</b>	<b>36</b>
<b>特別収支の部</b>			
<b>1 特別収入</b>	—	—	—
分担金及び負担金(公共施設等整備)	—	—	—
分担金及び負担金(災害復旧費)	—	—	—
国庫支出金(公共施設等整備)	—	—	—
国庫支出金(災害復旧費)	—	—	—
固定資産売却益	—	—	—
過年度修正益	—	—	—
その他特別収入	—	—	—
<b>2 特別費用</b>	—	4	▲ 4
固定資産売却損	—	—	—
固定資産除却損	—	0	▲ 0
災害復旧費	—	—	—
過年度修正損	—	4	▲ 4
その他特別費用	—	—	—
<b>特別収支差額</b>	—	▲ 4	4
<b>当期収支差額</b>	<b>▲ 65</b>	<b>▲ 105</b>	<b>40</b>
<b>一般財源等配分調整額</b>	<b>79</b>	<b>108</b>	<b>▲ 29</b>
<b>一般会計からの繰入金</b>	—	—	—
<b>一般会計への繰出金</b>	—	—	—
<b>再計</b>	<b>14</b>	<b>2</b>	<b>11</b>

キャッシュ・フロー計算書 (自平成27年4月1日・至平成28年3月31日) (単位:百万円)

科 目	平成27年度 (A)	平成26年度 (B)	差 (A-B)
<b>I 行政サービス活動</b>			
<b>行政収入</b>	<b>42</b>	<b>23</b>	<b>18</b>
地方税	—	—	—
地方譲与税	—	—	—
市町村たばこ税府交付金	—	—	—
地方特例交付金	—	—	—
地方交付税	—	—	—
交通安全対策特別交付金	—	—	—
分担金及び負担金 (行政支出充当)	—	—	—
使用料及び手数料	0	0	▲ 0
国庫支出金(行政支出充当)	35	20	14
財産収入	3	3	0
寄附金	—	—	—
繰入金	—	—	—
特別会計繰入金	—	—	—
公営企業会計繰入金	—	—	—
税諸収入	—	—	—
事業収入(特別会計)	—	—	—
その他行政収入	4	0	3
<b>行政支出</b>	<b>120</b>	<b>129</b>	<b>▲ 9</b>
税連動支出	—	—	—
給与関係費	87	83	4
物件費	16	11	5
維持補修費	—	18	▲ 18
社会保障扶助費	—	1	▲ 1
負担金・補助金・交付金等	17	16	0
国直轄事業負担金	—	—	—
繰出金	—	—	—
<b>金融収入</b>	—	—	—
受取利息及び配当金	—	—	—
<b>金融支出</b>	—	—	—
地方債利息・手数料	—	—	—
他会計借入金利息等	—	—	—
<b>特別収入</b>	—	—	—
分担金及び負担金(災害復旧費)	—	—	—
国庫支出金(災害復旧費)	—	—	—
その他特別収入	—	—	—
<b>特別支出</b>	—	—	—
災害復旧費	—	—	—
その他特別支出	—	—	—
<b>行政サービス活動収支差額</b>	<b>▲ 79</b>	<b>▲ 105</b>	<b>27</b>

科 目	平成27年度 (A)	平成26年度 (B)	差 (A-B)
<b>II 投資活動</b>			
<b>投資活動収入</b>	—	—	—
分担金及び負担金 (公共施設等整備)	—	—	—
国庫支出金(公共施設等整備)	—	—	—
財産収入	—	—	—
基金繰入金(取崩額)	—	—	—
財政調整基金	—	—	—
その他の基金	—	—	—
貸付金元金回収収入	—	—	—
保証金等返還収入	—	—	—
その他投資活動収入	—	—	—
<b>投資活動支出</b>	—	2	▲ 2
公共施設等整備支出	—	2	▲ 2
基金積立金	—	—	—
財政調整基金	—	—	—
その他の基金	—	—	—
出資金	—	—	—
貸付金	—	—	—
保証金等支出	—	—	—
<b>投資活動収支差額</b>	—	▲ 2	2
<b>行政活動キャッシュ・フロー収支差額</b>	<b>▲ 79</b>	<b>▲ 108</b>	<b>29</b>
<b>III 財務活動</b>			
<b>財務活動収入</b>	—	—	—
地方債	—	—	—
他会計借入金等	—	—	—
基金繰入金(取崩額)	—	—	—
減債基金	—	—	—
基金借入金	—	—	—
その他財務活動収入	—	—	—
<b>財務活動支出</b>	—	—	—
地方債償還金	—	—	—
他会計借入金等償還金	—	—	—
ファイナンス・リース債務返済支出	—	—	—
基金積立金	—	—	—
減債基金	—	—	—
基金借入金償還金	—	—	—
<b>財務活動収支差額</b>	—	—	—
<b>収支差額合計</b>	<b>▲ 79</b>	<b>▲ 108</b>	<b>29</b>
一般財源等配分調整額	79	108	▲ 29
一般会計からの繰入金	—	—	—
一般会計への繰出金	—	—	—
前年度からの繰越金	—	—	—
形式収支	—	—	—
歳入歳出外現金受入額	—	—	—
歳入歳出外現金払出額	—	—	—
再計	—	—	—



### 純資産変動計算書

(単位:百万円)

区 分	開始残高 相 当	収支差額	内部取引	一般財源等 配分調整額	一般会計から の繰入金	一般会計への 繰出金	合 計
前期末残高	▲ 75	▲ 346	▲ 0	375	—	—	▲ 46
当期変動額	—	▲ 65	—	79	—	—	14
当期末残高	▲ 75	▲ 411	▲ 0	454	—	—	▲ 33

### 純資産変動分析表

(単位:百万円)

区 分	純資産増加	純資産減少	増加—減少	残 高	主な増減要因
前期末純資産残高				▲ 46	
【当期増減内容】					
I 固定資産のうち負債を伴わない額の増減					
①事業用資産(建設仮勘定を含む)		0			
②インフラ資産(建設仮勘定を含む)					
③その他					
小 計		0	▲ 0		
II 資産の裏付けのない固定負債の増減					
①特別債					
②基金借入金					
③長期性債務(退職手当引当金等)	13				
小 計	13		13		
III その他の増減					
①その他の資産(負債を伴わないもの)					
②その他の負債(資産を伴わないもの)	1				
小 計	1		1		
I～IIIの増減合計	14	0	14		
当期末純資産残高				▲ 33	

固定資産附属明細表 (遺家族等援護事業)

【福祉部】

固定資産（有形）

(単位：百万円)

区 分	前期末 取得原価 ①	当期増加額 ②	当期減少額 ③	当期末 取得原価 ④=①+②-③	当期末減価 償却累計額 (減損を含む) ⑤	当期償却額 (減損を含む) ⑥	当期末残高 ④-⑤
事業用資産	30	—	—	30	1	0	29
土地	26	—	—	26	—	—	26
建物	1	—	—	1	1	—	0
工作物	3	—	—	3	0	0	2
立木竹	—	—	—	—	—	—	—
船舶	—	—	—	—	—	—	—
浮標等	—	—	—	—	—	—	—
航空機	—	—	—	—	—	—	—
インフラ資産	—	—	—	—	—	—	—
土地	—	—	—	—	—	—	—
建物	—	—	—	—	—	—	—
工作物	—	—	—	—	—	—	—
重要物品	—	—	—	—	—	—	—
図書	—	—	—	—	—	—	—
リース資産	—	—	—	—	—	—	—
ソフトウェア	—	—	—	—	—	—	—
建設仮勘定	—	—	—	—	—	—	—
合 計	30	—	—	30	1	0	29

固定資産（無形）

(単位：百万円)

区 分	前期末残高 ①	当期増加額 ②	当期減少額 ③	当期償却額 ④	当期末残高 ①+②-③
事業用資産	—	—	—	—	—
地上権	—	—	—	—	—
特許権等	—	—	—	—	—
インフラ資産	—	—	—	—	—
地上権	—	—	—	—	—
特許権等	—	—	—	—	—
合 計	—	—	—	—	—

事業類型：助成・啓発・指導・公権力型 部 局：福祉部  
事業名：遺家族等援護事業

事業類型：助成・啓発・指導・公権力型 部 局：福祉部  
事業名：遺家族等援護事業

### 注記（事業別財務諸表：遺家族等援護事業）

#### 1. 追加情報

（1）その他財務諸表の内容を理解するために必要と認められる事項

##### 事業の概要

恩給法、戦傷病者戦没者遺族等援護法等に基づく援護事業や慰霊追悼事業並びに中国残留邦人等に対する各種支援事業を行っています。

## (24) 国民健康保険事業 (目) 国民健康保険調整費

### 事業の概要

国民健康保険に関し、保険者の健全な財政確保と事業の円滑な運営を図るため、必要な助言・財政支援を行うとともに、保険診療の質的向上、適正化のため、医療機関等に対し指導監査を実施したもの。

(単位：円)

	金額	財 源 内 訳			
		国 庫	起 債	附帯歳入	一般歳入
予 算 現 額	97,497,855,000	1,453,214,000	0	1,644,000	96,042,997,000
決 算 額	97,433,191,134	1,452,800,000	0	299,958	95,980,091,176

貸借対照表 (平成28年3月31日現在)

(単位：百万円)

科 目	平成27年度 (A)	平成26年度 (B)	差 (A-B)	科 目	平成27年度 (A)	平成26年度 (B)	差 (A-B)
<b>資産の部</b>				<b>負債の部</b>			
<b>I 流動資産</b>	—	—	—	<b>I 流動負債</b>	12	11	0
現金預金	—	—	—	地方債	—	—	—
歳計現金等	—	—	—	短期借入金	—	—	—
歳入歳出外現金	—	—	—	他会計借入金	—	—	—
未収金	—	—	—	その他短期借入金	—	—	—
税未収金	—	—	—	賞与引当金	12	11	0
その他未収金	—	—	—	未払金	—	—	—
不納欠損引当金	—	—	—	支払保証債務	—	—	—
基金	—	—	—	その他未払金	—	—	—
財政調整基金	—	—	—	還付未済金	—	—	—
減債基金	—	—	—	リース債務	—	—	—
短期貸付金	—	—	—	その他流動負債	—	—	—
貸倒引当金	—	—	—	<b>II 固定負債</b>	198	192	6
その他流動資産	—	—	—	地方債	—	—	—
<b>II 固定資産</b>	3,094	1,641	1,453	長期借入金	—	—	—
事業用資産	—	—	—	他会計借入金	—	—	—
有形固定資産	—	—	—	その他長期借入金	—	—	—
土地	—	—	—	退職手当引当金	198	192	6
建物	—	—	—	その他引当金	—	—	—
工作物	—	—	—	リース債務	—	—	—
立木竹	—	—	—	その他固定負債	—	—	—
船舶	—	—	—	<b>負債の部合計</b>	210	204	6
浮標等	—	—	—	<b>純資産の部</b>			
航空機	—	—	—	<b>純資産</b>	2,884	1,438	1,447
無形固定資産	—	—	—	(うち当期純資産増減額)	1,454	▲ 99	1,553
地上権	—	—	—				
特許権等	—	—	—				
インフラ資産	—	—	—				
有形固定資産	—	—	—				
土地	—	—	—				
建物	—	—	—				
工作物	—	—	—				
無形固定資産	—	—	—				
地上権	—	—	—				
特許権等	—	—	—				
重要物品	—	—	—				
図書	—	—	—				
リース資産	—	—	—				
ソフトウェア	—	—	—				
建設仮勘定	—	—	—				
投資その他の資産	3,094	1,641	1,453				
出資金	—	—	—				
法人等出資金	—	—	—				
公営企業会計出資金	—	—	—				
長期貸付金	—	—	—				
貸倒引当金	—	—	—				
基金	3,094	1,641	1,453				
減債基金	—	—	—				
減債基金借入金	—	—	—				
その他の基金	3,094	1,641	1,453				
その他基金借入金	—	—	—				
その他債権	—	—	—				
<b>資産の部合計</b>	3,094	1,641	1,453	<b>純資産の部合計</b>	2,884	1,438	1,447
				<b>負債及び純資産の部合計</b>	3,094	1,641	1,453

行政コスト計算書 (自平成27年4月1日・至平成28年3月31日) (単位:百万円)

科 目	平成27年度 (A)	平成26年度 (B)	差 (A-B)
<b>通常収支の部</b>			
<b>I 行政収支の部</b>			
<b>1 行政収入</b>	<b>1,547</b>	<b>145</b>	<b>1,402</b>
地方税	—	—	—
地方譲与税	—	—	—
市町村たばこ税府交付金	—	—	—
地方特例交付金	—	—	—
地方交付税	—	—	—
交通安全対策特別交付金	—	—	—
分担金及び負担金(行政費用充当)	—	—	—
使用料及び手数料	—	—	—
国庫支出金(行政費用充当)	1,453	—	1,453
財産収入	—	—	—
寄附金	—	—	—
繰入金	—	—	—
特別会計繰入金	—	—	—
公営企業会計繰入金	—	—	—
税諸収入	—	—	—
事業収入(特別会計)	—	—	—
その他行政収入	95	145	▲ 50
<b>2 行政費用</b>	<b>96,182</b>	<b>93,024</b>	<b>3,159</b>
税連動費用	—	—	—
給与関係費	187	192	▲ 5
物件費	20	20	▲ 0
維持補修費	—	—	—
社会保障扶助費	—	—	—
負担金・補助金・交付金等	95,945	92,685	3,260
国直轄事業負担金	—	—	—
繰出金	—	—	—
減価償却費	—	—	—
債務保証費	—	—	—
不納欠損引当金繰入額	—	—	—
貸倒引当金繰入額	—	—	—
賞与引当金繰入額	12	11	0
退職手当引当金繰入額	19	115	▲ 96
その他引当金繰入額	—	—	—
その他行政費用	—	—	—
<b>行政収支差額</b>	<b>▲ 94,635</b>	<b>▲ 92,879</b>	<b>▲ 1,756</b>

科 目	平成27年度 (A)	平成26年度 (B)	差 (A-B)
<b>II 金融収支の部</b>			
<b>1 金融収入</b>	<b>0</b>	<b>1</b>	<b>▲ 0</b>
受取利息及び配当金	0	1	▲ 0
<b>2 金融費用</b>	<b>—</b>	<b>—</b>	<b>—</b>
地方債利息・手数料	—	—	—
地方債発行差金	—	—	—
他会計借入金利息等	—	—	—
<b>金融収支差額</b>	<b>0</b>	<b>1</b>	<b>▲ 0</b>
<b>通常収支差額</b>	<b>▲ 94,635</b>	<b>▲ 92,878</b>	<b>▲ 1,757</b>
<b>特別収支の部</b>			
<b>1 特別収入</b>	<b>—</b>	<b>—</b>	<b>—</b>
分担金及び負担金(公共施設等整備)	—	—	—
分担金及び負担金(災害復旧費)	—	—	—
国庫支出金(公共施設等整備)	—	—	—
国庫支出金(災害復旧費)	—	—	—
固定資産売却益	—	—	—
過年度修正益	—	—	—
その他特別収入	—	—	—
<b>2 特別費用</b>	<b>—</b>	<b>—</b>	<b>—</b>
固定資産売却損	—	—	—
固定資産除却損	—	—	—
災害復旧費	—	—	—
過年度修正損	—	—	—
その他特別費用	—	—	—
<b>特別収支差額</b>	<b>—</b>	<b>—</b>	<b>—</b>
<b>当期収支差額</b>	<b>▲ 94,635</b>	<b>▲ 92,878</b>	<b>▲ 1,757</b>
<b>一般財源等配分調整額</b>	<b>96,089</b>	<b>92,779</b>	<b>3,310</b>
<b>一般会計からの繰入金</b>	<b>—</b>	<b>—</b>	<b>—</b>
<b>一般会計への繰出金</b>	<b>—</b>	<b>—</b>	<b>—</b>
<b>再計</b>	<b>1,454</b>	<b>▲ 99</b>	<b>1,553</b>

キャッシュ・フロー計算書 (自平成27年4月1日・至平成28年3月31日) (単位:百万円)

科 目	平成27年度 (A)	平成26年度 (B)	差 (A-B)
<b>I 行政サービス活動</b>			
行政収入	1,547	145	1,402
地方税	—	—	—
地方譲与税	—	—	—
市町村たばこ税府交付金	—	—	—
地方特例交付金	—	—	—
地方交付税	—	—	—
交通安全対策特別交付金	—	—	—
分担金及び負担金 (行政支出充当)	—	—	—
使用料及び手数料	—	—	—
国庫支出金(行政支出充当)	1,453	—	1,453
財産収入	—	—	—
寄附金	—	—	—
繰入金	—	—	—
特別会計繰入金	—	—	—
公営企業会計繰入金	—	—	—
税諸収入	—	—	—
事業収入(特別会計)	—	—	—
その他行政収入	95	145	▲ 50
行政支出	96,184	92,924	3,260
税連動支出	—	—	—
給与関係費	219	219	0
物件費	20	20	▲ 0
維持補修費	—	—	—
社会保障扶助費	—	—	—
負担金・補助金・交付金等	95,945	92,685	3,260
国直轄事業負担金	—	—	—
繰出金	—	—	—
金融収入	0	1	▲ 0
受取利息及び配当金	0	1	▲ 0
金融支出	—	—	—
地方債利息・手数料	—	—	—
他会計借入金利息等	—	—	—
特別収入	—	—	—
分担金及び負担金(災害復旧費)	—	—	—
国庫支出金(災害復旧費)	—	—	—
その他特別収入	—	—	—
特別支出	—	—	—
災害復旧費	—	—	—
その他特別支出	—	—	—
行政サービス活動収支差額	▲ 94,636	▲ 92,778	▲ 1,858

科 目	平成27年度 (A)	平成26年度 (B)	差 (A-B)
<b>II 投資活動</b>			
投資活動収入	—	—	—
分担金及び負担金 (公共施設等整備)	—	—	—
国庫支出金(公共施設等整備)	—	—	—
財産収入	—	—	—
基金繰入金(取崩額)	—	—	—
財政調整基金	—	—	—
その他の基金	—	—	—
貸付金元金回収収入	—	—	—
保証金等返還収入	—	—	—
その他投資活動収入	—	—	—
投資活動支出	1,453	1	1,452
公共施設等整備支出	—	—	—
基金積立金	1,453	1	1,452
財政調整基金	—	—	—
その他の基金	1,453	1	1,452
出資金	—	—	—
貸付金	—	—	—
保証金等支出	—	—	—
投資活動収支差額	▲ 1,453	▲ 1	▲ 1,452
行政活動キャッシュ・フロー収支差額	▲ 96,089	▲ 92,779	▲ 3,310
<b>III 財務活動</b>			
財務活動収入	—	—	—
地方債	—	—	—
他会計借入金等	—	—	—
基金繰入金(取崩額)	—	—	—
減債基金	—	—	—
基金借入金	—	—	—
その他財務活動収入	—	—	—
財務活動支出	—	—	—
地方債償還金	—	—	—
他会計借入金等償還金	—	—	—
ファイナンス・リース債務返済支出	—	—	—
基金積立金	—	—	—
減債基金	—	—	—
基金借入金償還金	—	—	—
財務活動収支差額	—	—	—
収支差額合計	▲ 96,089	▲ 92,779	▲ 3,310
一般財源等配分調整額	96,089	92,779	3,310
一般会計からの繰入金	—	—	—
一般会計への繰出金	—	—	—
前年度からの繰越金	—	—	—
形式収支	—	—	—
歳入歳出外現金受入額	—	—	—
歳入歳出外現金払出額	—	—	—
再計	—	—	—

## 純資産変動計算書

(単位:百万円)

区 分	開始残高 相 当	収支差額	内部取引	一般財源等 配分調整額	一般会計から の繰入金	一般会計への 繰出金	合 計
前期末残高	1,449	▲ 338,080	▲ 8	338,070	—	—	1,430
当期変動額	—	▲ 94,635	—	96,089	—	—	1,454
当期末残高	1,449	▲ 432,715	▲ 8	434,159	—	—	2,884

## 純資産変動分析表

(単位:百万円)

区 分	純資産増加	純資産減少	増加—減少	残 高	主な増減要因
前期末純資産残高				1,430	
【当期増減内容】					
I 固定資産のうち負債を伴わない額の増減					
①事業用資産(建設仮勘定を含む)					
②インフラ資産(建設仮勘定を含む)					
③その他	1,453				国民健康保険財政安定化基金の設置による増 +1,453
小 計	1,453		1,453		
II 資産の裏付けのない固定負債の増減					
①特別債					
②基金借入金					
③長期性債務(退職手当引当金等)	1				
小 計	1		1		
III その他の増減					
①その他の資産(負債を伴わないもの)					
②その他の負債(資産を伴わないもの)	0				
小 計	0		0		
I～IIIの増減合計	1,454		1,454		
当期末純資産残高				2,884	



事業類型：助成・啓発・指導・公権力型 部 局：福祉部  
事業名：国民健康保険事業

## 注記（事業別財務諸表：国民健康保険事業）

### 1. 追加情報

（1）その他財務諸表の内容を理解するために必要と認められる事項

#### ①事業の概要

国民健康保険に関し、保険者の健全な財政確保と事業の円滑な運営を図るため、必要な助言・財政支援を行うとともに、保険診療の質的向上、適正化のため医療機関等に対し指導監査を実施しています。

#### ②当該事業に関し説明すべき固有の事項

公的病院運営緊急対策資金貸付事業を終了した結果、泉南医療福祉センター管理運営事業を廃止することとしたため、平成27年4月1日付けで当該事業の開始残高相当を承継しました。

## (25)高齢者医療事業 (目) 高齢者福祉推進費

### 事業の概要

後期高齢者医療制度に関し、健全な財政確保と事業の円滑な運営を図るため指導・監督を実施し、財政支援を行ったもの。

(単位：円)

	金 額	財 源 内 訳			
		国 庫	起 債	附帯歳入	一般歳入
予 算 現 額	95,586,035,000	0	0	3,095,000	95,582,940,000
決 算 額	95,483,512,638	0	0	564,963	95,482,947,675

貸借対照表 (平成28年3月31日現在)

(単位：百万円)

科 目	平成27年度 (A)	平成26年度 (B)	差 (A-B)	科 目	平成27年度 (A)	平成26年度 (B)	差 (A-B)
<b>資産の部</b>				<b>負債の部</b>			
<b>I 流動資産</b>	—	—	—	<b>I 流動負債</b>	2	2	▲ 1
現金預金	—	—	—	地方債	—	—	—
歳計現金等	—	—	—	短期借入金	—	—	—
歳入歳出外現金	—	—	—	他会計借入金	—	—	—
未収金	—	—	—	その他短期借入金	—	—	—
税未収金	—	—	—	賞与引当金	2	2	▲ 1
その他未収金	—	—	—	未払金	—	—	—
不納欠損引当金	—	—	—	支払保証債務	—	—	—
基金	—	—	—	その他未払金	—	—	—
財政調整基金	—	—	—	還付未済金	—	—	—
減債基金	—	—	—	リース債務	—	—	—
短期貸付金	—	—	—	その他流動負債	—	—	—
貸倒引当金	—	—	—	<b>II 固定負債</b>	25	35	▲ 10
その他流動資産	—	—	—	地方債	—	—	—
<b>II 固定資産</b>	3,092	3,091	1	長期借入金	—	—	—
事業用資産	—	—	—	他会計借入金	—	—	—
有形固定資産	—	—	—	その他長期借入金	—	—	—
土地	—	—	—	退職手当引当金	25	35	▲ 10
建物	—	—	—	その他引当金	—	—	—
工作物	—	—	—	リース債務	—	—	—
立木竹	—	—	—	その他固定負債	—	—	—
船舶	—	—	—	<b>負債の部合計</b>	27	37	▲ 10
浮標等	—	—	—	<b>純資産の部</b>			
航空機	—	—	—	<b>純資産</b>	3,065	3,054	11
無形固定資産	—	—	—	(うち当期純資産増減額)	11	4	7
地上権	—	—	—				
特許権等	—	—	—				
インフラ資産	—	—	—				
有形固定資産	—	—	—				
土地	—	—	—				
建物	—	—	—				
工作物	—	—	—				
無形固定資産	—	—	—				
地上権	—	—	—				
特許権等	—	—	—				
重要物品	—	—	—				
図書	—	—	—				
リース資産	—	—	—				
ソフトウェア	—	—	—				
建設仮勘定	—	—	—				
投資その他の資産	3,092	3,091	1				
出資金	—	—	—				
法人等出資金	—	—	—				
公営企業会計出資金	—	—	—				
長期貸付金	—	—	—				
貸倒引当金	—	—	—				
基金	3,092	3,091	1				
減債基金	—	—	—				
減債基金借入金	—	—	—				
その他の基金	3,092	3,091	1				
その他基金借入金	—	—	—				
その他債権	—	—	—				
<b>資産の部合計</b>	3,092	3,091	1	<b>純資産の部合計</b>	3,065	3,054	11
				<b>負債及び純資産の部合計</b>	3,092	3,091	1

行政コスト計算書 (自平成27年4月1日・至平成28年3月31日) (単位:百万円)

科 目	平成27年度 (A)	平成26年度 (B)	差 (A-B)
<b>通常収支の部</b>			
<b>I 行政収支の部</b>			
<b>1 行政収入</b>	<b>411</b>	<b>937</b>	<b>▲ 526</b>
地方税	—	—	—
地方譲与税	—	—	—
市町村たばこ税府交付金	—	—	—
地方特例交付金	—	—	—
地方交付税	—	—	—
交通安全対策特別交付金	—	—	—
分担金及び負担金(行政費用充当)	—	—	—
使用料及び手数料	—	—	—
国庫支出金(行政費用充当)	—	—	—
財産収入	—	—	—
寄附金	—	—	—
繰入金	—	—	—
特別会計繰入金	—	—	—
公営企業会計繰入金	—	—	—
税諸収入	—	—	—
事業収入(特別会計)	—	—	—
その他行政収入	411	937	▲ 526
<b>2 行政費用</b>	<b>95,499</b>	<b>90,965</b>	<b>4,533</b>
税連動費用	—	—	—
給与関係費	21	31	▲ 10
物件費	—	—	—
維持補修費	—	—	—
社会保障扶助費	—	—	—
負担金・補助金・交付金等	95,483	90,931	4,552
国直轄事業負担金	—	—	—
繰出金	—	—	—
減価償却費	—	—	—
債務保証費	—	—	—
不納欠損引当金繰入額	—	—	—
貸倒引当金繰入額	—	—	—
賞与引当金繰入額	2	2	▲ 1
退職手当引当金繰入額	▲ 7	1	▲ 8
その他引当金繰入額	—	—	—
その他行政費用	—	—	—
<b>行政収支差額</b>	<b>▲ 95,088</b>	<b>▲ 90,028</b>	<b>▲ 5,060</b>

科 目	平成27年度 (A)	平成26年度 (B)	差 (A-B)
<b>II 金融収支の部</b>			
<b>1 金融収入</b>	<b>1</b>	<b>1</b>	<b>▲ 1</b>
受取利息及び配当金	1	1	▲ 1
<b>2 金融費用</b>	<b>—</b>	<b>—</b>	<b>—</b>
地方債利息・手数料	—	—	—
地方債発行差金	—	—	—
他会計借入金利息等	—	—	—
<b>金融収支差額</b>	<b>1</b>	<b>1</b>	<b>▲ 1</b>
<b>通常収支差額</b>	<b>▲ 95,087</b>	<b>▲ 90,027</b>	<b>▲ 5,060</b>
<b>特別収支の部</b>			
<b>1 特別収入</b>	<b>—</b>	<b>—</b>	<b>—</b>
分担金及び負担金(公共施設等整備)	—	—	—
分担金及び負担金(災害復旧費)	—	—	—
国庫支出金(公共施設等整備)	—	—	—
国庫支出金(災害復旧費)	—	—	—
固定資産売却益	—	—	—
過年度修正益	—	—	—
その他特別収入	—	—	—
<b>2 特別費用</b>	<b>—</b>	<b>—</b>	<b>—</b>
固定資産売却損	—	—	—
固定資産除却損	—	—	—
災害復旧費	—	—	—
過年度修正損	—	—	—
その他特別費用	—	—	—
<b>特別収支差額</b>	<b>—</b>	<b>—</b>	<b>—</b>
<b>当期収支差額</b>	<b>▲ 95,087</b>	<b>▲ 90,027</b>	<b>▲ 5,060</b>
<b>一般財源等配分調整額</b>	<b>95,098</b>	<b>90,031</b>	<b>5,067</b>
<b>一般会計からの繰入金</b>	<b>—</b>	<b>—</b>	<b>—</b>
<b>一般会計への繰出金</b>	<b>—</b>	<b>—</b>	<b>—</b>
<b>再計</b>	<b>11</b>	<b>4</b>	<b>7</b>

キャッシュ・フロー計算書 (自平成27年4月1日・至平成28年3月31日) (単位:百万円)

科 目	平成27年度 (A)	平成26年度 (B)	差 (A-B)
<b>I 行政サービス活動</b>			
行政収入	411	937	▲ 526
地方税	—	—	—
地方譲与税	—	—	—
市町村たばこ税交付金	—	—	—
地方特例交付金	—	—	—
地方交付税	—	—	—
交通安全対策特別交付金	—	—	—
分担金及び負担金 (行政支出充当)	—	—	—
使用料及び手数料	—	—	—
国庫支出金(行政支出充当)	—	—	—
財産収入	—	—	—
寄附金	—	—	—
繰入金	—	—	—
特別会計繰入金	—	—	—
公営企業会計繰入金	—	—	—
税諸収入	—	—	—
事業収入(特別会計)	—	—	—
その他行政収入	411	937	▲ 526
行政支出	95,509	90,968	4,540
税連動支出	—	—	—
給与関係費	26	37	▲ 11
物件費	—	—	—
維持補修費	—	—	—
社会保障扶助費	—	—	—
負担金・補助金・交付金等	95,483	90,931	4,552
国直轄事業負担金	—	—	—
繰出金	—	—	—
金融収入	1	1	▲ 1
受取利息及び配当金	1	1	▲ 1
金融支出	—	—	—
地方債利息・手数料	—	—	—
他会計借入金利息等	—	—	—
特別収入	—	—	—
分担金及び負担金(災害復旧費)	—	—	—
国庫支出金(災害復旧費)	—	—	—
その他特別収入	—	—	—
特別支出	—	—	—
災害復旧費	—	—	—
その他特別支出	—	—	—
行政サービス活動収支差額	▲ 95,097	▲ 90,030	▲ 5,067

科 目	平成27年度 (A)	平成26年度 (B)	差 (A-B)
<b>II 投資活動</b>			
投資活動収入	—	—	—
分担金及び負担金 (公共施設等整備)	—	—	—
国庫支出金(公共施設等整備)	—	—	—
財産収入	—	—	—
基金繰入金(取崩額)	—	—	—
財政調整基金	—	—	—
その他の基金	—	—	—
貸付金元金回収収入	—	—	—
保証金等返還収入	—	—	—
その他投資活動収入	—	—	—
投資活動支出	1	1	▲ 1
公共施設等整備支出	—	—	—
基金積立金	1	1	▲ 1
財政調整基金	—	—	—
その他の基金	1	1	▲ 1
出資金	—	—	—
貸付金	—	—	—
保証金等支出	—	—	—
投資活動収支差額	▲ 1	▲ 1	1
行政活動キャッシュ・フロー収支差額	▲ 95,098	▲ 90,031	▲ 5,067
<b>III 財務活動</b>			
財務活動収入	—	—	—
地方債	—	—	—
他会計借入金等	—	—	—
基金繰入金(取崩額)	—	—	—
減債基金	—	—	—
基金借入金	—	—	—
その他財務活動収入	—	—	—
財務活動支出	—	—	—
地方債償還金	—	—	—
他会計借入金等償還金	—	—	—
ファイナンス・リース債務返済支出	—	—	—
基金積立金	—	—	—
減債基金	—	—	—
基金借入金償還金	—	—	—
財務活動収支差額	—	—	—
収支差額合計	▲ 95,098	▲ 90,031	▲ 5,067
一般財源等配分調整額	95,098	90,031	5,067
一般会計からの繰入金	—	—	—
一般会計への繰出金	—	—	—
前年度からの繰越金	—	—	—
形式収支	—	—	—
歳入歳出外現金受入額	—	—	—
歳入歳出外現金払出額	—	—	—
再計	—	—	—

## 純資産変動計算書

(単位:百万円)

区 分	開始残高 相 当	収支差額	内部取引	一般財源等 配分調整額	一般会計から の繰入金	一般会計への 繰出金	合 計
前期末残高	2,689	▲ 341,753	—	342,118	—	—	3,054
当期変動額	—	▲ 95,087	—	95,098	—	—	11
当期末残高	2,689	▲ 436,840	—	437,216	—	—	3,065

## 純資産変動分析表

(単位:百万円)

区 分	純資産増加	純資産減少	増加—減少	残 高	主な増減要因
前期末純資産残高				3,054	
【当期増減内容】					
I 固定資産のうち負債を伴わない額の増減					
①事業用資産(建設仮勘定を含む)					
②インフラ資産(建設仮勘定を含む)					
③その他	1				
小 計	1		1		
II 資産の裏付けのない固定負債の増減					
①特別債					
②基金借入金					
③長期性債務(退職手当引当金等)	10				
小 計	10		10		
III その他の増減					
①その他の資産(負債を伴わないもの)					
②その他の負債(資産を伴わないもの)	1				
小 計	1		1		
I～IIIの増減合計	11		11		
当期末純資産残高				3,065	

事業類型：助成・啓発・指導・公権力型 部 局：福祉部  
事業名：高齢者医療事業

事業類型：助成・啓発・指導・公権力型 部 局：福祉部  
事業名：高齢者医療事業

### 注記（事業別財務諸表：高齢者医療事業）

#### 1. 追加情報

（1）その他財務諸表の内容を理解するために必要と認められる事項

##### 事業の概要

後期高齢者医療制度に関し、健全な財政確保と事業の円滑な運営を図るため指導・監督を実施し、財政支援を行っています。

## (26)生活保護総務事業 (目) 生活保護総務費

### 事業の概要

管内福祉事務所に対する指導監査等、生活保護法の施行に関する事業を執行したものの。

(単位：円)

	金 額	財 源 内 訳			
		国 庫	起 債	附帯歳入	一般歳入
予 算 現 額	131,608,000	22,318,000	0	0	109,290,000
決 算 額	119,482,193	18,669,000	0	0	100,813,193



貸借対照表 (平成28年3月31日現在)

(単位：百万円)

科 目	平成27年度 (A)	平成26年度 (B)	差 (A-B)	科 目	平成27年度 (A)	平成26年度 (B)	差 (A-B)
<b>資産の部</b>				<b>負債の部</b>			
<b>I 流動資産</b>	—	—	—	<b>I 流動負債</b>	27	25	2
現金預金	—	—	—	地方債	3	3	—
歳計現金等	—	—	—	短期借入金	—	—	—
歳入歳出外現金	—	—	—	他会計借入金	—	—	—
未収金	—	—	—	その他短期借入金	—	—	—
税未収金	—	—	—	賞与引当金	22	22	▲ 0
その他未収金	—	—	—	未払金	—	—	—
不納欠損引当金	—	—	—	支払保証債務	—	—	—
基金	—	—	—	その他未払金	—	—	—
財政調整基金	—	—	—	還付未済金	—	—	—
減債基金	—	—	—	リース債務	2	—	2
短期貸付金	—	—	—	その他流動負債	—	—	—
貸倒引当金	—	—	—	<b>II 固定負債</b>	456	457	▲ 1
その他流動資産	—	—	—	地方債	71	74	▲ 3
<b>II 固定資産</b>	9	4	5	長期借入金	—	—	—
事業用資産	—	—	—	他会計借入金	—	—	—
有形固定資産	—	—	—	その他長期借入金	—	—	—
土地	—	—	—	退職手当引当金	380	383	▲ 3
建物	—	—	—	その他引当金	—	—	—
工作物	—	—	—	リース債務	5	—	5
立木竹	—	—	—	その他固定負債	—	—	—
船舶	—	—	—	<b>負債の部合計</b>	483	481	1
浮標等	—	—	—	<b>純資産の部</b>			
航空機	—	—	—	<b>純資産</b>	▲ 474	▲ 477	3
無形固定資産	—	—	—	(うち当期純資産増減額)	3	6	▲ 2
地上権	—	—	—				
特許権等	—	—	—				
インフラ資産	—	—	—				
有形固定資産	—	—	—				
土地	—	—	—				
建物	—	—	—				
工作物	—	—	—				
無形固定資産	—	—	—				
地上権	—	—	—				
特許権等	—	—	—				
重要物品	0	1	▲ 1				
図書	—	—	—				
リース資産	7	—	7				
ソフトウェア	1	3	▲ 2				
建設仮勘定	—	—	—				
投資その他の資産	—	—	—				
出資金	—	—	—				
法人等出資金	—	—	—				
公営企業会計出資金	—	—	—				
長期貸付金	—	—	—				
貸倒引当金	—	—	—				
基金	—	—	—				
減債基金	—	—	—				
減債基金借入金	—	—	—				
その他の基金	—	—	—				
その他基金借入金	—	—	—				
その他債権	—	—	—				
<b>資産の部合計</b>	9	4	5	<b>純資産の部合計</b>	▲ 474	▲ 477	3
				<b>負債及び純資産の部合計</b>	9	4	5

行政コスト計算書 (自平成27年4月1日・至平成28年3月31日) (単位:百万円)

科 目	平成27年度 (A)	平成26年度 (B)	差 (A-B)
<b>通常収支の部</b>			
<b>I 行政収支の部</b>			
<b>1 行政収入</b>	<b>52</b>	<b>68</b>	<b>▲ 17</b>
地方税	—	—	—
地方譲与税	—	—	—
市町村たばこ税府交付金	—	—	—
地方特例交付金	—	—	—
地方交付税	—	—	—
交通安全対策特別交付金	—	—	—
分担金及び負担金(行政費用充当)	—	—	—
使用料及び手数料	—	—	—
国庫支出金(行政費用充当)	52	68	▲ 17
財産収入	—	—	—
寄附金	—	—	—
繰入金	—	—	—
特別会計繰入金	—	—	—
公営企業会計繰入金	—	—	—
税諸収入	—	—	—
事業収入(特別会計)	—	—	—
その他行政収入	0	0	0
<b>2 行政費用</b>	<b>535</b>	<b>533</b>	<b>2</b>
税連動費用	—	—	—
給与関係費	374	366	7
物件費	94	98	▲ 4
維持補修費	—	—	—
社会保障扶助費	—	—	—
負担金・補助金・交付金等	3	9	▲ 6
国直轄事業負担金	—	—	—
繰出金	—	—	—
減価償却費	5	3	2
債務保証費	—	—	—
不納欠損引当金繰入額	—	—	—
貸倒引当金繰入額	—	—	—
賞与引当金繰入額	22	22	▲ 0
退職手当引当金繰入額	37	34	3
その他引当金繰入額	—	—	—
その他行政費用	—	—	—
<b>行政収支差額</b>	<b>▲ 483</b>	<b>▲ 464</b>	<b>▲ 19</b>

科 目	平成27年度 (A)	平成26年度 (B)	差 (A-B)
<b>II 金融収支の部</b>			
<b>1 金融収入</b>	—	—	—
受取利息及び配当金	—	—	—
<b>2 金融費用</b>	<b>1</b>	<b>1</b>	—
地方債利息・手数料	1	1	—
地方債発行差金	—	—	—
他会計借入金利息等	—	—	—
<b>金融収支差額</b>	<b>▲ 1</b>	<b>▲ 1</b>	—
<b>通常収支差額</b>	<b>▲ 484</b>	<b>▲ 465</b>	<b>▲ 19</b>
<b>特別収支の部</b>			
<b>1 特別収入</b>	—	—	—
分担金及び負担金(公共施設等整備)	—	—	—
分担金及び負担金(災害復旧費)	—	—	—
国庫支出金(公共施設等整備)	—	—	—
国庫支出金(災害復旧費)	—	—	—
固定資産売却益	—	—	—
過年度修正益	—	—	—
その他特別収入	—	—	—
<b>2 特別費用</b>	<b>0</b>	—	<b>0</b>
固定資産売却損	—	—	—
固定資産除却損	—	—	—
災害復旧費	—	—	—
過年度修正損	0	—	0
その他特別費用	—	—	—
<b>特別収支差額</b>	<b>▲ 0</b>	—	<b>▲ 0</b>
<b>当期収支差額</b>	<b>▲ 484</b>	<b>▲ 465</b>	<b>▲ 19</b>
<b>一般財源等配分調整額</b>	<b>484</b>	<b>470</b>	<b>14</b>
<b>一般会計からの繰入金</b>	—	—	—
<b>一般会計への繰出金</b>	—	—	—
<b>再計</b>	<b>0</b>	<b>5</b>	<b>▲ 5</b>

キャッシュ・フロー計算書 (自平成27年4月1日・至平成28年3月31日) (単位:百万円)

科 目	平成27年度 (A)	平成26年度 (B)	差 (A-B)
<b>I 行政サービス活動</b>			
行政収入	52	68	▲ 17
地方税	—	—	—
地方譲与税	—	—	—
市町村たばこ税府交付金	—	—	—
地方特例交付金	—	—	—
地方交付税	—	—	—
交通安全対策特別交付金	—	—	—
分担金及び負担金 (行政支出充当)	—	—	—
使用料及び手数料	—	—	—
国庫支出金(行政支出充当)	52	68	▲ 17
財産収入	—	—	—
寄附金	—	—	—
繰入金	—	—	—
特別会計繰入金	—	—	—
公営企業会計繰入金	—	—	—
税諸収入	—	—	—
事業収入(特別会計)	—	—	—
その他行政収入	0	0	0
行政支出	533	538	▲ 5
税連動支出	—	—	—
給与関係費	435	430	5
物件費	94	98	▲ 4
維持補修費	—	—	—
社会保障扶助費	—	—	—
負担金・補助金・交付金等	3	9	▲ 6
国直轄事業負担金	—	—	—
繰出金	—	—	—
金融収入	—	—	—
受取利息及び配当金	—	—	—
金融支出	1	1	—
地方債利息・手数料	1	1	—
他会計借入金利息等	—	—	—
特別収入	—	—	—
分担金及び負担金(災害復旧費)	—	—	—
国庫支出金(災害復旧費)	—	—	—
その他特別収入	—	—	—
特別支出	—	—	—
災害復旧費	—	—	—
その他特別支出	—	—	—
行政サービス活動収支差額	▲ 482	▲ 470	▲ 12

科 目	平成27年度 (A)	平成26年度 (B)	差 (A-B)
<b>II 投資活動</b>			
投資活動収入	—	—	—
分担金及び負担金 (公共施設等整備)	—	—	—
国庫支出金(公共施設等整備)	—	—	—
財産収入	—	—	—
基金繰入金(取崩額)	—	—	—
財政調整基金	—	—	—
その他の基金	—	—	—
貸付金元金回収収入	—	—	—
保証金等返還収入	—	—	—
その他投資活動収入	—	—	—
投資活動支出	—	—	—
公共施設等整備支出	—	—	—
基金積立金	—	—	—
財政調整基金	—	—	—
その他の基金	—	—	—
出資金	—	—	—
貸付金	—	—	—
保証金等支出	—	—	—
投資活動収支差額	—	—	—
行政活動キャッシュ・フロー収支差額	▲ 482	▲ 470	▲ 12
<b>III 財務活動</b>			
財務活動収入	—	—	—
地方債	—	—	—
他会計借入金等	—	—	—
基金繰入金(取崩額)	—	—	—
減債基金	—	—	—
基金借入金	—	—	—
その他財務活動収入	—	—	—
財務活動支出	2	—	2
地方債償還金	—	—	—
他会計借入金等償還金	—	—	—
ファイナンス・リース債務返済支出	2	—	2
基金積立金	—	—	—
減債基金	—	—	—
基金借入金償還金	—	—	—
財務活動収支差額	▲ 2	—	▲ 2
収支差額合計	▲ 484	▲ 470	▲ 14
一般財源等配分調整額	484	470	14
一般会計からの繰入金	—	—	—
一般会計への繰出金	—	—	—
前年度からの繰越金	—	—	—
形式収支	—	—	—
歳入歳出外現金受入額	—	—	—
歳入歳出外現金払出額	—	—	—
再計	—	—	—

## 純資産変動計算書

(単位:百万円)

区 分	開始残高 相 当	収支差額	内部取引	一般財源等 配分調整額	一般会計から の繰入金	一般会計への 繰出金	合 計
前期末残高	▲ 487	▲ 1,797	▲ 65	1,872	—	—	▲ 477
当期変動額	—	▲ 484	3	484	—	—	3
当期末残高	▲ 487	▲ 2,281	▲ 63	2,357	—	—	▲ 474

## 純資産変動分析表

(単位:百万円)

区 分	純資産増加	純資産減少	増加—減少	残 高	主な増減要因
前期末純資産残高				▲ 477	
【当期増減内容】					
I 固定資産のうち負債を伴わない額の増減					
①事業用資産(建設仮勘定を含む)					
②インフラ資産(建設仮勘定を含む)					
③その他	8				
小 計	8		8		
II 資産の裏付けのない固定負債の増減					
①特別債					
②基金借入金					
③長期性債務(退職手当引当金等)		2			
小 計		2	▲ 2		
III その他の増減					
①その他の資産(負債を伴わないもの)					
②その他の負債(資産を伴わないもの)		2			
小 計		2	▲ 2		
I～IIIの増減合計	8	4	3		
当期末純資産残高				▲ 474	

事業類型：助成・啓発・指導・公権力型 部 局：福祉部  
事業名：生活保護総務事業

事業類型：助成・啓発・指導・公権力型 部 局：福祉部  
事業名：生活保護総務事業

固定資産附属明細表 (生活保護総務事業)

【福祉部】

固定資産（有形）

(単位：百万円)

区 分	前期末 取得原価 ①	当期増加額 ②	当期減少額 ③	当期末 取得原価 ④=①+②-③	当期末減価 償却累計額 (減損を含む) ⑤	当期償却額 (減損を含む) ⑥	当期末残高 ④-⑤
事業用資産	-	-	-	-	-	-	-
土地	-	-	-	-	-	-	-
建物	-	-	-	-	-	-	-
工作物	-	-	-	-	-	-	-
立木竹	-	-	-	-	-	-	-
船舶	-	-	-	-	-	-	-
浮標等	-	-	-	-	-	-	-
航空機	-	-	-	-	-	-	-
インフラ資産	-	-	-	-	-	-	-
土地	-	-	-	-	-	-	-
建物	-	-	-	-	-	-	-
工作物	-	-	-	-	-	-	-
重要物品	3	-	-	3	3	1	0
図書	-	-	-	-	-	-	-
リース資産	-	11	-	11	4	2	7
ソフトウェア	3	-	2	1	-	2	1
建設仮勘定	-	-	-	-	-	-	-
合 計	6	11	2	15	7	5	9

固定資産（無形）

(単位：百万円)

区 分	前期末残高 ①	当期増加額 ②	当期減少額 ③	当期償却額 ④	当期末残高 ①+②-③
事業用資産	-	-	-	-	-
地上権	-	-	-	-	-
特許権等	-	-	-	-	-
インフラ資産	-	-	-	-	-
地上権	-	-	-	-	-
特許権等	-	-	-	-	-
合 計	-	-	-	-	-

## 注記（事業別財務諸表：生活保護総務事業）

### 1. 追加情報

（1）その他財務諸表の内容を理解するために必要と認められる事項

#### 事業の概要

管内福祉事務所に対する指導監査等生活保護法の施行に関する事業を行っています。

事業類型：助成・啓発・指導・公権力型 部 局：福祉部  
事業名：生活保護総務事業

**(27)生活保護扶助事業** (目) 扶助費

**事業の概要**

生活保護法の規定に基づく保護費の支給等に関する事業を執行したものの。

(単位：円)

	金 額	財 源 内 訳			
		国 庫	起 債	附帯歳入	一般歳入
予 算 現 額	6,031,715,000	2,551,144,000	0	0	3,480,571,000
決 算 額	5,875,316,199	2,468,835,756	0	0	3,406,480,443

貸借対照表 (平成28年3月31日現在)

(単位：百万円)

科 目	平成27年度 (A)	平成26年度 (B)	差 (A-B)	科 目	平成27年度 (A)	平成26年度 (B)	差 (A-B)
<b>資産の部</b>				<b>負債の部</b>			
<b>I 流動資産</b>	<b>136</b>	<b>114</b>	<b>22</b>	<b>I 流動負債</b>	<b>1</b>	<b>2</b>	<b>▲ 1</b>
現金預金	—	—	—	地方債	—	—	—
歳計現金等	—	—	—	短期借入金	—	—	—
歳入歳出外現金	—	—	—	他会計借入金	—	—	—
未収金	143	121	22	その他短期借入金	—	—	—
税未収金	—	—	—	賞与引当金	1	2	▲ 1
その他未収金	143	121	22	未払金	—	—	—
不納欠損引当金	▲ 6	▲ 7	1	支払保証債務	—	—	—
基金	—	—	—	その他未払金	—	—	—
財政調整基金	—	—	—	還付未済金	—	—	—
減債基金	—	—	—	リース債務	—	—	—
短期貸付金	—	—	—	その他流動負債	—	—	—
貸倒引当金	—	—	—	<b>II 固定負債</b>	<b>19</b>	<b>27</b>	<b>▲ 9</b>
その他流動資産	—	—	—	地方債	—	—	—
<b>II 固定資産</b>				長期借入金	—	—	—
事業用資産	—	—	—	他会計借入金	—	—	—
有形固定資産	—	—	—	その他長期借入金	—	—	—
土地	—	—	—	退職手当引当金	19	27	▲ 9
建物	—	—	—	その他引当金	—	—	—
工作物	—	—	—	リース債務	—	—	—
立木竹	—	—	—	その他固定負債	—	—	—
船舶	—	—	—	<b>負債の部合計</b>	<b>20</b>	<b>29</b>	<b>▲ 9</b>
浮標等	—	—	—	<b>純資産の部</b>			
航空機	—	—	—	<b>純資産</b>	<b>117</b>	<b>85</b>	<b>32</b>
無形固定資産	—	—	—	(うち当期純資産増減額)	32	16	15
地上権	—	—	—				
特許権等	—	—	—				
インフラ資産	—	—	—				
有形固定資産	—	—	—				
土地	—	—	—				
建物	—	—	—				
工作物	—	—	—				
無形固定資産	—	—	—				
地上権	—	—	—				
特許権等	—	—	—				
重要物品	—	—	—				
図書	—	—	—				
リース資産	—	—	—				
ソフトウェア	—	—	—				
建設仮勘定	—	—	—				
投資その他の資産	—	—	—				
出資金	—	—	—				
法人等出資金	—	—	—				
公営企業会計出資金	—	—	—				
長期貸付金	—	—	—				
貸倒引当金	—	—	—				
基金	—	—	—				
減債基金	—	—	—				
減債基金借入金	—	—	—				
その他の基金	—	—	—				
その他基金借入金	—	—	—				
その他債権	—	—	—				
<b>資産の部合計</b>	<b>136</b>	<b>114</b>	<b>22</b>	<b>純資産の部合計</b>	<b>117</b>	<b>85</b>	<b>32</b>
				<b>負債及び純資産の部合計</b>	<b>136</b>	<b>114</b>	<b>22</b>

事業類型：助成・啓発・指導・公権力型 部 局：福祉部  
事業名：生活保護扶助事業



行政コスト計算書 (自平成27年4月1日・至平成28年3月31日) (単位：百万円)

科 目	平成27年度 (A)	平成26年度 (B)	差 (A-B)
<b>通常収支の部</b>			
<b>I 行政収支の部</b>			
<b>1 行政収入</b>	<b>2,597</b>	<b>2,559</b>	<b>38</b>
地方税	—	—	—
地方譲与税	—	—	—
市町村たばこ税府交付金	—	—	—
地方特例交付金	—	—	—
地方交付税	—	—	—
交通安全対策特別交付金	—	—	—
分担金及び負担金(行政費用充当)	1	—	1
使用料及び手数料	—	—	—
国庫支出金(行政費用充当)	2,469	2,428	41
財産収入	—	—	—
寄附金	—	—	—
繰入金	—	—	—
特別会計繰入金	—	—	—
公営企業会計繰入金	—	—	—
税諸収入	—	—	—
事業収入(特別会計)	—	—	—
その他行政収入	127	131	▲ 3
<b>2 行政費用</b>	<b>5,891</b>	<b>6,066</b>	<b>▲ 175</b>
税連動費用	—	—	—
給与関係費	19	28	▲ 10
物件費	—	—	—
維持補修費	—	—	—
社会保障扶助費	3,270	3,295	▲ 25
負担金・補助金・交付金等	2,606	2,737	▲ 131
国直轄事業負担金	—	—	—
繰出金	—	—	—
減価償却費	—	—	—
債務保証費	—	—	—
不納欠損引当金繰入額	2	2	0
貸倒引当金繰入額	—	—	—
賞与引当金繰入額	1	2	▲ 1
退職手当引当金繰入額	▲ 6	1	▲ 7
その他引当金繰入額	—	—	—
その他行政費用	—	2	▲ 2
<b>行政収支差額</b>	<b>▲ 3,294</b>	<b>▲ 3,507</b>	<b>213</b>

科 目	平成27年度 (A)	平成26年度 (B)	差 (A-B)
<b>II 金融収支の部</b>			
<b>1 金融収入</b>	—	—	—
受取利息及び配当金	—	—	—
<b>2 金融費用</b>	—	—	—
地方債利息・手数料	—	—	—
地方債発行差金	—	—	—
他会計借入金利息等	—	—	—
<b>金融収支差額</b>	—	—	—
<b>通常収支差額</b>	<b>▲ 3,294</b>	<b>▲ 3,507</b>	<b>213</b>
<b>特別収支の部</b>			
<b>1 特別収入</b>	—	—	—
分担金及び負担金(公共施設等整備)	—	—	—
分担金及び負担金(災害復旧費)	—	—	—
国庫支出金(公共施設等整備)	—	—	—
国庫支出金(災害復旧費)	—	—	—
固定資産売却益	—	—	—
過年度修正益	—	—	—
その他特別収入	—	—	—
<b>2 特別費用</b>	—	—	—
固定資産売却損	—	—	—
固定資産除却損	—	—	—
災害復旧費	—	—	—
過年度修正損	—	—	—
その他特別費用	—	—	—
<b>特別収支差額</b>	—	—	—
<b>当期収支差額</b>	<b>▲ 3,294</b>	<b>▲ 3,507</b>	<b>213</b>
<b>一般財源等配分調整額</b>	<b>3,326</b>	<b>3,523</b>	<b>▲ 198</b>
<b>一般会計からの繰入金</b>	—	—	—
<b>一般会計への繰出金</b>	—	—	—
<b>再計</b>	<b>32</b>	<b>16</b>	<b>15</b>

キャッシュ・フロー計算書 (自平成27年4月1日・至平成28年3月31日) (単位:百万円)

科 目	平成27年度 (A)	平成26年度 (B)	差 (A-B)
<b>I 行政サービス活動</b>			
<b>行政収入</b>	<b>2,572</b>	<b>2,541</b>	<b>31</b>
地方税	—	—	—
地方譲与税	—	—	—
市町村たばこ税交付金	—	—	—
地方特例交付金	—	—	—
地方交付税	—	—	—
交通安全対策特別交付金	—	—	—
分担金及び負担金 (行政支出充当)	1	—	1
使用料及び手数料	—	—	—
国庫支出金(行政支出充当)	2,469	2,428	41
財産収入	—	—	—
寄附金	—	—	—
繰入金	—	—	—
特別会計繰入金	—	—	—
公営企業会計繰入金	—	—	—
税諸収入	—	—	—
事業収入(特別会計)	—	—	—
その他行政収入	103	113	▲ 10
<b>行政支出</b>	<b>5,898</b>	<b>6,064</b>	<b>▲ 166</b>
税連動支出	—	—	—
給与関係費	23	33	▲ 10
物件費	—	—	—
維持補修費	—	—	—
社会保障扶助費	3,270	3,295	▲ 25
負担金・補助金・交付金等	2,606	2,737	▲ 131
国直轄事業負担金	—	—	—
繰出金	—	—	—
<b>金融収入</b>	—	—	—
受取利息及び配当金	—	—	—
<b>金融支出</b>	—	—	—
地方債利息・手数料	—	—	—
他会計借入金利息等	—	—	—
<b>特別収入</b>	—	—	—
分担金及び負担金(災害復旧費)	—	—	—
国庫支出金(災害復旧費)	—	—	—
その他特別収入	—	—	—
<b>特別支出</b>	—	—	—
災害復旧費	—	—	—
その他特別支出	—	—	—
<b>行政サービス活動収支差額</b>	<b>▲ 3,326</b>	<b>▲ 3,523</b>	<b>198</b>

科 目	平成27年度 (A)	平成26年度 (B)	差 (A-B)
<b>II 投資活動</b>			
<b>投資活動収入</b>	—	—	—
分担金及び負担金 (公共施設等整備)	—	—	—
国庫支出金(公共施設等整備)	—	—	—
財産収入	—	—	—
基金繰入金(取崩額)	—	—	—
財政調整基金	—	—	—
その他の基金	—	—	—
貸付金元金回収収入	—	—	—
保証金等返還収入	—	—	—
その他投資活動収入	—	—	—
<b>投資活動支出</b>	—	—	—
公共施設等整備支出	—	—	—
基金積立金	—	—	—
財政調整基金	—	—	—
その他の基金	—	—	—
出資金	—	—	—
貸付金	—	—	—
保証金等支出	—	—	—
<b>投資活動収支差額</b>	—	—	—
<b>行政活動キャッシュ・フロー収支差額</b>	<b>▲ 3,326</b>	<b>▲ 3,523</b>	<b>198</b>
<b>III 財務活動</b>			
<b>財務活動収入</b>	—	—	—
地方債	—	—	—
他会計借入金等	—	—	—
基金繰入金(取崩額)	—	—	—
減債基金	—	—	—
基金借入金	—	—	—
その他財務活動収入	—	—	—
<b>財務活動支出</b>	—	—	—
地方債償還金	—	—	—
他会計借入金等償還金	—	—	—
ファイナンス・リース債務返済支出	—	—	—
基金積立金	—	—	—
減債基金	—	—	—
基金借入金償還金	—	—	—
<b>財務活動収支差額</b>	—	—	—
<b>収支差額合計</b>	<b>▲ 3,326</b>	<b>▲ 3,523</b>	<b>198</b>
一般財源等配分調整額	3,326	3,523	▲ 198
一般会計からの繰入金	—	—	—
一般会計への繰出金	—	—	—
前年度からの繰越金	—	—	—
形式収支	—	—	—
歳入歳出外現金受入額	—	—	—
歳入歳出外現金払出額	—	—	—
再計	—	—	—

### 純資産変動計算書

(単位:百万円)

区 分	開始残高 相 当	収支差額	内部取引	一般財源等 配分調整額	一般会計から の繰入金	一般会計への 繰出金	合 計
前期末残高	6	▲ 14,472	—	14,551	—	—	85
当期変動額	—	▲ 3,294	—	3,326	—	—	32
当期末残高	6	▲ 17,766	—	17,877	—	—	117

### 純資産変動分析表

(単位:百万円)

区 分	純資産増加	純資産減少	増加—減少	残 高	主な増減要因
前期末純資産残高				85	
【当期増減内容】					
I 固定資産のうち負債を伴わない額の増減					
①事業用資産(建設仮勘定を含む)					
②インフラ資産(建設仮勘定を含む)					
③その他					
小 計			—		
II 資産の裏付けのない固定負債の増減					
①特別債					
②基金借入金					
③長期性債務(退職手当引当金等)	9				
小 計	9		9		
III その他の増減					
①その他の資産(負債を伴わないもの)	22				
②その他の負債(資産を伴わないもの)	1				
小 計	23		23		
I～IIIの増減合計	32		32		
当期末純資産残高				117	

## 注記（事業別財務諸表：生活保護扶助事業）

### 1. 追加情報

（1）その他財務諸表の内容を理解するために必要と認められる事項

#### 事業の概要

生活保護法の規定に基づく保護費の支給等に関する事業を行っています。

事業類型：助成・啓発・指導・公権力型 部 局：福祉部  
事業名：生活保護扶助事業