

平成 26 年度 決算概要等報告書

- 平成 26 年度 決算概要
- 主要施策成果
- 財務諸表（部局別・事業別）

福 祉 部

平成26年度 決算概要等報告書（福祉部） 目次

福祉部の平成26年度決算概要

1 歳入歳出決算の概要	2
2 財務諸表	
(1) 部局別財務諸表	
・一般会計（福祉部所管分）財務諸表及びその概要	4
(2) 会計別財務諸表	
・母子寡婦福祉資金特別会計財務諸表及びその概要	13

○主要施策成果と事業別財務諸表

（地方自治法第223条第5項による主要施策成果及び
財政運営基本条例第25条第4項による事業別財務諸表）

(1) 地域福祉事業	24
(2) 障がい者福祉事業	32
(3) 障がい者施設事業	41
(4) 砂川厚生福祉センター管理運営事業	49
(5) 金剛コロニー管理運営事業	57
(6) 障がい者交流促進センター管理運営事業	65
(7) 障がい者自立センター管理運営事業	73
(8) 高齢者福祉事業	81
(9) 高齢者施設事業	89
(10) 児童福祉事業	97
(11) 大型児童館ビッグバン管理運営事業	106
(12) 児童施設事業	114
(13) 修徳学院管理運営事業	121
(14) 整肢学院管理事業	128
(15) 子どもライフサポートセンター管理運営事業	135
(16) 児童措置事業	142
(17) 母子福祉事業	150
(18) 女性自立支援センター管理運営事業	158
(19) 稲スポーツセンター管理運営事業	165
(20) 母子寡婦福祉事業（特別会計）	173

○事業別財務諸表（その他）

(21) 福祉総務事業	182
(22) 社会援護事業	189
(23) 指導監査事業	195
(24) 遺家族等援護事業	202
(25) 国民健康保険事業	209
(26) 高齢者医療事業	215
(27) 生活保護総務事業	221
(28) 生活保護扶助事業	228
(29) 泉南医療福祉センター管理運営事業	234

○決算概要

1 歳入歳出決算の概要

歳 入

(単位：円)

区 分	予算現額	調定額	収入済額	不納欠損額	収入未済額
一 般 会 計	73,591,308,000	66,267,451,249	65,670,371,212	31,020,329	566,059,708
母子寡婦福祉資金 特 別 会 計	1,393,745,000	1,901,221,766	1,375,277,372	7,492,085	518,452,309

(1)収入済額の主なもの

科 目	収入済額	内 容
福祉費国庫補助金	25,413,431,091	子育て支援対策臨時特例交付金 178億5,528万余円 緊急雇用創出事業臨時特例交付金 43億6,431万余円 児童福祉事業補助金 8億5,146万余円、放課後児童対策事業費補助金 8億2,473万余円
安心こども 基金繰入金	9,440,517,000	児童福祉事業基金繰入金
緊急雇用創出事業 臨時特例基金繰入金	11,037,545,182	社会援護事業基金繰入金

(2)不納欠損額の主なもの

科 目	不納欠損額	内 容
福祉費負担金	24,060,571	児童福祉法第56条徴収金負担金で収入未済のうち時効完成に伴い欠損処分をしたもの
雑 入	4,527,989	児童扶養手当過誤払返還金で収入未済のうち時効完成に伴い欠損処分をしたもの 218万余円 生活保護法第63条返還金及び第78条徴収金で時効完成に伴い欠損処分をしたもの 185万余円
母子寡婦福祉資金 貸付金元利収入 (母子寡婦特会)	7,492,085	母子寡婦福祉資金貸付金償還金で収入未済のうち時効完成等に伴い欠損処分をしたもの

(3)収入未済額の主なもの

科 目	収入未済額	内 容
福祉費負担金	124,329,108	児童福祉法第56条徴収金負担金で納入が滞ったもの
雑 入	348,556,483	障がい者扶養共済制度掛金で納入が滞ったもの 1億480万余円 生活保護法第63条返還金及び第78条徴収金で納入が滞ったもの 1億2,114万余円
母子寡婦福祉資金 貸付金元利収入 (母子寡婦特会)	516,875,870	母子寡婦福祉資金貸付金償還金で納入が滞ったもの

歳 出

(単位：円)

区 分	予算現額	支出済額	翌年度繰越額	不用額
一 般 会 計	477,625,557,000	459,762,747,418	5,469,719,000	12,393,090,582
母子寡婦福祉資金 特 別 会 計	1,393,745,000	426,499,162	0	967,245,838

(1) 翌年度繰越額の主なもの

科 目	翌年度繰越額	内 容
障がい者福祉施設費	948,000,000	障がい者施設等整備事業費補助金において、地元等との調整等に日時を要したこと、また国の補正予算に対応して計上したものについて事業期間が不足したため
高齢者福祉施設費	1,385,513,000	介護基盤緊急整備等臨時特例基金事業費補助金において地元等との調整等に日時を要したため
児童福祉推進費	2,293,982,000	安心子ども基金事業費補助金において地元等との調整等に日時を要したため 新子育て支援交付金など国の補正予算に対応して計上したものにおいて事業期間が不足したため

(2) 不用額の主なもの

科 目	不用額	内 容
障がい者福祉推進費	1,795,191,858	障がい者自立支援給付費等負担金事業等で実績が見込みを下回ったため
高齢者福祉推進費	1,911,083,066	介護保険財政安定化基金貸付金等で実績が見込みを下回ったため
児童福祉推進費	5,930,665,349	安心子ども基金事業補助金等で実績が見込みを下回ったため

2 財務諸表

(1) 部局別財務諸表 ・一般会計（福祉部所管分）財務諸表及びその概要

貸借対照表

（平成27年3月31日現在）

（単位：百万円）

科 目	平成26年度 (A)	平成25年度 (B)	差 (A-B)	科 目	平成26年度 (A)	平成25年度 (B)	差 (A-B)
資産の部				負債の部			
I 流動資産	885	460	425	I 流動負債	8,037	6,563	1,474
現金預金	—	—	—	地方債	7,497	6,033	1,464
歳計現金等	—	—	—	短期借入金	—	—	—
歳入歳出外現金	—	—	—	他会計借入金	—	—	—
未収金	566	569	▲ 3	その他短期借入金	—	—	—
税未収金	—	—	—	賞与引当金	490	481	9
その他未収金	566	569	▲ 3	未払金	—	—	—
不納欠損引当金	▲ 217	▲ 225	8	支払保証債務	—	—	—
基金	—	—	—	その他未払金	—	—	—
財政調整基金	—	—	—	還付未済金	—	—	—
減債基金	—	—	—	リース債務	51	49	1
短期貸付金	536	116	420	その他流動負債	—	—	—
貸倒引当金	—	—	—	II 固定負債	46,281	51,194	▲ 4,913
その他流動資産	—	—	—	地方債	37,575	42,187	▲ 4,612
II 固定資産	78,428	83,557	▲ 5,129	長期借入金	—	—	—
事業用資産	32,952	33,127	▲ 175	他会計借入金	—	—	—
有形固定資産	32,952	33,127	▲ 175	その他長期借入金	—	—	—
土地	17,256	16,817	▲ 439	退職手当引当金	8,416	8,727	▲ 311
建物	15,112	15,695	▲ 583	その他引当金	—	—	—
工作物	584	615	▲ 31	リース債務	290	280	10
立木竹	—	—	—	その他固定負債	—	—	—
船舶	—	—	—	負債の部合計	54,318	57,757	▲ 3,439
浮標等	—	—	—	純資産の部			
航空機	—	—	—	純資産	24,995	26,260	▲ 1,265
無形固定資産	—	—	—	(うち当期純資産増減額)	▲ 1,265	▲ 16,900	15,636
地上権	—	—	—				
特許権等	—	—	—				
インフラ資産	—	—	—				
有形固定資産	—	—	—				
土地	—	—	—				
建物	—	—	—				
工作物	—	—	—				
無形固定資産	—	—	—				
地上権	—	—	—				
特許権等	—	—	—				
重要物品	29	32	▲ 3				
図書	—	—	—				
リース資産	340	329	11				
ソフトウェア	6	13	▲ 7				
建設仮勘定	20	25	▲ 5				
投資その他の資産	45,080	50,030	▲ 4,950				
出資金	260	260	—				
法人等出資金	260	260	—				
公営企業会計出資金	—	—	—				
長期貸付金	2,191	2,855	▲ 665				
貸倒引当金	▲ 236	▲ 539	302				
基金	42,830	47,418	▲ 4,587				
減債基金	—	—	—				
減債基金借入金	—	—	—				
その他の基金	42,830	47,418	▲ 4,587				
その他基金借入金	—	—	—				
その他債権	36	36	—				
資産の部合計	79,313	84,017	▲ 4,704	純資産の部合計	24,995	26,260	▲ 1,265
				負債及び純資産の部合計	79,313	84,017	▲ 4,704

行政コスト計算書 (自平成26年4月1日・至平成27年3月31日) (単位: 百万円)

科 目	平成26年度 (A)	平成25年度 (B)	差 (A-B)
通常収支の部			
I 行政収支の部			
1 行政収入	37,468	22,538	14,930
地方税	—	—	—
地方譲与税	—	—	—
市町村たばこ税府交付金	—	—	—
地方特例交付金	—	—	—
地方交付税	—	—	—
交通安全対策特別交付金	—	—	—
分担金及び負担金(行政費用充当)	119	941	▲ 822
使用料及び手数料	597	592	5
国庫支出金(行政費用充当)	32,755	18,916	13,839
財産収入	119	130	▲ 11
寄附金	511	28	483
繰入金	—	—	—
特別会計繰入金	—	—	—
公営企業会計繰入金	—	—	—
税諸収入	—	—	—
事業収入(特別会計)	—	—	—
その他行政収入	3,366	1,931	1,436
2 行政費用	436,092	421,208	14,883
税連動費用	—	—	—
給与関係費	8,544	8,024	520
物件費	3,215	3,417	▲ 201
維持補修費	211	271	▲ 60
社会保障扶助費	12,736	12,409	327
負担金・補助金・交付金等	409,471	396,300	13,171
国直轄事業負担金	—	—	—
繰出金	35	37	▲ 2
減価償却費	712	694	18
債務保証費	—	—	—
不納欠損引当金繰入額	18	50	▲ 32
貸倒引当金繰入額	▲ 15	23	▲ 37
賞与引当金繰入額	489	461	28
退職手当引当金繰入額	635	▲ 513	1,148
その他引当金繰入額	—	—	—
その他行政費用	40	35	5
行政収支差額	▲ 398,624	▲ 398,670	46

科 目	平成26年度 (A)	平成25年度 (B)	差 (A-B)
II 金融収支の部			
1 金融収入	23	55	▲ 32
受取利息及び配当金	23	55	▲ 32
2 金融費用	615	674	▲ 58
地方債利息・手数料	615	674	▲ 58
地方債発行差金	—	—	—
他会計借入金利息等	—	—	—
金融収支差額	▲ 592	▲ 619	27
通常収支差額	▲ 399,216	▲ 399,289	73
特別収支の部			
1 特別収入	100	614	▲ 514
分担金及び負担金(公共施設等整備)	—	—	—
分担金及び負担金(災害復旧費)	—	—	—
国庫支出金(公共施設等整備)	100	436	▲ 337
国庫支出金(災害復旧費)	—	—	—
固定資産売却益	—	156	▲ 156
その他特別収入	—	21	▲ 21
2 特別費用	125	208	▲ 83
固定資産売却損	—	—	—
固定資産除却損	0	156	▲ 156
災害復旧費	—	—	—
その他特別費用	125	52	73
特別収支差額	▲ 25	406	▲ 431
当期収支差額	▲ 399,242	▲ 398,883	▲ 359
一般財源等配分調整額	395,281	379,687	15,594
再計	▲ 3,961	▲ 19,196	15,235

キャッシュ・フロー計算書 (自平成26年4月1日・至平成27年3月31日) (単位:百万円)

科 目	平成26年度 (A)	平成25年度 (B)	差 (A-B)
I 行政サービス活動			
行政収入	37,415	22,509	14,906
地方税	—	—	—
地方譲与税	—	—	—
市町村たばこ税府交付金	—	—	—
地方特例交付金	—	—	—
地方交付税	—	—	—
交通安全対策特別交付金	—	—	—
分担金及び負担金 (行政支出充当)	107	936	▲ 829
使用料及び手数料	597	592	5
国庫支出金(行政支出充当)	32,755	18,916	13,839
財産収入	119	130	▲ 11
寄附金	511	28	483
繰入金	—	—	—
特別会計繰入金	—	—	—
公営企業会計繰入金	—	—	—
税諸収入	—	—	—
事業収入(特別会計)	—	—	—
その他行政収入	3,327	1,908	1,419
行政支出	435,762	421,778	13,985
税運動支出	—	—	—
給与関係費	9,970	9,302	668
物件費	3,215	3,417	▲ 201
維持補修費	211	271	▲ 60
社会保障扶助費	12,736	12,409	327
負担金・補助金・交付金等	409,596	396,342	13,254
国直轄事業負担金	—	—	—
繰出金	35	37	▲ 2
金融収入	23	55	▲ 32
受取利息及び配当金	23	55	▲ 32
金融支出	615	674	▲ 58
地方債利息・手数料	615	674	▲ 58
他会計借入金利息等	—	—	—
特別収入	—	—	—
分担金及び負担金(災害復旧費)	—	—	—
国庫支出金(災害復旧費)	—	—	—
その他特別収入	—	—	—
特別支出	—	—	—
災害復旧費	—	—	—
その他特別支出	—	—	—
行政サービス活動収支差額	▲ 398,939	▲ 399,887	948

科 目	平成26年度 (A)	平成25年度 (B)	差 (A-B)
II 投資活動			
投資活動収入	28,867	32,213	▲ 3,346
分担金及び負担金 (公共施設等整備)	—	—	—
国庫支出金(公共施設等整備)	100	436	▲ 337
財産収入	—	187	▲ 187
基金繰入金(取崩額)	26,892	30,267	▲ 3,375
財政調整基金	266	—	266
その他の基金	26,627	30,267	▲ 3,640
貸付金元金回収収入	1,875	1,322	553
保証金等返還収入	—	—	—
その他投資活動収入	—	—	—
投資活動支出	25,153	11,966	13,188
公共施設等整備支出	465	783	▲ 318
基金積立金	22,756	9,709	13,046
財政調整基金	—	—	—
その他の基金	22,756	9,709	13,046
出資金	—	—	—
貸付金	1,933	1,438	495
保証金等支出	—	36	▲ 36
投資活動収支差額	3,714	20,247	▲ 16,533
行政活動キャッシュ・フロー収支差額	▲ 395,226	▲ 379,640	▲ 15,586
III 財務活動			
財務活動収入	—	—	—
地方債	—	—	—
他会計借入金等	—	—	—
基金繰入金(取崩額)	—	—	—
減債基金	—	—	—
基金借入金	—	—	—
その他財務活動収入	—	—	—
財務活動支出	55	47	8
地方債償還金	—	—	—
他会計借入金等償還金	—	—	—
ファイナンス・リース債務返済支出	55	47	8
基金積立金	—	—	—
減債基金	—	—	—
基金借入金償還金	—	—	—
財務活動収支差額	▲ 55	▲ 47	▲ 8
収支差額合計	▲ 395,281	▲ 379,687	▲ 15,594
一般財源等配分調整額	395,281	379,687	15,594
前年度からの繰越金	—	—	—
形式収支	—	—	—
歳入歳出外現金受入額	—	—	—
歳入歳出外現金払出額	—	—	—
再計	—	—	—

純資産変動計算書

(単位:百万円)

区 分	開始残高 相 当	収支差額	内部取引	一般財源等 配分調整額	一般会計から の繰入金	一般会計への 繰出金	合 計
前期末残高	74,243	▲ 1,133,501	6,497	1,079,022	—	—	26,260
当期変動額	—	▲ 399,242	2,696	395,281	—	—	▲ 1,265
当期末残高	74,243	▲ 1,532,743	9,193	1,474,303	—	—	24,995

純資産変動分析表

(単位:百万円)

区 分	純資産増加	純資産減少	増加一減少	残 高	主な増減要因
前期末純資産残高				26,260	
【当期増減内容】					
I 固定資産のうち負債を伴わない額の増減					
①事業用資産(建設仮勘定を含む)	2,258				事業実施等による資産の増 +421 管理する資産の減価償却等 -601 地方債の償還等により +2,439
②インフラ資産(建設仮勘定を含む)					
③その他		4,239			安心子ども基金の積増し +7,069 緊急雇用創出事業臨時特例基金の取崩し -6,670 介護基盤緊急整備等臨時特例基金の取崩し -3,221 介護保険財政安定化基金の取崩し -945 介護施設等開設支援臨時特例基金の取崩し -767 長期貸付金の減 -665 貸倒引当金の増 +302 地方債の償還等により +709
小 計	2,258	4,239	▲ 1,981		
II 資産の裏付けのない固定負債の増減					
①特別債					
②基金借入金					
③長期性債務(退職手当引当金等)	301				退職手当引当金の減 +311
小 計	301		301		
III その他の増減					
①その他の資産(負債を伴わないもの)	425				短期貸付金の増 +420
②その他の負債(資産を伴わないもの)		10			
小 計	425	10	415		
I ~ III の増減合計	2,985	4,249	▲ 1,265		
当期末純資産残高				24,995	

部 局：福祉部 会 計：一般会計

固定資産附属明細表 (一般会計)

【福祉部】

固定資産（有形）

(単位：百万円)

区 分	前期末 取得原価 ①	当期増加額 ②	当期減少額 ③	当期末 取得原価 ④=①+②-③	当期末減価 償却累計額 (減損を含む) ⑤	当期償却額 (減損を含む) ⑥	当期末残高 ④-⑤
事業用資産	49,041	951	525	49,467	16,515	646	32,952
土地	16,817	886	447	17,256	—	—	17,256
建物	29,687	34	45	29,677	14,565	607	15,112
工作物	2,537	31	34	2,534	1,950	39	584
立木竹	—	—	—	—	—	—	—
船舶	—	—	—	—	—	—	—
浮標等	—	—	—	—	—	—	—
航空機	—	—	—	—	—	—	—
インフラ資産	—	—	—	—	—	—	—
土地	—	—	—	—	—	—	—
建物	—	—	—	—	—	—	—
工作物	—	—	—	—	—	—	—
重要物品	179	1	31	150	121	4	29
図書	—	—	—	—	—	—	—
リース資産	464	66	—	530	190	55	340
ソフトウェア	13	—	7	6	—	7	6
建設仮勘定	25	139	144	20	—	—	20
合 計	49,723	1,157	707	50,174	16,826	712	33,348

固定資産（無形）

(単位：百万円)

区 分	前期末残高 ①	当期増加額 ②	当期減少額 ③	当期償却額 ④	当期末残高 ①+②-③
事業用資産	—	—	—	—	—
地上権	—	—	—	—	—
特許権等	—	—	—	—	—
インフラ資産	—	—	—	—	—
地上権	—	—	—	—	—
特許権等	—	—	—	—	—
合 計	—	—	—	—	—

基金附属明細表

【一般会計・福祉部】

(単位：百万円)

区 分	前期末残高	当期増加額	当期減少額	当期末残高	基金借入金	差引
そ の 他 の 基 金	47,418	22,756	27,343	42,830	—	42,830
福 祉 基 金	3,353	502	24	3,831	—	3,831
介護保険財政安定化基金	8,366	14	959	7,421	—	7,421
国民健康保険広域化等支援基金	1,641	1	—	1,641	—	1,641
後期高齢者医療財政安定化基金	3,090	1	—	3,091	—	3,091
安 心 こ ど も 基 金	10,519	17,865	10,796	17,587	—	17,587
緊急雇用創出事業臨時特例基金	7,244	4,368	11,038	574	—	574
社 会 福 祉 施 設 等 耐 震 化 等 臨 時 特 例 基 金	700	0	531	169	—	169
介 護 施 設 等 開 設 支 援 臨 時 特 例 基 金	6,423	2	770	5,655	—	5,655
介 護 基 盤 緊 急 整 備 等 臨 時 特 例 基 金	5,945	2	3,224	2,724	—	2,724
社会福祉施設職員福利厚生基金	137	—	—	137	—	137
合 計	47,418	22,756	27,343	42,830	—	42,830

法人等出資金明細表

【一般会計・福祉部】

(単位：百万円)

区 分	出 資 先	貸借対照表価額	評価減実施累計額	評価減実施年度
出資による権利	(一財)大阪府地域福祉推進財団	250	—	
	その他	10	—	
合 計		260	—	

部 局：福祉部 会 計：一般会計

部 局：福祉部 会 計：一般会計

貸付金明細表

【一般会計・福祉部】 (単位：百万円)

貸 付 先	金 額
(福)大阪府社会福祉協議会	1,076
府内市町村	1,547
個人債務者	68
(福)大阪府母子寡婦福祉連合会	36
合 計	2,727

引当金明細表

【一般会計・福祉部】 (単位：百万円)

区 分	前期末残高	当期増加額	当期減少額		当期末残高
			(目的使用)	(その他)	
不納欠損引当金	225	21	26	3	217
貸倒引当金	539	—	288	15	236
賞与引当金	481	489	480	—	490
退職手当引当金	8,727	635	946	—	8,416

※注 不納欠損引当金、貸倒引当金の当期減少額(その他)の主な要因は、要引当金額の見直しによる減

注記（一般会計・福祉部財務諸表）

1. 追加情報

（1）その他財務諸表の内容を理解するために必要と認められる事項

①福祉部の概要

子どもや高齢者、障がい者など誰もが身近な地域で、お互いを支えあい、尊重しあいながら、府民が安心してくらすことができるよう、福祉施策の総合的な推進に取り組んでいます。

②当該事業に関し説明すべき固有の事項

○地域福祉事業

本事業は、修学資金の貸付という修学者への支援のみならず、償還免除規定を設けることにより、有資格者等、より質の高い人材の確保など修学の成果を地域に還元させることもその目的としております。よって、長期貸付金のうち理学療法士及び作業療法士修学資金貸付金16百万円及び介護福祉士等修学資金貸付金47百万円には、こうした施策的な観点から償還を免除する見込みの金額を含みます。

部 局：福祉部 会 計：一般会計

福祉部財務の概要【一般会計】

●貸借対照表

（貸借対照表の構造）

- ・ 福祉部では、府立の福祉施設を所管しており、これらを含む「事業用資産」が資産の41.5%、また、国の財源を活用して造成した基金を含む「その他の基金」が54.0%となっており、これらを合わせると資産全体の95.5%を占めている。
- ・ 負債の内容としては、府立施設の整備や社会福祉法人への整備補助の財源として発行された「地方債」が負債全体の83.0%を占めている。
- ・ 資産総額から負債総額を差し引いた純資産額は249億95百万円となり、純資産比率は31.5%となっている。

（当期の主な変化）

- ・ 資産のうち、「その他の基金」について、緊急雇用創出事業などの基金事業の財源として取り崩しを行ったことから、当期は、前年度から45億87百万円減少し、428億30百万円となっている。
- ・ 事業用資産については、金剛コロニー管理運営事業用地として旧府営守口寺方住宅跡地を取得したことにより、土地が4億39百万円増加したが、建物等の減価償却により、前年度から1億75百万円減少し、329億52百万円となった。
- ・ 負債の部においては、府立施設の整備等のため発行された「地方債」の償還による31億48百万円の減少など、負債の部合計で前年度から34億39百万円減少し、543億18百万円となっている。
- ・ 純資産については、前年度より12億65百万円減少したが、負債総額の減少額が資産総額の減少額を下回ったため、純資産比率については前年度より0.2ポイント上昇している。

●行政コスト計算書

（行政コスト計算書の構造）

- ・ 福祉部では、福祉制度を推進するための負担金や扶助費の支出を行っており、これら「社会保障扶助費」及び「負担金・補助金・交付金等」の支出が行政費用の96.8%を占めている。また、これら支出の財源として、国庫支出金等があるが、大部分は「一般財源等配分調整額」で、当期収入の91.3%を占めている。

（当期の主な変化）

- ・ 当期は、子育て支援対策臨時特例交付金の増額に伴って、前年度と比較して「国庫支出金」が138億39百万円増加したことから、行政収入全体で149億30百万円増加している。
- ・ 行政費用のうち、介護給付費負担金や国民健康保険基盤安定事業費負担金等の増加から「負担金・補助金・交付金等」が前年度に比べて131億71百万円増加している。給与関係費については、平成26年度に職員の給料及び管理職手当の特例に関する条例等が一部改正され、給与減額措置の減額率の軽減等が行われたことなどにより、前年度に比べて520百万円増加している。また、退職手当引当金繰入額については、前年度に職員の退職手当に関する条例が一部改正され、退職手当の支給率等に乗じる調整率の引き下げが行われたことにより、退職手当引当金繰入額は低い水準となったが、当期はこうした要因がなかったため、前年度に比べ1,148百万円増加している。その結果、行政費用全体では前年度に比べて148億83百万円の増加となっている。

2 財務諸表

(2) 会計別財務諸表 ・ 母子寡婦福祉資金特別会計財務諸表及びその概要

貸借対照表 (平成27年3月31日現在)

(単位：百万円)

科 目	平成26年度 (A)	平成25年度 (B)	差 (A-B)	科 目	平成26年度 (A)	平成25年度 (B)	差 (A-B)
資産の部				負債の部			
I 流動資産	1,738	1,637	101	I 流動負債	21	—	21
現金預金	949	728	221	地方債	21	—	21
歳計現金等	949	728	221	短期借入金	—	—	—
歳入歳出外現金	—	—	—	他会計借入金	—	—	—
未収金	518	558	▲ 40	その他短期借入金	—	—	—
税未収金	—	—	—	賞与引当金	—	—	—
その他未収金	518	558	▲ 40	未払金	—	—	—
不納欠損引当金	▲ 248	▲ 286	38	支払保証債務	—	—	—
基金	—	—	—	その他未払金	—	—	—
財政調整基金	—	—	—	還付未済金	—	—	—
減債基金	—	—	—	リース債務	—	—	—
短期貸付金	532	655	▲ 122	その他流動負債	—	—	—
貸倒引当金	▲ 14	▲ 18	4	II 固定負債	5,449	5,471	▲ 21
その他流動資産	—	—	—	地方債	5,449	5,471	▲ 21
II 固定資産	6,586	6,638	▲ 53	長期借入金	—	—	—
事業用資産	—	—	—	他会計借入金	—	—	—
有形固定資産	—	—	—	その他長期借入金	—	—	—
土地	—	—	—	退職手当引当金	—	—	—
建物	—	—	—	その他引当金	—	—	—
工作物	—	—	—	リース債務	—	—	—
立木竹	—	—	—	その他固定負債	—	—	—
船舶	—	—	—	負債の部合計	5,471	5,471	—
浮標等	—	—	—				
航空機	—	—	—	純資産の部			
無形固定資産	—	—	—	純資産	2,853	2,805	48
地上権	—	—	—	(うち当期純資産増減額)	48	79	▲ 31
特許権等	—	—	—				
インフラ資産	—	—	—				
有形固定資産	—	—	—				
土地	—	—	—				
建物	—	—	—				
工作物	—	—	—				
無形固定資産	—	—	—				
地上権	—	—	—				
特許権等	—	—	—				
重要物品	—	—	—				
図書	—	—	—				
リース資産	—	—	—				
ソフトウェア	13	17	▲ 4				
建設仮勘定	—	—	—				
投資その他の資産	6,573	6,621	▲ 48				
出資金	—	—	—				
法人等出資金	—	—	—				
公営企業会計出資金	—	—	—				
長期貸付金	6,747	6,805	▲ 58				
貸倒引当金	▲ 174	▲ 184	10				
基金	—	—	—				
減債基金	—	—	—				
減債基金借入金	—	—	—				
その他の基金	—	—	—				
その他基金借入金	—	—	—				
その他債権	—	—	—				
資産の部合計	8,324	8,275	48	純資産の部合計	2,853	2,805	48
				負債及び純資産の部合計	8,324	8,275	48

会 計：母子寡婦福祉資金特別会計

行政コスト計算書 (自平成26年4月1日・至平成27年3月31日) (単位：百万円)

科 目	平成26年度 (A)	平成25年度 (B)	差 (A-B)
通常収支の部			
I 行政収支の部			
1 行政収入	5	1	4
地方税	—	—	—
地方譲与税	—	—	—
市町村たばこ税府交付金	—	—	—
地方特例交付金	—	—	—
地方交付税	—	—	—
交通安全対策特別交付金	—	—	—
分担金及び負担金(行政費用充当)	—	—	—
使用料及び手数料	—	—	—
国庫支出金(行政費用充当)	—	—	—
財産収入	—	—	—
寄附金	—	—	—
繰入金	—	—	—
特別会計繰入金	—	—	—
公営企業会計繰入金	—	—	—
税諸収入	—	—	—
事業収入(特別会計)	—	—	—
その他行政収入	5	1	4
2 行政費用	▲ 8	▲ 41	33
税連動費用	—	—	—
給与関係費	18	16	2
物件費	14	10	4
維持補修費	—	—	—
社会保障扶助費	—	—	—
負担金・補助金・交付金等	—	—	—
国直轄事業負担金	—	—	—
繰出金	—	—	—
減価償却費	4	4	—
債務保証費	—	—	—
不納欠損引当金繰入額	▲ 31	▲ 15	▲ 16
貸倒引当金繰入額	▲ 14	▲ 56	42
賞与引当金繰入額	—	—	—
退職手当引当金繰入額	—	—	—
その他引当金繰入額	—	—	—
その他行政費用	—	—	—
行政収支差額	13	42	▲ 29

科 目	平成26年度 (A)	平成25年度 (B)	差 (A-B)
II 金融収支の部			
1 金融収入	—	—	—
受取利息及び配当金	—	—	—
2 金融費用	—	—	—
地方債利息・手数料	—	—	—
地方債発行差金	—	—	—
他会計借入金利息等	—	—	—
金融収支差額	—	—	—
通常収支差額	13	42	▲ 29
特別収支の部			
1 特別収入	—	—	—
分担金及び負担金(公共施設等整備)	—	—	—
分担金及び負担金(災害復旧費)	—	—	—
国庫支出金(公共施設等整備)	—	—	—
国庫支出金(災害復旧費)	—	—	—
固定資産売却益	—	—	—
その他特別収入	—	—	—
2 特別費用	—	0	▲ 0
固定資産売却損	—	—	—
固定資産除却損	—	—	—
災害復旧費	—	—	—
その他特別費用	—	0	▲ 0
特別収支差額	—	▲ 0	0
当期収支差額	13	42	▲ 29
一般会計からの繰入金	35	37	▲ 2
一般会計への繰出金	—	—	—
再計	48	79	▲ 31

キャッシュ・フロー計算書 (自平成26年4月1日・至平成27年3月31日) (単位:百万円)

科 目	平成26年度 (A)	平成25年度 (B)	差 (A-B)
I 行政サービス活動			
行政収入	4	1	3
地方税	—	—	—
地方譲与税	—	—	—
市町村たばこ税府交付金	—	—	—
地方特例交付金	—	—	—
地方交付税	—	—	—
交通安全対策特別交付金	—	—	—
分担金及び負担金	—	—	—
(行政支出充当)	—	—	—
使用料及び手数料	—	—	—
国庫支出金(行政支出充当)	—	—	—
財産収入	—	—	—
寄附金	—	—	—
繰入金	—	—	—
特別会計繰入金	—	—	—
公営企業会計繰入金	—	—	—
税諸収入	—	—	—
事業収入(特別会計)	—	—	—
その他行政収入	4	1	3
行政支出	32	25	7
税運動支出	—	—	—
給与関係費	18	16	2
物件費	14	10	4
維持補修費	—	—	—
社会保障扶助費	—	—	—
負担金・補助金・交付金等	—	0	▲ 0
国直轄事業負担金	—	—	—
繰出金	—	—	—
金融収入	—	—	—
受取利息及び配当金	—	—	—
金融支出	—	—	—
地方債利息・手数料	—	—	—
他会計借入金利息等	—	—	—
特別収入	—	—	—
分担金及び負担金(災害復旧費)	—	—	—
国庫支出金(災害復旧費)	—	—	—
その他特別収入	—	—	—
特別支出	—	—	—
災害復旧費	—	—	—
その他特別支出	—	—	—
行政サービス活動収支差額	▲ 28	▲ 25	▲ 4

科 目	平成26年度 (A)	平成25年度 (B)	差 (A-B)
II 投資活動			
投資活動収入	608	623	▲ 15
分担金及び負担金	—	—	—
(公共施設等整備)	—	—	—
国庫支出金(公共施設等整備)	—	—	—
財産収入	—	—	—
基金繰入金(取崩額)	—	—	—
財政調整基金	—	—	—
その他の基金	—	—	—
貸付金元金回収収入	608	623	▲ 15
保証金等返還収入	—	—	—
その他投資活動収入	—	—	—
投資活動支出	394	470	▲ 75
公共施設等整備支出	—	—	—
基金積立金	—	—	—
財政調整基金	—	—	—
その他の基金	—	—	—
出資金	—	—	—
貸付金	394	470	▲ 75
保証金等支出	—	—	—
投資活動収支差額	214	154	60
行政活動キャッシュ・フロー収支差額	185	129	56
III 財務活動			
財務活動収入	—	—	—
地方債	—	—	—
他会計借入金等	—	—	—
基金繰入金(取崩額)	—	—	—
減債基金	—	—	—
基金借入金	—	—	—
その他財務活動収入	—	—	—
財務活動支出	—	—	—
地方債償還金	—	—	—
他会計借入金等償還金	—	—	—
ファイナンス・リース債務返済支出	—	—	—
基金積立金	—	—	—
減債基金	—	—	—
基金借入金償還金	—	—	—
財務活動収支差額	—	—	—
収支差額合計	185	129	56
一般会計からの繰入金	35	37	▲ 2
一般会計への繰出金	—	—	—
前年度からの繰越金	728	562	166
形式収支	949	728	221
歳入歳出外現金受入額	—	—	—
歳入歳出外現金払出額	—	—	—
再計	949	728	221

会 計 : 母子寡婦福祉資金特別会計

貸付金明細表

【母子寡婦福祉資金特別会計】 (単位：百万円)

貸 付 先	金 額
個人債務者	7,279

引当金明細表

【母子寡婦福祉資金特別会計】 (単位：百万円)

区 分	前期末残高	当期増加額	当期減少額		当期末残高
			(目的使用)	(その他)	
不納欠損引当金	286	—	7	31	248
貸倒引当金	202	—	—	14	188
賞与引当金	—	—	—	—	—
退職手当引当金	—	—	—	—	—

※注 不納欠損引当金、貸倒引当金の当期減少額（その他）の主な要因は、要引当金額の見直しによる減

固定資産附属明細表 (母子寡婦福祉資金特別会計)

【福祉部】

固定資産(有形)

(単位:百万円)

区 分	前期末 取得原価 ①	当期増加額 ②	当期減少額 ③	当期末 取得原価 ④=①+②-③	当期末減価 償却累計額 (減損を含む) ⑤	当期償却額 (減損を含む) ⑥	当期末残高 ④-⑤
事業用資産	—	—	—	—	—	—	—
土地	—	—	—	—	—	—	—
建物	—	—	—	—	—	—	—
工作物	—	—	—	—	—	—	—
立木竹	—	—	—	—	—	—	—
船舶	—	—	—	—	—	—	—
浮標等	—	—	—	—	—	—	—
航空機	—	—	—	—	—	—	—
インフラ資産	—	—	—	—	—	—	—
土地	—	—	—	—	—	—	—
建物	—	—	—	—	—	—	—
工作物	—	—	—	—	—	—	—
重要物品	—	—	—	—	—	—	—
図書	—	—	—	—	—	—	—
リース資産	—	—	—	—	—	—	—
ソフトウェア	17	—	4	13	—	4	13
建設仮勘定	—	—	—	—	—	—	—
合 計	17	—	4	13	—	4	13

固定資産(無形)

(単位:百万円)

区 分	前期末残高 ①	当期増加額 ②	当期減少額 ③	当期償却額 ④	当期末残高 ①+②-③
事業用資産	—	—	—	—	—
地上権	—	—	—	—	—
特許権等	—	—	—	—	—
インフラ資産	—	—	—	—	—
地上権	—	—	—	—	—
特許権等	—	—	—	—	—
合 計	—	—	—	—	—

会 計 : 母子寡婦福祉資金特別会計

純資産変動計算書

(単位:百万円)

区 分	開始残高 相 当	収支差額	内部取引	一般財源等 配分調整額	一般会計から の繰入金	一般会計への 繰出金	合 計
前期末残高	▲ 267	▲ 504	—	—	3,606	30	2,805
当期変動額	—	13	—	—	35	—	48
当期末残高	▲ 267	▲ 491	—	—	3,641	30	2,853

純資産変動分析表

(単位:百万円)

区 分	純資産増加	純資産減少	増加－減少	残 高	主な増減要因
前期末純資産残高				2,805	
【当期増減内容】					
I 固定資産のうち負債を伴わない額の増減					
①事業用資産(建設仮勘定を含む)					
②インフラ資産(建設仮勘定を含む)					
③その他		53			
小 計		53	▲ 53		
II 資産の裏付けのない固定負債の増減					
①特別債					
②基金借入金					
③長期性債務(退職手当引当金等)					
小 計			—		
III その他の増減					
①その他の資産(負債を伴わないもの)	101				大阪府母子寡婦福祉資金貸付金の減 -122 歳計現金等の増 +221
②その他の負債(資産を伴わないもの)					
小 計	101		101		
I～IIIの増減合計	101	53	48		
当期末純資産残高				2,853	

行政コスト計算書の当期収支差額とキャッシュ・フロー計算書の行政サービス活動収支差額との調整表

【母子寡婦福祉資金特別会計】

(単位:百万円)

行政コスト計算書の当期収支差額	13
ア 固定資産の増減	4
減価償却費	4
固定資産売却益(損)	—
固定資産除却損	—
減損損失	—
出資金評価減	—
災害救助基金(物資)の増(減)	—
修学資金貸付金の償還免除	—
重要物品の受入	—
イ 流動資産・流動負債の増減	▲ 31
未収金の増加(減少)	—
還付未済金の減少	—
棚卸資産売却原価	—
棚卸資産評価損	—
不納欠損引当金繰入額	▲ 31
賞与引当金繰入・取崩・戻入額	—
うち賞与支出時の引当金取崩額	—
ウ その他非現金取引項目	▲ 14
貸倒引当金繰入額	▲ 14
退職手当引当金繰入・取崩・戻入額	—
うち退職手当支出時の引当金取崩額	—
地方債発行差金	—
エ 投資的経費の財源	—
国庫支出金	—
分担金及び負担金	—
オ 行政コスト計算書に計上しない行政サービス活動収支	—
棚卸資産の原価に算入する支出額	—
カ 地方債利息の会計間の配賦	—
キ その他の取引項目	—
その他の行政収入	—
その他の行政費用	—
その他の特別収入	—
その他の特別費用	—
キャッシュ・フロー計算書の行政サービス活動収支差額	▲ 28

会 計：母子寡婦福祉資金特別会計

注記（母子寡婦福祉資金特別会計財務諸表）

1. 追加情報

（1）その他財務諸表の内容を理解するために必要と認められる事項

①事業の概要

母子家庭の母や寡婦の方の経済的自立の助成と生活意欲の助長を図り、併せてその扶養している子の福祉を増進するため、相談のなかで必要性や借受意思等を確認した上で、必要額の貸付を行っています。

②当該事業に関し説明すべき固有の事項

○ 貸付金の回収不能（貸倒）に備えるため、貸倒等懸念債権等、特定の債権については個別に回収可能性を検討した上、回収不能見込額を計上しています。

○ 大阪府の新公会計制度における地方債残高については、毎年度の元金償還相当額を公債管理特別会計に移し替えて表示するなど、各会計別の実残高とは異なっています。
なお、本会計の実残高は5,471百万円です。詳しくは、公債管理特別会計の注記「地方債残高及び減債基金の表示」をご覧ください。

福祉部財務の概要【母子寡婦福祉資金特別会計】

●貸借対照表

(貸借対照表の構造)

- ・ 母子寡婦福祉資金特別会計はひとり親家庭及び寡婦に対する貸し付けを行うことを目的とした会計であることから、資産の内容としては現金預金、未収金、貸付金及び引当金となっている。
- ・ 資産のうちで、一番大きな額を占めるのは返済期限が1年後以降に到来する長期貸付金で67億47百万円となっており、これに貸倒引当金を加味した金額である65億73百万円は資産全体の79.0%となっている。
- ・ 返済期限が1年以内に到来する短期貸付金は5億32百万円となっており、これに貸倒引当金を加味した金額である5億18百万円は資産全体の6.2%となっている。
- ・ 未収金については、5億18百万円となっており、これに不納欠損引当金を加味した金額である2億70百万円は資産全体の3.2%となっている。
- ・ 負債の内容としては、貸付を行うための財源としての地方債となっている。
- ・ 資産総額から負債総額を差し引いた純資産額は28億53百万円となり、純資産比率は34.3%となっている。

(当期の主な変化)

- ・ 引き続き、貸付及び返還金の収納を行った結果、前年度と比較して、長期貸付金が58百万円の減少、短期貸付金が1億22百万円の減少となっている。
- ・ 純資産については、前年度より48百万円増加し、純資産比率については前年度より0.4ポイント上昇した。

●行政コスト計算書

(行政コスト計算書の構造)

- ・ 当期において、不納欠損引当金及び貸倒引当金に充てるための行政費用として、不納欠損引当金繰入額▲31百万円、貸倒引当金繰入額▲14百万円を計上している。

(当期の主な変化)

- ・ 当期は、不納欠損引当金繰入額が前年度と比べて16百万円減少した一方で、貸倒引当金繰入額が42百万円増加したことから、行政収支差額が29百万円減少している。

○主要施策成果と事業別財務諸表

(1)地域福祉事業 (目) 社会福祉総務費

事業の概要

人と人とのつながりや支え合いの中から、誰もがよりよく生きることのできる福祉コミュニティの創生をめざし、新たな地域福祉セーフティネットの構築や福祉・介護人材の確保のための事業として執行したものの。

(単位：円)

	金額	財 源 内 訳			
		国 庫	起 債	附帯歳入	一般歳入
予 算 現 額	3,670,644,000	302,540,000	0	717,357,000	2,650,747,000
決 算 額	3,601,066,991	317,079,000	0	710,213,820	2,573,774,171

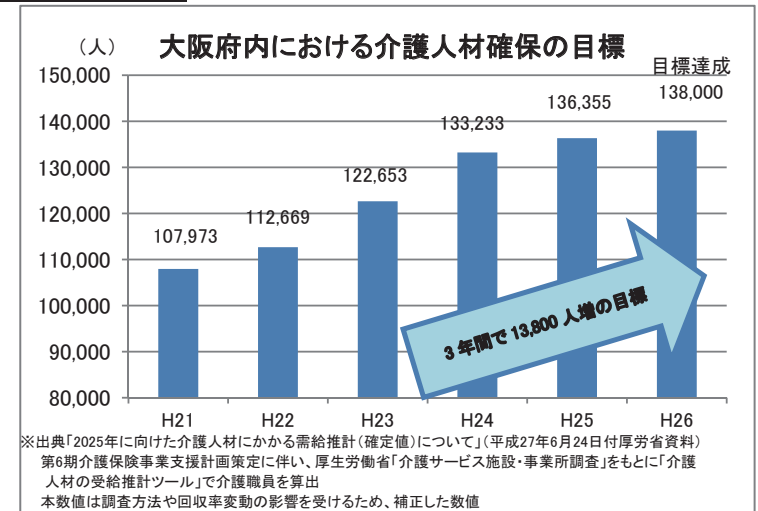
事業の成果

■施策目標

- ・新たな地域福祉セーフティネットの構築
市町村における地域の実情に応じた地域福祉セーフティネット構築の促進
- ・日常生活自立支援事業に対する支援の充実
専門員の増員を行い、利用者のニーズに即した支援の充実
- ・福祉・介護人材の確保
府内の福祉・介護従事者数 平成24年度から3年間で13,800人増

■施策成果

- ・新たな地域福祉セーフティネットの構築
第3期大阪府地域福祉支援計画（平成27年度から平成31年度）を策定
- ・日常生活自立支援事業に対する支援の充実
専門員増員（19名）や業務改善による効率化等の働きかけにより、利用者ニーズに即した支援の充実を実現（利用者146人増、待機者83人減）
平成26年3月末 利用者数2,098人 待機者数221人 → 平成27年3月末 利用者数2,244人 待機者数138人
- ・福祉・介護人材の確保
府内の福祉・介護従事者数 平成24年度から3年間で約15,300人増加（平成26年度 政令市・中核市含む推計値138,000人程度）
- ・他分野からの離職者や事業所等を対象に、就職段階での支援を実施
潜在的有資格者等再就業促進事業 職場体験者数…1,091人
福祉・介護人材マッチング機能強化事業 就職フェア参加者数…2,434人、セミナー参加者数…4,656人
- ・福祉・介護職員の資質の向上を図り、職場定着の支援を実施
福祉・介護人材キャリアパス支援事業 研修開催回数…202回



■主な個別事業

(単位:円)

個別事業名称	予算現額	決算額	事業内容
1 地域福祉・子育て支援交付金	1,990,856,000	1,984,351,000	地域福祉、子育て支援及び高齢者福祉の推進のため、市町村が地域の実情に沿った事業をより柔軟かつ効果的に実施できるよう、交付金として市町村に交付
2 大阪府福祉基金設置運営費	533,578,000	529,831,003	府民の社会福祉活動の振興（ボランティア活動など府民が行う自主的な地域福祉活動を支援）を図るため、大阪府福祉基金を設置運営
3 民生委員関係事業費	341,863,000	339,284,667	民生委員の指導、連絡、活動の強化等に必要な事業を実施し、民生委員の活動に要する費用を負担金として、政令・中核市を除く市町村民生委員児童委員協議会に交付
4 大阪後見支援センター運営費補助金	261,249,000	259,270,000	判断能力が不十分な方などに対し、相談や権利擁護関係機関との連携による権利救済を図るとともに、福祉サービスの利用支援や財産保全・金銭管理サービス等の府内展開のため、大阪府社会福祉協議会が行う日常生活自立支援事業に対し補助
5 隣保館運営助成費	147,468,000	125,077,730	生活上の各種相談事業や人権課題の解決のための各種事業を総合的に行う市町設置の隣保館の運営等に対し補助
6 福祉・介護人材確保安定化事業費	126,311,000	114,103,401	施設・事業所等において他分野から離職者で福祉・介護分野に関心を有する方への職場体験（潜在的有資格者等再就業促進事業）やキャリア支援専門員を配置し、人材の円滑な参入を促す事業（福祉・介護人材マッチング機能強化事業）などを実施
7 隣保館施設整備費補助金	71,990,000	64,765,000	社会福祉法に基づく隣保事業を実施する市町設置運営の隣保館における施設設備整備等に対し補助

貸借対照表 (平成27年3月31日現在)

(単位：百万円)

科 目	平成26年度 (A)	平成25年度 (B)	差 (A-B)	科 目	平成26年度 (A)	平成25年度 (B)	差 (A-B)
資産の部				負債の部			
I 流動資産	31	33	▲ 2	I 流動負債	175	123	52
現金預金	—	—	—	地方債	163	110	53
歳計現金等	—	—	—	短期借入金	—	—	—
歳入歳出外現金	—	—	—	他会計借入金	—	—	—
未収金	3	4	▲ 1	その他短期借入金	—	—	—
税未収金	—	—	—	賞与引当金	13	13	▲ 1
その他未収金	3	4	▲ 1	未払金	—	—	—
不納欠損引当金	▲ 2	▲ 3	1	支払保証債務	—	—	—
基金	—	—	—	その他未払金	—	—	—
財政調整基金	—	—	—	還付未済金	—	—	—
減債基金	—	—	—	リース債務	—	—	—
短期貸付金	30	32	▲ 2	その他流動負債	—	—	—
貸倒引当金	—	—	—	II 固定負債	492	682	▲ 189
その他流動資産	—	—	—	地方債	292	455	▲ 163
II 固定資産	4,723	4,285	438	長期借入金	—	—	—
事業用資産	565	565	▲ 0	他会計借入金	—	—	—
有形固定資産	565	565	▲ 0	その他長期借入金	—	—	—
土地	565	565	—	退職手当引当金	201	227	▲ 27
建物	—	—	—	その他引当金	—	—	—
工作物	0	0	▲ 0	リース債務	—	—	—
立木竹	—	—	—	その他固定負債	—	—	—
船舶	—	—	—	負債の部合計	668	805	▲ 137
浮標等	—	—	—	純資産の部			
航空機	—	—	—	純資産	4,086	3,513	573
無形固定資産	—	—	—	(うち当期純資産増減額)	573	528	45
地上権	—	—	—				
特許権等	—	—	—				
インフラ資産	—	—	—				
有形固定資産	—	—	—				
土地	—	—	—				
建物	—	—	—				
工作物	—	—	—				
無形固定資産	—	—	—				
地上権	—	—	—				
特許権等	—	—	—				
重要物品	—	—	—				
図書	—	—	—				
リース資産	—	—	—				
ソフトウェア	—	—	—				
建設仮勘定	—	—	—				
投資その他の資産	4,158	3,720	438				
出資金	250	250	—				
法人等出資金	250	250	—				
公営企業会計出資金	—	—	—				
長期貸付金	103	434	▲ 331				
貸倒引当金	▲ 26	▲ 317	291				
基金	3,831	3,353	478				
減債基金	—	—	—				
減債基金借入金	—	—	—				
その他の基金	3,831	3,353	478				
その他基金借入金	—	—	—				
その他債権	—	—	—				
資産の部合計	4,754	4,318	436	純資産の部合計	4,086	3,513	573
				負債及び純資産の部合計	4,754	4,318	436

行政コスト計算書 (自平成26年4月1日・至平成27年3月31日) (単位: 百万円)

科 目	平成26年度 (A)	平成25年度 (B)	差 (A-B)
通常収支の部			
I 行政収支の部			
1 行政収入	1,189	287	902
地方税	—	—	—
地方譲与税	—	—	—
市町村たばこ税府交付金	—	—	—
地方特例交付金	—	—	—
地方交付税	—	—	—
交通安全対策特別交付金	—	—	—
分担金及び負担金(行政費用充当)	—	—	—
使用料及び手数料	5	5	▲ 0
国庫支出金(行政費用充当)	317	241	76
財産収入	—	—	—
寄附金	504	26	479
繰入金	—	—	—
特別会計繰入金	—	—	—
公営企業会計繰入金	—	—	—
税諸収入	—	—	—
事業収入(特別会計)	—	—	—
その他行政収入	363	15	348
2 行政費用	3,298	3,457	▲ 159
税連動費用	—	—	—
給与関係費	197	198	▲ 1
物件費	188	205	▲ 17
維持補修費	—	0	▲ 0
社会保障扶助費	—	—	—
負担金・補助金・交付金等	2,891	3,010	▲ 119
国直轄事業負担金	—	—	—
繰出金	—	—	—
減価償却費	0	0	—
債務保証費	—	—	—
不納欠損引当金繰入額	▲ 0	▲ 0	▲ 0
貸倒引当金繰入額	▲ 3	9	▲ 13
賞与引当金繰入額	13	13	▲ 1
退職手当引当金繰入額	▲ 4	▲ 5	1
その他引当金繰入額	—	—	—
その他行政費用	16	27	▲ 10
行政収支差額	▲ 2,108	▲ 3,170	1,062

科 目	平成26年度 (A)	平成25年度 (B)	差 (A-B)
II 金融収支の部			
1 金融収入	1	3	▲ 1
受取利息及び配当金	1	3	▲ 1
2 金融費用	8	10	▲ 2
地方債利息・手数料	8	10	▲ 2
地方債発行差金	—	—	—
他会計借入金利息等	—	—	—
金融収支差額	▲ 7	▲ 7	1
通常収支差額	▲ 2,115	▲ 3,177	1,062
特別収支の部			
1 特別収入	—	59	▲ 59
分担金及び負担金(公共施設等整備)	—	—	—
分担金及び負担金(災害復旧費)	—	—	—
国庫支出金(公共施設等整備)	—	59	▲ 59
国庫支出金(災害復旧費)	—	—	—
固定資産売却益	—	—	—
その他特別収入	—	—	—
2 特別費用	15	36	▲ 21
固定資産売却損	—	—	—
固定資産除却損	—	—	—
災害復旧費	—	—	—
その他特別費用	15	36	▲ 21
特別収支差額	▲ 15	24	▲ 38
当期収支差額	▲ 2,130	▲ 3,154	1,024
一般財源等配分調整額	2,454	2,960	▲ 506
一般会計からの繰入金	—	—	—
一般会計への繰出金	—	—	—
再計	324	▲ 194	518

事業類型: 助成・啓発・指導・公権力型 部 局: 福祉部
事業名: 地域福祉事業

キャッシュ・フロー計算書 (自平成26年4月1日・至平成27年3月31日) (単位:百万円)

科 目	平成26年度 (A)	平成25年度 (B)	差 (A-B)
I 行政サービス活動			
行政収入	1,189	287	902
地方税	—	—	—
地方譲与税	—	—	—
市町村たばこ税府交付金	—	—	—
地方特例交付金	—	—	—
地方交付税	—	—	—
交通安全対策特別交付金	—	—	—
分担金及び負担金 (行政支出充当)	—	—	—
使用料及び手数料	5	5	▲ 0
国庫支出金(行政支出充当)	317	241	76
財産収入	—	—	—
寄附金	504	26	479
繰入金	—	—	—
特別会計繰入金	—	—	—
公営企業会計繰入金	—	—	—
税諸収入	—	—	—
事業収入(特別会計)	—	—	—
その他行政収入	363	15	348
行政支出	3,327	3,471	▲ 145
税連動支出	—	—	—
給与関係費	233	231	2
物件費	188	205	▲ 17
維持補修費	—	0	▲ 0
社会保障扶助費	—	—	—
負担金・補助金・交付金等	2,905	3,035	▲ 130
国直轄事業負担金	—	—	—
繰出金	—	—	—
金融収入	1	3	▲ 1
受取利息及び配当金	1	3	▲ 1
金融支出	8	10	▲ 2
地方債利息・手数料	8	10	▲ 2
他会計借入金利息等	—	—	—
特別収入	—	—	—
分担金及び負担金(災害復旧費)	—	—	—
国庫支出金(災害復旧費)	—	—	—
その他特別収入	—	—	—
特別支出	—	—	—
災害復旧費	—	—	—
その他特別支出	—	—	—
行政サービス活動収支差額	▲ 2,144	▲ 3,192	1,048

科 目	平成26年度 (A)	平成25年度 (B)	差 (A-B)
II 投資活動			
投資活動収入	192	254	▲ 61
分担金及び負担金 (公共施設等整備)	—	—	—
国庫支出金(公共施設等整備)	—	59	▲ 59
財産収入	—	—	—
基金繰入金(取崩額)	163	159	4
財政調整基金	—	—	—
その他の基金	163	159	4
貸付金元金回収収入	30	36	▲ 6
保証金等返還収入	—	—	—
その他投資活動収入	—	—	—
投資活動支出	502	22	480
公共施設等整備支出	—	—	—
基金積立金	502	22	480
財政調整基金	—	—	—
その他の基金	502	22	480
出資金	—	—	—
貸付金	—	—	—
保証金等支出	—	—	—
投資活動収支差額	▲ 310	232	▲ 542
行政活動キャッシュ・フロー収支差額	▲ 2,454	▲ 2,960	506
III 財務活動			
財務活動収入	—	—	—
地方債	—	—	—
他会計借入金等	—	—	—
基金繰入金(取崩額)	—	—	—
減債基金	—	—	—
基金借入金	—	—	—
その他財務活動収入	—	—	—
財務活動支出	—	—	—
地方債償還金	—	—	—
他会計借入金等償還金	—	—	—
ファイナンス・リース債務返済支出	—	—	—
基金積立金	—	—	—
減債基金	—	—	—
基金借入金償還金	—	—	—
財務活動収支差額	—	—	—
収支差額合計	▲ 2,454	▲ 2,960	506
一般財源等配分調整額	2,454	2,960	▲ 506
一般会計からの繰入金	—	—	—
一般会計への繰出金	—	—	—
前年度からの繰越金	—	—	—
形式収支	—	—	—
歳入歳出外現金受入額	—	—	—
歳入歳出外現金払出額	—	—	—
再計	—	—	—

純資産変動計算書

(単位:百万円)

区 分	開始残高 相 当	収支差額	内部取引	一般財源等 配分調整額	一般会計から の繰入金	一般会計への 繰出金	合 計
前期末残高	6,190	▲ 9,576	▲ 2,030	8,928	—	—	3,513
当期変動額	—	▲ 2,130	249	2,454	—	—	573
当期末残高	6,190	▲ 11,706	▲ 1,781	11,382	—	—	4,086

純資産変動分析表

(単位:百万円)

区 分	純資産増加	純資産減少	増加ー減少	残 高	主な増減要因
前期末純資産残高				3,513	
【当期増減内容】					
I 固定資産のうち負債を伴わない額の増減					
①事業用資産(建設仮勘定を含む)	85				
②インフラ資産(建設仮勘定を含む)					
③その他	463				大阪府福祉基金への寄付による増 +481 長期貸付金の減 -331 貸倒引当金の増 +291
小 計	548		548		
II 資産の裏付けのない固定負債の増減					
①特別債					
②基金借入金					
③長期性債務(退職手当引当金等)	27				
小 計	27		27		
III その他の増減					
①その他の資産(負債を伴わないもの)		2			
②その他の負債(資産を伴わないもの)	1				
小 計	1	2	▲ 1		
I～IIIの増減合計	575	2	573		
当期末純資産残高				4,086	

事業類型：助成・啓発・指導・公権力型 部 局：福祉部
事業名：地域福祉事業

固定資産附属明細表 (地域福祉事業)

【福祉部】

固定資産（有形）

(単位：百万円)

区 分	前期末 取得原価 ①	当期増加額 ②	当期減少額 ③	当期末 取得原価 ④=①+②-③	当期末減価 償却累計額 (減損を含む) ⑤	当期償却額 (減損を含む) ⑥	当期末残高 ④-⑤
事業用資産	565	-	-	565	0	0	565
土地	565	-	-	565	-	-	565
建物	-	-	-	-	-	-	-
工作物	0	-	-	0	0	0	0
立木竹	-	-	-	-	-	-	-
船舶	-	-	-	-	-	-	-
浮標等	-	-	-	-	-	-	-
航空機	-	-	-	-	-	-	-
インフラ資産	-	-	-	-	-	-	-
土地	-	-	-	-	-	-	-
建物	-	-	-	-	-	-	-
工作物	-	-	-	-	-	-	-
重要物品	-	-	-	-	-	-	-
図書	-	-	-	-	-	-	-
リース資産	-	-	-	-	-	-	-
ソフトウェア	-	-	-	-	-	-	-
建設仮勘定	-	-	-	-	-	-	-
合 計	565	-	-	565	0	0	565

固定資産（無形）

(単位：百万円)

区 分	前期末残高 ①	当期増加額 ②	当期減少額 ③	当期償却額 ④	当期末残高 ①+②-③
事業用資産	-	-	-	-	-
地上権	-	-	-	-	-
特許権等	-	-	-	-	-
インフラ資産	-	-	-	-	-
地上権	-	-	-	-	-
特許権等	-	-	-	-	-
合 計	-	-	-	-	-

注記（事業別財務諸表：地域福祉事業）

1. 追加情報

（1）その他財務諸表の内容を理解するために必要と認められる事項

①事業の概要

地域福祉の推進に関する事業を行っています。

②当該事業に関し説明すべき固有の事項

本事業は、修学資金の貸付という修学者への支援のみならず、償還免除規定を設けることにより、有資格者等、より質の高い人材の確保など修学の成果を地域に還元させることもその目的としております。

よって、長期貸付金のうち理学療法士及び作業療法士修学資金貸付金16百万円及び介護福祉士等修学資金貸付金47百万円には、こうした施策的な観点から償還を免除する見込みの金額を含みます。

事業類型：助成・啓発・指導・公権力型 部 局：福祉部
事業名：地域福祉事業

(2)障がい者福祉事業 (目) 障がい者福祉推進費

事業の概要

障がい者及び障がい児が、自立した日常生活又は社会生活を営むことができるよう、必要な障がい福祉サービスに係る給付等の支援を実施したものの。
(単位：円)

	金額	財 源 内 訳			
		国 庫	起 債	附帯歳入	一般歳入
予 算 現 額	49,125,823,000	494,188,000	2,000,000	153,755,000	48,475,880,000
決 算 額	47,330,631,142	486,477,900	2,000,000	154,803,442	46,687,349,800

事業の成果

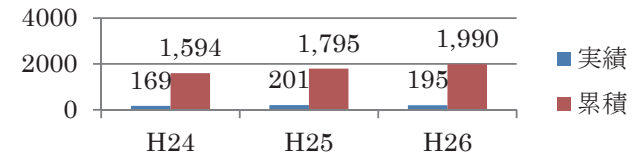
■施策目標

- 障がい者の地域移行・地域生活を支援
入所施設からの地域移行者数：600人（平成26年度末累計2,378人）
地域相談支援マネージャーの配置：16箇所
- 障がい者の就労支援の強化
福祉施設からの一般就労者数：1,100人
ハートフルオフィスからの一般就労者数：7人
- 障がい者施策の谷間にあった分野への支援の充実
高次脳機能障がい地域支援ネットワーク整備、研修会等の実施：8圏域
医療的ケアに対応できる障がい福祉サービス事業所：600事業所

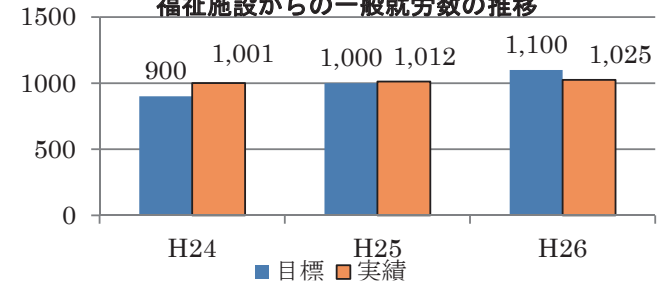
■施策成果

- 障がい者の地域移行・地域生活を支援
入所施設からの地域移行者数：195人
（平成26年度末累計 1,990人・達成率83.7%）
地域相談支援マネージャーの配置：16箇所
- 障がい者の就労支援の強化
福祉施設からの一般就労者数：1,025人
ハートフルオフィスからの一般就労者数：6人
- 障がい者施策の谷間にあった分野への支援の充実
高次脳機能障がい地域支援ネットワーク整備、研修会等の実施：8圏域
医療的ケアに対応できる障がい福祉サービス事業所：760事業所

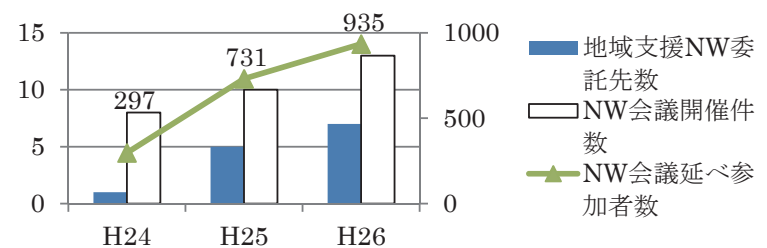
入所施設からの地域移行者数の推移



福祉施設からの一般就労数の推移



高次脳機能障がい地域支援ネットワーク会議



■主な個別事業

(単位:円)

個別事業名称	予算現額	決算額	事業内容
1 障がい者自立支援給付費等負担金	34,013,802,000	32,788,601,798	障がい者及び障がい児が自立した日常生活又は社会生活を営むことができるよう、必要な障がい福祉サービスに係る給付等の支援を行い、福祉の増進を図るために要する経費
2 身体障がい者及び知的障がい者医療費助成事業費	5,832,728,000	5,631,724,192	身体障がい者及び知的障がい者医療費助成事業を行う市町村に対する補助に要する経費
3 自立支援医療費（更生医療）給付費	4,443,568,000	4,391,017,911	身体障がい者の更生に医療が必要と認められた場合の自立支援医療費の支給に要する経費
4 市町村地域生活支援事業費	2,421,623,000	2,364,713,000	障がい者及び障がい児が自立した日常生活又は社会生活を営むことができるよう、地域の特性に応じた柔軟な事業形態により効果的かつ効率的に実施すること等により、福祉の増進を図るために要する経費
5 大阪府立病院機構運営費負担金	495,507,000	495,506,992	障がい者に対する専門的な診療機能を確保するため、幅広い診療科との連携の下、障がい者に対する専門的な診療及びリハビリテーション医療を行う障がい者医療リハビリテーション医療部門を設置運営する大阪府立病院機構に対し運営費を負担
6 地域生活支援事業費	261,779,000	248,258,034	障がい者の自立支援と社会活動への参加促進に要する経費
7 障がい者手帳交付事業費	290,711,000	223,925,309	障がい者手帳の交付に要する経費
8 重度障がい者に係る訪問系サービス利用促進市町村支援事業費	148,764,000	146,375,000	障がい福祉サービスに係る障がい者自立支援給付費について、国庫負担基準を超過する市町村の訪問系サービス給付等の支援を行い、障がい者及び障がい児の福祉の増進を図るために要する経費
9 大阪府 I T ステーション事業費	133,112,000	132,151,462	就労に向けた I T 講習・訓練を実施するとともに、就労相談や企業開拓を行うなど、障がい者の雇用・就労支援の拠点として、I T を活用した就労をめざす障がい者支援の実施に要する経費

10	障がい者就労・生活支援の拠点づくり 推進事業費	117,882,000	114,318,965	障害者就業・生活支援センターにおいて、就業及びこれに伴う日常生活、 社会生活上の支援を実施し、障がい者の職業生活における自立を図るた めに要する経費
11	発達障がい児者総合支援事業費	120,658,000	113,956,481	発達障がい児者のライフステージに応じた一貫した切れ目のない総合 的な支援の推進に要する経費
12	障がい者総合支援事業者指定・指導監 査事業費	179,936,000	87,973,344	障がい福祉サービス事業所・施設の適切なサービス提供を確保するた め、障がい者総合支援法に基づいて府が実施すべき指導・指定業務に要 する経費
13	訪問看護利用料助成費	85,814,000	79,385,259	重度障がい者及び障がい児の在宅医療を推進し、訪問看護制度の利用を 促進するため、老人訪問看護制度との格差を是正することを目的に市町 村が実施する訪問看護利用料助成にかかる費用を補助
14	特別障がい者手当等支給事業費	65,417,000	65,086,610	日常生活において、常時特別の介護を必要とする在宅の障がい者及び障 がい児に対し、手当を支給
15	大阪府ハートフルオフィス推進事業費	67,378,000	61,840,964	知的障がい者、精神障がい者の雇用促進や一般就労へのステップとして 活用するため、障がいのある非常勤職員が作業を行う「ハートフルオフ イス」の設置など、障がい者の雇用に要する経費
16	障がい者就労支援強化事業費	53,744,000	49,571,135	府内の福祉施設からの一般就労の促進を図るため、福祉施設において就 労を希望する障がい者の適性とニーズに沿った実習・雇用受け入れ企業 の開拓から就労マッチング、職場定着までの一貫したきめ細やかな人的 支援の実施に要する経費

貸借対照表 (平成27年3月31日現在)

(単位：百万円)

科 目	平成26年度 (A)	平成25年度 (B)	差 (A-B)	科 目	平成26年度 (A)	平成25年度 (B)	差 (A-B)
資産の部				負債の部			
I 流動資産	6	1	4	I 流動負債	77	72	5
現金預金	—	—	—	地方債	15	14	1
歳計現金等	—	—	—	短期借入金	—	—	—
歳入歳出外現金	—	—	—	他会計借入金	—	—	—
未収金	10	7	3	その他短期借入金	—	—	—
税未収金	—	—	—	賞与引当金	62	58	4
その他未収金	10	7	3	未払金	—	—	—
不納欠損引当金	▲ 5	▲ 6	1	支払保証債務	—	—	—
基金	—	—	—	その他未払金	—	—	—
財政調整基金	—	—	—	還付未済金	—	—	—
減債基金	—	—	—	リース債務	—	—	—
短期貸付金	0	0	0	その他流動負債	—	—	—
貸倒引当金	—	—	—	II 固定負債	1,325	1,329	▲ 4
その他流動資産	—	—	—	地方債	276	288	▲ 13
II 固定資産	708	711	▲ 3	長期借入金	—	—	—
事業用資産	643	650	▲ 7	他会計借入金	—	—	—
有形固定資産	643	650	▲ 7	その他長期借入金	—	—	—
土地	467	467	—	退職手当引当金	1,049	1,040	9
建物	175	182	▲ 7	その他引当金	—	—	—
工作物	1	1	▲ 0	リース債務	—	—	—
立木竹	—	—	—	その他固定負債	—	—	—
船舶	—	—	—	負債の部合計	1,402	1,400	1
浮標等	—	—	—	純資産の部			
航空機	—	—	—	純資産	▲ 688	▲ 688	0
無形固定資産	—	—	—	(うち当期純資産増減額)	0	▲ 1,734	1,734
地上権	—	—	—				
特許権等	—	—	—				
インフラ資産	—	—	—				
有形固定資産	—	—	—				
土地	—	—	—				
建物	—	—	—				
工作物	—	—	—				
無形固定資産	—	—	—				
地上権	—	—	—				
特許権等	—	—	—				
重要物品	0	0	▲ 0				
図書	—	—	—				
リース資産	—	—	—				
ソフトウェア	2	4	▲ 2				
建設仮勘定	15	8	6				
投資その他の資産	48	48	▲ 0				
出資金	—	—	—				
法人等出資金	—	—	—				
公営企業会計出資金	—	—	—				
長期貸付金	48	48	▲ 0				
貸倒引当金	—	—	—				
基金	—	—	—				
減債基金	—	—	—				
減債基金借入金	—	—	—				
その他の基金	—	—	—				
その他基金借入金	—	—	—				
その他債権	—	—	—				
資産の部合計	714	712	1	純資産の部合計	▲ 688	▲ 688	0
				負債及び純資産の部合計	714	712	1

事業類型：助成・啓発・指導・公権力型 部 局：福祉部
事業名：障がい者福祉事業

行政コスト計算書 (自平成26年4月1日・至平成27年3月31日) (単位：百万円)

科 目	平成26年度 (A)	平成25年度 (B)	差 (A-B)
通常収支の部			
I 行政収支の部			
1 行政収入	891	1,000	▲ 109
地方税	—	—	—
地方譲与税	—	—	—
市町村たばこ税府交付金	—	—	—
地方特例交付金	—	—	—
地方交付税	—	—	—
交通安全対策特別交付金	—	—	—
分担金及び負担金(行政費用充当)	—	—	—
使用料及び手数料	2	3	▲ 1
国庫支出金(行政費用充当)	490	496	▲ 5
財産収入	67	70	▲ 3
寄附金	7	3	5
繰入金	—	—	—
特別会計繰入金	—	—	—
公営企業会計繰入金	—	—	—
税諸収入	—	—	—
事業収入(特別会計)	—	—	—
その他行政収入	324	429	▲ 104
2 行政費用	48,576	47,656	921
税連動費用	—	—	—
給与関係費	1,167	1,050	117
物件費	786	811	▲ 25
維持補修費	5	0	5
社会保障扶助費	65	69	▲ 4
負担金・補助金・交付金等	46,354	45,840	514
国直轄事業負担金	—	—	—
繰出金	—	—	—
減価償却費	10	9	1
債務保証費	—	—	—
不納欠損引当金繰入額	▲ 1	1	▲ 2
貸倒引当金繰入額	—	—	—
賞与引当金繰入額	62	58	4
退職手当引当金繰入額	130	▲ 181	311
その他引当金繰入額	—	—	—
その他行政費用	0	—	0
行政収支差額	▲ 47,685	▲ 46,655	▲ 1,030

科 目	平成26年度 (A)	平成25年度 (B)	差 (A-B)
II 金融収支の部			
1 金融収入	—	1	▲ 1
受取利息及び配当金	—	1	▲ 1
2 金融費用	3	3	0
地方債利息・手数料	3	3	0
地方債発行差金	—	—	—
他会計借入金利息等	—	—	—
金融収支差額	▲ 3	▲ 2	▲ 1
通常収支差額	▲ 47,688	▲ 46,657	▲ 1,031
特別収支の部			
1 特別収入	—	—	—
分担金及び負担金(公共施設等整備)	—	—	—
分担金及び負担金(災害復旧費)	—	—	—
国庫支出金(公共施設等整備)	—	—	—
国庫支出金(災害復旧費)	—	—	—
固定資産売却益	—	—	—
その他特別収入	—	—	—
2 特別費用	—	2	▲ 2
固定資産売却損	—	—	—
固定資産除却損	—	—	—
災害復旧費	—	—	—
その他特別費用	—	2	▲ 2
特別収支差額	—	▲ 2	2
当期収支差額	▲ 47,688	▲ 46,659	▲ 1,029
一般財源等配分調整額	47,675	45,065	2,610
一般会計からの繰入金	—	—	—
一般会計への繰出金	—	—	—
再計	▲ 13	▲ 1,594	1,581

キャッシュ・フロー計算書 (自平成26年4月1日・至平成27年3月31日) (単位:百万円)

科 目	平成26年度 (A)	平成25年度 (B)	差 (A-B)
I 行政サービス活動			
行政収入	888	1,002	▲ 114
地方税	—	—	—
地方譲与税	—	—	—
市町村たばこ税交付金	—	—	—
地方特例交付金	—	—	—
地方交付税	—	—	—
交通安全対策特別交付金	—	—	—
分担金及び負担金 (行政支出充当)	—	—	—
使用料及び手数料	2	3	▲ 1
国庫支出金(行政支出充当)	490	496	▲ 5
財産収入	67	70	▲ 3
寄附金	7	3	5
繰入金	—	—	—
特別会計繰入金	—	—	—
公営企業会計繰入金	—	—	—
税諸収入	—	—	—
事業収入(特別会計)	—	—	—
その他行政収入	321	430	▲ 109
行政支出	48,555	47,934	622
税連動支出	—	—	—
給与関係費	1,345	1,212	134
物件費	786	811	▲ 25
維持補修費	5	0	5
社会保障扶助費	65	69	▲ 4
負担金・補助金・交付金等	46,354	45,842	512
国直轄事業負担金	—	—	—
繰出金	—	—	—
金融収入	—	1	▲ 1
受取利息及び配当金	—	1	▲ 1
金融支出	3	3	0
地方債利息・手数料	3	3	0
他会計借入金利息等	—	—	—
特別収入	—	—	—
分担金及び負担金(災害復旧費)	—	—	—
国庫支出金(災害復旧費)	—	—	—
その他特別収入	—	—	—
特別支出	—	—	—
災害復旧費	—	—	—
その他特別支出	—	—	—
行政サービス活動収支差額	▲ 47,670	▲ 46,934	▲ 737

科 目	平成26年度 (A)	平成25年度 (B)	差 (A-B)
II 投資活動			
投資活動収入	2	1,899	▲ 1,897
分担金及び負担金 (公共施設等整備)	—	—	—
国庫支出金(公共施設等整備)	—	—	—
財産収入	—	—	—
基金繰入金(取崩額)	2	1,899	▲ 1,897
財政調整基金	—	—	—
その他の基金	2	1,899	▲ 1,897
貸付金元金回収収入	0	0	0
保証金等返還収入	—	—	—
その他投資活動収入	—	—	—
投資活動支出	7	30	▲ 24
公共施設等整備支出	7	21	▲ 14
基金積立金	—	10	▲ 10
財政調整基金	—	—	—
その他の基金	—	10	▲ 10
出資金	—	—	—
貸付金	—	—	—
保証金等支出	—	—	—
投資活動収支差額	▲ 5	1,869	▲ 1,874
行政活動キャッシュ・フロー収支差額	▲ 47,675	▲ 45,065	▲ 2,610
III 財務活動			
財務活動収入	—	—	—
地方債	—	—	—
他会計借入金等	—	—	—
基金繰入金(取崩額)	—	—	—
減債基金	—	—	—
基金借入金	—	—	—
その他財務活動収入	—	—	—
財務活動支出	—	—	—
地方債償還金	—	—	—
他会計借入金等償還金	—	—	—
ファイナンス・リース債務返済支出	—	—	—
基金積立金	—	—	—
減債基金	—	—	—
基金借入金償還金	—	—	—
財務活動収支差額	—	—	—
収支差額合計	▲ 47,675	▲ 45,065	▲ 2,610
一般財源等配分調整額	47,675	45,065	2,610
一般会計からの繰入金	—	—	—
一般会計への繰出金	—	—	—
前年度からの繰越金	—	—	—
形式収支	—	—	—
歳入歳出外現金受入額	—	—	—
歳入歳出外現金払出額	—	—	—
再計	—	—	—

純資産変動計算書

(単位:百万円)

区 分	開始残高 相 当	収支差額	内部取引	一般財源等 配分調整額	一般会計から の繰入金	一般会計への 繰出金	合 計
前期末残高	9,085	▲ 134,199	▲ 399	124,824	—	—	▲ 688
当期変動額	—	▲ 47,688	13	47,675	—	—	0
当期末残高	9,085	▲ 181,887	▲ 386	172,500	—	—	▲ 688

純資産変動分析表

(単位:百万円)

区 分	純資産増加	純資産減少	増加—減少	残 高	主な増減要因
前期末純資産残高				▲ 688	
【当期増減内容】					
I 固定資産のうち負債を伴わない額の増減					
①事業用資産(建設仮勘定を含む)	11				
②インフラ資産(建設仮勘定を含む)					
③その他		2			
小 計	11	2	9		
II 資産の裏付けのない固定負債の増減					
①特別債					
②基金借入金					
③長期性債務(退職手当引当金等)		9			
小 計		9	▲ 9		
III その他の増減					
①その他の資産(負債を伴わないもの)	4				
②その他の負債(資産を伴わないもの)		4			
小 計	4	4	1		
I～IIIの増減合計	15	15	0		
当期末純資産残高				▲ 688	

固定資産附属明細表 (障がい者福祉事業)

【福祉部】

固定資産(有形)

(単位:百万円)

区 分	前期末 取得原価 ①	当期増加額 ②	当期減少額 ③	当期末 取得原価 ④=①+②-③	当期末減価 償却累計額 (減損を含む) ⑤	当期償却額 (減損を含む) ⑥	当期末残高 ④-⑤
事業用資産	911	0	—	911	268	8	643
土地	467	—	—	467	—	—	467
建物	439	0	—	439	264	8	175
工作物	4	—	—	4	4	0	1
立木竹	—	—	—	—	—	—	—
船舶	—	—	—	—	—	—	—
浮標等	—	—	—	—	—	—	—
航空機	—	—	—	—	—	—	—
インフラ資産	—	—	—	—	—	—	—
土地	—	—	—	—	—	—	—
建物	—	—	—	—	—	—	—
工作物	—	—	—	—	—	—	—
重要物品	14	—	—	14	14	0	0
図書	—	—	—	—	—	—	—
リース資産	—	—	—	—	—	—	—
ソフトウェア	4	—	2	2	—	2	2
建設仮勘定	8	7	1	15	—	—	15
合 計	937	7	3	942	281	10	660

固定資産(無形)

(単位:百万円)

区 分	前期末残高 ①	当期増加額 ②	当期減少額 ③	当期償却額 ④	当期末残高 ①+②-③
事業用資産	—	—	—	—	—
地上権	—	—	—	—	—
特許権等	—	—	—	—	—
インフラ資産	—	—	—	—	—
地上権	—	—	—	—	—
特許権等	—	—	—	—	—
合 計	—	—	—	—	—

事業類型: 助成・啓発・指導・公権力型 部 局: 福祉部
事業名: 障がい者福祉事業

事業類型：助成・啓発・指導・公権力型 部 局：福祉部

事業名：障がい者福祉事業

注記（事業別財務諸表：障がい者福祉事業）

1. 追加情報

（1）その他財務諸表の内容を理解するために必要と認められる事項

①事業の概要

障がい者及び障がい児が自立した日常生活又は社会生活を営むことができるよう、必要な障がい福祉サービスに係る給付等の支援を行っています。

(3)障がい者施設事業 (目) 社会福祉総務費、障がい者福祉施設費

事業の概要

社会福祉法人、民間事業者等が運営する居住や日中活動の場となる施設の整備・充実の取組みに対し、助成を行ったもの。

(単位：円)

	金額	財 源 内 訳			
		国 庫	起 債	附帯歳入	一般歳入
予 算 現 額	1,201,866,200	428,326,000	195,000,000	338,738,000	239,802,200
決 算 額	395,629,691	69,980,000	27,000,000	74,894,800	223,754,891

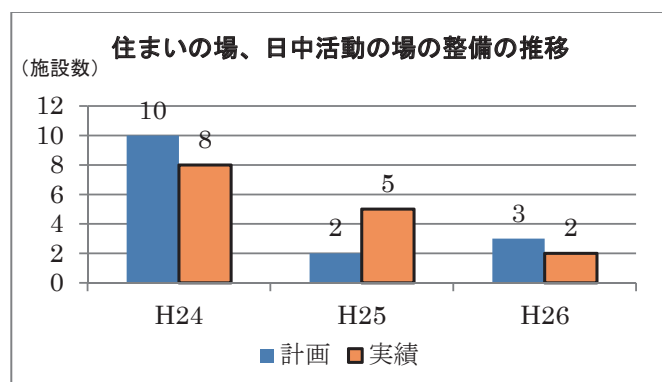
事業の成果

■施策目標

- ・住まいの場であるグループホームや日中活動の場等の整備
- ・障がい児施設利用者のサービス向上支援

■施策成果

- ・住まいの場であるグループホームや日中活動の場等の整備：2か所（政令市、中核市除く）



- ・障がい児施設利用者のサービス向上を図るため、国の基準を超えて直接処遇職員を配置する施設を支援（対象施設数：2施設）
- ・重症心身障がい児（者）の処遇改善を図るため、特別介護加算を行い医療型障がい児入所施設を支援（対象者数：延べ4,483名）

■主な個別事業

(単位:円)

個別事業名称	予算現額	決算額	事業内容
1 障がい福祉施設機能強化推進事業費	228,496,000	223,857,684	障がい児施設が利用者のサービス向上を図るため、国の基準を超えて直接処遇職員を配置する経費を補助するとともに、医療型障がい児入所施設に入所する重症心身障がい児(者)の処遇向上を図るため、医療型障がい児入所施設に対し、特別介護加算として補助
2 障がい者施設等整備事業費補助金	642,670,000	105,093,420	障がい福祉サービス等の基盤整備を図るため、社会福祉法人等が行う施設整備に要する費用を補助 ※翌年度繰越額 535,900,000円
3 社会福祉施設等耐震化等臨時特例基金事業費	327,979,000	64,410,000	地震や火災発生時に自力で避難することが困難な方が多く入所する社会福祉施設等の安全・安心を確保するため、社会福祉法人等が行う耐震化及びスプリンクラーの整備に要する費用を補助 ※翌年度繰越額 175,260,000円

貸借対照表 (平成27年3月31日現在)

(単位：百万円)

科 目	平成26年度 (A)	平成25年度 (B)	差 (A-B)	科 目	平成26年度 (A)	平成25年度 (B)	差 (A-B)
資産の部				負債の部			
I 流動資産	0	—	0	I 流動負債	288	232	56
現金預金	—	—	—	地方債	286	229	56
歳計現金等	—	—	—	短期借入金	—	—	—
歳入歳出外現金	—	—	—	他会計借入金	—	—	—
未収金	0	—	0	その他短期借入金	—	—	—
税未収金	—	—	—	賞与引当金	2	3	▲ 1
その他未収金	0	—	0	未払金	—	—	—
不納欠損引当金	—	—	—	支払保証債務	—	—	—
基金	—	—	—	その他未払金	—	—	—
財政調整基金	—	—	—	還付未済金	—	—	—
減債基金	—	—	—	リース債務	—	—	—
短期貸付金	—	—	—	その他流動負債	—	—	—
貸倒引当金	—	—	—	II 固定負債	3,175	3,402	▲ 228
その他流動資産	—	—	—	地方債	3,141	3,356	▲ 215
II 固定資産	1,980	2,524	▲ 544	長期借入金	—	—	—
事業用資産	1,791	1,804	▲ 13	他会計借入金	—	—	—
有形固定資産	1,791	1,804	▲ 13	その他長期借入金	—	—	—
土地	1,377	1,377	—	退職手当引当金	34	46	▲ 13
建物	413	426	▲ 13	その他引当金	—	—	—
工作物	1	1	▲ 0	リース債務	—	—	—
立木竹	—	—	—	その他固定負債	—	—	—
船舶	—	—	—	負債の部合計	3,463	3,634	▲ 172
浮標等	—	—	—	純資産の部			
航空機	—	—	—	純資産	▲ 1,483	▲ 1,111	▲ 372
無形固定資産	—	—	—	(うち当期純資産増減額)	▲ 372	304	▲ 676
地上権	—	—	—				
特許権等	—	—	—				
インフラ資産	—	—	—				
有形固定資産	—	—	—				
土地	—	—	—				
建物	—	—	—				
工作物	—	—	—				
無形固定資産	—	—	—				
地上権	—	—	—				
特許権等	—	—	—				
重要物品	—	—	—				
図書	—	—	—				
リース資産	—	—	—				
ソフトウェア	—	—	—				
建設仮勘定	—	—	—				
投資その他の資産	189	720	▲ 531				
出資金	—	—	—				
法人等出資金	—	—	—				
公営企業会計出資金	—	—	—				
長期貸付金	20	20	—				
貸倒引当金	—	—	—				
基金	169	700	▲ 531				
減債基金	—	—	—				
減債基金借入金	—	—	—				
その他の基金	169	700	▲ 531				
その他基金借入金	—	—	—				
その他債権	—	—	—				
資産の部合計	1,980	2,524	▲ 544	純資産の部合計	▲ 1,483	▲ 1,111	▲ 372
				負債及び純資産の部合計	1,980	2,524	▲ 544

事業類型：助成・啓発・指導・公権力型 部 局：福祉部
事業名：障がい者施設事業

行政コスト計算書 (自平成26年4月1日・至平成27年3月31日) (単位：百万円)

科 目	平成26年度 (A)	平成25年度 (B)	差 (A-B)
通常収支の部			
I 行政収支の部			
1 行政収入	77	197	▲ 120
地方税	—	—	—
地方譲与税	—	—	—
市町村たばこ税府交付金	—	—	—
地方特例交付金	—	—	—
地方交付税	—	—	—
交通安全対策特別交付金	—	—	—
分担金及び負担金(行政費用充当)	—	—	—
使用料及び手数料	1	—	1
国庫支出金(行政費用充当)	70	177	▲ 107
財産収入	0	0	▲ 0
寄附金	—	—	—
繰入金	—	—	—
特別会計繰入金	—	—	—
公営企業会計繰入金	—	—	—
税諸収入	—	—	—
事業収入(特別会計)	—	—	—
その他行政収入	6	20	▲ 14
2 行政費用	431	613	▲ 182
税連動費用	—	—	—
給与関係費	29	37	▲ 8
物件費	1	1	▲ 0
維持補修費	0	1	▲ 0
社会保障扶助費	218	221	▲ 3
負担金・補助金・交付金等	177	336	▲ 159
国直轄事業負担金	—	—	—
繰出金	—	—	—
減価償却費	13	13	—
債務保証費	—	—	—
不納欠損引当金繰入額	—	—	—
貸倒引当金繰入額	—	—	—
賞与引当金繰入額	2	3	▲ 1
退職手当引当金繰入額	▲ 9	1	▲ 10
その他引当金繰入額	—	—	—
その他行政費用	—	—	—
行政収支差額	▲ 354	▲ 416	62

科 目	平成26年度 (A)	平成25年度 (B)	差 (A-B)
II 金融収支の部			
1 金融収入	0	1	▲ 0
受取利息及び配当金	0	1	▲ 0
2 金融費用	37	43	▲ 5
地方債利息・手数料	37	43	▲ 5
地方債発行差金	—	—	—
他会計借入金利息等	—	—	—
金融収支差額	▲ 37	▲ 42	5
通常収支差額	▲ 391	▲ 458	67
特別収支の部			
1 特別収入	—	—	—
分担金及び負担金(公共施設等整備)	—	—	—
分担金及び負担金(災害復旧費)	—	—	—
国庫支出金(公共施設等整備)	—	—	—
国庫支出金(災害復旧費)	—	—	—
固定資産売却益	—	—	—
その他特別収入	—	—	—
2 特別費用	—	—	—
固定資産売却損	—	—	—
固定資産除却損	—	—	—
災害復旧費	—	—	—
その他特別費用	—	—	—
特別収支差額	—	—	—
当期収支差額	▲ 391	▲ 458	67
一般財源等配分調整額	▲ 140	430	▲ 569
一般会計からの繰入金	—	—	—
一般会計への繰出金	—	—	—
再計	▲ 530	▲ 28	▲ 502

キャッシュ・フロー計算書 (自平成26年4月1日・至平成27年3月31日) (単位:百万円)

科 目	平成26年度 (A)	平成25年度 (B)	差 (A-B)
I 行政サービス活動			
行政収入	77	197	▲ 120
地方税	—	—	—
地方譲与税	—	—	—
市町村たばこ税交付金	—	—	—
地方特例交付金	—	—	—
地方交付税	—	—	—
交通安全対策特別交付金	—	—	—
分担金及び負担金 (行政支出充当)	—	—	—
使用料及び手数料	1	—	1
国庫支出金(行政支出充当)	70	177	▲ 107
財産収入	0	0	▲ 0
寄附金	—	—	—
繰入金	—	—	—
特別会計繰入金	—	—	—
公営企業会計繰入金	—	—	—
税諸収入	—	—	—
事業収入(特別会計)	—	—	—
その他行政収入	6	20	▲ 14
行政支出	431	603	▲ 171
税連動支出	—	—	—
給与関係費	36	44	▲ 8
物件費	1	1	▲ 0
維持補修費	0	1	▲ 0
社会保障扶助費	218	221	▲ 3
負担金・補助金・交付金等	177	336	▲ 159
国直轄事業負担金	—	—	—
繰出金	—	—	—
金融収入	0	1	▲ 0
受取利息及び配当金	0	1	▲ 0
金融支出	37	43	▲ 5
地方債利息・手数料	37	43	▲ 5
他会計借入金利息等	—	—	—
特別収入	—	—	—
分担金及び負担金(災害復旧費)	—	—	—
国庫支出金(災害復旧費)	—	—	—
その他特別収入	—	—	—
特別支出	—	—	—
災害復旧費	—	—	—
その他特別支出	—	—	—
行政サービス活動収支差額	▲ 391	▲ 448	57

科 目	平成26年度 (A)	平成25年度 (B)	差 (A-B)
II 投資活動			
投資活動収入	531	19	512
分担金及び負担金 (公共施設等整備)	—	—	—
国庫支出金(公共施設等整備)	—	—	—
財産収入	—	—	—
基金繰入金(取崩額)	531	19	512
財政調整基金	—	—	—
その他の基金	531	19	512
貸付金元金回収収入	—	—	—
保証金等返還収入	—	—	—
その他投資活動収入	—	—	—
投資活動支出	0	1	▲ 0
公共施設等整備支出	—	—	—
基金積立金	0	1	▲ 0
財政調整基金	—	—	—
その他の基金	0	1	▲ 0
出資金	—	—	—
貸付金	—	—	—
保証金等支出	—	—	—
投資活動収支差額	531	18	513
行政活動キャッシュ・フロー収支差額	140	▲ 430	569
III 財務活動			
財務活動収入	—	—	—
地方債	—	—	—
他会計借入金等	—	—	—
基金繰入金(取崩額)	—	—	—
減債基金	—	—	—
基金借入金	—	—	—
その他財務活動収入	—	—	—
財務活動支出	—	—	—
地方債償還金	—	—	—
他会計借入金等償還金	—	—	—
ファイナンス・リース債務返済支出	—	—	—
基金積立金	—	—	—
減債基金	—	—	—
基金借入金償還金	—	—	—
財務活動収支差額	—	—	—
収支差額合計	140	▲ 430	569
一般財源等配分調整額	▲ 140	430	▲ 569
一般会計からの繰入金	—	—	—
一般会計への繰出金	—	—	—
前年度からの繰越金	—	—	—
形式収支	—	—	—
歳入歳出外現金受入額	—	—	—
歳入歳出外現金払出額	—	—	—
再計	—	—	—

事業類型：助成・啓発・指導・公権力型 部 局：福祉部
事業名：障がい者施設事業

純資産変動計算書

(単位:百万円)

区 分	開始残高 相 当	収支差額	内部取引	一般財源等 配分調整額	一般会計から の繰入金	一般会計への 繰出金	合 計
前期末残高	▲ 278	▲ 5,218	1,890	2,496	—	—	▲ 1,111
当期変動額	—	▲ 391	158	▲ 140	—	—	▲ 372
当期末残高	▲ 278	▲ 5,609	2,048	2,356	—	—	▲ 1,483

純資産変動分析表

(単位:百万円)

区 分	純資産増加	純資産減少	増加—減少	残 高	主な増減要因
前期末純資産残高				▲ 1,111	
【当期増減内容】					
I 固定資産のうち負債を伴わない額の増減					
①事業用資産(建設仮勘定を含む)	128				地方債の償還等により +141
②インフラ資産(建設仮勘定を含む)					
③その他		513			大阪府社会福祉施設等耐震化等臨時特例 基金の取崩し -531
小 計	128	513	▲ 385		
II 資産の裏付けのない固定負債の増減					
①特別債					
②基金借入金					
③長期性債務(退職手当引当金等)	13				
小 計	13		13		
III その他の増減					
①その他の資産(負債を伴わないもの)	0				
②その他の負債(資産を伴わないもの)	1				
小 計	1		1		
I～IIIの増減合計	141	513	▲ 372		
当期末純資産残高				▲ 1,483	

固定資産附属明細表 (障がい者施設事業)

【福祉部】

固定資産(有形)

(単位:百万円)

区 分	前期末 取得原価 ①	当期増加額 ②	当期減少額 ③	当期末 取得原価 ④=①+②-③	当期末減価 償却累計額 (減損を含む) ⑤	当期償却額 (減損を含む) ⑥	当期末残高 ④-⑤
事業用資産	2,127	—	—	2,127	336	13	1,791
土地	1,377	—	—	1,377	—	—	1,377
建物	741	—	—	741	328	13	413
工作物	9	—	—	9	9	0	1
立木竹	—	—	—	—	—	—	—
船舶	—	—	—	—	—	—	—
浮標等	—	—	—	—	—	—	—
航空機	—	—	—	—	—	—	—
インフラ資産	—	—	—	—	—	—	—
土地	—	—	—	—	—	—	—
建物	—	—	—	—	—	—	—
工作物	—	—	—	—	—	—	—
重要物品	—	—	—	—	—	—	—
図書	—	—	—	—	—	—	—
リース資産	—	—	—	—	—	—	—
ソフトウェア	—	—	—	—	—	—	—
建設仮勘定	—	—	—	—	—	—	—
合 計	2,127	—	—	2,127	336	13	1,791

固定資産(無形)

(単位:百万円)

区 分	前期末残高 ①	当期増加額 ②	当期減少額 ③	当期償却額 ④	当期末残高 ①+②-③
事業用資産	—	—	—	—	—
地上権	—	—	—	—	—
特許権等	—	—	—	—	—
インフラ資産	—	—	—	—	—
地上権	—	—	—	—	—
特許権等	—	—	—	—	—
合 計	—	—	—	—	—

事業類型: 助成・啓発・指導・公権力型 部 局: 福祉部
事業名: 障がい者施設事業

事業類型：助成・啓発・指導・公権力型 部 局：福祉部

事業名：障がい者施設事業

注記（事業別財務諸表：障がい者施設事業）

1. 追加情報

（1）その他財務諸表の内容を理解するために必要と認められる事項

事業の概要

社会福祉法人、民間事業者等が運営する居住や日中活動の場となる施設の整備・充実の取組みに対する助成を行っています。

(4)砂川厚生福祉センター管理運営事業 (目) 障がい者福祉施設費

事業の概要

知的障がい者が、その有する能力及び適性に応じ、地域社会で自立した生活を送れるよう必要な支援及び民間施設職員等の人材育成・支援プログラムの開発等を行う府立砂川厚生福祉センター（定員 70 名）の管理運営を行ったもの。

(単位：円)

	金額	財 源 内 訳			
		国 庫	起 債	附帯歳入	一般歳入
予 算 現 額	159,878,000	0	0	118,262,000	41,616,000
決 算 額	134,948,989	0	0	109,927,537	25,021,452

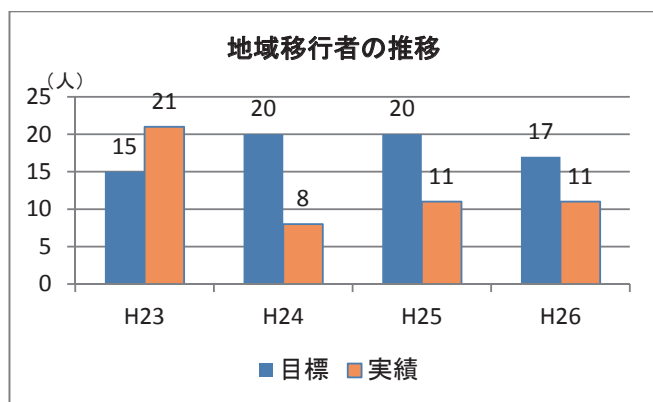
事業の成果

■施策目標

- ・強度行動障がい者・社会関係障がい者の入所調整、地域移行・地域生活定着の促進（平成 26 年度 17 人）
- ・民間施設職員等の人材育成、支援プログラムの確立・普及

■施策成果

- ・月延入所者数 840 人 短期入所利用延日数 160 日
- ・地域移行の実績 11 人
- ・専門研修事業 4 事業 672 人（参加者数・修了者数）
- ・性学習プログラム等特別支援プログラムの支援検討会議 32 回（10 プログラム）



■主な個別事業

(単位:円)

個別事業名称	予算現額	決算額	事業内容
1 砂川厚生福祉センター運営費	159,878,000	134,948,989	府立砂川厚生福祉センターの運営に要する経費

貸借対照表 (平成27年3月31日現在)

(単位：百万円)

科 目	平成26年度 (A)	平成25年度 (B)	差 (A-B)	科 目	平成26年度 (A)	平成25年度 (B)	差 (A-B)
資産の部				負債の部			
I 流動資産	0	0	▲ 0	I 流動負債	166	272	▲ 105
現金預金	—	—	—	地方債	118	219	▲ 101
歳計現金等	—	—	—	短期借入金	—	—	—
歳入歳出外現金	—	—	—	他会計借入金	—	—	—
未収金	0	0	▲ 0	その他短期借入金	—	—	—
税未収金	—	—	—	賞与引当金	49	53	▲ 5
その他未収金	0	0	▲ 0	未払金	—	—	—
不納欠損引当金	▲ 0	—	▲ 0	支払保証債務	—	—	—
基金	—	—	—	その他未払金	—	—	—
財政調整基金	—	—	—	還付未済金	—	—	—
減債基金	—	—	—	リース債務	—	—	—
短期貸付金	—	—	—	その他流動負債	—	—	—
貸倒引当金	—	—	—	II 固定負債	1,670	1,781	▲ 111
その他流動資産	—	—	—	地方債	788	783	5
II 固定資産	1,887	1,963	▲ 76	長期借入金	—	—	—
事業用資産	1,887	1,963	▲ 76	他会計借入金	—	—	—
有形固定資産	1,887	1,963	▲ 76	その他長期借入金	—	—	—
土地	247	247	—	退職手当引当金	882	998	▲ 116
建物	1,544	1,613	▲ 69	その他引当金	—	—	—
工作物	96	104	▲ 7	リース債務	—	—	—
立木竹	—	—	—	その他固定負債	—	—	—
船舶	—	—	—	負債の部合計	1,836	2,052	▲ 216
浮標等	—	—	—	純資産の部			
航空機	—	—	—	純資産	51	▲ 89	140
無形固定資産	—	—	—	(うち当期純資産増減額)	140	190	▲ 50
地上権	—	—	—				
特許権等	—	—	—				
インフラ資産	—	—	—				
有形固定資産	—	—	—				
土地	—	—	—				
建物	—	—	—				
工作物	—	—	—				
無形固定資産	—	—	—				
地上権	—	—	—				
特許権等	—	—	—				
重要物品	0	0	—				
図書	—	—	—				
リース資産	—	—	—				
ソフトウェア	—	—	—				
建設仮勘定	—	—	—				
投資その他の資産	—	—	—				
出資金	—	—	—				
法人等出資金	—	—	—				
公営企業会計出資金	—	—	—				
長期貸付金	—	—	—				
貸倒引当金	—	—	—				
基金	—	—	—				
減債基金	—	—	—				
減債基金借入金	—	—	—				
その他の基金	—	—	—				
その他基金借入金	—	—	—				
その他債権	—	—	—				
資産の部合計	1,887	1,963	▲ 76	純資産の部合計	51	▲ 89	140
				負債及び純資産の部合計	1,887	1,963	▲ 76

事業類型：施設運営型 部 局：福祉部
事業名：砂川厚生福祉センター管理運営事業

行政コスト計算書 (自平成26年4月1日・至平成27年3月31日) (単位：百万円)

科 目	平成26年度 (A)	平成25年度 (B)	差 (A-B)
通常収支の部			
I 行政収支の部			
1 行政収入	333	330	3
地方税	—	—	—
地方譲与税	—	—	—
市町村たばこ税府交付金	—	—	—
地方特例交付金	—	—	—
地方交付税	—	—	—
交通安全対策特別交付金	—	—	—
分担金及び負担金(行政費用充当)	—	—	—
使用料及び手数料	300	298	3
国庫支出金(行政費用充当)	—	—	—
財産収入	0	0	0
寄附金	—	—	—
繰入金	—	—	—
特別会計繰入金	—	—	—
公営企業会計繰入金	—	—	—
税諸収入	—	—	—
事業収入(特別会計)	—	—	—
その他行政収入	32	32	▲ 0
2 行政費用	967	1,004	▲ 36
税連動費用	—	—	—
給与関係費	746	832	▲ 86
物件費	68	72	▲ 4
維持補修費	41	38	3
社会保障扶助費	3	5	▲ 1
負担金・補助金・交付金等	5	3	2
国直轄事業負担金	—	—	—
繰出金	—	—	—
減価償却費	76	76	▲ 0
債務保証費	—	—	—
不納欠損引当金繰入額	0	—	0
貸倒引当金繰入額	—	—	—
賞与引当金繰入額	49	53	▲ 5
退職手当引当金繰入額	▲ 21	▲ 75	54
その他引当金繰入額	—	—	—
その他行政費用	—	0	▲ 0
行政収支差額	▲ 635	▲ 674	39

科 目	平成26年度 (A)	平成25年度 (B)	差 (A-B)
II 金融収支の部			
1 金融収入	—	—	—
受取利息及び配当金	—	—	—
2 金融費用	13	15	▲ 3
地方債利息・手数料	13	15	▲ 3
地方債発行差金	—	—	—
他会計借入金利息等	—	—	—
金融収支差額	▲ 13	▲ 15	3
通常収支差額	▲ 648	▲ 689	42
特別収支の部			
1 特別収入	—	—	—
分担金及び負担金(公共施設等整備)	—	—	—
分担金及び負担金(災害復旧費)	—	—	—
国庫支出金(公共施設等整備)	—	—	—
国庫支出金(災害復旧費)	—	—	—
固定資産売却益	—	—	—
その他特別収入	—	—	—
2 特別費用	—	0	▲ 0
固定資産売却損	—	—	—
固定資産除却損	—	0	▲ 0
災害復旧費	—	—	—
その他特別費用	—	—	—
特別収支差額	—	▲ 0	0
当期収支差額	▲ 648	▲ 690	42
一般財源等配分調整額	692	790	▲ 98
一般会計からの繰入金	—	—	—
一般会計への繰出金	—	—	—
再計	44	100	▲ 56

キャッシュ・フロー計算書 (自平成26年4月1日・至平成27年3月31日) (単位:百万円)

科 目	平成26年度 (A)	平成25年度 (B)	差 (A-B)
I 行政サービス活動			
行政収入	333	330	3
地方税	—	—	—
地方譲与税	—	—	—
市町村たばこ税交付金	—	—	—
地方特例交付金	—	—	—
地方交付税	—	—	—
交通安全対策特別交付金	—	—	—
分担金及び負担金 (行政支出充当)	—	—	—
使用料及び手数料	300	298	3
国庫支出金(行政支出充当)	—	—	—
財産収入	0	0	0
寄附金	—	—	—
繰入金	—	—	—
特別会計繰入金	—	—	—
公営企業会計繰入金	—	—	—
税諸収入	—	—	—
事業収入(特別会計)	—	—	—
その他行政収入	32	32	▲ 0
行政支出	1,012	1,098	▲ 86
税連動支出	—	—	—
給与関係費	895	982	▲ 87
物件費	68	72	▲ 4
維持補修費	41	38	3
社会保障扶助費	3	5	▲ 1
負担金・補助金・交付金等	5	3	2
国直轄事業負担金	—	—	—
繰出金	—	—	—
金融収入	—	—	—
受取利息及び配当金	—	—	—
金融支出	13	15	▲ 3
地方債利息・手数料	13	15	▲ 3
他会計借入金利息等	—	—	—
特別収入	—	—	—
分担金及び負担金(災害復旧費)	—	—	—
国庫支出金(災害復旧費)	—	—	—
その他特別収入	—	—	—
特別支出	—	—	—
災害復旧費	—	—	—
その他特別支出	—	—	—
行政サービス活動収支差額	▲ 692	▲ 784	92

科 目	平成26年度 (A)	平成25年度 (B)	差 (A-B)
II 投資活動			
投資活動収入	—	—	—
分担金及び負担金 (公共施設等整備)	—	—	—
国庫支出金(公共施設等整備)	—	—	—
財産収入	—	—	—
基金繰入金(取崩額)	—	—	—
財政調整基金	—	—	—
その他の基金	—	—	—
貸付金元金回収収入	—	—	—
保証金等返還収入	—	—	—
その他投資活動収入	—	—	—
投資活動支出	—	6	▲ 6
公共施設等整備支出	—	6	▲ 6
基金積立金	—	—	—
財政調整基金	—	—	—
その他の基金	—	—	—
出資金	—	—	—
貸付金	—	—	—
保証金等支出	—	—	—
投資活動収支差額	—	▲ 6	6
行政活動キャッシュ・フロー収支差額	▲ 692	▲ 790	98
III 財務活動			
財務活動収入	—	—	—
地方債	—	—	—
他会計借入金等	—	—	—
基金繰入金(取崩額)	—	—	—
減債基金	—	—	—
基金借入金	—	—	—
その他財務活動収入	—	—	—
財務活動支出	—	—	—
地方債償還金	—	—	—
他会計借入金等償還金	—	—	—
ファイナンス・リース債務返済支出	—	—	—
基金積立金	—	—	—
減債基金	—	—	—
基金借入金償還金	—	—	—
財務活動収支差額	—	—	—
収支差額合計	▲ 692	▲ 790	98
一般財源等配分調整額	692	790	▲ 98
一般会計からの繰入金	—	—	—
一般会計への繰出金	—	—	—
前年度からの繰越金	—	—	—
形式収支	—	—	—
歳入歳出外現金受入額	—	—	—
歳入歳出外現金払出額	—	—	—
再計	—	—	—

事業類型：施設運営型 部 局：福祉部
事業名：砂川厚生福祉センター管理運営事業

純資産変動計算書

(単位:百万円)

区 分	開始残高 相 当	収支差額	内部取引	一般財源等 配分調整額	一般会計から の繰入金	一般会計への 繰出金	合 計
前期末残高	▲ 414	▲ 2,459	▲ 226	3,010	—	—	▲ 89
当期変動額	—	▲ 648	96	692	—	—	140
当期末残高	▲ 414	▲ 3,107	▲ 130	3,702	—	—	51

純資産変動分析表

(単位:百万円)

区 分	純資産増加	純資産減少	増加—減少	残 高	主な増減要因
前期末純資産残高				▲ 89	
【当期増減内容】					
I 固定資産のうち負債を伴わない額の増減					
①事業用資産(建設仮勘定を含む)	19				
②インフラ資産(建設仮勘定を含む)					
③その他					
小 計	19		19		
II 資産の裏付けのない固定負債の増減					
①特別債					
②基金借入金					
③長期性債務(退職手当引当金等)	116				退職手当引当金の減 +116
小 計	116		116		
III その他の増減					
①その他の資産(負債を伴わないもの)		0			
②その他の負債(資産を伴わないもの)	5				
小 計	5	0	5		
I～IIIの増減合計	140	0	140		
当期末純資産残高				51	

固定資産附属明細表 (砂川厚生福祉センター管理運営事業)

【福祉部】

固定資産(有形)

(単位:百万円)

区 分	前期末 取得原価 ①	当期増加額 ②	当期減少額 ③	当期末 取得原価 ④=①+②-③	当期末減価 償却累計額 (減損を含む) ⑤	当期償却額 (減損を含む) ⑥	当期末残高 ④-⑤
事業用資産	4,360	—	—	4,360	2,474	76	1,887
土地	247	—	—	247	—	—	247
建物	3,366	—	—	3,366	1,822	69	1,544
工作物	748	—	—	748	651	7	96
立木竹	—	—	—	—	—	—	—
船舶	—	—	—	—	—	—	—
浮標等	—	—	—	—	—	—	—
航空機	—	—	—	—	—	—	—
インフラ資産	—	—	—	—	—	—	—
土地	—	—	—	—	—	—	—
建物	—	—	—	—	—	—	—
工作物	—	—	—	—	—	—	—
重要物品	21	—	—	21	21	—	0
図書	—	—	—	—	—	—	—
リース資産	—	—	—	—	—	—	—
ソフトウェア	—	—	—	—	—	—	—
建設仮勘定	—	0	0	—	—	—	—
合 計	4,381	0	0	4,381	2,494	76	1,887

固定資産(無形)

(単位:百万円)

区 分	前期末残高 ①	当期増加額 ②	当期減少額 ③	当期償却額 ④	当期末残高 ①+②-③
事業用資産	—	—	—	—	—
地上権	—	—	—	—	—
特許権等	—	—	—	—	—
インフラ資産	—	—	—	—	—
地上権	—	—	—	—	—
特許権等	—	—	—	—	—
合 計	—	—	—	—	—

事業類型: 施設運営型 部 局: 福祉部
事業名: 砂川厚生福祉センター管理運営事業

事業類型：施設運営型 部 局：福祉部

事業名：砂川厚生福祉センター管理運営事業

注記（事業別財務諸表：砂川厚生福祉センター管理運営事業）

1. 追加情報

（1）その他財務諸表の内容を理解するために必要と認められる事項

事業の概要

知的障がい者が、その有する能力及び適性に応じ、地域社会で自立した生活を送れるよう必要な支援及び民間施設職員等の人材育成・支援プログラムの開発等を行う府立砂川厚生福祉センターの管理運営を行っています。

(5) 金剛コロニー管理運営事業 (目) 障がい者福祉施設費

事業の概要

知的障がい児・者を共同生活の中で、それぞれの障がいの程度に応じて、自立に必要な知識・技能の習得や能力を伸長するため、指導・訓練等を実施する府立金剛コロニー（定員 380 名）の管理運営を行ったもの。

(単位：円)

	金額	財 源 内 訳			
		国 庫	起 債	附帯歳入	一般歳入
予 算 現 額	1,945,573,000	0	329,000,000	0	1,616,573,000
決 算 額	1,464,793,170	0	0	0	1,464,793,170

事業の成果

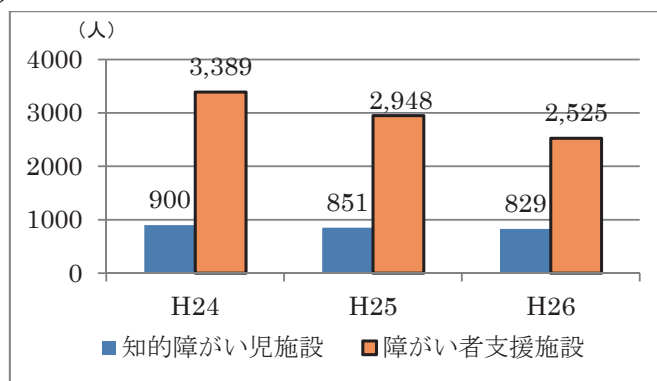
■ 施策目標

- ・ 地域移行の推進

地域移行者数：384 名（平成 18～28 年度）

■ 施策成果

- ・ 月延入所者数の推移



- ・ 地域移行者数

平成 26 年度実績 16 名（地域移行者数 平成 18～26 年度累計 345 名、達成率 89.8%）

■主な個別事業

(単位:円)

個別事業名称	予算現額	決算額	事業内容
1 金剛コロニー再編整備推進費	1,199,549,000	759,642,032	「府立金剛コロニーの今後の再編方針(案)」に基づき、利用者の地域生活への移行を推進するとともに、利用者の状態に合った適切なサービスを提供するための施設再編整備に要する経費 ※翌年度繰越額 412,100,000 円
2 金剛コロニー運営費	723,149,000	686,428,331	府立金剛コロニーの管理運営に要する経費

貸借対照表 (平成27年3月31日現在)

(単位：百万円)

科 目	平成26年度 (A)	平成25年度 (B)	差 (A-B)	科 目	平成26年度 (A)	平成25年度 (B)	差 (A-B)
資産の部				負債の部			
I 流動資産	—	61	▲ 61	I 流動負債	119	65	53
現金預金	—	—	—	地方債	116	63	53
歳計現金等	—	—	—	短期借入金	—	—	—
歳入歳出外現金	—	—	—	他会計借入金	—	—	—
未収金	—	0	▲ 0	その他短期借入金	—	—	—
税未収金	—	—	—	賞与引当金	2	2	0
その他未収金	—	0	▲ 0	未払金	—	—	—
不納欠損引当金	—	▲ 0	0	支払保証債務	—	—	—
基金	—	—	—	その他未払金	—	—	—
財政調整基金	—	—	—	還付未済金	—	—	—
減債基金	—	—	—	リース債務	—	—	—
短期貸付金	—	61	▲ 61	その他流動負債	—	—	—
貸倒引当金	—	—	—	II 固定負債	1,762	1,881	▲ 119
その他流動資産	—	—	—	地方債	1,724	1,841	▲ 116
II 固定資産	1,318	1,714	▲ 396	長期借入金	—	—	—
事業用資産	1,308	944	364	他会計借入金	—	—	—
有形固定資産	1,308	944	364	その他長期借入金	—	—	—
土地	729	290	439	退職手当引当金	37	41	▲ 3
建物	466	534	▲ 69	その他引当金	—	—	—
工作物	113	120	▲ 7	リース債務	—	—	—
立木竹	—	—	—	その他固定負債	—	—	—
船舶	—	—	—	負債の部合計	1,880	1,947	▲ 66
浮標等	—	—	—	純資産の部			
航空機	—	—	—	純資産	▲ 563	▲ 171	▲ 391
無形固定資産	—	—	—	(うち当期純資産増減額)	▲ 391	187	▲ 579
地上権	—	—	—				
特許権等	—	—	—				
インフラ資産	—	—	—				
有形固定資産	—	—	—				
土地	—	—	—				
建物	—	—	—				
工作物	—	—	—				
無形固定資産	—	—	—				
地上権	—	—	—				
特許権等	—	—	—				
重要物品	0	0	▲ 0				
図書	—	—	—				
リース資産	—	—	—				
ソフトウェア	—	—	—				
建設仮勘定	—	—	—				
投資その他の資産	10	770	▲ 760				
出資金	10	10	—				
法人等出資金	10	10	—				
公営企業会計出資金	—	—	—				
長期貸付金	—	760	▲ 760				
貸倒引当金	—	—	—				
基金	—	—	—				
減債基金	—	—	—				
減債基金借入金	—	—	—				
その他の基金	—	—	—				
その他基金借入金	—	—	—				
その他債権	—	—	—				
資産の部合計	1,318	1,714	▲ 396	純資産の部合計	▲ 563	▲ 171	▲ 391
				負債及び純資産の部合計	1,318	1,714	▲ 396

事業類型：施設運営型 部 局：福祉部
事業名：金剛コロニー管理運営事業

行政コスト計算書 (自平成26年4月1日・至平成27年3月31日) (単位：百万円)

科 目	平成26年度 (A)	平成25年度 (B)	差 (A-B)
通常収支の部			
I 行政収支の部			
1 行政収入	21	19	2
地方税	—	—	—
地方譲与税	—	—	—
市町村たばこ税府交付金	—	—	—
地方特例交付金	—	—	—
地方交付税	—	—	—
交通安全対策特別交付金	—	—	—
分担金及び負担金(行政費用充当)	—	—	—
使用料及び手数料	3	3	▲ 1
国庫支出金(行政費用充当)	—	—	—
財産収入	—	—	—
寄附金	—	—	—
繰入金	—	—	—
特別会計繰入金	—	—	—
公営企業会計繰入金	—	—	—
税諸収入	—	—	—
事業収入(特別会計)	—	—	—
その他行政収入	18	16	2
2 行政費用	1,145	1,225	▲ 80
税連動費用	—	—	—
給与関係費	35	36	▲ 0
物件費	737	815	▲ 77
維持補修費	18	11	8
社会保障扶助費	—	—	—
負担金・補助金・交付金等	275	279	▲ 4
国直轄事業負担金	—	—	—
繰出金	—	—	—
減価償却費	73	70	3
債務保証費	—	—	—
不納欠損引当金繰入額	—	—	—
貸倒引当金繰入額	—	—	—
賞与引当金繰入額	2	2	0
退職手当引当金繰入額	1	12	▲ 11
その他引当金繰入額	—	—	—
その他行政費用	2	—	2
行政収支差額	▲ 1,124	▲ 1,206	82

科 目	平成26年度 (A)	平成25年度 (B)	差 (A-B)
II 金融収支の部			
1 金融収入	—	—	—
受取利息及び配当金	—	—	—
2 金融費用	22	24	▲ 2
地方債利息・手数料	22	24	▲ 2
地方債発行差金	—	—	—
他会計借入金利息等	—	—	—
金融収支差額	▲ 22	▲ 24	2
通常収支差額	▲ 1,146	▲ 1,230	83
特別収支の部			
1 特別収入	—	—	—
分担金及び負担金(公共施設等整備)	—	—	—
分担金及び負担金(災害復旧費)	—	—	—
国庫支出金(公共施設等整備)	—	—	—
国庫支出金(災害復旧費)	—	—	—
固定資産売却益	—	—	—
その他特別収入	—	—	—
2 特別費用	0	155	▲ 155
固定資産売却損	—	—	—
固定資産除却損	0	155	▲ 155
災害復旧費	—	—	—
その他特別費用	—	—	—
特別収支差額	▲ 0	▲ 155	155
当期収支差額	▲ 1,146	▲ 1,385	238
一般財源等配分調整額	692	1,199	▲ 507
一般会計からの繰入金	—	—	—
一般会計への繰出金	—	—	—
再計	▲ 454	▲ 186	▲ 268

キャッシュ・フロー計算書 (自平成26年4月1日・至平成27年3月31日) (単位:百万円)

科 目	平成26年度 (A)	平成25年度 (B)	差 (A-B)
I 行政サービス活動			
行政収入	21	19	2
地方税	—	—	—
地方譲与税	—	—	—
市町村たばこ税府交付金	—	—	—
地方特例交付金	—	—	—
地方交付税	—	—	—
交通安全対策特別交付金	—	—	—
分担金及び負担金 (行政支出充当)	—	—	—
使用料及び手数料	3	3	▲ 1
国庫支出金(行政支出充当)	—	—	—
財産収入	—	—	—
寄附金	—	—	—
繰入金	—	—	—
特別会計繰入金	—	—	—
公営企業会計繰入金	—	—	—
税諸収入	—	—	—
事業収入(特別会計)	—	—	—
その他行政収入	18	16	2
行政支出	1,073	1,145	▲ 73
税連動支出	—	—	—
給与関係費	42	41	1
物件費	737	815	▲ 77
維持補修費	18	11	8
社会保障扶助費	—	—	—
負担金・補助金・交付金等	275	279	▲ 4
国直轄事業負担金	—	—	—
繰出金	—	—	—
金融収入	—	—	—
受取利息及び配当金	—	—	—
金融支出	22	24	▲ 2
地方債利息・手数料	22	24	▲ 2
他会計借入金利息等	—	—	—
特別収入	—	—	—
分担金及び負担金(災害復旧費)	—	—	—
国庫支出金(災害復旧費)	—	—	—
その他特別収入	—	—	—
特別支出	—	—	—
災害復旧費	—	—	—
その他特別支出	—	—	—
行政サービス活動収支差額	▲ 1,074	▲ 1,150	76

科 目	平成26年度 (A)	平成25年度 (B)	差 (A-B)
II 投資活動			
投資活動収入	821	61	760
分担金及び負担金 (公共施設等整備)	—	—	—
国庫支出金(公共施設等整備)	—	—	—
財産収入	—	—	—
基金繰入金(取崩額)	—	—	—
財政調整基金	—	—	—
その他の基金	—	—	—
貸付金元金回収収入	821	61	760
保証金等返還収入	—	—	—
その他投資活動収入	—	—	—
投資活動支出	439	110	329
公共施設等整備支出	439	110	329
基金積立金	—	—	—
財政調整基金	—	—	—
その他の基金	—	—	—
出資金	—	—	—
貸付金	—	—	—
保証金等支出	—	—	—
投資活動収支差額	382	▲ 49	431
行政活動キャッシュ・フロー収支差額	▲ 692	▲ 1,199	507
III 財務活動			
財務活動収入	—	—	—
地方債	—	—	—
他会計借入金等	—	—	—
基金繰入金(取崩額)	—	—	—
減債基金	—	—	—
基金借入金	—	—	—
その他財務活動収入	—	—	—
財務活動支出	—	—	—
地方債償還金	—	—	—
他会計借入金等償還金	—	—	—
ファイナンス・リース債務返済支出	—	—	—
基金積立金	—	—	—
減債基金	—	—	—
基金借入金償還金	—	—	—
財務活動収支差額	—	—	—
収支差額合計	▲ 692	▲ 1,199	507
一般財源等配分調整額	692	1,199	▲ 507
一般会計からの繰入金	—	—	—
一般会計への繰出金	—	—	—
前年度からの繰越金	—	—	—
形式収支	—	—	—
歳入歳出外現金受入額	—	—	—
歳入歳出外現金払出額	—	—	—
再計	—	—	—

事業類型：施設運営型 部 局：福祉部
事業名：金剛コロニー管理運営事業

純資産変動計算書

(単位:百万円)

区 分	開始残高 相 当	収支差額	内部取引	一般財源等 配分調整額	一般会計から の繰入金	一般会計への 繰出金	合 計
前期末残高	▲ 85	▲ 3,544	225	3,232	—	—	▲ 171
当期変動額	—	▲ 1,146	63	692	—	—	▲ 391
当期末残高	▲ 85	▲ 4,690	288	3,925	—	—	▲ 563

純資産変動分析表

(単位:百万円)

区 分	純資産増加	純資産減少	増加－減少	残 高	主な増減要因
前期末純資産残高				▲ 171	
【当期増減内容】					
I 固定資産のうち負債を伴わない額の増減					
①事業用資産(建設仮勘定を含む)	403				旧府営守口寺方住宅跡地の有償所管換え +439 地方債の償還等により +39
②インフラ資産(建設仮勘定を含む)					
③その他		736			長期貸付金(すくよか、かんなび建設資金)の 繰上償還 -760
小 計	403	736	▲ 333		
II 資産の裏付けのない固定負債の増減					
①特別債					
②基金借入金					
③長期性債務(退職手当引当金等)	3				
小 計	3		3		
III その他の増減					
①その他の資産(負債を伴わないもの)		61			
②その他の負債(資産を伴わないもの)		0			
小 計		61	▲ 61		
I～IIIの増減合計	406	797	▲ 391		
当期末純資産残高				▲ 563	

固定資産附属明細表 (金剛コロニー管理運営事業)

【福祉部】

固定資産(有形)

(単位: 百万円)

区 分	前期末 取得原価 ①	当期増加額 ②	当期減少額 ③	当期末 取得原価 ④=①+②-③	当期末減価 償却累計額 (減損を含む) ⑤	当期償却額 (減損を含む) ⑥	当期末残高 ④-⑤
事業用資産	4,621	886	481	5,026	3,718	73	1,308
土地	290	886	447	729	—	—	729
建物	3,532	—	27	3,505	3,040	66	466
工作物	799	—	7	792	679	7	113
立木竹	—	—	—	—	—	—	—
船舶	—	—	—	—	—	—	—
浮標等	—	—	—	—	—	—	—
航空機	—	—	—	—	—	—	—
インフラ資産	—	—	—	—	—	—	—
土地	—	—	—	—	—	—	—
建物	—	—	—	—	—	—	—
工作物	—	—	—	—	—	—	—
重要物品	32	—	28	3	3	—	0
図書	—	—	—	—	—	—	—
リース資産	—	—	—	—	—	—	—
ソフトウェア	—	—	—	—	—	—	—
建設仮勘定	—	33	33	—	—	—	—
合 計	4,653	919	543	5,029	3,722	73	1,308

固定資産(無形)

(単位: 百万円)

区 分	前期末残高 ①	当期増加額 ②	当期減少額 ③	当期償却額 ④	当期末残高 ①+②-③
事業用資産	—	—	—	—	—
地上権	—	—	—	—	—
特許権等	—	—	—	—	—
インフラ資産	—	—	—	—	—
地上権	—	—	—	—	—
特許権等	—	—	—	—	—
合 計	—	—	—	—	—

事業類型: 施設運営型 部 局: 福祉部
事業名: 金剛コロニー管理運営事業

事業類型：施設運営型 部 局：福祉部

事業名：金剛コロニー管理運営事業

注記（事業別財務諸表：金剛コロニー管理運営事業）

1. 追加情報

（1）固定資産の減損の状況

（行政財産）

減損の兆候があるもの（減損を認識した場合を除く）

用途	種類	場所	帳簿価額 （円）	減損の兆候の概要	複数の固定資産を 一体として行政サ ービスを提供する ものと認めた理由	減損を認識しない根拠
金剛コロニー	土地	富田林市大字甘南備	248,982,998	使用終了（民営化時までの使用）の決定	—	民営化時まで使用を継続
金剛コロニー	建物	富田林市大字甘南備	465,741,132	使用終了（民営化時までの使用）の決定	—	民営化時まで使用を継続
金剛コロニー	工作物	富田林市大字甘南備	113,265,400	使用終了（民営化時までの使用）の決定	—	民営化時まで使用を継続

（2）その他財務諸表の内容を理解するために必要と認められる事項

事業の概要

知的障がい児・者を共同生活の中で、それぞれの障がいの程度に応じて、自立に必要な知識・技能の習得や能力を伸長するための指導・訓練等を実施する府立金剛コロニーの管理運営を行っています。

(6)障がい者交流促進センター管理運営事業 (目) 障がい者福祉施設費

事業の概要

障がい者の各種相談に応ずるとともに、文化活動やスポーツ・レクリエーション活動などを通じて広く人々との交流や社会参加の促進を図ることを目的とする府立障がい者交流促進センターの管理運営を行ったもの。

(単位：円)

	金額	財 源 内 訳			
		国 庫	起 債	附帯歳入	一般歳入
予 算 現 額	219,541,000	2,762,000	0	13,958,000	202,821,000
決 算 額	219,452,191	2,762,000	0	13,020,309	203,669,882

事業の成果

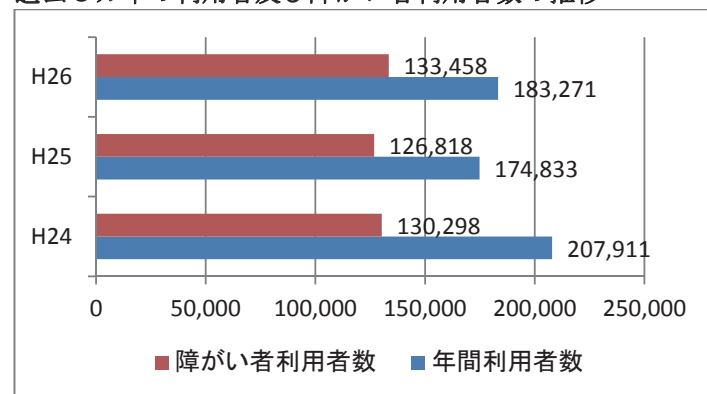
■施策目標

- ・障がい者の各種相談に応ずるとともに、文化活動やスポーツ、レクリエーション活動などを通じて広く人々との交流や社会参加を促進

■施策成果

- ・障がいのある方が気軽にスポーツに取り組めるよう専門性の高い指導員を配置し、各種のスポーツ教室や講習会を開催

過去3カ年の利用者及び障がい者利用者数の推移



■主な個別事業

(単位:円)

個別事業名称	予算現額	決算額	事業内容
1 障がい者交流促進センター運営費	219,541,000	219,452,191	府立障がい者交流促進センターの管理運営に要する経費

貸借対照表 (平成27年3月31日現在)

(単位：百万円)

科 目	平成26年度 (A)	平成25年度 (B)	差 (A-B)	科 目	平成26年度 (A)	平成25年度 (B)	差 (A-B)
資産の部				負債の部			
I 流動資産	—	—	—	I 流動負債	11	11	▲ 0
現金預金	—	—	—	地方債	11	11	—
歳計現金等	—	—	—	短期借入金	—	—	—
歳入歳出外現金	—	—	—	他会計借入金	—	—	—
未収金	—	—	—	その他短期借入金	—	—	—
税未収金	—	—	—	賞与引当金	0	1	▲ 0
その他未収金	—	—	—	未払金	—	—	—
不納欠損引当金	—	—	—	支払保証債務	—	—	—
基金	—	—	—	その他未払金	—	—	—
財政調整基金	—	—	—	還付未済金	—	—	—
減債基金	—	—	—	リース債務	—	—	—
短期貸付金	—	—	—	その他流動負債	—	—	—
貸倒引当金	—	—	—	II 固定負債	135	186	▲ 52
その他流動資産	—	—	—	地方債	132	142	▲ 11
II 固定資産	2,720	2,753	▲ 33	長期借入金	—	—	—
事業用資産	2,718	2,752	▲ 34	他会計借入金	—	—	—
有形固定資産	2,718	2,752	▲ 34	その他長期借入金	—	—	—
土地	1,953	1,953	—	退職手当引当金	3	44	▲ 41
建物	706	737	▲ 31	その他引当金	—	—	—
工作物	59	62	▲ 3	リース債務	—	—	—
立木竹	—	—	—	その他固定負債	—	—	—
船舶	—	—	—	負債の部合計	145	197	▲ 52
浮標等	—	—	—	純資産の部			
航空機	—	—	—	純資産	2,574	2,555	19
無形固定資産	—	—	—	(うち当期純資産増減額)	19	▲ 22	41
地上権	—	—	—				
特許権等	—	—	—				
インフラ資産	—	—	—				
有形固定資産	—	—	—				
土地	—	—	—				
建物	—	—	—				
工作物	—	—	—				
無形固定資産	—	—	—				
地上権	—	—	—				
特許権等	—	—	—				
重要物品	0	0	▲ 0				
図書	—	—	—				
リース資産	—	—	—				
ソフトウェア	—	—	—				
建設仮勘定	1	1	1				
投資その他の資産	—	—	—				
出資金	—	—	—				
法人等出資金	—	—	—				
公営企業会計出資金	—	—	—				
長期貸付金	—	—	—				
貸倒引当金	—	—	—				
基金	—	—	—				
減債基金	—	—	—				
減債基金借入金	—	—	—				
その他の基金	—	—	—				
その他基金借入金	—	—	—				
その他債権	—	—	—				
資産の部合計	2,720	2,753	▲ 33	純資産の部合計	2,574	2,555	19
				負債及び純資産の部合計	2,720	2,753	▲ 33

事業類型：施設運営型 部 局：福祉部
事業名：障がい者交流促進センター管理運営事業

行政コスト計算書 (自平成26年4月1日・至平成27年3月31日) (単位：百万円)

科 目	平成26年度 (A)	平成25年度 (B)	差 (A-B)
通常収支の部			
I 行政収支の部			
1 行政収入	13	16	▲ 3
地方税	—	—	—
地方譲与税	—	—	—
市町村たばこ税府交付金	—	—	—
地方特例交付金	—	—	—
地方交付税	—	—	—
交通安全対策特別交付金	—	—	—
分担金及び負担金(行政費用充当)	—	—	—
使用料及び手数料	12	16	▲ 3
国庫支出金(行政費用充当)	—	—	—
財産収入	—	—	—
寄附金	—	—	—
繰入金	—	—	—
特別会計繰入金	—	—	—
公営企業会計繰入金	—	—	—
税諸収入	—	—	—
事業収入(特別会計)	—	—	—
その他行政収入	1	1	▲ 0
2 行政費用	219	256	▲ 37
税連動費用	—	—	—
給与関係費	3	7	▲ 4
物件費	219	213	7
維持補修費	4	1	3
社会保障扶助費	—	—	—
負担金・補助金・交付金等	—	—	—
国直轄事業負担金	—	—	—
繰出金	—	—	—
減価償却費	34	35	▲ 1
債務保証費	—	—	—
不納欠損引当金繰入額	—	—	—
貸倒引当金繰入額	—	—	—
賞与引当金繰入額	0	1	▲ 0
退職手当引当金繰入額	▲ 41	▲ 0	▲ 41
その他引当金繰入額	—	—	—
その他行政費用	—	—	—
行政収支差額	▲ 206	▲ 240	34

科 目	平成26年度 (A)	平成25年度 (B)	差 (A-B)
II 金融収支の部			
1 金融収入	0	0	▲ 0
受取利息及び配当金	0	0	▲ 0
2 金融費用	2	2	▲ 0
地方債利息・手数料	2	2	▲ 0
地方債発行差金	—	—	—
他会計借入金利息等	—	—	—
金融収支差額	▲ 2	▲ 2	0
通常収支差額	▲ 209	▲ 242	34
特別収支の部			
1 特別収入	—	—	—
分担金及び負担金(公共施設等整備)	—	—	—
分担金及び負担金(災害復旧費)	—	—	—
国庫支出金(公共施設等整備)	—	—	—
国庫支出金(災害復旧費)	—	—	—
固定資産売却益	—	—	—
その他特別収入	—	—	—
2 特別費用	—	—	—
固定資産売却損	—	—	—
固定資産除却損	—	—	—
災害復旧費	—	—	—
その他特別費用	—	—	—
特別収支差額	—	—	—
当期収支差額	▲ 209	▲ 242	34
一般財源等配分調整額	217	211	6
一般会計からの繰入金	—	—	—
一般会計への繰出金	—	—	—
再計	8	▲ 32	40

キャッシュ・フロー計算書 (自平成26年4月1日・至平成27年3月31日) (単位:百万円)

科 目	平成26年度 (A)	平成25年度 (B)	差 (A-B)
I 行政サービス活動			
行政収入	13	16	▲ 3
地方税	—	—	—
地方譲与税	—	—	—
市町村たばこ税府交付金	—	—	—
地方特例交付金	—	—	—
地方交付税	—	—	—
交通安全対策特別交付金	—	—	—
分担金及び負担金 (行政支出充当)	—	—	—
使用料及び手数料	12	16	▲ 3
国庫支出金(行政支出充当)	—	—	—
財産収入	—	—	—
寄附金	—	—	—
繰入金	—	—	—
特別会計繰入金	—	—	—
公営企業会計繰入金	—	—	—
税諸収入	—	—	—
事業収入(特別会計)	—	—	—
その他行政収入	1	1	▲ 0
行政支出	227	224	3
税連動支出	—	—	—
給与関係費	4	11	▲ 7
物件費	219	213	7
維持補修費	4	1	3
社会保障扶助費	—	—	—
負担金・補助金・交付金等	—	—	—
国直轄事業負担金	—	—	—
繰出金	—	—	—
金融収入	0	0	▲ 0
受取利息及び配当金	0	0	▲ 0
金融支出	2	2	▲ 0
地方債利息・手数料	2	2	▲ 0
他会計借入金利息等	—	—	—
特別収入	—	—	—
分担金及び負担金(災害復旧費)	—	—	—
国庫支出金(災害復旧費)	—	—	—
その他特別収入	—	—	—
特別支出	—	—	—
災害復旧費	—	—	—
その他特別支出	—	—	—
行政サービス活動収支差額	▲ 216	▲ 210	▲ 6

科 目	平成26年度 (A)	平成25年度 (B)	差 (A-B)
II 投資活動			
投資活動収入	—	—	—
分担金及び負担金 (公共施設等整備)	—	—	—
国庫支出金(公共施設等整備)	—	—	—
財産収入	—	—	—
基金繰入金(取崩額)	—	—	—
財政調整基金	—	—	—
その他の基金	—	—	—
貸付金元金回収収入	—	—	—
保証金等返還収入	—	—	—
その他投資活動収入	—	—	—
投資活動支出	1	1	0
公共施設等整備支出	1	1	0
基金積立金	—	—	—
財政調整基金	—	—	—
その他の基金	—	—	—
出資金	—	—	—
貸付金	—	—	—
保証金等支出	—	—	—
投資活動収支差額	▲ 1	▲ 1	▲ 0
行政活動キャッシュ・フロー収支差額	▲ 217	▲ 211	▲ 6
III 財務活動			
財務活動収入	—	—	—
地方債	—	—	—
他会計借入金等	—	—	—
基金繰入金(取崩額)	—	—	—
減債基金	—	—	—
基金借入金	—	—	—
その他財務活動収入	—	—	—
財務活動支出	—	—	—
地方債償還金	—	—	—
他会計借入金等償還金	—	—	—
ファイナンス・リース債務返済支出	—	—	—
基金積立金	—	—	—
減債基金	—	—	—
基金借入金償還金	—	—	—
財務活動収支差額	—	—	—
収支差額合計	▲ 217	▲ 211	▲ 6
一般財源等配分調整額	217	211	6
一般会計からの繰入金	—	—	—
一般会計への繰出金	—	—	—
前年度からの繰越金	—	—	—
形式収支	—	—	—
歳入歳出外現金受入額	—	—	—
歳入歳出外現金払出額	—	—	—
再計	—	—	—

純資産変動計算書

(単位:百万円)

区 分	開始残高 相 当	収支差額	内部取引	一般財源等 配分調整額	一般会計から の繰入金	一般会計への 繰出金	合 計
前期末残高	2,424	▲ 653	97	688	-	-	2,555
当期変動額	-	▲ 209	11	217	-	-	19
当期末残高	2,424	▲ 862	108	905	-	-	2,574

純資産変動分析表

(単位:百万円)

区 分	純資産増加	純資産減少	増加-減少	残 高	主な増減要因
前期末純資産残高				2,555	
【当期増減内容】					
I 固定資産のうち負債を伴わない額の増減					
①事業用資産(建設仮勘定を含む)		22			
②インフラ資産(建設仮勘定を含む)					
③その他		0			
小 計		23	▲ 23		
II 資産の裏付けのない固定負債の増減					
①特別債					
②基金借入金					
③長期性債務(退職手当引当金等)	41				
小 計	41		41		
III その他の増減					
①その他の資産(負債を伴わないもの)	0				
②その他の負債(資産を伴わないもの)	0				
小 計	0		0		
I～IIIの増減合計	42	23	19		
当期末純資産残高				2,574	

固定資産附属明細表 (障がい者交流促進センター管理運営事業)

【福祉部】

固定資産(有形)

(単位:百万円)

区 分	前期末 取得原価 ①	当期増加額 ②	当期減少額 ③	当期末 取得原価 ④=①+②-③	当期末減価 償却累計額 (減損を含む) ⑤	当期償却額 (減損を含む) ⑥	当期末残高 ④-⑤
事業用資産	3,578	—	—	3,578	860	34	2,718
土地	1,953	—	—	1,953	—	—	1,953
建物	1,559	—	—	1,559	853	31	706
工作物	66	—	—	66	7	3	59
立木竹	—	—	—	—	—	—	—
船舶	—	—	—	—	—	—	—
浮標等	—	—	—	—	—	—	—
航空機	—	—	—	—	—	—	—
インフラ資産	—	—	—	—	—	—	—
土地	—	—	—	—	—	—	—
建物	—	—	—	—	—	—	—
工作物	—	—	—	—	—	—	—
重要物品	14	—	—	14	14	0	0
図書	—	—	—	—	—	—	—
リース資産	—	—	—	—	—	—	—
ソフトウェア	—	—	—	—	—	—	—
建設仮勘定	1	1	0	1	—	—	1
合 計	3,593	1	0	3,593	874	34	2,720

固定資産(無形)

(単位:百万円)

区 分	前期末残高 ①	当期増加額 ②	当期減少額 ③	当期償却額 ④	当期末残高 ①+②-③
事業用資産	—	—	—	—	—
地上権	—	—	—	—	—
特許権等	—	—	—	—	—
インフラ資産	—	—	—	—	—
地上権	—	—	—	—	—
特許権等	—	—	—	—	—
合 計	—	—	—	—	—

事業類型: 施設運営型 部 局: 福祉部
事業名: 障がい者交流促進センター管理運営事業

事業類型：施設運営型 部 局：福祉部

事業名：障がい者交流促進センター管理運営事業

注記（事業別財務諸表：障がい者交流促進センター管理運営事業）

1. 追加情報

（1）その他財務諸表の内容を理解するために必要と認められる事項

事業の概要

障がい者の各種相談に応ずるとともに、文化活動やスポーツ・レクリエーション活動などを通じて広く人々との交流や社会参加の促進を図ることを目的とする
府立障がい者交流促進センターの管理運営を行っています。

(7)障がい者自立センター管理運営事業 (目) 障がい者福祉施設費

事業の概要

障がい者の社会生活力を高めるため、身体機能や生活能力向上のための支援プログラムを実施する府立障がい者自立センター（定員 90 名）の管理運営を行ったもの。

(単位：円)

	金額	財 源 内 訳			
		国 庫	起 債	附帯歳入	一般歳入
予 算 現 額	162,146,000	0	0	86,402,000	75,744,000
決 算 額	146,288,261	0	0	75,067,171	71,221,090

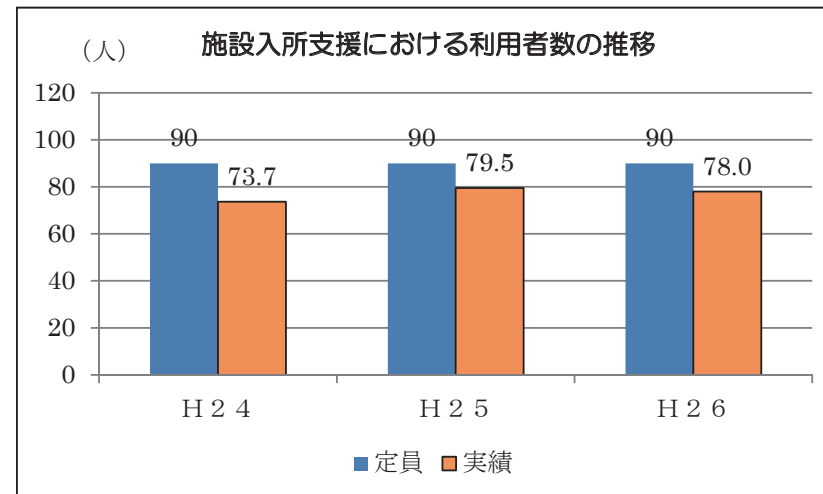
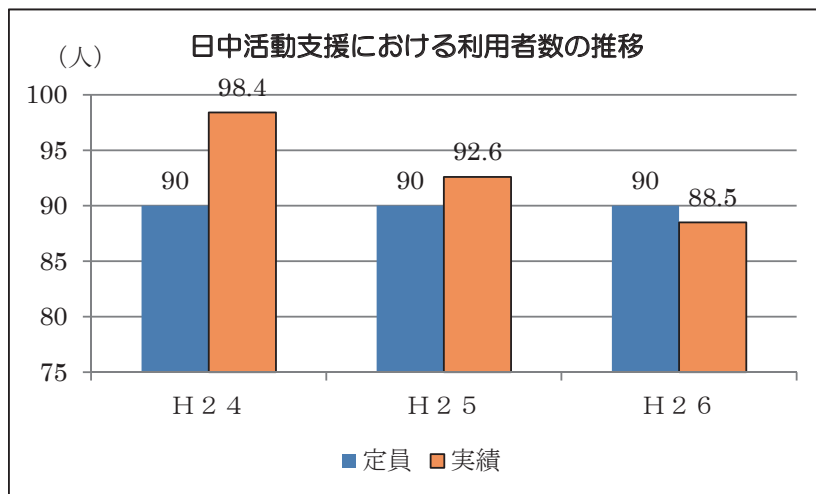
事業の成果

■施策目標

- ・障がい者の身体機能や生活能力向上のための支援プログラムを実施し、地域生活への移行を支援

■施策成果

- ・回復期リハ病院等からの利用ルート確立や、利用ニーズに的確に対応することにより、施設の利用率の向上を図り、府域においてより多くの障がい者の地域生活移行を支援（平成 26 年度実績 85 人）
- ・利用者数の推移（月末平均）



■主な個別事業

(単位:円)

個別事業名称	予算現額	決算額	事業内容
1 障がい者自立センター運営費	162,146,000	146,288,261	府立障がい者自立センターの管理運営に要する経費

貸借対照表 (平成27年3月31日現在)

(単位：百万円)

科 目	平成26年度 (A)	平成25年度 (B)	差 (A-B)	科 目	平成26年度 (A)	平成25年度 (B)	差 (A-B)
資産の部				負債の部			
I 流動資産	1	1	1	I 流動負債	60	59	0
現金預金	—	—	—	地方債	44	44	—
歳計現金等	—	—	—	短期借入金	—	—	—
歳入歳出外現金	—	—	—	他会計借入金	—	—	—
未収金	2	1	1	その他短期借入金	—	—	—
税未収金	—	—	—	賞与引当金	16	16	0
その他未収金	2	1	1	未払金	—	—	—
不納欠損引当金	▲ 0	—	▲ 0	支払保証債務	—	—	—
基金	—	—	—	その他未払金	—	—	—
財政調整基金	—	—	—	還付未済金	—	—	—
減債基金	—	—	—	リース債務	—	—	—
短期貸付金	—	—	—	その他流動負債	—	—	—
貸倒引当金	—	—	—	II 固定負債	1,203	1,249	▲ 46
その他流動資産	—	—	—	地方債	918	961	▲ 44
II 固定資産	1,313	1,346	▲ 34	長期借入金	—	—	—
事業用資産	1,309	1,343	▲ 34	他会計借入金	—	—	—
有形固定資産	1,309	1,343	▲ 34	その他長期借入金	—	—	—
土地	17	17	—	退職手当引当金	285	287	▲ 2
建物	1,171	1,199	▲ 28	その他引当金	—	—	—
工作物	121	127	▲ 6	リース債務	—	—	—
立木竹	—	—	—	その他固定負債	—	—	—
船舶	—	—	—	負債の部合計	1,263	1,308	▲ 45
浮標等	—	—	—	純資産の部			
航空機	—	—	—	純資産	51	39	12
無形固定資産	—	—	—	(うち当期純資産増減額)	12	▲ 22	34
地上権	—	—	—				
特許権等	—	—	—				
インフラ資産	—	—	—				
有形固定資産	—	—	—				
土地	—	—	—				
建物	—	—	—				
工作物	—	—	—				
無形固定資産	—	—	—				
地上権	—	—	—				
特許権等	—	—	—				
重要物品	3	3	0				
図書	—	—	—				
リース資産	—	—	—				
ソフトウェア	—	—	—				
建設仮勘定	0	0	—				
投資その他の資産	—	—	—				
出資金	—	—	—				
法人等出資金	—	—	—				
公営企業会計出資金	—	—	—				
長期貸付金	—	—	—				
貸倒引当金	—	—	—				
基金	—	—	—				
減債基金	—	—	—				
減債基金借入金	—	—	—				
その他の基金	—	—	—				
その他基金借入金	—	—	—				
その他債権	—	—	—				
資産の部合計	1,314	1,347	▲ 33	純資産の部合計	51	39	12
				負債及び純資産の部合計	1,314	1,347	▲ 33

事業類型：施設運営型 部 局：福祉部
事業名：障がい者自立センター管理運営事業

行政コスト計算書 (自平成26年4月1日・至平成27年3月31日) (単位：百万円)

科 目	平成26年度 (A)	平成25年度 (B)	差 (A-B)
通常収支の部			
I 行政収支の部			
1 行政収入	214	217	▲ 3
地方税	—	—	—
地方譲与税	—	—	—
市町村たばこ税府交付金	—	—	—
地方特例交付金	—	—	—
地方交付税	—	—	—
交通安全対策特別交付金	—	—	—
分担金及び負担金(行政費用充当)	—	—	—
使用料及び手数料	191	189	2
国庫支出金(行政費用充当)	—	—	—
財産収入	—	—	—
寄附金	—	—	—
繰入金	—	—	—
特別会計繰入金	—	—	—
公営企業会計繰入金	—	—	—
税諸収入	—	—	—
事業収入(特別会計)	—	—	—
その他行政収入	23	27	▲ 5
2 行政費用	479	479	▲ 0
税連動費用	—	—	—
給与関係費	283	254	29
物件費	65	66	▲ 1
維持補修費	17	18	▲ 2
社会保障扶助費	1	1	0
負担金・補助金・交付金等	33	35	▲ 1
国直轄事業負担金	—	—	—
繰出金	—	—	—
減価償却費	35	35	0
債務保証費	—	—	—
不納欠損引当金繰入額	0	—	0
貸倒引当金繰入額	—	—	—
賞与引当金繰入額	16	16	0
退職手当引当金繰入額	29	55	▲ 26
その他引当金繰入額	—	—	—
その他行政費用	—	0	▲ 0
行政収支差額	▲ 264	▲ 262	▲ 2

科 目	平成26年度 (A)	平成25年度 (B)	差 (A-B)
II 金融収支の部			
1 金融収入	—	—	—
受取利息及び配当金	—	—	—
2 金融費用	18	18	▲ 1
地方債利息・手数料	18	18	▲ 1
地方債発行差金	—	—	—
他会計借入金利息等	—	—	—
金融収支差額	▲ 18	▲ 18	1
通常収支差額	▲ 282	▲ 280	▲ 1
特別収支の部			
1 特別収入	—	—	—
分担金及び負担金(公共施設等整備)	—	—	—
分担金及び負担金(災害復旧費)	—	—	—
国庫支出金(公共施設等整備)	—	—	—
国庫支出金(災害復旧費)	—	—	—
固定資産売却益	—	—	—
その他特別収入	—	—	—
2 特別費用	—	—	—
固定資産売却損	—	—	—
固定資産除却損	—	—	—
災害復旧費	—	—	—
その他特別費用	—	—	—
特別収支差額	—	—	—
当期収支差額	▲ 282	▲ 280	▲ 1
一般財源等配分調整額	251	215	36
一般会計からの繰入金	—	—	—
一般会計への繰出金	—	—	—
再計	▲ 31	▲ 65	34

キャッシュ・フロー計算書 (自平成26年4月1日・至平成27年3月31日) (単位:百万円)

科 目	平成26年度 (A)	平成25年度 (B)	差 (A-B)
I 行政サービス活動			
行政収入	213	217	▲ 3
地方税	—	—	—
地方譲与税	—	—	—
市町村たばこ税交付金	—	—	—
地方特例交付金	—	—	—
地方交付税	—	—	—
交通安全対策特別交付金	—	—	—
分担金及び負担金 (行政支出充当)	—	—	—
使用料及び手数料	191	189	2
国庫支出金(行政支出充当)	—	—	—
財産収入	—	—	—
寄附金	—	—	—
繰入金	—	—	—
特別会計繰入金	—	—	—
公営企業会計繰入金	—	—	—
税諸収入	—	—	—
事業収入(特別会計)	—	—	—
その他行政収入	22	27	▲ 5
行政支出	445	412	33
税連動支出	—	—	—
給与関係費	329	292	37
物件費	65	66	▲ 1
維持補修費	17	18	▲ 2
社会保障扶助費	1	1	0
負担金・補助金・交付金等	33	35	▲ 1
国直轄事業負担金	—	—	—
繰出金	—	—	—
金融収入	—	—	—
受取利息及び配当金	—	—	—
金融支出	18	18	▲ 1
地方債利息・手数料	18	18	▲ 1
他会計借入金利息等	—	—	—
特別収入	—	—	—
分担金及び負担金(災害復旧費)	—	—	—
国庫支出金(災害復旧費)	—	—	—
その他特別収入	—	—	—
特別支出	—	—	—
災害復旧費	—	—	—
その他特別支出	—	—	—
行政サービス活動収支差額	▲ 250	▲ 214	▲ 36

科 目	平成26年度 (A)	平成25年度 (B)	差 (A-B)
II 投資活動			
投資活動収入	—	—	—
分担金及び負担金 (公共施設等整備)	—	—	—
国庫支出金(公共施設等整備)	—	—	—
財産収入	—	—	—
基金繰入金(取崩額)	—	—	—
財政調整基金	—	—	—
その他の基金	—	—	—
貸付金元金回収収入	—	—	—
保証金等返還収入	—	—	—
その他投資活動収入	—	—	—
投資活動支出	1	1	▲ 0
公共施設等整備支出	1	1	▲ 0
基金積立金	—	—	—
財政調整基金	—	—	—
その他の基金	—	—	—
出資金	—	—	—
貸付金	—	—	—
保証金等支出	—	—	—
投資活動収支差額	▲ 1	▲ 1	0
行政活動キャッシュ・フロー収支差額	▲ 251	▲ 215	▲ 36
III 財務活動			
財務活動収入	—	—	—
地方債	—	—	—
他会計借入金等	—	—	—
基金繰入金(取崩額)	—	—	—
減債基金	—	—	—
基金借入金	—	—	—
その他財務活動収入	—	—	—
財務活動支出	—	—	—
地方債償還金	—	—	—
他会計借入金等償還金	—	—	—
ファイナンス・リース債務返済支出	—	—	—
基金積立金	—	—	—
減債基金	—	—	—
基金借入金償還金	—	—	—
財務活動収支差額	—	—	—
収支差額合計	▲ 251	▲ 215	▲ 36
一般財源等配分調整額	251	215	36
一般会計からの繰入金	—	—	—
一般会計への繰出金	—	—	—
前年度からの繰越金	—	—	—
形式収支	—	—	—
歳入歳出外現金受入額	—	—	—
歳入歳出外現金払出額	—	—	—
再計	—	—	—

事業類型：施設運営型 部 局：福祉部
事業名：障がい者自立センター管理運営事業

純資産変動計算書

(単位:百万円)

区 分	開始残高 相 当	収支差額	内部取引	一般財源等 配分調整額	一般会計から の繰入金	一般会計への 繰出金	合 計
前期末残高	▲ 270	▲ 755	386	679	—	—	39
当期変動額	—	▲ 282	44	251	—	—	12
当期末残高	▲ 270	▲ 1,037	429	929	—	—	51

純資産変動分析表

(単位:百万円)

区 分	純資産増加	純資産減少	増加—減少	残 高	主な増減要因
前期末純資産残高				39	
【当期増減内容】					
I 固定資産のうち負債を伴わない額の増減					
①事業用資産(建設仮勘定を含む)	10				
②インフラ資産(建設仮勘定を含む)					
③その他	0				
小 計	10		10		
II 資産の裏付けのない固定負債の増減					
①特別債					
②基金借入金					
③長期性債務(退職手当引当金等)	2				
小 計	2		2		
III その他の増減					
①その他の資産(負債を伴わないもの)	1				
②その他の負債(資産を伴わないもの)		0			
小 計	1	0	0		
I～IIIの増減合計	13	0	12		
当期末純資産残高				51	

固定資産附属明細表 (障がい者自立センター管理運営事業)

【福祉部】

固定資産(有形)

(単位:百万円)

区 分	前期末 取得原価 ①	当期増加額 ②	当期減少額 ③	当期末 取得原価 ④=①+②-③	当期末減価 償却累計額 (減損を含む) ⑤	当期償却額 (減損を含む) ⑥	当期末残高 ④-⑤
事業用資産	1,582	—	—	1,582	273	34	1,309
土地	17	—	—	17	—	—	17
建物	1,397	—	—	1,397	226	28	1,171
工作物	168	—	—	168	47	6	121
立木竹	—	—	—	—	—	—	—
船舶	—	—	—	—	—	—	—
浮標等	—	—	—	—	—	—	—
航空機	—	—	—	—	—	—	—
インフラ資産	—	—	—	—	—	—	—
土地	—	—	—	—	—	—	—
建物	—	—	—	—	—	—	—
工作物	—	—	—	—	—	—	—
重要物品	9	1	—	10	7	1	3
図書	—	—	—	—	—	—	—
リース資産	—	—	—	—	—	—	—
ソフトウェア	—	—	—	—	—	—	—
建設仮勘定	0	0	0	0	—	—	0
合 計	1,592	1	0	1,593	280	35	1,313

固定資産(無形)

(単位:百万円)

区 分	前期末残高 ①	当期増加額 ②	当期減少額 ③	当期償却額 ④	当期末残高 ①+②-③
事業用資産	—	—	—	—	—
地上権	—	—	—	—	—
特許権等	—	—	—	—	—
インフラ資産	—	—	—	—	—
地上権	—	—	—	—	—
特許権等	—	—	—	—	—
合 計	—	—	—	—	—

事業類型: 施設運営型 部 局: 福祉部
事業名: 障がい者自立センター管理運営事業

事業類型：施設運営型 部 局：福祉部

事業名：障がい者自立センター管理運営事業

注記（事業別財務諸表：障がい者自立センター管理運営事業）

1. 追加情報

（1）その他財務諸表の内容を理解するために必要と認められる事項

事業の概要

障がい者の社会生活力を高めるため、身体機能や生活能力向上のための支援プログラムを実施する府立障がい者自立センターの管理運営を行っています。

(8) 高齢者福祉事業 (目) 高齢者福祉推進費

事業の概要

介護保険制度の運営に関する業務、認知症対策や介護支援専門員の育成などの事業、高齢者福祉施設運営に関する指導、介護保険法や老人福祉法に基づく事業者の指定ならびに指導及び監査に関する事務等を実施したものの。

(単位：円)

	金額	財 源 内 訳			
		国 庫	起 債	附帯歳入	一般歳入
予 算 現 額	100,521,065,000	88,933,000	0	2,081,421,000	98,350,711,000
決 算 額	99,036,608,808	91,254,000	0	1,063,243,425	97,882,111,383

事業の成果

■施策目標

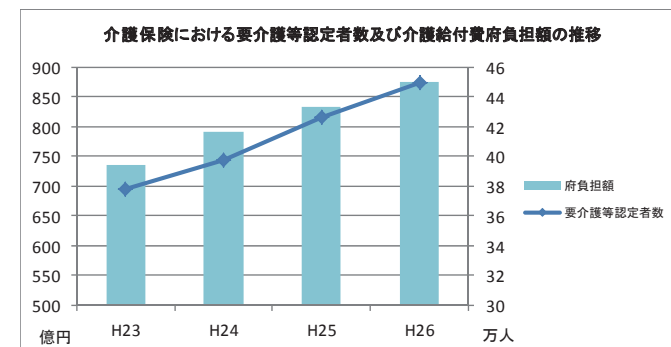
- ・高齢者を地域で支える仕組み（地域包括ケアシステム）の構築に向けて市町村支援を行うとともに、介護サービス事業者等の適正な運営を指導
- ・介護保険給付の法定負担分を負担するとともに、一層の高齢化の進展が予測される中、持続可能な介護保険制度とするため、保険財政基盤の強化や介護サービスの適正化について市町村と検討

■施策成果

- ・第6期高齢者計画（平成27年度から平成29年度）を策定
- ・認知症になっても本人の意思が尊重され、できる限り住み慣れた地域で暮らし続けることができる社会の実現に向け、市町村と連携した取り組みを実施

府内認知症サポーター養成数（累計）（政令市・中核市含む）			
平成23年度末	平成24年度末	平成25年度末	平成26年度末
160,499人	208,510人	264,227人	331,579人

目標は平成29年度末
：46万人



- ・認知症徘徊等による行方不明者・身元不明者の早期発見・保護に向けた対策を強化
- ・市町村における高齢者虐待への的確な対応と虐待防止の取り組みを支援するため、職員の人材育成とともに専門家を派遣
- ・地域の特性に応じた「地域包括ケアシステム」の構築を進める市町村を、交付金等により支援
- ・介護サービス事業者等に対しては、平成26年4月、5月(対象:居宅サービス事業者等)及び6月(対象:施設等)に「集団指導」を実施したほか、個々の事業者等に随時実施する「実地指導」等を通じ、サービスの質の確保及び介護保険の適正な運営を指導

■主な個別事業

(単位:円)

個別事業名称	予算現額	決算額	事業内容
1 介護給付費負担金	88,620,636,000	88,620,635,379	保険者(市町村等)が支払う介護給付及び予防給付に要する費用のうち、都道府県法定負担分
2 老人医療費助成事業費	7,008,308,000	6,719,122,207	老人医療費助成事業を行う市町村に対する補助
3 地域支援事業交付金	2,186,062,000	2,103,446,841	市町村が実施する介護予防事業、包括的支援事業等の地域支援事業に対する都道府県法定負担分
4 介護保険財政安定化基金事業費	1,992,377,000	973,502,959	保険者の介護保険会計に不足が生じた場合に、基金から行う貸付並びに交付金の交付
5 介護保険事業者指定・指導監査事業費	220,298,000	191,702,950	介護保険法の規定に基づく指定居宅サービス事業者等の指定並びに指定後の事業者に対する研修を含む指導や、運営に関する監査に要する経費
6 介護保険財政安定化基金特別活用事業費	180,692,000	165,182,000	介護保険法改正により平成24年度に基金の一部を取り崩し、平成24～26年度の3年間に介護保険施策の充実に係る事業を行う市町村に対し交付
7 高齢者地域活動促進費	103,307,000	96,253,700	高齢者の生きがいや健康づくりを増進することにより、明るい長寿社会の実現と保健福祉の向上に資することを目的に、単位老人クラブ、市町村老人クラブ連合会及び大阪府老人クラブ連合会の活動に対し補助

貸借対照表 (平成27年3月31日現在)

(単位：百万円)

科 目	平成26年度 (A)	平成25年度 (B)	差 (A-B)	科 目	平成26年度 (A)	平成25年度 (B)	差 (A-B)
資産の部				負債の部			
I 流動資産	509	29	480	I 流動負債	27	26	1
現金預金	—	—	—	地方債	2	2	—
歳計現金等	—	—	—	短期借入金	—	—	—
歳入歳出外現金	—	—	—	他会計借入金	—	—	—
未収金	31	33	▲ 2	その他短期借入金	—	—	—
税未収金	—	—	—	賞与引当金	25	24	1
その他未収金	31	33	▲ 2	未払金	—	—	—
不納欠損引当金	▲ 14	▲ 15	1	支払保証債務	—	—	—
基金	—	—	—	その他未払金	—	—	—
財政調整基金	—	—	—	還付未済金	—	—	—
減債基金	—	—	—	リース債務	—	—	—
短期貸付金	492	11	481	その他流動負債	—	—	—
貸倒引当金	—	—	—	II 固定負債	450	457	▲ 6
その他流動資産	—	—	—	地方債	18	20	▲ 2
II 固定資産	8,405	8,909	▲ 504	長期借入金	—	—	—
事業用資産	—	—	—	他会計借入金	—	—	—
有形固定資産	—	—	—	その他長期借入金	—	—	—
土地	—	—	—	退職手当引当金	432	437	▲ 4
建物	—	—	—	その他引当金	—	—	—
工作物	—	—	—	リース債務	—	—	—
立木竹	—	—	—	その他固定負債	—	—	—
船舶	—	—	—	負債の部合計	478	483	▲ 5
浮標等	—	—	—	純資産の部			
航空機	—	—	—	純資産	8,436	8,455	▲ 19
無形固定資産	—	—	—	(うち当期純資産増減額)	▲ 19	▲ 6,825	6,806
地上権	—	—	—				
特許権等	—	—	—				
インフラ資産	—	—	—				
有形固定資産	—	—	—				
土地	—	—	—				
建物	—	—	—				
工作物	—	—	—				
無形固定資産	—	—	—				
地上権	—	—	—				
特許権等	—	—	—				
重要物品	—	—	—				
図書	—	—	—				
リース資産	—	—	—				
ソフトウェア	0	1	▲ 1				
建設仮勘定	—	—	—				
投資その他の資産	8,405	8,908	▲ 503				
出資金	—	—	—				
法人等出資金	—	—	—				
公営企業会計出資金	—	—	—				
長期貸付金	984	541	443				
貸倒引当金	—	—	—				
基金	7,421	8,366	▲ 945				
減債基金	—	—	—				
減債基金借入金	—	—	—				
その他の基金	7,421	8,366	▲ 945				
その他基金借入金	—	—	—				
その他債権	—	—	—				
資産の部合計	8,914	8,938	▲ 24	純資産の部合計	8,436	8,455	▲ 19
				負債及び純資産の部合計	8,914	8,938	▲ 24

事業類型：助成・啓発・指導・公権力型 部 局：福祉部
事業名：高齢者福祉事業

行政コスト計算書 (自平成26年4月1日・至平成27年3月31日) (単位：百万円)

科 目	平成26年度 (A)	平成25年度 (B)	差 (A-B)
通常収支の部			
I 行政収支の部			
1 行政収入	849	835	14
地方税	—	—	—
地方譲与税	—	—	—
市町村たばこ税府交付金	—	—	—
地方特例交付金	—	—	—
地方交付税	—	—	—
交通安全対策特別交付金	—	—	—
分担金及び負担金(行政費用充当)	—	—	—
使用料及び手数料	54	57	▲ 3
国庫支出金(行政費用充当)	91	101	▲ 9
財産収入	—	—	—
寄附金	—	—	—
繰入金	—	—	—
特別会計繰入金	—	—	—
公営企業会計繰入金	—	—	—
税諸収入	—	—	—
事業収入(特別会計)	—	—	—
その他行政収入	704	678	26
2 行政費用	98,580	93,517	5,063
税連動費用	—	—	—
給与関係費	435	405	31
物件費	102	101	0
維持補修費	—	—	—
社会保障扶助費	—	—	—
負担金・補助金・交付金等	97,971	93,071	4,900
国直轄事業負担金	—	—	—
繰出金	—	—	—
減価償却費	1	1	▲ 0
債務保証費	—	—	—
不納欠損引当金繰入額	▲ 0	▲ 0	▲ 0
貸倒引当金繰入額	—	—	—
賞与引当金繰入額	25	24	1
退職手当引当金繰入額	46	▲ 85	131
その他引当金繰入額	—	—	—
その他行政費用	—	—	—
行政収支差額	▲ 97,731	▲ 92,682	▲ 5,049

科 目	平成26年度 (A)	平成25年度 (B)	差 (A-B)
II 金融収支の部			
1 金融収入	3	7	▲ 4
受取利息及び配当金	3	7	▲ 4
2 金融費用	0	0	▲ 0
地方債利息・手数料	0	0	▲ 0
地方債発行差金	—	—	—
他会計借入金利息等	—	—	—
金融収支差額	3	6	▲ 4
通常収支差額	▲ 97,728	▲ 92,676	▲ 5,052
特別収支の部			
1 特別収入	—	—	—
分担金及び負担金(公共施設等整備)	—	—	—
分担金及び負担金(災害復旧費)	—	—	—
国庫支出金(公共施設等整備)	—	—	—
国庫支出金(災害復旧費)	—	—	—
固定資産売却益	—	—	—
その他特別収入	—	—	—
2 特別費用	—	0	▲ 0
固定資産売却損	—	—	—
固定資産除却損	—	0	▲ 0
災害復旧費	—	—	—
その他特別費用	—	—	—
特別収支差額	—	▲ 0	0
当期収支差額	▲ 97,728	▲ 92,676	▲ 5,052
一般財源等配分調整額	97,707	92,808	4,899
一般会計からの繰入金	—	—	—
一般会計への繰出金	—	—	—
再計	▲ 21	132	▲ 153

キャッシュ・フロー計算書 (自平成26年4月1日・至平成27年3月31日) (単位:百万円)

科 目	平成26年度 (A)	平成25年度 (B)	差 (A-B)
I 行政サービス活動			
行政収入	849	835	14
地方税	—	—	—
地方譲与税	—	—	—
市町村たばこ税交付金	—	—	—
地方特例交付金	—	—	—
地方交付税	—	—	—
交通安全対策特別交付金	—	—	—
分担金及び負担金 (行政支出充当)	—	—	—
使用料及び手数料	54	57	▲ 3
国庫支出金(行政支出充当)	91	101	▲ 9
財産収入	—	—	—
寄附金	—	—	—
繰入金	—	—	—
特別会計繰入金	—	—	—
公営企業会計繰入金	—	—	—
税諸収入	—	—	—
事業収入(特別会計)	—	—	—
その他行政収入	704	678	26
行政支出	98,582	93,646	4,937
税連動支出	—	—	—
給与関係費	510	474	36
物件費	102	101	0
維持補修費	—	—	—
社会保障扶助費	—	—	—
負担金・補助金・交付金等	97,971	93,071	4,900
国直轄事業負担金	—	—	—
繰出金	—	—	—
金融収入	3	7	▲ 4
受取利息及び配当金	3	7	▲ 4
金融支出	0	0	▲ 0
地方債利息・手数料	0	0	▲ 0
他会計借入金利息等	—	—	—
特別収入	—	—	—
分担金及び負担金(災害復旧費)	—	—	—
国庫支出金(災害復旧費)	—	—	—
その他特別収入	—	—	—
特別支出	—	—	—
災害復旧費	—	—	—
その他特別支出	—	—	—
行政サービス活動収支差額	▲ 97,730	▲ 92,804	▲ 4,926

科 目	平成26年度 (A)	平成25年度 (B)	差 (A-B)
II 投資活動			
投資活動収入	972	454	518
分担金及び負担金 (公共施設等整備)	—	—	—
国庫支出金(公共施設等整備)	—	—	—
財産収入	—	—	—
基金繰入金(取崩額)	959	442	517
財政調整基金	—	—	—
その他の基金	959	442	517
貸付金元金回収収入	12	12	0
保証金等返還収入	—	—	—
その他投資活動収入	—	—	—
投資活動支出	949	457	491
公共施設等整備支出	—	—	—
基金積立金	14	18	▲ 4
財政調整基金	—	—	—
その他の基金	14	18	▲ 4
出資金	—	—	—
貸付金	935	440	495
保証金等支出	—	—	—
投資活動収支差額	23	▲ 4	27
行政活動キャッシュ・フロー収支差額	▲ 97,707	▲ 92,808	▲ 4,899
III 財務活動			
財務活動収入	—	—	—
地方債	—	—	—
他会計借入金等	—	—	—
基金繰入金(取崩額)	—	—	—
減債基金	—	—	—
基金借入金	—	—	—
その他財務活動収入	—	—	—
財務活動支出	—	—	—
地方債償還金	—	—	—
他会計借入金等償還金	—	—	—
ファイナンス・リース債務返済支出	—	—	—
基金積立金	—	—	—
減債基金	—	—	—
基金借入金償還金	—	—	—
財務活動収支差額	—	—	—
収支差額合計	▲ 97,707	▲ 92,808	▲ 4,899
一般財源等配分調整額	97,707	92,808	4,899
一般会計からの繰入金	—	—	—
一般会計への繰出金	—	—	—
前年度からの繰越金	—	—	—
形式収支	—	—	—
歳入歳出外現金受入額	—	—	—
歳入歳出外現金払出額	—	—	—
再計	—	—	—

純資産変動計算書

(単位:百万円)

区 分	開始残高 相 当	収支差額	内部取引	一般財源等 配分調整額	一般会計から の繰入金	一般会計への 繰出金	合 計
前期末残高	39,022	▲ 282,763	▲ 6,954	259,151	—	—	8,455
当期変動額	—	▲ 97,728	2	97,707	—	—	▲ 19
当期末残高	39,022	▲ 380,492	▲ 6,952	356,858	—	—	8,436

純資産変動分析表

(単位:百万円)

区 分	純資産増加	純資産減少	増加—減少	残 高	主な増減要因
前期末純資産残高				8,455	
【当期増減内容】					
I 固定資産のうち負債を伴わない額の増減					
①事業用資産(建設仮勘定を含む)					
②インフラ資産(建設仮勘定を含む)					
③その他		502			介護保険財政安定化基金の取崩し -945 介護保険財政安定化基金貸付金の増 +443
小 計		502	▲ 502		
II 資産の裏付けのない固定負債の増減					
①特別債					
②基金借入金					
③長期性債務(退職手当引当金等)	4				
小 計	4		4		
III その他の増減					
①その他の資産(負債を伴わないもの)	480				介護保険財政安定化基金貸付金の増 +481
②その他の負債(資産を伴わないもの)		1			
小 計	480	1	479		
I～IIIの増減合計	485	503	▲ 19		
当期末純資産残高				8,436	

固定資産附属明細表 (高齢者福祉事業)

【福祉部】

固定資産(有形)

(単位:百万円)

区 分	前期末 取得原価 ①	当期増加額 ②	当期減少額 ③	当期末 取得原価 ④=①+②-③	当期末減価 償却累計額 (減損を含む) ⑤	当期償却額 (減損を含む) ⑥	当期末残高 ④-⑤
事業用資産	—	—	—	—	—	—	—
土地	—	—	—	—	—	—	—
建物	—	—	—	—	—	—	—
工作物	—	—	—	—	—	—	—
立木竹	—	—	—	—	—	—	—
船舶	—	—	—	—	—	—	—
浮標等	—	—	—	—	—	—	—
航空機	—	—	—	—	—	—	—
インフラ資産	—	—	—	—	—	—	—
土地	—	—	—	—	—	—	—
建物	—	—	—	—	—	—	—
工作物	—	—	—	—	—	—	—
重要物品	—	—	—	—	—	—	—
図書	—	—	—	—	—	—	—
リース資産	—	—	—	—	—	—	—
ソフトウェア	1	—	1	0	—	1	0
建設仮勘定	—	—	—	—	—	—	—
合 計	1	—	1	0	—	1	0

固定資産(無形)

(単位:百万円)

区 分	前期末残高 ①	当期増加額 ②	当期減少額 ③	当期償却額 ④	当期末残高 ①+②-③
事業用資産	—	—	—	—	—
地上権	—	—	—	—	—
特許権等	—	—	—	—	—
インフラ資産	—	—	—	—	—
地上権	—	—	—	—	—
特許権等	—	—	—	—	—
合 計	—	—	—	—	—

事業類型: 助成・啓発・指導・公権力型 部 局: 福祉部
事業名: 高齢者福祉事業

事業類型：助成・啓発・指導・公権力型 部 局：福祉部

事業名：高齢者福祉事業

注記（事業別財務諸表：高齢者福祉事業）

1. 追加情報

（1）その他財務諸表の内容を理解するために必要と認められる事項

事業の概要

介護保険制度の運営に関する業務、認知症対策や介護支援専門員の育成などの事業、高齢者福祉施設運営に関する指導、介護保険法や老人福祉法に基づく事業者の指定ならびに指導及び監査に関する事務等を行っています。

(9)高齡者施設事業 (目) 高齡者福祉施設費

事業の概要

社会福祉法人等に対し、老人福祉施設の整備・改修等に必要経費を助成する事業や社会福祉法人が設置する軽費老人ホームに対し、一部運営費を助成する事業等を実施したものの。

(単位：円)

	金額	財 源 内 訳			
		国 庫	起 債	附帯歳入	一般歳入
予 算 現 額	9,248,131,000	0	905,000,000	6,274,525,000	2,068,606,000
決 算 額	6,931,578,491	0	862,000,000	4,152,823,706	1,916,754,785

事業の成果

■施策目標

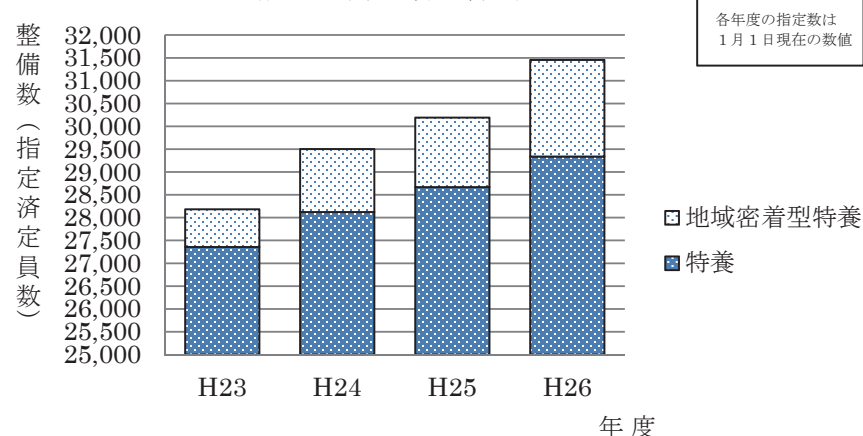
- ・高齢者のセーフティネットの構築
- ・軽費老人ホーム入所者のための経費負担の軽減
- ・介護施設の整備促進及び地域における支え合い体制づくり

■施策成果

- ・老人福祉施設等の計画的な整備の実施（政令市・中核市除く）
（計画：新設8ヶ所、改築3ヶ所、
実績：新設7ヶ所、改築2ヶ所）
- ・軽費老人ホームの運営助成（政令市・中核市除く）
（計画：69ヶ所、実績：69ヶ所）
- ・介護基盤緊急整備等臨時特例基金事業（政令市・中核市含む）
施設整備（計画：新設22市町、実績：新設17市町）
地域支え合い体制づくり事業
（計画：10市町、実績：10市町）

大阪府内特別養護老人ホーム整備数（定員数）の推移

（政令・中核市分を含む）



■ 主な個別事業

(単位：円)

個別事業名称	予算現額	決算額	事業内容
1 介護基盤緊急整備等臨時特例基金事業費	4,563,132,000	2,858,921,440	小規模な介護施設等の整備を促進するため、社会福祉法人等が行う施設整備に要する費用を補助 また、市町村が行う地域における支え合い体制づくりに対し補助 ※翌年度繰越額 1,385,513,000 円
2 軽費老人ホーム運営助成費	2,045,009,000	1,894,615,845	社会福祉法人が設置する軽費老人ホームの運営に要する費用を補助
3 老人福祉施設等整備助成費	1,449,722,000	1,405,272,000	高齢者のセーフティーネット構築に資するため、社会福祉法人等が行う老人福祉施設等の整備に要する費用を補助
4 介護施設等開設支援臨時特例基金事業費	1,190,268,000	772,769,206	介護施設等の開設を支援するため、事業者等へ所要資金を交付

貸借対照表 (平成27年3月31日現在)

(単位：百万円)

科 目	平成26年度 (A)	平成25年度 (B)	差 (A-B)	科 目	平成26年度 (A)	平成25年度 (B)	差 (A-B)
資産の部				負債の部			
I 流動資産	105	106	▲ 1	I 流動負債	4,035	2,929	1,107
現金預金	—	—	—	地方債	4,024	2,917	1,107
歳計現金等	—	—	—	短期借入金	—	—	—
歳入歳出外現金	—	—	—	他会計借入金	—	—	—
未収金	105	106	▲ 1	その他短期借入金	—	—	—
税未収金	—	—	—	賞与引当金	11	11	▲ 1
その他未収金	105	106	▲ 1	未払金	—	—	—
不納欠損引当金	—	—	—	支払保証債務	—	—	—
基金	—	—	—	その他未払金	—	—	—
財政調整基金	—	—	—	還付未済金	—	—	—
減債基金	—	—	—	リース債務	—	—	—
短期貸付金	—	—	—	その他流動負債	—	—	—
貸倒引当金	—	—	—	II 固定負債	20,190	21,859	▲ 1,669
その他流動資産	—	—	—	地方債	20,007	21,651	▲ 1,644
II 固定資産	8,434	12,425	▲ 3,991	長期借入金	—	—	—
事業用資産	19	21	▲ 1	他会計借入金	—	—	—
有形固定資産	19	21	▲ 1	その他長期借入金	—	—	—
土地	2	2	—	退職手当引当金	182	207	▲ 25
建物	17	19	▲ 1	その他引当金	—	—	—
工作物	—	—	—	リース債務	—	—	—
立木竹	—	—	—	その他固定負債	—	—	—
船舶	—	—	—	負債の部合計	24,225	24,787	▲ 563
浮標等	—	—	—	純資産の部			
航空機	—	—	—	純資産	▲ 15,686	▲ 12,257	▲ 3,429
無形固定資産	—	—	—	(うち当期純資産増減額)	▲ 3,429	3,214	▲ 6,643
地上権	—	—	—				
特許権等	—	—	—				
インフラ資産	—	—	—				
有形固定資産	—	—	—				
土地	—	—	—				
建物	—	—	—				
工作物	—	—	—				
無形固定資産	—	—	—				
地上権	—	—	—				
特許権等	—	—	—				
重要物品	—	—	—				
図書	—	—	—				
リース資産	—	—	—				
ソフトウェア	—	—	—				
建設仮勘定	—	—	—				
投資その他の資産	8,415	12,404	▲ 3,989				
出資金	—	—	—				
法人等出資金	—	—	—				
公営企業会計出資金	—	—	—				
長期貸付金	—	—	—				
貸倒引当金	—	—	—				
基金	8,379	12,369	▲ 3,989				
減債基金	—	—	—				
減債基金借入金	—	—	—				
その他の基金	8,379	12,369	▲ 3,989				
その他基金借入金	—	—	—				
その他債権	36	36	—				
資産の部合計	8,539	12,531	▲ 3,992	純資産の部合計	▲ 15,686	▲ 12,257	▲ 3,429
				負債及び純資産の部合計	8,539	12,531	▲ 3,992

事業類型：助成・啓発・指導・公権力型 部 局：福祉部
事業名：高齢者施設事業

行政コスト計算書 (自平成26年4月1日・至平成27年3月31日) (単位：百万円)

科 目	平成26年度 (A)	平成25年度 (B)	差 (A-B)
通常収支の部			
I 行政収支の部			
1 行政収入	0	13	▲ 13
地方税	—	—	—
地方譲与税	—	—	—
市町村たばこ税府交付金	—	—	—
地方特例交付金	—	—	—
地方交付税	—	—	—
交通安全対策特別交付金	—	—	—
分担金及び負担金(行政費用充当)	—	—	—
使用料及び手数料	—	—	—
国庫支出金(行政費用充当)	—	—	—
財産収入	0	0	▲ 0
寄附金	—	—	—
繰入金	—	—	—
特別会計繰入金	—	—	—
公営企業会計繰入金	—	—	—
税諸収入	—	—	—
事業収入(特別会計)	—	—	—
その他行政収入	—	13	▲ 13
2 行政費用	7,099	6,180	919
税連動費用	—	—	—
給与関係費	165	170	▲ 5
物件費	0	2	▲ 2
維持補修費	—	—	—
社会保障扶助費	—	—	—
負担金・補助金・交付金等	6,927	6,043	884
国直轄事業負担金	—	—	—
繰出金	—	—	—
減価償却費	1	1	—
債務保証費	—	—	—
不納欠損引当金繰入額	—	—	—
貸倒引当金繰入額	—	—	—
賞与引当金繰入額	11	11	▲ 1
退職手当引当金繰入額	▲ 4	▲ 48	43
その他引当金繰入額	—	—	—
その他行政費用	—	—	—
行政収支差額	▲ 7,099	▲ 6,167	▲ 932

科 目	平成26年度 (A)	平成25年度 (B)	差 (A-B)
II 金融収支の部			
1 金融収入	5	13	▲ 8
受取利息及び配当金	5	13	▲ 8
2 金融費用	309	322	▲ 13
地方債利息・手数料	309	322	▲ 13
地方債発行差金	—	—	—
他会計借入金利息等	—	—	—
金融収支差額	▲ 305	▲ 309	5
通常収支差額	▲ 7,403	▲ 6,476	▲ 927
特別収支の部			
1 特別収入	—	—	—
分担金及び負担金(公共施設等整備)	—	—	—
分担金及び負担金(災害復旧費)	—	—	—
国庫支出金(公共施設等整備)	—	—	—
国庫支出金(災害復旧費)	—	—	—
固定資産売却益	—	—	—
その他特別収入	—	—	—
2 特別費用	—	—	—
固定資産売却損	—	—	—
固定資産除却損	—	—	—
災害復旧費	—	—	—
その他特別費用	—	—	—
特別収支差額	—	—	—
当期収支差額	▲ 7,403	▲ 6,476	▲ 927
一般財源等配分調整額	3,437	2,898	539
一般会計からの繰入金	—	—	—
一般会計への繰出金	—	—	—
再計	▲ 3,966	▲ 3,578	▲ 388

キャッシュ・フロー計算書 (自平成26年4月1日・至平成27年3月31日) (単位:百万円)

科 目	平成26年度 (A)	平成25年度 (B)	差 (A-B)
I 行政サービス活動			
行政収入	1	19	▲ 18
地方税	—	—	—
地方譲与税	—	—	—
市町村たばこ税府交付金	—	—	—
地方特例交付金	—	—	—
地方交付税	—	—	—
交通安全対策特別交付金	—	—	—
分担金及び負担金	—	—	—
(行政支出充当)	—	—	—
使用料及び手数料	—	—	—
国庫支出金(行政支出充当)	—	—	—
財産収入	0	0	▲ 0
寄附金	—	—	—
繰入金	—	—	—
特別会計繰入金	—	—	—
公営企業会計繰入金	—	—	—
税諸収入	—	—	—
事業収入(特別会計)	—	—	—
その他行政収入	1	19	▲ 18
行政支出	7,123	6,247	876
税連動支出	—	—	—
給与関係費	196	203	▲ 6
物件費	0	2	▲ 2
維持補修費	—	—	—
社会保障扶助費	—	—	—
負担金・補助金・交付金等	6,927	6,043	884
国直轄事業負担金	—	—	—
繰出金	—	—	—
金融収入	5	13	▲ 8
受取利息及び配当金	5	13	▲ 8
金融支出	309	322	▲ 13
地方債利息・手数料	309	322	▲ 13
他会計借入金利息等	—	—	—
特別収入	—	—	—
分担金及び負担金(災害復旧費)	—	—	—
国庫支出金(災害復旧費)	—	—	—
その他特別収入	—	—	—
特別支出	—	—	—
災害復旧費	—	—	—
その他特別支出	—	—	—
行政サービス活動収支差額	▲ 7,426	▲ 6,537	▲ 889

科 目	平成26年度 (A)	平成25年度 (B)	差 (A-B)
II 投資活動			
投資活動収入	3,994	3,701	293
分担金及び負担金	—	—	—
(公共施設等整備)	—	—	—
国庫支出金(公共施設等整備)	—	—	—
財産収入	—	—	—
基金繰入金(取崩額)	3,994	3,701	293
財政調整基金	—	—	—
その他の基金	3,994	3,701	293
貸付金元金回収収入	—	—	—
保証金等返還収入	—	—	—
その他投資活動収入	—	—	—
投資活動支出	5	61	▲ 56
公共施設等整備支出	—	—	—
基金積立金	5	26	▲ 21
財政調整基金	—	—	—
その他の基金	5	26	▲ 21
出資金	—	—	—
貸付金	—	—	—
保証金等支出	—	36	▲ 36
投資活動収支差額	3,989	3,640	350
行政活動キャッシュ・フロー収支差額	▲ 3,437	▲ 2,898	▲ 539
III 財務活動			
財務活動収入	—	—	—
地方債	—	—	—
他会計借入金等	—	—	—
基金繰入金(取崩額)	—	—	—
減債基金	—	—	—
基金借入金	—	—	—
その他財務活動収入	—	—	—
財務活動支出	—	—	—
地方債償還金	—	—	—
他会計借入金等償還金	—	—	—
ファイナンス・リース債務返済支出	—	—	—
基金積立金	—	—	—
減債基金	—	—	—
基金借入金償還金	—	—	—
財務活動収支差額	—	—	—
収支差額合計	▲ 3,437	▲ 2,898	▲ 539
一般財源等配分調整額	3,437	2,898	539
一般会計からの繰入金	—	—	—
一般会計への繰出金	—	—	—
前年度からの繰越金	—	—	—
形式収支	—	—	—
歳入歳出外現金受入額	—	—	—
歳入歳出外現金払出額	—	—	—
再計	—	—	—

純資産変動計算書

(単位:百万円)

区 分	開始残高 相 当	収支差額	内部取引	一般財源等 配分調整額	一般会計から の繰入金	一般会計への 繰出金	合 計
前期末残高	▲ 10,830	▲ 21,034	8,161	11,446	—	—	▲ 12,257
当期変動額	—	▲ 7,403	537	3,437	—	—	▲ 3,429
当期末残高	▲ 10,830	▲ 28,438	8,698	14,883	—	—	▲ 15,686

純資産変動分析表

(単位:百万円)

区 分	純資産増加	純資産減少	増加－減少	残 高	主な増減要因
前期末純資産残高				▲ 12,257	
【当期増減内容】					
I 固定資産のうち負債を伴わない額の増減					
①事業用資産(建設仮勘定を含む)	73				
②インフラ資産(建設仮勘定を含む)					
③その他		3,526			介護基盤緊急整備等臨時特例基金の取崩し -3,221 介護施設等開設支援臨時特例基金の取崩し -767 地方債の償還等により +463
小 計	73	3,526	▲ 3,454		
II 資産の裏付けのない固定負債の増減					
①特別債					
②基金借入金					
③長期性債務(退職手当引当金等)	25				
小 計	25		25		
III その他の増減					
①その他の資産(負債を伴わないもの)		1			
②その他の負債(資産を伴わないもの)	1				
小 計	1	1	▲ 1		
I～IIIの増減合計	98	3,527	▲ 3,429		
当期末純資産残高				▲ 15,686	

固定資産附属明細表 (高齢者施設事業)

【福祉部】

固定資産(有形)

(単位:百万円)

区 分	前期末 取得原価 ①	当期増加額 ②	当期減少額 ③	当期末 取得原価 ④=①+②-③	当期末減価 償却累計額 (減損を含む) ⑤	当期償却額 (減損を含む) ⑥	当期末残高 ④-⑤
事業用資産	66	—	—	66	46	1	19
土地	2	—	—	2	—	—	2
建物	64	—	—	64	46	1	17
工作物	—	—	—	—	—	—	—
立木竹	—	—	—	—	—	—	—
船舶	—	—	—	—	—	—	—
浮標等	—	—	—	—	—	—	—
航空機	—	—	—	—	—	—	—
インフラ資産	—	—	—	—	—	—	—
土地	—	—	—	—	—	—	—
建物	—	—	—	—	—	—	—
工作物	—	—	—	—	—	—	—
重要物品	—	—	—	—	—	—	—
図書	—	—	—	—	—	—	—
リース資産	—	—	—	—	—	—	—
ソフトウェア	—	—	—	—	—	—	—
建設仮勘定	—	—	—	—	—	—	—
合 計	66	—	—	66	46	1	19

固定資産(無形)

(単位:百万円)

区 分	前期末残高 ①	当期増加額 ②	当期減少額 ③	当期償却額 ④	当期末残高 ①+②-③
事業用資産	—	—	—	—	—
地上権	—	—	—	—	—
特許権等	—	—	—	—	—
インフラ資産	—	—	—	—	—
地上権	—	—	—	—	—
特許権等	—	—	—	—	—
合 計	—	—	—	—	—

事業類型: 助成・啓発・指導・公権力型 部 局: 福祉部
事業名: 高齢者施設事業

事業類型：助成・啓発・指導・公権力型 部 局：福祉部

事業名：高齢者施設事業

注記（事業別財務諸表：高齢者施設事業）

1. 追加情報

（1）その他財務諸表の内容を理解するために必要と認められる事項

事業の概要

社会福祉法人等に対し、老人福祉施設の整備・改修等に必要経費を助成する事業や社会福祉法人が設置する軽費老人ホームに対し、一部運営費を助成する事業等を行っています。

(10)児童福祉事業 (目) 児童福祉推進費

事業の概要

保育サービス・児童施設のサービスの拡充、地域の子育て力を育む取組、全ての子ども・家庭への支援、ひとり親家庭・社会的養護等への支援の拡充や児童虐待防止の強化等、子どもを安心して育てる体制づくりを実施したものの。

(単位：円)

	金額	財 源 内 訳			
		国 庫	起 債	附帯歳入	一般歳入
予 算 現 額	44,789,258,000	19,795,084,000	0	17,136,520,000	7,857,654,000
決 算 額	36,567,383,754	19,671,289,942	0	10,323,748,500	6,572,345,312

事業の成果

■施策目標

- ・子ども総合計画（仮称）の策定
- ・安心こども基金の保育所緊急整備事業等の活用により、市町村が待機児童解消加速化計画に掲げる平成26年度の保育拡大量4,700人の達成を支援
- ・支援学校に通う児童の放課後児童クラブでの受入れ促進（支援学校小学部児童の新たな受入数：24人）
- ・児童館等を活用した支援学校生と障がいのない子どもとの交流促進（新規2か所実施）
- ・児童虐待の防止に向けた効果的な広報啓発の実施
- ・市町村児童家庭相談援助指針の改訂（居住実態が把握できない児童への対応）

■施策成果

- ・子ども総合計画（本体計画：平成27～36年度・事業計画：平成27～31年度）を策定
- ・安心こども基金の活用等により、保育所等整備を進める市町村に対して助成（保育所定員増加数 4,306人、定員見直しを含む。小規模保育等含めると5,341人）
※平成26年度保育所整備補助金交付決定は4,133人分（平成27年度への事業繰越等を含む。小規模保育等を含めると5,268人）
- ・支援学校小学部に通う児童を放課後児童クラブへ受入れるための環境整備等を行う市町村を支援（新たな児童の受入数：24人）
- ・児童館等において、支援学校中・高等部の生徒との交流事業を実施する市町村を支援（実施箇所数：1箇所）
- ・児童虐待とその通告に対する府民の理解・関心を高めるため、11月を中心にオレンジリボンキャンペーンを実施
※オレンジリボン配布数：約58,000人

◆保育所定員増加の状況 (人)

	22年度	23年度	24年度	25年度	26年度
増加定員数	885	935	756	1,326	4,306

※政令・中核市除く（平成23年度まで豊中市、平成25年度まで枚方市を含む）
※平成26年度は、幼保連携型認定こども園の2号及び3号の定員を含む。

・市町村児童家庭相談援助指針の改訂（居住実態が把握できない児童への対応）

●児童虐待相談対応件数の推移（平成26年度は速報値）（件）

	H22年度	H23年度	H24年度	H25年度	H26年度
大阪府	4,820	5,711	6,079	6,509	7,874
全 国	56,384	59,919	66,701	73,765	未発表

●虐待相談対応における一時保護件数（平成26年度は速報値）（人）

	H22年度	H23年度	H24年度	H25年度	H26年度
一時保護	314	352	410	458	563
一時保護委託	345	441	597	469	537
合計	659	793	1,007	927	1,100

■主な個別事業

（単位：円）

個別事業名称	予算現額	決算額	事業内容
1 安心こども基金事業費	34,434,230,000	27,626,309,750	保育所の整備、認定こども園等の新たな保育需要への対応、及び社会的養護の充実等を行うため、安心こども基金を活用して、市町村等に対し補助 ※翌年度繰越額 1,467,593,000円
2 乳幼児医療費助成事業費	3,763,351,000	3,673,139,450	乳幼児医療費助成事業を行う市町村に対し補助
3 保育緊急確保事業費	1,803,718,000	1,432,633,000	「待機児童解消加速化プラン」を推進する事業や、新制度における地域子ども・子育て支援事業等を先行的に実施する市町村に対し補助
4 放課後児童健全育成事業費補助金	1,652,453,000	1,635,796,066	放課後児童クラブを設置・運営する市町村に対し補助

個別事業名称	予算現額	決算額	事業内容
5 障がい者扶養共済事業費	834,966,000	831,330,592	障がい児(者)を扶養する保護者が加入者となり、毎月一定の掛金を納めることにより、保護者が死亡等の後の障がい児(者)に、その生活の安定と福祉の増進を図るため、年金を支給
6 地域福祉・子育て支援交付金 (子育て支援分野特別枠)	485,640,000	467,253,751	「こども・未来プラン後期計画」や「市町村次世代育成支援行動計画(後期計画)」の目標達成に向け、市町村の新たな事業展開をさらに支援するため、「子育て支援分野特別枠」として市町村に交付
7 在宅重度障がい児(者)介護手当支給 事業費	248,158,000	241,459,400	常時複雑な介護を必要とする在宅の重度障がい児(者)の介護者に対し、介護手当を支給
8 子ども家庭センター運営費	260,181,000	249,276,709	「児童福祉法」、「児童虐待防止法」に基づき、児童に関する様々な問題について、家庭や学校などからの相談・通告に応じる児童相談所の運営に要する経費
9 乳幼児入院時食事療養費助成事業費	90,148,000	88,775,187	乳幼児入院時食事療養費助成事業を行う市町村に対し補助
10 児童虐待対策費	65,530,000	51,239,130	増加・深刻化する児童虐待に対応するため発生予防、早期発見・早期対応、保護及び支援、人材育成などの事業に要する経費
11 地域における少子化対策強化事業費	399,112,000	38,643,585	地域における少子化問題に対応するため、結婚、妊娠、出産、子育てに一貫した「切れ目のない支援」を行うとともに、同事業を実施する市町村に交付 ※翌年度繰越額 326,389,000 円
12 新子育て支援交付金	500,000,000	0	市町村における乳幼児医療費助成をはじめとした子育て支援施策の充実を支援するため市町村に交付 ※翌年度繰越額 500,000,000 円

貸借対照表 (平成27年3月31日現在)

(単位：百万円)

科 目	平成26年度 (A)	平成25年度 (B)	差 (A-B)	科 目	平成26年度 (A)	平成25年度 (B)	差 (A-B)
資産の部				負債の部			
I 流動資産	14	14	0	I 流動負債	155	168	▲ 13
現金預金	—	—	—	地方債	2	2	—
歳計現金等	—	—	—	短期借入金	—	—	—
歳入歳出外現金	—	—	—	他会計借入金	—	—	—
未収金	155	154	1	その他短期借入金	—	—	—
税未収金	—	—	—	賞与引当金	153	166	▲ 13
その他未収金	155	154	1	未払金	—	—	—
不納欠損引当金	▲ 141	▲ 140	▲ 0	支払保証債務	—	—	—
基金	—	—	—	その他未払金	—	—	—
財政調整基金	—	—	—	還付未済金	—	—	—
減債基金	—	—	—	リース債務	—	—	—
短期貸付金	—	—	—	その他流動負債	—	—	—
貸倒引当金	—	—	—	II 固定負債	2,674	3,059	▲ 386
その他流動資産	—	—	—	地方債	57	59	▲ 2
II 固定資産	19,389	12,375	7,014	長期借入金	—	—	—
事業用資産	1,792	1,834	▲ 42	他会計借入金	—	—	—
有形固定資産	1,792	1,834	▲ 42	その他長期借入金	—	—	—
土地	365	365	—	退職手当引当金	2,617	3,000	▲ 384
建物	1,417	1,458	▲ 41	その他引当金	—	—	—
工作物	10	11	▲ 1	リース債務	—	—	—
立木竹	—	—	—	その他固定負債	—	—	—
船舶	—	—	—	負債の部合計	2,829	3,227	▲ 398
浮標等	—	—	—	純資産の部			
航空機	—	—	—	純資産	16,574	9,162	7,412
無形固定資産	—	—	—	(うち当期純資産増減額)	7,412	▲ 11,382	18,794
地上権	—	—	—				
特許権等	—	—	—				
インフラ資産	—	—	—				
有形固定資産	—	—	—				
土地	—	—	—				
建物	—	—	—				
工作物	—	—	—				
無形固定資産	—	—	—				
地上権	—	—	—				
特許権等	—	—	—				
重要物品	6	7	▲ 1				
図書	—	—	—				
リース資産	—	—	—				
ソフトウェア	—	—	—				
建設仮勘定	4	16	▲ 12				
投資その他の資産	17,587	10,519	7,069				
出資金	—	—	—				
法人等出資金	—	—	—				
公営企業会計出資金	—	—	—				
長期貸付金	—	—	—				
貸倒引当金	—	—	—				
基金	17,587	10,519	7,069				
減債基金	—	—	—				
減債基金借入金	—	—	—				
その他の基金	17,587	10,519	7,069				
その他基金借入金	—	—	—				
その他債権	—	—	—				
資産の部合計	19,403	12,389	7,014	純資産の部合計	16,574	9,162	7,412
				負債及び純資産の部合計	19,403	12,389	7,014

行政コスト計算書 (自平成26年4月1日・至平成27年3月31日) (単位: 百万円)

科 目	平成26年度 (A)	平成25年度 (B)	差 (A-B)
通常収支の部			
I 行政収支の部			
1 行政収入	20,336	2,621	17,715
地方税	—	—	—
地方譲与税	—	—	—
市町村たばこ税府交付金	—	—	—
地方特例交付金	—	—	—
地方交付税	—	—	—
交通安全対策特別交付金	—	—	—
分担金及び負担金(行政費用充当)	—	0	▲ 0
使用料及び手数料	26	18	7
国庫支出金(行政費用充当)	19,899	2,409	17,491
財産収入	5	7	▲ 2
寄附金	—	—	—
繰入金	—	—	—
特別会計繰入金	—	—	—
公営企業会計繰入金	—	—	—
税諸収入	—	—	—
事業収入(特別会計)	—	—	—
その他行政収入	406	187	219
2 行政費用	21,444	22,879	▲ 1,435
税連動費用	—	—	—
給与関係費	2,756	2,815	▲ 59
物件費	295	396	▲ 101
維持補修費	40	134	▲ 94
社会保障扶助費	446	434	12
負担金・補助金・交付金等	17,766	18,252	▲ 486
国直轄事業負担金	—	—	—
繰出金	—	—	—
減価償却費	62	54	7
債務保証費	—	—	—
不納欠損引当金繰入額	1	2	▲ 1
貸倒引当金繰入額	—	—	—
賞与引当金繰入額	153	166	▲ 13
退職手当引当金繰入額	▲ 91	627	▲ 718
その他引当金繰入額	—	—	—
その他行政費用	16	0	16
行政収支差額	▲ 1,108	▲ 20,258	19,150

科 目	平成26年度 (A)	平成25年度 (B)	差 (A-B)
II 金融収支の部			
1 金融収入	8	18	▲ 9
受取利息及び配当金	8	18	▲ 9
2 金融費用	0	0	0
地方債利息・手数料	0	0	0
地方債発行差金	—	—	—
他会計借入金利息等	—	—	—
金融収支差額	8	17	▲ 10
通常収支差額	▲ 1,100	▲ 20,241	19,140
特別収支の部			
1 特別収入	—	156	▲ 156
分担金及び負担金(公共施設等整備)	—	—	—
分担金及び負担金(災害復旧費)	—	—	—
国庫支出金(公共施設等整備)	—	—	—
国庫支出金(災害復旧費)	—	—	—
固定資産売却益	—	156	▲ 156
その他特別収入	—	—	—
2 特別費用	7	—	7
固定資産売却損	—	—	—
固定資産除却損	—	—	—
災害復旧費	—	—	—
その他特別費用	7	—	7
特別収支差額	▲ 7	156	▲ 163
当期収支差額	▲ 1,107	▲ 20,084	18,977
一般財源等配分調整額	9,232	8,790	442
一般会計からの繰入金	—	—	—
一般会計への繰出金	—	—	—
再計	8,125	▲ 11,294	19,419

事業類型: 助成・啓発・指導・公権力型 部 局: 福祉部
事業名: 児童福祉事業

キャッシュ・フロー計算書 (自平成26年4月1日・至平成27年3月31日) (単位:百万円)

科 目	平成26年度 (A)	平成25年度 (B)	差 (A-B)
I 行政サービス活動			
行政収入	20,319	2,613	17,706
地方税	—	—	—
地方譲与税	—	—	—
市町村たばこ税交付金	—	—	—
地方特例交付金	—	—	—
地方交付税	—	—	—
交通安全対策特別交付金	—	—	—
分担金及び負担金 (行政支出充当)	—	0	▲ 0
使用料及び手数料	26	18	7
国庫支出金(行政支出充当)	19,899	2,409	17,491
財産収入	5	7	▲ 2
寄附金	—	—	—
繰入金	—	—	—
特別会計繰入金	—	—	—
公営企業会計繰入金	—	—	—
税諸収入	—	—	—
事業収入(特別会計)	—	—	—
その他行政収入	389	179	210
行政支出	21,768	22,443	▲ 674
税連動支出	—	—	—
給与関係費	3,215	3,228	▲ 13
物件費	295	396	▲ 101
維持補修費	40	134	▲ 94
社会保障扶助費	446	434	12
負担金・補助金・交付金等	17,773	18,252	▲ 479
国直轄事業負担金	—	—	—
繰出金	—	—	—
金融収入	8	18	▲ 9
受取利息及び配当金	8	18	▲ 9
金融支出	0	0	0
地方債利息・手数料	0	0	0
他会計借入金利息等	—	—	—
特別収入	—	—	—
分担金及び負担金(災害復旧費)	—	—	—
国庫支出金(災害復旧費)	—	—	—
その他特別収入	—	—	—
特別支出	—	—	—
災害復旧費	—	—	—
その他特別支出	—	—	—
行政サービス活動収支差額	▲ 1,442	▲ 19,813	18,371

科 目	平成26年度 (A)	平成25年度 (B)	差 (A-B)
II 投資活動			
投資活動収入	10,079	11,941	▲ 1,862
分担金及び負担金 (公共施設等整備)	—	—	—
国庫支出金(公共施設等整備)	—	—	—
財産収入	—	187	▲ 187
基金繰入金(取崩額)	10,079	11,753	▲ 1,674
財政調整基金	—	—	—
その他の基金	10,079	11,753	▲ 1,674
貸付金元金回収収入	—	—	—
保証金等返還収入	—	—	—
その他投資活動収入	—	—	—
投資活動支出	17,869	918	16,951
公共施設等整備支出	4	269	▲ 265
基金積立金	17,865	649	17,216
財政調整基金	—	—	—
その他の基金	17,865	649	17,216
出資金	—	—	—
貸付金	—	—	—
保証金等支出	—	—	—
投資活動収支差額	▲ 7,790	11,022	▲ 18,813
行政活動キャッシュ・フロー収支差額	▲ 9,232	▲ 8,790	▲ 442
III 財務活動			
財務活動収入	—	—	—
地方債	—	—	—
他会計借入金等	—	—	—
基金繰入金(取崩額)	—	—	—
減債基金	—	—	—
基金借入金	—	—	—
その他財務活動収入	—	—	—
財務活動支出	—	—	—
地方債償還金	—	—	—
他会計借入金等償還金	—	—	—
ファイナンス・リース債務返済支出	—	—	—
基金積立金	—	—	—
減債基金	—	—	—
基金借入金償還金	—	—	—
財務活動収支差額	—	—	—
収支差額合計	▲ 9,232	▲ 8,790	▲ 442
一般財源等配分調整額	9,232	8,790	442
一般会計からの繰入金	—	—	—
一般会計への繰出金	—	—	—
前年度からの繰越金	—	—	—
形式収支	—	—	—
歳入歳出外現金受入額	—	—	—
歳入歳出外現金払出額	—	—	—
再計	—	—	—

純資産変動計算書

(単位:百万円)

区 分	開始残高 相 当	収支差額	内部取引	一般財源等 配分調整額	一般会計から の繰入金	一般会計への 繰出金	合 計
前期末残高	14,085	▲ 28,861	1,685	22,253	—	—	9,162
当期変動額	—	▲ 1,107	▲ 713	9,232	—	—	7,412
当期末残高	14,085	▲ 29,968	972	31,485	—	—	16,574

純資産変動分析表

(単位:百万円)

区 分	純資産増加	純資産減少	増加—減少	残 高	主な増減要因
前期末純資産残高				9,162	
【当期増減内容】					
I 固定資産のうち負債を伴わない額の増減					
①事業用資産(建設仮勘定を含む)		52			
②インフラ資産(建設仮勘定を含む)					
③その他	7,068				安心こども基金の積増し +7,069
小 計	7,068	52	7,016		
II 資産の裏付けのない固定負債の増減					
①特別債					
②基金借入金					
③長期性債務(退職手当引当金等)	384				退職手当引当金の減 +384
小 計	384		384		
III その他の増減					
①その他の資産(負債を伴わないもの)	0				
②その他の負債(資産を伴わないもの)	13				
小 計	13		13		
I～IIIの増減合計	7,464	52	7,412		
当期末純資産残高				16,574	

事業類型：助成・啓発・指導・公権力型 部 局：福祉部
事業名：児童福祉事業

事業類型：助成・啓発・指導・公権力型 部 局：福祉部
事業名：児童福祉事業

固定資産附属明細表 (児童福祉事業)

【福祉部】

固定資産（有形）

(単位：百万円)

区 分	前期末 取得原価 ①	当期増加額 ②	当期減少額 ③	当期末 取得原価 ④=①+②-③	当期末減価 償却累計額 (減損を含む) ⑤	当期償却額 (減損を含む) ⑥	当期末残高 ④-⑤
事業用資産	3,030	37	21	3,046	1,254	61	1,792
土地	365	—	—	365	—	—	365
建物	2,625	22	3	2,644	1,227	60	1,417
工作物	40	16	18	38	27	1	10
立木竹	—	—	—	—	—	—	—
船舶	—	—	—	—	—	—	—
浮標等	—	—	—	—	—	—	—
航空機	—	—	—	—	—	—	—
インフラ資産	—	—	—	—	—	—	—
土地	—	—	—	—	—	—	—
建物	—	—	—	—	—	—	—
工作物	—	—	—	—	—	—	—
重要物品	8	—	—	8	2	1	6
図書	—	—	—	—	—	—	—
リース資産	—	—	—	—	—	—	—
ソフトウェア	—	—	—	—	—	—	—
建設仮勘定	16	4	16	4	—	—	4
合 計	3,053	41	37	3,057	1,256	62	1,802

固定資産（無形）

(単位：百万円)

区 分	前期末残高 ①	当期増加額 ②	当期減少額 ③	当期償却額 ④	当期末残高 ①+②-③
事業用資産	—	—	—	—	—
地上権	—	—	—	—	—
特許権等	—	—	—	—	—
インフラ資産	—	—	—	—	—
地上権	—	—	—	—	—
特許権等	—	—	—	—	—
合 計	—	—	—	—	—

注記（事業別財務諸表：児童福祉事業）

1. 追加情報

（1）その他財務諸表の内容を理解するために必要と認められる事項

事業の概要

保育サービス・児童施設のサービスの拡充、地域の子育て力を育む取組、全ての子ども・家庭への支援、ひとり親家庭・社会的養護等への支援の拡充や児童虐待防止の強化等、子どもを安心して育てる体制づくりを行っています。

事業類型：助成・啓発・指導・公権力型 部 局：福祉部
事業名：児童福祉事業

(11)大型児童館ビッグバン管理運営事業 (目) 児童福祉推進費

事業の概要

大阪府における子どもの健全育成の中核施設となる、府立大型児童館ビッグバンの管理運営を行ったもの。

(単位：円)

	金額	財 源 内 訳			
		国 庫	起 債	附帯歳入	一般歳入
予 算 現 額	47,544,000	0	0	0	47,544,000
決 算 額	44,770,897	0	0	0	44,770,897

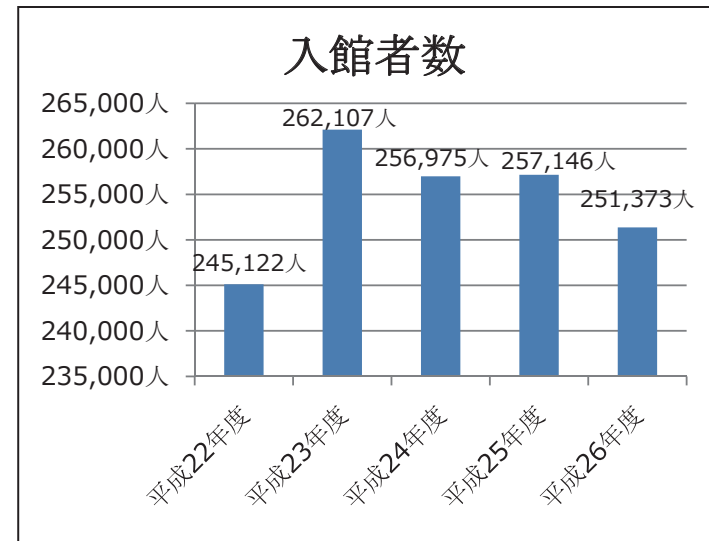
事業の成果

■施策目標

- ・大阪府立大型児童館ビッグバンの年間利用者数 270,000人

■施策成果

- ・年間利用者数 251,373人
- ・来館者アンケートの実施 (H26年) [結果概要 (有効回答数：大人271件、子ども1,194件)]
 - 満足度 (また来たいと思うか)：約99%
 - リピート率 (来館が2回目以上)：約61%
 - 来館者居住地 (どちらからお越しか)
 - ：大阪府約71% (193件) (堺市22% (61件)、大阪市14% (39件)等)、兵庫県7% (19件)、奈良県5% (16件)、和歌山県5% (16件)等



■主な個別事業

(単位:円)

個別事業名称	予算現額	決算額	事業内容
1 施設維持経費	22,324,000	22,323,084	府立大型児童館「ビッグバン」の管理運営に要する経費
2 知的障がい者就労支援事業費	17,596,000	17,595,000	ビッグバンにおける清掃業務を活用し、知的障がい者の就労訓練に要する経費

貸借対照表 (平成27年3月31日現在)

(単位：百万円)

科 目	平成26年度 (A)	平成25年度 (B)	差 (A-B)	科 目	平成26年度 (A)	平成25年度 (B)	差 (A-B)
資産の部				負債の部			
I 流動資産	—	—	—	I 流動負債	983	960	23
現金預金	—	—	—	地方債	983	960	23
歳計現金等	—	—	—	短期借入金	—	—	—
歳入歳出外現金	—	—	—	他会計借入金	—	—	—
未収金	—	—	—	その他短期借入金	—	—	—
税未収金	—	—	—	賞与引当金	1	1	▲ 0
その他未収金	—	—	—	未払金	—	—	—
不納欠損引当金	—	—	—	支払保証債務	—	—	—
基金	—	—	—	その他未払金	—	—	—
財政調整基金	—	—	—	還付未済金	—	—	—
減債基金	—	—	—	リース債務	—	—	—
短期貸付金	—	—	—	その他流動負債	—	—	—
貸倒引当金	—	—	—	II 固定負債	2,408	3,392	▲ 984
その他流動資産	—	—	—	地方債	2,400	3,383	▲ 983
II 固定資産	11,212	11,365	▲ 153	長期借入金	—	—	—
事業用資産	11,209	11,360	▲ 151	他会計借入金	—	—	—
有形固定資産	11,209	11,360	▲ 151	その他長期借入金	—	—	—
土地	6,004	6,004	—	退職手当引当金	8	9	▲ 1
建物	5,200	5,350	▲ 151	その他引当金	—	—	—
工作物	6	6	▲ 0	リース債務	—	—	—
立木竹	—	—	—	その他固定負債	—	—	—
船舶	—	—	—	負債の部合計	3,392	4,352	▲ 960
浮標等	—	—	—	純資産の部			
航空機	—	—	—	純資産	7,820	7,013	808
無形固定資産	—	—	—	(うち当期純資産増減額)	808	774	33
地上権	—	—	—				
特許権等	—	—	—				
インフラ資産	—	—	—				
有形固定資産	—	—	—				
土地	—	—	—				
建物	—	—	—				
工作物	—	—	—				
無形固定資産	—	—	—				
地上権	—	—	—				
特許権等	—	—	—				
重要物品	3	4	▲ 1				
図書	—	—	—				
リース資産	—	—	—				
ソフトウェア	—	—	—				
建設仮勘定	—	0	▲ 0				
投資その他の資産	—	—	—				
出資金	—	—	—				
法人等出資金	—	—	—				
公営企業会計出資金	—	—	—				
長期貸付金	—	—	—				
貸倒引当金	—	—	—				
基金	—	—	—				
減債基金	—	—	—				
減債基金借入金	—	—	—				
その他の基金	—	—	—				
その他基金借入金	—	—	—				
その他債権	—	—	—				
資産の部合計	11,212	11,365	▲ 153	純資産の部合計	7,820	7,013	808
				負債及び純資産の部合計	11,212	11,365	▲ 153

行政コスト計算書 (自平成26年4月1日・至平成27年3月31日) (単位: 百万円)

科 目	平成26年度 (A)	平成25年度 (B)	差 (A-B)
通常収支の部			
I 行政収支の部			
1 行政収入	2	0	2
地方税	—	—	—
地方譲与税	—	—	—
市町村たばこ税府交付金	—	—	—
地方特例交付金	—	—	—
地方交付税	—	—	—
交通安全対策特別交付金	—	—	—
分担金及び負担金(行政費用充当)	—	—	—
使用料及び手数料	0	0	▲ 0
国庫支出金(行政費用充当)	—	—	—
財産収入	—	—	—
寄附金	—	—	—
繰入金	—	—	—
特別会計繰入金	—	—	—
公営企業会計繰入金	—	—	—
税諸収入	—	—	—
事業収入(特別会計)	—	—	—
その他行政収入	2	—	2
2 行政費用	207	206	0
税連動費用	—	—	—
給与関係費	8	7	1
物件費	40	40	0
維持補修費	0	—	0
社会保障扶助費	—	—	—
負担金・補助金・交付金等	—	—	—
国直轄事業負担金	—	—	—
繰出金	—	—	—
減価償却費	157	160	▲ 3
債務保証費	—	—	—
不納欠損引当金繰入額	—	—	—
貸倒引当金繰入額	—	—	—
賞与引当金繰入額	1	1	▲ 0
退職手当引当金繰入額	0	▲ 1	2
その他引当金繰入額	—	—	—
その他行政費用	1	—	1
行政収支差額	▲ 204	▲ 206	1

科 目	平成26年度 (A)	平成25年度 (B)	差 (A-B)
II 金融収支の部			
1 金融収入	—	—	—
受取利息及び配当金	—	—	—
2 金融費用	84	107	▲ 24
地方債利息・手数料	84	107	▲ 24
地方債発行差金	—	—	—
他会計借入金利息等	—	—	—
金融収支差額	▲ 84	▲ 107	24
通常収支差額	▲ 288	▲ 313	25
特別収支の部			
1 特別収入	—	—	—
分担金及び負担金(公共施設等整備)	—	—	—
分担金及び負担金(災害復旧費)	—	—	—
国庫支出金(公共施設等整備)	—	—	—
国庫支出金(災害復旧費)	—	—	—
固定資産売却益	—	—	—
その他特別収入	—	—	—
2 特別費用	—	—	—
固定資産売却損	—	—	—
固定資産除却損	—	—	—
災害復旧費	—	—	—
その他特別費用	—	—	—
特別収支差額	—	—	—
当期収支差額	▲ 288	▲ 313	25
一般財源等配分調整額	136	155	▲ 19
一般会計からの繰入金	—	—	—
一般会計への繰出金	—	—	—
再計	▲ 152	▲ 158	6

キャッシュ・フロー計算書 (自平成26年4月1日・至平成27年3月31日) (単位:百万円)

科 目	平成26年度 (A)	平成25年度 (B)	差 (A-B)
I 行政サービス活動			
行政収入	2	0	1
地方税	-	-	-
地方譲与税	-	-	-
市町村たばこ税府交付金	-	-	-
地方特例交付金	-	-	-
地方交付税	-	-	-
交通安全対策特別交付金	-	-	-
分担金及び負担金 (行政支出充当)	-	-	-
使用料及び手数料	0	0	▲ 0
国庫支出金(行政支出充当)	-	-	-
財産収入	-	-	-
寄附金	-	-	-
繰入金	-	-	-
特別会計繰入金	-	-	-
公営企業会計繰入金	-	-	-
税諸収入	-	-	-
事業収入(特別会計)	-	-	-
その他行政収入	1	-	1
行政支出	50	48	2
税連動支出	-	-	-
給与関係費	9	9	1
物件費	40	40	0
維持補修費	0	-	0
社会保障扶助費	-	-	-
負担金・補助金・交付金等	-	-	-
国直轄事業負担金	-	-	-
繰出金	-	-	-
金融収入	-	-	-
受取利息及び配当金	-	-	-
金融支出	84	107	▲ 24
地方債利息・手数料	84	107	▲ 24
他会計借入金利息等	-	-	-
特別収入	-	-	-
分担金及び負担金(災害復旧費)	-	-	-
国庫支出金(災害復旧費)	-	-	-
その他特別収入	-	-	-
特別支出	-	-	-
災害復旧費	-	-	-
その他特別支出	-	-	-
行政サービス活動収支差額	▲ 132	▲ 155	23

科 目	平成26年度 (A)	平成25年度 (B)	差 (A-B)
II 投資活動			
投資活動収入	-	-	-
分担金及び負担金 (公共施設等整備)	-	-	-
国庫支出金(公共施設等整備)	-	-	-
財産収入	-	-	-
基金繰入金(取崩額)	-	-	-
財政調整基金	-	-	-
その他の基金	-	-	-
貸付金元金回収収入	-	-	-
保証金等返還収入	-	-	-
その他投資活動収入	-	-	-
投資活動支出	4	-	4
公共施設等整備支出	4	-	4
基金積立金	-	-	-
財政調整基金	-	-	-
その他の基金	-	-	-
出資金	-	-	-
貸付金	-	-	-
保証金等支出	-	-	-
投資活動収支差額	▲ 4	-	▲ 4
行政活動キャッシュ・フロー収支差額	▲ 136	▲ 155	19
III 財務活動			
財務活動収入	-	-	-
地方債	-	-	-
他会計借入金等	-	-	-
基金繰入金(取崩額)	-	-	-
減債基金	-	-	-
基金借入金	-	-	-
その他財務活動収入	-	-	-
財務活動支出	-	-	-
地方債償還金	-	-	-
他会計借入金等償還金	-	-	-
ファイナンス・リース債務返済支出	-	-	-
基金積立金	-	-	-
減債基金	-	-	-
基金借入金償還金	-	-	-
財務活動収支差額	-	-	-
収支差額合計	▲ 136	▲ 155	19
一般財源等配分調整額	136	155	▲ 19
一般会計からの繰入金	-	-	-
一般会計への繰出金	-	-	-
前年度からの繰越金	-	-	-
形式収支	-	-	-
歳入歳出外現金受入額	-	-	-
歳入歳出外現金払出額	-	-	-
再計	-	-	-

純資産変動計算書

(単位:百万円)

区 分	開始残高 相 当	収支差額	内部取引	一般財源等 配分調整額	一般会計から の繰入金	一般会計への 繰出金	合 計
前期末残高	4,846	▲ 1,036	2,651	552	—	—	7,013
当期変動額	—	▲ 288	960	136	—	—	808
当期末残高	4,846	▲ 1,324	3,611	688	—	—	7,820

純資産変動分析表

(単位:百万円)

区 分	純資産増加	純資産減少	増加—減少	残 高	主な増減要因
前期末純資産残高				7,013	
【当期増減内容】					
I 固定資産のうち負債を伴わない額の増減					
①事業用資産(建設仮勘定を含む)	808				地方債の償還等により +960 管理する資産の減価償却 -156
②インフラ資産(建設仮勘定を含む)					
③その他		1			
小 計	808	1	807		
II 資産の裏付けのない固定負債の増減					
①特別債					
②基金借入金					
③長期性債務(退職手当引当金等)	1				
小 計	1		1		
III その他の増減					
①その他の資産(負債を伴わないもの)					
②その他の負債(資産を伴わないもの)	0				
小 計	0		0		
I～IIIの増減合計	809	1	808		
当期末純資産残高				7,820	

事業類型：施設運営型 部 局：福祉部
事業名：大型児童館ビッグバン管理運営事業

事業類型：施設運営型 部 局：福祉部
事業名：大型児童館ビッグバン管理運営事業

固定資産附属明細表 (大型児童館ビッグバン管理運営事業)

【福祉部】

固定資産（有形）

(単位：百万円)

区 分	前期末 取得原価 ①	当期増加額 ②	当期減少額 ③	当期末 取得原価 ④=①+②-③	当期末減価 償却累計額 (減損を含む) ⑤	当期償却額 (減損を含む) ⑥	当期末残高 ④-⑤
事業用資産	13,760	10	5	13,764	2,555	156	11,209
土地	6,004	-	-	6,004	-	-	6,004
建物	7,722	10	5	7,727	2,527	156	5,200
工作物	34	-	-	34	28	0	6
立木竹	-	-	-	-	-	-	-
船舶	-	-	-	-	-	-	-
浮標等	-	-	-	-	-	-	-
航空機	-	-	-	-	-	-	-
インフラ資産	-	-	-	-	-	-	-
土地	-	-	-	-	-	-	-
建物	-	-	-	-	-	-	-
工作物	-	-	-	-	-	-	-
重要物品	54	-	-	54	51	1	3
図書	-	-	-	-	-	-	-
リース資産	-	-	-	-	-	-	-
ソフトウェア	-	-	-	-	-	-	-
建設仮勘定	0	15	15	-	-	-	-
合 計	13,814	25	20	13,818	2,606	157	11,212

固定資産（無形）

(単位：百万円)

区 分	前期末残高 ①	当期増加額 ②	当期減少額 ③	当期償却額 ④	当期末残高 ①+②-③
事業用資産	-	-	-	-	-
地上権	-	-	-	-	-
特許権等	-	-	-	-	-
インフラ資産	-	-	-	-	-
地上権	-	-	-	-	-
特許権等	-	-	-	-	-
合 計	-	-	-	-	-

注記（事業別財務諸表：大型児童館ビッグバン管理運営事業）

1. 追加情報

（1）その他財務諸表の内容を理解するために必要と認められる事項

事業の概要

子どもの健全育成の中核施設となる府立大型児童館ビッグバンの管理運営を行っています。

事業類型：施設運営型 部 局：福祉部

事業名：大阪児童館ビッグバン管理運営事業

(12)児童施設事業 (目) 児童福祉施設費

事業の概要

社会経済状況が大きく変化する中で、何らかの理由で家庭での養育が困難な子ども等、援護を要する子どもの自立を支援するとともに、児童福祉施設等にかかる施設整備や市町村に対して保育所の運営費の負担等を行ったもの。

(単位：円)

	金額	財 源 内 訳			
		国 庫	起 債	附帯歳入	一般歳入
予 算 現 額	9,002,021,000	1,210,529,000	116,000,000	0	7,675,492,000
決 算 額	8,573,048,345	356,272,474	39,000,000	0	8,177,775,871

事業の成果

■施策目標

- ・保育所の保育内容の充実を図るため、多様な保育サービスに取り組む市町村への支援（政令・中核市除く）
 - (1)特定保育、休日・夜間保育等事業 23 市町 125 か所
 - (2)病児・病後児保育事業 25 市町 117 か所
 - (3)延長保育促進事業 32 市町村 412 か所
- ・放課後児童健全育成事業を実施するために必要な施設の整備や環境改善に取り組む市町村への支援（政令・中核市除く）
 - 放課後児童クラブ整備事業 20 市町 83 か所
- ・児童福祉施設等の施設整備に対して補助することにより、入所児童等の生活環境を改善するとともに、児童等の権利擁護を推進
 - 児童福祉施設整備補助事業（次世代育成支援対策施設整備補助事業） 1 か所

■施策成果

- ・保育所の保育内容の充実を図るため、多様な保育サービスに取り組む市町村を支援
 - (1)特定保育、休日・夜間保育等事業 23 市町 134 か所
 - (2)病児・病後児保育事業 24 市町 99 か所
 - (3)延長保育促進事業 32 市町村 375 か所
- ・放課後児童健全育成事業を実施するために必要な施設の整備や環境改善に取り組む市町村を支援
 - 放課後児童クラブ整備事業 21 市町 110 か所
- ・入所児童等の生活環境を改善するとともに、児童等の権利擁護を推進するため、児童福祉施設等の施設整備に対し補助
 - 児童福祉施設整備補助事業（次世代育成支援対策施設整備補助事業） 1 か所

22年度	23年度	24年度	25年度	26年度
1,806,513	1,854,368	1,791,525	1,783,399	1,612,353

※政令・中核市除く(平成23年度まで豊中市、平成25年度まで枚方市を含む)

■主な個別事業

(単位:円)

個別事業名称	予算現額	決算額	事業内容
1 保育所運営費負担金	6,399,992,000	6,399,991,585	児童福祉法に規定する保育の実施に要する最低基準を維持するため、市町村（政令市・中核市除く）から民間保育所に支弁される費用を負担
2 保育所運営費補助金	1,797,803,000	1,612,353,000	国制度である保育対策等促進事業の実施要綱に基づき市町村（政令市・中核市除く）が実施もしくは助成する事業に対し補助
3 児童福祉施設整備費補助金	383,028,000	149,541,000	老朽化、狭隘化している児童養護施設等の建替え整備を行う社会福祉法人に対し、整備に要する費用を補助 ※翌年度繰越額 221,229,000円
4 児童福祉施設等機能強化推進事業費	168,820,000	167,204,805	入所児童に対する処遇向上を図るため、国の基準を超えて直接処遇職員を配置する児童養護施設等に対し、雇用経費を補助
5 国庫返還金	99,448,000	99,448,000	保育所運営費補助金の返還
6 放課後児童クラブ施設整備費	100,673,000	95,434,000	放課後児童健全育成事業を実施するため、必要な施設整備や設備・備品の整備・更新などの環境整備を行い、放課後児童クラブの設置及び環境改善を図る市町村に対し補助

貸借対照表 (平成27年3月31日現在)

(単位：百万円)

科 目	平成26年度 (A)	平成25年度 (B)	差 (A-B)	科 目	平成26年度 (A)	平成25年度 (B)	差 (A-B)
資産の部				負債の部			
I 流動資産				I 流動負債	670	315	355
現金預金	—	—	—	地方債	666	310	356
歳計現金等	—	—	—	短期借入金	—	—	—
歳入歳出外現金	—	—	—	他会計借入金	—	—	—
未収金	—	—	—	その他短期借入金	—	—	—
税未収金	—	—	—	賞与引当金	4	5	▲ 1
その他未収金	—	—	—	未払金	—	—	—
不納欠損引当金	—	—	—	支払保証債務	—	—	—
基金	—	—	—	その他未払金	—	—	—
財政調整基金	—	—	—	還付未済金	—	—	—
減債基金	—	—	—	リース債務	—	—	—
短期貸付金	—	—	—	その他流動負債	—	—	—
貸倒引当金	—	—	—	II 固定負債	2,930	3,439	▲ 509
その他流動資産	—	—	—	地方債	2,866	3,356	▲ 491
II 固定資産				長期借入金	—	—	—
事業用資産	—	—	—	他会計借入金	—	—	—
有形固定資産	—	—	—	その他長期借入金	—	—	—
土地	—	—	—	退職手当引当金	65	83	▲ 18
建物	—	—	—	その他引当金	—	—	—
工作物	—	—	—	リース債務	—	—	—
立木竹	—	—	—	その他固定負債	—	—	—
船舶	—	—	—	負債の部合計	3,601	3,755	▲ 154
浮標等	—	—	—	純資産の部			
航空機	—	—	—	純資産	▲ 3,601	▲ 3,755	154
無形固定資産	—	—	—	(うち当期純資産増減額)	154	70	84
地上権	—	—	—				
特許権等	—	—	—				
インフラ資産	—	—	—				
有形固定資産	—	—	—				
土地	—	—	—				
建物	—	—	—				
工作物	—	—	—				
無形固定資産	—	—	—				
地上権	—	—	—				
特許権等	—	—	—				
重要物品	—	—	—				
図書	—	—	—				
リース資産	—	—	—				
ソフトウェア	—	—	—				
建設仮勘定	—	—	—				
投資その他の資産	—	—	—				
出資金	—	—	—				
法人等出資金	—	—	—				
公営企業会計出資金	—	—	—				
長期貸付金	—	—	—				
貸倒引当金	—	—	—				
基金	—	—	—				
減債基金	—	—	—				
減債基金借入金	—	—	—				
その他の基金	—	—	—				
その他基金借入金	—	—	—				
その他債権	—	—	—				
資産の部合計				純資産の部合計	▲ 3,601	▲ 3,755	154
				負債及び純資産の部合計			

行政コスト計算書 (自平成26年4月1日・至平成27年3月31日) (単位: 百万円)

科 目	平成26年度 (A)	平成25年度 (B)	差 (A-B)
通常収支の部			
I 行政収支の部			
1 行政収入	41	1,258	▲ 1,217
地方税	—	—	—
地方譲与税	—	—	—
市町村たばこ税府交付金	—	—	—
地方特例交付金	—	—	—
地方交付税	—	—	—
交通安全対策特別交付金	—	—	—
分担金及び負担金(行政費用充当)	—	—	—
使用料及び手数料	—	1	▲ 1
国庫支出金(行政費用充当)	34	1,238	▲ 1,204
財産収入	—	5	▲ 5
寄附金	—	—	—
繰入金	—	—	—
特別会計繰入金	—	—	—
公営企業会計繰入金	—	—	—
税諸収入	—	—	—
事業収入(特別会計)	—	—	—
その他行政収入	7	14	▲ 6
2 行政費用	8,530	9,231	▲ 701
税連動費用	—	—	—
給与関係費	64	74	▲ 10
物件費	14	22	▲ 7
維持補修費	—	—	—
社会保障扶助費	2	2	0
負担金・補助金・交付金等	8,458	9,138	▲ 680
国直轄事業負担金	—	—	—
繰出金	—	—	—
減価償却費	—	—	—
債務保証費	—	—	—
不納欠損引当金繰入額	—	—	—
貸倒引当金繰入額	—	—	—
賞与引当金繰入額	3	5	▲ 2
退職手当引当金繰入額	▲ 11	▲ 9	▲ 2
その他引当金繰入額	—	—	—
その他行政費用	—	—	—
行政収支差額	▲ 8,489	▲ 7,973	▲ 516

科 目	平成26年度 (A)	平成25年度 (B)	差 (A-B)
II 金融収支の部			
1 金融収入	—	—	—
受取利息及び配当金	—	—	—
2 金融費用	35	41	▲ 6
地方債利息・手数料	35	41	▲ 6
地方債発行差金	—	—	—
他会計借入金利息等	—	—	—
金融収支差額	▲ 35	▲ 41	6
通常収支差額	▲ 8,524	▲ 8,014	▲ 510
特別収支の部			
1 特別収入	100	—	100
分担金及び負担金(公共施設等整備)	—	—	—
分担金及び負担金(災害復旧費)	—	—	—
国庫支出金(公共施設等整備)	100	—	100
国庫支出金(災害復旧費)	—	—	—
固定資産売却益	—	—	—
その他特別収入	—	—	—
2 特別費用	99	—	99
固定資産売却損	—	—	—
固定資産除却損	—	—	—
災害復旧費	—	—	—
その他特別費用	99	—	99
特別収支差額	0	—	0
当期収支差額	▲ 8,523	▲ 8,014	▲ 510
一般財源等配分調整額	8,543	8,031	512
一般会計からの繰入金	—	—	—
一般会計への繰出金	—	—	—
再計	19	17	2

事業類型: 助成・啓発・指導・公権力型 部 局: 福祉部
事業名: 児童施設事業

キャッシュ・フロー計算書 (自平成26年4月1日・至平成27年3月31日) (単位:百万円)

科 目	平成26年度 (A)	平成25年度 (B)	差 (A-B)
I 行政サービス活動			
行政収入	41	1,258	▲ 1,217
地方税	—	—	—
地方譲与税	—	—	—
市町村たばこ税交付金	—	—	—
地方特例交付金	—	—	—
地方交付税	—	—	—
交通安全対策特別交付金	—	—	—
分担金及び負担金 (行政支出充当)	—	—	—
使用料及び手数料	—	1	▲ 1
国庫支出金(行政支出充当)	34	1,238	▲ 1,204
財産収入	—	5	▲ 5
寄附金	—	—	—
繰入金	—	—	—
特別会計繰入金	—	—	—
公営企業会計繰入金	—	—	—
税諸収入	—	—	—
事業収入(特別会計)	—	—	—
その他行政収入	7	14	▲ 6
行政支出	8,649	9,248	▲ 599
税連動支出	—	—	—
給与関係費	76	87	▲ 11
物件費	14	22	▲ 7
維持補修費	—	—	—
社会保障扶助費	2	2	0
負担金・補助金・交付金等	8,557	9,138	▲ 581
国直轄事業負担金	—	—	—
繰出金	—	—	—
金融収入	—	—	—
受取利息及び配当金	—	—	—
金融支出	35	41	▲ 6
地方債利息・手数料	35	41	▲ 6
他会計借入金利息等	—	—	—
特別収入	—	—	—
分担金及び負担金(災害復旧費)	—	—	—
国庫支出金(災害復旧費)	—	—	—
その他特別収入	—	—	—
特別支出	—	—	—
災害復旧費	—	—	—
その他特別支出	—	—	—
行政サービス活動収支差額	▲ 8,642	▲ 8,031	▲ 611

科 目	平成26年度 (A)	平成25年度 (B)	差 (A-B)
II 投資活動			
投資活動収入	100	—	100
分担金及び負担金 (公共施設等整備)	—	—	—
国庫支出金(公共施設等整備)	100	—	100
財産収入	—	—	—
基金繰入金(取崩額)	—	—	—
財政調整基金	—	—	—
その他の基金	—	—	—
貸付金元金回収収入	—	—	—
保証金等返還収入	—	—	—
その他投資活動収入	—	—	—
投資活動支出	—	—	—
公共施設等整備支出	—	—	—
基金積立金	—	—	—
財政調整基金	—	—	—
その他の基金	—	—	—
出資金	—	—	—
貸付金	—	—	—
保証金等支出	—	—	—
投資活動収支差額	100	—	100
行政活動キャッシュ・フロー収支差額	▲ 8,543	▲ 8,031	▲ 512
III 財務活動			
財務活動収入	—	—	—
地方債	—	—	—
他会計借入金等	—	—	—
基金繰入金(取崩額)	—	—	—
減債基金	—	—	—
基金借入金	—	—	—
その他財務活動収入	—	—	—
財務活動支出	—	—	—
地方債償還金	—	—	—
他会計借入金等償還金	—	—	—
ファイナンス・リース債務返済支出	—	—	—
基金積立金	—	—	—
減債基金	—	—	—
基金借入金償還金	—	—	—
財務活動収支差額	—	—	—
収支差額合計	▲ 8,543	▲ 8,031	▲ 512
一般財源等配分調整額	8,543	8,031	512
一般会計からの繰入金	—	—	—
一般会計への繰出金	—	—	—
前年度からの繰越金	—	—	—
形式収支	—	—	—
歳入歳出外現金受入額	—	—	—
歳入歳出外現金払出額	—	—	—
再計	—	—	—

純資産変動計算書

(単位:百万円)

区 分	開始残高 相 当	収支差額	内部取引	一般財源等 配分調整額	一般会計から の繰入金	一般会計への 繰出金	合 計
前期末残高	▲ 4,628	▲ 26,498	2,218	25,153	—	—	▲ 3,755
当期変動額	—	▲ 8,523	135	8,543	—	—	154
当期末残高	▲ 4,628	▲ 35,022	2,353	33,696	—	—	▲ 3,601

純資産変動分析表

(単位:百万円)

区 分	純資産増加	純資産減少	増加—減少	残 高	主な増減要因
前期末純資産残高				▲ 3,755	
【当期増減内容】					
I 固定資産のうち負債を伴わない額の増減					
①事業用資産(建設仮勘定を含む)	69				
②インフラ資産(建設仮勘定を含む)					
③その他	66				
小 計	135		135		
II 資産の裏付けのない固定負債の増減					
①特別債					
②基金借入金					
③長期性債務(退職手当引当金等)	18				
小 計	18		18		
III その他の増減					
①その他の資産(負債を伴わないもの)					
②その他の負債(資産を伴わないもの)	1				
小 計	1		1		
I～IIIの増減合計	154		154		
当期末純資産残高				▲ 3,601	

事業類型：助成・啓発・指導・公権力型 部 局：福祉部
事業名：児童施設事業

事業類型：助成・啓発・指導・公権力型 部 局：福祉部

事業名：児童施設事業

注記（事業別財務諸表：児童施設事業）

1. 追加情報

（1）その他財務諸表の内容を理解するために必要と認められる事項

事業の概要

社会経済状況が大きく変化する中で、何らかの理由で家庭での養育が困難な子ども等、援護を要する子どもの自立を支援しています。また、児童福祉施設等にかかる施設整備や市町村に対して保育所の運営費の負担等を行っています。

(13) 修徳学院管理運営事業 (目) 児童福祉施設費

事業の概要

不良行為をなし、又はおそれのある児童及び家庭環境その他環境上の理由により、生活指導等を要する児童を入所させ、個々の児童の状況に応じて、必要な生活指導、学習指導、作業指導及び家庭環境の調整等を行う府立修徳学院（定員 250 名）の管理運営を行ったもの。
また、環境改善事業として、老朽化・狭隘化した寮舎等の計画的な建て替えやインフラ設備の更新を行ったもの。

(単位：円)

	金額	財 源 内 訳			
		国 庫	起 債	附帯歳入	一般歳入
予 算 現 額	191,221,000	27,096,000	0	49,891,000	114,234,000
決 算 額	180,464,327	18,523,045	0	50,045,830	111,895,452

事業の成果

■施策目標

- ・生活指導等による入所児童の自立支援（月延入所児童数 1,092 人）
- ・新寮舎（1ヶ寮）の改築等

■施策成果

- ・生活指導等による入所児童の自立支援に向けた援助を実施（月延入所児童数 912 人）
- ・新寮舎（1ヶ寮）の改築等を実施

◆退所児童の進路等 (人)

	平成 24 年度	平成 25 年度	平成 26 年度
退所児童数	5 9	4 6	5 4
就学	4 4	4 3	3 7
就職	2	1	5
その他目標達成	5	2	6
その他	8	0	6

■主な個別事業

(単位：円)

個別事業名称	予算現額	決算額	事 業 内 容
1 修徳学院運営費	112,469,000	104,784,662	府立修徳学院の管理運営に要する経費
2 修徳学院環境改善事業費	67,327,000	67,243,678	寮舎建替リース及び撤去工事に要する経費

貸借対照表 (平成27年3月31日現在)

(単位：百万円)

科 目	平成26年度 (A)	平成25年度 (B)	差 (A-B)	科 目	平成26年度 (A)	平成25年度 (B)	差 (A-B)
資産の部				負債の部			
I 流動資産	—	—	—	I 流動負債	80	79	1
現金預金	—	—	—	地方債	2	2	0
歳計現金等	—	—	—	短期借入金	—	—	—
歳入歳出外現金	—	—	—	他会計借入金	—	—	—
未収金	—	—	—	その他短期借入金	—	—	—
税未収金	—	—	—	賞与引当金	27	28	▲ 0
その他未収金	—	—	—	未払金	—	—	—
不納欠損引当金	—	—	—	支払保証債務	—	—	—
基金	—	—	—	その他未払金	—	—	—
財政調整基金	—	—	—	還付未済金	—	—	—
減債基金	—	—	—	リース債務	51	49	1
短期貸付金	—	—	—	その他流動負債	—	—	—
貸倒引当金	—	—	—	II 固定負債	829	844	▲ 15
その他流動資産	—	—	—	地方債	49	51	▲ 2
II 固定資産	709	714	▲ 5	長期借入金	—	—	—
事業用資産	355	372	▲ 16	他会計借入金	—	—	—
有形固定資産	355	372	▲ 16	その他長期借入金	—	—	—
土地	81	81	—	退職手当引当金	491	514	▲ 23
建物	183	192	▲ 9	その他引当金	—	—	—
工作物	92	99	▲ 8	リース債務	290	280	10
立木竹	—	—	—	その他固定負債	—	—	—
船舶	—	—	—	負債の部合計	909	923	▲ 14
浮標等	—	—	—	純資産の部			
航空機	—	—	—	純資産	▲ 200	▲ 209	9
無形固定資産	—	—	—	(うち当期純資産増減額)	9	118	▲ 109
地上権	—	—	—				
特許権等	—	—	—				
インフラ資産	—	—	—				
有形固定資産	—	—	—				
土地	—	—	—				
建物	—	—	—				
工作物	—	—	—				
無形固定資産	—	—	—				
地上権	—	—	—				
特許権等	—	—	—				
重要物品	13	13	—				
図書	—	—	—				
リース資産	340	329	11				
ソフトウェア	—	—	—				
建設仮勘定	—	—	—				
投資その他の資産	—	—	—				
出資金	—	—	—				
法人等出資金	—	—	—				
公営企業会計出資金	—	—	—				
長期貸付金	—	—	—				
貸倒引当金	—	—	—				
基金	—	—	—				
減債基金	—	—	—				
減債基金借入金	—	—	—				
その他の基金	—	—	—				
その他基金借入金	—	—	—				
その他債権	—	—	—				
資産の部合計	709	714	▲ 5	純資産の部合計	▲ 200	▲ 209	9
				負債及び純資産の部合計	709	714	▲ 5

行政コスト計算書 (自平成26年4月1日・至平成27年3月31日) (単位:百万円)

科 目	平成26年度 (A)	平成25年度 (B)	差 (A-B)
通常収支の部			
I 行政収支の部			
1 行政収入	259	229	31
地方税	—	—	—
地方譲与税	—	—	—
市町村たばこ税府交付金	—	—	—
地方特例交付金	—	—	—
地方交付税	—	—	—
交通安全対策特別交付金	—	—	—
分担金及び負担金(行政費用充当)	34	21	13
使用料及び手数料	0	0	0
国庫支出金(行政費用充当)	82	90	▲ 9
財産収入	—	—	—
寄附金	0	0	0
繰入金	—	—	—
特別会計繰入金	—	—	—
公営企業会計繰入金	—	—	—
税諸収入	—	—	—
事業収入(特別会計)	—	—	—
その他行政収入	144	117	27
2 行政費用	700	595	105
税連動費用	—	—	—
給与関係費	456	455	1
物件費	67	62	5
維持補修費	34	33	1
社会保障扶助費	13	14	▲ 1
負担金・補助金・交付金等	1	1	▲ 0
国直轄事業負担金	—	—	—
繰出金	—	—	—
減価償却費	72	66	6
債務保証費	—	—	—
不納欠損引当金繰入額	—	—	—
貸倒引当金繰入額	—	—	—
賞与引当金繰入額	27	28	▲ 0
退職手当引当金繰入額	30	▲ 63	93
その他引当金繰入額	—	—	—
その他行政費用	—	—	—
行政収支差額	▲ 441	▲ 367	▲ 74

科 目	平成26年度 (A)	平成25年度 (B)	差 (A-B)
II 金融収支の部			
1 金融収入	—	—	—
受取利息及び配当金	—	—	—
2 金融費用	0	0	▲ 0
地方債利息・手数料	0	0	▲ 0
地方債発行差金	—	—	—
他会計借入金利息等	—	—	—
金融収支差額	▲ 0	▲ 0	0
通常収支差額	▲ 441	▲ 367	▲ 74
特別収支の部			
1 特別収入	—	21	▲ 21
分担金及び負担金(公共施設等整備)	—	—	—
分担金及び負担金(災害復旧費)	—	—	—
国庫支出金(公共施設等整備)	—	—	—
国庫支出金(災害復旧費)	—	—	—
固定資産売却益	—	—	—
その他特別収入	—	21	▲ 21
2 特別費用	0	1	▲ 1
固定資産売却損	—	—	—
固定資産除却損	0	1	▲ 1
災害復旧費	—	—	—
その他特別費用	—	—	—
特別収支差額	▲ 0	20	▲ 20
当期収支差額	▲ 441	▲ 347	▲ 94
一般財源等配分調整額	448	463	▲ 15
一般会計からの繰入金	—	—	—
一般会計への繰出金	—	—	—
再計	7	117	▲ 110

事業類型: 施設運営型 部 局: 福祉部
事業名: 修徳学院管理運営事業

キャッシュ・フロー計算書 (自平成26年4月1日・至平成27年3月31日) (単位:百万円)

科 目	平成26年度 (A)	平成25年度 (B)	差 (A-B)
I 行政サービス活動			
行政収入	259	227	32
地方税	-	-	-
地方譲与税	-	-	-
市町村たばこ税交付金	-	-	-
地方特例交付金	-	-	-
地方交付税	-	-	-
交通安全対策特別交付金	-	-	-
分担金及び負担金 (行政支出充当)	34	21	13
使用料及び手数料	0	0	0
国庫支出金(行政支出充当)	82	90	▲ 9
財産収入	-	-	-
寄附金	0	0	0
繰入金	-	-	-
特別会計繰入金	-	-	-
公営企業会計繰入金	-	-	-
税諸収入	-	-	-
事業収入(特別会計)	-	-	-
その他行政収入	144	115	29
行政支出	652	643	9
税連動支出	-	-	-
給与関係費	537	533	4
物件費	67	62	5
維持補修費	34	33	1
社会保障扶助費	13	14	▲ 1
負担金・補助金・交付金等	1	1	▲ 0
国直轄事業負担金	-	-	-
繰出金	-	-	-
金融収入	-	-	-
受取利息及び配当金	-	-	-
金融支出	0	0	▲ 0
地方債利息・手数料	0	0	▲ 0
他会計借入金利息等	-	-	-
特別収入	-	-	-
分担金及び負担金(災害復旧費)	-	-	-
国庫支出金(災害復旧費)	-	-	-
その他特別収入	-	-	-
特別支出	-	-	-
災害復旧費	-	-	-
その他特別支出	-	-	-
行政サービス活動収支差額	▲ 393	▲ 416	23

科 目	平成26年度 (A)	平成25年度 (B)	差 (A-B)
II 投資活動			
投資活動収入	-	-	-
分担金及び負担金 (公共施設等整備)	-	-	-
国庫支出金(公共施設等整備)	-	-	-
財産収入	-	-	-
基金繰入金(取崩額)	-	-	-
財政調整基金	-	-	-
その他の基金	-	-	-
貸付金元金回収収入	-	-	-
保証金等返還収入	-	-	-
その他投資活動収入	-	-	-
投資活動支出	0	-	0
公共施設等整備支出	0	-	0
基金積立金	-	-	-
財政調整基金	-	-	-
その他の基金	-	-	-
出資金	-	-	-
貸付金	-	-	-
保証金等支出	-	-	-
投資活動収支差額	▲ 0	-	▲ 0
行政活動キャッシュ・フロー収支差額	▲ 393	▲ 416	23
III 財務活動			
財務活動収入	-	-	-
地方債	-	-	-
他会計借入金等	-	-	-
基金繰入金(取崩額)	-	-	-
減債基金	-	-	-
基金借入金	-	-	-
その他財務活動収入	-	-	-
財務活動支出	55	47	8
地方債償還金	-	-	-
他会計借入金等償還金	-	-	-
ファイナンス・リース債務返済支出	55	47	8
基金積立金	-	-	-
減債基金	-	-	-
基金借入金償還金	-	-	-
財務活動収支差額	▲ 55	▲ 47	▲ 8
収支差額合計	▲ 448	▲ 463	15
一般財源等配分調整額	448	463	▲ 15
一般会計からの繰入金	-	-	-
一般会計への繰出金	-	-	-
前年度からの繰越金	-	-	-
形式収支	-	-	-
歳入歳出外現金受入額	-	-	-
歳入歳出外現金払出額	-	-	-
再計	-	-	-

純資産変動計算書

(単位:百万円)

区 分	開始残高 相 当	収支差額	内部取引	一般財源等 配分調整額	一般会計から の繰入金	一般会計への 繰出金	合 計
前期末残高	▲ 594	▲ 1,376	95	1,666	—	—	▲ 209
当期変動額	—	▲ 441	2	448	—	—	9
当期末残高	▲ 594	▲ 1,817	97	2,114	—	—	▲ 200

純資産変動分析表

(単位:百万円)

区 分	純資産増加	純資産減少	増加—減少	残 高	主な増減要因
前期末純資産残高				▲ 209	
【当期増減内容】					
I 固定資産のうち負債を伴わない額の増減					
①事業用資産(建設仮勘定を含む)		15			
②インフラ資産(建設仮勘定を含む)					
③その他	11				
小 計	11	15	▲ 3		
II 資産の裏付けのない固定負債の増減					
①特別債					
②基金借入金					
③長期性債務(退職手当引当金等)	13				
小 計	13		13		
III その他の増減					
①その他の資産(負債を伴わないもの)					
②その他の負債(資産を伴わないもの)		1			
小 計		1	▲ 1		
I～IIIの増減合計	25	15	9		
当期末純資産残高				▲ 200	

事業類型：施設運営型 部 局：福祉部
事業名：修徳学院管理運営事業

事業類型：施設運営型 部 局：福祉部
事業名：修徳学院管理運営事業

固定資産附属明細表 (修徳学院管理運営事業)

【福祉部】

固定資産（有形）

(単位：百万円)

区 分	前期末 取得原価 ①	当期増加額 ②	当期減少額 ③	当期末 取得原価 ④=①+②-③	当期末減価 償却累計額 (減損を含む) ⑤	当期償却額 (減損を含む) ⑥	当期末残高 ④-⑤
事業用資産	830	0	8	822	466	17	355
土地	81	—	—	81	—	—	81
建物	498	—	8	490	307	9	183
工作物	251	0	—	251	159	8	92
立木竹	—	—	—	—	—	—	—
船舶	—	—	—	—	—	—	—
浮標等	—	—	—	—	—	—	—
航空機	—	—	—	—	—	—	—
インフラ資産	—	—	—	—	—	—	—
土地	—	—	—	—	—	—	—
建物	—	—	—	—	—	—	—
工作物	—	—	—	—	—	—	—
重要物品	18	—	—	18	5	—	13
図書	—	—	—	—	—	—	—
リース資産	464	66	—	530	190	55	340
ソフトウェア	—	—	—	—	—	—	—
建設仮勘定	—	24	24	—	—	—	—
合 計	1,311	91	32	1,370	661	72	709

固定資産（無形）

(単位：百万円)

区 分	前期末残高 ①	当期増加額 ②	当期減少額 ③	当期償却額 ④	当期末残高 ①+②-③
事業用資産	—	—	—	—	—
地上権	—	—	—	—	—
特許権等	—	—	—	—	—
インフラ資産	—	—	—	—	—
地上権	—	—	—	—	—
特許権等	—	—	—	—	—
合 計	—	—	—	—	—

注記（事業別財務諸表：修徳学院管理運営事業）

1. 追加情報

（1）その他財務諸表の内容を理解するために必要と認められる事項

事業の概要

不良行為をなし、又はおそれのある児童及び家庭環境その他環境上の理由により、生活指導等を要する児童を入所させ、個々の児童の状況に応じて必要な生活指導、学習指導、作業指導及び家庭環境の調整等を行う府立修徳学院の管理運営を行っています。

事業類型：施設運営型 部 局：福祉部

事業名：修徳学院管理運営事業

(14) 整肢学院管理事業 (目) 児童福祉施設費

事業の概要

入所する肢体不自由児に、整形外科的手術などの治療や機能訓練（理学療法・作業療法・言語療法）を行い、損なわれた機能の回復を図るとともに、社会生活に適応できるよう、生活指導を行う府立整肢学院（定員 100 名）の管理を行ったもの。

(単位：円)

	金額	財 源 内 訳			
		国 庫	起 債	附帯歳入	一般歳入
予 算 現 額	8,305,000	0	0	0	8,305,000
決 算 額	7,638,155	0	0	0	7,638,155

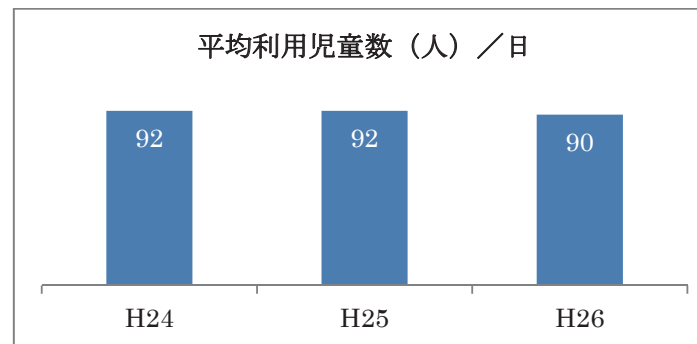
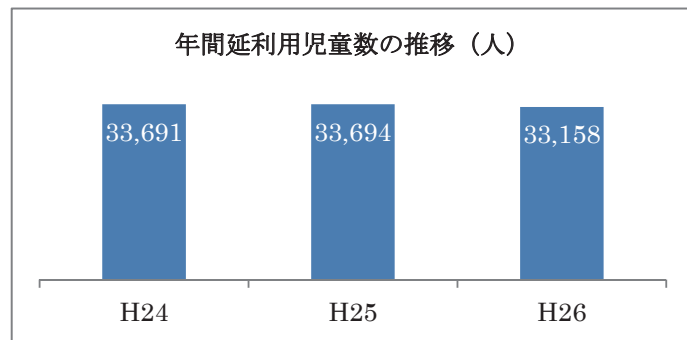
事業の成果

■ 施策目標

- ・ 府立整肢学院の管理

■ 施策成果

- ・ 入院治療等を必要とする肢体不自由児への支援



■ 主な個別事業

(単位：円)

個別事業名称	予算現額	決算額	事業内容
1 整肢学院管理費	8,305,000	7,638,155	府立整肢学院の管理に要する経費

貸借対照表 (平成27年3月31日現在)

(単位：百万円)

科 目	平成26年度 (A)	平成25年度 (B)	差 (A-B)	科 目	平成26年度 (A)	平成25年度 (B)	差 (A-B)
資産の部				負債の部			
I 流動資産	—	—	—	I 流動負債	5	5	▲ 0
現金預金	—	—	—	地方債	5	5	—
歳計現金等	—	—	—	短期借入金	—	—	—
歳入歳出外現金	—	—	—	他会計借入金	—	—	—
未収金	—	—	—	その他短期借入金	—	—	—
税未収金	—	—	—	賞与引当金	1	1	▲ 0
その他未収金	—	—	—	未払金	—	—	—
不納欠損引当金	—	—	—	支払保証債務	—	—	—
基金	—	—	—	その他未払金	—	—	—
財政調整基金	—	—	—	還付未済金	—	—	—
減債基金	—	—	—	リース債務	—	—	—
短期貸付金	—	—	—	その他流動負債	—	—	—
貸倒引当金	—	—	—	II 固定負債	58	63	▲ 6
その他流動資産	—	—	—	地方債	48	52	▲ 5
II 固定資産	1,648	1,691	▲ 43	長期借入金	—	—	—
事業用資産	1,645	1,687	▲ 43	他会計借入金	—	—	—
有形固定資産	1,645	1,687	▲ 43	その他長期借入金	—	—	—
土地	875	875	—	退職手当引当金	10	11	▲ 1
建物	766	806	▲ 41	その他引当金	—	—	—
工作物	4	6	▲ 2	リース債務	—	—	—
立木竹	—	—	—	その他固定負債	—	—	—
船舶	—	—	—	負債の部合計	63	68	▲ 6
浮標等	—	—	—	純資産の部			
航空機	—	—	—	純資産	1,585	1,623	▲ 38
無形固定資産	—	—	—	(うち当期純資産増減額)	▲ 38	69	▲ 107
地上権	—	—	—				
特許権等	—	—	—				
インフラ資産	—	—	—				
有形固定資産	—	—	—				
土地	—	—	—				
建物	—	—	—				
工作物	—	—	—				
無形固定資産	—	—	—				
地上権	—	—	—				
特許権等	—	—	—				
重要物品	3	4	▲ 0				
図書	—	—	—				
リース資産	—	—	—				
ソフトウェア	—	—	—				
建設仮勘定	—	—	—				
投資その他の資産	—	—	—				
出資金	—	—	—				
法人等出資金	—	—	—				
公営企業会計出資金	—	—	—				
長期貸付金	—	—	—				
貸倒引当金	—	—	—				
基金	—	—	—				
減債基金	—	—	—				
減債基金借入金	—	—	—				
その他の基金	—	—	—				
その他基金借入金	—	—	—				
その他債権	—	—	—				
資産の部合計	1,648	1,691	▲ 43	純資産の部合計	1,585	1,623	▲ 38
				負債及び純資産の部合計	1,648	1,691	▲ 43

事業類型：施設運営型 部 局：福祉部
事業名：整肢学院管理事業

行政コスト計算書 (自平成26年4月1日・至平成27年3月31日) (単位：百万円)

科 目	平成26年度 (A)	平成25年度 (B)	差 (A-B)
通常収支の部			
I 行政収支の部			
1 行政収入	—	—	—
地方税	—	—	—
地方譲与税	—	—	—
市町村たばこ税府交付金	—	—	—
地方特例交付金	—	—	—
地方交付税	—	—	—
交通安全対策特別交付金	—	—	—
分担金及び負担金(行政費用充当)	—	—	—
使用料及び手数料	—	—	—
国庫支出金(行政費用充当)	—	—	—
財産収入	—	—	—
寄附金	—	—	—
繰入金	—	—	—
特別会計繰入金	—	—	—
公営企業会計繰入金	—	—	—
税諸収入	—	—	—
事業収入(特別会計)	—	—	—
その他行政収入	—	—	—
2 行政費用	59	62	▲ 3
税連動費用	—	—	—
給与関係費	9	9	0
物件費	6	7	▲ 0
維持補修費	1	1	0
社会保障扶助費	—	—	—
負担金・補助金・交付金等	—	—	—
国直轄事業負担金	—	—	—
繰出金	—	—	—
減価償却費	42	42	▲ 0
債務保証費	—	—	—
不納欠損引当金繰入額	—	—	—
貸倒引当金繰入額	—	—	—
賞与引当金繰入額	1	1	▲ 0
退職手当引当金繰入額	0	3	▲ 3
その他引当金繰入額	—	—	—
その他行政費用	—	—	—
行政収支差額	▲ 59	▲ 62	3

科 目	平成26年度 (A)	平成25年度 (B)	差 (A-B)
II 金融収支の部			
1 金融収入	—	—	—
受取利息及び配当金	—	—	—
2 金融費用	1	2	▲ 0
地方債利息・手数料	1	2	▲ 0
地方債発行差金	—	—	—
他会計借入金利息等	—	—	—
金融収支差額	▲ 1	▲ 2	0
通常収支差額	▲ 60	▲ 63	3
特別収支の部			
1 特別収入	—	—	—
分担金及び負担金(公共施設等整備)	—	—	—
分担金及び負担金(災害復旧費)	—	—	—
国庫支出金(公共施設等整備)	—	—	—
国庫支出金(災害復旧費)	—	—	—
固定資産売却益	—	—	—
その他特別収入	—	—	—
2 特別費用	—	—	—
固定資産売却損	—	—	—
固定資産除却損	—	—	—
災害復旧費	—	—	—
その他特別費用	—	—	—
特別収支差額	—	—	—
当期収支差額	▲ 60	▲ 63	3
一般財源等配分調整額	19	19	▲ 0
一般会計からの繰入金	—	—	—
一般会計への繰出金	—	—	—
再計	▲ 41	▲ 44	3

キャッシュ・フロー計算書 (自平成26年4月1日・至平成27年3月31日) (単位:百万円)

科 目	平成26年度 (A)	平成25年度 (B)	差 (A-B)
I 行政サービス活動			
行政収入	—	—	—
地方税	—	—	—
地方譲与税	—	—	—
市町村たばこ税府交付金	—	—	—
地方特例交付金	—	—	—
地方交付税	—	—	—
交通安全対策特別交付金	—	—	—
分担金及び負担金 (行政支出充当)	—	—	—
使用料及び手数料	—	—	—
国庫支出金(行政支出充当)	—	—	—
財産収入	—	—	—
寄附金	—	—	—
繰入金	—	—	—
特別会計繰入金	—	—	—
公営企業会計繰入金	—	—	—
税諸収入	—	—	—
事業収入(特別会計)	—	—	—
その他行政収入	—	—	—
行政支出	18	18	0
税連動支出	—	—	—
給与関係費	11	10	0
物件費	6	7	▲ 0
維持補修費	1	1	0
社会保障扶助費	—	—	—
負担金・補助金・交付金等	—	—	—
国直轄事業負担金	—	—	—
繰出金	—	—	—
金融収入	—	—	—
受取利息及び配当金	—	—	—
金融支出	1	2	▲ 0
地方債利息・手数料	1	2	▲ 0
他会計借入金利息等	—	—	—
特別収入	—	—	—
分担金及び負担金(災害復旧費)	—	—	—
国庫支出金(災害復旧費)	—	—	—
その他特別収入	—	—	—
特別支出	—	—	—
災害復旧費	—	—	—
その他特別支出	—	—	—
行政サービス活動収支差額	▲ 19	▲ 19	0

科 目	平成26年度 (A)	平成25年度 (B)	差 (A-B)
II 投資活動			
投資活動収入	—	—	—
分担金及び負担金 (公共施設等整備)	—	—	—
国庫支出金(公共施設等整備)	—	—	—
財産収入	—	—	—
基金繰入金(取崩額)	—	—	—
財政調整基金	—	—	—
その他の基金	—	—	—
貸付金元金回収収入	—	—	—
保証金等返還収入	—	—	—
その他投資活動収入	—	—	—
投資活動支出	—	—	—
公共施設等整備支出	—	—	—
基金積立金	—	—	—
財政調整基金	—	—	—
その他の基金	—	—	—
出資金	—	—	—
貸付金	—	—	—
保証金等支出	—	—	—
投資活動収支差額	—	—	—
行政活動キャッシュ・フロー収支差額	▲ 19	▲ 19	0
III 財務活動			
財務活動収入	—	—	—
地方債	—	—	—
他会計借入金等	—	—	—
基金繰入金(取崩額)	—	—	—
減債基金	—	—	—
基金借入金	—	—	—
その他財務活動収入	—	—	—
財務活動支出	—	—	—
地方債償還金	—	—	—
他会計借入金等償還金	—	—	—
ファイナンス・リース債務返済支出	—	—	—
基金積立金	—	—	—
減債基金	—	—	—
基金借入金償還金	—	—	—
財務活動収支差額	—	—	—
収支差額合計	▲ 19	▲ 19	0
一般財源等配分調整額	19	19	▲ 0
一般会計からの繰入金	—	—	—
一般会計への繰出金	—	—	—
前年度からの繰越金	—	—	—
形式収支	—	—	—
歳入歳出外現金受入額	—	—	—
歳入歳出外現金払出額	—	—	—
再計	—	—	—

純資産変動計算書

(単位:百万円)

区 分	開始残高 相 当	収支差額	内部取引	一般財源等 配分調整額	一般会計から の繰入金	一般会計への 繰出金	合 計
前期末残高	1,573	▲ 199	144	104	—	—	1,623
当期変動額	—	▲ 60	3	19	—	—	▲ 38
当期末残高	1,573	▲ 259	147	124	—	—	1,585

純資産変動分析表

(単位:百万円)

区 分	純資産増加	純資産減少	増加—減少	残 高	主な増減要因
前期末純資産残高				1,623	
【当期増減内容】					
I 固定資産のうち負債を伴わない額の増減					
①事業用資産(建設仮勘定を含む)		38			
②インフラ資産(建設仮勘定を含む)					
③その他		0			
小 計		38	▲ 38		
II 資産の裏付けのない固定負債の増減					
①特別債					
②基金借入金					
③長期性債務(退職手当引当金等)	1				
小 計	1		1		
III その他の増減					
①その他の資産(負債を伴わないもの)	0				
②その他の負債(資産を伴わないもの)	0				
小 計	0		0		
I～IIIの増減合計	1	38	▲ 38		
当期末純資産残高				1,585	

固定資産附属明細表 (整肢学院管理事業)

【福祉部】

固定資産(有形)

(単位:百万円)

区 分	前期末 取得原価 ①	当期増加額 ②	当期減少額 ③	当期末 取得原価 ④=①+②-③	当期末減価 償却累計額 (減損を含む) ⑤	当期償却額 (減損を含む) ⑥	当期末残高 ④-⑤
事業用資産	2,749	11	13	2,748	1,103	41	1,645
土地	875	—	—	875	—	—	875
建物	1,868	—	—	1,868	1,102	41	766
工作物	7	11	13	5	1	0	4
立木竹	—	—	—	—	—	—	—
船舶	—	—	—	—	—	—	—
浮標等	—	—	—	—	—	—	—
航空機	—	—	—	—	—	—	—
インフラ資産	—	—	—	—	—	—	—
土地	—	—	—	—	—	—	—
建物	—	—	—	—	—	—	—
工作物	—	—	—	—	—	—	—
重要物品	4	—	—	4	1	0	3
図書	—	—	—	—	—	—	—
リース資産	—	—	—	—	—	—	—
ソフトウェア	—	—	—	—	—	—	—
建設仮勘定	—	—	—	—	—	—	—
合 計	2,753	11	13	2,752	1,104	42	1,648

固定資産(無形)

(単位:百万円)

区 分	前期末残高 ①	当期増加額 ②	当期減少額 ③	当期償却額 ④	当期末残高 ①+②-③
事業用資産	—	—	—	—	—
地上権	—	—	—	—	—
特許権等	—	—	—	—	—
インフラ資産	—	—	—	—	—
地上権	—	—	—	—	—
特許権等	—	—	—	—	—
合 計	—	—	—	—	—

事業類型: 施設運営型 部 局: 福祉部
事業名: 整肢学院管理事業

事業類型：施設運営型 部 局：福祉部

事業名：整肢学院管理事業

注記（事業別財務諸表：整肢学院管理事業）

1. 追加情報

（1）その他財務諸表の内容を理解するために必要と認められる事項

事業の概要

入所する肢体不自由児に、整形外科的手術などの治療や機能訓練（理学療法・作業療法・言語療法）を行い、損なわれた機能の回復を図るとともに、社会生活に適応できるよう、生活指導を行う府立整肢学院の管理を行っています。

(15) 子どもライフサポートセンター管理運営事業 (目) 児童福祉施設費

事業の概要

家庭環境その他環境上の理由により、生活指導等を要する児童等を入所させ、又は保護者の下から通わせて、個々の児童の状況に応じて、必要な指導を行い、その自立を支援する府立子どもライフサポートセンター（定員 60 名）の管理運営を行ったもの。

(単位：円)

	金額	財 源 内 訳			
		国 庫	起 債	附帯歳入	一般歳入
予 算 現 額	65,727,000	15,957,000	0	12,053,000	37,717,000
決 算 額	61,237,799	11,614,290	0	9,801,756	39,821,753

事業の成果

■施策目標

- 生活指導等による入所児童及び通所児童の社会的自立支援
(月延入所児童数 432 人、月延通所児童数 144 人)
- 学習塾の外部委託による入所児童及び通所児童等の進学及び就労等に向けた学習支援

■施策成果

- 入所児童及び通所児童の社会的自立に向けた支援の実施
(月延入所児童数 338 人、月延通所児童数 77 人)
- 入所児童及び通所児童の進学及び就労等に向けた学習支援の実施

◆退所児童の進路等

(人)

	平成 24 年度	平成 25 年度	平成 26 年度
退所児童数	30	22	25
就学	11	4	10
就職	8	10	5
その他目標達成	3	2	4
その他	8	6	6

■主な個別事業

個別事業名称	予算現額	決算額	事 業 内 容
1 ライフサポートセンター運営費	55,727,000	51,679,439	府立子どもライフサポートセンターの管理運営に要する経費
2 子どもライフサポートセンター学習支援プログラム委託事業	10,000,000	9,558,360	学習支援を必要とする児童に対して継続的な学習プログラムの実施に要する経費

貸借対照表 (平成27年3月31日現在)

(単位：百万円)

科 目	平成26年度 (A)	平成25年度 (B)	差 (A-B)	科 目	平成26年度 (A)	平成25年度 (B)	差 (A-B)
資産の部				負債の部			
I 流動資産	—	—	—	I 流動負債	126	114	12
現金預金	—	—	—	地方債	114	101	12
歳計現金等	—	—	—	短期借入金	—	—	—
歳入歳出外現金	—	—	—	他会計借入金	—	—	—
未収金	—	—	—	その他短期借入金	—	—	—
税未収金	—	—	—	賞与引当金	12	13	▲ 1
その他未収金	—	—	—	未払金	—	—	—
不納欠損引当金	—	—	—	支払保証債務	—	—	—
基金	—	—	—	その他未払金	—	—	—
財政調整基金	—	—	—	還付未済金	—	—	—
減債基金	—	—	—	リース債務	—	—	—
短期貸付金	—	—	—	その他流動負債	—	—	—
貸倒引当金	—	—	—	II 固定負債	1,268	1,409	▲ 141
その他流動資産	—	—	—	地方債	1,059	1,172	▲ 114
II 固定資産	2,961	2,997	▲ 36	長期借入金	—	—	—
事業用資産	2,961	2,997	▲ 36	他会計借入金	—	—	—
有形固定資産	2,961	2,997	▲ 36	その他長期借入金	—	—	—
土地	1,758	1,758	—	退職手当引当金	210	237	▲ 27
建物	1,192	1,225	▲ 32	その他引当金	—	—	—
工作物	11	15	▲ 4	リース債務	—	—	—
立木竹	—	—	—	その他固定負債	—	—	—
船舶	—	—	—	負債の部合計	1,394	1,523	▲ 129
浮標等	—	—	—	純資産の部			
航空機	—	—	—	純資産	1,567	1,474	93
無形固定資産	—	—	—	(うち当期純資産増減額)	93	69	24
地上権	—	—	—				
特許権等	—	—	—				
インフラ資産	—	—	—				
有形固定資産	—	—	—				
土地	—	—	—				
建物	—	—	—				
工作物	—	—	—				
無形固定資産	—	—	—				
地上権	—	—	—				
特許権等	—	—	—				
重要物品	—	—	—				
図書	—	—	—				
リース資産	—	—	—				
ソフトウェア	—	—	—				
建設仮勘定	—	—	—				
投資その他の資産	—	—	—				
出資金	—	—	—				
法人等出資金	—	—	—				
公営企業会計出資金	—	—	—				
長期貸付金	—	—	—				
貸倒引当金	—	—	—				
基金	—	—	—				
減債基金	—	—	—				
減債基金借入金	—	—	—				
その他の基金	—	—	—				
その他基金借入金	—	—	—				
その他債権	—	—	—				
資産の部合計	2,961	2,997	▲ 36	純資産の部合計	1,567	1,474	93
				負債及び純資産の部合計	2,961	2,997	▲ 36

行政コスト計算書 (自平成26年4月1日・至平成27年3月31日) (単位: 百万円)

科 目	平成26年度 (A)	平成25年度 (B)	差 (A-B)
通常収支の部			
I 行政収支の部			
1 行政収入	124	121	3
地方税	—	—	—
地方譲与税	—	—	—
市町村たばこ税府交付金	—	—	—
地方特例交付金	—	—	—
地方交付税	—	—	—
交通安全対策特別交付金	—	—	—
分担金及び負担金(行政費用充当)	9	14	▲ 5
使用料及び手数料	—	—	—
国庫支出金(行政費用充当)	61	54	7
財産収入	—	—	—
寄附金	—	—	—
繰入金	—	—	—
特別会計繰入金	—	—	—
公営企業会計繰入金	—	—	—
税諸収入	—	—	—
事業収入(特別会計)	—	—	—
その他行政収入	53	53	0
2 行政費用	300	293	7
税連動費用	—	—	—
給与関係費	197	188	9
物件費	33	35	▲ 2
維持補修費	14	14	0
社会保障扶助費	10	12	▲ 2
負担金・補助金・交付金等	1	1	0
国直轄事業負担金	—	—	—
繰出金	—	—	—
減価償却費	36	36	—
債務保証費	—	—	—
不納欠損引当金繰入額	—	—	—
貸倒引当金繰入額	—	—	—
賞与引当金繰入額	12	13	▲ 1
退職手当引当金繰入額	▲ 4	▲ 6	2
その他引当金繰入額	—	—	—
その他行政費用	—	—	—
行政収支差額	▲ 176	▲ 172	▲ 4

科 目	平成26年度 (A)	平成25年度 (B)	差 (A-B)
II 金融収支の部			
1 金融収入	—	—	—
受取利息及び配当金	—	—	—
2 金融費用	15	16	▲ 1
地方債利息・手数料	15	16	▲ 1
地方債発行差金	—	—	—
他会計借入金利息等	—	—	—
金融収支差額	▲ 15	▲ 16	1
通常収支差額	▲ 191	▲ 188	▲ 3
特別収支の部			
1 特別収入	—	—	—
分担金及び負担金(公共施設等整備)	—	—	—
分担金及び負担金(災害復旧費)	—	—	—
国庫支出金(公共施設等整備)	—	—	—
国庫支出金(災害復旧費)	—	—	—
固定資産売却益	—	—	—
その他特別収入	—	—	—
2 特別費用	—	—	—
固定資産売却損	—	—	—
固定資産除却損	—	—	—
災害復旧費	—	—	—
その他特別費用	—	—	—
特別収支差額	—	—	—
当期収支差額	▲ 191	▲ 188	▲ 3
一般財源等配分調整額	183	178	5
一般会計からの繰入金	—	—	—
一般会計への繰出金	—	—	—
再計	▲ 8	▲ 10	2

事業類型: 施設運営型 部 局: 福祉部
事業名: 子どもライフサポートセンター管理運営事業

キャッシュ・フロー計算書 (自平成26年4月1日・至平成27年3月31日) (単位:百万円)

科 目	平成26年度 (A)	平成25年度 (B)	差 (A-B)
I 行政サービス活動			
行政収入	124	121	3
地方税	—	—	—
地方譲与税	—	—	—
市町村たばこ税交付金	—	—	—
地方特例交付金	—	—	—
地方交付税	—	—	—
交通安全対策特別交付金	—	—	—
分担金及び負担金 (行政支出充当)	9	14	▲ 5
使用料及び手数料	—	—	—
国庫支出金(行政支出充当)	61	54	7
財産収入	—	—	—
寄附金	—	—	—
繰入金	—	—	—
特別会計繰入金	—	—	—
公営企業会計繰入金	—	—	—
税諸収入	—	—	—
事業収入(特別会計)	—	—	—
その他行政収入	53	53	0
行政支出	292	283	9
税連動支出	—	—	—
給与関係費	233	221	12
物件費	33	35	▲ 2
維持補修費	14	14	0
社会保障扶助費	10	12	▲ 2
負担金・補助金・交付金等	1	1	0
国直轄事業負担金	—	—	—
繰出金	—	—	—
金融収入	—	—	—
受取利息及び配当金	—	—	—
金融支出	15	16	▲ 1
地方債利息・手数料	15	16	▲ 1
他会計借入金利息等	—	—	—
特別収入	—	—	—
分担金及び負担金(災害復旧費)	—	—	—
国庫支出金(災害復旧費)	—	—	—
その他特別収入	—	—	—
特別支出	—	—	—
災害復旧費	—	—	—
その他特別支出	—	—	—
行政サービス活動収支差額	▲ 183	▲ 178	▲ 5

科 目	平成26年度 (A)	平成25年度 (B)	差 (A-B)
II 投資活動			
投資活動収入	—	—	—
分担金及び負担金 (公共施設等整備)	—	—	—
国庫支出金(公共施設等整備)	—	—	—
財産収入	—	—	—
基金繰入金(取崩額)	—	—	—
財政調整基金	—	—	—
その他の基金	—	—	—
貸付金元金回収収入	—	—	—
保証金等返還収入	—	—	—
その他投資活動収入	—	—	—
投資活動支出	—	—	—
公共施設等整備支出	—	—	—
基金積立金	—	—	—
財政調整基金	—	—	—
その他の基金	—	—	—
出資金	—	—	—
貸付金	—	—	—
保証金等支出	—	—	—
投資活動収支差額	—	—	—
行政活動キャッシュ・フロー収支差額	▲ 183	▲ 178	▲ 5
III 財務活動			
財務活動収入	—	—	—
地方債	—	—	—
他会計借入金等	—	—	—
基金繰入金(取崩額)	—	—	—
減債基金	—	—	—
基金借入金	—	—	—
その他財務活動収入	—	—	—
財務活動支出	—	—	—
地方債償還金	—	—	—
他会計借入金等償還金	—	—	—
ファイナンス・リース債務返済支出	—	—	—
基金積立金	—	—	—
減債基金	—	—	—
基金借入金償還金	—	—	—
財務活動収支差額	—	—	—
収支差額合計	▲ 183	▲ 178	▲ 5
一般財源等配分調整額	183	178	5
一般会計からの繰入金	—	—	—
一般会計への繰出金	—	—	—
前年度からの繰越金	—	—	—
形式収支	—	—	—
歳入歳出外現金受入額	—	—	—
歳入歳出外現金払出額	—	—	—
再計	—	—	—

純資産変動計算書

(単位:百万円)

区 分	開始残高 相 当	収支差額	内部取引	一般財源等 配分調整額	一般会計から の繰入金	一般会計への 繰出金	合 計
前期末残高	1,843	▲ 638	▲ 356	625	—	—	1,474
当期変動額	—	▲ 191	101	183	—	—	93
当期末残高	1,843	▲ 829	▲ 255	808	—	—	1,567

純資産変動分析表

(単位:百万円)

区 分	純資産増加	純資産減少	増加—減少	残 高	主な増減要因
前期末純資産残高				1,474	
【当期増減内容】					
I 固定資産のうち負債を伴わない額の増減					
①事業用資産(建設仮勘定を含む)	65				
②インフラ資産(建設仮勘定を含む)					
③その他					
小 計	65		65		
II 資産の裏付けのない固定負債の増減					
①特別債					
②基金借入金					
③長期性債務(退職手当引当金等)	27				
小 計	27		27		
III その他の増減					
①その他の資産(負債を伴わないもの)					
②その他の負債(資産を伴わないもの)	1				
小 計	1		1		
I～IIIの増減合計	93		93		
当期末純資産残高				1,567	

事業類型：施設運営型 部 局：福祉部
事業名：子どもライフサポートセンター管理運営事業

事業類型：施設運営型 部 局：福祉部
事業名：子どもライフサポートセンター管理運営事業

固定資産附属明細表 (子どもライフサポートセンター管理運営事業)

【福祉部】

固定資産（有形）

(単位：百万円)

区 分	前期末 取得原価 ①	当期増加額 ②	当期減少額 ③	当期末 取得原価 ④=①+②-③	当期末減価 償却累計額 (減損を含む) ⑤	当期償却額 (減損を含む) ⑥	当期末残高 ④-⑤
事業用資産	3,414	—	—	3,414	452	36	2,961
土地	1,758	—	—	1,758	—	—	1,758
建物	1,574	—	—	1,574	382	32	1,192
工作物	81	—	—	81	70	4	11
立木竹	—	—	—	—	—	—	—
船舶	—	—	—	—	—	—	—
浮標等	—	—	—	—	—	—	—
航空機	—	—	—	—	—	—	—
インフラ資産	—	—	—	—	—	—	—
土地	—	—	—	—	—	—	—
建物	—	—	—	—	—	—	—
工作物	—	—	—	—	—	—	—
重要物品	—	—	—	—	—	—	—
図書	—	—	—	—	—	—	—
リース資産	—	—	—	—	—	—	—
ソフトウェア	—	—	—	—	—	—	—
建設仮勘定	—	—	—	—	—	—	—
合 計	3,414	—	—	3,414	452	36	2,961

固定資産（無形）

(単位：百万円)

区 分	前期末残高 ①	当期増加額 ②	当期減少額 ③	当期償却額 ④	当期末残高 ①+②-③
事業用資産	—	—	—	—	—
地上権	—	—	—	—	—
特許権等	—	—	—	—	—
インフラ資産	—	—	—	—	—
地上権	—	—	—	—	—
特許権等	—	—	—	—	—
合 計	—	—	—	—	—

注記（事業別財務諸表：子どもライフサポートセンター管理運営事業）

1. 追加情報

（1）その他財務諸表の内容を理解するために必要と認められる事項

事業の概要

家庭環境その他環境上の理由により、生活指導等を要する児童等を入所させ又は保護者の下から通わせて、個々の児童の状況に応じて必要な指導を行い、その自立を支援する府立子どもライフサポートセンターの管理運営を行っています。

事業類型：施設運営型 部 局：福祉部

事業名：子どもライフサポートセンター管理運営事業

(16)児童措置事業 (目) 児童措置費

事業の概要

児童手当の支給、並びに虐待など何らかの理由で保護者の養育が困難な子ども等の児童福祉施設への入所措置に係る事業を実施したものの。

(単位：円)

	金額	財 源 内 訳			
		国 庫	起 債	附帯歳入	一般歳入
予 算 現 額	34,845,298,000	4,404,102,000	0	78,302,000	30,362,894,000
決 算 額	34,417,907,753	4,288,736,151	0	62,586,734	30,066,584,868

事業の成果

■施策目標

- ・保護者のない児童、虐待されている児童その他環境上養護を要する児童を入所させ養護するとともに、退所した者に対する相談など、自立に向けた援助の実施
- ・家庭における生活の安定と、次代の社会を担う児童の健やかな育ちを支援するため、中学校終了までの児童を監護する保護者等に手当を支給
月延支給対象児童数 13,574,505 人
- ・市町が母子生活支援施設・助産施設に入所承諾した母子等の処遇に要する経費の一部を負担
(1)月延助産施設入所者数 616 人
(2)月延母子生活支援施設入所世帯数 720 世帯

■施策成果

- ・保護者のない児童、虐待されている児童その他環境上養護を要する児童を入所させ養護するとともに、退所した者に対する相談その他の自立のための援助を実施
(1)月初日延入所児童数 21,512 人
(2)月初日延里親委託児童数 867 人
- ・家庭における生活の安定と、次代の社会を担う児童の健やかな育ちを支援するため、市町村が支給する児童手当の所要財源のうち、都道府県法定負担分を交付
月延支給対象児童数 16,051,298 人
- ・市町が母子生活支援施設・助産施設に入所承諾した母子等の処遇に要する経費の一部を負担
(1)月延助産施設入所者数 506 人
(2)月延母子生活支援施設入所世帯数 488 世帯

施設入所と里親委託数の推移 (月初日延児童数) (人)

	H 2 4	H 2 5	H 2 6
児童養護施設等	21,427	21,331	21,512
里親委託	879	971	867

■主な個別事業

(単位:円)

個別事業名称	予算現額	決算額	事業内容
1 児童手当給付費	22,235,225,000	22,108,837,278	市町村が支給する児童手当の所要財源のうち、都道府県法定負担分に相当する経費
2 児童福祉施設扶助費	7,305,203,000	7,106,815,239	児童福祉施設（児童養護施設等）へ措置した要保護児童の処遇及び最低基準の維持に要する経費
3 児童福祉施設事業費	5,187,282,000	5,090,231,372	児童福祉施設（障がい児施設）の措置決定及び給付決定保護者等に対する障がい児入所支援や障がい児通所支援事業及び障がい児相談支援事業に要する経費
4 児童保護費負担金	78,351,000	78,350,528	市町が支弁する母子生活支援施設、助産施設入所者の処遇及び最低基準の維持に要する経費を負担

貸借対照表 (平成27年3月31日現在)

(単位：百万円)

科 目	平成26年度 (A)	平成25年度 (B)	差 (A-B)	科 目	平成26年度 (A)	平成25年度 (B)	差 (A-B)
資産の部				負債の部			
I 流動資産	82	94	▲ 11	I 流動負債	12	2	11
現金預金	—	—	—	地方債	—	—	—
歳計現金等	—	—	—	短期借入金	—	—	—
歳入歳出外現金	—	—	—	他会計借入金	—	—	—
未収金	125	142	▲ 17	その他短期借入金	—	—	—
税未収金	—	—	—	賞与引当金	12	2	11
その他未収金	125	142	▲ 17	未払金	—	—	—
不納欠損引当金	▲ 43	▲ 49	6	支払保証債務	—	—	—
基金	—	—	—	その他未払金	—	—	—
財政調整基金	—	—	—	還付未済金	—	—	—
減債基金	—	—	—	リース債務	—	—	—
短期貸付金	—	—	—	その他流動負債	—	—	—
貸倒引当金	—	—	—	II 固定負債	226	26	200
その他流動資産	—	—	—	地方債	—	—	—
II 固定資産	1	2	▲ 2	長期借入金	—	—	—
事業用資産	—	—	—	他会計借入金	—	—	—
有形固定資産	—	—	—	その他長期借入金	—	—	—
土地	—	—	—	退職手当引当金	226	26	200
建物	—	—	—	その他引当金	—	—	—
工作物	—	—	—	リース債務	—	—	—
立木竹	—	—	—	その他固定負債	—	—	—
船舶	—	—	—	負債の部合計	238	27	211
浮標等	—	—	—	純資産の部			
航空機	—	—	—	純資産	▲ 156	68	▲ 224
無形固定資産	—	—	—	(うち当期純資産増減額)	▲ 224	443	▲ 667
地上権	—	—	—				
特許権等	—	—	—				
インフラ資産	—	—	—				
有形固定資産	—	—	—				
土地	—	—	—				
建物	—	—	—				
工作物	—	—	—				
無形固定資産	—	—	—				
地上権	—	—	—				
特許権等	—	—	—				
重要物品	—	—	—				
図書	—	—	—				
リース資産	—	—	—				
ソフトウェア	1	2	▲ 2				
建設仮勘定	—	—	—				
投資その他の資産	—	—	—				
出資金	—	—	—				
法人等出資金	—	—	—				
公営企業会計出資金	—	—	—				
長期貸付金	—	—	—				
貸倒引当金	—	—	—				
基金	—	—	—				
減債基金	—	—	—				
減債基金借入金	—	—	—				
その他の基金	—	—	—				
その他基金借入金	—	—	—				
その他債権	—	—	—				
資産の部合計	83	96	▲ 13	純資産の部合計	▲ 156	68	▲ 224
				負債及び純資産の部合計	83	96	▲ 13

行政コスト計算書 (自平成26年4月1日・至平成27年3月31日) (単位: 百万円)

科 目	平成26年度 (A)	平成25年度 (B)	差 (A-B)
通常収支の部			
I 行政収支の部			
1 行政収入	4,480	3,762	719
地方税	—	—	—
地方譲与税	—	—	—
市町村たばこ税府交付金	—	—	—
地方特例交付金	—	—	—
地方交付税	—	—	—
交通安全対策特別交付金	—	—	—
分担金及び負担金(行政費用充当)	76	76	1
使用料及び手数料	0	—	0
国庫支出金(行政費用充当)	4,344	3,671	673
財産収入	—	—	—
寄附金	—	—	—
繰入金	—	—	—
特別会計繰入金	—	—	—
公営企業会計繰入金	—	—	—
税諸収入	—	—	—
事業収入(特別会計)	—	—	—
その他行政収入	59	15	45
2 行政費用	34,929	33,189	1,741
税連動費用	—	—	—
給与関係費	256	68	188
物件費	5	5	0
維持補修費	—	—	—
社会保障扶助費	8,096	7,801	296
負担金・補助金・交付金等	26,313	25,742	571
国直轄事業負担金	—	—	—
繰出金	—	—	—
減価償却費	2	7	▲ 6
債務保証費	—	—	—
不納欠損引当金繰入額	17	42	▲ 25
貸倒引当金繰入額	—	—	—
賞与引当金繰入額	12	▲ 18	30
退職手当引当金繰入額	227	▲ 458	685
その他引当金繰入額	—	—	—
その他行政費用	1	0	1
行政収支差額	▲ 30,449	▲ 29,427	▲ 1,022

科 目	平成26年度 (A)	平成25年度 (B)	差 (A-B)
II 金融収支の部			
1 金融収入	—	—	—
受取利息及び配当金	—	—	—
2 金融費用	—	—	—
地方債利息・手数料	—	—	—
地方債発行差金	—	—	—
他会計借入金利息等	—	—	—
金融収支差額	—	—	—
通常収支差額	▲ 30,449	▲ 29,427	▲ 1,022
特別収支の部			
1 特別収入	—	—	—
分担金及び負担金(公共施設等整備)	—	—	—
分担金及び負担金(災害復旧費)	—	—	—
国庫支出金(公共施設等整備)	—	—	—
国庫支出金(災害復旧費)	—	—	—
固定資産売却益	—	—	—
その他特別収入	—	—	—
2 特別費用	—	—	—
固定資産売却損	—	—	—
固定資産除却損	—	—	—
災害復旧費	—	—	—
その他特別費用	—	—	—
特別収支差額	—	—	—
当期収支差額	▲ 30,449	▲ 29,427	▲ 1,022
一般財源等配分調整額	30,225	29,870	355
一般会計からの繰入金	—	—	—
一般会計への繰出金	—	—	—
再計	▲ 224	443	▲ 667

事業類型: 助成・啓発・指導・公権力型 部 局: 福祉部
事業名: 児童措置事業

キャッシュ・フロー計算書 (自平成26年4月1日・至平成27年3月31日) (単位:百万円)

科 目	平成26年度 (A)	平成25年度 (B)	差 (A-B)
I 行政サービス活動			
行政収入	4,473	3,750	723
地方税	—	—	—
地方譲与税	—	—	—
市町村たばこ税交付金	—	—	—
地方特例交付金	—	—	—
地方交付税	—	—	—
交通安全対策特別交付金	—	—	—
分担金及び負担金 (行政支出充当)	64	70	▲ 6
使用料及び手数料	0	—	0
国庫支出金(行政支出充当)	4,344	3,671	673
財産収入	—	—	—
寄附金	—	—	—
繰入金	—	—	—
特別会計繰入金	—	—	—
公営企業会計繰入金	—	—	—
税諸収入	—	—	—
事業収入(特別会計)	—	—	—
その他行政収入	65	9	56
行政支出	34,699	33,620	1,079
税連動支出	—	—	—
給与関係費	284	73	212
物件費	5	5	0
維持補修費	—	—	—
社会保障扶助費	8,096	7,801	296
負担金・補助金・交付金等	26,313	25,742	571
国直轄事業負担金	—	—	—
繰出金	—	—	—
金融収入	—	—	—
受取利息及び配当金	—	—	—
金融支出	—	—	—
地方債利息・手数料	—	—	—
他会計借入金利息等	—	—	—
特別収入	—	—	—
分担金及び負担金(災害復旧費)	—	—	—
国庫支出金(災害復旧費)	—	—	—
その他特別収入	—	—	—
特別支出	—	—	—
災害復旧費	—	—	—
その他特別支出	—	—	—
行政サービス活動収支差額	▲ 30,225	▲ 29,870	▲ 355

科 目	平成26年度 (A)	平成25年度 (B)	差 (A-B)
II 投資活動			
投資活動収入	—	—	—
分担金及び負担金 (公共施設等整備)	—	—	—
国庫支出金(公共施設等整備)	—	—	—
財産収入	—	—	—
基金繰入金(取崩額)	—	—	—
財政調整基金	—	—	—
その他の基金	—	—	—
貸付金元金回収収入	—	—	—
保証金等返還収入	—	—	—
その他投資活動収入	—	—	—
投資活動支出	—	—	—
公共施設等整備支出	—	—	—
基金積立金	—	—	—
財政調整基金	—	—	—
その他の基金	—	—	—
出資金	—	—	—
貸付金	—	—	—
保証金等支出	—	—	—
投資活動収支差額	—	—	—
行政活動キャッシュ・フロー収支差額	▲ 30,225	▲ 29,870	▲ 355
III 財務活動			
財務活動収入	—	—	—
地方債	—	—	—
他会計借入金等	—	—	—
基金繰入金(取崩額)	—	—	—
減債基金	—	—	—
基金借入金	—	—	—
その他財務活動収入	—	—	—
財務活動支出	—	—	—
地方債償還金	—	—	—
他会計借入金等償還金	—	—	—
ファイナンス・リース債務返済支出	—	—	—
基金積立金	—	—	—
減債基金	—	—	—
基金借入金償還金	—	—	—
財務活動収支差額	—	—	—
収支差額合計	▲ 30,225	▲ 29,870	▲ 355
一般財源等配分調整額	30,225	29,870	355
一般会計からの繰入金	—	—	—
一般会計への繰出金	—	—	—
前年度からの繰越金	—	—	—
形式収支	—	—	—
歳入歳出外現金受入額	—	—	—
歳入歳出外現金払出額	—	—	—
再計	—	—	—

純資産変動計算書

(単位:百万円)

区 分	開始残高 相 当	収支差額	内部取引	一般財源等 配分調整額	一般会計から の繰入金	一般会計への 繰出金	合 計
前期末残高	▲ 340	▲ 84,151	—	84,560	—	—	68
当期変動額	—	▲ 30,449	—	30,225	—	—	▲ 224
当期末残高	▲ 340	▲ 114,601	—	114,785	—	—	▲ 156

純資産変動分析表

(単位:百万円)

区 分	純資産増加	純資産減少	増加—減少	残 高	主な増減要因
前期末純資産残高				68	
【当期増減内容】					
I 固定資産のうち負債を伴わない額の増減					
①事業用資産(建設仮勘定を含む)					
②インフラ資産(建設仮勘定を含む)					
③その他		2			
小 計		2	▲ 2		
II 資産の裏付けのない固定負債の増減					
①特別債					
②基金借入金					
③長期性債務(退職手当引当金等)		200			退職手当引当金の増 -200
小 計		200	▲ 200		
III その他の増減					
①その他の資産(負債を伴わないもの)		11			
②その他の負債(資産を伴わないもの)		11			
小 計		22	▲ 22		
I～IIIの増減合計		224	▲ 224		
当期末純資産残高				▲ 156	

事業類型：助成・啓発・指導・公権力型 部 局：福祉部
事業名：児童措置事業

事業類型：助成・啓発・指導・公権力型 部 局：福祉部
事業名：児童措置事業

固定資産附属明細表 (児童措置事業)

【福祉部】

固定資産（有形）

(単位：百万円)

区 分	前期末 取得原価 ①	当期増加額 ②	当期減少額 ③	当期末 取得原価 ④=①+②-③	当期末減価 償却累計額 (減損を含む) ⑤	当期償却額 (減損を含む) ⑥	当期末残高 ④-⑤
事業用資産	—	—	—	—	—	—	—
土地	—	—	—	—	—	—	—
建物	—	—	—	—	—	—	—
工作物	—	—	—	—	—	—	—
立木竹	—	—	—	—	—	—	—
船舶	—	—	—	—	—	—	—
浮標等	—	—	—	—	—	—	—
航空機	—	—	—	—	—	—	—
インフラ資産	—	—	—	—	—	—	—
土地	—	—	—	—	—	—	—
建物	—	—	—	—	—	—	—
工作物	—	—	—	—	—	—	—
重要物品	—	—	—	—	—	—	—
図書	—	—	—	—	—	—	—
リース資産	—	—	—	—	—	—	—
ソフトウェア	2	—	2	1	—	2	1
建設仮勘定	—	—	—	—	—	—	—
合 計	2	—	2	1	—	2	1

固定資産（無形）

(単位：百万円)

区 分	前期末残高 ①	当期増加額 ②	当期減少額 ③	当期償却額 ④	当期末残高 ①+②-③
事業用資産	—	—	—	—	—
地上権	—	—	—	—	—
特許権等	—	—	—	—	—
インフラ資産	—	—	—	—	—
地上権	—	—	—	—	—
特許権等	—	—	—	—	—
合 計	—	—	—	—	—

注記（事業別財務諸表：児童措置事業）

1. 追加情報

（1）その他財務諸表の内容を理解するために必要と認められる事項

事業の概要

児童手当の支給や、虐待など何らかの理由で保護者の養育が困難な子ども等の児童福祉施設への入所措置に係る事業を行っています。

事業類型：助成・啓発・指導・公権力型 部 局：福祉部
事業名：児童措置事業

(17) 母子福祉事業 (目) 母子福祉費

事業の概要

母子家庭等の自立支援や生活基盤の安定を図り、子育てと生活支援を推進するとともに、DV被害者等保護や援助を必要とする女性に対する相談体制の充実等を行ったもの。

(単位：円)

	金額	財 源 内 訳			
		国 庫	起 債	附帯歳入	一般歳入
予 算 現 額	4,186,007,000	315,933,000	0	5,000	3,870,069,000
決 算 額	4,096,229,508	318,706,910	0	48,301	3,777,474,297

事業の成果

■施策目標

- 母子家庭等の自立支援や生活基盤の安定を図り、子育てと生活支援を推進
 - ＜就業支援＞
 - ・母子家庭等就業・自立支援センター事業の推進
母子家庭の母等に対し、就業支援講習会を実施（受講後の就業率90%）
 - ・母子家庭自立支援給付金事業の実施（給付見込数 30件）
 - ＜生活面への支援＞
 - ・母子家庭等日常生活支援事業の実施
 - ・ひとり親家庭生活向上事業の実施（利用者数 180人）
 - ＜経済的支援＞
 - ・児童扶養手当の適正な給付業務の実施（受給見込者数 1,296人）
- 女性からの相談対応や一時保護の実施、関係機関との連携、社会資源等に関する情報提供等を通じた自立支援を行う女性相談センターの運営

■施策成果

- 母子家庭等の自立支援や生活基盤の安定を図り、子育てと生活支援を推進
 - ＜就業支援＞
 - ・母子家庭等就業・自立支援センター事業を推進（就職者数 106人）
母子家庭の母等に対し、就業支援講習会を実施（受講後の就業率90.0%）
 - ・母子家庭自立支援給付金事業を実施（給付件数 22件）

◎大阪府母子家庭等就業・自立支援センター事業 (就業等相談事業) 実績

		H 2 4	H 2 5	H 2 6
相談者数 (求職)	来所	975人	566人	484人
	電話	633件	542件	207件
求人者数		489人	473人	348人
求人件数		159件	216件	177件
求人情報提供人数		224人	221人	222人
就職者数		221人	170人	106人
就職支援講習会		8回	8回	9回
(下段：うち府事業 分受講者数及び就 業者数)		127人	145人	146人
		76人	80人	60人
		67人	71人	54人

※政令・中核市を除く（平成25年度まで枚方市を含む。）

<生活面への支援>

- ・母子家庭等日常生活支援事業を実施（派遣時間数 1,355 時間）
- ・ひとり親家庭生活向上事業を実施（利用者数 185 人）

<経済的支援>

- ・児童扶養手当の認定・給付業務を実施（受給者数 1,199 人）

※ 市及び福祉事務所を設置している町を除く 8 町 1 村

○女性からの相談対応や一時保護の実施、関係機関との連携、社会資源等に関する情報提供等を通じた自立支援を行う女性相談センターを運営

【女性相談センター相談受付件数】

相談区分	24年度	25年度	26年度
DV	2,929	2,973	2,792
DV以外	4,304	5,000	5,176
合計	7,233	7,973	7,968

■主な個別事業

(単位:円)

個別事業名称	予算現額	決算額	事業内容
1 ひとり親家庭医療費助成事業費	3,311,958,000	3,261,390,931	市町村が実施するひとり親家庭医療費助成事業に対する補助
2 児童扶養手当支給事業費	586,975,000	566,551,940	父又は母と生計を同じくしていない児童が育成される家庭の生活の安定と自立の促進に寄与し、もって児童の福祉の増進を図るため、児童扶養手当を支給
3 女性相談センター運営費	163,888,000	151,821,550	女性相談センターの運営に要する経費

貸借対照表 (平成27年3月31日現在)

(単位：百万円)

科 目	平成26年度 (A)	平成25年度 (B)	差 (A-B)	科 目	平成26年度 (A)	平成25年度 (B)	差 (A-B)
資産の部				負債の部			
I 流動資産	9	9	▲ 0	I 流動負債	26	65	▲ 39
現金預金	—	—	—	地方債	9	48	▲ 39
歳計現金等	—	—	—	短期借入金	—	—	—
歳入歳出外現金	—	—	—	他会計借入金	—	—	—
未収金	15	16	▲ 1	その他短期借入金	—	—	—
税未収金	—	—	—	賞与引当金	17	17	▲ 0
その他未収金	15	16	▲ 1	未払金	—	—	—
不納欠損引当金	▲ 6	▲ 6	—	支払保証債務	—	—	—
基金	—	—	—	その他未払金	—	—	—
財政調整基金	—	—	—	還付未済金	—	—	—
減債基金	—	—	—	リース債務	—	—	—
短期貸付金	—	—	—	その他流動負債	—	—	—
貸倒引当金	—	—	—	II 固定負債	408	439	▲ 31
その他流動資産	—	—	—	地方債	119	128	▲ 9
II 固定資産	113	117	▲ 3	長期借入金	—	—	—
事業用資産	78	81	▲ 3	他会計借入金	—	—	—
有形固定資産	78	81	▲ 3	その他長期借入金	—	—	—
土地	19	19	—	退職手当引当金	289	311	▲ 22
建物	58	61	▲ 3	その他引当金	—	—	—
工作物	1	1	—	リース債務	—	—	—
立木竹	—	—	—	その他固定負債	—	—	—
船舶	—	—	—	負債の部合計	434	504	▲ 70
浮標等	—	—	—	純資産の部			
航空機	—	—	—	純資産	▲ 312	▲ 378	67
無形固定資産	—	—	—	(うち当期純資産増減額)	67	23	44
地上権	—	—	—				
特許権等	—	—	—				
インフラ資産	—	—	—				
有形固定資産	—	—	—				
土地	—	—	—				
建物	—	—	—				
工作物	—	—	—				
無形固定資産	—	—	—				
地上権	—	—	—				
特許権等	—	—	—				
重要物品	—	—	—				
図書	—	—	—				
リース資産	—	—	—				
ソフトウェア	0	0	▲ 0				
建設仮勘定	—	—	—				
投資その他の資産	36	36	—				
出資金	—	—	—				
法人等出資金	—	—	—				
公営企業会計出資金	—	—	—				
長期貸付金	36	36	—				
貸倒引当金	—	—	—				
基金	—	—	—				
減債基金	—	—	—				
減債基金借入金	—	—	—				
その他の基金	—	—	—				
その他基金借入金	—	—	—				
その他債権	—	—	—				
資産の部合計	122	126	▲ 3	純資産の部合計	▲ 312	▲ 378	67
				負債及び純資産の部合計	122	126	▲ 3

行政コスト計算書 (自平成26年4月1日・至平成27年3月31日) (単位: 百万円)

科 目	平成26年度 (A)	平成25年度 (B)	差 (A-B)
通常収支の部			
I 行政収支の部			
1 行政収入	446	460	▲ 14
地方税	—	—	—
地方譲与税	—	—	—
市町村たばこ税府交付金	—	—	—
地方特例交付金	—	—	—
地方交付税	—	—	—
交通安全対策特別交付金	—	—	—
分担金及び負担金(行政費用充当)	—	—	—
使用料及び手数料	0	0	▲ 0
国庫支出金(行政費用充当)	442	453	▲ 11
財産収入	—	—	—
寄附金	—	—	—
繰入金	—	—	—
特別会計繰入金	—	—	—
公営企業会計繰入金	—	—	—
税諸収入	—	—	—
事業収入(特別会計)	—	—	—
その他行政収入	4	7	▲ 3
2 行政費用	4,411	4,373	39
税連動費用	—	—	—
給与関係費	345	334	11
物件費	132	129	4
維持補修費	4	5	▲ 1
社会保障扶助費	585	599	▲ 15
負担金・補助金・交付金等	3,277	3,233	45
国直轄事業負担金	—	—	—
繰出金	35	37	▲ 2
減価償却費	3	4	▲ 0
債務保証費	—	—	—
不納欠損引当金繰入額	▲ 0	▲ 0	▲ 0
貸倒引当金繰入額	—	—	—
賞与引当金繰入額	17	17	▲ 0
退職手当引当金繰入額	10	15	▲ 5
その他引当金繰入額	—	—	—
その他行政費用	2	0	2
行政収支差額	▲ 3,965	▲ 3,912	▲ 52

科 目	平成26年度 (A)	平成25年度 (B)	差 (A-B)
II 金融収支の部			
1 金融収入	—	—	—
受取利息及び配当金	—	—	—
2 金融費用	3	3	0
地方債利息・手数料	3	3	0
地方債発行差金	—	—	—
他会計借入金利息等	—	—	—
金融収支差額	▲ 3	▲ 3	▲ 0
通常収支差額	▲ 3,968	▲ 3,915	▲ 53
特別収支の部			
1 特別収入	—	—	—
分担金及び負担金(公共施設等整備)	—	—	—
分担金及び負担金(災害復旧費)	—	—	—
国庫支出金(公共施設等整備)	—	—	—
国庫支出金(災害復旧費)	—	—	—
固定資産売却益	—	—	—
その他特別収入	—	—	—
2 特別費用	—	—	—
固定資産売却損	—	—	—
固定資産除却損	—	—	—
災害復旧費	—	—	—
その他特別費用	—	—	—
特別収支差額	—	—	—
当期収支差額	▲ 3,968	▲ 3,915	▲ 53
一般財源等配分調整額	3,986	3,925	61
一般会計からの繰入金	—	—	—
一般会計への繰出金	—	—	—
再計	19	10	9

事業類型: 助成・啓発・指導・公権力型 部 局: 福祉部
事業名: 母子福祉事業

キャッシュ・フロー計算書 (自平成26年4月1日・至平成27年3月31日) (単位:百万円)

科 目	平成26年度 (A)	平成25年度 (B)	差 (A-B)
I 行政サービス活動			
行政収入	445	459	▲ 14
地方税	—	—	—
地方譲与税	—	—	—
市町村たばこ税交付金	—	—	—
地方特例交付金	—	—	—
地方交付税	—	—	—
交通安全対策特別交付金	—	—	—
分担金及び負担金 (行政支出充当)	—	—	—
使用料及び手数料	0	0	▲ 0
国庫支出金(行政支出充当)	442	453	▲ 11
財産収入	—	—	—
寄附金	—	—	—
繰入金	—	—	—
特別会計繰入金	—	—	—
公営企業会計繰入金	—	—	—
税諸収入	—	—	—
事業収入(特別会計)	—	—	—
その他行政収入	3	5	▲ 3
行政支出	4,428	4,381	47
税連動支出	—	—	—
給与関係費	395	379	16
物件費	132	129	4
維持補修費	4	5	▲ 1
社会保障扶助費	585	599	▲ 15
負担金・補助金・交付金等	3,277	3,233	45
国直轄事業負担金	—	—	—
繰出金	35	37	▲ 2
金融収入	—	—	—
受取利息及び配当金	—	—	—
金融支出	3	3	0
地方債利息・手数料	3	3	0
他会計借入金利息等	—	—	—
特別収入	—	—	—
分担金及び負担金(災害復旧費)	—	—	—
国庫支出金(災害復旧費)	—	—	—
その他特別収入	—	—	—
特別支出	—	—	—
災害復旧費	—	—	—
その他特別支出	—	—	—
行政サービス活動収支差額	▲ 3,986	▲ 3,925	▲ 61

科 目	平成26年度 (A)	平成25年度 (B)	差 (A-B)
II 投資活動			
投資活動収入	—	—	—
分担金及び負担金 (公共施設等整備)	—	—	—
国庫支出金(公共施設等整備)	—	—	—
財産収入	—	—	—
基金繰入金(取崩額)	—	—	—
財政調整基金	—	—	—
その他の基金	—	—	—
貸付金元金回収収入	—	—	—
保証金等返還収入	—	—	—
その他投資活動収入	—	—	—
投資活動支出	—	—	—
公共施設等整備支出	—	—	—
基金積立金	—	—	—
財政調整基金	—	—	—
その他の基金	—	—	—
出資金	—	—	—
貸付金	—	—	—
保証金等支出	—	—	—
投資活動収支差額	—	—	—
行政活動キャッシュ・フロー収支差額	▲ 3,986	▲ 3,925	▲ 61
III 財務活動			
財務活動収入	—	—	—
地方債	—	—	—
他会計借入金等	—	—	—
基金繰入金(取崩額)	—	—	—
減債基金	—	—	—
基金借入金	—	—	—
その他財務活動収入	—	—	—
財務活動支出	—	—	—
地方債償還金	—	—	—
他会計借入金等償還金	—	—	—
ファイナンス・リース債務返済支出	—	—	—
基金積立金	—	—	—
減債基金	—	—	—
基金借入金償還金	—	—	—
財務活動収支差額	—	—	—
収支差額合計	▲ 3,986	▲ 3,925	▲ 61
一般財源等配分調整額	3,986	3,925	61
一般会計からの繰入金	—	—	—
一般会計への繰出金	—	—	—
前年度からの繰越金	—	—	—
形式収支	—	—	—
歳入歳出外現金受入額	—	—	—
歳入歳出外現金払出額	—	—	—
再計	—	—	—

純資産変動計算書

(単位:百万円)

区 分	開始残高 相 当	収支差額	内部取引	一般財源等 配分調整額	一般会計から の繰入金	一般会計への 繰出金	合 計
前期末残高	▲ 436	▲ 11,668	50	11,675	—	—	▲ 378
当期変動額	—	▲ 3,968	48	3,986	—	—	67
当期末残高	▲ 436	▲ 15,636	98	15,662	—	—	▲ 312

純資産変動分析表

(単位:百万円)

区 分	純資産増加	純資産減少	増加—減少	残 高	主な増減要因
前期末純資産残高				▲ 378	
【当期増減内容】					
I 固定資産のうち負債を伴わない額の増減					
①事業用資産(建設仮勘定を含む)		3			
②インフラ資産(建設仮勘定を含む)					
③その他	48				
小 計	48	3	45		
II 資産の裏付けのない固定負債の増減					
①特別債					
②基金借入金					
③長期性債務(退職手当引当金等)	22				
小 計	22		22		
III その他の増減					
①その他の資産(負債を伴わないもの)		0			
②その他の負債(資産を伴わないもの)	0				
小 計	0	0	0		
I～IIIの増減合計	70	3	67		
当期末純資産残高				▲ 312	

事業類型：助成・啓発・指導・公権力型 部 局：福祉部
事業名：母子福祉事業

事業類型：助成・啓発・指導・公権力型 部 局：福祉部
事業名：母子福祉事業

固定資産附属明細表 (母子福祉事業)

【福祉部】

固定資産(有形)

(単位：百万円)

区 分	前期末 取得原価 ①	当期増加額 ②	当期減少額 ③	当期末 取得原価 ④=①+②-③	当期末減価 償却累計額 (減損を含む) ⑤	当期償却額 (減損を含む) ⑥	当期末残高 ④-⑤
事業用資産	156	—	—	156	79	3	78
土地	19	—	—	19	—	—	19
建物	131	—	—	131	74	3	58
工作物	5	—	—	5	5	0	1
立木竹	—	—	—	—	—	—	—
船舶	—	—	—	—	—	—	—
浮標等	—	—	—	—	—	—	—
航空機	—	—	—	—	—	—	—
インフラ資産	—	—	—	—	—	—	—
土地	—	—	—	—	—	—	—
建物	—	—	—	—	—	—	—
工作物	—	—	—	—	—	—	—
重要物品	—	—	—	—	—	—	—
図書	—	—	—	—	—	—	—
リース資産	—	—	—	—	—	—	—
ソフトウェア	0	—	0	0	—	0	0
建設仮勘定	—	—	—	—	—	—	—
合 計	156	—	0	156	79	3	78

固定資産(無形)

(単位：百万円)

区 分	前期末残高 ①	当期増加額 ②	当期減少額 ③	当期償却額 ④	当期末残高 ①+②-③
事業用資産	—	—	—	—	—
地上権	—	—	—	—	—
特許権等	—	—	—	—	—
インフラ資産	—	—	—	—	—
地上権	—	—	—	—	—
特許権等	—	—	—	—	—
合 計	—	—	—	—	—

注記（事業別財務諸表：母子福祉事業）

1. 追加情報

（1）その他財務諸表の内容を理解するために必要と認められる事項

事業の概要

母子家庭等の自立支援や生活基盤の安定を図り、子育てと生活支援を推進しています。また、DV被害者等保護や援助を必要とする女性に対する相談体制の充実等の取り組みを行っています。

事業類型：助成・啓発・指導・公権力型 部 局：福祉部
事業名：母子福祉事業

(18)女性自立支援センター管理運営事業 (目) 母子福祉費

事業の概要

様々な事情により、自立して生活することが困難な女性が生活自立や社会自立できるよう支援する府立女性自立支援センター（定員：あゆみ寮 60 名、のぞみ寮 20 名）の管理運営を行ったもの。

(単位：円)

	金額	財 源 内 訳			
		国 庫	起 債	附帯歳入	一般歳入
予 算 現 額	195,059,000	97,446,000	0	0	97,613,000
決 算 額	185,421,060	97,628,266	0	0	87,792,794

事業の成果

■施策目標

- ・利用者に対して自立に向けた各種支援を行い、自立を促進

■施策成果

- ・利用者の自立促進のため、各種支援を実施
延入所者数 16,238 人

◆年度別延べ入所者数

(人)

寮	24 年度	25 年度	※	26 年度
あゆみ寮	5,046	7,317	あゆみ寮	9,107
よしみ寮	2,773	3,569		
のぞみ寮	7,533	7,116	のぞみ寮	7,131
合計	15,352	18,002	合計	16,238

※平成 26 年度より 3 寮体制から 2 寮体制に再編

■主な個別事業

(単位：円)

個別事業名称	予算現額	決算額	事業内容
1 女性自立支援センター運営費	194,892,000	185,314,020	府立女性自立支援センターの管理運営に要する経費

貸借対照表 (平成27年3月31日現在)

(単位：百万円)

科 目	平成26年度 (A)	平成25年度 (B)	差 (A-B)	科 目	平成26年度 (A)	平成25年度 (B)	差 (A-B)
資産の部				負債の部			
I 流動資産	—	—	—	I 流動負債	156	615	▲ 458
現金預金	—	—	—	地方債	155	613	▲ 458
歳計現金等	—	—	—	短期借入金	—	—	—
歳入歳出外現金	—	—	—	他会計借入金	—	—	—
未収金	—	—	—	その他短期借入金	—	—	—
税未収金	—	—	—	賞与引当金	2	2	▲ 0
その他未収金	—	—	—	未払金	—	—	—
不納欠損引当金	—	—	—	支払保証債務	—	—	—
基金	—	—	—	その他未払金	—	—	—
財政調整基金	—	—	—	還付未済金	—	—	—
減債基金	—	—	—	リース債務	—	—	—
短期貸付金	—	—	—	その他流動負債	—	—	—
貸倒引当金	—	—	—	II 固定負債	341	498	▲ 157
その他流動資産	—	—	—	地方債	316	471	▲ 155
II 固定資産	2,282	2,313	▲ 32	長期借入金	—	—	—
事業用資産	2,282	2,313	▲ 32	他会計借入金	—	—	—
有形固定資産	2,282	2,313	▲ 32	その他長期借入金	—	—	—
土地	1,321	1,321	—	退職手当引当金	25	27	▲ 2
建物	932	963	▲ 31	その他引当金	—	—	—
工作物	29	30	▲ 1	リース債務	—	—	—
立木竹	—	—	—	その他固定負債	—	—	—
船舶	—	—	—	負債の部合計	497	1,112	▲ 615
浮標等	—	—	—	純資産の部			
航空機	—	—	—	純資産	1,785	1,201	584
無形固定資産	—	—	—	(うち当期純資産増減額)	584	116	468
地上権	—	—	—				
特許権等	—	—	—				
インフラ資産	—	—	—				
有形固定資産	—	—	—				
土地	—	—	—				
建物	—	—	—				
工作物	—	—	—				
無形固定資産	—	—	—				
地上権	—	—	—				
特許権等	—	—	—				
重要物品	0	0	▲ 0				
図書	—	—	—				
リース資産	—	—	—				
ソフトウェア	—	—	—				
建設仮勘定	—	—	—				
投資その他の資産	—	—	—				
出資金	—	—	—				
法人等出資金	—	—	—				
公営企業会計出資金	—	—	—				
長期貸付金	—	—	—				
貸倒引当金	—	—	—				
基金	—	—	—				
減債基金	—	—	—				
減債基金借入金	—	—	—				
その他の基金	—	—	—				
その他基金借入金	—	—	—				
その他債権	—	—	—				
資産の部合計	2,282	2,313	▲ 32	純資産の部合計	1,785	1,201	584
				負債及び純資産の部合計	2,282	2,313	▲ 32

事業類型：施設運営型 部 局：福祉部
事業名：女性自立支援センター管理運営事業

行政コスト計算書 (自平成26年4月1日・至平成27年3月31日) (単位：百万円)

科 目	平成26年度 (A)	平成25年度 (B)	差 (A-B)
通常収支の部			
I 行政収支の部			
1 行政収入	2	2	▲ 0
地方税	—	—	—
地方譲与税	—	—	—
市町村たばこ税府交付金	—	—	—
地方特例交付金	—	—	—
地方交付税	—	—	—
交通安全対策特別交付金	—	—	—
分担金及び負担金(行政費用充当)	—	—	—
使用料及び手数料	0	0	—
国庫支出金(行政費用充当)	2	2	▲ 0
財産収入	—	—	—
寄附金	—	—	—
繰入金	—	—	—
特別会計繰入金	—	—	—
公営企業会計繰入金	—	—	—
税諸収入	—	—	—
事業収入(特別会計)	—	—	—
その他行政収入	—	—	—
2 行政費用	243	254	▲ 11
税連動費用	—	—	—
給与関係費	24	23	1
物件費	185	195	▲ 10
維持補修費	—	—	—
社会保障扶助費	—	—	—
負担金・補助金・交付金等	—	—	—
国直轄事業負担金	—	—	—
繰出金	—	—	—
減価償却費	32	32	—
債務保証費	—	—	—
不納欠損引当金繰入額	—	—	—
貸倒引当金繰入額	—	—	—
賞与引当金繰入額	2	2	▲ 0
退職手当引当金繰入額	1	▲ 1	1
その他引当金繰入額	—	—	—
その他行政費用	—	3	▲ 3
行政収支差額	▲ 241	▲ 252	11

科 目	平成26年度 (A)	平成25年度 (B)	差 (A-B)
II 金融収支の部			
1 金融収入	—	—	—
受取利息及び配当金	—	—	—
2 金融費用	20	20	▲ 1
地方債利息・手数料	20	20	▲ 1
地方債発行差金	—	—	—
他会計借入金利息等	—	—	—
金融収支差額	▲ 20	▲ 20	1
通常収支差額	▲ 261	▲ 272	11
特別収支の部			
1 特別収入	—	—	—
分担金及び負担金(公共施設等整備)	—	—	—
分担金及び負担金(災害復旧費)	—	—	—
国庫支出金(公共施設等整備)	—	—	—
国庫支出金(災害復旧費)	—	—	—
固定資産売却益	—	—	—
その他特別収入	—	—	—
2 特別費用	0	—	0
固定資産売却損	—	—	—
固定資産除却損	0	—	0
災害復旧費	—	—	—
その他特別費用	—	—	—
特別収支差額	▲ 0	—	▲ 0
当期収支差額	▲ 261	▲ 272	11
一般財源等配分調整額	231	241	▲ 10
一般会計からの繰入金	—	—	—
一般会計への繰出金	—	—	—
再計	▲ 29	▲ 31	2

キャッシュ・フロー計算書 (自平成26年4月1日・至平成27年3月31日) (単位:百万円)

科 目	平成26年度 (A)	平成25年度 (B)	差 (A-B)
I 行政サービス活動			
行政収入	2	2	▲ 0
地方税	—	—	—
地方譲与税	—	—	—
市町村たばこ税府交付金	—	—	—
地方特例交付金	—	—	—
地方交付税	—	—	—
交通安全対策特別交付金	—	—	—
分担金及び負担金 (行政支出充当)	—	—	—
使用料及び手数料	0	0	—
国庫支出金(行政支出充当)	2	2	▲ 0
財産収入	—	—	—
寄附金	—	—	—
繰入金	—	—	—
特別会計繰入金	—	—	—
公営企業会計繰入金	—	—	—
税諸収入	—	—	—
事業収入(特別会計)	—	—	—
その他行政収入	—	—	—
行政支出	213	222	▲ 9
税連動支出	—	—	—
給与関係費	28	27	1
物件費	185	195	▲ 10
維持補修費	—	—	—
社会保障扶助費	—	—	—
負担金・補助金・交付金等	—	—	—
国直轄事業負担金	—	—	—
繰出金	—	—	—
金融収入	—	—	—
受取利息及び配当金	—	—	—
金融支出	20	20	▲ 1
地方債利息・手数料	20	20	▲ 1
他会計借入金利息等	—	—	—
特別収入	—	—	—
分担金及び負担金(災害復旧費)	—	—	—
国庫支出金(災害復旧費)	—	—	—
その他特別収入	—	—	—
特別支出	—	—	—
災害復旧費	—	—	—
その他特別支出	—	—	—
行政サービス活動収支差額	▲ 231	▲ 241	10

科 目	平成26年度 (A)	平成25年度 (B)	差 (A-B)
II 投資活動			
投資活動収入	—	—	—
分担金及び負担金 (公共施設等整備)	—	—	—
国庫支出金(公共施設等整備)	—	—	—
財産収入	—	—	—
基金繰入金(取崩額)	—	—	—
財政調整基金	—	—	—
その他の基金	—	—	—
貸付金元金回収収入	—	—	—
保証金等返還収入	—	—	—
その他投資活動収入	—	—	—
投資活動支出	—	—	—
公共施設等整備支出	—	—	—
基金積立金	—	—	—
財政調整基金	—	—	—
その他の基金	—	—	—
出資金	—	—	—
貸付金	—	—	—
保証金等支出	—	—	—
投資活動収支差額	—	—	—
行政活動キャッシュ・フロー収支差額	▲ 231	▲ 241	10
III 財務活動			
財務活動収入	—	—	—
地方債	—	—	—
他会計借入金等	—	—	—
基金繰入金(取崩額)	—	—	—
減債基金	—	—	—
基金借入金	—	—	—
その他財務活動収入	—	—	—
財務活動支出	—	—	—
地方債償還金	—	—	—
他会計借入金等償還金	—	—	—
ファイナンス・リース債務返済支出	—	—	—
基金積立金	—	—	—
減債基金	—	—	—
基金借入金償還金	—	—	—
財務活動収支差額	—	—	—
収支差額合計	▲ 231	▲ 241	10
一般財源等配分調整額	231	241	▲ 10
一般会計からの繰入金	—	—	—
一般会計への繰出金	—	—	—
前年度からの繰越金	—	—	—
形式収支	—	—	—
歳入歳出外現金受入額	—	—	—
歳入歳出外現金払出額	—	—	—
再計	—	—	—

純資産変動計算書

(単位:百万円)

区 分	開始残高 相 当	収支差額	内部取引	一般財源等 配分調整額	一般会計から の繰入金	一般会計への 繰出金	合 計
前期末残高	874	▲ 753	431	649	—	—	1,201
当期変動額	—	▲ 261	613	231	—	—	584
当期末残高	874	▲ 1,013	1,044	880	—	—	1,785

純資産変動分析表

(単位:百万円)

区 分	純資産増加	純資産減少	増加—減少	残 高	主な増減要因
前期末純資産残高				1,201	
【当期増減内容】					
I 固定資産のうち負債を伴わない額の増減					
①事業用資産(建設仮勘定を含む)	582				地方債の償還等により -613
②インフラ資産(建設仮勘定を含む)					
③その他		0			
小 計	582	0	582		
II 資産の裏付けのない固定負債の増減					
①特別債					
②基金借入金					
③長期性債務(退職手当引当金等)	2				
小 計	2		2		
III その他の増減					
①その他の資産(負債を伴わないもの)					
②その他の負債(資産を伴わないもの)	0				
小 計	0		0		
I～IIIの増減合計	584	0	584		
当期末純資産残高				1,785	

固定資産附属明細表 (女性自立支援センター管理運営事業)

【福祉部】

固定資産(有形)

(単位:百万円)

区 分	前期末 取得原価 ①	当期増加額 ②	当期減少額 ③	当期末 取得原価 ④=①+②-③	当期末減価 償却累計額 (減損を含む) ⑤	当期償却額 (減損を含む) ⑥	当期末残高 ④-⑤
事業用資産	2,888	—	—	2,888	606	32	2,282
土地	1,321	—	—	1,321	—	—	1,321
建物	1,479	—	—	1,479	547	31	932
工作物	87	—	—	87	59	1	29
立木竹	—	—	—	—	—	—	—
船舶	—	—	—	—	—	—	—
浮標等	—	—	—	—	—	—	—
航空機	—	—	—	—	—	—	—
インフラ資産	—	—	—	—	—	—	—
土地	—	—	—	—	—	—	—
建物	—	—	—	—	—	—	—
工作物	—	—	—	—	—	—	—
重要物品	3	—	1	1	1	—	0
図書	—	—	—	—	—	—	—
リース資産	—	—	—	—	—	—	—
ソフトウェア	—	—	—	—	—	—	—
建設仮勘定	—	—	—	—	—	—	—
合 計	2,891	—	1	2,889	608	32	2,282

固定資産(無形)

(単位:百万円)

区 分	前期末残高 ①	当期増加額 ②	当期減少額 ③	当期償却額 ④	当期末残高 ①+②-③
事業用資産	—	—	—	—	—
地上権	—	—	—	—	—
特許権等	—	—	—	—	—
インフラ資産	—	—	—	—	—
地上権	—	—	—	—	—
特許権等	—	—	—	—	—
合 計	—	—	—	—	—

事業類型: 施設運営型 部 局: 福祉部
事業名: 女性自立支援センター管理運営事業

事業類型：施設運営型 部 局：福祉部

事業名：女性自立支援センター管理運営事業

注記（事業別財務諸表：女性自立支援センター管理運営事業）

1. 追加情報

（1）その他財務諸表の内容を理解するために必要と認められる事項

事業の概要

様々な事情により、自立して生活することが困難な女性が生活自立や社会自立できるよう支援する女性自立支援センターの管理運営を行っています。

(19) 稲スポーツセンター管理運営事業 (目) 障がい者福祉施設費

事業の概要

障がい者がスポーツ、レクリエーション活動や文化活動などを通じて、広く人々との交流や社会参加の促進を図ることを目的とする府立稲スポーツセンターの管理運営を行ったもの。

(単位：円)

	金額	財 源 内 訳			
		国 庫	起 債	附帯歳入	一般歳入
予 算 現 額	45,876,800	0	0	2,357,000	43,519,800
決 算 額	40,890,981	0	0	1,432,560	39,458,421

事業の成果

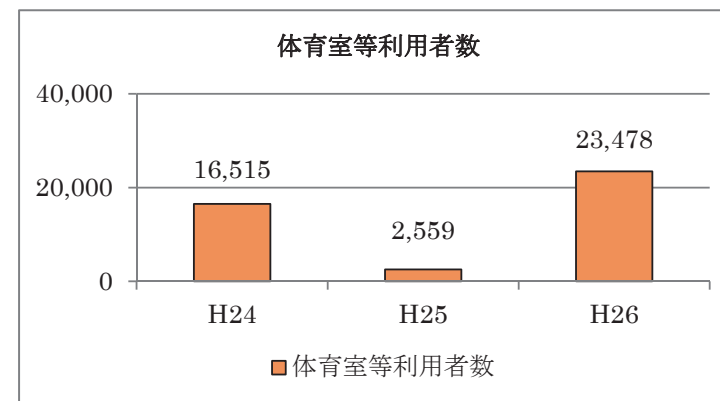
■施策目標

- ・障がい者がスポーツ、レクリエーション活動や文化活動などを通じて、広く人々との交流や社会参加を促進

■施策成果

- ・スポーツ教室や文化教室を開催

体育館の概要	・建物規模	地上2階
	・施設構造	鉄筋コンクリート（一部鉄骨造）
	・延べ床面積	1,499.4 m ²
	・主な施設内容	体育館、トレーニング室、多目的室、会議室



H24 は4月から9月までの利用者数
H25 は2月から3月までの利用者数
(H24年10月1日からH26年1月31日まで休館)
H26 は4月から3月までの利用者数
(H27年2月23日からH27年3月20日まで休館)

■主な個別事業

(単位:円)

個別事業名称	予算現額	決算額	事業内容
1 稲スポーツセンター運営費	45,876,800	40,890,981	府立稲スポーツセンターの管理運営に要する経費

貸借対照表 (平成27年3月31日現在)

(単位：百万円)

科 目	平成26年度 (A)	平成25年度 (B)	差 (A-B)	科 目	平成26年度 (A)	平成25年度 (B)	差 (A-B)
資産の部				負債の部			
I 流動資産	—	—	—	I 流動負債	478	152	326
現金預金	—	—	—	地方債	477	151	326
歳計現金等	—	—	—	短期借入金	—	—	—
歳入歳出外現金	—	—	—	他会計借入金	—	—	—
未収金	—	—	—	その他短期借入金	—	—	—
税未収金	—	—	—	賞与引当金	1	1	0
その他未収金	—	—	—	未払金	—	—	—
不納欠損引当金	—	—	—	支払保証債務	—	—	—
基金	—	—	—	その他未払金	—	—	—
財政調整基金	—	—	—	還付未済金	—	—	—
減債基金	—	—	—	リース債務	—	—	—
短期貸付金	—	—	—	その他流動負債	—	—	—
貸倒引当金	—	—	—	II 固定負債	379	785	▲ 406
その他流動資産	—	—	—	地方債	366	771	▲ 405
II 固定資産	587	594	▲ 7	長期借入金	—	—	—
事業用資産	587	594	▲ 7	他会計借入金	—	—	—
有形固定資産	587	594	▲ 7	その他長期借入金	—	—	—
土地	188	188	—	退職手当引当金	13	14	▲ 1
建物	369	381	▲ 12	その他引当金	—	—	—
工作物	29	25	5	リース債務	—	—	—
立木竹	—	—	—	その他固定負債	—	—	—
船舶	—	—	—	負債の部合計	856	936	▲ 80
浮標等	—	—	—	純資産の部			
航空機	—	—	—	純資産	▲ 269	▲ 342	73
無形固定資産	—	—	—	(うち当期純資産増減額)	73	160	▲ 88
地上権	—	—	—				
特許権等	—	—	—				
インフラ資産	—	—	—				
有形固定資産	—	—	—				
土地	—	—	—				
建物	—	—	—				
工作物	—	—	—				
無形固定資産	—	—	—				
地上権	—	—	—				
特許権等	—	—	—				
重要物品	—	—	—				
図書	—	—	—				
リース資産	—	—	—				
ソフトウェア	—	—	—				
建設仮勘定	—	—	—				
投資その他の資産	—	—	—				
出資金	—	—	—				
法人等出資金	—	—	—				
公営企業会計出資金	—	—	—				
長期貸付金	—	—	—				
貸倒引当金	—	—	—				
基金	—	—	—				
減債基金	—	—	—				
減債基金借入金	—	—	—				
その他の基金	—	—	—				
その他基金借入金	—	—	—				
その他債権	—	—	—				
資産の部合計	587	594	▲ 7	純資産の部合計	▲ 269	▲ 342	73
				負債及び純資産の部合計	587	594	▲ 7

事業類型：施設運営型 部 局：福祉部
事業名：稲スポーツセンター管理運営事業

行政コスト計算書 (自平成26年4月1日・至平成27年3月31日) (単位：百万円)

科 目	平成26年度 (A)	平成25年度 (B)	差 (A-B)
通常収支の部			
I 行政収支の部			
1 行政収入	7	1	7
地方税	—	—	—
地方譲与税	—	—	—
市町村たばこ税府交付金	—	—	—
地方特例交付金	—	—	—
地方交付税	—	—	—
交通安全対策特別交付金	—	—	—
分担金及び負担金(行政費用充当)	—	—	—
使用料及び手数料	2	1	1
国庫支出金(行政費用充当)	—	—	—
財産収入	—	—	—
寄附金	—	—	—
繰入金	—	—	—
特別会計繰入金	—	—	—
公営企業会計繰入金	—	—	—
税諸収入	—	—	—
事業収入(特別会計)	—	—	—
その他行政収入	6	—	6
2 行政費用	78	62	16
税連動費用	—	—	—
給与関係費	12	12	—
物件費	41	32	9
維持補修費	8	15	▲7
社会保障扶助費	—	—	—
負担金・補助金・交付金等	—	5	▲5
国直轄事業負担金	—	—	—
繰出金	—	—	—
減価償却費	16	3	13
債務保証費	—	—	—
不納欠損引当金繰入額	—	—	—
貸倒引当金繰入額	—	—	—
賞与引当金繰入額	1	1	—
退職手当引当金繰入額	0	▲6	6
その他引当金繰入額	—	—	—
その他行政費用	0	0	▲0
行政収支差額	▲71	▲62	▲9

科 目	平成26年度 (A)	平成25年度 (B)	差 (A-B)
II 金融収支の部			
1 金融収入	—	—	—
受取利息及び配当金	—	—	—
2 金融費用	11	11	0
地方債利息・手数料	11	11	—
地方債発行差金	—	—	—
他会計借入金利息等	—	—	—
金融収支差額	▲11	▲11	▲0
通常収支差額	▲82	▲72	▲10
特別収支の部			
1 特別収入	—	377	▲377
分担金及び負担金(公共施設等整備)	—	—	—
分担金及び負担金(災害復旧費)	—	—	—
国庫支出金(公共施設等整備)	—	377	▲377
国庫支出金(災害復旧費)	—	—	—
固定資産売却益	—	—	—
その他特別収入	—	—	—
2 特別費用	0	—	0
固定資産売却損	—	—	—
固定資産除却損	0	—	0
災害復旧費	—	—	—
その他特別費用	—	—	—
特別収支差額	▲0	377	▲377
当期収支差額	▲82	305	▲387
一般財源等配分調整額	76	74	2
一般会計からの繰入金	—	—	—
一般会計への繰出金	—	—	—
再計	▲6	379	▲385

キャッシュ・フロー計算書 (自平成26年4月1日・至平成27年3月31日) (単位:百万円)

科 目	平成26年度 (A)	平成25年度 (B)	差 (A-B)
I 行政サービス活動			
行政収入	2	1	1
地方税	—	—	—
地方譲与税	—	—	—
市町村たばこ税府交付金	—	—	—
地方特例交付金	—	—	—
地方交付税	—	—	—
交通安全対策特別交付金	—	—	—
分担金及び負担金 (行政支出充当)	—	—	—
使用料及び手数料	2	1	1
国庫支出金(行政支出充当)	—	—	—
財産収入	—	—	—
寄附金	—	—	—
繰入金	—	—	—
特別会計繰入金	—	—	—
公営企業会計繰入金	—	—	—
税諸収入	—	—	—
事業収入(特別会計)	—	—	—
その他行政収入	0	—	0
行政支出	63	66	▲ 3
税連動支出	—	—	—
給与関係費	14	14	1
物件費	41	32	9
維持補修費	8	15	▲ 7
社会保障扶助費	—	—	—
負担金・補助金・交付金等	—	5	▲ 5
国直轄事業負担金	—	—	—
繰出金	—	—	—
金融収入	—	—	—
受取利息及び配当金	—	—	—
金融支出	11	11	0
地方債利息・手数料	11	11	0
他会計借入金利息等	—	—	—
特別収入	—	—	—
分担金及び負担金(災害復旧費)	—	—	—
国庫支出金(災害復旧費)	—	—	—
その他特別収入	—	—	—
特別支出	—	—	—
災害復旧費	—	—	—
その他特別支出	—	—	—
行政サービス活動収支差額	▲ 73	▲ 76	3

科 目	平成26年度 (A)	平成25年度 (B)	差 (A-B)
II 投資活動			
投資活動収入	—	377	▲ 377
分担金及び負担金 (公共施設等整備)	—	—	—
国庫支出金(公共施設等整備)	—	377	▲ 377
財産収入	—	—	—
基金繰入金(取崩額)	—	—	—
財政調整基金	—	—	—
その他の基金	—	—	—
貸付金元金回収収入	—	—	—
保証金等返還収入	—	—	—
その他投資活動収入	—	—	—
投資活動支出	3	375	▲ 372
公共施設等整備支出	3	375	▲ 372
基金積立金	—	—	—
財政調整基金	—	—	—
その他の基金	—	—	—
出資金	—	—	—
貸付金	—	—	—
保証金等支出	—	—	—
投資活動収支差額	▲ 3	2	▲ 5
行政活動キャッシュ・フロー収支差額	▲ 76	▲ 74	▲ 2
III 財務活動			
財務活動収入	—	—	—
地方債	—	—	—
他会計借入金等	—	—	—
基金繰入金(取崩額)	—	—	—
減債基金	—	—	—
基金借入金	—	—	—
その他財務活動収入	—	—	—
財務活動支出	—	—	—
地方債償還金	—	—	—
他会計借入金等償還金	—	—	—
ファイナンス・リース債務返済支出	—	—	—
基金積立金	—	—	—
減債基金	—	—	—
基金借入金償還金	—	—	—
財務活動収支差額	—	—	—
収支差額合計	▲ 76	▲ 74	▲ 2
一般財源等配分調整額	76	74	2
一般会計からの繰入金	—	—	—
一般会計への繰出金	—	—	—
前年度からの繰越金	—	—	—
形式収支	—	—	—
歳入歳出外現金受入額	—	—	—
歳入歳出外現金払出額	—	—	—
再計	—	—	—

純資産変動計算書

(単位:百万円)

区 分	開始残高 相 当	収支差額	内部取引	一般財源等 配分調整額	一般会計から の繰入金	一般会計への 繰出金	合 計
前期末残高	288	31	▲ 911	250	—	—	▲ 342
当期変動額	—	▲ 82	79	76	—	—	73
当期末残高	288	▲ 51	▲ 832	326	—	—	▲ 269

純資産変動分析表

(単位:百万円)

区 分	純資産増加	純資産減少	増加—減少	残 高	主な増減要因
前期末純資産残高				▲ 342	
【当期増減内容】					
I 固定資産のうち負債を伴わない額の増減					
①事業用資産(建設仮勘定を含む)	72				
②インフラ資産(建設仮勘定を含む)					
③その他					
小 計	72		72		
II 資産の裏付けのない固定負債の増減					
①特別債					
②基金借入金					
③長期性債務(退職手当引当金等)	1				
小 計	1		1		
III その他の増減					
①その他の資産(負債を伴わないもの)					
②その他の負債(資産を伴わないもの)		0			
小 計		0	▲ 0		
I～IIIの増減合計	73	0	73		
当期末純資産残高				▲ 269	

固定資産附属明細表 (稲スポーツセンター管理運営事業)

【福祉部】

固定資産(有形)

(単位:百万円)

区 分	前期末 取得原価 ①	当期増加額 ②	当期減少額 ③	当期末 取得原価 ④=①+②-③	当期末減価 償却累計額 (減損を含む) ⑤	当期償却額 (減損を含む) ⑥	当期末残高 ④-⑤
事業用資産	643	9	0	652	65	16	587
土地	188	—	—	188	—	—	188
建物	384	3	0	386	16	14	369
工作物	71	7	—	78	48	2	29
立木竹	—	—	—	—	—	—	—
船舶	—	—	—	—	—	—	—
浮標等	—	—	—	—	—	—	—
航空機	—	—	—	—	—	—	—
インフラ資産	—	—	—	—	—	—	—
土地	—	—	—	—	—	—	—
建物	—	—	—	—	—	—	—
工作物	—	—	—	—	—	—	—
重要物品	—	—	—	—	—	—	—
図書	—	—	—	—	—	—	—
リース資産	—	—	—	—	—	—	—
ソフトウェア	—	—	—	—	—	—	—
建設仮勘定	—	4	4	—	—	—	—
合 計	643	13	4	652	65	16	587

固定資産(無形)

(単位:百万円)

区 分	前期末残高 ①	当期増加額 ②	当期減少額 ③	当期償却額 ④	当期末残高 ①+②-③
事業用資産	—	—	—	—	—
地上権	—	—	—	—	—
特許権等	—	—	—	—	—
インフラ資産	—	—	—	—	—
地上権	—	—	—	—	—
特許権等	—	—	—	—	—
合 計	—	—	—	—	—

事業類型: 施設運営型 部 局: 福祉部
事業名: 稲スポーツセンター管理運営事業

事業類型：施設運営型 部 局：福祉部

事業名：稲スポーツセンター管理運営事業

注記（事業別財務諸表：稲スポーツセンター管理運営事業）

1. 追加情報

（1）その他財務諸表の内容を理解するために必要と認められる事項

事業の概要

障がい者がスポーツ、レクリエーション活動や文化活動などを通じて広く人々との交流や社会参加の促進を図ることを目的とする府立稲スポーツセンターの管理運営を行っています。

(20) 母子寡婦福祉事業(特別会計) (目) 貸付金、(目) 貸付事務費

事業の概要

母子家庭の母や寡婦の方の経済的自立の助成と生活意欲の助長を図り、併せてその扶養している子の福祉を増進するため、必要額の貸付を行ったもの。
なお、平成 26 年 10 月から、父子家庭を対象に加えたところ。

(単位：円)

	金額	財 源 内 訳				
		国庫	繰入金	繰越金	起債	附帯歳入
予 算 現 額	1,393,745,000	0	35,374,000	758,070,000	0	600,301,000
決 算 額	426,499,162	0	35,374,000	728,196,061	0	611,707,311

※歳入歳出差引残額 948,778,210 円は翌年度へ繰越

事業の成果

■施策目標

- 母子・父子・寡婦福祉資金貸付金の貸付
貸付金償還率 92% (現年度調定分)、貸付決定件数 668 件
- 大阪府債権の回収及び整理に関する条例に基づく債権の回収
回収対象債権 (目標) 金額 148,426 千円 件数 21,993 件

◆貸付決定件数・現年度償還率の推移

区分	H 2 4 年度	H 2 5 年度	H 2 6 年度
貸付決定件数	864 件	668 件	652 件
現年度償還率	92.7%	90.1%	90.6%

■施策成果

- 母子・父子・寡婦福祉資金貸付金を貸付
貸付金償還率 90.6% (現年度調定分)、貸付決定件数 652 件
- 大阪府債権の回収及び整理に関する条例に基づく債権の回収
回収対象債権 (実績) 金額 93,215 千円 (62.8%)、件数 15,458 件 (70.3%)

■主な個別事業

(単位：円)

個別事業名称	予算現額	決算額	事業内容
1 母子寡婦福祉資金貸付金	1,357,780,000	394,430,360	母子寡婦福祉資金貸付金
2 母子寡婦福祉資金貸付金貸付事務費	35,965,000	32,068,802	母子寡婦福祉資金貸付事務に要する経費

貸借対照表 (平成27年3月31日現在)

(単位：百万円)

科 目	平成26年度 (A)	平成25年度 (B)	差 (A-B)	科 目	平成26年度 (A)	平成25年度 (B)	差 (A-B)
資産の部				負債の部			
I 流動資産	1,738	1,637	101	I 流動負債	21	—	21
現金預金	949	728	221	地方債	21	—	21
歳計現金等	949	728	221	短期借入金	—	—	—
歳入歳出外現金	—	—	—	他会計借入金	—	—	—
未収金	518	558	▲ 40	その他短期借入金	—	—	—
税未収金	—	—	—	賞与引当金	—	—	—
その他未収金	518	558	▲ 40	未払金	—	—	—
不納欠損引当金	▲ 248	▲ 286	38	支払保証債務	—	—	—
基金	—	—	—	その他未払金	—	—	—
財政調整基金	—	—	—	還付未済金	—	—	—
減債基金	—	—	—	リース債務	—	—	—
短期貸付金	532	655	▲ 122	その他流動負債	—	—	—
貸倒引当金	▲ 14	▲ 18	4	II 固定負債	5,449	5,471	▲ 21
その他流動資産	—	—	—	地方債	5,449	5,471	▲ 21
II 固定資産	6,586	6,638	▲ 53	長期借入金	—	—	—
事業用資産	—	—	—	他会計借入金	—	—	—
有形固定資産	—	—	—	その他長期借入金	—	—	—
土地	—	—	—	退職手当引当金	—	—	—
建物	—	—	—	その他引当金	—	—	—
工作物	—	—	—	リース債務	—	—	—
立木竹	—	—	—	その他固定負債	—	—	—
船舶	—	—	—	負債の部合計	5,471	5,471	—
浮標等	—	—	—				
航空機	—	—	—	純資産の部			
無形固定資産	—	—	—	純資産	2,853	2,805	48
地上権	—	—	—	(うち当期純資産増減額)	48	79	▲ 31
特許権等	—	—	—				
インフラ資産	—	—	—				
有形固定資産	—	—	—				
土地	—	—	—				
建物	—	—	—				
工作物	—	—	—				
無形固定資産	—	—	—				
地上権	—	—	—				
特許権等	—	—	—				
重要物品	—	—	—				
図書	—	—	—				
リース資産	—	—	—				
ソフトウェア	13	17	▲ 4				
建設仮勘定	—	—	—				
投資その他の資産	6,573	6,621	▲ 48				
出資金	—	—	—				
法人等出資金	—	—	—				
公営企業会計出資金	—	—	—				
長期貸付金	6,747	6,805	▲ 58				
貸倒引当金	▲ 174	▲ 184	10				
基金	—	—	—				
減債基金	—	—	—				
減債基金借入金	—	—	—				
その他の基金	—	—	—				
その他基金借入金	—	—	—				
その他債権	—	—	—				
資産の部合計	8,324	8,275	48	純資産の部合計	2,853	2,805	48
				負債及び純資産の部合計	8,324	8,275	48

行政コスト計算書 (自平成26年4月1日・至平成27年3月31日) (単位: 百万円)

科 目	平成26年度 (A)	平成25年度 (B)	差 (A-B)
通常収支の部			
I 行政収支の部			
1 行政収入	5	1	4
地方税	—	—	—
地方譲与税	—	—	—
市町村たばこ税府交付金	—	—	—
地方特例交付金	—	—	—
地方交付税	—	—	—
交通安全対策特別交付金	—	—	—
分担金及び負担金(行政費用充当)	—	—	—
使用料及び手数料	—	—	—
国庫支出金(行政費用充当)	—	—	—
財産収入	—	—	—
寄附金	—	—	—
繰入金	—	—	—
特別会計繰入金	—	—	—
公営企業会計繰入金	—	—	—
税諸収入	—	—	—
事業収入(特別会計)	—	—	—
その他行政収入	5	1	4
2 行政費用	▲ 7	▲ 41	34
税連動費用	—	—	—
給与関係費	20	16	4
物件費	14	10	4
維持補修費	—	—	—
社会保障扶助費	—	—	—
負担金・補助金・交付金等	—	—	—
国直轄事業負担金	—	—	—
繰出金	—	—	—
減価償却費	4	4	—
債務保証費	—	—	—
不納欠損引当金繰入額	▲ 31	▲ 15	▲ 16
貸倒引当金繰入額	▲ 14	▲ 56	42
賞与引当金繰入額	—	—	—
退職手当引当金繰入額	—	—	—
その他引当金繰入額	—	—	—
その他行政費用	—	—	—
行政収支差額	11	42	▲ 30

科 目	平成26年度 (A)	平成25年度 (B)	差 (A-B)
II 金融収支の部			
1 金融収入	—	—	—
受取利息及び配当金	—	—	—
2 金融費用	—	—	—
地方債利息・手数料	—	—	—
地方債発行差金	—	—	—
他会計借入金利息等	—	—	—
金融収支差額	—	—	—
通常収支差額	11	42	▲ 30
特別収支の部			
1 特別収入	—	—	—
分担金及び負担金(公共施設等整備)	—	—	—
分担金及び負担金(災害復旧費)	—	—	—
国庫支出金(公共施設等整備)	—	—	—
国庫支出金(災害復旧費)	—	—	—
固定資産売却益	—	—	—
その他特別収入	—	—	—
2 特別費用	—	0	▲ 0
固定資産売却損	—	—	—
固定資産除却損	—	—	—
災害復旧費	—	—	—
その他特別費用	—	0	▲ 0
特別収支差額	—	▲ 0	0
当期収支差額	11	42	▲ 30
一般財源等配分調整額	1	—	1
一般会計からの繰入金	35	37	▲ 2
一般会計への繰出金	—	—	—
再計	48	79	▲ 31

事業類型: 財政融資型 部 局: 福祉部
事業名: 母子寡婦福祉事業

キャッシュ・フロー計算書 (自平成26年4月1日・至平成27年3月31日) (単位:百万円)

科 目	平成26年度 (A)	平成25年度 (B)	差 (A-B)
I 行政サービス活動			
行政収入	4	1	3
地方税	—	—	—
地方譲与税	—	—	—
市町村たばこ税府交付金	—	—	—
地方特例交付金	—	—	—
地方交付税	—	—	—
交通安全対策特別交付金	—	—	—
分担金及び負担金 (行政支出充当)	—	—	—
使用料及び手数料	—	—	—
国庫支出金(行政支出充当)	—	—	—
財産収入	—	—	—
寄附金	—	—	—
繰入金	—	—	—
特別会計繰入金	—	—	—
公営企業会計繰入金	—	—	—
税諸収入	—	—	—
事業収入(特別会計)	—	—	—
その他行政収入	4	1	3
行政支出	34	25	8
税連動支出	—	—	—
給与関係費	20	16	4
物件費	14	10	4
維持補修費	—	—	—
社会保障扶助費	—	—	—
負担金・補助金・交付金等	—	0	▲ 0
国直轄事業負担金	—	—	—
繰出金	—	—	—
金融収入	—	—	—
受取利息及び配当金	—	—	—
金融支出	—	—	—
地方債利息・手数料	—	—	—
他会計借入金利息等	—	—	—
特別収入	—	—	—
分担金及び負担金(災害復旧費)	—	—	—
国庫支出金(災害復旧費)	—	—	—
その他特別収入	—	—	—
特別支出	—	—	—
災害復旧費	—	—	—
その他特別支出	—	—	—
行政サービス活動収支差額	▲ 30	▲ 25	▲ 5

科 目	平成26年度 (A)	平成25年度 (B)	差 (A-B)
II 投資活動			
投資活動収入	608	623	▲ 15
分担金及び負担金 (公共施設等整備)	—	—	—
国庫支出金(公共施設等整備)	—	—	—
財産収入	—	—	—
基金繰入金(取崩額)	—	—	—
財政調整基金	—	—	—
その他の基金	—	—	—
貸付金元金回収収入	608	623	▲ 15
保証金等返還収入	—	—	—
その他投資活動収入	—	—	—
投資活動支出	394	470	▲ 75
公共施設等整備支出	—	—	—
基金積立金	—	—	—
財政調整基金	—	—	—
その他の基金	—	—	—
出資金	—	—	—
貸付金	394	470	▲ 75
保証金等支出	—	—	—
投資活動収支差額	214	154	60
行政活動キャッシュ・フロー収支差額	184	129	55
III 財務活動			
財務活動収入	—	—	—
地方債	—	—	—
他会計借入金等	—	—	—
基金繰入金(取崩額)	—	—	—
減債基金	—	—	—
基金借入金	—	—	—
その他財務活動収入	—	—	—
財務活動支出	—	—	—
地方債償還金	—	—	—
他会計借入金等償還金	—	—	—
ファイナンス・リース債務返済支出	—	—	—
基金積立金	—	—	—
減債基金	—	—	—
基金借入金償還金	—	—	—
財務活動収支差額	—	—	—
収支差額合計	184	129	55
一般財源等配分調整額	1	—	1
一般会計からの繰入金	35	37	▲ 2
一般会計への繰出金	—	—	—
前年度からの繰越金	728	562	166
形式収支	949	728	221
歳入歳出外現金受入額	—	—	—
歳入歳出外現金払出額	—	—	—
再計	949	728	221

純資産変動計算書

(単位:百万円)

区 分	開始残高 相 当	収支差額	内部取引	一般財源等 配分調整額	一般会計から の繰入金	一般会計への 繰出金	合 計
前期末残高	▲ 267	▲ 504	—	—	3,606	30	2,805
当期変動額	—	11	—	1	35	—	48
当期末残高	▲ 267	▲ 493	—	1	3,641	30	2,853

純資産変動分析表

(単位:百万円)

区 分	純資産増加	純資産減少	増加—減少	残 高	主な増減要因
前期末純資産残高				2,805	
【当期増減内容】					
I 固定資産のうち負債を伴わない額の増減					
①事業用資産(建設仮勘定を含む)					
②インフラ資産(建設仮勘定を含む)					
③その他		53			
小 計		53	▲ 53		
II 資産の裏付けのない固定負債の増減					
①特別債					
②基金借入金					
③長期性債務(退職手当引当金等)					
小 計			—		
III その他の増減					
①その他の資産(負債を伴わないもの)	101				大阪府母子寡婦福祉資金貸付金の減 -122 歳計現金等の増 +221
②その他の負債(資産を伴わないもの)					
小 計	101		101		
I ~ IIIの増減合計	101	53	48		
当期末純資産残高				2,853	

事業類型：財政融資型 部 局：福祉部
事業名：母子寡婦福祉事業

事業類型：財政融資型 部 局：福祉部
事業名：母子寡婦福祉事業

固定資産附属明細表 (母子寡婦福祉事業)

【福祉部】

固定資産（有形）

(単位：百万円)

区 分	前期末 取得原価 ①	当期増加額 ②	当期減少額 ③	当期末 取得原価 ④=①+②-③	当期末減価 償却累計額 (減損を含む) ⑤	当期償却額 (減損を含む) ⑥	当期末残高 ④-⑤
事業用資産	—	—	—	—	—	—	—
土地	—	—	—	—	—	—	—
建物	—	—	—	—	—	—	—
工作物	—	—	—	—	—	—	—
立木竹	—	—	—	—	—	—	—
船舶	—	—	—	—	—	—	—
浮標等	—	—	—	—	—	—	—
航空機	—	—	—	—	—	—	—
インフラ資産	—	—	—	—	—	—	—
土地	—	—	—	—	—	—	—
建物	—	—	—	—	—	—	—
工作物	—	—	—	—	—	—	—
重要物品	—	—	—	—	—	—	—
図書	—	—	—	—	—	—	—
リース資産	—	—	—	—	—	—	—
ソフトウェア	17	—	4	13	—	4	13
建設仮勘定	—	—	—	—	—	—	—
合 計	17	—	4	13	—	4	13

固定資産（無形）

(単位：百万円)

区 分	前期末残高 ①	当期増加額 ②	当期減少額 ③	当期償却額 ④	当期末残高 ①+②-③
事業用資産	—	—	—	—	—
地上権	—	—	—	—	—
特許権等	—	—	—	—	—
インフラ資産	—	—	—	—	—
地上権	—	—	—	—	—
特許権等	—	—	—	—	—
合 計	—	—	—	—	—

注記（事業別財務諸表：母子寡婦福祉事業）

1. 追加情報

（1）その他財務諸表の内容を理解するために必要と認められる事項

①事業の概要

母子家庭の母や寡婦の方の経済的自立の助成と生活意欲の助長を図り、併せてその扶養している子の福祉を増進するため、相談のなかで必要性や借受意思等を確認した上で、必要額の貸付を行っています。

②当該事業に関し説明すべき固有の事項

貸付金の回収不能（貸倒）に備えるため、貸倒等懸念債権等、特定の債権については個別に回収可能性を検討した上、回収不能見込額を計上しています。

事業類型：財政融資型 部 局：福祉部

事業名：母子寡婦福祉事業

○事業別財務諸表（その他）

(21)福祉総務事業 (目) 社会福祉総務費

事業の概要

福祉部内の総合企画、予算、人事及び調整に関する事務等の円滑な運営を行うために執行したものの。

(単位：円)

	金 額	財 源 内 訳			
		国 庫	起 債	附帯歳入	一般歳入
予 算 現 額	8,525,270,000	218,450,000	0	605,867,000	7,700,953,000
決 算 額	8,394,688,906	254,017,940	0	542,868,900	7,597,802,066

貸借対照表 (平成27年3月31日現在)

(単位：百万円)

科 目	平成26年度 (A)	平成25年度 (B)	差 (A-B)	科 目	平成26年度 (A)	平成25年度 (B)	差 (A-B)
資産の部				負債の部			
I 流動資産	—	—	—	I 流動負債	233	173	60
現金預金	—	—	—	地方債	205	157	48
歳計現金等	—	—	—	短期借入金	—	—	—
歳入歳出外現金	—	—	—	他会計借入金	—	—	—
未収金	—	—	—	その他短期借入金	—	—	—
税未収金	—	—	—	賞与引当金	27	16	12
その他未収金	—	—	—	未払金	—	—	—
不納欠損引当金	—	—	—	支払保証債務	—	—	—
基金	—	—	—	その他未払金	—	—	—
財政調整基金	—	—	—	還付未済金	—	—	—
減債基金	—	—	—	リース債務	—	—	—
短期貸付金	—	—	—	その他流動負債	—	—	—
貸倒引当金	—	—	—	II 固定負債	3,307	3,312	▲ 5
その他流動資産	—	—	—	地方債	2,854	3,059	▲ 205
II 固定資産	1,713	1,750	▲ 37	長期借入金	—	—	—
事業用資産	1,713	1,750	▲ 37	他会計借入金	—	—	—
有形固定資産	1,713	1,750	▲ 37	その他長期借入金	—	—	—
土地	1,246	1,246	—	退職手当引当金	453	253	200
建物	458	494	▲ 37	その他引当金	—	—	—
工作物	9	10	▲ 0	リース債務	—	—	—
立木竹	—	—	—	その他固定負債	—	—	—
船舶	—	—	—	負債の部合計	3,540	3,485	55
浮標等	—	—	—	純資産の部			
航空機	—	—	—	純資産	▲ 1,827	▲ 1,735	▲ 92
無形固定資産	—	—	—	(うち当期純資産増減額)	▲ 92	355	▲ 446
地上権	—	—	—				
特許権等	—	—	—				
インフラ資産	—	—	—				
有形固定資産	—	—	—				
土地	—	—	—				
建物	—	—	—				
工作物	—	—	—				
無形固定資産	—	—	—				
地上権	—	—	—				
特許権等	—	—	—				
重要物品	—	0	▲ 0				
図書	—	—	—				
リース資産	—	—	—				
ソフトウェア	—	—	—				
建設仮勘定	—	—	—				
投資その他の資産	—	—	—				
出資金	—	—	—				
法人等出資金	—	—	—				
公営企業会計出資金	—	—	—				
長期貸付金	—	—	—				
貸倒引当金	—	—	—				
基金	—	—	—				
減債基金	—	—	—				
減債基金借入金	—	—	—				
その他の基金	—	—	—				
その他基金借入金	—	—	—				
その他債権	—	—	—				
資産の部合計	1,713	1,750	▲ 37	純資産の部合計	▲ 1,827	▲ 1,735	▲ 92
				負債及び純資産の部合計	1,713	1,750	▲ 37

事業類型：行政組織管理型 部 局：福祉部
事業名：福祉総務事業

行政コスト計算書 (自平成26年4月1日・至平成27年3月31日) (単位：百万円)

科 目	平成26年度 (A)	平成25年度 (B)	差 (A-B)
通常収支の部			
I 行政収支の部			
1 行政収入	1	1	0
地方税	—	—	—
地方譲与税	—	—	—
市町村たばこ税府交付金	—	—	—
地方特例交付金	—	—	—
地方交付税	—	—	—
交通安全対策特別交付金	—	—	—
分担金及び負担金(行政費用充当)	—	—	—
使用料及び手数料	—	0	▲ 0
国庫支出金(行政費用充当)	—	—	—
財産収入	—	—	—
寄附金	—	—	—
繰入金	—	—	—
特別会計繰入金	—	—	—
公営企業会計繰入金	—	—	—
税諸収入	—	—	—
事業収入(特別会計)	—	—	—
その他行政収入	1	0	0
2 行政費用	838	161	676
税連動費用	—	—	—
給与関係費	459	240	219
物件費	26	28	▲ 2
維持補修費	5	2	3
社会保障扶助費	—	—	—
負担金・補助金・交付金等	30	89	▲ 59
国直轄事業負担金	—	—	—
繰出金	—	—	—
減価償却費	37	37	—
債務保証費	—	—	—
不納欠損引当金繰入額	—	—	—
貸倒引当金繰入額	—	—	—
賞与引当金繰入額	27	16	12
退職手当引当金繰入額	254	▲ 249	503
その他引当金繰入額	—	—	—
その他行政費用	—	—	—
行政収支差額	▲ 837	▲ 161	▲ 676

科 目	平成26年度 (A)	平成25年度 (B)	差 (A-B)
II 金融収支の部			
1 金融収入	—	—	—
受取利息及び配当金	—	—	—
2 金融費用	31	33	▲ 2
地方債利息・手数料	31	33	▲ 2
地方債発行差金	—	—	—
他会計借入金利息等	—	—	—
金融収支差額	▲ 31	▲ 33	2
通常収支差額	▲ 868	▲ 194	▲ 674
特別収支の部			
1 特別収入	—	—	—
分担金及び負担金(公共施設等整備)	—	—	—
分担金及び負担金(災害復旧費)	—	—	—
国庫支出金(公共施設等整備)	—	—	—
国庫支出金(災害復旧費)	—	—	—
固定資産売却益	—	—	—
その他特別収入	—	—	—
2 特別費用	0	—	0
固定資産売却損	—	—	—
固定資産除却損	0	—	0
災害復旧費	—	—	—
その他特別費用	—	—	—
特別収支差額	▲ 0	—	▲ 0
当期収支差額	▲ 868	▲ 194	▲ 674
一般財源等配分調整額	356	439	▲ 83
一般会計からの繰入金	—	—	—
一般会計への繰出金	—	—	—
再計	▲ 512	245	▲ 757

キャッシュ・フロー計算書 (自平成26年4月1日・至平成27年3月31日) (単位:百万円)

科 目	平成26年度 (A)	平成25年度 (B)	差 (A-B)
I 行政サービス活動			
行政収入	1	1	0
地方税	—	—	—
地方譲与税	—	—	—
市町村たばこ税府交付金	—	—	—
地方特例交付金	—	—	—
地方交付税	—	—	—
交通安全対策特別交付金	—	—	—
分担金及び負担金	—	—	—
(行政支出充当)	—	—	—
使用料及び手数料	—	0	▲ 0
国庫支出金(行政支出充当)	—	—	—
財産収入	—	—	—
寄附金	—	—	—
繰入金	—	—	—
特別会計繰入金	—	—	—
公営企業会計繰入金	—	—	—
税諸収入	—	—	—
事業収入(特別会計)	—	—	—
その他行政収入	1	0	0
行政支出	588	406	182
税連動支出	—	—	—
給与関係費	528	288	240
物件費	26	28	▲ 2
維持補修費	5	2	3
社会保障扶助費	—	—	—
負担金・補助金・交付金等	30	89	▲ 59
国直轄事業負担金	—	—	—
繰出金	—	—	—
金融収入	—	—	—
受取利息及び配当金	—	—	—
金融支出	31	33	▲ 2
地方債利息・手数料	31	33	▲ 2
他会計借入金利息等	—	—	—
特別収入	—	—	—
分担金及び負担金(災害復旧費)	—	—	—
国庫支出金(災害復旧費)	—	—	—
その他特別収入	—	—	—
特別支出	—	—	—
災害復旧費	—	—	—
その他特別支出	—	—	—
行政サービス活動収支差額	▲ 619	▲ 439	▲ 180

科 目	平成26年度 (A)	平成25年度 (B)	差 (A-B)
II 投資活動			
投資活動収入	266	—	266
分担金及び負担金	—	—	—
(公共施設等整備)	—	—	—
国庫支出金(公共施設等整備)	—	—	—
財産収入	—	—	—
基金繰入金(取崩額)	266	—	266
財政調整基金	266	—	266
その他の基金	—	—	—
貸付金元金回収収入	—	—	—
保証金等返還収入	—	—	—
その他投資活動収入	—	—	—
投資活動支出	3	—	3
公共施設等整備支出	3	—	3
基金積立金	—	—	—
財政調整基金	—	—	—
その他の基金	—	—	—
出資金	—	—	—
貸付金	—	—	—
保証金等支出	—	—	—
投資活動収支差額	263	—	263
行政活動キャッシュ・フロー収支差額	▲ 356	▲ 439	83
III 財務活動			
財務活動収入	—	—	—
地方債	—	—	—
他会計借入金等	—	—	—
基金繰入金(取崩額)	—	—	—
減債基金	—	—	—
基金借入金	—	—	—
その他財務活動収入	—	—	—
財務活動支出	—	—	—
地方債償還金	—	—	—
他会計借入金等償還金	—	—	—
ファイナンス・リース債務返済支出	—	—	—
基金積立金	—	—	—
減債基金	—	—	—
基金借入金償還金	—	—	—
財務活動収支差額	—	—	—
収支差額合計	▲ 356	▲ 439	83
一般財源等配分調整額	356	439	▲ 83
一般会計からの繰入金	—	—	—
一般会計への繰出金	—	—	—
前年度からの繰越金	—	—	—
形式収支	—	—	—
歳入歳出外現金受入額	—	—	—
歳入歳出外現金払出額	—	—	—
再計	—	—	—

純資産変動計算書

(単位:百万円)

区 分	開始残高 相 当	収支差額	内部取引	一般財源等 配分調整額	一般会計から の繰入金	一般会計への 繰出金	合 計
前期末残高	1,185	▲ 4,238	▲ 444	1,762	—	—	▲ 1,735
当期変動額	—	▲ 868	420	356	—	—	▲ 92
当期末残高	1,185	▲ 5,106	▲ 24	2,118	—	—	▲ 1,827

純資産変動分析表

(単位:百万円)

区 分	純資産増加	純資産減少	増加—減少	残 高	主な増減要因
前期末純資産残高				▲ 1,735	
【当期増減内容】					
I 固定資産のうち負債を伴わない額の増減					
①事業用資産(建設仮勘定を含む)	71				
②インフラ資産(建設仮勘定を含む)					
③その他	50				
小 計	120		120		
II 資産の裏付けのない固定負債の増減					
①特別債					
②基金借入金					
③長期性債務(退職手当引当金等)		200			退職手当引当金の増 -200
小 計		200	▲ 200		
III その他の増減					
①その他の資産(負債を伴わないもの)	0				
②その他の負債(資産を伴わないもの)		12			
小 計		12	▲ 12		
I～IIIの増減合計	120	212	▲ 92		
当期末純資産残高				▲ 1,827	

固定資産附属明細表 (福祉総務事業)

【福祉部】

固定資産(有形)

(単位:百万円)

区 分	前期末 取得原価 ①	当期増加額 ②	当期減少額 ③	当期末 取得原価 ④=①+②-③	当期末減価 償却累計額 (減損を含む) ⑤	当期償却額 (減損を含む) ⑥	当期末残高 ④-⑤
事業用資産	3,239	—	—	3,239	1,527	37	1,713
土地	1,246	—	—	1,246	—	—	1,246
建物	1,831	—	—	1,831	1,373	37	458
工作物	163	—	—	163	154	0	9
立木竹	—	—	—	—	—	—	—
船舶	—	—	—	—	—	—	—
浮標等	—	—	—	—	—	—	—
航空機	—	—	—	—	—	—	—
インフラ資産	—	—	—	—	—	—	—
土地	—	—	—	—	—	—	—
建物	—	—	—	—	—	—	—
工作物	—	—	—	—	—	—	—
重要物品	1	—	1	—	—	—	—
図書	—	—	—	—	—	—	—
リース資産	—	—	—	—	—	—	—
ソフトウェア	—	—	—	—	—	—	—
建設仮勘定	—	17	17	—	—	—	—
合 計	3,241	17	18	3,239	1,527	37	1,713

固定資産(無形)

(単位:百万円)

区 分	前期末残高 ①	当期増加額 ②	当期減少額 ③	当期償却額 ④	当期末残高 ①+②-③
事業用資産	—	—	—	—	—
地上権	—	—	—	—	—
特許権等	—	—	—	—	—
インフラ資産	—	—	—	—	—
地上権	—	—	—	—	—
特許権等	—	—	—	—	—
合 計	—	—	—	—	—

事業類型: 行政組織管理型 部 局: 福祉部
事業名: 福祉総務事業

事業類型：行政組織管理型 部 局：福祉部

事業名：福祉総務事業

注記（事業別財務諸表：福祉総務事業）

1. 追加情報

（1）その他財務諸表の内容を理解するために必要と認められる事項

事業の概要

福祉部内の総合企画、予算、人事及び調整に関する事務等を行っています。

(22)社会援護事業 (目) 社会福祉総務費

事業の概要

求職中の貧困・困窮者に対して、生活、就労、住宅等の必要な支援等を行う緊急雇用創出事業臨時特例基金事業の実施など、社会援護の推進に関する事業を執行したものの。

(単位：円)

	金 額	財 源 内 訳			
		国 庫	起 債	附帯歳入	一般歳入
予 算 現 額	16,183,355,000	4,400,483,000	0	11,741,534,000	41,338,000
決 算 額	15,452,022,415	4,400,104,276	0	11,017,324,658	34,593,481

※翌年度繰越額 445,735,000 円

貸借対照表 (平成27年3月31日現在)

(単位：百万円)

科 目	平成26年度 (A)	平成25年度 (B)	差 (A-B)	科 目	平成26年度 (A)	平成25年度 (B)	差 (A-B)
資産の部				負債の部			
I 流動資産	9	7	2	I 流動負債	102	77	25
現金預金	—	—	—	地方債	97	74	24
歳計現金等	—	—	—	短期借入金	—	—	—
歳入歳出外現金	—	—	—	他会計借入金	—	—	—
未収金	—	—	—	その他短期借入金	—	—	—
税未収金	—	—	—	賞与引当金	5	4	1
その他未収金	—	—	—	未払金	—	—	—
不納欠損引当金	—	—	—	支払保証債務	—	—	—
基金	—	—	—	その他未払金	—	—	—
財政調整基金	—	—	—	還付未済金	—	—	—
減債基金	—	—	—	リース債務	—	—	—
短期貸付金	9	7	2	その他流動負債	—	—	—
貸倒引当金	—	—	—	II 固定負債	137	160	▲ 23
その他流動資産	—	—	—	地方債	61	97	▲ 36
II 固定資産	574	7,244	▲ 6,670	長期借入金	—	—	—
事業用資産	—	—	—	他会計借入金	—	—	—
有形固定資産	—	—	—	その他長期借入金	—	—	—
土地	—	—	—	退職手当引当金	76	62	13
建物	—	—	—	その他引当金	—	—	—
工作物	—	—	—	リース債務	—	—	—
立木竹	—	—	—	その他固定負債	—	—	—
船舶	—	—	—	負債の部合計	239	237	2
浮標等	—	—	—	純資産の部			
航空機	—	—	—	純資産	344	7,014	▲ 6,670
無形固定資産	—	—	—	(うち当期純資産増減額)	▲ 6,670	▲ 3,597	▲ 3,073
地上権	—	—	—				
特許権等	—	—	—				
インフラ資産	—	—	—				
有形固定資産	—	—	—				
土地	—	—	—				
建物	—	—	—				
工作物	—	—	—				
無形固定資産	—	—	—				
地上権	—	—	—				
特許権等	—	—	—				
重要物品	—	—	—				
図書	—	—	—				
リース資産	—	—	—				
ソフトウェア	—	—	—				
建設仮勘定	—	—	—				
投資その他の資産	574	7,244	▲ 6,670				
出資金	—	—	—				
法人等出資金	—	—	—				
公営企業会計出資金	—	—	—				
長期貸付金	210	222	▲ 11				
貸倒引当金	▲ 210	▲ 222	11				
基金	574	7,244	▲ 6,670				
減債基金	—	—	—				
減債基金借入金	—	—	—				
その他の基金	574	7,244	▲ 6,670				
その他基金借入金	—	—	—				
その他債権	—	—	—				
資産の部合計	583	7,251	▲ 6,668	純資産の部合計	344	7,014	▲ 6,670
				負債及び純資産の部合計	583	7,251	▲ 6,668

行政コスト計算書 (自平成26年4月1日・至平成27年3月31日) (単位: 百万円)

科 目	平成26年度 (A)	平成25年度 (B)	差 (A-B)
通常収支の部			
I 行政収支の部			
1 行政収入	4,405	6,514	▲ 2,109
地方税	—	—	—
地方譲与税	—	—	—
市町村たばこ税府交付金	—	—	—
地方特例交付金	—	—	—
地方交付税	—	—	—
交通安全対策特別交付金	—	—	—
分担金及び負担金(行政費用充当)	—	—	—
使用料及び手数料	—	—	—
国庫支出金(行政費用充当)	4,405	6,514	▲ 2,109
財産収入	—	—	—
寄附金	—	—	—
繰入金	—	—	—
特別会計繰入金	—	—	—
公営企業会計繰入金	—	—	—
税諸収入	—	—	—
事業収入(特別会計)	—	—	—
その他行政収入	0	0	▲ 0
2 行政費用	11,187	10,105	1,082
税連動費用	—	—	—
給与関係費	93	59	35
物件費	36	3	34
維持補修費	—	—	—
社会保障扶助費	1	1	▲ 0
負担金・補助金・交付金等	11,040	10,038	1,002
国直轄事業負担金	—	—	—
繰出金	—	—	—
減価償却費	—	—	—
債務保証費	—	—	—
不納欠損引当金繰入額	—	—	—
貸倒引当金繰入額	▲ 11	13	▲ 25
賞与引当金繰入額	5	4	1
退職手当引当金繰入額	22	▲ 12	34
その他引当金繰入額	—	—	—
その他行政費用	1	—	1
行政収支差額	▲ 6,782	▲ 3,591	▲ 3,191

科 目	平成26年度 (A)	平成25年度 (B)	差 (A-B)
II 金融収支の部			
1 金融収入	3	9	▲ 6
受取利息及び配当金	3	9	▲ 6
2 金融費用	3	3	0
地方債利息・手数料	3	3	0
地方債発行差金	—	—	—
他会計借入金利息等	—	—	—
金融収支差額	0	6	▲ 6
通常収支差額	▲ 6,782	▲ 3,584	▲ 3,197
特別収支の部			
1 特別収入	—	—	—
分担金及び負担金(公共施設等整備)	—	—	—
分担金及び負担金(災害復旧費)	—	—	—
国庫支出金(公共施設等整備)	—	—	—
国庫支出金(災害復旧費)	—	—	—
固定資産売却益	—	—	—
その他特別収入	—	—	—
2 特別費用	—	—	—
固定資産売却損	—	—	—
固定資産除却損	—	—	—
災害復旧費	—	—	—
その他特別費用	—	—	—
特別収支差額	—	—	—
当期収支差額	▲ 6,782	▲ 3,584	▲ 3,197
一般財源等配分調整額	238	101	137
一般会計からの繰入金	—	—	—
一般会計への繰出金	—	—	—
再計	▲ 6,544	▲ 3,484	▲ 3,060

事業類型: 助成・啓発・指導・公権力型 部 局: 福祉部
事業名: 社会援護事業

キャッシュ・フロー計算書 (自平成26年4月1日・至平成27年3月31日) (単位:百万円)

科 目	平成26年度 (A)	平成25年度 (B)	差 (A-B)
I 行政サービス活動			
行政収入	4,405	6,514	▲ 2,109
地方税	—	—	—
地方譲与税	—	—	—
市町村たばこ税府交付金	—	—	—
地方特例交付金	—	—	—
地方交付税	—	—	—
交通安全対策特別交付金	—	—	—
分担金及び負担金 (行政支出充当)	—	—	—
使用料及び手数料	—	—	—
国庫支出金(行政支出充当)	4,405	6,514	▲ 2,109
財産収入	—	—	—
寄附金	—	—	—
繰入金	—	—	—
特別会計繰入金	—	—	—
公営企業会計繰入金	—	—	—
税諸収入	—	—	—
事業収入(特別会計)	—	—	—
その他行政収入	0	0	▲ 0
行政支出	11,183	10,109	1,073
税連動支出	—	—	—
給与関係費	106	68	37
物件費	36	3	34
維持補修費	—	—	—
社会保障扶助費	1	1	▲ 0
負担金・補助金・交付金等	11,040	10,038	1,002
国直轄事業負担金	—	—	—
繰出金	—	—	—
金融収入	3	9	▲ 6
受取利息及び配当金	3	9	▲ 6
金融支出	3	3	0
地方債利息・手数料	3	3	0
他会計借入金利息等	—	—	—
特別収入	—	—	—
分担金及び負担金(災害復旧費)	—	—	—
国庫支出金(災害復旧費)	—	—	—
その他特別収入	—	—	—
特別支出	—	—	—
災害復旧費	—	—	—
その他特別支出	—	—	—
行政サービス活動収支差額	▲ 6,778	▲ 3,589	▲ 3,189

科 目	平成26年度 (A)	平成25年度 (B)	差 (A-B)
II 投資活動			
投資活動収入	10,908	9,977	930
分担金及び負担金 (公共施設等整備)	—	—	—
国庫支出金(公共施設等整備)	—	—	—
財産収入	—	—	—
基金繰入金(取崩額)	10,899	9,968	930
財政調整基金	—	—	—
その他の基金	10,899	9,968	930
貸付金元金回収収入	9	9	0
保証金等返還収入	—	—	—
その他投資活動収入	—	—	—
投資活動支出	4,368	6,489	▲ 2,121
公共施設等整備支出	—	—	—
基金積立金	4,368	6,489	▲ 2,121
財政調整基金	—	—	—
その他の基金	4,368	6,489	▲ 2,121
出資金	—	—	—
貸付金	—	—	—
保証金等支出	—	—	—
投資活動収支差額	6,540	3,488	3,052
行政活動キャッシュ・フロー収支差額	▲ 238	▲ 101	▲ 137
III 財務活動			
財務活動収入	—	—	—
地方債	—	—	—
他会計借入金等	—	—	—
基金繰入金(取崩額)	—	—	—
減債基金	—	—	—
基金借入金	—	—	—
その他財務活動収入	—	—	—
財務活動支出	—	—	—
地方債償還金	—	—	—
他会計借入金等償還金	—	—	—
ファイナンス・リース債務返済支出	—	—	—
基金積立金	—	—	—
減債基金	—	—	—
基金借入金償還金	—	—	—
財務活動収支差額	—	—	—
収支差額合計	▲ 238	▲ 101	▲ 137
一般財源等配分調整額	238	101	137
一般会計からの繰入金	—	—	—
一般会計への繰出金	—	—	—
前年度からの繰越金	—	—	—
形式収支	—	—	—
歳入歳出外現金受入額	—	—	—
歳入歳出外現金払出額	—	—	—
再計	—	—	—

純資産変動計算書

(単位:百万円)

区 分	開始残高 相 当	収支差額	内部取引	一般財源等 配分調整額	一般会計から の繰入金	一般会計への 繰出金	合 計
前期末残高	6,161	699	▲ 168	322	—	—	7,014
当期変動額	—	▲ 6,782	▲ 126	238	—	—	▲ 6,670
当期末残高	6,161	▲ 6,082	▲ 294	559	—	—	344

純資産変動分析表

(単位:百万円)

区 分	純資産増加	純資産減少	増加—減少	残 高	主な増減要因
前期末純資産残高				7,014	
【当期増減内容】					
I 固定資産のうち負債を伴わない額の増減					
①事業用資産(建設仮勘定を含む)					
②インフラ資産(建設仮勘定を含む)					
③その他		6,657			緊急雇用創出事業臨時特例基金の取崩し -6,670
小 計		6,657	▲ 6,657		
II 資産の裏付けのない固定負債の増減					
①特別債					
②基金借入金					
③長期性債務(退職手当引当金等)		13			
小 計		13	▲ 13		
III その他の増減					
①その他の資産(負債を伴わないもの)	2				
②その他の負債(資産を伴わないもの)		1			
小 計	2	1	0		
I～IIIの増減合計	2	6,672	▲ 6,670		
当期末純資産残高				344	

事業類型：助成・啓発・指導・公権力型 部 局：福祉部
事業名：社会援護事業

事業類型：助成・啓発・指導・公権力型 部 局：福祉部

事業名：社会援護事業

注記（事業別財務諸表：社会援護事業）

1. 追加情報

（1）その他財務諸表の内容を理解するために必要と認められる事項

事業の概要

求職中の貧困・困窮者に対して、生活、就労、住宅等の必要な支援等を行う緊急雇用創出事業臨時特例基金事業など社会援護の推進に関する事業を行っています。

(23) 指導監査事業 (目) 社会福祉総務費

事業の概要

社会福祉法人等の適切な運営を確保するための事業を執行したものである。

- (1) 社会福祉法人等の設立認可等審査事務、適正な運営のための指導監督業務の実施
- (2) 民間社会福祉施設等職員への研修
- (3) 施設の整備に係る利子の一部補助

(単位：円)

	金額	財 源 内 訳			
		国 庫	起 債	附帯歳入	一般歳入
予 算 現 額	1,640,148,000	400,000	0	233,000	1,639,515,000
決 算 額	1,625,531,994	400,000	0	52,674	1,625,079,320

貸借対照表 (平成27年3月31日現在)

(単位：百万円)

科 目	平成26年度 (A)	平成25年度 (B)	差 (A-B)	科 目	平成26年度 (A)	平成25年度 (B)	差 (A-B)
資産の部				負債の部			
I 流動資産	5	5	—	I 流動負債	8	13	▲ 5
現金預金	—	—	—	地方債	1	1	—
歳計現金等	—	—	—	短期借入金	—	—	—
歳入歳出外現金	—	—	—	他会計借入金	—	—	—
未収金	—	—	—	その他短期借入金	—	—	—
税未収金	—	—	—	賞与引当金	7	12	▲ 5
その他未収金	—	—	—	未払金	—	—	—
不納欠損引当金	—	—	—	支払保証債務	—	—	—
基金	—	—	—	その他未払金	—	—	—
財政調整基金	—	—	—	還付未済金	—	—	—
減債基金	—	—	—	リース債務	—	—	—
短期貸付金	5	5	—	その他流動負債	—	—	—
貸倒引当金	—	—	—	II 固定負債	126	230	▲ 104
その他流動資産	—	—	—	地方債	13	14	▲ 1
II 固定資産	988	1,002	▲ 14	長期借入金	—	—	—
事業用資産	61	70	▲ 9	他会計借入金	—	—	—
有形固定資産	61	70	▲ 9	その他長期借入金	—	—	—
土地	16	16	—	退職手当引当金	113	216	▲ 103
建物	45	54	▲ 9	その他引当金	—	—	—
工作物	0	0	—	リース債務	—	—	—
立木竹	—	—	—	その他固定負債	—	—	—
船舶	—	—	—	負債の部合計	134	243	▲ 110
浮標等	—	—	—	純資産の部			
航空機	—	—	—	純資産	859	763	96
無形固定資産	—	—	—	(うち当期純資産増減額)	96	▲ 259	354
地上権	—	—	—				
特許権等	—	—	—				
インフラ資産	—	—	—				
有形固定資産	—	—	—				
土地	—	—	—				
建物	—	—	—				
工作物	—	—	—				
無形固定資産	—	—	—				
地上権	—	—	—				
特許権等	—	—	—				
重要物品	—	—	—				
図書	—	—	—				
リース資産	—	—	—				
ソフトウェア	—	—	—				
建設仮勘定	—	—	—				
投資その他の資産	927	932	▲ 5				
出資金	—	—	—				
法人等出資金	—	—	—				
公営企業会計出資金	—	—	—				
長期貸付金	790	795	▲ 5				
貸倒引当金	—	—	—				
基金	137	137	—				
減債基金	—	—	—				
減債基金借入金	—	—	—				
その他の基金	137	137	—				
その他基金借入金	—	—	—				
その他債権	—	—	—				
資産の部合計	992	1,006	▲ 14	純資産の部合計	859	763	96
				負債及び純資産の部合計	992	1,006	▲ 14

行政コスト計算書 (自平成26年4月1日・至平成27年3月31日) (単位: 百万円)

科 目	平成26年度 (A)	平成25年度 (B)	差 (A-B)
通常収支の部			
I 行政収支の部			
1 行政収入	44	45	▲ 1
地方税	—	—	—
地方譲与税	—	—	—
市町村たばこ税府交付金	—	—	—
地方特例交付金	—	—	—
地方交付税	—	—	—
交通安全対策特別交付金	—	—	—
分担金及び負担金(行政費用充当)	—	—	—
使用料及び手数料	—	—	—
国庫支出金(行政費用充当)	0	0	0
財産収入	44	45	▲ 1
寄附金	—	—	—
繰入金	—	—	—
特別会計繰入金	—	—	—
公営企業会計繰入金	—	—	—
税諸収入	—	—	—
事業収入(特別会計)	—	—	—
その他行政収入	0	0	▲ 0
2 行政費用	1,650	2,139	▲ 488
税連動費用	—	—	—
給与関係費	105	187	▲ 82
物件費	39	41	▲ 2
維持補修費	2	—	2
社会保障扶助費	—	—	—
負担金・補助金・交付金等	1,579	1,829	▲ 250
国直轄事業負担金	—	—	—
繰出金	—	—	—
減価償却費	9	9	—
債務保証費	—	—	—
不納欠損引当金繰入額	—	—	—
貸倒引当金繰入額	—	—	—
賞与引当金繰入額	7	12	▲ 5
退職手当引当金繰入額	▲ 91	60	▲ 151
その他引当金繰入額	—	—	—
その他行政費用	—	—	—
行政収支差額	▲ 1,606	▲ 2,093	487

科 目	平成26年度 (A)	平成25年度 (B)	差 (A-B)
II 金融収支の部			
1 金融収入	0	0	▲ 0
受取利息及び配当金	0	0	▲ 0
2 金融費用	0	0	▲ 0
地方債利息・手数料	0	0	▲ 0
地方債発行差金	—	—	—
他会計借入金利息等	—	—	—
金融収支差額	▲ 0	▲ 0	▲ 0
通常収支差額	▲ 1,606	▲ 2,094	487
特別収支の部			
1 特別収入	—	—	—
分担金及び負担金(公共施設等整備)	—	—	—
分担金及び負担金(災害復旧費)	—	—	—
国庫支出金(公共施設等整備)	—	—	—
国庫支出金(災害復旧費)	—	—	—
固定資産売却益	—	—	—
その他特別収入	—	—	—
2 特別費用	—	—	—
固定資産売却損	—	—	—
固定資産除却損	—	—	—
災害復旧費	—	—	—
その他特別費用	—	—	—
特別収支差額	—	—	—
当期収支差額	▲ 1,606	▲ 2,094	487
一般財源等配分調整額	1,701	1,834	▲ 133
一般会計からの繰入金	—	—	—
一般会計への繰出金	—	—	—
再計	94	▲ 260	354

事業類型: 助成・啓発・指導・公権力型 部 局: 福祉部
事業名: 指導監査事業

キャッシュ・フロー計算書 (自平成26年4月1日・至平成27年3月31日) (単位:百万円)

科 目	平成26年度 (A)	平成25年度 (B)	差 (A-B)
I 行政サービス活動			
行政収入	44	45	▲ 1
地方税	—	—	—
地方譲与税	—	—	—
市町村たばこ税府交付金	—	—	—
地方特例交付金	—	—	—
地方交付税	—	—	—
交通安全対策特別交付金	—	—	—
分担金及び負担金 (行政支出充当)	—	—	—
使用料及び手数料	—	—	—
国庫支出金(行政支出充当)	0	0	0
財産収入	44	45	▲ 1
寄附金	—	—	—
繰入金	—	—	—
特別会計繰入金	—	—	—
公営企業会計繰入金	—	—	—
税諸収入	—	—	—
事業収入(特別会計)	—	—	—
その他行政収入	0	0	▲ 0
行政支出	1,749	2,085	▲ 336
税連動支出	—	—	—
給与関係費	130	215	▲ 86
物件費	39	41	▲ 2
維持補修費	2	—	▲ 2
社会保障扶助費	—	—	—
負担金・補助金・交付金等	1,579	1,829	▲ 250
国直轄事業負担金	—	—	—
繰出金	—	—	—
金融収入	0	0	▲ 0
受取利息及び配当金	0	0	▲ 0
金融支出	0	0	▲ 0
地方債利息・手数料	0	0	▲ 0
他会計借入金利息等	—	—	—
特別収入	—	—	—
分担金及び負担金(災害復旧費)	—	—	—
国庫支出金(災害復旧費)	—	—	—
その他特別収入	—	—	—
特別支出	—	—	—
災害復旧費	—	—	—
その他特別支出	—	—	—
行政サービス活動収支差額	▲ 1,705	▲ 2,040	335

科 目	平成26年度 (A)	平成25年度 (B)	差 (A-B)
II 投資活動			
投資活動収入	5	207	▲ 202
分担金及び負担金 (公共施設等整備)	—	—	—
国庫支出金(公共施設等整備)	—	—	—
財産収入	—	—	—
基金繰入金(取崩額)	—	—	—
財政調整基金	—	—	—
その他の基金	—	—	—
貸付金元金回収収入	5	207	▲ 202
保証金等返還収入	—	—	—
その他投資活動収入	—	—	—
投資活動支出	—	—	—
公共施設等整備支出	—	—	—
基金積立金	—	—	—
財政調整基金	—	—	—
その他の基金	—	—	—
出資金	—	—	—
貸付金	—	—	—
保証金等支出	—	—	—
投資活動収支差額	5	207	▲ 202
行政活動キャッシュ・フロー収支差額	▲ 1,701	▲ 1,834	133
III 財務活動			
財務活動収入	—	—	—
地方債	—	—	—
他会計借入金等	—	—	—
基金繰入金(取崩額)	—	—	—
減債基金	—	—	—
基金借入金	—	—	—
その他財務活動収入	—	—	—
財務活動支出	—	—	—
地方債償還金	—	—	—
他会計借入金等償還金	—	—	—
ファイナンス・リース債務返済支出	—	—	—
基金積立金	—	—	—
減債基金	—	—	—
基金借入金償還金	—	—	—
財務活動収支差額	—	—	—
収支差額合計	▲ 1,701	▲ 1,834	133
一般財源等配分調整額	1,701	1,834	▲ 133
一般会計からの繰入金	—	—	—
一般会計への繰出金	—	—	—
前年度からの繰越金	—	—	—
形式収支	—	—	—
歳入歳出外現金受入額	—	—	—
歳入歳出外現金払出額	—	—	—
再計	—	—	—

純資産変動計算書

(単位:百万円)

区 分	開始残高 相 当	収支差額	内部取引	一般財源等 配分調整額	一般会計から の繰入金	一般会計への 繰出金	合 計
前期末残高	960	▲ 5,152	26	4,930	—	—	763
当期変動額	—	▲ 1,606	1	1,701	—	—	96
当期末残高	960	▲ 6,759	27	6,631	—	—	859

純資産変動分析表

(単位:百万円)

区 分	純資産増加	純資産減少	増加—減少	残 高	主な増減要因
前期末純資産残高				763	
【当期増減内容】					
I 固定資産のうち負債を伴わない額の増減					
①事業用資産(建設仮勘定を含む)		9			
②インフラ資産(建設仮勘定を含む)					
③その他		3			
小 計		13	▲ 13		
II 資産の裏付けのない固定負債の増減					
①特別債					
②基金借入金					
③長期性債務(退職手当引当金等)	103				退職手当引当金の減 +103
小 計	103		103		
III その他の増減					
①その他の資産(負債を伴わないもの)					
②その他の負債(資産を伴わないもの)	5				
小 計	5		5		
I～IIIの増減合計	109	13	96		
当期末純資産残高				859	

事業類型：助成・啓発・指導・公権力型 部 局：福祉部
事業名：指導監査事業

事業類型：助成・啓発・指導・公権力型 部 局：福祉部
事業名：指導監査事業

固定資産附属明細表 (指導監査事業)

【福祉部】

固定資産（有形）

(単位：百万円)

区 分	前期末 取得原価 ①	当期増加額 ②	当期減少額 ③	当期末 取得原価 ④=①+②-③	当期末減価 償却累計額 (減損を含む) ⑤	当期償却額 (減損を含む) ⑥	当期末残高 ④-⑤
事業用資産	493	—	—	493	432	9	61
土地	16	—	—	16	—	—	16
建物	475	—	—	475	430	9	45
工作物	2	—	—	2	2	—	0
立木竹	—	—	—	—	—	—	—
船舶	—	—	—	—	—	—	—
浮標等	—	—	—	—	—	—	—
航空機	—	—	—	—	—	—	—
インフラ資産	—	—	—	—	—	—	—
土地	—	—	—	—	—	—	—
建物	—	—	—	—	—	—	—
工作物	—	—	—	—	—	—	—
重要物品	—	—	—	—	—	—	—
図書	—	—	—	—	—	—	—
リース資産	—	—	—	—	—	—	—
ソフトウェア	—	—	—	—	—	—	—
建設仮勘定	—	—	—	—	—	—	—
合 計	493	—	—	493	432	9	61

固定資産（無形）

(単位：百万円)

区 分	前期末残高 ①	当期増加額 ②	当期減少額 ③	当期償却額 ④	当期末残高 ①+②-③
事業用資産	—	—	—	—	—
地上権	—	—	—	—	—
特許権等	—	—	—	—	—
インフラ資産	—	—	—	—	—
地上権	—	—	—	—	—
特許権等	—	—	—	—	—
合 計	—	—	—	—	—

注記（事業別財務諸表：指導監査事業）

1. 追加情報

（1）その他財務諸表の内容を理解するために必要と認められる事項

事業の概要

社会福祉法人等の監理、指導及び監査等に関する事業を行っています。

事業類型：助成・啓発・指導・公権力型 部 局：福祉部

事業名：指導監査事業

(24) 遺家族等援護事業 (目) 遺家族等援護費

事業の概要

恩給法、戦傷病者戦没者遺族等援護法等に基づく援護事業や慰霊追悼事業並びに中国残留邦人等に対する各種支援事業を執行したものの。

(単位：円)

	金 額	財 源 内 訳			
		国 庫	起 債	附帯歳入	一般歳入
予 算 現 額	74,307,000	21,035,000	0	24,000	53,248,000
決 算 額	55,515,779	20,406,256	0	24,804	35,084,719

貸借対照表 (平成27年3月31日現在)

(単位：百万円)

科 目	平成26年度 (A)	平成25年度 (B)	差 (A-B)	科 目	平成26年度 (A)	平成25年度 (B)	差 (A-B)
資産の部				負債の部			
I 流動資産	—	—	—	I 流動負債	4	4	▲ 0
現金預金	—	—	—	地方債	—	—	—
歳計現金等	—	—	—	短期借入金	—	—	—
歳入歳出外現金	—	—	—	他会計借入金	—	—	—
未収金	—	—	—	その他短期借入金	—	—	—
税未収金	—	—	—	賞与引当金	4	4	▲ 0
その他未収金	—	—	—	未払金	—	—	—
不納欠損引当金	—	—	—	支払保証債務	—	—	—
基金	—	—	—	その他未払金	—	—	—
財政調整基金	—	—	—	還付未済金	—	—	—
減債基金	—	—	—	リース債務	—	—	—
短期貸付金	—	—	—	その他流動負債	—	—	—
貸倒引当金	—	—	—	II 固定負債	71	71	▲ 0
その他流動資産	—	—	—	地方債	—	—	—
II 固定資産	29	27	2	長期借入金	—	—	—
事業用資産	29	27	2	他会計借入金	—	—	—
有形固定資産	29	27	2	その他長期借入金	—	—	—
土地	26	26	—	退職手当引当金	71	71	▲ 0
建物	0	0	▲ 0	その他引当金	—	—	—
工作物	3	0	3	リース債務	—	—	—
立木竹	—	—	—	その他固定負債	—	—	—
船舶	—	—	—	負債の部合計	75	75	▲ 0
浮標等	—	—	—	純資産の部			
航空機	—	—	—	純資産	▲ 46	▲ 49	2
無形固定資産	—	—	—	(うち当期純資産増減額)	2	▲ 15	18
地上権	—	—	—				
特許権等	—	—	—				
インフラ資産	—	—	—				
有形固定資産	—	—	—				
土地	—	—	—				
建物	—	—	—				
工作物	—	—	—				
無形固定資産	—	—	—				
地上権	—	—	—				
特許権等	—	—	—				
重要物品	—	—	—				
図書	—	—	—				
リース資産	—	—	—				
ソフトウェア	—	—	—				
建設仮勘定	—	—	—				
投資その他の資産	—	—	—				
出資金	—	—	—				
法人等出資金	—	—	—				
公営企業会計出資金	—	—	—				
長期貸付金	—	—	—				
貸倒引当金	—	—	—				
基金	—	—	—				
減債基金	—	—	—				
減債基金借入金	—	—	—				
その他の基金	—	—	—				
その他基金借入金	—	—	—				
その他債権	—	—	—				
資産の部合計	29	27	2	純資産の部合計	▲ 46	▲ 49	2
				負債及び純資産の部合計	29	27	2

事業類型：助成・啓発・指導・公権力型 部 局：福祉部
事業名：遺家族等援護事業

行政コスト計算書 (自平成26年4月1日・至平成27年3月31日) (単位：百万円)

科 目	平成26年度 (A)	平成25年度 (B)	差 (A-B)
通常収支の部			
I 行政収支の部			
1 行政収入	23	30	▲ 7
地方税	—	—	—
地方譲与税	—	—	—
市町村たばこ税府交付金	—	—	—
地方特例交付金	—	—	—
地方交付税	—	—	—
交通安全対策特別交付金	—	—	—
分担金及び負担金(行政費用充当)	—	—	—
使用料及び手数料	0	0	▲ 0
国庫支出金(行政費用充当)	20	28	▲ 7
財産収入	3	2	0
寄附金	—	—	—
繰入金	—	—	—
特別会計繰入金	—	—	—
公営企業会計繰入金	—	—	—
税諸収入	—	—	—
事業収入(特別会計)	—	—	—
その他行政収入	0	0	0
2 行政費用	125	128	▲ 3
税連動費用	—	—	—
給与関係費	72	70	1
物件費	11	14	▲ 3
維持補修費	18	—	18
社会保障扶助費	1	1	▲ 0
負担金・補助金・交付金等	12	18	▲ 5
国直轄事業負担金	—	—	—
繰出金	—	—	—
減価償却費	0	0	▲ 0
債務保証費	—	—	—
不納欠損引当金繰入額	—	—	—
貸倒引当金繰入額	—	—	—
賞与引当金繰入額	4	4	▲ 0
退職手当引当金繰入額	7	21	▲ 13
その他引当金繰入額	—	—	—
その他行政費用	—	—	—
行政収支差額	▲ 101	▲ 97	▲ 4

科 目	平成26年度 (A)	平成25年度 (B)	差 (A-B)
II 金融収支の部			
1 金融収入	—	—	—
受取利息及び配当金	—	—	—
2 金融費用	—	—	—
地方債利息・手数料	—	—	—
地方債発行差金	—	—	—
他会計借入金利息等	—	—	—
金融収支差額	—	—	—
通常収支差額	▲ 101	▲ 97	▲ 4
特別収支の部			
1 特別収入	—	—	—
分担金及び負担金(公共施設等整備)	—	—	—
分担金及び負担金(災害復旧費)	—	—	—
国庫支出金(公共施設等整備)	—	—	—
国庫支出金(災害復旧費)	—	—	—
固定資産売却益	—	—	—
その他特別収入	—	—	—
2 特別費用	4	5	▲ 1
固定資産売却損	—	—	—
固定資産除却損	0	—	0
災害復旧費	—	—	—
その他特別費用	4	5	▲ 1
特別収支差額	▲ 4	▲ 5	1
当期収支差額	▲ 105	▲ 102	▲ 3
一般財源等配分調整額	108	87	21
一般会計からの繰入金	—	—	—
一般会計への繰出金	—	—	—
再計	2	▲ 15	18

キャッシュ・フロー計算書 (自平成26年4月1日・至平成27年3月31日) (単位:百万円)

科 目	平成26年度 (A)	平成25年度 (B)	差 (A-B)
I 行政サービス活動			
行政収入	23	30	▲ 7
地方税	—	—	—
地方譲与税	—	—	—
市町村たばこ税交付金	—	—	—
地方特例交付金	—	—	—
地方交付税	—	—	—
交通安全対策特別交付金	—	—	—
分担金及び負担金 (行政支出充当)	—	—	—
使用料及び手数料	0	0	▲ 0
国庫支出金(行政支出充当)	20	28	▲ 7
財産収入	3	2	0
寄附金	—	—	—
繰入金	—	—	—
特別会計繰入金	—	—	—
公営企業会計繰入金	—	—	—
税諸収入	—	—	—
事業収入(特別会計)	—	—	—
その他行政収入	0	0	0
行政支出	129	117	11
税連動支出	—	—	—
給与関係費	83	80	3
物件費	11	14	▲ 3
維持補修費	18	—	18
社会保障扶助費	1	1	▲ 0
負担金・補助金・交付金等	16	22	▲ 6
国直轄事業負担金	—	—	—
繰出金	—	—	—
金融収入	—	—	—
受取利息及び配当金	—	—	—
金融支出	—	—	—
地方債利息・手数料	—	—	—
他会計借入金利息等	—	—	—
特別収入	—	—	—
分担金及び負担金(災害復旧費)	—	—	—
国庫支出金(災害復旧費)	—	—	—
その他特別収入	—	—	—
特別支出	—	—	—
災害復旧費	—	—	—
その他特別支出	—	—	—
行政サービス活動収支差額	▲ 105	▲ 87	▲ 18

科 目	平成26年度 (A)	平成25年度 (B)	差 (A-B)
II 投資活動			
投資活動収入	—	—	—
分担金及び負担金 (公共施設等整備)	—	—	—
国庫支出金(公共施設等整備)	—	—	—
財産収入	—	—	—
基金繰入金(取崩額)	—	—	—
財政調整基金	—	—	—
その他の基金	—	—	—
貸付金元金回収収入	—	—	—
保証金等返還収入	—	—	—
その他投資活動収入	—	—	—
投資活動支出	2	—	2
公共施設等整備支出	2	—	2
基金積立金	—	—	—
財政調整基金	—	—	—
その他の基金	—	—	—
出資金	—	—	—
貸付金	—	—	—
保証金等支出	—	—	—
投資活動収支差額	▲ 2	—	▲ 2
行政活動キャッシュ・フロー収支差額	▲ 108	▲ 87	▲ 21
III 財務活動			
財務活動収入	—	—	—
地方債	—	—	—
他会計借入金等	—	—	—
基金繰入金(取崩額)	—	—	—
減債基金	—	—	—
基金借入金	—	—	—
その他財務活動収入	—	—	—
財務活動支出	—	—	—
地方債償還金	—	—	—
他会計借入金等償還金	—	—	—
ファイナンス・リース債務返済支出	—	—	—
基金積立金	—	—	—
減債基金	—	—	—
基金借入金償還金	—	—	—
財務活動収支差額	—	—	—
収支差額合計	▲ 108	▲ 87	▲ 21
一般財源等配分調整額	108	87	21
一般会計からの繰入金	—	—	—
一般会計への繰出金	—	—	—
前年度からの繰越金	—	—	—
形式収支	—	—	—
歳入歳出外現金受入額	—	—	—
歳入歳出外現金払出額	—	—	—
再計	—	—	—

純資産変動計算書

(単位:百万円)

区 分	開始残高 相 当	収支差額	内部取引	一般財源等 配分調整額	一般会計から の繰入金	一般会計への 繰出金	合 計
前期末残高	▲ 75	▲ 241	▲ 0	267	—	—	▲ 49
当期変動額	—	▲ 105	—	108	—	—	2
当期末残高	▲ 75	▲ 346	▲ 0	375	—	—	▲ 46

純資産変動分析表

(単位:百万円)

区 分	純資産増加	純資産減少	増加—減少	残 高	主な増減要因
前期末純資産残高				▲ 49	
【当期増減内容】					
I 固定資産のうち負債を伴わない額の増減					
①事業用資産(建設仮勘定を含む)	2				
②インフラ資産(建設仮勘定を含む)					
③その他					
小 計	2		2		
II 資産の裏付けのない固定負債の増減					
①特別債					
②基金借入金					
③長期性債務(退職手当引当金等)	0				
小 計	0		0		
III その他の増減					
①その他の資産(負債を伴わないもの)					
②その他の負債(資産を伴わないもの)	0				
小 計	0		0		
I～IIIの増減合計	2		2		
当期末純資産残高				▲ 46	

固定資産附属明細表 (遺家族等援護事業)

【福祉部】

固定資産(有形)

(単位:百万円)

区 分	前期末 取得原価 ①	当期増加額 ②	当期減少額 ③	当期末 取得原価 ④=①+②-③	当期末減価 償却累計額 (減損を含む) ⑤	当期償却額 (減損を含む) ⑥	当期末残高 ④-⑤
事業用資産	29	2	2	30	1	0	29
土地	26	—	—	26	—	—	26
建物	2	—	1	1	1	—	0
工作物	1	2	0	3	0	0	3
立木竹	—	—	—	—	—	—	—
船舶	—	—	—	—	—	—	—
浮標等	—	—	—	—	—	—	—
航空機	—	—	—	—	—	—	—
インフラ資産	—	—	—	—	—	—	—
土地	—	—	—	—	—	—	—
建物	—	—	—	—	—	—	—
工作物	—	—	—	—	—	—	—
重要物品	—	—	—	—	—	—	—
図書	—	—	—	—	—	—	—
リース資産	—	—	—	—	—	—	—
ソフトウェア	—	—	—	—	—	—	—
建設仮勘定	—	20	20	—	—	—	—
合 計	29	22	22	30	1	0	29

固定資産(無形)

(単位:百万円)

区 分	前期末残高 ①	当期増加額 ②	当期減少額 ③	当期償却額 ④	当期末残高 ①+②-③
事業用資産	—	—	—	—	—
地上権	—	—	—	—	—
特許権等	—	—	—	—	—
インフラ資産	—	—	—	—	—
地上権	—	—	—	—	—
特許権等	—	—	—	—	—
合 計	—	—	—	—	—

事業類型: 助成・啓発・指導・公権力型 部 局: 福祉部
事業名: 遺家族等援護事業

事業類型：助成・啓発・指導・公権力型 部 局：福祉部

事業名：遺家族等援護事業

注記（事業別財務諸表：遺家族等援護事業）

1. 追加情報

（1）その他財務諸表の内容を理解するために必要と認められる事項

事業の概要

恩給法、戦傷病者戦没者遺族等援護法等に基づく援護事業や慰霊追悼事業並びに中国残留邦人等に対する各種支援事業を行っています。

(25)国民健康保険事業 (目) 国民健康保険調整費

事業の概要

国民健康保険に関し、保険者の健全な財政確保と事業の円滑な運営を図るため、必要な助言・財政支援を行うとともに、保険診療の質的向上、適正化のため、医療機関等に対し指導監査を実施したものの。

(単位：円)

	金額	財 源 内 訳			
		国 庫	起 債	附帯歳入	一般歳入
予 算 現 額	92,952,422,000	0	0	2,790,000	92,949,632,000
決 算 額	92,719,515,989	0	0	658,714	92,718,857,275

貸借対照表 (平成27年3月31日現在)

(単位：百万円)

科 目	平成26年度 (A)	平成25年度 (B)	差 (A-B)	科 目	平成26年度 (A)	平成25年度 (B)	差 (A-B)
資産の部				負債の部			
I 流動資産	—	—	—	I 流動負債	11	5	6
現金預金	—	—	—	地方債	—	—	—
歳計現金等	—	—	—	短期借入金	—	—	—
歳入歳出外現金	—	—	—	他会計借入金	—	—	—
未収金	—	—	—	その他短期借入金	—	—	—
税未収金	—	—	—	賞与引当金	11	5	6
その他未収金	—	—	—	未払金	—	—	—
不納欠損引当金	—	—	—	支払保証債務	—	—	—
基金	—	—	—	その他未払金	—	—	—
財政調整基金	—	—	—	還付未済金	—	—	—
減債基金	—	—	—	リース債務	—	—	—
短期貸付金	—	—	—	その他流動負債	—	—	—
貸倒引当金	—	—	—	II 固定負債	192	99	94
その他流動資産	—	—	—	地方債	—	—	—
II 固定資産	1,641	1,641	1	長期借入金	—	—	—
事業用資産	—	—	—	他会計借入金	—	—	—
有形固定資産	—	—	—	その他長期借入金	—	—	—
土地	—	—	—	退職手当引当金	192	99	94
建物	—	—	—	その他引当金	—	—	—
工作物	—	—	—	リース債務	—	—	—
立木竹	—	—	—	その他固定負債	—	—	—
船舶	—	—	—	負債の部合計	204	104	99
浮標等	—	—	—				
航空機	—	—	—	純資産の部			
無形固定資産	—	—	—	純資産	1,438	1,536	▲ 99
地上権	—	—	—	(うち当期純資産増減額)	▲ 99	119	▲ 218
特許権等	—	—	—				
インフラ資産	—	—	—				
有形固定資産	—	—	—				
土地	—	—	—				
建物	—	—	—				
工作物	—	—	—				
無形固定資産	—	—	—				
地上権	—	—	—				
特許権等	—	—	—				
重要物品	—	—	—				
図書	—	—	—				
リース資産	—	—	—				
ソフトウェア	—	—	—				
建設仮勘定	—	—	—				
投資その他の資産	1,641	1,641	1				
出資金	—	—	—				
法人等出資金	—	—	—				
公営企業会計出資金	—	—	—				
長期貸付金	—	—	—				
貸倒引当金	—	—	—				
基金	1,641	1,641	1				
減債基金	—	—	—				
減債基金借入金	—	—	—				
その他の基金	1,641	1,641	1				
その他基金借入金	—	—	—				
その他債権	—	—	—				
資産の部合計	1,641	1,641	1	純資産の部合計	1,438	1,536	▲ 99
				負債及び純資産の部合計	1,641	1,641	1

行政コスト計算書 (自平成26年4月1日・至平成27年3月31日) (単位:百万円)

科 目	平成26年度 (A)	平成25年度 (B)	差 (A-B)
通常収支の部			
I 行政収支の部			
1 行政収入	145	94	51
地方税	—	—	—
地方譲与税	—	—	—
市町村たばこ税府交付金	—	—	—
地方特例交付金	—	—	—
地方交付税	—	—	—
交通安全対策特別交付金	—	—	—
分担金及び負担金(行政費用充当)	—	—	—
使用料及び手数料	—	—	—
国庫支出金(行政費用充当)	—	—	—
財産収入	—	—	—
寄附金	—	—	—
繰入金	—	—	—
特別会計繰入金	—	—	—
公営企業会計繰入金	—	—	—
税諸収入	—	—	—
事業収入(特別会計)	—	—	—
その他行政収入	145	94	51
2 行政費用	93,024	86,636	6,388
税連動費用	—	—	—
給与関係費	192	94	98
物件費	20	20	0
維持補修費	—	—	—
社会保障扶助費	—	—	—
負担金・補助金・交付金等	92,685	86,622	6,063
国直轄事業負担金	—	—	—
繰出金	—	—	—
減価償却費	—	—	—
債務保証費	—	—	—
不納欠損引当金繰入額	—	—	—
貸倒引当金繰入額	—	—	—
賞与引当金繰入額	11	5	6
退職手当引当金繰入額	115	▲ 105	220
その他引当金繰入額	—	—	—
その他行政費用	—	—	—
行政収支差額	▲ 92,879	▲ 86,542	▲ 6,337

科 目	平成26年度 (A)	平成25年度 (B)	差 (A-B)
II 金融収支の部			
1 金融収入	1	1	▲ 1
受取利息及び配当金	1	1	▲ 1
2 金融費用	—	—	—
地方債利息・手数料	—	—	—
地方債発行差金	—	—	—
他会計借入金利息等	—	—	—
金融収支差額	1	1	▲ 1
通常収支差額	▲ 92,878	▲ 86,541	▲ 6,337
特別収支の部			
1 特別収入	—	—	—
分担金及び負担金(公共施設等整備)	—	—	—
分担金及び負担金(災害復旧費)	—	—	—
国庫支出金(公共施設等整備)	—	—	—
国庫支出金(災害復旧費)	—	—	—
固定資産売却益	—	—	—
その他特別収入	—	—	—
2 特別費用	—	—	—
固定資産売却損	—	—	—
固定資産除却損	—	—	—
災害復旧費	—	—	—
その他特別費用	—	—	—
特別収支差額	—	—	—
当期収支差額	▲ 92,878	▲ 86,541	▲ 6,337
一般財源等配分調整額	92,779	86,661	6,118
一般会計からの繰入金	—	—	—
一般会計への繰出金	—	—	—
再計	▲ 99	120	▲ 219

事業類型: 助成・啓発・指導・公権力型 部 局: 福祉部
事業名: 国民健康保険事業

キャッシュ・フロー計算書 (自平成26年4月1日・至平成27年3月31日) (単位:百万円)

科 目	平成26年度 (A)	平成25年度 (B)	差 (A-B)
I 行政サービス活動			
行政収入	145	94	51
地方税	—	—	—
地方譲与税	—	—	—
市町村たばこ税府交付金	—	—	—
地方特例交付金	—	—	—
地方交付税	—	—	—
交通安全対策特別交付金	—	—	—
分担金及び負担金 (行政支出充当)	—	—	—
使用料及び手数料	—	—	—
国庫支出金(行政支出充当)	—	—	—
財産収入	—	—	—
寄附金	—	—	—
繰入金	—	—	—
特別会計繰入金	—	—	—
公営企業会計繰入金	—	—	—
税諸収入	—	—	—
事業収入(特別会計)	—	—	—
その他行政収入	145	94	51
行政支出	92,924	86,755	6,169
税連動支出	—	—	—
給与関係費	219	113	106
物件費	20	20	0
維持補修費	—	—	—
社会保障扶助費	—	—	—
負担金・補助金・交付金等	92,685	86,622	6,063
国直轄事業負担金	—	—	—
繰出金	—	—	—
金融収入	1	1	▲ 1
受取利息及び配当金	1	1	▲ 1
金融支出	—	—	—
地方債利息・手数料	—	—	—
他会計借入金利息等	—	—	—
特別収入	—	—	—
分担金及び負担金(災害復旧費)	—	—	—
国庫支出金(災害復旧費)	—	—	—
その他特別収入	—	—	—
特別支出	—	—	—
災害復旧費	—	—	—
その他特別支出	—	—	—
行政サービス活動収支差額	▲ 92,778	▲ 86,659	▲ 6,119

科 目	平成26年度 (A)	平成25年度 (B)	差 (A-B)
II 投資活動			
投資活動収入	—	—	—
分担金及び負担金 (公共施設等整備)	—	—	—
国庫支出金(公共施設等整備)	—	—	—
財産収入	—	—	—
基金繰入金(取崩額)	—	—	—
財政調整基金	—	—	—
その他の基金	—	—	—
貸付金元金回収収入	—	—	—
保証金等返還収入	—	—	—
その他投資活動収入	—	—	—
投資活動支出	1	1	▲ 1
公共施設等整備支出	—	—	—
基金積立金	1	1	▲ 1
財政調整基金	—	—	—
その他の基金	1	1	▲ 1
出資金	—	—	—
貸付金	—	—	—
保証金等支出	—	—	—
投資活動収支差額	▲ 1	▲ 1	1
行政活動キャッシュ・フロー収支差額	▲ 92,779	▲ 86,661	▲ 6,118
III 財務活動			
財務活動収入	—	—	—
地方債	—	—	—
他会計借入金等	—	—	—
基金繰入金(取崩額)	—	—	—
減債基金	—	—	—
基金借入金	—	—	—
その他財務活動収入	—	—	—
財務活動支出	—	—	—
地方債償還金	—	—	—
他会計借入金等償還金	—	—	—
ファイナンス・リース債務返済支出	—	—	—
基金積立金	—	—	—
減債基金	—	—	—
基金借入金償還金	—	—	—
財務活動収支差額	—	—	—
収支差額合計	▲ 92,779	▲ 86,661	▲ 6,118
一般財源等配分調整額	92,779	86,661	6,118
一般会計からの繰入金	—	—	—
一般会計への繰出金	—	—	—
前年度からの繰越金	—	—	—
形式収支	—	—	—
歳入歳出外現金受入額	—	—	—
歳入歳出外現金払出額	—	—	—
再計	—	—	—

純資産変動計算書

(単位:百万円)

区 分	開始残高 相 当	収支差額	内部取引	一般財源等 配分調整額	一般会計から の繰入金	一般会計への 繰出金	合 計
前期末残高	1,449	▲ 245,179	▲ 8	245,275	—	—	1,536
当期変動額	—	▲ 92,878	—	92,779	—	—	▲ 99
当期末残高	1,449	▲ 338,057	▲ 8	338,054	—	—	1,438

純資産変動分析表

(単位:百万円)

区 分	純資産増加	純資産減少	増加—減少	残 高	主な増減要因
前期末純資産残高				1,536	
【当期増減内容】					
I 固定資産のうち負債を伴わない額の増減					
①事業用資産(建設仮勘定を含む)					
②インフラ資産(建設仮勘定を含む)					
③その他	1				
小 計	1		1		
II 資産の裏付けのない固定負債の増減					
①特別債					
②基金借入金					
③長期性債務(退職手当引当金等)		94			
小 計		94	▲ 94		
III その他の増減					
①その他の資産(負債を伴わないもの)					
②その他の負債(資産を伴わないもの)		6			
小 計		6	▲ 6		
I～IIIの増減合計	1	99	▲ 99		
当期末純資産残高				1,438	

事業類型：助成・啓発・指導・公権力型 部 局：福祉部
事業名：国民健康保険事業

事業類型：助成・啓発・指導・公権力型 部 局：福祉部

事業名：国民健康保険事業

注記（事業別財務諸表：国民健康保険事業）

1. 追加情報

（1）その他財務諸表の内容を理解するために必要と認められる事項

事業の概要

国民健康保険に関し、保険者の健全な財政確保と事業の円滑な運営を図るため、必要な助言・財政支援を行うとともに、保険診療の質的向上、適正化のため医療機関等に対し指導監査を実施しています。

(26)高齢者医療事業 (目) 高齢者福祉推進費

事業の概要

後期高齢者医療制度に関し、健全な財政確保と事業の円滑な運営を図るため指導・監督を実施し、財政支援を行ったもの。

(単位：円)

	金 額	財 源 内 訳			
		国 庫	起 債	附帯歳入	一般歳入
予 算 現 額	91,359,050,000	0	0	5,398,000	91,353,652,000
決 算 額	90,932,423,126	0	0	1,162,277	90,931,260,849

貸借対照表 (平成27年3月31日現在)

(単位：百万円)

科 目	平成26年度 (A)	平成25年度 (B)	差 (A-B)	科 目	平成26年度 (A)	平成25年度 (B)	差 (A-B)
資産の部				負債の部			
I 流動資産	—	—	—	I 流動負債	2	2	▲ 0
現金預金	—	—	—	地方債	—	—	—
歳計現金等	—	—	—	短期借入金	—	—	—
歳入歳出外現金	—	—	—	他会計借入金	—	—	—
未収金	—	—	—	その他短期借入金	—	—	—
税未収金	—	—	—	賞与引当金	2	2	▲ 0
その他未収金	—	—	—	未払金	—	—	—
不納欠損引当金	—	—	—	支払保証債務	—	—	—
基金	—	—	—	その他未払金	—	—	—
財政調整基金	—	—	—	還付未済金	—	—	—
減債基金	—	—	—	リース債務	—	—	—
短期貸付金	—	—	—	その他流動負債	—	—	—
貸倒引当金	—	—	—	II 固定負債	35	38	▲ 3
その他流動資産	—	—	—	地方債	—	—	—
II 固定資産	3,091	3,090	1	長期借入金	—	—	—
事業用資産	—	—	—	他会計借入金	—	—	—
有形固定資産	—	—	—	その他長期借入金	—	—	—
土地	—	—	—	退職手当引当金	35	38	▲ 3
建物	—	—	—	その他引当金	—	—	—
工作物	—	—	—	リース債務	—	—	—
立木竹	—	—	—	その他固定負債	—	—	—
船舶	—	—	—	負債の部合計	37	40	▲ 3
浮標等	—	—	—	純資産の部			
航空機	—	—	—	純資産	3,054	3,050	4
無形固定資産	—	—	—	(うち当期純資産増減額)	4	167	▲ 163
地上権	—	—	—				
特許権等	—	—	—				
インフラ資産	—	—	—				
有形固定資産	—	—	—				
土地	—	—	—				
建物	—	—	—				
工作物	—	—	—				
無形固定資産	—	—	—				
地上権	—	—	—				
特許権等	—	—	—				
重要物品	—	—	—				
図書	—	—	—				
リース資産	—	—	—				
ソフトウェア	—	—	—				
建設仮勘定	—	—	—				
投資その他の資産	3,091	3,090	1				
出資金	—	—	—				
法人等出資金	—	—	—				
公営企業会計出資金	—	—	—				
長期貸付金	—	—	—				
貸倒引当金	—	—	—				
基金	3,091	3,090	1				
減債基金	—	—	—				
減債基金借入金	—	—	—				
その他の基金	3,091	3,090	1				
その他基金借入金	—	—	—				
その他債権	—	—	—				
資産の部合計	3,091	3,090	1	純資産の部合計	3,054	3,050	4
				負債及び純資産の部合計	3,091	3,090	1

行政コスト計算書 (自平成26年4月1日・至平成27年3月31日) (単位: 百万円)

科 目	平成26年度 (A)	平成25年度 (B)	差 (A-B)
通常収支の部			
I 行政収支の部			
1 行政収入	937	1,778	▲ 841
地方税	—	—	—
地方譲与税	—	—	—
市町村たばこ税府交付金	—	—	—
地方特例交付金	—	—	—
地方交付税	—	—	—
交通安全対策特別交付金	—	—	—
分担金及び負担金(行政費用充当)	—	831	▲ 831
使用料及び手数料	—	—	—
国庫支出金(行政費用充当)	—	831	▲ 831
財産収入	—	—	—
寄附金	—	—	—
繰入金	—	—	—
特別会計繰入金	—	—	—
公営企業会計繰入金	—	—	—
税諸収入	—	—	—
事業収入(特別会計)	—	—	—
その他行政収入	937	117	820
2 行政費用	90,965	89,756	1,210
税連動費用	—	—	—
給与関係費	31	31	—
物件費	—	—	—
維持補修費	—	—	—
社会保障扶助費	—	—	—
負担金・補助金・交付金等	90,931	89,718	1,213
国直轄事業負担金	—	—	—
繰出金	—	—	—
減価償却費	—	—	—
債務保証費	—	—	—
不納欠損引当金繰入額	—	—	—
貸倒引当金繰入額	—	—	—
賞与引当金繰入額	2	2	▲ 0
退職手当引当金繰入額	1	5	▲ 4
その他引当金繰入額	—	—	—
その他行政費用	—	—	—
行政収支差額	▲ 90,028	▲ 87,977	▲ 2,051

科 目	平成26年度 (A)	平成25年度 (B)	差 (A-B)
II 金融収支の部			
1 金融収入	1	3	▲ 2
受取利息及び配当金	1	3	▲ 2
2 金融費用	—	—	—
地方債利息・手数料	—	—	—
地方債発行差金	—	—	—
他会計借入金利息等	—	—	—
金融収支差額	1	3	▲ 2
通常収支差額	▲ 90,027	▲ 87,974	▲ 2,053
特別収支の部			
1 特別収入	—	—	—
分担金及び負担金(公共施設等整備)	—	—	—
分担金及び負担金(災害復旧費)	—	—	—
国庫支出金(公共施設等整備)	—	—	—
国庫支出金(災害復旧費)	—	—	—
固定資産売却益	—	—	—
その他特別収入	—	—	—
2 特別費用	—	—	—
固定資産売却損	—	—	—
固定資産除却損	—	—	—
災害復旧費	—	—	—
その他特別費用	—	—	—
特別収支差額	—	—	—
当期収支差額	▲ 90,027	▲ 87,974	▲ 2,053
一般財源等配分調整額	90,031	88,141	1,890
一般会計からの繰入金	—	—	—
一般会計への繰出金	—	—	—
再計	4	167	▲ 163

事業類型: 助成・啓発・指導・公権力型 部 局: 福祉部
事業名: 高齢者医療事業

キャッシュ・フロー計算書 (自平成26年4月1日・至平成27年3月31日) (単位:百万円)

科 目	平成26年度 (A)	平成25年度 (B)	差 (A-B)
I 行政サービス活動			
行政収入	937	1,778	▲ 841
地方税	—	—	—
地方譲与税	—	—	—
市町村たばこ税府交付金	—	—	—
地方特例交付金	—	—	—
地方交付税	—	—	—
交通安全対策特別交付金	—	—	—
分担金及び負担金 (行政支出充当)	—	831	▲ 831
使用料及び手数料	—	—	—
国庫支出金(行政支出充当)	—	831	▲ 831
財産収入	—	—	—
寄附金	—	—	—
繰入金	—	—	—
特別会計繰入金	—	—	—
公営企業会計繰入金	—	—	—
税諸収入	—	—	—
事業収入(特別会計)	—	—	—
その他行政収入	937	117	820
行政支出	90,968	89,754	1,215
税連動支出	—	—	—
給与関係費	37	36	2
物件費	—	—	—
維持補修費	—	—	—
社会保障扶助費	—	—	—
負担金・補助金・交付金等	90,931	89,718	1,213
国直轄事業負担金	—	—	—
繰出金	—	—	—
金融収入	1	3	▲ 2
受取利息及び配当金	1	3	▲ 2
金融支出	—	—	—
地方債利息・手数料	—	—	—
他会計借入金利息等	—	—	—
特別収入	—	—	—
分担金及び負担金(災害復旧費)	—	—	—
国庫支出金(災害復旧費)	—	—	—
その他特別収入	—	—	—
特別支出	—	—	—
災害復旧費	—	—	—
その他特別支出	—	—	—
行政サービス活動収支差額	▲ 90,030	▲ 87,972	▲ 2,058

科 目	平成26年度 (A)	平成25年度 (B)	差 (A-B)
II 投資活動			
投資活動収入	—	2,326	▲ 2,326
分担金及び負担金 (公共施設等整備)	—	—	—
国庫支出金(公共施設等整備)	—	—	—
財産収入	—	—	—
基金繰入金(取崩額)	—	2,326	▲ 2,326
財政調整基金	—	—	—
その他の基金	—	2,326	▲ 2,326
貸付金元金回収収入	—	—	—
保証金等返還収入	—	—	—
その他投資活動収入	—	—	—
投資活動支出	1	2,495	▲ 2,494
公共施設等整備支出	—	—	—
基金積立金	1	2,495	▲ 2,494
財政調整基金	—	—	—
その他の基金	1	2,495	▲ 2,494
出資金	—	—	—
貸付金	—	—	—
保証金等支出	—	—	—
投資活動収支差額	▲ 1	▲ 169	168
行政活動キャッシュ・フロー収支差額	▲ 90,031	▲ 88,141	▲ 1,890
III 財務活動			
財務活動収入	—	—	—
地方債	—	—	—
他会計借入金等	—	—	—
基金繰入金(取崩額)	—	—	—
減債基金	—	—	—
基金借入金	—	—	—
その他財務活動収入	—	—	—
財務活動支出	—	—	—
地方債償還金	—	—	—
他会計借入金等償還金	—	—	—
ファイナンス・リース債務返済支出	—	—	—
基金積立金	—	—	—
減債基金	—	—	—
基金借入金償還金	—	—	—
財務活動収支差額	—	—	—
収支差額合計	▲ 90,031	▲ 88,141	▲ 1,890
一般財源等配分調整額	90,031	88,141	1,890
一般会計からの繰入金	—	—	—
一般会計への繰出金	—	—	—
前年度からの繰越金	—	—	—
形式収支	—	—	—
歳入歳出外現金受入額	—	—	—
歳入歳出外現金払出額	—	—	—
再計	—	—	—

純資産変動計算書

(単位:百万円)

区 分	開始残高 相 当	収支差額	内部取引	一般財源等 配分調整額	一般会計から の繰入金	一般会計への 繰出金	合 計
前期末残高	2,689	▲ 251,726	—	252,087	—	—	3,050
当期変動額	—	▲ 90,027	—	90,031	—	—	4
当期末残高	2,689	▲ 341,753	—	342,118	—	—	3,054

純資産変動分析表

(単位:百万円)

区 分	純資産増加	純資産減少	増加—減少	残 高	主な増減要因
前期末純資産残高				3,050	
【当期増減内容】					
I 固定資産のうち負債を伴わない額の増減					
①事業用資産(建設仮勘定を含む)					
②インフラ資産(建設仮勘定を含む)					
③その他	1				
小 計	1		1		
II 資産の裏付けのない固定負債の増減					
①特別債					
②基金借入金					
③長期性債務(退職手当引当金等)	3				
小 計	3		3		
III その他の増減					
①その他の資産(負債を伴わないもの)					
②その他の負債(資産を伴わないもの)	0				
小 計	0		0		
I～IIIの増減合計	4		4		
当期末純資産残高				3,054	

事業類型：助成・啓発・指導・公権力型 部 局：福祉部
事業名：高齢者医療事業

事業類型：助成・啓発・指導・公権力型 部 局：福祉部

事業名：高齢者医療事業

注記（事業別財務諸表：高齢者医療事業）

1. 追加情報

（1）その他財務諸表の内容を理解するために必要と認められる事項

事業の概要

後期高齢者医療制度に関し、健全な財政確保と事業の円滑な運営を図るため指導・監督を実施し、財政支援を行っています。

(27)生活保護総務事業 (目)生活保護総務費

事業の概要

管内福祉事務所に対する指導監査等、生活保護法の施行に関する事業を執行したものの。

(単位：円)

	金 額	財 源 内 訳			
		国 庫	起 債	附帯歳入	一般歳入
予 算 現 額	126,327,000	23,320,000	0	98,000	102,909,000
決 算 額	117,884,856	21,306,221	0	82,890	96,495,745

貸借対照表 (平成27年3月31日現在)

(単位：百万円)

科 目	平成26年度 (A)	平成25年度 (B)	差 (A-B)	科 目	平成26年度 (A)	平成25年度 (B)	差 (A-B)
資産の部				負債の部			
I 流動資産	—	—	—	I 流動負債	25	22	3
現金預金	—	—	—	地方債	3	0	3
歳計現金等	—	—	—	短期借入金	—	—	—
歳入歳出外現金	—	—	—	他会計借入金	—	—	—
未収金	—	—	—	その他短期借入金	—	—	—
税未収金	—	—	—	賞与引当金	22	21	0
その他未収金	—	—	—	未払金	—	—	—
不納欠損引当金	—	—	—	支払保証債務	—	—	—
基金	—	—	—	その他未払金	—	—	—
財政調整基金	—	—	—	還付未済金	—	—	—
減債基金	—	—	—	リース債務	—	—	—
短期貸付金	—	—	—	その他流動負債	—	—	—
貸倒引当金	—	—	—	II 固定負債	457	468	▲ 11
その他流動資産	—	—	—	地方債	74	77	▲ 3
II 固定資産	4	7	▲ 3	長期借入金	—	—	—
事業用資産	—	—	—	他会計借入金	—	—	—
有形固定資産	—	—	—	その他長期借入金	—	—	—
土地	—	—	—	退職手当引当金	383	391	▲ 8
建物	—	—	—	その他引当金	—	—	—
工作物	—	—	—	リース債務	—	—	—
立木竹	—	—	—	その他固定負債	—	—	—
船舶	—	—	—	負債の部合計	481	489	▲ 8
浮標等	—	—	—	純資産の部			
航空機	—	—	—	純資産	▲ 477	▲ 483	6
無形固定資産	—	—	—	(うち当期純資産増減額)	6	38	▲ 33
地上権	—	—	—				
特許権等	—	—	—				
インフラ資産	—	—	—				
有形固定資産	—	—	—				
土地	—	—	—				
建物	—	—	—				
工作物	—	—	—				
無形固定資産	—	—	—				
地上権	—	—	—				
特許権等	—	—	—				
重要物品	1	1	▲ 1				
図書	—	—	—				
リース資産	—	—	—				
ソフトウェア	3	5	▲ 2				
建設仮勘定	—	—	—				
投資その他の資産	—	—	—				
出資金	—	—	—				
法人等出資金	—	—	—				
公営企業会計出資金	—	—	—				
長期貸付金	—	—	—				
貸倒引当金	—	—	—				
基金	—	—	—				
減債基金	—	—	—				
減債基金借入金	—	—	—				
その他の基金	—	—	—				
その他基金借入金	—	—	—				
その他債権	—	—	—				
資産の部合計	4	7	▲ 3	純資産の部合計	▲ 477	▲ 483	6
				負債及び純資産の部合計	4	7	▲ 3

行政コスト計算書 (自平成26年4月1日・至平成27年3月31日) (単位: 百万円)

科 目	平成26年度 (A)	平成25年度 (B)	差 (A-B)
通常収支の部			
I 行政収支の部			
1 行政収入	68	86	▲ 18
地方税	—	—	—
地方譲与税	—	—	—
市町村たばこ税府交付金	—	—	—
地方特例交付金	—	—	—
地方交付税	—	—	—
交通安全対策特別交付金	—	—	—
分担金及び負担金(行政費用充当)	—	—	—
使用料及び手数料	—	—	—
国庫支出金(行政費用充当)	68	86	▲ 18
財産収入	—	—	—
寄附金	—	—	—
繰入金	—	—	—
特別会計繰入金	—	—	—
公営企業会計繰入金	—	—	—
税諸収入	—	—	—
事業収入(特別会計)	—	—	—
その他行政収入	0	0	0
2 行政費用	533	462	71
税連動費用	—	—	—
給与関係費	366	338	29
物件費	98	105	▲ 7
維持補修費	—	—	—
社会保障扶助費	—	—	—
負担金・補助金・交付金等	9	1	8
国直轄事業負担金	—	—	—
繰出金	—	—	—
減価償却費	3	4	▲ 1
債務保証費	—	—	—
不納欠損引当金繰入額	—	—	—
貸倒引当金繰入額	—	—	—
賞与引当金繰入額	22	21	0
退職手当引当金繰入額	34	▲ 7	41
その他引当金繰入額	—	—	—
その他行政費用	—	—	—
行政収支差額	▲ 464	▲ 376	▲ 89

科 目	平成26年度 (A)	平成25年度 (B)	差 (A-B)
II 金融収支の部			
1 金融収入	—	—	—
受取利息及び配当金	—	—	—
2 金融費用	1	1	▲ 0
地方債利息・手数料	1	1	▲ 0
地方債発行差金	—	—	—
他会計借入金利息等	—	—	—
金融収支差額	▲ 1	▲ 1	0
通常収支差額	▲ 465	▲ 377	▲ 89
特別収支の部			
1 特別収入	—	—	—
分担金及び負担金(公共施設等整備)	—	—	—
分担金及び負担金(災害復旧費)	—	—	—
国庫支出金(公共施設等整備)	—	—	—
国庫支出金(災害復旧費)	—	—	—
固定資産売却益	—	—	—
その他特別収入	—	—	—
2 特別費用	—	9	▲ 9
固定資産売却損	—	—	—
固定資産除却損	—	—	—
災害復旧費	—	—	—
その他特別費用	—	9	▲ 9
特別収支差額	—	▲ 9	9
当期収支差額	▲ 465	▲ 386	▲ 79
一般財源等配分調整額	470	424	46
一般会計からの繰入金	—	—	—
一般会計への繰出金	—	—	—
再計	5	38	▲ 33

事業類型: 助成・啓発・指導・公権力型 部 局: 福祉部
事業名: 生活保護総務事業

キャッシュ・フロー計算書 (自平成26年4月1日・至平成27年3月31日) (単位:百万円)

科 目	平成26年度 (A)	平成25年度 (B)	差 (A-B)
I 行政サービス活動			
行政収入	68	86	▲ 18
地方税	—	—	—
地方譲与税	—	—	—
市町村たばこ税府交付金	—	—	—
地方特例交付金	—	—	—
地方交付税	—	—	—
交通安全対策特別交付金	—	—	—
分担金及び負担金 (行政支出充当)	—	—	—
使用料及び手数料	—	—	—
国庫支出金(行政支出充当)	68	86	▲ 18
財産収入	—	—	—
寄附金	—	—	—
繰入金	—	—	—
特別会計繰入金	—	—	—
公営企業会計繰入金	—	—	—
税諸収入	—	—	—
事業収入(特別会計)	—	—	—
その他行政収入	0	0	0
行政支出	538	509	29
税連動支出	—	—	—
給与関係費	430	394	37
物件費	98	105	▲ 7
維持補修費	—	—	—
社会保障扶助費	—	—	—
負担金・補助金・交付金等	9	10	▲ 1
国直轄事業負担金	—	—	—
繰出金	—	—	—
金融収入	—	—	—
受取利息及び配当金	—	—	—
金融支出	1	1	▲ 0
地方債利息・手数料	1	1	▲ 0
他会計借入金利息等	—	—	—
特別収入	—	—	—
分担金及び負担金(災害復旧費)	—	—	—
国庫支出金(災害復旧費)	—	—	—
その他特別収入	—	—	—
特別支出	—	—	—
災害復旧費	—	—	—
その他特別支出	—	—	—
行政サービス活動収支差額	▲ 470	▲ 424	▲ 46

科 目	平成26年度 (A)	平成25年度 (B)	差 (A-B)
II 投資活動			
投資活動収入	—	—	—
分担金及び負担金 (公共施設等整備)	—	—	—
国庫支出金(公共施設等整備)	—	—	—
財産収入	—	—	—
基金繰入金(取崩額)	—	—	—
財政調整基金	—	—	—
その他の基金	—	—	—
貸付金元金回収収入	—	—	—
保証金等返還収入	—	—	—
その他投資活動収入	—	—	—
投資活動支出	—	—	—
公共施設等整備支出	—	—	—
基金積立金	—	—	—
財政調整基金	—	—	—
その他の基金	—	—	—
出資金	—	—	—
貸付金	—	—	—
保証金等支出	—	—	—
投資活動収支差額	—	—	—
行政活動キャッシュ・フロー収支差額	▲ 470	▲ 424	▲ 46
III 財務活動			
財務活動収入	—	—	—
地方債	—	—	—
他会計借入金等	—	—	—
基金繰入金(取崩額)	—	—	—
減債基金	—	—	—
基金借入金	—	—	—
その他財務活動収入	—	—	—
財務活動支出	—	—	—
地方債償還金	—	—	—
他会計借入金等償還金	—	—	—
ファイナンス・リース債務返済支出	—	—	—
基金積立金	—	—	—
減債基金	—	—	—
基金借入金償還金	—	—	—
財務活動収支差額	—	—	—
収支差額合計	▲ 470	▲ 424	▲ 46
一般財源等配分調整額	470	424	46
一般会計からの繰入金	—	—	—
一般会計への繰出金	—	—	—
前年度からの繰越金	—	—	—
形式収支	—	—	—
歳入歳出外現金受入額	—	—	—
歳入歳出外現金払出額	—	—	—
再計	—	—	—

純資産変動計算書

(単位:百万円)

区 分	開始残高 相 当	収支差額	内部取引	一般財源等 配分調整額	一般会計から の繰入金	一般会計への 繰出金	合 計
前期末残高	▲ 487	▲ 1,332	▲ 66	1,402	—	—	▲ 483
当期変動額	—	▲ 465	0	470	—	—	6
当期末残高	▲ 487	▲ 1,797	▲ 65	1,872	—	—	▲ 477

純資産変動分析表

(単位:百万円)

区 分	純資産増加	純資産減少	増加—減少	残 高	主な増減要因
前期末純資産残高				▲ 483	
【当期増減内容】					
I 固定資産のうち負債を伴わない額の増減					
①事業用資産(建設仮勘定を含む)					
②インフラ資産(建設仮勘定を含む)					
③その他		2			
小 計		2	▲ 2		
II 資産の裏付けのない固定負債の増減					
①特別債					
②基金借入金					
③長期性債務(退職手当引当金等)	8				
小 計	8		8		
III その他の増減					
①その他の資産(負債を伴わないもの)		0			
②その他の負債(資産を伴わないもの)		0			
小 計		0	▲ 0		
I～IIIの増減合計	8	3	6		
当期末純資産残高				▲ 477	

事業類型：助成・啓発・指導・公権力型 部 局：福祉部
事業名：生活保護総務事業

事業類型：助成・啓発・指導・公権力型 部 局：福祉部
事業名：生活保護総務事業

固定資産附属明細表 (生活保護総務事業)

【福祉部】

固定資産（有形）

(単位：百万円)

区 分	前期末 取得原価 ①	当期増加額 ②	当期減少額 ③	当期末 取得原価 ④=①+②-③	当期末減価 償却累計額 (減損を含む) ⑤	当期償却額 (減損を含む) ⑥	当期末残高 ④-⑤
事業用資産	—	—	—	—	—	—	—
土地	—	—	—	—	—	—	—
建物	—	—	—	—	—	—	—
工作物	—	—	—	—	—	—	—
立木竹	—	—	—	—	—	—	—
船舶	—	—	—	—	—	—	—
浮標等	—	—	—	—	—	—	—
航空機	—	—	—	—	—	—	—
インフラ資産	—	—	—	—	—	—	—
土地	—	—	—	—	—	—	—
建物	—	—	—	—	—	—	—
工作物	—	—	—	—	—	—	—
重要物品	3	—	—	3	2	1	1
図書	—	—	—	—	—	—	—
リース資産	—	—	—	—	—	—	—
ソフトウェア	5	—	2	3	—	2	3
建設仮勘定	—	—	—	—	—	—	—
合 計	8	—	2	6	2	3	4

固定資産（無形）

(単位：百万円)

区 分	前期末残高 ①	当期増加額 ②	当期減少額 ③	当期償却額 ④	当期末残高 ①+②-③
事業用資産	—	—	—	—	—
地上権	—	—	—	—	—
特許権等	—	—	—	—	—
インフラ資産	—	—	—	—	—
地上権	—	—	—	—	—
特許権等	—	—	—	—	—
合 計	—	—	—	—	—

事業類型：助成・啓発・指導・公権力型 部 局：福祉部

事業名：生活保護総務事業

注記（事業別財務諸表：生活保護総務事業）

1. 追加情報

（1）その他財務諸表の内容を理解するために必要と認められる事項

事業の概要

管内福祉事務所に対する指導監査等生活保護法の施行に関する事業を行っています。

事業類型：助成・啓発・指導・公権力型 部 局：福祉部

事業名：生活保護総務事業

(28)生活保護扶助事業 (目) 扶助費

事業の概要

生活保護法の規定に基づく保護費の支給等に関する事業を執行したものの。

(単位：円)

	金 額	財 源 内 訳			
		国 庫	起 債	附帯歳入	一般歳入
予 算 現 額	6,135,694,000	2,586,660,000	0	0	3,549,034,000
決 算 額	6,031,174,040	2,427,962,000	0	0	3,603,212,040

貸借対照表 (平成27年3月31日現在)

(単位：百万円)

科 目	平成26年度 (A)	平成25年度 (B)	差 (A-B)	科 目	平成26年度 (A)	平成25年度 (B)	差 (A-B)
資産の部				負債の部			
I 流動資産	114	100	14	I 流動負債	2	2	▲ 0
現金預金	—	—	—	地方債	—	—	—
歳計現金等	—	—	—	短期借入金	—	—	—
歳入歳出外現金	—	—	—	他会計借入金	—	—	—
未収金	121	105	16	その他短期借入金	—	—	—
税未収金	—	—	—	賞与引当金	2	2	▲ 0
その他未収金	121	105	16	未払金	—	—	—
不納欠損引当金	▲ 7	▲ 5	▲ 2	支払保証債務	—	—	—
基金	—	—	—	その他未払金	—	—	—
財政調整基金	—	—	—	還付未済金	—	—	—
減債基金	—	—	—	リース債務	—	—	—
短期貸付金	—	—	—	その他流動負債	—	—	—
貸倒引当金	—	—	—	II 固定負債	27	30	▲ 2
その他流動資産	—	—	—	地方債	—	—	—
II 固定資産	—	—	—	長期借入金	—	—	—
事業用資産	—	—	—	他会計借入金	—	—	—
有形固定資産	—	—	—	その他長期借入金	—	—	—
土地	—	—	—	退職手当引当金	27	30	▲ 2
建物	—	—	—	その他引当金	—	—	—
工作物	—	—	—	リース債務	—	—	—
立木竹	—	—	—	その他固定負債	—	—	—
船舶	—	—	—	負債の部合計	29	31	▲ 2
浮標等	—	—	—	純資産の部			
航空機	—	—	—	純資産	85	69	16
無形固定資産	—	—	—	(うち当期純資産増減額)	16	18	▲ 2
地上権	—	—	—				
特許権等	—	—	—				
インフラ資産	—	—	—				
有形固定資産	—	—	—				
土地	—	—	—				
建物	—	—	—				
工作物	—	—	—				
無形固定資産	—	—	—				
地上権	—	—	—				
特許権等	—	—	—				
重要物品	—	—	—				
図書	—	—	—				
リース資産	—	—	—				
ソフトウェア	—	—	—				
建設仮勘定	—	—	—				
投資その他の資産	—	—	—				
出資金	—	—	—				
法人等出資金	—	—	—				
公営企業会計出資金	—	—	—				
長期貸付金	—	—	—				
貸倒引当金	—	—	—				
基金	—	—	—				
減債基金	—	—	—				
減債基金借入金	—	—	—				
その他の基金	—	—	—				
その他基金借入金	—	—	—				
その他債権	—	—	—				
資産の部合計	114	100	14	純資産の部合計	85	69	16
				負債及び純資産の部合計	114	100	14

事業類型：助成・啓発・指導・公権力型 部 局：福祉部
事業名：生活保護扶助事業

行政コスト計算書 (自平成26年4月1日・至平成27年3月31日) (単位：百万円)

科 目	平成26年度 (A)	平成25年度 (B)	差 (A-B)
通常収支の部			
I 行政収支の部			
1 行政収入	2,559	2,622	▲ 63
地方税	—	—	—
地方譲与税	—	—	—
市町村たばこ税府交付金	—	—	—
地方特例交付金	—	—	—
地方交付税	—	—	—
交通安全対策特別交付金	—	—	—
分担金及び負担金(行政費用充当)	—	—	—
使用料及び手数料	—	—	—
国庫支出金(行政費用充当)	2,428	2,525	▲ 97
財産収入	—	—	—
寄附金	—	—	—
繰入金	—	—	—
特別会計繰入金	—	—	—
公営企業会計繰入金	—	—	—
税諸収入	—	—	—
事業収入(特別会計)	—	—	—
その他行政収入	131	97	34
2 行政費用	6,066	6,277	▲ 211
税連動費用	—	—	—
給与関係費	28	26	2
物件費	—	—	—
維持補修費	—	—	—
社会保障扶助費	3,295	3,251	44
負担金・補助金・交付金等	2,737	2,999	▲ 263
国直轄事業負担金	—	—	—
繰出金	—	—	—
減価償却費	—	—	—
債務保証費	—	—	—
不納欠損引当金繰入額	2	5	▲ 2
貸倒引当金繰入額	—	—	—
賞与引当金繰入額	2	2	▲ 0
退職手当引当金繰入額	1	▲ 11	12
その他引当金繰入額	—	—	—
その他行政費用	2	5	▲ 4
行政収支差額	▲ 3,507	▲ 3,655	148

科 目	平成26年度 (A)	平成25年度 (B)	差 (A-B)
II 金融収支の部			
1 金融収入	—	—	—
受取利息及び配当金	—	—	—
2 金融費用	—	—	—
地方債利息・手数料	—	—	—
地方債発行差金	—	—	—
他会計借入金利息等	—	—	—
金融収支差額	—	—	—
通常収支差額	▲ 3,507	▲ 3,655	148
特別収支の部			
1 特別収入	—	—	—
分担金及び負担金(公共施設等整備)	—	—	—
分担金及び負担金(災害復旧費)	—	—	—
国庫支出金(公共施設等整備)	—	—	—
国庫支出金(災害復旧費)	—	—	—
固定資産売却益	—	—	—
その他特別収入	—	—	—
2 特別費用	—	—	—
固定資産売却損	—	—	—
固定資産除却損	—	—	—
災害復旧費	—	—	—
その他特別費用	—	—	—
特別収支差額	—	—	—
当期収支差額	▲ 3,507	▲ 3,655	148
一般財源等配分調整額	3,523	3,673	▲ 149
一般会計からの繰入金	—	—	—
一般会計への繰出金	—	—	—
再計	16	18	▲ 2

キャッシュ・フロー計算書 (自平成26年4月1日・至平成27年3月31日) (単位:百万円)

科 目	平成26年度 (A)	平成25年度 (B)	差 (A-B)
I 行政サービス活動			
行政収入	2,541	2,609	▲ 68
地方税	—	—	—
地方譲与税	—	—	—
市町村たばこ税府交付金	—	—	—
地方特例交付金	—	—	—
地方交付税	—	—	—
交通安全対策特別交付金	—	—	—
分担金及び負担金	—	—	—
(行政支出充当)	—	—	—
使用料及び手数料	—	—	—
国庫支出金(行政支出充当)	2,428	2,525	▲ 97
財産収入	—	—	—
寄附金	—	—	—
繰入金	—	—	—
特別会計繰入金	—	—	—
公営企業会計繰入金	—	—	—
税諸収入	—	—	—
事業収入(特別会計)	—	—	—
その他行政収入	113	83	30
行政支出	6,064	6,281	▲ 217
税連動支出	—	—	—
給与関係費	33	31	2
物件費	—	—	—
維持補修費	—	—	—
社会保障扶助費	3,295	3,251	44
負担金・補助金・交付金等	2,737	2,999	▲ 263
国直轄事業負担金	—	—	—
繰出金	—	—	—
金融収入	—	—	—
受取利息及び配当金	—	—	—
金融支出	—	—	—
地方債利息・手数料	—	—	—
他会計借入金利息等	—	—	—
特別収入	—	—	—
分担金及び負担金(災害復旧費)	—	—	—
国庫支出金(災害復旧費)	—	—	—
その他特別収入	—	—	—
特別支出	—	—	—
災害復旧費	—	—	—
その他特別支出	—	—	—
行政サービス活動収支差額	▲ 3,523	▲ 3,673	149

科 目	平成26年度 (A)	平成25年度 (B)	差 (A-B)
II 投資活動			
投資活動収入	—	—	—
分担金及び負担金	—	—	—
(公共施設等整備)	—	—	—
国庫支出金(公共施設等整備)	—	—	—
財産収入	—	—	—
基金繰入金(取崩額)	—	—	—
財政調整基金	—	—	—
その他の基金	—	—	—
貸付金元金回収収入	—	—	—
保証金等返還収入	—	—	—
その他投資活動収入	—	—	—
投資活動支出	—	—	—
公共施設等整備支出	—	—	—
基金積立金	—	—	—
財政調整基金	—	—	—
その他の基金	—	—	—
出資金	—	—	—
貸付金	—	—	—
保証金等支出	—	—	—
投資活動収支差額	—	—	—
行政活動キャッシュ・フロー収支差額	▲ 3,523	▲ 3,673	149
III 財務活動			
財務活動収入	—	—	—
地方債	—	—	—
他会計借入金等	—	—	—
基金繰入金(取崩額)	—	—	—
減債基金	—	—	—
基金借入金	—	—	—
その他財務活動収入	—	—	—
財務活動支出	—	—	—
地方債償還金	—	—	—
他会計借入金等償還金	—	—	—
ファイナンス・リース債務返済支出	—	—	—
基金積立金	—	—	—
減債基金	—	—	—
基金借入金償還金	—	—	—
財務活動収支差額	—	—	—
収支差額合計	▲ 3,523	▲ 3,673	149
一般財源等配分調整額	3,523	3,673	▲ 149
一般会計からの繰入金	—	—	—
一般会計への繰出金	—	—	—
前年度からの繰越金	—	—	—
形式収支	—	—	—
歳入歳出外現金受入額	—	—	—
歳入歳出外現金払出額	—	—	—
再計	—	—	—

純資産変動計算書

(単位:百万円)

区 分	開始残高 相 当	収支差額	内部取引	一般財源等 配分調整額	一般会計から の繰入金	一般会計への 繰出金	合 計
前期末残高	6	▲ 10,964	—	11,028	—	—	69
当期変動額	—	▲ 3,507	—	3,523	—	—	16
当期末残高	6	▲ 14,472	—	14,551	—	—	85

純資産変動分析表

(単位:百万円)

区 分	純資産増加	純資産減少	増加—減少	残 高	主な増減要因
前期末純資産残高				69	
【当期増減内容】					
I 固定資産のうち負債を伴わない額の増減					
①事業用資産(建設仮勘定を含む)					
②インフラ資産(建設仮勘定を含む)					
③その他					
小 計			—		
II 資産の裏付けのない固定負債の増減					
①特別債					
②基金借入金					
③長期性債務(退職手当引当金等)	2				
小 計	2		2		
III その他の増減					
①その他の資産(負債を伴わないもの)	14				
②その他の負債(資産を伴わないもの)	0				
小 計	14		14		
I～IIIの増減合計	16		16		
当期末純資産残高				85	

注記（事業別財務諸表：生活保護扶助事業）

1. 追加情報

（1）その他財務諸表の内容を理解するために必要と認められる事項

事業の概要

生活保護法の規定に基づく保護費の支給等に関する事業を行っています。

事業類型：助成・啓発・指導・公権力型 部 局：福祉部
事業名：生活保護扶助事業

(29) 泉南医療福祉センター管理運営事業 (目) 社会福祉総務費

事業の概要

公的病院の運営の健全化を図るため、(社福) 恩賜財団済生会支部大阪府済生会に対し、運営資金の貸付けを行ったもの。

(単位：円)

	金 額	財 源 内 訳			
		国 庫	起 債	附帯歳入	一般歳入
予 算 現 額	998,000,000	0	0	998,000,000	0
決 算 額	998,000,000	0	0	998,000,000	0

貸借対照表 (平成27年3月31日現在)

(単位：百万円)

科 目	平成26年度 (A)	平成25年度 (B)	差 (A-B)	科 目	平成26年度 (A)	平成25年度 (B)	差 (A-B)
資産の部				負債の部			
I 流動資産	—	—	—	I 流動負債	0	0	0
現金預金	—	—	—	地方債	—	—	—
歳計現金等	—	—	—	短期借入金	—	—	—
歳入歳出外現金	—	—	—	他会計借入金	—	—	—
未収金	—	—	—	その他短期借入金	—	—	—
税未収金	—	—	—	賞与引当金	0	0	0
その他未収金	—	—	—	未払金	—	—	—
不納欠損引当金	—	—	—	支払保証債務	—	—	—
基金	—	—	—	その他未払金	—	—	—
財政調整基金	—	—	—	還付未済金	—	—	—
減債基金	—	—	—	リース債務	—	—	—
短期貸付金	—	—	—	その他流動負債	—	—	—
貸倒引当金	—	—	—	II 固定負債	7	8	▲1
その他流動資産	—	—	—	地方債	—	—	—
II 固定資産	—	—	—	長期借入金	—	—	—
事業用資産	—	—	—	他会計借入金	—	—	—
有形固定資産	—	—	—	その他長期借入金	—	—	—
土地	—	—	—	退職手当引当金	7	8	▲1
建物	—	—	—	その他引当金	—	—	—
工作物	—	—	—	リース債務	—	—	—
立木竹	—	—	—	その他固定負債	—	—	—
船舶	—	—	—	負債の部合計	8	8	▲1
浮標等	—	—	—				
航空機	—	—	—	純資産の部			
無形固定資産	—	—	—	純資産	▲8	▲8	1
地上権	—	—	—	(うち当期純資産増減額)	1	▲8	9
特許権等	—	—	—				
インフラ資産	—	—	—				
有形固定資産	—	—	—				
土地	—	—	—				
建物	—	—	—				
工作物	—	—	—				
無形固定資産	—	—	—				
地上権	—	—	—				
特許権等	—	—	—				
重要物品	—	—	—				
図書	—	—	—				
リース資産	—	—	—				
ソフトウェア	—	—	—				
建設仮勘定	—	—	—				
投資その他の資産	—	—	—				
出資金	—	—	—				
法人等出資金	—	—	—				
公営企業会計出資金	—	—	—				
長期貸付金	—	—	—				
貸倒引当金	—	—	—				
基金	—	—	—				
減債基金	—	—	—				
減債基金借入金	—	—	—				
その他の基金	—	—	—				
その他基金借入金	—	—	—				
その他債権	—	—	—				
資産の部合計	—	—	—	純資産の部合計	▲8	▲8	1
				負債及び純資産の部合計	—	—	—

事業類型：財政融資型 部 局：福祉部
事業名：泉南医療福祉センター等管理事業

行政コスト計算書 (自平成26年4月1日・至平成27年3月31日) (単位：百万円)

科 目	平成26年度 (A)	平成25年度 (B)	差 (A-B)
通常収支の部			
I 行政収支の部			
1 行政収入	—	—	—
地方税	—	—	—
地方譲与税	—	—	—
市町村たばこ税府交付金	—	—	—
地方特例交付金	—	—	—
地方交付税	—	—	—
交通安全対策特別交付金	—	—	—
分担金及び負担金(行政費用充当)	—	—	—
使用料及び手数料	—	—	—
国庫支出金(行政費用充当)	—	—	—
財産収入	—	—	—
寄附金	—	—	—
繰入金	—	—	—
特別会計繰入金	—	—	—
公営企業会計繰入金	—	—	—
税諸収入	—	—	—
事業収入(特別会計)	—	—	—
その他行政収入	—	—	—
2 行政費用	8	16	▲9
税連動費用	—	—	—
給与関係費	7	7	▲0
物件費	—	—	—
維持補修費	—	—	—
社会保障扶助費	—	—	—
負担金・補助金・交付金等	—	—	—
国直轄事業負担金	—	—	—
繰出金	—	—	—
減価償却費	—	—	—
債務保証費	—	—	—
不納欠損引当金繰入額	—	—	—
貸倒引当金繰入額	—	—	—
賞与引当金繰入額	0	0	0
退職手当引当金繰入額	0	9	▲8
その他引当金繰入額	—	—	—
その他行政費用	—	—	—
行政収支差額	▲8	▲16	9

科 目	平成26年度 (A)	平成25年度 (B)	差 (A-B)
II 金融収支の部			
1 金融収入	—	—	—
受取利息及び配当金	—	—	—
2 金融費用	—	—	—
地方債利息・手数料	—	—	—
地方債発行差金	—	—	—
他会計借入金利息等	—	—	—
金融収支差額	—	—	—
通常収支差額	▲8	▲16	9
特別収支の部			
1 特別収入	—	—	—
分担金及び負担金(公共施設等整備)	—	—	—
分担金及び負担金(災害復旧費)	—	—	—
国庫支出金(公共施設等整備)	—	—	—
国庫支出金(災害復旧費)	—	—	—
固定資産売却益	—	—	—
その他特別収入	—	—	—
2 特別費用	—	—	—
固定資産売却損	—	—	—
固定資産除却損	—	—	—
災害復旧費	—	—	—
その他特別費用	—	—	—
特別収支差額	—	—	—
当期収支差額	▲8	▲16	9
一般財源等配分調整額	8	8	0
一般会計からの繰入金	—	—	—
一般会計への繰出金	—	—	—
再計	1	▲8	9

キャッシュ・フロー計算書 (自平成26年4月1日・至平成27年3月31日) (単位:百万円)

科 目	平成26年度 (A)	平成25年度 (B)	差 (A-B)
I 行政サービス活動			
行政収入	—	—	—
地方税	—	—	—
地方譲与税	—	—	—
市町村たばこ税府交付金	—	—	—
地方特例交付金	—	—	—
地方交付税	—	—	—
交通安全対策特別交付金	—	—	—
分担金及び負担金	—	—	—
(行政支出充当)	—	—	—
使用料及び手数料	—	—	—
国庫支出金(行政支出充当)	—	—	—
財産収入	—	—	—
寄附金	—	—	—
繰入金	—	—	—
特別会計繰入金	—	—	—
公営企業会計繰入金	—	—	—
税諸収入	—	—	—
事業収入(特別会計)	—	—	—
その他行政収入	—	—	—
行政支出	8	8	0
税連動支出	—	—	—
給与関係費	8	8	0
物件費	—	—	—
維持補修費	—	—	—
社会保障扶助費	—	—	—
負担金・補助金・交付金等	—	—	—
国直轄事業負担金	—	—	—
繰出金	—	—	—
金融収入	—	—	—
受取利息及び配当金	—	—	—
金融支出	—	—	—
地方債利息・手数料	—	—	—
他会計借入金利息等	—	—	—
特別収入	—	—	—
分担金及び負担金(災害復旧費)	—	—	—
国庫支出金(災害復旧費)	—	—	—
その他特別収入	—	—	—
特別支出	—	—	—
災害復旧費	—	—	—
その他特別支出	—	—	—
行政サービス活動収支差額	▲ 8	▲ 8	▲ 0

科 目	平成26年度 (A)	平成25年度 (B)	差 (A-B)
II 投資活動			
投資活動収入	998	998	—
分担金及び負担金	—	—	—
(公共施設等整備)	—	—	—
国庫支出金(公共施設等整備)	—	—	—
財産収入	—	—	—
基金繰入金(取崩額)	—	—	—
財政調整基金	—	—	—
その他の基金	—	—	—
貸付金元金回収収入	998	998	—
保証金等返還収入	—	—	—
その他投資活動収入	—	—	—
投資活動支出	998	998	—
公共施設等整備支出	—	—	—
基金積立金	—	—	—
財政調整基金	—	—	—
その他の基金	—	—	—
出資金	—	—	—
貸付金	998	998	—
保証金等支出	—	—	—
投資活動収支差額	—	—	—
行政活動キャッシュ・フロー収支差額	▲ 8	▲ 8	▲ 0
III 財務活動			
財務活動収入	—	—	—
地方債	—	—	—
他会計借入金等	—	—	—
基金繰入金(取崩額)	—	—	—
減債基金	—	—	—
基金借入金	—	—	—
その他財務活動収入	—	—	—
財務活動支出	—	—	—
地方債償還金	—	—	—
他会計借入金等償還金	—	—	—
ファイナンス・リース債務返済支出	—	—	—
基金積立金	—	—	—
減債基金	—	—	—
基金借入金償還金	—	—	—
財務活動収支差額	—	—	—
収支差額合計	▲ 8	▲ 8	▲ 0
一般財源等配分調整額	8	8	0
一般会計からの繰入金	—	—	—
一般会計への繰出金	—	—	—
前年度からの繰越金	—	—	—
形式収支	—	—	—
歳入歳出外現金受入額	—	—	—
歳入歳出外現金払出額	—	—	—
再計	—	—	—

純資産変動計算書

(単位:百万円)

区 分	開始残高 相 当	収支差額	内部取引	一般財源等 配分調整額	一般会計から の繰入金	一般会計への 繰出金	合 計
前期末残高	—	▲ 16	—	8	—	—	▲ 8
当期変動額	—	▲ 8	—	8	—	—	1
当期末残高	—	▲ 24	—	16	—	—	▲ 8

純資産変動分析表

(単位:百万円)

区 分	純資産増加	純資産減少	増加—減少	残 高	主な増減要因
前期末純資産残高				▲ 8	
【当期増減内容】					
I 固定資産のうち負債を伴わない額の増減					
①事業用資産(建設仮勘定を含む)					
②インフラ資産(建設仮勘定を含む)					
③その他					
小 計			—		
II 資産の裏付けのない固定負債の増減					
①特別債					
②基金借入金					
③長期性債務(退職手当引当金等)	1				
小 計	1		1		
III その他の増減					
①その他の資産(負債を伴わないもの)					
②その他の負債(資産を伴わないもの)		0			
小 計		0	▲ 0		
I～IIIの増減合計	1	0	1		
当期末純資産残高				▲ 8	

注記（事業別財務諸表：泉南医療福祉センター管理運営事業）

1. 追加情報

（1）その他財務諸表の内容を理解するために必要と認められる事項

事業の概要

公的病院の運営の健全化を図るため、（社福）恩賜財団済生会支部大阪府済生会に対し、運営資金の貸付けを行っています。

事業類型：財政融資型 部 局：福祉部

事業名：泉南医療福祉センター管理運営事業

