

平成28年度 決算概要等報告書・説明書

1 一般会計・特別会計決算概要等報告書

- 平成28年度決算概要
- 主要施策成果
- 財務諸表（部局別・事業別）

2 大阪府中央卸売市場事業会計決算概要説明書

環境農林水産部

1 一般会計・特別会計（就農支援資金等特別会計、沿岸漁業改善資金特別会計、林業改善資金特別会計）決算概要等報告書

○決算概要

| | |
|-----------------------------|----|
| 1 歳入歳出決算の概要 | 2 |
| 2 財務諸表 | |
| (1) 部局別財務諸表 | |
| ・一般会計（環境農林水産部所管分）財務諸表及びその概要 | 4 |
| (2) 会計別財務諸表 | |
| ・就農支援資金等特別会計財務諸表及びその概要 | 14 |
| ・沿岸漁業改善資金特別会計財務諸表及びその概要 | 22 |
| ・林業改善資金特別会計財務諸表及びその概要 | 30 |

○主要施策成果と事業別財務諸表

| | |
|----------------|-----|
| (1) 農業振興事業 | 40 |
| (2) 流通対策事業 | 48 |
| (3) 農空間整備事業 | 56 |
| (4) 森林整備保全事業 | 65 |
| (5) 森林環境整備事業 | 73 |
| (6) 水産業振興事業 | 80 |
| (7) 漁港事業 | 88 |
| (8) 温暖化対策事業 | 96 |
| (9) 交通環境事業 | 104 |
| (10) 環境監視事業 | 112 |
| (11) エネルギー対策事業 | 120 |
| (12) 資源循環推進事業 | 127 |
| (13) 動物愛護事業 | 135 |

○事業別財務諸表（上記事業以外）

| | |
|------------------------|-----|
| (14) 環境農林水産総務事業 | 144 |
| (15) 花の文化園管理運営事業 | 151 |
| (16) 農林漁業金融対策事業 | 158 |
| (17) 検査指導事業 | 164 |
| (18) 農地調整事業 | 170 |
| (19) 林業振興事業 | 176 |
| (20) 府民の森管理運営事業 | 183 |
| (21) 緑化・自然環境保全事業 | 190 |
| (22) 漁業調整事業 | 197 |
| (23) 環境保全事業 | 204 |
| (24) 事業所指導事業 | 211 |
| (25) 産業廃棄物指導事業 | 218 |
| (26) 畜産振興事業 | 225 |
| (27) 野生動物対策事業 | 232 |
| (28) 家畜保健衛生事業 | 239 |
| (29) 農業施設災害復旧事業 | 246 |
| (30) 林業施設災害復旧事業 | 252 |
| (31) 就農支援資金事業（特別会計） | 258 |
| (32) 農業改良資金事業（特別会計） | 265 |
| (33) 沿岸漁業改善資金事業（特別会計） | 271 |
| (34) 林業改善資金事業（特別会計） | 277 |
| (35) 府民牧場管理運営事業 | 283 |
| (36) 環境農林水産総合研究所管理運営事業 | 289 |

◆ 根拠法令
主要施策成果報告： 地方自治法第223条第5項
部局・事業別財務諸表： 大阪府財政運営基本条例第25条第4項

2 大阪府中央卸売市場事業会計決算概要説明書

| | |
|-----------------------|-----|
| 1 大阪府中央卸売市場事業決算報告書 | 299 |
| (1) 収益的収入及び支出 | 299 |
| (2) 資本的収入及び支出 | 301 |
| 2 大阪府中央卸売市場事業損益計算書 | 302 |
| 3 大阪府中央卸売市場事業剰余金計算書 | 303 |
| 4 大阪府中央卸売市場事業欠損金処理計算書 | 303 |
| 5 大阪府中央卸売市場事業貸借対照表 | 304 |
| 6 キャッシュフロー計算書 | 307 |
| 7 収益費用明細書 | 309 |
| 8 有形固定資産明細書 | 311 |
| 9 無形固定資産明細書 | 312 |
| 10 投資その他の資産明細書 | 312 |
| 11 企業債明細書 | 312 |
| 参考 | |
| 青果及び水産物の取扱高と取扱金額の推移 | 315 |
| 施設の修繕工事の推移 | 316 |
| 比較損益計算書 | 317 |
| 比較貸借対照表 | 318 |

- 1 一般会計・特別会計（就農支援資金等特別会計、沿岸漁業改善資金特別会計、林業改善資金特別会計）決算概要等報告書

○決算概要

1 歳入歳出決算の概要

歳 入

(単位：円)

| 区 分 | 予算現額 | 調定額 | 収入済額 | 不納欠損額 | 収入未済額 |
|-------------------|---------------|---------------|---------------|-------|---------------|
| 一 般 会 計 | 6,861,895,100 | 8,077,550,729 | 5,222,430,629 | 0 | 2,855,120,100 |
| 就農支援資金等 特別会計計 | 17,378,000 | 77,810,930 | 64,405,806 | 0 | 13,405,124 |
| 沿岸漁業改善資金 特別会計計 | 39,013,000 | 104,002,576 | 102,473,588 | 0 | 1,528,988 |
| 林業改善資金 特別会計計 | 16,370,000 | 86,751,395 | 86,751,395 | 0 | 0 |

(1) 収入済額の主なもの

| 科 目 | 収入済額 | 内 容 |
|-------------------|---------------|--|
| 環境農林水産費金 国庫補助金 | 2,312,405,132 | 農空間整備事業補助金 12億1,636万余円 森林整備保全事業補助金 3億7,931万余円 漁港事業補助金 3億7,613万余円 |
| 環境農林水産費金 負担 | 698,385,028 | 農空間整備事業負担金 |
| 公共施設等整備基金 繰入金 | 646,681,360 | 環境農林水産総務事業基金繰入金 5億2,912万余円 動物愛護事業基金繰入金 1億1,241万余円 |

(2) 収入未済額の主なもの

| 科 目 | 収入未済額 | 内 容 |
|-------------------|---------------|------------------------------------|
| 環境農林水産貸付金 元利収入 | 2,795,806,461 | 経営改善資金等貸付金等の一部で償還が遅滞しているもの |
| 弁 償 金 | 47,322,093 | 違法産業廃棄物の除去等にかかる代執行弁償金等で納付が遅滞しているもの |
| 雑 入 | 11,298,311 | 経営改善資金等貸付金の遅延損害金等で納付が遅滞しているもの |

歳 出

(単位：円)

| 区 分 | 予算現額 | 支出済額 | 翌年度繰越額 | 不用額 |
|-------------------|----------------|----------------|---------------|-------------|
| 一 般 会 計 | 21,732,849,200 | 19,054,372,995 | 1,855,389,652 | 823,086,553 |
| 就農支援資金等 特別会計計 | 17,378,000 | 15,787,062 | 0 | 1,590,938 |
| 沿岸漁業改善資金 特別会計計 | 39,013,000 | 8,141,027 | 0 | 30,871,973 |
| 林業改善資金 特別会計計 | 16,370,000 | 270,932 | 0 | 16,099,068 |

(1) 翌年度繰越額の主なもの

| 科 目 | 翌年度繰越額 | 内 容 |
|-----------|-------------|--|
| 漁 港 費 | 819,203,840 | 地元等との調整等に日時を要したため (漁港整備保全費) |
| 土 地 改 良 費 | 394,181,292 | 事業主体の事業遅延のため (地籍調査費 1,100万円) 地元等との調整等に日時を要したため (農空間整備事業費等 2億8,735万余円) 国補正予算に対応するものであり、事業期間が不足するため (農空間整備事業費 9,582万余円) |
| 流 通 対 策 費 | 261,250,000 | 国補正予算に対応するものであり、事業期間が不足するため (農畜産物輸出拡大施設整備事業費) |

(2) 不用額の主なもの

| 科 目 | 不用額 | 内 容 |
|---------------|-------------|--|
| 森 林 環 境 整 備 費 | 167,768,368 | 持続的な森づくり・木材利用推進事業費において、当初見込み額を下回ったためなど |
| 農 業 振 興 費 | 127,879,106 | 産地パワーアップ事業費において、当初見込み額を下回ったためなど |
| 土 地 改 良 費 | 98,519,634 | 農地防災事業費において、当初見込み額を下回ったためなど |

2 財務諸表

(1) 部局別財務諸表 ・ 一般会計財務諸表及びその概要

貸借対照表 (平成29年3月31日現在)

(単位：百万円)

| 科 目 | 平成28年度 (A) | 平成27年度 (B) | 差 (A-B) | 科 目 | 平成28年度 (A) | 平成27年度 (B) | 差 (A-B) |
|----------------|----------------|----------------|------------|--------------------|----------------|----------------|--------------|
| 資産の部 | | | | 負債の部 | | | |
| I 流動資産 | 1,466 | 1,440 | 25 | I 流動負債 | 6,879 | 7,850 | ▲ 971 |
| 現金預金 | — | — | — | 地方債 | 6,468 | 7,442 | ▲ 974 |
| 歳計現金等 | — | — | — | 短期借入金 | — | — | — |
| 歳入歳出外現金 | — | — | — | 他会計借入金 | — | — | — |
| 未収金 | 2,855 | 2,815 | 40 | その他短期借入金 | — | — | — |
| 税未収金 | — | — | — | 賞与引当金 | 368 | 364 | 4 |
| その他未収金 | 2,855 | 2,815 | 40 | 未払金 | — | — | — |
| 不納欠損引当金 | ▲ 1,431 | ▲ 1,416 | ▲ 15 | 支払保証債務 | — | — | — |
| 基金 | — | — | — | その他未払金 | — | — | — |
| 財政調整基金 | — | — | — | 還付未済金 | — | — | — |
| 減債基金 | — | — | — | リース債務 | 43 | 44 | ▲ 1 |
| 短期貸付金 | 71 | 71 | — | その他流動負債 | — | — | — |
| 貸倒引当金 | ▲ 30 | ▲ 30 | — | II 固定負債 | 42,429 | 39,736 | 2,693 |
| その他流動資産 | — | — | — | 地方債 | 36,667 | 33,798 | 2,870 |
| II 固定資産 | 134,283 | 133,472 | 811 | 長期借入金 | — | — | — |
| 事業用資産 | 42,842 | 43,205 | ▲ 362 | 他会計借入金 | — | — | — |
| 有形固定資産 | 42,523 | 42,876 | ▲ 353 | その他長期借入金 | — | — | — |
| 土地 | 38,305 | 38,303 | 2 | 退職手当引当金 | 5,653 | 5,878 | ▲ 225 |
| 建物 | 2,022 | 2,210 | ▲ 188 | その他引当金 | — | — | — |
| 工作物 | 1,727 | 1,856 | ▲ 129 | リース債務 | 109 | 60 | 48 |
| 立木竹 | 443 | 470 | ▲ 27 | その他固定負債 | — | — | — |
| 船舶 | 0 | 0 | — | 負債の部合計 | 49,307 | 47,585 | 1,722 |
| 浮標等 | 25 | 37 | ▲ 11 | 純資産の部 | | | |
| 航空機 | — | — | — | 純資産 | 86,442 | 87,328 | ▲ 886 |
| 無形固定資産 | 319 | 329 | ▲ 10 | (うち当期純資産増減額) | ▲ 886 | ▲ 843 | ▲ 43 |
| 地上権 | 319 | 329 | ▲ 10 | | | | |
| 特許権等 | — | — | — | | | | |
| インフラ資産 | 50,118 | 49,656 | 461 | | | | |
| 有形固定資産 | 50,114 | 49,653 | 461 | | | | |
| 土地 | 36,799 | 36,799 | ▲ 0 | | | | |
| 建物 | 248 | 417 | ▲ 169 | | | | |
| 工作物 | 13,068 | 12,437 | 631 | | | | |
| 無形固定資産 | 3 | 3 | — | | | | |
| 地上権 | 3 | 3 | — | | | | |
| 特許権等 | — | — | — | | | | |
| 重要物品 | 331 | 190 | 141 | | | | |
| 図書 | — | — | — | | | | |
| リース資産 | 151 | 104 | 47 | | | | |
| ソフトウェア | 19 | 27 | ▲ 8 | | | | |
| 建設仮勘定 | 11,642 | 11,030 | 613 | | | | |
| 投資その他の資産 | 29,180 | 29,260 | ▲ 80 | | | | |
| 出資金 | 26,049 | 26,011 | 38 | | | | |
| 法人等出資金 | 7,375 | 7,375 | — | | | | |
| 公営企業会計出資金 | 18,674 | 18,636 | 38 | | | | |
| 長期貸付金 | 935 | 994 | ▲ 59 | | | | |
| 貸倒引当金 | ▲ 351 | ▲ 375 | ▲ 24 | | | | |
| 基金 | 2,547 | 2,628 | ▲ 81 | | | | |
| 減債基金 | — | — | — | | | | |
| 減債基金借入金 | — | — | — | | | | |
| その他の基金 | 2,547 | 2,628 | ▲ 81 | | | | |
| その他基金借入金 | — | — | — | | | | |
| その他債権 | — | 2 | ▲ 2 | | | | |
| 資産の部合計 | 135,749 | 134,913 | 836 | 純資産の部合計 | 86,442 | 87,328 | ▲ 886 |
| | | | | 負債及び純資産の部合計 | 135,749 | 134,913 | 836 |

行政コスト計算書 (自平成28年4月1日・至平成29年3月31日) (単位:百万円)

| 科 目 | 平成28年度 (A) | 平成27年度 (B) | 差 (A-B) |
|------------------|-----------------|-----------------|--------------|
| 通常収支の部 | | | |
| I 行政収支の部 | | | |
| 1 行政収入 | 4,013 | 3,528 | 486 |
| 地方税 | — | — | — |
| 地方譲与税 | — | — | — |
| 市町村たばこ税府交付金 | — | — | — |
| 地方特例交付金 | — | — | — |
| 地方交付税 | — | — | — |
| 交通安全対策特別交付金 | — | — | — |
| 分担金及び負担金(行政費用充当) | 723 | 673 | 50 |
| 使用料及び手数料 | 285 | 269 | 17 |
| 国庫支出金(行政費用充当) | 2,463 | 2,105 | 357 |
| 財産収入 | 166 | 180 | ▲ 14 |
| 寄附金 | 31 | 28 | 3 |
| 繰入金 | 5 | 5 | 0 |
| 特別会計繰入金 | 5 | 5 | 0 |
| 公営企業会計繰入金 | — | — | — |
| 税諸収入 | — | — | — |
| 事業収入(特別会計) | — | — | — |
| その他行政収入 | 339 | 267 | 73 |
| 2 行政費用 | 17,612 | 16,659 | 953 |
| 税運動費用 | — | 0 | ▲ 0 |
| 給与関係費 | 5,451 | 5,577 | ▲ 126 |
| 物件費 | 2,120 | 1,575 | 545 |
| 維持補修費 | 1,327 | 1,263 | 64 |
| 社会保障扶助費 | — | — | — |
| 負担金・補助金・交付金等 | 6,683 | 5,944 | 739 |
| 国直轄事業負担金 | 0 | 0 | — |
| 繰出金 | 48 | 92 | ▲ 43 |
| 減価償却費 | 1,335 | 1,340 | ▲ 5 |
| 債務保証費 | — | — | — |
| 不納欠損引当金繰入額 | 15 | 4 | 10 |
| 貸倒引当金繰入額 | ▲ 24 | ▲ 30 | 6 |
| 賞与引当金繰入額 | 368 | 351 | 17 |
| 退職手当引当金繰入額 | 289 | 543 | ▲ 253 |
| その他引当金繰入額 | — | — | — |
| その他行政費用 | — | — | — |
| 行政収支差額 | ▲ 13,598 | ▲ 13,131 | ▲ 467 |

| 科 目 | 平成28年度 (A) | 平成27年度 (B) | 差 (A-B) |
|-------------------|-----------------|-----------------|----------------|
| II 金融収支の部 | | | |
| 1 金融収入 | 0 | 1 | ▲ 1 |
| 受取利息及び配当金 | 0 | 1 | ▲ 1 |
| 2 金融費用 | 435 | 529 | ▲ 94 |
| 地方債利息・手数料 | 435 | 529 | ▲ 94 |
| 地方債発行差金 | — | — | — |
| 他会計借入金利息等 | — | — | — |
| 金融収支差額 | ▲ 434 | ▲ 528 | 94 |
| 通常収支差額 | ▲ 14,033 | ▲ 13,659 | ▲ 374 |
| 特別収支の部 | | | |
| 1 特別収入 | 108 | 1,658 | ▲ 1,551 |
| 分担金及び負担金(公共施設等整備) | — | — | — |
| 分担金及び負担金(災害復旧費) | — | — | — |
| 国庫支出金(公共施設等整備) | 1 | 64 | ▲ 63 |
| 国庫支出金(災害復旧費) | 67 | 124 | ▲ 57 |
| 固定資産売却益 | — | — | — |
| 過年度修正益 | 38 | 164 | ▲ 125 |
| その他特別収入 | 2 | 1,307 | ▲ 1,305 |
| 2 特別費用 | 479 | 307 | 172 |
| 固定資産売却損 | — | — | — |
| 固定資産除却損 | 63 | 0 | 63 |
| 災害復旧費 | 72 | 133 | ▲ 61 |
| 過年度修正損 | 211 | 174 | 37 |
| その他特別費用 | 133 | — | 133 |
| 特別収支差額 | ▲ 371 | 1,351 | ▲ 1,722 |
| 当期収支差額 | ▲ 14,404 | ▲ 12,308 | ▲ 2,096 |
| 一般財源等配分調整額 | 14,772 | 10,717 | 4,055 |
| 再計 | 368 | ▲ 1,591 | 1,959 |

部 局：環境農林水産部 会 計：一般会計

キャッシュ・フロー計算書 (自平成28年4月1日・至平成29年3月31日) (単位:百万円)

| 科 目 | 平成28年度 (A) | 平成27年度 (B) | 差 (A-B) |
|----------------------|-----------------|-----------------|--------------|
| I 行政サービス活動 | | | |
| 行政収入 | 3,996 | 3,515 | 481 |
| 地方税 | — | — | — |
| 地方譲与税 | — | — | — |
| 市町村たばこ税府交付金 | — | — | — |
| 地方特例交付金 | — | — | — |
| 地方交付税 | — | — | — |
| 交通安全対策特別交付金 | — | — | — |
| 分担金及び負担金 (行政支出充当) | 723 | 673 | 50 |
| 使用料及び手数料 | 285 | 269 | 17 |
| 国庫支出金(行政支出充当) | 2,463 | 2,105 | 357 |
| 財産収入 | 166 | 180 | ▲ 14 |
| 寄附金 | 31 | 28 | 3 |
| 繰入金 | 5 | 5 | 0 |
| 特別会計繰入金 | 5 | 5 | 0 |
| 公営企業会計繰入金 | — | — | — |
| 税諸収入 | — | — | — |
| 事業収入(特別会計) | — | — | — |
| その他行政収入 | 322 | 254 | 68 |
| 行政支出 | 16,507 | 15,427 | 1,080 |
| 税連動支出 | ▲ 0 | 0 | ▲ 0 |
| 給与関係費 | 6,329 | 6,538 | ▲ 209 |
| 物件費 | 2,120 | 1,575 | 545 |
| 維持補修費 | 1,327 | 1,263 | 64 |
| 社会保障扶助費 | — | — | — |
| 負担金・補助金・交付金等 | 6,683 | 5,959 | 725 |
| 国直轄事業負担金 | 0 | 0 | — |
| 繰出金 | 48 | 92 | ▲ 43 |
| 金融収入 | 0 | 1 | ▲ 1 |
| 受取利息及び配当金 | 0 | 1 | ▲ 1 |
| 金融支出 | 435 | 529 | ▲ 94 |
| 地方債利息・手数料 | 435 | 529 | ▲ 94 |
| 他会計借入金利息等 | — | — | — |
| 特別収入 | 67 | 124 | ▲ 57 |
| 分担金及び負担金(災害復旧費) | — | — | — |
| 国庫支出金(災害復旧費) | 67 | 124 | ▲ 57 |
| その他特別収入 | — | — | — |
| 特別支出 | 72 | 133 | ▲ 61 |
| 災害復旧費 | 72 | 133 | ▲ 61 |
| その他特別支出 | — | — | — |
| 行政サービス活動収支差額 | ▲ 12,951 | ▲ 12,449 | ▲ 503 |

| 科 目 | 平成28年度 (A) | 平成27年度 (B) | 差 (A-B) |
|-----------------------|---------------|---------------|------------|
| II 投資活動 | | | |
| 投資活動収入 | 1,160 | 3,193 | ▲ 2,033 |
| 分担金及び負担金 (公共施設等整備) | — | — | — |
| 国庫支出金(公共施設等整備) | 1 | 64 | ▲ 63 |
| 財産収入 | — | 1,460 | ▲ 1,460 |
| 基金繰入金(取崩額) | 778 | 1,217 | ▲ 439 |
| 財政調整基金 | — | — | — |
| その他の基金 | 778 | 1,217 | ▲ 439 |
| 貸付金元金回収収入 | 379 | 445 | ▲ 66 |
| 保証金等返還収入 | 2 | 7 | ▲ 5 |
| その他投資活動収入 | — | — | — |
| 投資活動支出 | 2,932 | 1,413 | 1,519 |
| 公共施設等整備支出 | 2,497 | 987 | 1,510 |
| 基金積立金 | 55 | 31 | 24 |
| 財政調整基金 | — | — | — |
| その他の基金 | 55 | 31 | 24 |
| 出資金 | 38 | 32 | 6 |
| 貸付金 | 343 | 356 | ▲ 13 |
| 保証金等支出 | — | 9 | ▲ 9 |
| 投資活動収支差額 | ▲ 1,772 | 1,779 | ▲ 3,552 |
| 行政活動キャッシュ・フロー収支差額 | ▲ 14,724 | ▲ 10,669 | ▲ 4,055 |
| III 財務活動 | | | |
| 財務活動収入 | — | — | — |
| 地方債 | — | — | — |
| 他会計借入金等 | — | — | — |
| 基金繰入金(取崩額) | — | — | — |
| 減債基金 | — | — | — |
| 基金借入金 | — | — | — |
| その他財務活動収入 | — | — | — |
| 財務活動支出 | 48 | 47 | 1 |
| 地方債償還金 | — | — | — |
| 他会計借入金等償還金 | — | — | — |
| ファイナンス・リース債務返済支出 | 48 | 47 | 1 |
| 基金積立金 | — | — | — |
| 減債基金 | — | — | — |
| 基金借入金償還金 | — | — | — |
| 財務活動収支差額 | ▲ 48 | ▲ 47 | ▲ 1 |
| 収支差額合計 | ▲ 14,772 | ▲ 10,717 | ▲ 4,055 |
| 一般財源等配分調整額 | 14,772 | 10,717 | 4,055 |
| 前年度からの繰越金 | — | — | — |
| 形式収支 | — | — | — |
| 歳入歳出外現金受入額 | — | — | — |
| 歳入歳出外現金払出額 | — | — | — |
| 再計 | — | — | — |

純資産変動計算書

(単位:百万円)

| 区 分 | 開始残高 相 当 | 収支差額 | 内部取引 | 一般財源等 配分調整額 | 一般会計から の繰入金 | 一般会計への 繰出金 | 合 計 |
|-------|-------------|----------|---------|----------------|----------------|---------------|--------|
| 前期末残高 | 85,246 | ▲ 65,278 | 8,993 | 58,366 | — | — | 87,328 |
| 当期変動額 | — | ▲ 14,404 | ▲ 1,254 | 14,772 | — | — | ▲ 886 |
| 当期末残高 | 85,246 | ▲ 79,682 | 7,739 | 73,138 | — | — | 86,442 |

純資産変動分析表

(単位:百万円)

| 区 分 | 純資産増加 | 純資産減少 | 増加－減少 | 残 高 | 主な増減要因 |
|----------------------|-------|-------|---------|--------|---|
| 前期末純資産残高 | | | | 87,328 | |
| 【当期増減内容】 | | | | | |
| I 固定資産のうち負債を伴わない額の増減 | | | | | |
| ①事業用資産(建設仮勘定を含む) | 77 | | | | |
| ②インフラ資産(建設仮勘定を含む) | | 488 | | | 地方債の発行等により -1,131 管理する資産の減価償却等 -945 土地改良財産の市町村移管 -133 建設仮勘定の過年度分精算による資産の増 +1,002 事業実施等による資産の増 +538 建設仮勘定の増 +181 |
| ③その他 | | 673 | | | 地方債の発行等により -772 基金の取崩し -81 事業実施等による資産の増 +171 |
| 小 計 | 77 | 1,161 | ▲ 1,085 | | |
| II 資産の裏付けのない固定負債の増減 | | | | | |
| ①特別債 | | | | | |
| ②基金借入金 | | | | | |
| ③長期性債務(退職手当引当金等) | 177 | | | | 退職手当引当金の減 +225 リース債務の増 -48 |
| 小 計 | 177 | | 177 | | |
| III その他の増減 | | | | | |
| ①その他の資産(負債を伴わないもの) | 25 | | | | |
| ②その他の負債(資産を伴わないもの) | | 3 | | | |
| 小 計 | 25 | 3 | 22 | | |
| I～IIIの増減合計 | 279 | 1,165 | ▲ 886 | | |
| 当期末純資産残高 | | | | 86,442 | |

固定資産附属明細表 (一般会計)

【環境農林水産部】

固定資産 (有形)

(単位：百万円)

| 区 分 | 前期末 取得原価 ① | 当期増加額 ② | 当期減少額 ③ | 当期末 取得原価 ④=①+②-③ | 当期末減価 償却累計額 (減損を含む) ⑤ | 当期償却額 (減損を含む) ⑥ | 当期末残高 ④-⑤ |
|--------|------------------|------------|------------|------------------------|--------------------------------|-----------------------|--------------|
| 事業用資産 | 53,008 | 318 | 632 | 52,694 | 10,171 | 362 | 42,523 |
| 土地 | 38,303 | 3 | 0 | 38,305 | — | — | 38,305 |
| 建物 | 7,302 | 272 | 418 | 7,157 | 5,134 | 188 | 2,022 |
| 工作物 | 6,594 | 43 | 187 | 6,450 | 4,723 | 163 | 1,727 |
| 立木竹 | 470 | — | 27 | 443 | — | — | 443 |
| 船舶 | 199 | — | — | 199 | 199 | — | 0 |
| 浮標等 | 139 | — | — | 139 | 114 | 11 | 25 |
| 航空機 | — | — | — | — | — | — | — |
| インフラ資産 | 82,727 | 2,554 | 1,015 | 84,266 | 34,152 | 1,006 | 50,114 |
| 土地 | 36,799 | 170 | 171 | 36,799 | — | — | 36,799 |
| 建物 | 2,602 | 698 | 698 | 2,602 | 2,355 | 169 | 248 |
| 工作物 | 43,326 | 1,686 | 146 | 44,865 | 31,797 | 836 | 13,068 |
| 重要物品 | 664 | 213 | 48 | 829 | 498 | 41 | 331 |
| 図書 | — | — | — | — | — | — | — |
| リース資産 | 291 | 95 | 89 | 296 | 145 | 48 | 151 |
| ソフトウェア | 27 | 5 | 13 | 19 | — | 11 | 19 |
| 建設仮勘定 | 11,030 | 2,845 | 2,232 | 11,642 | — | — | 11,642 |
| 合 計 | 147,746 | 6,030 | 4,029 | 149,746 | 44,966 | 1,467 | 104,781 |

固定資産 (無形)

(単位：百万円)

| 区 分 | 前期末残高 ① | 当期増加額 ② | 当期減少額 ③ | 当期償却額 ④ | 当期末残高 ①+②-③ |
|--------|------------|------------|------------|------------|----------------|
| 事業用資産 | 329 | — | 10 | — | 319 |
| 地上権 | 329 | — | 10 | — | 319 |
| 特許権等 | — | — | — | — | — |
| インフラ資産 | 3 | — | — | — | 3 |
| 地上権 | 3 | — | — | — | 3 |
| 特許権等 | — | — | — | — | — |
| 合 計 | 332 | — | 10 | — | 322 |

基金附属明細表

【一般会計・環境農林水産部】

(単位：百万円)

| 区 分 | 前期末残高 | 当期増加額 | 当期減少額 | 当期末残高 | 基金借入金 | 差引 |
|------------------|-------|-------|-------|-------|-------|-------|
| そ の 他 の 基 金 | 2,628 | 55 | 136 | 2,547 | — | 2,547 |
| み ど り の 基 金 | 703 | 52 | 66 | 689 | — | 689 |
| 環 境 保 全 基 金 | 1,864 | 3 | 20 | 1,847 | — | 1,847 |
| 再生可能エネルギー等導入推進基金 | 0 | 0 | 0 | — | — | — |
| 農業構造改革推進等基金 | 61 | 0 | 50 | 11 | — | 11 |
| 合 計 | 2,628 | 55 | 136 | 2,547 | — | 2,547 |

法人等出資金明細表

【一般会計・環境農林水産部】

(単位：百万円)

| 区 分 | 出 資 先 | 貸借対照表価額 | 評価減実施累計額 | 評価減実施年度 |
|---------|----------------------|---------|----------|---------|
| 出資による権利 | (地独) 大阪府立環境農林水産総合研究所 | 5,051 | — | |
| | (公財) 地球環境センター | 650 | — | |
| | (公財) 大阪府漁業振興基金 | 500 | — | |
| | 大阪府農業信用基金協会 | 216 | — | |
| | (公財) 地球環境産業技術研究機構 | 200 | — | |
| | その他 | 191 | — | |
| | 小 計 | 6,808 | — | |
| 有価証券 | (株) 大阪鶴見フラワーセンター | 459 | — | |
| | 泉佐野ウォーターフロント(株) | 108 | — | |
| | 小 計 | 567 | — | |
| 合 計 | 7,375 | — | | |

部 局：環境農林水産部 会 計：一般会計

貸付金明細表

【一般会計・環境農林水産部】 (単位：百万円)

| 貸 付 先 | 金 額 |
|-------------------|-------|
| 西日本花き(株) | 763 |
| (一財)大阪府地域支援人権金融公社 | 244 |
| 合 計 | 1,006 |

引当金明細表

【一般会計・環境農林水産部】 (単位：百万円)

| 区 分 | 前期末残高 | 当期増加額 | 当期減少額 | | 当期末残高 |
|---------|-------|-------|--------|-------|-------|
| | | | (目的使用) | (その他) | |
| 不納欠損引当金 | 1,416 | 15 | — | 0 | 1,431 |
| 貸倒引当金 | 405 | — | — | 24 | 381 |
| 賞与引当金 | 364 | 368 | 364 | — | 368 |
| 退職手当引当金 | 5,878 | 617 | 514 | 328 | 5,653 |

※注 不納欠損引当金、貸倒引当金、退職手当引当金の当期減少額(その他)の主な要因は、要引当金額の見直しによる減

注記（一般会計・環境農林水産部財務諸表）

1. 追加情報

（1）固定資産の減損の状況

| 区分 | 種類 | 件数 | 減損損失額 |
|------|-----|----|-------|
| 行政財産 | 建物 | 3 | 133 |
| | 工作物 | 1 | 0 |

百万円

（2）利子補給等に係る債務負担行為の翌年度以降の支出予定額

主なもの

| 事項 | 期間 | 支出予定額 |
|--|---------------------------|---------|
| 平成 26 年度農林漁業近代化施設資金融資利子補給 【一般会計・環境農林水産部・農林漁業金融対策事業】 | 平成 29 年度 ～ 平成 47 年度 | 1.5 百万円 |
| 平成 27 年度農林漁業近代化施設資金融資利子補給 【一般会計・環境農林水産部・農林漁業金融対策事業】 | 平成 29 年度 ～ 平成 48 年度 | 3.5 百万円 |
| 平成 28 年度農林漁業近代化施設資金融資利子補給 【一般会計・環境農林水産部・農林漁業金融対策事業】 | 平成 29 年度 ～ 平成 49 年度 | 44 百万円 |

（3）その他財務諸表の内容を理解するために必要と認められる事項

①環境農林水産部の概要

豊かな環境の保全と創造、農林水産業の振興、生産基盤の整備、森林保全、市街地緑化、生鮮食品等の安定供給、農業協同組合等団体の指導などの事業を行っています。

部 局：環境農林水産部 会 計：一般会計

部 局：環境農林水産部 会 計：一般会計

②当該事業に関し説明すべき固有の事項

○未収金の回収について

未収金として計上しているものの内、2,411百万円については、南大阪食肉市場（株）に対する貸付金返還請求訴訟の勝訴判決を受け、担保権を実行し債権回収に努めています。

環境農林水産部財務の概要【一般会計】

●貸借対照表

(貸借対照表の構造)

- ・ 環境農林水産部では、農空間整備事業による農業生産基盤の改修・整備や漁港事業による漁港の整備等を実施しており、これらの「インフラ資産」が環境農林水産部の資産総額の37%を占めている。財源は地方債、国庫支出金、一般財源等で、純資産比率の水準は64%である。これらの項目に係る課題は、計画的な維持管理・修繕を行うことなどである。
また、「大阪府債権の回収及び整理に関する条例」に基づき、貸付金・未収金の貸倒・回収不能に備えるため、南大阪食肉市場（株）に対する貸付金等にかかる貸倒引当金及び不納欠損引当金を計上している。

(当期の主な変化)

- ・ 当期における資産総額から負債総額を差し引いた純資産は864億42百万円であり、前年度に比べ8億86百万円減少した。
- ・ 当期は、府民の森にかかる資産の減価償却などにより「事業用資産」が3億62百万円減少したが、漁港事業にかかる工作物の増などにより「インフラ資産」が4億61百万円増加、動物愛護管理センターの犬舎購入などにより「重要物品」が1億41百万円増加、さらに農道整備などにかかる「建設仮勘定」が6億13百万円増加したことなどにより、資産総額は1,357億49百万円（前年度比8億36百万円増加）となった。一方、地方債の残高が18億96百万円増加したことなどにより、負債総額は493億7百万円（前年度比17億22百万円増加）となった。

●行政コスト計算書

(行政コスト計算書の構造)

- ・ 環境農林水産部では、豊かな環境の保全と創造、農林水産業の振興、生産基盤の整備、森林保全、市街地緑化、生鮮食品等の安定供給、農業協同組合等団体の指導などの事業を実施しており、当該事務に従事するための職員を含む給与関係費や物件費等を計上している。

(当期の主な変化)

- ・ 当期における収支差額は、通常収支差額▲140億33百万円と特別収支差額▲3億71百万円をあわせた結果、▲144億4百万円であり、前年度に比べ20億96百万円減少した。
- ・ 当期は、通常収支の部、行政収入において、農空間整備事業等の国庫補助金が増加したことにより、前年度に比べ「国庫支出金（行政費用充当）」が3億57百万円増加し、行政収入は40億13百万円（前年度比4億86百万円増加）となった。
一方、行政費用においては、（地独）大阪府立環境農林水産総合研究所に対し、建て替えに必要な整備費を補助したことなどにより「負担金・補助金・交付金等」が前年度に比べ、7億39百万円増加、また、森林環境税を財源とした森林保全対策などにより「物件費」が前年度に比べ5億45百万円増加となった。一方、給与関係費は前年度に比べ、1億26百万円減少、退職手当引当金繰入額も前年度に比べ2億53百万円減少したことなどにより、行政費用は176億12百万円（前年度比9億53百万円増加）となった。
これらにより、行政収支差額は▲135億98百万円（前年度比4億67百万円減少）となった。
- ・ 特別収支の部、特別収入において、昨年度（株）大阪府食品流通センターの株式売却益（13億7百万円）を計上していた「その他特別収入」が13億5百万円減少したことなどにより、特別収支差額は▲3億71百万円（前年度比17億22百万円減少）となった。

2 財務諸表

(2) 会計別財務諸表 ・ 就農支援資金等特別会計財務諸表及びその概要

貸借対照表 (平成29年3月31日現在)

(単位：百万円)

| 科 目 | 平成28年度 (A) | 平成27年度 (B) | 差 (A-B) | 科 目 | 平成28年度 (A) | 平成27年度 (B) | 差 (A-B) |
|----------------|---------------|---------------|-------------|--------------------|---------------|---------------|-------------|
| 資産の部 | | | | 負債の部 | | | |
| I 流動資産 | 65 | 70 | ▲ 5 | I 流動負債 | 4 | 4 | 1 |
| 現金預金 | 49 | 51 | ▲ 3 | 地方債 | 4 | 4 | 1 |
| 歳計現金等 | 49 | 51 | ▲ 3 | 短期借入金 | — | — | — |
| 歳入歳出外現金 | — | — | — | 他会計借入金 | — | — | — |
| 未収金 | 13 | 14 | ▲ 0 | その他短期借入金 | — | — | — |
| 税未収金 | — | — | — | 賞与引当金 | — | — | — |
| その他未収金 | 13 | 14 | ▲ 0 | 未払金 | — | — | — |
| 不納欠損引当金 | ▲ 7 | ▲ 7 | 0 | 支払保証債務 | — | — | — |
| 基金 | — | — | — | その他未払金 | — | — | — |
| 財政調整基金 | — | — | — | 還付未済金 | — | — | — |
| 減債基金 | — | — | — | リース債務 | — | — | — |
| 短期貸付金 | 10 | 12 | ▲ 2 | その他流動負債 | — | — | — |
| 貸倒引当金 | — | — | — | II 固定負債 | 46 | 51 | ▲ 4 |
| その他流動資産 | — | — | — | 地方債 | 46 | 51 | ▲ 4 |
| II 固定資産 | 36 | 47 | ▲ 10 | 長期借入金 | — | — | — |
| 事業用資産 | — | — | — | 他会計借入金 | — | — | — |
| 有形固定資産 | — | — | — | その他長期借入金 | — | — | — |
| 土地 | — | — | — | 退職手当引当金 | — | — | — |
| 建物 | — | — | — | その他引当金 | — | — | — |
| 工作物 | — | — | — | リース債務 | — | — | — |
| 立木竹 | — | — | — | その他固定負債 | — | — | — |
| 船舶 | — | — | — | 負債の部合計 | 51 | 54 | ▲ 4 |
| 浮標等 | — | — | — | 純資産の部 | | | |
| 航空機 | — | — | — | 純資産 | 51 | 62 | ▲ 11 |
| 無形固定資産 | — | — | — | (うち当期純資産増減額) | ▲ 11 | ▲ 10 | ▲ 2 |
| 地上権 | — | — | — | | | | |
| 特許権等 | — | — | — | | | | |
| インフラ資産 | — | — | — | | | | |
| 有形固定資産 | — | — | — | | | | |
| 土地 | — | — | — | | | | |
| 建物 | — | — | — | | | | |
| 工作物 | — | — | — | | | | |
| 無形固定資産 | — | — | — | | | | |
| 地上権 | — | — | — | | | | |
| 特許権等 | — | — | — | | | | |
| 重要物品 | — | — | — | | | | |
| 図書 | — | — | — | | | | |
| リース資産 | — | — | — | | | | |
| ソフトウェア | — | — | — | | | | |
| 建設仮勘定 | — | — | — | | | | |
| 投資その他の資産 | 36 | 47 | ▲ 10 | | | | |
| 出資金 | — | — | — | | | | |
| 法人等出資金 | — | — | — | | | | |
| 公営企業会計出資金 | — | — | — | | | | |
| 長期貸付金 | 36 | 47 | ▲ 10 | | | | |
| 貸倒引当金 | — | — | — | | | | |
| 基金 | — | — | — | | | | |
| 減債基金 | — | — | — | | | | |
| 減債基金借入金 | — | — | — | | | | |
| その他の基金 | — | — | — | | | | |
| その他基金借入金 | — | — | — | | | | |
| その他債権 | — | — | — | | | | |
| 資産の部合計 | 102 | 117 | ▲ 15 | 純資産の部合計 | 51 | 62 | ▲ 11 |
| | | | | 負債及び純資産の部合計 | 102 | 117 | ▲ 15 |

行政コスト計算書 (自 平成28年4月1日・至 平成29年3月31日) (単位: 百万円)

| 科 目 | 平成28年度 (A) | 平成27年度 (B) | 差 (A-B) |
|------------------|---------------|---------------|------------|
| 通常収支の部 | | | |
| I 行政収支の部 | | | |
| 1 行政収入 | 5 | 1 | 3 |
| 地方税 | — | — | — |
| 地方譲与税 | — | — | — |
| 市町村たばこ税府交付金 | — | — | — |
| 地方特例交付金 | — | — | — |
| 地方交付税 | — | — | — |
| 交通安全対策特別交付金 | — | — | — |
| 分担金及び負担金(行政費用充当) | — | — | — |
| 使用料及び手数料 | — | — | — |
| 国庫支出金(行政費用充当) | — | — | — |
| 財産収入 | — | — | — |
| 寄附金 | — | — | — |
| 繰入金 | — | — | — |
| 特別会計繰入金 | — | — | — |
| 公営企業会計繰入金 | — | — | — |
| 税諸収入 | — | — | — |
| 事業収入(特別会計) | — | — | — |
| その他行政収入 | 5 | 1 | 3 |
| 2 行政費用 | 7 | 6 | 0 |
| 税連動費用 | — | — | — |
| 給与関係費 | — | — | — |
| 物件費 | 0 | 0 | 0 |
| 維持補修費 | — | — | — |
| 社会保障扶助費 | — | — | — |
| 負担金・補助金・交付金等 | 7 | 6 | 0 |
| 国直轄事業負担金 | — | — | — |
| 繰出金 | — | — | — |
| 減価償却費 | — | — | — |
| 債務保証費 | — | — | — |
| 不納欠損引当金繰入額 | ▲ 0 | ▲ 0 | 0 |
| 貸倒引当金繰入額 | — | — | — |
| 賞与引当金繰入額 | — | — | — |
| 退職手当引当金繰入額 | — | — | — |
| その他引当金繰入額 | — | — | — |
| その他行政費用 | — | — | — |
| 行政収支差額 | ▲ 2 | ▲ 5 | 3 |

| 科 目 | 平成28年度 (A) | 平成27年度 (B) | 差 (A-B) |
|-------------------|---------------|---------------|------------|
| II 金融収支の部 | | | |
| 1 金融収入 | 0 | 0 | ▲ 0 |
| 受取利息及び配当金 | 0 | 0 | ▲ 0 |
| 2 金融費用 | — | — | — |
| 地方債利息・手数料 | — | — | — |
| 地方債発行差金 | — | — | — |
| 他会計借入金利息等 | — | — | — |
| 金融収支差額 | 0 | 0 | ▲ 0 |
| 通常収支差額 | ▲ 2 | ▲ 5 | 3 |
| 特別収支の部 | | | |
| 1 特別収入 | — | — | — |
| 分担金及び負担金(公共施設等整備) | — | — | — |
| 分担金及び負担金(災害復旧費) | — | — | — |
| 国庫支出金(公共施設等整備) | — | — | — |
| 国庫支出金(災害復旧費) | — | — | — |
| 固定資産売却益 | — | — | — |
| 過年度修正益 | — | — | — |
| その他特別収入 | — | — | — |
| 2 特別費用 | 4 | — | 4 |
| 固定資産売却損 | — | — | — |
| 固定資産除却損 | — | — | — |
| 災害復旧費 | — | — | — |
| 過年度修正損 | 4 | — | 4 |
| その他特別費用 | — | — | — |
| 特別収支差額 | ▲ 4 | — | ▲ 4 |
| 当期収支差額 | ▲ 6 | ▲ 5 | ▲ 1 |
| 一般会計からの繰入金 | — | — | — |
| 一般会計への繰出金 | 5 | 5 | 0 |
| 再計 | ▲ 11 | ▲ 10 | ▲ 2 |

会 計：就農支援資金等特別会計

キャッシュ・フロー計算書 (自平成28年4月1日・至平成29年3月31日) (単位:百万円)

| 科 目 | 平成28年度 (A) | 平成27年度 (B) | 差 (A-B) |
|-------------------|---------------|---------------|------------|
| I 行政サービス活動 | | | |
| 行政収入 | 0 | 0 | 0 |
| 地方税 | - | - | - |
| 地方譲与税 | - | - | - |
| 市町村たばこ税府交付金 | - | - | - |
| 地方特例交付金 | - | - | - |
| 地方交付税 | - | - | - |
| 交通安全対策特別交付金 | - | - | - |
| 分担金及び負担金 | - | - | - |
| (行政支出充当) | | | |
| 使用料及び手数料 | - | - | - |
| 国庫支出金(行政支出充当) | - | - | - |
| 財産収入 | - | - | - |
| 寄附金 | - | - | - |
| 繰入金 | - | - | - |
| 特別会計繰入金 | - | - | - |
| 公営企業会計繰入金 | - | - | - |
| 税諸収入 | - | - | - |
| 事業収入(特別会計) | - | - | - |
| その他行政収入 | 0 | 0 | 0 |
| 行政支出 | 7 | 7 | 0 |
| 税運動支出 | - | - | - |
| 給与関係費 | - | - | - |
| 物件費 | 0 | 0 | 0 |
| 維持補修費 | - | - | - |
| 社会保障扶助費 | - | - | - |
| 負担金・補助金・交付金等 | 7 | 6 | 0 |
| 国直轄事業負担金 | - | - | - |
| 繰出金 | - | - | - |
| 金融収入 | 0 | 0 | ▲0 |
| 受取利息及び配当金 | 0 | 0 | ▲0 |
| 金融支出 | - | - | - |
| 地方債利息・手数料 | - | - | - |
| 他会計借入金利息等 | - | - | - |
| 特別収入 | - | - | - |
| 分担金及び負担金(災害復旧費) | - | - | - |
| 国庫支出金(災害復旧費) | - | - | - |
| その他特別収入 | - | - | - |
| 特別支出 | - | - | - |
| 災害復旧費 | - | - | - |
| その他特別支出 | - | - | - |
| 行政サービス活動収支差額 | ▲6 | ▲6 | 0 |

| 科 目 | 平成28年度 (A) | 平成27年度 (B) | 差 (A-B) |
|-------------------|---------------|---------------|------------|
| II 投資活動 | | | |
| 投資活動収入 | 13 | 13 | ▲0 |
| 分担金及び負担金 | - | - | - |
| (公共施設等整備) | | | |
| 国庫支出金(公共施設等整備) | - | - | - |
| 財産収入 | - | - | - |
| 基金繰入金(取崩額) | - | - | - |
| 財政調整基金 | - | - | - |
| その他の基金 | - | - | - |
| 貸付金元金回収収入 | 13 | 13 | ▲0 |
| 保証金等返還収入 | - | - | - |
| その他投資活動収入 | - | - | - |
| 投資活動支出 | - | - | - |
| 公共施設等整備支出 | - | - | - |
| 基金積立金 | - | - | - |
| 財政調整基金 | - | - | - |
| その他の基金 | - | - | - |
| 出資金 | - | - | - |
| 貸付金 | - | - | - |
| 保証金等支出 | - | - | - |
| 投資活動収支差額 | 13 | 13 | ▲0 |
| 行政活動キャッシュ・フロー収支差額 | 6 | 7 | ▲0 |
| III 財務活動 | | | |
| 財務活動収入 | - | - | - |
| 地方債 | - | - | - |
| 他会計借入金等 | - | - | - |
| 基金繰入金(取崩額) | - | - | - |
| 減債基金 | - | - | - |
| 基金借入金 | - | - | - |
| その他財務活動収入 | - | - | - |
| 財務活動支出 | 4 | 3 | 1 |
| 地方債償還金 | 4 | 3 | 1 |
| 他会計借入金等償還金 | - | - | - |
| ファイナンス・リース債務返済支出 | - | - | - |
| 基金積立金 | - | - | - |
| 減債基金 | - | - | - |
| 基金借入金償還金 | - | - | - |
| 財務活動収支差額 | ▲4 | ▲3 | ▲1 |
| 収支差額合計 | 3 | 3 | ▲1 |
| 一般会計からの繰入金 | - | - | - |
| 一般会計への繰出金 | 5 | 5 | 0 |
| 前年度からの繰越金 | 51 | 53 | ▲2 |
| 形式収支 | 49 | 51 | ▲3 |
| 歳入歳出外現金受入額 | - | - | - |
| 歳入歳出外現金払出額 | - | - | - |
| 再計 | 49 | 51 | ▲3 |

純資産変動計算書

(単位:百万円)

| 区 分 | 開始残高 相 当 | 収支差額 | 内部取引 | 一般財源等 配分調整額 | 一般会計から の繰入金 | 一般会計への 繰出金 | 合 計 |
|-------|-------------|-------|------|----------------|----------------|---------------|------|
| 前期末残高 | 92 | ▲ 228 | — | — | 480 | 282 | 62 |
| 当期変動額 | — | ▲ 6 | — | — | — | 5 | ▲ 11 |
| 当期末残高 | 92 | ▲ 234 | — | — | 480 | 287 | 51 |

純資産変動分析表

(単位:百万円)

| 区 分 | 純資産増加 | 純資産減少 | 増加－減少 | 残 高 | 主な増減要因 |
|----------------------|-------|-------|-------|-----|--------|
| 前期末純資産残高 | | | | 62 | |
| 【当期増減内容】 | | | | | |
| I 固定資産のうち負債を伴わない額の増減 | | | | | |
| ①事業用資産(建設仮勘定を含む) | | | | | |
| ②インフラ資産(建設仮勘定を含む) | | | | | |
| ③その他 | | 6 | | | |
| 小 計 | | 6 | ▲ 6 | | |
| II 資産の裏付けのない固定負債の増減 | | | | | |
| ①特別債 | | | | | |
| ②基金借入金 | | | | | |
| ③長期性債務(退職手当引当金等) | | | | | |
| 小 計 | | | — | | |
| III その他の増減 | | | | | |
| ①その他の資産(負債を伴わないもの) | | 5 | | | |
| ②その他の負債(資産を伴わないもの) | | | | | |
| 小 計 | | 5 | ▲ 5 | | |
| I～IIIの増減合計 | | 11 | ▲ 11 | | |
| 当期末純資産残高 | | | | 51 | |

会 計：就農支援資金等特別会計

貸付金明細表

【就農支援資金等特別会計】 (単位:百万円)

| 貸 付 先 | 金 額 |
|----------|-----|
| 農業協同組合など | 46 |

引当金明細表

【就農支援資金等特別会計】 (単位:百万円)

| 区 分 | 前期末残高 | 当期増加額 | 当期減少額 | | 当期末残高 |
|---------|-------|-------|--------|-------|-------|
| | | | (目的使用) | (その他) | |
| 不納欠損引当金 | 7 | — | — | 0 | 7 |
| 貸倒引当金 | — | — | — | — | — |
| 賞与引当金 | — | — | — | — | — |
| 退職手当引当金 | — | — | — | — | — |

※注 不納欠損引当金の当期減少額(その他)の主な要因は、要引当金額の見直しによる減

行政コスト計算書の当期収支差額とキャッシュ・フロー計算書の行政サービス活動収支差額との調整表

【就農支援資金等特別会計】

(単位:百万円)

| | |
|----------------------------|-----|
| 行政コスト計算書の当期収支差額 | ▲ 6 |
| ア 固定資産の増減 | — |
| 減価償却費 | — |
| 固定資産売却益(損) | — |
| 固定資産除却損 | — |
| 減損損失 | — |
| 出資金評価減 | — |
| 災害救助基金(物資)の増(減) | — |
| 修学資金貸付金の償還免除 | — |
| 重要物品の受入 | — |
| イ 流動資産・流動負債の増減 | ▲ 5 |
| 未収金の増加 | ▲ 4 |
| 還付未済金の減少 | — |
| 棚卸資産売却原価 | — |
| 棚卸資産評価損 | — |
| 不納欠損引当金繰入額 | ▲ 0 |
| 賞与引当金繰入・取崩・戻入額 | — |
| うち賞与支出時の引当金取崩額 | — |
| ウ その他非現金取引項目 | — |
| 貸倒引当金繰入額 | — |
| 退職手当引当金繰入・取崩・戻入額 | — |
| うち退職手当支出時の引当金取崩額 | — |
| 地方債発行差金 | — |
| エ 投資的経費の財源 | — |
| 国庫支出金 | — |
| 分担金及び負担金 | — |
| オ 行政コスト計算書に計上しない行政サービス活動収支 | — |
| 棚卸資産の原価に算入する支出額 | — |
| カ 地方債利息の会計間の配賦 | — |
| キ その他の取引項目 | 4 |
| その他の行政収入 | — |
| その他の行政費用 | — |
| その他の特別収入 | — |
| その他の特別費用 | 4 |
| キャッシュ・フロー計算書の行政サービス活動収支差額 | ▲ 6 |

会 計：就農支援資金等特別会計

注記（就農支援資金等特別会計財務諸表）

1. 追加情報

（1）その他財務諸表の内容を理解するために必要と認められる事項

①事業の概要

新たに農業を始めようとする新規参入者等に対する技術習得研修費用や経営開始時に必要な機械購入費用等を無利子で貸付ける（大阪府青年農業者等育成センター又は農協等の融資機関を通じ貸付け）ことで、新たな農業の担い手の確保を図っています。

②当該事業に関し説明すべき固有の事項

大阪府の新公会計制度における地方債残高については、毎年度の元金償還相当額を公債管理特別会計に移し替えて表示するなど、各会計別の実残高とは異なっています。なお、本会計の実残高は51百万円です。詳しくは、公債管理特別会計の注記「地方債残高及び減債基金の表示」をご覧ください。

環境農林水産部財務の概要【就農支援資金等特別会計】

●貸借対照表

（貸借対照表の構造）

- ・ 就農支援資金等特別会計は農業者等の経営改善を図るために貸付けを行うことを目的とした会計であることから、資産の内容としては現金預金、未収金、引当金及び貸付金のみである。
- ・ 返済期限が1年後以降に到来する長期貸付金は36百万円となっており、資産総額の約35%である。
- ・ 返済期限が1年以内に到来する短期貸付金は10百万円となっており、資産総額の約10%である。

（当期の主な変化）

- ・ 事業終了（貸付主体が府から（株）日本政策金融公庫へ）に係る国庫補助金返還等により、純資産が11百万円減少している。

2 財務諸表

(2) 会計別財務諸表 ・ 沿岸漁業改善資金特別会計財務諸表及びその概要

貸借対照表 (平成29年3月31日現在)

(単位：百万円)

| 科 目 | 平成28年度 (A) | 平成27年度 (B) | 差 (A-B) | 科 目 | 平成28年度 (A) | 平成27年度 (B) | 差 (A-B) |
|----------------|---------------|---------------|------------|--------------------|---------------|---------------|------------|
| 資産の部 | | | | 負債の部 | | | |
| I 流動資産 | 120 | 103 | 17 | I 流動負債 | — | — | — |
| 現金預金 | 94 | 76 | 19 | 地方債 | — | — | — |
| 歳計現金等 | 94 | 76 | 19 | 短期借入金 | — | — | — |
| 歳入歳出外現金 | — | — | — | 他会計借入金 | — | — | — |
| 未収金 | 2 | 2 | ▲ 0 | その他短期借入金 | — | — | — |
| 税未収金 | — | — | — | 賞与引当金 | — | — | — |
| その他未収金 | 2 | 2 | ▲ 0 | 未払金 | — | — | — |
| 不納欠損引当金 | ▲ 1 | ▲ 1 | 0 | 支払保証債務 | — | — | — |
| 基金 | — | — | — | その他未払金 | — | — | — |
| 財政調整基金 | — | — | — | 還付未済金 | — | — | — |
| 減債基金 | — | — | — | リース債務 | — | — | — |
| 短期貸付金 | 25 | 26 | ▲ 1 | その他流動負債 | — | — | — |
| 貸倒引当金 | — | — | — | II 固定負債 | — | — | — |
| その他流動資産 | — | — | — | 地方債 | — | — | — |
| II 固定資産 | 73 | 90 | ▲ 17 | 長期借入金 | — | — | — |
| 事業用資産 | — | — | — | 他会計借入金 | — | — | — |
| 有形固定資産 | — | — | — | その他長期借入金 | — | — | — |
| 土地 | — | — | — | 退職手当引当金 | — | — | — |
| 建物 | — | — | — | その他引当金 | — | — | — |
| 工作物 | — | — | — | リース債務 | — | — | — |
| 立木竹 | — | — | — | その他固定負債 | — | — | — |
| 船舶 | — | — | — | 負債の部合計 | — | — | — |
| 浮標等 | — | — | — | | | | |
| 航空機 | — | — | — | 純資産の部 | | | |
| 無形固定資産 | — | — | — | 純資産 | 193 | 193 | 1 |
| 地上権 | — | — | — | (うち当期純資産増減額) | 1 | 0 | 0 |
| 特許権等 | — | — | — | | | | |
| インフラ資産 | — | — | — | | | | |
| 有形固定資産 | — | — | — | | | | |
| 土地 | — | — | — | | | | |
| 建物 | — | — | — | | | | |
| 工作物 | — | — | — | | | | |
| 無形固定資産 | — | — | — | | | | |
| 地上権 | — | — | — | | | | |
| 特許権等 | — | — | — | | | | |
| 重要物品 | — | — | — | | | | |
| 図書 | — | — | — | | | | |
| リース資産 | — | — | — | | | | |
| ソフトウェア | — | — | — | | | | |
| 建設仮勘定 | — | — | — | | | | |
| 投資その他の資産 | 73 | 90 | ▲ 17 | | | | |
| 出資金 | — | — | — | | | | |
| 法人等出資金 | — | — | — | | | | |
| 公営企業会計出資金 | — | — | — | | | | |
| 長期貸付金 | 73 | 90 | ▲ 17 | | | | |
| 貸倒引当金 | — | — | — | | | | |
| 基金 | — | — | — | | | | |
| 減債基金 | — | — | — | | | | |
| 減債基金借入金 | — | — | — | | | | |
| その他の基金 | — | — | — | | | | |
| その他基金借入金 | — | — | — | | | | |
| その他債権 | — | — | — | | | | |
| 資産の部合計 | 193 | 193 | 1 | 純資産の部合計 | 193 | 193 | 1 |
| | | | | 負債及び純資産の部合計 | 193 | 193 | 1 |

行政コスト計算書 (自 平成28年4月1日・至 平成29年3月31日) (単位: 百万円)

| 科 目 | 平成28年度 (A) | 平成27年度 (B) | 差 (A-B) |
|------------------|---------------|---------------|------------|
| 通常収支の部 | | | |
| I 行政収支の部 | | | |
| 1 行政収入 | 1 | 0 | 0 |
| 地方税 | — | — | — |
| 地方譲与税 | — | — | — |
| 市町村たばこ税府交付金 | — | — | — |
| 地方特例交付金 | — | — | — |
| 地方交付税 | — | — | — |
| 交通安全対策特別交付金 | — | — | — |
| 分担金及び負担金(行政費用充当) | — | — | — |
| 使用料及び手数料 | — | — | — |
| 国庫支出金(行政費用充当) | — | — | — |
| 財産収入 | — | — | — |
| 寄附金 | — | — | — |
| 繰入金 | — | — | — |
| 特別会計繰入金 | — | — | — |
| 公営企業会計繰入金 | — | — | — |
| 税諸収入 | — | — | — |
| 事業収入(特別会計) | — | — | — |
| その他行政収入 | 1 | 0 | 0 |
| 2 行政費用 | ▲ 0 | ▲ 0 | 0 |
| 税連動費用 | — | — | — |
| 給与関係費 | — | — | — |
| 物件費 | 0 | 0 | 0 |
| 維持補修費 | — | — | — |
| 社会保障扶助費 | — | — | — |
| 負担金・補助金・交付金等 | — | — | — |
| 国直轄事業負担金 | — | — | — |
| 繰出金 | — | — | — |
| 減価償却費 | — | — | — |
| 債務保証費 | — | — | — |
| 不納欠損引当金繰入額 | ▲ 0 | ▲ 0 | 0 |
| 貸倒引当金繰入額 | — | — | — |
| 賞与引当金繰入額 | — | — | — |
| 退職手当引当金繰入額 | — | — | — |
| その他引当金繰入額 | — | — | — |
| その他行政費用 | — | — | — |
| 行政収支差額 | 1 | 0 | 0 |

| 科 目 | 平成28年度 (A) | 平成27年度 (B) | 差 (A-B) |
|-------------------|---------------|---------------|------------|
| II 金融収支の部 | | | |
| 1 金融収入 | — | — | — |
| 受取利息及び配当金 | — | — | — |
| 2 金融費用 | — | — | — |
| 地方債利息・手数料 | — | — | — |
| 地方債発行差金 | — | — | — |
| 他会計借入金利息等 | — | — | — |
| 金融収支差額 | — | — | — |
| 通常収支差額 | 1 | 0 | 0 |
| 特別収支の部 | | | |
| 1 特別収入 | — | — | — |
| 分担金及び負担金(公共施設等整備) | — | — | — |
| 分担金及び負担金(災害復旧費) | — | — | — |
| 国庫支出金(公共施設等整備) | — | — | — |
| 国庫支出金(災害復旧費) | — | — | — |
| 固定資産売却益 | — | — | — |
| 過年度修正益 | — | — | — |
| その他特別収入 | — | — | — |
| 2 特別費用 | — | — | — |
| 固定資産売却損 | — | — | — |
| 固定資産除却損 | — | — | — |
| 災害復旧費 | — | — | — |
| 過年度修正損 | — | — | — |
| その他特別費用 | — | — | — |
| 特別収支差額 | — | — | — |
| 当期収支差額 | 1 | 0 | 0 |
| 一般会計からの繰入金 | — | — | — |
| 一般会計への繰出金 | — | — | — |
| 再計 | 1 | 0 | 0 |

キャッシュ・フロー計算書 (自平成28年4月1日・至平成29年3月31日) (単位:百万円)

| 科 目 | 平成28年度 (A) | 平成27年度 (B) | 差 (A-B) |
|---------------------|---------------|---------------|------------|
| I 行政サービス活動 | | | |
| 行政収入 | 0 | 0 | 0 |
| 地方税 | - | - | - |
| 地方譲与税 | - | - | - |
| 市町村たばこ税府交付金 | - | - | - |
| 地方特例交付金 | - | - | - |
| 地方交付税 | - | - | - |
| 交通安全対策特別交付金 | - | - | - |
| 分担金及び負担金 | - | - | - |
| (行政支出充当) | - | - | - |
| 使用料及び手数料 | - | - | - |
| 国庫支出金(行政支出充当) | - | - | - |
| 財産収入 | - | - | - |
| 寄附金 | - | - | - |
| 繰入金 | - | - | - |
| 特別会計繰入金 | - | - | - |
| 公営企業会計繰入金 | - | - | - |
| 税諸収入 | - | - | - |
| 事業収入(特別会計) | - | - | - |
| その他行政収入 | 0 | 0 | 0 |
| 行政支出 | 0 | 0 | 0 |
| 税運動支出 | - | - | - |
| 給与関係費 | - | - | - |
| 物件費 | 0 | 0 | 0 |
| 維持補修費 | - | - | - |
| 社会保障扶助費 | - | - | - |
| 負担金・補助金・交付金等 | - | - | - |
| 国直轄事業負担金 | - | - | - |
| 繰出金 | - | - | - |
| 金融収入 | - | - | - |
| 受取利息及び配当金 | - | - | - |
| 金融支出 | - | - | - |
| 地方債利息・手数料 | - | - | - |
| 他会計借入金利息等 | - | - | - |
| 特別収入 | - | - | - |
| 分担金及び負担金(災害復旧費) | - | - | - |
| 国庫支出金(災害復旧費) | - | - | - |
| その他特別収入 | - | - | - |
| 特別支出 | - | - | - |
| 災害復旧費 | - | - | - |
| その他特別支出 | - | - | - |
| 行政サービス活動収支差額 | ▲0 | ▲0 | 0 |

| 科 目 | 平成28年度 (A) | 平成27年度 (B) | 差 (A-B) |
|--------------------------|---------------|---------------|------------|
| II 投資活動 | | | |
| 投資活動収入 | 27 | 27 | ▲0 |
| 分担金及び負担金 | - | - | - |
| (公共施設等整備) | - | - | - |
| 国庫支出金(公共施設等整備) | - | - | - |
| 財産収入 | - | - | - |
| 基金繰入金(取崩額) | - | - | - |
| 財政調整基金 | - | - | - |
| その他の基金 | - | - | - |
| 貸付金元金回収収入 | 27 | 27 | ▲0 |
| 保証金等返還収入 | - | - | - |
| その他投資活動収入 | - | - | - |
| 投資活動支出 | 8 | 28 | ▲20 |
| 公共施設等整備支出 | - | - | - |
| 基金積立金 | - | - | - |
| 財政調整基金 | - | - | - |
| その他の基金 | - | - | - |
| 出資金 | - | - | - |
| 貸付金 | 8 | 28 | ▲20 |
| 保証金等支出 | - | - | - |
| 投資活動収支差額 | 19 | ▲1 | 20 |
| 行政活動キャッシュ・フロー収支差額 | 19 | ▲1 | 20 |
| III 財務活動 | | | |
| 財務活動収入 | - | - | - |
| 地方債 | - | - | - |
| 他会計借入金等 | - | - | - |
| 基金繰入金(取崩額) | - | - | - |
| 減債基金 | - | - | - |
| 基金借入金 | - | - | - |
| その他財務活動収入 | - | - | - |
| 財務活動支出 | - | - | - |
| 地方債償還金 | - | - | - |
| 他会計借入金等償還金 | - | - | - |
| ファイナンス・リース債務返済支出 | - | - | - |
| 基金積立金 | - | - | - |
| 減債基金 | - | - | - |
| 基金借入金償還金 | - | - | - |
| 財務活動収支差額 | - | - | - |
| 収支差額合計 | 19 | ▲1 | 20 |
| 一般会計からの繰入金 | - | - | - |
| 一般会計への繰出金 | - | - | - |
| 前年度からの繰越金 | 76 | 77 | ▲1 |
| 形式収支 | 94 | 76 | 19 |
| 歳入歳出外現金受入額 | - | - | - |
| 歳入歳出外現金払出額 | - | - | - |
| 再計 | 94 | 76 | 19 |

純資産変動計算書

(単位:百万円)

| 区 分 | 開始残高 相 当 | 収支差額 | 内部取引 | 一般財源等 配分調整額 | 一般会計から の繰入金 | 一般会計への 繰出金 | 合 計 |
|-------|-------------|------|------|----------------|----------------|---------------|-----|
| 前期末残高 | 96 | ▲ 1 | — | — | 104 | 6 | 193 |
| 当期変動額 | — | 1 | — | — | — | — | 1 |
| 当期末残高 | 96 | ▲ 1 | — | — | 104 | 6 | 193 |

純資産変動分析表

(単位:百万円)

| 区 分 | 純資産増加 | 純資産減少 | 増加－減少 | 残 高 | 主な増減要因 |
|----------------------|-------|-------|-------|-----|--------|
| 前期末純資産残高 | | | | 193 | |
| 【当期増減内容】 | | | | | |
| I 固定資産のうち負債を伴わない額の増減 | | | | | |
| ①事業用資産(建設仮勘定を含む) | | | | | |
| ②インフラ資産(建設仮勘定を含む) | | | | | |
| ③その他 | | 17 | | | |
| 小 計 | | 17 | ▲ 17 | | |
| II 資産の裏付けのない固定負債の増減 | | | | | |
| ①特別債 | | | | | |
| ②基金借入金 | | | | | |
| ③長期性債務(退職手当引当金等) | | | | | |
| 小 計 | | | — | | |
| III その他の増減 | | | | | |
| ①その他の資産(負債を伴わないもの) | 17 | | | | |
| ②その他の負債(資産を伴わないもの) | | | | | |
| 小 計 | 17 | | 17 | | |
| I～IIIの増減合計 | 17 | 17 | 1 | | |
| 当期末純資産残高 | | | | 193 | |

会 計：沿岸漁業改善資金特別会計

貸付金明細表

【沿岸漁業改善資金特別会計】 (単位：百万円)

| 貸 付 先 | 金 額 |
|-------|-----|
| 個人 | 98 |

引当金明細表

【沿岸漁業改善資金特別会計】 (単位：百万円)

| 区 分 | 前期末残高 | 当期増加額 | 当期減少額 | | 当期末残高 |
|---------|-------|-------|--------|-------|-------|
| | | | (目的使用) | (その他) | |
| 不納欠損引当金 | 1 | — | — | 0 | 1 |
| 貸倒引当金 | — | — | — | — | — |
| 賞与引当金 | — | — | — | — | — |
| 退職手当引当金 | — | — | — | — | — |

※注 不納欠損引当金の当期減少額（その他）の主な要因は、要引当金額の見直しによる減

行政コスト計算書の当期収支差額とキャッシュ・フロー計算書の行政サービス活動収支差額との調整表

【沿岸漁業改善資金特別会計】

(単位: 百万円)

| | |
|----------------------------|-----|
| 行政コスト計算書の当期収支差額 | 1 |
| ア 固定資産の増減 | — |
| 減価償却費 | — |
| 固定資産売却益(損) | — |
| 固定資産除却損 | — |
| 減損損失 | — |
| 出資金評価減 | — |
| 災害救助基金(物資)の増(減) | — |
| 修学資金貸付金の償還免除 | — |
| 重要物品の受入 | — |
| イ 流動資産・流動負債の増減 | ▲ 1 |
| 未収金の増加 | ▲ 0 |
| 還付未済金の減少 | — |
| 棚卸資産売却原価 | — |
| 棚卸資産評価損 | — |
| 不納欠損引当金繰入額 | ▲ 0 |
| 賞与引当金繰入・取崩・戻入額 | — |
| うち賞与支出時の引当金取崩額 | — |
| ウ その他非現金取引項目 | — |
| 貸倒引当金繰入額 | — |
| 退職手当引当金繰入・取崩・戻入額 | — |
| うち退職手当支出時の引当金取崩額 | — |
| 地方債発行差金 | — |
| エ 投資的経費の財源 | — |
| 国庫支出金 | — |
| 分担金及び負担金 | — |
| オ 行政コスト計算書に計上しない行政サービス活動収支 | — |
| 棚卸資産の原価に算入する支出額 | — |
| カ 地方債利息の会計間の配賦 | — |
| キ その他の取引項目 | — |
| その他の行政収入 | — |
| その他の行政費用 | — |
| その他の特別収入 | — |
| その他の特別費用 | — |
| キャッシュ・フロー計算書の行政サービス活動収支差額 | ▲ 0 |

会 計：沿岸漁業改善資金特別会計

注記（沿岸漁業改善資金特別会計財務諸表）

1. 追加情報

（1）その他財務諸表の内容を理解するために必要と認められる事項

事業の概要

漁業経営の改善のための技術の導入、漁家生活の改善のための合理的な生活方式の導入、及び青年漁業者等が近代的な漁業技術を取得するために必要な資金の貸付を行なうことで、漁業者等の経営改善を図っています。

環境農林水産部財務の概要【沿岸漁業改善資金特別会計】

●貸借対照表

(貸借対照表の構造)

- ・ 沿岸漁業改善資金特別会計は漁業者等の経営改善を図るために貸付けを行うことを目的とした会計であることから、資産の内容としては現金預金、未収金、引当金及び貸付金のみである。
- ・ 返済期限が1年後以降に到来する長期貸付金は73百万円となっており、資産総額の約38%である。
- ・ 返済期限が1年以内に到来する短期貸付金は25百万円となっており、資産総額の約13%である。

2 財務諸表

(2) 会計別財務諸表 ・ 林業改善資金特別会計財務諸表及びその概要

貸借対照表 (平成29年3月31日現在)

(単位：百万円)

| 科 目 | 平成28年度 (A) | 平成27年度 (B) | 差 (A-B) | 科 目 | 平成28年度 (A) | 平成27年度 (B) | 差 (A-B) |
|----------------|---------------|---------------|------------|--------------------|---------------|---------------|------------|
| 資産の部 | | | | 負債の部 | | | |
| I 流動資産 | 90 | 87 | ▲ 4 | I 流動負債 | | | |
| 現金預金 | 86 | 83 | ▲ 4 | 地方債 | — | — | — |
| 歳計現金等 | 86 | 83 | ▲ 4 | 短期借入金 | — | — | — |
| 歳入歳出外現金 | — | — | — | 他会計借入金 | — | — | — |
| 未収金 | — | 1 | ▲ 1 | その他短期借入金 | — | — | — |
| 税未収金 | — | — | — | 賞与引当金 | — | — | — |
| その他未収金 | — | 1 | ▲ 1 | 未払金 | — | — | — |
| 不納欠損引当金 | — | — | — | 支払保証債務 | — | — | — |
| 基金 | — | — | — | その他未払金 | — | — | — |
| 財政調整基金 | — | — | — | 還付未済金 | — | — | — |
| 減債基金 | — | — | — | リース債務 | — | — | — |
| 短期貸付金 | 4 | 3 | ▲ 1 | その他流動負債 | — | — | — |
| 貸倒引当金 | — | — | — | II 固定負債 | | | |
| その他流動資産 | — | — | — | 地方債 | — | — | — |
| II 固定資産 | 8 | 12 | ▲ 4 | 長期借入金 | — | — | — |
| 事業用資産 | — | — | — | 他会計借入金 | — | — | — |
| 有形固定資産 | — | — | — | その他長期借入金 | — | — | — |
| 土地 | — | — | — | 退職手当引当金 | — | — | — |
| 建物 | — | — | — | その他引当金 | — | — | — |
| 工作物 | — | — | — | リース債務 | — | — | — |
| 立木竹 | — | — | — | その他固定負債 | — | — | — |
| 船舶 | — | — | — | 負債の部合計 | — | — | — |
| 浮標等 | — | — | — | | | | |
| 航空機 | — | — | — | 純資産の部 | | | |
| 無形固定資産 | — | — | — | 純資産 | 99 | 99 | ▲ 0 |
| 地上権 | — | — | — | (うち当期純資産増減額) | ▲ 0 | ▲ 0 | ▲ 0 |
| 特許権等 | — | — | — | | | | |
| インフラ資産 | — | — | — | | | | |
| 有形固定資産 | — | — | — | | | | |
| 土地 | — | — | — | | | | |
| 建物 | — | — | — | | | | |
| 工作物 | — | — | — | | | | |
| 無形固定資産 | — | — | — | | | | |
| 地上権 | — | — | — | | | | |
| 特許権等 | — | — | — | | | | |
| 重要物品 | — | — | — | | | | |
| 図書 | — | — | — | | | | |
| リース資産 | — | — | — | | | | |
| ソフトウェア | — | — | — | | | | |
| 建設仮勘定 | — | — | — | | | | |
| 投資その他の資産 | 8 | 12 | ▲ 4 | | | | |
| 出資金 | — | — | — | | | | |
| 法人等出資金 | — | — | — | | | | |
| 公営企業会計出資金 | — | — | — | | | | |
| 長期貸付金 | 8 | 12 | ▲ 4 | | | | |
| 貸倒引当金 | — | — | — | | | | |
| 基金 | — | — | — | | | | |
| 減債基金 | — | — | — | | | | |
| 減債基金借入金 | — | — | — | | | | |
| その他の基金 | — | — | — | | | | |
| その他基金借入金 | — | — | — | | | | |
| その他債権 | — | — | — | | | | |
| 資産の部合計 | 99 | 99 | ▲ 0 | 純資産の部合計 | 99 | 99 | ▲ 0 |
| | | | | 負債及び純資産の部合計 | 99 | 99 | ▲ 0 |

行政コスト計算書 (自平成28年4月1日・至平成29年3月31日) (単位:百万円)

| 科 目 | 平成28年度 (A) | 平成27年度 (B) | 差 (A-B) |
|------------------|---------------|---------------|------------|
| 通常収支の部 | | | |
| I 行政収支の部 | | | |
| 1 行政収入 | 0 | 0 | ▲ 0 |
| 地方税 | — | — | — |
| 地方譲与税 | — | — | — |
| 市町村たばこ税府交付金 | — | — | — |
| 地方特例交付金 | — | — | — |
| 地方交付税 | — | — | — |
| 交通安全対策特別交付金 | — | — | — |
| 分担金及び負担金(行政費用充当) | — | — | — |
| 使用料及び手数料 | — | — | — |
| 国庫支出金(行政費用充当) | — | — | — |
| 財産収入 | — | — | — |
| 寄附金 | — | — | — |
| 繰入金 | — | — | — |
| 特別会計繰入金 | — | — | — |
| 公営企業会計繰入金 | — | — | — |
| 税諸収入 | — | — | — |
| 事業収入(特別会計) | — | — | — |
| その他行政収入 | 0 | 0 | ▲ 0 |
| 2 行政費用 | 0 | 0 | ▲ 0 |
| 税連動費用 | — | — | — |
| 給与関係費 | — | — | — |
| 物件費 | 0 | 0 | ▲ 0 |
| 維持補修費 | — | — | — |
| 社会保障扶助費 | — | — | — |
| 負担金・補助金・交付金等 | — | — | — |
| 国直轄事業負担金 | — | — | — |
| 繰出金 | — | — | — |
| 減価償却費 | — | — | — |
| 債務保証費 | — | — | — |
| 不納欠損引当金繰入額 | — | — | — |
| 貸倒引当金繰入額 | — | — | — |
| 賞与引当金繰入額 | — | — | — |
| 退職手当引当金繰入額 | — | — | — |
| その他引当金繰入額 | — | — | — |
| その他行政費用 | — | — | — |
| 行政収支差額 | ▲ 0 | ▲ 0 | 0 |

| 科 目 | 平成28年度 (A) | 平成27年度 (B) | 差 (A-B) |
|-------------------|---------------|---------------|------------|
| II 金融収支の部 | | | |
| 1 金融収入 | — | — | — |
| 受取利息及び配当金 | — | — | — |
| 2 金融費用 | — | — | — |
| 地方債利息・手数料 | — | — | — |
| 地方債発行差金 | — | — | — |
| 他会計借入金利息等 | — | — | — |
| 金融収支差額 | — | — | — |
| 通常収支差額 | ▲ 0 | ▲ 0 | 0 |
| 特別収支の部 | | | |
| 1 特別収入 | — | — | — |
| 分担金及び負担金(公共施設等整備) | — | — | — |
| 分担金及び負担金(災害復旧費) | — | — | — |
| 国庫支出金(公共施設等整備) | — | — | — |
| 国庫支出金(災害復旧費) | — | — | — |
| 固定資産売却益 | — | — | — |
| 過年度修正益 | — | — | — |
| その他特別収入 | — | — | — |
| 2 特別費用 | — | — | — |
| 固定資産売却損 | — | — | — |
| 固定資産除却損 | — | — | — |
| 災害復旧費 | — | — | — |
| 過年度修正損 | — | — | — |
| その他特別費用 | — | — | — |
| 特別収支差額 | — | — | — |
| 当期収支差額 | ▲ 0 | ▲ 0 | 0 |
| 一般会計からの繰入金 | 0 | 0 | ▲ 0 |
| 一般会計への繰出金 | — | — | — |
| 再計 | ▲ 0 | ▲ 0 | 0 |

キャッシュ・フロー計算書 (自平成28年4月1日・至平成29年3月31日) (単位:百万円)

| 科 目 | 平成28年度 (A) | 平成27年度 (B) | 差 (A-B) |
|-------------------|---------------|---------------|------------|
| I 行政サービス活動 | | | |
| 行政収入 | 0 | 0 | ▲ 0 |
| 地方税 | - | - | - |
| 地方譲与税 | - | - | - |
| 市町村たばこ税府交付金 | - | - | - |
| 地方特例交付金 | - | - | - |
| 地方交付税 | - | - | - |
| 交通安全対策特別交付金 | - | - | - |
| 分担金及び負担金 | - | - | - |
| (行政支出充当) | - | - | - |
| 使用料及び手数料 | - | - | - |
| 国庫支出金(行政支出充当) | - | - | - |
| 財産収入 | - | - | - |
| 寄附金 | - | - | - |
| 繰入金 | - | - | - |
| 特別会計繰入金 | - | - | - |
| 公営企業会計繰入金 | - | - | - |
| 税諸収入 | - | - | - |
| 事業収入(特別会計) | - | - | - |
| その他行政収入 | 0 | 0 | ▲ 0 |
| 行政支出 | 0 | 0 | ▲ 0 |
| 税運動支出 | - | - | - |
| 給与関係費 | - | - | - |
| 物件費 | 0 | 0 | ▲ 0 |
| 維持補修費 | - | - | - |
| 社会保障扶助費 | - | - | - |
| 負担金・補助金・交付金等 | - | - | - |
| 国直轄事業負担金 | - | - | - |
| 繰出金 | - | - | - |
| 金融収入 | - | - | - |
| 受取利息及び配当金 | - | - | - |
| 金融支出 | - | - | - |
| 地方債利息・手数料 | - | - | - |
| 他会計借入金利息等 | - | - | - |
| 特別収入 | - | - | - |
| 分担金及び負担金(災害復旧費) | - | - | - |
| 国庫支出金(災害復旧費) | - | - | - |
| その他特別収入 | - | - | - |
| 特別支出 | - | - | - |
| 災害復旧費 | - | - | - |
| その他特別支出 | - | - | - |
| 行政サービス活動収支差額 | ▲ 0 | ▲ 0 | ▲ 0 |

| 科 目 | 平成28年度 (A) | 平成27年度 (B) | 差 (A-B) |
|-------------------|---------------|---------------|------------|
| II 投資活動 | | | |
| 投資活動収入 | 4 | 2 | 2 |
| 分担金及び負担金 | - | - | - |
| (公共施設等整備) | - | - | - |
| 国庫支出金(公共施設等整備) | - | - | - |
| 財産収入 | - | - | - |
| 基金繰入金(取崩額) | - | - | - |
| 財政調整基金 | - | - | - |
| その他の基金 | - | - | - |
| 貸付金元金回収収入 | 4 | 2 | 2 |
| 保証金等返還収入 | - | - | - |
| その他投資活動収入 | - | - | - |
| 投資活動支出 | - | 6 | ▲ 6 |
| 公共施設等整備支出 | - | - | - |
| 基金積立金 | - | - | - |
| 財政調整基金 | - | - | - |
| その他の基金 | - | - | - |
| 出資金 | - | - | - |
| 貸付金 | - | 6 | ▲ 6 |
| 保証金等支出 | - | - | - |
| 投資活動収支差額 | 4 | ▲ 4 | 8 |
| 行政活動キャッシュ・フロー収支差額 | 4 | ▲ 4 | 8 |
| III 財務活動 | | | |
| 財務活動収入 | - | - | - |
| 地方債 | - | - | - |
| 他会計借入金等 | - | - | - |
| 基金繰入金(取崩額) | - | - | - |
| 減債基金 | - | - | - |
| 基金借入金 | - | - | - |
| その他財務活動収入 | - | - | - |
| 財務活動支出 | - | - | - |
| 地方債償還金 | - | - | - |
| 他会計借入金等償還金 | - | - | - |
| ファイナンス・リース債務返済支出 | - | - | - |
| 基金積立金 | - | - | - |
| 減債基金 | - | - | - |
| 基金借入金償還金 | - | - | - |
| 財務活動収支差額 | - | - | - |
| 収支差額合計 | 4 | ▲ 4 | 8 |
| 一般会計からの繰入金 | 0 | 0 | ▲ 0 |
| 一般会計への繰出金 | - | - | - |
| 前年度からの繰越金 | 83 | 87 | ▲ 4 |
| 形式収支 | 86 | 83 | 4 |
| 歳入歳出外現金受入額 | - | - | - |
| 歳入歳出外現金払出額 | - | - | - |
| 再計 | 86 | 83 | 4 |

純資産変動計算書

(単位:百万円)

| 区 分 | 開始残高 相 当 | 収支差額 | 内部取引 | 一般財源等 配分調整額 | 一般会計から の繰入金 | 一般会計への 繰出金 | 合 計 |
|-------|-------------|------|------|----------------|----------------|---------------|-----|
| 前期末残高 | 51 | ▲ 2 | — | — | 58 | 8 | 99 |
| 当期変動額 | — | ▲ 0 | — | — | 0 | — | ▲ 0 |
| 当期末残高 | 51 | ▲ 2 | — | — | 58 | 8 | 99 |

純資産変動分析表

(単位:百万円)

| 区 分 | 純資産増加 | 純資産減少 | 増加－減少 | 残 高 | 主な増減要因 |
|----------------------|-------|-------|-------|-----|--------|
| 前期末純資産残高 | | | | 99 | |
| 【当期増減内容】 | | | | | |
| I 固定資産のうち負債を伴わない額の増減 | | | | | |
| ①事業用資産(建設仮勘定を含む) | | | | | |
| ②インフラ資産(建設仮勘定を含む) | | | | | |
| ③その他 | | 4 | | | |
| 小 計 | | 4 | ▲ 4 | | |
| II 資産の裏付けのない固定負債の増減 | | | | | |
| ①特別債 | | | | | |
| ②基金借入金 | | | | | |
| ③長期性債務(退職手当引当金等) | | | | | |
| 小 計 | | | — | | |
| III その他の増減 | | | | | |
| ①その他の資産(負債を伴わないもの) | 4 | | | | |
| ②その他の負債(資産を伴わないもの) | | | | | |
| 小 計 | 4 | | 4 | | |
| I～IIIの増減合計 | 4 | 4 | ▲ 0 | | |
| 当期末純資産残高 | | | | 99 | |

会 計：林業改善資金特別会計

貸付金明細表

【林業改善資金特別会計】

(単位：百万円)

| 貸 付 先 | 金 額 |
|-------|-----|
| 個人 | 12 |

行政コスト計算書の当期収支差額とキャッシュ・フロー計算書の行政サービス活動収支差額との調整表

【林業改善資金特別会計】

(単位:百万円)

| | |
|----------------------------|-----|
| 行政コスト計算書の当期収支差額 | ▲ 0 |
| ア 固定資産の増減 | — |
| 減価償却費 | — |
| 固定資産売却益(損) | — |
| 固定資産除却損 | — |
| 減損損失 | — |
| 出資金評価減 | — |
| 災害救助基金(物資)の増(減) | — |
| 修学資金貸付金の償還免除 | — |
| 重要物品の受入 | — |
| イ 流動資産・流動負債の増減 | — |
| 未収金の増加(減少) | — |
| 還付未済金の減少 | — |
| 棚卸資産売却原価 | — |
| 棚卸資産評価損 | — |
| 不納欠損引当金繰入額 | — |
| 賞与引当金繰入・取崩・戻入額 | — |
| うち賞与支出時の引当金取崩額 | — |
| ウ その他非現金取引項目 | — |
| 貸倒引当金繰入額 | — |
| 退職手当引当金繰入・取崩・戻入額 | — |
| うち退職手当支出時の引当金取崩額 | — |
| 地方債発行差金 | — |
| エ 投資的経費の財源 | — |
| 国庫支出金 | — |
| 分担金及び負担金 | — |
| オ 行政コスト計算書に計上しない行政サービス活動収支 | — |
| 棚卸資産の原価に算入する支出額 | — |
| カ 地方債利息の会計間の配賦 | — |
| キ その他の取引項目 | — |
| その他の行政収入 | — |
| その他の行政費用 | — |
| その他の特別収入 | — |
| その他の特別費用 | — |
| キャッシュ・フロー計算書の行政サービス活動収支差額 | ▲ 0 |

会 計：林業改善資金特別会計

注記（林業改善資金特別会計財務諸表）

1. 追加情報

（1）その他財務諸表の内容を理解するために必要と認められる事項

事業の概要

新たな林業部門の経営開始や新たな生産方式の導入、林業労働に従事する者の安全衛生施設や福利厚生施設などの導入に取り組む林業者等に必要な資金の貸付を行なうことで林業者等の経営改善を図っています。

環境農林水産部財務の概要【林業改善資金特別会計】

●貸借対照表

(貸借対照表の構造)

- ・ 林業改善資金特別会計は林業者等の経営改善を図るために貸付けを行うことを目的とした会計であることから、資産の内容としては現金預金、貸付金のみである。
- ・ 返済期限が1年後以降に到来する長期貸付金は8百万円であり、資産総額の約8%である。
- ・ 返済期限が1年以内に到来する短期貸付金は4百万円であり、資産総額の約4%である。

○主要施策成果と事業別財務諸表

(1) 農業振興事業 (目) 農業振興費

事業の概要

多様な都市農業の担い手を育成・確保するため、大阪版認定農業者制度の推進、普及指導員による農業経営の改善に向けた普及指導活動を実施するとともに、農薬の削減等により環境への負荷を軽減した安全安心な農産物を生産する大阪エコ農業を推進するほか、検疫有害動植物に対する防除を実施。

(単位：円)

| | 金額 | 財 源 内 訳 | | | |
|---------|-------------|-------------|-----|-------------|------------|
| | | 国 庫 | 起 債 | 附帯歳入 | 一般歳入 |
| 予 算 現 額 | 528,709,000 | 331,235,000 | 0 | 139,418,000 | 58,056,000 |
| 決 算 額 | 403,447,654 | 237,907,468 | 0 | 128,041,391 | 37,498,795 |

事業の成果

■施策目標

- ・企業等からの新規就農希望者の参入を促進するとともに、認定農業者の支援など大阪農業を支える担い手の育成・確保に取り組む。
- ・大阪エコ農業を推進するため、農薬と化学肥料の使用を慣行の半分以下で栽培した農産物を認証する「大阪エコ農産物認証制度」の取組みを推進する。
- ・大阪農業の成長産業化を促進するため、JA 等との連携のもと農業ビジネススクール「大阪アグリアカデミア」を開催するほか、農業経営コンサルタントによる指導など農業者の経営能力の向上を図る。

■施策成果

- ・農業への新規参入を推進したことにより、企業参入 6 社、新規就農者 27 人、準農家 12 人の新たな担い手を確保。
- ・大阪版認定農業者 548 件(累計 2,229 件)を認定。(大阪府担い手育成総合支援協議会による経営指導等回数 15 回)
- ・大阪エコ農産物 認証面積：556ha
- ・大阪アグリアカデミアにおける受講人数：スタートアップコース 20 名、リーダー養成コース 20 名
- ・農業経営コンサルタントによる指導：延べ 20 人

< 農業への新規参入者数 >

| | 平成 26 年度 | | | 平成 27 年度 | | | 平成 28 年度 | | |
|----|----------|------|------|----------|------|------|----------|------|------|
| | 企業 | 新規就農 | 準農家 | 企業 | 新規就農 | 準農家 | 企業 | 新規就農 | 準農家 |
| 目標 | 6 社 | 13 人 | 18 人 | 6 社 | 13 人 | 18 人 | 6 社 | 13 人 | 18 人 |
| 実績 | 6 社 | 18 人 | 13 人 | 7 社 | 28 人 | 15 人 | 6 社 | 27 人 | 12 人 |

< 大阪版認定農業者 >

| | 平成 26 年度 | 平成 27 年度 | 平成 28 年度 |
|-----------|-------------|-------------|-------------|
| 大阪版認定農業者数 | 410(1,841)件 | 373(1,861)件 | 548(2,229)件 |
| 経営指導等回数 | 13 回 | 13 回 | 15 回 |

< 大阪エコ農産物 認証面積 >

| | 平成 26 年度 | 平成 27 年度 | 平成 28 年度 |
|----|----------|----------|----------|
| 目標 | 520ha | 530ha | 540ha |
| 実績 | 526.3ha | 533.1ha | 556.7ha |

※認定農業者数の()は累計件数

■主な個別事業

(単位:円)

| 個別事業名称 | 予算現額 | 決算額 | 事業内容 |
|------------------------|-------------|-------------|---|
| 1 農業地域力創造・新規就農者確保推進事業費 | 134,444,000 | 115,350,373 | 地域の中心となる経営体への農地の利用集積や地域農業のあり方等を定める「人・農地プラン」を策定するために必要な経費を市町村に補助するとともに、就農前・後の所得を確保する給付金の交付や市町村における農業研修への支援に要する経費 |
| 2 認定農業者支援等事業費 | 17,005,000 | 16,031,824 | 多様な都市農業の担い手を育成・確保するため、大阪版認定農業者制度を推進するとともに、農家の生産体制の強化を図り、他産業並みの所得を目指す担い手（国認定農業者）を育成するために要する経費 |
| 3 大阪エコ農業総合推進対策事業費 | 25,966,000 | 22,922,520 | 生産性の向上を図りつつ、農薬の削減等による環境への負荷を軽減しながら、府民が求める安全・安心な農産物を生産する「大阪エコ農業」を推進するために要する経費 |
| 4 ウメ輪紋ウイルス緊急防除対策事業費 | 150,309,000 | 145,588,919 | 植物防疫法により検疫有害動植物に指定されているウメ輪紋ウイルスの防除対策に要する経費 |
| 5 農の成長産業化推進事業費 | 15,000,000 | 14,368,297 | 農業の成長産業化を実現するため、農業ビジネススクール「大阪アグリアカデミア」の開催など農業者の経営能力の向上・経営規模の拡大の支援に要する経費 |

貸借対照表 (平成29年3月31日現在)

(単位：百万円)

| 科 目 | 平成28年度 (A) | 平成27年度 (B) | 差 (A-B) | 科 目 | 平成28年度 (A) | 平成27年度 (B) | 差 (A-B) |
|----------------|---------------|---------------|------------|--------------------|---------------|---------------|------------|
| 資産の部 | | | | 負債の部 | | | |
| I 流動資産 | — | — | — | I 流動負債 | 59 | 72 | ▲ 13 |
| 現金預金 | — | — | — | 地方債 | 18 | 32 | ▲ 14 |
| 歳計現金等 | — | — | — | 短期借入金 | — | — | — |
| 歳入歳出外現金 | — | — | — | 他会計借入金 | — | — | — |
| 未収金 | — | — | — | その他短期借入金 | — | — | — |
| 税未収金 | — | — | — | 賞与引当金 | 40 | 39 | 1 |
| その他未収金 | — | — | — | 未払金 | — | — | — |
| 不納欠損引当金 | — | — | — | 支払保証債務 | — | — | — |
| 基金 | — | — | — | その他未払金 | — | — | — |
| 財政調整基金 | — | — | — | 還付未済金 | — | — | — |
| 減債基金 | — | — | — | リース債務 | 1 | 1 | ▲ 0 |
| 短期貸付金 | — | — | — | その他流動負債 | — | — | — |
| 貸倒引当金 | — | — | — | II 固定負債 | 684 | 695 | ▲ 11 |
| その他流動資産 | — | — | — | 地方債 | 54 | 43 | 11 |
| II 固定資産 | 16 | 44 | ▲ 28 | 長期借入金 | — | — | — |
| 事業用資産 | — | — | — | 他会計借入金 | — | — | — |
| 有形固定資産 | — | — | — | その他長期借入金 | — | — | — |
| 土地 | — | — | — | 退職手当引当金 | 630 | 651 | ▲ 21 |
| 建物 | — | — | — | その他引当金 | — | — | — |
| 工作物 | — | — | — | リース債務 | 0 | 1 | ▲ 1 |
| 立木竹 | — | — | — | その他固定負債 | — | — | — |
| 船舶 | — | — | — | 負債の部合計 | 744 | 767 | ▲ 24 |
| 浮標等 | — | — | — | 純資産の部 | | | |
| 航空機 | — | — | — | 純資産 | ▲ 728 | ▲ 723 | ▲ 5 |
| 無形固定資産 | — | — | — | (うち当期純資産増減額) | ▲ 5 | 22 | ▲ 27 |
| 地上権 | — | — | — | | | | |
| 特許権等 | — | — | — | | | | |
| インフラ資産 | — | — | — | | | | |
| 有形固定資産 | — | — | — | | | | |
| 土地 | — | — | — | | | | |
| 建物 | — | — | — | | | | |
| 工作物 | — | — | — | | | | |
| 無形固定資産 | — | — | — | | | | |
| 地上権 | — | — | — | | | | |
| 特許権等 | — | — | — | | | | |
| 重要物品 | 2 | 2 | ▲ 0 | | | | |
| 図書 | — | — | — | | | | |
| リース資産 | 1 | 2 | ▲ 1 | | | | |
| ソフトウェア | — | — | — | | | | |
| 建設仮勘定 | 1 | — | 1 | | | | |
| 投資その他の資産 | 13 | 40 | ▲ 28 | | | | |
| 出資金 | 1 | 1 | — | | | | |
| 法人等出資金 | 1 | 1 | — | | | | |
| 公営企業会計出資金 | — | — | — | | | | |
| 長期貸付金 | — | — | — | | | | |
| 貸倒引当金 | — | — | — | | | | |
| 基金 | 11 | 39 | ▲ 28 | | | | |
| 減債基金 | — | — | — | | | | |
| 減債基金借入金 | — | — | — | | | | |
| その他の基金 | 11 | 39 | ▲ 28 | | | | |
| その他基金借入金 | — | — | — | | | | |
| その他債権 | — | — | — | | | | |
| 資産の部合計 | 16 | 44 | ▲ 28 | 純資産の部合計 | ▲ 728 | ▲ 723 | ▲ 5 |
| | | | | 負債及び純資産の部合計 | 16 | 44 | ▲ 28 |

行政コスト計算書 (自平成28年4月1日・至平成29年3月31日) (単位:百万円)

| 科 目 | 平成28年度 (A) | 平成27年度 (B) | 差 (A-B) |
|------------------|---------------|---------------|-------------|
| 通常収支の部 | | | |
| I 行政収支の部 | | | |
| 1 行政収入 | 362 | 388 | ▲ 26 |
| 地方税 | — | — | — |
| 地方譲与税 | — | — | — |
| 市町村たばこ税府交付金 | — | — | — |
| 地方特例交付金 | — | — | — |
| 地方交付税 | — | — | — |
| 交通安全対策特別交付金 | — | — | — |
| 分担金及び負担金(行政費用充当) | — | — | — |
| 使用料及び手数料 | — | — | — |
| 国庫支出金(行政費用充当) | 237 | 285 | ▲ 48 |
| 財産収入 | — | — | — |
| 寄附金 | 2 | — | 2 |
| 繰入金 | — | — | — |
| 特別会計繰入金 | — | — | — |
| 公営企業会計繰入金 | — | — | — |
| 税諸収入 | — | — | — |
| 事業収入(特別会計) | — | — | — |
| その他行政収入 | 123 | 103 | 20 |
| 2 行政費用 | 1,058 | 1,097 | ▲ 40 |
| 税連動費用 | — | — | — |
| 給与関係費 | 578 | 578 | 0 |
| 物件費 | 84 | 49 | 35 |
| 維持補修費 | 3 | 2 | 1 |
| 社会保障扶助費 | — | — | — |
| 負担金・補助金・交付金等 | 314 | 391 | ▲ 77 |
| 国直轄事業負担金 | — | — | — |
| 繰出金 | — | — | — |
| 減価償却費 | 1 | 1 | 0 |
| 債務保証費 | — | — | — |
| 不納欠損引当金繰入額 | — | — | — |
| 貸倒引当金繰入額 | — | — | — |
| 賞与引当金繰入額 | 40 | 39 | 1 |
| 退職手当引当金繰入額 | 37 | 37 | ▲ 0 |
| その他引当金繰入額 | — | — | — |
| その他行政費用 | — | — | — |
| 行政収支差額 | ▲ 695 | ▲ 709 | 14 |

| 科 目 | 平成28年度 (A) | 平成27年度 (B) | 差 (A-B) |
|-------------------|---------------|---------------|-------------|
| II 金融収支の部 | | | |
| 1 金融収入 | 0 | — | 0 |
| 受取利息及び配当金 | 0 | — | 0 |
| 2 金融費用 | 1 | 1 | ▲ 0 |
| 地方債利息・手数料 | 1 | 1 | ▲ 0 |
| 地方債発行差金 | — | — | — |
| 他会計借入金利息等 | — | — | — |
| 金融収支差額 | ▲ 1 | ▲ 1 | 0 |
| 通常収支差額 | ▲ 696 | ▲ 710 | 14 |
| 特別収支の部 | | | |
| 1 特別収入 | 1 | — | 1 |
| 分担金及び負担金(公共施設等整備) | — | — | — |
| 分担金及び負担金(災害復旧費) | — | — | — |
| 国庫支出金(公共施設等整備) | 1 | — | 1 |
| 国庫支出金(災害復旧費) | — | — | — |
| 固定資産売却益 | — | — | — |
| 過年度修正益 | — | — | — |
| その他特別収入 | — | — | — |
| 2 特別費用 | 1 | 14 | ▲ 13 |
| 固定資産売却損 | — | — | — |
| 固定資産除却損 | — | — | — |
| 災害復旧費 | — | — | — |
| 過年度修正損 | 1 | 14 | ▲ 13 |
| その他特別費用 | — | — | — |
| 特別収支差額 | ▲ 0 | ▲ 14 | 13 |
| 当期収支差額 | ▲ 696 | ▲ 724 | 28 |
| 一般財源等配分調整額 | 688 | 741 | ▲ 52 |
| 一般会計からの繰入金 | — | — | — |
| 一般会計への繰出金 | — | — | — |
| 再計 | ▲ 8 | 17 | ▲ 25 |

事業類型: 助成・啓発・指導・公権力型 部 局: 環境農林水産部
事業名: 農業振興事業

キャッシュ・フロー計算書 (自平成28年4月1日・至平成29年3月31日) (単位:百万円)

| 科 目 | 平成28年度 (A) | 平成27年度 (B) | 差 (A-B) |
|----------------------|---------------|---------------|-------------|
| I 行政サービス活動 | | | |
| 行政収入 | 362 | 388 | ▲ 26 |
| 地方税 | — | — | — |
| 地方譲与税 | — | — | — |
| 市町村たばこ税交付金 | — | — | — |
| 地方特例交付金 | — | — | — |
| 地方交付税 | — | — | — |
| 交通安全対策特別交付金 | — | — | — |
| 分担金及び負担金 (行政支出充当) | — | — | — |
| 使用料及び手数料 | — | — | — |
| 国庫支出金(行政支出充当) | 237 | 285 | ▲ 48 |
| 財産収入 | — | — | — |
| 寄附金 | 2 | — | 2 |
| 繰入金 | — | — | — |
| 特別会計繰入金 | — | — | — |
| 公営企業会計繰入金 | — | — | — |
| 税諸収入 | — | — | — |
| 事業収入(特別会計) | — | — | — |
| その他行政収入 | 123 | 103 | 20 |
| 行政支出 | 1,076 | 1,142 | ▲ 65 |
| 税連動支出 | — | — | — |
| 給与関係費 | 675 | 686 | ▲ 11 |
| 物件費 | 84 | 49 | 35 |
| 維持補修費 | 3 | 2 | 1 |
| 社会保障扶助費 | — | — | — |
| 負担金・補助金・交付金等 | 315 | 404 | ▲ 90 |
| 国直轄事業負担金 | — | — | — |
| 繰出金 | — | — | — |
| 金融収入 | 0 | — | 0 |
| 受取利息及び配当金 | 0 | — | 0 |
| 金融支出 | 1 | 1 | ▲ 0 |
| 地方債利息・手数料 | 1 | 1 | ▲ 0 |
| 他会計借入金利息等 | — | — | — |
| 特別収入 | — | — | — |
| 分担金及び負担金(災害復旧費) | — | — | — |
| 国庫支出金(災害復旧費) | — | — | — |
| その他特別収入 | — | — | — |
| 特別支出 | — | — | — |
| 災害復旧費 | — | — | — |
| その他特別支出 | — | — | — |
| 行政サービス活動収支差額 | ▲ 715 | ▲ 755 | 40 |

| 科 目 | 平成28年度 (A) | 平成27年度 (B) | 差 (A-B) |
|--------------------------|---------------|---------------|-------------|
| II 投資活動 | | | |
| 投資活動収入 | 28 | 16 | 12 |
| 分担金及び負担金 (公共施設等整備) | — | — | — |
| 国庫支出金(公共施設等整備) | 1 | — | 1 |
| 財産収入 | — | — | — |
| 基金繰入金(取崩額) | 28 | 16 | 12 |
| 財政調整基金 | — | — | — |
| その他の基金 | 28 | 16 | 12 |
| 貸付金元金回収収入 | — | — | — |
| 保証金等返還収入 | — | — | — |
| その他投資活動収入 | — | — | — |
| 投資活動支出 | 1 | 1 | ▲ 1 |
| 公共施設等整備支出 | 1 | 1 | ▲ 1 |
| 基金積立金 | 0 | 0 | ▲ 0 |
| 財政調整基金 | — | — | — |
| その他の基金 | 0 | 0 | ▲ 0 |
| 出資金 | — | — | — |
| 貸付金 | — | — | — |
| 保証金等支出 | — | — | — |
| 投資活動収支差額 | 28 | 15 | 13 |
| 行政活動キャッシュ・フロー収支差額 | ▲ 687 | ▲ 740 | 52 |
| III 財務活動 | | | |
| 財務活動収入 | — | — | — |
| 地方債 | — | — | — |
| 他会計借入金等 | — | — | — |
| 基金繰入金(取崩額) | — | — | — |
| 減債基金 | — | — | — |
| 基金借入金 | — | — | — |
| その他財務活動収入 | — | — | — |
| 財務活動支出 | 1 | 1 | — |
| 地方債償還金 | — | — | — |
| 他会計借入金等償還金 | — | — | — |
| ファイナンス・リース債務返済支出 | 1 | 1 | — |
| 基金積立金 | — | — | — |
| 減債基金 | — | — | — |
| 基金借入金償還金 | — | — | — |
| 財務活動収支差額 | ▲ 1 | ▲ 1 | — |
| 収支差額合計 | ▲ 688 | ▲ 741 | 52 |
| 一般財源等配分調整額 | 688 | 741 | ▲ 52 |
| 一般会計からの繰入金 | — | — | — |
| 一般会計への繰出金 | — | — | — |
| 前年度からの繰越金 | — | — | — |
| 形式収支 | — | — | — |
| 歳入歳出外現金受入額 | — | — | — |
| 歳入歳出外現金払出額 | — | — | — |
| 再計 | — | — | — |

純資産変動計算書

(単位:百万円)

| 区 分 | 開始残高 相 当 | 収支差額 | 内部取引 | 一般財源等 配分調整額 | 一般会計から の繰入金 | 一般会計への 繰出金 | 合 計 |
|-------|-------------|---------|------|----------------|----------------|---------------|-------|
| 前期末残高 | ▲ 1,000 | ▲ 3,462 | 23 | 3,715 | — | — | ▲ 723 |
| 当期変動額 | — | ▲ 696 | 3 | 688 | — | — | ▲ 5 |
| 当期末残高 | ▲ 1,000 | ▲ 4,158 | 27 | 4,404 | — | — | ▲ 728 |

純資産変動分析表

(単位:百万円)

| 区 分 | 純資産増加 | 純資産減少 | 増加—減少 | 残 高 | 主な増減要因 |
|----------------------|-------|-------|-------|-------|--------|
| 前期末純資産残高 | | | | ▲ 723 | |
| 【当期増減内容】 | | | | | |
| I 固定資産のうち負債を伴わない額の増減 | | | | | |
| ①事業用資産(建設仮勘定を含む) | 1 | | | | |
| ②インフラ資産(建設仮勘定を含む) | | | | | |
| ③その他 | | 26 | | | |
| 小 計 | 1 | 26 | ▲ 25 | | |
| II 資産の裏付けのない固定負債の増減 | | | | | |
| ①特別債 | | | | | |
| ②基金借入金 | | | | | |
| ③長期性債務(退職手当引当金等) | 22 | | | | |
| 小 計 | 22 | | 22 | | |
| III その他の増減 | | | | | |
| ①その他の資産(負債を伴わないもの) | | 0 | | | |
| ②その他の負債(資産を伴わないもの) | | 1 | | | |
| 小 計 | | 1 | ▲ 1 | | |
| I～IIIの増減合計 | 22 | 27 | ▲ 5 | | |
| 当期末純資産残高 | | | | ▲ 728 | |

事業類型：助成・啓発・指導・公権力型 部 局：環境農林水産部
事業名：農業振興事業

事業類型：助成・啓発・指導・公権力型 部 局：環境農林水産部
事業名：農業振興事業

固定資産附属明細表（農業振興事業）

【環境農林水産部】

固定資産（有形）

（単位：百万円）

| 区 分 | 前期末 取得原価 ① | 当期増加額 ② | 当期減少額 ③ | 当期末 取得原価 ④=①+②-③ | 当期末減価 償却累計額 (減損を含む) ⑤ | 当期償却額 (減損を含む) ⑥ | 当期末残高 ④-⑤ |
|--------|------------------|------------|------------|------------------------|--------------------------------|-----------------------|--------------|
| 事業用資産 | — | — | — | — | — | — | — |
| 土地 | — | — | — | — | — | — | — |
| 建物 | — | — | — | — | — | — | — |
| 工作物 | — | — | — | — | — | — | — |
| 立木竹 | — | — | — | — | — | — | — |
| 船舶 | — | — | — | — | — | — | — |
| 浮標等 | — | — | — | — | — | — | — |
| 航空機 | — | — | — | — | — | — | — |
| インフラ資産 | — | — | — | — | — | — | — |
| 土地 | — | — | — | — | — | — | — |
| 建物 | — | — | — | — | — | — | — |
| 工作物 | — | — | — | — | — | — | — |
| 重要物品 | 3 | — | — | 3 | 1 | 0 | 2 |
| 図書 | — | — | — | — | — | — | — |
| リース資産 | 6 | — | — | 6 | 5 | 1 | 1 |
| ソフトウェア | — | — | — | — | — | — | — |
| 建設仮勘定 | — | 2 | 1 | 1 | — | — | 1 |
| 合 計 | 8 | 2 | 1 | 9 | 5 | 1 | 4 |

固定資産（無形）

（単位：百万円）

| 区 分 | 前期末残高 ① | 当期増加額 ② | 当期減少額 ③ | 当期償却額 ④ | 当期末残高 ①+②-③ |
|--------|------------|------------|------------|------------|----------------|
| 事業用資産 | — | — | — | — | — |
| 地上権 | — | — | — | — | — |
| 特許権等 | — | — | — | — | — |
| インフラ資産 | — | — | — | — | — |
| 地上権 | — | — | — | — | — |
| 特許権等 | — | — | — | — | — |
| 合 計 | — | — | — | — | — |

注記（事業別財務諸表：農業振興事業）

1. 追加情報

（1）その他財務諸表の内容を理解するために必要と認められる事項

事業の概要

多様な都市農業の担い手を育成・確保するため、大阪版認定農業者制度を推進するとともに、普及指導員による農業経営の改善に向けた普及指導活動を実施しています。また、生産性の向上を図りつつ、農薬の削減等により環境への負荷を軽減した大阪エコ農業を推進しています。

事業類型：助成・啓発・指導・公権力型 部 局：環境農林水産部
事業名：農業振興事業

(2)流通対策事業 (目) 流通対策費

事業の概要

大阪府中央卸売市場事業会計への繰出（地方公営企業法に基づく義務的経費）など、卸売市場等を通じた生鮮食料品等の取引の適正化と流通の円滑化を図る事業のほか、農林水産物等の品質表示の適正化を図る事業を実施。また、大阪産（もん）の販路開拓推進のため首都圏等の商談会への出展支援、大阪産（もん）大集合の開催などによるPR活動、大阪産（もん）のブランド化、大阪産（もん）6次産業化サポートセンターでの事業者支援を推進。

(単位：円)

| | 金額 | 財 源 内 訳 | | | |
|---------|-------------|-------------|-----|------------|-------------|
| | | 国 庫 | 起 債 | 附帯歳入 | 一般歳入 |
| 予 算 現 額 | 411,885,000 | 285,814,000 | 0 | 21,674,000 | 104,397,000 |
| 決 算 額 | 137,804,168 | 19,438,567 | 0 | 21,539,009 | 96,826,592 |

事業の成果

■施策目標

- ・大阪産（もん）のブランド化推進により大阪の農林水産業の成長産業化と食品産業等の活性化を図る。
- ・生産者による6次産業化や事業者の商談会への出展支援等を通じて、新商品開発や販路開拓等を推進する。
- ・卸売市場の新たな販路開拓や市場の活性化を推進するため、卸売業者による農畜産物（花き）の輸出拡大に向けた施設整備を支援する。

■施策成果

○大阪産（もん）ロゴマークの認知度と普及拡大

- ・「大阪産（もん）大集合」（平成28年10月22・23日 万博記念公園 等）など各種イベントを通じた大阪産（もん）のPRを実施。（ロゴマークの認知度：51.0%）

○6次産業化サポートセンターを中心とした商品開発・販路開拓支援

- ・運営を(地独)大阪府立環境農林水産総合研究所に委託し、生産や食品加工に関する技術開発力や情報収集力、食品関連事業者等とのネットワークを活かした商品開発を支援。
- ・大阪産（もん）の販路開拓推進のため、大阪産(もん)事業者に対する首都圏等での商談会への出展支援、大阪産（もん）大商談会の開催等を実施。

(H28年度 6次産業化サポートセンターの相談件数(267件)、販路開拓支援者数(79事業者))



平成28年度大阪産(もん)大集合（万博記念公園）

■ 主な個別事業

(単位：円)

| 個別事業名称 | 予算現額 | 決算額 | 事業内容 |
|--------------------------|-------------|------------|---|
| 1 大阪産(もん)グローバルブランド化促進事業費 | 33,125,000 | 26,555,546 | <ul style="list-style-type: none"> ・大阪産(もん)大集合事業 消費者が大阪産(もん)、大阪産(もん)名品を、知る、味わう、購入することができるイベントの開催に要する経費 ・大阪産(もん)全国魅力発信事業 大阪産(もん)の魅力発信のため、大阪産(もん)PR大使の活動や料理人等向け食材検討会の開催に要する経費 ・6次産業化ネットワーク活動推進事業 生産者が実施する6次産業化事業に対して補助する経費 ・6次産業化支援体制整備事業 大阪産(もん)6次産業化サポートセンターによる事業者支援に要する経費 ・販路開拓支援事業 大阪産(もん)の販路開拓推進のため首都圏等での商談会への大阪産(もん)事業者に対する出展支援等に要する経費 |
| 2 農畜産物輸出拡大施設整備事業費 | 261,250,000 | 0 | <p>農畜産物の輸出拡大を目指し、その生産・流通体制を構築するために必要な広域集荷施設の整備への支援に要する経費</p> <p>※翌年度繰越額 261,250,000円</p> |

貸借対照表 (平成29年3月31日現在)

(単位：百万円)

| 科 目 | 平成28年度 (A) | 平成27年度 (B) | 差 (A-B) | 科 目 | 平成28年度 (A) | 平成27年度 (B) | 差 (A-B) |
|----------------|---------------|---------------|------------|--------------------|---------------|---------------|--------------|
| 資産の部 | | | | 負債の部 | | | |
| I 流動資産 | 1,428 | 1,401 | 26 | I 流動負債 | 35 | 304 | ▲ 269 |
| 現金預金 | — | — | — | 地方債 | 22 | 288 | ▲ 266 |
| 歳計現金等 | — | — | — | 短期借入金 | — | — | — |
| 歳入歳出外現金 | — | — | — | 他会計借入金 | — | — | — |
| 未収金 | 2,795 | 2,754 | 41 | その他短期借入金 | — | — | — |
| 税未収金 | — | — | — | 賞与引当金 | 13 | 16 | ▲ 3 |
| その他未収金 | 2,795 | 2,754 | 41 | 未払金 | — | — | — |
| 不納欠損引当金 | ▲ 1,398 | ▲ 1,383 | ▲ 14 | 支払保証債務 | — | — | — |
| 基金 | — | — | — | その他未払金 | — | — | — |
| 財政調整基金 | — | — | — | 還付未済金 | — | — | — |
| 減債基金 | — | — | — | リース債務 | — | — | — |
| 短期貸付金 | 60 | 60 | — | その他流動負債 | — | — | — |
| 貸倒引当金 | ▲ 30 | ▲ 30 | — | II 固定負債 | 1,035 | 831 | 204 |
| その他流動資産 | — | — | — | 地方債 | 845 | 588 | 256 |
| II 固定資産 | 21,110 | 21,097 | 12 | 長期借入金 | — | — | — |
| 事業用資産 | 1,619 | 1,619 | — | 他会計借入金 | — | — | — |
| 有形固定資産 | 1,619 | 1,619 | — | その他長期借入金 | — | — | — |
| 土地 | 1,619 | 1,619 | — | 退職手当引当金 | 190 | 242 | ▲ 52 |
| 建物 | — | — | — | その他引当金 | — | — | — |
| 工作物 | — | — | — | リース債務 | — | — | — |
| 立木竹 | — | — | — | その他固定負債 | — | — | — |
| 船舶 | — | — | — | 負債の部合計 | 1,069 | 1,134 | ▲ 65 |
| 浮標等 | — | — | — | 純資産の部 | | | |
| 航空機 | — | — | — | 純資産 | 21,468 | 21,364 | 104 |
| 無形固定資産 | — | — | — | (うち当期純資産増減額) | 104 | ▲ 116 | 219 |
| 地上権 | — | — | — | | | | |
| 特許権等 | — | — | — | | | | |
| インフラ資産 | — | — | — | | | | |
| 有形固定資産 | — | — | — | | | | |
| 土地 | — | — | — | | | | |
| 建物 | — | — | — | | | | |
| 工作物 | — | — | — | | | | |
| 無形固定資産 | — | — | — | | | | |
| 地上権 | — | — | — | | | | |
| 特許権等 | — | — | — | | | | |
| 重要物品 | — | — | — | | | | |
| 図書 | — | — | — | | | | |
| リース資産 | — | — | — | | | | |
| ソフトウェア | — | — | — | | | | |
| 建設仮勘定 | — | — | — | | | | |
| 投資その他の資産 | 19,491 | 19,478 | 12 | | | | |
| 出資金 | 19,139 | 19,101 | 38 | | | | |
| 法人等出資金 | 465 | 465 | — | | | | |
| 公営企業会計出資金 | 18,674 | 18,636 | 38 | | | | |
| 長期貸付金 | 703 | 750 | ▲ 47 | | | | |
| 貸倒引当金 | ▲ 351 | ▲ 375 | ▲ 24 | | | | |
| 基金 | — | — | — | | | | |
| 減債基金 | — | — | — | | | | |
| 減債基金借入金 | — | — | — | | | | |
| その他の基金 | — | — | — | | | | |
| その他基金借入金 | — | — | — | | | | |
| その他債権 | — | 2 | ▲ 2 | | | | |
| 資産の部合計 | 22,537 | 22,498 | 39 | 純資産の部合計 | 21,468 | 21,364 | 104 |
| | | | | 負債及び純資産の部合計 | 22,537 | 22,498 | 39 |

行政コスト計算書 (自平成28年4月1日・至平成29年3月31日) (単位:百万円)

| 科 目 | 平成28年度 (A) | 平成27年度 (B) | 差 (A-B) |
|------------------|---------------|---------------|--------------|
| 通常収支の部 | | | |
| I 行政収支の部 | | | |
| 1 行政収入 | 58 | 193 | ▲ 135 |
| 地方税 | — | — | — |
| 地方譲与税 | — | — | — |
| 市町村たばこ税府交付金 | — | — | — |
| 地方特例交付金 | — | — | — |
| 地方交付税 | — | — | — |
| 交通安全対策特別交付金 | — | — | — |
| 分担金及び負担金(行政費用充当) | — | — | — |
| 使用料及び手数料 | 0 | — | 0 |
| 国庫支出金(行政費用充当) | 19 | 163 | ▲ 143 |
| 財産収入 | 0 | 0 | — |
| 寄附金 | — | — | — |
| 繰入金 | — | — | — |
| 特別会計繰入金 | — | — | — |
| 公営企業会計繰入金 | — | — | — |
| 税諸収入 | — | — | — |
| 事業収入(特別会計) | — | — | — |
| その他行政収入 | 39 | 31 | 8 |
| 2 行政費用 | 252 | 532 | ▲ 280 |
| 税連動費用 | — | — | — |
| 給与関係費 | 183 | 228 | ▲ 45 |
| 物件費 | 38 | 85 | ▲ 47 |
| 維持補修費 | — | — | — |
| 社会保障扶助費 | — | — | — |
| 負担金・補助金・交付金等 | 14 | 117 | ▲ 104 |
| 国直轄事業負担金 | — | — | — |
| 繰出金 | 48 | 92 | ▲ 43 |
| 減価償却費 | — | — | — |
| 債務保証費 | — | — | — |
| 不納欠損引当金繰入額 | 14 | 4 | 11 |
| 貸倒引当金繰入額 | ▲ 24 | ▲ 30 | 6 |
| 賞与引当金繰入額 | 13 | 16 | ▲ 3 |
| 退職手当引当金繰入額 | ▲ 35 | 21 | ▲ 56 |
| その他引当金繰入額 | — | — | — |
| その他行政費用 | — | — | — |
| 行政収支差額 | ▲ 194 | ▲ 339 | 145 |

| 科 目 | 平成28年度 (A) | 平成27年度 (B) | 差 (A-B) |
|-------------------|---------------|----------------|----------------|
| II 金融収支の部 | | | |
| 1 金融収入 | — | — | — |
| 受取利息及び配当金 | — | — | — |
| 2 金融費用 | 5 | 9 | ▲ 4 |
| 地方債利息・手数料 | 5 | 9 | ▲ 4 |
| 地方債発行差金 | — | — | — |
| 他会計借入金利息等 | — | — | — |
| 金融収支差額 | ▲ 5 | ▲ 9 | 4 |
| 通常収支差額 | ▲ 199 | ▲ 348 | 149 |
| 特別収支の部 | | | |
| 1 特別収入 | — | 1,307 | ▲ 1,307 |
| 分担金及び負担金(公共施設等整備) | — | — | — |
| 分担金及び負担金(災害復旧費) | — | — | — |
| 国庫支出金(公共施設等整備) | — | — | — |
| 国庫支出金(災害復旧費) | — | — | — |
| 固定資産売却益 | — | — | — |
| 過年度修正益 | — | — | — |
| その他特別収入 | — | 1,307 | ▲ 1,307 |
| 2 特別費用 | — | — | — |
| 固定資産売却損 | — | — | — |
| 固定資産除却損 | — | — | — |
| 災害復旧費 | — | — | — |
| 過年度修正損 | — | — | — |
| その他特別費用 | — | — | — |
| 特別収支差額 | — | 1,307 | ▲ 1,307 |
| 当期収支差額 | ▲ 199 | 959 | ▲ 1,158 |
| 一般財源等配分調整額 | 290 | ▲ 1,115 | 1,405 |
| 一般会計からの繰入金 | — | — | — |
| 一般会計への繰出金 | — | — | — |
| 再計 | 91 | ▲ 156 | 247 |

事業類型：助成・啓発・指導・公権力型 部 局：環境農林水産部
事業名：流通対策事業

キャッシュ・フロー計算書 (自平成28年4月1日・至平成29年3月31日) (単位:百万円)

| 科 目 | 平成28年度 (A) | 平成27年度 (B) | 差 (A-B) |
|----------------------|---------------|---------------|--------------|
| I 行政サービス活動 | | | |
| 行政収入 | 40 | 180 | ▲ 140 |
| 地方税 | — | — | — |
| 地方譲与税 | — | — | — |
| 市町村たばこ税交付金 | — | — | — |
| 地方特例交付金 | — | — | — |
| 地方交付税 | — | — | — |
| 交通安全対策特別交付金 | — | — | — |
| 分担金及び負担金 (行政支出充当) | — | — | — |
| 使用料及び手数料 | 0 | — | 0 |
| 国庫支出金(行政支出充当) | 19 | 163 | ▲ 143 |
| 財産収入 | 0 | 0 | — |
| 寄附金 | — | — | — |
| 繰入金 | — | — | — |
| 特別会計繰入金 | — | — | — |
| 公営企業会計繰入金 | — | — | — |
| 税諸収入 | — | — | — |
| 事業収入(特別会計) | — | — | — |
| その他行政収入 | 21 | 18 | 3 |
| 行政支出 | 316 | 563 | ▲ 247 |
| 税連動支出 | — | — | — |
| 給与関係費 | 216 | 269 | ▲ 53 |
| 物件費 | 38 | 85 | ▲ 47 |
| 維持補修費 | — | — | — |
| 社会保障扶助費 | — | — | — |
| 負担金・補助金・交付金等 | 14 | 117 | ▲ 104 |
| 国直轄事業負担金 | — | — | — |
| 繰入金 | 48 | 92 | ▲ 43 |
| 金融収入 | — | — | — |
| 受取利息及び配当金 | — | — | — |
| 金融支出 | 5 | 9 | ▲ 4 |
| 地方債利息・手数料 | 5 | 9 | ▲ 4 |
| 他会計借入金利息等 | — | — | — |
| 特別収入 | — | — | — |
| 分担金及び負担金(災害復旧費) | — | — | — |
| 国庫支出金(災害復旧費) | — | — | — |
| その他特別収入 | — | — | — |
| 特別支出 | — | — | — |
| 災害復旧費 | — | — | — |
| その他特別支出 | — | — | — |
| 行政サービス活動収支差額 | ▲ 281 | ▲ 391 | 110 |

| 科 目 | 平成28年度 (A) | 平成27年度 (B) | 差 (A-B) |
|--------------------------|---------------|----------------|----------------|
| II 投資活動 | | | |
| 投資活動収入 | 29 | 1,546 | ▲ 1,517 |
| 分担金及び負担金 (公共施設等整備) | — | — | — |
| 国庫支出金(公共施設等整備) | — | — | — |
| 財産収入 | — | 1,460 | ▲ 1,460 |
| 基金繰入金(取崩額) | 2 | 2 | 0 |
| 財政調整基金 | — | — | — |
| その他の基金 | 2 | 2 | 0 |
| 貸付金元金回収収入 | 25 | 77 | ▲ 53 |
| 保証金等返還収入 | 2 | 7 | ▲ 5 |
| その他投資活動収入 | — | — | — |
| 投資活動支出 | 38 | 40 | ▲ 2 |
| 公共施設等整備支出 | — | — | — |
| 基金積立金 | — | — | — |
| 財政調整基金 | — | — | — |
| その他の基金 | — | — | — |
| 出資金 | 38 | 32 | 6 |
| 貸付金 | — | — | — |
| 保証金等支出 | — | 9 | ▲ 9 |
| 投資活動収支差額 | ▲ 9 | 1,506 | ▲ 1,515 |
| 行政活動キャッシュ・フロー収支差額 | ▲ 290 | 1,115 | ▲ 1,405 |
| III 財務活動 | | | |
| 財務活動収入 | — | — | — |
| 地方債 | — | — | — |
| 他会計借入金等 | — | — | — |
| 基金繰入金(取崩額) | — | — | — |
| 減債基金 | — | — | — |
| 基金借入金 | — | — | — |
| その他財務活動収入 | — | — | — |
| 財務活動支出 | — | — | — |
| 地方債償還金 | — | — | — |
| 他会計借入金等償還金 | — | — | — |
| ファイナンス・リース債務返済支出 | — | — | — |
| 基金積立金 | — | — | — |
| 減債基金 | — | — | — |
| 基金借入金償還金 | — | — | — |
| 財務活動収支差額 | — | — | — |
| 収支差額合計 | ▲ 290 | 1,115 | ▲ 1,405 |
| 一般財源等配分調整額 | 290 | ▲ 1,115 | 1,405 |
| 一般会計からの繰入金 | — | — | — |
| 一般会計への繰出金 | — | — | — |
| 前年度からの繰越金 | — | — | — |
| 形式収支 | — | — | — |
| 歳入歳出外現金受入額 | — | — | — |
| 歳入歳出外現金払出額 | — | — | — |
| 再計 | — | — | — |

純資産変動計算書

(単位:百万円)

| 区 分 | 開始残高 相 当 | 収支差額 | 内部取引 | 一般財源等 配分調整額 | 一般会計から の繰入金 | 一般会計への 繰出金 | 合 計 |
|-------|-------------|---------|------|----------------|----------------|---------------|--------|
| 前期末残高 | 22,722 | ▲ 2,103 | 562 | 184 | — | — | 21,364 |
| 当期変動額 | — | ▲ 199 | 13 | 290 | — | — | 104 |
| 当期末残高 | 22,722 | ▲ 2,302 | 574 | 474 | — | — | 21,468 |

純資産変動分析表

(単位:百万円)

| 区 分 | 純資産増加 | 純資産減少 | 増加—減少 | 残 高 | 主な増減要因 |
|----------------------|-------|-------|-------|--------|--------|
| 前期末純資産残高 | | | | 21,364 | |
| 【当期増減内容】 | | | | | |
| I 固定資産のうち負債を伴わない額の増減 | | | | | |
| ①事業用資産(建設仮勘定を含む) | 10 | | | | |
| ②インフラ資産(建設仮勘定を含む) | | | | | |
| ③その他 | 12 | | | | |
| 小 計 | 22 | | 22 | | |
| II 資産の裏付けのない固定負債の増減 | | | | | |
| ①特別債 | | | | | |
| ②基金借入金 | | | | | |
| ③長期性債務(退職手当引当金等) | 52 | | | | |
| 小 計 | 52 | | 52 | | |
| III その他の増減 | | | | | |
| ①その他の資産(負債を伴わないもの) | 26 | | | | |
| ②その他の負債(資産を伴わないもの) | 3 | | | | |
| 小 計 | 29 | | 29 | | |
| I～IIIの増減合計 | 104 | | 104 | | |
| 当期末純資産残高 | | | | 21,468 | |

事業類型：助成・啓発・指導・公権力型 部 局：環境農林水産部
事業名：流通対策事業

事業類型：助成・啓発・指導・公権力型 部 局：環境農林水産部
事業名：流通対策事業

固定資産附属明細表 (流通対策事業)

【環境農林水産部】

固定資産（有形）

(単位：百万円)

| 区 分 | 前期末 取得原価 ① | 当期増加額 ② | 当期減少額 ③ | 当期末 取得原価 ④=①+②-③ | 当期末減価 償却累計額 (減損を含む) ⑤ | 当期償却額 (減損を含む) ⑥ | 当期末残高 ④-⑤ |
|--------|------------------|------------|------------|------------------------|--------------------------------|-----------------------|--------------|
| 事業用資産 | 1,619 | — | — | 1,619 | — | — | 1,619 |
| 土地 | 1,619 | — | — | 1,619 | — | — | 1,619 |
| 建物 | — | — | — | — | — | — | — |
| 工作物 | — | — | — | — | — | — | — |
| 立木竹 | — | — | — | — | — | — | — |
| 船舶 | — | — | — | — | — | — | — |
| 浮標等 | — | — | — | — | — | — | — |
| 航空機 | — | — | — | — | — | — | — |
| インフラ資産 | — | — | — | — | — | — | — |
| 土地 | — | — | — | — | — | — | — |
| 建物 | — | — | — | — | — | — | — |
| 工作物 | — | — | — | — | — | — | — |
| 重要物品 | — | — | — | — | — | — | — |
| 図書 | — | — | — | — | — | — | — |
| リース資産 | — | — | — | — | — | — | — |
| ソフトウェア | — | — | — | — | — | — | — |
| 建設仮勘定 | — | — | — | — | — | — | — |
| 合 計 | 1,619 | — | — | 1,619 | — | — | 1,619 |

固定資産（無形）

(単位：百万円)

| 区 分 | 前期末残高 ① | 当期増加額 ② | 当期減少額 ③ | 当期償却額 ④ | 当期末残高 ①+②-③ |
|--------|------------|------------|------------|------------|----------------|
| 事業用資産 | — | — | — | — | — |
| 地上権 | — | — | — | — | — |
| 特許権等 | — | — | — | — | — |
| インフラ資産 | — | — | — | — | — |
| 地上権 | — | — | — | — | — |
| 特許権等 | — | — | — | — | — |
| 合 計 | — | — | — | — | — |

注記（事業別財務諸表：流通対策事業）

1. 追加情報

（1）その他財務諸表の内容を理解するために必要と認められる事項

事業の概要

① 事業の概要

卸売市場等を通じて、生鮮食料品等の取引の適正化と流通の円滑化を図っています。また、大阪産（もん）、大阪産（もん）名品のブランド化等を通じて、農林水産業等を振興しています。さらに、6次産業化については、大阪産（もん）6次産業化サポートセンターと連携し、新規事業希望者の拡大や、新商品開発の支援を行っています。

② 当該事業に関し説明すべき固有の事項

○未収金の回収について

未収金として計上しているものの内、2,411百万円については、南大阪食肉市場（株）に対する貸付金返還請求訴訟の勝訴判決を受け、担保権を実行し債権回収に努めています。

○資産の部における法人等出資金の内訳のうち、地方自治法第238条第1項第6号に規定する有価証券は、（株）大阪鶴見フラワーセンターであり、459百万円です。

事業類型：助成・啓発・指導・公権力型 部 局：環境農林水産部
事業名：流通対策事業

(3) 農空間整備事業 (目) 土地改良費

事業の概要

都市農業の振興と農空間の公益的機能の保全活用を促進するため、大阪府または市町村、土地改良区等が実施主体となり、農業生産基盤の改修・整備等を行うとともに、農業用施設や棚田等の保全にかかる活動の支援を実施。

(単位：円)

| | 金額 | 財 源 内 訳 | | | |
|---------|---------------|---------------|-------------|-------------|-------------|
| | | 国 庫 | 起 債 | 附帯歳入 | 一般歳入 |
| 予 算 現 額 | 3,466,685,320 | 1,468,827,160 | 453,000,000 | 986,478,160 | 558,380,000 |
| 決 算 額 | 2,973,984,394 | 1,216,361,317 | 345,000,000 | 870,920,334 | 541,702,743 |

事業の成果

■施策目標

- ・農空間づくり協議会等による地域ぐるみの農空間保全活動、担い手農家への貸付など地域の実状に応じた遊休農地対策を推進する。
- ・ため池の耐震性調査診断・整備、ハザードマップ作成支援などため池の総合減災を推進する。

〔目標〕ため池耐震性調査・診断：平成27年度から平成29年度までに100箇所
ハザードマップ作成支援：平成27年度から平成29年度までに100箇所

■施策成果

- ・農空間づくりプラン等による農空間の保全を着実に実施、農空間の保全・活用に取り組む地区を74地区維持、遊休農地等を約113ha解消。
- ・遊休農地の解消に向けて農地中間管理事業を活用し、担い手への農地貸付を推進し、平成28年度に24haの貸付を実施。
- ・ため池の総合減災の取組みを進め、平成28年度に耐震性調査・診断を50箇所、ハザードマップ作成支援を43箇所実施。

<農空間の保全・活用に取り組む地区数の推移>

| | 平成26年度まで | 平成27年度 | 平成28年度 |
|----|----------|--------|--------|
| 実績 | 58地区 | 67地区 | 74地区 |

※地域での協働活動を行っている地区数を計上(災害時使用のみは除く)

<農地中間管理事業による転貸面積>

| | 平成26年度 | 平成27年度 | 平成28年度 |
|----|--------|--------|--------|
| 目標 | 35ha | 35ha | 35ha |
| 実績 | 15ha | 23ha | 24ha |

<ため池の総合減災>

| | 平成26年度まで | 平成27年度 | 平成28年度 | 平成27～28年度 | 目標 |
|-------------|----------|--------|--------|-----------|------------------|
| ため池耐震性調査・診断 | 116箇所 | 18箇所 | 50箇所 | 68箇所 | 100箇所(平成27～29年度) |
| ハザードマップ作成支援 | 78箇所 | 22箇所 | 43箇所 | 65箇所 | 100箇所(平成27～29年度) |

<遊休農地等解消面積>

| | 平成26年度 | 平成27年度 | 平成28年度 |
|----|--------|---------|---------|
| 目標 | 80ha | 80ha | 80ha |
| 実績 | 94.7ha | 124.6ha | 113.4ha |

■主な個別事業

(単位：円)

| 個別事業名称 | 予算現額 | 決算額 | 事業内容 |
|------------------|---------------|---------------|---|
| 1 農空間整備事業費 | 2,045,425,320 | 1,819,080,751 | <p>農業生産基盤の改善や安全で快適な生活環境の整備により、都市農業の振興と農空間の保全活用の促進及び地域の活性化を図るために要する経費</p> <p>※翌年度繰越額 211,883,000円</p> |
| 2 農空間保全地域制度推進事業費 | 36,104,000 | 34,152,700 | <p>農空間保全地域において、公益的機能の発揮を図り、農空間の保全と活用を行うため、遊休農地の再生や耕作条件等の改善対策、遊休農地の解消対策に要する経費</p> |
| 3 地籍調査費 | 101,609,000 | 90,599,500 | <p>国土調査法に基づき、毎筆の土地について、その所有者、地番、地目、境界、面積等の測定を行い、地籍図、地籍簿等を作成するために要する経費</p> <p>※翌年度繰越額 11,000,000円</p> |
| 4 農空間保全地域制度促進事業費 | 82,628,000 | 62,314,355 | <p>農業の競争力強化のため不可欠な農業構造の改革と生産コストの削減を推進するため、農地中間管理事業等による担い手への農地集積と集約化の加速化の支援に要する経費</p> |
| 5 農地防災事業費 | 1,129,674,000 | 906,936,888 | <p>老朽化したため池や農業用水路を改修し、農業用水の確保と決壊や溢水による災害を未然に防止し、府民の生命・財産を守るとともに、農業者と地域住民が一体となった保全・活用を推進するために要する経費</p> <p>※翌年度繰越額 171,298,292円</p> |

貸借対照表 (平成29年3月31日現在)

(単位：百万円)

| 科 目 | 平成28年度 (A) | 平成27年度 (B) | 差 (A-B) | 科 目 | 平成28年度 (A) | 平成27年度 (B) | 差 (A-B) |
|----------------|---------------|---------------|------------|--------------------|---------------|---------------|------------|
| 資産の部 | | | | 負債の部 | | | |
| I 流動資産 | — | — | — | I 流動負債 | 2,434 | 3,823 | ▲ 1,390 |
| 現金預金 | — | — | — | 地方債 | 2,393 | 3,781 | ▲ 1,388 |
| 歳計現金等 | — | — | — | 短期借入金 | — | — | — |
| 歳入歳出外現金 | — | — | — | 他会計借入金 | — | — | — |
| 未収金 | — | — | — | その他短期借入金 | — | — | — |
| 税未収金 | — | — | — | 賞与引当金 | 37 | 38 | ▲ 1 |
| その他未収金 | — | — | — | 未払金 | — | — | — |
| 不納欠損引当金 | — | — | — | 支払保証債務 | — | — | — |
| 基金 | — | — | — | その他未払金 | — | — | — |
| 財政調整基金 | — | — | — | 還付未済金 | — | — | — |
| 減債基金 | — | — | — | リース債務 | 4 | 5 | ▲ 0 |
| 短期貸付金 | — | — | — | その他流動負債 | — | — | — |
| 貸倒引当金 | — | — | — | II 固定負債 | 14,063 | 13,191 | 872 |
| その他流動資産 | — | — | — | 地方債 | 13,492 | 12,563 | 929 |
| II 固定資産 | 37,417 | 37,090 | 326 | 長期借入金 | — | — | — |
| 事業用資産 | 10 | — | 10 | 他会計借入金 | — | — | — |
| 有形固定資産 | 10 | — | 10 | その他長期借入金 | — | — | — |
| 土地 | 0 | — | 0 | 退職手当引当金 | 567 | 619 | ▲ 52 |
| 建物 | — | — | — | その他引当金 | — | — | — |
| 工作物 | 10 | — | 10 | リース債務 | 5 | 9 | ▲ 4 |
| 立木竹 | — | — | — | その他固定負債 | — | — | — |
| 船舶 | — | — | — | 負債の部合計 | 16,497 | 17,014 | ▲ 517 |
| 浮標等 | — | — | — | 純資産の部 | | | |
| 航空機 | — | — | — | 純資産 | 20,919 | 20,076 | 844 |
| 無形固定資産 | — | — | — | (うち当期純資産増減額) | 844 | 892 | ▲ 48 |
| 地上権 | — | — | — | | | | |
| 特許権等 | — | — | — | | | | |
| インフラ資産 | 26,805 | 27,210 | ▲ 405 | | | | |
| 有形固定資産 | 26,805 | 27,210 | ▲ 405 | | | | |
| 土地 | 22,977 | 22,977 | ▲ 0 | | | | |
| 建物 | 220 | 388 | ▲ 168 | | | | |
| 工作物 | 3,608 | 3,845 | ▲ 237 | | | | |
| 無形固定資産 | 0 | 0 | — | | | | |
| 地上権 | 0 | 0 | — | | | | |
| 特許権等 | — | — | — | | | | |
| 重要物品 | 36 | 48 | ▲ 12 | | | | |
| 図書 | — | — | — | | | | |
| リース資産 | 9 | 14 | ▲ 5 | | | | |
| ソフトウェア | — | — | — | | | | |
| 建設仮勘定 | 10,556 | 9,796 | 760 | | | | |
| 投資その他の資産 | 0 | 22 | ▲ 22 | | | | |
| 出資金 | — | — | — | | | | |
| 法人等出資金 | — | — | — | | | | |
| 公営企業会計出資金 | — | — | — | | | | |
| 長期貸付金 | — | — | — | | | | |
| 貸倒引当金 | — | — | — | | | | |
| 基金 | 0 | 22 | ▲ 22 | | | | |
| 減債基金 | — | — | — | | | | |
| 減債基金借入金 | — | — | — | | | | |
| その他の基金 | 0 | 22 | ▲ 22 | | | | |
| その他基金借入金 | — | — | — | | | | |
| その他債権 | — | — | — | | | | |
| 資産の部合計 | 37,417 | 37,090 | 326 | 純資産の部合計 | 20,919 | 20,076 | 844 |
| | | | | 負債及び純資産の部合計 | 37,417 | 37,090 | 326 |

行政コスト計算書 (自平成28年4月1日・至平成29年3月31日) (単位:百万円)

| 科 目 | 平成28年度 (A) | 平成27年度 (B) | 差 (A-B) |
|------------------|----------------|----------------|------------|
| 通常収支の部 | | | |
| I 行政収支の部 | | | |
| 1 行政収入 | 2,006 | 1,553 | 453 |
| 地方税 | — | — | — |
| 地方譲与税 | — | — | — |
| 市町村たばこ税府交付金 | — | — | — |
| 地方特例交付金 | — | — | — |
| 地方交付税 | — | — | — |
| 交通安全対策特別交付金 | — | — | — |
| 分担金及び負担金(行政費用充当) | 723 | 673 | 50 |
| 使用料及び手数料 | 1 | 0 | 0 |
| 国庫支出金(行政費用充当) | 1,216 | 842 | 374 |
| 財産収入 | — | — | — |
| 寄附金 | — | 0 | ▲ 0 |
| 繰入金 | — | — | — |
| 特別会計繰入金 | — | — | — |
| 公営企業会計繰入金 | — | — | — |
| 税諸収入 | — | — | — |
| 事業収入(特別会計) | — | — | — |
| その他行政収入 | 66 | 38 | 28 |
| 2 行政費用 | 3,068 | 2,894 | 174 |
| 税連動費用 | — | 0 | ▲ 0 |
| 給与関係費 | 546 | 563 | ▲ 16 |
| 物件費 | 433 | 255 | 179 |
| 維持補修費 | 450 | 444 | 6 |
| 社会保障扶助費 | — | — | — |
| 負担金・補助金・交付金等 | 1,312 | 1,250 | 62 |
| 国直轄事業負担金 | — | — | — |
| 繰出金 | — | — | — |
| 減価償却費 | 289 | 288 | 1 |
| 債務保証費 | — | — | — |
| 不納欠損引当金繰入額 | — | — | — |
| 貸倒引当金繰入額 | — | — | — |
| 賞与引当金繰入額 | 37 | 38 | ▲ 1 |
| 退職手当引当金繰入額 | 0 | 56 | ▲ 55 |
| その他引当金繰入額 | — | — | — |
| その他行政費用 | — | — | — |
| 行政収支差額 | ▲ 1,062 | ▲ 1,340 | 278 |

| 科 目 | 平成28年度 (A) | 平成27年度 (B) | 差 (A-B) |
|-------------------|----------------|----------------|--------------|
| II 金融収支の部 | | | |
| 1 金融収入 | 0 | 0 | ▲ 0 |
| 受取利息及び配当金 | 0 | 0 | ▲ 0 |
| 2 金融費用 | 155 | 201 | ▲ 46 |
| 地方債利息・手数料 | 155 | 201 | ▲ 46 |
| 地方債発行差金 | — | — | — |
| 他会計借入金利息等 | — | — | — |
| 金融収支差額 | ▲ 155 | ▲ 201 | 46 |
| 通常収支差額 | ▲ 1,217 | ▲ 1,542 | 324 |
| 特別収支の部 | | | |
| 1 特別収入 | 0 | 64 | ▲ 64 |
| 分担金及び負担金(公共施設等整備) | — | — | — |
| 分担金及び負担金(災害復旧費) | — | — | — |
| 国庫支出金(公共施設等整備) | — | 64 | ▲ 64 |
| 国庫支出金(災害復旧費) | — | — | — |
| 固定資産売却益 | — | — | — |
| 過年度修正益 | 0 | — | 0 |
| その他特別収入 | — | — | — |
| 2 特別費用 | 133 | 1 | 131 |
| 固定資産売却損 | — | — | — |
| 固定資産除却損 | — | — | — |
| 災害復旧費 | — | — | — |
| 過年度修正損 | — | 1 | ▲ 1 |
| その他特別費用 | 133 | — | 133 |
| 特別収支差額 | ▲ 133 | 63 | ▲ 195 |
| 当期収支差額 | ▲ 1,350 | ▲ 1,479 | 129 |
| 一般財源等配分調整額 | 1,733 | 1,683 | 50 |
| 一般会計からの繰入金 | — | — | — |
| 一般会計への繰出金 | — | — | — |
| 再計 | 383 | 204 | 179 |

事業類型：社会資本整備型 部 局：環境農林水産部
事業名：農空間整備事業

キャッシュ・フロー計算書 (自平成28年4月1日・至平成29年3月31日) (単位:百万円)

| 科 目 | 平成28年度 (A) | 平成27年度 (B) | 差 (A-B) |
|----------------------|---------------|---------------|------------|
| I 行政サービス活動 | | | |
| 行政収入 | 2,006 | 1,553 | 453 |
| 地方税 | — | — | — |
| 地方譲与税 | — | — | — |
| 市町村たばこ税府交付金 | — | — | — |
| 地方特例交付金 | — | — | — |
| 地方交付税 | — | — | — |
| 交通安全対策特別交付金 | — | — | — |
| 分担金及び負担金 (行政支出充当) | 723 | 673 | 50 |
| 使用料及び手数料 | 1 | 0 | 0 |
| 国庫支出金(行政支出充当) | 1,216 | 842 | 374 |
| 財産収入 | — | — | — |
| 寄附金 | — | 0 | ▲ 0 |
| 繰入金 | — | — | — |
| 特別会計繰入金 | — | — | — |
| 公営企業会計繰入金 | — | — | — |
| 税諸収入 | — | — | — |
| 事業収入(特別会計) | — | — | — |
| その他行政収入 | 66 | 38 | 28 |
| 行政支出 | 2,833 | 2,615 | 218 |
| 税連動支出 | — | 0 | ▲ 0 |
| 給与関係費 | 637 | 664 | ▲ 27 |
| 物件費 | 433 | 255 | 179 |
| 維持補修費 | 450 | 444 | 6 |
| 社会保障扶助費 | — | — | — |
| 負担金・補助金・交付金等 | 1,312 | 1,252 | 61 |
| 国直轄事業負担金 | — | — | — |
| 繰出金 | — | — | — |
| 金融収入 | 0 | 0 | ▲ 0 |
| 受取利息及び配当金 | 0 | 0 | ▲ 0 |
| 金融支出 | 155 | 201 | ▲ 46 |
| 地方債利息・手数料 | 155 | 201 | ▲ 46 |
| 他会計借入金利息等 | — | — | — |
| 特別収入 | — | — | — |
| 分担金及び負担金(災害復旧費) | — | — | — |
| 国庫支出金(災害復旧費) | — | — | — |
| その他特別収入 | — | — | — |
| 特別支出 | — | — | — |
| 災害復旧費 | — | — | — |
| その他特別支出 | — | — | — |
| 行政サービス活動収支差額 | ▲ 982 | ▲ 1,263 | 281 |

| 科 目 | 平成28年度 (A) | 平成27年度 (B) | 差 (A-B) |
|-----------------------|---------------|---------------|------------|
| II 投資活動 | | | |
| 投資活動収入 | 24 | 65 | ▲ 42 |
| 分担金及び負担金 (公共施設等整備) | — | — | — |
| 国庫支出金(公共施設等整備) | — | 64 | ▲ 64 |
| 財産収入 | — | — | — |
| 基金繰入金(取崩額) | 24 | 1 | 22 |
| 財政調整基金 | — | — | — |
| その他の基金 | 24 | 1 | 22 |
| 貸付金元金回収収入 | — | — | — |
| 保証金等返還収入 | — | — | — |
| その他投資活動収入 | — | — | — |
| 投資活動支出 | 770 | 481 | 289 |
| 公共施設等整備支出 | 770 | 480 | 290 |
| 基金積立金 | 0 | 0 | ▲ 0 |
| 財政調整基金 | — | — | — |
| その他の基金 | 0 | 0 | ▲ 0 |
| 出資金 | — | — | — |
| 貸付金 | — | — | — |
| 保証金等支出 | — | — | — |
| 投資活動収支差額 | ▲ 746 | ▲ 415 | ▲ 331 |
| 行政活動キャッシュ・フロー収支差額 | ▲ 1,728 | ▲ 1,678 | ▲ 50 |
| III 財務活動 | | | |
| 財務活動収入 | — | — | — |
| 地方債 | — | — | — |
| 他会計借入金等 | — | — | — |
| 基金繰入金(取崩額) | — | — | — |
| 減債基金 | — | — | — |
| 基金借入金 | — | — | — |
| その他財務活動収入 | — | — | — |
| 財務活動支出 | 5 | 5 | ▲ 0 |
| 地方債償還金 | — | — | — |
| 他会計借入金等償還金 | — | — | — |
| ファイナンス・リース債務返済支出 | 5 | 5 | ▲ 0 |
| 基金積立金 | — | — | — |
| 減債基金 | — | — | — |
| 基金借入金償還金 | — | — | — |
| 財務活動収支差額 | ▲ 5 | ▲ 5 | 0 |
| 収支差額合計 | ▲ 1,733 | ▲ 1,683 | ▲ 50 |
| 一般財源等配分調整額 | 1,733 | 1,683 | 50 |
| 一般会計からの繰入金 | — | — | — |
| 一般会計への繰出金 | — | — | — |
| 前年度からの繰越金 | — | — | — |
| 形式収支 | — | — | — |
| 歳入歳出外現金受入額 | — | — | — |
| 歳入歳出外現金払出額 | — | — | — |
| 再計 | — | — | — |

純資産変動計算書

(単位:百万円)

| 区 分 | 開始残高 相 当 | 収支差額 | 内部取引 | 一般財源等 配分調整額 | 一般会計から の繰入金 | 一般会計への 繰出金 | 合 計 |
|-------|-------------|---------|-------|----------------|----------------|---------------|--------|
| 前期末残高 | 11,313 | ▲ 5,650 | 5,058 | 9,355 | — | — | 20,076 |
| 当期変動額 | — | ▲ 1,350 | 461 | 1,733 | — | — | 844 |
| 当期末残高 | 11,313 | ▲ 7,000 | 5,519 | 11,087 | — | — | 20,919 |

純資産変動分析表

(単位:百万円)

| 区 分 | 純資産増加 | 純資産減少 | 増加一減少 | 残 高 | 主な増減要因 |
|----------------------|-------|-------|-------|--------|---|
| 前期末純資産残高 | | | | 20,076 | |
| 【当期増減内容】 | | | | | |
| I 固定資産のうち負債を伴わない額の増減 | | | | | |
| ①事業用資産(建設仮勘定を含む) | 10 | | | | |
| ②インフラ資産(建設仮勘定を含む) | 101 | | | | 建設仮勘定の増 +760 管理する資産の減価償却等 -272 土地改良財産の市町村への移管 -133 地方債の発行等により -254 |
| ③その他 | 674 | | | | 地方債の償還等により +713 管理する資産の減価償却等 -17 基金の取り崩し -22 |
| 小 計 | 786 | | 786 | | |
| II 資産の裏付けのない固定負債の増減 | | | | | |
| ①特別債 | | | | | |
| ②基金借入金 | | | | | |
| ③長期性債務(退職手当引当金等) | 57 | | | | |
| 小 計 | 57 | | 57 | | |
| III その他の増減 | | | | | |
| ①その他の資産(負債を伴わないもの) | | | | | |
| ②その他の負債(資産を伴わないもの) | 1 | | | | |
| 小 計 | 1 | | 1 | | |
| I～IIIの増減合計 | 844 | | 844 | | |
| 当期末純資産残高 | | | | 20,919 | |

事業類型：社会資本整備型 部 局：環境農林水産部
事業名：農空間整備事業

固定資産附属明細表 (農空間整備事業)

【環境農林水産部】

固定資産 (有形)

(単位：百万円)

| 区 分 | 前期末 取得原価 ① | 当期増加額 ② | 当期減少額 ③ | 当期末 取得原価 ④=①+②-③ | 当期末減価 償却累計額 (減損を含む) ⑤ | 当期償却額 (減損を含む) ⑥ | 当期末残高 ④-⑤ |
|--------|------------------|------------|------------|------------------------|--------------------------------|-----------------------|--------------|
| 事業用資産 | — | 11 | 0 | 10 | — | — | 10 |
| 土地 | — | 0 | 0 | 0 | — | — | 0 |
| 建物 | — | — | — | — | — | — | — |
| 工作物 | — | 10 | — | 10 | — | — | 10 |
| 立木竹 | — | — | — | — | — | — | — |
| 船舶 | — | — | — | — | — | — | — |
| 浮標等 | — | — | — | — | — | — | — |
| 航空機 | — | — | — | — | — | — | — |
| インフラ資産 | 38,413 | 964 | 964 | 38,412 | 11,608 | 405 | 26,805 |
| 土地 | 22,977 | 170 | 171 | 22,977 | — | — | 22,977 |
| 建物 | 2,505 | 697 | 697 | 2,505 | 2,285 | 168 | 220 |
| 工作物 | 12,930 | 97 | 97 | 12,930 | 9,322 | 237 | 3,608 |
| 重要物品 | 235 | — | — | 235 | 200 | 12 | 36 |
| 図書 | — | — | — | — | — | — | — |
| リース資産 | 37 | — | — | 37 | 27 | 5 | 9 |
| ソフトウェア | — | — | — | — | — | — | — |
| 建設仮勘定 | 9,796 | 867 | 107 | 10,556 | — | — | 10,556 |
| 合 計 | 48,481 | 1,841 | 1,071 | 49,251 | 11,835 | 421 | 37,417 |

固定資産 (無形)

(単位：百万円)

| 区 分 | 前期末残高 ① | 当期増加額 ② | 当期減少額 ③ | 当期償却額 ④ | 当期末残高 ①+②-③ |
|--------|------------|------------|------------|------------|----------------|
| 事業用資産 | — | — | — | — | — |
| 地上権 | — | — | — | — | — |
| 特許権等 | — | — | — | — | — |
| インフラ資産 | 0 | — | — | — | 0 |
| 地上権 | 0 | — | — | — | 0 |
| 特許権等 | — | — | — | — | — |
| 合 計 | 0 | — | — | — | 0 |

注記（事業別財務諸表：農空間整備事業）

1. 追加情報

（1）固定資産の減損の状況

（行政財産）

減損の兆候があるもの（減損を認識した場合を除く）

| 用途 | 種類 | 場所 | 帳簿価額（円） | 減損の兆候の概要 | 複数の固定資産を一体として行政サービスを提供するものと認められた理由 | 減損を認識しない根拠 |
|--------|-----|-------------|---------------|----------------|------------------------------------|------------|
| 五領揚水機場 | 建物 | 高槻市大字上牧 | 11,711,388 | 使用低下（受益面積 27%） | — | 使用を継続 |
| | 工作物 | | 92,820,636 | 使用低下（受益面積 27%） | — | 使用を継続 |
| 第二狭山池 | 土地 | 大阪狭山市池尻中1丁目 | 5,460,669,730 | 使用低下（受益面積 25%） | — | 使用を継続 |

事業類型：社会資本整備型 部 局：環境農林水産部
事業名：農空間整備事業

事業類型：社会資本整備型 部 局：環境農林水産部
事業名：農空間整備事業

減損を認識したもの

| 用途 | 種類 | 場所 | 減損前の帳簿価額 (円) | 減損に至った 経緯 | 減損損失額(円) | 減損後の帳簿価 額(円) | 減損損失額の算出方法の概要 | |
|----------------|----|---------------|-----------------|---------------------|-------------|-----------------|----------------------------------|-----------------------------|
| | | | | | | | 帳簿価額と比較する正味売却価額・使用価値相当額の別とその算出方法 | 摘要 |
| 三箇牧浄水機場 | 建物 | 高槻市唐崎南 3丁目 | 1 | 運転休止(水質 が改善したため) | 0 | 1 | — | 帳簿価額を全額減損済 |
| 玉島浄水機場 | 建物 | 茨木市野々宮 1丁目 | 1,282,233 | 運転休止(水質 が改善したため) | 0 | 1,282,233 | 正味売却価額(公有財産台帳上で把握している現在価額を採用) | 正味売却価額が帳簿価額を上回っているため減損損失額は0 |
| 湛水防除事業 石川右岸 | 建物 | 羽曳野市川向 | 132,727,656 | 使用終了(譲渡) | 132,727,656 | 0 | 移管に伴う無償譲渡のため0 | 帳簿価額を減額 |

※湛水防除事業石川右岸については、平成29年1月10日付けで用途廃止し、同日付で132,727,655円を減損。その後、当該年度中に市へ譲渡済。

(2) その他財務諸表の内容を理解するために必要と認められる事項

事業の概要

都市農業の振興と農空間の公益的機能の保全活用を促進するため、大阪府、市町村又は土地改良区等が実施主体となり、農業生産基盤の改修・整備等を行っています。
また、農業用施設や棚田等の保全にかかる活動の支援を行っています。

(4) 森林整備保全事業 (目) 森林整備保全費

事業の概要

保安林等の森林を適正に管理し、森林が持つ多様な公益的機能を向上させる事業、荒廃森林の回復、災害の防止、水源かん養、生活環境の保全形成を図るため、森林の整備等を行う事業、自然公園の自然環境を保全するとともに、利用者の安全確保と適切な利用形態の誘導を図るための施設整備、改良を行う事業を実施。

(単位：円)

| | 金額 | 財 源 内 訳 | | | |
|---------|---------------|-------------|-------------|------------|-------------|
| | | 国 庫 | 起 債 | 附帯歳入 | 一般歳入 |
| 予 算 現 額 | 1,117,419,880 | 458,987,940 | 417,000,000 | 33,470,940 | 207,961,000 |
| 決 算 額 | 927,457,966 | 381,868,783 | 332,000,000 | 32,762,902 | 180,826,281 |

事業の成果

■施策目標

- ・ 森林の維持造成を通じて、森林が持つ山地災害防止機能を高め、山地災害から府民の生命・財産を保全するとともに、水源のかん養、アメニティ、温暖化防止など多様な公益的機能の向上により、良好な生活環境の保全形成を図る。
 (放置森林対策行動計画 (H19 年度～H28 年度) における間伐実施目標量：10,100ha)
- ・ 国定公園や府民の森等において、利用者の安全確保と適切な利用を推進するため、施設の整備、改良、維持及び管理を行う。

■施策成果

- ・ 森林整備事業等の実施により平成 28 年度は 384ha の間伐を実施。
 この結果、平成 19 年度から平成 28 年度までの間伐面積は 7,228ha。
 [放置森林対策行動計画量の約 7 割]
- ・ 復旧治山事業等の国庫補助治山事業等を実施し、荒廃森林の回復及び災害の防止等を実施。[府内 33 箇所]
- ・ 安全対策のため、老朽化した木製階段や木道など危険箇所の改修やベンチの設置などを実施。
 また、国定公園内における自然公園施設の維持管理及び自然歩道の管理を実施。
 [近畿自然歩道整備 (阪南市) ほか 4 箇所]
- ・ 自然歩道沿いの落石対策などの安全対策を実施。
 [箕面自然研究路 2 号線落石対策 (箕面市)]



間伐による森林整備
(和泉市大野町)



近畿自然歩道整備
(阪南市山中溪)



箕面自然研究路 2 号線落石対策
(箕面市箕面)

■主な個別事業

(単位:円)

| 個別事業名称 | 予算現額 | 決算額 | 事業内容 |
|--------------------|-------------|-------------|--|
| 1 森林整備事業費 | 121,709,000 | 120,008,597 | 森林資源の充実とその公益的機能を維持・増進させるため、民有林における間伐をはじめとした森林整備及び森林病虫害の駆除に対して補助する経費 |
| 2 治山事業費 | 573,445,120 | 473,638,031 | 森林の維持造成を通じて山地災害から府民の生命・財産を保全するとともに、水源のかん養、生活環境の形成と保全を図るために要する経費 ※翌年度繰越額 89,708,280円 |
| 3 山地災害・流木防止緊急対策事業費 | 260,733,760 | 183,557,854 | 土石流の発生を抑止する治山ダムや荒廃林の整備、流木となる可能性のある危険木の伐採・搬出や危険情報を掲載したマップの作成を通じ、地域と連携した森林監視体制を構築し、防災意識の向上を図るために要する経費 ※翌年度繰越額 62,139,240円 |
| 4 自然公園保全管理事業費 | 126,889,000 | 118,910,075 | 国定公園・府立自然公園の自然景観、生態系の保全及び府民の自然とのふれあいと憩いの場の創出のための自然景観の修復・施設の整備・改良等並びに自然公園施設の維持管理及び東海自然歩道・近畿自然歩道・ダイヤモンドトレール等の自然歩道の管理に要する経費 |

貸借対照表 (平成29年3月31日現在)

(単位：百万円)

| 科 目 | 平成28年度 (A) | 平成27年度 (B) | 差 (A-B) | 科 目 | 平成28年度 (A) | 平成27年度 (B) | 差 (A-B) |
|----------------|---------------|---------------|------------|--------------------|---------------|---------------|------------|
| 資産の部 | | | | 負債の部 | | | |
| I 流動資産 | — | — | — | I 流動負債 | 2,104 | 1,841 | 263 |
| 現金預金 | — | — | — | 地方債 | 2,088 | 1,815 | 273 |
| 歳計現金等 | — | — | — | 短期借入金 | — | — | — |
| 歳入歳出外現金 | — | — | — | 他会計借入金 | — | — | — |
| 未収金 | — | — | — | その他短期借入金 | — | — | — |
| 税未収金 | — | — | — | 賞与引当金 | 13 | 22 | ▲ 9 |
| その他未収金 | — | — | — | 未払金 | — | — | — |
| 不納欠損引当金 | — | — | — | 支払保証債務 | — | — | — |
| 基金 | — | — | — | その他未払金 | — | — | — |
| 財政調整基金 | — | — | — | 還付未済金 | — | — | — |
| 減債基金 | — | — | — | リース債務 | 4 | 4 | — |
| 短期貸付金 | — | — | — | その他流動負債 | — | — | — |
| 貸倒引当金 | — | — | — | II 固定負債 | 11,721 | 12,269 | ▲ 548 |
| その他流動資産 | — | — | — | 地方債 | 11,516 | 11,905 | ▲ 389 |
| II 固定資産 | 2,292 | 2,376 | ▲ 84 | 長期借入金 | — | — | — |
| 事業用資産 | 2,267 | 2,348 | ▲ 80 | 他会計借入金 | — | — | — |
| 有形固定資産 | 1,948 | 2,019 | ▲ 71 | その他長期借入金 | — | — | — |
| 土地 | 1,159 | 1,159 | — | 退職手当引当金 | 194 | 349 | ▲ 155 |
| 建物 | 202 | 239 | ▲ 37 | その他引当金 | — | — | — |
| 工作物 | 144 | 151 | ▲ 7 | リース債務 | 11 | 14 | ▲ 4 |
| 立木竹 | 443 | 470 | ▲ 27 | その他固定負債 | — | — | — |
| 船舶 | — | — | — | 負債の部合計 | 13,825 | 14,110 | ▲ 285 |
| 浮標等 | — | — | — | 純資産の部 | | | |
| 航空機 | — | — | — | 純資産 | ▲ 11,533 | ▲ 11,734 | 201 |
| 無形固定資産 | 319 | 329 | ▲ 10 | (うち当期純資産増減額) | 201 | 473 | ▲ 272 |
| 地上権 | 319 | 329 | ▲ 10 | | | | |
| 特許権等 | — | — | — | | | | |
| インフラ資産 | 3 | 3 | — | | | | |
| 有形固定資産 | — | — | — | | | | |
| 土地 | — | — | — | | | | |
| 建物 | — | — | — | | | | |
| 工作物 | — | — | — | | | | |
| 無形固定資産 | 3 | 3 | — | | | | |
| 地上権 | 3 | 3 | — | | | | |
| 特許権等 | — | — | — | | | | |
| 重要物品 | — | — | — | | | | |
| 図書 | — | — | — | | | | |
| リース資産 | 14 | 18 | ▲ 4 | | | | |
| ソフトウェア | 7 | 6 | ▲ 1 | | | | |
| 建設仮勘定 | 1 | 1 | ▲ 1 | | | | |
| 投資その他の資産 | — | — | — | | | | |
| 出資金 | — | — | — | | | | |
| 法人等出資金 | — | — | — | | | | |
| 公営企業会計出資金 | — | — | — | | | | |
| 長期貸付金 | — | — | — | | | | |
| 貸倒引当金 | — | — | — | | | | |
| 基金 | — | — | — | | | | |
| 減債基金 | — | — | — | | | | |
| 減債基金借入金 | — | — | — | | | | |
| その他の基金 | — | — | — | | | | |
| その他基金借入金 | — | — | — | | | | |
| その他債権 | — | — | — | | | | |
| 資産の部合計 | 2,292 | 2,376 | ▲ 84 | 純資産の部合計 | ▲ 11,533 | ▲ 11,734 | 201 |
| | | | | 負債及び純資産の部合計 | 2,292 | 2,376 | ▲ 84 |

事業類型：助成・啓発・指導・公権力型 部 局：環境農林水産部
事業名：森林整備保全事業

行政コスト計算書 (自平成28年4月1日・至平成29年3月31日) (単位：百万円)

| 科 目 | 平成28年度 (A) | 平成27年度 (B) | 差 (A-B) |
|------------------|---------------|---------------|--------------|
| 通常収支の部 | | | |
| I 行政収支の部 | | | |
| 1 行政収入 | 390 | 359 | 32 |
| 地方税 | — | — | — |
| 地方譲与税 | — | — | — |
| 市町村たばこ税府交付金 | — | — | — |
| 地方特例交付金 | — | — | — |
| 地方交付税 | — | — | — |
| 交通安全対策特別交付金 | — | — | — |
| 分担金及び負担金(行政費用充当) | — | — | — |
| 使用料及び手数料 | — | — | — |
| 国庫支出金(行政費用充当) | 382 | 357 | 25 |
| 財産収入 | 0 | — | 0 |
| 寄附金 | — | — | — |
| 繰入金 | — | — | — |
| 特別会計繰入金 | — | — | — |
| 公営企業会計繰入金 | — | — | — |
| 税諸収入 | — | — | — |
| 事業収入(特別会計) | — | — | — |
| その他行政収入 | 8 | 1 | 7 |
| 2 行政費用 | 1,039 | 1,316 | ▲ 276 |
| 税連動費用 | — | — | — |
| 給与関係費 | 199 | 324 | ▲ 125 |
| 物件費 | 212 | 178 | 34 |
| 維持補修費 | 566 | 608 | ▲ 42 |
| 社会保障扶助費 | — | — | — |
| 負担金・補助金・交付金等 | 128 | 80 | 48 |
| 国直轄事業負担金 | — | — | — |
| 繰出金 | — | — | — |
| 減価償却費 | 60 | 55 | 4 |
| 債務保証費 | — | — | — |
| 不納欠損引当金繰入額 | — | — | — |
| 貸倒引当金繰入額 | — | — | — |
| 賞与引当金繰入額 | 13 | 22 | ▲ 9 |
| 退職手当引当金繰入額 | ▲ 137 | 49 | ▲ 186 |
| その他引当金繰入額 | — | — | — |
| その他行政費用 | — | — | — |
| 行政収支差額 | ▲ 649 | ▲ 957 | 308 |

| 科 目 | 平成28年度 (A) | 平成27年度 (B) | 差 (A-B) |
|-------------------|---------------|----------------|--------------|
| II 金融収支の部 | | | |
| 1 金融収入 | — | — | — |
| 受取利息及び配当金 | — | — | — |
| 2 金融費用 | 177 | 206 | ▲ 29 |
| 地方債利息・手数料 | 177 | 206 | ▲ 29 |
| 地方債発行差金 | — | — | — |
| 他会計借入金利息等 | — | — | — |
| 金融収支差額 | ▲ 177 | ▲ 206 | 29 |
| 通常収支差額 | ▲ 826 | ▲ 1,163 | 337 |
| 特別収支の部 | | | |
| 1 特別収入 | — | 1 | ▲ 1 |
| 分担金及び負担金(公共施設等整備) | — | — | — |
| 分担金及び負担金(災害復旧費) | — | — | — |
| 国庫支出金(公共施設等整備) | — | — | — |
| 国庫支出金(災害復旧費) | — | — | — |
| 固定資産売却益 | — | — | — |
| 過年度修正益 | — | 1 | ▲ 1 |
| その他特別収入 | — | — | — |
| 2 特別費用 | 38 | 2 | 35 |
| 固定資産売却損 | — | — | — |
| 固定資産除却損 | 36 | 0 | 36 |
| 災害復旧費 | — | — | — |
| 過年度修正損 | 1 | 2 | ▲ 1 |
| その他特別費用 | — | — | — |
| 特別収支差額 | ▲ 38 | ▲ 1 | ▲ 36 |
| 当期収支差額 | ▲ 864 | ▲ 1,164 | 301 |
| 一般財源等配分調整額 | 947 | 1,128 | ▲ 181 |
| 一般会計からの繰入金 | — | — | — |
| 一般会計への繰出金 | — | — | — |
| 再計 | 84 | ▲ 36 | 120 |

キャッシュ・フロー計算書 (自平成28年4月1日・至平成29年3月31日) (単位:百万円)

| 科 目 | 平成28年度 (A) | 平成27年度 (B) | 差 (A-B) |
|----------------------|---------------|----------------|--------------|
| I 行政サービス活動 | | | |
| 行政収入 | 390 | 359 | 32 |
| 地方税 | — | — | — |
| 地方譲与税 | — | — | — |
| 市町村たばこ税交付金 | — | — | — |
| 地方特例交付金 | — | — | — |
| 地方交付税 | — | — | — |
| 交通安全対策特別交付金 | — | — | — |
| 分担金及び負担金 (行政支出充当) | — | — | — |
| 使用料及び手数料 | — | — | — |
| 国庫支出金(行政支出充当) | 382 | 357 | 25 |
| 財産収入 | 0 | — | 0 |
| 寄附金 | — | — | — |
| 繰入金 | — | — | — |
| 特別会計繰入金 | — | — | — |
| 公営企業会計繰入金 | — | — | — |
| 税諸収入 | — | — | — |
| 事業収入(特別会計) | — | — | — |
| その他行政収入 | 8 | 1 | 7 |
| 行政支出 | 1,144 | 1,244 | ▲ 100 |
| 税連動支出 | — | — | — |
| 給与関係費 | 238 | 378 | ▲ 140 |
| 物件費 | 212 | 178 | 34 |
| 維持補修費 | 566 | 608 | ▲ 42 |
| 社会保障扶助費 | — | — | — |
| 負担金・補助金・交付金等 | 128 | 80 | 48 |
| 国直轄事業負担金 | — | — | — |
| 繰出金 | — | — | — |
| 金融収入 | — | — | — |
| 受取利息及び配当金 | — | — | — |
| 金融支出 | 177 | 206 | ▲ 29 |
| 地方債利息・手数料 | 177 | 206 | ▲ 29 |
| 他会計借入金利息等 | — | — | — |
| 特別収入 | — | — | — |
| 分担金及び負担金(災害復旧費) | — | — | — |
| 国庫支出金(災害復旧費) | — | — | — |
| その他特別収入 | — | — | — |
| 特別支出 | — | — | — |
| 災害復旧費 | — | — | — |
| その他特別支出 | — | — | — |
| 行政サービス活動収支差額 | ▲ 931 | ▲ 1,092 | 161 |

| 科 目 | 平成28年度 (A) | 平成27年度 (B) | 差 (A-B) |
|--------------------------|---------------|----------------|--------------|
| II 投資活動 | | | |
| 投資活動収入 | 0 | — | 0 |
| 分担金及び負担金 (公共施設等整備) | — | — | — |
| 国庫支出金(公共施設等整備) | — | — | — |
| 財産収入 | — | — | — |
| 基金繰入金(取崩額) | 0 | — | 0 |
| 財政調整基金 | — | — | — |
| その他の基金 | 0 | — | 0 |
| 貸付金元金回収収入 | — | — | — |
| 保証金等返還収入 | — | — | — |
| その他投資活動収入 | — | — | — |
| 投資活動支出 | 13 | 36 | ▲ 23 |
| 公共施設等整備支出 | 13 | 36 | ▲ 23 |
| 基金積立金 | — | — | — |
| 財政調整基金 | — | — | — |
| その他の基金 | — | — | — |
| 出資金 | — | — | — |
| 貸付金 | — | — | — |
| 保証金等支出 | — | — | — |
| 投資活動収支差額 | ▲ 13 | ▲ 36 | 23 |
| 行政活動キャッシュ・フロー収支差額 | ▲ 944 | ▲ 1,128 | 184 |
| III 財務活動 | | | |
| 財務活動収入 | — | — | — |
| 地方債 | — | — | — |
| 他会計借入金等 | — | — | — |
| 基金繰入金(取崩額) | — | — | — |
| 減債基金 | — | — | — |
| 基金借入金 | — | — | — |
| その他財務活動収入 | — | — | — |
| 財務活動支出 | 4 | 0 | 3 |
| 地方債償還金 | — | — | — |
| 他会計借入金等償還金 | — | — | — |
| ファイナンス・リース債務返済支出 | 4 | 0 | 3 |
| 基金積立金 | — | — | — |
| 減債基金 | — | — | — |
| 基金借入金償還金 | — | — | — |
| 財務活動収支差額 | ▲ 4 | ▲ 0 | ▲ 3 |
| 収支差額合計 | ▲ 947 | ▲ 1,128 | 181 |
| 一般財源等配分調整額 | 947 | 1,128 | ▲ 181 |
| 一般会計からの繰入金 | — | — | — |
| 一般会計への繰出金 | — | — | — |
| 前年度からの繰越金 | — | — | — |
| 形式収支 | — | — | — |
| 歳入歳出外現金受入額 | — | — | — |
| 歳入歳出外現金払出額 | — | — | — |
| 再計 | — | — | — |

純資産変動計算書

(単位:百万円)

| 区 分 | 開始残高 相 当 | 収支差額 | 内部取引 | 一般財源等 配分調整額 | 一般会計から の繰入金 | 一般会計への 繰出金 | 合 計 |
|-------|-------------|---------|-------|----------------|----------------|---------------|----------|
| 前期末残高 | ▲ 13,818 | ▲ 5,941 | 2,068 | 5,957 | - | - | ▲ 11,734 |
| 当期変動額 | - | ▲ 864 | 117 | 947 | - | - | 201 |
| 当期末残高 | ▲ 13,818 | ▲ 6,804 | 2,185 | 6,905 | - | - | ▲ 11,533 |

純資産変動分析表

(単位:百万円)

| 区 分 | 純資産増加 | 純資産減少 | 増加-減少 | 残 高 | 主な増減要因 |
|----------------------|-------|-------|-------|----------|------------------------------|
| 前期末純資産残高 | | | | ▲ 11,734 | |
| 【当期増減内容】 | | | | | |
| I 固定資産のうち負債を伴わない額の増減 | | | | | |
| ①事業用資産(建設仮勘定を含む) | 44 | | | | |
| ②インフラ資産(建設仮勘定を含む) | | 1 | | | |
| ③その他 | | 10 | | | |
| 小 計 | 44 | 11 | 33 | | |
| II 資産の裏付けのない固定負債の増減 | | | | | |
| ①特別債 | | | | | |
| ②基金借入金 | | | | | |
| ③長期性債務(退職手当引当金等) | 159 | | | | 退職手当引当金の減 +155 リース債務の減 +4 |
| 小 計 | 159 | | 159 | | |
| III その他の増減 | | | | | |
| ①その他の資産(負債を伴わないもの) | | | | | |
| ②その他の負債(資産を伴わないもの) | 9 | | | | |
| 小 計 | 9 | | 9 | | |
| I ~ IIIの増減合計 | 212 | 11 | 201 | | |
| 当期末純資産残高 | | | | ▲ 11,533 | |

固定資産附属明細表 (森林整備保全事業)

【環境農林水産部】

固定資産 (有形)

(単位: 百万円)

| 区 分 | 前期末 取得原価 ① | 当期増加額 ② | 当期減少額 ③ | 当期末 取得原価 ④=①+②-③ | 当期末減価 償却累計額 (減損を含む) ⑤ | 当期償却額 (減損を含む) ⑥ | 当期末残高 ④-⑤ |
|--------|------------------|------------|------------|------------------------|--------------------------------|-----------------------|--------------|
| 事業用資産 | 3,586 | 10 | 27 | 3,570 | 1,621 | 54 | 1,948 |
| 土地 | 1,159 | — | — | 1,159 | — | — | 1,159 |
| 建物 | 1,385 | — | — | 1,385 | 1,183 | 37 | 202 |
| 工作物 | 573 | 10 | — | 583 | 439 | 17 | 144 |
| 立木竹 | 470 | — | 27 | 443 | — | — | 443 |
| 船舶 | — | — | — | — | — | — | — |
| 浮標等 | — | — | — | — | — | — | — |
| 航空機 | — | — | — | — | — | — | — |
| インフラ資産 | — | — | — | — | — | — | — |
| 土地 | — | — | — | — | — | — | — |
| 建物 | — | — | — | — | — | — | — |
| 工作物 | — | — | — | — | — | — | — |
| 重要物品 | — | — | — | — | — | — | — |
| 図書 | — | — | — | — | — | — | — |
| リース資産 | 18 | — | — | 18 | 4 | 4 | 14 |
| ソフトウェア | 6 | 3 | 2 | 7 | — | 2 | 7 |
| 建設仮勘定 | 1 | 11 | 11 | 1 | — | — | 1 |
| 合 計 | 3,612 | 24 | 40 | 3,595 | 1,625 | 60 | 1,970 |

固定資産 (無形)

(単位: 百万円)

| 区 分 | 前期末残高 ① | 当期増加額 ② | 当期減少額 ③ | 当期償却額 ④ | 当期末残高 ①+②-③ |
|--------|------------|------------|------------|------------|----------------|
| 事業用資産 | 329 | — | 10 | — | 319 |
| 地上権 | 329 | — | 10 | — | 319 |
| 特許権等 | — | — | — | — | — |
| インフラ資産 | 3 | — | — | — | 3 |
| 地上権 | 3 | — | — | — | 3 |
| 特許権等 | — | — | — | — | — |
| 合 計 | 332 | — | 10 | — | 322 |

事業類型: 助成・啓発・指導・公権力型 部 局: 環境農林水産部
事業名: 森林整備保全事業

事業類型：助成・啓発・指導・公権力型 部 局：環境農林水産部
事業名：森林整備保全事業

注記（事業別財務諸表：森林整備保全事業）

1. 追加情報

（1）その他財務諸表の内容を理解するために必要と認められる事項

①事業の概要

保安林等の森林を適正に管理し、森林が持つ多様な公益的機能を向上させる事業、荒廃森林の回復、災害の防止、水源涵養、生活環境の保全形成を図るため、森林の整備等を行う事業、自然公園の自然環境を保全するとともに、利用者の安全確保と適切な利用形態の誘導を図るための施設整備、改良を行う事業を実施しています。

(5) 森林環境整備事業 (目) 森林環境整備費

事業の概要

平成 28 年度から森林環境税を導入し「自然災害から府民の暮らしを守る」「健全な森林を次世代へつなぐ」ための取組みを緊急かつ集中的に実施。

(単位：円)

| | 金額 | 財 源 内 訳 | | | |
|---------|-------------|---------|-----|---------|-------------|
| | | 国 庫 | 起 債 | 附帯歳入 | 一般歳入 |
| 予 算 現 額 | 930,485,000 | 0 | 0 | 100,000 | 930,385,000 |
| 決 算 額 | 719,772,632 | 0 | 0 | 130,000 | 719,642,632 |

事業の成果

■施策目標

- ・局地的な集中豪雨が頻繁に発生し、土石流の発生時に溪流沿いの木を巻き込んで流れ出すことで、河川や水路等をふさぎ、冠水や交通遮断など市街地における被害を拡大させる流木災害を未然に防止するとともに、ナラ・カシ類などの広葉樹林の高齢化に伴い病虫害による枯死（ナラ枯れ）や、放置竹林が増加しており枯損木等による国道府道等への倒木・倒伏被害を未然に防止する。
- ・水源かん養や災害防止など森林の持つ公益的機能を維持・増進し、健全な森林を次世代へつないでいくため、間伐促進と木材の安定供給及び木材利用推進の取組みを実施する。

■施策成果

- ・危険溪流の流木対策
土石流や流木被害防止のための予防的対策を実施
- ・主要道路沿いにおける倒木対策
枯損木による国道等への倒木被害を未然に防止
- ・持続的な森づくり（基盤づくり）
集約化により一体的な森林経営が見込める地区を対象に基盤整備を実施
- ・持続的な森づくり（人材育成）
府内産材コーディネーターの育成
- ・未利用木質資源の活用推進
未利用材を継続的に搬出するしくみを構築するためのモデル実証
- ・子育て施設の内装木質化
幼稚園・認可保育所の内装の木質化を推進

【森林環境税の税収額（平成 28 年度）】

| | |
|---------|--------------|
| 納税義務者数 | 約 3,930 千人 |
| 税収額（確定） | 1,041,638 千円 |

※特別徴収義務者は 6 月から徴収開始

【自然災害から府民の暮らしを守る】

| 28 年度 | 危険溪流の流木対策 | | | | | 主要道路沿いにおける倒木対策 | |
|-------|-----------|------|--------|-----------|------|----------------|--------|
| | 治山ダム | 森林整備 | 流木対策 | 森林危険情報マップ | 防災教室 | ナラ枯れ対策 | 放置竹林対策 |
| 目標 | 12 基 | 22ha | 1,170m | 8 箇所 | 8 回 | 36ha | 2ha |
| 実績 | 12 基 | 18ha | 1,800m | 8 箇所 | 8 回 | 39ha | 2ha |

【健全な森林を次世代へつなぐ】

| 28 年度 | 持続的な森づくり・木材利用推進 | | |
|-------|-----------------|-------------|-------------|
| | 基盤整備 | コーディネーターの育成 | 子育て施設の内装木質化 |
| 目標 | 10 地区 | 10 人 | 30 園 |
| 実績 | 10 地区 | 12 人 | 38 園 |

■ 主な個別事業

(単位：円)

| 個別事業名称 | 予算現額 | 決算額 | 事業内容 |
|----------------------|-------------|-------------|--|
| 1 森林防災対策事業費 | 529,681,000 | 411,042,531 | <p>溪流が急勾配で土石流が発生した場合、土砂や流木流出の恐れが高く、下流に人家や公共施設等の保全対象が多い地区を対象として、治山ダムの整備や危険木の伐採・搬出など、災害の予防的対策を実施し、また、ナラ枯れ被害の拡大を防ぐ予防的伐採、放置竹林の整備等を実施するために要する経費</p> <p>※翌年度繰越額 42,944,000 円</p> |
| 2 持続的な森づくり・木材利用推進事業費 | 400,201,000 | 308,154,641 | <p>計画的な間伐を促進し、安定的に木材を供給できる体制を構築するため、小規模・分散化した森林をまとめた団地として集約化し、基幹的な作業道の改良や木材の集積土場の設置などの基盤づくりに補助するとともに、子どもの育成環境によい効果を与え、森林の大切さや木材に対する理解を深める「木育」を促進するため、保育園や幼稚園の子育て施設における床や壁等の内装木質化への支援などに要する経費</p> |

貸借対照表 (平成29年3月31日現在)

(単位：百万円)

| 科 目 | 平成28年度 (A) | 平成27年度 (B) | 差 (A-B) | 科 目 | 平成28年度 (A) | 平成27年度 (B) | 差 (A-B) |
|----------------|---------------|---------------|------------|--------------------|---------------|---------------|------------|
| 資産の部 | | | | 負債の部 | | | |
| I 流動資産 | — | — | — | I 流動負債 | 11 | 2 | 10 |
| 現金預金 | — | — | — | 地方債 | — | — | — |
| 歳計現金等 | — | — | — | 短期借入金 | — | — | — |
| 歳入歳出外現金 | — | — | — | 他会計借入金 | — | — | — |
| 未収金 | — | — | — | その他短期借入金 | — | — | — |
| 税未収金 | — | — | — | 賞与引当金 | 11 | 2 | 10 |
| その他未収金 | — | — | — | 未払金 | — | — | — |
| 不納欠損引当金 | — | — | — | 支払保証債務 | — | — | — |
| 基金 | — | — | — | その他未払金 | — | — | — |
| 財政調整基金 | — | — | — | 還付未済金 | — | — | — |
| 減債基金 | — | — | — | リース債務 | — | — | — |
| 短期貸付金 | — | — | — | その他流動負債 | — | — | — |
| 貸倒引当金 | — | — | — | II 固定負債 | 179 | 19 | 160 |
| その他流動資産 | — | — | — | 地方債 | — | — | — |
| II 固定資産 | — | — | — | 長期借入金 | — | — | — |
| 事業用資産 | — | — | — | 他会計借入金 | — | — | — |
| 有形固定資産 | — | — | — | その他長期借入金 | — | — | — |
| 土地 | — | — | — | 退職手当引当金 | 179 | 19 | 160 |
| 建物 | — | — | — | その他引当金 | — | — | — |
| 工作物 | — | — | — | リース債務 | — | — | — |
| 立木竹 | — | — | — | その他固定負債 | — | — | — |
| 船舶 | — | — | — | 負債の部合計 | 190 | 20 | 170 |
| 浮標等 | — | — | — | | | | |
| 航空機 | — | — | — | 純資産の部 | | | |
| 無形固定資産 | — | — | — | 純資産 | ▲ 190 | ▲ 20 | ▲ 170 |
| 地上権 | — | — | — | (うち当期純資産増減額) | ▲ 170 | ▲ 20 | ▲ 150 |
| 特許権等 | — | — | — | | | | |
| インフラ資産 | — | — | — | | | | |
| 有形固定資産 | — | — | — | | | | |
| 土地 | — | — | — | | | | |
| 建物 | — | — | — | | | | |
| 工作物 | — | — | — | | | | |
| 無形固定資産 | — | — | — | | | | |
| 地上権 | — | — | — | | | | |
| 特許権等 | — | — | — | | | | |
| 重要物品 | — | — | — | | | | |
| 図書 | — | — | — | | | | |
| リース資産 | — | — | — | | | | |
| ソフトウェア | — | — | — | | | | |
| 建設仮勘定 | — | — | — | | | | |
| 投資その他の資産 | — | — | — | | | | |
| 出資金 | — | — | — | | | | |
| 法人等出資金 | — | — | — | | | | |
| 公営企業会計出資金 | — | — | — | | | | |
| 長期貸付金 | — | — | — | | | | |
| 貸倒引当金 | — | — | — | | | | |
| 基金 | — | — | — | | | | |
| 減債基金 | — | — | — | | | | |
| 減債基金借入金 | — | — | — | | | | |
| その他の基金 | — | — | — | | | | |
| その他基金借入金 | — | — | — | | | | |
| その他債権 | — | — | — | | | | |
| 資産の部合計 | — | — | — | 純資産の部合計 | ▲ 190 | ▲ 20 | ▲ 170 |
| | | | | 負債及び純資産の部合計 | — | — | — |

事業類型：助成・啓発・指導・公権力型 部 局：環境農林水産部
事業名：森林環境整備事業

行政コスト計算書 (自平成28年4月1日・至平成29年3月31日) (単位：百万円)

| 科 目 | 平成28年度 (A) | 平成27年度 (B) | 差 (A-B) |
|------------------|----------------|---------------|--------------|
| 通常収支の部 | | | |
| I 行政収支の部 | | | |
| 1 行政収入 | 0 | 0 | ▲ 0 |
| 地方税 | — | — | — |
| 地方譲与税 | — | — | — |
| 市町村たばこ税府交付金 | — | — | — |
| 地方特例交付金 | — | — | — |
| 地方交付税 | — | — | — |
| 交通安全対策特別交付金 | — | — | — |
| 分担金及び負担金(行政費用充当) | — | — | — |
| 使用料及び手数料 | — | — | — |
| 国庫支出金(行政費用充当) | — | — | — |
| 財産収入 | — | — | — |
| 寄附金 | — | — | — |
| 繰入金 | — | — | — |
| 特別会計繰入金 | — | — | — |
| 公営企業会計繰入金 | — | — | — |
| 税諸収入 | — | — | — |
| 事業収入(特別会計) | — | — | — |
| その他行政収入 | 0 | 0 | ▲ 0 |
| 2 行政費用 | 1,084 | 88 | 996 |
| 税連動費用 | — | — | — |
| 給与関係費 | 176 | 26 | 150 |
| 物件費 | 249 | 2 | 247 |
| 維持補修費 | 165 | — | 165 |
| 社会保障扶助費 | — | — | — |
| 負担金・補助金・交付金等 | 306 | 38 | 268 |
| 国直轄事業負担金 | — | — | — |
| 繰出金 | — | — | — |
| 減価償却費 | — | — | — |
| 債務保証費 | — | — | — |
| 不納欠損引当金繰入額 | — | — | — |
| 貸倒引当金繰入額 | — | — | — |
| 賞与引当金繰入額 | 11 | 2 | 10 |
| 退職手当引当金繰入額 | 177 | 21 | 156 |
| その他引当金繰入額 | — | — | — |
| その他行政費用 | — | — | — |
| 行政収支差額 | ▲ 1,084 | ▲ 88 | ▲ 996 |

| 科 目 | 平成28年度 (A) | 平成27年度 (B) | 差 (A-B) |
|-------------------|----------------|---------------|--------------|
| II 金融収支の部 | | | |
| 1 金融収入 | — | — | — |
| 受取利息及び配当金 | — | — | — |
| 2 金融費用 | — | — | — |
| 地方債利息・手数料 | — | — | — |
| 地方債発行差金 | — | — | — |
| 他会計借入金利息等 | — | — | — |
| 金融収支差額 | — | — | — |
| 通常収支差額 | ▲ 1,084 | ▲ 88 | ▲ 996 |
| 特別収支の部 | | | |
| 1 特別収入 | — | — | — |
| 分担金及び負担金(公共施設等整備) | — | — | — |
| 分担金及び負担金(災害復旧費) | — | — | — |
| 国庫支出金(公共施設等整備) | — | — | — |
| 国庫支出金(災害復旧費) | — | — | — |
| 固定資産売却益 | — | — | — |
| 過年度修正益 | — | — | — |
| その他特別収入 | — | — | — |
| 2 特別費用 | — | — | — |
| 固定資産売却損 | — | — | — |
| 固定資産除却損 | — | — | — |
| 災害復旧費 | — | — | — |
| 過年度修正損 | — | — | — |
| その他特別費用 | — | — | — |
| 特別収支差額 | — | — | — |
| 当期収支差額 | ▲ 1,084 | ▲ 88 | ▲ 996 |
| 一般財源等配分調整額 | 914 | 68 | 846 |
| 一般会計からの繰入金 | — | — | — |
| 一般会計への繰出金 | — | — | — |
| 再計 | ▲ 170 | ▲ 20 | ▲ 150 |

キャッシュ・フロー計算書 (自平成28年4月1日・至平成29年3月31日) (単位:百万円)

| 科 目 | 平成28年度 (A) | 平成27年度 (B) | 差 (A-B) |
|----------------------|---------------|---------------|------------|
| I 行政サービス活動 | | | |
| 行政収入 | 0 | 0 | ▲ 0 |
| 地方税 | — | — | — |
| 地方譲与税 | — | — | — |
| 市町村たばこ税府交付金 | — | — | — |
| 地方特例交付金 | — | — | — |
| 地方交付税 | — | — | — |
| 交通安全対策特別交付金 | — | — | — |
| 分担金及び負担金 (行政支出充当) | — | — | — |
| 使用料及び手数料 | — | — | — |
| 国庫支出金(行政支出充当) | — | — | — |
| 財産収入 | — | — | — |
| 寄附金 | — | — | — |
| 繰入金 | — | — | — |
| 特別会計繰入金 | — | — | — |
| 公営企業会計繰入金 | — | — | — |
| 税諸収入 | — | — | — |
| 事業収入(特別会計) | — | — | — |
| その他行政収入 | 0 | 0 | ▲ 0 |
| 行政支出 | 914 | 68 | 846 |
| 税連動支出 | — | — | — |
| 給与関係費 | 194 | 29 | 166 |
| 物件費 | 249 | 2 | 247 |
| 維持補修費 | 165 | — | 165 |
| 社会保障扶助費 | — | — | — |
| 負担金・補助金・交付金等 | 306 | 38 | 268 |
| 国直轄事業負担金 | — | — | — |
| 繰出金 | — | — | — |
| 金融収入 | — | — | — |
| 受取利息及び配当金 | — | — | — |
| 金融支出 | — | — | — |
| 地方債利息・手数料 | — | — | — |
| 他会計借入金利息等 | — | — | — |
| 特別収入 | — | — | — |
| 分担金及び負担金(災害復旧費) | — | — | — |
| 国庫支出金(災害復旧費) | — | — | — |
| その他特別収入 | — | — | — |
| 特別支出 | — | — | — |
| 災害復旧費 | — | — | — |
| その他特別支出 | — | — | — |
| 行政サービス活動収支差額 | ▲ 914 | ▲ 68 | ▲ 846 |

| 科 目 | 平成28年度 (A) | 平成27年度 (B) | 差 (A-B) |
|-----------------------|---------------|---------------|------------|
| II 投資活動 | | | |
| 投資活動収入 | — | — | — |
| 分担金及び負担金 (公共施設等整備) | — | — | — |
| 国庫支出金(公共施設等整備) | — | — | — |
| 財産収入 | — | — | — |
| 基金繰入金(取崩額) | — | — | — |
| 財政調整基金 | — | — | — |
| その他の基金 | — | — | — |
| 貸付金元金回収収入 | — | — | — |
| 保証金等返還収入 | — | — | — |
| その他投資活動収入 | — | — | — |
| 投資活動支出 | — | — | — |
| 公共施設等整備支出 | — | — | — |
| 基金積立金 | — | — | — |
| 財政調整基金 | — | — | — |
| その他の基金 | — | — | — |
| 出資金 | — | — | — |
| 貸付金 | — | — | — |
| 保証金等支出 | — | — | — |
| 投資活動収支差額 | — | — | — |
| 行政活動キャッシュ・フロー収支差額 | ▲ 914 | ▲ 68 | ▲ 846 |
| III 財務活動 | | | |
| 財務活動収入 | — | — | — |
| 地方債 | — | — | — |
| 他会計借入金等 | — | — | — |
| 基金繰入金(取崩額) | — | — | — |
| 減債基金 | — | — | — |
| 基金借入金 | — | — | — |
| その他財務活動収入 | — | — | — |
| 財務活動支出 | — | — | — |
| 地方債償還金 | — | — | — |
| 他会計借入金等償還金 | — | — | — |
| ファイナンス・リース債務返済支出 | — | — | — |
| 基金積立金 | — | — | — |
| 減債基金 | — | — | — |
| 基金借入金償還金 | — | — | — |
| 財務活動収支差額 | — | — | — |
| 収支差額合計 | ▲ 914 | ▲ 68 | ▲ 846 |
| 一般財源等配分調整額 | 914 | 68 | 846 |
| 一般会計からの繰入金 | — | — | — |
| 一般会計への繰出金 | — | — | — |
| 前年度からの繰越金 | — | — | — |
| 形式収支 | — | — | — |
| 歳入歳出外現金受入額 | — | — | — |
| 歳入歳出外現金払出額 | — | — | — |
| 再計 | — | — | — |

純資産変動計算書

(単位:百万円)

| 区 分 | 開始残高 相 当 | 収支差額 | 内部取引 | 一般財源等 配分調整額 | 一般会計から の繰入金 | 一般会計への 繰出金 | 合 計 |
|-------|-------------|---------|------|----------------|----------------|---------------|-------|
| 前期末残高 | — | ▲ 88 | — | 68 | — | — | ▲ 20 |
| 当期変動額 | — | ▲ 1,084 | — | 914 | — | — | ▲ 170 |
| 当期末残高 | — | ▲ 1,172 | — | 982 | — | — | ▲ 190 |

純資産変動分析表

(単位:百万円)

| 区 分 | 純資産増加 | 純資産減少 | 増加—減少 | 残 高 | 主な増減要因 |
|----------------------|-------|-------|-------|-------|----------------|
| 前期末純資産残高 | | | | ▲ 20 | |
| 【当期増減内容】 | | | | | |
| I 固定資産のうち負債を伴わない額の増減 | | | | | |
| ①事業用資産(建設仮勘定を含む) | | | | | |
| ②インフラ資産(建設仮勘定を含む) | | | | | |
| ③その他 | | | | | |
| 小 計 | | | — | | |
| II 資産の裏付けのない固定負債の増減 | | | | | |
| ①特別債 | | | | | |
| ②基金借入金 | | | | | |
| ③長期性債務(退職手当引当金等) | | 160 | | | 退職手当引当金の増 -160 |
| 小 計 | | 160 | ▲ 160 | | |
| III その他の増減 | | | | | |
| ①その他の資産(負債を伴わないもの) | | | | | |
| ②その他の負債(資産を伴わないもの) | | 10 | | | |
| 小 計 | | 10 | ▲ 10 | | |
| I～IIIの増減合計 | | 170 | ▲ 170 | | |
| 当期末純資産残高 | | | | ▲ 190 | |

注記（事業別財務諸表：森林環境整備事業）

1. 追加情報

（1）その他財務諸表の内容を理解するために必要と認められる事項

①事業の概要

森林環境税の導入に伴い、森林保全施策の円滑な実施とともに、府民に対して制度概要等について広く周知するための広報事業など行っています。

事業類型：助成・啓発・指導・公権力型 部 局：環境農林水産部
事業名：森林環境整備事業

(6)水産業振興事業 (目) 水産業振興費

事業の概要

大消費地近郊に立地するという利点を活かした都市型漁業の育成をめざし、大阪湾の水産資源の回復及び漁獲量の増大、漁場環境の改善等を図るための取組みを推進。

(単位：円)

| | 金額 | 財 源 内 訳 | | | |
|---------|------------|------------|------------|---------|------------|
| | | 国 庫 | 起 債 | 附帯歳入 | 一般歳入 |
| 予 算 現 額 | 87,143,000 | 39,419,000 | 26,000,000 | 860,000 | 20,864,000 |
| 決 算 額 | 61,649,721 | 26,896,920 | 15,000,000 | 585,000 | 19,167,801 |

事業の成果

■施策目標

- ・「新・大阪府豊かな海づくりプラン（平成27年4月1日策定）」に基づき、漁場環境保全や資源増大、大阪産（もん）魚介類のPRや消費拡大等、大阪府の水産施策を総合的に推進する。
- ・栽培漁業（稚魚の放流）や資源管理型漁業（禁漁・小型魚の再放流等）を推進することにより、水産資源の回復及び漁獲量の増大を図る。
- ・攪拌ブロック礁の設置など広域型の漁場整備を行うことにより、魚介類の生育環境の向上を図る。


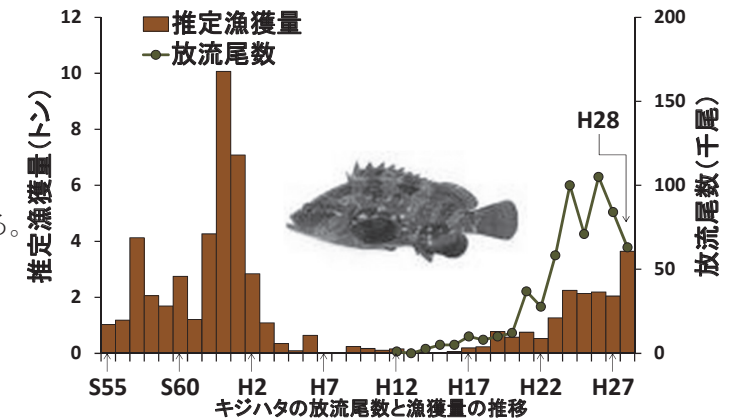
■施策成果

- ・栽培漁業や資源管理型漁業に取り組んだ結果、キジハタ等の漁獲量が増加。
キジハタ：平成12年度から稚魚の放流を開始、平成28年度漁獲量（推定）3.6トンまで回復
- ・平成25～26年度に泉南市地先に造成した増殖場の効果調査を実施し、カサゴ等幼稚魚の生息や海藻の着生を確認。

| 年度 | 平成15～25 | 平成26 | 平成27 | 平成28 | 合 計 |
|-----------|---------------------------|-----------|------|-----------|--------|
| 整備面積 (ha) | 29.8 | 0.8 (終了) | — | — | 30.6ha |
| 整備内容 | 餌料培養礁 398基 藻類着生基質 202基 | 餌料培養礁 44基 | 効果調査 | 効果調査 (終了) | 644基 |

- ・海底に滞留している栄養塩等を攪拌することにより、海水中に栄養塩や酸素を供給し、大阪湾の漁業生産力を高める「攪拌ブロック礁」を岸和田市沖に17基設置。

| 年度 | 平成26 | 平成27 | 平成28 | 合 計 | 目 標 |
|-----------|------|------|------|------|------|
| 整備面積 (ha) | 1.92 | 0.88 | 0.68 | 3.48 | 8.00 |
| 整備内容 | 48基 | 22基 | 17基 | 87基 | 200基 |



攪拌ブロック礁

■ 主な個別事業

(単位：円)

| 個別事業名称 | 予算現額 | 決算額 | 事業内容 |
|----------------|------------|------------|---|
| 1 水産業振興指導費 | 9,611,000 | 9,269,166 | 府民に新鮮な水産物を安定供給するため、栽培漁業や資源管理型漁業の推進など、水産資源の増大を図るために要する経費 また、健全な水産業の育成のため、漁業協同組合の検査・指導及び漁業協同組合連合会への指導・支援に要する経費 |
| 2 漁場保全対策費 | 15,415,000 | 14,458,715 | 漁場環境の保全と漁業生産の維持増大や漁業操業の効率化を図るため、漁場環境の監視、漁場環境の美化及び保全対策に要する経費 また、食の安全のため魚病の予防・まん延防止等の対策に要する経費 |
| 3 漁場整備事業費 | 880,000 | 880,000 | 水産資源の増大による沿岸漁業の安定的な発展と海域環境の保全を図るため造成した魚介類の産卵場、幼稚仔の育成場となる増殖場(藻場)の効果調査を実施するために要する経費 |
| 4 大阪湾漁場環境整備事業費 | 61,358,000 | 37,041,840 | 魚介類の生育環境の向上に向け、攪拌ブロック礁を設置するために要する経費 ※翌年度繰越額 23,600,000円 |

貸借対照表 (平成29年3月31日現在)

(単位：百万円)

| 科 目 | 平成28年度 (A) | 平成27年度 (B) | 差 (A-B) | 科 目 | 平成28年度 (A) | 平成27年度 (B) | 差 (A-B) |
|----------------|---------------|---------------|------------|--------------------|---------------|---------------|------------|
| 資産の部 | | | | 負債の部 | | | |
| I 流動資産 | — | — | — | I 流動負債 | 109 | 134 | ▲ 25 |
| 現金預金 | — | — | — | 地方債 | 104 | 128 | ▲ 25 |
| 歳計現金等 | — | — | — | 短期借入金 | — | — | — |
| 歳入歳出外現金 | — | — | — | 他会計借入金 | — | — | — |
| 未収金 | — | — | — | その他短期借入金 | — | — | — |
| 税未収金 | — | — | — | 賞与引当金 | 5 | 6 | ▲ 1 |
| その他未収金 | — | — | — | 未払金 | — | — | — |
| 不納欠損引当金 | — | — | — | 支払保証債務 | — | — | — |
| 基金 | — | — | — | その他未払金 | — | — | — |
| 財政調整基金 | — | — | — | 還付未済金 | — | — | — |
| 減債基金 | — | — | — | リース債務 | — | — | — |
| 短期貸付金 | — | — | — | その他流動負債 | — | — | — |
| 貸倒引当金 | — | — | — | II 固定負債 | 610 | 621 | ▲ 11 |
| その他流動資産 | — | — | — | 地方債 | 538 | 535 | ▲ 3 |
| II 固定資産 | 1,853 | 1,857 | ▲ 4 | 長期借入金 | — | — | — |
| 事業用資産 | — | — | — | 他会計借入金 | — | — | — |
| 有形固定資産 | — | — | — | その他長期借入金 | — | — | — |
| 土地 | — | — | — | 退職手当引当金 | 72 | 86 | ▲ 13 |
| 建物 | — | — | — | その他引当金 | — | — | — |
| 工作物 | — | — | — | リース債務 | — | — | — |
| 立木竹 | — | — | — | その他固定負債 | — | — | — |
| 船舶 | — | — | — | 負債の部合計 | 719 | 755 | ▲ 36 |
| 浮標等 | — | — | — | 純資産の部 | | | |
| 航空機 | — | — | — | 純資産 | 1,134 | 1,102 | ▲ 32 |
| 無形固定資産 | — | — | — | (うち当期純資産増減額) | 32 | 146 | ▲ 114 |
| 地上権 | — | — | — | | | | |
| 特許権等 | — | — | — | | | | |
| インフラ資産 | 1,219 | 1,169 | 50 | | | | |
| 有形固定資産 | 1,219 | 1,169 | 50 | | | | |
| 土地 | — | — | — | | | | |
| 建物 | — | — | — | | | | |
| 工作物 | 1,219 | 1,169 | 50 | | | | |
| 無形固定資産 | — | — | — | | | | |
| 地上権 | — | — | — | | | | |
| 特許権等 | — | — | — | | | | |
| 重要物品 | — | — | — | | | | |
| 図書 | — | — | — | | | | |
| リース資産 | — | — | — | | | | |
| ソフトウェア | — | — | — | | | | |
| 建設仮勘定 | — | 54 | ▲ 54 | | | | |
| 投資その他の資産 | 634 | 634 | — | | | | |
| 出資金 | 634 | 634 | — | | | | |
| 法人等出資金 | 634 | 634 | — | | | | |
| 公営企業会計出資金 | — | — | — | | | | |
| 長期貸付金 | — | — | — | | | | |
| 貸倒引当金 | — | — | — | | | | |
| 基金 | — | — | — | | | | |
| 減債基金 | — | — | — | | | | |
| 減債基金借入金 | — | — | — | | | | |
| その他の基金 | — | — | — | | | | |
| その他基金借入金 | — | — | — | | | | |
| その他債権 | — | — | — | | | | |
| 資産の部合計 | 1,853 | 1,857 | ▲ 4 | 純資産の部合計 | 1,134 | 1,102 | ▲ 32 |
| | | | | 負債及び純資産の部合計 | 1,853 | 1,857 | ▲ 4 |

行政コスト計算書 (自平成28年4月1日・至平成29年3月31日) (単位:百万円)

| 科 目 | 平成28年度 (A) | 平成27年度 (B) | 差 (A-B) |
|------------------|---------------|---------------|------------|
| 通常収支の部 | | | |
| I 行政収支の部 | | | |
| 1 行政収入 | 27 | 1 | 27 |
| 地方税 | — | — | — |
| 地方譲与税 | — | — | — |
| 市町村たばこ税府交付金 | — | — | — |
| 地方特例交付金 | — | — | — |
| 地方交付税 | — | — | — |
| 交通安全対策特別交付金 | — | — | — |
| 分担金及び負担金(行政費用充当) | — | — | — |
| 使用料及び手数料 | — | — | — |
| 国庫支出金(行政費用充当) | 27 | 0 | 26 |
| 財産収入 | — | — | — |
| 寄附金 | — | — | — |
| 繰入金 | — | — | — |
| 特別会計繰入金 | — | — | — |
| 公営企業会計繰入金 | — | — | — |
| 税諸収入 | — | — | — |
| 事業収入(特別会計) | — | — | — |
| その他行政収入 | 1 | 0 | 0 |
| 2 行政費用 | 128 | 123 | 5 |
| 税連動費用 | — | — | — |
| 給与関係費 | 68 | 90 | ▲ 22 |
| 物件費 | 24 | 17 | 7 |
| 維持補修費 | 1 | 1 | 0 |
| 社会保障扶助費 | — | — | — |
| 負担金・補助金・交付金等 | 3 | 3 | ▲ 0 |
| 国直轄事業負担金 | — | — | — |
| 繰出金 | — | — | — |
| 減価償却費 | 35 | 33 | 2 |
| 債務保証費 | — | — | — |
| 不納欠損引当金繰入額 | — | — | — |
| 貸倒引当金繰入額 | — | — | — |
| 賞与引当金繰入額 | 5 | 6 | ▲ 1 |
| 退職手当引当金繰入額 | ▲ 7 | ▲ 25 | 18 |
| その他引当金繰入額 | — | — | — |
| その他行政費用 | — | — | — |
| 行政収支差額 | ▲ 100 | ▲ 123 | 22 |

| 科 目 | 平成28年度 (A) | 平成27年度 (B) | 差 (A-B) |
|-------------------|---------------|---------------|--------------|
| II 金融収支の部 | | | |
| 1 金融収入 | — | — | — |
| 受取利息及び配当金 | — | — | — |
| 2 金融費用 | 7 | 8 | ▲ 1 |
| 地方債利息・手数料 | 7 | 8 | ▲ 1 |
| 地方債発行差金 | — | — | — |
| 他会計借入金利息等 | — | — | — |
| 金融収支差額 | ▲ 7 | ▲ 8 | 1 |
| 通常収支差額 | ▲ 107 | ▲ 130 | 23 |
| 特別収支の部 | | | |
| 1 特別収入 | — | 81 | ▲ 81 |
| 分担金及び負担金(公共施設等整備) | — | — | — |
| 分担金及び負担金(災害復旧費) | — | — | — |
| 国庫支出金(公共施設等整備) | — | — | — |
| 国庫支出金(災害復旧費) | — | — | — |
| 固定資産売却益 | — | — | — |
| 過年度修正益 | — | 81 | ▲ 81 |
| その他特別収入 | — | — | — |
| 2 特別費用 | 4 | 0 | 4 |
| 固定資産売却損 | — | — | — |
| 固定資産除却損 | — | 0 | ▲ 0 |
| 災害復旧費 | — | — | — |
| 過年度修正損 | 4 | — | 4 |
| その他特別費用 | — | — | — |
| 特別収支差額 | ▲ 4 | 81 | ▲ 84 |
| 当期収支差額 | ▲ 111 | ▲ 50 | ▲ 61 |
| 一般財源等配分調整額 | 121 | 175 | ▲ 55 |
| 一般会計からの繰入金 | — | — | — |
| 一般会計への繰出金 | — | — | — |
| 再計 | 10 | 126 | ▲ 116 |

事業類型：助成・啓発・指導・公権力型 部 局：環境農林水産部
事業名：水産業振興事業

キャッシュ・フロー計算書 (自平成28年4月1日・至平成29年3月31日) (単位:百万円)

| 科 目 | 平成28年度 (A) | 平成27年度 (B) | 差 (A-B) |
|----------------------|---------------|---------------|------------|
| I 行政サービス活動 | | | |
| 行政収入 | 27 | 1 | 27 |
| 地方税 | — | — | — |
| 地方譲与税 | — | — | — |
| 市町村たばこ税府交付金 | — | — | — |
| 地方特例交付金 | — | — | — |
| 地方交付税 | — | — | — |
| 交通安全対策特別交付金 | — | — | — |
| 分担金及び負担金 (行政支出充当) | — | — | — |
| 使用料及び手数料 | — | — | — |
| 国庫支出金(行政支出充当) | 27 | 0 | 26 |
| 財産収入 | — | — | — |
| 寄附金 | — | — | — |
| 繰入金 | — | — | — |
| 特別会計繰入金 | — | — | — |
| 公営企業会計繰入金 | — | — | — |
| 税諸収入 | — | — | — |
| 事業収入(特別会計) | — | — | — |
| その他行政収入 | 1 | 0 | 0 |
| 行政支出 | 107 | 127 | ▲ 20 |
| 税連動支出 | — | — | — |
| 給与関係費 | 80 | 107 | ▲ 27 |
| 物件費 | 24 | 17 | 7 |
| 維持補修費 | 1 | 1 | 0 |
| 社会保障扶助費 | — | — | — |
| 負担金・補助金・交付金等 | 3 | 3 | ▲ 0 |
| 国直轄事業負担金 | — | — | — |
| 繰出金 | — | — | — |
| 金融収入 | — | — | — |
| 受取利息及び配当金 | — | — | — |
| 金融支出 | 7 | 8 | ▲ 1 |
| 地方債利息・手数料 | 7 | 8 | ▲ 1 |
| 他会計借入金利息等 | — | — | — |
| 特別収入 | — | — | — |
| 分担金及び負担金(災害復旧費) | — | — | — |
| 国庫支出金(災害復旧費) | — | — | — |
| その他特別収入 | — | — | — |
| 特別支出 | — | — | — |
| 災害復旧費 | — | — | — |
| その他特別支出 | — | — | — |
| 行政サービス活動収支差額 | ▲ 86 | ▲ 134 | 48 |

| 科 目 | 平成28年度 (A) | 平成27年度 (B) | 差 (A-B) |
|-----------------------|---------------|---------------|------------|
| II 投資活動 | | | |
| 投資活動収入 | — | — | — |
| 分担金及び負担金 (公共施設等整備) | — | — | — |
| 国庫支出金(公共施設等整備) | — | — | — |
| 財産収入 | — | — | — |
| 基金繰入金(取崩額) | — | — | — |
| 財政調整基金 | — | — | — |
| その他の基金 | — | — | — |
| 貸付金元金回収収入 | — | — | — |
| 保証金等返還収入 | — | — | — |
| その他投資活動収入 | — | — | — |
| 投資活動支出 | 34 | 41 | ▲ 7 |
| 公共施設等整備支出 | 34 | 41 | ▲ 7 |
| 基金積立金 | — | — | — |
| 財政調整基金 | — | — | — |
| その他の基金 | — | — | — |
| 出資金 | — | — | — |
| 貸付金 | — | — | — |
| 保証金等支出 | — | — | — |
| 投資活動収支差額 | ▲ 34 | ▲ 41 | 7 |
| 行政活動キャッシュ・フロー収支差額 | ▲ 121 | ▲ 175 | 55 |
| III 財務活動 | | | |
| 財務活動収入 | — | — | — |
| 地方債 | — | — | — |
| 他会計借入金等 | — | — | — |
| 基金繰入金(取崩額) | — | — | — |
| 減債基金 | — | — | — |
| 基金借入金 | — | — | — |
| その他財務活動収入 | — | — | — |
| 財務活動支出 | — | — | — |
| 地方債償還金 | — | — | — |
| 他会計借入金等償還金 | — | — | — |
| ファイナンス・リース債務返済支出 | — | — | — |
| 基金積立金 | — | — | — |
| 減債基金 | — | — | — |
| 基金借入金償還金 | — | — | — |
| 財務活動収支差額 | — | — | — |
| 収支差額合計 | ▲ 121 | ▲ 175 | 55 |
| 一般財源等配分調整額 | 121 | 175 | ▲ 55 |
| 一般会計からの繰入金 | — | — | — |
| 一般会計への繰出金 | — | — | — |
| 前年度からの繰越金 | — | — | — |
| 形式収支 | — | — | — |
| 歳入歳出外現金受入額 | — | — | — |
| 歳入歳出外現金払出額 | — | — | — |
| 再計 | — | — | — |

純資産変動計算書

(単位:百万円)

| 区 分 | 開始残高 相 当 | 収支差額 | 内部取引 | 一般財源等 配分調整額 | 一般会計から の繰入金 | 一般会計への 繰出金 | 合 計 |
|-------|-------------|-------|-------|----------------|----------------|---------------|-------|
| 前期末残高 | 1,485 | ▲ 806 | ▲ 600 | 1,023 | — | — | 1,102 |
| 当期変動額 | — | ▲ 111 | 22 | 121 | — | — | 32 |
| 当期末残高 | 1,485 | ▲ 917 | ▲ 578 | 1,143 | — | — | 1,134 |

純資産変動分析表

(単位:百万円)

| 区 分 | 純資産増加 | 純資産減少 | 増加—減少 | 残 高 | 主な増減要因 |
|----------------------|-------|-------|-------|-------|--------|
| 前期末純資産残高 | | | | 1,102 | |
| 【当期増減内容】 | | | | | |
| I 固定資産のうち負債を伴わない額の増減 | | | | | |
| ①事業用資産(建設仮勘定を含む) | | | | | |
| ②インフラ資産(建設仮勘定を含む) | 18 | | | | |
| ③その他 | | | | | |
| 小 計 | 18 | | 18 | | |
| II 資産の裏付けのない固定負債の増減 | | | | | |
| ①特別債 | | | | | |
| ②基金借入金 | | | | | |
| ③長期性債務(退職手当引当金等) | 13 | | | | |
| 小 計 | 13 | | 13 | | |
| III その他の増減 | | | | | |
| ①その他の資産(負債を伴わないもの) | | | | | |
| ②その他の負債(資産を伴わないもの) | 1 | | | | |
| 小 計 | 1 | | 1 | | |
| I～IIIの増減合計 | 32 | | 32 | | |
| 当期末純資産残高 | | | | 1,134 | |

事業類型：助成・啓発・指導・公権力型 部 局：環境農林水産部
事業名：水産業振興事業

事業類型：助成・啓発・指導・公権力型 部 局：環境農林水産部
事業名：水産業振興事業

固定資産附属明細表 (水産業振興事業)

【環境農林水産部】

固定資産 (有形)

(単位：百万円)

| 区 分 | 前期末 取得原価 ① | 当期増加額 ② | 当期減少額 ③ | 当期末 取得原価 ④=①+②-③ | 当期末減価 償却累計額 (減損を含む) ⑤ | 当期償却額 (減損を含む) ⑥ | 当期末残高 ④-⑤ |
|--------|------------------|------------|------------|------------------------|--------------------------------|-----------------------|--------------|
| 事業用資産 | — | — | — | — | — | — | — |
| 土地 | — | — | — | — | — | — | — |
| 建物 | — | — | — | — | — | — | — |
| 工作物 | — | — | — | — | — | — | — |
| 立木竹 | — | — | — | — | — | — | — |
| 船舶 | — | — | — | — | — | — | — |
| 浮標等 | — | — | — | — | — | — | — |
| 航空機 | — | — | — | — | — | — | — |
| インフラ資産 | 1,676 | 122 | 34 | 1,764 | 545 | 35 | 1,219 |
| 土地 | — | — | — | — | — | — | — |
| 建物 | — | — | — | — | — | — | — |
| 工作物 | 1,676 | 122 | 34 | 1,764 | 545 | 35 | 1,219 |
| 重要物品 | — | — | — | — | — | — | — |
| 図書 | — | — | — | — | — | — | — |
| リース資産 | — | — | — | — | — | — | — |
| ソフトウェア | — | — | — | — | — | — | — |
| 建設仮勘定 | 54 | 71 | 125 | — | — | — | — |
| 合 計 | 1,730 | 193 | 159 | 1,764 | 545 | 35 | 1,219 |

固定資産 (無形)

(単位：百万円)

| 区 分 | 前期末残高 ① | 当期増加額 ② | 当期減少額 ③ | 当期償却額 ④ | 当期末残高 ①+②-③ |
|--------|------------|------------|------------|------------|----------------|
| 事業用資産 | — | — | — | — | — |
| 地上権 | — | — | — | — | — |
| 特許権等 | — | — | — | — | — |
| インフラ資産 | — | — | — | — | — |
| 地上権 | — | — | — | — | — |
| 特許権等 | — | — | — | — | — |
| 合 計 | — | — | — | — | — |

注記（事業別財務諸表：水産業振興事業）

1. 追加情報

（1）その他財務諸表の内容を理解するために必要と認められる事項

①事業の概要

大阪湾の漁業生産力を有効に活用した生産性の高い都市型漁業を育成するため、生産基盤の整備や資源管理型漁業を積極的に推進するとともに、水域環境の改善など実施しています。

②当該事業に関し説明すべき固有の事項

資産の部における法人等出資金の内訳のうち、地方自治法第238条第1項第6号に規定する有価証券は、泉佐野ウォーターフロント株式会社（108百万円）です。

事業類型：助成・啓発・指導・公権力型 部 局：環境農林水産部
事業名：水産業振興事業

(7) 漁港事業 (目) 漁港費

事業の概要

漁業の生産基盤である漁港の整備、海岸の背後地を津波被害から守るための施設整備のほか、漁港機能を維持させ利用の円滑化を図るため、漁港区域内の清掃等の維持管理を実施。

(単位：円)

| | 金額 | 財 源 内 訳 | | | |
|---------|---------------|-------------|-------------|-------------|------------|
| | | 国 庫 | 起 債 | 附帯歳入 | 一般歳入 |
| 予 算 現 額 | 2,029,105,000 | 414,140,000 | 913,000,000 | 671,942,000 | 30,023,000 |
| 決 算 額 | 1,165,387,406 | 376,136,800 | 648,000,000 | 120,710,010 | 20,540,596 |

事業の成果

■施策目標

- ・府管理 12 漁港を適正に維持管理し、漁港の円滑な利用を図る。
- ・水産業の健全な発展と水産物の安定供給を図るため、漁港施設の整備や補修を行う。
- ・「防災」に加え「減災」の視点を取り入れた地震津波対策を行い、府民の生命・財産を守る。

■施策成果

- ・各漁港において、施設の維持補修や清掃等を実施。
- ・佐野漁港において、老朽化した岸壁や護岸の補修を実施。(セル護岸→緩傾斜護岸)
(佐野漁港：全体計画 973mのうち、平成 28 年度累計で 304m)
- ・老朽化した漁港施設を計画的かつ効率的に補修するため、機能保全計画を策定。
(全 12 漁港のうち 10 漁港において計画策定済み)
- ・岸和田漁港、高石漁港において、地震津波対策(防潮堤の耐震補強等)の工事を実施。

護岸補修(佐野漁港)



セル護岸 (補修前)



(工事中)

緩傾斜護岸 (補修後)



■主な個別事業

(単位:円)

| 個別事業名称 | 予算現額 | 決算額 | 事業内容 |
|---------------|---------------|---------------|---|
| 1 漁港管理費 | 61,294,000 | 58,559,701 | 府管理漁港の適正な維持管理を図るため、照明施設の修繕や電気代、漁港内の投棄ゴミ処分等の漁港維持管理、岸壁等使用許可、占用許可、貸付業務等に要する経費 |
| 2 漁港整備保全費 | 1,870,991,000 | 1,010,007,705 | 佐野漁港の老朽化した岸壁補修等、水産物の安定供給を図るために要する経費 防潮堤の液状化対策による耐震補強等、南海トラフ地震に伴い発生する津波から漁港海岸背後地域の浸水被害を防止し、府民の生命や財産の保全を図るために要する経費 ※翌年度繰越額 819,203,840円 |
| 3 減災のまちづくり事業費 | 96,820,000 | 96,820,000 | 排水機場の主要設備の改修等、漁港海岸背後地域の内水による浸水被害を防止し、府民の生命や財産の保全を図るために要する経費 |

貸借対照表 (平成29年3月31日現在)

(単位：百万円)

| 科 目 | 平成28年度 (A) | 平成27年度 (B) | 差 (A-B) | 科 目 | 平成28年度 (A) | 平成27年度 (B) | 差 (A-B) |
|----------------|---------------|---------------|------------|--------------------|---------------|---------------|------------|
| 資産の部 | | | | 負債の部 | | | |
| I 流動資産 | — | — | — | I 流動負債 | 426 | 900 | ▲ 474 |
| 現金預金 | — | — | — | 地方債 | 422 | 896 | ▲ 474 |
| 歳計現金等 | — | — | — | 短期借入金 | — | — | — |
| 歳入歳出外現金 | — | — | — | 他会計借入金 | — | — | — |
| 未収金 | — | — | — | その他短期借入金 | — | — | — |
| 税未収金 | — | — | — | 賞与引当金 | 5 | 4 | 1 |
| その他未収金 | — | — | — | 未払金 | — | — | — |
| 不納欠損引当金 | — | — | — | 支払保証債務 | — | — | — |
| 基金 | — | — | — | その他未払金 | — | — | — |
| 財政調整基金 | — | — | — | 還付未済金 | — | — | — |
| 減債基金 | — | — | — | リース債務 | — | — | — |
| 短期貸付金 | — | — | — | その他流動負債 | — | — | — |
| 貸倒引当金 | — | — | — | II 固定負債 | 4,177 | 2,798 | 1,379 |
| その他流動資産 | — | — | — | 地方債 | 4,105 | 2,731 | 1,374 |
| II 固定資産 | 22,666 | 22,422 | 244 | 長期借入金 | — | — | — |
| 事業用資産 | 28 | 29 | ▲ 2 | 他会計借入金 | — | — | — |
| 有形固定資産 | 28 | 29 | ▲ 2 | その他長期借入金 | — | — | — |
| 土地 | — | — | — | 退職手当引当金 | 72 | 67 | 5 |
| 建物 | 26 | 27 | ▲ 2 | その他引当金 | — | — | — |
| 工作物 | 2 | 2 | ▲ 0 | リース債務 | — | — | — |
| 立木竹 | — | — | — | その他固定負債 | — | — | — |
| 船舶 | — | — | — | 負債の部合計 | 4,603 | 3,698 | 905 |
| 浮標等 | — | — | — | 純資産の部 | | | |
| 航空機 | — | — | — | 純資産 | 18,063 | 18,724 | ▲ 662 |
| 無形固定資産 | — | — | — | (うち当期純資産増減額) | ▲ 662 | ▲ 68 | ▲ 594 |
| 地上権 | — | — | — | | | | |
| 特許権等 | — | — | — | | | | |
| インフラ資産 | 22,091 | 21,274 | 817 | | | | |
| 有形固定資産 | 22,091 | 21,274 | 817 | | | | |
| 土地 | 13,822 | 13,822 | — | | | | |
| 建物 | 28 | 30 | ▲ 2 | | | | |
| 工作物 | 8,241 | 7,423 | 818 | | | | |
| 無形固定資産 | — | — | — | | | | |
| 地上権 | — | — | — | | | | |
| 特許権等 | — | — | — | | | | |
| 重要物品 | — | — | — | | | | |
| 図書 | — | — | — | | | | |
| リース資産 | — | — | — | | | | |
| ソフトウェア | — | — | — | | | | |
| 建設仮勘定 | 547 | 1,118 | ▲ 571 | | | | |
| 投資その他の資産 | 1 | 1 | — | | | | |
| 出資金 | 1 | 1 | — | | | | |
| 法人等出資金 | 1 | 1 | — | | | | |
| 公営企業会計出資金 | — | — | — | | | | |
| 長期貸付金 | — | — | — | | | | |
| 貸倒引当金 | — | — | — | | | | |
| 基金 | — | — | — | | | | |
| 減債基金 | — | — | — | | | | |
| 減債基金借入金 | — | — | — | | | | |
| その他の基金 | — | — | — | | | | |
| その他基金借入金 | — | — | — | | | | |
| その他債権 | — | — | — | | | | |
| 資産の部合計 | 22,666 | 22,422 | 244 | 純資産の部合計 | 18,063 | 18,724 | ▲ 662 |
| | | | | 負債及び純資産の部合計 | 22,666 | 22,422 | 244 |

行政コスト計算書 (自平成28年4月1日・至平成29年3月31日) (単位:百万円)

| 科 目 | 平成28年度 (A) | 平成27年度 (B) | 差 (A-B) |
|------------------|---------------|---------------|------------|
| 通常収支の部 | | | |
| I 行政収支の部 | | | |
| 1 行政収入 | 445 | 220 | 225 |
| 地方税 | — | — | — |
| 地方譲与税 | — | — | — |
| 市町村たばこ税府交付金 | — | — | — |
| 地方特例交付金 | — | — | — |
| 地方交付税 | — | — | — |
| 交通安全対策特別交付金 | — | — | — |
| 分担金及び負担金(行政費用充当) | — | — | — |
| 使用料及び手数料 | 69 | 70 | ▲ 1 |
| 国庫支出金(行政費用充当) | 376 | 150 | 226 |
| 財産収入 | — | — | — |
| 寄附金 | — | — | — |
| 繰入金 | — | — | — |
| 特別会計繰入金 | — | — | — |
| 公営企業会計繰入金 | — | — | — |
| 税諸収入 | — | — | — |
| 事業収入(特別会計) | — | — | — |
| その他行政収入 | — | 0 | ▲ 0 |
| 2 行政費用 | 819 | 755 | 63 |
| 税連動費用 | — | — | — |
| 給与関係費 | 65 | 67 | ▲ 3 |
| 物件費 | 128 | 52 | 75 |
| 維持補修費 | 42 | 56 | ▲ 14 |
| 社会保障扶助費 | — | — | — |
| 負担金・補助金・交付金等 | 1 | 0 | 0 |
| 国直轄事業負担金 | — | — | — |
| 繰出金 | — | — | — |
| 減価償却費 | 568 | 570 | ▲ 3 |
| 債務保証費 | — | — | — |
| 不納欠損引当金繰入額 | — | — | — |
| 貸倒引当金繰入額 | — | — | — |
| 賞与引当金繰入額 | 5 | 4 | 1 |
| 退職手当引当金繰入額 | 12 | 4 | 7 |
| その他引当金繰入額 | — | — | — |
| その他行政費用 | — | — | — |
| 行政収支差額 | ▲ 374 | ▲ 536 | 162 |

| 科 目 | 平成28年度 (A) | 平成27年度 (B) | 差 (A-B) |
|-------------------|---------------|---------------|--------------|
| II 金融収支の部 | | | |
| 1 金融収入 | — | — | — |
| 受取利息及び配当金 | — | — | — |
| 2 金融費用 | 35 | 45 | ▲ 10 |
| 地方債利息・手数料 | 35 | 45 | ▲ 10 |
| 地方債発行差金 | — | — | — |
| 他会計借入金利息等 | — | — | — |
| 金融収支差額 | ▲ 35 | ▲ 45 | 10 |
| 通常収支差額 | ▲ 409 | ▲ 581 | 171 |
| 特別収支の部 | | | |
| 1 特別収入 | — | — | — |
| 分担金及び負担金(公共施設等整備) | — | — | — |
| 分担金及び負担金(災害復旧費) | — | — | — |
| 国庫支出金(公共施設等整備) | — | — | — |
| 国庫支出金(災害復旧費) | — | — | — |
| 固定資産売却益 | — | — | — |
| 過年度修正益 | — | — | — |
| その他特別収入 | — | — | — |
| 2 特別費用 | 185 | — | 185 |
| 固定資産売却損 | — | — | — |
| 固定資産除却損 | — | — | — |
| 災害復旧費 | — | — | — |
| 過年度修正損 | 185 | — | 185 |
| その他特別費用 | — | — | — |
| 特別収支差額 | ▲ 185 | — | ▲ 185 |
| 当期収支差額 | ▲ 594 | ▲ 581 | ▲ 14 |
| 一般財源等配分調整額 | 827 | 255 | 572 |
| 一般会計からの繰入金 | — | — | — |
| 一般会計への繰出金 | — | — | — |
| 再計 | 233 | ▲ 326 | 558 |

事業類型：社会資本整備型 部 局：環境農林水産部
事業名：漁港事業

キャッシュ・フロー計算書 (自平成28年4月1日・至平成29年3月31日) (単位:百万円)

| 科 目 | 平成28年度 (A) | 平成27年度 (B) | 差 (A-B) |
|----------------------|---------------|---------------|------------|
| I 行政サービス活動 | | | |
| 行政収入 | 445 | 220 | 225 |
| 地方税 | — | — | — |
| 地方譲与税 | — | — | — |
| 市町村たばこ税交付金 | — | — | — |
| 地方特例交付金 | — | — | — |
| 地方交付税 | — | — | — |
| 交通安全対策特別交付金 | — | — | — |
| 分担金及び負担金 (行政支出充当) | — | — | — |
| 使用料及び手数料 | 69 | 70 | ▲ 1 |
| 国庫支出金(行政支出充当) | 376 | 150 | 226 |
| 財産収入 | — | — | — |
| 寄附金 | — | — | — |
| 繰入金 | — | — | — |
| 特別会計繰入金 | — | — | — |
| 公営企業会計繰入金 | — | — | — |
| 税諸収入 | — | — | — |
| 事業収入(特別会計) | — | — | — |
| その他行政収入 | — | 0 | ▲ 0 |
| 行政支出 | 245 | 189 | 57 |
| 税連動支出 | — | — | — |
| 給与関係費 | 75 | 80 | ▲ 4 |
| 物件費 | 128 | 52 | 75 |
| 維持補修費 | 42 | 56 | ▲ 14 |
| 社会保障扶助費 | — | — | — |
| 負担金・補助金・交付金等 | 1 | 0 | 0 |
| 国直轄事業負担金 | — | — | — |
| 繰出金 | — | — | — |
| 金融収入 | — | — | — |
| 受取利息及び配当金 | — | — | — |
| 金融支出 | 35 | 45 | ▲ 10 |
| 地方債利息・手数料 | 35 | 45 | ▲ 10 |
| 他会計借入金利息等 | — | — | — |
| 特別収入 | — | — | — |
| 分担金及び負担金(災害復旧費) | — | — | — |
| 国庫支出金(災害復旧費) | — | — | — |
| その他特別収入 | — | — | — |
| 特別支出 | — | — | — |
| 災害復旧費 | — | — | — |
| その他特別支出 | — | — | — |
| 行政サービス活動収支差額 | 164 | ▲ 14 | 178 |

| 科 目 | 平成28年度 (A) | 平成27年度 (B) | 差 (A-B) |
|-----------------------|---------------|---------------|------------|
| II 投資活動 | | | |
| 投資活動収入 | 5 | 2 | 3 |
| 分担金及び負担金 (公共施設等整備) | — | — | — |
| 国庫支出金(公共施設等整備) | — | — | — |
| 財産収入 | — | — | — |
| 基金繰入金(取崩額) | 5 | 2 | 3 |
| 財政調整基金 | — | — | — |
| その他の基金 | 5 | 2 | 3 |
| 貸付金元金回収収入 | — | — | — |
| 保証金等返還収入 | — | — | — |
| その他投資活動収入 | — | — | — |
| 投資活動支出 | 996 | 243 | 753 |
| 公共施設等整備支出 | 996 | 243 | 753 |
| 基金積立金 | — | — | — |
| 財政調整基金 | — | — | — |
| その他の基金 | — | — | — |
| 出資金 | — | — | — |
| 貸付金 | — | — | — |
| 保証金等支出 | — | — | — |
| 投資活動収支差額 | ▲ 991 | ▲ 241 | ▲ 750 |
| 行政活動キャッシュ・フロー収支差額 | ▲ 827 | ▲ 255 | ▲ 572 |
| III 財務活動 | | | |
| 財務活動収入 | — | — | — |
| 地方債 | — | — | — |
| 他会計借入金等 | — | — | — |
| 基金繰入金(取崩額) | — | — | — |
| 減債基金 | — | — | — |
| 基金借入金 | — | — | — |
| その他財務活動収入 | — | — | — |
| 財務活動支出 | — | — | — |
| 地方債償還金 | — | — | — |
| 他会計借入金等償還金 | — | — | — |
| ファイナンス・リース債務返済支出 | — | — | — |
| 基金積立金 | — | — | — |
| 減債基金 | — | — | — |
| 基金借入金償還金 | — | — | — |
| 財務活動収支差額 | — | — | — |
| 収支差額合計 | ▲ 827 | ▲ 255 | ▲ 572 |
| 一般財源等配分調整額 | 827 | 255 | 572 |
| 一般会計からの繰入金 | — | — | — |
| 一般会計への繰出金 | — | — | — |
| 前年度からの繰越金 | — | — | — |
| 形式収支 | — | — | — |
| 歳入歳出外現金受入額 | — | — | — |
| 歳入歳出外現金払出額 | — | — | — |
| 再計 | — | — | — |

純資産変動計算書

(単位:百万円)

| 区 分 | 開始残高 相 当 | 収支差額 | 内部取引 | 一般財源等 配分調整額 | 一般会計から の繰入金 | 一般会計への 繰出金 | 合 計 |
|-------|-------------|---------|-------|----------------|----------------|---------------|--------|
| 前期末残高 | 18,729 | ▲ 2,843 | 1,487 | 1,352 | — | — | 18,724 |
| 当期変動額 | — | ▲ 594 | ▲ 894 | 827 | — | — | ▲ 662 |
| 当期末残高 | 18,729 | ▲ 3,438 | 592 | 2,178 | — | — | 18,063 |

純資産変動分析表

(単位:百万円)

| 区 分 | 純資産増加 | 純資産減少 | 増加－減少 | 残 高 | 主な増減要因 |
|-----------------------------|-------|-------|-------|--------|---|
| 前期末純資産残高 | | | | 18,724 | |
| 【当期増減内容】 | | | | | |
| I 固定資産のうち負債を伴わない額の増減 | | | | | |
| ①事業用資産(建設仮勘定を含む) | | 49 | | | |
| ②インフラ資産(建設仮勘定を含む) | | 607 | | | 建設仮勘定の過年度分精算による資産の増 +1,002 事業実施等による資産の増 +450 管理する資産の減価償却 -635 建設仮勘定の減 -524 地方債の発行等により -900 |
| ③その他 | | | | | |
| 小 計 | | 656 | ▲ 656 | | |
| II 資産の裏付けのない固定負債の増減 | | | | | |
| ①特別債 | | | | | |
| ②基金借入金 | | | | | |
| ③長期性債務(退職手当引当金等) | | 5 | | | |
| 小 計 | | 5 | ▲ 5 | | |
| III その他の増減 | | | | | |
| ①その他の資産(負債を伴わないもの) | | 0 | | | |
| ②その他の負債(資産を伴わないもの) | | 1 | | | |
| 小 計 | | 1 | ▲ 1 | | |
| I～IIIの増減合計 | | 662 | ▲ 662 | | |
| 当期末純資産残高 | | | | 18,063 | |

事業類型：社会資本整備型 部 局：環境農林水産部
事業名：漁港事業

固定資産附属明細表 (漁港事業)

【環境農林水産部】

固定資産 (有形)

(単位：百万円)

| 区 分 | 前期末 取得原価 ① | 当期増加額 ② | 当期減少額 ③ | 当期末 取得原価 ④=①+②-③ | 当期末減価 償却累計額 (減損を含む) ⑤ | 当期償却額 (減損を含む) ⑥ | 当期末残高 ④-⑤ |
|--------|------------------|------------|------------|------------------------|--------------------------------|-----------------------|--------------|
| 事業用資産 | 96 | - | - | 96 | 68 | 2 | 28 |
| 土地 | - | - | - | - | - | - | - |
| 建物 | 81 | - | - | 81 | 55 | 2 | 26 |
| 工作物 | 15 | - | - | 15 | 13 | 0 | 2 |
| 立木竹 | - | - | - | - | - | - | - |
| 船舶 | - | - | - | - | - | - | - |
| 浮標等 | - | - | - | - | - | - | - |
| 航空機 | - | - | - | - | - | - | - |
| インフラ資産 | 42,638 | 1,467 | 15 | 44,090 | 21,999 | 566 | 22,091 |
| 土地 | 13,822 | - | - | 13,822 | - | - | 13,822 |
| 建物 | 97 | - | - | 97 | 69 | 2 | 28 |
| 工作物 | 28,719 | 1,467 | 15 | 30,171 | 21,930 | 564 | 8,241 |
| 重要物品 | - | - | - | - | - | - | - |
| 図書 | - | - | - | - | - | - | - |
| リース資産 | - | - | - | - | - | - | - |
| ソフトウェア | - | - | - | - | - | - | - |
| 建設仮勘定 | 1,118 | 1,290 | 1,861 | 547 | - | - | 547 |
| 合 計 | 43,852 | 2,757 | 1,877 | 44,733 | 22,067 | 568 | 22,665 |

固定資産 (無形)

(単位：百万円)

| 区 分 | 前期末残高 ① | 当期増加額 ② | 当期減少額 ③ | 当期償却額 ④ | 当期末残高 ①+②-③ |
|--------|------------|------------|------------|------------|----------------|
| 事業用資産 | - | - | - | - | - |
| 地上権 | - | - | - | - | - |
| 特許権等 | - | - | - | - | - |
| インフラ資産 | - | - | - | - | - |
| 地上権 | - | - | - | - | - |
| 特許権等 | - | - | - | - | - |
| 合 計 | - | - | - | - | - |

注記（事業別財務諸表：漁港事業）

1. 追加情報

（1）その他財務諸表の内容を理解するために必要と認められる事項

事業の概要

漁業の生産基盤である漁港の整備や海岸の背後地を津波や高潮被害から守るための施設整備を行っています。また、漁港機能を維持させ利用の円滑化を図るため、漁港区域内の清掃、浚渫等の維持管理を行っています。

事業類型：社会資本整備型 部 局：環境農林水産部
事業名：漁港事業

(8) 温暖化対策事業 (目) 環境保全対策費

事業の概要

環境保全に関する知識の普及その他環境保全の推進に関する事業、地球温暖化対策及びヒートアイランド対策の推進に関する事業を実施。

(単位：円)

| | 金額 | 財 源 内 訳 | | | |
|---------|------------|---------|-----|------------|---------|
| | | 国 庫 | 起 債 | 附帯歳入 | 一般歳入 |
| 予 算 現 額 | 26,724,000 | 0 | 0 | 25,748,000 | 976,000 |
| 決 算 額 | 23,779,628 | 0 | 0 | 22,816,548 | 963,080 |

事業の成果

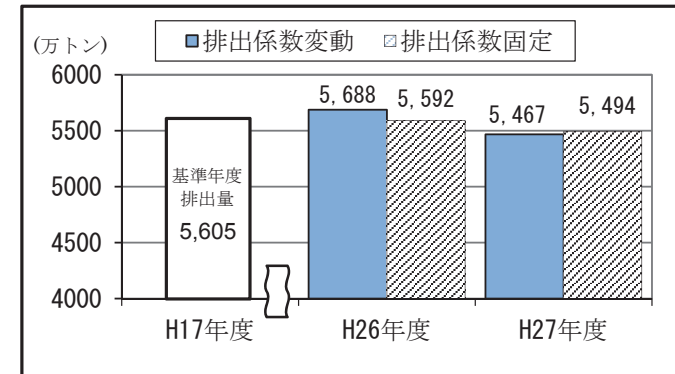
■ 施策目標

- ・「大阪府地球温暖化対策実行計画」及び「大阪府温暖化の防止等に関する条例」に基づき、温室効果ガス排出量の削減など地球温暖化対策に取り組む。
- ・地球温暖化の進行に伴い顕在化しつつある様々な影響を軽減する「適応」を推進する。
- ・大阪府・大阪市が共同で策定した「おおさかヒートアイランド対策推進計画」に基づき、ヒートアイランド対策に取り組む。

■ 施策成果

- ・府内における平成 27 年度の温室効果ガス実排出量は 5,467 万トン。(平成 17 年度比 2.5%減)
- ・電気の排出係数を平成 24 年度で固定した量で算出した平成 27 年度の温室効果ガス排出量は 5,494 万トンであり、平成 17 年度比で 2.0%減となっている。(平成 27 年 3 月策定の地球温暖化対策実行計画の目標：平成 32 年度に平成 17 年度比で 7%削減)
- ・「大阪府温暖化の防止等に関する条例」に基づく対策計画書・実績報告書の届出・指導 (753 社) とともに、事業者に対する実地の調査・指導・助言 (延べ 54 件) を実施。
- ・大阪府域における適応の基本的方向性を検討。(平成 28 年 11 月に大阪府環境審議会に諮問)
- ・関西広域連合等と連携し、広報誌等により夏・冬の「省エネ」呼びかけを実施。
- ・「豊かな環境づくり大阪府民会議」の運営等により、府民団体、事業者団体、行政等の協働による各種イベント・キャンペーン等の環境活動を実施及び支援。
- ・クールスポットを創出する民間事業者等に対する補助を行うほか、下水熱ポテンシャルマップの作成など新たな事業を実施。

大阪府域の温室効果ガス排出量の推移



■主な個別事業

(単位:円)

| 個別事業名称 | 予算現額 | 決算額 | 事業内容 |
|--------------|------------|------------|---|
| 1 地球温暖化対策推進費 | 1,501,000 | 1,304,659 | 「大阪府温暖化の防止等に関する条例」に基づき、エネルギーを多く使用する事業者に対し、温室効果ガスの排出や人工排熱の抑制についての対策計画書及び実績報告書の届出を義務付け、必要な指導・助言を行うとともに、他の模範となる特に優れた取組みを行った事業者に対する表彰等のために要する経費 |
| 2 環境保全基金事業費 | 25,261,000 | 22,474,969 | 環境保全に関する知識の普及・啓発、府民の実践活動の支援等を継続的かつ着実にを行うことができるよう、「大阪府環境保全基金」を設置運営 「豊かな環境づくり大阪府民会議」の運営と、大阪府域のローカルアジェンダ 21 である「豊かな環境づくり大阪行動計画」の普及啓発のほか、クールスポットを創出する民間事業者等に対する補助や下水幹線の熱利用ポテンシャルマップの作成等、直面する様々な環境問題に対応するために要する経費 |

貸借対照表 (平成29年3月31日現在)

(単位：百万円)

| 科 目 | 平成28年度 (A) | 平成27年度 (B) | 差 (A-B) | 科 目 | 平成28年度 (A) | 平成27年度 (B) | 差 (A-B) |
|----------------|---------------|---------------|------------|--------------------|---------------|---------------|------------|
| 資産の部 | | | | 負債の部 | | | |
| I 流動資産 | — | — | — | I 流動負債 | 6 | 6 | ▲ 0 |
| 現金預金 | — | — | — | 地方債 | — | — | — |
| 歳計現金等 | — | — | — | 短期借入金 | — | — | — |
| 歳入歳出外現金 | — | — | — | 他会計借入金 | — | — | — |
| 未収金 | — | — | — | その他短期借入金 | — | — | — |
| 税未収金 | — | — | — | 賞与引当金 | 6 | 6 | ▲ 0 |
| その他未収金 | — | — | — | 未払金 | — | — | — |
| 不納欠損引当金 | — | — | — | 支払保証債務 | — | — | — |
| 基金 | — | — | — | その他未払金 | — | — | — |
| 財政調整基金 | — | — | — | 還付未済金 | — | — | — |
| 減債基金 | — | — | — | リース債務 | — | — | — |
| 短期貸付金 | — | — | — | その他流動負債 | — | — | — |
| 貸倒引当金 | — | — | — | II 固定負債 | 90 | 102 | ▲ 12 |
| その他流動資産 | — | — | — | 地方債 | — | — | — |
| II 固定資産 | 2,697 | 2,714 | ▲ 17 | 長期借入金 | — | — | — |
| 事業用資産 | — | — | — | 他会計借入金 | — | — | — |
| 有形固定資産 | — | — | — | その他長期借入金 | — | — | — |
| 土地 | — | — | — | 退職手当引当金 | 90 | 102 | ▲ 12 |
| 建物 | — | — | — | その他引当金 | — | — | — |
| 工作物 | — | — | — | リース債務 | — | — | — |
| 立木竹 | — | — | — | その他固定負債 | — | — | — |
| 船舶 | — | — | — | 負債の部合計 | 96 | 109 | ▲ 12 |
| 浮標等 | — | — | — | 純資産の部 | | | |
| 航空機 | — | — | — | 純資産 | 2,600 | 2,605 | ▲ 5 |
| 無形固定資産 | — | — | — | (うち当期純資産増減額) | ▲ 5 | 68 | ▲ 73 |
| 地上権 | — | — | — | | | | |
| 特許権等 | — | — | — | | | | |
| インフラ資産 | — | — | — | | | | |
| 有形固定資産 | — | — | — | | | | |
| 土地 | — | — | — | | | | |
| 建物 | — | — | — | | | | |
| 工作物 | — | — | — | | | | |
| 無形固定資産 | — | — | — | | | | |
| 地上権 | — | — | — | | | | |
| 特許権等 | — | — | — | | | | |
| 重要物品 | — | — | — | | | | |
| 図書 | — | — | — | | | | |
| リース資産 | — | — | — | | | | |
| ソフトウェア | — | — | — | | | | |
| 建設仮勘定 | — | — | — | | | | |
| 投資その他の資産 | 2,697 | 2,714 | ▲ 17 | | | | |
| 出資金 | 850 | 850 | — | | | | |
| 法人等出資金 | 850 | 850 | — | | | | |
| 公営企業会計出資金 | — | — | — | | | | |
| 長期貸付金 | — | — | — | | | | |
| 貸倒引当金 | — | — | — | | | | |
| 基金 | 1,847 | 1,864 | ▲ 17 | | | | |
| 減債基金 | — | — | — | | | | |
| 減債基金借入金 | — | — | — | | | | |
| その他の基金 | 1,847 | 1,864 | ▲ 17 | | | | |
| その他基金借入金 | — | — | — | | | | |
| その他債権 | — | — | — | | | | |
| 資産の部合計 | 2,697 | 2,714 | ▲ 17 | 純資産の部合計 | 2,600 | 2,605 | ▲ 5 |
| | | | | 負債及び純資産の部合計 | 2,697 | 2,714 | ▲ 17 |

行政コスト計算書 (自平成28年4月1日・至平成29年3月31日) (単位:百万円)

| 科 目 | 平成28年度 (A) | 平成27年度 (B) | 差 (A-B) |
|------------------|---------------|---------------|-------------|
| 通常収支の部 | | | |
| I 行政収支の部 | | | |
| 1 行政収入 | 3 | 2 | 0 |
| 地方税 | — | — | — |
| 地方譲与税 | — | — | — |
| 市町村たばこ税府交付金 | — | — | — |
| 地方特例交付金 | — | — | — |
| 地方交付税 | — | — | — |
| 交通安全対策特別交付金 | — | — | — |
| 分担金及び負担金(行政費用充当) | — | — | — |
| 使用料及び手数料 | — | — | — |
| 国庫支出金(行政費用充当) | — | — | — |
| 財産収入 | — | — | — |
| 寄附金 | 3 | 2 | 0 |
| 繰入金 | — | — | — |
| 特別会計繰入金 | — | — | — |
| 公営企業会計繰入金 | — | — | — |
| 税諸収入 | — | — | — |
| 事業収入(特別会計) | — | — | — |
| その他行政収入 | — | 0 | ▲ 0 |
| 2 行政費用 | 114 | 55 | 58 |
| 税連動費用 | — | — | — |
| 給与関係費 | 88 | 98 | ▲ 9 |
| 物件費 | 11 | 2 | 9 |
| 維持補修費 | — | — | — |
| 社会保障扶助費 | — | — | — |
| 負担金・補助金・交付金等 | 12 | 2 | 11 |
| 国直轄事業負担金 | — | — | — |
| 繰出金 | — | — | — |
| 減価償却費 | — | — | — |
| 債務保証費 | — | — | — |
| 不納欠損引当金繰入額 | — | — | — |
| 貸倒引当金繰入額 | — | — | — |
| 賞与引当金繰入額 | 6 | 6 | ▲ 0 |
| 退職手当引当金繰入額 | ▲ 3 | ▲ 52 | 49 |
| その他引当金繰入額 | — | — | — |
| その他行政費用 | — | — | — |
| 行政収支差額 | ▲ 111 | ▲ 53 | ▲ 58 |

| 科 目 | 平成28年度 (A) | 平成27年度 (B) | 差 (A-B) |
|-------------------|---------------|---------------|-------------|
| II 金融収支の部 | | | |
| 1 金融収入 | 0 | 0 | ▲ 0 |
| 受取利息及び配当金 | 0 | 0 | ▲ 0 |
| 2 金融費用 | — | — | — |
| 地方債利息・手数料 | — | — | — |
| 地方債発行差金 | — | — | — |
| 他会計借入金利息等 | — | — | — |
| 金融収支差額 | 0 | 0 | ▲ 0 |
| 通常収支差額 | ▲ 111 | ▲ 53 | ▲ 58 |
| 特別収支の部 | | | |
| 1 特別収入 | — | — | — |
| 分担金及び負担金(公共施設等整備) | — | — | — |
| 分担金及び負担金(災害復旧費) | — | — | — |
| 国庫支出金(公共施設等整備) | — | — | — |
| 国庫支出金(災害復旧費) | — | — | — |
| 固定資産売却益 | — | — | — |
| 過年度修正益 | — | — | — |
| その他特別収入 | — | — | — |
| 2 特別費用 | — | — | — |
| 固定資産売却損 | — | — | — |
| 固定資産除却損 | — | — | — |
| 災害復旧費 | — | — | — |
| 過年度修正損 | — | — | — |
| その他特別費用 | — | — | — |
| 特別収支差額 | — | — | — |
| 当期収支差額 | ▲ 111 | ▲ 53 | ▲ 58 |
| 一般財源等配分調整額 | 106 | 120 | ▲ 14 |
| 一般会計からの繰入金 | — | — | — |
| 一般会計への繰出金 | — | — | — |
| 再計 | ▲ 5 | 68 | ▲ 73 |

キャッシュ・フロー計算書 (自平成28年4月1日・至平成29年3月31日) (単位:百万円)

| 科 目 | 平成28年度 (A) | 平成27年度 (B) | 差 (A-B) |
|----------------------|---------------|---------------|------------|
| I 行政サービス活動 | | | |
| 行政収入 | 3 | 2 | 0 |
| 地方税 | — | — | — |
| 地方譲与税 | — | — | — |
| 市町村たばこ税府交付金 | — | — | — |
| 地方特例交付金 | — | — | — |
| 地方交付税 | — | — | — |
| 交通安全対策特別交付金 | — | — | — |
| 分担金及び負担金 (行政支出充当) | — | — | — |
| 使用料及び手数料 | — | — | — |
| 国庫支出金(行政支出充当) | — | — | — |
| 財産収入 | — | — | — |
| 寄附金 | 3 | 2 | 0 |
| 繰入金 | — | — | — |
| 特別会計繰入金 | — | — | — |
| 公営企業会計繰入金 | — | — | — |
| 税諸収入 | — | — | — |
| 事業収入(特別会計) | — | — | — |
| その他行政収入 | — | 0 | ▲ 0 |
| 行政支出 | 126 | 123 | 3 |
| 税連動支出 | — | — | — |
| 給与関係費 | 103 | 119 | ▲ 16 |
| 物件費 | 11 | 2 | 9 |
| 維持補修費 | — | — | — |
| 社会保障扶助費 | — | — | — |
| 負担金・補助金・交付金等 | 12 | 2 | 11 |
| 国直轄事業負担金 | — | — | — |
| 繰出金 | — | — | — |
| 金融収入 | 0 | 0 | ▲ 0 |
| 受取利息及び配当金 | 0 | 0 | ▲ 0 |
| 金融支出 | — | — | — |
| 地方債利息・手数料 | — | — | — |
| 他会計借入金利息等 | — | — | — |
| 特別収入 | — | — | — |
| 分担金及び負担金(災害復旧費) | — | — | — |
| 国庫支出金(災害復旧費) | — | — | — |
| その他特別収入 | — | — | — |
| 特別支出 | — | — | — |
| 災害復旧費 | — | — | — |
| その他特別支出 | — | — | — |
| 行政サービス活動収支差額 | ▲ 123 | ▲ 120 | ▲ 3 |

| 科 目 | 平成28年度 (A) | 平成27年度 (B) | 差 (A-B) |
|--------------------------|---------------|---------------|-------------|
| II 投資活動 | | | |
| 投資活動収入 | 20 | 2 | 18 |
| 分担金及び負担金 (公共施設等整備) | — | — | — |
| 国庫支出金(公共施設等整備) | — | — | — |
| 財産収入 | — | — | — |
| 基金繰入金(取崩額) | 20 | 2 | 18 |
| 財政調整基金 | — | — | — |
| その他の基金 | 20 | 2 | 18 |
| 貸付金元金回収収入 | — | — | — |
| 保証金等返還収入 | — | — | — |
| その他投資活動収入 | — | — | — |
| 投資活動支出 | 3 | 3 | 0 |
| 公共施設等整備支出 | — | — | — |
| 基金積立金 | 3 | 3 | 0 |
| 財政調整基金 | — | — | — |
| その他の基金 | 3 | 3 | 0 |
| 出資金 | — | — | — |
| 貸付金 | — | — | — |
| 保証金等支出 | — | — | — |
| 投資活動収支差額 | 17 | ▲ 0 | 18 |
| 行政活動キャッシュ・フロー収支差額 | ▲ 106 | ▲ 120 | 14 |
| III 財務活動 | | | |
| 財務活動収入 | — | — | — |
| 地方債 | — | — | — |
| 他会計借入金等 | — | — | — |
| 基金繰入金(取崩額) | — | — | — |
| 減債基金 | — | — | — |
| 基金借入金 | — | — | — |
| その他財務活動収入 | — | — | — |
| 財務活動支出 | — | — | — |
| 地方債償還金 | — | — | — |
| 他会計借入金等償還金 | — | — | — |
| ファイナンス・リース債務返済支出 | — | — | — |
| 基金積立金 | — | — | — |
| 減債基金 | — | — | — |
| 基金借入金償還金 | — | — | — |
| 財務活動収支差額 | — | — | — |
| 収支差額合計 | ▲ 106 | ▲ 120 | 14 |
| 一般財源等配分調整額 | 106 | 120 | ▲ 14 |
| 一般会計からの繰入金 | — | — | — |
| 一般会計への繰出金 | — | — | — |
| 前年度からの繰越金 | — | — | — |
| 形式収支 | — | — | — |
| 歳入歳出外現金受入額 | — | — | — |
| 歳入歳出外現金払出額 | — | — | — |
| 再計 | — | — | — |

純資産変動計算書

(単位:百万円)

| 区 分 | 開始残高 相 当 | 収支差額 | 内部取引 | 一般財源等 配分調整額 | 一般会計から の繰入金 | 一般会計への 繰出金 | 合 計 |
|-------|-------------|---------|------|----------------|----------------|---------------|-------|
| 前期末残高 | 2,815 | ▲ 1,138 | ▲ 58 | 987 | — | — | 2,605 |
| 当期変動額 | — | ▲ 111 | — | 106 | — | — | ▲ 5 |
| 当期末残高 | 2,815 | ▲ 1,249 | ▲ 58 | 1,093 | — | — | 2,600 |

純資産変動分析表

(単位:百万円)

| 区 分 | 純資産増加 | 純資産減少 | 増加—減少 | 残 高 | 主な増減要因 |
|----------------------|-------|-------|-------|-------|--------|
| 前期末純資産残高 | | | | 2,605 | |
| 【当期増減内容】 | | | | | |
| I 固定資産のうち負債を伴わない額の増減 | | | | | |
| ①事業用資産(建設仮勘定を含む) | | | | | |
| ②インフラ資産(建設仮勘定を含む) | | | | | |
| ③その他 | | 17 | | | |
| 小 計 | | 17 | ▲ 17 | | |
| II 資産の裏付けのない固定負債の増減 | | | | | |
| ①特別債 | | | | | |
| ②基金借入金 | | | | | |
| ③長期性債務(退職手当引当金等) | 12 | | | | |
| 小 計 | 12 | | 12 | | |
| III その他の増減 | | | | | |
| ①その他の資産(負債を伴わないもの) | 0 | | | | |
| ②その他の負債(資産を伴わないもの) | 0 | | | | |
| 小 計 | 0 | | 0 | | |
| I～IIIの増減合計 | 12 | 17 | ▲ 5 | | |
| 当期末純資産残高 | | | | 2,600 | |

事業類型：助成・啓発・指導・公権力型 部 局：環境農林水産部
事業名：温暖化対策事業

事業類型：助成・啓発・指導・公権力型 部 局：環境農林水産部
事業名：温暖化対策事業

固定資産附属明細表 (温暖化対策事業)

【環境農林水産部】

固定資産（有形）

(単位：百万円)

| 区 分 | 前期末 取得原価 ① | 当期増加額 ② | 当期減少額 ③ | 当期末 取得原価 ④=①+②-③ | 当期末減価 償却累計額 (減損を含む) ⑤ | 当期償却額 (減損を含む) ⑥ | 当期末残高 ④-⑤ |
|--------|------------------|------------|------------|------------------------|--------------------------------|-----------------------|--------------|
| 事業用資産 | — | — | — | — | — | — | — |
| 土地 | — | — | — | — | — | — | — |
| 建物 | — | — | — | — | — | — | — |
| 工作物 | — | — | — | — | — | — | — |
| 立木竹 | — | — | — | — | — | — | — |
| 船舶 | — | — | — | — | — | — | — |
| 浮標等 | — | — | — | — | — | — | — |
| 航空機 | — | — | — | — | — | — | — |
| インフラ資産 | — | — | — | — | — | — | — |
| 土地 | — | — | — | — | — | — | — |
| 建物 | — | — | — | — | — | — | — |
| 工作物 | — | — | — | — | — | — | — |
| 重要物品 | — | — | — | — | — | — | — |
| 図書 | — | — | — | — | — | — | — |
| リース資産 | — | — | — | — | — | — | — |
| ソフトウェア | — | 1 | 1 | — | — | — | — |
| 建設仮勘定 | — | 5 | 5 | — | — | — | — |
| 合 計 | — | 6 | 6 | — | — | — | — |

固定資産（無形）

(単位：百万円)

| 区 分 | 前期末残高 ① | 当期増加額 ② | 当期減少額 ③ | 当期償却額 ④ | 当期末残高 ①+②-③ |
|--------|------------|------------|------------|------------|----------------|
| 事業用資産 | — | — | — | — | — |
| 地上権 | — | — | — | — | — |
| 特許権等 | — | — | — | — | — |
| インフラ資産 | — | — | — | — | — |
| 地上権 | — | — | — | — | — |
| 特許権等 | — | — | — | — | — |
| 合 計 | — | — | — | — | — |

注記（事業別財務諸表：温暖化対策事業）

1. 追加情報

（1）その他財務諸表の内容を理解するために必要と認められる事項

事業の概要

環境保全に関する知識の普及その他環境保全の推進に関する事業、地球温暖化対策及びヒートアイランド対策の推進に関する事業、大阪府温暖化の防止等に関する条例の施行に関する事業を実施しています。

事業類型：助成・啓発・指導・公権力型 部 局：環境農林水産部
事業名：温暖化対策事業

(9)交通環境事業 (目) 環境保全対策費

事業の概要

法条例に基づく NOx・PM 対策、エコカーの普及促進などの自動車環境対策を総合的計画的に推進するとともに、騒音振動対策事業を実施。

(単位：円)

| | 金額 | 財 源 内 訳 | | | |
|---------|------------|------------|-----|--------|------------|
| | | 国 庫 | 起 債 | 附帯歳入 | 一般歳入 |
| 予 算 現 額 | 68,289,000 | 16,027,000 | 0 | 50,000 | 52,212,000 |
| 決 算 額 | 62,099,258 | 14,159,172 | 0 | 0 | 47,940,086 |

事業の成果

■施策目標

- ・自動車からの窒素酸化物 (NOx) 及び粒子状物質 (PM) の削減のため、自動車 NOx・PM 総量削減計画〔第3次〕に基づき、関係機関が連携・協力して各種自動車環境対策を推進するとともに、府が計画の進行管理を行う。
- ・府内の対策地域内への非適合車の流入を規制することにより、NOx・PM の排出量を削減し、大気環境基準の達成を図る。

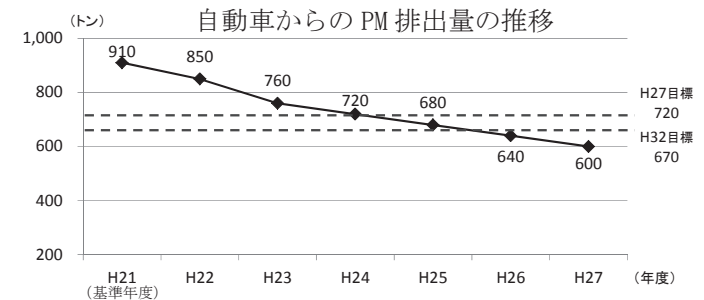
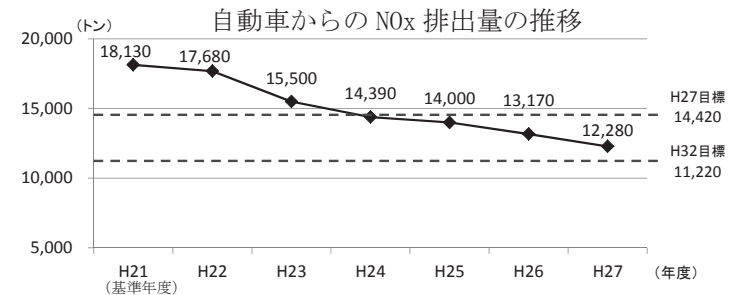
■施策成果

- ・関係機関が連携・協力して各種自動車環境対策を推進し、自動車からの NOx・PM 排出量を削減。

平成 21 年度 NOx 18,130 トン → 平成 27 年度 12,280 トン
 (基準年度) PM 910 トン → 600 トン

※流入車規制 (改正条例施行) 開始後、流入に係る車種規制非適合車の割合が大幅に減少。

平成 19 年度 17% → 平成 28 年度 0.6%



※H28 年度数値は H29 年 12 月に確定

※計画の目標である二酸化窒素 (NO₂)、浮遊粒子状物質 (SPM) 濃度の環境基準達成 (H27 に全監視測定局、H32 に対策地域全体で達成) のために、自動車から排出される NOx 及び PM の目標量を設定

■主な個別事業

(単位：円)

| 個別事業名称 | 予算現額 | 決算額 | 事業内容 |
|--------------|------------|------------|---|
| 1 自動車公害対策費 | 11,010,000 | 10,835,357 | 自動車から排出される窒素酸化物(NOx)及び粒子状物質(PM)を削減するため、自動車NOx・PM総量削減計画〔第3次〕の進行管理及び事業者に対する指導の実施のために要する経費 |
| 2 流入車対策推進事業費 | 31,221,000 | 28,661,923 | 「大阪府生活環境の保全等に関する条例」による流入車規制のため、排出基準に適合している車等に対し表示が必要なステッカーを交付するとともに、規制の実効性を確保するため、立入検査・指導等を実施するために要する経費 |

貸借対照表 (平成29年3月31日現在)

(単位：百万円)

| 科 目 | 平成28年度 (A) | 平成27年度 (B) | 差 (A-B) | 科 目 | 平成28年度 (A) | 平成27年度 (B) | 差 (A-B) |
|----------------|---------------|---------------|------------|--------------------|---------------|---------------|------------|
| 資産の部 | | | | 負債の部 | | | |
| I 流動資産 | — | — | — | I 流動負債 | 14 | 12 | 2 |
| 現金預金 | — | — | — | 地方債 | — | — | — |
| 歳計現金等 | — | — | — | 短期借入金 | — | — | — |
| 歳入歳出外現金 | — | — | — | 他会計借入金 | — | — | — |
| 未収金 | — | — | — | その他短期借入金 | — | — | — |
| 税未収金 | — | — | — | 賞与引当金 | 11 | 11 | 0 |
| その他未収金 | — | — | — | 未払金 | — | — | — |
| 不納欠損引当金 | — | — | — | 支払保証債務 | — | — | — |
| 基金 | — | — | — | その他未払金 | — | — | — |
| 財政調整基金 | — | — | — | 還付未済金 | — | — | — |
| 減債基金 | — | — | — | リース債務 | 3 | 2 | 2 |
| 短期貸付金 | — | — | — | その他流動負債 | — | — | — |
| 貸倒引当金 | — | — | — | II 固定負債 | 184 | 177 | 7 |
| その他流動資産 | — | — | — | 地方債 | — | — | — |
| II 固定資産 | 191 | 178 | 14 | 長期借入金 | — | — | — |
| 事業用資産 | 166 | 166 | ▲ 0 | 他会計借入金 | — | — | — |
| 有形固定資産 | 166 | 166 | ▲ 0 | その他長期借入金 | — | — | — |
| 土地 | 164 | 164 | — | 退職手当引当金 | 172 | 177 | ▲ 5 |
| 建物 | 2 | 2 | ▲ 0 | その他引当金 | — | — | — |
| 工作物 | 0 | 0 | — | リース債務 | 12 | — | 12 |
| 立木竹 | — | — | — | その他固定負債 | — | — | — |
| 船舶 | — | — | — | 負債の部合計 | 198 | 189 | 9 |
| 浮標等 | — | — | — | 純資産の部 | | | |
| 航空機 | — | — | — | 純資産 | ▲ 7 | ▲ 12 | 5 |
| 無形固定資産 | — | — | — | (うち当期純資産増減額) | 5 | ▲ 9 | 14 |
| 地上権 | — | — | — | | | | |
| 特許権等 | — | — | — | | | | |
| インフラ資産 | — | — | — | | | | |
| 有形固定資産 | — | — | — | | | | |
| 土地 | — | — | — | | | | |
| 建物 | — | — | — | | | | |
| 工作物 | — | — | — | | | | |
| 無形固定資産 | — | — | — | | | | |
| 地上権 | — | — | — | | | | |
| 特許権等 | — | — | — | | | | |
| 重要物品 | — | — | — | | | | |
| 図書 | — | — | — | | | | |
| リース資産 | 15 | 2 | 14 | | | | |
| ソフトウェア | — | — | — | | | | |
| 建設仮勘定 | — | — | — | | | | |
| 投資その他の資産 | 10 | 10 | — | | | | |
| 出資金 | 10 | 10 | — | | | | |
| 法人等出資金 | 10 | 10 | — | | | | |
| 公営企業会計出資金 | — | — | — | | | | |
| 長期貸付金 | — | — | — | | | | |
| 貸倒引当金 | — | — | — | | | | |
| 基金 | — | — | — | | | | |
| 減債基金 | — | — | — | | | | |
| 減債基金借入金 | — | — | — | | | | |
| その他の基金 | — | — | — | | | | |
| その他基金借入金 | — | — | — | | | | |
| その他債権 | — | — | — | | | | |
| 資産の部合計 | 191 | 178 | 14 | 純資産の部合計 | ▲ 7 | ▲ 12 | 5 |
| | | | | 負債及び純資産の部合計 | 191 | 178 | 14 |

行政コスト計算書 (自平成28年4月1日・至平成29年3月31日) (単位:百万円)

| 科 目 | 平成28年度 (A) | 平成27年度 (B) | 差 (A-B) |
|------------------|---------------|---------------|------------|
| 通常収支の部 | | | |
| I 行政収支の部 | | | |
| 1 行政収入 | 19 | 11 | 8 |
| 地方税 | — | — | — |
| 地方譲与税 | — | — | — |
| 市町村たばこ税府交付金 | — | — | — |
| 地方特例交付金 | — | — | — |
| 地方交付税 | — | — | — |
| 交通安全対策特別交付金 | — | — | — |
| 分担金及び負担金(行政費用充当) | — | — | — |
| 使用料及び手数料 | — | — | — |
| 国庫支出金(行政費用充当) | 14 | 6 | 8 |
| 財産収入 | — | — | — |
| 寄附金 | — | — | — |
| 繰入金 | — | — | — |
| 特別会計繰入金 | — | — | — |
| 公営企業会計繰入金 | — | — | — |
| 税諸収入 | — | — | — |
| 事業収入(特別会計) | — | — | — |
| その他行政収入 | 5 | 5 | ▲ 0 |
| 2 行政費用 | 242 | 228 | 14 |
| 税連動費用 | — | — | — |
| 給与関係費 | 156 | 157 | ▲ 1 |
| 物件費 | 59 | 46 | 13 |
| 維持補修費 | 0 | 0 | ▲ 0 |
| 社会保障扶助費 | — | — | — |
| 負担金・補助金・交付金等 | 2 | 3 | ▲ 1 |
| 国直轄事業負担金 | — | — | — |
| 繰出金 | — | — | — |
| 減価償却費 | 3 | 3 | 0 |
| 債務保証費 | — | — | — |
| 不納欠損引当金繰入額 | — | — | — |
| 貸倒引当金繰入額 | — | — | — |
| 賞与引当金繰入額 | 11 | 11 | 0 |
| 退職手当引当金繰入額 | 10 | 7 | 3 |
| その他引当金繰入額 | — | — | — |
| その他行政費用 | — | — | — |
| 行政収支差額 | ▲ 222 | ▲ 217 | ▲ 5 |

| 科 目 | 平成28年度 (A) | 平成27年度 (B) | 差 (A-B) |
|-------------------|---------------|---------------|------------|
| II 金融収支の部 | | | |
| 1 金融収入 | — | — | — |
| 受取利息及び配当金 | — | — | — |
| 2 金融費用 | — | — | — |
| 地方債利息・手数料 | — | — | — |
| 地方債発行差金 | — | — | — |
| 他会計借入金利息等 | — | — | — |
| 金融収支差額 | — | — | — |
| 通常収支差額 | ▲ 222 | ▲ 217 | ▲ 5 |
| 特別収支の部 | | | |
| 1 特別収入 | — | — | — |
| 分担金及び負担金(公共施設等整備) | — | — | — |
| 分担金及び負担金(災害復旧費) | — | — | — |
| 国庫支出金(公共施設等整備) | — | — | — |
| 国庫支出金(災害復旧費) | — | — | — |
| 固定資産売却益 | — | — | — |
| 過年度修正益 | — | — | — |
| その他特別収入 | — | — | — |
| 2 特別費用 | — | — | — |
| 固定資産売却損 | — | — | — |
| 固定資産除却損 | — | — | — |
| 災害復旧費 | — | — | — |
| 過年度修正損 | — | — | — |
| その他特別費用 | — | — | — |
| 特別収支差額 | — | — | — |
| 当期収支差額 | ▲ 222 | ▲ 217 | ▲ 5 |
| 一般財源等配分調整額 | 227 | 228 | ▲ 1 |
| 一般会計からの繰入金 | — | — | — |
| 一般会計への繰出金 | — | — | — |
| 再計 | 5 | 11 | ▲ 6 |

キャッシュ・フロー計算書 (自平成28年4月1日・至平成29年3月31日) (単位:百万円)

| 科 目 | 平成28年度 (A) | 平成27年度 (B) | 差 (A-B) |
|----------------------|---------------|---------------|------------|
| I 行政サービス活動 | | | |
| 行政収入 | 19 | 11 | 8 |
| 地方税 | — | — | — |
| 地方譲与税 | — | — | — |
| 市町村たばこ税府交付金 | — | — | — |
| 地方特例交付金 | — | — | — |
| 地方交付税 | — | — | — |
| 交通安全対策特別交付金 | — | — | — |
| 分担金及び負担金 (行政支出充当) | — | — | — |
| 使用料及び手数料 | — | — | — |
| 国庫支出金(行政支出充当) | 14 | 6 | 8 |
| 財産収入 | — | — | — |
| 寄附金 | — | — | — |
| 繰入金 | — | — | — |
| 特別会計繰入金 | — | — | — |
| 公営企業会計繰入金 | — | — | — |
| 税諸収入 | — | — | — |
| 事業収入(特別会計) | — | — | — |
| その他行政収入 | 5 | 5 | ▲ 0 |
| 行政支出 | 243 | 236 | 7 |
| 税連動支出 | — | — | — |
| 給与関係費 | 182 | 186 | ▲ 4 |
| 物件費 | 59 | 46 | 13 |
| 維持補修費 | 0 | 0 | ▲ 0 |
| 社会保障扶助費 | — | — | — |
| 負担金・補助金・交付金等 | 2 | 3 | ▲ 1 |
| 国直轄事業負担金 | — | — | — |
| 繰出金 | — | — | — |
| 金融収入 | — | — | — |
| 受取利息及び配当金 | — | — | — |
| 金融支出 | — | — | — |
| 地方債利息・手数料 | — | — | — |
| 他会計借入金利息等 | — | — | — |
| 特別収入 | — | — | — |
| 分担金及び負担金(災害復旧費) | — | — | — |
| 国庫支出金(災害復旧費) | — | — | — |
| その他特別収入 | — | — | — |
| 特別支出 | — | — | — |
| 災害復旧費 | — | — | — |
| その他特別支出 | — | — | — |
| 行政サービス活動収支差額 | ▲ 224 | ▲ 225 | 1 |

| 科 目 | 平成28年度 (A) | 平成27年度 (B) | 差 (A-B) |
|-----------------------|---------------|---------------|------------|
| II 投資活動 | | | |
| 投資活動収入 | — | — | — |
| 分担金及び負担金 (公共施設等整備) | — | — | — |
| 国庫支出金(公共施設等整備) | — | — | — |
| 財産収入 | — | — | — |
| 基金繰入金(取崩額) | — | — | — |
| 財政調整基金 | — | — | — |
| その他の基金 | — | — | — |
| 貸付金元金回収収入 | — | — | — |
| 保証金等返還収入 | — | — | — |
| その他投資活動収入 | — | — | — |
| 投資活動支出 | — | — | — |
| 公共施設等整備支出 | — | — | — |
| 基金積立金 | — | — | — |
| 財政調整基金 | — | — | — |
| その他の基金 | — | — | — |
| 出資金 | — | — | — |
| 貸付金 | — | — | — |
| 保証金等支出 | — | — | — |
| 投資活動収支差額 | — | — | — |
| 行政活動キャッシュ・フロー収支差額 | ▲ 224 | ▲ 225 | 1 |
| III 財務活動 | | | |
| 財務活動収入 | — | — | — |
| 地方債 | — | — | — |
| 他会計借入金等 | — | — | — |
| 基金繰入金(取崩額) | — | — | — |
| 減債基金 | — | — | — |
| 基金借入金 | — | — | — |
| その他財務活動収入 | — | — | — |
| 財務活動支出 | 3 | 3 | 0 |
| 地方債償還金 | — | — | — |
| 他会計借入金等償還金 | — | — | — |
| ファイナンス・リース債務返済支出 | 3 | 3 | 0 |
| 基金積立金 | — | — | — |
| 減債基金 | — | — | — |
| 基金借入金償還金 | — | — | — |
| 財務活動収支差額 | ▲ 3 | ▲ 3 | ▲ 0 |
| 収支差額合計 | ▲ 227 | ▲ 228 | 1 |
| 一般財源等配分調整額 | 227 | 228 | ▲ 1 |
| 一般会計からの繰入金 | — | — | — |
| 一般会計への繰出金 | — | — | — |
| 前年度からの繰越金 | — | — | — |
| 形式収支 | — | — | — |
| 歳入歳出外現金受入額 | — | — | — |
| 歳入歳出外現金払出額 | — | — | — |
| 再計 | — | — | — |

純資産変動計算書

(単位:百万円)

| 区 分 | 開始残高 相 当 | 収支差額 | 内部取引 | 一般財源等 配分調整額 | 一般会計から の繰入金 | 一般会計への 繰出金 | 合 計 |
|-------|-------------|---------|------|----------------|----------------|---------------|------|
| 前期末残高 | ▲ 197 | ▲ 1,205 | 133 | 1,256 | — | — | ▲ 12 |
| 当期変動額 | — | ▲ 222 | — | 227 | — | — | 5 |
| 当期末残高 | ▲ 197 | ▲ 1,427 | 133 | 1,483 | — | — | ▲ 7 |

純資産変動分析表

(単位:百万円)

| 区 分 | 純資産増加 | 純資産減少 | 増加—減少 | 残 高 | 主な増減要因 |
|----------------------|-------|-------|-------|------|--------|
| 前期末純資産残高 | | | | ▲ 12 | |
| 【当期増減内容】 | | | | | |
| I 固定資産のうち負債を伴わない額の増減 | | | | | |
| ①事業用資産(建設仮勘定を含む) | | 0 | | | |
| ②インフラ資産(建設仮勘定を含む) | | | | | |
| ③その他 | 14 | | | | |
| 小 計 | 14 | 0 | 14 | | |
| II 資産の裏付けのない固定負債の増減 | | | | | |
| ①特別債 | | | | | |
| ②基金借入金 | | | | | |
| ③長期性債務(退職手当引当金等) | | 7 | | | |
| 小 計 | | 7 | ▲ 7 | | |
| III その他の増減 | | | | | |
| ①その他の資産(負債を伴わないもの) | | | | | |
| ②その他の負債(資産を伴わないもの) | | 2 | | | |
| 小 計 | | 2 | ▲ 2 | | |
| I～IIIの増減合計 | 14 | 9 | 5 | | |
| 当期末純資産残高 | | | | ▲ 7 | |

事業類型：助成・啓発・指導・公権力型 部 局：環境農林水産部
事業名：交通環境事業

事業類型：助成・啓発・指導・公権力型 部 局：環境農林水産部
事業名：交通環境事業

固定資産附属明細表 (交通環境事業)

【環境農林水産部】

固定資産（有形）

(単位：百万円)

| 区 分 | 前期末 取得原価 ① | 当期増加額 ② | 当期減少額 ③ | 当期末 取得原価 ④=①+②-③ | 当期末減価 償却累計額 (減損を含む) ⑤ | 当期償却額 (減損を含む) ⑥ | 当期末残高 ④-⑤ |
|--------|------------------|------------|------------|------------------------|--------------------------------|-----------------------|--------------|
| 事業用資産 | 282 | — | — | 282 | 116 | 0 | 166 |
| 土地 | 164 | — | — | 164 | — | — | 164 |
| 建物 | 3 | — | — | 3 | 2 | 0 | 2 |
| 工作物 | 114 | — | — | 114 | 114 | — | 0 |
| 立木竹 | — | — | — | — | — | — | — |
| 船舶 | — | — | — | — | — | — | — |
| 浮標等 | — | — | — | — | — | — | — |
| 航空機 | — | — | — | — | — | — | — |
| インフラ資産 | — | — | — | — | — | — | — |
| 土地 | — | — | — | — | — | — | — |
| 建物 | — | — | — | — | — | — | — |
| 工作物 | — | — | — | — | — | — | — |
| 重要物品 | — | — | — | — | — | — | — |
| 図書 | — | — | — | — | — | — | — |
| リース資産 | 17 | 17 | 17 | 17 | 2 | 3 | 15 |
| ソフトウェア | — | — | — | — | — | — | — |
| 建設仮勘定 | — | — | — | — | — | — | — |
| 合 計 | 299 | 17 | 17 | 299 | 118 | 3 | 181 |

固定資産（無形）

(単位：百万円)

| 区 分 | 前期末残高 ① | 当期増加額 ② | 当期減少額 ③ | 当期償却額 ④ | 当期末残高 ①+②-③ |
|--------|------------|------------|------------|------------|----------------|
| 事業用資産 | — | — | — | — | — |
| 地上権 | — | — | — | — | — |
| 特許権等 | — | — | — | — | — |
| インフラ資産 | — | — | — | — | — |
| 地上権 | — | — | — | — | — |
| 特許権等 | — | — | — | — | — |
| 合 計 | — | — | — | — | — |

注記（事業別財務諸表：交通環境事業）

1. 追加情報

（1）固定資産の減損の状況

（行政財産）

減損を認識したもの

| 用途 | 種類 | 場所 | 減損前の帳簿 価額（円） | 減損に至った 経緯 | 減損損失額 （円） | 減損後の帳簿 価額（円） | 減損損失額の算出方法の概要 | |
|----------------|-----|--------------|-----------------|-------------------------------|--------------|-----------------|--|------------|
| | | | | | | | 帳簿価額と比較する正味 売却価額・使用価値相当 額の別とその算出方法 | 摘要 |
| 沿道土壌脱硝 システム | 工作物 | 吹田市泉町 1丁目 | 1 | 稼動休止（大気環境 悪化のおそれがない ため） | 0 | 1 | — | 帳簿価額を全額減損済 |

（2）その他財務諸表の内容を理解するために必要と認められる事項

事業の概要

法条例に基づく NOx・PM 対策、エコカーの普及促進などの自動車環境対策を総合的・計画的に推進するとともに、騒音振動対策に取り組んでいます。

事業類型：助成・啓発・指導・公権力型 部 局：環境農林水産部
事業名：交通環境事業

(10)環境監視事業 (目) 環境保全対策費

事業の概要

大気や河川、地下水、海水の水質等の常時監視、分析を行い、環境基準の達成状況等環境の現状を把握。

(単位：円)

| | 金額 | 財 源 内 訳 | | | |
|---------|-------------|------------|-----|---------|-------------|
| | | 国 庫 | 起 債 | 附帯歳入 | 一般歳入 |
| 予 算 現 額 | 195,630,000 | 13,487,000 | 0 | 485,000 | 181,658,000 |
| 決 算 額 | 188,958,910 | 11,893,926 | 0 | 244,510 | 176,820,474 |

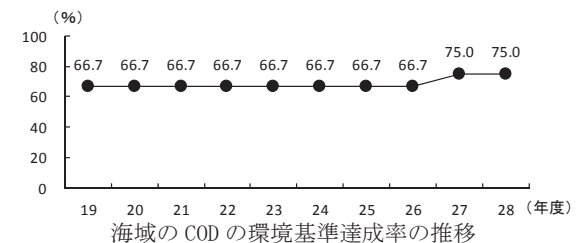
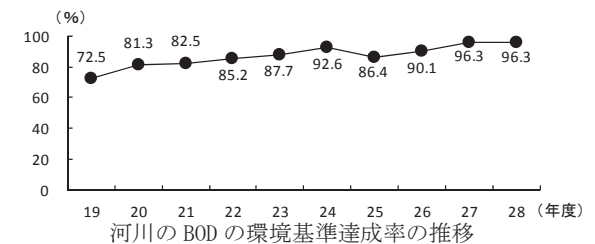
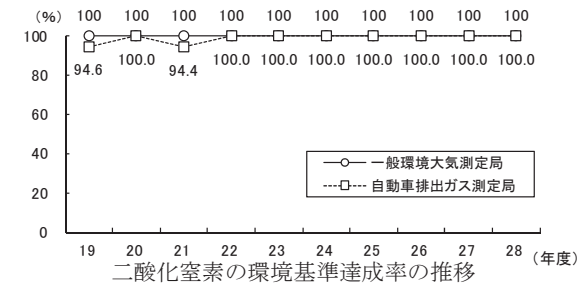
事業の成果

■施策目標

- ・良好な大気環境、水環境等を確保するために、大気・水質等の常時監視を行い、環境基準の達成状況等環境の状況を把握する。
- ・微小粒子状物質（PM2.5）について、常時監視体制を維持し、常時監視の結果を府民に分かりやすく提供する。

■施策成果

- ・大気汚染の状況を適正に監視し、環境基準の達成状況を把握。
(平成28年度：二酸化窒素は全局で環境基準達成)
- ・公共用水域の水質測定計画を作成し、河川、海域における水質等の常時監視を行い、環境基準の達成状況を把握。
(平成28年度：河川の代表的な汚濁指標であるBODの環境基準達成率96.3%、
海域の代表的な汚濁指標であるCODの環境基準達成率75.0%)
- ・PM2.5の状況を適正に監視し、環境基準の達成状況を把握。
(平成28年度：有効測定局55局のうち50局で環境基準達成)
- ・PM2.5濃度について、ホームページで分かりやすく情報提供するとともに、高濃度が予測される場合、注意喚起の情報を速やかに発信する体制を整備・運用。



■ 主な個別事業

(単位:円)

| 個別事業名称 | 予算現額 | 決算額 | 事業内容 |
|-----------|-------------|-------------|---|
| 1 環境常時監視費 | 195,792,000 | 188,958,910 | <ul style="list-style-type: none"> ・ 大気汚染測定局を整備し、大気汚染状況を連続的に監視し、環境基準の適否の評価・公表や光化学スモッグ注意報等の緊急時発令、周知及び被害調査を行うために要する経費 ・ 国設測定局での常時監視の実施及び維持管理を行うための経費 ・ 公共用水域、地下水質等、各種の水質を常時監視し、環境基準の適否を評価、公表し、これらの水質測定計画を策定するために要する経費 ・ ダイオキシン類について、府内の環境状況を継続的に把握するため、常時監視を行うために要する経費 ・ 長期間の暴露により健康被害が懸念される有害大気汚染物質について、汚染状況の把握のための調査を実施するために要する経費 ・ PM2.5について、常時監視及び成分分析を行い、環境の現状を把握するために要する経費 ・ 健康被害が懸念される石綿について、大気中濃度を経年的に監視するために要する経費 |

貸借対照表 (平成29年3月31日現在)

(単位：百万円)

| 科 目 | 平成28年度 (A) | 平成27年度 (B) | 差 (A-B) | 科 目 | 平成28年度 (A) | 平成27年度 (B) | 差 (A-B) |
|----------------|---------------|---------------|------------|--------------------|---------------|---------------|------------|
| 資産の部 | | | | 負債の部 | | | |
| I 流動資産 | — | 1 | ▲ 1 | I 流動負債 | 25 | 25 | ▲ 1 |
| 現金預金 | — | — | — | 地方債 | 1 | 0 | ▲ 1 |
| 歳計現金等 | — | — | — | 短期借入金 | — | — | — |
| 歳入歳出外現金 | — | — | — | 他会計借入金 | — | — | — |
| 未収金 | — | 1 | ▲ 1 | その他短期借入金 | — | — | — |
| 税未収金 | — | — | — | 賞与引当金 | 8 | 6 | ▲ 2 |
| その他未収金 | — | 1 | ▲ 1 | 未払金 | — | — | — |
| 不納欠損引当金 | — | — | — | 支払保証債務 | — | — | — |
| 基金 | — | — | — | その他未払金 | — | — | — |
| 財政調整基金 | — | — | — | 還付未済金 | — | — | — |
| 減債基金 | — | — | — | リース債務 | 16 | 19 | ▲ 3 |
| 短期貸付金 | — | — | — | その他流動負債 | — | — | — |
| 貸倒引当金 | — | — | — | II 固定負債 | 181 | 123 | ▲ 58 |
| その他流動資産 | — | — | — | 地方債 | 10 | 11 | ▲ 1 |
| II 固定資産 | 185 | 163 | ▲ 22 | 長期借入金 | — | — | — |
| 事業用資産 | 34 | 36 | ▲ 2 | 他会計借入金 | — | — | — |
| 有形固定資産 | 34 | 36 | ▲ 2 | その他長期借入金 | — | — | — |
| 土地 | 3 | 3 | — | 退職手当引当金 | 118 | 102 | ▲ 16 |
| 建物 | 27 | 28 | ▲ 1 | その他引当金 | — | — | — |
| 工作物 | 4 | 5 | ▲ 1 | リース債務 | 53 | 10 | ▲ 43 |
| 立木竹 | — | — | — | その他固定負債 | — | — | — |
| 船舶 | — | — | — | 負債の部合計 | 205 | 148 | ▲ 57 |
| 浮標等 | — | — | — | 純資産の部 | | | |
| 航空機 | — | — | — | 純資産 | ▲ 20 | 16 | ▲ 4 |
| 無形固定資産 | — | — | — | (うち当期純資産増減額) | ▲ 36 | 25 | ▲ 11 |
| 地上権 | — | — | — | | | | |
| 特許権等 | — | — | — | | | | |
| インフラ資産 | — | — | — | | | | |
| 有形固定資産 | — | — | — | | | | |
| 土地 | — | — | — | | | | |
| 建物 | — | — | — | | | | |
| 工作物 | — | — | — | | | | |
| 無形固定資産 | — | — | — | | | | |
| 地上権 | — | — | — | | | | |
| 特許権等 | — | — | — | | | | |
| 重要物品 | 82 | 99 | ▲ 17 | | | | |
| 図書 | — | — | — | | | | |
| リース資産 | 69 | 28 | ▲ 41 | | | | |
| ソフトウェア | — | — | — | | | | |
| 建設仮勘定 | — | — | — | | | | |
| 投資その他の資産 | — | — | — | | | | |
| 出資金 | — | — | — | | | | |
| 法人等出資金 | — | — | — | | | | |
| 公営企業会計出資金 | — | — | — | | | | |
| 長期貸付金 | — | — | — | | | | |
| 貸倒引当金 | — | — | — | | | | |
| 基金 | — | — | — | | | | |
| 減債基金 | — | — | — | | | | |
| 減債基金借入金 | — | — | — | | | | |
| その他の基金 | — | — | — | | | | |
| その他基金借入金 | — | — | — | | | | |
| その他債権 | — | — | — | | | | |
| 資産の部合計 | 185 | 164 | ▲ 21 | 純資産の部合計 | ▲ 20 | 16 | ▲ 36 |
| | | | | 負債及び純資産の部合計 | 185 | 164 | ▲ 21 |

行政コスト計算書 (自平成28年4月1日・至平成29年3月31日) (単位:百万円)

| 科 目 | 平成28年度 (A) | 平成27年度 (B) | 差 (A-B) |
|------------------|---------------|---------------|-------------|
| 通常収支の部 | | | |
| I 行政収支の部 | | | |
| 1 行政収入 | 13 | 12 | 1 |
| 地方税 | — | — | — |
| 地方譲与税 | — | — | — |
| 市町村たばこ税府交付金 | — | — | — |
| 地方特例交付金 | — | — | — |
| 地方交付税 | — | — | — |
| 交通安全対策特別交付金 | — | — | — |
| 分担金及び負担金(行政費用充当) | — | — | — |
| 使用料及び手数料 | — | — | — |
| 国庫支出金(行政費用充当) | 12 | 12 | 0 |
| 財産収入 | 0 | 0 | ▲ 0 |
| 寄附金 | — | — | — |
| 繰入金 | — | — | — |
| 特別会計繰入金 | — | — | — |
| 公営企業会計繰入金 | — | — | — |
| 税諸収入 | — | — | — |
| 事業収入(特別会計) | — | — | — |
| その他行政収入 | 1 | 0 | 1 |
| 2 行政費用 | 371 | 299 | 71 |
| 税連動費用 | — | — | — |
| 給与関係費 | 122 | 109 | 13 |
| 物件費 | 165 | 161 | 4 |
| 維持補修費 | 8 | 6 | 2 |
| 社会保障扶助費 | — | — | — |
| 負担金・補助金・交付金等 | 2 | 2 | — |
| 国直轄事業負担金 | — | — | — |
| 繰出金 | — | — | — |
| 減価償却費 | 40 | 42 | ▲ 2 |
| 債務保証費 | — | — | — |
| 不納欠損引当金繰入額 | — | — | — |
| 貸倒引当金繰入額 | — | — | — |
| 賞与引当金繰入額 | 8 | 6 | 1 |
| 退職手当引当金繰入額 | 26 | ▲ 27 | 53 |
| その他引当金繰入額 | — | — | — |
| その他行政費用 | — | — | — |
| 行政収支差額 | ▲ 358 | ▲ 287 | ▲ 71 |

| 科 目 | 平成28年度 (A) | 平成27年度 (B) | 差 (A-B) |
|-------------------|---------------|---------------|-------------|
| II 金融収支の部 | | | |
| 1 金融収入 | — | — | — |
| 受取利息及び配当金 | — | — | — |
| 2 金融費用 | 0 | 0 | — |
| 地方債利息・手数料 | 0 | 0 | — |
| 地方債発行差金 | — | — | — |
| 他会計借入金利息等 | — | — | — |
| 金融収支差額 | ▲ 0 | ▲ 0 | — |
| 通常収支差額 | ▲ 358 | ▲ 287 | ▲ 71 |
| 特別収支の部 | | | |
| 1 特別収入 | — | 0 | ▲ 0 |
| 分担金及び負担金(公共施設等整備) | — | — | — |
| 分担金及び負担金(災害復旧費) | — | — | — |
| 国庫支出金(公共施設等整備) | — | — | — |
| 国庫支出金(災害復旧費) | — | — | — |
| 固定資産売却益 | — | — | — |
| 過年度修正益 | — | 0 | ▲ 0 |
| その他特別収入 | — | — | — |
| 2 特別費用 | 0 | 0 | ▲ 0 |
| 固定資産売却損 | — | — | — |
| 固定資産除却損 | 0 | 0 | ▲ 0 |
| 災害復旧費 | — | — | — |
| 過年度修正損 | 0 | 0 | ▲ 0 |
| その他特別費用 | — | — | — |
| 特別収支差額 | ▲ 0 | ▲ 0 | 0 |
| 当期収支差額 | ▲ 358 | ▲ 288 | ▲ 71 |
| 一般財源等配分調整額 | 321 | 313 | 9 |
| 一般会計からの繰入金 | — | — | — |
| 一般会計への繰出金 | — | — | — |
| 再計 | ▲ 37 | 25 | ▲ 62 |

事業類型: 助成・啓発・指導・公権力型 部 局: 環境農林水産部
事業名: 環境監視事業

キャッシュ・フロー計算書 (自平成28年4月1日・至平成29年3月31日) (単位:百万円)

| 科 目 | 平成28年度 (A) | 平成27年度 (B) | 差 (A-B) |
|----------------------|---------------|---------------|------------|
| I 行政サービス活動 | | | |
| 行政収入 | 14 | 12 | 2 |
| 地方税 | — | — | — |
| 地方譲与税 | — | — | — |
| 市町村たばこ税府交付金 | — | — | — |
| 地方特例交付金 | — | — | — |
| 地方交付税 | — | — | — |
| 交通安全対策特別交付金 | — | — | — |
| 分担金及び負担金 (行政支出充当) | — | — | — |
| 使用料及び手数料 | — | — | — |
| 国庫支出金(行政支出充当) | 12 | 12 | 0 |
| 財産収入 | 0 | 0 | ▲ 0 |
| 寄附金 | — | — | — |
| 繰入金 | — | — | — |
| 特別会計繰入金 | — | — | — |
| 公営企業会計繰入金 | — | — | — |
| 税諸収入 | — | — | — |
| 事業収入(特別会計) | — | — | — |
| その他行政収入 | 2 | 0 | 2 |
| 行政支出 | 315 | 297 | 18 |
| 税連動支出 | — | — | — |
| 給与関係費 | 139 | 128 | 11 |
| 物件費 | 165 | 161 | 4 |
| 維持補修費 | 8 | 6 | 2 |
| 社会保障扶助費 | — | — | — |
| 負担金・補助金・交付金等 | 2 | 2 | — |
| 国直轄事業負担金 | — | — | — |
| 繰出金 | — | — | — |
| 金融収入 | — | — | — |
| 受取利息及び配当金 | — | — | — |
| 金融支出 | 0 | 0 | — |
| 地方債利息・手数料 | 0 | 0 | — |
| 他会計借入金利息等 | — | — | — |
| 特別収入 | — | — | — |
| 分担金及び負担金(災害復旧費) | — | — | — |
| 国庫支出金(災害復旧費) | — | — | — |
| その他特別収入 | — | — | — |
| 特別支出 | — | — | — |
| 災害復旧費 | — | — | — |
| その他特別支出 | — | — | — |
| 行政サービス活動収支差額 | ▲ 301 | ▲ 285 | ▲ 16 |

| 科 目 | 平成28年度 (A) | 平成27年度 (B) | 差 (A-B) |
|-----------------------|---------------|---------------|------------|
| II 投資活動 | | | |
| 投資活動収入 | — | — | — |
| 分担金及び負担金 (公共施設等整備) | — | — | — |
| 国庫支出金(公共施設等整備) | — | — | — |
| 財産収入 | — | — | — |
| 基金繰入金(取崩額) | — | — | — |
| 財政調整基金 | — | — | — |
| その他の基金 | — | — | — |
| 貸付金元金回収収入 | — | — | — |
| 保証金等返還収入 | — | — | — |
| その他投資活動収入 | — | — | — |
| 投資活動支出 | 1 | 8 | ▲ 6 |
| 公共施設等整備支出 | 1 | 8 | ▲ 6 |
| 基金積立金 | — | — | — |
| 財政調整基金 | — | — | — |
| その他の基金 | — | — | — |
| 出資金 | — | — | — |
| 貸付金 | — | — | — |
| 保証金等支出 | — | — | — |
| 投資活動収支差額 | ▲ 1 | ▲ 8 | 6 |
| 行政活動キャッシュ・フロー収支差額 | ▲ 302 | ▲ 292 | ▲ 9 |
| III 財務活動 | | | |
| 財務活動収入 | — | — | — |
| 地方債 | — | — | — |
| 他会計借入金等 | — | — | — |
| 基金繰入金(取崩額) | — | — | — |
| 減債基金 | — | — | — |
| 基金借入金 | — | — | — |
| その他財務活動収入 | — | — | — |
| 財務活動支出 | 20 | 20 | ▲ 1 |
| 地方債償還金 | — | — | — |
| 他会計借入金等償還金 | — | — | — |
| ファイナンス・リース債務返済支出 | 20 | 20 | ▲ 1 |
| 基金積立金 | — | — | — |
| 減債基金 | — | — | — |
| 基金借入金償還金 | — | — | — |
| 財務活動収支差額 | ▲ 20 | ▲ 20 | 1 |
| 収支差額合計 | ▲ 321 | ▲ 313 | ▲ 9 |
| 一般財源等配分調整額 | 321 | 313 | 9 |
| 一般会計からの繰入金 | — | — | — |
| 一般会計への繰出金 | — | — | — |
| 前年度からの繰越金 | — | — | — |
| 形式収支 | — | — | — |
| 歳入歳出外現金受入額 | — | — | — |
| 歳入歳出外現金払出額 | — | — | — |
| 再計 | — | — | — |

純資産変動計算書

(単位:百万円)

| 区 分 | 開始残高 相 当 | 収支差額 | 内部取引 | 一般財源等 配分調整額 | 一般会計から の繰入金 | 一般会計への 繰出金 | 合 計 |
|-------|-------------|---------|------|----------------|----------------|---------------|------|
| 前期末残高 | ▲ 214 | ▲ 1,637 | 15 | 1,852 | — | — | 16 |
| 当期変動額 | — | ▲ 358 | 0 | 321 | — | — | ▲ 36 |
| 当期末残高 | ▲ 214 | ▲ 1,995 | 16 | 2,173 | — | — | ▲ 20 |

純資産変動分析表

(単位:百万円)

| 区 分 | 純資産増加 | 純資産減少 | 増加—減少 | 残 高 | 主な増減要因 |
|----------------------|-------|-------|-------|------|--------|
| 前期末純資産残高 | | | | 16 | |
| 【当期増減内容】 | | | | | |
| I 固定資産のうち負債を伴わない額の増減 | | | | | |
| ①事業用資産(建設仮勘定を含む) | | 2 | | | |
| ②インフラ資産(建設仮勘定を含む) | | | | | |
| ③その他 | 24 | | | | |
| 小 計 | 24 | 2 | 23 | | |
| II 資産の裏付けのない固定負債の増減 | | | | | |
| ①特別債 | | | | | |
| ②基金借入金 | | | | | |
| ③長期性債務(退職手当引当金等) | | 59 | | | |
| 小 計 | | 59 | ▲ 59 | | |
| III その他の増減 | | | | | |
| ①その他の資産(負債を伴わないもの) | | 1 | | | |
| ②その他の負債(資産を伴わないもの) | 1 | | | | |
| 小 計 | 1 | 1 | ▲ 0 | | |
| I～IIIの増減合計 | 25 | 61 | ▲ 36 | | |
| 当期末純資産残高 | | | | ▲ 20 | |

事業類型：助成・啓発・指導・公権力型 部 局：環境農林水産部
事業名：環境監視事業

事業類型：助成・啓発・指導・公権力型 部 局：環境農林水産部
事業名：環境監視事業

固定資産附属明細表（環境監視事業）

【環境農林水産部】

固定資産（有形）

（単位：百万円）

| 区 分 | 前期末 取得原価 ① | 当期増加額 ② | 当期減少額 ③ | 当期末 取得原価 ④=①+②-③ | 当期末減価 償却累計額 (減損を含む) ⑤ | 当期償却額 (減損を含む) ⑥ | 当期末残高 ④-⑤ |
|--------|------------------|------------|------------|------------------------|--------------------------------|-----------------------|--------------|
| 事業用資産 | 87 | — | — | 87 | 53 | 2 | 34 |
| 土地 | 3 | — | — | 3 | — | — | 3 |
| 建物 | 76 | — | — | 76 | 49 | 1 | 27 |
| 工作物 | 7 | — | — | 7 | 3 | 0 | 4 |
| 立木竹 | — | — | — | — | — | — | — |
| 船舶 | — | — | — | — | — | — | — |
| 浮標等 | — | — | — | — | — | — | — |
| 航空機 | — | — | — | — | — | — | — |
| インフラ資産 | — | — | — | — | — | — | — |
| 土地 | — | — | — | — | — | — | — |
| 建物 | — | — | — | — | — | — | — |
| 工作物 | — | — | — | — | — | — | — |
| 重要物品 | 216 | 1 | 10 | 207 | 125 | 18 | 82 |
| 図書 | — | — | — | — | — | — | — |
| リース資産 | 107 | 61 | 73 | 96 | 27 | 20 | 69 |
| ソフトウェア | — | — | — | — | — | — | — |
| 建設仮勘定 | — | — | — | — | — | — | — |
| 合 計 | 410 | 62 | 82 | 390 | 205 | 40 | 185 |

固定資産（無形）

（単位：百万円）

| 区 分 | 前期末残高 ① | 当期増加額 ② | 当期減少額 ③ | 当期償却額 ④ | 当期末残高 ①+②-③ |
|--------|------------|------------|------------|------------|----------------|
| 事業用資産 | — | — | — | — | — |
| 地上権 | — | — | — | — | — |
| 特許権等 | — | — | — | — | — |
| インフラ資産 | — | — | — | — | — |
| 地上権 | — | — | — | — | — |
| 特許権等 | — | — | — | — | — |
| 合 計 | — | — | — | — | — |

注記（事業別財務諸表：環境監視事業）

1. 追加情報

（1）その他財務諸表の内容を理解するために必要と認められる事項

事業の概要

大気や河川、地下水、海水の水質などの常時監視、分析を行い、環境基準の適否など環境の現状を把握しています。

事業類型：助成・啓発・指導・公権力型 部 局：環境農林水産部
事業名：環境監視事業

(11)エネルギー対策事業 (目) 環境保全対策費

事業の概要

新たなエネルギー社会の構築を目指し、「再生可能エネルギーの普及拡大」、「エネルギー消費の抑制」、「電力需要の平準化と電力供給の安定化」に向けた各種事業等を着実に実施し、エネルギーの地産地消を一層促進。

(単位：円)

| | 金額 | 財 源 内 訳 | | | |
|---------|-------------|---------|-----|-------------|-------------|
| | | 国 庫 | 起 債 | 附帯歳入 | 一般歳入 |
| 予 算 現 額 | 514,749,000 | 0 | 0 | 345,767,000 | 168,982,000 |
| 決 算 額 | 513,106,178 | 0 | 0 | 345,152,321 | 167,953,857 |

事業の成果

■施策目標

- ・新たなエネルギー社会の構築に向け、再生可能エネルギーの普及拡大や電力需要の平準化と電力供給の安定化に向けた取組み等を推進する。

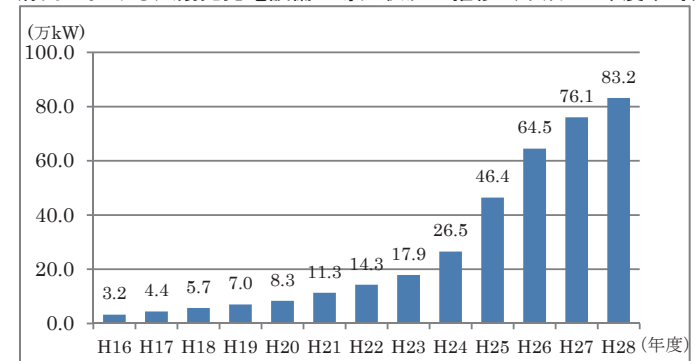
■施策成果

- ・創エネ設備及び省エネ機器設置に対する低利融資（実績：15件）や低金利の個別クレジット型ソーラーローン（実績：28件）を金融機関との連携により実施し、再生可能エネルギーの普及拡大を推進。
- ・大阪府・大阪市共同で設置の「おおさかスマートエネルギーセンター」において、府民・事業者からの創エネ・省エネに係る相談・問い合わせ等にワンストップで対応するとともに、省エネセミナーの開催や出張講演を実施。（相談件数：712件、セミナー開催（主催3回、出張講演56回））
- ・府民が安心して住宅の屋根に太陽光パネルを設置できるよう、府が定める要件を満たす優良な民間事業者を登録し、公表。（全89社）
- ・府内市町村施設等への太陽光発電の導入拡大をめざし、市町村への働きかけ及び情報提供を実施。（屋根貸しについて2市において事業者決定、計3施設）
- ・自宅に太陽光パネルを設置した際の設置費用や発電量などを簡単に試算できる太陽光発電シミュレーションシステム「環境にもおとくやねん」をホームページ上で提供。



太陽光設備設置に伴う公共施設等の屋根貸し
(堺市：三宝水再生センター)

府内における太陽光発電設備の導入状況の推移（平成28年度末時点）



■主な個別事業

(単位：円)

| 個別事業名称 | 予算現額 | 決算額 | 事業内容 |
|----------------------|-------------|-------------|--|
| 1 新たなエネルギー社会の構築推進事業費 | 348,914,000 | 347,133,902 | おおさかスマートエネルギーセンターの運営及び、創エネ設備及び省エネ機器設置に対する低利融資などのために要する経費 |

貸借対照表 (平成29年3月31日現在)

(単位：百万円)

| 科 目 | 平成28年度 (A) | 平成27年度 (B) | 差 (A-B) | 科 目 | 平成28年度 (A) | 平成27年度 (B) | 差 (A-B) |
|----------------|---------------|---------------|------------|--------------------|---------------|---------------|------------|
| 資産の部 | | | | 負債の部 | | | |
| I 流動資産 | — | — | — | I 流動負債 | 10 | 10 | 0 |
| 現金預金 | — | — | — | 地方債 | — | — | — |
| 歳計現金等 | — | — | — | 短期借入金 | — | — | — |
| 歳入歳出外現金 | — | — | — | 他会計借入金 | — | — | — |
| 未収金 | — | — | — | その他短期借入金 | — | — | — |
| 税未収金 | — | — | — | 賞与引当金 | 10 | 10 | 0 |
| その他未収金 | — | — | — | 未払金 | — | — | — |
| 不納欠損引当金 | — | — | — | 支払保証債務 | — | — | — |
| 基金 | — | — | — | その他未払金 | — | — | — |
| 財政調整基金 | — | — | — | 還付未済金 | — | — | — |
| 減債基金 | — | — | — | リース債務 | — | — | — |
| 短期貸付金 | — | — | — | その他流動負債 | — | — | — |
| 貸倒引当金 | — | — | — | II 固定負債 | 154 | 149 | 5 |
| その他流動資産 | — | — | — | 地方債 | — | — | — |
| II 固定資産 | — | — | — | 長期借入金 | — | — | — |
| 事業用資産 | — | — | — | 他会計借入金 | — | — | — |
| 有形固定資産 | — | — | — | その他長期借入金 | — | — | — |
| 土地 | — | — | — | 退職手当引当金 | 154 | 149 | 5 |
| 建物 | — | — | — | その他引当金 | — | — | — |
| 工作物 | — | — | — | リース債務 | — | — | — |
| 立木竹 | — | — | — | その他固定負債 | — | — | — |
| 船舶 | — | — | — | 負債の部合計 | 164 | 159 | 5 |
| 浮標等 | — | — | — | 純資産の部 | | | |
| 航空機 | — | — | — | 純資産 | ▲ 164 | ▲ 159 | ▲ 5 |
| 無形固定資産 | — | — | — | (うち当期純資産増減額) | ▲ 5 | ▲ 1,442 | 1,437 |
| 地上権 | — | — | — | | | | |
| 特許権等 | — | — | — | | | | |
| インフラ資産 | — | — | — | | | | |
| 有形固定資産 | — | — | — | | | | |
| 土地 | — | — | — | | | | |
| 建物 | — | — | — | | | | |
| 工作物 | — | — | — | | | | |
| 無形固定資産 | — | — | — | | | | |
| 地上権 | — | — | — | | | | |
| 特許権等 | — | — | — | | | | |
| 重要物品 | — | — | — | | | | |
| 図書 | — | — | — | | | | |
| リース資産 | — | — | — | | | | |
| ソフトウェア | — | — | — | | | | |
| 建設仮勘定 | — | — | — | | | | |
| 投資その他の資産 | — | — | — | | | | |
| 出資金 | — | — | — | | | | |
| 法人等出資金 | — | — | — | | | | |
| 公営企業会計出資金 | — | — | — | | | | |
| 長期貸付金 | — | — | — | | | | |
| 貸倒引当金 | — | — | — | | | | |
| 基金 | — | — | — | | | | |
| 減債基金 | — | — | — | | | | |
| 減債基金借入金 | — | — | — | | | | |
| その他の基金 | — | — | — | | | | |
| その他基金借入金 | — | — | — | | | | |
| その他債権 | — | — | — | | | | |
| 資産の部合計 | — | — | — | 純資産の部合計 | ▲ 164 | ▲ 159 | ▲ 5 |
| | | | | 負債及び純資産の部合計 | — | — | — |

行政コスト計算書 (自平成28年4月1日・至平成29年3月31日) (単位:百万円)

| 科 目 | 平成28年度 (A) | 平成27年度 (B) | 差 (A-B) |
|------------------|---------------|----------------|--------------|
| 通常収支の部 | | | |
| I 行政収支の部 | | | |
| 1 行政収入 | 2 | 2 | 0 |
| 地方税 | — | — | — |
| 地方譲与税 | — | — | — |
| 市町村たばこ税府交付金 | — | — | — |
| 地方特例交付金 | — | — | — |
| 地方交付税 | — | — | — |
| 交通安全対策特別交付金 | — | — | — |
| 分担金及び負担金(行政費用充当) | — | — | — |
| 使用料及び手数料 | — | — | — |
| 国庫支出金(行政費用充当) | — | — | — |
| 財産収入 | — | — | — |
| 寄附金 | — | — | — |
| 繰入金 | — | — | — |
| 特別会計繰入金 | — | — | — |
| 公営企業会計繰入金 | — | — | — |
| 税諸収入 | — | — | — |
| 事業収入(特別会計) | — | — | — |
| その他行政収入 | 2 | 2 | 0 |
| 2 行政費用 | 335 | 1,184 | ▲ 849 |
| 税連動費用 | — | — | — |
| 給与関係費 | 139 | 148 | ▲ 10 |
| 物件費 | 1 | 4 | ▲ 3 |
| 維持補修費 | — | — | — |
| 社会保障扶助費 | — | — | — |
| 負担金・補助金・交付金等 | 166 | 858 | ▲ 692 |
| 国直轄事業負担金 | — | — | — |
| 繰出金 | — | — | — |
| 減価償却費 | — | — | — |
| 債務保証費 | — | — | — |
| 不納欠損引当金繰入額 | — | — | — |
| 貸倒引当金繰入額 | — | — | — |
| 賞与引当金繰入額 | 10 | 10 | 0 |
| 退職手当引当金繰入額 | 19 | 164 | ▲ 145 |
| その他引当金繰入額 | — | — | — |
| その他行政費用 | — | — | — |
| 行政収支差額 | ▲ 333 | ▲ 1,182 | 850 |

| 科 目 | 平成28年度 (A) | 平成27年度 (B) | 差 (A-B) |
|-------------------|---------------|----------------|--------------|
| II 金融収支の部 | | | |
| 1 金融収入 | — | 0 | ▲ 0 |
| 受取利息及び配当金 | — | 0 | ▲ 0 |
| 2 金融費用 | — | — | — |
| 地方債利息・手数料 | — | — | — |
| 地方債発行差金 | — | — | — |
| 他会計借入金利息等 | — | — | — |
| 金融収支差額 | — | 0 | ▲ 0 |
| 通常収支差額 | ▲ 333 | ▲ 1,182 | 850 |
| 特別収支の部 | | | |
| 1 特別収入 | — | — | — |
| 分担金及び負担金(公共施設等整備) | — | — | — |
| 分担金及び負担金(災害復旧費) | — | — | — |
| 国庫支出金(公共施設等整備) | — | — | — |
| 国庫支出金(災害復旧費) | — | — | — |
| 固定資産売却益 | — | — | — |
| 過年度修正益 | — | — | — |
| その他特別収入 | — | — | — |
| 2 特別費用 | — | — | — |
| 固定資産売却損 | — | — | — |
| 固定資産除却損 | — | — | — |
| 災害復旧費 | — | — | — |
| 過年度修正損 | — | — | — |
| その他特別費用 | — | — | — |
| 特別収支差額 | — | — | — |
| 当期収支差額 | ▲ 333 | ▲ 1,182 | 850 |
| 一般財源等配分調整額 | 328 | ▲ 1 | 328 |
| 一般会計からの繰入金 | — | — | — |
| 一般会計への繰出金 | — | — | — |
| 再計 | ▲ 5 | ▲ 1,183 | 1,178 |

キャッシュ・フロー計算書 (自平成28年4月1日・至平成29年3月31日) (単位:百万円)

| 科 目 | 平成28年度 (A) | 平成27年度 (B) | 差 (A-B) |
|----------------------|---------------|---------------|------------|
| I 行政サービス活動 | | | |
| 行政収入 | 2 | 2 | 0 |
| 地方税 | - | - | - |
| 地方譲与税 | - | - | - |
| 市町村たばこ税府交付金 | - | - | - |
| 地方特例交付金 | - | - | - |
| 地方交付税 | - | - | - |
| 交通安全対策特別交付金 | - | - | - |
| 分担金及び負担金 (行政支出充当) | - | - | - |
| 使用料及び手数料 | - | - | - |
| 国庫支出金(行政支出充当) | - | - | - |
| 財産収入 | - | - | - |
| 寄附金 | - | - | - |
| 繰入金 | - | - | - |
| 特別会計繰入金 | - | - | - |
| 公営企業会計繰入金 | - | - | - |
| 税諸収入 | - | - | - |
| 事業収入(特別会計) | - | - | - |
| その他行政収入 | 2 | 2 | 0 |
| 行政支出 | 330 | 1,026 | ▲ 696 |
| 税連動支出 | - | - | - |
| 給与関係費 | 163 | 163 | ▲ 1 |
| 物件費 | 1 | 4 | ▲ 3 |
| 維持補修費 | - | - | - |
| 社会保障扶助費 | - | - | - |
| 負担金・補助金・交付金等 | 166 | 858 | ▲ 692 |
| 国直轄事業負担金 | - | - | - |
| 繰出金 | - | - | - |
| 金融収入 | - | 0 | ▲ 0 |
| 受取利息及び配当金 | - | 0 | ▲ 0 |
| 金融支出 | - | - | - |
| 地方債利息・手数料 | - | - | - |
| 他会計借入金利息等 | - | - | - |
| 特別収入 | - | - | - |
| 分担金及び負担金(災害復旧費) | - | - | - |
| 国庫支出金(災害復旧費) | - | - | - |
| その他特別収入 | - | - | - |
| 特別支出 | - | - | - |
| 災害復旧費 | - | - | - |
| その他特別支出 | - | - | - |
| 行政サービス活動収支差額 | ▲ 328 | ▲ 1,023 | 696 |

| 科 目 | 平成28年度 (A) | 平成27年度 (B) | 差 (A-B) |
|-----------------------|---------------|---------------|------------|
| II 投資活動 | | | |
| 投資活動収入 | 343 | 1,380 | ▲ 1,037 |
| 分担金及び負担金 (公共施設等整備) | - | - | - |
| 国庫支出金(公共施設等整備) | - | - | - |
| 財産収入 | - | - | - |
| 基金繰入金(取崩額) | - | 1,024 | ▲ 1,024 |
| 財政調整基金 | - | - | - |
| その他の基金 | - | 1,024 | ▲ 1,024 |
| 貸付金元金回収収入 | 343 | 356 | ▲ 13 |
| 保証金等返還収入 | - | - | - |
| その他投資活動収入 | - | - | - |
| 投資活動支出 | 343 | 356 | ▲ 13 |
| 公共施設等整備支出 | - | - | - |
| 基金積立金 | - | 0 | ▲ 0 |
| 財政調整基金 | - | - | - |
| その他の基金 | - | 0 | ▲ 0 |
| 出資金 | - | - | - |
| 貸付金 | 343 | 356 | ▲ 13 |
| 保証金等支出 | - | - | - |
| 投資活動収支差額 | - | 1,024 | ▲ 1,024 |
| 行政活動キャッシュ・フロー収支差額 | ▲ 328 | 1 | ▲ 328 |
| III 財務活動 | | | |
| 財務活動収入 | - | - | - |
| 地方債 | - | - | - |
| 他会計借入金等 | - | - | - |
| 基金繰入金(取崩額) | - | - | - |
| 減債基金 | - | - | - |
| 基金借入金 | - | - | - |
| その他財務活動収入 | - | - | - |
| 財務活動支出 | - | - | - |
| 地方債償還金 | - | - | - |
| 他会計借入金等償還金 | - | - | - |
| ファイナンス・リース債務返済支出 | - | - | - |
| 基金積立金 | - | - | - |
| 減債基金 | - | - | - |
| 基金借入金償還金 | - | - | - |
| 財務活動収支差額 | - | - | - |
| 収支差額合計 | ▲ 328 | 1 | ▲ 328 |
| 一般財源等配分調整額 | 328 | ▲ 1 | 328 |
| 一般会計からの繰入金 | - | - | - |
| 一般会計への繰出金 | - | - | - |
| 前年度からの繰越金 | - | - | - |
| 形式収支 | - | - | - |
| 歳入歳出外現金受入額 | - | - | - |
| 歳入歳出外現金払出額 | - | - | - |
| 再計 | - | - | - |

純資産変動計算書

(単位:百万円)

| 区 分 | 開始残高 相 当 | 収支差額 | 内部取引 | 一般財源等 配分調整額 | 一般会計から の繰入金 | 一般会計への 繰出金 | 合 計 |
|-------|-------------|-------|-------|----------------|----------------|---------------|-------|
| 前期末残高 | — | ▲ 262 | ▲ 272 | 376 | — | — | ▲ 159 |
| 当期変動額 | — | ▲ 333 | — | 328 | — | — | ▲ 5 |
| 当期末残高 | — | ▲ 595 | ▲ 272 | 704 | — | — | ▲ 164 |

純資産変動分析表

(単位:百万円)

| 区 分 | 純資産増加 | 純資産減少 | 増加—減少 | 残 高 | 主な増減要因 |
|----------------------|-------|-------|-------|-------|--------|
| 前期末純資産残高 | | | | ▲ 159 | |
| 【当期増減内容】 | | | | | |
| I 固定資産のうち負債を伴わない額の増減 | | | | | |
| ①事業用資産(建設仮勘定を含む) | | | | | |
| ②インフラ資産(建設仮勘定を含む) | | | | | |
| ③その他 | | | | | |
| 小 計 | | | — | | |
| II 資産の裏付けのない固定負債の増減 | | | | | |
| ①特別債 | | | | | |
| ②基金借入金 | | | | | |
| ③長期性債務(退職手当引当金等) | | 5 | | | |
| 小 計 | | 5 | ▲ 5 | | |
| III その他の増減 | | | | | |
| ①その他の資産(負債を伴わないもの) | | | | | |
| ②その他の負債(資産を伴わないもの) | | 0 | | | |
| 小 計 | | 0 | ▲ 0 | | |
| I～IIIの増減合計 | | 5 | ▲ 5 | | |
| 当期末純資産残高 | | | | ▲ 164 | |

事業類型：助成・啓発・指導・公権力型 部 局：環境農林水産部
事業名：エネルギー対策事業

事業類型：助成・啓発・指導・公権力型 部 局：環境農林水産部
事業名：エネルギー対策事業

注記（事業別財務諸表：エネルギー対策事業）

1. 追加情報

（1）その他財務諸表の内容を理解するために必要と認められる事項

事業の概要

新たなエネルギー社会の構築を目指し、「再生可能エネルギーの普及拡大」、「エネルギー消費の抑制」、「電力需要の平準化と電力供給の安定化」に向けた各種事業等を実施し、エネルギーの地産地消の推進に取り組んでいます。

(12)資源循環推進事業 (目) 循環型社会推進費

事業の概要

大阪府循環型社会形成推進条例に基づき、リデュース、リユース、リサイクル（いわゆる 3R）及び廃棄物の適正な処理・処分を推進するため、大阪府リサイクル製品認定制度によるリサイクル関連事業者の育成及び製品の普及など循環型社会の形成に向けた取組みのほか、市町村が設置する一般廃棄物処理施設の整備促進、産業廃棄物最終処分場である堺第7-3区の維持管理等を実施。

(単位：円)

| | 金額 | 財 源 内 訳 | | | |
|---------|-------------|---------|-----|------------|------------|
| | | 国 庫 | 起 債 | 附帯歳入 | 一般歳入 |
| 予 算 現 額 | 127,386,000 | 81,000 | 0 | 56,589,000 | 70,716,000 |
| 決 算 額 | 115,751,897 | 81,000 | 0 | 55,974,600 | 59,696,297 |

事業の成果

■施策目標

- ・リサイクル製品認定制度の運用により、循環型社会の形成に寄与するリサイクル関連事業者を育成し、廃棄物のリサイクルをより一層促進する。
- ・堺第7-3区について適切な維持管理に努める。

■施策成果

- ・リサイクル製品について、年2回の認定を実施するとともに、ホームページへの掲載や環境関連イベントへの出展などにより、認定製品のPRを実施。
平成31年2月末に対象品目としての取扱いを終了する再生舗装材を除く事務用品などの製品の認定数は209品目となり、前年より増加。
- ・堺第7-3区については、水質の状況を監視しながら、効率的な維持管理を実施するほか、土地の貸付を行い収入を確保。

大阪府リサイクル製品認定制度の製品数推移

| | H24 | H25 | H26 | H27 | H28 |
|------------|-----|-----|-----|-----|-----|
| 認定製品数 | 281 | 269 | 276 | 272 | 262 |
| 再生舗装材*の製品数 | 86 | 84 | 84 | 66 | 53 |
| 上記以外の製品数 | 195 | 185 | 192 | 206 | 209 |

※『コンクリート塊等を原材料とする再生舗装材』については、リサイクルが定着したためH30年度にて認定制度での取扱いを終了

堺第7-3区管理に係る維持管理の推移 (単位：千円)

| | H24 | H25 | H26 | H27 | H28 |
|-----|--------|---------|---------|---------|---------|
| 決算額 | 53,864 | 101,758 | 117,381 | 118,303 | 113,990 |

堺第7-3区土地貸付に係る財産貸付収入の充当の状況 (単位：千円)

| | H24 | H25 | H26 | H27 | H28 |
|-------------|---------|---------|---------|---------|---------|
| 本事業への財源充当分 | 70,197 | 66,687 | 63,353 | 55,657 | 55,391 |
| 一般財源への財源充当分 | 128,963 | 129,273 | 132,962 | 123,991 | 110,664 |

■主な個別事業

(単位：円)

| 個別事業名称 | 予算現額 | 決算額 | 事業内容 |
|---------------|-------------|-------------|---|
| 1 再生品普及促進事業費 | 206,000 | 113,992 | 大阪府循環型社会形成推進条例に基づき、大阪府リサイクル製品認定制度の運営並びにリサイクル関連事業者の育成及び製品の普及を行うために要する経費 |
| 2 堺第7－3区管理事業費 | 125,376,000 | 113,989,667 | 産業廃棄物最終処分場である堺第7－3区について、周辺環境へ影響を及ぼさないよう、法令に則した適切な維持管理並びに水質等の環境調査を行うために要する経費 |

貸借対照表 (平成29年3月31日現在)

(単位：百万円)

| 科 目 | 平成28年度 (A) | 平成27年度 (B) | 差 (A-B) | 科 目 | 平成28年度 (A) | 平成27年度 (B) | 差 (A-B) |
|----------------|---------------|---------------|------------|--------------------|---------------|---------------|------------|
| 資産の部 | | | | 負債の部 | | | |
| I 流動資産 | — | — | — | I 流動負債 | 228 | 134 | 93 |
| 現金預金 | — | — | — | 地方債 | 211 | 119 | 92 |
| 歳計現金等 | — | — | — | 短期借入金 | — | — | — |
| 歳入歳出外現金 | — | — | — | 他会計借入金 | — | — | — |
| 未収金 | — | — | — | その他短期借入金 | — | — | — |
| 税未収金 | — | — | — | 賞与引当金 | 16 | 15 | 1 |
| その他未収金 | — | — | — | 未払金 | — | — | — |
| 不納欠損引当金 | — | — | — | 支払保証債務 | — | — | — |
| 基金 | — | — | — | その他未払金 | — | — | — |
| 財政調整基金 | — | — | — | 還付未済金 | — | — | — |
| 減債基金 | — | — | — | リース債務 | 1 | 1 | — |
| 短期貸付金 | — | — | — | その他流動負債 | — | — | — |
| 貸倒引当金 | — | — | — | II 固定負債 | 559 | 674 | ▲ 115 |
| その他流動資産 | — | — | — | 地方債 | 332 | 448 | ▲ 117 |
| II 固定資産 | 14,748 | 14,771 | ▲ 23 | 長期借入金 | — | — | — |
| 事業用資産 | 14,740 | 14,763 | ▲ 23 | 他会計借入金 | — | — | — |
| 有形固定資産 | 14,740 | 14,763 | ▲ 23 | その他長期借入金 | — | — | — |
| 土地 | 14,426 | 14,426 | — | 退職手当引当金 | 226 | 224 | 3 |
| 建物 | 13 | 13 | ▲ 1 | その他引当金 | — | — | — |
| 工作物 | 301 | 323 | ▲ 22 | リース債務 | 1 | 2 | ▲ 1 |
| 立木竹 | — | — | — | その他固定負債 | — | — | — |
| 船舶 | — | — | — | 負債の部合計 | 787 | 808 | ▲ 21 |
| 浮標等 | — | — | — | 純資産の部 | | | |
| 航空機 | — | — | — | 純資産 | 13,961 | 13,963 | ▲ 2 |
| 無形固定資産 | — | — | — | (うち当期純資産増減額) | ▲ 2 | ▲ 18 | 17 |
| 地上権 | — | — | — | | | | |
| 特許権等 | — | — | — | | | | |
| インフラ資産 | — | — | — | | | | |
| 有形固定資産 | — | — | — | | | | |
| 土地 | — | — | — | | | | |
| 建物 | — | — | — | | | | |
| 工作物 | — | — | — | | | | |
| 無形固定資産 | — | — | — | | | | |
| 地上権 | — | — | — | | | | |
| 特許権等 | — | — | — | | | | |
| 重要物品 | — | — | — | | | | |
| 図書 | — | — | — | | | | |
| リース資産 | 2 | 3 | ▲ 1 | | | | |
| ソフトウェア | — | — | — | | | | |
| 建設仮勘定 | — | — | — | | | | |
| 投資その他の資産 | 6 | 6 | — | | | | |
| 出資金 | 6 | 6 | — | | | | |
| 法人等出資金 | 6 | 6 | — | | | | |
| 公営企業会計出資金 | — | — | — | | | | |
| 長期貸付金 | — | — | — | | | | |
| 貸倒引当金 | — | — | — | | | | |
| 基金 | — | — | — | | | | |
| 減債基金 | — | — | — | | | | |
| 減債基金借入金 | — | — | — | | | | |
| その他の基金 | — | — | — | | | | |
| その他基金借入金 | — | — | — | | | | |
| その他債権 | — | — | — | | | | |
| 資産の部合計 | 14,748 | 14,771 | ▲ 23 | 純資産の部合計 | 13,961 | 13,963 | ▲ 2 |
| | | | | 負債及び純資産の部合計 | 14,748 | 14,771 | ▲ 23 |

事業類型：助成・啓発・指導・公権力型 部 局：環境農林水産部
事業名：資源循環推進事業

行政コスト計算書 (自平成28年4月1日・至平成29年3月31日) (単位：百万円)

| 科 目 | 平成28年度 (A) | 平成27年度 (B) | 差 (A-B) |
|------------------|---------------|---------------|-------------|
| 通常収支の部 | | | |
| I 行政収支の部 | | | |
| 1 行政収入 | 166 | 180 | ▲ 14 |
| 地方税 | — | — | — |
| 地方譲与税 | — | — | — |
| 市町村たばこ税府交付金 | — | — | — |
| 地方特例交付金 | — | — | — |
| 地方交付税 | — | — | — |
| 交通安全対策特別交付金 | — | — | — |
| 分担金及び負担金(行政費用充当) | — | — | — |
| 使用料及び手数料 | — | 0 | ▲ 0 |
| 国庫支出金(行政費用充当) | 0 | 0 | 0 |
| 財産収入 | 166 | 180 | ▲ 14 |
| 寄附金 | — | — | — |
| 繰入金 | — | — | — |
| 特別会計繰入金 | — | — | — |
| 公営企業会計繰入金 | — | — | — |
| 税諸収入 | — | — | — |
| 事業収入(特別会計) | — | — | — |
| その他行政収入 | 0 | 0 | 0 |
| 2 行政費用 | 391 | 415 | ▲ 24 |
| 税連動費用 | — | — | — |
| 給与関係費 | 215 | 222 | ▲ 6 |
| 物件費 | 31 | 31 | ▲ 0 |
| 維持補修費 | 71 | 75 | ▲ 4 |
| 社会保障扶助費 | — | — | — |
| 負担金・補助金・交付金等 | 0 | 0 | 0 |
| 国直轄事業負担金 | — | — | — |
| 繰出金 | — | — | — |
| 減価償却費 | 35 | 44 | ▲ 9 |
| 債務保証費 | — | — | — |
| 不納欠損引当金繰入額 | — | — | — |
| 貸倒引当金繰入額 | — | — | — |
| 賞与引当金繰入額 | 16 | 15 | 1 |
| 退職手当引当金繰入額 | 22 | 28 | ▲ 6 |
| その他引当金繰入額 | — | — | — |
| その他行政費用 | — | — | — |
| 行政収支差額 | ▲ 225 | ▲ 235 | 10 |

| 科 目 | 平成28年度 (A) | 平成27年度 (B) | 差 (A-B) |
|-------------------|---------------|---------------|------------|
| II 金融収支の部 | | | |
| 1 金融収入 | — | — | — |
| 受取利息及び配当金 | — | — | — |
| 2 金融費用 | 4 | 4 | ▲ 0 |
| 地方債利息・手数料 | 4 | 4 | ▲ 0 |
| 地方債発行差金 | — | — | — |
| 他会計借入金利息等 | — | — | — |
| 金融収支差額 | ▲ 4 | ▲ 4 | 0 |
| 通常収支差額 | ▲ 229 | ▲ 239 | 10 |
| 特別収支の部 | | | |
| 1 特別収入 | — | — | — |
| 分担金及び負担金(公共施設等整備) | — | — | — |
| 分担金及び負担金(災害復旧費) | — | — | — |
| 国庫支出金(公共施設等整備) | — | — | — |
| 国庫支出金(災害復旧費) | — | — | — |
| 固定資産売却益 | — | — | — |
| 過年度修正益 | — | — | — |
| その他特別収入 | — | — | — |
| 2 特別費用 | — | 0 | ▲ 0 |
| 固定資産売却損 | — | — | — |
| 固定資産除却損 | — | — | — |
| 災害復旧費 | — | — | — |
| 過年度修正損 | — | 0 | ▲ 0 |
| その他特別費用 | — | — | — |
| 特別収支差額 | — | ▲ 0 | 0 |
| 当期収支差額 | ▲ 229 | ▲ 239 | 10 |
| 一般財源等配分調整額 | 202 | 203 | ▲ 1 |
| 一般会計からの繰入金 | — | — | — |
| 一般会計への繰出金 | — | — | — |
| 再計 | ▲ 27 | ▲ 36 | 9 |

キャッシュ・フロー計算書 (自平成28年4月1日・至平成29年3月31日) (単位:百万円)

| 科 目 | 平成28年度 (A) | 平成27年度 (B) | 差 (A-B) |
|----------------------|---------------|---------------|-------------|
| I 行政サービス活動 | | | |
| 行政収入 | 166 | 180 | ▲ 14 |
| 地方税 | — | — | — |
| 地方譲与税 | — | — | — |
| 市町村たばこ税交付金 | — | — | — |
| 地方特例交付金 | — | — | — |
| 地方交付税 | — | — | — |
| 交通安全対策特別交付金 | — | — | — |
| 分担金及び負担金 (行政支出充当) | — | — | — |
| 使用料及び手数料 | — | 0 | ▲ 0 |
| 国庫支出金(行政支出充当) | 0 | 0 | 0 |
| 財産収入 | 166 | 180 | ▲ 14 |
| 寄附金 | — | — | — |
| 繰入金 | — | — | — |
| 特別会計繰入金 | — | — | — |
| 公営企業会計繰入金 | — | — | — |
| 税諸収入 | — | — | — |
| 事業収入(特別会計) | — | — | — |
| その他行政収入 | 0 | 0 | 0 |
| 行政支出 | 352 | 366 | ▲ 14 |
| 税連動支出 | — | — | — |
| 給与関係費 | 250 | 260 | ▲ 10 |
| 物件費 | 31 | 31 | ▲ 0 |
| 維持補修費 | 71 | 75 | ▲ 4 |
| 社会保障扶助費 | — | — | — |
| 負担金・補助金・交付金等 | 0 | 0 | 0 |
| 国直轄事業負担金 | — | — | — |
| 繰出金 | — | — | — |
| 金融収入 | — | — | — |
| 受取利息及び配当金 | — | — | — |
| 金融支出 | 4 | 4 | ▲ 0 |
| 地方債利息・手数料 | 4 | 4 | ▲ 0 |
| 他会計借入金利息等 | — | — | — |
| 特別収入 | — | — | — |
| 分担金及び負担金(災害復旧費) | — | — | — |
| 国庫支出金(災害復旧費) | — | — | — |
| その他特別収入 | — | — | — |
| 特別支出 | — | — | — |
| 災害復旧費 | — | — | — |
| その他特別支出 | — | — | — |
| 行政サービス活動収支差額 | ▲ 190 | ▲ 191 | 1 |

| 科 目 | 平成28年度 (A) | 平成27年度 (B) | 差 (A-B) |
|--------------------------|---------------|---------------|------------|
| II 投資活動 | | | |
| 投資活動収入 | — | — | — |
| 分担金及び負担金 (公共施設等整備) | — | — | — |
| 国庫支出金(公共施設等整備) | — | — | — |
| 財産収入 | — | — | — |
| 基金繰入金(取崩額) | — | — | — |
| 財政調整基金 | — | — | — |
| その他の基金 | — | — | — |
| 貸付金元金回収収入 | — | — | — |
| 保証金等返還収入 | — | — | — |
| その他投資活動収入 | — | — | — |
| 投資活動支出 | 12 | 12 | ▲ 0 |
| 公共施設等整備支出 | 12 | 12 | ▲ 0 |
| 基金積立金 | — | — | — |
| 財政調整基金 | — | — | — |
| その他の基金 | — | — | — |
| 出資金 | — | — | — |
| 貸付金 | — | — | — |
| 保証金等支出 | — | — | — |
| 投資活動収支差額 | ▲ 12 | ▲ 12 | 0 |
| 行政活動キャッシュ・フロー収支差額 | ▲ 202 | ▲ 203 | 1 |
| III 財務活動 | | | |
| 財務活動収入 | — | — | — |
| 地方債 | — | — | — |
| 他会計借入金等 | — | — | — |
| 基金繰入金(取崩額) | — | — | — |
| 減債基金 | — | — | — |
| 基金借入金 | — | — | — |
| その他財務活動収入 | — | — | — |
| 財務活動支出 | 1 | 1 | — |
| 地方債償還金 | — | — | — |
| 他会計借入金等償還金 | — | — | — |
| ファイナンス・リース債務返済支出 | 1 | 1 | — |
| 基金積立金 | — | — | — |
| 減債基金 | — | — | — |
| 基金借入金償還金 | — | — | — |
| 財務活動収支差額 | ▲ 1 | ▲ 1 | — |
| 収支差額合計 | ▲ 202 | ▲ 203 | 1 |
| 一般財源等配分調整額 | 202 | 203 | ▲ 1 |
| 一般会計からの繰入金 | — | — | — |
| 一般会計への繰出金 | — | — | — |
| 前年度からの繰越金 | — | — | — |
| 形式収支 | — | — | — |
| 歳入歳出外現金受入額 | — | — | — |
| 歳入歳出外現金払出額 | — | — | — |
| 再計 | — | — | — |

純資産変動計算書

(単位:百万円)

| 区 分 | 開始残高 相 当 | 収支差額 | 内部取引 | 一般財源等 配分調整額 | 一般会計から の繰入金 | 一般会計への 繰出金 | 合 計 |
|-------|-------------|---------|------|----------------|----------------|---------------|--------|
| 前期末残高 | 21,886 | ▲ 9,099 | 144 | 1,032 | — | — | 13,963 |
| 当期変動額 | — | ▲ 229 | 25 | 202 | — | — | ▲ 2 |
| 当期末残高 | 21,886 | ▲ 9,328 | 169 | 1,234 | — | — | 13,961 |

純資産変動分析表

(単位:百万円)

| 区 分 | 純資産増加 | 純資産減少 | 増加—減少 | 残 高 | 主な増減要因 |
|----------------------|-------|-------|-------|--------|--------|
| 前期末純資産残高 | | | | 13,963 | |
| 【当期増減内容】 | | | | | |
| I 固定資産のうち負債を伴わない額の増減 | | | | | |
| ①事業用資産(建設仮勘定を含む) | 2 | | | | |
| ②インフラ資産(建設仮勘定を含む) | | | | | |
| ③その他 | | 1 | | | |
| 小 計 | 2 | 1 | 2 | | |
| II 資産の裏付けのない固定負債の増減 | | | | | |
| ①特別債 | | | | | |
| ②基金借入金 | | | | | |
| ③長期性債務(退職手当引当金等) | | 2 | | | |
| 小 計 | | 2 | ▲ 2 | | |
| III その他の増減 | | | | | |
| ①その他の資産(負債を伴わないもの) | | 0 | | | |
| ②その他の負債(資産を伴わないもの) | | 1 | | | |
| 小 計 | | 1 | ▲ 1 | | |
| I～IIIの増減合計 | 2 | 4 | ▲ 2 | | |
| 当期末純資産残高 | | | | 13,961 | |

固定資産附属明細表 (資源循環推進事業)

【環境農林水産部】

固定資産 (有形)

(単位: 百万円)

| 区 分 | 前期末 取得原価 ① | 当期増加額 ② | 当期減少額 ③ | 当期末 取得原価 ④=①+②-③ | 当期末減価 償却累計額 (減損を含む) ⑤ | 当期償却額 (減損を含む) ⑥ | 当期末残高 ④-⑤ |
|--------|------------------|------------|------------|------------------------|--------------------------------|-----------------------|--------------|
| 事業用資産 | 15,196 | 12 | — | 15,208 | 468 | 35 | 14,740 |
| 土地 | 14,426 | — | — | 14,426 | — | — | 14,426 |
| 建物 | 24 | — | — | 24 | 12 | 1 | 13 |
| 工作物 | 746 | 12 | — | 757 | 456 | 34 | 301 |
| 立木竹 | — | — | — | — | — | — | — |
| 船舶 | — | — | — | — | — | — | — |
| 浮標等 | — | — | — | — | — | — | — |
| 航空機 | — | — | — | — | — | — | — |
| インフラ資産 | — | — | — | — | — | — | — |
| 土地 | — | — | — | — | — | — | — |
| 建物 | — | — | — | — | — | — | — |
| 工作物 | — | — | — | — | — | — | — |
| 重要物品 | — | — | — | — | — | — | — |
| 図書 | — | — | — | — | — | — | — |
| リース資産 | 3 | — | — | 3 | 1 | 1 | 2 |
| ソフトウェア | — | — | — | — | — | — | — |
| 建設仮勘定 | — | 64 | 64 | — | — | — | — |
| 合 計 | 15,199 | 75 | 64 | 15,211 | 469 | 35 | 14,742 |

固定資産 (無形)

(単位: 百万円)

| 区 分 | 前期末残高 ① | 当期増加額 ② | 当期減少額 ③ | 当期償却額 ④ | 当期末残高 ①+②-③ |
|--------|------------|------------|------------|------------|----------------|
| 事業用資産 | — | — | — | — | — |
| 地上権 | — | — | — | — | — |
| 特許権等 | — | — | — | — | — |
| インフラ資産 | — | — | — | — | — |
| 地上権 | — | — | — | — | — |
| 特許権等 | — | — | — | — | — |
| 合 計 | — | — | — | — | — |

事業類型: 助成・啓発・指導・公権力型 部 局: 環境農林水産部
事業名: 資源循環推進事業

事業類型：助成・啓発・指導・公権力型 部 局：環境農林水産部
事業名：資源循環推進事業

注記（事業別財務諸表：資源循環推進事業）

1. 追加情報

（1）その他財務諸表の内容を理解するために必要と認められる事項

事業の概要

大阪府循環型社会形成推進条例に基づき、リデュース、リユース、リサイクル（いわゆる3R）の推進に取り組んでいます。また、大阪府リサイクル製品認定制度を運営し、リサイクル業者の育成及び製品の普及など循環型社会の形成に向けた取り組みのほか、市町村が設置する一般廃棄物処理施設の整備促進、産業廃棄物最終処分場である堺第7－3区の維持管理や大阪湾フェニックス計画の推進に取り組んでいます。

(13)動物愛護事業 (目) 動物愛護畜産振興費

事業の概要

良好な生活環境の保持と「人と動物が調和し共生する社会づくり」を進めるため、動物の適正飼養の普及啓発など動物愛護に関する事業、犬や猫等の引取りや譲渡、負傷動物の収容等、動物管理に関する事業を実施。

また、各種動物関係施策を推進する拠点となる施設として「動物愛護管理センター」を整備。平成28年度は、当該整備に伴う工事等を実施。

(単位:円)

| | 金額 | 財 源 内 訳 | | | |
|---------|-------------|---------|-------------|-------------|-------------|
| | | 国 庫 | 起 債 | 附帯歳入 | 一般歳入 |
| 予 算 現 額 | 788,737,000 | 0 | 372,000,000 | 194,537,000 | 222,200,000 |
| 決 算 額 | 712,025,677 | 0 | 334,000,000 | 178,229,410 | 199,796,267 |



大阪府動物愛護管理センター

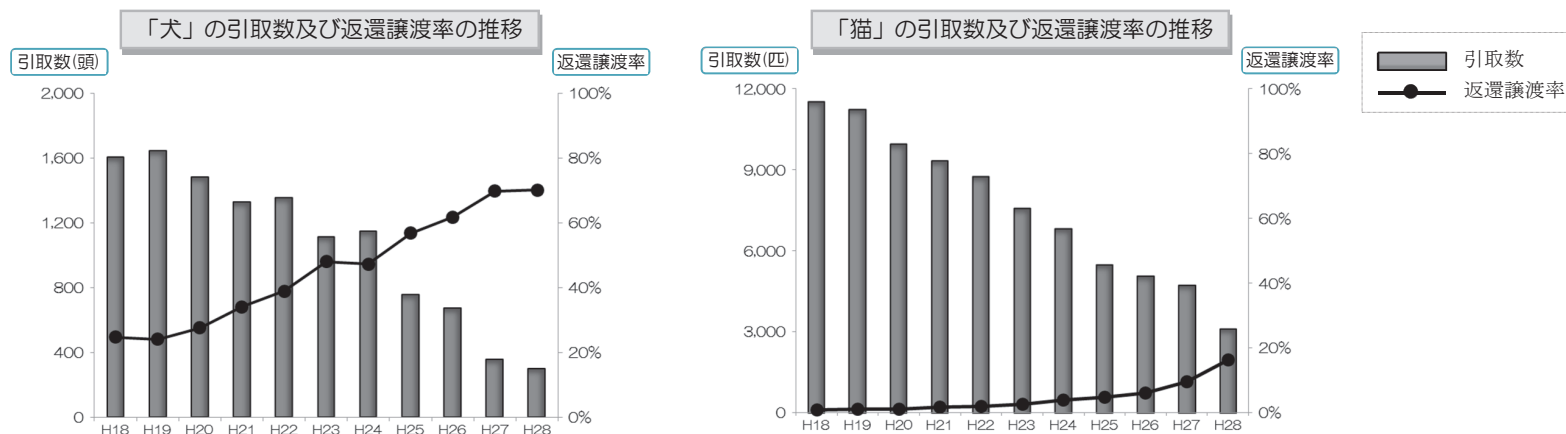
事業の成果

■施策目標

- 大阪府動物愛護管理推進計画に基づき犬や猫の返還譲渡率向上に努める。

■施策成果

- 平成28年度 犬の引取数及び返還譲渡率：引取数 300頭（前年度比59頭減） 返還譲渡率 70.2%（前年度比0.3ポイント増）
猫の引取数及び返還譲渡率：引取数 3,103匹（前年度比1,622匹減） 返還譲渡率 16.2%（前年度比6.7ポイント増）
- イベント等における動物愛護普及啓発活動の実施：7回
- 動物の適正飼養を啓発する「しつけ教室」の開催：6回
- 動物取扱業者に関する相談：1,328件
- 動物取扱業者への立入調査：295件



■ 主な個別事業

(単位：円)

| 個別事業名称 | 予算現額 | 決算額 | 事業内容 |
|---------------------------|-------------|-------------|--|
| 1 動物愛護管理事業費 | 89,744,000 | 71,238,781 | 動物の愛護及び管理に関する法律、狂犬病予防法及び大阪府動物の愛護及び管理に関する条例に基づいた動物の適正飼養の普及啓発、犬や猫等の引取り、譲渡、負傷動物の収容等に要する経費 |
| 2 動物愛護管理センター（仮称） 整備事業費 | 699,396,000 | 640,786,896 | 大阪府動物愛護管理センター整備に要する経費 |

貸借対照表 (平成29年3月31日現在)

(単位：百万円)

| 科 目 | 平成28年度 (A) | 平成27年度 (B) | 差 (A-B) | 科 目 | 平成28年度 (A) | 平成27年度 (B) | 差 (A-B) |
|----------------|---------------|---------------|------------|--------------------|---------------|---------------|------------|
| 資産の部 | | | | 負債の部 | | | |
| I 流動資産 | — | — | — | I 流動負債 | 48 | 35 | 12 |
| 現金預金 | — | — | — | 地方債 | 17 | 6 | 11 |
| 歳計現金等 | — | — | — | 短期借入金 | — | — | — |
| 歳入歳出外現金 | — | — | — | 他会計借入金 | — | — | — |
| 未収金 | — | — | — | その他短期借入金 | — | — | — |
| 税未収金 | — | — | — | 賞与引当金 | 26 | 26 | 0 |
| その他未収金 | — | — | — | 未払金 | — | — | — |
| 不納欠損引当金 | — | — | — | 支払保証債務 | — | — | — |
| 基金 | — | — | — | その他未払金 | — | — | — |
| 財政調整基金 | — | — | — | 還付未済金 | — | — | — |
| 減債基金 | — | — | — | リース債務 | 4 | 4 | 1 |
| 短期貸付金 | — | — | — | その他流動負債 | — | — | — |
| 貸倒引当金 | — | — | — | II 固定負債 | 947 | 640 | 307 |
| その他流動資産 | — | — | — | 地方債 | 498 | 181 | 317 |
| II 固定資産 | 1,057 | 406 | 651 | 長期借入金 | — | — | — |
| 事業用資産 | 325 | 337 | ▲ 12 | 他会計借入金 | — | — | — |
| 有形固定資産 | 325 | 337 | ▲ 12 | その他長期借入金 | — | — | — |
| 土地 | — | — | — | 退職手当引当金 | 438 | 454 | ▲ 16 |
| 建物 | 318 | 330 | ▲ 12 | その他引当金 | — | — | — |
| 工作物 | 7 | 7 | ▲ 0 | リース債務 | 11 | 5 | 6 |
| 立木竹 | — | — | — | その他固定負債 | — | — | — |
| 船舶 | — | — | — | 負債の部合計 | 994 | 675 | 319 |
| 浮標等 | — | — | — | 純資産の部 | | | |
| 航空機 | — | — | — | 純資産 | 63 | ▲ 269 | 332 |
| 無形固定資産 | — | — | — | (うち当期純資産増減額) | 332 | ▲ 66 | 398 |
| 地上権 | — | — | — | | | | |
| 特許権等 | — | — | — | | | | |
| インフラ資産 | — | — | — | | | | |
| 有形固定資産 | — | — | — | | | | |
| 土地 | — | — | — | | | | |
| 建物 | — | — | — | | | | |
| 工作物 | — | — | — | | | | |
| 無形固定資産 | — | — | — | | | | |
| 地上権 | — | — | — | | | | |
| 特許権等 | — | — | — | | | | |
| 重要物品 | 179 | 0 | 179 | | | | |
| 図書 | — | — | — | | | | |
| リース資産 | 15 | 9 | 7 | | | | |
| ソフトウェア | — | — | — | | | | |
| 建設仮勘定 | 538 | 60 | 477 | | | | |
| 投資その他の資産 | — | — | — | | | | |
| 出資金 | — | — | — | | | | |
| 法人等出資金 | — | — | — | | | | |
| 公営企業会計出資金 | — | — | — | | | | |
| 長期貸付金 | — | — | — | | | | |
| 貸倒引当金 | — | — | — | | | | |
| 基金 | — | — | — | | | | |
| 減債基金 | — | — | — | | | | |
| 減債基金借入金 | — | — | — | | | | |
| その他の基金 | — | — | — | | | | |
| その他基金借入金 | — | — | — | | | | |
| その他債権 | — | — | — | | | | |
| 資産の部合計 | 1,057 | 406 | 651 | 純資産の部合計 | 63 | ▲ 269 | 332 |
| | | | | 負債及び純資産の部合計 | 1,057 | 406 | 651 |

事業類型：助成・啓発・指導・公権力型 部 局：環境農林水産部
事業名：動物愛護事業

行政コスト計算書 (自平成28年4月1日・至平成29年3月31日) (単位：百万円)

| 科 目 | 平成28年度 (A) | 平成27年度 (B) | 差 (A-B) |
|------------------|---------------|---------------|-------------|
| 通常収支の部 | | | |
| I 行政収支の部 | | | |
| 1 行政収入 | 53 | 60 | ▲ 8 |
| 地方税 | — | — | — |
| 地方譲与税 | — | — | — |
| 市町村たばこ税府交付金 | — | — | — |
| 地方特例交付金 | — | — | — |
| 地方交付税 | — | — | — |
| 交通安全対策特別交付金 | — | — | — |
| 分担金及び負担金(行政費用充当) | — | — | — |
| 使用料及び手数料 | 0 | 0 | ▲ 0 |
| 国庫支出金(行政費用充当) | — | — | — |
| 財産収入 | — | — | — |
| 寄附金 | — | — | — |
| 繰入金 | — | — | — |
| 特別会計繰入金 | — | — | — |
| 公営企業会計繰入金 | — | — | — |
| 税諸収入 | — | — | — |
| 事業収入(特別会計) | — | — | — |
| その他行政収入 | 52 | 60 | ▲ 8 |
| 2 行政費用 | 536 | 575 | ▲ 39 |
| 税連動費用 | — | — | — |
| 給与関係費 | 398 | 392 | 6 |
| 物件費 | 58 | 56 | 1 |
| 維持補修費 | 4 | 51 | ▲ 47 |
| 社会保障扶助費 | — | — | — |
| 負担金・補助金・交付金等 | 10 | 9 | 0 |
| 国直轄事業負担金 | — | — | — |
| 繰出金 | — | — | — |
| 減価償却費 | 17 | 13 | 4 |
| 債務保証費 | — | — | — |
| 不納欠損引当金繰入額 | — | — | — |
| 貸倒引当金繰入額 | — | — | — |
| 賞与引当金繰入額 | 26 | 26 | 0 |
| 退職手当引当金繰入額 | 23 | 28 | ▲ 5 |
| その他引当金繰入額 | — | — | — |
| その他行政費用 | — | — | — |
| 行政収支差額 | ▲ 483 | ▲ 515 | 32 |

| 科 目 | 平成28年度 (A) | 平成27年度 (B) | 差 (A-B) |
|-------------------|---------------|---------------|-------------|
| II 金融収支の部 | | | |
| 1 金融収入 | — | — | — |
| 受取利息及び配当金 | — | — | — |
| 2 金融費用 | 0 | 0 | ▲ 0 |
| 地方債利息・手数料 | 0 | 0 | ▲ 0 |
| 地方債発行差金 | — | — | — |
| 他会計借入金利息等 | — | — | — |
| 金融収支差額 | ▲ 0 | ▲ 0 | 0 |
| 通常収支差額 | ▲ 484 | ▲ 515 | 32 |
| 特別収支の部 | | | |
| 1 特別収入 | 0 | — | 0 |
| 分担金及び負担金(公共施設等整備) | — | — | — |
| 分担金及び負担金(災害復旧費) | — | — | — |
| 国庫支出金(公共施設等整備) | — | — | — |
| 国庫支出金(災害復旧費) | — | — | — |
| 固定資産売却益 | — | — | — |
| 過年度修正益 | 0 | — | 0 |
| その他特別収入 | — | — | — |
| 2 特別費用 | 0 | 58 | ▲ 58 |
| 固定資産売却損 | — | — | — |
| 固定資産除却損 | 0 | — | 0 |
| 災害復旧費 | — | — | — |
| 過年度修正損 | 0 | 58 | ▲ 58 |
| その他特別費用 | — | — | — |
| 特別収支差額 | 0 | ▲ 58 | 58 |
| 当期収支差額 | ▲ 483 | ▲ 573 | 90 |
| 一般財源等配分調整額 | 1,031 | 668 | 363 |
| 一般会計からの繰入金 | — | — | — |
| 一般会計への繰出金 | — | — | — |
| 再計 | 548 | 94 | 453 |

キャッシュ・フロー計算書 (自平成28年4月1日・至平成29年3月31日) (単位:百万円)

| 科 目 | 平成28年度 (A) | 平成27年度 (B) | 差 (A-B) |
|----------------------|---------------|---------------|-------------|
| I 行政サービス活動 | | | |
| 行政収入 | 53 | 60 | ▲ 8 |
| 地方税 | — | — | — |
| 地方譲与税 | — | — | — |
| 市町村たばこ税府交付金 | — | — | — |
| 地方特例交付金 | — | — | — |
| 地方交付税 | — | — | — |
| 交通安全対策特別交付金 | — | — | — |
| 分担金及び負担金 (行政支出充当) | — | — | — |
| 使用料及び手数料 | 0 | 0 | ▲ 0 |
| 国庫支出金(行政支出充当) | — | — | — |
| 財産収入 | — | — | — |
| 寄附金 | — | — | — |
| 繰入金 | — | — | — |
| 特別会計繰入金 | — | — | — |
| 公営企業会計繰入金 | — | — | — |
| 税諸収入 | — | — | — |
| 事業収入(特別会計) | — | — | — |
| その他行政収入 | 52 | 60 | ▲ 8 |
| 行政支出 | 534 | 582 | ▲ 47 |
| 税連動支出 | — | — | — |
| 給与関係費 | 463 | 466 | ▲ 2 |
| 物件費 | 58 | 56 | 1 |
| 維持補修費 | 4 | 51 | ▲ 47 |
| 社会保障扶助費 | — | — | — |
| 負担金・補助金・交付金等 | 10 | 9 | 0 |
| 国直轄事業負担金 | — | — | — |
| 繰出金 | — | — | — |
| 金融収入 | — | — | — |
| 受取利息及び配当金 | — | — | — |
| 金融支出 | 0 | 0 | ▲ 0 |
| 地方債利息・手数料 | 0 | 0 | ▲ 0 |
| 他会計借入金利息等 | — | — | — |
| 特別収入 | — | — | — |
| 分担金及び負担金(災害復旧費) | — | — | — |
| 国庫支出金(災害復旧費) | — | — | — |
| その他特別収入 | — | — | — |
| 特別支出 | — | — | — |
| 災害復旧費 | — | — | — |
| その他特別支出 | — | — | — |
| 行政サービス活動収支差額 | ▲ 482 | ▲ 522 | 40 |

| 科 目 | 平成28年度 (A) | 平成27年度 (B) | 差 (A-B) |
|--------------------------|----------------|---------------|--------------|
| II 投資活動 | | | |
| 投資活動収入 | 112 | — | 112 |
| 分担金及び負担金 (公共施設等整備) | — | — | — |
| 国庫支出金(公共施設等整備) | — | — | — |
| 財産収入 | — | — | — |
| 基金繰入金(取崩額) | 112 | — | 112 |
| 財政調整基金 | — | — | — |
| その他の基金 | 112 | — | 112 |
| 貸付金元金回収収入 | — | — | — |
| 保証金等返還収入 | — | — | — |
| その他投資活動収入 | — | — | — |
| 投資活動支出 | 657 | 141 | 515 |
| 公共施設等整備支出 | 657 | 141 | 515 |
| 基金積立金 | — | — | — |
| 財政調整基金 | — | — | — |
| その他の基金 | — | — | — |
| 出資金 | — | — | — |
| 貸付金 | — | — | — |
| 保証金等支出 | — | — | — |
| 投資活動収支差額 | ▲ 544 | ▲ 141 | ▲ 403 |
| 行政活動キャッシュ・フロー収支差額 | ▲ 1,026 | ▲ 663 | ▲ 363 |
| III 財務活動 | | | |
| 財務活動収入 | — | — | — |
| 地方債 | — | — | — |
| 他会計借入金等 | — | — | — |
| 基金繰入金(取崩額) | — | — | — |
| 減債基金 | — | — | — |
| 基金借入金 | — | — | — |
| その他財務活動収入 | — | — | — |
| 財務活動支出 | 5 | 5 | 0 |
| 地方債償還金 | — | — | — |
| 他会計借入金等償還金 | — | — | — |
| ファイナンス・リース債務返済支出 | 5 | 5 | 0 |
| 基金積立金 | — | — | — |
| 減債基金 | — | — | — |
| 基金借入金償還金 | — | — | — |
| 財務活動収支差額 | ▲ 5 | ▲ 5 | ▲ 0 |
| 収支差額合計 | ▲ 1,031 | ▲ 668 | ▲ 363 |
| 一般財源等配分調整額 | 1,031 | 668 | 363 |
| 一般会計からの繰入金 | — | — | — |
| 一般会計への繰出金 | — | — | — |
| 前年度からの繰越金 | — | — | — |
| 形式収支 | — | — | — |
| 歳入歳出外現金受入額 | — | — | — |
| 歳入歳出外現金払出額 | — | — | — |
| 再計 | — | — | — |

純資産変動計算書

(単位:百万円)

| 区 分 | 開始残高 相 当 | 収支差額 | 内部取引 | 一般財源等 配分調整額 | 一般会計から の繰入金 | 一般会計への 繰出金 | 合 計 |
|-------|-------------|---------|-------|----------------|----------------|---------------|-------|
| 前期末残高 | ▲ 405 | ▲ 2,534 | ▲ 188 | 2,859 | — | — | ▲ 269 |
| 当期変動額 | — | ▲ 483 | ▲ 216 | 1,031 | — | — | 332 |
| 当期末残高 | ▲ 405 | ▲ 3,018 | ▲ 404 | 3,890 | — | — | 63 |

純資産変動分析表

(単位:百万円)

| 区 分 | 純資産増加 | 純資産減少 | 増加一減少 | 残 高 | 主な増減要因 |
|----------------------|-------|-------|-------|-------|--|
| 前期末純資産残高 | | | | ▲ 269 | |
| 【当期増減内容】 | | | | | |
| I 固定資産のうち負債を伴わない額の増減 | | | | | |
| ①事業用資産(建設仮勘定を含む) | 137 | | | | 管理する資産の減価償却 -12 建設仮勘定の増 +477 地方債の発行等により -328 |
| ②インフラ資産(建設仮勘定を含む) | | | | | |
| ③その他 | 186 | | | | 重要物品(犬舎)の増 +179 |
| 小 計 | 323 | | 323 | | |
| II 資産の裏付けのない固定負債の増減 | | | | | |
| ①特別債 | | | | | |
| ②基金借入金 | | | | | |
| ③長期性債務(退職手当引当金等) | 10 | | | | |
| 小 計 | 10 | | 10 | | |
| III その他の増減 | | | | | |
| ①その他の資産(負債を伴わないもの) | | | | | |
| ②その他の負債(資産を伴わないもの) | | 1 | | | |
| 小 計 | | 1 | ▲ 1 | | |
| I～IIIの増減合計 | 333 | 1 | 332 | | |
| 当期末純資産残高 | | | | 63 | |

固定資産附属明細表 (動物愛護事業)

【環境農林水産部】

固定資産 (有形)

(単位: 百万円)

| 区 分 | 前期末 取得原価 ① | 当期増加額 ② | 当期減少額 ③ | 当期末 取得原価 ④=①+②-③ | 当期末減価 償却累計額 (減損を含む) ⑤ | 当期償却額 (減損を含む) ⑥ | 当期末残高 ④-⑤ |
|--------|------------------|------------|------------|------------------------|--------------------------------|-----------------------|--------------|
| 事業用資産 | 489 | 224 | 224 | 489 | 165 | 12 | 325 |
| 土地 | — | — | — | — | — | — | — |
| 建物 | 482 | 217 | 217 | 482 | 164 | 12 | 318 |
| 工作物 | 7 | 7 | 7 | 7 | 1 | 0 | 7 |
| 立木竹 | — | — | — | — | — | — | — |
| 船舶 | — | — | — | — | — | — | — |
| 浮標等 | — | — | — | — | — | — | — |
| 航空機 | — | — | — | — | — | — | — |
| インフラ資産 | — | — | — | — | — | — | — |
| 土地 | — | — | — | — | — | — | — |
| 建物 | — | — | — | — | — | — | — |
| 工作物 | — | — | — | — | — | — | — |
| 重要物品 | 41 | 179 | 7 | 213 | 34 | — | 179 |
| 図書 | — | — | — | — | — | — | — |
| リース資産 | 27 | 11 | — | 39 | 23 | 5 | 15 |
| ソフトウェア | — | — | — | — | — | — | — |
| 建設仮勘定 | 60 | 477 | — | 538 | — | — | 538 |
| 合 計 | 617 | 892 | 231 | 1,278 | 221 | 17 | 1,057 |

固定資産 (無形)

(単位: 百万円)

| 区 分 | 前期末残高 ① | 当期増加額 ② | 当期減少額 ③ | 当期償却額 ④ | 当期末残高 ①+②-③ |
|--------|------------|------------|------------|------------|----------------|
| 事業用資産 | — | — | — | — | — |
| 地上権 | — | — | — | — | — |
| 特許権等 | — | — | — | — | — |
| インフラ資産 | — | — | — | — | — |
| 地上権 | — | — | — | — | — |
| 特許権等 | — | — | — | — | — |
| 合 計 | — | — | — | — | — |

事業類型: 助成・啓発・指導・公権力型 部 局: 環境農林水産部
事業名: 動物愛護事業

事業類型：助成・啓発・指導・公権力型 部 局：環境農林水産部
事業名：動物愛護事業

注記（事業別財務諸表：動物愛護事業）

1. 追加情報

（1）その他財務諸表の内容を理解するために必要と認められる事項

①事業の概要

動物取扱業の適正化、動物の愛護及び適正飼養を推進し、人と動物が共生できる社会の実現を目指し事業を展開しています。

○事業別財務諸表（その他）

(14)環境農林水産総務事業 (目) 農業総務費

事業の概要

農林水産業の振興及び環境施策の推進のための総合的な企画調整に関することなどを実施。
 地方独立行政法人大阪府立環境農林水産総合研究所の運営に必要な経費を交付。
 同研究所本部・食とみどり技術センター及び水生生物センターの建替え整備等に必要な経費を交付。

(単位：円)

| | 金額 | 財 源 内 訳 | | | |
|---------|----------------|------------|---------------|-------------|---------------|
| | | 国 庫 | 起 債 | 附帯歳入 | 一般歳入 |
| 予 算 現 額 | 10,110,230,000 | 98,333,000 | 1,662,000,000 | 529,923,000 | 7,819,974,000 |
| 決 算 額 | 9,868,866,861 | 23,333,000 | 1,587,000,000 | 529,572,371 | 7,728,961,490 |

■主な個別事業

(単位：円)

| 個別事業名称 | 予算現額 | 決算額 | 事業内容 |
|---------------------------|---------------|---------------|--|
| 1 環境農林水産企画調整費 | 207,073,000 | 169,381,138 | 農林水産業の振興及び環境施策の推進を図るための総合的な企画調整に要する経費 |
| 2 大阪府立環境農林水産総合研究所運営費交付金 | 1,862,399,000 | 1,851,009,278 | 地方独立行政法人大阪府立環境農林水産総合研究所の自主的、自律的、効率的な運営に必要な経費を交付するために要する経費 |
| 3 大阪府立環境農林水産総合研究所施設整備費補助金 | 2,280,562,000 | 2,130,210,720 | 地方独立行政法人大阪府立環境農林水産総合研究所の各施設の建替え整備費等を補助するために要する経費 ※翌年度繰越額 150,000,000円 |
| 4 農業総務職員費 | 5,703,763,000 | 5,693,282,154 | 環境農林水産部に従事する職員費に要する経費 |

貸借対照表 (平成29年3月31日現在)

(単位：百万円)

| 科 目 | 平成28年度 (A) | 平成27年度 (B) | 差 (A-B) | 科 目 | 平成28年度 (A) | 平成27年度 (B) | 差 (A-B) |
|----------------|---------------|---------------|------------|--------------------|---------------|---------------|------------|
| 資産の部 | | | | 負債の部 | | | |
| I 流動資産 | — | — | — | I 流動負債 | 341 | 220 | 121 |
| 現金預金 | — | — | — | 地方債 | 304 | 181 | 123 |
| 歳計現金等 | — | — | — | 短期借入金 | — | — | — |
| 歳入歳出外現金 | — | — | — | 他会計借入金 | — | — | — |
| 未収金 | 6 | 6 | ▲ 0 | その他短期借入金 | — | — | — |
| 税未収金 | — | — | — | 賞与引当金 | 36 | 38 | ▲ 2 |
| その他未収金 | 6 | 6 | ▲ 0 | 未払金 | — | — | — |
| 不納欠損引当金 | ▲ 6 | ▲ 6 | 0 | 支払保証債務 | — | — | — |
| 基金 | — | — | — | その他未払金 | — | — | — |
| 財政調整基金 | — | — | — | 還付未済金 | — | — | — |
| 減債基金 | — | — | — | リース債務 | 1 | 1 | ▲ 0 |
| 短期貸付金 | — | — | — | その他流動負債 | — | — | — |
| 貸倒引当金 | — | — | — | II 固定負債 | 3,631 | 2,361 | 1,270 |
| その他流動資産 | — | — | — | 地方債 | 3,124 | 1,792 | 1,333 |
| II 固定資産 | 36 | 43 | ▲ 7 | 長期借入金 | — | — | — |
| 事業用資産 | 25 | 25 | ▲ 0 | 他会計借入金 | — | — | — |
| 有形固定資産 | 25 | 25 | ▲ 0 | その他長期借入金 | — | — | — |
| 土地 | 0 | 0 | — | 退職手当引当金 | 506 | 568 | ▲ 62 |
| 建物 | 5 | 4 | ▲ 1 | その他引当金 | — | — | — |
| 工作物 | 19 | 20 | ▲ 1 | リース債務 | 0 | 1 | ▲ 1 |
| 立木竹 | — | — | — | その他固定負債 | — | — | — |
| 船舶 | — | — | — | 負債の部合計 | 3,972 | 2,581 | 1,391 |
| 浮標等 | — | — | — | 純資産の部 | | | |
| 航空機 | — | — | — | 純資産 | ▲ 3,936 | ▲ 2,538 | ▲ 1,398 |
| 無形固定資産 | — | — | — | (うち当期純資産増減額) | ▲ 1,398 | ▲ 317 | ▲ 1,081 |
| 地上権 | — | — | — | | | | |
| 特許権等 | — | — | — | | | | |
| インフラ資産 | — | — | — | | | | |
| 有形固定資産 | — | — | — | | | | |
| 土地 | — | — | — | | | | |
| 建物 | — | — | — | | | | |
| 工作物 | — | — | — | | | | |
| 無形固定資産 | — | — | — | | | | |
| 地上権 | — | — | — | | | | |
| 特許権等 | — | — | — | | | | |
| 重要物品 | — | — | — | | | | |
| 図書 | — | — | — | | | | |
| リース資産 | 1 | 2 | ▲ 1 | | | | |
| ソフトウェア | — | 6 | ▲ 6 | | | | |
| 建設仮勘定 | — | — | — | | | | |
| 投資その他の資産 | 10 | 10 | — | | | | |
| 出資金 | 10 | 10 | — | | | | |
| 法人等出資金 | 10 | 10 | — | | | | |
| 公営企業会計出資金 | — | — | — | | | | |
| 長期貸付金 | — | — | — | | | | |
| 貸倒引当金 | — | — | — | | | | |
| 基金 | — | — | — | | | | |
| 減債基金 | — | — | — | | | | |
| 減債基金借入金 | — | — | — | | | | |
| その他の基金 | — | — | — | | | | |
| その他基金借入金 | — | — | — | | | | |
| その他債権 | — | — | — | | | | |
| 資産の部合計 | 36 | 43 | ▲ 7 | 純資産の部合計 | ▲ 3,936 | ▲ 2,538 | ▲ 1,398 |
| | | | | 負債及び純資産の部合計 | 36 | 43 | ▲ 7 |

事業類型：行政組織管理型 部 局：環境農林水産部
 事業名：環境農林水産総務事業

行政コスト計算書 (自平成28年4月1日・至平成29年3月31日) (単位：百万円)

| 科 目 | 平成28年度 (A) | 平成27年度 (B) | 差 (A-B) |
|------------------|----------------|----------------|----------------|
| 通常収支の部 | | | |
| I 行政収支の部 | | | |
| 1 行政収入 | 56 | 86 | ▲ 30 |
| 地方税 | — | — | — |
| 地方譲与税 | — | — | — |
| 市町村たばこ税府交付金 | — | — | — |
| 地方特例交付金 | — | — | — |
| 地方交付税 | — | — | — |
| 交通安全対策特別交付金 | — | — | — |
| 分担金及び負担金(行政費用充当) | — | — | — |
| 使用料及び手数料 | 1 | 1 | ▲ 0 |
| 国庫支出金(行政費用充当) | 23 | 65 | ▲ 41 |
| 財産収入 | 0 | 0 | ▲ 0 |
| 寄附金 | — | — | — |
| 繰入金 | — | — | — |
| 特別会計繰入金 | — | — | — |
| 公営企業会計繰入金 | — | — | — |
| 税諸収入 | — | — | — |
| 事業収入(特別会計) | — | — | — |
| その他行政収入 | 32 | 21 | 11 |
| 2 行政費用 | 4,600 | 3,180 | 1,420 |
| 税連動費用 | — | — | — |
| 給与関係費 | 550 | 635 | ▲ 85 |
| 物件費 | 37 | 32 | 4 |
| 維持補修費 | 2 | 2 | ▲ 0 |
| 社会保障扶助費 | — | — | — |
| 負担金・補助金・交付金等 | 3,982 | 2,586 | 1,396 |
| 国直轄事業負担金 | — | — | — |
| 繰出金 | — | — | — |
| 減価償却費 | 9 | 9 | 0 |
| 債務保証費 | — | — | — |
| 不納欠損引当金繰入額 | ▲ 0 | ▲ 0 | ▲ 0 |
| 貸倒引当金繰入額 | — | — | — |
| 賞与引当金繰入額 | 36 | 27 | 9 |
| 退職手当引当金繰入額 | ▲ 16 | ▲ 112 | 96 |
| その他引当金繰入額 | — | — | — |
| その他行政費用 | — | — | — |
| 行政収支差額 | ▲ 4,544 | ▲ 3,094 | ▲ 1,450 |

| 科 目 | 平成28年度 (A) | 平成27年度 (B) | 差 (A-B) |
|-------------------|----------------|----------------|----------------|
| II 金融収支の部 | | | |
| 1 金融収入 | — | — | — |
| 受取利息及び配当金 | — | — | — |
| 2 金融費用 | 16 | 17 | ▲ 1 |
| 地方債利息・手数料 | 16 | 17 | ▲ 1 |
| 地方債発行差金 | — | — | — |
| 他会計借入金利息等 | — | — | — |
| 金融収支差額 | ▲ 16 | ▲ 17 | 1 |
| 通常収支差額 | ▲ 4,560 | ▲ 3,111 | ▲ 1,449 |
| 特別収支の部 | | | |
| 1 特別収入 | 1 | — | 1 |
| 分担金及び負担金(公共施設等整備) | — | — | — |
| 分担金及び負担金(災害復旧費) | — | — | — |
| 国庫支出金(公共施設等整備) | — | — | — |
| 国庫支出金(災害復旧費) | — | — | — |
| 固定資産売却益 | — | — | — |
| 過年度修正益 | — | — | — |
| その他特別収入 | 1 | — | 1 |
| 2 特別費用 | — | 0 | ▲ 0 |
| 固定資産売却損 | — | — | — |
| 固定資産除却損 | — | 0 | ▲ 0 |
| 災害復旧費 | — | — | — |
| 過年度修正損 | — | 0 | ▲ 0 |
| その他特別費用 | — | — | — |
| 特別収支差額 | 1 | ▲ 0 | 2 |
| 当期収支差額 | ▲ 4,559 | ▲ 3,111 | ▲ 1,448 |
| 一般財源等配分調整額 | 4,089 | 3,286 | 803 |
| 一般会計からの繰入金 | — | — | — |
| 一般会計への繰出金 | — | — | — |
| 再計 | ▲ 471 | 175 | ▲ 645 |

キャッシュ・フロー計算書 (自平成28年4月1日・至平成29年3月31日) (単位:百万円)

| 科 目 | 平成28年度 (A) | 平成27年度 (B) | 差 (A-B) |
|-----------------------------|----------------|----------------|----------------|
| I 行政サービス活動 | | | |
| 行政収入 | 56 | 86 | ▲ 30 |
| 地方税 | — | — | — |
| 地方譲与税 | — | — | — |
| 市町村たばこ税府交付金 | — | — | — |
| 地方特例交付金 | — | — | — |
| 地方交付税 | — | — | — |
| 交通安全対策特別交付金 | — | — | — |
| 分担金及び負担金 (行政支出充当) | — | — | — |
| 使用料及び手数料 | 1 | 1 | ▲ 0 |
| 国庫支出金(行政支出充当) | 23 | 65 | ▲ 41 |
| 財産収入 | 0 | 0 | ▲ 0 |
| 寄附金 | — | — | — |
| 繰入金 特別会計繰入金 公営企業会計繰入金 | — | — | — |
| 税諸収入 | — | — | — |
| 事業収入(特別会計) | — | — | — |
| その他行政収入 | 32 | 21 | 11 |
| 行政支出 | 4,655 | 3,354 | 1,301 |
| 税連動支出 | — | — | — |
| 給与関係費 | 634 | 733 | ▲ 99 |
| 物件費 | 37 | 32 | 4 |
| 維持補修費 | 2 | 2 | ▲ 0 |
| 社会保障扶助費 | — | — | — |
| 負担金・補助金・交付金等 | 3,982 | 2,586 | 1,396 |
| 国直轄事業負担金 | — | — | — |
| 繰出金 | — | — | — |
| 金融収入 | — | — | — |
| 受取利息及び配当金 | — | — | — |
| 金融支出 | 16 | 17 | ▲ 1 |
| 地方債利息・手数料 | 16 | 17 | ▲ 1 |
| 他会計借入金利息等 | — | — | — |
| 特別収入 | — | — | — |
| 分担金及び負担金(災害復旧費) | — | — | — |
| 国庫支出金(災害復旧費) | — | — | — |
| その他特別収入 | — | — | — |
| 特別支出 | — | — | — |
| 災害復旧費 | — | — | — |
| その他特別支出 | — | — | — |
| 行政サービス活動収支差額 | ▲ 4,615 | ▲ 3,284 | ▲ 1,330 |

| 科 目 | 平成28年度 (A) | 平成27年度 (B) | 差 (A-B) |
|--------------------------|----------------|----------------|--------------|
| II 投資活動 | | | |
| 投資活動収入 | 529 | — | 529 |
| 分担金及び負担金 (公共施設等整備) | — | — | — |
| 国庫支出金(公共施設等整備) | — | — | — |
| 財産収入 | — | — | — |
| 基金繰入金(取崩額) | 529 | — | 529 |
| 財政調整基金 | — | — | — |
| その他の基金 | 529 | — | 529 |
| 貸付金元金回収収入 | — | — | — |
| 保証金等返還収入 | — | — | — |
| その他投資活動収入 | — | — | — |
| 投資活動支出 | 2 | 0 | 2 |
| 公共施設等整備支出 | 2 | 0 | 2 |
| 基金積立金 | — | — | — |
| 財政調整基金 | — | — | — |
| その他の基金 | — | — | — |
| 出資金 | — | — | — |
| 貸付金 | — | — | — |
| 保証金等支出 | — | — | — |
| 投資活動収支差額 | 527 | ▲ 0 | 528 |
| 行政活動キャッシュ・フロー収支差額 | ▲ 4,088 | ▲ 3,285 | ▲ 803 |
| III 財務活動 | | | |
| 財務活動収入 | — | — | — |
| 地方債 | — | — | — |
| 他会計借入金等 | — | — | — |
| 基金繰入金(取崩額) | — | — | — |
| 減債基金 | — | — | — |
| 基金借入金 | — | — | — |
| その他財務活動収入 | — | — | — |
| 財務活動支出 | 1 | 1 | — |
| 地方債償還金 | — | — | — |
| 他会計借入金等償還金 | — | — | — |
| ファイナンス・リース債務返済支出 | 1 | 1 | — |
| 基金積立金 | — | — | — |
| 減債基金 | — | — | — |
| 基金借入金償還金 | — | — | — |
| 財務活動収支差額 | ▲ 1 | ▲ 1 | — |
| 収支差額合計 | ▲ 4,089 | ▲ 3,286 | ▲ 803 |
| 一般財源等配分調整額 | 4,089 | 3,286 | 803 |
| 一般会計からの繰入金 | — | — | — |
| 一般会計への繰出金 | — | — | — |
| 前年度からの繰越金 | — | — | — |
| 形式収支 | — | — | — |
| 歳入歳出外現金受入額 | — | — | — |
| 歳入歳出外現金払出額 | — | — | — |
| 再計 | — | — | — |

純資産変動計算書

(単位:百万円)

| 区 分 | 開始残高 相 当 | 収支差額 | 内部取引 | 一般財源等 配分調整額 | 一般会計から の繰入金 | 一般会計への 繰出金 | 合 計 |
|-------|-------------|----------|---------|----------------|----------------|---------------|---------|
| 前期末残高 | ▲ 702 | ▲ 12,582 | ▲ 1,734 | 12,480 | — | — | ▲ 2,538 |
| 当期変動額 | — | ▲ 4,559 | ▲ 928 | 4,089 | — | — | ▲ 1,398 |
| 当期末残高 | ▲ 702 | ▲ 17,141 | ▲ 2,662 | 16,568 | — | — | ▲ 3,936 |

純資産変動分析表

(単位:百万円)

| 区 分 | 純資産増加 | 純資産減少 | 増加—減少 | 残 高 | 主な増減要因 |
|----------------------|-------|-------|---------|---------|-------------------|
| 前期末純資産残高 | | | | ▲ 2,538 | |
| 【当期増減内容】 | | | | | |
| I 固定資産のうち負債を伴わない額の増減 | | | | | |
| ①事業用資産(建設仮勘定を含む) | 98 | | | | |
| ②インフラ資産(建設仮勘定を含む) | | | | | |
| ③その他 | | 1,561 | | | 地方債の発行等により -1,554 |
| 小 計 | 98 | 1,561 | ▲ 1,463 | | |
| II 資産の裏付けのない固定負債の増減 | | | | | |
| ①特別債 | | | | | |
| ②基金借入金 | | | | | |
| ③長期性債務(退職手当引当金等) | 63 | | | | |
| 小 計 | 63 | | 63 | | |
| III その他の増減 | | | | | |
| ①その他の資産(負債を伴わないもの) | | 0 | | | |
| ②その他の負債(資産を伴わないもの) | 2 | | | | |
| 小 計 | 2 | | 2 | | |
| I～IIIの増減合計 | 163 | 1,561 | ▲ 1,398 | | |
| 当期末純資産残高 | | | | ▲ 3,936 | |

固定資産附属明細表 (環境農林水産総務事業)

【環境農林水産部】

固定資産 (有形)

(単位: 百万円)

| 区 分 | 前期末 取得原価 ① | 当期増加額 ② | 当期減少額 ③ | 当期末 取得原価 ④=①+②-③ | 当期末減価 償却累計額 (減損を含む) ⑤ | 当期償却額 (減損を含む) ⑥ | 当期末残高 ④-⑤ |
|--------|------------------|------------|------------|------------------------|--------------------------------|-----------------------|--------------|
| 事業用資産 | 41 | 3 | 1 | 43 | 19 | 2 | 25 |
| 土地 | 0 | — | — | 0 | — | — | 0 |
| 建物 | 6 | 2 | 1 | 7 | 2 | 0 | 5 |
| 工作物 | 35 | 1 | — | 36 | 17 | 2 | 19 |
| 立木竹 | — | — | — | — | — | — | — |
| 船舶 | — | — | — | — | — | — | — |
| 浮標等 | — | — | — | — | — | — | — |
| 航空機 | — | — | — | — | — | — | — |
| インフラ資産 | — | 1 | 1 | — | — | — | — |
| 土地 | — | — | — | — | — | — | — |
| 建物 | — | 1 | 1 | — | — | — | — |
| 工作物 | — | — | — | — | — | — | — |
| 重要物品 | — | — | — | — | — | — | — |
| 図書 | — | — | — | — | — | — | — |
| リース資産 | 6 | — | — | 6 | 5 | 1 | 1 |
| ソフトウェア | 6 | 1 | 7 | — | — | 6 | — |
| 建設仮勘定 | — | 10 | 10 | — | — | — | — |
| 合 計 | 53 | 15 | 19 | 49 | 24 | 9 | 26 |

固定資産 (無形)

(単位: 百万円)

| 区 分 | 前期末残高 ① | 当期増加額 ② | 当期減少額 ③ | 当期償却額 ④ | 当期末残高 ①+②-③ |
|--------|------------|------------|------------|------------|----------------|
| 事業用資産 | — | — | — | — | — |
| 地上権 | — | — | — | — | — |
| 特許権等 | — | — | — | — | — |
| インフラ資産 | — | — | — | — | — |
| 地上権 | — | — | — | — | — |
| 特許権等 | — | — | — | — | — |
| 合 計 | — | — | — | — | — |

事業類型: 行政組織管理型 部 局: 環境農林水産部
事業名: 環境農林水産総務事業

事業類型：行政組織管理型 部 局：環境農林水産部
事業名：環境農林水産総務事業

注記（事業別財務諸表：環境農林水産総務事業）

1. 追加情報

（1）その他財務諸表の内容を理解するために必要と認められる事項

事業の概要

環境農林水産部全体の総合企画・調整、予算・決算、広報・広聴、人事・組織に関する業務等のほか、農と緑の総合事務所に関する所管業務を行っています。

(15)花の文化園管理運営事業 (目) 農業振興費

事業の概要

大阪府立花の文化園の管理運営委託及び施設改修を実施。

(単位：円)

| | 金額 | 財 源 内 訳 | | | |
|---------|-------------|---------|-----|---------|-------------|
| | | 国 庫 | 起 債 | 附帯歳入 | 一般歳入 |
| 予 算 現 額 | 123,233,000 | 0 | 0 | 1,000 | 123,232,000 |
| 決 算 額 | 120,615,240 | 0 | 0 | 929,638 | 119,685,602 |

■主な個別事業

(単位：円)

| 個別事業名称 | 予算現額 | 決算額 | 事業内容 |
|--------|-------------|-------------|---|
| 1 運営費 | 123,233,000 | 120,615,240 | <p>大阪府立の植物園として、「花に憩い」「花に学び」「花で交流する」場を管理運営するために要する経費</p> <p>【年間利用者数】</p> <ul style="list-style-type: none"> ・計画 190,000 人 ・実績 99,723 人 |

貸借対照表 (平成29年3月31日現在)

(単位：百万円)

| 科 目 | 平成28年度 (A) | 平成27年度 (B) | 差 (A-B) | 科 目 | 平成28年度 (A) | 平成27年度 (B) | 差 (A-B) |
|----------------|---------------|---------------|------------|--------------------|---------------|---------------|------------|
| 資産の部 | | | | 負債の部 | | | |
| I 流動資産 | — | — | — | I 流動負債 | 505 | 44 | 461 |
| 現金預金 | — | — | — | 地方債 | 502 | 42 | 460 |
| 歳計現金等 | — | — | — | 短期借入金 | — | — | — |
| 歳入歳出外現金 | — | — | — | 他会計借入金 | — | — | — |
| 未収金 | — | — | — | その他短期借入金 | — | — | — |
| 税未収金 | — | — | — | 賞与引当金 | 3 | 2 | 1 |
| その他未収金 | — | — | — | 未払金 | — | — | — |
| 不納欠損引当金 | — | — | — | 支払保証債務 | — | — | — |
| 基金 | — | — | — | その他未払金 | — | — | — |
| 財政調整基金 | — | — | — | 還付未済金 | — | — | — |
| 減債基金 | — | — | — | リース債務 | — | — | — |
| 短期貸付金 | — | — | — | その他流動負債 | — | — | — |
| 貸倒引当金 | — | — | — | II 固定負債 | 172 | 657 | ▲ 485 |
| その他流動資産 | — | — | — | 地方債 | 133 | 635 | ▲ 502 |
| II 固定資産 | 1,343 | 1,379 | ▲ 36 | 長期借入金 | — | — | — |
| 事業用資産 | 1,343 | 1,379 | ▲ 36 | 他会計借入金 | — | — | — |
| 有形固定資産 | 1,343 | 1,379 | ▲ 36 | その他長期借入金 | — | — | — |
| 土地 | 779 | 779 | — | 退職手当引当金 | 39 | 21 | 17 |
| 建物 | 558 | 594 | ▲ 36 | その他引当金 | — | — | — |
| 工作物 | 7 | 7 | ▲ 0 | リース債務 | — | — | — |
| 立木竹 | — | — | — | その他固定負債 | — | — | — |
| 船舶 | — | — | — | 負債の部合計 | 677 | 700 | ▲ 24 |
| 浮標等 | — | — | — | 純資産の部 | | | |
| 航空機 | — | — | — | 純資産 | 667 | 679 | ▲ 12 |
| 無形固定資産 | — | — | — | (うち当期純資産増減額) | ▲ 12 | 3 | ▲ 15 |
| 地上権 | — | — | — | | | | |
| 特許権等 | — | — | — | | | | |
| インフラ資産 | — | — | — | | | | |
| 有形固定資産 | — | — | — | | | | |
| 土地 | — | — | — | | | | |
| 建物 | — | — | — | | | | |
| 工作物 | — | — | — | | | | |
| 無形固定資産 | — | — | — | | | | |
| 地上権 | — | — | — | | | | |
| 特許権等 | — | — | — | | | | |
| 重要物品 | 0 | 0 | — | | | | |
| 図書 | — | — | — | | | | |
| リース資産 | — | — | — | | | | |
| ソフトウェア | — | — | — | | | | |
| 建設仮勘定 | — | — | — | | | | |
| 投資その他の資産 | — | — | — | | | | |
| 出資金 | — | — | — | | | | |
| 法人等出資金 | — | — | — | | | | |
| 公営企業会計出資金 | — | — | — | | | | |
| 長期貸付金 | — | — | — | | | | |
| 貸倒引当金 | — | — | — | | | | |
| 基金 | — | — | — | | | | |
| 減債基金 | — | — | — | | | | |
| 減債基金借入金 | — | — | — | | | | |
| その他の基金 | — | — | — | | | | |
| その他基金借入金 | — | — | — | | | | |
| その他債権 | — | — | — | | | | |
| 資産の部合計 | 1,343 | 1,379 | ▲ 36 | 純資産の部合計 | 667 | 679 | ▲ 12 |
| | | | | 負債及び純資産の部合計 | 1,343 | 1,379 | ▲ 36 |

行政コスト計算書 (自平成28年4月1日・至平成29年3月31日) (単位:百万円)

| 科 目 | 平成28年度 (A) | 平成27年度 (B) | 差 (A-B) |
|------------------|---------------|---------------|------------|
| 通常収支の部 | | | |
| I 行政収支の部 | | | |
| 1 行政収入 | 1 | 1 | 0 |
| 地方税 | — | — | — |
| 地方譲与税 | — | — | — |
| 市町村たばこ税府交付金 | — | — | — |
| 地方特例交付金 | — | — | — |
| 地方交付税 | — | — | — |
| 交通安全対策特別交付金 | — | — | — |
| 分担金及び負担金(行政費用充当) | — | — | — |
| 使用料及び手数料 | 1 | 1 | 0 |
| 国庫支出金(行政費用充当) | — | — | — |
| 財産収入 | — | — | — |
| 寄附金 | — | — | — |
| 繰入金 | — | — | — |
| 特別会計繰入金 | — | — | — |
| 公営企業会計繰入金 | — | — | — |
| 税諸収入 | — | — | — |
| 事業収入(特別会計) | — | — | — |
| その他行政収入 | — | — | — |
| 2 行政費用 | 205 | 198 | 7 |
| 税連動費用 | — | — | — |
| 給与関係費 | 28 | 24 | 4 |
| 物件費 | 108 | 112 | ▲ 4 |
| 維持補修費 | 5 | 8 | ▲ 3 |
| 社会保障扶助費 | — | — | — |
| 負担金・補助金・交付金等 | — | — | — |
| 国直轄事業負担金 | — | — | — |
| 繰出金 | — | — | — |
| 減価償却費 | 41 | 41 | ▲ 0 |
| 債務保証費 | — | — | — |
| 不納欠損引当金繰入額 | — | — | — |
| 貸倒引当金繰入額 | — | — | — |
| 賞与引当金繰入額 | 3 | 2 | 1 |
| 退職手当引当金繰入額 | 20 | 12 | 8 |
| その他引当金繰入額 | — | — | — |
| その他行政費用 | — | — | — |
| 行政収支差額 | ▲ 204 | ▲ 197 | ▲ 7 |

| 科 目 | 平成28年度 (A) | 平成27年度 (B) | 差 (A-B) |
|-------------------|---------------|---------------|-------------|
| II 金融収支の部 | | | |
| 1 金融収入 | — | — | — |
| 受取利息及び配当金 | — | — | — |
| 2 金融費用 | 2 | 4 | ▲ 2 |
| 地方債利息・手数料 | 2 | 4 | ▲ 2 |
| 地方債発行差金 | — | — | — |
| 他会計借入金利息等 | — | — | — |
| 金融収支差額 | ▲ 2 | ▲ 4 | 2 |
| 通常収支差額 | ▲ 206 | ▲ 200 | ▲ 5 |
| 特別収支の部 | | | |
| 1 特別収入 | — | — | — |
| 分担金及び負担金(公共施設等整備) | — | — | — |
| 分担金及び負担金(災害復旧費) | — | — | — |
| 国庫支出金(公共施設等整備) | — | — | — |
| 国庫支出金(災害復旧費) | — | — | — |
| 固定資産売却益 | — | — | — |
| 過年度修正益 | — | — | — |
| その他特別収入 | — | — | — |
| 2 特別費用 | 4 | 0 | 4 |
| 固定資産売却損 | — | — | — |
| 固定資産除却損 | 4 | 0 | 4 |
| 災害復旧費 | — | — | — |
| 過年度修正損 | — | — | — |
| その他特別費用 | — | — | — |
| 特別収支差額 | ▲ 4 | ▲ 0 | ▲ 4 |
| 当期収支差額 | ▲ 210 | ▲ 200 | ▲ 10 |
| 一般財源等配分調整額 | 156 | 156 | ▲ 0 |
| 一般会計からの繰入金 | — | — | — |
| 一般会計への繰出金 | — | — | — |
| 再計 | ▲ 54 | ▲ 45 | ▲ 10 |

事業類型：施設運営型 部 局：環境農林水産部
事業名：花の文化園管理運営事業

キャッシュ・フロー計算書 (自平成28年4月1日・至平成29年3月31日) (単位:百万円)

| 科 目 | 平成28年度 (A) | 平成27年度 (B) | 差 (A-B) |
|----------------------|---------------|---------------|------------|
| I 行政サービス活動 | | | |
| 行政収入 | 1 | 1 | 0 |
| 地方税 | — | — | — |
| 地方譲与税 | — | — | — |
| 市町村たばこ税府交付金 | — | — | — |
| 地方特例交付金 | — | — | — |
| 地方交付税 | — | — | — |
| 交通安全対策特別交付金 | — | — | — |
| 分担金及び負担金 (行政支出充当) | — | — | — |
| 使用料及び手数料 | 1 | 1 | 0 |
| 国庫支出金(行政支出充当) | — | — | — |
| 財産収入 | — | — | — |
| 寄附金 | — | — | — |
| 繰入金 | — | — | — |
| 特別会計繰入金 | — | — | — |
| 公営企業会計繰入金 | — | — | — |
| 税諸収入 | — | — | — |
| 事業収入(特別会計) | — | — | — |
| その他行政収入 | — | — | — |
| 行政支出 | 146 | 147 | ▲ 1 |
| 税連動支出 | — | — | — |
| 給与関係費 | 32 | 27 | 6 |
| 物件費 | 108 | 112 | ▲ 4 |
| 維持補修費 | 5 | 8 | ▲ 3 |
| 社会保障扶助費 | — | — | — |
| 負担金・補助金・交付金等 | — | — | — |
| 国直轄事業負担金 | — | — | — |
| 繰出金 | — | — | — |
| 金融収入 | — | — | — |
| 受取利息及び配当金 | — | — | — |
| 金融支出 | 2 | 4 | ▲ 2 |
| 地方債利息・手数料 | 2 | 4 | ▲ 2 |
| 他会計借入金利息等 | — | — | — |
| 特別収入 | — | — | — |
| 分担金及び負担金(災害復旧費) | — | — | — |
| 国庫支出金(災害復旧費) | — | — | — |
| その他特別収入 | — | — | — |
| 特別支出 | — | — | — |
| 災害復旧費 | — | — | — |
| その他特別支出 | — | — | — |
| 行政サービス活動収支差額 | ▲ 147 | ▲ 149 | 3 |

| 科 目 | 平成28年度 (A) | 平成27年度 (B) | 差 (A-B) |
|-----------------------|---------------|---------------|------------|
| II 投資活動 | | | |
| 投資活動収入 | — | — | — |
| 分担金及び負担金 (公共施設等整備) | — | — | — |
| 国庫支出金(公共施設等整備) | — | — | — |
| 財産収入 | — | — | — |
| 基金繰入金(取崩額) | — | — | — |
| 財政調整基金 | — | — | — |
| その他の基金 | — | — | — |
| 貸付金元金回収収入 | — | — | — |
| 保証金等返還収入 | — | — | — |
| その他投資活動収入 | — | — | — |
| 投資活動支出 | 9 | 6 | 3 |
| 公共施設等整備支出 | 9 | 6 | 3 |
| 基金積立金 | — | — | — |
| 財政調整基金 | — | — | — |
| その他の基金 | — | — | — |
| 出資金 | — | — | — |
| 貸付金 | — | — | — |
| 保証金等支出 | — | — | — |
| 投資活動収支差額 | ▲ 9 | ▲ 6 | ▲ 3 |
| 行政活動キャッシュ・フロー収支差額 | ▲ 156 | ▲ 156 | 0 |
| III 財務活動 | | | |
| 財務活動収入 | — | — | — |
| 地方債 | — | — | — |
| 他会計借入金等 | — | — | — |
| 基金繰入金(取崩額) | — | — | — |
| 減債基金 | — | — | — |
| 基金借入金 | — | — | — |
| その他財務活動収入 | — | — | — |
| 財務活動支出 | — | — | — |
| 地方債償還金 | — | — | — |
| 他会計借入金等償還金 | — | — | — |
| ファイナンス・リース債務返済支出 | — | — | — |
| 基金積立金 | — | — | — |
| 減債基金 | — | — | — |
| 基金借入金償還金 | — | — | — |
| 財務活動収支差額 | — | — | — |
| 収支差額合計 | ▲ 156 | ▲ 156 | 0 |
| 一般財源等配分調整額 | 156 | 156 | ▲ 0 |
| 一般会計からの繰入金 | — | — | — |
| 一般会計への繰出金 | — | — | — |
| 前年度からの繰越金 | — | — | — |
| 形式収支 | — | — | — |
| 歳入歳出外現金受入額 | — | — | — |
| 歳入歳出外現金払出額 | — | — | — |
| 再計 | — | — | — |

純資産変動計算書

(単位:百万円)

| 区 分 | 開始残高 相 当 | 収支差額 | 内部取引 | 一般財源等 配分調整額 | 一般会計から の繰入金 | 一般会計への 繰出金 | 合 計 |
|-------|-------------|---------|------|----------------|----------------|---------------|------|
| 前期末残高 | 731 | ▲ 943 | 122 | 770 | — | — | 679 |
| 当期変動額 | — | ▲ 210 | 42 | 156 | — | — | ▲ 12 |
| 当期末残高 | 731 | ▲ 1,154 | 164 | 925 | — | — | 667 |

純資産変動分析表

(単位:百万円)

| 区 分 | 純資産増加 | 純資産減少 | 増加—減少 | 残 高 | 主な増減要因 |
|----------------------|-------|-------|-------|-----|--------|
| 前期末純資産残高 | | | | 679 | |
| 【当期増減内容】 | | | | | |
| I 固定資産のうち負債を伴わない額の増減 | | | | | |
| ①事業用資産(建設仮勘定を含む) | 6 | | | | |
| ②インフラ資産(建設仮勘定を含む) | | | | | |
| ③その他 | | | | | |
| 小 計 | 6 | | 6 | | |
| II 資産の裏付けのない固定負債の増減 | | | | | |
| ①特別債 | | | | | |
| ②基金借入金 | | | | | |
| ③長期性債務(退職手当引当金等) | | 17 | | | |
| 小 計 | | 17 | ▲ 17 | | |
| III その他の増減 | | | | | |
| ①その他の資産(負債を伴わないもの) | | 0 | | | |
| ②その他の負債(資産を伴わないもの) | | 1 | | | |
| 小 計 | | 1 | ▲ 1 | | |
| I～IIIの増減合計 | 6 | 19 | ▲ 12 | | |
| 当期末純資産残高 | | | | 667 | |

事業類型：施設運営型 部 局：環境農林水産部
事業名：花の文化園管理運営事業

事業類型：施設運営型 部 局：環境農林水産部
事業名：花の文化園管理運営事業

固定資産附属明細表 (花の文化園管理運営事業)

【環境農林水産部】

固定資産（有形）

(単位：百万円)

| 区 分 | 前期末 取得原価 ① | 当期増加額 ② | 当期減少額 ③ | 当期末 取得原価 ④=①+②-③ | 当期末減価 償却累計額 (減損を含む) ⑤ | 当期償却額 (減損を含む) ⑥ | 当期末残高 ④-⑤ |
|--------|------------------|------------|------------|------------------------|--------------------------------|-----------------------|--------------|
| 事業用資産 | 2,460 | 18 | 18 | 2,460 | 1,117 | 41 | 1,343 |
| 土地 | 779 | — | — | 779 | — | — | 779 |
| 建物 | 1,674 | 18 | 18 | 1,674 | 1,116 | 40 | 558 |
| 工作物 | 7 | — | — | 7 | 1 | 0 | 7 |
| 立木竹 | — | — | — | — | — | — | — |
| 船舶 | — | — | — | — | — | — | — |
| 浮標等 | — | — | — | — | — | — | — |
| 航空機 | — | — | — | — | — | — | — |
| インフラ資産 | — | — | — | — | — | — | — |
| 土地 | — | — | — | — | — | — | — |
| 建物 | — | — | — | — | — | — | — |
| 工作物 | — | — | — | — | — | — | — |
| 重要物品 | 2 | — | — | 2 | 2 | — | 0 |
| 図書 | — | — | — | — | — | — | — |
| リース資産 | — | — | — | — | — | — | — |
| ソフトウェア | — | — | — | — | — | — | — |
| 建設仮勘定 | — | 17 | 17 | — | — | — | — |
| 合 計 | 2,462 | 36 | 36 | 2,462 | 1,119 | 41 | 1,343 |

固定資産（無形）

(単位：百万円)

| 区 分 | 前期末残高 ① | 当期増加額 ② | 当期減少額 ③ | 当期償却額 ④ | 当期末残高 ①+②-③ |
|--------|------------|------------|------------|------------|----------------|
| 事業用資産 | — | — | — | — | — |
| 地上権 | — | — | — | — | — |
| 特許権等 | — | — | — | — | — |
| インフラ資産 | — | — | — | — | — |
| 地上権 | — | — | — | — | — |
| 特許権等 | — | — | — | — | — |
| 合 計 | — | — | — | — | — |

注記（事業別財務諸表：花の文化園管理運営事業）

1. 追加情報

（1）その他財務諸表の内容を理解するために必要と認められる事項

事業の概要

花の文化園は、「花に憩い、花に学び、花で交流する」を基本方針に、平成2年9月に開園し、花とみどり豊かな街づくりを進めていく拠点植物園として運営しています。指定管理者制度を平成18年度から導入し、管理運営を委託しています。

事業類型：施設運営型 部 局：環境農林水産部
事業名：花の文化園管理運営事業

(16) 農林漁業金融対策事業 (目) 農林漁業金融対策費

事業の概要

農林漁業近代化資金の貸付けを行う金融機関に利子補給等を行い、農林漁業者等の金利負担を軽減することで、農林漁業経営の向上を推進。

(単位：円)

| | 金額 | 財 源 内 訳 | | | |
|---------|-----------|---------|-----|---------|-----------|
| | | 国 庫 | 起 債 | 附帯歳入 | 一般歳入 |
| 予 算 現 額 | 2,745,000 | 0 | 0 | 150,000 | 2,595,000 |
| 決 算 額 | 2,406,992 | 0 | 0 | 150,000 | 2,256,992 |

■主な個別事業

(単位：円)

| 個別事業名称 | 予算現額 | 決算額 | 事 業 内 容 |
|---------------------|-----------|-----------|--|
| 1 農林漁業制度融資資金融通促進事業費 | 2,584,000 | 2,214,992 | 農林漁業近代化資金の貸付けを行う金融機関に利子補給を行う等、農林漁業者等の金利負担を軽減し、農林漁業経営の向上を図るために要する経費 【利子補給承認件数】 ・見込 10件 ・実績 8件 |

貸借対照表 (平成29年3月31日現在)

(単位：百万円)

| 科 目 | 平成28年度 (A) | 平成27年度 (B) | 差 (A-B) | 科 目 | 平成28年度 (A) | 平成27年度 (B) | 差 (A-B) |
|----------------|---------------|---------------|-------------|--------------------|---------------|---------------|-------------|
| 資産の部 | | | | 負債の部 | | | |
| I 流動資産 | 16 | 17 | ▲ 1 | I 流動負債 | 2 | 2 | 0 |
| 現金預金 | — | — | — | 地方債 | — | — | — |
| 歳計現金等 | — | — | — | 短期借入金 | — | — | — |
| 歳入歳出外現金 | — | — | — | 他会計借入金 | — | — | — |
| 未収金 | 12 | 12 | ▲ 1 | その他短期借入金 | — | — | — |
| 税未収金 | — | — | — | 賞与引当金 | 2 | 2 | 0 |
| その他未収金 | 12 | 12 | ▲ 1 | 未払金 | — | — | — |
| 不納欠損引当金 | ▲ 7 | ▲ 6 | ▲ 0 | 支払保証債務 | — | — | — |
| 基金 | — | — | — | その他未払金 | — | — | — |
| 財政調整基金 | — | — | — | 還付未済金 | — | — | — |
| 減債基金 | — | — | — | リース債務 | — | — | — |
| 短期貸付金 | 11 | 11 | — | その他流動負債 | — | — | — |
| 貸倒引当金 | — | — | — | II 固定負債 | 32 | 33 | ▲ 1 |
| その他流動資産 | — | — | — | 地方債 | — | — | — |
| II 固定資産 | 449 | 460 | ▲ 11 | 長期借入金 | — | — | — |
| 事業用資産 | — | — | — | 他会計借入金 | — | — | — |
| 有形固定資産 | — | — | — | その他長期借入金 | — | — | — |
| 土地 | — | — | — | 退職手当引当金 | 32 | 33 | ▲ 1 |
| 建物 | — | — | — | その他引当金 | — | — | — |
| 工作物 | — | — | — | リース債務 | — | — | — |
| 立木竹 | — | — | — | その他固定負債 | — | — | — |
| 船舶 | — | — | — | 負債の部合計 | 34 | 35 | ▲ 1 |
| 浮標等 | — | — | — | 純資産の部 | | | |
| 航空機 | — | — | — | 純資産 | 432 | 443 | ▲ 11 |
| 無形固定資産 | — | — | — | (うち当期純資産増減額) | ▲ 11 | ▲ 1 | ▲ 11 |
| 地上権 | — | — | — | | | | |
| 特許権等 | — | — | — | | | | |
| インフラ資産 | — | — | — | | | | |
| 有形固定資産 | — | — | — | | | | |
| 土地 | — | — | — | | | | |
| 建物 | — | — | — | | | | |
| 工作物 | — | — | — | | | | |
| 無形固定資産 | — | — | — | | | | |
| 地上権 | — | — | — | | | | |
| 特許権等 | — | — | — | | | | |
| 重要物品 | — | — | — | | | | |
| 図書 | — | — | — | | | | |
| リース資産 | — | — | — | | | | |
| ソフトウェア | — | — | — | | | | |
| 建設仮勘定 | — | — | — | | | | |
| 投資その他の資産 | 449 | 460 | ▲ 11 | | | | |
| 出資金 | 216 | 216 | — | | | | |
| 法人等出資金 | 216 | 216 | — | | | | |
| 公営企業会計出資金 | — | — | — | | | | |
| 長期貸付金 | 232 | 244 | ▲ 11 | | | | |
| 貸倒引当金 | — | — | — | | | | |
| 基金 | — | — | — | | | | |
| 減債基金 | — | — | — | | | | |
| 減債基金借入金 | — | — | — | | | | |
| その他の基金 | — | — | — | | | | |
| その他基金借入金 | — | — | — | | | | |
| その他債権 | — | — | — | | | | |
| 資産の部合計 | 465 | 477 | ▲ 12 | 純資産の部合計 | 432 | 443 | ▲ 11 |
| | | | | 負債及び純資産の部合計 | 465 | 477 | ▲ 12 |

事業類型：助成・啓発・指導・公権力型 部 局：環境農林水産部
事業名：農林漁業金融対策事業

行政コスト計算書 (自平成28年4月1日・至平成29年3月31日) (単位：百万円)

| 科 目 | 平成28年度 (A) | 平成27年度 (B) | 差 (A-B) |
|------------------|---------------|---------------|------------|
| 通常収支の部 | | | |
| I 行政収支の部 | | | |
| 1 行政収入 | 0 | 0 | 0 |
| 地方税 | — | — | — |
| 地方譲与税 | — | — | — |
| 市町村たばこ税府交付金 | — | — | — |
| 地方特例交付金 | — | — | — |
| 地方交付税 | — | — | — |
| 交通安全対策特別交付金 | — | — | — |
| 分担金及び負担金(行政費用充当) | — | — | — |
| 使用料及び手数料 | — | — | — |
| 国庫支出金(行政費用充当) | — | — | — |
| 財産収入 | — | — | — |
| 寄附金 | — | — | — |
| 繰入金 | — | — | — |
| 特別会計繰入金 | — | — | — |
| 公営企業会計繰入金 | — | — | — |
| 税諸収入 | — | — | — |
| 事業収入(特別会計) | — | — | — |
| その他行政収入 | 0 | 0 | 0 |
| 2 行政費用 | 34 | 36 | ▲ 2 |
| 税連動費用 | — | — | — |
| 給与関係費 | 28 | 27 | 0 |
| 物件費 | 0 | 0 | 0 |
| 維持補修費 | — | — | — |
| 社会保障扶助費 | — | — | — |
| 負担金・補助金・交付金等 | 2 | 2 | 0 |
| 国直轄事業負担金 | — | — | — |
| 繰出金 | 0 | 0 | ▲ 0 |
| 減価償却費 | — | — | — |
| 債務保証費 | — | — | — |
| 不納欠損引当金繰入額 | 0 | 0 | ▲ 0 |
| 貸倒引当金繰入額 | — | — | — |
| 賞与引当金繰入額 | 2 | 2 | 0 |
| 退職手当引当金繰入額 | 2 | 4 | ▲ 2 |
| その他引当金繰入額 | — | — | — |
| その他行政費用 | — | — | — |
| 行政収支差額 | ▲ 34 | ▲ 36 | 2 |

| 科 目 | 平成28年度 (A) | 平成27年度 (B) | 差 (A-B) |
|-------------------|---------------|---------------|------------|
| II 金融収支の部 | | | |
| 1 金融収入 | — | — | — |
| 受取利息及び配当金 | — | — | — |
| 2 金融費用 | — | 0 | ▲ 0 |
| 地方債利息・手数料 | — | 0 | ▲ 0 |
| 地方債発行差金 | — | — | — |
| 他会計借入金利息等 | — | — | — |
| 金融収支差額 | — | ▲ 0 | 0 |
| 通常収支差額 | ▲ 34 | ▲ 36 | 2 |
| 特別収支の部 | | | |
| 1 特別収入 | — | — | — |
| 分担金及び負担金(公共施設等整備) | — | — | — |
| 分担金及び負担金(災害復旧費) | — | — | — |
| 国庫支出金(公共施設等整備) | — | — | — |
| 国庫支出金(災害復旧費) | — | — | — |
| 固定資産売却益 | — | — | — |
| 過年度修正益 | — | — | — |
| その他特別収入 | — | — | — |
| 2 特別費用 | — | — | — |
| 固定資産売却損 | — | — | — |
| 固定資産除却損 | — | — | — |
| 災害復旧費 | — | — | — |
| 過年度修正損 | — | — | — |
| その他特別費用 | — | — | — |
| 特別収支差額 | — | — | — |
| 当期収支差額 | ▲ 34 | ▲ 36 | 2 |
| 一般財源等配分調整額 | 23 | 23 | 0 |
| 一般会計からの繰入金 | — | — | — |
| 一般会計への繰出金 | — | — | — |
| 再計 | ▲ 11 | ▲ 13 | 2 |

キャッシュ・フロー計算書 (自平成28年4月1日・至平成29年3月31日) (単位:百万円)

| 科 目 | 平成28年度 (A) | 平成27年度 (B) | 差 (A-B) |
|----------------------|---------------|---------------|------------|
| I 行政サービス活動 | | | |
| 行政収入 | 0 | 0 | 0 |
| 地方税 | — | — | — |
| 地方譲与税 | — | — | — |
| 市町村たばこ税府交付金 | — | — | — |
| 地方特例交付金 | — | — | — |
| 地方交付税 | — | — | — |
| 交通安全対策特別交付金 | — | — | — |
| 分担金及び負担金 (行政支出充当) | — | — | — |
| 使用料及び手数料 | — | — | — |
| 国庫支出金(行政支出充当) | — | — | — |
| 財産収入 | — | — | — |
| 寄附金 | — | — | — |
| 繰入金 | — | — | — |
| 特別会計繰入金 | — | — | — |
| 公営企業会計繰入金 | — | — | — |
| 税諸収入 | — | — | — |
| 事業収入(特別会計) | — | — | — |
| その他行政収入 | 0 | 0 | 0 |
| 行政支出 | 35 | 35 | 0 |
| 税連動支出 | — | — | — |
| 給与関係費 | 32 | 33 | ▲ 0 |
| 物件費 | 0 | 0 | 0 |
| 維持補修費 | — | — | — |
| 社会保障扶助費 | — | — | — |
| 負担金・補助金・交付金等 | 2 | 2 | 0 |
| 国直轄事業負担金 | — | — | — |
| 繰出金 | 0 | 0 | ▲ 0 |
| 金融収入 | — | — | — |
| 受取利息及び配当金 | — | — | — |
| 金融支出 | — | 0 | ▲ 0 |
| 地方債利息・手数料 | — | 0 | ▲ 0 |
| 他会計借入金利息等 | — | — | — |
| 特別収入 | — | — | — |
| 分担金及び負担金(災害復旧費) | — | — | — |
| 国庫支出金(災害復旧費) | — | — | — |
| その他特別収入 | — | — | — |
| 特別支出 | — | — | — |
| 災害復旧費 | — | — | — |
| その他特別支出 | — | — | — |
| 行政サービス活動収支差額 | ▲ 35 | ▲ 35 | 0 |

| 科 目 | 平成28年度 (A) | 平成27年度 (B) | 差 (A-B) |
|--------------------------|---------------|---------------|------------|
| II 投資活動 | | | |
| 投資活動収入 | 12 | 12 | ▲ 0 |
| 分担金及び負担金 (公共施設等整備) | — | — | — |
| 国庫支出金(公共施設等整備) | — | — | — |
| 財産収入 | — | — | — |
| 基金繰入金(取崩額) | — | — | — |
| 財政調整基金 | — | — | — |
| その他の基金 | — | — | — |
| 貸付金元金回収収入 | 12 | 12 | ▲ 0 |
| 保証金等返還収入 | — | — | — |
| その他投資活動収入 | — | — | — |
| 投資活動支出 | — | — | — |
| 公共施設等整備支出 | — | — | — |
| 基金積立金 | — | — | — |
| 財政調整基金 | — | — | — |
| その他の基金 | — | — | — |
| 出資金 | — | — | — |
| 貸付金 | — | — | — |
| 保証金等支出 | — | — | — |
| 投資活動収支差額 | 12 | 12 | ▲ 0 |
| 行政活動キャッシュ・フロー収支差額 | ▲ 23 | ▲ 23 | ▲ 0 |
| III 財務活動 | | | |
| 財務活動収入 | — | — | — |
| 地方債 | — | — | — |
| 他会計借入金等 | — | — | — |
| 基金繰入金(取崩額) | — | — | — |
| 減債基金 | — | — | — |
| 基金借入金 | — | — | — |
| その他財務活動収入 | — | — | — |
| 財務活動支出 | — | — | — |
| 地方債償還金 | — | — | — |
| 他会計借入金等償還金 | — | — | — |
| ファイナンス・リース債務返済支出 | — | — | — |
| 基金積立金 | — | — | — |
| 減債基金 | — | — | — |
| 基金借入金償還金 | — | — | — |
| 財務活動収支差額 | — | — | — |
| 収支差額合計 | ▲ 23 | ▲ 23 | ▲ 0 |
| 一般財源等配分調整額 | 23 | 23 | 0 |
| 一般会計からの繰入金 | — | — | — |
| 一般会計への繰出金 | — | — | — |
| 前年度からの繰越金 | — | — | — |
| 形式収支 | — | — | — |
| 歳入歳出外現金受入額 | — | — | — |
| 歳入歳出外現金払出額 | — | — | — |
| 再計 | — | — | — |

純資産変動計算書

(単位:百万円)

| 区 分 | 開始残高 相 当 | 収支差額 | 内部取引 | 一般財源等 配分調整額 | 一般会計から の繰入金 | 一般会計への 繰出金 | 合 計 |
|-------|-------------|-------|------|----------------|----------------|---------------|------|
| 前期末残高 | 566 | ▲ 204 | 59 | 23 | — | — | 443 |
| 当期変動額 | — | ▲ 34 | — | 23 | — | — | ▲ 11 |
| 当期末残高 | 566 | ▲ 239 | 59 | 45 | — | — | 432 |

純資産変動分析表

(単位:百万円)

| 区 分 | 純資産増加 | 純資産減少 | 増加—減少 | 残 高 | 主な増減要因 |
|----------------------|-------|-------|-------|-----|--------|
| 前期末純資産残高 | | | | 443 | |
| 【当期増減内容】 | | | | | |
| I 固定資産のうち負債を伴わない額の増減 | | | | | |
| ①事業用資産(建設仮勘定を含む) | | | | | |
| ②インフラ資産(建設仮勘定を含む) | | | | | |
| ③その他 | | 11 | | | |
| 小 計 | | 11 | ▲ 11 | | |
| II 資産の裏付けのない固定負債の増減 | | | | | |
| ①特別債 | | | | | |
| ②基金借入金 | | | | | |
| ③長期性債務(退職手当引当金等) | 1 | | | | |
| 小 計 | 1 | | 1 | | |
| III その他の増減 | | | | | |
| ①その他の資産(負債を伴わないもの) | | 1 | | | |
| ②その他の負債(資産を伴わないもの) | | 0 | | | |
| 小 計 | | 1 | ▲ 1 | | |
| I～IIIの増減合計 | 1 | 12 | ▲ 11 | | |
| 当期末純資産残高 | | | | 432 | |

注記（事業別財務諸表：農林漁業金融対策事業）

1. 追加情報

（1）利子補給等に係る債務負担行為の翌年度以降の支出予定額

主なもの

| 事項 | 期間 | 支出予定額 |
|--|---------------------------|---------|
| 平成 26 年度農林漁業近代化施設資金融資利子補給 【一般会計・環境農林水産部・農林漁業金融対策事業】 | 平成 29 年度 ～ 平成 47 年度 | 1.5 百万円 |
| 平成 27 年度農林漁業近代化施設資金融資利子補給 【一般会計・環境農林水産部・農林漁業金融対策事業】 | 平成 29 年度 ～ 平成 48 年度 | 3.5 百万円 |
| 平成 28 年度農林漁業近代化施設資金融資利子補給 【一般会計・環境農林水産部・農林漁業金融対策事業】 | 平成 29 年度 ～ 平成 49 年度 | 44 百万円 |

（2）その他財務諸表の内容を理解するために必要と認められる事項

事業の概要

農林漁業近代化資金の貸付を行う金融機関に利子補給を行う等、農林漁業者及びその組織する団体の金利負担を軽減し、農林漁業経営の向上を図っています。

事業類型：助成・啓発・指導・公権力型 部 局：環境農林水産部
事業名：農林漁業金融対策事業

(17) 検査指導事業 (目) 検査指導費

事業の概要

農業協同組合等の業務・会計の状況等について、検査・指導を実施し、各団体の健全な経営を確保。また、部の建設工事等業務の適正化を図るための検査・指導審査を実施。

(単位：円)

| | 金額 | 財 源 内 訳 | | | |
|---------|-----------|---------|-----|------|-----------|
| | | 国 庫 | 起 債 | 附帯歳入 | 一般歳入 |
| 予 算 現 額 | 8,820,000 | 189,000 | 0 | 0 | 8,631,000 |
| 決 算 額 | 7,559,831 | 153,000 | 0 | 0 | 7,406,831 |

■主な個別事業

(単位：円)

| 個別事業名称 | 予算現額 | 決算額 | 事 業 内 容 |
|-----------|-----------|-----------|---|
| 1 検査指導事業費 | 8,959,000 | 7,559,831 | 農業協同組合等の業務・会計の状況等について、検査・指導を実施し、各団体の健全な経営を確保するために要する経費。また、部の建設工事等業務の適正性を図るため検査・指導審査を実施するために要する経費 【農業協同組合への検査】 ・計画 7 組合 ・実績 7 組合 |

貸借対照表 (平成29年3月31日現在)

(単位：百万円)

| 科 目 | 平成28年度 (A) | 平成27年度 (B) | 差 (A-B) | 科 目 | 平成28年度 (A) | 平成27年度 (B) | 差 (A-B) |
|----------------|---------------|---------------|------------|--------------------|---------------|---------------|------------|
| 資産の部 | | | | 負債の部 | | | |
| I 流動資産 | — | — | — | I 流動負債 | 12 | 12 | 0 |
| 現金預金 | — | — | — | 地方債 | — | — | — |
| 歳計現金等 | — | — | — | 短期借入金 | — | — | — |
| 歳入歳出外現金 | — | — | — | 他会計借入金 | — | — | — |
| 未収金 | — | — | — | その他短期借入金 | — | — | — |
| 税未収金 | — | — | — | 賞与引当金 | 12 | 12 | 0 |
| その他未収金 | — | — | — | 未払金 | — | — | — |
| 不納欠損引当金 | — | — | — | 支払保証債務 | — | — | — |
| 基金 | — | — | — | その他未払金 | — | — | — |
| 財政調整基金 | — | — | — | 還付未済金 | — | — | — |
| 減債基金 | — | — | — | リース債務 | — | — | — |
| 短期貸付金 | — | — | — | その他流動負債 | — | — | — |
| 貸倒引当金 | — | — | — | II 固定負債 | 203 | 210 | ▲ 6 |
| その他流動資産 | — | — | — | 地方債 | — | — | — |
| II 固定資産 | — | — | — | 長期借入金 | — | — | — |
| 事業用資産 | — | — | — | 他会計借入金 | — | — | — |
| 有形固定資産 | — | — | — | その他長期借入金 | — | — | — |
| 土地 | — | — | — | 退職手当引当金 | 203 | 210 | ▲ 6 |
| 建物 | — | — | — | その他引当金 | — | — | — |
| 工作物 | — | — | — | リース債務 | — | — | — |
| 立木竹 | — | — | — | その他固定負債 | — | — | — |
| 船舶 | — | — | — | 負債の部合計 | 216 | 222 | ▲ 6 |
| 浮標等 | — | — | — | 純資産の部 | | | |
| 航空機 | — | — | — | 純資産 | ▲ 216 | ▲ 222 | 6 |
| 無形固定資産 | — | — | — | (うち当期純資産増減額) | 6 | 15 | ▲ 9 |
| 地上権 | — | — | — | | | | |
| 特許権等 | — | — | — | | | | |
| インフラ資産 | — | — | — | | | | |
| 有形固定資産 | — | — | — | | | | |
| 土地 | — | — | — | | | | |
| 建物 | — | — | — | | | | |
| 工作物 | — | — | — | | | | |
| 無形固定資産 | — | — | — | | | | |
| 地上権 | — | — | — | | | | |
| 特許権等 | — | — | — | | | | |
| 重要物品 | — | — | — | | | | |
| 図書 | — | — | — | | | | |
| リース資産 | — | — | — | | | | |
| ソフトウェア | — | — | — | | | | |
| 建設仮勘定 | — | — | — | | | | |
| 投資その他の資産 | — | — | — | | | | |
| 出資金 | — | — | — | | | | |
| 法人等出資金 | — | — | — | | | | |
| 公営企業会計出資金 | — | — | — | | | | |
| 長期貸付金 | — | — | — | | | | |
| 貸倒引当金 | — | — | — | | | | |
| 基金 | — | — | — | | | | |
| 減債基金 | — | — | — | | | | |
| 減債基金借入金 | — | — | — | | | | |
| その他の基金 | — | — | — | | | | |
| その他基金借入金 | — | — | — | | | | |
| その他債権 | — | — | — | | | | |
| 資産の部合計 | — | — | — | 純資産の部合計 | ▲ 216 | ▲ 222 | 6 |
| | | | | 負債及び純資産の部合計 | — | — | — |

事業類型：助成・啓発・指導・公権力型 部 局：環境農林水産部
事業名：検査指導事業

行政コスト計算書 (自平成28年4月1日・至平成29年3月31日) (単位：百万円)

| 科 目 | 平成28年度 (A) | 平成27年度 (B) | 差 (A-B) |
|------------------|---------------|---------------|------------|
| 通常収支の部 | | | |
| I 行政収支の部 | | | |
| 1 行政収入 | 0 | 0 | 0 |
| 地方税 | — | — | — |
| 地方譲与税 | — | — | — |
| 市町村たばこ税府交付金 | — | — | — |
| 地方特例交付金 | — | — | — |
| 地方交付税 | — | — | — |
| 交通安全対策特別交付金 | — | — | — |
| 分担金及び負担金(行政費用充当) | — | — | — |
| 使用料及び手数料 | — | — | — |
| 国庫支出金(行政費用充当) | 0 | 0 | ▲ 0 |
| 財産収入 | — | — | — |
| 寄附金 | — | — | — |
| 繰入金 | — | — | — |
| 特別会計繰入金 | — | — | — |
| 公営企業会計繰入金 | — | — | — |
| 税諸収入 | — | — | — |
| 事業収入(特別会計) | — | — | — |
| その他行政収入 | 0 | 0 | 0 |
| 2 行政費用 | 236 | 230 | 6 |
| 税連動費用 | — | — | — |
| 給与関係費 | 203 | 202 | 1 |
| 物件費 | 7 | 8 | ▲ 0 |
| 維持補修費 | — | — | — |
| 社会保障扶助費 | — | — | — |
| 負担金・補助金・交付金等 | 0 | 1 | ▲ 0 |
| 国直轄事業負担金 | — | — | — |
| 繰出金 | — | — | — |
| 減価償却費 | — | — | — |
| 債務保証費 | — | — | — |
| 不納欠損引当金繰入額 | — | — | — |
| 貸倒引当金繰入額 | — | — | — |
| 賞与引当金繰入額 | 12 | 12 | 0 |
| 退職手当引当金繰入額 | 13 | 8 | 5 |
| その他引当金繰入額 | — | — | — |
| その他行政費用 | — | — | — |
| 行政収支差額 | ▲ 236 | ▲ 230 | ▲ 6 |

| 科 目 | 平成28年度 (A) | 平成27年度 (B) | 差 (A-B) |
|-------------------|---------------|---------------|------------|
| II 金融収支の部 | | | |
| 1 金融収入 | — | — | — |
| 受取利息及び配当金 | — | — | — |
| 2 金融費用 | — | — | — |
| 地方債利息・手数料 | — | — | — |
| 地方債発行差金 | — | — | — |
| 他会計借入金利息等 | — | — | — |
| 金融収支差額 | — | — | — |
| 通常収支差額 | ▲ 236 | ▲ 230 | ▲ 6 |
| 特別収支の部 | | | |
| 1 特別収入 | — | — | — |
| 分担金及び負担金(公共施設等整備) | — | — | — |
| 分担金及び負担金(災害復旧費) | — | — | — |
| 国庫支出金(公共施設等整備) | — | — | — |
| 国庫支出金(災害復旧費) | — | — | — |
| 固定資産売却益 | — | — | — |
| 過年度修正益 | — | — | — |
| その他特別収入 | — | — | — |
| 2 特別費用 | — | — | — |
| 固定資産売却損 | — | — | — |
| 固定資産除却損 | — | — | — |
| 災害復旧費 | — | — | — |
| 過年度修正損 | — | — | — |
| その他特別費用 | — | — | — |
| 特別収支差額 | — | — | — |
| 当期収支差額 | ▲ 236 | ▲ 230 | ▲ 6 |
| 一般財源等配分調整額 | 242 | 245 | ▲ 3 |
| 一般会計からの繰入金 | — | — | — |
| 一般会計への繰出金 | — | — | — |
| 再計 | 6 | 15 | ▲ 9 |

キャッシュ・フロー計算書 (自平成28年4月1日・至平成29年3月31日) (単位:百万円)

| 科 目 | 平成28年度 (A) | 平成27年度 (B) | 差 (A-B) |
|----------------------|---------------|---------------|------------|
| I 行政サービス活動 | | | |
| 行政収入 | 0 | 0 | 0 |
| 地方税 | — | — | — |
| 地方譲与税 | — | — | — |
| 市町村たばこ税府交付金 | — | — | — |
| 地方特例交付金 | — | — | — |
| 地方交付税 | — | — | — |
| 交通安全対策特別交付金 | — | — | — |
| 分担金及び負担金 (行政支出充当) | — | — | — |
| 使用料及び手数料 | — | — | — |
| 国庫支出金(行政支出充当) | 0 | 0 | ▲ 0 |
| 財産収入 | — | — | — |
| 寄附金 | — | — | — |
| 繰入金 | — | — | — |
| 特別会計繰入金 | — | — | — |
| 公営企業会計繰入金 | — | — | — |
| 税諸収入 | — | — | — |
| 事業収入(特別会計) | — | — | — |
| その他行政収入 | 0 | 0 | 0 |
| 行政支出 | 242 | 245 | ▲ 3 |
| 税連動支出 | — | — | — |
| 給与関係費 | 234 | 237 | ▲ 2 |
| 物件費 | 7 | 8 | ▲ 0 |
| 維持補修費 | — | — | — |
| 社会保障扶助費 | — | — | — |
| 負担金・補助金・交付金等 | 0 | 1 | ▲ 0 |
| 国直轄事業負担金 | — | — | — |
| 繰出金 | — | — | — |
| 金融収入 | — | — | — |
| 受取利息及び配当金 | — | — | — |
| 金融支出 | — | — | — |
| 地方債利息・手数料 | — | — | — |
| 他会計借入金利息等 | — | — | — |
| 特別収入 | — | — | — |
| 分担金及び負担金(災害復旧費) | — | — | — |
| 国庫支出金(災害復旧費) | — | — | — |
| その他特別収入 | — | — | — |
| 特別支出 | — | — | — |
| 災害復旧費 | — | — | — |
| その他特別支出 | — | — | — |
| 行政サービス活動収支差額 | ▲ 242 | ▲ 245 | 3 |

| 科 目 | 平成28年度 (A) | 平成27年度 (B) | 差 (A-B) |
|-----------------------|---------------|---------------|------------|
| II 投資活動 | | | |
| 投資活動収入 | — | — | — |
| 分担金及び負担金 (公共施設等整備) | — | — | — |
| 国庫支出金(公共施設等整備) | — | — | — |
| 財産収入 | — | — | — |
| 基金繰入金(取崩額) | — | — | — |
| 財政調整基金 | — | — | — |
| その他の基金 | — | — | — |
| 貸付金元金回収収入 | — | — | — |
| 保証金等返還収入 | — | — | — |
| その他投資活動収入 | — | — | — |
| 投資活動支出 | — | — | — |
| 公共施設等整備支出 | — | — | — |
| 基金積立金 | — | — | — |
| 財政調整基金 | — | — | — |
| その他の基金 | — | — | — |
| 出資金 | — | — | — |
| 貸付金 | — | — | — |
| 保証金等支出 | — | — | — |
| 投資活動収支差額 | — | — | — |
| 行政活動キャッシュ・フロー収支差額 | ▲ 242 | ▲ 245 | 3 |
| III 財務活動 | | | |
| 財務活動収入 | — | — | — |
| 地方債 | — | — | — |
| 他会計借入金等 | — | — | — |
| 基金繰入金(取崩額) | — | — | — |
| 減債基金 | — | — | — |
| 基金借入金 | — | — | — |
| その他財務活動収入 | — | — | — |
| 財務活動支出 | — | — | — |
| 地方債償還金 | — | — | — |
| 他会計借入金等償還金 | — | — | — |
| ファイナンス・リース債務返済支出 | — | — | — |
| 基金積立金 | — | — | — |
| 減債基金 | — | — | — |
| 基金借入金償還金 | — | — | — |
| 財務活動収支差額 | — | — | — |
| 収支差額合計 | ▲ 242 | ▲ 245 | 3 |
| 一般財源等配分調整額 | 242 | 245 | ▲ 3 |
| 一般会計からの繰入金 | — | — | — |
| 一般会計への繰出金 | — | — | — |
| 前年度からの繰越金 | — | — | — |
| 形式収支 | — | — | — |
| 歳入歳出外現金受入額 | — | — | — |
| 歳入歳出外現金払出額 | — | — | — |
| 再計 | — | — | — |

純資産変動計算書

(単位:百万円)

| 区 分 | 開始残高 相 当 | 収支差額 | 内部取引 | 一般財源等 配分調整額 | 一般会計から の繰入金 | 一般会計への 繰出金 | 合 計 |
|-------|-------------|---------|------|----------------|----------------|---------------|-------|
| 前期末残高 | ▲ 264 | ▲ 1,222 | — | 1,264 | — | — | ▲ 222 |
| 当期変動額 | — | ▲ 236 | — | 242 | — | — | 6 |
| 当期末残高 | ▲ 264 | ▲ 1,458 | — | 1,506 | — | — | ▲ 216 |

純資産変動分析表

(単位:百万円)

| 区 分 | 純資産増加 | 純資産減少 | 増加—減少 | 残 高 | 主な増減要因 |
|----------------------|-------|-------|-------|-------|--------|
| 前期末純資産残高 | | | | ▲ 222 | |
| 【当期増減内容】 | | | | | |
| I 固定資産のうち負債を伴わない額の増減 | | | | | |
| ①事業用資産(建設仮勘定を含む) | | | | | |
| ②インフラ資産(建設仮勘定を含む) | | | | | |
| ③その他 | | | | | |
| 小 計 | | | — | | |
| II 資産の裏付けのない固定負債の増減 | | | | | |
| ①特別債 | | | | | |
| ②基金借入金 | | | | | |
| ③長期性債務(退職手当引当金等) | 6 | | | | |
| 小 計 | 6 | | 6 | | |
| III その他の増減 | | | | | |
| ①その他の資産(負債を伴わないもの) | | | | | |
| ②その他の負債(資産を伴わないもの) | | 0 | | | |
| 小 計 | | 0 | ▲ 0 | | |
| I～IIIの増減合計 | 6 | 0 | 6 | | |
| 当期末純資産残高 | | | | ▲ 216 | |

注記（事業別財務諸表：検査指導事業）

1. 追加情報

（1）その他財務諸表の内容を理解するために必要と認められる事項

事業の概要

農業協同組合及び土地改良区の業務又は会計の状況について、検査・指導を実施し、各団体の健全な経営を確保しています。また、部の建設工事等業務の適正性を図るため検査・指導審査を実施しています。

事業類型：助成・啓発・指導・公権力型 部 局：環境農林水産部
事業名：検査指導事業

(18)農地調整事業 (目) 農地調整費

事業の概要

農地転用の許可等及び農地関係紛争等の処理、農業委員会等への助成並びに国有農地の管理等を実施。

(単位：円)

| | 金額 | 財 源 内 訳 | | | |
|---------|-------------|-------------|-----|--------|------------|
| | | 国 庫 | 起 債 | 附帯歳入 | 一般歳入 |
| 予 算 現 額 | 174,323,000 | 124,953,000 | 0 | 15,000 | 49,355,000 |
| 決 算 額 | 152,739,191 | 104,673,131 | 0 | 14,550 | 48,051,510 |

■主な個別事業

(単位：円)

| 個別事業名称 | 予算現額 | 決算額 | 事業内容 |
|-------------|-------------|-------------|---------------------------------------|
| 1 農業委員会等助成費 | 160,789,000 | 143,763,872 | 市町村農業委員会の円滑な運営を図るための指導、助成等を行うために要する経費 |

貸借対照表 (平成29年3月31日現在)

(単位：百万円)

| 科 目 | 平成28年度 (A) | 平成27年度 (B) | 差 (A-B) | 科 目 | 平成28年度 (A) | 平成27年度 (B) | 差 (A-B) |
|----------------|---------------|---------------|------------|--------------------|---------------|---------------|------------|
| 資産の部 | | | | 負債の部 | | | |
| I 流動資産 | — | — | — | I 流動負債 | 4 | 4 | 0 |
| 現金預金 | — | — | — | 地方債 | — | — | — |
| 歳計現金等 | — | — | — | 短期借入金 | — | — | — |
| 歳入歳出外現金 | — | — | — | 他会計借入金 | — | — | — |
| 未収金 | — | — | — | その他短期借入金 | — | — | — |
| 税未収金 | — | — | — | 賞与引当金 | 4 | 4 | 0 |
| その他未収金 | — | — | — | 未払金 | — | — | — |
| 不納欠損引当金 | — | — | — | 支払保証債務 | — | — | — |
| 基金 | — | — | — | その他未払金 | — | — | — |
| 財政調整基金 | — | — | — | 還付未済金 | — | — | — |
| 減債基金 | — | — | — | リース債務 | — | — | — |
| 短期貸付金 | — | — | — | その他流動負債 | — | — | — |
| 貸倒引当金 | — | — | — | II 固定負債 | 63 | 65 | ▲ 2 |
| その他流動資産 | — | — | — | 地方債 | — | — | — |
| II 固定資産 | — | 0 | ▲ 0 | 長期借入金 | — | — | — |
| 事業用資産 | — | — | — | 他会計借入金 | — | — | — |
| 有形固定資産 | — | — | — | その他長期借入金 | — | — | — |
| 土地 | — | — | — | 退職手当引当金 | 63 | 65 | ▲ 2 |
| 建物 | — | — | — | その他引当金 | — | — | — |
| 工作物 | — | — | — | リース債務 | — | — | — |
| 立木竹 | — | — | — | その他固定負債 | — | — | — |
| 船舶 | — | — | — | 負債の部合計 | 67 | 69 | ▲ 2 |
| 浮標等 | — | — | — | 純資産の部 | | | |
| 航空機 | — | — | — | 純資産 | ▲ 67 | ▲ 69 | 2 |
| 無形固定資産 | — | — | — | (うち当期純資産増減額) | 2 | ▲ 75 | 77 |
| 地上権 | — | — | — | | | | |
| 特許権等 | — | — | — | | | | |
| インフラ資産 | — | — | — | | | | |
| 有形固定資産 | — | — | — | | | | |
| 土地 | — | — | — | | | | |
| 建物 | — | — | — | | | | |
| 工作物 | — | — | — | | | | |
| 無形固定資産 | — | — | — | | | | |
| 地上権 | — | — | — | | | | |
| 特許権等 | — | — | — | | | | |
| 重要物品 | — | — | — | | | | |
| 図書 | — | — | — | | | | |
| リース資産 | — | — | — | | | | |
| ソフトウェア | — | — | — | | | | |
| 建設仮勘定 | — | — | — | | | | |
| 投資その他の資産 | — | 0 | ▲ 0 | | | | |
| 出資金 | — | — | — | | | | |
| 法人等出資金 | — | — | — | | | | |
| 公営企業会計出資金 | — | — | — | | | | |
| 長期貸付金 | — | — | — | | | | |
| 貸倒引当金 | — | — | — | | | | |
| 基金 | — | 0 | ▲ 0 | | | | |
| 減債基金 | — | — | — | | | | |
| 減債基金借入金 | — | — | — | | | | |
| その他の基金 | — | 0 | ▲ 0 | | | | |
| その他基金借入金 | — | — | — | | | | |
| その他債権 | — | — | — | | | | |
| 資産の部合計 | — | 0 | ▲ 0 | 純資産の部合計 | ▲ 67 | ▲ 69 | 2 |
| | | | | 負債及び純資産の部合計 | — | 0 | ▲ 0 |

事業類型：助成・啓発・指導・公権力型 部 局：環境農林水産部
事業名：農地調整事業

行政コスト計算書 (自平成28年4月1日・至平成29年3月31日) (単位：百万円)

| 科 目 | 平成28年度 (A) | 平成27年度 (B) | 差 (A-B) |
|------------------|---------------|---------------|-------------|
| 通常収支の部 | | | |
| I 行政収支の部 | | | |
| 1 行政収入 | 105 | 105 | 0 |
| 地方税 | — | — | — |
| 地方譲与税 | — | — | — |
| 市町村たばこ税府交付金 | — | — | — |
| 地方特例交付金 | — | — | — |
| 地方交付税 | — | — | — |
| 交通安全対策特別交付金 | — | — | — |
| 分担金及び負担金(行政費用充当) | — | — | — |
| 使用料及び手数料 | — | — | — |
| 国庫支出金(行政費用充当) | 105 | 105 | 0 |
| 財産収入 | — | — | — |
| 寄附金 | — | — | — |
| 繰入金 | — | — | — |
| 特別会計繰入金 | — | — | — |
| 公営企業会計繰入金 | — | — | — |
| 税諸収入 | — | — | — |
| 事業収入(特別会計) | — | — | — |
| その他行政収入 | 0 | 0 | 0 |
| 2 行政費用 | 221 | 296 | ▲ 75 |
| 税連動費用 | — | — | — |
| 給与関係費 | 60 | 59 | 1 |
| 物件費 | 3 | 2 | 0 |
| 維持補修費 | 0 | 1 | ▲ 1 |
| 社会保障扶助費 | — | — | — |
| 負担金・補助金・交付金等 | 150 | 233 | ▲ 83 |
| 国直轄事業負担金 | — | — | — |
| 繰出金 | — | — | — |
| 減価償却費 | — | — | — |
| 債務保証費 | — | — | — |
| 不納欠損引当金繰入額 | — | — | — |
| 貸倒引当金繰入額 | — | — | — |
| 賞与引当金繰入額 | 4 | 4 | 0 |
| 退職手当引当金繰入額 | 4 | ▲ 3 | 7 |
| その他引当金繰入額 | — | — | — |
| その他行政費用 | — | — | — |
| 行政収支差額 | ▲ 116 | ▲ 191 | 75 |

| 科 目 | 平成28年度 (A) | 平成27年度 (B) | 差 (A-B) |
|-------------------|---------------|---------------|------------|
| II 金融収支の部 | | | |
| 1 金融収入 | — | 0 | ▲ 0 |
| 受取利息及び配当金 | — | 0 | ▲ 0 |
| 2 金融費用 | — | — | — |
| 地方債利息・手数料 | — | — | — |
| 地方債発行差金 | — | — | — |
| 他会計借入金利息等 | — | — | — |
| 金融収支差額 | — | 0 | ▲ 0 |
| 通常収支差額 | ▲ 116 | ▲ 191 | 75 |
| 特別収支の部 | | | |
| 1 特別収入 | — | — | — |
| 分担金及び負担金(公共施設等整備) | — | — | — |
| 分担金及び負担金(災害復旧費) | — | — | — |
| 国庫支出金(公共施設等整備) | — | — | — |
| 国庫支出金(災害復旧費) | — | — | — |
| 固定資産売却益 | — | — | — |
| 過年度修正益 | — | — | — |
| その他特別収入 | — | — | — |
| 2 特別費用 | — | — | — |
| 固定資産売却損 | — | — | — |
| 固定資産除却損 | — | — | — |
| 災害復旧費 | — | — | — |
| 過年度修正損 | — | — | — |
| その他特別費用 | — | — | — |
| 特別収支差額 | — | — | — |
| 当期収支差額 | ▲ 116 | ▲ 191 | 75 |
| 一般財源等配分調整額 | 118 | 116 | 2 |
| 一般会計からの繰入金 | — | — | — |
| 一般会計への繰出金 | — | — | — |
| 再計 | 2 | ▲ 75 | 77 |

キャッシュ・フロー計算書 (自平成28年4月1日・至平成29年3月31日) (単位:百万円)

| 科 目 | 平成28年度 (A) | 平成27年度 (B) | 差 (A-B) |
|----------------------|---------------|---------------|-------------|
| I 行政サービス活動 | | | |
| 行政収入 | 105 | 105 | 0 |
| 地方税 | — | — | — |
| 地方譲与税 | — | — | — |
| 市町村たばこ税交付金 | — | — | — |
| 地方特例交付金 | — | — | — |
| 地方交付税 | — | — | — |
| 交通安全対策特別交付金 | — | — | — |
| 分担金及び負担金 (行政支出充当) | — | — | — |
| 使用料及び手数料 | — | — | — |
| 国庫支出金(行政支出充当) | 105 | 105 | 0 |
| 財産収入 | — | — | — |
| 寄附金 | — | — | — |
| 繰入金 | — | — | — |
| 特別会計繰入金 | — | — | — |
| 公営企業会計繰入金 | — | — | — |
| 税諸収入 | — | — | — |
| 事業収入(特別会計) | — | — | — |
| その他行政収入 | 0 | 0 | 0 |
| 行政支出 | 223 | 306 | ▲ 83 |
| 税連動支出 | — | — | — |
| 給与関係費 | 70 | 70 | 0 |
| 物件費 | 3 | 2 | 0 |
| 維持補修費 | 0 | 1 | ▲ 1 |
| 社会保障扶助費 | — | — | — |
| 負担金・補助金・交付金等 | 150 | 233 | ▲ 83 |
| 国直轄事業負担金 | — | — | — |
| 繰出金 | — | — | — |
| 金融収入 | — | 0 | ▲ 0 |
| 受取利息及び配当金 | — | 0 | ▲ 0 |
| 金融支出 | — | — | — |
| 地方債利息・手数料 | — | — | — |
| 他会計借入金利息等 | — | — | — |
| 特別収入 | — | — | — |
| 分担金及び負担金(災害復旧費) | — | — | — |
| 国庫支出金(災害復旧費) | — | — | — |
| その他特別収入 | — | — | — |
| 特別支出 | — | — | — |
| 災害復旧費 | — | — | — |
| その他特別支出 | — | — | — |
| 行政サービス活動収支差額 | ▲ 118 | ▲ 201 | 83 |

| 科 目 | 平成28年度 (A) | 平成27年度 (B) | 差 (A-B) |
|--------------------------|---------------|---------------|-------------|
| II 投資活動 | | | |
| 投資活動収入 | 0 | 85 | ▲ 85 |
| 分担金及び負担金 (公共施設等整備) | — | — | — |
| 国庫支出金(公共施設等整備) | — | — | — |
| 財産収入 | — | — | — |
| 基金繰入金(取崩額) | 0 | 85 | ▲ 85 |
| 財政調整基金 | — | — | — |
| その他の基金 | 0 | 85 | ▲ 85 |
| 貸付金元金回収収入 | — | — | — |
| 保証金等返還収入 | — | — | — |
| その他投資活動収入 | — | — | — |
| 投資活動支出 | — | 0 | ▲ 0 |
| 公共施設等整備支出 | — | — | — |
| 基金積立金 | — | 0 | ▲ 0 |
| 財政調整基金 | — | — | — |
| その他の基金 | — | 0 | ▲ 0 |
| 出資金 | — | — | — |
| 貸付金 | — | — | — |
| 保証金等支出 | — | — | — |
| 投資活動収支差額 | 0 | 85 | ▲ 85 |
| 行政活動キャッシュ・フロー収支差額 | ▲ 118 | ▲ 116 | ▲ 2 |
| III 財務活動 | | | |
| 財務活動収入 | — | — | — |
| 地方債 | — | — | — |
| 他会計借入金等 | — | — | — |
| 基金繰入金(取崩額) | — | — | — |
| 減債基金 | — | — | — |
| 基金借入金 | — | — | — |
| その他財務活動収入 | — | — | — |
| 財務活動支出 | — | — | — |
| 地方債償還金 | — | — | — |
| 他会計借入金等償還金 | — | — | — |
| ファイナンス・リース債務返済支出 | — | — | — |
| 基金積立金 | — | — | — |
| 減債基金 | — | — | — |
| 基金借入金償還金 | — | — | — |
| 財務活動収支差額 | — | — | — |
| 収支差額合計 | ▲ 118 | ▲ 116 | ▲ 2 |
| 一般財源等配分調整額 | 118 | 116 | 2 |
| 一般会計からの繰入金 | — | — | — |
| 一般会計への繰出金 | — | — | — |
| 前年度からの繰越金 | — | — | — |
| 形式収支 | — | — | — |
| 歳入歳出外現金受入額 | — | — | — |
| 歳入歳出外現金払出額 | — | — | — |
| 再計 | — | — | — |

純資産変動計算書

(単位:百万円)

| 区 分 | 開始残高 相 当 | 収支差額 | 内部取引 | 一般財源等 配分調整額 | 一般会計から の繰入金 | 一般会計への 繰出金 | 合 計 |
|-------|-------------|-------|------|----------------|----------------|---------------|------|
| 前期末残高 | ▲ 180 | ▲ 719 | — | 830 | — | — | ▲ 69 |
| 当期変動額 | — | ▲ 116 | — | 118 | — | — | 2 |
| 当期末残高 | ▲ 180 | ▲ 835 | — | 948 | — | — | ▲ 67 |

純資産変動分析表

(単位:百万円)

| 区 分 | 純資産増加 | 純資産減少 | 増加—減少 | 残 高 | 主な増減要因 |
|----------------------|-------|-------|-------|------|--------|
| 前期末純資産残高 | | | | ▲ 69 | |
| 【当期増減内容】 | | | | | |
| I 固定資産のうち負債を伴わない額の増減 | | | | | |
| ①事業用資産(建設仮勘定を含む) | | | | | |
| ②インフラ資産(建設仮勘定を含む) | | | | | |
| ③その他 | | 0 | | | |
| 小 計 | | 0 | ▲ 0 | | |
| II 資産の裏付けのない固定負債の増減 | | | | | |
| ①特別債 | | | | | |
| ②基金借入金 | | | | | |
| ③長期性債務(退職手当引当金等) | 2 | | | | |
| 小 計 | 2 | | 2 | | |
| III その他の増減 | | | | | |
| ①その他の資産(負債を伴わないもの) | | | | | |
| ②その他の負債(資産を伴わないもの) | | 0 | | | |
| 小 計 | | 0 | ▲ 0 | | |
| I～IIIの増減合計 | 2 | 0 | 2 | | |
| 当期末純資産残高 | | | | ▲ 67 | |

注記（事業別財務諸表：農地調整事業）

1. 追加情報

（1）その他財務諸表の内容を理解するために必要と認められる事項

事業の概要

国有農地の維持管理等の事務、農地の転用許可の履行調査、農地関係訴訟処理等を実施すると同時に、農業会議や市町村農業委員会に関する事務を実施しています。

事業類型：助成・啓発・指導・公権力型 部 局：環境農林水産部
事業名：農地調整事業

(19) 林業振興事業 (目) 林業振興費

事業の概要

府内森林・林業の活性化を図る事業、森林法に基づき計画的な森林整備を進めるとともに、林業の普及及び労働力の確保を行うための事業を実施。

(単位：円)

| | 金額 | 財 源 内 訳 | | | |
|---------|------------|------------|-----|------------|-----------|
| | | 国 庫 | 起 債 | 附帯歳入 | 一般歳入 |
| 予 算 現 額 | 40,060,000 | 15,855,000 | 0 | 20,565,000 | 3,640,000 |
| 決 算 額 | 30,454,662 | 14,996,015 | 0 | 13,740,215 | 1,718,432 |

■主な個別事業

(単位：円)

| 個別事業名称 | 予算現額 | 決算額 | 事 業 内 容 |
|-----------|------------|------------|--|
| 1 林業振興指導費 | 24,473,000 | 18,412,490 | 森林法に基づき計画的な森林整備を進め、林業の普及及び労働力の確保を行うための取組に要する経費 【府内産材利用量】 ・計画 14,000 立方メートル ・実績 10,593 立方メートル |

貸借対照表 (平成29年3月31日現在)

(単位：百万円)

| 科 目 | 平成28年度 (A) | 平成27年度 (B) | 差 (A-B) | 科 目 | 平成28年度 (A) | 平成27年度 (B) | 差 (A-B) |
|----------------|---------------|---------------|------------|--------------------|---------------|---------------|------------|
| 資産の部 | | | | 負債の部 | | | |
| I 流動資産 | — | — | — | I 流動負債 | 7 | 7 | 0 |
| 現金預金 | — | — | — | 地方債 | — | — | — |
| 歳計現金等 | — | — | — | 短期借入金 | — | — | — |
| 歳入歳出外現金 | — | — | — | 他会計借入金 | — | — | — |
| 未収金 | — | — | — | その他短期借入金 | — | — | — |
| 税未収金 | — | — | — | 賞与引当金 | 7 | 7 | 0 |
| その他未収金 | — | — | — | 未払金 | — | — | — |
| 不納欠損引当金 | — | — | — | 支払保証債務 | — | — | — |
| 基金 | — | — | — | その他未払金 | — | — | — |
| 財政調整基金 | — | — | — | 還付未済金 | — | — | — |
| 減債基金 | — | — | — | リース債務 | — | — | — |
| 短期貸付金 | — | — | — | その他流動負債 | — | — | — |
| 貸倒引当金 | — | — | — | II 固定負債 | 110 | 116 | ▲ 6 |
| その他流動資産 | — | — | — | 地方債 | — | — | — |
| II 固定資産 | 160 | 160 | — | 長期借入金 | — | — | — |
| 事業用資産 | 146 | 146 | — | 他会計借入金 | — | — | — |
| 有形固定資産 | 146 | 146 | — | その他長期借入金 | — | — | — |
| 土地 | 146 | 146 | — | 退職手当引当金 | 110 | 116 | ▲ 6 |
| 建物 | — | — | — | その他引当金 | — | — | — |
| 工作物 | — | — | — | リース債務 | — | — | — |
| 立木竹 | — | — | — | その他固定負債 | — | — | — |
| 船舶 | — | — | — | 負債の部合計 | 118 | 124 | ▲ 6 |
| 浮標等 | — | — | — | 純資産の部 | | | |
| 航空機 | — | — | — | 純資産 | 43 | 37 | 6 |
| 無形固定資産 | — | — | — | (うち当期純資産増減額) | 6 | ▲ 19 | 25 |
| 地上権 | — | — | — | | | | |
| 特許権等 | — | — | — | | | | |
| インフラ資産 | — | — | — | | | | |
| 有形固定資産 | — | — | — | | | | |
| 土地 | — | — | — | | | | |
| 建物 | — | — | — | | | | |
| 工作物 | — | — | — | | | | |
| 無形固定資産 | — | — | — | | | | |
| 地上権 | — | — | — | | | | |
| 特許権等 | — | — | — | | | | |
| 重要物品 | — | — | — | | | | |
| 図書 | — | — | — | | | | |
| リース資産 | — | — | — | | | | |
| ソフトウェア | — | — | — | | | | |
| 建設仮勘定 | — | — | — | | | | |
| 投資その他の資産 | 14 | 14 | — | | | | |
| 出資金 | 14 | 14 | — | | | | |
| 法人等出資金 | 14 | 14 | — | | | | |
| 公営企業会計出資金 | — | — | — | | | | |
| 長期貸付金 | — | — | — | | | | |
| 貸倒引当金 | — | — | — | | | | |
| 基金 | — | — | — | | | | |
| 減債基金 | — | — | — | | | | |
| 減債基金借入金 | — | — | — | | | | |
| その他の基金 | — | — | — | | | | |
| その他基金借入金 | — | — | — | | | | |
| その他債権 | — | — | — | | | | |
| 資産の部合計 | 160 | 160 | — | 純資産の部合計 | 43 | 37 | 6 |
| | | | | 負債及び純資産の部合計 | 160 | 160 | — |

事業類型：助成・啓発・指導・公権力型 部 局：環境農林水産部
事業名：林業振興事業

行政コスト計算書 (自平成28年4月1日・至平成29年3月31日) (単位：百万円)

| 科 目 | 平成28年度 (A) | 平成27年度 (B) | 差 (A-B) |
|------------------|---------------|---------------|------------|
| 通常収支の部 | | | |
| I 行政収支の部 | | | |
| 1 行政収入 | 20 | 91 | ▲ 71 |
| 地方税 | — | — | — |
| 地方譲与税 | — | — | — |
| 市町村たばこ税府交付金 | — | — | — |
| 地方特例交付金 | — | — | — |
| 地方交付税 | — | — | — |
| 交通安全対策特別交付金 | — | — | — |
| 分担金及び負担金(行政費用充当) | — | — | — |
| 使用料及び手数料 | — | 0 | ▲ 0 |
| 国庫支出金(行政費用充当) | 15 | 88 | ▲ 73 |
| 財産収入 | 0 | 0 | 0 |
| 寄附金 | — | — | — |
| 繰入金 | — | — | — |
| 特別会計繰入金 | — | — | — |
| 公営企業会計繰入金 | — | — | — |
| 税諸収入 | — | — | — |
| 事業収入(特別会計) | — | — | — |
| その他行政収入 | 5 | 3 | 3 |
| 2 行政費用 | 148 | 302 | ▲ 154 |
| 税連動費用 | — | — | — |
| 給与関係費 | 106 | 109 | ▲ 3 |
| 物件費 | 4 | 8 | ▲ 4 |
| 維持補修費 | — | — | — |
| 社会保障扶助費 | — | — | — |
| 負担金・補助金・交付金等 | 27 | 148 | ▲ 121 |
| 国直轄事業負担金 | — | — | — |
| 繰出金 | — | — | — |
| 減価償却費 | — | — | — |
| 債務保証費 | — | — | — |
| 不納欠損引当金繰入額 | — | — | — |
| 貸倒引当金繰入額 | — | — | — |
| 賞与引当金繰入額 | 7 | 7 | 0 |
| 退職手当引当金繰入額 | 4 | 30 | ▲ 26 |
| その他引当金繰入額 | — | — | — |
| その他行政費用 | — | — | — |
| 行政収支差額 | ▲ 128 | ▲ 211 | 83 |

| 科 目 | 平成28年度 (A) | 平成27年度 (B) | 差 (A-B) |
|-------------------|---------------|---------------|-------------|
| II 金融収支の部 | | | |
| 1 金融収入 | — | — | — |
| 受取利息及び配当金 | — | — | — |
| 2 金融費用 | — | — | — |
| 地方債利息・手数料 | — | — | — |
| 地方債発行差金 | — | — | — |
| 他会計借入金利息等 | — | — | — |
| 金融収支差額 | — | — | — |
| 通常収支差額 | ▲ 128 | ▲ 211 | 83 |
| 特別収支の部 | | | |
| 1 特別収入 | — | — | — |
| 分担金及び負担金(公共施設等整備) | — | — | — |
| 分担金及び負担金(災害復旧費) | — | — | — |
| 国庫支出金(公共施設等整備) | — | — | — |
| 国庫支出金(災害復旧費) | — | — | — |
| 固定資産売却益 | — | — | — |
| 過年度修正益 | — | — | — |
| その他特別収入 | — | — | — |
| 2 特別費用 | — | — | — |
| 固定資産売却損 | — | — | — |
| 固定資産除却損 | — | — | — |
| 災害復旧費 | — | — | — |
| 過年度修正損 | — | — | — |
| その他特別費用 | — | — | — |
| 特別収支差額 | — | — | — |
| 当期収支差額 | ▲ 128 | ▲ 211 | 83 |
| 一般財源等配分調整額 | 125 | 192 | ▲ 66 |
| 一般会計からの繰入金 | — | — | — |
| 一般会計への繰出金 | — | — | — |
| 再計 | ▲ 2 | ▲ 19 | 17 |

キャッシュ・フロー計算書 (自平成28年4月1日・至平成29年3月31日) (単位:百万円)

| 科 目 | 平成28年度 (A) | 平成27年度 (B) | 差 (A-B) |
|----------------------|---------------|---------------|--------------|
| I 行政サービス活動 | | | |
| 行政収入 | 20 | 91 | ▲ 71 |
| 地方税 | — | — | — |
| 地方譲与税 | — | — | — |
| 市町村たばこ税府交付金 | — | — | — |
| 地方特例交付金 | — | — | — |
| 地方交付税 | — | — | — |
| 交通安全対策特別交付金 | — | — | — |
| 分担金及び負担金 (行政支出充当) | — | — | — |
| 使用料及び手数料 | — | 0 | ▲ 0 |
| 国庫支出金(行政支出充当) | 15 | 88 | ▲ 73 |
| 財産収入 | 0 | 0 | 0 |
| 寄附金 | — | — | — |
| 繰入金 | — | — | — |
| 特別会計繰入金 | — | — | — |
| 公営企業会計繰入金 | — | — | — |
| 税諸収入 | — | — | — |
| 事業収入(特別会計) | — | — | — |
| その他行政収入 | 5 | 3 | 3 |
| 行政支出 | 154 | 283 | ▲ 129 |
| 税連動支出 | — | — | — |
| 給与関係費 | 123 | 127 | ▲ 4 |
| 物件費 | 4 | 8 | ▲ 4 |
| 維持補修費 | — | — | — |
| 社会保障扶助費 | — | — | — |
| 負担金・補助金・交付金等 | 27 | 148 | ▲ 121 |
| 国直轄事業負担金 | — | — | — |
| 繰出金 | — | — | — |
| 金融収入 | — | — | — |
| 受取利息及び配当金 | — | — | — |
| 金融支出 | — | — | — |
| 地方債利息・手数料 | — | — | — |
| 他会計借入金利息等 | — | — | — |
| 特別収入 | — | — | — |
| 分担金及び負担金(災害復旧費) | — | — | — |
| 国庫支出金(災害復旧費) | — | — | — |
| その他特別収入 | — | — | — |
| 特別支出 | — | — | — |
| 災害復旧費 | — | — | — |
| その他特別支出 | — | — | — |
| 行政サービス活動収支差額 | ▲ 133 | ▲ 192 | 58 |

| 科 目 | 平成28年度 (A) | 平成27年度 (B) | 差 (A-B) |
|--------------------------|---------------|---------------|------------|
| II 投資活動 | | | |
| 投資活動収入 | 8 | — | 8 |
| 分担金及び負担金 (公共施設等整備) | — | — | — |
| 国庫支出金(公共施設等整備) | — | — | — |
| 財産収入 | — | — | — |
| 基金繰入金(取崩額) | 8 | — | 8 |
| 財政調整基金 | — | — | — |
| その他の基金 | 8 | — | 8 |
| 貸付金元金回収収入 | — | — | — |
| 保証金等返還収入 | — | — | — |
| その他投資活動収入 | — | — | — |
| 投資活動支出 | — | — | — |
| 公共施設等整備支出 | — | — | — |
| 基金積立金 | — | — | — |
| 財政調整基金 | — | — | — |
| その他の基金 | — | — | — |
| 出資金 | — | — | — |
| 貸付金 | — | — | — |
| 保証金等支出 | — | — | — |
| 投資活動収支差額 | 8 | — | 8 |
| 行政活動キャッシュ・フロー収支差額 | ▲ 125 | ▲ 192 | 66 |
| III 財務活動 | | | |
| 財務活動収入 | — | — | — |
| 地方債 | — | — | — |
| 他会計借入金等 | — | — | — |
| 基金繰入金(取崩額) | — | — | — |
| 減債基金 | — | — | — |
| 基金借入金 | — | — | — |
| その他財務活動収入 | — | — | — |
| 財務活動支出 | — | — | — |
| 地方債償還金 | — | — | — |
| 他会計借入金等償還金 | — | — | — |
| ファイナンス・リース債務返済支出 | — | — | — |
| 基金積立金 | — | — | — |
| 減債基金 | — | — | — |
| 基金借入金償還金 | — | — | — |
| 財務活動収支差額 | — | — | — |
| 収支差額合計 | ▲ 125 | ▲ 192 | 66 |
| 一般財源等配分調整額 | 125 | 192 | ▲ 66 |
| 一般会計からの繰入金 | — | — | — |
| 一般会計への繰出金 | — | — | — |
| 前年度からの繰越金 | — | — | — |
| 形式収支 | — | — | — |
| 歳入歳出外現金受入額 | — | — | — |
| 歳入歳出外現金払出額 | — | — | — |
| 再計 | — | — | — |

純資産変動計算書

(単位:百万円)

| 区 分 | 開始残高 相 当 | 収支差額 | 内部取引 | 一般財源等 配分調整額 | 一般会計から の繰入金 | 一般会計への 繰出金 | 合 計 |
|-------|-------------|-------|------|----------------|----------------|---------------|-----|
| 前期末残高 | 32 | ▲ 622 | 603 | 23 | — | — | 37 |
| 当期変動額 | — | ▲ 128 | 8 | 125 | — | — | 6 |
| 当期末残高 | 32 | ▲ 750 | 611 | 148 | — | — | 43 |

純資産変動分析表

(単位:百万円)

| 区 分 | 純資産増加 | 純資産減少 | 増加—減少 | 残 高 | 主な増減要因 |
|----------------------|-------|-------|-------|-----|--------|
| 前期末純資産残高 | | | | 37 | |
| 【当期増減内容】 | | | | | |
| I 固定資産のうち負債を伴わない額の増減 | | | | | |
| ①事業用資産(建設仮勘定を含む) | | | | | |
| ②インフラ資産(建設仮勘定を含む) | | | | | |
| ③その他 | | | | | |
| 小 計 | | | — | | |
| II 資産の裏付けのない固定負債の増減 | | | | | |
| ①特別債 | | | | | |
| ②基金借入金 | | | | | |
| ③長期性債務(退職手当引当金等) | 6 | | | | |
| 小 計 | 6 | | 6 | | |
| III その他の増減 | | | | | |
| ①その他の資産(負債を伴わないもの) | | | | | |
| ②その他の負債(資産を伴わないもの) | | 0 | | | |
| 小 計 | | 0 | ▲ 0 | | |
| I～IIIの増減合計 | 6 | 0 | 6 | | |
| 当期末純資産残高 | | | | 43 | |

固定資産附属明細表 (林業振興事業)

【環境農林水産部】

固定資産 (有形)

(単位: 百万円)

| 区 分 | 前期末 取得原価 ① | 当期増加額 ② | 当期減少額 ③ | 当期末 取得原価 ④=①+②-③ | 当期末減価 償却累計額 (減損を含む) ⑤ | 当期償却額 (減損を含む) ⑥ | 当期末残高 ④-⑤ |
|--------|------------------|------------|------------|------------------------|--------------------------------|-----------------------|--------------|
| 事業用資産 | 146 | — | — | 146 | — | — | 146 |
| 土地 | 146 | — | — | 146 | — | — | 146 |
| 建物 | — | — | — | — | — | — | — |
| 工作物 | — | — | — | — | — | — | — |
| 立木竹 | — | — | — | — | — | — | — |
| 船舶 | — | — | — | — | — | — | — |
| 浮標等 | — | — | — | — | — | — | — |
| 航空機 | — | — | — | — | — | — | — |
| インフラ資産 | — | — | — | — | — | — | — |
| 土地 | — | — | — | — | — | — | — |
| 建物 | — | — | — | — | — | — | — |
| 工作物 | — | — | — | — | — | — | — |
| 重要物品 | — | — | — | — | — | — | — |
| 図書 | — | — | — | — | — | — | — |
| リース資産 | — | — | — | — | — | — | — |
| ソフトウェア | — | — | — | — | — | — | — |
| 建設仮勘定 | — | — | — | — | — | — | — |
| 合 計 | 146 | — | — | 146 | — | — | 146 |

固定資産 (無形)

(単位: 百万円)

| 区 分 | 前期末残高 ① | 当期増加額 ② | 当期減少額 ③ | 当期償却額 ④ | 当期末残高 ①+②-③ |
|--------|------------|------------|------------|------------|----------------|
| 事業用資産 | — | — | — | — | — |
| 地上権 | — | — | — | — | — |
| 特許権等 | — | — | — | — | — |
| インフラ資産 | — | — | — | — | — |
| 地上権 | — | — | — | — | — |
| 特許権等 | — | — | — | — | — |
| 合 計 | — | — | — | — | — |

事業類型: 助成・啓発・指導・公権力型 部 局: 環境農林水産部
事業名: 林業振興事業

事業類型：助成・啓発・指導・公権力型 部 局：環境農林水産部
事業名：林業振興事業

注記（事業別財務諸表：林業振興事業）

1. 追加情報

（1）その他財務諸表の内容を理解するために必要と認められる事項

事業の概要

府内森林・林業の活性化を図る事業、森林法に基づき計画的な森林整備を進めるとともに、林業の普及及び労働力の確保を行うための事業を実施しています。

(20)府民の森管理運営事業 (目) 森林整備保全費

事業の概要

大阪府民の森の適切な維持管理及び運営と利用者の安全性及び快適性を確保する事業を実施。

(単位：円)

| | 金額 | 財 源 内 訳 | | | |
|---------|-------------|---------|-----|-----------|-------------|
| | | 国 庫 | 起 債 | 附帯歳入 | 一般歳入 |
| 予 算 現 額 | 216,151,000 | 0 | 0 | 5,765,000 | 210,386,000 |
| 決 算 額 | 215,897,260 | 0 | 0 | 5,473,260 | 210,424,000 |

■主な個別事業

(単位：円)

| 個別事業名称 | 予算現額 | 決算額 | 事業内容 |
|---------------|-------------|-------------|---|
| 1 府民の森管理運営事業費 | 216,151,000 | 215,897,260 | 大阪府民の森を適切に維持管理及び運営を行い、利用者の安全性及び快適性を確保するために要する経費 【大阪府民の森利用者数】 ・計画 150万人 ・実績 156万人 |

貸借対照表 (平成29年3月31日現在)

(単位：百万円)

| 科 目 | 平成28年度 (A) | 平成27年度 (B) | 差 (A-B) | 科 目 | 平成28年度 (A) | 平成27年度 (B) | 差 (A-B) |
|----------------|---------------|---------------|------------|--------------------|---------------|---------------|------------|
| 資産の部 | | | | 負債の部 | | | |
| I 流動資産 | — | — | — | I 流動負債 | 5 | 3 | 1 |
| 現金預金 | — | — | — | 地方債 | — | — | — |
| 歳計現金等 | — | — | — | 短期借入金 | — | — | — |
| 歳入歳出外現金 | — | — | — | 他会計借入金 | — | — | — |
| 未収金 | — | — | — | その他短期借入金 | — | — | — |
| 税未収金 | — | — | — | 賞与引当金 | 5 | 3 | 1 |
| その他未収金 | — | — | — | 未払金 | — | — | — |
| 不納欠損引当金 | — | — | — | 支払保証債務 | — | — | — |
| 基金 | — | — | — | その他未払金 | — | — | — |
| 財政調整基金 | — | — | — | 還付未済金 | — | — | — |
| 減債基金 | — | — | — | リース債務 | — | — | — |
| 短期貸付金 | — | — | — | その他流動負債 | — | — | — |
| 貸倒引当金 | — | — | — | II 固定負債 | 72 | 52 | 20 |
| その他流動資産 | — | — | — | 地方債 | — | — | — |
| II 固定資産 | 21,072 | 21,238 | ▲ 167 | 長期借入金 | — | — | — |
| 事業用資産 | 21,072 | 21,238 | ▲ 167 | 他会計借入金 | — | — | — |
| 有形固定資産 | 21,072 | 21,238 | ▲ 167 | その他長期借入金 | — | — | — |
| 土地 | 19,464 | 19,464 | — | 退職手当引当金 | 72 | 52 | 20 |
| 建物 | 438 | 502 | ▲ 64 | その他引当金 | — | — | — |
| 工作物 | 1,169 | 1,272 | ▲ 103 | リース債務 | — | — | — |
| 立木竹 | — | — | — | その他固定負債 | — | — | — |
| 船舶 | — | — | — | 負債の部合計 | 77 | 55 | 22 |
| 浮標等 | — | — | — | 純資産の部 | | | |
| 航空機 | — | — | — | 純資産 | 20,995 | 21,183 | ▲ 188 |
| 無形固定資産 | — | — | — | (うち当期純資産増減額) | ▲ 188 | ▲ 172 | ▲ 16 |
| 地上権 | — | — | — | | | | |
| 特許権等 | — | — | — | | | | |
| インフラ資産 | — | — | — | | | | |
| 有形固定資産 | — | — | — | | | | |
| 土地 | — | — | — | | | | |
| 建物 | — | — | — | | | | |
| 工作物 | — | — | — | | | | |
| 無形固定資産 | — | — | — | | | | |
| 地上権 | — | — | — | | | | |
| 特許権等 | — | — | — | | | | |
| 重要物品 | 0 | 0 | — | | | | |
| 図書 | — | — | — | | | | |
| リース資産 | — | — | — | | | | |
| ソフトウェア | — | — | — | | | | |
| 建設仮勘定 | — | — | — | | | | |
| 投資その他の資産 | — | — | — | | | | |
| 出資金 | — | — | — | | | | |
| 法人等出資金 | — | — | — | | | | |
| 公営企業会計出資金 | — | — | — | | | | |
| 長期貸付金 | — | — | — | | | | |
| 貸倒引当金 | — | — | — | | | | |
| 基金 | — | — | — | | | | |
| 減債基金 | — | — | — | | | | |
| 減債基金借入金 | — | — | — | | | | |
| その他の基金 | — | — | — | | | | |
| その他基金借入金 | — | — | — | | | | |
| その他債権 | — | — | — | | | | |
| 資産の部合計 | 21,072 | 21,238 | ▲ 167 | 純資産の部合計 | 20,995 | 21,183 | ▲ 188 |
| | | | | 負債及び純資産の部合計 | 21,072 | 21,238 | ▲ 167 |

行政コスト計算書 (自平成28年4月1日・至平成29年3月31日) (単位:百万円)

| 科 目 | 平成28年度 (A) | 平成27年度 (B) | 差 (A-B) |
|------------------|---------------|---------------|-------------|
| 通常収支の部 | | | |
| I 行政収支の部 | | | |
| 1 行政収入 | 5 | 6 | ▲ 1 |
| 地方税 | — | — | — |
| 地方譲与税 | — | — | — |
| 市町村たばこ税府交付金 | — | — | — |
| 地方特例交付金 | — | — | — |
| 地方交付税 | — | — | — |
| 交通安全対策特別交付金 | — | — | — |
| 分担金及び負担金(行政費用充当) | — | — | — |
| 使用料及び手数料 | 5 | 5 | ▲ 0 |
| 国庫支出金(行政費用充当) | — | — | — |
| 財産収入 | 0 | 0 | ▲ 0 |
| 寄附金 | — | — | — |
| 繰入金 | — | — | — |
| 特別会計繰入金 | — | — | — |
| 公営企業会計繰入金 | — | — | — |
| 税諸収入 | — | — | — |
| 事業収入(特別会計) | — | — | — |
| その他行政収入 | 0 | 1 | ▲ 1 |
| 2 行政費用 | 479 | 434 | 44 |
| 税連動費用 | — | — | — |
| 給与関係費 | 64 | 62 | 2 |
| 物件費 | 216 | 189 | 27 |
| 維持補修費 | — | — | — |
| 社会保障扶助費 | — | — | — |
| 負担金・補助金・交付金等 | 0 | 0 | ▲ 0 |
| 国直轄事業負担金 | — | — | — |
| 繰出金 | — | — | — |
| 減価償却費 | 167 | 173 | ▲ 6 |
| 債務保証費 | — | — | — |
| 不納欠損引当金繰入額 | — | — | — |
| 貸倒引当金繰入額 | — | — | — |
| 賞与引当金繰入額 | 5 | 3 | 1 |
| 退職手当引当金繰入額 | 27 | 7 | 20 |
| その他引当金繰入額 | — | — | — |
| その他行政費用 | — | — | — |
| 行政収支差額 | ▲ 473 | ▲ 428 | ▲ 45 |

| 科 目 | 平成28年度 (A) | 平成27年度 (B) | 差 (A-B) |
|-------------------|---------------|---------------|-------------|
| II 金融収支の部 | | | |
| 1 金融収入 | — | — | — |
| 受取利息及び配当金 | — | — | — |
| 2 金融費用 | — | — | — |
| 地方債利息・手数料 | — | — | — |
| 地方債発行差金 | — | — | — |
| 他会計借入金利息等 | — | — | — |
| 金融収支差額 | — | — | — |
| 通常収支差額 | ▲ 473 | ▲ 428 | ▲ 45 |
| 特別収支の部 | | | |
| 1 特別収入 | 1 | 0 | 0 |
| 分担金及び負担金(公共施設等整備) | — | — | — |
| 分担金及び負担金(災害復旧費) | — | — | — |
| 国庫支出金(公共施設等整備) | — | — | — |
| 国庫支出金(災害復旧費) | — | — | — |
| 固定資産売却益 | — | — | — |
| 過年度修正益 | — | — | — |
| その他特別収入 | 1 | 0 | 0 |
| 2 特別費用 | 0 | 0 | ▲ 0 |
| 固定資産売却損 | — | — | — |
| 固定資産除却損 | 0 | 0 | ▲ 0 |
| 災害復旧費 | — | — | — |
| 過年度修正損 | — | — | — |
| その他特別費用 | — | — | — |
| 特別収支差額 | 1 | 0 | 0 |
| 当期収支差額 | ▲ 473 | ▲ 428 | ▲ 45 |
| 一般財源等配分調整額 | 285 | 255 | 30 |
| 一般会計からの繰入金 | — | — | — |
| 一般会計への繰出金 | — | — | — |
| 再計 | ▲ 188 | ▲ 173 | ▲ 15 |

事業類型：施設運営型 部 局：環境農林水産部
事業名：府民の森管理運営事業

キャッシュ・フロー計算書 (自平成28年4月1日・至平成29年3月31日) (単位:百万円)

| 科 目 | 平成28年度 (A) | 平成27年度 (B) | 差 (A-B) |
|----------------------|---------------|---------------|------------|
| I 行政サービス活動 | | | |
| 行政収入 | 5 | 6 | ▲ 1 |
| 地方税 | — | — | — |
| 地方譲与税 | — | — | — |
| 市町村たばこ税府交付金 | — | — | — |
| 地方特例交付金 | — | — | — |
| 地方交付税 | — | — | — |
| 交通安全対策特別交付金 | — | — | — |
| 分担金及び負担金 (行政支出充当) | — | — | — |
| 使用料及び手数料 | 5 | 5 | ▲ 0 |
| 国庫支出金(行政支出充当) | — | — | — |
| 財産収入 | 0 | 0 | ▲ 0 |
| 寄附金 | — | — | — |
| 繰入金 | — | — | — |
| 特別会計繰入金 | — | — | — |
| 公営企業会計繰入金 | — | — | — |
| 税諸収入 | — | — | — |
| 事業収入(特別会計) | — | — | — |
| その他行政収入 | 0 | 1 | ▲ 1 |
| 行政支出 | 290 | 261 | 29 |
| 税連動支出 | — | — | — |
| 給与関係費 | 74 | 72 | 2 |
| 物件費 | 216 | 189 | 27 |
| 維持補修費 | — | — | — |
| 社会保障扶助費 | — | — | — |
| 負担金・補助金・交付金等 | 0 | 0 | ▲ 0 |
| 国直轄事業負担金 | — | — | — |
| 繰出金 | — | — | — |
| 金融収入 | — | — | — |
| 受取利息及び配当金 | — | — | — |
| 金融支出 | — | — | — |
| 地方債利息・手数料 | — | — | — |
| 他会計借入金利息等 | — | — | — |
| 特別収入 | — | — | — |
| 分担金及び負担金(災害復旧費) | — | — | — |
| 国庫支出金(災害復旧費) | — | — | — |
| その他特別収入 | — | — | — |
| 特別支出 | — | — | — |
| 災害復旧費 | — | — | — |
| その他特別支出 | — | — | — |
| 行政サービス活動収支差額 | ▲ 285 | ▲ 255 | ▲ 30 |

| 科 目 | 平成28年度 (A) | 平成27年度 (B) | 差 (A-B) |
|-----------------------|---------------|---------------|------------|
| II 投資活動 | | | |
| 投資活動収入 | — | — | — |
| 分担金及び負担金 (公共施設等整備) | — | — | — |
| 国庫支出金(公共施設等整備) | — | — | — |
| 財産収入 | — | — | — |
| 基金繰入金(取崩額) | — | — | — |
| 財政調整基金 | — | — | — |
| その他の基金 | — | — | — |
| 貸付金元金回収収入 | — | — | — |
| 保証金等返還収入 | — | — | — |
| その他投資活動収入 | — | — | — |
| 投資活動支出 | — | — | — |
| 公共施設等整備支出 | — | — | — |
| 基金積立金 | — | — | — |
| 財政調整基金 | — | — | — |
| その他の基金 | — | — | — |
| 出資金 | — | — | — |
| 貸付金 | — | — | — |
| 保証金等支出 | — | — | — |
| 投資活動収支差額 | — | — | — |
| 行政活動キャッシュ・フロー収支差額 | ▲ 285 | ▲ 255 | ▲ 30 |
| III 財務活動 | | | |
| 財務活動収入 | — | — | — |
| 地方債 | — | — | — |
| 他会計借入金等 | — | — | — |
| 基金繰入金(取崩額) | — | — | — |
| 減債基金 | — | — | — |
| 基金借入金 | — | — | — |
| その他財務活動収入 | — | — | — |
| 財務活動支出 | — | — | — |
| 地方債償還金 | — | — | — |
| 他会計借入金等償還金 | — | — | — |
| ファイナンス・リース債務返済支出 | — | — | — |
| 基金積立金 | — | — | — |
| 減債基金 | — | — | — |
| 基金借入金償還金 | — | — | — |
| 財務活動収支差額 | — | — | — |
| 収支差額合計 | ▲ 285 | ▲ 255 | ▲ 30 |
| 一般財源等配分調整額 | 285 | 255 | 30 |
| 一般会計からの繰入金 | — | — | — |
| 一般会計への繰出金 | — | — | — |
| 前年度からの繰越金 | — | — | — |
| 形式収支 | — | — | — |
| 歳入歳出外現金受入額 | — | — | — |
| 歳入歳出外現金払出額 | — | — | — |
| 再計 | — | — | — |

純資産変動計算書

(単位:百万円)

| 区 分 | 開始残高 相 当 | 収支差額 | 内部取引 | 一般財源等 配分調整額 | 一般会計から の繰入金 | 一般会計への 繰出金 | 合 計 |
|-------|-------------|---------|------|----------------|----------------|---------------|--------|
| 前期末残高 | 20,940 | ▲ 1,956 | 910 | 1,288 | — | — | 21,183 |
| 当期変動額 | — | ▲ 473 | — | 285 | — | — | ▲ 188 |
| 当期末残高 | 20,940 | ▲ 2,429 | 910 | 1,573 | — | — | 20,995 |

純資産変動分析表

(単位:百万円)

| 区 分 | 純資産増加 | 純資産減少 | 増加—減少 | 残 高 | 主な増減要因 |
|----------------------|-------|-------|-------|--------|------------------|
| 前期末純資産残高 | | | | 21,183 | |
| 【当期増減内容】 | | | | | |
| I 固定資産のうち負債を伴わない額の増減 | | | | | |
| ①事業用資産(建設仮勘定を含む) | | 167 | | | 管理する資産の減価償却 -167 |
| ②インフラ資産(建設仮勘定を含む) | | | | | |
| ③その他 | | | | | |
| 小 計 | | 167 | ▲ 167 | | |
| II 資産の裏付けのない固定負債の増減 | | | | | |
| ①特別債 | | | | | |
| ②基金借入金 | | | | | |
| ③長期性債務(退職手当引当金等) | | 20 | | | |
| 小 計 | | 20 | ▲ 20 | | |
| III その他の増減 | | | | | |
| ①その他の資産(負債を伴わないもの) | | | | | |
| ②その他の負債(資産を伴わないもの) | | 1 | | | |
| 小 計 | | 1 | ▲ 1 | | |
| I～IIIの増減合計 | | 188 | ▲ 188 | | |
| 当期末純資産残高 | | | | 20,995 | |

事業類型：施設運営型 部 局：環境農林水産部
事業名：府民の森管理運営事業

固定資産附属明細表 (府民の森管理運営事業)

【環境農林水産部】

固定資産（有形）

(単位：百万円)

| 区 分 | 前期末 取得原価 ① | 当期増加額 ② | 当期減少額 ③ | 当期末 取得原価 ④=①+②-③ | 当期末減価 償却累計額 (減損を含む) ⑤ | 当期償却額 (減損を含む) ⑥ | 当期末残高 ④-⑤ |
|--------|------------------|------------|------------|------------------------|--------------------------------|-----------------------|--------------|
| 事業用資産 | 26,171 | 1 | 2 | 26,169 | 5,097 | 167 | 21,072 |
| 土地 | 19,464 | — | — | 19,464 | — | — | 19,464 |
| 建物 | 2,176 | — | — | 2,176 | 1,738 | 64 | 438 |
| 工作物 | 4,530 | 1 | 2 | 4,529 | 3,360 | 103 | 1,169 |
| 立木竹 | — | — | — | — | — | — | — |
| 船舶 | — | — | — | — | — | — | — |
| 浮標等 | — | — | — | — | — | — | — |
| 航空機 | — | — | — | — | — | — | — |
| インフラ資産 | — | — | — | — | — | — | — |
| 土地 | — | — | — | — | — | — | — |
| 建物 | — | — | — | — | — | — | — |
| 工作物 | — | — | — | — | — | — | — |
| 重要物品 | 1 | — | — | 1 | 1 | — | 0 |
| 図書 | — | — | — | — | — | — | — |
| リース資産 | — | — | — | — | — | — | — |
| ソフトウェア | — | — | — | — | — | — | — |
| 建設仮勘定 | — | — | — | — | — | — | — |
| 合 計 | 26,172 | 1 | 2 | 26,170 | 5,099 | 167 | 21,072 |

固定資産（無形）

(単位：百万円)

| 区 分 | 前期末残高 ① | 当期増加額 ② | 当期減少額 ③ | 当期償却額 ④ | 当期末残高 ①+②-③ |
|--------|------------|------------|------------|------------|----------------|
| 事業用資産 | — | — | — | — | — |
| 地上権 | — | — | — | — | — |
| 特許権等 | — | — | — | — | — |
| インフラ資産 | — | — | — | — | — |
| 地上権 | — | — | — | — | — |
| 特許権等 | — | — | — | — | — |
| 合 計 | — | — | — | — | — |

注記（事業別財務諸表：府民の森管理運営事業）

1. 追加情報

（1）その他財務諸表の内容を理解するために必要と認められる事項

事業の概要

府民に自然の風景地と親しむ場を提供し、府民の健康で文化的な生活の確保に資するために設置された大阪府民の森の適切な維持管理及び運営と利用者の安全性及び快適性を確保する事業を実施しています。

事業類型：施設運営型 部 局：環境農林水産部
事業名：府民の森管理運営事業

(21)緑化・自然環境保全事業 (目) 自然保護対策費

事業の概要

大阪府みどりの基金を活用し、民間の緑化活動に対する助成や建築物の敷地等における緑化促進制度等による都市緑化の推進及び自然環境の保全・再生を図る事業を実施。

(単位：円)

| | 金額 | 財 源 内 訳 | | | |
|---------|-------------|---------|-----|-------------|------------|
| | | 国 庫 | 起 債 | 附帯歳入 | 一般歳入 |
| 予 算 現 額 | 181,729,000 | 0 | 0 | 136,073,000 | 45,656,000 |
| 決 算 額 | 118,048,313 | 0 | 0 | 78,100,474 | 39,947,839 |

■主な個別事業

(単位：円)

| 個別事業名称 | 予算現額 | 決算額 | 事 業 内 容 |
|------------------|------------|------------|--|
| 1 実感できるみどりづくり事業費 | 34,500,000 | 24,247,000 | 市街地中心部や駅前等において、民間事業者が主体となった緑陰等の整備及び周辺への緑化促進活動の促進を図るために要する経費 【緑陰創出の延長】 ・計画 750m ・実績 545m |

貸借対照表 (平成29年3月31日現在)

(単位：百万円)

| 科 目 | 平成28年度 (A) | 平成27年度 (B) | 差 (A-B) | 科 目 | 平成28年度 (A) | 平成27年度 (B) | 差 (A-B) |
|----------------|---------------|---------------|-------------|--------------------|---------------|---------------|-------------|
| 資産の部 | | | | 負債の部 | | | |
| I 流動資産 | 1 | — | 1 | I 流動負債 | 17 | 16 | 1 |
| 現金預金 | — | — | — | 地方債 | — | — | — |
| 歳計現金等 | — | — | — | 短期借入金 | — | — | — |
| 歳入歳出外現金 | — | — | — | 他会計借入金 | — | — | — |
| 未収金 | 1 | — | 1 | その他短期借入金 | — | — | — |
| 税未収金 | — | — | — | 賞与引当金 | 17 | 16 | 1 |
| その他未収金 | 1 | — | 1 | 未払金 | — | — | — |
| 不納欠損引当金 | — | — | — | 支払保証債務 | — | — | — |
| 基金 | — | — | — | その他未払金 | — | — | — |
| 財政調整基金 | — | — | — | 還付未済金 | — | — | — |
| 減債基金 | — | — | — | リース債務 | — | — | — |
| 短期貸付金 | — | — | — | その他流動負債 | — | — | — |
| 貸倒引当金 | — | — | — | II 固定負債 | 269 | 246 | 24 |
| その他流動資産 | — | — | — | 地方債 | — | — | — |
| II 固定資産 | 911 | 928 | ▲ 16 | 長期借入金 | — | — | — |
| 事業用資産 | 122 | 125 | ▲ 2 | 他会計借入金 | — | — | — |
| 有形固定資産 | 122 | 125 | ▲ 2 | その他長期借入金 | — | — | — |
| 土地 | 93 | 93 | — | 退職手当引当金 | 269 | 246 | 24 |
| 建物 | — | — | — | その他引当金 | — | — | — |
| 工作物 | 29 | 31 | ▲ 2 | リース債務 | — | — | — |
| 立木竹 | — | — | — | その他固定負債 | — | — | — |
| 船舶 | — | — | — | 負債の部合計 | 286 | 261 | 25 |
| 浮標等 | — | — | — | 純資産の部 | | | |
| 航空機 | — | — | — | 純資産 | 626 | 666 | ▲ 40 |
| 無形固定資産 | — | — | — | (うち当期純資産増減額) | ▲ 40 | ▲ 132 | 92 |
| 地上権 | — | — | — | | | | |
| 特許権等 | — | — | — | | | | |
| インフラ資産 | — | — | — | | | | |
| 有形固定資産 | — | — | — | | | | |
| 土地 | — | — | — | | | | |
| 建物 | — | — | — | | | | |
| 工作物 | — | — | — | | | | |
| 無形固定資産 | — | — | — | | | | |
| 地上権 | — | — | — | | | | |
| 特許権等 | — | — | — | | | | |
| 重要物品 | — | — | — | | | | |
| 図書 | — | — | — | | | | |
| リース資産 | — | — | — | | | | |
| ソフトウェア | — | — | — | | | | |
| 建設仮勘定 | — | — | — | | | | |
| 投資その他の資産 | 789 | 803 | ▲ 14 | | | | |
| 出資金 | 100 | 100 | — | | | | |
| 法人等出資金 | 100 | 100 | — | | | | |
| 公営企業会計出資金 | — | — | — | | | | |
| 長期貸付金 | — | — | — | | | | |
| 貸倒引当金 | — | — | — | | | | |
| 基金 | 689 | 703 | ▲ 14 | | | | |
| 減債基金 | — | — | — | | | | |
| 減債基金借入金 | — | — | — | | | | |
| その他の基金 | 689 | 703 | ▲ 14 | | | | |
| その他基金借入金 | — | — | — | | | | |
| その他債権 | — | — | — | | | | |
| 資産の部合計 | 912 | 928 | ▲ 15 | 純資産の部合計 | 626 | 666 | ▲ 40 |
| | | | | 負債及び純資産の部合計 | 912 | 928 | ▲ 15 |

事業類型：助成・啓発・指導・公権力型 部 局：環境農林水産部
事業名：緑化・自然環境保全事業

行政コスト計算書 (自平成28年4月1日・至平成29年3月31日) (単位：百万円)

| 科 目 | 平成28年度 (A) | 平成27年度 (B) | 差 (A-B) |
|------------------|---------------|---------------|-------------|
| 通常収支の部 | | | |
| I 行政収支の部 | | | |
| 1 行政収入 | 31 | 27 | 4 |
| 地方税 | — | — | — |
| 地方譲与税 | — | — | — |
| 市町村たばこ税府交付金 | — | — | — |
| 地方特例交付金 | — | — | — |
| 地方交付税 | — | — | — |
| 交通安全対策特別交付金 | — | — | — |
| 分担金及び負担金(行政費用充当) | — | — | — |
| 使用料及び手数料 | 0 | — | 0 |
| 国庫支出金(行政費用充当) | — | 1 | ▲ 1 |
| 財産収入 | — | — | — |
| 寄附金 | 27 | 26 | 1 |
| 繰入金 | — | — | — |
| 特別会計繰入金 | — | — | — |
| 公営企業会計繰入金 | — | — | — |
| 税諸収入 | — | — | — |
| 事業収入(特別会計) | — | — | — |
| その他行政収入 | 4 | 0 | 4 |
| 2 行政費用 | 419 | 385 | 34 |
| 税連動費用 | — | — | — |
| 給与関係費 | 271 | 246 | 25 |
| 物件費 | 23 | 22 | 1 |
| 維持補修費 | 0 | 0 | 0 |
| 社会保障扶助費 | — | — | — |
| 負担金・補助金・交付金等 | 57 | 30 | 27 |
| 国直轄事業負担金 | — | — | — |
| 繰出金 | — | — | — |
| 減価償却費 | 2 | 3 | ▲ 0 |
| 債務保証費 | — | — | — |
| 不納欠損引当金繰入額 | — | — | — |
| 貸倒引当金繰入額 | — | — | — |
| 賞与引当金繰入額 | 17 | 16 | 1 |
| 退職手当引当金繰入額 | 49 | 69 | ▲ 20 |
| その他引当金繰入額 | — | — | — |
| その他行政費用 | — | — | — |
| 行政収支差額 | ▲ 389 | ▲ 358 | ▲ 31 |

| 科 目 | 平成28年度 (A) | 平成27年度 (B) | 差 (A-B) |
|-------------------|---------------|---------------|-------------|
| II 金融収支の部 | | | |
| 1 金融収入 | 0 | 0 | ▲ 0 |
| 受取利息及び配当金 | 0 | 0 | ▲ 0 |
| 2 金融費用 | — | — | — |
| 地方債利息・手数料 | — | — | — |
| 地方債発行差金 | — | — | — |
| 他会計借入金利息等 | — | — | — |
| 金融収支差額 | 0 | 0 | ▲ 0 |
| 通常収支差額 | ▲ 389 | ▲ 358 | ▲ 31 |
| 特別収支の部 | | | |
| 1 特別収入 | — | — | — |
| 分担金及び負担金(公共施設等整備) | — | — | — |
| 分担金及び負担金(災害復旧費) | — | — | — |
| 国庫支出金(公共施設等整備) | — | — | — |
| 国庫支出金(災害復旧費) | — | — | — |
| 固定資産売却益 | — | — | — |
| 過年度修正益 | — | — | — |
| その他特別収入 | — | — | — |
| 2 特別費用 | — | — | — |
| 固定資産売却損 | — | — | — |
| 固定資産除却損 | — | — | — |
| 災害復旧費 | — | — | — |
| 過年度修正損 | — | — | — |
| その他特別費用 | — | — | — |
| 特別収支差額 | — | — | — |
| 当期収支差額 | ▲ 389 | ▲ 358 | ▲ 31 |
| 一般財源等配分調整額 | 366 | 252 | 114 |
| 一般会計からの繰入金 | — | — | — |
| 一般会計への繰出金 | — | — | — |
| 再計 | ▲ 23 | ▲ 106 | 83 |

キャッシュ・フロー計算書 (自平成28年4月1日・至平成29年3月31日) (単位:百万円)

| 科 目 | 平成28年度 (A) | 平成27年度 (B) | 差 (A-B) |
|----------------------|---------------|---------------|-------------|
| I 行政サービス活動 | | | |
| 行政収入 | 30 | 27 | 3 |
| 地方税 | — | — | — |
| 地方譲与税 | — | — | — |
| 市町村たばこ税府交付金 | — | — | — |
| 地方特例交付金 | — | — | — |
| 地方交付税 | — | — | — |
| 交通安全対策特別交付金 | — | — | — |
| 分担金及び負担金 (行政支出充当) | — | — | — |
| 使用料及び手数料 | 0 | — | 0 |
| 国庫支出金(行政支出充当) | — | 1 | ▲ 1 |
| 財産収入 | — | — | — |
| 寄附金 | 27 | 26 | 1 |
| 繰入金 | — | — | — |
| 特別会計繰入金 | — | — | — |
| 公営企業会計繰入金 | — | — | — |
| 税諸収入 | — | — | — |
| 事業収入(特別会計) | — | — | — |
| その他行政収入 | 3 | 0 | 3 |
| 行政支出 | 392 | 335 | 57 |
| 税連動支出 | — | — | — |
| 給与関係費 | 312 | 283 | 29 |
| 物件費 | 23 | 22 | 1 |
| 維持補修費 | 0 | 0 | 0 |
| 社会保障扶助費 | — | — | — |
| 負担金・補助金・交付金等 | 57 | 30 | 27 |
| 国直轄事業負担金 | — | — | — |
| 繰出金 | — | — | — |
| 金融収入 | 0 | 0 | ▲ 0 |
| 受取利息及び配当金 | 0 | 0 | ▲ 0 |
| 金融支出 | — | — | — |
| 地方債利息・手数料 | — | — | — |
| 他会計借入金利息等 | — | — | — |
| 特別収入 | — | — | — |
| 分担金及び負担金(災害復旧費) | — | — | — |
| 国庫支出金(災害復旧費) | — | — | — |
| その他特別収入 | — | — | — |
| 特別支出 | — | — | — |
| 災害復旧費 | — | — | — |
| その他特別支出 | — | — | — |
| 行政サービス活動収支差額 | ▲ 362 | ▲ 308 | ▲ 54 |

| 科 目 | 平成28年度 (A) | 平成27年度 (B) | 差 (A-B) |
|--------------------------|---------------|---------------|--------------|
| II 投資活動 | | | |
| 投資活動収入 | 49 | 83 | ▲ 35 |
| 分担金及び負担金 (公共施設等整備) | — | — | — |
| 国庫支出金(公共施設等整備) | — | — | — |
| 財産収入 | — | — | — |
| 基金繰入金(取崩額) | 49 | 83 | ▲ 35 |
| 財政調整基金 | — | — | — |
| その他の基金 | 49 | 83 | ▲ 35 |
| 貸付金元金回収収入 | — | — | — |
| 保証金等返還収入 | — | — | — |
| その他投資活動収入 | — | — | — |
| 投資活動支出 | 52 | 27 | 25 |
| 公共施設等整備支出 | — | — | — |
| 基金積立金 | 52 | 27 | 25 |
| 財政調整基金 | — | — | — |
| その他の基金 | 52 | 27 | 25 |
| 出資金 | — | — | — |
| 貸付金 | — | — | — |
| 保証金等支出 | — | — | — |
| 投資活動収支差額 | ▲ 3 | 56 | ▲ 59 |
| 行政活動キャッシュ・フロー収支差額 | ▲ 366 | ▲ 252 | ▲ 114 |
| III 財務活動 | | | |
| 財務活動収入 | — | — | — |
| 地方債 | — | — | — |
| 他会計借入金等 | — | — | — |
| 基金繰入金(取崩額) | — | — | — |
| 減債基金 | — | — | — |
| 基金借入金 | — | — | — |
| その他財務活動収入 | — | — | — |
| 財務活動支出 | — | — | — |
| 地方債償還金 | — | — | — |
| 他会計借入金等償還金 | — | — | — |
| ファイナンス・リース債務返済支出 | — | — | — |
| 基金積立金 | — | — | — |
| 減債基金 | — | — | — |
| 基金借入金償還金 | — | — | — |
| 財務活動収支差額 | — | — | — |
| 収支差額合計 | ▲ 366 | ▲ 252 | ▲ 114 |
| 一般財源等配分調整額 | 366 | 252 | 114 |
| 一般会計からの繰入金 | — | — | — |
| 一般会計への繰出金 | — | — | — |
| 前年度からの繰越金 | — | — | — |
| 形式収支 | — | — | — |
| 歳入歳出外現金受入額 | — | — | — |
| 歳入歳出外現金払出額 | — | — | — |
| 再計 | — | — | — |

純資産変動計算書

(単位:百万円)

| 区 分 | 開始残高 相 当 | 収支差額 | 内部取引 | 一般財源等 配分調整額 | 一般会計から の繰入金 | 一般会計への 繰出金 | 合 計 |
|-------|-------------|---------|-------|----------------|----------------|---------------|------|
| 前期末残高 | 1,594 | ▲ 2,290 | ▲ 728 | 2,091 | — | — | 666 |
| 当期変動額 | — | ▲ 389 | ▲ 17 | 366 | — | — | ▲ 40 |
| 当期末残高 | 1,594 | ▲ 2,679 | ▲ 746 | 2,457 | — | — | 626 |

純資産変動分析表

(単位:百万円)

| 区 分 | 純資産増加 | 純資産減少 | 増加—減少 | 残 高 | 主な増減要因 |
|----------------------|-------|-------|-------|-----|--------|
| 前期末純資産残高 | | | | 666 | |
| 【当期増減内容】 | | | | | |
| I 固定資産のうち負債を伴わない額の増減 | | | | | |
| ①事業用資産(建設仮勘定を含む) | | 2 | | | |
| ②インフラ資産(建設仮勘定を含む) | | | | | |
| ③その他 | | 14 | | | |
| 小 計 | | 16 | ▲ 16 | | |
| II 資産の裏付けのない固定負債の増減 | | | | | |
| ①特別債 | | | | | |
| ②基金借入金 | | | | | |
| ③長期性債務(退職手当引当金等) | | 24 | | | |
| 小 計 | | 24 | ▲ 24 | | |
| III その他の増減 | | | | | |
| ①その他の資産(負債を伴わないもの) | 1 | | | | |
| ②その他の負債(資産を伴わないもの) | | 1 | | | |
| 小 計 | 1 | 1 | ▲ 0 | | |
| I～IIIの増減合計 | 1 | 41 | ▲ 40 | | |
| 当期末純資産残高 | | | | 626 | |

固定資産附属明細表 (緑化・自然環境保全事業)

【環境農林水産部】

固定資産 (有形)

(単位: 百万円)

| 区 分 | 前期末 取得原価 ① | 当期増加額 ② | 当期減少額 ③ | 当期末 取得原価 ④=①+②-③ | 当期末減価 償却累計額 (減損を含む) ⑤ | 当期償却額 (減損を含む) ⑥ | 当期末残高 ④-⑤ |
|--------|------------------|------------|------------|------------------------|--------------------------------|-----------------------|--------------|
| 事業用資産 | 211 | — | — | 211 | 89 | 2 | 122 |
| 土地 | 93 | — | — | 93 | — | — | 93 |
| 建物 | — | — | — | — | — | — | — |
| 工作物 | 117 | — | — | 117 | 89 | 2 | 29 |
| 立木竹 | — | — | — | — | — | — | — |
| 船舶 | — | — | — | — | — | — | — |
| 浮標等 | — | — | — | — | — | — | — |
| 航空機 | — | — | — | — | — | — | — |
| インフラ資産 | — | — | — | — | — | — | — |
| 土地 | — | — | — | — | — | — | — |
| 建物 | — | — | — | — | — | — | — |
| 工作物 | — | — | — | — | — | — | — |
| 重要物品 | — | — | — | — | — | — | — |
| 図書 | — | — | — | — | — | — | — |
| リース資産 | — | — | — | — | — | — | — |
| ソフトウェア | — | — | — | — | — | — | — |
| 建設仮勘定 | — | — | — | — | — | — | — |
| 合 計 | 211 | — | — | 211 | 89 | 2 | 122 |

固定資産 (無形)

(単位: 百万円)

| 区 分 | 前期末残高 ① | 当期増加額 ② | 当期減少額 ③ | 当期償却額 ④ | 当期末残高 ①+②-③ |
|--------|------------|------------|------------|------------|----------------|
| 事業用資産 | — | — | — | — | — |
| 地上権 | — | — | — | — | — |
| 特許権等 | — | — | — | — | — |
| インフラ資産 | — | — | — | — | — |
| 地上権 | — | — | — | — | — |
| 特許権等 | — | — | — | — | — |
| 合 計 | — | — | — | — | — |

事業類型: 助成・啓発・指導・公権力型 部 局: 環境農林水産部
事業名: 緑化・自然環境保全事業

事業類型：助成・啓発・指導・公権力型 部 局：環境農林水産部
事業名：緑化・自然環境保全事業

注記（事業別財務諸表：緑化・自然環境保全事業）

1. 追加情報

（1）その他財務諸表の内容を理解するために必要と認められる事項

事業の概要

大阪府みどりの基金を設置運営し、府域の緑化推進等を図る事業、建築物の敷地等における緑化促進制度に関する事業、府民がみどりを実感できる緑化及び幅広い府民活動による緑化のほか、府域の豊かな自然環境を保全・再生するなど、「みどりの大阪推進計画」の実現を図る事業を実施しています。

(22) 漁業調整事業 (目) 漁業調整費

事業の概要

漁業秩序の維持と漁業操業が円滑に行われ漁業資源が有効に利用されるよう漁業者等に対して、調整・指導を実施。また、漁業法令違反の未然防止と漁業秩序の確立を図るため、漁業取締船「はやなみ」を運航し操業の指導、監督及び取締り等を実施。

(単位：円)

| | 金額 | 財 源 内 訳 | | | |
|---------|------------|-----------|-----|-----------|------------|
| | | 国 庫 | 起 債 | 附帯歳入 | 一般歳入 |
| 予 算 現 額 | 31,950,000 | 2,656,000 | 0 | 5,141,000 | 24,153,000 |
| 決 算 額 | 24,853,353 | 2,763,000 | 0 | 5,902,080 | 16,188,273 |

■主な個別事業

(単位：円)

| 個別事業名称 | 予算現額 | 決算額 | 事 業 内 容 |
|---------|------------|------------|---|
| 1 漁業監理費 | 18,913,000 | 14,207,390 | 漁船の適正な管理を行い、かつ、漁業取締船を活用し、漁業関係法令違反等の取締りを行うために要する経費 【漁業の許可】 ・見込 1,554 件 ・実績 1,635 件 |

貸借対照表 (平成29年3月31日現在)

(単位：百万円)

| 科 目 | 平成28年度 (A) | 平成27年度 (B) | 差 (A-B) | 科 目 | 平成28年度 (A) | 平成27年度 (B) | 差 (A-B) |
|----------------|---------------|---------------|------------|--------------------|---------------|---------------|------------|
| 資産の部 | | | | 負債の部 | | | |
| I 流動資産 | — | — | — | I 流動負債 | 15 | 13 | 1 |
| 現金預金 | — | — | — | 地方債 | 7 | 7 | — |
| 歳計現金等 | — | — | — | 短期借入金 | — | — | — |
| 歳入歳出外現金 | — | — | — | 他会計借入金 | — | — | — |
| 未収金 | — | — | — | その他短期借入金 | — | — | — |
| 税未収金 | — | — | — | 賞与引当金 | 7 | 6 | 1 |
| その他未収金 | — | — | — | 未払金 | — | — | — |
| 不納欠損引当金 | — | — | — | 支払保証債務 | — | — | — |
| 基金 | — | — | — | その他未払金 | — | — | — |
| 財政調整基金 | — | — | — | 還付未済金 | — | — | — |
| 減債基金 | — | — | — | リース債務 | — | — | — |
| 短期貸付金 | — | — | — | その他流動負債 | — | — | — |
| 貸倒引当金 | — | — | — | II 固定負債 | 192 | 190 | 2 |
| その他流動資産 | — | — | — | 地方債 | 84 | 91 | ▲ 7 |
| II 固定資産 | 25 | 37 | ▲ 11 | 長期借入金 | — | — | — |
| 事業用資産 | 25 | 37 | ▲ 11 | 他会計借入金 | — | — | — |
| 有形固定資産 | 25 | 37 | ▲ 11 | その他長期借入金 | — | — | — |
| 土地 | — | — | — | 退職手当引当金 | 109 | 99 | 10 |
| 建物 | — | — | — | その他引当金 | — | — | — |
| 工作物 | — | — | — | リース債務 | — | — | — |
| 立木竹 | — | — | — | その他固定負債 | — | — | — |
| 船舶 | 0 | 0 | — | 負債の部合計 | 207 | 203 | 4 |
| 浮標等 | 25 | 37 | ▲ 11 | 純資産の部 | | | |
| 航空機 | — | — | — | 純資産 | ▲ 182 | ▲ 167 | ▲ 15 |
| 無形固定資産 | — | — | — | (うち当期純資産増減額) | ▲ 15 | ▲ 40 | ▲ 25 |
| 地上権 | — | — | — | | | | |
| 特許権等 | — | — | — | | | | |
| インフラ資産 | — | — | — | | | | |
| 有形固定資産 | — | — | — | | | | |
| 土地 | — | — | — | | | | |
| 建物 | — | — | — | | | | |
| 工作物 | — | — | — | | | | |
| 無形固定資産 | — | — | — | | | | |
| 地上権 | — | — | — | | | | |
| 特許権等 | — | — | — | | | | |
| 重要物品 | — | — | — | | | | |
| 図書 | — | — | — | | | | |
| リース資産 | — | — | — | | | | |
| ソフトウェア | — | — | — | | | | |
| 建設仮勘定 | — | — | — | | | | |
| 投資その他の資産 | — | — | — | | | | |
| 出資金 | — | — | — | | | | |
| 法人等出資金 | — | — | — | | | | |
| 公営企業会計出資金 | — | — | — | | | | |
| 長期貸付金 | — | — | — | | | | |
| 貸倒引当金 | — | — | — | | | | |
| 基金 | — | — | — | | | | |
| 減債基金 | — | — | — | | | | |
| 減債基金借入金 | — | — | — | | | | |
| その他の基金 | — | — | — | | | | |
| その他基金借入金 | — | — | — | | | | |
| その他債権 | — | — | — | | | | |
| 資産の部合計 | 25 | 37 | ▲ 11 | 純資産の部合計 | ▲ 182 | ▲ 167 | ▲ 15 |
| | | | | 負債及び純資産の部合計 | 25 | 37 | ▲ 11 |

行政コスト計算書 (自平成28年4月1日・至平成29年3月31日) (単位:百万円)

| 科 目 | 平成28年度 (A) | 平成27年度 (B) | 差 (A-B) |
|------------------|---------------|---------------|------------|
| 通常収支の部 | | | |
| I 行政収支の部 | | | |
| 1 行政収入 | 9 | 9 | ▲ 0 |
| 地方税 | — | — | — |
| 地方譲与税 | — | — | — |
| 市町村たばこ税府交付金 | — | — | — |
| 地方特例交付金 | — | — | — |
| 地方交付税 | — | — | — |
| 交通安全対策特別交付金 | — | — | — |
| 分担金及び負担金(行政費用充当) | — | — | — |
| 使用料及び手数料 | 6 | 6 | 0 |
| 国庫支出金(行政費用充当) | 3 | 3 | 0 |
| 財産収入 | — | — | — |
| 寄附金 | — | — | — |
| 繰入金 | — | — | — |
| 特別会計繰入金 | — | — | — |
| 公営企業会計繰入金 | — | — | — |
| 税諸収入 | — | — | — |
| 事業収入(特別会計) | — | — | — |
| その他行政収入 | 0 | 1 | ▲ 1 |
| 2 行政費用 | 181 | 178 | 3 |
| 税連動費用 | — | — | — |
| 給与関係費 | 127 | 100 | 27 |
| 物件費 | 14 | 15 | ▲ 2 |
| 維持補修費 | 1 | 1 | 0 |
| 社会保障扶助費 | — | — | — |
| 負担金・補助金・交付金等 | 1 | 1 | ▲ 0 |
| 国直轄事業負担金 | 0 | 0 | — |
| 繰出金 | — | — | — |
| 減価償却費 | 11 | 11 | — |
| 債務保証費 | — | — | — |
| 不納欠損引当金繰入額 | — | — | — |
| 貸倒引当金繰入額 | — | — | — |
| 賞与引当金繰入額 | 7 | 6 | 1 |
| 退職手当引当金繰入額 | 20 | 44 | ▲ 24 |
| その他引当金繰入額 | — | — | — |
| その他行政費用 | — | — | — |
| 行政収支差額 | ▲ 172 | ▲ 169 | ▲ 3 |

| 科 目 | 平成28年度 (A) | 平成27年度 (B) | 差 (A-B) |
|-------------------|---------------|---------------|------------|
| II 金融収支の部 | | | |
| 1 金融収入 | — | — | — |
| 受取利息及び配当金 | — | — | — |
| 2 金融費用 | 2 | 2 | ▲ 0 |
| 地方債利息・手数料 | 2 | 2 | ▲ 0 |
| 地方債発行差金 | — | — | — |
| 他会計借入金利息等 | — | — | — |
| 金融収支差額 | ▲ 2 | ▲ 2 | 0 |
| 通常収支差額 | ▲ 174 | ▲ 170 | ▲ 3 |
| 特別収支の部 | | | |
| 1 特別収入 | — | — | — |
| 分担金及び負担金(公共施設等整備) | — | — | — |
| 分担金及び負担金(災害復旧費) | — | — | — |
| 国庫支出金(公共施設等整備) | — | — | — |
| 国庫支出金(災害復旧費) | — | — | — |
| 固定資産売却益 | — | — | — |
| 過年度修正益 | — | — | — |
| その他特別収入 | — | — | — |
| 2 特別費用 | — | — | — |
| 固定資産売却損 | — | — | — |
| 固定資産除却損 | — | — | — |
| 災害復旧費 | — | — | — |
| 過年度修正損 | — | — | — |
| その他特別費用 | — | — | — |
| 特別収支差額 | — | — | — |
| 当期収支差額 | ▲ 174 | ▲ 170 | ▲ 3 |
| 一般財源等配分調整額 | 152 | 123 | 28 |
| 一般会計からの繰入金 | — | — | — |
| 一般会計への繰出金 | — | — | — |
| 再計 | ▲ 22 | ▲ 47 | 25 |

キャッシュ・フロー計算書 (自平成28年4月1日・至平成29年3月31日) (単位:百万円)

| 科 目 | 平成28年度 (A) | 平成27年度 (B) | 差 (A-B) |
|----------------------|---------------|---------------|------------|
| I 行政サービス活動 | | | |
| 行政収入 | 9 | 9 | ▲ 0 |
| 地方税 | — | — | — |
| 地方譲与税 | — | — | — |
| 市町村たばこ税府交付金 | — | — | — |
| 地方特例交付金 | — | — | — |
| 地方交付税 | — | — | — |
| 交通安全対策特別交付金 | — | — | — |
| 分担金及び負担金 (行政支出充当) | — | — | — |
| 使用料及び手数料 | 6 | 6 | 0 |
| 国庫支出金(行政支出充当) | 3 | 3 | 0 |
| 財産収入 | — | — | — |
| 寄附金 | — | — | — |
| 繰入金 | — | — | — |
| 特別会計繰入金 | — | — | — |
| 公営企業会計繰入金 | — | — | — |
| 税諸収入 | — | — | — |
| 事業収入(特別会計) | — | — | — |
| その他行政収入 | 0 | 1 | ▲ 1 |
| 行政支出 | 159 | 131 | 28 |
| 税連動支出 | — | — | — |
| 給与関係費 | 143 | 114 | 29 |
| 物件費 | 14 | 15 | ▲ 2 |
| 維持補修費 | 1 | 1 | 0 |
| 社会保障扶助費 | — | — | — |
| 負担金・補助金・交付金等 | 1 | 1 | ▲ 0 |
| 国直轄事業負担金 | 0 | 0 | — |
| 繰出金 | — | — | — |
| 金融収入 | — | — | — |
| 受取利息及び配当金 | — | — | — |
| 金融支出 | 2 | 2 | ▲ 0 |
| 地方債利息・手数料 | 2 | 2 | ▲ 0 |
| 他会計借入金利息等 | — | — | — |
| 特別収入 | — | — | — |
| 分担金及び負担金(災害復旧費) | — | — | — |
| 国庫支出金(災害復旧費) | — | — | — |
| その他特別収入 | — | — | — |
| 特別支出 | — | — | — |
| 災害復旧費 | — | — | — |
| その他特別支出 | — | — | — |
| 行政サービス活動収支差額 | ▲ 152 | ▲ 123 | ▲ 28 |

| 科 目 | 平成28年度 (A) | 平成27年度 (B) | 差 (A-B) |
|-----------------------|---------------|---------------|------------|
| II 投資活動 | | | |
| 投資活動収入 | — | — | — |
| 分担金及び負担金 (公共施設等整備) | — | — | — |
| 国庫支出金(公共施設等整備) | — | — | — |
| 財産収入 | — | — | — |
| 基金繰入金(取崩額) | — | — | — |
| 財政調整基金 | — | — | — |
| その他の基金 | — | — | — |
| 貸付金元金回収収入 | — | — | — |
| 保証金等返還収入 | — | — | — |
| その他投資活動収入 | — | — | — |
| 投資活動支出 | — | — | — |
| 公共施設等整備支出 | — | — | — |
| 基金積立金 | — | — | — |
| 財政調整基金 | — | — | — |
| その他の基金 | — | — | — |
| 出資金 | — | — | — |
| 貸付金 | — | — | — |
| 保証金等支出 | — | — | — |
| 投資活動収支差額 | — | — | — |
| 行政活動キャッシュ・フロー収支差額 | ▲ 152 | ▲ 123 | ▲ 28 |
| III 財務活動 | | | |
| 財務活動収入 | — | — | — |
| 地方債 | — | — | — |
| 他会計借入金等 | — | — | — |
| 基金繰入金(取崩額) | — | — | — |
| 減債基金 | — | — | — |
| 基金借入金 | — | — | — |
| その他財務活動収入 | — | — | — |
| 財務活動支出 | — | — | — |
| 地方債償還金 | — | — | — |
| 他会計借入金等償還金 | — | — | — |
| ファイナンス・リース債務返済支出 | — | — | — |
| 基金積立金 | — | — | — |
| 減債基金 | — | — | — |
| 基金借入金償還金 | — | — | — |
| 財務活動収支差額 | — | — | — |
| 収支差額合計 | ▲ 152 | ▲ 123 | ▲ 28 |
| 一般財源等配分調整額 | 152 | 123 | 28 |
| 一般会計からの繰入金 | — | — | — |
| 一般会計への繰出金 | — | — | — |
| 前年度からの繰越金 | — | — | — |
| 形式収支 | — | — | — |
| 歳入歳出外現金受入額 | — | — | — |
| 歳入歳出外現金払出額 | — | — | — |
| 再計 | — | — | — |

純資産変動計算書

(単位:百万円)

| 区 分 | 開始残高 相 当 | 収支差額 | 内部取引 | 一般財源等 配分調整額 | 一般会計から の繰入金 | 一般会計への 繰出金 | 合 計 |
|-------|-------------|-------|------|----------------|----------------|---------------|-------|
| 前期末残高 | ▲ 155 | ▲ 691 | 23 | 655 | — | — | ▲ 167 |
| 当期変動額 | — | ▲ 174 | 7 | 152 | — | — | ▲ 15 |
| 当期末残高 | ▲ 155 | ▲ 864 | 31 | 807 | — | — | ▲ 182 |

純資産変動分析表

(単位:百万円)

| 区 分 | 純資産増加 | 純資産減少 | 増加—減少 | 残 高 | 主な増減要因 |
|----------------------|-------|-------|-------|-------|--------|
| 前期末純資産残高 | | | | ▲ 167 | |
| 【当期増減内容】 | | | | | |
| I 固定資産のうち負債を伴わない額の増減 | | | | | |
| ①事業用資産(建設仮勘定を含む) | | 4 | | | |
| ②インフラ資産(建設仮勘定を含む) | | | | | |
| ③その他 | | | | | |
| 小 計 | | 4 | ▲ 4 | | |
| II 資産の裏付けのない固定負債の増減 | | | | | |
| ①特別債 | | | | | |
| ②基金借入金 | | | | | |
| ③長期性債務(退職手当引当金等) | | 10 | | | |
| 小 計 | | 10 | ▲ 10 | | |
| III その他の増減 | | | | | |
| ①その他の資産(負債を伴わないもの) | | | | | |
| ②その他の負債(資産を伴わないもの) | | 1 | | | |
| 小 計 | | 1 | ▲ 1 | | |
| I～IIIの増減合計 | | 15 | ▲ 15 | | |
| 当期末純資産残高 | | | | ▲ 182 | |

事業類型：助成・啓発・指導・公権力型 部 局：環境農林水産部
事業名：漁業調整事業

事業類型：助成・啓発・指導・公権力型 部 局：環境農林水産部
事業名：漁業調整事業

固定資産附属明細表 (漁業調整事業)

【環境農林水産部】

固定資産（有形）

(単位：百万円)

| 区 分 | 前期末 取得原価 ① | 当期増加額 ② | 当期減少額 ③ | 当期末 取得原価 ④=①+②-③ | 当期末減価 償却累計額 (減損を含む) ⑤ | 当期償却額 (減損を含む) ⑥ | 当期末残高 ④-⑤ |
|--------|------------------|------------|------------|------------------------|--------------------------------|-----------------------|--------------|
| 事業用資産 | 338 | — | — | 338 | 313 | 11 | 25 |
| 土地 | — | — | — | — | — | — | — |
| 建物 | — | — | — | — | — | — | — |
| 工作物 | — | — | — | — | — | — | — |
| 立木竹 | — | — | — | — | — | — | — |
| 船舶 | 199 | — | — | 199 | 199 | — | 0 |
| 浮標等 | 139 | — | — | 139 | 114 | 11 | 25 |
| 航空機 | — | — | — | — | — | — | — |
| インフラ資産 | — | — | — | — | — | — | — |
| 土地 | — | — | — | — | — | — | — |
| 建物 | — | — | — | — | — | — | — |
| 工作物 | — | — | — | — | — | — | — |
| 重要物品 | — | — | — | — | — | — | — |
| 図書 | — | — | — | — | — | — | — |
| リース資産 | — | — | — | — | — | — | — |
| ソフトウェア | — | — | — | — | — | — | — |
| 建設仮勘定 | — | — | — | — | — | — | — |
| 合 計 | 338 | — | — | 338 | 313 | 11 | 25 |

固定資産（無形）

(単位：百万円)

| 区 分 | 前期末残高 ① | 当期増加額 ② | 当期減少額 ③ | 当期償却額 ④ | 当期末残高 ①+②-③ |
|--------|------------|------------|------------|------------|----------------|
| 事業用資産 | — | — | — | — | — |
| 地上権 | — | — | — | — | — |
| 特許権等 | — | — | — | — | — |
| インフラ資産 | — | — | — | — | — |
| 地上権 | — | — | — | — | — |
| 特許権等 | — | — | — | — | — |
| 合 計 | — | — | — | — | — |

注記（事業別財務諸表：漁業調整事業）

1. 追加情報

（1）その他財務諸表の内容を理解するために必要と認められる事項

事業の概要

漁業秩序の維持と漁業操業が円滑に行われ漁業資源が有効に利用されるよう調整と指導を行っています。また、漁業法令違反の未然防止と漁業秩序の確立を図るため、漁業取締船「はやなみ」を運航し操業の指導、監督及び取締り等を実施しています。

事業類型：助成・啓発・指導・公権力型 部 局：環境農林水産部
事業名：漁業調整事業

(23)環境保全事業 (目) 環境保全対策費

事業の概要

大気・水・地盤環境を保全し、有害化学物質による環境リスクを低減するため、大気汚染や水質汚濁に関する計画の策定、化学物質対策、土壌・地下水対策等を行うとともに、環境影響評価制度の運営等を実施。

(単位：円)

| | 金額 | 財 源 内 訳 | | | |
|---------|-------------|-----------|-----|--------|-------------|
| | | 国 庫 | 起 債 | 附帯歳入 | 一般歳入 |
| 予 算 現 額 | 145,278,000 | 4,236,000 | 0 | 7,000 | 141,035,000 |
| 決 算 額 | 129,497,347 | 3,872,303 | 0 | 22,800 | 125,602,244 |

■主な個別事業

(単位：円)

| 個別事業名称 | 予算現額 | 決算額 | 事業内容 |
|--------------|-------------|-------------|--|
| 1 公害防止事務費交付金 | 130,816,000 | 116,506,000 | 大阪府生活環境の保全等に関する条例等に基づき、市町村に権限移譲した公害防止に係る事務の適正な執行に要する経費 |

貸借対照表 (平成29年3月31日現在)

(単位：百万円)

| 科 目 | 平成28年度 (A) | 平成27年度 (B) | 差 (A-B) | 科 目 | 平成28年度 (A) | 平成27年度 (B) | 差 (A-B) |
|----------------|---------------|---------------|------------|--------------------|---------------|---------------|------------|
| 資産の部 | | | | 負債の部 | | | |
| I 流動資産 | — | — | — | I 流動負債 | 16 | 16 | 0 |
| 現金預金 | — | — | — | 地方債 | — | — | — |
| 歳計現金等 | — | — | — | 短期借入金 | — | — | — |
| 歳入歳出外現金 | — | — | — | 他会計借入金 | — | — | — |
| 未収金 | — | — | — | その他短期借入金 | — | — | — |
| 税未収金 | — | — | — | 賞与引当金 | 16 | 16 | 0 |
| その他未収金 | — | — | — | 未払金 | — | — | — |
| 不納欠損引当金 | — | — | — | 支払保証債務 | — | — | — |
| 基金 | — | — | — | その他未払金 | — | — | — |
| 財政調整基金 | — | — | — | 還付未済金 | — | — | — |
| 減債基金 | — | — | — | リース債務 | — | — | — |
| 短期貸付金 | — | — | — | その他流動負債 | — | — | — |
| 貸倒引当金 | — | — | — | II 固定負債 | 244 | 251 | ▲ 7 |
| その他流動資産 | — | — | — | 地方債 | — | — | — |
| II 固定資産 | 6 | 7 | ▲ 0 | 長期借入金 | — | — | — |
| 事業用資産 | 6 | 7 | ▲ 0 | 他会計借入金 | — | — | — |
| 有形固定資産 | 6 | 7 | ▲ 0 | その他長期借入金 | — | — | — |
| 土地 | 3 | 3 | — | 退職手当引当金 | 244 | 251 | ▲ 7 |
| 建物 | 4 | 4 | ▲ 0 | その他引当金 | — | — | — |
| 工作物 | — | — | — | リース債務 | — | — | — |
| 立木竹 | — | — | — | その他固定負債 | — | — | — |
| 船舶 | — | — | — | 負債の部合計 | 260 | 267 | ▲ 7 |
| 浮標等 | — | — | — | 純資産の部 | | | |
| 航空機 | — | — | — | 純資産 | ▲ 254 | ▲ 260 | 7 |
| 無形固定資産 | — | — | — | (うち当期純資産増減額) | 7 | ▲ 15 | 22 |
| 地上権 | — | — | — | | | | |
| 特許権等 | — | — | — | | | | |
| インフラ資産 | — | — | — | | | | |
| 有形固定資産 | — | — | — | | | | |
| 土地 | — | — | — | | | | |
| 建物 | — | — | — | | | | |
| 工作物 | — | — | — | | | | |
| 無形固定資産 | — | — | — | | | | |
| 地上権 | — | — | — | | | | |
| 特許権等 | — | — | — | | | | |
| 重要物品 | 0 | 0 | — | | | | |
| 図書 | — | — | — | | | | |
| リース資産 | — | — | — | | | | |
| ソフトウェア | — | — | — | | | | |
| 建設仮勘定 | — | — | — | | | | |
| 投資その他の資産 | — | — | — | | | | |
| 出資金 | — | — | — | | | | |
| 法人等出資金 | — | — | — | | | | |
| 公営企業会計出資金 | — | — | — | | | | |
| 長期貸付金 | — | — | — | | | | |
| 貸倒引当金 | — | — | — | | | | |
| 基金 | — | — | — | | | | |
| 減債基金 | — | — | — | | | | |
| 減債基金借入金 | — | — | — | | | | |
| その他の基金 | — | — | — | | | | |
| その他基金借入金 | — | — | — | | | | |
| その他債権 | — | — | — | | | | |
| 資産の部合計 | 6 | 7 | ▲ 0 | 純資産の部合計 | ▲ 254 | ▲ 260 | 7 |
| | | | | 負債及び純資産の部合計 | 6 | 7 | ▲ 0 |

事業類型：助成・啓発・指導・公権力型 部 局：環境農林水産部
事業名：環境保全事業

行政コスト計算書 (自平成28年4月1日・至平成29年3月31日) (単位：百万円)

| 科 目 | 平成28年度 (A) | 平成27年度 (B) | 差 (A-B) |
|------------------|---------------|---------------|-------------|
| 通常収支の部 | | | |
| I 行政収支の部 | | | |
| 1 行政収入 | 4 | 3 | 1 |
| 地方税 | — | — | — |
| 地方譲与税 | — | — | — |
| 市町村たばこ税府交付金 | — | — | — |
| 地方特例交付金 | — | — | — |
| 地方交付税 | — | — | — |
| 交通安全対策特別交付金 | — | — | — |
| 分担金及び負担金(行政費用充当) | — | — | — |
| 使用料及び手数料 | 0 | 0 | ▲ 0 |
| 国庫支出金(行政費用充当) | 4 | 2 | 2 |
| 財産収入 | — | — | — |
| 寄附金 | — | — | — |
| 繰入金 | — | — | — |
| 特別会計繰入金 | — | — | — |
| 公営企業会計繰入金 | — | — | — |
| 税諸収入 | — | — | — |
| 事業収入(特別会計) | — | — | — |
| その他行政収入 | 0 | 0 | ▲ 0 |
| 2 行政費用 | 380 | 417 | ▲ 37 |
| 税連動費用 | — | — | — |
| 給与関係費 | 220 | 229 | ▲ 10 |
| 物件費 | 11 | 11 | ▲ 1 |
| 維持補修費 | — | — | — |
| 社会保障扶助費 | — | — | — |
| 負担金・補助金・交付金等 | 119 | 120 | ▲ 1 |
| 国直轄事業負担金 | — | — | — |
| 繰出金 | — | — | — |
| 減価償却費 | 0 | 0 | — |
| 債務保証費 | — | — | — |
| 不納欠損引当金繰入額 | — | — | — |
| 貸倒引当金繰入額 | — | — | — |
| 賞与引当金繰入額 | 16 | 16 | 0 |
| 退職手当引当金繰入額 | 14 | 40 | ▲ 26 |
| その他引当金繰入額 | — | — | — |
| その他行政費用 | — | — | — |
| 行政収支差額 | ▲ 376 | ▲ 414 | 38 |

| 科 目 | 平成28年度 (A) | 平成27年度 (B) | 差 (A-B) |
|-------------------|---------------|---------------|-------------|
| II 金融収支の部 | | | |
| 1 金融収入 | — | — | — |
| 受取利息及び配当金 | — | — | — |
| 2 金融費用 | — | — | — |
| 地方債利息・手数料 | — | — | — |
| 地方債発行差金 | — | — | — |
| 他会計借入金利息等 | — | — | — |
| 金融収支差額 | — | — | — |
| 通常収支差額 | ▲ 376 | ▲ 414 | 38 |
| 特別収支の部 | | | |
| 1 特別収入 | — | — | — |
| 分担金及び負担金(公共施設等整備) | — | — | — |
| 分担金及び負担金(災害復旧費) | — | — | — |
| 国庫支出金(公共施設等整備) | — | — | — |
| 国庫支出金(災害復旧費) | — | — | — |
| 固定資産売却益 | — | — | — |
| 過年度修正益 | — | — | — |
| その他特別収入 | — | — | — |
| 2 特別費用 | — | — | — |
| 固定資産売却損 | — | — | — |
| 固定資産除却損 | — | — | — |
| 災害復旧費 | — | — | — |
| 過年度修正損 | — | — | — |
| その他特別費用 | — | — | — |
| 特別収支差額 | — | — | — |
| 当期収支差額 | ▲ 376 | ▲ 414 | 38 |
| 一般財源等配分調整額 | 382 | 399 | ▲ 16 |
| 一般会計からの繰入金 | — | — | — |
| 一般会計への繰出金 | — | — | — |
| 再計 | 7 | ▲ 15 | 22 |

キャッシュ・フロー計算書 (自平成28年4月1日・至平成29年3月31日) (単位:百万円)

| 科 目 | 平成28年度 (A) | 平成27年度 (B) | 差 (A-B) |
|----------------------|---------------|---------------|-------------|
| I 行政サービス活動 | | | |
| 行政収入 | 4 | 3 | 1 |
| 地方税 | — | — | — |
| 地方譲与税 | — | — | — |
| 市町村たばこ税府交付金 | — | — | — |
| 地方特例交付金 | — | — | — |
| 地方交付税 | — | — | — |
| 交通安全対策特別交付金 | — | — | — |
| 分担金及び負担金 (行政支出充当) | — | — | — |
| 使用料及び手数料 | 0 | 0 | ▲ 0 |
| 国庫支出金(行政支出充当) | 4 | 2 | 2 |
| 財産収入 | — | — | — |
| 寄附金 | — | — | — |
| 繰入金 | — | — | — |
| 特別会計繰入金 | — | — | — |
| 公営企業会計繰入金 | — | — | — |
| 税諸収入 | — | — | — |
| 事業収入(特別会計) | — | — | — |
| その他行政収入 | 0 | 0 | ▲ 0 |
| 行政支出 | 386 | 402 | ▲ 15 |
| 税連動支出 | — | — | — |
| 給与関係費 | 257 | 270 | ▲ 14 |
| 物件費 | 11 | 11 | ▲ 1 |
| 維持補修費 | — | — | — |
| 社会保障扶助費 | — | — | — |
| 負担金・補助金・交付金等 | 119 | 120 | ▲ 1 |
| 国直轄事業負担金 | — | — | — |
| 繰出金 | — | — | — |
| 金融収入 | — | — | — |
| 受取利息及び配当金 | — | — | — |
| 金融支出 | — | — | — |
| 地方債利息・手数料 | — | — | — |
| 他会計借入金利息等 | — | — | — |
| 特別収入 | — | — | — |
| 分担金及び負担金(災害復旧費) | — | — | — |
| 国庫支出金(災害復旧費) | — | — | — |
| その他特別収入 | — | — | — |
| 特別支出 | — | — | — |
| 災害復旧費 | — | — | — |
| その他特別支出 | — | — | — |
| 行政サービス活動収支差額 | ▲ 382 | ▲ 399 | 16 |

| 科 目 | 平成28年度 (A) | 平成27年度 (B) | 差 (A-B) |
|--------------------------|---------------|---------------|-------------|
| II 投資活動 | | | |
| 投資活動収入 | — | — | — |
| 分担金及び負担金 (公共施設等整備) | — | — | — |
| 国庫支出金(公共施設等整備) | — | — | — |
| 財産収入 | — | — | — |
| 基金繰入金(取崩額) | — | — | — |
| 財政調整基金 | — | — | — |
| その他の基金 | — | — | — |
| 貸付金元金回収収入 | — | — | — |
| 保証金等返還収入 | — | — | — |
| その他投資活動収入 | — | — | — |
| 投資活動支出 | — | — | — |
| 公共施設等整備支出 | — | — | — |
| 基金積立金 | — | — | — |
| 財政調整基金 | — | — | — |
| その他の基金 | — | — | — |
| 出資金 | — | — | — |
| 貸付金 | — | — | — |
| 保証金等支出 | — | — | — |
| 投資活動収支差額 | — | — | — |
| 行政活動キャッシュ・フロー収支差額 | ▲ 382 | ▲ 399 | 16 |
| III 財務活動 | | | |
| 財務活動収入 | — | — | — |
| 地方債 | — | — | — |
| 他会計借入金等 | — | — | — |
| 基金繰入金(取崩額) | — | — | — |
| 減債基金 | — | — | — |
| 基金借入金 | — | — | — |
| その他財務活動収入 | — | — | — |
| 財務活動支出 | — | — | — |
| 地方債償還金 | — | — | — |
| 他会計借入金等償還金 | — | — | — |
| ファイナンス・リース債務返済支出 | — | — | — |
| 基金積立金 | — | — | — |
| 減債基金 | — | — | — |
| 基金借入金償還金 | — | — | — |
| 財務活動収支差額 | — | — | — |
| 収支差額合計 | ▲ 382 | ▲ 399 | 16 |
| 一般財源等配分調整額 | 382 | 399 | ▲ 16 |
| 一般会計からの繰入金 | — | — | — |
| 一般会計への繰出金 | — | — | — |
| 前年度からの繰越金 | — | — | — |
| 形式収支 | — | — | — |
| 歳入歳出外現金受入額 | — | — | — |
| 歳入歳出外現金払出額 | — | — | — |
| 再計 | — | — | — |

純資産変動計算書

(単位:百万円)

| 区 分 | 開始残高 相 当 | 収支差額 | 内部取引 | 一般財源等 配分調整額 | 一般会計から の繰入金 | 一般会計への 繰出金 | 合 計 |
|-------|-------------|---------|------|----------------|----------------|---------------|-------|
| 前期末残高 | ▲ 353 | ▲ 1,996 | 2 | 2,087 | — | — | ▲ 260 |
| 当期変動額 | — | ▲ 376 | — | 382 | — | — | 7 |
| 当期末残高 | ▲ 353 | ▲ 2,372 | 2 | 2,469 | — | — | ▲ 254 |

純資産変動分析表

(単位:百万円)

| 区 分 | 純資産増加 | 純資産減少 | 増加—減少 | 残 高 | 主な増減要因 |
|----------------------|-------|-------|-------|-------|--------|
| 前期末純資産残高 | | | | ▲ 260 | |
| 【当期増減内容】 | | | | | |
| I 固定資産のうち負債を伴わない額の増減 | | | | | |
| ①事業用資産(建設仮勘定を含む) | | 0 | | | |
| ②インフラ資産(建設仮勘定を含む) | | | | | |
| ③その他 | | | | | |
| 小 計 | | 0 | ▲ 0 | | |
| II 資産の裏付けのない固定負債の増減 | | | | | |
| ①特別債 | | | | | |
| ②基金借入金 | | | | | |
| ③長期性債務(退職手当引当金等) | 7 | | | | |
| 小 計 | 7 | | 7 | | |
| III その他の増減 | | | | | |
| ①その他の資産(負債を伴わないもの) | | | | | |
| ②その他の負債(資産を伴わないもの) | | 0 | | | |
| 小 計 | | 0 | ▲ 0 | | |
| I～IIIの増減合計 | 7 | 1 | 7 | | |
| 当期末純資産残高 | | | | ▲ 254 | |

固定資産附属明細表 (環境保全事業)

【環境農林水産部】

固定資産 (有形)

(単位: 百万円)

| 区 分 | 前期末 取得原価 ① | 当期増加額 ② | 当期減少額 ③ | 当期末 取得原価 ④=①+②-③ | 当期末減価 償却累計額 (減損を含む) ⑤ | 当期償却額 (減損を含む) ⑥ | 当期末残高 ④-⑤ |
|--------|------------------|------------|------------|------------------------|--------------------------------|-----------------------|--------------|
| 事業用資産 | 28 | — | — | 28 | 22 | 0 | 6 |
| 土地 | 3 | — | — | 3 | — | — | 3 |
| 建物 | 25 | — | — | 25 | 22 | 0 | 4 |
| 工作物 | — | — | — | — | — | — | — |
| 立木竹 | — | — | — | — | — | — | — |
| 船舶 | — | — | — | — | — | — | — |
| 浮標等 | — | — | — | — | — | — | — |
| 航空機 | — | — | — | — | — | — | — |
| インフラ資産 | — | — | — | — | — | — | — |
| 土地 | — | — | — | — | — | — | — |
| 建物 | — | — | — | — | — | — | — |
| 工作物 | — | — | — | — | — | — | — |
| 重要物品 | 1 | — | — | 1 | 1 | — | 0 |
| 図書 | — | — | — | — | — | — | — |
| リース資産 | — | — | — | — | — | — | — |
| ソフトウェア | — | — | — | — | — | — | — |
| 建設仮勘定 | — | — | — | — | — | — | — |
| 合 計 | 29 | — | — | 29 | 23 | 0 | 6 |

固定資産 (無形)

(単位: 百万円)

| 区 分 | 前期末残高 ① | 当期増加額 ② | 当期減少額 ③ | 当期償却額 ④ | 当期末残高 ①+②-③ |
|--------|------------|------------|------------|------------|----------------|
| 事業用資産 | — | — | — | — | — |
| 地上権 | — | — | — | — | — |
| 特許権等 | — | — | — | — | — |
| インフラ資産 | — | — | — | — | — |
| 地上権 | — | — | — | — | — |
| 特許権等 | — | — | — | — | — |
| 合 計 | — | — | — | — | — |

事業類型: 助成・啓発・指導・公権力型 部 局: 環境農林水産部
事業名: 環境保全事業

事業類型：助成・啓発・指導・公権力型 部 局：環境農林水産部
事業名：環境保全事業

注記（事業別財務諸表：環境保全事業）

1. 追加情報

（1）その他財務諸表の内容を理解するために必要と認められる事項

事業の概要

大気・水・地盤環境を保全し、有害化学物質による環境リスクを低減するため、大気汚染や水質汚濁に関する計画の策定、化学物質対策、土壌・地下水対策等を行うとともに、環境影響評価制度の運営等を行っています。

(24)事業所指導事業 (目) 環境保全対策費

事業の概要

法条例の規定に基づき、排出事業者に対して産業廃棄物の適正保管、排出抑制及び適正処理の指導監督を行うとともに、庁内の PCB 廃棄物の適正な処理を実施。また、生活環境の保全を図るため、工場・事業場等に対して大気汚染・水質汚濁等に係る規制基準遵守の指導監督を実施。

(単位：円)

| | 金額 | 財 源 内 訳 | | | |
|---------|-------------|---------|------------|--------|-------------|
| | | 国 庫 | 起 債 | 附帯歳入 | 一般歳入 |
| 予 算 現 額 | 214,737,000 | 0 | 44,000,000 | 94,000 | 170,643,000 |
| 決 算 額 | 210,453,836 | 0 | 44,000,000 | 66,000 | 166,387,836 |

■主な個別事業

(単位：円)

| 個別事業名称 | 予算現額 | 決算額 | 事 業 内 容 |
|--------------------|-------------|-------------|---|
| 1 PCB 廃棄物適正処理対策事業費 | 143,075,000 | 142,786,134 | PCB 特別措置法に基づき、府が PCB 廃棄物を保有する事業者として、計画的かつ適正に処理を行うために要する経費 【PCB 廃棄物処理量】 ・計画 4.2t ・実績 4.7t |
| 2 石綿健康被害救済促進事業費 | 44,570,000 | 44,570,000 | 石綿による健康被害が発生している状況を踏まえ、被害者及びその遺族の迅速な救済を図るために設置された基金への負担金を拠出するために要する経費 |

貸借対照表 (平成29年3月31日現在)

(単位：百万円)

| 科 目 | 平成28年度 (A) | 平成27年度 (B) | 差 (A-B) | 科 目 | 平成28年度 (A) | 平成27年度 (B) | 差 (A-B) |
|----------------|---------------|---------------|------------|--------------------|---------------|---------------|------------|
| 資産の部 | | | | 負債の部 | | | |
| I 流動資産 | — | — | — | I 流動負債 | 110 | 37 | 73 |
| 現金預金 | — | — | — | 地方債 | 90 | 15 | 75 |
| 歳計現金等 | — | — | — | 短期借入金 | — | — | — |
| 歳入歳出外現金 | — | — | — | 他会計借入金 | — | — | — |
| 未収金 | — | — | — | その他短期借入金 | — | — | — |
| 税未収金 | — | — | — | 賞与引当金 | 17 | 19 | ▲ 2 |
| その他未収金 | — | — | — | 未払金 | — | — | — |
| 不納欠損引当金 | — | — | — | 支払保証債務 | — | — | — |
| 基金 | — | — | — | その他未払金 | — | — | — |
| 財政調整基金 | — | — | — | 還付未済金 | — | — | — |
| 減債基金 | — | — | — | リース債務 | 3 | 3 | 0 |
| 短期貸付金 | — | — | — | その他流動負債 | — | — | — |
| 貸倒引当金 | — | — | — | II 固定負債 | 615 | 713 | ▲ 98 |
| その他流動資産 | — | — | — | 地方債 | 328 | 374 | ▲ 46 |
| II 固定資産 | 25 | 25 | ▲ 0 | 長期借入金 | — | — | — |
| 事業用資産 | — | — | — | 他会計借入金 | — | — | — |
| 有形固定資産 | — | — | — | その他長期借入金 | — | — | — |
| 土地 | — | — | — | 退職手当引当金 | 277 | 332 | ▲ 55 |
| 建物 | — | — | — | その他引当金 | — | — | — |
| 工作物 | — | — | — | リース債務 | 10 | 8 | 3 |
| 立木竹 | — | — | — | その他固定負債 | — | — | — |
| 船舶 | — | — | — | 負債の部合計 | 725 | 750 | ▲ 25 |
| 浮標等 | — | — | — | 純資産の部 | | | |
| 航空機 | — | — | — | 純資産 | ▲ 700 | ▲ 724 | 25 |
| 無形固定資産 | — | — | — | (うち当期純資産増減額) | 25 | ▲ 31 | 55 |
| 地上権 | — | — | — | | | | |
| 特許権等 | — | — | — | | | | |
| インフラ資産 | — | — | — | | | | |
| 有形固定資産 | — | — | — | | | | |
| 土地 | — | — | — | | | | |
| 建物 | — | — | — | | | | |
| 工作物 | — | — | — | | | | |
| 無形固定資産 | — | — | — | | | | |
| 地上権 | — | — | — | | | | |
| 特許権等 | — | — | — | | | | |
| 重要物品 | 0 | 0 | — | | | | |
| 図書 | — | — | — | | | | |
| リース資産 | 13 | 10 | 3 | | | | |
| ソフトウェア | 12 | 15 | ▲ 3 | | | | |
| 建設仮勘定 | — | — | — | | | | |
| 投資その他の資産 | — | — | — | | | | |
| 出資金 | — | — | — | | | | |
| 法人等出資金 | — | — | — | | | | |
| 公営企業会計出資金 | — | — | — | | | | |
| 長期貸付金 | — | — | — | | | | |
| 貸倒引当金 | — | — | — | | | | |
| 基金 | — | — | — | | | | |
| 減債基金 | — | — | — | | | | |
| 減債基金借入金 | — | — | — | | | | |
| その他の基金 | — | — | — | | | | |
| その他基金借入金 | — | — | — | | | | |
| その他債権 | — | — | — | | | | |
| 資産の部合計 | 25 | 25 | ▲ 0 | 純資産の部合計 | ▲ 700 | ▲ 724 | 25 |
| | | | | 負債及び純資産の部合計 | 25 | 25 | ▲ 0 |

行政コスト計算書 (自平成28年4月1日・至平成29年3月31日) (単位:百万円)

| 科 目 | 平成28年度 (A) | 平成27年度 (B) | 差 (A-B) |
|------------------|---------------|---------------|--------------|
| 通常収支の部 | | | |
| I 行政収支の部 | | | |
| 1 行政収入 | 0 | 0 | 0 |
| 地方税 | — | — | — |
| 地方譲与税 | — | — | — |
| 市町村たばこ税府交付金 | — | — | — |
| 地方特例交付金 | — | — | — |
| 地方交付税 | — | — | — |
| 交通安全対策特別交付金 | — | — | — |
| 分担金及び負担金(行政費用充当) | — | — | — |
| 使用料及び手数料 | 0 | 0 | 0 |
| 国庫支出金(行政費用充当) | — | — | — |
| 財産収入 | — | — | — |
| 寄附金 | — | — | — |
| 繰入金 | — | — | — |
| 特別会計繰入金 | — | — | — |
| 公営企業会計繰入金 | — | — | — |
| 税諸収入 | — | — | — |
| 事業収入(特別会計) | — | — | — |
| その他行政収入 | 0 | 0 | ▲ 0 |
| 2 行政費用 | 463 | 590 | ▲ 126 |
| 税連動費用 | — | — | — |
| 給与関係費 | 261 | 286 | ▲ 25 |
| 物件費 | 163 | 188 | ▲ 25 |
| 維持補修費 | 0 | 0 | ▲ 0 |
| 社会保障扶助費 | — | — | — |
| 負担金・補助金・交付金等 | 45 | 47 | ▲ 2 |
| 国直轄事業負担金 | — | — | — |
| 繰出金 | — | — | — |
| 減価償却費 | 6 | 5 | 1 |
| 債務保証費 | — | — | — |
| 不納欠損引当金繰入額 | — | — | — |
| 貸倒引当金繰入額 | — | — | — |
| 賞与引当金繰入額 | 17 | 19 | ▲ 2 |
| 退職手当引当金繰入額 | ▲ 29 | 44 | ▲ 74 |
| その他引当金繰入額 | — | — | — |
| その他行政費用 | — | — | — |
| 行政収支差額 | ▲ 463 | ▲ 590 | 126 |

| 科 目 | 平成28年度 (A) | 平成27年度 (B) | 差 (A-B) |
|-------------------|---------------|---------------|-------------|
| II 金融収支の部 | | | |
| 1 金融収入 | — | — | — |
| 受取利息及び配当金 | — | — | — |
| 2 金融費用 | 4 | 4 | ▲ 0 |
| 地方債利息・手数料 | 4 | 4 | ▲ 0 |
| 地方債発行差金 | — | — | — |
| 他会計借入金利息等 | — | — | — |
| 金融収支差額 | ▲ 4 | ▲ 4 | 0 |
| 通常収支差額 | ▲ 467 | ▲ 593 | 127 |
| 特別収支の部 | | | |
| 1 特別収入 | — | 0 | ▲ 0 |
| 分担金及び負担金(公共施設等整備) | — | — | — |
| 分担金及び負担金(災害復旧費) | — | — | — |
| 国庫支出金(公共施設等整備) | — | — | — |
| 国庫支出金(災害復旧費) | — | — | — |
| 固定資産売却益 | — | — | — |
| 過年度修正益 | — | 0 | ▲ 0 |
| その他特別収入 | — | — | — |
| 2 特別費用 | — | — | — |
| 固定資産売却損 | — | — | — |
| 固定資産除却損 | — | — | — |
| 災害復旧費 | — | — | — |
| 過年度修正損 | — | — | — |
| その他特別費用 | — | — | — |
| 特別収支差額 | — | 0 | ▲ 0 |
| 当期収支差額 | ▲ 467 | ▲ 593 | 126 |
| 一般財源等配分調整額 | 521 | 597 | ▲ 76 |
| 一般会計からの繰入金 | — | — | — |
| 一般会計への繰出金 | — | — | — |
| 再計 | 54 | 3 | 51 |

キャッシュ・フロー計算書 (自平成28年4月1日・至平成29年3月31日) (単位:百万円)

| 科 目 | 平成28年度 (A) | 平成27年度 (B) | 差 (A-B) |
|----------------------|---------------|---------------|-------------|
| I 行政サービス活動 | | | |
| 行政収入 | 0 | 0 | 0 |
| 地方税 | — | — | — |
| 地方譲与税 | — | — | — |
| 市町村たばこ税府交付金 | — | — | — |
| 地方特例交付金 | — | — | — |
| 地方交付税 | — | — | — |
| 交通安全対策特別交付金 | — | — | — |
| 分担金及び負担金 (行政支出充当) | — | — | — |
| 使用料及び手数料 | 0 | 0 | 0 |
| 国庫支出金(行政支出充当) | — | — | — |
| 財産収入 | — | — | — |
| 寄附金 | — | — | — |
| 繰入金 | — | — | — |
| 特別会計繰入金 | — | — | — |
| 公営企業会計繰入金 | — | — | — |
| 税諸収入 | — | — | — |
| 事業収入(特別会計) | — | — | — |
| その他行政収入 | 0 | 0 | ▲ 0 |
| 行政支出 | 514 | 573 | ▲ 59 |
| 税連動支出 | — | — | — |
| 給与関係費 | 306 | 338 | ▲ 32 |
| 物件費 | 163 | 188 | ▲ 25 |
| 維持補修費 | 0 | 0 | ▲ 0 |
| 社会保障扶助費 | — | — | — |
| 負担金・補助金・交付金等 | 45 | 47 | ▲ 2 |
| 国直轄事業負担金 | — | — | — |
| 繰出金 | — | — | — |
| 金融収入 | — | — | — |
| 受取利息及び配当金 | — | — | — |
| 金融支出 | 4 | 4 | ▲ 0 |
| 地方債利息・手数料 | 4 | 4 | ▲ 0 |
| 他会計借入金利息等 | — | — | — |
| 特別収入 | — | — | — |
| 分担金及び負担金(災害復旧費) | — | — | — |
| 国庫支出金(災害復旧費) | — | — | — |
| その他特別収入 | — | — | — |
| 特別支出 | — | — | — |
| 災害復旧費 | — | — | — |
| その他特別支出 | — | — | — |
| 行政サービス活動収支差額 | ▲ 518 | ▲ 577 | 59 |

| 科 目 | 平成28年度 (A) | 平成27年度 (B) | 差 (A-B) |
|--------------------------|---------------|---------------|-------------|
| II 投資活動 | | | |
| 投資活動収入 | — | — | — |
| 分担金及び負担金 (公共施設等整備) | — | — | — |
| 国庫支出金(公共施設等整備) | — | — | — |
| 財産収入 | — | — | — |
| 基金繰入金(取崩額) | — | — | — |
| 財政調整基金 | — | — | — |
| その他の基金 | — | — | — |
| 貸付金元金回収収入 | — | — | — |
| 保証金等返還収入 | — | — | — |
| その他投資活動収入 | — | — | — |
| 投資活動支出 | — | 15 | ▲ 15 |
| 公共施設等整備支出 | — | 15 | ▲ 15 |
| 基金積立金 | — | — | — |
| 財政調整基金 | — | — | — |
| その他の基金 | — | — | — |
| 出資金 | — | — | — |
| 貸付金 | — | — | — |
| 保証金等支出 | — | — | — |
| 投資活動収支差額 | — | ▲ 15 | 15 |
| 行政活動キャッシュ・フロー収支差額 | ▲ 518 | ▲ 592 | 75 |
| III 財務活動 | | | |
| 財務活動収入 | — | — | — |
| 地方債 | — | — | — |
| 他会計借入金等 | — | — | — |
| 基金繰入金(取崩額) | — | — | — |
| 減債基金 | — | — | — |
| 基金借入金 | — | — | — |
| その他財務活動収入 | — | — | — |
| 財務活動支出 | 3 | 4 | ▲ 1 |
| 地方債償還金 | — | — | — |
| 他会計借入金等償還金 | — | — | — |
| ファイナンス・リース債務返済支出 | 3 | 4 | ▲ 1 |
| 基金積立金 | — | — | — |
| 減債基金 | — | — | — |
| 基金借入金償還金 | — | — | — |
| 財務活動収支差額 | ▲ 3 | ▲ 4 | 1 |
| 収支差額合計 | ▲ 521 | ▲ 597 | 76 |
| 一般財源等配分調整額 | 521 | 597 | ▲ 76 |
| 一般会計からの繰入金 | — | — | — |
| 一般会計への繰出金 | — | — | — |
| 前年度からの繰越金 | — | — | — |
| 形式収支 | — | — | — |
| 歳入歳出外現金受入額 | — | — | — |
| 歳入歳出外現金払出額 | — | — | — |
| 再計 | — | — | — |

純資産変動計算書

(単位:百万円)

| 区 分 | 開始残高 相 当 | 収支差額 | 内部取引 | 一般財源等 配分調整額 | 一般会計から の繰入金 | 一般会計への 繰出金 | 合 計 |
|-------|-------------|---------|-------|----------------|----------------|---------------|-------|
| 前期末残高 | ▲ 662 | ▲ 2,165 | ▲ 191 | 2,294 | — | — | ▲ 724 |
| 当期変動額 | — | ▲ 467 | ▲ 29 | 521 | — | — | 25 |
| 当期末残高 | ▲ 662 | ▲ 2,632 | ▲ 220 | 2,814 | — | — | ▲ 700 |

純資産変動分析表

(単位:百万円)

| 区 分 | 純資産増加 | 純資産減少 | 増加—減少 | 残 高 | 主な増減要因 |
|----------------------|-------|-------|-------|-------|--------|
| 前期末純資産残高 | | | | ▲ 724 | |
| 【当期増減内容】 | | | | | |
| I 固定資産のうち負債を伴わない額の増減 | | | | | |
| ①事業用資産(建設仮勘定を含む) | | | | | |
| ②インフラ資産(建設仮勘定を含む) | | | | | |
| ③その他 | | 29 | | | |
| 小 計 | | 29 | ▲ 29 | | |
| II 資産の裏付けのない固定負債の増減 | | | | | |
| ①特別債 | | | | | |
| ②基金借入金 | | | | | |
| ③長期性債務(退職手当引当金等) | 52 | | | | |
| 小 計 | 52 | | 52 | | |
| III その他の増減 | | | | | |
| ①その他の資産(負債を伴わないもの) | | | | | |
| ②その他の負債(資産を伴わないもの) | 2 | | | | |
| 小 計 | 2 | | 2 | | |
| I～IIIの増減合計 | 54 | 29 | 25 | | |
| 当期末純資産残高 | | | | ▲ 700 | |

事業類型：助成・啓発・指導・公権力型 部 局：環境農林水産部
事業名：事業所指導事業

事業類型：助成・啓発・指導・公権力型 部 局：環境農林水産部
事業名：事業所指導事業

固定資産附属明細表 (事業所指導事業)

【環境農林水産部】

固定資産（有形）

(単位：百万円)

| 区 分 | 前期末 取得原価 ① | 当期増加額 ② | 当期減少額 ③ | 当期末 取得原価 ④=①+②-③ | 当期末減価 償却累計額 (減損を含む) ⑤ | 当期償却額 (減損を含む) ⑥ | 当期末残高 ④-⑤ |
|--------|------------------|------------|------------|------------------------|--------------------------------|-----------------------|--------------|
| 事業用資産 | — | — | — | — | — | — | — |
| 土地 | — | — | — | — | — | — | — |
| 建物 | — | — | — | — | — | — | — |
| 工作物 | — | — | — | — | — | — | — |
| 立木竹 | — | — | — | — | — | — | — |
| 船舶 | — | — | — | — | — | — | — |
| 浮標等 | — | — | — | — | — | — | — |
| 航空機 | — | — | — | — | — | — | — |
| インフラ資産 | — | — | — | — | — | — | — |
| 土地 | — | — | — | — | — | — | — |
| 建物 | — | — | — | — | — | — | — |
| 工作物 | — | — | — | — | — | — | — |
| 重要物品 | 9 | — | — | 9 | 9 | — | 0 |
| 図書 | — | — | — | — | — | — | — |
| リース資産 | 30 | 6 | — | 36 | 23 | 3 | 13 |
| ソフトウェア | 15 | — | 3 | 12 | — | 3 | 12 |
| 建設仮勘定 | — | — | — | — | — | — | — |
| 合 計 | 54 | 6 | 3 | 57 | 32 | 6 | 25 |

固定資産（無形）

(単位：百万円)

| 区 分 | 前期末残高 ① | 当期増加額 ② | 当期減少額 ③ | 当期償却額 ④ | 当期末残高 ①+②-③ |
|--------|------------|------------|------------|------------|----------------|
| 事業用資産 | — | — | — | — | — |
| 地上権 | — | — | — | — | — |
| 特許権等 | — | — | — | — | — |
| インフラ資産 | — | — | — | — | — |
| 地上権 | — | — | — | — | — |
| 特許権等 | — | — | — | — | — |
| 合 計 | — | — | — | — | — |

注記（事業別財務諸表：事業所指導事業）

1. 追加情報

（1）その他財務諸表の内容を理解するために必要と認められる事項

事業の概要

法条例の規定に基づき、排出事業者に対して産業廃棄物の適正保管、排出抑制及び適正処理を指導するとともに、庁内のPCB廃棄物の適正な処理を実施し、また、生活環境の保全を図るため、工場・事業場等に対して大気汚染・水質汚濁等に係る規制基準遵守を指導しています。

事業類型：助成・啓発・指導・公権力型 部 局：環境農林水産部
事業名：事業所指導事業

(25)産業廃棄物指導事業 (目) 循環型社会推進費

事業の概要

産業廃棄物の適正処理の推進と不法投棄等の不適正処理の未然防止を図るため、事業者・処理業者等に対する指導監督や監視を実施。また、使用済自動車の再資源化、オゾン層の保護・地球温暖化防止のためのフロン類の充填回収に係る事業者への指導監督を実施。

(単位：円)

| | 金額 | 財 源 内 訳 | | | |
|---------|------------|---------|-----|-------------|--------------|
| | | 国 庫 | 起 債 | 附帯歳入 | 一般歳入 |
| 予 算 現 額 | 20,064,000 | 0 | 0 | 181,787,000 | ▲161,723,000 |
| 決 算 額 | 18,494,943 | 0 | 0 | 178,985,600 | ▲160,490,657 |

■主な個別事業

(単位：円)

| 個別事業名称 | 予算現額 | 決算額 | 事 業 内 容 |
|----------------|------------|------------|---|
| 1 産業廃棄物処理指導監督費 | 18,448,000 | 16,737,191 | 産業廃棄物処理業（収集・運搬業、処分業）等の許可及び指導、廃棄物の情報管理システムの運営、不法投棄等監視連絡員による監視等に要する経費 【許可申請等件数】 ・見込 2,342 件 ・実績 2,313 件 |

貸借対照表 (平成29年3月31日現在)

(単位：百万円)

| 科 目 | 平成28年度 (A) | 平成27年度 (B) | 差 (A-B) | 科 目 | 平成28年度 (A) | 平成27年度 (B) | 差 (A-B) |
|----------------|---------------|---------------|------------|--------------------|---------------|---------------|------------|
| 資産の部 | | | | 負債の部 | | | |
| I 流動資産 | 21 | 21 | ▲ 0 | I 流動負債 | 23 | 25 | ▲ 2 |
| 現金預金 | — | — | — | 地方債 | — | — | — |
| 歳計現金等 | — | — | — | 短期借入金 | — | — | — |
| 歳入歳出外現金 | — | — | — | 他会計借入金 | — | — | — |
| 未収金 | 42 | 42 | ▲ 0 | その他短期借入金 | — | — | — |
| 税未収金 | — | — | — | 賞与引当金 | 18 | 20 | ▲ 2 |
| その他未収金 | 42 | 42 | ▲ 0 | 未払金 | — | — | — |
| 不納欠損引当金 | ▲ 21 | ▲ 21 | 0 | 支払保証債務 | — | — | — |
| 基金 | — | — | — | その他未払金 | — | — | — |
| 財政調整基金 | — | — | — | 還付未済金 | — | — | — |
| 減債基金 | — | — | — | リース債務 | 5 | 6 | ▲ 0 |
| 短期貸付金 | — | — | — | その他流動負債 | — | — | — |
| 貸倒引当金 | — | — | — | II 固定負債 | 319 | 333 | ▲ 14 |
| その他流動資産 | — | — | — | 地方債 | — | — | — |
| II 固定資産 | 10 | 15 | ▲ 6 | 長期借入金 | — | — | — |
| 事業用資産 | — | — | — | 他会計借入金 | — | — | — |
| 有形固定資産 | — | — | — | その他長期借入金 | — | — | — |
| 土地 | — | — | — | 退職手当引当金 | 314 | 323 | ▲ 9 |
| 建物 | — | — | — | その他引当金 | — | — | — |
| 工作物 | — | — | — | リース債務 | 5 | 10 | ▲ 5 |
| 立木竹 | — | — | — | その他固定負債 | — | — | — |
| 船舶 | — | — | — | 負債の部合計 | 342 | 359 | ▲ 16 |
| 浮標等 | — | — | — | 純資産の部 | | | |
| 航空機 | — | — | — | 純資産 | ▲ 312 | ▲ 322 | 11 |
| 無形固定資産 | — | — | — | (うち当期純資産増減額) | 11 | ▲ 43 | 54 |
| 地上権 | — | — | — | | | | |
| 特許権等 | — | — | — | | | | |
| インフラ資産 | — | — | — | | | | |
| 有形固定資産 | — | — | — | | | | |
| 土地 | — | — | — | | | | |
| 建物 | — | — | — | | | | |
| 工作物 | — | — | — | | | | |
| 無形固定資産 | — | — | — | | | | |
| 地上権 | — | — | — | | | | |
| 特許権等 | — | — | — | | | | |
| 重要物品 | — | — | — | | | | |
| 図書 | — | — | — | | | | |
| リース資産 | 10 | 15 | ▲ 6 | | | | |
| ソフトウェア | — | — | — | | | | |
| 建設仮勘定 | — | — | — | | | | |
| 投資その他の資産 | — | — | — | | | | |
| 出資金 | — | — | — | | | | |
| 法人等出資金 | — | — | — | | | | |
| 公営企業会計出資金 | — | — | — | | | | |
| 長期貸付金 | — | — | — | | | | |
| 貸倒引当金 | — | — | — | | | | |
| 基金 | — | — | — | | | | |
| 減債基金 | — | — | — | | | | |
| 減債基金借入金 | — | — | — | | | | |
| その他の基金 | — | — | — | | | | |
| その他基金借入金 | — | — | — | | | | |
| その他債権 | — | — | — | | | | |
| 資産の部合計 | 31 | 36 | ▲ 6 | 純資産の部合計 | ▲ 312 | ▲ 322 | 11 |
| | | | | 負債及び純資産の部合計 | 31 | 36 | ▲ 6 |

事業類型：助成・啓発・指導・公権力型 部 局：環境農林水産部
事業名：産業廃棄物指導事業

行政コスト計算書 (自平成28年4月1日・至平成29年3月31日) (単位：百万円)

| 科 目 | 平成28年度 (A) | 平成27年度 (B) | 差 (A-B) |
|------------------|---------------|---------------|-------------|
| 通常収支の部 | | | |
| I 行政収支の部 | | | |
| 1 行政収入 | 180 | 165 | 15 |
| 地方税 | — | — | — |
| 地方譲与税 | — | — | — |
| 市町村たばこ税府交付金 | — | — | — |
| 地方特例交付金 | — | — | — |
| 地方交付税 | — | — | — |
| 交通安全対策特別交付金 | — | — | — |
| 分担金及び負担金(行政費用充当) | — | — | — |
| 使用料及び手数料 | 180 | 165 | 15 |
| 国庫支出金(行政費用充当) | — | — | — |
| 財産収入 | — | — | — |
| 寄附金 | — | — | — |
| 繰入金 | — | — | — |
| 特別会計繰入金 | — | — | — |
| 公営企業会計繰入金 | — | — | — |
| 税諸収入 | — | — | — |
| 事業収入(特別会計) | — | — | — |
| その他行政収入 | 0 | 0 | ▲ 0 |
| 2 行政費用 | 362 | 423 | ▲ 61 |
| 税連動費用 | — | — | — |
| 給与関係費 | 306 | 305 | 1 |
| 物件費 | 12 | 18 | ▲ 5 |
| 維持補修費 | 0 | 0 | 0 |
| 社会保障扶助費 | — | — | — |
| 負担金・補助金・交付金等 | 0 | 0 | 0 |
| 国直轄事業負担金 | — | — | — |
| 繰出金 | — | — | — |
| 減価償却費 | 6 | 6 | — |
| 債務保証費 | — | — | — |
| 不納欠損引当金繰入額 | ▲ 0 | ▲ 0 | 0 |
| 貸倒引当金繰入額 | — | — | — |
| 賞与引当金繰入額 | 18 | 20 | ▲ 2 |
| 退職手当引当金繰入額 | 19 | 75 | ▲ 56 |
| その他引当金繰入額 | — | — | — |
| その他行政費用 | — | — | — |
| 行政収支差額 | ▲ 182 | ▲ 258 | 76 |

| 科 目 | 平成28年度 (A) | 平成27年度 (B) | 差 (A-B) |
|-------------------|---------------|---------------|-------------|
| II 金融収支の部 | | | |
| 1 金融収入 | — | — | — |
| 受取利息及び配当金 | — | — | — |
| 2 金融費用 | — | — | — |
| 地方債利息・手数料 | — | — | — |
| 地方債発行差金 | — | — | — |
| 他会計借入金利息等 | — | — | — |
| 金融収支差額 | — | — | — |
| 通常収支差額 | ▲ 182 | ▲ 258 | 76 |
| 特別収支の部 | | | |
| 1 特別収入 | — | — | — |
| 分担金及び負担金(公共施設等整備) | — | — | — |
| 分担金及び負担金(災害復旧費) | — | — | — |
| 国庫支出金(公共施設等整備) | — | — | — |
| 国庫支出金(災害復旧費) | — | — | — |
| 固定資産売却益 | — | — | — |
| 過年度修正益 | — | — | — |
| その他特別収入 | — | — | — |
| 2 特別費用 | 0 | 0 | ▲ 0 |
| 固定資産売却損 | — | — | — |
| 固定資産除却損 | — | — | — |
| 災害復旧費 | — | — | — |
| 過年度修正損 | 0 | 0 | ▲ 0 |
| その他特別費用 | — | — | — |
| 特別収支差額 | ▲ 0 | ▲ 0 | 0 |
| 当期収支差額 | ▲ 182 | ▲ 258 | 76 |
| 一般財源等配分調整額 | 193 | 215 | ▲ 22 |
| 一般会計からの繰入金 | — | — | — |
| 一般会計への繰出金 | — | — | — |
| 再計 | 11 | ▲ 43 | 54 |

キャッシュ・フロー計算書 (自平成28年4月1日・至平成29年3月31日) (単位:百万円)

| 科 目 | 平成28年度 (A) | 平成27年度 (B) | 差 (A-B) |
|----------------------|---------------|---------------|------------|
| I 行政サービス活動 | | | |
| 行政収入 | 180 | 165 | 15 |
| 地方税 | — | — | — |
| 地方譲与税 | — | — | — |
| 市町村たばこ税府交付金 | — | — | — |
| 地方特例交付金 | — | — | — |
| 地方交付税 | — | — | — |
| 交通安全対策特別交付金 | — | — | — |
| 分担金及び負担金 (行政支出充当) | — | — | — |
| 使用料及び手数料 | 180 | 165 | 15 |
| 国庫支出金(行政支出充当) | — | — | — |
| 財産収入 | — | — | — |
| 寄附金 | — | — | — |
| 繰入金 | — | — | — |
| 特別会計繰入金 | — | — | — |
| 公営企業会計繰入金 | — | — | — |
| 税諸収入 | — | — | — |
| 事業収入(特別会計) | — | — | — |
| その他行政収入 | 0 | 0 | ▲ 0 |
| 行政支出 | 367 | 374 | ▲ 7 |
| 税連動支出 | — | — | — |
| 給与関係費 | 354 | 356 | ▲ 2 |
| 物件費 | 12 | 18 | ▲ 5 |
| 維持補修費 | 0 | 0 | 0 |
| 社会保障扶助費 | — | — | — |
| 負担金・補助金・交付金等 | 0 | 0 | 0 |
| 国直轄事業負担金 | — | — | — |
| 繰出金 | — | — | — |
| 金融収入 | — | — | — |
| 受取利息及び配当金 | — | — | — |
| 金融支出 | — | — | — |
| 地方債利息・手数料 | — | — | — |
| 他会計借入金利息等 | — | — | — |
| 特別収入 | — | — | — |
| 分担金及び負担金(災害復旧費) | — | — | — |
| 国庫支出金(災害復旧費) | — | — | — |
| その他特別収入 | — | — | — |
| 特別支出 | — | — | — |
| 災害復旧費 | — | — | — |
| その他特別支出 | — | — | — |
| 行政サービス活動収支差額 | ▲ 187 | ▲ 209 | 22 |

| 科 目 | 平成28年度 (A) | 平成27年度 (B) | 差 (A-B) |
|--------------------------|---------------|---------------|-------------|
| II 投資活動 | | | |
| 投資活動収入 | — | — | — |
| 分担金及び負担金 (公共施設等整備) | — | — | — |
| 国庫支出金(公共施設等整備) | — | — | — |
| 財産収入 | — | — | — |
| 基金繰入金(取崩額) | — | — | — |
| 財政調整基金 | — | — | — |
| その他の基金 | — | — | — |
| 貸付金元金回収収入 | — | — | — |
| 保証金等返還収入 | — | — | — |
| その他投資活動収入 | — | — | — |
| 投資活動支出 | — | — | — |
| 公共施設等整備支出 | — | — | — |
| 基金積立金 | — | — | — |
| 財政調整基金 | — | — | — |
| その他の基金 | — | — | — |
| 出資金 | — | — | — |
| 貸付金 | — | — | — |
| 保証金等支出 | — | — | — |
| 投資活動収支差額 | — | — | — |
| 行政活動キャッシュ・フロー収支差額 | ▲ 187 | ▲ 209 | 22 |
| III 財務活動 | | | |
| 財務活動収入 | — | — | — |
| 地方債 | — | — | — |
| 他会計借入金等 | — | — | — |
| 基金繰入金(取崩額) | — | — | — |
| 減債基金 | — | — | — |
| 基金借入金 | — | — | — |
| その他財務活動収入 | — | — | — |
| 財務活動支出 | 6 | 6 | — |
| 地方債償還金 | — | — | — |
| 他会計借入金等償還金 | — | — | — |
| ファイナンス・リース債務返済支出 | 6 | 6 | — |
| 基金積立金 | — | — | — |
| 減債基金 | — | — | — |
| 基金借入金償還金 | — | — | — |
| 財務活動収支差額 | ▲ 6 | ▲ 6 | — |
| 収支差額合計 | ▲ 193 | ▲ 215 | 22 |
| 一般財源等配分調整額 | 193 | 215 | ▲ 22 |
| 一般会計からの繰入金 | — | — | — |
| 一般会計への繰出金 | — | — | — |
| 前年度からの繰越金 | — | — | — |
| 形式収支 | — | — | — |
| 歳入歳出外現金受入額 | — | — | — |
| 歳入歳出外現金払出額 | — | — | — |
| 再計 | — | — | — |

純資産変動計算書

(単位:百万円)

| 区 分 | 開始残高 相 当 | 収支差額 | 内部取引 | 一般財源等 配分調整額 | 一般会計から の繰入金 | 一般会計への 繰出金 | 合 計 |
|-------|-------------|---------|------|----------------|----------------|---------------|-------|
| 前期末残高 | ▲ 315 | ▲ 957 | — | 949 | — | — | ▲ 322 |
| 当期変動額 | — | ▲ 182 | — | 193 | — | — | 11 |
| 当期末残高 | ▲ 315 | ▲ 1,139 | — | 1,142 | — | — | ▲ 312 |

純資産変動分析表

(単位:百万円)

| 区 分 | 純資産増加 | 純資産減少 | 増加—減少 | 残 高 | 主な増減要因 |
|----------------------|-------|-------|-------|-------|--------|
| 前期末純資産残高 | | | | ▲ 322 | |
| 【当期増減内容】 | | | | | |
| I 固定資産のうち負債を伴わない額の増減 | | | | | |
| ①事業用資産(建設仮勘定を含む) | | | | | |
| ②インフラ資産(建設仮勘定を含む) | | | | | |
| ③その他 | | 6 | | | |
| 小 計 | | 6 | ▲ 6 | | |
| II 資産の裏付けのない固定負債の増減 | | | | | |
| ①特別債 | | | | | |
| ②基金借入金 | | | | | |
| ③長期性債務(退職手当引当金等) | 14 | | | | |
| 小 計 | 14 | | 14 | | |
| III その他の増減 | | | | | |
| ①その他の資産(負債を伴わないもの) | | 0 | | | |
| ②その他の負債(資産を伴わないもの) | 2 | | | | |
| 小 計 | 2 | 0 | 2 | | |
| I～IIIの増減合計 | 16 | 6 | 11 | | |
| 当期末純資産残高 | | | | ▲ 312 | |

固定資産附属明細表 (産業廃棄物指導事業)

【環境農林水産部】

固定資産 (有形)

(単位: 百万円)

| 区 分 | 前期末 取得原価 ① | 当期増加額 ② | 当期減少額 ③ | 当期末 取得原価 ④=①+②-③ | 当期末減価 償却累計額 (減損を含む) ⑤ | 当期償却額 (減損を含む) ⑥ | 当期末残高 ④-⑤ |
|--------|------------------|------------|------------|------------------------|--------------------------------|-----------------------|--------------|
| 事業用資産 | — | — | — | — | — | — | — |
| 土地 | — | — | — | — | — | — | — |
| 建物 | — | — | — | — | — | — | — |
| 工作物 | — | — | — | — | — | — | — |
| 立木竹 | — | — | — | — | — | — | — |
| 船舶 | — | — | — | — | — | — | — |
| 浮標等 | — | — | — | — | — | — | — |
| 航空機 | — | — | — | — | — | — | — |
| インフラ資産 | — | — | — | — | — | — | — |
| 土地 | — | — | — | — | — | — | — |
| 建物 | — | — | — | — | — | — | — |
| 工作物 | — | — | — | — | — | — | — |
| 重要物品 | — | — | — | — | — | — | — |
| 図書 | — | — | — | — | — | — | — |
| リース資産 | 30 | — | — | 30 | 20 | 6 | 10 |
| ソフトウェア | — | — | — | — | — | — | — |
| 建設仮勘定 | — | — | — | — | — | — | — |
| 合 計 | 30 | — | — | 30 | 20 | 6 | 10 |

固定資産 (無形)

(単位: 百万円)

| 区 分 | 前期末残高 ① | 当期増加額 ② | 当期減少額 ③ | 当期償却額 ④ | 当期末残高 ①+②-③ |
|--------|------------|------------|------------|------------|----------------|
| 事業用資産 | — | — | — | — | — |
| 地上権 | — | — | — | — | — |
| 特許権等 | — | — | — | — | — |
| インフラ資産 | — | — | — | — | — |
| 地上権 | — | — | — | — | — |
| 特許権等 | — | — | — | — | — |
| 合 計 | — | — | — | — | — |

事業類型: 助成・啓発・指導・公権力型 部 局: 環境農林水産部
事業名: 産業廃棄物指導事業

事業類型：助成・啓発・指導・公権力型 部 局：環境農林水産部
事業名：産業廃棄物指導事業

注記（事業別財務諸表：産業廃棄物指導事業）

1. 追加情報

（1）その他財務諸表の内容を理解するために必要と認められる事項

事業の概要

産業廃棄物の適正処理の推進と不法投棄等不適正処理の未然防止を図るため、事業者・処理業者等に対する指導監督や監視を行っています。

また、使用済自動車の再資源化、オゾン層の保護・地球温暖化防止のためのフロン類の充填回収に係る事業者への指導監督を行っています。

(26)畜産振興事業 (目) 動物愛護畜産振興費

事業の概要

畜産農家の生産基盤の強化、畜産物の安全性確保、環境問題への対応、需要拡大などに取り組み、府民に安全安心な畜産物を供給するとともに畜産経営の安定化を推進。

(単位：円)

| | 金額 | 財 源 内 訳 | | | |
|---------|-----------|---------|-----|---------|-----------|
| | | 国 庫 | 起 債 | 附帯歳入 | 一般歳入 |
| 予 算 現 額 | 4,112,000 | 154,000 | 0 | 686,000 | 3,272,000 |
| 決 算 額 | 3,657,843 | 125,000 | 0 | 267,489 | 3,265,354 |

■主な個別事業

(単位：円)

| 個別事業名称 | 予算現額 | 決算額 | 事 業 内 容 |
|-----------|-----------|-----------|---|
| 1 畜産振興事業費 | 4,189,000 | 3,657,843 | 畜産物の計画的生産や価格安定対策及び家畜改良増殖対策等を推進し、また、飼料安全性確保のための残留検査や巡回指導、牛トレーサビリティ(履歴情報追跡)等を行うために要する経費 【農場、飼料製造業者・販売業者への巡回指導・立入検査】 ・見込 100件 ・実績 103件 |

貸借対照表 (平成29年3月31日現在)

(単位：百万円)

| 科 目 | 平成28年度 (A) | 平成27年度 (B) | 差 (A-B) | 科 目 | 平成28年度 (A) | 平成27年度 (B) | 差 (A-B) |
|----------------|---------------|---------------|------------|--------------------|---------------|---------------|------------|
| 資産の部 | | | | 負債の部 | | | |
| I 流動資産 | — | — | — | I 流動負債 | 3 | 3 | 0 |
| 現金預金 | — | — | — | 地方債 | — | — | — |
| 歳計現金等 | — | — | — | 短期借入金 | — | — | — |
| 歳入歳出外現金 | — | — | — | 他会計借入金 | — | — | — |
| 未収金 | — | — | — | その他短期借入金 | — | — | — |
| 税未収金 | — | — | — | 賞与引当金 | 3 | 3 | 0 |
| その他未収金 | — | — | — | 未払金 | — | — | — |
| 不納欠損引当金 | — | — | — | 支払保証債務 | — | — | — |
| 基金 | — | — | — | その他未払金 | — | — | — |
| 財政調整基金 | — | — | — | 還付未済金 | — | — | — |
| 減債基金 | — | — | — | リース債務 | — | — | — |
| 短期貸付金 | — | — | — | その他流動負債 | — | — | — |
| 貸倒引当金 | — | — | — | II 固定負債 | 52 | 53 | ▲ 2 |
| その他流動資産 | — | — | — | 地方債 | — | — | — |
| II 固定資産 | 16 | 16 | — | 長期借入金 | — | — | — |
| 事業用資産 | — | — | — | 他会計借入金 | — | — | — |
| 有形固定資産 | — | — | — | その他長期借入金 | — | — | — |
| 土地 | — | — | — | 退職手当引当金 | 52 | 53 | ▲ 2 |
| 建物 | — | — | — | その他引当金 | — | — | — |
| 工作物 | — | — | — | リース債務 | — | — | — |
| 立木竹 | — | — | — | その他固定負債 | — | — | — |
| 船舶 | — | — | — | 負債の部合計 | 55 | 56 | ▲ 1 |
| 浮標等 | — | — | — | 純資産の部 | | | |
| 航空機 | — | — | — | 純資産 | ▲ 39 | ▲ 40 | 1 |
| 無形固定資産 | — | — | — | (うち当期純資産増減額) | 1 | 2 | ▲ 0 |
| 地上権 | — | — | — | | | | |
| 特許権等 | — | — | — | | | | |
| インフラ資産 | — | — | — | | | | |
| 有形固定資産 | — | — | — | | | | |
| 土地 | — | — | — | | | | |
| 建物 | — | — | — | | | | |
| 工作物 | — | — | — | | | | |
| 無形固定資産 | — | — | — | | | | |
| 地上権 | — | — | — | | | | |
| 特許権等 | — | — | — | | | | |
| 重要物品 | — | — | — | | | | |
| 図書 | — | — | — | | | | |
| リース資産 | — | — | — | | | | |
| ソフトウェア | — | — | — | | | | |
| 建設仮勘定 | — | — | — | | | | |
| 投資その他の資産 | 16 | 16 | — | | | | |
| 出資金 | 16 | 16 | — | | | | |
| 法人等出資金 | 16 | 16 | — | | | | |
| 公営企業会計出資金 | — | — | — | | | | |
| 長期貸付金 | — | — | — | | | | |
| 貸倒引当金 | — | — | — | | | | |
| 基金 | — | — | — | | | | |
| 減債基金 | — | — | — | | | | |
| 減債基金借入金 | — | — | — | | | | |
| その他の基金 | — | — | — | | | | |
| その他基金借入金 | — | — | — | | | | |
| その他債権 | — | — | — | | | | |
| 資産の部合計 | 16 | 16 | — | 純資産の部合計 | ▲ 39 | ▲ 40 | 1 |
| | | | | 負債及び純資産の部合計 | 16 | 16 | — |

行政コスト計算書 (自平成28年4月1日・至平成29年3月31日) (単位:百万円)

| 科 目 | 平成28年度 (A) | 平成27年度 (B) | 差 (A-B) |
|------------------|---------------|---------------|-------------|
| 通常収支の部 | | | |
| I 行政収支の部 | | | |
| 1 行政収入 | 0 | 0 | ▲ 0 |
| 地方税 | — | — | — |
| 地方譲与税 | — | — | — |
| 市町村たばこ税府交付金 | — | — | — |
| 地方特例交付金 | — | — | — |
| 地方交付税 | — | — | — |
| 交通安全対策特別交付金 | — | — | — |
| 分担金及び負担金(行政費用充当) | — | — | — |
| 使用料及び手数料 | — | — | — |
| 国庫支出金(行政費用充当) | 0 | 0 | 0 |
| 財産収入 | — | — | — |
| 寄附金 | — | — | — |
| 繰入金 | — | — | — |
| 特別会計繰入金 | — | — | — |
| 公営企業会計繰入金 | — | — | — |
| 税諸収入 | — | — | — |
| 事業収入(特別会計) | — | — | — |
| その他行政収入 | 0 | 0 | ▲ 0 |
| 2 行政費用 | 41 | 56 | ▲ 14 |
| 税連動費用 | — | — | — |
| 給与関係費 | 32 | 45 | ▲ 13 |
| 物件費 | 2 | 2 | 0 |
| 維持補修費 | — | — | — |
| 社会保障扶助費 | — | — | — |
| 負担金・補助金・交付金等 | 2 | 1 | 1 |
| 国直轄事業負担金 | — | — | — |
| 繰出金 | — | — | — |
| 減価償却費 | — | — | — |
| 債務保証費 | — | — | — |
| 不納欠損引当金繰入額 | — | — | — |
| 貸倒引当金繰入額 | — | — | — |
| 賞与引当金繰入額 | 3 | 3 | 0 |
| 退職手当引当金繰入額 | 2 | 4 | ▲ 2 |
| その他引当金繰入額 | — | — | — |
| その他行政費用 | — | — | — |
| 行政収支差額 | ▲ 41 | ▲ 55 | 14 |

| 科 目 | 平成28年度 (A) | 平成27年度 (B) | 差 (A-B) |
|-------------------|---------------|---------------|-------------|
| II 金融収支の部 | | | |
| 1 金融収入 | — | — | — |
| 受取利息及び配当金 | — | — | — |
| 2 金融費用 | — | — | — |
| 地方債利息・手数料 | — | — | — |
| 地方債発行差金 | — | — | — |
| 他会計借入金利息等 | — | — | — |
| 金融収支差額 | — | — | — |
| 通常収支差額 | ▲ 41 | ▲ 55 | 14 |
| 特別収支の部 | | | |
| 1 特別収入 | — | 82 | ▲ 82 |
| 分担金及び負担金(公共施設等整備) | — | — | — |
| 分担金及び負担金(災害復旧費) | — | — | — |
| 国庫支出金(公共施設等整備) | — | — | — |
| 国庫支出金(災害復旧費) | — | — | — |
| 固定資産売却益 | — | — | — |
| 過年度修正益 | — | 82 | ▲ 82 |
| その他特別収入 | — | — | — |
| 2 特別費用 | — | — | — |
| 固定資産売却損 | — | — | — |
| 固定資産除却損 | — | — | — |
| 災害復旧費 | — | — | — |
| 過年度修正損 | — | — | — |
| その他特別費用 | — | — | — |
| 特別収支差額 | — | 82 | ▲ 82 |
| 当期収支差額 | ▲ 41 | 27 | ▲ 68 |
| 一般財源等配分調整額 | 42 | 57 | ▲ 14 |
| 一般会計からの繰入金 | — | — | — |
| 一般会計への繰出金 | — | — | — |
| 再計 | 1 | 84 | ▲ 82 |

キャッシュ・フロー計算書 (自平成28年4月1日・至平成29年3月31日) (単位:百万円)

| 科 目 | 平成28年度 (A) | 平成27年度 (B) | 差 (A-B) |
|----------------------|---------------|---------------|------------|
| I 行政サービス活動 | | | |
| 行政収入 | 0 | 0 | ▲ 0 |
| 地方税 | — | — | — |
| 地方譲与税 | — | — | — |
| 市町村たばこ税府交付金 | — | — | — |
| 地方特例交付金 | — | — | — |
| 地方交付税 | — | — | — |
| 交通安全対策特別交付金 | — | — | — |
| 分担金及び負担金 (行政支出充当) | — | — | — |
| 使用料及び手数料 | — | — | — |
| 国庫支出金(行政支出充当) | 0 | 0 | 0 |
| 財産収入 | — | — | — |
| 寄附金 | — | — | — |
| 繰入金 | — | — | — |
| 特別会計繰入金 | — | — | — |
| 公営企業会計繰入金 | — | — | — |
| 税諸収入 | — | — | — |
| 事業収入(特別会計) | — | — | — |
| その他行政収入 | 0 | 0 | ▲ 0 |
| 行政支出 | 43 | 57 | ▲ 15 |
| 税連動支出 | — | — | — |
| 給与関係費 | 39 | 54 | ▲ 15 |
| 物件費 | 2 | 2 | 0 |
| 維持補修費 | — | — | — |
| 社会保障扶助費 | — | — | — |
| 負担金・補助金・交付金等 | 2 | 1 | 1 |
| 国直轄事業負担金 | — | — | — |
| 繰出金 | — | — | — |
| 金融収入 | — | — | — |
| 受取利息及び配当金 | — | — | — |
| 金融支出 | — | — | — |
| 地方債利息・手数料 | — | — | — |
| 他会計借入金利息等 | — | — | — |
| 特別収入 | — | — | — |
| 分担金及び負担金(災害復旧費) | — | — | — |
| 国庫支出金(災害復旧費) | — | — | — |
| その他特別収入 | — | — | — |
| 特別支出 | — | — | — |
| 災害復旧費 | — | — | — |
| その他特別支出 | — | — | — |
| 行政サービス活動収支差額 | ▲ 42 | ▲ 57 | 14 |

| 科 目 | 平成28年度 (A) | 平成27年度 (B) | 差 (A-B) |
|-----------------------|---------------|---------------|------------|
| II 投資活動 | | | |
| 投資活動収入 | — | — | — |
| 分担金及び負担金 (公共施設等整備) | — | — | — |
| 国庫支出金(公共施設等整備) | — | — | — |
| 財産収入 | — | — | — |
| 基金繰入金(取崩額) | — | — | — |
| 財政調整基金 | — | — | — |
| その他の基金 | — | — | — |
| 貸付金元金回収収入 | — | — | — |
| 保証金等返還収入 | — | — | — |
| その他投資活動収入 | — | — | — |
| 投資活動支出 | — | — | — |
| 公共施設等整備支出 | — | — | — |
| 基金積立金 | — | — | — |
| 財政調整基金 | — | — | — |
| その他の基金 | — | — | — |
| 出資金 | — | — | — |
| 貸付金 | — | — | — |
| 保証金等支出 | — | — | — |
| 投資活動収支差額 | — | — | — |
| 行政活動キャッシュ・フロー収支差額 | ▲ 42 | ▲ 57 | 14 |
| III 財務活動 | | | |
| 財務活動収入 | — | — | — |
| 地方債 | — | — | — |
| 他会計借入金等 | — | — | — |
| 基金繰入金(取崩額) | — | — | — |
| 減債基金 | — | — | — |
| 基金借入金 | — | — | — |
| その他財務活動収入 | — | — | — |
| 財務活動支出 | — | — | — |
| 地方債償還金 | — | — | — |
| 他会計借入金等償還金 | — | — | — |
| ファイナンス・リース債務返済支出 | — | — | — |
| 基金積立金 | — | — | — |
| 減債基金 | — | — | — |
| 基金借入金償還金 | — | — | — |
| 財務活動収支差額 | — | — | — |
| 収支差額合計 | ▲ 42 | ▲ 57 | 14 |
| 一般財源等配分調整額 | 42 | 57 | ▲ 14 |
| 一般会計からの繰入金 | — | — | — |
| 一般会計への繰出金 | — | — | — |
| 前年度からの繰越金 | — | — | — |
| 形式収支 | — | — | — |
| 歳入歳出外現金受入額 | — | — | — |
| 歳入歳出外現金払出額 | — | — | — |
| 再計 | — | — | — |

純資産変動計算書

(単位:百万円)

| 区 分 | 開始残高 相 当 | 収支差額 | 内部取引 | 一般財源等 配分調整額 | 一般会計から の繰入金 | 一般会計への 繰出金 | 合 計 |
|-------|-------------|-------|-------|----------------|----------------|---------------|------|
| 前期末残高 | 20 | ▲ 229 | ▲ 137 | 306 | — | — | ▲ 40 |
| 当期変動額 | — | ▲ 41 | — | 42 | — | — | 1 |
| 当期末残高 | 20 | ▲ 270 | ▲ 137 | 348 | — | — | ▲ 39 |

純資産変動分析表

(単位:百万円)

| 区 分 | 純資産増加 | 純資産減少 | 増加—減少 | 残 高 | 主な増減要因 |
|----------------------|-------|-------|-------|------|--------|
| 前期末純資産残高 | | | | ▲ 40 | |
| 【当期増減内容】 | | | | | |
| I 固定資産のうち負債を伴わない額の増減 | | | | | |
| ①事業用資産(建設仮勘定を含む) | | | | | |
| ②インフラ資産(建設仮勘定を含む) | | | | | |
| ③その他 | | | | | |
| 小 計 | | | — | | |
| II 資産の裏付けのない固定負債の増減 | | | | | |
| ①特別債 | | | | | |
| ②基金借入金 | | | | | |
| ③長期性債務(退職手当引当金等) | 2 | | | | |
| 小 計 | 2 | | 2 | | |
| III その他の増減 | | | | | |
| ①その他の資産(負債を伴わないもの) | | | | | |
| ②その他の負債(資産を伴わないもの) | | 0 | | | |
| 小 計 | | 0 | ▲ 0 | | |
| I～IIIの増減合計 | 2 | 0 | 1 | | |
| 当期末純資産残高 | | | | ▲ 39 | |

事業類型：助成・啓発・指導・公権力型 部 局：環境農林水産部
事業名：畜産振興事業

事業類型：助成・啓発・指導・公権力型 部 局：環境農林水産部
事業名：畜産振興事業

固定資産附属明細表（畜産振興事業）

【環境農林水産部】

固定資産（有形）

（単位：百万円）

| 区 分 | 前期末 取得原価 ① | 当期増加額 ② | 当期減少額 ③ | 当期末 取得原価 ④=①+②-③ | 当期末減価 償却累計額 (減損を含む) ⑤ | 当期償却額 (減損を含む) ⑥ | 当期末残高 ④-⑤ |
|--------|------------------|------------|------------|------------------------|--------------------------------|-----------------------|--------------|
| 事業用資産 | — | — | — | — | — | — | — |
| 土地 | — | — | — | — | — | — | — |
| 建物 | — | — | — | — | — | — | — |
| 工作物 | — | — | — | — | — | — | — |
| 立木竹 | — | — | — | — | — | — | — |
| 船舶 | — | — | — | — | — | — | — |
| 浮標等 | — | — | — | — | — | — | — |
| 航空機 | — | — | — | — | — | — | — |
| インフラ資産 | — | — | — | — | — | — | — |
| 土地 | — | — | — | — | — | — | — |
| 建物 | — | — | — | — | — | — | — |
| 工作物 | — | — | — | — | — | — | — |
| 重要物品 | — | 15 | 15 | — | — | — | — |
| 図書 | — | — | — | — | — | — | — |
| リース資産 | — | — | — | — | — | — | — |
| ソフトウェア | — | — | — | — | — | — | — |
| 建設仮勘定 | — | — | — | — | — | — | — |
| 合 計 | — | 15 | 15 | — | — | — | — |

固定資産（無形）

（単位：百万円）

| 区 分 | 前期末残高 ① | 当期増加額 ② | 当期減少額 ③ | 当期償却額 ④ | 当期末残高 ①+②-③ |
|--------|------------|------------|------------|------------|----------------|
| 事業用資産 | — | — | — | — | — |
| 地上権 | — | — | — | — | — |
| 特許権等 | — | — | — | — | — |
| インフラ資産 | — | — | — | — | — |
| 地上権 | — | — | — | — | — |
| 特許権等 | — | — | — | — | — |
| 合 計 | — | — | — | — | — |

注記（事業別財務諸表：畜産振興事業）

1. 追加情報

（1）その他財務諸表の内容を理解するために必要と認められる事項

事業の概要

畜産経営の安定を図るため、畜産物の計画的生産や価格安定対策及び家畜改良増殖対策等を推進しています。また、飼料安全性確保や牛トシサビリティー等を行い、府民に安全で良質な畜産物の安定供給を図っています。

事業類型：助成・啓発・指導・公権力型 部 局：環境農林水産部
事業名：畜産振興事業

(27)野生動物対策事業 (目) 動物愛護畜産振興費

事業の概要

人と野生鳥獣が共存する社会の形成及び生物多様性の保全を基本として、野生鳥獣の保護と農林業被害の軽減、狩猟の適正化等を図るため、野生動物対策事業を実施。

(単位：円)

| | 金額 | 財 源 内 訳 | | | |
|---------|------------|------------|-----|-----------|------------|
| | | 国 庫 | 起 債 | 附帯歳入 | 一般歳入 |
| 予 算 現 額 | 42,338,000 | 14,497,000 | 0 | 5,190,000 | 22,651,000 |
| 決 算 額 | 39,754,779 | 14,487,000 | 0 | 4,932,000 | 20,335,779 |

■主な個別事業

(単位：円)

| 個別事業名称 | 予算現額 | 決算額 | 事 業 内 容 |
|-------------|------------|------------|--|
| 1 野生動物対策事業費 | 41,481,000 | 38,754,779 | 野生鳥獣の保護及び管理並びに狩猟の適正化等を図るために要する経費 【シカ・イノシシ被害対策に係る捕獲者への補助】 ・見込 15 市町 ・実績 15 市町 |

貸借対照表 (平成29年3月31日現在)

(単位：百万円)

| 科 目 | 平成28年度 (A) | 平成27年度 (B) | 差 (A-B) | 科 目 | 平成28年度 (A) | 平成27年度 (B) | 差 (A-B) |
|----------------|---------------|---------------|------------|--------------------|---------------|---------------|------------|
| 資産の部 | | | | 負債の部 | | | |
| I 流動資産 | — | — | — | I 流動負債 | 5 | 4 | 1 |
| 現金預金 | — | — | — | 地方債 | — | — | — |
| 歳計現金等 | — | — | — | 短期借入金 | — | — | — |
| 歳入歳出外現金 | — | — | — | 他会計借入金 | — | — | — |
| 未収金 | — | — | — | その他短期借入金 | — | — | — |
| 税未収金 | — | — | — | 賞与引当金 | 5 | 4 | 1 |
| その他未収金 | — | — | — | 未払金 | — | — | — |
| 不納欠損引当金 | — | — | — | 支払保証債務 | — | — | — |
| 基金 | — | — | — | その他未払金 | — | — | — |
| 財政調整基金 | — | — | — | 還付未済金 | — | — | — |
| 減債基金 | — | — | — | リース債務 | — | — | — |
| 短期貸付金 | — | — | — | その他流動負債 | — | — | — |
| 貸倒引当金 | — | — | — | II 固定負債 | 81 | 68 | 13 |
| その他流動資産 | — | — | — | 地方債 | — | — | — |
| II 固定資産 | 0 | 1 | ▲ 1 | 長期借入金 | — | — | — |
| 事業用資産 | — | 1 | ▲ 1 | 他会計借入金 | — | — | — |
| 有形固定資産 | — | 1 | ▲ 1 | その他長期借入金 | — | — | — |
| 土地 | — | — | — | 退職手当引当金 | 81 | 68 | 13 |
| 建物 | — | 1 | ▲ 1 | その他引当金 | — | — | — |
| 工作物 | — | 0 | ▲ 0 | リース債務 | — | — | — |
| 立木竹 | — | — | — | その他固定負債 | — | — | — |
| 船舶 | — | — | — | 負債の部合計 | 87 | 72 | 14 |
| 浮標等 | — | — | — | 純資産の部 | | | |
| 航空機 | — | — | — | 純資産 | ▲ 87 | ▲ 71 | ▲ 16 |
| 無形固定資産 | — | — | — | (うち当期純資産増減額) | ▲ 16 | 4 | ▲ 20 |
| 地上権 | — | — | — | | | | |
| 特許権等 | — | — | — | | | | |
| インフラ資産 | — | — | — | | | | |
| 有形固定資産 | — | — | — | | | | |
| 土地 | — | — | — | | | | |
| 建物 | — | — | — | | | | |
| 工作物 | — | — | — | | | | |
| 無形固定資産 | — | — | — | | | | |
| 地上権 | — | — | — | | | | |
| 特許権等 | — | — | — | | | | |
| 重要物品 | 0 | 0 | — | | | | |
| 図書 | — | — | — | | | | |
| リース資産 | — | — | — | | | | |
| ソフトウェア | — | — | — | | | | |
| 建設仮勘定 | — | — | — | | | | |
| 投資その他の資産 | — | — | — | | | | |
| 出資金 | — | — | — | | | | |
| 法人等出資金 | — | — | — | | | | |
| 公営企業会計出資金 | — | — | — | | | | |
| 長期貸付金 | — | — | — | | | | |
| 貸倒引当金 | — | — | — | | | | |
| 基金 | — | — | — | | | | |
| 減債基金 | — | — | — | | | | |
| 減債基金借入金 | — | — | — | | | | |
| その他の基金 | — | — | — | | | | |
| その他基金借入金 | — | — | — | | | | |
| その他債権 | — | — | — | | | | |
| 資産の部合計 | 0 | 1 | ▲ 1 | 純資産の部合計 | ▲ 87 | ▲ 71 | ▲ 16 |
| | | | | 負債及び純資産の部合計 | 0 | 1 | ▲ 1 |

事業類型：助成・啓発・指導・公権力型 部 局：環境農林水産部
事業名：野生動物対策事業

行政コスト計算書 (自平成28年4月1日・至平成29年3月31日) (単位：百万円)

| 科 目 | 平成28年度 (A) | 平成27年度 (B) | 差 (A-B) |
|------------------|---------------|---------------|-------------|
| 通常収支の部 | | | |
| I 行政収支の部 | | | |
| 1 行政収入 | 35 | 27 | 8 |
| 地方税 | — | — | — |
| 地方譲与税 | — | — | — |
| 市町村たばこ税府交付金 | — | — | — |
| 地方特例交付金 | — | — | — |
| 地方交付税 | — | — | — |
| 交通安全対策特別交付金 | — | — | — |
| 分担金及び負担金(行政費用充当) | — | — | — |
| 使用料及び手数料 | 21 | 18 | 3 |
| 国庫支出金(行政費用充当) | 14 | 9 | 5 |
| 財産収入 | — | — | — |
| 寄附金 | — | — | — |
| 繰入金 | — | — | — |
| 特別会計繰入金 | — | — | — |
| 公営企業会計繰入金 | — | — | — |
| 税諸収入 | — | — | — |
| 事業収入(特別会計) | — | — | — |
| その他行政収入 | 0 | 0 | 0 |
| 2 行政費用 | 146 | 105 | 41 |
| 税連動費用 | — | — | — |
| 給与関係費 | 87 | 70 | 17 |
| 物件費 | 5 | 7 | ▲ 2 |
| 維持補修費 | 1 | 1 | ▲ 0 |
| 社会保障扶助費 | — | — | — |
| 負担金・補助金・交付金等 | 28 | 20 | 7 |
| 国直轄事業負担金 | — | — | — |
| 繰出金 | — | — | — |
| 減価償却費 | 0 | 0 | ▲ 0 |
| 債務保証費 | — | — | — |
| 不納欠損引当金繰入額 | — | — | — |
| 貸倒引当金繰入額 | — | — | — |
| 賞与引当金繰入額 | 5 | 4 | 1 |
| 退職手当引当金繰入額 | 21 | 3 | 18 |
| その他引当金繰入額 | — | — | — |
| その他行政費用 | — | — | — |
| 行政収支差額 | ▲ 111 | ▲ 78 | ▲ 33 |

| 科 目 | 平成28年度 (A) | 平成27年度 (B) | 差 (A-B) |
|-------------------|---------------|---------------|-------------|
| II 金融収支の部 | | | |
| 1 金融収入 | — | — | — |
| 受取利息及び配当金 | — | — | — |
| 2 金融費用 | — | — | — |
| 地方債利息・手数料 | — | — | — |
| 地方債発行差金 | — | — | — |
| 他会計借入金利息等 | — | — | — |
| 金融収支差額 | — | — | — |
| 通常収支差額 | ▲ 111 | ▲ 78 | ▲ 33 |
| 特別収支の部 | | | |
| 1 特別収入 | — | — | — |
| 分担金及び負担金(公共施設等整備) | — | — | — |
| 分担金及び負担金(災害復旧費) | — | — | — |
| 国庫支出金(公共施設等整備) | — | — | — |
| 国庫支出金(災害復旧費) | — | — | — |
| 固定資産売却益 | — | — | — |
| 過年度修正益 | — | — | — |
| その他特別収入 | — | — | — |
| 2 特別費用 | 1 | — | 1 |
| 固定資産売却損 | — | — | — |
| 固定資産除却損 | 1 | — | 1 |
| 災害復旧費 | — | — | — |
| 過年度修正損 | — | — | — |
| その他特別費用 | — | — | — |
| 特別収支差額 | ▲ 1 | — | ▲ 1 |
| 当期収支差額 | ▲ 112 | ▲ 78 | ▲ 34 |
| 一般財源等配分調整額 | 96 | 82 | 14 |
| 一般会計からの繰入金 | — | — | — |
| 一般会計への繰出金 | — | — | — |
| 再計 | ▲ 16 | 4 | ▲ 20 |

キャッシュ・フロー計算書 (自平成28年4月1日・至平成29年3月31日) (単位:百万円)

| 科 目 | 平成28年度 (A) | 平成27年度 (B) | 差 (A-B) |
|----------------------|---------------|---------------|-------------|
| I 行政サービス活動 | | | |
| 行政収入 | 35 | 27 | 8 |
| 地方税 | — | — | — |
| 地方譲与税 | — | — | — |
| 市町村たばこ税交付金 | — | — | — |
| 地方特例交付金 | — | — | — |
| 地方交付税 | — | — | — |
| 交通安全対策特別交付金 | — | — | — |
| 分担金及び負担金 (行政支出充当) | — | — | — |
| 使用料及び手数料 | 21 | 18 | 3 |
| 国庫支出金(行政支出充当) | 14 | 9 | 5 |
| 財産収入 | — | — | — |
| 寄附金 | — | — | — |
| 繰入金 | — | — | — |
| 特別会計繰入金 | — | — | — |
| 公営企業会計繰入金 | — | — | — |
| 税諸収入 | — | — | — |
| 事業収入(特別会計) | — | — | — |
| その他行政収入 | 0 | 0 | 0 |
| 行政支出 | 132 | 109 | 23 |
| 税連動支出 | — | — | — |
| 給与関係費 | 99 | 81 | 18 |
| 物件費 | 5 | 7 | ▲ 2 |
| 維持補修費 | 1 | 1 | ▲ 0 |
| 社会保障扶助費 | — | — | — |
| 負担金・補助金・交付金等 | 28 | 20 | 7 |
| 国直轄事業負担金 | — | — | — |
| 繰出金 | — | — | — |
| 金融収入 | — | — | — |
| 受取利息及び配当金 | — | — | — |
| 金融支出 | — | — | — |
| 地方債利息・手数料 | — | — | — |
| 他会計借入金利息等 | — | — | — |
| 特別収入 | — | — | — |
| 分担金及び負担金(災害復旧費) | — | — | — |
| 国庫支出金(災害復旧費) | — | — | — |
| その他特別収入 | — | — | — |
| 特別支出 | — | — | — |
| 災害復旧費 | — | — | — |
| その他特別支出 | — | — | — |
| 行政サービス活動収支差額 | ▲ 96 | ▲ 82 | ▲ 14 |

| 科 目 | 平成28年度 (A) | 平成27年度 (B) | 差 (A-B) |
|--------------------------|---------------|---------------|-------------|
| II 投資活動 | | | |
| 投資活動収入 | — | — | — |
| 分担金及び負担金 (公共施設等整備) | — | — | — |
| 国庫支出金(公共施設等整備) | — | — | — |
| 財産収入 | — | — | — |
| 基金繰入金(取崩額) | — | — | — |
| 財政調整基金 | — | — | — |
| その他の基金 | — | — | — |
| 貸付金元金回収収入 | — | — | — |
| 保証金等返還収入 | — | — | — |
| その他投資活動収入 | — | — | — |
| 投資活動支出 | — | — | — |
| 公共施設等整備支出 | — | — | — |
| 基金積立金 | — | — | — |
| 財政調整基金 | — | — | — |
| その他の基金 | — | — | — |
| 出資金 | — | — | — |
| 貸付金 | — | — | — |
| 保証金等支出 | — | — | — |
| 投資活動収支差額 | — | — | — |
| 行政活動キャッシュ・フロー収支差額 | ▲ 96 | ▲ 82 | ▲ 14 |
| III 財務活動 | | | |
| 財務活動収入 | — | — | — |
| 地方債 | — | — | — |
| 他会計借入金等 | — | — | — |
| 基金繰入金(取崩額) | — | — | — |
| 減債基金 | — | — | — |
| 基金借入金 | — | — | — |
| その他財務活動収入 | — | — | — |
| 財務活動支出 | — | — | — |
| 地方債償還金 | — | — | — |
| 他会計借入金等償還金 | — | — | — |
| ファイナンス・リース債務返済支出 | — | — | — |
| 基金積立金 | — | — | — |
| 減債基金 | — | — | — |
| 基金借入金償還金 | — | — | — |
| 財務活動収支差額 | — | — | — |
| 収支差額合計 | ▲ 96 | ▲ 82 | ▲ 14 |
| 一般財源等配分調整額 | 96 | 82 | 14 |
| 一般会計からの繰入金 | — | — | — |
| 一般会計への繰出金 | — | — | — |
| 前年度からの繰越金 | — | — | — |
| 形式収支 | — | — | — |
| 歳入歳出外現金受入額 | — | — | — |
| 歳入歳出外現金払出額 | — | — | — |
| 再計 | — | — | — |

純資産変動計算書

(単位:百万円)

| 区 分 | 開始残高 相 当 | 収支差額 | 内部取引 | 一般財源等 配分調整額 | 一般会計から の繰入金 | 一般会計への 繰出金 | 合 計 |
|-------|-------------|-------|------|----------------|----------------|---------------|------|
| 前期末残高 | ▲ 94 | ▲ 440 | — | 463 | — | — | ▲ 71 |
| 当期変動額 | — | ▲ 112 | — | 96 | — | — | ▲ 16 |
| 当期末残高 | ▲ 94 | ▲ 552 | — | 560 | — | — | ▲ 87 |

純資産変動分析表

(単位:百万円)

| 区 分 | 純資産増加 | 純資産減少 | 増加—減少 | 残 高 | 主な増減要因 |
|----------------------|-------|-------|-------|------|--------|
| 前期末純資産残高 | | | | ▲ 71 | |
| 【当期増減内容】 | | | | | |
| I 固定資産のうち負債を伴わない額の増減 | | | | | |
| ①事業用資産(建設仮勘定を含む) | | 1 | | | |
| ②インフラ資産(建設仮勘定を含む) | | | | | |
| ③その他 | | | | | |
| 小 計 | | 1 | ▲ 1 | | |
| II 資産の裏付けのない固定負債の増減 | | | | | |
| ①特別債 | | | | | |
| ②基金借入金 | | | | | |
| ③長期性債務(退職手当引当金等) | | 13 | | | |
| 小 計 | | 13 | ▲ 13 | | |
| III その他の増減 | | | | | |
| ①その他の資産(負債を伴わないもの) | | | | | |
| ②その他の負債(資産を伴わないもの) | | 1 | | | |
| 小 計 | | 1 | ▲ 1 | | |
| I～IIIの増減合計 | | 16 | ▲ 16 | | |
| 当期末純資産残高 | | | | ▲ 87 | |

固定資産附属明細表 (野生動物対策事業)

【環境農林水産部】

固定資産 (有形)

(単位: 百万円)

| 区 分 | 前期末 取得原価 ① | 当期増加額 ② | 当期減少額 ③ | 当期末 取得原価 ④=①+②-③ | 当期末減価 償却累計額 (減損を含む) ⑤ | 当期償却額 (減損を含む) ⑥ | 当期末残高 ④-⑤ |
|--------|------------------|------------|------------|------------------------|--------------------------------|-----------------------|--------------|
| 事業用資産 | 3 | — | 3 | — | — | 0 | — |
| 土地 | — | — | — | — | — | — | — |
| 建物 | 2 | — | 2 | — | — | 0 | — |
| 工作物 | 0 | — | 0 | — | — | — | — |
| 立木竹 | — | — | — | — | — | — | — |
| 船舶 | — | — | — | — | — | — | — |
| 浮標等 | — | — | — | — | — | — | — |
| 航空機 | — | — | — | — | — | — | — |
| インフラ資産 | — | — | — | — | — | — | — |
| 土地 | — | — | — | — | — | — | — |
| 建物 | — | — | — | — | — | — | — |
| 工作物 | — | — | — | — | — | — | — |
| 重要物品 | 2 | — | — | 2 | 2 | — | 0 |
| 図書 | — | — | — | — | — | — | — |
| リース資産 | — | — | — | — | — | — | — |
| ソフトウェア | — | — | — | — | — | — | — |
| 建設仮勘定 | — | — | — | — | — | — | — |
| 合 計 | 5 | — | 3 | 2 | 2 | 0 | 0 |

固定資産 (無形)

(単位: 百万円)

| 区 分 | 前期末残高 ① | 当期増加額 ② | 当期減少額 ③ | 当期償却額 ④ | 当期末残高 ①+②-③ |
|--------|------------|------------|------------|------------|----------------|
| 事業用資産 | — | — | — | — | — |
| 地上権 | — | — | — | — | — |
| 特許権等 | — | — | — | — | — |
| インフラ資産 | — | — | — | — | — |
| 地上権 | — | — | — | — | — |
| 特許権等 | — | — | — | — | — |
| 合 計 | — | — | — | — | — |

事業類型: 助成・啓発・指導・公権力型 部 局: 環境農林水産部
事業名: 野生動物対策事業

事業類型：助成・啓発・指導・公権力型 部 局：環境農林水産部
事業名：野生動物対策事業

注記（事業別財務諸表：野生動物対策事業）

1. 追加情報

（1）その他財務諸表の内容を理解するために必要と認められる事項

事業の概要

人と野生鳥獣との適切な関係の構築及び生物多様性の保全を基本として、野生鳥獣の保護と農林業被害の軽減、狩猟の適正化等を図るため、野生動物対策事業を実施しています。

(28)家畜保健衛生事業 (目) 家畜保健衛生費

事業の概要

府民へ安心できる畜産物を安定的に供給するため、家畜保健衛生所を設置・運営し、動物由来感染症等の発生予防やまん延防止対策、家畜伝染病予防法に基づく検査・ワクチン接種、疾病調査等を実施。

(単位：円)

| | 金額 | 財 源 内 訳 | | | |
|---------|------------|------------|-----|-----------|------------|
| | | 国 庫 | 起 債 | 附帯歳入 | 一般歳入 |
| 予 算 現 額 | 37,966,000 | 11,160,000 | 0 | 5,640,000 | 21,166,000 |
| 決 算 額 | 33,791,864 | 8,629,430 | 0 | 5,206,800 | 19,955,634 |

■主な個別事業

(単位：円)

| 個別事業名称 | 予算現額 | 決算額 | 事 業 内 容 |
|------------|------------|------------|---|
| 1 家畜伝染病予防費 | 13,593,000 | 11,173,154 | <p>動物由来感染症など家畜防疫体制の強化を図るとともに、各種疾病の検査及び予防注射を実施し、伝染病の発生予防及びまん延防止を行うために要する経費</p> <p>【主要な法定伝染病の検査等実施数】</p> <ul style="list-style-type: none"> ・計画 2,526 件 ・実績 2,115 件 |

貸借対照表 (平成29年3月31日現在)

(単位：百万円)

| 科 目 | 平成28年度 (A) | 平成27年度 (B) | 差 (A-B) | 科 目 | 平成28年度 (A) | 平成27年度 (B) | 差 (A-B) |
|----------------|---------------|---------------|------------|--------------------|---------------|---------------|------------|
| 資産の部 | | | | 負債の部 | | | |
| I 流動資産 | — | — | — | I 流動負債 | 41 | 42 | ▲ 1 |
| 現金預金 | — | — | — | 地方債 | 30 | 30 | — |
| 歳計現金等 | — | — | — | 短期借入金 | — | — | — |
| 歳入歳出外現金 | — | — | — | 他会計借入金 | — | — | — |
| 未収金 | — | — | — | その他短期借入金 | — | — | — |
| 税未収金 | — | — | — | 賞与引当金 | 11 | 12 | ▲ 0 |
| その他未収金 | — | — | — | 未払金 | — | — | — |
| 不納欠損引当金 | — | — | — | 支払保証債務 | — | — | — |
| 基金 | — | — | — | その他未払金 | — | — | — |
| 財政調整基金 | — | — | — | 還付未済金 | — | — | — |
| 減債基金 | — | — | — | リース債務 | 0 | 1 | ▲ 1 |
| 短期貸付金 | — | — | — | その他流動負債 | — | — | — |
| 貸倒引当金 | — | — | — | II 固定負債 | 833 | 884 | ▲ 51 |
| その他流動資産 | — | — | — | 地方債 | 655 | 684 | ▲ 30 |
| II 固定資産 | 773 | 783 | ▲ 10 | 長期借入金 | — | — | — |
| 事業用資産 | 740 | 741 | ▲ 0 | 他会計借入金 | — | — | — |
| 有形固定資産 | 740 | 741 | ▲ 0 | その他長期借入金 | — | — | — |
| 土地 | 360 | 360 | — | 退職手当引当金 | 178 | 199 | ▲ 21 |
| 建物 | 379 | 380 | ▲ 1 | その他引当金 | — | — | — |
| 工作物 | 1 | — | ▲ 1 | リース債務 | — | 0 | ▲ 0 |
| 立木竹 | — | — | — | その他固定負債 | — | — | — |
| 船舶 | — | — | — | 負債の部合計 | 874 | 926 | ▲ 52 |
| 浮標等 | — | — | — | 純資産の部 | | | |
| 航空機 | — | — | — | 純資産 | ▲ 101 | ▲ 143 | 42 |
| 無形固定資産 | — | — | — | (うち当期純資産増減額) | 42 | ▲ 4 | 46 |
| 地上権 | — | — | — | | | | |
| 特許権等 | — | — | — | | | | |
| インフラ資産 | — | — | — | | | | |
| 有形固定資産 | — | — | — | | | | |
| 土地 | — | — | — | | | | |
| 建物 | — | — | — | | | | |
| 工作物 | — | — | — | | | | |
| 無形固定資産 | — | — | — | | | | |
| 地上権 | — | — | — | | | | |
| 特許権等 | — | — | — | | | | |
| 重要物品 | 32 | 41 | ▲ 9 | | | | |
| 図書 | — | — | — | | | | |
| リース資産 | 0 | 1 | ▲ 1 | | | | |
| ソフトウェア | — | — | — | | | | |
| 建設仮勘定 | — | — | — | | | | |
| 投資その他の資産 | — | — | — | | | | |
| 出資金 | — | — | — | | | | |
| 法人等出資金 | — | — | — | | | | |
| 公営企業会計出資金 | — | — | — | | | | |
| 長期貸付金 | — | — | — | | | | |
| 貸倒引当金 | — | — | — | | | | |
| 基金 | — | — | — | | | | |
| 減債基金 | — | — | — | | | | |
| 減債基金借入金 | — | — | — | | | | |
| その他の基金 | — | — | — | | | | |
| その他基金借入金 | — | — | — | | | | |
| その他債権 | — | — | — | | | | |
| 資産の部合計 | 773 | 783 | ▲ 10 | 純資産の部合計 | ▲ 101 | ▲ 143 | 42 |
| | | | | 負債及び純資産の部合計 | 773 | 783 | ▲ 10 |

行政コスト計算書 (自平成28年4月1日・至平成29年3月31日) (単位:百万円)

| 科 目 | 平成28年度 (A) | 平成27年度 (B) | 差 (A-B) |
|------------------|---------------|---------------|------------|
| 通常収支の部 | | | |
| I 行政収支の部 | | | |
| 1 行政収入 | 11 | 11 | ▲ 0 |
| 地方税 | — | — | — |
| 地方譲与税 | — | — | — |
| 市町村たばこ税府交付金 | — | — | — |
| 地方特例交付金 | — | — | — |
| 地方交付税 | — | — | — |
| 交通安全対策特別交付金 | — | — | — |
| 分担金及び負担金(行政費用充当) | — | — | — |
| 使用料及び手数料 | 3 | 3 | 0 |
| 国庫支出金(行政費用充当) | 9 | 9 | ▲ 0 |
| 財産収入 | — | — | — |
| 寄附金 | — | — | — |
| 繰入金 | — | — | — |
| 特別会計繰入金 | — | — | — |
| 公営企業会計繰入金 | — | — | — |
| 税諸収入 | — | — | — |
| 事業収入(特別会計) | — | — | — |
| その他行政収入 | 0 | 0 | 0 |
| 2 行政費用 | 240 | 257 | ▲ 17 |
| 税連動費用 | — | — | — |
| 給与関係費 | 174 | 166 | 8 |
| 物件費 | 22 | 22 | 0 |
| 維持補修費 | 8 | 8 | 0 |
| 社会保障扶助費 | — | — | — |
| 負担金・補助金・交付金等 | 1 | 1 | 0 |
| 国直轄事業負担金 | — | — | — |
| 繰出金 | — | — | — |
| 減価償却費 | 26 | 24 | 3 |
| 債務保証費 | — | — | — |
| 不納欠損引当金繰入額 | — | — | — |
| 貸倒引当金繰入額 | — | — | — |
| 賞与引当金繰入額 | 11 | 12 | ▲ 0 |
| 退職手当引当金繰入額 | ▲ 4 | 24 | ▲ 28 |
| その他引当金繰入額 | — | — | — |
| その他行政費用 | — | — | — |
| 行政収支差額 | ▲ 229 | ▲ 245 | 17 |

| 科 目 | 平成28年度 (A) | 平成27年度 (B) | 差 (A-B) |
|-------------------|---------------|---------------|------------|
| II 金融収支の部 | | | |
| 1 金融収入 | — | — | — |
| 受取利息及び配当金 | — | — | — |
| 2 金融費用 | 9 | 9 | ▲ 0 |
| 地方債利息・手数料 | 9 | 9 | ▲ 0 |
| 地方債発行差金 | — | — | — |
| 他会計借入金利息等 | — | — | — |
| 金融収支差額 | ▲ 9 | ▲ 9 | 0 |
| 通常収支差額 | ▲ 238 | ▲ 254 | 17 |
| 特別収支の部 | | | |
| 1 特別収入 | 36 | — | 36 |
| 分担金及び負担金(公共施設等整備) | — | — | — |
| 分担金及び負担金(災害復旧費) | — | — | — |
| 国庫支出金(公共施設等整備) | — | — | — |
| 国庫支出金(災害復旧費) | — | — | — |
| 固定資産売却益 | — | — | — |
| 過年度修正益 | 36 | — | 36 |
| その他特別収入 | — | — | — |
| 2 特別費用 | 21 | 92 | ▲ 71 |
| 固定資産売却損 | — | — | — |
| 固定資産除却損 | — | — | — |
| 災害復旧費 | — | — | — |
| 過年度修正損 | 21 | 92 | ▲ 71 |
| その他特別費用 | — | — | — |
| 特別収支差額 | 15 | ▲ 92 | 107 |
| 当期収支差額 | ▲ 223 | ▲ 346 | 123 |
| 一般財源等配分調整額 | 235 | 229 | 5 |
| 一般会計からの繰入金 | — | — | — |
| 一般会計への繰出金 | — | — | — |
| 再計 | 12 | ▲ 117 | 129 |

キャッシュ・フロー計算書 (自平成28年4月1日・至平成29年3月31日) (単位:百万円)

| 科 目 | 平成28年度 (A) | 平成27年度 (B) | 差 (A-B) |
|----------------------|---------------|---------------|------------|
| I 行政サービス活動 | | | |
| 行政収入 | 11 | 11 | ▲ 0 |
| 地方税 | — | — | — |
| 地方譲与税 | — | — | — |
| 市町村たばこ税府交付金 | — | — | — |
| 地方特例交付金 | — | — | — |
| 地方交付税 | — | — | — |
| 交通安全対策特別交付金 | — | — | — |
| 分担金及び負担金 (行政支出充当) | — | — | — |
| 使用料及び手数料 | 3 | 3 | 0 |
| 国庫支出金(行政支出充当) | 9 | 9 | ▲ 0 |
| 財産収入 | — | — | — |
| 寄附金 | — | — | — |
| 繰入金 | — | — | — |
| 特別会計繰入金 | — | — | — |
| 公営企業会計繰入金 | — | — | — |
| 税諸収入 | — | — | — |
| 事業収入(特別会計) | — | — | — |
| その他行政収入 | 0 | 0 | 0 |
| 行政支出 | 235 | 229 | 6 |
| 税連動支出 | — | — | — |
| 給与関係費 | 203 | 198 | 5 |
| 物件費 | 22 | 22 | 0 |
| 維持補修費 | 8 | 8 | 0 |
| 社会保障扶助費 | — | — | — |
| 負担金・補助金・交付金等 | 1 | 1 | 0 |
| 国直轄事業負担金 | — | — | — |
| 繰出金 | — | — | — |
| 金融収入 | — | — | — |
| 受取利息及び配当金 | — | — | — |
| 金融支出 | 9 | 9 | ▲ 0 |
| 地方債利息・手数料 | 9 | 9 | ▲ 0 |
| 他会計借入金利息等 | — | — | — |
| 特別収入 | — | — | — |
| 分担金及び負担金(災害復旧費) | — | — | — |
| 国庫支出金(災害復旧費) | — | — | — |
| その他特別収入 | — | — | — |
| 特別支出 | — | — | — |
| 災害復旧費 | — | — | — |
| その他特別支出 | — | — | — |
| 行政サービス活動収支差額 | ▲ 233 | ▲ 227 | ▲ 6 |

| 科 目 | 平成28年度 (A) | 平成27年度 (B) | 差 (A-B) |
|-----------------------|---------------|---------------|------------|
| II 投資活動 | | | |
| 投資活動収入 | — | — | — |
| 分担金及び負担金 (公共施設等整備) | — | — | — |
| 国庫支出金(公共施設等整備) | — | — | — |
| 財産収入 | — | — | — |
| 基金繰入金(取崩額) | — | — | — |
| 財政調整基金 | — | — | — |
| その他の基金 | — | — | — |
| 貸付金元金回収収入 | — | — | — |
| 保証金等返還収入 | — | — | — |
| その他投資活動収入 | — | — | — |
| 投資活動支出 | 1 | 1 | ▲ 0 |
| 公共施設等整備支出 | 1 | 1 | ▲ 0 |
| 基金積立金 | — | — | — |
| 財政調整基金 | — | — | — |
| その他の基金 | — | — | — |
| 出資金 | — | — | — |
| 貸付金 | — | — | — |
| 保証金等支出 | — | — | — |
| 投資活動収支差額 | ▲ 1 | ▲ 1 | 0 |
| 行政活動キャッシュ・フロー収支差額 | ▲ 234 | ▲ 228 | ▲ 6 |
| III 財務活動 | | | |
| 財務活動収入 | — | — | — |
| 地方債 | — | — | — |
| 他会計借入金等 | — | — | — |
| 基金繰入金(取崩額) | — | — | — |
| 減債基金 | — | — | — |
| 基金借入金 | — | — | — |
| その他財務活動収入 | — | — | — |
| 財務活動支出 | 1 | 1 | ▲ 1 |
| 地方債償還金 | — | — | — |
| 他会計借入金等償還金 | — | — | — |
| ファイナンス・リース債務返済支出 | 1 | 1 | ▲ 1 |
| 基金積立金 | — | — | — |
| 減債基金 | — | — | — |
| 基金借入金償還金 | — | — | — |
| 財務活動収支差額 | ▲ 1 | ▲ 1 | 1 |
| 収支差額合計 | ▲ 235 | ▲ 229 | ▲ 5 |
| 一般財源等配分調整額 | 235 | 229 | 5 |
| 一般会計からの繰入金 | — | — | — |
| 一般会計への繰出金 | — | — | — |
| 前年度からの繰越金 | — | — | — |
| 形式収支 | — | — | — |
| 歳入歳出外現金受入額 | — | — | — |
| 歳入歳出外現金払出額 | — | — | — |
| 再計 | — | — | — |

純資産変動計算書

(単位:百万円)

| 区 分 | 開始残高 相 当 | 収支差額 | 内部取引 | 一般財源等 配分調整額 | 一般会計から の繰入金 | 一般会計への 繰出金 | 合 計 |
|-------|-------------|---------|------|----------------|----------------|---------------|-------|
| 前期末残高 | ▲ 132 | ▲ 1,329 | 98 | 1,220 | — | — | ▲ 143 |
| 当期変動額 | — | ▲ 223 | 30 | 235 | — | — | 42 |
| 当期末残高 | ▲ 132 | ▲ 1,552 | 128 | 1,455 | — | — | ▲ 101 |

純資産変動分析表

(単位:百万円)

| 区 分 | 純資産増加 | 純資産減少 | 増加—減少 | 残 高 | 主な増減要因 |
|----------------------|-------|-------|-------|-------|--------|
| 前期末純資産残高 | | | | ▲ 143 | |
| 【当期増減内容】 | | | | | |
| I 固定資産のうち負債を伴わない額の増減 | | | | | |
| ①事業用資産(建設仮勘定を含む) | 29 | | | | |
| ②インフラ資産(建設仮勘定を含む) | | | | | |
| ③その他 | | 10 | | | |
| 小 計 | 29 | 10 | 19 | | |
| II 資産の裏付けのない固定負債の増減 | | | | | |
| ①特別債 | | | | | |
| ②基金借入金 | | | | | |
| ③長期性債務(退職手当引当金等) | 21 | | | | |
| 小 計 | 21 | | 21 | | |
| III その他の増減 | | | | | |
| ①その他の資産(負債を伴わないもの) | | | | | |
| ②その他の負債(資産を伴わないもの) | 1 | | | | |
| 小 計 | 1 | | 1 | | |
| I～IIIの増減合計 | 52 | 10 | 42 | | |
| 当期末純資産残高 | | | | ▲ 101 | |

事業類型：助成・啓発・指導・公権力型 部 局：環境農林水産部
事業名：家畜保健衛生事業

事業類型：助成・啓発・指導・公権力型 部 局：環境農林水産部
事業名：家畜保健衛生事業

固定資産附属明細表 (家畜保健衛生事業)

【環境農林水産部】

固定資産（有形）

(単位：百万円)

| 区 分 | 前期末 取得原価 ① | 当期増加額 ② | 当期減少額 ③ | 当期末 取得原価 ④=①+②-③ | 当期末減価 償却累計額 (減損を含む) ⑤ | 当期償却額 (減損を含む) ⑥ | 当期末残高 ④-⑤ |
|--------|------------------|------------|------------|------------------------|--------------------------------|-----------------------|--------------|
| 事業用資産 | 811 | 36 | — | 847 | 107 | 15 | 740 |
| 土地 | 360 | — | — | 360 | — | — | 360 |
| 建物 | 450 | 34 | — | 485 | 106 | 15 | 379 |
| 工作物 | — | 2 | — | 2 | 1 | 0 | 1 |
| 立木竹 | — | — | — | — | — | — | — |
| 船舶 | — | — | — | — | — | — | — |
| 浮標等 | — | — | — | — | — | — | — |
| 航空機 | — | — | — | — | — | — | — |
| インフラ資産 | — | — | — | — | — | — | — |
| 土地 | — | — | — | — | — | — | — |
| 建物 | — | — | — | — | — | — | — |
| 工作物 | — | — | — | — | — | — | — |
| 重要物品 | 154 | 17 | 15 | 155 | 123 | 10 | 32 |
| 図書 | — | — | — | — | — | — | — |
| リース資産 | 8 | — | — | 8 | 8 | 1 | 0 |
| ソフトウェア | — | — | — | — | — | — | — |
| 建設仮勘定 | — | — | — | — | — | — | — |
| 合 計 | 973 | 53 | 15 | 1,010 | 237 | 26 | 773 |

固定資産（無形）

(単位：百万円)

| 区 分 | 前期末残高 ① | 当期増加額 ② | 当期減少額 ③ | 当期償却額 ④ | 当期末残高 ①+②-③ |
|--------|------------|------------|------------|------------|----------------|
| 事業用資産 | — | — | — | — | — |
| 地上権 | — | — | — | — | — |
| 特許権等 | — | — | — | — | — |
| インフラ資産 | — | — | — | — | — |
| 地上権 | — | — | — | — | — |
| 特許権等 | — | — | — | — | — |
| 合 計 | — | — | — | — | — |

注記（事業別財務諸表：家畜保健衛生事業）

1. 追加情報

（1）その他財務諸表の内容を理解するために必要と認められる事項

事業の概要

府民へ安心できる畜産物を安定的に供給するため、家畜保健衛生所を設置・運営し、動物由来感染症等の発生予防やまん延防止対策の実施、家畜伝染病予防法に基づく検査・ワクチン接種、疾病調査等を実施しています。

事業類型：助成・啓発・指導・公権力型 部 局：環境農林水産部
事業名：家畜保健衛生事業

(29) 農業施設災害復旧事業 (目) 農業施設災害復旧費

事業の概要

豪雨等により被災した農地及び農業用施設の早期復旧のため、災害復旧事業を実施。

(単位：円)

| | 金額 | 財 源 内 訳 | | | |
|---------|------------|------------|-----|------|------|
| | | 国 庫 | 起 債 | 附帯歳入 | 一般歳入 |
| 予 算 現 額 | 67,708,000 | 67,708,000 | 0 | 0 | 0 |
| 決 算 額 | 66,718,191 | 66,718,191 | 0 | 0 | 0 |

貸借対照表 (平成29年3月31日現在)

(単位：百万円)

| 科 目 | 平成28年度 (A) | 平成27年度 (B) | 差 (A-B) | 科 目 | 平成28年度 (A) | 平成27年度 (B) | 差 (A-B) |
|----------------|---------------|---------------|------------|--------------------|---------------|---------------|------------|
| 資産の部 | | | | 負債の部 | | | |
| I 流動資産 | — | — | — | I 流動負債 | 3 | 0 | 2 |
| 現金預金 | — | — | — | 地方債 | 0 | 0 | 0 |
| 歳計現金等 | — | — | — | 短期借入金 | — | — | — |
| 歳入歳出外現金 | — | — | — | 他会計借入金 | — | — | — |
| 未収金 | — | — | — | その他短期借入金 | — | — | — |
| 税未収金 | — | — | — | 賞与引当金 | 2 | — | 2 |
| その他未収金 | — | — | — | 未払金 | — | — | — |
| 不納欠損引当金 | — | — | — | 支払保証債務 | — | — | — |
| 基金 | — | — | — | その他未払金 | — | — | — |
| 財政調整基金 | — | — | — | 還付未済金 | — | — | — |
| 減債基金 | — | — | — | リース債務 | — | — | — |
| 短期貸付金 | — | — | — | その他流動負債 | — | — | — |
| 貸倒引当金 | — | — | — | II 固定負債 | 1 | 1 | ▲0 |
| その他流動資産 | — | — | — | 地方債 | 1 | 1 | ▲0 |
| II 固定資産 | — | — | — | 長期借入金 | — | — | — |
| 事業用資産 | — | — | — | 他会計借入金 | — | — | — |
| 有形固定資産 | — | — | — | その他長期借入金 | — | — | — |
| 土地 | — | — | — | 退職手当引当金 | — | — | — |
| 建物 | — | — | — | その他引当金 | — | — | — |
| 工作物 | — | — | — | リース債務 | — | — | — |
| 立木竹 | — | — | — | その他固定負債 | — | — | — |
| 船舶 | — | — | — | 負債の部合計 | 3 | 1 | 2 |
| 浮標等 | — | — | — | 純資産の部 | | | |
| 航空機 | — | — | — | 純資産 | ▲3 | ▲1 | ▲2 |
| 無形固定資産 | — | — | — | (うち当期純資産増減額) | ▲2 | 0 | ▲2 |
| 地上権 | — | — | — | | | | |
| 特許権等 | — | — | — | | | | |
| インフラ資産 | — | — | — | | | | |
| 有形固定資産 | — | — | — | | | | |
| 土地 | — | — | — | | | | |
| 建物 | — | — | — | | | | |
| 工作物 | — | — | — | | | | |
| 無形固定資産 | — | — | — | | | | |
| 地上権 | — | — | — | | | | |
| 特許権等 | — | — | — | | | | |
| 重要物品 | — | — | — | | | | |
| 図書 | — | — | — | | | | |
| リース資産 | — | — | — | | | | |
| ソフトウェア | — | — | — | | | | |
| 建設仮勘定 | — | — | — | | | | |
| 投資その他の資産 | — | — | — | | | | |
| 出資金 | — | — | — | | | | |
| 法人等出資金 | — | — | — | | | | |
| 公営企業会計出資金 | — | — | — | | | | |
| 長期貸付金 | — | — | — | | | | |
| 貸倒引当金 | — | — | — | | | | |
| 基金 | — | — | — | | | | |
| 減債基金 | — | — | — | | | | |
| 減債基金借入金 | — | — | — | | | | |
| その他の基金 | — | — | — | | | | |
| その他基金借入金 | — | — | — | | | | |
| その他債権 | — | — | — | | | | |
| 資産の部合計 | — | — | — | 純資産の部合計 | ▲3 | ▲1 | ▲2 |
| | | | | 負債及び純資産の部合計 | — | — | — |

事業類型：社会資本整備型 部 局：環境農林水産部
 事業名：農業施設災害復旧事業

行政コスト計算書 (自平成28年4月1日・至平成29年3月31日) (単位：百万円)

| 科 目 | 平成28年度 (A) | 平成27年度 (B) | 差 (A-B) |
|------------------|---------------|---------------|------------|
| 通常収支の部 | | | |
| I 行政収支の部 | | | |
| 1 行政収入 | — | — | — |
| 地方税 | — | — | — |
| 地方譲与税 | — | — | — |
| 市町村たばこ税府交付金 | — | — | — |
| 地方特例交付金 | — | — | — |
| 地方交付税 | — | — | — |
| 交通安全対策特別交付金 | — | — | — |
| 分担金及び負担金(行政費用充当) | — | — | — |
| 使用料及び手数料 | — | — | — |
| 国庫支出金(行政費用充当) | — | — | — |
| 財産収入 | — | — | — |
| 寄附金 | — | — | — |
| 繰入金 | — | — | — |
| 特別会計繰入金 | — | — | — |
| 公営企業会計繰入金 | — | — | — |
| 税諸収入 | — | — | — |
| 事業収入(特別会計) | — | — | — |
| その他行政収入 | — | — | — |
| 2 行政費用 | 2 | — | 2 |
| 税連動費用 | — | — | — |
| 給与関係費 | — | — | — |
| 物件費 | — | — | — |
| 維持補修費 | — | — | — |
| 社会保障扶助費 | — | — | — |
| 負担金・補助金・交付金等 | — | — | — |
| 国直轄事業負担金 | — | — | — |
| 繰出金 | — | — | — |
| 減価償却費 | — | — | — |
| 債務保証費 | — | — | — |
| 不納欠損引当金繰入額 | — | — | — |
| 貸倒引当金繰入額 | — | — | — |
| 賞与引当金繰入額 | 2 | — | 2 |
| 退職手当引当金繰入額 | — | — | — |
| その他引当金繰入額 | — | — | — |
| その他行政費用 | — | — | — |
| 行政収支差額 | ▲ 2 | — | ▲ 2 |

| 科 目 | 平成28年度 (A) | 平成27年度 (B) | 差 (A-B) |
|-------------------|---------------|---------------|------------|
| II 金融収支の部 | | | |
| 1 金融収入 | — | — | — |
| 受取利息及び配当金 | — | — | — |
| 2 金融費用 | 0 | 0 | ▲ 0 |
| 地方債利息・手数料 | 0 | 0 | ▲ 0 |
| 地方債発行差金 | — | — | — |
| 他会計借入金利息等 | — | — | — |
| 金融収支差額 | ▲ 0 | ▲ 0 | 0 |
| 通常収支差額 | ▲ 2 | ▲ 0 | ▲ 2 |
| 特別収支の部 | | | |
| 1 特別収入 | 67 | 124 | ▲ 57 |
| 分担金及び負担金(公共施設等整備) | — | — | — |
| 分担金及び負担金(災害復旧費) | — | — | — |
| 国庫支出金(公共施設等整備) | — | — | — |
| 国庫支出金(災害復旧費) | 67 | 124 | ▲ 57 |
| 固定資産売却益 | — | — | — |
| 過年度修正益 | — | — | — |
| その他特別収入 | — | — | — |
| 2 特別費用 | 67 | 124 | ▲ 57 |
| 固定資産売却損 | — | — | — |
| 固定資産除却損 | — | — | — |
| 災害復旧費 | 67 | 124 | ▲ 57 |
| 過年度修正損 | — | — | — |
| その他特別費用 | — | — | — |
| 特別収支差額 | — | — | — |
| 当期収支差額 | ▲ 2 | ▲ 0 | ▲ 2 |
| 一般財源等配分調整額 | 0 | 0 | ▲ 0 |
| 一般会計からの繰入金 | — | — | — |
| 一般会計への繰出金 | — | — | — |
| 再計 | ▲ 2 | — | ▲ 2 |

キャッシュ・フロー計算書 (自 平成28年4月1日・至 平成29年3月31日) (単位:百万円)

| 科 目 | 平成28年度 (A) | 平成27年度 (B) | 差 (A-B) |
|-----------------------------|---------------|---------------|------------|
| I 行政サービス活動 | | | |
| 行政収入 | — | — | — |
| 地方税 | — | — | — |
| 地方譲与税 | — | — | — |
| 市町村たばこ税府交付金 | — | — | — |
| 地方特例交付金 | — | — | — |
| 地方交付税 | — | — | — |
| 交通安全対策特別交付金 | — | — | — |
| 分担金及び負担金 (行政支出充当) | — | — | — |
| 使用料及び手数料 国庫支出金(行政支出充当) | — | — | — |
| 財産収入 | — | — | — |
| 寄附金 | — | — | — |
| 繰入金 特別会計繰入金 公営企業会計繰入金 | — | — | — |
| 税諸収入 | — | — | — |
| 事業収入(特別会計) | — | — | — |
| その他行政収入 | — | — | — |
| 行政支出 | — | — | — |
| 税連動支出 | — | — | — |
| 給与関係費 | — | — | — |
| 物件費 | — | — | — |
| 維持補修費 | — | — | — |
| 社会保障扶助費 | — | — | — |
| 負担金・補助金・交付金等 | — | — | — |
| 国直轄事業負担金 | — | — | — |
| 繰出金 | — | — | — |
| 金融収入 | — | — | — |
| 受取利息及び配当金 | — | — | — |
| 金融支出 | 0 | 0 | ▲ 0 |
| 地方債利息・手数料 | 0 | 0 | ▲ 0 |
| 他会計借入金利息等 | — | — | — |
| 特別収入 | 67 | 124 | ▲ 57 |
| 分担金及び負担金(災害復旧費) | — | — | — |
| 国庫支出金(災害復旧費) | 67 | 124 | ▲ 57 |
| その他特別収入 | — | — | — |
| 特別支出 | 67 | 124 | ▲ 57 |
| 災害復旧費 | 67 | 124 | ▲ 57 |
| その他特別支出 | — | — | — |
| 行政サービス活動収支差額 | ▲ 0 | ▲ 0 | 0 |

| 科 目 | 平成28年度 (A) | 平成27年度 (B) | 差 (A-B) |
|--------------------------|---------------|---------------|------------|
| II 投資活動 | | | |
| 投資活動収入 | — | — | — |
| 分担金及び負担金 (公共施設等整備) | — | — | — |
| 国庫支出金(公共施設等整備) | — | — | — |
| 財産収入 | — | — | — |
| 基金繰入金(取崩額) | — | — | — |
| 財政調整基金 | — | — | — |
| その他の基金 | — | — | — |
| 貸付金元金回収収入 | — | — | — |
| 保証金等返還収入 | — | — | — |
| その他投資活動収入 | — | — | — |
| 投資活動支出 | — | — | — |
| 公共施設等整備支出 | — | — | — |
| 基金積立金 | — | — | — |
| 財政調整基金 | — | — | — |
| その他の基金 | — | — | — |
| 出資金 | — | — | — |
| 貸付金 | — | — | — |
| 保証金等支出 | — | — | — |
| 投資活動収支差額 | — | — | — |
| 行政活動キャッシュ・フロー収支差額 | ▲ 0 | ▲ 0 | 0 |
| III 財務活動 | | | |
| 財務活動収入 | — | — | — |
| 地方債 | — | — | — |
| 他会計借入金等 | — | — | — |
| 基金繰入金(取崩額) | — | — | — |
| 減債基金 | — | — | — |
| 基金借入金 | — | — | — |
| その他財務活動収入 | — | — | — |
| 財務活動支出 | — | — | — |
| 地方債償還金 | — | — | — |
| 他会計借入金等償還金 | — | — | — |
| ファイナンス・リース債務返済支出 | — | — | — |
| 基金積立金 | — | — | — |
| 減債基金 | — | — | — |
| 基金借入金償還金 | — | — | — |
| 財務活動収支差額 | — | — | — |
| 収支差額合計 | ▲ 0 | ▲ 0 | 0 |
| 一般財源等配分調整額 | 0 | 0 | ▲ 0 |
| 一般会計からの繰入金 | — | — | — |
| 一般会計への繰出金 | — | — | — |
| 前年度からの繰越金 | — | — | — |
| 形式収支 | — | — | — |
| 歳入歳出外現金受入額 | — | — | — |
| 歳入歳出外現金払出額 | — | — | — |
| 再計 | — | — | — |

純資産変動計算書

(単位:百万円)

| 区 分 | 開始残高 相 当 | 収支差額 | 内部取引 | 一般財源等 配分調整額 | 一般会計から の繰入金 | 一般会計への 繰出金 | 合 計 |
|-------|-------------|------|------|----------------|----------------|---------------|-----|
| 前期末残高 | ▲ 14 | ▲ 69 | 1 | 81 | — | — | ▲ 1 |
| 当期変動額 | — | ▲ 2 | 0 | 0 | — | — | ▲ 2 |
| 当期末残高 | ▲ 14 | ▲ 71 | 1 | 81 | — | — | ▲ 3 |

純資産変動分析表

(単位:百万円)

| 区 分 | 純資産増加 | 純資産減少 | 増加—減少 | 残 高 | 主な増減要因 |
|----------------------|-------|-------|-------|-----|--------|
| 前期末純資産残高 | | | | ▲ 1 | |
| 【当期増減内容】 | | | | | |
| I 固定資産のうち負債を伴わない額の増減 | | | | | |
| ①事業用資産(建設仮勘定を含む) | | | | | |
| ②インフラ資産(建設仮勘定を含む) | | | | | |
| ③その他 | 0 | | | | |
| 小 計 | 0 | | 0 | | |
| II 資産の裏付けのない固定負債の増減 | | | | | |
| ①特別債 | | | | | |
| ②基金借入金 | | | | | |
| ③長期性債務(退職手当引当金等) | | | | | |
| 小 計 | | | — | | |
| III その他の増減 | | | | | |
| ①その他の資産(負債を伴わないもの) | | | | | |
| ②その他の負債(資産を伴わないもの) | | 2 | | | |
| 小 計 | | 2 | ▲ 2 | | |
| I～IIIの増減合計 | 0 | 2 | ▲ 2 | | |
| 当期末純資産残高 | | | | ▲ 3 | |

注記（事業別財務諸表：農業施設災害復旧事業）

1. 追加情報

（1）その他財務諸表の内容を理解するために必要と認められる事項

事業の概要

豪雨等により被災した農地、農業用施設の復旧を図るため、国庫補助災害復旧事業制度により災害査定を受けた事業等について、災害復旧事業を実施しています。

事業類型：社会資本整備型 部 局：環境農林水産部
事業名：農業施設災害復旧事業

(30) 林業施設災害復旧事業 (目) 林業施設災害復旧費

事業の概要

豪雨等により被災した林業用施設の早期復旧のため、災害復旧事業を実施。

(単位：円)

| | 金額 | 財 源 内 訳 | | | |
|---------|------------|------------|-----|------|------|
| | | 国 庫 | 起 債 | 附帯歳入 | 一般歳入 |
| 予 算 現 額 | 18,458,000 | 18,458,000 | 0 | 0 | 0 |
| 決 算 額 | 5,337,000 | 5,337,000 | 0 | 0 | 0 |

※翌年度繰越額 12,363,000 円

貸借対照表 (平成29年3月31日現在)

(単位：百万円)

| 科 目 | 平成28年度 (A) | 平成27年度 (B) | 差 (A-B) | 科 目 | 平成28年度 (A) | 平成27年度 (B) | 差 (A-B) |
|----------------|---------------|---------------|------------|--------------------|---------------|---------------|------------|
| 資産の部 | | | | 負債の部 | | | |
| I 流動資産 | — | — | — | I 流動負債 | 2 | 1 | 1 |
| 現金預金 | — | — | — | 地方債 | 2 | 1 | 1 |
| 歳計現金等 | — | — | — | 短期借入金 | — | — | — |
| 歳入歳出外現金 | — | — | — | 他会計借入金 | — | — | — |
| 未収金 | — | — | — | その他短期借入金 | — | — | — |
| 税未収金 | — | — | — | 賞与引当金 | — | — | — |
| その他未収金 | — | — | — | 未払金 | — | — | — |
| 不納欠損引当金 | — | — | — | 支払保証債務 | — | — | — |
| 基金 | — | — | — | その他未払金 | — | — | — |
| 財政調整基金 | — | — | — | 還付未済金 | — | — | — |
| 減債基金 | — | — | — | リース債務 | — | — | — |
| 短期貸付金 | — | — | — | その他流動負債 | — | — | — |
| 貸倒引当金 | — | — | — | II 固定負債 | 9 | 11 | ▲ 2 |
| その他流動資産 | — | — | — | 地方債 | 9 | 11 | ▲ 2 |
| II 固定資産 | — | — | — | 長期借入金 | — | — | — |
| 事業用資産 | — | — | — | 他会計借入金 | — | — | — |
| 有形固定資産 | — | — | — | その他長期借入金 | — | — | — |
| 土地 | — | — | — | 退職手当引当金 | — | — | — |
| 建物 | — | — | — | その他引当金 | — | — | — |
| 工作物 | — | — | — | リース債務 | — | — | — |
| 立木竹 | — | — | — | その他固定負債 | — | — | — |
| 船舶 | — | — | — | 負債の部合計 | 11 | 11 | ▲ 1 |
| 浮標等 | — | — | — | 純資産の部 | | | |
| 航空機 | — | — | — | 純資産 | ▲ 11 | ▲ 11 | 1 |
| 無形固定資産 | — | — | — | (うち当期純資産増減額) | 1 | 2 | ▲ 2 |
| 地上権 | — | — | — | | | | |
| 特許権等 | — | — | — | | | | |
| インフラ資産 | — | — | — | | | | |
| 有形固定資産 | — | — | — | | | | |
| 土地 | — | — | — | | | | |
| 建物 | — | — | — | | | | |
| 工作物 | — | — | — | | | | |
| 無形固定資産 | — | — | — | | | | |
| 地上権 | — | — | — | | | | |
| 特許権等 | — | — | — | | | | |
| 重要物品 | — | — | — | | | | |
| 図書 | — | — | — | | | | |
| リース資産 | — | — | — | | | | |
| ソフトウェア | — | — | — | | | | |
| 建設仮勘定 | — | — | — | | | | |
| 投資その他の資産 | — | — | — | | | | |
| 出資金 | — | — | — | | | | |
| 法人等出資金 | — | — | — | | | | |
| 公営企業会計出資金 | — | — | — | | | | |
| 長期貸付金 | — | — | — | | | | |
| 貸倒引当金 | — | — | — | | | | |
| 基金 | — | — | — | | | | |
| 減債基金 | — | — | — | | | | |
| 減債基金借入金 | — | — | — | | | | |
| その他の基金 | — | — | — | | | | |
| その他基金借入金 | — | — | — | | | | |
| その他債権 | — | — | — | | | | |
| 資産の部合計 | — | — | — | 純資産の部合計 | ▲ 11 | ▲ 11 | 1 |
| | | | | 負債及び純資産の部合計 | — | — | — |

事業類型：社会資本整備型 部 局：環境農林水産部
 事業名：林業施設災害復旧事業

行政コスト計算書 (自平成28年4月1日・至平成29年3月31日) (単位：百万円)

| 科 目 | 平成28年度 (A) | 平成27年度 (B) | 差 (A-B) |
|------------------|---------------|---------------|------------|
| 通常収支の部 | | | |
| I 行政収支の部 | | | |
| 1 行政収入 | 5 | 9 | ▲ 3 |
| 地方税 | — | — | — |
| 地方譲与税 | — | — | — |
| 市町村たばこ税府交付金 | — | — | — |
| 地方特例交付金 | — | — | — |
| 地方交付税 | — | — | — |
| 交通安全対策特別交付金 | — | — | — |
| 分担金及び負担金(行政費用充当) | — | — | — |
| 使用料及び手数料 | — | — | — |
| 国庫支出金(行政費用充当) | 5 | 9 | ▲ 3 |
| 財産収入 | — | — | — |
| 寄附金 | — | — | — |
| 繰入金 | — | — | — |
| 特別会計繰入金 | — | — | — |
| 公営企業会計繰入金 | — | — | — |
| 税諸収入 | — | — | — |
| 事業収入(特別会計) | — | — | — |
| その他行政収入 | — | — | — |
| 2 行政費用 | — | 10 | ▲ 10 |
| 税連動費用 | — | — | — |
| 給与関係費 | — | 9 | ▲ 9 |
| 物件費 | — | — | — |
| 維持補修費 | — | — | — |
| 社会保障扶助費 | — | — | — |
| 負担金・補助金・交付金等 | — | — | — |
| 国直轄事業負担金 | — | — | — |
| 繰出金 | — | — | — |
| 減価償却費 | — | — | — |
| 債務保証費 | — | — | — |
| 不納欠損引当金繰入額 | — | — | — |
| 貸倒引当金繰入額 | — | — | — |
| 賞与引当金繰入額 | — | — | — |
| 退職手当引当金繰入額 | — | 1 | ▲ 1 |
| その他引当金繰入額 | — | — | — |
| その他行政費用 | — | — | — |
| 行政収支差額 | 5 | ▲ 1 | 7 |

| 科 目 | 平成28年度 (A) | 平成27年度 (B) | 差 (A-B) |
|-------------------|---------------|---------------|------------|
| II 金融収支の部 | | | |
| 1 金融収入 | — | — | — |
| 受取利息及び配当金 | — | — | — |
| 2 金融費用 | 0 | 0 | ▲ 0 |
| 地方債利息・手数料 | 0 | 0 | ▲ 0 |
| 地方債発行差金 | — | — | — |
| 他会計借入金利息等 | — | — | — |
| 金融収支差額 | ▲ 0 | ▲ 0 | 0 |
| 通常収支差額 | 5 | ▲ 1 | 7 |
| 特別収支の部 | | | |
| 1 特別収入 | — | — | — |
| 分担金及び負担金(公共施設等整備) | — | — | — |
| 分担金及び負担金(災害復旧費) | — | — | — |
| 国庫支出金(公共施設等整備) | — | — | — |
| 国庫支出金(災害復旧費) | — | — | — |
| 固定資産売却益 | — | — | — |
| 過年度修正益 | — | — | — |
| その他特別収入 | — | — | — |
| 2 特別費用 | 5 | 9 | ▲ 3 |
| 固定資産売却損 | — | — | — |
| 固定資産除却損 | — | — | — |
| 災害復旧費 | 5 | 9 | ▲ 3 |
| 過年度修正損 | — | — | — |
| その他特別費用 | — | — | — |
| 特別収支差額 | ▲ 5 | ▲ 9 | 3 |
| 当期収支差額 | ▲ 0 | ▲ 10 | 10 |
| 一般財源等配分調整額 | 0 | 10 | ▲ 10 |
| 一般会計からの繰入金 | — | — | — |
| 一般会計への繰出金 | — | — | — |
| 再計 | — | — | — |

キャッシュ・フロー計算書 (自平成28年4月1日・至平成29年3月31日) (単位:百万円)

| 科 目 | 平成28年度 (A) | 平成27年度 (B) | 差 (A-B) |
|----------------------|---------------|---------------|-------------|
| I 行政サービス活動 | | | |
| 行政収入 | 5 | 9 | ▲ 3 |
| 地方税 | — | — | — |
| 地方譲与税 | — | — | — |
| 市町村たばこ税府交付金 | — | — | — |
| 地方特例交付金 | — | — | — |
| 地方交付税 | — | — | — |
| 交通安全対策特別交付金 | — | — | — |
| 分担金及び負担金 (行政支出充当) | — | — | — |
| 使用料及び手数料 | — | — | — |
| 国庫支出金(行政支出充当) | 5 | 9 | ▲ 3 |
| 財産収入 | — | — | — |
| 寄附金 | — | — | — |
| 繰入金 | — | — | — |
| 特別会計繰入金 | — | — | — |
| 公営企業会計繰入金 | — | — | — |
| 税諸収入 | — | — | — |
| 事業収入(特別会計) | — | — | — |
| その他行政収入 | — | — | — |
| 行政支出 | — | 10 | ▲ 10 |
| 税連動支出 | — | — | — |
| 給与関係費 | — | 10 | ▲ 10 |
| 物件費 | — | — | — |
| 維持補修費 | — | — | — |
| 社会保障扶助費 | — | — | — |
| 負担金・補助金・交付金等 | — | — | — |
| 国直轄事業負担金 | — | — | — |
| 繰出金 | — | — | — |
| 金融収入 | — | — | — |
| 受取利息及び配当金 | — | — | — |
| 金融支出 | 0 | 0 | ▲ 0 |
| 地方債利息・手数料 | 0 | 0 | ▲ 0 |
| 他会計借入金利息等 | — | — | — |
| 特別収入 | — | — | — |
| 分担金及び負担金(災害復旧費) | — | — | — |
| 国庫支出金(災害復旧費) | — | — | — |
| その他特別収入 | — | — | — |
| 特別支出 | 5 | 9 | ▲ 3 |
| 災害復旧費 | 5 | 9 | ▲ 3 |
| その他特別支出 | — | — | — |
| 行政サービス活動収支差額 | ▲ 0 | ▲ 10 | 10 |

| 科 目 | 平成28年度 (A) | 平成27年度 (B) | 差 (A-B) |
|--------------------------|---------------|---------------|------------|
| II 投資活動 | | | |
| 投資活動収入 | — | — | — |
| 分担金及び負担金 (公共施設等整備) | — | — | — |
| 国庫支出金(公共施設等整備) | — | — | — |
| 財産収入 | — | — | — |
| 基金繰入金(取崩額) | — | — | — |
| 財政調整基金 | — | — | — |
| その他の基金 | — | — | — |
| 貸付金元金回収収入 | — | — | — |
| 保証金等返還収入 | — | — | — |
| その他投資活動収入 | — | — | — |
| 投資活動支出 | — | — | — |
| 公共施設等整備支出 | — | — | — |
| 基金積立金 | — | — | — |
| 財政調整基金 | — | — | — |
| その他の基金 | — | — | — |
| 出資金 | — | — | — |
| 貸付金 | — | — | — |
| 保証金等支出 | — | — | — |
| 投資活動収支差額 | — | — | — |
| 行政活動キャッシュ・フロー収支差額 | ▲ 0 | ▲ 10 | 10 |
| III 財務活動 | | | |
| 財務活動収入 | — | — | — |
| 地方債 | — | — | — |
| 他会計借入金等 | — | — | — |
| 基金繰入金(取崩額) | — | — | — |
| 減債基金 | — | — | — |
| 基金借入金 | — | — | — |
| その他財務活動収入 | — | — | — |
| 財務活動支出 | — | — | — |
| 地方債償還金 | — | — | — |
| 他会計借入金等償還金 | — | — | — |
| ファイナンス・リース債務返済支出 | — | — | — |
| 基金積立金 | — | — | — |
| 減債基金 | — | — | — |
| 基金借入金償還金 | — | — | — |
| 財務活動収支差額 | — | — | — |
| 収支差額合計 | ▲ 0 | ▲ 10 | 10 |
| 一般財源等配分調整額 | 0 | 10 | ▲ 10 |
| 一般会計からの繰入金 | — | — | — |
| 一般会計への繰出金 | — | — | — |
| 前年度からの繰越金 | — | — | — |
| 形式収支 | — | — | — |
| 歳入歳出外現金受入額 | — | — | — |
| 歳入歳出外現金払出額 | — | — | — |
| 再計 | — | — | — |

純資産変動計算書

(単位:百万円)

| 区 分 | 開始残高 相 当 | 収支差額 | 内部取引 | 一般財源等 配分調整額 | 一般会計から の繰入金 | 一般会計への 繰出金 | 合 計 |
|-------|-------------|------|------|----------------|----------------|---------------|------|
| 前期末残高 | ▲ 94 | ▲ 15 | 82 | 15 | — | — | ▲ 11 |
| 当期変動額 | — | ▲ 0 | 1 | 0 | — | — | 1 |
| 当期末残高 | ▲ 94 | ▲ 15 | 83 | 15 | — | — | ▲ 11 |

純資産変動分析表

(単位:百万円)

| 区 分 | 純資産増加 | 純資産減少 | 増加—減少 | 残 高 | 主な増減要因 |
|----------------------|-------|-------|-------|------|--------|
| 前期末純資産残高 | | | | ▲ 11 | |
| 【当期増減内容】 | | | | | |
| I 固定資産のうち負債を伴わない額の増減 | | | | | |
| ①事業用資産(建設仮勘定を含む) | | | | | |
| ②インフラ資産(建設仮勘定を含む) | | | | | |
| ③その他 | 1 | | | | |
| 小 計 | 1 | | 1 | | |
| II 資産の裏付けのない固定負債の増減 | | | | | |
| ①特別債 | | | | | |
| ②基金借入金 | | | | | |
| ③長期性債務(退職手当引当金等) | | | | | |
| 小 計 | | | — | | |
| III その他の増減 | | | | | |
| ①その他の資産(負債を伴わないもの) | | | | | |
| ②その他の負債(資産を伴わないもの) | | | | | |
| 小 計 | | | — | | |
| I～IIIの増減合計 | 1 | | 1 | | |
| 当期末純資産残高 | | | | ▲ 11 | |

注記（事業別財務諸表：林業施設災害復旧事業）

1. 追加情報

（1）その他財務諸表の内容を理解するために必要と認められる事項

事業の概要

林道等の林業施設の災害復旧を緊急に実施し、被害の拡大防止と林業施設機能の早期回復を図る事業を実施しています。

事業類型：社会資本整備型 部 局：環境農林水産部
事業名：林業施設災害復旧事業

(31)就農支援資金事業(特別会計) (目) 諸費

事業の概要

農業の新たな担い手を確保するために新規参入者等に対して無利子で貸付けた、技術習得研修費用や経営開始時に必要な機械購入費用等の就農支援資金貸付金等の償還等事務手続きを実施。

(単位：円)

| | 金額 | 財 源 内 訳 | | | | |
|---------|-----------|---------|-----|------------|----|-----------|
| | | 国庫 | 繰入金 | 繰越金 | 起債 | 附帯歳入 |
| 予 算 現 額 | 5,685,000 | 0 | 0 | 1,153,000 | 0 | 4,532,000 |
| 決 算 額 | 5,685,000 | 0 | 0 | 38,361,049 | 0 | 4,526,546 |

※歳入歳出差引残額 37,202,595 円は翌年度へ繰越

貸借対照表 (平成29年3月31日現在)

(単位：百万円)

| 科 目 | 平成28年度 (A) | 平成27年度 (B) | 差 (A-B) | 科 目 | 平成28年度 (A) | 平成27年度 (B) | 差 (A-B) |
|-------------|---------------|---------------|------------|--------------|---------------|---------------|------------|
| 資産の部 | | | | 負債の部 | | | |
| I 流動資産 | 6 | 17 | ▲ 11 | I 流動負債 | 4 | 4 | 1 |
| 現金預金 | 2 | 13 | ▲ 11 | 地方債 | 4 | 4 | 1 |
| 歳計現金等 | 2 | 13 | ▲ 11 | 短期借入金 | — | — | — |
| 歳入歳出外現金 | — | — | — | 他会計借入金 | — | — | — |
| 未収金 | — | 0 | ▲ 0 | その他短期借入金 | — | — | — |
| 税未収金 | — | — | — | 賞与引当金 | — | — | — |
| その他未収金 | — | 0 | ▲ 0 | 未払金 | — | — | — |
| 不納欠損引当金 | — | — | — | 支払保証債務 | — | — | — |
| 基金 | — | — | — | その他未払金 | — | — | — |
| 財政調整基金 | — | — | — | 還付未済金 | — | — | — |
| 減債基金 | — | — | — | リース債務 | — | — | — |
| 短期貸付金 | 4 | 5 | ▲ 0 | その他流動負債 | — | — | — |
| 貸倒引当金 | — | — | — | II 固定負債 | 46 | 51 | ▲ 4 |
| その他流動資産 | — | — | — | 地方債 | 46 | 51 | ▲ 4 |
| II 固定資産 | 35 | 39 | ▲ 4 | 長期借入金 | — | — | — |
| 事業用資産 | — | — | — | 他会計借入金 | — | — | — |
| 有形固定資産 | — | — | — | その他長期借入金 | — | — | — |
| 土地 | — | — | — | 退職手当引当金 | — | — | — |
| 建物 | — | — | — | その他引当金 | — | — | — |
| 工作物 | — | — | — | リース債務 | — | — | — |
| 立木竹 | — | — | — | その他固定負債 | — | — | — |
| 船舶 | — | — | — | 負債の部合計 | 51 | 54 | ▲ 4 |
| 浮標等 | — | — | — | | | | |
| 航空機 | — | — | — | 純資産の部 | | | |
| 無形固定資産 | — | — | — | 純資産 | ▲ 10 | 2 | ▲ 12 |
| 地上権 | — | — | — | (うち当期純資産増減額) | ▲ 12 | 8 | ▲ 20 |
| 特許権等 | — | — | — | | | | |
| インフラ資産 | — | — | — | | | | |
| 有形固定資産 | — | — | — | | | | |
| 土地 | — | — | — | | | | |
| 建物 | — | — | — | | | | |
| 工作物 | — | — | — | | | | |
| 無形固定資産 | — | — | — | | | | |
| 地上権 | — | — | — | | | | |
| 特許権等 | — | — | — | | | | |
| 重要物品 | — | — | — | | | | |
| 図書 | — | — | — | | | | |
| リース資産 | — | — | — | | | | |
| ソフトウェア | — | — | — | | | | |
| 建設仮勘定 | — | — | — | | | | |
| 投資その他の資産 | 35 | 39 | ▲ 4 | | | | |
| 出資金 | — | — | — | | | | |
| 法人等出資金 | — | — | — | | | | |
| 公営企業会計出資金 | — | — | — | | | | |
| 長期貸付金 | 35 | 39 | ▲ 4 | | | | |
| 貸倒引当金 | — | — | — | | | | |
| 基金 | — | — | — | | | | |
| 減債基金 | — | — | — | | | | |
| 減債基金借入金 | — | — | — | | | | |
| その他の基金 | — | — | — | | | | |
| その他基金借入金 | — | — | — | | | | |
| その他債権 | — | — | — | | | | |
| 資産の部合計 | 41 | 57 | ▲ 16 | 純資産の部合計 | ▲ 10 | 2 | ▲ 12 |
| | | | | 負債及び純資産の部合計 | 41 | 57 | ▲ 16 |

事業類型：財政融資型 部 局：環境農林水産部
事業名：就農支援資金事業

行政コスト計算書 (自平成28年4月1日・至平成29年3月31日) (単位：百万円)

| 科 目 | 平成28年度 (A) | 平成27年度 (B) | 差 (A-B) |
|------------------|---------------|---------------|-------------|
| 通常収支の部 | | | |
| I 行政収支の部 | | | |
| 1 行政収入 | 2 | 2 | 0 |
| 地方税 | — | — | — |
| 地方譲与税 | — | — | — |
| 市町村たばこ税府交付金 | — | — | — |
| 地方特例交付金 | — | — | — |
| 地方交付税 | — | — | — |
| 交通安全対策特別交付金 | — | — | — |
| 分担金及び負担金(行政費用充当) | — | — | — |
| 使用料及び手数料 | — | — | — |
| 国庫支出金(行政費用充当) | — | — | — |
| 財産収入 | — | — | — |
| 寄附金 | — | — | — |
| 繰入金 | 2 | 2 | 0 |
| 特別会計繰入金 | 2 | 2 | 0 |
| 公営企業会計繰入金 | — | — | — |
| 税諸収入 | — | — | — |
| 事業収入(特別会計) | — | — | — |
| その他行政収入 | — | 0 | ▲ 0 |
| 2 行政費用 | 7 | ▲ 13 | 19 |
| 税連動費用 | — | — | — |
| 給与関係費 | — | — | — |
| 物件費 | — | — | — |
| 維持補修費 | — | — | — |
| 社会保障扶助費 | — | — | — |
| 負担金・補助金・交付金等 | 7 | 6 | 0 |
| 国直轄事業負担金 | — | — | — |
| 繰出金 | — | — | — |
| 減価償却費 | — | — | — |
| 債務保証費 | — | — | — |
| 不納欠損引当金繰入額 | — | — | — |
| 貸倒引当金繰入額 | — | — | — |
| 賞与引当金繰入額 | — | ▲ 1 | 1 |
| 退職手当引当金繰入額 | — | ▲ 18 | 18 |
| その他引当金繰入額 | — | — | — |
| その他行政費用 | — | — | — |
| 行政収支差額 | ▲ 5 | 15 | ▲ 19 |

| 科 目 | 平成28年度 (A) | 平成27年度 (B) | 差 (A-B) |
|-------------------|---------------|---------------|-------------|
| II 金融収支の部 | | | |
| 1 金融収入 | 0 | 0 | ▲ 0 |
| 受取利息及び配当金 | 0 | 0 | ▲ 0 |
| 2 金融費用 | — | — | — |
| 地方債利息・手数料 | — | — | — |
| 地方債発行差金 | — | — | — |
| 他会計借入金利息等 | — | — | — |
| 金融収支差額 | 0 | 0 | ▲ 0 |
| 通常収支差額 | ▲ 5 | 15 | ▲ 19 |
| 特別収支の部 | | | |
| 1 特別収入 | — | — | — |
| 分担金及び負担金(公共施設等整備) | — | — | — |
| 分担金及び負担金(災害復旧費) | — | — | — |
| 国庫支出金(公共施設等整備) | — | — | — |
| 国庫支出金(災害復旧費) | — | — | — |
| 固定資産売却益 | — | — | — |
| 過年度修正益 | — | — | — |
| その他特別収入 | — | — | — |
| 2 特別費用 | 0 | — | 0 |
| 固定資産売却損 | — | — | — |
| 固定資産除却損 | — | — | — |
| 災害復旧費 | — | — | — |
| 過年度修正損 | 0 | — | 0 |
| その他特別費用 | — | — | — |
| 特別収支差額 | ▲ 0 | — | ▲ 0 |
| 当期収支差額 | ▲ 5 | 15 | ▲ 19 |
| 一般財源等配分調整額 | ▲ 2 | ▲ 2 | ▲ 0 |
| 一般会計からの繰入金 | — | — | — |
| 一般会計への繰出金 | 5 | 5 | 0 |
| 再計 | ▲ 12 | 8 | ▲ 20 |

キャッシュ・フロー計算書 (自平成28年4月1日・至平成29年3月31日) (単位:百万円)

| 科 目 | 平成28年度 (A) | 平成27年度 (B) | 差 (A-B) |
|---------------------|---------------|---------------|------------|
| I 行政サービス活動 | | | |
| 行政収入 | 2 | 2 | 0 |
| 地方税 | — | — | — |
| 地方譲与税 | — | — | — |
| 市町村たばこ税府交付金 | — | — | — |
| 地方特例交付金 | — | — | — |
| 地方交付税 | — | — | — |
| 交通安全対策特別交付金 | — | — | — |
| 分担金及び負担金 | — | — | — |
| (行政支出充当) | — | — | — |
| 使用料及び手数料 | — | — | — |
| 国庫支出金(行政支出充当) | — | — | — |
| 財産収入 | — | — | — |
| 寄附金 | — | — | — |
| 繰入金 | 2 | 2 | 0 |
| 特別会計繰入金 | 2 | 2 | 0 |
| 公営企業会計繰入金 | — | — | — |
| 税諸収入 | — | — | — |
| 事業収入(特別会計) | — | — | — |
| その他行政収入 | — | 0 | ▲0 |
| 行政支出 | 7 | 6 | 0 |
| 税連動支出 | — | — | — |
| 給与関係費 | — | — | — |
| 物件費 | — | — | — |
| 維持補修費 | — | — | — |
| 社会保障扶助費 | — | — | — |
| 負担金・補助金・交付金等 | 7 | 6 | 0 |
| 国直轄事業負担金 | — | — | — |
| 繰出金 | — | — | — |
| 金融収入 | 0 | 0 | ▲0 |
| 受取利息及び配当金 | 0 | 0 | ▲0 |
| 金融支出 | — | — | — |
| 地方債利息・手数料 | — | — | — |
| 他会計借入金利息等 | — | — | — |
| 特別収入 | — | — | — |
| 分担金及び負担金(災害復旧費) | — | — | — |
| 国庫支出金(災害復旧費) | — | — | — |
| その他特別収入 | — | — | — |
| 特別支出 | — | — | — |
| 災害復旧費 | — | — | — |
| その他特別支出 | — | — | — |
| 行政サービス活動収支差額 | ▲5 | ▲5 | 0 |

| 科 目 | 平成28年度 (A) | 平成27年度 (B) | 差 (A-B) |
|--------------------------|---------------|---------------|------------|
| II 投資活動 | | | |
| 投資活動収入 | 5 | 3 | 1 |
| 分担金及び負担金 | — | — | — |
| (公共施設等整備) | — | — | — |
| 国庫支出金(公共施設等整備) | — | — | — |
| 財産収入 | — | — | — |
| 基金繰入金(取崩額) | — | — | — |
| 財政調整基金 | — | — | — |
| その他の基金 | — | — | — |
| 貸付金元金回収収入 | 5 | 3 | 1 |
| 保証金等返還収入 | — | — | — |
| その他投資活動収入 | — | — | — |
| 投資活動支出 | — | — | — |
| 公共施設等整備支出 | — | — | — |
| 基金積立金 | — | — | — |
| 財政調整基金 | — | — | — |
| その他の基金 | — | — | — |
| 出資金 | — | — | — |
| 貸付金 | — | — | — |
| 保証金等支出 | — | — | — |
| 投資活動収支差額 | 5 | 3 | 1 |
| 行政活動キャッシュ・フロー収支差額 | ▲0 | ▲2 | 1 |
| III 財務活動 | | | |
| 財務活動収入 | — | — | — |
| 地方債 | — | — | — |
| 他会計借入金等 | — | — | — |
| 基金繰入金(取崩額) | — | — | — |
| 減債基金 | — | — | — |
| 基金借入金 | — | — | — |
| その他財務活動収入 | — | — | — |
| 財務活動支出 | 4 | 3 | 1 |
| 地方債償還金 | 4 | 3 | 1 |
| 他会計借入金等償還金 | — | — | — |
| ファイナンス・リース債務返済支出 | — | — | — |
| 基金積立金 | — | — | — |
| 減債基金 | — | — | — |
| 基金借入金償還金 | — | — | — |
| 財務活動収支差額 | ▲4 | ▲3 | ▲1 |
| 収支差額合計 | ▲4 | ▲5 | 1 |
| 一般財源等配分調整額 | ▲2 | ▲2 | ▲0 |
| 一般会計からの繰入金 | — | — | — |
| 一般会計への繰出金 | 5 | 5 | 0 |
| 前年度からの繰越金 | 13 | 24 | ▲11 |
| 形式収支 | 2 | 13 | ▲11 |
| 歳入歳出外現金受入額 | — | — | — |
| 歳入歳出外現金払出額 | — | — | — |
| 再計 | 2 | 13 | ▲11 |

純資産変動計算書

(単位:百万円)

| 区 分 | 開始残高 相 当 | 収支差額 | 内部取引 | 一般財源等 配分調整額 | 一般会計から の繰入金 | 一般会計への 繰出金 | 合 計 |
|-------|-------------|------|------|----------------|----------------|---------------|------|
| 前期末残高 | 0 | ▲ 31 | — | 14 | 36 | 17 | 2 |
| 当期変動額 | — | ▲ 5 | — | ▲ 2 | — | 5 | ▲ 12 |
| 当期末残高 | 0 | ▲ 36 | — | 12 | 36 | 22 | ▲ 10 |

純資産変動分析表

(単位:百万円)

| 区 分 | 純資産増加 | 純資産減少 | 増加—減少 | 残 高 | 主な増減要因 |
|----------------------|-------|-------|-------|------|--------|
| 前期末純資産残高 | | | | 2 | |
| 【当期増減内容】 | | | | | |
| I 固定資産のうち負債を伴わない額の増減 | | | | | |
| ①事業用資産(建設仮勘定を含む) | | | | | |
| ②インフラ資産(建設仮勘定を含む) | | | | | |
| ③その他 | | 1 | | | |
| 小 計 | | 1 | ▲ 1 | | |
| II 資産の裏付けのない固定負債の増減 | | | | | |
| ①特別債 | | | | | |
| ②基金借入金 | | | | | |
| ③長期性債務(退職手当引当金等) | | | | | |
| 小 計 | | | — | | |
| III その他の増減 | | | | | |
| ①その他の資産(負債を伴わないもの) | | 11 | | | |
| ②その他の負債(資産を伴わないもの) | | | | | |
| 小 計 | | 11 | ▲ 11 | | |
| I～IIIの増減合計 | | 12 | ▲ 12 | | |
| 当期末純資産残高 | | | | ▲ 10 | |

固定資産附属明細表 (就農支援資金事業)

【環境農林水産部】

固定資産(有形)

(単位:百万円)

| 区 分 | 前期末 取得原価 ① | 当期増加額 ② | 当期減少額 ③ | 当期末 取得原価 ④=①+②-③ | 当期末減価 償却累計額 (減損を含む) ⑤ | 当期償却額 (減損を含む) ⑥ | 当期末残高 ④-⑤ |
|--------|------------------|------------|------------|------------------------|--------------------------------|-----------------------|--------------|
| 事業用資産 | — | — | — | — | — | — | — |
| 土地 | — | — | — | — | — | — | — |
| 建物 | — | — | — | — | — | — | — |
| 工作物 | — | — | — | — | — | — | — |
| 立木竹 | — | — | — | — | — | — | — |
| 船舶 | — | — | — | — | — | — | — |
| 浮標等 | — | — | — | — | — | — | — |
| 航空機 | — | — | — | — | — | — | — |
| インフラ資産 | — | — | — | — | — | — | — |
| 土地 | — | — | — | — | — | — | — |
| 建物 | — | — | — | — | — | — | — |
| 工作物 | — | — | — | — | — | — | — |
| 重要物品 | — | — | — | — | — | — | — |
| 図書 | — | — | — | — | — | — | — |
| リース資産 | — | — | — | — | — | — | — |
| ソフトウェア | — | — | — | — | — | — | — |
| 建設仮勘定 | — | 3 | 3 | — | — | — | — |
| 合 計 | — | 3 | 3 | — | — | — | — |

固定資産(無形)

(単位:百万円)

| 区 分 | 前期末残高 ① | 当期増加額 ② | 当期減少額 ③ | 当期償却額 ④ | 当期末残高 ①+②-③ |
|--------|------------|------------|------------|------------|----------------|
| 事業用資産 | — | — | — | — | — |
| 地上権 | — | — | — | — | — |
| 特許権等 | — | — | — | — | — |
| インフラ資産 | — | — | — | — | — |
| 地上権 | — | — | — | — | — |
| 特許権等 | — | — | — | — | — |
| 合 計 | — | — | — | — | — |

事業類型: 財政融資型 部 局: 環境農林水産部
事業名: 就農支援資金事業

事業類型：財政融資型 部 局：環境農林水産部
事業名：就農支援資金事業

注記（事業別財務諸表：就農支援資金事業）

1. 追加情報

（1）その他財務諸表の内容を理解するために必要と認められる事項

事業の概要

新たに農業を始めようとする新規参入者等に対する技術習得研修費用や経営開始時に必要な機械購入費用等を無利子で貸付ける（大阪府青年農業者等育成センター又は農協等の融資機関を通じ貸付け）ことで、新たな農業の担い手の確保を図っています。

(32) 農業改良資金事業(特別会計) (目) 諸費、(目) 取扱事務費

事業の概要

新たな農業部門の経営開始や新たな販売方式の導入のために貸付けた資金の償還等事務手続きを実施。

(単位：円)

| | 金額 | 財 源 内 訳 | | | | |
|---------|------------|---------|-----|------------|----|-----------|
| | | 国庫 | 繰入金 | 繰越金 | 起債 | 附帯歳入 |
| 予 算 現 額 | 11,693,000 | 0 | 0 | 11,690,000 | 0 | 3,000 |
| 決 算 額 | 10,102,062 | 0 | 0 | 12,778,100 | 0 | 8,740,111 |

※歳入歳出差引残額 11,416,149 円は翌年度へ繰越

貸借対照表 (平成29年3月31日現在)

(単位：百万円)

| 科 目 | 平成28年度 (A) | 平成27年度 (B) | 差 (A-B) | 科 目 | 平成28年度 (A) | 平成27年度 (B) | 差 (A-B) |
|----------------|---------------|---------------|------------|--------------------|---------------|---------------|------------|
| 資産の部 | | | | 負債の部 | | | |
| I 流動資産 | 59 | 53 | 6 | I 流動負債 | — | — | — |
| 現金預金 | 47 | 38 | 8 | 地方債 | — | — | — |
| 歳計現金等 | 47 | 38 | 8 | 短期借入金 | — | — | — |
| 歳入歳出外現金 | — | — | — | 他会計借入金 | — | — | — |
| 未収金 | 13 | 14 | ▲ 0 | その他短期借入金 | — | — | — |
| 税未収金 | — | — | — | 賞与引当金 | — | — | — |
| その他未収金 | 13 | 14 | ▲ 0 | 未払金 | — | — | — |
| 不納欠損引当金 | ▲ 7 | ▲ 7 | 0 | 支払保証債務 | — | — | — |
| 基金 | — | — | — | その他未払金 | — | — | — |
| 財政調整基金 | — | — | — | 還付未済金 | — | — | — |
| 減債基金 | — | — | — | リース債務 | — | — | — |
| 短期貸付金 | 5 | 7 | ▲ 2 | その他流動負債 | — | — | — |
| 貸倒引当金 | — | — | — | II 固定負債 | — | — | — |
| その他流動資産 | — | — | — | 地方債 | — | — | — |
| II 固定資産 | 1 | 7 | ▲ 6 | 長期借入金 | — | — | — |
| 事業用資産 | — | — | — | 他会計借入金 | — | — | — |
| 有形固定資産 | — | — | — | その他長期借入金 | — | — | — |
| 土地 | — | — | — | 退職手当引当金 | — | — | — |
| 建物 | — | — | — | その他引当金 | — | — | — |
| 工作物 | — | — | — | リース債務 | — | — | — |
| 立木竹 | — | — | — | その他固定負債 | — | — | — |
| 船舶 | — | — | — | 負債の部合計 | — | — | — |
| 浮標等 | — | — | — | 純資産の部 | | | |
| 航空機 | — | — | — | 純資産 | 60 | 60 | 0 |
| 無形固定資産 | — | — | — | (うち当期純資産増減額) | 0 | 1 | ▲ 1 |
| 地上権 | — | — | — | | | | |
| 特許権等 | — | — | — | | | | |
| インフラ資産 | — | — | — | | | | |
| 有形固定資産 | — | — | — | | | | |
| 土地 | — | — | — | | | | |
| 建物 | — | — | — | | | | |
| 工作物 | — | — | — | | | | |
| 無形固定資産 | — | — | — | | | | |
| 地上権 | — | — | — | | | | |
| 特許権等 | — | — | — | | | | |
| 重要物品 | — | — | — | | | | |
| 図書 | — | — | — | | | | |
| リース資産 | — | — | — | | | | |
| ソフトウェア | — | — | — | | | | |
| 建設仮勘定 | — | — | — | | | | |
| 投資その他の資産 | 1 | 7 | ▲ 6 | | | | |
| 出資金 | — | — | — | | | | |
| 法人等出資金 | — | — | — | | | | |
| 公営企業会計出資金 | — | — | — | | | | |
| 長期貸付金 | 1 | 7 | ▲ 6 | | | | |
| 貸倒引当金 | — | — | — | | | | |
| 基金 | — | — | — | | | | |
| 減債基金 | — | — | — | | | | |
| 減債基金借入金 | — | — | — | | | | |
| その他の基金 | — | — | — | | | | |
| その他基金借入金 | — | — | — | | | | |
| その他債権 | — | — | — | | | | |
| 資産の部合計 | 60 | 60 | 0 | 純資産の部合計 | 60 | 60 | 0 |
| | | | | 負債及び純資産の部合計 | 60 | 60 | 0 |

行政コスト計算書 (自平成28年4月1日・至平成29年3月31日) (単位:百万円)

| 科 目 | 平成28年度 (A) | 平成27年度 (B) | 差 (A-B) |
|------------------|---------------|---------------|------------|
| 通常収支の部 | | | |
| I 行政収支の部 | | | |
| 1 行政収入 | 8 | 4 | 4 |
| 地方税 | — | — | — |
| 地方譲与税 | — | — | — |
| 市町村たばこ税府交付金 | — | — | — |
| 地方特例交付金 | — | — | — |
| 地方交付税 | — | — | — |
| 交通安全対策特別交付金 | — | — | — |
| 分担金及び負担金(行政費用充当) | — | — | — |
| 使用料及び手数料 | — | — | — |
| 国庫支出金(行政費用充当) | — | — | — |
| 財産収入 | — | — | — |
| 寄附金 | — | — | — |
| 繰入金 | 3 | 3 | 0 |
| 特別会計繰入金 | 3 | 3 | 0 |
| 公営企業会計繰入金 | — | — | — |
| 税諸収入 | — | — | — |
| 事業収入(特別会計) | — | — | — |
| その他行政収入 | 5 | 1 | 4 |
| 2 行政費用 | 0 | ▲0 | 0 |
| 税連動費用 | — | — | — |
| 給与関係費 | — | — | — |
| 物件費 | 0 | 0 | 0 |
| 維持補修費 | — | — | — |
| 社会保障扶助費 | — | — | — |
| 負担金・補助金・交付金等 | — | — | — |
| 国直轄事業負担金 | — | — | — |
| 繰出金 | — | — | — |
| 減価償却費 | — | — | — |
| 債務保証費 | — | — | — |
| 不納欠損引当金繰入額 | ▲0 | ▲0 | 0 |
| 貸倒引当金繰入額 | — | — | — |
| 賞与引当金繰入額 | — | — | — |
| 退職手当引当金繰入額 | — | — | — |
| その他引当金繰入額 | — | — | — |
| その他行政費用 | — | — | — |
| 行政収支差額 | 8 | 5 | 3 |

| 科 目 | 平成28年度 (A) | 平成27年度 (B) | 差 (A-B) |
|-------------------|---------------|---------------|------------|
| II 金融収支の部 | | | |
| 1 金融収入 | — | — | — |
| 受取利息及び配当金 | — | — | — |
| 2 金融費用 | — | — | — |
| 地方債利息・手数料 | — | — | — |
| 地方債発行差金 | — | — | — |
| 他会計借入金利息等 | — | — | — |
| 金融収支差額 | — | — | — |
| 通常収支差額 | 8 | 5 | 3 |
| 特別収支の部 | | | |
| 1 特別収入 | — | — | — |
| 分担金及び負担金(公共施設等整備) | — | — | — |
| 分担金及び負担金(災害復旧費) | — | — | — |
| 国庫支出金(公共施設等整備) | — | — | — |
| 国庫支出金(災害復旧費) | — | — | — |
| 固定資産売却益 | — | — | — |
| 過年度修正益 | — | — | — |
| その他特別収入 | — | — | — |
| 2 特別費用 | 4 | — | 4 |
| 固定資産売却損 | — | — | — |
| 固定資産除却損 | — | — | — |
| 災害復旧費 | — | — | — |
| 過年度修正損 | 4 | — | 4 |
| その他特別費用 | — | — | — |
| 特別収支差額 | ▲4 | — | ▲4 |
| 当期収支差額 | 4 | 5 | ▲1 |
| 一般財源等配分調整額 | ▲3 | ▲3 | ▲0 |
| 一般会計からの繰入金 | — | — | — |
| 一般会計への繰出金 | — | — | — |
| 再計 | 0 | 1 | ▲1 |

キャッシュ・フロー計算書 (自平成28年4月1日・至平成29年3月31日) (単位:百万円)

| 科 目 | 平成28年度 (A) | 平成27年度 (B) | 差 (A-B) |
|----------------------|---------------|---------------|------------|
| I 行政サービス活動 | | | |
| 行政収入 | 4 | 3 | 0 |
| 地方税 | — | — | — |
| 地方譲与税 | — | — | — |
| 市町村たばこ税府交付金 | — | — | — |
| 地方特例交付金 | — | — | — |
| 地方交付税 | — | — | — |
| 交通安全対策特別交付金 | — | — | — |
| 分担金及び負担金 (行政支出充当) | — | — | — |
| 使用料及び手数料 | — | — | — |
| 国庫支出金(行政支出充当) | — | — | — |
| 財産収入 | — | — | — |
| 寄附金 | — | — | — |
| 繰入金 | 3 | 3 | 0 |
| 特別会計繰入金 | 3 | 3 | 0 |
| 公営企業会計繰入金 | — | — | — |
| 税諸収入 | — | — | — |
| 事業収入(特別会計) | — | — | — |
| その他行政収入 | 0 | 0 | 0 |
| 行政支出 | 0 | 0 | 0 |
| 税連動支出 | — | — | — |
| 給与関係費 | — | — | — |
| 物件費 | 0 | 0 | 0 |
| 維持補修費 | — | — | — |
| 社会保障扶助費 | — | — | — |
| 負担金・補助金・交付金等 | — | — | — |
| 国直轄事業負担金 | — | — | — |
| 繰出金 | — | — | — |
| 金融収入 | — | — | — |
| 受取利息及び配当金 | — | — | — |
| 金融支出 | — | — | — |
| 地方債利息・手数料 | — | — | — |
| 他会計借入金利息等 | — | — | — |
| 特別収入 | — | — | — |
| 分担金及び負担金(災害復旧費) | — | — | — |
| 国庫支出金(災害復旧費) | — | — | — |
| その他特別収入 | — | — | — |
| 特別支出 | — | — | — |
| 災害復旧費 | — | — | — |
| その他特別支出 | — | — | — |
| 行政サービス活動収支差額 | 3 | 3 | 0 |

| 科 目 | 平成28年度 (A) | 平成27年度 (B) | 差 (A-B) |
|-----------------------|---------------|---------------|------------|
| II 投資活動 | | | |
| 投資活動収入 | 8 | 10 | ▲ 1 |
| 分担金及び負担金 (公共施設等整備) | — | — | — |
| 国庫支出金(公共施設等整備) | — | — | — |
| 財産収入 | — | — | — |
| 基金繰入金(取崩額) | — | — | — |
| 財政調整基金 | — | — | — |
| その他の基金 | — | — | — |
| 貸付金元金回収収入 | 8 | 10 | ▲ 1 |
| 保証金等返還収入 | — | — | — |
| その他投資活動収入 | — | — | — |
| 投資活動支出 | — | — | — |
| 公共施設等整備支出 | — | — | — |
| 基金積立金 | — | — | — |
| 財政調整基金 | — | — | — |
| その他の基金 | — | — | — |
| 出資金 | — | — | — |
| 貸付金 | — | — | — |
| 保証金等支出 | — | — | — |
| 投資活動収支差額 | 8 | 10 | ▲ 1 |
| 行政活動キャッシュ・フロー収支差額 | 12 | 13 | ▲ 1 |
| III 財務活動 | | | |
| 財務活動収入 | — | — | — |
| 地方債 | — | — | — |
| 他会計借入金等 | — | — | — |
| 基金繰入金(取崩額) | — | — | — |
| 減債基金 | — | — | — |
| 基金借入金 | — | — | — |
| その他財務活動収入 | — | — | — |
| 財務活動支出 | — | — | — |
| 地方債償還金 | — | — | — |
| 他会計借入金等償還金 | — | — | — |
| ファイナンス・リース債務返済支出 | — | — | — |
| 基金積立金 | — | — | — |
| 減債基金 | — | — | — |
| 基金借入金償還金 | — | — | — |
| 財務活動収支差額 | — | — | — |
| 収支差額合計 | 12 | 13 | ▲ 1 |
| 一般財源等配分調整額 | ▲ 3 | ▲ 3 | ▲ 0 |
| 一般会計からの繰入金 | — | — | — |
| 一般会計への繰出金 | — | — | — |
| 前年度からの繰越金 | 38 | 29 | 10 |
| 形式収支 | 47 | 38 | 8 |
| 歳入歳出外現金受入額 | — | — | — |
| 歳入歳出外現金払出額 | — | — | — |
| 再計 | 47 | 38 | 8 |

純資産変動計算書

(単位:百万円)

| 区 分 | 開始残高 相 当 | 収支差額 | 内部取引 | 一般財源等 配分調整額 | 一般会計から の繰入金 | 一般会計への 繰出金 | 合 計 |
|-------|-------------|------|------|----------------|----------------|---------------|-----|
| 前期末残高 | 91 | ▲ 98 | — | ▲ 112 | 444 | 265 | 60 |
| 当期変動額 | — | 4 | — | ▲ 3 | — | — | 0 |
| 当期末残高 | 91 | ▲ 95 | — | ▲ 115 | 444 | 265 | 60 |

純資産変動分析表

(単位:百万円)

| 区 分 | 純資産増加 | 純資産減少 | 増加—減少 | 残 高 | 主な増減要因 |
|----------------------|-------|-------|-------|-----|--------|
| 前期末純資産残高 | | | | 60 | |
| 【当期増減内容】 | | | | | |
| I 固定資産のうち負債を伴わない額の増減 | | | | | |
| ①事業用資産(建設仮勘定を含む) | | | | | |
| ②インフラ資産(建設仮勘定を含む) | | | | | |
| ③その他 | | 6 | | | |
| 小 計 | | 6 | ▲ 6 | | |
| II 資産の裏付けのない固定負債の増減 | | | | | |
| ①特別債 | | | | | |
| ②基金借入金 | | | | | |
| ③長期性債務(退職手当引当金等) | | | | | |
| 小 計 | | | — | | |
| III その他の増減 | | | | | |
| ①その他の資産(負債を伴わないもの) | 6 | | | | |
| ②その他の負債(資産を伴わないもの) | | | | | |
| 小 計 | 6 | | 6 | | |
| I～IIIの増減合計 | 6 | 6 | 0 | | |
| 当期末純資産残高 | | | | 60 | |

事業類型： 財政融資型 部 局： 環境農林水産部
事業名： 農業改良資金事業

事業類型：財政融資型 部 局：環境農林水産部
事業名：農業改良資金事業

注記（事業別財務諸表：農業改良資金事業）

1. 追加情報

（1）その他財務諸表の内容を理解するために必要と認められる事項

事業の概要

農業者等に対する新たな農業部門の経営開始費用や新たな販売方式の導入費用等として貸し付けた資金の償還手続きを行っています。

(33)沿岸漁業改善資金事業(特別会計) (目) 沿岸漁業改善資金貸付金、(目) 取扱事務費

事業の概要

漁業経営の改善のための技術導入、漁業従事者の生活環境の改善及び青年漁業者等が近代的な漁業技術を取得するために必要な資金の貸付けを行うことで、漁業者等の経営改善を推進。

(単位：円)

| | 金額 | 財 源 内 訳 | | | | |
|---------|------------|---------|-----|------------|----|------------|
| | | 国庫 | 繰入金 | 繰越金 | 起債 | 附帯歳入 |
| 予 算 現 額 | 39,013,000 | 0 | 0 | 14,576,000 | 0 | 24,437,000 |
| 決 算 額 | 8,141,027 | 0 | 0 | 75,592,239 | 0 | 26,881,349 |

※歳入歳出差引残額 94,332,561 円は翌年度へ繰越

貸借対照表 (平成29年3月31日現在)

(単位：百万円)

| 科 目 | 平成28年度 (A) | 平成27年度 (B) | 差 (A-B) | 科 目 | 平成28年度 (A) | 平成27年度 (B) | 差 (A-B) |
|----------------|---------------|---------------|-------------|--------------------|---------------|---------------|------------|
| 資産の部 | | | | 負債の部 | | | |
| I 流動資産 | 120 | 103 | 17 | I 流動負債 | | | |
| 現金預金 | 94 | 76 | 19 | 地方債 | — | — | — |
| 歳計現金等 | 94 | 76 | 19 | 短期借入金 | — | — | — |
| 歳入歳出外現金 | — | — | — | 他会計借入金 | — | — | — |
| 未収金 | 2 | 2 | ▲ 0 | その他短期借入金 | — | — | — |
| 税未収金 | — | — | — | 賞与引当金 | — | — | — |
| その他未収金 | 2 | 2 | ▲ 0 | 未払金 | — | — | — |
| 不納欠損引当金 | ▲ 1 | ▲ 1 | 0 | 支払保証債務 | — | — | — |
| 基金 | — | — | — | その他未払金 | — | — | — |
| 財政調整基金 | — | — | — | 還付未済金 | — | — | — |
| 減債基金 | — | — | — | リース債務 | — | — | — |
| 短期貸付金 | 25 | 26 | ▲ 1 | その他流動負債 | — | — | — |
| 貸倒引当金 | — | — | — | II 固定負債 | | | |
| その他流動資産 | — | — | — | 地方債 | — | — | — |
| II 固定資産 | 73 | 90 | ▲ 17 | 長期借入金 | — | — | — |
| 事業用資産 | — | — | — | 他会計借入金 | — | — | — |
| 有形固定資産 | — | — | — | その他長期借入金 | — | — | — |
| 土地 | — | — | — | 退職手当引当金 | — | — | — |
| 建物 | — | — | — | その他引当金 | — | — | — |
| 工作物 | — | — | — | リース債務 | — | — | — |
| 立木竹 | — | — | — | その他固定負債 | — | — | — |
| 船舶 | — | — | — | 負債の部合計 | — | — | — |
| 浮標等 | — | — | — | 純資産の部 | | | |
| 航空機 | — | — | — | 純資産 | 193 | 193 | 1 |
| 無形固定資産 | — | — | — | (うち当期純資産増減額) | 1 | 0 | 0 |
| 地上権 | — | — | — | | | | |
| 特許権等 | — | — | — | | | | |
| インフラ資産 | — | — | — | | | | |
| 有形固定資産 | — | — | — | | | | |
| 土地 | — | — | — | | | | |
| 建物 | — | — | — | | | | |
| 工作物 | — | — | — | | | | |
| 無形固定資産 | — | — | — | | | | |
| 地上権 | — | — | — | | | | |
| 特許権等 | — | — | — | | | | |
| 重要物品 | — | — | — | | | | |
| 図書 | — | — | — | | | | |
| リース資産 | — | — | — | | | | |
| ソフトウェア | — | — | — | | | | |
| 建設仮勘定 | — | — | — | | | | |
| 投資その他の資産 | 73 | 90 | ▲ 17 | | | | |
| 出資金 | — | — | — | | | | |
| 法人等出資金 | — | — | — | | | | |
| 公営企業会計出資金 | — | — | — | | | | |
| 長期貸付金 | 73 | 90 | ▲ 17 | | | | |
| 貸倒引当金 | — | — | — | | | | |
| 基金 | — | — | — | | | | |
| 減債基金 | — | — | — | | | | |
| 減債基金借入金 | — | — | — | | | | |
| その他の基金 | — | — | — | | | | |
| その他基金借入金 | — | — | — | | | | |
| その他債権 | — | — | — | | | | |
| 資産の部合計 | 193 | 193 | 1 | 純資産の部合計 | 193 | 193 | 1 |
| | | | | 負債及び純資産の部合計 | 193 | 193 | 1 |

行政コスト計算書 (自平成28年4月1日・至平成29年3月31日) (単位:百万円)

| 科 目 | 平成28年度 (A) | 平成27年度 (B) | 差 (A-B) |
|------------------|---------------|---------------|------------|
| 通常収支の部 | | | |
| I 行政収支の部 | | | |
| 1 行政収入 | 1 | 0 | 0 |
| 地方税 | — | — | — |
| 地方譲与税 | — | — | — |
| 市町村たばこ税府交付金 | — | — | — |
| 地方特例交付金 | — | — | — |
| 地方交付税 | — | — | — |
| 交通安全対策特別交付金 | — | — | — |
| 分担金及び負担金(行政費用充当) | — | — | — |
| 使用料及び手数料 | — | — | — |
| 国庫支出金(行政費用充当) | — | — | — |
| 財産収入 | — | — | — |
| 寄附金 | — | — | — |
| 繰入金 | — | — | — |
| 特別会計繰入金 | — | — | — |
| 公営企業会計繰入金 | — | — | — |
| 税諸収入 | — | — | — |
| 事業収入(特別会計) | — | — | — |
| その他行政収入 | 1 | 0 | 0 |
| 2 行政費用 | ▲ 0 | ▲ 0 | 0 |
| 税連動費用 | — | — | — |
| 給与関係費 | — | — | — |
| 物件費 | 0 | 0 | 0 |
| 維持補修費 | — | — | — |
| 社会保障扶助費 | — | — | — |
| 負担金・補助金・交付金等 | — | — | — |
| 国直轄事業負担金 | — | — | — |
| 繰出金 | — | — | — |
| 減価償却費 | — | — | — |
| 債務保証費 | — | — | — |
| 不納欠損引当金繰入額 | ▲ 0 | ▲ 0 | 0 |
| 貸倒引当金繰入額 | — | — | — |
| 賞与引当金繰入額 | — | — | — |
| 退職手当引当金繰入額 | — | — | — |
| その他引当金繰入額 | — | — | — |
| その他行政費用 | — | — | — |
| 行政収支差額 | 1 | 0 | 0 |

| 科 目 | 平成28年度 (A) | 平成27年度 (B) | 差 (A-B) |
|-------------------|---------------|---------------|------------|
| II 金融収支の部 | | | |
| 1 金融収入 | — | — | — |
| 受取利息及び配当金 | — | — | — |
| 2 金融費用 | — | — | — |
| 地方債利息・手数料 | — | — | — |
| 地方債発行差金 | — | — | — |
| 他会計借入金利息等 | — | — | — |
| 金融収支差額 | — | — | — |
| 通常収支差額 | 1 | 0 | 0 |
| 特別収支の部 | | | |
| 1 特別収入 | — | — | — |
| 分担金及び負担金(公共施設等整備) | — | — | — |
| 分担金及び負担金(災害復旧費) | — | — | — |
| 国庫支出金(公共施設等整備) | — | — | — |
| 国庫支出金(災害復旧費) | — | — | — |
| 固定資産売却益 | — | — | — |
| 過年度修正益 | — | — | — |
| その他特別収入 | — | — | — |
| 2 特別費用 | — | — | — |
| 固定資産売却損 | — | — | — |
| 固定資産除却損 | — | — | — |
| 災害復旧費 | — | — | — |
| 過年度修正損 | — | — | — |
| その他特別費用 | — | — | — |
| 特別収支差額 | — | — | — |
| 当期収支差額 | 1 | 0 | 0 |
| 一般財源等配分調整額 | — | — | — |
| 一般会計からの繰入金 | — | — | — |
| 一般会計への繰出金 | — | — | — |
| 再計 | 1 | 0 | 0 |

キャッシュ・フロー計算書 (自平成28年4月1日・至平成29年3月31日) (単位:百万円)

| 科 目 | 平成28年度 (A) | 平成27年度 (B) | 差 (A-B) |
|----------------------|---------------|---------------|------------|
| I 行政サービス活動 | | | |
| 行政収入 | 0 | 0 | 0 |
| 地方税 | — | — | — |
| 地方譲与税 | — | — | — |
| 市町村たばこ税府交付金 | — | — | — |
| 地方特例交付金 | — | — | — |
| 地方交付税 | — | — | — |
| 交通安全対策特別交付金 | — | — | — |
| 分担金及び負担金 (行政支出充当) | — | — | — |
| 使用料及び手数料 | — | — | — |
| 国庫支出金(行政支出充当) | — | — | — |
| 財産収入 | — | — | — |
| 寄附金 | — | — | — |
| 繰入金 | — | — | — |
| 特別会計繰入金 | — | — | — |
| 公営企業会計繰入金 | — | — | — |
| 税諸収入 | — | — | — |
| 事業収入(特別会計) | — | — | — |
| その他行政収入 | 0 | 0 | 0 |
| 行政支出 | 0 | 0 | 0 |
| 税連動支出 | — | — | — |
| 給与関係費 | — | — | — |
| 物件費 | 0 | 0 | 0 |
| 維持補修費 | — | — | — |
| 社会保障扶助費 | — | — | — |
| 負担金・補助金・交付金等 | — | — | — |
| 国直轄事業負担金 | — | — | — |
| 繰出金 | — | — | — |
| 金融収入 | — | — | — |
| 受取利息及び配当金 | — | — | — |
| 金融支出 | — | — | — |
| 地方債利息・手数料 | — | — | — |
| 他会計借入金利息等 | — | — | — |
| 特別収入 | — | — | — |
| 分担金及び負担金(災害復旧費) | — | — | — |
| 国庫支出金(災害復旧費) | — | — | — |
| その他特別収入 | — | — | — |
| 特別支出 | — | — | — |
| 災害復旧費 | — | — | — |
| その他特別支出 | — | — | — |
| 行政サービス活動収支差額 | ▲ 0 | ▲ 0 | 0 |

| 科 目 | 平成28年度 (A) | 平成27年度 (B) | 差 (A-B) |
|-----------------------|---------------|---------------|------------|
| II 投資活動 | | | |
| 投資活動収入 | 27 | 27 | ▲ 0 |
| 分担金及び負担金 (公共施設等整備) | — | — | — |
| 国庫支出金(公共施設等整備) | — | — | — |
| 財産収入 | — | — | — |
| 基金繰入金(取崩額) | — | — | — |
| 財政調整基金 | — | — | — |
| その他の基金 | — | — | — |
| 貸付金元金回収収入 | 27 | 27 | ▲ 0 |
| 保証金等返還収入 | — | — | — |
| その他投資活動収入 | — | — | — |
| 投資活動支出 | 8 | 28 | ▲ 20 |
| 公共施設等整備支出 | — | — | — |
| 基金積立金 | — | — | — |
| 財政調整基金 | — | — | — |
| その他の基金 | — | — | — |
| 出資金 | — | — | — |
| 貸付金 | 8 | 28 | ▲ 20 |
| 保証金等支出 | — | — | — |
| 投資活動収支差額 | 19 | ▲ 1 | 20 |
| 行政活動キャッシュ・フロー収支差額 | 19 | ▲ 1 | 20 |
| III 財務活動 | | | |
| 財務活動収入 | — | — | — |
| 地方債 | — | — | — |
| 他会計借入金等 | — | — | — |
| 基金繰入金(取崩額) | — | — | — |
| 減債基金 | — | — | — |
| 基金借入金 | — | — | — |
| その他財務活動収入 | — | — | — |
| 財務活動支出 | — | — | — |
| 地方債償還金 | — | — | — |
| 他会計借入金等償還金 | — | — | — |
| ファイナンス・リース債務返済支出 | — | — | — |
| 基金積立金 | — | — | — |
| 減債基金 | — | — | — |
| 基金借入金償還金 | — | — | — |
| 財務活動収支差額 | — | — | — |
| 収支差額合計 | 19 | ▲ 1 | 20 |
| 一般財源等配分調整額 | — | — | — |
| 一般会計からの繰入金 | — | — | — |
| 一般会計への繰出金 | — | — | — |
| 前年度からの繰越金 | 76 | 77 | ▲ 1 |
| 形式収支 | 94 | 76 | 19 |
| 歳入歳出外現金受入額 | — | — | — |
| 歳入歳出外現金払出額 | — | — | — |
| 再計 | 94 | 76 | 19 |

純資産変動計算書

(単位:百万円)

| 区 分 | 開始残高 相 当 | 収支差額 | 内部取引 | 一般財源等 配分調整額 | 一般会計から の繰入金 | 一般会計への 繰出金 | 合 計 |
|-------|-------------|------|------|----------------|----------------|---------------|-----|
| 前期末残高 | 96 | ▲ 1 | — | — | 104 | 6 | 193 |
| 当期変動額 | — | 1 | — | — | — | — | 1 |
| 当期末残高 | 96 | ▲ 1 | — | — | 104 | 6 | 193 |

純資産変動分析表

(単位:百万円)

| 区 分 | 純資産増加 | 純資産減少 | 増加—減少 | 残 高 | 主な増減要因 |
|----------------------|-------|-------|-------|-----|--------|
| 前期末純資産残高 | | | | 193 | |
| 【当期増減内容】 | | | | | |
| I 固定資産のうち負債を伴わない額の増減 | | | | | |
| ①事業用資産(建設仮勘定を含む) | | | | | |
| ②インフラ資産(建設仮勘定を含む) | | | | | |
| ③その他 | | 17 | | | |
| 小 計 | | 17 | ▲ 17 | | |
| II 資産の裏付けのない固定負債の増減 | | | | | |
| ①特別債 | | | | | |
| ②基金借入金 | | | | | |
| ③長期性債務(退職手当引当金等) | | | | | |
| 小 計 | | | — | | |
| III その他の増減 | | | | | |
| ①その他の資産(負債を伴わないもの) | 17 | | | | |
| ②その他の負債(資産を伴わないもの) | | | | | |
| 小 計 | 17 | | 17 | | |
| I～IIIの増減合計 | 17 | 17 | 1 | | |
| 当期末純資産残高 | | | | 193 | |

事業類型： 財政融資型 部 局： 環境農林水産部
事業名： 沿岸漁業改善資金事業

事業類型：財政融資型 部 局：環境農林水産部
事業名：沿岸漁業改善資金事業

注記（事業別財務諸表：沿岸漁業改善資金事業）

1. 追加情報

（1）その他財務諸表の内容を理解するために必要と認められる事項

①事業の概要

漁業経営の改善のための技術の導入、漁家生活の改善のための合理的な生活方式の導入、及び青年漁業者等が近代的な漁業技術を取得するために必要な資金の貸付を行なうことで、漁業者等の経営改善を図っています。

(34) 林業改善資金事業(特別会計) (目) 林業改善資金貸付金、(目) 取扱事務費

事業の概要

新たな林業部門の経営開始や新たな生産方式の導入、林業に従事する者の安全衛生施設や福利厚生施設などの導入に取り組む林業者等に必要な資金の貸付けを行うことで、林業者等の経営改善を推進。

(単位：円)

| | 金額 | 財 源 内 訳 | | | | |
|---------|------------|---------|---------|------------|----|-----------|
| | | 国庫 | 繰入金 | 繰越金 | 起債 | 附帯歳入 |
| 予 算 現 額 | 16,370,000 | 0 | 192,000 | 12,975,000 | 0 | 3,203,000 |
| 決 算 額 | 270,932 | 0 | 192,000 | 82,758,554 | 0 | 3,800,841 |

※歳入歳出差引残額 86,480,463 円は翌年度へ繰越

貸借対照表 (平成29年3月31日現在)

(単位：百万円)

| 科 目 | 平成28年度 (A) | 平成27年度 (B) | 差 (A-B) | 科 目 | 平成28年度 (A) | 平成27年度 (B) | 差 (A-B) |
|----------------|---------------|---------------|------------|--------------------|---------------|---------------|------------|
| 資産の部 | | | | 負債の部 | | | |
| I 流動資産 | 90 | 87 | ▲ 4 | I 流動負債 | — | — | — |
| 現金預金 | 86 | 83 | ▲ 4 | 地方債 | — | — | — |
| 歳計現金等 | 86 | 83 | ▲ 4 | 短期借入金 | — | — | — |
| 歳入歳出外現金 | — | — | — | 他会計借入金 | — | — | — |
| 未収金 | — | 1 | ▲ 1 | その他短期借入金 | — | — | — |
| 税未収金 | — | — | — | 賞与引当金 | — | — | — |
| その他未収金 | — | 1 | ▲ 1 | 未払金 | — | — | — |
| 不納欠損引当金 | — | — | — | 支払保証債務 | — | — | — |
| 基金 | — | — | — | その他未払金 | — | — | — |
| 財政調整基金 | — | — | — | 還付未済金 | — | — | — |
| 減債基金 | — | — | — | リース債務 | — | — | — |
| 短期貸付金 | 4 | 3 | ▲ 1 | その他流動負債 | — | — | — |
| 貸倒引当金 | — | — | — | II 固定負債 | — | — | — |
| その他流動資産 | — | — | — | 地方債 | — | — | — |
| II 固定資産 | 8 | 12 | ▲ 4 | 長期借入金 | — | — | — |
| 事業用資産 | — | — | — | 他会計借入金 | — | — | — |
| 有形固定資産 | — | — | — | その他長期借入金 | — | — | — |
| 土地 | — | — | — | 退職手当引当金 | — | — | — |
| 建物 | — | — | — | その他引当金 | — | — | — |
| 工作物 | — | — | — | リース債務 | — | — | — |
| 立木竹 | — | — | — | その他固定負債 | — | — | — |
| 船舶 | — | — | — | 負債の部合計 | — | — | — |
| 浮標等 | — | — | — | | | | |
| 航空機 | — | — | — | 純資産の部 | | | |
| 無形固定資産 | — | — | — | 純資産 | 99 | 99 | ▲ 0 |
| 地上権 | — | — | — | (うち当期純資産増減額) | ▲ 0 | ▲ 0 | ▲ 0 |
| 特許権等 | — | — | — | | | | |
| インフラ資産 | — | — | — | | | | |
| 有形固定資産 | — | — | — | | | | |
| 土地 | — | — | — | | | | |
| 建物 | — | — | — | | | | |
| 工作物 | — | — | — | | | | |
| 無形固定資産 | — | — | — | | | | |
| 地上権 | — | — | — | | | | |
| 特許権等 | — | — | — | | | | |
| 重要物品 | — | — | — | | | | |
| 図書 | — | — | — | | | | |
| リース資産 | — | — | — | | | | |
| ソフトウェア | — | — | — | | | | |
| 建設仮勘定 | — | — | — | | | | |
| 投資その他の資産 | 8 | 12 | ▲ 4 | | | | |
| 出資金 | — | — | — | | | | |
| 法人等出資金 | — | — | — | | | | |
| 公営企業会計出資金 | — | — | — | | | | |
| 長期貸付金 | 8 | 12 | ▲ 4 | | | | |
| 貸倒引当金 | — | — | — | | | | |
| 基金 | — | — | — | | | | |
| 減債基金 | — | — | — | | | | |
| 減債基金借入金 | — | — | — | | | | |
| その他の基金 | — | — | — | | | | |
| その他基金借入金 | — | — | — | | | | |
| その他債権 | — | — | — | | | | |
| 資産の部合計 | 99 | 99 | ▲ 0 | 純資産の部合計 | 99 | 99 | ▲ 0 |
| | | | | 負債及び純資産の部合計 | 99 | 99 | ▲ 0 |

行政コスト計算書 (自平成28年4月1日・至平成29年3月31日) (単位:百万円)

| 科 目 | 平成28年度 (A) | 平成27年度 (B) | 差 (A-B) |
|------------------|---------------|---------------|------------|
| 通常収支の部 | | | |
| I 行政収支の部 | | | |
| 1 行政収入 | 0 | 0 | ▲ 0 |
| 地方税 | - | - | - |
| 地方譲与税 | - | - | - |
| 市町村たばこ税府交付金 | - | - | - |
| 地方特例交付金 | - | - | - |
| 地方交付税 | - | - | - |
| 交通安全対策特別交付金 | - | - | - |
| 分担金及び負担金(行政費用充当) | - | - | - |
| 使用料及び手数料 | - | - | - |
| 国庫支出金(行政費用充当) | - | - | - |
| 財産収入 | - | - | - |
| 寄附金 | - | - | - |
| 繰入金 | - | - | - |
| 特別会計繰入金 | - | - | - |
| 公営企業会計繰入金 | - | - | - |
| 税諸収入 | - | - | - |
| 事業収入(特別会計) | - | - | - |
| その他行政収入 | 0 | 0 | ▲ 0 |
| 2 行政費用 | 0 | 0 | ▲ 0 |
| 税連動費用 | - | - | - |
| 給与関係費 | - | - | - |
| 物件費 | 0 | 0 | ▲ 0 |
| 維持補修費 | - | - | - |
| 社会保障扶助費 | - | - | - |
| 負担金・補助金・交付金等 | - | - | - |
| 国直轄事業負担金 | - | - | - |
| 繰出金 | - | - | - |
| 減価償却費 | - | - | - |
| 債務保証費 | - | - | - |
| 不納欠損引当金繰入額 | - | - | - |
| 貸倒引当金繰入額 | - | - | - |
| 賞与引当金繰入額 | - | - | - |
| 退職手当引当金繰入額 | - | - | - |
| その他引当金繰入額 | - | - | - |
| その他行政費用 | - | - | - |
| 行政収支差額 | ▲ 0 | ▲ 0 | 0 |

| 科 目 | 平成28年度 (A) | 平成27年度 (B) | 差 (A-B) |
|-------------------|---------------|---------------|------------|
| II 金融収支の部 | | | |
| 1 金融収入 | - | - | - |
| 受取利息及び配当金 | - | - | - |
| 2 金融費用 | - | - | - |
| 地方債利息・手数料 | - | - | - |
| 地方債発行差金 | - | - | - |
| 他会計借入金利息等 | - | - | - |
| 金融収支差額 | - | - | - |
| 通常収支差額 | ▲ 0 | ▲ 0 | 0 |
| 特別収支の部 | | | |
| 1 特別収入 | - | - | - |
| 分担金及び負担金(公共施設等整備) | - | - | - |
| 分担金及び負担金(災害復旧費) | - | - | - |
| 国庫支出金(公共施設等整備) | - | - | - |
| 国庫支出金(災害復旧費) | - | - | - |
| 固定資産売却益 | - | - | - |
| 過年度修正益 | - | - | - |
| その他特別収入 | - | - | - |
| 2 特別費用 | - | - | - |
| 固定資産売却損 | - | - | - |
| 固定資産除却損 | - | - | - |
| 災害復旧費 | - | - | - |
| 過年度修正損 | - | - | - |
| その他特別費用 | - | - | - |
| 特別収支差額 | - | - | - |
| 当期収支差額 | ▲ 0 | ▲ 0 | 0 |
| 一般財源等配分調整額 | - | - | - |
| 一般会計からの繰入金 | 0 | 0 | ▲ 0 |
| 一般会計への繰出金 | - | - | - |
| 再計 | ▲ 0 | ▲ 0 | 0 |

キャッシュ・フロー計算書 (自平成28年4月1日・至平成29年3月31日) (単位:百万円)

| 科 目 | 平成28年度 (A) | 平成27年度 (B) | 差 (A-B) |
|-------------------|---------------|---------------|------------|
| I 行政サービス活動 | | | |
| 行政収入 | 0 | 0 | ▲ 0 |
| 地方税 | — | — | — |
| 地方譲与税 | — | — | — |
| 市町村たばこ税府交付金 | — | — | — |
| 地方特例交付金 | — | — | — |
| 地方交付税 | — | — | — |
| 交通安全対策特別交付金 | — | — | — |
| 分担金及び負担金 | — | — | — |
| (行政支出充当) | — | — | — |
| 使用料及び手数料 | — | — | — |
| 国庫支出金(行政支出充当) | — | — | — |
| 財産収入 | — | — | — |
| 寄附金 | — | — | — |
| 繰入金 | — | — | — |
| 特別会計繰入金 | — | — | — |
| 公営企業会計繰入金 | — | — | — |
| 税諸収入 | — | — | — |
| 事業収入(特別会計) | — | — | — |
| その他行政収入 | 0 | 0 | ▲ 0 |
| 行政支出 | 0 | 0 | ▲ 0 |
| 税連動支出 | — | — | — |
| 給与関係費 | — | — | — |
| 物件費 | 0 | 0 | ▲ 0 |
| 維持補修費 | — | — | — |
| 社会保障扶助費 | — | — | — |
| 負担金・補助金・交付金等 | — | — | — |
| 国直轄事業負担金 | — | — | — |
| 繰出金 | — | — | — |
| 金融収入 | — | — | — |
| 受取利息及び配当金 | — | — | — |
| 金融支出 | — | — | — |
| 地方債利息・手数料 | — | — | — |
| 他会計借入金利息等 | — | — | — |
| 特別収入 | — | — | — |
| 分担金及び負担金(災害復旧費) | — | — | — |
| 国庫支出金(災害復旧費) | — | — | — |
| その他特別収入 | — | — | — |
| 特別支出 | — | — | — |
| 災害復旧費 | — | — | — |
| その他特別支出 | — | — | — |
| 行政サービス活動収支差額 | ▲ 0 | ▲ 0 | ▲ 0 |

| 科 目 | 平成28年度 (A) | 平成27年度 (B) | 差 (A-B) |
|-------------------|---------------|---------------|------------|
| II 投資活動 | | | |
| 投資活動収入 | 4 | 2 | 2 |
| 分担金及び負担金 | — | — | — |
| (公共施設等整備) | — | — | — |
| 国庫支出金(公共施設等整備) | — | — | — |
| 財産収入 | — | — | — |
| 基金繰入金(取崩額) | — | — | — |
| 財政調整基金 | — | — | — |
| その他の基金 | — | — | — |
| 貸付金元金回収収入 | 4 | 2 | 2 |
| 保証金等返還収入 | — | — | — |
| その他投資活動収入 | — | — | — |
| 投資活動支出 | — | 6 | ▲ 6 |
| 公共施設等整備支出 | — | — | — |
| 基金積立金 | — | — | — |
| 財政調整基金 | — | — | — |
| その他の基金 | — | — | — |
| 出資金 | — | — | — |
| 貸付金 | — | 6 | ▲ 6 |
| 保証金等支出 | — | — | — |
| 投資活動収支差額 | 4 | ▲ 4 | 8 |
| 行政活動キャッシュ・フロー収支差額 | 4 | ▲ 4 | 8 |
| III 財務活動 | | | |
| 財務活動収入 | — | — | — |
| 地方債 | — | — | — |
| 他会計借入金等 | — | — | — |
| 基金繰入金(取崩額) | — | — | — |
| 減債基金 | — | — | — |
| 基金借入金 | — | — | — |
| その他財務活動収入 | — | — | — |
| 財務活動支出 | — | — | — |
| 地方債償還金 | — | — | — |
| 他会計借入金等償還金 | — | — | — |
| ファイナンス・リース債務返済支出 | — | — | — |
| 基金積立金 | — | — | — |
| 減債基金 | — | — | — |
| 基金借入金償還金 | — | — | — |
| 財務活動収支差額 | — | — | — |
| 収支差額合計 | 4 | ▲ 4 | 8 |
| 一般財源等配分調整額 | — | — | — |
| 一般会計からの繰入金 | 0 | 0 | ▲ 0 |
| 一般会計への繰出金 | — | — | — |
| 前年度からの繰越金 | 83 | 87 | ▲ 4 |
| 形式収支 | 86 | 83 | 4 |
| 歳入歳出外現金受入額 | — | — | — |
| 歳入歳出外現金払出額 | — | — | — |
| 再計 | 86 | 83 | 4 |

純資産変動計算書

(単位:百万円)

| 区 分 | 開始残高 相 当 | 収支差額 | 内部取引 | 一般財源等 配分調整額 | 一般会計から の繰入金 | 一般会計への 繰出金 | 合 計 |
|-------|-------------|------|------|----------------|----------------|---------------|-----|
| 前期末残高 | 51 | ▲ 2 | — | — | 58 | 8 | 99 |
| 当期変動額 | — | ▲ 0 | — | — | 0 | — | ▲ 0 |
| 当期末残高 | 51 | ▲ 2 | — | — | 58 | 8 | 99 |

純資産変動分析表

(単位:百万円)

| 区 分 | 純資産増加 | 純資産減少 | 増加—減少 | 残 高 | 主な増減要因 |
|----------------------|-------|-------|-------|-----|--------|
| 前期末純資産残高 | | | | 99 | |
| 【当期増減内容】 | | | | | |
| I 固定資産のうち負債を伴わない額の増減 | | | | | |
| ①事業用資産(建設仮勘定を含む) | | | | | |
| ②インフラ資産(建設仮勘定を含む) | | | | | |
| ③その他 | | 4 | | | |
| 小 計 | | 4 | ▲ 4 | | |
| II 資産の裏付けのない固定負債の増減 | | | | | |
| ①特別債 | | | | | |
| ②基金借入金 | | | | | |
| ③長期性債務(退職手当引当金等) | | | | | |
| 小 計 | | | — | | |
| III その他の増減 | | | | | |
| ①その他の資産(負債を伴わないもの) | 4 | | | | |
| ②その他の負債(資産を伴わないもの) | | | | | |
| 小 計 | 4 | | 4 | | |
| I～IIIの増減合計 | 4 | 4 | ▲ 0 | | |
| 当期末純資産残高 | | | | 99 | |

事業類型： 財政融資型 部 局： 環境農林水産部
事業名： 林業改善資金事業

事業類型：財政融資型 部 局：環境農林水産部
事業名：林業改善資金事業

注記（事業別財務諸表：林業改善資金事業）

1. 追加情報

（1）その他財務諸表の内容を理解するために必要と認められる事項

①事業の概要

新たな林業部門の経営開始や新たな生産方式の導入、林業労働に従事する者の安全衛生施設や福利厚生施設などの導入に取り組む林業者等に必要な資金の貸付を行なうことで林業者等の経営改善を図っています。

(35)府民牧場管理運営事業

事業の概要

府民牧場の管理運営事業は、平成 23 年度で終了したが、当該牧場建設時の地方債を償還。

貸借対照表 (平成29年3月31日現在)

(単位：百万円)

| 科 目 | 平成28年度 (A) | 平成27年度 (B) | 差 (A-B) | 科 目 | 平成28年度 (A) | 平成27年度 (B) | 差 (A-B) |
|----------------|---------------|---------------|------------|--------------------|---------------|---------------|------------|
| 資産の部 | | | | 負債の部 | | | |
| I 流動資産 | — | — | — | I 流動負債 | 259 | 100 | 159 |
| 現金預金 | — | — | — | 地方債 | 259 | 100 | 159 |
| 歳計現金等 | — | — | — | 短期借入金 | — | — | — |
| 歳入歳出外現金 | — | — | — | 他会計借入金 | — | — | — |
| 未収金 | — | — | — | その他短期借入金 | — | — | — |
| 税未収金 | — | — | — | 賞与引当金 | — | — | — |
| その他未収金 | — | — | — | 未払金 | — | — | — |
| 不納欠損引当金 | — | — | — | 支払保証債務 | — | — | — |
| 基金 | — | — | — | その他未払金 | — | — | — |
| 財政調整基金 | — | — | — | 還付未済金 | — | — | — |
| 減債基金 | — | — | — | リース債務 | — | — | — |
| 短期貸付金 | — | — | — | その他流動負債 | — | — | — |
| 貸倒引当金 | — | — | — | II 固定負債 | 945 | 1,204 | ▲ 259 |
| その他流動資産 | — | — | — | 地方債 | 945 | 1,204 | ▲ 259 |
| II 固定資産 | — | — | — | 長期借入金 | — | — | — |
| 事業用資産 | — | — | — | 他会計借入金 | — | — | — |
| 有形固定資産 | — | — | — | その他長期借入金 | — | — | — |
| 土地 | — | — | — | 退職手当引当金 | — | — | — |
| 建物 | — | — | — | その他引当金 | — | — | — |
| 工作物 | — | — | — | リース債務 | — | — | — |
| 立木竹 | — | — | — | その他固定負債 | — | — | — |
| 船舶 | — | — | — | 負債の部合計 | 1,204 | 1,304 | ▲ 100 |
| 浮標等 | — | — | — | | | | |
| 航空機 | — | — | — | 純資産の部 | | | |
| 無形固定資産 | — | — | — | 純資産 | ▲ 1,204 | ▲ 1,304 | 100 |
| 地上権 | — | — | — | (うち当期純資産増減額) | 100 | 100 | — |
| 特許権等 | — | — | — | | | | |
| インフラ資産 | — | — | — | | | | |
| 有形固定資産 | — | — | — | | | | |
| 土地 | — | — | — | | | | |
| 建物 | — | — | — | | | | |
| 工作物 | — | — | — | | | | |
| 無形固定資産 | — | — | — | | | | |
| 地上権 | — | — | — | | | | |
| 特許権等 | — | — | — | | | | |
| 重要物品 | — | — | — | | | | |
| 図書 | — | — | — | | | | |
| リース資産 | — | — | — | | | | |
| ソフトウェア | — | — | — | | | | |
| 建設仮勘定 | — | — | — | | | | |
| 投資その他の資産 | — | — | — | | | | |
| 出資金 | — | — | — | | | | |
| 法人等出資金 | — | — | — | | | | |
| 公営企業会計出資金 | — | — | — | | | | |
| 長期貸付金 | — | — | — | | | | |
| 貸倒引当金 | — | — | — | | | | |
| 基金 | — | — | — | | | | |
| 減債基金 | — | — | — | | | | |
| 減債基金借入金 | — | — | — | | | | |
| その他の基金 | — | — | — | | | | |
| その他基金借入金 | — | — | — | | | | |
| その他債権 | — | — | — | | | | |
| 資産の部合計 | — | — | — | 純資産の部合計 | ▲ 1,204 | ▲ 1,304 | 100 |
| | | | | 負債及び純資産の部合計 | — | — | — |

行政コスト計算書 (自平成28年4月1日・至平成29年3月31日) (単位:百万円)

| 科 目 | 平成28年度 (A) | 平成27年度 (B) | 差 (A-B) |
|------------------|---------------|---------------|------------|
| 通常収支の部 | | | |
| I 行政収支の部 | | | |
| 1 行政収入 | — | — | — |
| 地方税 | — | — | — |
| 地方譲与税 | — | — | — |
| 市町村たばこ税府交付金 | — | — | — |
| 地方特例交付金 | — | — | — |
| 地方交付税 | — | — | — |
| 交通安全対策特別交付金 | — | — | — |
| 分担金及び負担金(行政費用充当) | — | — | — |
| 使用料及び手数料 | — | — | — |
| 国庫支出金(行政費用充当) | — | — | — |
| 財産収入 | — | — | — |
| 寄附金 | — | — | — |
| 繰入金 | — | — | — |
| 特別会計繰入金 | — | — | — |
| 公営企業会計繰入金 | — | — | — |
| 税諸収入 | — | — | — |
| 事業収入(特別会計) | — | — | — |
| その他行政収入 | — | — | — |
| 2 行政費用 | — | — | — |
| 税連動費用 | — | — | — |
| 給与関係費 | — | — | — |
| 物件費 | — | — | — |
| 維持補修費 | — | — | — |
| 社会保障扶助費 | — | — | — |
| 負担金・補助金・交付金等 | — | — | — |
| 国直轄事業負担金 | — | — | — |
| 繰出金 | — | — | — |
| 減価償却費 | — | — | — |
| 債務保証費 | — | — | — |
| 不納欠損引当金繰入額 | — | — | — |
| 貸倒引当金繰入額 | — | — | — |
| 賞与引当金繰入額 | — | — | — |
| 退職手当引当金繰入額 | — | — | — |
| その他引当金繰入額 | — | — | — |
| その他行政費用 | — | — | — |
| 行政収支差額 | — | — | — |

| 科 目 | 平成28年度 (A) | 平成27年度 (B) | 差 (A-B) |
|-------------------|---------------|---------------|------------|
| II 金融収支の部 | | | |
| 1 金融収入 | — | — | — |
| 受取利息及び配当金 | — | — | — |
| 2 金融費用 | 18 | 19 | ▲ 1 |
| 地方債利息・手数料 | 18 | 19 | ▲ 1 |
| 地方債発行差金 | — | — | — |
| 他会計借入金利息等 | — | — | — |
| 金融収支差額 | ▲ 18 | ▲ 19 | 1 |
| 通常収支差額 | ▲ 18 | ▲ 19 | 1 |
| 特別収支の部 | | | |
| 1 特別収入 | — | — | — |
| 分担金及び負担金(公共施設等整備) | — | — | — |
| 分担金及び負担金(災害復旧費) | — | — | — |
| 国庫支出金(公共施設等整備) | — | — | — |
| 国庫支出金(災害復旧費) | — | — | — |
| 固定資産売却益 | — | — | — |
| 過年度修正益 | — | — | — |
| その他特別収入 | — | — | — |
| 2 特別費用 | — | — | — |
| 固定資産売却損 | — | — | — |
| 固定資産除却損 | — | — | — |
| 災害復旧費 | — | — | — |
| 過年度修正損 | — | — | — |
| その他特別費用 | — | — | — |
| 特別収支差額 | — | — | — |
| 当期収支差額 | ▲ 18 | ▲ 19 | 1 |
| 一般財源等配分調整額 | 18 | 19 | ▲ 1 |
| 一般会計からの繰入金 | — | — | — |
| 一般会計への繰出金 | — | — | — |
| 再計 | — | — | — |

キャッシュ・フロー計算書 (自平成28年4月1日・至平成29年3月31日) (単位:百万円)

| 科 目 | 平成28年度 (A) | 平成27年度 (B) | 差 (A-B) |
|----------------------|---------------|---------------|------------|
| I 行政サービス活動 | | | |
| 行政収入 | — | — | — |
| 地方税 | — | — | — |
| 地方譲与税 | — | — | — |
| 市町村たばこ税府交付金 | — | — | — |
| 地方特例交付金 | — | — | — |
| 地方交付税 | — | — | — |
| 交通安全対策特別交付金 | — | — | — |
| 分担金及び負担金 (行政支出充当) | — | — | — |
| 使用料及び手数料 | — | — | — |
| 国庫支出金(行政支出充当) | — | — | — |
| 財産収入 | — | — | — |
| 寄附金 | — | — | — |
| 繰入金 | — | — | — |
| 特別会計繰入金 | — | — | — |
| 公営企業会計繰入金 | — | — | — |
| 税諸収入 | — | — | — |
| 事業収入(特別会計) | — | — | — |
| その他行政収入 | — | — | — |
| 行政支出 | — | — | — |
| 税連動支出 | — | — | — |
| 給与関係費 | — | — | — |
| 物件費 | — | — | — |
| 維持補修費 | — | — | — |
| 社会保障扶助費 | — | — | — |
| 負担金・補助金・交付金等 | — | — | — |
| 国直轄事業負担金 | — | — | — |
| 繰出金 | — | — | — |
| 金融収入 | — | — | — |
| 受取利息及び配当金 | — | — | — |
| 金融支出 | 18 | 19 | ▲ 1 |
| 地方債利息・手数料 | 18 | 19 | ▲ 1 |
| 他会計借入金利息等 | — | — | — |
| 特別収入 | — | — | — |
| 分担金及び負担金(災害復旧費) | — | — | — |
| 国庫支出金(災害復旧費) | — | — | — |
| その他特別収入 | — | — | — |
| 特別支出 | — | — | — |
| 災害復旧費 | — | — | — |
| その他特別支出 | — | — | — |
| 行政サービス活動収支差額 | ▲ 18 | ▲ 19 | 1 |

| 科 目 | 平成28年度 (A) | 平成27年度 (B) | 差 (A-B) |
|--------------------------|---------------|---------------|------------|
| II 投資活動 | | | |
| 投資活動収入 | — | — | — |
| 分担金及び負担金 (公共施設等整備) | — | — | — |
| 国庫支出金(公共施設等整備) | — | — | — |
| 財産収入 | — | — | — |
| 基金繰入金(取崩額) | — | — | — |
| 財政調整基金 | — | — | — |
| その他の基金 | — | — | — |
| 貸付金元金回収収入 | — | — | — |
| 保証金等返還収入 | — | — | — |
| その他投資活動収入 | — | — | — |
| 投資活動支出 | — | — | — |
| 公共施設等整備支出 | — | — | — |
| 基金積立金 | — | — | — |
| 財政調整基金 | — | — | — |
| その他の基金 | — | — | — |
| 出資金 | — | — | — |
| 貸付金 | — | — | — |
| 保証金等支出 | — | — | — |
| 投資活動収支差額 | — | — | — |
| 行政活動キャッシュ・フロー収支差額 | ▲ 18 | ▲ 19 | 1 |
| III 財務活動 | | | |
| 財務活動収入 | — | — | — |
| 地方債 | — | — | — |
| 他会計借入金等 | — | — | — |
| 基金繰入金(取崩額) | — | — | — |
| 減債基金 | — | — | — |
| 基金借入金 | — | — | — |
| その他財務活動収入 | — | — | — |
| 財務活動支出 | — | — | — |
| 地方債償還金 | — | — | — |
| 他会計借入金等償還金 | — | — | — |
| ファイナンス・リース債務返済支出 | — | — | — |
| 基金積立金 | — | — | — |
| 減債基金 | — | — | — |
| 基金借入金償還金 | — | — | — |
| 財務活動収支差額 | — | — | — |
| 収支差額合計 | ▲ 18 | ▲ 19 | 1 |
| 一般財源等配分調整額 | 18 | 19 | ▲ 1 |
| 一般会計からの繰入金 | — | — | — |
| 一般会計への繰出金 | — | — | — |
| 前年度からの繰越金 | — | — | — |
| 形式収支 | — | — | — |
| 歳入歳出外現金受入額 | — | — | — |
| 歳入歳出外現金払出額 | — | — | — |
| 再計 | — | — | — |

純資産変動計算書

(単位:百万円)

| 区 分 | 開始残高 相 当 | 収支差額 | 内部取引 | 一般財源等 配分調整額 | 一般会計から の繰入金 | 一般会計への 繰出金 | 合 計 |
|-------|-------------|---------|------|----------------|----------------|---------------|---------|
| 前期末残高 | 1,035 | ▲ 2,931 | 390 | 201 | — | — | ▲ 1,304 |
| 当期変動額 | — | ▲ 18 | 100 | 18 | — | — | 100 |
| 当期末残高 | 1,035 | ▲ 2,949 | 490 | 219 | — | — | ▲ 1,204 |

純資産変動分析表

(単位:百万円)

| 区 分 | 純資産増加 | 純資産減少 | 増加—減少 | 残 高 | 主な増減要因 |
|----------------------|-------|-------|-------|---------|-----------------|
| 前期末純資産残高 | | | | ▲ 1,304 | |
| 【当期増減内容】 | | | | | |
| I 固定資産のうち負債を伴わない額の増減 | | | | | |
| ①事業用資産(建設仮勘定を含む) | | | | | |
| ②インフラ資産(建設仮勘定を含む) | | | | | |
| ③その他 | 100 | | | | 地方債の償還等により +100 |
| 小 計 | 100 | | 100 | | |
| II 資産の裏付けのない固定負債の増減 | | | | | |
| ①特別債 | | | | | |
| ②基金借入金 | | | | | |
| ③長期性債務(退職手当引当金等) | | | | | |
| 小 計 | | | — | | |
| III その他の増減 | | | | | |
| ①その他の資産(負債を伴わないもの) | | | | | |
| ②その他の負債(資産を伴わないもの) | | | | | |
| 小 計 | | | — | | |
| I ~ III の増減合計 | 100 | | 100 | | |
| 当期末純資産残高 | | | | ▲ 1,204 | |

事業類型：施設運営型 部 局：環境農林水産部
事業名：府民牧場管理運営事業

事業類型：施設運営型 部 局：環境農林水産部
事業名：府民牧場管理運営事業

注記（事業別財務諸表：府民牧場管理運営事業）

1. 追加情報

(1) その他財務諸表の内容を理解するために必要と認められる事項

①事業の概要

みどり豊かな自然の中で、家畜とのふれあい等を通じて府民に潤いを提供する府民牧場の管理運営(平成 23 年度終了)。

②当該事業に関し説明すべき固有の事項

当該事業は、平成 23 年度で終了しましたが、当該牧場建設時の地方債償還残を償還するものです。

(36)環境農林水産総合研究所管理運営事業

事業の概要

地方独立行政法人大阪府立環境農林水産総合研究所に対し、法人化の際に府有財産を現物出資したが、一部残存する府有財産の管理等を実施。

貸借対照表 (平成29年3月31日現在)

(単位：百万円)

| 科 目 | 平成28年度 (A) | 平成27年度 (B) | 差 (A-B) | 科 目 | 平成28年度 (A) | 平成27年度 (B) | 差 (A-B) |
|----------------|---------------|---------------|-------------|--------------------|---------------|---------------|-------------|
| 資産の部 | | | | 負債の部 | | | |
| I 流動資産 | — | — | — | I 流動負債 | — | — | — |
| 現金預金 | — | — | — | 地方債 | — | — | — |
| 歳計現金等 | — | — | — | 短期借入金 | — | — | — |
| 歳入歳出外現金 | — | — | — | 他会計借入金 | — | — | — |
| 未収金 | — | — | — | その他短期借入金 | — | — | — |
| 税未収金 | — | — | — | 賞与引当金 | — | — | — |
| その他未収金 | — | — | — | 未払金 | — | — | — |
| 不納欠損引当金 | — | — | — | 支払保証債務 | — | — | — |
| 基金 | — | — | — | その他未払金 | — | — | — |
| 財政調整基金 | — | — | — | 還付未済金 | — | — | — |
| 減債基金 | — | — | — | リース債務 | — | — | — |
| 短期貸付金 | — | — | — | その他流動負債 | — | — | — |
| 貸倒引当金 | — | — | — | II 固定負債 | — | — | — |
| その他流動資産 | — | — | — | 地方債 | — | — | — |
| II 固定資産 | 5,225 | 5,260 | ▲ 35 | 長期借入金 | — | — | — |
| 事業用資産 | 174 | 209 | ▲ 35 | 他会計借入金 | — | — | — |
| 有形固定資産 | 174 | 209 | ▲ 35 | その他長期借入金 | — | — | — |
| 土地 | 88 | 86 | ▲ 2 | 退職手当引当金 | — | — | — |
| 建物 | 51 | 85 | ▲ 34 | その他引当金 | — | — | — |
| 工作物 | 34 | 38 | ▲ 4 | リース債務 | — | — | — |
| 立木竹 | — | — | — | その他固定負債 | — | — | — |
| 船舶 | — | — | — | 負債の部合計 | — | — | — |
| 浮標等 | — | — | — | 純資産の部 | | | |
| 航空機 | — | — | — | 純資産 | 5,225 | 5,260 | ▲ 35 |
| 無形固定資産 | — | — | — | (うち当期純資産増減額) | ▲ 35 | ▲ 25 | ▲ 10 |
| 地上権 | — | — | — | | | | |
| 特許権等 | — | — | — | | | | |
| インフラ資産 | — | — | — | | | | |
| 有形固定資産 | — | — | — | | | | |
| 土地 | — | — | — | | | | |
| 建物 | — | — | — | | | | |
| 工作物 | — | — | — | | | | |
| 無形固定資産 | — | — | — | | | | |
| 地上権 | — | — | — | | | | |
| 特許権等 | — | — | — | | | | |
| 重要物品 | — | — | — | | | | |
| 図書 | — | — | — | | | | |
| リース資産 | — | — | — | | | | |
| ソフトウェア | — | — | — | | | | |
| 建設仮勘定 | — | — | — | | | | |
| 投資その他の資産 | 5,051 | 5,051 | — | | | | |
| 出資金 | 5,051 | 5,051 | — | | | | |
| 法人等出資金 | 5,051 | 5,051 | — | | | | |
| 公営企業会計出資金 | — | — | — | | | | |
| 長期貸付金 | — | — | — | | | | |
| 貸倒引当金 | — | — | — | | | | |
| 基金 | — | — | — | | | | |
| 減債基金 | — | — | — | | | | |
| 減債基金借入金 | — | — | — | | | | |
| その他の基金 | — | — | — | | | | |
| その他基金借入金 | — | — | — | | | | |
| その他債権 | — | — | — | | | | |
| 資産の部合計 | 5,225 | 5,260 | ▲ 35 | 純資産の部合計 | 5,225 | 5,260 | ▲ 35 |
| | | | | 負債及び純資産の部合計 | 5,225 | 5,260 | ▲ 35 |

行政コスト計算書 (自平成28年4月1日・至平成29年3月31日) (単位:百万円)

| 科 目 | 平成28年度 (A) | 平成27年度 (B) | 差 (A-B) |
|------------------|---------------|---------------|------------|
| 通常収支の部 | | | |
| I 行政収支の部 | | | |
| 1 行政収入 | — | — | — |
| 地方税 | — | — | — |
| 地方譲与税 | — | — | — |
| 市町村たばこ税府交付金 | — | — | — |
| 地方特例交付金 | — | — | — |
| 地方交付税 | — | — | — |
| 交通安全対策特別交付金 | — | — | — |
| 分担金及び負担金(行政費用充当) | — | — | — |
| 使用料及び手数料 | — | — | — |
| 国庫支出金(行政費用充当) | — | — | — |
| 財産収入 | — | — | — |
| 寄附金 | — | — | — |
| 繰入金 | — | — | — |
| 特別会計繰入金 | — | — | — |
| 公営企業会計繰入金 | — | — | — |
| 税諸収入 | — | — | — |
| 事業収入(特別会計) | — | — | — |
| その他行政収入 | — | — | — |
| 2 行政費用 | 18 | 18 | ▲ 0 |
| 税連動費用 | — | — | — |
| 給与関係費 | — | — | — |
| 物件費 | — | — | — |
| 維持補修費 | — | — | — |
| 社会保障扶助費 | — | — | — |
| 負担金・補助金・交付金等 | — | — | — |
| 国直轄事業負担金 | — | — | — |
| 繰出金 | — | — | — |
| 減価償却費 | 18 | 18 | ▲ 0 |
| 債務保証費 | — | — | — |
| 不納欠損引当金繰入額 | — | — | — |
| 貸倒引当金繰入額 | — | — | — |
| 賞与引当金繰入額 | — | — | — |
| 退職手当引当金繰入額 | — | — | — |
| その他引当金繰入額 | — | — | — |
| その他行政費用 | — | — | — |
| 行政収支差額 | ▲ 18 | ▲ 18 | 0 |

| 科 目 | 平成28年度 (A) | 平成27年度 (B) | 差 (A-B) |
|-------------------|---------------|---------------|-------------|
| II 金融収支の部 | | | |
| 1 金融収入 | — | — | — |
| 受取利息及び配当金 | — | — | — |
| 2 金融費用 | — | — | — |
| 地方債利息・手数料 | — | — | — |
| 地方債発行差金 | — | — | — |
| 他会計借入金利息等 | — | — | — |
| 金融収支差額 | — | — | — |
| 通常収支差額 | ▲ 18 | ▲ 18 | 0 |
| 特別収支の部 | | | |
| 1 特別収入 | 2 | — | 2 |
| 分担金及び負担金(公共施設等整備) | — | — | — |
| 分担金及び負担金(災害復旧費) | — | — | — |
| 国庫支出金(公共施設等整備) | — | — | — |
| 国庫支出金(災害復旧費) | — | — | — |
| 固定資産売却益 | — | — | — |
| 過年度修正益 | 2 | — | 2 |
| その他特別収入 | — | — | — |
| 2 特別費用 | 21 | 7 | 14 |
| 固定資産売却損 | — | — | — |
| 固定資産除却損 | 21 | 0 | 21 |
| 災害復旧費 | — | — | — |
| 過年度修正損 | — | 7 | ▲ 7 |
| その他特別費用 | — | — | — |
| 特別収支差額 | ▲ 19 | ▲ 7 | ▲ 11 |
| 当期収支差額 | ▲ 36 | ▲ 25 | ▲ 11 |
| 一般財源等配分調整額 | — | — | — |
| 一般会計からの繰入金 | — | — | — |
| 一般会計への繰出金 | — | — | — |
| 再計 | ▲ 36 | ▲ 25 | ▲ 11 |

キャッシュ・フロー計算書 (自平成28年4月1日・至平成29年3月31日) (単位:百万円)

| 科 目 | 平成28年度 (A) | 平成27年度 (B) | 差 (A-B) |
|----------------------|---------------|---------------|------------|
| I 行政サービス活動 | | | |
| 行政収入 | — | — | — |
| 地方税 | — | — | — |
| 地方譲与税 | — | — | — |
| 市町村たばこ税府交付金 | — | — | — |
| 地方特例交付金 | — | — | — |
| 地方交付税 | — | — | — |
| 交通安全対策特別交付金 | — | — | — |
| 分担金及び負担金 (行政支出充当) | — | — | — |
| 使用料及び手数料 | — | — | — |
| 国庫支出金(行政支出充当) | — | — | — |
| 財産収入 | — | — | — |
| 寄附金 | — | — | — |
| 繰入金 | — | — | — |
| 特別会計繰入金 | — | — | — |
| 公営企業会計繰入金 | — | — | — |
| 税諸収入 | — | — | — |
| 事業収入(特別会計) | — | — | — |
| その他行政収入 | — | — | — |
| 行政支出 | — | — | — |
| 税連動支出 | — | — | — |
| 給与関係費 | — | — | — |
| 物件費 | — | — | — |
| 維持補修費 | — | — | — |
| 社会保障扶助費 | — | — | — |
| 負担金・補助金・交付金等 | — | — | — |
| 国直轄事業負担金 | — | — | — |
| 繰出金 | — | — | — |
| 金融収入 | — | — | — |
| 受取利息及び配当金 | — | — | — |
| 金融支出 | — | — | — |
| 地方債利息・手数料 | — | — | — |
| 他会計借入金利息等 | — | — | — |
| 特別収入 | — | — | — |
| 分担金及び負担金(災害復旧費) | — | — | — |
| 国庫支出金(災害復旧費) | — | — | — |
| その他特別収入 | — | — | — |
| 特別支出 | — | — | — |
| 災害復旧費 | — | — | — |
| その他特別支出 | — | — | — |
| 行政サービス活動収支差額 | — | — | — |

| 科 目 | 平成28年度 (A) | 平成27年度 (B) | 差 (A-B) |
|-----------------------|---------------|---------------|------------|
| II 投資活動 | | | |
| 投資活動収入 | — | — | — |
| 分担金及び負担金 (公共施設等整備) | — | — | — |
| 国庫支出金(公共施設等整備) | — | — | — |
| 財産収入 | — | — | — |
| 基金繰入金(取崩額) | — | — | — |
| 財政調整基金 | — | — | — |
| その他の基金 | — | — | — |
| 貸付金元金回収収入 | — | — | — |
| 保証金等返還収入 | — | — | — |
| その他投資活動収入 | — | — | — |
| 投資活動支出 | — | — | — |
| 公共施設等整備支出 | — | — | — |
| 基金積立金 | — | — | — |
| 財政調整基金 | — | — | — |
| その他の基金 | — | — | — |
| 出資金 | — | — | — |
| 貸付金 | — | — | — |
| 保証金等支出 | — | — | — |
| 投資活動収支差額 | — | — | — |
| 行政活動キャッシュ・フロー収支差額 | — | — | — |
| III 財務活動 | | | |
| 財務活動収入 | — | — | — |
| 地方債 | — | — | — |
| 他会計借入金等 | — | — | — |
| 基金繰入金(取崩額) | — | — | — |
| 減債基金 | — | — | — |
| 基金借入金 | — | — | — |
| その他財務活動収入 | — | — | — |
| 財務活動支出 | — | — | — |
| 地方債償還金 | — | — | — |
| 他会計借入金等償還金 | — | — | — |
| ファイナンス・リース債務返済支出 | — | — | — |
| 基金積立金 | — | — | — |
| 減債基金 | — | — | — |
| 基金借入金償還金 | — | — | — |
| 財務活動収支差額 | — | — | — |
| 収支差額合計 | — | — | — |
| 一般財源等配分調整額 | — | — | — |
| 一般会計からの繰入金 | — | — | — |
| 一般会計への繰出金 | — | — | — |
| 前年度からの繰越金 | — | — | — |
| 形式収支 | — | — | — |
| 歳入歳出外現金受入額 | — | — | — |
| 歳入歳出外現金払出額 | — | — | — |
| 再計 | — | — | — |

純資産変動計算書

(単位:百万円)

| 区 分 | 開始残高 相 当 | 収支差額 | 内部取引 | 一般財源等 配分調整額 | 一般会計から の繰入金 | 一般会計への 繰出金 | 合 計 |
|-------|-------------|-------|-------|----------------|----------------|---------------|-------|
| 前期末残高 | ▲ 24 | 2,752 | 1,122 | 1,409 | — | — | 5,260 |
| 当期変動額 | — | ▲ 36 | 1 | — | — | — | ▲ 35 |
| 当期末残高 | ▲ 24 | 2,716 | 1,123 | 1,409 | — | — | 5,225 |

純資産変動分析表

(単位:百万円)

| 区 分 | 純資産増加 | 純資産減少 | 増加—減少 | 残 高 | 主な増減要因 |
|----------------------|-------|-------|-------|-------|--------|
| 前期末純資産残高 | | | | 5,260 | |
| 【当期増減内容】 | | | | | |
| I 固定資産のうち負債を伴わない額の増減 | | | | | |
| ①事業用資産(建設仮勘定を含む) | | 35 | | | |
| ②インフラ資産(建設仮勘定を含む) | | | | | |
| ③その他 | | | | | |
| 小 計 | | 35 | ▲ 35 | | |
| II 資産の裏付けのない固定負債の増減 | | | | | |
| ①特別債 | | | | | |
| ②基金借入金 | | | | | |
| ③長期性債務(退職手当引当金等) | | | | | |
| 小 計 | | | — | | |
| III その他の増減 | | | | | |
| ①その他の資産(負債を伴わないもの) | | | | | |
| ②その他の負債(資産を伴わないもの) | | | | | |
| 小 計 | | | — | | |
| I～IIIの増減合計 | | 35 | ▲ 35 | | |
| 当期末純資産残高 | | | | 5,225 | |

事業類型：施設運営型 部 局：環境農林水産部
事業名：環境農林水産総合研究所管理運営事業

事業類型：施設運営型 部 局：環境農林水産部
事業名：環境農林水産総合研究所管理運営事業

固定資産附属明細表 (環境農林水産総合研究所管理運営事業)

【環境農林水産部】

固定資産（有形）

(単位：百万円)

| 区 分 | 前期末 取得原価 ① | 当期増加額 ② | 当期減少額 ③ | 当期末 取得原価 ④=①+②-③ | 当期末減価 償却累計額 (減損を含む) ⑤ | 当期償却額 (減損を含む) ⑥ | 当期末残高 ④-⑤ |
|--------|------------------|------------|------------|------------------------|--------------------------------|-----------------------|--------------|
| 事業用資産 | 1,445 | 3 | 357 | 1,091 | 918 | 18 | 174 |
| 土地 | 86 | 2 | — | 88 | — | — | 88 |
| 建物 | 917 | 0 | 179 | 739 | 687 | 15 | 51 |
| 工作物 | 441 | 1 | 178 | 264 | 230 | 3 | 34 |
| 立木竹 | — | — | — | — | — | — | — |
| 船舶 | — | — | — | — | — | — | — |
| 浮標等 | — | — | — | — | — | — | — |
| 航空機 | — | — | — | — | — | — | — |
| インフラ資産 | — | — | — | — | — | — | — |
| 土地 | — | — | — | — | — | — | — |
| 建物 | — | — | — | — | — | — | — |
| 工作物 | — | — | — | — | — | — | — |
| 重要物品 | — | — | — | — | — | — | — |
| 図書 | — | — | — | — | — | — | — |
| リース資産 | — | — | — | — | — | — | — |
| ソフトウェア | — | — | — | — | — | — | — |
| 建設仮勘定 | — | — | — | — | — | — | — |
| 合 計 | 1,445 | 3 | 357 | 1,091 | 918 | 18 | 174 |

固定資産（無形）

(単位：百万円)

| 区 分 | 前期末残高 ① | 当期増加額 ② | 当期減少額 ③ | 当期償却額 ④ | 当期末残高 ①+②-③ |
|--------|------------|------------|------------|------------|----------------|
| 事業用資産 | — | — | — | — | — |
| 地上権 | — | — | — | — | — |
| 特許権等 | — | — | — | — | — |
| インフラ資産 | — | — | — | — | — |
| 地上権 | — | — | — | — | — |
| 特許権等 | — | — | — | — | — |
| 合 計 | — | — | — | — | — |

注記（事業別財務諸表：環境農林水産総合研究所管理運営事業）

1. 追加情報

（1）その他財務諸表の内容を理解するために必要と認められる事項

①事業の概要

試験研究や技術支援、環境監視等を担う環境科学、食とみどり技術、水産技術、水生生物の各センターの維持管理、運営を行っています。また、農業後継者、技術者を養成しています。（平成24年度から、地方独立行政法人化した大阪府環境農林水産総合研究所へ業務を移行（一部を除く）。）

②当該事業に関し説明すべき固有の事項

地方独立行政法人化への移行に伴い、府有財産（土地、建物等）を現物出資しましたが、残存する府有財産の管理等を行うものです。

事業類型：施設運営型 部 局：環境農林水産部
事業名：環境農林水産総合研究所管理運営事業

2 大阪府中央卸売市場事業会計決算概要説明書

2 大阪府中央卸売市場事業会計決算概要説明書

決算諸表は、地方公営企業法の規定による決算を行い、当事業年度における企業の経営成績および当事業年度末現在における財政状態を明らかにするために作成したものです。

なお、決算諸表のうち、事業決算報告書については、消費税及び地方消費税を含む金額で、その他の諸表については、消費税及び地方消費税を含まない金額で記載しています。

1 大阪府中央卸売市場事業決算報告書

本表は、当事業年度の「収益的収入及び支出」並びに「資本的収入及び支出」の予算額と決算額との比較対照表です。

(1) 収益的収入及び支出

(単位:円)

| 区 分 | 予 算 現 額 | 決 算 額 | 予 算 額 に 比 べ 決 算 額 の 増 減 | 備 考 |
|------------|-------------|-------------|----------------------------|-----------------------------|
| 収益的収入 | | | | |
| 第1款 市場事業収益 | 673,978,000 | 680,296,836 | 6,318,836 | |
| 第1項 営業外収益 | 673,978,000 | 680,296,836 | 6,318,836 | (うち仮受消費税及び地方消費税36,352,210円) |
| 収益的支出 | | | | |
| 第1款 市場事業費用 | 864,142,000 | 850,432,628 | △ 13,709,372 | |
| 第1項 営業費用 | 828,998,000 | 815,290,177 | △ 13,707,823 | (うち仮払消費税及び地方消費税 5,557,978円) |
| 第2項 営業外費用 | 35,144,000 | 35,142,451 | △ 1,549 | (うち消費税及び地方消費税 22,707,000円) |

営業外収益は、受取利息及び配当金314,520円、他会計補助金48,164,000円、長期前受金戻入93,432,350円、雑収益538,385,966円の合計です。

収益的支出のうち、営業費用は、中央卸売市場における取引業務の指導監督、施設の維持管理及び一般管理事務等に要した市場管理費307,663,020円、減価償却費500,448,954円、資産減耗費7,178,203円の合計です。

次の、営業外費用は、支払利息及び企業債取扱諸費11,105,152円、雑支出1,330,299円、消費税及び地方消費税22,707,000円の合計です。

(2) 資本的収入及び支出

(単位:円)

| 区 分 | 予 算 現 額 | 決 算 額 | 予 算 額 に 比 べ 決 算 額 の 増 減 | 備 考 |
|-------------------------|-------------|-------------|----------------------------|--------------------------------|
| 資 本 的 収 入 | | | | |
| 第 1 款 市 場 事 業 資 本 的 収 入 | 107,921,000 | 100,921,000 | △ 7,000,000 | |
| 第 1 項 企 業 債 | 70,000,000 | 63,000,000 | △ 7,000,000 | |
| 第 2 項 出 資 金 | 37,921,000 | 37,921,000 | 0 | |
| 資 本 的 支 出 | | | | |
| 第 1 款 市 場 事 業 資 本 的 支 出 | 216,585,000 | 202,976,770 | △ 13,608,230 | |
| 第 1 項 建 設 改 良 費 | 140,742,000 | 127,135,369 | △ 13,606,631 | (うち仮払消費税及び 地方消費税9,417,434円) |
| 第 2 項 企 業 債 償 還 金 | 75,843,000 | 75,841,401 | △ 1,599 | |

資本的収入は、企業債63,000,000円及び出資金37,921,000円の合計です。

資本的支出のうち建設改良費は、施設整備費127,135,369円です。

次の企業債償還金は、中央卸売市場建設のため発行した企業債の当事業年度における元金償還額です。

2 大阪府中央卸売市場事業損益計算書

本表は、当事業年度中の経営成績を表す計算書です。

(単位:円)

| | | | |
|---|-----------|-------------|-----------------------|
| 1 | 営業費用 | 809,732,199 | |
| | 営業損失 | | 809,732,199 |
| 2 | 営業外収益 | 643,944,723 | |
| 3 | 営業外費用 | 12,435,451 | 631,509,272 |
| | 経常損失 | | 178,222,927 |
| | 当年度純損失 | | 178,222,927 |
| | 前年度繰越欠損金 | | 13,772,758,681 |
| | 当年度未処理欠損金 | | <u>13,950,981,608</u> |

営業収益0円から営業費用809,732,199円を差し引いた809,732,199円が営業損失です。

この営業損失に営業外収益643,944,723円を加え、営業外費用12,435,451円を差し引いた178,222,927円が経常損失となり、これが当年度純損失となりました。この額に前年度繰越欠損金13,772,758,681円を加えた13,950,981,608円が当年度未処理欠損金です。

3 大阪府中央卸売市場事業剰余金計算書

本表は、資本金、資本剰余金及び欠損金について当事業年度内の増減額を表示する計算書です。

(資本金)

資本金は、前年度末残高21,712,416,640円に当年度変動額37,921,000円を加えた21,750,337,640円が当年度末残高となっています。

(資本剰余金)

補助金の前年度末残高186,659,000円は、土地に係る補助金であり変動がありませんので、当年度末残高の186,659,000円が翌年度繰越資本剰余金となっています。

(欠損金)

欠損金は、前年度末処理欠損金13,772,758,681円に当年度純損失178,222,927円を加えた13,950,981,608円が当年度末処理欠損金となっています。

4 大阪府中央卸売市場事業欠損金処理計算書

本表は、当年度末処理欠損金の処理額についての計算書です。

当事業会計には、利益積立金等決算時において欠損金を補填するものがないため、当年度末処理欠損金を翌事業年度に繰越しするものです。

5 大阪府中央卸売市場事業貸借対照表

本表は、平成29年3月31日現在における財政状態を明らかにするため、すべての資産、負債および資本を記載し、表示したものです。

(単位:円)

(1) 資産の部

固定資産

有形固定資産

| | | | |
|---|---|---------------|---------------|
| 土 | 地 | 4,493,256,000 | |
| 建 | 物 | 2,302,521,089 | |
| 構 | 築 | 1,001,022,501 | |
| 機 | 械 | 622,530,676 | |
| 車 | 両 | 320,650 | |
| 工 | 具 | 2,070,298 | |
| 建 | 設 | 10,180,331 | 8,431,901,545 |
| 仮 | 勘 | | |
| 定 | | | |

無形固定資産

| | | | |
|---|---|---------|---------|
| 電 | 話 | 645,400 | 645,400 |
| 加 | 入 | | |
| 権 | | | |

投資その他の資産

| | | | |
|---|---|-------------|-----------|
| 長 | 期 | 2,363,605 | |
| 未 | 収 | | |
| 金 | | | |
| 貸 | 倒 | △ 2,363,605 | |
| 引 | 当 | | |
| 金 | | | |
| 差 | 入 | 1,800,000 | 1,800,000 |
| れ | 保 | | |
| 証 | 金 | | |

| | | | | | | |
|---|---|---|---|---|---|---------------|
| 固 | 定 | 資 | 産 | 合 | 計 | 8,434,346,945 |
|---|---|---|---|---|---|---------------|

| | | |
|---|-----------------|---------------|
| 流動資産 | | |
| 現金・預金 | 1,476,706,808 | |
| 未収金 | 68,803,751 | |
| その他流動資産 | 8,000,000 | |
| 流動資産合計 | | 1,553,510,559 |
| 資産合計 | | 9,987,857,504 |
| (2) 負債の部 | | |
| 固定負債 | | |
| 建設改良費等の財源に 充てるための企業債 引当金 (退職給付引当金) | 903,739,643 | |
| | 7,958,826 | |
| 固定負債合計 | | 911,698,469 |
| 流動負債 | | |
| 建設改良費等の財源に 充てるための企業債 | 86,827,930 | |
| 未払金 | 122,697,906 | |
| 未払費用 | 445,900 | |
| 引当金 (賞与・法定福利費引当金) | 9,234,000 | |
| その他流動負債 | 194,421,075 | |
| 流動負債合計 | | 413,626,811 |
| 繰延収益 | | |
| 長期前受金 | 6,779,088,509 | |
| 長期前受金収益化累計額 | △ 6,102,571,317 | |
| 繰延収益合計 | | 676,517,192 |
| 負債合計 | | 2,001,842,472 |

(3) 資 本 の 部

| | | | |
|-------------------|----------------|----------------|------------------|
| 資 本 金 | | 21,750,337,640 | |
| 資 本 金 合 計 | | | 21,750,337,640 |
| 剰 余 金 | | | |
| 資 本 剰 余 金 | | | |
| 国 庫 補 助 金 | 186,659,000 | 186,659,000 | |
| 欠 損 金 | | | |
| 当 年 度 未 処 理 欠 損 金 | 13,950,981,608 | 13,950,981,608 | |
| 剰 余 金 合 計 | | | △ 13,764,322,608 |
| 資 本 合 計 | | | 7,986,015,032 |
| 負 債 資 本 合 計 | | | 9,987,857,504 |

負債合計2,001,842,472円に資本合計7,986,015,032円を加えた負債資本合計9,987,857,504円は資産合計に一致しています。

6 キャッシュフロー計算書

本表は、当事業年度内におけるキャッシュフロー項目を表示したもので、資金期首残高1,448,303,903円、資金増加額28,402,905円、資金期末残高1,476,706,808円です。

(単位:円)

| 区 分 | 金 額 | 備 考 |
|-------------------|---------------|-----|
| 資金期首残高 | 1,448,303,903 | |
| 1 業務活動によるキャッシュフロー | 251,686,755 | |
| 2 投資活動によるキャッシュフロー | △ 248,363,449 | |
| 3 財務活動によるキャッシュフロー | 25,079,599 | |
| 資金増加額 | 28,402,905 | |
| 資金期末残高 | 1,476,706,808 | |

注記

本表は、中央卸売市場事業会計に関する注記を表示したものです。

1 重要な会計方針に係る事項に関する注記

- (1) 固定資産の減価償却の方法は、定額法を採用している。
- (2) 引当金は、貸倒引当金、退職給付引当金、賞与引当金及び法定福利費引当金を計上している。
- (3) その他として、消費税及び地方消費税の会計処理を税抜き方式によっている。

2 キャッシュ・フロー計算書に関する注記

間接法により計算している。

3 貸借対照表に関する注記

- (1) 企業債の償還に係る費用の1/2は、一般会計の負担とする。
- (2) みなし償却制度の廃止に伴う経過措置
- (3) 有形固定資産の減価償却累計額 20,816,291,876円
- (4) 長期前受金収益化累計額 6,102,571,317円

4 セグメント情報に関する注記

単一の事業であるため該当事項なし。

5 減損損失に関する注記

該当事項なし。

6 リース契約により使用する固定資産に関する注記

該当事項なし。

7 重要な後発事象に関する注記

該当事項なし。

8 その他の注記

該当事項なし。

7 収益費用明細書

本表は、当事業年度の損益計算書の内容を説明するもので、収益合計643,944,723円に対して、費用合計は、822,167,650円となり、その差額178,222,927円は当年度に発生した損失です。

(単位:円)

| 款 | 項 | 目 | 金 額 | 備 考 |
|--------|-------|------------------|---------------------------|-----|
| 市場事業収益 | 営業外収益 | | 643,944,723 | |
| | | | 643,944,723 | |
| | | 受取利息及び配当金 | 314,520 | |
| | | 他会計補助金 | 48,164,000 | |
| | | 長期前受金戻入 雑 収 益 | 93,432,350 502,033,853 | |
| 収益合計 | | | 643,944,723 | |

(単位:円)

| 款 | 項 | 目 | 金額 | 備考 |
|--------|-------|-------------------|-------------|------------------------------------|
| 市場事業費用 | 営業費用 | | 822,167,650 | |
| | | | 809,732,199 | |
| | | 市場管理費 | 302,105,042 | 人件費 137,523,958 物件費 164,581,084 |
| | | 減価償却費 | 500,448,954 | |
| | 営業外費用 | 資産減耗費 | 7,178,203 | |
| | | | 12,435,451 | |
| | | 支払利息及び 企業債取扱諸費 | 11,105,152 | |
| | | 雑支出 | 1,330,299 | |
| 費用合計 | | | 822,167,650 | |

8 有形固定資産明細書

本表は、有形固定資産の当事業年度内における増減額、年度末現在高、減価償却累計額及び年度末償却未済高を表示したもので、決算時における有形固定資産の償却未済高は次のとおりです。

| 資 産 の 種 類 | 金 額 | 摘 要 |
|-------------------|-----------------|---|
| 土 地 | 4,493,256,000 円 | 施 設 用 地 201,350.75 m ² 4,493,256,000 円 |
| 建 物 | 2,302,521,089 | 事 務 所 用 建 物 558,211,626 |
| 構 築 物 | 1,001,022,501 | 施 設 用 建 物 1,744,309,463 |
| | | 舗 装 26,622,147 |
| | | そ の 他 構 築 物 974,400,354 |
| 機 械 及 び 装 置 | 622,530,676 | 電 気 設 備 601,444,503 |
| | | 機 械 設 備 21,086,173 |
| 車 両 及 び 運 搬 具 | 320,650 | |
| 工 具 ・ 器 具 及 び 備 品 | 2,070,298 | |
| 建 設 仮 勘 定 | 10,180,331 | |
| 合 計 | 8,431,901,545 | |

9 無形固定資産明細書

本表は、無形固定資産の当事業年度内における増減額、減価償却高及び年度末現在高を表示したもので、年度末現在高は電話加入権645,400円です。

10 投資その他の資産明細書

本表は、投資その他の資産の当事業年度内における増減額及び年度末現在高を表示したもので、年度末現在高は工業用水道保証金の1,800,000円です。

11 企業債明細書

本表は、建設企業債の明細書です。

本年度末の未償還残高は、990,567,573円で、その内訳は、財務省借入149,692,619円、地方公共団体金融機構借入840,874,954円です。

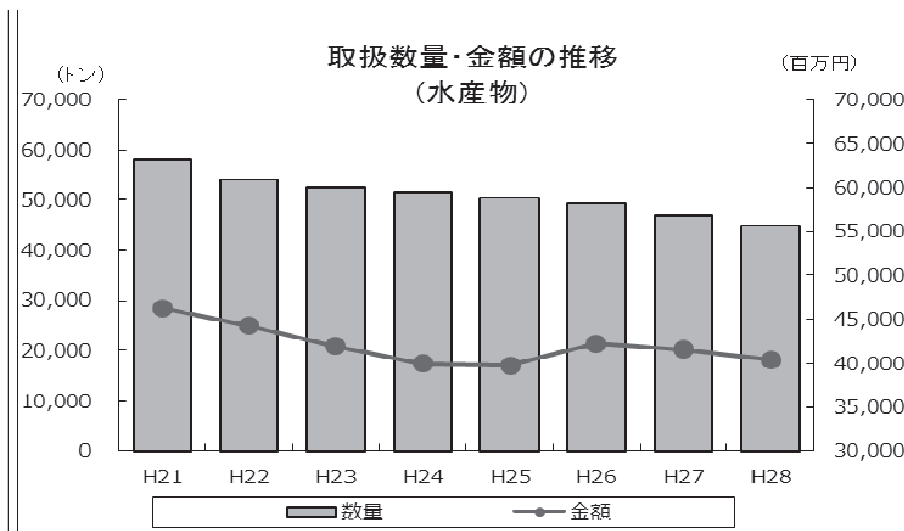
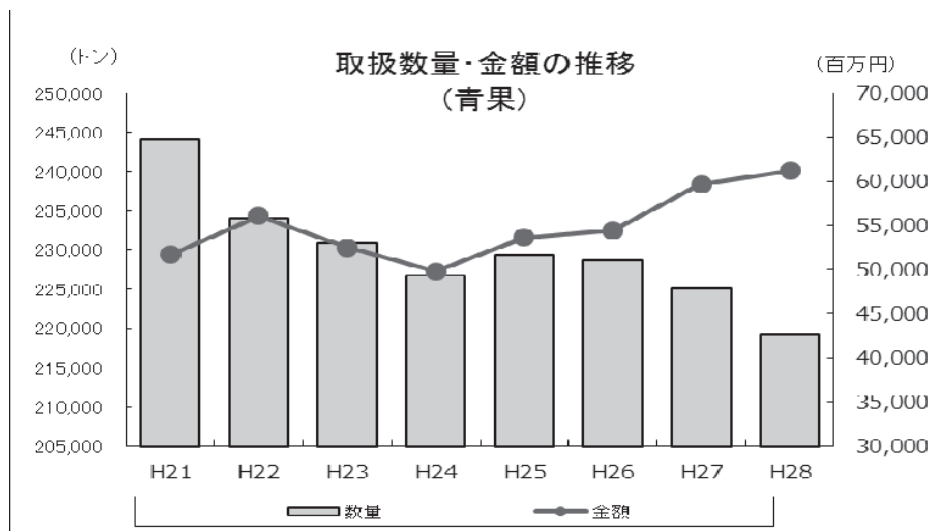
参 考

(※ 大阪府中央卸売市場事業における取扱高・金額の推移等、及び比較損益計算書と比較貸借対照表)

青果及び水産物の取扱高と取扱金額の推移

上段:数量 トン
下段:金額 円

| 区分 | 年度 | 平成 26 年度 | 平成 27 年度 | 平成 28 年度 | 平成28年度の前年度 に対する増減 |
|-------|----|----------------|-----------------|-----------------|----------------------|
| 青 果 | 数量 | 228,748 | 225,083 | 219,218 | △ 5,865 |
| | 金額 | 54,433,556,325 | 59,703,987,355 | 61,177,382,384 | 1,473,395,029 |
| 水 産 物 | 数量 | 49,434 | 46,902 | 44,764 | △ 2,138 |
| | 金額 | 42,239,662,301 | 41,547,902,419 | 40,370,778,121 | △ 1,177,124,298 |
| 合 計 | 数量 | 278,182 | 271,985 | 263,982 | △ 8,003 |
| | 金額 | 96,673,218,626 | 101,251,889,774 | 101,548,160,505 | 296,270,731 |



施設の修繕工事の推移

大阪府実施

| 年度 | 工事名称 | 工事内容 | 請負金額 (千円) |
|----|---|--|--------------|
| 28 | 計量器取替工事 外 15件 | (1)計量器取替工事 (2)その他計画修繕 等 計 | 30,820 |
| 27 | 非常用放送設備改 修工事 外 24件 | (1)非常用放送設備改修工事 (2)ガスメーター取替工事 (3)その他計画修繕 等 計 | 59,009 |
| 26 | 青果仲卸棟Aブロック 2階東側便所外1カ 所改修工事 外 14件 | (1) 青果仲卸棟Aブロック2階東側便所 外1カ所改修工事 (2) 青果仲卸棟Aブロック2階西側便所 外1カ所改修工事 (3) 水産立体駐車場A棟塗膜防水 修繕工事 (4)その他計画修繕 等 計 | 126,435 |

指定管理者実施

| 年度 | 工事名称 | 工事内容 | 請負金額 (千円) |
|----|---|--|--------------|
| 28 | 青果仲卸棟軒下14 番柱アスファルト修繕工 事外 292件 | (1)青果仲卸棟軒下14番柱アスファルト 修繕工事 (2)水産仲卸店舗(654,674)シャッター 修繕工事 (3)青果・水産スロープ出入口区画線 修繕工事 (4)その他緊急修繕・計画修繕等 計 | 272,453 |
| 27 | 高圧引込線 (一般加工施設) 修繕工事 外 285件 | (1)高圧引込線 (一般加工施設) 修繕工事 (2)水産 仲卸店舗休憩所前鉄板 修繕工事 (3)冷蔵庫棟 SF級(R-2号機) 緊急修繕工事 (4)その他緊急修繕・計画修繕等 計 | 345,524 |
| 26 | 青果仲卸店舗 No.130店舗 シャッター修繕工事 外 271件 | (1)青果仲卸店舗No.130店舗 シャッター修繕工事 (2)水産棟A1-3F女子便所洗面器 排水管修繕工事 (3)水産仲卸棟冷却塔東側No.6 冷却水ポンプ修繕工事 (4)その他緊急修繕等 計 | 139,053 |

比較損益計算書

(平成26年度から平成28年度まで)

(単位:円)

| 科 目 | 年 度 | | | 平成28年度の 前年度に対する 増 減 |
|-------------------|---------------|-------------|-------------|---------------------------|
| | 平成26年度 | 平成27年度 | 平成28年度 | |
| 市場事業費用 | 1,175,433,894 | 928,893,951 | 822,167,650 | △ 106,726,301 |
| 営業費用 | 1,054,726,376 | 912,840,939 | 809,732,199 | △ 103,108,740 |
| 市場管理費 | 458,268,318 | 392,687,358 | 302,105,042 | △ 90,582,316 |
| 減価償却費 | 543,292,636 | 497,306,669 | 500,448,954 | 3,142,285 |
| 資産減耗費 | 53,165,422 | 22,846,912 | 7,178,203 | △ 15,668,709 |
| 営業外費用 | 16,788,019 | 16,053,012 | 12,435,451 | △ 3,617,561 |
| 支払利息及び 企業債取扱諸費 | 11,806,102 | 11,470,598 | 11,105,152 | △ 365,446 |
| 雑支出 | 4,981,917 | 4,582,414 | 1,330,299 | △ 3,252,115 |
| 特別損失 | 103,919,499 | 0 | 0 | 0 |
| 合 計 | 1,175,433,894 | 928,893,951 | 822,167,650 | △ 106,726,301 |

| 科 目 | 年 度 | | | 平成28年度の 前年度に対する 増 減 |
|---------------|----------------|----------------|----------------|---------------------------|
| | 平成26年度 | 平成27年度 | 平成28年度 | |
| 市場事業収益 | 836,888,685 | 639,617,313 | 643,944,723 | 4,327,410 |
| 営業外収益 | 807,718,303 | 638,359,998 | 643,944,723 | 5,584,725 |
| 受取利息及び 配当金 | 1,474,026 | 618,903 | 314,520 | △ 304,383 |
| 他会計補助金 | 77,942,000 | 91,610,000 | 48,164,000 | △ 43,446,000 |
| 長期前受金戻入 | 147,838,871 | 113,635,373 | 93,432,350 | △ 20,203,023 |
| 雑 収 益 | 580,463,406 | 432,495,722 | 502,033,853 | 69,538,131 |
| 特別利益 | 29,170,382 | 1,257,315 | 0 | △ 1,257,315 |
| 当年度純損失(△) | 338,545,209 | 289,276,638 | 178,222,927 | △ 111,053,711 |
| | | | | |
| 合 計 | 1,175,433,894 | 928,893,951 | 822,167,650 | △ 106,726,301 |
| 前年度繰越欠損金 | 13,144,936,834 | 13,483,482,043 | 13,772,758,681 | 289,276,638 |
| 当年度未処理欠損金 | 13,483,482,043 | 13,772,758,681 | 13,950,981,608 | 178,222,927 |

比較貸借対照表

(平成26年度から平成28年度まで)

(単位:円)

| 年 度 科 目 | 平成26年度 | 平成27年度 | 平成28年度 | 平成28年度の 前年度に対する 増 減 |
|-------------|----------------|----------------|---------------|---------------------------|
| 固 定 資 産 | 8,883,913,189 | 8,806,039,500 | 8,434,346,945 | △ 371,692,555 |
| 有 形 固 定 資 産 | 8,881,467,789 | 8,803,594,100 | 8,431,901,545 | △ 371,692,555 |
| 無 形 固 定 資 産 | 645,400 | 645,400 | 645,400 | 0 |
| 投資その他の資産 | 1,800,000 | 1,800,000 | 1,800,000 | 0 |
| 流 動 資 産 | 1,538,730,920 | 1,517,587,588 | 1,553,510,559 | 35,922,971 |
| 現 金 ・ 預 金 | 1,430,062,013 | 1,448,303,903 | 1,476,706,808 | 28,402,905 |
| 未 収 金 | 100,668,907 | 61,283,685 | 68,803,751 | 7,520,066 |
| その他流動資産 | 8,000,000 | 8,000,000 | 8,000,000 | 0 |
| 合 計 | 10,422,644,109 | 10,323,627,088 | 9,987,857,504 | △ 335,769,584 |

| 年 度 科 目 | 平成26年度 | 平成27年度 | 平成28年度 | 平成28年度の 前年度に対する 増 減 |
|-------------------|------------------|------------------|------------------|---------------------------|
| 固 定 負 債 | 813,339,577 | 935,049,399 | 911,698,469 | △ 23,350,930 |
| 企 業 債 | 802,795,979 | 927,567,573 | 903,739,643 | △ 23,827,930 |
| 引 当 金 | 10,543,598 | 7,481,826 | 7,958,826 | 477,000 |
| 流 動 負 債 | 379,674,687 | 510,527,855 | 413,626,811 | △ 96,901,044 |
| 企 業 債 | 63,827,000 | 75,841,401 | 86,827,930 | 10,986,529 |
| 未 払 金 | 106,310,269 | 225,367,635 | 122,697,906 | △ 102,669,729 |
| 未 払 費 用 | 550,234 | 477,880 | 445,900 | △ 31,980 |
| 引 当 金 | 10,418,000 | 9,588,000 | 9,234,000 | △ 354,000 |
| その他流動負債 | 198,569,184 | 199,252,939 | 194,421,075 | △ 4,831,864 |
| 繰 延 収 益 | 845,643,248 | 751,732,875 | 676,517,192 | △ 75,215,683 |
| 長 期 前 受 金 | 6,843,173,403 | 6,782,578,193 | 6,779,088,509 | △ 3,489,684 |
| 長期前受金収益化 累 計 額 | △ 5,997,530,155 | △ 6,030,845,318 | △ 6,102,571,317 | △ 71,725,999 |
| 資 本 金 | 21,680,809,640 | 21,712,416,640 | 21,750,337,640 | 37,921,000 |
| 剰 余 金 | △ 13,296,823,043 | △ 13,586,099,681 | △ 13,764,322,608 | △ 178,222,927 |
| 資 本 剰 余 金 | 186,659,000 | 186,659,000 | 186,659,000 | 0 |
| 欠 損 金 (△) | 13,483,482,043 | 13,772,758,681 | 13,950,981,608 | 178,222,927 |
| 合 計 | 10,422,644,109 | 10,323,627,088 | 9,987,857,504 | △ 335,769,584 |