

平成30年度 決算概要等報告書

- 平成30年度 決算概要
- 主要施策成果
- 財務諸表（部局別・事業別）

教 育 庁

平成30年度 決算概要等報告書（教育庁） 目次

○決算概要

1 歳入歳出決算の概要	2
2 財務諸表	
(1) 部局別財務諸表	
・一般会計財務諸表及びその概要	4

○主要施策成果と事業別財務諸表

(1) 教育振興事業	16
(2) 府立高等学校教育振興事業	27
(3) 府立高等学校建設事業	39
(4) 市町村教育振興事業	48
(5) 社会教育事業	57
(6) 支援教育振興事業	65
(7) 府立支援学校建設事業	74
(8) 体育振興事業	82
(9) 府立学校財務管理事業	90
(10) 大阪府育英会事業	97
(11) 私学振興事業	105

○事業別財務諸表（その他）

(12) 教育委員会運営事業	116
(13) 教育総務事業	122
(14) 学校総務サービスセンター事業	129
(15) 学校施設等管理事業	136
(16) 教職員人事事業	143
(17) 教育センター管理運営事業	149
(18) 恩給及び退職年金	156

(19) 小学校教職員費	162
(20) 中学校教職員費	168
(21) 高等学校教職員費	174
(22) 府立高等学校管理運営事業	180
(23) 支援学校教職員費	188
(24) 府立支援学校管理運営事業	195
(25) 少年自然の家管理運営事業	202
(26) 文化財保護事業	209
(27) 弥生文化博物館管理運営事業	216
(28) 近つ飛鳥博物館・風土記の丘管理運営事業	223
(29) 中之島図書館管理運営事業	230
(30) 中央図書館管理運営事業	237
(31) 学校保健・給食事業	244
(32) 漕艇センター管理運営事業	251
(33) 臨海スポーツセンター管理運営事業	258
(34) 体育会館管理運営事業	265
(35) 門真スポーツセンター管理運営事業	272
(36) 大学修学奨励事業	279

◆ 根拠法令
 主要施策成果報告： 地方自治法第233条第5項
 部局・事業別財務諸表： 大阪府財政運営基本条例第25条第4項

○決算概要

1 歳入歳出決算の概要

歳 入

(単位：円)

区 分	予算現額	調定額	収入済額	不納欠損額	収入未済額
一 般 会 計	119,142,512,000	119,146,475,319	119,014,379,500	4,769,325	127,326,494

(1) 収入済額の主なもの

科 目	収入済額	内 容
教 育 費 金 国 庫 負 担 金	91,632,276,554	義務教育費国庫負担金 623億525万余円 高等学校等就学支援金交付金 287億6,277万余円
教 育 使 用 料	13,567,062,033	高等学校授業料 134億6,332万余円
教 育 費 金 国 庫 補 助 金	11,187,406,818	私立高等学校等経常費助成費補助金 78億6,887万余円

(2) 不納欠損額の主なもの

科 目	不納欠損額	内 容
教 育 使 用 料	3,813,094	高等学校授業料の消滅時効完成等によるもの
雑 入	767,231	日本スポーツ振興センター加入者掛金の消滅時効完成等によるもの
教 育 貸 付 金 元 利 収 入	189,000	高等学校定時制・通信制課程修学奨励費貸付金償還金等の消滅時効完成によるもの

(3) 収入未済額の主なもの

科 目	収入未済額	内 容
教 育 使 用 料	57,739,639	高等学校授業料の納付遅延等によるもの
雑 入	52,237,262	給与等過誤払金の返納遅延等によるもの
教 育 貸 付 金 元 利 収 入	16,075,050	大学修学資金奨励費貸付金償還金の納付遅延等によるもの

歳 出

(単位：円)

区 分	予算現額	支出済額	翌年度繰越額	不用額
一 般 会 計	525,453,938,216	517,399,053,492	652,818,000	7,402,066,724

(1) 翌年度繰越額の主なもの

科 目	翌年度繰越額	内 容
学 校 建 設 費 (特別支援学校費)	505,196,000	国の補正予算に対応して計上したものであり、事業期間が不足するため
学 校 建 設 費 (高等学校費)	143,948,000	関係機関との調整等に日時を要したため
私 学 振 興 費	3,674,000	事業主体の工事遅延のため

(2) 不用額の主なもの

科 目	不用額	内 容
教 職 員 人 事 費	2,574,215,500	退職手当等が見込みを下回ったため
私 学 振 興 費	980,880,656	私立幼稚園振興助成費等が見込みを下回ったため
教 職 員 費 (小 学 校)	828,677,282	給料等が見込みを下回ったため

2 財務諸表

(1) 部局別財務諸表 ・ 一般会計財務諸表及びその概要

貸借対照表

(平成31年3月31日現在)

(単位：百万円)

科 目	平成30年度 (A)	平成29年度 (B)	差 (A-B)	科 目	平成30年度 (A)	平成29年度 (B)	差 (A-B)
資産の部				負債の部			
I 流動資産	148	182	▲ 33	I 流動負債	43,146	38,445	4,700
現金預金	—	—	—	地方債	16,828	12,277	4,551
歳計現金等	—	—	—	短期借入金	—	—	—
歳入歳出外現金	—	—	—	他会計借入金	—	—	—
未収金	127	148	▲ 21	その他短期借入金	—	—	—
税未収金	—	—	—	賞与等引当金	24,443	23,620	822
その他未収金	127	148	▲ 21	未払金	—	—	—
不納欠損引当金	▲ 51	▲ 38	▲ 13	支払保証債務	—	—	—
基金	—	—	—	その他未払金	—	—	—
財政調整基金	—	—	—	還付未済金	—	—	—
減債基金	—	—	—	リース債務	1,875	2,548	▲ 673
短期貸付金	72	72	—	その他流動負債	—	—	—
貸倒引当金	—	—	—	II 固定負債	248,070	269,116	▲ 21,046
その他流動資産	0	0	—	地方債	80,621	88,814	▲ 8,194
II 固定資産	463,195	466,502	▲ 3,308	長期借入金	—	—	—
事業用資産	407,527	412,655	▲ 5,129	他会計借入金	—	—	—
有形固定資産	407,346	412,475	▲ 5,129	その他長期借入金	—	—	—
土地	257,349	257,390	▲ 41	退職手当引当金	163,235	175,829	▲ 12,594
建物	144,005	149,194	▲ 5,189	その他引当金	—	—	—
工作物	5,992	5,891	101	リース債務	4,214	4,472	▲ 259
立木竹	—	—	—	その他固定負債	—	—	—
船舶	—	—	—	負債の部合計	291,215	307,561	▲ 16,345
浮標等	0	0	—	純資産の部			
航空機	—	—	—	純資産	172,128	159,123	13,004
無形固定資産	181	180	0	(うち当期純資産増減額)	13,004	13,773	▲ 769
地上権	—	—	—				
特許権等	181	180	0				
インフラ資産	—	—	—				
有形固定資産	—	—	—				
土地	—	—	—				
建物	—	—	—				
工作物	—	—	—				
無形固定資産	—	—	—				
地上権	—	—	—				
特許権等	—	—	—				
重要物品	889	965	▲ 76				
図書	8,278	8,188	90				
リース資産	5,956	6,928	▲ 973				
ソフトウェア	3	5	▲ 3				
建設仮勘定	3,562	538	3,024				
投資その他の資産	36,981	37,224	▲ 243				
出資金	102	—	—				
法人等出資金	102	102	—				
公営企業会計出資金	—	—	—				
長期貸付金	36,677	36,861	▲ 184				
貸倒引当金	▲ 149	▲ 160	11				
基金	352	421	▲ 69				
減債基金	—	—	—				
減債基金借入金	—	—	—				
その他の基金	352	421	▲ 69				
その他基金借入金	—	—	—				
その他債権	—	—	—				
資産の部合計	463,343	466,684	▲ 3,341	純資産の部合計	172,128	159,123	13,004
				負債及び純資産の部合計	463,343	466,684	▲ 3,341

行政コスト計算書（自平成30年4月1日・至平成31年3月31日）（単位：百万円）

科 目	平成30年度 (A)	平成29年度 (B)	差 (A-B)
通常収支の部			
I 行政収支の部			
1 行政収入	116,775	120,064	▲ 3,289
地方税	—	—	—
地方譲与税	—	—	—
市町村たばこ税府交付金	—	—	—
地方特例交付金	—	—	—
地方交付税	—	—	—
交通安全対策特別交付金	—	—	—
国民健康保険関係交付金	—	—	—
分担金及び負担金(行政費用充当)	—	—	—
使用料及び手数料	13,978	14,417	▲ 439
国庫支出金(行政費用充当)	101,763	104,470	▲ 2,707
財産収入	32	29	3
寄附金	15	45	▲ 30
繰入金	—	—	—
特別会計繰入金	—	—	—
公営企業会計繰入金	—	—	—
税諸収入	—	—	—
事業収入(特別会計)	—	—	—
その他行政収入	987	1,103	▲ 116
2 行政費用	507,571	507,120	452
税連動費用	—	—	—
給与関係費	321,449	326,111	▲ 4,662
物件費	11,438	11,239	199
維持補修費	5,378	3,718	1,660
社会保障扶助費	4,311	4,401	▲ 91
負担金・補助金・交付金等	107,825	110,018	▲ 2,193
国直轄事業負担金	0	0	▲ 0
繰出金	—	—	—
減価償却費	11,686	11,852	▲ 166
債務保証費	—	—	—
不納欠損引当金繰入額	17	▲ 2	18
貸倒引当金繰入額	28	20	8
賞与等引当金繰入額	24,316	23,619	697
退職手当引当金繰入額	21,046	15,981	5,065
その他引当金繰入額	—	—	—
その他行政費用	79	163	▲ 85
行政収支差額	▲ 390,797	▲ 387,055	▲ 3,741

科 目	平成30年度 (A)	平成29年度 (B)	差 (A-B)
II 金融収支の部			
1 金融収入	0	0	0
受取利息及び配当金	0	0	0
2 金融費用	647	765	▲ 118
地方債利息・手数料	647	765	▲ 118
地方債発行差金	—	—	—
他会計借入金利息等	—	—	—
金融収支差額	▲ 647	▲ 765	118
通常収支差額	▲ 391,444	▲ 387,821	▲ 3,623
特別収支の部			
1 特別収入	1,818	431	1,388
分担金及び負担金(公共施設等整備)	—	—	—
分担金及び負担金(災害復旧費)	—	—	—
国庫支出金(公共施設等整備)	1,642	124	1,517
国庫支出金(災害復旧費)	7	—	7
固定資産売却益	—	—	—
過年度修正益	23	136	▲ 112
その他特別収入	146	171	▲ 24
2 特別費用	268	2,332	▲ 2,064
固定資産売却損	—	—	—
固定資産除却損	105	141	▲ 36
災害復旧費	44	—	44
過年度修正損	76	226	▲ 150
その他特別費用	43	1,964	▲ 1,922
特別収支差額	1,550	▲ 1,901	3,451
当期収支差額	▲ 389,894	▲ 389,722	▲ 172
一般財源等配分調整額	398,836	396,026	2,811
再計	8,943	6,304	2,639

部 局：教育庁 会 計：一般会計

キャッシュ・フロー計算書 (自平成30年4月1日・至平成31年3月31日) (単位:百万円)

科 目	平成30年度 (A)	平成29年度 (B)	差 (A-B)
I 行政サービス活動			
行政収入	116,787	119,969	▲ 3,181
地方税	—	—	—
地方譲与税	—	—	—
市町村たばこ税府交付金	—	—	—
地方特例交付金	—	—	—
地方交付税	—	—	—
交通安全対策特別交付金	—	—	—
国民健康保険関係交付金	—	—	—
分担金及び負担金 (行政支出充当)	—	—	—
使用料及び手数料	13,990	14,420	▲ 430
国庫支出金(行政支出充当)	101,763	104,470	▲ 2,707
財産収入	32	29	3
寄附金	15	45	▲ 30
繰入金	—	—	—
特別会計繰入金	—	—	—
公営企業会計繰入金	—	—	—
税諸収入	—	—	—
事業収入(特別会計)	—	—	—
その他行政収入	988	1,005	▲ 17
行政支出	507,533	511,025	▲ 3,492
税連動支出	—	—	—
給与関係費	378,582	381,650	▲ 3,068
物件費	11,438	11,239	199
維持補修費	5,378	3,718	1,660
社会保障扶助費	4,311	4,401	▲ 91
負担金・補助金・交付金等	107,825	110,018	▲ 2,193
国直轄事業負担金	0	0	▲ 0
繰出金	—	—	—
金融収入	0	0	0
受取利息及び配当金	0	0	0
金融支出	647	765	▲ 118
地方債利息・手数料	647	765	▲ 118
他会計借入金利息等	—	—	—
特別収入	7	—	7
分担金及び負担金(災害復旧費)	—	—	—
国庫支出金(災害復旧費)	7	—	7
その他特別収入	—	—	—
特別支出	44	—	44
災害復旧費	44	—	44
その他特別支出	—	—	—
行政サービス活動収支差額	▲ 391,431	▲ 391,822	391

科 目	平成30年度 (A)	平成29年度 (B)	差 (A-B)
II 投資活動			
投資活動収入	2,220	966	1,254
分担金及び負担金 (公共施設等整備)	—	—	—
国庫支出金(公共施設等整備)	1,642	124	1,517
財産収入	—	—	—
基金繰入金(取崩額)	503	766	▲ 264
財政調整基金	—	—	—
その他の基金	503	766	▲ 264
貸付金元金回収収入	76	76	▲ 0
保証金等返還収入	—	—	—
その他投資活動収入	—	—	—
投資活動支出	6,894	2,324	4,570
公共施設等整備支出	6,874	2,275	4,599
基金積立金	15	45	▲ 30
財政調整基金	—	—	—
その他の基金	15	45	▲ 30
出資金	—	—	—
貸付金	5	4	1
保証金等支出	—	—	—
投資活動収支差額	▲ 4,674	▲ 1,358	▲ 3,316
行政活動キャッシュ・フロー収支差額	▲ 396,105	▲ 393,180	▲ 2,925
III 財務活動			
財務活動収入	—	—	—
地方債	—	—	—
他会計借入金等	—	—	—
基金繰入金(取崩額)	—	—	—
減債基金	—	—	—
基金借入金	—	—	—
その他財務活動収入	—	—	—
財務活動支出	2,732	2,846	▲ 114
地方債償還金	—	—	—
他会計借入金等償還金	—	—	—
ファイナンス・リース債務返済支出	2,732	2,846	▲ 114
基金積立金	—	—	—
減債基金	—	—	—
基金借入金償還金	—	—	—
財務活動収支差額	▲ 2,732	▲ 2,846	114
収支差額合計	▲ 398,836	▲ 396,026	▲ 2,811
一般財源等配分調整額	398,836	396,026	2,811
前年度からの繰越金	—	—	—
形式収支	—	—	—
歳入歳出外現金受入額	—	—	—
歳入歳出外現金払出額	—	—	—
再計	—	—	—

純資産変動計算書

(単位:百万円)

区 分	開始残高 相 当	収支差額	内部取引	一般財源等 配分調整額	一般会計から の繰入金	一般会計への 繰出金	合 計
前期末残高	▲ 176,685	▲ 3,143,716	32,975	3,446,549	—	—	159,123
当期変動額	—	▲ 389,894	4,062	398,836	—	—	13,004
当期末残高	▲ 176,685	▲ 3,533,609	37,037	3,845,385	—	—	172,128

純資産変動分析表

(単位:百万円)

区 分	純資産増加	純資産減少	増加-減少	残 高	主な増減要因
前期末純資産残高				159,123	
【当期増減内容】					
I 固定資産のうち負債を伴わない額の増減					
①事業用資産(建設仮勘定を含む)	1,058				管理する資産の減価償却等 -5,189 事業実施による資産増 +3,088 地方債の償還等により +3,158
②インフラ資産(建設仮勘定を含む)		4			
③その他		719			リース資産の減 -973
小 計	1,058	723	335		
II 資産の裏付けのない固定負債の増減					
①特別債					
②基金借入金					
③長期性債務(退職手当引当金等)	12,852				退職手当引当金の減 +12,594 リース債務の減 +259
小 計	12,852		12,852		
III その他の増減					
①その他の資産(負債を伴わないもの)		33			
②その他の負債(資産を伴わないもの)		149			賞与等引当金の増 -822 リース債務の減 +673
小 計		183	▲ 183		
I ~ IIIの増減合計	13,910	905	13,004		
当期末純資産残高				172,128	

固定資産附属明細表 (一般会計)

【教育庁】

固定資産(有形)

(単位：百万円)

区 分	前期末 取得原価 ①	当期増加額 ②	当期減少額 ③	当期末 取得原価 ④=①+②-③	当期末減価 償却累計額 (減損を含む) ⑤	当期償却額 (減損を含む) ⑥	当期末残高 ④-⑤
事業用資産	700,876	7,178	4,047	704,007	296,662	8,808	407,346
土地	257,390	448	446	257,392	43	43	257,349
建物	399,637	5,745	2,947	402,435	258,430	8,305	144,005
工作物	43,778	985	654	44,109	38,117	461	5,992
立木竹	—	—	—	—	—	—	—
船舶	—	—	—	—	—	—	—
浮標等	72	—	—	72	72	—	0
航空機	—	—	—	—	—	—	—
インフラ資産	—	1	1	—	—	—	—
土地	—	—	—	—	—	—	—
建物	—	1	1	—	—	—	—
工作物	—	—	—	—	—	—	—
重要物品	14,064	176	271	13,968	13,079	143	889
図書	8,188	126	35	8,278	—	—	8,278
リース資産	18,870	1,904	9,918	10,856	4,900	2,775	5,956
ソフトウェア	5	—	3	3	—	3	3
建設仮勘定	538	12,520	9,496	3,562	—	—	3,562
合 計	742,541	21,905	23,772	740,674	314,641	11,728	426,033

固定資産(無形)

(単位：百万円)

区 分	前期末残高 ①	当期増加額 ②	当期減少額 ③	当期償却額 ④	当期末残高 ①+②-③
事業用資産	180	0	—	—	181
地上権	—	—	—	—	—
特許権等	180	0	—	—	181
インフラ資産	—	—	—	—	—
地上権	—	—	—	—	—
特許権等	—	—	—	—	—
合 計	180	0	—	—	181

基金附属明細表

【一般会計・教育庁】

(単位：百万円)

区 分	前期末残高	当期増加額	当期減少額	当期末残高	基金借入金	差引
そ の 他 の 基 金	421	15	84	352	—	352
大阪教育ゆめ基金	421	15	84	352	—	352
合 計	421	15	84	352	—	352

法人等出資金明細表

【一般会計・教育庁】

(単位：百万円)

区 分	出 資 先	貸借対照表価額	評価減実施累計額	評価減実施年度
出資による権利	(公財)大阪府育英会	61	—	
	(公財)大阪府文化財センター	10	—	
	(一財)大阪国際児童文学振興財団	10	—	
	(公財)大阪人権博物館	10	—	
	(公財)大阪府学校給食会	9	—	
	(公財)大阪府スポーツ協会	3	—	
合 計		102	—	

貸付金明細表

【一般会計・教育庁】

(単位：百万円)

貸 付 先	金 額
(公財)大阪府育英会	36,407
個人	341
合 計	36,748

部 局：教育庁 会 計：一般会計

引当金明細表

【一般会計・教育庁】

(単位：百万円)

区 分	前期末残高	当期増加額	当期減少額		当期末残高
			(目的使用)	(その他)	
不納欠損引当金	38	19	4	2	51
貸倒引当金	160	29	39	1	149
賞与等引当金	23,620	24,443	23,584	36	24,443
退職手当引当金	175,829	22,398	33,640	1,352	163,235

※注 不納欠損引当金、貸倒引当金、賞与等引当金、退職手当引当金の当期減少額(その他)の主な要因は、

要引当金額の見直しによる減

注記（一般会計・教育庁財務諸表）

1. 偶発債務

（1）債務保証または損失補償に係る債務負担行為のうち、履行すべき額が未確定なもの

主なもの

事項	期間	支出予定額
平成 22 年度大阪府育英会事業損失補償 【一般会計・教育庁・大阪府育英会事業】	令和元年度 ～ 令和 9 年度	12 億 24 百万円の借入金の元金 及び利子並びに清算金
平成 23 年度大阪府育英会事業損失補償 【一般会計・教育庁・大阪府育英会事業】	令和元年度 ～ 令和 10 年度	5 億 15 百万円の借入金の元金及 び利子並びに清算金
平成 28 年度大阪府育英会事業損失補償 【一般会計・教育庁・大阪府育英会事業】	令和元年度 ～ 令和 6 年度	98 億円の借入金の元金及び利子 並びに清算金
大阪府育英会奨学金事業にかかる資金借入に対する損 失補償 【一般会計・教育庁・大阪府育英会事業】	令和元年度 ～ 令和 3 年度	324 億 82 百万円の借入金の元金 及び利子並びに清算金

2. 追加情報

（1）固定資産の減損の状況

区分	種類	件数	減損損失額
行政財産	土地	3	42 百万円
	建物	3	0
	工作物	3	0

部 局：教育庁 会 計：一般会計

(2) 利子補給等に係る債務負担行為の翌年度以降の支出予定額

主なもの

事項	期間	支出予定額
大阪府育英会大学等就学支援利子補給事業費補助金 【一般会計・教育庁・大阪府育英会事業】	令和元年度 ～ 令和23年度	1百万円

(3) その他財務諸表の内容を理解するために必要と認められる事項

①教育庁の概要

教育庁では、学校の教育課程・学習指導・生徒指導・進路指導に関すること、公立学校、その他の教育機関の設置・管理・廃止に関すること、教育委員会・学校その他の教育機関の職員の人事に関すること、社会教育の振興に関すること、体育・スポーツの振興に関すること、文化財の保護に関すること、私立学校に関すること、その他、大阪府内の市町村教育委員会に対し、必要な指導・助言を行っています。

②当該事業に関し説明すべき固有の事項

○教育振興事業

高等学校等修学奨励費貸付金は、修学資金の貸付という修学者への支援のみならず、償還免除規定を設けることにより、有資格者等、より質の高い人材の確保など修学の成果を地域に還元させることもその目的としております。よって、貸付金のうち高等学校等修学奨励費貸付金 105 百万円には、こうした施策的な観点から、償還を免除する見込みの金額を含みます。

○府立高等学校教育振興事業

高等学校定時制・通信制課程修学奨励費貸付金は、高等学校定時制課程又は通信制課程に在学する者で、経済的理由により著しく修学が困難な勤労青少年に対し、修学奨励のための資金を貸与することにより、修学を促進し、教育の機会均等を保障することを目的としております。また、施策的な観点から償還免除規定を設けており、貸付金 15 百万円には、償還を免除する見込みの金額を含みます。

○大学修学奨励事業

本事業は、修学資金の貸付という修学者への支援のみならず、償還免除規定を設けることにより、有資格者等、より質の高い人材の確保など修学の成果を地域に還元させることもその目的としております。

よって、貸付金のうち大阪府大学修学奨励金貸付金 221 百万円には、こうした施策的な観点から、償還を免除する見込みの金額を含みます。

教育庁財務の概要【一般会計】

●貸借対照表

(貸借対照表の構造)

- ・ 教育庁では、府立学校や図書館、博物館、スポーツ施設等の管理運営を行っていることから、土地・建物・工作物などの事業用資産が資産総額の88.0%を占めており、これに重要物品、図書館所蔵の図書などを含めた固定資産が資産総額の99.9%を占めている。また、教育の充実のために活用している特定目的基金である大阪教育ゆめ基金を資産として計上している。
- ・ 負債については、多数の教職員等を所管していることから退職手当引当金が負債総額の56.1%を占めており、これに施設整備等の財源として発行した地方債などを含めた固定負債が負債総額の85.2%を占めている。
- ・ 資産総額から負債総額を差し引いた純資産額は1,721億28百万円となり、純資産比率は37.1%となっている。

(当期の主な変化)

- ・ 当期は、保有する建物や工作物等の固定資産が減価償却により減少したことなどから、資産総額は33億41百万円減少している。
- ・ また、教職員等の年齢構成の変化のため退職金手当引当金が減少したことなどから負債総額は163億45百万円減少している。
- ・ その結果、純資産額については、前年度より130億4百万円増加している。

●行政コスト計算書

(行政コスト計算書の構造)

- ・ 教育庁の行政収入の大半は義務教育諸学校教職員の人件費にかかる義務教育費国庫負担金、高校等の授業料無償化に伴う高等学校等就学支援金交付金などの国庫支出金であり、行政収入の87.1%を占めている。
- ・ 教育庁の行政費用の大半は教職員等にかかる給与関係費であり、行政費用の63.3%を占めている。
- ・ また、賞与引当金繰入額及び退職手当引当金繰入額も給与関係費と同様、教職員等の人件費にかかわる経費であり、このような人件費に関する経費が行政費用の大半を占めるのは、多数の教職員等を所管している教育庁の特徴によるものである。
- ・ 教育庁の行政コスト計算書全体としては、支出が収入を上回っているが、この収支差については一般財源等配分調整額により調整されている。

(当期の主な変化)

- ・ 当期における収支差額については、通常収支差額が36億23百万円の減少、特別収支差額34億51百万円の増加により1億72百万円の減少となっている。
- ・ これは、通常収支については、国庫支出金の減少等による行政収入が32億89百万円減少したものの、退職手当引当金繰入額の増加等により行政費用が4億52百万円増加したことなどによるものである。
- ・ また、特別収支については、府立学校の建設事業に係る国庫支出金の増加などによるものである。

○主要施策成果と事業別財務諸表

(1) 教育振興事業 (目) 教育振興費

事業の概要

府立高等学校等における学校経営計画の実現と ICT 化の推進など、学校教育活動の支援を行う。

(単位：円)

	金額	財 源 内 訳			
		国 庫	起 債	附帯歳入	一般歳入
予 算 現 額	1,374,246,000	22,389,000	0	137,960,000	1,213,897,000
決 算 額	1,317,314,525	7,073,974	0	129,480,140	1,180,760,411

事業の成果

学校経営推進事業費




■施策目標

- ・高い効果が見込まれる事業計画を提案する学校に対して予算を配当することにより学校経営計画を実現し、その効果を共有することにより府全体の教育力向上をめざす。




■施策成果

- ・提案公募を行い、プレゼンテーションを経て 11 校を対象校に決定し、予算を配当した。(府立学校 11 校)

(府立) 摂津 長尾 牧野 枚方なぎさ 八尾 長野北 堺工科 (定) 富田林支援 すながわ高等支援 堺支援 藤井寺支援

学校名	選定のねらい	事業内容	成 果 (一 例)
牧 野	授業の充実に向けた教育環境整備	<p>① 電子黒板機能付き超短焦点プロジェクターを第1・2学年全てのクラスの教室に設置し、第3学年に既存のプロジェクターを割り当てることで、担当する全ての教員が、普通教室で ICT 機器を利用した授業を展開できるようにする。</p> <p>② ICT 環境の活用で「主体的・対話的で深い学び」を実現し、生徒に「学ぶ楽しさ」を実感させる。</p>	<ul style="list-style-type: none"> ・学校教育自己診断における「牧野高校の授業はわかりやすい」への生徒の肯定的回答 72%以上をめざす (H29 年度 69% ⇒ H30 年度 76%) ・学校教育自己診断における「ICT 機器やネットワークを活用した授業を行っている」への教員の肯定的回答 65%以上をめざす (H29 年度 59% ⇒ H30 年度 80%) ・学校教育自己診断における「授業の予習、復習はできている」への生徒の肯定的回答 50%以上をめざす (H29 年度 45% ⇒ H30 年度 47%) <div style="display: flex; justify-content: space-around;"> <div style="text-align: center;">  <p>活用した授業の様子 (2年地学)</p> </div> <div style="text-align: center;">  <p>活用した授業の様子 (2年英語)</p> </div> <div style="text-align: center;">  <p>導入した短焦点プロジェクター</p> </div> </div>

学校名	選定のねらい	事業内容	成果（一例）
長野北	授業やキャリア教育の充実に向けた教育環境整備	<p>① タブレットと無線LAN環境を導入して、生徒が主体的に体験し、考えることによる「分かる授業」「楽しい授業」を実現するとともに、授業研究の成果を校内で共有するシステムの構築を図る。</p> <p>② 大学進学希望者に向けて図書室に自習スペースを設置し、ICTを活用した「学びの場」を設定する。</p> <p>③ 就職志望者に向けて、企業の情報や自らの適正について検索できるシステムを構築する。</p>	<ul style="list-style-type: none"> 学校教育自己診断における「DVDなどの視聴覚機器やコンピュータを活用した授業が行われている」への生徒の肯定的回答65%以上をめざす（H29年度44% ⇒H30年度74%） 学校教育自己診断における「授業では、実験や実習をしたり、発表の機会がたくさんある」への生徒の肯定的回答65%以上をめざす（H29年度51% ⇒H30年度58%） 学校教育自己診断における「授業が分かりやすく楽しい」への生徒の肯定的回答65%以上をめざす（H29年度49% ⇒H30年度53%） 学校教育自己診断における「学校は、将来の進路や職業などについて適切な指導を行っている」項目の生徒評価80%以上をめざす（H29年度58% ⇒H30年度74%） <div style="display: flex; justify-content: space-around; align-items: center;"> <div style="text-align: center;">  <p>授業の様子</p> </div> <div style="text-align: center;">  <p>グループワーク</p> </div> <div style="text-align: center;">  <p>アクセスポイント</p> </div> </div>
富田林支援学校	ICT機器を活用した指導力・授業力の向上と、取り組みの提案や発信	<p>① 各教室にプロジェクターを配置して視覚支援の行き届いた「見てわかる授業」を行える環境を作る。</p> <p>② 教員のICT機器活用率増加を図り、実践発表や研究発表実施により教員の指導力・授業力を向上させる。</p> <p>③ 地域の学校と連携し、ICT機器を活用した授業取り組みの提案や発信を行うとともに、第三者の評価を通じて知的障がい支援学校の専門性を向上し、指導方法を充実させる。</p>	<ul style="list-style-type: none"> 児童生徒への聞き取りを含むアンケート評価の「楽しく授業に取り組めた」、「授業がわかった」の肯定的評価70%以上をめざし、それぞれ87%、83%の評価を得た。 ICT機器活用公開授業・研究発表会において教員向けアンケート評価「参考になった」「活用したい」の肯定的評価80%以上をめざし、それぞれ94%と87%の評価を得た。 教員によるICT機器1回以上使用率は、100%を達成した。 地域の学校向けの実践報告において行われるICT機器を活用した授業づくりの取り組みアンケートで「参考になった」、「活用したい」の肯定的評価70%以上をめざし、それぞれ85%、88%の評価を得た。 <div style="display: flex; justify-content: space-around; align-items: center;"> <div style="text-align: center;">  <p>高等部・プロジェクターを用いた授業</p> </div> <div style="text-align: center;">  <p>プロジェクタ収納庫</p> </div> <div style="text-align: center;">  <p>書画カメラ</p> </div> </div>

学校名	選定のねらい	事業内容	成果（一例）
堺 支援	視線入力装置を活用した児童生徒の自立支援	<p>① 児童生徒のアセスメント（視野・眼球運動等）に視線入力装置を活用することで自立活動の課題を検証し、実態に応じた合理的配慮や、適切な指導を実現する。</p> <p>② 視線入力装置を学習ツールとして活用することで、自己表現力とコミュニケーション力を向上させ、将来の自立と社会参加に向けた学びの充実を図る。</p>	<ul style="list-style-type: none"> 自立活動部が研修の実施や授業での支援を実施し、「視線入力装置」を多くの教職員が扱えるようになることをめざす。 ⇒ 19%の教職員が視線入力装置を扱えるようになった。 視線入力装置を用いたアセスメントを、発話が困難な重度肢体不自由児童生徒に実施する。 ⇒ 対象児童生徒のうち40%への実施をめざし、66%へのアセスメントを実施できた。 視線入力装置を、発話が困難な重度肢体不自由児童生徒の学習ツールとして導入、活用することをめざす。 ⇒ 以下の割合で対象児童生徒の学習に導入できた ①視線と連動性の認知65%、②視線入力とPC画面（ソフト）の関連性の認知13%、③対象児童生徒の意思伝達能力を評価しその能力の向上を図る2%など。 <div style="display: flex; justify-content: space-around; align-items: flex-end;"> <div style="text-align: center;">  <p>視線入力装置 (トビーコミュニケーター5)</p> </div> <div style="text-align: center;">  <p>視線入力装置 (トビーPCEye Mini)</p> </div> <div style="text-align: center;">  <p>視線入力装置の活用の様子</p> </div> </div>

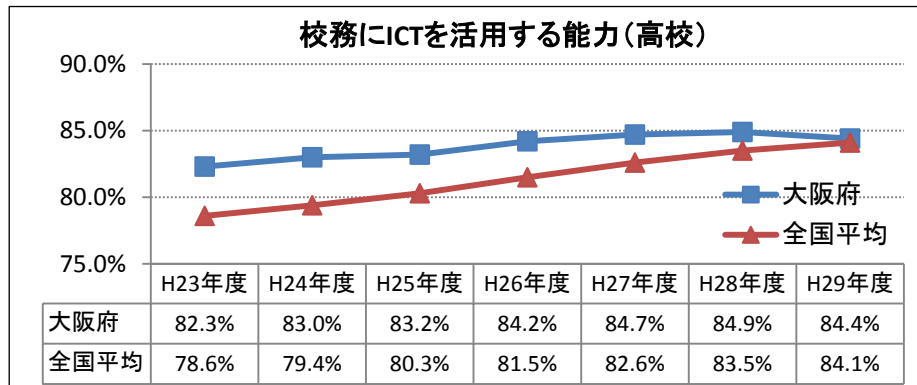
府立学校教育 ICT化推進事業費

■ 施策目標

- ・教員が子どもと向き合う時間を確保するため、ICTの活用等により、校務の効率化を図る。

■ 施策成果

- ・教員が1台の端末で校務処理システムをはじめ、インターネットやメール等が利用できるよう、統合ICTネットワーク（平成26年4月稼働）の基盤運用等を行い、校務の効率化を図った。



大阪府の教員が校務にICTを活用する能力

- ⇒ H23年度 82.3% (全国15位)
- ⇒ H24年度 83.0% (全国17位)
- ⇒ H25年度 83.2% (全国20位)
- ⇒ H26年度 84.2% (全国19位)
- ⇒ H27年度 84.7% (全国23位)
- ⇒ H28年度 84.9% (全国25位)
- ⇒ H29年度 84.4% (全国25位)

(「平成29年度学校における教育の情報化に関する調査結果」(文部科学省調べ))

※割合は、教員が回答した肯定的回答数(4段階評価のうち「わりにはできる」若しくは「ややできる」と回答した数)が全有効回答数に占める割合。

校長マネジメント推進事業費

■施策目標

- ・校長の学校マネジメント力を予算の面から強化し、学校経営に係る中期的計画の実現を推進する。
(対象校 高等学校・支援学校 180 校、定時制・通信制・分校 18 校、中学校 1 校)

■施策成果

- ・本事業では、平成 23 年度より、PDCA サイクルによる学校経営の一層の推進を図り、学校経営計画を実現するための経費を配当している。

学 校 名	成 果 (一 例)	執行内容
千 里 青 雲	<p><学校の魅力の発信> 携帯電話でも見やすい HP を作成するとともに、生徒の躍動感が感じられるプロモーションビデオを作成し、YouTube に公開して千里青雲高等学校の良さをアピールした。(実施報告書より) 更新回数はおよそ 400 回と大きく目標を上回り、丁寧な情報提供を行えた。結果、「ホームページを見ることがある。」の肯定的回答は保護者が 79% (昨年比 14%アップ) 生徒 40% (昨年比 10%アップ) と大きく増加した。(H30 学校経営計画及び学校評価より)</p>	<p>① 学校 HP のリニューアル (委託料)</p>
佐 野 工 科	<p><「ものづくり教育」をとおして専門性を高め、学ぶ意欲や社会・経済の変化に対応できる力の育成> (実施報告書より) ものづくり教育を推進するため、実用新案権の学習とともに、機械加工技能士、電気工事士、色彩検定、情報処理能力検定などの資格取得に取り組んだ。資格取得者数：697 名 ものづくりに関する競技に積極的に参加出場した。 ・コンテスト応募件数：133 件 ・入賞多数 (ビジネスアイデア甲子園) 学校賞・準グランプリ (大阪府生徒児童発明工夫展) 大阪商工会議所会頭賞 (毎日・DAS 学生デザイン賞) 部門賞 5 点入選 (ロボット相撲近畿大会) 自走式・ラジコン式優勝 (マイコンカーラリー近畿大会) アドバンス部門 準優勝 (H30 学校経営計画及び学校評価より)</p>	<p>①マイコンカー・エコデン大会 出場のための材料費 (消耗需用費) ②3D プリンターの購入 (消耗需用費)</p>
光 陽 支 援	<p><自立活動の充実> VR ゴーグル、VR 視聴用端末、VR カメラの導入で、病弱部門において、入院中の児童生徒に入院前の学校(原籍校)の授業風景等を見せることにより、孤独感からの解放等、心理的な効果を図ることができた。(実施報告書より) VR の実践やテレビ会議システム・ICT 活用による原籍校とのつなぎ支援は定期的に展開でき、他府県(岐阜県・愛知県・横浜市・東京都)からも視察依頼を受け、実践を紹介した。 (H30 学校経営計画及び学校評価より)</p>	<p>①VR ゴーグルの購入 (消耗需用費) ②VR 視聴用端末の購入 (消耗需用費) ③VR カメラの購入 (消耗需用費)</p>

■主な個別事業

(単位:円)

個別事業名称	予算現額	決算額	事業内容
1 学校経営推進事業費	31,473,000	30,650,830	高い効果が見込まれる事業計画を提案する学校に対して予算を配当することにより、校長の学校マネジメント力を強化し、学校経営計画の実現とその効果を共有することにより府全体の教育力向上をめざす経費
2 府立学校教育 ICT 化推進事業費	938,618,000	936,415,584	ICT を活用した校務の効率化によって教員の多忙を解消し、子どもと向き合う時間を創出することで、教育の質を向上させる経費
3 校長マネジメント推進事業費	206,764,000	197,176,493	高等学校・支援学校 180 校、定時制・通信制・分校 18 校・中学校 1 校に、学校経営計画の実現に必要な経費を配当することで、校長の学校マネジメント力を予算の面から強化し、学校経営に係る中期的計画の実現を推進

貸借対照表 (平成31年3月31日現在)

(単位：百万円)

科 目	平成30年度 (A)	平成29年度 (B)	差 (A-B)	科 目	平成30年度 (A)	平成29年度 (B)	差 (A-B)
資産の部				負債の部			
I 流動資産	3	4	▲ 1	I 流動負債	411	658	▲ 247
現金預金	—	—	—	地方債	—	—	—
歳計現金等	—	—	—	短期借入金	—	—	—
歳入歳出外現金	—	—	—	他会計借入金	—	—	—
未収金	4	4	▲ 0	その他短期借入金	—	—	—
税未収金	—	—	—	賞与等引当金	46	45	1
その他未収金	4	4	▲ 0	未払金	—	—	—
不納欠損引当金	▲ 0	—	▲ 0	支払保証債務	—	—	—
基金	—	—	—	その他未払金	—	—	—
財政調整基金	—	—	—	還付未済金	—	—	—
減債基金	—	—	—	リース債務	365	613	▲ 248
短期貸付金	—	—	—	その他流動負債	—	—	—
貸倒引当金	—	—	—	II 固定負債	1,404	1,571	▲ 167
その他流動資産	—	—	—	地方債	—	—	—
II 固定資産	1,621	2,218	▲ 596	長期借入金	—	—	—
事業用資産	8	9	▲ 0	他会計借入金	—	—	—
有形固定資産	8	9	▲ 0	その他長期借入金	—	—	—
土地	—	—	—	退職手当引当金	547	553	▲ 7
建物	5	5	▲ 0	その他引当金	—	—	—
工作物	3	4	▲ 0	リース債務	857	1,018	▲ 161
立木竹	—	—	—	その他固定負債	—	—	—
船舶	—	—	—	負債の部合計	1,815	2,230	▲ 415
浮標等	—	—	—				
航空機	—	—	—	純資産の部			
無形固定資産	—	—	—	純資産	▲ 190	▲ 8	▲ 182
地上権	—	—	—	(うち当期純資産増減額)	▲ 182	▲ 97	▲ 85
特許権等	—	—	—				
インフラ資産	—	—	—				
有形固定資産	—	—	—				
土地	—	—	—				
建物	—	—	—				
工作物	—	—	—				
無形固定資産	—	—	—				
地上権	—	—	—				
特許権等	—	—	—				
重要物品	19	18	1				
図書	—	—	—				
リース資産	1,138	1,589	▲ 451				
ソフトウェア	—	—	—				
建設仮勘定	—	4	▲ 4				
投資その他の資産	457	599	▲ 143				
出資金	—	—	—				
法人等出資金	—	—	—				
公営企業会計出資金	—	—	—				
長期貸付金	105	179	▲ 73				
貸倒引当金	▲ 0	—	▲ 0				
基金	352	421	▲ 69				
減債基金	—	—	—				
減債基金借入金	—	—	—				
その他の基金	352	421	▲ 69				
その他基金借入金	—	—	—				
その他債権	—	—	—				
資産の部合計	1,625	2,222	▲ 597	純資産の部合計	▲ 190	▲ 8	▲ 182
				負債及び純資産の部合計	1,625	2,222	▲ 597

事業類型：助成・啓発・指導・公権力型 部 局：教育庁
事業名：教育振興事業

行政コスト計算書 (自平成30年4月1日・至平成31年3月31日) (単位：百万円)

科 目	平成30年度 (A)	平成29年度 (B)	差 (A-B)
通常収支の部			
I 行政収支の部			
1 行政収入	6,684	605	6,079
地方税	—	—	—
地方譲与税	—	—	—
市町村たばこ税府交付金	—	—	—
地方特例交付金	—	—	—
地方交付税	—	—	—
交通安全対策特別交付金	—	—	—
国民健康保険関係交付金	—	—	—
分担金及び負担金(行政費用充当)	—	—	—
使用料及び手数料	95	101	▲ 6
国庫支出金(行政費用充当)	6,566	393	6,173
財産収入	—	—	—
寄附金	15	45	▲ 31
繰入金	—	—	—
特別会計繰入金	—	—	—
公営企業会計繰入金	—	—	—
税諸収入	—	—	—
事業収入(特別会計)	—	—	—
その他行政収入	7	65	▲ 58
2 行政費用	2,038	2,055	▲ 17
税連動費用	—	—	—
給与関係費	578	593	▲ 15
物件費	555	449	106
維持補修費	1	5	▲ 4
社会保障扶助費	—	—	—
負担金・補助金・交付金等	67	98	▲ 30
国直轄事業負担金	—	—	—
繰出金	—	—	—
減価償却費	681	787	▲ 106
債務保証費	—	—	—
不納欠損引当金繰入額	0	▲ 0	0
貸倒引当金繰入額	0	▲ 0	0
賞与等引当金繰入額	46	44	2
退職手当引当金繰入額	37	▲ 1	38
その他引当金繰入額	—	—	—
その他行政費用	74	81	▲ 7
行政収支差額	4,645	▲ 1,450	6,096

科 目	平成30年度 (A)	平成29年度 (B)	差 (A-B)
II 金融収支の部			
1 金融収入	0	0	0
受取利息及び配当金	0	0	0
2 金融費用	—	—	—
地方債利息・手数料	—	—	—
地方債発行差金	—	—	—
他会計借入金利息等	—	—	—
金融収支差額	0	0	0
通常収支差額	4,645	▲ 1,450	6,096
特別収支の部			
1 特別収入	—	4	▲ 4
分担金及び負担金(公共施設等整備)	—	—	—
分担金及び負担金(災害復旧費)	—	—	—
国庫支出金(公共施設等整備)	—	—	—
国庫支出金(災害復旧費)	—	—	—
固定資産売却益	—	—	—
過年度修正益	—	4	▲ 4
その他特別収入	—	—	—
2 特別費用	4	—	4
固定資産売却損	—	—	—
固定資産除却損	—	—	—
災害復旧費	—	—	—
過年度修正損	4	—	4
その他特別費用	—	—	—
特別収支差額	▲ 4	4	▲ 7
当期収支差額	4,642	▲ 1,447	6,088
一般財源等配分調整額	▲ 4,756	1,393	▲ 6,148
一般会計からの繰入金	—	—	—
一般会計への繰出金	—	—	—
再計	▲ 114	▲ 54	▲ 60

キャッシュ・フロー計算書 (自平成30年4月1日・至平成31年3月31日) (単位:百万円)

科 目	平成30年度 (A)	平成29年度 (B)	差 (A-B)
I 行政サービス活動			
行政収入	6,684	605	6,079
地方税	—	—	—
地方譲与税	—	—	—
市町村たばこ税府交付金	—	—	—
地方特例交付金	—	—	—
地方交付税	—	—	—
交通安全対策特別交付金	—	—	—
国民健康保険関係交付金	—	—	—
分担金及び負担金 (行政支出充当)	—	—	—
使用料及び手数料	95	101	▲ 6
国庫支出金(行政支出充当)	6,566	393	6,173
財産収入	—	—	—
寄附金	15	45	▲ 31
繰入金	—	—	—
特別会計繰入金	—	—	—
公営企業会計繰入金	—	—	—
税諸収入	—	—	—
事業収入(特別会計)	—	—	—
その他行政収入	7	65	▲ 58
行政支出	1,290	1,216	73
税連動支出	—	—	—
給与関係費	666	664	1
物件費	555	449	106
維持補修費	1	5	▲ 4
社会保障扶助費	—	—	—
負担金・補助金・交付金等	67	98	▲ 30
国直轄事業負担金	—	—	—
繰出金	—	—	—
金融収入	0	0	0
受取利息及び配当金	0	0	0
金融支出	—	—	—
地方債利息・手数料	—	—	—
他会計借入金利息等	—	—	—
特別収入	—	—	—
分担金及び負担金(災害復旧費)	—	—	—
国庫支出金(災害復旧費)	—	—	—
その他特別収入	—	—	—
特別支出	—	—	—
災害復旧費	—	—	—
その他特別支出	—	—	—
行政サービス活動収支差額	5,394	▲ 611	6,005

科 目	平成30年度 (A)	平成29年度 (B)	差 (A-B)
II 投資活動			
投資活動収入	16	11	5
分担金及び負担金 (公共施設等整備)	—	—	—
国庫支出金(公共施設等整備)	—	—	—
財産収入	—	—	—
基金繰入金(取崩額)	16	11	5
財政調整基金	—	—	—
その他の基金	16	11	5
貸付元金回収収入	0	0	▲ 0
保証金等返還収入	—	—	—
その他投資活動収入	—	—	—
投資活動支出	24	53	▲ 30
公共施設等整備支出	9	8	1
基金積立金	15	45	▲ 30
財政調整基金	—	—	—
その他の基金	15	45	▲ 30
出資金	—	—	—
貸付金	—	—	—
保証金等支出	—	—	—
投資活動収支差額	▲ 7	▲ 42	35
行政活動キャッシュ・フロー収支差額	5,386	▲ 653	6,040
III 財務活動			
財務活動収入	—	—	—
地方債	—	—	—
他会計借入金等	—	—	—
基金繰入金(取崩額)	—	—	—
減債基金	—	—	—
基金借入金	—	—	—
その他財務活動収入	—	—	—
財務活動支出	631	739	▲ 108
地方債償還金	—	—	—
他会計借入金等償還金	—	—	—
ファイナンス・リース債務返済支出	631	739	▲ 108
基金積立金	—	—	—
減債基金	—	—	—
基金借入金償還金	—	—	—
財務活動収支差額	▲ 631	▲ 739	108
収支差額合計	4,756	▲ 1,393	6,148
一般財源等配分調整額	▲ 4,756	1,393	▲ 6,148
一般会計からの繰入金	—	—	—
一般会計への繰出金	—	—	—
前年度からの繰越金	—	—	—
形式収支	—	—	—
歳入歳出外現金受入額	—	—	—
歳入歳出外現金払出額	—	—	—
再計	—	—	—

純資産変動計算書

(単位:百万円)

区 分	開始残高 相 当	収支差額	内部取引	一般財源等 配分調整額	一般会計から の繰入金	一般会計への 繰出金	合 計
前期末残高	1,304	▲ 9,608	▲ 1,347	9,642	—	—	▲ 8
当期変動額	—	4,642	▲ 68	▲ 4,756	—	—	▲ 182
当期末残高	1,304	▲ 4,966	▲ 1,415	4,887	—	—	▲ 190

純資産変動分析表

(単位:百万円)

区 分	純資産増加	純資産減少	増加－減少	残 高	主な増減要因
前期末純資産残高				▲ 8	
【当期増減内容】					
I 固定資産のうち負債を伴わない額の増減					
①事業用資産(建設仮勘定を含む)		0			
②インフラ資産(建設仮勘定を含む)		4			
③その他		592			リース資産の減 -451
小 計		596	▲ 596		
II 資産の裏付けのない固定負債の増減					
①特別債					
②基金借入金					
③長期性債務(退職手当引当金等)	167				リース債務の減 +161
小 計	167		167		
III その他の増減					
①その他の資産(負債を伴わないもの)		1			
②その他の負債(資産を伴わないもの)	247				リース債務の減 +248
小 計	247	1	247		
I～IIIの増減合計	415	597	▲ 182		
当期末純資産残高				▲ 190	

固定資産附属明細表 (教育振興事業)

【教育庁】

固定資産(有形)

(単位:百万円)

区 分	前期末 取得原価 ①	当期増加額 ②	当期減少額 ③	当期末 取得原価 ④=①+②-③	当期末減価 償却累計額 (減損を含む) ⑤	当期償却額 (減損を含む) ⑥	当期末残高 ④-⑤
事業用資産	9	4	4	9	1	0	8
土地	—	—	—	—	—	—	—
建物	6	—	—	6	1	0	5
工作物	4	4	4	4	0	0	3
立木竹	—	—	—	—	—	—	—
船舶	—	—	—	—	—	—	—
浮標等	—	—	—	—	—	—	—
航空機	—	—	—	—	—	—	—
インフラ資産	—	—	—	—	—	—	—
土地	—	—	—	—	—	—	—
建物	—	—	—	—	—	—	—
工作物	—	—	—	—	—	—	—
重要物品	50	13	4	59	40	7	19
図書	—	—	—	—	—	—	—
リース資産	4,594	321	3,087	1,829	691	673	1,138
ソフトウェア	—	14	14	—	—	—	—
建設仮勘定	4	0	4	—	—	—	—
合 計	4,657	352	3,112	1,897	732	681	1,165

固定資産(無形)

(単位:百万円)

区 分	前期末残高 ①	当期増加額 ②	当期減少額 ③	当期償却額 ④	当期末残高 ①+②-③
事業用資産	—	—	—	—	—
地上権	—	—	—	—	—
特許権等	—	—	—	—	—
インフラ資産	—	—	—	—	—
地上権	—	—	—	—	—
特許権等	—	—	—	—	—
合 計	—	—	—	—	—

事業類型: 助成・啓発・指導・公権力型 部 局: 教育庁
事業名: 教育振興事業

注記（事業別財務諸表：教育振興事業）

1. 追加情報

（1）その他財務諸表の内容を理解するために必要と認められる事項

①事業の概要

府立高等学校等における学校経営計画の実現とICT化の推進など、学校教育活動の支援を行っています。

②当該事業に関し説明すべき固有の事項

高等学校等修学奨励費貸付金は、修学資金の貸付という修学者への支援のみならず、償還免除規定を設けることにより、有資格者等、より質の高い人材の確保など修学の成果を地域に還元させることもその目的としております。よって、貸付金のうち高等学校等修学奨励費貸付金105百万円には、こうした施策的な観点から、償還を免除する見込みの金額を含みます。

(2)府立高等学校教育振興事業 (目) 学校管理費

事業の概要

府立高等学校における教育の充実のため、グローバル社会をリードする人材の育成、グローバル化に対応した英語教育の充実や外国語講師の配置等による外国語教育の強化や、教育用コンピュータの整備・運用による情報教育の推進、特色づくりの推進などを行う。

(単位：円)

	金額	財 源 内 訳			
		国 庫	起 債	附帯歳入	一般歳入
予 算 現 額	2,159,278,000	52,534,000	0	17,350,000	2,089,394,000
決 算 額	2,126,382,832	50,056,638	0	17,639,956	2,058,686,238

事業の成果

グローバルリーダーズハイスクール支援事業費

■施策目標

- 豊かな感性と幅広い教養を身に付けた、社会に貢献する志を持つ、知識の重要性が一層増すグローバル社会をリードする人材を育成する。

■施策成果

- グローバルリーダーズハイスクール (GLHS) 10校について、平成30年度の総合評価を行った。
平成30年度の学校独自の取組 (Ⅰ確かな学力の向上を図る取組、Ⅱ豊かな感性と、たくましく生きるための健康と体力をはぐくむ取組、Ⅲ高い志をはぐくみ、進路実現をめざす取組、Ⅳ教員の指導力向上をめざす取組) 及び共通の評価項目 (総合的な学力の測定、課題研究活動、英語運用能力、進学実績) において成果をあげ、これらを合わせた総合評価では、全校がA以上 (5段階のうち上から3段階目) の評価となった。

【評価審議会による平成30年度の総合評価】

総合評価	AAA きわめて高い 成果を上げた	AA 高い成果を 上げた	A 成果を上げた	B 取組に工夫の 余地がある	C 取組に見直しの 余地がある
校数	0校	4校	6校	0校	0校

英語教育推進事業費・骨太の英語力養成事業費

平成 23～25 年度の 3 年間で実施した「使える英語プロジェクト事業」をさらに発展させ、英語 4 技能（読む・聞く・話す・書く）をバランスよく身に着けるグローバル化に対応した英語教育を推進する。

（英語教育推進事業費）

■施策目標

- ・英語 4 技能のうち改善が必要とされるスピーキング力を向上させるため、スピーキング教材・テストの開発、スピーキング指導を推進する教員養成を行い、全府立高校での授業改善を図る。
- ・大阪府の英語教育推進に向け、教員の指導力と生徒の英語力における課題の改善策について調査・検討を行い、令和元年度以降の教育施策方針の策定を行う。

■施策成果

- ・各 CEFR に応じたスピーキング教材とスピーキングテスト標準型を開発し、全府立・私立高校に提供
- ・各校におけるスピーキング指導を推進する教員の育成を目的とした短期集中研修を 7/30～8/3 に実施し、35 人の英語科教員が参加
- ・文部科学省「高校生の留学促進事業」により、学校が主催する短期の海外派遣プログラムに参加した府立 1 校 20 人、私立 5 校 65 人の生徒に対して 1 人当たり 6 万円を上限として留学支援金を支給
- ・学識経験者 5 名による「大阪府英語教育施策検討会議」（以下、「検討会議」という。）を年間 5 回実施
- ・英語事業推進に係る調査研究として、検討会議委員・指導主事による 4 校 5 人の英語科教員に対する授業見学、2 県教育委員会への視察を実施
- ・海外研修実施に係る調査研究として、指導主事・教員等 4 名に対する引率旅費を支給、及び参加生徒 40 人に対する事前・事後テストを実施

（骨太の英語力養成事業費）

■施策目標

- ・府立高校 7 校に TOEFL iBT を取り入れた授業を導入し、府立高校生の英語 4 技能（読む・聞く・話す・書く）を、高校 3 年間で英語圏の大学で修学できるレベルに引き上げる。

■施策成果

- ・iBT チャレンジ支援 府立 7 校 545 人、私立 6 校 141 人参加
- ・2 年生については受講者の 14.6%がスコア 60 点以上を獲得（3 月 31 日時点）
- ・3 年生については受講者の 3.8%がスコア 80 点以上を獲得（3 月 31 日時点）
- ・生徒の海外研修派遣 7 校

課題を抱える生徒フォローアップ事業費

■施策目標

- ・民間支援団体（NPO等）と連携し、高校に居場所を設け、支援が必要になりそうな生徒を早期に発見し、登校の動機づけを行うとともに、学校が必要とする外部人材を活用し、関係機関につなぐことで、生徒のフォローアップを行い、対象校における平成28年度平均中退率7.0%を、平成30年度より3年間で4割減（4.2%への減少）をめざす。（対象校 14校）
- ・様々な課題を抱える生徒が多く在籍する定時制高校4校にスクールソーシャルワーカー（SSW）を配置し、当該4校における平成28年度平均中退率14.7%を、平成30年度より3年間で11.4%（平成26年度の全国公立定時制課程の平均中退率）まで減少をめざす。

■施策成果

- ・＜居場所を設置した学校＞対象校における中退率は、平成28年度比で減少している。

居場所を設置する学校	H28	H29	H30
茨田 ◎	7.6%	13.9%	11.7%
泉尾 ●	12.7%	10.0%	5.5%
野崎 ◎	4.8%	8.7%	5.0%
成美 ◎	0.9%	1.0%	2.2%
信太 ◎	0.7%	1.0%	0.8%
松原 ◎	0.4%	0.6%	1.2%
西成 ●	9.0%	7.3%	7.8%
長吉 ●	12.4%	5.7%	4.9%
箕面東 ●	6.1%	4.4%	2.3%
勝山 ◇	9.6%	12.4%	15.0%
桜塚（定） ●	14.9%	9.5%	9.6%
桃谷（Ⅲ部） ●	26.9%	19.9%	19.4%
堺工科（定） ●	7.8%	12.7%	13.2%
佐野工科（定） ◎	17.5%	14.2%	7.2%
※14校総退学者数／14校総在籍者数	7.2%	6.7%	5.6%

※「居場所を設置する学校」欄中の記号については、以下のとおり。

●：H29年度以前から居場所を実施していた学校

◎：H29年度から居場所を実施した学校

◇：H30年度から居場所を実施した学校

※左表中の平成28年度平均中退率は、同年度に居場所を実施していない学校も含んで平均値を算出しているため、施策目標に記載の数値とは一致しない。

※学校教育法施行規則第26条第3項第3号（正当の理由がなくて出席常でない者）の規定に基づく退学処分者は、退学者数から除外。

・ <SSW を配置した学校>配置校の中退率は、平成 27 年度 17.4%に対し、平成 28 年度の事業実施以降は 14.7%、12.1% (H29)、11.5% (H30) と減少。

配置校 (いずれも定時制課程)	H27	H28	H29	H30
春日丘	19.0%	13.9%	13.9%	14.9%
寝屋川	16.5%	15.6%	13.1%	13.8%
藤井寺工科	13.5%	12.9%	10.5%	2.7%
和泉総合	25.8%	17.6%	9.3%	15.8%
※ 4 校総退学者数 / 4 校総在籍者数	17.4%	14.7%	12.1%	11.5%

※学校教育法施行規則第 26 条第 3 項第 3 号 (正当の理由がなくて出席常でない者) の規定に基づく退学処分者は、退学者数から除外。

■ 主な個別事業

(単位:円)

個別事業名称	予算現額	決算額	事業内容
1 グローバルリーダーズハイスクール支援事業費	29,214,000	27,838,780	専門学科を設置し、「幅広い教養と高い専門性」、「社会貢献への高い志」、「高い英語運用能力」を備えた、知識の重要性が一層増すグローバル社会をリードする人材を育成
2 英語教育推進事業費	9,519,000	9,160,128	英語 4 技能のうち改善が必要とされるスピーキングを向上させるため、スピーキング教材、テストの開発、スピーキング指導を推進する教員養成を行い、全府立高校での授業改善を実施
3 骨太の英語力養成事業費	4,937,000	4,623,659	高校 3 年間で、英語 4 技能 (読む・聞く・話す・書く) を、英語圏の大学で修学できるレベルに引き上げるため、TOEFL iBT を扱った授業を府立高校 7 校で実施
4 外国語指導員等による語学指導充実費	432,529,000	426,566,150	府立高校生の外国語による実践的コミュニケーション能力を高めるとともに、国際理解、異文化理解の素養を培うことにより、国際社会の中で共に生き、主体的に活躍することができる資質や能力を養うため、外国語指導員等を配置

5	コンピュータ活用教育推進費	564,298,000	564,297,888	高度情報通信社会に対応するため、生徒の情報活用能力の育成や個に応じた指導内容の充実を図るとともに、学習指導要領に対応した情報教育を推進するため、LANシステムを更新整備
6	学校情報ネットワーク事業費	453,301,000	453,252,907	情報通信機器を主体的に活用できる能力育成のため、校内にネットワーク網を整備し、生徒が学校でインターネットや図書館システムを利用できる環境を整備
7	障がいのある生徒の高校生活支援事業費	112,747,000	108,688,078	府立高校に在籍する障がいのある生徒一人ひとりが学校生活の中で安心して学ぶことができるよう、エキスパート支援員（臨床心理士等）、学校生活支援員（学習支援員、介助員）による支援を実施 【配置校数】 学校生活支援員 実績 のべ76校（前年度のべ85校）
8	特色づくり推進費	216,857,000	216,348,886	生徒一人ひとりの興味・関心・能力・適正・進路希望等に対応し、多様な学習と幅広い進路選択ができるよう、専門学科を設置する学校の施設設備等の充実に要した経費 【専門学科支援校数】 実績 23校（前年度23校）
9	おおさかグローバル人材育成事業費	56,017,000	53,286,445	国際社会や産業の変化を見据え、将来のグローバル人材や科学技術人材として活躍するための力を身につけるため、国の委託事業である「スーパーグローバルハイスクール」「スーパーサイエンスハイスクール」「スーパープロフェッショナルハイスクール」の指定を受け、研究を実施 【指定校数】 ・スーパーグローバルハイスクール 実績 6校（前年度6校） ・スーパーサイエンスハイスクール 実績 13校（前年度13校） ・スーパープロフェッショナルスクール 実績 1校

<p>10 課題を抱える生徒フォローアップ事業費</p>	<p>19,770,000</p>	<p>18,061,953</p>	<p>民間支援団体（NPO等）と連携して高校（対象校 14校）に居場所を設け、支援が必要になりそうな生徒を早期に発見して、学校が必要とする外部人材を活用し、関係機関につなぐことで、生徒のフォローアップを行い、対象校における平成28年度平均中退率7.0%を、平成30年度より3年間で4割減（4.2%への減少）をめざす経費 また、様々な課題を抱える生徒が多く在籍する定時制高校4校にスクールソーシャルワーカーを配置し、当該4校における平成28年度平均中退率14.7%を、平成30年度より3年間で11.4%（平成26年度の全国公立定時制課程の平均中退率）まで減少をめざす経費</p>
<p>11 府立高等学校再編整備事業費 （平成28年度実施対象校分）</p>	<p>100,947,000</p>	<p>98,917,042</p>	<p>府立高校の再編整備の推進及び教育内容の充実に向けて必要となる施設・設備の整備及び教具等の調達に要した経費 【再編整備校】 ・エンパワメントスクール 2校（淀川清流高校、和泉総合高校） ・普通科総合選択制から総合学科へ改編 2校 （大正白稜高校、成美高校） ・普通科総合選択制から普通科専門コース設置校へ改編 3校 （北摂つばさ高校、緑風冠高校、金剛高校）</p>

貸借対照表 (平成31年3月31日現在)

(単位：百万円)

科 目	平成30年度 (A)	平成29年度 (B)	差 (A-B)	科 目	平成30年度 (A)	平成29年度 (B)	差 (A-B)
資産の部				負債の部			
I 流動資産	3	4	▲ 1	I 流動負債	1,088	1,116	▲ 28
現金預金	—	—	—	地方債	—	—	—
歳計現金等	—	—	—	短期借入金	—	—	—
歳入歳出外現金	—	—	—	他会計借入金	—	—	—
未収金	6	6	▲ 1	その他短期借入金	—	—	—
税未収金	—	—	—	賞与等引当金	33	30	3
その他未収金	6	6	▲ 1	未払金	—	—	—
不納欠損引当金	▲ 2	▲ 2	▲ 0	支払保証債務	—	—	—
基金	—	—	—	その他未払金	—	—	—
財政調整基金	—	—	—	還付未済金	—	—	—
減債基金	—	—	—	リース債務	1,055	1,086	▲ 31
短期貸付金	—	—	—	その他流動負債	—	—	—
貸倒引当金	—	—	—	II 固定負債	2,550	2,996	▲ 447
その他流動資産	—	—	—	地方債	—	—	—
II 固定資産	3,250	3,751	▲ 501	長期借入金	—	—	—
事業用資産	41	37	4	他会計借入金	—	—	—
有形固定資産	41	37	4	その他長期借入金	—	—	—
土地	—	—	—	退職手当引当金	385	368	17
建物	36	32	4	その他引当金	—	—	—
工作物	6	6	▲ 0	リース債務	2,165	2,629	▲ 463
立木竹	—	—	—	その他固定負債	—	—	—
船舶	—	—	—	負債の部合計	3,637	4,113	▲ 475
浮標等	—	—	—				
航空機	—	—	—	純資産の部			
無形固定資産	—	—	—	純資産	▲ 384	▲ 357	▲ 27
地上権	—	—	—	(うち当期純資産増減額)	▲ 27	▲ 2	▲ 25
特許権等	—	—	—				
インフラ資産	—	—	—				
有形固定資産	—	—	—				
土地	—	—	—				
建物	—	—	—				
工作物	—	—	—				
無形固定資産	—	—	—				
地上権	—	—	—				
特許権等	—	—	—				
重要物品	20	29	▲ 9				
図書	—	—	—				
リース資産	3,177	3,671	▲ 494				
ソフトウェア	—	—	—				
建設仮勘定	—	2	▲ 2				
投資その他の資産	12	11	0				
出資金	—	—	—				
法人等出資金	—	—	—				
公営企業会計出資金	—	—	—				
長期貸付金	15	15	▲ 0				
貸倒引当金	▲ 3	▲ 4	1				
基金	—	—	—				
減債基金	—	—	—				
減債基金借入金	—	—	—				
その他の基金	—	—	—				
その他基金借入金	—	—	—				
その他債権	—	—	—				
資産の部合計	3,254	3,755	▲ 502	純資産の部合計	▲ 384	▲ 357	▲ 27
				負債及び純資産の部合計	3,254	3,755	▲ 502

事業類型：助成・啓発・指導・公権力型 部 局：教育庁
事業名：府立高等学校教育振興事業

行政コスト計算書 (自平成30年4月1日・至平成31年3月31日) (単位：百万円)

科 目	平成30年度 (A)	平成29年度 (B)	差 (A-B)
通常収支の部			
I 行政収支の部			
1 行政収入	32	60	▲ 28
地方税	—	—	—
地方譲与税	—	—	—
市町村たばこ税府交付金	—	—	—
地方特例交付金	—	—	—
地方交付税	—	—	—
交通安全対策特別交付金	—	—	—
国民健康保険関係交付金	—	—	—
分担金及び負担金(行政費用充当)	—	—	—
使用料及び手数料	1	1	0
国庫支出金(行政費用充当)	14	45	▲ 31
財産収入	—	—	—
寄附金	—	—	—
繰入金	—	—	—
特別会計繰入金	—	—	—
公営企業会計繰入金	—	—	—
税諸収入	—	—	—
事業収入(特別会計)	—	—	—
その他行政収入	17	14	3
2 行政費用	2,571	2,569	3
税連動費用	—	—	—
給与関係費	842	838	4
物件費	348	362	▲ 14
維持補修費	8	27	▲ 19
社会保障扶助費	—	—	—
負担金・補助金・交付金等	113	112	0
国直轄事業負担金	—	—	—
繰出金	—	—	—
減価償却費	1,176	1,189	▲ 12
債務保証費	—	—	—
不納欠損引当金繰入額	0	0	▲ 0
貸倒引当金繰入額	▲ 1	▲ 0	▲ 0
賞与等引当金繰入額	33	30	3
退職手当引当金繰入額	47	6	42
その他引当金繰入額	—	—	—
その他行政費用	5	5	▲ 1
行政収支差額	▲ 2,539	▲ 2,509	▲ 31

科 目	平成30年度 (A)	平成29年度 (B)	差 (A-B)
II 金融収支の部			
1 金融収入	—	—	—
受取利息及び配当金	—	—	—
2 金融費用	—	—	—
地方債利息・手数料	—	—	—
地方債発行差金	—	—	—
他会計借入金利息等	—	—	—
金融収支差額	—	—	—
通常収支差額	▲ 2,539	▲ 2,509	▲ 31
特別収支の部			
1 特別収入	3	2	1
分担金及び負担金(公共施設等整備)	—	—	—
分担金及び負担金(災害復旧費)	—	—	—
国庫支出金(公共施設等整備)	—	—	—
国庫支出金(災害復旧費)	—	—	—
固定資産売却益	—	—	—
過年度修正益	2	1	1
その他特別収入	1	1	▲ 0
2 特別費用	1	3	▲ 1
固定資産売却損	—	—	—
固定資産除却損	1	1	▲ 0
災害復旧費	—	—	—
過年度修正損	0	2	▲ 1
その他特別費用	—	—	—
特別収支差額	1	▲ 1	2
当期収支差額	▲ 2,538	▲ 2,510	▲ 28
一般財源等配分調整額	2,519	2,512	7
一般会計からの繰入金	—	—	—
一般会計への繰出金	—	—	—
再計	▲ 19	2	▲ 21

キャッシュ・フロー計算書 (自平成30年4月1日・至平成31年3月31日) (単位:百万円)

科 目	平成30年度 (A)	平成29年度 (B)	差 (A-B)
I 行政サービス活動			
行政収入	32	60	▲ 28
地方税	—	—	—
地方譲与税	—	—	—
市町村たばこ税府交付金	—	—	—
地方特例交付金	—	—	—
地方交付税	—	—	—
交通安全対策特別交付金	—	—	—
国民健康保険関係交付金	—	—	—
分担金及び負担金 (行政支出充当)	—	—	—
使用料及び手数料	1	1	0
国庫支出金(行政支出充当)	14	45	▲ 31
財産収入	—	—	—
寄附金	—	—	—
繰入金	—	—	—
特別会計繰入金	—	—	—
公営企業会計繰入金	—	—	—
税諸収入	—	—	—
事業収入(特別会計)	—	—	—
その他行政収入	17	14	3
行政支出	1,372	1,388	▲ 17
税連動支出	—	—	—
給与関係費	903	887	15
物件費	348	362	▲ 14
維持補修費	8	27	▲ 19
社会保障扶助費	—	—	—
負担金・補助金・交付金等	113	112	0
国直轄事業負担金	—	—	—
繰出金	—	—	—
金融収入	—	—	—
受取利息及び配当金	—	—	—
金融支出	—	—	—
地方債利息・手数料	—	—	—
他会計借入金利息等	—	—	—
特別収入	—	—	—
分担金及び負担金(災害復旧費)	—	—	—
国庫支出金(災害復旧費)	—	—	—
その他特別収入	—	—	—
特別支出	—	—	—
災害復旧費	—	—	—
その他特別支出	—	—	—
行政サービス活動収支差額	▲ 1,339	▲ 1,328	▲ 11

科 目	平成30年度 (A)	平成29年度 (B)	差 (A-B)
II 投資活動			
投資活動収入	2	2	0
分担金及び負担金 (公共施設等整備)	—	—	—
国庫支出金(公共施設等整備)	—	—	—
財産収入	—	—	—
基金繰入金(取崩額)	—	—	—
財政調整基金	—	—	—
その他の基金	—	—	—
貸付元金回収収入	2	2	0
保証金等返還収入	—	—	—
その他投資活動収入	—	—	—
投資活動支出	16	25	▲ 8
公共施設等整備支出	11	21	▲ 10
基金積立金	—	—	—
財政調整基金	—	—	—
その他の基金	—	—	—
出資金	—	—	—
貸付金	5	4	1
保証金等支出	—	—	—
投資活動収支差額	▲ 15	▲ 23	9
行政活動キャッシュ・フロー収支差額	▲ 1,354	▲ 1,352	▲ 3
III 財務活動			
財務活動収入	—	—	—
地方債	—	—	—
他会計借入金等	—	—	—
基金繰入金(取崩額)	—	—	—
減債基金	—	—	—
基金借入金	—	—	—
その他財務活動収入	—	—	—
財務活動支出	1,164	1,160	4
地方債償還金	—	—	—
他会計借入金等償還金	—	—	—
ファイナンス・リース債務返済支出	1,164	1,160	4
基金積立金	—	—	—
減債基金	—	—	—
基金借入金償還金	—	—	—
財務活動収支差額	▲ 1,164	▲ 1,160	▲ 4
収支差額合計	▲ 2,519	▲ 2,512	▲ 7
一般財源等配分調整額	2,519	2,512	7
一般会計からの繰入金	—	—	—
一般会計への繰出金	—	—	—
前年度からの繰越金	—	—	—
形式収支	—	—	—
歳入歳出外現金受入額	—	—	—
歳入歳出外現金払出額	—	—	—
再計	—	—	—

純資産変動計算書

(単位:百万円)

区 分	開始残高 相 当	収支差額	内部取引	一般財源等 配分調整額	一般会計から の繰入金	一般会計への 繰出金	合 計
前期末残高	1,159	▲ 17,546	159	15,871	—	—	▲ 357
当期変動額	—	▲ 2,538	▲ 7	2,519	—	—	▲ 27
当期末残高	1,159	▲ 20,084	152	18,390	—	—	▲ 384

純資産変動分析表

(単位:百万円)

区 分	純資産増加	純資産減少	増加—減少	残 高	主な増減要因
前期末純資産残高				▲ 357	
【当期増減内容】					
I 固定資産のうち負債を伴わない額の増減					
①事業用資産(建設仮勘定を含む)	1				
②インフラ資産(建設仮勘定を含む)					
③その他		502			重要物品の減価償却等 -8 リース資産の減 -494
小 計	1	502	▲ 501		
II 資産の裏付けのない固定負債の増減					
①特別債					
②基金借入金					
③長期性債務(退職手当引当金等)	447				リース債務の減 +464 退職手当引当金の増 -17
小 計	447		447		
III その他の増減					
①その他の資産(負債を伴わないもの)		1			
②その他の負債(資産を伴わないもの)	28				
小 計	28	1	27		
I～IIIの増減合計	477	503	▲ 27		
当期末純資産残高				▲ 384	

固定資産附属明細表 (府立高等学校教育振興事業)

【教育庁】

固定資産(有形)

(単位:百万円)

区 分	前期末 取得原価 ①	当期増加額 ②	当期減少額 ③	当期末 取得原価 ④=①+②-③	当期末減価 償却累計額 (減損を含む) ⑤	当期償却額 (減損を含む) ⑥	当期末残高 ④-⑤
事業用資産	45	9	2	52	11	3	41
土地	—	—	—	—	—	—	—
建物	37	7	0	44	8	2	36
工作物	8	2	2	9	3	0	6
立木竹	—	—	—	—	—	—	—
船舶	—	—	—	—	—	—	—
浮標等	—	—	—	—	—	—	—
航空機	—	—	—	—	—	—	—
インフラ資産	—	—	—	—	—	—	—
土地	—	—	—	—	—	—	—
建物	—	—	—	—	—	—	—
工作物	—	—	—	—	—	—	—
重要物品	1,891	11	67	1,835	1,814	8	20
図書	—	—	—	—	—	—	—
リース資産	9,099	671	3,330	6,439	3,262	1,165	3,177
ソフトウェア	—	—	—	—	—	—	—
建設仮勘定	2	73	75	—	—	—	—
合 計	11,037	763	3,474	8,326	5,088	1,176	3,239

固定資産(無形)

(単位:百万円)

区 分	前期末残高 ①	当期増加額 ②	当期減少額 ③	当期償却額 ④	当期末残高 ①+②-③
事業用資産	—	—	—	—	—
地上権	—	—	—	—	—
特許権等	—	—	—	—	—
インフラ資産	—	—	—	—	—
地上権	—	—	—	—	—
特許権等	—	—	—	—	—
合 計	—	—	—	—	—

事業類型: 助成・啓発・指導・公権力型 部 局: 教育庁
事業名: 府立高等学校教育振興事業

注記（事業別財務諸表：府立高等学校教育振興事業）

1. 追加情報

（1）その他財務諸表の内容を理解するために必要と認められる事項

①事業の概要

府立高等学校における教育の充実のため、グローバル社会をリードする人材の育成、グローバル化に対応した英語教育の充実や外国語講師の配置等による外国語教育の強化や、教育用コンピュータの整備・運用による情報教育の推進、特色づくりの推進などを行っています。

②当該事業に関し説明すべき固有の事項

高等学校定時制・通信制課程修学奨励費貸付金は、高等学校定時制課程又は通信制課程に在学する者で、経済的理由により著しく修学が困難な勤労青少年に対し、修学奨励のための資金を貸与することにより、修学を促進し、教育の機会均等を保障することを目的としております。また、施策的な観点から償還免除規定を設けており、貸付金15百万円には、償還を免除する見込みの金額を含みます。

(3)府立高等学校建設事業 (目) 学校建設費

事業の概要

府立高等学校施設の耐震補強・大規模改造、福祉整備、トイレ改修、設備改修などの工事、設計、監理を行う。

(単位：円)

	金額	財 源 内 訳			
		国 庫	起 債	附帯歳入	一般歳入
予 算 現 額	8,160,368,000	7,332,000	5,110,000,000	434,626,000	2,608,410,000
決 算 額	7,640,122,170	219,934,000	4,797,000,000	418,672,000	2,204,516,170

事業の成果

耐震性能向上・大規模改造事業費

■施策目標

【構造体】平成27年度末での府立高等学校の耐震化率100%を目標とする。

【非構造部材】平成30年度末までに府立高等学校24校の屋内運動場、76校の武道場、1校の音楽ホールにおいて、天井、照明器具等の耐震化を行う。

■施策成果

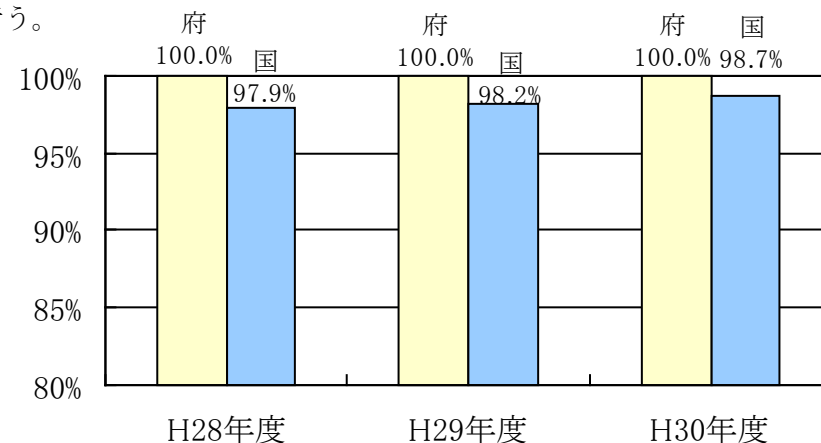
【構造体】平成27年度末で府立高等学校の耐震化率は目標の100%を達成した。

【非構造部材】平成30年度は、府立高等学校1校の音楽ホールについて天井対策工事を行い、屋内運動場、武道場、天井、照明器具等の耐震化を終了し、目標を達成した。

非構造部材耐震改修（音楽ホール天井対策工事）



耐震化率(構造体)：府立高等学校



耐震化率：全建物のうち耐震性がある棟数の割合
(国：全国の公立高等学校施設の耐震化率)

※各年度の数値は、次年度4月1日現在

学習環境改善事業費

■ 施策目標

高等学校の1系統のトイレの全面改修を行うとともに、洋式化を図る。

■ 施策成果

年 度	内 容	校 数
平成 28 年度	実施設計（平成 29 年度工事分）	5 校
平成 29 年度	工事	5 校
	実施設計・工事	10 校
	実施設計（平成 30 年度工事分）	45 校
平成 30 年度※	工事	40 校
	実施設計（令和元年度工事分）	6 校

※年度中に発生した災害への対応を優先させるため、一部工事等を次年度に実施することとした。

【和式トイレの洋式化（改修イメージ）】




(改修前)



(改修後)

【多目的トイレ（改修イメージ）】



(改修前)



(改修後)

■主な個別事業

(単位:円)

個別事業名称	予算現額	決算額	事業内容
1 耐震性能向上・大規模改造事業費	3,954,292,000	3,726,459,059	耐震化が困難な校舎の改築、府立高等学校校舎の天井・照明器具等の非構造部材の耐震化工事を実施 ※翌年度繰越額 41,568,000 円
2 学習環境改善事業費	2,396,474,000	2,314,157,022	トイレの劣化が特に問題となっている府立高等学校において、1系統のトイレの全面改修を実施 【実績】40校(前年度15校)
3 学校施設設備改修費	331,569,000	327,494,975	施設の老朽化、経年劣化による施設・設備の改修工事、突発的な損傷に係る改修工事を実施並びに災害復旧に係る工事を実施 【実績】設備改修実施校数 全136校(災害復旧対応分を含む)
4 府立学校施設設備緊急改修事業費	1,258,198,000	1,070,790,999	施設設備の危険・不具合箇所のうち、生徒の安全を守る上で特に緊急度の高いものについて改修を実施 ※翌年度繰越額 102,380,000 円
5 福祉対策整備費	178,745,000	161,237,420	生徒等が学校内を安全かつ自由に移動できるよう「大阪府福祉のまちづくり条例」等に基づき、バリアフリー化の推進等、総合的な福祉整備工事を実施 【実績】エレベーター設置工事 1校 エレベーター更新工事 3校

貸借対照表 (平成31年3月31日現在)

(単位：百万円)

科 目	平成30年度 (A)	平成29年度 (B)	差 (A-B)	科 目	平成30年度 (A)	平成29年度 (B)	差 (A-B)
資産の部				負債の部			
I 流動資産				I 流動負債	30	444	▲ 414
現金預金	—	—	—	地方債	—	—	—
歳計現金等	—	—	—	短期借入金	—	—	—
歳入歳出外現金	—	—	—	他会計借入金	—	—	—
未収金	—	—	—	その他短期借入金	—	—	—
税未収金	—	—	—	賞与等引当金	8	8	0
その他未収金	—	—	—	未払金	—	—	—
不納欠損引当金	—	—	—	支払保証債務	—	—	—
基金	—	—	—	その他未払金	—	—	—
財政調整基金	—	—	—	還付未済金	—	—	—
減債基金	—	—	—	リース債務	21	435	▲ 414
短期貸付金	—	—	—	その他流動負債	—	—	—
貸倒引当金	—	—	—	II 固定負債	107	116	▲ 8
その他流動資産	—	—	—	地方債	—	—	—
II 固定資産	3,405	863	2,543	長期借入金	—	—	—
事業用資産	42	22	20	他会計借入金	—	—	—
有形固定資産	42	22	20	その他長期借入金	—	—	—
土地	—	—	—	退職手当引当金	107	116	▲ 8
建物	21	16	5	その他引当金	—	—	—
工作物	21	6	15	リース債務	—	—	—
立木竹	—	—	—	その他固定負債	—	—	—
船舶	—	—	—	負債の部合計	137	559	▲ 422
浮標等	—	—	—				
航空機	—	—	—	純資産の部			
無形固定資産	—	—	—	純資産	3,268	303	2,964
地上権	—	—	—	(うち当期純資産増減額)	2,964	255	2,709
特許権等	—	—	—				
インフラ資産	—	—	—				
有形固定資産	—	—	—				
土地	—	—	—				
建物	—	—	—				
工作物	—	—	—				
無形固定資産	—	—	—				
地上権	—	—	—				
特許権等	—	—	—				
重要物品	—	—	—				
図書	—	—	—				
リース資産	21	435	▲ 414				
ソフトウェア	—	—	—				
建設仮勘定	3,341	405	2,936				
投資その他の資産	—	—	—				
出資金	—	—	—				
法人等出資金	—	—	—				
公営企業会計出資金	—	—	—				
長期貸付金	—	—	—				
貸倒引当金	—	—	—				
基金	—	—	—				
減債基金	—	—	—				
減債基金借入金	—	—	—				
その他の基金	—	—	—				
その他基金借入金	—	—	—				
その他債権	—	—	—				
資産の部合計	3,405	863	2,543	純資産の部合計	3,268	303	2,964
				負債及び純資産の部合計	3,405	863	2,543

行政コスト計算書 (自平成30年4月1日・至平成31年3月31日) (単位:百万円)

科 目	平成30年度 (A)	平成29年度 (B)	差 (A-B)
通常収支の部			
I 行政収支の部			
1 行政収入	213	—	213
地方税	—	—	—
地方譲与税	—	—	—
市町村たばこ税府交付金	—	—	—
地方特例交付金	—	—	—
地方交付税	—	—	—
交通安全対策特別交付金	—	—	—
国民健康保険関係交付金	—	—	—
分担金及び負担金(行政費用充当)	—	—	—
使用料及び手数料	—	—	—
国庫支出金(行政費用充当)	213	—	213
財産収入	—	—	—
寄附金	—	—	—
繰入金	—	—	—
特別会計繰入金	—	—	—
公営企業会計繰入金	—	—	—
税諸収入	—	—	—
事業収入(特別会計)	—	—	—
その他行政収入	0	—	0
2 行政費用	1,301	705	596
税連動費用	—	—	—
給与関係費	101	97	4
物件費	48	12	36
維持補修費	651	48	603
社会保障扶助費	—	—	—
負担金・補助金・交付金等	4	1	2
国直轄事業負担金	—	—	—
繰出金	—	—	—
減価償却費	488	531	▲ 42
債務保証費	—	—	—
不納欠損引当金繰入額	—	—	—
貸倒引当金繰入額	—	—	—
賞与等引当金繰入額	8	8	0
退職手当引当金繰入額	0	7	▲ 7
その他引当金繰入額	—	—	—
その他行政費用	—	—	—
行政収支差額	▲ 1,088	▲ 705	▲ 383

科 目	平成30年度 (A)	平成29年度 (B)	差 (A-B)
II 金融収支の部			
1 金融収入	—	—	—
受取利息及び配当金	—	—	—
2 金融費用	—	—	—
地方債利息・手数料	—	—	—
地方債発行差金	—	—	—
他会計借入金利息等	—	—	—
金融収支差額	—	—	—
通常収支差額	▲ 1,088	▲ 705	▲ 383
特別収支の部			
1 特別収入	7	—	7
分担金及び負担金(公共施設等整備)	—	—	—
分担金及び負担金(災害復旧費)	—	—	—
国庫支出金(公共施設等整備)	—	—	—
国庫支出金(災害復旧費)	7	—	7
固定資産売却益	—	—	—
過年度修正益	—	—	—
その他特別収入	—	—	—
2 特別費用	—	—	—
固定資産売却損	—	—	—
固定資産除却損	—	—	—
災害復旧費	—	—	—
過年度修正損	—	—	—
その他特別費用	—	—	—
特別収支差額	7	—	7
当期収支差額	▲ 1,081	▲ 705	▲ 376
一般財源等配分調整額	3,813	745	3,068
一般会計からの繰入金	—	—	—
一般会計への繰出金	—	—	—
再計	2,732	40	2,692

事業類型: 社会資本整備型 部 局: 教育庁
事業名: 府立高等学校建設事業

キャッシュ・フロー計算書 (自平成30年4月1日・至平成31年3月31日) (単位:百万円)

科 目	平成30年度 (A)	平成29年度 (B)	差 (A-B)
I 行政サービス活動			
行政収入	213	—	213
地方税	—	—	—
地方譲与税	—	—	—
市町村たばこ税府交付金	—	—	—
地方特例交付金	—	—	—
地方交付税	—	—	—
交通安全対策特別交付金	—	—	—
国民健康保険関係交付金	—	—	—
分担金及び負担金 (行政支出充当)	—	—	—
使用料及び手数料	—	—	—
国庫支出金(行政支出充当)	213	—	213
財産収入	—	—	—
寄附金	—	—	—
繰入金	—	—	—
特別会計繰入金	—	—	—
公営企業会計繰入金	—	—	—
税諸収入	—	—	—
事業収入(特別会計)	—	—	—
その他行政収入	0	—	0
行政支出	821	172	649
税連動支出	—	—	—
給与関係費	118	111	7
物件費	48	12	36
維持補修費	651	48	603
社会保障扶助費	—	—	—
負担金・補助金・交付金等	4	1	2
国直轄事業負担金	—	—	—
繰出金	—	—	—
金融収入	—	—	—
受取利息及び配当金	—	—	—
金融支出	—	—	—
地方債利息・手数料	—	—	—
他会計借入金利息等	—	—	—
特別収入	7	—	7
分担金及び負担金(災害復旧費)	—	—	—
国庫支出金(災害復旧費)	7	—	7
その他特別収入	—	—	—
特別支出	—	—	—
災害復旧費	—	—	—
その他特別支出	—	—	—
行政サービス活動収支差額	▲ 601	▲ 172	▲ 429

科 目	平成30年度 (A)	平成29年度 (B)	差 (A-B)
II 投資活動			
投資活動収入	419	279	140
分担金及び負担金 (公共施設等整備)	—	—	—
国庫支出金(公共施設等整備)	—	—	—
財産収入	—	—	—
基金繰入金(取崩額)	419	279	140
財政調整基金	—	—	—
その他の基金	419	279	140
貸付金元金回収収入	—	—	—
保証金等返還収入	—	—	—
その他投資活動収入	—	—	—
投資活動支出	3,144	323	2,822
公共施設等整備支出	3,144	323	2,822
基金積立金	—	—	—
財政調整基金	—	—	—
その他の基金	—	—	—
出資金	—	—	—
貸付金	—	—	—
保証金等支出	—	—	—
投資活動収支差額	▲ 2,726	▲ 43	▲ 2,682
行政活動キャッシュ・フロー収支差額	▲ 3,326	▲ 216	▲ 3,111
III 財務活動			
財務活動収入	—	—	—
地方債	—	—	—
他会計借入金等	—	—	—
基金繰入金(取崩額)	—	—	—
減債基金	—	—	—
基金借入金	—	—	—
その他財務活動収入	—	—	—
財務活動支出	487	529	▲ 43
地方債償還金	—	—	—
他会計借入金等償還金	—	—	—
ファイナンス・リース債務返済支出	487	529	▲ 43
基金積立金	—	—	—
減債基金	—	—	—
基金借入金償還金	—	—	—
財務活動収支差額	▲ 487	▲ 529	43
収支差額合計	▲ 3,813	▲ 745	▲ 3,068
一般財源等配分調整額	3,813	745	3,068
一般会計からの繰入金	—	—	—
一般会計への繰出金	—	—	—
前年度からの繰越金	—	—	—
形式収支	—	—	—
歳入歳出外現金受入額	—	—	—
歳入歳出外現金払出額	—	—	—
再計	—	—	—

純資産変動計算書

(単位:百万円)

区 分	開始残高 相 当	収支差額	内部取引	一般財源等 配分調整額	一般会計から の繰入金	一般会計への 繰出金	合 計
前期末残高	▲ 56	▲ 1,674	▲ 1,219	3,253	—	—	303
当期変動額	—	▲ 1,081	232	3,813	—	—	2,964
当期末残高	▲ 56	▲ 2,754	▲ 987	7,066	—	—	3,268

純資産変動分析表

(単位:百万円)

区 分	純資産増加	純資産減少	増加－減少	残 高	主な増減要因
前期末純資産残高				303	
【当期増減内容】					
I 固定資産のうち負債を伴わない額の増減					
①事業用資産(建設仮勘定を含む)	2,956				建設仮勘定の増 +2,936
②インフラ資産(建設仮勘定を含む)					
③その他		414			リース資産の減 -414
小 計	2,956	414	2,543		
II 資産の裏付けのない固定負債の増減					
①特別債					
②基金借入金					
③長期性債務(退職手当引当金等)	8				
小 計	8		8		
III その他の増減					
①その他の資産(負債を伴わないもの)					
②その他の負債(資産を伴わないもの)	414				リース債務の減 +414
小 計	414		414		
I～IIIの増減合計	3,378	414	2,964		
当期末純資産残高				3,268	

事業類型：社会資本整備型 部 局：教育庁
事業名：府立高等学校建設事業

固定資産附属明細表 (府立高等学校建設事業)

【教育庁】

固定資産（有形）

(単位：百万円)

区 分	前期末 取得原価 ①	当期増加額 ②	当期減少額 ③	当期末 取得原価 ④=①+②-③	当期末減価 償却累計額 (減損を含む) ⑤	当期償却額 (減損を含む) ⑥	当期末残高 ④-⑤
事業用資産	26	45	23	47	5	2	42
土地	—	—	—	—	—	—	—
建物	19	15	9	25	4	1	21
工作物	7	30	14	22	1	1	21
立木竹	—	—	—	—	—	—	—
船舶	—	—	—	—	—	—	—
浮標等	—	—	—	—	—	—	—
航空機	—	—	—	—	—	—	—
インフラ資産	—	1	1	—	—	—	—
土地	—	—	—	—	—	—	—
建物	—	1	1	—	—	—	—
工作物	—	—	—	—	—	—	—
重要物品	—	—	—	—	—	—	—
図書	—	—	—	—	—	—	—
リース資産	1,915	73	1,915	73	52	487	21
ソフトウェア	—	—	—	—	—	—	—
建設仮勘定	405	6,639	3,703	3,341	—	—	3,341
合 計	2,345	6,758	5,642	3,462	56	488	3,405

固定資産（無形）

(単位：百万円)

区 分	前期末残高 ①	当期増加額 ②	当期減少額 ③	当期償却額 ④	当期末残高 ①+②-③
事業用資産	—	—	—	—	—
地上権	—	—	—	—	—
特許権等	—	—	—	—	—
インフラ資産	—	—	—	—	—
地上権	—	—	—	—	—
特許権等	—	—	—	—	—
合 計	—	—	—	—	—

注記（事業別財務諸表：府立高等学校建設事業）

1. 追加情報

（1）その他財務諸表の内容を理解するために必要と認められる事項

事業の概要

府立高等学校施設の耐震補強・大規模改造、福祉整備、トイレ改修、設備改修などの工事、設計、監理を行っています。

事業類型：社会資本整備型 部 局：教育庁
事業名：府立高等学校建設事業

(4)市町村教育振興事業 (目) 教育振興費

事業の概要

小中学校において、子どもの成長過程に応じた教育を充実させることにより、学力向上を推進する。また、学校の安全対策の推進や生徒指導を充実させ安心して学べる学習環境の向上を図る。

(単位：円)

	金額	財 源 内 訳			
		国 庫	起 債	附帯歳入	一般歳入
予 算 現 額	1,137,776,000	183,268,000	0	18,930,000	935,578,000
決 算 額	1,084,577,672	175,103,344	0	17,087,031	892,387,297

事業の成果

スクール・エンパワーメント推進事業費

■施策目標

- ・事業実施校（府内 82 小学校、41 中学校）において、新しい時代に必要となる資質・能力を育成する学校づくりを進め、学力向上を図る。
- ・P D C A サイクルによる学校経営を推進し、学校力の向上を図るとともに、市町村教育委員会の指導力を高める。

■施策成果

- ・事業による学校支援のノウハウを活用して、市町村教育委員会による学校への指導・助言の充実が図られた。
- ・今年度の全国学力・学習状況調査結果は、小・中学校ともに国語について課題が見られた。一方で中学校の英語は全国平均を上回った。
- ・事業開始時（H25）と比較すると、「全国学力・学習状況調査結果を教育活動に改善するためによく活用する」と回答した小中学校が増加し、学校全体で学力向上を図る意識が高まった。

中学生学びチャレンジ事業費

■施策目標

- ・中学生の学力向上と入試における評定の公平性を担保することを目的に、中学校等の全学年を対象に学力調査を実施する。

■施策成果

- ・事業実施以降（H26～）全国学力・学習状況調査結果において、中学校では、全ての教科について概ね全国水準まで改善した。
- ・調査結果を活用して、中学生の学力状況を把握し、課題改善に向けた教育施策及び教育の成果と課題の検証・改善を図るとともに、入試における評定の公平性の担保に資する資料を作成し、市町村教育委員会及び学校に提供した。

英語教育推進事業費

■施策目標

- ・ 中学校の英語の授業において全ての教員が英語による指導を行う。
- ・ 各市町村の英語教育を推進する立場にある中学校教員を対象に、民間のノウハウを活かし子どもたちのスピーキング力の向上に特化した研修を年間5回実施する。

■施策成果

- ・ 研修受講者が各市町村において、講師として英語教員を対象とした普及のための研修を実施。
- ・ 「英語による発話を授業の半分以上行っている」と回答した教員の割合が約18ポイント上昇。
(H28 54.6% →H29 77.4%→H30 95.4%：府域のみ)



研修の様子

小中学校生徒指導体制推進事業費

■施策目標

- ・ 生徒指導のノウハウを小中学校で共有することにより、中学校区での指導体制を整え、府内における生徒指導上の課題を減少させる。

■施策成果

<中学校>

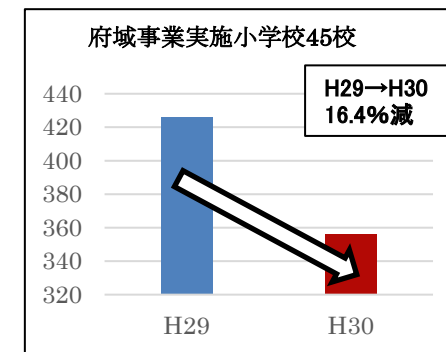
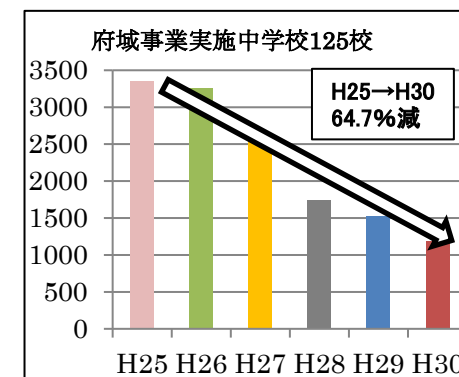
- ・ 生徒指導主事を中心とした指導体制による生徒指導機能の充実が図られ、暴力行為等の事案の深刻化・複雑化の防止に向け、迅速かつ適切な初期対応が推進された。
- ・ 「5つのレベルに応じた問題行動対応チャート」等の活用により、指導の在り方を統一し、関係機関とも連携した対応が推進された。
- ・ 府域事業実施校の暴力行為発生件数は、平成25年度と平成30年度の比較で64.7%の減少がみられる。

<小学校>

- ・ 暴力行為等の事案の深刻化・複雑化の防止に向け、アドバイザー（校長OB）やSSWサポーター（教員OB等）を配置することで、校内チーム支援体制が確立し、迅速かつ適切な初期対応が推進された。
- ・ 比較可能な府域事業実施校の暴力行為発生件数は、平成29年度と平成30年度の比較で16.4%の減少がみられる。

<中学校区>

- ・ 定期的な小中連絡会の開催や、校区共通の指標に基づいた取組みの実施等、生徒指導上の小中連携が進み、中学校区での指導体制の構築が推進された。



■主な個別事業

(単位:円)

個別事業名称	予算現額	決算額	事業内容
1 スクール・エンパワーメント推進事業費	18,061,000	16,579,940	府内 82 小学校・41 中学校に学力向上担当教員を配置し、学力向上の組織的な取組みを進め、計画に基づく取組み・検証・改善のPDCAサイクルを推進するよう市町村教育委員会とともに指導・助言を実施。
2 中学生学びチャレンジ事業費	313,152,000	311,470,890	中学生の学力状況を分析し指導方法の改善に活かすため府内中学校等の全学年を対象に学力調査を実施
3 英語教育推進事業費	2,000,000	1,988,422	各市町村の英語教育を推進する立場にある中学校教員を対象に、民間のノウハウを活かした子どものスピーキング力の向上に特化した研修を実施
4 小中学校生徒指導体制推進事業費	350,788,000	319,072,136	中学校では生徒指導主事の負担軽減のための時間講師の配置、小学校では生徒指導におけるチーム支援体制の構築に向け、アドバイザー(校長OB)やSSWサポーター(教員OB等)を配置。加えて市町村教育委員会への助言、事業の進捗管理・検証を行うための生徒指導アドバイザーを配置。
5 スクールカウンセラー配置事業費	342,943,000	336,941,703	スクールカウンセラーを府内の公立中学校(政令市を除く)に配置し、学校における教育相談活動の充実を図るとともに、重篤な事案に対してはスクールカウンセラースーパーバイザーを派遣 【小中学校での相談対応件数】実績 90,509 件(前年度 85,144 件)

貸借対照表 (平成31年3月31日現在)

(単位：百万円)

科 目	平成30年度 (A)	平成29年度 (B)	差 (A-B)	科 目	平成30年度 (A)	平成29年度 (B)	差 (A-B)
資産の部				負債の部			
I 流動資産	—	—	—	I 流動負債	33	33	1
現金預金	—	—	—	地方債	—	—	—
歳計現金等	—	—	—	短期借入金	—	—	—
歳入歳出外現金	—	—	—	他会計借入金	—	—	—
未収金	—	—	—	その他短期借入金	—	—	—
税未収金	—	—	—	賞与等引当金	33	33	1
その他未収金	—	—	—	未払金	—	—	—
不納欠損引当金	—	—	—	支払保証債務	—	—	—
基金	—	—	—	その他未払金	—	—	—
財政調整基金	—	—	—	還付未済金	—	—	—
減債基金	—	—	—	リース債務	—	—	—
短期貸付金	—	—	—	その他流動負債	—	—	—
貸倒引当金	—	—	—	II 固定負債	390	407	▲ 17
その他流動資産	—	—	—	地方債	—	—	—
II 固定資産	90	90	—	長期借入金	—	—	—
事業用資産	90	90	—	他会計借入金	—	—	—
有形固定資産	—	—	—	その他長期借入金	—	—	—
土地	—	—	—	退職手当引当金	390	407	▲ 17
建物	—	—	—	その他引当金	—	—	—
工作物	—	—	—	リース債務	—	—	—
立木竹	—	—	—	その他固定負債	—	—	—
船舶	—	—	—	負債の部合計	423	440	▲ 16
浮標等	—	—	—				
航空機	—	—	—	純資産の部			
無形固定資産	90	90	—	純資産	▲ 334	▲ 350	16
地上権	—	—	—	(うち当期純資産増減額)	16	2	15
特許権等	90	90	—				
インフラ資産	—	—	—				
有形固定資産	—	—	—				
土地	—	—	—				
建物	—	—	—				
工作物	—	—	—				
無形固定資産	—	—	—				
地上権	—	—	—				
特許権等	—	—	—				
重要物品	—	—	—				
図書	—	—	—				
リース資産	—	—	—				
ソフトウェア	—	—	—				
建設仮勘定	—	—	—				
投資その他の資産	—	—	—				
出資金	—	—	—				
法人等出資金	—	—	—				
公営企業会計出資金	—	—	—				
長期貸付金	—	—	—				
貸倒引当金	—	—	—				
基金	—	—	—				
減債基金	—	—	—				
減債基金借入金	—	—	—				
その他の基金	—	—	—				
その他基金借入金	—	—	—				
その他債権	—	—	—				
資産の部合計	90	90	—	純資産の部合計	▲ 334	▲ 350	16
				負債及び純資産の部合計	90	90	—

事業類型：助成・啓発・指導・公権力型 部 局：教育庁
事業名：市町村教育振興事業

行政コスト計算書 (自平成30年4月1日・至平成31年3月31日) (単位：百万円)

科 目	平成30年度 (A)	平成29年度 (B)	差 (A-B)
通常収支の部			
I 行政収支の部			
1 行政収入	183	215	▲ 32
地方税	—	—	—
地方譲与税	—	—	—
市町村たばこ税府交付金	—	—	—
地方特例交付金	—	—	—
地方交付税	—	—	—
交通安全対策特別交付金	—	—	—
国民健康保険関係交付金	—	—	—
分担金及び負担金(行政費用充当)	—	—	—
使用料及び手数料	—	—	—
国庫支出金(行政費用充当)	175	214	▲ 39
財産収入	—	—	—
寄附金	—	—	—
繰入金	—	—	—
特別会計繰入金	—	—	—
公営企業会計繰入金	—	—	—
税諸収入	—	—	—
事業収入(特別会計)	—	—	—
その他行政収入	8	1	6
2 行政費用	1,490	1,586	▲ 96
税連動費用	—	—	—
給与関係費	1,051	1,121	▲ 70
物件費	287	290	▲ 4
維持補修費	—	—	—
社会保障扶助費	—	—	—
負担金・補助金・交付金等	105	102	3
国直轄事業負担金	—	—	—
繰出金	—	—	—
減価償却費	—	—	—
債務保証費	—	—	—
不納欠損引当金繰入額	—	—	—
貸倒引当金繰入額	—	—	—
賞与等引当金繰入額	33	33	1
退職手当引当金繰入額	14	39	▲ 25
その他引当金繰入額	—	—	—
その他行政費用	—	—	—
行政収支差額	▲ 1,307	▲ 1,370	64

科 目	平成30年度 (A)	平成29年度 (B)	差 (A-B)
II 金融収支の部			
1 金融収入	—	—	—
受取利息及び配当金	—	—	—
2 金融費用	—	0	▲ 0
地方債利息・手数料	—	0	▲ 0
地方債発行差金	—	—	—
他会計借入金利息等	—	—	—
金融収支差額	—	▲ 0	0
通常収支差額	▲ 1,307	▲ 1,370	64
特別収支の部			
1 特別収入	—	—	—
分担金及び負担金(公共施設等整備)	—	—	—
分担金及び負担金(災害復旧費)	—	—	—
国庫支出金(公共施設等整備)	—	—	—
国庫支出金(災害復旧費)	—	—	—
固定資産売却益	—	—	—
過年度修正益	—	—	—
その他特別収入	—	—	—
2 特別費用	—	—	—
固定資産売却損	—	—	—
固定資産除却損	—	—	—
災害復旧費	—	—	—
過年度修正損	—	—	—
その他特別費用	—	—	—
特別収支差額	—	—	—
当期収支差額	▲ 1,307	▲ 1,370	64
一般財源等配分調整額	1,306	1,316	▲ 9
一般会計からの繰入金	—	—	—
一般会計への繰出金	—	—	—
再計	▲ 0	▲ 55	55

キャッシュ・フロー計算書 (自平成30年4月1日・至平成31年3月31日) (単位:百万円)

科 目	平成30年度 (A)	平成29年度 (B)	差 (A-B)
I 行政サービス活動			
行政収入	183	215	▲ 32
地方税	—	—	—
地方譲与税	—	—	—
市町村たばこ税府交付金	—	—	—
地方特例交付金	—	—	—
地方交付税	—	—	—
交通安全対策特別交付金	—	—	—
国民健康保険関係交付金	—	—	—
分担金及び負担金 (行政支出充当)	—	—	—
使用料及び手数料	—	—	—
国庫支出金(行政支出充当)	175	214	▲ 39
財産収入	—	—	—
寄附金	—	—	—
繰入金	—	—	—
特別会計繰入金	—	—	—
公営企業会計繰入金	—	—	—
税諸収入	—	—	—
事業収入(特別会計)	—	—	—
その他行政収入	8	1	6
行政支出	1,506	1,563	▲ 57
税連動支出	—	—	—
給与関係費	1,115	1,171	▲ 56
物件費	287	290	▲ 4
維持補修費	—	—	—
社会保障扶助費	—	—	—
負担金・補助金・交付金等	105	102	3
国直轄事業負担金	—	—	—
繰出金	—	—	—
金融収入	—	—	—
受取利息及び配当金	—	—	—
金融支出	—	0	▲ 0
地方債利息・手数料	—	0	▲ 0
他会計借入金利息等	—	—	—
特別収入	—	—	—
分担金及び負担金(災害復旧費)	—	—	—
国庫支出金(災害復旧費)	—	—	—
その他特別収入	—	—	—
特別支出	—	—	—
災害復旧費	—	—	—
その他特別支出	—	—	—
行政サービス活動収支差額	▲ 1,323	▲ 1,348	25

科 目	平成30年度 (A)	平成29年度 (B)	差 (A-B)
II 投資活動			
投資活動収入	17	33	▲ 16
分担金及び負担金 (公共施設等整備)	—	—	—
国庫支出金(公共施設等整備)	—	—	—
財産収入	—	—	—
基金繰入金(取崩額)	17	33	▲ 16
財政調整基金	—	—	—
その他の基金	17	33	▲ 16
貸付元金回収収入	—	—	—
保証金等返還収入	—	—	—
その他投資活動収入	—	—	—
投資活動支出	—	—	—
公共施設等整備支出	—	—	—
基金積立金	—	—	—
財政調整基金	—	—	—
その他の基金	—	—	—
出資金	—	—	—
貸付金	—	—	—
保証金等支出	—	—	—
投資活動収支差額	17	33	▲ 16
行政活動キャッシュ・フロー収支差額	▲ 1,306	▲ 1,316	9
III 財務活動			
財務活動収入	—	—	—
地方債	—	—	—
他会計借入金等	—	—	—
基金繰入金(取崩額)	—	—	—
減債基金	—	—	—
基金借入金	—	—	—
その他財務活動収入	—	—	—
財務活動支出	—	—	—
地方債償還金	—	—	—
他会計借入金等償還金	—	—	—
ファイナンス・リース債務返済支出	—	—	—
基金積立金	—	—	—
減債基金	—	—	—
基金借入金償還金	—	—	—
財務活動収支差額	—	—	—
収支差額合計	▲ 1,306	▲ 1,316	9
一般財源等配分調整額	1,306	1,316	▲ 9
一般会計からの繰入金	—	—	—
一般会計への繰出金	—	—	—
前年度からの繰越金	—	—	—
形式収支	—	—	—
歳入歳出外現金受入額	—	—	—
歳入歳出外現金払出額	—	—	—
再計	—	—	—

純資産変動計算書

(単位:百万円)

区 分	開始残高 相 当	収支差額	内部取引	一般財源等 配分調整額	一般会計から の繰入金	一般会計への 繰出金	合 計
前期末残高	▲ 805	▲ 7,670	987	7,137	—	—	▲ 350
当期変動額	—	▲ 1,307	17	1,306	—	—	16
当期末残高	▲ 805	▲ 8,976	1,003	8,444	—	—	▲ 334

純資産変動分析表

(単位:百万円)

区 分	純資産増加	純資産減少	増加－減少	残 高	主な増減要因
前期末純資産残高				▲ 350	
【当期増減内容】					
I 固定資産のうち負債を伴わない額の増減					
①事業用資産(建設仮勘定を含む)					
②インフラ資産(建設仮勘定を含む)					
③その他					
小 計			—		
II 資産の裏付けのない固定負債の増減					
①特別債					
②基金借入金					
③長期性債務(退職手当引当金等)	17				
小 計	17		17		
III その他の増減					
①その他の資産(負債を伴わないもの)					
②その他の負債(資産を伴わないもの)		1			
小 計		1	▲ 1		
I～IIIの増減合計	17	1	16		
当期末純資産残高				▲ 334	

固定資産附属明細表 (市町村教育振興事業)

【教育庁】

固定資産（有形）

(単位：百万円)

区 分	前期末 取得原価 ①	当期増加額 ②	当期減少額 ③	当期末 取得原価 ④=①+②-③	当期末減価 償却累計額 (減損を含む) ⑤	当期償却額 (減損を含む) ⑥	当期末残高 ④-⑤
事業用資産	—	—	—	—	—	—	—
土地	—	—	—	—	—	—	—
建物	—	—	—	—	—	—	—
工作物	—	—	—	—	—	—	—
立木竹	—	—	—	—	—	—	—
船舶	—	—	—	—	—	—	—
浮標等	—	—	—	—	—	—	—
航空機	—	—	—	—	—	—	—
インフラ資産	—	—	—	—	—	—	—
土地	—	—	—	—	—	—	—
建物	—	—	—	—	—	—	—
工作物	—	—	—	—	—	—	—
重要物品	—	—	—	—	—	—	—
図書	—	—	—	—	—	—	—
リース資産	—	—	—	—	—	—	—
ソフトウェア	—	—	—	—	—	—	—
建設仮勘定	—	—	—	—	—	—	—
合 計	—	—	—	—	—	—	—

固定資産（無形）

(単位：百万円)

区 分	前期末残高 ①	当期増加額 ②	当期減少額 ③	当期償却額 ④	当期末残高 ①+②-③
事業用資産	90	—	—	—	90
地上権	—	—	—	—	—
特許権等	90	—	—	—	90
インフラ資産	—	—	—	—	—
地上権	—	—	—	—	—
特許権等	—	—	—	—	—
合 計	90	—	—	—	90

事業類型：助成・啓発・指導・公権力型 部 局：教育庁
事業名：市町村教育振興事業

注記（事業別財務諸表：市町村教育振興事業）

1. 追加情報

（1）その他財務諸表の内容を理解するために必要と認められる事項

事業の概要

小中学校において、子どもの成長過程に応じた教育を充実させることにより、学力向上を推進しています。また学校の安全対策の推進や生徒指導を充実させ安心して学べる学習環境の向上を図っています。

(5)社会教育事業 (目) 社会教育総務費

事業の概要

地域における教育活動の充実を図るため、市町村に対し、国庫補助金を活用した事業支援、社会教育主事や施設職員対象の研修、青少年教育・女性教育・成人教育・人権教育に関する指導者や関係団体に対する助言等を行う。

(単位：円)

	金額	財 源 内 訳			
		国 庫	起 債	附帯歳入	一般歳入
予 算 現 額	87,245,000	42,447,000	0	2,032,000	42,766,000
決 算 額	79,503,548	37,320,323	0	917,410	41,265,815

事業の成果

教育コミュニティづくり推進事業費

■施策目標

- ・学校・家庭・地域が一体となった教育コミュニティづくりを一層推進するため、市町村が主体的に実施する学校支援や放課後子ども教室、家庭教育支援の取組みを支援する。

■施策成果

- ・府内全中学校区（政令市除く）において、学校支援地域本部等による学校支援活動が継続的に展開されている。
- ・府内全小学校区（政令・中核市除く）で放課後子ども教室が実施された。（全 395 小学校区）
- ・府内市町村（政令市除く）において、大人（保護者）対象の親学習を小学校数以上実施する市町村数及び親学習実施回数が前年度より増加した。

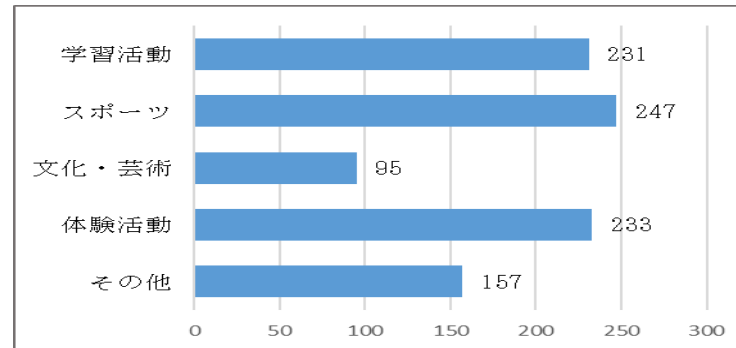
◇学校支援活動の様子（地域ボランティアによる授業のサポートや教育環境の整備（図書室の整備））



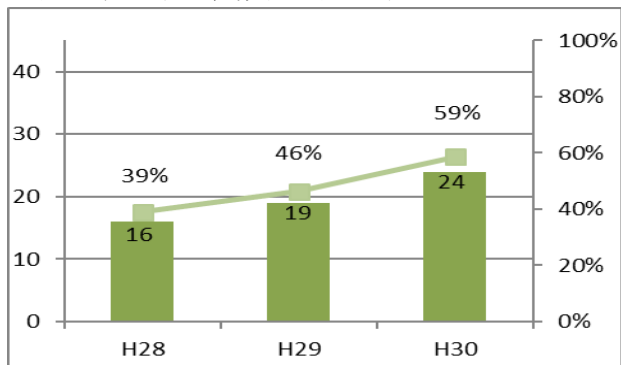
◇放課後子ども教室の様子
(障がい者スポーツ「ボッチャ」を体験)



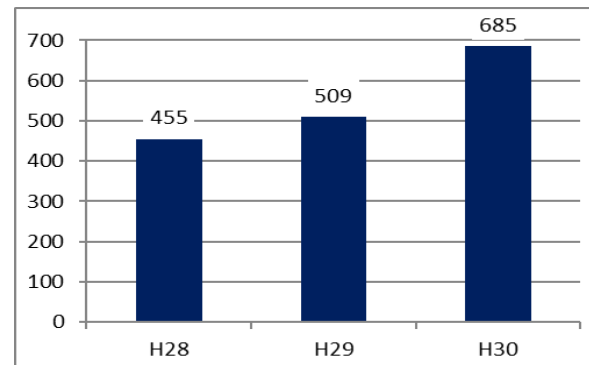
◇放課後子ども教室の活動内容（各活動を実施する校区数）
＜平成30年度＞



◇大人（保護者）対象の親学習を小学校数以上実施する市町村数及び実施率



◇親学習実施回数



◇親学習の様子



■主な個別事業

(単位:円)

個別事業名称	予算現額	決算額	事業内容
1 教育コミュニティづくり推進事業費	60,655,000	59,575,429	教育コミュニティづくりの一層の推進を図るため、地域の課題やニーズに応じ、市町村が「学校支援活動」「放課後子ども教室」「家庭教育支援」の取組みを展開できるよう支援

貸借対照表 (平成31年3月31日現在)

(単位: 百万円)

科 目	平成30年度 (A)	平成29年度 (B)	差 (A-B)	科 目	平成30年度 (A)	平成29年度 (B)	差 (A-B)
資産の部				負債の部			
I 流動資産	—	—	—	I 流動負債	13	13	0
現金預金	—	—	—	地方債	—	—	—
歳計現金等	—	—	—	短期借入金	—	—	—
歳入歳出外現金	—	—	—	他会計借入金	—	—	—
未収金	—	—	—	その他短期借入金	—	—	—
税未収金	—	—	—	賞与等引当金	13	13	0
その他未収金	—	—	—	未払金	—	—	—
不納欠損引当金	—	—	—	支払保証債務	—	—	—
基金	—	—	—	その他未払金	—	—	—
財政調整基金	—	—	—	還付未済金	—	—	—
減債基金	—	—	—	リース債務	—	—	—
短期貸付金	—	—	—	その他流動負債	—	—	—
貸倒引当金	—	—	—	II 固定負債	152	155	▲ 3
その他流動資産	—	—	—	地方債	—	—	—
II 固定資産	20	20	—	長期借入金	—	—	—
事業用資産	—	—	—	他会計借入金	—	—	—
有形固定資産	—	—	—	その他長期借入金	—	—	—
土地	—	—	—	退職手当引当金	152	155	▲ 3
建物	—	—	—	その他引当金	—	—	—
工作物	—	—	—	リース債務	—	—	—
立木竹	—	—	—	その他固定負債	—	—	—
船舶	—	—	—	負債の部合計	165	168	▲ 3
浮標等	—	—	—				
航空機	—	—	—	純資産の部			
無形固定資産	—	—	—	純資産	▲ 145	▲ 148	3
地上権	—	—	—	(うち当期純資産増減額)	3	16	▲ 13
特許権等	—	—	—				
インフラ資産	—	—	—				
有形固定資産	—	—	—				
土地	—	—	—				
建物	—	—	—				
工作物	—	—	—				
無形固定資産	—	—	—				
地上権	—	—	—				
特許権等	—	—	—				
重要物品	0	0	—				
図書	—	—	—				
リース資産	—	—	—				
ソフトウェア	—	—	—				
建設仮勘定	—	—	—				
投資その他の資産	20	20	—				
出資金	20	20	—				
法人等出資金	20	20	—				
公営企業会計出資金	—	—	—				
長期貸付金	—	—	—				
貸倒引当金	—	—	—				
基金	—	—	—				
減債基金	—	—	—				
減債基金借入金	—	—	—				
その他の基金	—	—	—				
その他基金借入金	—	—	—				
その他債権	—	—	—				
資産の部合計	20	20	—	純資産の部合計	▲ 145	▲ 148	3
				負債及び純資産の部合計	20	20	—

事業類型: 助成・啓発・指導・公権力型 部 局: 教育庁
事業名: 社会教育事業

行政コスト計算書 (自平成30年4月1日・至平成31年3月31日) (単位：百万円)

科 目	平成30年度 (A)	平成29年度 (B)	差 (A-B)
通常収支の部			
I 行政収支の部			
1 行政収入	38	65	▲ 27
地方税	—	—	—
地方譲与税	—	—	—
市町村たばこ税府交付金	—	—	—
地方特例交付金	—	—	—
地方交付税	—	—	—
交通安全対策特別交付金	—	—	—
国民健康保険関係交付金	—	—	—
分担金及び負担金(行政費用充当)	—	—	—
使用料及び手数料	—	—	—
国庫支出金(行政費用充当)	37	64	▲ 27
財産収入	—	—	—
寄附金	—	—	—
繰入金	—	—	—
特別会計繰入金	—	—	—
公営企業会計繰入金	—	—	—
税諸収入	—	—	—
事業収入(特別会計)	—	—	—
その他行政収入	1	1	▲ 0
2 行政費用	256	267	▲ 10
税連動費用	—	—	—
給与関係費	155	151	4
物件費	11	12	▲ 1
維持補修費	—	—	—
社会保障扶助費	—	—	—
負担金・補助金・交付金等	68	99	▲ 31
国直轄事業負担金	—	—	—
繰出金	—	—	—
減価償却費	—	—	—
債務保証費	—	—	—
不納欠損引当金繰入額	—	—	—
貸倒引当金繰入額	—	—	—
賞与等引当金繰入額	13	13	0
退職手当引当金繰入額	9	▲ 8	17
その他引当金繰入額	—	—	—
その他行政費用	—	—	—
行政収支差額	▲ 218	▲ 202	▲ 16

科 目	平成30年度 (A)	平成29年度 (B)	差 (A-B)
II 金融収支の部			
1 金融収入	—	—	—
受取利息及び配当金	—	—	—
2 金融費用	—	—	—
地方債利息・手数料	—	—	—
地方債発行差金	—	—	—
他会計借入金利息等	—	—	—
金融収支差額	—	—	—
通常収支差額	▲ 218	▲ 202	▲ 16
特別収支の部			
1 特別収入	—	—	—
分担金及び負担金(公共施設等整備)	—	—	—
分担金及び負担金(災害復旧費)	—	—	—
国庫支出金(公共施設等整備)	—	—	—
国庫支出金(災害復旧費)	—	—	—
固定資産売却益	—	—	—
過年度修正益	—	—	—
その他特別収入	—	—	—
2 特別費用	—	—	—
固定資産売却損	—	—	—
固定資産除却損	—	—	—
災害復旧費	—	—	—
過年度修正損	—	—	—
その他特別費用	—	—	—
特別収支差額	—	—	—
当期収支差額	▲ 218	▲ 202	▲ 16
一般財源等配分調整額	221	218	3
一般会計からの繰入金	—	—	—
一般会計への繰出金	—	—	—
再計	2	16	▲ 13

キャッシュ・フロー計算書 (自平成30年4月1日・至平成31年3月31日) (単位:百万円)

科 目	平成30年度 (A)	平成29年度 (B)	差 (A-B)
I 行政サービス活動			
行政収入	38	65	▲ 27
地方税	—	—	—
地方譲与税	—	—	—
市町村たばこ税府交付金	—	—	—
地方特例交付金	—	—	—
地方交付税	—	—	—
交通安全対策特別交付金	—	—	—
国民健康保険関係交付金	—	—	—
分担金及び負担金 (行政支出充当)	—	—	—
使用料及び手数料	—	—	—
国庫支出金(行政支出充当)	37	64	▲ 27
財産収入	—	—	—
寄附金	—	—	—
繰入金	—	—	—
特別会計繰入金	—	—	—
公営企業会計繰入金	—	—	—
税諸収入	—	—	—
事業収入(特別会計)	—	—	—
その他行政収入	1	1	▲ 0
行政支出	259	283	▲ 23
税連動支出	—	—	—
給与関係費	180	172	8
物件費	11	12	▲ 1
維持補修費	—	—	—
社会保障扶助費	—	—	—
負担金・補助金・交付金等	68	99	▲ 31
国直轄事業負担金	—	—	—
繰出金	—	—	—
金融収入	—	—	—
受取利息及び配当金	—	—	—
金融支出	—	—	—
地方債利息・手数料	—	—	—
他会計借入金利息等	—	—	—
特別収入	—	—	—
分担金及び負担金(災害復旧費)	—	—	—
国庫支出金(災害復旧費)	—	—	—
その他特別収入	—	—	—
特別支出	—	—	—
災害復旧費	—	—	—
その他特別支出	—	—	—
行政サービス活動収支差額	▲ 221	▲ 218	▲ 3

科 目	平成30年度 (A)	平成29年度 (B)	差 (A-B)
II 投資活動			
投資活動収入	1	—	1
分担金及び負担金 (公共施設等整備)	—	—	—
国庫支出金(公共施設等整備)	—	—	—
財産収入	—	—	—
基金繰入金(取崩額)	1	—	1
財政調整基金	—	—	—
その他の基金	1	—	1
貸付元金回収収入	—	—	—
保証金等返還収入	—	—	—
その他投資活動収入	—	—	—
投資活動支出	—	—	—
公共施設等整備支出	—	—	—
基金積立金	—	—	—
財政調整基金	—	—	—
その他の基金	—	—	—
出資金	—	—	—
貸付金	—	—	—
保証金等支出	—	—	—
投資活動収支差額	1	—	1
行政活動キャッシュ・フロー収支差額	▲ 221	▲ 218	▲ 3
III 財務活動			
財務活動収入	—	—	—
地方債	—	—	—
他会計借入金等	—	—	—
基金繰入金(取崩額)	—	—	—
減債基金	—	—	—
基金借入金	—	—	—
その他財務活動収入	—	—	—
財務活動支出	—	—	—
地方債償還金	—	—	—
他会計借入金等償還金	—	—	—
ファイナンス・リース債務返済支出	—	—	—
基金積立金	—	—	—
減債基金	—	—	—
基金借入金償還金	—	—	—
財務活動収支差額	—	—	—
収支差額合計	▲ 221	▲ 218	▲ 3
一般財源等配分調整額	221	218	3
一般会計からの繰入金	—	—	—
一般会計への繰出金	—	—	—
前年度からの繰越金	—	—	—
形式収支	—	—	—
歳入歳出外現金受入額	—	—	—
歳入歳出外現金払出額	—	—	—
再計	—	—	—

純資産変動計算書

(単位:百万円)

区 分	開始残高 相 当	収支差額	内部取引	一般財源等 配分調整額	一般会計から の繰入金	一般会計への 繰出金	合 計
前期末残高	▲ 376	▲ 1,874	125	1,977	—	—	▲ 148
当期変動額	—	▲ 218	1	221	—	—	3
当期末残高	▲ 376	▲ 2,092	126	2,197	—	—	▲ 145

純資産変動分析表

(単位:百万円)

区 分	純資産増加	純資産減少	増加－減少	残 高	主な増減要因
前期末純資産残高				▲ 148	
【当期増減内容】					
I 固定資産のうち負債を伴わない額の増減					
①事業用資産(建設仮勘定を含む)					
②インフラ資産(建設仮勘定を含む)					
③その他					
小 計			—		
II 資産の裏付けのない固定負債の増減					
①特別債					
②基金借入金					
③長期性債務(退職手当引当金等)	3				
小 計	3		3		
III その他の増減					
①その他の資産(負債を伴わないもの)					
②その他の負債(資産を伴わないもの)		0			
小 計		0	▲ 0		
I～IIIの増減合計	3	0	3		
当期末純資産残高				▲ 145	

固定資産附属明細表 (社会教育事業)

【教育庁】

固定資産(有形)

(単位:百万円)

区 分	前期末 取得原価 ①	当期増加額 ②	当期減少額 ③	当期末 取得原価 ④=①+②-③	当期末減価 償却累計額 (減損を含む) ⑤	当期償却額 (減損を含む) ⑥	当期末残高 ④-⑤
事業用資産	—	—	—	—	—	—	—
土地	—	—	—	—	—	—	—
建物	—	—	—	—	—	—	—
工作物	—	—	—	—	—	—	—
立木竹	—	—	—	—	—	—	—
船舶	—	—	—	—	—	—	—
浮標等	—	—	—	—	—	—	—
航空機	—	—	—	—	—	—	—
インフラ資産	—	—	—	—	—	—	—
土地	—	—	—	—	—	—	—
建物	—	—	—	—	—	—	—
工作物	—	—	—	—	—	—	—
重要物品	90	—	—	90	90	—	0
図書	—	—	—	—	—	—	—
リース資産	—	—	—	—	—	—	—
ソフトウェア	—	—	—	—	—	—	—
建設仮勘定	—	—	—	—	—	—	—
合 計	90	—	—	90	90	—	0

固定資産(無形)

(単位:百万円)

区 分	前期末残高 ①	当期増加額 ②	当期減少額 ③	当期償却額 ④	当期末残高 ①+②-③
事業用資産	—	—	—	—	—
地上権	—	—	—	—	—
特許権等	—	—	—	—	—
インフラ資産	—	—	—	—	—
地上権	—	—	—	—	—
特許権等	—	—	—	—	—
合 計	—	—	—	—	—

事業類型: 助成・啓発・指導・公権力型 部 局: 教育庁
事業名: 社会教育事業

注記（事業別財務諸表：社会教育事業）

1. 追加情報

（1）その他財務諸表の内容を理解するために必要と認められる事項

事業の概要

地域における教育活動の充実を図るため、市町村に対し、国庫補助金を活用した事業支援、社会教育主事や施設職員対象の研修、青少年教育・女性教育・成人教育・人権教育に関する指導者や関係団体に対する助言等を行っています。

(6) 支援教育振興事業 (目) 学校管理費

事業の概要

府立支援学校における就労を通じた社会的自立支援のための職業教育環境を整備する。また、通常の学級に在籍する障がいのある児童・生徒一人ひとりに応じた支援を行うための「個別の教育支援計画」の活用促進及び府立高等学校において「ともに学び、ともに育つ」教育を推進する。

(単位：円)

	金額	財 源 内 訳			
		国 庫	起 債	附帯歳入	一般歳入
予 算 現 額	1,337,673,000	413,909,000	0	0	923,764,000
決 算 額	1,275,109,472	396,286,782	0	0	878,822,690

事業の成果

職業教育費

■ 施策目標

- ・知的障がい支援学校高等部卒業生の就職率向上を図るため、必要な実習の実施や機器の整備を行う。

■ 施策成果

- ・平成28年度知的障がい就職率26.2% → 平成29年度知的障がい就職率29.0% → 平成30年度知的障がい就職率28.7%(全国平均速報値34.0%)
※就職率(%)は、知的障がい支援学校高等部の卒業生に占める就職者の割合

特別支援教育指導費

■ 施策目標

- ・支援学校において、医療的ケアを必要とする児童・生徒の自立と社会参加に向けた指導・支援の充実を図り、医療的ケアを実施するための学校支援体制を整備し、もって特別支援教育の充実に資することを目的とする。

■ 施策成果

- ・医療的ケア実施体制整備事業において、研修を開催した。
法定研修 平成30年度：167人
応用研修 平成30年度：71人

知的障がいのある生徒の教育環境整備事業費

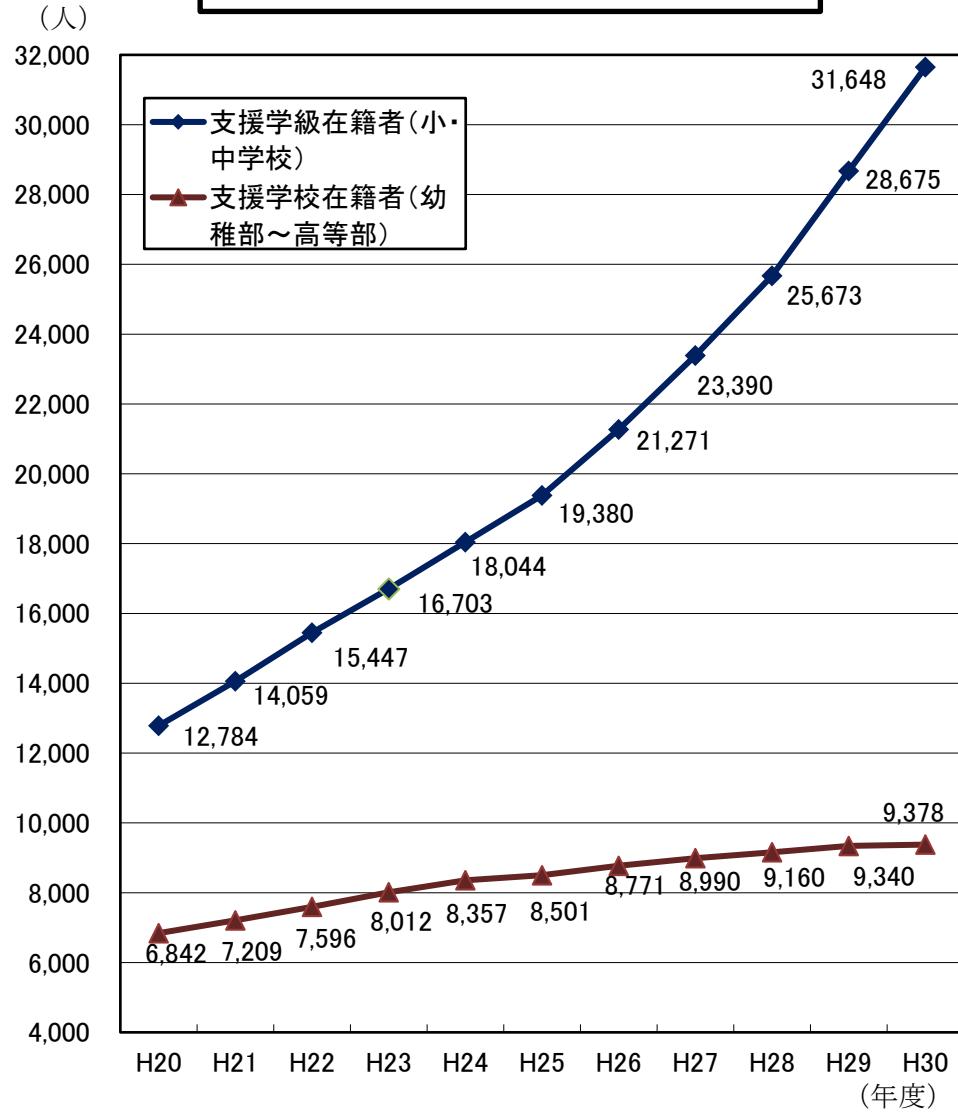
■ 施策目標

- ・府立高等学校において、知的障がいのある生徒が社会的自立を図れるよう、一人ひとりの教育的ニーズに応じた支援を行う。

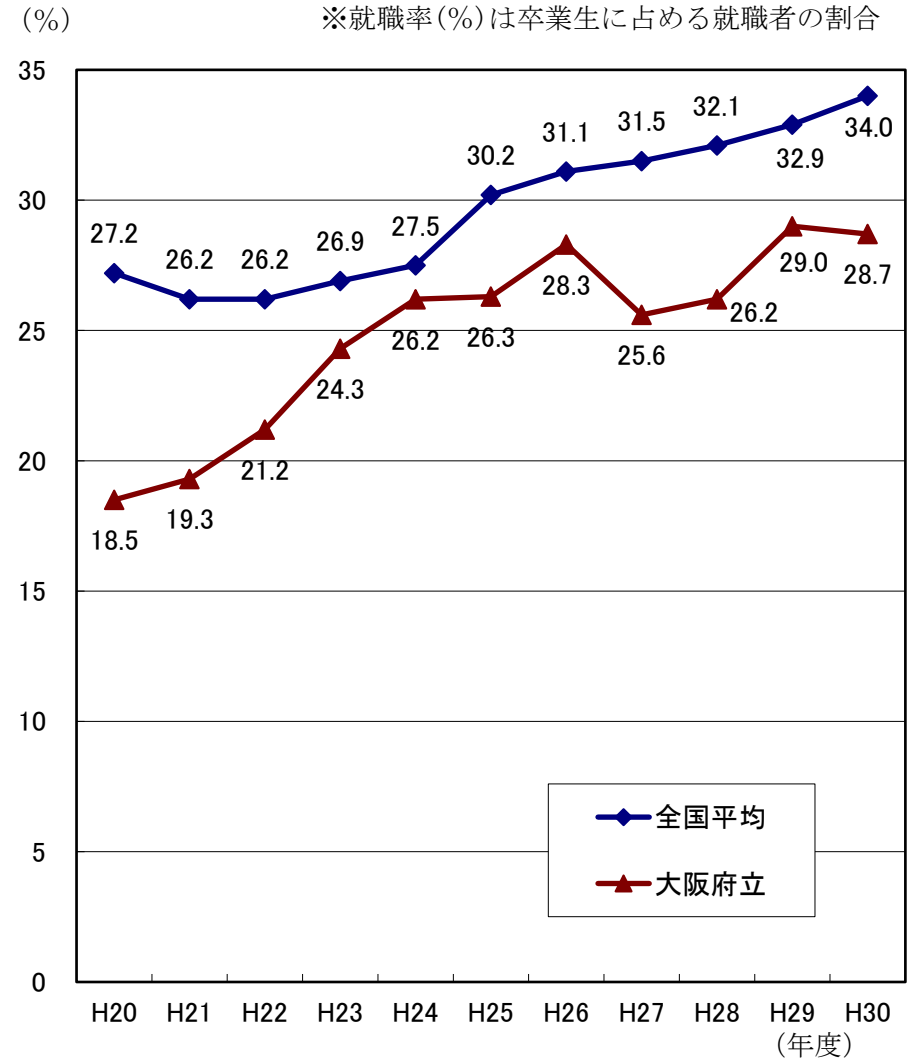
■ 施策成果

- ・府立高等学校に「知的障がい生徒自立支援コース」及び「共生推進教室」を設置し、府立高等学校で障がいのある生徒と障がいのない生徒が「ともに学び、ともに育つ」教育を推進した。
- ・平成30年度は、「知的障がい生徒自立支援コース」設置校9校(82人)、「共生推進教室」設置校8校(71人)となった。

府内支援学級、支援学校在籍者の推移



知的障がい支援学校高等部卒業生の就職率の推移



■主な個別事業

(単位：円)

個別事業名称	予算現額	決算額	事業内容
1 職業教育費	14,575,000	12,597,961	府立支援学校の生徒の職業的自立を図るため、必要な実習の実施や機器の整備に要した経費
2 特別支援教育指導費	20,247,000	16,444,670	支援学校において、医療的ケアを必要とする児童生徒の自立と社会参加に向けた指導・支援の充実を図り、医療的ケアを実施するための学校支援体制を整備
3 知的障がいのある生徒の教育環境整備事業費	17,423,000	14,414,000	府立高等学校において、障がいのある生徒と障がいのない生徒が「ともに学び、ともに育つ」教育を推進する環境（学習サポーターの配置など）を整備
4 市町村医療的ケア体制整備推進事業費	55,610,000	43,748,685	医療的ケアの必要な児童・生徒が、地域の小中学校において学ぶことができる体制を整備できるよう、市町村が看護師配置を行う場合、これに要する経費を補助 【看護師配置校数】実績 29市町146校（前年度28市町131校）
5 特別支援教育就学奨励扶助費	804,313,000	785,213,105	府立支援学校に在学する幼児、児童、生徒の保護者などの経済的負担を軽減するため、その経済的負担能力に応じ就学に必要な経費の全部又は一部を支弁
6 学校情報ネットワーク事業費	153,612,000	151,756,753	府立支援学校において、学校情報ネットワーク機器等を整備し、教科「情報」等に対応するために要した経費
7 教育総合情報ネットワーク事業費	58,614,000	55,639,230	府立支援学校における情報教育の推進や障がいのある児童・生徒の情報活用能力の育成を一層図るため、職業用コンピュータの整備に要した経費
8 府立支援学校教育環境整備事業費	58,890,000	55,985,653	府立支援学校の児童・生徒の増加に対応するため、必要な教育環境の整備に要した経費
9 旧大阪市立特別支援学校関連事業負担金	97,225,000	97,225,000	大阪市から府へ移管した旧大阪市立特別支援学校の施設設備等の無償譲渡を受けることに合わせ、過去の整備にかかる同市の起債を償還するために要した負担金

貸借対照表 (平成31年3月31日現在)

(単位：百万円)

科 目	平成30年度 (A)	平成29年度 (B)	差 (A-B)	科 目	平成30年度 (A)	平成29年度 (B)	差 (A-B)
資産の部				負債の部			
I 流動資産	—	—	—	I 流動負債	207	210	▲ 3
現金預金	—	—	—	地方債	—	—	—
歳計現金等	—	—	—	短期借入金	—	—	—
歳入歳出外現金	—	—	—	他会計借入金	—	—	—
未収金	—	—	—	その他短期借入金	—	—	—
税未収金	—	—	—	賞与等引当金	14	14	▲ 1
その他未収金	—	—	—	未払金	—	—	—
不納欠損引当金	—	—	—	支払保証債務	—	—	—
基金	—	—	—	その他未払金	—	—	—
財政調整基金	—	—	—	還付未済金	—	—	—
減債基金	—	—	—	リース債務	193	195	▲ 2
短期貸付金	—	—	—	その他流動負債	—	—	—
貸倒引当金	—	—	—	II 固定負債	581	400	181
その他流動資産	—	—	—	地方債	—	—	—
II 固定資産	636	445	191	長期借入金	—	—	—
事業用資産	10	8	2	他会計借入金	—	—	—
有形固定資産	10	8	2	その他長期借入金	—	—	—
土地	—	—	—	退職手当引当金	154	160	▲ 7
建物	8	6	2	その他引当金	—	—	—
工作物	2	2	0	リース債務	427	239	188
立木竹	—	—	—	その他固定負債	—	—	—
船舶	—	—	—	負債の部合計	788	610	178
浮標等	—	—	—				
航空機	—	—	—	純資産の部			
無形固定資産	—	—	—	純資産	▲ 152	▲ 165	13
地上権	—	—	—	(うち当期純資産増減額)	13	4	9
特許権等	—	—	—				
インフラ資産	—	—	—				
有形固定資産	—	—	—				
土地	—	—	—				
建物	—	—	—				
工作物	—	—	—				
無形固定資産	—	—	—				
地上権	—	—	—				
特許権等	—	—	—				
重要物品	3	4	▲ 1				
図書	—	—	—				
リース資産	618	433	185				
ソフトウェア	—	—	—				
建設仮勘定	6	1	5				
投資その他の資産	—	—	—				
出資金	—	—	—				
法人等出資金	—	—	—				
公営企業会計出資金	—	—	—				
長期貸付金	—	—	—				
貸倒引当金	—	—	—				
基金	—	—	—				
減債基金	—	—	—				
減債基金借入金	—	—	—				
その他の基金	—	—	—				
その他基金借入金	—	—	—				
その他債権	—	—	—				
資産の部合計	636	445	191	純資産の部合計	▲ 152	▲ 165	13
				負債及び純資産の部合計	636	445	191

行政コスト計算書 (自平成30年4月1日・至平成31年3月31日) (単位:百万円)

科 目	平成30年度 (A)	平成29年度 (B)	差 (A-B)
通常収支の部			
I 行政収支の部			
1 行政収入	8	9	▲ 1
地方税	—	—	—
地方譲与税	—	—	—
市町村たばこ税府交付金	—	—	—
地方特例交付金	—	—	—
地方交付税	—	—	—
交通安全対策特別交付金	—	—	—
国民健康保険関係交付金	—	—	—
分担金及び負担金(行政費用充当)	—	—	—
使用料及び手数料	0	0	▲ 0
国庫支出金(行政費用充当)	7	8	▲ 1
財産収入	—	—	—
寄附金	—	—	—
繰入金	—	—	—
特別会計繰入金	—	—	—
公営企業会計繰入金	—	—	—
税諸収入	—	—	—
事業収入(特別会計)	—	—	—
その他行政収入	0	0	0
2 行政費用	1,454	1,456	▲ 2
税連動費用	—	—	—
給与関係費	198	187	11
物件費	70	65	4
維持補修費	7	40	▲ 32
社会保障扶助費	785	771	15
負担金・補助金・交付金等	163	155	8
国直轄事業負担金	—	—	—
繰出金	—	—	—
減価償却費	211	221	▲ 10
債務保証費	—	—	—
不納欠損引当金繰入額	—	—	—
貸倒引当金繰入額	—	—	—
賞与等引当金繰入額	14	14	▲ 1
退職手当引当金繰入額	6	3	3
その他引当金繰入額	—	—	—
その他行政費用	—	—	—
行政収支差額	▲ 1,446	▲ 1,447	1

科 目	平成30年度 (A)	平成29年度 (B)	差 (A-B)
II 金融収支の部			
1 金融収入	—	—	—
受取利息及び配当金	—	—	—
2 金融費用	—	—	—
地方債利息・手数料	—	—	—
地方債発行差金	—	—	—
他会計借入金利息等	—	—	—
金融収支差額	—	—	—
通常収支差額	▲ 1,446	▲ 1,447	1
特別収支の部			
1 特別収入	—	—	—
分担金及び負担金(公共施設等整備)	—	—	—
分担金及び負担金(災害復旧費)	—	—	—
国庫支出金(公共施設等整備)	—	—	—
国庫支出金(災害復旧費)	—	—	—
固定資産売却益	—	—	—
過年度修正益	—	—	—
その他特別収入	—	—	—
2 特別費用	1	—	1
固定資産売却損	—	—	—
固定資産除却損	0	—	0
災害復旧費	—	—	—
過年度修正損	1	—	1
その他特別費用	—	—	—
特別収支差額	▲ 1	—	▲ 1
当期収支差額	▲ 1,447	▲ 1,447	1
一般財源等配分調整額	1,469	1,506	▲ 37
一般会計からの繰入金	—	—	—
一般会計への繰出金	—	—	—
再計	23	59	▲ 36

事業類型：助成・啓発・指導・公権力型 部 局：教育庁
事業名：支援教育振興事業

キャッシュ・フロー計算書 (自平成30年4月1日・至平成31年3月31日) (単位:百万円)

科 目	平成30年度 (A)	平成29年度 (B)	差 (A-B)
I 行政サービス活動			
行政収入	8	9	▲ 1
地方税	—	—	—
地方譲与税	—	—	—
市町村たばこ税府交付金	—	—	—
地方特例交付金	—	—	—
地方交付税	—	—	—
交通安全対策特別交付金	—	—	—
国民健康保険関係交付金	—	—	—
分担金及び負担金 (行政支出充当)	—	—	—
使用料及び手数料	0	0	▲ 0
国庫支出金(行政支出充当)	7	8	▲ 1
財産収入	—	—	—
寄附金	—	—	—
繰入金	—	—	—
特別会計繰入金	—	—	—
公営企業会計繰入金	—	—	—
税諸収入	—	—	—
事業収入(特別会計)	—	—	—
その他行政収入	0	0	0
行政支出	1,250	1,240	11
税連動支出	—	—	—
給与関係費	225	209	16
物件費	70	65	4
維持補修費	7	40	▲ 32
社会保障扶助費	785	771	15
負担金・補助金・交付金等	163	155	8
国直轄事業負担金	—	—	—
繰出金	—	—	—
金融収入	—	—	—
受取利息及び配当金	—	—	—
金融支出	—	—	—
地方債利息・手数料	—	—	—
他会計借入金利息等	—	—	—
特別収入	—	—	—
分担金及び負担金(災害復旧費)	—	—	—
国庫支出金(災害復旧費)	—	—	—
その他特別収入	—	—	—
特別支出	—	—	—
災害復旧費	—	—	—
その他特別支出	—	—	—
行政サービス活動収支差額	▲ 1,243	▲ 1,231	▲ 12

科 目	平成30年度 (A)	平成29年度 (B)	差 (A-B)
II 投資活動			
投資活動収入	—	—	—
分担金及び負担金 (公共施設等整備)	—	—	—
国庫支出金(公共施設等整備)	—	—	—
財産収入	—	—	—
基金繰入金(取崩額)	—	—	—
財政調整基金	—	—	—
その他の基金	—	—	—
貸付元金回収収入	—	—	—
保証金等返還収入	—	—	—
その他投資活動収入	—	—	—
投資活動支出	18	56	▲ 38
公共施設等整備支出	18	56	▲ 38
基金積立金	—	—	—
財政調整基金	—	—	—
その他の基金	—	—	—
出資金	—	—	—
貸付金	—	—	—
保証金等支出	—	—	—
投資活動収支差額	▲ 18	▲ 56	38
行政活動キャッシュ・フロー収支差額	▲ 1,260	▲ 1,287	27
III 財務活動			
財務活動収入	—	—	—
地方債	—	—	—
他会計借入金等	—	—	—
基金繰入金(取崩額)	—	—	—
減債基金	—	—	—
基金借入金	—	—	—
その他財務活動収入	—	—	—
財務活動支出	209	219	▲ 10
地方債償還金	—	—	—
他会計借入金等償還金	—	—	—
ファイナンス・リース債務返済支出	209	219	▲ 10
基金積立金	—	—	—
減債基金	—	—	—
基金借入金償還金	—	—	—
財務活動収支差額	▲ 209	▲ 219	10
収支差額合計	▲ 1,469	▲ 1,506	37
一般財源等配分調整額	1,469	1,506	▲ 37
一般会計からの繰入金	—	—	—
一般会計への繰出金	—	—	—
前年度からの繰越金	—	—	—
形式収支	—	—	—
歳入歳出外現金受入額	—	—	—
歳入歳出外現金払出額	—	—	—
再計	—	—	—

純資産変動計算書

(単位:百万円)

区 分	開始残高 相 当	収支差額	内部取引	一般財源等 配分調整額	一般会計から の繰入金	一般会計への 繰出金	合 計
前期末残高	162	▲ 8,229	309	7,593	—	—	▲ 165
当期変動額	—	▲ 1,447	▲ 10	1,469	—	—	13
当期末残高	162	▲ 9,675	299	9,062	—	—	▲ 152

純資産変動分析表

(単位:百万円)

区 分	純資産増加	純資産減少	増加－減少	残 高	主な増減要因
前期末純資産残高				▲ 165	
【当期増減内容】					
I 固定資産のうち負債を伴わない額の増減					
①事業用資産(建設仮勘定を含む)	7				
②インフラ資産(建設仮勘定を含む)					
③その他	184				リース資産の増 +185
小 計	191		191		
II 資産の裏付けのない固定負債の増減					
①特別債					
②基金借入金					
③長期性債務(退職手当引当金等)		181			リース債務の増 -188
小 計		181	▲ 181		
III その他の増減					
①その他の資産(負債を伴わないもの)	0				
②その他の負債(資産を伴わないもの)	3				
小 計	3		3		
I～IIIの増減合計	194	181	13		
当期末純資産残高				▲ 152	

事業類型：助成・啓発・指導・公権力型 部 局：教育庁
事業名：支援教育振興事業

固定資産附属明細表 (支援教育振興事業)

【教育庁】

固定資産（有形）

(単位：百万円)

区 分	前期末 取得原価 ①	当期増加額 ②	当期減少額 ③	当期末 取得原価 ④=①+②-③	当期末減価 償却累計額 (減損を含む) ⑤	当期償却額 (減損を含む) ⑥	当期末残高 ④-⑤
事業用資産	9	6	3	12	3	0	10
土地	—	—	—	—	—	—	—
建物	7	6	3	10	2	0	8
工作物	2	1	0	2	0	0	2
立木竹	—	—	—	—	—	—	—
船舶	—	—	—	—	—	—	—
浮標等	—	—	—	—	—	—	—
航空機	—	—	—	—	—	—	—
インフラ資産	—	—	—	—	—	—	—
土地	—	—	—	—	—	—	—
建物	—	—	—	—	—	—	—
工作物	—	—	—	—	—	—	—
重要物品	456	9	18	447	444	1	3
図書	—	—	—	—	—	—	—
リース資産	1,363	394	559	1,198	580	209	618
ソフトウェア	—	—	—	—	—	—	—
建設仮勘定	1	24	19	6	—	—	6
合 計	1,829	434	600	1,663	1,027	211	636

固定資産（無形）

(単位：百万円)

区 分	前期末残高 ①	当期増加額 ②	当期減少額 ③	当期償却額 ④	当期末残高 ①+②-③
事業用資産	—	—	—	—	—
地上権	—	—	—	—	—
特許権等	—	—	—	—	—
インフラ資産	—	—	—	—	—
地上権	—	—	—	—	—
特許権等	—	—	—	—	—
合 計	—	—	—	—	—

注記（事業別財務諸表：支援教育振興事業）

1. 追加情報

（1）その他財務諸表の内容を理解するために必要と認められる事項

事業の概要

府立支援学校における就労を通じた社会的自立支援のための職業教育環境を整備しています。通常の学級に在籍する障がいのある児童・生徒一人ひとりに応じた支援を行うための「個別の教育支援計画」の活用促進及び府立高等学校において「ともに学び、ともに育つ」教育を推進しています。

事業類型：助成・啓発・指導・公権力型 部 局：教育庁
事業名：支援教育振興事業

(7)府立支援学校建設事業 (目) 学校建設費

事業の概要

府立支援学校施設の大規模改修、福祉整備、設備改修などの工事の実施、設計、監理を行う。

(単位：円)

	金額	財 源 内 訳			
		国 庫	起 債	附帯歳入	一般歳入
予 算 現 額	2,486,118,000	341,971,000	1,539,000,000	0	605,147,000
決 算 額	1,528,236,787	377,711,000	726,000,000	0	424,525,787

事業の成果

学校施設設備緊急改修事業費

■施策目標

- ・府立支援学校において、施設設備の危険・不具合箇所のうち、生徒の安全を守る上で特に緊急度の高い箇所について改修工事を実施する。

■施策成果

- ・法面の改修工事を府立支援学校（1校）において実施した。
- ・外壁の改修工事を府立支援学校（1校）において実施した。
- ・ブロック塀、門扉改修工事を府立支援学校（4校）において実施した。

【法面改修（改修イメージ）】



(改修前)



(改修後)



(改修後)

■主な個別事業

(単位：円)

個別事業名称	予算現額	決算額	事業内容
1 学校老朽化対策費	377,731,000	377,009,824	府立支援学校において、施設の老朽化対策を実施 【実績】エレベータ更新工事 4校
2 学校老朽化対策費【国補正対応分】	1,386,257,000	950,132,160	府立支援学校において、施設の老朽化対策を実施（H29⇒H30 繰越） 【実績】大規模改造工事 4校 空調機更新工事 4校
3 学校施設設備緊急改修事業費	201,959,000	134,161,610	府立支援学校において、施設設備の危険・不具合箇所のうち、生徒の安全を守る上で特に緊急度の高い箇所について改修工事を実施 【実績】設備緊急改修対象 6校 ※翌年度繰越額 53,514,000円
4 特別教室等空気調節設備整備費	466,859,000	13,621,239	府立支援学校において、熱中症対策として特別教室の空調設備整備を実施 【実績】特別教室等空調機整備実施設計 8校 ※翌年度繰越額 451,682,000円
5 学校施設整備改修費	53,312,000	53,311,954	経年劣化による施設・設備の改修工事、突発的な損傷に係る改修工事を実施 【実績】設備改修対象 73件

貸借対照表 (平成31年3月31日現在)

(単位：百万円)

科 目	平成30年度 (A)	平成29年度 (B)	差 (A-B)	科 目	平成30年度 (A)	平成29年度 (B)	差 (A-B)
資産の部				負債の部			
I 流動資産	—	—	—	I 流動負債	4	4	0
現金預金	—	—	—	地方債	—	—	—
歳計現金等	—	—	—	短期借入金	—	—	—
歳入歳出外現金	—	—	—	他会計借入金	—	—	—
未収金	—	—	—	その他短期借入金	—	—	—
税未収金	—	—	—	賞与等引当金	4	4	0
その他未収金	—	—	—	未払金	—	—	—
不納欠損引当金	—	—	—	支払保証債務	—	—	—
基金	—	—	—	その他未払金	—	—	—
財政調整基金	—	—	—	還付未済金	—	—	—
減債基金	—	—	—	リース債務	—	—	—
短期貸付金	—	—	—	その他流動負債	—	—	—
貸倒引当金	—	—	—	II 固定負債	46	50	▲ 4
その他流動資産	—	—	—	地方債	—	—	—
II 固定資産	88	92	▲ 4	長期借入金	—	—	—
事業用資産	24	16	▲ 8	他会計借入金	—	—	—
有形固定資産	24	16	▲ 8	その他長期借入金	—	—	—
土地	—	—	—	退職手当引当金	46	50	▲ 4
建物	22	15	▲ 6	その他引当金	—	—	—
工作物	2	1	▲ 1	リース債務	—	—	—
立木竹	—	—	—	その他固定負債	—	—	—
船舶	—	—	—	負債の部合計	50	53	▲ 4
浮標等	—	—	—	純資産の部			
航空機	—	—	—	純資産	38	39	▲ 1
無形固定資産	—	—	—	(うち当期純資産増減額)	▲ 1	63	▲ 64
地上権	—	—	—				
特許権等	—	—	—				
インフラ資産	—	—	—				
有形固定資産	—	—	—				
土地	—	—	—				
建物	—	—	—				
工作物	—	—	—				
無形固定資産	—	—	—				
地上権	—	—	—				
特許権等	—	—	—				
重要物品	5	6	▲ 1				
図書	—	—	—				
リース資産	—	—	—				
ソフトウェア	—	—	—				
建設仮勘定	59	70	▲ 11				
投資その他の資産	—	—	—				
出資金	—	—	—				
法人等出資金	—	—	—				
公営企業会計出資金	—	—	—				
長期貸付金	—	—	—				
貸倒引当金	—	—	—				
基金	—	—	—				
減債基金	—	—	—				
減債基金借入金	—	—	—				
その他の基金	—	—	—				
その他基金借入金	—	—	—				
その他債権	—	—	—				
資産の部合計	88	92	▲ 4	純資産の部合計	38	39	▲ 1
				負債及び純資産の部合計	88	92	▲ 4

行政コスト計算書 (自平成30年4月1日・至平成31年3月31日) (単位:百万円)

科 目	平成30年度 (A)	平成29年度 (B)	差 (A-B)
通常収支の部			
I 行政収支の部			
1 行政収入	55	0	54
地方税	—	—	—
地方譲与税	—	—	—
市町村たばこ税府交付金	—	—	—
地方特例交付金	—	—	—
地方交付税	—	—	—
交通安全対策特別交付金	—	—	—
国民健康保険関係交付金	—	—	—
分担金及び負担金(行政費用充当)	—	—	—
使用料及び手数料	—	—	—
国庫支出金(行政費用充当)	54	—	54
財産収入	—	—	—
寄附金	—	—	—
繰入金	—	—	—
特別会計繰入金	—	—	—
公営企業会計繰入金	—	—	—
税諸収入	—	—	—
事業収入(特別会計)	—	—	—
その他行政収入	0	0	▲ 0
2 行政費用	214	78	136
税連動費用	—	—	—
給与関係費	44	42	2
物件費	6	4	2
維持補修費	158	33	126
社会保障扶助費	—	—	—
負担金・補助金・交付金等	—	—	—
国直轄事業負担金	—	—	—
繰出金	—	—	—
減価償却費	2	2	▲ 0
債務保証費	—	—	—
不納欠損引当金繰入額	—	—	—
貸倒引当金繰入額	—	—	—
賞与等引当金繰入額	4	3	1
退職手当引当金繰入額	0	▲ 6	6
その他引当金繰入額	—	—	—
その他行政費用	—	—	—
行政収支差額	▲ 160	▲ 78	▲ 82

科 目	平成30年度 (A)	平成29年度 (B)	差 (A-B)
II 金融収支の部			
1 金融収入	—	—	—
受取利息及び配当金	—	—	—
2 金融費用	—	—	—
地方債利息・手数料	—	—	—
地方債発行差金	—	—	—
他会計借入金利息等	—	—	—
金融収支差額	—	—	—
通常収支差額	▲ 160	▲ 78	▲ 82
特別収支の部			
1 特別収入	324	33	292
分担金及び負担金(公共施設等整備)	—	—	—
分担金及び負担金(災害復旧費)	—	—	—
国庫支出金(公共施設等整備)	323	33	291
国庫支出金(災害復旧費)	—	—	—
固定資産売却益	—	—	—
過年度修正益	1	—	1
その他特別収入	—	—	—
2 特別費用	—	—	—
固定資産売却損	—	—	—
固定資産除却損	—	—	—
災害復旧費	—	—	—
過年度修正損	—	—	—
その他特別費用	—	—	—
特別収支差額	324	33	292
当期収支差額	164	▲ 45	209
一般財源等配分調整額	▲ 88	131	▲ 219
一般会計からの繰入金	—	—	—
一般会計への繰出金	—	—	—
再計	76	86	▲ 10

事業類型：社会資本整備型 部 局：教育庁
事業名：府立支援学校建設事業

キャッシュ・フロー計算書 (自平成30年4月1日・至平成31年3月31日) (単位:百万円)

科 目	平成30年度 (A)	平成29年度 (B)	差 (A-B)
I 行政サービス活動			
行政収入	55	0	54
地方税	—	—	—
地方譲与税	—	—	—
市町村たばこ税府交付金	—	—	—
地方特例交付金	—	—	—
地方交付税	—	—	—
交通安全対策特別交付金	—	—	—
国民健康保険関係交付金	—	—	—
分担金及び負担金 (行政支出充当)	—	—	—
使用料及び手数料	—	—	—
国庫支出金(行政支出充当)	54	—	54
財産収入	—	—	—
寄附金	—	—	—
繰入金	—	—	—
特別会計繰入金	—	—	—
公営企業会計繰入金	—	—	—
税諸収入	—	—	—
事業収入(特別会計)	—	—	—
その他行政収入	0	0	▲ 0
行政支出	216	85	131
税連動支出	—	—	—
給与関係費	51	48	3
物件費	6	4	2
維持補修費	158	33	126
社会保障扶助費	—	—	—
負担金・補助金・交付金等	—	—	—
国直轄事業負担金	—	—	—
繰出金	—	—	—
金融収入	—	—	—
受取利息及び配当金	—	—	—
金融支出	—	—	—
地方債利息・手数料	—	—	—
他会計借入金利息等	—	—	—
特別収入	—	—	—
分担金及び負担金(災害復旧費)	—	—	—
国庫支出金(災害復旧費)	—	—	—
その他特別収入	—	—	—
特別支出	—	—	—
災害復旧費	—	—	—
その他特別支出	—	—	—
行政サービス活動収支差額	▲ 161	▲ 85	▲ 77

科 目	平成30年度 (A)	平成29年度 (B)	差 (A-B)
II 投資活動			
投資活動収入	323	33	291
分担金及び負担金 (公共施設等整備)	—	—	—
国庫支出金(公共施設等整備)	323	33	291
財産収入	—	—	—
基金繰入金(取崩額)	—	—	—
財政調整基金	—	—	—
その他の基金	—	—	—
貸付元金回収収入	—	—	—
保証金等返還収入	—	—	—
その他投資活動収入	—	—	—
投資活動支出	74	79	▲ 6
公共施設等整備支出	74	79	▲ 6
基金積立金	—	—	—
財政調整基金	—	—	—
その他の基金	—	—	—
出資金	—	—	—
貸付金	—	—	—
保証金等支出	—	—	—
投資活動収支差額	250	▲ 47	296
行政活動キャッシュ・フロー収支差額	88	▲ 131	219
III 財務活動			
財務活動収入	—	—	—
地方債	—	—	—
他会計借入金等	—	—	—
基金繰入金(取崩額)	—	—	—
減債基金	—	—	—
基金借入金	—	—	—
その他財務活動収入	—	—	—
財務活動支出	—	—	—
地方債償還金	—	—	—
他会計借入金等償還金	—	—	—
ファイナンス・リース債務返済支出	—	—	—
基金積立金	—	—	—
減債基金	—	—	—
基金借入金償還金	—	—	—
財務活動収支差額	—	—	—
収支差額合計	88	▲ 131	219
一般財源等配分調整額	▲ 88	131	▲ 219
一般会計からの繰入金	—	—	—
一般会計への繰出金	—	—	—
前年度からの繰越金	—	—	—
形式収支	—	—	—
歳入歳出外現金受入額	—	—	—
歳入歳出外現金払出額	—	—	—
再計	—	—	—

純資産変動計算書

(単位:百万円)

区 分	開始残高 相 当	収支差額	内部取引	一般財源等 配分調整額	一般会計から の繰入金	一般会計への 繰出金	合 計
前期末残高	4,401	176	▲ 17,228	12,689	—	—	39
当期変動額	—	164	▲ 77	▲ 88	—	—	▲ 1
当期末残高	4,401	341	▲ 17,305	12,601	—	—	38

純資産変動分析表

(単位:百万円)

区 分	純資産増加	純資産減少	増加－減少	残 高	主な増減要因
前期末純資産残高				39	
【当期増減内容】					
I 固定資産のうち負債を伴わない額の増減					
①事業用資産(建設仮勘定を含む)		3			
②インフラ資産(建設仮勘定を含む)					
③その他		1			
小 計		4	▲ 4		
II 資産の裏付けのない固定負債の増減					
①特別債					
②基金借入金					
③長期性債務(退職手当引当金等)	4				
小 計	4		4		
III その他の増減					
①その他の資産(負債を伴わないもの)		0			
②その他の負債(資産を伴わないもの)		0			
小 計		0	▲ 0		
I～IIIの増減合計	4	4	▲ 1		
当期末純資産残高				38	

事業類型：社会資本整備型 部 局：教育庁
事業名：府立支援学校建設事業

固定資産附属明細表 (府立支援学校建設事業)

【教育庁】

固定資産（有形）

(単位：百万円)

区 分	前期末 取得原価 ①	当期増加額 ②	当期減少額 ③	当期末 取得原価 ④=①+②-③	当期末減価 償却累計額 (減損を含む) ⑤	当期償却額 (減損を含む) ⑥	当期末残高 ④-⑤
事業用資産	18	17	9	27	3	1	24
土地	—	2	2	—	—	—	—
建物	17	12	5	25	3	1	22
工作物	1	3	2	2	0	0	2
立木竹	—	—	—	—	—	—	—
船舶	—	—	—	—	—	—	—
浮標等	—	—	—	—	—	—	—
航空機	—	—	—	—	—	—	—
インフラ資産	—	—	—	—	—	—	—
土地	—	—	—	—	—	—	—
建物	—	—	—	—	—	—	—
工作物	—	—	—	—	—	—	—
重要物品	12	—	—	12	7	1	5
図書	—	—	—	—	—	—	—
リース資産	—	—	—	—	—	—	—
ソフトウェア	—	—	—	—	—	—	—
建設仮勘定	70	1,373	1,384	59	—	—	59
合 計	100	1,390	1,392	97	10	2	88

固定資産（無形）

(単位：百万円)

区 分	前期末残高 ①	当期増加額 ②	当期減少額 ③	当期償却額 ④	当期末残高 ①+②-③
事業用資産	—	—	—	—	—
地上権	—	—	—	—	—
特許権等	—	—	—	—	—
インフラ資産	—	—	—	—	—
地上権	—	—	—	—	—
特許権等	—	—	—	—	—
合 計	—	—	—	—	—

注記（事業別財務諸表：府立支援学校建設事業）

1. 追加情報

（1）その他財務諸表の内容を理解するために必要と認められる事項

事業の概要

府立支援学校施設の大規模改修、福祉整備、設備改修などの工事の実施、設計、監理を行っています。

事業類型：社会資本整備型 部 局：教育庁
事業名：府立支援学校建設事業

(8) 体育振興事業 (目) 体育振興費

事業の概要

学校における体育教育の充実や児童生徒が運動習慣をはぐくむための働きかけ、府のスポーツ振興に顕著な功績のあった団体の顕彰など体育スポーツの振興を図る。

(単位：円)

	金額	財 源 内 訳			
		国 庫	起 債	附帯歳入	一般歳入
予 算 現 額	131,413,000	627,000	0	5,067,000	125,719,000
決 算 額	128,115,028	627,000	0	4,208,279	123,279,749

事業の成果

スポーツ指導・体力向上支援推進費

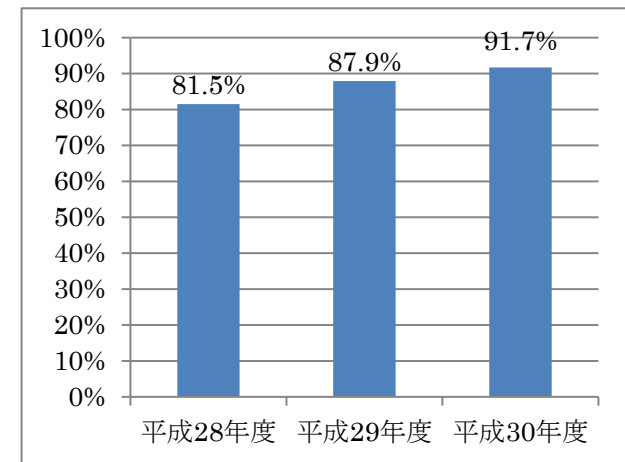
■施策目標

- ・子どもの体力向上の重点課題を定め、それに沿った種目の実施を奨励し、成果を発表するイベント等を開催し、小学校の体力づくりへの取組みを推進。
- ・東京オリンピック・パラリンピックを契機としてスポーツ体験を通して、スポーツ・運動への意欲を高める。

■施策成果

- ・体育の授業以外で体力向上に継続的に取り組む小学校の割合が90%を超える高水準で推移
- ・体力づくり推進計画を作成した小学校の割合が増加 (H30:91.7% H29:87.9%)
- ・オリンピックによるスポーツ教室は25市町183名、ジャンプアップ大会は9市32チーム、駅伝大会は19市町64チームから申込みがあった。
- ・効果的な研修の実施による体育授業の充実。

体力づくり推進計画を作成した小学校の割合



子どもの体力づくりサポート事業費

■施策目標

- ・市町村教育委員会と連携し、各実践校の体育授業において、専門的な技術指導力を備えたプロスポーツ団体等外部指導者が教員とともに直接実技指導を行い、その内容、指導方法を継続的に実践することで、児童の体力づくりを図る。
実践校は、8校園。
- ・平成26年度に作成した「めっちゃスマイル体操」「めっちゃWAKUWAKUダンス」のダンス団体による府内市町村への普及促進を図るとともに、児童の体力づくりをめざす。9市で児童への直接指導や教員研修を実施。

■施策成果

- ・事業に取り組んだ学校では、運動やスポーツをすることが「好き」「少し好き」と答える子どもの割合が事業前に比べて増加するとともに、新体力テストの記録の改善が見られた。
- ・この事業で得られたノウハウを実践事例集（めっちゃぐんぐん体力アップハンドブック）としてまとめ、府内全小学校教員に配付。また、事例集活用研修会を教員および市町村指導主事等を対象に3回実施した。



外部指導者による体育の授業の指導の様子



ダンス団体による「めっちゃスマイル体操」「めっちゃWAKUWAKUダンス」の指導の様子

■主な個別事業

(単位:円)

個別事業名称	予算現額	決算額	事業内容
1 スポーツ指導・体力向上支援推進費	2,825,000	2,602,079	子どもの体力向上の強化重点課題や推奨種目を定めるとともに、イベント等の開催により体力づくりへの取組みを推進
2 子どもの体力づくりサポート事業費	3,190,000	1,877,320	小学校の体育授業に体育専門の大学やプロスポーツ団体など、地域の人的資源を活用し、専門的な技術指導力を備えた外部指導者を派遣することで、教員と連携しながら、子どもの運動に対する意欲・関心を高め、体力の向上を図る経費
3 国民体育大会派遣費	54,323,000	53,999,972	スポーツの振興に資するため、国民のスポーツの祭典として開催される国民体育大会及び同近畿ブロック大会に派遣する選手の経費を助成 【本大会派遣人数】 実績 714名（前年度718名）

貸借対照表 (平成31年3月31日現在)

(単位：百万円)

科 目	平成30年度 (A)	平成29年度 (B)	差 (A-B)	科 目	平成30年度 (A)	平成29年度 (B)	差 (A-B)
資産の部				負債の部			
I 流動資産	—	—	—	I 流動負債	47	463	▲ 416
現金預金	—	—	—	地方債	36	454	▲ 418
歳計現金等	—	—	—	短期借入金	—	—	—
歳入歳出外現金	—	—	—	他会計借入金	—	—	—
未収金	—	—	—	その他短期借入金	—	—	—
税未収金	—	—	—	賞与等引当金	11	8	3
その他未収金	—	—	—	未払金	—	—	—
不納欠損引当金	—	—	—	支払保証債務	—	—	—
基金	—	—	—	その他未払金	—	—	—
財政調整基金	—	—	—	還付未済金	—	—	—
減債基金	—	—	—	リース債務	—	—	—
短期貸付金	—	—	—	その他流動負債	—	—	—
貸倒引当金	—	—	—	II 固定負債	1,895	1,856	39
その他流動資産	—	—	—	地方債	1,761	1,755	6
II 固定資産	42	44	▲ 1	長期借入金	—	—	—
事業用資産	31	32	▲ 1	他会計借入金	—	—	—
有形固定資産	31	32	▲ 1	その他長期借入金	—	—	—
土地	—	—	—	退職手当引当金	134	101	33
建物	31	32	▲ 1	その他引当金	—	—	—
工作物	—	—	—	リース債務	—	—	—
立木竹	—	—	—	その他固定負債	—	—	—
船舶	—	—	—	負債の部合計	1,942	2,319	▲ 376
浮標等	—	—	—	純資産の部			
航空機	—	—	—	純資産	▲ 1,900	▲ 2,275	375
無形固定資産	—	—	—	(うち当期純資産増減額)	375	73	302
地上権	—	—	—				
特許権等	—	—	—				
インフラ資産	—	—	—				
有形固定資産	—	—	—				
土地	—	—	—				
建物	—	—	—				
工作物	—	—	—				
無形固定資産	—	—	—				
地上権	—	—	—				
特許権等	—	—	—				
重要物品	—	—	—				
図書	—	—	—				
リース資産	—	—	—				
ソフトウェア	—	—	—				
建設仮勘定	0	—	0				
投資その他の資産	12	12	—				
出資金	12	12	—				
法人等出資金	12	12	—				
公営企業会計出資金	—	—	—				
長期貸付金	—	—	—				
貸倒引当金	—	—	—				
基金	—	—	—				
減債基金	—	—	—				
減債基金借入金	—	—	—				
その他の基金	—	—	—				
その他基金借入金	—	—	—				
その他債権	—	—	—				
資産の部合計	42	44	▲ 1	純資産の部合計	▲ 1,900	▲ 2,275	375
				負債及び純資産の部合計	42	44	▲ 1

行政コスト計算書 (自平成30年4月1日・至平成31年3月31日) (単位:百万円)

科 目	平成30年度 (A)	平成29年度 (B)	差 (A-B)
通常収支の部			
I 行政収支の部			
1 行政収入	1	1	▲ 0
地方税	—	—	—
地方譲与税	—	—	—
市町村たばこ税府交付金	—	—	—
地方特例交付金	—	—	—
地方交付税	—	—	—
交通安全対策特別交付金	—	—	—
国民健康保険関係交付金	—	—	—
分担金及び負担金(行政費用充当)	—	—	—
使用料及び手数料	—	—	—
国庫支出金(行政費用充当)	1	1	▲ 0
財産収入	—	—	—
寄附金	—	—	—
繰入金	—	—	—
特別会計繰入金	—	—	—
公営企業会計繰入金	—	—	—
税諸収入	—	—	—
事業収入(特別会計)	—	—	—
その他行政収入	0	0	0
2 行政費用	320	202	117
税運動費用	—	—	—
給与関係費	136	99	36
物件費	4	4	0
維持補修費	—	0	▲ 0
社会保障扶助費	—	—	—
負担金・補助金・交付金等	124	116	8
国直轄事業負担金	—	—	—
繰出金	—	—	—
減価償却費	1	1	—
債務保証費	—	—	—
不納欠損引当金繰入額	—	—	—
貸倒引当金繰入額	—	—	—
賞与等引当金繰入額	11	8	3
退職手当引当金繰入額	44	▲ 26	71
その他引当金繰入額	—	—	—
その他行政費用	—	0	▲ 0
行政収支差額	▲ 319	▲ 201	▲ 118

科 目	平成30年度 (A)	平成29年度 (B)	差 (A-B)
II 金融収支の部			
1 金融収入	—	—	—
受取利息及び配当金	—	—	—
2 金融費用	12	12	▲ 0
地方債利息・手数料	12	12	▲ 0
地方債発行差金	—	—	—
他会計借入金利息等	—	—	—
金融収支差額	▲ 12	▲ 12	0
通常収支差額	▲ 331	▲ 213	▲ 118
特別収支の部			
1 特別収入	—	—	—
分担金及び負担金(公共施設等整備)	—	—	—
分担金及び負担金(災害復旧費)	—	—	—
国庫支出金(公共施設等整備)	—	—	—
国庫支出金(災害復旧費)	—	—	—
固定資産売却益	—	—	—
過年度修正益	—	—	—
その他特別収入	—	—	—
2 特別費用	—	—	—
固定資産売却損	—	—	—
固定資産除却損	—	—	—
災害復旧費	—	—	—
過年度修正損	—	—	—
その他特別費用	—	—	—
特別収支差額	—	—	—
当期収支差額	▲ 331	▲ 213	▲ 118
一般財源等配分調整額	291	240	50
一般会計からの繰入金	—	—	—
一般会計への繰出金	—	—	—
再計	▲ 41	27	▲ 67

事業類型：助成・啓発・指導・公権力型 部 局：教育庁
事業名：体育振興事業

キャッシュ・フロー計算書 (自平成30年4月1日・至平成31年3月31日) (単位:百万円)

科 目	平成30年度 (A)	平成29年度 (B)	差 (A-B)
I 行政サービス活動			
行政収入	1	1	▲ 0
地方税	—	—	—
地方譲与税	—	—	—
市町村たばこ税府交付金	—	—	—
地方特例交付金	—	—	—
地方交付税	—	—	—
交通安全対策特別交付金	—	—	—
国民健康保険関係交付金	—	—	—
分担金及び負担金 (行政支出充当)	—	—	—
使用料及び手数料	—	—	—
国庫支出金(行政支出充当)	1	1	▲ 0
財産収入	—	—	—
寄附金	—	—	—
繰入金	—	—	—
特別会計繰入金	—	—	—
公営企業会計繰入金	—	—	—
税諸収入	—	—	—
事業収入(特別会計)	—	—	—
その他行政収入	0	0	0
行政支出	283	234	49
税連動支出	—	—	—
給与関係費	155	114	41
物件費	4	4	0
維持補修費	—	0	▲ 0
社会保障扶助費	—	—	—
負担金・補助金・交付金等	124	116	8
国直轄事業負担金	—	—	—
繰出金	—	—	—
金融収入	—	—	—
受取利息及び配当金	—	—	—
金融支出	12	12	▲ 0
地方債利息・手数料	12	12	▲ 0
他会計借入金利息等	—	—	—
特別収入	—	—	—
分担金及び負担金(災害復旧費)	—	—	—
国庫支出金(災害復旧費)	—	—	—
その他特別収入	—	—	—
特別支出	—	—	—
災害復旧費	—	—	—
その他特別支出	—	—	—
行政サービス活動収支差額	▲ 294	▲ 245	▲ 49

科 目	平成30年度 (A)	平成29年度 (B)	差 (A-B)
II 投資活動			
投資活動収入	4	4	▲ 1
分担金及び負担金 (公共施設等整備)	—	—	—
国庫支出金(公共施設等整備)	—	—	—
財産収入	—	—	—
基金繰入金(取崩額)	4	4	▲ 1
財政調整基金	—	—	—
その他の基金	4	4	▲ 1
貸付元金回収収入	—	—	—
保証金等返還収入	—	—	—
その他投資活動収入	—	—	—
投資活動支出	0	—	0
公共施設等整備支出	0	—	0
基金積立金	—	—	—
財政調整基金	—	—	—
その他の基金	—	—	—
出資金	—	—	—
貸付金	—	—	—
保証金等支出	—	—	—
投資活動収支差額	4	4	▲ 1
行政活動キャッシュ・フロー収支差額	▲ 291	▲ 240	▲ 50
III 財務活動			
財務活動収入	—	—	—
地方債	—	—	—
他会計借入金等	—	—	—
基金繰入金(取崩額)	—	—	—
減債基金	—	—	—
基金借入金	—	—	—
その他財務活動収入	—	—	—
財務活動支出	—	—	—
地方債償還金	—	—	—
他会計借入金等償還金	—	—	—
ファイナンス・リース債務返済支出	—	—	—
基金積立金	—	—	—
減債基金	—	—	—
基金借入金償還金	—	—	—
財務活動収支差額	—	—	—
収支差額合計	▲ 291	▲ 240	▲ 50
一般財源等配分調整額	291	240	50
一般会計からの繰入金	—	—	—
一般会計への繰出金	—	—	—
前年度からの繰越金	—	—	—
形式収支	—	—	—
歳入歳出外現金受入額	—	—	—
歳入歳出外現金払出額	—	—	—
再計	—	—	—

純資産変動計算書

(単位:百万円)

区 分	開始残高 相 当	収支差額	内部取引	一般財源等 配分調整額	一般会計から の繰入金	一般会計への 繰出金	合 計
前期末残高	▲ 3,496	▲ 2,611	1,101	2,731	—	—	▲ 2,275
当期変動額	—	▲ 331	416	291	—	—	375
当期末残高	▲ 3,496	▲ 2,942	1,516	3,022	—	—	▲ 1,900

純資産変動分析表

(単位:百万円)

区 分	純資産増加	純資産減少	増加－減少	残 高	主な増減要因
前期末純資産残高				▲ 2,275	
【当期増減内容】					
I 固定資産のうち負債を伴わない額の増減					
①事業用資産(建設仮勘定を含む)	411				地方債の償還等により +412
②インフラ資産(建設仮勘定を含む)					
③その他					
小 計	411		411		
II 資産の裏付けのない固定負債の増減					
①特別債					
②基金借入金					
③長期性債務(退職手当引当金等)		33			
小 計		33	▲ 33		
III その他の増減					
①その他の資産(負債を伴わないもの)					
②その他の負債(資産を伴わないもの)		3			
小 計		3	▲ 3		
I～IIIの増減合計	411	36	375		
当期末純資産残高				▲ 1,900	

事業類型： 助成・啓発・指導・公権力型 部 局：教育庁
事業名： 体育振興事業

固定資産附属明細表 (体育振興事業)

【教育庁】

固定資産（有形）

(単位：百万円)

区 分	前期末 取得原価 ①	当期増加額 ②	当期減少額 ③	当期末 取得原価 ④=①+②-③	当期末減価 償却累計額 (減損を含む) ⑤	当期償却額 (減損を含む) ⑥	当期末残高 ④-⑤
事業用資産	47	—	—	47	16	1	31
土地	—	—	—	—	—	—	—
建物	47	—	—	47	16	1	31
工作物	—	—	—	—	—	—	—
立木竹	—	—	—	—	—	—	—
船舶	—	—	—	—	—	—	—
浮標等	—	—	—	—	—	—	—
航空機	—	—	—	—	—	—	—
インフラ資産	—	—	—	—	—	—	—
土地	—	—	—	—	—	—	—
建物	—	—	—	—	—	—	—
工作物	—	—	—	—	—	—	—
重要物品	—	—	—	—	—	—	—
図書	—	—	—	—	—	—	—
リース資産	—	—	—	—	—	—	—
ソフトウェア	—	—	—	—	—	—	—
建設仮勘定	—	0	—	0	—	—	0
合 計	47	0	—	47	16	1	31

固定資産（無形）

(単位：百万円)

区 分	前期末残高 ①	当期増加額 ②	当期減少額 ③	当期償却額 ④	当期末残高 ①+②-③
事業用資産	—	—	—	—	—
地上権	—	—	—	—	—
特許権等	—	—	—	—	—
インフラ資産	—	—	—	—	—
地上権	—	—	—	—	—
特許権等	—	—	—	—	—
合 計	—	—	—	—	—

注記（事業別財務諸表：体育振興事業）

1. 追加情報

（1）その他財務諸表の内容を理解するために必要と認められる事項

事業の概要

学校における体育教育の充実や児童生徒が運動習慣をはぐくむための働きかけ、府のスポーツ振興に顕著な功績のあった団体の顕彰など体育スポーツの振興を図っています。

事業類型：助成・啓発・指導・公権力型 部 局：教育庁
事業名：体育振興事業

(9)府立学校財務管理事業 (目) 事務局費

事業の概要

高等学校等における教育に係る経済的負担の軽減を図り、教育の機会均等に寄与することを目的に、低所得者世帯に対して授業料以外の教育費負担を軽減するため奨学のための給付金を支給する。また、所得基準内の生徒に係る授業料負担を軽減するため公立高校生就学支援金を支給する。

(単位：円)

	金額	財 源 内 訳			
		国 庫	起 債	附帯歳入	一般歳入
予 算 現 額	15,191,862,000	13,825,296,000	0	0	1,366,566,000
決 算 額	15,142,480,591	13,785,667,072	0	0	1,356,813,519

事業の成果

公立高校生等奨学給付金事業費

■施策目標

- ・保護者等が大阪府内に在住し、国公立高等学校等に在学する低所得世帯（道府県民税所得割額及び市町村民税所得割非課税又は生活保護受給世帯）の生徒に対して、学校徴収金をはじめ、就学のために必要な経費の一部に充てるための給付金を支給する。（平成26年度新1年生から学年進行）

■施策成果

- ・大阪府国公立高等学校等奨学のための給付金により、低所得者世帯への授業料以外の教育費負担の軽減を行った。
- ・平成30年度実績 23,962人

■主な個別事業

(単位：円)

個別事業名称	予算現額	決算額	事業内容
1 公立高校生等奨学給付金事業費	2,054,225,000	2,046,730,941	低所得者世帯の生徒に対して、授業料以外の教育費負担を軽減するための大阪府国公立高等学校等奨学のための給付金を支給
2 公立高校生就学支援金事業費	13,107,899,000	13,067,812,495	平成26年度以降に大阪府内公立高等学校に入学した所得基準内の生徒に高等学校等就学支援金を支給 大阪府立高等学校の生徒については授業料に充て、大阪府内市立高等学校生徒については授業料に充てるための交付金を高等学校設置者に交付

貸借対照表 (平成31年3月31日現在)

(単位：百万円)

科 目	平成30年度 (A)	平成29年度 (B)	差 (A-B)	科 目	平成30年度 (A)	平成29年度 (B)	差 (A-B)
資産の部				負債の部			
I 流動資産	0	0	0	I 流動負債	9	10	▲ 1
現金預金	—	—	—	地方債	—	—	—
歳計現金等	—	—	—	短期借入金	—	—	—
歳入歳出外現金	—	—	—	他会計借入金	—	—	—
未収金	0	0	0	その他短期借入金	—	—	—
税未収金	—	—	—	賞与等引当金	7	7	0
その他未収金	0	0	0	未払金	—	—	—
不納欠損引当金	—	—	—	支払保証債務	—	—	—
基金	—	—	—	その他未払金	—	—	—
財政調整基金	—	—	—	還付未済金	—	—	—
減債基金	—	—	—	リース債務	2	4	▲ 2
短期貸付金	—	—	—	その他流動負債	—	—	—
貸倒引当金	—	—	—	II 固定負債	86	89	▲ 4
その他流動資産	—	—	—	地方債	—	—	—
II 固定資産	4	11	▲ 6	長期借入金	—	—	—
事業用資産	—	—	—	他会計借入金	—	—	—
有形固定資産	—	—	—	その他長期借入金	—	—	—
土地	—	—	—	退職手当引当金	86	87	▲ 2
建物	—	—	—	その他引当金	—	—	—
工作物	—	—	—	リース債務	—	2	▲ 2
立木竹	—	—	—	その他固定負債	—	—	—
船舶	—	—	—	負債の部合計	95	100	▲ 5
浮標等	—	—	—				
航空機	—	—	—	純資産の部			
無形固定資産	—	—	—	純資産	▲ 90	▲ 89	▲ 1
地上権	—	—	—	(うち当期純資産増減額)	▲ 1	1	▲ 2
特許権等	—	—	—				
インフラ資産	—	—	—				
有形固定資産	—	—	—				
土地	—	—	—				
建物	—	—	—				
工作物	—	—	—				
無形固定資産	—	—	—				
地上権	—	—	—				
特許権等	—	—	—				
重要物品	—	—	—				
図書	—	—	—				
リース資産	2	6	▲ 4				
ソフトウェア	3	5	▲ 3				
建設仮勘定	—	—	—				
投資その他の資産	—	—	—				
出資金	—	—	—				
法人等出資金	—	—	—				
公営企業会計出資金	—	—	—				
長期貸付金	—	—	—				
貸倒引当金	—	—	—				
基金	—	—	—				
減債基金	—	—	—				
減債基金借入金	—	—	—				
その他の基金	—	—	—				
その他基金借入金	—	—	—				
その他債権	—	—	—				
資産の部合計	5	11	▲ 6	純資産の部合計	▲ 90	▲ 89	▲ 1
				負債及び純資産の部合計	5	11	▲ 6

事業類型：行政組織管理型 部 局：教育庁
事業名：府立学校財務管理事業

行政コスト計算書 (自平成30年4月1日・至平成31年3月31日) (単位：百万円)

科 目	平成30年度 (A)	平成29年度 (B)	差 (A-B)
通常収支の部			
I 行政収支の部			
1 行政収入	13,786	11,964	1,823
地方税	—	—	—
地方譲与税	—	—	—
市町村たばこ税府交付金	—	—	—
地方特例交付金	—	—	—
地方交付税	—	—	—
交通安全対策特別交付金	—	—	—
国民健康保険関係交付金	—	—	—
分担金及び負担金(行政費用充当)	—	—	—
使用料及び手数料	—	—	—
国庫支出金(行政費用充当)	13,786	11,963	1,823
財産収入	0	0	—
寄附金	—	—	—
繰入金	—	—	—
特別会計繰入金	—	—	—
公営企業会計繰入金	—	—	—
税諸収入	—	—	—
事業収入(特別会計)	—	—	—
その他行政収入	1	1	0
2 行政費用	15,245	15,632	▲ 387
税運動費用	—	—	—
給与関係費	89	84	6
物件費	76	64	12
維持補修費	—	—	—
社会保障扶助費	2,039	2,138	▲ 100
負担金・補助金・交付金等	13,023	13,333	▲ 310
国直轄事業負担金	—	—	—
繰出金	—	—	—
減価償却費	6	6	—
債務保証費	—	—	—
不納欠損引当金繰入額	—	—	—
貸倒引当金繰入額	—	—	—
賞与等引当金繰入額	7	7	0
退職手当引当金繰入額	5	1	4
その他引当金繰入額	—	—	—
その他行政費用	—	—	—
行政収支差額	▲ 1,459	▲ 3,669	2,210

科 目	平成30年度 (A)	平成29年度 (B)	差 (A-B)
II 金融収支の部			
1 金融収入	—	—	—
受取利息及び配当金	—	—	—
2 金融費用	—	—	—
地方債利息・手数料	—	—	—
地方債発行差金	—	—	—
他会計借入金利息等	—	—	—
金融収支差額	—	—	—
通常収支差額	▲ 1,459	▲ 3,669	2,210
特別収支の部			
1 特別収入	—	—	—
分担金及び負担金(公共施設等整備)	—	—	—
分担金及び負担金(災害復旧費)	—	—	—
国庫支出金(公共施設等整備)	—	—	—
国庫支出金(災害復旧費)	—	—	—
固定資産売却益	—	—	—
過年度修正益	—	—	—
その他特別収入	—	—	—
2 特別費用	0	0	0
固定資産売却損	—	—	—
固定資産除却損	—	—	—
災害復旧費	—	—	—
過年度修正損	0	0	0
その他特別費用	—	—	—
特別収支差額	▲ 0	▲ 0	▲ 0
当期収支差額	▲ 1,459	▲ 3,669	2,210
一般財源等配分調整額	1,458	3,670	▲ 2,213
一般会計からの繰入金	—	—	—
一般会計への繰出金	—	—	—
再計	▲ 1	1	▲ 2

キャッシュ・フロー計算書 (自平成30年4月1日・至平成31年3月31日) (単位:百万円)

科 目	平成30年度 (A)	平成29年度 (B)	差 (A-B)
I 行政サービス活動			
行政収入	13,786	11,963	1,823
地方税	—	—	—
地方譲与税	—	—	—
市町村たばこ税府交付金	—	—	—
地方特例交付金	—	—	—
地方交付税	—	—	—
交通安全対策特別交付金	—	—	—
国民健康保険関係交付金	—	—	—
分担金及び負担金 (行政支出充当)	—	—	—
使用料及び手数料	—	—	—
国庫支出金(行政支出充当)	13,786	11,963	1,823
財産収入	0	0	—
寄附金	—	—	—
繰入金	—	—	—
特別会計繰入金	—	—	—
公営企業会計繰入金	—	—	—
税諸収入	—	—	—
事業収入(特別会計)	—	—	—
その他行政収入	1	1	0
行政支出	15,240	15,630	▲ 390
税連動支出	—	—	—
給与関係費	103	95	8
物件費	76	64	12
維持補修費	—	—	—
社会保障扶助費	2,039	2,138	▲ 100
負担金・補助金・交付金等	13,023	13,333	▲ 310
国直轄事業負担金	—	—	—
繰出金	—	—	—
金融収入	—	—	—
受取利息及び配当金	—	—	—
金融支出	—	—	—
地方債利息・手数料	—	—	—
他会計借入金利息等	—	—	—
特別収入	—	—	—
分担金及び負担金(災害復旧費)	—	—	—
国庫支出金(災害復旧費)	—	—	—
その他特別収入	—	—	—
特別支出	—	—	—
災害復旧費	—	—	—
その他特別支出	—	—	—
行政サービス活動収支差額	▲ 1,454	▲ 3,667	2,213

科 目	平成30年度 (A)	平成29年度 (B)	差 (A-B)
II 投資活動			
投資活動収入	—	—	—
分担金及び負担金 (公共施設等整備)	—	—	—
国庫支出金(公共施設等整備)	—	—	—
財産収入	—	—	—
基金繰入金(取崩額)	—	—	—
財政調整基金	—	—	—
その他の基金	—	—	—
貸付金元金回収収入	—	—	—
保証金等返還収入	—	—	—
その他投資活動収入	—	—	—
投資活動支出	—	—	—
公共施設等整備支出	—	—	—
基金積立金	—	—	—
財政調整基金	—	—	—
その他の基金	—	—	—
出資金	—	—	—
貸付金	—	—	—
保証金等支出	—	—	—
投資活動収支差額	—	—	—
行政活動キャッシュ・フロー収支差額	▲ 1,454	▲ 3,667	2,213
III 財務活動			
財務活動収入	—	—	—
地方債	—	—	—
他会計借入金等	—	—	—
基金繰入金(取崩額)	—	—	—
減債基金	—	—	—
基金借入金	—	—	—
その他財務活動収入	—	—	—
財務活動支出	4	4	—
地方債償還金	—	—	—
他会計借入金等償還金	—	—	—
ファイナンス・リース債務返済支出	4	4	—
基金積立金	—	—	—
減債基金	—	—	—
基金借入金償還金	—	—	—
財務活動収支差額	▲ 4	▲ 4	—
収支差額合計	▲ 1,458	▲ 3,670	2,213
一般財源等配分調整額	1,458	3,670	▲ 2,213
一般会計からの繰入金	—	—	—
一般会計への繰出金	—	—	—
前年度からの繰越金	—	—	—
形式収支	—	—	—
歳入歳出外現金受入額	—	—	—
歳入歳出外現金払出額	—	—	—
再計	—	—	—

純資産変動計算書

(単位:百万円)

区 分	開始残高 相 当	収支差額	内部取引	一般財源等 配分調整額	一般会計から の繰入金	一般会計への 繰出金	合 計
前期末残高	▲ 81	▲ 6,886	42	6,838	—	—	▲ 89
当期変動額	—	▲ 1,459	—	1,458	—	—	▲ 1
当期末残高	▲ 81	▲ 8,345	42	8,295	—	—	▲ 90

純資産変動分析表

(単位:百万円)

区 分	純資産増加	純資産減少	増加－減少	残 高	主な増減要因
前期末純資産残高				▲ 89	
【当期増減内容】					
I 固定資産のうち負債を伴わない額の増減					
①事業用資産(建設仮勘定を含む)					
②インフラ資産(建設仮勘定を含む)					
③その他		6			
小 計		6	▲ 6		
II 資産の裏付けのない固定負債の増減					
①特別債					
②基金借入金					
③長期性債務(退職手当引当金等)	4				
小 計	4		4		
III その他の増減					
①その他の資産(負債を伴わないもの)	0				
②その他の負債(資産を伴わないもの)	1				
小 計	2		2		
I～IIIの増減合計	5	6	▲ 1		
当期末純資産残高				▲ 90	

固定資産附属明細表 (府立学校財務管理事業)

【教育庁】

固定資産(有形)

(単位:百万円)

区 分	前期末 取得原価 ①	当期増加額 ②	当期減少額 ③	当期末 取得原価 ④=①+②-③	当期末減価 償却累計額 (減損を含む) ⑤	当期償却額 (減損を含む) ⑥	当期末残高 ④-⑤
事業用資産	—	—	—	—	—	—	—
土地	—	—	—	—	—	—	—
建物	—	—	—	—	—	—	—
工作物	—	—	—	—	—	—	—
立木竹	—	—	—	—	—	—	—
船舶	—	—	—	—	—	—	—
浮標等	—	—	—	—	—	—	—
航空機	—	—	—	—	—	—	—
インフラ資産	—	—	—	—	—	—	—
土地	—	—	—	—	—	—	—
建物	—	—	—	—	—	—	—
工作物	—	—	—	—	—	—	—
重要物品	—	—	—	—	—	—	—
図書	—	—	—	—	—	—	—
リース資産	22	—	3	19	17	4	2
ソフトウェア	5	—	3	3	—	3	3
建設仮勘定	—	—	—	—	—	—	—
合 計	27	—	6	22	17	6	4

固定資産(無形)

(単位:百万円)

区 分	前期末残高 ①	当期増加額 ②	当期減少額 ③	当期償却額 ④	当期末残高 ①+②-③
事業用資産	—	—	—	—	—
地上権	—	—	—	—	—
特許権等	—	—	—	—	—
インフラ資産	—	—	—	—	—
地上権	—	—	—	—	—
特許権等	—	—	—	—	—
合 計	—	—	—	—	—

事業類型: 行政組織管理型 部 局: 教育庁
事業名: 府立学校財務管理事業

注記（事業別財務諸表：府立学校財務管理事業）

1. 追加情報

（1）その他財務諸表の内容を理解するために必要と認められる事項

事業の概要

高等学校等における教育に係る経済的負担の軽減を図り、教育の機会均等に寄与することを目的に、低所得者世帯に対して授業料以外の教育費負担を軽減するため奨学のための給付金を支給しています。

所得基準内の生徒に係る授業料負担を軽減するため公立高校生就学支援金を支給しています。

(10)大阪府育英会事業 (目) 学事費

事業の概要

教育の機会均等を図るため、向学心に富みながら、経済的理由により修学が困難な高校生等に対する奨学金の貸付事業等を行う（公財）大阪府育英会に対して、事業に必要な資金の貸付や同会の運営に要する経費の補助を行っている。

(単位：円)

	金額	財 源 内 訳			
		国 庫	起 債	附帯歳入	一般歳入
予 算 現 額	718,419,000	0	0	0	718,419,000
決 算 額	671,925,507	0	0	0	671,925,507

事業の成果

■施策目標

- ・将来にわたって持続可能な奨学金制度とするため、滞納対策の推進により、滞納額を前年度実績より1.7億円抑制し、事業資金を確保する。
- ・寄附金を活用した給付型奨学金事業の財源となる寄附金の募金活動を積極的に実施し、4,500万円以上の寄附金を確保する。

■施策成果

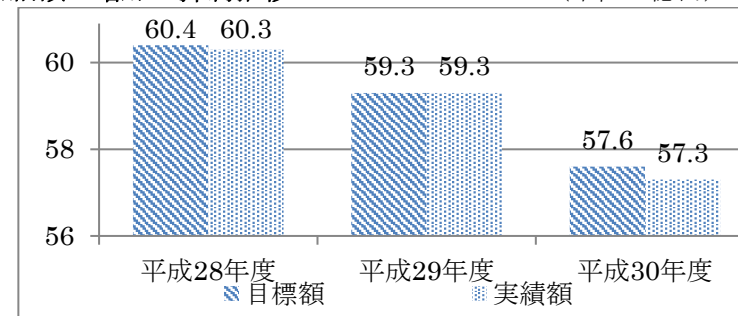
- ・サービスの効果的な活用や法的措置の強化など滞納ゼロ作戦の推進により、滞納額を抑制し滞納総額は前年度実績より2.0億円減の57.3億円となった。
- ・インターネットによる募金窓口を設けるとともに、企業や経済団体等に直接訪問し、事業の意義について説明し理解を求めた。最終的に目標を上回る約5,722万円の寄附金を確保した。

寄附実績の推移

	平成28年度	平成29年度	平成30年度
目 標	3,000万円	4,000万円	4,500万円
実 績	4,459万円	6,144万円	5,772万円
給付型奨学金 交付人数	90人	95人	115人

滞納額の増加の抑制推移

(単位：億円)



■主な個別事業

(単位:円)

個別事業名称	予算現額	決算額	事業内容
1 大阪府育英会助成費	718,419,000	671,925,507	教育の機会均等を図るため、公益財団法人大阪府育英会が行う奨学金貸付事業等に対し助成 【助成費支出額】 実績 671,926千円（前年度 742,237千円）

貸借対照表 (平成31年3月31日現在)

(単位：百万円)

科 目	平成30年度 (A)	平成29年度 (B)	差 (A-B)	科 目	平成30年度 (A)	平成29年度 (B)	差 (A-B)
資産の部				負債の部			
I 流動資産	72	72	—	I 流動負債	87	941	▲ 854
現金預金	—	—	—	地方債	87	940	▲ 854
歳計現金等	—	—	—	短期借入金	—	—	—
歳入歳出外現金	—	—	—	他会計借入金	—	—	—
未収金	—	—	—	その他短期借入金	—	—	—
税未収金	—	—	—	賞与等引当金	1	1	0
その他未収金	—	—	—	未払金	—	—	—
不納欠損引当金	—	—	—	支払保証債務	—	—	—
基金	—	—	—	その他未払金	—	—	—
財政調整基金	—	—	—	還付未済金	—	—	—
減債基金	—	—	—	リース債務	—	—	—
短期貸付金	72	72	—	その他流動負債	—	—	—
貸倒引当金	—	—	—	II 固定負債	2,805	2,436	369
その他流動資産	—	—	—	地方債	2,799	2,430	369
II 固定資産	36,336	36,408	▲ 72	長期借入金	—	—	—
事業用資産	—	—	—	他会計借入金	—	—	—
有形固定資産	—	—	—	その他長期借入金	—	—	—
土地	—	—	—	退職手当引当金	6	6	▲ 0
建物	—	—	—	その他引当金	—	—	—
工作物	—	—	—	リース債務	—	—	—
立木竹	—	—	—	その他固定負債	—	—	—
船舶	—	—	—	負債の部合計	2,892	3,376	▲ 484
浮標等	—	—	—				
航空機	—	—	—	純資産の部			
無形固定資産	—	—	—	純資産	33,516	33,103	413
地上権	—	—	—	(うち当期純資産増減額)	413	506	▲ 93
特許権等	—	—	—				
インフラ資産	—	—	—				
有形固定資産	—	—	—				
土地	—	—	—				
建物	—	—	—				
工作物	—	—	—				
無形固定資産	—	—	—				
地上権	—	—	—				
特許権等	—	—	—				
重要物品	—	—	—				
図書	—	—	—				
リース資産	—	—	—				
ソフトウェア	—	—	—				
建設仮勘定	—	—	—				
投資その他の資産	36,336	36,408	▲ 72				
出資金	1	1	—				
法人等出資金	1	1	—				
公営企業会計出資金	—	—	—				
長期貸付金	36,336	36,407	▲ 72				
貸倒引当金	—	—	—				
基金	—	—	—				
減債基金	—	—	—				
減債基金借入金	—	—	—				
その他の基金	—	—	—				
その他基金借入金	—	—	—				
その他債権	—	—	—				
資産の部合計	36,408	36,479	▲ 72	純資産の部合計	33,516	33,103	413
				負債及び純資産の部合計	36,408	36,479	▲ 72

事業類型：財政融資型 部 局：教育庁
事業名：大阪府育英会事業

行政コスト計算書 (自平成30年4月1日・至平成31年3月31日) (単位：百万円)

科 目	平成30年度 (A)	平成29年度 (B)	差 (A-B)
通常収支の部			
I 行政収支の部			
1 行政収入	—	—	—
地方税	—	—	—
地方譲与税	—	—	—
市町村たばこ税府交付金	—	—	—
地方特例交付金	—	—	—
地方交付税	—	—	—
交通安全対策特別交付金	—	—	—
国民健康保険関係交付金	—	—	—
分担金及び負担金(行政費用充当)	—	—	—
使用料及び手数料	—	—	—
国庫支出金(行政費用充当)	—	—	—
財産収入	—	—	—
寄附金	—	—	—
繰入金	—	—	—
特別会計繰入金	—	—	—
公営企業会計繰入金	—	—	—
税諸収入	—	—	—
事業収入(特別会計)	—	—	—
その他行政収入	—	—	—
2 行政費用	679	736	▲ 57
税連動費用	—	—	—
給与関係費	6	6	1
物件費	—	—	—
維持補修費	—	—	—
社会保障扶助費	—	—	—
負担金・補助金・交付金等	672	742	▲ 70
国直轄事業負担金	—	—	—
繰出金	—	—	—
減価償却費	—	—	—
債務保証費	—	—	—
不納欠損引当金繰入額	—	—	—
貸倒引当金繰入額	—	—	—
賞与等引当金繰入額	1	1	0
退職手当引当金繰入額	0	▲ 13	13
その他引当金繰入額	—	—	—
その他行政費用	—	—	—
行政収支差額	▲ 679	▲ 736	57

科 目	平成30年度 (A)	平成29年度 (B)	差 (A-B)
II 金融収支の部			
1 金融収入	—	—	—
受取利息及び配当金	—	—	—
2 金融費用	31	39	▲ 8
地方債利息・手数料	31	39	▲ 8
地方債発行差金	—	—	—
他会計借入金利息等	—	—	—
金融収支差額	▲ 31	▲ 39	8
通常収支差額	▲ 710	▲ 774	64
特別収支の部			
1 特別収入	—	—	—
分担金及び負担金(公共施設等整備)	—	—	—
分担金及び負担金(災害復旧費)	—	—	—
国庫支出金(公共施設等整備)	—	—	—
国庫支出金(災害復旧費)	—	—	—
固定資産売却益	—	—	—
過年度修正益	—	—	—
その他特別収入	—	—	—
2 特別費用	—	—	—
固定資産売却損	—	—	—
固定資産除却損	—	—	—
災害復旧費	—	—	—
過年度修正損	—	—	—
その他特別費用	—	—	—
特別収支差額	—	—	—
当期収支差額	▲ 710	▲ 774	64
一般財源等配分調整額	639	717	▲ 78
一般会計からの繰入金	—	—	—
一般会計への繰出金	—	—	—
再計	▲ 71	▲ 58	▲ 14

キャッシュ・フロー計算書 (自平成30年4月1日・至平成31年3月31日) (単位:百万円)

科 目	平成30年度 (A)	平成29年度 (B)	差 (A-B)
I 行政サービス活動			
行政収入	—	—	—
地方税	—	—	—
地方譲与税	—	—	—
市町村たばこ税府交付金	—	—	—
地方特例交付金	—	—	—
地方交付税	—	—	—
交通安全対策特別交付金	—	—	—
国民健康保険関係交付金	—	—	—
分担金及び負担金 (行政支出充当)	—	—	—
使用料及び手数料	—	—	—
国庫支出金(行政支出充当)	—	—	—
財産収入	—	—	—
寄附金	—	—	—
繰入金	—	—	—
特別会計繰入金	—	—	—
公営企業会計繰入金	—	—	—
税諸収入	—	—	—
事業収入(特別会計)	—	—	—
その他行政収入	—	—	—
行政支出	679	749	▲ 70
税連動支出	—	—	—
給与関係費	7	7	0
物件費	—	—	—
維持補修費	—	—	—
社会保障扶助費	—	—	—
負担金・補助金・交付金等	672	742	▲ 70
国直轄事業負担金	—	—	—
繰出金	—	—	—
金融収入	—	—	—
受取利息及び配当金	—	—	—
金融支出	31	39	▲ 8
地方債利息・手数料	31	39	▲ 8
他会計借入金利息等	—	—	—
特別収入	—	—	—
分担金及び負担金(災害復旧費)	—	—	—
国庫支出金(災害復旧費)	—	—	—
その他特別収入	—	—	—
特別支出	—	—	—
災害復旧費	—	—	—
その他特別支出	—	—	—
行政サービス活動収支差額	▲ 710	▲ 788	78

科 目	平成30年度 (A)	平成29年度 (B)	差 (A-B)
II 投資活動			
投資活動収入	72	72	—
分担金及び負担金 (公共施設等整備)	—	—	—
国庫支出金(公共施設等整備)	—	—	—
財産収入	—	—	—
基金繰入金(取崩額)	—	—	—
財政調整基金	—	—	—
その他の基金	—	—	—
貸付元金回収収入	72	72	—
保証金等返還収入	—	—	—
その他投資活動収入	—	—	—
投資活動支出	—	—	—
公共施設等整備支出	—	—	—
基金積立金	—	—	—
財政調整基金	—	—	—
その他の基金	—	—	—
出資金	—	—	—
貸付金	—	—	—
保証金等支出	—	—	—
投資活動収支差額	72	72	—
行政活動キャッシュ・フロー収支差額	▲ 639	▲ 717	78
III 財務活動			
財務活動収入	—	—	—
地方債	—	—	—
他会計借入金等	—	—	—
基金繰入金(取崩額)	—	—	—
減債基金	—	—	—
基金借入金	—	—	—
その他財務活動収入	—	—	—
財務活動支出	—	—	—
地方債償還金	—	—	—
他会計借入金等償還金	—	—	—
ファイナンス・リース債務返済支出	—	—	—
基金積立金	—	—	—
減債基金	—	—	—
基金借入金償還金	—	—	—
財務活動収支差額	—	—	—
収支差額合計	▲ 639	▲ 717	78
一般財源等配分調整額	639	717	▲ 78
一般会計からの繰入金	—	—	—
一般会計への繰出金	—	—	—
前年度からの繰越金	—	—	—
形式収支	—	—	—
歳入歳出外現金受入額	—	—	—
歳入歳出外現金払出額	—	—	—
再計	—	—	—

純資産変動計算書

(単位：百万円)

区 分	開始残高 相 当	収支差額	内部取引	一般財源等 配分調整額	一般会計から の繰入金	一般会計への 繰出金	合 計
前期末残高	19,145	1,925	2,642	9,391	-	-	33,103
当期変動額	-	▲ 710	484	639	-	-	413
当期末残高	19,145	1,215	3,126	10,030	-	-	33,516

純資産変動分析表

(単位：百万円)

区 分	純資産増加	純資産減少	増加－減少	残 高	主な増減要因
前期末純資産残高				33,103	
【当期増減内容】					
I 固定資産のうち負債を伴わない額の増減					
①事業用資産(建設仮勘定を含む)					
②インフラ資産(建設仮勘定を含む)					
③その他	413				長期貸付金の減 -71 地方債の償還等により +484
小 計	413		413		
II 資産の裏付けのない固定負債の増減					
①特別債					
②基金借入金					
③長期性債務(退職手当引当金等)	0				
小 計	0		0		
III その他の増減					
①その他の資産(負債を伴わないもの)					
②その他の負債(資産を伴わないもの)		0			
小 計		0	▲ 0		
I～IIIの増減合計	413	0	413		
当期末純資産残高				33,516	

注記（事業別財務諸表：大阪府育英会事業）

1. 偶発債務

（1）債務保証または損失補償に係る債務負担行為のうち、履行すべき額が未確定なもの

主なもの

事項	期間	支出予定額
平成 22 年度大阪府育英会事業損失補償 【一般会計・教育庁・大阪府育英会事業】	令和元年度 ～ 令和 9 年度	12 億 24 百万円の借入金の元金 及び利子並びに清算金
平成 23 年度大阪府育英会事業損失補償 【一般会計・教育庁・大阪府育英会事業】	令和元年度 ～ 令和 10 年度	5 億 15 百万円の借入金の元金及 び利子並びに清算金
平成 28 年度大阪府育英会事業損失補償 【一般会計・教育庁・大阪府育英会事業】	令和元年度 ～ 令和 6 年度	98 億円の借入金の元金及び利子 並びに清算金
大阪府育英会奨学金事業にかかる資金借入に対する損 失補償 【一般会計・教育庁・大阪府育英会事業】	令和元年度 ～ 令和 3 年度	324 億 82 百万円の借入金の元金 及び利子並びに清算金

事業類型：財政融資型 部 局：教育庁
事業名：大阪府育英会事業

2. 追加情報

(1) 利子補給等に係る債務負担行為の翌年度以降の支出予定額

主なもの

事項	期間	支出予定額
大阪府育英会大学等就学支援利子補給事業費補助金 【一般会計・教育庁・大阪府育英会事業】	令和元年度 ～ 令和23年度	1百万円

(2) その他財務諸表の内容を理解するために必要と認められる事項

事業の概要

教育の機会均等を図るため、向学心に富みながら経済的理由により修学が困難な高校生等に対する奨学金の貸付事業等を行う（公財）大阪府育英会に対して、事業に必要な資金の貸付や同会の運営に要する経費の補助を行っています。

(11)私学振興事業 (目) 私学振興費

事業の概要

私立学校の自主性を重んじ、公共性を高めることによって、その経営の健全性を高めるなど、教育条件の維持向上を図っている。また、教育の機会均等に寄与するため、全ての意志ある生徒が安心して勉学に打ち込めるよう、教育に係る経済的負担の軽減を図っている。

(単位：円)

	金額	財 源 内 訳			
		国 庫	起 債	附帯歳入	一般歳入
予 算 現 額	95,297,910,000	25,775,881,000	0	26,555,000	69,495,474,000
決 算 額	94,313,355,344	25,533,322,966	0	30,086,591	68,749,945,787

事業の成果

■施策目標

- ①自らの希望や能力に応じて自由に学校選択できる機会を保障するとともに、多くの府民が入学を望む私立高校となるよう、公私の切磋琢磨による教育の質の向上に取り組む。
- ②平成30年度の私立学校の耐震化率90%以上となるよう支援に取り組む。
- ③産学連携の強化及び教員の資質向上等の推移により、専修学校の質保証・向上を促進する。
- ④私立幼稚園が安心して認定こども園に移行できる環境づくりを進める。

■施策成果

- ①私立高校の授業料無償化制度（私立高等学校等授業料支援補助金）の効果検証

(1) 公私比率

	平成28年度	平成29年度	平成30年度
公 立	66.9%	65.8%	65.5%
私 立	33.1%	34.2%	34.5%

(2) 中退率

	平成27年度	平成28年度	平成29年度
中退率	1.08%	1.05%	1.03%

(3) 生徒・保護者の満足度調査

	平成 28 年度	平成 29 年度	平成 30 年度
「無償化制度があったから私立を選択した」と回答した割合	90.5%	89.7%	87.2%
「期待どおり」と「どちらかといえば期待どおり」と回答した割合	87.2%	85.8%	85.8%

②私立学校の耐震化を促進するため、11 法人に対して私立学校耐震化緊急対策事業費補助金を交付し、耐震化率は 90.3%となった。

私立学校の耐震化率等の推移

		平成 28 年度	平成 29 年度	平成 30 年度	
補助 実績	法人数	44 法人	18 法人	11 法人	
	棟数	耐震診断	19 棟	0 棟	0 棟
		耐震工事	62 棟	30 棟	19 棟
耐震 化率	目標	90.0%	90.0%	90.0%	
	実績	84.7%	87.6%	90.3%	

③より実践的な職業教育の質の確保に取り組む専修学校の専門課程を文部科学省が認定する「職業実践専門課程」の認定数は、前年度から 6 校・5 学科増加し、102 校・355 学科となった。

職業実践専門課程の認定数の推移

実 績	平成 28 年度		平成 29 年度		平成 30 年度	
	学校数	学科数	学校数	学科数	学校数	学科数
	94	324	96	350	102	355

④私立幼稚園から認定こども園への移行は、24 園（累計 168 園）となった。

私立幼稚園から認定こども園への新たな移行の推移

	平成 28 年度	平成 29 年度	平成 30 年度
目 標	前年比+90 園 (累計 188 園)	前年比+30 園 (累計 156 園)	前年比+20 園 (累計 164 園)
実 績	前年比+28 園 (累計 126 園)	前年比+18 園 (累計 144 園)	前年比+24 園 (累計 168 園)

■主な個別事業

(単位:円)

個別事業名称	予算現額	決算額	事業内容
1 私立高等学校等振興助成費	36,202,908,000	36,180,419,252	教育条件の維持向上、保護者負担の軽減及び経営の健全化を図り、私立学校の健全な発展に資するため、私立高等学校等に対し運営費を助成 【補助金実績（事務費等を除く）】 実績 186校 36,180,184千円（前年度184校 36,399,932千円）
2 私立高等学校等生徒授業料支援補助金	19,201,422,000	19,112,421,637	私立高等学校及び私立専修学校高等課程等に在学する生徒にかかる修学上の経済的負担の軽減を図り、進路選択時に自由な学校選択の機会を保障するため、中間所得層までを対象に授業料を支援 また、私立高等学校等の設置者が、生徒に対して行う授業料（施設整備費等を含む）の減免事業（家計急変）に対し助成 【補助金実績（事務費等を除く）】 実績 111法人 19,099,469千円（前年度109法人 19,698,031千円）
3 私立高等学校等就学支援事業費	15,782,492,000	15,671,905,860	高等学校等における教育に係る経済的負担の軽減を図り、もって教育の機会均等に寄与するために、国が給付する就学支援金を生徒に代わって受領する私立高等学校等の設置者に交付 【交付金実績（事務費等を除く）】 実績 117法人 15,501,116千円（前年度116法人 15,579,171千円）
4 私立幼稚園振興助成費	12,782,381,000	12,544,474,499	教育条件の維持向上、保護者負担の軽減及び経営の健全化を図り、私立幼稚園の健全な発展に資するため、私立幼稚園に対し運営費を助成 また、保護者や地域のニーズに対応するため、預かり保育に直接必要な経費に対し助成を行うとともに、障がい児の特別支援教育の充実を図るため、障がい児の保育に直接必要な経費に対し助成 【補助金実績（事務費等を除く）】 実績 249園 12,541,106千円（前年度271園 13,403,952千円）
5 施設型給付費等負担金	5,988,798,000	5,809,748,939	「子ども・子育て支援法」の規定に基づき、市町村の確認を受けた特定教育・保育施設・地域型保育事業者に対し、市町村が支弁する施設型給付費及び地域型保育給付の支給に要する費用の一部を負担 【補助金実績（事務費等を除く）】 実績 43市町村 5,809,749千円（前年度43市町村 4,851,427千円）

<p>6 私立専修学校等振興助成費</p>	<p>1,297,727,000</p>	<p>1,235,709,000</p>	<p>教育条件の維持向上、修学上の経済的負担の軽減及び経営の健全化を図り、私立専修学校及び私立外国人学校の健全な発達に資するため、運営費等を助成 【補助金実績（事務費等を除く）】 ・私立専修学校高等課程経常費補助金 実績 17校 1,175,464千円（前年度15校 1,008,249千円） ・私立外国人学校振興補助金 実績 4校 60,137千円（前年度4校 58,905千円）</p>
<p>7 認定こども園整備事業費補助金</p>	<p>1,459,859,000</p>	<p>1,278,707,000</p>	<p>私立幼稚園の認定こども園への移行を促進するため、保育サービス等の充実にかかる「安心こども基金」等を財源として施設整備費等を助成 【補助金実績（事務費等を除く）】 実績 31法人 1,267,796千円（前年度32法人 1,433,110千円） ※翌年度繰越額 3,674,000円</p>
<p>8 私立高校生等奨学給付金事業費</p>	<p>1,548,705,000</p>	<p>1,528,326,191</p>	<p>全ての意志ある生徒が安心して教育を受けられるよう、授業料以外の教育費負担を軽減するため、低所得世帯の保護者等に奨学のための給付金を支給</p>
<p>9 私立学校教職員退職金給付事業費補助金</p>	<p>451,636,000</p>	<p>451,636,000</p>	<p>私立学校に優秀な教職員を確保し、その定着を図るため公益財団法人大阪府私学総連合会の退職金給付及び給付積立金事業に対し助成 【補助金実績】 実績 451,636千円（前年度447,137千円）</p>
<p>10 私立学校耐震化緊急対策事業費補助金</p>	<p>224,137,000</p>	<p>196,020,000</p>	<p>私立学校施設の耐震化の現状及び重要性を踏まえ、集中取組み期間を平成30年度まで延長し、私立学校の耐震化を支援 【補助金実績】 実績 14校（園）196,020千円（前年度19校（園）96,048千円）</p>
<p>11 私立高等学校等教育振興補助金</p>	<p>53,690,000</p>	<p>53,525,000</p>	<p>私立高等学校等が、独自の建学の精神に基づき行っている教育の振興を図るとともに、社会の変化に対応した教育の改革に資するための経費の助成 【補助金実績（事務費等を除く）】 実績 163校 53,525千円（前年度163校 53,372千円）</p>

12 私立中学校等修学支援実証事業費補助金	110,500,000	109,308,000	私立小中学校等に在学する低所得世帯に属する生徒の教育にかかる経済的負担の軽減を図るため、受給権者たる保護者等に代わって受領する私立小中学校等の設置者に交付
13 教育支援体制整備事業費補助金	89,793,000	82,947,000	文部科学省の「教育支援体制整備事業費交付金」を財源として、私立幼稚園の認定こども園への移行準備及び園務改善のための ICT 化を支援 【補助金実績（事務費等を除く）】 実績 36 法人 21,391 千円（前年度 46 法人 25,183 千円）

貸借対照表 (平成31年3月31日現在)

(単位：百万円)

科 目	平成30年度 (A)	平成29年度 (B)	差 (A-B)	科 目	平成30年度 (A)	平成29年度 (B)	差 (A-B)
資産の部				負債の部			
I 流動資産	16	22	▲ 6	I 流動負債	24	24	0
現金預金	—	—	—	地方債	—	—	—
歳計現金等	—	—	—	短期借入金	—	—	—
歳入歳出外現金	—	—	—	他会計借入金	—	—	—
未収金	22	22	0	その他短期借入金	—	—	—
税未収金	—	—	—	賞与等引当金	24	24	0
その他未収金	22	22	0	未払金	—	—	—
不納欠損引当金	▲ 6	—	▲ 6	支払保証債務	—	—	—
基金	—	—	—	その他未払金	—	—	—
財政調整基金	—	—	—	還付未済金	—	—	—
減債基金	—	—	—	リース債務	—	—	—
短期貸付金	—	—	—	その他流動負債	—	—	—
貸倒引当金	—	—	—	II 固定負債	280	286	▲ 6
その他流動資産	—	—	—	地方債	—	—	—
II 固定資産	—	—	—	長期借入金	—	—	—
事業用資産	—	—	—	他会計借入金	—	—	—
有形固定資産	—	—	—	その他長期借入金	—	—	—
土地	—	—	—	退職手当引当金	280	286	▲ 6
建物	—	—	—	その他引当金	—	—	—
工作物	—	—	—	リース債務	—	—	—
立木竹	—	—	—	その他固定負債	—	—	—
船舶	—	—	—	負債の部合計	304	310	▲ 6
浮標等	—	—	—				
航空機	—	—	—	純資産の部			
無形固定資産	—	—	—	純資産	▲ 288	▲ 288	0
地上権	—	—	—	(うち当期純資産増減額)	0	▲ 23	24
特許権等	—	—	—				
I 有形固定資産	—	—	—				
土地	—	—	—				
建物	—	—	—				
工作物	—	—	—				
無形固定資産	—	—	—				
地上権	—	—	—				
特許権等	—	—	—				
重要物品	—	—	—				
図書	—	—	—				
リース資産	—	—	—				
ソフトウェア	—	—	—				
建設仮勘定	—	—	—				
投資その他の資産	—	—	—				
出資金	—	—	—				
法人等出資金	—	—	—				
公営企業会計出資金	—	—	—				
長期貸付金	—	—	—				
貸倒引当金	—	—	—				
基金	—	—	—				
減債基金	—	—	—				
減債基金借入金	—	—	—				
その他の基金	—	—	—				
その他の基金借入金	—	—	—				
その他債権	—	—	—				
資産の部合計	16	22	▲ 6	純資産の部合計	▲ 288	▲ 288	0
				負債及び純資産の部合計	16	22	▲ 6

行政コスト計算書 (自平成30年4月1日・至平成31年3月31日) (単位: 百万円)

科 目	平成30年度 (A)	平成29年度 (B)	差 (A-B)
通常収支の部			
I 行政収支の部			
1 行政収入	17,686	25,676	▲ 7,990
地方税	—	—	—
地方譲与税	—	—	—
市町村たばこ税府交付金	—	—	—
地方特例交付金	—	—	—
地方交付税	—	—	—
交通安全対策特別交付金	—	—	—
国民健康保険関係交付金	—	—	—
分担金及び負担金(行政費用充当)	—	—	—
使用料及び手数料	—	—	—
国庫支出金(行政費用充当)	17,656	25,519	▲ 7,863
財産収入	—	—	—
寄附金	—	—	—
繰入金	—	—	—
特別会計繰入金	—	—	—
公営企業会計繰入金	—	—	—
税諸収入	—	—	—
事業収入(特別会計)	—	—	—
その他行政収入	30	157	▲ 127
2 行政費用	94,666	95,591	▲ 925
税連動費用	—	—	—
給与関係費	318	312	6
物件費	61	60	1
維持補修費	—	—	—
社会保障扶助費	1,485	1,490	▲ 5
負担金・補助金・交付金等	92,756	93,576	▲ 820
国直轄事業負担金	—	—	—
繰出金	—	—	—
減価償却費	—	—	—
債務保証費	—	—	—
不納欠損引当金繰入額	6	—	6
貸倒引当金繰入額	—	—	—
賞与等引当金繰入額	24	24	0
退職手当引当金繰入額	17	56	▲ 38
その他引当金繰入額	—	—	—
その他行政費用	—	74	▲ 74
行政収支差額	▲ 76,980	▲ 69,916	▲ 7,065

科 目	平成30年度 (A)	平成29年度 (B)	差 (A-B)
II 金融収支の部			
1 金融収入	—	—	—
受取利息及び配当金	—	—	—
2 金融費用	—	—	—
地方債利息・手数料	—	—	—
地方債発行差金	—	—	—
他会計借入金利息等	—	—	—
金融収支差額	—	—	—
通常収支差額	▲ 76,980	▲ 69,916	▲ 7,065
特別収支の部			
1 特別収入	1,318	92	1,227
分担金及び負担金(公共施設等整備)	—	—	—
分担金及び負担金(災害復旧費)	—	—	—
国庫支出金(公共施設等整備)	1,318	92	1,227
国庫支出金(災害復旧費)	—	—	—
固定資産売却益	—	—	—
過年度修正益	—	—	—
その他特別収入	—	—	—
2 特別費用	—	0	▲ 0
固定資産売却損	—	—	—
固定資産除却損	—	—	—
災害復旧費	—	—	—
過年度修正損	—	0	▲ 0
その他特別費用	—	—	—
特別収支差額	1,318	92	1,227
当期収支差額	▲ 75,662	▲ 69,824	▲ 5,838
一般財源等配分調整額	75,662	69,365	6,297
一般会計からの繰入金	—	—	—
一般会計への繰出金	—	—	—
再計	0	▲ 459	459

事業類型：助成・啓発・指導・公権力型 部 局：教育庁
事業名：私学振興事業

キャッシュ・フロー計算書 (自平成30年4月1日・至平成31年3月31日) (単位:百万円)

科 目	平成30年度 (A)	平成29年度 (B)	差 (A-B)
I 行政サービス活動			
行政収入	17,686	25,580	▲ 7,894
地方税	—	—	—
地方譲与税	—	—	—
市町村たばこ税府交付金	—	—	—
地方特例交付金	—	—	—
地方交付税	—	—	—
交通安全対策特別交付金	—	—	—
国民健康保険関係交付金	—	—	—
分担金及び負担金 (行政支出充当)	—	—	—
使用料及び手数料	—	—	—
国庫支出金(行政支出充当)	17,656	25,519	▲ 7,863
財産収入	—	—	—
寄附金	—	—	—
繰入金	—	—	—
特別会計繰入金	—	—	—
公営企業会計繰入金	—	—	—
税諸収入	—	—	—
事業収入(特別会計)	—	—	—
その他行政収入	30	61	▲ 31
行政支出	94,667	95,472	▲ 805
税連動支出	—	—	—
給与関係費	365	346	18
物件費	61	60	1
維持補修費	—	—	—
社会保障扶助費	1,485	1,490	▲ 5
負担金・補助金・交付金等	92,756	93,576	▲ 820
国直轄事業負担金	—	—	—
繰出金	—	—	—
金融収入	—	—	—
受取利息及び配当金	—	—	—
金融支出	—	—	—
地方債利息・手数料	—	—	—
他会計借入金利息等	—	—	—
特別収入	—	—	—
分担金及び負担金(災害復旧費)	—	—	—
国庫支出金(災害復旧費)	—	—	—
その他特別収入	—	—	—
特別支出	—	—	—
災害復旧費	—	—	—
その他特別支出	—	—	—
行政サービス活動収支差額	▲ 76,981	▲ 69,892	▲ 7,089

科 目	平成30年度 (A)	平成29年度 (B)	差 (A-B)
II 投資活動			
投資活動収入	1,318	527	791
分担金及び負担金 (公共施設等整備)	—	—	—
国庫支出金(公共施設等整備)	1,318	92	1,227
財産収入	—	—	—
基金繰入金(取崩額)	—	436	▲ 436
財政調整基金	—	—	—
その他の基金	—	436	▲ 436
貸付元金回収収入	—	—	—
保証金等返還収入	—	—	—
その他投資活動収入	—	—	—
投資活動支出	—	—	—
公共施設等整備支出	—	—	—
基金積立金	—	—	—
財政調整基金	—	—	—
その他の基金	—	—	—
出資金	—	—	—
貸付金	—	—	—
保証金等支出	—	—	—
投資活動収支差額	1,318	527	791
行政活動キャッシュ・フロー収支差額	▲ 75,662	▲ 69,365	▲ 6,297
III 財務活動			
財務活動収入	—	—	—
地方債	—	—	—
他会計借入金等	—	—	—
基金繰入金(取崩額)	—	—	—
減債基金	—	—	—
基金借入金	—	—	—
その他財務活動収入	—	—	—
財務活動支出	—	—	—
地方債償還金	—	—	—
他会計借入金等償還金	—	—	—
ファイナンス・リース債務返済支出	—	—	—
基金積立金	—	—	—
減債基金	—	—	—
基金借入金償還金	—	—	—
財務活動収支差額	—	—	—
収支差額合計	▲ 75,662	▲ 69,365	▲ 6,297
一般財源等配分調整額	75,662	69,365	6,297
一般会計からの繰入金	—	—	—
一般会計への繰出金	—	—	—
前年度からの繰越金	—	—	—
形式収支	—	—	—
歳入歳出外現金受入額	—	—	—
歳入歳出外現金払出額	—	—	—
再計	—	—	—

純資産変動計算書

(単位:百万円)

区 分	開始残高 相 当	収支差額	内部取引	一般財源等 配分調整額	一般会計から の繰入金	一般会計への 繰出金	合 計
前期末残高	8,043	▲ 455,106	1,057	445,718	—	—	▲ 288
当期変動額	—	▲ 75,662	—	75,662	—	—	0
当期末残高	8,043	▲ 530,768	1,057	521,380	—	—	▲ 288

純資産変動分析表

(単位:百万円)

区 分	純資産増加	純資産減少	増加－減少	残 高	主な増減要因
前期末純資産残高				▲ 288	
【当期増減内容】					
I 固定資産のうち負債を伴わない額の増減					
①事業用資産(建設仮勘定を含む)					
②インフラ資産(建設仮勘定を含む)					
③その他					
小 計			—		
II 資産の裏付けのない固定負債の増減					
①特別債					
②基金借入金					
③長期性債務(退職手当引当金等)	6				
小 計	6		6		
III その他の増減					
①その他の資産(負債を伴わないもの)		6			
②その他の負債(資産を伴わないもの)		0			
小 計		6	▲ 6		
I～IIIの増減合計	6	6	0		
当期末純資産残高				▲ 288	

事業類型：助成・啓発・指導・公権力型 部 局：教育庁
事業名：私学振興事業

注記（事業別財務諸表：私学振興事業）

1. 追加情報

（1）その他財務諸表の内容を理解するために必要と認められる事項

事業の概要

私立学校の自主性を重んじ、公共性を高めることによって、その経営の健全性を高めるなど、教育条件の維持向上を図っています。また、教育の機会均等に寄与するため、全ての意志ある生徒が安心して勉学に打ち込めるよう、教育に係る経済的負担の軽減を図っています。

○事業別財務諸表（その他）

(12)教育委員会運営事業 (目) 教育委員会費

事業の概要

教育委員会の運営のため教育委員の報酬、費用弁償及び委員会会議の運営並びに对外折衝経費の支出を行う。

(単位：円)

	金額	財 源 内 訳			
		国 庫	起 債	附帯歳入	一般歳入
予 算 現 額	10,503,000	0	0	0	10,503,000
決 算 額	6,765,830	0	0	0	6,765,830

■主な個別事業

(単位：円)

個別事業名称	予算現額	決算額	事 業 内 容
1 委員報酬	9,240,000	5,841,000	教育委員の報酬、費用弁償及び委員会会議の運営並びに对外折衝等に要した経費

貸借対照表 (平成31年3月31日現在)

(単位：百万円)

科 目	平成30年度 (A)	平成29年度 (B)	差 (A-B)	科 目	平成30年度 (A)	平成29年度 (B)	差 (A-B)
資産の部				負債の部			
I 流動資産	—	—	—	I 流動負債	0	0	0
現金預金	—	—	—	地方債	—	—	—
歳計現金等	—	—	—	短期借入金	—	—	—
歳入歳出外現金	—	—	—	他会計借入金	—	—	—
未収金	—	—	—	その他短期借入金	—	—	—
税未収金	—	—	—	賞与等引当金	0	0	0
その他未収金	—	—	—	未払金	—	—	—
不納欠損引当金	—	—	—	支払保証債務	—	—	—
基金	—	—	—	その他未払金	—	—	—
財政調整基金	—	—	—	還付未済金	—	—	—
減債基金	—	—	—	リース債務	—	—	—
短期貸付金	—	—	—	その他流動負債	—	—	—
貸倒引当金	—	—	—	II 固定負債	2	2	▲0
その他流動資産	—	—	—	地方債	—	—	—
II 固定資産	—	—	—	長期借入金	—	—	—
事業用資産	—	—	—	他会計借入金	—	—	—
有形固定資産	—	—	—	その他長期借入金	—	—	—
土地	—	—	—	退職手当引当金	2	2	▲0
建物	—	—	—	その他引当金	—	—	—
工作物	—	—	—	リース債務	—	—	—
立木竹	—	—	—	その他固定負債	—	—	—
船舶	—	—	—	負債の部合計	2	2	▲0
浮標等	—	—	—				
航空機	—	—	—	純資産の部			
無形固定資産	—	—	—	純資産	▲2	▲2	0
地上権	—	—	—	(うち当期純資産増減額)	0	0	▲0
特許権等	—	—	—				
インフラ資産	—	—	—				
有形固定資産	—	—	—				
土地	—	—	—				
建物	—	—	—				
工作物	—	—	—				
無形固定資産	—	—	—				
地上権	—	—	—				
特許権等	—	—	—				
重要物品	—	—	—				
図書	—	—	—				
リース資産	—	—	—				
ソフトウェア	—	—	—				
建設仮勘定	—	—	—				
投資その他の資産	—	—	—				
出資金	—	—	—				
法人等出資金	—	—	—				
公営企業会計出資金	—	—	—				
長期貸付金	—	—	—				
貸倒引当金	—	—	—				
基金	—	—	—				
減債基金	—	—	—				
減債基金借入金	—	—	—				
その他の基金	—	—	—				
その他基金借入金	—	—	—				
その他債権	—	—	—				
資産の部合計	—	—	—	純資産の部合計	▲2	▲2	0
				負債及び純資産の部合計	—	—	—

事業類型：行政組織管理型 部 局：教育庁
事業名：教育委員会運営事業

行政コスト計算書 (自平成30年4月1日・至平成31年3月31日) (単位：百万円)

科 目	平成30年度 (A)	平成29年度 (B)	差 (A-B)
通常収支の部			
I 行政収支の部			
1 行政収入	—	—	—
地方税	—	—	—
地方譲与税	—	—	—
市町村たばこ税府交付金	—	—	—
地方特例交付金	—	—	—
地方交付税	—	—	—
交通安全対策特別交付金	—	—	—
国民健康保険関係交付金	—	—	—
分担金及び負担金(行政費用充当)	—	—	—
使用料及び手数料	—	—	—
国庫支出金(行政費用充当)	—	—	—
財産収入	—	—	—
寄附金	—	—	—
繰入金	—	—	—
特別会計繰入金	—	—	—
公営企業会計繰入金	—	—	—
税諸収入	—	—	—
事業収入(特別会計)	—	—	—
その他行政収入	—	—	—
2 行政費用	9	9	▲ 0
税連動費用	—	—	—
給与関係費	8	8	▲ 0
物件費	1	1	0
維持補修費	—	—	—
社会保障扶助費	—	—	—
負担金・補助金・交付金等	—	—	—
国直轄事業負担金	—	—	—
繰出金	—	—	—
減価償却費	—	—	—
債務保証費	—	—	—
不納欠損引当金繰入額	—	—	—
貸倒引当金繰入額	—	—	—
賞与等引当金繰入額	0	0	0
退職手当引当金繰入額	0	0	0
その他引当金繰入額	—	—	—
その他行政費用	—	—	—
行政収支差額	▲ 9	▲ 9	0

科 目	平成30年度 (A)	平成29年度 (B)	差 (A-B)
II 金融収支の部			
1 金融収入	—	—	—
受取利息及び配当金	—	—	—
2 金融費用	—	—	—
地方債利息・手数料	—	—	—
地方債発行差金	—	—	—
他会計借入金利息等	—	—	—
金融収支差額	—	—	—
通常収支差額	▲ 9	▲ 9	0
特別収支の部			
1 特別収入	—	—	—
分担金及び負担金(公共施設等整備)	—	—	—
分担金及び負担金(災害復旧費)	—	—	—
国庫支出金(公共施設等整備)	—	—	—
国庫支出金(災害復旧費)	—	—	—
固定資産売却益	—	—	—
過年度修正益	—	—	—
その他特別収入	—	—	—
2 特別費用	—	—	—
固定資産売却損	—	—	—
固定資産除却損	—	—	—
災害復旧費	—	—	—
過年度修正損	—	—	—
その他特別費用	—	—	—
特別収支差額	—	—	—
当期収支差額	▲ 9	▲ 9	0
一般財源等配分調整額	9	9	▲ 0
一般会計からの繰入金	—	—	—
一般会計への繰出金	—	—	—
再計	0	0	▲ 0

キャッシュ・フロー計算書 (自平成30年4月1日・至平成31年3月31日) (単位:百万円)

科 目	平成30年度 (A)	平成29年度 (B)	差 (A-B)
I 行政サービス活動			
行政収入	—	—	—
地方税	—	—	—
地方譲与税	—	—	—
市町村たばこ税府交付金	—	—	—
地方特例交付金	—	—	—
地方交付税	—	—	—
交通安全対策特別交付金	—	—	—
国民健康保険関係交付金	—	—	—
分担金及び負担金 (行政支出充当)	—	—	—
使用料及び手数料	—	—	—
国庫支出金(行政支出充当)	—	—	—
財産収入	—	—	—
寄附金	—	—	—
繰入金	—	—	—
特別会計繰入金	—	—	—
公営企業会計繰入金	—	—	—
税諸収入	—	—	—
事業収入(特別会計)	—	—	—
その他行政収入	—	—	—
行政支出	9	9	▲ 0
税連動支出	—	—	—
給与関係費	8	8	▲ 0
物件費	1	1	0
維持補修費	—	—	—
社会保障扶助費	—	—	—
負担金・補助金・交付金等	—	—	—
国直轄事業負担金	—	—	—
繰出金	—	—	—
金融収入	—	—	—
受取利息及び配当金	—	—	—
金融支出	—	—	—
地方債利息・手数料	—	—	—
他会計借入金利息等	—	—	—
特別収入	—	—	—
分担金及び負担金(災害復旧費)	—	—	—
国庫支出金(災害復旧費)	—	—	—
その他特別収入	—	—	—
特別支出	—	—	—
災害復旧費	—	—	—
その他特別支出	—	—	—
行政サービス活動収支差額	▲ 9	▲ 9	0

科 目	平成30年度 (A)	平成29年度 (B)	差 (A-B)
II 投資活動			
投資活動収入	—	—	—
分担金及び負担金 (公共施設等整備)	—	—	—
国庫支出金(公共施設等整備)	—	—	—
財産収入	—	—	—
基金繰入金(取崩額)	—	—	—
財政調整基金	—	—	—
その他の基金	—	—	—
貸付元金回収収入	—	—	—
保証金等返還収入	—	—	—
その他投資活動収入	—	—	—
投資活動支出	—	—	—
公共施設等整備支出	—	—	—
基金積立金	—	—	—
財政調整基金	—	—	—
その他の基金	—	—	—
出資金	—	—	—
貸付金	—	—	—
保証金等支出	—	—	—
投資活動収支差額	—	—	—
行政活動キャッシュ・フロー収支差額	▲ 9	▲ 9	0
III 財務活動			
財務活動収入	—	—	—
地方債	—	—	—
他会計借入金等	—	—	—
基金繰入金(取崩額)	—	—	—
減債基金	—	—	—
基金借入金	—	—	—
その他財務活動収入	—	—	—
財務活動支出	—	—	—
地方債償還金	—	—	—
他会計借入金等償還金	—	—	—
ファイナンス・リース債務返済支出	—	—	—
基金積立金	—	—	—
減債基金	—	—	—
基金借入金償還金	—	—	—
財務活動収支差額	—	—	—
収支差額合計	▲ 9	▲ 9	0
一般財源等配分調整額	9	9	▲ 0
一般会計からの繰入金	—	—	—
一般会計への繰出金	—	—	—
前年度からの繰越金	—	—	—
形式収支	—	—	—
歳入歳出外現金受入額	—	—	—
歳入歳出外現金払出額	—	—	—
再計	—	—	—

純資産変動計算書

(単位:百万円)

区 分	開始残高 相 当	収支差額	内部取引	一般財源等 配分調整額	一般会計から の繰入金	一般会計への 繰出金	合 計
前期末残高	▲ 1	▲ 77	—	76	—	—	▲ 2
当期変動額	—	▲ 9	—	9	—	—	0
当期末残高	▲ 1	▲ 86	—	85	—	—	▲ 2

純資産変動分析表

(単位:百万円)

区 分	純資産増加	純資産減少	増加－減少	残 高	主な増減要因
前期末純資産残高				▲ 2	
【当期増減内容】					
I 固定資産のうち負債を伴わない額の増減					
①事業用資産(建設仮勘定を含む)					
②インフラ資産(建設仮勘定を含む)					
③その他					
小 計			—		
II 資産の裏付けのない固定負債の増減					
①特別債					
②基金借入金					
③長期性債務(退職手当引当金等)	0				
小 計	0		0		
III その他の増減					
①その他の資産(負債を伴わないもの)					
②その他の負債(資産を伴わないもの)		0			
小 計		0	▲ 0		
I～IIIの増減合計	0	0	0		
当期末純資産残高				▲ 2	

注記（事業別財務諸表：教育委員会運営事業）

1. 追加情報

（1）その他財務諸表の内容を理解するために必要と認められる事項

事業の概要

教育委員会の運営のため教育委員の報酬、費用弁償及び委員会会議の運営並びに対外折衝経費の支出を行っています。

事業類型：行政組織管理型 部 局：教育庁
事業名：教育委員会運営事業

(13)教育総務事業 (目) 事務局費

事業の概要

教育庁全体の教育政策・広報・人事・予算等を円滑にすすめるため、運営に必要な経費の支出等を行う。

(単位：円)

	金額	財 源 内 訳			
		国 庫	起 債	附帯歳入	一般歳入
予 算 現 額	7,249,187,216	1,998,000	0	0	7,247,189,216
決 算 額	7,084,732,855	3,386,968	0	0	7,081,345,887

■主な個別事業

(単位：円)

個別事業名称	予算現額	決算額	事 業 内 容
1 教育庁職員費	6,566,220,000	6,547,318,627	教育庁の事務に従事する職員費
2 教育庁退職手当	387,762,000	312,822,374	教育庁職員に係る退職手当
3 非常勤職員費	181,686,000	144,675,374	非常勤嘱託員等の雇用に要する非常勤職員費

貸借対照表 (平成31年3月31日現在)

(単位：百万円)

科 目	平成30年度 (A)	平成29年度 (B)	差 (A-B)	科 目	平成30年度 (A)	平成29年度 (B)	差 (A-B)
資産の部				負債の部			
I 流動資産	—	—	—	I 流動負債	42	41	1
現金預金	—	—	—	地方債	—	—	—
歳計現金等	—	—	—	短期借入金	—	—	—
歳入歳出外現金	—	—	—	他会計借入金	—	—	—
未収金	—	—	—	その他短期借入金	—	—	—
税未収金	—	—	—	賞与等引当金	40	40	0
その他未収金	—	—	—	未払金	—	—	—
不納欠損引当金	—	—	—	支払保証債務	—	—	—
基金	—	—	—	その他未払金	—	—	—
財政調整基金	—	—	—	還付未済金	—	—	—
減債基金	—	—	—	リース債務	2	1	1
短期貸付金	—	—	—	その他流動負債	—	—	—
貸倒引当金	—	—	—	II 固定負債	445	486	▲ 41
その他流動資産	—	—	—	地方債	—	—	—
II 固定資産	62	63	▲ 1	長期借入金	—	—	—
事業用資産	—	—	—	他会計借入金	—	—	—
有形固定資産	—	—	—	その他長期借入金	—	—	—
土地	—	—	—	退職手当引当金	443	484	▲ 40
建物	—	—	—	その他引当金	—	—	—
工作物	—	—	—	リース債務	2	2	▲ 1
立木竹	—	—	—	その他固定負債	—	—	—
船舶	—	—	—	負債の部合計	487	527	▲ 40
浮標等	—	—	—	純資産の部			
航空機	—	—	—	純資産	▲ 425	▲ 464	40
無形固定資産	—	—	—	(うち当期純資産増減額)	40	▲ 87	127
地上権	—	—	—				
特許権等	—	—	—				
インフラ資産	—	—	—				
有形固定資産	—	—	—				
土地	—	—	—				
建物	—	—	—				
工作物	—	—	—				
無形固定資産	—	—	—				
地上権	—	—	—				
特許権等	—	—	—				
重要物品	—	—	—				
図書	—	—	—				
リース資産	2	3	▲ 1				
ソフトウェア	—	—	—				
建設仮勘定	—	—	—				
投資その他の資産	60	60	—				
出資金	60	60	—				
法人等出資金	60	60	—				
公営企業会計出資金	—	—	—				
長期貸付金	—	—	—				
貸倒引当金	—	—	—				
基金	—	—	—				
減債基金	—	—	—				
減債基金借入金	—	—	—				
その他の基金	—	—	—				
その他基金借入金	—	—	—				
その他債権	—	—	—				
資産の部合計	62	63	▲ 1	純資産の部合計	▲ 425	▲ 464	40
				負債及び純資産の部合計	62	63	▲ 1

事業類型：行政組織管理型 部 局：教育庁
事業名：教育総務事業

行政コスト計算書 (自平成30年4月1日・至平成31年3月31日) (単位：百万円)

科 目	平成30年度 (A)	平成29年度 (B)	差 (A-B)
通常収支の部			
I 行政収支の部			
1 行政収入	2	2	0
地方税	—	—	—
地方譲与税	—	—	—
市町村たばこ税府交付金	—	—	—
地方特例交付金	—	—	—
地方交付税	—	—	—
交通安全対策特別交付金	—	—	—
国民健康保険関係交付金	—	—	—
分担金及び負担金(行政費用充当)	—	—	—
使用料及び手数料	1	1	0
国庫支出金(行政費用充当)	0	—	0
財産収入	—	0	▲ 0
寄附金	0	—	0
繰入金	—	—	—
特別会計繰入金	—	—	—
公営企業会計繰入金	—	—	—
税諸収入	—	—	—
事業収入(特別会計)	—	—	—
その他行政収入	1	1	0
2 行政費用	727	762	▲ 35
税連動費用	—	—	—
給与関係費	608	579	29
物件費	66	19	47
維持補修費	—	2	▲ 2
社会保障扶助費	—	—	—
負担金・補助金・交付金等	14	18	▲ 3
国直轄事業負担金	—	—	—
繰出金	—	—	—
減価償却費	1	1	—
債務保証費	—	—	—
不納欠損引当金繰入額	—	—	—
貸倒引当金繰入額	—	—	—
賞与等引当金繰入額	40	40	0
退職手当引当金繰入額	▲ 3	103	▲ 106
その他引当金繰入額	—	—	—
その他行政費用	—	—	—
行政収支差額	▲ 725	▲ 760	35

科 目	平成30年度 (A)	平成29年度 (B)	差 (A-B)
II 金融収支の部			
1 金融収入	—	—	—
受取利息及び配当金	—	—	—
2 金融費用	—	—	—
地方債利息・手数料	—	—	—
地方債発行差金	—	—	—
他会計借入金利息等	—	—	—
金融収支差額	—	—	—
通常収支差額	▲ 725	▲ 760	35
特別収支の部			
1 特別収入	—	—	—
分担金及び負担金(公共施設等整備)	—	—	—
分担金及び負担金(災害復旧費)	—	—	—
国庫支出金(公共施設等整備)	—	—	—
国庫支出金(災害復旧費)	—	—	—
固定資産売却益	—	—	—
過年度修正益	—	—	—
その他特別収入	—	—	—
2 特別費用	—	—	—
固定資産売却損	—	—	—
固定資産除却損	—	—	—
災害復旧費	—	—	—
過年度修正損	—	—	—
その他特別費用	—	—	—
特別収支差額	—	—	—
当期収支差額	▲ 725	▲ 760	35
一般財源等配分調整額	764	673	92
一般会計からの繰入金	—	—	—
一般会計への繰出金	—	—	—
再計	40	▲ 87	127

キャッシュ・フロー計算書 (自平成30年4月1日・至平成31年3月31日) (単位:百万円)

科 目	平成30年度 (A)	平成29年度 (B)	差 (A-B)
I 行政サービス活動			
行政収入	2	2	0
地方税	—	—	—
地方譲与税	—	—	—
市町村たばこ税府交付金	—	—	—
地方特例交付金	—	—	—
地方交付税	—	—	—
交通安全対策特別交付金	—	—	—
国民健康保険関係交付金	—	—	—
分担金及び負担金 (行政支出充当)	—	—	—
使用料及び手数料	1	1	0
国庫支出金(行政支出充当)	0	—	0
財産収入	—	0	▲ 0
寄附金	0	—	0
繰入金	—	—	—
特別会計繰入金	—	—	—
公営企業会計繰入金	—	—	—
税諸収入	—	—	—
事業収入(特別会計)	—	—	—
その他行政収入	1	1	0
行政支出	767	674	93
税連動支出	—	—	—
給与関係費	686	635	51
物件費	66	19	47
維持補修費	—	2	▲ 2
社会保障扶助費	—	—	—
負担金・補助金・交付金等	14	18	▲ 3
国直轄事業負担金	—	—	—
繰出金	—	—	—
金融収入	—	—	—
受取利息及び配当金	—	—	—
金融支出	—	—	—
地方債利息・手数料	—	—	—
他会計借入金利息等	—	—	—
特別収入	—	—	—
分担金及び負担金(災害復旧費)	—	—	—
国庫支出金(災害復旧費)	—	—	—
その他特別収入	—	—	—
特別支出	—	—	—
災害復旧費	—	—	—
その他特別支出	—	—	—
行政サービス活動収支差額	▲ 764	▲ 672	▲ 92

科 目	平成30年度 (A)	平成29年度 (B)	差 (A-B)
II 投資活動			
投資活動収入	—	—	—
分担金及び負担金 (公共施設等整備)	—	—	—
国庫支出金(公共施設等整備)	—	—	—
財産収入	—	—	—
基金繰入金(取崩額)	—	—	—
財政調整基金	—	—	—
その他の基金	—	—	—
貸付元金回収収入	—	—	—
保証金等返還収入	—	—	—
その他投資活動収入	—	—	—
投資活動支出	—	—	—
公共施設等整備支出	—	—	—
基金積立金	—	—	—
財政調整基金	—	—	—
その他の基金	—	—	—
出資金	—	—	—
貸付金	—	—	—
保証金等支出	—	—	—
投資活動収支差額	—	—	—
行政活動キャッシュ・フロー収支差額	▲ 764	▲ 672	▲ 92
III 財務活動			
財務活動収入	—	—	—
地方債	—	—	—
他会計借入金等	—	—	—
基金繰入金(取崩額)	—	—	—
減債基金	—	—	—
基金借入金	—	—	—
その他財務活動収入	—	—	—
財務活動支出	0	1	▲ 1
地方債償還金	—	—	—
他会計借入金等償還金	—	—	—
ファイナンス・リース債務返済支出	0	1	▲ 1
基金積立金	—	—	—
減債基金	—	—	—
基金借入金償還金	—	—	—
財務活動収支差額	▲ 0	▲ 1	1
収支差額合計	▲ 764	▲ 673	▲ 92
一般財源等配分調整額	764	673	92
一般会計からの繰入金	—	—	—
一般会計への繰出金	—	—	—
前年度からの繰越金	—	—	—
形式収支	—	—	—
歳入歳出外現金受入額	—	—	—
歳入歳出外現金払出額	—	—	—
再計	—	—	—

純資産変動計算書

(単位:百万円)

区 分	開始残高 相 当	収支差額	内部取引	一般財源等 配分調整額	一般会計から の繰入金	一般会計への 繰出金	合 計
前期末残高	▲ 530	▲ 4,347	▲ 13	4,425	—	—	▲ 464
当期変動額	—	▲ 725	—	764	—	—	40
当期末残高	▲ 530	▲ 5,072	▲ 13	5,190	—	—	▲ 425

純資産変動分析表

(単位:百万円)

区 分	純資産増加	純資産減少	増加－減少	残 高	主な増減要因
前期末純資産残高				▲ 464	
【当期増減内容】					
I 固定資産のうち負債を伴わない額の増減					
①事業用資産(建設仮勘定を含む)					
②インフラ資産(建設仮勘定を含む)					
③その他		1			
小 計		1	▲ 1		
II 資産の裏付けのない固定負債の増減					
①特別債					
②基金借入金					
③長期性債務(退職手当引当金等)	41				
小 計	41		41		
III その他の増減					
①その他の資産(負債を伴わないもの)					
②その他の負債(資産を伴わないもの)		1			
小 計		1	▲ 1		
I～IIIの増減合計	41	2	40		
当期末純資産残高				▲ 425	

固定資産附属明細表 (教育総務事業)

【教育庁】

固定資産 (有形)

(単位: 百万円)

区 分	前期末 取得原価 ①	当期増加額 ②	当期減少額 ③	当期末 取得原価 ④=①+②-③	当期末減価 償却累計額 (減損を含む) ⑤	当期償却額 (減損を含む) ⑥	当期末残高 ④-⑤
事業用資産	—	—	—	—	—	—	—
土地	—	—	—	—	—	—	—
建物	—	—	—	—	—	—	—
工作物	—	—	—	—	—	—	—
立木竹	—	—	—	—	—	—	—
船舶	—	—	—	—	—	—	—
浮標等	—	—	—	—	—	—	—
航空機	—	—	—	—	—	—	—
インフラ資産	—	—	—	—	—	—	—
土地	—	—	—	—	—	—	—
建物	—	—	—	—	—	—	—
工作物	—	—	—	—	—	—	—
重要物品	—	—	—	—	—	—	—
図書	—	—	—	—	—	—	—
リース資産	5	—	—	5	3	1	2
ソフトウェア	—	—	—	—	—	—	—
建設仮勘定	—	—	—	—	—	—	—
合 計	5	—	—	5	3	1	2

固定資産 (無形)

(単位: 百万円)

区 分	前期末残高 ①	当期増加額 ②	当期減少額 ③	当期償却額 ④	当期末残高 ①+②-③
事業用資産	—	—	—	—	—
地上権	—	—	—	—	—
特許権等	—	—	—	—	—
インフラ資産	—	—	—	—	—
地上権	—	—	—	—	—
特許権等	—	—	—	—	—
合 計	—	—	—	—	—

事業類型: 行政組織管理型 部 局: 教育庁
事業名: 教育総務事業

注記（事業別財務諸表：教育総務事業）

1. 追加情報

（1）その他財務諸表の内容を理解するために必要と認められる事項

事業の概要

教育庁全体の教育政策・広報・人事・予算等を円滑にすすめるため、運営に必要な経費の支出等を行っています。

(14)学校総務サービスセンター事業 (目) 事務局費

事業の概要

府立学校の総務事務の効率化を図るため人事給与・財務会計・物品調達等の総務関連事務に関するコンピュータシステム等の運営及び市町村立学校の府費負担教職員の給与・旅費報告事務に関するコンピュータシステム等の運営などを行う。

(単位：円)

	金額	財 源 内 訳			
		国 庫	起 債	附帯歳入	一般歳入
予 算 現 額	126,003,000	0	0	0	126,003,000
決 算 額	122,716,687	0	0	0	122,716,687

■主な個別事業

(単位：円)

個別事業名称	予算現額	決算額	事 業 内 容
1 基幹系業務システム総合整備事業費	111,334,000	109,740,084	府費負担教職員の給与・旅費支給等の事務処理の効率化を図るため府教育庁と市町村教育委員会及び市町村立学校を結ぶ事務ネットワークシステムの整備・運営に要した経費

貸借対照表 (平成31年3月31日現在)

(単位：百万円)

科 目	平成30年度 (A)	平成29年度 (B)	差 (A-B)	科 目	平成30年度 (A)	平成29年度 (B)	差 (A-B)
資産の部				負債の部			
I 流動資産	0	0	▲ 0	I 流動負債	54	55	▲ 1
現金預金	—	—	—	地方債	—	—	—
歳計現金等	—	—	—	短期借入金	—	—	—
歳入歳出外現金	—	—	—	他会計借入金	—	—	—
未収金	0	0	▲ 0	その他短期借入金	—	—	—
税未収金	—	—	—	賞与等引当金	5	5	0
その他未収金	0	0	▲ 0	未払金	—	—	—
不納欠損引当金	—	—	—	支払保証債務	—	—	—
基金	—	—	—	その他未払金	—	—	—
財政調整基金	—	—	—	還付未済金	—	—	—
減債基金	—	—	—	リース債務	49	50	▲ 1
短期貸付金	—	—	—	その他流動負債	—	—	—
貸倒引当金	—	—	—	II 固定負債	192	243	▲ 51
その他流動資産	—	—	—	地方債	—	—	—
II 固定資産	182	232	▲ 50	長期借入金	—	—	—
事業用資産	—	—	—	他会計借入金	—	—	—
有形固定資産	—	—	—	その他長期借入金	—	—	—
土地	—	—	—	退職手当引当金	60	61	▲ 1
建物	—	—	—	その他引当金	—	—	—
工作物	—	—	—	リース債務	133	182	▲ 50
立木竹	—	—	—	その他固定負債	—	—	—
船舶	—	—	—	負債の部合計	246	298	▲ 52
浮標等	—	—	—	純資産の部			
航空機	—	—	—	純資産	▲ 64	▲ 66	2
無形固定資産	—	—	—	(うち当期純資産増減額)	2	1	1
地上権	—	—	—				
特許権等	—	—	—				
I 有形固定資産	—	—	—				
土地	—	—	—				
建物	—	—	—				
工作物	—	—	—				
無形固定資産	—	—	—				
地上権	—	—	—				
特許権等	—	—	—				
重要物品	—	—	—				
図書	—	—	—				
リース資産	182	232	▲ 50				
ソフトウェア	—	—	—				
建設仮勘定	—	—	—				
投資その他の資産	—	—	—				
出資金	—	—	—				
法人等出資金	—	—	—				
公営企業会計出資金	—	—	—				
長期貸付金	—	—	—				
貸倒引当金	—	—	—				
基金	—	—	—				
減債基金	—	—	—				
減債基金借入金	—	—	—				
その他の基金	—	—	—				
その他の基金借入金	—	—	—				
その他債権	—	—	—				
資産の部合計	182	232	▲ 50	純資産の部合計	▲ 64	▲ 66	2
				負債及び純資産の部合計	182	232	▲ 50

行政コスト計算書 (自平成30年4月1日・至平成31年3月31日) (単位:百万円)

科 目	平成30年度 (A)	平成29年度 (B)	差 (A-B)
通常収支の部			
I 行政収支の部			
1 行政収入	2	7	▲ 5
地方税	—	—	—
地方譲与税	—	—	—
市町村たばこ税府交付金	—	—	—
地方特例交付金	—	—	—
地方交付税	—	—	—
交通安全対策特別交付金	—	—	—
国民健康保険関係交付金	—	—	—
分担金及び負担金(行政費用充当)	—	—	—
使用料及び手数料	—	—	—
国庫支出金(行政費用充当)	—	—	—
財産収入	—	—	—
寄附金	—	—	—
繰入金	—	—	—
特別会計繰入金	—	—	—
公営企業会計繰入金	—	—	—
税諸収入	—	—	—
事業収入(特別会計)	—	—	—
その他行政収入	2	7	▲ 5
2 行政費用	199	200	▲ 1
税連動費用	—	—	—
給与関係費	81	93	▲ 11
物件費	59	63	▲ 4
維持補修費	0	0	▲ 0
社会保障扶助費	—	—	—
負担金・補助金・交付金等	0	0	0
国直轄事業負担金	—	—	—
繰出金	—	—	—
減価償却費	50	39	11
債務保証費	—	—	—
不納欠損引当金繰入額	—	—	—
貸倒引当金繰入額	—	—	—
賞与等引当金繰入額	5	5	0
退職手当引当金繰入額	3	0	3
その他引当金繰入額	—	—	—
その他行政費用	0	0	▲ 0
行政収支差額	▲ 197	▲ 193	▲ 4

科 目	平成30年度 (A)	平成29年度 (B)	差 (A-B)
II 金融収支の部			
1 金融収入	—	—	—
受取利息及び配当金	—	—	—
2 金融費用	—	—	—
地方債利息・手数料	—	—	—
地方債発行差金	—	—	—
他会計借入金利息等	—	—	—
金融収支差額	—	—	—
通常収支差額	▲ 197	▲ 193	▲ 4
特別収支の部			
1 特別収入	—	—	—
分担金及び負担金(公共施設等整備)	—	—	—
分担金及び負担金(災害復旧費)	—	—	—
国庫支出金(公共施設等整備)	—	—	—
国庫支出金(災害復旧費)	—	—	—
固定資産売却益	—	—	—
過年度修正益	—	—	—
その他特別収入	—	—	—
2 特別費用	—	—	—
固定資産売却損	—	—	—
固定資産除却損	—	—	—
災害復旧費	—	—	—
過年度修正損	—	—	—
その他特別費用	—	—	—
特別収支差額	—	—	—
当期収支差額	▲ 197	▲ 193	▲ 4
一般財源等配分調整額	199	194	5
一般会計からの繰入金	—	—	—
一般会計への繰出金	—	—	—
再計	2	1	1

事業類型：行政組織管理型 部 局：教育庁
事業名：学校総務サービスセンター事業

キャッシュ・フロー計算書 (自平成30年4月1日・至平成31年3月31日) (単位:百万円)

科 目	平成30年度 (A)	平成29年度 (B)	差 (A-B)
I 行政サービス活動			
行政収入	2	7	▲ 6
地方税	—	—	—
地方譲与税	—	—	—
市町村たばこ税府交付金	—	—	—
地方特例交付金	—	—	—
地方交付税	—	—	—
交通安全対策特別交付金	—	—	—
国民健康保険関係交付金	—	—	—
分担金及び負担金 (行政支出充当)	—	—	—
使用料及び手数料	—	—	—
国庫支出金(行政支出充当)	—	—	—
財産収入	—	—	—
寄附金	—	—	—
繰入金	—	—	—
特別会計繰入金	—	—	—
公営企業会計繰入金	—	—	—
税諸収入	—	—	—
事業収入(特別会計)	—	—	—
その他行政収入	2	7	▲ 6
行政支出	151	163	▲ 13
税連動支出	—	—	—
給与関係費	91	101	▲ 9
物件費	59	63	▲ 4
維持補修費	0	0	▲ 0
社会保障扶助費	—	—	—
負担金・補助金・交付金等	0	0	0
国直轄事業負担金	—	—	—
繰出金	—	—	—
金融収入	—	—	—
受取利息及び配当金	—	—	—
金融支出	—	—	—
地方債利息・手数料	—	—	—
他会計借入金利息等	—	—	—
特別収入	—	—	—
分担金及び負担金(災害復旧費)	—	—	—
国庫支出金(災害復旧費)	—	—	—
その他特別収入	—	—	—
特別支出	—	—	—
災害復旧費	—	—	—
その他特別支出	—	—	—
行政サービス活動収支差額	▲ 149	▲ 156	7

科 目	平成30年度 (A)	平成29年度 (B)	差 (A-B)
II 投資活動			
投資活動収入	—	—	—
分担金及び負担金 (公共施設等整備)	—	—	—
国庫支出金(公共施設等整備)	—	—	—
財産収入	—	—	—
基金繰入金(取崩額)	—	—	—
財政調整基金	—	—	—
その他の基金	—	—	—
貸付元金回収収入	—	—	—
保証金等返還収入	—	—	—
その他投資活動収入	—	—	—
投資活動支出	—	—	—
公共施設等整備支出	—	—	—
基金積立金	—	—	—
財政調整基金	—	—	—
その他の基金	—	—	—
出資金	—	—	—
貸付金	—	—	—
保証金等支出	—	—	—
投資活動収支差額	—	—	—
行政活動キャッシュ・フロー収支差額	▲ 149	▲ 156	7
III 財務活動			
財務活動収入	—	—	—
地方債	—	—	—
他会計借入金等	—	—	—
基金繰入金(取崩額)	—	—	—
減債基金	—	—	—
基金借入金	—	—	—
その他財務活動収入	—	—	—
財務活動支出	51	38	13
地方債償還金	—	—	—
他会計借入金等償還金	—	—	—
ファイナンス・リース債務返済支出	51	38	13
基金積立金	—	—	—
減債基金	—	—	—
基金借入金償還金	—	—	—
財務活動収支差額	▲ 51	▲ 38	▲ 13
収支差額合計	▲ 199	▲ 194	▲ 5
一般財源等配分調整額	199	194	5
一般会計からの繰入金	—	—	—
一般会計への繰出金	—	—	—
前年度からの繰越金	—	—	—
形式収支	—	—	—
歳入歳出外現金受入額	—	—	—
歳入歳出外現金払出額	—	—	—
再計	—	—	—

純資産変動計算書

(単位:百万円)

区 分	開始残高 相 当	収支差額	内部取引	一般財源等 配分調整額	一般会計から の繰入金	一般会計への 繰出金	合 計
前期末残高	▲ 103	▲ 2,134	▲ 30	2,201	—	—	▲ 66
当期変動額	—	▲ 197	—	199	—	—	2
当期末残高	▲ 103	▲ 2,331	▲ 30	2,400	—	—	▲ 64

純資産変動分析表

(単位:百万円)

区 分	純資産増加	純資産減少	増加－減少	残 高	主な増減要因
前期末純資産残高				▲ 66	
【当期増減内容】					
I 固定資産のうち負債を伴わない額の増減					
①事業用資産(建設仮勘定を含む)					
②インフラ資産(建設仮勘定を含む)					
③その他		50			
小 計		50	▲ 50		
II 資産の裏付けのない固定負債の増減					
①特別債					
②基金借入金					
③長期性債務(退職手当引当金等)	51				
小 計	51		51		
III その他の増減					
①その他の資産(負債を伴わないもの)		0			
②その他の負債(資産を伴わないもの)	1				
小 計	1	0	1		
I～IIIの増減合計	52	50	2		
当期末純資産残高				▲ 64	

事業類型：行政組織管理型 部 局：教育庁
事業名：学校総務サービスセンター事業

固定資産附属明細表 (学校総務サービスセンター事業)

【教育庁】

固定資産（有形）

(単位：百万円)

区 分	前期末 取得原価 ①	当期増加額 ②	当期減少額 ③	当期末 取得原価 ④=①+②-③	当期末減価 償却累計額 (減損を含む) ⑤	当期償却額 (減損を含む) ⑥	当期末残高 ④-⑤
事業用資産	—	—	—	—	—	—	—
土地	—	—	—	—	—	—	—
建物	—	—	—	—	—	—	—
工作物	—	—	—	—	—	—	—
立木竹	—	—	—	—	—	—	—
船舶	—	—	—	—	—	—	—
浮標等	—	—	—	—	—	—	—
航空機	—	—	—	—	—	—	—
インフラ資産	—	—	—	—	—	—	—
土地	—	—	—	—	—	—	—
建物	—	—	—	—	—	—	—
工作物	—	—	—	—	—	—	—
重要物品	—	—	—	—	—	—	—
図書	—	—	—	—	—	—	—
リース資産	248	—	—	248	66	50	182
ソフトウェア	—	—	—	—	—	—	—
建設仮勘定	—	—	—	—	—	—	—
合 計	248	—	—	248	66	50	182

固定資産（無形）

(単位：百万円)

区 分	前期末残高 ①	当期増加額 ②	当期減少額 ③	当期償却額 ④	当期末残高 ①+②-③
事業用資産	—	—	—	—	—
地上権	—	—	—	—	—
特許権等	—	—	—	—	—
インフラ資産	—	—	—	—	—
地上権	—	—	—	—	—
特許権等	—	—	—	—	—
合 計	—	—	—	—	—

注記（事業別財務諸表：学校総務サービスセンター事業）

1. 追加情報

（1）その他財務諸表の内容を理解するために必要と認められる事項

事業の概要

府立学校の総務事務の効率化を図るため人事給与・財務会計・物品調達等の総務関連事務に関するコンピュータシステム等の運営及び市町村立学校の府費負担教職員の給与・旅費報告事務に関するコンピュータシステム等の運営などを行っています。

事業類型：行政組織管理型 部 局：教育庁
事業名：学校総務サービスセンター事業

(15)学校施設等管理事業 (目) 事務局費

事業の概要

府内公立学校施設整備に係る国庫補助事業に関する指導監督・連絡調整、府立学校施設管理のために必要な警備委託業務、建築基準法に基づく施設設備の法定点検等を行う。

(単位：円)

	金額	財 源 内 訳			
		国 庫	起 債	附帯歳入	一般歳入
予 算 現 額	508,236,000	2,804,000	0	0	505,432,000
決 算 額	489,833,872	2,547,000	0	0	487,286,872

■主な個別事業

(単位：円)

個別事業名称	予算現額	決算額	事 業 内 容
1 学校警備業務実施費	362,961,000	361,959,074	府立学校の夜間及び休日等の施設管理のため、機械警備等の実施に要した経費

貸借対照表 (平成31年3月31日現在)

(単位：百万円)

科 目	平成30年度 (A)	平成29年度 (B)	差 (A-B)	科 目	平成30年度 (A)	平成29年度 (B)	差 (A-B)
資産の部				負債の部			
I 流動資産	—	—	—	I 流動負債	6	6	0
現金預金	—	—	—	地方債	—	—	—
歳計現金等	—	—	—	短期借入金	—	—	—
歳入歳出外現金	—	—	—	他会計借入金	—	—	—
未収金	—	—	—	その他短期借入金	—	—	—
税未収金	—	—	—	賞与等引当金	6	6	0
その他未収金	—	—	—	未払金	—	—	—
不納欠損引当金	—	—	—	支払保証債務	—	—	—
基金	—	—	—	その他未払金	—	—	—
財政調整基金	—	—	—	還付未済金	—	—	—
減債基金	—	—	—	リース債務	—	—	—
短期貸付金	—	—	—	その他流動負債	—	—	—
貸倒引当金	—	—	—	II 固定負債	76	77	▲ 2
その他流動資産	—	—	—	地方債	—	—	—
II 固定資産	269	254	15	長期借入金	—	—	—
事業用資産	253	254	▲ 1	他会計借入金	—	—	—
有形固定資産	253	254	▲ 1	その他長期借入金	—	—	—
土地	226	226	—	退職手当引当金	76	77	▲ 2
建物	—	—	—	その他引当金	—	—	—
工作物	27	28	▲ 1	リース債務	—	—	—
立木竹	—	—	—	その他固定負債	—	—	—
船舶	—	—	—	負債の部合計	82	84	▲ 2
浮標等	—	—	—				
航空機	—	—	—	純資産の部			
無形固定資産	—	—	—	純資産	187	170	16
地上権	—	—	—	(うち当期純資産増減額)	16	36	▲ 20
特許権等	—	—	—				
インフラ資産	—	—	—				
有形固定資産	—	—	—				
土地	—	—	—				
建物	—	—	—				
工作物	—	—	—				
無形固定資産	—	—	—				
地上権	—	—	—				
特許権等	—	—	—				
重要物品	0	0	—				
図書	—	—	—				
リース資産	—	—	—				
ソフトウェア	—	—	—				
建設仮勘定	15	—	15				
投資その他の資産	—	—	—				
出資金	—	—	—				
法人等出資金	—	—	—				
公営企業会計出資金	—	—	—				
長期貸付金	—	—	—				
貸倒引当金	—	—	—				
基金	—	—	—				
減債基金	—	—	—				
減債基金借入金	—	—	—				
その他の基金	—	—	—				
その他基金借入金	—	—	—				
その他債権	—	—	—				
資産の部合計	269	254	15	純資産の部合計	187	170	16
				負債及び純資産の部合計	269	254	15

事業類型：施設運営型 部 局：教育庁
事業名：学校施設等管理事業

行政コスト計算書 (自平成30年4月1日・至平成31年3月31日) (単位：百万円)

科 目	平成30年度 (A)	平成29年度 (B)	差 (A-B)
通常収支の部			
I 行政収支の部			
1 行政収入	5	7	▲ 1
地方税	—	—	—
地方譲与税	—	—	—
市町村たばこ税府交付金	—	—	—
地方特例交付金	—	—	—
地方交付税	—	—	—
交通安全対策特別交付金	—	—	—
国民健康保険関係交付金	—	—	—
分担金及び負担金(行政費用充当)	—	—	—
使用料及び手数料	2	3	▲ 1
国庫支出金(行政費用充当)	3	2	0
財産収入	—	0	▲ 0
寄附金	—	—	—
繰入金	—	—	—
特別会計繰入金	—	—	—
公営企業会計繰入金	—	—	—
税諸収入	—	—	—
事業収入(特別会計)	—	—	—
その他行政収入	0	1	▲ 0
2 行政費用	547	453	93
税連動費用	—	—	—
給与関係費	83	86	▲ 3
物件費	445	366	78
維持補修費	8	0	8
社会保障扶助費	—	—	—
負担金・補助金・交付金等	0	0	▲ 0
国直轄事業負担金	—	—	—
繰出金	—	—	—
減価償却費	1	0	0
債務保証費	—	—	—
不納欠損引当金繰入額	—	—	—
貸倒引当金繰入額	—	—	—
賞与等引当金繰入額	6	6	0
退職手当引当金繰入額	4	▲ 5	10
その他引当金繰入額	—	—	—
その他行政費用	—	—	—
行政収支差額	▲ 541	▲ 447	▲ 95

科 目	平成30年度 (A)	平成29年度 (B)	差 (A-B)
II 金融収支の部			
1 金融収入	—	—	—
受取利息及び配当金	—	—	—
2 金融費用	—	—	—
地方債利息・手数料	—	—	—
地方債発行差金	—	—	—
他会計借入金利息等	—	—	—
金融収支差額	—	—	—
通常収支差額	▲ 541	▲ 447	▲ 95
特別収支の部			
1 特別収入	—	27	▲ 27
分担金及び負担金(公共施設等整備)	—	—	—
分担金及び負担金(災害復旧費)	—	—	—
国庫支出金(公共施設等整備)	—	—	—
国庫支出金(災害復旧費)	—	—	—
固定資産売却益	—	—	—
過年度修正益	—	—	—
その他特別収入	—	27	▲ 27
2 特別費用	—	—	—
固定資産売却損	—	—	—
固定資産除却損	—	—	—
災害復旧費	—	—	—
過年度修正損	—	—	—
その他特別費用	—	—	—
特別収支差額	—	27	▲ 27
当期収支差額	▲ 541	▲ 420	▲ 121
一般財源等配分調整額	557	456	102
一般会計からの繰入金	—	—	—
一般会計への繰出金	—	—	—
再計	16	36	▲ 20

キャッシュ・フロー計算書 (自平成30年4月1日・至平成31年3月31日) (単位:百万円)

科 目	平成30年度 (A)	平成29年度 (B)	差 (A-B)
I 行政サービス活動			
行政収入	5	7	▲ 1
地方税	—	—	—
地方譲与税	—	—	—
市町村たばこ税府交付金	—	—	—
地方特例交付金	—	—	—
地方交付税	—	—	—
交通安全対策特別交付金	—	—	—
国民健康保険関係交付金	—	—	—
分担金及び負担金 (行政支出充当)	—	—	—
使用料及び手数料	2	3	▲ 1
国庫支出金(行政支出充当)	3	2	0
財産収入	—	0	▲ 0
寄附金	—	—	—
繰入金	—	—	—
特別会計繰入金	—	—	—
公営企業会計繰入金	—	—	—
税諸収入	—	—	—
事業収入(特別会計)	—	—	—
その他行政収入	0	1	▲ 0
行政支出	548	462	85
税連動支出	—	—	—
給与関係費	95	96	▲ 1
物件費	445	366	78
維持補修費	8	0	8
社会保障扶助費	—	—	—
負担金・補助金・交付金等	0	0	▲ 0
国直轄事業負担金	—	—	—
繰出金	—	—	—
金融収入	—	—	—
受取利息及び配当金	—	—	—
金融支出	—	—	—
地方債利息・手数料	—	—	—
他会計借入金利息等	—	—	—
特別収入	—	—	—
分担金及び負担金(災害復旧費)	—	—	—
国庫支出金(災害復旧費)	—	—	—
その他特別収入	—	—	—
特別支出	—	—	—
災害復旧費	—	—	—
その他特別支出	—	—	—
行政サービス活動収支差額	▲ 542	▲ 456	▲ 86

科 目	平成30年度 (A)	平成29年度 (B)	差 (A-B)
II 投資活動			
投資活動収入	—	—	—
分担金及び負担金 (公共施設等整備)	—	—	—
国庫支出金(公共施設等整備)	—	—	—
財産収入	—	—	—
基金繰入金(取崩額)	—	—	—
財政調整基金	—	—	—
その他の基金	—	—	—
貸付元金回収収入	—	—	—
保証金等返還収入	—	—	—
その他投資活動収入	—	—	—
投資活動支出	15	—	15
公共施設等整備支出	15	—	15
基金積立金	—	—	—
財政調整基金	—	—	—
その他の基金	—	—	—
出資金	—	—	—
貸付金	—	—	—
保証金等支出	—	—	—
投資活動収支差額	▲ 15	—	▲ 15
行政活動キャッシュ・フロー収支差額	▲ 557	▲ 456	▲ 102
III 財務活動			
財務活動収入	—	—	—
地方債	—	—	—
他会計借入金等	—	—	—
基金繰入金(取崩額)	—	—	—
減債基金	—	—	—
基金借入金	—	—	—
その他財務活動収入	—	—	—
財務活動支出	—	—	—
地方債償還金	—	—	—
他会計借入金等償還金	—	—	—
ファイナンス・リース債務返済支出	—	—	—
基金積立金	—	—	—
減債基金	—	—	—
基金借入金償還金	—	—	—
財務活動収支差額	—	—	—
収支差額合計	▲ 557	▲ 456	▲ 102
一般財源等配分調整額	557	456	102
一般会計からの繰入金	—	—	—
一般会計への繰出金	—	—	—
前年度からの繰越金	—	—	—
形式収支	—	—	—
歳入歳出外現金受入額	—	—	—
歳入歳出外現金払出額	—	—	—
再計	—	—	—

純資産変動計算書

(単位:百万円)

区 分	開始残高 相 当	収支差額	内部取引	一般財源等 配分調整額	一般会計から の繰入金	一般会計への 繰出金	合 計
前期末残高	96	▲ 3,228	▲ 2	3,305	—	—	170
当期変動額	—	▲ 541	—	557	—	—	16
当期末残高	96	▲ 3,769	▲ 2	3,862	—	—	187

純資産変動分析表

(単位:百万円)

区 分	純資産増加	純資産減少	増加－減少	残 高	主な増減要因
前期末純資産残高				170	
【当期増減内容】					
I 固定資産のうち負債を伴わない額の増減					
①事業用資産(建設仮勘定を含む)	15				
②インフラ資産(建設仮勘定を含む)					
③その他					
小 計	15		15		
II 資産の裏付けのない固定負債の増減					
①特別債					
②基金借入金					
③長期性債務(退職手当引当金等)	2				
小 計	2		2		
III その他の増減					
①その他の資産(負債を伴わないもの)					
②その他の負債(資産を伴わないもの)		0			
小 計		0	▲ 0		
I～IIIの増減合計	16	0	16		
当期末純資産残高				187	

固定資産附属明細表 (学校施設等管理事業)

【教育庁】

固定資産 (有形)

(単位: 百万円)

区 分	前期末 取得原価 ①	当期増加額 ②	当期減少額 ③	当期末 取得原価 ④=①+②-③	当期末減価 償却累計額 (減損を含む) ⑤	当期償却額 (減損を含む) ⑥	当期末残高 ④-⑤
事業用資産	255	1	1	255	1	1	253
土地	226	—	—	226	—	—	226
建物	—	1	1	—	—	—	—
工作物	29	—	—	29	1	1	27
立木竹	—	—	—	—	—	—	—
船舶	—	—	—	—	—	—	—
浮標等	—	—	—	—	—	—	—
航空機	—	—	—	—	—	—	—
インフラ資産	—	—	—	—	—	—	—
土地	—	—	—	—	—	—	—
建物	—	—	—	—	—	—	—
工作物	—	—	—	—	—	—	—
重要物品	1	—	—	1	1	—	0
図書	—	—	—	—	—	—	—
リース資産	—	—	—	—	—	—	—
ソフトウェア	—	—	—	—	—	—	—
建設仮勘定	—	36	20	15	—	—	15
合 計	256	37	22	271	2	1	269

固定資産 (無形)

(単位: 百万円)

区 分	前期末残高 ①	当期増加額 ②	当期減少額 ③	当期償却額 ④	当期末残高 ①+②-③
事業用資産	—	—	—	—	—
地上権	—	—	—	—	—
特許権等	—	—	—	—	—
インフラ資産	—	—	—	—	—
地上権	—	—	—	—	—
特許権等	—	—	—	—	—
合 計	—	—	—	—	—

事業類型: 施設運営型 部 局: 教育庁
事業名: 学校施設等管理事業

注記（事業別財務諸表：学校施設等管理事業）

1. 追加情報

（1）その他財務諸表の内容を理解するために必要と認められる事項

事業の概要

府内公立学校施設整備に係る国庫補助事業に関する指導監督、連絡調整、府立学校施設管理のために必要な警備委託業務、建築基準法に基づく施設設備の法定点検等を行っています。

(16)教職員人事事業 (目) 教職員人事費

事業の概要

教職員の教員免許の管理や教職員の採用業務、福利厚生等を行うとともに学校運営に必要な非常勤職員の雇用を行う。

(単位：円)

	金額	財 源 内 訳			
		国 庫	起 債	附帯歳入	一般歳入
予 算 現 額	36,755,371,000	0	0	103,863,000	36,651,508,000
決 算 額	34,181,155,500	0	0	100,046,221	34,081,109,279

■主な個別事業

(単位：円)

個別事業名称	予算現額	決算額	事業内容
1 健康診断費	151,347,000	136,578,438	府立学校教職員の健康診断等を実施するために要した経費
2 非常勤職員費（特嘱）	100,070,000	84,668,535	小学校等を定年等で退職した者をその能力・経験を活用するため引き続き非常勤特別嘱託員等として雇用するために要した経費
3 学校教職員産休長欠等補充費	257,258,000	185,409,756	府立学校の行政職員及び教育職員(実習助手等)の退職や病休・休職等の代替として非常勤補助員を雇用するために要した経費
4 教職員人事事務費（校務委託）	111,352,000	109,596,366	府立学校の環境整備清掃等業務を民間事業者に委託するために要した経費
5 公立高校生就学支援金事業費（学校事務）	255,210,000	228,157,740	府立高等学校において高等学校等就学支援金の一次審査等に係る事務を行う非常勤補助員を雇用するために要した経費
6 教職員人事事務費（政策）	87,382,000	83,075,192	大阪市から府へ移管した旧大阪市立特別支援学校の運営を円滑に行うため大阪市教育委員会から府教育委員会への派遣教職員に係る給与等負担金
7 教職員人事退職手当	35,614,389,000	33,194,683,523	教職員等に係る退職手当

貸借対照表 (平成31年3月31日現在)

(単位：百万円)

科 目	平成30年度 (A)	平成29年度 (B)	差 (A-B)	科 目	平成30年度 (A)	平成29年度 (B)	差 (A-B)
資産の部				負債の部			
I 流動資産	—	—	—	I 流動負債	63	60	3
現金預金	—	—	—	地方債	—	—	—
歳計現金等	—	—	—	短期借入金	—	—	—
歳入歳出外現金	—	—	—	他会計借入金	—	—	—
未収金	—	—	—	その他短期借入金	—	—	—
税未収金	—	—	—	賞与等引当金	63	60	3
その他未収金	—	—	—	未払金	—	—	—
不納欠損引当金	—	—	—	支払保証債務	—	—	—
基金	—	—	—	その他未払金	—	—	—
財政調整基金	—	—	—	還付未済金	—	—	—
減債基金	—	—	—	リース債務	—	—	—
短期貸付金	—	—	—	その他流動負債	—	—	—
貸倒引当金	—	—	—	II 固定負債	726	733	▲7
その他流動資産	—	—	—	地方債	—	—	—
II 固定資産	—	—	—	長期借入金	—	—	—
事業用資産	—	—	—	他会計借入金	—	—	—
有形固定資産	—	—	—	その他長期借入金	—	—	—
土地	—	—	—	退職手当引当金	726	733	▲7
建物	—	—	—	その他引当金	—	—	—
工作物	—	—	—	リース債務	—	—	—
立木竹	—	—	—	その他固定負債	—	—	—
船舶	—	—	—	負債の部合計	789	794	▲4
浮標等	—	—	—				
航空機	—	—	—	純資産の部			
無形固定資産	—	—	—	純資産	▲789	▲794	4
地上権	—	—	—	(うち当期純資産増減額)	4	39	▲35
特許権等	—	—	—				
インフラ資産	—	—	—				
有形固定資産	—	—	—				
土地	—	—	—				
建物	—	—	—				
工作物	—	—	—				
無形固定資産	—	—	—				
地上権	—	—	—				
特許権等	—	—	—				
重要物品	—	—	—				
図書	—	—	—				
リース資産	—	—	—				
ソフトウェア	—	—	—				
建設仮勘定	—	—	—				
投資その他の資産	—	—	—				
出資金	—	—	—				
法人等出資金	—	—	—				
公営企業会計出資金	—	—	—				
長期貸付金	—	—	—				
貸倒引当金	—	—	—				
基金	—	—	—				
減債基金	—	—	—				
減債基金借入金	—	—	—				
その他の基金	—	—	—				
その他基金借入金	—	—	—				
その他債権	—	—	—				
資産の部合計	—	—	—	純資産の部合計	▲789	▲794	4
				負債及び純資産の部合計	—	—	—

行政コスト計算書 (自平成30年4月1日・至平成31年3月31日) (単位:百万円)

科 目	平成30年度 (A)	平成29年度 (B)	差 (A-B)
通常収支の部			
I 行政収支の部			
1 行政収入	145	161	▲ 16
地方税	—	—	—
地方譲与税	—	—	—
市町村たばこ税府交付金	—	—	—
地方特例交付金	—	—	—
地方交付税	—	—	—
交通安全対策特別交付金	—	—	—
国民健康保険関係交付金	—	—	—
分担金及び負担金(行政費用充当)	—	—	—
使用料及び手数料	100	93	6
国庫支出金(行政費用充当)	—	—	—
財産収入	—	—	—
寄附金	—	—	—
繰入金	—	—	—
特別会計繰入金	—	—	—
公営企業会計繰入金	—	—	—
税諸収入	—	—	—
事業収入(特別会計)	—	—	—
その他行政収入	45	67	▲ 22
2 行政費用	1,862	2,648	▲ 786
税連動費用	—	—	—
給与関係費	1,302	1,483	▲ 180
物件費	301	259	43
維持補修費	—	—	—
社会保障扶助費	—	—	—
負担金・補助金・交付金等	145	847	▲ 702
国直轄事業負担金	—	—	—
繰出金	—	—	—
減価償却費	—	—	—
債務保証費	—	—	—
不納欠損引当金繰入額	—	—	—
貸倒引当金繰入額	—	—	—
賞与等引当金繰入額	63	60	3
退職手当引当金繰入額	50	▲ 3	54
その他引当金繰入額	—	—	—
その他行政費用	—	2	▲ 2
行政収支差額	▲ 1,717	▲ 2,488	770

科 目	平成30年度 (A)	平成29年度 (B)	差 (A-B)
II 金融収支の部			
1 金融収入	—	—	—
受取利息及び配当金	—	—	—
2 金融費用	—	—	—
地方債利息・手数料	—	—	—
地方債発行差金	—	—	—
他会計借入金利息等	—	—	—
金融収支差額	—	—	—
通常収支差額	▲ 1,717	▲ 2,488	770
特別収支の部			
1 特別収入	—	—	—
分担金及び負担金(公共施設等整備)	—	—	—
分担金及び負担金(災害復旧費)	—	—	—
国庫支出金(公共施設等整備)	—	—	—
国庫支出金(災害復旧費)	—	—	—
固定資産売却益	—	—	—
過年度修正益	—	—	—
その他特別収入	—	—	—
2 特別費用	—	—	—
固定資産売却損	—	—	—
固定資産除却損	—	—	—
災害復旧費	—	—	—
過年度修正損	—	—	—
その他特別費用	—	—	—
特別収支差額	—	—	—
当期収支差額	▲ 1,717	▲ 2,488	770
一般財源等配分調整額	1,722	2,527	▲ 805
一般会計からの繰入金	—	—	—
一般会計への繰出金	—	—	—
再計	4	39	▲ 35

事業類型: 行政組織管理型 部 局: 教育庁
事業名: 教職員人事事業

キャッシュ・フロー計算書 (自平成30年4月1日・至平成31年3月31日) (単位:百万円)

科 目	平成30年度 (A)	平成29年度 (B)	差 (A-B)
I 行政サービス活動			
行政収入	145	158	▲ 13
地方税	—	—	—
地方譲与税	—	—	—
市町村たばこ税府交付金	—	—	—
地方特例交付金	—	—	—
地方交付税	—	—	—
交通安全対策特別交付金	—	—	—
国民健康保険関係交付金	—	—	—
分担金及び負担金 (行政支出充当)	—	—	—
使用料及び手数料	100	93	6
国庫支出金(行政支出充当)	—	—	—
財産収入	—	—	—
寄附金	—	—	—
繰入金	—	—	—
特別会計繰入金	—	—	—
公営企業会計繰入金	—	—	—
税諸収入	—	—	—
事業収入(特別会計)	—	—	—
その他行政収入	45	65	▲ 20
行政支出	1,867	2,685	▲ 818
税連動支出	—	—	—
給与関係費	1,420	1,579	▲ 159
物件費	301	259	43
維持補修費	—	—	—
社会保障扶助費	—	—	—
負担金・補助金・交付金等	145	847	▲ 702
国直轄事業負担金	—	—	—
繰出金	—	—	—
金融収入	—	—	—
受取利息及び配当金	—	—	—
金融支出	—	—	—
地方債利息・手数料	—	—	—
他会計借入金利息等	—	—	—
特別収入	—	—	—
分担金及び負担金(災害復旧費)	—	—	—
国庫支出金(災害復旧費)	—	—	—
その他特別収入	—	—	—
特別支出	—	—	—
災害復旧費	—	—	—
その他特別支出	—	—	—
行政サービス活動収支差額	▲ 1,722	▲ 2,527	805

科 目	平成30年度 (A)	平成29年度 (B)	差 (A-B)
II 投資活動			
投資活動収入	—	—	—
分担金及び負担金 (公共施設等整備)	—	—	—
国庫支出金(公共施設等整備)	—	—	—
財産収入	—	—	—
基金繰入金(取崩額)	—	—	—
財政調整基金	—	—	—
その他の基金	—	—	—
貸付金元金回収収入	—	—	—
保証金等返還収入	—	—	—
その他投資活動収入	—	—	—
投資活動支出	—	—	—
公共施設等整備支出	—	—	—
基金積立金	—	—	—
財政調整基金	—	—	—
その他の基金	—	—	—
出資金	—	—	—
貸付金	—	—	—
保証金等支出	—	—	—
投資活動収支差額	—	—	—
行政活動キャッシュ・フロー収支差額	▲ 1,722	▲ 2,527	805
III 財務活動			
財務活動収入	—	—	—
地方債	—	—	—
他会計借入金等	—	—	—
基金繰入金(取崩額)	—	—	—
減債基金	—	—	—
基金借入金	—	—	—
その他財務活動収入	—	—	—
財務活動支出	—	—	—
地方債償還金	—	—	—
他会計借入金等償還金	—	—	—
ファイナンス・リース債務返済支出	—	—	—
基金積立金	—	—	—
減債基金	—	—	—
基金借入金償還金	—	—	—
財務活動収支差額	—	—	—
収支差額合計	▲ 1,722	▲ 2,527	805
一般財源等配分調整額	1,722	2,527	▲ 805
一般会計からの繰入金	—	—	—
一般会計への繰出金	—	—	—
前年度からの繰越金	—	—	—
形式収支	—	—	—
歳入歳出外現金受入額	—	—	—
歳入歳出外現金払出額	—	—	—
再計	—	—	—

純資産変動計算書

(単位:百万円)

区 分	開始残高 相 当	収支差額	内部取引	一般財源等 配分調整額	一般会計から の繰入金	一般会計への 繰出金	合 計
前期末残高	▲ 855	▲ 19,868	—	19,930	—	—	▲ 794
当期変動額	—	▲ 1,717	—	1,722	—	—	4
当期末残高	▲ 855	▲ 21,585	—	21,651	—	—	▲ 789

純資産変動分析表

(単位:百万円)

区 分	純資産増加	純資産減少	増加－減少	残 高	主な増減要因
前期末純資産残高				▲ 794	
【当期増減内容】					
I 固定資産のうち負債を伴わない額の増減					
①事業用資産(建設仮勘定を含む)					
②インフラ資産(建設仮勘定を含む)					
③その他					
小 計			—		
II 資産の裏付けのない固定負債の増減					
①特別債					
②基金借入金					
③長期性債務(退職手当引当金等)	7				
小 計	7		7		
III その他の増減					
①その他の資産(負債を伴わないもの)					
②その他の負債(資産を伴わないもの)		3			
小 計		3	▲ 3		
I～IIIの増減合計	7	3	4		
当期末純資産残高				▲ 789	

事業類型：行政組織管理型 部 局：教育庁
事業名：教職員人事事業

注記（事業別財務諸表：教職員人事事業）

1. 追加情報

（1）その他財務諸表の内容を理解するために必要と認められる事項

事業の概要

教職員の教員免許の管理や教職員の採用業務、福利厚生等を行うとともに学校運営に必要な非常勤職員の雇用を行っています。

(17)教育センター管理運営事業 (目) 教育センター費

事業の概要

教育関係職員の研修、教育に関する専門的・技術的事項の調査及び研究・教育に関する資料の収集・提供、教育相談等に関することを行うため、府教育センターを運営する。

(単位：円)

	金額	財 源 内 訳			
		国 庫	起 債	附帯歳入	一般歳入
予 算 現 額	133,038,000	14,053,000	0	1,982,000	117,003,000
決 算 額	127,954,674	12,535,138	0	4,807,577	110,611,959

■主な個別事業

(単位：円)

個別事業名称	予算現額	決算額	事業内容
1 運営費	67,924,000	66,008,402	教育センターの管理運営に要した経費

貸借対照表 (平成31年3月31日現在)

(単位：百万円)

科 目	平成30年度 (A)	平成29年度 (B)	差 (A-B)	科 目	平成30年度 (A)	平成29年度 (B)	差 (A-B)
資産の部				負債の部			
I 流動資産				I 流動負債	99	137	▲ 39
現金預金	—	—	—	地方債	35	76	▲ 41
歳計現金等	—	—	—	短期借入金	—	—	—
歳入歳出外現金	—	—	—	他会計借入金	—	—	—
未収金	—	—	—	その他短期借入金	—	—	—
税未収金	—	—	—	賞与等引当金	33	32	0
その他未収金	—	—	—	未払金	—	—	—
不納欠損引当金	—	—	—	支払保証債務	—	—	—
基金	—	—	—	その他未払金	—	—	—
財政調整基金	—	—	—	還付未済金	—	—	—
減債基金	—	—	—	リース債務	31	29	2
短期貸付金	—	—	—	その他流動負債	—	—	—
貸倒引当金	—	—	—	II 固定負債	929	989	▲ 61
その他流動資産	—	—	—	地方債	458	493	▲ 35
II 固定資産	3,421	3,569	▲ 148	長期借入金	—	—	—
事業用資産	3,295	3,429	▲ 134	他会計借入金	—	—	—
有形固定資産	3,205	3,339	▲ 134	その他長期借入金	—	—	—
土地	165	165	—	退職手当引当金	380	390	▲ 11
建物	3,022	3,155	▲ 133	その他引当金	—	—	—
工作物	18	19	▲ 1	リース債務	91	106	▲ 15
立木竹	—	—	—	その他固定負債	—	—	—
船舶	—	—	—	負債の部合計	1,027	1,127	▲ 99
浮標等	—	—	—	純資産の部			
航空機	—	—	—	純資産	2,394	2,442	▲ 48
無形固定資産	91	91	—	(うち当期純資産増減額)	▲ 48	▲ 106	58
地上権	—	—	—				
特許権等	91	91	—				
インフラ資産	—	—	—				
有形固定資産	—	—	—				
土地	—	—	—				
建物	—	—	—				
工作物	—	—	—				
無形固定資産	—	—	—				
地上権	—	—	—				
特許権等	—	—	—				
重要物品	4	4	▲ 0				
図書	—	—	—				
リース資産	122	135	▲ 13				
ソフトウェア	—	—	—				
建設仮勘定	—	—	—				
投資その他の資産	—	—	—				
出資金	—	—	—				
法人等出資金	—	—	—				
公営企業会計出資金	—	—	—				
長期貸付金	—	—	—				
貸倒引当金	—	—	—				
基金	—	—	—				
減債基金	—	—	—				
減債基金借入金	—	—	—				
その他の基金	—	—	—				
その他基金借入金	—	—	—				
その他債権	—	—	—				
資産の部合計	3,421	3,569	▲ 148	純資産の部合計	2,394	2,442	▲ 48
				負債及び純資産の部合計	3,421	3,569	▲ 148

行政コスト計算書 (自平成30年4月1日・至平成31年3月31日) (単位:百万円)

科 目	平成30年度 (A)	平成29年度 (B)	差 (A-B)
通常収支の部			
I 行政収支の部			
1 行政収入	23	15	8
地方税	—	—	—
地方譲与税	—	—	—
市町村たばこ税府交付金	—	—	—
地方特例交付金	—	—	—
地方交付税	—	—	—
交通安全対策特別交付金	—	—	—
国民健康保険関係交付金	—	—	—
分担金及び負担金(行政費用充当)	—	—	—
使用料及び手数料	1	1	—
国庫支出金(行政費用充当)	18	10	8
財産収入	—	—	—
寄附金	—	—	—
繰入金	—	—	—
特別会計繰入金	—	—	—
公営企業会計繰入金	—	—	—
税諸収入	—	—	—
事業収入(特別会計)	—	—	—
その他行政収入	4	4	▲ 0
2 行政費用	697	720	▲ 23
税連動費用	—	—	—
給与関係費	397	423	▲ 26
物件費	52	45	7
維持補修費	27	28	▲ 1
社会保障扶助費	—	—	—
負担金・補助金・交付金等	4	4	0
国直轄事業負担金	—	—	—
繰出金	—	—	—
減価償却費	167	162	5
債務保証費	—	—	—
不納欠損引当金繰入額	—	—	—
貸倒引当金繰入額	—	—	—
賞与等引当金繰入額	33	32	0
退職手当引当金繰入額	19	27	▲ 8
その他引当金繰入額	—	—	—
その他行政費用	—	—	—
行政収支差額	▲ 674	▲ 705	30

科 目	平成30年度 (A)	平成29年度 (B)	差 (A-B)
II 金融収支の部			
1 金融収入	—	—	—
受取利息及び配当金	—	—	—
2 金融費用	2	3	▲ 1
地方債利息・手数料	2	3	▲ 1
地方債発行差金	—	—	—
他会計借入金利息等	—	—	—
金融収支差額	▲ 2	▲ 3	1
通常収支差額	▲ 676	▲ 708	31
特別収支の部			
1 特別収入	—	—	—
分担金及び負担金(公共施設等整備)	—	—	—
分担金及び負担金(災害復旧費)	—	—	—
国庫支出金(公共施設等整備)	—	—	—
国庫支出金(災害復旧費)	—	—	—
固定資産売却益	—	—	—
過年度修正益	—	—	—
その他特別収入	—	—	—
2 特別費用	0	—	0
固定資産売却損	—	—	—
固定資産除却損	0	—	0
災害復旧費	—	—	—
過年度修正損	—	—	—
その他特別費用	—	—	—
特別収支差額	▲ 0	—	▲ 0
当期収支差額	▲ 677	▲ 708	31
一般財源等配分調整額	553	562	▲ 9
一般会計からの繰入金	—	—	—
一般会計への繰出金	—	—	—
再計	▲ 124	▲ 146	22

事業類型：施設運営型 部 局：教育庁
事業名：教育センター管理運営事業

キャッシュ・フロー計算書 (自平成30年4月1日・至平成31年3月31日) (単位:百万円)

科 目	平成30年度 (A)	平成29年度 (B)	差 (A-B)
I 行政サービス活動			
行政収入	23	15	8
地方税	—	—	—
地方譲与税	—	—	—
市町村たばこ税府交付金	—	—	—
地方特例交付金	—	—	—
地方交付税	—	—	—
交通安全対策特別交付金	—	—	—
国民健康保険関係交付金	—	—	—
分担金及び負担金 (行政支出充当)	—	—	—
使用料及び手数料	1	1	—
国庫支出金(行政支出充当)	18	10	8
財産収入	—	—	—
寄附金	—	—	—
繰入金	—	—	—
特別会計繰入金	—	—	—
公営企業会計繰入金	—	—	—
税諸収入	—	—	—
事業収入(特別会計)	—	—	—
その他行政収入	4	4	▲ 0
行政支出	541	548	▲ 7
税連動支出	—	—	—
給与関係費	459	473	▲ 13
物件費	52	45	7
維持補修費	27	28	▲ 1
社会保障扶助費	—	—	—
負担金・補助金・交付金等	4	4	0
国直轄事業負担金	—	—	—
繰出金	—	—	—
金融収入	—	—	—
受取利息及び配当金	—	—	—
金融支出	2	3	▲ 1
地方債利息・手数料	2	3	▲ 1
他会計借入金利息等	—	—	—
特別収入	—	—	—
分担金及び負担金(災害復旧費)	—	—	—
国庫支出金(災害復旧費)	—	—	—
その他特別収入	—	—	—
特別支出	—	—	—
災害復旧費	—	—	—
その他特別支出	—	—	—
行政サービス活動収支差額	▲ 520	▲ 536	16

科 目	平成30年度 (A)	平成29年度 (B)	差 (A-B)
II 投資活動			
投資活動収入	—	—	—
分担金及び負担金 (公共施設等整備)	—	—	—
国庫支出金(公共施設等整備)	—	—	—
財産収入	—	—	—
基金繰入金(取崩額)	—	—	—
財政調整基金	—	—	—
その他の基金	—	—	—
貸付元金回収収入	—	—	—
保証金等返還収入	—	—	—
その他投資活動収入	—	—	—
投資活動支出	2	—	2
公共施設等整備支出	2	—	2
基金積立金	—	—	—
財政調整基金	—	—	—
その他の基金	—	—	—
出資金	—	—	—
貸付金	—	—	—
保証金等支出	—	—	—
投資活動収支差額	▲ 2	—	▲ 2
行政活動キャッシュ・フロー収支差額	▲ 522	▲ 536	14
III 財務活動			
財務活動収入	—	—	—
地方債	—	—	—
他会計借入金等	—	—	—
基金繰入金(取崩額)	—	—	—
減債基金	—	—	—
基金借入金	—	—	—
その他財務活動収入	—	—	—
財務活動支出	30	26	5
地方債償還金	—	—	—
他会計借入金等償還金	—	—	—
ファイナンス・リース債務返済支出	30	26	5
基金積立金	—	—	—
減債基金	—	—	—
基金借入金償還金	—	—	—
財務活動収支差額	▲ 30	▲ 26	▲ 5
収支差額合計	▲ 553	▲ 562	9
一般財源等配分調整額	553	562	▲ 9
一般会計からの繰入金	—	—	—
一般会計への繰出金	—	—	—
前年度からの繰越金	—	—	—
形式収支	—	—	—
歳入歳出外現金受入額	—	—	—
歳入歳出外現金払出額	—	—	—
再計	—	—	—

純資産変動計算書

(単位:百万円)

区 分	開始残高 相 当	収支差額	内部取引	一般財源等 配分調整額	一般会計から の繰入金	一般会計への 繰出金	合 計
前期末残高	2,408	▲ 5,497	909	4,621	—	—	2,442
当期変動額	—	▲ 677	76	553	—	—	▲ 48
当期末残高	2,408	▲ 6,173	985	5,174	—	—	2,394

純資産変動分析表

(単位:百万円)

区 分	純資産増加	純資産減少	増加－減少	残 高	主な増減要因
前期末純資産残高				2,442	
【当期増減内容】					
I 固定資産のうち負債を伴わない額の増減					
①事業用資産(建設仮勘定を含む)		58			
②インフラ資産(建設仮勘定を含む)					
③その他		13			
小 計		72	▲ 72		
II 資産の裏付けのない固定負債の増減					
①特別債					
②基金借入金					
③長期性債務(退職手当引当金等)	26				
小 計	26		26		
III その他の増減					
①その他の資産(負債を伴わないもの)		0			
②その他の負債(資産を伴わないもの)		2			
小 計		2	▲ 2		
I～IIIの増減合計	26	74	▲ 48		
当期末純資産残高				2,394	

事業類型：施設運営型 部 局：教育庁
事業名：教育センター管理運営事業

固定資産附属明細表 (教育センター管理運営事業)

【教育庁】

固定資産（有形）

(単位：百万円)

区 分	前期末 取得原価 ①	当期増加額 ②	当期減少額 ③	当期末 取得原価 ④=①+②-③	当期末減価 償却累計額 (減損を含む) ⑤	当期償却額 (減損を含む) ⑥	当期末残高 ④-⑤
事業用資産	6,965	4	4	6,965	3,760	136	3,205
土地	165	—	—	165	—	—	165
建物	6,725	4	4	6,725	3,702	135	3,022
工作物	76	—	—	76	58	1	18
立木竹	—	—	—	—	—	—	—
船舶	—	—	—	—	—	—	—
浮標等	—	—	—	—	—	—	—
航空機	—	—	—	—	—	—	—
インフラ資産	—	—	—	—	—	—	—
土地	—	—	—	—	—	—	—
建物	—	—	—	—	—	—	—
工作物	—	—	—	—	—	—	—
重要物品	288	—	—	288	284	0	4
図書	—	—	—	—	—	—	—
リース資産	724	20	565	179	57	30	122
ソフトウェア	—	—	—	—	—	—	—
建設仮勘定	—	5	5	—	—	—	—
合 計	7,977	30	575	7,432	4,101	167	3,331

固定資産（無形）

(単位：百万円)

区 分	前期末残高 ①	当期増加額 ②	当期減少額 ③	当期償却額 ④	当期末残高 ①+②-③
事業用資産	91	—	—	—	91
地上権	—	—	—	—	—
特許権等	91	—	—	—	91
インフラ資産	—	—	—	—	—
地上権	—	—	—	—	—
特許権等	—	—	—	—	—
合 計	91	—	—	—	91

注記（事業別財務諸表：教育センター管理運営事業）

1. 追加情報

（1）その他財務諸表の内容を理解するために必要と認められる事項

事業の概要

教育関係職員の研修・教育に関する専門的・技術的事項の調査及び研究・教育に関する資料の収集・提供、教育相談等に関するを行うため、府教育センターを運営しています。

事業類型：施設運営型 部 局：教育庁
事業名：教育センター管理運営事業

(18) 恩給及び退職年金 (目) 恩給及び退職年金費

事業の概要

地方公務員等共済組合法施行 (S37. 12. 1) 前に相当年数勤務した教職員及びその遺族に対して、「恩給法」又は「府費負担教職員退職年金及び退職一時金条例」もしくは「府吏員退隠料等条例」に基づき恩給、退職年金、遺族扶助料等を支給する。

(単位：円)

	金額	財 源 内 訳			
		国 庫	起 債	附帯歳入	一般歳入
予 算 現 額	110,882,000	0	0	0	110,882,000
決 算 額	110,105,686	0	0	0	110,105,686

■主な個別事業

(単位：円)

個別事業名称	予算現額	決算額	事 業 内 容
1 恩給及び退職年金費	110,882,000	110,105,686	昭和 37 年 11 月 30 日までに退職した教育職員のうち相当年限勤務した教育職員及びその遺族に対して恩給及び退職年金等を支給するために要した経費

貸借対照表 (平成31年3月31日現在)

(単位：百万円)

科 目	平成30年度 (A)	平成29年度 (B)	差 (A-B)	科 目	平成30年度 (A)	平成29年度 (B)	差 (A-B)
資産の部				負債の部			
I 流動資産	0	0	▲ 0	I 流動負債	2	2	0
現金預金	—	—	—	地方債	—	—	—
歳計現金等	—	—	—	短期借入金	—	—	—
歳入歳出外現金	—	—	—	他会計借入金	—	—	—
未収金	0	0	▲ 0	その他短期借入金	—	—	—
税未収金	—	—	—	賞与等引当金	2	2	0
その他未収金	0	0	▲ 0	未払金	—	—	—
不納欠損引当金	—	—	—	支払保証債務	—	—	—
基金	—	—	—	その他未払金	—	—	—
財政調整基金	—	—	—	還付未済金	—	—	—
減債基金	—	—	—	リース債務	—	—	—
短期貸付金	—	—	—	その他流動負債	—	—	—
貸倒引当金	—	—	—	II 固定負債	18	18	▲ 0
その他流動資産	—	—	—	地方債	—	—	—
II 固定資産	—	—	—	長期借入金	—	—	—
事業用資産	—	—	—	他会計借入金	—	—	—
有形固定資産	—	—	—	その他長期借入金	—	—	—
土地	—	—	—	退職手当引当金	18	18	▲ 0
建物	—	—	—	その他引当金	—	—	—
工作物	—	—	—	リース債務	—	—	—
立木竹	—	—	—	その他固定負債	—	—	—
船舶	—	—	—	負債の部合計	20	20	▲ 0
浮標等	—	—	—				
航空機	—	—	—	純資産の部			
無形固定資産	—	—	—	純資産	▲ 20	▲ 20	0
地上権	—	—	—	(うち当期純資産増減額)	0	1	▲ 1
特許権等	—	—	—				
インフラ資産	—	—	—				
有形固定資産	—	—	—				
土地	—	—	—				
建物	—	—	—				
工作物	—	—	—				
無形固定資産	—	—	—				
地上権	—	—	—				
特許権等	—	—	—				
重要物品	—	—	—				
図書	—	—	—				
リース資産	—	—	—				
ソフトウェア	—	—	—				
建設仮勘定	—	—	—				
投資その他の資産	—	—	—				
出資金	—	—	—				
法人等出資金	—	—	—				
公営企業会計出資金	—	—	—				
長期貸付金	—	—	—				
貸倒引当金	—	—	—				
基金	—	—	—				
減債基金	—	—	—				
減債基金借入金	—	—	—				
その他の基金	—	—	—				
その他基金借入金	—	—	—				
その他債権	—	—	—				
資産の部合計	0	0	▲ 0	純資産の部合計	▲ 20	▲ 20	0
				負債及び純資産の部合計	0	0	▲ 0

事業類型：行政組織管理型 部 局：教育庁
事業名：恩給及び退職年金

行政コスト計算書 (自平成30年4月1日・至平成31年3月31日) (単位：百万円)

科 目	平成30年度 (A)	平成29年度 (B)	差 (A-B)
通常収支の部			
I 行政収支の部			
1 行政収入	—	—	—
地方税	—	—	—
地方譲与税	—	—	—
市町村たばこ税府交付金	—	—	—
地方特例交付金	—	—	—
地方交付税	—	—	—
交通安全対策特別交付金	—	—	—
国民健康保険関係交付金	—	—	—
分担金及び負担金(行政費用充当)	—	—	—
使用料及び手数料	—	—	—
国庫支出金(行政費用充当)	—	—	—
財産収入	—	—	—
寄附金	—	—	—
繰入金	—	—	—
特別会計繰入金	—	—	—
公営企業会計繰入金	—	—	—
税諸収入	—	—	—
事業収入(特別会計)	—	—	—
その他行政収入	—	—	—
2 行政費用	146	164	▲ 18
税連動費用	—	—	—
給与関係費	142	161	▲ 19
物件費	0	0	—
維持補修費	—	—	—
社会保障扶助費	—	—	—
負担金・補助金・交付金等	—	—	—
国直轄事業負担金	—	—	—
繰出金	—	—	—
減価償却費	—	—	—
債務保証費	—	—	—
不納欠損引当金繰入額	—	—	—
貸倒引当金繰入額	—	—	—
賞与等引当金繰入額	2	2	0
退職手当引当金繰入額	1	0	1
その他引当金繰入額	—	—	—
その他行政費用	—	—	—
行政収支差額	▲ 146	▲ 164	18

科 目	平成30年度 (A)	平成29年度 (B)	差 (A-B)
II 金融収支の部			
1 金融収入	—	—	—
受取利息及び配当金	—	—	—
2 金融費用	—	—	—
地方債利息・手数料	—	—	—
地方債発行差金	—	—	—
他会計借入金利息等	—	—	—
金融収支差額	—	—	—
通常収支差額	▲ 146	▲ 164	18
特別収支の部			
1 特別収入	—	—	—
分担金及び負担金(公共施設等整備)	—	—	—
分担金及び負担金(災害復旧費)	—	—	—
国庫支出金(公共施設等整備)	—	—	—
国庫支出金(災害復旧費)	—	—	—
固定資産売却益	—	—	—
過年度修正益	—	—	—
その他特別収入	—	—	—
2 特別費用	—	—	—
固定資産売却損	—	—	—
固定資産除却損	—	—	—
災害復旧費	—	—	—
過年度修正損	—	—	—
その他特別費用	—	—	—
特別収支差額	—	—	—
当期収支差額	▲ 146	▲ 164	18
一般財源等配分調整額	146	164	▲ 18
一般会計からの繰入金	—	—	—
一般会計への繰出金	—	—	—
再計	0	1	▲ 1

キャッシュ・フロー計算書 (自平成30年4月1日・至平成31年3月31日) (単位:百万円)

科 目	平成30年度 (A)	平成29年度 (B)	差 (A-B)
I 行政サービス活動			
行政収入	0	0	—
地方税	—	—	—
地方譲与税	—	—	—
市町村たばこ税府交付金	—	—	—
地方特例交付金	—	—	—
地方交付税	—	—	—
交通安全対策特別交付金	—	—	—
国民健康保険関係交付金	—	—	—
分担金及び負担金 (行政支出充当)	—	—	—
使用料及び手数料	—	—	—
国庫支出金(行政支出充当)	—	—	—
財産収入	—	—	—
寄附金	—	—	—
繰入金	—	—	—
特別会計繰入金	—	—	—
公営企業会計繰入金	—	—	—
税諸収入	—	—	—
事業収入(特別会計)	—	—	—
その他行政収入	0	0	—
行政支出	146	164	▲ 18
税連動支出	—	—	—
給与関係費	146	164	▲ 18
物件費	0	0	—
維持補修費	—	—	—
社会保障扶助費	—	—	—
負担金・補助金・交付金等	—	—	—
国直轄事業負担金	—	—	—
繰出金	—	—	—
金融収入	—	—	—
受取利息及び配当金	—	—	—
金融支出	—	—	—
地方債利息・手数料	—	—	—
他会計借入金利息等	—	—	—
特別収入	—	—	—
分担金及び負担金(災害復旧費)	—	—	—
国庫支出金(災害復旧費)	—	—	—
その他特別収入	—	—	—
特別支出	—	—	—
災害復旧費	—	—	—
その他特別支出	—	—	—
行政サービス活動収支差額	▲ 146	▲ 164	18

科 目	平成30年度 (A)	平成29年度 (B)	差 (A-B)
II 投資活動			
投資活動収入	—	—	—
分担金及び負担金 (公共施設等整備)	—	—	—
国庫支出金(公共施設等整備)	—	—	—
財産収入	—	—	—
基金繰入金(取崩額)	—	—	—
財政調整基金	—	—	—
その他の基金	—	—	—
貸付元金回収収入	—	—	—
保証金等返還収入	—	—	—
その他投資活動収入	—	—	—
投資活動支出	—	—	—
公共施設等整備支出	—	—	—
基金積立金	—	—	—
財政調整基金	—	—	—
その他の基金	—	—	—
出資金	—	—	—
貸付金	—	—	—
保証金等支出	—	—	—
投資活動収支差額	—	—	—
行政活動キャッシュ・フロー収支差額	▲ 146	▲ 164	18
III 財務活動			
財務活動収入	—	—	—
地方債	—	—	—
他会計借入金等	—	—	—
基金繰入金(取崩額)	—	—	—
減債基金	—	—	—
基金借入金	—	—	—
その他財務活動収入	—	—	—
財務活動支出	—	—	—
地方債償還金	—	—	—
他会計借入金等償還金	—	—	—
ファイナンス・リース債務返済支出	—	—	—
基金積立金	—	—	—
減債基金	—	—	—
基金借入金償還金	—	—	—
財務活動収支差額	—	—	—
収支差額合計	▲ 146	▲ 164	18
一般財源等配分調整額	146	164	▲ 18
一般会計からの繰入金	—	—	—
一般会計への繰出金	—	—	—
前年度からの繰越金	—	—	—
形式収支	—	—	—
歳入歳出外現金受入額	—	—	—
歳入歳出外現金払出額	—	—	—
再計	—	—	—

純資産変動計算書

(単位:百万円)

区 分	開始残高 相 当	収支差額	内部取引	一般財源等 配分調整額	一般会計から の繰入金	一般会計への 繰出金	合 計
前期末残高	▲ 25	▲ 1,670	—	1,676	—	—	▲ 20
当期変動額	—	▲ 146	—	146	—	—	0
当期末残高	▲ 25	▲ 1,816	—	1,822	—	—	▲ 20

純資産変動分析表

(単位:百万円)

区 分	純資産増加	純資産減少	増加－減少	残 高	主な増減要因
前期末純資産残高				▲ 20	
【当期増減内容】					
I 固定資産のうち負債を伴わない額の増減					
①事業用資産(建設仮勘定を含む)					
②インフラ資産(建設仮勘定を含む)					
③その他					
小 計			—		
II 資産の裏付けのない固定負債の増減					
①特別債					
②基金借入金					
③長期性債務(退職手当引当金等)	0				
小 計	0		0		
III その他の増減					
①その他の資産(負債を伴わないもの)		0			
②その他の負債(資産を伴わないもの)		0			
小 計		0	▲ 0		
I～IIIの増減合計	0	0	0		
当期末純資産残高				▲ 20	

注記（事業別財務諸表：恩給及び退職年金）

1. 追加情報

（1）その他財務諸表の内容を理解するために必要と認められる事項

事業の概要

地方公務員等共済組合法施行(S37.12.1)前に相当年数勤務した教職員及びその遺族に対して、「恩給法」又は「府費負担教職員退職年金及び退職一時金条例」もしくは「府吏員退職料等条例」に基づき恩給、退職年金、遺族扶助料等を支給しています。

事業類型：行政組織管理型 部 局：教育庁
事業名：恩給及び退職年金

(19) 小学校教職員費 (目) 教職員費

事業の概要

小学校教職員にかかる給与や旅費等を支給する。

(単位：円)

	金額	財 源 内 訳			
		国 庫	起 債	附帯歳入	一般歳入
予 算 現 額	135,771,712,000	35,969,999,000	0	0	99,801,713,000
決 算 額	134,943,034,718	35,494,904,224	0	0	99,448,130,494

■ 主な個別事業

(単位：円)

個別事業名称	予算現額	決算額	事 業 内 容
1 小学校教職員職員費	134,757,752,000	133,990,517,849	小学校教職員にかかる給与等に要した経費
2 非常勤教職員費	677,887,000	632,829,955	学校の運営を円滑化するため育児短時間勤務等の取得に対する代替として時間講師を雇用するために要した経費
3 旅費	336,073,000	319,686,914	小学校教職員の生徒引率・家庭訪問等にかかる出張に要した経費

貸借対照表 (平成31年3月31日現在)

(単位：百万円)

科 目	平成30年度 (A)	平成29年度 (B)	差 (A-B)	科 目	平成30年度 (A)	平成29年度 (B)	差 (A-B)
資産の部				負債の部			
I 流動資産	0	0	▲ 0	I 流動負債	9,249	8,801	448
現金預金	—	—	—	地方債	—	—	—
歳計現金等	—	—	—	短期借入金	—	—	—
歳入歳出外現金	—	—	—	他会計借入金	—	—	—
未収金	0	0	▲ 0	その他短期借入金	—	—	—
税未収金	—	—	—	賞与等引当金	9,249	8,801	448
その他未収金	0	0	▲ 0	未払金	—	—	—
不納欠損引当金	—	—	—	支払保証債務	—	—	—
基金	—	—	—	その他未払金	—	—	—
財政調整基金	—	—	—	還付未済金	—	—	—
減債基金	—	—	—	リース債務	—	—	—
短期貸付金	—	—	—	その他流動負債	—	—	—
貸倒引当金	—	—	—	II 固定負債	51,849	53,850	▲ 2,002
その他流動資産	—	—	—	地方債	—	—	—
II 固定資産	—	—	—	長期借入金	—	—	—
事業用資産	—	—	—	他会計借入金	—	—	—
有形固定資産	—	—	—	その他長期借入金	—	—	—
土地	—	—	—	退職手当引当金	51,849	53,850	▲ 2,002
建物	—	—	—	その他引当金	—	—	—
工作物	—	—	—	リース債務	—	—	—
立木竹	—	—	—	その他固定負債	—	—	—
船舶	—	—	—	負債の部合計	61,097	62,651	▲ 1,554
浮標等	—	—	—				
航空機	—	—	—	純資産の部			
無形固定資産	—	—	—	純資産	▲ 61,097	▲ 62,651	1,554
地上権	—	—	—	(うち当期純資産増減額)	1,554	4,272	▲ 2,718
特許権等	—	—	—				
インフラ資産	—	—	—				
有形固定資産	—	—	—				
土地	—	—	—				
建物	—	—	—				
工作物	—	—	—				
無形固定資産	—	—	—				
地上権	—	—	—				
特許権等	—	—	—				
重要物品	—	—	—				
図書	—	—	—				
リース資産	—	—	—				
ソフトウェア	—	—	—				
建設仮勘定	—	—	—				
投資その他の資産	—	—	—				
出資金	—	—	—				
法人等出資金	—	—	—				
公営企業会計出資金	—	—	—				
長期貸付金	—	—	—				
貸倒引当金	—	—	—				
基金	—	—	—				
減債基金	—	—	—				
減債基金借入金	—	—	—				
その他の基金	—	—	—				
その他基金借入金	—	—	—				
その他債権	—	—	—				
資産の部合計	0	0	▲ 0	純資産の部合計	▲ 61,097	▲ 62,651	1,554
				負債及び純資産の部合計	0	0	▲ 0

事業類型：行政組織管理型 部 局：教育庁
事業名：小学校教職員費

行政コスト計算書 (自平成30年4月1日・至平成31年3月31日) (単位：百万円)

科 目	平成30年度 (A)	平成29年度 (B)	差 (A-B)
通常収支の部			
I 行政収支の部			
1 行政収入	35,518	35,980	▲ 462
地方税	—	—	—
地方譲与税	—	—	—
市町村たばこ税府交付金	—	—	—
地方特例交付金	—	—	—
地方交付税	—	—	—
交通安全対策特別交付金	—	—	—
国民健康保険関係交付金	—	—	—
分担金及び負担金(行政費用充当)	—	—	—
使用料及び手数料	—	—	—
国庫支出金(行政費用充当)	35,495	35,958	▲ 463
財産収入	—	—	—
寄附金	—	—	—
繰入金	—	—	—
特別会計繰入金	—	—	—
公営企業会計繰入金	—	—	—
税諸収入	—	—	—
事業収入(特別会計)	—	—	—
その他行政収入	23	23	1
2 行政費用	144,079	141,350	2,729
税連動費用	—	—	—
給与関係費	125,941	125,246	695
物件費	320	325	▲ 6
維持補修費	—	—	—
社会保障扶助費	—	—	—
負担金・補助金・交付金等	—	—	—
国直轄事業負担金	—	—	—
繰出金	—	—	—
減価償却費	—	—	—
債務保証費	—	—	—
不納欠損引当金繰入額	—	—	—
貸倒引当金繰入額	—	—	—
賞与等引当金繰入額	9,249	8,801	448
退職手当引当金繰入額	8,570	6,978	1,592
その他引当金繰入額	—	—	—
その他行政費用	—	—	—
行政収支差額	▲ 108,561	▲ 105,369	▲ 3,191

科 目	平成30年度 (A)	平成29年度 (B)	差 (A-B)
II 金融収支の部			
1 金融収入	—	—	—
受取利息及び配当金	—	—	—
2 金融費用	—	—	—
地方債利息・手数料	—	—	—
地方債発行差金	—	—	—
他会計借入金利息等	—	—	—
金融収支差額	—	—	—
通常収支差額	▲ 108,561	▲ 105,369	▲ 3,191
特別収支の部			
1 特別収入	—	—	—
分担金及び負担金(公共施設等整備)	—	—	—
分担金及び負担金(災害復旧費)	—	—	—
国庫支出金(公共施設等整備)	—	—	—
国庫支出金(災害復旧費)	—	—	—
固定資産売却益	—	—	—
過年度修正益	—	—	—
その他特別収入	—	—	—
2 特別費用	—	—	—
固定資産売却損	—	—	—
固定資産除却損	—	—	—
災害復旧費	—	—	—
過年度修正損	—	—	—
その他特別費用	—	—	—
特別収支差額	—	—	—
当期収支差額	▲ 108,561	▲ 105,369	▲ 3,191
一般財源等配分調整額	110,114	109,641	473
一般会計からの繰入金	—	—	—
一般会計への繰出金	—	—	—
再計	1,554	4,272	▲ 2,718

キャッシュ・フロー計算書 (自平成30年4月1日・至平成31年3月31日) (単位:百万円)

科 目	平成30年度 (A)	平成29年度 (B)	差 (A-B)
I 行政サービス活動			
行政収入	35,518	35,981	▲ 462
地方税	—	—	—
地方譲与税	—	—	—
市町村たばこ税府交付金	—	—	—
地方特例交付金	—	—	—
地方交付税	—	—	—
交通安全対策特別交付金	—	—	—
国民健康保険関係交付金	—	—	—
分担金及び負担金 (行政支出充当)	—	—	—
使用料及び手数料	—	—	—
国庫支出金(行政支出充当)	35,495	35,958	▲ 463
財産収入	—	—	—
寄附金	—	—	—
繰入金	—	—	—
特別会計繰入金	—	—	—
公営企業会計繰入金	—	—	—
税諸収入	—	—	—
事業収入(特別会計)	—	—	—
その他行政収入	24	23	0
行政支出	145,633	145,622	11
税連動支出	—	—	—
給与関係費	145,313	145,297	16
物件費	320	325	▲ 6
維持補修費	—	—	—
社会保障扶助費	—	—	—
負担金・補助金・交付金等	—	—	—
国直轄事業負担金	—	—	—
繰出金	—	—	—
金融収入	—	—	—
受取利息及び配当金	—	—	—
金融支出	—	—	—
地方債利息・手数料	—	—	—
他会計借入金利息等	—	—	—
特別収入	—	—	—
分担金及び負担金(災害復旧費)	—	—	—
国庫支出金(災害復旧費)	—	—	—
その他特別収入	—	—	—
特別支出	—	—	—
災害復旧費	—	—	—
その他特別支出	—	—	—
行政サービス活動収支差額	▲ 110,114	▲ 109,641	▲ 473

科 目	平成30年度 (A)	平成29年度 (B)	差 (A-B)
II 投資活動			
投資活動収入	—	—	—
分担金及び負担金 (公共施設等整備)	—	—	—
国庫支出金(公共施設等整備)	—	—	—
財産収入	—	—	—
基金繰入金(取崩額)	—	—	—
財政調整基金	—	—	—
その他の基金	—	—	—
貸付金元金回収収入	—	—	—
保証金等返還収入	—	—	—
その他投資活動収入	—	—	—
投資活動支出	—	—	—
公共施設等整備支出	—	—	—
基金積立金	—	—	—
財政調整基金	—	—	—
その他の基金	—	—	—
出資金	—	—	—
貸付金	—	—	—
保証金等支出	—	—	—
投資活動収支差額	—	—	—
行政活動キャッシュ・フロー収支差額	▲ 110,114	▲ 109,641	▲ 473
III 財務活動			
財務活動収入	—	—	—
地方債	—	—	—
他会計借入金等	—	—	—
基金繰入金(取崩額)	—	—	—
減債基金	—	—	—
基金借入金	—	—	—
その他財務活動収入	—	—	—
財務活動支出	—	—	—
地方債償還金	—	—	—
他会計借入金等償還金	—	—	—
ファイナンス・リース債務返済支出	—	—	—
基金積立金	—	—	—
減債基金	—	—	—
基金借入金償還金	—	—	—
財務活動収支差額	—	—	—
収支差額合計	▲ 110,114	▲ 109,641	▲ 473
一般財源等配分調整額	110,114	109,641	473
一般会計からの繰入金	—	—	—
一般会計への繰出金	—	—	—
前年度からの繰越金	—	—	—
形式収支	—	—	—
歳入歳出外現金受入額	—	—	—
歳入歳出外現金払出額	—	—	—
再計	—	—	—

純資産変動計算書

(単位:百万円)

区 分	開始残高 相 当	収支差額	内部取引	一般財源等 配分調整額	一般会計から の繰入金	一般会計への 繰出金	合 計
前期末残高	▲ 216,529	▲ 1,056,403	—	1,210,281	—	—	▲ 62,651
当期変動額	—	▲ 108,561	—	110,114	—	—	1,554
当期末残高	▲ 216,529	▲ 1,164,964	—	1,320,395	—	—	▲ 61,097

純資産変動分析表

(単位:百万円)

区 分	純資産増加	純資産減少	増加－減少	残 高	主な増減要因
前期末純資産残高				▲ 62,651	
【当期増減内容】					
I 固定資産のうち負債を伴わない額の増減					
①事業用資産(建設仮勘定を含む)					
②インフラ資産(建設仮勘定を含む)					
③その他					
小 計			—		
II 資産の裏付けのない固定負債の増減					
①特別債					
②基金借入金					
③長期性債務(退職手当引当金等)	2,002				退職手当引当金の減 +2,002
小 計	2,002		2,002		
III その他の増減					
①その他の資産(負債を伴わないもの)		0			
②その他の負債(資産を伴わないもの)		448			賞与等引当金の増 -448
小 計		448	▲ 448		
I～IIIの増減合計	2,002	448	1,554		
当期末純資産残高				▲ 61,097	

注記（事業別財務諸表：小学校教職員費）

1. 追加情報

（1）その他財務諸表の内容を理解するために必要と認められる事項

事業の概要

小学校教職員にかかる給与や旅費等を支給しています。

事業類型：行政組織管理型 部 局：教育庁
事業名：小学校教職員費

(20) 中学校教職員費 (目) 教職員費

事業の概要

中学校教職員にかかる給与や旅費等を支給する。

(単位：円)

	金額	財 源 内 訳			
		国 庫	起 債	附帯歳入	一般歳入
予 算 現 額	79,910,818,000	20,931,043,000	0	4,032,000	58,975,743,000
決 算 額	79,457,233,687	20,886,634,734	0	4,032,869	58,566,566,084

■ 主な個別事業

(単位：円)

個別事業名称	予算現額	決算額	事 業 内 容
1 中学校教職員職員費	79,241,323,000	78,820,256,774	中学校教職員にかかる給与等に要した経費
2 非常勤教職員費	359,173,000	342,861,780	学校の運営を円滑化するため育児短時間勤務等の取得に対する代替として時間講師を雇用するために要した経費
3 旅費	294,786,000	279,425,493	中学校教職員の生徒引率・家庭訪問等にかかる出張に要した経費

貸借対照表 (平成31年3月31日現在)

(単位：百万円)

科 目	平成30年度 (A)	平成29年度 (B)	差 (A-B)	科 目	平成30年度 (A)	平成29年度 (B)	差 (A-B)
資産の部				負債の部			
I 流動資産	13	26	▲ 13	I 流動負債	5,250	5,103	147
現金預金	—	—	—	地方債	—	—	—
歳計現金等	—	—	—	短期借入金	—	—	—
歳入歳出外現金	—	—	—	他会計借入金	—	—	—
未収金	25	26	▲ 1	その他短期借入金	—	—	—
税未収金	—	—	—	賞与等引当金	5,250	5,103	147
その他未収金	25	26	▲ 1	未払金	—	—	—
不納欠損引当金	▲ 12	—	▲ 12	支払保証債務	—	—	—
基金	—	—	—	その他未払金	—	—	—
財政調整基金	—	—	—	還付未済金	—	—	—
減債基金	—	—	—	リース債務	—	—	—
短期貸付金	—	—	—	その他流動負債	—	—	—
貸倒引当金	—	—	—	II 固定負債	34,289	38,361	▲ 4,072
その他流動資産	—	—	—	地方債	—	—	—
II 固定資産	—	—	—	長期借入金	—	—	—
事業用資産	—	—	—	他会計借入金	—	—	—
有形固定資産	—	—	—	その他長期借入金	—	—	—
土地	—	—	—	退職手当引当金	34,289	38,361	▲ 4,072
建物	—	—	—	その他引当金	—	—	—
工作物	—	—	—	リース債務	—	—	—
立木竹	—	—	—	その他固定負債	—	—	—
船舶	—	—	—	負債の部合計	39,539	43,464	▲ 3,925
浮標等	—	—	—				
航空機	—	—	—	純資産の部			
無形固定資産	—	—	—	純資産	▲ 39,526	▲ 43,438	3,912
地上権	—	—	—	(うち当期純資産増減額)	3,912	5,010	▲ 1,098
特許権等	—	—	—				
I 有形固定資産	—	—	—				
土地	—	—	—				
建物	—	—	—				
工作物	—	—	—				
無形固定資産	—	—	—				
地上権	—	—	—				
特許権等	—	—	—				
重要物品	—	—	—				
図書	—	—	—				
リース資産	—	—	—				
ソフトウェア	—	—	—				
建設仮勘定	—	—	—				
投資その他の資産	—	—	—				
出資金	—	—	—				
法人等出資金	—	—	—				
公営企業会計出資金	—	—	—				
長期貸付金	—	—	—				
貸倒引当金	—	—	—				
基金	—	—	—				
減債基金	—	—	—				
減債基金借入金	—	—	—				
その他の基金	—	—	—				
その他基金借入金	—	—	—				
その他債権	—	—	—				
資産の部合計	13	26	▲ 13	純資産の部合計	▲ 39,526	▲ 43,438	3,912
				負債及び純資産の部合計	13	26	▲ 13

事業類型：行政組織管理型 部 局：教育庁
事業名：中学校教職員費

行政コスト計算書 (自平成30年4月1日・至平成31年3月31日) (単位：百万円)

科 目	平成30年度 (A)	平成29年度 (B)	差 (A-B)
通常収支の部			
I 行政収支の部			
1 行政収入	20,901	21,670	▲ 770
地方税	—	—	—
地方譲与税	—	—	—
市町村たばこ税府交付金	—	—	—
地方特例交付金	—	—	—
地方交付税	—	—	—
交通安全対策特別交付金	—	—	—
国民健康保険関係交付金	—	—	—
分担金及び負担金(行政費用充当)	—	—	—
使用料及び手数料	—	—	—
国庫支出金(行政費用充当)	20,887	21,657	▲ 770
財産収入	—	—	—
寄附金	—	—	—
繰入金	—	—	—
特別会計繰入金	—	—	—
公営企業会計繰入金	—	—	—
税諸収入	—	—	—
事業収入(特別会計)	—	—	—
その他行政収入	14	13	1
2 行政費用	84,442	84,489	▲ 48
税連動費用	—	—	—
給与関係費	74,164	75,539	▲ 1,375
物件費	292	301	▲ 9
維持補修費	—	—	—
社会保障扶助費	—	—	—
負担金・補助金・交付金等	—	—	—
国直轄事業負担金	—	—	—
繰出金	—	—	—
減価償却費	—	—	—
債務保証費	—	—	—
不納欠損引当金繰入額	12	—	12
貸倒引当金繰入額	—	—	—
賞与等引当金繰入額	5,250	5,103	147
退職手当引当金繰入額	4,724	3,546	1,178
その他引当金繰入額	—	—	—
その他行政費用	—	—	—
行政収支差額	▲ 63,541	▲ 62,819	▲ 722

科 目	平成30年度 (A)	平成29年度 (B)	差 (A-B)
II 金融収支の部			
1 金融収入	—	—	—
受取利息及び配当金	—	—	—
2 金融費用	—	—	—
地方債利息・手数料	—	—	—
地方債発行差金	—	—	—
他会計借入金利息等	—	—	—
金融収支差額	—	—	—
通常収支差額	▲ 63,541	▲ 62,819	▲ 722
特別収支の部			
1 特別収入	—	—	—
分担金及び負担金(公共施設等整備)	—	—	—
分担金及び負担金(災害復旧費)	—	—	—
国庫支出金(公共施設等整備)	—	—	—
国庫支出金(災害復旧費)	—	—	—
固定資産売却益	—	—	—
過年度修正益	—	—	—
その他特別収入	—	—	—
2 特別費用	0	—	0
固定資産売却損	—	—	—
固定資産除却損	—	—	—
災害復旧費	—	—	—
過年度修正損	0	—	0
その他特別費用	—	—	—
特別収支差額	▲ 0	—	▲ 0
当期収支差額	▲ 63,541	▲ 62,819	▲ 722
一般財源等配分調整額	67,454	67,829	▲ 376
一般会計からの繰入金	—	—	—
一般会計への繰出金	—	—	—
再計	3,912	5,010	▲ 1,098

キャッシュ・フロー計算書 (自平成30年4月1日・至平成31年3月31日) (単位:百万円)

科 目	平成30年度 (A)	平成29年度 (B)	差 (A-B)
I 行政サービス活動			
行政収入	20,901	21,670	▲ 769
地方税	—	—	—
地方譲与税	—	—	—
市町村たばこ税府交付金	—	—	—
地方特例交付金	—	—	—
地方交付税	—	—	—
交通安全対策特別交付金	—	—	—
国民健康保険関係交付金	—	—	—
分担金及び負担金 (行政支出充当)	—	—	—
使用料及び手数料	—	—	—
国庫支出金(行政支出充当)	20,887	21,657	▲ 770
財産収入	—	—	—
寄附金	—	—	—
繰入金	—	—	—
特別会計繰入金	—	—	—
公営企業会計繰入金	—	—	—
税諸収入	—	—	—
事業収入(特別会計)	—	—	—
その他行政収入	14	13	1
行政支出	88,355	89,499	▲ 1,145
税連動支出	—	—	—
給与関係費	88,063	89,198	▲ 1,135
物件費	292	301	▲ 9
維持補修費	—	—	—
社会保障扶助費	—	—	—
負担金・補助金・交付金等	—	—	—
国直轄事業負担金	—	—	—
繰出金	—	—	—
金融収入	—	—	—
受取利息及び配当金	—	—	—
金融支出	—	—	—
地方債利息・手数料	—	—	—
他会計借入金利息等	—	—	—
特別収入	—	—	—
分担金及び負担金(災害復旧費)	—	—	—
国庫支出金(災害復旧費)	—	—	—
その他特別収入	—	—	—
特別支出	—	—	—
災害復旧費	—	—	—
その他特別支出	—	—	—
行政サービス活動収支差額	▲ 67,454	▲ 67,829	376

科 目	平成30年度 (A)	平成29年度 (B)	差 (A-B)
II 投資活動			
投資活動収入	—	—	—
分担金及び負担金 (公共施設等整備)	—	—	—
国庫支出金(公共施設等整備)	—	—	—
財産収入	—	—	—
基金繰入金(取崩額)	—	—	—
財政調整基金	—	—	—
その他の基金	—	—	—
貸付金元金回収収入	—	—	—
保証金等返還収入	—	—	—
その他投資活動収入	—	—	—
投資活動支出	—	—	—
公共施設等整備支出	—	—	—
基金積立金	—	—	—
財政調整基金	—	—	—
その他の基金	—	—	—
出資金	—	—	—
貸付金	—	—	—
保証金等支出	—	—	—
投資活動収支差額	—	—	—
行政活動キャッシュ・フロー収支差額	▲ 67,454	▲ 67,829	376
III 財務活動			
財務活動収入	—	—	—
地方債	—	—	—
他会計借入金等	—	—	—
基金繰入金(取崩額)	—	—	—
減債基金	—	—	—
基金借入金	—	—	—
その他財務活動収入	—	—	—
財務活動支出	—	—	—
地方債償還金	—	—	—
他会計借入金等償還金	—	—	—
ファイナンス・リース債務返済支出	—	—	—
基金積立金	—	—	—
減債基金	—	—	—
基金借入金償還金	—	—	—
財務活動収支差額	—	—	—
収支差額合計	▲ 67,454	▲ 67,829	376
一般財源等配分調整額	67,454	67,829	▲ 376
一般会計からの繰入金	—	—	—
一般会計への繰出金	—	—	—
前年度からの繰越金	—	—	—
形式収支	—	—	—
歳入歳出外現金受入額	—	—	—
歳入歳出外現金払出額	—	—	—
再計	—	—	—

純資産変動計算書

(単位:百万円)

区 分	開始残高 相 当	収支差額	内部取引	一般財源等 配分調整額	一般会計から の繰入金	一般会計への 繰出金	合 計
前期末残高	▲ 127,339	▲ 621,113	—	705,014	—	—	▲ 43,438
当期変動額	—	▲ 63,541	—	67,454	—	—	3,912
当期末残高	▲ 127,339	▲ 684,654	—	772,467	—	—	▲ 39,526

純資産変動分析表

(単位:百万円)

区 分	純資産増加	純資産減少	増加－減少	残 高	主な増減要因
前期末純資産残高				▲ 43,438	
【当期増減内容】					
I 固定資産のうち負債を伴わない額の増減					
①事業用資産(建設仮勘定を含む)					
②インフラ資産(建設仮勘定を含む)					
③その他					
小 計			—		
II 資産の裏付けのない固定負債の増減					
①特別債					
②基金借入金					
③長期性債務(退職手当引当金等)	4,072				退職手当引当金の減 +4,072
小 計	4,072		4,072		
III その他の増減					
①その他の資産(負債を伴わないもの)		13			
②その他の負債(資産を伴わないもの)		147			賞与等引当金の増 -147
小 計		160	▲ 160		
I～IIIの増減合計	4,072	160	3,912		
当期末純資産残高				▲ 39,526	

注記（事業別財務諸表：中学校教職員費）

1. 追加情報

（1）その他財務諸表の内容を理解するために必要と認められる事項

事業の概要

中学校教職員にかかる給与や旅費等を支給しています。

事業類型：行政組織管理型 部 局：教育庁
事業名：中学校教職員費

(21)高等学校教職員費 (目) 高等学校総務費

事業の概要

高等学校教職員にかかる給与や旅費等を支給する。

(単位：円)

	金額	財 源 内 訳			
		国 庫	起 債	附帯歳入	一般歳入
予 算 現 額	80,375,217,000	50,000	0	13,731,497,000	66,643,670,000
決 算 額	79,918,026,993	0	0	13,678,604,760	66,239,422,233

■主な個別事業

(単位：円)

個別事業名称	予算現額	決算額	事 業 内 容
1 高等学校教職員職員費	78,198,204,000	77,823,457,697	高等学校教職員にかかる給与等に要した経費
2 非常勤教職員費	1,471,054,000	1,423,341,516	学校の運営を円滑化するため育児短時間勤務等の取得に対する代替として時間講師を雇用するために要した経費
3 旅費	322,004,000	299,940,268	高等学校教職員の生徒引率・家庭訪問等にかかる出張に要した経費
4 社会人等活用推進費（特別非常勤）	99,975,000	90,375,807	教育課程の中に位置づけられている「教科（科目）の領域の一部に係る事項」の指導者として、担当する教科の教員免許状を持たない社会人を特別に非常勤講師として活用 【授業時数（時間）】 実績 20,373 時間（前年度 21,239 時間）
5 非常勤教職員費（高等学校・学校医）	238,028,000	236,294,780	学校保健安全法に基づく学校医・学校歯科医・学校薬剤師及び労働安全衛生法に基づく産業医の配置に要した経費

貸借対照表 (平成31年3月31日現在)

(単位：百万円)

科 目	平成30年度 (A)	平成29年度 (B)	差 (A-B)	科 目	平成30年度 (A)	平成29年度 (B)	差 (A-B)
資産の部				負債の部			
I 流動資産	32	42	▲ 10	I 流動負債	5,903	5,798	105
現金預金	—	—	—	地方債	—	—	—
歳計現金等	—	—	—	短期借入金	—	—	—
歳入歳出外現金	—	—	—	他会計借入金	—	—	—
未収金	57	72	▲ 15	その他短期借入金	—	—	—
税未収金	—	—	—	賞与等引当金	5,903	5,798	105
その他未収金	57	72	▲ 15	未払金	—	—	—
不納欠損引当金	▲ 25	▲ 30	5	支払保証債務	—	—	—
基金	—	—	—	その他未払金	—	—	—
財政調整基金	—	—	—	還付未済金	—	—	—
減債基金	—	—	—	リース債務	—	—	—
短期貸付金	—	—	—	その他流動負債	—	—	—
貸倒引当金	—	—	—	II 固定負債	44,222	48,394	▲ 4,172
その他流動資産	—	—	—	地方債	—	—	—
II 固定資産	—	—	—	長期借入金	—	—	—
事業用資産	—	—	—	他会計借入金	—	—	—
有形固定資産	—	—	—	その他長期借入金	—	—	—
土地	—	—	—	退職手当引当金	44,222	48,394	▲ 4,172
建物	—	—	—	その他引当金	—	—	—
工作物	—	—	—	リース債務	—	—	—
立木竹	—	—	—	その他固定負債	—	—	—
船舶	—	—	—	負債の部合計	50,124	54,192	▲ 4,067
浮標等	—	—	—				
航空機	—	—	—	純資産の部			
無形固定資産	—	—	—	純資産	▲ 50,093	▲ 54,150	4,057
地上権	—	—	—	(うち当期純資産増減額)	4,057	4,808	▲ 751
特許権等	—	—	—				
I 有形固定資産	—	—	—				
土地	—	—	—				
建物	—	—	—				
工作物	—	—	—				
無形固定資産	—	—	—				
地上権	—	—	—				
特許権等	—	—	—				
重要物品	—	—	—				
図書	—	—	—				
リース資産	—	—	—				
ソフトウェア	—	—	—				
建設仮勘定	—	—	—				
投資その他の資産	—	—	—				
出資金	—	—	—				
法人等出資金	—	—	—				
公営企業会計出資金	—	—	—				
長期貸付金	—	—	—				
貸倒引当金	—	—	—				
基金	—	—	—				
減債基金	—	—	—				
減債基金借入金	—	—	—				
その他の基金	—	—	—				
その他基金借入金	—	—	—				
その他債権	—	—	—				
資産の部合計	32	42	▲ 10	純資産の部合計	▲ 50,093	▲ 54,150	4,057
				負債及び純資産の部合計	32	42	▲ 10

事業類型：行政組織管理型 部 局：教育庁
事業名：高等学校教職員費

行政コスト計算書 (自平成30年4月1日・至平成31年3月31日) (単位：百万円)

科 目	平成30年度 (A)	平成29年度 (B)	差 (A-B)
通常収支の部			
I 行政収支の部			
1 行政収入	13,677	14,122	▲ 445
地方税	—	—	—
地方譲与税	—	—	—
市町村たばこ税府交付金	—	—	—
地方特例交付金	—	—	—
地方交付税	—	—	—
交通安全対策特別交付金	—	—	—
国民健康保険関係交付金	—	—	—
分担金及び負担金(行政費用充当)	—	—	—
使用料及び手数料	13,658	14,098	▲ 440
国庫支出金(行政費用充当)	—	—	—
財産収入	—	—	—
寄附金	—	—	—
繰入金	—	—	—
特別会計繰入金	—	—	—
公営企業会計繰入金	—	—	—
税諸収入	—	—	—
事業収入(特別会計)	—	—	—
その他行政収入	19	24	▲ 5
2 行政費用	84,382	86,107	▲ 1,726
税連動費用	—	—	—
給与関係費	73,955	77,122	▲ 3,167
物件費	324	342	▲ 17
維持補修費	—	—	—
社会保障扶助費	—	—	—
負担金・補助金・交付金等	—	273	▲ 273
国直轄事業負担金	—	—	—
繰出金	—	—	—
減価償却費	—	—	—
債務保証費	—	—	—
不納欠損引当金繰入額	▲ 1	▲ 1	▲ 0
貸倒引当金繰入額	—	—	—
賞与等引当金繰入額	5,778	5,798	▲ 20
退職手当引当金繰入額	4,326	2,573	1,753
その他引当金繰入額	—	—	—
その他行政費用	0	—	0
行政収支差額	▲ 70,705	▲ 71,985	1,281

科 目	平成30年度 (A)	平成29年度 (B)	差 (A-B)
II 金融収支の部			
1 金融収入	—	—	—
受取利息及び配当金	—	—	—
2 金融費用	—	—	—
地方債利息・手数料	—	—	—
地方債発行差金	—	—	—
他会計借入金利息等	—	—	—
金融収支差額	—	—	—
通常収支差額	▲ 70,705	▲ 71,985	1,281
特別収支の部			
1 特別収入	—	—	—
分担金及び負担金(公共施設等整備)	—	—	—
分担金及び負担金(災害復旧費)	—	—	—
国庫支出金(公共施設等整備)	—	—	—
国庫支出金(災害復旧費)	—	—	—
固定資産売却益	—	—	—
過年度修正益	—	—	—
その他特別収入	—	—	—
2 特別費用	—	—	—
固定資産売却損	—	—	—
固定資産除却損	—	—	—
災害復旧費	—	—	—
過年度修正損	—	—	—
その他特別費用	—	—	—
特別収支差額	—	—	—
当期収支差額	▲ 70,705	▲ 71,985	1,281
一般財源等配分調整額	74,762	76,793	▲ 2,031
一般会計からの繰入金	—	—	—
一般会計への繰出金	—	—	—
再計	4,057	4,808	▲ 751

キャッシュ・フロー計算書 (自平成30年4月1日・至平成31年3月31日) (単位:百万円)

科 目	平成30年度 (A)	平成29年度 (B)	差 (A-B)
I 行政サービス活動			
行政収入	13,688	14,124	▲ 436
地方税	—	—	—
地方譲与税	—	—	—
市町村たばこ税府交付金	—	—	—
地方特例交付金	—	—	—
地方交付税	—	—	—
交通安全対策特別交付金	—	—	—
国民健康保険関係交付金	—	—	—
分担金及び負担金 (行政支出充当)	—	—	—
使用料及び手数料	13,670	14,101	▲ 431
国庫支出金(行政支出充当)	—	—	—
財産収入	—	—	—
寄附金	—	—	—
繰入金	—	—	—
特別会計繰入金	—	—	—
公営企業会計繰入金	—	—	—
税諸収入	—	—	—
事業収入(特別会計)	—	—	—
その他行政収入	19	24	▲ 5
行政支出	88,450	90,918	▲ 2,468
税連動支出	—	—	—
給与関係費	88,126	90,303	▲ 2,177
物件費	324	342	▲ 17
維持補修費	—	—	—
社会保障扶助費	—	—	—
負担金・補助金・交付金等	—	273	▲ 273
国直轄事業負担金	—	—	—
繰出金	—	—	—
金融収入	—	—	—
受取利息及び配当金	—	—	—
金融支出	—	—	—
地方債利息・手数料	—	—	—
他会計借入金利息等	—	—	—
特別収入	—	—	—
分担金及び負担金(災害復旧費)	—	—	—
国庫支出金(災害復旧費)	—	—	—
その他特別収入	—	—	—
特別支出	—	—	—
災害復旧費	—	—	—
その他特別支出	—	—	—
行政サービス活動収支差額	▲ 74,762	▲ 76,793	2,031

科 目	平成30年度 (A)	平成29年度 (B)	差 (A-B)
II 投資活動			
投資活動収入	—	—	—
分担金及び負担金 (公共施設等整備)	—	—	—
国庫支出金(公共施設等整備)	—	—	—
財産収入	—	—	—
基金繰入金(取崩額)	—	—	—
財政調整基金	—	—	—
その他の基金	—	—	—
貸付元金回収収入	—	—	—
保証金等返還収入	—	—	—
その他投資活動収入	—	—	—
投資活動支出	—	—	—
公共施設等整備支出	—	—	—
基金積立金	—	—	—
財政調整基金	—	—	—
その他の基金	—	—	—
出資金	—	—	—
貸付金	—	—	—
保証金等支出	—	—	—
投資活動収支差額	—	—	—
行政活動キャッシュ・フロー収支差額	▲ 74,762	▲ 76,793	2,031
III 財務活動			
財務活動収入	—	—	—
地方債	—	—	—
他会計借入金等	—	—	—
基金繰入金(取崩額)	—	—	—
減債基金	—	—	—
基金借入金	—	—	—
その他財務活動収入	—	—	—
財務活動支出	—	—	—
地方債償還金	—	—	—
他会計借入金等償還金	—	—	—
ファイナンス・リース債務返済支出	—	—	—
基金積立金	—	—	—
減債基金	—	—	—
基金借入金償還金	—	—	—
財務活動収支差額	—	—	—
収支差額合計	▲ 74,762	▲ 76,793	2,031
一般財源等配分調整額	74,762	76,793	▲ 2,031
一般会計からの繰入金	—	—	—
一般会計への繰出金	—	—	—
前年度からの繰越金	—	—	—
形式収支	—	—	—
歳入歳出外現金受入額	—	—	—
歳入歳出外現金払出額	—	—	—
再計	—	—	—

純資産変動計算書

(単位:百万円)

区 分	開始残高 相 当	収支差額	内部取引	一般財源等 配分調整額	一般会計から の繰入金	一般会計への 繰出金	合 計
前期末残高	▲ 107,156	▲ 523,358	4,029	572,335	—	—	▲ 54,150
当期変動額	—	▲ 70,705	—	74,762	—	—	4,057
当期末残高	▲ 107,156	▲ 594,062	4,029	647,096	—	—	▲ 50,093

純資産変動分析表

(単位:百万円)

区 分	純資産増加	純資産減少	増加－減少	残 高	主な増減要因
前期末純資産残高				▲ 54,150	
【当期増減内容】					
I 固定資産のうち負債を伴わない額の増減					
①事業用資産(建設仮勘定を含む)					
②インフラ資産(建設仮勘定を含む)					
③その他					
小 計			—		
II 資産の裏付けのない固定負債の増減					
①特別債					
②基金借入金					
③長期性債務(退職手当引当金等)	4,172				退職手当引当金の減 +4,172
小 計	4,172		4,172		
III その他の増減					
①その他の資産(負債を伴わないもの)		10			
②その他の負債(資産を伴わないもの)		105			賞与等引当金の増 -62
小 計		115	▲ 115		
I～IIIの増減合計	4,172	115	4,057		
当期末純資産残高				▲ 50,093	

注記（事業別財務諸表：高等学校教職員費）

1. 追加情報

（1）その他財務諸表の内容を理解するために必要と認められる事項

事業の概要

高等学校教職員にかかる給与や旅費等を支給しています。

事業類型：行政組織管理型 部 局：教育庁
事業名：高等学校教職員費

(22)府立高等学校管理運営事業 (目) 学校管理費

事業の概要

府立高等学校の教育を推進するため、学校の維持、管理などの府立高等学校に係る管理運営や施設整備の維持管理業務等を行う。

(単位：円)

	金額	財 源 内 訳			
		国 庫	起 債	附帯歳入	一般歳入
予 算 現 額	5,471,773,000	587,000	0	189,049,000	5,282,137,000
決 算 額	5,361,141,943	471,000	0	197,403,049	5,163,267,894

■主な個別事業

(単位：円)

個別事業名称	予算現額	決算額	事 業 内 容
1 学校情報ネットワーク再構築事業費	57,143,000	57,142,319	平成26年度から29年度に再構築を行った学校情報ネットワークの運用保守に要する経費
2 学校維持管理費	3,862,636,000	3,794,513,983	府立高等学校の物品の購入・施設設備の保守点検、施設の衛生環境の維持、光熱水費などの維持管理に要した経費及び府立高等学校の施設設備の維持管理業務委託に要した経費並びに災害復旧に要した経費
3 校舎等維持補修費	941,833,000	917,524,764	府立高等学校の建物・運動場等の施設の維持補修に要した経費並びに災害復旧に要した経費
4 教育環境改善事業費	518,806,000	551,443,854	府立高等学校の普通教室・職員室等に設置する空気調和設備の維持管理、設備の稼働に必要となるエネルギーの調達並びにこれらに付随した関連事業を行う経費

貸借対照表 (平成31年3月31日現在)

(単位：百万円)

科 目	平成30年度 (A)	平成29年度 (B)	差 (A-B)	科 目	平成30年度 (A)	平成29年度 (B)	差 (A-B)
資産の部				負債の部			
I 流動資産	1	2	▲ 0	I 流動負債	9,556	6,637	2,919
現金預金	—	—	—	地方債	9,482	6,563	2,919
歳計現金等	—	—	—	短期借入金	—	—	—
歳入歳出外現金	—	—	—	他会計借入金	—	—	—
未収金	2	3	▲ 1	その他短期借入金	—	—	—
税未収金	—	—	—	賞与等引当金	9	9	0
その他未収金	2	3	▲ 1	未払金	—	—	—
不納欠損引当金	▲ 0	▲ 1	0	支払保証債務	—	—	—
基金	—	—	—	その他未払金	—	—	—
財政調整基金	—	—	—	還付未済金	—	—	—
減債基金	—	—	—	リース債務	65	65	—
短期貸付金	—	—	—	その他流動負債	—	—	—
貸倒引当金	—	—	—	II 固定負債	47,141	49,837	▲ 2,696
その他流動資産	—	—	—	地方債	46,839	49,464	▲ 2,625
II 固定資産	266,150	268,865	▲ 2,715	長期借入金	—	—	—
事業用資産	265,415	268,055	▲ 2,640	他会計借入金	—	—	—
有形固定資産	265,415	268,055	▲ 2,640	その他長期借入金	—	—	—
土地	183,612	183,655	▲ 43	退職手当引当金	117	123	▲ 7
建物	77,939	80,734	▲ 2,795	その他引当金	—	—	—
工作物	3,864	3,666	198	リース債務	185	249	▲ 65
立木竹	—	—	—	その他固定負債	—	—	—
船舶	—	—	—	負債の部合計	56,696	56,474	222
浮標等	—	—	—				
航空機	—	—	—	純資産の部			
無形固定資産	—	—	—	純資産	209,455	212,393	▲ 2,938
地上権	—	—	—	(うち当期純資産増減額)	▲ 2,938	▲ 1,317	▲ 1,621
特許権等	—	—	—				
インフラ資産	—	—	—				
有形固定資産	—	—	—				
土地	—	—	—				
建物	—	—	—				
工作物	—	—	—				
無形固定資産	—	—	—				
地上権	—	—	—				
特許権等	—	—	—				
重要物品	406	477	▲ 71				
図書	—	—	—				
リース資産	246	310	▲ 64				
ソフトウェア	—	—	—				
建設仮勘定	83	23	61				
投資その他の資産	—	—	—				
出資金	—	—	—				
法人等出資金	—	—	—				
公営企業会計出資金	—	—	—				
長期貸付金	—	—	—				
貸倒引当金	—	—	—				
基金	—	—	—				
減債基金	—	—	—				
減債基金借入金	—	—	—				
その他の基金	—	—	—				
その他基金借入金	—	—	—				
その他債権	—	—	—				
資産の部合計	266,152	268,867	▲ 2,715	純資産の部合計	209,455	212,393	▲ 2,938
				負債及び純資産の部合計	266,152	268,867	▲ 2,715

事業類型：施設運営型 部 局：教育庁
事業名：府立高等学校管理運営事業

行政コスト計算書 (自平成30年4月1日・至平成31年3月31日) (単位：百万円)

科 目	平成30年度 (A)	平成29年度 (B)	差 (A-B)
通常収支の部			
I 行政収支の部			
1 行政収入	220	2,343	▲ 2,124
地方税	—	—	—
地方譲与税	—	—	—
市町村たばこ税府交付金	—	—	—
地方特例交付金	—	—	—
地方交付税	—	—	—
交通安全対策特別交付金	—	—	—
国民健康保険関係交付金	—	—	—
分担金及び負担金(行政費用充当)	—	—	—
使用料及び手数料	68	65	3
国庫支出金(行政費用充当)	34	2,165	▲ 2,131
財産収入	32	28	3
寄附金	—	—	—
繰入金	—	—	—
特別会計繰入金	—	—	—
公営企業会計繰入金	—	—	—
税諸収入	—	—	—
事業収入(特別会計)	—	—	—
その他行政収入	86	85	1
2 行政費用	11,735	11,388	348
税連動費用	—	—	—
給与関係費	123	119	3
物件費	2,816	2,898	▲ 83
維持補修費	3,230	2,784	446
社会保障扶助費	—	—	—
負担金・補助金・交付金等	6	7	▲ 1
国直轄事業負担金	0	0	▲ 0
繰出金	—	—	—
減価償却費	5,549	5,553	▲ 4
債務保証費	—	—	—
不納欠損引当金繰入額	▲ 0	0	▲ 0
貸倒引当金繰入額	—	—	—
賞与等引当金繰入額	9	9	0
退職手当引当金繰入額	2	16	▲ 14
その他引当金繰入額	—	—	—
その他行政費用	0	—	0
行政収支差額	▲ 11,516	▲ 9,044	▲ 2,472

科 目	平成30年度 (A)	平成29年度 (B)	差 (A-B)
II 金融収支の部			
1 金融収入	—	—	—
受取利息及び配当金	—	—	—
2 金融費用	460	535	▲ 75
地方債利息・手数料	460	535	▲ 75
地方債発行差金	—	—	—
他会計借入金利息等	—	—	—
金融収支差額	▲ 460	▲ 535	75
通常収支差額	▲ 11,976	▲ 9,579	▲ 2,397
特別収支の部			
1 特別収入	103	114	▲ 11
分担金及び負担金(公共施設等整備)	—	—	—
分担金及び負担金(災害復旧費)	—	—	—
国庫支出金(公共施設等整備)	—	—	—
国庫支出金(災害復旧費)	—	—	—
固定資産売却益	—	—	—
過年度修正益	19	46	▲ 27
その他特別収入	84	68	16
2 特別費用	141	2,109	▲ 1,968
固定資産売却損	—	—	—
固定資産除却損	64	72	▲ 8
災害復旧費	17	—	17
過年度修正損	18	73	▲ 56
その他特別費用	43	1,964	▲ 1,922
特別収支差額	▲ 37	▲ 1,995	1,958
当期収支差額	▲ 12,014	▲ 11,574	▲ 439
一般財源等配分調整額	9,175	5,367	3,808
一般会計からの繰入金	—	—	—
一般会計への繰出金	—	—	—
再計	▲ 2,839	▲ 6,207	3,368

キャッシュ・フロー計算書 (自平成30年4月1日・至平成31年3月31日) (単位:百万円)

科 目	平成30年度 (A)	平成29年度 (B)	差 (A-B)
I 行政サービス活動			
行政収入	220	2,344	▲ 2,124
地方税	—	—	—
地方譲与税	—	—	—
市町村たばこ税府交付金	—	—	—
地方特例交付金	—	—	—
地方交付税	—	—	—
交通安全対策特別交付金	—	—	—
国民健康保険関係交付金	—	—	—
分担金及び負担金 (行政支出充当)	—	—	—
使用料及び手数料	68	65	3
国庫支出金(行政支出充当)	34	2,165	▲ 2,131
財産収入	32	28	3
寄附金	—	—	—
繰入金	—	—	—
特別会計繰入金	—	—	—
公営企業会計繰入金	—	—	—
税諸収入	—	—	—
事業収入(特別会計)	—	—	—
その他行政収入	86	85	1
行政支出	6,193	5,823	370
税連動支出	—	—	—
給与関係費	141	134	7
物件費	2,816	2,898	▲ 83
維持補修費	3,230	2,784	446
社会保障扶助費	—	—	—
負担金・補助金・交付金等	6	7	▲ 1
国直轄事業負担金	0	0	▲ 0
繰出金	—	—	—
金融収入	—	—	—
受取利息及び配当金	—	—	—
金融支出	460	535	▲ 75
地方債利息・手数料	460	535	▲ 75
他会計借入金利息等	—	—	—
特別収入	—	—	—
分担金及び負担金(災害復旧費)	—	—	—
国庫支出金(災害復旧費)	—	—	—
その他特別収入	—	—	—
特別支出	17	—	17
災害復旧費	17	—	17
その他特別支出	—	—	—
行政サービス活動収支差額	▲ 6,451	▲ 4,015	▲ 2,436

科 目	平成30年度 (A)	平成29年度 (B)	差 (A-B)
II 投資活動			
投資活動収入	—	—	—
分担金及び負担金 (公共施設等整備)	—	—	—
国庫支出金(公共施設等整備)	—	—	—
財産収入	—	—	—
基金繰入金(取崩額)	—	—	—
財政調整基金	—	—	—
その他の基金	—	—	—
貸付金元金回収収入	—	—	—
保証金等返還収入	—	—	—
その他投資活動収入	—	—	—
投資活動支出	2,660	1,313	1,346
公共施設等整備支出	2,660	1,313	1,346
基金積立金	—	—	—
財政調整基金	—	—	—
その他の基金	—	—	—
出資金	—	—	—
貸付金	—	—	—
保証金等支出	—	—	—
投資活動収支差額	▲ 2,660	▲ 1,313	▲ 1,346
行政活動キャッシュ・フロー収支差額	▲ 9,110	▲ 5,328	▲ 3,782
III 財務活動			
財務活動収入	—	—	—
地方債	—	—	—
他会計借入金等	—	—	—
基金繰入金(取崩額)	—	—	—
減債基金	—	—	—
基金借入金	—	—	—
その他財務活動収入	—	—	—
財務活動支出	65	39	26
地方債償還金	—	—	—
他会計借入金等償還金	—	—	—
ファイナンス・リース債務返済支出	65	39	26
基金積立金	—	—	—
減債基金	—	—	—
基金借入金償還金	—	—	—
財務活動収支差額	▲ 65	▲ 39	▲ 26
収支差額合計	▲ 9,175	▲ 5,367	▲ 3,808
一般財源等配分調整額	9,175	5,367	3,808
一般会計からの繰入金	—	—	—
一般会計への繰出金	—	—	—
前年度からの繰越金	—	—	—
形式収支	—	—	—
歳入歳出外現金受入額	—	—	—
歳入歳出外現金払出額	—	—	—
再計	—	—	—

純資産変動計算書

(単位:百万円)

区 分	開始残高 相 当	収支差額	内部取引	一般財源等 配分調整額	一般会計から の繰入金	一般会計への 繰出金	合 計
前期末残高	204,906	▲ 94,599	31,982	70,104	—	—	212,393
当期変動額	—	▲ 12,014	▲ 99	9,175	—	—	▲ 2,938
当期末残高	204,906	▲ 106,612	31,883	79,279	—	—	209,455

純資産変動分析表

(単位:百万円)

区 分	純資産増加	純資産減少	増加—減少	残 高	主な増減要因
前期末純資産残高				212,393	
【当期増減内容】					
I 固定資産のうち負債を伴わない額の増減					
①事業用資産(建設仮勘定を含む)		2,873			管理する資産の減 -2,579 地方債の発行等により -294
②インフラ資産(建設仮勘定を含む)					
③その他		135			重要物品の減価償却等 -71 リース資産の減 -64
小 計		3,009	▲ 3,009		
II 資産の裏付けのない固定負債の増減					
①特別債					
②基金借入金					
③長期性債務(退職手当引当金等)	71				
小 計	71		71		
III その他の増減					
①その他の資産(負債を伴わないもの)		0			
②その他の負債(資産を伴わないもの)		0			
小 計		1	▲ 1		
I～IIIの増減合計	71	3,009	▲ 2,938		
当期末純資産残高				209,455	

固定資産附属明細表 (府立高等学校管理運営事業)

【教育庁】

固定資産(有形)

(単位:百万円)

区 分	前期末 取得原価 ①	当期増加額 ②	当期減少額 ③	当期末 取得原価 ④=①+②-③	当期末減価 償却累計額 (減損を含む) ⑤	当期償却額 (減損を含む) ⑥	当期末残高 ④-⑤
事業用資産	476,645	5,733	3,511	478,868	213,453	5,429	265,415
土地	183,655	444	444	183,655	43	43	183,612
建物	258,657	4,435	2,483	260,609	182,670	5,093	77,939
工作物	34,333	855	584	34,604	30,740	293	3,864
立木竹	—	—	—	—	—	—	—
船舶	—	—	—	—	—	—	—
浮標等	—	—	—	—	—	—	—
航空機	—	—	—	—	—	—	—
インフラ資産	—	—	—	—	—	—	—
土地	—	—	—	—	—	—	—
建物	—	—	—	—	—	—	—
工作物	—	—	—	—	—	—	—
重要物品	7,541	101	147	7,496	7,090	99	406
図書	—	—	—	—	—	—	—
リース資産	371	—	—	371	124	64	246
ソフトウェア	—	—	—	—	—	—	—
建設仮勘定	23	3,015	2,954	83	—	—	83
合 計	484,580	8,850	6,612	486,817	220,667	5,592	266,150

固定資産(無形)

(単位:百万円)

区 分	前期末残高 ①	当期増加額 ②	当期減少額 ③	当期償却額 ④	当期末残高 ①+②-③
事業用資産	—	—	—	—	—
地上権	—	—	—	—	—
特許権等	—	—	—	—	—
インフラ資産	—	—	—	—	—
地上権	—	—	—	—	—
特許権等	—	—	—	—	—
合 計	—	—	—	—	—

事業類型: 施設運営型 部 局: 教育庁
事業名: 府立高等学校管理運営事業

注記（事業別財務諸表：府立高等学校管理運営事業）

1. 追加情報

（1）固定資産の減損の状況

（行政財産）

減損の兆候に係る（減損を認識した場合を除く）もの

用途	種類	場所	帳簿価額（円）	減損の兆候の概要	複数の固定資産を一体として行政サービスを提供するものと認めた理由	減損を認識しない根拠
大正高等学校	土地	大阪府大阪市大正区泉尾7丁目11-1	2,165,826,000	使用低下（在 student 数約48%）	一体として学校としての用を成しているため	使用を継続するため(令和3年3月末日閉校予定)
	建物		168,217,209			
	工作物		2,163,726			
和泉総合高等学校	土地	和泉市富秋町	233,207,740	使用低下（在 student 数約47%）	一体として学校としての用を成しているため	閉校等の予定が無いため
	建物		637,751,848			
	工作物		22,437,803			

減損を認識したもの

用途	種類	場所	減損前の帳簿価額 (円)	減損に至 った経緯	減損損失額(円)	減損後の帳簿価額 (円)	減損損失額の算出方法の概要			
							帳簿価額と比較する正味 売却価額・使用価値相当 額の別とその算出方法	摘要		
池田北高等学校	土地	池田市伏尾 台2丁目	2,422,921,033	使用終了 (閉校)	42,757,430	2,380,163,603	正味売却価額(路線価を 採用)	帳簿価額を減額		
	建物		497,465,648				0		497,465,648	正味売却価額(公有財産 台帳上で把握している現 在価額を採用)
	工作物		7,727,919				0		7,727,919	
咲洲高等学校	土地	大阪市住之 江区南港中 4丁目	2,330,601,000	使用終了 (閉校)	0	2,330,601,000	正味売却価額(路線価を 採用)	正味売却価額が帳簿 価額を上回っている ため減損損失額は0		
	建物		161,430,110				0		161,430,110	正味売却価額(公有財産 台帳上で把握している現 在価額を採用)
	工作物		8,459,161				0		8,459,161	
西淀川高等学校	土地	大阪市西淀 川区出来島 3丁目	444,141,000	使用終了 (閉校)	0	444,141,000	正味売却価額(路線価を 採用)	正味売却価額が帳簿 価額を上回っている ため減損損失額は0		
	建物		373,772,020				0		373,772,020	正味売却価額(公有財産 台帳上で把握している現 在価額を採用)
	工作物		8,499,191				0		8,499,191	

(2) その他財務諸表の内容を理解するために必要と認められる事項

①事業の概要

府立高等学校の教育を推進するため、学校の維持、管理などの府立高等学校に係る管理運営や施設設備の維持管理業務等を行っています。

事業類型：施設運営型 部 局：教育庁
事業名：府立高等学校管理運営事業

(23) 支援学校教職員費 (目) 特別支援学校総務費

事業の概要

支援学校教職員にかかる給与や旅費等を支給する。

(単位：円)

	金額	財 源 内 訳			
		国 庫	起 債	附帯歳入	一般歳入
予 算 現 額	43,739,441,000	5,886,876,000	0	0	37,852,565,000
決 算 額	43,488,214,761	6,404,615,493	0	0	37,083,599,268

■ 主な個別事業

(単位：円)

個別事業名称	予算現額	決算額	事 業 内 容
1 特別支援学校教職員職員費	42,698,135,000	42,530,773,255	支援学校教職員にかかる給与等に要した経費
2 非常勤教職員費	664,242,000	641,541,842	学校の運営を円滑化するため育児短時間勤務等の取得に対する代替として時間講師を雇用するために要した経費
3 旅費	150,243,000	126,795,775	支援学校教職員の生徒引率・家庭訪問等にかかる出張に要した経費
4 支援教育地域支援整備事業費(人件費)	77,921,000	69,658,310	支援教育の推進のため、府立支援学校のリーディングスタッフ等を活用し、地域の小中学校等への訪問相談等を充実させるなど、障がいのある児童・生徒に対する地域支援体制の整備を図るために要した経費 【訪問相談等地域支援回数】 ・計画 3,000 回 ・実績 3,140 回
5 非常勤教職員費(支援学校・学校医)	139,640,000	110,504,040	学校保健安全法に基づく学校医・学校歯科医・学校薬剤師及び労働安全衛生法に基づく産業医の配置に要した経費

貸借対照表 (平成31年3月31日現在)

(単位：百万円)

科 目	平成30年度 (A)	平成29年度 (B)	差 (A-B)	科 目	平成30年度 (A)	平成29年度 (B)	差 (A-B)
資産の部				負債の部			
I 流動資産	0	0	▲ 0	I 流動負債	3,598	3,488	110
現金預金	—	—	—	地方債	—	—	—
歳計現金等	—	—	—	短期借入金	—	—	—
歳入歳出外現金	—	—	—	他会計借入金	—	—	—
未収金	0	0	▲ 0	その他短期借入金	—	—	—
税未収金	—	—	—	賞与等引当金	3,598	3,488	110
その他未収金	0	0	▲ 0	未払金	—	—	—
不納欠損引当金	—	—	—	支払保証債務	—	—	—
基金	—	—	—	その他未払金	—	—	—
財政調整基金	—	—	—	還付未済金	—	—	—
減債基金	—	—	—	リース債務	—	—	—
短期貸付金	—	—	—	その他流動負債	—	—	—
貸倒引当金	—	—	—	II 固定負債	27,730	29,961	▲ 2,231
その他流動資産	—	—	—	地方債	—	—	—
II 固定資産	0	0	▲ 0	長期借入金	—	—	—
事業用資産	0	0	▲ 0	他会計借入金	—	—	—
有形固定資産	0	0	▲ 0	その他長期借入金	—	—	—
土地	—	—	—	退職手当引当金	27,730	29,961	▲ 2,231
建物	0	0	▲ 0	その他引当金	—	—	—
工作物	—	—	—	リース債務	—	—	—
立木竹	—	—	—	その他固定負債	—	—	—
船舶	—	—	—	負債の部合計	31,328	33,449	▲ 2,122
浮標等	—	—	—				
航空機	—	—	—	純資産の部			
無形固定資産	—	—	—	純資産	▲ 31,328	▲ 33,449	2,122
地上権	—	—	—	(うち当期純資産増減額)	2,122	1,842	280
特許権等	—	—	—				
I ンフラ資産	—	—	—				
有形固定資産	—	—	—				
土地	—	—	—				
建物	—	—	—				
工作物	—	—	—				
無形固定資産	—	—	—				
地上権	—	—	—				
特許権等	—	—	—				
重要物品	—	—	—				
図書	—	—	—				
リース資産	—	—	—				
ソフトウェア	—	—	—				
建設仮勘定	—	—	—				
投資その他の資産	—	—	—				
出資金	—	—	—				
法人等出資金	—	—	—				
公営企業会計出資金	—	—	—				
長期貸付金	—	—	—				
貸倒引当金	—	—	—				
基金	—	—	—				
減債基金	—	—	—				
減債基金借入金	—	—	—				
その他の基金	—	—	—				
その他基金借入金	—	—	—				
その他債権	—	—	—				
資産の部合計	0	0	▲ 0	純資産の部合計	▲ 31,328	▲ 33,449	2,122
				負債及び純資産の部合計	0	0	▲ 0

事業類型：行政組織管理型 部 局：教育庁
事業名：支援学校教職員費

行政コスト計算書 (自平成30年4月1日・至平成31年3月31日) (単位：百万円)

科 目	平成30年度 (A)	平成29年度 (B)	差 (A-B)
通常収支の部			
I 行政収支の部			
1 行政収入	6,414	6,456	▲ 42
地方税	—	—	—
地方譲与税	—	—	—
市町村たばこ税府交付金	—	—	—
地方特例交付金	—	—	—
地方交付税	—	—	—
交通安全対策特別交付金	—	—	—
国民健康保険関係交付金	—	—	—
分担金及び負担金(行政費用充当)	—	—	—
使用料及び手数料	—	—	—
国庫支出金(行政費用充当)	6,405	6,448	▲ 43
財産収入	—	—	—
寄附金	—	—	—
繰入金	—	—	—
特別会計繰入金	—	—	—
公営企業会計繰入金	—	—	—
税諸収入	—	—	—
事業収入(特別会計)	—	—	—
その他行政収入	10	8	1
2 行政費用	46,914	46,859	55
税連動費用	—	—	—
給与関係費	40,059	40,590	▲ 531
物件費	128	136	▲ 8
維持補修費	—	—	—
社会保障扶助費	—	—	—
負担金・補助金・交付金等	—	—	—
国直轄事業負担金	—	—	—
繰出金	—	—	—
減価償却費	0	0	—
債務保証費	—	—	—
不納欠損引当金繰入額	—	—	—
貸倒引当金繰入額	—	—	—
賞与等引当金繰入額	3,596	3,488	108
退職手当引当金繰入額	3,131	2,645	486
その他引当金繰入額	—	—	—
その他行政費用	—	—	—
行政収支差額	▲ 40,500	▲ 40,403	▲ 97

科 目	平成30年度 (A)	平成29年度 (B)	差 (A-B)
II 金融収支の部			
1 金融収入	—	—	—
受取利息及び配当金	—	—	—
2 金融費用	—	—	—
地方債利息・手数料	—	—	—
地方債発行差金	—	—	—
他会計借入金利息等	—	—	—
金融収支差額	—	—	—
通常収支差額	▲ 40,500	▲ 40,403	▲ 97
特別収支の部			
1 特別収入	—	—	—
分担金及び負担金(公共施設等整備)	—	—	—
分担金及び負担金(災害復旧費)	—	—	—
国庫支出金(公共施設等整備)	—	—	—
国庫支出金(災害復旧費)	—	—	—
固定資産売却益	—	—	—
過年度修正益	—	—	—
その他特別収入	—	—	—
2 特別費用	—	—	—
固定資産売却損	—	—	—
固定資産除却損	—	—	—
災害復旧費	—	—	—
過年度修正損	—	—	—
その他特別費用	—	—	—
特別収支差額	—	—	—
当期収支差額	▲ 40,500	▲ 40,403	▲ 97
一般財源等配分調整額	42,622	42,245	377
一般会計からの繰入金	—	—	—
一般会計への繰出金	—	—	—
再計	2,122	1,842	280

キャッシュ・フロー計算書 (自平成30年4月1日・至平成31年3月31日) (単位:百万円)

科 目	平成30年度 (A)	平成29年度 (B)	差 (A-B)
I 行政サービス活動			
行政収入	6,414	6,456	▲ 42
地方税	—	—	—
地方譲与税	—	—	—
市町村たばこ税府交付金	—	—	—
地方特例交付金	—	—	—
地方交付税	—	—	—
交通安全対策特別交付金	—	—	—
国民健康保険関係交付金	—	—	—
分担金及び負担金 (行政支出充当)	—	—	—
使用料及び手数料	—	—	—
国庫支出金(行政支出充当)	6,405	6,448	▲ 43
財産収入	—	—	—
寄附金	—	—	—
繰入金	—	—	—
特別会計繰入金	—	—	—
公営企業会計繰入金	—	—	—
税諸収入	—	—	—
事業収入(特別会計)	—	—	—
その他行政収入	10	8	1
行政支出	49,036	48,701	335
税連動支出	—	—	—
給与関係費	48,908	48,565	343
物件費	128	136	▲ 8
維持補修費	—	—	—
社会保障扶助費	—	—	—
負担金・補助金・交付金等	—	—	—
国直轄事業負担金	—	—	—
繰出金	—	—	—
金融収入	—	—	—
受取利息及び配当金	—	—	—
金融支出	—	—	—
地方債利息・手数料	—	—	—
他会計借入金利息等	—	—	—
特別収入	—	—	—
分担金及び負担金(災害復旧費)	—	—	—
国庫支出金(災害復旧費)	—	—	—
その他特別収入	—	—	—
特別支出	—	—	—
災害復旧費	—	—	—
その他特別支出	—	—	—
行政サービス活動収支差額	▲ 42,622	▲ 42,245	▲ 377

科 目	平成30年度 (A)	平成29年度 (B)	差 (A-B)
II 投資活動			
投資活動収入	—	—	—
分担金及び負担金 (公共施設等整備)	—	—	—
国庫支出金(公共施設等整備)	—	—	—
財産収入	—	—	—
基金繰入金(取崩額)	—	—	—
財政調整基金	—	—	—
その他の基金	—	—	—
貸付金元金回収収入	—	—	—
保証金等返還収入	—	—	—
その他投資活動収入	—	—	—
投資活動支出	—	—	—
公共施設等整備支出	—	—	—
基金積立金	—	—	—
財政調整基金	—	—	—
その他の基金	—	—	—
出資金	—	—	—
貸付金	—	—	—
保証金等支出	—	—	—
投資活動収支差額	—	—	—
行政活動キャッシュ・フロー収支差額	▲ 42,622	▲ 42,245	▲ 377
III 財務活動			
財務活動収入	—	—	—
地方債	—	—	—
他会計借入金等	—	—	—
基金繰入金(取崩額)	—	—	—
減債基金	—	—	—
基金借入金	—	—	—
その他財務活動収入	—	—	—
財務活動支出	—	—	—
地方債償還金	—	—	—
他会計借入金等償還金	—	—	—
ファイナンス・リース債務返済支出	—	—	—
基金積立金	—	—	—
減債基金	—	—	—
基金借入金償還金	—	—	—
財務活動収支差額	—	—	—
収支差額合計	▲ 42,622	▲ 42,245	▲ 377
一般財源等配分調整額	42,622	42,245	377
一般会計からの繰入金	—	—	—
一般会計への繰出金	—	—	—
前年度からの繰越金	—	—	—
形式収支	—	—	—
歳入歳出外現金受入額	—	—	—
歳入歳出外現金払出額	—	—	—
再計	—	—	—

純資産変動計算書

(単位:百万円)

区 分	開始残高 相 当	収支差額	内部取引	一般財源等 配分調整額	一般会計から の繰入金	一般会計への 繰出金	合 計
前期末残高	▲ 34,731	▲ 262,902	▲ 11,160	275,344	—	—	▲ 33,449
当期変動額	—	▲ 40,500	—	42,622	—	—	2,122
当期末残高	▲ 34,731	▲ 303,402	▲ 11,160	317,966	—	—	▲ 31,328

純資産変動分析表

(単位:百万円)

区 分	純資産増加	純資産減少	増加－減少	残 高	主な増減要因
前期末純資産残高				▲ 33,449	
【当期増減内容】					
I 固定資産のうち負債を伴わない額の増減					
①事業用資産(建設仮勘定を含む)		0			
②インフラ資産(建設仮勘定を含む)					
③その他					
小 計		0	▲ 0		
II 資産の裏付けのない固定負債の増減					
①特別債					
②基金借入金					
③長期性債務(退職手当引当金等)	2,231				退職手当引当金の減 +2,231
小 計	2,231		2,231		
III その他の増減					
①その他の資産(負債を伴わないもの)		0			
②その他の負債(資産を伴わないもの)		110			賞与等引当金の増 -108
小 計		110	▲ 110		
I～IIIの増減合計	2,231	110	2,122		
当期末純資産残高				▲ 31,328	

固定資産附属明細表 (支援学校教職員費)

【教育庁】

固定資産(有形)

(単位:百万円)

区 分	前期末 取得原価 ①	当期増加額 ②	当期減少額 ③	当期末 取得原価 ④=①+②-③	当期末減価 償却累計額 (減損を含む) ⑤	当期償却額 (減損を含む) ⑥	当期末残高 ④-⑤
事業用資産	0	—	—	0	0	0	0
土地	—	—	—	—	—	—	—
建物	0	—	—	0	0	0	0
工作物	—	—	—	—	—	—	—
立木竹	—	—	—	—	—	—	—
船舶	—	—	—	—	—	—	—
浮標等	—	—	—	—	—	—	—
航空機	—	—	—	—	—	—	—
インフラ資産	—	—	—	—	—	—	—
土地	—	—	—	—	—	—	—
建物	—	—	—	—	—	—	—
工作物	—	—	—	—	—	—	—
重要物品	—	—	—	—	—	—	—
図書	—	—	—	—	—	—	—
リース資産	—	—	—	—	—	—	—
ソフトウェア	—	—	—	—	—	—	—
建設仮勘定	—	—	—	—	—	—	—
合 計	0	—	—	0	0	0	0

固定資産(無形)

(単位:百万円)

区 分	前期末残高 ①	当期増加額 ②	当期減少額 ③	当期償却額 ④	当期末残高 ①+②-③
事業用資産	—	—	—	—	—
地上権	—	—	—	—	—
特許権等	—	—	—	—	—
インフラ資産	—	—	—	—	—
地上権	—	—	—	—	—
特許権等	—	—	—	—	—
合 計	—	—	—	—	—

事業類型: 行政組織管理型 部 局: 教育庁
事業名: 支援学校教職員費

注記（事業別財務諸表：支援学校教職員費）

1. 追加情報

（1）その他財務諸表の内容を理解するために必要と認められる事項

事業の概要

支援学校教職員にかかる給与や旅費等を支給しています。

(24)府立支援学校管理運営事業 (目) 学校管理費

事業の概要

障がいのある幼児・児童・生徒に対する教育を推進するため、学校の維持・管理のほか、通学バス運行業務など府立支援学校に係る管理運営や施設設備の維持管理業務等を行う。

(単位：円)

	金額	財 源 内 訳			
		国 庫	起 債	附帯歳入	一般歳入
予 算 現 額	4,025,438,000	7,381,000	0	13,264,000	4,004,793,000
決 算 額	3,754,854,229	8,708,904	0	20,353,554	3,725,791,771

■主な個別事業

(単位：円)

個別事業名称	予算現額	決算額	事 業 内 容
1 学校維持管理費	1,151,994,000	1,115,407,222	府立支援学校の物品の購入・施設設備の保守点検、施設の衛生環境の維持、光熱水費などの維持管理に要した経費及び府立支援学校の施設設備の維持管理業務委託に要した経費並びに災害復旧に要した経費
2 校舎等維持補修費	101,460,000	101,421,949	府立支援学校の建物・運動場等の施設の維持補修に要した経費
3 スクールバス運行費	2,757,121,000	2,525,731,088	府立支援学校児童生徒の通学のためのバス運行経費

貸借対照表 (平成31年3月31日現在)

(単位：百万円)

科 目	平成30年度 (A)	平成29年度 (B)	差 (A-B)	科 目	平成30年度 (A)	平成29年度 (B)	差 (A-B)
資産の部				負債の部			
I 流動資産	0	—	0	I 流動負債	1,715	1,542	174
現金預金	—	—	—	地方債	1,708	1,531	177
歳計現金等	—	—	—	短期借入金	—	—	—
歳入歳出外現金	—	—	—	他会計借入金	—	—	—
未収金	0	—	0	その他短期借入金	—	—	—
税未収金	—	—	—	賞与等引当金	6	7	▲ 1
その他未収金	0	—	0	未払金	—	—	—
不納欠損引当金	—	—	—	支払保証債務	—	—	—
基金	—	—	—	その他未払金	—	—	—
財政調整基金	—	—	—	還付未済金	—	—	—
減債基金	—	—	—	リース債務	2	4	▲ 2
短期貸付金	—	—	—	その他流動負債	—	—	—
貸倒引当金	—	—	—	II 固定負債	11,631	12,084	▲ 453
その他流動資産	—	—	—	地方債	11,562	11,991	▲ 429
II 固定資産	87,022	88,106	▲ 1,084	長期借入金	—	—	—
事業用資産	86,960	88,040	▲ 1,080	他会計借入金	—	—	—
有形固定資産	86,960	88,040	▲ 1,080	その他長期借入金	—	—	—
土地	55,908	55,906	2	退職手当引当金	67	90	▲ 23
建物	29,635	30,652	▲ 1,017	その他引当金	—	—	—
工作物	1,417	1,482	▲ 65	リース債務	1	3	▲ 2
立木竹	—	—	—	その他固定負債	—	—	—
船舶	—	—	—	負債の部合計	13,346	13,626	▲ 280
浮標等	—	—	—	純資産の部			
航空機	—	—	—	純資産	73,676	74,480	▲ 804
無形固定資産	—	—	—	(うち当期純資産増減額)	▲ 804	▲ 879	75
地上権	—	—	—				
特許権等	—	—	—				
インフラ資産	—	—	—				
有形固定資産	—	—	—				
土地	—	—	—				
建物	—	—	—				
工作物	—	—	—				
無形固定資産	—	—	—				
地上権	—	—	—				
特許権等	—	—	—				
重要物品	59	59	▲ 0				
図書	—	—	—				
リース資産	3	7	▲ 4				
ソフトウェア	—	—	—				
建設仮勘定	0	0	—				
投資その他の資産	—	—	—				
出資金	—	—	—				
法人等出資金	—	—	—				
公営企業会計出資金	—	—	—				
長期貸付金	—	—	—				
貸倒引当金	—	—	—				
基金	—	—	—				
減債基金	—	—	—				
減債基金借入金	—	—	—				
その他の基金	—	—	—				
その他基金借入金	—	—	—				
その他債権	—	—	—				
資産の部合計	87,022	88,106	▲ 1,084	純資産の部合計	73,676	74,480	▲ 804
				負債及び純資産の部合計	87,022	88,106	▲ 1,084

行政コスト計算書 (自平成30年4月1日・至平成31年3月31日) (単位:百万円)

科 目	平成30年度 (A)	平成29年度 (B)	差 (A-B)
通常収支の部			
I 行政収支の部			
1 行政収入	414	19	395
地方税	—	—	—
地方譲与税	—	—	—
市町村たばこ税府交付金	—	—	—
地方特例交付金	—	—	—
地方交付税	—	—	—
交通安全対策特別交付金	—	—	—
国民健康保険関係交付金	—	—	—
分担金及び負担金(行政費用充当)	—	—	—
使用料及び手数料	2	3	▲ 0
国庫支出金(行政費用充当)	398	3	395
財産収入	—	—	—
寄附金	—	—	—
繰入金	—	—	—
特別会計繰入金	—	—	—
公営企業会計繰入金	—	—	—
税諸収入	—	—	—
事業収入(特別会計)	—	—	—
その他行政収入	14	13	1
2 行政費用	6,258	5,829	429
税運動費用	—	—	—
給与関係費	66	87	▲ 20
物件費	3,177	3,236	▲ 59
維持補修費	1,250	686	563
社会保障扶助費	—	—	—
負担金・補助金・交付金等	6	6	0
国直轄事業負担金	—	—	—
繰出金	—	—	—
減価償却費	1,771	1,784	▲ 13
債務保証費	—	—	—
不納欠損引当金繰入額	—	—	—
貸倒引当金繰入額	—	—	—
賞与等引当金繰入額	6	7	▲ 1
退職手当引当金繰入額	▲ 18	22	▲ 40
その他引当金繰入額	—	—	—
その他行政費用	—	—	—
行政収支差額	▲ 5,844	▲ 5,810	▲ 34

科 目	平成30年度 (A)	平成29年度 (B)	差 (A-B)
II 金融収支の部			
1 金融収入	—	0	▲ 0
受取利息及び配当金	—	0	▲ 0
2 金融費用	91	119	▲ 27
地方債利息・手数料	91	119	▲ 27
地方債発行差金	—	—	—
他会計借入金利息等	—	—	—
金融収支差額	▲ 91	▲ 119	27
通常収支差額	▲ 5,936	▲ 5,929	▲ 7
特別収支の部			
1 特別収入	21	90	▲ 69
分担金及び負担金(公共施設等整備)	—	—	—
分担金及び負担金(災害復旧費)	—	—	—
国庫支出金(公共施設等整備)	—	—	—
国庫支出金(災害復旧費)	—	—	—
固定資産売却益	—	—	—
過年度修正益	—	84	▲ 84
その他特別収入	21	6	15
2 特別費用	38	183	▲ 145
固定資産売却損	—	—	—
固定資産除却損	2	33	▲ 30
災害復旧費	—	—	—
過年度修正損	35	150	▲ 115
その他特別費用	—	—	—
特別収支差額	▲ 16	▲ 92	76
当期収支差額	▲ 5,952	▲ 6,021	69
一般財源等配分調整額	4,807	4,452	355
一般会計からの繰入金	—	—	—
一般会計への繰出金	—	—	—
再計	▲ 1,145	▲ 1,570	425

事業類型: 施設運営型 部 局: 教育庁
事業名: 府立支援学校管理運営事業

キャッシュ・フロー計算書 (自平成30年4月1日・至平成31年3月31日) (単位:百万円)

科 目	平成30年度 (A)	平成29年度 (B)	差 (A-B)
I 行政サービス活動			
行政収入	414	19	395
地方税	—	—	—
地方譲与税	—	—	—
市町村たばこ税府交付金	—	—	—
地方特例交付金	—	—	—
地方交付税	—	—	—
交通安全対策特別交付金	—	—	—
国民健康保険関係交付金	—	—	—
分担金及び負担金 (行政支出充当)	—	—	—
使用料及び手数料	2	3	▲ 0
国庫支出金(行政支出充当)	398	3	395
財産収入	—	—	—
寄附金	—	—	—
繰入金	—	—	—
特別会計繰入金	—	—	—
公営企業会計繰入金	—	—	—
税諸収入	—	—	—
事業収入(特別会計)	—	—	—
その他行政収入	14	13	1
行政支出	4,511	4,026	486
税連動支出	—	—	—
給与関係費	79	97	▲ 18
物件費	3,177	3,236	▲ 59
維持補修費	1,250	686	563
社会保障扶助費	—	—	—
負担金・補助金・交付金等	6	6	0
国直轄事業負担金	—	—	—
繰出金	—	—	—
金融収入	0	0	▲ 0
受取利息及び配当金	—	0	▲ 0
金融支出	91	119	▲ 27
地方債利息・手数料	91	119	▲ 27
他会計借入金利息等	—	—	—
特別収入	—	—	—
分担金及び負担金(災害復旧費)	—	—	—
国庫支出金(災害復旧費)	—	—	—
その他特別収入	—	—	—
特別支出	—	—	—
災害復旧費	—	—	—
その他特別支出	—	—	—
行政サービス活動収支差額	▲ 4,189	▲ 4,125	▲ 63

科 目	平成30年度 (A)	平成29年度 (B)	差 (A-B)
II 投資活動			
投資活動収入	—	—	—
分担金及び負担金 (公共施設等整備)	—	—	—
国庫支出金(公共施設等整備)	—	—	—
財産収入	—	—	—
基金繰入金(取崩額)	—	—	—
財政調整基金	—	—	—
その他の基金	—	—	—
貸付金元金回収収入	—	—	—
保証金等返還収入	—	—	—
その他投資活動収入	—	—	—
投資活動支出	614	322	293
公共施設等整備支出	614	322	293
基金積立金	—	—	—
財政調整基金	—	—	—
その他の基金	—	—	—
出資金	—	—	—
貸付金	—	—	—
保証金等支出	—	—	—
投資活動収支差額	▲ 614	▲ 322	▲ 293
行政活動キャッシュ・フロー収支差額	▲ 4,803	▲ 4,447	▲ 356
III 財務活動			
財務活動収入	—	—	—
地方債	—	—	—
他会計借入金等	—	—	—
基金繰入金(取崩額)	—	—	—
減債基金	—	—	—
基金借入金	—	—	—
その他財務活動収入	—	—	—
財務活動支出	4	5	▲ 1
地方債償還金	—	—	—
他会計借入金等償還金	—	—	—
ファイナンス・リース債務返済支出	4	5	▲ 1
基金積立金	—	—	—
減債基金	—	—	—
基金借入金償還金	—	—	—
財務活動収支差額	▲ 4	▲ 5	1
収支差額合計	▲ 4,807	▲ 4,452	▲ 355
一般財源等配分調整額	4,807	4,452	355
一般会計からの繰入金	—	—	—
一般会計への繰出金	—	—	—
前年度からの繰越金	—	—	—
形式収支	—	—	—
歳入歳出外現金受入額	—	—	—
歳入歳出外現金払出額	—	—	—
再計	—	—	—

純資産変動計算書

(単位:百万円)

区 分	開始残高 相 当	収支差額	内部取引	一般財源等 配分調整額	一般会計から の繰入金	一般会計への 繰出金	合 計
前期末残高	39,370	▲ 573	12,188	23,495	—	—	74,480
当期変動額	—	▲ 5,952	341	4,807	—	—	▲ 804
当期末残高	39,370	▲ 6,525	12,529	28,302	—	—	73,676

純資産変動分析表

(単位:百万円)

区 分	純資産増加	純資産減少	増加－減少	残 高	主な増減要因
前期末純資産残高				74,480	
【当期増減内容】					
I 固定資産のうち負債を伴わない額の増減					
①事業用資産(建設仮勘定を含む)		828			地方債の発行等により -429
②インフラ資産(建設仮勘定を含む)					
③その他		4			
小 計		832	▲ 832		
II 資産の裏付けのない固定負債の増減					
①特別債					
②基金借入金					
③長期性債務(退職手当引当金等)	25				
小 計	25		25		
III その他の増減					
①その他の資産(負債を伴わないもの)	0				
②その他の負債(資産を伴わないもの)	3				
小 計	3		3		
I～IIIの増減合計	28	832	▲ 804		
当期末純資産残高				73,676	

事業類型：施設運営型 部 局：教育庁
事業名：府立支援学校管理運営事業

固定資産附属明細表 (府立支援学校管理運営事業)

【教育部】

固定資産（有形）

(単位：百万円)

区 分	前期末 取得原価 ①	当期増加額 ②	当期減少額 ③	当期末 取得原価 ④=①+②-③	当期末減価 償却累計額 (減損を含む) ⑤	当期償却額 (減損を含む) ⑥	当期末残高 ④-⑤
事業用資産	126,389	779	79	127,090	40,130	1,759	86,960
土地	55,906	2	—	55,908	—	—	55,908
建物	63,973	719	67	64,624	34,988	1,639	29,635
工作物	6,511	59	11	6,558	5,141	120	1,417
立木竹	—	—	—	—	—	—	—
船舶	—	—	—	—	—	—	—
浮標等	—	—	—	—	—	—	—
航空機	—	—	—	—	—	—	—
インフラ資産	—	—	—	—	—	—	—
土地	—	—	—	—	—	—	—
建物	—	—	—	—	—	—	—
工作物	—	—	—	—	—	—	—
重要物品	250	9	—	259	200	9	59
図書	—	—	—	—	—	—	—
リース資産	15	—	—	15	12	4	3
ソフトウェア	—	—	—	—	—	—	—
建設仮勘定	0	666	666	0	—	—	0
合 計	126,655	1,453	744	127,364	40,342	1,771	87,022

固定資産（無形）

(単位：百万円)

区 分	前期末残高 ①	当期増加額 ②	当期減少額 ③	当期償却額 ④	当期末残高 ①+②-③
事業用資産	—	—	—	—	—
地上権	—	—	—	—	—
特許権等	—	—	—	—	—
インフラ資産	—	—	—	—	—
地上権	—	—	—	—	—
特許権等	—	—	—	—	—
合 計	—	—	—	—	—

注記（事業別財務諸表：府立支援学校管理運営事業）

1. 追加情報

（1）その他財務諸表の内容を理解するために必要と認められる事項

事業の概要

障がいのある幼児・児童・生徒に対する教育を推進するため、学校の維持・管理のほか、通学バス運行業務など府立支援学校に係る管理運営や施設設備の維持管理業務等を行っています。

事業類型：施設運営型 部 局：教育庁
事業名：府立支援学校管理運営事業

(25)少年自然の家管理運営事業 (目) 社会教育総務費

事業の概要

自然の中での団体生活や野外活動など豊かな体験活動の場を提供する府立少年自然の家の管理運営を行う。

(単位：円)

	金額	財 源 内 訳			
		国 庫	起 債	附帯歳入	一般歳入
予 算 現 額	68,069,000	0	0	0	68,069,000
決 算 額	66,921,170	0	0	0	66,921,170

■主な個別事業

(単位：円)

個別事業名称	予算現額	決算額	事 業 内 容
1 少年自然の家運営費	63,124,000	62,725,370	府立少年自然の家の管理運営に要した経費 【利用者数】 ・目標 103,000 人 ・実績 94,290 人

貸借対照表 (平成31年3月31日現在)

(単位：百万円)

科 目	平成30年度 (A)	平成29年度 (B)	差 (A-B)	科 目	平成30年度 (A)	平成29年度 (B)	差 (A-B)
資産の部				負債の部			
I 流動資産				I 流動負債	23	2	21
現金預金	—	—	—	地方債	23	2	21
歳計現金等	—	—	—	短期借入金	—	—	—
歳入歳出外現金	—	—	—	他会計借入金	—	—	—
未収金	—	—	—	その他短期借入金	—	—	—
税未収金	—	—	—	賞与等引当金	1	1	0
その他未収金	—	—	—	未払金	—	—	—
不納欠損引当金	—	—	—	支払保証債務	—	—	—
基金	—	—	—	その他未払金	—	—	—
財政調整基金	—	—	—	還付未済金	—	—	—
減債基金	—	—	—	リース債務	—	—	—
短期貸付金	—	—	—	その他流動負債	—	—	—
貸倒引当金	—	—	—	II 固定負債	8	30	▲23
その他流動資産	—	—	—	地方債	—	23	▲23
II 固定資産	1,317	1,370	▲53	長期借入金	—	—	—
事業用資産	1,304	1,362	▲57	他会計借入金	—	—	—
有形固定資産	1,304	1,362	▲57	その他長期借入金	—	—	—
土地	584	584	—	退職手当引当金	8	8	▲0
建物	679	728	▲50	その他引当金	—	—	—
工作物	42	49	▲7	リース債務	—	—	—
立木竹	—	—	—	その他固定負債	—	—	—
船舶	—	—	—	負債の部合計	31	33	▲2
浮標等	—	—	—	純資産の部			
航空機	—	—	—	純資産	1,286	1,338	▲52
無形固定資産	—	—	—	(うち当期純資産増減額)	▲52	▲56	5
地上権	—	—	—				
特許権等	—	—	—				
インフラ資産	—	—	—				
有形固定資産	—	—	—				
土地	—	—	—				
建物	—	—	—				
工作物	—	—	—				
無形固定資産	—	—	—				
地上権	—	—	—				
特許権等	—	—	—				
重要物品	12	9	4				
図書	—	—	—				
リース資産	—	—	—				
ソフトウェア	—	—	—				
建設仮勘定	—	—	—				
投資その他の資産	—	—	—				
出資金	—	—	—				
法人等出資金	—	—	—				
公営企業会計出資金	—	—	—				
長期貸付金	—	—	—				
貸倒引当金	—	—	—				
基金	—	—	—				
減債基金	—	—	—				
減債基金借入金	—	—	—				
その他の基金	—	—	—				
その他基金借入金	—	—	—				
その他債権	—	—	—				
資産の部合計	1,317	1,370	▲53	純資産の部合計	1,286	1,338	▲52
				負債及び純資産の部合計	1,317	1,370	▲53

事業類型：施設運営型 部 局：教育庁
事業名：少年自然の家管理運営事業

行政コスト計算書 (自平成30年4月1日・至平成31年3月31日) (単位：百万円)

科 目	平成30年度 (A)	平成29年度 (B)	差 (A-B)
通常収支の部			
I 行政収支の部			
1 行政収入	0	1	▲ 1
地方税	—	—	—
地方譲与税	—	—	—
市町村たばこ税府交付金	—	—	—
地方特例交付金	—	—	—
地方交付税	—	—	—
交通安全対策特別交付金	—	—	—
国民健康保険関係交付金	—	—	—
分担金及び負担金(行政費用充当)	—	—	—
使用料及び手数料	—	—	—
国庫支出金(行政費用充当)	—	0	▲ 0
財産収入	—	—	—
寄附金	—	—	—
繰入金	—	—	—
特別会計繰入金	—	—	—
公営企業会計繰入金	—	—	—
税諸収入	—	—	—
事業収入(特別会計)	—	—	—
その他行政収入	0	1	▲ 1
2 行政費用	131	138	▲ 8
税連動費用	—	—	—
給与関係費	8	8	▲ 0
物件費	61	58	3
維持補修費	3	14	▲ 11
社会保障扶助費	—	—	—
負担金・補助金・交付金等	0	0	—
国直轄事業負担金	—	—	—
繰出金	—	—	—
減価償却費	57	57	▲ 0
債務保証費	—	—	—
不納欠損引当金繰入額	—	—	—
貸倒引当金繰入額	—	—	—
賞与等引当金繰入額	1	1	0
退職手当引当金繰入額	0	0	0
その他引当金繰入額	—	—	—
その他行政費用	—	—	—
行政収支差額	▲ 130	▲ 137	7

科 目	平成30年度 (A)	平成29年度 (B)	差 (A-B)
II 金融収支の部			
1 金融収入	—	—	—
受取利息及び配当金	—	—	—
2 金融費用	0	0	▲ 0
地方債利息・手数料	0	0	▲ 0
地方債発行差金	—	—	—
他会計借入金利息等	—	—	—
金融収支差額	▲ 0	▲ 0	0
通常収支差額	▲ 130	▲ 137	7
特別収支の部			
1 特別収入	—	—	—
分担金及び負担金(公共施設等整備)	—	—	—
分担金及び負担金(災害復旧費)	—	—	—
国庫支出金(公共施設等整備)	—	—	—
国庫支出金(災害復旧費)	—	—	—
固定資産売却益	—	—	—
過年度修正益	—	—	—
その他特別収入	—	—	—
2 特別費用	—	—	—
固定資産売却損	—	—	—
固定資産除却損	—	—	—
災害復旧費	—	—	—
過年度修正損	—	—	—
その他特別費用	—	—	—
特別収支差額	—	—	—
当期収支差額	▲ 130	▲ 137	7
一般財源等配分調整額	77	80	▲ 3
一般会計からの繰入金	—	—	—
一般会計への繰出金	—	—	—
再計	▲ 53	▲ 57	4

キャッシュ・フロー計算書 (自平成30年4月1日・至平成31年3月31日) (単位:百万円)

科 目	平成30年度 (A)	平成29年度 (B)	差 (A-B)
I 行政サービス活動			
行政収入	0	1	▲ 1
地方税	—	—	—
地方譲与税	—	—	—
市町村たばこ税府交付金	—	—	—
地方特例交付金	—	—	—
地方交付税	—	—	—
交通安全対策特別交付金	—	—	—
国民健康保険関係交付金	—	—	—
分担金及び負担金 (行政支出充当)	—	—	—
使用料及び手数料	—	—	—
国庫支出金(行政支出充当)	—	0	▲ 0
財産収入	—	—	—
寄附金	—	—	—
繰入金	—	—	—
特別会計繰入金	—	—	—
公営企業会計繰入金	—	—	—
税諸収入	—	—	—
事業収入(特別会計)	—	—	—
その他行政収入	0	1	▲ 1
行政支出	73	81	▲ 8
税連動支出	—	—	—
給与関係費	9	9	0
物件費	61	58	3
維持補修費	3	14	▲ 11
社会保障扶助費	—	—	—
負担金・補助金・交付金等	0	0	—
国直轄事業負担金	—	—	—
繰出金	—	—	—
金融収入	—	—	—
受取利息及び配当金	—	—	—
金融支出	0	0	▲ 0
地方債利息・手数料	0	0	▲ 0
他会計借入金利息等	—	—	—
特別収入	—	—	—
分担金及び負担金(災害復旧費)	—	—	—
国庫支出金(災害復旧費)	—	—	—
その他特別収入	—	—	—
特別支出	—	—	—
災害復旧費	—	—	—
その他特別支出	—	—	—
行政サービス活動収支差額	▲ 73	▲ 80	7

科 目	平成30年度 (A)	平成29年度 (B)	差 (A-B)
II 投資活動			
投資活動収入	—	—	—
分担金及び負担金 (公共施設等整備)	—	—	—
国庫支出金(公共施設等整備)	—	—	—
財産収入	—	—	—
基金繰入金(取崩額)	—	—	—
財政調整基金	—	—	—
その他の基金	—	—	—
貸付元金回収収入	—	—	—
保証金等返還収入	—	—	—
その他投資活動収入	—	—	—
投資活動支出	4	—	4
公共施設等整備支出	4	—	4
基金積立金	—	—	—
財政調整基金	—	—	—
その他の基金	—	—	—
出資金	—	—	—
貸付金	—	—	—
保証金等支出	—	—	—
投資活動収支差額	▲ 4	—	▲ 4
行政活動キャッシュ・フロー収支差額	▲ 77	▲ 80	3
III 財務活動			
財務活動収入	—	—	—
地方債	—	—	—
他会計借入金等	—	—	—
基金繰入金(取崩額)	—	—	—
減債基金	—	—	—
基金借入金	—	—	—
その他財務活動収入	—	—	—
財務活動支出	—	—	—
地方債償還金	—	—	—
他会計借入金等償還金	—	—	—
ファイナンス・リース債務返済支出	—	—	—
基金積立金	—	—	—
減債基金	—	—	—
基金借入金償還金	—	—	—
財務活動収支差額	—	—	—
収支差額合計	▲ 77	▲ 80	3
一般財源等配分調整額	77	80	▲ 3
一般会計からの繰入金	—	—	—
一般会計への繰出金	—	—	—
前年度からの繰越金	—	—	—
形式収支	—	—	—
歳入歳出外現金受入額	—	—	—
歳入歳出外現金払出額	—	—	—
再計	—	—	—

純資産変動計算書

(単位:百万円)

区 分	開始残高 相 当	収支差額	内部取引	一般財源等 配分調整額	一般会計から の繰入金	一般会計への 繰出金	合 計
前期末残高	1,581	▲ 1,002	170	588	—	—	1,338
当期変動額	—	▲ 130	2	77	—	—	▲ 52
当期末残高	1,581	▲ 1,132	172	666	—	—	1,286

純資産変動分析表

(単位:百万円)

区 分	純資産増加	純資産減少	増加－減少	残 高	主な増減要因
前期末純資産残高				1,338	
【当期増減内容】					
I 固定資産のうち負債を伴わない額の増減					
①事業用資産(建設仮勘定を含む)		56			
②インフラ資産(建設仮勘定を含む)					
③その他	4				
小 計	4	56	▲ 52		
II 資産の裏付けのない固定負債の増減					
①特別債					
②基金借入金					
③長期性債務(退職手当引当金等)	0				
小 計	0		0		
III その他の増減					
①その他の資産(負債を伴わないもの)					
②その他の負債(資産を伴わないもの)		0			
小 計		0	▲ 0		
I～IIIの増減合計	4	56	▲ 52		
当期末純資産残高				1,286	

固定資産附属明細表 (少年自然の家管理運営事業)

【教育庁】

固定資産(有形)

(単位:百万円)

区 分	前期末 取得原価 ①	当期増加額 ②	当期減少額 ③	当期末 取得原価 ④=①+②-③	当期末減価 償却累計額 (減損を含む) ⑤	当期償却額 (減損を含む) ⑥	当期末残高 ④-⑤
事業用資産	3,744	—	—	3,744	2,440	57	1,304
土地	584	—	—	584	—	—	584
建物	2,371	—	—	2,371	1,692	50	679
工作物	789	—	—	789	748	7	42
立木竹	—	—	—	—	—	—	—
船舶	—	—	—	—	—	—	—
浮標等	—	—	—	—	—	—	—
航空機	—	—	—	—	—	—	—
インフラ資産	—	—	—	—	—	—	—
土地	—	—	—	—	—	—	—
建物	—	—	—	—	—	—	—
工作物	—	—	—	—	—	—	—
重要物品	15	4	—	19	7	—	12
図書	—	—	—	—	—	—	—
リース資産	—	—	—	—	—	—	—
ソフトウェア	—	—	—	—	—	—	—
建設仮勘定	—	10	10	—	—	—	—
合 計	3,760	14	10	3,764	2,447	57	1,317

固定資産(無形)

(単位:百万円)

区 分	前期末残高 ①	当期増加額 ②	当期減少額 ③	当期償却額 ④	当期末残高 ①+②-③
事業用資産	—	—	—	—	—
地上権	—	—	—	—	—
特許権等	—	—	—	—	—
インフラ資産	—	—	—	—	—
地上権	—	—	—	—	—
特許権等	—	—	—	—	—
合 計	—	—	—	—	—

事業類型: 施設運営型 部 局: 教育庁
事業名: 少年自然の家管理運営事業

注記（事業別財務諸表：少年自然の家管理運営事業）

1. 追加情報

（1）その他財務諸表の内容を理解するために必要と認められる事項

事業の概要

自然の中での団体生活や野外活動など豊かな体験活動の場を提供する府立少年自然の家の管理運営を行っています。

(26)文化財保護事業 (目) 文化財保護費

事業の概要

文化財保護の万全を期するため、埋蔵文化財の調査・指導及び指定文化財の維持管理に対する助成、府有史跡等の管理・環境整備等を行う。また、文化財保護法及び府文化財保護条例に基づく文化財の指定を行い、文化財の保存活用を行う。

(単位：円)

	金額	財 源 内 訳			
		国 庫	起 債	附帯歳入	一般歳入
予 算 現 額	83,264,000	4,034,000	0	14,790,000	64,440,000
決 算 額	81,638,240	3,895,000	0	14,578,886	63,164,354

■主な個別事業

(単位：円)

個別事業名称	予算現額	決算額	事 業 内 容
1 有形文化財保存修理費等補助金	15,305,000	15,279,000	大阪府指定文化財について適切な保存が実施されるよう文化財の保存に要する経費を一部補助 【補助件数】 ・計画 13件 ・実績 23件

貸借対照表 (平成31年3月31日現在)

(単位：百万円)

科 目	平成30年度 (A)	平成29年度 (B)	差 (A-B)	科 目	平成30年度 (A)	平成29年度 (B)	差 (A-B)
資産の部				負債の部			
I 流動資産				I 流動負債	31	14	18
現金預金	—	—	—	地方債	14	—	14
歳計現金等	—	—	—	短期借入金	—	—	—
歳入歳出外現金	—	—	—	他会計借入金	—	—	—
未収金	—	—	—	その他短期借入金	—	—	—
税未収金	—	—	—	賞与等引当金	17	14	4
その他未収金	—	—	—	未払金	—	—	—
不納欠損引当金	—	—	—	支払保証債務	—	—	—
基金	—	—	—	その他未払金	—	—	—
財政調整基金	—	—	—	還付未済金	—	—	—
減債基金	—	—	—	リース債務	—	—	—
短期貸付金	—	—	—	その他流動負債	—	—	—
貸倒引当金	—	—	—	II 固定負債	588	573	15
その他流動資産	—	—	—	地方債	405	419	▲ 14
II 固定資産	2,190	2,261	▲ 71	長期借入金	—	—	—
事業用資産	2,174	2,244	▲ 70	他会計借入金	—	—	—
有形固定資産	2,174	2,244	▲ 71	その他長期借入金	—	—	—
土地	1,482	1,482	—	退職手当引当金	183	154	29
建物	641	706	▲ 65	その他引当金	—	—	—
工作物	51	56	▲ 5	リース債務	—	—	—
立木竹	—	—	—	その他固定負債	—	—	—
船舶	—	—	—	負債の部合計	619	587	33
浮標等	—	—	—	純資産の部			
航空機	—	—	—	純資産	1,570	1,674	▲ 103
無形固定資産	0	—	0	(うち当期純資産増減額)	▲ 103	51	▲ 154
地上権	—	—	—				
特許権等	0	—	0				
インフラ資産	—	—	—				
有形固定資産	—	—	—				
土地	—	—	—				
建物	—	—	—				
工作物	—	—	—				
無形固定資産	—	—	—				
地上権	—	—	—				
特許権等	—	—	—				
重要物品	6	6	▲ 1				
図書	—	—	—				
リース資産	—	—	—				
ソフトウェア	—	—	—				
建設仮勘定	—	—	—				
投資その他の資産	10	10	—				
出資金	10	10	—				
法人等出資金	10	10	—				
公営企業会計出資金	—	—	—				
長期貸付金	—	—	—				
貸倒引当金	—	—	—				
基金	—	—	—				
減債基金	—	—	—				
減債基金借入金	—	—	—				
その他の基金	—	—	—				
その他基金借入金	—	—	—				
その他債権	—	—	—				
資産の部合計	2,190	2,261	▲ 71	純資産の部合計	1,570	1,674	▲ 103
				負債及び純資産の部合計	2,190	2,261	▲ 71

行政コスト計算書 (自平成30年4月1日・至平成31年3月31日) (単位:百万円)

科 目	平成30年度 (A)	平成29年度 (B)	差 (A-B)
通常収支の部			
I 行政収支の部			
1 行政収入	18	21	▲ 2
地方税	—	—	—
地方譲与税	—	—	—
市町村たばこ税府交付金	—	—	—
地方特例交付金	—	—	—
地方交付税	—	—	—
交通安全対策特別交付金	—	—	—
国民健康保険関係交付金	—	—	—
分担金及び負担金(行政費用充当)	—	—	—
使用料及び手数料	9	9	▲ 0
国庫支出金(行政費用充当)	4	9	▲ 5
財産収入	—	—	—
寄附金	—	—	—
繰入金	—	—	—
特別会計繰入金	—	—	—
公営企業会計繰入金	—	—	—
税諸収入	—	—	—
事業収入(特別会計)	—	—	—
その他行政収入	5	2	3
2 行政費用	405	280	125
税連動費用	—	—	—
給与関係費	200	231	▲ 31
物件費	22	22	▲ 0
維持補修費	6	5	1
社会保障扶助費	—	—	—
負担金・補助金・交付金等	49	40	8
国直轄事業負担金	—	—	—
繰出金	—	—	—
減価償却費	71	72	▲ 1
債務保証費	—	—	—
不納欠損引当金繰入額	—	—	—
貸倒引当金繰入額	—	—	—
賞与等引当金繰入額	17	14	4
退職手当引当金繰入額	41	▲ 104	145
その他引当金繰入額	—	—	—
その他行政費用	—	—	—
行政収支差額	▲ 387	▲ 259	▲ 128

科 目	平成30年度 (A)	平成29年度 (B)	差 (A-B)
II 金融収支の部			
1 金融収入	—	—	—
受取利息及び配当金	—	—	—
2 金融費用	0	0	—
地方債利息・手数料	0	0	—
地方債発行差金	—	—	—
他会計借入金利息等	—	—	—
金融収支差額	▲ 0	▲ 0	—
通常収支差額	▲ 387	▲ 260	▲ 128
特別収支の部			
1 特別収入	—	2	▲ 2
分担金及び負担金(公共施設等整備)	—	—	—
分担金及び負担金(災害復旧費)	—	—	—
国庫支出金(公共施設等整備)	—	—	—
国庫支出金(災害復旧費)	—	—	—
固定資産売却益	—	—	—
過年度修正益	—	1	▲ 1
その他特別収入	—	1	▲ 1
2 特別費用	—	1	▲ 1
固定資産売却損	—	—	—
固定資産除却損	—	—	—
災害復旧費	—	—	—
過年度修正損	—	1	▲ 1
その他特別費用	—	—	—
特別収支差額	—	1	▲ 1
当期収支差額	▲ 387	▲ 259	▲ 128
一般財源等配分調整額	284	310	▲ 26
一般会計からの繰入金	—	—	—
一般会計への繰出金	—	—	—
再計	▲ 104	51	▲ 155

事業類型：助成・啓発・指導・公権力型 部 局：教育庁
事業名：文化財保護事業

キャッシュ・フロー計算書 (自平成30年4月1日・至平成31年3月31日) (単位:百万円)

科 目	平成30年度 (A)	平成29年度 (B)	差 (A-B)
I 行政サービス活動			
行政収入	18	21	▲ 2
地方税	—	—	—
地方譲与税	—	—	—
市町村たばこ税府交付金	—	—	—
地方特例交付金	—	—	—
地方交付税	—	—	—
交通安全対策特別交付金	—	—	—
国民健康保険関係交付金	—	—	—
分担金及び負担金 (行政支出充当)	—	—	—
使用料及び手数料	9	9	▲ 0
国庫支出金(行政支出充当)	4	9	▲ 5
財産収入	—	—	—
寄附金	—	—	—
繰入金	—	—	—
特別会計繰入金	—	—	—
公営企業会計繰入金	—	—	—
税諸収入	—	—	—
事業収入(特別会計)	—	—	—
その他行政収入	5	2	3
行政支出	302	330	▲ 29
税連動支出	—	—	—
給与関係費	225	263	▲ 37
物件費	22	22	▲ 0
維持補修費	6	5	1
社会保障扶助費	—	—	—
負担金・補助金・交付金等	49	40	8
国直轄事業負担金	—	—	—
繰出金	—	—	—
金融収入	—	—	—
受取利息及び配当金	—	—	—
金融支出	0	0	—
地方債利息・手数料	0	0	—
他会計借入金利息等	—	—	—
特別収入	—	—	—
分担金及び負担金(災害復旧費)	—	—	—
国庫支出金(災害復旧費)	—	—	—
その他特別収入	—	—	—
特別支出	—	—	—
災害復旧費	—	—	—
その他特別支出	—	—	—
行政サービス活動収支差額	▲ 284	▲ 310	26

科 目	平成30年度 (A)	平成29年度 (B)	差 (A-B)
II 投資活動			
投資活動収入	—	—	—
分担金及び負担金 (公共施設等整備)	—	—	—
国庫支出金(公共施設等整備)	—	—	—
財産収入	—	—	—
基金繰入金(取崩額)	—	—	—
財政調整基金	—	—	—
その他の基金	—	—	—
貸付元金回収収入	—	—	—
保証金等返還収入	—	—	—
その他投資活動収入	—	—	—
投資活動支出	—	—	—
公共施設等整備支出	—	—	—
基金積立金	—	—	—
財政調整基金	—	—	—
その他の基金	—	—	—
出資金	—	—	—
貸付金	—	—	—
保証金等支出	—	—	—
投資活動収支差額	—	—	—
行政活動キャッシュ・フロー収支差額	▲ 284	▲ 310	26
III 財務活動			
財務活動収入	—	—	—
地方債	—	—	—
他会計借入金等	—	—	—
基金繰入金(取崩額)	—	—	—
減債基金	—	—	—
基金借入金	—	—	—
その他財務活動収入	—	—	—
財務活動支出	—	—	—
地方債償還金	—	—	—
他会計借入金等償還金	—	—	—
ファイナンス・リース債務返済支出	—	—	—
基金積立金	—	—	—
減債基金	—	—	—
基金借入金償還金	—	—	—
財務活動収支差額	—	—	—
収支差額合計	▲ 284	▲ 310	26
一般財源等配分調整額	284	310	▲ 26
一般会計からの繰入金	—	—	—
一般会計への繰出金	—	—	—
前年度からの繰越金	—	—	—
形式収支	—	—	—
歳入歳出外現金受入額	—	—	—
歳入歳出外現金払出額	—	—	—
再計	—	—	—

純資産変動計算書

(単位:百万円)

区 分	開始残高 相 当	収支差額	内部取引	一般財源等 配分調整額	一般会計から の繰入金	一般会計への 繰出金	合 計
前期末残高	1,150	▲ 3,187	433	3,278	—	—	1,674
当期変動額	—	▲ 387	0	284	—	—	▲ 103
当期末残高	1,150	▲ 3,575	433	3,562	—	—	1,570

純資産変動分析表

(単位:百万円)

区 分	純資産増加	純資産減少	増加－減少	残 高	主な増減要因
前期末純資産残高				1,674	
【当期増減内容】					
I 固定資産のうち負債を伴わない額の増減					
①事業用資産(建設仮勘定を含む)		70			
②インフラ資産(建設仮勘定を含む)					
③その他		1			
小 計		71	▲ 71		
II 資産の裏付けのない固定負債の増減					
①特別債					
②基金借入金					
③長期性債務(退職手当引当金等)		29			
小 計		29	▲ 29		
III その他の増減					
①その他の資産(負債を伴わないもの)					
②その他の負債(資産を伴わないもの)		4			
小 計		4	▲ 4		
I～IIIの増減合計		103	▲ 103		
当期末純資産残高				1,570	

事業類型： 助成・啓発・指導・公権力型 部 局：教育庁
事業名：文化財保護事業

固定資産附属明細表 (文化財保護事業)

【教育庁】

固定資産（有形）

(単位：百万円)

区 分	前期末 取得原価 ①	当期増加額 ②	当期減少額 ③	当期末 取得原価 ④=①+②-③	当期末減価 償却累計額 (減損を含む) ⑤	当期償却額 (減損を含む) ⑥	当期末残高 ④-⑤
事業用資産	4,107	—	—	4,107	1,934	71	2,174
土地	1,482	—	—	1,482	—	—	1,482
建物	2,377	—	—	2,377	1,736	65	641
工作物	249	—	—	249	198	5	51
立木竹	—	—	—	—	—	—	—
船舶	—	—	—	—	—	—	—
浮標等	—	—	—	—	—	—	—
航空機	—	—	—	—	—	—	—
インフラ資産	—	—	—	—	—	—	—
土地	—	—	—	—	—	—	—
建物	—	—	—	—	—	—	—
工作物	—	—	—	—	—	—	—
重要物品	40	—	—	40	34	1	6
図書	—	—	—	—	—	—	—
リース資産	—	—	—	—	—	—	—
ソフトウェア	—	—	—	—	—	—	—
建設仮勘定	—	—	—	—	—	—	—
合 計	4,147	—	—	4,147	1,968	71	2,179

固定資産（無形）

(単位：百万円)

区 分	前期末残高 ①	当期増加額 ②	当期減少額 ③	当期償却額 ④	当期末残高 ①+②-③
事業用資産	—	0	—	—	0
地上権	—	—	—	—	—
特許権等	—	0	—	—	0
インフラ資産	—	—	—	—	—
地上権	—	—	—	—	—
特許権等	—	—	—	—	—
合 計	—	0	—	—	0

注記（事業別財務諸表：文化財保護事業）

1. 追加情報

（1）その他財務諸表の内容を理解するために必要と認められる事項

事業の概要

文化財保護の万全を期するため、埋蔵文化財の調査・指導及び指定文化財の維持管理に対する助成、府有史跡等の管理・環境整備等を行っています。また、文化財保護法及び府文化財保護条例に基づく文化財の指定を行い、文化財の保存活用を行っています。

事業類型：助成・啓発・指導・公権力型 部 局：教育庁
事業名：文化財保護事業

(27) 弥生文化博物館管理運営事業 (目) 文化財保護費

事業の概要

わが国で唯一の弥生文化に関する専門博物館である「府立弥生文化博物館」の管理運営及び特別展等の開催、各種の広報普及事業、資料調査収集事業を行う。

(単位：円)

	金額	財 源 内 訳			
		国 庫	起 債	附帯歳入	一般歳入
予 算 現 額	124,722,000	0	0	103,000	124,619,000
決 算 額	124,722,000	0	0	82,169	124,639,831

■ 主な個別事業

(単位：円)

個別事業名称	予算現額	決算額	事 業 内 容
1 弥生文化博物館運営費	124,722,000	124,722,000	府立弥生文化博物館の管理運営に要した経費 【利用者数】 ・目標 83,400 人 ・実績 69,597 人

貸借対照表 (平成31年3月31日現在)

(単位：百万円)

科 目	平成30年度 (A)	平成29年度 (B)	差 (A-B)	科 目	平成30年度 (A)	平成29年度 (B)	差 (A-B)
資産の部				負債の部			
I 流動資産				I 流動負債	3	5	▲ 1
現金預金	—	—	—	地方債	—	—	—
歳計現金等	—	—	—	短期借入金	—	—	—
歳入歳出外現金	—	—	—	他会計借入金	—	—	—
未収金	—	—	—	その他短期借入金	—	—	—
税未収金	—	—	—	賞与等引当金	3	5	▲ 1
その他未収金	—	—	—	未払金	—	—	—
不納欠損引当金	—	—	—	支払保証債務	—	—	—
基金	—	—	—	その他未払金	—	—	—
財政調整基金	—	—	—	還付未済金	—	—	—
減債基金	—	—	—	リース債務	—	—	—
短期貸付金	—	—	—	その他流動負債	—	—	—
貸倒引当金	—	—	—	II 固定負債	41	60	▲ 19
その他流動資産	—	—	—	地方債	—	—	—
II 固定資産	3,042	3,075	▲ 32	長期借入金	—	—	—
事業用資産	2,940	2,972	▲ 32	他会計借入金	—	—	—
有形固定資産	2,940	2,972	▲ 32	その他長期借入金	—	—	—
土地	2,248	2,248	—	退職手当引当金	41	60	▲ 19
建物	646	676	▲ 30	その他引当金	—	—	—
工作物	47	49	▲ 2	リース債務	—	—	—
立木竹	—	—	—	その他固定負債	—	—	—
船舶	—	—	—	負債の部合計	44	65	▲ 20
浮標等	—	—	—	純資産の部			
航空機	—	—	—	純資産	2,998	3,010	▲ 12
無形固定資産	—	—	—	(うち当期純資産増減額)	▲ 12	▲ 88	76
地上権	—	—	—				
特許権等	—	—	—				
インフラ資産	—	—	—				
有形固定資産	—	—	—				
土地	—	—	—				
建物	—	—	—				
工作物	—	—	—				
無形固定資産	—	—	—				
地上権	—	—	—				
特許権等	—	—	—				
重要物品	102	103	▲ 0				
図書	—	—	—				
リース資産	—	—	—				
ソフトウェア	—	—	—				
建設仮勘定	—	—	—				
投資その他の資産	—	—	—				
出資金	—	—	—				
法人等出資金	—	—	—				
公営企業会計出資金	—	—	—				
長期貸付金	—	—	—				
貸倒引当金	—	—	—				
基金	—	—	—				
減債基金	—	—	—				
減債基金借入金	—	—	—				
その他の基金	—	—	—				
その他基金借入金	—	—	—				
その他債権	—	—	—				
資産の部合計	3,042	3,075	▲ 32	純資産の部合計	2,998	3,010	▲ 12
				負債及び純資産の部合計	3,042	3,075	▲ 32

事業類型：施設運営型 部 局：教育庁
事業名：弥生文化博物館管理運営事業

行政コスト計算書 (自平成30年4月1日・至平成31年3月31日) (単位：百万円)

科 目	平成30年度 (A)	平成29年度 (B)	差 (A-B)
通常収支の部			
I 行政収支の部			
1 行政収入	0	0	▲ 0
地方税	—	—	—
地方譲与税	—	—	—
市町村たばこ税府交付金	—	—	—
地方特例交付金	—	—	—
地方交付税	—	—	—
交通安全対策特別交付金	—	—	—
国民健康保険関係交付金	—	—	—
分担金及び負担金(行政費用充当)	—	—	—
使用料及び手数料	0	0	—
国庫支出金(行政費用充当)	—	—	—
財産収入	—	—	—
寄附金	—	—	—
繰入金	—	—	—
特別会計繰入金	—	—	—
公営企業会計繰入金	—	—	—
税諸収入	—	—	—
事業収入(特別会計)	—	—	—
その他行政収入	0	0	▲ 0
2 行政費用	184	257	▲ 73
税連動費用	—	—	—
給与関係費	39	37	3
物件費	125	126	▲ 2
維持補修費	—	—	—
社会保障扶助費	—	—	—
負担金・補助金・交付金等	—	—	—
国直轄事業負担金	—	—	—
繰出金	—	—	—
減価償却費	32	32	0
債務保証費	—	—	—
不納欠損引当金繰入額	—	—	—
貸倒引当金繰入額	—	—	—
賞与等引当金繰入額	3	5	▲ 1
退職手当引当金繰入額	▲ 15	58	▲ 73
その他引当金繰入額	—	—	—
その他行政費用	—	—	—
行政収支差額	▲ 184	▲ 257	73

科 目	平成30年度 (A)	平成29年度 (B)	差 (A-B)
II 金融収支の部			
1 金融収入	—	—	—
受取利息及び配当金	—	—	—
2 金融費用	—	—	—
地方債利息・手数料	—	—	—
地方債発行差金	—	—	—
他会計借入金利息等	—	—	—
金融収支差額	—	—	—
通常収支差額	▲ 184	▲ 257	73
特別収支の部			
1 特別収入	—	4	▲ 4
分担金及び負担金(公共施設等整備)	—	—	—
分担金及び負担金(災害復旧費)	—	—	—
国庫支出金(公共施設等整備)	—	—	—
国庫支出金(災害復旧費)	—	—	—
固定資産売却益	—	—	—
過年度修正益	—	0	▲ 0
その他特別収入	—	4	▲ 4
2 特別費用	—	—	—
固定資産売却損	—	—	—
固定資産除却損	—	—	—
災害復旧費	—	—	—
過年度修正損	—	—	—
その他特別費用	—	—	—
特別収支差額	—	4	▲ 4
当期収支差額	▲ 184	▲ 253	69
一般財源等配分調整額	172	165	7
一般会計からの繰入金	—	—	—
一般会計への繰出金	—	—	—
再計	▲ 12	▲ 88	76

キャッシュ・フロー計算書 (自平成30年4月1日・至平成31年3月31日) (単位:百万円)

科 目	平成30年度 (A)	平成29年度 (B)	差 (A-B)
I 行政サービス活動			
行政収入	0	0	▲ 0
地方税	—	—	—
地方譲与税	—	—	—
市町村たばこ税府交付金	—	—	—
地方特例交付金	—	—	—
地方交付税	—	—	—
交通安全対策特別交付金	—	—	—
国民健康保険関係交付金	—	—	—
分担金及び負担金 (行政支出充当)	—	—	—
使用料及び手数料	0	0	—
国庫支出金(行政支出充当)	—	—	—
財産収入	—	—	—
寄附金	—	—	—
繰入金	—	—	—
特別会計繰入金	—	—	—
公営企業会計繰入金	—	—	—
税諸収入	—	—	—
事業収入(特別会計)	—	—	—
その他行政収入	0	0	▲ 0
行政支出	172	166	7
税連動支出	—	—	—
給与関係費	47	39	8
物件費	125	126	▲ 2
維持補修費	—	—	—
社会保障扶助費	—	—	—
負担金・補助金・交付金等	—	—	—
国直轄事業負担金	—	—	—
繰出金	—	—	—
金融収入	—	—	—
受取利息及び配当金	—	—	—
金融支出	—	—	—
地方債利息・手数料	—	—	—
他会計借入金利息等	—	—	—
特別収入	—	—	—
分担金及び負担金(災害復旧費)	—	—	—
国庫支出金(災害復旧費)	—	—	—
その他特別収入	—	—	—
特別支出	—	—	—
災害復旧費	—	—	—
その他特別支出	—	—	—
行政サービス活動収支差額	▲ 172	▲ 165	▲ 7

科 目	平成30年度 (A)	平成29年度 (B)	差 (A-B)
II 投資活動			
投資活動収入	—	—	—
分担金及び負担金 (公共施設等整備)	—	—	—
国庫支出金(公共施設等整備)	—	—	—
財産収入	—	—	—
基金繰入金(取崩額)	—	—	—
財政調整基金	—	—	—
その他の基金	—	—	—
貸付元金回収収入	—	—	—
保証金等返還収入	—	—	—
その他投資活動収入	—	—	—
投資活動支出	—	—	—
公共施設等整備支出	—	—	—
基金積立金	—	—	—
財政調整基金	—	—	—
その他の基金	—	—	—
出資金	—	—	—
貸付金	—	—	—
保証金等支出	—	—	—
投資活動収支差額	—	—	—
行政活動キャッシュ・フロー収支差額	▲ 172	▲ 165	▲ 7
III 財務活動			
財務活動収入	—	—	—
地方債	—	—	—
他会計借入金等	—	—	—
基金繰入金(取崩額)	—	—	—
減債基金	—	—	—
基金借入金	—	—	—
その他財務活動収入	—	—	—
財務活動支出	—	—	—
地方債償還金	—	—	—
他会計借入金等償還金	—	—	—
ファイナンス・リース債務返済支出	—	—	—
基金積立金	—	—	—
減債基金	—	—	—
基金借入金償還金	—	—	—
財務活動収支差額	—	—	—
収支差額合計	▲ 172	▲ 165	▲ 7
一般財源等配分調整額	172	165	7
一般会計からの繰入金	—	—	—
一般会計への繰出金	—	—	—
前年度からの繰越金	—	—	—
形式収支	—	—	—
歳入歳出外現金受入額	—	—	—
歳入歳出外現金払出額	—	—	—
再計	—	—	—

純資産変動計算書

(単位:百万円)

区 分	開始残高 相 当	収支差額	内部取引	一般財源等 配分調整額	一般会計から の繰入金	一般会計への 繰出金	合 計
前期末残高	3,138	▲ 1,521	365	1,029	—	—	3,010
当期変動額	—	▲ 184	—	172	—	—	▲ 12
当期末残高	3,138	▲ 1,706	365	1,201	—	—	2,998

純資産変動分析表

(単位:百万円)

区 分	純資産増加	純資産減少	増加－減少	残 高	主な増減要因
前期末純資産残高				3,010	
【当期増減内容】					
I 固定資産のうち負債を伴わない額の増減					
①事業用資産(建設仮勘定を含む)		32			
②インフラ資産(建設仮勘定を含む)					
③その他		0			
小 計		32	▲ 32		
II 資産の裏付けのない固定負債の増減					
①特別債					
②基金借入金					
③長期性債務(退職手当引当金等)	19				
小 計	19		19		
III その他の増減					
①その他の資産(負債を伴わないもの)					
②その他の負債(資産を伴わないもの)	1				
小 計	1		1		
I～IIIの増減合計	20	32	▲ 12		
当期末純資産残高				2,998	

固定資産附属明細表 (弥生文化博物館管理運営事業)

【教育庁】

固定資産（有形）

(単位：百万円)

区 分	前期末 取得原価 ①	当期増加額 ②	当期減少額 ③	当期末 取得原価 ④=①+②-③	当期末減価 償却累計額 (減損を含む) ⑤	当期償却額 (減損を含む) ⑥	当期末残高 ④-⑤
事業用資産	3,951	—	—	3,951	1,011	32	2,940
土地	2,248	—	—	2,248	—	—	2,248
建物	1,500	—	—	1,500	855	30	646
工作物	203	—	—	203	156	2	47
立木竹	—	—	—	—	—	—	—
船舶	—	—	—	—	—	—	—
浮標等	—	—	—	—	—	—	—
航空機	—	—	—	—	—	—	—
インフラ資産	—	—	—	—	—	—	—
土地	—	—	—	—	—	—	—
建物	—	—	—	—	—	—	—
工作物	—	—	—	—	—	—	—
重要物品	387	—	—	387	285	0	102
図書	—	—	—	—	—	—	—
リース資産	—	—	—	—	—	—	—
ソフトウェア	—	—	—	—	—	—	—
建設仮勘定	—	—	—	—	—	—	—
合 計	4,338	—	—	4,338	1,296	32	3,042

固定資産（無形）

(単位：百万円)

区 分	前期末残高 ①	当期増加額 ②	当期減少額 ③	当期償却額 ④	当期末残高 ①+②-③
事業用資産	—	—	—	—	—
地上権	—	—	—	—	—
特許権等	—	—	—	—	—
インフラ資産	—	—	—	—	—
地上権	—	—	—	—	—
特許権等	—	—	—	—	—
合 計	—	—	—	—	—

事業類型：施設運営型 部 局：教育庁
事業名：弥生文化博物館管理運営事業

注記（事業別財務諸表：弥生文化博物館管理運営事業）

1. 追加情報

（1）その他財務諸表の内容を理解するために必要と認められる事項

事業の概要

わが国で唯一の弥生文化に関する専門博物館である「府立弥生文化博物館」の管理運営及び特別展等の開催、各種の広報普及事業、資料調査収集事業を行っています。

(28)近つ飛鳥博物館・風土記の丘管理運営事業 (目) 文化財保護費

事業の概要

わが国の古代国家の成立と当時の国際交流をさぐることをテーマとした「府立近つ飛鳥博物館」の管理運営及び特別展等の開催、各種の広報普及事業、資料調査収集事業などを行い、府民が実物の古墳にふれ、学び、親しむことのできる史跡公園「府立近つ飛鳥風土記の丘」の管理運営を行う。

(単位：円)

	金額	財 源 内 訳			
		国 庫	起 債	附帯歳入	一般歳入
予 算 現 額	155,743,000	0	0	502,000	155,241,000
決 算 額	155,722,224	0	0	303,636	155,418,588

■主な個別事業

(単位：円)

個別事業名称	予算現額	決算額	事 業 内 容
1 近つ飛鳥博物館・風土記の丘運営費	146,415,000	146,415,000	府立近つ飛鳥博物館及び風土記の丘の管理運営に要した経費 【利用者数】 ・目標 114,050 人 ・実績 108,115 人

貸借対照表 (平成31年3月31日現在)

(単位：百万円)

科 目	平成30年度 (A)	平成29年度 (B)	差 (A-B)	科 目	平成30年度 (A)	平成29年度 (B)	差 (A-B)
資産の部				負債の部			
I 流動資産	—	—	—	I 流動負債	42	1,048	▲ 1,006
現金預金	—	—	—	地方債	39	1,043	▲ 1,005
歳計現金等	—	—	—	短期借入金	—	—	—
歳入歳出外現金	—	—	—	他会計借入金	—	—	—
未収金	—	—	—	その他短期借入金	—	—	—
税未収金	—	—	—	賞与等引当金	3	4	▲ 2
その他未収金	—	—	—	未払金	—	—	—
不納欠損引当金	—	—	—	支払保証債務	—	—	—
基金	—	—	—	その他未払金	—	—	—
財政調整基金	—	—	—	還付未済金	—	—	—
減債基金	—	—	—	リース債務	—	—	—
短期貸付金	—	—	—	その他流動負債	—	—	—
貸倒引当金	—	—	—	II 固定負債	523	577	▲ 54
その他流動資産	—	—	—	地方債	487	526	▲ 39
II 固定資産	3,460	3,547	▲ 86	長期借入金	—	—	—
事業用資産	3,331	3,417	▲ 86	他会計借入金	—	—	—
有形固定資産	3,331	3,417	▲ 86	その他長期借入金	—	—	—
土地	1,387	1,387	—	退職手当引当金	36	51	▲ 15
建物	1,835	1,910	▲ 75	その他引当金	—	—	—
工作物	108	119	▲ 11	リース債務	—	—	—
立木竹	—	—	—	その他固定負債	—	—	—
船舶	—	—	—	負債の部合計	564	1,625	▲ 1,060
浮標等	—	—	—				
航空機	—	—	—	純資産の部			
無形固定資産	—	—	—	純資産	2,896	1,922	974
地上権	—	—	—	(うち当期純資産増減額)	974	▲ 29	1,003
特許権等	—	—	—				
I 有価証券	—	—	—				
有形固定資産	—	—	—				
土地	—	—	—				
建物	—	—	—				
工作物	—	—	—				
無形固定資産	—	—	—				
地上権	—	—	—				
特許権等	—	—	—				
重要物品	130	130	▲ 0				
図書	—	—	—				
リース資産	—	—	—				
ソフトウェア	—	—	—				
建設仮勘定	—	—	—				
投資その他の資産	—	—	—				
出資金	—	—	—				
法人等出資金	—	—	—				
公営企業会計出資金	—	—	—				
長期貸付金	—	—	—				
貸倒引当金	—	—	—				
基金	—	—	—				
減債基金	—	—	—				
減債基金借入金	—	—	—				
その他の基金	—	—	—				
その他の基金借入金	—	—	—				
その他債権	—	—	—				
資産の部合計	3,460	3,547	▲ 86	純資産の部合計	2,896	1,922	974
				負債及び純資産の部合計	3,460	3,547	▲ 86

行政コスト計算書 (自平成30年4月1日・至平成31年3月31日) (単位:百万円)

科 目	平成30年度 (A)	平成29年度 (B)	差 (A-B)
通常収支の部			
I 行政収支の部			
1 行政収入	0	0	▲ 0
地方税	—	—	—
地方譲与税	—	—	—
市町村たばこ税府交付金	—	—	—
地方特例交付金	—	—	—
地方交付税	—	—	—
交通安全対策特別交付金	—	—	—
国民健康保険関係交付金	—	—	—
分担金及び負担金(行政費用充当)	—	—	—
使用料及び手数料	0	0	▲ 0
国庫支出金(行政費用充当)	—	—	—
財産収入	—	—	—
寄附金	—	—	—
繰入金	—	—	—
特別会計繰入金	—	—	—
公営企業会計繰入金	—	—	—
税諸収入	—	—	—
事業収入(特別会計)	—	—	—
その他行政収入	0	0	▲ 0
2 行政費用	283	331	▲ 48
税連動費用	—	—	—
給与関係費	49	41	7
物件費	153	146	7
維持補修費	2	3	▲ 1
社会保障扶助費	—	—	—
負担金・補助金・交付金等	—	—	—
国直轄事業負担金	—	—	—
繰出金	—	—	—
減価償却費	86	86	—
債務保証費	—	—	—
不納欠損引当金繰入額	—	—	—
貸倒引当金繰入額	—	—	—
賞与等引当金繰入額	3	4	▲ 2
退職手当引当金繰入額	▲ 11	49	▲ 60
その他引当金繰入額	—	—	—
その他行政費用	—	—	—
行政収支差額	▲ 282	▲ 331	48

科 目	平成30年度 (A)	平成29年度 (B)	差 (A-B)
II 金融収支の部			
1 金融収入	—	—	—
受取利息及び配当金	—	—	—
2 金融費用	5	8	▲ 2
地方債利息・手数料	5	8	▲ 2
地方債発行差金	—	—	—
他会計借入金利息等	—	—	—
金融収支差額	▲ 5	▲ 8	2
通常収支差額	▲ 288	▲ 338	51
特別収支の部			
1 特別収入	—	1	▲ 1
分担金及び負担金(公共施設等整備)	—	—	—
分担金及び負担金(災害復旧費)	—	—	—
国庫支出金(公共施設等整備)	—	—	—
国庫支出金(災害復旧費)	—	—	—
固定資産売却益	—	—	—
過年度修正益	—	—	—
その他特別収入	—	1	▲ 1
2 特別費用	0	0	▲ 0
固定資産売却損	—	—	—
固定資産除却損	0	—	0
災害復旧費	—	—	—
過年度修正損	—	0	▲ 0
その他特別費用	—	—	—
特別収支差額	▲ 0	1	▲ 1
当期収支差額	▲ 288	▲ 337	50
一般財源等配分調整額	218	201	17
一般会計からの繰入金	—	—	—
一般会計への繰出金	—	—	—
再計	▲ 70	▲ 136	67

事業類型: 施設運営型 部 局: 教育庁
事業名: 近つ飛鳥博物館・風土記の丘管理運営事業

キャッシュ・フロー計算書 (自平成30年4月1日・至平成31年3月31日) (単位:百万円)

科 目	平成30年度 (A)	平成29年度 (B)	差 (A-B)
I 行政サービス活動			
行政収入	0	0	▲ 0
地方税	—	—	—
地方譲与税	—	—	—
市町村たばこ税府交付金	—	—	—
地方特例交付金	—	—	—
地方交付税	—	—	—
交通安全対策特別交付金	—	—	—
国民健康保険関係交付金	—	—	—
分担金及び負担金 (行政支出充当)	—	—	—
使用料及び手数料	0	0	▲ 0
国庫支出金(行政支出充当)	—	—	—
財産収入	—	—	—
寄附金	—	—	—
繰入金	—	—	—
特別会計繰入金	—	—	—
公営企業会計繰入金	—	—	—
税諸収入	—	—	—
事業収入(特別会計)	—	—	—
その他行政収入	0	0	▲ 0
行政支出	213	194	19
税連動支出	—	—	—
給与関係費	58	44	13
物件費	153	146	7
維持補修費	2	3	▲ 1
社会保障扶助費	—	—	—
負担金・補助金・交付金等	—	—	—
国直轄事業負担金	—	—	—
繰出金	—	—	—
金融収入	—	—	—
受取利息及び配当金	—	—	—
金融支出	5	8	▲ 2
地方債利息・手数料	5	8	▲ 2
他会計借入金利息等	—	—	—
特別収入	—	—	—
分担金及び負担金(災害復旧費)	—	—	—
国庫支出金(災害復旧費)	—	—	—
その他特別収入	—	—	—
特別支出	—	—	—
災害復旧費	—	—	—
その他特別支出	—	—	—
行政サービス活動収支差額	▲ 218	▲ 201	▲ 17

科 目	平成30年度 (A)	平成29年度 (B)	差 (A-B)
II 投資活動			
投資活動収入	0	0	—
分担金及び負担金 (公共施設等整備)	—	—	—
国庫支出金(公共施設等整備)	—	—	—
財産収入	—	—	—
基金繰入金(取崩額)	0	0	—
財政調整基金	—	—	—
その他の基金	0	0	—
貸付元金回収収入	—	—	—
保証金等返還収入	—	—	—
その他投資活動収入	—	—	—
投資活動支出	—	—	—
公共施設等整備支出	—	—	—
基金積立金	—	—	—
財政調整基金	—	—	—
その他の基金	—	—	—
出資金	—	—	—
貸付金	—	—	—
保証金等支出	—	—	—
投資活動収支差額	0	0	—
行政活動キャッシュ・フロー収支差額	▲ 218	▲ 201	▲ 17
III 財務活動			
財務活動収入	—	—	—
地方債	—	—	—
他会計借入金等	—	—	—
基金繰入金(取崩額)	—	—	—
減債基金	—	—	—
基金借入金	—	—	—
その他財務活動収入	—	—	—
財務活動支出	—	—	—
地方債償還金	—	—	—
他会計借入金等償還金	—	—	—
ファイナンス・リース債務返済支出	—	—	—
基金積立金	—	—	—
減債基金	—	—	—
基金借入金償還金	—	—	—
財務活動収支差額	—	—	—
収支差額合計	▲ 218	▲ 201	▲ 17
一般財源等配分調整額	218	201	17
一般会計からの繰入金	—	—	—
一般会計への繰出金	—	—	—
前年度からの繰越金	—	—	—
形式収支	—	—	—
歳入歳出外現金受入額	—	—	—
歳入歳出外現金払出額	—	—	—
再計	—	—	—

純資産変動計算書

(単位:百万円)

区 分	開始残高 相 当	収支差額	内部取引	一般財源等 配分調整額	一般会計から の繰入金	一般会計への 繰出金	合 計
前期末残高	1,710	▲ 1,903	878	1,238	—	—	1,922
当期変動額	—	▲ 288	1,044	218	—	—	974
当期末残高	1,710	▲ 2,191	1,922	1,456	—	—	2,896

純資産変動分析表

(単位:百万円)

区 分	純資産増加	純資産減少	増加－減少	残 高	主な増減要因
前期末純資産残高				1,922	
【当期増減内容】					
I 固定資産のうち負債を伴わない額の増減					
①事業用資産(建設仮勘定を含む)	957				地方債の償還等により +957
②インフラ資産(建設仮勘定を含む)					
③その他		0			
小 計	957	0	957		
II 資産の裏付けのない固定負債の増減					
①特別債					
②基金借入金					
③長期性債務(退職手当引当金等)	15				
小 計	15		15		
III その他の増減					
①その他の資産(負債を伴わないもの)					
②その他の負債(資産を伴わないもの)	2				
小 計	2		2		
I～IIIの増減合計	974	0	974		
当期末純資産残高				2,896	

事業類型：施設運営型 部 局：教育庁
事業名：近つ飛鳥博物館・風土記の丘管理運営事業

固定資産附属明細表 (近つ飛鳥博物館・風土記の丘管理運営事業)

【教育庁】

固定資産（有形）

(単位：百万円)

区 分	前期末 取得原価 ①	当期増加額 ②	当期減少額 ③	当期末 取得原価 ④=①+②-③	当期末減価 償却累計額 (減損を含む) ⑤	当期償却額 (減損を含む) ⑥	当期末残高 ④-⑤
事業用資産	5,651	—	—	5,651	2,320	86	3,331
土地	1,387	—	—	1,387	—	—	1,387
建物	3,760	—	—	3,760	1,925	75	1,835
工作物	503	—	—	503	395	11	108
立木竹	—	—	—	—	—	—	—
船舶	—	—	—	—	—	—	—
浮標等	—	—	—	—	—	—	—
航空機	—	—	—	—	—	—	—
インフラ資産	—	—	—	—	—	—	—
土地	—	—	—	—	—	—	—
建物	—	—	—	—	—	—	—
工作物	—	—	—	—	—	—	—
重要物品	870	8	33	845	716	0	130
図書	—	—	—	—	—	—	—
リース資産	—	—	—	—	—	—	—
ソフトウェア	—	—	—	—	—	—	—
建設仮勘定	—	—	—	—	—	—	—
合 計	6,521	8	33	6,496	3,036	86	3,460

固定資産（無形）

(単位：百万円)

区 分	前期末残高 ①	当期増加額 ②	当期減少額 ③	当期償却額 ④	当期末残高 ①+②-③
事業用資産	—	—	—	—	—
地上権	—	—	—	—	—
特許権等	—	—	—	—	—
インフラ資産	—	—	—	—	—
地上権	—	—	—	—	—
特許権等	—	—	—	—	—
合 計	—	—	—	—	—

注記（事業別財務諸表：近つ飛鳥博物館・風土記の丘管理運営事業）

1. 追加情報

（1）その他財務諸表の内容を理解するために必要と認められる事項

事業の概要

わが国の古代国家の成立と当時の国際交流をさぐることをテーマとした「府立近つ飛鳥博物館」の管理運営及び特別展等の開催、各種の広報普及事業、資料調査収集事業などを行い、府民が実物の古墳にふれ、学び、親しむことのできる史跡公園「府立近つ飛鳥風土記の丘」の管理運営を行っています。

事業類型：施設運営型 部 局：教育庁
事業名：近つ飛鳥博物館・風土記の丘管理運営事業

(29)中之島図書館管理運営事業 (目) 図書館費

事業の概要

府立中之島図書館が所蔵する大阪に関する資料・古典籍など貴重書の活用及びビジネスに関する充実した情報提供を行い、広く府民の学びの場を提供していくため、施設を管理運営する。

(単位：円)

	金額	財 源 内 訳			
		国 庫	起 債	附帯歳入	一般歳入
予 算 現 額	137,892,000	0	0	3,506,000	134,386,000
決 算 額	126,403,192	0	0	3,553,212	122,849,980

■主な個別事業

(単位：円)

個別事業名称	予算現額	決算額	事 業 内 容
1 中之島図書館指定管理委託事業	75,840,000	75,832,778	施設の効果的・効率的な管理運営、文化情報の発信を行うため導入された指定管理委託に要する経費及び外部有識者の意見聴取のための運営協議会に要する経費 【文化事業開催件数】 ・目標 44回 ・実績 77回

貸借対照表 (平成31年3月31日現在)

(単位：百万円)

科 目	平成30年度 (A)	平成29年度 (B)	差 (A-B)	科 目	平成30年度 (A)	平成29年度 (B)	差 (A-B)
資産の部				負債の部			
I 流動資産	—	—	—	I 流動負債	39	37	2
現金預金	—	—	—	地方債	23	23	—
歳計現金等	—	—	—	短期借入金	—	—	—
歳入歳出外現金	—	—	—	他会計借入金	—	—	—
未収金	—	—	—	その他短期借入金	—	—	—
税未収金	—	—	—	賞与等引当金	16	14	2
その他未収金	—	—	—	未払金	—	—	—
不納欠損引当金	—	—	—	支払保証債務	—	—	—
基金	—	—	—	その他未払金	—	—	—
財政調整基金	—	—	—	還付未済金	—	—	—
減債基金	—	—	—	リース債務	—	—	—
短期貸付金	—	—	—	その他流動負債	—	—	—
貸倒引当金	—	—	—	II 固定負債	655	664	▲9
その他流動資産	—	—	—	地方債	487	510	▲23
II 固定資産	3,475	3,473	2	長期借入金	—	—	—
事業用資産	1,231	1,260	▲29	他会計借入金	—	—	—
有形固定資産	1,231	1,260	▲29	その他長期借入金	—	—	—
土地	—	—	—	退職手当引当金	168	154	14
建物	1,221	1,249	▲28	その他引当金	—	—	—
工作物	10	11	▲1	リース債務	—	—	—
立木竹	—	—	—	その他固定負債	—	—	—
船舶	—	—	—	負債の部合計	694	701	▲7
浮標等	—	—	—	純資産の部			
航空機	—	—	—	純資産	2,781	2,772	9
無形固定資産	—	—	—	(うち当期純資産増減額)	9	31	▲22
地上権	—	—	—				
特許権等	—	—	—				
インフラ資産	—	—	—				
有形固定資産	—	—	—				
土地	—	—	—				
建物	—	—	—				
工作物	—	—	—				
無形固定資産	—	—	—				
地上権	—	—	—				
特許権等	—	—	—				
重要物品	16	17	▲1				
図書	2,203	2,179	24				
リース資産	—	—	—				
ソフトウェア	—	—	—				
建設仮勘定	25	18	8				
投資その他の資産	—	—	—				
出資金	—	—	—				
法人等出資金	—	—	—				
公営企業会計出資金	—	—	—				
長期貸付金	—	—	—				
貸倒引当金	—	—	—				
基金	—	—	—				
減債基金	—	—	—				
減債基金借入金	—	—	—				
その他の基金	—	—	—				
その他基金借入金	—	—	—				
その他債権	—	—	—				
資産の部合計	3,475	3,473	2	純資産の部合計	2,781	2,772	9
				負債及び純資産の部合計	3,475	3,473	2

事業類型：施設運営型 部 局：教育庁
事業名：中之島図書館管理運営事業

行政コスト計算書 (自平成30年4月1日・至平成31年3月31日) (単位：百万円)

科 目	平成30年度 (A)	平成29年度 (B)	差 (A-B)
通常収支の部			
I 行政収支の部			
1 行政収入	4	4	0
地方税	—	—	—
地方譲与税	—	—	—
市町村たばこ税府交付金	—	—	—
地方特例交付金	—	—	—
地方交付税	—	—	—
交通安全対策特別交付金	—	—	—
国民健康保険関係交付金	—	—	—
分担金及び負担金(行政費用充当)	—	—	—
使用料及び手数料	3	3	▲ 0
国庫支出金(行政費用充当)	—	—	—
財産収入	0	0	▲ 0
寄附金	—	—	—
繰入金	—	—	—
特別会計繰入金	—	—	—
公営企業会計繰入金	—	—	—
税諸収入	—	—	—
事業収入(特別会計)	—	—	—
その他行政収入	0	0	0
2 行政費用	404	366	39
税連動費用	—	—	—
給与関係費	167	164	3
物件費	165	165	0
維持補修費	0	0	▲ 0
社会保障扶助費	—	—	—
負担金・補助金・交付金等	0	0	—
国直轄事業負担金	—	—	—
繰出金	—	—	—
減価償却費	30	30	▲ 0
債務保証費	—	—	—
不納欠損引当金繰入額	—	—	—
貸倒引当金繰入額	—	—	—
賞与等引当金繰入額	16	14	2
退職手当引当金繰入額	26	▲ 8	34
その他引当金繰入額	—	—	—
その他行政費用	—	—	—
行政収支差額	▲ 401	▲ 362	▲ 39

科 目	平成30年度 (A)	平成29年度 (B)	差 (A-B)
II 金融収支の部			
1 金融収入	—	—	—
受取利息及び配当金	—	—	—
2 金融費用	2	3	▲ 0
地方債利息・手数料	2	3	▲ 0
地方債発行差金	—	—	—
他会計借入金利息等	—	—	—
金融収支差額	▲ 2	▲ 3	0
通常収支差額	▲ 403	▲ 365	▲ 39
特別収支の部			
1 特別収入	7	7	1
分担金及び負担金(公共施設等整備)	—	—	—
分担金及び負担金(災害復旧費)	—	—	—
国庫支出金(公共施設等整備)	—	—	—
国庫支出金(災害復旧費)	—	—	—
固定資産売却益	—	—	—
過年度修正益	0	—	0
その他特別収入	7	7	0
2 特別費用	19	2	17
固定資産売却損	—	—	—
固定資産除却損	1	2	▲ 0
災害復旧費	—	—	—
過年度修正損	18	—	18
その他特別費用	—	—	—
特別収支差額	▲ 12	5	▲ 17
当期収支差額	▲ 415	▲ 360	▲ 55
一般財源等配分調整額	402	368	33
一般会計からの繰入金	—	—	—
一般会計への繰出金	—	—	—
再計	▲ 13	9	▲ 22

キャッシュ・フロー計算書 (自平成30年4月1日・至平成31年3月31日) (単位:百万円)

科 目	平成30年度 (A)	平成29年度 (B)	差 (A-B)
I 行政サービス活動			
行政収入	4	4	0
地方税	—	—	—
地方譲与税	—	—	—
市町村たばこ税府交付金	—	—	—
地方特例交付金	—	—	—
地方交付税	—	—	—
交通安全対策特別交付金	—	—	—
国民健康保険関係交付金	—	—	—
分担金及び負担金 (行政支出充当)	—	—	—
使用料及び手数料	3	3	▲ 0
国庫支出金(行政支出充当)	—	—	—
財産収入	0	0	▲ 0
寄附金	—	—	—
繰入金	—	—	—
特別会計繰入金	—	—	—
公営企業会計繰入金	—	—	—
税諸収入	—	—	—
事業収入(特別会計)	—	—	—
その他行政収入	0	0	0
行政支出	359	352	8
税連動支出	—	—	—
給与関係費	194	186	8
物件費	165	165	0
維持補修費	0	0	▲ 0
社会保障扶助費	—	—	—
負担金・補助金・交付金等	0	0	—
国直轄事業負担金	—	—	—
繰出金	—	—	—
金融収入	—	—	—
受取利息及び配当金	—	—	—
金融支出	2	3	▲ 0
地方債利息・手数料	2	3	▲ 0
他会計借入金利息等	—	—	—
特別収入	—	—	—
分担金及び負担金(災害復旧費)	—	—	—
国庫支出金(災害復旧費)	—	—	—
その他特別収入	—	—	—
特別支出	—	—	—
災害復旧費	—	—	—
その他特別支出	—	—	—
行政サービス活動収支差額	▲ 358	▲ 351	▲ 8

科 目	平成30年度 (A)	平成29年度 (B)	差 (A-B)
II 投資活動			
投資活動収入	—	—	—
分担金及び負担金 (公共施設等整備)	—	—	—
国庫支出金(公共施設等整備)	—	—	—
財産収入	—	—	—
基金繰入金(取崩額)	—	—	—
財政調整基金	—	—	—
その他の基金	—	—	—
貸付元金回収収入	—	—	—
保証金等返還収入	—	—	—
その他投資活動収入	—	—	—
投資活動支出	43	18	25
公共施設等整備支出	43	18	25
基金積立金	—	—	—
財政調整基金	—	—	—
その他の基金	—	—	—
出資金	—	—	—
貸付金	—	—	—
保証金等支出	—	—	—
投資活動収支差額	▲ 43	▲ 18	▲ 25
行政活動キャッシュ・フロー収支差額	▲ 402	▲ 368	▲ 33
III 財務活動			
財務活動収入	—	—	—
地方債	—	—	—
他会計借入金等	—	—	—
基金繰入金(取崩額)	—	—	—
減債基金	—	—	—
基金借入金	—	—	—
その他財務活動収入	—	—	—
財務活動支出	—	—	—
地方債償還金	—	—	—
他会計借入金等償還金	—	—	—
ファイナンス・リース債務返済支出	—	—	—
基金積立金	—	—	—
減債基金	—	—	—
基金借入金償還金	—	—	—
財務活動収支差額	—	—	—
収支差額合計	▲ 402	▲ 368	▲ 33
一般財源等配分調整額	402	368	33
一般会計からの繰入金	—	—	—
一般会計への繰出金	—	—	—
前年度からの繰越金	—	—	—
形式収支	—	—	—
歳入歳出外現金受入額	—	—	—
歳入歳出外現金払出額	—	—	—
再計	—	—	—

純資産変動計算書

(単位:百万円)

区 分	開始残高 相 当	収支差額	内部取引	一般財源等 配分調整額	一般会計から の繰入金	一般会計への 繰出金	合 計
前期末残高	1,690	▲ 2,218	▲ 333	3,633	—	—	2,772
当期変動額	—	▲ 415	22	402	—	—	9
当期末残高	1,690	▲ 2,633	▲ 311	4,034	—	—	2,781

純資産変動分析表

(単位:百万円)

区 分	純資産増加	純資産減少	増加－減少	残 高	主な増減要因
前期末純資産残高				2,772	
【当期増減内容】					
I 固定資産のうち負債を伴わない額の増減					
①事業用資産(建設仮勘定を含む)	1				
②インフラ資産(建設仮勘定を含む)					
③その他	23				
小 計	24		24		
II 資産の裏付けのない固定負債の増減					
①特別債					
②基金借入金					
③長期性債務(退職手当引当金等)		14			
小 計		14	▲ 14		
III その他の増減					
①その他の資産(負債を伴わないもの)					
②その他の負債(資産を伴わないもの)		2			
小 計		2	▲ 2		
I～IIIの増減合計	24	15	9		
当期末純資産残高				2,781	

固定資産附属明細表 (中之島図書館管理運営事業)

【教育庁】

固定資産(有形)

(単位:百万円)

区 分	前期末 取得原価 ①	当期増加額 ②	当期減少額 ③	当期末 取得原価 ④=①+②-③	当期末減価 償却累計額 (減損を含む) ⑤	当期償却額 (減損を含む) ⑥	当期末残高 ④-⑤
事業用資産	1,903	—	—	1,903	672	29	1,231
土地	—	—	—	—	—	—	—
建物	1,854	—	—	1,854	634	28	1,221
工作物	49	—	—	49	39	1	10
立木竹	—	—	—	—	—	—	—
船舶	—	—	—	—	—	—	—
浮標等	—	—	—	—	—	—	—
航空機	—	—	—	—	—	—	—
インフラ資産	—	—	—	—	—	—	—
土地	—	—	—	—	—	—	—
建物	—	—	—	—	—	—	—
工作物	—	—	—	—	—	—	—
重要物品	22	—	—	22	6	1	16
図書	2,179	26	2	2,203	—	—	2,203
リース資産	—	—	—	—	—	—	—
ソフトウェア	—	—	—	—	—	—	—
建設仮勘定	18	50	43	25	—	—	25
合 計	4,122	76	45	4,153	678	30	3,475

固定資産(無形)

(単位:百万円)

区 分	前期末残高 ①	当期増加額 ②	当期減少額 ③	当期償却額 ④	当期末残高 ①+②-③
事業用資産	—	—	—	—	—
地上権	—	—	—	—	—
特許権等	—	—	—	—	—
インフラ資産	—	—	—	—	—
地上権	—	—	—	—	—
特許権等	—	—	—	—	—
合 計	—	—	—	—	—

事業類型: 施設運営型 部 局: 教育庁
事業名: 中之島図書館管理運営事業

注記（事業別財務諸表：中之島図書館管理運営事業）

1. 追加情報

（1）その他財務諸表の内容を理解するために必要と認められる事項

事業の概要

府立中之島図書館が所蔵する大阪に関する資料・古典籍など貴重書の活用及びビジネスに関する充実した情報提供を行い、広く府民の学びの場を提供していくため、施設を管理運営しています。

(30)中央図書館管理運営事業 (目) 図書館費

事業の概要

府立中央図書館は、あらゆる分野を扱う総合的機能をはたす図書館として、大阪府域全体を視野に入れた広域サービスの提供を行い、広く府民の学びの場を提供していくため、施設を管理運営する。

(単位：円)

	金額	財 源 内 訳			
		国 庫	起 債	附帯歳入	一般歳入
予 算 現 額	686,877,000	0	0	2,472,000	684,405,000
決 算 額	684,951,006	0	0	2,650,720	682,300,286

■主な個別事業

(単位：円)

個別事業名称	予算現額	決算額	事 業 内 容
1 維持管理費	432,707,000	430,781,215	中央図書館の管理運営に要した経費 【レファレンス質問件数】・目標 82,000 件 ・実績 76,829 件 【利用者満足度】・目標 95.0% ・実績 96.0%
2 図書充実整備費	72,170,000	72,169,791	図書館サービスの基本となる資料の収集に要した経費 【市町村立図書館への貸出冊数】・目標 62,000 冊 ・実績 56,904 冊 【市町村図書館対象調査の蔵書満足度】・目標 95.0% ・実績 93.0%
3 中央図書館管理運営費	182,000,000	182,000,000	施設の効果的・効率的な管理運営、ホール・会議室及び駐車場の利用促進等を図るため導入された指定管理委託に要した経費 【利用実績】 ・駐車場利用台数 31,961 台 (前年度 31,181 台) ・ホール利用率 55.0% (前年度 47.9%) ・大会議室利用率 73.7% (前年度 65.7%) ・中会議室利用率 63.3% (前年度 60.3%) ・小会議室利用率 71.4% (前年度 63.3%)

貸借対照表 (平成31年3月31日現在)

(単位：百万円)

科 目	平成30年度 (A)	平成29年度 (B)	差 (A-B)	科 目	平成30年度 (A)	平成29年度 (B)	差 (A-B)
資産の部				負債の部			
I 流動資産	—	—	—	I 流動負債	2,862	797	2,064
現金預金	—	—	—	地方債	2,742	704	2,038
歳計現金等	—	—	—	短期借入金	—	—	—
歳入歳出外現金	—	—	—	他会計借入金	—	—	—
未収金	—	—	—	その他短期借入金	—	—	—
税未収金	—	—	—	賞与等引当金	35	33	2
その他未収金	—	—	—	未払金	—	—	—
不納欠損引当金	—	—	—	支払保証債務	—	—	—
基金	—	—	—	その他未払金	—	—	—
財政調整基金	—	—	—	還付未済金	—	—	—
減債基金	—	—	—	リース債務	85	61	24
短期貸付金	—	—	—	その他流動負債	—	—	—
貸倒引当金	—	—	—	II 固定負債	4,715	7,139	▲ 2,424
その他流動資産	—	—	—	地方債	3,986	6,728	▲ 2,742
II 固定資産	18,388	18,330	▲ 58	長期借入金	—	—	—
事業用資産	11,858	12,209	▲ 351	他会計借入金	—	—	—
有形固定資産	11,858	12,209	▲ 351	その他長期借入金	—	—	—
土地	2,471	2,471	—	退職手当引当金	411	412	▲ 0
建物	9,208	9,551	▲ 342	その他引当金	—	—	—
工作物	178	187	▲ 9	リース債務	318	—	318
立木竹	—	—	—	その他固定負債	—	—	—
船舶	—	—	—	負債の部合計	7,577	7,937	▲ 360
浮標等	—	—	—	純資産の部			
航空機	—	—	—	純資産	10,811	10,394	417
無形固定資産	—	—	—	(うち当期純資産増減額)	417	▲ 133	550
地上権	—	—	—				
特許権等	—	—	—				
I 有形固定資産	—	—	—				
土地	—	—	—				
建物	—	—	—				
工作物	—	—	—				
無形固定資産	—	—	—				
地上権	—	—	—				
特許権等	—	—	—				
重要物品	52	52	▲ 0				
図書	6,076	6,009	67				
リース資産	403	61	342				
ソフトウェア	—	—	—				
建設仮勘定	—	—	—				
投資その他の資産	—	—	—				
出資金	—	—	—				
法人等出資金	—	—	—				
公営企業会計出資金	—	—	—				
長期貸付金	—	—	—				
貸倒引当金	—	—	—				
基金	—	—	—				
減債基金	—	—	—				
減債基金借入金	—	—	—				
その他の基金	—	—	—				
その他基金借入金	—	—	—				
その他債権	—	—	—				
資産の部合計	18,388	18,330	▲ 58	純資産の部合計	10,811	10,394	417
				負債及び純資産の部合計	18,388	18,330	▲ 58

行政コスト計算書 (自平成30年4月1日・至平成31年3月31日) (単位:百万円)

科 目	平成30年度 (A)	平成29年度 (B)	差 (A-B)
通常収支の部			
I 行政収支の部			
1 行政収入	3	2	0
地方税	—	—	—
地方譲与税	—	—	—
市町村たばこ税府交付金	—	—	—
地方特例交付金	—	—	—
地方交付税	—	—	—
交通安全対策特別交付金	—	—	—
国民健康保険関係交付金	—	—	—
分担金及び負担金(行政費用充当)	—	—	—
使用料及び手数料	2	2	0
国庫支出金(行政費用充当)	—	—	—
財産収入	—	—	—
寄附金	—	—	—
繰入金	—	—	—
特別会計繰入金	—	—	—
公営企業会計繰入金	—	—	—
税諸収入	—	—	—
事業収入(特別会計)	—	—	—
その他行政収入	1	0	0
2 行政費用	1,358	1,353	6
税連動費用	—	—	—
給与関係費	424	415	9
物件費	431	437	▲6
維持補修費	0	12	▲11
社会保障扶助費	—	—	—
負担金・補助金・交付金等	4	4	0
国直轄事業負担金	—	—	—
繰出金	—	—	—
減価償却費	432	431	1
債務保証費	—	—	—
不納欠損引当金繰入額	—	—	—
貸倒引当金繰入額	—	—	—
賞与等引当金繰入額	35	33	2
退職手当引当金繰入額	32	21	11
その他引当金繰入額	—	—	—
その他行政費用	—	—	—
行政収支差額	▲1,356	▲1,350	▲5

科 目	平成30年度 (A)	平成29年度 (B)	差 (A-B)
II 金融収支の部			
1 金融収入	—	—	—
受取利息及び配当金	—	—	—
2 金融費用	10	12	▲1
地方債利息・手数料	10	12	▲1
地方債発行差金	—	—	—
他会計借入金利息等	—	—	—
金融収支差額	▲10	▲12	1
通常収支差額	▲1,366	▲1,362	▲4
特別収支の部			
1 特別収入	26	51	▲24
分担金及び負担金(公共施設等整備)	—	—	—
分担金及び負担金(災害復旧費)	—	—	—
国庫支出金(公共施設等整備)	—	—	—
国庫支出金(災害復旧費)	—	—	—
固定資産売却益	—	—	—
過年度修正益	0	—	0
その他特別収入	26	51	▲25
2 特別費用	37	34	3
固定資産売却損	—	—	—
固定資産除却損	37	34	3
災害復旧費	—	—	—
過年度修正損	0	—	0
その他特別費用	—	—	—
特別収支差額	▲11	17	▲28
当期収支差額	▲1,377	▲1,345	▲31
一般財源等配分調整額	1,090	1,084	6
一般会計からの繰入金	—	—	—
一般会計への繰出金	—	—	—
再計	▲287	▲261	▲25

事業類型:施設運営型 部 局:教育庁
事業名:中央図書館管理運営事業

キャッシュ・フロー計算書 (自平成30年4月1日・至平成31年3月31日) (単位:百万円)

科 目	平成30年度 (A)	平成29年度 (B)	差 (A-B)
I 行政サービス活動			
行政収入	3	2	0
地方税	—	—	—
地方譲与税	—	—	—
市町村たばこ税府交付金	—	—	—
地方特例交付金	—	—	—
地方交付税	—	—	—
交通安全対策特別交付金	—	—	—
国民健康保険関係交付金	—	—	—
分担金及び負担金 (行政支出充当)	—	—	—
使用料及び手数料	2	2	0
国庫支出金(行政支出充当)	—	—	—
財産収入	—	—	—
寄附金	—	—	—
繰入金	—	—	—
特別会計繰入金	—	—	—
公営企業会計繰入金	—	—	—
税諸収入	—	—	—
事業収入(特別会計)	—	—	—
その他行政収入	1	0	0
行政支出	925	920	5
税連動支出	—	—	—
給与関係費	489	467	22
物件費	431	437	▲ 6
維持補修費	0	12	▲ 11
社会保障扶助費	—	—	—
負担金・補助金・交付金等	4	4	0
国直轄事業負担金	—	—	—
繰出金	—	—	—
金融収入	—	—	—
受取利息及び配当金	—	—	—
金融支出	10	12	▲ 1
地方債利息・手数料	10	12	▲ 1
他会計借入金利息等	—	—	—
特別収入	—	—	—
分担金及び負担金(災害復旧費)	—	—	—
国庫支出金(災害復旧費)	—	—	—
その他特別収入	—	—	—
特別支出	—	—	—
災害復旧費	—	—	—
その他特別支出	—	—	—
行政サービス活動収支差額	▲ 933	▲ 929	▲ 3

科 目	平成30年度 (A)	平成29年度 (B)	差 (A-B)
II 投資活動			
投資活動収入	—	—	—
分担金及び負担金 (公共施設等整備)	—	—	—
国庫支出金(公共施設等整備)	—	—	—
財産収入	—	—	—
基金繰入金(取崩額)	—	—	—
財政調整基金	—	—	—
その他の基金	—	—	—
貸付金元金回収収入	—	—	—
保証金等返還収入	—	—	—
その他投資活動収入	—	—	—
投資活動支出	76	74	2
公共施設等整備支出	76	74	2
基金積立金	—	—	—
財政調整基金	—	—	—
その他の基金	—	—	—
出資金	—	—	—
貸付金	—	—	—
保証金等支出	—	—	—
投資活動収支差額	▲ 76	▲ 74	▲ 2
行政活動キャッシュ・フロー収支差額	▲ 1,008	▲ 1,003	▲ 5
III 財務活動			
財務活動収入	—	—	—
地方債	—	—	—
他会計借入金等	—	—	—
基金繰入金(取崩額)	—	—	—
減債基金	—	—	—
基金借入金	—	—	—
その他財務活動収入	—	—	—
財務活動支出	82	81	1
地方債償還金	—	—	—
他会計借入金等償還金	—	—	—
ファイナンス・リース債務返済支出	82	81	1
基金積立金	—	—	—
減債基金	—	—	—
基金借入金償還金	—	—	—
財務活動収支差額	▲ 82	▲ 81	▲ 1
収支差額合計	▲ 1,090	▲ 1,084	▲ 6
一般財源等配分調整額	1,090	1,084	6
一般会計からの繰入金	—	—	—
一般会計への繰出金	—	—	—
前年度からの繰越金	—	—	—
形式収支	—	—	—
歳入歳出外現金受入額	—	—	—
歳入歳出外現金払出額	—	—	—
再計	—	—	—

純資産変動計算書

(単位:百万円)

区 分	開始残高 相 当	収支差額	内部取引	一般財源等 配分調整額	一般会計から の繰入金	一般会計への 繰出金	合 計
前期末残高	8,925	▲ 10,060	3,123	8,405	—	—	10,394
当期変動額	—	▲ 1,377	704	1,090	—	—	417
当期末残高	8,925	▲ 11,437	3,827	9,495	—	—	10,811

純資産変動分析表

(単位:百万円)

区 分	純資産増加	純資産減少	増加—減少	残 高	主な増減要因
前期末純資産残高				10,394	
【当期増減内容】					
I 固定資産のうち負債を伴わない額の増減					
①事業用資産(建設仮勘定を含む)	353				管理する資産の減価償却 -351 地方債の償還等により +704
②インフラ資産(建設仮勘定を含む)					
③その他	409				リース資産の増 +342
小 計	761		761		
II 資産の裏付けのない固定負債の増減					
①特別債					
②基金借入金					
③長期性債務(退職手当引当金等)		318			リース債務の増 -318
小 計		318	▲ 318		
III その他の増減					
①その他の資産(負債を伴わないもの)					
②その他の負債(資産を伴わないもの)		26			
小 計		26	▲ 26		
I～IIIの増減合計	761	344	417		
当期末純資産残高				10,811	

事業類型：施設運営型 部 局：教育庁
事業名：中央図書館管理運営事業

固定資産附属明細表 (中央図書館管理運営事業)

【教育庁】

固定資産（有形）

(単位：百万円)

区 分	前期末 取得原価 ①	当期増加額 ②	当期減少額 ③	当期末 取得原価 ④=①+②-③	当期末減価 償却累計額 (減損を含む) ⑤	当期償却額 (減損を含む) ⑥	当期末残高 ④-⑤
事業用資産	20,012	2	6	20,008	8,150	350	11,858
土地	2,471	—	—	2,471	—	—	2,471
建物	17,093	—	—	17,093	7,884	342	9,208
工作物	448	2	6	444	266	7	178
立木竹	—	—	—	—	—	—	—
船舶	—	—	—	—	—	—	—
浮標等	—	—	—	—	—	—	—
航空機	—	—	—	—	—	—	—
インフラ資産	—	—	—	—	—	—	—
土地	—	—	—	—	—	—	—
建物	—	—	—	—	—	—	—
工作物	—	—	—	—	—	—	—
重要物品	1,487	—	—	1,487	1,435	0	52
図書	6,009	100	34	6,076	—	—	6,076
リース資産	404	424	404	424	21	82	403
ソフトウェア	—	—	—	—	—	—	—
建設仮勘定	—	1	1	—	—	—	—
合 計	27,912	528	445	27,995	9,607	432	18,388

固定資産（無形）

(単位：百万円)

区 分	前期末残高 ①	当期増加額 ②	当期減少額 ③	当期償却額 ④	当期末残高 ①+②-③
事業用資産	—	—	—	—	—
地上権	—	—	—	—	—
特許権等	—	—	—	—	—
インフラ資産	—	—	—	—	—
地上権	—	—	—	—	—
特許権等	—	—	—	—	—
合 計	—	—	—	—	—

注記（事業別財務諸表：中央図書館管理運営事業）

1. 追加情報

（1）その他財務諸表の内容を理解するために必要と認められる事項

事業の概要

府立中央図書館は、あらゆる分野を扱う総合的機能をはたす図書館として、大阪府域全体を視野に入れた広域サービスの提供を行い、広く府民の学びの場を提供していくため、施設を管理運営しています。

事業類型：施設運営型 部 局：教育庁
事業名：中央図書館管理運営事業

(31)学校保健・給食事業 (目) 保健体育総務費

事業の概要

児童生徒の安全・安心や健康の保持・増進のため府立学校における学校管理下の災害共済給付等を行うとともに、府立学校等に学ぶ児童・生徒に対して、安全・安心な学校給食の実施・普及・支援を行う。

(単位：円)

	金額	財 源 内 訳			
		国 庫	起 債	附帯歳入	一般歳入
予 算 現 額	1,406,870,000	16,346,000	0	511,459,000	879,065,000
決 算 額	1,299,433,181	11,261,965	0	429,760,468	858,410,748

■主な個別事業

(単位：円)

個別事業名称	予算現額	決算額	事 業 内 容
1 健康診断費	229,336,000	209,038,309	府立学校の児童生徒等の健康の増進を図るため、学校保健安全法等の規定により健康診断を実施
2 学校安全普及充実費	540,251,000	462,194,407	児童生徒等の健康の保持増進、安全普及の充実を図るため、府立学校の管理下における児童生徒等の災害に関する必要な給付を行う経費
3 学校給食実施費	585,104,000	582,272,784	効率的で安全・安心な給食運営を図るため、府立学校における学校給食調理業務の民間委託等に要した経費 【調理業務委託校数】 給食実施校 37 校中、民間委託校 30 校 (前年度 37 校中、29 校)

貸借対照表 (平成31年3月31日現在)

(単位：百万円)

科 目	平成30年度 (A)	平成29年度 (B)	差 (A-B)	科 目	平成30年度 (A)	平成29年度 (B)	差 (A-B)
資産の部				負債の部			
I 流動資産	3	5	▲ 1	I 流動負債	132	133	▲ 1
現金預金	—	—	—	地方債	124	124	—
歳計現金等	—	—	—	短期借入金	—	—	—
歳入歳出外現金	—	—	—	他会計借入金	—	—	—
未収金	4	5	▲ 1	その他短期借入金	—	—	—
税未収金	—	—	—	賞与等引当金	9	10	▲ 1
その他未収金	4	5	▲ 1	未払金	—	—	—
不納欠損引当金	▲ 1	▲ 0	▲ 0	支払保証債務	—	—	—
基金	—	—	—	その他未払金	—	—	—
財政調整基金	—	—	—	還付未済金	—	—	—
減債基金	—	—	—	リース債務	—	—	—
短期貸付金	—	—	—	その他流動負債	—	—	—
貸倒引当金	—	—	—	II 固定負債	3,298	3,443	▲ 145
その他流動資産	0	0	—	地方債	3,189	3,313	▲ 124
II 固定資産	71	66	5	長期借入金	—	—	—
事業用資産	46	35	11	他会計借入金	—	—	—
有形固定資産	46	35	11	その他長期借入金	—	—	—
土地	—	—	—	退職手当引当金	109	130	▲ 21
建物	45	34	11	その他引当金	—	—	—
工作物	1	1	0	リース債務	—	—	—
立木竹	—	—	—	その他固定負債	—	—	—
船舶	—	—	—	負債の部合計	3,430	3,577	▲ 146
浮標等	—	—	—				
航空機	—	—	—	純資産の部			
無形固定資産	—	—	—	純資産	▲ 3,356	▲ 3,506	150
地上権	—	—	—	(うち当期純資産増減額)	150	135	15
特許権等	—	—	—				
インフラ資産	—	—	—				
有形固定資産	—	—	—				
土地	—	—	—				
建物	—	—	—				
工作物	—	—	—				
無形固定資産	—	—	—				
地上権	—	—	—				
特許権等	—	—	—				
重要物品	23	27	▲ 4				
図書	—	—	—				
リース資産	—	—	—				
ソフトウェア	—	—	—				
建設仮勘定	2	4	▲ 2				
投資その他の資産	—	—	—				
出資金	—	—	—				
法人等出資金	—	—	—				
公営企業会計出資金	—	—	—				
長期貸付金	—	—	—				
貸倒引当金	—	—	—				
基金	—	—	—				
減債基金	—	—	—				
減債基金借入金	—	—	—				
その他の基金	—	—	—				
その他基金借入金	—	—	—				
その他債権	—	—	—				
資産の部合計	74	71	4	純資産の部合計	▲ 3,356	▲ 3,506	150
				負債及び純資産の部合計	74	71	4

事業類型：助成・啓発・指導・公権力型 部 局：教育庁
事業名：学校保健・給食事業

行政コスト計算書 (自平成30年4月1日・至平成31年3月31日) (単位：百万円)

科 目	平成30年度 (A)	平成29年度 (B)	差 (A-B)
通常収支の部			
I 行政収支の部			
1 行政収入	443	434	9
地方税	—	—	—
地方譲与税	—	—	—
市町村たばこ税府交付金	—	—	—
地方特例交付金	—	—	—
地方交付税	—	—	—
交通安全対策特別交付金	—	—	—
国民健康保険関係交付金	—	—	—
分担金及び負担金(行政費用充当)	—	—	—
使用料及び手数料	1	1	▲ 0
国庫支出金(行政費用充当)	11	12	▲ 1
財産収入	—	—	—
寄附金	—	—	—
繰入金	—	—	—
特別会計繰入金	—	—	—
公営企業会計繰入金	—	—	—
税諸収入	—	—	—
事業収入(特別会計)	—	—	—
その他行政収入	431	420	11
2 行政費用	1,386	1,335	51
税連動費用	—	—	—
給与関係費	102	128	▲ 26
物件費	783	693	90
維持補修費	3	9	▲ 6
社会保障扶助費	2	2	▲ 0
負担金・補助金・交付金等	490	473	17
国直轄事業負担金	—	—	—
繰出金	—	—	—
減価償却費	10	10	0
債務保証費	—	—	—
不納欠損引当金繰入額	1	0	0
貸倒引当金繰入額	—	—	—
賞与等引当金繰入額	9	10	▲ 1
退職手当引当金繰入額	▲ 13	10	▲ 23
その他引当金繰入額	—	—	—
その他行政費用	0	0	▲ 0
行政収支差額	▲ 943	▲ 902	▲ 41

科 目	平成30年度 (A)	平成29年度 (B)	差 (A-B)
II 金融収支の部			
1 金融収入	—	—	—
受取利息及び配当金	—	—	—
2 金融費用	9	10	▲ 0
地方債利息・手数料	9	10	▲ 0
地方債発行差金	—	—	—
他会計借入金利息等	—	—	—
金融収支差額	▲ 9	▲ 10	0
通常収支差額	▲ 953	▲ 912	▲ 41
特別収支の部			
1 特別収入	1	0	1
分担金及び負担金(公共施設等整備)	—	—	—
分担金及び負担金(災害復旧費)	—	—	—
国庫支出金(公共施設等整備)	—	—	—
国庫支出金(災害復旧費)	—	—	—
固定資産売却益	—	—	—
過年度修正益	1	0	1
その他特別収入	—	—	—
2 特別費用	1	0	1
固定資産売却損	—	—	—
固定資産除却損	—	—	—
災害復旧費	—	—	—
過年度修正損	1	0	1
その他特別費用	—	—	—
特別収支差額	1	0	0
当期収支差額	▲ 952	▲ 911	▲ 41
一般財源等配分調整額	982	925	56
一般会計からの繰入金	—	—	—
一般会計への繰出金	—	—	—
再計	30	14	15

キャッシュ・フロー計算書 (自平成30年4月1日・至平成31年3月31日) (単位:百万円)

科 目	平成30年度 (A)	平成29年度 (B)	差 (A-B)
I 行政サービス活動			
行政収入	443	434	9
地方税	—	—	—
地方譲与税	—	—	—
市町村たばこ税府交付金	—	—	—
地方特例交付金	—	—	—
地方交付税	—	—	—
交通安全対策特別交付金	—	—	—
国民健康保険関係交付金	—	—	—
分担金及び負担金 (行政支出充当)	—	—	—
使用料及び手数料	1	1	▲ 0
国庫支出金(行政支出充当)	11	12	▲ 1
財産収入	—	—	—
寄附金	—	—	—
繰入金	—	—	—
特別会計繰入金	—	—	—
公営企業会計繰入金	—	—	—
税諸収入	—	—	—
事業収入(特別会計)	—	—	—
その他行政収入	431	421	10
行政支出	1,398	1,321	77
税連動支出	—	—	—
給与関係費	120	144	▲ 24
物件費	783	693	90
維持補修費	3	9	▲ 6
社会保障扶助費	2	2	▲ 0
負担金・補助金・交付金等	490	473	17
国直轄事業負担金	—	—	—
繰出金	—	—	—
金融収入	—	—	—
受取利息及び配当金	—	—	—
金融支出	9	10	▲ 0
地方債利息・手数料	9	10	▲ 0
他会計借入金利息等	—	—	—
特別収入	—	—	—
分担金及び負担金(災害復旧費)	—	—	—
国庫支出金(災害復旧費)	—	—	—
その他特別収入	—	—	—
特別支出	—	—	—
災害復旧費	—	—	—
その他特別支出	—	—	—
行政サービス活動収支差額	▲ 964	▲ 897	▲ 67

科 目	平成30年度 (A)	平成29年度 (B)	差 (A-B)
II 投資活動			
投資活動収入	—	—	—
分担金及び負担金 (公共施設等整備)	—	—	—
国庫支出金(公共施設等整備)	—	—	—
財産収入	—	—	—
基金繰入金(取崩額)	—	—	—
財政調整基金	—	—	—
その他の基金	—	—	—
貸付元金回収収入	—	—	—
保証金等返還収入	—	—	—
その他投資活動収入	—	—	—
投資活動支出	18	29	▲ 11
公共施設等整備支出	18	29	▲ 11
基金積立金	—	—	—
財政調整基金	—	—	—
その他の基金	—	—	—
出資金	—	—	—
貸付金	—	—	—
保証金等支出	—	—	—
投資活動収支差額	▲ 18	▲ 29	11
行政活動キャッシュ・フロー収支差額	▲ 982	▲ 925	▲ 56
III 財務活動			
財務活動収入	—	—	—
地方債	—	—	—
他会計借入金等	—	—	—
基金繰入金(取崩額)	—	—	—
減債基金	—	—	—
基金借入金	—	—	—
その他財務活動収入	—	—	—
財務活動支出	—	—	—
地方債償還金	—	—	—
他会計借入金等償還金	—	—	—
ファイナンス・リース債務返済支出	—	—	—
基金積立金	—	—	—
減債基金	—	—	—
基金借入金償還金	—	—	—
財務活動収支差額	—	—	—
収支差額合計	▲ 982	▲ 925	▲ 56
一般財源等配分調整額	982	925	56
一般会計からの繰入金	—	—	—
一般会計への繰出金	—	—	—
前年度からの繰越金	—	—	—
形式収支	—	—	—
歳入歳出外現金受入額	—	—	—
歳入歳出外現金払出額	—	—	—
再計	—	—	—

純資産変動計算書

(単位:百万円)

区 分	開始残高 相 当	収支差額	内部取引	一般財源等 配分調整額	一般会計から の繰入金	一般会計への 繰出金	合 計
前期末残高	▲ 167	▲ 10,485	▲ 3,353	10,500	—	—	▲ 3,506
当期変動額	—	▲ 952	120	982	—	—	150
当期末残高	▲ 167	▲ 11,437	▲ 3,233	11,482	—	—	▲ 3,356

純資産変動分析表

(単位:百万円)

区 分	純資産増加	純資産減少	増加－減少	残 高	主な増減要因
前期末純資産残高				▲ 3,506	
【当期増減内容】					
I 固定資産のうち負債を伴わない額の増減					
①事業用資産(建設仮勘定を含む)	133				有形固定資産の増 +11 地方債の償還等により +124
②インフラ資産(建設仮勘定を含む)					
③その他		4			
小 計	133	4	129		
II 資産の裏付けのない固定負債の増減					
①特別債					
②基金借入金					
③長期性債務(退職手当引当金等)	21				
小 計	21		21		
III その他の増減					
①その他の資産(負債を伴わないもの)		1			
②その他の負債(資産を伴わないもの)	1				
小 計	1	1	0		
I～IIIの増減合計	155	5	150		
当期末純資産残高				▲ 3,356	

固定資産附属明細表 (学校保健・給食事業)

【教育庁】

固定資産（有形）

(単位：百万円)

区 分	前期末 取得原価 ①	当期増加額 ②	当期減少額 ③	当期末 取得原価 ④=①+②-③	当期末減価 償却累計額 (減損を含む) ⑤	当期償却額 (減損を含む) ⑥	当期末残高 ④-⑤
事業用資産	38	18	2	54	8	5	46
土地	—	—	—	—	—	—	—
建物	38	18	2	53	8	5	45
工作物	1	0	—	1	0	0	1
立木竹	—	—	—	—	—	—	—
船舶	—	—	—	—	—	—	—
浮標等	—	—	—	—	—	—	—
航空機	—	—	—	—	—	—	—
インフラ資産	—	—	—	—	—	—	—
土地	—	—	—	—	—	—	—
建物	—	—	—	—	—	—	—
工作物	—	—	—	—	—	—	—
重要物品	138	3	2	139	116	5	23
図書	—	—	—	—	—	—	—
リース資産	—	—	—	—	—	—	—
ソフトウェア	—	—	—	—	—	—	—
建設仮勘定	4	29	31	2	—	—	2
合 計	180	50	35	195	124	10	71

固定資産（無形）

(単位：百万円)

区 分	前期末残高 ①	当期増加額 ②	当期減少額 ③	当期償却額 ④	当期末残高 ①+②-③
事業用資産	—	—	—	—	—
地上権	—	—	—	—	—
特許権等	—	—	—	—	—
インフラ資産	—	—	—	—	—
地上権	—	—	—	—	—
特許権等	—	—	—	—	—
合 計	—	—	—	—	—

事業類型：助成・啓発・指導・公権力型 部 局：教育庁
事業名：学校保健・給食事業

注記（事業別財務諸表：学校保健・給食事業）

1. 追加情報

（1）その他財務諸表の内容を理解するために必要と認められる事項

事業の概要

児童生徒の安全・安心や健康の保持・増進のため府立学校における学校管理下の災害共済給付等を行うとともに、府立学校等に学ぶ児童・生徒に対して、安全・安心な学校給食の実施・普及・支援を行っています。

(32)漕艇センター管理運営事業 (目) 体育振興費

事業の概要

府民に漕艇の場を提供し、スポーツの振興に資するため、府立漕艇センターの管理運営を行う。

(単位：円)

	金額	財 源 内 訳			
		国 庫	起 債	附帯歳入	一般歳入
予 算 現 額	40,853,000	0	0	583,000	40,270,000
決 算 額	30,856,943	0	0	586,200	30,270,743

■主な個別事業

(単位：円)

個別事業名称	予算現額	決算額	事 業 内 容
1 漕艇センター運営費	40,853,000	30,856,943	府立漕艇センターの管理運営に要した経費 【利用者数】 ・目標 54,300 人 ・実績 43,099 人

貸借対照表 (平成31年3月31日現在)

(単位：百万円)

科 目	平成30年度 (A)	平成29年度 (B)	差 (A-B)	科 目	平成30年度 (A)	平成29年度 (B)	差 (A-B)
資産の部				負債の部			
I 流動資産	—	—	—	I 流動負債	11	1	10
現金預金	—	—	—	地方債	11	1	10
歳計現金等	—	—	—	短期借入金	—	—	—
歳入歳出外現金	—	—	—	他会計借入金	—	—	—
未収金	—	—	—	その他短期借入金	—	—	—
税未収金	—	—	—	賞与等引当金	0	0	0
その他未収金	—	—	—	未払金	—	—	—
不納欠損引当金	—	—	—	支払保証債務	—	—	—
基金	—	—	—	その他未払金	—	—	—
財政調整基金	—	—	—	還付未済金	—	—	—
減債基金	—	—	—	リース債務	—	—	—
短期貸付金	—	—	—	その他流動負債	—	—	—
貸倒引当金	—	—	—	II 固定負債	102	113	▲ 11
その他流動資産	—	—	—	地方債	101	112	▲ 11
II 固定資産	303	316	▲ 12	長期借入金	—	—	—
事業用資産	299	310	▲ 12	他会計借入金	—	—	—
有形固定資産	299	310	▲ 12	その他長期借入金	—	—	—
土地	—	—	—	退職手当引当金	1	1	▲ 0
建物	291	301	▲ 11	その他引当金	—	—	—
工作物	8	9	▲ 1	リース債務	—	—	—
立木竹	—	—	—	その他固定負債	—	—	—
船舶	—	—	—	負債の部合計	113	114	▲ 1
浮標等	0	0	—	純資産の部			
航空機	—	—	—	純資産	190	201	▲ 11
無形固定資産	—	—	—	(うち当期純資産増減額)	▲ 11	▲ 7	▲ 4
地上権	—	—	—				
特許権等	—	—	—				
インフラ資産	—	—	—				
有形固定資産	—	—	—				
土地	—	—	—				
建物	—	—	—				
工作物	—	—	—				
無形固定資産	—	—	—				
地上権	—	—	—				
特許権等	—	—	—				
重要物品	5	5	▲ 1				
図書	—	—	—				
リース資産	—	—	—				
ソフトウェア	—	—	—				
建設仮勘定	—	—	—				
投資その他の資産	—	—	—				
出資金	—	—	—				
法人等出資金	—	—	—				
公営企業会計出資金	—	—	—				
長期貸付金	—	—	—				
貸倒引当金	—	—	—				
基金	—	—	—				
減債基金	—	—	—				
減債基金借入金	—	—	—				
その他の基金	—	—	—				
その他の基金借入金	—	—	—				
その他債権	—	—	—				
資産の部合計	303	316	▲ 12	純資産の部合計	190	201	▲ 11
				負債及び純資産の部合計	303	316	▲ 12

行政コスト計算書 (自平成30年4月1日・至平成31年3月31日) (単位:百万円)

科 目	平成30年度 (A)	平成29年度 (B)	差 (A-B)
通常収支の部			
I 行政収支の部			
1 行政収入	1	1	▲ 0
地方税	—	—	—
地方譲与税	—	—	—
市町村たばこ税府交付金	—	—	—
地方特例交付金	—	—	—
地方交付税	—	—	—
交通安全対策特別交付金	—	—	—
国民健康保険関係交付金	—	—	—
分担金及び負担金(行政費用充当)	—	—	—
使用料及び手数料	1	1	0
国庫支出金(行政費用充当)	—	—	—
財産収入	—	—	—
寄附金	—	—	—
繰入金	—	—	—
特別会計繰入金	—	—	—
公営企業会計繰入金	—	—	—
税諸収入	—	—	—
事業収入(特別会計)	—	—	—
その他行政収入	—	0	▲ 0
2 行政費用	17	16	0
税連動費用	—	—	—
給与関係費	1	1	▲ 0
物件費	0	1	▲ 1
維持補修費	3	2	1
社会保障扶助費	—	—	—
負担金・補助金・交付金等	0	0	—
国直轄事業負担金	—	—	—
繰出金	—	—	—
減価償却費	12	12	0
債務保証費	—	—	—
不納欠損引当金繰入額	—	—	—
貸倒引当金繰入額	—	—	—
賞与等引当金繰入額	0	0	0
退職手当引当金繰入額	0	0	0
その他引当金繰入額	—	—	—
その他行政費用	—	—	—
行政収支差額	▲ 16	▲ 16	▲ 0

科 目	平成30年度 (A)	平成29年度 (B)	差 (A-B)
II 金融収支の部			
1 金融収入	—	—	—
受取利息及び配当金	—	—	—
2 金融費用	0	0	▲ 0
地方債利息・手数料	0	0	▲ 0
地方債発行差金	—	—	—
他会計借入金利息等	—	—	—
金融収支差額	▲ 0	▲ 0	0
通常収支差額	▲ 16	▲ 16	▲ 0
特別収支の部			
1 特別収入	—	4	▲ 4
分担金及び負担金(公共施設等整備)	—	—	—
分担金及び負担金(災害復旧費)	—	—	—
国庫支出金(公共施設等整備)	—	—	—
国庫支出金(災害復旧費)	—	—	—
固定資産売却益	—	—	—
過年度修正益	—	—	—
その他特別収入	—	4	▲ 4
2 特別費用	27	—	27
固定資産売却損	—	—	—
固定資産除却損	—	—	—
災害復旧費	27	—	27
過年度修正損	—	—	—
その他特別費用	—	—	—
特別収支差額	▲ 27	4	▲ 32
当期収支差額	▲ 44	▲ 11	▲ 32
一般財源等配分調整額	31	4	28
一般会計からの繰入金	—	—	—
一般会計への繰出金	—	—	—
再計	▲ 12	▲ 8	▲ 5

事業類型：施設運営型 部 局：教育庁
事業名：漕艇センター管理運営事業

キャッシュ・フロー計算書 (自平成30年4月1日・至平成31年3月31日) (単位:百万円)

科 目	平成30年度 (A)	平成29年度 (B)	差 (A-B)
I 行政サービス活動			
行政収入	1	1	▲ 0
地方税	—	—	—
地方譲与税	—	—	—
市町村たばこ税府交付金	—	—	—
地方特例交付金	—	—	—
地方交付税	—	—	—
交通安全対策特別交付金	—	—	—
国民健康保険関係交付金	—	—	—
分担金及び負担金 (行政支出充当)	—	—	—
使用料及び手数料	1	1	0
国庫支出金(行政支出充当)	—	—	—
財産収入	—	—	—
寄附金	—	—	—
繰入金	—	—	—
特別会計繰入金	—	—	—
公営企業会計繰入金	—	—	—
税諸収入	—	—	—
事業収入(特別会計)	—	—	—
その他行政収入	—	0	▲ 0
行政支出	4	4	0
税連動支出	—	—	—
給与関係費	1	1	0
物件費	0	1	▲ 1
維持補修費	3	2	1
社会保障扶助費	—	—	—
負担金・補助金・交付金等	0	0	—
国直轄事業負担金	—	—	—
繰出金	—	—	—
金融収入	—	—	—
受取利息及び配当金	—	—	—
金融支出	0	0	▲ 0
地方債利息・手数料	0	0	▲ 0
他会計借入金利息等	—	—	—
特別収入	—	—	—
分担金及び負担金(災害復旧費)	—	—	—
国庫支出金(災害復旧費)	—	—	—
その他特別収入	—	—	—
特別支出	27	—	27
災害復旧費	27	—	27
その他特別支出	—	—	—
行政サービス活動収支差額	▲ 31	▲ 4	▲ 28

科 目	平成30年度 (A)	平成29年度 (B)	差 (A-B)
II 投資活動			
投資活動収入	—	—	—
分担金及び負担金 (公共施設等整備)	—	—	—
国庫支出金(公共施設等整備)	—	—	—
財産収入	—	—	—
基金繰入金(取崩額)	—	—	—
財政調整基金	—	—	—
その他の基金	—	—	—
貸付元金回収収入	—	—	—
保証金等返還収入	—	—	—
その他投資活動収入	—	—	—
投資活動支出	—	—	—
公共施設等整備支出	—	—	—
基金積立金	—	—	—
財政調整基金	—	—	—
その他の基金	—	—	—
出資金	—	—	—
貸付金	—	—	—
保証金等支出	—	—	—
投資活動収支差額	—	—	—
行政活動キャッシュ・フロー収支差額	▲ 31	▲ 4	▲ 28
III 財務活動			
財務活動収入	—	—	—
地方債	—	—	—
他会計借入金等	—	—	—
基金繰入金(取崩額)	—	—	—
減債基金	—	—	—
基金借入金	—	—	—
その他財務活動収入	—	—	—
財務活動支出	—	—	—
地方債償還金	—	—	—
他会計借入金等償還金	—	—	—
ファイナンス・リース債務返済支出	—	—	—
基金積立金	—	—	—
減債基金	—	—	—
基金借入金償還金	—	—	—
財務活動収支差額	—	—	—
収支差額合計	▲ 31	▲ 4	▲ 28
一般財源等配分調整額	31	4	28
一般会計からの繰入金	—	—	—
一般会計への繰出金	—	—	—
前年度からの繰越金	—	—	—
形式収支	—	—	—
歳入歳出外現金受入額	—	—	—
歳入歳出外現金払出額	—	—	—
再計	—	—	—

純資産変動計算書

(単位:百万円)

区 分	開始残高 相 当	収支差額	内部取引	一般財源等 配分調整額	一般会計から の繰入金	一般会計への 繰出金	合 計
前期末残高	▲ 67	▲ 136	312	93	—	—	201
当期変動額	—	▲ 44	1	31	—	—	▲ 11
当期末残高	▲ 67	▲ 180	313	124	—	—	190

純資産変動分析表

(単位:百万円)

区 分	純資産増加	純資産減少	増加－減少	残 高	主な増減要因
前期末純資産残高				201	
【当期増減内容】					
I 固定資産のうち負債を伴わない額の増減					
①事業用資産(建設仮勘定を含む)		11			
②インフラ資産(建設仮勘定を含む)					
③その他		1			
小 計		11	▲ 11		
II 資産の裏付けのない固定負債の増減					
①特別債					
②基金借入金					
③長期性債務(退職手当引当金等)	0				
小 計	0		0		
III その他の増減					
①その他の資産(負債を伴わないもの)					
②その他の負債(資産を伴わないもの)		0			
小 計		0	▲ 0		
I～IIIの増減合計	0	11	▲ 11		
当期末純資産残高				190	

事業類型：施設運営型 部 局：教育庁
事業名：漕艇センター管理運営事業

固定資産附属明細表 (漕艇センター管理運営事業)

【教育庁】

固定資産（有形）

(単位：百万円)

区 分	前期末 取得原価 ①	当期増加額 ②	当期減少額 ③	当期末 取得原価 ④=①+②-③	当期末減価 償却累計額 (減損を含む) ⑤	当期償却額 (減損を含む) ⑥	当期末残高 ④-⑤
事業用資産	740	—	—	740	442	12	299
土地	—	—	—	—	—	—	—
建物	587	—	—	587	296	11	291
工作物	82	—	—	82	74	1	8
立木竹	—	—	—	—	—	—	—
船舶	—	—	—	—	—	—	—
浮標等	72	—	—	72	72	—	0
航空機	—	—	—	—	—	—	—
インフラ資産	—	—	—	—	—	—	—
土地	—	—	—	—	—	—	—
建物	—	—	—	—	—	—	—
工作物	—	—	—	—	—	—	—
重要物品	26	—	—	26	21	1	5
図書	—	—	—	—	—	—	—
リース資産	—	—	—	—	—	—	—
ソフトウェア	—	—	—	—	—	—	—
建設仮勘定	—	1	1	—	—	—	—
合 計	766	1	1	766	463	12	303

固定資産（無形）

(単位：百万円)

区 分	前期末残高 ①	当期増加額 ②	当期減少額 ③	当期償却額 ④	当期末残高 ①+②-③
事業用資産	—	—	—	—	—
地上権	—	—	—	—	—
特許権等	—	—	—	—	—
インフラ資産	—	—	—	—	—
地上権	—	—	—	—	—
特許権等	—	—	—	—	—
合 計	—	—	—	—	—

注記（事業別財務諸表：漕艇センター管理運営事業）

1. 追加情報

（1）その他財務諸表の内容を理解するために必要と認められる事項

事業の概要

府民に漕艇の場を提供し、スポーツの振興に資するため、府立漕艇センターの管理運営を行っています。

事業類型：施設運営型 部 局：教育庁
事業名：漕艇センター管理運営事業

(33)臨海スポーツセンター管理運営事業 (目) 体育振興費

事業の概要

府民の体育及びスポーツ並びに健全で文化的な集会及び催物の場を提供するため、府立臨海スポーツセンターの管理運営を行う。

(単位：円)

	金額	財 源 内 訳			
		国 庫	起 債	附帯歳入	一般歳入
予 算 現 額	175,306,000	0	0	137,155,000	38,151,000
決 算 額	175,302,620	0	0	136,820,941	38,481,679

■主な個別事業

(単位：円)

個別事業名称	予算現額	決算額	事 業 内 容
1 臨海スポーツセンター運営費	596,000	593,720	府立臨海スポーツセンターの管理運営に要した経費 【利用者数】 ・目標 210,000 人 ・実績 142,538 人
2 臨海スポーツセンター耐震等改修事業費	174,710,000	174,708,900	府立臨海スポーツセンターのアイススケートリンク改修工事を実施するために要した経費

貸借対照表 (平成31年3月31日現在)

(単位：百万円)

科 目	平成30年度 (A)	平成29年度 (B)	差 (A-B)	科 目	平成30年度 (A)	平成29年度 (B)	差 (A-B)
資産の部				負債の部			
I 流動資産	—	—	—	I 流動負債	19	19	▲ 0
現金預金	—	—	—	地方債	19	19	—
歳計現金等	—	—	—	短期借入金	—	—	—
歳入歳出外現金	—	—	—	他会計借入金	—	—	—
未収金	—	—	—	その他短期借入金	—	—	—
税未収金	—	—	—	賞与等引当金	0	0	▲ 0
その他未収金	—	—	—	未払金	—	—	—
不納欠損引当金	—	—	—	支払保証債務	—	—	—
基金	—	—	—	その他未払金	—	—	—
財政調整基金	—	—	—	還付未済金	—	—	—
減債基金	—	—	—	リース債務	—	—	—
短期貸付金	—	—	—	その他流動負債	—	—	—
貸倒引当金	—	—	—	II 固定負債	218	239	▲ 21
その他流動資産	—	—	—	地方債	217	236	▲ 19
II 固定資産	1,546	1,409	137	長期借入金	—	—	—
事業用資産	1,514	1,401	112	他会計借入金	—	—	—
有形固定資産	1,514	1,401	112	その他長期借入金	—	—	—
土地	1,136	1,136	—	退職手当引当金	2	3	▲ 2
建物	374	261	113	その他引当金	—	—	—
工作物	4	4	▲ 1	リース債務	—	—	—
立木竹	—	—	—	その他固定負債	—	—	—
船舶	—	—	—	負債の部合計	237	258	▲ 21
浮標等	—	—	—				
航空機	—	—	—	純資産の部			
無形固定資産	—	—	—	純資産	1,309	1,151	158
地上権	—	—	—	(うち当期純資産増減額)	158	▲ 16	173
特許権等	—	—	—				
I 无形资产	—	—	—				
有形固定資産	—	—	—				
土地	—	—	—				
建物	—	—	—				
工作物	—	—	—				
無形固定資産	—	—	—				
地上権	—	—	—				
特許権等	—	—	—				
重要物品	6	0	6				
図書	—	—	—				
リース資産	—	—	—				
ソフトウェア	—	—	—				
建設仮勘定	26	8	18				
投資その他の資産	—	—	—				
出資金	—	—	—				
法人等出資金	—	—	—				
公営企業会計出資金	—	—	—				
長期貸付金	—	—	—				
貸倒引当金	—	—	—				
基金	—	—	—				
減債基金	—	—	—				
減債基金借入金	—	—	—				
その他の基金	—	—	—				
その他基金借入金	—	—	—				
その他債権	—	—	—				
資産の部合計	1,546	1,409	137	純資産の部合計	1,309	1,151	158
				負債及び純資産の部合計	1,546	1,409	137

事業類型：施設運営型 部 局：教育庁
事業名：臨海スポーツセンター管理運営事業

行政コスト計算書 (自平成30年4月1日・至平成31年3月31日) (単位：百万円)

科 目	平成30年度 (A)	平成29年度 (B)	差 (A-B)
通常収支の部			
I 行政収支の部			
1 行政収入	89	17	72
地方税	—	—	—
地方譲与税	—	—	—
市町村たばこ税府交付金	—	—	—
地方特例交付金	—	—	—
地方交付税	—	—	—
交通安全対策特別交付金	—	—	—
国民健康保険関係交付金	—	—	—
分担金及び負担金(行政費用充当)	—	—	—
使用料及び手数料	5	4	1
国庫支出金(行政費用充当)	—	—	—
財産収入	—	—	—
寄附金	—	—	—
繰入金	—	—	—
特別会計繰入金	—	—	—
公営企業会計繰入金	—	—	—
税諸収入	—	—	—
事業収入(特別会計)	—	—	—
その他行政収入	85	13	72
2 行政費用	45	46	▲ 2
税連動費用	—	—	—
給与関係費	1	3	▲ 2
物件費	0	0	0
維持補修費	1	1	—
社会保障扶助費	—	—	—
負担金・補助金・交付金等	—	—	—
国直轄事業負担金	—	—	—
繰出金	—	—	—
減価償却費	44	42	2
債務保証費	—	—	—
不納欠損引当金繰入額	—	—	—
貸倒引当金繰入額	—	—	—
賞与等引当金繰入額	0	0	▲ 0
退職手当引当金繰入額	▲ 2	0	▲ 2
その他引当金繰入額	—	—	—
その他行政費用	—	—	—
行政収支差額	45	▲ 29	74

科 目	平成30年度 (A)	平成29年度 (B)	差 (A-B)
II 金融収支の部			
1 金融収入	—	—	—
受取利息及び配当金	—	—	—
2 金融費用	3	3	▲ 0
地方債利息・手数料	3	3	▲ 0
地方債発行差金	—	—	—
他会計借入金利息等	—	—	—
金融収支差額	▲ 3	▲ 3	0
通常収支差額	42	▲ 32	74
特別収支の部			
1 特別収入	7	—	7
分担金及び負担金(公共施設等整備)	—	—	—
分担金及び負担金(災害復旧費)	—	—	—
国庫支出金(公共施設等整備)	—	—	—
国庫支出金(災害復旧費)	—	—	—
固定資産売却益	—	—	—
過年度修正益	—	—	—
その他特別収入	7	—	7
2 特別費用	—	—	—
固定資産売却損	—	—	—
固定資産除却損	—	—	—
災害復旧費	—	—	—
過年度修正損	—	—	—
その他特別費用	—	—	—
特別収支差額	7	—	7
当期収支差額	48	▲ 32	81
一般財源等配分調整額	43	▲ 6	49
一般会計からの繰入金	—	—	—
一般会計への繰出金	—	—	—
再計	92	▲ 38	130

キャッシュ・フロー計算書 (自平成30年4月1日・至平成31年3月31日) (単位:百万円)

科 目	平成30年度 (A)	平成29年度 (B)	差 (A-B)
I 行政サービス活動			
行政収入	89	17	72
地方税	—	—	—
地方譲与税	—	—	—
市町村たばこ税府交付金	—	—	—
地方特例交付金	—	—	—
地方交付税	—	—	—
交通安全対策特別交付金	—	—	—
国民健康保険関係交付金	—	—	—
分担金及び負担金 (行政支出充当)	—	—	—
使用料及び手数料	5	4	1
国庫支出金(行政支出充当)	—	—	—
財産収入	—	—	—
寄附金	—	—	—
繰入金	—	—	—
特別会計繰入金	—	—	—
公営企業会計繰入金	—	—	—
税諸収入	—	—	—
事業収入(特別会計)	—	—	—
その他行政収入	85	13	72
行政支出	2	4	▲ 2
税連動支出	—	—	—
給与関係費	2	3	▲ 2
物件費	0	0	0
維持補修費	1	1	—
社会保障扶助費	—	—	—
負担金・補助金・交付金等	—	—	—
国直轄事業負担金	—	—	—
繰出金	—	—	—
金融収入	—	—	—
受取利息及び配当金	—	—	—
金融支出	3	3	▲ 0
地方債利息・手数料	3	3	▲ 0
他会計借入金利息等	—	—	—
特別収入	—	—	—
分担金及び負担金(災害復旧費)	—	—	—
国庫支出金(災害復旧費)	—	—	—
その他特別収入	—	—	—
特別支出	—	—	—
災害復旧費	—	—	—
その他特別支出	—	—	—
行政サービス活動収支差額	84	10	74

科 目	平成30年度 (A)	平成29年度 (B)	差 (A-B)
II 投資活動			
投資活動収入	47	4	43
分担金及び負担金 (公共施設等整備)	—	—	—
国庫支出金(公共施設等整備)	—	—	—
財産収入	—	—	—
基金繰入金(取崩額)	47	4	43
財政調整基金	—	—	—
その他の基金	47	4	43
貸付元金回収収入	—	—	—
保証金等返還収入	—	—	—
その他投資活動収入	—	—	—
投資活動支出	175	8	167
公共施設等整備支出	175	8	167
基金積立金	—	—	—
財政調整基金	—	—	—
その他の基金	—	—	—
出資金	—	—	—
貸付金	—	—	—
保証金等支出	—	—	—
投資活動収支差額	▲ 127	▲ 4	▲ 123
行政活動キャッシュ・フロー収支差額	▲ 43	6	▲ 49
III 財務活動			
財務活動収入	—	—	—
地方債	—	—	—
他会計借入金等	—	—	—
基金繰入金(取崩額)	—	—	—
減債基金	—	—	—
基金借入金	—	—	—
その他財務活動収入	—	—	—
財務活動支出	—	—	—
地方債償還金	—	—	—
他会計借入金等償還金	—	—	—
ファイナンス・リース債務返済支出	—	—	—
基金積立金	—	—	—
減債基金	—	—	—
基金借入金償還金	—	—	—
財務活動収支差額	—	—	—
収支差額合計	▲ 43	6	▲ 49
一般財源等配分調整額	43	▲ 6	49
一般会計からの繰入金	—	—	—
一般会計への繰出金	—	—	—
前年度からの繰越金	—	—	—
形式収支	—	—	—
歳入歳出外現金受入額	—	—	—
歳入歳出外現金払出額	—	—	—
再計	—	—	—

純資産変動計算書

(単位:百万円)

区 分	開始残高 相 当	収支差額	内部取引	一般財源等 配分調整額	一般会計から の繰入金	一般会計への 繰出金	合 計
前期末残高	1,282	▲ 313	131	50	—	—	1,151
当期変動額	—	48	66	43	—	—	158
当期末残高	1,282	▲ 264	197	93	—	—	1,309

純資産変動分析表

(単位:百万円)

区 分	純資産増加	純資産減少	増加－減少	残 高	主な増減要因
前期末純資産残高				1,151	
【当期増減内容】					
I 固定資産のうち負債を伴わない額の増減					
①事業用資産(建設仮勘定を含む)	150				施設の改修により +112 地方債の償還等により +19
②インフラ資産(建設仮勘定を含む)					
③その他	6				
小 計	156		156		
II 資産の裏付けのない固定負債の増減					
①特別債					
②基金借入金					
③長期性債務(退職手当引当金等)	2				
小 計	2		2		
III その他の増減					
①その他の資産(負債を伴わないもの)					
②その他の負債(資産を伴わないもの)	0				
小 計	0		0		
I～IIIの増減合計	158		158		
当期末純資産残高				1,309	

固定資産附属明細表 (臨海スポーツセンター管理運営事業)

【教育庁】

固定資産(有形)

(単位:百万円)

区 分	前期末 取得原価 ①	当期増加額 ②	当期減少額 ③	当期末 取得原価 ④=①+②-③	当期末減価 償却累計額 (減損を含む) ⑤	当期償却額 (減損を含む) ⑥	当期末残高 ④-⑤
事業用資産	3,320	500	344	3,477	1,963	44	1,514
土地	1,136	—	—	1,136	—	—	1,136
建物	2,150	500	344	2,306	1,932	43	374
工作物	35	—	—	35	31	1	4
立木竹	—	—	—	—	—	—	—
船舶	—	—	—	—	—	—	—
浮標等	—	—	—	—	—	—	—
航空機	—	—	—	—	—	—	—
インフラ資産	—	—	—	—	—	—	—
土地	—	—	—	—	—	—	—
建物	—	—	—	—	—	—	—
工作物	—	—	—	—	—	—	—
重要物品	9	7	—	15	9	0	6
図書	—	—	—	—	—	—	—
リース資産	—	—	—	—	—	—	—
ソフトウェア	—	—	—	—	—	—	—
建設仮勘定	8	518	500	26	—	—	26
合 計	3,337	1,025	844	3,518	1,972	44	1,546

固定資産(無形)

(単位:百万円)

区 分	前期末残高 ①	当期増加額 ②	当期減少額 ③	当期償却額 ④	当期末残高 ①+②-③
事業用資産	—	—	—	—	—
地上権	—	—	—	—	—
特許権等	—	—	—	—	—
インフラ資産	—	—	—	—	—
地上権	—	—	—	—	—
特許権等	—	—	—	—	—
合 計	—	—	—	—	—

事業類型: 施設運営型 部 局: 教育庁
事業名: 臨海スポーツセンター管理運営事業

注記（事業別財務諸表：臨海スポーツセンター管理運営事業）

1. 追加情報

（1）その他財務諸表の内容を理解するために必要と認められる事項

事業の概要

府民の体育及びスポーツ並びに健全で文化的な集会及び催物の場を提供するため、府立臨海スポーツセンターの管理運営を行っています。

(34) 体育会館管理運営事業 (目) 体育振興費

事業の概要

府民の体育及びスポーツ振興を図り、併せて文化的な集会及び催物の場を提供するため、府立体育会館の管理運営を行う。

(単位：円)

	金額	財 源 内 訳			
		国 庫	起 債	附帯歳入	一般歳入
予 算 現 額	27,201,000	0	0	189,190,000	▲161,989,000
決 算 額	23,244,480	0	0	188,096,682	▲164,852,202

■主な個別事業

(単位：円)

個別事業名称	予算現額	決算額	事 業 内 容
1 体育会館運営費	27,201,000	23,244,480	府立体育会館の管理運営に要した経費 【利用者数】 ・目標 820,000 人 ・実績 810,640 人

貸借対照表 (平成31年3月31日現在)

(単位：百万円)

科 目	平成30年度 (A)	平成29年度 (B)	差 (A-B)	科 目	平成30年度 (A)	平成29年度 (B)	差 (A-B)
資産の部				負債の部			
I 流動資産				I 流動負債			
現金預金	—	—	—	地方債	2	2	▲ 0
歳計現金等	—	—	—	短期借入金	2	2	—
歳入歳出外現金	—	—	—	他会計借入金	—	—	—
未収金	—	—	—	その他短期借入金	—	—	—
税未収金	—	—	—	賞与等引当金	0	0	▲ 0
その他未収金	—	—	—	未払金	—	—	—
不納欠損引当金	—	—	—	支払保証債務	—	—	—
基金	—	—	—	その他未払金	—	—	—
財政調整基金	—	—	—	還付未済金	—	—	—
減債基金	—	—	—	リース債務	—	—	—
短期貸付金	—	—	—	その他流動負債	—	—	—
貸倒引当金	—	—	—	II 固定負債	30	33	▲ 3
その他流動資産	—	—	—	地方債	27	29	▲ 2
II 固定資産	5,279	5,502	▲ 224	長期借入金	—	—	—
事業用資産	5,271	5,502	▲ 232	他会計借入金	—	—	—
有形固定資産	5,271	5,502	▲ 232	その他長期借入金	—	—	—
土地	1,828	1,828	—	退職手当引当金	3	4	▲ 2
建物	3,429	3,659	▲ 230	その他引当金	—	—	—
工作物	14	15	▲ 2	リース債務	—	—	—
立木竹	—	—	—	その他固定負債	—	—	—
船舶	—	—	—	負債の部合計	32	35	▲ 4
浮標等	—	—	—	純資産の部			
航空機	—	—	—	純資産	5,247	5,467	▲ 220
無形固定資産	—	—	—	(うち当期純資産増減額)	▲ 220	▲ 66	▲ 155
地上権	—	—	—				
特許権等	—	—	—				
インフラ資産	—	—	—				
有形固定資産	—	—	—				
土地	—	—	—				
建物	—	—	—				
工作物	—	—	—				
無形固定資産	—	—	—				
地上権	—	—	—				
特許権等	—	—	—				
重要物品	8	0	8				
図書	—	—	—				
リース資産	—	—	—				
ソフトウェア	—	—	—				
建設仮勘定	—	—	—				
投資その他の資産	—	—	—				
出資金	—	—	—				
法人等出資金	—	—	—				
公営企業会計出資金	—	—	—				
長期貸付金	—	—	—				
貸倒引当金	—	—	—				
基金	—	—	—				
減債基金	—	—	—				
減債基金借入金	—	—	—				
その他の基金	—	—	—				
その他基金借入金	—	—	—				
その他債権	—	—	—				
資産の部合計	5,279	5,502	▲ 224	純資産の部合計	5,247	5,467	▲ 220
				負債及び純資産の部合計	5,279	5,502	▲ 224

行政コスト計算書 (自平成30年4月1日・至平成31年3月31日) (単位:百万円)

科 目	平成30年度 (A)	平成29年度 (B)	差 (A-B)
通常収支の部			
I 行政収支の部			
1 行政収入	188	184	4
地方税	—	—	—
地方譲与税	—	—	—
市町村たばこ税府交付金	—	—	—
地方特例交付金	—	—	—
地方交付税	—	—	—
交通安全対策特別交付金	—	—	—
国民健康保険関係交付金	—	—	—
分担金及び負担金(行政費用充当)	—	—	—
使用料及び手数料	18	18	0
国庫支出金(行政費用充当)	—	—	—
財産収入	—	—	—
寄附金	—	—	—
繰入金	—	—	—
特別会計繰入金	—	—	—
公営企業会計繰入金	—	—	—
税諸収入	—	—	—
事業収入(特別会計)	—	—	—
その他行政収入	170	166	4
2 行政費用	248	254	▲ 6
税連動費用	—	—	—
給与関係費	2	4	▲ 2
物件費	12	15	▲ 3
維持補修費	2	4	▲ 3
社会保障扶助費	—	—	—
負担金・補助金・交付金等	—	—	—
国直轄事業負担金	—	—	—
繰出金	—	—	—
減価償却費	233	232	2
債務保証費	—	—	—
不納欠損引当金繰入額	—	—	—
貸倒引当金繰入額	—	—	—
賞与等引当金繰入額	0	0	▲ 0
退職手当引当金繰入額	▲ 2	▲ 1	▲ 1
その他引当金繰入額	—	—	—
その他行政費用	—	—	—
行政収支差額	▲ 59	▲ 70	10

科 目	平成30年度 (A)	平成29年度 (B)	差 (A-B)
II 金融収支の部			
1 金融収入	—	—	—
受取利息及び配当金	—	—	—
2 金融費用	0	2	▲ 2
地方債利息・手数料	0	2	▲ 2
地方債発行差金	—	—	—
他会計借入金利息等	—	—	—
金融収支差額	▲ 0	▲ 2	2
通常収支差額	▲ 60	▲ 71	12
特別収支の部			
1 特別収入	—	—	—
分担金及び負担金(公共施設等整備)	—	—	—
分担金及び負担金(災害復旧費)	—	—	—
国庫支出金(公共施設等整備)	—	—	—
国庫支出金(災害復旧費)	—	—	—
固定資産売却益	—	—	—
過年度修正益	—	—	—
その他特別収入	—	—	—
2 特別費用	—	0	▲ 0
固定資産売却損	—	—	—
固定資産除却損	—	0	▲ 0
災害復旧費	—	—	—
過年度修正損	—	—	—
その他特別費用	—	—	—
特別収支差額	—	▲ 0	0
当期収支差額	▲ 60	▲ 72	12
一般財源等配分調整額	▲ 162	▲ 157	▲ 5
一般会計からの繰入金	—	—	—
一般会計への繰出金	—	—	—
再計	▲ 222	▲ 229	7

事業類型：施設運営型 部 局：教育庁
事業名：体育会館管理運営事業

キャッシュ・フロー計算書 (自平成30年4月1日・至平成31年3月31日) (単位:百万円)

科 目	平成30年度 (A)	平成29年度 (B)	差 (A-B)
I 行政サービス活動			
行政収入	188	184	4
地方税	—	—	—
地方譲与税	—	—	—
市町村たばこ税府交付金	—	—	—
地方特例交付金	—	—	—
地方交付税	—	—	—
交通安全対策特別交付金	—	—	—
国民健康保険関係交付金	—	—	—
分担金及び負担金 (行政支出充当)	—	—	—
使用料及び手数料	18	18	0
国庫支出金(行政支出充当)	—	—	—
財産収入	—	—	—
寄附金	—	—	—
繰入金	—	—	—
特別会計繰入金	—	—	—
公営企業会計繰入金	—	—	—
税諸収入	—	—	—
事業収入(特別会計)	—	—	—
その他行政収入	170	166	4
行政支出	16	23	▲ 7
税連動支出	—	—	—
給与関係費	3	4	▲ 2
物件費	12	15	▲ 3
維持補修費	2	4	▲ 3
社会保障扶助費	—	—	—
負担金・補助金・交付金等	—	—	—
国直轄事業負担金	—	—	—
繰出金	—	—	—
金融収入	—	—	—
受取利息及び配当金	—	—	—
金融支出	0	2	▲ 2
地方債利息・手数料	0	2	▲ 2
他会計借入金利息等	—	—	—
特別収入	—	—	—
分担金及び負担金(災害復旧費)	—	—	—
国庫支出金(災害復旧費)	—	—	—
その他特別収入	—	—	—
特別支出	—	—	—
災害復旧費	—	—	—
その他特別支出	—	—	—
行政サービス活動収支差額	172	159	13

科 目	平成30年度 (A)	平成29年度 (B)	差 (A-B)
II 投資活動			
投資活動収入	—	—	—
分担金及び負担金 (公共施設等整備)	—	—	—
国庫支出金(公共施設等整備)	—	—	—
財産収入	—	—	—
基金繰入金(取崩額)	—	—	—
財政調整基金	—	—	—
その他の基金	—	—	—
貸付元金回収収入	—	—	—
保証金等返還収入	—	—	—
その他投資活動収入	—	—	—
投資活動支出	9	2	8
公共施設等整備支出	9	2	8
基金積立金	—	—	—
財政調整基金	—	—	—
その他の基金	—	—	—
出資金	—	—	—
貸付金	—	—	—
保証金等支出	—	—	—
投資活動収支差額	▲ 9	▲ 2	▲ 8
行政活動キャッシュ・フロー収支差額	162	157	5
III 財務活動			
財務活動収入	—	—	—
地方債	—	—	—
他会計借入金等	—	—	—
基金繰入金(取崩額)	—	—	—
減債基金	—	—	—
基金借入金	—	—	—
その他財務活動収入	—	—	—
財務活動支出	—	—	—
地方債償還金	—	—	—
他会計借入金等償還金	—	—	—
ファイナンス・リース債務返済支出	—	—	—
基金積立金	—	—	—
減債基金	—	—	—
基金借入金償還金	—	—	—
財務活動収支差額	—	—	—
収支差額合計	162	157	5
一般財源等配分調整額	▲ 162	▲ 157	▲ 5
一般会計からの繰入金	—	—	—
一般会計への繰出金	—	—	—
前年度からの繰越金	—	—	—
形式収支	—	—	—
歳入歳出外現金受入額	—	—	—
歳入歳出外現金払出額	—	—	—
再計	—	—	—

純資産変動計算書

(単位:百万円)

区 分	開始残高 相 当	収支差額	内部取引	一般財源等 配分調整額	一般会計から の繰入金	一般会計への 繰出金	合 計
前期末残高	5,238	▲ 702	1,798	▲ 866	—	—	5,467
当期変動額	—	▲ 60	2	▲ 162	—	—	▲ 220
当期末残高	5,238	▲ 761	1,799	▲ 1,029	—	—	5,247

純資産変動分析表

(単位:百万円)

区 分	純資産増加	純資産減少	増加－減少	残 高	主な増減要因
前期末純資産残高				5,467	
【当期増減内容】					
I 固定資産のうち負債を伴わない額の増減					
①事業用資産(建設仮勘定を含む)		230			管理する固定資産の減価償却 -232
②インフラ資産(建設仮勘定を含む)					
③その他	8				
小 計	8	230	▲ 222		
II 資産の裏付けのない固定負債の増減					
①特別債					
②基金借入金					
③長期性債務(退職手当引当金等)	2				
小 計	2		2		
III その他の増減					
①その他の資産(負債を伴わないもの)					
②その他の負債(資産を伴わないもの)	0				
小 計	0		0		
I～IIIの増減合計	10	230	▲ 220		
当期末純資産残高				5,247	

事業類型：施設運営型 部 局：教育庁
事業名：体育会館管理運営事業

固定資産附属明細表 (体育会館管理運営事業)

【教育庁】

固定資産（有形）

(単位：百万円)

区 分	前期末 取得原価 ①	当期増加額 ②	当期減少額 ③	当期末 取得原価 ④=①+②-③	当期末減価 償却累計額 (減損を含む) ⑤	当期償却額 (減損を含む) ⑥	当期末残高 ④-⑤
事業用資産	12,722	—	—	12,722	7,451	232	5,271
土地	1,828	—	—	1,828	—	—	1,828
建物	10,794	—	—	10,794	7,365	230	3,429
工作物	100	—	—	100	86	2	14
立木竹	—	—	—	—	—	—	—
船舶	—	—	—	—	—	—	—
浮標等	—	—	—	—	—	—	—
航空機	—	—	—	—	—	—	—
インフラ資産	—	—	—	—	—	—	—
土地	—	—	—	—	—	—	—
建物	—	—	—	—	—	—	—
工作物	—	—	—	—	—	—	—
重要物品	36	9	—	46	38	2	8
図書	—	—	—	—	—	—	—
リース資産	—	—	—	—	—	—	—
ソフトウェア	—	—	—	—	—	—	—
建設仮勘定	—	—	—	—	—	—	—
合 計	12,758	9	—	12,767	7,489	233	5,279

固定資産（無形）

(単位：百万円)

区 分	前期末残高 ①	当期増加額 ②	当期減少額 ③	当期償却額 ④	当期末残高 ①+②-③
事業用資産	—	—	—	—	—
地上権	—	—	—	—	—
特許権等	—	—	—	—	—
インフラ資産	—	—	—	—	—
地上権	—	—	—	—	—
特許権等	—	—	—	—	—
合 計	—	—	—	—	—

注記（事業別財務諸表：体育会館管理運営事業）

1. 追加情報

（1）その他財務諸表の内容を理解するために必要と認められる事項

事業の概要

府民の体育及びスポーツ振興を図り、併せて文化的な集会及び催物の場を提供するため、府立体育会館の管理運営を行っています。

事業類型：施設運営型 部 局：教育庁
事業名：体育会館管理運営事業

(35)門真スポーツセンター管理運営事業 (目) 体育振興費

事業の概要

府民の体育・スポーツ及びレクリエーションの振興を図るとともに、併せて文化的な集会及び催物の場を提供するため、府立門真スポーツセンターの管理運営を行う。

(単位：円)

	金額	財 源 内 訳			
		国 庫	起 債	附帯歳入	一般歳入
予 算 現 額	266,429,000	0	0	22,243,000	244,186,000
決 算 額	266,178,936	0	0	20,902,510	245,276,426

■主な個別事業

(単位：円)

個別事業名称	予算現額	決算額	事 業 内 容
1 門真スポーツセンター運営費	266,429,000	266,178,936	府立門真スポーツセンターの管理運営に要した経費 【利用者数】 ・目標 521,000 人 ・実績 500,279 人

貸借対照表 (平成31年3月31日現在)

(単位：百万円)

科 目	平成30年度 (A)	平成29年度 (B)	差 (A-B)	科 目	平成30年度 (A)	平成29年度 (B)	差 (A-B)
資産の部				負債の部			
I 流動資産	—	—	—	I 流動負債	2,492	803	1,689
現金預金	—	—	—	地方債	2,486	796	1,690
歳計現金等	—	—	—	短期借入金	—	—	—
歳入歳出外現金	—	—	—	他会計借入金	—	—	—
未収金	—	—	—	その他短期借入金	—	—	—
税未収金	—	—	—	賞与等引当金	0	1	▲ 0
その他未収金	—	—	—	未払金	—	—	—
不納欠損引当金	—	—	—	支払保証債務	—	—	—
基金	—	—	—	その他未払金	—	—	—
財政調整基金	—	—	—	還付未済金	—	—	—
減債基金	—	—	—	リース債務	6	6	—
短期貸付金	—	—	—	その他流動負債	—	—	—
貸倒引当金	—	—	—	II 固定負債	8,340	10,836	▲ 2,496
その他流動資産	—	—	—	地方債	8,302	10,788	▲ 2,486
II 固定資産	21,448	22,020	▲ 572	長期借入金	—	—	—
事業用資産	21,390	21,951	▲ 560	他会計借入金	—	—	—
有形固定資産	21,390	21,951	▲ 560	その他長期借入金	—	—	—
土地	6,303	6,303	—	退職手当引当金	3	8	▲ 4
建物	14,918	15,471	▲ 553	その他引当金	—	—	—
工作物	169	177	▲ 8	リース債務	35	41	▲ 6
立木竹	—	—	—	その他固定負債	—	—	—
船舶	—	—	—	負債の部合計	10,832	11,639	▲ 807
浮標等	—	—	—	純資産の部			
航空機	—	—	—	純資産	10,616	10,381	235
無形固定資産	—	—	—	(うち当期純資産増減額)	235	▲ 452	687
地上権	—	—	—				
特許権等	—	—	—				
インフラ資産	—	—	—				
有形固定資産	—	—	—				
土地	—	—	—				
建物	—	—	—				
工作物	—	—	—				
無形固定資産	—	—	—				
地上権	—	—	—				
特許権等	—	—	—				
重要物品	14	19	▲ 6				
図書	—	—	—				
リース資産	41	47	▲ 6				
ソフトウェア	—	—	—				
建設仮勘定	3	3	—				
投資その他の資産	—	—	—				
出資金	—	—	—				
法人等出資金	—	—	—				
公営企業会計出資金	—	—	—				
長期貸付金	—	—	—				
貸倒引当金	—	—	—				
基金	—	—	—				
減債基金	—	—	—				
減債基金借入金	—	—	—				
その他の基金	—	—	—				
その他基金借入金	—	—	—				
その他債権	—	—	—				
資産の部合計	21,448	22,020	▲ 572	純資産の部合計	10,616	10,381	235
				負債及び純資産の部合計	21,448	22,020	▲ 572

事業類型：施設運営型 部 局：教育庁
事業名：門真スポーツセンター管理運営事業

行政コスト計算書 (自平成30年4月1日・至平成31年3月31日) (単位：百万円)

科 目	平成30年度 (A)	平成29年度 (B)	差 (A-B)
通常収支の部			
I 行政収支の部			
1 行政収入	21	22	▲ 1
地方税	—	—	—
地方譲与税	—	—	—
市町村たばこ税府交付金	—	—	—
地方特例交付金	—	—	—
地方交付税	—	—	—
交通安全対策特別交付金	—	—	—
国民健康保険関係交付金	—	—	—
分担金及び負担金(行政費用充当)	—	—	—
使用料及び手数料	10	11	▲ 1
国庫支出金(行政費用充当)	—	—	—
財産収入	—	—	—
寄附金	—	—	—
繰入金	—	—	—
特別会計繰入金	—	—	—
公営企業会計繰入金	—	—	—
税諸収入	—	—	—
事業収入(特別会計)	—	—	—
その他行政収入	11	11	0
2 行政費用	831	855	▲ 24
税連動費用	—	—	—
給与関係費	3	7	▲ 4
物件費	239	262	▲ 22
維持補修費	19	15	4
社会保障扶助費	—	—	—
負担金・補助金・交付金等	—	—	—
国直轄事業負担金	—	—	—
繰出金	—	—	—
減価償却費	574	572	3
債務保証費	—	—	—
不納欠損引当金繰入額	—	—	—
貸倒引当金繰入額	—	—	—
賞与等引当金繰入額	0	1	▲ 0
退職手当引当金繰入額	▲ 4	0	▲ 4
その他引当金繰入額	—	—	—
その他行政費用	—	—	—
行政収支差額	▲ 810	▲ 833	23

科 目	平成30年度 (A)	平成29年度 (B)	差 (A-B)
II 金融収支の部			
1 金融収入	—	—	—
受取利息及び配当金	—	—	—
2 金融費用	20	20	▲ 1
地方債利息・手数料	20	20	▲ 1
地方債発行差金	—	—	—
他会計借入金利息等	—	—	—
金融収支差額	▲ 20	▲ 20	1
通常収支差額	▲ 830	▲ 854	24
特別収支の部			
1 特別収入	—	—	—
分担金及び負担金(公共施設等整備)	—	—	—
分担金及び負担金(災害復旧費)	—	—	—
国庫支出金(公共施設等整備)	—	—	—
国庫支出金(災害復旧費)	—	—	—
固定資産売却益	—	—	—
過年度修正益	—	—	—
その他特別収入	—	—	—
2 特別費用	—	—	—
固定資産売却損	—	—	—
固定資産除却損	—	—	—
災害復旧費	—	—	—
過年度修正損	—	—	—
その他特別費用	—	—	—
特別収支差額	—	—	—
当期収支差額	▲ 830	▲ 854	24
一般財源等配分調整額	268	311	▲ 43
一般会計からの繰入金	—	—	—
一般会計への繰出金	—	—	—
再計	▲ 561	▲ 543	▲ 19

キャッシュ・フロー計算書 (自平成30年4月1日・至平成31年3月31日) (単位:百万円)

科 目	平成30年度 (A)	平成29年度 (B)	差 (A-B)
I 行政サービス活動			
行政収入	21	22	▲ 1
地方税	—	—	—
地方譲与税	—	—	—
市町村たばこ税府交付金	—	—	—
地方特例交付金	—	—	—
地方交付税	—	—	—
交通安全対策特別交付金	—	—	—
国民健康保険関係交付金	—	—	—
分担金及び負担金 (行政支出充当)	—	—	—
使用料及び手数料	10	11	▲ 1
国庫支出金(行政支出充当)	—	—	—
財産収入	—	—	—
寄附金	—	—	—
繰入金	—	—	—
特別会計繰入金	—	—	—
公営企業会計繰入金	—	—	—
税諸収入	—	—	—
事業収入(特別会計)	—	—	—
その他行政収入	11	11	0
行政支出	262	284	▲ 23
税連動支出	—	—	—
給与関係費	4	8	▲ 4
物件費	239	262	▲ 22
維持補修費	19	15	4
社会保障扶助費	—	—	—
負担金・補助金・交付金等	—	—	—
国直轄事業負担金	—	—	—
繰出金	—	—	—
金融収入	—	—	—
受取利息及び配当金	—	—	—
金融支出	20	20	▲ 1
地方債利息・手数料	20	20	▲ 1
他会計借入金利息等	—	—	—
特別収入	—	—	—
分担金及び負担金(災害復旧費)	—	—	—
国庫支出金(災害復旧費)	—	—	—
その他特別収入	—	—	—
特別支出	—	—	—
災害復旧費	—	—	—
その他特別支出	—	—	—
行政サービス活動収支差額	▲ 260	▲ 283	22

科 目	平成30年度 (A)	平成29年度 (B)	差 (A-B)
II 投資活動			
投資活動収入	—	—	—
分担金及び負担金 (公共施設等整備)	—	—	—
国庫支出金(公共施設等整備)	—	—	—
財産収入	—	—	—
基金繰入金(取崩額)	—	—	—
財政調整基金	—	—	—
その他の基金	—	—	—
貸付元金回収収入	—	—	—
保証金等返還収入	—	—	—
その他投資活動収入	—	—	—
投資活動支出	2	23	▲ 21
公共施設等整備支出	2	23	▲ 21
基金積立金	—	—	—
財政調整基金	—	—	—
その他の基金	—	—	—
出資金	—	—	—
貸付金	—	—	—
保証金等支出	—	—	—
投資活動収支差額	▲ 2	▲ 23	21
行政活動キャッシュ・フロー収支差額	▲ 262	▲ 306	43
III 財務活動			
財務活動収入	—	—	—
地方債	—	—	—
他会計借入金等	—	—	—
基金繰入金(取崩額)	—	—	—
減債基金	—	—	—
基金借入金	—	—	—
その他財務活動収入	—	—	—
財務活動支出	6	6	0
地方債償還金	—	—	—
他会計借入金等償還金	—	—	—
ファイナンス・リース債務返済支出	6	6	0
基金積立金	—	—	—
減債基金	—	—	—
基金借入金償還金	—	—	—
財務活動収支差額	▲ 6	▲ 6	▲ 0
収支差額合計	▲ 268	▲ 311	43
一般財源等配分調整額	268	311	▲ 43
一般会計からの繰入金	—	—	—
一般会計への繰出金	—	—	—
前年度からの繰越金	—	—	—
形式収支	—	—	—
歳入歳出外現金受入額	—	—	—
歳入歳出外現金払出額	—	—	—
再計	—	—	—

純資産変動計算書

(単位:百万円)

区 分	開始残高 相 当	収支差額	内部取引	一般財源等 配分調整額	一般会計から の繰入金	一般会計への 繰出金	合 計
前期末残高	9,387	▲ 6,696	4,897	2,794	—	—	10,381
当期変動額	—	▲ 830	796	268	—	—	235
当期末残高	9,387	▲ 7,526	5,693	3,063	—	—	10,616

純資産変動分析表

(単位:百万円)

区 分	純資産増加	純資産減少	増加－減少	残 高	主な増減要因
前期末純資産残高				10,381	
【当期増減内容】					
I 固定資産のうち負債を伴わない額の増減					
①事業用資産(建設仮勘定を含む)	236				管理する固定資産の減価償却 -560 地方債の償還等により +796
②インフラ資産(建設仮勘定を含む)					
③その他		12			
小 計	236	12	224		
II 資産の裏付けのない固定負債の増減					
①特別債					
②基金借入金					
③長期性債務(退職手当引当金等)	10				
小 計	10		10		
III その他の増減					
①その他の資産(負債を伴わないもの)					
②その他の負債(資産を伴わないもの)	0				
小 計	0		0		
I～IIIの増減合計	247	12	235		
当期末純資産残高				10,616	

固定資産附属明細表 (門真スポーツセンター管理運営事業)

【教育庁】

固定資産(有形)

(単位:百万円)

区 分	前期末 取得原価 ①	当期増加額 ②	当期減少額 ③	当期末 取得原価 ④=①+②-③	当期末減価 償却累計額 (減損を含む) ⑤	当期償却額 (減損を含む) ⑥	当期末残高 ④-⑤
事業用資産	34,277	—	—	34,277	12,887	560	21,390
土地	6,303	—	—	6,303	—	—	6,303
建物	27,626	—	—	27,626	12,708	553	14,918
工作物	349	—	—	349	179	8	169
立木竹	—	—	—	—	—	—	—
船舶	—	—	—	—	—	—	—
浮標等	—	—	—	—	—	—	—
航空機	—	—	—	—	—	—	—
インフラ資産	—	—	—	—	—	—	—
土地	—	—	—	—	—	—	—
建物	—	—	—	—	—	—	—
工作物	—	—	—	—	—	—	—
重要物品	453	2	—	455	442	8	14
図書	—	—	—	—	—	—	—
リース資産	111	—	55	56	15	6	41
ソフトウェア	—	—	—	—	—	—	—
建設仮勘定	3	—	—	3	—	—	3
合 計	34,845	2	55	34,792	13,344	574	21,448

固定資産(無形)

(単位:百万円)

区 分	前期末残高 ①	当期増加額 ②	当期減少額 ③	当期償却額 ④	当期末残高 ①+②-③
事業用資産	—	—	—	—	—
地上権	—	—	—	—	—
特許権等	—	—	—	—	—
インフラ資産	—	—	—	—	—
地上権	—	—	—	—	—
特許権等	—	—	—	—	—
合 計	—	—	—	—	—

事業類型: 施設運営型 部 局: 教育庁
事業名: 門真スポーツセンター管理運営事業

注記（事業別財務諸表：門真スポーツセンター管理運営事業）

1. 追加情報

（1）その他財務諸表の内容を理解するために必要と認められる事項

事業の概要

府民の体育・スポーツ及びレクリエーションの振興を図るとともに、併せて文化的な集会及び催物の場を提供するため、府立門真スポーツセンターの管理運営を行っています。

(36)大学修学奨励事業 (目) 学事費

事業の概要

経済的理由から修学が困難な学生の教育の機会均等を図るとともに、将来、地域及び社会に役立つ有為な人材を育成するため貸与された大学修学奨学金について、奨学生から返還があった額等のうち、国庫補助相当分を国庫へ返還している。(奨学金貸与は平成16年度をもって終了。)

(単位：円)

	金額	財 源 内 訳			
		国 庫	起 債	附帯歳入	一般歳入
予 算 現 額	10,785,000	0	0	1,974,000	8,811,000
決 算 額	10,784,589	0	0	1,973,000	8,811,589

■主な個別事業

(単位：円)

個別事業名称	予算現額	決算額	事 業 内 容
1 大学修学奨励費補助返納金	10,785,000	10,784,589	経済的理由から修学が困難な学生の教育の機会均等を図るとともに、将来、地域及び社会に役立つ有為な人材を育成するため貸与された大学修学奨学金について、奨学生から返還があった額等のうち、国庫補助相当分を国庫へ返還

貸借対照表 (平成31年3月31日現在)

(単位：百万円)

科 目	平成30年度 (A)	平成29年度 (B)	差 (A-B)	科 目	平成30年度 (A)	平成29年度 (B)	差 (A-B)
資産の部				負債の部			
I 流動資産	4	6	▲ 2	I 流動負債	1	1	0
現金預金	—	—	—	地方債	—	—	—
歳計現金等	—	—	—	短期借入金	—	—	—
歳入歳出外現金	—	—	—	他会計借入金	—	—	—
未収金	8	10	▲ 2	その他短期借入金	—	—	—
税未収金	—	—	—	賞与等引当金	1	1	0
その他未収金	8	10	▲ 2	未払金	—	—	—
不納欠損引当金	▲ 4	▲ 4	1	支払保証債務	—	—	—
基金	—	—	—	その他未払金	—	—	—
財政調整基金	—	—	—	還付未済金	—	—	—
減債基金	—	—	—	リース債務	—	—	—
短期貸付金	—	—	—	その他流動負債	—	—	—
貸倒引当金	—	—	—	II 固定負債	7	7	▲ 0
その他流動資産	—	—	—	地方債	—	—	—
II 固定資産	75	104	▲ 29	長期借入金	—	—	—
事業用資産	—	—	—	他会計借入金	—	—	—
有形固定資産	—	—	—	その他長期借入金	—	—	—
土地	—	—	—	退職手当引当金	7	7	▲ 0
建物	—	—	—	その他引当金	—	—	—
工作物	—	—	—	リース債務	—	—	—
立木竹	—	—	—	その他固定負債	—	—	—
船舶	—	—	—	負債の部合計	7	7	▲ 0
浮標等	—	—	—				
航空機	—	—	—	純資産の部			
無形固定資産	—	—	—	純資産	72	102	▲ 30
地上権	—	—	—	(うち当期純資産増減額)	▲ 30	▲ 14	▲ 16
特許権等	—	—	—				
インフラ資産	—	—	—				
有形固定資産	—	—	—				
土地	—	—	—				
建物	—	—	—				
工作物	—	—	—				
無形固定資産	—	—	—				
地上権	—	—	—				
特許権等	—	—	—				
重要物品	—	—	—				
図書	—	—	—				
リース資産	—	—	—				
ソフトウェア	—	—	—				
建設仮勘定	—	—	—				
投資その他の資産	75	104	▲ 29				
出資金	—	—	—				
法人等出資金	—	—	—				
公営企業会計出資金	—	—	—				
長期貸付金	221	260	▲ 39				
貸倒引当金	▲ 146	▲ 156	10				
基金	—	—	—				
減債基金	—	—	—				
減債基金借入金	—	—	—				
その他の基金	—	—	—				
その他基金借入金	—	—	—				
その他債権	—	—	—				
資産の部合計	79	110	▲ 31	純資産の部合計	72	102	▲ 30
				負債及び純資産の部合計	79	110	▲ 31

行政コスト計算書 (自平成30年4月1日・至平成31年3月31日) (単位:百万円)

科 目	平成30年度 (A)	平成29年度 (B)	差 (A-B)
通常収支の部			
I 行政収支の部			
1 行政収入	1	1	▲ 0
地方税	—	—	—
地方譲与税	—	—	—
市町村たばこ税府交付金	—	—	—
地方特例交付金	—	—	—
地方交付税	—	—	—
交通安全対策特別交付金	—	—	—
国民健康保険関係交付金	—	—	—
分担金及び負担金(行政費用充当)	—	—	—
使用料及び手数料	—	—	—
国庫支出金(行政費用充当)	—	—	—
財産収入	—	—	—
寄附金	—	—	—
繰入金	—	—	—
特別会計繰入金	—	—	—
公営企業会計繰入金	—	—	—
税諸収入	—	—	—
事業収入(特別会計)	—	—	—
その他行政収入	1	1	▲ 0
2 行政費用	46	31	16
税運動費用	—	—	—
給与関係費	7	6	0
物件費	—	—	—
維持補修費	—	—	—
社会保障扶助費	—	—	—
負担金・補助金・交付金等	11	10	0
国直轄事業負担金	—	—	—
繰出金	—	—	—
減価償却費	—	—	—
債務保証費	—	—	—
不納欠損引当金繰入額	▲ 1	▲ 1	0
貸倒引当金繰入額	29	21	8
賞与等引当金繰入額	1	1	0
退職手当引当金繰入額	0	▲ 6	7
その他引当金繰入額	—	—	—
その他行政費用	—	—	—
行政収支差額	▲ 46	▲ 30	▲ 16

科 目	平成30年度 (A)	平成29年度 (B)	差 (A-B)
II 金融収支の部			
1 金融収入	—	—	—
受取利息及び配当金	—	—	—
2 金融費用	—	—	—
地方債利息・手数料	—	—	—
地方債発行差金	—	—	—
他会計借入金利息等	—	—	—
金融収支差額	—	—	—
通常収支差額	▲ 46	▲ 30	▲ 16
特別収支の部			
1 特別収入	—	—	—
分担金及び負担金(公共施設等整備)	—	—	—
分担金及び負担金(災害復旧費)	—	—	—
国庫支出金(公共施設等整備)	—	—	—
国庫支出金(災害復旧費)	—	—	—
固定資産売却益	—	—	—
過年度修正益	—	—	—
その他特別収入	—	—	—
2 特別費用	—	—	—
固定資産売却損	—	—	—
固定資産除却損	—	—	—
災害復旧費	—	—	—
過年度修正損	—	—	—
その他特別費用	—	—	—
特別収支差額	—	—	—
当期収支差額	▲ 46	▲ 30	▲ 16
一般財源等配分調整額	16	16	▲ 0
一般会計からの繰入金	—	—	—
一般会計への繰出金	—	—	—
再計	▲ 30	▲ 14	▲ 16

事業類型：助成・啓発・指導・公権力型 部 局：教育庁
事業名：大学修学奨励事業

キャッシュ・フロー計算書 (自平成30年4月1日・至平成31年3月31日) (単位:百万円)

科 目	平成30年度 (A)	平成29年度 (B)	差 (A-B)
I 行政サービス活動			
行政収入	1	0	1
地方税	—	—	—
地方譲与税	—	—	—
市町村たばこ税府交付金	—	—	—
地方特例交付金	—	—	—
地方交付税	—	—	—
交通安全対策特別交付金	—	—	—
国民健康保険関係交付金	—	—	—
分担金及び負担金 (行政支出充当)	—	—	—
使用料及び手数料	—	—	—
国庫支出金(行政支出充当)	—	—	—
財産収入	—	—	—
寄附金	—	—	—
繰入金	—	—	—
特別会計繰入金	—	—	—
公営企業会計繰入金	—	—	—
税諸収入	—	—	—
事業収入(特別会計)	—	—	—
その他行政収入	1	0	1
行政支出	19	18	1
税連動支出	—	—	—
給与関係費	8	8	0
物件費	—	—	—
維持補修費	—	—	—
社会保障扶助費	—	—	—
負担金・補助金・交付金等	11	10	0
国直轄事業負担金	—	—	—
繰出金	—	—	—
金融収入	—	—	—
受取利息及び配当金	—	—	—
金融支出	—	—	—
地方債利息・手数料	—	—	—
他会計借入金利息等	—	—	—
特別収入	—	—	—
分担金及び負担金(災害復旧費)	—	—	—
国庫支出金(災害復旧費)	—	—	—
その他特別収入	—	—	—
特別支出	—	—	—
災害復旧費	—	—	—
その他特別支出	—	—	—
行政サービス活動収支差額	▲ 18	▲ 18	0

科 目	平成30年度 (A)	平成29年度 (B)	差 (A-B)
II 投資活動			
投資活動収入	2	2	▲ 0
分担金及び負担金 (公共施設等整備)	—	—	—
国庫支出金(公共施設等整備)	—	—	—
財産収入	—	—	—
基金繰入金(取崩額)	—	—	—
財政調整基金	—	—	—
その他の基金	—	—	—
貸付元金回収収入	2	2	▲ 0
保証金等返還収入	—	—	—
その他投資活動収入	—	—	—
投資活動支出	—	—	—
公共施設等整備支出	—	—	—
基金積立金	—	—	—
財政調整基金	—	—	—
その他の基金	—	—	—
出資金	—	—	—
貸付金	—	—	—
保証金等支出	—	—	—
投資活動収支差額	2	2	▲ 0
行政活動キャッシュ・フロー収支差額	▲ 16	▲ 16	0
III 財務活動			
財務活動収入	—	—	—
地方債	—	—	—
他会計借入金等	—	—	—
基金繰入金(取崩額)	—	—	—
減債基金	—	—	—
基金借入金	—	—	—
その他財務活動収入	—	—	—
財務活動支出	—	—	—
地方債償還金	—	—	—
他会計借入金等償還金	—	—	—
ファイナンス・リース債務返済支出	—	—	—
基金積立金	—	—	—
減債基金	—	—	—
基金借入金償還金	—	—	—
財務活動収支差額	—	—	—
収支差額合計	▲ 16	▲ 16	0
一般財源等配分調整額	16	16	▲ 0
一般会計からの繰入金	—	—	—
一般会計への繰出金	—	—	—
前年度からの繰越金	—	—	—
形式収支	—	—	—
歳入歳出外現金受入額	—	—	—
歳入歳出外現金払出額	—	—	—
再計	—	—	—

純資産変動計算書

(単位:百万円)

区 分	開始残高 相 当	収支差額	内部取引	一般財源等 配分調整額	一般会計から の繰入金	一般会計への 繰出金	合 計
前期末残高	538	▲ 621	24	161	—	—	102
当期変動額	—	▲ 46	—	16	—	—	▲ 30
当期末残高	538	▲ 667	24	176	—	—	72

純資産変動分析表

(単位:百万円)

区 分	純資産増加	純資産減少	増加－減少	残 高	主な増減要因
前期末純資産残高				102	
【当期増減内容】					
I 固定資産のうち負債を伴わない額の増減					
①事業用資産(建設仮勘定を含む)					
②インフラ資産(建設仮勘定を含む)					
③その他		29			
小 計		29	▲ 29		
II 資産の裏付けのない固定負債の増減					
①特別債					
②基金借入金					
③長期性債務(退職手当引当金等)	0				
小 計	0		0		
III その他の増減					
①その他の資産(負債を伴わないもの)		2			
②その他の負債(資産を伴わないもの)		0			
小 計		2	▲ 2		
I～IIIの増減合計	0	31	▲ 30		
当期末純資産残高				72	

事業類型：助成・啓発・指導・公権力型 部 局：教育庁
事業名：大学修学奨励事業

注記（事業別財務諸表：大学修学奨励事業）

1. 追加情報

（1）その他財務諸表の内容を理解するために必要と認められる事項

①事業の概要

経済的理由から修学が困難な学生の教育の機会均等を図るとともに、将来、地域及び社会に役立つ有為な人材を育成するため貸与された大学修学奨学金について、奨学生から返還があった額等のうち、国庫補助相当分を国庫へ返還しています。（奨学金貸与は平成 16 年度をもって終了しています。）

②当該事業に関し説明すべき固有の事項

本事業は、修学資金の貸付という修学者への支援のみならず、償還免除規定を設けることにより、有資格者等、より質の高い人材の確保など修学の成果を地域に還元させることもその目的としております。よって、貸付金のうち大阪府大学修学奨学金貸付金 221 百万円には、こうした施策的な観点から、償還を免除する見込みの金額を含みます。