

平成 29 年 度 決 算 概 要 等 報 告 書

- 平 成 29 年 度 決 算 概 要
- 主 要 施 策 成 果
- 財 務 諸 表 (部 局 別 ・ 事 業 別)

教 育 庁

平成29年度 決算概要等報告書（教育庁） 目次

○決算概要

1 歳入歳出決算の概要	2
2 財務諸表	
(1) 部局別財務諸表	
・一般会計財務諸表及びその概要	4

○主要施策成果と事業別財務諸表

(1) 教育振興事業	16
(2) 府立高等学校教育振興事業	28
(3) 府立高等学校建設事業	39
(4) 市町村教育振興事業	48
(5) 社会教育事業	57
(6) 支援教育振興事業	65
(7) 府立支援学校建設事業	74
(8) 体育振興事業	82
(9) 府立学校財務管理事業	90
(10) 大阪府育英会事業	97
(11) 私学振興事業	105

○事業別財務諸表（その他）

(12) 教育委員会運営事業	116
(13) 教育総務事業	122
(14) 学校総務サービスセンター事業	129
(15) 学校施設等管理事業	136
(16) 教職員人事事業	143
(17) 教育センター管理運営事業	149
(18) 恩給及び退職年金	156

(19) 小学校教職員費	162
(20) 中学校教職員費	168
(21) 高等学校教職員費	174
(22) 府立高等学校管理運営事業	180
(23) 支援学校教職員費	188
(24) 府立支援学校管理運営事業	195
(25) 少年自然の家管理運営事業	202
(26) 文化財保護事業	209
(27) 弥生文化博物館管理運営事業	216
(28) 近つ飛鳥博物館・風土記の丘管理運営事業	223
(29) 中之島図書館管理運営事業	230
(30) 中央図書館管理運営事業	237
(31) 学校保健・給食事業	244
(32) 漕艇センター管理運営事業	251
(33) 臨海スポーツセンター管理運営事業	258
(34) 体育会館管理運営事業	265
(35) 門真スポーツセンター管理運営事業	272
(36) 大学修学奨励事業	279

◆ 根拠法令
 主要施策成果報告： 地方自治法第233条第5項
 部局・事業別財務諸表： 大阪府財政運営基本条例第25条第4項

○決算概要

1 歳入歳出決算の概要

歳 入

(単位：円)

区 分	予算現額	調定額	収入済額	不納欠損額	収入未済額
一 般 会 計	122,012,705,000	121,167,173,599	120,935,277,676	83,816,444	148,079,479

(1) 収入済額の主なもの

科 目	収入済額	内 容
教 育 費 金 国 庫 負 担 金	92,948,892,243	義務教育費国庫負担金 635億3,185万余円 高等学校等就学支援金交付金 291億2,771万余円
教 育 使 用 料	13,987,736,986	高等学校授業料 138億8,424万余円
教 育 費 金 国 庫 補 助 金	10,996,507,806	私立高等学校等経常費助成費補助金 79億6,013万余円

(2) 不納欠損額の主なもの

科 目	不納欠損額	内 容
雑 入	77,445,558	民事再生計画認可決定等によるもの
教 育 使 用 料	5,104,986	高等学校授業料の消滅時効完成等によるもの
教 育 貸 付 金 元 利 収 入	1,260,400	高等学校定時制・通信制課程修学奨励費貸付金償還金における債務者の所在不明等によるもの

(3) 収入未済額の主なもの

科 目	収入未済額	内 容
教 育 使 用 料	72,978,523	高等学校授業料の納付遅延等によるもの
雑 入	54,083,107	給与等過誤払金の返納遅延等によるもの
教 育 貸 付 金 元 利 収 入	19,455,050	大学修学資金奨励費貸付金償還金の納付遅延等によるもの

歳 出

(単位：円)

区 分	予算現額	支出済額	翌年度繰越額	不用額
一 般 会 計	526,157,891,436	516,633,674,552	1,407,229,000	8,116,987,884

(1) 翌年度繰越額の主なもの

科 目	翌年度繰越額	内 容
学 校 建 設 費 (特別支援学校費)	1,386,257,000	国の補正予算に対応して計上したものであり、事業期間が不足するため
学 校 建 設 費 (高等学校費)	10,998,000	関係機関との調整等に日時を要したため
教 育 セ ン タ ー 費	9,974,000	国の補正予算に対応して計上したものであり、事業期間が不足するため

(2) 不用額の主なもの

科 目	不用額	内 容
教 職 員 人 事 費	2,840,932,155	退職手当等が見込みを下回ったため
私 学 振 興 費	1,522,128,677	認定こども園整備事業費補助金等が見込みを下回ったため
高 等 学 校 総 務 費	908,582,249	共済費等が見込みを下回ったため

2 財務諸表

(1) 部局別財務諸表 ・ 一般会計財務諸表及びその概要

貸借対照表

(平成30年3月31日現在)

(単位：百万円)

科 目	平成29年度 (A)	平成28年度 (B)	差 (A-B)	科 目	平成29年度 (A)	平成28年度 (B)	差 (A-B)
資産の部				負債の部			
I 流動資産	182	166	16	I 流動負債	38,445	35,581	2,864
現金預金	—	—	—	地方債	12,277	11,286	990
歳計現金等	—	—	—	短期借入金	—	—	—
歳入歳出外現金	—	—	—	他会計借入金	—	—	—
未収金	148	140	8	その他短期借入金	—	—	—
税未収金	—	—	—	賞与等引当金	23,620	21,780	1,840
その他未収金	148	140	8	未払金	—	—	—
不納欠損引当金	▲ 38	▲ 46	8	支払保証債務	—	—	—
基金	—	—	—	その他未払金	—	—	—
財政調整基金	—	—	—	還付未済金	—	—	—
減債基金	—	—	—	リース債務	2,548	2,514	34
短期貸付金	72	72	—	その他流動負債	—	—	—
貸倒引当金	—	—	—	II 固定負債	269,116	291,397	▲ 22,281
その他流動資産	0	0	—	地方債	88,814	94,350	▲ 5,535
II 固定資産	466,502	472,162	▲ 5,660	長期借入金	—	—	—
事業用資産	412,655	419,546	▲ 6,891	他会計借入金	—	—	—
有形固定資産	412,475	419,365	▲ 6,891	その他長期借入金	—	—	—
土地	257,390	257,076	315	退職手当引当金	175,829	193,608	▲ 17,779
建物	149,194	156,089	▲ 6,895	その他引当金	—	—	—
工作物	5,891	6,201	▲ 310	リース債務	4,472	3,439	1,033
立木竹	—	—	—	その他固定負債	—	—	—
船舶	—	—	—	負債の部合計	307,561	326,978	▲ 19,417
浮標等	0	0	—	純資産の部			
航空機	—	—	—	純資産	159,123	145,350	13,773
無形固定資産	180	180	—	(うち当期純資産増減額)	13,773	129,814	▲ 116,040
地上権	—	—	—				
特許権等	180	180	—				
インフラ資産	—	—	—				
有形固定資産	—	—	—				
土地	—	—	—				
建物	—	—	—				
工作物	—	—	—				
無形固定資産	—	—	—				
地上権	—	—	—				
特許権等	—	—	—				
重要物品	965	1,003	▲ 38				
図書	8,188	8,074	114				
リース資産	6,928	5,920	1,008				
ソフトウェア	5	9	▲ 4				
建設仮勘定	538	206	332				
投資その他の資産	37,224	37,404	▲ 181				
出資金	102	102	—				
法人等出資金	102	102	—				
公営企業会計出資金	—	—	—				
長期貸付金	36,861	37,074	▲ 214				
貸倒引当金	▲ 160	▲ 199	40				
基金	421	427	▲ 7				
減債基金	—	—	—				
減債基金借入金	—	—	—				
その他の基金	421	427	▲ 7				
その他基金借入金	—	—	—				
その他債権	—	—	—				
資産の部合計	466,684	472,328	▲ 5,644	純資産の部合計	159,123	145,350	13,773
				負債及び純資産の部合計	466,684	472,328	▲ 5,644

行政コスト計算書 (自平成29年4月1日・至平成30年3月31日) (単位:百万円)

科 目	平成29年度 (A)	平成28年度 (B)	差 (A-B)
通常収支の部			
I 行政収支の部			
1 行政収入	120,064	150,191	▲ 30,127
地方税	—	—	—
地方譲与税	—	—	—
市町村たばこ税府交付金	—	—	—
地方特例交付金	—	—	—
地方交付税	—	—	—
交通安全対策特別交付金	—	—	—
分担金及び負担金(行政費用充当)	—	—	—
使用料及び手数料	14,417	14,657	▲ 240
国庫支出金(行政費用充当)	104,470	134,184	▲ 29,714
財産収入	29	29	▲ 0
寄附金	45	14	31
繰入金	—	—	—
特別会計繰入金	—	—	—
公営企業会計繰入金	—	—	—
税諸収入	—	—	—
事業収入(特別会計)	—	—	—
その他行政収入	1,103	1,306	▲ 203
2 行政費用	507,120	640,502	▲ 133,382
税運動費用	—	—	—
給与関係費	326,111	445,509	▲ 119,399
物件費	11,239	11,946	▲ 707
維持補修費	3,718	4,429	▲ 711
社会保障扶助費	4,401	3,946	455
負担金・補助金・交付金等	110,018	111,476	▲ 1,458
国直轄事業負担金	0	0	0
繰出金	—	0	▲ 0
減価償却費	11,852	11,636	216
債務保証費	—	—	—
不納欠損引当金繰入額	▲ 2	6	▲ 7
貸倒引当金繰入額	20	▲ 13	33
賞与等引当金繰入額	23,619	21,779	1,840
退職手当引当金繰入額	15,981	29,771	▲ 13,790
その他引当金繰入額	—	—	—
その他行政費用	163	17	147
行政収支差額	▲ 387,055	▲ 490,311	103,255

科 目	平成29年度 (A)	平成28年度 (B)	差 (A-B)
II 金融収支の部			
1 金融収入	0	0	0
受取利息及び配当金	0	0	0
2 金融費用	765	983	▲ 218
地方債利息・手数料	765	983	▲ 218
地方債発行差金	—	—	—
他会計借入金利息等	—	—	—
金融収支差額	▲ 765	▲ 983	218
通常収支差額	▲ 387,821	▲ 491,294	103,473
特別収支の部			
1 特別収入	431	101,723	▲ 101,292
分担金及び負担金(公共施設等整備)	—	—	—
分担金及び負担金(災害復旧費)	—	—	—
国庫支出金(公共施設等整備)	124	505	▲ 381
国庫支出金(災害復旧費)	—	—	—
固定資産売却益	—	—	—
過年度修正益	136	242	▲ 106
その他特別収入	171	100,976	▲ 100,805
2 特別費用	2,332	539	1,793
固定資産売却損	—	—	—
固定資産除却損	141	261	▲ 120
災害復旧費	—	—	—
過年度修正損	226	277	▲ 51
その他特別費用	1,964	—	1,964
特別収支差額	▲ 1,901	101,184	▲ 103,085
当期収支差額	▲ 389,722	▲ 390,110	388
一般財源等配分調整額	396,026	515,228	▲ 119,203
再計	6,304	125,119	▲ 118,815

部 局: 教育庁 会 計: 一般会計

キャッシュ・フロー計算書 (自平成29年4月1日・至平成30年3月31日) (単位:百万円)

科 目	平成29年度 (A)	平成28年度 (B)	差 (A-B)
I 行政サービス活動			
行政収入	119,969	150,216	▲ 30,247
地方税	—	—	—
地方譲与税	—	—	—
市町村たばこ税府交付金	—	—	—
地方特例交付金	—	—	—
地方交付税	—	—	—
交通安全対策特別交付金	—	—	—
分担金及び負担金 (行政支出充当)	—	—	—
使用料及び手数料	14,420	14,658	▲ 238
国庫支出金(行政支出充当)	104,470	134,184	▲ 29,714
財産収入	29	29	▲ 0
寄附金	45	14	31
繰入金	—	—	—
特別会計繰入金	—	—	—
公営企業会計繰入金	—	—	—
税諸収入	—	—	—
事業収入(特別会計)	—	—	—
その他行政収入	1,005	1,330	▲ 326
行政支出	511,025	660,090	▲ 149,064
税連動支出	—	—	—
給与関係費	381,650	528,283	▲ 146,633
物件費	11,239	11,946	▲ 707
維持補修費	3,718	4,429	▲ 711
社会保障扶助費	4,401	3,946	455
負担金・補助金・交付金等	110,018	111,487	▲ 1,469
国直轄事業負担金	0	0	0
繰出金	—	0	▲ 0
金融収入	0	0	0
受取利息及び配当金	0	0	0
金融支出	765	983	▲ 218
地方債利息・手数料	765	983	▲ 218
他会計借入金利息等	—	—	—
特別収入	—	—	—
分担金及び負担金(災害復旧費)	—	—	—
国庫支出金(災害復旧費)	—	—	—
その他特別収入	—	—	—
特別支出	—	—	—
災害復旧費	—	—	—
その他特別支出	—	—	—
行政サービス活動収支差額	▲ 391,822	▲ 510,857	119,035

科 目	平成29年度 (A)	平成28年度 (B)	差 (A-B)
II 投資活動			
投資活動収入	966	817	150
分担金及び負担金 (公共施設等整備)	—	—	—
国庫支出金(公共施設等整備)	124	505	▲ 381
財産収入	—	—	—
基金繰入金(取崩額)	766	236	530
財政調整基金	—	—	—
その他の基金	766	236	530
貸付金元金回収収入	76	75	0
保証金等返還収入	—	—	—
その他投資活動収入	—	—	—
投資活動支出	2,324	2,509	▲ 185
公共施設等整備支出	2,275	2,491	▲ 215
基金積立金	45	14	31
財政調整基金	—	—	—
その他の基金	45	14	31
出資金	—	—	—
貸付金	4	4	▲ 0
保証金等支出	—	—	—
投資活動収支差額	▲ 1,358	▲ 1,692	334
行政活動キャッシュ・フロー収支差額	▲ 393,180	▲ 512,549	119,369
III 財務活動			
財務活動収入	—	—	—
地方債	—	—	—
他会計借入金等	—	—	—
基金繰入金(取崩額)	—	—	—
減債基金	—	—	—
基金借入金	—	—	—
その他財務活動収入	—	—	—
財務活動支出	2,846	2,679	166
地方債償還金	—	—	—
他会計借入金等償還金	—	—	—
ファイナンス・リース債務返済支出	2,846	2,679	166
基金積立金	—	—	—
減債基金	—	—	—
基金借入金償還金	—	—	—
財務活動収支差額	▲ 2,846	▲ 2,679	▲ 166
収支差額合計	▲ 396,026	▲ 515,228	119,203
一般財源等配分調整額	396,026	515,228	▲ 119,203
前年度からの繰越金	—	—	—
形式収支	—	—	—
歳入歳出外現金受入額	—	—	—
歳入歳出外現金払出額	—	—	—
再計	—	—	—

純資産変動計算書

(単位:百万円)

区 分	開始残高 相 当	収支差額	内部取引	一般財源等 配分調整額	一般会計から の繰入金	一般会計への 繰出金	合 計
前期末残高	▲ 176,685	▲ 2,753,994	25,506	3,050,523	—	—	145,350
当期変動額	—	▲ 389,722	7,470	396,026	—	—	13,773
当期末残高	▲ 176,685	▲ 3,143,716	32,975	3,446,549	—	—	159,123

純資産変動分析表

(単位:百万円)

区 分	純資産増加	純資産減少	増加－減少	残 高	主な増減要因
前期末純資産残高				145,350	
【当期増減内容】					
I 固定資産のうち負債を伴わない額の増減					
①事業用資産(建設仮勘定を含む)		2,606			事業実施等による資産の増 +1,654 管理する資産の減価償却等 -8,217 地方債の償還等により +3,957
②インフラ資産(建設仮勘定を含む)	4				
③その他	1,487				リース資産の増 +1,007
小 計	1,491	2,606	▲ 1,115		
II 資産の裏付けのない固定負債の増減					
①特別債					
②基金借入金					
③長期性債務(退職手当引当金等)	16,746				退職手当引当金の減 +17,779 リース債務の増 -1,033
小 計	16,746		16,746		
III その他の増減					
①その他の資産(負債を伴わないもの)	16				
②その他の負債(資産を伴わないもの)		1,874			賞与引当金の増 -1,840
小 計	16	1,874	▲ 1,858		
I～IIIの増減合計	18,253	4,479	13,773		
当期末純資産残高				159,123	

部 局：教育庁 会 計：一般会計

固定資産附属明細表 (一般会計)

【教育庁】

固定資産 (有形)

(単位：百万円)

区 分	前期末 取得原価 ①	当期増加額 ②	当期減少額 ③	当期末 取得原価 ④=①+②-③	当期末減価 償却累計額 (減損を含む) ⑤	当期償却額 (減損を含む) ⑥	当期末残高 ④-⑤
事業用資産	699,222	15,588	11,970	702,841	290,366	10,757	412,475
土地	257,076	9,007	6,728	259,355	1,964	1,964	257,390
建物	398,409	5,884	4,656	399,637	250,443	8,328	149,194
工作物	43,666	697	585	43,778	37,887	464	5,891
立木竹	—	—	—	—	—	—	—
船舶	—	—	—	—	—	—	—
浮標等	72	—	—	72	72	—	0
航空機	—	—	—	—	—	—	—
インフラ資産	—	2	2	—	—	—	—
土地	—	—	—	—	—	—	—
建物	—	2	2	—	—	—	—
工作物	—	—	—	—	—	—	—
重要物品	14,200	363	499	14,064	13,099	152	965
図書	8,074	151	37	8,188	—	—	8,188
リース資産	15,132	4,473	735	18,870	11,942	2,904	6,928
ソフトウェア	9	—	4	5	—	4	5
建設仮勘定	206	4,867	4,536	538	—	—	538
合 計	736,844	25,443	17,781	744,506	315,408	13,816	429,098

固定資産 (無形)

(単位：百万円)

区 分	前期末残高 ①	当期増加額 ②	当期減少額 ③	当期償却額 ④	当期末残高 ①+②-③
事業用資産	180	—	—	—	180
地上権	—	—	—	—	—
特許権等	180	—	—	—	180
インフラ資産	—	—	—	—	—
地上権	—	—	—	—	—
特許権等	—	—	—	—	—
合 計	180	—	—	—	180

基金附属明細表

【一般会計・教育庁】

(単位：百万円)

区 分	前期末残高	当期増加額	当期減少額	当期末残高	基金借入金	差引
そ の 他 の 基 金	427	45	52	421	—	421
大阪教育ゆめ基金	427	45	52	421	—	421
合 計	427	45	52	421	—	421

法人等出資金明細表

【一般会計・教育庁】

(単位：百万円)

区 分	出 資 先	貸借対照表価額	評価減実施累計額	評価減実施年度
出資による権利	(公財)大阪府育英会	61	—	
	(公財)大阪府文化財センター	10	—	
	(一財)大阪国際児童文学振興財団	10	—	
	(公財)大阪人権博物館	10	—	
	(公財)大阪府学校給食会	9	—	
	(公財)大阪体育協会	3	—	
合 計		102	—	

貸付金明細表

【一般会計・教育庁】

(単位：百万円)

貸 付 先	金 額
(公財)大阪府育英会	36,479
個人	453
合 計	36,932

部 局：教育庁 会 計：一般会計

部 局：教育庁 会 計：一般会計

引当金明細表

【一般会計・教育庁】

(単位：百万円)

区 分	前期末残高	当期増加額	当期減少額		当期末残高
			(目的使用)	(その他)	
不納欠損引当金	46	1	6	2	38
貸倒引当金	199	21	60	1	160
賞与等引当金	21,780	23,620	21,779	1	23,620
退職手当引当金	193,608	16,553	33,760	572	175,829

※注 不納欠損引当金、貸倒引当金、賞与等引当金、退職手当引当金の当期減少額（その他）の主な要因は、
要引当金額の見直しによる減

注記（一般会計・教育庁財務諸表）

1. 偶発債務

（1）債務保証または損失補償に係る債務負担行為のうち、履行すべき額が未確定なもの

主なもの

事項	期間	支出予定額
平成 22 年度大阪府育英会事業損失補償 【一般会計・教育庁・大阪府育英会事業】	平成 30 年度 ～ 平成 39 年度	12 億 24 百万円の借入金の元金 及び利子並びに清算金
平成 23 年度大阪府育英会事業損失補償 【一般会計・教育庁・大阪府育英会事業】	平成 30 年度 ～ 平成 40 年度	5 億 15 百万円の借入金の元金及 び利子並びに清算金
平成 28 年度大阪府育英会事業損失補償 【一般会計・教育庁・大阪府育英会事業】	平成 30 年度 ～ 平成 36 年度	98 億円の借入金の元金及び利子 並びに清算金
大阪府育英会奨学金事業にかかる資金借入に対する損 失補償 【一般会計・教育庁・大阪府育英会事業】	平成 30 年度 ～ 平成 33 年度	324 億 82 百万円の借入金の元金 及び利子並びに清算金

2. 追加情報

（1）固定資産の減損の状況

区分	種類	件数	減損損失額
行政財産			百万円
	土地	2	1,964
	建物	2	0
	工作物	2	0

(2) 利子補給等に係る債務負担行為の翌年度以降の支出予定額

主なもの

事項	期間	支出予定額
大阪府育英会大学等就学支援利子補給事業費補助金 【一般会計・教育庁・大阪府育英会事業】	平成30年度 ～ 平成53年度	1百万円

(3) その他財務諸表の内容を理解するために必要と認められる事項

①教育庁の概要

教育庁では、学校の教育課程・学習指導・生徒指導・進路指導に関すること、公立学校、その他の教育機関の設置・管理・廃止に関すること、教育委員会・学校その他の教育機関の職員の人事に関すること、社会教育の振興に関すること、体育・スポーツの振興に関すること、文化財の保護に関すること、私立学校に関すること、その他、大阪府内の市町村教育委員会に対し、必要な指導・助言を行っています。

②当該事業に関し説明すべき固有の事項

○教育振興事業

高等学校等修学奨励費貸付金は、修学資金の貸付という修学者への支援のみならず、償還免除規定を設けることにより、有資格者等、より質の高い人材の確保など修学の成果を地域に還元させることもその目的としております。よって、貸付金のうち高等学校等修学奨励費貸付金 179 百万円には、こうした施策的な観点から、償還を免除する見込みの金額を含みます。

○府立高等学校教育振興事業

高等学校定時制・通信制課程修学奨励費貸付金は、高等学校定時制課程及び通信制課程に在学する者で、経済的理由により著しく修学が困難な勤労青少年に対し、修学奨励のための資金を貸与することにより、修学を促進し、教育の機会均等を保障することを目的としております。また、施策的な観点から償還免除規定を設けており、貸付金15百万円には、償還を免除する見込みの金額を含みます。

○大学修学奨励事業

本事業は、修学資金の貸付という修学者への支援のみならず、償還免除規定を設けることにより、有資格者等、より質の高い人材の確保など修学の成果を地域に還元させることもその目的としております。

よって、貸付金のうち大阪府大学修学奨学金貸付金260百万円には、こうした施策的な観点から、償還を免除する見込みの金額を含みます。

○小学校教職員費・中学校教職員費

平成 29 年 4 月より、政令市（大阪市、堺市）の小中学校教職員費の負担が府から政令市へ移譲されました。

○高等学校教職員費

平成 22 年 4 月 7 日、器械体操部の部活動において原告生徒が鉄棒の練習中に鉄棒から落下し、頸髄損傷、第 5 頸椎脱臼による障害を負い、大阪府は国家賠償法第 1 条第 1 項による賠償責任を負うとして、平成 25 年 2 月 18 日に訴訟が提起されました。平成 29 年 12 月 15 日に大阪高等裁判所において判決が言い渡され、損害賠償額 2 億 7, 270 万 2, 065 円を費用計上しています。

教育庁財務の概要【一般会計】

●貸借対照表

(貸借対照表の構造)

- ・ 教育庁では、府立学校や図書館、博物館、スポーツ施設等の管理運営を行っていることから、土地・建物・工作物などの事業用資産が資産総額の88.4%を占めており、これに重要物品、図書館所蔵の図書などを含めた固定資産が資産総額の99.9%を占めている。また、教育の充実のために活用している特定目的基金である大阪教育ゆめ基金を資産として計上している。
- ・ 負債については、多数の教職員等を所管していることから退職手当引当金が負債総額の57.2%を占めており、これに施設整備等の財源として発行した地方債などを含めた固定負債が負債総額の87.5%を占めている。
- ・ 資産総額から負債総額を差し引いた純資産額は1,591億23百万円となり、純資産比率は34.1%となっている。

(当期の主な変化)

- ・ 当期は、保有する建物や工作物等の固定資産が減価償却により減少したことなどから、資産総額は56億44百万円減少している。
- ・ また、教職員等の年齢構成の変化のため退職手当引当金が減少したことなどから負債総額は194億17百万円減少している。
- ・ その結果、純資産額については、前年度より137億73百万円増加している。

●行政コスト計算書

(行政コスト計算書の構造)

- ・ 教育庁の行政収入の大半は義務教育諸学校教職員の人件費にかかる義務教育費国庫負担金、高校等の授業料無償化に伴う高等学校等就学支援金交付金などの国庫支出金であり、行政収入の87.0%を占めている。
- ・ 教育庁の行政費用の大半は教職員等にかかる給与関係費であり、行政費用の64.3%を占めている。
- ・ また、賞与引当金繰入額及び退職手当引当金繰入額も給与関係費と同様、教職員等の人件費にかかわる経費であり、このような人件費に関する経費が行政費用の大半を占めるのは、多数の教職員等を所管している教育庁の特徴によるものである。
- ・ 教育庁の行政コスト計算書全体としては、支出が収入を上回っているが、この収支差については一般財源等配分調整額により調整されている。

(当期の主な変化)

- ・ 当期における収支差額については、通常収支差額が1,034億73百万円の増加、特別収支差額1,030億85百万円の減少により3億88百万円の増加となっている。
- ・ これは、通常収支については、国庫支出金の減少等による行政収入が301億27百万円減少したものの、政令市の小中学校教職員費の負担が府から政令市へ移譲されたことに伴う給与関係費の減少等により行政費用が1,333億82百万円減少したことなどによるものである。
- ・ また、特別収支については、前年度計上した政令市の小中学校教職員費の負担が府から政令市へ移譲されたことに伴う退職手当引当金取崩による特別収入がなくなったことなどによるものである。

○主要施策成果と事業別財務諸表

(1)教育振興事業 (目) 教育振興費

事業の概要

府立高等学校等における学校経営計画の実現と ICT 化の推進など、学校教育活動の支援を行う。

(単位：円)

	金額	財 源 内 訳			
		国 庫	起 債	附帯歳入	一般歳入
予 算 現 額	1,439,242,000	14,722,000	0	167,075,000	1,257,445,000
決 算 額	1,396,489,618	10,332,134	0	167,474,663	1,218,682,821

事業の成果


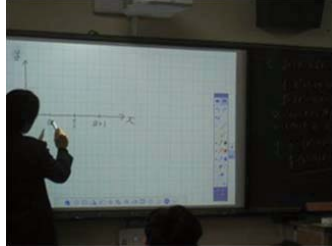
学校経営推進事業費

■施策目標

- ・高い効果が見込まれる事業計画を提案する学校に対して予算を配当することにより、学校経営計画の実現とその効果を共有することにより府全体の教育力向上をめざす。

■施策成果

- ・提案公募によりプレゼンテーションを経て 15 校を対象校として決定し、予算を配当した。(府立学校 14 校、私立高校 1 校)
 (府立) 高槻北 阿武野 茨田 寝屋川 (全) 東住吉 花園 長野 貝塚南 東住吉総合 西成 布施工科 高槻支援 難波支援 箕面支援
 (私立) 大阪信愛女学院

学校名	選定のねらい	事業内容	成 果 (一 例)
高 槻 北	授業の充実に向けた教育環境整備	①HR 教室に電子黒板機能付プロジェクターを設置し、ICT 活用による授業の工夫・改善を推進し、「充実した質の高い、わかりやすい授業」「教員の授業力向上」につなげる。 ②生徒の主体的・協働的な学びを促し、本校生徒の課題である思考力・判断力・表現力の伸長を図り、希望する進路の実現につなげる。	<ul style="list-style-type: none"> ・国公立大学及び関西有名私立大学延べ合格者数 100 名以上 (H28 143 名) ⇒ H29 138 名 ・センター試験にチャレンジする生徒数 150 名以上 (H28 216 名) ⇒ H29 234 名 ・授業アンケートで「授業に興味・関心を持つことができた」3.1 以上 (H28 3.1) ⇒H29 3.1 ・授業アンケートで「授業を受けて、知識や技能が身についた」3.1 以上 (H28 3.1) ⇒H29 3.2 ・学校教育自己診断で「学習環境に満足している」という生徒の満足度を 80%以上 (H28 77.5%) ⇒H29 84.5% <div style="display: flex; justify-content: space-around;">   </div> <p style="text-align: center;">< 数学演習の授業における電子黒板の活用風景 ></p>

学校名	選定のねらい	事業内容	成 果 (一 例)
東 住 吉 総 合	キャリア教育 の充実に向け た教育環境整 備	①「社会科教室」を「TRY ルーム」として整備し、グ ループワーク学習を充実さ せ、生徒の「言葉と感情の コミュニケーション能力」 を育成することで、本校の キャリア教育をより進化さ せる。	<ul style="list-style-type: none"> ・進路未決定率 (H28 9.7%) を7%以下にする。⇒H29 4.02% (9名/224名) ・学校教育自己診断:「学習に関する」項目の生徒評価 (H28 64.7%) を70%以上にする。 ⇒H29 71.3% ・ICT機器を有効に活用して授業ができる教員を70%以上にする。⇒H29 72.7% (40名/55名) ・資格取得者数 (H28 247件) を280件以上にする。⇒H29 283件 <div style="display: flex; justify-content: space-around; align-items: center;"> <div style="text-align: center;">  <p>< TRYルーム ></p> </div> <div style="text-align: center;">  <p>< 英語の授業風景 ></p> </div> <div style="text-align: center;">  <p>< 組み合わせデスク ></p> </div> </div>
布 施 工 科	ものづくり現 場における後 継者の育成を 支援	①工科高校の魅力をクロ ーズアップさせるために「E V (Electric Vehicle) バ イクの製作」を媒体とした 設計・製作・実証実験をお こなう。 ②国家技能検定を早期 (1 年次・2年次) に取得さ せることで上位検定や実 績のない新たな検定への チャレンジを促進し、も のづくりの技術レベルの 向上を図る。	<ul style="list-style-type: none"> ・EVバイクの設計を完成させ、製作を進める。 ⇒ EVバイクの諸元・実寸図面・CAD図面・模型 (実寸法) を計画通りに完成した。 ・EVバイク製作発表会 (進捗状況報告) の本校での実施をめざす。 ⇒ 3月8日本校会議室にて実施 (本年度は本校教員対象で試行) ・旋盤技能検定3級合格率 (H28 80%) を90%以上⇒H29 78% / 9名受験7名合格 ・機械検査検定2級合格率 (H28 0名受験) を90%以上⇒H29 100% / 2名受験2名合格 ・旋盤技能検定2級合格 (H28 受験者0名) ⇒H29 合格率100% / 1名受験1名合格 ・機械組立 (手仕上げ) 3級合格率 (H28 合格率100% / 1名受験1名合格) を90%以上 ⇒H29 合格率100% / 4名受験4名合格 <div style="display: flex; justify-content: space-around; align-items: center;"> <div style="text-align: center;">  <p>< EVバイク模型 ></p> </div> <div style="text-align: center;">  <p>< ボール盤作業 ></p> </div> <div style="text-align: center;">  <p>< EVバイク用モータ ></p> </div> </div>

学校名	選定のねらい	事業内容	成 果 (一 例)
高槻支援	大型遊具を活用した児童・生徒の自立支援	<p>①子どもたちが主体的に安心して気軽に運動できる環境を整え、運動不足を解消する取組みを通して「からだづくり」を図り、「肥満防止」「生きる力」のベースとなる心身を育み、子どもたちの生涯のキャリア発達を支える基盤づくりを行う。</p>	<ul style="list-style-type: none"> ・大型遊具を設置し、小学部の「からだ」、中学部の「体育」や「チャレンジ」の授業を通して、「からだづくり」を実施した。 ・学校の独自のアンケートで、「新しい遊具は子どもが興味を持って活動できる設備だと思う」の肯定的評価74%、「新しい遊具は子どもの運動能力向上に向いている」の肯定的評価72%であった。また、学校教育自己診断で「子どもが楽しむ・運動するための環境整備ができている」の保護者肯定的評価87.8%、教員の肯定的評価が82.7%であり、新しい遊具の有効性が確認できた。 <div style="display: flex; justify-content: space-around;">   </div> <p><大型遊具（肋木、梯子、クライミングウォール、ロープ、踊り場など）></p>

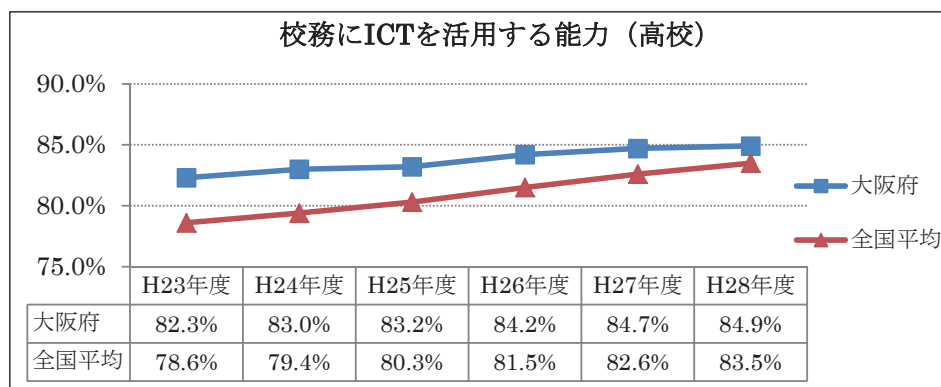
府立学校教育ICT化推進事業費

■施策目標

- ・教員が子どもと向き合う時間を確保するため、ICTの活用等により、校務の効率化を図る。

■施策成果

- ・教員が1台の端末で校務処理システムをはじめ、インターネットやメール等が利用できるよう、統合ICTネットワーク（平成26年4月稼働）の基盤運用等を行い、校務の効率化を図った。



大阪府の教員が校務にICTを活用する能力

- ⇒ H23年度 82.3%（全国 15 位）
- ⇒ H24年度 83.0%（全国 17 位）
- ⇒ H25年度 83.2%（全国 20 位）
- ⇒ H26年度 84.2%（全国 19 位）
- ⇒ H27年度 84.7%（全国 23 位）
- ⇒ H28年度 84.9%（全国 25 位）

（「平成28年度学校における教育の情報化に関する調査結果」(文部科学省調べ)）

※割合は、教員が回答した肯定的回答数(4段階評価のうち「わりにできる」若しくは「ややできる」と回答した数)が全有効回答数に占める割合。

校長マネジメント推進事業費

■施策目標

- ・校長の学校マネジメント力を予算の面から強化し、学校経営に係る中期的計画の実現を推進する。
（対象校 高等学校・支援学校 180 校、定時制・通信制・分校 18 校、中学校 1 校）

■施策成果

- ・本事業では、平成23年度より、PDCAサイクルによる学校経営の一層の推進を図り、学校経営計画を実現するための経費を配当している。

学 校 名	成 果 (一 例)	執 行 内 容
住 吉	<p><世界で通用する語学力とコミュニケーション能力の育成> 国際文化科として暗誦、ディベート等の指導、スーパーイングリッシュ (TOEFL 対応講座)、中国語、韓国語の授業や英語合宿、スピーチコンテスト等の様々な行事を系統的に実施・充実させている。それらの結果、TOFEL80 点以上 3 名、60 点以上 3 名 (H28:80 点以上 2 名、60 点以上 3 名) や GTEC 平均点 1 年生 492.3 点、2 年生 524.8 点 (H28:平均点 1 年生 482.8 点、2 年生 518.8 点) の成績向上に繋がっている。</p>	<p>①英語合宿職員宿泊代 (旅費) ②中国語母語指導者謝金 (報償費)</p>

学 校 名	成 果 (一 例)	執 行 内 容
堺 工 科	<p>< 専門性向上に向けた取組みの充実、工業教育の魅力発信 > 高校生ものづくりコンテスト等への積極的な取組みを推進させている。機械系では高校生ものづくりコンテスト旋盤作業部門で、初参加で大阪大会4位入賞、大阪高校生溶接コンクールで上位10名の優秀賞を4名が受賞、さらにソーラーカーレース鈴鹿2017エンジョイIクラスで優勝をした。 また、高校生ものづくりコンテスト電気工事部門大阪大会1位、近畿大会3位、電子回路組立部門大阪大会1位、近畿大会2位、科学分析部門近畿大会出場の結果を得た。全国高校生製図コンクールでは最優秀特別賞を受賞した。</p>	<p>①各種技能コンテストに係る工具（切削バイト、ねじ切バイト、突っ切りバイト、測定器、アーク溶接棒、線材、練習用材料等）（消耗需用費）</p>
むらの高等支援	<p>< 「就労を通じた社会的自立」をめざした『キャリア教育』の推進 > 職業学科を設置しており、生きる力の育成を目的とした系統的・継続的なキャリア教育推進のための様々な取組みを行っている。そのひとつとして、職場実習があり、その指導として行う授業において、必要な物品を揃え、実習に向けて入念な準備ができた。その結果、初めての卒業生であったが平成29年度卒業生の企業就労率は90%と、高い水準を得ることの一助にすることができた。</p>	<p>①物品（電動式ジグザグミシン、ミニトリマー、コードレススチームアイロン等）の購入（消耗需用費）</p>

課題早期発見フォローアップ事業費

■ 施策目標

- ・民間支援団体（NPO等）と連携して高校に居場所を設け、課題を抱える生徒を早期発見するとともに、学校が必要とする外部人材を活用し、関係機関につなぐことで、生徒のフォローアップを行い、対象校における平成29年度不登校生徒数を平成27年度より10%減少させることと、学校満足度の上昇をめざす。（対象校 14校）

■ 施策成果

- ・対象校における不登校者数及び不登校率は、平成27年度比でいずれも減少しており、不登校者数は20%以上減少した。

平成27年度			平成29年度		
在籍者数	不登校者数	不登校率	在籍者数	不登校者数	不登校率
7,898人	1,365人	17.3%	7,495人	1,065人	14.2%

- ・対象校における学校満足度は、平成27年度比で14校中4校が上昇したが、残りの10校は横ばい、もしくは低下した。

■ 主な個別事業

(単位：円)

個別事業名称	予算現額	決算額	事業内容
1 学校経営推進事業費	50,563,000	47,370,765	高い効果が見込まれる事業計画を提案する学校に対して予算を配当することにより、校長の学校マネジメント力を強化し、学校経営計画の実現とその効果を共有することにより府全体の教育力向上をめざす経費
2 府立学校教育 ICT 化推進事業費	893,996,000	893,981,881	ICT を活用した校務の効率化によって教員の多忙を解消し、子どもと向き合う時間を創出することで、教育の質を向上させる経費
3 校長マネジメント推進事業費	227,800,000	212,446,112	高等学校・支援学校 180 校、定時制・通信制・分校 18 校・中学校 1 校に、学校経営計画の実現に必要な経費を配当することで、校長の学校マネジメント力を予算の面から強化し、学校経営に係る中期的計画の実現を推進
4 課題早期発見フォローアップ事業費	16,315,000	15,735,438	民間支援団体（NPO 等）と連携して高校（対象校 14 校）に居場所を設け、課題を抱える生徒を早期発見するとともに、学校が必要とする外部人材を活用し、関係機関につなぐことで、生徒のフォローアップを行い、対象校における平成 29 年度不登校生徒数を平成 27 年度より 10% 減少させることと、学校満足度の上昇をめざす経費

貸借対照表 (平成30年3月31日現在)

(単位：百万円)

科 目	平成29年度 (A)	平成28年度 (B)	差 (A-B)	科 目	平成29年度 (A)	平成28年度 (B)	差 (A-B)
資産の部				負債の部			
I 流動資産	4	4	▲ 0	I 流動負債	658	740	▲ 81
現金預金	—	—	—	地方債	—	—	—
歳計現金等	—	—	—	短期借入金	—	—	—
歳入歳出外現金	—	—	—	他会計借入金	—	—	—
未収金	4	5	▲ 0	その他短期借入金	—	—	—
税未収金	—	—	—	賞与等引当金	45	37	8
その他未収金	4	5	▲ 0	未払金	—	—	—
不納欠損引当金	—	▲ 0	0	支払保証債務	—	—	—
基金	—	—	—	その他未払金	—	—	—
財政調整基金	—	—	—	還付未済金	—	—	—
減債基金	—	—	—	リース債務	613	702	▲ 89
短期貸付金	—	—	—	その他流動負債	—	—	—
貸倒引当金	—	—	—	II 固定負債	1,571	1,522	49
その他流動資産	—	—	—	地方債	—	—	—
II 固定資産	2,218	2,356	▲ 139	長期借入金	—	—	—
事業用資産	9	5	4	他会計借入金	—	—	—
有形固定資産	9	5	4	その他長期借入金	—	—	—
土地	—	—	—	退職手当引当金	553	580	▲ 26
建物	5	5	0	その他引当金	—	—	—
工作物	4	—	4	リース債務	1,018	943	76
立木竹	—	—	—	その他固定負債	—	—	—
船舶	—	—	—	負債の部合計	2,230	2,262	▲ 32
浮標等	—	—	—	純資産の部			
航空機	—	—	—	純資産	▲ 8	99	▲ 107
無形固定資産	—	—	—	(うち当期純資産増減額)	▲ 97	38	▲ 135
地上権	—	—	—				
特許権等	—	—	—				
インフラ資産	—	—	—				
有形固定資産	—	—	—				
土地	—	—	—				
建物	—	—	—				
工作物	—	—	—				
無形固定資産	—	—	—				
地上権	—	—	—				
特許権等	—	—	—				
重要物品	18	24	▲ 6				
図書	—	—	—				
リース資産	1,589	1,641	▲ 53				
ソフトウェア	—	—	—				
建設仮勘定	4	—	4				
投資その他の資産	599	687	▲ 87				
出資金	—	—	—				
法人等出資金	—	—	—				
公営企業会計出資金	—	—	—				
長期貸付金	179	259	▲ 81				
貸倒引当金	—	▲ 0	0				
基金	421	427	▲ 7				
減債基金	—	—	—				
減債基金借入金	—	—	—				
その他の基金	421	427	▲ 7				
その他基金借入金	—	—	—				
その他債権	—	—	—				
資産の部合計	2,222	2,361	▲ 139	純資産の部合計	▲ 8	99	▲ 107
				負債及び純資産の部合計	2,222	2,361	▲ 139

行政コスト計算書 (自平成29年4月1日・至平成30年3月31日) (単位:百万円)

科 目	平成29年度 (A)	平成28年度 (B)	差 (A-B)
通常収支の部			
I 行政収支の部			
1 行政収入	605	280	325
地方税	—	—	—
地方譲与税	—	—	—
市町村たばこ税府交付金	—	—	—
地方特例交付金	—	—	—
地方交付税	—	—	—
交通安全対策特別交付金	—	—	—
分担金及び負担金(行政費用充当)	—	—	—
使用料及び手数料	101	105	▲ 4
国庫支出金(行政費用充当)	393	153	240
財産収入	—	—	—
寄附金	45	14	31
繰入金	—	—	—
特別会計繰入金	—	—	—
公営企業会計繰入金	—	—	—
税諸収入	—	—	—
事業収入(特別会計)	—	—	—
その他行政収入	65	7	58
2 行政費用	2,055	1,757	298
税連動費用	—	—	—
給与関係費	593	591	2
物件費	449	484	▲ 35
維持補修費	5	3	2
社会保障扶助費	—	—	—
負担金・補助金・交付金等	98	59	38
国直轄事業負担金	—	—	—
繰出金	—	—	—
減価償却費	787	627	160
債務保証費	—	—	—
不納欠損引当金繰入額	▲ 0	0	▲ 0
貸倒引当金繰入額	▲ 0	▲ 1	1
賞与等引当金繰入額	44	37	7
退職手当引当金繰入額	▲ 1	▲ 54	53
その他引当金繰入額	—	—	—
その他行政費用	81	11	70
行政収支差額	▲ 1,450	▲ 1,477	27

科 目	平成29年度 (A)	平成28年度 (B)	差 (A-B)
II 金融収支の部			
1 金融収入	0	0	0
受取利息及び配当金	0	0	0
2 金融費用	—	—	—
地方債利息・手数料	—	—	—
地方債発行差金	—	—	—
他会計借入金利息等	—	—	—
金融収支差額	0	0	0
通常収支差額	▲ 1,450	▲ 1,477	27
特別収支の部			
1 特別収入	4	—	4
分担金及び負担金(公共施設等整備)	—	—	—
分担金及び負担金(災害復旧費)	—	—	—
国庫支出金(公共施設等整備)	—	—	—
国庫支出金(災害復旧費)	—	—	—
固定資産売却益	—	—	—
過年度修正益	4	—	4
その他特別収入	—	—	—
2 特別費用	—	17	▲ 17
固定資産売却損	—	—	—
固定資産除却損	—	—	—
災害復旧費	—	—	—
過年度修正損	—	17	▲ 17
その他特別費用	—	—	—
特別収支差額	4	▲ 17	21
当期収支差額	▲ 1,447	▲ 1,494	48
一般財源等配分調整額	1,393	1,585	▲ 192
一般会計からの繰入金	—	—	—
一般会計への繰出金	—	—	—
再計	▲ 54	90	▲ 144

事業類型: 助成・啓発・指導・公権力型 部 局: 教育庁
事業名: 教育振興事業

キャッシュ・フロー計算書 (自平成29年4月1日・至平成30年3月31日) (単位:百万円)

科 目	平成29年度 (A)	平成28年度 (B)	差 (A-B)
I 行政サービス活動			
行政収入	605	280	325
地方税	—	—	—
地方譲与税	—	—	—
市町村たばこ税交付金	—	—	—
地方特例交付金	—	—	—
地方交付税	—	—	—
交通安全対策特別交付金	—	—	—
分担金及び負担金 (行政支出充当)	—	—	—
使用料及び手数料	101	105	▲ 4
国庫支出金(行政支出充当)	393	153	240
財産収入	—	—	—
寄附金	45	14	31
繰入金	—	—	—
特別会計繰入金	—	—	—
公営企業会計繰入金	—	—	—
税諸収入	—	—	—
事業収入(特別会計)	—	—	—
その他行政収入	65	7	58
行政支出	1,216	1,233	▲ 16
税連動支出	—	—	—
給与関係費	664	686	▲ 22
物件費	449	484	▲ 35
維持補修費	5	3	2
社会保障扶助費	—	—	—
負担金・補助金・交付金等	98	59	38
国直轄事業負担金	—	—	—
繰出金	—	—	—
金融収入	0	0	0
受取利息及び配当金	0	0	0
金融支出	—	—	—
地方債利息・手数料	—	—	—
他会計借入金利息等	—	—	—
特別収入	—	—	—
分担金及び負担金(災害復旧費)	—	—	—
国庫支出金(災害復旧費)	—	—	—
その他特別収入	—	—	—
特別支出	—	—	—
災害復旧費	—	—	—
その他特別支出	—	—	—
行政サービス活動収支差額	▲ 611	▲ 953	341

科 目	平成29年度 (A)	平成28年度 (B)	差 (A-B)
II 投資活動			
投資活動収入	11	13	▲ 2
分担金及び負担金 (公共施設等整備)	—	—	—
国庫支出金(公共施設等整備)	—	—	—
財産収入	—	—	—
基金繰入金(取崩額)	11	13	▲ 2
財政調整基金	—	—	—
その他の基金	11	13	▲ 2
貸付金元金回収収入	0	1	▲ 0
保証金等返還収入	—	—	—
その他投資活動収入	—	—	—
投資活動支出	53	26	27
公共施設等整備支出	8	11	▲ 3
基金積立金	45	14	31
財政調整基金	—	—	—
その他の基金	45	14	31
出資金	—	—	—
貸付金	—	—	—
保証金等支出	—	—	—
投資活動収支差額	▲ 42	▲ 12	▲ 30
行政活動キャッシュ・フロー収支差額	▲ 653	▲ 965	312
III 財務活動			
財務活動収入	—	—	—
地方債	—	—	—
他会計借入金等	—	—	—
基金繰入金(取崩額)	—	—	—
減債基金	—	—	—
基金借入金	—	—	—
その他財務活動収入	—	—	—
財務活動支出	739	619	120
地方債償還金	—	—	—
他会計借入金等償還金	—	—	—
ファイナンス・リース債務返済支出	739	619	120
基金積立金	—	—	—
減債基金	—	—	—
基金借入金償還金	—	—	—
財務活動収支差額	▲ 739	▲ 619	▲ 120
収支差額合計	▲ 1,393	▲ 1,585	192
一般財源等配分調整額	1,393	1,585	▲ 192
一般会計からの繰入金	—	—	—
一般会計への繰出金	—	—	—
前年度からの繰越金	—	—	—
形式収支	—	—	—
歳入歳出外現金受入額	—	—	—
歳入歳出外現金払出額	—	—	—
再計	—	—	—

純資産変動計算書

(単位:百万円)

区 分	開始残高 相 当	収支差額	内部取引	一般財源等 配分調整額	一般会計から の繰入金	一般会計への 繰出金	合 計
前期末残高	1,304	▲ 7,853	▲ 1,307	7,945	—	—	89
当期変動額	—	▲ 1,447	▲ 43	1,393	—	—	▲ 97
当期末残高	1,304	▲ 9,300	▲ 1,350	9,338	—	—	▲ 8

純資産変動分析表

(単位:百万円)

区 分	純資産増加	純資産減少	増加ー減少	残 高	主な増減要因
前期末純資産残高				89	
【当期増減内容】					
I 固定資産のうち負債を伴わない額の増減					
①事業用資産(建設仮勘定を含む)	4				
②インフラ資産(建設仮勘定を含む)	4				
③その他		146			長期貸付金の減 -81 リース資産の減 -53
小 計	7	146	▲ 139		
II 資産の裏付けのない固定負債の増減					
①特別債					
②基金借入金					
③長期性債務(退職手当引当金等)		40			
小 計		40	▲ 40		
III その他の増減					
①その他の資産(負債を伴わないもの)		0			
②その他の負債(資産を伴わないもの)	82				
小 計	82	0	82		
I～IIIの増減合計	89	186	▲ 97		
当期末純資産残高				▲ 8	

事業類型：助成・啓発・指導・公権力型 部 局：教育庁
事業名：教育振興事業

固定資産附属明細表 (教育振興事業)

【教育庁】

固定資産(有形)

(単位：百万円)

区 分	前期末 取得原価 ①	当期増加額 ②	当期減少額 ③	当期末 取得原価 ④=①+②-③	当期末減価 償却累計額 (減損を含む) ⑤	当期償却額 (減損を含む) ⑥	当期末残高 ④-⑤
事業用資産	5	4	0	9	1	0	9
土地	-	-	-	-	-	-	-
建物	5	0	0	6	1	0	5
工作物	-	4	-	4	0	0	4
立木竹	-	-	-	-	-	-	-
船舶	-	-	-	-	-	-	-
浮標等	-	-	-	-	-	-	-
航空機	-	-	-	-	-	-	-
インフラ資産	-	-	-	-	-	-	-
土地	-	-	-	-	-	-	-
建物	-	-	-	-	-	-	-
工作物	-	-	-	-	-	-	-
重要物品	49	6	5	50	33	8	18
図書	-	-	-	-	-	-	-
リース資産	3,868	980	254	4,594	3,005	778	1,589
ソフトウェア	-	14	14	-	-	-	-
建設仮勘定	-	9	5	4	-	-	4
合 計	3,923	1,013	278	4,657	3,039	787	1,619

固定資産(無形)

(単位：百万円)

区 分	前期末残高 ①	当期増加額 ②	当期減少額 ③	当期償却額 ④	当期末残高 ①+②-③
事業用資産	-	-	-	-	-
地上権	-	-	-	-	-
特許権等	-	-	-	-	-
インフラ資産	-	-	-	-	-
地上権	-	-	-	-	-
特許権等	-	-	-	-	-
合 計	-	-	-	-	-

注記（事業別財務諸表：教育振興事業）

1. 追加情報

（1）その他財務諸表の内容を理解するために必要と認められる事項

①事業の概要

府立高等学校における入学者選抜の実施のほか、校長等のマネジメントによる学校経営や人権教育の推進など、学校教育活動の支援を行っています。

②当該事業に関し説明すべき固有の事項

高等学校等修学奨励費貸付金は、修学資金の貸付という修学者への支援のみならず、償還免除規定を設けることにより、有資格者等、より質の高い人材の確保など修学の成果を地域に還元させることもその目的としております。よって、貸付金のうち高等学校等修学奨励費貸付金 179 百万円には、こうした施策的な観点から、償還を免除する見込みの金額を含みます。

事業類型：助成・啓発・指導・公権力型 部 局：教育庁
事業名：教育振興事業

(2)府立高等学校教育振興事業 (目) 学校管理費

事業の概要

府立高等学校における教育の充実のため、グローバル社会をリードする人材の育成、グローバル化に対応した英語教育の充実や外国人講師の配置等による外国語教育の強化や、教育用コンピュータの整備・運用による情報教育の推進、特色づくりの推進などを行う。

(単位：円)

	金額	財 源 内 訳			
		国 庫	起 債	附帯歳入	一般歳入
予 算 現 額	2,223,819,272	47,976,000	0	13,437,000	2,162,406,272
決 算 額	2,175,151,569	45,366,809	0	13,931,970	2,115,852,790

事業の成果

グローバルリーダーズハイスクール支援事業費

■施策目標

- ・豊かな感性と幅広い教養を身に付けた、社会に貢献する志を持つ、知識の重要性が一層増すグローバル社会をリードする人材を育成する。

■施策成果

- ・グローバルリーダーズハイスクール（GLHS）10校について、平成29年度の総合評価を行った。
平成29年度の学校独自の取組（Ⅰ確かな学力の向上を図る取組、Ⅱ豊かな感性と、たくましく生きるための健康と体力をはぐくむ取組、Ⅲ高い志をはぐくみ、進路実現をめざす取組、Ⅳ教員の指導力向上をめざす取組）及び共通の評価項目（総合的な学力の測定、課題研究活動、英語運用能力、進学実績）において成果をあげ、これらを合わせた総合評価では、全校がA以上（5段階のうち上から3段階目）の評価となった。

【評価審議会による平成29年度の総合評価】

総合評価	AAA きわめて高い 成果を上げた	AA 高い成果を 上げた	A 成果を上げた	B 取組に工夫の余地 がある	C 取組に見直しの 余地がある
校数	0校	6校	4校	0校	0校

英語教育推進事業費・骨太の英語力養成事業費

平成 23～25 年度の 3 年間で実施した「使える英語プロジェクト事業」をさらに発展させ、英語 4 技能（読む・聞く・話す・書く）をバランスよく身に着けるグローバル化に対応した英語教育を推進する。

（英語教育推進事業費）

■施策目標

- ・英語力の底上げのため、在籍校によらないオール大阪の視点で、意欲ある生徒に対する「聞く・話す」能力の鍛錬を行うとともに、英語科教員の指導力を高める。

■施策成果

- ・Advanced Class を 3 会場 3 クラスにおいて実施し、前期コース 9 回 56 人、後期コース 9 回 69 人、計 125 人の生徒が参加した。
- ・英検 IBA で「読む」「聞く」技能を測り、英検 2 級相当以上の生徒数割合が、前期レッスンでは 7.8%増加し、後期レッスンでは 12.8%増加した。
- ・民間語学学校派遣のネイティブ講師による短期集中研修を実施。7/31～8/4 の 5 日間を実施。25 人の英語科教員が参加した。
- ・海外研修支援（海外語学研修の引率教員旅費を補助）を 19 校に行った。
- ・文部科学省の「高校生の留学促進事業（短期派遣）」により、学校が主催する短期の海外派遣プログラムに参加する生徒に対して、1 人 6 万円を上限とし、府立 1 校 12 人、私立 2 校 40 人に留学支援金の支給を行った。

（骨太の英語力養成事業費）

■施策目標

- ・府立高校 17 校に TOEFL iBT を取り入れた授業を導入し、府立高校生の英語 4 技能（読む・聞く・話す・書く）を、高校 3 年間で英語圏の大学で修学できるレベルに引き上げる。

■施策成果

- ・iBT チャレンジ支援 府立 17 校 1,656 名、私立 4 校 145 名参加
- ・iBT 特設レッスン実施（17 校）※外部講師による TOEFL 講座
2 年生については受講者の 12.5%がスコア 60 点以上を獲得（3 月 31 日時点）
3 年生については受講者の 5.9%がスコア 80 点以上を獲得（3 月 31 日時点）
- ・生徒の海外研修派遣 17 校（教員引率旅費、生徒現地研修費用補助）

【配置校の中退率】

様々な課題を抱える生徒の高校生活支援事業費

■施策目標

- ・スクールソーシャルワーカーが配置されている学校（4 校）の中退率を、平成 26 年度の全国平均 11.4%（定時制の課程）にまで減少させる。

■施策成果

- ・配置校の中退率は、平成 27 年度 17.4%に対し、平成 28 年度の事業実施後は 14.7%、平成 29 年度は 12.1%と減少。

※学校教育法施行規則第 26 条第 3 項第 3 号（正当の理由がなくて出席常でな

配置校（いずれも定時制課程）	H27	H28	H29
春日丘	19.0%	13.9%	13.9%
寝屋川	16.5%	15.6%	13.1%
藤井寺工科	13.5%	12.9%	10.5%
和泉総合	25.8%	17.6%	9.3%
※4 校総退学者数 / 4 校総在籍者数	17.4%	14.7%	12.1%

い者)の規定に基づく退学処分者は、退学者数から除外。

・配置校では、次のような成果が得られた。

	成果の具体例
生徒・保護者に見られた成果	<ul style="list-style-type: none"> ・保護者懇談や三者（生徒・保護者・学校）懇談の際に、専門家に同席をお願いし、助言を求めるケースが増えた。 ・校内ケース会議や他機関を含めた連携会議、家庭訪問を繰り返したことで、4月当初に登校できなくなった生徒が夏休み明けから徐々に登校できるようになった。 ・福祉機関の担当窓口との連携を図り、通訳を必要とする外国籍の保護者支援を総合的に実施でき、生徒が無事に修学旅行に参加することができた。
教員に見られた成果	<ul style="list-style-type: none"> ・学校外の専門機関の存在と、その活用方法を知ることができ、生徒への支援の幅が広がった。 ・学校外の視点から生徒を見ることができるようになり、生徒・その家庭への理解が深まった。 ・専門家がいることで、今まで以上に生徒からの相談に親身になって聞けるようになった。 ・教職員研修を実施してもらい、「エコマップの作成方法」「子ども家庭センターとの連携方法」等、普段学ぶ機会が少ない貴重な内容を教わることができた。 ・職員室内にSSWの机を配置したことで、普段から教員とのコミュニケーションを深めることができ、教員から気軽に相談しやすい雰囲気生まれた。

■主な個別事業

(単位:円)

個別事業名称	予算現額	決算額	事業内容
1 グローバルリーダーズハイスクール支援事業費	30,111,000	27,136,905	専門学科を設置し、「幅広い教養と高い専門性」、「社会貢献への高い志」、「高い英語運用能力」を備えた、知識の重要性が一層増すグローバル社会をリードする人材を育成
2 英語教育推進事業費	9,525,000	8,162,788	英語力の底上げのため、在籍校によらないオール大阪の視点で、意欲ある生徒に対する「聞く・話す」能力の鍛錬を行うとともに、英語科教員の指導力を高めるため、工夫したプログラムを実施

■主な個別事業

(単位：円)

個別事業名称	予算現額	決算額	事業内容
3 骨太の英語力養成事業費	11,802,000	11,133,427	高校3年間で、英語4技能（読む・聞く・話す・書く）を、英語圏の大学で修学できるレベルに引き上げるため、TOEFL iBTを扱った授業を府立高校17校で導入
4 様々な課題を抱える生徒の高校生活支援事業費	5,886,000	5,157,520	様々な課題を抱える生徒が多い学校に、スクールソーシャルワーカーを配置し、社会資源につなげることで、学校への定着を図るための経費
5 外国語指導員等による語学指導充実費	426,091,272	417,523,880	府立高校生の外国語による実践的コミュニケーション能力を高めるとともに、国際理解、異文化理解の素養を培うことにより、国際社会の中で共に生き、主体的に活躍することができる資質や能力を養うため、外国人英語指導員等を配置
6 コンピュータ活用教育推進費	551,931,000	549,957,076	高度情報通信社会に対応するため、生徒の情報活用能力の育成や個に応じた指導内容の充実を図るとともに、学習指導要領に対応した情報教育を推進するため、LANシステムを更新整備
7 学校情報ネットワーク事業費	500,960,000	499,675,667	情報通信機器を主体的に活用できる能力育成のため、校内にネットワーク網を整備し、生徒が学校でインターネットや図書館システムを利用できる環境を整備
8 障がいのある生徒の高校生活支援事業費	113,495,000	109,347,080	府立高校に在籍する障がいのある生徒一人ひとりが学校生活の中で安心して学ぶことができるよう、エキスパート支援員（臨床心理士等）、学習支援員、介助員による支援を実施 【配置校数】 学校生活支援員 実績 のべ85校（前年度のべ71校）

■主な個別事業

(単位：円)

個別事業名称	予算現額	決算額	事業内容
9 特色づくり推進費	203,944,000	202,638,530	生徒一人ひとりの興味・関心・能力・適正・進路希望等に対応し、多様な学習と幅広い進路選択ができるよう、専門学科を設置する学校の施設設備等の充実に要した経費 【専門学科支援校数】 実績 23校（前年度23校）
10 おおさかグローバル人材育成事業費	51,699,000	50,433,446	国際社会や産業の変化を見据え、将来のグローバル人材や科学技術人材として活躍するための力を身につけるため、国の委託事業である「スーパーグローバルハイスクール」「スーパーサイエンスハイスクール」の指定を受け、研究を実施 【指定校数】 <ul style="list-style-type: none"> ・スーパーグローバルハイスクール 実績 6校（前年度6校） ・スーパーサイエンスハイスクール 実績 13校（前年度10校）
11 府立高等学校再編整備事業費 (平成27年度実施対象校分)	71,144,000	69,986,767	府立高校の再編整備の推進及び教育内容の充実に向けて必要となる教具等の調達に要した経費 【再編整備校】 <ul style="list-style-type: none"> ・エンパワメントスクール 1校（布施北高校） ・普通科総合選択制から総合学科へ改編 2校 （門真なみはや高校、伯太高校） ・普通科総合選択制から普通科専門コース設置校へ改編 3校 （東淀川高校、かわち野高校、りんくう翔南高校）
12 府立高等学校再編整備事業費 (平成28年度実施対象校分)	126,496,000	114,338,754	府立高校の再編整備の推進及び教育内容の充実に向けて必要となる施設・設備の整備等に要した経費 【再編整備校】 <ul style="list-style-type: none"> ・エンパワメントスクール 2校（淀川清流高校、和泉総合高校） ・普通科総合選択制から総合学科へ改編 2校 （大正白稜高校、成美高校） ・普通科総合選択制から普通科専門コース設置校へ改編 3校 （北摂つばさ高校、緑風冠高校、金剛高校）

貸借対照表 (平成30年3月31日現在)

(単位：百万円)

科 目	平成29年度 (A)	平成28年度 (B)	差 (A-B)	科 目	平成29年度 (A)	平成28年度 (B)	差 (A-B)
資産の部				負債の部			
I 流動資産	4	6	▲ 2	I 流動負債	1,116	939	177
現金預金	—	—	—	地方債	—	—	—
歳計現金等	—	—	—	短期借入金	—	—	—
歳入歳出外現金	—	—	—	他会計借入金	—	—	—
未収金	6	9	▲ 2	その他短期借入金	—	—	—
税未収金	—	—	—	賞与等引当金	30	26	5
その他未収金	6	9	▲ 2	未払金	—	—	—
不納欠損引当金	▲ 2	▲ 3	1	支払保証債務	—	—	—
基金	—	—	—	その他未払金	—	—	—
財政調整基金	—	—	—	還付未済金	—	—	—
減債基金	—	—	—	リース債務	1,086	914	172
短期貸付金	—	—	—	その他流動負債	—	—	—
貸倒引当金	—	—	—	II 固定負債	2,996	1,904	1,093
その他流動資産	—	—	—	地方債	—	—	—
II 固定資産	3,751	2,481	1,270	長期借入金	—	—	—
事業用資産	37	23	14	他会計借入金	—	—	—
有形固定資産	37	23	14	その他長期借入金	—	—	—
土地	—	—	—	退職手当引当金	368	386	▲ 18
建物	32	18	14	その他引当金	—	—	—
工作物	6	5	1	リース債務	2,629	1,518	1,111
立木竹	—	—	—	その他固定負債	—	—	—
船舶	—	—	—	負債の部合計	4,113	2,843	1,270
浮標等	—	—	—	純資産の部			
航空機	—	—	—	純資産	▲ 357	▲ 356	▲ 2
無形固定資産	—	—	—	(うち当期純資産増減額)	▲ 2	▲ 176	175
地上権	—	—	—				
特許権等	—	—	—				
インフラ資産	—	—	—				
有形固定資産	—	—	—				
土地	—	—	—				
建物	—	—	—				
工作物	—	—	—				
無形固定資産	—	—	—				
地上権	—	—	—				
特許権等	—	—	—				
重要物品	29	38	▲ 9				
図書	—	—	—				
リース資産	3,671	2,404	1,267				
ソフトウェア	—	—	—				
建設仮勘定	2	4	▲ 1				
投資その他の資産	11	12	▲ 1				
出資金	—	—	—				
法人等出資金	—	—	—				
公営企業会計出資金	—	—	—				
長期貸付金	15	17	▲ 2				
貸倒引当金	▲ 4	▲ 4	0				
基金	—	—	—				
減債基金	—	—	—				
減債基金借入金	—	—	—				
その他の基金	—	—	—				
その他基金借入金	—	—	—				
その他債権	—	—	—				
資産の部合計	3,755	2,487	1,268	純資産の部合計	▲ 357	▲ 356	▲ 2
				負債及び純資産の部合計	3,755	2,487	1,268

事業類型：助成・啓発・指導・公権力型 部 局：教育庁
事業名：府立高等学校教育振興事業

行政コスト計算書 (自平成29年4月1日・至平成30年3月31日) (単位：百万円)

科 目	平成29年度 (A)	平成28年度 (B)	差 (A-B)
通常収支の部			
I 行政収支の部			
1 行政収入	60	62	▲ 2
地方税	—	—	—
地方譲与税	—	—	—
市町村たばこ税府交付金	—	—	—
地方特例交付金	—	—	—
地方交付税	—	—	—
交通安全対策特別交付金	—	—	—
分担金及び負担金(行政費用充当)	—	—	—
使用料及び手数料	1	1	▲ 0
国庫支出金(行政費用充当)	45	47	▲ 2
財産収入	—	—	—
寄附金	—	—	—
繰入金	—	—	—
特別会計繰入金	—	—	—
公営企業会計繰入金	—	—	—
税諸収入	—	—	—
事業収入(特別会計)	—	—	—
その他行政収入	14	14	0
2 行政費用	2,569	2,743	▲ 174
税連動費用	—	—	—
給与関係費	838	858	▲ 21
物件費	362	385	▲ 23
維持補修費	27	18	9
社会保障扶助費	—	—	—
負担金・補助金・交付金等	112	111	2
国直轄事業負担金	—	—	—
繰出金	—	—	—
減価償却費	1,189	1,158	31
債務保証費	—	—	—
不納欠損引当金繰入額	0	▲ 1	1
貸倒引当金繰入額	▲ 0	1	▲ 2
賞与等引当金繰入額	30	26	5
退職手当引当金繰入額	6	182	▲ 176
その他引当金繰入額	—	—	—
その他行政費用	5	5	0
行政収支差額	▲ 2,509	▲ 2,681	172

科 目	平成29年度 (A)	平成28年度 (B)	差 (A-B)
II 金融収支の部			
1 金融収入	—	—	—
受取利息及び配当金	—	—	—
2 金融費用	—	—	—
地方債利息・手数料	—	—	—
地方債発行差金	—	—	—
他会計借入金利息等	—	—	—
金融収支差額	—	—	—
通常収支差額	▲ 2,509	▲ 2,681	172
特別収支の部			
1 特別収入	2	—	2
分担金及び負担金(公共施設等整備)	—	—	—
分担金及び負担金(災害復旧費)	—	—	—
国庫支出金(公共施設等整備)	—	—	—
国庫支出金(災害復旧費)	—	—	—
固定資産売却益	—	—	—
過年度修正益	1	—	1
その他特別収入	1	—	1
2 特別費用	3	0	3
固定資産売却損	—	—	—
固定資産除却損	1	0	1
災害復旧費	—	—	—
過年度修正損	2	—	2
その他特別費用	—	—	—
特別収支差額	▲ 1	▲ 0	▲ 1
当期収支差額	▲ 2,510	▲ 2,681	171
一般財源等配分調整額	2,512	2,536	▲ 24
一般会計からの繰入金	—	—	—
一般会計への繰出金	—	—	—
再計	2	▲ 145	148

キャッシュ・フロー計算書 (自平成29年4月1日・至平成30年3月31日) (単位:百万円)

科 目	平成29年度 (A)	平成28年度 (B)	差 (A-B)
I 行政サービス活動			
行政収入	60	62	▲ 2
地方税	—	—	—
地方譲与税	—	—	—
市町村たばこ税府交付金	—	—	—
地方特例交付金	—	—	—
地方交付税	—	—	—
交通安全対策特別交付金	—	—	—
分担金及び負担金 (行政支出充当)	—	—	—
使用料及び手数料	1	1	▲ 0
国庫支出金(行政支出充当)	45	47	▲ 2
財産収入	—	—	—
寄附金	—	—	—
繰入金	—	—	—
特別会計繰入金	—	—	—
公営企業会計繰入金	—	—	—
税諸収入	—	—	—
事業収入(特別会計)	—	—	—
その他行政収入	14	14	0
行政支出	1,388	1,423	▲ 34
税連動支出	—	—	—
給与関係費	887	909	▲ 22
物件費	362	385	▲ 23
維持補修費	27	18	9
社会保障扶助費	—	—	—
負担金・補助金・交付金等	112	111	2
国直轄事業負担金	—	—	—
繰出金	—	—	—
金融収入	—	—	—
受取利息及び配当金	—	—	—
金融支出	—	—	—
地方債利息・手数料	—	—	—
他会計借入金利息等	—	—	—
特別収入	—	—	—
分担金及び負担金(災害復旧費)	—	—	—
国庫支出金(災害復旧費)	—	—	—
その他特別収入	—	—	—
特別支出	—	—	—
災害復旧費	—	—	—
その他特別支出	—	—	—
行政サービス活動収支差額	▲ 1,328	▲ 1,361	32

科 目	平成29年度 (A)	平成28年度 (B)	差 (A-B)
II 投資活動			
投資活動収入	2	1	0
分担金及び負担金 (公共施設等整備)	—	—	—
国庫支出金(公共施設等整備)	—	—	—
財産収入	—	—	—
基金繰入金(取崩額)	—	—	—
財政調整基金	—	—	—
その他の基金	—	—	—
貸付金元金回収収入	2	1	0
保証金等返還収入	—	—	—
その他投資活動収入	—	—	—
投資活動支出	25	41	▲ 16
公共施設等整備支出	21	37	▲ 16
基金積立金	—	—	—
財政調整基金	—	—	—
その他の基金	—	—	—
出資金	—	—	—
貸付金	4	4	▲ 0
保証金等支出	—	—	—
投資活動収支差額	▲ 23	▲ 40	16
行政活動キャッシュ・フロー収支差額	▲ 1,352	▲ 1,400	48
III 財務活動			
財務活動収入	—	—	—
地方債	—	—	—
他会計借入金等	—	—	—
基金繰入金(取崩額)	—	—	—
減債基金	—	—	—
基金借入金	—	—	—
その他財務活動収入	—	—	—
財務活動支出	1,160	1,136	25
地方債償還金	—	—	—
他会計借入金等償還金	—	—	—
ファイナンス・リース債務返済支出	1,160	1,136	25
基金積立金	—	—	—
減債基金	—	—	—
基金借入金償還金	—	—	—
財務活動収支差額	▲ 1,160	▲ 1,136	▲ 25
収支差額合計	▲ 2,512	▲ 2,536	24
一般財源等配分調整額	2,512	2,536	▲ 24
一般会計からの繰入金	—	—	—
一般会計への繰出金	—	—	—
前年度からの繰越金	—	—	—
形式収支	—	—	—
歳入歳出外現金受入額	—	—	—
歳入歳出外現金払出額	—	—	—
再計	—	—	—

純資産変動計算書

(単位:百万円)

区 分	開始残高 相 当	収支差額	内部取引	一般財源等 配分調整額	一般会計から の繰入金	一般会計への 繰出金	合 計
前期末残高	1,179	▲ 15,141	161	13,446	—	—	▲ 356
当期変動額	—	▲ 2,510	▲ 4	2,512	—	—	▲ 2
当期末残高	1,179	▲ 17,651	157	15,958	—	—	▲ 357

純資産変動分析表

(単位:百万円)

区 分	純資産増加	純資産減少	増加ー減少	残 高	主な増減要因
前期末純資産残高				▲ 356	
【当期増減内容】					
I 固定資産のうち負債を伴わない額の増減					
①事業用資産(建設仮勘定を含む)	13				
②インフラ資産(建設仮勘定を含む)					
③その他	1,257				重要物品の減価償却等 -9 リース資産の増 +1,267
小 計	1,270		1,270		
II 資産の裏付けのない固定負債の増減					
①特別債					
②基金借入金					
③長期性債務(退職手当引当金等)		1,093			リース債務の増 -1,111 退職手当引当金の減 +18
小 計		1,093	▲ 1,093		
III その他の増減					
①その他の資産(負債を伴わないもの)		2			
②その他の負債(資産を伴わないもの)		177			リース債務の増 -172 賞与等引当金の増 -5
小 計		179	▲ 179		
I～IIIの増減合計	1,270	1,271	▲ 2		
当期末純資産残高				▲ 357	

固定資産附属明細表 (府立高等学校教育振興事業)

【教育庁】

固定資産(有形)

(単位:百万円)

区 分	前期末 取得原価 ①	当期増加額 ②	当期減少額 ③	当期末 取得原価 ④=①+②-③	当期末減価 償却累計額 (減損を含む) ⑤	当期償却額 (減損を含む) ⑥	当期末残高 ④-⑤
事業用資産	29	25	9	45	8	2	37
土地	—	—	—	—	—	—	—
建物	22	24	9	37	6	2	32
工作物	7	1	—	8	2	0	6
立木竹	—	—	—	—	—	—	—
船舶	—	—	—	—	—	—	—
浮標等	—	—	—	—	—	—	—
航空機	—	—	—	—	—	—	—
インフラ資産	—	—	—	—	—	—	—
土地	—	—	—	—	—	—	—
建物	—	—	—	—	—	—	—
工作物	—	—	—	—	—	—	—
重要物品	1,946	106	161	1,891	1,862	11	29
図書	—	—	—	—	—	—	—
リース資産	6,654	2,749	305	9,099	5,428	1,175	3,671
ソフトウェア	—	—	—	—	—	—	—
建設仮勘定	4	79	81	2	—	—	2
合 計	8,633	2,959	555	11,037	7,298	1,189	3,740

固定資産(無形)

(単位:百万円)

区 分	前期末残高 ①	当期増加額 ②	当期減少額 ③	当期償却額 ④	当期末残高 ①+②-③
事業用資産	—	—	—	—	—
地上権	—	—	—	—	—
特許権等	—	—	—	—	—
インフラ資産	—	—	—	—	—
地上権	—	—	—	—	—
特許権等	—	—	—	—	—
合 計	—	—	—	—	—

事業類型: 助成・啓発・指導・公権力型 部 局: 教育庁
事業名: 府立高等学校教育振興事業

事業類型：助成・啓発・指導・公権力型 部 局：教育庁
事業名：府立高等学校教育振興事業

注記（事業別財務諸表：府立高等学校教育振興事業）

1. 追加情報

（1）その他財務諸表の内容を理解するために必要と認められる事項

①事業の概要

府立高等学校における教育の充実のため、外国人講師の配置をはじめとした外国語教育の強化や、教育用コンピューターの整備・運用による情報教育の推進、日本語指導が必要な生徒への支援などを行っています。

②当該事業に関し説明すべき固有の事項

高等学校定時制・通信制課程修学奨励費貸付金は、高等学校定時制課程及び通信制課程に在学する者で、経済的理由により著しく修学が困難な勤労青少年に対し、修学奨励のための資金を貸与することにより、修学を促進し、教育の機会均等を保障することを目的としております。また、施策的な観点から償還免除規定を設けており、貸付金15百万円には、償還を免除する見込みの金額を含みます。

(3)府立高等学校建設事業 (目) 学校建設費

事業の概要

府立高等学校施設の耐震補強・大規模改造、福祉整備、トイレ改修、設備改修などの工事、設計、監理を行う。

(単位：円)

	金額	財 源 内 訳			
		国 庫	起 債	附帯歳入	一般歳入
予 算 現 額	2,959,969,000	7,332,000	1,681,000,000	317,726,000	953,911,000
決 算 額	2,804,440,880	0	1,599,000,000	279,116,120	926,324,760

事業の成果

耐震性能向上・大規模改造事業費

■施策目標

【構造体】平成27年度末での府立高等学校の耐震化率100%を目標とする。

【非構造部材】平成30年度末までに府立高等学校24校の屋内運動場、76校の武道場、1校の音楽ホールにおいて、天井、照明器具等の耐震化を行う。

■施策成果

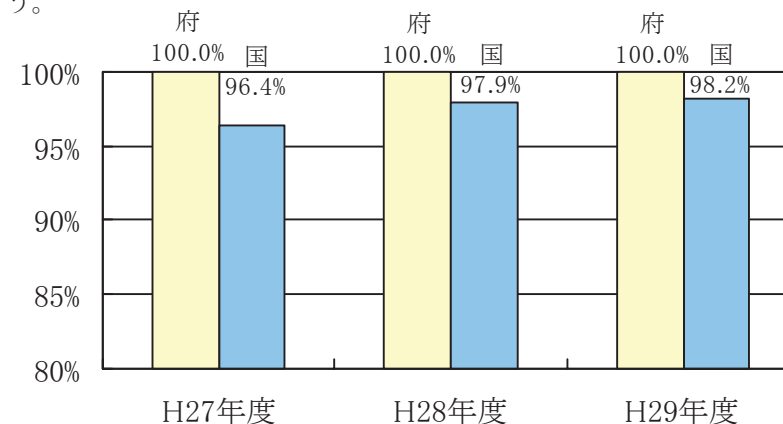
【構造体】平成27年度末で府立高等学校の構造体の耐震化率は目標の100%を達成した。

【非構造部材】平成29年度は、府立高等学校1校の音楽ホールについて天井対策工事の実設計を行った。

非構造部材耐震改修（音楽ホール天井対策工事）



耐震化率(構造体)：府立高等学校



耐震化率：全建物のうち耐震性がある棟数の割合

(国：全国の公立高等学校施設の耐震化率)

※各年度の数値は、次年度4月1日現在

学習環境改善事業費

■ 施策目標

高等学校の1系統のトイレの全面改修を行うとともに、洋式化を図る。

■ 施策成果

年 度	内 容	校 数
平成 28 年度	実施設計（平成 29 年度工事分）	5 校
平成 29 年度	工事	5 校
	実施設計・工事	10 校
	実施設計（平成 30 年度工事分）	45 校

【和式トイレの洋式化（改修イメージ）】



(改修前)



(改修後)

【多目的トイレ（改修イメージ）】



(改修前)



(改修後)

■主な個別事業

(単位:円)

個別事業名称	予算現額	決算額	事業内容
1 耐震性能向上・大規模改造事業費	1,408,770,000	1,378,214,524	耐震化が困難な校舎の改築、府立高等学校校舎の天井・照明器具等の非構造部材の耐震化工事を実施
2 学習環境改善事業費	881,877,000	823,551,160	トイレの劣化が特に問題となっている府立高等学校において、トイレの全面改修を実施 【実績】15校(前年度5校)
3 学校施設設備改修費	82,957,000	79,348,484	施設の老朽化、経年劣化による施設・設備の改修工事、突発的な損傷に係る改修工事を実施 【実績】設備改修対象件数 54件(前年度87件)
4 府立学校施設設備緊急改修事業費	399,123,000	366,791,974	施設設備の危険・不具合箇所のうち、生徒の安全を守る上で特に緊急度の高いものについて改修を実施
5 府立学校老朽化対策費	130,601,000	127,027,703	府立高等学校において、施設の老朽化対策を実施 【実績】内部改修 7校(前年度外部改修8校) エレベータ補修 84校(前年度2校)

貸借対照表 (平成30年3月31日現在)

(単位：百万円)

科 目	平成29年度 (A)	平成28年度 (B)	差 (A-B)	科 目	平成29年度 (A)	平成28年度 (B)	差 (A-B)
資産の部				負債の部			
I 流動資産	—	—	—	I 流動負債	444	536	▲ 93
現金預金	—	—	—	地方債	—	—	—
歳計現金等	—	—	—	短期借入金	—	—	—
歳入歳出外現金	—	—	—	他会計借入金	—	—	—
未収金	—	—	—	その他短期借入金	—	—	—
税未収金	—	—	—	賞与等引当金	8	7	2
その他未収金	—	—	—	未払金	—	—	—
不納欠損引当金	—	—	—	支払保証債務	—	—	—
基金	—	—	—	その他未払金	—	—	—
財政調整基金	—	—	—	還付未済金	—	—	—
減債基金	—	—	—	リース債務	435	529	▲ 94
短期貸付金	—	—	—	その他流動負債	—	—	—
貸倒引当金	—	—	—	II 固定負債	116	551	▲ 435
その他流動資産	—	—	—	地方債	—	—	—
II 固定資産	863	1,135	▲ 273	長期借入金	—	—	—
事業用資産	22	21	2	他会計借入金	—	—	—
有形固定資産	22	21	2	その他長期借入金	—	—	—
土地	—	—	—	退職手当引当金	116	116	0
建物	16	16	0	その他引当金	—	—	—
工作物	6	5	2	リース債務	—	435	▲ 435
立木竹	—	—	—	その他固定負債	—	—	—
船舶	—	—	—	負債の部合計	559	1,087	▲ 528
浮標等	—	—	—	純資産の部			
航空機	—	—	—	純資産	303	48	255
無形固定資産	—	—	—	(うち当期純資産増減額)	255	26	229
地上権	—	—	—				
特許権等	—	—	—				
インフラ資産	—	—	—				
有形固定資産	—	—	—				
土地	—	—	—				
建物	—	—	—				
工作物	—	—	—				
無形固定資産	—	—	—				
地上権	—	—	—				
特許権等	—	—	—				
重要物品	—	—	—				
図書	—	—	—				
リース資産	435	965	▲ 529				
ソフトウェア	—	—	—				
建設仮勘定	405	150	255				
投資その他の資産	—	—	—				
出資金	—	—	—				
法人等出資金	—	—	—				
公営企業会計出資金	—	—	—				
長期貸付金	—	—	—				
貸倒引当金	—	—	—				
基金	—	—	—				
減債基金	—	—	—				
減債基金借入金	—	—	—				
その他の基金	—	—	—				
その他基金借入金	—	—	—				
その他債権	—	—	—				
資産の部合計	863	1,135	▲ 273	純資産の部合計	303	48	255
				負債及び純資産の部合計	863	1,135	▲ 273

行政コスト計算書 (自平成29年4月1日・至平成30年3月31日) (単位:百万円)

科 目	平成29年度 (A)	平成28年度 (B)	差 (A-B)
通常収支の部			
I 行政収支の部			
1 行政収入	—	—	—
地方税	—	—	—
地方譲与税	—	—	—
市町村たばこ税府交付金	—	—	—
地方特例交付金	—	—	—
地方交付税	—	—	—
交通安全対策特別交付金	—	—	—
分担金及び負担金(行政費用充当)	—	—	—
使用料及び手数料	—	—	—
国庫支出金(行政費用充当)	—	—	—
財産収入	—	—	—
寄附金	—	—	—
繰入金	—	—	—
特別会計繰入金	—	—	—
公営企業会計繰入金	—	—	—
税諸収入	—	—	—
事業収入(特別会計)	—	—	—
その他行政収入	—	—	—
2 行政費用	705	723	▲ 18
税連動費用	—	—	—
給与関係費	97	96	1
物件費	12	19	▲ 7
維持補修費	48	55	▲ 8
社会保障扶助費	—	—	—
負担金・補助金・交付金等	1	1	▲ 0
国直轄事業負担金	—	—	—
繰出金	—	—	—
減価償却費	531	530	1
債務保証費	—	—	—
不納欠損引当金繰入額	—	—	—
貸倒引当金繰入額	—	—	—
賞与等引当金繰入額	8	7	2
退職手当引当金繰入額	7	13	▲ 6
その他引当金繰入額	—	—	—
その他行政費用	—	—	—
行政収支差額	▲ 705	▲ 723	18

科 目	平成29年度 (A)	平成28年度 (B)	差 (A-B)
II 金融収支の部			
1 金融収入	—	—	—
受取利息及び配当金	—	—	—
2 金融費用	—	—	—
地方債利息・手数料	—	—	—
地方債発行差金	—	—	—
他会計借入金利息等	—	—	—
金融収支差額	—	—	—
通常収支差額	▲ 705	▲ 723	18
特別収支の部			
1 特別収入	—	—	—
分担金及び負担金(公共施設等整備)	—	—	—
分担金及び負担金(災害復旧費)	—	—	—
国庫支出金(公共施設等整備)	—	—	—
国庫支出金(災害復旧費)	—	—	—
固定資産売却益	—	—	—
過年度修正益	—	—	—
その他特別収入	—	—	—
2 特別費用	—	6	▲ 6
固定資産売却損	—	—	—
固定資産除却損	—	—	—
災害復旧費	—	—	—
過年度修正損	—	6	▲ 6
その他特別費用	—	—	—
特別収支差額	—	▲ 6	6
当期収支差額	▲ 705	▲ 728	24
一般財源等配分調整額	745	730	15
一般会計からの繰入金	—	—	—
一般会計への繰出金	—	—	—
再計	40	1	39

事業類型：社会資本整備型 部 局：教育庁
事業名：府立高等学校建設事業

キャッシュ・フロー計算書 (自平成29年4月1日・至平成30年3月31日) (単位:百万円)

科 目	平成29年度 (A)	平成28年度 (B)	差 (A-B)
I 行政サービス活動			
行政収入	—	—	—
地方税	—	—	—
地方譲与税	—	—	—
市町村たばこ税府交付金	—	—	—
地方特例交付金	—	—	—
地方交付税	—	—	—
交通安全対策特別交付金	—	—	—
分担金及び負担金 (行政支出充当)	—	—	—
使用料及び手数料	—	—	—
国庫支出金(行政支出充当)	—	—	—
財産収入	—	—	—
寄附金	—	—	—
繰入金	—	—	—
特別会計繰入金	—	—	—
公営企業会計繰入金	—	—	—
税諸収入	—	—	—
事業収入(特別会計)	—	—	—
その他行政収入	—	—	—
行政支出	172	189	▲ 17
税連動支出	—	—	—
給与関係費	111	113	▲ 2
物件費	12	19	▲ 7
維持補修費	48	55	▲ 8
社会保障扶助費	—	—	—
負担金・補助金・交付金等	1	1	▲ 0
国直轄事業負担金	—	—	—
繰出金	—	—	—
金融収入	—	—	—
受取利息及び配当金	—	—	—
金融支出	—	—	—
地方債利息・手数料	—	—	—
他会計借入金利息等	—	—	—
特別収入	—	—	—
分担金及び負担金(災害復旧費)	—	—	—
国庫支出金(災害復旧費)	—	—	—
その他特別収入	—	—	—
特別支出	—	—	—
災害復旧費	—	—	—
その他特別支出	—	—	—
行政サービス活動収支差額	▲ 172	▲ 189	17

科 目	平成29年度 (A)	平成28年度 (B)	差 (A-B)
II 投資活動			
投資活動収入	279	168	112
分担金及び負担金 (公共施設等整備)	—	—	—
国庫支出金(公共施設等整備)	—	—	—
財産収入	—	—	—
基金繰入金(取崩額)	279	168	112
財政調整基金	—	—	—
その他の基金	279	168	112
貸付金元金回収収入	—	—	—
保証金等返還収入	—	—	—
その他投資活動収入	—	—	—
投資活動支出	323	179	144
公共施設等整備支出	323	179	144
基金積立金	—	—	—
財政調整基金	—	—	—
その他の基金	—	—	—
出資金	—	—	—
貸付金	—	—	—
保証金等支出	—	—	—
投資活動収支差額	▲ 43	▲ 11	▲ 32
行政活動キャッシュ・フロー収支差額	▲ 216	▲ 200	▲ 15
III 財務活動			
財務活動収入	—	—	—
地方債	—	—	—
他会計借入金等	—	—	—
基金繰入金(取崩額)	—	—	—
減債基金	—	—	—
基金借入金	—	—	—
その他財務活動収入	—	—	—
財務活動支出	529	529	—
地方債償還金	—	—	—
他会計借入金等償還金	—	—	—
ファイナンス・リース債務返済支出	529	529	—
基金積立金	—	—	—
減債基金	—	—	—
基金借入金償還金	—	—	—
財務活動収支差額	▲ 529	▲ 529	—
収支差額合計	▲ 745	▲ 730	▲ 15
一般財源等配分調整額	745	730	15
一般会計からの繰入金	—	—	—
一般会計への繰出金	—	—	—
前年度からの繰越金	—	—	—
形式収支	—	—	—
歳入歳出外現金受入額	—	—	—
歳入歳出外現金払出額	—	—	—
再計	—	—	—

純資産変動計算書

(単位:百万円)

区 分	開始残高 相 当	収支差額	内部取引	一般財源等 配分調整額	一般会計から の繰入金	一般会計への 繰出金	合 計
前期末残高	▲ 56	▲ 999	▲ 1,435	2,539	—	—	48
当期変動額	—	▲ 705	215	745	—	—	255
当期末残高	▲ 56	▲ 1,704	▲ 1,220	3,284	—	—	303

純資産変動分析表

(単位:百万円)

区 分	純資産増加	純資産減少	増加—減少	残 高	主な増減要因
前期末純資産残高				48	
【当期増減内容】					
I 固定資産のうち負債を伴わない額の増減					
①事業用資産(建設仮勘定を含む)	257				固定資産の増 +257
②インフラ資産(建設仮勘定を含む)					
③その他		529			リース資産の減 -529
小 計	257	529	▲ 273		
II 資産の裏付けのない固定負債の増減					
①特別債					
②基金借入金					
③長期性債務(退職手当引当金等)	435				リース債務の減 +435
小 計	435		435		
III その他の増減					
①その他の資産(負債を伴わないもの)	0				
②その他の負債(資産を伴わないもの)	93				
小 計	93		93		
I～IIIの増減合計	784	529	255		
当期末純資産残高				303	

事業類型：社会資本整備型 部 局：教育庁
事業名：府立高等学校建設事業

事業類型：社会資本整備型 部 局：教育庁
事業名：府立高等学校建設事業

固定資産附属明細表 (府立高等学校建設事業)

【教育庁】

固定資産(有形)

(単位：百万円)

区 分	前期末 取得原価 ①	当期増加額 ②	当期減少額 ③	当期末 取得原価 ④=①+②-③	当期末減価 償却累計額 (減損を含む) ⑤	当期償却額 (減損を含む) ⑥	当期末残高 ④-⑤
事業用資産	23	7	4	26	3	1	22
土地	-	-	-	-	-	-	-
建物	18	5	4	19	3	1	16
工作物	5	2	0	7	1	0	6
立木竹	-	-	-	-	-	-	-
船舶	-	-	-	-	-	-	-
浮標等	-	-	-	-	-	-	-
航空機	-	-	-	-	-	-	-
インフラ資産	-	2	2	-	-	-	-
土地	-	-	-	-	-	-	-
建物	-	2	2	-	-	-	-
工作物	-	-	-	-	-	-	-
重要物品	-	-	-	-	-	-	-
図書	-	-	-	-	-	-	-
リース資産	1,915	-	-	1,915	1,479	529	435
ソフトウェア	-	-	-	-	-	-	-
建設仮勘定	150	2,103	1,847	405	-	-	405
合 計	2,087	2,111	1,853	2,345	1,483	531	863

固定資産(無形)

(単位：百万円)

区 分	前期末残高 ①	当期増加額 ②	当期減少額 ③	当期償却額 ④	当期末残高 ①+②-③
事業用資産	-	-	-	-	-
地上権	-	-	-	-	-
特許権等	-	-	-	-	-
インフラ資産	-	-	-	-	-
地上権	-	-	-	-	-
特許権等	-	-	-	-	-
合 計	-	-	-	-	-

注記（事業別財務諸表：府立高等学校建設事業）

1. 追加情報

（1）その他財務諸表の内容を理解するために必要と認められる事項

事業の概要

府立高等学校施設の耐震補強・大規模改造、福祉整備、トイレ改修、設備改修などの工事、設計、監理を行っています。

事業類型：社会資本整備型 部 局：教育庁
事業名：府立高等学校建設事業

(4)市町村教育振興事業 (目) 教育振興費

事業の概要

小中学校において、子どもの成長過程に応じた教育を充実することにより、学力向上を推進する。また、学校の安全対策の推進や生徒指導を充実し安心して学べる学習環境の向上を図る。

(単位：円)

	金額	財 源 内 訳			
		国 庫	起 債	附帯歳入	一般歳入
予 算 現 額	1,151,213,000	227,441,000	0	36,125,000	887,647,000
決 算 額	1,087,391,967	215,230,691	0	32,503,006	839,658,270

事業の成果

スクール・エンパワーメント推進事業費

■施策目標

- ・事業実施校（府内120小学校、64中学校）において、新しい時代に必要となる資質・能力を育成する学校づくりを進め、学力向上を図る。
- ・PDC Aサイクルによる学校経営を推進し、学校力の向上を図るとともに、市町村教育委員会の指導力を高める。

■施策成果

- ・事業による学校支援のノウハウを活用して、市町村教育委員会による学校への指導・助言の充実が図られた。
- ・事業実施以降（H25～）全国学力・学習状況調査結果において、平均正答率は、小・中学校ともに全ての教科について改善し、全国水準に近づいた。
- ・ただし、小学校では国語・理科について全国と差が見られ、中学校では国語・数学のB区分については、A区分と比べ課題がある。

中学生学びチャレンジ事業費

■施策目標

- ・中学生の学力向上と入試における評定の公平性を担保することを目的に、中学校等の全学年を対象に学力調査を実施する。

■施策成果

- ・事業実施以降（H26～）全国学力・学習状況調査結果において、中学校では、全ての教科について概ね全国水準まで改善した。
- ・無解答率は、全ての教科・区分で改善傾向にある。ただし、国語・数学のB区分及び理科において課題がある。
- ・調査結果を活用して、中学生の学力状況を把握し、課題改善に向けた教育施策及び教育の成果と課題の検証・改善を図るとともに、入試における評定の公平性の担保に資する資料を作成し、市町村教育委員会及び学校に提供した。

英語教育推進事業費

■施策目標

- ・ 中学校の英語の授業において全ての教員が英語による指導を行う。
- ・ 各市町村の英語教育を推進する立場にある中学校教員を対象に、民間のノウハウを活かし子どものスピーキング力の向上に特化した研修を年間5回実施する。

■施策成果

- ・ 研修受講者が各市町村において、講師として英語教員を対象とした普及のための研修を実施。
- ・ 「英語による発話を授業の半分以上行っている」と回答した教員の割合が約20%上昇。
(H28 54.6% →H29 77.4%：府域のみ)



研修の様子

小中学校生徒指導体制推進事業費

■施策目標

- ・ 生徒指導のノウハウを小中学校で共有することにより、中学校区での指導体制を整え、府内における生徒指導上の課題を減少させる。

■施策成果

<中学校>

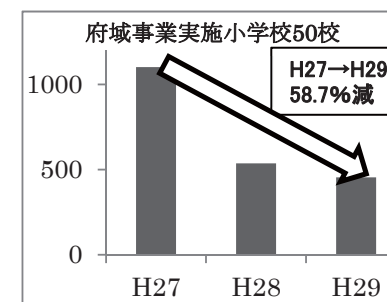
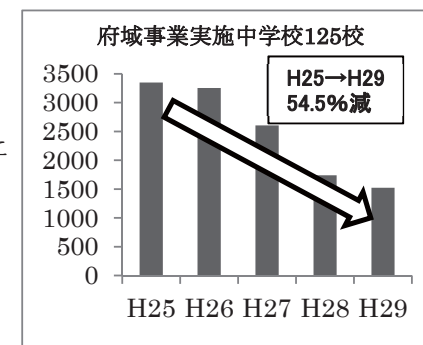
- ・ 生徒指導主事を中心とした指導体制による生徒指導機能の充実が図られ、暴力行為等の事案の深刻化・複雑化の防止に向け、迅速かつ適切な初期対応が推進された。
- ・ 「5つのレベルに応じた問題行動対応チャート」等の活用により、指導の在り方を統一し、関係機関とも連携した対応が推進された。
- ・ 府域事業実施校の暴力行為発生件数は、平成25年度と平成29年度の比較で54.5%の減少がみられる。

<小学校>

- ・ 暴力行為等の事案の深刻化・複雑化の防止に向け、アドバイザー（校長OB）や専門家であるスクールカウンセラーやスクールソーシャルワーカー等を配置することで、校内チーム支援体制が確立し、迅速かつ適切な初期対応が推進された。
- ・ 府域事業実施校の暴力行為発生件数は、平成27年度と平成29年度の比較で58.7%の減少がみられる。

<中学校区>

- ・ 定期的な小中連絡会の開催や、校区共通の指標に基づいた取組みの実施等、生徒指導上の小中連携が進み、中学校区での指導体制の構築が推進された。



■主な個別事業

(単位:円)

個別事業名称	予算現額	決算額	事業内容
1 スクール・エンパワーメント推進事業費	44,772,000	40,914,006	府内120小学校・64中学校に学力向上担当教員を配置し、学力向上の組織的な取組みを進め、計画に基づく取組み・検証・改善のPDCAサイクルを推進するよう市町村教育委員会とともに指導・助言を実施。
2 中学生学びチャレンジ事業費	252,941,000	251,136,682	中学生の学力状況を分析し指導方法の改善に活かすため府内中学校等の全学年を対象に学力調査を実施
3 英語教育推進事業費	2,000,000	1,830,032	各市町村の英語教育を推進する立場にある中学校教員を対象に、民間のノウハウを活かした子どものスピーキング力の向上に特化した研修を実施
4 小中学校生徒指導体制推進事業費	365,447,000	327,859,265	中学校では生徒指導主事の負担軽減のための時間講師の配置、小学校では生徒指導におけるチーム支援体制の構築に向け、アドバイザー(校長OB)や専門家であるスクールカウンセラー、スクールソーシャルワーカー等を配置。加えて市町村教育委員会への助言、事業の進捗管理・検証を行うための生徒指導アドバイザーを配置。
5 スクールカウンセラー配置事業費	344,236,000	336,184,645	スクールカウンセラーを府内の公立中学校(政令市を除く)に配置し、学校における教育相談活動の充実を図るとともに、重篤な事案に対してはスクールカウンセラースーパーバイザーを派遣 【小中学校での相談対応件数】実績 85,144件(前年度 87,258件)
6 不登校児童生徒への支援モデル事業費	10,836,000	10,653,132	教育支援センター(適応指導教室)等で学ぶ不登校児童生徒の状況に応じた総合的な教育支援体制を構築するための国のモデル事業を活用し、訪問相談や学習支援を行う支援員や、学校へ助言・援助する人材の配置等を行うことにより不登校児童生徒が自信を持って学べる教育環境を整備

貸借対照表 (平成30年3月31日現在)

(単位：百万円)

科 目	平成29年度 (A)	平成28年度 (B)	差 (A-B)	科 目	平成29年度 (A)	平成28年度 (B)	差 (A-B)
資産の部				負債の部			
I 流動資産	—	—	—	I 流動負債	33	48	▲ 16
現金預金	—	—	—	地方債	—	24	▲ 24
歳計現金等	—	—	—	短期借入金	—	—	—
歳入歳出外現金	—	—	—	他会計借入金	—	—	—
未収金	—	—	—	その他短期借入金	—	—	—
税未収金	—	—	—	賞与等引当金	33	24	8
その他未収金	—	—	—	未払金	—	—	—
不納欠損引当金	—	—	—	支払保証債務	—	—	—
基金	—	—	—	その他未払金	—	—	—
財政調整基金	—	—	—	還付未済金	—	—	—
減債基金	—	—	—	リース債務	—	—	—
短期貸付金	—	—	—	その他流動負債	—	—	—
貸倒引当金	—	—	—	II 固定負債	407	393	14
その他流動資産	—	—	—	地方債	—	—	—
II 固定資産	90	90	—	長期借入金	—	—	—
事業用資産	90	90	—	他会計借入金	—	—	—
有形固定資産	—	—	—	その他長期借入金	—	—	—
土地	—	—	—	退職手当引当金	407	393	14
建物	—	—	—	その他引当金	—	—	—
工作物	—	—	—	リース債務	—	—	—
立木竹	—	—	—	その他固定負債	—	—	—
船舶	—	—	—	負債の部合計	440	441	▲ 2
浮標等	—	—	—	純資産の部			
航空機	—	—	—	純資産	▲ 350	▲ 352	2
無形固定資産	90	90	—	(うち当期純資産増減額)	2	▲ 32	34
地上権	—	—	—				
特許権等	90	90	—				
インフラ資産	—	—	—				
有形固定資産	—	—	—				
土地	—	—	—				
建物	—	—	—				
工作物	—	—	—				
無形固定資産	—	—	—				
地上権	—	—	—				
特許権等	—	—	—				
重要物品	—	—	—				
図書	—	—	—				
リース資産	—	—	—				
ソフトウェア	—	—	—				
建設仮勘定	—	—	—				
投資その他の資産	—	—	—				
出資金	—	—	—				
法人等出資金	—	—	—				
公営企業会計出資金	—	—	—				
長期貸付金	—	—	—				
貸倒引当金	—	—	—				
基金	—	—	—				
減債基金	—	—	—				
減債基金借入金	—	—	—				
その他の基金	—	—	—				
その他基金借入金	—	—	—				
その他債権	—	—	—				
資産の部合計	90	90	—	純資産の部合計	▲ 350	▲ 352	2
				負債及び純資産の部合計	90	90	—

事業類型：助成・啓発・指導・公権力型 部 局：教育庁
事業名：市町村教育振興事業

行政コスト計算書 (自平成29年4月1日・至平成30年3月31日) (単位：百万円)

科 目	平成29年度 (A)	平成28年度 (B)	差 (A-B)
通常収支の部			
I 行政収支の部			
1 行政収入	215	234	▲ 19
地方税	—	—	—
地方譲与税	—	—	—
市町村たばこ税府交付金	—	—	—
地方特例交付金	—	—	—
地方交付税	—	—	—
交通安全対策特別交付金	—	—	—
分担金及び負担金(行政費用充当)	—	—	—
使用料及び手数料	—	—	—
国庫支出金(行政費用充当)	214	232	▲ 18
財産収入	—	—	—
寄附金	—	—	—
繰入金	—	—	—
特別会計繰入金	—	—	—
公営企業会計繰入金	—	—	—
税諸収入	—	—	—
事業収入(特別会計)	—	—	—
その他行政収入	1	3	▲ 1
2 行政費用	1,586	1,716	▲ 131
税連動費用	—	—	—
給与関係費	1,121	1,220	▲ 98
物件費	290	263	27
維持補修費	—	—	—
社会保障扶助費	—	—	—
負担金・補助金・交付金等	102	140	▲ 39
国直轄事業負担金	—	—	—
繰出金	—	—	—
減価償却費	—	—	—
債務保証費	—	—	—
不納欠損引当金繰入額	—	—	—
貸倒引当金繰入額	—	—	—
賞与等引当金繰入額	33	24	8
退職手当引当金繰入額	39	68	▲ 29
その他引当金繰入額	—	—	—
その他行政費用	—	—	—
行政収支差額	▲ 1,370	▲ 1,482	112

科 目	平成29年度 (A)	平成28年度 (B)	差 (A-B)
II 金融収支の部			
1 金融収入	—	—	—
受取利息及び配当金	—	—	—
2 金融費用	0	0	▲ 0
地方債利息・手数料	0	0	▲ 0
地方債発行差金	—	—	—
他会計借入金利息等	—	—	—
金融収支差額	▲ 0	▲ 0	0
通常収支差額	▲ 1,370	▲ 1,482	112
特別収支の部			
1 特別収入	—	—	—
分担金及び負担金(公共施設等整備)	—	—	—
分担金及び負担金(災害復旧費)	—	—	—
国庫支出金(公共施設等整備)	—	—	—
国庫支出金(災害復旧費)	—	—	—
固定資産売却益	—	—	—
過年度修正益	—	—	—
その他特別収入	—	—	—
2 特別費用	—	—	—
固定資産売却損	—	—	—
固定資産除却損	—	—	—
災害復旧費	—	—	—
過年度修正損	—	—	—
その他特別費用	—	—	—
特別収支差額	—	—	—
当期収支差額	▲ 1,370	▲ 1,482	112
一般財源等配分調整額	1,316	1,401	▲ 85
一般会計からの繰入金	—	—	—
一般会計への繰出金	—	—	—
再計	▲ 55	▲ 81	26

キャッシュ・フロー計算書 (自平成29年4月1日・至平成30年3月31日) (単位:百万円)

科 目	平成29年度 (A)	平成28年度 (B)	差 (A-B)
I 行政サービス活動			
行政収入	215	234	▲ 19
地方税	—	—	—
地方譲与税	—	—	—
市町村たばこ税交付金	—	—	—
地方特例交付金	—	—	—
地方交付税	—	—	—
交通安全対策特別交付金	—	—	—
分担金及び負担金 (行政支出充当)	—	—	—
使用料及び手数料	—	—	—
国庫支出金(行政支出充当)	214	232	▲ 18
財産収入	—	—	—
寄附金	—	—	—
繰入金	—	—	—
特別会計繰入金	—	—	—
公営企業会計繰入金	—	—	—
税諸収入	—	—	—
事業収入(特別会計)	—	—	—
その他行政収入	1	3	▲ 1
行政支出	1,563	1,681	▲ 118
税連動支出	—	—	—
給与関係費	1,171	1,278	▲ 106
物件費	290	263	27
維持補修費	—	—	—
社会保障扶助費	—	—	—
負担金・補助金・交付金等	102	140	▲ 39
国直轄事業負担金	—	—	—
繰出金	—	—	—
金融収入	—	—	—
受取利息及び配当金	—	—	—
金融支出	0	0	▲ 0
地方債利息・手数料	0	0	▲ 0
他会計借入金利息等	—	—	—
特別収入	—	—	—
分担金及び負担金(災害復旧費)	—	—	—
国庫支出金(災害復旧費)	—	—	—
その他特別収入	—	—	—
特別支出	—	—	—
災害復旧費	—	—	—
その他特別支出	—	—	—
行政サービス活動収支差額	▲ 1,348	▲ 1,448	99

科 目	平成29年度 (A)	平成28年度 (B)	差 (A-B)
II 投資活動			
投資活動収入	33	46	▲ 14
分担金及び負担金 (公共施設等整備)	—	—	—
国庫支出金(公共施設等整備)	—	—	—
財産収入	—	—	—
基金繰入金(取崩額)	33	46	▲ 14
財政調整基金	—	—	—
その他の基金	33	46	▲ 14
貸付金元金回収収入	—	—	—
保証金等返還収入	—	—	—
その他投資活動収入	—	—	—
投資活動支出	—	—	—
公共施設等整備支出	—	—	—
基金積立金	—	—	—
財政調整基金	—	—	—
その他の基金	—	—	—
出資金	—	—	—
貸付金	—	—	—
保証金等支出	—	—	—
投資活動収支差額	33	46	▲ 14
行政活動キャッシュ・フロー収支差額	▲ 1,316	▲ 1,401	85
III 財務活動			
財務活動収入	—	—	—
地方債	—	—	—
他会計借入金等	—	—	—
基金繰入金(取崩額)	—	—	—
減債基金	—	—	—
基金借入金	—	—	—
その他財務活動収入	—	—	—
財務活動支出	—	—	—
地方債償還金	—	—	—
他会計借入金等償還金	—	—	—
ファイナンス・リース債務返済支出	—	—	—
基金積立金	—	—	—
減債基金	—	—	—
基金借入金償還金	—	—	—
財務活動収支差額	—	—	—
収支差額合計	▲ 1,316	▲ 1,401	85
一般財源等配分調整額	1,316	1,401	▲ 85
一般会計からの繰入金	—	—	—
一般会計への繰出金	—	—	—
前年度からの繰越金	—	—	—
形式収支	—	—	—
歳入歳出外現金受入額	—	—	—
歳入歳出外現金払出額	—	—	—
再計	—	—	—

純資産変動計算書

(単位:百万円)

区 分	開始残高 相 当	収支差額	内部取引	一般財源等 配分調整額	一般会計から の繰入金	一般会計への 繰出金	合 計
前期末残高	▲ 805	▲ 6,299	931	5,822	-	-	▲ 352
当期変動額	-	▲ 1,370	56	1,316	-	-	2
当期末残高	▲ 805	▲ 7,670	987	7,137	-	-	▲ 350

純資産変動分析表

(単位:百万円)

区 分	純資産増加	純資産減少	増加-減少	残 高	主な増減要因
前期末純資産残高				▲ 352	
【当期増減内容】					
I 固定資産のうち負債を伴わない額の増減					
①事業用資産(建設仮勘定を含む)					
②インフラ資産(建設仮勘定を含む)					
③その他	24				
小 計	24		24		
II 資産の裏付けのない固定負債の増減					
①特別債					
②基金借入金					
③長期性債務(退職手当引当金等)		14			
小 計		14	▲ 14		
III その他の増減					
①その他の資産(負債を伴わないもの)	0				
②その他の負債(資産を伴わないもの)		8			
小 計		8	▲ 8		
I ~ III の増減合計	24	22	2		
当期末純資産残高				▲ 350	

固定資産附属明細表 (市町村教育振興事業)

【教育庁】

固定資産(有形)

(単位:百万円)

区 分	前期末 取得原価 ①	当期増加額 ②	当期減少額 ③	当期末 取得原価 ④=①+②-③	当期末減価 償却累計額 (減損を含む) ⑤	当期償却額 (減損を含む) ⑥	当期末残高 ④-⑤
事業用資産	—	—	—	—	—	—	—
土地	—	—	—	—	—	—	—
建物	—	—	—	—	—	—	—
工作物	—	—	—	—	—	—	—
立木竹	—	—	—	—	—	—	—
船舶	—	—	—	—	—	—	—
浮標等	—	—	—	—	—	—	—
航空機	—	—	—	—	—	—	—
インフラ資産	—	—	—	—	—	—	—
土地	—	—	—	—	—	—	—
建物	—	—	—	—	—	—	—
工作物	—	—	—	—	—	—	—
重要物品	—	—	—	—	—	—	—
図書	—	—	—	—	—	—	—
リース資産	—	—	—	—	—	—	—
ソフトウェア	—	—	—	—	—	—	—
建設仮勘定	—	—	—	—	—	—	—
合 計	—	—	—	—	—	—	—

固定資産(無形)

(単位:百万円)

区 分	前期末残高 ①	当期増加額 ②	当期減少額 ③	当期償却額 ④	当期末残高 ①+②-③
事業用資産	90	—	—	—	90
地上権	—	—	—	—	—
特許権等	90	—	—	—	90
インフラ資産	—	—	—	—	—
地上権	—	—	—	—	—
特許権等	—	—	—	—	—
合 計	90	—	—	—	90

事業類型: 助成・啓発・指導・公権力型 部 局: 教育庁
事業名: 市町村教育振興事業

事業類型：助成・啓発・指導・公権力型 部 局：教育庁
事業名：市町村教育振興事業

注記（事業別財務諸表：市町村教育振興事業）

1. 追加情報

（1）その他財務諸表の内容を理解するために必要と認められる事項

事業の概要

小中学校において、子どもの成長過程に応じた教育を充実することにより、学力向上を推進しています。国際理解教育、障がい者理解教育等を通じ豊かなこころを育んでいます。また学校の安全対策の推進や生徒指導を充実し安心して学べる学習環境の向上を図っています。

(5)社会教育事業 (目) 社会教育総務費

事業の概要

地域における教育活動の充実を図るため、市町村に対し、国庫補助金を活用した事業支援、社会教育主事や施設職員対象の研修、青少年教育・女性教育・成人教育・人権教育に関する指導者や関係団体に対する助言等を行う。

(単位：円)

	金額	財 源 内 訳			
		国 庫	起 債	附帯歳入	一般歳入
予 算 現 額	122,371,000	71,362,000	0	1,000,000	50,009,000
決 算 額	110,981,345	63,897,024	0	978,136	46,106,185

事業の成果

教育コミュニティづくり推進事業費

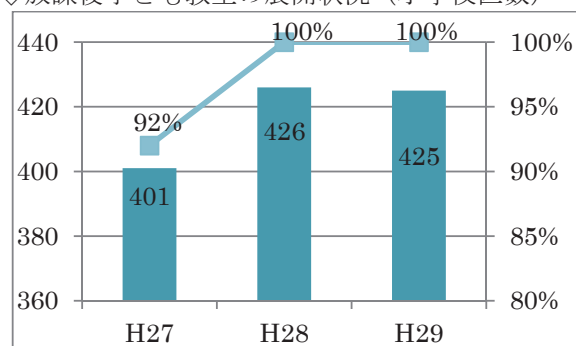
■施策目標

- ・学校・家庭・地域が一体となった教育コミュニティづくりを一層推進するため、市町村が主体的に実施する学校支援や放課後子ども教室、家庭教育支援の取組みを支援する。

■施策成果

- ・府内全中学校区（政令市除く）において、学校支援地域本部等による学校支援活動が継続的に展開されている。
- ・府内全小学校区（政令・中核市除く）で放課後子ども教室が実施された。（全 425 小学校区）
- ・府内全市町村（政令市除く）において、保護者対象の親学習が実施された。また、親学習実施回数が前年度より増加した。

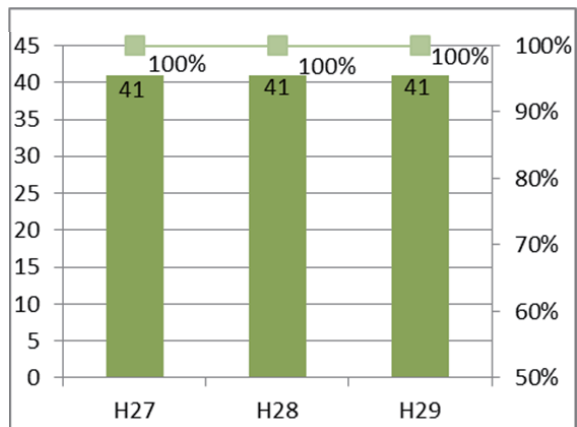
◇放課後子ども教室の展開状況（小学校区数）



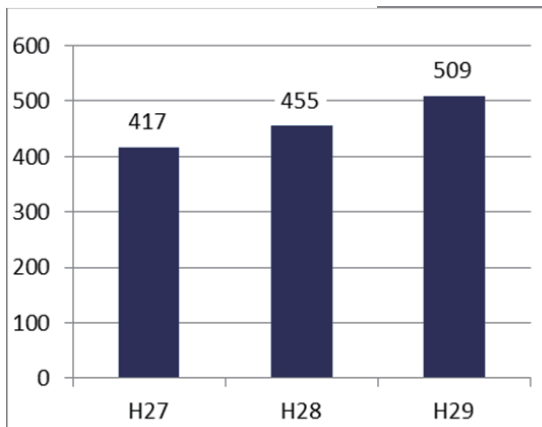
放課後子ども教室の様子（地域ボランティアによる宿題の見守り）



◇親学習を実施する市町村数及び実施率



◇親学習実施回数



親学習の様子



■主な個別事業

(単位:円)

個別事業名称	予算現額	決算額	事業内容
1 教育コミュニティづくり推進事業費	66,828,000	65,266,715	地域社会が一体となった教育コミュニティの取組みを一層進めるため、地域の実情に応じ市町村が選択し自主的に行う学校・家庭・地域の連携協力のための様々な取組みを支援

貸借対照表 (平成30年3月31日現在)

(単位：百万円)

科 目	平成29年度 (A)	平成28年度 (B)	差 (A-B)	科 目	平成29年度 (A)	平成28年度 (B)	差 (A-B)
資産の部				負債の部			
I 流動資産	—	—	—	I 流動負債	13	11	2
現金預金	—	—	—	地方債	—	—	—
歳計現金等	—	—	—	短期借入金	—	—	—
歳入歳出外現金	—	—	—	他会計借入金	—	—	—
未収金	—	—	—	その他短期借入金	—	—	—
税未収金	—	—	—	賞与等引当金	13	11	2
その他未収金	—	—	—	未払金	—	—	—
不納欠損引当金	—	—	—	支払保証債務	—	—	—
基金	—	—	—	その他未払金	—	—	—
財政調整基金	—	—	—	還付未済金	—	—	—
減債基金	—	—	—	リース債務	—	—	—
短期貸付金	—	—	—	その他流動負債	—	—	—
貸倒引当金	—	—	—	II 固定負債	155	173	▲17
その他流動資産	—	—	—	地方債	—	—	—
II 固定資産	20	20	—	長期借入金	—	—	—
事業用資産	—	—	—	他会計借入金	—	—	—
有形固定資産	—	—	—	その他長期借入金	—	—	—
土地	—	—	—	退職手当引当金	155	173	▲17
建物	—	—	—	その他引当金	—	—	—
工作物	—	—	—	リース債務	—	—	—
立木竹	—	—	—	その他固定負債	—	—	—
船舶	—	—	—	負債の部合計	168	184	▲16
浮標等	—	—	—	純資産の部			
航空機	—	—	—	純資産	▲148	▲164	16
無形固定資産	—	—	—	(うち当期純資産増減額)	16	5	11
地上権	—	—	—				
特許権等	—	—	—				
インフラ資産	—	—	—				
有形固定資産	—	—	—				
土地	—	—	—				
建物	—	—	—				
工作物	—	—	—				
無形固定資産	—	—	—				
地上権	—	—	—				
特許権等	—	—	—				
重要物品	0	0	—				
図書	—	—	—				
リース資産	—	—	—				
ソフトウェア	—	—	—				
建設仮勘定	—	—	—				
投資その他の資産	20	20	—				
出資金	20	20	—				
法人等出資金	20	20	—				
公営企業会計出資金	—	—	—				
長期貸付金	—	—	—				
貸倒引当金	—	—	—				
基金	—	—	—				
減債基金	—	—	—				
減債基金借入金	—	—	—				
その他の基金	—	—	—				
その他基金借入金	—	—	—				
その他債権	—	—	—				
資産の部合計	20	20	—	純資産の部合計	▲148	▲164	16
				負債及び純資産の部合計	20	20	—

事業類型：助成・啓発・指導・公権力型 部 局：教育庁
事業名：社会教育事業

行政コスト計算書 (自平成29年4月1日・至平成30年3月31日) (単位：百万円)

科 目	平成29年度 (A)	平成28年度 (B)	差 (A-B)
通常収支の部			
I 行政収支の部			
1 行政収入	65	43	22
地方税	—	—	—
地方譲与税	—	—	—
市町村たばこ税府交付金	—	—	—
地方特例交付金	—	—	—
地方交付税	—	—	—
交通安全対策特別交付金	—	—	—
分担金及び負担金(行政費用充当)	—	—	—
使用料及び手数料	—	—	—
国庫支出金(行政費用充当)	64	43	21
財産収入	—	—	—
寄附金	—	—	—
繰入金	—	—	—
特別会計繰入金	—	—	—
公営企業会計繰入金	—	—	—
税諸収入	—	—	—
事業収入(特別会計)	—	—	—
その他行政収入	1	0	1
2 行政費用	267	265	2
税連動費用	—	—	—
給与関係費	151	159	▲ 8
物件費	12	10	2
維持補修費	—	—	—
社会保障扶助費	—	—	—
負担金・補助金・交付金等	99	75	24
国直轄事業負担金	—	—	—
繰出金	—	—	—
減価償却費	—	—	—
債務保証費	—	—	—
不納欠損引当金繰入額	—	—	—
貸倒引当金繰入額	—	—	—
賞与等引当金繰入額	13	11	2
退職手当引当金繰入額	▲ 8	10	▲ 18
その他引当金繰入額	—	—	—
その他行政費用	—	—	—
行政収支差額	▲ 202	▲ 223	21

科 目	平成29年度 (A)	平成28年度 (B)	差 (A-B)
II 金融収支の部			
1 金融収入	—	—	—
受取利息及び配当金	—	—	—
2 金融費用	—	—	—
地方債利息・手数料	—	—	—
地方債発行差金	—	—	—
他会計借入金利息等	—	—	—
金融収支差額	—	—	—
通常収支差額	▲ 202	▲ 223	21
特別収支の部			
1 特別収入	—	—	—
分担金及び負担金(公共施設等整備)	—	—	—
分担金及び負担金(災害復旧費)	—	—	—
国庫支出金(公共施設等整備)	—	—	—
国庫支出金(災害復旧費)	—	—	—
固定資産売却益	—	—	—
過年度修正益	—	—	—
その他特別収入	—	—	—
2 特別費用	—	—	—
固定資産売却損	—	—	—
固定資産除却損	—	—	—
災害復旧費	—	—	—
過年度修正損	—	—	—
その他特別費用	—	—	—
特別収支差額	—	—	—
当期収支差額	▲ 202	▲ 223	21
一般財源等配分調整額	218	228	▲ 10
一般会計からの繰入金	—	—	—
一般会計への繰出金	—	—	—
再計	16	5	11

キャッシュ・フロー計算書 (自平成29年4月1日・至平成30年3月31日) (単位:百万円)

科 目	平成29年度 (A)	平成28年度 (B)	差 (A-B)
I 行政サービス活動			
行政収入	65	43	22
地方税	—	—	—
地方譲与税	—	—	—
市町村たばこ税府交付金	—	—	—
地方特例交付金	—	—	—
地方交付税	—	—	—
交通安全対策特別交付金	—	—	—
分担金及び負担金 (行政支出充当)	—	—	—
使用料及び手数料	—	—	—
国庫支出金(行政支出充当)	64	43	21
財産収入	—	—	—
寄附金	—	—	—
繰入金	—	—	—
特別会計繰入金	—	—	—
公営企業会計繰入金	—	—	—
税諸収入	—	—	—
事業収入(特別会計)	—	—	—
その他行政収入	1	0	1
行政支出	283	270	12
税連動支出	—	—	—
給与関係費	172	185	▲ 13
物件費	12	10	2
維持補修費	—	—	—
社会保障扶助費	—	—	—
負担金・補助金・交付金等	99	75	24
国直轄事業負担金	—	—	—
繰出金	—	—	—
金融収入	—	—	—
受取利息及び配当金	—	—	—
金融支出	—	—	—
地方債利息・手数料	—	—	—
他会計借入金利息等	—	—	—
特別収入	—	—	—
分担金及び負担金(災害復旧費)	—	—	—
国庫支出金(災害復旧費)	—	—	—
その他特別収入	—	—	—
特別支出	—	—	—
災害復旧費	—	—	—
その他特別支出	—	—	—
行政サービス活動収支差額	▲ 218	▲ 228	10

科 目	平成29年度 (A)	平成28年度 (B)	差 (A-B)
II 投資活動			
投資活動収入	—	—	—
分担金及び負担金 (公共施設等整備)	—	—	—
国庫支出金(公共施設等整備)	—	—	—
財産収入	—	—	—
基金繰入金(取崩額)	—	—	—
財政調整基金	—	—	—
その他の基金	—	—	—
貸付金元金回収収入	—	—	—
保証金等返還収入	—	—	—
その他投資活動収入	—	—	—
投資活動支出	—	—	—
公共施設等整備支出	—	—	—
基金積立金	—	—	—
財政調整基金	—	—	—
その他の基金	—	—	—
出資金	—	—	—
貸付金	—	—	—
保証金等支出	—	—	—
投資活動収支差額	—	—	—
行政活動キャッシュ・フロー収支差額	▲ 218	▲ 228	10
III 財務活動			
財務活動収入	—	—	—
地方債	—	—	—
他会計借入金等	—	—	—
基金繰入金(取崩額)	—	—	—
減債基金	—	—	—
基金借入金	—	—	—
その他財務活動収入	—	—	—
財務活動支出	—	—	—
地方債償還金	—	—	—
他会計借入金等償還金	—	—	—
ファイナンス・リース債務返済支出	—	—	—
基金積立金	—	—	—
減債基金	—	—	—
基金借入金償還金	—	—	—
財務活動収支差額	—	—	—
収支差額合計	▲ 218	▲ 228	10
一般財源等配分調整額	218	228	▲ 10
一般会計からの繰入金	—	—	—
一般会計への繰出金	—	—	—
前年度からの繰越金	—	—	—
形式収支	—	—	—
歳入歳出外現金受入額	—	—	—
歳入歳出外現金払出額	—	—	—
再計	—	—	—

純資産変動計算書

(単位:百万円)

区 分	開始残高 相 当	収支差額	内部取引	一般財源等 配分調整額	一般会計から の繰入金	一般会計への 繰出金	合 計
前期末残高	▲ 376	▲ 1,672	125	1,759	-	-	▲ 164
当期変動額	-	▲ 202	-	218	-	-	16
当期末残高	▲ 376	▲ 1,874	125	1,977	-	-	▲ 148

純資産変動分析表

(単位:百万円)

区 分	純資産増加	純資産減少	増加-減少	残 高	主な増減要因
前期末純資産残高				▲ 164	
【当期増減内容】					
I 固定資産のうち負債を伴わない額の増減					
①事業用資産(建設仮勘定を含む)					
②インフラ資産(建設仮勘定を含む)					
③その他					
小 計			-		
II 資産の裏付けのない固定負債の増減					
①特別債					
②基金借入金					
③長期性債務(退職手当引当金等)	17				
小 計	17		17		
III その他の増減					
①その他の資産(負債を伴わないもの)					
②その他の負債(資産を伴わないもの)		2			
小 計		2	▲ 2		
I ~ III の増減合計	17	2	16		
当期末純資産残高				▲ 148	

固定資産附属明細表 (社会教育事業)

【教育庁】

固定資産(有形)

(単位:百万円)

区 分	前期末 取得原価 ①	当期増加額 ②	当期減少額 ③	当期末 取得原価 ④=①+②-③	当期末減価 償却累計額 (減損を含む) ⑤	当期償却額 (減損を含む) ⑥	当期末残高 ④-⑤
事業用資産	—	—	—	—	—	—	—
土地	—	—	—	—	—	—	—
建物	—	—	—	—	—	—	—
工作物	—	—	—	—	—	—	—
立木竹	—	—	—	—	—	—	—
船舶	—	—	—	—	—	—	—
浮標等	—	—	—	—	—	—	—
航空機	—	—	—	—	—	—	—
インフラ資産	—	—	—	—	—	—	—
土地	—	—	—	—	—	—	—
建物	—	—	—	—	—	—	—
工作物	—	—	—	—	—	—	—
重要物品	90	—	—	90	90	—	0
図書	—	—	—	—	—	—	—
リース資産	—	—	—	—	—	—	—
ソフトウェア	—	—	—	—	—	—	—
建設仮勘定	—	—	—	—	—	—	—
合 計	90	—	—	90	90	—	0

固定資産(無形)

(単位:百万円)

区 分	前期末残高 ①	当期増加額 ②	当期減少額 ③	当期償却額 ④	当期末残高 ①+②-③
事業用資産	—	—	—	—	—
地上権	—	—	—	—	—
特許権等	—	—	—	—	—
インフラ資産	—	—	—	—	—
地上権	—	—	—	—	—
特許権等	—	—	—	—	—
合 計	—	—	—	—	—

事業類型: 助成・啓発・指導・公権力型 部 局: 教育庁
事業名: 社会教育事業

事業類型：助成・啓発・指導・公権力型 部 局：教育庁
事業名：社会教育事業

注記（事業別財務諸表：社会教育事業）

1. 追加情報

（1）その他財務諸表の内容を理解するために必要と認められる事項

事業の概要

地域における教育活動の充実を図るため、市町村に対し、国庫補助金を活用した補助事業、社会教育主事や施設職員対象の研修、青少年教育・女性教育・成人教育・人権教育の指導者や社会教育関係団体に対する助言等を行っています。

(6) 支援教育振興事業 (目) 学校管理費

事業の概要

府立支援学校における就労を通じた社会的自立支援のための職業教育環境を整備する。また、通常の学級に在籍する障がいのある児童・生徒一人ひとりに応じた支援を行うための「個別の教育支援計画」の活用促進及び府立高等学校において「ともに学び、ともに育つ」教育を推進する。

(単位：円)

	金額	財 源 内 訳			
		国 庫	起 債	附帯歳入	一般歳入
予 算 現 額	1,350,378,000	395,026,000	49,000,000	0	906,352,000
決 算 額	1,325,353,254	389,907,568	49,000,000	0	886,445,686

事業の成果

職業教育費

■施策目標

- ・知的障がい支援学校高等部卒業生の就職率向上を図るため、必要な実習の実施や機器の整備を行う。

■施策成果

- ・平成 27 年度実績 25.6% → 平成 28 年度実績 26.2% → 平成 29 年度実績 29.0% (全国平均速報値 33.9%)

※就職率(%)は、知的障がい支援学校高等部の卒業生に占める就職者の割合

特別支援教育指導費

■施策目標

- ・障がいのある児童・生徒一人ひとりの教育的ニーズに応じた一貫した支援を行うため、公立小中学校の通常の学級及び府立高校に在籍する障がいのある児童・生徒に対する、「個別の教育支援計画」の作成に取り組む学校比率の向上を図る。

■施策成果

- ・全ての公立小中学校の通常の学級において「個別の教育支援計画」の作成に取り組んだ。
- ・平成 27 年度実績 92.1% → 平成 28 年度実績 96.5% → 平成 29 年度実績 100.0% (政令市は除く。)

知的障がいのある生徒の教育環境整備事業費

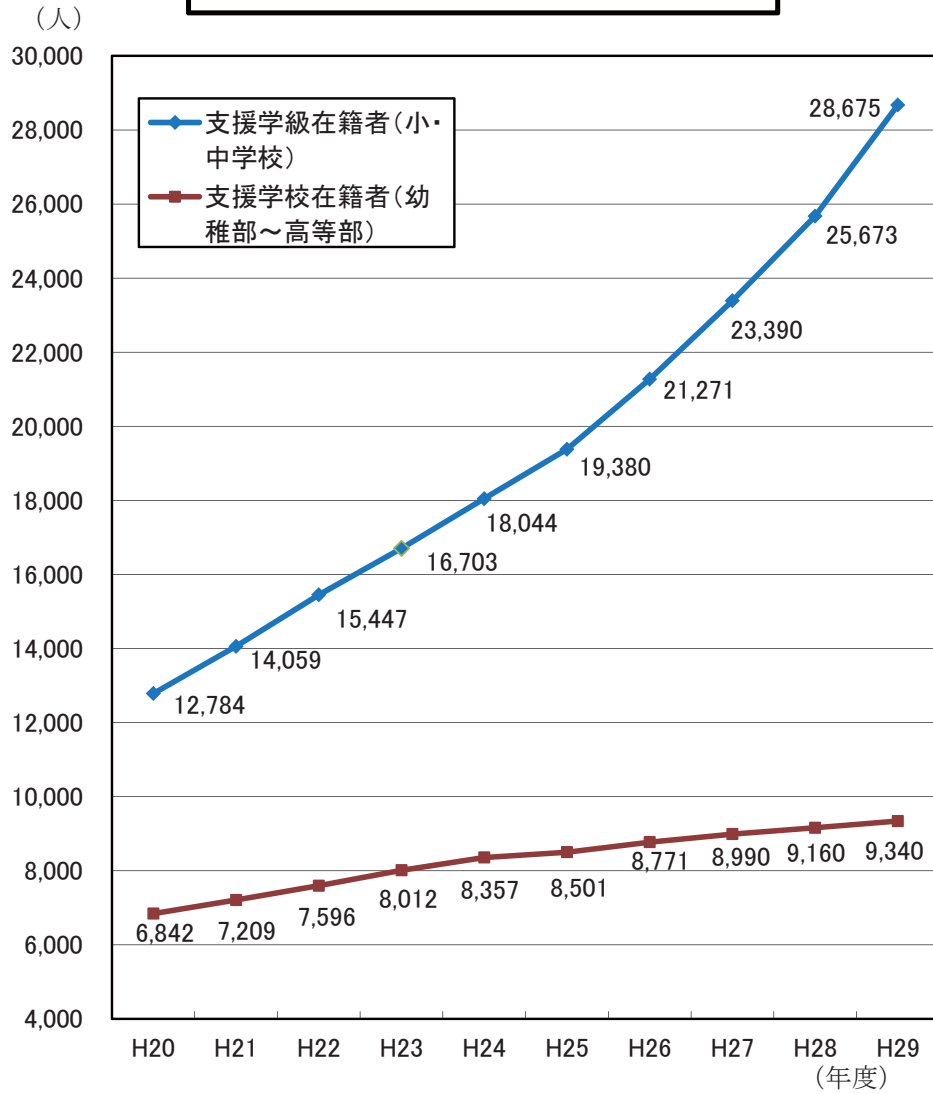
■施策目標

- ・府立高等学校において、知的障がいのある生徒が社会的自立を図れるよう、一人ひとりの教育的ニーズに応じた支援を行う。

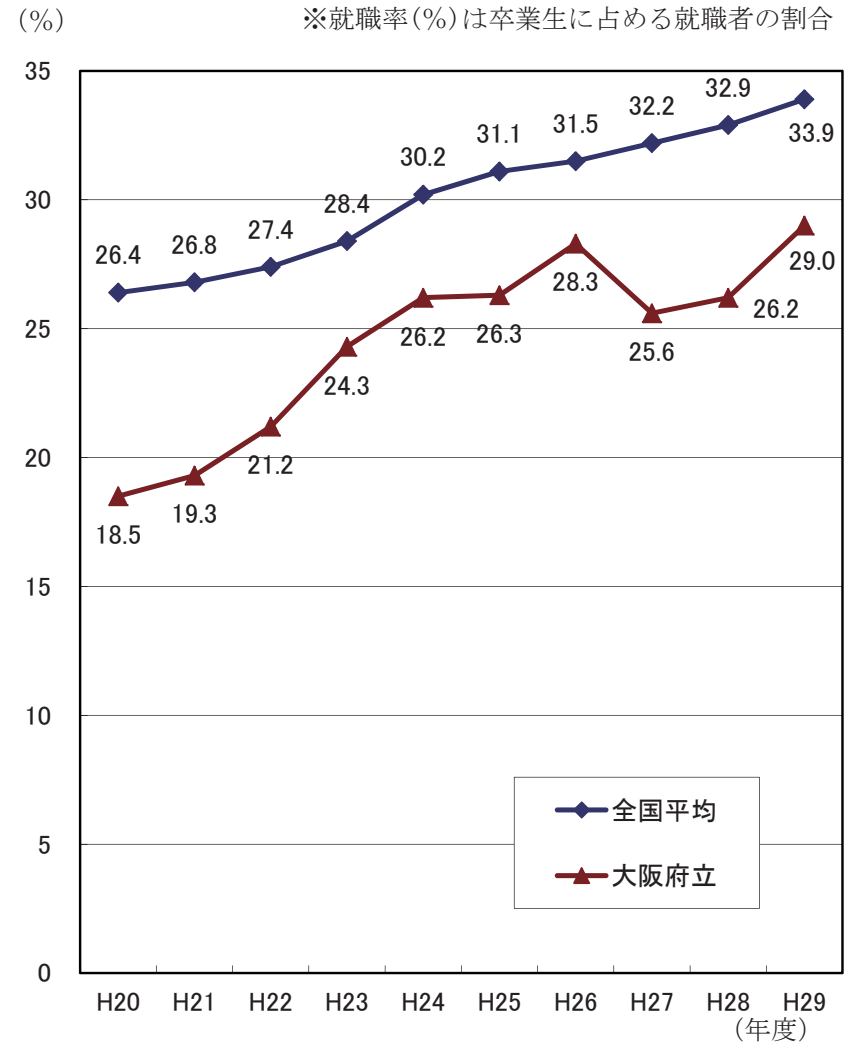
■施策成果

- ・府立高等学校に「知的障がい生徒自立支援コース」及び「共生推進教室」を設置し、府立高等学校で障がいのある生徒と障がいのない生徒が「ともに学び、ともに育つ」教育を推進した。
- ・平成 29 年度は、「知的障がい生徒自立支援コース」設置校 9 校 (81 人)、「共生推進教室」設置校 8 校 (69 人) となった。

府内支援学級、支援学校在籍者の推移



知的障がい支援学校高等部卒業生の就職率の推移



■主な個別事業

(単位：円)

個別事業名称	予算現額	決算額	事業内容
1 職業教育費	6,603,000	5,378,120	府立支援学校の生徒の職業的自立を図るため、必要な実習の実施や機器の整備に要した経費
2 特別支援教育指導費	20,665,000	16,869,684	特別支援教育にかかる諸問題に対応し、自立と社会参加に向けた指導・支援の充実・改善を図るため、各学校における支援体制の整備や実践的な研究等に総合的に取り組み、特別支援教育の体制整備を推進
3 知的障がいのある生徒の教育環境整備事業費	16,833,000	14,249,000	府立高等学校において、障がいのある生徒と障がいのない生徒が「ともに学び、ともに育つ」教育を推進する環境（学習サポーターの配置など）を整備
4 市町村医療的ケア体制整備推進事業費	61,914,000	51,570,473	医療的ケアの必要な児童・生徒が、地域の小中学校において学ぶことができる体制を整備できるよう、市町村が看護師配置を行う場合、これに要する経費を補助 【看護師配置校数】実積 28市町131校（前年度26市町117校）
5 特別支援教育就学奨励扶助費	777,723,000	775,890,798	府立支援学校に在学する幼児、児童、生徒の保護者などの経済的負担を軽減するため、その経済的負担能力に応じ就学に必要な経費の全部又は一部を支弁
6 学校情報ネットワーク事業費	193,263,000	192,767,227	府立支援学校において、学校情報ネットワーク機器等を整備し、教科「情報」等に対応するために要した経費
7 教育総合情報ネットワーク事業費	55,687,000	55,647,487	府立支援学校における情報教育の推進や障がいのある児童・生徒の情報活用能力の育成を一層図るため、職業用コンピュータの整備に要した経費
8 府立支援学校教育環境整備事業費	104,592,000	103,754,993	府立支援学校の児童・生徒の増加に対応するため、必要な教育環境の整備に要した経費
9 旧大阪市立特別支援学校関連事業負担金	83,681,000	83,676,575	大阪市から府へ移管した旧大阪市立特別支援学校の施設設備等の無償譲渡を受けることに合わせ、過去の整備にかかる同市の起債を償還するために要した負担金

貸借対照表 (平成30年3月31日現在)

(単位：百万円)

科 目	平成29年度 (A)	平成28年度 (B)	差 (A-B)	科 目	平成29年度 (A)	平成28年度 (B)	差 (A-B)
資産の部				負債の部			
I 流動資産	—	—	—	I 流動負債	210	228	▲ 18
現金預金	—	—	—	地方債	—	—	—
歳計現金等	—	—	—	短期借入金	—	—	—
歳入歳出外現金	—	—	—	他会計借入金	—	—	—
未収金	—	—	—	その他短期借入金	—	—	—
税未収金	—	—	—	賞与等引当金	14	12	3
その他未収金	—	—	—	未払金	—	—	—
不納欠損引当金	—	—	—	支払保証債務	—	—	—
基金	—	—	—	その他未払金	—	—	—
財政調整基金	—	—	—	還付未済金	—	—	—
減債基金	—	—	—	リース債務	195	216	▲ 21
短期貸付金	—	—	—	その他流動負債	—	—	—
貸倒引当金	—	—	—	II 固定負債	400	543	▲ 143
その他流動資産	—	—	—	地方債	—	—	—
II 固定資産	445	603	▲ 158	長期借入金	—	—	—
事業用資産	8	8	▲ 0	他会計借入金	—	—	—
有形固定資産	8	8	▲ 0	その他長期借入金	—	—	—
土地	—	—	—	退職手当引当金	160	167	▲ 7
建物	6	6	▲ 0	その他引当金	—	—	—
工作物	2	2	▲ 0	リース債務	239	376	▲ 137
立木竹	—	—	—	その他固定負債	—	—	—
船舶	—	—	—	負債の部合計	610	772	▲ 162
浮標等	—	—	—	純資産の部			
航空機	—	—	—	純資産	▲ 165	▲ 168	4
無形固定資産	—	—	—	(うち当期純資産増減額)	4	▲ 45	48
地上権	—	—	—				
特許権等	—	—	—				
インフラ資産	—	—	—				
有形固定資産	—	—	—				
土地	—	—	—				
建物	—	—	—				
工作物	—	—	—				
無形固定資産	—	—	—				
地上権	—	—	—				
特許権等	—	—	—				
重要物品	4	5	▲ 1				
図書	—	—	—				
リース資産	433	590	▲ 158				
ソフトウェア	—	—	—				
建設仮勘定	1	—	1				
投資その他の資産	—	—	—				
出資金	—	—	—				
法人等出資金	—	—	—				
公営企業会計出資金	—	—	—				
長期貸付金	—	—	—				
貸倒引当金	—	—	—				
基金	—	—	—				
減債基金	—	—	—				
減債基金借入金	—	—	—				
その他の基金	—	—	—				
その他基金借入金	—	—	—				
その他債権	—	—	—				
資産の部合計	445	603	▲ 158	純資産の部合計	▲ 165	▲ 168	4
				負債及び純資産の部合計	445	603	▲ 158

行政コスト計算書 (自平成29年4月1日・至平成30年3月31日) (単位:百万円)

科 目	平成29年度 (A)	平成28年度 (B)	差 (A-B)
通常収支の部			
I 行政収支の部			
1 行政収入	9	19	▲ 10
地方税	—	—	—
地方譲与税	—	—	—
市町村たばこ税府交付金	—	—	—
地方特例交付金	—	—	—
地方交付税	—	—	—
交通安全対策特別交付金	—	—	—
分担金及び負担金(行政費用充当)	—	—	—
使用料及び手数料	0	0	▲ 0
国庫支出金(行政費用充当)	8	19	▲ 10
財産収入	—	—	—
寄附金	—	—	—
繰入金	—	—	—
特別会計繰入金	—	—	—
公営企業会計繰入金	—	—	—
税諸収入	—	—	—
事業収入(特別会計)	—	—	—
その他行政収入	0	0	▲ 0
2 行政費用	1,456	1,482	▲ 27
税連動費用	—	—	—
給与関係費	187	199	▲ 13
物件費	65	49	17
維持補修費	40	1	38
社会保障扶助費	771	769	2
負担金・補助金・交付金等	155	173	▲ 18
国直轄事業負担金	—	—	—
繰出金	—	—	—
減価償却費	221	224	▲ 3
債務保証費	—	—	—
不納欠損引当金繰入額	—	—	—
貸倒引当金繰入額	—	—	—
賞与等引当金繰入額	14	12	3
退職手当引当金繰入額	3	55	▲ 52
その他引当金繰入額	—	—	—
その他行政費用	—	—	—
行政収支差額	▲ 1,447	▲ 1,463	16

科 目	平成29年度 (A)	平成28年度 (B)	差 (A-B)
II 金融収支の部			
1 金融収入	—	—	—
受取利息及び配当金	—	—	—
2 金融費用	—	—	—
地方債利息・手数料	—	—	—
地方債発行差金	—	—	—
他会計借入金利息等	—	—	—
金融収支差額	—	—	—
通常収支差額	▲ 1,447	▲ 1,463	16
特別収支の部			
1 特別収入	—	—	—
分担金及び負担金(公共施設等整備)	—	—	—
分担金及び負担金(災害復旧費)	—	—	—
国庫支出金(公共施設等整備)	—	—	—
国庫支出金(災害復旧費)	—	—	—
固定資産売却益	—	—	—
過年度修正益	—	—	—
その他特別収入	—	—	—
2 特別費用	—	—	—
固定資産売却損	—	—	—
固定資産除却損	—	—	—
災害復旧費	—	—	—
過年度修正損	—	—	—
その他特別費用	—	—	—
特別収支差額	—	—	—
当期収支差額	▲ 1,447	▲ 1,463	16
一般財源等配分調整額	1,506	1,420	86
一般会計からの繰入金	—	—	—
一般会計への繰出金	—	—	—
再計	59	▲ 43	102

事業類型：助成・啓発・指導・公権力型 部 局：教育庁
事業名：支援教育振興事業

キャッシュ・フロー計算書 (自平成29年4月1日・至平成30年3月31日) (単位:百万円)

科 目	平成29年度 (A)	平成28年度 (B)	差 (A-B)
I 行政サービス活動			
行政収入	9	19	▲ 10
地方税	—	—	—
地方譲与税	—	—	—
市町村たばこ税府交付金	—	—	—
地方特例交付金	—	—	—
地方交付税	—	—	—
交通安全対策特別交付金	—	—	—
分担金及び負担金 (行政支出充当)	—	—	—
使用料及び手数料	0	0	▲ 0
国庫支出金(行政支出充当)	8	19	▲ 10
財産収入	—	—	—
寄附金	—	—	—
繰入金	—	—	—
特別会計繰入金	—	—	—
公営企業会計繰入金	—	—	—
税諸収入	—	—	—
事業収入(特別会計)	—	—	—
その他行政収入	0	0	▲ 0
行政支出	1,240	1,215	25
税連動支出	—	—	—
給与関係費	209	222	▲ 14
物件費	65	49	17
維持補修費	40	1	38
社会保障扶助費	771	769	2
負担金・補助金・交付金等	155	173	▲ 18
国直轄事業負担金	—	—	—
繰出金	—	—	—
金融収入	—	—	—
受取利息及び配当金	—	—	—
金融支出	—	—	—
地方債利息・手数料	—	—	—
他会計借入金利息等	—	—	—
特別収入	—	—	—
分担金及び負担金(災害復旧費)	—	—	—
国庫支出金(災害復旧費)	—	—	—
その他特別収入	—	—	—
特別支出	—	—	—
災害復旧費	—	—	—
その他特別支出	—	—	—
行政サービス活動収支差額	▲ 1,231	▲ 1,196	▲ 35

科 目	平成29年度 (A)	平成28年度 (B)	差 (A-B)
II 投資活動			
投資活動収入	—	—	—
分担金及び負担金 (公共施設等整備)	—	—	—
国庫支出金(公共施設等整備)	—	—	—
財産収入	—	—	—
基金繰入金(取崩額)	—	—	—
財政調整基金	—	—	—
その他の基金	—	—	—
貸付金元金回収収入	—	—	—
保証金等返還収入	—	—	—
その他投資活動収入	—	—	—
投資活動支出	56	2	54
公共施設等整備支出	56	2	54
基金積立金	—	—	—
財政調整基金	—	—	—
その他の基金	—	—	—
出資金	—	—	—
貸付金	—	—	—
保証金等支出	—	—	—
投資活動収支差額	▲ 56	▲ 2	▲ 54
行政活動キャッシュ・フロー収支差額	▲ 1,287	▲ 1,198	▲ 89
III 財務活動			
財務活動収入	—	—	—
地方債	—	—	—
他会計借入金等	—	—	—
基金繰入金(取崩額)	—	—	—
減債基金	—	—	—
基金借入金	—	—	—
その他財務活動収入	—	—	—
財務活動支出	219	222	▲ 3
地方債償還金	—	—	—
他会計借入金等償還金	—	—	—
ファイナンス・リース債務返済支出	219	222	▲ 3
基金積立金	—	—	—
減債基金	—	—	—
基金借入金償還金	—	—	—
財務活動収支差額	▲ 219	▲ 222	3
収支差額合計	▲ 1,506	▲ 1,420	▲ 86
一般財源等配分調整額	1,506	1,420	86
一般会計からの繰入金	—	—	—
一般会計への繰出金	—	—	—
前年度からの繰越金	—	—	—
形式収支	—	—	—
歳入歳出外現金受入額	—	—	—
歳入歳出外現金払出額	—	—	—
再計	—	—	—

純資産変動計算書

(単位:百万円)

区 分	開始残高 相 当	収支差額	内部取引	一般財源等 配分調整額	一般会計から の繰入金	一般会計への 繰出金	合 計
前期末残高	162	▲ 6,782	365	6,087	—	—	▲ 168
当期変動額	—	▲ 1,447	▲ 55	1,506	—	—	4
当期末残高	162	▲ 8,229	309	7,593	—	—	▲ 165

純資産変動分析表

(単位:百万円)

区 分	純資産増加	純資産減少	増加－減少	残 高	主な増減要因
前期末純資産残高				▲ 168	
【当期増減内容】					
I 固定資産のうち負債を伴わない額の増減					
①事業用資産(建設仮勘定を含む)	0				
②インフラ資産(建設仮勘定を含む)					
③その他		159			リース資産の減 -158
小 計	0	159	▲ 158		
II 資産の裏付けのない固定負債の増減					
①特別債					
②基金借入金					
③長期性債務(退職手当引当金等)	143				リース債務の減 +136 退職手当引当金の減 +7
小 計	143		143		
III その他の増減					
①その他の資産(負債を伴わないもの)	0				
②その他の負債(資産を伴わないもの)	18				
小 計	18		18		
I～IIIの増減合計	162	159	4		
当期末純資産残高				▲ 165	

事業類型：助成・啓発・指導・公権力型 部 局：教育庁
事業名：支援教育振興事業

固定資産附属明細表 (支援教育振興事業)

【教育庁】

固定資産(有形)

(単位：百万円)

区 分	前期末 取得原価 ①	当期増加額 ②	当期減少額 ③	当期末 取得原価 ④=①+②-③	当期末減価 償却累計額 (減損を含む) ⑤	当期償却額 (減損を含む) ⑥	当期末残高 ④-⑤
事業用資産	9	2	2	9	2	0	8
土地	—	—	—	—	—	—	—
建物	7	1	1	7	1	0	6
工作物	2	1	1	2	0	0	2
立木竹	—	—	—	—	—	—	—
船舶	—	—	—	—	—	—	—
浮標等	—	—	—	—	—	—	—
航空機	—	—	—	—	—	—	—
インフラ資産	—	—	—	—	—	—	—
土地	—	—	—	—	—	—	—
建物	—	—	—	—	—	—	—
工作物	—	—	—	—	—	—	—
重要物品	466	24	34	456	452	1	4
図書	—	—	—	—	—	—	—
リース資産	1,301	61	—	1,363	930	219	433
ソフトウェア	—	—	—	—	—	—	—
建設仮勘定	—	149	149	1	—	—	1
合 計	1,776	237	185	1,829	1,384	221	445

固定資産(無形)

(単位：百万円)

区 分	前期末残高 ①	当期増加額 ②	当期減少額 ③	当期償却額 ④	当期末残高 ①+②-③
事業用資産	—	—	—	—	—
地上権	—	—	—	—	—
特許権等	—	—	—	—	—
インフラ資産	—	—	—	—	—
地上権	—	—	—	—	—
特許権等	—	—	—	—	—
合 計	—	—	—	—	—

注記（事業別財務諸表：支援教育振興事業）

1. 追加情報

（1）その他財務諸表の内容を理解するために必要と認められる事項

事業の概要

府立支援学校における教育の充実のために人材の派遣や教育用コンピューターの整備・運用並びに特別支援教育就学奨励費の支給等を行っています。

事業類型：助成・啓発・指導・公権力型 部 局：教育庁
事業名：支援教育振興事業

(7) 府立支援学校建設事業 (目) 学校建設費

事業の概要

府立支援学校施設の耐震補強・大規模改修などの工事、設計、監理を行う。

(単位：円)

	金額	財 源 内 訳			
		国 庫	起 債	附帯歳入	一般歳入
予 算 現 額	1,978,064,000	312,599,000	1,236,000,000	0	429,465,000
決 算 額	507,133,092	32,594,000	286,000,000	0	188,539,092

事業の成果

福祉対策整備費

■施策目標

- ・平成29年度までの3年間で府立支援学校4校にトイレ改修や段差解消のためスロープなどを設置する。

■施策成果

- ・平成29年度は、府立支援学校1校について、トイレ改修や段差解消のためスロープなどを設置した。
福祉対策整備（スロープ設置及びトイレ改修）



■ 主な個別事業

(単位：円)

個別事業名称	予算現額	決算額	事業内容
1 福祉対策整備費	42,349,000	42,347,880	府立支援学校において、更なるバリアフリー化に向けた福祉整備工事を実施
2 府立学校老朽化対策費	1,874,609,000	403,681,012	府立支援学校において、施設の老朽化対策を実施 【実績】 エレベータ改修工事 4校 (前年度3校) 空調機更新工事 2校 ※翌年度繰越額 1,386,257,000円
3 学校施設設備改修費	53,312,000	53,312,000	施設の老朽化、経年劣化による施設・設備の改修工事、突発的な損傷に係る改修工事を実施 【実績】 設備改修対象件数 82件(前年度78件)

貸借対照表 (平成30年3月31日現在)

(単位：百万円)

科 目	平成29年度 (A)	平成28年度 (B)	差 (A-B)	科 目	平成29年度 (A)	平成28年度 (B)	差 (A-B)
資産の部				負債の部			
I 流動資産	—	—	—	I 流動負債	4	3	0
現金預金	—	—	—	地方債	—	—	—
歳計現金等	—	—	—	短期借入金	—	—	—
歳入歳出外現金	—	—	—	他会計借入金	—	—	—
未収金	—	—	—	その他短期借入金	—	—	—
税未収金	—	—	—	賞与等引当金	4	3	0
その他未収金	—	—	—	未払金	—	—	—
不納欠損引当金	—	—	—	支払保証債務	—	—	—
基金	—	—	—	その他未払金	—	—	—
財政調整基金	—	—	—	還付未済金	—	—	—
減債基金	—	—	—	リース債務	—	—	—
短期貸付金	—	—	—	その他流動負債	—	—	—
貸倒引当金	—	—	—	II 固定負債	50	59	▲ 9
その他流動資産	—	—	—	地方債	—	—	—
II 固定資産	92	38	54	長期借入金	—	—	—
事業用資産	16	15	1	他会計借入金	—	—	—
有形固定資産	16	15	1	その他長期借入金	—	—	—
土地	—	—	—	退職手当引当金	50	59	▲ 9
建物	15	14	1	その他引当金	—	—	—
工作物	1	1	▲ 0	リース債務	—	—	—
立木竹	—	—	—	その他固定負債	—	—	—
船舶	—	—	—	負債の部合計	53	62	▲ 9
浮標等	—	—	—	純資産の部			
航空機	—	—	—	純資産	39	▲ 24	63
無形固定資産	—	—	—	(うち当期純資産増減額)	63	62	1
地上権	—	—	—				
特許権等	—	—	—				
インフラ資産	—	—	—				
有形固定資産	—	—	—				
土地	—	—	—				
建物	—	—	—				
工作物	—	—	—				
無形固定資産	—	—	—				
地上権	—	—	—				
特許権等	—	—	—				
重要物品	6	7	▲ 1				
図書	—	—	—				
リース資産	—	—	—				
ソフトウェア	—	—	—				
建設仮勘定	70	16	54				
投資その他の資産	—	—	—				
出資金	—	—	—				
法人等出資金	—	—	—				
公営企業会計出資金	—	—	—				
長期貸付金	—	—	—				
貸倒引当金	—	—	—				
基金	—	—	—				
減債基金	—	—	—				
減債基金借入金	—	—	—				
その他の基金	—	—	—				
その他基金借入金	—	—	—				
その他債権	—	—	—				
資産の部合計	92	38	54	純資産の部合計	39	▲ 24	63
				負債及び純資産の部合計	92	38	54

行政コスト計算書 (自平成29年4月1日・至平成30年3月31日) (単位:百万円)

科 目	平成29年度 (A)	平成28年度 (B)	差 (A-B)
通常収支の部			
I 行政収支の部			
1 行政収入	0	—	0
地方税	—	—	—
地方譲与税	—	—	—
市町村たばこ税府交付金	—	—	—
地方特例交付金	—	—	—
地方交付税	—	—	—
交通安全対策特別交付金	—	—	—
分担金及び負担金(行政費用充当)	—	—	—
使用料及び手数料	—	—	—
国庫支出金(行政費用充当)	—	—	—
財産収入	—	—	—
寄附金	—	—	—
繰入金	—	—	—
特別会計繰入金	—	—	—
公営企業会計繰入金	—	—	—
税諸収入	—	—	—
事業収入(特別会計)	—	—	—
その他行政収入	0	—	0
2 行政費用	78	69	9
税連動費用	—	—	—
給与関係費	42	48	▲6
物件費	4	5	▲0
維持補修費	33	62	▲29
社会保障扶助費	—	—	—
負担金・補助金・交付金等	—	—	—
国直轄事業負担金	—	—	—
繰出金	—	—	—
減価償却費	2	2	0
債務保証費	—	—	—
不納欠損引当金繰入額	—	—	—
貸倒引当金繰入額	—	—	—
賞与等引当金繰入額	3	2	1
退職手当引当金繰入額	▲6	▲49	43
その他引当金繰入額	—	—	—
その他行政費用	—	—	—
行政収支差額	▲78	▲69	▲8

科 目	平成29年度 (A)	平成28年度 (B)	差 (A-B)
II 金融収支の部			
1 金融収入	—	—	—
受取利息及び配当金	—	—	—
2 金融費用	—	—	—
地方債利息・手数料	—	—	—
地方債発行差金	—	—	—
他会計借入金利息等	—	—	—
金融収支差額	—	—	—
通常収支差額	▲78	▲69	▲8
特別収支の部			
1 特別収入	33	22	10
分担金及び負担金(公共施設等整備)	—	—	—
分担金及び負担金(災害復旧費)	—	—	—
国庫支出金(公共施設等整備)	33	22	10
国庫支出金(災害復旧費)	—	—	—
固定資産売却益	—	—	—
過年度修正益	—	—	—
その他特別収入	—	—	—
2 特別費用	—	1	▲1
固定資産売却損	—	—	—
固定資産除却損	—	—	—
災害復旧費	—	—	—
過年度修正損	—	1	▲1
その他特別費用	—	—	—
特別収支差額	33	21	12
当期収支差額	▲45	▲48	3
一般財源等配分調整額	131	128	3
一般会計からの繰入金	—	—	—
一般会計への繰出金	—	—	—
再計	86	80	6

事業類型：社会資本整備型 部 局：教育庁
事業名：府立支援学校建設事業

キャッシュ・フロー計算書 (自平成29年4月1日・至平成30年3月31日) (単位:百万円)

科 目	平成29年度 (A)	平成28年度 (B)	差 (A-B)
I 行政サービス活動			
行政収入	0	-	0
地方税	-	-	-
地方譲与税	-	-	-
市町村たばこ税府交付金	-	-	-
地方特例交付金	-	-	-
地方交付税	-	-	-
交通安全対策特別交付金	-	-	-
分担金及び負担金 (行政支出充当)	-	-	-
使用料及び手数料	-	-	-
国庫支出金(行政支出充当)	-	-	-
財産収入	-	-	-
寄附金	-	-	-
繰入金	-	-	-
特別会計繰入金	-	-	-
公営企業会計繰入金	-	-	-
税諸収入	-	-	-
事業収入(特別会計)	-	-	-
その他行政収入	0	-	0
行政支出	85	125	▲ 40
税連動支出	-	-	-
給与関係費	48	59	▲ 11
物件費	4	5	▲ 0
維持補修費	33	62	▲ 29
社会保障扶助費	-	-	-
負担金・補助金・交付金等	-	-	-
国直轄事業負担金	-	-	-
繰出金	-	-	-
金融収入	-	-	-
受取利息及び配当金	-	-	-
金融支出	-	-	-
地方債利息・手数料	-	-	-
他会計借入金利息等	-	-	-
特別収入	-	-	-
分担金及び負担金(災害復旧費)	-	-	-
国庫支出金(災害復旧費)	-	-	-
その他特別収入	-	-	-
特別支出	-	-	-
災害復旧費	-	-	-
その他特別支出	-	-	-
行政サービス活動収支差額	▲ 85	▲ 125	40

科 目	平成29年度 (A)	平成28年度 (B)	差 (A-B)
II 投資活動			
投資活動収入	33	22	10
分担金及び負担金 (公共施設等整備)	-	-	-
国庫支出金(公共施設等整備)	33	22	10
財産収入	-	-	-
基金繰入金(取崩額)	-	-	-
財政調整基金	-	-	-
その他の基金	-	-	-
貸付金元金回収収入	-	-	-
保証金等返還収入	-	-	-
その他投資活動収入	-	-	-
投資活動支出	79	25	54
公共施設等整備支出	79	25	54
基金積立金	-	-	-
財政調整基金	-	-	-
その他の基金	-	-	-
出資金	-	-	-
貸付金	-	-	-
保証金等支出	-	-	-
投資活動収支差額	▲ 47	▲ 3	▲ 43
行政活動キャッシュ・フロー収支差額	▲ 131	▲ 128	▲ 3
III 財務活動			
財務活動収入	-	-	-
地方債	-	-	-
他会計借入金等	-	-	-
基金繰入金(取崩額)	-	-	-
減債基金	-	-	-
基金借入金	-	-	-
その他財務活動収入	-	-	-
財務活動支出	-	-	-
地方債償還金	-	-	-
他会計借入金等償還金	-	-	-
ファイナンス・リース債務返済支出	-	-	-
基金積立金	-	-	-
減債基金	-	-	-
基金借入金償還金	-	-	-
財務活動収支差額	-	-	-
収支差額合計	▲ 131	▲ 128	▲ 3
一般財源等配分調整額	131	128	3
一般会計からの繰入金	-	-	-
一般会計への繰出金	-	-	-
前年度からの繰越金	-	-	-
形式収支	-	-	-
歳入歳出外現金受入額	-	-	-
歳入歳出外現金払出額	-	-	-
再計	-	-	-

純資産変動計算書

(単位:百万円)

区 分	開始残高 相 当	収支差額	内部取引	一般財源等 配分調整額	一般会計から の繰入金	一般会計への 繰出金	合 計
前期末残高	4,401	221	▲ 17,205	12,558	—	—	▲ 24
当期変動額	—	▲ 45	▲ 23	131	—	—	63
当期末残高	4,401	176	▲ 17,228	12,689	—	—	39

純資産変動分析表

(単位:百万円)

区 分	純資産増加	純資産減少	増加—減少	残 高	主な増減要因
前期末純資産残高				▲ 24	
【当期増減内容】					
I 固定資産のうち負債を伴わない額の増減					
①事業用資産(建設仮勘定を含む)	55				
②インフラ資産(建設仮勘定を含む)					
③その他		1			
小 計	55	1	54		
II 資産の裏付けのない固定負債の増減					
①特別債					
②基金借入金					
③長期性債務(退職手当引当金等)	9				
小 計	9		9		
III その他の増減					
①その他の資産(負債を伴わないもの)					
②その他の負債(資産を伴わないもの)		0			
小 計		0	▲ 0		
I～IIIの増減合計	64	2	63		
当期末純資産残高				39	

事業類型：社会資本整備型 部 局：教育庁
事業名：府立支援学校建設事業

事業類型：社会資本整備型 部 局：教育庁
事業名：府立支援学校建設事業

固定資産附属明細表 (府立支援学校建設事業)

【教育庁】

固定資産(有形)

(単位：百万円)

区 分	前期末 取得原価 ①	当期増加額 ②	当期減少額 ③	当期末 取得原価 ④=①+②-③	当期末減価 償却累計額 (減損を含む) ⑤	当期償却額 (減損を含む) ⑥	当期末残高 ④-⑤
事業用資産	16	10	9	18	2	1	16
土地	-	-	-	-	-	-	-
建物	15	10	9	17	2	1	15
工作物	1	-	-	1	0	0	1
立木竹	-	-	-	-	-	-	-
船舶	-	-	-	-	-	-	-
浮標等	-	-	-	-	-	-	-
航空機	-	-	-	-	-	-	-
インフラ資産	-	-	-	-	-	-	-
土地	-	-	-	-	-	-	-
建物	-	-	-	-	-	-	-
工作物	-	-	-	-	-	-	-
重要物品	12	-	-	12	6	1	6
図書	-	-	-	-	-	-	-
リース資産	-	-	-	-	-	-	-
ソフトウェア	-	-	-	-	-	-	-
建設仮勘定	16	443	388	70	-	-	70
合 計	44	453	397	100	8	2	92

固定資産(無形)

(単位：百万円)

区 分	前期末残高 ①	当期増加額 ②	当期減少額 ③	当期償却額 ④	当期末残高 ①+②-③
事業用資産	-	-	-	-	-
地上権	-	-	-	-	-
特許権等	-	-	-	-	-
インフラ資産	-	-	-	-	-
地上権	-	-	-	-	-
特許権等	-	-	-	-	-
合 計	-	-	-	-	-

注記（事業別財務諸表：府立支援学校建設事業）

1. 追加情報

（1）その他財務諸表の内容を理解するために必要と認められる事項

事業の概要

府立支援学校施設の大規模改修、福祉整備、設備改修などの工事の実施、設計、監理を行っています。

事業類型：社会資本整備型 部 局：教育庁
事業名：府立支援学校建設事業

(8) 体育振興事業 (目) 体育振興費

事業の概要

学校における体育教育の充実や児童生徒が運動習慣をはぐくむための働きかけ、府のスポーツ振興に顕著な功績のあった団体の顕彰など体育スポーツの振興を図る。

(単位：円)

	金額	財 源 内 訳			
		国 庫	起 債	附帯歳入	一般歳入
予 算 現 額	126,322,000	4,590,000	0	5,472,000	116,260,000
決 算 額	120,264,058	1,116,580	0	5,669,080	113,478,398

事業の成果

スポーツ指導・体力向上支援推進費

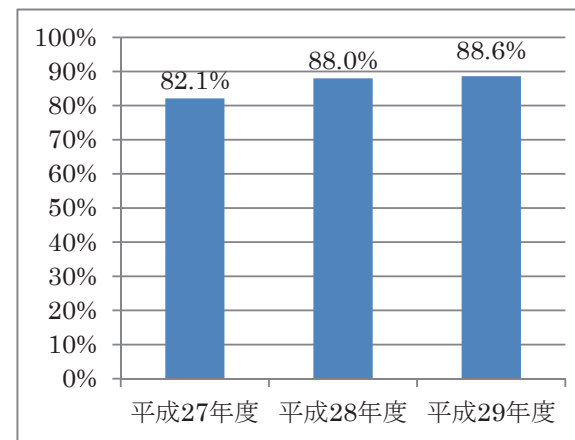
■施策目標

- ・子どもの体力向上の重点課題を定め、それに沿った種目の実施を奨励し、成果を発表するイベント等を開催し、小学校の体力づくりへの取組みを推進。
- ・東京オリンピック・パラリンピックを契機としてスポーツ体験を通して、スポーツ・運動への意欲を高める。

■施策成果

- ・体育の授業以外で体力向上に継続的に取り組む小学校の割合が増加 (H29:88.6% H28:88.0%)
- ・体力づくり推進計画を作成した小学校の割合が増加 (H29:92.6% H28:88.7%)
- ・オリンピックによるスポーツ教室は24市町229名、ジャンプアップ大会は11市44チーム、駅伝大会は20市町72チームから申込みがあった。
- ・効果的な研修の実施による体育授業の充実。

体育の授業以外で体力向上に継続的に取り組む小学校(政令市を含む)の割合



子どもの体力づくりサポート事業費

■施策目標

- ・市町村教育委員会と連携し、各実践校の体育授業において、専門的な技術指導力を備えたプロスポーツ団体等外部指導者が教員とともに直接実技指導を行い、その内容、指導方法を継続的に実践することで、児童の体力づくりを図る。
実践校は、7校。
- ・平成26年度に作成した「めっちゃスマイル体操」「めっちゃWAKUWAKUダンス」のダンス団体による府内市町村への普及促進を図るとともに、児童の体力づくりをめざす。27市で児童への直接指導や教員研修を実施。

■施策成果

- ・事業に取り組んだ学校では、運動やスポーツをすることが「好き」「少し好き」と答える子どもの割合が事業前に比べて増加するとともに、新体力テストの記録の改善が見られた。
- ・この事業で得られたノウハウを実践事例集（めっちゃぐんぐん体力アップハンドブック）としてまとめ、府内全小学校教員に配付。また、事例集活用研修会を教員対象に5回、市町村指導主事等を対象に1回、計6回実施した。



外部指導者による体育の授業の指導の様子



ダンス団体による「めっちゃスマイル体操」「めっちゃWAKUWAKUダンス」の指導の様子

■主な個別事業

(単位:円)

個別事業名称	予算現額	決算額	事業内容
1 スポーツ指導・体力向上支援推進費	2,480,000	2,377,524	子どもの体力向上の強化重点課題や推奨種目を定めるとともに、イベント等の開催により体力づくりへの取組みを推進
2 子どもの体力づくりサポート事業費	4,272,000	3,354,280	小学校の体育授業に体育専門の大学やプロスポーツ団体など、地域の人的資源を活用し、専門的な技術指導力を備えた外部指導者を派遣することで、教員と連携しながら、子どもの運動に対する意欲・関心を高め、体力の向上を図る経費
3 国民体育大会派遣費	50,018,000	49,842,614	スポーツの振興に資するため、国民のスポーツの祭典として開催される国民体育大会及び同近畿ブロック大会に派遣する選手の経費を助成 【本大会派遣人数】 実績 718名（前年度729名）

貸借対照表 (平成30年3月31日現在)

(単位：百万円)

科 目	平成29年度 (A)	平成28年度 (B)	差 (A-B)	科 目	平成29年度 (A)	平成28年度 (B)	差 (A-B)
資産の部				負債の部			
I 流動資産	—	0	▲ 0	I 流動負債	463	50	413
現金預金	—	—	—	地方債	454	42	413
歳計現金等	—	—	—	短期借入金	—	—	—
歳入歳出外現金	—	—	—	他会計借入金	—	—	—
未収金	—	0	▲ 0	その他短期借入金	—	—	—
税未収金	—	—	—	賞与等引当金	8	8	▲ 0
その他未収金	—	0	▲ 0	未払金	—	—	—
不納欠損引当金	—	—	—	支払保証債務	—	—	—
基金	—	—	—	その他未払金	—	—	—
財政調整基金	—	—	—	還付未済金	—	—	—
減債基金	—	—	—	リース債務	—	—	—
短期貸付金	—	—	—	その他流動負債	—	—	—
貸倒引当金	—	—	—	II 固定負債	1,856	2,343	▲ 487
その他流動資産	—	—	—	地方債	1,755	2,209	▲ 454
II 固定資産	44	45	▲ 1	長期借入金	—	—	—
事業用資産	32	33	▲ 1	他会計借入金	—	—	—
有形固定資産	32	33	▲ 1	その他長期借入金	—	—	—
土地	—	—	—	退職手当引当金	101	134	▲ 33
建物	32	33	▲ 1	その他引当金	—	—	—
工作物	—	—	—	リース債務	—	—	—
立木竹	—	—	—	その他固定負債	—	—	—
船舶	—	—	—	負債の部合計	2,319	2,393	▲ 74
浮標等	—	—	—	純資産の部			
航空機	—	—	—	純資産	▲ 2,275	▲ 2,348	73
無形固定資産	—	—	—	(うち当期純資産増減額)	73	134	▲ 61
地上権	—	—	—				
特許権等	—	—	—				
インフラ資産	—	—	—				
有形固定資産	—	—	—				
土地	—	—	—				
建物	—	—	—				
工作物	—	—	—				
無形固定資産	—	—	—				
地上権	—	—	—				
特許権等	—	—	—				
重要物品	—	—	—				
図書	—	—	—				
リース資産	—	—	—				
ソフトウェア	—	—	—				
建設仮勘定	—	—	—				
投資その他の資産	12	12	—				
出資金	12	12	—				
法人等出資金	12	12	—				
公営企業会計出資金	—	—	—				
長期貸付金	—	—	—				
貸倒引当金	—	—	—				
基金	—	—	—				
減債基金	—	—	—				
減債基金借入金	—	—	—				
その他の基金	—	—	—				
その他基金借入金	—	—	—				
その他債権	—	—	—				
資産の部合計	44	45	▲ 1	純資産の部合計	▲ 2,275	▲ 2,348	73
				負債及び純資産の部合計	44	45	▲ 1

行政コスト計算書 (自平成29年4月1日・至平成30年3月31日) (単位:百万円)

科 目	平成29年度 (A)	平成28年度 (B)	差 (A-B)
通常収支の部			
I 行政収支の部			
1 行政収入	1	6	▲ 5
地方税	—	—	—
地方譲与税	—	—	—
市町村たばこ税府交付金	—	—	—
地方特例交付金	—	—	—
地方交付税	—	—	—
交通安全対策特別交付金	—	—	—
分担金及び負担金(行政費用充当)	—	—	—
使用料及び手数料	—	—	—
国庫支出金(行政費用充当)	1	6	▲ 5
財産収入	—	—	—
寄附金	—	—	—
繰入金	—	—	—
特別会計繰入金	—	—	—
公営企業会計繰入金	—	—	—
税諸収入	—	—	—
事業収入(特別会計)	—	—	—
その他行政収入	0	0	▲ 0
2 行政費用	202	202	0
税連動費用	—	—	—
給与関係費	99	121	▲ 21
物件費	4	5	▲ 1
維持補修費	0	0	▲ 0
社会保障扶助費	—	—	—
負担金・補助金・交付金等	116	142	▲ 26
国直轄事業負担金	—	—	—
繰出金	—	—	—
減価償却費	1	1	—
債務保証費	—	—	—
不納欠損引当金繰入額	—	—	—
貸倒引当金繰入額	—	—	—
賞与等引当金繰入額	8	8	▲ 0
退職手当引当金繰入額	▲ 26	▲ 76	49
その他引当金繰入額	—	—	—
その他行政費用	0	—	0
行政収支差額	▲ 201	▲ 196	▲ 5

科 目	平成29年度 (A)	平成28年度 (B)	差 (A-B)
II 金融収支の部			
1 金融収入	—	—	—
受取利息及び配当金	—	—	—
2 金融費用	12	23	▲ 11
地方債利息・手数料	12	23	▲ 11
地方債発行差金	—	—	—
他会計借入金利息等	—	—	—
金融収支差額	▲ 12	▲ 23	11
通常収支差額	▲ 213	▲ 220	6
特別収支の部			
1 特別収入	—	—	—
分担金及び負担金(公共施設等整備)	—	—	—
分担金及び負担金(災害復旧費)	—	—	—
国庫支出金(公共施設等整備)	—	—	—
国庫支出金(災害復旧費)	—	—	—
固定資産売却益	—	—	—
過年度修正益	—	—	—
その他特別収入	—	—	—
2 特別費用	—	—	—
固定資産売却損	—	—	—
固定資産除却損	—	—	—
災害復旧費	—	—	—
過年度修正損	—	—	—
その他特別費用	—	—	—
特別収支差額	—	—	—
当期収支差額	▲ 213	▲ 220	6
一般財源等配分調整額	240	302	▲ 62
一般会計からの繰入金	—	—	—
一般会計への繰出金	—	—	—
再計	27	82	▲ 56

事業類型：助成・啓発・指導・公権力型 部 局：教育庁
事業名：体育振興事業

キャッシュ・フロー計算書 (自平成29年4月1日・至平成30年3月31日) (単位:百万円)

科 目	平成29年度 (A)	平成28年度 (B)	差 (A-B)
I 行政サービス活動			
行政収入	1	6	▲ 5
地方税	—	—	—
地方譲与税	—	—	—
市町村たばこ税府交付金	—	—	—
地方特例交付金	—	—	—
地方交付税	—	—	—
交通安全対策特別交付金	—	—	—
分担金及び負担金 (行政支出充当)	—	—	—
使用料及び手数料	—	—	—
国庫支出金(行政支出充当)	1	6	▲ 5
財産収入	—	—	—
寄附金	—	—	—
繰入金	—	—	—
特別会計繰入金	—	—	—
公営企業会計繰入金	—	—	—
税諸収入	—	—	—
事業収入(特別会計)	—	—	—
その他行政収入	0	0	▲ 0
行政支出	234	293	▲ 59
税連動支出	—	—	—
給与関係費	114	146	▲ 32
物件費	4	5	▲ 1
維持補修費	0	0	▲ 0
社会保障扶助費	—	—	—
負担金・補助金・交付金等	116	142	▲ 26
国直轄事業負担金	—	—	—
繰出金	—	—	—
金融収入	—	—	—
受取利息及び配当金	—	—	—
金融支出	12	23	▲ 11
地方債利息・手数料	12	23	▲ 11
他会計借入金利息等	—	—	—
特別収入	—	—	—
分担金及び負担金(災害復旧費)	—	—	—
国庫支出金(災害復旧費)	—	—	—
その他特別収入	—	—	—
特別支出	—	—	—
災害復旧費	—	—	—
その他特別支出	—	—	—
行政サービス活動収支差額	▲ 245	▲ 311	66

科 目	平成29年度 (A)	平成28年度 (B)	差 (A-B)
II 投資活動			
投資活動収入	4	9	▲ 4
分担金及び負担金 (公共施設等整備)	—	—	—
国庫支出金(公共施設等整備)	—	—	—
財産収入	—	—	—
基金繰入金(取崩額)	4	9	▲ 4
財政調整基金	—	—	—
その他の基金	4	9	▲ 4
貸付金元金回収収入	—	—	—
保証金等返還収入	—	—	—
その他投資活動収入	—	—	—
投資活動支出	—	—	—
公共施設等整備支出	—	—	—
基金積立金	—	—	—
財政調整基金	—	—	—
その他の基金	—	—	—
出資金	—	—	—
貸付金	—	—	—
保証金等支出	—	—	—
投資活動収支差額	4	9	▲ 4
行政活動キャッシュ・フロー収支差額	▲ 240	▲ 302	62
III 財務活動			
財務活動収入	—	—	—
地方債	—	—	—
他会計借入金等	—	—	—
基金繰入金(取崩額)	—	—	—
減債基金	—	—	—
基金借入金	—	—	—
その他財務活動収入	—	—	—
財務活動支出	—	—	—
地方債償還金	—	—	—
他会計借入金等償還金	—	—	—
ファイナンス・リース債務返済支出	—	—	—
基金積立金	—	—	—
減債基金	—	—	—
基金借入金償還金	—	—	—
財務活動収支差額	—	—	—
収支差額合計	▲ 240	▲ 302	62
一般財源等配分調整額	240	302	▲ 62
一般会計からの繰入金	—	—	—
一般会計への繰出金	—	—	—
前年度からの繰越金	—	—	—
形式収支	—	—	—
歳入歳出外現金受入額	—	—	—
歳入歳出外現金払出額	—	—	—
再計	—	—	—

純資産変動計算書

(単位:百万円)

区 分	開始残高 相 当	収支差額	内部取引	一般財源等 配分調整額	一般会計から の繰入金	一般会計への 繰出金	合 計
前期末残高	▲ 3,496	▲ 2,399	1,055	2,493	—	—	▲ 2,348
当期変動額	—	▲ 213	46	240	—	—	73
当期末残高	▲ 3,496	▲ 2,613	1,101	2,733	—	—	▲ 2,275

純資産変動分析表

(単位:百万円)

区 分	純資産増加	純資産減少	増加—減少	残 高	主な増減要因
前期末純資産残高				▲ 2,348	
【当期増減内容】					
I 固定資産のうち負債を伴わない額の増減					
①事業用資産(建設仮勘定を含む)	40				
②インフラ資産(建設仮勘定を含む)					
③その他					
小 計	40		40		
II 資産の裏付けのない固定負債の増減					
①特別債					
②基金借入金					
③長期性債務(退職手当引当金等)	33				
小 計	33		33		
III その他の増減					
①その他の資産(負債を伴わないもの)		0			
②その他の負債(資産を伴わないもの)	0				
小 計	0	0	0		
I～IIIの増減合計	73	0	73		
当期末純資産残高				▲ 2,275	

事業類型：助成・啓発・指導・公権力型 部 局：教育庁
事業名：体育振興事業

事業類型：助成・啓発・指導・公権力型 部 局：教育庁
事業名：体育振興事業

固定資産附属明細表 (体育振興事業)

【教育庁】

固定資産(有形)

(単位：百万円)

区 分	前期末 取得原価 ①	当期増加額 ②	当期減少額 ③	当期末 取得原価 ④=①+②-③	当期末減価 償却累計額 (減損を含む) ⑤	当期償却額 (減損を含む) ⑥	当期末残高 ④-⑤
事業用資産	47	-	-	47	15	1	32
土地	-	-	-	-	-	-	-
建物	47	-	-	47	15	1	32
工作物	-	-	-	-	-	-	-
立木竹	-	-	-	-	-	-	-
船舶	-	-	-	-	-	-	-
浮標等	-	-	-	-	-	-	-
航空機	-	-	-	-	-	-	-
インフラ資産	-	-	-	-	-	-	-
土地	-	-	-	-	-	-	-
建物	-	-	-	-	-	-	-
工作物	-	-	-	-	-	-	-
重要物品	-	-	-	-	-	-	-
図書	-	-	-	-	-	-	-
リース資産	-	-	-	-	-	-	-
ソフトウェア	-	-	-	-	-	-	-
建設仮勘定	-	0	0	-	-	-	-
合 計	47	0	0	47	15	1	32

固定資産(無形)

(単位：百万円)

区 分	前期末残高 ①	当期増加額 ②	当期減少額 ③	当期償却額 ④	当期末残高 ①+②-③
事業用資産	-	-	-	-	-
地上権	-	-	-	-	-
特許権等	-	-	-	-	-
インフラ資産	-	-	-	-	-
地上権	-	-	-	-	-
特許権等	-	-	-	-	-
合 計	-	-	-	-	-

注記（事業別財務諸表：体育振興事業）

1. 追加情報

（1）その他財務諸表の内容を理解するために必要と認められる事項

事業の概要

学校における体育教育の充実や児童生徒の体力向上のため指導者の派遣、並びに府のスポーツ振興に顕著な功績のあった団体の顕彰など体育スポーツの振興を図っています。

事業類型：助成・啓発・指導・公権力型 部 局：教育庁
事業名：体育振興事業

(9)府立学校財務管理事業 (目) 事務局費

事業の概要

高等学校等における教育に係る経済的負担の軽減を図り、教育の機会均等に寄与することを目的に、低所得者世帯に対して授業料以外の教育費負担を軽減するため奨学のための給付金を支給する。また、所得基準内の生徒にかかる授業料負担を軽減するため公立高校生就学支援金制度を実施する。

(単位：円)

	金額	財 源 内 訳			
		国 庫	起 債	附帯歳入	一般歳入
予 算 現 額	15,585,319,000	14,164,415,000	0	0	1,420,904,000
決 算 額	15,540,314,664	14,129,340,267	0	0	1,410,974,397

事業の成果

公立高校生奨学給付金事業費

■施策目標

- ・保護者等が大阪府内に在住し、国公立高等学校等に在学する低所得世帯（市町村民税所得割非課税又は生活保護受給世帯）の生徒に対して、学校徴収金をはじめ、就学のために必要な経費の一部に充てるための給付金を支給する。（平成26年度新1年生から学年進行）

■施策成果

- ・大阪府国公立高等学校等奨学のための給付金により、低所得者世帯への授業料以外の教育費負担の軽減を行った。
- ・平成29年度実績 25,898人

■主な個別事業

(単位：円)

個別事業名称	予算現額	決算額	事業内容
1 公立高校生奨学給付金事業費	2,150,149,000	2,146,138,621	低所得者世帯の生徒に対して、授業料以外の教育費負担を軽減するための大阪府国公立高等学校等奨学のための給付金を支給
2 公立高校生就学支援金事業費	13,409,218,000	13,370,737,321	平成26年度以降に大阪府内公立高等学校に入学した所得基準内の生徒に高等学校等就学支援金を支給 大阪府立高等学校の生徒については授業料に充て、大阪府内市立高等学校生徒については授業料に充てるための交付金を高等学校設置者に交付

貸借対照表 (平成30年3月31日現在)

(単位：百万円)

科 目	平成29年度 (A)	平成28年度 (B)	差 (A-B)	科 目	平成29年度 (A)	平成28年度 (B)	差 (A-B)
資産の部				負債の部			
I 流動資産	0	0	0	I 流動負債	10	10	1
現金預金	—	—	—	地方債	—	—	—
歳計現金等	—	—	—	短期借入金	—	—	—
歳入歳出外現金	—	—	—	他会計借入金	—	—	—
未収金	0	0	0	その他短期借入金	—	—	—
税未収金	—	—	—	賞与等引当金	7	6	1
その他未収金	0	0	0	未払金	—	—	—
不納欠損引当金	—	—	—	支払保証債務	—	—	—
基金	—	—	—	その他未払金	—	—	—
財政調整基金	—	—	—	還付未済金	—	—	—
減債基金	—	—	—	リース債務	4	4	—
短期貸付金	—	—	—	その他流動負債	—	—	—
貸倒引当金	—	—	—	II 固定負債	89	98	▲ 9
その他流動資産	—	—	—	地方債	—	—	—
II 固定資産	11	17	▲ 6	長期借入金	—	—	—
事業用資産	—	—	—	他会計借入金	—	—	—
有形固定資産	—	—	—	その他長期借入金	—	—	—
土地	—	—	—	退職手当引当金	87	92	▲ 5
建物	—	—	—	その他引当金	—	—	—
工作物	—	—	—	リース債務	2	6	▲ 4
立木竹	—	—	—	その他固定負債	—	—	—
船舶	—	—	—	負債の部合計	100	108	▲ 8
浮標等	—	—	—	純資産の部			
航空機	—	—	—	純資産	▲ 89	▲ 90	1
無形固定資産	—	—	—	(うち当期純資産増減額)	1	▲ 10	11
地上権	—	—	—				
特許権等	—	—	—				
インフラ資産	—	—	—				
有形固定資産	—	—	—				
土地	—	—	—				
建物	—	—	—				
工作物	—	—	—				
無形固定資産	—	—	—				
地上権	—	—	—				
特許権等	—	—	—				
重要物品	—	—	—				
図書	—	—	—				
リース資産	6	10	▲ 4				
ソフトウェア	5	8	▲ 3				
建設仮勘定	—	—	—				
投資その他の資産	—	—	—				
出資金	—	—	—				
法人等出資金	—	—	—				
公営企業会計出資金	—	—	—				
長期貸付金	—	—	—				
貸倒引当金	—	—	—				
基金	—	—	—				
減債基金	—	—	—				
減債基金借入金	—	—	—				
その他の基金	—	—	—				
その他基金借入金	—	—	—				
その他債権	—	—	—				
資産の部合計	11	17	▲ 6	純資産の部合計	▲ 89	▲ 90	1
				負債及び純資産の部合計	11	17	▲ 6

事業類型：行政組織管理型 部 局：教育庁
事業名：府立学校財務管理事業

行政コスト計算書 (自平成29年4月1日・至平成30年3月31日) (単位：百万円)

科 目	平成29年度 (A)	平成28年度 (B)	差 (A-B)
通常収支の部			
I 行政収支の部			
1 行政収入	11,964	14,233	▲ 2,269
地方税	—	—	—
地方譲与税	—	—	—
市町村たばこ税府交付金	—	—	—
地方特例交付金	—	—	—
地方交付税	—	—	—
交通安全対策特別交付金	—	—	—
分担金及び負担金(行政費用充当)	—	—	—
使用料及び手数料	—	—	—
国庫支出金(行政費用充当)	11,963	14,232	▲ 2,269
財産収入	0	0	▲ 0
寄附金	—	—	—
繰入金	—	—	—
特別会計繰入金	—	—	—
公営企業会計繰入金	—	—	—
税諸収入	—	—	—
事業収入(特別会計)	—	—	—
その他行政収入	1	1	▲ 0
2 行政費用	15,632	15,710	▲ 77
税連動費用	—	—	—
給与関係費	84	95	▲ 11
物件費	64	60	4
維持補修費	—	—	—
社会保障扶助費	2,138	2,002	136
負担金・補助金・交付金等	13,333	13,524	▲ 191
国直轄事業負担金	—	—	—
繰出金	—	—	—
減価償却費	6	8	▲ 2
債務保証費	—	—	—
不納欠損引当金繰入額	—	—	—
貸倒引当金繰入額	—	—	—
賞与等引当金繰入額	7	6	1
退職手当引当金繰入額	1	15	▲ 14
その他引当金繰入額	—	—	—
その他行政費用	—	0	▲ 0
行政収支差額	▲ 3,669	▲ 1,477	▲ 2,192

科 目	平成29年度 (A)	平成28年度 (B)	差 (A-B)
II 金融収支の部			
1 金融収入	—	—	—
受取利息及び配当金	—	—	—
2 金融費用	—	—	—
地方債利息・手数料	—	—	—
地方債発行差金	—	—	—
他会計借入金利息等	—	—	—
金融収支差額	—	—	—
通常収支差額	▲ 3,669	▲ 1,477	▲ 2,192
特別収支の部			
1 特別収入	—	—	—
分担金及び負担金(公共施設等整備)	—	—	—
分担金及び負担金(災害復旧費)	—	—	—
国庫支出金(公共施設等整備)	—	—	—
国庫支出金(災害復旧費)	—	—	—
固定資産売却益	—	—	—
過年度修正益	—	—	—
その他特別収入	—	—	—
2 特別費用	0	—	0
固定資産売却損	—	—	—
固定資産除却損	—	—	—
災害復旧費	—	—	—
過年度修正損	0	—	0
その他特別費用	—	—	—
特別収支差額	▲ 0	—	▲ 0
当期収支差額	▲ 3,669	▲ 1,477	▲ 2,192
一般財源等配分調整額	3,670	1,467	2,203
一般会計からの繰入金	—	—	—
一般会計への繰出金	—	—	—
再計	1	▲ 10	11

キャッシュ・フロー計算書 (自平成29年4月1日・至平成30年3月31日) (単位:百万円)

科 目	平成29年度 (A)	平成28年度 (B)	差 (A-B)
I 行政サービス活動			
行政収入	11,963	14,232	▲ 2,269
地方税	—	—	—
地方譲与税	—	—	—
市町村たばこ税府交付金	—	—	—
地方特例交付金	—	—	—
地方交付税	—	—	—
交通安全対策特別交付金	—	—	—
分担金及び負担金 (行政支出充当)	—	—	—
使用料及び手数料	—	—	—
国庫支出金(行政支出充当)	11,963	14,232	▲ 2,269
財産収入	0	0	▲ 0
寄附金	—	—	—
繰入金	—	—	—
特別会計繰入金	—	—	—
公営企業会計繰入金	—	—	—
税諸収入	—	—	—
事業収入(特別会計)	—	—	—
その他行政収入	1	1	▲ 0
行政支出	15,630	15,694	▲ 64
税連動支出	—	—	—
給与関係費	95	108	▲ 14
物件費	64	60	4
維持補修費	—	—	—
社会保障扶助費	2,138	2,002	136
負担金・補助金・交付金等	13,333	13,524	▲ 191
国直轄事業負担金	—	—	—
繰出金	—	—	—
金融収入	—	—	—
受取利息及び配当金	—	—	—
金融支出	—	—	—
地方債利息・手数料	—	—	—
他会計借入金利息等	—	—	—
特別収入	—	—	—
分担金及び負担金(災害復旧費)	—	—	—
国庫支出金(災害復旧費)	—	—	—
その他特別収入	—	—	—
特別支出	—	—	—
災害復旧費	—	—	—
その他特別支出	—	—	—
行政サービス活動収支差額	▲ 3,667	▲ 1,462	▲ 2,205

科 目	平成29年度 (A)	平成28年度 (B)	差 (A-B)
II 投資活動			
投資活動収入	—	—	—
分担金及び負担金 (公共施設等整備)	—	—	—
国庫支出金(公共施設等整備)	—	—	—
財産収入	—	—	—
基金繰入金(取崩額)	—	—	—
財政調整基金	—	—	—
その他の基金	—	—	—
貸付金元金回収収入	—	—	—
保証金等返還収入	—	—	—
その他投資活動収入	—	—	—
投資活動支出	—	—	—
公共施設等整備支出	—	—	—
基金積立金	—	—	—
財政調整基金	—	—	—
その他の基金	—	—	—
出資金	—	—	—
貸付金	—	—	—
保証金等支出	—	—	—
投資活動収支差額	—	—	—
行政活動キャッシュ・フロー収支差額	▲ 3,667	▲ 1,462	▲ 2,205
III 財務活動			
財務活動収入	—	—	—
地方債	—	—	—
他会計借入金等	—	—	—
基金繰入金(取崩額)	—	—	—
減債基金	—	—	—
基金借入金	—	—	—
その他財務活動収入	—	—	—
財務活動支出	4	5	▲ 2
地方債償還金	—	—	—
他会計借入金等償還金	—	—	—
ファイナンス・リース債務返済支出	4	5	▲ 2
基金積立金	—	—	—
減債基金	—	—	—
基金借入金償還金	—	—	—
財務活動収支差額	▲ 4	▲ 5	2
収支差額合計	▲ 3,670	▲ 1,467	▲ 2,203
一般財源等配分調整額	3,670	1,467	2,203
一般会計からの繰入金	—	—	—
一般会計への繰出金	—	—	—
前年度からの繰越金	—	—	—
形式収支	—	—	—
歳入歳出外現金受入額	—	—	—
歳入歳出外現金払出額	—	—	—
再計	—	—	—

純資産変動計算書

(単位:百万円)

区 分	開始残高 相 当	収支差額	内部取引	一般財源等 配分調整額	一般会計から の繰入金	一般会計への 繰出金	合 計
前期末残高	▲ 81	▲ 3,217	42	3,167	-	-	▲ 90
当期変動額	-	▲ 3,669	-	3,670	-	-	1
当期末残高	▲ 81	▲ 6,886	42	6,838	-	-	▲ 89

純資産変動分析表

(単位:百万円)

区 分	純資産増加	純資産減少	増加-減少	残 高	主な増減要因
前期末純資産残高				▲ 90	
【当期増減内容】					
I 固定資産のうち負債を伴わない額の増減					
①事業用資産(建設仮勘定を含む)					
②インフラ資産(建設仮勘定を含む)					
③その他		6			
小 計		6	▲ 6		
II 資産の裏付けのない固定負債の増減					
①特別債					
②基金借入金					
③長期性債務(退職手当引当金等)	9				
小 計	9		9		
III その他の増減					
①その他の資産(負債を伴わないもの)	0				
②その他の負債(資産を伴わないもの)		1			
小 計	0	1	▲ 1		
I ~ IIIの増減合計	9	7	1		
当期末純資産残高				▲ 89	

固定資産附属明細表 (府立学校財務管理事業)

【教育庁】

固定資産(有形)

(単位:百万円)

区 分	前期末 取得原価 ①	当期増加額 ②	当期減少額 ③	当期末 取得原価 ④=①+②-③	当期末減価 償却累計額 (減損を含む) ⑤	当期償却額 (減損を含む) ⑥	当期末残高 ④-⑤
事業用資産	—	—	—	—	—	—	—
土地	—	—	—	—	—	—	—
建物	—	—	—	—	—	—	—
工作物	—	—	—	—	—	—	—
立木竹	—	—	—	—	—	—	—
船舶	—	—	—	—	—	—	—
浮標等	—	—	—	—	—	—	—
航空機	—	—	—	—	—	—	—
インフラ資産	—	—	—	—	—	—	—
土地	—	—	—	—	—	—	—
建物	—	—	—	—	—	—	—
工作物	—	—	—	—	—	—	—
重要物品	—	—	—	—	—	—	—
図書	—	—	—	—	—	—	—
リース資産	22	—	—	22	17	4	6
ソフトウェア	8	—	3	5	—	3	5
建設仮勘定	—	—	—	—	—	—	—
合 計	30	—	3	27	17	6	11

固定資産(無形)

(単位:百万円)

区 分	前期末残高 ①	当期増加額 ②	当期減少額 ③	当期償却額 ④	当期末残高 ①+②-③
事業用資産	—	—	—	—	—
地上権	—	—	—	—	—
特許権等	—	—	—	—	—
インフラ資産	—	—	—	—	—
地上権	—	—	—	—	—
特許権等	—	—	—	—	—
合 計	—	—	—	—	—

事業類型: 行政組織管理型 部 局: 教育庁
事業名: 府立学校財務管理事業

事業類型：行政組織管理型 部 局：教育庁
事業名：府立学校財務管理事業

注記（事業別財務諸表：府立学校財務管理事業）

1. 追加情報

（1）その他財務諸表の内容を理解するために必要と認められる事項

事業の概要

府立学校における学校納付金について、徴収事務の円滑な実施のため、システムの運用を行うとともに、事務の適正かつ効率的な執行を図るため、学校査察を行っています。

平成26年度以降に府内公立高等学校に入学した所得基準内の世帯の生徒の授業料に充てるため、高等学校等就学支援金の審査・認定事務等を行っています。

平成26年度以降に国公立高等学校に入学した市町村民税所得割額が非課税世帯（生活保護受給世帯を含む）の生徒の保護者を対象に、授業料以外の教育費負担を軽減するため、国公立高等学校等奨学のための給付金の審査・給付事務等を行っています。

(10)大阪府育英会事業 (目) 学事費

事業の概要

教育の機会均等を図るため、向学心に富みながら、経済的理由により修学が困難な高校生等に対する奨学金の貸付事業等を行う（公財）大阪府育英会に対して、事業に必要な資金の貸付や同会の運営に要する経費の補助を行っている。

(単位：円)

	金額	財 源 内 訳			
		国 庫	起 債	附帯歳入	一般歳入
予 算 現 額	767,407,000	0	0	0	767,407,000
決 算 額	742,236,774	0	0	0	742,236,774

事業の成果

■施策目標

- ・将来にわたって持続可能な奨学金制度とするため、滞納対策の推進により、滞納額を前年度実績より1.0億円抑制し、事業資金を確保する。
- ・寄附金を活用した給付型奨学金事業の財源となる寄附金の募金活動を積極的に実施し、4,000万円以上の寄附金を確保する。

■施策成果

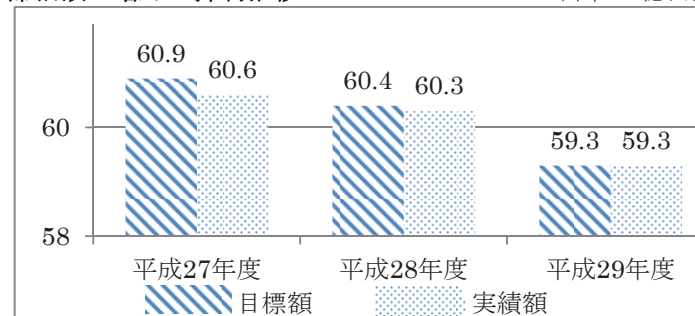
- ・サービスラーの効果的な活用や法的措置の強化など滞納ゼロ作戦の推進により、滞納額を抑制し滞納総額は前年度実績より1.0億円減の59.3億円となった。
- ・インターネットによる募金窓口を設けるとともに、企業や経済団体等に直接訪問し、事業の意義について説明し理解を求めた。最終的に目標を上回る約6,144万円の寄附金を確保した。

寄附実績の推移

	平成27年度	平成28年度	平成29年度
目 標	2,000万円	3,000万円	4,000万円
実 績	6,175万円	4,459万円	6,144万円
給付型奨学金 交付人数	50人	90人	95人

滞納額の増加の抑制推移

(単位：億円)



■主な個別事業

(単位:円)

個別事業名称	予算現額	決算額	事業内容
1 大阪府育英会助成費	767,407,000	742,236,774	教育の機会均等を図るため、公益財団法人大阪府育英会が行う奨学金貸付事業等に対し助成 【助成費支出額】 実績 742,237 千円 (前年度 958,608 千円)

貸借対照表 (平成30年3月31日現在)

(単位：百万円)

科 目	平成29年度 (A)	平成28年度 (B)	差 (A-B)	科 目	平成29年度 (A)	平成28年度 (B)	差 (A-B)
資産の部				負債の部			
I 流動資産	72	72	—	I 流動負債	941	565	376
現金預金	—	—	—	地方債	940	564	377
歳計現金等	—	—	—	短期借入金	—	—	—
歳入歳出外現金	—	—	—	他会計借入金	—	—	—
未収金	—	—	—	その他短期借入金	—	—	—
税未収金	—	—	—	賞与等引当金	1	1	▲ 1
その他未収金	—	—	—	未払金	—	—	—
不納欠損引当金	—	—	—	支払保証債務	—	—	—
基金	—	—	—	その他未払金	—	—	—
財政調整基金	—	—	—	還付未済金	—	—	—
減債基金	—	—	—	リース債務	—	—	—
短期貸付金	72	72	—	その他流動負債	—	—	—
貸倒引当金	—	—	—	II 固定負債	2,436	3,389	▲ 953
その他流動資産	—	—	—	地方債	2,430	3,370	▲ 940
II 固定資産	36,408	36,479	▲ 72	長期借入金	—	—	—
事業用資産	—	—	—	他会計借入金	—	—	—
有形固定資産	—	—	—	その他長期借入金	—	—	—
土地	—	—	—	退職手当引当金	6	19	▲ 13
建物	—	—	—	その他引当金	—	—	—
工作物	—	—	—	リース債務	—	—	—
立木竹	—	—	—	その他固定負債	—	—	—
船舶	—	—	—	負債の部合計	3,376	3,954	▲ 577
浮標等	—	—	—				
航空機	—	—	—	純資産の部			
無形固定資産	—	—	—	純資産	33,103	32,597	506
地上権	—	—	—	(うち当期純資産増減額)	506	107	398
特許権等	—	—	—				
インフラ資産	—	—	—				
有形固定資産	—	—	—				
土地	—	—	—				
建物	—	—	—				
工作物	—	—	—				
無形固定資産	—	—	—				
地上権	—	—	—				
特許権等	—	—	—				
重要物品	—	—	—				
図書	—	—	—				
リース資産	—	—	—				
ソフトウェア	—	—	—				
建設仮勘定	—	—	—				
投資その他の資産	36,408	36,479	▲ 72				
出資金	1	1	—				
法人等出資金	1	1	—				
公営企業会計出資金	—	—	—				
長期貸付金	36,407	36,479	▲ 72				
貸倒引当金	—	—	—				
基金	—	—	—				
減債基金	—	—	—				
減債基金借入金	—	—	—				
その他の基金	—	—	—				
その他基金借入金	—	—	—				
その他債権	—	—	—				
資産の部合計	36,479	36,551	▲ 72	純資産の部合計	33,103	32,597	506
				負債及び純資産の部合計	36,479	36,551	▲ 72

事業類型：財政融資型 部 局：教育庁
事業名：大阪府育英会事業

行政コスト計算書 (自平成29年4月1日・至平成30年3月31日) (単位：百万円)

科 目	平成29年度 (A)	平成28年度 (B)	差 (A-B)
通常収支の部			
I 行政収支の部			
1 行政収入	—	—	—
地方税	—	—	—
地方譲与税	—	—	—
市町村たばこ税府交付金	—	—	—
地方特例交付金	—	—	—
地方交付税	—	—	—
交通安全対策特別交付金	—	—	—
分担金及び負担金(行政費用充当)	—	—	—
使用料及び手数料	—	—	—
国庫支出金(行政費用充当)	—	—	—
財産収入	—	—	—
寄附金	—	—	—
繰入金	—	—	—
特別会計繰入金	—	—	—
公営企業会計繰入金	—	—	—
税諸収入	—	—	—
事業収入(特別会計)	—	—	—
その他行政収入	—	—	—
2 行政費用	736	980	▲ 244
税連動費用	—	—	—
給与関係費	6	19	▲ 13
物件費	—	—	—
維持補修費	—	—	—
社会保障扶助費	—	—	—
負担金・補助金・交付金等	742	959	▲ 216
国直轄事業負担金	—	—	—
繰出金	—	—	—
減価償却費	—	—	—
債務保証費	—	—	—
不納欠損引当金繰入額	—	—	—
貸倒引当金繰入額	—	—	—
賞与等引当金繰入額	1	1	▲ 1
退職手当引当金繰入額	▲ 13	1	▲ 14
その他引当金繰入額	—	—	—
その他行政費用	—	—	—
行政収支差額	▲ 736	▲ 980	244

科 目	平成29年度 (A)	平成28年度 (B)	差 (A-B)
II 金融収支の部			
1 金融収入	—	—	—
受取利息及び配当金	—	—	—
2 金融費用	39	54	▲ 16
地方債利息・手数料	39	54	▲ 16
地方債発行差金	—	—	—
他会計借入金利息等	—	—	—
金融収支差額	▲ 39	▲ 54	16
通常収支差額	▲ 774	▲ 1,034	260
特別収支の部			
1 特別収入	—	—	—
分担金及び負担金(公共施設等整備)	—	—	—
分担金及び負担金(災害復旧費)	—	—	—
国庫支出金(公共施設等整備)	—	—	—
国庫支出金(災害復旧費)	—	—	—
固定資産売却益	—	—	—
過年度修正益	—	—	—
その他特別収入	—	—	—
2 特別費用	—	—	—
固定資産売却損	—	—	—
固定資産除却損	—	—	—
災害復旧費	—	—	—
過年度修正損	—	—	—
その他特別費用	—	—	—
特別収支差額	—	—	—
当期収支差額	▲ 774	▲ 1,034	260
一般財源等配分調整額	717	963	▲ 247
一般会計からの繰入金	—	—	—
一般会計への繰出金	—	—	—
再計	▲ 58	▲ 71	13

キャッシュ・フロー計算書 (自平成29年4月1日・至平成30年3月31日) (単位:百万円)

科 目	平成29年度 (A)	平成28年度 (B)	差 (A-B)
I 行政サービス活動			
行政収入	—	—	—
地方税	—	—	—
地方譲与税	—	—	—
市町村たばこ税府交付金	—	—	—
地方特例交付金	—	—	—
地方交付税	—	—	—
交通安全対策特別交付金	—	—	—
分担金及び負担金	—	—	—
(行政支出充当)	—	—	—
使用料及び手数料	—	—	—
国庫支出金(行政支出充当)	—	—	—
財産収入	—	—	—
寄附金	—	—	—
繰入金	—	—	—
特別会計繰入金	—	—	—
公営企業会計繰入金	—	—	—
税諸収入	—	—	—
事業収入(特別会計)	—	—	—
その他行政収入	—	—	—
行政支出	749	980	▲ 231
税連動支出	—	—	—
給与関係費	7	22	▲ 15
物件費	—	—	—
維持補修費	—	—	—
社会保障扶助費	—	—	—
負担金・補助金・交付金等	742	959	▲ 216
国直轄事業負担金	—	—	—
繰出金	—	—	—
金融収入	—	—	—
受取利息及び配当金	—	—	—
金融支出	39	54	▲ 16
地方債利息・手数料	39	54	▲ 16
他会計借入金利息等	—	—	—
特別収入	—	—	—
分担金及び負担金(災害復旧費)	—	—	—
国庫支出金(災害復旧費)	—	—	—
その他特別収入	—	—	—
特別支出	—	—	—
災害復旧費	—	—	—
その他特別支出	—	—	—
行政サービス活動収支差額	▲ 788	▲ 1,035	247

科 目	平成29年度 (A)	平成28年度 (B)	差 (A-B)
II 投資活動			
投資活動収入	72	72	—
分担金及び負担金	—	—	—
(公共施設等整備)	—	—	—
国庫支出金(公共施設等整備)	—	—	—
財産収入	—	—	—
基金繰入金(取崩額)	—	—	—
財政調整基金	—	—	—
その他の基金	—	—	—
貸付金元金回収収入	72	72	—
保証金等返還収入	—	—	—
その他投資活動収入	—	—	—
投資活動支出	—	—	—
公共施設等整備支出	—	—	—
基金積立金	—	—	—
財政調整基金	—	—	—
その他の基金	—	—	—
出資金	—	—	—
貸付金	—	—	—
保証金等支出	—	—	—
投資活動収支差額	72	72	—
行政活動キャッシュ・フロー収支差額	▲ 717	▲ 963	247
III 財務活動			
財務活動収入	—	—	—
地方債	—	—	—
他会計借入金等	—	—	—
基金繰入金(取崩額)	—	—	—
減債基金	—	—	—
基金借入金	—	—	—
その他財務活動収入	—	—	—
財務活動支出	—	—	—
地方債償還金	—	—	—
他会計借入金等償還金	—	—	—
ファイナンス・リース債務返済支出	—	—	—
基金積立金	—	—	—
減債基金	—	—	—
基金借入金償還金	—	—	—
財務活動収支差額	—	—	—
収支差額合計	▲ 717	▲ 963	247
一般財源等配分調整額	717	963	▲ 247
一般会計からの繰入金	—	—	—
一般会計への繰出金	—	—	—
前年度からの繰越金	—	—	—
形式収支	—	—	—
歳入歳出外現金受入額	—	—	—
歳入歳出外現金払出額	—	—	—
再計	—	—	—

純資産変動計算書

(単位:百万円)

区 分	開始残高 相 当	収支差額	内部取引	一般財源等 配分調整額	一般会計から の繰入金	一般会計への 繰出金	合 計
前期末残高	19,145	2,700	2,079	8,674	—	—	32,597
当期変動額	—	▲ 774	564	717	—	—	506
当期末残高	19,145	1,925	2,642	9,391	—	—	33,103

純資産変動分析表

(単位:百万円)

区 分	純資産増加	純資産減少	増加－減少	残 高	主な増減要因
前期末純資産残高				32,597	
【当期増減内容】					
I 固定資産のうち負債を伴わない額の増減					
①事業用資産(建設仮勘定を含む)					
②インフラ資産(建設仮勘定を含む)					
③その他	492				長期貸付金の減等 -71 地方債の償還等により +563
小 計	492		492		
II 資産の裏付けのない固定負債の増減					
①特別債					
②基金借入金					
③長期性債務(退職手当引当金等)	13				
小 計	13		13		
III その他の増減					
①その他の資産(負債を伴わないもの)					
②その他の負債(資産を伴わないもの)	1				
小 計	1		1		
I～IIIの増減合計	506		506		
当期末純資産残高				33,103	

注記（事業別財務諸表：大阪府育英会事業）

1. 偶発債務

（1）債務保証または損失補償に係る債務負担行為のうち、履行すべき額が未確定なもの

主なもの

事項	期間	支出予定額
平成 22 年度大阪府育英会事業損失補償 【一般会計・教育庁・大阪府育英会事業】	平成 30 年度 ～ 平成 39 年度	12 億 24 百万円の借入金の元金 及び利子並びに清算金
平成 23 年度大阪府育英会事業損失補償 【一般会計・教育庁・大阪府育英会事業】	平成 30 年度 ～ 平成 40 年度	5 億 15 百万円の借入金の元金及 び利子並びに清算金
平成 28 年度大阪府育英会事業損失補償 【一般会計・教育庁・大阪府育英会事業】	平成 30 年度 ～ 平成 36 年度	98 億円の借入金の元金及び利子 並びに清算金
大阪府育英会奨学金事業にかかる資金借入に対する損失補償 【一般会計・教育庁・大阪府育英会事業】	平成 30 年度 ～ 平成 33 年度	324 億 82 百万円の借入金の元金 及び利子並びに清算金

事業類型：財政融資型 部 局：教育庁
事業名：大阪府育英会事業

事業類型：財政融資型 部 局：教育庁
事業名：大阪府育英会事業

2. 追加情報

(1) 利子補給等に係る債務負担行為の翌年度以降の支出予定額

主なもの

事項	期間	支出予定額
大阪府育英会大学等就学支援利子補給事業費補助金 【一般会計・教育庁・大阪府育英会事業】	平成30年度 ～ 平成53年度	1百万円

(2) その他財務諸表の内容を理解するために必要と認められる事項

事業の概要

教育の機会均等を図るため、向学心に富みながら経済的理由により修学が困難な高校生等に対する奨学金の貸付事業等を行う（公財）大阪府育英会に対して、事業に必要な資金の貸付や同会の運営に要する経費の補助を行っています。

(11)私学振興事業 (目) 私学振興費

事業の概要

私立学校の自主性を重んじ、公共性を高めることによって、その経営の健全性を高めるなど、教育条件の維持向上を図っている。また、教育の機会均等に寄与するため、全ての意志ある生徒が安心して勉学に打ち込めるよう、教育に係る経済的負担の軽減を図っている。

(単位：円)

	金額	財 源 内 訳			
		国 庫	起 債	附帯歳入	一般歳入
予 算 現 額	96,658,977,000	26,425,677,000	0	477,160,000	69,756,140,000
決 算 額	95,136,848,323	25,610,501,531	0	506,507,263	69,019,839,529

事業の成果

■施策目標

- ①自らの希望や能力に応じて自由に学校選択できる機会を保障するとともに、多くの府民が入学を望む私立高校となるよう、公私の切磋琢磨による教育の質の向上に取り組む。
- ②平成30年度の私立学校の耐震化率90%以上となるよう支援に取り組む。
- ③産学連携の強化及び教員の資質向上等の推移により、専修学校の質保証・向上を促進する。
- ④私立幼稚園が安心して認定こども園に移行できる環境づくりを進める。

■施策成果

- ①私立高校の授業料無償化制度（私立高等学校等授業料支援補助金）の効果検証

(1) 公私比率

	平成27年度	平成28年度	平成29年度
公 立	67.1%	66.9%	65.8%
私 立	32.9%	33.1%	34.2%

(2) 中退率

	平成26年度	平成27年度	平成28年度
中退率	1.29%	1.08%	1.05%

(3) 生徒・保護者の満足度調査

	平成 27 年度	平成 28 年度	平成 29 年度
「無償化制度があったから私立を選択した」と回答した割合	89.9%	90.5%	89.7%
「期待どおり」と「どちらかといえば期待どおり」と回答した割合	87.1%	87.2%	85.8%

- ②私立学校の耐震化を促進するため、18 法人に対して私立学校耐震化緊急対策事業費補助金を交付し、耐震化率は 87.6%となった。
私立学校の耐震化率等の推移

		平成 27 年度	平成 28 年度	平成 29 年度	
補助 実績	法人数	41 法人	44 法人	18 法人	
	棟数	耐震診断	9 棟	19 棟	0 棟
		耐震工事	59 棟	62 棟	30 棟
耐震 化率	目標	90.0%	90.0%	90.0%	
	実績	80.7%	84.7%	87.6%	

- ③より実践的な職業教育の質の確保に取り組む専修学校の専門課程を文部科学省が認定する「職業実践専門課程」の認定数は、前年度から 2 校・26 学科増加し、96 校・350 学科となった。

職業実践専門課程の認定数の推移

実 績	平成 28 年度		平成 29 年度	
	学校数	学科数	学校数	学科数
	94	324	96	350

- ④私立幼稚園から認定こども園への移行は、18 園（累計 144 園）となった。

私立幼稚園から認定こども園への新たな移行の推移

	平成 27 年度	平成 28 年度	平成 29 年度
目 標	前年比+60 園（累計 136 園）	前年比+90 園（累計 188 園）	前年比+30 園（累計 156 園）
実 績	前年比+22 園（累計 98 園）	前年比+28 園（累計 126 園）	前年比+18 園（累計 144 園）

■主な個別事業

(単位:円)

個別事業名称	予算現額	決算額	事業内容
1 私立高等学校等振興助成費	36,401,644,000	36,400,156,000	教育条件の維持向上、保護者負担の軽減及び経営の健全化を図り、私立学校の健全な発展に資するため、私立高等学校等に対し運営費を助成 【補助金実績（事務費等を除く）】 実績 184校 36,399,932千円（前年度184校 36,151,427千円）
2 私立高等学校等生徒授業料支援補助金	19,800,162,000	19,705,299,262	私立高等学校及び私立専修学校高等課程等に在学する生徒にかかる修学上の経済的負担の軽減を図り、進路選択時に自由な学校選択の機会を保障するため、中間所得層までを対象に授業料を支援 また、私立高等学校等の設置者が、生徒に対して行う授業料（施設整備費等を含む）の減免事業（家計急変）に対し助成 【補助金実績（事務費等を除く）】 実績 109法人 19,698,031千円（前年度111法人 20,270,317千円）
3 私立高等学校等就学支援事業費	15,810,164,000	15,742,547,145	高等学校等における教育に係る経済的負担の軽減を図り、もって教育の機会均等に寄与するために、国が給付する就学支援金を生徒に代わって受領する私立高等学校等の設置者に交付 【交付金実績（事務費等を除く）】 実績 116法人 15,579,171千円（前年度117法人 15,785,553千円）
4 私立幼稚園振興助成費	13,760,674,000	13,404,120,800	教育条件の維持向上、保護者負担の軽減及び経営の健全化を図り、私立幼稚園の健全な発展に資するため、私立幼稚園に対し運営費を助成 また、保護者や地域のニーズに対応するため、預かり保育に直接必要な経費に対し助成を行うとともに、障がい児の特別支援教育の充実を図るため、障がい児の保育に直接必要な経費に対し助成 【補助金実績（事務費等を除く）】 実績 271園 13,403,952千円（前年度305園 14,773,134千円）
5 施設型給付費等負担金	4,962,735,000	4,851,427,376	「子ども・子育て支援法」の規定に基づき、市町村の確認を受けた特定教育・保育施設・地域型保育事業者に対し、市町村が支弁する施設型給付費及び地域型保育給付の支給に要する費用の一部を負担

■主な個別事業

(単位:円)

個別事業名称	予算現額	決算額	事業内容
6 私立専修学校等振興助成費	1,079,642,000	1,067,262,000	<p>教育条件の維持向上、修学上の経済的負担の軽減及び経営の健全化を図り、私立専修学校及び私立外国人学校の健全な発達に資するため、運営費等を助成</p> <p>【補助金実績（事務費等を除く）】</p> <ul style="list-style-type: none"> ・私立専修学校高等課程経常費補助金 実績 15校 1,008,249千円（前年度16校 1,248,958千円） ・私立外国人学校振興補助金 実績 4校 58,905千円（前年度4校 58,674千円）
7 認定こども園整備事業費補助金	2,212,492,000	1,448,096,000	<p>私立幼稚園の認定こども園への移行を促進するため、保育サービス等の充実にかかる「安心こども基金」等を財源として施設整備費等を助成</p> <p>【補助金実績（事務費等を除く）】</p> <p>実績 32法人 1,433,110千円（前年度36法人 2,228,208千円）</p>
8 私立高校生等奨学給付金事業費	1,545,009,000	1,540,434,147	<p>全ての意志ある生徒が安心して教育を受けられるよう、授業料以外の教育費負担を軽減するため、低所得世帯の保護者等に奨学のための給付金を支給</p>
9 私立学校教職員退職金給付事業費補助金	447,137,000	447,137,000	<p>私立学校に優秀な教職員を確保し、その定着を図るため公益財団法人大阪府私学総連合会の退職金給付及び給付積立金事業に対し助成</p> <p>【補助金実績】</p> <p>実績 447,137千円（前年度440,747千円）</p>
10 私立学校耐震化緊急対策事業費補助金	119,973,000	96,048,000	<p>私立学校施設の耐震化の現状及び重要性を踏まえ、集中取り組み期間を平成30年度まで延長し、私立学校の耐震化を支援</p> <p>【補助金実績】</p> <p>実績 19校（園）96,048千円（前年度49校（園）305,584千円）</p>

■主な個別事業

(単位:円)

個別事業名称	予算現額	決算額	事業内容
11 私立高等学校等教育振興補助金	53,699,000	53,563,000	私立高等学校等が、独自の建学の精神に基づき行っている教育の振興を図るとともに、社会の変化に対応した教育の改革に資するための経費の助成 【補助金実績（事務費等を除く）】 実績 163校 53,372千円（前年度 159校 53,411千円）
12 私立中学校等修学支援実証事業費補助金	321,500,000	309,834,000	私立小中学校等に在学する低所得世帯に属する生徒の教育にかかる経済的負担の軽減を図るため、受給権者たる保護者等に代わって受領する私立小中学校等の設置者に交付

貸借対照表 (平成30年3月31日現在)

(単位：百万円)

科 目	平成29年度 (A)	平成28年度 (B)	差 (A-B)	科 目	平成29年度 (A)	平成28年度 (B)	差 (A-B)
資産の部				負債の部			
I 流動資産	22	0	22	I 流動負債	24	16	7
現金預金	—	—	—	地方債	—	—	—
歳計現金等	—	—	—	短期借入金	—	—	—
歳入歳出外現金	—	—	—	他会計借入金	—	—	—
未収金	22	0	22	その他短期借入金	—	—	—
税未収金	—	—	—	賞与等引当金	24	16	7
その他未収金	22	0	22	未払金	—	—	—
不納欠損引当金	—	—	—	支払保証債務	—	—	—
基金	—	—	—	その他未払金	—	—	—
財政調整基金	—	—	—	還付未済金	—	—	—
減債基金	—	—	—	リース債務	—	—	—
短期貸付金	—	—	—	その他流動負債	—	—	—
貸倒引当金	—	—	—	II 固定負債	286	249	38
その他流動資産	—	—	—	地方債	—	—	—
II 固定資産	—	—	—	長期借入金	—	—	—
事業用資産	—	—	—	他会計借入金	—	—	—
有形固定資産	—	—	—	その他長期借入金	—	—	—
土地	—	—	—	退職手当引当金	286	249	38
建物	—	—	—	その他引当金	—	—	—
工作物	—	—	—	リース債務	—	—	—
立木竹	—	—	—	その他固定負債	—	—	—
船舶	—	—	—	負債の部合計	310	265	45
浮標等	—	—	—	純資産の部			
航空機	—	—	—	純資産	▲ 288	▲ 265	▲ 23
無形固定資産	—	—	—	(うち当期純資産増減額)	▲ 23	4	▲ 27
地上権	—	—	—				
特許権等	—	—	—				
インフラ資産	—	—	—				
有形固定資産	—	—	—				
土地	—	—	—				
建物	—	—	—				
工作物	—	—	—				
無形固定資産	—	—	—				
地上権	—	—	—				
特許権等	—	—	—				
重要物品	—	—	—				
図書	—	—	—				
リース資産	—	—	—				
ソフトウェア	—	—	—				
建設仮勘定	—	—	—				
投資その他の資産	—	—	—				
出資金	—	—	—				
法人等出資金	—	—	—				
公営企業会計出資金	—	—	—				
長期貸付金	—	—	—				
貸倒引当金	—	—	—				
基金	—	—	—				
減債基金	—	—	—				
減債基金借入金	—	—	—				
その他の基金	—	—	—				
その他基金借入金	—	—	—				
その他債権	—	—	—				
資産の部合計	22	0	22	純資産の部合計	▲ 288	▲ 265	▲ 23
				負債及び純資産の部合計	22	0	22

行政コスト計算書 (自平成29年4月1日・至平成30年3月31日) (単位:百万円)

科 目	平成29年度 (A)	平成28年度 (B)	差 (A-B)
通常収支の部			
I 行政収支の部			
1 行政収入	25,676	24,290	1,386
地方税	—	—	—
地方譲与税	—	—	—
市町村たばこ税府交付金	—	—	—
地方特例交付金	—	—	—
地方交付税	—	—	—
交通安全対策特別交付金	—	—	—
分担金及び負担金(行政費用充当)	—	—	—
使用料及び手数料	—	—	—
国庫支出金(行政費用充当)	25,519	24,270	1,249
財産収入	—	—	—
寄附金	—	—	—
繰入金	—	—	—
特別会計繰入金	—	—	—
公営企業会計繰入金	—	—	—
税諸収入	—	—	—
事業収入(特別会計)	—	—	—
その他行政収入	157	19	138
2 行政費用	95,591	96,391	▲ 800
税連動費用	—	—	—
給与関係費	312	268	44
物件費	60	75	▲ 15
維持補修費	—	—	—
社会保障扶助費	1,490	1,173	317
負担金・補助金・交付金等	93,576	94,840	▲ 1,265
国直轄事業負担金	—	—	—
繰出金	—	—	—
減価償却費	—	—	—
債務保証費	—	—	—
不納欠損引当金繰入額	—	—	—
貸倒引当金繰入額	—	—	—
賞与等引当金繰入額	24	16	7
退職手当引当金繰入額	56	19	37
その他引当金繰入額	—	—	—
その他行政費用	74	—	74
行政収支差額	▲ 69,916	▲ 72,101	2,186

科 目	平成29年度 (A)	平成28年度 (B)	差 (A-B)
II 金融収支の部			
1 金融収入	—	—	—
受取利息及び配当金	—	—	—
2 金融費用	—	—	—
地方債利息・手数料	—	—	—
地方債発行差金	—	—	—
他会計借入金利息等	—	—	—
金融収支差額	—	—	—
通常収支差額	▲ 69,916	▲ 72,101	2,186
特別収支の部			
1 特別収入	92	482	▲ 390
分担金及び負担金(公共施設等整備)	—	—	—
分担金及び負担金(災害復旧費)	—	—	—
国庫支出金(公共施設等整備)	92	482	▲ 390
国庫支出金(災害復旧費)	—	—	—
固定資産売却益	—	—	—
過年度修正益	—	—	—
その他特別収入	—	—	—
2 特別費用	0	11	▲ 11
固定資産売却損	—	—	—
固定資産除却損	—	—	—
災害復旧費	—	—	—
過年度修正損	0	11	▲ 11
その他特別費用	—	—	—
特別収支差額	92	471	▲ 379
当期収支差額	▲ 69,824	▲ 71,630	1,807
一般財源等配分調整額	69,365	71,634	▲ 2,269
一般会計からの繰入金	—	—	—
一般会計への繰出金	—	—	—
再計	▲ 459	4	▲ 463

キャッシュ・フロー計算書 (自平成29年4月1日・至平成30年3月31日) (単位:百万円)

科 目	平成29年度 (A)	平成28年度 (B)	差 (A-B)
I 行政サービス活動			
行政収入	25,580	24,290	1,290
地方税	—	—	—
地方譲与税	—	—	—
市町村たばこ税府交付金	—	—	—
地方特例交付金	—	—	—
地方交付税	—	—	—
交通安全対策特別交付金	—	—	—
分担金及び負担金 (行政支出充当)	—	—	—
使用料及び手数料	—	—	—
国庫支出金(行政支出充当)	25,519	24,270	1,249
財産収入	—	—	—
寄附金	—	—	—
繰入金	—	—	—
特別会計繰入金	—	—	—
公営企業会計繰入金	—	—	—
税諸収入	—	—	—
事業収入(特別会計)	—	—	—
その他行政収入	61	19	42
行政支出	95,472	96,405	▲ 933
税連動支出	—	—	—
給与関係費	346	306	40
物件費	60	75	▲ 15
維持補修費	—	—	—
社会保障扶助費	1,490	1,173	317
負担金・補助金・交付金等	93,576	94,851	▲ 1,276
国直轄事業負担金	—	—	—
繰出金	—	—	—
金融収入	—	—	—
受取利息及び配当金	—	—	—
金融支出	—	—	—
地方債利息・手数料	—	—	—
他会計借入金利息等	—	—	—
特別収入	—	—	—
分担金及び負担金(災害復旧費)	—	—	—
国庫支出金(災害復旧費)	—	—	—
その他特別収入	—	—	—
特別支出	—	—	—
災害復旧費	—	—	—
その他特別支出	—	—	—
行政サービス活動収支差額	▲ 69,892	▲ 72,116	2,224

科 目	平成29年度 (A)	平成28年度 (B)	差 (A-B)
II 投資活動			
投資活動収入	527	482	45
分担金及び負担金 (公共施設等整備)	—	—	—
国庫支出金(公共施設等整備)	92	482	▲ 390
財産収入	—	—	—
基金繰入金(取崩額)	436	—	436
財政調整基金	—	—	—
その他の基金	436	—	436
貸付金元金回収収入	—	—	—
保証金等返還収入	—	—	—
その他投資活動収入	—	—	—
投資活動支出	—	—	—
公共施設等整備支出	—	—	—
基金積立金	—	—	—
財政調整基金	—	—	—
その他の基金	—	—	—
出資金	—	—	—
貸付金	—	—	—
保証金等支出	—	—	—
投資活動収支差額	527	482	45
行政活動キャッシュ・フロー収支差額	▲ 69,365	▲ 71,634	2,269
III 財務活動			
財務活動収入	—	—	—
地方債	—	—	—
他会計借入金等	—	—	—
基金繰入金(取崩額)	—	—	—
減債基金	—	—	—
基金借入金	—	—	—
その他財務活動収入	—	—	—
財務活動支出	—	—	—
地方債償還金	—	—	—
他会計借入金等償還金	—	—	—
ファイナンス・リース債務返済支出	—	—	—
基金積立金	—	—	—
減債基金	—	—	—
基金借入金償還金	—	—	—
財務活動収支差額	—	—	—
収支差額合計	▲ 69,365	▲ 71,634	2,269
一般財源等配分調整額	69,365	71,634	▲ 2,269
一般会計からの繰入金	—	—	—
一般会計への繰出金	—	—	—
前年度からの繰越金	—	—	—
形式収支	—	—	—
歳入歳出外現金受入額	—	—	—
歳入歳出外現金払出額	—	—	—
再計	—	—	—

純資産変動計算書

(単位:百万円)

区 分	開始残高 相 当	収支差額	内部取引	一般財源等 配分調整額	一般会計から の繰入金	一般会計への 繰出金	合 計
前期末残高	8,043	▲ 385,283	621	376,353	—	—	▲ 265
当期変動額	—	▲ 69,824	436	69,365	—	—	▲ 23
当期末残高	8,043	▲ 455,106	1,057	445,718	—	—	▲ 288

純資産変動分析表

(単位:百万円)

区 分	純資産増加	純資産減少	増加—減少	残 高	主な増減要因
前期末純資産残高				▲ 265	
【当期増減内容】					
I 固定資産のうち負債を伴わない額の増減					
①事業用資産(建設仮勘定を含む)					
②インフラ資産(建設仮勘定を含む)					
③その他					
小 計			—		
II 資産の裏付けのない固定負債の増減					
①特別債					
②基金借入金					
③長期性債務(退職手当引当金等)		38			
小 計		38	▲ 38		
III その他の増減					
①その他の資産(負債を伴わないもの)	22				
②その他の負債(資産を伴わないもの)		7			
小 計	22	7	14		
I～IIIの増減合計	22	45	▲ 23		
当期末純資産残高				▲ 288	

事業類型：助成・啓発・指導・公権力型 部 局：教育庁
事業名：私学振興事業

事業類型：助成・啓発・指導・公権力型 部 局：教育庁
事業名：私学振興事業

注記（事業別財務諸表：私学振興事業）

1. 追加情報

（1）その他財務諸表の内容を理解するために必要と認められる事項

事業の概要

私立学校の自主性を重んじ、公共性を高めることによって、その経営の健全性を高めるなど、教育条件の維持向上を図っています。また、教育の機会均等に寄与するため、全ての意志ある生徒が安心して勉学に打ち込めるよう、教育に係る経済的負担の軽減を図っています。

○事業別財務諸表（その他）

(12)教育委員会運営事業 (目) 教育委員会費

事業の概要

教育委員会の運営のため教育委員の報酬、費用弁償及び委員会会議の運営並びに对外折衝経費の支出を行う。

(単位：円)

	金額	財 源 内 訳			
		国 庫	起 債	附帯歳入	一般歳入
予 算 現 額	10,800,000	0	0	0	10,800,000
決 算 額	6,994,960	0	0	0	6,994,960

■主な個別事業

(単位：円)

個別事業名称	予算現額	決算額	事業内容
1 委員報酬	9,537,000	6,072,000	教育委員の報酬、費用弁償及び委員会会議の運営並びに对外折衝等に要した経費

貸借対照表 (平成30年3月31日現在)

(単位：百万円)

科 目	平成29年度 (A)	平成28年度 (B)	差 (A-B)	科 目	平成29年度 (A)	平成28年度 (B)	差 (A-B)
資産の部				負債の部			
I 流動資産	—	—	—	I 流動負債	0	0	0
現金預金	—	—	—	地方債	—	—	—
歳計現金等	—	—	—	短期借入金	—	—	—
歳入歳出外現金	—	—	—	他会計借入金	—	—	—
未収金	—	—	—	その他短期借入金	—	—	—
税未収金	—	—	—	賞与等引当金	0	0	0
その他未収金	—	—	—	未払金	—	—	—
不納欠損引当金	—	—	—	支払保証債務	—	—	—
基金	—	—	—	その他未払金	—	—	—
財政調整基金	—	—	—	還付未済金	—	—	—
減債基金	—	—	—	リース債務	—	—	—
短期貸付金	—	—	—	その他流動負債	—	—	—
貸倒引当金	—	—	—	II 固定負債	2	2	▲0
その他流動資産	—	—	—	地方債	—	—	—
II 固定資産	—	—	—	長期借入金	—	—	—
事業用資産	—	—	—	他会計借入金	—	—	—
有形固定資産	—	—	—	その他長期借入金	—	—	—
土地	—	—	—	退職手当引当金	2	2	▲0
建物	—	—	—	その他引当金	—	—	—
工作物	—	—	—	リース債務	—	—	—
立木竹	—	—	—	その他固定負債	—	—	—
船舶	—	—	—	負債の部合計	2	2	▲0
浮標等	—	—	—	純資産の部			
航空機	—	—	—	純資産	▲2	▲2	0
無形固定資産	—	—	—	(うち当期純資産増減額)	0	0	0
地上権	—	—	—				
特許権等	—	—	—				
インフラ資産	—	—	—				
有形固定資産	—	—	—				
土地	—	—	—				
建物	—	—	—				
工作物	—	—	—				
無形固定資産	—	—	—				
地上権	—	—	—				
特許権等	—	—	—				
重要物品	—	—	—				
図書	—	—	—				
リース資産	—	—	—				
ソフトウェア	—	—	—				
建設仮勘定	—	—	—				
投資その他の資産	—	—	—				
出資金	—	—	—				
法人等出資金	—	—	—				
公営企業会計出資金	—	—	—				
長期貸付金	—	—	—				
貸倒引当金	—	—	—				
基金	—	—	—				
減債基金	—	—	—				
減債基金借入金	—	—	—				
その他の基金	—	—	—				
その他基金借入金	—	—	—				
その他債権	—	—	—				
資産の部合計	—	—	—	純資産の部合計	▲2	▲2	0
				負債及び純資産の部合計	—	—	—

事業類型：行政組織管理型 部 局：教育庁
事業名：教育委員会運営事業

行政コスト計算書 (自平成29年4月1日・至平成30年3月31日) (単位：百万円)

科 目	平成29年度 (A)	平成28年度 (B)	差 (A-B)
通常収支の部			
I 行政収支の部			
1 行政収入	—	—	—
地方税	—	—	—
地方譲与税	—	—	—
市町村たばこ税府交付金	—	—	—
地方特例交付金	—	—	—
地方交付税	—	—	—
交通安全対策特別交付金	—	—	—
分担金及び負担金(行政費用充当)	—	—	—
使用料及び手数料	—	—	—
国庫支出金(行政費用充当)	—	—	—
財産収入	—	—	—
寄附金	—	—	—
繰入金	—	—	—
特別会計繰入金	—	—	—
公営企業会計繰入金	—	—	—
税諸収入	—	—	—
事業収入(特別会計)	—	—	—
その他行政収入	—	—	—
2 行政費用	9	10	▲1
税連動費用	—	—	—
給与関係費	8	9	▲1
物件費	1	1	▲0
維持補修費	—	—	—
社会保障扶助費	—	—	—
負担金・補助金・交付金等	—	—	—
国直轄事業負担金	—	—	—
繰出金	—	—	—
減価償却費	—	—	—
債務保証費	—	—	—
不納欠損引当金繰入額	—	—	—
貸倒引当金繰入額	—	—	—
賞与等引当金繰入額	0	0	0
退職手当引当金繰入額	0	0	▲0
その他引当金繰入額	—	—	—
その他行政費用	—	—	—
行政収支差額	▲9	▲10	1

科 目	平成29年度 (A)	平成28年度 (B)	差 (A-B)
II 金融収支の部			
1 金融収入	—	—	—
受取利息及び配当金	—	—	—
2 金融費用	—	—	—
地方債利息・手数料	—	—	—
地方債発行差金	—	—	—
他会計借入金利息等	—	—	—
金融収支差額	—	—	—
通常収支差額	▲9	▲10	1
特別収支の部			
1 特別収入	—	—	—
分担金及び負担金(公共施設等整備)	—	—	—
分担金及び負担金(災害復旧費)	—	—	—
国庫支出金(公共施設等整備)	—	—	—
国庫支出金(災害復旧費)	—	—	—
固定資産売却益	—	—	—
過年度修正益	—	—	—
その他特別収入	—	—	—
2 特別費用	—	—	—
固定資産売却損	—	—	—
固定資産除却損	—	—	—
災害復旧費	—	—	—
過年度修正損	—	—	—
その他特別費用	—	—	—
特別収支差額	—	—	—
当期収支差額	▲9	▲10	1
一般財源等配分調整額	9	10	▲1
一般会計からの繰入金	—	—	—
一般会計への繰出金	—	—	—
再計	0	0	0

キャッシュ・フロー計算書 (自平成29年4月1日・至平成30年3月31日) (単位:百万円)

科 目	平成29年度 (A)	平成28年度 (B)	差 (A-B)
I 行政サービス活動			
行政収入	—	—	—
地方税	—	—	—
地方譲与税	—	—	—
市町村たばこ税府交付金	—	—	—
地方特例交付金	—	—	—
地方交付税	—	—	—
交通安全対策特別交付金	—	—	—
分担金及び負担金 (行政支出充当)	—	—	—
使用料及び手数料	—	—	—
国庫支出金(行政支出充当)	—	—	—
財産収入	—	—	—
寄附金	—	—	—
繰入金	—	—	—
特別会計繰入金	—	—	—
公営企業会計繰入金	—	—	—
税諸収入	—	—	—
事業収入(特別会計)	—	—	—
その他行政収入	—	—	—
行政支出	9	10	▲ 1
税連動支出	—	—	—
給与関係費	8	9	▲ 1
物件費	1	1	▲ 0
維持補修費	—	—	—
社会保障扶助費	—	—	—
負担金・補助金・交付金等	—	—	—
国直轄事業負担金	—	—	—
繰出金	—	—	—
金融収入	—	—	—
受取利息及び配当金	—	—	—
金融支出	—	—	—
地方債利息・手数料	—	—	—
他会計借入金利息等	—	—	—
特別収入	—	—	—
分担金及び負担金(災害復旧費)	—	—	—
国庫支出金(災害復旧費)	—	—	—
その他特別収入	—	—	—
特別支出	—	—	—
災害復旧費	—	—	—
その他特別支出	—	—	—
行政サービス活動収支差額	▲ 9	▲ 10	1

科 目	平成29年度 (A)	平成28年度 (B)	差 (A-B)
II 投資活動			
投資活動収入	—	—	—
分担金及び負担金 (公共施設等整備)	—	—	—
国庫支出金(公共施設等整備)	—	—	—
財産収入	—	—	—
基金繰入金(取崩額)	—	—	—
財政調整基金	—	—	—
その他の基金	—	—	—
貸付金元金回収収入	—	—	—
保証金等返還収入	—	—	—
その他投資活動収入	—	—	—
投資活動支出	—	—	—
公共施設等整備支出	—	—	—
基金積立金	—	—	—
財政調整基金	—	—	—
その他の基金	—	—	—
出資金	—	—	—
貸付金	—	—	—
保証金等支出	—	—	—
投資活動収支差額	—	—	—
行政活動キャッシュ・フロー収支差額	▲ 9	▲ 10	1
III 財務活動			
財務活動収入	—	—	—
地方債	—	—	—
他会計借入金等	—	—	—
基金繰入金(取崩額)	—	—	—
減債基金	—	—	—
基金借入金	—	—	—
その他財務活動収入	—	—	—
財務活動支出	—	—	—
地方債償還金	—	—	—
他会計借入金等償還金	—	—	—
ファイナンス・リース債務返済支出	—	—	—
基金積立金	—	—	—
減債基金	—	—	—
基金借入金償還金	—	—	—
財務活動収支差額	—	—	—
収支差額合計	▲ 9	▲ 10	1
一般財源等配分調整額	9	10	▲ 1
一般会計からの繰入金	—	—	—
一般会計への繰出金	—	—	—
前年度からの繰越金	—	—	—
形式収支	—	—	—
歳入歳出外現金受入額	—	—	—
歳入歳出外現金払出額	—	—	—
再計	—	—	—

純資産変動計算書

(単位:百万円)

区 分	開始残高 相 当	収支差額	内部取引	一般財源等 配分調整額	一般会計から の繰入金	一般会計への 繰出金	合 計
前期末残高	▲ 1	▲ 68	—	67	—	—	▲ 2
当期変動額	—	▲ 9	—	9	—	—	0
当期末残高	▲ 1	▲ 77	—	76	—	—	▲ 2

純資産変動分析表

(単位:百万円)

区 分	純資産増加	純資産減少	増加—減少	残 高	主な増減要因
前期末純資産残高				▲ 2	
【当期増減内容】					
I 固定資産のうち負債を伴わない額の増減					
①事業用資産(建設仮勘定を含む)					
②インフラ資産(建設仮勘定を含む)					
③その他					
小 計			—		
II 資産の裏付けのない固定負債の増減					
①特別債					
②基金借入金					
③長期性債務(退職手当引当金等)	0				
小 計	0		0		
III その他の増減					
①その他の資産(負債を伴わないもの)					
②その他の負債(資産を伴わないもの)		0			
小 計		0	▲ 0		
I～IIIの増減合計	0	0	0		
当期末純資産残高				▲ 2	

注記（事業別財務諸表：教育委員会運営事業）

1. 追加情報

（1）その他財務諸表の内容を理解するために必要と認められる事項

事業の概要

教育委員会の運営のため教育委員の報酬、費用弁償及び委員会会議の運営並びに対外折衝経費の支出を行っています。

事業類型：行政組織管理型 部 局：教育庁
事業名：教育委員会運営事業

(13)教育総務事業 (目) 事務局費

事業の概要

教育庁全体の教育政策・広報・人事・予算等を円滑にすすめるため、運営に必要な経費の支出等を行う。

(単位：円)

	金額	財 源 内 訳			
		国 庫	起 債	附帯歳入	一般歳入
予 算 現 額	7,367,962,436	0	0	0	7,367,962,436
決 算 額	7,147,346,835	0	0	0	7,147,346,835

■主な個別事業

(単位：円)

個別事業名称	予算現額	決算額	事業内容
1 教育庁職員費	7,066,883,000	6,924,136,058	教育庁の事務に従事する職員費
2 非常勤職員費	182,967,000	151,360,041	非常勤嘱託員等の雇用に要する非常勤職員費

貸借対照表 (平成30年3月31日現在)

(単位：百万円)

科 目	平成29年度 (A)	平成28年度 (B)	差 (A-B)	科 目	平成29年度 (A)	平成28年度 (B)	差 (A-B)
資産の部				負債の部			
I 流動資産	—	—	—	I 流動負債	41	28	13
現金預金	—	—	—	地方債	—	—	—
歳計現金等	—	—	—	短期借入金	—	—	—
歳入歳出外現金	—	—	—	他会計借入金	—	—	—
未収金	—	—	—	その他短期借入金	—	—	—
税未収金	—	—	—	賞与等引当金	40	27	13
その他未収金	—	—	—	未払金	—	—	—
不納欠損引当金	—	—	—	支払保証債務	—	—	—
基金	—	—	—	その他未払金	—	—	—
財政調整基金	—	—	—	還付未済金	—	—	—
減債基金	—	—	—	リース債務	1	1	—
短期貸付金	—	—	—	その他流動負債	—	—	—
貸倒引当金	—	—	—	II 固定負債	486	413	73
その他流動資産	—	—	—	地方債	—	—	—
II 固定資産	63	64	▲ 1	長期借入金	—	—	—
事業用資産	—	—	—	他会計借入金	—	—	—
有形固定資産	—	—	—	その他長期借入金	—	—	—
土地	—	—	—	退職手当引当金	484	410	74
建物	—	—	—	その他引当金	—	—	—
工作物	—	—	—	リース債務	2	3	▲ 1
立木竹	—	—	—	その他固定負債	—	—	—
船舶	—	—	—	負債の部合計	527	441	87
浮標等	—	—	—	純資産の部			
航空機	—	—	—	純資産	▲ 464	▲ 377	▲ 87
無形固定資産	—	—	—	(うち当期純資産増減額)	▲ 87	▲ 41	▲ 47
地上権	—	—	—				
特許権等	—	—	—				
インフラ資産	—	—	—				
有形固定資産	—	—	—				
土地	—	—	—				
建物	—	—	—				
工作物	—	—	—				
無形固定資産	—	—	—				
地上権	—	—	—				
特許権等	—	—	—				
重要物品	—	—	—				
図書	—	—	—				
リース資産	3	4	▲ 1				
ソフトウェア	—	—	—				
建設仮勘定	—	—	—				
投資その他の資産	60	60	—				
出資金	60	60	—				
法人等出資金	60	60	—				
公営企業会計出資金	—	—	—				
長期貸付金	—	—	—				
貸倒引当金	—	—	—				
基金	—	—	—				
減債基金	—	—	—				
減債基金借入金	—	—	—				
その他の基金	—	—	—				
その他基金借入金	—	—	—				
その他債権	—	—	—				
資産の部合計	63	64	▲ 1	純資産の部合計	▲ 464	▲ 377	▲ 87
				負債及び純資産の部合計	63	64	▲ 1

事業類型：行政組織管理型 部 局：教育庁
事業名：教育総務事業

行政コスト計算書 (自平成29年4月1日・至平成30年3月31日) (単位：百万円)

科 目	平成29年度 (A)	平成28年度 (B)	差 (A-B)
通常収支の部			
I 行政収支の部			
1 行政収入	2	4	▲ 2
地方税	—	—	—
地方譲与税	—	—	—
市町村たばこ税府交付金	—	—	—
地方特例交付金	—	—	—
地方交付税	—	—	—
交通安全対策特別交付金	—	—	—
分担金及び負担金(行政費用充当)	—	—	—
使用料及び手数料	1	1	▲ 0
国庫支出金(行政費用充当)	—	1	▲ 1
財産収入	0	—	0
寄附金	—	0	▲ 0
繰入金	—	—	—
特別会計繰入金	—	—	—
公営企業会計繰入金	—	—	—
税諸収入	—	—	—
事業収入(特別会計)	—	—	—
その他行政収入	1	3	▲ 2
2 行政費用	762	627	135
税連動費用	—	—	—
給与関係費	579	502	77
物件費	19	18	1
維持補修費	2	—	2
社会保障扶助費	—	—	—
負担金・補助金・交付金等	18	14	3
国直轄事業負担金	—	—	—
繰出金	—	—	—
減価償却費	1	2	▲ 1
債務保証費	—	—	—
不納欠損引当金繰入額	—	—	—
貸倒引当金繰入額	—	—	—
賞与等引当金繰入額	40	27	13
退職手当引当金繰入額	103	64	39
その他引当金繰入額	—	—	—
その他行政費用	—	—	—
行政収支差額	▲ 760	▲ 623	▲ 138

科 目	平成29年度 (A)	平成28年度 (B)	差 (A-B)
II 金融収支の部			
1 金融収入	—	—	—
受取利息及び配当金	—	—	—
2 金融費用	—	—	—
地方債利息・手数料	—	—	—
地方債発行差金	—	—	—
他会計借入金利息等	—	—	—
金融収支差額	—	—	—
通常収支差額	▲ 760	▲ 623	▲ 138
特別収支の部			
1 特別収入	—	—	—
分担金及び負担金(公共施設等整備)	—	—	—
分担金及び負担金(災害復旧費)	—	—	—
国庫支出金(公共施設等整備)	—	—	—
国庫支出金(災害復旧費)	—	—	—
固定資産売却益	—	—	—
過年度修正益	—	—	—
その他特別収入	—	—	—
2 特別費用	—	—	—
固定資産売却損	—	—	—
固定資産除却損	—	—	—
災害復旧費	—	—	—
過年度修正損	—	—	—
その他特別費用	—	—	—
特別収支差額	—	—	—
当期収支差額	▲ 760	▲ 623	▲ 138
一般財源等配分調整額	673	595	78
一般会計からの繰入金	—	—	—
一般会計への繰出金	—	—	—
再計	▲ 87	▲ 28	▲ 60

キャッシュ・フロー計算書 (自平成29年4月1日・至平成30年3月31日) (単位:百万円)

科 目	平成29年度 (A)	平成28年度 (B)	差 (A-B)
I 行政サービス活動			
行政収入	2	4	▲ 2
地方税	—	—	—
地方譲与税	—	—	—
市町村たばこ税府交付金	—	—	—
地方特例交付金	—	—	—
地方交付税	—	—	—
交通安全対策特別交付金	—	—	—
分担金及び負担金 (行政支出充当)	—	—	—
使用料及び手数料	1	1	▲ 0
国庫支出金(行政支出充当)	—	1	▲ 1
財産収入	0	—	0
寄附金	—	0	▲ 0
繰入金	—	—	—
特別会計繰入金	—	—	—
公営企業会計繰入金	—	—	—
税諸収入	—	—	—
事業収入(特別会計)	—	—	—
その他行政収入	1	3	▲ 2
行政支出	674	597	76
税連動支出	—	—	—
給与関係費	635	565	70
物件費	19	18	1
維持補修費	2	—	2
社会保障扶助費	—	—	—
負担金・補助金・交付金等	18	14	3
国直轄事業負担金	—	—	—
繰出金	—	—	—
金融収入	—	—	—
受取利息及び配当金	—	—	—
金融支出	—	—	—
地方債利息・手数料	—	—	—
他会計借入金利息等	—	—	—
特別収入	—	—	—
分担金及び負担金(災害復旧費)	—	—	—
国庫支出金(災害復旧費)	—	—	—
その他特別収入	—	—	—
特別支出	—	—	—
災害復旧費	—	—	—
その他特別支出	—	—	—
行政サービス活動収支差額	▲ 672	▲ 593	▲ 79

科 目	平成29年度 (A)	平成28年度 (B)	差 (A-B)
II 投資活動			
投資活動収入	—	—	—
分担金及び負担金 (公共施設等整備)	—	—	—
国庫支出金(公共施設等整備)	—	—	—
財産収入	—	—	—
基金繰入金(取崩額)	—	—	—
財政調整基金	—	—	—
その他の基金	—	—	—
貸付金元金回収収入	—	—	—
保証金等返還収入	—	—	—
その他投資活動収入	—	—	—
投資活動支出	—	—	—
公共施設等整備支出	—	—	—
基金積立金	—	—	—
財政調整基金	—	—	—
その他の基金	—	—	—
出資金	—	—	—
貸付金	—	—	—
保証金等支出	—	—	—
投資活動収支差額	—	—	—
行政活動キャッシュ・フロー収支差額	▲ 672	▲ 593	▲ 79
III 財務活動			
財務活動収入	—	—	—
地方債	—	—	—
他会計借入金等	—	—	—
基金繰入金(取崩額)	—	—	—
減債基金	—	—	—
基金借入金	—	—	—
その他財務活動収入	—	—	—
財務活動支出	1	2	▲ 1
地方債償還金	—	—	—
他会計借入金等償還金	—	—	—
ファイナンス・リース債務返済支出	1	2	▲ 1
基金積立金	—	—	—
減債基金	—	—	—
基金借入金償還金	—	—	—
財務活動収支差額	▲ 1	▲ 2	1
収支差額合計	▲ 673	▲ 595	▲ 78
一般財源等配分調整額	673	595	78
一般会計からの繰入金	—	—	—
一般会計への繰出金	—	—	—
前年度からの繰越金	—	—	—
形式収支	—	—	—
歳入歳出外現金受入額	—	—	—
歳入歳出外現金払出額	—	—	—
再計	—	—	—

純資産変動計算書

(単位:百万円)

区 分	開始残高 相 当	収支差額	内部取引	一般財源等 配分調整額	一般会計から の繰入金	一般会計への 繰出金	合 計
前期末残高	▲ 530	▲ 3,588	▲ 13	3,754	—	—	▲ 377
当期変動額	—	▲ 760	—	673	—	—	▲ 87
当期末残高	▲ 530	▲ 4,348	▲ 13	4,427	—	—	▲ 464

純資産変動分析表

(単位:百万円)

区 分	純資産増加	純資産減少	増加—減少	残 高	主な増減要因
前期末純資産残高				▲ 377	
【当期増減内容】					
I 固定資産のうち負債を伴わない額の増減					
①事業用資産(建設仮勘定を含む)					
②インフラ資産(建設仮勘定を含む)					
③その他		1			
小 計		1	▲ 1		
II 資産の裏付けのない固定負債の増減					
①特別債					
②基金借入金					
③長期性債務(退職手当引当金等)		73			
小 計		73	▲ 73		
III その他の増減					
①その他の資産(負債を伴わないもの)					
②その他の負債(資産を伴わないもの)		13			
小 計		13	▲ 13		
I～IIIの増減合計		87	▲ 87		
当期末純資産残高				▲ 464	

固定資産附属明細表 (教育総務事業)

【教育庁】

固定資産(有形)

(単位:百万円)

区 分	前期末 取得原価 ①	当期増加額 ②	当期減少額 ③	当期末 取得原価 ④=①+②-③	当期末減価 償却累計額 (減損を含む) ⑤	当期償却額 (減損を含む) ⑥	当期末残高 ④-⑤
事業用資産	—	—	—	—	—	—	—
土地	—	—	—	—	—	—	—
建物	—	—	—	—	—	—	—
工作物	—	—	—	—	—	—	—
立木竹	—	—	—	—	—	—	—
船舶	—	—	—	—	—	—	—
浮標等	—	—	—	—	—	—	—
航空機	—	—	—	—	—	—	—
インフラ資産	—	—	—	—	—	—	—
土地	—	—	—	—	—	—	—
建物	—	—	—	—	—	—	—
工作物	—	—	—	—	—	—	—
重要物品	—	—	—	—	—	—	—
図書	—	—	—	—	—	—	—
リース資産	9	—	4	5	2	1	3
ソフトウェア	—	—	—	—	—	—	—
建設仮勘定	—	—	—	—	—	—	—
合 計	9	—	4	5	2	1	3

固定資産(無形)

(単位:百万円)

区 分	前期末残高 ①	当期増加額 ②	当期減少額 ③	当期償却額 ④	当期末残高 ①+②-③
事業用資産	—	—	—	—	—
地上権	—	—	—	—	—
特許権等	—	—	—	—	—
インフラ資産	—	—	—	—	—
地上権	—	—	—	—	—
特許権等	—	—	—	—	—
合 計	—	—	—	—	—

事業類型: 行政組織管理型 部 局: 教育庁
事業名: 教育総務事業

事業類型：行政組織管理型 部 局：教育庁
事業名：教育総務事業

注記（事業別財務諸表：教育総務事業）

1. 追加情報

（1）その他財務諸表の内容を理解するために必要と認められる事項

事業の概要

教育庁全体の教育政策・広報・人事・予算等を円滑にすすめるため、運営に必要な経費の支出等を行っています。

(14) 学校総務サービスセンター事業 (目) 事務局費

事業の概要

府立学校の総務事務の効率化を図るため人事給与・財務会計・物品調達等の総務関連事務に関するコンピュータシステム等の運営及び市町村立学校の府費負担教職員の給与・旅費報告事務に関するコンピュータシステム等の運営などを行う。

(単位：円)

	金額	財 源 内 訳			
		国 庫	起 債	附帯歳入	一般歳入
予 算 現 額	119,206,000	0	0	0	119,206,000
決 算 額	114,999,685	0	0	0	114,999,685

■ 主な個別事業

(単位：円)

個別事業名称	予算現額	決算額	事業内容
1 基幹系業務システム総合整備事業費	105,247,000	102,070,232	府費負担教職員の給与・旅費支給等の事務処理の効率化を図るため府教育庁と市町村教育委員会及び市町村立学校を結ぶ事務ネットワークシステムの整備・運営に要した経費

貸借対照表 (平成30年3月31日現在)

(単位：百万円)

科 目	平成29年度 (A)	平成28年度 (B)	差 (A-B)	科 目	平成29年度 (A)	平成28年度 (B)	差 (A-B)
資産の部				負債の部			
I 流動資産	0	0	▲ 0	I 流動負債	55	26	29
現金預金	—	—	—	地方債	—	—	—
歳計現金等	—	—	—	短期借入金	—	—	—
歳入歳出外現金	—	—	—	他会計借入金	—	—	—
未収金	0	0	▲ 0	その他短期借入金	—	—	—
税未収金	—	—	—	賞与等引当金	5	4	1
その他未収金	0	0	▲ 0	未払金	—	—	—
不納欠損引当金	—	—	—	支払保証債務	—	—	—
基金	—	—	—	その他未払金	—	—	—
財政調整基金	—	—	—	還付未済金	—	—	—
減債基金	—	—	—	リース債務	50	21	28
短期貸付金	—	—	—	その他流動負債	—	—	—
貸倒引当金	—	—	—	II 固定負債	243	64	179
その他流動資産	—	—	—	地方債	—	—	—
II 固定資産	232	22	210	長期借入金	—	—	—
事業用資産	—	—	—	他会計借入金	—	—	—
有形固定資産	—	—	—	その他長期借入金	—	—	—
土地	—	—	—	退職手当引当金	61	64	▲ 3
建物	—	—	—	その他引当金	—	—	—
工作物	—	—	—	リース債務	182	—	182
立木竹	—	—	—	その他固定負債	—	—	—
船舶	—	—	—	負債の部合計	298	90	208
浮標等	—	—	—	純資産の部			
航空機	—	—	—	純資産	▲ 66	▲ 67	1
無形固定資産	—	—	—	(うち当期純資産増減額)	1	▲ 24	25
地上権	—	—	—				
特許権等	—	—	—				
インフラ資産	—	—	—				
有形固定資産	—	—	—				
土地	—	—	—				
建物	—	—	—				
工作物	—	—	—				
無形固定資産	—	—	—				
地上権	—	—	—				
特許権等	—	—	—				
重要物品	—	—	—				
図書	—	—	—				
リース資産	232	21	211				
ソフトウェア	—	1	▲ 1				
建設仮勘定	—	—	—				
投資その他の資産	—	—	—				
出資金	—	—	—				
法人等出資金	—	—	—				
公営企業会計出資金	—	—	—				
長期貸付金	—	—	—				
貸倒引当金	—	—	—				
基金	—	—	—				
減債基金	—	—	—				
減債基金借入金	—	—	—				
その他の基金	—	—	—				
その他基金借入金	—	—	—				
その他債権	—	—	—				
資産の部合計	232	23	209	純資産の部合計	▲ 66	▲ 67	1
				負債及び純資産の部合計	232	23	209

行政コスト計算書 (自平成29年4月1日・至平成30年3月31日) (単位:百万円)

科 目	平成29年度 (A)	平成28年度 (B)	差 (A-B)
通常収支の部			
I 行政収支の部			
1 行政収入	7	2	5
地方税	—	—	—
地方譲与税	—	—	—
市町村たばこ税府交付金	—	—	—
地方特例交付金	—	—	—
地方交付税	—	—	—
交通安全対策特別交付金	—	—	—
分担金及び負担金(行政費用充当)	—	—	—
使用料及び手数料	—	—	—
国庫支出金(行政費用充当)	—	—	—
財産収入	—	—	—
寄附金	—	—	—
繰入金	—	—	—
特別会計繰入金	—	—	—
公営企業会計繰入金	—	—	—
税諸収入	—	—	—
事業収入(特別会計)	—	—	—
その他行政収入	7	2	5
2 行政費用	200	204	▲ 4
税連動費用	—	—	—
給与関係費	93	90	2
物件費	63	72	▲ 9
維持補修費	0	0	▲ 0
社会保障扶助費	—	—	—
負担金・補助金・交付金等	0	—	0
国直轄事業負担金	—	—	—
繰出金	—	—	—
減価償却費	39	34	5
債務保証費	—	—	—
不納欠損引当金繰入額	—	—	—
貸倒引当金繰入額	—	—	—
賞与等引当金繰入額	5	4	1
退職手当引当金繰入額	0	4	▲ 3
その他引当金繰入額	—	—	—
その他行政費用	0	—	0
行政収支差額	▲ 193	▲ 202	9

科 目	平成29年度 (A)	平成28年度 (B)	差 (A-B)
II 金融収支の部			
1 金融収入	—	—	—
受取利息及び配当金	—	—	—
2 金融費用	—	—	—
地方債利息・手数料	—	—	—
地方債発行差金	—	—	—
他会計借入金利息等	—	—	—
金融収支差額	—	—	—
通常収支差額	▲ 193	▲ 202	9
特別収支の部			
1 特別収入	—	—	—
分担金及び負担金(公共施設等整備)	—	—	—
分担金及び負担金(災害復旧費)	—	—	—
国庫支出金(公共施設等整備)	—	—	—
国庫支出金(災害復旧費)	—	—	—
固定資産売却益	—	—	—
過年度修正益	—	—	—
その他特別収入	—	—	—
2 特別費用	—	—	—
固定資産売却損	—	—	—
固定資産除却損	—	—	—
災害復旧費	—	—	—
過年度修正損	—	—	—
その他特別費用	—	—	—
特別収支差額	—	—	—
当期収支差額	▲ 193	▲ 202	9
一般財源等配分調整額	194	178	16
一般会計からの繰入金	—	—	—
一般会計への繰出金	—	—	—
再計	1	▲ 24	25

キャッシュ・フロー計算書 (自平成29年4月1日・至平成30年3月31日) (単位:百万円)

科 目	平成29年度 (A)	平成28年度 (B)	差 (A-B)
I 行政サービス活動			
行政収入	7	26	▲ 19
地方税	—	—	—
地方譲与税	—	—	—
市町村たばこ税府交付金	—	—	—
地方特例交付金	—	—	—
地方交付税	—	—	—
交通安全対策特別交付金	—	—	—
分担金及び負担金	—	—	—
(行政支出充当)	—	—	—
使用料及び手数料	—	—	—
国庫支出金(行政支出充当)	—	—	—
財産収入	—	—	—
寄附金	—	—	—
繰入金	—	—	—
特別会計繰入金	—	—	—
公営企業会計繰入金	—	—	—
税諸収入	—	—	—
事業収入(特別会計)	—	—	—
その他行政収入	7	26	▲ 19
行政支出	163	172	▲ 9
税連動支出	—	—	—
給与関係費	101	100	0
物件費	63	72	▲ 9
維持補修費	0	0	▲ 0
社会保障扶助費	—	—	—
負担金・補助金・交付金等	0	—	0
国直轄事業負担金	—	—	—
繰出金	—	—	—
金融収入	—	—	—
受取利息及び配当金	—	—	—
金融支出	—	—	—
地方債利息・手数料	—	—	—
他会計借入金利息等	—	—	—
特別収入	—	—	—
分担金及び負担金(災害復旧費)	—	—	—
国庫支出金(災害復旧費)	—	—	—
その他特別収入	—	—	—
特別支出	—	—	—
災害復旧費	—	—	—
その他特別支出	—	—	—
行政サービス活動収支差額	▲ 156	▲ 146	▲ 10

科 目	平成29年度 (A)	平成28年度 (B)	差 (A-B)
II 投資活動			
投資活動収入	—	—	—
分担金及び負担金	—	—	—
(公共施設等整備)	—	—	—
国庫支出金(公共施設等整備)	—	—	—
財産収入	—	—	—
基金繰入金(取崩額)	—	—	—
財政調整基金	—	—	—
その他の基金	—	—	—
貸付金元金回収収入	—	—	—
保証金等返還収入	—	—	—
その他投資活動収入	—	—	—
投資活動支出	—	—	—
公共施設等整備支出	—	—	—
基金積立金	—	—	—
財政調整基金	—	—	—
その他の基金	—	—	—
出資金	—	—	—
貸付金	—	—	—
保証金等支出	—	—	—
投資活動収支差額	—	—	—
行政活動キャッシュ・フロー収支差額	▲ 156	▲ 146	▲ 10
III 財務活動			
財務活動収入	—	—	—
地方債	—	—	—
他会計借入金等	—	—	—
基金繰入金(取崩額)	—	—	—
減債基金	—	—	—
基金借入金	—	—	—
その他財務活動収入	—	—	—
財務活動支出	38	32	6
地方債償還金	—	—	—
他会計借入金等償還金	—	—	—
ファイナンス・リース債務返済支出	38	32	6
基金積立金	—	—	—
減債基金	—	—	—
基金借入金償還金	—	—	—
財務活動収支差額	▲ 38	▲ 32	▲ 6
収支差額合計	▲ 194	▲ 178	▲ 16
一般財源等配分調整額	194	178	16
一般会計からの繰入金	—	—	—
一般会計への繰出金	—	—	—
前年度からの繰越金	—	—	—
形式収支	—	—	—
歳入歳出外現金受入額	—	—	—
歳入歳出外現金払出額	—	—	—
再計	—	—	—

純資産変動計算書

(単位:百万円)

区 分	開始残高 相 当	収支差額	内部取引	一般財源等 配分調整額	一般会計から の繰入金	一般会計への 繰出金	合 計
前期末残高	▲ 103	▲ 1,947	▲ 30	2,013	—	—	▲ 67
当期変動額	—	▲ 193	—	194	—	—	1
当期末残高	▲ 103	▲ 2,140	▲ 30	2,207	—	—	▲ 66

純資産変動分析表

(単位:百万円)

区 分	純資産増加	純資産減少	増加－減少	残 高	主な増減要因
前期末純資産残高				▲ 67	
【当期増減内容】					
I 固定資産のうち負債を伴わない額の増減					
①事業用資産(建設仮勘定を含む)					
②インフラ資産(建設仮勘定を含む)					
③その他	210				リース資産の増 +210
小 計	210		210		
II 資産の裏付けのない固定負債の増減					
①特別債					
②基金借入金					
③長期性債務(退職手当引当金等)		179			リース債務の増 -182 退職手当引当金の減 +3
小 計		179	▲ 179		
III その他の増減					
①その他の資産(負債を伴わないもの)		0			
②その他の負債(資産を伴わないもの)		29			
小 計		30	▲ 30		
I～IIIの増減合計	210	209	1		
当期末純資産残高				▲ 66	

事業類型：行政組織管理型 部 局：教育庁
事業名：学校総務サービスセンター事業

固定資産附属明細表 (学校総務サービスセンター事業)

【教育庁】

固定資産(有形)

(単位：百万円)

区 分	前期末 取得原価 ①	当期増加額 ②	当期減少額 ③	当期末 取得原価 ④=①+②-③	当期末減価 償却累計額 (減損を含む) ⑤	当期償却額 (減損を含む) ⑥	当期末残高 ④-⑤
事業用資産	—	—	—	—	—	—	—
土地	—	—	—	—	—	—	—
建物	—	—	—	—	—	—	—
工作物	—	—	—	—	—	—	—
立木竹	—	—	—	—	—	—	—
船舶	—	—	—	—	—	—	—
浮標等	—	—	—	—	—	—	—
航空機	—	—	—	—	—	—	—
インフラ資産	—	—	—	—	—	—	—
土地	—	—	—	—	—	—	—
建物	—	—	—	—	—	—	—
工作物	—	—	—	—	—	—	—
重要物品	—	—	—	—	—	—	—
図書	—	—	—	—	—	—	—
リース資産	160	248	160	248	17	38	232
ソフトウェア	1	1	2	—	—	1	—
建設仮勘定	—	—	—	—	—	—	—
合 計	161	249	162	248	17	39	232

固定資産(無形)

(単位：百万円)

区 分	前期末残高 ①	当期増加額 ②	当期減少額 ③	当期償却額 ④	当期末残高 ①+②-③
事業用資産	—	—	—	—	—
地上権	—	—	—	—	—
特許権等	—	—	—	—	—
インフラ資産	—	—	—	—	—
地上権	—	—	—	—	—
特許権等	—	—	—	—	—
合 計	—	—	—	—	—

注記（事業別財務諸表：学校総務サービスセンター事業）

1. 追加情報

（1）その他財務諸表の内容を理解するために必要と認められる事項

事業の概要

府立学校の総務事務の効率化を図るため人事給与・財務会計・物品調達等の総務関連事務に関するコンピュータシステム等の運営及び市町村立学校の府費負担教職員の給与・旅費報告事務に関するコンピュータシステム等の運営などを行っています。

事業類型：行政組織管理型 部 局：教育庁
事業名：学校総務サービスセンター事業

(15)学校施設等管理事業 (目) 事務局費

事業の概要

府内公立学校施設整備に係る国庫負担事業に関する指導監督、連絡調整及び府立学校施設管理のために必要な警備委託業務、建築基準法に基づく施設設備の法定点検等を行う。

(単位：円)

	金額	財 源 内 訳			
		国 庫	起 債	附帯歳入	一般歳入
予 算 現 額	400,517,000	2,728,000	0	0	397,789,000
決 算 額	387,063,292	2,611,000	0	0	384,452,292

■主な個別事業

(単位：円)

個別事業名称	予算現額	決算額	事業内容
1 学校警備業務実施費	360,715,000	352,488,561	府立学校の夜間及び休日等の施設管理のため、機械警備等の実施に要した経費

貸借対照表 (平成30年3月31日現在)

(単位：百万円)

科 目	平成29年度 (A)	平成28年度 (B)	差 (A-B)	科 目	平成29年度 (A)	平成28年度 (B)	差 (A-B)
資産の部				負債の部			
I 流動資産	—	—	—	I 流動負債	6	5	1
現金預金	—	—	—	地方債	—	—	—
歳計現金等	—	—	—	短期借入金	—	—	—
歳入歳出外現金	—	—	—	他会計借入金	—	—	—
未収金	—	—	—	その他短期借入金	—	—	—
税未収金	—	—	—	賞与等引当金	6	5	1
その他未収金	—	—	—	未払金	—	—	—
不納欠損引当金	—	—	—	支払保証債務	—	—	—
基金	—	—	—	その他未払金	—	—	—
財政調整基金	—	—	—	還付未済金	—	—	—
減債基金	—	—	—	リース債務	—	—	—
短期貸付金	—	—	—	その他流動負債	—	—	—
貸倒引当金	—	—	—	II 固定負債	77	88	▲ 11
その他流動資産	—	—	—	地方債	—	—	—
II 固定資産	254	228	26	長期借入金	—	—	—
事業用資産	254	228	26	他会計借入金	—	—	—
有形固定資産	254	228	26	その他長期借入金	—	—	—
土地	226	226	—	退職手当引当金	77	88	▲ 11
建物	—	—	—	その他引当金	—	—	—
工作物	28	2	26	リース債務	—	—	—
立木竹	—	—	—	その他固定負債	—	—	—
船舶	—	—	—	負債の部合計	84	93	▲ 9
浮標等	—	—	—	純資産の部			
航空機	—	—	—	純資産	170	135	36
無形固定資産	—	—	—	(うち当期純資産増減額)	36	8	28
地上権	—	—	—				
特許権等	—	—	—				
インフラ資産	—	—	—				
有形固定資産	—	—	—				
土地	—	—	—				
建物	—	—	—				
工作物	—	—	—				
無形固定資産	—	—	—				
地上権	—	—	—				
特許権等	—	—	—				
重要物品	0	—	0				
図書	—	—	—				
リース資産	—	—	—				
ソフトウェア	—	—	—				
建設仮勘定	—	—	—				
投資その他の資産	—	—	—				
出資金	—	—	—				
法人等出資金	—	—	—				
公営企業会計出資金	—	—	—				
長期貸付金	—	—	—				
貸倒引当金	—	—	—				
基金	—	—	—				
減債基金	—	—	—				
減債基金借入金	—	—	—				
その他の基金	—	—	—				
その他基金借入金	—	—	—				
その他債権	—	—	—				
資産の部合計	254	228	26	純資産の部合計	170	135	36
				負債及び純資産の部合計	254	228	26

事業類型：施設運営型 部 局：教育庁
事業名：学校施設等管理事業

行政コスト計算書 (自平成29年4月1日・至平成30年3月31日) (単位：百万円)

科 目	平成29年度 (A)	平成28年度 (B)	差 (A-B)
通常収支の部			
I 行政収支の部			
1 行政収入	7	2	5
地方税	—	—	—
地方譲与税	—	—	—
市町村たばこ税府交付金	—	—	—
地方特例交付金	—	—	—
地方交付税	—	—	—
交通安全対策特別交付金	—	—	—
分担金及び負担金(行政費用充当)	—	—	—
使用料及び手数料	3	—	3
国庫支出金(行政費用充当)	2	2	0
財産収入	0	—	0
寄附金	—	—	—
繰入金	—	—	—
特別会計繰入金	—	—	—
公営企業会計繰入金	—	—	—
税諸収入	—	—	—
事業収入(特別会計)	—	—	—
その他行政収入	1	0	1
2 行政費用	453	445	8
税連動費用	—	—	—
給与関係費	86	81	4
物件費	366	358	9
維持補修費	0	—	0
社会保障扶助費	—	—	—
負担金・補助金・交付金等	0	0	▲ 0
国直轄事業負担金	—	—	—
繰出金	—	—	—
減価償却費	0	0	0
債務保証費	—	—	—
不納欠損引当金繰入額	—	—	—
貸倒引当金繰入額	—	—	—
賞与等引当金繰入額	6	5	1
退職手当引当金繰入額	▲ 5	1	▲ 7
その他引当金繰入額	—	—	—
その他行政費用	—	—	—
行政収支差額	▲ 447	▲ 443	▲ 3

科 目	平成29年度 (A)	平成28年度 (B)	差 (A-B)
II 金融収支の部			
1 金融収入	—	—	—
受取利息及び配当金	—	—	—
2 金融費用	—	—	—
地方債利息・手数料	—	—	—
地方債発行差金	—	—	—
他会計借入金利息等	—	—	—
金融収支差額	—	—	—
通常収支差額	▲ 447	▲ 443	▲ 3
特別収支の部			
1 特別収入	27	—	27
分担金及び負担金(公共施設等整備)	—	—	—
分担金及び負担金(災害復旧費)	—	—	—
国庫支出金(公共施設等整備)	—	—	—
国庫支出金(災害復旧費)	—	—	—
固定資産売却益	—	—	—
過年度修正益	—	—	—
その他特別収入	27	—	27
2 特別費用	—	0	▲ 0
固定資産売却損	—	—	—
固定資産除却損	—	—	—
災害復旧費	—	—	—
過年度修正損	—	0	▲ 0
その他特別費用	—	—	—
特別収支差額	27	▲ 0	27
当期収支差額	▲ 420	▲ 443	23
一般財源等配分調整額	456	451	5
一般会計からの繰入金	—	—	—
一般会計への繰出金	—	—	—
再計	36	8	28

キャッシュ・フロー計算書 (自平成29年4月1日・至平成30年3月31日) (単位:百万円)

科 目	平成29年度 (A)	平成28年度 (B)	差 (A-B)
I 行政サービス活動			
行政収入	7	2	5
地方税	—	—	—
地方譲与税	—	—	—
市町村たばこ税府交付金	—	—	—
地方特例交付金	—	—	—
地方交付税	—	—	—
交通安全対策特別交付金	—	—	—
分担金及び負担金 (行政支出充当)	—	—	—
使用料及び手数料	3	—	3
国庫支出金(行政支出充当)	2	2	0
財産収入	0	—	0
寄附金	—	—	—
繰入金	—	—	—
特別会計繰入金	—	—	—
公営企業会計繰入金	—	—	—
税諸収入	—	—	—
事業収入(特別会計)	—	—	—
その他行政収入	1	0	1
行政支出	462	453	9
税連動支出	—	—	—
給与関係費	96	95	1
物件費	366	358	9
維持補修費	0	—	0
社会保障扶助費	—	—	—
負担金・補助金・交付金等	0	0	▲0
国直轄事業負担金	—	—	—
繰出金	—	—	—
金融収入	—	—	—
受取利息及び配当金	—	—	—
金融支出	—	—	—
地方債利息・手数料	—	—	—
他会計借入金利息等	—	—	—
特別収入	—	—	—
分担金及び負担金(災害復旧費)	—	—	—
国庫支出金(災害復旧費)	—	—	—
その他特別収入	—	—	—
特別支出	—	—	—
災害復旧費	—	—	—
その他特別支出	—	—	—
行政サービス活動収支差額	▲456	▲451	▲5

科 目	平成29年度 (A)	平成28年度 (B)	差 (A-B)
II 投資活動			
投資活動収入	—	—	—
分担金及び負担金 (公共施設等整備)	—	—	—
国庫支出金(公共施設等整備)	—	—	—
財産収入	—	—	—
基金繰入金(取崩額)	—	—	—
財政調整基金	—	—	—
その他の基金	—	—	—
貸付金元金回収収入	—	—	—
保証金等返還収入	—	—	—
その他投資活動収入	—	—	—
投資活動支出	—	—	—
公共施設等整備支出	—	—	—
基金積立金	—	—	—
財政調整基金	—	—	—
その他の基金	—	—	—
出資金	—	—	—
貸付金	—	—	—
保証金等支出	—	—	—
投資活動収支差額	—	—	—
行政活動キャッシュ・フロー収支差額	▲456	▲451	▲5
III 財務活動			
財務活動収入	—	—	—
地方債	—	—	—
他会計借入金等	—	—	—
基金繰入金(取崩額)	—	—	—
減債基金	—	—	—
基金借入金	—	—	—
その他財務活動収入	—	—	—
財務活動支出	—	—	—
地方債償還金	—	—	—
他会計借入金等償還金	—	—	—
ファイナンス・リース債務返済支出	—	—	—
基金積立金	—	—	—
減債基金	—	—	—
基金借入金償還金	—	—	—
財務活動収支差額	—	—	—
収支差額合計	▲456	▲451	▲5
一般財源等配分調整額	456	451	5
一般会計からの繰入金	—	—	—
一般会計への繰出金	—	—	—
前年度からの繰越金	—	—	—
形式収支	—	—	—
歳入歳出外現金受入額	—	—	—
歳入歳出外現金払出額	—	—	—
再計	—	—	—

純資産変動計算書

(単位:百万円)

区 分	開始残高 相 当	収支差額	内部取引	一般財源等 配分調整額	一般会計から の繰入金	一般会計への 繰出金	合 計
前期末残高	96	▲ 2,818	▲ 2	2,859	—	—	135
当期変動額	—	▲ 420	0	456	—	—	36
当期末残高	96	▲ 3,238	▲ 2	3,314	—	—	170

純資産変動分析表

(単位:百万円)

区 分	純資産増加	純資産減少	増加—減少	残 高	主な増減要因
前期末純資産残高				135	
【当期増減内容】					
I 固定資産のうち負債を伴わない額の増減					
①事業用資産(建設仮勘定を含む)	26				
②インフラ資産(建設仮勘定を含む)					
③その他	0				
小 計	26		26		
II 資産の裏付けのない固定負債の増減					
①特別債					
②基金借入金					
③長期性債務(退職手当引当金等)	11				
小 計	11		11		
III その他の増減					
①その他の資産(負債を伴わないもの)					
②その他の負債(資産を伴わないもの)		1			
小 計		1	▲ 1		
I～IIIの増減合計	37	1	36		
当期末純資産残高				170	

固定資産附属明細表 (学校施設等管理事業)

【教育庁】

固定資産(有形)

(単位:百万円)

区 分	前期末 取得原価 ①	当期増加額 ②	当期減少額 ③	当期末 取得原価 ④=①+②-③	当期末減価 償却累計額 (減損を含む) ⑤	当期償却額 (減損を含む) ⑥	当期末残高 ④-⑤
事業用資産	228	56	29	255	1	0	254
土地	226	—	—	226	—	—	226
建物	—	3	3	—	—	—	—
工作物	2	53	27	29	1	0	28
立木竹	—	—	—	—	—	—	—
船舶	—	—	—	—	—	—	—
浮標等	—	—	—	—	—	—	—
航空機	—	—	—	—	—	—	—
インフラ資産	—	—	—	—	—	—	—
土地	—	—	—	—	—	—	—
建物	—	—	—	—	—	—	—
工作物	—	—	—	—	—	—	—
重要物品	—	1	—	1	1	—	0
図書	—	—	—	—	—	—	—
リース資産	—	—	—	—	—	—	—
ソフトウェア	—	—	—	—	—	—	—
建設仮勘定	—	21	21	—	—	—	—
合 計	228	78	50	256	2	0	254

固定資産(無形)

(単位:百万円)

区 分	前期末残高 ①	当期増加額 ②	当期減少額 ③	当期償却額 ④	当期末残高 ①+②-③
事業用資産	—	—	—	—	—
地上権	—	—	—	—	—
特許権等	—	—	—	—	—
インフラ資産	—	—	—	—	—
地上権	—	—	—	—	—
特許権等	—	—	—	—	—
合 計	—	—	—	—	—

事業類型: 施設運営型 部 局: 教育庁
事業名: 学校施設等管理事業

事業類型：施設運営型 部 局：教育庁
事業名：学校施設等管理事業

注記（事業別財務諸表：学校施設等管理事業）

1. 追加情報

（1）その他財務諸表の内容を理解するために必要と認められる事項

事業の概要

府内公立学校施設整備に係る国庫負担事業に関する指導監督、連絡調整及び、府立学校施設管理のために必要な警備委託業務、建築基準法に基づく施設設備の法定点検等を行っています。

(16)教職員人事事業 (目) 教職員人事費

事業の概要

教職員の教員免許の管理や教職員の採用業務、福利厚生等を行うとともに学校運営に必要な非常勤職員の雇用を行う。

(単位：円)

	金額	財 源 内 訳			
		国 庫	起 債	附帯歳入	一般歳入
予 算 現 額	38,075,694,000	0	0	93,075,000	37,982,619,000
決 算 額	35,234,761,845	0	0	132,375,246	35,102,386,599

■主な個別事業

(単位：円)

個別事業名称	予算現額	決算額	事 業 内 容
1 健康診断費	160,592,000	137,655,919	府立学校教職員の健康診断等を実施するために要した経費
2 非常勤職員費 (特嘱)	213,487,000	212,896,969	小学校等を定年等で退職した者をその能力・経験を活用するため引き続き非常勤特別嘱託員等として雇用するために要した経費
3 学校教職員産休長欠等補充費	277,571,000	257,229,542	府立学校の行政職員及び教育職員(実習助手等)の退職や病休・休職等の代替として非常勤補助員を雇用するために要した経費
4 教職員人事事務費 (校務委託)	76,703,000	54,765,158	府立学校の環境整備清掃等業務を民間事業者に委託するために要した経費
5 公立高校生就学支援金事業費 (学校事務)	255,708,000	201,605,465	府立高等学校において高等学校等就学支援金の一次審査等に係る事務を行う非常勤補助員を雇用するために要した経費
6 教職員人事事務費 (政策)	360,642,000	343,152,249	大阪市から府へ移管した旧大阪市立特別支援学校の運営を円滑に行うため大阪市教育委員会から府教育委員会への派遣教職員に係る給与等負担金
7 国庫返納金	439,195,000	439,175,614	義務教育費国庫負担金の額の再確定に伴う返納金
8 教職員人事退職手当	36,092,886,000	33,404,113,619	教職員等に係る退職手当

貸借対照表 (平成30年3月31日現在)

(単位：百万円)

科 目	平成29年度 (A)	平成28年度 (B)	差 (A-B)	科 目	平成29年度 (A)	平成28年度 (B)	差 (A-B)
資産の部				負債の部			
I 流動資産	—	0	▲ 0	I 流動負債	60	50	10
現金預金	—	—	—	地方債	—	—	—
歳計現金等	—	—	—	短期借入金	—	—	—
歳入歳出外現金	—	—	—	他会計借入金	—	—	—
未収金	—	0	▲ 0	その他短期借入金	—	—	—
税未収金	—	—	—	賞与等引当金	60	50	10
その他未収金	—	0	▲ 0	未払金	—	—	—
不納欠損引当金	—	—	—	支払保証債務	—	—	—
基金	—	—	—	その他未払金	—	—	—
財政調整基金	—	—	—	還付未済金	—	—	—
減債基金	—	—	—	リース債務	—	—	—
短期貸付金	—	—	—	その他流動負債	—	—	—
貸倒引当金	—	—	—	II 固定負債	733	782	▲ 49
その他流動資産	—	—	—	地方債	—	—	—
II 固定資産	—	—	—	長期借入金	—	—	—
事業用資産	—	—	—	他会計借入金	—	—	—
有形固定資産	—	—	—	その他長期借入金	—	—	—
土地	—	—	—	退職手当引当金	733	782	▲ 49
建物	—	—	—	その他引当金	—	—	—
工作物	—	—	—	リース債務	—	—	—
立木竹	—	—	—	その他固定負債	—	—	—
船舶	—	—	—	負債の部合計	794	833	▲ 39
浮標等	—	—	—	純資産の部			
航空機	—	—	—	純資産	▲ 794	▲ 833	39
無形固定資産	—	—	—	(うち当期純資産増減額)	39	25	14
地上権	—	—	—				
特許権等	—	—	—				
インフラ資産	—	—	—				
有形固定資産	—	—	—				
土地	—	—	—				
建物	—	—	—				
工作物	—	—	—				
無形固定資産	—	—	—				
地上権	—	—	—				
特許権等	—	—	—				
重要物品	—	—	—				
図書	—	—	—				
リース資産	—	—	—				
ソフトウェア	—	—	—				
建設仮勘定	—	—	—				
投資その他の資産	—	—	—				
出資金	—	—	—				
法人等出資金	—	—	—				
公営企業会計出資金	—	—	—				
長期貸付金	—	—	—				
貸倒引当金	—	—	—				
基金	—	—	—				
減債基金	—	—	—				
減債基金借入金	—	—	—				
その他の基金	—	—	—				
その他基金借入金	—	—	—				
その他債権	—	—	—				
資産の部合計	—	0	▲ 0	純資産の部合計	▲ 794	▲ 833	39
				負債及び純資産の部合計	—	0	▲ 0

行政コスト計算書 (自平成29年4月1日・至平成30年3月31日) (単位:百万円)

科 目	平成29年度 (A)	平成28年度 (B)	差 (A-B)
通常収支の部			
I 行政収支の部			
1 行政収入	161	141	20
地方税	—	—	—
地方譲与税	—	—	—
市町村たばこ税府交付金	—	—	—
地方特例交付金	—	—	—
地方交付税	—	—	—
交通安全対策特別交付金	—	—	—
分担金及び負担金(行政費用充当)	—	—	—
使用料及び手数料	93	87	6
国庫支出金(行政費用充当)	—	—	—
財産収入	—	—	—
寄附金	—	—	—
繰入金	—	—	—
特別会計繰入金	—	—	—
公営企業会計繰入金	—	—	—
税諸収入	—	—	—
事業収入(特別会計)	—	—	—
その他行政収入	67	53	14
2 行政費用	2,648	2,839	▲ 190
税連動費用	—	—	—
給与関係費	1,483	1,744	▲ 262
物件費	259	217	41
維持補修費	—	—	—
社会保障扶助費	—	—	—
負担金・補助金・交付金等	847	778	69
国直轄事業負担金	—	—	—
繰出金	—	—	—
減価償却費	—	1	▲ 1
債務保証費	—	—	—
不納欠損引当金繰入額	—	—	—
貸倒引当金繰入額	—	—	—
賞与等引当金繰入額	60	50	10
退職手当引当金繰入額	▲ 3	47	▲ 50
その他引当金繰入額	—	—	—
その他行政費用	2	0	2
行政収支差額	▲ 2,488	▲ 2,698	211

科 目	平成29年度 (A)	平成28年度 (B)	差 (A-B)
II 金融収支の部			
1 金融収入	—	—	—
受取利息及び配当金	—	—	—
2 金融費用	—	—	—
地方債利息・手数料	—	—	—
地方債発行差金	—	—	—
他会計借入金利息等	—	—	—
金融収支差額	—	—	—
通常収支差額	▲ 2,488	▲ 2,698	211
特別収支の部			
1 特別収入	—	—	—
分担金及び負担金(公共施設等整備)	—	—	—
分担金及び負担金(災害復旧費)	—	—	—
国庫支出金(公共施設等整備)	—	—	—
国庫支出金(災害復旧費)	—	—	—
固定資産売却益	—	—	—
過年度修正益	—	—	—
その他特別収入	—	—	—
2 特別費用	—	—	—
固定資産売却損	—	—	—
固定資産除却損	—	—	—
災害復旧費	—	—	—
過年度修正損	—	—	—
その他特別費用	—	—	—
特別収支差額	—	—	—
当期収支差額	▲ 2,488	▲ 2,698	211
一般財源等配分調整額	2,527	2,723	▲ 197
一般会計からの繰入金	—	—	—
一般会計への繰出金	—	—	—
再計	39	25	14

キャッシュ・フロー計算書 (自平成29年4月1日・至平成30年3月31日) (単位:百万円)

科 目	平成29年度 (A)	平成28年度 (B)	差 (A-B)
I 行政サービス活動			
行政収入	158	140	18
地方税	—	—	—
地方譲与税	—	—	—
市町村たばこ税府交付金	—	—	—
地方特例交付金	—	—	—
地方交付税	—	—	—
交通安全対策特別交付金	—	—	—
分担金及び負担金 (行政支出充当)	—	—	—
使用料及び手数料	93	87	6
国庫支出金(行政支出充当)	—	—	—
財産収入	—	—	—
寄附金	—	—	—
繰入金	—	—	—
特別会計繰入金	—	—	—
公営企業会計繰入金	—	—	—
税諸収入	—	—	—
事業収入(特別会計)	—	—	—
その他行政収入	65	53	12
行政支出	2,685	2,863	▲178
税連動支出	—	—	—
給与関係費	1,579	1,868	▲289
物件費	259	217	41
維持補修費	—	—	—
社会保障扶助費	—	—	—
負担金・補助金・交付金等	847	778	69
国直轄事業負担金	—	—	—
繰出金	—	—	—
金融収入	—	—	—
受取利息及び配当金	—	—	—
金融支出	—	—	—
地方債利息・手数料	—	—	—
他会計借入金利息等	—	—	—
特別収入	—	—	—
分担金及び負担金(災害復旧費)	—	—	—
国庫支出金(災害復旧費)	—	—	—
その他特別収入	—	—	—
特別支出	—	—	—
災害復旧費	—	—	—
その他特別支出	—	—	—
行政サービス活動収支差額	▲2,527	▲2,723	197

科 目	平成29年度 (A)	平成28年度 (B)	差 (A-B)
II 投資活動			
投資活動収入	—	—	—
分担金及び負担金 (公共施設等整備)	—	—	—
国庫支出金(公共施設等整備)	—	—	—
財産収入	—	—	—
基金繰入金(取崩額)	—	—	—
財政調整基金	—	—	—
その他の基金	—	—	—
貸付金元金回収収入	—	—	—
保証金等返還収入	—	—	—
その他投資活動収入	—	—	—
投資活動支出	—	—	—
公共施設等整備支出	—	—	—
基金積立金	—	—	—
財政調整基金	—	—	—
その他の基金	—	—	—
出資金	—	—	—
貸付金	—	—	—
保証金等支出	—	—	—
投資活動収支差額	—	—	—
行政活動キャッシュ・フロー収支差額	▲2,527	▲2,723	197
III 財務活動			
財務活動収入	—	—	—
地方債	—	—	—
他会計借入金等	—	—	—
基金繰入金(取崩額)	—	—	—
減債基金	—	—	—
基金借入金	—	—	—
その他財務活動収入	—	—	—
財務活動支出	—	—	—
地方債償還金	—	—	—
他会計借入金等償還金	—	—	—
ファイナンス・リース債務返済支出	—	—	—
基金積立金	—	—	—
減債基金	—	—	—
基金借入金償還金	—	—	—
財務活動収支差額	—	—	—
収支差額合計	▲2,527	▲2,723	197
一般財源等配分調整額	2,527	2,723	▲197
一般会計からの繰入金	—	—	—
一般会計への繰出金	—	—	—
前年度からの繰越金	—	—	—
形式収支	—	—	—
歳入歳出外現金受入額	—	—	—
歳入歳出外現金払出額	—	—	—
再計	—	—	—

純資産変動計算書

(単位:百万円)

区 分	開始残高 相 当	収支差額	内部取引	一般財源等 配分調整額	一般会計から の繰入金	一般会計への 繰出金	合 計
前期末残高	▲ 855	▲ 17,402	—	17,425	—	—	▲ 833
当期変動額	—	▲ 2,488	—	2,527	—	—	39
当期末残高	▲ 855	▲ 19,890	—	19,952	—	—	▲ 794

純資産変動分析表

(単位:百万円)

区 分	純資産増加	純資産減少	増加—減少	残 高	主な増減要因
前期末純資産残高				▲ 833	
【当期増減内容】					
I 固定資産のうち負債を伴わない額の増減					
①事業用資産(建設仮勘定を含む)					
②インフラ資産(建設仮勘定を含む)					
③その他					
小 計			—		
II 資産の裏付けのない固定負債の増減					
①特別債					
②基金借入金					
③長期性債務(退職手当引当金等)	49				
小 計	49		49		
III その他の増減					
①その他の資産(負債を伴わないもの)		0			
②その他の負債(資産を伴わないもの)		10			
小 計		10	▲ 10		
I～IIIの増減合計	49	10	39		
当期末純資産残高				▲ 794	

事業類型：行政組織管理型 部 局：教育庁
事業名：教職員人事事業

事業類型：行政組織管理型 部 局：教育庁
事業名：教職員人事事業

注記（事業別財務諸表：教職員人事事業）

1. 追加情報

（1）その他財務諸表の内容を理解するために必要と認められる事項

事業の概要

教職員の教員免許の管理や教職員の採用業務、福利厚生等を行うとともに学校運営に必要な非常勤職員の雇用を行っています。

(17)教育センター管理運営事業 (目) 教育センター費

事業の概要

教育関係職員の研修・教育に関する専門的、技術的事項の調査及び研究・教育に関する資料の収集・提供、教育相談等に関することを行うため、府教育センターを運営する。

(単位：円)

	金額	財 源 内 訳			
		国 庫	起 債	附帯歳入	一般歳入
予 算 現 額	130,959,000	13,844,000	0	2,664,000	114,451,000
決 算 額	117,535,102	3,677,906	0	5,141,568	108,715,628

■主な個別事業

(単位：円)

個別事業名称	予算現額	決算額	事業内容
1 運営費	70,529,000	68,519,505	教育センターの管理運営に要した経費

貸借対照表 (平成30年3月31日現在)

(単位：百万円)

科 目	平成29年度 (A)	平成28年度 (B)	差 (A-B)	科 目	平成29年度 (A)	平成28年度 (B)	差 (A-B)
資産の部				負債の部			
I 流動資産	—	—	—	I 流動負債	137	459	▲ 321
現金預金	—	—	—	地方債	76	410	▲ 334
歳計現金等	—	—	—	短期借入金	—	—	—
歳入歳出外現金	—	—	—	他会計借入金	—	—	—
未収金	—	—	—	その他短期借入金	—	—	—
税未収金	—	—	—	賞与等引当金	32	26	7
その他未収金	—	—	—	未払金	—	—	—
不納欠損引当金	—	—	—	支払保証債務	—	—	—
基金	—	—	—	その他未払金	—	—	—
財政調整基金	—	—	—	還付未済金	—	—	—
減債基金	—	—	—	リース債務	29	23	6
短期貸付金	—	—	—	その他流動負債	—	—	—
貸倒引当金	—	—	—	II 固定負債	989	604	385
その他流動資産	—	—	—	地方債	493	199	294
II 固定資産	3,569	3,611	▲ 42	長期借入金	—	—	—
事業用資産	3,429	3,565	▲ 136	他会計借入金	—	—	—
有形固定資産	3,339	3,475	▲ 136	その他長期借入金	—	—	—
土地	165	165	—	退職手当引当金	390	387	3
建物	3,155	3,290	▲ 135	その他引当金	—	—	—
工作物	19	20	▲ 1	リース債務	106	18	88
立木竹	—	—	—	その他固定負債	—	—	—
船舶	—	—	—	負債の部合計	1,127	1,063	64
浮標等	—	—	—	純資産の部			
航空機	—	—	—	純資産	2,442	2,548	▲ 106
無形固定資産	91	91	—	(うち当期純資産増減額)	▲ 106	▲ 94	▲ 12
地上権	—	—	—				
特許権等	91	91	—				
インフラ資産	—	—	—				
有形固定資産	—	—	—				
土地	—	—	—				
建物	—	—	—				
工作物	—	—	—				
無形固定資産	—	—	—				
地上権	—	—	—				
特許権等	—	—	—				
重要物品	4	4	▲ 0				
図書	—	—	—				
リース資産	135	41	94				
ソフトウェア	—	—	—				
建設仮勘定	—	—	—				
投資その他の資産	—	—	—				
出資金	—	—	—				
法人等出資金	—	—	—				
公営企業会計出資金	—	—	—				
長期貸付金	—	—	—				
貸倒引当金	—	—	—				
基金	—	—	—				
減債基金	—	—	—				
減債基金借入金	—	—	—				
その他の基金	—	—	—				
その他基金借入金	—	—	—				
その他債権	—	—	—				
資産の部合計	3,569	3,611	▲ 42	純資産の部合計	2,442	2,548	▲ 106
				負債及び純資産の部合計	3,569	3,611	▲ 42

行政コスト計算書 (自平成29年4月1日・至平成30年3月31日) (単位:百万円)

科 目	平成29年度 (A)	平成28年度 (B)	差 (A-B)
通常収支の部			
I 行政収支の部			
1 行政収入	15	6	9
地方税	—	—	—
地方譲与税	—	—	—
市町村たばこ税府交付金	—	—	—
地方特例交付金	—	—	—
地方交付税	—	—	—
交通安全対策特別交付金	—	—	—
分担金及び負担金(行政費用充当)	—	—	—
使用料及び手数料	1	1	0
国庫支出金(行政費用充当)	10	4	6
財産収入	—	—	—
寄附金	—	—	—
繰入金	—	—	—
特別会計繰入金	—	—	—
公営企業会計繰入金	—	—	—
税諸収入	—	—	—
事業収入(特別会計)	—	—	—
その他行政収入	4	1	3
2 行政費用	720	709	11
税連動費用	—	—	—
給与関係費	423	404	19
物件費	45	47	▲2
維持補修費	28	36	▲8
社会保障扶助費	—	—	—
負担金・補助金・交付金等	4	4	▲0
国直轄事業負担金	—	—	—
繰出金	—	—	—
減価償却費	162	164	▲3
債務保証費	—	—	—
不納欠損引当金繰入額	—	—	—
貸倒引当金繰入額	—	—	—
賞与等引当金繰入額	32	26	7
退職手当引当金繰入額	27	29	▲2
その他引当金繰入額	—	—	—
その他行政費用	—	—	—
行政収支差額	▲705	▲703	▲2

科 目	平成29年度 (A)	平成28年度 (B)	差 (A-B)
II 金融収支の部			
1 金融収入	—	—	—
受取利息及び配当金	—	—	—
2 金融費用	3	4	▲1
地方債利息・手数料	3	4	▲1
地方債発行差金	—	—	—
他会計借入金利息等	—	—	—
金融収支差額	▲3	▲4	1
通常収支差額	▲708	▲707	▲1
特別収支の部			
1 特別収入	—	0	▲0
分担金及び負担金(公共施設等整備)	—	—	—
分担金及び負担金(災害復旧費)	—	—	—
国庫支出金(公共施設等整備)	—	—	—
国庫支出金(災害復旧費)	—	—	—
固定資産売却益	—	—	—
過年度修正益	—	0	▲0
その他特別収入	—	—	—
2 特別費用	—	0	▲0
固定資産売却損	—	—	—
固定資産除却損	—	—	—
災害復旧費	—	—	—
過年度修正損	—	0	▲0
その他特別費用	—	—	—
特別収支差額	—	0	▲0
当期収支差額	▲708	▲707	▲1
一般財源等配分調整額	562	574	▲12
一般会計からの繰入金	—	—	—
一般会計への繰出金	—	—	—
再計	▲146	▲133	▲13

キャッシュ・フロー計算書 (自平成29年4月1日・至平成30年3月31日) (単位:百万円)

科 目	平成29年度 (A)	平成28年度 (B)	差 (A-B)
I 行政サービス活動			
行政収入	15	6	9
地方税	-	-	-
地方譲与税	-	-	-
市町村たばこ税府交付金	-	-	-
地方特例交付金	-	-	-
地方交付税	-	-	-
交通安全対策特別交付金	-	-	-
分担金及び負担金 (行政支出充当)	-	-	-
使用料及び手数料	1	1	0
国庫支出金(行政支出充当)	10	4	6
財産収入	-	-	-
寄附金	-	-	-
繰入金	-	-	-
特別会計繰入金	-	-	-
公営企業会計繰入金	-	-	-
税諸収入	-	-	-
事業収入(特別会計)	-	-	-
その他行政収入	4	1	3
行政支出	548	548	0
税連動支出	-	-	-
給与関係費	473	462	11
物件費	45	47	▲ 2
維持補修費	28	36	▲ 8
社会保障扶助費	-	-	-
負担金・補助金・交付金等	4	4	▲ 0
国直轄事業負担金	-	-	-
繰入金	-	-	-
金融収入	-	-	-
受取利息及び配当金	-	-	-
金融支出	3	4	▲ 1
地方債利息・手数料	3	4	▲ 1
他会計借入金利息等	-	-	-
特別収入	-	-	-
分担金及び負担金(災害復旧費)	-	-	-
国庫支出金(災害復旧費)	-	-	-
その他特別収入	-	-	-
特別支出	-	-	-
災害復旧費	-	-	-
その他特別支出	-	-	-
行政サービス活動収支差額	▲ 536	▲ 546	9

科 目	平成29年度 (A)	平成28年度 (B)	差 (A-B)
II 投資活動			
投資活動収入	-	-	-
分担金及び負担金 (公共施設等整備)	-	-	-
国庫支出金(公共施設等整備)	-	-	-
財産収入	-	-	-
基金繰入金(取崩額)	-	-	-
財政調整基金	-	-	-
その他の基金	-	-	-
貸付金元金回収収入	-	-	-
保証金等返還収入	-	-	-
その他投資活動収入	-	-	-
投資活動支出	-	-	-
公共施設等整備支出	-	-	-
基金積立金	-	-	-
財政調整基金	-	-	-
その他の基金	-	-	-
出資金	-	-	-
貸付金	-	-	-
保証金等支出	-	-	-
投資活動収支差額	-	-	-
行政活動キャッシュ・フロー収支差額	▲ 536	▲ 546	9
III 財務活動			
財務活動収入	-	-	-
地方債	-	-	-
他会計借入金等	-	-	-
基金繰入金(取崩額)	-	-	-
減債基金	-	-	-
基金借入金	-	-	-
その他財務活動収入	-	-	-
財務活動支出	26	28	▲ 3
地方債償還金	-	-	-
他会計借入金等償還金	-	-	-
ファイナンス・リース債務返済支出	26	28	▲ 3
基金積立金	-	-	-
減債基金	-	-	-
基金借入金償還金	-	-	-
財務活動収支差額	▲ 26	▲ 28	3
収支差額合計	▲ 562	▲ 574	12
一般財源等配分調整額	562	574	▲ 12
一般会計からの繰入金	-	-	-
一般会計への繰出金	-	-	-
前年度からの繰越金	-	-	-
形式収支	-	-	-
歳入歳出外現金受入額	-	-	-
歳入歳出外現金払出額	-	-	-
再計	-	-	-

純資産変動計算書

(単位:百万円)

区 分	開始残高 相 当	収支差額	内部取引	一般財源等 配分調整額	一般会計から の繰入金	一般会計への 繰出金	合 計
前期末残高	2,408	▲ 4,789	869	4,060	—	—	2,548
当期変動額	—	▲ 708	40	562	—	—	▲ 106
当期末残高	2,408	▲ 5,497	909	4,621	—	—	2,442

純資産変動分析表

(単位:百万円)

区 分	純資産増加	純資産減少	増加－減少	残 高	主な増減要因
前期末純資産残高				2,548	
【当期増減内容】					
I 固定資産のうち負債を伴わない額の増減					
①事業用資産(建設仮勘定を含む)		96			固定資産の減 -136 地方債の減 +40
②インフラ資産(建設仮勘定を含む)					
③その他	94				リース資産の増 +94
小 計	94	96	▲ 2		
II 資産の裏付けのない固定負債の増減					
①特別債					
②基金借入金					
③長期性債務(退職手当引当金等)		91			リース債務の増 -88 退職金手当引当金の増 -3
小 計		91	▲ 91		
III その他の増減					
①その他の資産(負債を伴わないもの)					
②その他の負債(資産を伴わないもの)		12			
小 計		12	▲ 12		
I～IIIの増減合計	94	200	▲ 106		
当期末純資産残高				2,442	

事業類型：施設運営型 部 局：教育庁
事業名：教育センター管理運営事業

固定資産附属明細表 (教育センター管理運営事業)

【教育庁】

固定資産(有形)

(単位：百万円)

区 分	前期末 取得原価 ①	当期増加額 ②	当期減少額 ③	当期末 取得原価 ④=①+②-③	当期末減価 償却累計額 (減損を含む) ⑤	当期償却額 (減損を含む) ⑥	当期末残高 ④-⑤
事業用資産	6,965	—	—	6,965	3,626	136	3,339
土地	165	—	—	165	—	—	165
建物	6,725	—	—	6,725	3,569	135	3,155
工作物	76	—	—	76	57	1	19
立木竹	—	—	—	—	—	—	—
船舶	—	—	—	—	—	—	—
浮標等	—	—	—	—	—	—	—
航空機	—	—	—	—	—	—	—
インフラ資産	—	—	—	—	—	—	—
土地	—	—	—	—	—	—	—
建物	—	—	—	—	—	—	—
工作物	—	—	—	—	—	—	—
重要物品	288	—	—	288	284	0	4
図書	—	—	—	—	—	—	—
リース資産	605	120	—	724	589	26	135
ソフトウェア	—	—	—	—	—	—	—
建設仮勘定	—	2	2	—	—	—	—
合 計	7,857	121	2	7,977	4,499	162	3,478

固定資産(無形)

(単位：百万円)

区 分	前期末残高 ①	当期増加額 ②	当期減少額 ③	当期償却額 ④	当期末残高 ①+②-③
事業用資産	91	—	—	—	91
地上権	—	—	—	—	—
特許権等	91	—	—	—	91
インフラ資産	—	—	—	—	—
地上権	—	—	—	—	—
特許権等	—	—	—	—	—
合 計	91	—	—	—	91

注記（事業別財務諸表：教育センター管理運営事業）

1. 追加情報

（1）その他財務諸表の内容を理解するために必要と認められる事項

事業の概要

教育関係職員の研修・人材育成、教育に関する専門的・技術的事項の調査及び研究、教育に関する資料の収集・提供、教育相談等に関するを行うため、府教育センターの維持管理及び運営をしています。

事業類型：施設運営型 部 局：教育庁
事業名：教育センター管理運営事業

(18) 恩給及び退職年金 (目) 恩給及び退職年金費

事業の概要

地方公務員等共済組合法施行 (S37.12.1) 前に相当年数勤務した教職員及びその遺族に対して、「恩給法」又は「府費負担教職員退職年金及び退職一時金条例」もしくは「府吏員退隠料等条例」に基づき恩給、退職年金、遺族扶助料等を支給する。

(単位：円)

	金額	財 源 内 訳			
		国 庫	起 債	附帯歳入	一般歳入
予 算 現 額	129,404,000	0	0	0	129,404,000
決 算 額	128,147,885	0	0	0	128,147,885

■ 主な個別事業

(単位：円)

個別事業名称	予算現額	決算額	事 業 内 容
1 恩給及び退職年金費	129,404,000	128,147,885	昭和 37 年 11 月 30 日までに退職した教育職員のうち相当年限勤務した教育職員及びその遺族に対し恩給及び退職年金等の支給に要した経費

貸借対照表 (平成30年3月31日現在)

(単位：百万円)

科 目	平成29年度 (A)	平成28年度 (B)	差 (A-B)	科 目	平成29年度 (A)	平成28年度 (B)	差 (A-B)
資産の部				負債の部			
I 流動資産	0	0	▲ 0	I 流動負債	2	2	0
現金預金	—	—	—	地方債	—	—	—
歳計現金等	—	—	—	短期借入金	—	—	—
歳入歳出外現金	—	—	—	他会計借入金	—	—	—
未収金	0	0	▲ 0	その他短期借入金	—	—	—
税未収金	—	—	—	賞与等引当金	2	2	0
その他未収金	0	0	▲ 0	未払金	—	—	—
不納欠損引当金	—	—	—	支払保証債務	—	—	—
基金	—	—	—	その他未払金	—	—	—
財政調整基金	—	—	—	還付未済金	—	—	—
減債基金	—	—	—	リース債務	—	—	—
短期貸付金	—	—	—	その他流動負債	—	—	—
貸倒引当金	—	—	—	II 固定負債	18	19	▲ 1
その他流動資産	—	—	—	地方債	—	—	—
II 固定資産	—	—	—	長期借入金	—	—	—
事業用資産	—	—	—	他会計借入金	—	—	—
有形固定資産	—	—	—	その他長期借入金	—	—	—
土地	—	—	—	退職手当引当金	18	19	▲ 1
建物	—	—	—	その他引当金	—	—	—
工作物	—	—	—	リース債務	—	—	—
立木竹	—	—	—	その他固定負債	—	—	—
船舶	—	—	—	負債の部合計	20	21	▲ 1
浮標等	—	—	—	純資産の部			
航空機	—	—	—	純資産	▲ 20	▲ 20	1
無形固定資産	—	—	—	(うち当期純資産増減額)	1	0	0
地上権	—	—	—				
特許権等	—	—	—				
インフラ資産	—	—	—				
有形固定資産	—	—	—				
土地	—	—	—				
建物	—	—	—				
工作物	—	—	—				
無形固定資産	—	—	—				
地上権	—	—	—				
特許権等	—	—	—				
重要物品	—	—	—				
図書	—	—	—				
リース資産	—	—	—				
ソフトウェア	—	—	—				
建設仮勘定	—	—	—				
投資その他の資産	—	—	—				
出資金	—	—	—				
法人等出資金	—	—	—				
公営企業会計出資金	—	—	—				
長期貸付金	—	—	—				
貸倒引当金	—	—	—				
基金	—	—	—				
減債基金	—	—	—				
減債基金借入金	—	—	—				
その他の基金	—	—	—				
その他基金借入金	—	—	—				
その他債権	—	—	—				
資産の部合計	0	0	▲ 0	純資産の部合計	▲ 20	▲ 20	1
				負債及び純資産の部合計	0	0	▲ 0

事業類型：行政組織管理型 部 局：教育庁
事業名：恩給及び退職年金

行政コスト計算書 (自平成29年4月1日・至平成30年3月31日) (単位：百万円)

科 目	平成29年度 (A)	平成28年度 (B)	差 (A-B)
通常収支の部			
I 行政収支の部			
1 行政収入	—	—	—
地方税	—	—	—
地方譲与税	—	—	—
市町村たばこ税府交付金	—	—	—
地方特例交付金	—	—	—
地方交付税	—	—	—
交通安全対策特別交付金	—	—	—
分担金及び負担金(行政費用充当)	—	—	—
使用料及び手数料	—	—	—
国庫支出金(行政費用充当)	—	—	—
財産収入	—	—	—
寄附金	—	—	—
繰入金	—	—	—
特別会計繰入金	—	—	—
公営企業会計繰入金	—	—	—
税諸収入	—	—	—
事業収入(特別会計)	—	—	—
その他行政収入	—	—	—
2 行政費用	164	182	▲ 18
税連動費用	—	—	—
給与関係費	161	179	▲ 18
物件費	0	0	—
維持補修費	—	—	—
社会保障扶助費	—	—	—
負担金・補助金・交付金等	—	—	—
国直轄事業負担金	—	—	—
繰出金	—	—	—
減価償却費	—	—	—
債務保証費	—	—	—
不納欠損引当金繰入額	—	—	—
貸倒引当金繰入額	—	—	—
賞与等引当金繰入額	2	2	0
退職手当引当金繰入額	0	1	▲ 1
その他引当金繰入額	—	—	—
その他行政費用	—	—	—
行政収支差額	▲ 164	▲ 182	18

科 目	平成29年度 (A)	平成28年度 (B)	差 (A-B)
II 金融収支の部			
1 金融収入	—	—	—
受取利息及び配当金	—	—	—
2 金融費用	—	—	—
地方債利息・手数料	—	—	—
地方債発行差金	—	—	—
他会計借入金利息等	—	—	—
金融収支差額	—	—	—
通常収支差額	▲ 164	▲ 182	18
特別収支の部			
1 特別収入	—	—	—
分担金及び負担金(公共施設等整備)	—	—	—
分担金及び負担金(災害復旧費)	—	—	—
国庫支出金(公共施設等整備)	—	—	—
国庫支出金(災害復旧費)	—	—	—
固定資産売却益	—	—	—
過年度修正益	—	—	—
その他特別収入	—	—	—
2 特別費用	—	—	—
固定資産売却損	—	—	—
固定資産除却損	—	—	—
災害復旧費	—	—	—
過年度修正損	—	—	—
その他特別費用	—	—	—
特別収支差額	—	—	—
当期収支差額	▲ 164	▲ 182	18
一般財源等配分調整額	164	182	▲ 18
一般会計からの繰入金	—	—	—
一般会計への繰出金	—	—	—
再計	1	0	0

キャッシュ・フロー計算書 (自平成29年4月1日・至平成30年3月31日) (単位:百万円)

科 目	平成29年度 (A)	平成28年度 (B)	差 (A-B)
I 行政サービス活動			
行政収入	0	0	—
地方税	—	—	—
地方譲与税	—	—	—
市町村たばこ税府交付金	—	—	—
地方特例交付金	—	—	—
地方交付税	—	—	—
交通安全対策特別交付金	—	—	—
分担金及び負担金	—	—	—
(行政支出充当)	—	—	—
使用料及び手数料	—	—	—
国庫支出金(行政支出充当)	—	—	—
財産収入	—	—	—
寄附金	—	—	—
繰入金	—	—	—
特別会計繰入金	—	—	—
公営企業会計繰入金	—	—	—
税諸収入	—	—	—
事業収入(特別会計)	—	—	—
その他行政収入	0	0	—
行政支出	164	182	▲ 18
税連動支出	—	—	—
給与関係費	164	182	▲ 18
物件費	0	0	—
維持補修費	—	—	—
社会保障扶助費	—	—	—
負担金・補助金・交付金等	—	—	—
国直轄事業負担金	—	—	—
繰出金	—	—	—
金融収入	—	—	—
受取利息及び配当金	—	—	—
金融支出	—	—	—
地方債利息・手数料	—	—	—
他会計借入金利息等	—	—	—
特別収入	—	—	—
分担金及び負担金(災害復旧費)	—	—	—
国庫支出金(災害復旧費)	—	—	—
その他特別収入	—	—	—
特別支出	—	—	—
災害復旧費	—	—	—
その他特別支出	—	—	—
行政サービス活動収支差額	▲ 164	▲ 182	18

科 目	平成29年度 (A)	平成28年度 (B)	差 (A-B)
II 投資活動			
投資活動収入	—	—	—
分担金及び負担金	—	—	—
(公共施設等整備)	—	—	—
国庫支出金(公共施設等整備)	—	—	—
財産収入	—	—	—
基金繰入金(取崩額)	—	—	—
財政調整基金	—	—	—
その他の基金	—	—	—
貸付金元金回収収入	—	—	—
保証金等返還収入	—	—	—
その他投資活動収入	—	—	—
投資活動支出	—	—	—
公共施設等整備支出	—	—	—
基金積立金	—	—	—
財政調整基金	—	—	—
その他の基金	—	—	—
出資金	—	—	—
貸付金	—	—	—
保証金等支出	—	—	—
投資活動収支差額	—	—	—
行政活動キャッシュ・フロー収支差額	▲ 164	▲ 182	18
III 財務活動			
財務活動収入	—	—	—
地方債	—	—	—
他会計借入金等	—	—	—
基金繰入金(取崩額)	—	—	—
減債基金	—	—	—
基金借入金	—	—	—
その他財務活動収入	—	—	—
財務活動支出	—	—	—
地方債償還金	—	—	—
他会計借入金等償還金	—	—	—
ファイナンス・リース債務返済支出	—	—	—
基金積立金	—	—	—
減債基金	—	—	—
基金借入金償還金	—	—	—
財務活動収支差額	—	—	—
収支差額合計	▲ 164	▲ 182	18
一般財源等配分調整額	164	182	▲ 18
一般会計からの繰入金	—	—	—
一般会計への繰出金	—	—	—
前年度からの繰越金	—	—	—
形式収支	—	—	—
歳入歳出外現金受入額	—	—	—
歳入歳出外現金払出額	—	—	—
再計	—	—	—

純資産変動計算書

(単位:百万円)

区 分	開始残高 相 当	収支差額	内部取引	一般財源等 配分調整額	一般会計から の繰入金	一般会計への 繰出金	合 計
前期末残高	▲ 25	▲ 1,507	—	1,512	—	—	▲ 20
当期変動額	—	▲ 164	—	164	—	—	1
当期末残高	▲ 25	▲ 1,670	—	1,676	—	—	▲ 20

純資産変動分析表

(単位:百万円)

区 分	純資産増加	純資産減少	増加—減少	残 高	主な増減要因
前期末純資産残高				▲ 20	
【当期増減内容】					
I 固定資産のうち負債を伴わない額の増減					
①事業用資産(建設仮勘定を含む)					
②インフラ資産(建設仮勘定を含む)					
③その他					
小 計			—		
II 資産の裏付けのない固定負債の増減					
①特別債					
②基金借入金					
③長期性債務(退職手当引当金等)	1				
小 計	1		1		
III その他の増減					
①その他の資産(負債を伴わないもの)		0			
②その他の負債(資産を伴わないもの)		0			
小 計		0	▲ 0		
I～IIIの増減合計	1	0	1		
当期末純資産残高				▲ 20	

注記（事業別財務諸表：恩給及び退職年金）

1. 追加情報

（1）その他財務諸表の内容を理解するために必要と認められる事項

事業の概要

地方公務員等共済組合法施行(S37.12.1)前に相当年数勤務した教職員及びその遺族に対して、「恩給法」又は「府費負担教職員退職年金及び退職一時金条例」若しくは「府吏員退職料等条例」に基づき恩給、退職年金、遺族扶助料等を支給しています。

事業類型：行政組織管理型 部 局：教育庁
事業名：恩給及び退職年金

(19) 小学校教職員費 (目) 教職員費

事業の概要

小学校教職員にかかる給与や旅費等を支給する。

(単位：円)

	金額	財 源 内 訳			
		国 庫	起 債	附帯歳入	一般歳入
予 算 現 額	134,808,271,000	36,651,913,000	0	407,000	98,155,951,000
決 算 額	133,971,691,673	35,957,577,986	0	476,161	98,013,637,526

■ 主な個別事業

(単位：円)

個別事業名称	予算現額	決算額	事業内容
1 小学校教職員職員費	133,772,310,000	133,003,353,436	小学校教職員にかかる給与等に要した経費
2 非常勤教職員費	699,888,000	643,050,404	学校の運営を円滑化するため育児短時間勤務等の取得に対する代替として時間講師を雇用するために要した経費
3 旅費	336,073,000	325,287,833	小学校教職員の生徒引率・家庭訪問等にかかる出張に要した経費

貸借対照表 (平成30年3月31日現在)

(単位：百万円)

科 目	平成29年度 (A)	平成28年度 (B)	差 (A-B)	科 目	平成29年度 (A)	平成28年度 (B)	差 (A-B)
資産の部				負債の部			
I 流動資産	0	1	▲ 0	I 流動負債	8,801	8,521	279
現金預金	—	—	—	地方債	—	—	—
歳計現金等	—	—	—	短期借入金	—	—	—
歳入歳出外現金	—	—	—	他会計借入金	—	—	—
未収金	0	1	▲ 0	その他短期借入金	—	—	—
税未収金	—	—	—	賞与等引当金	8,801	8,521	279
その他未収金	0	1	▲ 0	未払金	—	—	—
不納欠損引当金	—	—	—	支払保証債務	—	—	—
基金	—	—	—	その他未払金	—	—	—
財政調整基金	—	—	—	還付未済金	—	—	—
減債基金	—	—	—	リース債務	—	—	—
短期貸付金	—	—	—	その他流動負債	—	—	—
貸倒引当金	—	—	—	II 固定負債	53,850	58,402	▲ 4,551
その他流動資産	—	—	—	地方債	—	—	—
II 固定資産	—	—	—	長期借入金	—	—	—
事業用資産	—	—	—	他会計借入金	—	—	—
有形固定資産	—	—	—	その他長期借入金	—	—	—
土地	—	—	—	退職手当引当金	53,850	58,402	▲ 4,551
建物	—	—	—	その他引当金	—	—	—
工作物	—	—	—	リース債務	—	—	—
立木竹	—	—	—	その他固定負債	—	—	—
船舶	—	—	—	負債の部合計	62,651	66,923	▲ 4,272
浮標等	—	—	—				
航空機	—	—	—	純資産の部			
無形固定資産	—	—	—	純資産	▲ 62,651	▲ 66,923	4,272
地上権	—	—	—	(うち当期純資産増減額)	4,272	54,126	▲ 49,854
特許権等	—	—	—				
インフラ資産	—	—	—				
有形固定資産	—	—	—				
土地	—	—	—				
建物	—	—	—				
工作物	—	—	—				
無形固定資産	—	—	—				
地上権	—	—	—				
特許権等	—	—	—				
重要物品	—	—	—				
図書	—	—	—				
リース資産	—	—	—				
ソフトウェア	—	—	—				
建設仮勘定	—	—	—				
投資その他の資産	—	—	—				
出資金	—	—	—				
法人等出資金	—	—	—				
公営企業会計出資金	—	—	—				
長期貸付金	—	—	—				
貸倒引当金	—	—	—				
基金	—	—	—				
減債基金	—	—	—				
減債基金借入金	—	—	—				
その他の基金	—	—	—				
その他基金借入金	—	—	—				
その他債権	—	—	—				
資産の部合計	0	1	▲ 0	純資産の部合計	▲ 62,651	▲ 66,923	4,272
				負債及び純資産の部合計	0	1	▲ 0

事業類型：行政組織管理型 部 局：教育庁
事業名：小学校教職員費

行政コスト計算書 (自平成29年4月1日・至平成30年3月31日) (単位：百万円)

科 目	平成29年度 (A)	平成28年度 (B)	差 (A-B)
通常収支の部			
I 行政収支の部			
1 行政収入	35,980	54,791	▲ 18,811
地方税	—	—	—
地方譲与税	—	—	—
市町村たばこ税府交付金	—	—	—
地方特例交付金	—	—	—
地方交付税	—	—	—
交通安全対策特別交付金	—	—	—
分担金及び負担金(行政費用充当)	—	—	—
使用料及び手数料	—	—	—
国庫支出金(行政費用充当)	35,958	54,770	▲ 18,813
財産収入	—	—	—
寄附金	—	—	—
繰入金	—	—	—
特別会計繰入金	—	—	—
公営企業会計繰入金	—	—	—
税諸収入	—	—	—
事業収入(特別会計)	—	—	—
その他行政収入	23	21	1
2 行政費用	141,350	220,320	▲ 78,970
税連動費用	—	—	—
給与関係費	125,246	197,636	▲ 72,390
物件費	325	489	▲ 164
維持補修費	—	—	—
社会保障扶助費	—	—	—
負担金・補助金・交付金等	—	—	—
国直轄事業負担金	—	—	—
繰出金	—	—	—
減価償却費	—	—	—
債務保証費	—	—	—
不納欠損引当金繰入額	—	—	—
貸倒引当金繰入額	—	—	—
賞与等引当金繰入額	8,801	8,521	279
退職手当引当金繰入額	6,978	13,673	▲ 6,696
その他引当金繰入額	—	—	—
その他行政費用	—	—	—
行政収支差額	▲ 105,369	▲ 165,528	60,159

科 目	平成29年度 (A)	平成28年度 (B)	差 (A-B)
II 金融収支の部			
1 金融収入	—	—	—
受取利息及び配当金	—	—	—
2 金融費用	—	—	—
地方債利息・手数料	—	—	—
地方債発行差金	—	—	—
他会計借入金利息等	—	—	—
金融収支差額	—	—	—
通常収支差額	▲ 105,369	▲ 165,528	60,159
特別収支の部			
1 特別収入	—	40,525	▲ 40,525
分担金及び負担金(公共施設等整備)	—	—	—
分担金及び負担金(災害復旧費)	—	—	—
国庫支出金(公共施設等整備)	—	—	—
国庫支出金(災害復旧費)	—	—	—
固定資産売却益	—	—	—
過年度修正益	—	—	—
その他特別収入	—	40,525	▲ 40,525
2 特別費用	—	0	▲ 0
固定資産売却損	—	—	—
固定資産除却損	—	—	—
災害復旧費	—	—	—
過年度修正損	—	0	▲ 0
その他特別費用	—	—	—
特別収支差額	—	40,525	▲ 40,525
当期収支差額	▲ 105,369	▲ 125,003	19,633
一般財源等配分調整額	109,641	179,129	▲ 69,487
一般会計からの繰入金	—	—	—
一般会計への繰出金	—	—	—
再計	4,272	54,126	▲ 49,854

キャッシュ・フロー計算書 (自平成29年4月1日・至平成30年3月31日) (単位:百万円)

科 目	平成29年度 (A)	平成28年度 (B)	差 (A-B)
I 行政サービス活動			
行政収入	35,981	54,792	▲ 18,811
地方税	—	—	—
地方譲与税	—	—	—
市町村たばこ税府交付金	—	—	—
地方特例交付金	—	—	—
地方交付税	—	—	—
交通安全対策特別交付金	—	—	—
分担金及び負担金 (行政支出充当)	—	—	—
使用料及び手数料	—	—	—
国庫支出金(行政支出充当)	35,958	54,770	▲ 18,813
財産収入	—	—	—
寄附金	—	—	—
繰入金	—	—	—
特別会計繰入金	—	—	—
公営企業会計繰入金	—	—	—
税諸収入	—	—	—
事業収入(特別会計)	—	—	—
その他行政収入	23	22	2
行政支出	145,622	233,920	▲ 88,298
税連動支出	—	—	—
給与関係費	145,297	233,431	▲ 88,135
物件費	325	489	▲ 164
維持補修費	—	—	—
社会保障扶助費	—	—	—
負担金・補助金・交付金等	—	—	—
国直轄事業負担金	—	—	—
繰出金	—	—	—
金融収入	—	—	—
受取利息及び配当金	—	—	—
金融支出	—	—	—
地方債利息・手数料	—	—	—
他会計借入金利息等	—	—	—
特別収入	—	—	—
分担金及び負担金(災害復旧費)	—	—	—
国庫支出金(災害復旧費)	—	—	—
その他特別収入	—	—	—
特別支出	—	—	—
災害復旧費	—	—	—
その他特別支出	—	—	—
行政サービス活動収支差額	▲ 109,641	▲ 179,129	69,487

科 目	平成29年度 (A)	平成28年度 (B)	差 (A-B)
II 投資活動			
投資活動収入	—	—	—
分担金及び負担金 (公共施設等整備)	—	—	—
国庫支出金(公共施設等整備)	—	—	—
財産収入	—	—	—
基金繰入金(取崩額)	—	—	—
財政調整基金	—	—	—
その他の基金	—	—	—
貸付金元金回収収入	—	—	—
保証金等返還収入	—	—	—
その他投資活動収入	—	—	—
投資活動支出	—	—	—
公共施設等整備支出	—	—	—
基金積立金	—	—	—
財政調整基金	—	—	—
その他の基金	—	—	—
出資金	—	—	—
貸付金	—	—	—
保証金等支出	—	—	—
投資活動収支差額	—	—	—
行政活動キャッシュ・フロー収支差額	▲ 109,641	▲ 179,129	69,487
III 財務活動			
財務活動収入	—	—	—
地方債	—	—	—
他会計借入金等	—	—	—
基金繰入金(取崩額)	—	—	—
減債基金	—	—	—
基金借入金	—	—	—
その他財務活動収入	—	—	—
財務活動支出	—	—	—
地方債償還金	—	—	—
他会計借入金等償還金	—	—	—
ファイナンス・リース債務返済支出	—	—	—
基金積立金	—	—	—
減債基金	—	—	—
基金借入金償還金	—	—	—
財務活動収支差額	—	—	—
収支差額合計	▲ 109,641	▲ 179,129	69,487
一般財源等配分調整額	109,641	179,129	▲ 69,487
一般会計からの繰入金	—	—	—
一般会計への繰出金	—	—	—
前年度からの繰越金	—	—	—
形式収支	—	—	—
歳入歳出外現金受入額	—	—	—
歳入歳出外現金払出額	—	—	—
再計	—	—	—

純資産変動計算書

(単位:百万円)

区 分	開始残高 相 当	収支差額	内部取引	一般財源等 配分調整額	一般会計から の繰入金	一般会計への 繰出金	合 計
前期末残高	▲ 216,529	▲ 951,034	—	1,100,640	—	—	▲ 66,923
当期変動額	—	▲ 105,369	—	109,641	—	—	4,272
当期末残高	▲ 216,529	▲ 1,056,403	—	1,210,281	—	—	▲ 62,651

純資産変動分析表

(単位:百万円)

区 分	純資産増加	純資産減少	増加—減少	残 高	主な増減要因
前期末純資産残高				▲ 66,923	
【当期増減内容】					
I 固定資産のうち負債を伴わない額の増減					
①事業用資産(建設仮勘定を含む)					
②インフラ資産(建設仮勘定を含む)					
③その他					
小 計			—		
II 資産の裏付けのない固定負債の増減					
①特別債					
②基金借入金					
③長期性債務(退職手当引当金等)	4,551				退職手当引当金の減 +4,551
小 計	4,551		4,551		
III その他の増減					
①その他の資産(負債を伴わないもの)		0			
②その他の負債(資産を伴わないもの)		279			賞与等引当金の増 -279
小 計		279	▲ 279		
I ~ IIIの増減合計	4,551	279	4,272		
当期末純資産残高				▲ 62,651	

注記（事業別財務諸表：小学校教職員費）

1. 追加情報

（1）その他財務諸表の内容を理解するために必要と認められる事項

①事業の概要

小学校教職員にかかる給与や旅費等を支給しています。

②当該事業に関し説明すべき固有の事項

平成 29 年 4 月より、政令市（大阪市、堺市）の小中学校教職員費の負担が府から政令市へ移譲されました。

事業類型：行政組織管理型 部 局：教育庁
事業名：小学校教職員費

(20) 中学校教職員費 (目) 教職員費

事業の概要

中学校教職員にかかる給与や旅費等を支給する。

(単位：円)

	金額	財 源 内 訳			
		国 庫	起 債	附帯歳入	一般歳入
予 算 現 額	81,229,640,000	21,325,316,000	0	5,067,000	59,899,257,000
決 算 額	80,779,935,332	21,656,861,445	0	5,069,000	59,118,004,887

■ 主な個別事業

(単位：円)

個別事業名称	予算現額	決算額	事業内容
1 中学校教職員職員費	80,520,095,000	80,113,404,764	中学校教職員にかかる給与等に要した経費
2 非常勤教職員費	400,535,000	364,197,583	学校の運営を円滑化するため育児短時間勤務等の取得に対する代替として時間講師を雇用するために要した経費
3 旅費	294,786,000	288,870,115	中学校教職員の生徒引率・家庭訪問等にかかる出張に要した経費

貸借対照表 (平成30年3月31日現在)

(単位：百万円)

科 目	平成29年度 (A)	平成28年度 (B)	差 (A-B)	科 目	平成29年度 (A)	平成28年度 (B)	差 (A-B)
資産の部				負債の部			
I 流動資産	26	26	0	I 流動負債	5,103	5,046	56
現金預金	—	—	—	地方債	—	—	—
歳計現金等	—	—	—	短期借入金	—	—	—
歳入歳出外現金	—	—	—	他会計借入金	—	—	—
未収金	26	26	0	その他短期借入金	—	—	—
税未収金	—	—	—	賞与等引当金	5,103	5,046	56
その他未収金	26	26	0	未払金	—	—	—
不納欠損引当金	—	—	—	支払保証債務	—	—	—
基金	—	—	—	その他未払金	—	—	—
財政調整基金	—	—	—	還付未済金	—	—	—
減債基金	—	—	—	リース債務	—	—	—
短期貸付金	—	—	—	その他流動負債	—	—	—
貸倒引当金	—	—	—	II 固定負債	38,361	43,428	▲ 5,066
その他流動資産	—	—	—	地方債	—	—	—
II 固定資産	—	—	—	長期借入金	—	—	—
事業用資産	—	—	—	他会計借入金	—	—	—
有形固定資産	—	—	—	その他長期借入金	—	—	—
土地	—	—	—	退職手当引当金	38,361	43,428	▲ 5,066
建物	—	—	—	その他引当金	—	—	—
工作物	—	—	—	リース債務	—	—	—
立木竹	—	—	—	その他固定負債	—	—	—
船舶	—	—	—	負債の部合計	43,464	48,474	▲ 5,010
浮標等	—	—	—	純資産の部			
航空機	—	—	—	純資産	▲ 43,438	▲ 48,449	5,010
無形固定資産	—	—	—	(うち当期純資産増減額)	5,010	38,619	▲ 33,609
地上権	—	—	—				
特許権等	—	—	—				
インフラ資産	—	—	—				
有形固定資産	—	—	—				
土地	—	—	—				
建物	—	—	—				
工作物	—	—	—				
無形固定資産	—	—	—				
地上権	—	—	—				
特許権等	—	—	—				
重要物品	—	—	—				
図書	—	—	—				
リース資産	—	—	—				
ソフトウェア	—	—	—				
建設仮勘定	—	—	—				
投資その他の資産	—	—	—				
出資金	—	—	—				
法人等出資金	—	—	—				
公営企業会計出資金	—	—	—				
長期貸付金	—	—	—				
貸倒引当金	—	—	—				
基金	—	—	—				
減債基金	—	—	—				
減債基金借入金	—	—	—				
その他の基金	—	—	—				
その他基金借入金	—	—	—				
その他債権	—	—	—				
資産の部合計	26	26	0	純資産の部合計	▲ 43,438	▲ 48,449	5,010
				負債及び純資産の部合計	26	26	0

事業類型：行政組織管理型 部 局：教育庁
事業名：中学校教職員費

行政コスト計算書 (自平成29年4月1日・至平成30年3月31日) (単位：百万円)

科 目	平成29年度 (A)	平成28年度 (B)	差 (A-B)
通常収支の部			
I 行政収支の部			
1 行政収入	21,670	33,324	▲ 11,654
地方税	—	—	—
地方譲与税	—	—	—
市町村たばこ税府交付金	—	—	—
地方特例交付金	—	—	—
地方交付税	—	—	—
交通安全対策特別交付金	—	—	—
分担金及び負担金(行政費用充当)	—	—	—
使用料及び手数料	—	—	—
国庫支出金(行政費用充当)	21,657	33,312	▲ 11,655
財産収入	—	—	—
寄附金	—	—	—
繰入金	—	—	—
特別会計繰入金	—	—	—
公営企業会計繰入金	—	—	—
税諸収入	—	—	—
事業収入(特別会計)	—	—	—
その他行政収入	13	12	1
2 行政費用	84,489	132,538	▲ 48,048
税連動費用	—	—	—
給与関係費	75,539	120,097	▲ 44,558
物件費	301	456	▲ 155
維持補修費	—	—	—
社会保障扶助費	—	—	—
負担金・補助金・交付金等	—	—	—
国直轄事業負担金	—	—	—
繰出金	—	—	—
減価償却費	—	—	—
債務保証費	—	—	—
不納欠損引当金繰入額	—	—	—
貸倒引当金繰入額	—	—	—
賞与等引当金繰入額	5,103	5,046	56
退職手当引当金繰入額	3,546	6,938	▲ 3,392
その他引当金繰入額	—	—	—
その他行政費用	—	—	—
行政収支差額	▲ 62,819	▲ 99,213	36,394

科 目	平成29年度 (A)	平成28年度 (B)	差 (A-B)
II 金融収支の部			
1 金融収入	—	—	—
受取利息及び配当金	—	—	—
2 金融費用	—	—	—
地方債利息・手数料	—	—	—
地方債発行差金	—	—	—
他会計借入金利息等	—	—	—
金融収支差額	—	—	—
通常収支差額	▲ 62,819	▲ 99,213	36,394
特別収支の部			
1 特別収入	—	29,232	▲ 29,232
分担金及び負担金(公共施設等整備)	—	—	—
分担金及び負担金(災害復旧費)	—	—	—
国庫支出金(公共施設等整備)	—	—	—
国庫支出金(災害復旧費)	—	—	—
固定資産売却益	—	—	—
過年度修正益	—	—	—
その他特別収入	—	29,232	▲ 29,232
2 特別費用	—	0	▲ 0
固定資産売却損	—	—	—
固定資産除却損	—	—	—
災害復旧費	—	—	—
過年度修正損	—	0	▲ 0
その他特別費用	—	—	—
特別収支差額	—	29,232	▲ 29,232
当期収支差額	▲ 62,819	▲ 69,982	7,162
一般財源等配分調整額	67,829	108,600	▲ 40,771
一般会計からの繰入金	—	—	—
一般会計への繰出金	—	—	—
再計	5,010	38,619	▲ 33,609

キャッシュ・フロー計算書 (自平成29年4月1日・至平成30年3月31日) (単位:百万円)

科 目	平成29年度 (A)	平成28年度 (B)	差 (A-B)
I 行政サービス活動			
行政収入	21,670	33,325	▲ 11,655
地方税	—	—	—
地方譲与税	—	—	—
市町村たばこ税府交付金	—	—	—
地方特例交付金	—	—	—
地方交付税	—	—	—
交通安全対策特別交付金	—	—	—
分担金及び負担金 (行政支出充当)	—	—	—
使用料及び手数料	—	—	—
国庫支出金(行政支出充当)	21,657	33,312	▲ 11,655
財産収入	—	—	—
寄附金	—	—	—
繰入金	—	—	—
特別会計繰入金	—	—	—
公営企業会計繰入金	—	—	—
税諸収入	—	—	—
事業収入(特別会計)	—	—	—
その他行政収入	13	12	1
行政支出	89,499	141,925	▲ 52,425
税連動支出	—	—	—
給与関係費	89,198	141,469	▲ 52,271
物件費	301	456	▲ 155
維持補修費	—	—	—
社会保障扶助費	—	—	—
負担金・補助金・交付金等	—	—	—
国直轄事業負担金	—	—	—
繰出金	—	—	—
金融収入	—	—	—
受取利息及び配当金	—	—	—
金融支出	—	—	—
地方債利息・手数料	—	—	—
他会計借入金利息等	—	—	—
特別収入	—	—	—
分担金及び負担金(災害復旧費)	—	—	—
国庫支出金(災害復旧費)	—	—	—
その他特別収入	—	—	—
特別支出	—	—	—
災害復旧費	—	—	—
その他特別支出	—	—	—
行政サービス活動収支差額	▲ 67,829	▲ 108,600	40,771

科 目	平成29年度 (A)	平成28年度 (B)	差 (A-B)
II 投資活動			
投資活動収入	—	—	—
分担金及び負担金 (公共施設等整備)	—	—	—
国庫支出金(公共施設等整備)	—	—	—
財産収入	—	—	—
基金繰入金(取崩額)	—	—	—
財政調整基金	—	—	—
その他の基金	—	—	—
貸付金元金回収収入	—	—	—
保証金等返還収入	—	—	—
その他投資活動収入	—	—	—
投資活動支出	—	—	—
公共施設等整備支出	—	—	—
基金積立金	—	—	—
財政調整基金	—	—	—
その他の基金	—	—	—
出資金	—	—	—
貸付金	—	—	—
保証金等支出	—	—	—
投資活動収支差額	—	—	—
行政活動キャッシュ・フロー収支差額	▲ 67,829	▲ 108,600	40,771
III 財務活動			
財務活動収入	—	—	—
地方債	—	—	—
他会計借入金等	—	—	—
基金繰入金(取崩額)	—	—	—
減債基金	—	—	—
基金借入金	—	—	—
その他財務活動収入	—	—	—
財務活動支出	—	—	—
地方債償還金	—	—	—
他会計借入金等償還金	—	—	—
ファイナンス・リース債務返済支出	—	—	—
基金積立金	—	—	—
減債基金	—	—	—
基金借入金償還金	—	—	—
財務活動収支差額	—	—	—
収支差額合計	▲ 67,829	▲ 108,600	40,771
一般財源等配分調整額	67,829	108,600	▲ 40,771
一般会計からの繰入金	—	—	—
一般会計への繰出金	—	—	—
前年度からの繰越金	—	—	—
形式収支	—	—	—
歳入歳出外現金受入額	—	—	—
歳入歳出外現金払出額	—	—	—
再計	—	—	—

純資産変動計算書

(単位:百万円)

区 分	開始残高 相 当	収支差額	内部取引	一般財源等 配分調整額	一般会計から の繰入金	一般会計への 繰出金	合 計
前期末残高	▲ 127,339	▲ 558,294	—	637,184	—	—	▲ 48,449
当期変動額	—	▲ 62,819	—	67,829	—	—	5,010
当期末残高	▲ 127,339	▲ 621,113	—	705,014	—	—	▲ 43,438

純資産変動分析表

(単位:百万円)

区 分	純資産増加	純資産減少	増加—減少	残 高	主な増減要因
前期末純資産残高				▲ 48,449	
【当期増減内容】					
I 固定資産のうち負債を伴わない額の増減					
①事業用資産(建設仮勘定を含む)					
②インフラ資産(建設仮勘定を含む)					
③その他					
小 計			—		
II 資産の裏付けのない固定負債の増減					
①特別債					
②基金借入金					
③長期性債務(退職手当引当金等)	5,066				退職手当引当金の増 +5,066
小 計	5,066		5,066		
III その他の増減					
①その他の資産(負債を伴わないもの)	0				
②その他の負債(資産を伴わないもの)		56			
小 計	0	56	▲ 56		
I ~ IIIの増減合計	5,067	56	5,010		
当期末純資産残高				▲ 43,438	

注記（事業別財務諸表：中学校教職員費）

1. 追加情報

（1）その他財務諸表の内容を理解するために必要と認められる事項

①事業の概要

中学校教職員にかかる給与や旅費等を支給しています。

②当該事業に関し説明すべき固有の事項

平成 29 年 4 月より、政令市（大阪市、堺市）の小中学校教職員費の負担が府から政令市へ移譲されました。

事業類型：行政組織管理型 部 局：教育庁
事業名：中学校教職員費

(21)高等学校教職員費 (目) 高等学校総務費

事業の概要

高等学校教職員にかかる給与や旅費等を支給する。

(単位：円)

	金額	財 源 内 訳			
		国 庫	起 債	附帯歳入	一般歳入
予 算 現 額	83,542,975,000	100,000	0	14,179,927,000	69,362,948,000
決 算 額	82,634,392,751	0	0	14,106,201,973	68,528,190,778

■主な個別事業

(単位：円)

個別事業名称	予算現額	決算額	事業内容
1 高等学校教職員職員費	81,033,002,000	80,275,851,444	高等学校教職員にかかる給与等に要した経費
2 非常勤教職員費	1,537,532,000	1,407,870,763	学校の運営を円滑化するため育児短時間勤務等の取得に対する代替として時間講師を雇用するために要した経費
3 旅費	318,894,000	306,077,379	高等学校教職員の生徒引率・家庭訪問等にかかる出張に要した経費
4 社会人等活用推進費（特別非常勤）	372,678,000	367,525,115	教育課程の中に位置づけられている「教科（科目）の領域の一部に係る事項」の指導者として、担当する教科の教員免許状を持たない社会人を特別に非常勤講師として活用 【授業時数(時間)】 実績 21,239 時間（前年度 21,417 時間）
5 非常勤教職員費（高等学校・学校医）	237,487,000	235,542,610	学校保健安全法に基づく学校医・学校歯科医・学校薬剤師及び労働安全衛生法に基づく産業医の配置に要した経費

貸借対照表 (平成30年3月31日現在)

(単位：百万円)

科 目	平成29年度 (A)	平成28年度 (B)	差 (A-B)	科 目	平成29年度 (A)	平成28年度 (B)	差 (A-B)
資産の部				負債の部			
I 流動資産	42	43	▲ 1	I 流動負債	5,798	4,962	836
現金預金	—	—	—	地方債	—	—	—
歳計現金等	—	—	—	短期借入金	—	—	—
歳入歳出外現金	—	—	—	他会計借入金	—	—	—
未収金	72	80	▲ 7	その他短期借入金	—	—	—
税未収金	—	—	—	賞与等引当金	5,798	4,962	836
その他未収金	72	80	▲ 7	未払金	—	—	—
不納欠損引当金	▲ 30	▲ 37	6	支払保証債務	—	—	—
基金	—	—	—	その他未払金	—	—	—
財政調整基金	—	—	—	還付未済金	—	—	—
減債基金	—	—	—	リース債務	—	—	—
短期貸付金	—	—	—	その他流動負債	—	—	—
貸倒引当金	—	—	—	II 固定負債	48,394	54,039	▲ 5,645
その他流動資産	—	—	—	地方債	—	—	—
II 固定資産				長期借入金	—	—	—
事業用資産	—	—	—	他会計借入金	—	—	—
有形固定資産	—	—	—	その他長期借入金	—	—	—
土地	—	—	—	退職手当引当金	48,394	54,039	▲ 5,645
建物	—	—	—	その他引当金	—	—	—
工作物	—	—	—	リース債務	—	—	—
立木竹	—	—	—	その他固定負債	—	—	—
船舶	—	—	—	負債の部合計	54,192	59,001	▲ 4,809
浮標等	—	—	—	純資産の部			
航空機	—	—	—	純資産	▲ 54,150	▲ 58,958	4,808
無形固定資産	—	—	—	(うち当期純資産増減額)	4,808	8,591	▲ 3,783
地上権	—	—	—				
特許権等	—	—	—				
インフラ資産	—	—	—				
有形固定資産	—	—	—				
土地	—	—	—				
建物	—	—	—				
工作物	—	—	—				
無形固定資産	—	—	—				
地上権	—	—	—				
特許権等	—	—	—				
重要物品	—	—	—				
図書	—	—	—				
リース資産	—	—	—				
ソフトウェア	—	—	—				
建設仮勘定	—	—	—				
投資その他の資産	—	—	—				
出資金	—	—	—				
法人等出資金	—	—	—				
公営企業会計出資金	—	—	—				
長期貸付金	—	—	—				
貸倒引当金	—	—	—				
基金	—	—	—				
減債基金	—	—	—				
減債基金借入金	—	—	—				
その他の基金	—	—	—				
その他基金借入金	—	—	—				
その他債権	—	—	—				
資産の部合計	42	43	▲ 1	純資産の部合計	▲ 54,150	▲ 58,958	4,808
				負債及び純資産の部合計	42	43	▲ 1

事業類型：行政組織管理型 部 局：教育庁
事業名：高等学校教職員費

行政コスト計算書 (自平成29年4月1日・至平成30年3月31日) (単位：百万円)

科 目	平成29年度 (A)	平成28年度 (B)	差 (A-B)
通常収支の部			
I 行政収支の部			
1 行政収入	14,122	14,382	▲ 260
地方税	—	—	—
地方譲与税	—	—	—
市町村たばこ税府交付金	—	—	—
地方特例交付金	—	—	—
地方交付税	—	—	—
交通安全対策特別交付金	—	—	—
分担金及び負担金(行政費用充当)	—	—	—
使用料及び手数料	14,098	14,343	▲ 245
国庫支出金(行政費用充当)	—	14	▲ 14
財産収入	—	—	—
寄附金	—	—	—
繰入金	—	—	—
特別会計繰入金	—	—	—
公営企業会計繰入金	—	—	—
税諸収入	—	—	—
事業収入(特別会計)	—	—	—
その他行政収入	24	25	▲ 2
2 行政費用	86,107	86,092	15
税連動費用	—	—	—
給与関係費	77,122	78,899	▲ 1,777
物件費	342	358	▲ 16
維持補修費	—	—	—
社会保障扶助費	—	—	—
負担金・補助金・交付金等	273	—	273
国直轄事業負担金	—	—	—
繰出金	—	—	—
減価償却費	—	—	—
債務保証費	—	—	—
不納欠損引当金繰入額	▲ 1	7	▲ 8
貸倒引当金繰入額	—	—	—
賞与等引当金繰入額	5,798	4,962	836
退職手当引当金繰入額	2,573	1,867	707
その他引当金繰入額	—	—	—
その他行政費用	—	—	—
行政収支差額	▲ 71,985	▲ 71,710	▲ 275

科 目	平成29年度 (A)	平成28年度 (B)	差 (A-B)
II 金融収支の部			
1 金融収入	—	—	—
受取利息及び配当金	—	—	—
2 金融費用	—	—	—
地方債利息・手数料	—	—	—
地方債発行差金	—	—	—
他会計借入金利息等	—	—	—
金融収支差額	—	—	—
通常収支差額	▲ 71,985	▲ 71,710	▲ 275
特別収支の部			
1 特別収入	—	—	—
分担金及び負担金(公共施設等整備)	—	—	—
分担金及び負担金(災害復旧費)	—	—	—
国庫支出金(公共施設等整備)	—	—	—
国庫支出金(災害復旧費)	—	—	—
固定資産売却益	—	—	—
過年度修正益	—	—	—
その他特別収入	—	—	—
2 特別費用	—	—	—
固定資産売却損	—	—	—
固定資産除却損	—	—	—
災害復旧費	—	—	—
過年度修正損	—	—	—
その他特別費用	—	—	—
特別収支差額	—	—	—
当期収支差額	▲ 71,985	▲ 71,710	▲ 275
一般財源等配分調整額	76,793	80,302	▲ 3,508
一般会計からの繰入金	—	—	—
一般会計への繰出金	—	—	—
再計	4,808	8,591	▲ 3,783

キャッシュ・フロー計算書 (自平成29年4月1日・至平成30年3月31日) (単位:百万円)

科 目	平成29年度 (A)	平成28年度 (B)	差 (A-B)
I 行政サービス活動			
行政収入	14,124	14,383	▲ 259
地方税	—	—	—
地方譲与税	—	—	—
市町村たばこ税府交付金	—	—	—
地方特例交付金	—	—	—
地方交付税	—	—	—
交通安全対策特別交付金	—	—	—
分担金及び負担金 (行政支出充当)	—	—	—
使用料及び手数料	14,101	14,344	▲ 243
国庫支出金(行政支出充当)	—	14	▲ 14
財産収入	—	—	—
寄附金	—	—	—
繰入金	—	—	—
特別会計繰入金	—	—	—
公営企業会計繰入金	—	—	—
税諸収入	—	—	—
事業収入(特別会計)	—	—	—
その他行政収入	24	26	▲ 2
行政支出	90,918	94,685	▲ 3,767
税連動支出	—	—	—
給与関係費	90,303	94,327	▲ 4,024
物件費	342	358	▲ 16
維持補修費	—	—	—
社会保障扶助費	—	—	—
負担金・補助金・交付金等	273	—	273
国直轄事業負担金	—	—	—
繰出金	—	—	—
金融収入	—	—	—
受取利息及び配当金	—	—	—
金融支出	—	—	—
地方債利息・手数料	—	—	—
他会計借入金利息等	—	—	—
特別収入	—	—	—
分担金及び負担金(災害復旧費)	—	—	—
国庫支出金(災害復旧費)	—	—	—
その他特別収入	—	—	—
特別支出	—	—	—
災害復旧費	—	—	—
その他特別支出	—	—	—
行政サービス活動収支差額	▲ 76,793	▲ 80,302	3,508

科 目	平成29年度 (A)	平成28年度 (B)	差 (A-B)
II 投資活動			
投資活動収入	—	—	—
分担金及び負担金 (公共施設等整備)	—	—	—
国庫支出金(公共施設等整備)	—	—	—
財産収入	—	—	—
基金繰入金(取崩額)	—	—	—
財政調整基金	—	—	—
その他の基金	—	—	—
貸付金元金回収収入	—	—	—
保証金等返還収入	—	—	—
その他投資活動収入	—	—	—
投資活動支出	—	—	—
公共施設等整備支出	—	—	—
基金積立金	—	—	—
財政調整基金	—	—	—
その他の基金	—	—	—
出資金	—	—	—
貸付金	—	—	—
保証金等支出	—	—	—
投資活動収支差額	—	—	—
行政活動キャッシュ・フロー収支差額	▲ 76,793	▲ 80,302	3,508
III 財務活動			
財務活動収入	—	—	—
地方債	—	—	—
他会計借入金等	—	—	—
基金繰入金(取崩額)	—	—	—
減債基金	—	—	—
基金借入金	—	—	—
その他財務活動収入	—	—	—
財務活動支出	—	—	—
地方債償還金	—	—	—
他会計借入金等償還金	—	—	—
ファイナンス・リース債務返済支出	—	—	—
基金積立金	—	—	—
減債基金	—	—	—
基金借入金償還金	—	—	—
財務活動収支差額	—	—	—
収支差額合計	▲ 76,793	▲ 80,302	3,508
一般財源等配分調整額	76,793	80,302	▲ 3,508
一般会計からの繰入金	—	—	—
一般会計への繰出金	—	—	—
前年度からの繰越金	—	—	—
形式収支	—	—	—
歳入歳出外現金受入額	—	—	—
歳入歳出外現金払出額	—	—	—
再計	—	—	—

純資産変動計算書

(単位:百万円)

区 分	開始残高 相 当	収支差額	内部取引	一般財源等 配分調整額	一般会計から の繰入金	一般会計への 繰出金	合 計
前期末残高	▲ 114,953	▲ 450,389	11,420	494,964	—	—	▲ 58,958
当期変動額	—	▲ 71,985	—	76,793	—	—	4,808
当期末残高	▲ 114,953	▲ 522,374	11,420	571,757	—	—	▲ 54,150

純資産変動分析表

(単位:百万円)

区 分	純資産増加	純資産減少	増加—減少	残 高	主な増減要因
前期末純資産残高				▲ 58,958	
【当期増減内容】					
I 固定資産のうち負債を伴わない額の増減					
①事業用資産(建設仮勘定を含む)					
②インフラ資産(建設仮勘定を含む)					
③その他					
小 計			—		
II 資産の裏付けのない固定負債の増減					
①特別債					
②基金借入金					
③長期性債務(退職手当引当金等)	5,645				退職手当引当金の減 +5,645
小 計	5,645		5,645		
III その他の増減					
①その他の資産(負債を伴わないもの)		1			
②その他の負債(資産を伴わないもの)		836			賞与等引当金の増 -836
小 計		837	▲ 837		
I～IIIの増減合計	5,645	837	4,808		
当期末純資産残高				▲ 54,150	

注記（事業別財務諸表：高等学校教職員費）

1. 追加情報

（1）その他財務諸表の内容を理解するために必要と認められる事項

①事業の概要

高等学校教職員にかかる給与や旅費等を支給しています。

②当該事業に関し説明すべき固有の事項

平成 22 年 4 月 7 日、器械体操部の部活動において原告生徒が鉄棒の練習中に鉄棒から落下し、頸髄損傷、第 5 頸椎脱臼による障害を負い、大阪府は国家賠償法第 1 条第 1 項による賠償責任を負うとして、平成 25 年 2 月 18 日に訴訟が提起されました。平成 29 年 12 月 15 日に大阪高等裁判所において判決が言い渡され、損害賠償額 2 億 7, 270 万 2, 065 円を費用計上しています。

事業類型：行政組織管理型 部 局：教育庁
事業名：高等学校教職員費

(22) 府立高等学校管理運営事業 (目) 学校管理費

事業の概要

府立高等学校の教育を推進するため、学校の維持、管理などの府立高等学校に係る管理運営や施設整備の維持管理業務等を行う。

(単位：円)

	金額	財 源 内 訳			
		国 庫	起 債	附帯歳入	一般歳入
予 算 現 額	5,204,740,728	763,000	0	200,375,000	5,003,602,728
決 算 額	5,067,519,900	0	0	237,352,835	4,830,167,065

■ 主な個別事業

(単位：円)

個別事業名称	予算現額	決算額	事業内容
1 学校情報ネットワーク再構築事業費	160,801,000	160,418,129	平成 26 年度に行った概要設計の結果に基づき、機器の調達内容など、学校情報ネットワークのより具体的な設計等を引き続き行うための詳細設計業務委託費用
2 学校維持管理費	3,959,807,000	3,832,064,505	府立高等学校の物品の購入・施設設備の保守点検、施設の衛生環境の維持、光熱水費などの維持管理に要した経費及び府立高等学校の施設設備の維持管理業務委託に要した経費
3 校舎等維持補修費	440,424,000	437,109,658	府立高等学校の建物・運動場等の施設の維持補修に要した経費
4 教育環境改善事業費	554,273,000	550,673,685	府立高等学校の普通教室・職員室等に設置する空気調和設備の維持管理、設備の稼働に必要となるエネルギーの調達並びにこれらに付随した関連事業を行う経費

貸借対照表 (平成30年3月31日現在)

(単位：百万円)

科 目	平成29年度 (A)	平成28年度 (B)	差 (A-B)	科 目	平成29年度 (A)	平成28年度 (B)	差 (A-B)
資産の部				負債の部			
I 流動資産	2	2	▲ 0	I 流動負債	6,637	6,705	▲ 68
現金預金	—	—	—	地方債	6,563	6,684	▲ 121
歳計現金等	—	—	—	短期借入金	—	—	—
歳入歳出外現金	—	—	—	他会計借入金	—	—	—
未収金	3	3	▲ 0	その他短期借入金	—	—	—
税未収金	—	—	—	賞与等引当金	9	7	2
その他未収金	3	3	▲ 0	未払金	—	—	—
不納欠損引当金	▲ 1	▲ 1	▲ 0	支払保証債務	—	—	—
基金	—	—	—	その他未払金	—	—	—
財政調整基金	—	—	—	還付未済金	—	—	—
減債基金	—	—	—	リース債務	65	13	51
短期貸付金	—	—	—	その他流動負債	—	—	—
貸倒引当金	—	—	—	II 固定負債	49,837	52,103	▲ 2,266
その他流動資産	—	—	—	地方債	49,464	51,953	▲ 2,489
II 固定資産	268,865	272,515	▲ 3,650	長期借入金	—	—	—
事業用資産	268,055	271,922	▲ 3,867	他会計借入金	—	—	—
有形固定資産	268,055	271,922	▲ 3,867	その他長期借入金	—	—	—
土地	183,655	183,415	240	退職手当引当金	123	115	9
建物	80,734	84,659	▲ 3,925	その他引当金	—	—	—
工作物	3,666	3,848	▲ 182	リース債務	249	35	215
立木竹	—	—	—	その他固定負債	—	—	—
船舶	—	—	—	負債の部合計	56,474	58,807	▲ 2,333
浮標等	—	—	—	純資産の部			
航空機	—	—	—	純資産	212,393	213,710	▲ 1,317
無形固定資産	—	—	—	(うち当期純資産増減額)	▲ 1,317	▲ 1,625	308
地上権	—	—	—				
特許権等	—	—	—				
インフラ資産	—	—	—				
有形固定資産	—	—	—				
土地	—	—	—				
建物	—	—	—				
工作物	—	—	—				
無形固定資産	—	—	—				
地上権	—	—	—				
特許権等	—	—	—				
重要物品	477	535	▲ 58				
図書	—	—	—				
リース資産	310	48	262				
ソフトウェア	—	—	—				
建設仮勘定	23	10	13				
投資その他の資産	—	—	—				
出資金	—	—	—				
法人等出資金	—	—	—				
公営企業会計出資金	—	—	—				
長期貸付金	—	—	—				
貸倒引当金	—	—	—				
基金	—	—	—				
減債基金	—	—	—				
減債基金借入金	—	—	—				
その他の基金	—	—	—				
その他基金借入金	—	—	—				
その他債権	—	—	—				
資産の部合計	268,867	272,517	▲ 3,650	純資産の部合計	212,393	213,710	▲ 1,317
				負債及び純資産の部合計	268,867	272,517	▲ 3,650

事業類型：施設運営型 部 局：教育庁
事業名：府立高等学校管理運営事業

行政コスト計算書 (自平成29年4月1日・至平成30年3月31日) (単位：百万円)

科 目	平成29年度 (A)	平成28年度 (B)	差 (A-B)
通常収支の部			
I 行政収支の部			
1 行政収入	2,343	184	2,159
地方税	—	—	—
地方譲与税	—	—	—
市町村たばこ税府交付金	—	—	—
地方特例交付金	—	—	—
地方交付税	—	—	—
交通安全対策特別交付金	—	—	—
分担金及び負担金(行政費用充当)	—	—	—
使用料及び手数料	65	65	▲ 0
国庫支出金(行政費用充当)	2,165	1	2,164
財産収入	28	29	▲ 1
寄附金	—	—	—
繰入金	—	—	—
特別会計繰入金	—	—	—
公営企業会計繰入金	—	—	—
税諸収入	—	—	—
事業収入(特別会計)	—	—	—
その他行政収入	85	89	▲ 4
2 行政費用	11,388	12,898	▲ 1,511
税連動費用	—	—	—
給与関係費	119	116	3
物件費	2,898	3,621	▲ 723
維持補修費	2,784	3,551	▲ 767
社会保障扶助費	—	—	—
負担金・補助金・交付金等	7	7	0
国直轄事業負担金	0	0	0
繰出金	—	0	▲ 0
減価償却費	5,553	5,587	▲ 34
債務保証費	—	—	—
不納欠損引当金繰入額	0	0	0
貸倒引当金繰入額	—	—	—
賞与等引当金繰入額	9	7	2
退職手当引当金繰入額	16	9	7
その他引当金繰入額	—	—	—
その他行政費用	—	—	—
行政収支差額	▲ 9,044	▲ 12,714	3,670

科 目	平成29年度 (A)	平成28年度 (B)	差 (A-B)
II 金融収支の部			
1 金融収入	—	—	—
受取利息及び配当金	—	—	—
2 金融費用	535	671	▲ 137
地方債利息・手数料	535	671	▲ 137
地方債発行差金	—	—	—
他会計借入金利息等	—	—	—
金融収支差額	▲ 535	▲ 671	137
通常収支差額	▲ 9,579	▲ 13,386	3,807
特別収支の部			
1 特別収入	114	68	47
分担金及び負担金(公共施設等整備)	—	—	—
分担金及び負担金(災害復旧費)	—	—	—
国庫支出金(公共施設等整備)	—	—	—
国庫支出金(災害復旧費)	—	—	—
固定資産売却益	—	—	—
過年度修正益	46	19	27
その他特別収入	68	49	20
2 特別費用	2,109	242	1,867
固定資産売却損	—	—	—
固定資産除却損	72	212	▲ 140
災害復旧費	—	—	—
過年度修正損	73	30	43
その他特別費用	1,964	—	1,964
特別収支差額	▲ 1,995	▲ 174	▲ 1,821
当期収支差額	▲ 11,574	▲ 13,560	1,986
一般財源等配分調整額	5,367	9,661	▲ 4,294
一般会計からの繰入金	—	—	—
一般会計への繰出金	—	—	—
再計	▲ 6,207	▲ 3,899	▲ 2,308

キャッシュ・フロー計算書 (自平成29年4月1日・至平成30年3月31日) (単位:百万円)

科 目	平成29年度 (A)	平成28年度 (B)	差 (A-B)
I 行政サービス活動			
行政収入	2,344	184	2,160
地方税	—	—	—
地方譲与税	—	—	—
市町村たばこ税交付金	—	—	—
地方特例交付金	—	—	—
地方交付税	—	—	—
交通安全対策特別交付金	—	—	—
分担金及び負担金 (行政支出充当)	—	—	—
使用料及び手数料	65	65	▲ 0
国庫支出金(行政支出充当)	2,165	1	2,164
財産収入	28	29	▲ 1
寄附金	—	—	—
繰入金	—	—	—
特別会計繰入金	—	—	—
公営企業会計繰入金	—	—	—
税諸収入	—	—	—
事業収入(特別会計)	—	—	—
その他行政収入	85	89	▲ 4
行政支出	5,823	7,313	▲ 1,490
税連動支出	—	—	—
給与関係費	134	134	0
物件費	2,898	3,621	▲ 723
維持補修費	2,784	3,551	▲ 767
社会保障扶助費	—	—	—
負担金・補助金・交付金等	7	7	0
国直轄事業負担金	0	0	0
繰出金	—	0	▲ 0
金融収入	—	—	—
受取利息及び配当金	—	—	—
金融支出	535	671	▲ 137
地方債利息・手数料	535	671	▲ 137
他会計借入金利息等	—	—	—
特別収入	—	—	—
分担金及び負担金(災害復旧費)	—	—	—
国庫支出金(災害復旧費)	—	—	—
その他特別収入	—	—	—
特別支出	—	—	—
災害復旧費	—	—	—
その他特別支出	—	—	—
行政サービス活動収支差額	▲ 4,015	▲ 7,801	3,786

科 目	平成29年度 (A)	平成28年度 (B)	差 (A-B)
II 投資活動			
投資活動収入	—	—	—
分担金及び負担金 (公共施設等整備)	—	—	—
国庫支出金(公共施設等整備)	—	—	—
財産収入	—	—	—
基金繰入金(取崩額)	—	—	—
財政調整基金	—	—	—
その他の基金	—	—	—
貸付金元金回収収入	—	—	—
保証金等返還収入	—	—	—
その他投資活動収入	—	—	—
投資活動支出	1,313	1,847	▲ 533
公共施設等整備支出	1,313	1,847	▲ 533
基金積立金	—	—	—
財政調整基金	—	—	—
その他の基金	—	—	—
出資金	—	—	—
貸付金	—	—	—
保証金等支出	—	—	—
投資活動収支差額	▲ 1,313	▲ 1,847	533
行政活動キャッシュ・フロー収支差額	▲ 5,328	▲ 9,648	4,319
III 財務活動			
財務活動収入	—	—	—
地方債	—	—	—
他会計借入金等	—	—	—
基金繰入金(取崩額)	—	—	—
減債基金	—	—	—
基金借入金	—	—	—
その他財務活動収入	—	—	—
財務活動支出	39	13	25
地方債償還金	—	—	—
他会計借入金等償還金	—	—	—
ファイナンス・リース債務返済支出	39	13	25
基金積立金	—	—	—
減債基金	—	—	—
基金借入金償還金	—	—	—
財務活動収支差額	▲ 39	▲ 13	▲ 25
収支差額合計	▲ 5,367	▲ 9,661	4,294
一般財源等配分調整額	5,367	9,661	▲ 4,294
一般会計からの繰入金	—	—	—
一般会計への繰出金	—	—	—
前年度からの繰越金	—	—	—
形式収支	—	—	—
歳入歳出外現金受入額	—	—	—
歳入歳出外現金払出額	—	—	—
再計	—	—	—

純資産変動計算書

(単位:百万円)

区 分	開始残高 相 当	収支差額	内部取引	一般財源等 配分調整額	一般会計から の繰入金	一般会計への 繰出金	合 計
前期末残高	212,682	▲ 83,803	19,707	65,124	—	—	213,710
当期変動額	—	▲ 11,574	4,890	5,367	—	—	▲ 1,317
当期末残高	212,682	▲ 95,377	24,597	70,491	—	—	212,393

純資産変動分析表

(単位:百万円)

区 分	純資産増加	純資産減少	増加－減少	残 高	主な増減要因
前期末純資産残高				213,710	
【当期増減内容】					
I 固定資産のうち負債を伴わない額の増減					
①事業用資産(建設仮勘定を含む)		1,244			管理する資産の減価償却等 -3,867 地方債の償還等により +2,610
②インフラ資産(建設仮勘定を含む)					
③その他	204				重要物品の減価償却等 -58 リース資産の増 +262
小 計	204	1,244	▲ 1,040		
II 資産の裏付けのない固定負債の増減					
①特別債					
②基金借入金					
③長期性債務(退職手当引当金等)		223			
小 計		223	▲ 223		
III その他の増減					
①その他の資産(負債を伴わないもの)		0			
②その他の負債(資産を伴わないもの)		53			
小 計		54	▲ 54		
I～IIIの増減合計	204	1,521	▲ 1,317		
当期末純資産残高				212,393	

固定資産附属明細表 (府立高等学校管理運営事業)

【教育庁】

固定資産(有形)

(単位:百万円)

区 分	前期末 取得原価 ①	当期増加額 ②	当期減少額 ③	当期末 取得原価 ④=①+②-③	当期末減価 償却累計額 (減損を含む) ⑤	当期償却額 (減損を含む) ⑥	当期末残高 ④-⑤
事業用資産	475,365	14,859	11,615	478,610	210,555	7,369	268,055
土地	183,415	8,928	6,724	185,619	1,964	1,964	183,655
建物	257,682	5,317	4,342	258,657	177,923	5,112	80,734
工作物	34,268	614	549	34,333	30,667	293	3,666
立木竹	—	—	—	—	—	—	—
船舶	—	—	—	—	—	—	—
浮標等	—	—	—	—	—	—	—
航空機	—	—	—	—	—	—	—
インフラ資産	—	—	—	—	—	—	—
土地	—	—	—	—	—	—	—
建物	—	—	—	—	—	—	—
工作物	—	—	—	—	—	—	—
重要物品	7,670	156	285	7,541	7,064	105	477
図書	—	—	—	—	—	—	—
リース資産	66	305	—	371	60	43	310
ソフトウェア	—	—	—	—	—	—	—
建設仮勘定	10	1,628	1,615	23	—	—	23
合 計	483,111	16,947	13,514	486,544	217,679	7,517	268,865

固定資産(無形)

(単位:百万円)

区 分	前期末残高 ①	当期増加額 ②	当期減少額 ③	当期償却額 ④	当期末残高 ①+②-③
事業用資産	—	—	—	—	—
地上権	—	—	—	—	—
特許権等	—	—	—	—	—
インフラ資産	—	—	—	—	—
地上権	—	—	—	—	—
特許権等	—	—	—	—	—
合 計	—	—	—	—	—

事業類型: 施設運営型 部 局: 教育庁
事業名: 府立高等学校管理運営事業

注記（事業別財務諸表：府立高等学校管理運営事業）

1. 追加情報

（1）固定資産の減損の状況

（行政財産）

減損の兆候に係る（減損を認識した場合を除く）もの

用途	種類	場所	帳簿価額（円）	減損の兆候の概要	複数の固定資産を一体として行政サービスを提供するものと認めた理由	減損を認識しない根拠
西淀川高等学校	土地	大阪市西淀川区出来島3丁目	444,141,000	使用低下(在学生数約24%)	—	使用を継続（平成31年3末日閉校予定）
	建物		410,355,028		一体として学校としての	
	工作物		9,932,403		用を成しているため	

減損を認識したもの

用途	種類	場所	減損前の帳簿価額 (円)	減損に至った経緯	減損損失額 (円)	減損後の帳簿価額 (円)	減損損失額の算出方法の概要				
							帳簿価額と比較する正味 売却価額・使用価値相当 額の別とその算出方法	摘要			
池田北高等学校	土地	池田市伏尾 台2丁目	4,387,368,000	使用終了(閉校)	1,964,446,967	2,422,921,033	正味売却価額(路線価を 採用)	帳簿価額を減額			
	建物		538,558,831				0		538,558,831	正味売却価額(公有財産 台帳上で把握している現 在価額を採用)	正味売却価額が帳簿 価額を上回っている ため減損損失額は0
	工作物		8,315,703				0		8,315,703		
咲洲高等学校	土地	大阪市住之 江区南港中 4丁目	2,330,601,000	使用終了(閉校)	0	2,330,601,000	正味売却価額(路線価を 採用)	正味売却価額が帳簿 価額を上回っている ため減損損失額は0			
	建物		174,480,758				0		174,480,758	正味売却価額(公有財産 台帳上で把握している現 在価額を採用)	
	工作物		9,327,385				0		9,327,385		

(2) その他財務諸表の内容を理解するために必要と認められる事項

①事業の概要

府立高等学校の教育を推進するため、学校の維持、管理など府立高等学校に係る管理運営や施設設備の維持管理業務等を行っています。

事業類型：施設運営型 部 局：教育庁
事業名：府立高等学校管理運営事業

(23) 支援学校教職員費 (目) 特別支援学校総務費

事業の概要

支援学校教職員にかかる給与や旅費等を支給する。

(単位：円)

	金額	財 源 内 訳			
		国 庫	起 債	附帯歳入	一般歳入
予 算 現 額	43,872,282,000	5,968,233,000	0	4,085,000	37,899,964,000
決 算 額	43,465,622,622	6,447,857,659	0	4,085,000	37,013,679,963

■ 主な個別事業

(単位：円)

個別事業名称	予算現額	決算額	事業内容
1 特別支援学校教職員職員費	42,703,174,000	42,392,049,234	支援学校教職員にかかる給与等に要した経費
2 非常勤教職員費	807,687,000	768,961,035	学校の運営を円滑化するため育児短時間勤務等の取得に対する代替として時間講師を雇用するために要した経費
3 旅費	153,353,000	134,984,064	支援学校教職員の生徒引率・家庭訪問等にかかる出張に要した経費
4 支援教育地域支援整備事業費(人件費)	72,726,000	60,726,430	支援教育の推進のため、府立支援学校のリーディングスタッフ等を活用し、地域の小中学校等への訪問相談等を充実させるなど、障がいのある児童・生徒に対する地域支援体制の整備を図るために要した経費 【巡回等地域支援回数】 ・計画 3,000 回 ・実績 4,666 回
5 非常勤教職員費(支援学校・学校医)	127,048,000	100,697,490	学校保健安全法に基づく学校医・学校歯科医・学校薬剤師及び労働安全衛生法に基づく産業医の配置に要した経費

貸借対照表 (平成30年3月31日現在)

(単位：百万円)

科 目	平成29年度 (A)	平成28年度 (B)	差 (A-B)	科 目	平成29年度 (A)	平成28年度 (B)	差 (A-B)
資産の部				負債の部			
I 流動資産	0	0	0	I 流動負債	3,488	2,903	585
現金預金	—	—	—	地方債	—	—	—
歳計現金等	—	—	—	短期借入金	—	—	—
歳入歳出外現金	—	—	—	他会計借入金	—	—	—
未収金	0	0	0	その他短期借入金	—	—	—
税未収金	—	—	—	賞与等引当金	3,488	2,903	585
その他未収金	0	0	0	未払金	—	—	—
不納欠損引当金	—	—	—	支払保証債務	—	—	—
基金	—	—	—	その他未払金	—	—	—
財政調整基金	—	—	—	還付未済金	—	—	—
減債基金	—	—	—	リース債務	—	—	—
短期貸付金	—	—	—	その他流動負債	—	—	—
貸倒引当金	—	—	—	II 固定負債	29,961	32,388	▲ 2,426
その他流動資産	—	—	—	地方債	—	—	—
II 固定資産	0	0	▲ 0	長期借入金	—	—	—
事業用資産	0	0	▲ 0	他会計借入金	—	—	—
有形固定資産	0	0	▲ 0	その他長期借入金	—	—	—
土地	—	—	—	退職手当引当金	29,961	32,388	▲ 2,426
建物	0	0	▲ 0	その他引当金	—	—	—
工作物	—	—	—	リース債務	—	—	—
立木竹	—	—	—	その他固定負債	—	—	—
船舶	—	—	—	負債の部合計	33,449	35,291	▲ 1,842
浮標等	—	—	—	純資産の部			
航空機	—	—	—	純資産	▲ 33,449	▲ 35,291	1,842
無形固定資産	—	—	—	(うち当期純資産増減額)	1,842	▲ 436	2,278
地上権	—	—	—				
特許権等	—	—	—				
インフラ資産	—	—	—				
有形固定資産	—	—	—				
土地	—	—	—				
建物	—	—	—				
工作物	—	—	—				
無形固定資産	—	—	—				
地上権	—	—	—				
特許権等	—	—	—				
重要物品	—	—	—				
図書	—	—	—				
リース資産	—	—	—				
ソフトウェア	—	—	—				
建設仮勘定	—	—	—				
投資その他の資産	—	—	—				
出資金	—	—	—				
法人等出資金	—	—	—				
公営企業会計出資金	—	—	—				
長期貸付金	—	—	—				
貸倒引当金	—	—	—				
基金	—	—	—				
減債基金	—	—	—				
減債基金借入金	—	—	—				
その他の基金	—	—	—				
その他基金借入金	—	—	—				
その他債権	—	—	—				
資産の部合計	0	0	▲ 0	純資産の部合計	▲ 33,449	▲ 35,291	1,842
				負債及び純資産の部合計	0	0	▲ 0

事業類型：行政組織管理型 部 局：教育庁
事業名：支援学校教職員費

行政コスト計算書 (自平成29年4月1日・至平成30年3月31日) (単位：百万円)

科 目	平成29年度 (A)	平成28年度 (B)	差 (A-B)
通常収支の部			
I 行政収支の部			
1 行政収入	6,456	7,051	▲ 595
地方税	—	—	—
地方譲与税	—	—	—
市町村たばこ税府交付金	—	—	—
地方特例交付金	—	—	—
地方交付税	—	—	—
交通安全対策特別交付金	—	—	—
分担金及び負担金(行政費用充当)	—	—	—
使用料及び手数料	—	—	—
国庫支出金(行政費用充当)	6,448	6,669	▲ 221
財産収入	—	—	—
寄附金	—	—	—
繰入金	—	—	—
特別会計繰入金	—	—	—
公営企業会計繰入金	—	—	—
税諸収入	—	—	—
事業収入(特別会計)	—	—	—
その他行政収入	8	382	▲ 374
2 行政費用	46,859	50,869	▲ 4,009
税連動費用	—	—	—
給与関係費	40,590	40,942	▲ 352
物件費	136	137	▲ 1
維持補修費	—	—	—
社会保障扶助費	—	—	—
負担金・補助金・交付金等	—	—	—
国直轄事業負担金	—	—	—
繰出金	—	—	—
減価償却費	0	0	—
債務保証費	—	—	—
不納欠損引当金繰入額	—	—	—
貸倒引当金繰入額	—	—	—
賞与等引当金繰入額	3,488	2,903	585
退職手当引当金繰入額	2,645	6,886	▲ 4,241
その他引当金繰入額	—	—	—
その他行政費用	—	—	—
行政収支差額	▲ 40,403	▲ 43,818	3,415

科 目	平成29年度 (A)	平成28年度 (B)	差 (A-B)
II 金融収支の部			
1 金融収入	—	—	—
受取利息及び配当金	—	—	—
2 金融費用	—	—	—
地方債利息・手数料	—	—	—
地方債発行差金	—	—	—
他会計借入金利息等	—	—	—
金融収支差額	—	—	—
通常収支差額	▲ 40,403	▲ 43,818	3,415
特別収支の部			
1 特別収入	—	—	—
分担金及び負担金(公共施設等整備)	—	—	—
分担金及び負担金(災害復旧費)	—	—	—
国庫支出金(公共施設等整備)	—	—	—
国庫支出金(災害復旧費)	—	—	—
固定資産売却益	—	—	—
過年度修正益	—	—	—
その他特別収入	—	—	—
2 特別費用	—	—	—
固定資産売却損	—	—	—
固定資産除却損	—	—	—
災害復旧費	—	—	—
過年度修正損	—	—	—
その他特別費用	—	—	—
特別収支差額	—	—	—
当期収支差額	▲ 40,403	▲ 43,818	3,415
一般財源等配分調整額	42,245	43,382	▲ 1,137
一般会計からの繰入金	—	—	—
一般会計への繰出金	—	—	—
再計	1,842	▲ 436	2,278

キャッシュ・フロー計算書 (自平成29年4月1日・至平成30年3月31日) (単位:百万円)

科 目	平成29年度 (A)	平成28年度 (B)	差 (A-B)
I 行政サービス活動			
行政収入	6,456	7,051	▲ 595
地方税	—	—	—
地方譲与税	—	—	—
市町村たばこ税府交付金	—	—	—
地方特例交付金	—	—	—
地方交付税	—	—	—
交通安全対策特別交付金	—	—	—
分担金及び負担金 (行政支出充当)	—	—	—
使用料及び手数料	—	—	—
国庫支出金(行政支出充当)	6,448	6,669	▲ 221
財産収入	—	—	—
寄附金	—	—	—
繰入金	—	—	—
特別会計繰入金	—	—	—
公営企業会計繰入金	—	—	—
税諸収入	—	—	—
事業収入(特別会計)	—	—	—
その他行政収入	8	382	▲ 374
行政支出	48,701	50,433	▲ 1,731
税連動支出	—	—	—
給与関係費	48,565	50,296	▲ 1,731
物件費	136	137	▲ 1
維持補修費	—	—	—
社会保障扶助費	—	—	—
負担金・補助金・交付金等	—	—	—
国直轄事業負担金	—	—	—
繰出金	—	—	—
金融収入	—	—	—
受取利息及び配当金	—	—	—
金融支出	—	—	—
地方債利息・手数料	—	—	—
他会計借入金利息等	—	—	—
特別収入	—	—	—
分担金及び負担金(災害復旧費)	—	—	—
国庫支出金(災害復旧費)	—	—	—
その他特別収入	—	—	—
特別支出	—	—	—
災害復旧費	—	—	—
その他特別支出	—	—	—
行政サービス活動収支差額	▲ 42,245	▲ 43,382	1,137

科 目	平成29年度 (A)	平成28年度 (B)	差 (A-B)
II 投資活動			
投資活動収入	—	—	—
分担金及び負担金 (公共施設等整備)	—	—	—
国庫支出金(公共施設等整備)	—	—	—
財産収入	—	—	—
基金繰入金(取崩額)	—	—	—
財政調整基金	—	—	—
その他の基金	—	—	—
貸付金元金回収収入	—	—	—
保証金等返還収入	—	—	—
その他投資活動収入	—	—	—
投資活動支出	—	—	—
公共施設等整備支出	—	—	—
基金積立金	—	—	—
財政調整基金	—	—	—
その他の基金	—	—	—
出資金	—	—	—
貸付金	—	—	—
保証金等支出	—	—	—
投資活動収支差額	—	—	—
行政活動キャッシュ・フロー収支差額	▲ 42,245	▲ 43,382	1,137
III 財務活動			
財務活動収入	—	—	—
地方債	—	—	—
他会計借入金等	—	—	—
基金繰入金(取崩額)	—	—	—
減債基金	—	—	—
基金借入金	—	—	—
その他財務活動収入	—	—	—
財務活動支出	—	—	—
地方債償還金	—	—	—
他会計借入金等償還金	—	—	—
ファイナンス・リース債務返済支出	—	—	—
基金積立金	—	—	—
減債基金	—	—	—
基金借入金償還金	—	—	—
財務活動収支差額	—	—	—
収支差額合計	▲ 42,245	▲ 43,382	1,137
一般財源等配分調整額	42,245	43,382	▲ 1,137
一般会計からの繰入金	—	—	—
一般会計への繰出金	—	—	—
前年度からの繰越金	—	—	—
形式収支	—	—	—
歳入歳出外現金受入額	—	—	—
歳入歳出外現金払出額	—	—	—
再計	—	—	—

純資産変動計算書

(単位:百万円)

区 分	開始残高 相 当	収支差額	内部取引	一般財源等 配分調整額	一般会計から の繰入金	一般会計への 繰出金	合 計
前期末残高	▲ 34,731	▲ 222,498	▲ 11,160	233,099	—	—	▲ 35,291
当期変動額	—	▲ 40,403	—	42,245	—	—	1,842
当期末残高	▲ 34,731	▲ 262,902	▲ 11,160	275,344	—	—	▲ 33,449

純資産変動分析表

(単位:百万円)

区 分	純資産増加	純資産減少	増加—減少	残 高	主な増減要因
前期末純資産残高				▲ 35,291	
【当期増減内容】					
I 固定資産のうち負債を伴わない額の増減					
①事業用資産(建設仮勘定を含む)		0			
②インフラ資産(建設仮勘定を含む)					
③その他					
小 計		0	▲ 0		
II 資産の裏付けのない固定負債の増減					
①特別債					
②基金借入金					
③長期性債務(退職手当引当金等)	2,426				退職手当引当金の減 +2,426
小 計	2,426		2,426		
III その他の増減					
①その他の資産(負債を伴わないもの)	0				
②その他の負債(資産を伴わないもの)		585			賞与等引当金の増 -585
小 計	0	585	▲ 585		
I～IIIの増減合計	2,426	585	1,842		
当期末純資産残高				▲ 33,449	

固定資産附属明細表 (支援学校教職員費)

【教育庁】

固定資産(有形)

(単位:百万円)

区 分	前期末 取得原価 ①	当期増加額 ②	当期減少額 ③	当期末 取得原価 ④=①+②-③	当期末減価 償却累計額 (減損を含む) ⑤	当期償却額 (減損を含む) ⑥	当期末残高 ④-⑤
事業用資産	0	-	-	0	0	0	0
土地	-	-	-	-	-	-	-
建物	0	-	-	0	0	0	0
工作物	-	-	-	-	-	-	-
立木竹	-	-	-	-	-	-	-
船舶	-	-	-	-	-	-	-
浮標等	-	-	-	-	-	-	-
航空機	-	-	-	-	-	-	-
インフラ資産	-	-	-	-	-	-	-
土地	-	-	-	-	-	-	-
建物	-	-	-	-	-	-	-
工作物	-	-	-	-	-	-	-
重要物品	-	-	-	-	-	-	-
図書	-	-	-	-	-	-	-
リース資産	-	-	-	-	-	-	-
ソフトウェア	-	-	-	-	-	-	-
建設仮勘定	-	-	-	-	-	-	-
合 計	0	-	-	0	0	0	0

固定資産(無形)

(単位:百万円)

区 分	前期末残高 ①	当期増加額 ②	当期減少額 ③	当期償却額 ④	当期末残高 ①+②-③
事業用資産	-	-	-	-	-
地上権	-	-	-	-	-
特許権等	-	-	-	-	-
インフラ資産	-	-	-	-	-
地上権	-	-	-	-	-
特許権等	-	-	-	-	-
合 計	-	-	-	-	-

事業類型: 行政組織管理型 部 局: 教育庁
事業名: 支援学校教職員費

事業類型：行政組織管理型 部 局：教育庁
事業名：支援学校教職員費

注記（事業別財務諸表：支援学校教職員費）

1. 追加情報

（1）その他財務諸表の内容を理解するために必要と認められる事項

事業の概要

支援学校教職員にかかる給与や旅費等を支給しています。

(24)府立支援学校管理運営事業 (目) 学校管理費

事業の概要

障がいのある幼児・児童・生徒に対する教育を推進するため、学校の維持・管理のほか、通学バス運行业務など府立支援学校に係る管理運営や施設設備の維持管理業務等を行う。

(単位：円)

	金額	財 源 内 訳			
		国 庫	起 債	附帯歳入	一般歳入
予 算 現 額	3,969,937,000	5,858,000	0	10,790,000	3,953,289,000
決 算 額	3,858,615,724	6,847,462	0	16,306,031	3,835,462,231

■主な個別事業

(単位：円)

個別事業名称	予算現額	決算額	事 業 内 容
1 学校維持管理費	1,189,293,000	1,127,552,713	府立支援学校の物品の購入・施設設備の保守点検、施設の衛生環境の維持、光熱水費などの維持管理に要した経費及び府立支援学校の施設設備の維持管理業務委託に要した経費
2 校舎等維持補修費	73,424,000	73,415,397	府立支援学校の建物・運動場等の施設の維持補修に要した経費
3 スクールバス運行費	2,694,009,000	2,645,417,248	府立支援学校児童生徒の通学のためのバス運行経費

貸借対照表 (平成30年3月31日現在)

(単位：百万円)

科 目	平成29年度 (A)	平成28年度 (B)	差 (A-B)	科 目	平成29年度 (A)	平成28年度 (B)	差 (A-B)
資産の部				負債の部			
I 流動資産	—	—	—	I 流動負債	1,542	2,566	▲ 1,025
現金預金	—	—	—	地方債	1,531	2,557	▲ 1,027
歳計現金等	—	—	—	短期借入金	—	—	—
歳入歳出外現金	—	—	—	他会計借入金	—	—	—
未収金	—	—	—	その他短期借入金	—	—	—
税未収金	—	—	—	賞与等引当金	7	4	2
その他未収金	—	—	—	未払金	—	—	—
不納欠損引当金	—	—	—	支払保証債務	—	—	—
基金	—	—	—	その他未払金	—	—	—
財政調整基金	—	—	—	還付未済金	—	—	—
減債基金	—	—	—	リース債務	4	5	▲ 1
短期貸付金	—	—	—	その他流動負債	—	—	—
貸倒引当金	—	—	—	II 固定負債	12,084	11,654	430
その他流動資産	—	—	—	地方債	11,991	11,574	417
II 固定資産	88,106	89,580	▲ 1,474	長期借入金	—	—	—
事業用資産	88,040	89,516	▲ 1,476	他会計借入金	—	—	—
有形固定資産	88,040	89,516	▲ 1,476	その他長期借入金	—	—	—
土地	55,906	55,832	75	退職手当引当金	90	73	17
建物	30,652	32,079	▲ 1,427	その他引当金	—	—	—
工作物	1,482	1,606	▲ 124	リース債務	3	7	▲ 4
立木竹	—	—	—	その他固定負債	—	—	—
船舶	—	—	—	負債の部合計	13,626	14,221	▲ 595
浮標等	—	—	—	純資産の部			
航空機	—	—	—	純資産	74,480	75,359	▲ 879
無形固定資産	—	—	—	(うち当期純資産増減額)	▲ 879	30,332	▲ 31,211
地上権	—	—	—				
特許権等	—	—	—				
インフラ資産	—	—	—				
有形固定資産	—	—	—				
土地	—	—	—				
建物	—	—	—				
工作物	—	—	—				
無形固定資産	—	—	—				
地上権	—	—	—				
特許権等	—	—	—				
重要物品	59	47	12				
図書	—	—	—				
リース資産	7	12	▲ 5				
ソフトウェア	—	—	—				
建設仮勘定	0	5	▲ 5				
投資その他の資産	—	—	—				
出資金	—	—	—				
法人等出資金	—	—	—				
公営企業会計出資金	—	—	—				
長期貸付金	—	—	—				
貸倒引当金	—	—	—				
基金	—	—	—				
減債基金	—	—	—				
減債基金借入金	—	—	—				
その他の基金	—	—	—				
その他基金借入金	—	—	—				
その他債権	—	—	—				
資産の部合計	88,106	89,580	▲ 1,474	純資産の部合計	74,480	75,359	▲ 879
				負債及び純資産の部合計	88,106	89,580	▲ 1,474

行政コスト計算書 (自平成29年4月1日・至平成30年3月31日) (単位:百万円)

科 目	平成29年度 (A)	平成28年度 (B)	差 (A-B)
通常収支の部			
I 行政収支の部			
1 行政収入	19	398	▲ 379
地方税	—	—	—
地方譲与税	—	—	—
市町村たばこ税府交付金	—	—	—
地方特例交付金	—	—	—
地方交付税	—	—	—
交通安全対策特別交付金	—	—	—
分担金及び負担金(行政費用充当)	—	—	—
使用料及び手数料	3	1	2
国庫支出金(行政費用充当)	3	385	▲ 382
財産収入	—	—	—
寄附金	—	—	—
繰入金	—	—	—
特別会計繰入金	—	—	—
公営企業会計繰入金	—	—	—
税諸収入	—	—	—
事業収入(特別会計)	—	—	—
その他行政収入	13	12	1
2 行政費用	5,829	5,577	252
税連動費用	—	—	—
給与関係費	87	78	9
物件費	3,236	3,083	153
維持補修費	686	654	33
社会保障扶助費	—	—	—
負担金・補助金・交付金等	6	6	0
国直轄事業負担金	—	—	—
繰出金	—	—	—
減価償却費	1,784	1,732	52
債務保証費	—	—	—
不納欠損引当金繰入額	—	—	—
貸倒引当金繰入額	—	—	—
賞与等引当金繰入額	7	4	2
退職手当引当金繰入額	22	20	2
その他引当金繰入額	—	—	—
その他行政費用	—	—	—
行政収支差額	▲ 5,810	▲ 5,180	▲ 631

科 目	平成29年度 (A)	平成28年度 (B)	差 (A-B)
II 金融収支の部			
1 金融収入	0	—	0
受取利息及び配当金	0	—	0
2 金融費用	119	149	▲ 30
地方債利息・手数料	119	149	▲ 30
地方債発行差金	—	—	—
他会計借入金利息等	—	—	—
金融収支差額	▲ 119	▲ 149	30
通常収支差額	▲ 5,929	▲ 5,329	▲ 600
特別収支の部			
1 特別収入	90	31,103	▲ 31,013
分担金及び負担金(公共施設等整備)	—	—	—
分担金及び負担金(災害復旧費)	—	—	—
国庫支出金(公共施設等整備)	—	—	—
国庫支出金(災害復旧費)	—	—	—
固定資産売却益	—	—	—
過年度修正益	84	4	80
その他特別収入	6	31,100	▲ 31,093
2 特別費用	183	28	154
固定資産売却損	—	—	—
固定資産除却損	33	4	29
災害復旧費	—	—	—
過年度修正損	150	25	125
その他特別費用	—	—	—
特別収支差額	▲ 92	31,075	▲ 31,167
当期収支差額	▲ 6,021	25,746	▲ 31,768
一般財源等配分調整額	4,452	3,781	671
一般会計からの繰入金	—	—	—
一般会計への繰出金	—	—	—
再計	▲ 1,570	29,527	▲ 31,097

キャッシュ・フロー計算書 (自平成29年4月1日・至平成30年3月31日) (単位:百万円)

科 目	平成29年度 (A)	平成28年度 (B)	差 (A-B)
I 行政サービス活動			
行政収入	19	398	▲ 379
地方税	—	—	—
地方譲与税	—	—	—
市町村たばこ税府交付金	—	—	—
地方特例交付金	—	—	—
地方交付税	—	—	—
交通安全対策特別交付金	—	—	—
分担金及び負担金 (行政支出充当)	—	—	—
使用料及び手数料	3	1	2
国庫支出金(行政支出充当)	3	385	▲ 382
財産収入	—	—	—
寄附金	—	—	—
繰入金	—	—	—
特別会計繰入金	—	—	—
公営企業会計繰入金	—	—	—
税諸収入	—	—	—
事業収入(特別会計)	—	—	—
その他行政収入	13	12	1
行政支出	4,026	3,831	195
税連動支出	—	—	—
給与関係費	97	88	9
物件費	3,236	3,083	153
維持補修費	686	654	33
社会保障扶助費	—	—	—
負担金・補助金・交付金等	6	6	0
国直轄事業負担金	—	—	—
繰出金	—	—	—
金融収入	0	—	0
受取利息及び配当金	0	—	0
金融支出	119	149	▲ 30
地方債利息・手数料	119	149	▲ 30
他会計借入金利息等	—	—	—
特別収入	—	—	—
分担金及び負担金(災害復旧費)	—	—	—
国庫支出金(災害復旧費)	—	—	—
その他特別収入	—	—	—
特別支出	—	—	—
災害復旧費	—	—	—
その他特別支出	—	—	—
行政サービス活動収支差額	▲ 4,125	▲ 3,582	▲ 543

科 目	平成29年度 (A)	平成28年度 (B)	差 (A-B)
II 投資活動			
投資活動収入	—	—	—
分担金及び負担金 (公共施設等整備)	—	—	—
国庫支出金(公共施設等整備)	—	—	—
財産収入	—	—	—
基金繰入金(取崩額)	—	—	—
財政調整基金	—	—	—
その他の基金	—	—	—
貸付金元金回収収入	—	—	—
保証金等返還収入	—	—	—
その他投資活動収入	—	—	—
投資活動支出	322	192	130
公共施設等整備支出	322	192	130
基金積立金	—	—	—
財政調整基金	—	—	—
その他の基金	—	—	—
出資金	—	—	—
貸付金	—	—	—
保証金等支出	—	—	—
投資活動収支差額	▲ 322	▲ 192	▲ 130
行政活動キャッシュ・フロー収支差額	▲ 4,447	▲ 3,774	▲ 673
III 財務活動			
財務活動収入	—	—	—
地方債	—	—	—
他会計借入金等	—	—	—
基金繰入金(取崩額)	—	—	—
減債基金	—	—	—
基金借入金	—	—	—
その他財務活動収入	—	—	—
財務活動支出	5	7	▲ 2
地方債償還金	—	—	—
他会計借入金等償還金	—	—	—
ファイナンス・リース債務返済支出	5	7	▲ 2
基金積立金	—	—	—
減債基金	—	—	—
基金借入金償還金	—	—	—
財務活動収支差額	▲ 5	▲ 7	2
収支差額合計	▲ 4,452	▲ 3,781	▲ 671
一般財源等配分調整額	4,452	3,781	671
一般会計からの繰入金	—	—	—
一般会計への繰出金	—	—	—
前年度からの繰越金	—	—	—
形式収支	—	—	—
歳入歳出外現金受入額	—	—	—
歳入歳出外現金払出額	—	—	—
再計	—	—	—

純資産変動計算書

(単位:百万円)

区 分	開始残高 相 当	収支差額	内部取引	一般財源等 配分調整額	一般会計から の繰入金	一般会計への 繰出金	合 計
前期末残高	39,370	5,448	11,497	19,043	—	—	75,359
当期変動額	—	▲ 6,021	691	4,452	—	—	▲ 879
当期末残高	39,370	▲ 573	12,188	23,495	—	—	74,480

純資産変動分析表

(単位:百万円)

区 分	純資産増加	純資産減少	増加ー減少	残 高	主な増減要因
前期末純資産残高				75,359	
【当期増減内容】					
I 固定資産のうち負債を伴わない額の増減					
①事業用資産(建設仮勘定を含む)		872			管理する資産の減 -1,481 地方債の償還等により +610
②インフラ資産(建設仮勘定を含む)					
③その他	7				
小 計	7	872	▲ 865		
II 資産の裏付けのない固定負債の増減					
①特別債					
②基金借入金					
③長期性債務(退職手当引当金等)		13			
小 計		13	▲ 13		
III その他の増減					
①その他の資産(負債を伴わないもの)	0				
②その他の負債(資産を伴わないもの)		2			
小 計		2	▲ 2		
I ~ IIIの増減合計	7	887	▲ 879		
当期末純資産残高				74,480	

事業類型：施設運営型 部 局：教育庁
事業名：府立支援学校管理運営事業

固定資産附属明細表 (府立支援学校管理運営事業)

【教育庁】

固定資産(有形)

(単位：百万円)

区 分	前期末 取得原価 ①	当期増加額 ②	当期減少額 ③	当期末 取得原価 ④=①+②-③	当期末減価 償却累計額 (減損を含む) ⑤	当期償却額 (減損を含む) ⑥	当期末残高 ④-⑤
事業用資産	126,083	557	251	126,389	38,350	1,772	88,040
土地	55,832	79	4	55,906	—	—	55,906
建物	63,742	469	238	63,973	33,321	1,647	30,652
工作物	6,509	9	8	6,511	5,029	125	1,482
立木竹	—	—	—	—	—	—	—
船舶	—	—	—	—	—	—	—
浮標等	—	—	—	—	—	—	—
航空機	—	—	—	—	—	—	—
インフラ資産	—	—	—	—	—	—	—
土地	—	—	—	—	—	—	—
建物	—	—	—	—	—	—	—
工作物	—	—	—	—	—	—	—
重要物品	237	20	6	250	192	8	59
図書	—	—	—	—	—	—	—
リース資産	27	—	12	15	8	5	7
ソフトウェア	—	—	—	—	—	—	—
建設仮勘定	5	336	341	0	—	—	0
合 計	126,352	913	610	126,655	38,549	1,784	88,106

固定資産(無形)

(単位：百万円)

区 分	前期末残高 ①	当期増加額 ②	当期減少額 ③	当期償却額 ④	当期末残高 ①+②-③
事業用資産	—	—	—	—	—
地上権	—	—	—	—	—
特許権等	—	—	—	—	—
インフラ資産	—	—	—	—	—
地上権	—	—	—	—	—
特許権等	—	—	—	—	—
合 計	—	—	—	—	—

注記（事業別財務諸表：府立支援学校管理運営事業）

1. 追加情報

（1）その他財務諸表の内容を理解するために必要と認められる事項

事業の概要

障がいのある幼児・児童・生徒に対する教育を推進するため、学校の維持・管理のほか、通学バス運行業務など府立支援学校に係る管理運営や施設設備の維持管理業務等を行っています。

事業類型：施設運営型 部 局：教育庁
事業名：府立支援学校管理運営事業

(25)少年自然の家管理運営事業 (目) 社会教育総務費

事業の概要

自然の中での団体生活や野外活動など豊かな体験活動の場を提供する府立少年自然の家の管理運営を行う。

(単位：円)

	金額	財 源 内 訳			
		国 庫	起 債	附帯歳入	一般歳入
予 算 現 額	77,724,000	0	0	0	77,724,000
決 算 額	70,269,880	0	0	0	70,269,880

■主な個別事業

(単位：円)

個別事業名称	予算現額	決算額	事業内容
1 少年自然の家運営費	63,124,000	60,075,760	府立少年自然の家の管理運営に要した経費 【利用者数】 ・目標 99,300 人 ・実績 98,268 人

貸借対照表 (平成30年3月31日現在)

(単位：百万円)

科 目	平成29年度 (A)	平成28年度 (B)	差 (A-B)	科 目	平成29年度 (A)	平成28年度 (B)	差 (A-B)
資産の部				負債の部			
I 流動資産	—	—	—	I 流動負債	2	1	1
現金預金	—	—	—	地方債	2	1	1
歳計現金等	—	—	—	短期借入金	—	—	—
歳入歳出外現金	—	—	—	他会計借入金	—	—	—
未収金	—	—	—	その他短期借入金	—	—	—
税未収金	—	—	—	賞与等引当金	1	1	0
その他未収金	—	—	—	未払金	—	—	—
不納欠損引当金	—	—	—	支払保証債務	—	—	—
基金	—	—	—	その他未払金	—	—	—
財政調整基金	—	—	—	還付未済金	—	—	—
減債基金	—	—	—	リース債務	—	—	—
短期貸付金	—	—	—	その他流動負債	—	—	—
貸倒引当金	—	—	—	II 固定負債	30	32	▲ 2
その他流動資産	—	—	—	地方債	23	24	▲ 2
II 固定資産	1,370	1,428	▲ 57	長期借入金	—	—	—
事業用資産	1,362	1,419	▲ 57	他会計借入金	—	—	—
有形固定資産	1,362	1,419	▲ 57	その他長期借入金	—	—	—
土地	584	584	—	退職手当引当金	8	8	▲ 0
建物	728	778	▲ 50	その他引当金	—	—	—
工作物	49	56	▲ 8	リース債務	—	—	—
立木竹	—	—	—	その他固定負債	—	—	—
船舶	—	—	—	負債の部合計	33	34	▲ 1
浮標等	—	—	—	純資産の部			
航空機	—	—	—	純資産	1,338	1,394	▲ 56
無形固定資産	—	—	—	(うち当期純資産増減額)	▲ 56	▲ 38	▲ 18
地上権	—	—	—				
特許権等	—	—	—				
インフラ資産	—	—	—				
有形固定資産	—	—	—				
土地	—	—	—				
建物	—	—	—				
工作物	—	—	—				
無形固定資産	—	—	—				
地上権	—	—	—				
特許権等	—	—	—				
重要物品	9	9	—				
図書	—	—	—				
リース資産	—	—	—				
ソフトウェア	—	—	—				
建設仮勘定	—	—	—				
投資その他の資産	—	—	—				
出資金	—	—	—				
法人等出資金	—	—	—				
公営企業会計出資金	—	—	—				
長期貸付金	—	—	—				
貸倒引当金	—	—	—				
基金	—	—	—				
減債基金	—	—	—				
減債基金借入金	—	—	—				
その他の基金	—	—	—				
その他基金借入金	—	—	—				
その他債権	—	—	—				
資産の部合計	1,370	1,428	▲ 57	純資産の部合計	1,338	1,394	▲ 56
				負債及び純資産の部合計	1,370	1,428	▲ 57

事業類型：施設運営型 部 局：教育庁
事業名：少年自然の家管理運営事業

行政コスト計算書 (自平成29年4月1日・至平成30年3月31日) (単位：百万円)

科 目	平成29年度 (A)	平成28年度 (B)	差 (A-B)
通常収支の部			
I 行政収支の部			
1 行政収入	1	2	▲ 1
地方税	—	—	—
地方譲与税	—	—	—
市町村たばこ税府交付金	—	—	—
地方特例交付金	—	—	—
地方交付税	—	—	—
交通安全対策特別交付金	—	—	—
分担金及び負担金(行政費用充当)	—	—	—
使用料及び手数料	—	—	—
国庫支出金(行政費用充当)	0	—	0
財産収入	—	—	—
寄附金	—	—	—
繰入金	—	—	—
特別会計繰入金	—	—	—
公営企業会計繰入金	—	—	—
税諸収入	—	—	—
事業収入(特別会計)	—	—	—
その他行政収入	1	2	▲ 1
2 行政費用	138	136	2
税連動費用	—	—	—
給与関係費	8	8	▲ 0
物件費	58	58	▲ 0
維持補修費	14	11	2
社会保障扶助費	—	—	—
負担金・補助金・交付金等	0	0	0
国直轄事業負担金	—	—	—
繰出金	—	—	—
減価償却費	57	57	0
債務保証費	—	—	—
不納欠損引当金繰入額	—	—	—
貸倒引当金繰入額	—	—	—
賞与等引当金繰入額	1	1	0
退職手当引当金繰入額	0	0	▲ 0
その他引当金繰入額	—	—	—
その他行政費用	—	—	—
行政収支差額	▲ 137	▲ 134	▲ 4

科 目	平成29年度 (A)	平成28年度 (B)	差 (A-B)
II 金融収支の部			
1 金融収入	—	—	—
受取利息及び配当金	—	—	—
2 金融費用	0	0	—
地方債利息・手数料	0	0	—
地方債発行差金	—	—	—
他会計借入金利息等	—	—	—
金融収支差額	▲ 0	▲ 0	—
通常収支差額	▲ 137	▲ 134	▲ 4
特別収支の部			
1 特別収入	—	—	—
分担金及び負担金(公共施設等整備)	—	—	—
分担金及び負担金(災害復旧費)	—	—	—
国庫支出金(公共施設等整備)	—	—	—
国庫支出金(災害復旧費)	—	—	—
固定資産売却益	—	—	—
過年度修正益	—	—	—
その他特別収入	—	—	—
2 特別費用	—	5	▲ 5
固定資産売却損	—	—	—
固定資産除却損	—	—	—
災害復旧費	—	—	—
過年度修正損	—	5	▲ 5
その他特別費用	—	—	—
特別収支差額	—	▲ 5	5
当期収支差額	▲ 137	▲ 139	2
一般財源等配分調整額	80	101	▲ 21
一般会計からの繰入金	—	—	—
一般会計への繰出金	—	—	—
再計	▲ 57	▲ 38	▲ 19

キャッシュ・フロー計算書 (自平成29年4月1日・至平成30年3月31日) (単位:百万円)

科 目	平成29年度 (A)	平成28年度 (B)	差 (A-B)
I 行政サービス活動			
行政収入	1	2	▲ 1
地方税	—	—	—
地方譲与税	—	—	—
市町村たばこ税府交付金	—	—	—
地方特例交付金	—	—	—
地方交付税	—	—	—
交通安全対策特別交付金	—	—	—
分担金及び負担金 (行政支出充当)	—	—	—
使用料及び手数料	—	—	—
国庫支出金(行政支出充当)	0	—	0
財産収入	—	—	—
寄附金	—	—	—
繰入金	—	—	—
特別会計繰入金	—	—	—
公営企業会計繰入金	—	—	—
税諸収入	—	—	—
事業収入(特別会計)	—	—	—
その他行政収入	1	2	▲ 1
行政支出	81	79	2
税連動支出	—	—	—
給与関係費	9	9	▲ 0
物件費	58	58	▲ 0
維持補修費	14	11	2
社会保障扶助費	—	—	—
負担金・補助金・交付金等	0	0	0
国直轄事業負担金	—	—	—
繰出金	—	—	—
金融収入	—	—	—
受取利息及び配当金	—	—	—
金融支出	0	0	—
地方債利息・手数料	0	0	—
他会計借入金利息等	—	—	—
特別収入	—	—	—
分担金及び負担金(災害復旧費)	—	—	—
国庫支出金(災害復旧費)	—	—	—
その他特別収入	—	—	—
特別支出	—	—	—
災害復旧費	—	—	—
その他特別支出	—	—	—
行政サービス活動収支差額	▲ 80	▲ 77	▲ 3

科 目	平成29年度 (A)	平成28年度 (B)	差 (A-B)
II 投資活動			
投資活動収入	—	—	—
分担金及び負担金 (公共施設等整備)	—	—	—
国庫支出金(公共施設等整備)	—	—	—
財産収入	—	—	—
基金繰入金(取崩額)	—	—	—
財政調整基金	—	—	—
その他の基金	—	—	—
貸付金元金回収収入	—	—	—
保証金等返還収入	—	—	—
その他投資活動収入	—	—	—
投資活動支出	—	24	▲ 24
公共施設等整備支出	—	24	▲ 24
基金積立金	—	—	—
財政調整基金	—	—	—
その他の基金	—	—	—
出資金	—	—	—
貸付金	—	—	—
保証金等支出	—	—	—
投資活動収支差額	—	▲ 24	24
行政活動キャッシュ・フロー収支差額	▲ 80	▲ 101	21
III 財務活動			
財務活動収入	—	—	—
地方債	—	—	—
他会計借入金等	—	—	—
基金繰入金(取崩額)	—	—	—
減債基金	—	—	—
基金借入金	—	—	—
その他財務活動収入	—	—	—
財務活動支出	—	—	—
地方債償還金	—	—	—
他会計借入金等償還金	—	—	—
ファイナンス・リース債務返済支出	—	—	—
基金積立金	—	—	—
減債基金	—	—	—
基金借入金償還金	—	—	—
財務活動収支差額	—	—	—
収支差額合計	▲ 80	▲ 101	21
一般財源等配分調整額	80	101	▲ 21
一般会計からの繰入金	—	—	—
一般会計への繰出金	—	—	—
前年度からの繰越金	—	—	—
形式収支	—	—	—
歳入歳出外現金受入額	—	—	—
歳入歳出外現金払出額	—	—	—
再計	—	—	—

純資産変動計算書

(単位:百万円)

区 分	開始残高 相 当	収支差額	内部取引	一般財源等 配分調整額	一般会計から の繰入金	一般会計への 繰出金	合 計
前期末残高	1,581	▲ 864	169	508	—	—	1,394
当期変動額	—	▲ 137	1	80	—	—	▲ 56
当期末残高	1,581	▲ 1,002	170	588	—	—	1,338

純資産変動分析表

(単位:百万円)

区 分	純資産増加	純資産減少	増加—減少	残 高	主な増減要因
前期末純資産残高				1,394	
【当期増減内容】					
I 固定資産のうち負債を伴わない額の増減					
①事業用資産(建設仮勘定を含む)		57			
②インフラ資産(建設仮勘定を含む)					
③その他					
小 計		57	▲ 57		
II 資産の裏付けのない固定負債の増減					
①特別債					
②基金借入金					
③長期性債務(退職手当引当金等)	0				
小 計	0		0		
III その他の増減					
①その他の資産(負債を伴わないもの)					
②その他の負債(資産を伴わないもの)		0			
小 計		0	▲ 0		
I～IIIの増減合計	0	57	▲ 56		
当期末純資産残高				1,338	

固定資産附属明細表 (少年自然の家管理運営事業)

【教育庁】

固定資産(有形)

(単位:百万円)

区 分	前期末 取得原価 ①	当期増加額 ②	当期減少額 ③	当期末 取得原価 ④=①+②-③	当期末減価 償却累計額 (減損を含む) ⑤	当期償却額 (減損を含む) ⑥	当期末残高 ④-⑤
事業用資産	3,744	29	29	3,744	2,383	57	1,362
土地	584	—	—	584	—	—	584
建物	2,371	29	29	2,371	1,642	50	728
工作物	789	—	—	789	741	8	49
立木竹	—	—	—	—	—	—	—
船舶	—	—	—	—	—	—	—
浮標等	—	—	—	—	—	—	—
航空機	—	—	—	—	—	—	—
インフラ資産	—	—	—	—	—	—	—
土地	—	—	—	—	—	—	—
建物	—	—	—	—	—	—	—
工作物	—	—	—	—	—	—	—
重要物品	15	—	—	15	7	—	9
図書	—	—	—	—	—	—	—
リース資産	—	—	—	—	—	—	—
ソフトウェア	—	—	—	—	—	—	—
建設仮勘定	—	38	38	—	—	—	—
合 計	3,760	67	67	3,760	2,389	57	1,370

固定資産(無形)

(単位:百万円)

区 分	前期末残高 ①	当期増加額 ②	当期減少額 ③	当期償却額 ④	当期末残高 ①+②-③
事業用資産	—	—	—	—	—
地上権	—	—	—	—	—
特許権等	—	—	—	—	—
インフラ資産	—	—	—	—	—
地上権	—	—	—	—	—
特許権等	—	—	—	—	—
合 計	—	—	—	—	—

事業類型: 施設運営型 部 局: 教育庁
事業名: 少年自然の家管理運営事業

事業類型：施設運営型 部 局：教育庁
事業名：少年自然の家管理運営事業

注記（事業別財務諸表：少年自然の家管理運営事業）

1. 追加情報

（1）その他財務諸表の内容を理解するために必要と認められる事項

事業の概要

自然の中での団体生活や野外活動など豊かな体験活動の場を提供する府立少年自然の家の管理運営を行っています。

(26)文化財保護事業 (目) 文化財保護費

事業の概要

文化財保護の万全を期するため、埋蔵文化財の調査・指導及び指定文化財の維持管理に対する助成、府有史跡等の管理・環境整備等を行う。また、文化財保護法及び府文化財保護条例に基づく文化財の指定を行い、文化財の保存活用を行う。

(単位：円)

	金額	財 源 内 訳			
		国 庫	起 債	附帯歳入	一般歳入
予 算 現 額	74,597,000	7,018,000	0	13,046,000	54,533,000
決 算 額	71,008,579	8,880,000	0	11,962,834	50,165,745

■主な個別事業

(単位：円)

個別事業名称	予算現額	決算額	事業内容
1 有形文化財保存修理費等補助金	4,988,000	4,988,000	大阪府指定文化財について適切な保存が実施されるよう文化財の保存に要する経費を一部補助 【補助件数】 ・計画 12件 ・実績 14件

貸借対照表 (平成30年3月31日現在)

(単位：百万円)

科 目	平成29年度 (A)	平成28年度 (B)	差 (A-B)	科 目	平成29年度 (A)	平成28年度 (B)	差 (A-B)
資産の部				負債の部			
I 流動資産	—	—	—	I 流動負債	14	19	▲ 6
現金預金	—	—	—	地方債	—	—	—
歳計現金等	—	—	—	短期借入金	—	—	—
歳入歳出外現金	—	—	—	他会計借入金	—	—	—
未収金	—	—	—	その他短期借入金	—	—	—
税未収金	—	—	—	賞与等引当金	14	19	▲ 6
その他未収金	—	—	—	未払金	—	—	—
不納欠損引当金	—	—	—	支払保証債務	—	—	—
基金	—	—	—	その他未払金	—	—	—
財政調整基金	—	—	—	還付未済金	—	—	—
減債基金	—	—	—	リース債務	—	—	—
短期貸付金	—	—	—	その他流動負債	—	—	—
貸倒引当金	—	—	—	II 固定負債	573	690	▲ 117
その他流動資産	—	—	—	地方債	419	419	—
II 固定資産	2,261	2,332	▲ 71	長期借入金	—	—	—
事業用資産	2,244	2,315	▲ 71	他会計借入金	—	—	—
有形固定資産	2,244	2,315	▲ 71	その他長期借入金	—	—	—
土地	1,482	1,482	—	退職手当引当金	154	271	▲ 117
建物	706	781	▲ 75	その他引当金	—	—	—
工作物	56	53	▲ 4	リース債務	—	—	—
立木竹	—	—	—	その他固定負債	—	—	—
船舶	—	—	—	負債の部合計	587	709	▲ 123
浮標等	—	—	—	純資産の部			
航空機	—	—	—	純資産	1,674	1,622	51
無形固定資産	—	—	—	(うち当期純資産増減額)	51	▲ 38	89
地上権	—	—	—				
特許権等	—	—	—				
インフラ資産	—	—	—				
有形固定資産	—	—	—				
土地	—	—	—				
建物	—	—	—				
工作物	—	—	—				
無形固定資産	—	—	—				
地上権	—	—	—				
特許権等	—	—	—				
重要物品	6	7	▲ 1				
図書	—	—	—				
リース資産	—	—	—				
ソフトウェア	—	—	—				
建設仮勘定	—	—	—				
投資その他の資産	10	10	—				
出資金	10	10	—				
法人等出資金	10	10	—				
公営企業会計出資金	—	—	—				
長期貸付金	—	—	—				
貸倒引当金	—	—	—				
基金	—	—	—				
減債基金	—	—	—				
減債基金借入金	—	—	—				
その他の基金	—	—	—				
その他基金借入金	—	—	—				
その他債権	—	—	—				
資産の部合計	2,261	2,332	▲ 71	純資産の部合計	1,674	1,622	51
				負債及び純資産の部合計	2,261	2,332	▲ 71

行政コスト計算書 (自平成29年4月1日・至平成30年3月31日) (単位:百万円)

科 目	平成29年度 (A)	平成28年度 (B)	差 (A-B)
通常収支の部			
I 行政収支の部			
1 行政収入	21	16	5
地方税	—	—	—
地方譲与税	—	—	—
市町村たばこ税府交付金	—	—	—
地方特例交付金	—	—	—
地方交付税	—	—	—
交通安全対策特別交付金	—	—	—
分担金及び負担金(行政費用充当)	—	—	—
使用料及び手数料	9	10	▲ 0
国庫支出金(行政費用充当)	9	4	5
財産収入	—	—	—
寄附金	—	—	—
繰入金	—	—	—
特別会計繰入金	—	—	—
公営企業会計繰入金	—	—	—
税諸収入	—	—	—
事業収入(特別会計)	—	—	—
その他行政収入	2	2	0
2 行政費用	280	454	▲ 174
税連動費用	—	—	—
給与関係費	231	304	▲ 73
物件費	22	20	2
維持補修費	5	6	▲ 0
社会保障扶助費	—	—	—
負担金・補助金・交付金等	40	39	2
国直轄事業負担金	—	—	—
繰出金	—	—	—
減価償却費	72	72	▲ 0
債務保証費	—	—	—
不納欠損引当金繰入額	—	—	—
貸倒引当金繰入額	—	—	—
賞与等引当金繰入額	14	19	▲ 6
退職手当引当金繰入額	▲ 104	▲ 6	▲ 99
その他引当金繰入額	—	—	—
その他行政費用	—	—	—
行政収支差額	▲ 259	▲ 438	179

科 目	平成29年度 (A)	平成28年度 (B)	差 (A-B)
II 金融収支の部			
1 金融収入	—	—	—
受取利息及び配当金	—	—	—
2 金融費用	0	4	▲ 4
地方債利息・手数料	0	4	▲ 4
地方債発行差金	—	—	—
他会計借入金利息等	—	—	—
金融収支差額	▲ 0	▲ 4	4
通常収支差額	▲ 260	▲ 442	183
特別収支の部			
1 特別収入	2	1	1
分担金及び負担金(公共施設等整備)	—	—	—
分担金及び負担金(災害復旧費)	—	—	—
国庫支出金(公共施設等整備)	—	1	▲ 1
国庫支出金(災害復旧費)	—	—	—
固定資産売却益	—	—	—
過年度修正益	1	—	1
その他特別収入	1	—	1
2 特別費用	1	0	1
固定資産売却損	—	—	—
固定資産除却損	—	—	—
災害復旧費	—	—	—
過年度修正損	1	0	1
その他特別費用	—	—	—
特別収支差額	1	1	0
当期収支差額	▲ 259	▲ 442	183
一般財源等配分調整額	310	403	▲ 93
一般会計からの繰入金	—	—	—
一般会計への繰出金	—	—	—
再計	51	▲ 38	90

キャッシュ・フロー計算書 (自平成29年4月1日・至平成30年3月31日) (単位:百万円)

科 目	平成29年度 (A)	平成28年度 (B)	差 (A-B)
I 行政サービス活動			
行政収入	21	16	5
地方税	—	—	—
地方譲与税	—	—	—
市町村たばこ税府交付金	—	—	—
地方特例交付金	—	—	—
地方交付税	—	—	—
交通安全対策特別交付金	—	—	—
分担金及び負担金 (行政支出充当)	—	—	—
使用料及び手数料	9	10	▲ 0
国庫支出金(行政支出充当)	9	4	5
財産収入	—	—	—
寄附金	—	—	—
繰入金	—	—	—
特別会計繰入金	—	—	—
公営企業会計繰入金	—	—	—
税諸収入	—	—	—
事業収入(特別会計)	—	—	—
その他行政収入	2	2	0
行政支出	330	412	▲ 82
税連動支出	—	—	—
給与関係費	263	348	▲ 86
物件費	22	20	2
維持補修費	5	6	▲ 0
社会保障扶助費	—	—	—
負担金・補助金・交付金等	40	39	2
国直轄事業負担金	—	—	—
繰出金	—	—	—
金融収入	—	—	—
受取利息及び配当金	—	—	—
金融支出	0	4	▲ 4
地方債利息・手数料	0	4	▲ 4
他会計借入金利息等	—	—	—
特別収入	—	—	—
分担金及び負担金(災害復旧費)	—	—	—
国庫支出金(災害復旧費)	—	—	—
その他特別収入	—	—	—
特別支出	—	—	—
災害復旧費	—	—	—
その他特別支出	—	—	—
行政サービス活動収支差額	▲ 310	▲ 401	91

科 目	平成29年度 (A)	平成28年度 (B)	差 (A-B)
II 投資活動			
投資活動収入	—	1	▲ 1
分担金及び負担金 (公共施設等整備)	—	—	—
国庫支出金(公共施設等整備)	—	1	▲ 1
財産収入	—	—	—
基金繰入金(取崩額)	—	—	—
財政調整基金	—	—	—
その他の基金	—	—	—
貸付金元金回収収入	—	—	—
保証金等返還収入	—	—	—
その他投資活動収入	—	—	—
投資活動支出	—	4	▲ 4
公共施設等整備支出	—	4	▲ 4
基金積立金	—	—	—
財政調整基金	—	—	—
その他の基金	—	—	—
出資金	—	—	—
貸付金	—	—	—
保証金等支出	—	—	—
投資活動収支差額	—	▲ 2	2
行政活動キャッシュ・フロー収支差額	▲ 310	▲ 403	93
III 財務活動			
財務活動収入	—	—	—
地方債	—	—	—
他会計借入金等	—	—	—
基金繰入金(取崩額)	—	—	—
減債基金	—	—	—
基金借入金	—	—	—
その他財務活動収入	—	—	—
財務活動支出	—	—	—
地方債償還金	—	—	—
他会計借入金等償還金	—	—	—
ファイナンス・リース債務返済支出	—	—	—
基金積立金	—	—	—
減債基金	—	—	—
基金借入金償還金	—	—	—
財務活動収支差額	—	—	—
収支差額合計	▲ 310	▲ 403	93
一般財源等配分調整額	310	403	▲ 93
一般会計からの繰入金	—	—	—
一般会計への繰出金	—	—	—
前年度からの繰越金	—	—	—
形式収支	—	—	—
歳入歳出外現金受入額	—	—	—
歳入歳出外現金払出額	—	—	—
再計	—	—	—

純資産変動計算書

(単位:百万円)

区 分	開始残高 相 当	収支差額	内部取引	一般財源等 配分調整額	一般会計から の繰入金	一般会計への 繰出金	合 計
前期末残高	1,150	▲ 2,928	433	2,968	—	—	1,622
当期変動額	—	▲ 259	—	310	—	—	51
当期末残高	1,150	▲ 3,187	433	3,278	—	—	1,674

純資産変動分析表

(単位:百万円)

区 分	純資産増加	純資産減少	増加—減少	残 高	主な増減要因
前期末純資産残高				1,622	
【当期増減内容】					
I 固定資産のうち負債を伴わない額の増減					
①事業用資産(建設仮勘定を含む)		71			
②インフラ資産(建設仮勘定を含む)					
③その他		1			
小 計		71	▲ 71		
II 資産の裏付けのない固定負債の増減					
①特別債					
②基金借入金					
③長期性債務(退職手当引当金等)	117				退職手当引当金の減 +117
小 計	117		117		
III その他の増減					
①その他の資産(負債を伴わないもの)		0			
②その他の負債(資産を伴わないもの)	6				
小 計	6		6		
I～IIIの増減合計	123	71	51		
当期末純資産残高				1,674	

事業類型：助成・啓発・指導・公権力型 部 局：教育庁
事業名：文化財保護事業

事業類型：助成・啓発・指導・公権力型 部 局：教育庁
事業名：文化財保護事業

固定資産附属明細表 (文化財保護事業)

【教育庁】

固定資産(有形)

(単位：百万円)

区 分	前期末 取得原価 ①	当期増加額 ②	当期減少額 ③	当期末 取得原価 ④=①+②-③	当期末減価 償却累計額 (減損を含む) ⑤	当期償却額 (減損を含む) ⑥	当期末残高 ④-⑤
事業用資産	4,106	12	10	4,107	1,863	72	2,244
土地	1,482	—	—	1,482	—	—	1,482
建物	2,386	1	10	2,377	1,670	66	706
工作物	238	11	—	249	193	5	56
立木竹	—	—	—	—	—	—	—
船舶	—	—	—	—	—	—	—
浮標等	—	—	—	—	—	—	—
航空機	—	—	—	—	—	—	—
インフラ資産	—	—	—	—	—	—	—
土地	—	—	—	—	—	—	—
建物	—	—	—	—	—	—	—
工作物	—	—	—	—	—	—	—
重要物品	40	—	—	40	33	1	6
図書	—	—	—	—	—	—	—
リース資産	—	—	—	—	—	—	—
ソフトウェア	—	—	—	—	—	—	—
建設仮勘定	—	—	—	—	—	—	—
合 計	4,146	12	10	4,147	1,897	72	2,251

固定資産(無形)

(単位：百万円)

区 分	前期末残高 ①	当期増加額 ②	当期減少額 ③	当期償却額 ④	当期末残高 ①+②-③
事業用資産	—	—	—	—	—
地上権	—	—	—	—	—
特許権等	—	—	—	—	—
インフラ資産	—	—	—	—	—
地上権	—	—	—	—	—
特許権等	—	—	—	—	—
合 計	—	—	—	—	—

注記（事業別財務諸表：文化財保護事業）

1. 追加情報

（1）その他財務諸表の内容を理解するために必要と認められる事項

事業の概要

文化財保護の万全を期するため、埋蔵文化財の調査・指導及び指定文化財の維持管理に対する助成、府有史跡等の管理・環境整備等を行っています。また、文化財保護法及び府文化財保護条例に基づく文化財の指定を行い、文化財の保存活用を行っています。

事業類型：助成・啓発・指導・公権力型 部 局：教育庁
事業名：文化財保護事業

(27) 弥生文化博物館管理運営事業 (目) 文化財保護費

事業の概要

わが国で唯一の弥生文化に関する専門博物館である「府立弥生文化博物館」の管理運営及び特別展等の開催、各種の広報普及事業、資料調査収集事業を行う。

(単位：円)

	金額	財 源 内 訳			
		国 庫	起 債	附帯歳入	一般歳入
予 算 現 額	126,515,000	0	0	105,000	126,410,000
決 算 額	126,514,040	0	0	100,360	126,413,680

■ 主な個別事業

(単位：円)

個別事業名称	予算現額	決算額	事業内容
1 弥生文化博物館運営費	124,718,000	124,718,000	府立弥生文化博物館の管理運営に要した経費 【利用者数】 ・目標 88,400 人 ・実績 69,805 人

貸借対照表 (平成30年3月31日現在)

(単位：百万円)

科 目	平成29年度 (A)	平成28年度 (B)	差 (A-B)	科 目	平成29年度 (A)	平成28年度 (B)	差 (A-B)
資産の部				負債の部			
I 流動資産	—	—	—	I 流動負債	5	0	4
現金預金	—	—	—	地方債	—	—	—
歳計現金等	—	—	—	短期借入金	—	—	—
歳入歳出外現金	—	—	—	他会計借入金	—	—	—
未収金	—	—	—	その他短期借入金	—	—	—
税未収金	—	—	—	賞与等引当金	5	0	4
その他未収金	—	—	—	未払金	—	—	—
不納欠損引当金	—	—	—	支払保証債務	—	—	—
基金	—	—	—	その他未払金	—	—	—
財政調整基金	—	—	—	還付未済金	—	—	—
減債基金	—	—	—	リース債務	—	—	—
短期貸付金	—	—	—	その他流動負債	—	—	—
貸倒引当金	—	—	—	II 固定負債	60	5	56
その他流動資産	—	—	—	地方債	—	—	—
II 固定資産	3,075	3,103	▲ 28	長期借入金	—	—	—
事業用資産	2,972	3,003	▲ 31	他会計借入金	—	—	—
有形固定資産	2,972	3,003	▲ 31	その他長期借入金	—	—	—
土地	2,248	2,248	—	退職手当引当金	60	5	56
建物	676	706	▲ 30	その他引当金	—	—	—
工作物	49	50	▲ 1	リース債務	—	—	—
立木竹	—	—	—	その他固定負債	—	—	—
船舶	—	—	—	負債の部合計	65	5	60
浮標等	—	—	—	純資産の部			
航空機	—	—	—	純資産	3,010	3,098	▲ 88
無形固定資産	—	—	—	(うち当期純資産増減額)	▲ 88	▲ 35	▲ 53
地上権	—	—	—				
特許権等	—	—	—				
インフラ資産	—	—	—				
有形固定資産	—	—	—				
土地	—	—	—				
建物	—	—	—				
工作物	—	—	—				
無形固定資産	—	—	—				
地上権	—	—	—				
特許権等	—	—	—				
重要物品	103	99	3				
図書	—	—	—				
リース資産	—	—	—				
ソフトウェア	—	—	—				
建設仮勘定	—	—	—				
投資その他の資産	—	—	—				
出資金	—	—	—				
法人等出資金	—	—	—				
公営企業会計出資金	—	—	—				
長期貸付金	—	—	—				
貸倒引当金	—	—	—				
基金	—	—	—				
減債基金	—	—	—				
減債基金借入金	—	—	—				
その他の基金	—	—	—				
その他基金借入金	—	—	—				
その他債権	—	—	—				
資産の部合計	3,075	3,103	▲ 28	純資産の部合計	3,010	3,098	▲ 88
				負債及び純資産の部合計	3,075	3,103	▲ 28

事業類型：施設運営型 部 局：教育庁
事業名：弥生文化博物館管理運営事業

行政コスト計算書 (自平成29年4月1日・至平成30年3月31日) (単位：百万円)

科 目	平成29年度 (A)	平成28年度 (B)	差 (A-B)
通常収支の部			
I 行政収支の部			
1 行政収入	0	0	0
地方税	—	—	—
地方譲与税	—	—	—
市町村たばこ税府交付金	—	—	—
地方特例交付金	—	—	—
地方交付税	—	—	—
交通安全対策特別交付金	—	—	—
分担金及び負担金(行政費用充当)	—	—	—
使用料及び手数料	0	0	—
国庫支出金(行政費用充当)	—	—	—
財産収入	—	—	—
寄附金	—	—	—
繰入金	—	—	—
特別会計繰入金	—	—	—
公営企業会計繰入金	—	—	—
税諸収入	—	—	—
事業収入(特別会計)	—	—	—
その他行政収入	0	0	0
2 行政費用	257	166	91
税連動費用	—	—	—
給与関係費	37	4	32
物件費	126	127	▲ 0
維持補修費	—	—	—
社会保障扶助費	—	—	—
負担金・補助金・交付金等	—	—	—
国直轄事業負担金	—	—	—
繰出金	—	—	—
減価償却費	32	32	0
債務保証費	—	—	—
不納欠損引当金繰入額	—	—	—
貸倒引当金繰入額	—	—	—
賞与等引当金繰入額	5	0	4
退職手当引当金繰入額	58	3	55
その他引当金繰入額	—	—	—
その他行政費用	—	—	—
行政収支差額	▲ 257	▲ 166	▲ 91

科 目	平成29年度 (A)	平成28年度 (B)	差 (A-B)
II 金融収支の部			
1 金融収入	—	—	—
受取利息及び配当金	—	—	—
2 金融費用	—	—	—
地方債利息・手数料	—	—	—
地方債発行差金	—	—	—
他会計借入金利息等	—	—	—
金融収支差額	—	—	—
通常収支差額	▲ 257	▲ 166	▲ 91
特別収支の部			
1 特別収入	4	—	4
分担金及び負担金(公共施設等整備)	—	—	—
分担金及び負担金(災害復旧費)	—	—	—
国庫支出金(公共施設等整備)	—	—	—
国庫支出金(災害復旧費)	—	—	—
固定資産売却益	—	—	—
過年度修正益	0	—	0
その他特別収入	4	—	4
2 特別費用	—	—	—
固定資産売却損	—	—	—
固定資産除却損	—	—	—
災害復旧費	—	—	—
過年度修正損	—	—	—
その他特別費用	—	—	—
特別収支差額	4	—	4
当期収支差額	▲ 253	▲ 166	▲ 87
一般財源等配分調整額	165	131	34
一般会計からの繰入金	—	—	—
一般会計への繰出金	—	—	—
再計	▲ 88	▲ 35	▲ 53

キャッシュ・フロー計算書 (自平成29年4月1日・至平成30年3月31日) (単位:百万円)

科 目	平成29年度 (A)	平成28年度 (B)	差 (A-B)
I 行政サービス活動			
行政収入	0	0	0
地方税	—	—	—
地方譲与税	—	—	—
市町村たばこ税府交付金	—	—	—
地方特例交付金	—	—	—
地方交付税	—	—	—
交通安全対策特別交付金	—	—	—
分担金及び負担金 (行政支出充当)	—	—	—
使用料及び手数料	0	0	—
国庫支出金(行政支出充当)	—	—	—
財産収入	—	—	—
寄附金	—	—	—
繰入金	—	—	—
特別会計繰入金	—	—	—
公営企業会計繰入金	—	—	—
税諸収入	—	—	—
事業収入(特別会計)	—	—	—
その他行政収入	0	0	0
行政支出	166	132	34
税連動支出	—	—	—
給与関係費	39	5	34
物件費	126	127	▲ 0
維持補修費	—	—	—
社会保障扶助費	—	—	—
負担金・補助金・交付金等	—	—	—
国直轄事業負担金	—	—	—
繰出金	—	—	—
金融収入	—	—	—
受取利息及び配当金	—	—	—
金融支出	—	—	—
地方債利息・手数料	—	—	—
他会計借入金利息等	—	—	—
特別収入	—	—	—
分担金及び負担金(災害復旧費)	—	—	—
国庫支出金(災害復旧費)	—	—	—
その他特別収入	—	—	—
特別支出	—	—	—
災害復旧費	—	—	—
その他特別支出	—	—	—
行政サービス活動収支差額	▲ 165	▲ 131	▲ 34

科 目	平成29年度 (A)	平成28年度 (B)	差 (A-B)
II 投資活動			
投資活動収入	—	—	—
分担金及び負担金 (公共施設等整備)	—	—	—
国庫支出金(公共施設等整備)	—	—	—
財産収入	—	—	—
基金繰入金(取崩額)	—	—	—
財政調整基金	—	—	—
その他の基金	—	—	—
貸付金元金回収収入	—	—	—
保証金等返還収入	—	—	—
その他投資活動収入	—	—	—
投資活動支出	—	—	—
公共施設等整備支出	—	—	—
基金積立金	—	—	—
財政調整基金	—	—	—
その他の基金	—	—	—
出資金	—	—	—
貸付金	—	—	—
保証金等支出	—	—	—
投資活動収支差額	—	—	—
行政活動キャッシュ・フロー収支差額	▲ 165	▲ 131	▲ 34
III 財務活動			
財務活動収入	—	—	—
地方債	—	—	—
他会計借入金等	—	—	—
基金繰入金(取崩額)	—	—	—
減債基金	—	—	—
基金借入金	—	—	—
その他財務活動収入	—	—	—
財務活動支出	—	—	—
地方債償還金	—	—	—
他会計借入金等償還金	—	—	—
ファイナンス・リース債務返済支出	—	—	—
基金積立金	—	—	—
減債基金	—	—	—
基金借入金償還金	—	—	—
財務活動収支差額	—	—	—
収支差額合計	▲ 165	▲ 131	▲ 34
一般財源等配分調整額	165	131	34
一般会計からの繰入金	—	—	—
一般会計への繰出金	—	—	—
前年度からの繰越金	—	—	—
形式収支	—	—	—
歳入歳出外現金受入額	—	—	—
歳入歳出外現金払出額	—	—	—
再計	—	—	—

純資産変動計算書

(単位:百万円)

区 分	開始残高 相 当	収支差額	内部取引	一般財源等 配分調整額	一般会計から の繰入金	一般会計への 繰出金	合 計
前期末残高	3,138	▲ 1,268	365	863	—	—	3,098
当期変動額	—	▲ 253	—	165	—	—	▲ 88
当期末残高	3,138	▲ 1,521	365	1,029	—	—	3,010

純資産変動分析表

(単位:百万円)

区 分	純資産増加	純資産減少	増加—減少	残 高	主な増減要因
前期末純資産残高				3,098	
【当期増減内容】					
I 固定資産のうち負債を伴わない額の増減					
①事業用資産(建設仮勘定を含む)		31			
②インフラ資産(建設仮勘定を含む)					
③その他	3				
小 計	3	31	▲ 28		
II 資産の裏付けのない固定負債の増減					
①特別債					
②基金借入金					
③長期性債務(退職手当引当金等)		56			
小 計		56	▲ 56		
III その他の増減					
①その他の資産(負債を伴わないもの)					
②その他の負債(資産を伴わないもの)		4			
小 計		4	▲ 4		
I～IIIの増減合計	3	91	▲ 88		
当期末純資産残高				3,010	

固定資産附属明細表 (弥生文化博物館管理運営事業)

【教育庁】

固定資産(有形)

(単位:百万円)

区 分	前期末 取得原価 ①	当期増加額 ②	当期減少額 ③	当期末 取得原価 ④=①+②-③	当期末減価 償却累計額 (減損を含む) ⑤	当期償却額 (減損を含む) ⑥	当期末残高 ④-⑤
事業用資産	3,950	1	0	3,951	979	32	2,972
土地	2,248	—	—	2,248	—	—	2,248
建物	1,500	—	—	1,500	825	30	676
工作物	203	1	0	203	154	2	49
立木竹	—	—	—	—	—	—	—
船舶	—	—	—	—	—	—	—
浮標等	—	—	—	—	—	—	—
航空機	—	—	—	—	—	—	—
インフラ資産	—	—	—	—	—	—	—
土地	—	—	—	—	—	—	—
建物	—	—	—	—	—	—	—
工作物	—	—	—	—	—	—	—
重要物品	383	4	—	387	285	0	103
図書	—	—	—	—	—	—	—
リース資産	—	—	—	—	—	—	—
ソフトウェア	—	—	—	—	—	—	—
建設仮勘定	—	—	—	—	—	—	—
合 計	4,334	5	0	4,338	1,263	32	3,075

固定資産(無形)

(単位:百万円)

区 分	前期末残高 ①	当期増加額 ②	当期減少額 ③	当期償却額 ④	当期末残高 ①+②-③
事業用資産	—	—	—	—	—
地上権	—	—	—	—	—
特許権等	—	—	—	—	—
インフラ資産	—	—	—	—	—
地上権	—	—	—	—	—
特許権等	—	—	—	—	—
合 計	—	—	—	—	—

事業類型: 施設運営型 部 局: 教育庁
事業名: 弥生文化博物館管理運営事業

事業類型：施設運営型 部 局：教育庁
事業名：弥生文化博物館管理運営事業

注記（事業別財務諸表：弥生文化博物館管理運営事業）

1. 追加情報

（1）その他財務諸表の内容を理解するために必要と認められる事項

事業の概要

わが国で唯一の弥生文化に関する専門博物館である「府立弥生文化博物館」の管理運営及び特別展等の開催、各種の広報普及事業、資料調査収集事業を行っています。

(28)近つ飛鳥博物館・風土記の丘管理運営事業 (目) 文化財保護費

事業の概要

わが国の古代国家の成立と当時の国際交流をさぐることをテーマとした「府立近つ飛鳥博物館」の管理運営及び特別展等の開催、各種の広報普及事業、資料調査収集事業などを行い、府民が実物の古墳にふれ、学び、親しむことのできる史跡公園「府立近つ飛鳥風土記の丘」の管理運営を行う。

(単位：円)

	金額	財 源 内 訳			
		国 庫	起 債	附帯歳入	一般歳入
予 算 現 額	149,748,000	0	0	501,000	149,247,000
決 算 額	149,729,920	0	0	309,343	149,420,577

■主な個別事業

(単位：円)

個別事業名称	予算現額	決算額	事 業 内 容
1 近つ飛鳥博物館・風土記の丘運営費	146,412,000	146,412,000	府立近つ飛鳥博物館の管理運営に要した経費 【利用者数】 ・目標 113,900 人 ・実績 166,663 人

貸借対照表 (平成30年3月31日現在)

(単位：百万円)

科 目	平成29年度 (A)	平成28年度 (B)	差 (A-B)	科 目	平成29年度 (A)	平成28年度 (B)	差 (A-B)
資産の部				負債の部			
I 流動資産	—	—	—	I 流動負債	1,048	372	676
現金預金	—	—	—	地方債	1,043	372	672
歳計現金等	—	—	—	短期借入金	—	—	—
歳入歳出外現金	—	—	—	他会計借入金	—	—	—
未収金	—	—	—	その他短期借入金	—	—	—
税未収金	—	—	—	賞与等引当金	4	0	4
その他未収金	—	—	—	未払金	—	—	—
不納欠損引当金	—	—	—	支払保証債務	—	—	—
基金	—	—	—	その他未払金	—	—	—
財政調整基金	—	—	—	還付未済金	—	—	—
減債基金	—	—	—	リース債務	—	—	—
短期貸付金	—	—	—	その他流動負債	—	—	—
貸倒引当金	—	—	—	II 固定負債	577	1,309	▲ 732
その他流動資産	—	—	—	地方債	526	1,305	▲ 779
II 固定資産	3,547	3,632	▲ 85	長期借入金	—	—	—
事業用資産	3,417	3,503	▲ 86	他会計借入金	—	—	—
有形固定資産	3,417	3,503	▲ 86	その他長期借入金	—	—	—
土地	1,387	1,387	—	退職手当引当金	51	5	47
建物	1,910	1,985	▲ 75	その他引当金	—	—	—
工作物	119	130	▲ 11	リース債務	—	—	—
立木竹	—	—	—	その他固定負債	—	—	—
船舶	—	—	—	負債の部合計	1,625	1,681	▲ 57
浮標等	—	—	—	純資産の部			
航空機	—	—	—	純資産	1,922	1,951	▲ 29
無形固定資産	—	—	—	(うち当期純資産増減額)	▲ 29	8	▲ 37
地上権	—	—	—				
特許権等	—	—	—				
インフラ資産	—	—	—				
有形固定資産	—	—	—				
土地	—	—	—				
建物	—	—	—				
工作物	—	—	—				
無形固定資産	—	—	—				
地上権	—	—	—				
特許権等	—	—	—				
重要物品	130	129	1				
図書	—	—	—				
リース資産	—	—	—				
ソフトウェア	—	—	—				
建設仮勘定	—	—	—				
投資その他の資産	—	—	—				
出資金	—	—	—				
法人等出資金	—	—	—				
公営企業会計出資金	—	—	—				
長期貸付金	—	—	—				
貸倒引当金	—	—	—				
基金	—	—	—				
減債基金	—	—	—				
減債基金借入金	—	—	—				
その他の基金	—	—	—				
その他基金借入金	—	—	—				
その他債権	—	—	—				
資産の部合計	3,547	3,632	▲ 85	純資産の部合計	1,922	1,951	▲ 29
				負債及び純資産の部合計	3,547	3,632	▲ 85

行政コスト計算書 (自平成29年4月1日・至平成30年3月31日) (単位:百万円)

科 目	平成29年度 (A)	平成28年度 (B)	差 (A-B)
通常収支の部			
I 行政収支の部			
1 行政収入	0	0	0
地方税	—	—	—
地方譲与税	—	—	—
市町村たばこ税府交付金	—	—	—
地方特例交付金	—	—	—
地方交付税	—	—	—
交通安全対策特別交付金	—	—	—
分担金及び負担金(行政費用充当)	—	—	—
使用料及び手数料	0	0	▲ 0
国庫支出金(行政費用充当)	—	—	—
財産収入	—	—	—
寄附金	—	—	—
繰入金	—	—	—
特別会計繰入金	—	—	—
公営企業会計繰入金	—	—	—
税諸収入	—	—	—
事業収入(特別会計)	—	—	—
その他行政収入	0	0	0
2 行政費用	331	244	87
税連動費用	—	—	—
給与関係費	41	4	37
物件費	146	146	0
維持補修費	3	3	▲ 0
社会保障扶助費	—	—	—
負担金・補助金・交付金等	—	0	▲ 0
国直轄事業負担金	—	—	—
繰出金	—	—	—
減価償却費	86	86	0
債務保証費	—	—	—
不納欠損引当金繰入額	—	—	—
貸倒引当金繰入額	—	—	—
賞与等引当金繰入額	4	0	4
退職手当引当金繰入額	49	3	46
その他引当金繰入額	—	—	—
その他行政費用	—	—	—
行政収支差額	▲ 331	▲ 244	▲ 87

科 目	平成29年度 (A)	平成28年度 (B)	差 (A-B)
II 金融収支の部			
1 金融収入	—	—	—
受取利息及び配当金	—	—	—
2 金融費用	8	8	▲ 1
地方債利息・手数料	8	8	▲ 1
地方債発行差金	—	—	—
他会計借入金利息等	—	—	—
金融収支差額	▲ 8	▲ 8	1
通常収支差額	▲ 338	▲ 252	▲ 86
特別収支の部			
1 特別収入	1	—	1
分担金及び負担金(公共施設等整備)	—	—	—
分担金及び負担金(災害復旧費)	—	—	—
国庫支出金(公共施設等整備)	—	—	—
国庫支出金(災害復旧費)	—	—	—
固定資産売却益	—	—	—
過年度修正益	—	—	—
その他特別収入	1	—	1
2 特別費用	0	—	0
固定資産売却損	—	—	—
固定資産除却損	—	—	—
災害復旧費	—	—	—
過年度修正損	0	—	0
その他特別費用	—	—	—
特別収支差額	1	—	1
当期収支差額	▲ 337	▲ 252	▲ 85
一般財源等配分調整額	201	163	38
一般会計からの繰入金	—	—	—
一般会計への繰出金	—	—	—
再計	▲ 136	▲ 89	▲ 47

キャッシュ・フロー計算書 (自平成29年4月1日・至平成30年3月31日) (単位:百万円)

科 目	平成29年度 (A)	平成28年度 (B)	差 (A-B)
I 行政サービス活動			
行政収入	0	0	0
地方税	-	-	-
地方譲与税	-	-	-
市町村たばこ税府交付金	-	-	-
地方特例交付金	-	-	-
地方交付税	-	-	-
交通安全対策特別交付金	-	-	-
分担金及び負担金 (行政支出充当)	-	-	-
使用料及び手数料	0	0	▲ 0
国庫支出金(行政支出充当)	-	-	-
財産収入	-	-	-
寄附金	-	-	-
繰入金	-	-	-
特別会計繰入金	-	-	-
公営企業会計繰入金	-	-	-
税諸収入	-	-	-
事業収入(特別会計)	-	-	-
その他行政収入	0	0	0
行政支出	194	155	39
税連動支出	-	-	-
給与関係費	44	5	39
物件費	146	146	0
維持補修費	3	3	▲ 0
社会保障扶助費	-	-	-
負担金・補助金・交付金等	-	0	▲ 0
国直轄事業負担金	-	-	-
繰出金	-	-	-
金融収入	-	-	-
受取利息及び配当金	-	-	-
金融支出	8	8	▲ 1
地方債利息・手数料	8	8	▲ 1
他会計借入金利息等	-	-	-
特別収入	-	-	-
分担金及び負担金(災害復旧費)	-	-	-
国庫支出金(災害復旧費)	-	-	-
その他特別収入	-	-	-
特別支出	-	-	-
災害復旧費	-	-	-
その他特別支出	-	-	-
行政サービス活動収支差額	▲ 201	▲ 163	▲ 38

科 目	平成29年度 (A)	平成28年度 (B)	差 (A-B)
II 投資活動			
投資活動収入	0	0	-
分担金及び負担金 (公共施設等整備)	-	-	-
国庫支出金(公共施設等整備)	-	-	-
財産収入	-	-	-
基金繰入金(取崩額)	0	0	-
財政調整基金	-	-	-
その他の基金	0	0	-
貸付金元金回収収入	-	-	-
保証金等返還収入	-	-	-
その他投資活動収入	-	-	-
投資活動支出	-	0	▲ 0
公共施設等整備支出	-	0	▲ 0
基金積立金	-	-	-
財政調整基金	-	-	-
その他の基金	-	-	-
出資金	-	-	-
貸付金	-	-	-
保証金等支出	-	-	-
投資活動収支差額	0	0	0
行政活動キャッシュ・フロー収支差額	▲ 201	▲ 163	▲ 38
III 財務活動			
財務活動収入	-	-	-
地方債	-	-	-
他会計借入金等	-	-	-
基金繰入金(取崩額)	-	-	-
減債基金	-	-	-
基金借入金	-	-	-
その他財務活動収入	-	-	-
財務活動支出	-	-	-
地方債償還金	-	-	-
他会計借入金等償還金	-	-	-
ファイナンス・リース債務返済支出	-	-	-
基金積立金	-	-	-
減債基金	-	-	-
基金借入金償還金	-	-	-
財務活動収支差額	-	-	-
収支差額合計	▲ 201	▲ 163	▲ 38
一般財源等配分調整額	201	163	38
一般会計からの繰入金	-	-	-
一般会計への繰出金	-	-	-
前年度からの繰越金	-	-	-
形式収支	-	-	-
歳入歳出外現金受入額	-	-	-
歳入歳出外現金払出額	-	-	-
再計	-	-	-

純資産変動計算書

(単位:百万円)

区 分	開始残高 相 当	収支差額	内部取引	一般財源等 配分調整額	一般会計から の繰入金	一般会計への 繰出金	合 計
前期末残高	1,710	▲ 1,566	770	1,037	—	—	1,951
当期変動額	—	▲ 337	108	201	—	—	▲ 29
当期末残高	1,710	▲ 1,903	878	1,238	—	—	1,922

純資産変動分析表

(単位:百万円)

区 分	純資産増加	純資産減少	増加—減少	残 高	主な増減要因
前期末純資産残高				1,951	
【当期増減内容】					
I 固定資産のうち負債を伴わない額の増減					
①事業用資産(建設仮勘定を含む)	21				
②インフラ資産(建設仮勘定を含む)					
③その他	1				
小 計	22		22		
II 資産の裏付けのない固定負債の増減					
①特別債					
②基金借入金					
③長期性債務(退職手当引当金等)		47			
小 計		47	▲ 47		
III その他の増減					
①その他の資産(負債を伴わないもの)					
②その他の負債(資産を伴わないもの)		4			
小 計		4	▲ 4		
I～IIIの増減合計	22	51	▲ 29		
当期末純資産残高				1,922	

事業類型：施設運営型 部 局：教育庁
事業名：近つ飛鳥博物館・風土記の丘管理運営事業

事業類型：施設運営型 部 局：教育庁
事業名：近つ飛鳥博物館・風土記の丘管理運営事業

固定資産附属明細表 (近つ飛鳥博物館・風土記の丘管理運営事業)

【教育庁】

固定資産（有形）

(単位：百万円)

区 分	前期末 取得原価 ①	当期増加額 ②	当期減少額 ③	当期末 取得原価 ④=①+②-③	当期末減価 償却累計額 (減損を含む) ⑤	当期償却額 (減損を含む) ⑥	当期末残高 ④-⑤
事業用資産	5,651	—	—	5,651	2,234	86	3,417
土地	1,387	—	—	1,387	—	—	1,387
建物	3,760	—	—	3,760	1,850	75	1,910
工作物	503	—	—	503	384	11	119
立木竹	—	—	—	—	—	—	—
船舶	—	—	—	—	—	—	—
浮標等	—	—	—	—	—	—	—
航空機	—	—	—	—	—	—	—
インフラ資産	—	—	—	—	—	—	—
土地	—	—	—	—	—	—	—
建物	—	—	—	—	—	—	—
工作物	—	—	—	—	—	—	—
重要物品	869	1	—	870	741	0	130
図書	—	—	—	—	—	—	—
リース資産	—	—	—	—	—	—	—
ソフトウェア	—	—	—	—	—	—	—
建設仮勘定	—	—	—	—	—	—	—
合 計	6,520	1	—	6,521	2,975	86	3,547

固定資産（無形）

(単位：百万円)

区 分	前期末残高 ①	当期増加額 ②	当期減少額 ③	当期償却額 ④	当期末残高 ①+②-③
事業用資産	—	—	—	—	—
地上権	—	—	—	—	—
特許権等	—	—	—	—	—
インフラ資産	—	—	—	—	—
地上権	—	—	—	—	—
特許権等	—	—	—	—	—
合 計	—	—	—	—	—

注記（事業別財務諸表：近つ飛鳥博物館・風土記の丘管理運営事業）

1. 追加情報

（1）その他財務諸表の内容を理解するために必要と認められる事項

事業の概要

わが国の古代国家の成立と当時の国際交流をさぐることをテーマとした「府立近つ飛鳥博物館」の管理運営及び特別展等の開催、各種の広報普及事業、資料調査収集事業と、府民が実物の古墳にふれ、学び、親しむことのできる史跡公園「府立近つ飛鳥風土記の丘」の管理運営を行っています。

事業類型：施設運営型 部 局：教育庁
事業名：近つ飛鳥博物館・風土記の丘管理運営事業

(29)中之島図書館管理運営事業 (目) 図書館費

事業の概要

府立中之島図書館が所蔵する大阪に関する資料・古典籍など貴重書の活用及びビジネスに関する充実した情報提供を行い、広く府民の学びの場を提供していくため、施設を管理運営する。

(単位：円)

	金額	財 源 内 訳			
		国 庫	起 債	附帯歳入	一般歳入
予 算 現 額	105,310,000	0	0	3,541,000	101,769,000
決 算 額	104,910,743	0	0	3,533,160	101,377,583

■主な個別事業

(単位：円)

個別事業名称	予算現額	決算額	事 業 内 容
1 中之島図書館指定管理委託事業	75,464,000	75,459,960	施設の効果的・効率的な管理運営、文化情報の発信を行うため導入された指定管理委託に要する経費及び外部有識者の意見聴取のための運営協議会に要する経費 【文化事業開催件数】 ・目標 44回 ・実績 78回

貸借対照表 (平成30年3月31日現在)

(単位：百万円)

科 目	平成29年度 (A)	平成28年度 (B)	差 (A-B)	科 目	平成29年度 (A)	平成28年度 (B)	差 (A-B)
資産の部				負債の部			
I 流動資産	—	—	—	I 流動負債	37	37	▲ 1
現金預金	—	—	—	地方債	23	25	▲ 3
歳計現金等	—	—	—	短期借入金	—	—	—
歳入歳出外現金	—	—	—	他会計借入金	—	—	—
未収金	—	—	—	その他短期借入金	—	—	—
税未収金	—	—	—	賞与等引当金	14	12	2
その他未収金	—	—	—	未払金	—	—	—
不納欠損引当金	—	—	—	支払保証債務	—	—	—
基金	—	—	—	その他未払金	—	—	—
財政調整基金	—	—	—	還付未済金	—	—	—
減債基金	—	—	—	リース債務	—	—	—
短期貸付金	—	—	—	その他流動負債	—	—	—
貸倒引当金	—	—	—	II 固定負債	664	702	▲ 38
その他流動資産	—	—	—	地方債	510	530	▲ 21
II 固定資産	3,473	3,481	▲ 7	長期借入金	—	—	—
事業用資産	1,260	1,288	▲ 29	他会計借入金	—	—	—
有形固定資産	1,260	1,288	▲ 29	その他長期借入金	—	—	—
土地	—	—	—	退職手当引当金	154	172	▲ 17
建物	1,249	1,277	▲ 28	その他引当金	—	—	—
工作物	11	11	▲ 1	リース債務	—	—	—
立木竹	—	—	—	その他固定負債	—	—	—
船舶	—	—	—	負債の部合計	701	739	▲ 38
浮標等	—	—	—	純資産の部			
航空機	—	—	—	純資産	2,772	2,741	31
無形固定資産	—	—	—	(うち当期純資産増減額)	31	57	▲ 25
地上権	—	—	—				
特許権等	—	—	—				
インフラ資産	—	—	—				
有形固定資産	—	—	—				
土地	—	—	—				
建物	—	—	—				
工作物	—	—	—				
無形固定資産	—	—	—				
地上権	—	—	—				
特許権等	—	—	—				
重要物品	17	18	▲ 1				
図書	2,179	2,157	22				
リース資産	—	—	—				
ソフトウェア	—	—	—				
建設仮勘定	18	18	—				
投資その他の資産	—	—	—				
出資金	—	—	—				
法人等出資金	—	—	—				
公営企業会計出資金	—	—	—				
長期貸付金	—	—	—				
貸倒引当金	—	—	—				
基金	—	—	—				
減債基金	—	—	—				
減債基金借入金	—	—	—				
その他の基金	—	—	—				
その他基金借入金	—	—	—				
その他債権	—	—	—				
資産の部合計	3,473	3,481	▲ 7	純資産の部合計	2,772	2,741	31
				負債及び純資産の部合計	3,473	3,481	▲ 7

事業類型：施設運営型 部 局：教育庁
事業名：中之島図書館管理運営事業

行政コスト計算書 (自平成29年4月1日・至平成30年3月31日) (単位：百万円)

科 目	平成29年度 (A)	平成28年度 (B)	差 (A-B)
通常収支の部			
I 行政収支の部			
1 行政収入	4	4	▲ 0
地方税	—	—	—
地方譲与税	—	—	—
市町村たばこ税府交付金	—	—	—
地方特例交付金	—	—	—
地方交付税	—	—	—
交通安全対策特別交付金	—	—	—
分担金及び負担金(行政費用充当)	—	—	—
使用料及び手数料	3	3	0
国庫支出金(行政費用充当)	—	—	—
財産収入	0	0	0
寄附金	—	—	—
繰入金	—	—	—
特別会計繰入金	—	—	—
公営企業会計繰入金	—	—	—
税諸収入	—	—	—
事業収入(特別会計)	—	—	—
その他行政収入	0	0	▲ 0
2 行政費用	366	383	▲ 17
税連動費用	—	—	—
給与関係費	164	166	▲ 2
物件費	165	165	0
維持補修費	0	—	0
社会保障扶助費	—	—	—
負担金・補助金・交付金等	0	0	0
国直轄事業負担金	—	—	—
繰出金	—	—	—
減価償却費	30	30	▲ 0
債務保証費	—	—	—
不納欠損引当金繰入額	—	—	—
貸倒引当金繰入額	—	—	—
賞与等引当金繰入額	14	12	2
退職手当引当金繰入額	▲ 8	10	▲ 18
その他引当金繰入額	—	—	—
その他行政費用	—	—	—
行政収支差額	▲ 362	▲ 380	17

科 目	平成29年度 (A)	平成28年度 (B)	差 (A-B)
II 金融収支の部			
1 金融収入	—	—	—
受取利息及び配当金	—	—	—
2 金融費用	3	3	▲ 0
地方債利息・手数料	3	3	▲ 0
地方債発行差金	—	—	—
他会計借入金利息等	—	—	—
金融収支差額	▲ 3	▲ 3	0
通常収支差額	▲ 365	▲ 382	17
特別収支の部			
1 特別収入	7	45	▲ 38
分担金及び負担金(公共施設等整備)	—	—	—
分担金及び負担金(災害復旧費)	—	—	—
国庫支出金(公共施設等整備)	—	—	—
国庫支出金(災害復旧費)	—	—	—
固定資産売却益	—	—	—
過年度修正益	—	4	▲ 4
その他特別収入	7	42	▲ 35
2 特別費用	2	4	▲ 2
固定資産売却損	—	—	—
固定資産除却損	2	4	▲ 2
災害復旧費	—	—	—
過年度修正損	—	—	—
その他特別費用	—	—	—
特別収支差額	5	41	▲ 36
当期収支差額	▲ 360	▲ 341	▲ 19
一般財源等配分調整額	368	377	▲ 8
一般会計からの繰入金	—	—	—
一般会計への繰出金	—	—	—
再計	9	36	▲ 27

キャッシュ・フロー計算書 (自平成29年4月1日・至平成30年3月31日) (単位:百万円)

科 目	平成29年度 (A)	平成28年度 (B)	差 (A-B)
I 行政サービス活動			
行政収入	4	4	▲ 0
地方税	—	—	—
地方譲与税	—	—	—
市町村たばこ税府交付金	—	—	—
地方特例交付金	—	—	—
地方交付税	—	—	—
交通安全対策特別交付金	—	—	—
分担金及び負担金 (行政支出充当)	—	—	—
使用料及び手数料	3	3	0
国庫支出金(行政支出充当)	—	—	—
財産収入	0	0	0
寄附金	—	—	—
繰入金	—	—	—
特別会計繰入金	—	—	—
公営企業会計繰入金	—	—	—
税諸収入	—	—	—
事業収入(特別会計)	—	—	—
その他行政収入	0	0	▲ 0
行政支出	352	359	▲ 7
税連動支出	—	—	—
給与関係費	186	194	▲ 8
物件費	165	165	0
維持補修費	0	—	0
社会保障扶助費	—	—	—
負担金・補助金・交付金等	0	0	0
国直轄事業負担金	—	—	—
繰出金	—	—	—
金融収入	—	—	—
受取利息及び配当金	—	—	—
金融支出	3	3	▲ 0
地方債利息・手数料	3	3	▲ 0
他会計借入金利息等	—	—	—
特別収入	—	—	—
分担金及び負担金(災害復旧費)	—	—	—
国庫支出金(災害復旧費)	—	—	—
その他特別収入	—	—	—
特別支出	—	—	—
災害復旧費	—	—	—
その他特別支出	—	—	—
行政サービス活動収支差額	▲ 351	▲ 358	7

科 目	平成29年度 (A)	平成28年度 (B)	差 (A-B)
II 投資活動			
投資活動収入	—	—	—
分担金及び負担金 (公共施設等整備)	—	—	—
国庫支出金(公共施設等整備)	—	—	—
財産収入	—	—	—
基金繰入金(取崩額)	—	—	—
財政調整基金	—	—	—
その他の基金	—	—	—
貸付金元金回収収入	—	—	—
保証金等返還収入	—	—	—
その他投資活動収入	—	—	—
投資活動支出	18	19	▲ 1
公共施設等整備支出	18	19	▲ 1
基金積立金	—	—	—
財政調整基金	—	—	—
その他の基金	—	—	—
出資金	—	—	—
貸付金	—	—	—
保証金等支出	—	—	—
投資活動収支差額	▲ 18	▲ 19	1
行政活動キャッシュ・フロー収支差額	▲ 368	▲ 377	8
III 財務活動			
財務活動収入	—	—	—
地方債	—	—	—
他会計借入金等	—	—	—
基金繰入金(取崩額)	—	—	—
減債基金	—	—	—
基金借入金	—	—	—
その他財務活動収入	—	—	—
財務活動支出	—	—	—
地方債償還金	—	—	—
他会計借入金等償還金	—	—	—
ファイナンス・リース債務返済支出	—	—	—
基金積立金	—	—	—
減債基金	—	—	—
基金借入金償還金	—	—	—
財務活動収支差額	—	—	—
収支差額合計	▲ 368	▲ 377	8
一般財源等配分調整額	368	377	▲ 8
一般会計からの繰入金	—	—	—
一般会計への繰出金	—	—	—
前年度からの繰越金	—	—	—
形式収支	—	—	—
歳入歳出外現金受入額	—	—	—
歳入歳出外現金払出額	—	—	—
再計	—	—	—

純資産変動計算書

(単位:百万円)

区 分	開始残高 相 当	収支差額	内部取引	一般財源等 配分調整額	一般会計から の繰入金	一般会計への 繰出金	合 計
前期末残高	1,690	▲ 1,858	▲ 355	3,264	—	—	2,741
当期変動額	—	▲ 360	22	368	—	—	31
当期末残高	1,690	▲ 2,218	▲ 333	3,633	—	—	2,772

純資産変動分析表

(単位:百万円)

区 分	純資産増加	純資産減少	増加—減少	残 高	主な増減要因
前期末純資産残高				2,741	
【当期増減内容】					
I 固定資産のうち負債を伴わない額の増減					
①事業用資産(建設仮勘定を含む)		6			
②インフラ資産(建設仮勘定を含む)					
③その他	21				
小 計	21	6	16		
II 資産の裏付けのない固定負債の増減					
①特別債					
②基金借入金					
③長期性債務(退職手当引当金等)	17				
小 計	17		17		
III その他の増減					
①その他の資産(負債を伴わないもの)					
②その他の負債(資産を伴わないもの)		2			
小 計		2	▲ 2		
I～IIIの増減合計	39	8	31		
当期末純資産残高				2,772	

固定資産附属明細表 (中之島図書館管理運営事業)

【教育庁】

固定資産(有形)

(単位:百万円)

区 分	前期末 取得原価 ①	当期増加額 ②	当期減少額 ③	当期末 取得原価 ④=①+②-③	当期末減価 償却累計額 (減損を含む) ⑤	当期償却額 (減損を含む) ⑥	当期末残高 ④-⑤
事業用資産	1,903	—	—	1,903	644	29	1,260
土地	—	—	—	—	—	—	—
建物	1,854	—	—	1,854	606	28	1,249
工作物	49	—	—	49	38	1	11
立木竹	—	—	—	—	—	—	—
船舶	—	—	—	—	—	—	—
浮標等	—	—	—	—	—	—	—
航空機	—	—	—	—	—	—	—
インフラ資産	—	—	—	—	—	—	—
土地	—	—	—	—	—	—	—
建物	—	—	—	—	—	—	—
工作物	—	—	—	—	—	—	—
重要物品	22	4	4	22	5	1	17
図書	2,157	25	3	2,179	—	—	2,179
リース資産	—	—	—	—	—	—	—
ソフトウェア	—	—	—	—	—	—	—
建設仮勘定	18	—	—	18	—	—	18
合 計	4,099	28	6	4,122	649	30	3,473

固定資産(無形)

(単位:百万円)

区 分	前期末残高 ①	当期増加額 ②	当期減少額 ③	当期償却額 ④	当期末残高 ①+②-③
事業用資産	—	—	—	—	—
地上権	—	—	—	—	—
特許権等	—	—	—	—	—
インフラ資産	—	—	—	—	—
地上権	—	—	—	—	—
特許権等	—	—	—	—	—
合 計	—	—	—	—	—

事業類型: 施設運営型 部 局: 教育庁
事業名: 中之島図書館管理運営事業

事業類型：施設運営型 部 局：教育庁
事業名：中之島図書館管理運営事業

注記（事業別財務諸表：中之島図書館管理運営事業）

1. 追加情報

（1）その他財務諸表の内容を理解するために必要と認められる事項

事業の概要

府立中之島図書館が所蔵する大阪に関する資料・古典籍など貴重書の活用及びビジネスに関する充実した情報提供を行い、広く府民の学びの場を提供していくため、施設を管理運営しています。

(30)中央図書館管理運営事業 (目) 図書館費

事業の概要

府立中央図書館は、あらゆる分野を扱う総合的機能をはたす図書館として、大阪府域全体を視野に入れた広域サービスの提供を行い、広く府民の学びの場を提供していくため、施設を管理運営する。

(単位：円)

	金額	財 源 内 訳			
		国 庫	起 債	附帯歳入	一般歳入
予 算 現 額	696,371,000	0	0	2,281,000	694,090,000
決 算 額	695,749,825	0	0	2,230,618	693,519,207

■主な個別事業

(単位：円)

個別事業名称	予算現額	決算額	事業内容
1 維持管理費	431,754,000	431,132,836	中央図書館の管理運営に要した経費 【レファレンス質問件数】・目標 82,500件 ・実績 77,398件 【利用者満足度】・目標 96.5% ・実績 96.4%
2 図書充実整備費	71,277,000	71,276,989	図書館サービスの基本となる資料の収集に要した経費 【市町村立図書館への貸出冊数】・目標 64,000冊 ・実績 56,135冊 【市町村図書館対象調査の蔵書満足度】・目標 95% ・実績 88.4%
3 中央図書館管理運営費	182,000,000	182,000,000	施設の効果的・効率的な管理運営、ホール・会議室及び駐車場の利用促進等を図るため導入された指定管理委託に要した経費 【利用実績】 ・駐車場利用台数 31,181台 (前年度 28,677台) ・ホール利用率 47.9% (前年度 44.1%) ・大会議室利用率 65.7% (前年度 55.1%) ・中会議室利用率 60.3% (前年度 62.2%) ・小会議室利用率 63.3% (前年度 66.9%)

貸借対照表 (平成30年3月31日現在)

(単位：百万円)

科 目	平成29年度 (A)	平成28年度 (B)	差 (A-B)	科 目	平成29年度 (A)	平成28年度 (B)	差 (A-B)
資産の部				負債の部			
I 流動資産	—	—	—	I 流動負債	797	318	479
現金預金	—	—	—	地方債	704	211	493
歳計現金等	—	—	—	短期借入金	—	—	—
歳入歳出外現金	—	—	—	他会計借入金	—	—	—
未収金	—	—	—	その他短期借入金	—	—	—
税未収金	—	—	—	賞与等引当金	33	26	6
その他未収金	—	—	—	未払金	—	—	—
不納欠損引当金	—	—	—	支払保証債務	—	—	—
基金	—	—	—	その他未払金	—	—	—
財政調整基金	—	—	—	還付未済金	—	—	—
減債基金	—	—	—	リース債務	61	81	▲ 20
短期貸付金	—	—	—	その他流動負債	—	—	—
貸倒引当金	—	—	—	II 固定負債	7,139	7,824	▲ 685
その他流動資産	—	—	—	地方債	6,728	7,348	▲ 620
II 固定資産	18,330	18,669	▲ 339	長期借入金	—	—	—
事業用資産	12,209	12,558	▲ 350	他会計借入金	—	—	—
有形固定資産	12,209	12,558	▲ 350	その他長期借入金	—	—	—
土地	2,471	2,471	—	退職手当引当金	412	416	▲ 4
建物	9,551	9,893	▲ 342	その他引当金	—	—	—
工作物	187	194	▲ 8	リース債務	—	61	▲ 61
立木竹	—	—	—	その他固定負債	—	—	—
船舶	—	—	—	負債の部合計	7,937	8,143	▲ 206
浮標等	—	—	—	純資産の部			
航空機	—	—	—	純資産	10,394	10,527	▲ 133
無形固定資産	—	—	—	(うち当期純資産増減額)	▲ 133	▲ 217	84
地上権	—	—	—				
特許権等	—	—	—				
インフラ資産	—	—	—				
有形固定資産	—	—	—				
土地	—	—	—				
建物	—	—	—				
工作物	—	—	—				
無形固定資産	—	—	—				
地上権	—	—	—				
特許権等	—	—	—				
重要物品	52	52	▲ 0				
図書	6,009	5,917	91				
リース資産	61	141	▲ 81				
ソフトウェア	—	—	—				
建設仮勘定	—	—	—				
投資その他の資産	—	—	—				
出資金	—	—	—				
法人等出資金	—	—	—				
公営企業会計出資金	—	—	—				
長期貸付金	—	—	—				
貸倒引当金	—	—	—				
基金	—	—	—				
減債基金	—	—	—				
減債基金借入金	—	—	—				
その他の基金	—	—	—				
その他基金借入金	—	—	—				
その他債権	—	—	—				
資産の部合計	18,330	18,669	▲ 339	純資産の部合計	10,394	10,527	▲ 133
				負債及び純資産の部合計	18,330	18,669	▲ 339

行政コスト計算書 (自平成29年4月1日・至平成30年3月31日) (単位:百万円)

科 目	平成29年度 (A)	平成28年度 (B)	差 (A-B)
通常収支の部			
I 行政収支の部			
1 行政収入	2	2	0
地方税	—	—	—
地方譲与税	—	—	—
市町村たばこ税府交付金	—	—	—
地方特例交付金	—	—	—
地方交付税	—	—	—
交通安全対策特別交付金	—	—	—
分担金及び負担金(行政費用充当)	—	—	—
使用料及び手数料	2	2	0
国庫支出金(行政費用充当)	—	—	—
財産収入	—	—	—
寄附金	—	—	—
繰入金	—	—	—
特別会計繰入金	—	—	—
公営企業会計繰入金	—	—	—
税諸収入	—	—	—
事業収入(特別会計)	—	—	—
その他行政収入	0	0	0
2 行政費用	1,353	1,325	28
税連動費用	—	—	—
給与関係費	415	415	0
物件費	437	431	6
維持補修費	12	0	11
社会保障扶助費	—	—	—
負担金・補助金・交付金等	4	4	▲0
国直轄事業負担金	—	—	—
繰出金	—	—	—
減価償却費	431	431	▲0
債務保証費	—	—	—
不納欠損引当金繰入額	—	—	—
貸倒引当金繰入額	—	—	—
賞与等引当金繰入額	33	26	6
退職手当引当金繰入額	21	16	5
その他引当金繰入額	—	—	—
その他行政費用	—	—	—
行政収支差額	▲1,350	▲1,323	▲28

科 目	平成29年度 (A)	平成28年度 (B)	差 (A-B)
II 金融収支の部			
1 金融収入	—	—	—
受取利息及び配当金	—	—	—
2 金融費用	12	18	▲6
地方債利息・手数料	12	18	▲6
地方債発行差金	—	—	—
他会計借入金利息等	—	—	—
金融収支差額	▲12	▲18	6
通常収支差額	▲1,362	▲1,340	▲22
特別収支の部			
1 特別収入	51	29	22
分担金及び負担金(公共施設等整備)	—	—	—
分担金及び負担金(災害復旧費)	—	—	—
国庫支出金(公共施設等整備)	—	—	—
国庫支出金(災害復旧費)	—	—	—
固定資産売却益	—	—	—
過年度修正益	—	—	—
その他特別収入	51	29	22
2 特別費用	34	33	1
固定資産売却損	—	—	—
固定資産除却損	34	33	1
災害復旧費	—	—	—
過年度修正損	—	0	▲0
その他特別費用	—	—	—
特別収支差額	17	▲4	21
当期収支差額	▲1,345	▲1,344	▲1
一般財源等配分調整額	1,084	1,092	▲8
一般会計からの繰入金	—	—	—
一般会計への繰出金	—	—	—
再計	▲261	▲253	▲9

キャッシュ・フロー計算書 (自平成29年4月1日・至平成30年3月31日) (単位:百万円)

科 目	平成29年度 (A)	平成28年度 (B)	差 (A-B)
I 行政サービス活動			
行政収入	2	2	0
地方税	-	-	-
地方譲与税	-	-	-
市町村たばこ税府交付金	-	-	-
地方特例交付金	-	-	-
地方交付税	-	-	-
交通安全対策特別交付金	-	-	-
分担金及び負担金 (行政支出充当)	-	-	-
使用料及び手数料	2	2	0
国庫支出金(行政支出充当)	-	-	-
財産収入	-	-	-
寄附金	-	-	-
繰入金	-	-	-
特別会計繰入金	-	-	-
公営企業会計繰入金	-	-	-
税諸収入	-	-	-
事業収入(特別会計)	-	-	-
その他行政収入	0	0	0
行政支出	920	915	4
税連動支出	-	-	-
給与関係費	467	479	▲ 13
物件費	437	431	6
維持補修費	12	0	11
社会保障扶助費	-	-	-
負担金・補助金・交付金等	4	4	▲ 0
国直轄事業負担金	-	-	-
繰出金	-	-	-
金融収入	-	-	-
受取利息及び配当金	-	-	-
金融支出	12	18	▲ 6
地方債利息・手数料	12	18	▲ 6
他会計借入金利息等	-	-	-
特別収入	-	-	-
分担金及び負担金(災害復旧費)	-	-	-
国庫支出金(災害復旧費)	-	-	-
その他特別収入	-	-	-
特別支出	-	-	-
災害復旧費	-	-	-
その他特別支出	-	-	-
行政サービス活動収支差額	▲ 929	▲ 931	2

科 目	平成29年度 (A)	平成28年度 (B)	差 (A-B)
II 投資活動			
投資活動収入	-	-	-
分担金及び負担金 (公共施設等整備)	-	-	-
国庫支出金(公共施設等整備)	-	-	-
財産収入	-	-	-
基金繰入金(取崩額)	-	-	-
財政調整基金	-	-	-
その他の基金	-	-	-
貸付金元金回収収入	-	-	-
保証金等返還収入	-	-	-
その他投資活動収入	-	-	-
投資活動支出	74	80	▲ 6
公共施設等整備支出	74	80	▲ 6
基金積立金	-	-	-
財政調整基金	-	-	-
その他の基金	-	-	-
出資金	-	-	-
貸付金	-	-	-
保証金等支出	-	-	-
投資活動収支差額	▲ 74	▲ 80	6
行政活動キャッシュ・フロー収支差額	▲ 1,003	▲ 1,011	8
III 財務活動			
財務活動収入	-	-	-
地方債	-	-	-
他会計借入金等	-	-	-
基金繰入金(取崩額)	-	-	-
減債基金	-	-	-
基金借入金	-	-	-
その他財務活動収入	-	-	-
財務活動支出	81	81	-
地方債償還金	-	-	-
他会計借入金等償還金	-	-	-
ファイナンス・リース債務返済支出	81	81	-
基金積立金	-	-	-
減債基金	-	-	-
基金借入金償還金	-	-	-
財務活動収支差額	▲ 81	▲ 81	-
収支差額合計	▲ 1,084	▲ 1,092	8
一般財源等配分調整額	1,084	1,092	▲ 8
一般会計からの繰入金	-	-	-
一般会計への繰出金	-	-	-
前年度からの繰越金	-	-	-
形式収支	-	-	-
歳入歳出外現金受入額	-	-	-
歳入歳出外現金払出額	-	-	-
再計	-	-	-

純資産変動計算書

(単位:百万円)

区 分	開始残高 相 当	収支差額	内部取引	一般財源等 配分調整額	一般会計から の繰入金	一般会計への 繰出金	合 計
前期末残高	8,925	▲ 8,715	2,995	7,322	—	—	10,527
当期変動額	—	▲ 1,345	128	1,084	—	—	▲ 133
当期末残高	8,925	▲ 10,060	3,123	8,405	—	—	10,394

純資産変動分析表

(単位:百万円)

区 分	純資産増加	純資産減少	増加ー減少	残 高	主な増減要因
前期末純資産残高				10,527	
【当期増減内容】					
I 固定資産のうち負債を伴わない額の増減					
①事業用資産(建設仮勘定を含む)		222			管理する資産の減価償却等 -350 地方債の償還等により +128
②インフラ資産(建設仮勘定を含む)					
③その他	11				
小 計	11	222	▲ 212		
II 資産の裏付けのない固定負債の増減					
①特別債					
②基金借入金					
③長期性債務(退職手当引当金等)	65				
小 計	65		65		
III その他の増減					
①その他の資産(負債を伴わないもの)					
②その他の負債(資産を伴わないもの)	14				
小 計	14		14		
I ~ IIIの増減合計	89	222	▲ 133		
当期末純資産残高				10,394	

事業類型：施設運営型 部 局：教育庁
事業名：中央図書館管理運営事業

固定資産附属明細表 (中央図書館管理運営事業)

【教育庁】

固定資産(有形)

(単位：百万円)

区 分	前期末 取得原価 ①	当期増加額 ②	当期減少額 ③	当期末 取得原価 ④=①+②-③	当期末減価 償却累計額 (減損を含む) ⑤	当期償却額 (減損を含む) ⑥	当期末残高 ④-⑤
事業用資産	20,012	—	—	20,012	7,804	350	12,209
土地	2,471	—	—	2,471	—	—	2,471
建物	17,093	—	—	17,093	7,542	342	9,551
工作物	448	—	—	448	262	8	187
立木竹	—	—	—	—	—	—	—
船舶	—	—	—	—	—	—	—
浮標等	—	—	—	—	—	—	—
航空機	—	—	—	—	—	—	—
インフラ資産	—	—	—	—	—	—	—
土地	—	—	—	—	—	—	—
建物	—	—	—	—	—	—	—
工作物	—	—	—	—	—	—	—
重要物品	1,488	—	1	1,487	1,435	0	52
図書	5,917	126	34	6,009	—	—	6,009
リース資産	404	—	—	404	343	81	61
ソフトウェア	—	—	—	—	—	—	—
建設仮勘定	—	—	—	—	—	—	—
合 計	27,822	126	35	27,912	9,582	431	18,330

固定資産(無形)

(単位：百万円)

区 分	前期末残高 ①	当期増加額 ②	当期減少額 ③	当期償却額 ④	当期末残高 ①+②-③
事業用資産	—	—	—	—	—
地上権	—	—	—	—	—
特許権等	—	—	—	—	—
インフラ資産	—	—	—	—	—
地上権	—	—	—	—	—
特許権等	—	—	—	—	—
合 計	—	—	—	—	—

注記（事業別財務諸表：中央図書館管理運営事業）

1. 追加情報

（1）その他財務諸表の内容を理解するために必要と認められる事項

事業の概要

府立中央図書館は、あらゆる分野を扱う総合的機能をはたす図書館として、大阪府域全体を視野に入れた広域サービスの提供を行い、広く府民の学びの場を提供していくため、施設を管理運営しています。

事業類型：施設運営型 部 局：教育庁
事業名：中央図書館管理運営事業

(31)学校保健・給食事業 (目) 保健体育総務費

事業の概要

児童生徒の安全・安心や健康の保持・増進のため府立学校における学校管理下の災害共済給付等を行うとともに、府立学校等に学ぶ児童・生徒に対して、安全・安心な学校給食の実施・普及・支援を行う。

(単位：円)

	金額	財 源 内 訳			
		国 庫	起 債	附帯歳入	一般歳入
予 算 現 額	1,352,872,000	14,723,000	0	515,882,000	822,267,000
決 算 額	1,206,269,130	12,132,427	0	418,575,147	775,561,556

■主な個別事業

(単位：円)

個別事業名称	予算現額	決算額	事 業 内 容
1 健康診断費	240,402,000	215,960,710	府立学校の児童生徒等の健康の増進を図るため、学校保健法等の規定により健康診断を実施
2 学校安全普及充実費	545,382,000	444,912,719	児童生徒等の健康の保持増進、安全普及の充実を図るため、府立学校の管理下における児童生徒等の災害に関する必要な給付を行う経費
3 学校給食実施費	546,590,000	529,005,127	効率的で安全・安心な給食運営を図るため、府立学校における学校給食調理業務の民間委託等に要した経費 【調理業務委託校数】 給食実施校 37 校中、民間委託校 29 校 (前年度 37 校中、24 校)

貸借対照表 (平成30年3月31日現在)

(単位：百万円)

科 目	平成29年度 (A)	平成28年度 (B)	差 (A-B)	科 目	平成29年度 (A)	平成28年度 (B)	差 (A-B)
資産の部				負債の部			
I 流動資産	5	5	▲ 1	I 流動負債	133	132	2
現金預金	—	—	—	地方債	124	124	—
歳計現金等	—	—	—	短期借入金	—	—	—
歳入歳出外現金	—	—	—	他会計借入金	—	—	—
未収金	5	6	▲ 1	その他短期借入金	—	—	—
税未収金	—	—	—	賞与等引当金	10	8	2
その他未収金	5	6	▲ 1	未払金	—	—	—
不納欠損引当金	▲ 0	▲ 0	▲ 0	支払保証債務	—	—	—
基金	—	—	—	その他未払金	—	—	—
財政調整基金	—	—	—	還付未済金	—	—	—
減債基金	—	—	—	リース債務	—	—	—
短期貸付金	—	—	—	その他流動負債	—	—	—
貸倒引当金	—	—	—	II 固定負債	3,443	3,565	▲ 122
その他流動資産	0	0	—	地方債	3,313	3,437	▲ 124
II 固定資産	66	50	16	長期借入金	—	—	—
事業用資産	35	23	12	他会計借入金	—	—	—
有形固定資産	35	23	12	その他長期借入金	—	—	—
土地	—	—	—	退職手当引当金	130	128	2
建物	34	23	12	その他引当金	—	—	—
工作物	1	0	0	リース債務	—	—	—
立木竹	—	—	—	その他固定負債	—	—	—
船舶	—	—	—	負債の部合計	3,577	3,696	▲ 120
浮標等	—	—	—	純資産の部			
航空機	—	—	—	純資産	▲ 3,506	▲ 3,641	135
無形固定資産	—	—	—	(うち当期純資産増減額)	135	144	▲ 9
地上権	—	—	—				
特許権等	—	—	—				
インフラ資産	—	—	—				
有形固定資産	—	—	—				
土地	—	—	—				
建物	—	—	—				
工作物	—	—	—				
無形固定資産	—	—	—				
地上権	—	—	—				
特許権等	—	—	—				
重要物品	27	26	2				
図書	—	—	—				
リース資産	—	—	—				
ソフトウェア	—	—	—				
建設仮勘定	4	1	3				
投資その他の資産	—	—	—				
出資金	—	—	—				
法人等出資金	—	—	—				
公営企業会計出資金	—	—	—				
長期貸付金	—	—	—				
貸倒引当金	—	—	—				
基金	—	—	—				
減債基金	—	—	—				
減債基金借入金	—	—	—				
その他の基金	—	—	—				
その他基金借入金	—	—	—				
その他債権	—	—	—				
資産の部合計	71	55	15	純資産の部合計	▲ 3,506	▲ 3,641	135
				負債及び純資産の部合計	71	55	15

事業類型：助成・啓発・指導・公権力型 部 局：教育庁
事業名：学校保健・給食事業

行政コスト計算書 (自平成29年4月1日・至平成30年3月31日) (単位：百万円)

科 目	平成29年度 (A)	平成28年度 (B)	差 (A-B)
通常収支の部			
I 行政収支の部			
1 行政収入	434	478	▲ 44
地方税	—	—	—
地方譲与税	—	—	—
市町村たばこ税府交付金	—	—	—
地方特例交付金	—	—	—
地方交付税	—	—	—
交通安全対策特別交付金	—	—	—
分担金及び負担金(行政費用充当)	—	—	—
使用料及び手数料	1	1	0
国庫支出金(行政費用充当)	12	12	0
財産収入	—	—	—
寄附金	—	—	—
繰入金	—	—	—
特別会計繰入金	—	—	—
公営企業会計繰入金	—	—	—
税諸収入	—	—	—
事業収入(特別会計)	—	—	—
その他行政収入	420	465	▲ 45
2 行政費用	1,335	1,228	107
税連動費用	—	—	—
給与関係費	128	119	9
物件費	693	534	159
維持補修費	9	6	3
社会保障扶助費	2	2	0
負担金・補助金・交付金等	473	545	▲ 72
国直轄事業負担金	—	—	—
繰出金	—	—	—
減価償却費	10	7	3
債務保証費	—	—	—
不納欠損引当金繰入額	0	0	0
貸倒引当金繰入額	—	—	—
賞与等引当金繰入額	10	8	2
退職手当引当金繰入額	10	8	3
その他引当金繰入額	—	—	—
その他行政費用	0	0	0
行政収支差額	▲ 902	▲ 751	▲ 151

科 目	平成29年度 (A)	平成28年度 (B)	差 (A-B)
II 金融収支の部			
1 金融収入	—	—	—
受取利息及び配当金	—	—	—
2 金融費用	10	10	▲ 0
地方債利息・手数料	10	10	▲ 0
地方債発行差金	—	—	—
他会計借入金利息等	—	—	—
金融収支差額	▲ 10	▲ 10	0
通常収支差額	▲ 912	▲ 760	▲ 151
特別収支の部			
1 特別収入	0	—	0
分担金及び負担金(公共施設等整備)	—	—	—
分担金及び負担金(災害復旧費)	—	—	—
国庫支出金(公共施設等整備)	—	—	—
国庫支出金(災害復旧費)	—	—	—
固定資産売却益	—	—	—
過年度修正益	0	—	0
その他特別収入	—	—	—
2 特別費用	0	—	0
固定資産売却損	—	—	—
固定資産除却損	—	—	—
災害復旧費	—	—	—
過年度修正損	0	—	0
その他特別費用	—	—	—
特別収支差額	0	—	0
当期収支差額	▲ 911	▲ 760	▲ 151
一般財源等配分調整額	925	791	134
一般会計からの繰入金	—	—	—
一般会計への繰出金	—	—	—
再計	14	31	▲ 17

キャッシュ・フロー計算書 (自平成29年4月1日・至平成30年3月31日) (単位:百万円)

科 目	平成29年度 (A)	平成28年度 (B)	差 (A-B)
I 行政サービス活動			
行政収入	434	478	▲ 44
地方税	—	—	—
地方譲与税	—	—	—
市町村たばこ税府交付金	—	—	—
地方特例交付金	—	—	—
地方交付税	—	—	—
交通安全対策特別交付金	—	—	—
分担金及び負担金 (行政支出充当)	—	—	—
使用料及び手数料	1	1	0
国庫支出金(行政支出充当)	12	12	0
財産収入	—	—	—
寄附金	—	—	—
繰入金	—	—	—
特別会計繰入金	—	—	—
公営企業会計繰入金	—	—	—
税諸収入	—	—	—
事業収入(特別会計)	—	—	—
その他行政収入	421	465	▲ 44
行政支出	1,321	1,225	96
税連動支出	—	—	—
給与関係費	144	138	6
物件費	693	534	159
維持補修費	9	6	3
社会保障扶助費	2	2	0
負担金・補助金・交付金等	473	545	▲ 72
国直轄事業負担金	—	—	—
繰出金	—	—	—
金融収入	—	—	—
受取利息及び配当金	—	—	—
金融支出	10	10	▲ 0
地方債利息・手数料	10	10	▲ 0
他会計借入金利息等	—	—	—
特別収入	—	—	—
分担金及び負担金(災害復旧費)	—	—	—
国庫支出金(災害復旧費)	—	—	—
その他特別収入	—	—	—
特別支出	—	—	—
災害復旧費	—	—	—
その他特別支出	—	—	—
行政サービス活動収支差額	▲ 897	▲ 757	▲ 140

科 目	平成29年度 (A)	平成28年度 (B)	差 (A-B)
II 投資活動			
投資活動収入	—	—	—
分担金及び負担金 (公共施設等整備)	—	—	—
国庫支出金(公共施設等整備)	—	—	—
財産収入	—	—	—
基金繰入金(取崩額)	—	—	—
財政調整基金	—	—	—
その他の基金	—	—	—
貸付金元金回収収入	—	—	—
保証金等返還収入	—	—	—
その他投資活動収入	—	—	—
投資活動支出	29	35	▲ 6
公共施設等整備支出	29	35	▲ 6
基金積立金	—	—	—
財政調整基金	—	—	—
その他の基金	—	—	—
出資金	—	—	—
貸付金	—	—	—
保証金等支出	—	—	—
投資活動収支差額	▲ 29	▲ 35	6
行政活動キャッシュ・フロー収支差額	▲ 925	▲ 791	▲ 134
III 財務活動			
財務活動収入	—	—	—
地方債	—	—	—
他会計借入金等	—	—	—
基金繰入金(取崩額)	—	—	—
減債基金	—	—	—
基金借入金	—	—	—
その他財務活動収入	—	—	—
財務活動支出	—	—	—
地方債償還金	—	—	—
他会計借入金等償還金	—	—	—
ファイナンス・リース債務返済支出	—	—	—
基金積立金	—	—	—
減債基金	—	—	—
基金借入金償還金	—	—	—
財務活動収支差額	—	—	—
収支差額合計	▲ 925	▲ 791	▲ 134
一般財源等配分調整額	925	791	134
一般会計からの繰入金	—	—	—
一般会計への繰出金	—	—	—
前年度からの繰越金	—	—	—
形式収支	—	—	—
歳入歳出外現金受入額	—	—	—
歳入歳出外現金払出額	—	—	—
再計	—	—	—

純資産変動計算書

(単位:百万円)

区 分	開始残高 相 当	収支差額	内部取引	一般財源等 配分調整額	一般会計から の繰入金	一般会計への 繰出金	合 計
前期末残高	▲ 167	▲ 9,579	▲ 3,475	9,579	—	—	▲ 3,641
当期変動額	—	▲ 911	121	925	—	—	135
当期末残高	▲ 167	▲ 10,490	▲ 3,353	10,505	—	—	▲ 3,506

純資産変動分析表

(単位:百万円)

区 分	純資産増加	純資産減少	増加—減少	残 高	主な増減要因
前期末純資産残高				▲ 3,641	
【当期増減内容】					
I 固定資産のうち負債を伴わない額の増減					
①事業用資産(建設仮勘定を含む)	138				固定資産の増 +12 地方債の償還等により +124
②インフラ資産(建設仮勘定を含む)					
③その他	2				
小 計	140		140		
II 資産の裏付けのない固定負債の増減					
①特別債					
②基金借入金					
③長期性債務(退職手当引当金等)		2			
小 計		2	▲ 2		
III その他の増減					
①その他の資産(負債を伴わないもの)		1			
②その他の負債(資産を伴わないもの)		2			
小 計		3	▲ 3		
I～IIIの増減合計	140	5	135		
当期末純資産残高				▲ 3,506	

固定資産附属明細表 (学校保健・給食事業)

【教育庁】

固定資産(有形)

(単位:百万円)

区 分	前期末 取得原価 ①	当期増加額 ②	当期減少額 ③	当期末 取得原価 ④=①+②-③	当期末減価 償却累計額 (減損を含む) ⑤	当期償却額 (減損を含む) ⑥	当期末残高 ④-⑤
事業用資産	25	16	2	38	3	2	35
土地	—	—	—	—	—	—	—
建物	24	15	2	38	3	2	34
工作物	0	1	0	1	0	0	1
立木竹	—	—	—	—	—	—	—
船舶	—	—	—	—	—	—	—
浮標等	—	—	—	—	—	—	—
航空機	—	—	—	—	—	—	—
インフラ資産	—	—	—	—	—	—	—
土地	—	—	—	—	—	—	—
建物	—	—	—	—	—	—	—
工作物	—	—	—	—	—	—	—
重要物品	128	13	4	138	111	8	27
図書	—	—	—	—	—	—	—
リース資産	—	—	—	—	—	—	—
ソフトウェア	—	—	—	—	—	—	—
建設仮勘定	1	29	26	4	—	—	4
合 計	154	58	32	180	114	10	66

固定資産(無形)

(単位:百万円)

区 分	前期末残高 ①	当期増加額 ②	当期減少額 ③	当期償却額 ④	当期末残高 ①+②-③
事業用資産	—	—	—	—	—
地上権	—	—	—	—	—
特許権等	—	—	—	—	—
インフラ資産	—	—	—	—	—
地上権	—	—	—	—	—
特許権等	—	—	—	—	—
合 計	—	—	—	—	—

事業類型: 助成・啓発・指導・公権力型 部 局: 教育庁
事業名: 学校保健・給食事業

事業類型：助成・啓発・指導・公権力型 部 局：教育庁
事業名：学校保健・給食事業

注記（事業別財務諸表：学校保健・給食事業）

1. 追加情報

（1）その他財務諸表の内容を理解するために必要と認められる事項

事業の概要

児童生徒の安全・安心や健康の保持・増進のため府立学校における学校管理下の災害共済給付等を行うとともに、府立学校等に学ぶ児童・生徒に対して、安全・安心な学校給食の実施・普及・支援を行っています。

(32) 漕艇センター管理運営事業 (目) 体育振興費

事業の概要

府民に漕艇の場を提供し、スポーツの振興に資するため、府立漕艇センターの管理運営を行う。

(単位：円)

	金額	財 源 内 訳			
		国 庫	起 債	附帯歳入	一般歳入
予 算 現 額	3,811,000	0	0	588,000	3,223,000
決 算 額	3,270,711	0	0	637,925	2,632,786

■主な個別事業

(単位：円)

個別事業名称	予算現額	決算額	事 業 内 容
1 漕艇センター運営費	3,811,000	3,270,711	府立漕艇センターの管理運営に要した経費 【利用者数】 ・目標 36,700 人 ・実績 45,295 人

貸借対照表 (平成30年3月31日現在)

(単位：百万円)

科 目	平成29年度 (A)	平成28年度 (B)	差 (A-B)	科 目	平成29年度 (A)	平成28年度 (B)	差 (A-B)
資産の部				負債の部			
I 流動資産	—	—	—	I 流動負債	1	1	0
現金預金	—	—	—	地方債	1	1	0
歳計現金等	—	—	—	短期借入金	—	—	—
歳入歳出外現金	—	—	—	他会計借入金	—	—	—
未収金	—	—	—	その他短期借入金	—	—	—
税未収金	—	—	—	賞与等引当金	0	0	0
その他未収金	—	—	—	未払金	—	—	—
不納欠損引当金	—	—	—	支払保証債務	—	—	—
基金	—	—	—	その他未払金	—	—	—
財政調整基金	—	—	—	還付未済金	—	—	—
減債基金	—	—	—	リース債務	—	—	—
短期貸付金	—	—	—	その他流動負債	—	—	—
貸倒引当金	—	—	—	II 固定負債	113	114	▲ 1
その他流動資産	—	—	—	地方債	112	114	▲ 1
II 固定資産	316	323	▲ 8	長期借入金	—	—	—
事業用資産	310	322	▲ 12	他会計借入金	—	—	—
有形固定資産	310	322	▲ 12	その他長期借入金	—	—	—
土地	—	—	—	退職手当引当金	1	1	▲ 0
建物	301	312	▲ 11	その他引当金	—	—	—
工作物	9	10	▲ 1	リース債務	—	—	—
立木竹	—	—	—	その他固定負債	—	—	—
船舶	—	—	—	負債の部合計	114	115	▲ 1
浮標等	0	0	—	純資産の部			
航空機	—	—	—	純資産	201	208	▲ 7
無形固定資産	—	—	—	(うち当期純資産増減額)	▲ 7	▲ 2	▲ 5
地上権	—	—	—				
特許権等	—	—	—				
インフラ資産	—	—	—				
有形固定資産	—	—	—				
土地	—	—	—				
建物	—	—	—				
工作物	—	—	—				
無形固定資産	—	—	—				
地上権	—	—	—				
特許権等	—	—	—				
重要物品	5	1	4				
図書	—	—	—				
リース資産	—	—	—				
ソフトウェア	—	—	—				
建設仮勘定	—	—	—				
投資その他の資産	—	—	—				
出資金	—	—	—				
法人等出資金	—	—	—				
公営企業会計出資金	—	—	—				
長期貸付金	—	—	—				
貸倒引当金	—	—	—				
基金	—	—	—				
減債基金	—	—	—				
減債基金借入金	—	—	—				
その他の基金	—	—	—				
その他基金借入金	—	—	—				
その他債権	—	—	—				
資産の部合計	316	323	▲ 8	純資産の部合計	201	208	▲ 7
				負債及び純資産の部合計	316	323	▲ 8

行政コスト計算書 (自平成29年4月1日・至平成30年3月31日) (単位:百万円)

科 目	平成29年度 (A)	平成28年度 (B)	差 (A-B)
通常収支の部			
I 行政収支の部			
1 行政収入	1	1	0
地方税	—	—	—
地方譲与税	—	—	—
市町村たばこ税府交付金	—	—	—
地方特例交付金	—	—	—
地方交付税	—	—	—
交通安全対策特別交付金	—	—	—
分担金及び負担金(行政費用充当)	—	—	—
使用料及び手数料	1	1	—
国庫支出金(行政費用充当)	—	—	—
財産収入	—	—	—
寄附金	—	—	—
繰入金	—	—	—
特別会計繰入金	—	—	—
公営企業会計繰入金	—	—	—
税諸収入	—	—	—
事業収入(特別会計)	—	—	—
その他行政収入	0	—	0
2 行政費用	16	15	1
税連動費用	—	—	—
給与関係費	1	1	▲0
物件費	1	1	▲0
維持補修費	2	1	1
社会保障扶助費	—	—	—
負担金・補助金・交付金等	0	0	▲0
国直轄事業負担金	—	—	—
繰出金	—	—	—
減価償却費	12	12	0
債務保証費	—	—	—
不納欠損引当金繰入額	—	—	—
貸倒引当金繰入額	—	—	—
賞与等引当金繰入額	0	0	0
退職手当引当金繰入額	0	0	▲0
その他引当金繰入額	—	—	—
その他行政費用	—	—	—
行政収支差額	▲16	▲14	▲1

科 目	平成29年度 (A)	平成28年度 (B)	差 (A-B)
II 金融収支の部			
1 金融収入	—	—	—
受取利息及び配当金	—	—	—
2 金融費用	0	1	▲1
地方債利息・手数料	0	1	▲1
地方債発行差金	—	—	—
他会計借入金利息等	—	—	—
金融収支差額	▲0	▲1	1
通常収支差額	▲16	▲15	▲0
特別収支の部			
1 特別収入	4	112	▲107
分担金及び負担金(公共施設等整備)	—	—	—
分担金及び負担金(災害復旧費)	—	—	—
国庫支出金(公共施設等整備)	—	—	—
国庫支出金(災害復旧費)	—	—	—
固定資産売却益	—	—	—
過年度修正益	—	112	▲112
その他特別収入	4	—	4
2 特別費用	—	103	▲103
固定資産売却損	—	—	—
固定資産除却損	—	0	▲0
災害復旧費	—	—	—
過年度修正損	—	103	▲103
その他特別費用	—	—	—
特別収支差額	4	9	▲5
当期収支差額	▲11	▲6	▲5
一般財源等配分調整額	4	4	0
一般会計からの繰入金	—	—	—
一般会計への繰出金	—	—	—
再計	▲8	▲3	▲5

キャッシュ・フロー計算書 (自平成29年4月1日・至平成30年3月31日) (単位:百万円)

科 目	平成29年度 (A)	平成28年度 (B)	差 (A-B)
I 行政サービス活動			
行政収入	1	1	0
地方税	-	-	-
地方譲与税	-	-	-
市町村たばこ税府交付金	-	-	-
地方特例交付金	-	-	-
地方交付税	-	-	-
交通安全対策特別交付金	-	-	-
分担金及び負担金 (行政支出充当)	-	-	-
使用料及び手数料	1	1	-
国庫支出金(行政支出充当)	-	-	-
財産収入	-	-	-
寄附金	-	-	-
繰入金	-	-	-
特別会計繰入金	-	-	-
公営企業会計繰入金	-	-	-
税諸収入	-	-	-
事業収入(特別会計)	-	-	-
その他行政収入	0	-	0
行政支出	4	3	1
税連動支出	-	-	-
給与関係費	1	1	▲ 0
物件費	1	1	▲ 0
維持補修費	2	1	▲ 1
社会保障扶助費	-	-	-
負担金・補助金・交付金等	0	0	▲ 0
国直轄事業負担金	-	-	-
繰出金	-	-	-
金融収入	-	-	-
受取利息及び配当金	-	-	-
金融支出	0	1	▲ 1
地方債利息・手数料	0	1	▲ 1
他会計借入金利息等	-	-	-
特別収入	-	-	-
分担金及び負担金(災害復旧費)	-	-	-
国庫支出金(災害復旧費)	-	-	-
その他特別収入	-	-	-
特別支出	-	-	-
災害復旧費	-	-	-
その他特別支出	-	-	-
行政サービス活動収支差額	▲ 4	▲ 4	▲ 0

科 目	平成29年度 (A)	平成28年度 (B)	差 (A-B)
II 投資活動			
投資活動収入	-	-	-
分担金及び負担金 (公共施設等整備)	-	-	-
国庫支出金(公共施設等整備)	-	-	-
財産収入	-	-	-
基金繰入金(取崩額)	-	-	-
財政調整基金	-	-	-
その他の基金	-	-	-
貸付金元金回収収入	-	-	-
保証金等返還収入	-	-	-
その他投資活動収入	-	-	-
投資活動支出	-	-	-
公共施設等整備支出	-	-	-
基金積立金	-	-	-
財政調整基金	-	-	-
その他の基金	-	-	-
出資金	-	-	-
貸付金	-	-	-
保証金等支出	-	-	-
投資活動収支差額	-	-	-
行政活動キャッシュ・フロー収支差額	▲ 4	▲ 4	▲ 0
III 財務活動			
財務活動収入	-	-	-
地方債	-	-	-
他会計借入金等	-	-	-
基金繰入金(取崩額)	-	-	-
減債基金	-	-	-
基金借入金	-	-	-
その他財務活動収入	-	-	-
財務活動支出	-	-	-
地方債償還金	-	-	-
他会計借入金等償還金	-	-	-
ファイナンス・リース債務返済支出	-	-	-
基金積立金	-	-	-
減債基金	-	-	-
基金借入金償還金	-	-	-
財務活動収支差額	-	-	-
収支差額合計	▲ 4	▲ 4	▲ 0
一般財源等配分調整額	4	4	0
一般会計からの繰入金	-	-	-
一般会計への繰出金	-	-	-
前年度からの繰越金	-	-	-
形式収支	-	-	-
歳入歳出外現金受入額	-	-	-
歳入歳出外現金払出額	-	-	-
再計	-	-	-

純資産変動計算書

(単位:百万円)

区 分	開始残高 相 当	収支差額	内部取引	一般財源等 配分調整額	一般会計から の繰入金	一般会計への 繰出金	合 計
前期末残高	▲ 67	▲ 125	311	89	—	—	208
当期変動額	—	▲ 11	1	4	—	—	▲ 7
当期末残高	▲ 67	▲ 136	312	93	—	—	201

純資産変動分析表

(単位:百万円)

区 分	純資産増加	純資産減少	増加—減少	残 高	主な増減要因
前期末純資産残高				208	
【当期増減内容】					
I 固定資産のうち負債を伴わない額の増減					
①事業用資産(建設仮勘定を含む)		11			
②インフラ資産(建設仮勘定を含む)					
③その他	4				
小 計	4	11	▲ 7		
II 資産の裏付けのない固定負債の増減					
①特別債					
②基金借入金					
③長期性債務(退職手当引当金等)	0				
小 計	0		0		
III その他の増減					
①その他の資産(負債を伴わないもの)					
②その他の負債(資産を伴わないもの)		0			
小 計		0	▲ 0		
I～IIIの増減合計	4	11	▲ 7		
当期末純資産残高				201	

事業類型：施設運営型 部 局：教育庁
事業名：漕艇センター管理運営事業

事業類型：施設運営型 部 局：教育庁
事業名：漕艇センター管理運営事業

固定資産附属明細表 (漕艇センター管理運営事業)

【教育庁】

固定資産(有形)

(単位：百万円)

区 分	前期末 取得原価 ①	当期増加額 ②	当期減少額 ③	当期末 取得原価 ④=①+②-③	当期末減価 償却累計額 (減損を含む) ⑤	当期償却額 (減損を含む) ⑥	当期末残高 ④-⑤
事業用資産	740	—	—	740	430	12	310
土地	—	—	—	—	—	—	—
建物	587	—	—	587	285	11	301
工作物	82	—	—	82	73	1	9
立木竹	—	—	—	—	—	—	—
船舶	—	—	—	—	—	—	—
浮標等	72	—	—	72	72	—	0
航空機	—	—	—	—	—	—	—
インフラ資産	—	—	—	—	—	—	—
土地	—	—	—	—	—	—	—
建物	—	—	—	—	—	—	—
工作物	—	—	—	—	—	—	—
重要物品	22	4	—	26	21	0	5
図書	—	—	—	—	—	—	—
リース資産	—	—	—	—	—	—	—
ソフトウェア	—	—	—	—	—	—	—
建設仮勘定	—	—	—	—	—	—	—
合 計	762	4	—	766	451	12	316

固定資産(無形)

(単位：百万円)

区 分	前期末残高 ①	当期増加額 ②	当期減少額 ③	当期償却額 ④	当期末残高 ①+②-③
事業用資産	—	—	—	—	—
地上権	—	—	—	—	—
特許権等	—	—	—	—	—
インフラ資産	—	—	—	—	—
地上権	—	—	—	—	—
特許権等	—	—	—	—	—
合 計	—	—	—	—	—

注記（事業別財務諸表：漕艇センター管理運営事業）

1. 追加情報

（1）その他財務諸表の内容を理解するために必要と認められる事項

事業の概要

府民に漕艇の場を提供し、スポーツの振興に資するため、府立漕艇センターの管理運営を行っています。

事業類型：施設運営型 部 局：教育庁
事業名：漕艇センター管理運営事業

(33)臨海スポーツセンター管理運営事業 (目) 体育振興費

事業の概要

府民の体育及びスポーツ並びに健全で文化的な集会及び催物の場を提供するため、府立臨海スポーツセンターの管理運営を行う。

(単位：円)

	金額	財 源 内 訳			
		国 庫	起 債	附帯歳入	一般歳入
予 算 現 額	8,475,000	0	0	21,788,000	▲13,313,000
決 算 額	8,472,320	0	0	21,091,320	▲12,619,000

■主な個別事業

(単位：円)

個別事業名称	予算現額	決算額	事業内容
1 臨海スポーツセンター運営費	596,000	593,720	府立臨海スポーツセンターの管理運営に要した経費 【利用者数】 ・目標 210,000 人 ・実績 205,058 人
2 臨海スポーツセンター耐震等改修事業費	7,879,000	7,878,600	府立臨海スポーツセンターのアイススケートリンク改修工事を実施するための実施設計に要した経費

貸借対照表 (平成30年3月31日現在)

(単位：百万円)

科 目	平成29年度 (A)	平成28年度 (B)	差 (A-B)	科 目	平成29年度 (A)	平成28年度 (B)	差 (A-B)
資産の部				負債の部			
I 流動資産	—	—	—	I 流動負債	19	19	0
現金預金	—	—	—	地方債	19	19	—
歳計現金等	—	—	—	短期借入金	—	—	—
歳入歳出外現金	—	—	—	他会計借入金	—	—	—
未収金	—	—	—	その他短期借入金	—	—	—
税未収金	—	—	—	賞与等引当金	0	0	0
その他未収金	—	—	—	未払金	—	—	—
不納欠損引当金	—	—	—	支払保証債務	—	—	—
基金	—	—	—	その他未払金	—	—	—
財政調整基金	—	—	—	還付未済金	—	—	—
減債基金	—	—	—	リース債務	—	—	—
短期貸付金	—	—	—	その他流動負債	—	—	—
貸倒引当金	—	—	—	II 固定負債	239	258	▲ 19
その他流動資産	—	—	—	地方債	236	254	▲ 19
II 固定資産	1,409	1,444	▲ 34	長期借入金	—	—	—
事業用資産	1,401	1,444	▲ 42	他会計借入金	—	—	—
有形固定資産	1,401	1,444	▲ 42	その他長期借入金	—	—	—
土地	1,136	1,136	—	退職手当引当金	3	4	▲ 0
建物	261	303	▲ 42	その他引当金	—	—	—
工作物	4	5	▲ 1	リース債務	—	—	—
立木竹	—	—	—	その他固定負債	—	—	—
船舶	—	—	—	負債の部合計	258	277	▲ 19
浮標等	—	—	—	純資産の部			
航空機	—	—	—	純資産	1,151	1,167	▲ 16
無形固定資産	—	—	—	(うち当期純資産増減額)	▲ 16	▲ 13	▲ 3
地上権	—	—	—				
特許権等	—	—	—				
インフラ資産	—	—	—				
有形固定資産	—	—	—				
土地	—	—	—				
建物	—	—	—				
工作物	—	—	—				
無形固定資産	—	—	—				
地上権	—	—	—				
特許権等	—	—	—				
重要物品	0	0	—				
図書	—	—	—				
リース資産	—	—	—				
ソフトウェア	—	—	—				
建設仮勘定	8	—	8				
投資その他の資産	—	—	—				
出資金	—	—	—				
法人等出資金	—	—	—				
公営企業会計出資金	—	—	—				
長期貸付金	—	—	—				
貸倒引当金	—	—	—				
基金	—	—	—				
減債基金	—	—	—				
減債基金借入金	—	—	—				
その他の基金	—	—	—				
その他基金借入金	—	—	—				
その他債権	—	—	—				
資産の部合計	1,409	1,444	▲ 34	純資産の部合計	1,151	1,167	▲ 16
				負債及び純資産の部合計	1,409	1,444	▲ 34

事業類型：施設運営型 部 局：教育庁
事業名：臨海スポーツセンター管理運営事業

行政コスト計算書 (自平成29年4月1日・至平成30年3月31日) (単位：百万円)

科 目	平成29年度 (A)	平成28年度 (B)	差 (A-B)
通常収支の部			
I 行政収支の部			
1 行政収入	17	18	▲ 1
地方税	—	—	—
地方譲与税	—	—	—
市町村たばこ税府交付金	—	—	—
地方特例交付金	—	—	—
地方交付税	—	—	—
交通安全対策特別交付金	—	—	—
分担金及び負担金(行政費用充当)	—	—	—
使用料及び手数料	4	5	▲ 1
国庫支出金(行政費用充当)	—	—	—
財産収入	—	—	—
寄附金	—	—	—
繰入金	—	—	—
特別会計繰入金	—	—	—
公営企業会計繰入金	—	—	—
税諸収入	—	—	—
事業収入(特別会計)	—	—	—
その他行政収入	13	13	—
2 行政費用	46	48	▲ 2
税連動費用	—	—	—
給与関係費	3	3	▲ 0
物件費	0	2	▲ 2
維持補修費	1	1	▲ 0
社会保障扶助費	—	—	—
負担金・補助金・交付金等	—	—	—
国直轄事業負担金	—	—	—
繰出金	—	—	—
減価償却費	42	42	—
債務保証費	—	—	—
不納欠損引当金繰入額	—	—	—
貸倒引当金繰入額	—	—	—
賞与等引当金繰入額	0	0	0
退職手当引当金繰入額	0	0	▲ 0
その他引当金繰入額	—	—	—
その他行政費用	—	—	—
行政収支差額	▲ 29	▲ 30	1

科 目	平成29年度 (A)	平成28年度 (B)	差 (A-B)
II 金融収支の部			
1 金融収入	—	—	—
受取利息及び配当金	—	—	—
2 金融費用	3	3	▲ 0
地方債利息・手数料	3	3	▲ 0
地方債発行差金	—	—	—
他会計借入金利息等	—	—	—
金融収支差額	▲ 3	▲ 3	0
通常収支差額	▲ 32	▲ 33	1
特別収支の部			
1 特別収入	—	35	▲ 35
分担金及び負担金(公共施設等整備)	—	—	—
分担金及び負担金(災害復旧費)	—	—	—
国庫支出金(公共施設等整備)	—	—	—
国庫支出金(災害復旧費)	—	—	—
固定資産売却益	—	—	—
過年度修正益	—	35	▲ 35
その他特別収入	—	—	—
2 特別費用	—	29	▲ 29
固定資産売却損	—	—	—
固定資産除却損	—	—	—
災害復旧費	—	—	—
過年度修正損	—	29	▲ 29
その他特別費用	—	—	—
特別収支差額	—	6	▲ 6
当期収支差額	▲ 32	▲ 28	▲ 5
一般財源等配分調整額	▲ 6	▲ 10	4
一般会計からの繰入金	—	—	—
一般会計への繰出金	—	—	—
再計	▲ 38	▲ 37	▲ 1

キャッシュ・フロー計算書 (自平成29年4月1日・至平成30年3月31日) (単位:百万円)

科 目	平成29年度 (A)	平成28年度 (B)	差 (A-B)
I 行政サービス活動			
行政収入	17	18	▲ 1
地方税	—	—	—
地方譲与税	—	—	—
市町村たばこ税交付金	—	—	—
地方特例交付金	—	—	—
地方交付税	—	—	—
交通安全対策特別交付金	—	—	—
分担金及び負担金 (行政支出充当)	—	—	—
使用料及び手数料	4	5	▲ 1
国庫支出金(行政支出充当)	—	—	—
財産収入	—	—	—
寄附金	—	—	—
繰入金	—	—	—
特別会計繰入金	—	—	—
公営企業会計繰入金	—	—	—
税諸収入	—	—	—
事業収入(特別会計)	—	—	—
その他行政収入	13	13	—
行政支出	4	6	▲ 2
税連動支出	—	—	—
給与関係費	3	4	▲ 0
物件費	0	2	▲ 2
維持補修費	1	1	▲ 0
社会保障扶助費	—	—	—
負担金・補助金・交付金等	—	—	—
国直轄事業負担金	—	—	—
繰出金	—	—	—
金融収入	—	—	—
受取利息及び配当金	—	—	—
金融支出	3	3	▲ 0
地方債利息・手数料	3	3	▲ 0
他会計借入金利息等	—	—	—
特別収入	—	—	—
分担金及び負担金(災害復旧費)	—	—	—
国庫支出金(災害復旧費)	—	—	—
その他特別収入	—	—	—
特別支出	—	—	—
災害復旧費	—	—	—
その他特別支出	—	—	—
行政サービス活動収支差額	10	9	1

科 目	平成29年度 (A)	平成28年度 (B)	差 (A-B)
II 投資活動			
投資活動収入	4	1	3
分担金及び負担金 (公共施設等整備)	—	—	—
国庫支出金(公共施設等整備)	—	—	—
財産収入	—	—	—
基金繰入金(取崩額)	4	1	3
財政調整基金	—	—	—
その他の基金	4	1	3
貸付金元金回収収入	—	—	—
保証金等返還収入	—	—	—
その他投資活動収入	—	—	—
投資活動支出	8	—	8
公共施設等整備支出	8	—	8
基金積立金	—	—	—
財政調整基金	—	—	—
その他の基金	—	—	—
出資金	—	—	—
貸付金	—	—	—
保証金等支出	—	—	—
投資活動収支差額	▲ 4	1	▲ 5
行政活動キャッシュ・フロー収支差額	6	10	▲ 4
III 財務活動			
財務活動収入	—	—	—
地方債	—	—	—
他会計借入金等	—	—	—
基金繰入金(取崩額)	—	—	—
減債基金	—	—	—
基金借入金	—	—	—
その他財務活動収入	—	—	—
財務活動支出	—	—	—
地方債償還金	—	—	—
他会計借入金等償還金	—	—	—
ファイナンス・リース債務返済支出	—	—	—
基金積立金	—	—	—
減債基金	—	—	—
基金借入金償還金	—	—	—
財務活動収支差額	—	—	—
収支差額合計	6	10	▲ 4
一般財源等配分調整額	▲ 6	▲ 10	4
一般会計からの繰入金	—	—	—
一般会計への繰出金	—	—	—
前年度からの繰越金	—	—	—
形式収支	—	—	—
歳入歳出外現金受入額	—	—	—
歳入歳出外現金払出額	—	—	—
再計	—	—	—

純資産変動計算書

(単位:百万円)

区 分	開始残高 相 当	収支差額	内部取引	一般財源等 配分調整額	一般会計から の繰入金	一般会計への 繰出金	合 計
前期末残高	1,282	▲ 280	108	56	—	—	1,167
当期変動額	—	▲ 32	23	▲ 6	—	—	▲ 16
当期末残高	1,282	▲ 313	131	50	—	—	1,151

純資産変動分析表

(単位:百万円)

区 分	純資産増加	純資産減少	増加—減少	残 高	主な増減要因
前期末純資産残高				1,167	
【当期増減内容】					
I 固定資産のうち負債を伴わない額の増減					
①事業用資産(建設仮勘定を含む)		16			
②インフラ資産(建設仮勘定を含む)					
③その他					
小 計		16	▲ 16		
II 資産の裏付けのない固定負債の増減					
①特別債					
②基金借入金					
③長期性債務(退職手当引当金等)	0				
小 計	0		0		
III その他の増減					
①その他の資産(負債を伴わないもの)					
②その他の負債(資産を伴わないもの)		0			
小 計		0	▲ 0		
I～IIIの増減合計	0	16	▲ 16		
当期末純資産残高				1,151	

固定資産附属明細表 (臨海スポーツセンター管理運営事業)

【教育庁】

固定資産(有形)

(単位:百万円)

区 分	前期末 取得原価 ①	当期増加額 ②	当期減少額 ③	当期末 取得原価 ④=①+②-③	当期末減価 償却累計額 (減損を含む) ⑤	当期償却額 (減損を含む) ⑥	当期末残高 ④-⑤
事業用資産	3,320	—	—	3,320	1,919	42	1,401
土地	1,136	—	—	1,136	—	—	1,136
建物	2,150	—	—	2,150	1,889	42	261
工作物	35	—	—	35	30	1	4
立木竹	—	—	—	—	—	—	—
船舶	—	—	—	—	—	—	—
浮標等	—	—	—	—	—	—	—
航空機	—	—	—	—	—	—	—
インフラ資産	—	—	—	—	—	—	—
土地	—	—	—	—	—	—	—
建物	—	—	—	—	—	—	—
工作物	—	—	—	—	—	—	—
重要物品	9	—	—	9	9	—	0
図書	—	—	—	—	—	—	—
リース資産	—	—	—	—	—	—	—
ソフトウェア	—	—	—	—	—	—	—
建設仮勘定	—	8	—	8	—	—	8
合 計	3,329	8	—	3,337	1,928	42	1,409

固定資産(無形)

(単位:百万円)

区 分	前期末残高 ①	当期増加額 ②	当期減少額 ③	当期償却額 ④	当期末残高 ①+②-③
事業用資産	—	—	—	—	—
地上権	—	—	—	—	—
特許権等	—	—	—	—	—
インフラ資産	—	—	—	—	—
地上権	—	—	—	—	—
特許権等	—	—	—	—	—
合 計	—	—	—	—	—

事業類型: 施設運営型 部 局: 教育庁
事業名: 臨海スポーツセンター管理運営事業

事業類型：施設運営型 部 局：教育庁
事業名：臨海スポーツセンター管理運営事業

注記（事業別財務諸表：臨海スポーツセンター管理運営事業）

1. 追加情報

（1）その他財務諸表の内容を理解するために必要と認められる事項

事業の概要

府民の体育及びスポーツ並びに健全で文化的な集会及び催物の場を提供するため、府立臨海スポーツセンターの管理運営を行っています。

(34) 体育会館管理運営事業 (目) 体育振興費

事業の概要

府民の体育及びスポーツ振興を図り、併せて文化的な集会及び催物の場を提供するため、府立体育会館の管理運営を行う。

(単位：円)

	金額	財 源 内 訳			
		国 庫	起 債	附帯歳入	一般歳入
予 算 現 額	21,257,000	0	0	182,873,000	▲161,616,000
決 算 額	21,091,428	0	0	183,996,027	▲162,904,599

■ 主な個別事業

(単位：円)

個別事業名称	予算現額	決算額	事業内容
1 体育会館運営費	21,257,000	21,091,428	府立体育会館の管理運営に要した経費 【利用者数】 ・目標 820,000 人 ・実績 819,174 人

貸借対照表 (平成30年3月31日現在)

(単位：百万円)

科 目	平成29年度 (A)	平成28年度 (B)	差 (A-B)	科 目	平成29年度 (A)	平成28年度 (B)	差 (A-B)
資産の部				負債の部			
I 流動資産	—	—	—	I 流動負債	2	164	▲ 162
現金預金	—	—	—	地方債	2	163	▲ 162
歳計現金等	—	—	—	短期借入金	—	—	—
歳入歳出外現金	—	—	—	他会計借入金	—	—	—
未収金	—	—	—	その他短期借入金	—	—	—
税未収金	—	—	—	賞与等引当金	0	0	0
その他未収金	—	—	—	未払金	—	—	—
不納欠損引当金	—	—	—	支払保証債務	—	—	—
基金	—	—	—	その他未払金	—	—	—
財政調整基金	—	—	—	還付未済金	—	—	—
減債基金	—	—	—	リース債務	—	—	—
短期貸付金	—	—	—	その他流動負債	—	—	—
貸倒引当金	—	—	—	II 固定負債	33	36	▲ 3
その他流動資産	—	—	—	地方債	29	31	▲ 2
II 固定資産	5,502	5,733	▲ 230	長期借入金	—	—	—
事業用資産	5,502	5,733	▲ 230	他会計借入金	—	—	—
有形固定資産	5,502	5,733	▲ 230	その他長期借入金	—	—	—
土地	1,828	1,828	—	退職手当引当金	4	5	▲ 1
建物	3,659	3,888	▲ 228	その他引当金	—	—	—
工作物	15	17	▲ 2	リース債務	—	—	—
立木竹	—	—	—	その他固定負債	—	—	—
船舶	—	—	—	負債の部合計	35	200	▲ 164
浮標等	—	—	—	純資産の部			
航空機	—	—	—	純資産	5,467	5,533	▲ 66
無形固定資産	—	—	—	(うち当期純資産増減額)	▲ 66	891	▲ 957
地上権	—	—	—				
特許権等	—	—	—				
インフラ資産	—	—	—				
有形固定資産	—	—	—				
土地	—	—	—				
建物	—	—	—				
工作物	—	—	—				
無形固定資産	—	—	—				
地上権	—	—	—				
特許権等	—	—	—				
重要物品	0	0	—				
図書	—	—	—				
リース資産	—	—	—				
ソフトウェア	—	—	—				
建設仮勘定	—	—	—				
投資その他の資産	—	—	—				
出資金	—	—	—				
法人等出資金	—	—	—				
公営企業会計出資金	—	—	—				
長期貸付金	—	—	—				
貸倒引当金	—	—	—				
基金	—	—	—				
減債基金	—	—	—				
減債基金借入金	—	—	—				
その他の基金	—	—	—				
その他基金借入金	—	—	—				
その他債権	—	—	—				
資産の部合計	5,502	5,733	▲ 230	純資産の部合計	5,467	5,533	▲ 66
				負債及び純資産の部合計	5,502	5,733	▲ 230

行政コスト計算書 (自平成29年4月1日・至平成30年3月31日) (単位:百万円)

科 目	平成29年度 (A)	平成28年度 (B)	差 (A-B)
通常収支の部			
I 行政収支の部			
1 行政収入	184	184	0
地方税	—	—	—
地方譲与税	—	—	—
市町村たばこ税府交付金	—	—	—
地方特例交付金	—	—	—
地方交付税	—	—	—
交通安全対策特別交付金	—	—	—
分担金及び負担金(行政費用充当)	—	—	—
使用料及び手数料	18	18	0
国庫支出金(行政費用充当)	—	—	—
財産収入	—	—	—
寄附金	—	—	—
繰入金	—	—	—
特別会計繰入金	—	—	—
公営企業会計繰入金	—	—	—
税諸収入	—	—	—
事業収入(特別会計)	—	—	—
その他行政収入	166	166	0
2 行政費用	254	260	▲ 6
税連動費用	—	—	—
給与関係費	4	5	▲ 1
物件費	15	12	2
維持補修費	4	10	▲ 6
社会保障扶助費	—	—	—
負担金・補助金・交付金等	—	—	—
国直轄事業負担金	—	—	—
繰出金	—	—	—
減価償却費	232	232	▲ 1
債務保証費	—	—	—
不納欠損引当金繰入額	—	—	—
貸倒引当金繰入額	—	—	—
賞与等引当金繰入額	0	0	0
退職手当引当金繰入額	▲ 1	0	▲ 1
その他引当金繰入額	—	—	—
その他行政費用	—	—	—
行政収支差額	▲ 70	▲ 76	7

科 目	平成29年度 (A)	平成28年度 (B)	差 (A-B)
II 金融収支の部			
1 金融収入	—	—	—
受取利息及び配当金	—	—	—
2 金融費用	2	9	▲ 7
地方債利息・手数料	2	9	▲ 7
地方債発行差金	—	—	—
他会計借入金利息等	—	—	—
金融収支差額	▲ 2	▲ 9	7
通常収支差額	▲ 71	▲ 85	14
特別収支の部			
1 特別収入	—	69	▲ 69
分担金及び負担金(公共施設等整備)	—	—	—
分担金及び負担金(災害復旧費)	—	—	—
国庫支出金(公共施設等整備)	—	—	—
国庫支出金(災害復旧費)	—	—	—
固定資産売却益	—	—	—
過年度修正益	—	69	▲ 69
その他特別収入	—	—	—
2 特別費用	0	60	▲ 59
固定資産売却損	—	—	—
固定資産除却損	0	9	▲ 8
災害復旧費	—	—	—
過年度修正損	—	51	▲ 51
その他特別費用	—	—	—
特別収支差額	▲ 0	10	▲ 10
当期収支差額	▲ 72	▲ 76	4
一般財源等配分調整額	▲ 157	▲ 116	▲ 41
一般会計からの繰入金	—	—	—
一般会計への繰出金	—	—	—
再計	▲ 229	▲ 192	▲ 37

キャッシュ・フロー計算書 (自平成29年4月1日・至平成30年3月31日) (単位:百万円)

科 目	平成29年度 (A)	平成28年度 (B)	差 (A-B)
I 行政サービス活動			
行政収入	184	184	0
地方税	—	—	—
地方譲与税	—	—	—
市町村たばこ税府交付金	—	—	—
地方特例交付金	—	—	—
地方交付税	—	—	—
交通安全対策特別交付金	—	—	—
分担金及び負担金 (行政支出充当)	—	—	—
使用料及び手数料	18	18	0
国庫支出金(行政支出充当)	—	—	—
財産収入	—	—	—
寄附金	—	—	—
繰入金	—	—	—
特別会計繰入金	—	—	—
公営企業会計繰入金	—	—	—
税諸収入	—	—	—
事業収入(特別会計)	—	—	—
その他行政収入	166	166	0
行政支出	23	28	▲ 5
税連動支出	—	—	—
給与関係費	4	5	▲ 1
物件費	15	12	2
維持補修費	4	10	▲ 6
社会保障扶助費	—	—	—
負担金・補助金・交付金等	—	—	—
国直轄事業負担金	—	—	—
繰出金	—	—	—
金融収入	—	—	—
受取利息及び配当金	—	—	—
金融支出	2	9	▲ 7
地方債利息・手数料	2	9	▲ 7
他会計借入金利息等	—	—	—
特別収入	—	—	—
分担金及び負担金(災害復旧費)	—	—	—
国庫支出金(災害復旧費)	—	—	—
その他特別収入	—	—	—
特別支出	—	—	—
災害復旧費	—	—	—
その他特別支出	—	—	—
行政サービス活動収支差額	159	147	13

科 目	平成29年度 (A)	平成28年度 (B)	差 (A-B)
II 投資活動			
投資活動収入	—	—	—
分担金及び負担金 (公共施設等整備)	—	—	—
国庫支出金(公共施設等整備)	—	—	—
財産収入	—	—	—
基金繰入金(取崩額)	—	—	—
財政調整基金	—	—	—
その他の基金	—	—	—
貸付金元金回収収入	—	—	—
保証金等返還収入	—	—	—
その他投資活動収入	—	—	—
投資活動支出	2	31	▲ 29
公共施設等整備支出	2	31	▲ 29
基金積立金	—	—	—
財政調整基金	—	—	—
その他の基金	—	—	—
出資金	—	—	—
貸付金	—	—	—
保証金等支出	—	—	—
投資活動収支差額	▲ 2	▲ 31	29
行政活動キャッシュ・フロー収支差額	157	116	41
III 財務活動			
財務活動収入	—	—	—
地方債	—	—	—
他会計借入金等	—	—	—
基金繰入金(取崩額)	—	—	—
減債基金	—	—	—
基金借入金	—	—	—
その他財務活動収入	—	—	—
財務活動支出	—	—	—
地方債償還金	—	—	—
他会計借入金等償還金	—	—	—
ファイナンス・リース債務返済支出	—	—	—
基金積立金	—	—	—
減債基金	—	—	—
基金借入金償還金	—	—	—
財務活動収支差額	—	—	—
収支差額合計	157	116	41
一般財源等配分調整額	▲ 157	▲ 116	▲ 41
一般会計からの繰入金	—	—	—
一般会計への繰出金	—	—	—
前年度からの繰越金	—	—	—
形式収支	—	—	—
歳入歳出外現金受入額	—	—	—
歳入歳出外現金払出額	—	—	—
再計	—	—	—

純資産変動計算書

(単位:百万円)

区 分	開始残高 相 当	収支差額	内部取引	一般財源等 配分調整額	一般会計から の繰入金	一般会計への 繰出金	合 計
前期末残高	5,238	▲ 630	1,635	▲ 709	—	—	5,533
当期変動額	—	▲ 72	163	▲ 157	—	—	▲ 66
当期末残高	5,238	▲ 702	1,798	▲ 866	—	—	5,467

純資産変動分析表

(単位:百万円)

区 分	純資産増加	純資産減少	増加—減少	残 高	主な増減要因
前期末純資産残高				5,533	
【当期増減内容】					
I 固定資産のうち負債を伴わない額の増減					
①事業用資産(建設仮勘定を含む)		67			
②インフラ資産(建設仮勘定を含む)					
③その他					
小 計		67	▲ 67		
II 資産の裏付けのない固定負債の増減					
①特別債					
②基金借入金					
③長期性債務(退職手当引当金等)	1				
小 計	1		1		
III その他の増減					
①その他の資産(負債を伴わないもの)					
②その他の負債(資産を伴わないもの)		0			
小 計		0	▲ 0		
I～IIIの増減合計	1	67	▲ 66		
当期末純資産残高				5,467	

事業類型：施設運営型 部 局：教育庁
事業名：体育会館管理運営事業

事業類型：施設運営型 部 局：教育庁
事業名：体育会館管理運営事業

固定資産附属明細表 (体育会館管理運営事業)

【教育庁】

固定資産（有形）

(単位：百万円)

区 分	前期末 取得原価 ①	当期増加額 ②	当期減少額 ③	当期末 取得原価 ④=①+②-③	当期末減価 償却累計額 (減損を含む) ⑤	当期償却額 (減損を含む) ⑥	当期末残高 ④-⑤
事業用資産	12,722	3	3	12,722	7,219	232	5,502
土地	1,828	—	—	1,828	—	—	1,828
建物	10,794	3	3	10,794	7,135	230	3,659
工作物	100	—	—	100	84	2	15
立木竹	—	—	—	—	—	—	—
船舶	—	—	—	—	—	—	—
浮標等	—	—	—	—	—	—	—
航空機	—	—	—	—	—	—	—
インフラ資産	—	—	—	—	—	—	—
土地	—	—	—	—	—	—	—
建物	—	—	—	—	—	—	—
工作物	—	—	—	—	—	—	—
重要物品	36	—	—	36	36	—	0
図書	—	—	—	—	—	—	—
リース資産	—	—	—	—	—	—	—
ソフトウェア	—	—	—	—	—	—	—
建設仮勘定	—	2	2	—	—	—	—
合 計	12,758	5	5	12,758	7,256	232	5,502

固定資産（無形）

(単位：百万円)

区 分	前期末残高 ①	当期増加額 ②	当期減少額 ③	当期償却額 ④	当期末残高 ①+②-③
事業用資産	—	—	—	—	—
地上権	—	—	—	—	—
特許権等	—	—	—	—	—
インフラ資産	—	—	—	—	—
地上権	—	—	—	—	—
特許権等	—	—	—	—	—
合 計	—	—	—	—	—

注記（事業別財務諸表：体育会館管理運営事業）

1. 追加情報

（1）その他財務諸表の内容を理解するために必要と認められる事項

事業の概要

府民の体育及びスポーツ振興を図り、併せて文化的な集会及び催物の場を提供するため、府立体育会館の管理運営を行っています。

事業類型：施設運営型 部 局：教育庁
事業名：体育会館管理運営事業

(35)門真スポーツセンター管理運営事業 (目) 体育振興費

事業の概要

府民の体育・スポーツ及びレクリエーションの振興を図るとともに、併せて文化的な集会及び催物の場を提供するため、府立門真スポーツセンターの管理運営を行う。

(単位：円)

	金額	財 源 内 訳			
		国 庫	起 債	附帯歳入	一般歳入
予 算 現 額	305,373,000	0	0	22,542,000	282,831,000
決 算 額	304,786,520	0	0	21,962,040	282,824,480

■ 主な個別事業

(単位：円)

個別事業名称	予算現額	決算額	事 業 内 容
1 門真スポーツセンター運営費	262,654,000	262,067,520	府立門真スポーツセンターの管理運営に要した経費 【利用者数】 ・目標 525,021 人 ・実績 512,918 人

貸借対照表 (平成30年3月31日現在)

(単位：百万円)

科 目	平成29年度 (A)	平成28年度 (B)	差 (A-B)	科 目	平成29年度 (A)	平成28年度 (B)	差 (A-B)
資産の部				負債の部			
I 流動資産	—	—	—	I 流動負債	803	96	707
現金預金	—	—	—	地方債	796	91	705
歳計現金等	—	—	—	短期借入金	—	—	—
歳入歳出外現金	—	—	—	他会計借入金	—	—	—
未収金	—	—	—	その他短期借入金	—	—	—
税未収金	—	—	—	賞与等引当金	1	0	0
その他未収金	—	—	—	未払金	—	—	—
不納欠損引当金	—	—	—	支払保証債務	—	—	—
基金	—	—	—	その他未払金	—	—	—
財政調整基金	—	—	—	還付未済金	—	—	—
減債基金	—	—	—	リース債務	6	5	1
短期貸付金	—	—	—	その他流動負債	—	—	—
貸倒引当金	—	—	—	II 固定負債	10,836	11,630	▲ 793
その他流動資産	—	—	—	地方債	10,788	11,584	▲ 796
II 固定資産	22,020	22,559	▲ 538	長期借入金	—	—	—
事業用資産	21,951	22,511	▲ 560	他会計借入金	—	—	—
有形固定資産	21,951	22,511	▲ 560	その他長期借入金	—	—	—
土地	6,303	6,303	—	退職手当引当金	8	8	▲ 0
建物	15,471	16,023	▲ 553	その他引当金	—	—	—
工作物	177	185	▲ 8	リース債務	41	38	3
立木竹	—	—	—	その他固定負債	—	—	—
船舶	—	—	—	負債の部合計	11,639	11,726	▲ 87
浮標等	—	—	—	純資産の部			
航空機	—	—	—	純資産	10,381	10,833	▲ 452
無形固定資産	—	—	—	(うち当期純資産増減額)	▲ 452	▲ 542	90
地上権	—	—	—				
特許権等	—	—	—				
インフラ資産	—	—	—				
有形固定資産	—	—	—				
土地	—	—	—				
建物	—	—	—				
工作物	—	—	—				
無形固定資産	—	—	—				
地上権	—	—	—				
特許権等	—	—	—				
重要物品	19	2	17				
図書	—	—	—				
リース資産	47	42	4				
ソフトウェア	—	—	—				
建設仮勘定	3	3	—				
投資その他の資産	—	—	—				
出資金	—	—	—				
法人等出資金	—	—	—				
公営企業会計出資金	—	—	—				
長期貸付金	—	—	—				
貸倒引当金	—	—	—				
基金	—	—	—				
減債基金	—	—	—				
減債基金借入金	—	—	—				
その他の基金	—	—	—				
その他基金借入金	—	—	—				
その他債権	—	—	—				
資産の部合計	22,020	22,559	▲ 538	純資産の部合計	10,381	10,833	▲ 452
				負債及び純資産の部合計	22,020	22,559	▲ 538

事業類型：施設運営型 部 局：教育庁
事業名：門真スポーツセンター管理運営事業

行政コスト計算書 (自平成29年4月1日・至平成30年3月31日) (単位：百万円)

科 目	平成29年度 (A)	平成28年度 (B)	差 (A-B)
通常収支の部			
I 行政収支の部			
1 行政収入	22	22	▲ 0
地方税	—	—	—
地方譲与税	—	—	—
市町村たばこ税府交付金	—	—	—
地方特例交付金	—	—	—
地方交付税	—	—	—
交通安全対策特別交付金	—	—	—
分担金及び負担金(行政費用充当)	—	—	—
使用料及び手数料	11	11	▲ 0
国庫支出金(行政費用充当)	—	—	—
財産収入	—	—	—
寄附金	—	—	—
繰入金	—	—	—
特別会計繰入金	—	—	—
公営企業会計繰入金	—	—	—
税諸収入	—	—	—
事業収入(特別会計)	—	—	—
その他行政収入	11	11	—
2 行政費用	855	821	35
税連動費用	—	—	—
給与関係費	7	7	▲ 0
物件費	262	237	25
維持補修費	15	10	4
社会保障扶助費	—	—	—
負担金・補助金・交付金等	—	—	—
国直轄事業負担金	—	—	—
繰出金	—	—	—
減価償却費	572	566	6
債務保証費	—	—	—
不納欠損引当金繰入額	—	—	—
貸倒引当金繰入額	—	—	—
賞与等引当金繰入額	1	0	0
退職手当引当金繰入額	0	0	▲ 0
その他引当金繰入額	—	—	—
その他行政費用	—	—	—
行政収支差額	▲ 833	▲ 798	▲ 35

科 目	平成29年度 (A)	平成28年度 (B)	差 (A-B)
II 金融収支の部			
1 金融収入	—	—	—
受取利息及び配当金	—	—	—
2 金融費用	20	24	▲ 4
地方債利息・手数料	20	24	▲ 4
地方債発行差金	—	—	—
他会計借入金利息等	—	—	—
金融収支差額	▲ 20	▲ 24	4
通常収支差額	▲ 854	▲ 822	▲ 31
特別収支の部			
1 特別収入	—	—	—
分担金及び負担金(公共施設等整備)	—	—	—
分担金及び負担金(災害復旧費)	—	—	—
国庫支出金(公共施設等整備)	—	—	—
国庫支出金(災害復旧費)	—	—	—
固定資産売却益	—	—	—
過年度修正益	—	—	—
その他特別収入	—	—	—
2 特別費用	—	—	—
固定資産売却損	—	—	—
固定資産除却損	—	—	—
災害復旧費	—	—	—
過年度修正損	—	—	—
その他特別費用	—	—	—
特別収支差額	—	—	—
当期収支差額	▲ 854	▲ 822	▲ 31
一般財源等配分調整額	311	267	44
一般会計からの繰入金	—	—	—
一般会計への繰出金	—	—	—
再計	▲ 543	▲ 555	13

キャッシュ・フロー計算書 (自平成29年4月1日・至平成30年3月31日) (単位:百万円)

科 目	平成29年度 (A)	平成28年度 (B)	差 (A-B)
I 行政サービス活動			
行政収入	22	22	▲ 0
地方税	—	—	—
地方譲与税	—	—	—
市町村たばこ税府交付金	—	—	—
地方特例交付金	—	—	—
地方交付税	—	—	—
交通安全対策特別交付金	—	—	—
分担金及び負担金 (行政支出充当)	—	—	—
使用料及び手数料	11	11	▲ 0
国庫支出金(行政支出充当)	—	—	—
財産収入	—	—	—
寄附金	—	—	—
繰入金	—	—	—
特別会計繰入金	—	—	—
公営企業会計繰入金	—	—	—
税諸収入	—	—	—
事業収入(特別会計)	—	—	—
その他行政収入	11	11	—
行政支出	284	255	29
税連動支出	—	—	—
給与関係費	8	8	▲ 0
物件費	262	237	25
維持補修費	15	10	4
社会保障扶助費	—	—	—
負担金・補助金・交付金等	—	—	—
国直轄事業負担金	—	—	—
繰出金	—	—	—
金融収入	—	—	—
受取利息及び配当金	—	—	—
金融支出	20	24	▲ 4
地方債利息・手数料	20	24	▲ 4
他会計借入金利息等	—	—	—
特別収入	—	—	—
分担金及び負担金(災害復旧費)	—	—	—
国庫支出金(災害復旧費)	—	—	—
その他特別収入	—	—	—
特別支出	—	—	—
災害復旧費	—	—	—
その他特別支出	—	—	—
行政サービス活動収支差額	▲ 283	▲ 257	▲ 26

科 目	平成29年度 (A)	平成28年度 (B)	差 (A-B)
II 投資活動			
投資活動収入	—	—	—
分担金及び負担金 (公共施設等整備)	—	—	—
国庫支出金(公共施設等整備)	—	—	—
財産収入	—	—	—
基金繰入金(取崩額)	—	—	—
財政調整基金	—	—	—
その他の基金	—	—	—
貸付金元金回収収入	—	—	—
保証金等返還収入	—	—	—
その他投資活動収入	—	—	—
投資活動支出	23	5	18
公共施設等整備支出	23	5	18
基金積立金	—	—	—
財政調整基金	—	—	—
その他の基金	—	—	—
出資金	—	—	—
貸付金	—	—	—
保証金等支出	—	—	—
投資活動収支差額	▲ 23	▲ 5	▲ 18
行政活動キャッシュ・フロー収支差額	▲ 306	▲ 262	▲ 44
III 財務活動			
財務活動収入	—	—	—
地方債	—	—	—
他会計借入金等	—	—	—
基金繰入金(取崩額)	—	—	—
減債基金	—	—	—
基金借入金	—	—	—
その他財務活動収入	—	—	—
財務活動支出	6	5	1
地方債償還金	—	—	—
他会計借入金等償還金	—	—	—
ファイナンス・リース債務返済支出	6	5	1
基金積立金	—	—	—
減債基金	—	—	—
基金借入金償還金	—	—	—
財務活動収支差額	▲ 6	▲ 5	▲ 1
収支差額合計	▲ 311	▲ 267	▲ 44
一般財源等配分調整額	311	267	44
一般会計からの繰入金	—	—	—
一般会計への繰出金	—	—	—
前年度からの繰越金	—	—	—
形式収支	—	—	—
歳入歳出外現金受入額	—	—	—
歳入歳出外現金払出額	—	—	—
再計	—	—	—

純資産変動計算書

(単位:百万円)

区 分	開始残高 相 当	収支差額	内部取引	一般財源等 配分調整額	一般会計から の繰入金	一般会計への 繰出金	合 計
前期末残高	9,387	▲ 5,843	4,806	2,483	—	—	10,833
当期変動額	—	▲ 854	91	311	—	—	▲ 452
当期末残高	9,387	▲ 6,696	4,897	2,794	—	—	10,381

純資産変動分析表

(単位:百万円)

区 分	純資産増加	純資産減少	増加—減少	残 高	主な増減要因
前期末純資産残高				10,833	
【当期増減内容】					
I 固定資産のうち負債を伴わない額の増減					
①事業用資産(建設仮勘定を含む)		469			管理する固定資産の減価償却 -560 地方債の償還等により +91
②インフラ資産(建設仮勘定を含む)					
③その他	22				
小 計	22	469	▲ 448		
II 資産の裏付けのない固定負債の増減					
①特別債					
②基金借入金					
③長期性債務(退職手当引当金等)		3			
小 計		3	▲ 3		
III その他の増減					
①その他の資産(負債を伴わないもの)					
②その他の負債(資産を伴わないもの)		2			
小 計		2	▲ 2		
I～IIIの増減合計	22	474	▲ 452		
当期末純資産残高				10,381	

固定資産附属明細表 (門真スポーツセンター管理運営事業)

【教育庁】

固定資産(有形)

(単位:百万円)

区 分	前期末 取得原価 ①	当期増加額 ②	当期減少額 ③	当期末 取得原価 ④=①+②-③	当期末減価 償却累計額 (減損を含む) ⑤	当期償却額 (減損を含む) ⑥	当期末残高 ④-⑤
事業用資産	34,277	—	—	34,277	12,327	560	21,951
土地	6,303	—	—	6,303	—	—	6,303
建物	27,626	—	—	27,626	12,155	553	15,471
工作物	349	—	—	349	171	8	177
立木竹	—	—	—	—	—	—	—
船舶	—	—	—	—	—	—	—
浮標等	—	—	—	—	—	—	—
航空機	—	—	—	—	—	—	—
インフラ資産	—	—	—	—	—	—	—
土地	—	—	—	—	—	—	—
建物	—	—	—	—	—	—	—
工作物	—	—	—	—	—	—	—
重要物品	430	23	—	453	434	6	19
図書	—	—	—	—	—	—	—
リース資産	101	10	—	111	64	6	47
ソフトウェア	—	—	—	—	—	—	—
建設仮勘定	3	—	—	3	—	—	3
合 計	34,812	33	—	34,845	12,825	572	22,020

固定資産(無形)

(単位:百万円)

区 分	前期末残高 ①	当期増加額 ②	当期減少額 ③	当期償却額 ④	当期末残高 ①+②-③
事業用資産	—	—	—	—	—
地上権	—	—	—	—	—
特許権等	—	—	—	—	—
インフラ資産	—	—	—	—	—
地上権	—	—	—	—	—
特許権等	—	—	—	—	—
合 計	—	—	—	—	—

事業類型: 施設運営型 部 局: 教育庁
事業名: 門真スポーツセンター管理運営事業

事業類型：施設運営型 部 局：教育庁
事業名：門真スポーツセンター管理運営事業

注記（事業別財務諸表：門真スポーツセンター管理運営事業）

1. 追加情報

（1）その他財務諸表の内容を理解するために必要と認められる事項

事業の概要

府民の体育・スポーツ及びレクリエーションの振興を図り、併せて文化的な集会及び催物の場を提供するため、府立門真スポーツセンターの管理運営を行っています。

(36)大学修学奨励事業 (目) 学事費

事業の概要

経済的理由から修学が困難な学生の教育の機会均等を図るとともに、将来、地域及び社会に役立つ有為な人材を育成するため貸与された大学修学奨学金について、奨学生から返還があった額等のうち、国庫補助相当分を国庫へ返還している。(奨学金貸与は平成16年度をもって終了。)

(単位：円)

	金額	財 源 内 訳			
		国 庫	起 債	附帯歳入	一般歳入
予 算 現 額	10,369,000	0	0	2,034,000	8,335,000
決 算 額	10,368,306	0	0	2,065,000	8,303,306

■主な個別事業

(単位：円)

個別事業名称	予算現額	決算額	事業内容
1 大学修学奨励費補助返納金	10,369,000	10,368,306	経済的理由から修学が困難な学生の教育の機会均等を図るとともに、将来、地域及び社会に役立つ有為な人材を育成するため貸与された大学修学奨学金について、奨学生から返還があった額等のうち、国庫補助相当分を国庫へ返還

貸借対照表 (平成30年3月31日現在)

(単位：百万円)

科 目	平成29年度 (A)	平成28年度 (B)	差 (A-B)	科 目	平成29年度 (A)	平成28年度 (B)	差 (A-B)
資産の部				負債の部			
I 流動資産	6	6	▲ 1	I 流動負債	1	1	▲ 0
現金預金	—	—	—	地方債	—	—	—
歳計現金等	—	—	—	短期借入金	—	—	—
歳入歳出外現金	—	—	—	他会計借入金	—	—	—
未収金	10	12	▲ 2	その他短期借入金	—	—	—
税未収金	—	—	—	賞与等引当金	1	1	▲ 0
その他未収金	10	12	▲ 2	未払金	—	—	—
不納欠損引当金	▲ 4	▲ 5	1	支払保証債務	—	—	—
基金	—	—	—	その他未払金	—	—	—
財政調整基金	—	—	—	還付未済金	—	—	—
減債基金	—	—	—	リース債務	—	—	—
短期貸付金	—	—	—	その他流動負債	—	—	—
貸倒引当金	—	—	—	II 固定負債	7	14	▲ 7
その他流動資産	—	—	—	地方債	—	—	—
II 固定資産	104	125	▲ 21	長期借入金	—	—	—
事業用資産	—	—	—	他会計借入金	—	—	—
有形固定資産	—	—	—	その他長期借入金	—	—	—
土地	—	—	—	退職手当引当金	7	14	▲ 7
建物	—	—	—	その他引当金	—	—	—
工作物	—	—	—	リース債務	—	—	—
立木竹	—	—	—	その他固定負債	—	—	—
船舶	—	—	—	負債の部合計	7	14	▲ 7
浮標等	—	—	—	純資産の部			
航空機	—	—	—	純資産	102	116	▲ 14
無形固定資産	—	—	—	(うち当期純資産増減額)	▲ 14	12	▲ 27
地上権	—	—	—				
特許権等	—	—	—				
インフラ資産	—	—	—				
有形固定資産	—	—	—				
土地	—	—	—				
建物	—	—	—				
工作物	—	—	—				
無形固定資産	—	—	—				
地上権	—	—	—				
特許権等	—	—	—				
重要物品	—	—	—				
図書	—	—	—				
リース資産	—	—	—				
ソフトウェア	—	—	—				
建設仮勘定	—	—	—				
投資その他の資産	104	125	▲ 21				
出資金	—	—	—				
法人等出資金	—	—	—				
公営企業会計出資金	—	—	—				
長期貸付金	260	320	▲ 60				
貸倒引当金	▲ 156	▲ 195	39				
基金	—	—	—				
減債基金	—	—	—				
減債基金借入金	—	—	—				
その他の基金	—	—	—				
その他基金借入金	—	—	—				
その他債権	—	—	—				
資産の部合計	110	131	▲ 21	純資産の部合計	102	116	▲ 14
				負債及び純資産の部合計	110	131	▲ 21

行政コスト計算書 (自平成29年4月1日・至平成30年3月31日) (単位:百万円)

科 目	平成29年度 (A)	平成28年度 (B)	差 (A-B)
通常収支の部			
I 行政収支の部			
1 行政収入	1	—	1
地方税	—	—	—
地方譲与税	—	—	—
市町村たばこ税府交付金	—	—	—
地方特例交付金	—	—	—
地方交付税	—	—	—
交通安全対策特別交付金	—	—	—
分担金及び負担金(行政費用充当)	—	—	—
使用料及び手数料	—	—	—
国庫支出金(行政費用充当)	—	—	—
財産収入	—	—	—
寄附金	—	—	—
繰入金	—	—	—
特別会計繰入金	—	—	—
公営企業会計繰入金	—	—	—
税諸収入	—	—	—
事業収入(特別会計)	—	—	—
その他行政収入	1	—	1
2 行政費用	31	10	21
税連動費用	—	—	—
給与関係費	6	13	▲ 6
物件費	—	—	—
維持補修費	—	—	—
社会保障扶助費	—	—	—
負担金・補助金・交付金等	10	10	—
国直轄事業負担金	—	—	—
繰出金	—	—	—
減価償却費	—	—	—
債務保証費	—	—	—
不納欠損引当金繰入額	▲ 1	▲ 1	—
貸倒引当金繰入額	21	▲ 13	33
賞与等引当金繰入額	1	1	—
退職手当引当金繰入額	▲ 6	1	▲ 7
その他引当金繰入額	—	—	—
その他行政費用	—	—	—
行政収支差額	▲ 30	▲ 10	▲ 20

科 目	平成29年度 (A)	平成28年度 (B)	差 (A-B)
II 金融収支の部			
1 金融収入	—	—	—
受取利息及び配当金	—	—	—
2 金融費用	—	—	—
地方債利息・手数料	—	—	—
地方債発行差金	—	—	—
他会計借入金利息等	—	—	—
金融収支差額	—	—	—
通常収支差額	▲ 30	▲ 10	▲ 20
特別収支の部			
1 特別収入	—	—	—
分担金及び負担金(公共施設等整備)	—	—	—
分担金及び負担金(災害復旧費)	—	—	—
国庫支出金(公共施設等整備)	—	—	—
国庫支出金(災害復旧費)	—	—	—
固定資産売却益	—	—	—
過年度修正益	—	—	—
その他特別収入	—	—	—
2 特別費用	—	—	—
固定資産売却損	—	—	—
固定資産除却損	—	—	—
災害復旧費	—	—	—
過年度修正損	—	—	—
その他特別費用	—	—	—
特別収支差額	—	—	—
当期収支差額	▲ 30	▲ 10	▲ 20
一般財源等配分調整額	16	23	▲ 7
一般会計からの繰入金	—	—	—
一般会計への繰出金	—	—	—
再計	▲ 14	12	▲ 27

キャッシュ・フロー計算書 (自平成29年4月1日・至平成30年3月31日) (単位:百万円)

科 目	平成29年度 (A)	平成28年度 (B)	差 (A-B)
I 行政サービス活動			
行政収入	0	-	0
地方税	-	-	-
地方譲与税	-	-	-
市町村たばこ税府交付金	-	-	-
地方特例交付金	-	-	-
地方交付税	-	-	-
交通安全対策特別交付金	-	-	-
分担金及び負担金 (行政支出充当)	-	-	-
使用料及び手数料	-	-	-
国庫支出金(行政支出充当)	-	-	-
財産収入	-	-	-
寄附金	-	-	-
繰入金	-	-	-
特別会計繰入金	-	-	-
公営企業会計繰入金	-	-	-
税諸収入	-	-	-
事業収入(特別会計)	-	-	-
その他行政収入	0	-	0
行政支出	18	24	▲ 6
税連動支出	-	-	-
給与関係費	8	15	▲ 7
物件費	-	-	-
維持補修費	-	-	-
社会保障扶助費	-	-	-
負担金・補助金・交付金等	10	10	1
国直轄事業負担金	-	-	-
繰出金	-	-	-
金融収入	-	-	-
受取利息及び配当金	-	-	-
金融支出	-	-	-
地方債利息・手数料	-	-	-
他会計借入金利息等	-	-	-
特別収入	-	-	-
分担金及び負担金(災害復旧費)	-	-	-
国庫支出金(災害復旧費)	-	-	-
その他特別収入	-	-	-
特別支出	-	-	-
災害復旧費	-	-	-
その他特別支出	-	-	-
行政サービス活動収支差額	▲ 18	▲ 24	7

科 目	平成29年度 (A)	平成28年度 (B)	差 (A-B)
II 投資活動			
投資活動収入	2	2	0
分担金及び負担金 (公共施設等整備)	-	-	-
国庫支出金(公共施設等整備)	-	-	-
財産収入	-	-	-
基金繰入金(取崩額)	-	-	-
財政調整基金	-	-	-
その他の基金	-	-	-
貸付金元金回収収入	2	2	0
保証金等返還収入	-	-	-
その他投資活動収入	-	-	-
投資活動支出	-	-	-
公共施設等整備支出	-	-	-
基金積立金	-	-	-
財政調整基金	-	-	-
その他の基金	-	-	-
出資金	-	-	-
貸付金	-	-	-
保証金等支出	-	-	-
投資活動収支差額	2	2	0
行政活動キャッシュ・フロー収支差額	▲ 16	▲ 23	7
III 財務活動			
財務活動収入	-	-	-
地方債	-	-	-
他会計借入金等	-	-	-
基金繰入金(取崩額)	-	-	-
減債基金	-	-	-
基金借入金	-	-	-
その他財務活動収入	-	-	-
財務活動支出	-	-	-
地方債償還金	-	-	-
他会計借入金等償還金	-	-	-
ファイナンス・リース債務返済支出	-	-	-
基金積立金	-	-	-
減債基金	-	-	-
基金借入金償還金	-	-	-
財務活動収支差額	-	-	-
収支差額合計	▲ 16	▲ 23	7
一般財源等配分調整額	16	23	▲ 7
一般会計からの繰入金	-	-	-
一般会計への繰出金	-	-	-
前年度からの繰越金	-	-	-
形式収支	-	-	-
歳入歳出外現金受入額	-	-	-
歳入歳出外現金払出額	-	-	-
再計	-	-	-

純資産変動計算書

(単位:百万円)

区 分	開始残高 相 当	収支差額	内部取引	一般財源等 配分調整額	一般会計から の繰入金	一般会計への 繰出金	合 計
前期末残高	538	▲ 591	24	145	—	—	116
当期変動額	—	▲ 30	—	16	—	—	▲ 14
当期末残高	538	▲ 621	24	161	—	—	102

純資産変動分析表

(単位:百万円)

区 分	純資産増加	純資産減少	増加—減少	残 高	主な増減要因
前期末純資産残高				116	
【当期増減内容】					
I 固定資産のうち負債を伴わない額の増減					
①事業用資産(建設仮勘定を含む)					
②インフラ資産(建設仮勘定を含む)					
③その他		21			
小 計		21	▲ 21		
II 資産の裏付けのない固定負債の増減					
①特別債					
②基金借入金					
③長期性債務(退職手当引当金等)	7				
小 計	7		7		
III その他の増減					
①その他の資産(負債を伴わないもの)		1			
②その他の負債(資産を伴わないもの)	0				
小 計	0	1	▲ 0		
I～IIIの増減合計	7	21	▲ 14		
当期末純資産残高				102	

事業類型：助成・啓発・指導・公権力型 部 局：教育庁
事業名：大学修学奨励事業

事業類型：助成・啓発・指導・公権力型 部 局：教育庁
事業名：大学修学奨励事業

注記（事業別財務諸表：大学修学奨励事業）

1. 追加情報

（1）その他財務諸表の内容を理解するために必要と認められる事項

①事業の概要

経済的理由から修学が困難な学生の教育の機会均等を図るとともに、将来、地域及び社会に役立つ有為な人材を育成するため貸与された大学修学奨学金について、奨学生から返還があった額等のうち、国庫補助相当分を国庫へ返還しています。（奨学金貸与は平成16年度をもって終了しています。）

②当該事業に関し説明すべき固有の事項

本事業は、修学資金の貸付という修学者への支援のみならず、償還免除規定を設けることにより、有資格者等、より質の高い人材の確保など修学の成果を地域に還元させることもその目的としております。よって、貸付金のうち大阪府大学修学奨学金貸付金260百万円には、こうした施策的な観点から、償還を免除する見込みの金額を含みます。