

# 平成 27 年度 決算概要等報告書

- 平成 27 年度 決算概要
- 主要施策成果
- 財務諸表（部局別・事業別）

府 民 文 化 部

# 平成27年度 決算概要等報告書（府民文化部）目次

## ○決算概要

1 歳入歳出決算の概要	2
2 財務諸表	
(1) 部局別財務諸表	
・一般会計財務諸表及びその概要	4
(2) 会計別財務諸表	
・日本万国博覧会記念公園事業特別会計財務諸表及びその概要	13

## ○主要施策成果と事業別財務諸表

(1) ボランティア・NPO施策推進事業	24
(2) 消費者対策事業	31
(3) 人権施策推進事業	40
(4) 男女共同参画推進事業	48
(5) 男女共同参画・青少年センター管理運営事業	56
(6) 広報広聴推進事業	64
(7) 国際交流推進事業	72
(8) 旅券発給事務事業	80
(9) 都市魅力創造事業	87
(10) 文化振興事業	98
(11) 生涯スポーツ振興事業	106
(12) 観光振興事業	113
(13) 大阪府立大学・工業高等専門学校支援事業	121
(14) 日本万国博覧会記念公園事業（特別会計）	129

○事業別財務諸表（上記事業以外）

(15) 府民文化総務事業	138
(16) 情報公開推進事業	145
(17) 公文書管理事業	151
(18) 上方演芸資料館管理運営事業	158
(19) 江之子島文化芸術創造センター管理運営事業	165
(20) 国際会議場管理運営事業	172
(21) 恩給及び退職年金	179
(22) 宗教法人認証事業	185

◆ 根拠法令

主要施策成果報告： 地方自治法第233条第5項  
部局・事業別財務諸表： 大阪府財政運営基本条例第25条第4項

## ○決算概要

## 1 歳入歳出決算の概要

### 歳 入

(単位：円)

区 分	予算現額	調定額	収入済額	不納欠損額	収入未済額
一 般 会 計	6,391,748,720	5,540,386,158	5,540,185,278	0	200,880
日本万国博覧会記念 公園事業特別会計	4,858,695,480	4,924,201,707	4,924,201,707	0	0

#### (1) 収入済額の主なもの

科 目	収入済額	内 容
総 務 手 数 料	542,375,900	旅券発給等手数料 5億3,871万余円
総 務 費 国 庫 補 助 金	3,501,883,780	地域消費喚起・生活支援型交付金 27億8,695万余円
雑 入	780,172,489	大阪府立国際会議場雑入 7億円
公 園 事 業 使 用 料 ( 万 博 特 会 )	1,358,732,955	公園施設使用料 13億2,780万余円
財 産 貸 付 収 入 ( 万 博 特 会 )	2,161,846,896	公園事業費不動産貸付収入

## 歳 出

(単位：円)

区 分	予算現額	支出済額	翌年度繰越額	不用額
一 般 会 計	23,552,597,896	22,461,804,403	2,028,000	1,088,765,493
日本万国博覧会記念 公園事業特別会計	4,858,695,480	4,489,788,229	45,600,000	323,307,251

### (1) 翌年度繰越額の主なもの

科 目	翌年度繰越額	内 容
男女共同参画推進費	2,028,000	国の補正予算に対応して計上したものであり、事業期間が不足するため
公園事業費 (万博特会)	45,600,000	関係機関との調整等に日時を要したため

### (2) 不用額の主なもの

科 目	不用額	内 容
観 光 費	683,632,711	おおさか魅力満喫券事業費において、所用見込額を下回ったため
都市魅力創造費	118,151,141	大阪・光の饗宴事業費において、所用見込額を下回ったため
公園事業費 (万博特会)	322,307,251	管理費において、所用見込額を下回ったため

2 財務諸表

(1) 部局別財務諸表 ・ 一般会計（府民文化部所管分）財務諸表及びその概要

貸借対照表

（平成28年3月31日現在）

（単位：百万円）

科 目	平成27年度 (A)	平成26年度 (B)	差 (A-B)	科 目	平成27年度 (A)	平成26年度 (B)	差 (A-B)
<b>資産の部</b>				<b>負債の部</b>			
<b>I 流動資産</b>	<b>0</b>	<b>—</b>	<b>0</b>	<b>I 流動負債</b>	<b>5,970</b>	<b>4,264</b>	<b>1,706</b>
現金預金	—	—	—	地方債	5,741	4,109	1,631
歳計現金等	—	—	—	短期借入金	—	—	—
歳入歳出外現金	—	—	—	他会計借入金	—	—	—
未収金	0	—	0	その他短期借入金	—	—	—
税未収金	—	—	—	賞与引当金	153	153	0
その他未収金	0	—	0	未払金	—	—	—
不納欠損引当金	—	—	—	支払保証債務	—	—	—
基金	—	—	—	その他未払金	—	—	—
財政調整基金	—	—	—	還付未済金	—	—	—
減債基金	—	—	—	リース債務	76	2	74
短期貸付金	—	—	—	その他流動負債	—	—	—
貸倒引当金	—	—	—	<b>II 固定負債</b>	<b>54,819</b>	<b>59,539</b>	<b>▲ 4,721</b>
その他流動資産	—	—	—	地方債	52,413	57,160	▲ 4,747
<b>II 固定資産</b>	<b>146,317</b>	<b>148,397</b>	<b>▲ 2,080</b>	長期借入金	—	—	—
事業用資産	64,498	65,861	▲ 1,363	他会計借入金	—	—	—
有形固定資産	64,113	65,475	▲ 1,362	その他長期借入金	—	—	—
土地	18,907	18,907	—	退職手当引当金	2,298	2,378	▲ 80
建物	45,150	46,510	▲ 1,359	その他引当金	—	—	—
工作物	56	59	▲ 3	リース債務	107	2	106
立木竹	—	—	—	その他固定負債	—	—	—
船舶	—	—	—	<b>負債の部合計</b>	<b>60,788</b>	<b>63,803</b>	<b>▲ 3,015</b>
浮標等	—	—	—	<b>純資産の部</b>			
航空機	—	—	—	<b>純資産</b>	<b>85,529</b>	<b>84,594</b>	<b>935</b>
無形固定資産	385	385	▲ 0	(うち当期純資産増減額)	935	▲ 56,073	57,008
地上権	—	—	—				
特許権等	385	385	▲ 0				
インフラ資産	—	—	—				
有形固定資産	—	—	—				
土地	—	—	—				
建物	—	—	—				
工作物	—	—	—				
無形固定資産	—	—	—				
地上権	—	—	—				
特許権等	—	—	—				
重要物品	2,412	2,401	12				
図書	—	—	—				
リース資産	184	3	181				
ソフトウェア	168	212	▲ 44				
建設仮勘定	11	—	11				
投資その他の資産	79,043	79,920	▲ 877				
出資金	76,192	77,263	▲ 1,070				
法人等出資金	76,192	77,263	▲ 1,070				
公営企業会計出資金	—	—	—				
長期貸付金	—	—	—				
貸倒引当金	—	—	—				
基金	2,851	2,657	193				
減債基金	—	—	—				
減債基金借入金	—	—	—				
その他の基金	2,851	2,657	193				
その他基金借入金	—	—	—				
その他債権	—	—	—				
<b>資産の部合計</b>	<b>146,317</b>	<b>148,397</b>	<b>▲ 2,080</b>	<b>純資産の部合計</b>	<b>85,529</b>	<b>84,594</b>	<b>935</b>
				<b>負債及び純資産の部合計</b>	<b>146,317</b>	<b>148,397</b>	<b>▲ 2,080</b>

行政コスト計算書 (自平成27年4月1日・至平成28年3月31日) (単位:百万円)

科 目	平成27年度 (A)	平成26年度 (B)	差 (A-B)
<b>通常収支の部</b>			
<b>I 行政収支の部</b>			
<b>1 行政収入</b>	<b>4,915</b>	<b>2,029</b>	<b>2,886</b>
地方税	—	—	—
地方譲与税	—	—	—
市町村たばこ税府交付金	—	—	—
地方特例交付金	—	—	—
地方交付税	—	—	—
交通安全対策特別交付金	—	—	—
分担金及び負担金(行政費用充当)	—	—	—
使用料及び手数料	569	544	26
国庫支出金(行政費用充当)	3,451	383	3,068
財産収入	31	30	1
寄附金	74	62	12
繰入金	—	—	—
特別会計繰入金	—	—	—
公営企業会計繰入金	—	—	—
税諸収入	—	—	—
事業収入(特別会計)	—	—	—
その他行政収入	790	1,010	▲220
<b>2 行政費用</b>	<b>23,060</b>	<b>20,393</b>	<b>2,667</b>
税運動費用	—	—	—
給与関係費	2,406	2,399	7
物件費	1,750	1,424	326
維持補修費	178	532	▲353
社会保障扶助費	—	—	—
負担金・補助金・交付金等	16,856	14,249	2,606
国直轄事業負担金	—	—	—
繰出金	—	—	—
減価償却費	1,560	1,471	89
債務保証費	—	—	—
不納欠損引当金繰入額	—	—	—
貸倒引当金繰入額	—	—	—
賞与引当金繰入額	153	153	0
退職手当引当金繰入額	156	166	▲9
その他引当金繰入額	—	—	—
その他行政費用	—	—	—
<b>行政収支差額</b>	<b>▲18,145</b>	<b>▲18,365</b>	<b>220</b>

科 目	平成27年度 (A)	平成26年度 (B)	差 (A-B)
<b>II 金融収支の部</b>			
<b>1 金融収入</b>	<b>15</b>	<b>17</b>	<b>▲2</b>
受取利息及び配当金	15	17	▲2
<b>2 金融費用</b>	<b>745</b>	<b>856</b>	<b>▲111</b>
地方債利息・手数料	745	856	▲111
地方債発行差金	—	—	—
他会計借入金利息等	—	—	—
<b>金融収支差額</b>	<b>▲731</b>	<b>▲839</b>	<b>108</b>
<b>通常収支差額</b>	<b>▲18,876</b>	<b>▲19,204</b>	<b>328</b>
<b>特別収支の部</b>			
<b>1 特別収入</b>	<b>296</b>	<b>268</b>	<b>28</b>
分担金及び負担金(公共施設等整備)	—	—	—
分担金及び負担金(災害復旧費)	—	—	—
国庫支出金(公共施設等整備)	86	109	▲23
国庫支出金(災害復旧費)	—	—	—
固定資産売却益	—	—	—
過年度修正益	2	63	▲60
その他特別収入	207	97	111
<b>2 特別費用</b>	<b>1,039</b>	<b>57,717</b>	<b>▲56,677</b>
固定資産売却損	—	—	—
固定資産除却損	4	310	▲306
災害復旧費	—	—	—
過年度修正損	—	121	▲121
その他特別費用	1,035	57,286	▲56,250
<b>特別収支差額</b>	<b>▲743</b>	<b>▲57,449</b>	<b>56,705</b>
<b>当期収支差額</b>	<b>▲19,619</b>	<b>▲76,652</b>	<b>57,033</b>
<b>一般財源等配分調整額</b>	<b>17,467</b>	<b>17,702</b>	<b>▲235</b>
<b>再計</b>	<b>▲2,153</b>	<b>▲58,950</b>	<b>56,798</b>

部 局：府民文化部 会 計：一般会計



キャッシュ・フロー計算書 (自平成27年4月1日・至平成28年3月31日) (単位:百万円)

科 目	平成27年度 (A)	平成26年度 (B)	差 (A-B)
<b>I 行政サービス活動</b>			
行政収入	4,915	2,029	2,886
地方税	—	—	—
地方譲与税	—	—	—
市町村たばこ税府交付金	—	—	—
地方特例交付金	—	—	—
地方交付税	—	—	—
交通安全対策特別交付金	—	—	—
分担金及び負担金 (行政支出充当)	—	—	—
使用料及び手数料	569	544	25
国庫支出金(行政支出充当)	3,451	383	3,068
財産収入	31	30	1
寄附金	74	62	12
繰入金	—	—	—
特別会計繰入金	—	—	—
公営企業会計繰入金	—	—	—
税諸収入	—	—	—
事業収入(特別会計)	—	—	—
その他行政収入	790	1,010	▲ 220
行政支出	21,623	19,059	2,565
税連動支出	—	—	—
給与関係費	2,839	2,854	▲ 15
物件費	1,750	1,424	326
維持補修費	178	532	▲ 353
社会保障扶助費	—	—	—
負担金・補助金・交付金等	16,856	14,249	2,606
国直轄事業負担金	—	—	—
繰出金	—	—	—
金融収入	15	17	▲ 2
受取利息及び配当金	15	17	▲ 2
金融支出	745	856	▲ 111
地方債利息・手数料	745	856	▲ 111
他会計借入金利息等	—	—	—
特別収入	—	—	—
分担金及び負担金(災害復旧費)	—	—	—
国庫支出金(災害復旧費)	—	—	—
その他特別収入	—	—	—
特別支出	—	—	—
災害復旧費	—	—	—
その他特別支出	—	—	—
行政サービス活動収支差額	▲ 17,439	▲ 17,869	430

科 目	平成27年度 (A)	平成26年度 (B)	差 (A-B)
<b>II 投資活動</b>			
投資活動収入	611	1,151	▲ 541
分担金及び負担金 (公共施設等整備)	—	—	—
国庫支出金(公共施設等整備)	86	109	▲ 23
財産収入	155	109	45
基金繰入金(取崩額)	370	933	▲ 563
財政調整基金	—	—	—
その他の基金	370	933	▲ 563
貸付金元金回収収入	—	—	—
保証金等返還収入	—	—	—
その他投資活動収入	—	—	—
投資活動支出	562	983	▲ 421
公共施設等整備支出	22	58	▲ 36
基金積立金	539	924	▲ 385
財政調整基金	—	—	—
その他の基金	539	924	▲ 385
出資金	—	—	—
貸付金	—	—	—
保証金等支出	—	—	—
投資活動収支差額	49	169	▲ 120
行政活動キャッシュ・フロー収支差額	▲ 17,390	▲ 17,700	310
<b>III 財務活動</b>			
財務活動収入	—	—	—
地方債	—	—	—
他会計借入金等	—	—	—
基金繰入金(取崩額)	—	—	—
減債基金	—	—	—
基金借入金	—	—	—
その他財務活動収入	—	—	—
財務活動支出	76	2	75
地方債償還金	—	—	—
他会計借入金等償還金	—	—	—
ファイナンス・リース債務返済支出	76	2	75
基金積立金	—	—	—
減債基金	—	—	—
基金借入金償還金	—	—	—
財務活動収支差額	▲ 76	▲ 2	▲ 75
収支差額合計	▲ 17,467	▲ 17,702	235
一般財源等配分調整額	17,467	17,702	▲ 235
前年度からの繰越金	—	—	—
形式収支	—	—	—
歳入歳出外現金受入額	—	—	—
歳入歳出外現金払出額	—	—	—
再計	—	—	—

## 純資産変動計算書

(単位:百万円)

区 分	開始残高 相 当	収支差額	内部取引	一般財源等 配分調整額	一般会計から の繰入金	一般会計への 繰出金	合 計
前期末残高	136,114	▲ 133,174	11,536	70,119	—	—	84,594
当期変動額	—	▲ 19,619	3,087	17,467	—	—	935
当期末残高	136,114	▲ 152,794	14,623	87,585	—	—	85,529

## 純資産変動分析表

(単位:百万円)

区 分	純資産増加	純資産減少	増加－減少	残 高	主な増減要因
前期末純資産残高				84,594	
【当期増減内容】					
I 固定資産のうち負債を伴わない額の増減					
①事業用資産(建設仮勘定を含む)	1,581				管理する資産の減価償却等 -1,337 地方債の償還等により +2,953
②インフラ資産(建設仮勘定を含む)					
③その他		547			リース取引運用見直しによるリース資産の増 +181 (公財)日本センチュリー交響楽団出資金の 減 -1,035 大阪府立国際会議場基金の積増し +490 事業充当による大阪府立国際会議場基金の 取崩し -127
小 計	1,581	547	1,035		
II 資産の裏付けのない固定負債の増減					
①特別債					
②基金借入金					
③長期性債務(退職手当引当金等)		26			
小 計		26	▲ 26		
III その他の増減					
①その他の資産(負債を伴わないもの)	0				
②その他の負債(資産を伴わないもの)		75			
小 計	0	75	▲ 74		
I～IIIの増減合計	1,582	647	935		
当期末純資産残高				85,529	

部 局：府民文化部 会 計：一般会計

固定資産附属明細表 (一般会計)

【府民文化部】

固定資産 (有形)

(単位：百万円)

区 分	前期末 取得原価 ①	当期増加額 ②	当期減少額 ③	当期末 取得原価 ④=①+②-③	当期末減価 償却累計額 (減損を含む) ⑤	当期償却額 (減損を含む) ⑥	当期末残高 ④-⑤
事業用資産	88,037	178	121	88,094	23,981	1,420	64,113
土地	18,907	—	—	18,907	—	—	18,907
建物	68,982	178	121	69,039	23,889	1,416	45,150
工作物	147	1	—	148	92	4	56
立木竹	—	—	—	—	—	—	—
船舶	—	—	—	—	—	—	—
浮標等	—	—	—	—	—	—	—
航空機	—	—	—	—	—	—	—
インフラ資産	—	8	8	—	—	—	—
土地	—	—	—	—	—	—	—
建物	—	—	—	—	—	—	—
工作物	—	8	8	—	—	—	—
重要物品	2,757	40	22	2,774	362	6	2,412
図書	—	—	—	—	—	—	—
リース資産	8	354	—	363	179	77	184
ソフトウェア	212	13	57	168	—	57	168
建設仮勘定	—	492	481	11	—	—	11
合 計	91,014	1,086	690	91,410	24,522	1,560	66,888

固定資産 (無形)

(単位：百万円)

区 分	前期末残高 ①	当期増加額 ②	当期減少額 ③	当期償却額 ④	当期末残高 ①+②-③
事業用資産	385	—	0	0	385
地上権	—	—	—	—	—
特許権等	385	—	0	0	385
インフラ資産	—	—	—	—	—
地上権	—	—	—	—	—
特許権等	—	—	—	—	—
合 計	385	—	0	0	385

## 基金附属明細表

【一般会計・府民文化部】

(単位：百万円)

区 分	前期末残高	当期増加額	当期減少額	当期末残高	基金借入金	差引
そ の 他 の 基 金	2,657	539	346	2,851	—	2,851
大阪国際会議場基金	1,987	490	127	2,350	—	2,350
文化振興基金	126	11	53	84	—	84
女性基金	9	3	3	10	—	10
なみはやスポーツ振興基金	304	1	68	236	—	236
大阪ミュージアム基金	28	13	13	28	—	28
消費者行政活性化基金	42	0	7	35	—	35
御堂筋イルミネーション基金	161	21	75	108	—	108
合 計	2,657	539	346	2,851	—	2,851

## 法人等出資金明細表

【一般会計・府民文化部】

(単位：百万円)

区 分	出 資 先	貸借対照表価額	評価減実施累計額	評価減実施年度
出資による権利	公立大学法人大阪府立大学	71,758	—	
	公益財団法人大阪府国際交流財団	2,184	—	
	公益財団法人日本センチュリー交響楽団	965	1,035	平成27年度
	その他	986	—	
	小 計	75,892	1,035	
有価証券	(株)大阪国際会議場	300	—	
	小 計	300	—	
合 計		76,192	1,035	

部 局：府民文化部 会 計：一般会計

引当金明細表

【一般会計・府民文化部】

(単位：百万円)

区分	前期末残高	当期増加額	当期減少額		当期末残高
			(目的使用)	(その他)	
不納欠損引当金	—	—	—	—	—
貸倒引当金	—	—	—	—	—
賞与引当金	153	153	153	—	153
退職手当引当金	2,378	156	236	—	2,298

※注 不納欠損引当金の当期減少額(その他)の主な要因は、要引当金額の見直しによる減

## 注記（一般会計・府民文化部財務諸表）

### 1. 追加情報

（1）その他財務諸表の内容を理解するために必要と認められる事項

#### ①府民文化部の概要

府立大学、人権施策の推進、男女共同参画社会づくりの推進、ボランティア・NPO活動の促進、広報・広聴・情報公開、大阪の都市魅力向上推進、文化振興、生涯スポーツの振興、観光振興、国際交流、消費者保護、日本万国博覧会記念公園の運営などの役割を担っています。

#### ②当該事業に関し説明すべき固有の事項

##### ○広報広聴推進事業

資産の部における法人等出資金の内訳のうち、地方自治法第238条第1項第6号に規定する有価証券は、テレビ大阪（株）（保有株式数30,000株：簿価15百万円）、（株）エフエム大阪（保有株式数40,000株：簿価20百万円）です。なお、テレビ大阪（株）及び（株）エフエム大阪の株式については、平成27年度末までに全保有株式を売却しました。

##### ○文化振興事業

公益財団法人日本センチュリー交響楽団への出資金（出えん金）2,000百万円について、運営財源としての活用による減額及び実質価格の低下により大幅に下回っていると認められるので、「出資金の減額に関する取扱要領」に基づき、1,035百万円を減額しています。

##### ○国際会議場管理運営事業

資産の部における法人等出資金の内訳のうち、地方自治法第238条第1項第6号に規定する有価証券は、（株）大阪国際会議場（300百万円）です。

部 局：府民文化部 会 計：一般会計

## 府民文化部財務の概要【一般会計】

### ●貸借対照表

#### （貸借対照表の構造）

- ・ 府民文化部では、大阪の都市魅力の創造や文化の発展などに寄与するため、国際交流、情報の受発信の拠点としての大阪国際会議場や男女共同参画の推進拠点としてのドーンセンターなどの運営管理に努めているが、これらの「事業用資産」が府民文化部の総資産の44%を占めている。これらの財源は地方債及び一般財源である。  
また、大阪府立大学の公立大学法人化や、公益財団法人大阪府国際交流財団設立時の出資など、「法人等出資金」が総資産の52%を占めている。
- ・ 資産総額から負債総額を差し引いた純資産額は855億29百万円となり、純資産比率は58%となっている。

#### （当期の主な変化）

- ・ 当期は、「事業用資産」が13億63百万円減少しているが、主な理由は、大阪国際会議場の減価償却（減価償却額11億55百万円）によるものである。
- ・ 法人等出資金が10億70百万円減少している。これは公益財団法人日本センチュリー交響楽団への出資金（出えん金）20億円について、運営財源としての活用による減額及び実質価格の低下により大幅に下回っていると認められるため「出資金の減額に関する取扱要領」に基づき、10億35百万円の減額を計上したことによるものである。
- ・ 純資産については、前年度より9億35百万円増加し、純資産比率については前年度より1.4ポイント上昇した。

### ●行政コスト計算書

#### （行政コスト計算書の構造）

- ・ 府民文化部では、行政費用の内、「負担金・補助金・交付金等」が73%を占めている。これは、大阪府立大学等の運営支援や市町村における総合相談事業の実施のため、助成金などを支出していることによるものである。このほか、当該事務に従事するための職員を含む給与関係費や物件費を計上している。
- ・ 行政収入において、これら行政費用に充当される財源として「国庫支出金」を計上している。
- ・ 当期において、府民文化部の有形固定資産に係る「減価償却費」として15億60百万円を計上している。

#### （当期の主な変化）

- ・ 当期は、「国庫支出金」が前期に比べて30億68百万円増加しているが、主な理由は、観光振興事業に対して地域活性化・地域住民生活等緊急支援交付金が交付されたことによるものである。
- ・ 当期は、「負担金・補助金・交付金等」が前期に比べて26億06百万円増加しているが、主な理由は、観光振興事業（おおさか魅力満喫券消費喚起事業費）のうち事業者に対する補助金が増加したことによるものである。
- ・ 当期は、「特別費用」が前期に比べて566億77百万円減少しているが、主な理由は、大阪府が出資をしていた独立行政法人日本万国博覧会記念機構が平成26年4月1日に解散し、出資の権利が消滅したため、前期の特別収支に「その他特別費用」を計上したことによるものである。

2 財務諸表

(2) 会計別財務諸表 ・ 日本万国博覧会記念公園事業特別会計財務諸表及びその概要

貸借対照表 (平成28年3月31日現在)

(単位：百万円)

科 目	平成27年度 (A)	平成26年度 (B)	差 (A-B)	科 目	平成27年度 (A)	平成26年度 (B)	差 (A-B)
<b>資産の部</b>				<b>負債の部</b>			
<b>I 流動資産</b>	<b>434</b>	<b>622</b>	<b>▲ 187</b>	<b>I 流動負債</b>	<b>34</b>	<b>27</b>	<b>7</b>
現金預金	434	622	▲ 187	地方債	—	—	—
歳計現金等	434	622	▲ 187	短期借入金	—	—	—
歳入歳出外現金	—	—	—	他会計借入金	—	—	—
未収金	—	—	—	その他短期借入金	—	—	—
税未収金	—	—	—	賞与引当金	27	27	0
その他未収金	—	—	—	未払金	—	—	—
不納欠損引当金	—	—	—	支払保証債務	—	—	—
基金	—	—	—	その他未払金	—	—	—
財政調整基金	—	—	—	還付未済金	—	—	—
減債基金	—	—	—	リース債務	7	—	7
短期貸付金	—	—	—	その他流動負債	—	—	—
貸倒引当金	—	—	—	<b>II 固定負債</b>	<b>460</b>	<b>392</b>	<b>68</b>
その他流動資産	—	—	—	地方債	—	—	—
<b>II 固定資産</b>	<b>62,794</b>	<b>60,582</b>	<b>2,213</b>	長期借入金	—	—	—
事業用資産	49,036	48,148	888	他会計借入金	—	—	—
有形固定資産	49,036	48,148	888	その他長期借入金	—	—	—
土地	40,033	40,033	—	退職手当引当金	428	392	36
建物	3,105	3,102	3	その他引当金	—	—	—
工作物	5,898	5,013	885	リース債務	31	—	31
立木竹	—	—	—	その他固定負債	—	—	—
船舶	—	—	—	<b>負債の部合計</b>	<b>494</b>	<b>419</b>	<b>75</b>
浮標等	—	—	—	<b>純資産の部</b>			
航空機	—	—	—	<b>純資産</b>	<b>62,735</b>	<b>60,785</b>	<b>1,950</b>
無形固定資産	—	—	—	(うち当期純資産増減額)	1,950	60,785	▲ 58,834
地上権	—	—	—				
特許権等	—	—	—				
インフラ資産	—	—	—				
有形固定資産	—	—	—				
土地	—	—	—				
建物	—	—	—				
工作物	—	—	—				
無形固定資産	—	—	—				
地上権	—	—	—				
特許権等	—	—	—				
重要物品	14	12	3				
図書	—	—	—				
リース資産	38	—	38				
ソフトウェア	—	—	—				
建設仮勘定	219	162	57				
投資その他の資産	13,488	12,260	1,228				
出資金	—	—	—				
法人等出資金	—	—	—				
公営企業会計出資金	—	—	—				
長期貸付金	—	—	—				
貸倒引当金	—	—	—				
基金	13,488	12,260	1,228				
減債基金	—	—	—				
減債基金借入金	—	—	—				
その他の基金	13,488	12,260	1,228				
その他基金借入金	—	—	—				
その他債権	—	—	—				
<b>資産の部合計</b>	<b>63,229</b>	<b>61,204</b>	<b>2,025</b>	<b>純資産の部合計</b>	<b>62,735</b>	<b>60,785</b>	<b>1,950</b>
				<b>負債及び純資産の部合計</b>	<b>63,229</b>	<b>61,204</b>	<b>2,025</b>

会 計：日本万国博覧会記念公園事業特別会計



行政コスト計算書 (自平成27年4月1日・至平成28年3月31日) (単位：百万円)

科 目	平成27年度 (A)	平成26年度 (B)	差 (A-B)
<b>通常収支の部</b>			
<b>I 行政収支の部</b>			
<b>1 行政収入</b>	<b>4,141</b>	<b>3,790</b>	<b>352</b>
地方税	—	—	—
地方譲与税	—	—	—
市町村たばこ税府交付金	—	—	—
地方特例交付金	—	—	—
地方交付税	—	—	—
交通安全対策特別交付金	—	—	—
分担金及び負担金(行政費用充当)	—	—	—
使用料及び手数料	1,359	1,219	139
国庫支出金(行政費用充当)	—	—	—
財産収入	2,163	1,825	337
寄附金	155	134	21
繰入金	—	—	—
特別会計繰入金	—	—	—
公営企業会計繰入金	—	—	—
税諸収入	—	—	—
事業収入(特別会計)	—	—	—
その他行政収入	465	611	▲ 146
<b>2 行政費用</b>	<b>2,971</b>	<b>3,841</b>	<b>▲ 871</b>
税連動費用	—	—	—
給与関係費	459	462	▲ 3
物件費	1,495	1,562	▲ 66
維持補修費	464	631	▲ 167
社会保障扶助費	—	—	—
負担金・補助金・交付金等	62	404	▲ 342
国直轄事業負担金	—	—	—
繰出金	—	—	—
減価償却費	383	318	66
債務保証費	—	—	—
不納欠損引当金繰入額	—	—	—
貸倒引当金繰入額	—	—	—
賞与引当金繰入額	27	27	0
退職手当引当金繰入額	80	438	▲ 358
その他引当金繰入額	—	—	—
その他行政費用	—	—	—
<b>行政収支差額</b>	<b>1,171</b>	<b>▲ 52</b>	<b>1,223</b>

科 目	平成27年度 (A)	平成26年度 (B)	差 (A-B)
<b>II 金融収支の部</b>			
<b>1 金融収入</b>	<b>81</b>	<b>79</b>	<b>2</b>
受取利息及び配当金	81	79	2
<b>2 金融費用</b>	<b>—</b>	<b>—</b>	<b>—</b>
地方債利息・手数料	—	—	—
地方債発行差金	—	—	—
他会計借入金利息等	—	—	—
<b>金融収支差額</b>	<b>81</b>	<b>79</b>	<b>2</b>
<b>通常収支差額</b>	<b>1,251</b>	<b>27</b>	<b>1,224</b>
<b>特別収支の部</b>			
<b>1 特別収入</b>	<b>696</b>	<b>60,730</b>	<b>▲ 60,034</b>
分担金及び負担金(公共施設等整備)	—	—	—
分担金及び負担金(災害復旧費)	—	—	—
国庫支出金(公共施設等整備)	—	—	—
国庫支出金(災害復旧費)	—	—	—
固定資産売却益	—	—	—
過年度修正益	28	—	28
その他特別収入	668	60,730	▲ 60,062
<b>2 特別費用</b>	<b>40</b>	<b>17</b>	<b>23</b>
固定資産売却損	—	—	—
固定資産除却損	34	11	23
災害復旧費	—	—	—
過年度修正損	6	6	1
その他特別費用	—	—	—
<b>特別収支差額</b>	<b>655</b>	<b>60,713</b>	<b>▲ 60,058</b>
<b>当期収支差額</b>	<b>1,907</b>	<b>60,740</b>	<b>▲ 58,833</b>
<b>一般会計からの繰入金</b>	<b>—</b>	<b>—</b>	<b>—</b>
<b>一般会計への繰出金</b>	<b>—</b>	<b>—</b>	<b>—</b>
<b>再計</b>	<b>1,907</b>	<b>60,740</b>	<b>▲ 58,833</b>

キャッシュ・フロー計算書 (自平成27年4月1日・至平成28年3月31日) (単位:百万円)

科 目	平成27年度 (A)	平成26年度 (B)	差 (A-B)
<b>I 行政サービス活動</b>			
行政収入	4,141	4,617	▲ 476
地方税	—	—	—
地方譲与税	—	—	—
市町村たばこ税府交付金	—	—	—
地方特例交付金	—	—	—
地方交付税	—	—	—
交通安全対策特別交付金	—	—	—
分担金及び負担金	—	—	—
(行政支出充当)			
使用料及び手数料	1,359	1,219	139
国庫支出金(行政支出充当)	—	—	—
財産収入	2,163	1,825	337
寄附金	155	134	21
繰入金	—	—	—
特別会計繰入金	—	—	—
公営企業会計繰入金	—	—	—
税諸収入	—	—	—
事業収入(特別会計)	—	—	—
その他行政収入	465	1,439	▲ 973
行政支出	2,507	3,373	▲ 866
税運動支出	—	—	—
給与関係費	486	462	24
物件費	1,495	1,694	▲ 199
維持補修費	464	812	▲ 348
社会保障扶助費	—	—	—
負担金・補助金・交付金等	62	404	▲ 342
国直轄事業負担金	—	—	—
繰出金	—	—	—
金融収入	81	79	2
受取利息及び配当金	81	79	2
金融支出	—	—	—
地方債利息・手数料	—	—	—
他会計借入金利息等	—	—	—
特別収入	—	—	—
分担金及び負担金(災害復旧費)	—	—	—
国庫支出金(災害復旧費)	—	—	—
その他特別収入	—	—	—
特別支出	—	—	—
災害復旧費	—	—	—
その他特別支出	—	—	—
行政サービス活動収支差額	1,715	1,323	392

科 目	平成27年度 (A)	平成26年度 (B)	差 (A-B)
<b>II 投資活動</b>			
投資活動収入	80	232	▲ 152
分担金及び負担金	—	—	—
(公共施設等整備)			
国庫支出金(公共施設等整備)	—	—	—
財産収入	—	—	—
基金繰入金(取崩額)	80	232	▲ 152
財政調整基金	—	—	—
その他の基金	80	232	▲ 152
貸付金元金回収収入	—	—	—
保証金等返還収入	—	—	—
その他投資活動収入	—	—	—
投資活動支出	1,980	933	1,047
公共施設等整備支出	672	287	385
基金積立金	1,308	646	662
財政調整基金	—	—	—
その他の基金	1,308	646	662
出資金	—	—	—
貸付金	—	—	—
保証金等支出	—	—	—
投資活動収支差額	▲ 1,900	▲ 701	▲ 1,198
行政活動キャッシュ・フロー収支差額	▲ 185	622	▲ 807
<b>III 財務活動</b>			
財務活動収入	—	—	—
地方債	—	—	—
他会計借入金等	—	—	—
基金繰入金(取崩額)	—	—	—
減債基金	—	—	—
基金借入金	—	—	—
その他財務活動収入	—	—	—
財務活動支出	3	—	3
地方債償還金	—	—	—
他会計借入金等償還金	—	—	—
ファイナンス・リース債務返済支出	3	—	3
基金積立金	—	—	—
減債基金	—	—	—
基金借入金償還金	—	—	—
財務活動収支差額	▲ 3	—	▲ 3
収支差額合計	▲ 187	622	▲ 809
一般会計からの繰入金	—	—	—
一般会計への繰出金	—	—	—
前年度からの繰越金	622	—	622
形式収支	434	622	▲ 187
歳入歳出外現金受入額	—	—	—
歳入歳出外現金払出額	—	—	—
再計	434	622	▲ 187

会 計：日本万国博覧会記念公園事業特別会計

### 純資産変動計算書

(単位:百万円)

区 分	開始残高 相 当	収支差額	内部取引	一般財源等 配分調整額	一般会計から の繰入金	一般会計への 繰出金	合 計
前期末残高	—	60,740	44	—	—	—	60,785
当期変動額	—	1,907	44	—	—	—	1,950
当期末残高	—	62,647	88	—	—	—	62,735

### 純資産変動分析表

(単位:百万円)

区 分	純資産増加	純資産減少	増加-減少	残 高	主な増減要因
前期末純資産残高				60,785	
【当期増減内容】					
I 固定資産のうち負債を伴わない額の増減					
①事業用資産(建設仮勘定を含む)	945				事業実施等による資産の増 +1,265 管理する資産の減価償却 -377
②インフラ資産(建設仮勘定を含む)					
③その他	1,268				基金の積増し +1,228
小 計	2,213		2,213		
II 資産の裏付けのない固定負債の増減					
①特別債					
②基金借入金					
③長期性債務(退職手当引当金等)		68			
小 計		68	▲ 68		
III その他の増減					
①その他の資産(負債を伴わないもの)		187			歳計現金等の減 -187
②その他の負債(資産を伴わないもの)		7			
小 計		195	▲ 195		
I ~ IIIの増減合計	2,213	262	1,950		
当期末純資産残高				62,735	

固定資産附属明細表 (日本万国博覧会記念公園事業特別会計)

固定資産 (有形)

(単位: 百万円)

区 分	前期末 取得原価 ①	当期増加額 ②	当期減少額 ③	当期末 取得原価 ④=①+②-③	当期末減価 償却累計額 (減損を含む) ⑤	当期償却額 (減損を含む) ⑥	当期末残高 ④-⑤
事業用資産	48,470	1,802	538	49,735	699	379	49,036
土地	40,033	—	—	40,033	—	—	40,033
建物	3,171	606	526	3,251	146	79	3,105
工作物	5,266	1,196	11	6,451	553	300	5,898
立木竹	—	—	—	—	—	—	—
船舶	—	—	—	—	—	—	—
浮標等	—	—	—	—	—	—	—
航空機	—	—	—	—	—	—	—
インフラ資産	—	—	—	—	—	—	—
土地	—	—	—	—	—	—	—
建物	—	—	—	—	—	—	—
工作物	—	—	—	—	—	—	—
重要物品	13	5	1	17	3	2	14
図書	—	—	—	—	—	—	—
リース資産	—	81	41	41	3	3	38
ソフトウェア	—	—	—	—	—	—	—
建設仮勘定	162	1,125	1,068	219	—	—	219
合 計	48,645	3,014	1,647	50,011	705	383	49,307

固定資産 (無形)

(単位: 百万円)

区 分	前期末残高 ①	当期増加額 ②	当期減少額 ③	当期償却額 ④	当期末残高 ①+②-③
事業用資産	—	—	—	—	—
地上権	—	—	—	—	—
特許権等	—	—	—	—	—
インフラ資産	—	—	—	—	—
地上権	—	—	—	—	—
特許権等	—	—	—	—	—
合 計	—	—	—	—	—

会 計: 日本万国博覧会記念公園事業特別会計

基金附属明細表

【日本万国博覧会記念公園事業特別会計】

(単位：百万円)

区分	前期末残高	当期増加額	当期減少額	当期末残高	基金借入金	差引
その他の基金	12,260	4,116	2,888	13,488	—	13,488
日本万国博覧会記念公園事業	12,260	4,116	2,888	13,488	—	13,488
合計	12,260	4,116	2,888	13,488	—	13,488

引当金明細表

【日本万国博覧会記念公園事業特別会計】

(単位：百万円)

区 分	前期末残高	当期増加額	当期減少額		当期末残高
			(目的使用)	(その他)	
不納欠損引当金	—	—	—	—	—
貸倒引当金	—	—	—	—	—
賞与引当金	27	27	27	—	27
退職手当引当金	392	80	44	—	428

行政コスト計算書の当期収支差額とキャッシュ・フロー計算書の行政サービス活動収支差額との調整表

【日本万国博覧会記念公園事業特別会計】

(単位:百万円)

行政コスト計算書の当期収支差額	1,907
ア 固定資産の増減	414
減価償却費	383
固定資産売却益(損)	—
固定資産除却損	34
減損損失	—
出資金評価減	—
災害救助基金(物資)の増(減)	—
修学資金貸付金の償還免除	—
重要物品の受入	▲ 3
イ 流動資産・流動負債の増減	0
未収金の増加(減少)	—
還付未済金の増加(減少)	—
棚卸資産売却原価	—
棚卸資産評価損	—
不納欠損引当金繰入額	—
賞与引当金繰入・取崩・戻入額	27
うち賞与支出時の引当金取崩額	▲ 27
ウ その他非現金取引項目	80
貸倒引当金繰入額	—
退職手当引当金繰入・取崩・戻入額	80
うち退職手当支出時の引当金取崩額	—
地方債発行差金	—
エ 投資的経費の財源	—
国庫支出金	—
分担金及び負担金	—
オ 行政コスト計算書に計上しない行政サービス活動収支	—
棚卸資産の原価に算入する支出額	—
カ 地方債利息の会計間の配賦	—
キ その他の取引項目	▲ 686
その他の行政収入	—
その他の行政費用	—
その他の特別収入	▲ 692
その他の特別費用	6
キャッシュ・フロー計算書の行政サービス活動収支差額	1,715

金 計：日本万国博覧会記念公園事業特別会計

注記（日本万国博覧会記念公園事業特別会計財務諸表）

1. 追加情報

（1）繰越事業に係る将来の支出予定額

区分	金額
繰越明許費	45.6 百万円
事故繰越	－
合計	45.6 百万円

主なもの：管理費 45.6 百万円

（2）その他財務諸表の内容を理解するために必要と認められる事項

①事業の概要

人類の進歩と調和を主題として開催された日本万国博覧会の理念を継承して、万博記念公園を緑に包まれた文化公園として管理運営するとともに、都市の魅力の創出を図る事業を行っています。

②当該事業に関し説明すべき固有の事項

大阪府が 57,285 百万円を出資していた独立行政法人日本万国博覧会記念機構は、平成 26 年 4 月 1 日に解散しました。大阪府は、同機構に対し 47%の現物出資（国：53%）を行っていましたが、独立行政法人日本万国博覧会記念機構法を廃止する法律に基づき、公園業務に係る資産及び債務については、国が承継する資産を除き、府が承継しました。

平成 26 年度から、日本万国博覧会記念公園事業特別会計を設置しました。

## 府民文化部財務の概要【日本万国博覧会記念公園事業特別会計】

### ●貸借対照表

#### (貸借対照表の構造)

- ・ 日本万国博覧会記念公園事業特別会計においては、日本万国博覧会の理念を継承して、万博記念公園を緑に包まれた文化公園として管理運営するとともに、都市の魅力の創出を図る事業を行っている。
- ・ 公園内の土地など「事業用資産」は、総資産の78%を占めている。また、公園の整備を図り及びその健全な運営に資するための資金を積み立てる目的で「日本万国博覧会記念公園基金」を設置しており、「その他基金」として総資産の21%を占めている。純資産比率の水準は99%となっている。

### ●行政コスト計算書

#### (行政コスト計算書の構造)

- ・ 日本万国博覧会記念公園事業特別会計においては、行政収入の内、「使用料及び手数料」が33%、「財産収入」が52%を占めている。
- ・ 行政費用の内、公園事業を実施するための「物件費」が50%、施設の「維持補修費」が16%を占めている。
- ・ 当期の特別収入が前期と比べて600億34百万円減少しているが、前期は独立行政法人日本万国博覧会記念機構を廃止する法律に基づき、公園業務にかかる資産及び債務について府が承継した初年度であり、「その他特別収入」として、607億30百万円を計上したことによるものである。





## ○主要施策成果と事業別財務諸表

## (1) ボランティア・NPO施策推進事業 (目) 府民文化総務費

### 事業の概要

NPOとの協議に係る全庁的な企画調整を行い、市町村や中間支援組織との連携を図ることで、府内全域におけるNPOと行政の協働促進及びNPO・ボランティア活動の活性化を図る。

(単位：円)

	金額	財 源 内 訳			
		国 庫	起 債	附帯歳入	一般歳入
予 算 現 額	49,384,000	0	0	0	49,384,000
決 算 額	32,845,334	0	0	0	32,845,334

### 事業の成果

#### ■施策目標

府民協働による共助社会の実現。

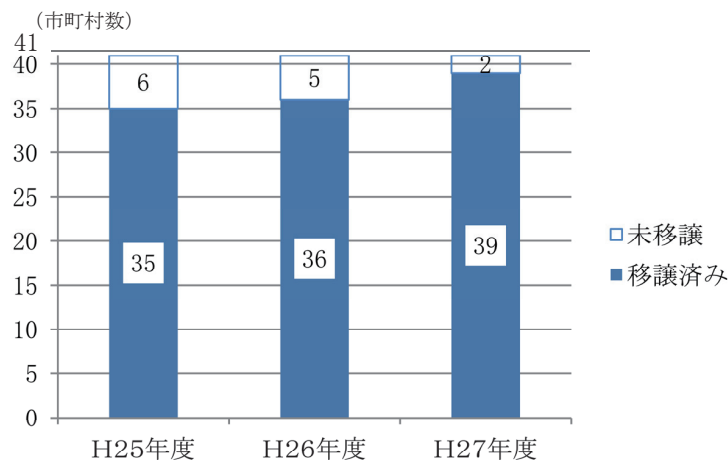
#### ■施策成果

- ① 「大阪府府民協働促進指針」(平成26年1月)の具体化を図るため、地域活動の担い手である各法人の自立活動の活性化を図り、協働の取組みを促進させるため、「市民公益税制」を導入。  
4号指定については、大阪府特定非営利活動法人条例指定制度検討審議会において、指定基準等を審議し、答申を受理。「大阪府地方税法第37条の2第1項第4号に掲げる寄附金を受け入れる特定非営利活動法人を定めるための手続等に関する条例」を制定。(平成27年6月施行)

- ② NPOと住民に身近な市町村との協働を促進するため、大阪府地方分権推進制度に基づき、市町村への設立認証事務等の移譲を進めた。

平成25年度： 35市町村 ※大阪市・堺市を除く  
平成26年度： 36市町村  
平成27年度： 39市町村

権限移譲済み市町村数 (大阪市・堺市を除く)



※大阪市及び堺市は、平成24年4月施行のNPO法の改正で法律上の所轄庁となっている

■主な個別事業

(単位:円)

個別事業名称	予算現額	決算額	事業内容
1 市民公益税制指定審査会等事業費	900,000	632,517	行政をはじめ自治会やNPO法人、社会福祉法人等の活動が活性化し、相互の協働による取組みによって共助社会の実現を図るため、市民公益税制を導入。寄附文化の機運の熟成を図り、各法人の財政基盤の強化を図っている。
2 ボランティア・NPO関連事業費	48,584,000	32,212,817	NPO・ボランティア活動の活性化支援及びNPOとの協議に係る全庁的な企画調整を行うことにより、市町村や中間支援組織との連携を図ることで、府内全域におけるNPOと行政の協働促進及びNPO・ボランティア活動の活性化を図っている。
3 事務事業の節減額	▲100,000	0	

貸借対照表 (平成28年3月31日現在)

(単位：百万円)

科 目	平成27年度 (A)	平成26年度 (B)	差 (A-B)	科 目	平成27年度 (A)	平成26年度 (B)	差 (A-B)
<b>資産の部</b>				<b>負債の部</b>			
<b>I 流動資産</b>	—	—	—	<b>I 流動負債</b>	78	9	69
現金預金	—	—	—	地方債	75	5	70
歳計現金等	—	—	—	短期借入金	—	—	—
歳入歳出外現金	—	—	—	他会計借入金	—	—	—
未収金	—	—	—	その他短期借入金	—	—	—
税未収金	—	—	—	賞与引当金	3	4	▲0
その他未収金	—	—	—	未払金	—	—	—
不納欠損引当金	—	—	—	支払保証債務	—	—	—
基金	—	—	—	その他未払金	—	—	—
財政調整基金	—	—	—	還付未済金	—	—	—
減債基金	—	—	—	リース債務	—	—	—
短期貸付金	—	—	—	その他流動負債	—	—	—
貸倒引当金	—	—	—	<b>II 固定負債</b>	55	134	▲79
その他流動資産	—	—	—	地方債	—	75	▲75
<b>II 固定資産</b>	—	—	—	長期借入金	—	—	—
事業用資産	—	—	—	他会計借入金	—	—	—
有形固定資産	—	—	—	その他長期借入金	—	—	—
土地	—	—	—	退職手当引当金	55	59	▲4
建物	—	—	—	その他引当金	—	—	—
工作物	—	—	—	リース債務	—	—	—
立木竹	—	—	—	その他固定負債	—	—	—
船舶	—	—	—	<b>負債の部合計</b>	133	142	▲9
浮標等	—	—	—	<b>純資産の部</b>			
航空機	—	—	—	<b>純資産</b>	▲133	▲142	9
無形固定資産	—	—	—	(うち当期純資産増減額)	9	7	2
地上権	—	—	—				
特許権等	—	—	—				
インフラ資産	—	—	—				
有形固定資産	—	—	—				
土地	—	—	—				
建物	—	—	—				
工作物	—	—	—				
無形固定資産	—	—	—				
地上権	—	—	—				
特許権等	—	—	—				
重要物品	—	—	—				
図書	—	—	—				
リース資産	—	—	—				
ソフトウェア	—	—	—				
建設仮勘定	—	—	—				
投資その他の資産	—	—	—				
出資金	—	—	—				
法人等出資金	—	—	—				
公営企業会計出資金	—	—	—				
長期貸付金	—	—	—				
貸倒引当金	—	—	—				
基金	—	—	—				
減債基金	—	—	—				
減債基金借入金	—	—	—				
その他の基金	—	—	—				
その他基金借入金	—	—	—				
その他債権	—	—	—				
<b>資産の部合計</b>	—	—	—	<b>純資産の部合計</b>	▲133	▲142	9
				<b>負債及び純資産の部合計</b>	—	—	—

行政コスト計算書 (自平成27年4月1日・至平成28年3月31日) (単位:百万円)

科 目	平成27年度 (A)	平成26年度 (B)	差 (A-B)
<b>通常収支の部</b>			
<b>I 行政収支の部</b>			
<b>1 行政収入</b>	<b>0</b>	<b>0</b>	<b>▲ 0</b>
地方税	—	—	—
地方譲与税	—	—	—
市町村たばこ税府交付金	—	—	—
地方特例交付金	—	—	—
地方交付税	—	—	—
交通安全対策特別交付金	—	—	—
分担金及び負担金(行政費用充当)	—	—	—
使用料及び手数料	—	—	—
国庫支出金(行政費用充当)	—	—	—
財産収入	—	—	—
寄附金	—	—	—
繰入金	—	—	—
特別会計繰入金	—	—	—
公営企業会計繰入金	—	—	—
税諸収入	—	—	—
事業収入(特別会計)	—	—	—
その他行政収入	0	0	▲ 0
<b>2 行政費用</b>	<b>81</b>	<b>93</b>	<b>▲ 12</b>
税連動費用	—	—	—
給与関係費	52	63	▲ 11
物件費	1	1	0
維持補修費	—	—	—
社会保障扶助費	—	—	—
負担金・補助金・交付金等	24	24	▲ 0
国直轄事業負担金	—	—	—
繰出金	—	—	—
減価償却費	—	—	—
債務保証費	—	—	—
不納欠損引当金繰入額	—	—	—
貸倒引当金繰入額	—	—	—
賞与引当金繰入額	3	4	▲ 0
退職手当引当金繰入額	1	2	▲ 1
その他引当金繰入額	—	—	—
その他行政費用	—	—	—
<b>行政収支差額</b>	<b>▲ 81</b>	<b>▲ 93</b>	<b>12</b>

科 目	平成27年度 (A)	平成26年度 (B)	差 (A-B)
<b>II 金融収支の部</b>			
<b>1 金融収入</b>	<b>—</b>	<b>—</b>	<b>—</b>
受取利息及び配当金	—	—	—
<b>2 金融費用</b>	<b>0</b>	<b>0</b>	<b>—</b>
地方債利息・手数料	0	0	—
地方債発行差金	—	—	—
他会計借入金利息等	—	—	—
<b>金融収支差額</b>	<b>▲ 0</b>	<b>▲ 0</b>	<b>—</b>
<b>通常収支差額</b>	<b>▲ 81</b>	<b>▲ 93</b>	<b>12</b>
<b>特別収支の部</b>			
<b>1 特別収入</b>	<b>—</b>	<b>—</b>	<b>—</b>
分担金及び負担金(公共施設等整備)	—	—	—
分担金及び負担金(災害復旧費)	—	—	—
国庫支出金(公共施設等整備)	—	—	—
国庫支出金(災害復旧費)	—	—	—
固定資産売却益	—	—	—
過年度修正益	—	—	—
その他特別収入	—	—	—
<b>2 特別費用</b>	<b>—</b>	<b>—</b>	<b>—</b>
固定資産売却損	—	—	—
固定資産除却損	—	—	—
災害復旧費	—	—	—
過年度修正損	—	—	—
その他特別費用	—	—	—
<b>特別収支差額</b>	<b>—</b>	<b>—</b>	<b>—</b>
<b>当期収支差額</b>	<b>▲ 81</b>	<b>▲ 93</b>	<b>12</b>
<b>一般財源等配分調整額</b>	<b>86</b>	<b>98</b>	<b>▲ 12</b>
<b>一般会計からの繰入金</b>	<b>—</b>	<b>—</b>	<b>—</b>
<b>一般会計への繰出金</b>	<b>—</b>	<b>—</b>	<b>—</b>
<b>再計</b>	<b>5</b>	<b>5</b>	<b>▲ 0</b>

キャッシュ・フロー計算書 (自平成27年4月1日・至平成28年3月31日) (単位:百万円)

科 目	平成27年度 (A)	平成26年度 (B)	差 (A-B)
<b>I 行政サービス活動</b>			
行政収入	0	0	▲ 0
地方税	-	-	-
地方譲与税	-	-	-
市町村たばこ税交付金	-	-	-
地方特例交付金	-	-	-
地方交付税	-	-	-
交通安全対策特別交付金	-	-	-
分担金及び負担金 (行政支出充当)	-	-	-
使用料及び手数料	-	-	-
国庫支出金(行政支出充当)	-	-	-
財産収入	-	-	-
寄附金	-	-	-
繰入金	-	-	-
特別会計繰入金	-	-	-
公営企業会計繰入金	-	-	-
税諸収入	-	-	-
事業収入(特別会計)	-	-	-
その他行政収入	0	0	▲ 0
行政支出	85	98	▲ 12
税連動支出	-	-	-
給与関係費	60	73	▲ 13
物件費	1	1	0
維持補修費	-	-	-
社会保障扶助費	-	-	-
負担金・補助金・交付金等	24	24	▲ 0
国直轄事業負担金	-	-	-
繰出金	-	-	-
金融収入	-	-	-
受取利息及び配当金	-	-	-
金融支出	0	0	-
地方債利息・手数料	0	0	-
他会計借入金利息等	-	-	-
特別収入	-	-	-
分担金及び負担金(災害復旧費)	-	-	-
国庫支出金(災害復旧費)	-	-	-
その他特別収入	-	-	-
特別支出	-	-	-
災害復旧費	-	-	-
その他特別支出	-	-	-
<b>行政サービス活動収支差額</b>	<b>▲ 86</b>	<b>▲ 98</b>	<b>12</b>

科 目	平成27年度 (A)	平成26年度 (B)	差 (A-B)
<b>II 投資活動</b>			
投資活動収入	-	-	-
分担金及び負担金 (公共施設等整備)	-	-	-
国庫支出金(公共施設等整備)	-	-	-
財産収入	-	-	-
基金繰入金(取崩額)	-	-	-
財政調整基金	-	-	-
その他の基金	-	-	-
貸付金元金回収収入	-	-	-
保証金等返還収入	-	-	-
その他投資活動収入	-	-	-
投資活動支出	-	-	-
公共施設等整備支出	-	-	-
基金積立金	-	-	-
財政調整基金	-	-	-
その他の基金	-	-	-
出資金	-	-	-
貸付金	-	-	-
保証金等支出	-	-	-
<b>投資活動収支差額</b>	<b>-</b>	<b>-</b>	<b>-</b>
<b>行政活動キャッシュ・フロー収支差額</b>	<b>▲ 86</b>	<b>▲ 98</b>	<b>12</b>
<b>III 財務活動</b>			
財務活動収入	-	-	-
地方債	-	-	-
他会計借入金等	-	-	-
基金繰入金(取崩額)	-	-	-
減債基金	-	-	-
基金借入金	-	-	-
その他財務活動収入	-	-	-
財務活動支出	-	-	-
地方債償還金	-	-	-
他会計借入金等償還金	-	-	-
ファイナンス・リース債務返済支出	-	-	-
基金積立金	-	-	-
減債基金	-	-	-
基金借入金償還金	-	-	-
<b>財務活動収支差額</b>	<b>-</b>	<b>-</b>	<b>-</b>
<b>収支差額合計</b>	<b>▲ 86</b>	<b>▲ 98</b>	<b>12</b>
一般財源等配分調整額	86	98	▲ 12
一般会計からの繰入金	-	-	-
一般会計への繰出金	-	-	-
前年度からの繰越金	-	-	-
形式収支	-	-	-
歳入歳出外現金受入額	-	-	-
歳入歳出外現金払出額	-	-	-
再計	-	-	-

## 純資産変動計算書

(単位:百万円)

区 分	開始残高 相 当	収支差額	内部取引	一般財源等 配分調整額	一般会計から の繰入金	一般会計への 繰出金	合 計
前期末残高	368	▲ 897	▲ 148	534	—	—	▲ 142
当期変動額	—	▲ 81	5	86	—	—	9
当期末残高	368	▲ 978	▲ 143	620	—	—	▲ 133

## 純資産変動分析表

(単位:百万円)

区 分	純資産増加	純資産減少	増加—減少	残 高	主な増減要因
前期末純資産残高				▲ 142	
【当期増減内容】					
I 固定資産のうち負債を伴わない額の増減					
①事業用資産(建設仮勘定を含む)					
②インフラ資産(建設仮勘定を含む)					
③その他	5				
小 計	5		5		
II 資産の裏付けのない固定負債の増減					
①特別債					
②基金借入金					
③長期性債務(退職手当引当金等)	4				
小 計	4		4		
III その他の増減					
①その他の資産(負債を伴わないもの)					
②その他の負債(資産を伴わないもの)	0				
小 計	0		0		
I～IIIの増減合計	9		9		
当期末純資産残高				▲ 133	

事業類型：助成・啓発・指導・公権力型 部 局：府民文化部  
事業名：ボランティア・NPO施策推進事業



事業類型：助成・啓発・指導・公権力型 部 局：府民文化部  
事業名：ボランティア・NPO 施策推進事業

## 注記（事業別財務諸表：ボランティア・NPO 施策推進事業）

### 1. 追加情報

（1）その他財務諸表の内容を理解するために必要と認められる事項

#### 事業の概要

NPO との協議に係る全庁的な企画調整を行い、市町村や中間支援組織との連携を図ることで、府内全域における NPO と行政の協働促進及び NPO・ボランティア活動の活性化を図っています。

## (2)消費者対策事業 (目) 消費者対策費

### 事業の概要

消費者の利益の擁護及び増進を図り、府民の消費生活の安定及び向上に資するとともに、中核的消費生活センターとして、消費生活相談窓口の機能強化に取り組んでいる。

また、消費生活協同組合において、設立・定款変更・員外利用等の許認可を行うほか、必要な指導・監督を行っている。

(単位：円)

	金額	財 源 内 訳			
		国 庫	起 債	附帯歳入	一般歳入
予 算 現 額	419,204,000	265,001,000	0	21,657,000	132,546,000
決 算 額	359,465,443	223,890,744	0	11,285,748	124,288,951

### 事業の成果

■施策目標：安心・安全な消費生活の実現と消費者市民社会の実現

- ① 住民に身近な相談窓口充実等に向けた効果的な市町村支援の推進
- ② 戦略的・効果的な消費者啓発の推進
- ③ 悪質な事業者への対策強化に向けた取組みの推進
- ④ 大阪市との連携強化の推進

■施策成果

- ① 住民に身近な相談窓口充実等に向けた効果的な市町村支援の推進
  - (1) 平成 21 年度から消費者行政活性化基金、平成 27 年度から消費者行政推進交付金の活用による財政補助等により市町村支援を実施。
    - ・消費者相談体制充実市町村数（相談日延長、相談日時追加等）の拡充

	H21	H22	H23	H24	H25	H26	H27	合計
相談体制充実市町村数	2	7	2	3	5	1	6	26

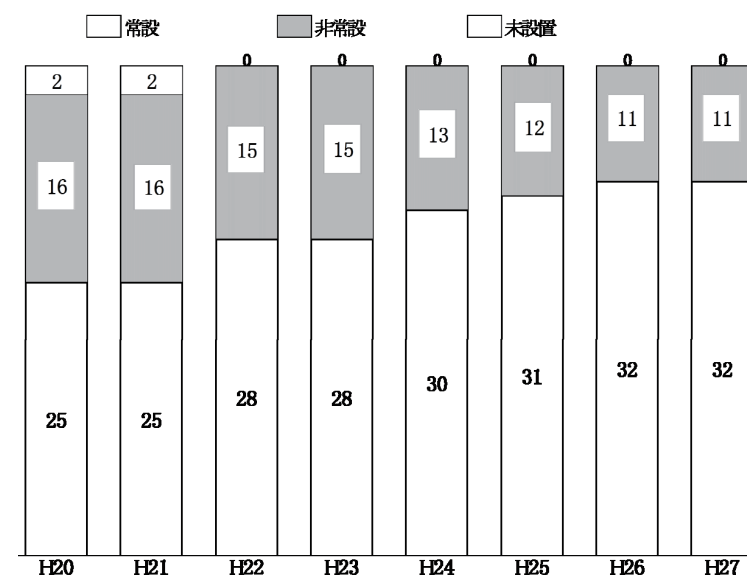
- ・法要件（週 4 日以上開設ほか）を満たす消費生活相談窓口設置の拡充  
平成 27 年度 31 市 1 町

- (2) 市町村消費生活相談員対象の各研修会の実施

H26 年度 計 25 回、参加者数 519 名 H27 年度 計 25 回、参加者数 496 名

参考：大阪府消費生活センターにおける相談件数 H26 8,494 件、H27 8,443 件

法要件を満たす消費生活相談窓口設置状況



② 戦略的・効果的な消費者啓発の推進

(1) 高齢者の消費者被害防止対策の拡充

- ・被害の未然防止のため、府政だよりに見守り者に向けた啓発記事を掲載（10月号/288万部発行）
- ・府政だより特集記事をリーフレットとして印刷、配布（1万部）
- ・「悪質訪問勧誘お断りステッカー」の作成（2万部）

(2) 若者の消費者被害防止対策の実施

- ・大学生・高校生による消費者教育の実施 実施校数：府内8大学10高校
- ・小中高教員を対象とした研修会の実施 実施回数：17回
- ・夏休み若者向け集中啓発講座の実施（期間：H27.8.3からH27.8.9）参加者数560名

③ 悪質な事業者への対策強化に向けた取組みの推進

(1) 近畿各府県、国との広域的な連携や、豊富な相談・事業者情報を有する大阪市との連携を図り、不当な取引による府民への被害防止のため、悪質な事業者に対する関係法令及び条例に基づく迅速、的確な指導・処分を実施

- ・特定商取引法に基づく業務停止命令 1件
- ・大阪府消費者保護条例に基づく勧告 1件
- ・特定商取引法・大阪府消費者保護条例に基づく指導 2件

(2) 事業者向け法令遵守等の研修会の実施

- ・特定商取引法講習会（平成28年1月18日・19日参加者数162名）
- ・改正景品表示法に関する説明会（平成28年2月9日参加者数165名）

④ 大阪市との連携強化の推進

(1) 府市それぞれの相談や苦情等の情報を交換し、必要に応じて事業者への調査・指導を共同実施する等、緊密な連携のもと事業者指導を実施

(2) 相談、商品テスト、啓発、施設運営等における連携の強化

- ・総合案内の設置により府民への的確な窓口案内等のサービスを向上
- ・共同機関誌の発行、ホームページの相互リンク、府メルマガへの大阪市の情報掲載等の実施により情報発信力を強化
- ・商品テストの共同実施やセミナー室等の共同利用により施設を効率的に運営（H27 セミナー室稼働率約62% 150日/243日）
- ・府市連携調整会議を適宜開催

■主な個別事業

(単位:円)

個別事業名称	予算現額	決算額	事業内容
1 消費生活センター事業費	136,356,000	127,774,030	消費者の利益の擁護及び増進を図り、府民の消費生活の安定及び向上に資する目的で行う、中核的消費生活センターとしての相談事業、啓発事業、消費者保護条例の適正な運用及び消費者保護関係法令の執行等に要する経費。
2 消費者行政推進事業費	281,777,000	230,814,869	市町村等における消費生活相談体制の維持・充実及び消費者教育・啓発の推進を始めとする消費者問題解決力の高い地域社会づくり等、府内消費者の安全で安心な消費生活の実現及び地域の活性化に取り組むための経費。

貸借対照表 (平成28年3月31日現在)

(単位：百万円)

科 目	平成27年度 (A)	平成26年度 (B)	差 (A-B)	科 目	平成27年度 (A)	平成26年度 (B)	差 (A-B)
<b>資産の部</b>				<b>負債の部</b>			
<b>I 流動資産</b>	—	—	—	<b>I 流動負債</b>	7	7	▲ 0
現金預金	—	—	—	地方債	—	—	—
歳計現金等	—	—	—	短期借入金	—	—	—
歳入歳出外現金	—	—	—	他会計借入金	—	—	—
未収金	—	—	—	その他短期借入金	—	—	—
税未収金	—	—	—	賞与引当金	7	7	▲ 0
その他未収金	—	—	—	未払金	—	—	—
不納欠損引当金	—	—	—	支払保証債務	—	—	—
基金	—	—	—	その他未払金	—	—	—
財政調整基金	—	—	—	還付未済金	—	—	—
減債基金	—	—	—	リース債務	—	—	—
短期貸付金	—	—	—	その他流動負債	—	—	—
貸倒引当金	—	—	—	<b>II 固定負債</b>	102	100	2
その他流動資産	—	—	—	地方債	—	—	—
<b>II 固定資産</b>	38	46	▲ 8	長期借入金	—	—	—
事業用資産	—	—	—	他会計借入金	—	—	—
有形固定資産	—	—	—	その他長期借入金	—	—	—
土地	—	—	—	退職手当引当金	102	100	2
建物	—	—	—	その他引当金	—	—	—
工作物	—	—	—	リース債務	—	—	—
立木竹	—	—	—	その他固定負債	—	—	—
船舶	—	—	—	<b>負債の部合計</b>	109	107	2
浮標等	—	—	—	<b>純資産の部</b>			
航空機	—	—	—	<b>純資産</b>	▲ 71	▲ 61	▲ 10
無形固定資産	—	—	—	(うち当期純資産増減額)	▲ 10	▲ 82	72
地上権	—	—	—				
特許権等	—	—	—				
インフラ資産	—	—	—				
有形固定資産	—	—	—				
土地	—	—	—				
建物	—	—	—				
工作物	—	—	—				
無形固定資産	—	—	—				
地上権	—	—	—				
特許権等	—	—	—				
重要物品	3	3	▲ 1				
図書	—	—	—				
リース資産	—	—	—				
ソフトウェア	—	—	—				
建設仮勘定	—	—	—				
投資その他の資産	35	42	▲ 7				
出資金	—	—	—				
法人等出資金	—	—	—				
公営企業会計出資金	—	—	—				
長期貸付金	—	—	—				
貸倒引当金	—	—	—				
基金	35	42	▲ 7				
減債基金	—	—	—				
減債基金借入金	—	—	—				
その他の基金	35	42	▲ 7				
その他基金借入金	—	—	—				
その他債権	—	—	—				
<b>資産の部合計</b>	38	46	▲ 8	<b>純資産の部合計</b>	▲ 71	▲ 61	▲ 10
				<b>負債及び純資産の部合計</b>	38	46	▲ 8

行政コスト計算書 (自平成27年4月1日・至平成28年3月31日) (単位:百万円)

科 目	平成27年度 (A)	平成26年度 (B)	差 (A-B)
<b>通常収支の部</b>			
<b>I 行政収支の部</b>			
<b>1 行政収入</b>	<b>228</b>	<b>199</b>	<b>29</b>
地方税	—	—	—
地方譲与税	—	—	—
市町村たばこ税府交付金	—	—	—
地方特例交付金	—	—	—
地方交付税	—	—	—
交通安全対策特別交付金	—	—	—
分担金及び負担金(行政費用充当)	—	—	—
使用料及び手数料	—	—	—
国庫支出金(行政費用充当)	224	190	34
財産収入	0	—	0
寄附金	—	—	—
繰入金	—	—	—
特別会計繰入金	—	—	—
公営企業会計繰入金	—	—	—
税諸収入	—	—	—
事業収入(特別会計)	—	—	—
その他行政収入	4	9	▲ 5
<b>2 行政費用</b>	<b>462</b>	<b>516</b>	<b>▲ 54</b>
税連動費用	—	—	—
給与関係費	115	105	10
物件費	114	183	▲ 69
維持補修費	—	0	▲ 0
社会保障扶助費	—	—	—
負担金・補助金・交付金等	213	218	▲ 4
国直轄事業負担金	—	—	—
繰出金	—	—	—
減価償却費	1	1	▲ 1
債務保証費	—	—	—
不納欠損引当金繰入額	—	—	—
貸倒引当金繰入額	—	—	—
賞与引当金繰入額	7	7	▲ 0
退職手当引当金繰入額	13	2	11
その他引当金繰入額	—	—	—
その他行政費用	—	—	—
<b>行政収支差額</b>	<b>▲ 234</b>	<b>▲ 317</b>	<b>83</b>

科 目	平成27年度 (A)	平成26年度 (B)	差 (A-B)
<b>II 金融収支の部</b>			
<b>1 金融収入</b>	<b>0</b>	<b>0</b>	<b>▲ 0</b>
受取利息及び配当金	0	0	▲ 0
<b>2 金融費用</b>	<b>—</b>	<b>—</b>	<b>—</b>
地方債利息・手数料	—	—	—
地方債発行差金	—	—	—
他会計借入金利息等	—	—	—
<b>金融収支差額</b>	<b>0</b>	<b>0</b>	<b>▲ 0</b>
<b>通常収支差額</b>	<b>▲ 234</b>	<b>▲ 317</b>	<b>83</b>
<b>特別収支の部</b>			
<b>1 特別収入</b>	<b>—</b>	<b>—</b>	<b>—</b>
分担金及び負担金(公共施設等整備)	—	—	—
分担金及び負担金(災害復旧費)	—	—	—
国庫支出金(公共施設等整備)	—	—	—
国庫支出金(災害復旧費)	—	—	—
固定資産売却益	—	—	—
過年度修正益	—	—	—
その他特別収入	—	—	—
<b>2 特別費用</b>	<b>—</b>	<b>0</b>	<b>▲ 0</b>
固定資産売却損	—	—	—
固定資産除却損	—	0	▲ 0
災害復旧費	—	—	—
過年度修正損	—	—	—
その他特別費用	—	—	—
<b>特別収支差額</b>	<b>—</b>	<b>▲ 0</b>	<b>0</b>
<b>当期収支差額</b>	<b>▲ 234</b>	<b>▲ 317</b>	<b>83</b>
<b>一般財源等配分調整額</b>	<b>224</b>	<b>240</b>	<b>▲ 16</b>
<b>一般会計からの繰入金</b>	<b>—</b>	<b>—</b>	<b>—</b>
<b>一般会計への繰出金</b>	<b>—</b>	<b>—</b>	<b>—</b>
<b>再計</b>	<b>▲ 10</b>	<b>▲ 77</b>	<b>67</b>

キャッシュ・フロー計算書 (自平成27年4月1日・至平成28年3月31日) (単位:百万円)

科 目	平成27年度 (A)	平成26年度 (B)	差 (A-B)
<b>I 行政サービス活動</b>			
行政収入	228	199	29
地方税	—	—	—
地方譲与税	—	—	—
市町村たばこ税交付金	—	—	—
地方特例交付金	—	—	—
地方交付税	—	—	—
交通安全対策特別交付金	—	—	—
分担金及び負担金 (行政支出充当)	—	—	—
使用料及び手数料	—	—	—
国庫支出金(行政支出充当)	224	190	34
財産収入	0	—	0
寄附金	—	—	—
繰入金	—	—	—
特別会計繰入金	—	—	—
公営企業会計繰入金	—	—	—
税諸収入	—	—	—
事業収入(特別会計)	—	—	—
その他行政収入	4	9	▲ 5
行政支出	459	523	▲ 64
税連動支出	—	—	—
給与関係費	132	122	9
物件費	114	183	▲ 69
維持補修費	—	0	▲ 0
社会保障扶助費	—	—	—
負担金・補助金・交付金等	213	218	▲ 4
国直轄事業負担金	—	—	—
繰出金	—	—	—
金融収入	0	0	▲ 0
受取利息及び配当金	0	0	▲ 0
金融支出	—	—	—
地方債利息・手数料	—	—	—
他会計借入金利息等	—	—	—
特別収入	—	—	—
分担金及び負担金(災害復旧費)	—	—	—
国庫支出金(災害復旧費)	—	—	—
その他特別収入	—	—	—
特別支出	—	—	—
災害復旧費	—	—	—
その他特別支出	—	—	—
<b>行政サービス活動収支差額</b>	<b>▲ 231</b>	<b>▲ 324</b>	<b>93</b>

科 目	平成27年度 (A)	平成26年度 (B)	差 (A-B)
<b>II 投資活動</b>			
投資活動収入	7	274	▲ 267
分担金及び負担金 (公共施設等整備)	—	—	—
国庫支出金(公共施設等整備)	—	—	—
財産収入	—	—	—
基金繰入金(取崩額)	7	274	▲ 267
財政調整基金	—	—	—
その他の基金	7	274	▲ 267
貸付金元金回収収入	—	—	—
保証金等返還収入	—	—	—
その他投資活動収入	—	—	—
投資活動支出	0	190	▲ 190
公共施設等整備支出	—	—	—
基金積立金	0	190	▲ 190
財政調整基金	—	—	—
その他の基金	0	190	▲ 190
出資金	—	—	—
貸付金	—	—	—
保証金等支出	—	—	—
<b>投資活動収支差額</b>	<b>7</b>	<b>84</b>	<b>▲ 77</b>
<b>行政活動キャッシュ・フロー収支差額</b>	<b>▲ 224</b>	<b>▲ 240</b>	<b>16</b>
<b>III 財務活動</b>			
財務活動収入	—	—	—
地方債	—	—	—
他会計借入金等	—	—	—
基金繰入金(取崩額)	—	—	—
減債基金	—	—	—
基金借入金	—	—	—
その他財務活動収入	—	—	—
財務活動支出	—	—	—
地方債償還金	—	—	—
他会計借入金等償還金	—	—	—
ファイナンス・リース債務返済支出	—	—	—
基金積立金	—	—	—
減債基金	—	—	—
基金借入金償還金	—	—	—
<b>財務活動収支差額</b>	<b>—</b>	<b>—</b>	<b>—</b>
<b>収支差額合計</b>	<b>▲ 224</b>	<b>▲ 240</b>	<b>16</b>
一般財源等配分調整額	224	240	▲ 16
一般会計からの繰入金	—	—	—
一般会計への繰出金	—	—	—
前年度からの繰越金	—	—	—
形式収支	—	—	—
歳入歳出外現金受入額	—	—	—
歳入歳出外現金払出額	—	—	—
再計	—	—	—

## 純資産変動計算書

(単位:百万円)

区 分	開始残高 相 当	収支差額	内部取引	一般財源等 配分調整額	一般会計から の繰入金	一般会計への 繰出金	合 計
前期末残高	1,010	▲ 2,030	▲ 42	1,001	—	—	▲ 61
当期変動額	—	▲ 234	—	224	—	—	▲ 10
当期末残高	1,010	▲ 2,264	▲ 42	1,225	—	—	▲ 71

## 純資産変動分析表

(単位:百万円)

区 分	純資産増加	純資産減少	増加－減少	残 高	主な増減要因
前期末純資産残高				▲ 61	
【当期増減内容】					
I 固定資産のうち負債を伴わない額の増減					
①事業用資産(建設仮勘定を含む)					
②インフラ資産(建設仮勘定を含む)					
③その他		8			
小 計		8	▲ 8		
II 資産の裏付けのない固定負債の増減					
①特別債					
②基金借入金					
③長期性債務(退職手当引当金等)		2			
小 計		2	▲ 2		
III その他の増減					
①その他の資産(負債を伴わないもの)					
②その他の負債(資産を伴わないもの)	0				
小 計	0		0		
I～IIIの増減合計	0	10	▲ 10		
当期末純資産残高				▲ 71	

事業類型：助成・啓発・指導・公権力型 部 局：府民文化部  
事業名：消費者対策事業



事業類型：助成・啓発・指導・公権力型 部 局：府民文化部  
事業名：消費者対策事業

固定資産附属明細表 (消費者対策事業)

【府民文化部】

固定資産（有形）

(単位：百万円)

区 分	前期末 取得原価 ①	当期増加額 ②	当期減少額 ③	当期末 取得原価 ④=①+②-③	当期末減価 償却累計額 (減損を含む) ⑤	当期償却額 (減損を含む) ⑥	当期末残高 ④-⑤
事業用資産	—	—	—	—	—	—	—
土地	—	—	—	—	—	—	—
建物	—	—	—	—	—	—	—
工作物	—	—	—	—	—	—	—
立木竹	—	—	—	—	—	—	—
船舶	—	—	—	—	—	—	—
浮標等	—	—	—	—	—	—	—
航空機	—	—	—	—	—	—	—
インフラ資産	—	—	—	—	—	—	—
土地	—	—	—	—	—	—	—
建物	—	—	—	—	—	—	—
工作物	—	—	—	—	—	—	—
重要物品	10	—	—	10	8	1	3
図書	—	—	—	—	—	—	—
リース資産	—	—	—	—	—	—	—
ソフトウェア	—	—	—	—	—	—	—
建設仮勘定	—	—	—	—	—	—	—
合 計	10	—	—	10	8	1	3

固定資産（無形）

(単位：百万円)

区 分	前期末残高 ①	当期増加額 ②	当期減少額 ③	当期償却額 ④	当期末残高 ①+②-③
事業用資産	—	—	—	—	—
地上権	—	—	—	—	—
特許権等	—	—	—	—	—
インフラ資産	—	—	—	—	—
地上権	—	—	—	—	—
特許権等	—	—	—	—	—
合 計	—	—	—	—	—

## 注記（事業別財務諸表：消費者対策事業）

### 1. 追加情報

（1）その他財務諸表の内容を理解するために必要と認められる事項

#### 事業の概要

消費者の利益の擁護及び増進を図り、府民の消費生活の安定及び向上に資するとともに、中核的消費生活センターとして、消費生活相談窓口の機能強化に取り組んでいます。

また、消費生活協同組合において、設立・定款変更・員外利用等の許認可を行うほか、必要な指導・監督を行っています。

事業類型：助成・啓発・指導・公権力型 部 局：府民文化部  
事業名：消費者対策事業

### (3)人権施策推進事業 (目) 人権推進費

#### 事業の概要

すべての人の人権が尊重される豊かな社会を実現するため、

- ・一人ひとりがかけがえのない存在として尊重される差別のない社会の実現
- ・誰もが個性や能力をいかして自己実現を図ることのできる豊かな人権文化の創造

を基本理念に、総合的な施策の推進に努めている。また、庁内・市町村・関係団体等との連携を深め、人権尊重の視点を基本に、府民の心に響く、大阪らしい人権施策を展開している。

(単位：円)

	金額	財 源 内 訳			
		国 庫	起 債	附帯歳入	一般歳入
予 算 現 額	365,858,000	35,143,000	0	11,281,000	319,434,000
決 算 額	356,416,533	35,313,000	0	11,281,000	309,822,533

#### 事業の成果

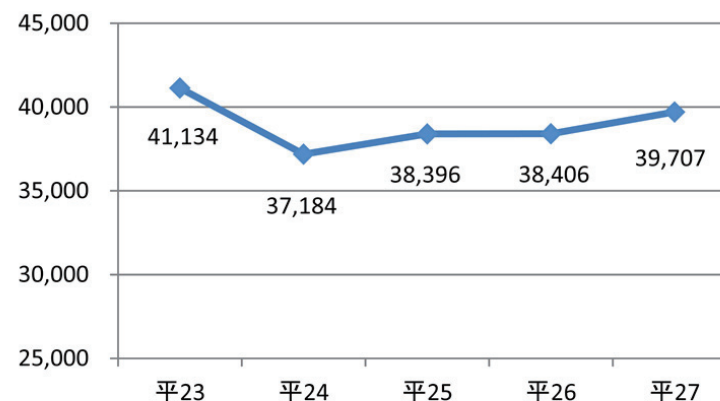
##### ■施策目標

- ① 人権に関する取組が身近なところで展開される大阪に
  - (1) 府民の人権意識を高めるための啓発活動を推進する。
  - (2) 府民が身近な場で人権について学べる機会を増やすための環境を整備する。
  - (3) 「大阪府部落差別事象に係る調査等の規制等に関する条例」を周知・啓発する。
  - (4) 人権相談機能の充実・強化を通じた人権擁護の推進を図る。
- ② 戦争の悲惨さと平和の尊さを次世代に継承する
  - (1) 平成 27 年 4 月にリニューアルオープンしたピースおおさかの利用促進を図る。
  - (2) 戦後 70 年記念事業（「平和」をテーマにした子ども絵画募集事業）を実施する。

##### ■施策成果

- ① 人権に関する取組が身近なところで展開される大阪に
  - (1) 市町村や住民団体等による「人権尊重のコミュニティづくり」に資することを目的に、「コミュニティづくり活動事例紹介・活動実践サポート事業」（42 人参加）及び「コミュニティ・コーディネーター養成講座」（33 人受講、16 人修了）を実施した。
  - (2) 地域や職場で活動できる人権啓発の指導者を養成することを目的に、市町村職員や府民を対象とした参加・体験型の「出前講座」を、市町村と連携して実施した（6 か所）。

総合相談事業交付金に係る相談件数の推移 (単位：件)



(3) 条例啓発推進月間(10月)に集中的な取組を実施し、府民・事業者には条例の趣旨・目的について周知・啓発を行い、部落差別を引き起こすおそれのある個人及び土地に関する調査・報告の防止を図った。

(4) 総合相談事業交付金を活用しての市町村の各種相談事業の支援や人権総合講座事業を通じた市町村人権相談員等の人材の養成により、人権相談機能の充実・強化を図った。

② 戦争の悲惨さと平和の尊さを次世代に継承する

(1) ピースおおさかの利用促進については、積極的・広範な広報や記念事業、特別展等の実施に努め、11か月間で75,120人に入館いただいた。

(2) 戦後70年記念事業については、1,841点の応募を得、入選作品30点の巡回展を開催する(5か所)とともに、最優秀作品2点をピースおおさか外壁面に拡大し、掲出している。

**ピースおおさか 入館者数**

平成23年度	74,754人	
平成24年度	75,179人	
平成25年度	71,814人	
平成26年度	32,511人	9月以降休館
<b>平成27年度</b>	<b>75,120人</b>	<b>4月30日リニューアルオープン</b>
累計(平3.9～)	1,959,472人	

■主な個別事業

(単位:円)

個別事業名称	予算現額	決算額	事業内容
1 総合相談事業交付金	227,000,000	225,268,000	住民の自立支援及び福祉の向上等に資することを目的に、市町村が地域の実情に沿って取り組む相談事業を支援・促進するため、市町村に交付金を交付する。
2 人権相談・啓発等事業費	43,475,000	43,475,000	府と市町村の共同の取組として「人権相談事業」「人材養成事業」「啓発事業」を委託事業として実施する。 ※「人材養成事業」「啓発事業」については市町村が分担金を負担
3 人権啓発等施策推進費	46,881,000	43,698,126	府民一人ひとりが人権を尊重する態度や行動等を身に付けることができる環境を整備するため、関係団体と連携し、啓発活動や地域における自主的な活動を支援するための事業を展開する。
4 大阪国際平和センター事業費	40,831,000	37,961,939	公益財団法人大阪国際平和センターが運営する大阪国際平和センター(ピースおおさか)の事業を推進するために補助する。

貸借対照表 (平成28年3月31日現在)

(単位：百万円)

科 目	平成27年度 (A)	平成26年度 (B)	差 (A-B)	科 目	平成27年度 (A)	平成26年度 (B)	差 (A-B)
<b>資産の部</b>				<b>負債の部</b>			
<b>I 流動資産</b>	—	—	—	<b>I 流動負債</b>	21	22	▲ 0
現金預金	—	—	—	地方債	—	—	—
歳計現金等	—	—	—	短期借入金	—	—	—
歳入歳出外現金	—	—	—	他会計借入金	—	—	—
未収金	—	—	—	その他短期借入金	—	—	—
税未収金	—	—	—	賞与引当金	21	22	▲ 0
その他未収金	—	—	—	未払金	—	—	—
不納欠損引当金	—	—	—	支払保証債務	—	—	—
基金	—	—	—	その他未払金	—	—	—
財政調整基金	—	—	—	還付未済金	—	—	—
減債基金	—	—	—	リース債務	—	—	—
短期貸付金	—	—	—	その他流動負債	—	—	—
貸倒引当金	—	—	—	<b>II 固定負債</b>	298	301	▲ 3
その他流動資産	—	—	—	地方債	—	—	—
<b>II 固定資産</b>	958	958	0	長期借入金	—	—	—
事業用資産	644	644	0	他会計借入金	—	—	—
有形固定資産	616	616	0	その他長期借入金	—	—	—
土地	615	615	—	退職手当引当金	298	301	▲ 3
建物	—	—	—	その他引当金	—	—	—
工作物	1	0	0	リース債務	—	—	—
立木竹	—	—	—	その他固定負債	—	—	—
船舶	—	—	—	<b>負債の部合計</b>	319	322	▲ 3
浮標等	—	—	—	<b>純資産の部</b>			
航空機	—	—	—	<b>純資産</b>	639	635	4
無形固定資産	28	28	—	(うち当期純資産増減額)	4	5	▲ 1
地上権	—	—	—				
特許権等	28	28	—				
インフラ資産	—	—	—				
有形固定資産	—	—	—				
土地	—	—	—				
建物	—	—	—				
工作物	—	—	—				
無形固定資産	—	—	—				
地上権	—	—	—				
特許権等	—	—	—				
重要物品	—	—	—				
図書	—	—	—				
リース資産	—	—	—				
ソフトウェア	—	—	—				
建設仮勘定	—	—	—				
投資その他の資産	314	314	—				
出資金	314	314	—				
法人等出資金	314	314	—				
公営企業会計出資金	—	—	—				
長期貸付金	—	—	—				
貸倒引当金	—	—	—				
基金	—	—	—				
減債基金	—	—	—				
減債基金借入金	—	—	—				
その他の基金	—	—	—				
その他基金借入金	—	—	—				
その他債権	—	—	—				
<b>資産の部合計</b>	958	958	0	<b>純資産の部合計</b>	639	635	4
				<b>負債及び純資産の部合計</b>	958	958	0

行政コスト計算書 (自平成27年4月1日・至平成28年3月31日) (単位:百万円)

科 目	平成27年度 (A)	平成26年度 (B)	差 (A-B)
<b>通常収支の部</b>			
<b>I 行政収支の部</b>			
<b>1 行政収入</b>	<b>47</b>	<b>53</b>	<b>▲ 6</b>
地方税	—	—	—
地方譲与税	—	—	—
市町村たばこ税府交付金	—	—	—
地方特例交付金	—	—	—
地方交付税	—	—	—
交通安全対策特別交付金	—	—	—
分担金及び負担金(行政費用充当)	—	—	—
使用料及び手数料	—	—	—
国庫支出金(行政費用充当)	35	40	▲ 4
財産収入	—	—	—
寄附金	—	—	—
繰入金	—	—	—
特別会計繰入金	—	—	—
公営企業会計繰入金	—	—	—
税諸収入	—	—	—
事業収入(特別会計)	—	—	—
その他行政収入	11	13	▲ 2
<b>2 行政費用</b>	<b>697</b>	<b>843</b>	<b>▲ 146</b>
税連動費用	—	—	—
給与関係費	293	302	▲ 9
物件費	89	96	▲ 7
維持補修費	0	—	0
社会保障扶助費	—	—	—
負担金・補助金・交付金等	265	395	▲ 130
国直轄事業負担金	—	—	—
繰出金	—	—	—
減価償却費	0	0	▲ 0
債務保証費	—	—	—
不納欠損引当金繰入額	—	—	—
貸倒引当金繰入額	—	—	—
賞与引当金繰入額	21	22	▲ 0
退職手当引当金繰入額	28	28	▲ 0
その他引当金繰入額	—	—	—
その他行政費用	—	—	—
<b>行政収支差額</b>	<b>▲ 650</b>	<b>▲ 791</b>	<b>140</b>

科 目	平成27年度 (A)	平成26年度 (B)	差 (A-B)
<b>II 金融収支の部</b>			
<b>1 金融収入</b>	—	—	—
受取利息及び配当金	—	—	—
<b>2 金融費用</b>	—	—	—
地方債利息・手数料	—	—	—
地方債発行差金	—	—	—
他会計借入金利息等	—	—	—
<b>金融収支差額</b>	—	—	—
<b>通常収支差額</b>	<b>▲ 650</b>	<b>▲ 791</b>	<b>140</b>
<b>特別収支の部</b>			
<b>1 特別収入</b>	—	9	▲ 9
分担金及び負担金(公共施設等整備)	—	—	—
分担金及び負担金(災害復旧費)	—	—	—
国庫支出金(公共施設等整備)	—	—	—
国庫支出金(災害復旧費)	—	—	—
固定資産売却益	—	—	—
過年度修正益	—	9	▲ 9
その他特別収入	—	—	—
<b>2 特別費用</b>	—	8	▲ 8
固定資産売却損	—	—	—
固定資産除却損	—	—	—
災害復旧費	—	—	—
過年度修正損	—	8	▲ 8
その他特別費用	—	—	—
<b>特別収支差額</b>	—	1	▲ 1
<b>当期収支差額</b>	<b>▲ 650</b>	<b>▲ 790</b>	<b>140</b>
<b>一般財源等配分調整額</b>	<b>654</b>	<b>794</b>	<b>▲ 140</b>
<b>一般会計からの繰入金</b>	—	—	—
<b>一般会計への繰出金</b>	—	—	—
<b>再計</b>	<b>4</b>	<b>5</b>	<b>▲ 1</b>

キャッシュ・フロー計算書 (自平成27年4月1日・至平成28年3月31日) (単位:百万円)

科 目	平成27年度 (A)	平成26年度 (B)	差 (A-B)
<b>I 行政サービス活動</b>			
<b>行政収入</b>	<b>47</b>	<b>53</b>	<b>▲ 6</b>
地方税	—	—	—
地方譲与税	—	—	—
市町村たばこ税府交付金	—	—	—
地方特例交付金	—	—	—
地方交付税	—	—	—
交通安全対策特別交付金	—	—	—
分担金及び負担金 (行政支出充当)	—	—	—
使用料及び手数料	—	—	—
国庫支出金(行政支出充当)	35	40	▲ 4
財産収入	—	—	—
寄附金	—	—	—
繰入金	—	—	—
特別会計繰入金	—	—	—
公営企業会計繰入金	—	—	—
税諸収入	—	—	—
事業収入(特別会計)	—	—	—
その他行政収入	11	13	▲ 2
<b>行政支出</b>	<b>700</b>	<b>847</b>	<b>▲ 147</b>
税連動支出	—	—	—
給与関係費	345	356	▲ 11
物件費	89	96	▲ 7
維持補修費	0	—	0
社会保障扶助費	—	—	—
負担金・補助金・交付金等	265	395	▲ 130
国直轄事業負担金	—	—	—
繰出金	—	—	—
<b>金融収入</b>	—	—	—
受取利息及び配当金	—	—	—
<b>金融支出</b>	—	—	—
地方債利息・手数料	—	—	—
他会計借入金利息等	—	—	—
<b>特別収入</b>	—	—	—
分担金及び負担金(災害復旧費)	—	—	—
国庫支出金(災害復旧費)	—	—	—
その他特別収入	—	—	—
<b>特別支出</b>	—	—	—
災害復旧費	—	—	—
その他特別支出	—	—	—
<b>行政サービス活動収支差額</b>	<b>▲ 653</b>	<b>▲ 794</b>	<b>141</b>

科 目	平成27年度 (A)	平成26年度 (B)	差 (A-B)
<b>II 投資活動</b>			
<b>投資活動収入</b>	—	—	—
分担金及び負担金 (公共施設等整備)	—	—	—
国庫支出金(公共施設等整備)	—	—	—
財産収入	—	—	—
基金繰入金(取崩額)	—	—	—
財政調整基金	—	—	—
その他の基金	—	—	—
貸付金元金回収収入	—	—	—
保証金等返還収入	—	—	—
その他投資活動収入	—	—	—
<b>投資活動支出</b>	<b>1</b>	—	<b>1</b>
公共施設等整備支出	1	—	1
基金積立金	—	—	—
財政調整基金	—	—	—
その他の基金	—	—	—
出資金	—	—	—
貸付金	—	—	—
保証金等支出	—	—	—
<b>投資活動収支差額</b>	<b>▲ 1</b>	—	<b>▲ 1</b>
<b>行政活動キャッシュ・フロー収支差額</b>	<b>▲ 654</b>	<b>▲ 794</b>	<b>140</b>
<b>III 財務活動</b>			
<b>財務活動収入</b>	—	—	—
地方債	—	—	—
他会計借入金等	—	—	—
基金繰入金(取崩額)	—	—	—
減債基金	—	—	—
基金借入金	—	—	—
その他財務活動収入	—	—	—
<b>財務活動支出</b>	—	—	—
地方債償還金	—	—	—
他会計借入金等償還金	—	—	—
ファイナンス・リース債務返済支出	—	—	—
基金積立金	—	—	—
減債基金	—	—	—
基金借入金償還金	—	—	—
<b>財務活動収支差額</b>	—	—	—
<b>収支差額合計</b>	<b>▲ 654</b>	<b>▲ 794</b>	<b>140</b>
<b>一般財源等配分調整額</b>	<b>654</b>	<b>794</b>	<b>▲ 140</b>
<b>一般会計からの繰入金</b>	—	—	—
<b>一般会計への繰出金</b>	—	—	—
<b>前年度からの繰越金</b>	—	—	—
<b>形式収支</b>	—	—	—
<b>歳入歳出外現金受入額</b>	—	—	—
<b>歳入歳出外現金払出額</b>	—	—	—
<b>再計</b>	—	—	—

## 純資産変動計算書

(単位:百万円)

区 分	開始残高 相 当	収支差額	内部取引	一般財源等 配分調整額	一般会計から の繰入金	一般会計への 繰出金	合 計
前期末残高	811	▲ 3,312	1	3,136	—	—	635
当期変動額	—	▲ 650	—	654	—	—	4
当期末残高	811	▲ 3,963	1	3,790	—	—	639

## 純資産変動分析表

(単位:百万円)

区 分	純資産増加	純資産減少	増加－減少	残 高	主な増減要因
前期末純資産残高				635	
【当期増減内容】					
I 固定資産のうち負債を伴わない額の増減					
①事業用資産(建設仮勘定を含む)	0				
②インフラ資産(建設仮勘定を含む)					
③その他					
小 計	0		0		
II 資産の裏付けのない固定負債の増減					
①特別債					
②基金借入金					
③長期性債務(退職手当引当金等)	3				
小 計	3		3		
III その他の増減					
①その他の資産(負債を伴わないもの)					
②その他の負債(資産を伴わないもの)	0				
小 計	0		0		
I～IIIの増減合計	4		4		
当期末純資産残高				639	

事業類型：助成・啓発・指導・公権力型 部 局：府民文化部  
事業名：人権施策推進事業



事業類型：助成・啓発・指導・公権力型 部 局：府民文化部  
事業名：人権施策推進事業

固定資産附属明細表 (人権施策推進事業)

【府民文化部】

固定資産（有形）

(単位：百万円)

区 分	前期末 取得原価 ①	当期増加額 ②	当期減少額 ③	当期末 取得原価 ④=①+②-③	当期末減価 償却累計額 (減損を含む) ⑤	当期償却額 (減損を含む) ⑥	当期末残高 ④-⑤
事業用資産	625	1	—	625	9	0	616
土地	615	—	—	615	—	—	615
建物	—	—	—	—	—	—	—
工作物	9	1	—	10	9	0	1
立木竹	—	—	—	—	—	—	—
船舶	—	—	—	—	—	—	—
浮標等	—	—	—	—	—	—	—
航空機	—	—	—	—	—	—	—
インフラ資産	—	—	—	—	—	—	—
土地	—	—	—	—	—	—	—
建物	—	—	—	—	—	—	—
工作物	—	—	—	—	—	—	—
重要物品	—	—	—	—	—	—	—
図書	—	—	—	—	—	—	—
リース資産	—	—	—	—	—	—	—
ソフトウェア	—	—	—	—	—	—	—
建設仮勘定	—	2	2	—	—	—	—
合 計	625	2	2	625	9	0	616

固定資産（無形）

(単位：百万円)

区 分	前期末残高 ①	当期増加額 ②	当期減少額 ③	当期償却額 ④	当期末残高 ①+②-③
事業用資産	28	—	—	—	28
地上権	—	—	—	—	—
特許権等	28	—	—	—	28
インフラ資産	—	—	—	—	—
地上権	—	—	—	—	—
特許権等	—	—	—	—	—
合 計	28	—	—	—	28

## 注記（事業別財務諸表：人権施策推進事業）

### 1. 追加情報

（1）その他財務諸表の内容を理解するために必要と認められる事項

#### 事業の概要

すべての人の人権が尊重される豊かな社会を実現するため、「一人ひとりがかげがえのない存在として尊重される差別のない社会の実現」「誰もが個性や能力をいかして自己実現を図ることのできる豊かな人権文化の創造」を基本理念に総合的な施策の推進に努めています。また、庁内・市町村・関係団体等との連携を深め、人権尊重の視点を基本に、府民の心に響く、大阪らしい人権施策を展開しています。

事業類型：助成・啓発・指導・公権力型 部 局：府民文化部  
事業名：人権施策推進事業

## (4)男女共同参画推進事業 (目) 男女共同参画推進費

### 事業の概要

男女共同参画の推進に関し、基本理念を定め、府、府民及び事業者の責務を明らかにするとともに、府の施策について必要な事項を定めることにより、男女共同参画を総合的かつ計画的に推進する。

(単位：円)

	金額	財 源 内 訳			
		国 庫	起 債	附帯歳入	一般歳入
予 算 現 額	75,663,000	11,224,000	0	6,825,000	57,614,000
決 算 額	62,408,062	1,286,048	0	5,917,509	55,204,505

### 事業の成果

#### ■施策目標

- ① 男女共同参画社会の実現に資する取組みを実施する。
- ② 女性が働き続けることのできる職場環境づくりを促進する。
- ③ 市町村におけるDV防止基本計画策定を促進する。

#### ■施策成果

- ① 男女共同参画社会の実現に資する取組み
  - (1) 女性の抱える問題に関する相談事業
 

女性のための面接相談（火～金曜日 17時～21時、土・日曜日 10時～18時）  
平成26年度：1,354件 → 平成27年度：1,324件

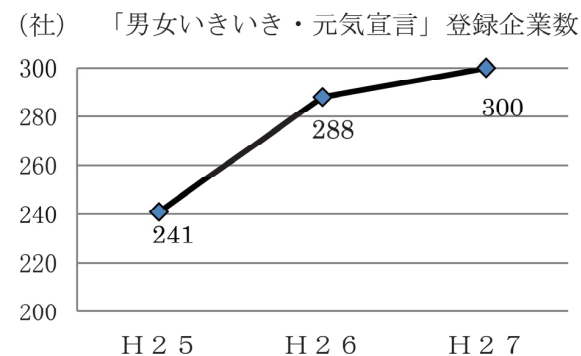
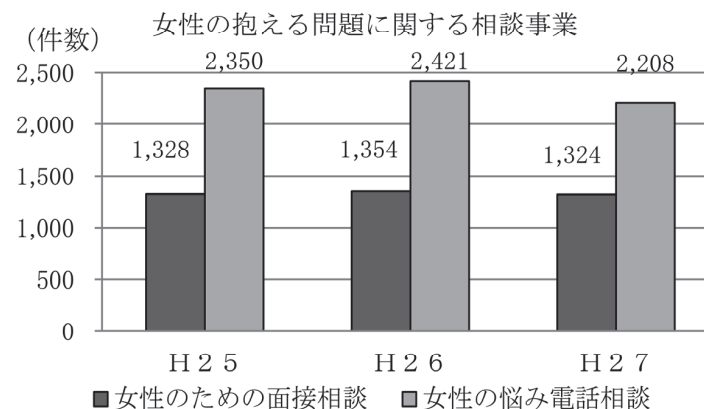
女性の悩み電話相談（火～金曜日 17時～20時、土・日曜日 10時～16時）  
平成26年度：2,421件 → 平成27年度：2,208件
  - (2) 男女共同参画社会の実現に資する啓発講座事業
 

各種講座の実施 平成26年度：8講座、のべ615人参加  
→ 平成27年度：8講座、のべ613人参加
- ② 女性が働き続けることのできる職場環境づくり
  - (1) 「男女いきいき・元気宣言」事業者の登録企業数
 

平成26年度：288社 → 平成27年度：300社（+12社）
  - (2) 審議会での女性委員登用率
 

平成26年度：29.7% → 平成27年度：29.8%（+0.1%）
- ③ DV防止基本計画を策定済みの市町村数
 

平成26年度：33市町 → 平成27年度：36市町（+3市）



■主な個別事業

(単位:円)

個別事業名称	予算現額	決算額	事業内容
1 男女共同参画推進事業費	58,728,000	57,689,505	<p>男女共同参画の推進に関し、基本理念を定め、府、府民及び事業者の責務を明らかにするとともに、府の施策について必要な事項を定めることにより、男女共同参画を総合的かつ計画的に推進する。</p> <ul style="list-style-type: none"> <li>・ドーンセンター事業（相談・情報・啓発）及びDV被害者支援の実施</li> <li>・ドーンセンター情報ネットワークの運用</li> <li>・大阪府男女共同参画審議会の開催等</li> <li>・男女共同参画施策苦情処理制度の運用</li> </ul>
2 産官学協働女性活躍推進事業費	9,899,000	1,028,341	<p>全国でも低い女性の就業率を上げるために、新たな人材育成の手法の開発を行うとともに、企業等を巻き込んでオール大阪で「女性の働く機運」を盛り上げる。（「地域女性活躍推進交付金」活用事業）</p> <p>※翌年度繰越額 2,028,000円</p>

貸借対照表 (平成28年3月31日現在)

(単位：百万円)

科 目	平成27年度 (A)	平成26年度 (B)	差 (A-B)	科 目	平成27年度 (A)	平成26年度 (B)	差 (A-B)
<b>資産の部</b>				<b>負債の部</b>			
<b>I 流動資産</b>	—	—	—	<b>I 流動負債</b>	14	3	11
現金預金	—	—	—	地方債	—	—	—
歳計現金等	—	—	—	短期借入金	—	—	—
歳入歳出外現金	—	—	—	他会計借入金	—	—	—
未収金	—	—	—	その他短期借入金	—	—	—
税未収金	—	—	—	賞与引当金	3	3	0
その他未収金	—	—	—	未払金	—	—	—
不納欠損引当金	—	—	—	支払保証債務	—	—	—
基金	—	—	—	その他未払金	—	—	—
財政調整基金	—	—	—	還付未済金	—	—	—
減債基金	—	—	—	リース債務	11	—	11
短期貸付金	—	—	—	その他流動負債	—	—	—
貸倒引当金	—	—	—	<b>II 固定負債</b>	83	48	34
その他流動資産	—	—	—	地方債	—	—	—
<b>II 固定資産</b>	150	109	41	長期借入金	—	—	—
事業用資産	—	—	—	他会計借入金	—	—	—
有形固定資産	—	—	—	その他長期借入金	—	—	—
土地	—	—	—	退職手当引当金	53	48	5
建物	—	—	—	その他引当金	—	—	—
工作物	—	—	—	リース債務	30	—	30
立木竹	—	—	—	その他固定負債	—	—	—
船舶	—	—	—	<b>負債の部合計</b>	97	51	45
浮標等	—	—	—	<b>純資産の部</b>			
航空機	—	—	—	<b>純資産</b>	53	58	▲ 4
無形固定資産	—	—	—	(うち当期純資産増減額)	▲ 4	9	▲ 14
地上権	—	—	—				
特許権等	—	—	—				
インフラ資産	—	—	—				
有形固定資産	—	—	—				
土地	—	—	—				
建物	—	—	—				
工作物	—	—	—				
無形固定資産	—	—	—				
地上権	—	—	—				
特許権等	—	—	—				
重要物品	—	—	—				
図書	—	—	—				
リース資産	40	—	40				
ソフトウェア	—	—	—				
建設仮勘定	—	—	—				
投資その他の資産	110	109	1				
出資金	100	100	—				
法人等出資金	100	100	—				
公営企業会計出資金	—	—	—				
長期貸付金	—	—	—				
貸倒引当金	—	—	—				
基金	10	9	1				
減債基金	—	—	—				
減債基金借入金	—	—	—				
その他の基金	10	9	1				
その他基金借入金	—	—	—				
その他債権	—	—	—				
<b>資産の部合計</b>	150	109	41	<b>純資産の部合計</b>	53	58	▲ 4
				<b>負債及び純資産の部合計</b>	150	109	41

行政コスト計算書 (自平成27年4月1日・至平成28年3月31日) (単位:百万円)

科 目	平成27年度 (A)	平成26年度 (B)	差 (A-B)
<b>通常収支の部</b>			
<b>I 行政収支の部</b>			
<b>1 行政収入</b>	<b>5</b>	<b>4</b>	<b>1</b>
地方税	—	—	—
地方譲与税	—	—	—
市町村たばこ税府交付金	—	—	—
地方特例交付金	—	—	—
地方交付税	—	—	—
交通安全対策特別交付金	—	—	—
分担金及び負担金(行政費用充当)	—	—	—
使用料及び手数料	—	—	—
国庫支出金(行政費用充当)	1	—	1
財産収入	—	—	—
寄附金	3	4	▲ 0
繰入金	—	—	—
特別会計繰入金	—	—	—
公営企業会計繰入金	—	—	—
税諸収入	—	—	—
事業収入(特別会計)	—	—	—
その他行政収入	0	0	▲ 0
<b>2 行政費用</b>	<b>124</b>	<b>109</b>	<b>15</b>
税連動費用	—	—	—
給与関係費	53	50	3
物件費	46	58	▲ 12
維持補修費	—	—	—
社会保障扶助費	—	—	—
負担金・補助金・交付金等	1	0	1
国直轄事業負担金	—	—	—
繰出金	—	—	—
減価償却費	11	—	11
債務保証費	—	—	—
不納欠損引当金繰入額	—	—	—
貸倒引当金繰入額	—	—	—
賞与引当金繰入額	3	3	0
退職手当引当金繰入額	10	▲ 2	12
その他引当金繰入額	—	—	—
その他行政費用	—	—	—
<b>行政収支差額</b>	<b>▲ 119</b>	<b>▲ 105</b>	<b>▲ 14</b>

科 目	平成27年度 (A)	平成26年度 (B)	差 (A-B)
<b>II 金融収支の部</b>			
<b>1 金融収入</b>	<b>0</b>	<b>0</b>	<b>▲ 0</b>
受取利息及び配当金	0	0	▲ 0
<b>2 金融費用</b>	<b>—</b>	<b>—</b>	<b>—</b>
地方債利息・手数料	—	—	—
地方債発行差金	—	—	—
他会計借入金利息等	—	—	—
<b>金融収支差額</b>	<b>0</b>	<b>0</b>	<b>▲ 0</b>
<b>通常収支差額</b>	<b>▲ 119</b>	<b>▲ 105</b>	<b>▲ 14</b>
<b>特別収支の部</b>			
<b>1 特別収入</b>	<b>—</b>	<b>—</b>	<b>—</b>
分担金及び負担金(公共施設等整備)	—	—	—
分担金及び負担金(災害復旧費)	—	—	—
国庫支出金(公共施設等整備)	—	—	—
国庫支出金(災害復旧費)	—	—	—
固定資産売却益	—	—	—
過年度修正益	—	—	—
その他特別収入	—	—	—
<b>2 特別費用</b>	<b>—</b>	<b>—</b>	<b>—</b>
固定資産売却損	—	—	—
固定資産除却損	—	—	—
災害復旧費	—	—	—
過年度修正損	—	—	—
その他特別費用	—	—	—
<b>特別収支差額</b>	<b>—</b>	<b>—</b>	<b>—</b>
<b>当期収支差額</b>	<b>▲ 119</b>	<b>▲ 105</b>	<b>▲ 14</b>
<b>一般財源等配分調整額</b>	<b>115</b>	<b>114</b>	<b>1</b>
<b>一般会計からの繰入金</b>	<b>—</b>	<b>—</b>	<b>—</b>
<b>一般会計への繰出金</b>	<b>—</b>	<b>—</b>	<b>—</b>
<b>再計</b>	<b>▲ 4</b>	<b>9</b>	<b>▲ 14</b>

キャッシュ・フロー計算書 (自平成27年4月1日・至平成28年3月31日) (単位:百万円)

科 目	平成27年度 (A)	平成26年度 (B)	差 (A-B)
<b>I 行政サービス活動</b>			
行政収入	5	4	1
地方税	-	-	-
地方譲与税	-	-	-
市町村たばこ税府交付金	-	-	-
地方特例交付金	-	-	-
地方交付税	-	-	-
交通安全対策特別交付金	-	-	-
分担金及び負担金 (行政支出充当)	-	-	-
使用料及び手数料	-	-	-
国庫支出金(行政支出充当)	1	-	1
財産収入	-	-	-
寄附金	3	4	▲ 0
繰入金	-	-	-
特別会計繰入金	-	-	-
公営企業会計繰入金	-	-	-
税諸収入	-	-	-
事業収入(特別会計)	-	-	-
その他行政収入	0	0	▲ 0
行政支出	108	117	▲ 9
税連動支出	-	-	-
給与関係費	61	59	3
物件費	46	58	▲ 12
維持補修費	-	-	-
社会保障扶助費	-	-	-
負担金・補助金・交付金等	1	0	1
国直轄事業負担金	-	-	-
繰出金	-	-	-
金融収入	0	0	▲ 0
受取利息及び配当金	0	0	▲ 0
金融支出	-	-	-
地方債利息・手数料	-	-	-
他会計借入金利息等	-	-	-
特別収入	-	-	-
分担金及び負担金(災害復旧費)	-	-	-
国庫支出金(災害復旧費)	-	-	-
その他特別収入	-	-	-
特別支出	-	-	-
災害復旧費	-	-	-
その他特別支出	-	-	-
<b>行政サービス活動収支差額</b>	<b>▲ 103</b>	<b>▲ 113</b>	<b>10</b>

科 目	平成27年度 (A)	平成26年度 (B)	差 (A-B)
<b>II 投資活動</b>			
投資活動収入	3	3	-
分担金及び負担金 (公共施設等整備)	-	-	-
国庫支出金(公共施設等整備)	-	-	-
財産収入	-	-	-
基金繰入金(取崩額)	3	3	-
財政調整基金	-	-	-
その他の基金	3	3	-
貸付金元金回収収入	-	-	-
保証金等返還収入	-	-	-
その他投資活動収入	-	-	-
投資活動支出	3	4	▲ 0
公共施設等整備支出	-	-	-
基金積立金	3	4	▲ 0
財政調整基金	-	-	-
その他の基金	3	4	▲ 0
出資金	-	-	-
貸付金	-	-	-
保証金等支出	-	-	-
<b>投資活動収支差額</b>	<b>▲ 1</b>	<b>▲ 1</b>	<b>0</b>
<b>行政活動キャッシュ・フロー収支差額</b>	<b>▲ 104</b>	<b>▲ 114</b>	<b>10</b>
<b>III 財務活動</b>			
財務活動収入	-	-	-
地方債	-	-	-
他会計借入金等	-	-	-
基金繰入金(取崩額)	-	-	-
減債基金	-	-	-
基金借入金	-	-	-
その他財務活動収入	-	-	-
財務活動支出	11	-	11
地方債償還金	-	-	-
他会計借入金等償還金	-	-	-
ファイナンス・リース債務返済支出	11	-	11
基金積立金	-	-	-
減債基金	-	-	-
基金借入金償還金	-	-	-
<b>財務活動収支差額</b>	<b>▲ 11</b>	<b>-</b>	<b>▲ 11</b>
<b>収支差額合計</b>	<b>▲ 115</b>	<b>▲ 114</b>	<b>▲ 1</b>
一般財源等配分調整額	115	114	1
一般会計からの繰入金	-	-	-
一般会計への繰出金	-	-	-
前年度からの繰越金	-	-	-
形式収支	-	-	-
歳入歳出外現金受入額	-	-	-
歳入歳出外現金払出額	-	-	-
再計	-	-	-

## 純資産変動計算書

(単位:百万円)

区 分	開始残高 相 当	収支差額	内部取引	一般財源等 配分調整額	一般会計から の繰入金	一般会計への 繰出金	合 計
前期末残高	4,078	▲ 3,874	▲ 607	461	—	—	58
当期変動額	—	▲ 119	—	115	—	—	▲ 4
当期末残高	4,078	▲ 3,993	▲ 607	576	—	—	53

## 純資産変動分析表

(単位:百万円)

区 分	純資産増加	純資産減少	増加－減少	残 高	主な増減要因
前期末純資産残高				58	
【当期増減内容】					
I 固定資産のうち負債を伴わない額の増減					
①事業用資産(建設仮勘定を含む)					
②インフラ資産(建設仮勘定を含む)					
③その他	41				
小 計	41		41		
II 資産の裏付けのない固定負債の増減					
①特別債					
②基金借入金					
③長期性債務(退職手当引当金等)		34			
小 計		34	▲ 34		
III その他の増減					
①その他の資産(負債を伴わないもの)					
②その他の負債(資産を伴わないもの)		11			
小 計		11	▲ 11		
I～IIIの増減合計	41	45	▲ 4		
当期末純資産残高				53	

事業類型：助成・啓発・指導・公権力型 部 局：府民文化部  
事業名：男女共同参画推進事業



事業類型：助成・啓発・指導・公権力型 部 局：府民文化部  
事業名：男女共同参画推進事業

固定資産附属明細表 (男女共同参画推進事業)

【府民文化部】

固定資産（有形）

(単位：百万円)

区 分	前期末 取得原価 ①	当期増加額 ②	当期減少額 ③	当期末 取得原価 ④=①+②-③	当期末減価 償却累計額 (減損を含む) ⑤	当期償却額 (減損を含む) ⑥	当期末残高 ④-⑤
事業用資産	—	—	—	—	—	—	—
土地	—	—	—	—	—	—	—
建物	—	—	—	—	—	—	—
工作物	—	—	—	—	—	—	—
立木竹	—	—	—	—	—	—	—
船舶	—	—	—	—	—	—	—
浮標等	—	—	—	—	—	—	—
航空機	—	—	—	—	—	—	—
インフラ資産	—	—	—	—	—	—	—
土地	—	—	—	—	—	—	—
建物	—	—	—	—	—	—	—
工作物	—	—	—	—	—	—	—
重要物品	—	—	—	—	—	—	—
図書	—	—	—	—	—	—	—
リース資産	—	54	—	54	13	11	40
ソフトウェア	—	—	—	—	—	—	—
建設仮勘定	—	—	—	—	—	—	—
合 計	—	54	—	54	13	11	40

固定資産（無形）

(単位：百万円)

区 分	前期末残高 ①	当期増加額 ②	当期減少額 ③	当期償却額 ④	当期末残高 ①+②-③
事業用資産	—	—	—	—	—
地上権	—	—	—	—	—
特許権等	—	—	—	—	—
インフラ資産	—	—	—	—	—
地上権	—	—	—	—	—
特許権等	—	—	—	—	—
合 計	—	—	—	—	—

## 注記（事業別財務諸表：男女共同参画推進事業）

### 1. 追加情報

（1）その他財務諸表の内容を理解するために必要と認められる事項

#### 事業の概要

男女共同参画の推進に関し、基本理念を定め、府、府民及び事業者の責務を明らかにするとともに、府の施策について必要な事項を定めることにより、男女共同参画を総合的かつ計画的に推進しています。

事業類型：助成・啓発・指導・公権力型 部 局：府民文化部  
事業名：男女共同参画推進事業

## (5)男女共同参画・青少年センター管理運営事業 (目) 男女共同参画推進費

### 事業の概要

大阪府立男女共同参画・青少年センター（以下、「ドーンセンター」という。）の施設管理運営に指定管理者制度を導入し、さらなる府民サービスの向上を図る。

(単位：円)

	金額	財 源 内 訳			
		国 庫	起 債	附帯歳入	一般歳入
予 算 現 額	72,026,000	0	0	6,371,000	65,655,000
決 算 額	64,242,474	0	0	6,138,380	58,104,094

### 事業の成果

#### ■施策目標

男女共同参画社会の実現及び青少年の健全育成に資するようドーンセンターの施設管理に指定管理者制度を導入し、効果的かつ効率的な運営により府民サービスの向上を図る。

#### ■施策成果

ドーンセンターの入館者数は昨年度と比較して増加しており、利用状況については、会議室等及びパフォーマンス・スペースの稼働率は上昇しているがホールはほぼ横ばい。

##### ① ドーンセンターの入館者数

入館者数（年間） 平成26年度：307,618人 → 平成27年度：320,643人（+13,025人）

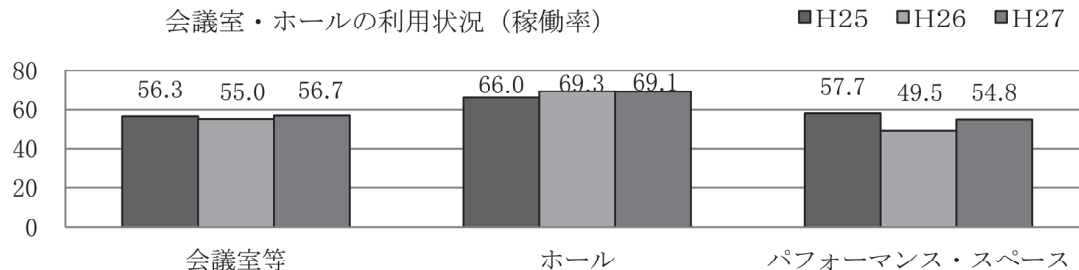
入館者数（一日平均）平成26年度：1,043人 → 平成27年度：1,094人（+51人）

##### ② ドーンセンターの会議室・ホール等の利用状況（稼働率）

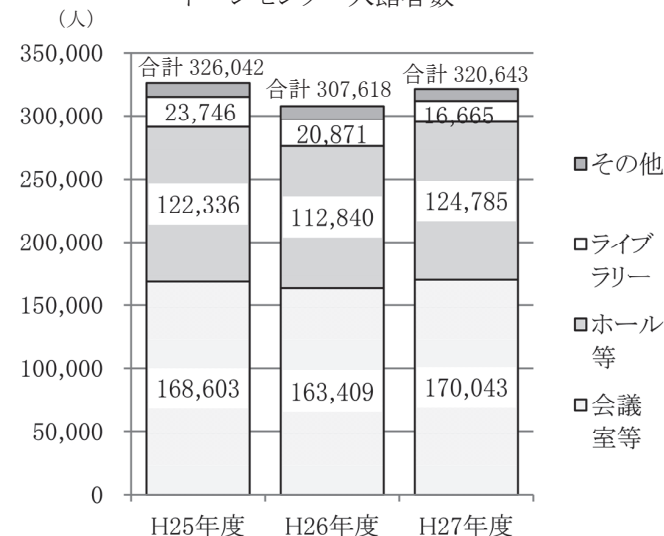
会議室等 平成26年度：55.0% → 平成27年度：56.7%（+1.7%）

ホール 平成26年度：69.3% → 平成27年度：69.1%（-0.2%）

パフォーマンス・スペース 平成26年度：49.5% → 平成27年度：54.8%（+5.3%）



ドーンセンター入館者数



※会議室等には、小会議室・中会議室・大会議室のほか和室、特別会議室、セミナー室、調理室、視聴覚スタジオを含む

■主な個別事業

(単位:円)

個別事業名称	予算現額	決算額	事業内容
1 男女共同参画・青少年センター管理運営費	27,826,000	27,623,274	ドーンセンターの施設管理に指定管理者制度を導入し、効果的かつ効率的な運営により府民サービスの向上を図る。

貸借対照表 (平成28年3月31日現在)

(単位：百万円)

科 目	平成27年度 (A)	平成26年度 (B)	差 (A-B)	科 目	平成27年度 (A)	平成26年度 (B)	差 (A-B)
<b>資産の部</b>				<b>負債の部</b>			
<b>I 流動資産</b>	—	—	—	<b>I 流動負債</b>	61	7	54
現金預金	—	—	—	地方債	60	7	53
歳計現金等	—	—	—	短期借入金	—	—	—
歳入歳出外現金	—	—	—	他会計借入金	—	—	—
未収金	—	—	—	その他短期借入金	—	—	—
税未収金	—	—	—	賞与引当金	1	1	1
その他未収金	—	—	—	未払金	—	—	—
不納欠損引当金	—	—	—	支払保証債務	—	—	—
基金	—	—	—	その他未払金	—	—	—
財政調整基金	—	—	—	還付未済金	—	—	—
減債基金	—	—	—	リース債務	—	—	—
短期貸付金	—	—	—	その他流動負債	—	—	—
貸倒引当金	—	—	—	<b>II 固定負債</b>	3,329	3,346	▲16
その他流動資産	—	—	—	地方債	3,307	3,335	▲28
<b>II 固定資産</b>	7,505	7,687	▲182	長期借入金	—	—	—
事業用資産	7,446	7,628	▲182	他会計借入金	—	—	—
有形固定資産	7,446	7,628	▲182	その他長期借入金	—	—	—
土地	2,281	2,281	—	退職手当引当金	22	11	11
建物	5,147	5,328	▲181	その他引当金	—	—	—
工作物	18	19	▲1	リース債務	—	—	—
立木竹	—	—	—	その他固定負債	—	—	—
船舶	—	—	—	<b>負債の部合計</b>	3,390	3,353	38
浮標等	—	—	—	<b>純資産の部</b>			
航空機	—	—	—	<b>純資産</b>	4,114	4,334	▲220
無形固定資産	—	—	—	(うち当期純資産増減額)	▲220	▲108	▲112
地上権	—	—	—				
特許権等	—	—	—				
インフラ資産	—	—	—				
有形固定資産	—	—	—				
土地	—	—	—				
建物	—	—	—				
工作物	—	—	—				
無形固定資産	—	—	—				
地上権	—	—	—				
特許権等	—	—	—				
重要物品	59	59	—				
図書	—	—	—				
リース資産	—	—	—				
ソフトウェア	—	—	—				
建設仮勘定	—	—	—				
投資その他の資産	—	—	—				
出資金	—	—	—				
法人等出資金	—	—	—				
公営企業会計出資金	—	—	—				
長期貸付金	—	—	—				
貸倒引当金	—	—	—				
基金	—	—	—				
減債基金	—	—	—				
減債基金借入金	—	—	—				
その他の基金	—	—	—				
その他基金借入金	—	—	—				
その他債権	—	—	—				
<b>資産の部合計</b>	7,505	7,687	▲182	<b>純資産の部合計</b>	4,114	4,334	▲220
				<b>負債及び純資産の部合計</b>	7,505	7,687	▲182

行政コスト計算書 (自平成27年4月1日・至平成28年3月31日) (単位:百万円)

科 目	平成27年度 (A)	平成26年度 (B)	差 (A-B)
<b>通常収支の部</b>			
<b>I 行政収支の部</b>			
<b>1 行政収入</b>	<b>6</b>	<b>6</b>	<b>▲ 0</b>
地方税	—	—	—
地方譲与税	—	—	—
市町村たばこ税府交付金	—	—	—
地方特例交付金	—	—	—
地方交付税	—	—	—
交通安全対策特別交付金	—	—	—
分担金及び負担金(行政費用充当)	—	—	—
使用料及び手数料	6	6	▲ 0
国庫支出金(行政費用充当)	—	—	—
財産収入	—	—	—
寄附金	—	—	—
繰入金	—	—	—
特別会計繰入金	—	—	—
公営企業会計繰入金	—	—	—
税諸収入	—	—	—
事業収入(特別会計)	—	—	—
その他行政収入	0	0	▲ 0
<b>2 行政費用</b>	<b>288</b>	<b>231</b>	<b>58</b>
税連動費用	—	—	—
給与関係費	24	14	10
物件費	40	39	1
維持補修費	26	—	26
社会保障扶助費	—	—	—
負担金・補助金・交付金等	—	—	—
国直轄事業負担金	—	—	—
繰出金	—	—	—
減価償却費	183	182	1
債務保証費	—	—	—
不納欠損引当金繰入額	—	—	—
貸倒引当金繰入額	—	—	—
賞与引当金繰入額	1	1	1
退職手当引当金繰入額	14	▲ 5	19
その他引当金繰入額	—	—	—
その他行政費用	—	—	—
<b>行政収支差額</b>	<b>▲ 282</b>	<b>▲ 224</b>	<b>▲ 58</b>

科 目	平成27年度 (A)	平成26年度 (B)	差 (A-B)
<b>II 金融収支の部</b>			
<b>1 金融収入</b>	<b>—</b>	<b>—</b>	<b>—</b>
受取利息及び配当金	—	—	—
<b>2 金融費用</b>	<b>8</b>	<b>44</b>	<b>▲ 35</b>
地方債利息・手数料	8	44	▲ 35
地方債発行差金	—	—	—
他会計借入金利息等	—	—	—
<b>金融収支差額</b>	<b>▲ 8</b>	<b>▲ 44</b>	<b>35</b>
<b>通常収支差額</b>	<b>▲ 291</b>	<b>▲ 268</b>	<b>▲ 23</b>
<b>特別収支の部</b>			
<b>1 特別収入</b>	<b>—</b>	<b>—</b>	<b>—</b>
分担金及び負担金(公共施設等整備)	—	—	—
分担金及び負担金(災害復旧費)	—	—	—
国庫支出金(公共施設等整備)	—	—	—
国庫支出金(災害復旧費)	—	—	—
固定資産売却益	—	—	—
過年度修正益	—	—	—
その他特別収入	—	—	—
<b>2 特別費用</b>	<b>—</b>	<b>—</b>	<b>—</b>
固定資産売却損	—	—	—
固定資産除却損	—	—	—
災害復旧費	—	—	—
過年度修正損	—	—	—
その他特別費用	—	—	—
<b>特別収支差額</b>	<b>—</b>	<b>—</b>	<b>—</b>
<b>当期収支差額</b>	<b>▲ 291</b>	<b>▲ 268</b>	<b>▲ 23</b>
<b>一般財源等配分調整額</b>	<b>96</b>	<b>93</b>	<b>3</b>
<b>一般会計からの繰入金</b>	<b>—</b>	<b>—</b>	<b>—</b>
<b>一般会計への繰出金</b>	<b>—</b>	<b>—</b>	<b>—</b>
<b>再計</b>	<b>▲ 194</b>	<b>▲ 175</b>	<b>▲ 19</b>

事業類型：施設運営型 部 局：府民文化部  
事業名：男女共同参画・青少年センター管理運営事業

キャッシュ・フロー計算書 (自平成27年4月1日・至平成28年3月31日) (単位:百万円)

科 目	平成27年度 (A)	平成26年度 (B)	差 (A-B)
<b>I 行政サービス活動</b>			
<b>行政収入</b>	<b>6</b>	<b>6</b>	<b>▲ 0</b>
地方税	—	—	—
地方譲与税	—	—	—
市町村たばこ税府交付金	—	—	—
地方特例交付金	—	—	—
地方交付税	—	—	—
交通安全対策特別交付金	—	—	—
分担金及び負担金 (行政支出充当)	—	—	—
使用料及び手数料	6	6	▲ 0
国庫支出金(行政支出充当)	—	—	—
財産収入	—	—	—
寄附金	—	—	—
繰入金	—	—	—
特別会計繰入金	—	—	—
公営企業会計繰入金	—	—	—
税諸収入	—	—	—
事業収入(特別会計)	—	—	—
その他行政収入	0	0	▲ 0
<b>行政支出</b>	<b>93</b>	<b>56</b>	<b>37</b>
税連動支出	—	—	—
給与関係費	27	17	10
物件費	40	39	1
維持補修費	26	—	26
社会保障扶助費	—	—	—
負担金・補助金・交付金等	—	—	—
国直轄事業負担金	—	—	—
繰出金	—	—	—
<b>金融収入</b>	<b>—</b>	<b>—</b>	<b>—</b>
受取利息及び配当金	—	—	—
<b>金融支出</b>	<b>8</b>	<b>44</b>	<b>▲ 35</b>
地方債利息・手数料	8	44	▲ 35
他会計借入金利息等	—	—	—
<b>特別収入</b>	<b>—</b>	<b>—</b>	<b>—</b>
分担金及び負担金(災害復旧費)	—	—	—
国庫支出金(災害復旧費)	—	—	—
その他特別収入	—	—	—
<b>特別支出</b>	<b>—</b>	<b>—</b>	<b>—</b>
災害復旧費	—	—	—
その他特別支出	—	—	—
<b>行政サービス活動収支差額</b>	<b>▲ 95</b>	<b>▲ 93</b>	<b>▲ 2</b>

科 目	平成27年度 (A)	平成26年度 (B)	差 (A-B)
<b>II 投資活動</b>			
<b>投資活動収入</b>	<b>—</b>	<b>—</b>	<b>—</b>
分担金及び負担金 (公共施設等整備)	—	—	—
国庫支出金(公共施設等整備)	—	—	—
財産収入	—	—	—
基金繰入金(取崩額)	—	—	—
財政調整基金	—	—	—
その他の基金	—	—	—
貸付金元金回収収入	—	—	—
保証金等返還収入	—	—	—
その他投資活動収入	—	—	—
<b>投資活動支出</b>	<b>—</b>	<b>—</b>	<b>—</b>
公共施設等整備支出	—	—	—
基金積立金	—	—	—
財政調整基金	—	—	—
その他の基金	—	—	—
出資金	—	—	—
貸付金	—	—	—
保証金等支出	—	—	—
<b>投資活動収支差額</b>	<b>—</b>	<b>—</b>	<b>—</b>
<b>行政活動キャッシュ・フロー収支差額</b>	<b>▲ 95</b>	<b>▲ 93</b>	<b>▲ 2</b>
<b>III 財務活動</b>			
<b>財務活動収入</b>	<b>—</b>	<b>—</b>	<b>—</b>
地方債	—	—	—
他会計借入金等	—	—	—
基金繰入金(取崩額)	—	—	—
減債基金	—	—	—
基金借入金	—	—	—
その他財務活動収入	—	—	—
<b>財務活動支出</b>	<b>1</b>	<b>—</b>	<b>1</b>
地方債償還金	—	—	—
他会計借入金等償還金	—	—	—
ファイナンス・リース債務返済支出	1	—	1
基金積立金	—	—	—
減債基金	—	—	—
基金借入金償還金	—	—	—
<b>財務活動収支差額</b>	<b>▲ 1</b>	<b>—</b>	<b>▲ 1</b>
<b>収支差額合計</b>	<b>▲ 96</b>	<b>▲ 93</b>	<b>▲ 3</b>
<b>一般財源等配分調整額</b>	<b>96</b>	<b>93</b>	<b>3</b>
<b>一般会計からの繰入金</b>	<b>—</b>	<b>—</b>	<b>—</b>
<b>一般会計への繰出金</b>	<b>—</b>	<b>—</b>	<b>—</b>
<b>前年度からの繰越金</b>	<b>—</b>	<b>—</b>	<b>—</b>
<b>形式収支</b>	<b>—</b>	<b>—</b>	<b>—</b>
<b>歳入歳出外現金受入額</b>	<b>—</b>	<b>—</b>	<b>—</b>
<b>歳入歳出外現金払出額</b>	<b>—</b>	<b>—</b>	<b>—</b>
<b>再計</b>	<b>—</b>	<b>—</b>	<b>—</b>

## 純資産変動計算書

(単位:百万円)

区 分	開始残高 相 当	収支差額	内部取引	一般財源等 配分調整額	一般会計から の繰入金	一般会計への 繰出金	合 計
前期末残高	4,186	▲ 1,099	870	377	—	—	4,334
当期変動額	—	▲ 291	▲ 25	96	—	—	▲ 220
当期末残高	4,186	▲ 1,390	845	473	—	—	4,114

## 純資産変動分析表

(単位:百万円)

区 分	純資産増加	純資産減少	増加－減少	残 高	主な増減要因
前期末純資産残高				4,334	
【当期増減内容】					
I 固定資産のうち負債を伴わない額の増減					
①事業用資産(建設仮勘定を含む)		207			管理する資産の減価償却 -182 地方債の発行等により -25
②インフラ資産(建設仮勘定を含む)					
③その他					
小 計		207	▲ 207		
II 資産の裏付けのない固定負債の増減					
①特別債					
②基金借入金					
③長期性債務(退職手当引当金等)		11			
小 計		11	▲ 11		
III その他の増減					
①その他の資産(負債を伴わないもの)					
②その他の負債(資産を伴わないもの)		1			
小 計		1	▲ 1		
I～IIIの増減合計		220	▲ 220		
当期末純資産残高				4,114	

事業類型：施設運営型 部 局：府民文化部

事業名：男女共同参画・青少年センター管理運営事業



事業類型：施設運営型 部 局：府民文化部  
事業名：男女共同参画・青少年センター管理運営事業

固定資産附属明細表 (男女共同参画・青少年センター管理運営事業)

【府民文化部】

固定資産（有形）

(単位：百万円)

区 分	前期末 取得原価 ①	当期増加額 ②	当期減少額 ③	当期末 取得原価 ④=①+②-③	当期末減価 償却累計額 (減損を含む) ⑤	当期償却額 (減損を含む) ⑥	当期末残高 ④-⑤
事業用資産	11,435	—	—	11,435	3,990	182	7,446
土地	2,281	—	—	2,281	—	—	2,281
建物	9,057	—	—	9,057	3,909	181	5,147
工作物	98	—	—	98	80	1	18
立木竹	—	—	—	—	—	—	—
船舶	—	—	—	—	—	—	—
浮標等	—	—	—	—	—	—	—
航空機	—	—	—	—	—	—	—
インフラ資産	—	—	—	—	—	—	—
土地	—	—	—	—	—	—	—
建物	—	—	—	—	—	—	—
工作物	—	—	—	—	—	—	—
重要物品	141	—	—	141	82	—	59
図書	—	—	—	—	—	—	—
リース資産	—	3	—	3	3	1	—
ソフトウェア	—	—	—	—	—	—	—
建設仮勘定	—	—	—	—	—	—	—
合 計	11,577	3	—	11,580	4,076	183	7,505

固定資産（無形）

(単位：百万円)

区 分	前期末残高 ①	当期増加額 ②	当期減少額 ③	当期償却額 ④	当期末残高 ①+②-③
事業用資産	—	—	—	—	—
地上権	—	—	—	—	—
特許権等	—	—	—	—	—
インフラ資産	—	—	—	—	—
地上権	—	—	—	—	—
特許権等	—	—	—	—	—
合 計	—	—	—	—	—

## 注記（事業別財務諸表：男女共同参画・青少年センター管理運営事業）

### 1. 追加情報

（1）その他財務諸表の内容を理解するために必要と認められる事項

#### 事業の概要

大阪府立男女共同参画・青少年センターの施設管理運営に指定管理者制度を導入し、さらなる府民サービスの向上を図っています。

事業類型：施設運営型 部 局：府民文化部  
事業名：男女共同参画・青少年センター管理運営事業

## (6) 広報広聴推進事業 (目) 広報広聴費

### 事業の概要

広報業務として自主媒体（府政だよりや府 Web サイト等）による広報を実施する。また、広聴業務および府政情報の公表を推進する。

(単位：円)

	金額	財 源 内 訳			
		国 庫	起 債	附帯歳入	一般歳入
予 算 現 額	359,125,000	7,508,000	0	48,384,000	303,233,000
決 算 額	344,688,132	6,692,800	0	48,384,000	289,611,332

### 事業の成果

#### ■施策目標

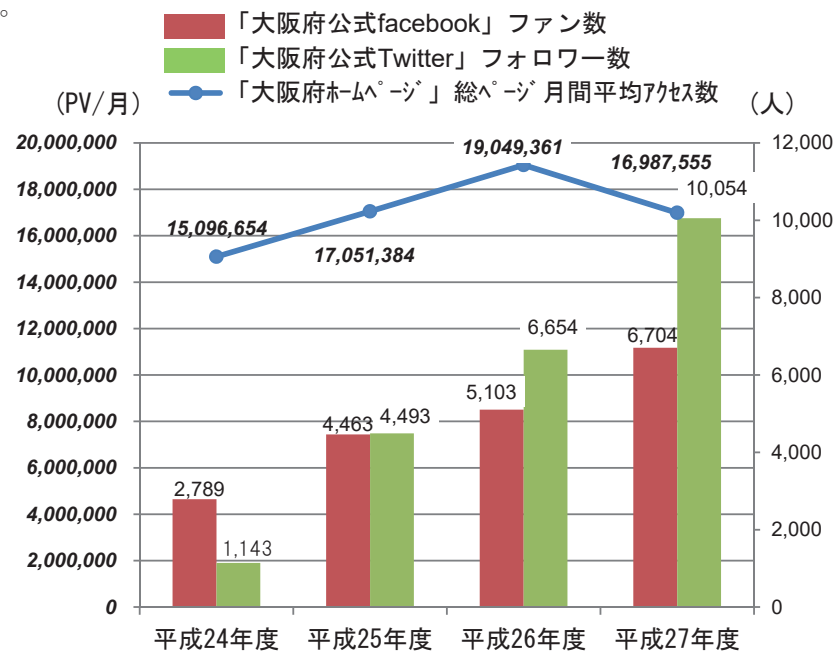
- ① 府民の関心を的確にとらえ、府と府民の距離を縮める広報に取り組む。
- ② 府が保有する情報は府民のものであるという理念のもと、府政の透明化を推進。

#### ■施策成果

- ① 府政だよりや大阪府ホームページで幅広く府政への認知度を高め、それらを通じて得られた関心を逃がさないよう、大阪府メールマガジン、大阪府公式 Facebook、大阪府公式 Twitter できめ細かい情報発信を実施。媒体の特性を生かした広報を展開。

《平成 27 年度実績》（時点：28 年 3 月末）

広報媒体名	実績数
「府政だより」発行部数（平均）	2,865,172 部
「大阪府ホームページ」総ページ月間アクセス数（平均）	16,987,555PV/月
「大阪府メールマガジン」登録者数	29,561 人
「大阪府公式 facebook」（大阪府のファン数）	6,704 人
「大阪府公式 Twitter」（フォロワー数）	10,054 人



② 府政の透明性とガバナンスの向上を図るため、オープン府庁の取り組みの4本柱（施策プロセスの見える化・予算編成過程の公表・公金支出情報の公表・府民の声の見える化）をよりわかりやすく発信している。その中でも平成27年度は「府民の声の見える化」について、府民からの意見を踏まえ、「ご意見をお寄せいただく方法」を「府政へのご意見」のホームページに移し、より分かりやすい構成とした。

■主な個別事業

(単位:円)

個別事業名称	予算現額	決算額	事業内容
1 広報活動推進費	188,939,000	178,894,921	府の主要施策・予算・府議会などについて、府政だよりやホームページなど、媒体の特性を活かしながら、府民に分かりやすい広報展開を実施する。
2 情報基盤整備事業費	162,068,000	158,405,265	大阪府Webサイト運用管理、汎用電子申請システム運用等及び府民お問合せセンター整備運営を行う。
3 広報力強化事業推進費	7,508,000	6,692,800	府の情報発信力を強化し、府全体のイメージを向上させるため、府のメインキャラクター「もずやん」を活用した戦略的な広報展開を図る。（「地域活性化・地域住民生活等緊急支援交付金」活用事業）

貸借対照表 (平成28年3月31日現在)

(単位：百万円)

科 目	平成27年度 (A)	平成26年度 (B)	差 (A-B)	科 目	平成27年度 (A)	平成26年度 (B)	差 (A-B)
<b>資産の部</b>				<b>負債の部</b>			
<b>I 流動資産</b>	—	—	—	<b>I 流動負債</b>	38	17	21
現金預金	—	—	—	地方債	—	—	—
歳計現金等	—	—	—	短期借入金	—	—	—
歳入歳出外現金	—	—	—	他会計借入金	—	—	—
未収金	—	—	—	その他短期借入金	—	—	—
税未収金	—	—	—	賞与引当金	15	15	▲ 1
その他未収金	—	—	—	未払金	—	—	—
不納欠損引当金	—	—	—	支払保証債務	—	—	—
基金	—	—	—	その他未払金	—	—	—
財政調整基金	—	—	—	還付未済金	—	—	—
減債基金	—	—	—	リース債務	24	2	22
短期貸付金	—	—	—	その他流動負債	—	—	—
貸倒引当金	—	—	—	<b>II 固定負債</b>	252	240	12
その他流動資産	—	—	—	地方債	—	—	—
<b>II 固定資産</b>	48	56	▲ 8	長期借入金	—	—	—
事業用資産	1	1	▲ 0	他会計借入金	—	—	—
有形固定資産	—	—	—	その他長期借入金	—	—	—
土地	—	—	—	退職手当引当金	239	238	1
建物	—	—	—	その他引当金	—	—	—
工作物	—	—	—	リース債務	13	2	11
立木竹	—	—	—	その他固定負債	—	—	—
船舶	—	—	—	<b>負債の部合計</b>	290	257	34
浮標等	—	—	—	<b>純資産の部</b>			
航空機	—	—	—	<b>純資産</b>	▲ 242	▲ 201	▲ 41
無形固定資産	1	1	▲ 0	(うち当期純資産増減額)	▲ 41	▲ 46	5
地上権	—	—	—				
特許権等	1	1	▲ 0				
インフラ資産	—	—	—				
有形固定資産	—	—	—				
土地	—	—	—				
建物	—	—	—				
工作物	—	—	—				
無形固定資産	—	—	—				
地上権	—	—	—				
特許権等	—	—	—				
重要物品	—	—	—				
図書	—	—	—				
リース資産	37	3	33				
ソフトウェア	11	17	▲ 6				
建設仮勘定	—	—	—				
投資その他の資産	—	35	▲ 35				
出資金	—	35	▲ 35				
法人等出資金	—	35	▲ 35				
公営企業会計出資金	—	—	—				
長期貸付金	—	—	—				
貸倒引当金	—	—	—				
基金	—	—	—				
減債基金	—	—	—				
減債基金借入金	—	—	—				
その他の基金	—	—	—				
その他基金借入金	—	—	—				
その他債権	—	—	—				
<b>資産の部合計</b>	48	56	▲ 8	<b>純資産の部合計</b>	▲ 242	▲ 201	▲ 41
				<b>負債及び純資産の部合計</b>	48	56	▲ 8

行政コスト計算書 (自平成27年4月1日・至平成28年3月31日) (単位:百万円)

科 目	平成27年度 (A)	平成26年度 (B)	差 (A-B)
<b>通常収支の部</b>			
<b>I 行政収支の部</b>			
<b>1 行政収入</b>	<b>55</b>	<b>51</b>	<b>4</b>
地方税	—	—	—
地方譲与税	—	—	—
市町村たばこ税府交付金	—	—	—
地方特例交付金	—	—	—
地方交付税	—	—	—
交通安全対策特別交付金	—	—	—
分担金及び負担金(行政費用充当)	—	—	—
使用料及び手数料	—	—	—
国庫支出金(行政費用充当)	7	—	7
財産収入	—	—	—
寄附金	—	—	—
繰入金	—	—	—
特別会計繰入金	—	—	—
公営企業会計繰入金	—	—	—
税諸収入	—	—	—
事業収入(特別会計)	—	—	—
その他行政収入	48	51	▲ 3
<b>2 行政費用</b>	<b>623</b>	<b>601</b>	<b>22</b>
税連動費用	—	—	—
給与関係費	220	232	▲ 12
物件費	331	323	8
維持補修費	—	—	—
社会保障扶助費	—	—	—
負担金・補助金・交付金等	0	0	0
国直轄事業負担金	—	—	—
繰出金	—	—	—
減価償却費	32	11	21
債務保証費	—	—	—
不納欠損引当金繰入額	—	—	—
貸倒引当金繰入額	—	—	—
賞与引当金繰入額	15	15	▲ 1
退職手当引当金繰入額	25	20	5
その他引当金繰入額	—	—	—
その他行政費用	—	—	—
<b>行政収支差額</b>	<b>▲ 567</b>	<b>▲ 550</b>	<b>▲ 17</b>

科 目	平成27年度 (A)	平成26年度 (B)	差 (A-B)
<b>II 金融収支の部</b>			
<b>1 金融収入</b>	<b>2</b>	<b>4</b>	<b>▲ 2</b>
受取利息及び配当金	2	4	▲ 2
<b>2 金融費用</b>	<b>—</b>	<b>—</b>	<b>—</b>
地方債利息・手数料	—	—	—
地方債発行差金	—	—	—
他会計借入金利息等	—	—	—
<b>金融収支差額</b>	<b>2</b>	<b>4</b>	<b>▲ 2</b>
<b>通常収支差額</b>	<b>▲ 565</b>	<b>▲ 546</b>	<b>▲ 19</b>
<b>特別収支の部</b>			
<b>1 特別収入</b>	<b>120</b>	<b>62</b>	<b>58</b>
分担金及び負担金(公共施設等整備)	—	—	—
分担金及び負担金(災害復旧費)	—	—	—
国庫支出金(公共施設等整備)	—	—	—
国庫支出金(災害復旧費)	—	—	—
固定資産売却益	—	—	—
過年度修正益	—	—	—
その他特別収入	120	62	58
<b>2 特別費用</b>	<b>—</b>	<b>—</b>	<b>—</b>
固定資産売却損	—	—	—
固定資産除却損	—	—	—
災害復旧費	—	—	—
過年度修正損	—	—	—
その他特別費用	—	—	—
<b>特別収支差額</b>	<b>120</b>	<b>62</b>	<b>58</b>
<b>当期収支差額</b>	<b>▲ 446</b>	<b>▲ 484</b>	<b>38</b>
<b>一般財源等配分調整額</b>	<b>404</b>	<b>438</b>	<b>▲ 34</b>
<b>一般会計からの繰入金</b>	<b>—</b>	<b>—</b>	<b>—</b>
<b>一般会計への繰出金</b>	<b>—</b>	<b>—</b>	<b>—</b>
<b>再計</b>	<b>▲ 41</b>	<b>▲ 46</b>	<b>5</b>

キャッシュ・フロー計算書 (自平成27年4月1日・至平成28年3月31日) (単位:百万円)

科 目	平成27年度 (A)	平成26年度 (B)	差 (A-B)
<b>I 行政サービス活動</b>			
<b>行政収入</b>	<b>55</b>	<b>51</b>	<b>4</b>
地方税	—	—	—
地方譲与税	—	—	—
市町村たばこ税府交付金	—	—	—
地方特例交付金	—	—	—
地方交付税	—	—	—
交通安全対策特別交付金	—	—	—
分担金及び負担金 (行政支出充当)	—	—	—
使用料及び手数料	—	—	—
国庫支出金(行政支出充当)	7	—	7
財産収入	—	—	—
寄附金	—	—	—
繰入金	—	—	—
特別会計繰入金	—	—	—
公営企業会計繰入金	—	—	—
税諸収入	—	—	—
事業収入(特別会計)	—	—	—
その他行政収入	48	51	▲ 3
<b>行政支出</b>	<b>590</b>	<b>596</b>	<b>▲ 5</b>
税連動支出	—	—	—
給与関係費	259	272	▲ 13
物件費	331	323	8
維持補修費	—	—	—
社会保障扶助費	—	—	—
負担金・補助金・交付金等	0	0	0
国直轄事業負担金	—	—	—
繰出金	—	—	—
<b>金融収入</b>	<b>2</b>	<b>4</b>	<b>▲ 2</b>
受取利息及び配当金	2	4	▲ 2
<b>金融支出</b>	<b>—</b>	<b>—</b>	<b>—</b>
地方債利息・手数料	—	—	—
他会計借入金利息等	—	—	—
<b>特別収入</b>	<b>—</b>	<b>—</b>	<b>—</b>
分担金及び負担金(災害復旧費)	—	—	—
国庫支出金(災害復旧費)	—	—	—
その他特別収入	—	—	—
<b>特別支出</b>	<b>—</b>	<b>—</b>	<b>—</b>
災害復旧費	—	—	—
その他特別支出	—	—	—
<b>行政サービス活動収支差額</b>	<b>▲ 533</b>	<b>▲ 541</b>	<b>8</b>

科 目	平成27年度 (A)	平成26年度 (B)	差 (A-B)
<b>II 投資活動</b>			
<b>投資活動収入</b>	<b>155</b>	<b>109</b>	<b>45</b>
分担金及び負担金 (公共施設等整備)	—	—	—
国庫支出金(公共施設等整備)	—	—	—
財産収入	155	109	45
基金繰入金(取崩額)	—	—	—
財政調整基金	—	—	—
その他の基金	—	—	—
貸付金元金回収収入	—	—	—
保証金等返還収入	—	—	—
その他投資活動収入	—	—	—
<b>投資活動支出</b>	<b>2</b>	<b>5</b>	<b>▲ 3</b>
公共施設等整備支出	2	5	▲ 3
基金積立金	—	—	—
財政調整基金	—	—	—
その他の基金	—	—	—
出資金	—	—	—
貸付金	—	—	—
保証金等支出	—	—	—
<b>投資活動収支差額</b>	<b>152</b>	<b>104</b>	<b>48</b>
<b>行政活動キャッシュ・フロー収支差額</b>	<b>▲ 380</b>	<b>▲ 436</b>	<b>56</b>
<b>III 財務活動</b>			
<b>財務活動収入</b>	<b>—</b>	<b>—</b>	<b>—</b>
地方債	—	—	—
他会計借入金等	—	—	—
基金繰入金(取崩額)	—	—	—
減債基金	—	—	—
基金借入金	—	—	—
その他財務活動収入	—	—	—
<b>財務活動支出</b>	<b>24</b>	<b>2</b>	<b>22</b>
地方債償還金	—	—	—
他会計借入金等償還金	—	—	—
ファイナンス・リース債務返済支出	24	2	22
基金積立金	—	—	—
減債基金	—	—	—
基金借入金償還金	—	—	—
<b>財務活動収支差額</b>	<b>▲ 24</b>	<b>▲ 2</b>	<b>▲ 22</b>
<b>収支差額合計</b>	<b>▲ 404</b>	<b>▲ 438</b>	<b>34</b>
<b>一般財源等配分調整額</b>	<b>404</b>	<b>438</b>	<b>▲ 34</b>
<b>一般会計からの繰入金</b>	<b>—</b>	<b>—</b>	<b>—</b>
<b>一般会計への繰出金</b>	<b>—</b>	<b>—</b>	<b>—</b>
<b>前年度からの繰越金</b>	<b>—</b>	<b>—</b>	<b>—</b>
<b>形式収支</b>	<b>—</b>	<b>—</b>	<b>—</b>
<b>歳入歳出外現金受入額</b>	<b>—</b>	<b>—</b>	<b>—</b>
<b>歳入歳出外現金払出額</b>	<b>—</b>	<b>—</b>	<b>—</b>
<b>再計</b>	<b>—</b>	<b>—</b>	<b>—</b>

## 純資産変動計算書

(単位:百万円)

区 分	開始残高 相 当	収支差額	内部取引	一般財源等 配分調整額	一般会計から の繰入金	一般会計への 繰出金	合 計
前期末残高	▲ 188	▲ 2,168	—	2,156	—	—	▲ 201
当期変動額	—	▲ 446	—	404	—	—	▲ 41
当期末残高	▲ 188	▲ 2,614	—	2,560	—	—	▲ 242

## 純資産変動分析表

(単位:百万円)

区 分	純資産増加	純資産減少	増加－減少	残 高	主な増減要因
前期末純資産残高				▲ 201	
【当期増減内容】					
I 固定資産のうち負債を伴わない額の増減					
①事業用資産(建設仮勘定を含む)		0			
②インフラ資産(建設仮勘定を含む)					
③その他		8			
小 計		8	▲ 8		
II 資産の裏付けのない固定負債の増減					
①特別債					
②基金借入金					
③長期性債務(退職手当引当金等)		12			
小 計		12	▲ 12		
III その他の増減					
①その他の資産(負債を伴わないもの)					
②その他の負債(資産を伴わないもの)		21			
小 計		21	▲ 21		
I～IIIの増減合計		41	▲ 41		
当期末純資産残高				▲ 242	

事業類型：行政組織管理型 部 局：府民文化部  
事業名：広報広聴推進事業



事業類型：行政組織管理型 部 局：府民文化部  
事業名：広報広聴推進事業

固定資産附属明細表 (広報広聴推進事業)

【府民文化部】

固定資産(有形)

(単位：百万円)

区 分	前期末 取得原価 ①	当期増加額 ②	当期減少額 ③	当期末 取得原価 ④=①+②-③	当期末減価 償却累計額 (減損を含む) ⑤	当期償却額 (減損を含む) ⑥	当期末残高 ④-⑤
事業用資産	—	—	—	—	—	—	—
土地	—	—	—	—	—	—	—
建物	—	—	—	—	—	—	—
工作物	—	—	—	—	—	—	—
立木竹	—	—	—	—	—	—	—
船舶	—	—	—	—	—	—	—
浮標等	—	—	—	—	—	—	—
航空機	—	—	—	—	—	—	—
インフラ資産	—	—	—	—	—	—	—
土地	—	—	—	—	—	—	—
建物	—	—	—	—	—	—	—
工作物	—	—	—	—	—	—	—
重要物品	—	—	—	—	—	—	—
図書	—	—	—	—	—	—	—
リース資産	8	88	—	97	60	24	37
ソフトウェア	17	2	8	11	—	8	11
建設仮勘定	—	—	—	—	—	—	—
合 計	25	90	8	107	60	32	47

固定資産(無形)

(単位：百万円)

区 分	前期末残高 ①	当期増加額 ②	当期減少額 ③	当期償却額 ④	当期末残高 ①+②-③
事業用資産	1	—	0	0	1
地上権	—	—	—	—	—
特許権等	1	—	0	0	1
インフラ資産	—	—	—	—	—
地上権	—	—	—	—	—
特許権等	—	—	—	—	—
合 計	1	—	0	0	1

## 注記（事業別財務諸表：広報広聴推進事業）

### 1. 追加情報

（1）その他財務諸表の内容を理解するために必要と認められる事項

#### ①事業の概要

広報業務として自主媒体（府政だよりや府 Web サイト等）による広報を行っています。また、広聴業務および府政情報の公表を推進しています。

#### ②当該事業に関し説明すべき固有の事項

テレビ大阪（株）（保有株式数 30,000 株：簿価 15 百万円）、（株）エフエム大阪（保有株式数 40,000 株：簿価 20 百万円）については、平成 27 年度末までに全保有株式を売却しました。

事業類型：行政組織管理型 部 局：府民文化部  
事業名：広報広聴推進事業

## (7) 国際交流推進事業 (目) 国際交流費

### 事業の概要

国公賓が来阪した際の接遇や、海外政府要人の表敬訪問の受け入れなど、世界各国との友好交流を深めるとともに、留学生や在住外国人にも暮らしやすい大阪を目指し、国際化施策を進めている。

(単位：円)

	金額	財 源 内 訳			
		国 庫	起 債	附帯歳入	一般歳入
予 算 現 額	130,523,000	16,519,000	0	0	114,004,000
決 算 額	116,208,795	11,262,230	0	0	104,946,565

### 事業の成果

#### ■施策目標

自治体交流等の推進や府政に関する多言語での相談対応を実施するほか、グローバル人材の育成のため、国庫事業を活用した高校生の留学支援金制度を運営する。

#### ■施策成果

- ・ 国公賓等政府賓客や海外使節団などの接遇

H25 年度	H26 年度	H27 年度
66 件	63 件	67 件

- ・ 外国人情報コーナーの相談件数

H25 年度	H26 年度	H27 年度
1,409 件	1,273 件	1,533 件

- ・ 国庫事業を活用した高校生の留学支援金制度

H25 年度	H26 年度	H27 年度
7 名	9 名	16 名

■主な個別事業

(単位:円)

個別事業名称	予算現額	決算額	事業内容
1 国際交流推進費	18,502,000	12,137,878	大阪の国際化や国際交流に関する施策の企画立案や総合調整を行うとともに、知事等による海外での交流事業を行い、国際交流を推進する。
2 自治体国際化協会分担金	77,000,000	77,000,000	地方公共団体の国際化や海外における国際化推進活動の支援を行う(一財)自治体国際化協会への分担金支出等を行い、当該法人と連携を図りながら大阪の国際化を進める。
3 グローバルリーダー育成・留学促進事業費	11,277,000	6,444,230	インドネシア・東ジャワ州及びベトナム・ホーチミン市との間で高校生を相互派遣し、現地での交流を通じて国際的な視野を持ったグローバルリーダー育成の契機とする。

貸借対照表 (平成28年3月31日現在)

(単位：百万円)

科 目	平成27年度 (A)	平成26年度 (B)	差 (A-B)	科 目	平成27年度 (A)	平成26年度 (B)	差 (A-B)
<b>資産の部</b>				<b>負債の部</b>			
<b>I 流動資産</b>	—	—	—	<b>I 流動負債</b>	1,694	175	1,519
現金預金	—	—	—	地方債	1,685	166	1,519
歳計現金等	—	—	—	短期借入金	—	—	—
歳入歳出外現金	—	—	—	他会計借入金	—	—	—
未収金	—	—	—	その他短期借入金	—	—	—
税未収金	—	—	—	賞与引当金	9	9	0
その他未収金	—	—	—	未払金	—	—	—
不納欠損引当金	—	—	—	支払保証債務	—	—	—
基金	—	—	—	その他未払金	—	—	—
財政調整基金	—	—	—	還付未済金	—	—	—
減債基金	—	—	—	リース債務	—	—	—
短期貸付金	—	—	—	その他流動負債	—	—	—
貸倒引当金	—	—	—	<b>II 固定負債</b>	144	1,822	▲ 1,677
その他流動資産	—	—	—	地方債	—	1,685	▲ 1,685
<b>II 固定資産</b>	3,632	3,632	—	長期借入金	—	—	—
事業用資産	1,208	1,208	—	他会計借入金	—	—	—
有形固定資産	1,208	1,208	—	その他長期借入金	—	—	—
土地	1,208	1,208	—	退職手当引当金	144	137	8
建物	—	—	—	その他引当金	—	—	—
工作物	—	—	—	リース債務	—	—	—
立木竹	—	—	—	その他固定負債	—	—	—
船舶	—	—	—	<b>負債の部合計</b>	1,838	1,996	▲ 158
浮標等	—	—	—	<b>純資産の部</b>			
航空機	—	—	—	<b>純資産</b>	1,793	1,635	158
無形固定資産	—	—	—	(うち当期純資産増減額)	158	167	▲ 9
地上権	—	—	—				
特許権等	—	—	—				
インフラ資産	—	—	—				
有形固定資産	—	—	—				
土地	—	—	—				
建物	—	—	—				
工作物	—	—	—				
無形固定資産	—	—	—				
地上権	—	—	—				
特許権等	—	—	—				
重要物品	—	—	—				
図書	—	—	—				
リース資産	—	—	—				
ソフトウェア	—	—	—				
建設仮勘定	—	—	—				
投資その他の資産	2,424	2,424	—				
出資金	2,424	2,424	—				
法人等出資金	2,424	2,424	—				
公営企業会計出資金	—	—	—				
長期貸付金	—	—	—				
貸倒引当金	—	—	—				
基金	—	—	—				
減債基金	—	—	—				
減債基金借入金	—	—	—				
その他の基金	—	—	—				
その他基金借入金	—	—	—				
その他債権	—	—	—				
<b>資産の部合計</b>	3,632	3,632	—	<b>純資産の部合計</b>	1,793	1,635	158
				<b>負債及び純資産の部合計</b>	3,632	3,632	—

行政コスト計算書 (自平成27年4月1日・至平成28年3月31日) (単位:百万円)

科 目	平成27年度 (A)	平成26年度 (B)	差 (A-B)
<b>通常収支の部</b>			
<b>I 行政収支の部</b>			
<b>1 行政収入</b>	<b>11</b>	<b>3</b>	<b>9</b>
地方税	—	—	—
地方譲与税	—	—	—
市町村たばこ税府交付金	—	—	—
地方特例交付金	—	—	—
地方交付税	—	—	—
交通安全対策特別交付金	—	—	—
分担金及び負担金(行政費用充当)	—	—	—
使用料及び手数料	—	—	—
国庫支出金(行政費用充当)	11	3	9
財産収入	—	—	—
寄附金	—	—	—
繰入金	—	—	—
特別会計繰入金	—	—	—
公営企業会計繰入金	—	—	—
税諸収入	—	—	—
事業収入(特別会計)	—	—	—
その他行政収入	0	0	0
<b>2 行政費用</b>	<b>286</b>	<b>249</b>	<b>37</b>
税連動費用	—	—	—
給与関係費	148	148	▲0
物件費	22	7	14
維持補修費	—	—	—
社会保障扶助費	—	—	—
負担金・補助金・交付金等	85	71	14
国直轄事業負担金	—	—	—
繰出金	—	—	—
減価償却費	—	—	—
債務保証費	—	—	—
不納欠損引当金繰入額	—	—	—
貸倒引当金繰入額	—	—	—
賞与引当金繰入額	9	9	0
退職手当引当金繰入額	23	14	8
その他引当金繰入額	—	—	—
その他行政費用	—	—	—
<b>行政収支差額</b>	<b>▲275</b>	<b>▲247</b>	<b>▲29</b>

科 目	平成27年度 (A)	平成26年度 (B)	差 (A-B)
<b>II 金融収支の部</b>			
<b>1 金融収入</b>	<b>—</b>	<b>—</b>	<b>—</b>
受取利息及び配当金	—	—	—
<b>2 金融費用</b>	<b>35</b>	<b>35</b>	<b>—</b>
地方債利息・手数料	35	35	—
地方債発行差金	—	—	—
他会計借入金利息等	—	—	—
<b>金融収支差額</b>	<b>▲35</b>	<b>▲35</b>	<b>—</b>
<b>通常収支差額</b>	<b>▲310</b>	<b>▲282</b>	<b>▲29</b>
<b>特別収支の部</b>			
<b>1 特別収入</b>	<b>—</b>	<b>—</b>	<b>—</b>
分担金及び負担金(公共施設等整備)	—	—	—
分担金及び負担金(災害復旧費)	—	—	—
国庫支出金(公共施設等整備)	—	—	—
国庫支出金(災害復旧費)	—	—	—
固定資産売却益	—	—	—
過年度修正益	—	—	—
その他特別収入	—	—	—
<b>2 特別費用</b>	<b>—</b>	<b>—</b>	<b>—</b>
固定資産売却損	—	—	—
固定資産除却損	—	—	—
災害復旧費	—	—	—
過年度修正損	—	—	—
その他特別費用	—	—	—
<b>特別収支差額</b>	<b>—</b>	<b>—</b>	<b>—</b>
<b>当期収支差額</b>	<b>▲310</b>	<b>▲282</b>	<b>▲29</b>
<b>一般財源等配分調整額</b>	<b>302</b>	<b>283</b>	<b>20</b>
<b>一般会計からの繰入金</b>	<b>—</b>	<b>—</b>	<b>—</b>
<b>一般会計への繰出金</b>	<b>—</b>	<b>—</b>	<b>—</b>
<b>再計</b>	<b>▲8</b>	<b>1</b>	<b>▲9</b>

キャッシュ・フロー計算書 (自平成27年4月1日・至平成28年3月31日) (単位:百万円)

科 目	平成27年度 (A)	平成26年度 (B)	差 (A-B)
<b>I 行政サービス活動</b>			
<b>行政収入</b>	<b>11</b>	<b>3</b>	<b>9</b>
地方税	—	—	—
地方譲与税	—	—	—
市町村たばこ税府交付金	—	—	—
地方特例交付金	—	—	—
地方交付税	—	—	—
交通安全対策特別交付金	—	—	—
分担金及び負担金 (行政支出充当)	—	—	—
使用料及び手数料	—	—	—
国庫支出金(行政支出充当)	11	3	9
財産収入	—	—	—
寄附金	—	—	—
繰入金	—	—	—
特別会計繰入金	—	—	—
公営企業会計繰入金	—	—	—
税諸収入	—	—	—
事業収入(特別会計)	—	—	—
その他行政収入	0	0	0
<b>行政支出</b>	<b>279</b>	<b>250</b>	<b>28</b>
税連動支出	—	—	—
給与関係費	171	172	▲ 1
物件費	22	7	14
維持補修費	—	—	—
社会保障扶助費	—	—	—
負担金・補助金・交付金等	85	71	14
国直轄事業負担金	—	—	—
繰出金	—	—	—
<b>金融収入</b>	<b>—</b>	<b>—</b>	<b>—</b>
受取利息及び配当金	—	—	—
<b>金融支出</b>	<b>35</b>	<b>35</b>	<b>—</b>
地方債利息・手数料	35	35	—
他会計借入金利息等	—	—	—
<b>特別収入</b>	<b>—</b>	<b>—</b>	<b>—</b>
分担金及び負担金(災害復旧費)	—	—	—
国庫支出金(災害復旧費)	—	—	—
その他特別収入	—	—	—
<b>特別支出</b>	<b>—</b>	<b>—</b>	<b>—</b>
災害復旧費	—	—	—
その他特別支出	—	—	—
<b>行政サービス活動収支差額</b>	<b>▲ 302</b>	<b>▲ 283</b>	<b>▲ 20</b>

科 目	平成27年度 (A)	平成26年度 (B)	差 (A-B)
<b>II 投資活動</b>			
<b>投資活動収入</b>	<b>—</b>	<b>—</b>	<b>—</b>
分担金及び負担金 (公共施設等整備)	—	—	—
国庫支出金(公共施設等整備)	—	—	—
財産収入	—	—	—
基金繰入金(取崩額)	—	—	—
財政調整基金	—	—	—
その他の基金	—	—	—
貸付金元金回収収入	—	—	—
保証金等返還収入	—	—	—
その他投資活動収入	—	—	—
<b>投資活動支出</b>	<b>—</b>	<b>—</b>	<b>—</b>
公共施設等整備支出	—	—	—
基金積立金	—	—	—
財政調整基金	—	—	—
その他の基金	—	—	—
出資金	—	—	—
貸付金	—	—	—
保証金等支出	—	—	—
<b>投資活動収支差額</b>	<b>—</b>	<b>—</b>	<b>—</b>
<b>行政活動キャッシュ・フロー収支差額</b>	<b>▲ 302</b>	<b>▲ 283</b>	<b>▲ 20</b>
<b>III 財務活動</b>			
<b>財務活動収入</b>	<b>—</b>	<b>—</b>	<b>—</b>
地方債	—	—	—
他会計借入金等	—	—	—
基金繰入金(取崩額)	—	—	—
減債基金	—	—	—
基金借入金	—	—	—
その他財務活動収入	—	—	—
<b>財務活動支出</b>	<b>—</b>	<b>—</b>	<b>—</b>
地方債償還金	—	—	—
他会計借入金等償還金	—	—	—
ファイナンス・リース債務返済支出	—	—	—
基金積立金	—	—	—
減債基金	—	—	—
基金借入金償還金	—	—	—
<b>財務活動収支差額</b>	<b>—</b>	<b>—</b>	<b>—</b>
<b>収支差額合計</b>	<b>▲ 302</b>	<b>▲ 283</b>	<b>▲ 20</b>
<b>一般財源等配分調整額</b>	<b>302</b>	<b>283</b>	<b>20</b>
<b>一般会計からの繰入金</b>	<b>—</b>	<b>—</b>	<b>—</b>
<b>一般会計への繰出金</b>	<b>—</b>	<b>—</b>	<b>—</b>
<b>前年度からの繰越金</b>	<b>—</b>	<b>—</b>	<b>—</b>
<b>形式収支</b>	<b>—</b>	<b>—</b>	<b>—</b>
<b>歳入歳出外現金受入額</b>	<b>—</b>	<b>—</b>	<b>—</b>
<b>歳入歳出外現金払出額</b>	<b>—</b>	<b>—</b>	<b>—</b>
<b>再計</b>	<b>—</b>	<b>—</b>	<b>—</b>

## 純資産変動計算書

(単位:百万円)

区 分	開始残高 相 当	収支差額	内部取引	一般財源等 配分調整額	一般会計から の繰入金	一般会計への 繰出金	合 計
前期末残高	6,266	▲ 6,183	663	890	—	—	1,635
当期変動額	—	▲ 310	166	302	—	—	158
当期末残高	6,266	▲ 6,494	829	1,193	—	—	1,793

## 純資産変動分析表

(単位:百万円)

区 分	純資産増加	純資産減少	増加－減少	残 高	主な増減要因
前期末純資産残高				1,635	
【当期増減内容】					
I 固定資産のうち負債を伴わない額の増減					
①事業用資産(建設仮勘定を含む)					
②インフラ資産(建設仮勘定を含む)					
③その他	166				地方債の償還等により +166
小 計	166		166		
II 資産の裏付けのない固定負債の増減					
①特別債					
②基金借入金					
③長期性債務(退職手当引当金等)		8			
小 計		8	▲ 8		
III その他の増減					
①その他の資産(負債を伴わないもの)					
②その他の負債(資産を伴わないもの)		0			
小 計		0	▲ 0		
I～IIIの増減合計	166	8	158		
当期末純資産残高				1,793	

事業類型：助成・啓発・指導・公権力型 部 局：府民文化部  
事業名：国際交流推進事業



事業類型：助成・啓発・指導・公権力型 部 局：府民文化部  
事業名：国際交流推進事業

固定資産附属明細表 (国際交流推進事業)

【府民文化部】

固定資産（有形）

(単位：百万円)

区 分	前期末 取得原価 ①	当期増加額 ②	当期減少額 ③	当期末 取得原価 ④=①+②-③	当期末減価 償却累計額 (減損を含む) ⑤	当期償却額 (減損を含む) ⑥	当期末残高 ④-⑤
事業用資産	1,208	—	—	1,208	—	—	1,208
土地	1,208	—	—	1,208	—	—	1,208
建物	—	—	—	—	—	—	—
工作物	—	—	—	—	—	—	—
立木竹	—	—	—	—	—	—	—
船舶	—	—	—	—	—	—	—
浮標等	—	—	—	—	—	—	—
航空機	—	—	—	—	—	—	—
インフラ資産	—	—	—	—	—	—	—
土地	—	—	—	—	—	—	—
建物	—	—	—	—	—	—	—
工作物	—	—	—	—	—	—	—
重要物品	—	—	—	—	—	—	—
図書	—	—	—	—	—	—	—
リース資産	—	—	—	—	—	—	—
ソフトウェア	—	—	—	—	—	—	—
建設仮勘定	—	—	—	—	—	—	—
合 計	1,208	—	—	1,208	—	—	1,208

固定資産（無形）

(単位：百万円)

区 分	前期末残高 ①	当期増加額 ②	当期減少額 ③	当期償却額 ④	当期末残高 ①+②-③
事業用資産	—	—	—	—	—
地上権	—	—	—	—	—
特許権等	—	—	—	—	—
インフラ資産	—	—	—	—	—
地上権	—	—	—	—	—
特許権等	—	—	—	—	—
合 計	—	—	—	—	—

## 注記（事業別財務諸表：国際交流推進事業）

### 1. 追加情報

（1）その他財務諸表の内容を理解するために必要と認められる事項

#### 事業の概要

国公賓が来阪した際の接遇や、海外政府要人の表敬訪問の受け入れなど、世界各国との友好交流を深めるとともに、留学生や在住外国人にも暮らしやすい大阪を目指し、国際化施策を進めています。

事業類型：助成・啓発・指導・公権力型 部 局：府民文化部  
事業名：国際交流推進事業

## (8) 旅券発給事務事業 (目) 国際交流費

### 事業の概要

一般旅券発給申請の受理並びに旅券の作成、交付及び返納等に関する事務を行っている。

(単位：円)

	金額	財 源 内 訳			
		国 庫	起 債	附帯歳入	一般歳入
予 算 現 額	216,407,000	0	0	216,407,000	0
決 算 額	209,467,467	0	0	209,467,467	0

### 事業の成果

#### ■施策目標

住民サービス向上に資するため、多くの市町村で事務移譲が実現するよう、積極的な働きかけ・支援を行う。(市町村向け説明会・研修等)

#### ■施策成果

- ・平成 24 年度の事務移譲 (8 市) 堺市、高槻市、東大阪市、枚方市、富田林市、寝屋川市、河内長野市、大阪狭山市
- ・平成 25 年度の事務移譲 (8 市) 箕面市、豊中市、池田市、茨木市、松原市、守口市、羽曳野市、摂津市
- ・平成 26 年度の事務移譲 (12 市町村) 門真市、大東市、和泉市、四條畷市、交野市、八尾市、柏原市、河南町、太子町、千早赤阪村、藤井寺市、島本町
- ・平成 27 年度の事務移譲 (3 市町) 高石市、忠岡町、泉大津市

#### ■主な個別事業

(単位：円)

個別事業名称	予算現額	決算額	事 業 内 容
1 旅券発給事務費	216,914,000	209,467,467	一般旅券発給申請の受理並びに旅券の作成、交付及び返納等に関する事務を行う。また、平成 24 年度より、希望する府内市町村に対して旅券事務の一部を移譲。
2 事務事業の節減額	▲507,000	0	

貸借対照表 (平成28年3月31日現在)

(単位：百万円)

資産の部				負債の部			
科 目	平成27年度 (A)	平成26年度 (B)	差 (A-B)	科 目	平成27年度 (A)	平成26年度 (B)	差 (A-B)
<b>I 流動資産</b>	—	—	—	<b>I 流動負債</b>	13	12	2
現金預金	—	—	—	地方債	—	—	—
歳計現金等	—	—	—	短期借入金	—	—	—
歳入歳出外現金	—	—	—	他会計借入金	—	—	—
未収金	—	—	—	その他短期借入金	—	—	—
税未収金	—	—	—	賞与引当金	11	12	▲ 1
その他未収金	—	—	—	未払金	—	—	—
不納欠損引当金	—	—	—	支払保証債務	—	—	—
基金	—	—	—	その他未払金	—	—	—
財政調整基金	—	—	—	還付未済金	—	—	—
減債基金	—	—	—	リース債務	3	—	3
短期貸付金	—	—	—	その他流動負債	—	—	—
貸倒引当金	—	—	—	<b>II 固定負債</b>	151	215	▲ 64
その他流動資産	—	—	—	地方債	—	—	—
<b>II 固定資産</b>	15	5	10	長期借入金	—	—	—
事業用資産	—	—	—	他会計借入金	—	—	—
有形固定資産	—	—	—	その他長期借入金	—	—	—
土地	—	—	—	退職手当引当金	144	215	▲ 71
建物	—	—	—	その他引当金	—	—	—
工作物	—	—	—	リース債務	7	—	7
立木竹	—	—	—	その他固定負債	—	—	—
船舶	—	—	—	<b>負債の部合計</b>	164	227	▲ 63
浮標等	—	—	—	<b>純資産の部</b>			
航空機	—	—	—	<b>純資産</b>	▲ 149	▲ 222	72
無形固定資産	—	—	—	(うち当期純資産増減額)	72	▲ 31	104
地上権	—	—	—				
特許権等	—	—	—				
インフラ資産	—	—	—				
有形固定資産	—	—	—				
土地	—	—	—				
建物	—	—	—				
工作物	—	—	—				
無形固定資産	—	—	—				
地上権	—	—	—				
特許権等	—	—	—				
重要物品	5	5	▲ 0				
図書	—	—	—				
リース資産	10	—	10				
ソフトウェア	—	—	—				
建設仮勘定	—	—	—				
投資その他の資産	—	—	—				
出資金	—	—	—				
法人等出資金	—	—	—				
公営企業会計出資金	—	—	—				
長期貸付金	—	—	—				
貸倒引当金	—	—	—				
基金	—	—	—				
減債基金	—	—	—				
減債基金借入金	—	—	—				
その他の基金	—	—	—				
その他基金借入金	—	—	—				
その他債権	—	—	—				
<b>資産の部合計</b>	15	5	10	<b>純資産の部合計</b>	▲ 149	▲ 222	72
				<b>負債及び純資産の部合計</b>	15	5	10

事業類型：助成・啓発・指導・公権力型 部 局：府民文化部  
事業名：旅券発給事務事業

行政コスト計算書 (自平成27年4月1日・至平成28年3月31日) (単位：百万円)

科 目	平成27年度 (A)	平成26年度 (B)	差 (A-B)
<b>通常収支の部</b>			
<b>I 行政収支の部</b>			
<b>1 行政収入</b>	<b>542</b>	<b>519</b>	<b>23</b>
地方税	—	—	—
地方譲与税	—	—	—
市町村たばこ税府交付金	—	—	—
地方特例交付金	—	—	—
地方交付税	—	—	—
交通安全対策特別交付金	—	—	—
分担金及び負担金(行政費用充当)	—	—	—
使用料及び手数料	539	518	21
国庫支出金(行政費用充当)	—	—	—
財産収入	—	—	—
寄附金	—	—	—
繰入金	—	—	—
特別会計繰入金	—	—	—
公営企業会計繰入金	—	—	—
税諸収入	—	—	—
事業収入(特別会計)	—	—	—
その他行政収入	3	0	2
<b>2 行政費用</b>	<b>339</b>	<b>476</b>	<b>▲ 137</b>
税連動費用	—	—	—
給与関係費	190	209	▲ 19
物件費	119	124	▲ 5
維持補修費	0	4	▲ 3
社会保障扶助費	—	—	—
負担金・補助金・交付金等	72	72	▲ 0
国直轄事業負担金	—	—	—
繰出金	—	—	—
減価償却費	3	0	3
債務保証費	—	—	—
不納欠損引当金繰入額	—	—	—
貸倒引当金繰入額	—	—	—
賞与引当金繰入額	11	12	▲ 1
退職手当引当金繰入額	▲ 56	55	▲ 111
その他引当金繰入額	—	—	—
その他行政費用	—	—	—
<b>行政収支差額</b>	<b>203</b>	<b>43</b>	<b>160</b>

科 目	平成27年度 (A)	平成26年度 (B)	差 (A-B)
<b>II 金融収支の部</b>			
<b>1 金融収入</b>	—	—	—
受取利息及び配当金	—	—	—
<b>2 金融費用</b>	—	—	—
地方債利息・手数料	—	—	—
地方債発行差金	—	—	—
他会計借入金利息等	—	—	—
<b>金融収支差額</b>	—	—	—
<b>通常収支差額</b>	<b>203</b>	<b>43</b>	<b>160</b>
<b>特別収支の部</b>			
<b>1 特別収入</b>	<b>1</b>	—	<b>1</b>
分担金及び負担金(公共施設等整備)	—	—	—
分担金及び負担金(災害復旧費)	—	—	—
国庫支出金(公共施設等整備)	—	—	—
国庫支出金(災害復旧費)	—	—	—
固定資産売却益	—	—	—
過年度修正益	1	—	1
その他特別収入	—	—	—
<b>2 特別費用</b>	—	<b>0</b>	<b>▲ 0</b>
固定資産売却損	—	—	—
固定資産除却損	—	0	▲ 0
災害復旧費	—	—	—
過年度修正損	—	—	—
その他特別費用	—	—	—
<b>特別収支差額</b>	<b>1</b>	<b>▲ 0</b>	<b>2</b>
<b>当期収支差額</b>	<b>204</b>	<b>43</b>	<b>161</b>
<b>一般財源等配分調整額</b>	<b>▲ 132</b>	<b>▲ 74</b>	<b>▲ 58</b>
<b>一般会計からの繰入金</b>	—	—	—
<b>一般会計への繰出金</b>	—	—	—
<b>再計</b>	<b>72</b>	<b>▲ 31</b>	<b>104</b>

キャッシュ・フロー計算書 (自平成27年4月1日・至平成28年3月31日) (単位:百万円)

科 目	平成27年度 (A)	平成26年度 (B)	差 (A-B)
<b>I 行政サービス活動</b>			
<b>行政収入</b>	<b>542</b>	<b>519</b>	<b>23</b>
地方税	—	—	—
地方譲与税	—	—	—
市町村たばこ税府交付金	—	—	—
地方特例交付金	—	—	—
地方交付税	—	—	—
交通安全対策特別交付金	—	—	—
分担金及び負担金 (行政支出充当)	—	—	—
使用料及び手数料	539	518	21
国庫支出金(行政支出充当)	—	—	—
財産収入	—	—	—
寄附金	—	—	—
繰入金	—	—	—
特別会計繰入金	—	—	—
公営企業会計繰入金	—	—	—
税諸収入	—	—	—
事業収入(特別会計)	—	—	—
その他行政収入	3	0	2
<b>行政支出</b>	<b>408</b>	<b>439</b>	<b>▲ 31</b>
税連動支出	—	—	—
給与関係費	216	239	▲ 23
物件費	119	124	▲ 5
維持補修費	0	4	▲ 3
社会保障扶助費	—	—	—
負担金・補助金・交付金等	72	72	▲ 0
国直轄事業負担金	—	—	—
繰出金	—	—	—
<b>金融収入</b>	—	—	—
受取利息及び配当金	—	—	—
<b>金融支出</b>	—	—	—
地方債利息・手数料	—	—	—
他会計借入金利息等	—	—	—
<b>特別収入</b>	—	—	—
分担金及び負担金(災害復旧費)	—	—	—
国庫支出金(災害復旧費)	—	—	—
その他特別収入	—	—	—
<b>特別支出</b>	—	—	—
災害復旧費	—	—	—
その他特別支出	—	—	—
<b>行政サービス活動収支差額</b>	<b>134</b>	<b>80</b>	<b>54</b>

科 目	平成27年度 (A)	平成26年度 (B)	差 (A-B)
<b>II 投資活動</b>			
<b>投資活動収入</b>	—	—	—
分担金及び負担金 (公共施設等整備)	—	—	—
国庫支出金(公共施設等整備)	—	—	—
財産収入	—	—	—
基金繰入金(取崩額)	—	—	—
財政調整基金	—	—	—
その他の基金	—	—	—
貸付金元金回収収入	—	—	—
保証金等返還収入	—	—	—
その他投資活動収入	—	—	—
<b>投資活動支出</b>	—	5	▲ 5
公共施設等整備支出	—	5	▲ 5
基金積立金	—	—	—
財政調整基金	—	—	—
その他の基金	—	—	—
出資金	—	—	—
貸付金	—	—	—
保証金等支出	—	—	—
<b>投資活動収支差額</b>	—	▲ 5	5
<b>行政活動キャッシュ・フロー収支差額</b>	<b>134</b>	<b>74</b>	<b>60</b>
<b>III 財務活動</b>			
<b>財務活動収入</b>	—	—	—
地方債	—	—	—
他会計借入金等	—	—	—
基金繰入金(取崩額)	—	—	—
減債基金	—	—	—
基金借入金	—	—	—
その他財務活動収入	—	—	—
<b>財務活動支出</b>	2	—	2
地方債償還金	—	—	—
他会計借入金等償還金	—	—	—
ファイナンス・リース債務返済支出	2	—	2
基金積立金	—	—	—
減債基金	—	—	—
基金借入金償還金	—	—	—
<b>財務活動収支差額</b>	▲ 2	—	▲ 2
<b>収支差額合計</b>	<b>132</b>	<b>74</b>	<b>58</b>
<b>一般財源等配分調整額</b>	<b>▲ 132</b>	<b>▲ 74</b>	<b>▲ 58</b>
<b>一般会計からの繰入金</b>	—	—	—
<b>一般会計への繰出金</b>	—	—	—
<b>前年度からの繰越金</b>	—	—	—
<b>形式収支</b>	—	—	—
<b>歳入歳出外現金受入額</b>	—	—	—
<b>歳入歳出外現金払出額</b>	—	—	—
<b>再計</b>	—	—	—

### 純資産変動計算書

(単位:百万円)

区 分	開始残高 相 当	収支差額	内部取引	一般財源等 配分調整額	一般会計から の繰入金	一般会計への 繰出金	合 計
前期末残高	▲ 211	600	—	▲ 611	—	—	▲ 222
当期変動額	—	204	—	▲ 132	—	—	72
当期末残高	▲ 211	805	—	▲ 743	—	—	▲ 149

### 純資産変動分析表

(単位:百万円)

区 分	純資産増加	純資産減少	増加-減少	残 高	主な増減要因
前期末純資産残高				▲ 222	
【当期増減内容】					
I 固定資産のうち負債を伴わない額の増減					
①事業用資産(建設仮勘定を含む)					
②インフラ資産(建設仮勘定を含む)					
③その他	10				
小 計	10		10		
II 資産の裏付けのない固定負債の増減					
①特別債					
②基金借入金					
③長期性債務(退職手当引当金等)	64				
小 計	64		64		
III その他の増減					
①その他の資産(負債を伴わないもの)					
②その他の負債(資産を伴わないもの)		2			
小 計		2	▲ 2		
I ~ IIIの増減合計	74	2	72		
当期末純資産残高				▲ 149	

固定資産附属明細表 (旅券発給事務事業)

【府民文化部】

固定資産(有形)

(単位:百万円)

区 分	前期末 取得原価 ①	当期増加額 ②	当期減少額 ③	当期末 取得原価 ④=①+②-③	当期末減価 償却累計額 (減損を含む) ⑤	当期償却額 (減損を含む) ⑥	当期末残高 ④-⑤
事業用資産	—	—	—	—	—	—	—
土地	—	—	—	—	—	—	—
建物	—	—	—	—	—	—	—
工作物	—	—	—	—	—	—	—
立木竹	—	—	—	—	—	—	—
船舶	—	—	—	—	—	—	—
浮標等	—	—	—	—	—	—	—
航空機	—	—	—	—	—	—	—
インフラ資産	—	—	—	—	—	—	—
土地	—	—	—	—	—	—	—
建物	—	—	—	—	—	—	—
工作物	—	—	—	—	—	—	—
重要物品	5	—	—	5	1	0	5
図書	—	—	—	—	—	—	—
リース資産	—	15	—	15	5	2	10
ソフトウェア	—	—	—	—	—	—	—
建設仮勘定	—	—	—	—	—	—	—
合 計	5	15	—	20	5	3	15

固定資産(無形)

(単位:百万円)

区 分	前期末残高 ①	当期増加額 ②	当期減少額 ③	当期償却額 ④	当期末残高 ①+②-③
事業用資産	—	—	—	—	—
地上権	—	—	—	—	—
特許権等	—	—	—	—	—
インフラ資産	—	—	—	—	—
地上権	—	—	—	—	—
特許権等	—	—	—	—	—
合 計	—	—	—	—	—

事業類型: 助成・啓発・指導・公権力型 部 局: 府民文化部  
事業名: 旅券発給事務事業



事業類型：助成・啓発・指導・公権力型 部 局：府民文化部  
事業名：旅券発給事務事業

### 注記（事業別財務諸表：旅券発給事務事業）

#### 1. 追加情報

（1）その他財務諸表の内容を理解するために必要と認められる事項

##### 事業の概要

一般旅券発給申請の受理並びに旅券の作成、交付及び返納等に関する事務を行っています。

## (9) 都市魅力創造事業 (目) 都市魅力創造費

### 事業の概要

「大阪ミュージアム構想」や「水と光とみどりのまちづくり」、「大阪・光の饗宴2015」など、大阪の多彩な魅力を磨き、際立たせる様々な事業を展開することにより、国内外の人々を惹きつける賑わいを創出している。

(単位：円)

	金額	財 源 内 訳			
		国 庫	起 債	附帯歳入	一般歳入
予 算 現 額	841,363,720	345,819,360	29,000,000	289,303,360	177,241,000
決 算 額	723,212,579	325,443,879	29,000,000	200,650,116	168,118,584

### 事業の成果

平成27年度は、大阪都市魅力創造戦略の計画期間最終年度であり、これまで取り組んできた都市魅力創造施策を結集するとともに、オリンピックイヤーである2020年に向けたキックオフの年としても位置づけ、年間を通じて大阪の魅力を内外に発信する様々な事業を実施した。

#### ① 大坂の陣400年天下一祭推進事業費

2015年度が新たな大阪のまちづくりの契機となった大坂の陣から400年目の年にあたることから、大阪府市が中心となって大阪の魅力を内外に発信する「大坂の陣400年天下一祭」を実施する。

#### ■ 施策目標

大阪市は、大阪城において大規模集客事業を実施、府は市町村等と連携して府域で関連事業を実施し、府域全体への集客促進を図る。府域事業については、大阪城イベントと一体的に国内外に売り出していくことで、府域全体の機運醸成を図るとともに、府域において、大阪の歴史や文化が体感できる周遊性のあるイベントや、食などの府域の魅力資源を一堂に集めた集客事業を実施することで、府域へのさらなる集客促進を図る。

#### ■ 施策成果

府内全域で大坂の陣400年天下一祭「夏の陣2015」を展開。集客事業、周遊事業を実施し、好評を得た。

##### ○ 集客事業 ※来場者満足度 約90%

- ・ 大坂夏の陣 2015in万博 会場：万博記念公園 来場者数：約3万8千人 参加市町村：31
- ・ 大坂の陣 2015inKIX 会場：関西国際空港 来場者数：約1万2千人 参加市町村：28

##### ○ 周遊事業 ※参加者満足度 約90%

- ・ 大坂の陣ウォーキング 2015 [H27.10~12] 申込者：約5,100人（参加者：約3,300人）府内各地の史跡などの魅力スポットを周遊するウォーキングイベントの府内5コース（10市）での実施

② 大阪都市魅力創造プロジェクト事業費

民間によるインパクトのある公演、集客イベントを誘致し、イベント開催を実現する。公共空間の活用と民間の力を最大限活用して話題を生み出し、大阪の魅力を強烈に内外に発信するプログラムを展開、そのインパクトを民間主体の都市魅力創造イベント誘発に結び付け 2020 年につなげていく。

■施策目標

世界が注目するインパクトのあるイベントや大阪出身アーティストによるイベントを結集して大阪の集客力と知名度を高め、シンボルイヤーの盛り上げを図るとともに、大阪のパワーと可能性を内外に示す。

■施策成果

大阪が誇る文化や芸術など、大阪の知名度を高めるイベントや、大阪にゆかりのあるアーティストによる凱旋イベント、大阪出身の歌手、ファッションデザイナー、劇団等による大阪ならではのイベントや新たな試みの創出、アジアおよび日本全国のクリエイターが集う新たな国際的なアートイベントの開催などを、大阪市中央公会堂に結集し、集中的に展開。民間の発想や創造力を活かした様々なイベントを実現することができた。

- ・開催期間：9月18日(金)～11月23日(月・祝) 民間主催イベント開催件数 13件 来場者総数：延べ約46,000人
- ・その他、府主催スポーツイベント1件とタイアップするとともに、府内市町村と連携したPRイベントを実施

③ 水と光とみどりのまちづくり推進事業費

世界の都市間競争に打ち勝つ都市魅力を創造し発信するため、府、市共通の戦略である「大阪都市魅力創造戦略」において重点取組の1つとして位置づけられている「水と光の首都大阪の実現」をめざす取組みを推進する。

■施策目標

- ・民主導の推進組織である「水都大阪パートナーズ」と連携し、水辺の魅力創出と発信を進める。
- ・シンボルイヤーの取組みとして、水の回廊を舞台に水陸一体型イベント、水上や船上パフォーマンス、リバーパレードなど様々なプログラムを展開し水辺の魅力の創出と発信を図る。
- ・水都大阪の認知度向上のため、昨年度以上の水都大阪 HP 閲覧数と、水辺を活用した取組みによる来場者数の増加を目指す。

■施策成果

- ・シンボルイヤーの取組みとして様々な民間プログラムと連携した水都大阪 2015 の実施や、HP 等による情報発信などのソフト事業の展開、水の回廊沿いの遊歩道やみどり豊かにぎわい空間などのハード整備を進めるとともに、民主導による推進体制の下、水辺を活用したにぎわいづくりを推進。
- ・水都大阪 HP 等閲覧数 H25 年度：25 万 4 千セッション、H26 年度：27 万セッション、H27 年度：99.7 万セッション
- ・水辺を活用した取組みによる来場者数 H25 年度：15 万 8 千人、H26 年度：47 万 3 千人（プレ事業 10 万 7 千人含む）、H27 年度：197 万人
- ・木津川遊歩空間の整備（H28.3）

④ 大阪・光の饗宴（御堂筋イルミネーション）事業費

大阪の新たな都市ブランドの向上と国内外への発信力強化、観光促進をめざし、府、市、経済界等で構成する「大阪・光の饗宴実行委員会」を組織し、「御堂筋イルミネーション」と「OSAKA光のルネサンス」をコアプログラムとするとともに、大阪府内の各エリアで展開する光のプログラムと連携

して、「大阪・光の饗宴」として一体的に発信している。その中でも、御堂筋イルミネーションは、コアプログラムとして、大阪のシンボルである御堂筋のイチョウをイルミネーションで装飾することにより、世界に類を見ない景観を創出し、美しい「光のまち」として、国内外の人々をひきつける賑わいをつくり出し、大阪全体の活性化を図るため、実施している。

■施策目標

- ・大阪・光の饗宴全体の来場者数を 1000 万人以上にする。
- ・大阪・光の饗宴として連携実施する民間エリアプログラムの府内展開を 20 プログラムとする。

■施策成果

- ・来場者数

(万人)

	平成25年度	平成26年度	平成27年度
御堂筋イルミネーション	95	269	455
OSAKA光のルネサンス	201	246	272
エリアプログラム	221	371	427
合計	517	886	1,154

- ・連携するエリアプログラム数 H25：8 団体 8 プログラム、H26：10 団体 11 プログラム、H27：15 団体 18 プログラム

⑤ 御堂筋シンボルイヤー特別プログラム事業負担金

大阪のシンボルである御堂筋を開放し、シンボルイヤーにふさわしい特別プログラムとして、F 1 の走行、世界のスーパーカーの集結や「食」「音楽」等で一層のにぎわいを創出し、御堂筋、大阪の魅力を国内外に発信するイベント「御堂筋オータムパーティ 2015 御堂筋ワンダーストリート」を開催。

■施策目標

- ・報道等掲出回数 50 回以上
- ・来場者の満足度 75%以上

■施策成果

- ・報道等掲出回数 51 回（うちテレビ 19 回、新聞・雑誌 32 回）
- ・来場者の満足度 76.6%

⑥ 百舌鳥・古市古墳群世界文化遺産登録推進事業費

世界文化遺産暫定一覧表に記載されている百舌鳥・古市古墳群の世界文化遺産登録の早期実現をめざし、堺市・羽曳野市・藤井寺市と一体となって取り組みを進める。

■施策目標

- ・ユネスコの世界文化遺産登録をめざした取組みを進める。
- ・平成 29 年度の世界遺産登録に向け、平成 27 年度の国内推薦を獲得する。

■施策成果

- ・民間事業者と連携した様々な機運醸成の取組みを行ったほか、PR ツールを活用した府内全域・首都圏における情報発信を実施した。
- ・経済界や文化人、府内市町村が発起人となり世界文化遺産登録を応援する「百舌鳥・古市古墳群の世界遺産登録を応援する府民会議」が設立された。
- ・世界文化遺産登録推薦書作成検討委員会や国際専門家会議を開催し、専門家の意見を踏まえた熟度の高い推薦書原案を取りまとめ、文化庁に提出した。

■主な個別事業

(単位:円)

個別事業名称	予算現額	決算額	事業内容
1 大坂の陣400年天下一祭推進事業費	50,000,000	50,000,000	府内全域で大坂の魅力を外内外に発信する大坂の陣400年天下一祭「夏の陣2015」を展開。
2 大阪都市魅力創造プロジェクト事業費	30,000,000	28,532,360	世界が注目するインパクトのあるイベントや大阪出身アーティストによるイベントを結集し、大阪の集客力と知名度を高め、シンボルイヤーの盛り上げを図るとともに、大阪のパワーと可能性を外内外に示す。
3 大阪ミュージアム構想推進事業費	29,756,000	26,994,801	構想の推進体制の構築、構想のPR、寄付金確保の推進。 大阪ミュージアムの拡充、まちの魅力づくり支援事業。
4 水と光とみどりのまちづくり推進事業費	253,521,720	247,552,530	「水都大阪パートナーズ」の取組みを支援。あわせて、更なる水辺の回遊性向上を図るため、遊歩道やみどり空間を整備。
5 水辺活性化事業費（水都大阪2015開催事業）	85,000,000	85,000,000	水都大阪の魅力を国内外に発信するとともに、新たな民間ビジネスを喚起するため、“水都大阪2015”を開催し、これまでにない水面利用や水辺での新たな取組みを行うイベントを展開。
6 大阪・光の饗宴（御堂筋イルミネーション）事業費	308,919,000	206,609,707	大阪の新たな都市ブランドの向上と国内外への発信力強化、観光促進をめざし、大阪府内の各エリアで展開する光のプログラムと連携して、「大阪・光の饗宴」として一体的に発信。その中でも、御堂筋イルミネーションにおいて大阪のシンボルである御堂筋のイチョウをイルミネーシ

			ヨンで装飾することにより、世界に類を見ない景観を創出し、大阪全体の活性化を図る。	
7	百舌鳥・古市古墳群世界文化遺産登録推進事業費	23,538,000	22,657,429	登録の早期実現に向けて、ユネスコ世界遺産センターに提出する推薦書原案の作成とともに、国内外への情報発信・機運醸成の取組み等を実施。
8	御堂筋シンボルイヤー特別プログラム事業負担金	26,871,000	26,592,539	大阪のシンボルである御堂筋を開放し、シンボルイヤーにふさわしい特別プログラムとして、F1の走行、世界のスーパーカーの集結や「食」「音楽」等で一層のにぎわいを創出し、御堂筋、大阪の魅力を国内外に発信するイベント「御堂筋オータムパーティ 2015 御堂筋ワンダーストリート」を開催。
9	天保山客船ターミナル整備調査検討事業補助金	2,000,000	1,976,506	天保山客船ターミナルの整備について、進出意欲のある業界や事業者等へのヒアリングの実施等の民間需要調査を実施するなど、広域的な観光集客につながるターミナル整備計画の検討を行う大阪市に対して1/2を補助。
10	天王寺動物園夜間開園設備整備事業補助金	25,000,000	24,136,218	シンボルイヤー事業として、天王寺動物園のナイト・ズー実施のために必要となる照明・電気設備工事を行う大阪市に対して整備費の1/2を補助。

貸借対照表 (平成28年3月31日現在)

(単位：百万円)

科 目	平成27年度 (A)	平成26年度 (B)	差 (A-B)	科 目	平成27年度 (A)	平成26年度 (B)	差 (A-B)
<b>資産の部</b>				<b>負債の部</b>			
<b>I 流動資産</b>	—	—	—	<b>I 流動負債</b>	24	24	▲ 0
現金預金	—	—	—	地方債	—	—	—
歳計現金等	—	—	—	短期借入金	—	—	—
歳入歳出外現金	—	—	—	他会計借入金	—	—	—
未収金	—	—	—	その他短期借入金	—	—	—
税未収金	—	—	—	賞与引当金	24	24	▲ 0
その他未収金	—	—	—	未払金	—	—	—
不納欠損引当金	—	—	—	支払保証債務	—	—	—
基金	—	—	—	その他未払金	—	—	—
財政調整基金	—	—	—	還付未済金	—	—	—
減債基金	—	—	—	リース債務	—	—	—
短期貸付金	—	—	—	その他流動負債	—	—	—
貸倒引当金	—	—	—	<b>II 固定負債</b>	349	357	▲ 7
その他流動資産	—	—	—	地方債	—	—	—
<b>II 固定資産</b>	339	395	▲ 56	長期借入金	—	—	—
事業用資産	36	39	▲ 3	他会計借入金	—	—	—
有形固定資産	36	39	▲ 3	その他長期借入金	—	—	—
土地	—	—	—	退職手当引当金	349	357	▲ 7
建物	—	—	—	その他引当金	—	—	—
工作物	36	39	▲ 3	リース債務	—	—	—
立木竹	—	—	—	その他固定負債	—	—	—
船舶	—	—	—	<b>負債の部合計</b>	373	381	▲ 8
浮標等	—	—	—	<b>純資産の部</b>			
航空機	—	—	—	<b>純資産</b>	▲ 35	14	▲ 49
無形固定資産	—	—	—	(うち当期純資産増減額)	▲ 49	105	▲ 154
地上権	—	—	—				
特許権等	—	—	—				
インフラ資産	—	—	—				
有形固定資産	—	—	—				
土地	—	—	—				
建物	—	—	—				
工作物	—	—	—				
無形固定資産	—	—	—				
地上権	—	—	—				
特許権等	—	—	—				
重要物品	—	—	—				
図書	—	—	—				
リース資産	—	—	—				
ソフトウェア	—	—	—				
建設仮勘定	—	—	—				
投資その他の資産	302	356	▲ 54				
出資金	167	167	—				
法人等出資金	167	167	—				
公営企業会計出資金	—	—	—				
長期貸付金	—	—	—				
貸倒引当金	—	—	—				
基金	136	190	▲ 54				
減債基金	—	—	—				
減債基金借入金	—	—	—				
その他の基金	136	190	▲ 54				
その他基金借入金	—	—	—				
その他債権	—	—	—				
<b>資産の部合計</b>	339	395	▲ 56	<b>純資産の部合計</b>	▲ 35	14	▲ 49
				<b>負債及び純資産の部合計</b>	339	395	▲ 56

行政コスト計算書 (自平成27年4月1日・至平成28年3月31日) (単位:百万円)

科 目	平成27年度 (A)	平成26年度 (B)	差 (A-B)
<b>通常収支の部</b>			
<b>I 行政収支の部</b>			
<b>1 行政収入</b>	<b>413</b>	<b>21</b>	<b>392</b>
地方税	—	—	—
地方譲与税	—	—	—
市町村たばこ税府交付金	—	—	—
地方特例交付金	—	—	—
地方交付税	—	—	—
交通安全対策特別交付金	—	—	—
分担金及び負担金(行政費用充当)	—	—	—
使用料及び手数料	—	—	—
国庫支出金(行政費用充当)	379	—	379
財産収入	—	—	—
寄附金	35	21	14
繰入金	—	—	—
特別会計繰入金	—	—	—
公営企業会計繰入金	—	—	—
税諸収入	—	—	—
事業収入(特別会計)	—	—	—
その他行政収入	0	0	0
<b>2 行政費用</b>	<b>905</b>	<b>633</b>	<b>272</b>
税連動費用	—	—	—
給与関係費	360	364	▲ 4
物件費	48	16	32
維持補修費	0	66	▲ 65
社会保障扶助費	—	—	—
負担金・補助金・交付金等	441	277	164
国直轄事業負担金	—	—	—
繰出金	—	—	—
減価償却費	3	—	3
債務保証費	—	—	—
不納欠損引当金繰入額	—	—	—
貸倒引当金繰入額	—	—	—
賞与引当金繰入額	24	24	▲ 0
退職手当引当金繰入額	29	▲ 113	142
その他引当金繰入額	—	—	—
その他行政費用	—	—	—
<b>行政収支差額</b>	<b>▲ 492</b>	<b>▲ 612</b>	<b>121</b>

科 目	平成27年度 (A)	平成26年度 (B)	差 (A-B)
<b>II 金融収支の部</b>			
<b>1 金融収入</b>	<b>0</b>	<b>0</b>	<b>▲ 0</b>
受取利息及び配当金	0	0	▲ 0
<b>2 金融費用</b>	<b>—</b>	<b>—</b>	<b>—</b>
地方債利息・手数料	—	—	—
地方債発行差金	—	—	—
他会計借入金利息等	—	—	—
<b>金融収支差額</b>	<b>0</b>	<b>0</b>	<b>▲ 0</b>
<b>通常収支差額</b>	<b>▲ 492</b>	<b>▲ 612</b>	<b>121</b>
<b>特別収支の部</b>			
<b>1 特別収入</b>	<b>94</b>	<b>123</b>	<b>▲ 28</b>
分担金及び負担金(公共施設等整備)	—	—	—
分担金及び負担金(災害復旧費)	—	—	—
国庫支出金(公共施設等整備)	86	109	▲ 23
国庫支出金(災害復旧費)	—	—	—
固定資産売却益	—	—	—
過年度修正益	—	37	▲ 37
その他特別収入	8	▲ 23	31
<b>2 特別費用</b>	<b>—</b>	<b>—</b>	<b>—</b>
固定資産売却損	—	—	—
固定資産除却損	—	—	—
災害復旧費	—	—	—
過年度修正損	—	—	—
その他特別費用	—	—	—
<b>特別収支差額</b>	<b>94</b>	<b>123</b>	<b>▲ 28</b>
<b>当期収支差額</b>	<b>▲ 397</b>	<b>▲ 490</b>	<b>93</b>
<b>一般財源等配分調整額</b>	<b>333</b>	<b>639</b>	<b>▲ 306</b>
<b>一般会計からの繰入金</b>	<b>—</b>	<b>—</b>	<b>—</b>
<b>一般会計への繰出金</b>	<b>—</b>	<b>—</b>	<b>—</b>
<b>再計</b>	<b>▲ 65</b>	<b>149</b>	<b>▲ 214</b>



キャッシュ・フロー計算書 (自平成27年4月1日・至平成28年3月31日) (単位:百万円)

科 目	平成27年度 (A)	平成26年度 (B)	差 (A-B)
<b>I 行政サービス活動</b>			
<b>行政収入</b>	<b>413</b>	<b>21</b>	<b>392</b>
地方税	—	—	—
地方譲与税	—	—	—
市町村たばこ税府交付金	—	—	—
地方特例交付金	—	—	—
地方交付税	—	—	—
交通安全対策特別交付金	—	—	—
分担金及び負担金 (行政支出充当)	—	—	—
使用料及び手数料	—	—	—
国庫支出金(行政支出充当)	379	—	379
財産収入	—	—	—
寄附金	35	21	14
繰入金	—	—	—
特別会計繰入金	—	—	—
公営企業会計繰入金	—	—	—
税諸収入	—	—	—
事業収入(特別会計)	—	—	—
その他行政収入	0	0	0
<b>行政支出</b>	<b>910</b>	<b>796</b>	<b>114</b>
税連動支出	—	—	—
給与関係費	420	437	▲ 17
物件費	48	16	32
維持補修費	0	66	▲ 65
社会保障扶助費	—	—	—
負担金・補助金・交付金等	441	277	164
国直轄事業負担金	—	—	—
繰出金	—	—	—
<b>金融収入</b>	<b>0</b>	<b>0</b>	<b>▲ 0</b>
受取利息及び配当金	0	0	▲ 0
<b>金融支出</b>	<b>—</b>	<b>—</b>	<b>—</b>
地方債利息・手数料	—	—	—
他会計借入金利息等	—	—	—
<b>特別収入</b>	<b>—</b>	<b>—</b>	<b>—</b>
分担金及び負担金(災害復旧費)	—	—	—
国庫支出金(災害復旧費)	—	—	—
その他特別収入	—	—	—
<b>特別支出</b>	<b>—</b>	<b>—</b>	<b>—</b>
災害復旧費	—	—	—
その他特別支出	—	—	—
<b>行政サービス活動収支差額</b>	<b>▲ 497</b>	<b>▲ 775</b>	<b>278</b>

科 目	平成27年度 (A)	平成26年度 (B)	差 (A-B)
<b>II 投資活動</b>			
<b>投資活動収入</b>	<b>199</b>	<b>207</b>	<b>▲ 8</b>
分担金及び負担金 (公共施設等整備)	—	—	—
国庫支出金(公共施設等整備)	86	109	▲ 23
財産収入	—	—	—
基金繰入金(取崩額)	112	98	14
財政調整基金	—	—	—
その他の基金	112	98	14
貸付金元金回収収入	—	—	—
保証金等返還収入	—	—	—
その他投資活動収入	—	—	—
<b>投資活動支出</b>	<b>35</b>	<b>71</b>	<b>▲ 36</b>
公共施設等整備支出	—	39	▲ 39
基金積立金	35	32	2
財政調整基金	—	—	—
その他の基金	35	32	2
出資金	—	—	—
貸付金	—	—	—
保証金等支出	—	—	—
<b>投資活動収支差額</b>	<b>164</b>	<b>136</b>	<b>28</b>
<b>行政活動キャッシュ・フロー収支差額</b>	<b>▲ 333</b>	<b>▲ 639</b>	<b>306</b>
<b>III 財務活動</b>			
<b>財務活動収入</b>	<b>—</b>	<b>—</b>	<b>—</b>
地方債	—	—	—
他会計借入金等	—	—	—
基金繰入金(取崩額)	—	—	—
減債基金	—	—	—
基金借入金	—	—	—
その他財務活動収入	—	—	—
<b>財務活動支出</b>	<b>—</b>	<b>—</b>	<b>—</b>
地方債償還金	—	—	—
他会計借入金等償還金	—	—	—
ファイナンス・リース債務返済支出	—	—	—
基金積立金	—	—	—
減債基金	—	—	—
基金借入金償還金	—	—	—
<b>財務活動収支差額</b>	<b>—</b>	<b>—</b>	<b>—</b>
<b>収支差額合計</b>	<b>▲ 333</b>	<b>▲ 639</b>	<b>306</b>
<b>一般財源等配分調整額</b>	<b>333</b>	<b>639</b>	<b>▲ 306</b>
<b>一般会計からの繰入金</b>	<b>—</b>	<b>—</b>	<b>—</b>
<b>一般会計への繰出金</b>	<b>—</b>	<b>—</b>	<b>—</b>
<b>前年度からの繰越金</b>	<b>—</b>	<b>—</b>	<b>—</b>
<b>形式収支</b>	<b>—</b>	<b>—</b>	<b>—</b>
<b>歳入歳出外現金受入額</b>	<b>—</b>	<b>—</b>	<b>—</b>
<b>歳入歳出外現金払出額</b>	<b>—</b>	<b>—</b>	<b>—</b>
<b>再計</b>	<b>—</b>	<b>—</b>	<b>—</b>

## 純資産変動計算書

(単位:百万円)

区 分	開始残高 相 当	収支差額	内部取引	一般財源等 配分調整額	一般会計から の繰入金	一般会計への 繰出金	合 計
前期末残高	▲ 71	▲ 2,278	▲ 28	2,391	—	—	14
当期変動額	—	▲ 397	16	333	—	—	▲ 49
当期末残高	▲ 71	▲ 2,675	▲ 12	2,723	—	—	▲ 35

## 純資産変動分析表

(単位:百万円)

区 分	純資産増加	純資産減少	増加－減少	残 高	主な増減要因
前期末純資産残高				14	
【当期増減内容】					
I 固定資産のうち負債を伴わない額の増減					
①事業用資産(建設仮勘定を含む)		3			
②インフラ資産(建設仮勘定を含む)					
③その他		54			
小 計		56	▲ 56		
II 資産の裏付けのない固定負債の増減					
①特別債					
②基金借入金					
③長期性債務(退職手当引当金等)	7				
小 計	7		7		
III その他の増減					
①その他の資産(負債を伴わないもの)					
②その他の負債(資産を伴わないもの)	0				
小 計	0		0		
I～IIIの増減合計	8	56	▲ 49		
当期末純資産残高				▲ 35	

事業類型：助成・啓発・指導・公権力型 部 局：府民文化部  
事業名：都市魅力創造事業

事業類型：助成・啓発・指導・公権力型 部 局：府民文化部  
事業名：都市魅力創造事業

固定資産附属明細表 (都市魅力創造事業)

【府民文化部】

固定資産（有形）

(単位：百万円)

区 分	前期末 取得原価 ①	当期増加額 ②	当期減少額 ③	当期末 取得原価 ④=①+②-③	当期末減価 償却累計額 (減損を含む) ⑤	当期償却額 (減損を含む) ⑥	当期末残高 ④-⑤
事業用資産	39	—	—	39	3	3	36
土地	—	—	—	—	—	—	—
建物	—	—	—	—	—	—	—
工作物	39	—	—	39	3	3	36
立木竹	—	—	—	—	—	—	—
船舶	—	—	—	—	—	—	—
浮標等	—	—	—	—	—	—	—
航空機	—	—	—	—	—	—	—
インフラ資産	—	16	16	—	—	—	—
土地	—	—	—	—	—	—	—
建物	—	—	—	—	—	—	—
工作物	—	16	16	—	—	—	—
重要物品	—	—	—	—	—	—	—
図書	—	—	—	—	—	—	—
リース資産	—	—	—	—	—	—	—
ソフトウェア	—	—	—	—	—	—	—
建設仮勘定	—	195	195	—	—	—	—
合 計	39	211	211	39	3	3	36

固定資産（無形）

(単位：百万円)

区 分	前期末残高 ①	当期増加額 ②	当期減少額 ③	当期償却額 ④	当期末残高 ①+②-③
事業用資産	—	—	—	—	—
地上権	—	—	—	—	—
特許権等	—	—	—	—	—
インフラ資産	—	—	—	—	—
地上権	—	—	—	—	—
特許権等	—	—	—	—	—
合 計	—	—	—	—	—

## 注記（事業別財務諸表：都市魅力創造事業）

### 1. 追加情報

（1）その他財務諸表の内容を理解するために必要と認められる事項

#### 事業の概要

「大阪ミュージアム構想」や「水と光とみどりのまちづくり」、「大阪・光の饗宴 2015」など、大阪の多彩な魅力を磨き、際立たせる様々な事業を展開することにより、国内外の人々を惹きつける賑わいを創出しています。

事業類型：助成・啓発・指導・公権力型 部 局：府民文化部  
事業名：都市魅力創造事業

## (10)文化振興事業 (目)文化振興費

### 事業の概要

民間の力を最大限に活かし、府民やアーティスト等の自立性、創造性が発揮されるよう、文化施策を展開している。

(単位：円)

	金額	財 源 内 訳			
		国 庫	起 債	附帯歳入	一般歳入
予 算 現 額	164,736,000	5,000,000	0	106,687,000	53,049,000
決 算 額	130,089,443	6,467,640	0	87,458,869	36,162,934

### 事業の成果

#### ■施策目標

- ・アーツカウンシルからの意見・提言等を踏まえ、大阪らしい文化施策を実現  
大阪府の文化事業について、アーツカウンシルの評価・検証を通じて、継続的な改善、見直しを行うことにより、PDCAサイクルを定着させ、大阪の文化活動がより一層活発になることを目指す。
- ・「芸術文化魅力育成プロジェクト」の実施  
プロジェクトの実施を通じて、大阪にある芸術文化を掘り起こし、若手プロデューサー等の専門人材の育成を行うことにより、府内の文化事業を持続的に活性化させる土台をつくるなど、文化振興の好循環を目指す。

#### ■施策成果

- ・アーツカウンシルにおいて、「芸術文化魅力育成プロジェクト」の事業の評価や検証、「大阪府芸術文化振興補助金」等の現地調査や事業者へのアドバイスを実施し、今後の取組に反映させるなど、PDCAサイクルの手法を用いた事業評価・検証手法を定着させた。
- ・「芸術文化魅力育成プロジェクト」において、若手とベテランのプロデューサー等の交流機会の提供や中間支援事業者による若手プロデューサー等へのサポートを実施し、全20のプログラムを公演するなど、その事業運営を通して、文化振興の好循環に向けた事業スキームを構築した。

#### 実施概要

- 鑑賞者数 入場者約 4200 名及び周辺来場者
- アンケート結果 観て良かった 88.16%、来年も実施してほしい 83.76%
- メディア掲載数 33 件 (新聞、テレビ、情報誌ほか)

■主な個別事業

(単位:円)

個別事業名称	予算現額	決算額	事業内容
1 大阪アーツカウンシル運営等事業費	10,911,000	7,095,699	文化振興計画の策定及び変更、文化施策に関する重要事項を調査審議する大阪府市文化振興会議を運営。また、同会議の常設部会であるアーツカウンシル部会では、大阪府市文化事業を評価、企画、調査することにより府内の文化施策を推進。
2 文化魅力育成プロジェクト事業費	15,000,000	13,781,112	アート、音楽、演劇等の異なるジャンルで大阪を中心に活動する事業者が、大阪ならではの芸術文化事業を結集・発信するプロジェクト。継続的な事業の実施により、府内各地の文化事業を活性化させ、人材の発掘・育成、鑑賞者層の拡大などにより、文化振興の好循環を確立。

貸借対照表 (平成28年3月31日現在)

(単位：百万円)

科 目	平成27年度 (A)	平成26年度 (B)	差 (A-B)	科 目	平成27年度 (A)	平成26年度 (B)	差 (A-B)
<b>資産の部</b>				<b>負債の部</b>			
<b>I 流動資産</b>	—	—	—	<b>I 流動負債</b>	74	75	▲ 1
現金預金	—	—	—	地方債	67	68	▲ 1
歳計現金等	—	—	—	短期借入金	—	—	—
歳入歳出外現金	—	—	—	他会計借入金	—	—	—
未収金	—	—	—	その他短期借入金	—	—	—
税未収金	—	—	—	賞与引当金	7	7	▲ 0
その他未収金	—	—	—	未払金	—	—	—
不納欠損引当金	—	—	—	支払保証債務	—	—	—
基金	—	—	—	その他未払金	—	—	—
財政調整基金	—	—	—	還付未済金	—	—	—
減債基金	—	—	—	リース債務	—	—	—
短期貸付金	—	—	—	その他流動負債	—	—	—
貸倒引当金	—	—	—	<b>II 固定負債</b>	276	319	▲ 43
その他流動資産	—	—	—	地方債	174	190	▲ 16
<b>II 固定資産</b>	1,718	2,812	▲ 1,094	長期借入金	—	—	—
事業用資産	569	586	▲ 17	他会計借入金	—	—	—
有形固定資産	552	569	▲ 17	その他長期借入金	—	—	—
土地	124	124	—	退職手当引当金	102	129	▲ 27
建物	427	444	▲ 17	その他引当金	—	—	—
工作物	—	—	—	リース債務	—	—	—
立木竹	—	—	—	その他固定負債	—	—	—
船舶	—	—	—	<b>負債の部合計</b>	350	394	▲ 44
浮標等	—	—	—	<b>純資産の部</b>			
航空機	—	—	—	<b>純資産</b>	1,368	2,418	▲ 1,050
無形固定資産	17	17	—	(うち当期純資産増減額)	▲ 1,050	▲ 57,250	56,200
地上権	—	—	—				
特許権等	17	17	—				
インフラ資産	—	—	—				
有形固定資産	—	—	—				
土地	—	—	—				
建物	—	—	—				
工作物	—	—	—				
無形固定資産	—	—	—				
地上権	—	—	—				
特許権等	—	—	—				
重要物品	0	0	—				
図書	—	—	—				
リース資産	—	—	—				
ソフトウェア	—	—	—				
建設仮勘定	—	—	—				
投資その他の資産	1,149	2,226	▲ 1,077				
出資金	1,065	2,100	▲ 1,035				
法人等出資金	1,065	2,100	▲ 1,035				
公営企業会計出資金	—	—	—				
長期貸付金	—	—	—				
貸倒引当金	—	—	—				
基金	84	126	▲ 42				
減債基金	—	—	—				
減債基金借入金	—	—	—				
その他の基金	84	126	▲ 42				
その他基金借入金	—	—	—				
その他債権	—	—	—				
<b>資産の部合計</b>	1,718	2,812	▲ 1,094	<b>純資産の部合計</b>	1,368	2,418	▲ 1,050
				<b>負債及び純資産の部合計</b>	1,718	2,812	▲ 1,094

行政コスト計算書 (自平成27年4月1日・至平成28年3月31日) (単位:百万円)

科 目	平成27年度 (A)	平成26年度 (B)	差 (A-B)
<b>通常収支の部</b>			
<b>I 行政収支の部</b>			
<b>1 行政収入</b>	<b>52</b>	<b>59</b>	<b>▲ 7</b>
地方税	—	—	—
地方譲与税	—	—	—
市町村たばこ税府交付金	—	—	—
地方特例交付金	—	—	—
地方交付税	—	—	—
交通安全対策特別交付金	—	—	—
分担金及び負担金(行政費用充当)	—	—	—
使用料及び手数料	—	—	—
国庫支出金(行政費用充当)	6	7	▲ 0
財産収入	30	30	1
寄附金	8	18	▲ 10
繰入金	—	—	—
特別会計繰入金	—	—	—
公営企業会計繰入金	—	—	—
税諸収入	—	—	—
事業収入(特別会計)	—	—	—
その他行政収入	7	4	2
<b>2 行政費用</b>	<b>244</b>	<b>215</b>	<b>30</b>
税連動費用	—	—	—
給与関係費	119	119	1
物件費	50	25	25
維持補修費	10	8	2
社会保障扶助費	—	—	—
負担金・補助金・交付金等	58	47	11
国直轄事業負担金	—	—	—
繰出金	—	—	—
減価償却費	17	17	—
債務保証費	—	—	—
不納欠損引当金繰入額	—	—	—
貸倒引当金繰入額	—	—	—
賞与引当金繰入額	7	7	▲ 0
退職手当引当金繰入額	▲ 17	▲ 8	▲ 9
その他引当金繰入額	—	—	—
その他行政費用	—	—	—
<b>行政収支差額</b>	<b>▲ 193</b>	<b>▲ 156</b>	<b>▲ 37</b>

科 目	平成27年度 (A)	平成26年度 (B)	差 (A-B)
<b>II 金融収支の部</b>			
<b>1 金融収入</b>	<b>0</b>	<b>0</b>	<b>▲ 0</b>
受取利息及び配当金	0	0	▲ 0
<b>2 金融費用</b>	<b>4</b>	<b>5</b>	<b>▲ 1</b>
地方債利息・手数料	4	5	▲ 1
地方債発行差金	—	—	—
他会計借入金利息等	—	—	—
<b>金融収支差額</b>	<b>▲ 4</b>	<b>▲ 5</b>	<b>1</b>
<b>通常収支差額</b>	<b>▲ 196</b>	<b>▲ 160</b>	<b>▲ 36</b>
<b>特別収支の部</b>			
<b>1 特別収入</b>	<b>—</b>	<b>—</b>	<b>—</b>
分担金及び負担金(公共施設等整備)	—	—	—
分担金及び負担金(災害復旧費)	—	—	—
国庫支出金(公共施設等整備)	—	—	—
国庫支出金(災害復旧費)	—	—	—
固定資産売却益	—	—	—
過年度修正益	—	—	—
その他特別収入	—	—	—
<b>2 特別費用</b>	<b>1,035</b>	<b>57,285</b>	<b>▲ 56,250</b>
固定資産売却損	—	—	—
固定資産除却損	—	—	—
災害復旧費	—	—	—
過年度修正損	—	—	—
その他特別費用	1,035	57,285	▲ 56,250
<b>特別収支差額</b>	<b>▲ 1,035</b>	<b>▲ 57,285</b>	<b>56,250</b>
<b>当期収支差額</b>	<b>▲ 1,232</b>	<b>▲ 57,446</b>	<b>56,214</b>
<b>一般財源等配分調整額</b>	<b>165</b>	<b>135</b>	<b>29</b>
<b>一般会計からの繰入金</b>	<b>—</b>	<b>—</b>	<b>—</b>
<b>一般会計への繰出金</b>	<b>—</b>	<b>—</b>	<b>—</b>
<b>再計</b>	<b>▲ 1,067</b>	<b>▲ 57,310</b>	<b>56,243</b>



キャッシュ・フロー計算書 (自平成27年4月1日・至平成28年3月31日) (単位:百万円)

科 目	平成27年度 (A)	平成26年度 (B)	差 (A-B)
<b>I 行政サービス活動</b>			
<b>行政収入</b>	<b>52</b>	<b>59</b>	<b>▲ 7</b>
地方税	—	—	—
地方譲与税	—	—	—
市町村たばこ税府交付金	—	—	—
地方特例交付金	—	—	—
地方交付税	—	—	—
交通安全対策特別交付金	—	—	—
分担金及び負担金 (行政支出充当)	—	—	—
使用料及び手数料	—	—	—
国庫支出金(行政支出充当)	6	7	▲ 0
財産収入	30	30	1
寄附金	8	18	▲ 10
繰入金	—	—	—
特別会計繰入金	—	—	—
公営企業会計繰入金	—	—	—
税諸収入	—	—	—
事業収入(特別会計)	—	—	—
その他行政収入	7	4	2
<b>行政支出</b>	<b>255</b>	<b>219</b>	<b>35</b>
税連動支出	—	—	—
給与関係費	137	139	▲ 3
物件費	50	25	25
維持補修費	10	8	2
社会保障扶助費	—	—	—
負担金・補助金・交付金等	58	47	11
国直轄事業負担金	—	—	—
繰出金	—	—	—
<b>金融収入</b>	<b>0</b>	<b>0</b>	<b>▲ 0</b>
受取利息及び配当金	0	0	▲ 0
<b>金融支出</b>	<b>4</b>	<b>5</b>	<b>▲ 1</b>
地方債利息・手数料	4	5	▲ 1
他会計借入金利息等	—	—	—
<b>特別収入</b>	<b>—</b>	<b>—</b>	<b>—</b>
分担金及び負担金(災害復旧費)	—	—	—
国庫支出金(災害復旧費)	—	—	—
その他特別収入	—	—	—
<b>特別支出</b>	<b>—</b>	<b>—</b>	<b>—</b>
災害復旧費	—	—	—
その他特別支出	—	—	—
<b>行政サービス活動収支差額</b>	<b>▲ 207</b>	<b>▲ 165</b>	<b>▲ 42</b>

科 目	平成27年度 (A)	平成26年度 (B)	差 (A-B)
<b>II 投資活動</b>			
<b>投資活動収入</b>	<b>53</b>	<b>37</b>	<b>16</b>
分担金及び負担金 (公共施設等整備)	—	—	—
国庫支出金(公共施設等整備)	—	—	—
財産収入	—	—	—
基金繰入金(取崩額)	53	37	16
財政調整基金	—	—	—
その他の基金	53	37	16
貸付金元金回収収入	—	—	—
保証金等返還収入	—	—	—
その他投資活動収入	—	—	—
<b>投資活動支出</b>	<b>11</b>	<b>7</b>	<b>3</b>
公共施設等整備支出	—	—	—
基金積立金	11	7	3
財政調整基金	—	—	—
その他の基金	11	7	3
出資金	—	—	—
貸付金	—	—	—
保証金等支出	—	—	—
<b>投資活動収支差額</b>	<b>42</b>	<b>29</b>	<b>13</b>
<b>行政活動キャッシュ・フロー収支差額</b>	<b>▲ 165</b>	<b>▲ 135</b>	<b>▲ 29</b>
<b>III 財務活動</b>			
<b>財務活動収入</b>	<b>—</b>	<b>—</b>	<b>—</b>
地方債	—	—	—
他会計借入金等	—	—	—
基金繰入金(取崩額)	—	—	—
減債基金	—	—	—
基金借入金	—	—	—
その他財務活動収入	—	—	—
<b>財務活動支出</b>	<b>—</b>	<b>—</b>	<b>—</b>
地方債償還金	—	—	—
他会計借入金等償還金	—	—	—
ファイナンス・リース債務返済支出	—	—	—
基金積立金	—	—	—
減債基金	—	—	—
基金借入金償還金	—	—	—
<b>財務活動収支差額</b>	<b>—</b>	<b>—</b>	<b>—</b>
<b>収支差額合計</b>	<b>▲ 165</b>	<b>▲ 135</b>	<b>▲ 29</b>
<b>一般財源等配分調整額</b>	<b>165</b>	<b>135</b>	<b>29</b>
<b>一般会計からの繰入金</b>	<b>—</b>	<b>—</b>	<b>—</b>
<b>一般会計への繰出金</b>	<b>—</b>	<b>—</b>	<b>—</b>
<b>前年度からの繰越金</b>	<b>—</b>	<b>—</b>	<b>—</b>
<b>形式収支</b>	<b>—</b>	<b>—</b>	<b>—</b>
<b>歳入歳出外現金受入額</b>	<b>—</b>	<b>—</b>	<b>—</b>
<b>歳入歳出外現金払出額</b>	<b>—</b>	<b>—</b>	<b>—</b>
<b>再計</b>	<b>—</b>	<b>—</b>	<b>—</b>

## 純資産変動計算書

(単位:百万円)

区 分	開始残高 相 当	収支差額	内部取引	一般財源等 配分調整額	一般会計から の繰入金	一般会計への 繰出金	合 計
前期末残高	69,099	▲ 57,543	▲ 9,794	656	—	—	2,418
当期変動額	—	▲ 1,232	17	165	—	—	▲ 1,050
当期末残高	69,099	▲ 58,775	▲ 9,777	821	—	—	1,368

## 純資産変動分析表

(単位:百万円)

区 分	純資産増加	純資産減少	増加－減少	残 高	主な増減要因
前期末純資産残高				2,418	
【当期増減内容】					
I 固定資産のうち負債を伴わない額の増減					
①事業用資産(建設仮勘定を含む)		11			
②インフラ資産(建設仮勘定を含む)					
③その他		1,066			(公財)日本センチュリー交響楽団出資金の減 -1,035
小 計		1,077	▲ 1,077		
II 資産の裏付けのない固定負債の増減					
①特別債					
②基金借入金					
③長期性債務(退職手当引当金等)	27				
小 計	27		27		
III その他の増減					
①その他の資産(負債を伴わないもの)					
②その他の負債(資産を伴わないもの)	0				
小 計	0		0		
I～IIIの増減合計	27	1,077	▲ 1,050		
当期末純資産残高				1,368	

事業類型：助成・啓発・指導・公権力型 部 局：府民文化部  
事業名：文化振興事業

事業類型：助成・啓発・指導・公権力型 部 局：府民文化部  
事業名：文化振興事業

固定資産附属明細表 (文化振興事業)

【府民文化部】

固定資産 (有形)

(単位：百万円)

区 分	前期末 取得原価 ①	当期増加額 ②	当期減少額 ③	当期末 取得原価 ④=①+②-③	当期末減価 償却累計額 (減損を含む) ⑤	当期償却額 (減損を含む) ⑥	当期末残高 ④-⑤
事業用資産	968	—	—	968	416	17	552
土地	124	—	—	124	—	—	124
建物	844	—	—	844	416	17	427
工作物	—	—	—	—	—	—	—
立木竹	—	—	—	—	—	—	—
船舶	—	—	—	—	—	—	—
浮標等	—	—	—	—	—	—	—
航空機	—	—	—	—	—	—	—
インフラ資産	—	—	—	—	—	—	—
土地	—	—	—	—	—	—	—
建物	—	—	—	—	—	—	—
工作物	—	—	—	—	—	—	—
重要物品	11	—	—	11	11	—	0
図書	—	—	—	—	—	—	—
リース資産	—	—	—	—	—	—	—
ソフトウェア	—	—	—	—	—	—	—
建設仮勘定	—	0	0	—	—	—	—
合 計	979	0	0	979	427	17	552

固定資産 (無形)

(単位：百万円)

区 分	前期末残高 ①	当期増加額 ②	当期減少額 ③	当期償却額 ④	当期末残高 ①+②-③
事業用資産	17	—	—	—	17
地上権	—	—	—	—	—
特許権等	17	—	—	—	17
インフラ資産	—	—	—	—	—
地上権	—	—	—	—	—
特許権等	—	—	—	—	—
合 計	17	—	—	—	17

## 注記（事業別財務諸表：文化振興事業）

### 1. 追加情報

（1）その他財務諸表の内容を理解するために必要と認められる事項

①事業の概要

民間の力を最大限に活かし、府民やアーティスト等の自立性、創造性が発揮されるよう、文化施策を展開しています。

②当該事業に関し説明すべき固有の事項

公益財団法人日本センチュリー交響楽団への出資金（出えん金）2,000百万円について、運営財源としての活用による減額及び実質価格の低下により大幅に下回っていると認められるので、「出資金の減額に関する取扱要領」に基づき、1,035百万円を減額しています。

事業類型：助成・啓発・指導・公権力型 部 局：府民文化部  
事業名：文化振興事業

**(11)生涯スポーツ振興事業** (目) 生涯スポーツ振興費

**事業の概要**

府民が身近で、気軽にスポーツに親しむことができるよう、広域自治体として、スポーツ情報の発信、府内で開催されるスポーツイベントへの支援、スポーツを推進する民間団体との協働、大規模スポーツイベントの開催などを実施している。

(単位：円)

	金額	財 源 内 訳			
		国 庫	起 債	附帯歳入	一般歳入
予 算 現 額	153,731,000	0	0	81,514,000	72,217,000
決 算 額	152,178,526	0	0	80,430,724	71,747,802

**事業の成果**

■施策目標

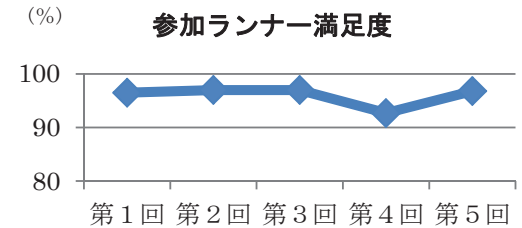
- ・大阪の都市魅力の創造・発信、集客促進のために、大阪を元気にする大規模スポーツイベントを開催  
大阪マラソンの参加ランナー満足度：昨年と同等以上（平成26年度 第4回大会：92.7%）
- ・ラグビーワールドカップ2019大会開催の周知と機運醸成に努める。

■施策成果

- ・第5回大阪マラソンを開催（H27.10.25）

参加ランナー	参加ボランティア	沿道観客人数	新聞掲載回数	テレビ放映回数	申込者数	満足度
32,313人	9,820人	1,320,000人	計580回	計69回	137,814人	96.8%

- ・2015年ラグビーワールドカップイングランド大会 J a p a nパビリオン来場者数 18,788人



■主な個別事業

(単位：円)

個別事業名称	予算現額	決算額	事業内容
1 大阪マラソン開催事業費	90,000,000	90,000,000	スポーツの一大イベントとして、ランナーだけでなく大阪府民も楽しめる「お祭り」を演出し、大阪の元気や都市魅力を国内外に大きく発信。
2 ラグビーワールドカップ2019招致事業費	54,069,000	53,508,310	ラグビーワールドカップ2019大会運営準備に係る関係機関との調整、情報収集及び大会に向けた盛り上げづくりに取り組み、ラグビーワールドカップ2019の開催を契機に大阪の都市魅力を内外に広く発信。併せて、ラグビーワールドカップ2019組織委員会に対する開催都市分担金を支出する。

貸借対照表 (平成28年3月31日現在)

(単位：百万円)

科 目	平成27年度 (A)	平成26年度 (B)	差 (A-B)	科 目	平成27年度 (A)	平成26年度 (B)	差 (A-B)
<b>資産の部</b>				<b>負債の部</b>			
<b>I 流動資産</b>	—	—	—	<b>I 流動負債</b>	10	8	2
現金預金	—	—	—	地方債	—	—	—
歳計現金等	—	—	—	短期借入金	—	—	—
歳入歳出外現金	—	—	—	他会計借入金	—	—	—
未収金	—	—	—	その他短期借入金	—	—	—
税未収金	—	—	—	賞与引当金	10	8	2
その他未収金	—	—	—	未払金	—	—	—
不納欠損引当金	—	—	—	支払保証債務	—	—	—
基金	—	—	—	その他未払金	—	—	—
財政調整基金	—	—	—	還付未済金	—	—	—
減債基金	—	—	—	リース債務	—	—	—
短期貸付金	—	—	—	その他流動負債	—	—	—
貸倒引当金	—	—	—	<b>II 固定負債</b>	130	103	27
その他流動資産	—	—	—	地方債	—	—	—
<b>II 固定資産</b>	238	306	▲ 68	長期借入金	—	—	—
事業用資産	1	1	▲ 0	他会計借入金	—	—	—
有形固定資産	—	—	—	その他長期借入金	—	—	—
土地	—	—	—	退職手当引当金	130	103	27
建物	—	—	—	その他引当金	—	—	—
工作物	—	—	—	リース債務	—	—	—
立木竹	—	—	—	その他固定負債	—	—	—
船舶	—	—	—	<b>負債の部合計</b>	140	111	29
浮標等	—	—	—				
航空機	—	—	—	<b>純資産の部</b>			
無形固定資産	1	1	▲ 0	<b>純資産</b>	98	195	▲ 97
地上権	—	—	—	(うち当期純資産増減額)	▲ 97	▲ 62	▲ 35
特許権等	1	1	▲ 0				
インフラ資産	—	—	—				
有形固定資産	—	—	—				
土地	—	—	—				
建物	—	—	—				
工作物	—	—	—				
無形固定資産	—	—	—				
地上権	—	—	—				
特許権等	—	—	—				
重要物品	—	—	—				
図書	—	—	—				
リース資産	—	—	—				
ソフトウェア	—	—	—				
建設仮勘定	—	—	—				
投資その他の資産	237	305	▲ 67				
出資金	1	1	—				
法人等出資金	1	1	—				
公営企業会計出資金	—	—	—				
長期貸付金	—	—	—				
貸倒引当金	—	—	—				
基金	236	304	▲ 67				
減債基金	—	—	—				
減債基金借入金	—	—	—				
その他の基金	236	304	▲ 67				
その他基金借入金	—	—	—				
その他債権	—	—	—				
<b>資産の部合計</b>	238	306	▲ 68	<b>純資産の部合計</b>	98	195	▲ 97
				<b>負債及び純資産の部合計</b>	238	306	▲ 68

事業類型：助成・啓発・指導・公権力型 部 局：府民文化部  
事業名：生涯スポーツ振興事業

行政コスト計算書 (自平成27年4月1日・至平成28年3月31日) (単位：百万円)

科 目	平成27年度 (A)	平成26年度 (B)	差 (A-B)
<b>通常収支の部</b>			
<b>I 行政収支の部</b>			
<b>1 行政収入</b>	12	11	1
地方税	—	—	—
地方譲与税	—	—	—
市町村たばこ税府交付金	—	—	—
地方特例交付金	—	—	—
地方交付税	—	—	—
交通安全対策特別交付金	—	—	—
分担金及び負担金(行政費用充当)	—	—	—
使用料及び手数料	—	—	—
国庫支出金(行政費用充当)	—	—	—
財産収入	—	—	—
寄附金	1	1	0
繰入金	—	—	—
特別会計繰入金	—	—	—
公営企業会計繰入金	—	—	—
税諸収入	—	—	—
事業収入(特別会計)	—	—	—
その他行政収入	11	10	1
<b>2 行政費用</b>	335	213	121
税連動費用	—	—	—
給与関係費	133	102	31
物件費	8	3	4
維持補修費	—	0	▲ 0
社会保障扶助費	—	—	—
負担金・補助金・交付金等	143	94	49
国直轄事業負担金	—	—	—
繰出金	—	—	—
減価償却費	0	0	—
債務保証費	—	—	—
不納欠損引当金繰入額	—	—	—
貸倒引当金繰入額	—	—	—
賞与引当金繰入額	10	8	2
退職手当引当金繰入額	40	5	35
その他引当金繰入額	—	—	—
その他行政費用	—	—	—
<b>行政収支差額</b>	<b>▲ 323</b>	<b>▲ 202</b>	<b>▲ 120</b>

科 目	平成27年度 (A)	平成26年度 (B)	差 (A-B)
<b>II 金融収支の部</b>			
<b>1 金融収入</b>	0	0	▲ 0
受取利息及び配当金	0	0	▲ 0
<b>2 金融費用</b>	—	—	—
地方債利息・手数料	—	—	—
地方債発行差金	—	—	—
他会計借入金利息等	—	—	—
<b>金融収支差額</b>	<b>0</b>	<b>0</b>	<b>▲ 0</b>
<b>通常収支差額</b>	<b>▲ 322</b>	<b>▲ 202</b>	<b>▲ 120</b>
<b>特別収支の部</b>			
<b>1 特別収入</b>	—	—	—
分担金及び負担金(公共施設等整備)	—	—	—
分担金及び負担金(災害復旧費)	—	—	—
国庫支出金(公共施設等整備)	—	—	—
国庫支出金(災害復旧費)	—	—	—
固定資産売却益	—	—	—
過年度修正益	—	—	—
その他特別収入	—	—	—
<b>2 特別費用</b>	—	0	▲ 0
固定資産売却損	—	—	—
固定資産除却損	—	0	▲ 0
災害復旧費	—	—	—
過年度修正損	—	—	—
その他特別費用	—	—	—
<b>特別収支差額</b>	<b>—</b>	<b>▲ 0</b>	<b>0</b>
<b>当期収支差額</b>	<b>▲ 322</b>	<b>▲ 202</b>	<b>▲ 120</b>
<b>一般財源等配分調整額</b>	<b>226</b>	<b>140</b>	<b>86</b>
<b>一般会計からの繰入金</b>	<b>—</b>	<b>—</b>	<b>—</b>
<b>一般会計への繰出金</b>	<b>—</b>	<b>—</b>	<b>—</b>
<b>再計</b>	<b>▲ 97</b>	<b>▲ 62</b>	<b>▲ 35</b>

キャッシュ・フロー計算書 (自平成27年4月1日・至平成28年3月31日) (単位:百万円)

科 目	平成27年度 (A)	平成26年度 (B)	差 (A-B)
<b>I 行政サービス活動</b>			
<b>行政収入</b>	<b>12</b>	<b>11</b>	<b>1</b>
地方税	—	—	—
地方譲与税	—	—	—
市町村たばこ税交付金	—	—	—
地方特例交付金	—	—	—
地方交付税	—	—	—
交通安全対策特別交付金	—	—	—
分担金及び負担金 (行政支出充当)	—	—	—
使用料及び手数料	—	—	—
国庫支出金(行政支出充当)	—	—	—
財産収入	—	—	—
寄附金	1	1	0
繰入金	—	—	—
特別会計繰入金	—	—	—
公営企業会計繰入金	—	—	—
税諸収入	—	—	—
事業収入(特別会計)	—	—	—
その他行政収入	11	10	1
<b>行政支出</b>	<b>305</b>	<b>218</b>	<b>87</b>
税連動支出	—	—	—
給与関係費	154	121	34
物件費	8	3	4
維持補修費	—	0	▲ 0
社会保障扶助費	—	—	—
負担金・補助金・交付金等	143	94	49
国直轄事業負担金	—	—	—
繰出金	—	—	—
<b>金融収入</b>	<b>0</b>	<b>0</b>	<b>▲ 0</b>
受取利息及び配当金	0	0	▲ 0
<b>金融支出</b>	<b>—</b>	<b>—</b>	<b>—</b>
地方債利息・手数料	—	—	—
他会計借入金利息等	—	—	—
<b>特別収入</b>	<b>—</b>	<b>—</b>	<b>—</b>
分担金及び負担金(災害復旧費)	—	—	—
国庫支出金(災害復旧費)	—	—	—
その他特別収入	—	—	—
<b>特別支出</b>	<b>—</b>	<b>—</b>	<b>—</b>
災害復旧費	—	—	—
その他特別支出	—	—	—
<b>行政サービス活動収支差額</b>	<b>▲ 293</b>	<b>▲ 207</b>	<b>▲ 86</b>

科 目	平成27年度 (A)	平成26年度 (B)	差 (A-B)
<b>II 投資活動</b>			
<b>投資活動収入</b>	<b>68</b>	<b>68</b>	<b>0</b>
分担金及び負担金 (公共施設等整備)	—	—	—
国庫支出金(公共施設等整備)	—	—	—
財産収入	—	—	—
基金繰入金(取崩額)	68	68	0
財政調整基金	—	—	—
その他の基金	68	68	0
貸付金元回収収入	—	—	—
保証金等返還収入	—	—	—
その他投資活動収入	—	—	—
<b>投資活動支出</b>	<b>1</b>	<b>1</b>	<b>0</b>
公共施設等整備支出	—	—	—
基金積立金	1	1	0
財政調整基金	—	—	—
その他の基金	1	1	0
出資金	—	—	—
貸付金	—	—	—
保証金等支出	—	—	—
<b>投資活動収支差額</b>	<b>67</b>	<b>67</b>	<b>0</b>
<b>行政活動キャッシュ・フロー収支差額</b>	<b>▲ 226</b>	<b>▲ 140</b>	<b>▲ 86</b>
<b>III 財務活動</b>			
<b>財務活動収入</b>	<b>—</b>	<b>—</b>	<b>—</b>
地方債	—	—	—
他会計借入金等	—	—	—
基金繰入金(取崩額)	—	—	—
減債基金	—	—	—
基金借入金	—	—	—
その他財務活動収入	—	—	—
<b>財務活動支出</b>	<b>—</b>	<b>—</b>	<b>—</b>
地方債償還金	—	—	—
他会計借入金等償還金	—	—	—
ファイナンス・リース債務返済支出	—	—	—
基金積立金	—	—	—
減債基金	—	—	—
基金借入金償還金	—	—	—
<b>財務活動収支差額</b>	<b>—</b>	<b>—</b>	<b>—</b>
<b>収支差額合計</b>	<b>▲ 226</b>	<b>▲ 140</b>	<b>▲ 86</b>
一般財源等配分調整額	226	140	86
一般会計からの繰入金	—	—	—
一般会計への繰出金	—	—	—
前年度からの繰越金	—	—	—
形式収支	—	—	—
歳入歳出外現金受入額	—	—	—
歳入歳出外現金払出額	—	—	—
再計	—	—	—



### 純資産変動計算書

(単位:百万円)

区 分	開始残高 相 当	収支差額	内部取引	一般財源等 配分調整額	一般会計から の繰入金	一般会計への 繰出金	合 計
前期末残高	385	▲ 926	—	736	—	—	195
当期変動額	—	▲ 322	—	226	—	—	▲ 97
当期末残高	385	▲ 1,249	—	962	—	—	98

### 純資産変動分析表

(単位:百万円)

区 分	純資産増加	純資産減少	増加－減少	残 高	主な増減要因
前期末純資産残高				195	
【当期増減内容】					
I 固定資産のうち負債を伴わない額の増減					
①事業用資産(建設仮勘定を含む)		0			
②インフラ資産(建設仮勘定を含む)					
③その他		67			
小 計		68	▲ 68		
II 資産の裏付けのない固定負債の増減					
①特別債					
②基金借入金					
③長期性債務(退職手当引当金等)		27			
小 計		27	▲ 27		
III その他の増減					
①その他の資産(負債を伴わないもの)					
②その他の負債(資産を伴わないもの)		2			
小 計		2	▲ 2		
I～IIIの増減合計		97	▲ 97		
当期末純資産残高				98	

固定資産附属明細表 (生涯スポーツ振興事業)

【府民文化部】

固定資産(有形)

(単位:百万円)

区 分	前期末 取得原価 ①	当期増加額 ②	当期減少額 ③	当期末 取得原価 ④=①+②-③	当期末減価 償却累計額 (減損を含む) ⑤	当期償却額 (減損を含む) ⑥	当期末残高 ④-⑤
事業用資産	—	—	—	—	—	—	—
土地	—	—	—	—	—	—	—
建物	—	—	—	—	—	—	—
工作物	—	—	—	—	—	—	—
立木竹	—	—	—	—	—	—	—
船舶	—	—	—	—	—	—	—
浮標等	—	—	—	—	—	—	—
航空機	—	—	—	—	—	—	—
インフラ資産	—	—	—	—	—	—	—
土地	—	—	—	—	—	—	—
建物	—	—	—	—	—	—	—
工作物	—	—	—	—	—	—	—
重要物品	—	—	—	—	—	—	—
図書	—	—	—	—	—	—	—
リース資産	—	—	—	—	—	—	—
ソフトウェア	—	—	—	—	—	—	—
建設仮勘定	—	—	—	—	—	—	—
合 計	—	—	—	—	—	—	—

固定資産(無形)

(単位:百万円)

区 分	前期末残高 ①	当期増加額 ②	当期減少額 ③	当期償却額 ④	当期末残高 ①+②-③
事業用資産	1	—	0	0	1
地上権	—	—	—	—	—
特許権等	1	—	0	0	1
インフラ資産	—	—	—	—	—
地上権	—	—	—	—	—
特許権等	—	—	—	—	—
合 計	1	—	0	0	1

事業類型: 助成・啓発・指導・公権力型 部 局: 府民文化部  
事業名: 生涯スポーツ振興事業

事業類型：助成・啓発・指導・公権力型 部 局：府民文化部  
事業名：生涯スポーツ振興事業

## 注記（事業別財務諸表：生涯スポーツ振興事業）

### 1. 追加情報

（1）その他財務諸表の内容を理解するために必要と認められる事項

#### 事業の概要

府民が身近で、気軽にスポーツに親しむことができるよう、広域自治体として、スポーツ情報の発信、府内で開催されるスポーツイベントへの支援、スポーツを推進する民間団体との協働、大規模スポーツイベントの開催などを行っています。

## (12) 観光振興事業 (目) 観光費

### 事業の概要

国内外からの観光客を増加させるための観光施策を展開し、来阪旅行者数の増加及び大阪経済の活性化、アジアにおけるプレゼンス向上を図るため、大阪観光局運営に要する経費の負担等を行っている。

(単位：円)

	金額	財 源 内 訳			
		国 庫	起 債	附帯歳入	一般歳入
予 算 現 額	3,858,971,000	3,599,320,000	0	3,486,000	256,165,000
決 算 額	3,183,741,684	2,926,840,439	0	3,810,700	253,090,545

### 事業の成果

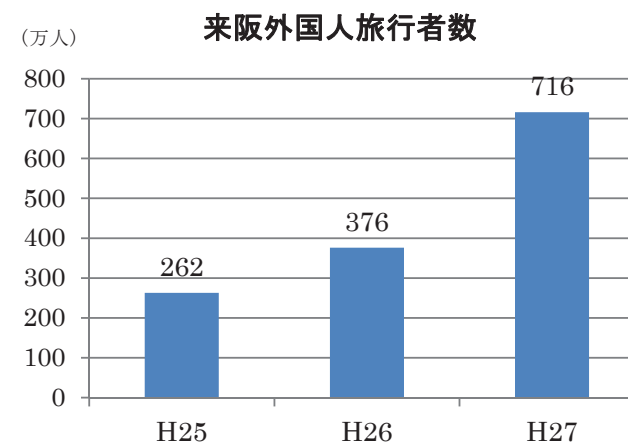
国内外からの集客促進のための観光施策の展開や、急増する外国人観光客の受入環境整備など、安定的かつ継続的な観光集客に資する施策を展開。また、「地域活性化・地域住民生活等緊急支援交付金」を活用した、おおさか魅力満喫券消費喚起事業等を行った。

#### ■ 施策目標

- ・ 来阪外国人旅行者数 380 万人
- ・ 外国人観光客の受入環境の整備（附属機関による行政需要と負担のあり方の検討や、Osaka Free Wi-Fi の設置促進、外国人旅行者の安全確保）
- ・ おおさか魅力満喫券を活用した観光集客の促進

#### ■ 施策成果

- ・ 大阪観光局による国内外へのプロモーションや国際会議などの MICE 誘致の推進をするとともに、国の交付金を活用し、「おおさか魅力満喫券」として、府内観光スポットを巡るツアー商品や劇場・文化施設等のチケットの販売、さらに様々な媒体を活用した商品のキャンペーンなどを実施。
- ・ また、外国人観光客の受入環境整備として、同じく国の交付金を活用し、外国人観光客の集客力の高いエリアの観光施設等を対象に、Osaka Free Wi-Fi 設置に係る初期費用補助を実施した。また、外国人観光客の安全確保の取組みとして、緊急時の際に役立つポータルサイトの立ち上げや啓発カードの作成・配付を行った。
- ・ こうした取組みの促進により、来阪外国人旅行者は平成 26 年に比べ、平成 27 年は前年比約 91%増加の 716 万人となるなど、国内外からの旅行者の誘客促進に寄与した。
- ・ また、附属機関として「大阪府観光客受入環境整備の推進に関する調査検討会議」を設置し、観光客の急増に伴う行政需要への対応とその財源のあり方について検討を実施。平成 27 年 12 月の検討会議による最終報告では、財源確保の方策として、宿泊税の検討を行うよう、意見があった。



■主な個別事業

(単位:円)

個別事業名称	予算現額	決算額	事業内容
1 観光振興事業費	250,000,000	250,000,000	国内外からの観光客誘致等を推進するエンジン役としての大阪観光局の取組みを支援。
2 おおさか魅力満喫券消費喚起事業費	3,450,720,000	2,786,952,631	大阪への観光客のさらなる呼び込みやリピーター増加につなげるため、観光・文化施設、企画切符、府内ツアー等を割安で利用できるよう助成することにより、府域における消費を喚起・拡大。
3 Osaka Free Wi-Fi 設置促進事業費	148,600,000	139,887,808	来阪外国人旅行者の利便性向上や府域内での周遊を促進するため、工事や端末など Osaka Free Wi-Fi 設置にかかる初期費用を補助。

貸借対照表 (平成28年3月31日現在)

(単位：百万円)

科 目	平成27年度 (A)	平成26年度 (B)	差 (A-B)	科 目	平成27年度 (A)	平成26年度 (B)	差 (A-B)
<b>資産の部</b>				<b>負債の部</b>			
<b>I 流動資産</b>	—	—	—	<b>I 流動負債</b>	5	4	1
現金預金	—	—	—	地方債	—	—	—
歳計現金等	—	—	—	短期借入金	—	—	—
歳入歳出外現金	—	—	—	他会計借入金	—	—	—
未収金	—	—	—	その他短期借入金	—	—	—
税未収金	—	—	—	賞与引当金	5	4	1
その他未収金	—	—	—	未払金	—	—	—
不納欠損引当金	—	—	—	支払保証債務	—	—	—
基金	—	—	—	その他未払金	—	—	—
財政調整基金	—	—	—	還付未済金	—	—	—
減債基金	—	—	—	リース債務	—	—	—
短期貸付金	—	—	—	その他流動負債	—	—	—
貸倒引当金	—	—	—	<b>II 固定負債</b>	79	64	15
その他流動資産	—	—	—	地方債	—	—	—
<b>II 固定資産</b>	133	133	—	長期借入金	—	—	—
事業用資産	68	68	—	他会計借入金	—	—	—
有形固定資産	—	—	—	その他長期借入金	—	—	—
土地	—	—	—	退職手当引当金	79	64	15
建物	—	—	—	その他引当金	—	—	—
工作物	—	—	—	リース債務	—	—	—
立木竹	—	—	—	その他固定負債	—	—	—
船舶	—	—	—	<b>負債の部合計</b>	84	68	16
浮標等	—	—	—				
航空機	—	—	—	<b>純資産の部</b>			
無形固定資産	68	68	—	<b>純資産</b>	49	65	▲16
地上権	—	—	—	(うち当期純資産増減額)	▲16	19	▲35
特許権等	68	68	—				
インフラ資産	—	—	—				
有形固定資産	—	—	—				
土地	—	—	—				
建物	—	—	—				
工作物	—	—	—				
無形固定資産	—	—	—				
地上権	—	—	—				
特許権等	—	—	—				
重要物品	—	—	—				
図書	—	—	—				
リース資産	—	—	—				
ソフトウェア	—	—	—				
建設仮勘定	—	—	—				
投資その他の資産	65	65	—				
出資金	65	65	—				
法人等出資金	65	65	—				
公営企業会計出資金	—	—	—				
長期貸付金	—	—	—				
貸倒引当金	—	—	—				
基金	—	—	—				
減債基金	—	—	—				
減債基金借入金	—	—	—				
その他の基金	—	—	—				
その他基金借入金	—	—	—				
その他債権	—	—	—				
<b>資産の部合計</b>	133	133	—	<b>純資産の部合計</b>	49	65	▲16
				<b>負債及び純資産の部合計</b>	133	133	—

事業類型：助成・啓発・指導・公権力型 部 局：府民文化部  
事業名：観光振興事業

行政コスト計算書 (自平成27年4月1日・至平成28年3月31日) (単位：百万円)

科 目	平成27年度 (A)	平成26年度 (B)	差 (A-B)
<b>通常収支の部</b>			
<b>I 行政収支の部</b>			
<b>1 行政収入</b>	<b>2,792</b>	<b>144</b>	<b>2,648</b>
地方税	—	—	—
地方譲与税	—	—	—
市町村たばこ税府交付金	—	—	—
地方特例交付金	—	—	—
地方交付税	—	—	—
交通安全対策特別交付金	—	—	—
分担金及び負担金(行政費用充当)	—	—	—
使用料及び手数料	4	—	4
国庫支出金(行政費用充当)	2,787	144	2,643
財産収入	—	—	—
寄附金	—	—	—
繰入金	—	—	—
特別会計繰入金	—	—	—
公営企業会計繰入金	—	—	—
税諸収入	—	—	—
事業収入(特別会計)	—	—	—
その他行政収入	2	0	2
<b>2 行政費用</b>	<b>3,283</b>	<b>453</b>	<b>2,830</b>
税連動費用	—	—	—
給与関係費	74	61	13
物件費	399	2	396
維持補修費	8	—	8
社会保障扶助費	—	—	—
負担金・補助金・交付金等	2,774	397	2,377
国直轄事業負担金	—	—	—
繰出金	—	—	—
減価償却費	—	—	—
債務保証費	—	—	—
不納欠損引当金繰入額	—	—	—
貸倒引当金繰入額	—	—	—
賞与引当金繰入額	5	4	1
退職手当引当金繰入額	23	▲ 11	34
その他引当金繰入額	—	—	—
その他行政費用	—	—	—
<b>行政収支差額</b>	<b>▲ 491</b>	<b>▲ 309</b>	<b>▲ 181</b>

科 目	平成27年度 (A)	平成26年度 (B)	差 (A-B)
<b>II 金融収支の部</b>			
<b>1 金融収入</b>	—	—	—
受取利息及び配当金	—	—	—
<b>2 金融費用</b>	—	—	—
地方債利息・手数料	—	—	—
地方債発行差金	—	—	—
他会計借入金利息等	—	—	—
<b>金融収支差額</b>	—	—	—
<b>通常収支差額</b>	<b>▲ 491</b>	<b>▲ 309</b>	<b>▲ 181</b>
<b>特別収支の部</b>			
<b>1 特別収入</b>	—	—	—
分担金及び負担金(公共施設等整備)	—	—	—
分担金及び負担金(災害復旧費)	—	—	—
国庫支出金(公共施設等整備)	—	—	—
国庫支出金(災害復旧費)	—	—	—
固定資産売却益	—	—	—
過年度修正益	—	—	—
その他特別収入	—	—	—
<b>2 特別費用</b>	—	—	—
固定資産売却損	—	—	—
固定資産除却損	—	—	—
災害復旧費	—	—	—
過年度修正損	—	—	—
その他特別費用	—	—	—
<b>特別収支差額</b>	—	—	—
<b>当期収支差額</b>	<b>▲ 491</b>	<b>▲ 309</b>	<b>▲ 181</b>
<b>一般財源等配分調整額</b>	<b>475</b>	<b>328</b>	<b>146</b>
<b>一般会計からの繰入金</b>	—	—	—
<b>一般会計への繰出金</b>	—	—	—
<b>再計</b>	<b>▲ 16</b>	<b>19</b>	<b>▲ 35</b>

キャッシュ・フロー計算書 (自平成27年4月1日・至平成28年3月31日) (単位:百万円)

科 目	平成27年度 (A)	平成26年度 (B)	差 (A-B)
<b>I 行政サービス活動</b>			
<b>行政収入</b>	<b>2,792</b>	<b>144</b>	<b>2,648</b>
地方税	—	—	—
地方譲与税	—	—	—
市町村たばこ税交付金	—	—	—
地方特例交付金	—	—	—
地方交付税	—	—	—
交通安全対策特別交付金	—	—	—
分担金及び負担金 (行政支出充当)	—	—	—
使用料及び手数料	4	—	4
国庫支出金(行政支出充当)	2,787	144	2,643
財産収入	—	—	—
寄附金	—	—	—
繰入金	—	—	—
特別会計繰入金	—	—	—
公営企業会計繰入金	—	—	—
税諸収入	—	—	—
事業収入(特別会計)	—	—	—
その他行政収入	2	0	2
<b>行政支出</b>	<b>3,267</b>	<b>472</b>	<b>2,795</b>
税連動支出	—	—	—
給与関係費	86	73	12
物件費	399	2	396
維持補修費	8	—	8
社会保障扶助費	—	—	—
負担金・補助金・交付金等	2,774	397	2,377
国直轄事業負担金	—	—	—
繰出金	—	—	—
<b>金融収入</b>	—	—	—
受取利息及び配当金	—	—	—
<b>金融支出</b>	—	—	—
地方債利息・手数料	—	—	—
他会計借入金利息等	—	—	—
<b>特別収入</b>	—	—	—
分担金及び負担金(災害復旧費)	—	—	—
国庫支出金(災害復旧費)	—	—	—
その他特別収入	—	—	—
<b>特別支出</b>	—	—	—
災害復旧費	—	—	—
その他特別支出	—	—	—
<b>行政サービス活動収支差額</b>	<b>▲ 475</b>	<b>▲ 328</b>	<b>▲ 146</b>

科 目	平成27年度 (A)	平成26年度 (B)	差 (A-B)
<b>II 投資活動</b>			
<b>投資活動収入</b>	—	—	—
分担金及び負担金 (公共施設等整備)	—	—	—
国庫支出金(公共施設等整備)	—	—	—
財産収入	—	—	—
基金繰入金(取崩額)	—	—	—
財政調整基金	—	—	—
その他の基金	—	—	—
貸付金元金回収収入	—	—	—
保証金等返還収入	—	—	—
その他投資活動収入	—	—	—
<b>投資活動支出</b>	—	—	—
公共施設等整備支出	—	—	—
基金積立金	—	—	—
財政調整基金	—	—	—
その他の基金	—	—	—
出資金	—	—	—
貸付金	—	—	—
保証金等支出	—	—	—
<b>投資活動収支差額</b>	—	—	—
<b>行政活動キャッシュ・フロー収支差額</b>	<b>▲ 475</b>	<b>▲ 328</b>	<b>▲ 146</b>
<b>III 財務活動</b>			
<b>財務活動収入</b>	—	—	—
地方債	—	—	—
他会計借入金等	—	—	—
基金繰入金(取崩額)	—	—	—
減債基金	—	—	—
基金借入金	—	—	—
その他財務活動収入	—	—	—
<b>財務活動支出</b>	—	—	—
地方債償還金	—	—	—
他会計借入金等償還金	—	—	—
ファイナンス・リース債務返済支出	—	—	—
基金積立金	—	—	—
減債基金	—	—	—
基金借入金償還金	—	—	—
<b>財務活動収支差額</b>	—	—	—
<b>収支差額合計</b>	<b>▲ 475</b>	<b>▲ 328</b>	<b>▲ 146</b>
一般財源等配分調整額	475	328	146
一般会計からの繰入金	—	—	—
一般会計への繰出金	—	—	—
前年度からの繰越金	—	—	—
形式収支	—	—	—
歳入歳出外現金受入額	—	—	—
歳入歳出外現金払出額	—	—	—
再計	—	—	—



### 純資産変動計算書

(単位:百万円)

区 分	開始残高 相 当	収支差額	内部取引	一般財源等 配分調整額	一般会計から の繰入金	一般会計への 繰出金	合 計
前期末残高	19	▲ 905	—	951	—	—	65
当期変動額	—	▲ 491	—	475	—	—	▲ 16
当期末残高	19	▲ 1,395	—	1,426	—	—	49

### 純資産変動分析表

(単位:百万円)

区 分	純資産増加	純資産減少	増加－減少	残 高	主な増減要因
前期末純資産残高				65	
【当期増減内容】					
I 固定資産のうち負債を伴わない額の増減					
①事業用資産(建設仮勘定を含む)					
②インフラ資産(建設仮勘定を含む)					
③その他					
小 計			—		
II 資産の裏付けのない固定負債の増減					
①特別債					
②基金借入金					
③長期性債務(退職手当引当金等)		15			
小 計		15	▲ 15		
III その他の増減					
①その他の資産(負債を伴わないもの)					
②その他の負債(資産を伴わないもの)		1			
小 計		1	▲ 1		
I～IIIの増減合計		16	▲ 16		
当期末純資産残高				49	

固定資産附属明細表 (観光振興事業)

【府民文化部】

固定資産(有形)

(単位:百万円)

区 分	前期末 取得原価 ①	当期増加額 ②	当期減少額 ③	当期末 取得原価 ④=①+②-③	当期末減価 償却累計額 (減損を含む) ⑤	当期償却額 (減損を含む) ⑥	当期末残高 ④-⑤
事業用資産	—	—	—	—	—	—	—
土地	—	—	—	—	—	—	—
建物	—	—	—	—	—	—	—
工作物	—	—	—	—	—	—	—
立木竹	—	—	—	—	—	—	—
船舶	—	—	—	—	—	—	—
浮標等	—	—	—	—	—	—	—
航空機	—	—	—	—	—	—	—
インフラ資産	—	—	—	—	—	—	—
土地	—	—	—	—	—	—	—
建物	—	—	—	—	—	—	—
工作物	—	—	—	—	—	—	—
重要物品	—	—	—	—	—	—	—
図書	—	—	—	—	—	—	—
リース資産	—	—	—	—	—	—	—
ソフトウェア	—	—	—	—	—	—	—
建設仮勘定	—	—	—	—	—	—	—
合 計	—	—	—	—	—	—	—

固定資産(無形)

(単位:百万円)

区 分	前期末残高 ①	当期増加額 ②	当期減少額 ③	当期償却額 ④	当期末残高 ①+②-③
事業用資産	68	—	—	—	68
地上権	—	—	—	—	—
特許権等	68	—	—	—	68
インフラ資産	—	—	—	—	—
地上権	—	—	—	—	—
特許権等	—	—	—	—	—
合 計	68	—	—	—	68

事業類型: 助成・啓発・指導・公権力型 部 局: 府民文化部  
事業名: 観光振興事業

事業類型：助成・啓発・指導・公権力型 部 局：府民文化部  
事業名：観光振興事業

### 注記（事業別財務諸表：観光振興事業）

#### 1. 追加情報

（1）その他財務諸表の内容を理解するために必要と認められる事項

##### 事業の概要

国内外からの観光客を増加させるための観光施策を展開し、来阪旅行者数の増加及び大阪経済の活性化、アジアにおけるプレゼンス向上を図るため、大阪観光局運営に要する経費の負担等を行っています。

## (13)大阪府立大学・工業高等専門学校支援事業 (目) 大学管理費

### 事業の概要

公立大学法人（大阪府立大学、大阪府立大学工業高等専門学校）に対し、その運営の安定や施設の充実に向けた支援を行っている。

(単位：円)

	金額	財 源 内 訳			
		国 庫	起 債	附帯歳入	一般歳入
予 算 現 額	12,819,009,000	0	0	50,000,000	12,769,009,000
決 算 額	12,779,388,480	0	0	26,879,700	12,752,508,780

### 事業の成果

#### ■施策目標

- ① 府民や世界から高い評価を受ける大学に向けた取組みとして、学部・学科制から移行した学域・学類の定着を図るべく学生の獲得に努め、各種大学ランキングの向上等にも取り組む。
- ② 大学の自主財源獲得策として、ふるさと納税制度を活用し、5千万円の寄附を募る。

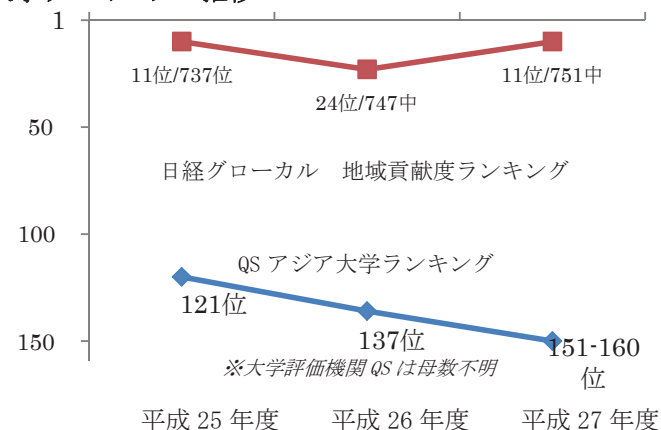
#### ■施策成果

- ① 一般入試志願倍率については、27年度入試7.6倍(平成26年度実施)から平成28年度入試7.5倍(平成27年度実施)と一定の水準を維持している。また、大学評価機関クアカアレリ・シモンズ社(QS)「アジア大学ランキング」は低下したが、日経グローバル「地域貢献度ランキング」において上昇した。
- ② ふるさと納税制度を活用した寄附金の実績額は、約2,700万円の収入を確保した。

#### 一般入試志願倍率の推移

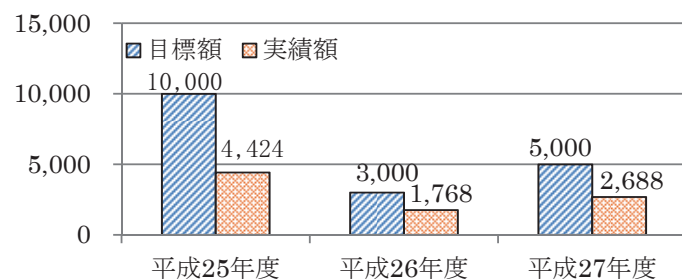
	平成25年度	平成26年度	平成27年度
一般入試	8.0倍	7.6倍	7.5倍

#### 大学ランキングの推移



#### 寄附金額の推移

(単位：万円)



■主な個別事業

(単位:円)

個別事業名称	予算現額	決算額	事業内容
1 大阪府立大学運営費交付金	10,188,293,000	10,165,152,700	高度研究型大学としての教育研究水準の向上、社会をリードする人材の育成、産学官連携等の社会貢献など、公立大学法人大阪府立大学の活動を支援するため必要な経費を交付。
2 大阪府立大学施設整備費補助金	1,548,890,000	1,548,889,070	公立大学法人大阪府立大学が行う教育研究環境の整備・改善の取組みを支援するため、施設整備費補助金を交付。
3 大阪府立大学工業高等専門学校運営費交付金	1,054,249,000	1,054,249,000	府立高専の柔軟な学校運営を実現するとともに、諸課題を解決し、ブランド力の向上や教育研究機能の充実をめざし、平成23年度に公立大学法人大阪府立大学へ移管した工業高等専門学校の活動を支援するため必要な経費を交付。

貸借対照表 (平成28年3月31日現在)

(単位：百万円)

科 目	平成27年度 (A)	平成26年度 (B)	差 (A-B)	科 目	平成27年度 (A)	平成26年度 (B)	差 (A-B)
<b>資産の部</b>				<b>負債の部</b>			
<b>I 流動資産</b>	—	—	—	<b>I 流動負債</b>	1,391	1,242	149
現金預金	—	—	—	地方債	1,388	1,238	149
歳計現金等	—	—	—	短期借入金	—	—	—
歳入歳出外現金	—	—	—	他会計借入金	—	—	—
未収金	—	—	—	その他短期借入金	—	—	—
税未収金	—	—	—	賞与引当金	4	4	0
その他未収金	—	—	—	未払金	—	—	—
不納欠損引当金	—	—	—	支払保証債務	—	—	—
基金	—	—	—	その他未払金	—	—	—
財政調整基金	—	—	—	還付未済金	—	—	—
減債基金	—	—	—	リース債務	—	—	—
短期貸付金	—	—	—	その他流動負債	—	—	—
貸倒引当金	—	—	—	<b>II 固定負債</b>	20,752	21,477	▲ 725
その他流動資産	—	—	—	地方債	20,696	21,423	▲ 727
<b>II 固定資産</b>	71,939	71,939	—	長期借入金	—	—	—
事業用資産	181	181	—	他会計借入金	—	—	—
有形固定資産	181	181	—	その他長期借入金	—	—	—
土地	181	181	—	退職手当引当金	56	55	1
建物	—	—	—	その他引当金	—	—	—
工作物	—	—	—	リース債務	—	—	—
立木竹	—	—	—	その他固定負債	—	—	—
船舶	—	—	—	<b>負債の部合計</b>	22,143	22,719	▲ 576
浮標等	—	—	—	<b>純資産の部</b>			
航空機	—	—	—	<b>純資産</b>	49,796	49,219	576
無形固定資産	—	—	—	(うち当期純資産増減額)	576	▲ 324	900
地上権	—	—	—				
特許権等	—	—	—				
インフラ資産	—	—	—				
有形固定資産	—	—	—				
土地	—	—	—				
建物	—	—	—				
工作物	—	—	—				
無形固定資産	—	—	—				
地上権	—	—	—				
特許権等	—	—	—				
重要物品	—	—	—				
図書	—	—	—				
リース資産	—	—	—				
ソフトウェア	—	—	—				
建設仮勘定	—	—	—				
投資その他の資産	71,758	71,758	—				
出資金	71,758	71,758	—				
法人等出資金	71,758	71,758	—				
公営企業会計出資金	—	—	—				
長期貸付金	—	—	—				
貸倒引当金	—	—	—				
基金	—	—	—				
減債基金	—	—	—				
減債基金借入金	—	—	—				
その他の基金	—	—	—				
その他基金借入金	—	—	—				
その他債権	—	—	—				
<b>資産の部合計</b>	71,939	71,939	—	<b>純資産の部合計</b>	49,796	49,219	576
				<b>負債及び純資産の部合計</b>	71,939	71,939	—

事業類型：助成・啓発・指導・公権力型 部 局：府民文化部  
 事業名：大阪府立大学・工業高等専門学校支援事業

行政コスト計算書 (自平成27年4月1日・至平成28年3月31日) (単位：百万円)

科 目	平成27年度 (A)	平成26年度 (B)	差 (A-B)
<b>通常収支の部</b>			
<b>I 行政収支の部</b>			
<b>1 行政収入</b>	<b>27</b>	<b>18</b>	<b>9</b>
地方税	—	—	—
地方譲与税	—	—	—
市町村たばこ税府交付金	—	—	—
地方特例交付金	—	—	—
地方交付税	—	—	—
交通安全対策特別交付金	—	—	—
分担金及び負担金(行政費用充当)	—	—	—
使用料及び手数料	—	—	—
国庫支出金(行政費用充当)	—	—	—
財産収入	0	0	▲ 0
寄附金	27	18	9
繰入金	—	—	—
特別会計繰入金	—	—	—
公営企業会計繰入金	—	—	—
税諸収入	—	—	—
事業収入(特別会計)	—	—	—
その他行政収入	0	0	▲ 0
<b>2 行政費用</b>	<b>12,846</b>	<b>12,712</b>	<b>134</b>
税連動費用	—	—	—
給与関係費	56	58	▲ 2
物件費	0	1	▲ 1
維持補修費	11	—	11
社会保障扶助費	—	—	—
負担金・補助金・交付金等	12,768	12,647	121
国直轄事業負担金	—	—	—
繰出金	—	—	—
減価償却費	—	0	▲ 0
債務保証費	—	—	—
不納欠損引当金繰入額	—	—	—
貸倒引当金繰入額	—	—	—
賞与引当金繰入額	4	4	0
退職手当引当金繰入額	7	2	5
その他引当金繰入額	—	—	—
その他行政費用	—	—	—
<b>行政収支差額</b>	<b>▲ 12,819</b>	<b>▲ 12,694</b>	<b>▲ 124</b>

科 目	平成27年度 (A)	平成26年度 (B)	差 (A-B)
<b>II 金融収支の部</b>			
<b>1 金融収入</b>	<b>—</b>	<b>—</b>	<b>—</b>
受取利息及び配当金	—	—	—
<b>2 金融費用</b>	<b>153</b>	<b>228</b>	<b>▲ 75</b>
地方債利息・手数料	153	228	▲ 75
地方債発行差金	—	—	—
他会計借入金利息等	—	—	—
<b>金融収支差額</b>	<b>▲ 153</b>	<b>▲ 228</b>	<b>75</b>
<b>通常収支差額</b>	<b>▲ 12,972</b>	<b>▲ 12,922</b>	<b>▲ 50</b>
<b>特別収支の部</b>			
<b>1 特別収入</b>	<b>—</b>	<b>—</b>	<b>—</b>
分担金及び負担金(公共施設等整備)	—	—	—
分担金及び負担金(災害復旧費)	—	—	—
国庫支出金(公共施設等整備)	—	—	—
国庫支出金(災害復旧費)	—	—	—
固定資産売却益	—	—	—
過年度修正益	—	—	—
その他特別収入	—	—	—
<b>2 特別費用</b>	<b>—</b>	<b>422</b>	<b>▲ 422</b>
固定資産売却損	—	—	—
固定資産除却損	—	309	▲ 309
災害復旧費	—	—	—
過年度修正損	—	112	▲ 112
その他特別費用	—	0	▲ 0
<b>特別収支差額</b>	<b>—</b>	<b>▲ 422</b>	<b>422</b>
<b>当期収支差額</b>	<b>▲ 12,972</b>	<b>▲ 13,344</b>	<b>372</b>
<b>一般財源等配分調整額</b>	<b>12,971</b>	<b>12,926</b>	<b>44</b>
<b>一般会計からの繰入金</b>	<b>—</b>	<b>—</b>	<b>—</b>
<b>一般会計への繰出金</b>	<b>—</b>	<b>—</b>	<b>—</b>
<b>再計</b>	<b>▲ 1</b>	<b>▲ 417</b>	<b>416</b>

キャッシュ・フロー計算書 (自平成27年4月1日・至平成28年3月31日) (単位:百万円)

科 目	平成27年度 (A)	平成26年度 (B)	差 (A-B)
<b>I 行政サービス活動</b>			
<b>行政収入</b>	<b>27</b>	<b>18</b>	<b>9</b>
地方税	—	—	—
地方譲与税	—	—	—
市町村たばこ税交付金	—	—	—
地方特例交付金	—	—	—
地方交付税	—	—	—
交通安全対策特別交付金	—	—	—
分担金及び負担金 (行政支出充当)	—	—	—
使用料及び手数料	—	—	—
国庫支出金(行政支出充当)	—	—	—
財産収入	0	0	▲ 0
寄附金	27	18	9
繰入金	—	—	—
特別会計繰入金	—	—	—
公営企業会計繰入金	—	—	—
税諸収入	—	—	—
事業収入(特別会計)	—	—	—
その他行政収入	0	0	▲ 0
<b>行政支出</b>	<b>12,844</b>	<b>12,716</b>	<b>128</b>
税連動支出	—	—	—
給与関係費	65	68	▲ 3
物件費	0	1	▲ 1
維持補修費	11	—	11
社会保障扶助費	—	—	—
負担金・補助金・交付金等	12,768	12,647	121
国直轄事業負担金	—	—	—
繰入金	—	—	—
<b>金融収入</b>	<b>—</b>	<b>—</b>	<b>—</b>
受取利息及び配当金	—	—	—
<b>金融支出</b>	<b>153</b>	<b>228</b>	<b>▲ 75</b>
地方債利息・手数料	153	228	▲ 75
他会計借入金利息等	—	—	—
<b>特別収入</b>	<b>—</b>	<b>—</b>	<b>—</b>
分担金及び負担金(災害復旧費)	—	—	—
国庫支出金(災害復旧費)	—	—	—
その他特別収入	—	—	—
<b>特別支出</b>	<b>—</b>	<b>—</b>	<b>—</b>
災害復旧費	—	—	—
その他特別支出	—	—	—
<b>行政サービス活動収支差額</b>	<b>▲ 12,971</b>	<b>▲ 12,926</b>	<b>▲ 44</b>

科 目	平成27年度 (A)	平成26年度 (B)	差 (A-B)
<b>II 投資活動</b>			
<b>投資活動収入</b>	<b>—</b>	<b>—</b>	<b>—</b>
分担金及び負担金 (公共施設等整備)	—	—	—
国庫支出金(公共施設等整備)	—	—	—
財産収入	—	—	—
基金繰入金(取崩額)	—	—	—
財政調整基金	—	—	—
その他の基金	—	—	—
貸付金元金回収収入	—	—	—
保証金等返還収入	—	—	—
その他投資活動収入	—	—	—
<b>投資活動支出</b>	<b>—</b>	<b>—</b>	<b>—</b>
公共施設等整備支出	—	—	—
基金積立金	—	—	—
財政調整基金	—	—	—
その他の基金	—	—	—
出資金	—	—	—
貸付金	—	—	—
保証金等支出	—	—	—
<b>投資活動収支差額</b>	<b>—</b>	<b>—</b>	<b>—</b>
<b>行政活動キャッシュ・フロー収支差額</b>	<b>▲ 12,971</b>	<b>▲ 12,926</b>	<b>▲ 44</b>
<b>III 財務活動</b>			
<b>財務活動収入</b>	<b>—</b>	<b>—</b>	<b>—</b>
地方債	—	—	—
他会計借入金等	—	—	—
基金繰入金(取崩額)	—	—	—
減債基金	—	—	—
基金借入金	—	—	—
その他財務活動収入	—	—	—
<b>財務活動支出</b>	<b>—</b>	<b>—</b>	<b>—</b>
地方債償還金	—	—	—
他会計借入金等償還金	—	—	—
ファイナンス・リース債務返済支出	—	—	—
基金積立金	—	—	—
減債基金	—	—	—
基金借入金償還金	—	—	—
<b>財務活動収支差額</b>	<b>—</b>	<b>—</b>	<b>—</b>
<b>収支差額合計</b>	<b>▲ 12,971</b>	<b>▲ 12,926</b>	<b>▲ 44</b>
<b>一般財源等配分調整額</b>	<b>12,971</b>	<b>12,926</b>	<b>44</b>
<b>一般会計からの繰入金</b>	<b>—</b>	<b>—</b>	<b>—</b>
<b>一般会計への繰出金</b>	<b>—</b>	<b>—</b>	<b>—</b>
<b>前年度からの繰越金</b>	<b>—</b>	<b>—</b>	<b>—</b>
<b>形式収支</b>	<b>—</b>	<b>—</b>	<b>—</b>
<b>歳入歳出外現金受入額</b>	<b>—</b>	<b>—</b>	<b>—</b>
<b>歳入歳出外現金払出額</b>	<b>—</b>	<b>—</b>	<b>—</b>
<b>再計</b>	<b>—</b>	<b>—</b>	<b>—</b>



### 純資産変動計算書

(単位:百万円)

区 分	開始残高 相 当	収支差額	内部取引	一般財源等 配分調整額	一般会計から の繰入金	一般会計への 繰出金	合 計
前期末残高	36,080	▲ 42,612	4,260	51,490	—	—	49,219
当期変動額	—	▲ 12,972	577	12,971	—	—	576
当期末残高	36,080	▲ 55,583	4,838	64,461	—	—	49,796

### 純資産変動分析表

(単位:百万円)

区 分	純資産増加	純資産減少	増加－減少	残 高	主な増減要因
前期末純資産残高				49,219	
【当期増減内容】					
I 固定資産のうち負債を伴わない額の増減					
①事業用資産(建設仮勘定を含む)	577				地方債の償還等により +577
②インフラ資産(建設仮勘定を含む)					
③その他					
小 計	577		577		
II 資産の裏付けのない固定負債の増減					
①特別債					
②基金借入金					
③長期性債務(退職手当引当金等)		1			
小 計		1	▲ 1		
III その他の増減					
①その他の資産(負債を伴わないもの)					
②その他の負債(資産を伴わないもの)		0			
小 計		0	▲ 0		
I～IIIの増減合計	577	1	576		
当期末純資産残高				49,796	

固定資産附属明細表 (大阪府立大学・工業高等専門学校支援事業)

【府民文化部】

固定資産（有形）

(単位：百万円)

区 分	前期末 取得原価 ①	当期増加額 ②	当期減少額 ③	当期末 取得原価 ④=①+②-③	当期末減価 償却累計額 (減損を含む) ⑤	当期償却額 (減損を含む) ⑥	当期末残高 ④-⑤
事業用資産	181	—	—	181	—	—	181
土地	181	—	—	181	—	—	181
建物	—	—	—	—	—	—	—
工作物	—	—	—	—	—	—	—
立木竹	—	—	—	—	—	—	—
船舶	—	—	—	—	—	—	—
浮標等	—	—	—	—	—	—	—
航空機	—	—	—	—	—	—	—
インフラ資産	—	—	—	—	—	—	—
土地	—	—	—	—	—	—	—
建物	—	—	—	—	—	—	—
工作物	—	—	—	—	—	—	—
重要物品	—	—	—	—	—	—	—
図書	—	—	—	—	—	—	—
リース資産	—	—	—	—	—	—	—
ソフトウェア	—	—	—	—	—	—	—
建設仮勘定	—	11	11	—	—	—	—
合 計	181	11	11	181	—	—	181

固定資産（無形）

(単位：百万円)

区 分	前期末残高 ①	当期増加額 ②	当期減少額 ③	当期償却額 ④	当期末残高 ①+②-③
事業用資産	—	—	—	—	—
地上権	—	—	—	—	—
特許権等	—	—	—	—	—
インフラ資産	—	—	—	—	—
地上権	—	—	—	—	—
特許権等	—	—	—	—	—
合 計	—	—	—	—	—

事業類型：助成・啓発・指導・公権力型 部 局：府民文化部  
事業名：大阪府立大学・工業高等専門学校支援事業

事業類型：助成・啓発・指導・公権力型 部 局：府民文化部  
事業名：大阪府立大学・工業高等専門学校支援事業

## 注記（事業別財務諸表：大阪府立大学・工業高等専門学校支援事業）

### 1. 追加情報

（1）その他財務諸表の内容を理解するために必要と認められる事項

#### ①事業の概要

公立大学法人（大阪府立大学、大阪府立大学工業高等専門学校）に対し、その運営の安定や施設の充実に向けた支援を行っています。

#### ②当該事業に関し説明すべき固有の事項

大阪府立大学及び工業高等専門学校の運営に必要な土地、建物を公立大学法人に現物出資しています。

財務諸表の「法人等出資金」は、歳入歳出決算書（財産に関する調書）の「出資による権利」と同じく、財産の除去等を反映し計上しています。

## (14) 日本万国博覧会記念公園事業(特別会計) (目) 公園事業費

### 事業の概要

人類の進歩と調和を主題として開催された日本万国博覧会の理念を継承して、万博記念公園を緑に包まれた文化公園として管理運営するとともに、都市の魅力の創出を図る事業を行っている。

(単位：円)

	金額	財 源 内 訳				
		国庫	繰入金	繰越金	起債	附帯歳入
予 算 現 額	4,858,695,480	0	80,432,000	654,480,480	0	4,123,783,000
決 算 額	4,489,788,229	0	80,432,705	621,826,138	0	4,221,942,864

※歳入歳出差引残額 434,413,478 円は翌年度へ繰越

### 事業の成果

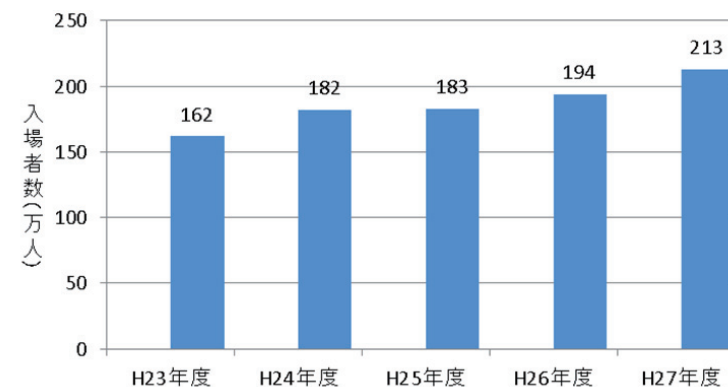
#### ■施策目標

- ① 万博記念公園の活性化に向けた将来ビジョンの策定
- ② 「太陽の塔」耐震改修工事及び内部展示制作に向けた取組みの推進
- ③ 平成 27 年度の自然文化園の入場者数 200 万人以上

#### ■施策成果

- ① 府議会での議論、パブリックコメントを踏まえ、大阪府として、「日本万国博覧会記念公園の活性化に向けた将来ビジョン」を策定（H27. 11. 6）
- ② H28 年度の工事着手、H29 年度末の内部展示公開開始に向け、必要な予算を措置した。
- ③ 「EXPOCITY」や「市立吹田サッカースタジアム」の開業効果を取り込むため事業者と連携を図ったほか、新規のイベントの誘致を実施した結果、目標入場者数を上回る 213 万人の来場者があった。

自然文化園の入場者数の推移



■主な個別事業

(単位:円)

個別事業名称	予算現額	決算額	事業内容
1 職員費	467,713,000	456,103,019	職員の給料、職員手当等。
2 総務費	71,628,000	43,279,139	日本万国博覧会記念公園の運営に係る事務費。
3 管理費	4,293,113,000	3,990,406,071	日本万国博覧会記念公園の維持管理及び公園施設の改修工事等に要する経費。 ※翌年度繰越額 45,600,000 円
4 事務事業の節減額	▲7,413,000	0	

貸借対照表 (平成28年3月31日現在)

(単位：百万円)

科 目	平成27年度 (A)	平成26年度 (B)	差 (A-B)	科 目	平成27年度 (A)	平成26年度 (B)	差 (A-B)
<b>資産の部</b>				<b>負債の部</b>			
<b>I 流動資産</b>	<b>434</b>	<b>622</b>	<b>▲ 187</b>	<b>I 流動負債</b>	<b>34</b>	<b>27</b>	<b>7</b>
現金預金	434	622	▲ 187	地方債	—	—	—
歳計現金等	434	622	▲ 187	短期借入金	—	—	—
歳入歳出外現金	—	—	—	他会計借入金	—	—	—
未収金	—	—	—	その他短期借入金	—	—	—
税未収金	—	—	—	賞与引当金	27	27	0
その他未収金	—	—	—	未払金	—	—	—
不納欠損引当金	—	—	—	支払保証債務	—	—	—
基金	—	—	—	その他未払金	—	—	—
財政調整基金	—	—	—	還付未済金	—	—	—
減債基金	—	—	—	リース債務	7	—	7
短期貸付金	—	—	—	その他流動負債	—	—	—
貸倒引当金	—	—	—	<b>II 固定負債</b>	<b>460</b>	<b>392</b>	<b>68</b>
その他流動資産	—	—	—	地方債	—	—	—
<b>II 固定資産</b>	<b>62,794</b>	<b>60,582</b>	<b>2,213</b>	長期借入金	—	—	—
事業用資産	49,036	48,148	888	他会計借入金	—	—	—
有形固定資産	49,036	48,148	888	その他長期借入金	—	—	—
土地	40,033	40,033	—	退職手当引当金	428	392	36
建物	3,105	3,102	3	その他引当金	—	—	—
工作物	5,898	5,013	885	リース債務	31	—	31
立木竹	—	—	—	その他固定負債	—	—	—
船舶	—	—	—	<b>負債の部合計</b>	<b>494</b>	<b>419</b>	<b>75</b>
浮標等	—	—	—	<b>純資産の部</b>			
航空機	—	—	—	<b>純資産</b>	<b>62,735</b>	<b>60,785</b>	<b>1,950</b>
無形固定資産	—	—	—	(うち当期純資産増減額)	1,950	60,785	▲ 58,834
地上権	—	—	—				
特許権等	—	—	—				
インフラ資産	—	—	—				
有形固定資産	—	—	—				
土地	—	—	—				
建物	—	—	—				
工作物	—	—	—				
無形固定資産	—	—	—				
地上権	—	—	—				
特許権等	—	—	—				
重要物品	14	12	3				
図書	—	—	—				
リース資産	38	—	38				
ソフトウェア	—	—	—				
建設仮勘定	219	162	57				
投資その他の資産	13,488	12,260	1,228				
出資金	—	—	—				
法人等出資金	—	—	—				
公営企業会計出資金	—	—	—				
長期貸付金	—	—	—				
貸倒引当金	—	—	—				
基金	13,488	12,260	1,228				
減債基金	—	—	—				
減債基金借入金	—	—	—				
その他の基金	13,488	12,260	1,228				
その他基金借入金	—	—	—				
その他債権	—	—	—				
<b>資産の部合計</b>	<b>63,229</b>	<b>61,204</b>	<b>2,025</b>	<b>純資産の部合計</b>	<b>62,735</b>	<b>60,785</b>	<b>1,950</b>
				<b>負債及び純資産の部合計</b>	<b>63,229</b>	<b>61,204</b>	<b>2,025</b>

事業類型：施設運営型 部 局：府民文化部  
事業名：日本万国博覧会記念公園事業

行政コスト計算書 (自平成27年4月1日・至平成28年3月31日) (単位：百万円)

科 目	平成27年度 (A)	平成26年度 (B)	差 (A-B)
<b>通常収支の部</b>			
<b>I 行政収支の部</b>			
<b>1 行政収入</b>	<b>4,141</b>	<b>3,790</b>	<b>352</b>
地方税	—	—	—
地方譲与税	—	—	—
市町村たばこ税府交付金	—	—	—
地方特例交付金	—	—	—
地方交付税	—	—	—
交通安全対策特別交付金	—	—	—
分担金及び負担金(行政費用充当)	—	—	—
使用料及び手数料	1,359	1,219	139
国庫支出金(行政費用充当)	—	—	—
財産収入	2,163	1,825	337
寄附金	155	134	21
繰入金	—	—	—
特別会計繰入金	—	—	—
公営企業会計繰入金	—	—	—
税諸収入	—	—	—
事業収入(特別会計)	—	—	—
その他行政収入	465	611	▲ 146
<b>2 行政費用</b>	<b>2,971</b>	<b>3,841</b>	<b>▲ 871</b>
税連動費用	—	—	—
給与関係費	459	462	▲ 3
物件費	1,495	1,562	▲ 66
維持補修費	464	631	▲ 167
社会保障扶助費	—	—	—
負担金・補助金・交付金等	62	404	▲ 342
国直轄事業負担金	—	—	—
繰出金	—	—	—
減価償却費	383	318	66
債務保証費	—	—	—
不納欠損引当金繰入額	—	—	—
貸倒引当金繰入額	—	—	—
賞与引当金繰入額	27	27	0
退職手当引当金繰入額	80	438	▲ 358
その他引当金繰入額	—	—	—
その他行政費用	—	—	—
<b>行政収支差額</b>	<b>1,171</b>	<b>▲ 52</b>	<b>1,223</b>

科 目	平成27年度 (A)	平成26年度 (B)	差 (A-B)
<b>II 金融収支の部</b>			
<b>1 金融収入</b>	<b>81</b>	<b>79</b>	<b>2</b>
受取利息及び配当金	81	79	2
<b>2 金融費用</b>	<b>—</b>	<b>—</b>	<b>—</b>
地方債利息・手数料	—	—	—
地方債発行差金	—	—	—
他会計借入金利息等	—	—	—
<b>金融収支差額</b>	<b>81</b>	<b>79</b>	<b>2</b>
<b>通常収支差額</b>	<b>1,251</b>	<b>27</b>	<b>1,224</b>
<b>特別収支の部</b>			
<b>1 特別収入</b>	<b>696</b>	<b>60,730</b>	<b>▲ 60,034</b>
分担金及び負担金(公共施設等整備)	—	—	—
分担金及び負担金(災害復旧費)	—	—	—
国庫支出金(公共施設等整備)	—	—	—
国庫支出金(災害復旧費)	—	—	—
固定資産売却益	—	—	—
過年度修正益	28	—	28
その他特別収入	668	60,730	▲ 60,062
<b>2 特別費用</b>	<b>40</b>	<b>17</b>	<b>23</b>
固定資産売却損	—	—	—
固定資産除却損	34	11	23
災害復旧費	—	—	—
過年度修正損	6	6	1
その他特別費用	—	—	—
<b>特別収支差額</b>	<b>655</b>	<b>60,713</b>	<b>▲ 60,058</b>
<b>当期収支差額</b>	<b>1,907</b>	<b>60,740</b>	<b>▲ 58,833</b>
<b>一般財源等配分調整額</b>	<b>—</b>	<b>—</b>	<b>—</b>
<b>一般会計からの繰入金</b>	<b>—</b>	<b>—</b>	<b>—</b>
<b>一般会計への繰出金</b>	<b>—</b>	<b>—</b>	<b>—</b>
<b>再計</b>	<b>1,907</b>	<b>60,740</b>	<b>▲ 58,833</b>

キャッシュ・フロー計算書 (自平成27年4月1日・至平成28年3月31日) (単位:百万円)

科 目	平成27年度 (A)	平成26年度 (B)	差 (A-B)
<b>I 行政サービス活動</b>			
<b>行政収入</b>	<b>4,141</b>	<b>4,617</b>	<b>▲ 476</b>
地方税	—	—	—
地方譲与税	—	—	—
市町村たばこ税府交付金	—	—	—
地方特例交付金	—	—	—
地方交付税	—	—	—
交通安全対策特別交付金	—	—	—
分担金及び負担金 (行政支出充当)	—	—	—
使用料及び手数料	1,359	1,219	139
国庫支出金(行政支出充当)	—	—	—
財産収入	2,163	1,825	337
寄附金	155	134	21
繰入金	—	—	—
特別会計繰入金	—	—	—
公営企業会計繰入金	—	—	—
税諸収入	—	—	—
事業収入(特別会計)	—	—	—
その他行政収入	465	1,439	▲ 973
<b>行政支出</b>	<b>2,507</b>	<b>3,373</b>	<b>▲ 866</b>
税連動支出	—	—	—
給与関係費	486	462	24
物件費	1,495	1,694	▲ 199
維持補修費	464	812	▲ 348
社会保障扶助費	—	—	—
負担金・補助金・交付金等	62	404	▲ 342
国直轄事業負担金	—	—	—
繰出金	—	—	—
<b>金融収入</b>	<b>81</b>	<b>79</b>	<b>2</b>
受取利息及び配当金	81	79	2
<b>金融支出</b>	<b>—</b>	<b>—</b>	<b>—</b>
地方債利息・手数料	—	—	—
他会計借入金利息等	—	—	—
<b>特別収入</b>	<b>—</b>	<b>—</b>	<b>—</b>
分担金及び負担金(災害復旧費)	—	—	—
国庫支出金(災害復旧費)	—	—	—
その他特別収入	—	—	—
<b>特別支出</b>	<b>—</b>	<b>—</b>	<b>—</b>
災害復旧費	—	—	—
その他特別支出	—	—	—
<b>行政サービス活動収支差額</b>	<b>1,715</b>	<b>1,323</b>	<b>392</b>

科 目	平成27年度 (A)	平成26年度 (B)	差 (A-B)
<b>II 投資活動</b>			
<b>投資活動収入</b>	<b>80</b>	<b>232</b>	<b>▲ 152</b>
分担金及び負担金 (公共施設等整備)	—	—	—
国庫支出金(公共施設等整備)	—	—	—
財産収入	—	—	—
基金繰入金(取崩額)	80	232	▲ 152
財政調整基金	—	—	—
その他の基金	80	232	▲ 152
貸付金元回収収入	—	—	—
保証金等返還収入	—	—	—
その他投資活動収入	—	—	—
<b>投資活動支出</b>	<b>1,980</b>	<b>933</b>	<b>1,047</b>
公共施設等整備支出	672	287	385
基金積立金	1,308	646	662
財政調整基金	—	—	—
その他の基金	1,308	646	662
出資金	—	—	—
貸付金	—	—	—
保証金等支出	—	—	—
<b>投資活動収支差額</b>	<b>▲ 1,900</b>	<b>▲ 701</b>	<b>▲ 1,198</b>
<b>行政活動キャッシュ・フロー収支差額</b>	<b>▲ 185</b>	<b>622</b>	<b>▲ 807</b>
<b>III 財務活動</b>			
<b>財務活動収入</b>	<b>—</b>	<b>—</b>	<b>—</b>
地方債	—	—	—
他会計借入金等	—	—	—
基金繰入金(取崩額)	—	—	—
減債基金	—	—	—
基金借入金	—	—	—
その他財務活動収入	—	—	—
<b>財務活動支出</b>	<b>3</b>	<b>—</b>	<b>3</b>
地方債償還金	—	—	—
他会計借入金等償還金	—	—	—
ファイナンス・リース債務返済支出	3	—	3
基金積立金	—	—	—
減債基金	—	—	—
基金借入金償還金	—	—	—
<b>財務活動収支差額</b>	<b>▲ 3</b>	<b>—</b>	<b>▲ 3</b>
<b>収支差額合計</b>	<b>▲ 187</b>	<b>622</b>	<b>▲ 809</b>
一般財源等配分調整額	—	—	—
一般会計からの繰入金	—	—	—
一般会計への繰出金	—	—	—
前年度からの繰越金	622	—	622
<b>形式収支</b>	<b>434</b>	<b>622</b>	<b>▲ 187</b>
歳入歳出外現金受入額	—	—	—
歳入歳出外現金払出額	—	—	—
<b>再計</b>	<b>434</b>	<b>622</b>	<b>▲ 187</b>



### 純資産変動計算書

(単位:百万円)

区 分	開始残高 相 当	収支差額	内部取引	一般財源等 配分調整額	一般会計から の繰入金	一般会計への 繰出金	合 計
前期末残高	—	60,740	44	—	—	—	60,785
当期変動額	—	1,907	44	—	—	—	1,950
当期末残高	—	62,647	88	—	—	—	62,735

### 純資産変動分析表

(単位:百万円)

区 分	純資産増加	純資産減少	増加－減少	残 高	主な増減要因
前期末純資産残高				60,785	
【当期増減内容】					
I 固定資産のうち負債を伴わない額の増減					
①事業用資産(建設仮勘定を含む)	945				事業実施等による資産の増 +1,265 管理する資産の減価償却 -377
②インフラ資産(建設仮勘定を含む)					
③その他	1,268				日本万国博覧会記念公園基金の積増し +1,228
小 計	2,213		2,213		
II 資産の裏付けのない固定負債の増減					
①特別債					
②基金借入金					
③長期性債務(退職手当引当金等)		68			
小 計		68	▲ 68		
III その他の増減					
①その他の資産(負債を伴わないもの)		187			歳計現金等の減 -187
②その他の負債(資産を伴わないもの)		7			
小 計		195	▲ 195		
I～IIIの増減合計	2,213	262	1,950		
当期末純資産残高				62,735	

固定資産附属明細表 (日本万国博覧会記念公園事業)

【府民文化部】

固定資産(有形)

(単位:百万円)

区 分	前期末 取得原価 ①	当期増加額 ②	当期減少額 ③	当期末 取得原価 ④=①+②-③	当期末減価 償却累計額 (減損を含む) ⑤	当期償却額 (減損を含む) ⑥	当期末残高 ④-⑤
事業用資産	48,470	1,799	534	49,735	699	379	49,036
土地	40,033	—	—	40,033	—	—	40,033
建物	3,171	603	523	3,251	146	79	3,105
工作物	5,266	1,196	11	6,451	553	300	5,898
立木竹	—	—	—	—	—	—	—
船舶	—	—	—	—	—	—	—
浮標等	—	—	—	—	—	—	—
航空機	—	—	—	—	—	—	—
インフラ資産	—	—	—	—	—	—	—
土地	—	—	—	—	—	—	—
建物	—	—	—	—	—	—	—
工作物	—	—	—	—	—	—	—
重要物品	13	5	1	17	3	2	14
図書	—	—	—	—	—	—	—
リース資産	—	81	41	41	3	3	38
ソフトウェア	—	—	—	—	—	—	—
建設仮勘定	162	1,125	1,068	219	—	—	219
合 計	48,645	3,010	1,643	50,011	705	383	49,307

固定資産(無形)

(単位:百万円)

区 分	前期末残高 ①	当期増加額 ②	当期減少額 ③	当期償却額 ④	当期末残高 ①+②-③
事業用資産	—	—	—	—	—
地上権	—	—	—	—	—
特許権等	—	—	—	—	—
インフラ資産	—	—	—	—	—
地上権	—	—	—	—	—
特許権等	—	—	—	—	—
合 計	—	—	—	—	—

事業類型: 施設運営型 部 局: 府民文化部  
事業名: 日本万国博覧会記念公園事業

事業類型：施設運営型 部 局：府民文化部  
 事業名：日本万国博覧会記念公園事業

注記（事業別財務諸表：日本万国博覧会記念公園事業）

1. 追加情報

(1) 繰越事業に係る将来の支出予定額

区分	金額
繰越明許費	45.6 百万円
事故繰越	—
合計	45.6 百万円

主なもの：管理費 45.6 百万円

(2) その他財務諸表の内容を理解するために必要と認められる事項

①事業の概要

人類の進歩と調和を主題として開催された日本万国博覧会の理念を継承して、万博記念公園を緑に包まれた文化公園として管理運営するとともに、都市の魅力の創出を図る事業を行っています。

②当該事業に関し説明すべき固有の事項

大阪府が 57,285 百万円を出資していた独立行政法人日本万国博覧会記念機構は、平成 26 年 4 月 1 日に解散しました。大阪府は、同機構に対し 47%の現物出資（国：53%）を行っていましたが、独立行政法人日本万国博覧会記念機構法を廃止する法律に基づき、公園業務に係る資産及び債務については、国が承継する資産を除き、府が承継しました。

平成 26 年度から、日本万国博覧会記念公園事業特別会計を設置しました。

## ○事業別財務諸表（その他）

**(15)府民文化総務事業** (目) 府民文化総務費

**事業の概要**

府民文化行政の総合調整等、部の分掌事務を円滑に推進する。

(単位：円)

	金額	財 源 内 訳			
		国 庫	起 債	附帯歳入	一般歳入
予 算 現 額	2,799,702,176	0	0	350,590,000	2,449,112,176
決 算 額	2,761,984,424	1,791,579	0	329,248,433	2,430,944,412

貸借対照表 (平成28年3月31日現在)

(単位：百万円)

科 目	平成27年度 (A)	平成26年度 (B)	差 (A-B)	科 目	平成27年度 (A)	平成26年度 (B)	差 (A-B)
<b>資産の部</b>				<b>負債の部</b>			
<b>I 流動資産</b>	0	—	0	<b>I 流動負債</b>	16	15	1
現金預金	0	—	0	地方債	—	—	—
歳計現金等	0	—	0	短期借入金	—	—	—
歳入歳出外現金	—	—	—	他会計借入金	—	—	—
未収金	—	—	—	その他短期借入金	—	—	—
税未収金	—	—	—	賞与引当金	16	15	1
その他未収金	—	—	—	未払金	—	—	—
不納欠損引当金	—	—	—	支払保証債務	—	—	—
基金	—	—	—	その他未払金	—	—	—
財政調整基金	—	—	—	還付未済金	—	—	—
減債基金	—	—	—	リース債務	—	—	—
短期貸付金	—	—	—	その他流動負債	—	—	—
貸倒引当金	—	—	—	<b>II 固定負債</b>	233	228	5
その他流動資産	—	—	—	地方債	—	—	—
<b>II 固定資産</b>	270	270	—	長期借入金	—	—	—
事業用資産	270	270	—	他会計借入金	—	—	—
有形固定資産	—	—	—	その他長期借入金	—	—	—
土地	—	—	—	退職手当引当金	233	228	5
建物	—	—	—	その他引当金	—	—	—
工作物	—	—	—	リース債務	—	—	—
立木竹	—	—	—	その他固定負債	—	—	—
船舶	—	—	—	<b>負債の部合計</b>	249	243	5
浮標等	—	—	—				
航空機	—	—	—	<b>純資産の部</b>			
無形固定資産	270	270	—	<b>純資産</b>	21	27	▲ 5
地上権	—	—	—	(うち当期純資産増減額)	▲ 5	▲ 65	60
特許権等	270	270	—				
インフラ資産	—	—	—				
有形固定資産	—	—	—				
土地	—	—	—				
建物	—	—	—				
工作物	—	—	—				
無形固定資産	—	—	—				
地上権	—	—	—				
特許権等	—	—	—				
重要物品	—	—	—				
図書	—	—	—				
リース資産	—	—	—				
ソフトウェア	—	—	—				
建設仮勘定	—	—	—				
投資その他の資産	—	—	—				
出資金	—	—	—				
法人等出資金	—	—	—				
公営企業会計出資金	—	—	—				
長期貸付金	—	—	—				
貸倒引当金	—	—	—				
基金	—	—	—				
減債基金	—	—	—				
減債基金借入金	—	—	—				
その他の基金	—	—	—				
その他基金借入金	—	—	—				
その他債権	—	—	—				
<b>資産の部合計</b>	270	270	0	<b>純資産の部合計</b>	21	27	▲ 5
				<b>負債及び純資産の部合計</b>	270	270	0

事業類型：行政組織管理型 部 局：府民文化部  
事業名：府民文化総務事業

行政コスト計算書 (自平成27年4月1日・至平成28年3月31日) (単位：百万円)

科 目	平成27年度 (A)	平成26年度 (B)	差 (A-B)
<b>通常収支の部</b>			
<b>I 行政収支の部</b>			
<b>1 行政収入</b>	<b>0</b>	<b>14</b>	<b>▲ 14</b>
地方税	—	—	—
地方譲与税	—	—	—
市町村たばこ税府交付金	—	—	—
地方特例交付金	—	—	—
地方交付税	—	—	—
交通安全対策特別交付金	—	—	—
分担金及び負担金(行政費用充当)	—	—	—
使用料及び手数料	—	—	—
国庫支出金(行政費用充当)	—	—	—
財産収入	—	—	—
寄附金	—	—	—
繰入金	—	—	—
特別会計繰入金	—	—	—
公営企業会計繰入金	—	—	—
税諸収入	—	—	—
事業収入(特別会計)	—	—	—
その他行政収入	0	14	▲ 14
<b>2 行政費用</b>	<b>303</b>	<b>333</b>	<b>▲ 30</b>
税連動費用	—	—	—
給与関係費	248	225	23
物件費	6	8	▲ 2
維持補修費	—	0	▲ 0
社会保障扶助費	—	—	—
負担金・補助金・交付金等	3	—	3
国直轄事業負担金	—	—	—
繰出金	—	—	—
減価償却費	—	—	—
債務保証費	—	—	—
不納欠損引当金繰入額	—	—	—
貸倒引当金繰入額	—	—	—
賞与引当金繰入額	16	15	1
退職手当引当金繰入額	30	85	▲ 55
その他引当金繰入額	—	—	—
その他行政費用	—	—	—
<b>行政収支差額</b>	<b>▲ 303</b>	<b>▲ 319</b>	<b>16</b>

科 目	平成27年度 (A)	平成26年度 (B)	差 (A-B)
<b>II 金融収支の部</b>			
<b>1 金融収入</b>	—	—	—
受取利息及び配当金	—	—	—
<b>2 金融費用</b>	—	—	—
地方債利息・手数料	—	—	—
地方債発行差金	—	—	—
他会計借入金利息等	—	—	—
<b>金融収支差額</b>	—	—	—
<b>通常収支差額</b>	<b>▲ 303</b>	<b>▲ 319</b>	<b>16</b>
<b>特別収支の部</b>			
<b>1 特別収入</b>	—	—	—
分担金及び負担金(公共施設等整備)	—	—	—
分担金及び負担金(災害復旧費)	—	—	—
国庫支出金(公共施設等整備)	—	—	—
国庫支出金(災害復旧費)	—	—	—
固定資産売却益	—	—	—
過年度修正益	—	—	—
その他特別収入	—	—	—
<b>2 特別費用</b>	—	—	—
固定資産売却損	—	—	—
固定資産除却損	—	—	—
災害復旧費	—	—	—
過年度修正損	—	—	—
その他特別費用	—	—	—
<b>特別収支差額</b>	—	—	—
<b>当期収支差額</b>	<b>▲ 303</b>	<b>▲ 319</b>	<b>16</b>
<b>一般財源等配分調整額</b>	<b>341</b>	<b>300</b>	<b>42</b>
<b>一般会計からの繰入金</b>	—	—	—
<b>一般会計への繰出金</b>	—	—	—
<b>再計</b>	<b>38</b>	<b>▲ 19</b>	<b>58</b>

キャッシュ・フロー計算書 (自平成27年4月1日・至平成28年3月31日) (単位:百万円)

科 目	平成27年度 (A)	平成26年度 (B)	差 (A-B)
<b>I 行政サービス活動</b>			
行政収入	0	14	▲ 14
地方税	—	—	—
地方譲与税	—	—	—
市町村たばこ税府交付金	—	—	—
地方特例交付金	—	—	—
地方交付税	—	—	—
交通安全対策特別交付金	—	—	—
分担金及び負担金 (行政支出充当)	—	—	—
使用料及び手数料	—	—	—
国庫支出金(行政支出充当)	—	—	—
財産収入	—	—	—
寄附金	—	—	—
繰入金	—	—	—
特別会計繰入金	—	—	—
公営企業会計繰入金	—	—	—
税諸収入	—	—	—
事業収入(特別会計)	—	—	—
その他行政収入	0	14	▲ 14
行政支出	341	314	28
税連動支出	—	—	—
給与関係費	332	305	26
物件費	6	8	▲ 2
維持補修費	—	0	▲ 0
社会保障扶助費	—	—	—
負担金・補助金・交付金等	3	—	3
国直轄事業負担金	—	—	—
繰出金	—	—	—
金融収入	—	—	—
受取利息及び配当金	—	—	—
金融支出	—	—	—
地方債利息・手数料	—	—	—
他会計借入金利息等	—	—	—
特別収入	—	—	—
分担金及び負担金(災害復旧費)	—	—	—
国庫支出金(災害復旧費)	—	—	—
その他特別収入	—	—	—
特別支出	—	—	—
災害復旧費	—	—	—
その他特別支出	—	—	—
<b>行政サービス活動収支差額</b>	<b>▲ 341</b>	<b>▲ 300</b>	<b>▲ 42</b>

科 目	平成27年度 (A)	平成26年度 (B)	差 (A-B)
<b>II 投資活動</b>			
投資活動収入	—	—	—
分担金及び負担金 (公共施設等整備)	—	—	—
国庫支出金(公共施設等整備)	—	—	—
財産収入	—	—	—
基金繰入金(取崩額)	—	—	—
財政調整基金	—	—	—
その他の基金	—	—	—
貸付金元金回収収入	—	—	—
保証金等返還収入	—	—	—
その他投資活動収入	—	—	—
投資活動支出	—	—	—
公共施設等整備支出	—	—	—
基金積立金	—	—	—
財政調整基金	—	—	—
その他の基金	—	—	—
出資金	—	—	—
貸付金	—	—	—
保証金等支出	—	—	—
投資活動収支差額	—	—	—
行政活動キャッシュ・フロー収支差額	▲ 341	▲ 300	▲ 42
<b>III 財務活動</b>			
財務活動収入	—	—	—
地方債	—	—	—
他会計借入金等	—	—	—
基金繰入金(取崩額)	—	—	—
減債基金	—	—	—
基金借入金	—	—	—
その他財務活動収入	—	—	—
財務活動支出	—	—	—
地方債償還金	—	—	—
他会計借入金等償還金	—	—	—
ファイナンス・リース債務返済支出	—	—	—
基金積立金	—	—	—
減債基金	—	—	—
基金借入金償還金	—	—	—
財務活動収支差額	—	—	—
収支差額合計	▲ 341	▲ 300	▲ 42
一般財源等配分調整額	341	300	42
一般会計からの繰入金	—	—	—
一般会計への繰出金	—	—	—
前年度からの繰越金	—	—	—
形式収支	0	—	0
歳入歳出外現金受入額	—	—	—
歳入歳出外現金払出額	—	—	—
再計	0	—	0



### 純資産変動計算書

(単位:百万円)

区 分	開始残高 相 当	収支差額	内部取引	一般財源等 配分調整額	一般会計から の繰入金	一般会計への 繰出金	合 計
前期末残高	▲ 16	▲ 812	▲ 46	900	—	—	27
当期変動額	—	▲ 303	▲ 44	341	—	—	▲ 5
当期末残高	▲ 16	▲ 1,115	▲ 89	1,242	—	—	21

### 純資産変動分析表

(単位:百万円)

区 分	純資産増加	純資産減少	増加—減少	残 高	主な増減要因
前期末純資産残高				27	
【当期増減内容】					
I 固定資産のうち負債を伴わない額の増減					
①事業用資産(建設仮勘定を含む)					
②インフラ資産(建設仮勘定を含む)					
③その他					
小 計			—		
II 資産の裏付けのない固定負債の増減					
①特別債					
②基金借入金					
③長期性債務(退職手当引当金等)		5			
小 計		5	▲ 5		
III その他の増減					
①その他の資産(負債を伴わないもの)	0				
②その他の負債(資産を伴わないもの)		1			
小 計	0	1	▲ 1		
I～IIIの増減合計	0	5	▲ 5		
当期末純資産残高				21	

固定資産附属明細表 (府民文化総務事業)

【府民文化部】

固定資産(有形)

(単位:百万円)

区 分	前期末 取得原価 ①	当期増加額 ②	当期減少額 ③	当期末 取得原価 ④=①+②-③	当期末減価 償却累計額 (減損を含む) ⑤	当期償却額 (減損を含む) ⑥	当期末残高 ④-⑤
事業用資産	-	-	-	-	-	-	-
土地	-	-	-	-	-	-	-
建物	-	-	-	-	-	-	-
工作物	-	-	-	-	-	-	-
立木竹	-	-	-	-	-	-	-
船舶	-	-	-	-	-	-	-
浮標等	-	-	-	-	-	-	-
航空機	-	-	-	-	-	-	-
インフラ資産	-	-	-	-	-	-	-
土地	-	-	-	-	-	-	-
建物	-	-	-	-	-	-	-
工作物	-	-	-	-	-	-	-
重要物品	-	-	-	-	-	-	-
図書	-	-	-	-	-	-	-
リース資産	-	-	-	-	-	-	-
ソフトウェア	-	-	-	-	-	-	-
建設仮勘定	-	-	-	-	-	-	-
合 計	-	-	-	-	-	-	-

固定資産(無形)

(単位:百万円)

区 分	前期末残高 ①	当期増加額 ②	当期減少額 ③	当期償却額 ④	当期末残高 ①+②-③
事業用資産	270	-	-	-	270
地上権	-	-	-	-	-
特許権等	270	-	-	-	270
インフラ資産	-	-	-	-	-
地上権	-	-	-	-	-
特許権等	-	-	-	-	-
合 計	270	-	-	-	270

事業類型: 行政組織管理型 部 局: 府民文化部  
事業名: 府民文化総務事業

事業類型：行政組織管理型 部 局：府民文化部  
事業名：府民文化総務事業

### 注記（事業別財務諸表：府民文化総務事業）

#### 1. 追加情報

（1）その他財務諸表の内容を理解するために必要と認められる事項

##### 事業の概要

府民文化行政の総合調整等、部の分掌事務を円滑に推進しています。

## (16)情報公開推進事業 (目) 広報広聴費

### 事業の概要

大阪府情報公開条例の適正かつ円滑な運用と情報公開制度の改善を図るため、情報公開審査会の運営を行う。また、大阪府個人情報保護条例の適正かつ円滑な運用を図るため、個人情報保護審議会の運営を行う。併せて、府政についての様々な資料を閲覧することができる府政情報センターを運営するとともに、大阪府が発行する有償刊行物を販売する。

(単位：円)

	金額	財 源 内 訳			
		国 庫	起 債	附帯歳入	一般歳入
予 算 現 額	9,560,000	0	0	716,000	8,844,000
決 算 額	8,719,682	0	0	521,000	8,198,682

貸借対照表 (平成28年3月31日現在)

(単位：百万円)

科 目	平成27年度 (A)	平成26年度 (B)	差 (A-B)	科 目	平成27年度 (A)	平成26年度 (B)	差 (A-B)
<b>資産の部</b>				<b>負債の部</b>			
<b>I 流動資産</b>	—	—	—	<b>I 流動負債</b>	5	6	▲ 0
現金預金	—	—	—	地方債	—	—	—
歳計現金等	—	—	—	短期借入金	—	—	—
歳入歳出外現金	—	—	—	他会計借入金	—	—	—
未収金	—	—	—	その他短期借入金	—	—	—
税未収金	—	—	—	賞与引当金	5	6	▲ 0
その他未収金	—	—	—	未払金	—	—	—
不納欠損引当金	—	—	—	支払保証債務	—	—	—
基金	—	—	—	その他未払金	—	—	—
財政調整基金	—	—	—	還付未済金	—	—	—
減債基金	—	—	—	リース債務	—	—	—
短期貸付金	—	—	—	その他流動負債	—	—	—
貸倒引当金	—	—	—	<b>II 固定負債</b>	83	81	2
その他流動資産	—	—	—	地方債	—	—	—
<b>II 固定資産</b>	—	—	—	長期借入金	—	—	—
事業用資産	—	—	—	他会計借入金	—	—	—
有形固定資産	—	—	—	その他長期借入金	—	—	—
土地	—	—	—	退職手当引当金	83	81	2
建物	—	—	—	その他引当金	—	—	—
工作物	—	—	—	リース債務	—	—	—
立木竹	—	—	—	その他固定負債	—	—	—
船舶	—	—	—	<b>負債の部合計</b>	88	87	1
浮標等	—	—	—				
航空機	—	—	—	<b>純資産の部</b>			
無形固定資産	—	—	—	<b>純資産</b>	▲ 88	▲ 87	▲ 1
地上権	—	—	—	(うち当期純資産増減額)	▲ 1	5	▲ 6
特許権等	—	—	—				
インフラ資産	—	—	—				
有形固定資産	—	—	—				
土地	—	—	—				
建物	—	—	—				
工作物	—	—	—				
無形固定資産	—	—	—				
地上権	—	—	—				
特許権等	—	—	—				
重要物品	—	—	—				
図書	—	—	—				
リース資産	—	—	—				
ソフトウェア	—	—	—				
建設仮勘定	—	—	—				
投資その他の資産	—	—	—				
出資金	—	—	—				
法人等出資金	—	—	—				
公営企業会計出資金	—	—	—				
長期貸付金	—	—	—				
貸倒引当金	—	—	—				
基金	—	—	—				
減債基金	—	—	—				
減債基金借入金	—	—	—				
その他の基金	—	—	—				
その他基金借入金	—	—	—				
その他債権	—	—	—				
<b>資産の部合計</b>	—	—	—	<b>純資産の部合計</b>	▲ 88	▲ 87	▲ 1
				<b>負債及び純資産の部合計</b>	—	—	—

行政コスト計算書 (自平成27年4月1日・至平成28年3月31日) (単位:百万円)

科 目	平成27年度 (A)	平成26年度 (B)	差 (A-B)
<b>通常収支の部</b>			
<b>I 行政収支の部</b>			
<b>1 行政収入</b>	<b>2</b>	<b>2</b>	<b>▲ 0</b>
地方税	—	—	—
地方譲与税	—	—	—
市町村たばこ税府交付金	—	—	—
地方特例交付金	—	—	—
地方交付税	—	—	—
交通安全対策特別交付金	—	—	—
分担金及び負担金(行政費用充当)	—	—	—
使用料及び手数料	—	—	—
国庫支出金(行政費用充当)	—	—	—
財産収入	0	1	▲ 0
寄附金	—	—	—
繰入金	—	—	—
特別会計繰入金	—	—	—
公営企業会計繰入金	—	—	—
税諸収入	—	—	—
事業収入(特別会計)	—	—	—
その他行政収入	1	1	▲ 0
<b>2 行政費用</b>	<b>96</b>	<b>105</b>	<b>▲ 9</b>
税連動費用	—	—	—
給与関係費	81	89	▲ 8
物件費	0	6	▲ 6
維持補修費	—	—	—
社会保障扶助費	—	—	—
負担金・補助金・交付金等	—	—	—
国直轄事業負担金	—	—	—
繰出金	—	—	—
減価償却費	—	—	—
債務保証費	—	—	—
不納欠損引当金繰入額	—	—	—
貸倒引当金繰入額	—	—	—
賞与引当金繰入額	5	6	▲ 0
退職手当引当金繰入額	10	5	6
その他引当金繰入額	—	—	—
その他行政費用	—	—	—
<b>行政収支差額</b>	<b>▲ 95</b>	<b>▲ 103</b>	<b>8</b>

科 目	平成27年度 (A)	平成26年度 (B)	差 (A-B)
<b>II 金融収支の部</b>			
<b>1 金融収入</b>	—	—	—
受取利息及び配当金	—	—	—
<b>2 金融費用</b>	—	—	—
地方債利息・手数料	—	—	—
地方債発行差金	—	—	—
他会計借入金利息等	—	—	—
<b>金融収支差額</b>	—	—	—
<b>通常収支差額</b>	<b>▲ 95</b>	<b>▲ 103</b>	<b>8</b>
<b>特別収支の部</b>			
<b>1 特別収入</b>	—	—	—
分担金及び負担金(公共施設等整備)	—	—	—
分担金及び負担金(災害復旧費)	—	—	—
国庫支出金(公共施設等整備)	—	—	—
国庫支出金(災害復旧費)	—	—	—
固定資産売却益	—	—	—
過年度修正益	—	—	—
その他特別収入	—	—	—
<b>2 特別費用</b>	—	—	—
固定資産売却損	—	—	—
固定資産除却損	—	—	—
災害復旧費	—	—	—
過年度修正損	—	—	—
その他特別費用	—	—	—
<b>特別収支差額</b>	—	—	—
<b>当期収支差額</b>	<b>▲ 95</b>	<b>▲ 103</b>	<b>8</b>
<b>一般財源等配分調整額</b>	<b>93</b>	<b>108</b>	<b>▲ 14</b>
<b>一般会計からの繰入金</b>	—	—	—
<b>一般会計への繰出金</b>	—	—	—
<b>再計</b>	<b>▲ 1</b>	<b>5</b>	<b>▲ 6</b>

キャッシュ・フロー計算書 (自平成27年4月1日・至平成28年3月31日) (単位:百万円)

科 目	平成27年度 (A)	平成26年度 (B)	差 (A-B)
<b>I 行政サービス活動</b>			
行政収入	2	2	▲ 0
地方税	—	—	—
地方譲与税	—	—	—
市町村たばこ税府交付金	—	—	—
地方特例交付金	—	—	—
地方交付税	—	—	—
交通安全対策特別交付金	—	—	—
分担金及び負担金 (行政支出充当)	—	—	—
使用料及び手数料	—	—	—
国庫支出金(行政支出充当)	—	—	—
財産収入	0	1	▲ 0
寄附金	—	—	—
繰入金	—	—	—
特別会計繰入金	—	—	—
公営企業会計繰入金	—	—	—
税諸収入	—	—	—
事業収入(特別会計)	—	—	—
その他行政収入	1	1	▲ 0
行政支出	95	110	▲ 15
税連動支出	—	—	—
給与関係費	95	103	▲ 9
物件費	0	6	▲ 6
維持補修費	—	—	—
社会保障扶助費	—	—	—
負担金・補助金・交付金等	—	—	—
国直轄事業負担金	—	—	—
繰出金	—	—	—
金融収入	—	—	—
受取利息及び配当金	—	—	—
金融支出	—	—	—
地方債利息・手数料	—	—	—
他会計借入金利息等	—	—	—
特別収入	—	—	—
分担金及び負担金(災害復旧費)	—	—	—
国庫支出金(災害復旧費)	—	—	—
その他特別収入	—	—	—
特別支出	—	—	—
災害復旧費	—	—	—
その他特別支出	—	—	—
<b>行政サービス活動収支差額</b>	<b>▲ 93</b>	<b>▲ 108</b>	<b>14</b>

科 目	平成27年度 (A)	平成26年度 (B)	差 (A-B)
<b>II 投資活動</b>			
投資活動収入	—	—	—
分担金及び負担金 (公共施設等整備)	—	—	—
国庫支出金(公共施設等整備)	—	—	—
財産収入	—	—	—
基金繰入金(取崩額)	—	—	—
財政調整基金	—	—	—
その他の基金	—	—	—
貸付金元金回収収入	—	—	—
保証金等返還収入	—	—	—
その他投資活動収入	—	—	—
投資活動支出	—	—	—
公共施設等整備支出	—	—	—
基金積立金	—	—	—
財政調整基金	—	—	—
その他の基金	—	—	—
出資金	—	—	—
貸付金	—	—	—
保証金等支出	—	—	—
投資活動収支差額	—	—	—
行政活動キャッシュ・フロー収支差額	▲ 93	▲ 108	14
<b>III 財務活動</b>			
財務活動収入	—	—	—
地方債	—	—	—
他会計借入金等	—	—	—
基金繰入金(取崩額)	—	—	—
減債基金	—	—	—
基金借入金	—	—	—
その他財務活動収入	—	—	—
財務活動支出	—	—	—
地方債償還金	—	—	—
他会計借入金等償還金	—	—	—
ファイナンス・リース債務返済支出	—	—	—
基金積立金	—	—	—
減債基金	—	—	—
基金借入金償還金	—	—	—
財務活動収支差額	—	—	—
収支差額合計	▲ 93	▲ 108	14
一般財源等配分調整額	93	108	▲ 14
一般会計からの繰入金	—	—	—
一般会計への繰出金	—	—	—
前年度からの繰越金	—	—	—
形式収支	—	—	—
歳入歳出外現金受入額	—	—	—
歳入歳出外現金払出額	—	—	—
再計	—	—	—

## 純資産変動計算書

(単位:百万円)

区 分	開始残高 相 当	収支差額	内部取引	一般財源等 配分調整額	一般会計から の繰入金	一般会計への 繰出金	合 計
前期末残高	▲ 116	▲ 405	—	434	—	—	▲ 87
当期変動額	—	▲ 95	—	93	—	—	▲ 1
当期末残高	▲ 116	▲ 500	—	528	—	—	▲ 88

## 純資産変動分析表

(単位:百万円)

区 分	純資産増加	純資産減少	増加－減少	残 高	主な増減要因
前期末純資産残高				▲ 87	
【当期増減内容】					
I 固定資産のうち負債を伴わない額の増減					
①事業用資産(建設仮勘定を含む)					
②インフラ資産(建設仮勘定を含む)					
③その他					
小 計			—		
II 資産の裏付けのない固定負債の増減					
①特別債					
②基金借入金					
③長期性債務(退職手当引当金等)		2			
小 計		2	▲ 2		
III その他の増減					
①その他の資産(負債を伴わないもの)					
②その他の負債(資産を伴わないもの)	0				
小 計	0		0		
I～IIIの増減合計	0	2	▲ 1		
当期末純資産残高				▲ 88	

事業類型：行政組織管理型 部 局：府民文化部  
事業名：情報公開推進事業



事業類型：行政組織管理型 部 局：府民文化部  
事業名：情報公開推進事業

## 注記（事業別財務諸表：情報公開推進事業）

### 1. 追加情報

（1）その他財務諸表の内容を理解するために必要と認められる事項

#### 事業の概要

大阪府情報公開条例の適正かつ円滑な運用と情報公開制度の改善を図るため、情報公開審査会の運営を行っています。また、大阪府個人情報保護条例の適正かつ円滑な運用を図るため、個人情報保護審議会の運営を行っています。併せて、府政についての様々な資料を閲覧することができる府政情報センターを運営するとともに、大阪府が発行する有償刊行物の販売を行っています。

## (17)公文書管理事業 (目) 文書費

### 事業の概要

文書の受領・発送・保存、公印の保管及び文書管理に関する事務のほか、庁内における文書事務の効率化等を図るため、行政文書管理システムの運用を行う。また府が作成・入手した歴史的文化的価値を有する文書及び行政刊行物等の収集・保存及び府民等への利用提供を行う。

(単位：円)

	金額	財 源 内 訳			
		国 庫	起 債	附帯歳入	一般歳入
予 算 現 額	232,601,000	0	0	2,646,000	229,955,000
決 算 額	208,202,613	0	0	2,629,151	205,573,462

貸借対照表 (平成28年3月31日現在)

(単位：百万円)

科 目	平成27年度 (A)	平成26年度 (B)	差 (A-B)	科 目	平成27年度 (A)	平成26年度 (B)	差 (A-B)
<b>資産の部</b>				<b>負債の部</b>			
<b>I 流動資産</b>	—	—	—	<b>I 流動負債</b>	46	7	39
現金預金	—	—	—	地方債	—	—	—
歳計現金等	—	—	—	短期借入金	—	—	—
歳入歳出外現金	—	—	—	他会計借入金	—	—	—
未収金	—	—	—	その他短期借入金	—	—	—
税未収金	—	—	—	賞与引当金	7	7	0
その他未収金	—	—	—	未払金	—	—	—
不納欠損引当金	—	—	—	支払保証債務	—	—	—
基金	—	—	—	その他未払金	—	—	—
財政調整基金	—	—	—	還付未済金	—	—	—
減債基金	—	—	—	リース債務	39	—	39
短期貸付金	—	—	—	その他流動負債	—	—	—
貸倒引当金	—	—	—	<b>II 固定負債</b>	161	133	28
その他流動資産	—	—	—	地方債	—	—	—
<b>II 固定資産</b>	664	623	41	長期借入金	—	—	—
事業用資産	426	450	▲ 24	他会計借入金	—	—	—
有形固定資産	426	450	▲ 24	その他長期借入金	—	—	—
土地	—	—	—	退職手当引当金	102	133	▲ 31
建物	426	450	▲ 24	その他引当金	—	—	—
工作物	—	—	—	リース債務	58	—	58
立木竹	—	—	—	その他固定負債	—	—	—
船舶	—	—	—	<b>負債の部合計</b>	206	140	66
浮標等	—	—	—	<b>純資産の部</b>			
航空機	—	—	—	<b>純資産</b>	458	483	▲ 25
無形固定資産	—	—	—	(うち当期純資産増減額)	▲ 25	113	▲ 139
地上権	—	—	—				
特許権等	—	—	—				
インフラ資産	—	—	—				
有形固定資産	—	—	—				
土地	—	—	—				
建物	—	—	—				
工作物	—	—	—				
無形固定資産	—	—	—				
地上権	—	—	—				
特許権等	—	—	—				
重要物品	2	2	—				
図書	—	—	—				
リース資産	97	—	97				
ソフトウェア	140	172	▲ 32				
建設仮勘定	—	—	—				
投資その他の資産	—	—	—				
出資金	—	—	—				
法人等出資金	—	—	—				
公営企業会計出資金	—	—	—				
長期貸付金	—	—	—				
貸倒引当金	—	—	—				
基金	—	—	—				
減債基金	—	—	—				
減債基金借入金	—	—	—				
その他の基金	—	—	—				
その他基金借入金	—	—	—				
その他債権	—	—	—				
<b>資産の部合計</b>	664	623	41	<b>純資産の部合計</b>	458	483	▲ 25
				<b>負債及び純資産の部合計</b>	664	623	41

行政コスト計算書 (自平成27年4月1日・至平成28年3月31日) (単位:百万円)

科 目	平成27年度 (A)	平成26年度 (B)	差 (A-B)
<b>通常収支の部</b>			
<b>I 行政収支の部</b>			
<b>1 行政収入</b>	<b>3</b>	<b>4</b>	<b>▲ 1</b>
地方税	—	—	—
地方譲与税	—	—	—
市町村たばこ税府交付金	—	—	—
地方特例交付金	—	—	—
地方交付税	—	—	—
交通安全対策特別交付金	—	—	—
分担金及び負担金(行政費用充当)	—	—	—
使用料及び手数料	—	—	—
国庫支出金(行政費用充当)	—	—	—
財産収入	0	0	▲ 0
寄附金	—	—	—
繰入金	—	—	—
特別会計繰入金	—	—	—
公営企業会計繰入金	—	—	—
税諸収入	—	—	—
事業収入(特別会計)	—	—	—
その他行政収入	3	4	▲ 1
<b>2 行政費用</b>	<b>368</b>	<b>403</b>	<b>▲ 35</b>
税連動費用	—	—	—
給与関係費	134	136	▲ 2
物件費	137	151	▲ 14
維持補修費	0	0	0
社会保障扶助費	—	—	—
負担金・補助金・交付金等	7	7	▲ 0
国直轄事業負担金	—	—	—
繰出金	—	—	—
減価償却費	104	57	47
債務保証費	—	—	—
不納欠損引当金繰入額	—	—	—
貸倒引当金繰入額	—	—	—
賞与引当金繰入額	7	7	0
退職手当引当金繰入額	▲ 20	46	▲ 66
その他引当金繰入額	—	—	—
その他行政費用	—	—	—
<b>行政収支差額</b>	<b>▲ 365</b>	<b>▲ 399</b>	<b>34</b>

科 目	平成27年度 (A)	平成26年度 (B)	差 (A-B)
<b>II 金融収支の部</b>			
<b>1 金融収入</b>	—	—	—
受取利息及び配当金	—	—	—
<b>2 金融費用</b>	—	—	—
地方債利息・手数料	—	—	—
地方債発行差金	—	—	—
他会計借入金利息等	—	—	—
<b>金融収支差額</b>	—	—	—
<b>通常収支差額</b>	<b>▲ 365</b>	<b>▲ 399</b>	<b>34</b>
<b>特別収支の部</b>			
<b>1 特別収入</b>	—	—	—
分担金及び負担金(公共施設等整備)	—	—	—
分担金及び負担金(災害復旧費)	—	—	—
国庫支出金(公共施設等整備)	—	—	—
国庫支出金(災害復旧費)	—	—	—
固定資産売却益	—	—	—
過年度修正益	—	—	—
その他特別収入	—	—	—
<b>2 特別費用</b>	—	—	—
固定資産売却損	—	—	—
固定資産除却損	—	—	—
災害復旧費	—	—	—
過年度修正損	—	—	—
その他特別費用	—	—	—
<b>特別収支差額</b>	—	—	—
<b>当期収支差額</b>	<b>▲ 365</b>	<b>▲ 399</b>	<b>34</b>
<b>一般財源等配分調整額</b>	<b>340</b>	<b>317</b>	<b>23</b>
<b>一般会計からの繰入金</b>	—	—	—
<b>一般会計への繰出金</b>	—	—	—
<b>再計</b>	<b>▲ 25</b>	<b>▲ 82</b>	<b>57</b>

キャッシュ・フロー計算書 (自平成27年4月1日・至平成28年3月31日) (単位:百万円)

科 目	平成27年度 (A)	平成26年度 (B)	差 (A-B)
<b>I 行政サービス活動</b>			
行政収入	3	4	▲ 1
地方税	—	—	—
地方譲与税	—	—	—
市町村たばこ税府交付金	—	—	—
地方特例交付金	—	—	—
地方交付税	—	—	—
交通安全対策特別交付金	—	—	—
分担金及び負担金 (行政支出充当)	—	—	—
使用料及び手数料	—	—	—
国庫支出金(行政支出充当)	—	—	—
財産収入	0	0	▲ 0
寄附金	—	—	—
繰入金	—	—	—
特別会計繰入金	—	—	—
公営企業会計繰入金	—	—	—
税諸収入	—	—	—
事業収入(特別会計)	—	—	—
その他行政収入	3	4	▲ 1
行政支出	295	312	▲ 17
税連動支出	—	—	—
給与関係費	151	154	▲ 3
物件費	137	151	▲ 14
維持補修費	0	0	0
社会保障扶助費	—	—	—
負担金・補助金・交付金等	7	7	▲ 0
国直轄事業負担金	—	—	—
繰出金	—	—	—
金融収入	—	—	—
受取利息及び配当金	—	—	—
金融支出	—	—	—
地方債利息・手数料	—	—	—
他会計借入金利息等	—	—	—
特別収入	—	—	—
分担金及び負担金(災害復旧費)	—	—	—
国庫支出金(災害復旧費)	—	—	—
その他特別収入	—	—	—
特別支出	—	—	—
災害復旧費	—	—	—
その他特別支出	—	—	—
<b>行政サービス活動収支差額</b>	<b>▲ 292</b>	<b>▲ 308</b>	<b>16</b>

科 目	平成27年度 (A)	平成26年度 (B)	差 (A-B)
<b>II 投資活動</b>			
投資活動収入	—	—	—
分担金及び負担金 (公共施設等整備)	—	—	—
国庫支出金(公共施設等整備)	—	—	—
財産収入	—	—	—
基金繰入金(取崩額)	—	—	—
財政調整基金	—	—	—
その他の基金	—	—	—
貸付金元金回収収入	—	—	—
保証金等返還収入	—	—	—
その他投資活動収入	—	—	—
投資活動支出	9	9	▲ 0
公共施設等整備支出	9	9	▲ 0
基金積立金	—	—	—
財政調整基金	—	—	—
その他の基金	—	—	—
出資金	—	—	—
貸付金	—	—	—
保証金等支出	—	—	—
<b>投資活動収支差額</b>	<b>▲ 9</b>	<b>▲ 9</b>	<b>0</b>
<b>行政活動キャッシュ・フロー収支差額</b>	<b>▲ 301</b>	<b>▲ 317</b>	<b>16</b>
<b>III 財務活動</b>			
財務活動収入	—	—	—
地方債	—	—	—
他会計借入金等	—	—	—
基金繰入金(取崩額)	—	—	—
減債基金	—	—	—
基金借入金	—	—	—
その他財務活動収入	—	—	—
財務活動支出	39	—	39
地方債償還金	—	—	—
他会計借入金等償還金	—	—	—
ファイナンス・リース債務返済支出	39	—	39
基金積立金	—	—	—
減債基金	—	—	—
基金借入金償還金	—	—	—
<b>財務活動収支差額</b>	<b>▲ 39</b>	<b>—</b>	<b>▲ 39</b>
<b>収支差額合計</b>	<b>▲ 340</b>	<b>▲ 317</b>	<b>▲ 23</b>
一般財源等配分調整額	340	317	23
一般会計からの繰入金	—	—	—
一般会計への繰出金	—	—	—
前年度からの繰越金	—	—	—
形式収支	—	—	—
歳入歳出外現金受入額	—	—	—
歳入歳出外現金払出額	—	—	—
再計	—	—	—

## 純資産変動計算書

(単位:百万円)

区 分	開始残高 相 当	収支差額	内部取引	一般財源等 配分調整額	一般会計から の繰入金	一般会計への 繰出金	合 計
前期末残高	468	▲ 1,264	166	1,113	—	—	483
当期変動額	—	▲ 365	—	340	—	—	▲ 25
当期末残高	468	▲ 1,629	166	1,453	—	—	458

## 純資産変動分析表

(単位:百万円)

区 分	純資産増加	純資産減少	増加－減少	残 高	主な増減要因
前期末純資産残高				483	
【当期増減内容】					
I 固定資産のうち負債を伴わない額の増減					
①事業用資産(建設仮勘定を含む)		24			
②インフラ資産(建設仮勘定を含む)					
③その他	65				
小 計	65	24	41		
II 資産の裏付けのない固定負債の増減					
①特別債					
②基金借入金					
③長期性債務(退職手当引当金等)		28			
小 計		28	▲ 28		
III その他の増減					
①その他の資産(負債を伴わないもの)	0				
②その他の負債(資産を伴わないもの)		39			
小 計		39	▲ 39		
I～IIIの増減合計	65	90	▲ 25		
当期末純資産残高				458	

事業類型：行政組織管理型 部 局：府民文化部  
事業名：公文書管理事業

事業類型：行政組織管理型 部 局：府民文化部  
事業名：公文書管理事業

固定資産附属明細表 (公文書管理事業)

【府民文化部】

固定資産（有形）

(単位：百万円)

区 分	前期末 取得原価 ①	当期増加額 ②	当期減少額 ③	当期末 取得原価 ④=①+②-③	当期末減価 償却累計額 (減損を含む) ⑤	当期償却額 (減損を含む) ⑥	当期末残高 ④-⑤
事業用資産	1,185	—	—	1,185	759	24	426
土地	—	—	—	—	—	—	—
建物	1,185	—	—	1,185	759	24	426
工作物	—	—	—	—	—	—	—
立木竹	—	—	—	—	—	—	—
船舶	—	—	—	—	—	—	—
浮標等	—	—	—	—	—	—	—
航空機	—	—	—	—	—	—	—
インフラ資産	—	—	—	—	—	—	—
土地	—	—	—	—	—	—	—
建物	—	—	—	—	—	—	—
工作物	—	—	—	—	—	—	—
重要物品	132	—	—	132	131	—	2
図書	—	—	—	—	—	—	—
リース資産	—	194	—	194	97	39	97
ソフトウェア	172	9	41	140	—	41	140
建設仮勘定	—	—	—	—	—	—	—
合 計	1,489	203	41	1,651	987	104	664

固定資産（無形）

(単位：百万円)

区 分	前期末残高 ①	当期増加額 ②	当期減少額 ③	当期償却額 ④	当期末残高 ①+②-③
事業用資産	—	—	—	—	—
地上権	—	—	—	—	—
特許権等	—	—	—	—	—
インフラ資産	—	—	—	—	—
地上権	—	—	—	—	—
特許権等	—	—	—	—	—
合 計	—	—	—	—	—

## 注記（事業別財務諸表：公文書管理事業）

### 1. 追加情報

（1）その他財務諸表の内容を理解するために必要と認められる事項

#### 事業の概要

文書の受領・発送・保存、公印の保管及び文書管理に関する事務のほか、庁内における文書事務の効率化等を図るため、行政文書管理システムの運用を行っています。  
また府が作成・入手した歴史的文化的価値を有する文書及び行政刊行物等の収集・保存及び府民等への利用提供を行っています。

事業類型：行政組織管理型 部 局：府民文化部  
事業名：公文書管理事業



**(18) 上方演芸資料館管理運営事業** (目) 文化振興費

**事業の概要**

上方演芸の保存と振興を図るとともに、府民に上方演芸に親しむ場を提供することを目的として設置した上方演芸資料館（ワッハ上方）の管理運営を行う。

(単位：円)

	金額	財 源 内 訳			
		国 庫	起 債	附帯歳入	一般歳入
予 算 現 額	46,800,000	0	0	0	46,800,000
決 算 額	39,705,491	0	0	0	39,705,491

貸借対照表 (平成28年3月31日現在)

(単位：百万円)

科 目	平成27年度 (A)	平成26年度 (B)	差 (A-B)	科 目	平成27年度 (A)	平成26年度 (B)	差 (A-B)
<b>資産の部</b>				<b>負債の部</b>			
<b>I 流動資産</b>	—	—	—	<b>I 流動負債</b>	1	1	0
現金預金	—	—	—	地方債	—	—	—
歳計現金等	—	—	—	短期借入金	—	—	—
歳入歳出外現金	—	—	—	他会計借入金	—	—	—
未収金	—	—	—	その他短期借入金	—	—	—
税未収金	—	—	—	賞与引当金	1	1	0
その他未収金	—	—	—	未払金	—	—	—
不納欠損引当金	—	—	—	支払保証債務	—	—	—
基金	—	—	—	その他未払金	—	—	—
財政調整基金	—	—	—	還付未済金	—	—	—
減債基金	—	—	—	リース債務	—	—	—
短期貸付金	—	—	—	その他流動負債	—	—	—
貸倒引当金	—	—	—	<b>II 固定負債</b>	19	17	1
その他流動資産	—	—	—	地方債	—	—	—
<b>II 固定資産</b>	6	7	▲ 1	長期借入金	—	—	—
事業用資産	—	—	—	他会計借入金	—	—	—
有形固定資産	—	—	—	その他長期借入金	—	—	—
土地	—	—	—	退職手当引当金	19	17	1
建物	—	—	—	その他引当金	—	—	—
工作物	—	—	—	リース債務	—	—	—
立木竹	—	—	—	その他固定負債	—	—	—
船舶	—	—	—	<b>負債の部合計</b>	20	19	1
浮標等	—	—	—				
航空機	—	—	—	<b>純資産の部</b>			
無形固定資産	—	—	—	<b>純資産</b>	▲ 14	▲ 11	▲ 2
地上権	—	—	—	(うち当期純資産増減額)	▲ 2	▲ 1	▲ 2
特許権等	—	—	—				
インフラ資産	—	—	—				
有形固定資産	—	—	—				
土地	—	—	—				
建物	—	—	—				
工作物	—	—	—				
無形固定資産	—	—	—				
地上権	—	—	—				
特許権等	—	—	—				
重要物品	6	7	▲ 1				
図書	—	—	—				
リース資産	—	—	—				
ソフトウェア	—	—	—				
建設仮勘定	—	—	—				
投資その他の資産	—	—	—				
出資金	—	—	—				
法人等出資金	—	—	—				
公営企業会計出資金	—	—	—				
長期貸付金	—	—	—				
貸倒引当金	—	—	—				
基金	—	—	—				
減債基金	—	—	—				
減債基金借入金	—	—	—				
その他の基金	—	—	—				
その他基金借入金	—	—	—				
その他債権	—	—	—				
<b>資産の部合計</b>	6	7	▲ 1	<b>純資産の部合計</b>	▲ 14	▲ 11	▲ 2
				<b>負債及び純資産の部合計</b>	6	7	▲ 1

事業類型：施設運営型 部 局：府民文化部  
事業名：上方演芸資料館管理運営事業

行政コスト計算書 (自平成27年4月1日・至平成28年3月31日) (単位：百万円)

科 目	平成27年度 (A)	平成26年度 (B)	差 (A-B)
<b>通常収支の部</b>			
<b>I 行政収支の部</b>			
<b>1 行政収入</b>	<b>0</b>	<b>—</b>	<b>0</b>
地方税	—	—	—
地方譲与税	—	—	—
市町村たばこ税府交付金	—	—	—
地方特例交付金	—	—	—
地方交付税	—	—	—
交通安全対策特別交付金	—	—	—
分担金及び負担金(行政費用充当)	—	—	—
使用料及び手数料	—	—	—
国庫支出金(行政費用充当)	—	—	—
財産収入	—	—	—
寄附金	—	—	—
繰入金	—	—	—
特別会計繰入金	—	—	—
公営企業会計繰入金	—	—	—
税諸収入	—	—	—
事業収入(特別会計)	—	—	—
その他行政収入	0	—	0
<b>2 行政費用</b>	<b>66</b>	<b>75</b>	<b>▲ 9</b>
税連動費用	—	—	—
給与関係費	28	20	8
物件費	26	51	▲ 25
維持補修費	5	—	5
社会保障扶助費	—	—	—
負担金・補助金・交付金等	0	—	0
国直轄事業負担金	—	—	—
繰出金	—	—	—
減価償却費	1	1	—
債務保証費	—	—	—
不納欠損引当金繰入額	—	—	—
貸倒引当金繰入額	—	—	—
賞与引当金繰入額	1	1	0
退職手当引当金繰入額	3	2	2
その他引当金繰入額	—	—	—
その他行政費用	—	—	—
<b>行政収支差額</b>	<b>▲ 66</b>	<b>▲ 75</b>	<b>9</b>

科 目	平成27年度 (A)	平成26年度 (B)	差 (A-B)
<b>II 金融収支の部</b>			
<b>1 金融収入</b>	<b>—</b>	<b>—</b>	<b>—</b>
受取利息及び配当金	—	—	—
<b>2 金融費用</b>	<b>—</b>	<b>—</b>	<b>—</b>
地方債利息・手数料	—	—	—
地方債発行差金	—	—	—
他会計借入金利息等	—	—	—
<b>金融収支差額</b>	<b>—</b>	<b>—</b>	<b>—</b>
<b>通常収支差額</b>	<b>▲ 66</b>	<b>▲ 75</b>	<b>9</b>
<b>特別収支の部</b>			
<b>1 特別収入</b>	<b>—</b>	<b>—</b>	<b>—</b>
分担金及び負担金(公共施設等整備)	—	—	—
分担金及び負担金(災害復旧費)	—	—	—
国庫支出金(公共施設等整備)	—	—	—
国庫支出金(災害復旧費)	—	—	—
固定資産売却益	—	—	—
過年度修正益	—	—	—
その他特別収入	—	—	—
<b>2 特別費用</b>	<b>—</b>	<b>—</b>	<b>—</b>
固定資産売却損	—	—	—
固定資産除却損	—	—	—
災害復旧費	—	—	—
過年度修正損	—	—	—
その他特別費用	—	—	—
<b>特別収支差額</b>	<b>—</b>	<b>—</b>	<b>—</b>
<b>当期収支差額</b>	<b>▲ 66</b>	<b>▲ 75</b>	<b>9</b>
<b>一般財源等配分調整額</b>	<b>63</b>	<b>75</b>	<b>▲ 11</b>
<b>一般会計からの繰入金</b>	<b>—</b>	<b>—</b>	<b>—</b>
<b>一般会計への繰出金</b>	<b>—</b>	<b>—</b>	<b>—</b>
<b>再計</b>	<b>▲ 2</b>	<b>▲ 1</b>	<b>▲ 2</b>

キャッシュ・フロー計算書 (自平成27年4月1日・至平成28年3月31日) (単位:百万円)

科 目	平成27年度 (A)	平成26年度 (B)	差 (A-B)
<b>I 行政サービス活動</b>			
<b>行政収入</b>	<b>0</b>	<b>—</b>	<b>0</b>
地方税	—	—	—
地方譲与税	—	—	—
市町村たばこ税府交付金	—	—	—
地方特例交付金	—	—	—
地方交付税	—	—	—
交通安全対策特別交付金	—	—	—
分担金及び負担金 (行政支出充当)	—	—	—
使用料及び手数料	—	—	—
国庫支出金(行政支出充当)	—	—	—
財産収入	—	—	—
寄附金	—	—	—
繰入金	—	—	—
特別会計繰入金	—	—	—
公営企業会計繰入金	—	—	—
税諸収入	—	—	—
事業収入(特別会計)	—	—	—
その他行政収入	0	—	0
<b>行政支出</b>	<b>63</b>	<b>75</b>	<b>▲ 11</b>
税連動支出	—	—	—
給与関係費	31	23	8
物件費	26	51	▲ 25
維持補修費	5	—	5
社会保障扶助費	—	—	—
負担金・補助金・交付金等	0	—	0
国直轄事業負担金	—	—	—
繰出金	—	—	—
<b>金融収入</b>	<b>—</b>	<b>—</b>	<b>—</b>
受取利息及び配当金	—	—	—
<b>金融支出</b>	<b>—</b>	<b>—</b>	<b>—</b>
地方債利息・手数料	—	—	—
他会計借入金利息等	—	—	—
<b>特別収入</b>	<b>—</b>	<b>—</b>	<b>—</b>
分担金及び負担金(災害復旧費)	—	—	—
国庫支出金(災害復旧費)	—	—	—
その他特別収入	—	—	—
<b>特別支出</b>	<b>—</b>	<b>—</b>	<b>—</b>
災害復旧費	—	—	—
その他特別支出	—	—	—
<b>行政サービス活動収支差額</b>	<b>▲ 63</b>	<b>▲ 75</b>	<b>11</b>

科 目	平成27年度 (A)	平成26年度 (B)	差 (A-B)
<b>II 投資活動</b>			
<b>投資活動収入</b>	<b>—</b>	<b>—</b>	<b>—</b>
分担金及び負担金 (公共施設等整備)	—	—	—
国庫支出金(公共施設等整備)	—	—	—
財産収入	—	—	—
基金繰入金(取崩額)	—	—	—
財政調整基金	—	—	—
その他の基金	—	—	—
貸付金元金回収収入	—	—	—
保証金等返還収入	—	—	—
その他投資活動収入	—	—	—
<b>投資活動支出</b>	<b>—</b>	<b>—</b>	<b>—</b>
公共施設等整備支出	—	—	—
基金積立金	—	—	—
財政調整基金	—	—	—
その他の基金	—	—	—
出資金	—	—	—
貸付金	—	—	—
保証金等支出	—	—	—
<b>投資活動収支差額</b>	<b>—</b>	<b>—</b>	<b>—</b>
<b>行政活動キャッシュ・フロー収支差額</b>	<b>▲ 63</b>	<b>▲ 75</b>	<b>11</b>
<b>III 財務活動</b>			
<b>財務活動収入</b>	<b>—</b>	<b>—</b>	<b>—</b>
地方債	—	—	—
他会計借入金等	—	—	—
基金繰入金(取崩額)	—	—	—
減債基金	—	—	—
基金借入金	—	—	—
その他財務活動収入	—	—	—
<b>財務活動支出</b>	<b>—</b>	<b>—</b>	<b>—</b>
地方債償還金	—	—	—
他会計借入金等償還金	—	—	—
ファイナンス・リース債務返済支出	—	—	—
基金積立金	—	—	—
減債基金	—	—	—
基金借入金償還金	—	—	—
<b>財務活動収支差額</b>	<b>—</b>	<b>—</b>	<b>—</b>
<b>収支差額合計</b>	<b>▲ 63</b>	<b>▲ 75</b>	<b>11</b>
<b>一般財源等配分調整額</b>	<b>63</b>	<b>75</b>	<b>▲ 11</b>
<b>一般会計からの繰入金</b>	<b>—</b>	<b>—</b>	<b>—</b>
<b>一般会計への繰出金</b>	<b>—</b>	<b>—</b>	<b>—</b>
<b>前年度からの繰越金</b>	<b>—</b>	<b>—</b>	<b>—</b>
<b>形式収支</b>	<b>—</b>	<b>—</b>	<b>—</b>
<b>歳入歳出外現金受入額</b>	<b>—</b>	<b>—</b>	<b>—</b>
<b>歳入歳出外現金払出額</b>	<b>—</b>	<b>—</b>	<b>—</b>
<b>再計</b>	<b>—</b>	<b>—</b>	<b>—</b>

### 純資産変動計算書

(単位:百万円)

区 分	開始残高 相 当	収支差額	内部取引	一般財源等 配分調整額	一般会計から の繰入金	一般会計への 繰出金	合 計
前期末残高	▲ 8	▲ 428	—	424	—	—	▲ 11
当期変動額	—	▲ 66	—	63	—	—	▲ 2
当期末残高	▲ 8	▲ 494	—	487	—	—	▲ 14

### 純資産変動分析表

(単位:百万円)

区 分	純資産増加	純資産減少	増加—減少	残 高	主な増減要因
前期末純資産残高				▲ 11	
【当期増減内容】					
I 固定資産のうち負債を伴わない額の増減					
①事業用資産(建設仮勘定を含む)					
②インフラ資産(建設仮勘定を含む)					
③その他		1			
小 計		1	▲ 1		
II 資産の裏付けのない固定負債の増減					
①特別債					
②基金借入金					
③長期性債務(退職手当引当金等)		1			
小 計		1	▲ 1		
III その他の増減					
①その他の資産(負債を伴わないもの)					
②その他の負債(資産を伴わないもの)		0			
小 計		0	▲ 0		
I～IIIの増減合計		2	▲ 2		
当期末純資産残高				▲ 14	

固定資産附属明細表 (上方演芸資料館管理運営事業)

【府民文化部】

固定資産(有形)

(単位:百万円)

区 分	前期末 取得原価 ①	当期増加額 ②	当期減少額 ③	当期末 取得原価 ④=①+②-③	当期末減価 償却累計額 (減損を含む) ⑤	当期償却額 (減損を含む) ⑥	当期末残高 ④-⑤
事業用資産	-	-	-	-	-	-	-
土地	-	-	-	-	-	-	-
建物	-	-	-	-	-	-	-
工作物	-	-	-	-	-	-	-
立木竹	-	-	-	-	-	-	-
船舶	-	-	-	-	-	-	-
浮標等	-	-	-	-	-	-	-
航空機	-	-	-	-	-	-	-
インフラ資産	-	-	-	-	-	-	-
土地	-	-	-	-	-	-	-
建物	-	-	-	-	-	-	-
工作物	-	-	-	-	-	-	-
重要物品	41	-	-	41	35	1	6
図書	-	-	-	-	-	-	-
リース資産	-	-	-	-	-	-	-
ソフトウェア	-	-	-	-	-	-	-
建設仮勘定	-	-	-	-	-	-	-
合 計	41	-	-	41	35	1	6

固定資産(無形)

(単位:百万円)

区 分	前期末残高 ①	当期増加額 ②	当期減少額 ③	当期償却額 ④	当期末残高 ①+②-③
事業用資産	-	-	-	-	-
地上権	-	-	-	-	-
特許権等	-	-	-	-	-
インフラ資産	-	-	-	-	-
地上権	-	-	-	-	-
特許権等	-	-	-	-	-
合 計	-	-	-	-	-

事業類型: 施設運営型 部 局: 府民文化部  
事業名: 上方演芸資料館管理運営事業

事業類型：施設運営型 部 局：府民文化部  
事業名：上方演芸資料館管理運営事業

### 注記（事業別財務諸表：上方演芸資料館管理運営事業）

#### 1. 追加情報

（1）その他財務諸表の内容を理解するために必要と認められる事項

##### 事業の概要

上方演芸の保存と振興を図るとともに、府民に上方演芸に親しむ場を提供することを目的として設置した上方演芸資料館（ワッハ上方）の管理運営を行っています。

## (19)江之子島文化芸術創造センター管理運営事業 (目)文化振興費

### 事業の概要

文化芸術の創造及び振興を図り、もって大阪の都市の魅力の向上に資することを目的として設置した江之子島文化芸術創造センターの管理運営を行う。

(単位：円)

	金額	財 源 内 訳			
		国 庫	起 債	附帯歳入	一般歳入
予 算 現 額	78,453,000	0	0	10,256,000	68,197,000
決 算 額	78,211,273	0	0	10,240,000	67,971,273



貸借対照表 (平成28年3月31日現在)

(単位：百万円)

科 目	平成27年度 (A)	平成26年度 (B)	差 (A-B)	科 目	平成27年度 (A)	平成26年度 (B)	差 (A-B)
<b>資産の部</b>				<b>負債の部</b>			
<b>I 流動資産</b>	—	—	—	<b>I 流動負債</b>	3	3	▲ 1
現金預金	—	—	—	地方債	—	—	—
歳計現金等	—	—	—	短期借入金	—	—	—
歳入歳出外現金	—	—	—	他会計借入金	—	—	—
未収金	—	—	—	その他短期借入金	—	—	—
税未収金	—	—	—	賞与引当金	3	3	▲ 1
その他未収金	—	—	—	未払金	—	—	—
不納欠損引当金	—	—	—	支払保証債務	—	—	—
基金	—	—	—	その他未払金	—	—	—
財政調整基金	—	—	—	還付未済金	—	—	—
減債基金	—	—	—	リース債務	—	—	—
短期貸付金	—	—	—	その他流動負債	—	—	—
貸倒引当金	—	—	—	<b>II 固定負債</b>	47	57	▲ 11
その他流動資産	—	—	—	地方債	—	—	—
<b>II 固定資産</b>	12,046	12,089	▲ 42	長期借入金	—	—	—
事業用資産	9,760	9,799	▲ 39	他会計借入金	—	—	—
有形固定資産	9,760	9,799	▲ 39	その他長期借入金	—	—	—
土地	9,117	9,117	—	退職手当引当金	47	57	▲ 11
建物	643	682	▲ 39	その他引当金	—	—	—
工作物	—	—	—	リース債務	—	—	—
立木竹	—	—	—	その他固定負債	—	—	—
船舶	—	—	—	<b>負債の部合計</b>	49	61	▲ 12
浮標等	—	—	—	<b>純資産の部</b>			
航空機	—	—	—	<b>純資産</b>	11,997	12,028	▲ 31
無形固定資産	—	—	—	(うち当期純資産増減額)	▲ 31	▲ 68	37
地上権	—	—	—				
特許権等	—	—	—				
インフラ資産	—	—	—				
有形固定資産	—	—	—				
土地	—	—	—				
建物	—	—	—				
工作物	—	—	—				
無形固定資産	—	—	—				
地上権	—	—	—				
特許権等	—	—	—				
重要物品	2,286	2,289	▲ 3				
図書	—	—	—				
リース資産	—	—	—				
ソフトウェア	—	—	—				
建設仮勘定	—	—	—				
投資その他の資産	—	—	—				
出資金	—	—	—				
法人等出資金	—	—	—				
公営企業会計出資金	—	—	—				
長期貸付金	—	—	—				
貸倒引当金	—	—	—				
基金	—	—	—				
減債基金	—	—	—				
減債基金借入金	—	—	—				
その他の基金	—	—	—				
その他基金借入金	—	—	—				
その他債権	—	—	—				
<b>資産の部合計</b>	12,046	12,089	▲ 42	<b>純資産の部合計</b>	11,997	12,028	▲ 31
				<b>負債及び純資産の部合計</b>	12,046	12,089	▲ 42

行政コスト計算書 (自平成27年4月1日・至平成28年3月31日) (単位:百万円)

科 目	平成27年度 (A)	平成26年度 (B)	差 (A-B)
<b>通常収支の部</b>			
<b>I 行政収支の部</b>			
<b>1 行政収入</b>	—	1	▲ 1
地方税	—	—	—
地方譲与税	—	—	—
市町村たばこ税府交付金	—	—	—
地方特例交付金	—	—	—
地方交付税	—	—	—
交通安全対策特別交付金	—	—	—
分担金及び負担金(行政費用充当)	—	—	—
使用料及び手数料	—	—	—
国庫支出金(行政費用充当)	—	—	—
財産収入	—	—	—
寄附金	—	—	—
繰入金	—	—	—
特別会計繰入金	—	—	—
公営企業会計繰入金	—	—	—
税諸収入	—	—	—
事業収入(特別会計)	—	—	—
その他行政収入	—	1	▲ 1
<b>2 行政費用</b>	156	209	▲ 54
税連動費用	—	—	—
給与関係費	42	53	▲ 12
物件費	78	80	▲ 2
維持補修費	—	—	—
社会保障扶助費	—	—	—
負担金・補助金・交付金等	0	0	0
国直轄事業負担金	—	—	—
繰出金	—	—	—
減価償却費	39	39	—
債務保証費	—	—	—
不納欠損引当金繰入額	—	—	—
貸倒引当金繰入額	—	—	—
賞与引当金繰入額	3	3	▲ 1
退職手当引当金繰入額	▲ 6	33	▲ 39
その他引当金繰入額	—	—	—
その他行政費用	—	—	—
<b>行政収支差額</b>	<b>▲ 156</b>	<b>▲ 209</b>	<b>53</b>

科 目	平成27年度 (A)	平成26年度 (B)	差 (A-B)
<b>II 金融収支の部</b>			
<b>1 金融収入</b>	—	—	—
受取利息及び配当金	—	—	—
<b>2 金融費用</b>	—	—	—
地方債利息・手数料	—	—	—
地方債発行差金	—	—	—
他会計借入金利息等	—	—	—
<b>金融収支差額</b>	—	—	—
<b>通常収支差額</b>	<b>▲ 156</b>	<b>▲ 209</b>	<b>53</b>
<b>特別収支の部</b>			
<b>1 特別収入</b>	1	—	1
分担金及び負担金(公共施設等整備)	—	—	—
分担金及び負担金(災害復旧費)	—	—	—
国庫支出金(公共施設等整備)	—	—	—
国庫支出金(災害復旧費)	—	—	—
固定資産売却益	—	—	—
過年度修正益	1	—	1
その他特別収入	—	—	—
<b>2 特別費用</b>	4	—	4
固定資産売却損	—	—	—
固定資産除却損	4	—	4
災害復旧費	—	—	—
過年度修正損	—	—	—
その他特別費用	—	—	—
<b>特別収支差額</b>	<b>▲ 3</b>	—	<b>▲ 3</b>
<b>当期収支差額</b>	<b>▲ 159</b>	<b>▲ 209</b>	<b>50</b>
<b>一般財源等配分調整額</b>	<b>128</b>	<b>141</b>	<b>▲ 13</b>
<b>一般会計からの繰入金</b>	—	—	—
<b>一般会計への繰出金</b>	—	—	—
<b>再計</b>	<b>▲ 31</b>	<b>▲ 68</b>	<b>37</b>

キャッシュ・フロー計算書 (自平成27年4月1日・至平成28年3月31日) (単位:百万円)

科 目	平成27年度 (A)	平成26年度 (B)	差 (A-B)
<b>I 行政サービス活動</b>			
行政収入	-	1	▲ 1
地方税	-	-	-
地方譲与税	-	-	-
市町村たばこ税府交付金	-	-	-
地方特例交付金	-	-	-
地方交付税	-	-	-
交通安全対策特別交付金	-	-	-
分担金及び負担金 (行政支出充当)	-	-	-
使用料及び手数料	-	-	-
国庫支出金(行政支出充当)	-	-	-
財産収入	-	-	-
寄附金	-	-	-
繰入金	-	-	-
特別会計繰入金	-	-	-
公営企業会計繰入金	-	-	-
税諸収入	-	-	-
事業収入(特別会計)	-	-	-
その他行政収入	-	1	▲ 1
行政支出	128	141	▲ 13
税連動支出	-	-	-
給与関係費	50	61	▲ 11
物件費	78	80	▲ 2
維持補修費	-	-	-
社会保障扶助費	-	-	-
負担金・補助金・交付金等	0	0	0
国直轄事業負担金	-	-	-
繰出金	-	-	-
金融収入	-	-	-
受取利息及び配当金	-	-	-
金融支出	-	-	-
地方債利息・手数料	-	-	-
他会計借入金利息等	-	-	-
特別収入	-	-	-
分担金及び負担金(災害復旧費)	-	-	-
国庫支出金(災害復旧費)	-	-	-
その他特別収入	-	-	-
特別支出	-	-	-
災害復旧費	-	-	-
その他特別支出	-	-	-
行政サービス活動収支差額	▲ 128	▲ 141	13

科 目	平成27年度 (A)	平成26年度 (B)	差 (A-B)
<b>II 投資活動</b>			
投資活動収入	-	-	-
分担金及び負担金 (公共施設等整備)	-	-	-
国庫支出金(公共施設等整備)	-	-	-
財産収入	-	-	-
基金繰入金(取崩額)	-	-	-
財政調整基金	-	-	-
その他の基金	-	-	-
貸付金元金回収収入	-	-	-
保証金等返還収入	-	-	-
その他投資活動収入	-	-	-
投資活動支出	-	-	-
公共施設等整備支出	-	-	-
基金積立金	-	-	-
財政調整基金	-	-	-
その他の基金	-	-	-
出資金	-	-	-
貸付金	-	-	-
保証金等支出	-	-	-
投資活動収支差額	-	-	-
行政活動キャッシュ・フロー収支差額	▲ 128	▲ 141	13
<b>III 財務活動</b>			
財務活動収入	-	-	-
地方債	-	-	-
他会計借入金等	-	-	-
基金繰入金(取崩額)	-	-	-
減債基金	-	-	-
基金借入金	-	-	-
その他財務活動収入	-	-	-
財務活動支出	-	-	-
地方債償還金	-	-	-
他会計借入金等償還金	-	-	-
ファイナンス・リース債務返済支出	-	-	-
基金積立金	-	-	-
減債基金	-	-	-
基金借入金償還金	-	-	-
財務活動収支差額	-	-	-
収支差額合計	▲ 128	▲ 141	13
一般財源等配分調整額	128	141	▲ 13
一般会計からの繰入金	-	-	-
一般会計への繰出金	-	-	-
前年度からの繰越金	-	-	-
形式収支	-	-	-
歳入歳出外現金受入額	-	-	-
歳入歳出外現金払出額	-	-	-
再計	-	-	-

## 純資産変動計算書

(単位:百万円)

区 分	開始残高 相 当	収支差額	内部取引	一般財源等 配分調整額	一般会計から の繰入金	一般会計への 繰出金	合 計
前期末残高	2,404	▲ 587	9,764	447	—	—	12,028
当期変動額	—	▲ 159	—	128	—	—	▲ 31
当期末残高	2,404	▲ 745	9,764	575	—	—	11,997

## 純資産変動分析表

(単位:百万円)

区 分	純資産増加	純資産減少	増加ー減少	残 高	主な増減要因
前期末純資産残高				12,028	
【当期増減内容】					
I 固定資産のうち負債を伴わない額の増減					
①事業用資産(建設仮勘定を含む)		39			
②インフラ資産(建設仮勘定を含む)					
③その他		3			
小 計		42	▲ 42		
II 資産の裏付けのない固定負債の増減					
①特別債					
②基金借入金					
③長期性債務(退職手当引当金等)	11				
小 計	11		11		
III その他の増減					
①その他の資産(負債を伴わないもの)					
②その他の負債(資産を伴わないもの)	1				
小 計	1		1		
I～IIIの増減合計	12	42	▲ 31		
当期末純資産残高				11,997	

事業類型：施設運営型 部 局：府民文化部  
事業名：江之子島文化芸術創造センター管理運営事業

事業類型：施設運営型 部 局：府民文化部  
事業名：江之子島文化芸術創造センター管理運営事業

固定資産附属明細表 (江之子島文化芸術創造センター管理運営事業)

【府民文化部】

固定資産（有形）

(単位：百万円)

区 分	前期末 取得原価 ①	当期増加額 ②	当期減少額 ③	当期末 取得原価 ④=①+②-③	当期末減価 償却累計額 (減損を含む) ⑤	当期償却額 (減損を含む) ⑥	当期末残高 ④-⑤
事業用資産	10,082	—	—	10,082	322	39	9,760
土地	9,117	—	—	9,117	—	—	9,117
建物	965	—	—	965	322	39	643
工作物	—	—	—	—	—	—	—
立木竹	—	—	—	—	—	—	—
船舶	—	—	—	—	—	—	—
浮標等	—	—	—	—	—	—	—
航空機	—	—	—	—	—	—	—
インフラ資産	—	—	—	—	—	—	—
土地	—	—	—	—	—	—	—
建物	—	—	—	—	—	—	—
工作物	—	—	—	—	—	—	—
重要物品	2,289	1	4	2,286	—	—	2,286
図書	—	—	—	—	—	—	—
リース資産	—	—	—	—	—	—	—
ソフトウェア	—	—	—	—	—	—	—
建設仮勘定	—	—	—	—	—	—	—
合 計	12,371	1	4	12,368	322	39	12,046

固定資産（無形）

(単位：百万円)

区 分	前期末残高 ①	当期増加額 ②	当期減少額 ③	当期償却額 ④	当期末残高 ①+②-③
事業用資産	—	—	—	—	—
地上権	—	—	—	—	—
特許権等	—	—	—	—	—
インフラ資産	—	—	—	—	—
地上権	—	—	—	—	—
特許権等	—	—	—	—	—
合 計	—	—	—	—	—

## 注記（事業別財務諸表：江之子島文化芸術創造センター管理運営事業）

### 1. 追加情報

（1）その他財務諸表の内容を理解するために必要と認められる事項

#### 事業の概要

文化芸術の創造及び振興を図り、もって大阪の都市の魅力の向上に資することを目的として設置した江之子島文化芸術創造センターの管理運営を行っています。

事業類型：施設管理型 部 局：府民文化部  
事業名：江之子島文化芸術創造センター管理運営事業

**(20) 国際会議場管理運営事業** (目) 観光費

**事業の概要**

国際交流、情報の受発信の中核施設として、国際会議等の誘致・開催を通じて、大阪の活性化に資するために設置した国際会議場の管理運営を行っている。

(単位：円)

	金額	財 源 内 訳			
		国 庫	起 債	附帯歳入	一般歳入
予 算 現 額	855,195,000	0	0	855,041,000	154,000
決 算 額	846,791,605	0	0	847,256,005	▲464,400

貸借対照表 (平成28年3月31日現在)

(単位：百万円)

科 目	平成27年度 (A)	平成26年度 (B)	差 (A-B)	科 目	平成27年度 (A)	平成26年度 (B)	差 (A-B)
<b>資産の部</b>				<b>負債の部</b>			
<b>I 流動資産</b>	<b>0</b>	<b>—</b>	<b>0</b>	<b>I 流動負債</b>	<b>2,468</b>	<b>2,627</b>	<b>▲ 159</b>
現金預金	—	—	—	地方債	2,467	2,626	▲ 159
歳計現金等	—	—	—	短期借入金	—	—	—
歳入歳出外現金	—	—	—	他会計借入金	—	—	—
未収金	0	—	0	その他短期借入金	—	—	—
税未収金	—	—	—	賞与引当金	1	1	▲ 0
その他未収金	0	—	0	未払金	—	—	—
不納欠損引当金	—	—	—	支払保証債務	—	—	—
基金	—	—	—	その他未払金	—	—	—
財政調整基金	—	—	—	還付未済金	—	—	—
減債基金	—	—	—	リース債務	—	—	—
短期貸付金	—	—	—	その他流動負債	—	—	—
貸倒引当金	—	—	—	<b>II 固定負債</b>	<b>28,255</b>	<b>30,477</b>	<b>▲ 2,222</b>
その他流動資産	—	—	—	地方債	28,237	30,454	▲ 2,217
<b>II 固定資産</b>	<b>46,619</b>	<b>47,332</b>	<b>▲ 714</b>	長期借入金	—	—	—
事業用資産	43,888	44,986	▲ 1,098	他会計借入金	—	—	—
有形固定資産	43,888	44,986	▲ 1,098	その他長期借入金	—	—	—
土地	5,381	5,381	—	退職手当引当金	19	24	▲ 5
建物	38,507	39,605	▲ 1,098	その他引当金	—	—	—
工作物	1	1	▲ 0	リース債務	—	—	—
立木竹	—	—	—	その他固定負債	—	—	—
船舶	—	—	—	<b>負債の部合計</b>	<b>30,723</b>	<b>33,105</b>	<b>▲ 2,381</b>
浮標等	—	—	—	<b>純資産の部</b>			
航空機	—	—	—	<b>純資産</b>	<b>15,896</b>	<b>14,228</b>	<b>1,668</b>
無形固定資産	—	—	—	(うち当期純資産増減額)	1,668	1,532	136
地上権	—	—	—				
特許権等	—	—	—				
インフラ資産	—	—	—				
有形固定資産	—	—	—				
土地	—	—	—				
建物	—	—	—				
工作物	—	—	—				
無形固定資産	—	—	—				
地上権	—	—	—				
特許権等	—	—	—				
重要物品	52	35	17				
図書	—	—	—				
リース資産	—	—	—				
ソフトウェア	18	23	▲ 6				
建設仮勘定	11	—	11				
投資その他の資産	2,650	2,287	363				
出資金	300	300	—				
法人等出資金	300	300	—				
公営企業会計出資金	—	—	—				
長期貸付金	—	—	—				
貸倒引当金	—	—	—				
基金	2,350	1,987	363				
減債基金	—	—	—				
減債基金借入金	—	—	—				
その他の基金	2,350	1,987	363				
その他基金借入金	—	—	—				
その他債権	—	—	—				
<b>資産の部合計</b>	<b>46,619</b>	<b>47,332</b>	<b>▲ 713</b>	<b>純資産の部合計</b>	<b>15,896</b>	<b>14,228</b>	<b>1,668</b>
				<b>負債及び純資産の部合計</b>	<b>46,619</b>	<b>47,332</b>	<b>▲ 713</b>

事業類型：施設運営型 部 局：府民文化部  
事業名：国際会議場管理運営事業



行政コスト計算書 (自平成27年4月1日・至平成28年3月31日) (単位：百万円)

科 目	平成27年度 (A)	平成26年度 (B)	差 (A-B)
<b>通常収支の部</b>			
<b>I 行政収支の部</b>			
<b>1 行政収入</b>	<b>720</b>	<b>921</b>	<b>▲ 201</b>
地方税	—	—	—
地方譲与税	—	—	—
市町村たばこ税府交付金	—	—	—
地方特例交付金	—	—	—
地方交付税	—	—	—
交通安全対策特別交付金	—	—	—
分担金及び負担金(行政費用充当)	—	—	—
使用料及び手数料	20	19	1
国庫支出金(行政費用充当)	—	—	—
財産収入	—	—	—
寄附金	—	—	—
繰入金	—	—	—
特別会計繰入金	—	—	—
公営企業会計繰入金	—	—	—
税諸収入	—	—	—
事業収入(特別会計)	—	—	—
その他行政収入	700	902	▲ 202
<b>2 行政費用</b>	<b>1,533</b>	<b>1,897</b>	<b>▲ 364</b>
税連動費用	—	—	—
給与関係費	17	25	▲ 8
物件費	235	248	▲ 14
維持補修費	116	453	▲ 337
社会保障扶助費	—	—	—
負担金・補助金・交付金等	0	0	—
国直轄事業負担金	—	—	—
繰出金	—	—	—
減価償却費	1,167	1,162	5
債務保証費	—	—	—
不納欠損引当金繰入額	—	—	—
貸倒引当金繰入額	—	—	—
賞与引当金繰入額	1	1	▲ 0
退職手当引当金繰入額	▲ 3	7	▲ 10
その他引当金繰入額	—	—	—
その他行政費用	—	—	—
<b>行政収支差額</b>	<b>▲ 813</b>	<b>▲ 976</b>	<b>163</b>

科 目	平成27年度 (A)	平成26年度 (B)	差 (A-B)
<b>II 金融収支の部</b>			
<b>1 金融収入</b>	<b>12</b>	<b>13</b>	<b>▲ 0</b>
受取利息及び配当金	12	13	▲ 0
<b>2 金融費用</b>	<b>545</b>	<b>544</b>	<b>0</b>
地方債利息・手数料	545	544	0
地方債発行差金	—	—	—
他会計借入金利息等	—	—	—
<b>金融収支差額</b>	<b>▲ 532</b>	<b>▲ 532</b>	<b>▲ 1</b>
<b>通常収支差額</b>	<b>▲ 1,345</b>	<b>▲ 1,508</b>	<b>163</b>
<b>特別収支の部</b>			
<b>1 特別収入</b>	<b>80</b>	<b>74</b>	<b>5</b>
分担金及び負担金(公共施設等整備)	—	—	—
分担金及び負担金(災害復旧費)	—	—	—
国庫支出金(公共施設等整備)	—	—	—
国庫支出金(災害復旧費)	—	—	—
固定資産売却益	—	—	—
過年度修正益	—	17	▲ 17
その他特別収入	80	58	22
<b>2 特別費用</b>	<b>—</b>	<b>1</b>	<b>▲ 1</b>
固定資産売却損	—	—	—
固定資産除却損	—	1	▲ 1
災害復旧費	—	—	—
過年度修正損	—	0	▲ 0
その他特別費用	—	—	—
<b>特別収支差額</b>	<b>80</b>	<b>73</b>	<b>6</b>
<b>当期収支差額</b>	<b>▲ 1,265</b>	<b>▲ 1,434</b>	<b>169</b>
<b>一般財源等配分調整額</b>	<b>557</b>	<b>579</b>	<b>▲ 21</b>
<b>一般会計からの繰入金</b>	<b>—</b>	<b>—</b>	<b>—</b>
<b>一般会計への繰出金</b>	<b>—</b>	<b>—</b>	<b>—</b>
<b>再計</b>	<b>▲ 708</b>	<b>▲ 856</b>	<b>148</b>

キャッシュ・フロー計算書 (自平成27年4月1日・至平成28年3月31日) (単位:百万円)

科 目	平成27年度 (A)	平成26年度 (B)	差 (A-B)
<b>I 行政サービス活動</b>			
<b>行政収入</b>	<b>720</b>	<b>921</b>	<b>▲ 201</b>
地方税	—	—	—
地方譲与税	—	—	—
市町村たばこ税府交付金	—	—	—
地方特例交付金	—	—	—
地方交付税	—	—	—
交通安全対策特別交付金	—	—	—
分担金及び負担金 (行政支出充当)	—	—	—
使用料及び手数料	20	19	1
国庫支出金(行政支出充当)	—	—	—
財産収入	—	—	—
寄附金	—	—	—
繰入金	—	—	—
特別会計繰入金	—	—	—
公営企業会計繰入金	—	—	—
税諸収入	—	—	—
事業収入(特別会計)	—	—	—
その他行政収入	700	902	▲ 202
<b>行政支出</b>	<b>372</b>	<b>731</b>	<b>▲ 360</b>
税連動支出	—	—	—
給与関係費	20	29	▲ 9
物件費	235	248	▲ 14
維持補修費	116	453	▲ 337
社会保障扶助費	—	—	—
負担金・補助金・交付金等	0	0	—
国直轄事業負担金	—	—	—
繰出金	—	—	—
<b>金融収入</b>	<b>12</b>	<b>13</b>	<b>▲ 0</b>
受取利息及び配当金	12	13	▲ 0
<b>金融支出</b>	<b>545</b>	<b>544</b>	<b>0</b>
地方債利息・手数料	545	544	0
他会計借入金利息等	—	—	—
<b>特別収入</b>	<b>—</b>	<b>—</b>	<b>—</b>
分担金及び負担金(災害復旧費)	—	—	—
国庫支出金(災害復旧費)	—	—	—
その他特別収入	—	—	—
<b>特別支出</b>	<b>—</b>	<b>—</b>	<b>—</b>
災害復旧費	—	—	—
その他特別支出	—	—	—
<b>行政サービス活動収支差額</b>	<b>▲ 184</b>	<b>▲ 342</b>	<b>158</b>

科 目	平成27年度 (A)	平成26年度 (B)	差 (A-B)
<b>II 投資活動</b>			
<b>投資活動収入</b>	<b>127</b>	<b>453</b>	<b>▲ 326</b>
分担金及び負担金 (公共施設等整備)	—	—	—
国庫支出金(公共施設等整備)	—	—	—
財産収入	—	—	—
基金繰入金(取崩額)	127	453	▲ 326
財政調整基金	—	—	—
その他の基金	127	453	▲ 326
貸付金元金回収収入	—	—	—
保証金等返還収入	—	—	—
その他投資活動収入	—	—	—
<b>投資活動支出</b>	<b>501</b>	<b>690</b>	<b>▲ 189</b>
公共施設等整備支出	11	—	11
基金積立金	490	690	▲ 200
財政調整基金	—	—	—
その他の基金	490	690	▲ 200
出資金	—	—	—
貸付金	—	—	—
保証金等支出	—	—	—
<b>投資活動収支差額</b>	<b>▲ 374</b>	<b>▲ 237</b>	<b>▲ 137</b>
<b>行政活動キャッシュ・フロー収支差額</b>	<b>▲ 557</b>	<b>▲ 579</b>	<b>21</b>
<b>III 財務活動</b>			
<b>財務活動収入</b>	<b>—</b>	<b>—</b>	<b>—</b>
地方債	—	—	—
他会計借入金等	—	—	—
基金繰入金(取崩額)	—	—	—
減債基金	—	—	—
基金借入金	—	—	—
その他財務活動収入	—	—	—
<b>財務活動支出</b>	<b>—</b>	<b>—</b>	<b>—</b>
地方債償還金	—	—	—
他会計借入金等償還金	—	—	—
ファインンス・リース債務返済支出	—	—	—
基金積立金	—	—	—
減債基金	—	—	—
基金借入金償還金	—	—	—
<b>財務活動収支差額</b>	<b>—</b>	<b>—</b>	<b>—</b>
<b>収支差額合計</b>	<b>▲ 557</b>	<b>▲ 579</b>	<b>21</b>
<b>一般財源等配分調整額</b>	<b>557</b>	<b>579</b>	<b>▲ 21</b>
<b>一般会計からの繰入金</b>	<b>—</b>	<b>—</b>	<b>—</b>
<b>一般会計への繰出金</b>	<b>—</b>	<b>—</b>	<b>—</b>
<b>前年度からの繰越金</b>	<b>—</b>	<b>—</b>	<b>—</b>
<b>形式収支</b>	<b>—</b>	<b>—</b>	<b>—</b>
<b>歳入歳出外現金受入額</b>	<b>—</b>	<b>—</b>	<b>—</b>
<b>歳入歳出外現金払出額</b>	<b>—</b>	<b>—</b>	<b>—</b>
<b>再計</b>	<b>—</b>	<b>—</b>	<b>—</b>

### 純資産変動計算書

(単位:百万円)

区 分	開始残高 相 当	収支差額	内部取引	一般財源等 配分調整額	一般会計から の繰入金	一般会計への 繰出金	合 計
前期末残高	11,599	▲ 6,340	6,475	2,493	—	—	14,228
当期変動額	—	▲ 1,265	2,376	557	—	—	1,668
当期末残高	11,599	▲ 7,605	8,851	3,051	—	—	15,896

### 純資産変動分析表

(単位:百万円)

区 分	純資産増加	純資産減少	増加－減少	残 高	主な増減要因
前期末純資産残高				14,228	
【当期増減内容】					
I 固定資産のうち負債を伴わない額の増減					
①事業用資産(建設仮勘定を含む)	1,288				建物の減価償却による減 -1,155 地方債の償還等により +2,376
②インフラ資産(建設仮勘定を含む)					
③その他	374				大阪府立国際会議場基金の積増し +490 事業充当による大阪府立国際会議場基金の 取崩し -127
小 計	1,662		1,662		
II 資産の裏付けのない固定負債の増減					
①特別債					
②基金借入金					
③長期性債務(退職手当引当金等)	5				
小 計	5		5		
III その他の増減					
①その他の資産(負債を伴わないもの)	0				
②その他の負債(資産を伴わないもの)	0				
小 計	1		1		
I～IIIの増減合計	1,668		1,668		
当期末純資産残高				15,896	

固定資産附属明細表 (国際会議場管理運営事業)

【府民文化部】

固定資産(有形)

(単位:百万円)

区 分	前期末 取得原価 ①	当期増加額 ②	当期減少額 ③	当期末 取得原価 ④=①+②-③	当期末減価 償却累計額 (減損を含む) ⑤	当期償却額 (減損を含む) ⑥	当期末残高 ④-⑤
事業用資産	62,314	177	120	62,371	18,483	1,155	43,888
土地	5,381	—	—	5,381	—	—	5,381
建物	56,932	177	120	56,990	18,483	1,155	38,507
工作物	1	—	—	1	0	0	1
立木竹	—	—	—	—	—	—	—
船舶	—	—	—	—	—	—	—
浮標等	—	—	—	—	—	—	—
航空機	—	—	—	—	—	—	—
インフラ資産	—	—	—	—	—	—	—
土地	—	—	—	—	—	—	—
建物	—	—	—	—	—	—	—
工作物	—	—	—	—	—	—	—
重要物品	126	20	—	146	94	4	52
図書	—	—	—	—	—	—	—
リース資産	—	—	—	—	—	—	—
ソフトウェア	23	2	8	18	—	8	18
建設仮勘定	—	243	233	11	—	—	11
合 計	62,463	443	360	62,546	18,577	1,167	43,969

固定資産(無形)

(単位:百万円)

区 分	前期末残高 ①	当期増加額 ②	当期減少額 ③	当期償却額 ④	当期末残高 ①+②-③
事業用資産	—	—	—	—	—
地上権	—	—	—	—	—
特許権等	—	—	—	—	—
インフラ資産	—	—	—	—	—
地上権	—	—	—	—	—
特許権等	—	—	—	—	—
合 計	—	—	—	—	—

事業類型: 施設運営型 部 局: 府民文化部  
事業名: 国際会議場管理運営事業

事業類型：施設運営型 部 局：府民文化部  
事業名：国際会議場管理運営事業

### 注記（事業別財務諸表：国際会議場管理運営事業）

#### 1. 追加情報

（1）その他財務諸表の内容を理解するために必要と認められる事項

①事業の概要

国際交流、情報の受発信の中核施設として、国際会議等の誘致・開催を通じて、大阪の活性化に資するために設置した国際会議場の管理運営を行っています。

②当該事業に関し説明すべき固有の事項

資産の部における法人等出資金の内訳のうち、地方自治法第238条第1項第6号に規定する有価証券は、（株）大阪国際会議場（300百万円）です。

## (21) 恩給及び退職年金 (目) 大学管理費

### 事業の概要

地方公務員等共済組合法（昭和37年12月1日施行）に移行する前に退職した府職員及びその遺族に対し、恩給法又は府吏員退隠料等条例に基づき、恩給、退隠料、遺族扶助料等を支給している。

(単位：円)

	金額	財 源 内 訳			
		国 庫	起 債	附帯歳入	一般歳入
予 算 現 額	2,752,000	0	0	0	2,752,000
決 算 額	2,751,116	0	0	0	2,751,116

貸借対照表 (平成28年3月31日現在)

(単位：百万円)

科 目	平成27年度 (A)	平成26年度 (B)	差 (A-B)	科 目	平成27年度 (A)	平成26年度 (B)	差 (A-B)
<b>資産の部</b>				<b>負債の部</b>			
<b>I 流動資産</b>	—	—	—	<b>I 流動負債</b>	0	0	0
現金預金	—	—	—	地方債	—	—	—
歳計現金等	—	—	—	短期借入金	—	—	—
歳入歳出外現金	—	—	—	他会計借入金	—	—	—
未収金	—	—	—	その他短期借入金	—	—	—
税未収金	—	—	—	賞与引当金	0	0	0
その他未収金	—	—	—	未払金	—	—	—
不納欠損引当金	—	—	—	支払保証債務	—	—	—
基金	—	—	—	その他未払金	—	—	—
財政調整基金	—	—	—	還付未済金	—	—	—
減債基金	—	—	—	リース債務	—	—	—
短期貸付金	—	—	—	その他流動負債	—	—	—
貸倒引当金	—	—	—	<b>II 固定負債</b>	1	1	0
その他流動資産	—	—	—	地方債	—	—	—
<b>II 固定資産</b>	—	—	—	長期借入金	—	—	—
事業用資産	—	—	—	他会計借入金	—	—	—
有形固定資産	—	—	—	その他長期借入金	—	—	—
土地	—	—	—	退職手当引当金	1	1	0
建物	—	—	—	その他引当金	—	—	—
工作物	—	—	—	リース債務	—	—	—
立木竹	—	—	—	その他固定負債	—	—	—
船舶	—	—	—	<b>負債の部合計</b>	1	1	0
浮標等	—	—	—				
航空機	—	—	—	<b>純資産の部</b>			
無形固定資産	—	—	—	<b>純資産</b>	▲1	▲1	▲0
地上権	—	—	—	(うち当期純資産増減額)	▲0	0	▲0
特許権等	—	—	—				
インフラ資産	—	—	—				
有形固定資産	—	—	—				
土地	—	—	—				
建物	—	—	—				
工作物	—	—	—				
無形固定資産	—	—	—				
地上権	—	—	—				
特許権等	—	—	—				
重要物品	—	—	—				
図書	—	—	—				
リース資産	—	—	—				
ソフトウェア	—	—	—				
建設仮勘定	—	—	—				
投資その他の資産	—	—	—				
出資金	—	—	—				
法人等出資金	—	—	—				
公営企業会計出資金	—	—	—				
長期貸付金	—	—	—				
貸倒引当金	—	—	—				
基金	—	—	—				
減債基金	—	—	—				
減債基金借入金	—	—	—				
その他の基金	—	—	—				
その他基金借入金	—	—	—				
その他債権	—	—	—				
<b>資産の部合計</b>	—	—	—	<b>純資産の部合計</b>	▲1	▲1	▲0
				<b>負債及び純資産の部合計</b>	—	—	—

行政コスト計算書 (自平成27年4月1日・至平成28年3月31日) (単位:百万円)

科 目	平成27年度 (A)	平成26年度 (B)	差 (A-B)
<b>通常収支の部</b>			
<b>I 行政収支の部</b>			
<b>1 行政収入</b>	—	—	—
地方税	—	—	—
地方譲与税	—	—	—
市町村たばこ税府交付金	—	—	—
地方特例交付金	—	—	—
地方交付税	—	—	—
交通安全対策特別交付金	—	—	—
分担金及び負担金(行政費用充当)	—	—	—
使用料及び手数料	—	—	—
国庫支出金(行政費用充当)	—	—	—
財産収入	—	—	—
寄附金	—	—	—
繰入金	—	—	—
特別会計繰入金	—	—	—
公営企業会計繰入金	—	—	—
税諸収入	—	—	—
事業収入(特別会計)	—	—	—
その他行政収入	—	—	—
<b>2 行政費用</b>	4	4	▲0
税連動費用	—	—	—
給与関係費	4	4	▲0
物件費	—	—	—
維持補修費	—	—	—
社会保障扶助費	—	—	—
負担金・補助金・交付金等	—	—	—
国直轄事業負担金	—	—	—
繰出金	—	—	—
減価償却費	—	—	—
債務保証費	—	—	—
不納欠損引当金繰入額	—	—	—
貸倒引当金繰入額	—	—	—
賞与引当金繰入額	0	0	0
退職手当引当金繰入額	0	0	0
その他引当金繰入額	—	—	—
その他行政費用	—	—	—
<b>行政収支差額</b>	<b>▲4</b>	<b>▲4</b>	<b>0</b>

科 目	平成27年度 (A)	平成26年度 (B)	差 (A-B)
<b>II 金融収支の部</b>			
<b>1 金融収入</b>	—	—	—
受取利息及び配当金	—	—	—
<b>2 金融費用</b>	—	—	—
地方債利息・手数料	—	—	—
地方債発行差金	—	—	—
他会計借入金利息等	—	—	—
<b>金融収支差額</b>	—	—	—
<b>通常収支差額</b>	<b>▲4</b>	<b>▲4</b>	<b>0</b>
<b>特別収支の部</b>			
<b>1 特別収入</b>	—	—	—
分担金及び負担金(公共施設等整備)	—	—	—
分担金及び負担金(災害復旧費)	—	—	—
国庫支出金(公共施設等整備)	—	—	—
国庫支出金(災害復旧費)	—	—	—
固定資産売却益	—	—	—
過年度修正益	—	—	—
その他特別収入	—	—	—
<b>2 特別費用</b>	—	—	—
固定資産売却損	—	—	—
固定資産除却損	—	—	—
災害復旧費	—	—	—
過年度修正損	—	—	—
その他特別費用	—	—	—
<b>特別収支差額</b>	—	—	—
<b>当期収支差額</b>	<b>▲4</b>	<b>▲4</b>	<b>0</b>
<b>一般財源等配分調整額</b>	<b>4</b>	<b>4</b>	<b>▲0</b>
<b>一般会計からの繰入金</b>	—	—	—
<b>一般会計への繰出金</b>	—	—	—
<b>再計</b>	<b>▲0</b>	<b>0</b>	<b>▲0</b>



キャッシュ・フロー計算書 (自平成27年4月1日・至平成28年3月31日) (単位:百万円)

科 目	平成27年度 (A)	平成26年度 (B)	差 (A-B)
<b>I 行政サービス活動</b>			
<b>行政収入</b>	-	-	-
地方税	-	-	-
地方譲与税	-	-	-
市町村たばこ税府交付金	-	-	-
地方特例交付金	-	-	-
地方交付税	-	-	-
交通安全対策特別交付金	-	-	-
分担金及び負担金 (行政支出充当)	-	-	-
使用料及び手数料	-	-	-
国庫支出金(行政支出充当)	-	-	-
財産収入	-	-	-
寄附金	-	-	-
繰入金	-	-	-
特別会計繰入金	-	-	-
公営企業会計繰入金	-	-	-
税諸収入	-	-	-
事業収入(特別会計)	-	-	-
その他行政収入	-	-	-
<b>行政支出</b>	4	4	▲ 0
税連動支出	-	-	-
給与関係費	4	4	▲ 0
物件費	-	-	-
維持補修費	-	-	-
社会保障扶助費	-	-	-
負担金・補助金・交付金等	-	-	-
国直轄事業負担金	-	-	-
繰出金	-	-	-
<b>金融収入</b>	-	-	-
受取利息及び配当金	-	-	-
<b>金融支出</b>	-	-	-
地方債利息・手数料	-	-	-
他会計借入金利息等	-	-	-
<b>特別収入</b>	-	-	-
分担金及び負担金(災害復旧費)	-	-	-
国庫支出金(災害復旧費)	-	-	-
その他特別収入	-	-	-
<b>特別支出</b>	-	-	-
災害復旧費	-	-	-
その他特別支出	-	-	-
<b>行政サービス活動収支差額</b>	▲ 4	▲ 4	0

科 目	平成27年度 (A)	平成26年度 (B)	差 (A-B)
<b>II 投資活動</b>			
<b>投資活動収入</b>	-	-	-
分担金及び負担金 (公共施設等整備)	-	-	-
国庫支出金(公共施設等整備)	-	-	-
財産収入	-	-	-
基金繰入金(取崩額)	-	-	-
財政調整基金	-	-	-
その他の基金	-	-	-
貸付金元金回収収入	-	-	-
保証金等返還収入	-	-	-
その他投資活動収入	-	-	-
<b>投資活動支出</b>	-	-	-
公共施設等整備支出	-	-	-
基金積立金	-	-	-
財政調整基金	-	-	-
その他の基金	-	-	-
出資金	-	-	-
貸付金	-	-	-
保証金等支出	-	-	-
<b>投資活動収支差額</b>	-	-	-
<b>行政活動キャッシュ・フロー収支差額</b>	▲ 4	▲ 4	0
<b>III 財務活動</b>			
<b>財務活動収入</b>	-	-	-
地方債	-	-	-
他会計借入金等	-	-	-
基金繰入金(取崩額)	-	-	-
減債基金	-	-	-
基金借入金	-	-	-
その他財務活動収入	-	-	-
<b>財務活動支出</b>	-	-	-
地方債償還金	-	-	-
他会計借入金等償還金	-	-	-
ファイナンス・リース債務返済支出	-	-	-
基金積立金	-	-	-
減債基金	-	-	-
基金借入金償還金	-	-	-
<b>財務活動収支差額</b>	-	-	-
<b>収支差額合計</b>	▲ 4	▲ 4	0
<b>一般財源等配分調整額</b>	4	4	▲ 0
<b>一般会計からの繰入金</b>	-	-	-
<b>一般会計への繰出金</b>	-	-	-
<b>前年度からの繰越金</b>	-	-	-
<b>形式収支</b>	-	-	-
<b>歳入歳出外現金受入額</b>	-	-	-
<b>歳入歳出外現金払出額</b>	-	-	-
<b>再計</b>	-	-	-

## 純資産変動計算書

(単位:百万円)

区 分	開始残高 相 当	収支差額	内部取引	一般財源等 配分調整額	一般会計から の繰入金	一般会計への 繰出金	合 計
前期末残高	▲ 12	▲ 14	—	26	—	—	▲ 1
当期変動額	—	▲ 4	—	4	—	—	▲ 0
当期末残高	▲ 12	▲ 18	—	29	—	—	▲ 1

## 純資産変動分析表

(単位:百万円)

区 分	純資産増加	純資産減少	増加－減少	残 高	主な増減要因
前期末純資産残高				▲ 1	
【当期増減内容】					
I 固定資産のうち負債を伴わない額の増減					
①事業用資産(建設仮勘定を含む)					
②インフラ資産(建設仮勘定を含む)					
③その他					
小 計			—		
II 資産の裏付けのない固定負債の増減					
①特別債					
②基金借入金					
③長期性債務(退職手当引当金等)		0			
小 計		0	▲ 0		
III その他の増減					
①その他の資産(負債を伴わないもの)					
②その他の負債(資産を伴わないもの)		0			
小 計		0	▲ 0		
I～IIIの増減合計		0	▲ 0		
当期末純資産残高				▲ 1	

事業類型：行政組織管理型 部 局：府民文化部  
事業名：恩給及び退職年金

事業類型：行政組織管理型 部 局：府民文化部  
事業名：恩給及び退職年金

### 注記（事業別財務諸表：恩給及び退職年金）

#### 1. 追加情報

（1）その他財務諸表の内容を理解するために必要と認められる事項

##### 事業の概要

地方公務員等共済組合法（昭和37年12月1日施行）に移行する前に退職した府職員及びその遺族に対し、恩給法又は府吏員退職料等条例に基づき、恩給、退職料、遺族扶助料等を支給しています。

## (22) 宗教法人認証事業 (目) 学事費

### 事業の概要

宗教法人法にもとづく認証等事務のほか、登録免許税法にかかる宗教法人への証明事務を行っている。

(単位：円)

	金額	財 源 内 訳			
		国 庫	起 債	附帯歳入	一般歳入
予 算 現 額	1,534,000	0	0	0	1,534,000
決 算 額	1,085,247	0	0	0	1,085,247

貸借対照表 (平成28年3月31日現在)

(単位：百万円)

科 目	平成27年度 (A)	平成26年度 (B)	差 (A-B)	科 目	平成27年度 (A)	平成26年度 (B)	差 (A-B)
<b>資産の部</b>				<b>負債の部</b>			
<b>I 流動資産</b>	—	—	—	<b>I 流動負債</b>	1	1	0
現金預金	—	—	—	地方債	—	—	—
歳計現金等	—	—	—	短期借入金	—	—	—
歳入歳出外現金	—	—	—	他会計借入金	—	—	—
未収金	—	—	—	その他短期借入金	—	—	—
税未収金	—	—	—	賞与引当金	1	1	0
その他未収金	—	—	—	未払金	—	—	—
不納欠損引当金	—	—	—	支払保証債務	—	—	—
基金	—	—	—	その他未払金	—	—	—
財政調整基金	—	—	—	還付未済金	—	—	—
減債基金	—	—	—	リース債務	—	—	—
短期貸付金	—	—	—	その他流動負債	—	—	—
貸倒引当金	—	—	—	<b>II 固定負債</b>	20	19	0
その他流動資産	—	—	—	地方債	—	—	—
<b>II 固定資産</b>	—	—	—	長期借入金	—	—	—
事業用資産	—	—	—	他会計借入金	—	—	—
有形固定資産	—	—	—	その他長期借入金	—	—	—
土地	—	—	—	退職手当引当金	20	19	0
建物	—	—	—	その他引当金	—	—	—
工作物	—	—	—	リース債務	—	—	—
立木竹	—	—	—	その他固定負債	—	—	—
船舶	—	—	—	<b>負債の部合計</b>	21	20	0
浮標等	—	—	—	<b>純資産の部</b>			
航空機	—	—	—	<b>純資産</b>	▲ 21	▲ 20	▲ 0
無形固定資産	—	—	—	(うち当期純資産増減額)	▲ 0	2	▲ 2
地上権	—	—	—				
特許権等	—	—	—				
インフラ資産	—	—	—				
有形固定資産	—	—	—				
土地	—	—	—				
建物	—	—	—				
工作物	—	—	—				
無形固定資産	—	—	—				
地上権	—	—	—				
特許権等	—	—	—				
重要物品	—	—	—				
図書	—	—	—				
リース資産	—	—	—				
ソフトウェア	—	—	—				
建設仮勘定	—	—	—				
投資その他の資産	—	—	—				
出資金	—	—	—				
法人等出資金	—	—	—				
公営企業会計出資金	—	—	—				
長期貸付金	—	—	—				
貸倒引当金	—	—	—				
基金	—	—	—				
減債基金	—	—	—				
減債基金借入金	—	—	—				
その他の基金	—	—	—				
その他基金借入金	—	—	—				
その他債権	—	—	—				
<b>資産の部合計</b>	—	—	—	<b>純資産の部合計</b>	▲ 21	▲ 20	▲ 0
				<b>負債及び純資産の部合計</b>	—	—	—

行政コスト計算書 (自平成27年4月1日・至平成28年3月31日) (単位:百万円)

科 目	平成27年度 (A)	平成26年度 (B)	差 (A-B)
<b>通常収支の部</b>			
<b>I 行政収支の部</b>			
<b>1 行政収入</b>	0	0	▲ 0
地方税	—	—	—
地方譲与税	—	—	—
市町村たばこ税府交付金	—	—	—
地方特例交付金	—	—	—
地方交付税	—	—	—
交通安全対策特別交付金	—	—	—
分担金及び負担金(行政費用充当)	—	—	—
使用料及び手数料	—	—	—
国庫支出金(行政費用充当)	—	—	—
財産収入	—	—	—
寄附金	—	—	—
繰入金	—	—	—
特別会計繰入金	—	—	—
公営企業会計繰入金	—	—	—
税諸収入	—	—	—
事業収入(特別会計)	—	—	—
その他行政収入	0	0	▲ 0
<b>2 行政費用</b>	22	22	▲ 0
税連動費用	—	—	—
給与関係費	18	21	▲ 2
物件費	0	0	0
維持補修費	—	—	—
社会保障扶助費	—	—	—
負担金・補助金・交付金等	—	—	—
国直轄事業負担金	—	—	—
繰出金	—	—	—
減価償却費	—	—	—
債務保証費	—	—	—
不納欠損引当金繰入額	—	—	—
貸倒引当金繰入額	—	—	—
賞与引当金繰入額	1	1	0
退職手当引当金繰入額	2	1	2
その他引当金繰入額	—	—	—
その他行政費用	—	—	—
<b>行政収支差額</b>	▲ 22	▲ 22	0

科 目	平成27年度 (A)	平成26年度 (B)	差 (A-B)
<b>II 金融収支の部</b>			
<b>1 金融収入</b>	—	—	—
受取利息及び配当金	—	—	—
<b>2 金融費用</b>	—	—	—
地方債利息・手数料	—	—	—
地方債発行差金	—	—	—
他会計借入金利息等	—	—	—
<b>金融収支差額</b>	—	—	—
<b>通常収支差額</b>	▲ 22	▲ 22	0
<b>特別収支の部</b>			
<b>1 特別収入</b>	—	—	—
分担金及び負担金(公共施設等整備)	—	—	—
分担金及び負担金(災害復旧費)	—	—	—
国庫支出金(公共施設等整備)	—	—	—
国庫支出金(災害復旧費)	—	—	—
固定資産売却益	—	—	—
過年度修正益	—	—	—
その他特別収入	—	—	—
<b>2 特別費用</b>	—	—	—
固定資産売却損	—	—	—
固定資産除却損	—	—	—
災害復旧費	—	—	—
過年度修正損	—	—	—
その他特別費用	—	—	—
<b>特別収支差額</b>	—	—	—
<b>当期収支差額</b>	▲ 22	▲ 22	0
<b>一般財源等配分調整額</b>	22	24	▲ 2
<b>一般会計からの繰入金</b>	—	—	—
<b>一般会計への繰出金</b>	—	—	—
<b>再計</b>	▲ 0	2	▲ 2

キャッシュ・フロー計算書 (自平成27年4月1日・至平成28年3月31日) (単位:百万円)

科 目	平成27年度 (A)	平成26年度 (B)	差 (A-B)
<b>I 行政サービス活動</b>			
行政収入	0	0	▲ 0
地方税	—	—	—
地方譲与税	—	—	—
市町村たばこ税府交付金	—	—	—
地方特例交付金	—	—	—
地方交付税	—	—	—
交通安全対策特別交付金	—	—	—
分担金及び負担金 (行政支出充当)	—	—	—
使用料及び手数料	—	—	—
国庫支出金(行政支出充当)	—	—	—
財産収入	—	—	—
寄附金	—	—	—
繰入金	—	—	—
特別会計繰入金	—	—	—
公営企業会計繰入金	—	—	—
税諸収入	—	—	—
事業収入(特別会計)	—	—	—
その他行政収入	0	0	▲ 0
行政支出	22	24	▲ 2
税連動支出	—	—	—
給与関係費	21	24	▲ 3
物件費	0	0	0
維持補修費	—	—	—
社会保障扶助費	—	—	—
負担金・補助金・交付金等	—	—	—
国直轄事業負担金	—	—	—
繰出金	—	—	—
金融収入	—	—	—
受取利息及び配当金	—	—	—
金融支出	—	—	—
地方債利息・手数料	—	—	—
他会計借入金利息等	—	—	—
特別収入	—	—	—
分担金及び負担金(災害復旧費)	—	—	—
国庫支出金(災害復旧費)	—	—	—
その他特別収入	—	—	—
特別支出	—	—	—
災害復旧費	—	—	—
その他特別支出	—	—	—
行政サービス活動収支差額	▲ 22	▲ 24	2

科 目	平成27年度 (A)	平成26年度 (B)	差 (A-B)
<b>II 投資活動</b>			
投資活動収入	—	—	—
分担金及び負担金 (公共施設等整備)	—	—	—
国庫支出金(公共施設等整備)	—	—	—
財産収入	—	—	—
基金繰入金(取崩額)	—	—	—
財政調整基金	—	—	—
その他の基金	—	—	—
貸付金元金回収収入	—	—	—
保証金等返還収入	—	—	—
その他投資活動収入	—	—	—
投資活動支出	—	—	—
公共施設等整備支出	—	—	—
基金積立金	—	—	—
財政調整基金	—	—	—
その他の基金	—	—	—
出資金	—	—	—
貸付金	—	—	—
保証金等支出	—	—	—
投資活動収支差額	—	—	—
行政活動キャッシュ・フロー収支差額	▲ 22	▲ 24	2
<b>III 財務活動</b>			
財務活動収入	—	—	—
地方債	—	—	—
他会計借入金等	—	—	—
基金繰入金(取崩額)	—	—	—
減債基金	—	—	—
基金借入金	—	—	—
その他財務活動収入	—	—	—
財務活動支出	—	—	—
地方債償還金	—	—	—
他会計借入金等償還金	—	—	—
ファイナンス・リース債務返済支出	—	—	—
基金積立金	—	—	—
減債基金	—	—	—
基金借入金償還金	—	—	—
財務活動収支差額	—	—	—
収支差額合計	▲ 22	▲ 24	2
一般財源等配分調整額	22	24	▲ 2
一般会計からの繰入金	—	—	—
一般会計への繰出金	—	—	—
前年度からの繰越金	—	—	—
形式収支	—	—	—
歳入歳出外現金受入額	—	—	—
歳入歳出外現金払出額	—	—	—
再計	—	—	—

## 純資産変動計算書

(単位:百万円)

区 分	開始残高 相 当	収支差額	内部取引	一般財源等 配分調整額	一般会計から の繰入金	一般会計への 繰出金	合 計
前期末残高	▲ 36	▲ 98	—	113	—	—	▲ 20
当期変動額	—	▲ 22	—	22	—	—	▲ 0
当期末残高	▲ 36	▲ 120	—	135	—	—	▲ 21

## 純資産変動分析表

(単位:百万円)

区 分	純資産増加	純資産減少	増加－減少	残 高	主な増減要因
前期末純資産残高				▲ 20	
【当期増減内容】					
I 固定資産のうち負債を伴わない額の増減					
①事業用資産(建設仮勘定を含む)					
②インフラ資産(建設仮勘定を含む)					
③その他					
小 計			—		
II 資産の裏付けのない固定負債の増減					
①特別債					
②基金借入金					
③長期性債務(退職手当引当金等)		0			
小 計		0	▲ 0		
III その他の増減					
①その他の資産(負債を伴わないもの)					
②その他の負債(資産を伴わないもの)		0			
小 計		0	▲ 0		
I～IIIの増減合計		0	▲ 0		
当期末純資産残高				▲ 21	

事業類型：助成・啓発・指導・公権力型 部 局：府民文化部  
事業名：宗教法人認証事業



事業類型：助成・啓発・指導・公権力型 部 局：府民文化部  
事業名：宗教法人認証事業

### 注記（事業別財務諸表：宗教法人認証事業）

#### 1. 追加情報

（1）その他財務諸表の内容を理解するために必要と認められる事項

##### 事業の概要

宗教法人法にもとづく認証等事務のほか、登録免許税法にかかる宗教法人への証明事務を行っています。