

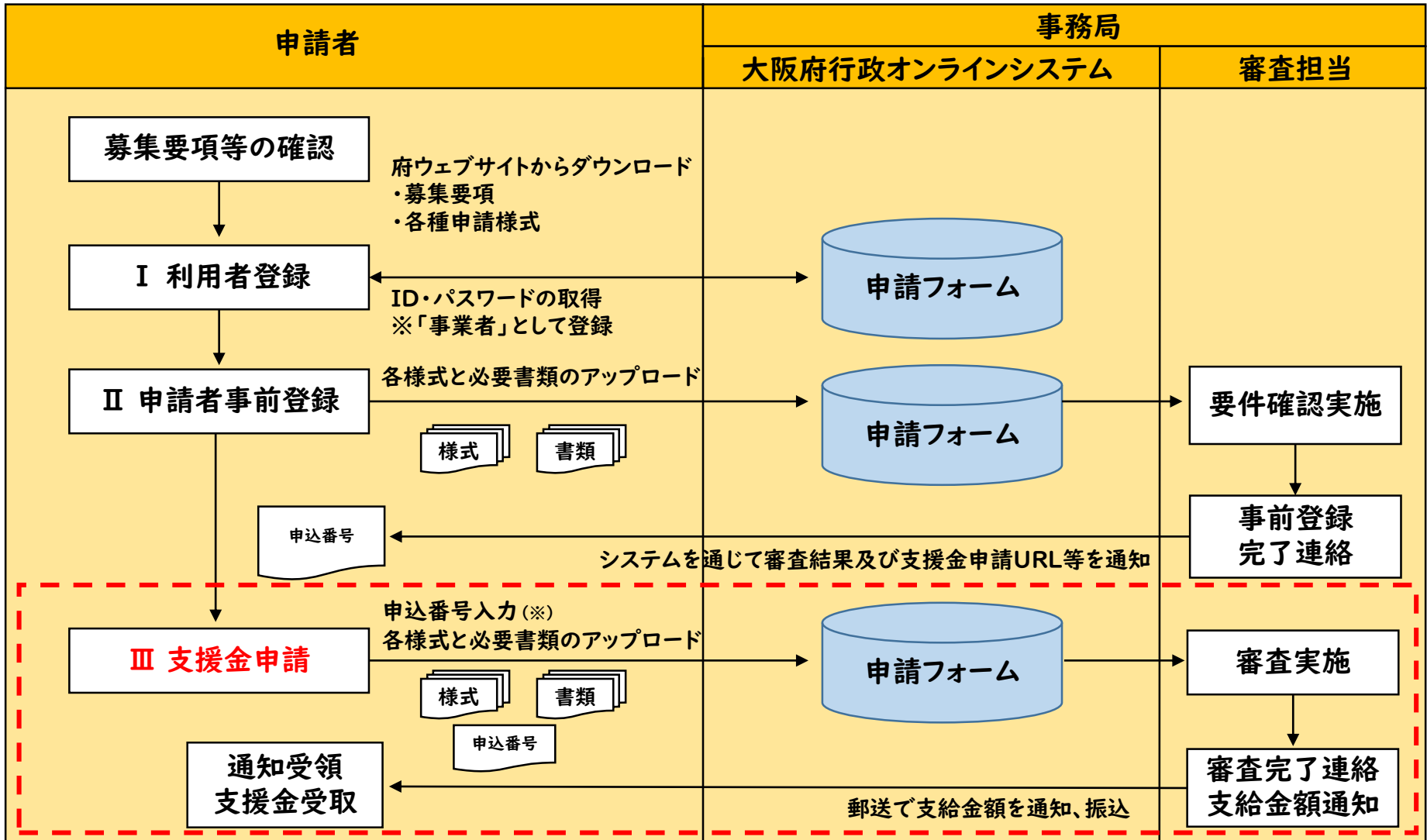
# 特別高圧電力契約者等支援金 支援金申請ガイド (大阪府行政オンラインシステム)

---

## 大阪府

# 申請の流れについて

本ガイドでは「Ⅲ 支援金申請」の手続きについて解説しています。「Ⅰ 利用者登録」が完了していない場合は、8月28日に府ウェブサイトに掲載してあります、「申請者事前登録ガイド」を確認いただき、利用者登録手続きを完了させてください。※「Ⅱ 申請者事前登録」に申請していない場合でも、本支援金に申請は可能です。



# 支援金申請(ログイン)



・大阪府行政オンラインシステムのトップページ右上にある「ログイン」をクリックします。

※利用者登録が完了していない場合は、「申請者事前登録ガイド」P3～P7をご確認いただき、利用者登録を完了させてください。

(参考)「申請者事前登録ガイド」  
<https://www.pref.osaka.lg.jp/attach/46258/00000000/jizenguide.pdf>

## 重要なお知らせ

利用者ID (メールアドレス) 必須

パスワード 必須

ログイン

[パスワードを忘れた方はこちら](#)

[利用者の新規登録はこちら](#)

・画面が移動したら、「利用者ID (メールアドレス)」と「パスワード」を入力します。

入力後、「ログイン」をクリックします。

# 支援金申請(手続きの検索-1)

手続き一覧(個人向け)

手続き一覧(事業者向け)

ヘルプ

よくあるご質問

大阪府 さん

ログアウト

## 大阪府行政オンラインシステム

もっと便利に。  
もっと簡単に。

大阪府では行政手続きの受付がインターネットで行えます。  
このサービスを通して皆様の生活をもっと便利に。もっと簡単に。



下にスクロール

もっと見る

・ログインできたら、画面を下にスクロールします。

中ほどにある、「申請できる手続き一覧」の「事業者向け手続き」をクリックします。



### 申請できる手続き一覧

一覧から手続きを選択して必要事項を入力すると、スマホ・パソコンから申請することができます。

個人向け手続き >

事業者向け手続き >

## 支援金申請（手続きの検索-2）

### 申請できる手続き一覧

キーワード検索

検索

条件を指定して検索

カテゴリ 組織 利用者情報

- 健康・福祉
- 生活・環境
- 産業・労働・まちづくり
- 教育・文化

手続き一覧（事業者向け）

該当件数 325 件

条件をリセットして全件表示

【管理職向け】夏季休業期間の在宅勤務（テレワーク）アンケートについて

【実施教員向け】夏季休業期間の在宅勤務（テレワーク）アンケートについて

（自院留置）【消毒経費・交付申請】令和5年度大阪府新型コロナウイルス感染症患者等入院病床確保

令和5年度大阪府保育所等の事故防止研修 受講後アンケート【第1部】（Webでの視聴）

手続き一覧（事業者向け）

該当件数 2 件

条件をリセットして全件表示

特別高圧電力契約者等支援金（支援金申請）

特別高圧電力契約者等支援金（申請者事前登録）

・キーワード検索欄に「特別高圧電力契約者等支援金」と入力します。

※「特別高圧」等のキーワードのみでも、検索してもヒットします。

・手続き名が「特別高圧電力契約者等支援金（**支援金申請**）」となっていることを確認し、選択してください。

# 支援金申請(手続きの開始)

内容詳細

## 特別高圧電力契約者等支援金（支援金申請）

### 1. 支援金の概要


大阪府内において、国の支援の対象外となる特別高圧で電力供給を受ける施設において、契約者やテナント事業者の中でも高額な料金を負担している中小企業者の経営を支援するため、電力使用量に応じて支援金を支給します。

### 2. 支援対象者

以下の（１）（２）いずれにも該当する中小企業者（みなし大企業を除く）

- （１）原則、令和5年4月1日時点で特別高圧で電力供給を受ける府内施設において、次の①もしくは②に該当する者  
①小売電気事業者と契約を締結している者（以下、「施設運営事業者」という。）  
②施設内の区画を賃借し、または分譲を受けて、自らの事業の用に供し、証明用電気計器（子メーター）により計測された電気料金を負担している者（以下、「テナント事業者」という。）

- （２）令和5年4月から9月までの電力使用量について、いずれかの月の月間電力使用量が3万5千kWhを超える者

 下にスクロール

次へ進む >

あとで申請する

< 一覧に戻る

・「内容詳細」の画面に移動します。

「支援金の概要」

「支援対象」

「対象期間」

「支給額」

「受付期間」

「その他」等の各記載内容をご確認ください。

※申請前に府ウェブサイトや募集要項をご一読ください。

※申請に必要な様式等は府ウェブサイトで事前にダウンロードが必要になりますのでご注意ください。（募集要項P12参照）

画面をスクロールし、最下段の「次へ進む」をクリックします。

# 「申請者事前登録」手続きで 申請施設を登録している場合

未登録の場合はPII以降をご確認ください

# 支援金申請（申請者事前登録について）

## 【選択する】



(1 / 2ページ)

特別高圧電力契約者等支援金（支援金申請）

申請者事前登録について

申請者事前登録の手続きを行ったか **必須**

選択解除

- 行った
- 行っていない



「行った」を選択

## 【選択する】

事前手続き申込番号 **必須**

・申請者事前登録で取得した申込番号を選択してください。

※申請者事前登録は施設ごとに必要です。申請する施設の申込番号を選択してください。

選択してください

選択してください

2023年8月21日 9時15分 申請 (93461236)



※申請する施設に該当する申込番号を選択

・「申請者事前登録」を行ったか、行っていないかを選択してください。

・申請者事前登録を「行った」を選択すると、「事前手続き申込番号」の項目が表示されます。

・同一の利用者IDで「申請者事前登録」に登録したすべての施設の申込番号が一覧で表示されますので、今回申請する施設の申込番号を選択し、申請してください。

・誤って他の施設の申込番号を選択した場合は、紐付け誤りで不備となり、審査に時間を要しますので、申請前に必ず申込番号をご確認ください。

※申込番号の詳細の確認方法は次頁に記載しています。



# 支援金申請(申込番号の確認)

## 【確認する】

### 利用者メニュー

申請履歴・委任状の確認  
あなたがこれまでに申請した手続き、委任状の内容を確認することができます。

保存した手続きの再開  
「あとで申請する」で保存された手続きの再開ができます。

申請履歴一覧・検索 >  
委任状一覧・検索 >  
保存した手続き一覧 >

「申請履歴一覧・検索」を選択

### 申込番号から検索

### 申請履歴一覧

該当件数 6 件

申込番号: 93461236	2023年8月21日 9時15分
手続きが完了しました 特別高圧電力契約者等支援金(申請者事前登録)	>
申込番号: 55687754	2023年8月17日 12時32分
申請を送信しました 特別高圧電力契約者等支援金(申請者事前登録)	>

確認したい手続きを選択

### 基本情報

#### 申込番号

93461236

#### 手続き名

特別高圧電力契約者等支援金(申請者事前登録)

#### 申請する店舗の名称

あああ

#### 申請する店舗が入居する施設の名称

あああ

#### 申請施設の所在地

〒546-0011

・マイページの「申請履歴・委任状の確認」欄から「申請履歴一覧・検索」を選択してください。

・申請履歴一覧が表示されますので、確認したい申込番号が記載された手続きを選択してください。

・支援金申請時に表示された申込番号と同一の申込番号であることを確認。

・本支援金は施設ごとに申請が必要となるため、申込番号に対応した申請する施設の名称をメモするなどし、支援金申請の際に、紐づけ誤りがないように注意してください。

## 支援金申請（申請する施設の情報）

### 【選択する】

申請者の区分 **必須**

・申請する区分について入力してください。

（参考）

- ・施設運営事業者：小売電気事業者と電力の小売供給契約を締結している者
- ・テナント事業者：施設内の区画を賃借し、又は分譲を受けて、自らの事業の用に供し、子メーターで計測された電力使用量に基づき、電気料金を負担している者

選択解除

- 施設運営事業者  
 テナント事業者

### 【入力する】※施設運営事業者の場合

申請する施設の名称 **必須**

・申請する施設の名称を全角で入力してください。

### 【入力する】※テナント事業者の場合

申請する店舗等の名称 **必須**

・申請する店舗等の名称（屋号）を全角で入力してください。

申請する店舗等が入居する施設の名称 **必須**

・申請する店舗が入居している施設の名称を全角で入力してください。

・申請者の区分を選択してください。

※申請者事前登録における登録情報と照合を行いますので、必ず申請者事前登録の際入力した情報と同一の内容を選択・入力してください。

・施設運営事業者の場合は、申請する施設の名称を入力してください。

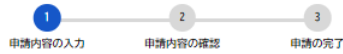
・テナント事業者の場合は、申請する店舗等の名称及び申請する店舗等が入居する施設の名称を入力してください。

→P13「共通入力事項」へ

「申請者事前登録」手続きを  
行っていない場合

# 支援金申請（電力使用量に関する情報）

## 【選択する】



(1 / 2ページ)

### 特別高圧電力契約者等支援金（支援金申請）

#### 申請者事前登録について

##### 申請者事前登録の手続きを行ったか 必須

選択解除

- 行った
- 行っていない



「行っていない」を選択

## 【選択する】

##### 募集要項について 必須

大阪府ウェブサイト [リンク](#)にて、本支援金の募集要項を掲載しております。  
必ず、募集要項を確認の上、申請を行ってください。

選択解除

- 確認した

##### 申請にあたっての注意点（1） 必須

・利用者登録は、施設ごとではなく、事業者単位で行ってください。

選択解除

- 確認した

・「申請者事前登録」を行ったか、行っていないかを選択してください。

・申請者事前登録の際に、入力が必要な項目が表示されます。

※申請者事前登録の詳細は申請者事前登録ガイドをご覧ください。

（申請者事前登録ガイド）

<https://www.pref.osaka.lg.jp/attach/46258/00000000/jizenguide.pdf>

申請者事前登録に係る内容を入力後  
P13「共通入力事項」へ

# 共通人力事項

# 支援金申請（電力使用量に関する情報）

## 【選択する】

### 電力使用量に関する情報

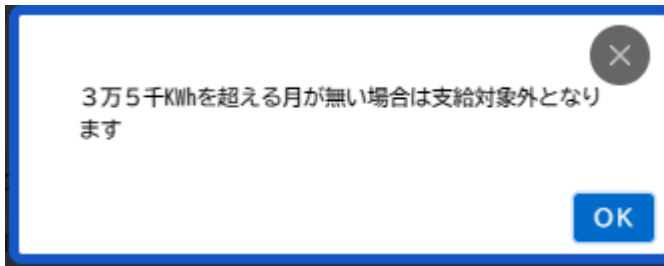
・令和5年4月から9月までの月間電力使用量を入力し、「支給額計算シート（別紙3）」を添付してください。  
※月間電力使用量が3万5千kWhを超えない月を入力する必要はありません。  
※同一施設において、施設運営事業者とテナント事業者がいずれも申請する場合は、施設運営事業者の電力使用量からテナント事業者が申請する電力使用量を差引いて申請してください。

### 支給対象期間中の月間電力使用量について 必須

・令和5年4月から9月までの月間電力使用量について3万5千kWhを超える月がありますか。

選択解除

- 超える月がある
- 超える月がない



## 【入力する】

### 令和5年4月の月間電力使用量

・令和5年4月（4月1日を含む月）の請求書に記載の月間電力使用量を半角数字で入力してください。  
※4月の月間電力使用量が3万5千kWhを超える場合のみ入力してください。

 kWh

### 令和5年5月の月間電力使用量

・令和5年5月（5月1日を含む月）の請求書に記載の月間電力使用量を半角数字で入力してください。  
※5月の月間電力使用量が3万5千kWhを超える場合のみ入力してください。

 kWh

・令和5年4月から9月までの月間電力使用量のうち、3万5千kWhを超える月の月間電力使用量が支援の対象となります。

・月間電力使用量が3万5千kWhを超える月があるかないかを選択してください。

※「超える月がない」を選択した場合、注意メッセージが表示されます。

・令和5年4月から9月までの月間電力使用量が3万5千kWhを超える月のみ、月間電力使用量を入力してください。

※35001kWh未満の数字を入力するとエラーとなるように設定してありますので、ご注意ください。

# 支援金申請(支給額算定シート)

## 【添付する】

添付書類(支給額算定シート)(別紙3) **必須**

・本シートにて支給額(予定)が自動で計算されますので、電力使用量の入力誤りにご注意ください。

アップロードするファイルを選択

別紙3

支給額算定シート

本店所在地(個人事業者の住所): 大阪市中央区大手前2丁目1番

事業者名(法人名又は屋号): 大阪府

代表者名(個人事業者の氏名): 志村 洋文

1. 申請施設

申請施設名称: 大阪府吹奏庁舎

申請施設住所: 大阪市住之江区南港北1-14-16

2. 電力使用量

対象月	電力使用量(kWh)	35,000kWh超
令和5年4月	12,345,678	○
令和5年5月	9,876,543	○
令和5年6月	8,888,888	○
令和5年7月		×
令和5年8月	7,654,321	○
令和5年9月	9,999,999	○

⇒「電力使用量(kWh)」は35,000kWhを超える月のみご記載ください。

3. 支援金の算定対象となる電力使用量

①支援金の対象となる電力使用量【4月～8月】(kWh)	38,765,430
②支援金の対象となる電力使用量【9月】(kWh)	9,999,999

4. 支給額

①(電力使用量【4月～8月】)×3.5÷1.1	123,344,550
②(電力使用量【9月】)×1.8÷1.1	16,363,634
合計額	139,708,184

⇒消費税等相当額の10%は割り戻し、小数点以下は各段とも切り捨て

・申請する事業者の情報及び施設の名称を入力してください。

※施設ごとに作成する必要がありますので、複数施設を申請される場合は、添付誤りにご注意ください。

・「2 電力使用量」の欄には、月間電力使用量が3万5千kWhを超える月のみ、記入してください。

・4～8月の電力使用量の合計(赤枠囲み部)及び9月の電力使用量(緑枠囲み部)に電力量単価を乗じ、消費税等相当額を割り戻した金額が支給額となります。

・シートは自動計算されますが、計算に誤りがないかどうかをご確認ください。

※計算とシートの自動計算が一致しない場合はコールセンターまでお問い合わせください。

# 支援金申請（電力使用量の支払いを証する書類）

## ※施設運営事業者の場合

### 【添付する】

添付書類（令和5年4月から9月までの電力使用量を証する書類） **必須**

- ・令和5年4月から9月までの期間において、月間電力使用量が3万5千kWhを超える月の電力使用量が確認できる書類（請求書、ウェブサイトの利用者情報画面等）を添付してください。
- ・「契約者が申請者であること」、「電力使用場所が申請施設であること」、「電力使用期間が対象期間内であること」が確認できるものを添付してください。

※ファイルが複数に分かれる場合は、「添付書類（その他）」欄に添付してください。

アップロードするファイルを選択

電気料金計算内訳書

〇〇電力の電気をご利用いただきましてありがとうございます。

株式会社 〇〇様

お客さま番号	00-00-0000-000000
ご契約種別	特別高圧電力～
供給地点特定番号	00-0000-0000-0000-0000-0000
使用場所	大阪市〇〇区△△
年 月 日	令和5年4月分
ご使用量	〇〇〇kWh
ご請求金額	〇〇〇円

ご請求金額内訳

常 時	〇〇〇円
予 備 線	〇〇〇円
自 家 発 補 給	〇〇〇円
合 計	〇〇〇円
(うち消費税相当額)	〇〇〇円

電気料金の計算内訳は下記のとおりとなっております。

計算期間	4月1日～4月30日	
料 金 内 訳 名	金額 (円)	契 約 電 力 ・ ご 使 用 量 等
常時	常時基本料金 〇〇〇 常時力率修正額 〇〇〇 昼間電力量料金 〇〇〇 夜間電力量料金 〇〇〇 大口個別割引額 〇〇〇 燃料費調整額 〇〇〇 再エネ発電促進賦課金 〇〇〇 合計額 〇〇〇 消費税等相当額 (再掲) 〇〇〇	料金対象電力 〇〇〇kW 力率 〇% 電力量 〇〇〇kWh 電力量 〇〇〇kWh
予備線	基本料金 〇〇〇 合計額 〇〇〇 消費税等相当額 (再掲) 〇〇〇	料金対象電力 〇〇〇kWh 税率 10%
(参考)	託送料金相当額 (再掲) 〇〇〇 うち賠償負担金相当額 〇〇〇 及び廃炉円滑化負担金相当額 〇〇〇	(託送供給約款を基に算定した参考値です) (賠償負担金相当額及び廃炉円滑化負担金相当額の合計値です)
契約使用期間	常時	令和〇年〇月〇日～令和〇年〇月〇日

〇〇電力株式会社  
担 当 \*\*\*  
お問い合わせ電話番号 \*\*\*

・契約者が申請者であることを確認してください。

・電力使用場所が申請施設の所在地と一致することを確認してください。

・「電力使用期間が支援対象期間（令和5年4月～9月）内であること」を確認してください。

・「月間電力使用量が3万5千kWhを超えること」を確認してください。

※3万5千kWhを超えない月は支援対象外となりますのでご注意ください。



# 支援金申請（電力使用量を証する書類）

## ※施設運営事業者の場合


### 【添付する】

添付書類（令和5年4月から9月までの電力使用に係る支払いを証する領収書類） **必須**

- ・申請する月の電気料金を支払ったことがわかる領収書やウェブサイトの利用者情報画面等を添付してください。
- ・申請した請求月の金額を支払っていることが確認できる書類を添付してください。

※ファイルが複数に分かれる場合は、「添付書類（その他）」欄に添付してください。

アップロードするファイルを選択



・宛先となる「契約者が申請者であること」を確認してください。

・電力使用量を証する書類に記載の月間電力使用量に基づく請求金額であることを確認してください。

・申請した請求月の請求金額の支払いを行ったことが分かることを確認してください。

※領収書が無い場合は、申請する月の電気料金を支払ったことが確認できる書類（通帳の写し等）を提出してください。

電気料金領収済のお知らせ（口座振替のお客さま）			
下記電気料金をご契約の口座から振替させていただきました。		本書作成年月日：令和〇年〇月〇日	
お客さま名 〇〇様		お客さま番号 00-00-0000-000000	
領収金額	〇〇〇円	ご契約金融機関	金融機関・支店名
消費税等相当額	△△円		口座番号
令和5年4月分 〇〇円（消費税等相当額△△円）		〇〇電力株式会社	
振替月日 令和5年4月10日			

# 支援金申請(テナント事業者電力使用量報告書)

## ※テナント事業者の場合

### 【添付する】

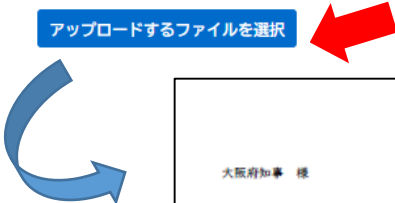
添付書類(テナント事業者電力使用量報告書(支援金申請)(別紙4)) **必須**

・入居している申請施設において、小売電気事業者と電力供給契約を締結している者が作成した「テナント事業者電力使用量報告書(支援金申請)」(別紙4)を添付してください。

[テナント事業者電力使用量報告書\(支援金申請\)\(別紙4\) PDF版](#)

[テナント事業者電力使用量報告書\(支援金申請\)\(別紙4\) Word版](#)

アップロードするファイルを選択



別紙4

令和 年 月 日

大阪府知事 様

申請施設名称: \_\_\_\_\_  
申請施設住所: \_\_\_\_\_  
本店所在地(個人事業者の住所): \_\_\_\_\_  
事業者名(法人名又は屋号): \_\_\_\_\_  
代表者名(個人事業者の氏名): \_\_\_\_\_  
⇒法人の代表者又は個人事業者が署名又は記名押印してください。

テナント事業者電力使用量証明書(支援金申請)

申請施設において、下記のテナント事業者は、記載のとおり、電力を使用しており、その電力使用量は証明用電気計器(子メーター)を用いて、算定していることを証明いたします。また、この内容に対して、大阪府が確認調査等を実施する際には、誠実に対応することを誓約いたします。

記

1 テナント事業者について

入居区画名: \_\_\_\_\_  
本店所在地(個人事業者の住所): \_\_\_\_\_  
事業者名(法人名又は屋号): \_\_\_\_\_  
代表者名(個人事業者の氏名): \_\_\_\_\_

2 テナント事業者の電力使用量について

月	電力使用量(kWh)	電気料金(円)
令和5年4月分		
令和5年5月分		
令和5年6月分		
令和5年7月分		
令和5年8月分		
令和5年9月分		

⇒「電力使用量(kWh)」は35,000kWhを超える月のみご記載ください。

3 添付書類

・証明用電気計器(子メーター)で電力使用量を測定している範囲(面積)及びテナント事業者の入居区画のいずれも確認することができる平面図

・申請施設において小売電気事業者と特別高圧の小売供給契約を締結している者が記入してください。

・代表者名欄は必ず、署名又は記名押印してください。

・申請者であるテナント事業者の店舗名や本店所在地、事業者名、代表者名を記入してください。

・テナント事業者の令和5年4月から9月までの月間電力使用量を記入してください。

※記入にあたっては、3万5千kWhを超える月のみを記入してください。

・テナント事業者の電力使用箇所について、子メーターで測定している範囲が確認できる平面図等(フロアガイドに図示等で可)を併せて添付してください。

# 支援金申請（別紙4添付書類（子メーターの測定範囲））

## ※テナント事業者の場合

### 【添付する】

添付書類（テナント事業者電力使用量報告書（支援金申請）（別紙4））関係書類 **必須**

・「テナント事業者電力使用量報告書（支援金申請）」（別紙4）の「3 添付書類」として、子メーターで電力使用量を測定している範囲（面積）及びテナント事業者の入居区画のいずれも確認することができる平面図を添付してください。

アップロードするファイルを選択



・テナント事業者の電力使用箇所について、子メーターで測定している範囲が確認できる平面図等（フロアガイドに図示等で可）を併せて添付してください。



子メーター測定範囲（196.80m²）

# 支援金申請(テナント事業者への請求書)

## ※テナント事業者の場合

### 【添付する】

添付書類(令和5年4月から9月までの電力使用に係る支払いを証する書類) **必須**

・「テナント事業者電力使用量報告書(支援金申請)」(別紙4)の「2 テナント事業者の電力使用量について」に記載した月の請求書及び領収書(ウェブサイトの利用者情報画面等も含む)を添付してください。

※ファイルが複数に分かれる場合は、「添付書類(その他)」欄に添付してください。

アップロードするファイルを選択

〒〇〇〇-〇〇〇〇 大阪市〇〇区〇〇		令和5年6月1日			
株式会社〇〇〇 〇〇店 様		請求書 (令和5年5月分)			
下記金額を納入通知書によりお振込みください。					
ご請求額 〇〇〇 (円)		大阪府大阪市〇〇〇〇〇〇〇〇〇〇〇〇 TEL 〇〇-〇〇〇〇-〇〇〇〇			
内訳	年月	金額(円)	消費税(円)	請求金額(円)	摘要
電気料金	R5/5	〇〇〇	△△	〇〇〇〇	〇〇〇kWh
水道料金	R5/5	[Redacted]			
冷水料金	R5/5				
温水料金	R5/5				
PBX使用料金	R5/5				
国内通話料金	R5/5				
合 計		〇〇〇	△△	〇〇〇〇	

・「申請者であるテナント事業者宛であること」を確認してください。

・「電力使用場所が申請施設であること」を確認してください。

・「電力使用期間が対象期間内であること」を確認してください。

・「支援対象となる電力使用量が請求の内訳に含まれていること」を確認してください。

※電気料金単価や電気料金以外の請求項目など、本支援金の申請には不要で、第三者に公開したくない情報については、申請者において、当該部分を黒塗りにする等、提出書類を加工の上、提出してください。

# 支援金申請(テナント事業者への領収書)

## ※テナント事業者の場合

### 【添付する】

添付書類(令和5年4月から9月までの電力使用に係る支払いを証する書類) **必須**

・「テナント事業者電力使用量報告書(支援金申請)」(別紙4)の「2 テナント事業者の電力使用量について」に記載した月の請求書及び領収書(ウェブサイトの利用者情報画面等も含む)を添付してください。

※ファイルが複数に分かれる場合は、「添付書類(その他)」欄に添付してください。

アップロードするファイルを選択

### 領 収 書

〇〇株式会社 御中

No 1001  
発行日 2023/6/25

下記、正に領収いたしました。

件名	公共料金等
請求日	2023/6/10
支払期限	2023/6/30
入金日	2023/6/20

〇〇株式会社  
〒100-0001  
大阪市〇〇区〇〇〇〇〇〇〇  
〇〇ビル2階  
TEL: 06-0000-0000  
担当: 特高太郎

合計 〇〇〇〇〇〇円(税込)

摘要	数量	単位	単価	金額
電気料金	1	式	〇〇〇	〇〇〇円
水道料金				
冷水料金				
温水料金				
PBX料金				
国内通話料金				

小計 〇〇〇〇円  
消費税 △△△円  
合計 〇〇〇〇〇円

備考

「申請者であるテナント事業者宛であること」を確認してください。

・「申請した請求月の金額を支払っていること」を確認してください。

・「請求書等に記載の金額と支払額が一致すること」を確認してください。

※電気料金単価や電気料金以外の請求項目など、本支援金の申請には不要で、第三者に公開したくない情報については、申請者において、当該部分を黒塗りにする等、提出書類を加工の上、提出してください。

# 支援金申請(添付書類(その他))

## 【添付する】

添付書類(その他)

アップロードするファイルを選択

・ファイルが複数に分かれるなど、指定の位置に添付できない場合は、添付書類(その他)欄に書類を添付してください。

添付書類(その他)

アップロードするファイルを選択

・必要書類を準備できない場合は、準備ができない理由などと併せて理由書を添付してください。

※理由書は自署又は記名押印が必要です。

・自署又は記名押印が必要な添付書類について、スキャナーが無い場合など、電子データとして添付が困難な場合は、様式をカメラで撮影し、写真として添付しても構いません。その場合は、文字が判別可能な資料(写真)を添付してください。

別紙5

令和 年 月 日

大阪府知事 様

本店所在地(個人事業者の住所): \_\_\_\_\_

事業者名(法人名又は屋号): \_\_\_\_\_

代表者名(個人事業者の氏名): \_\_\_\_\_

※法人の代表者又は個人事業者が署名又は記名押印してください。

理由書

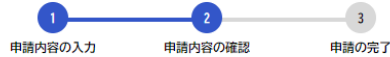
1 本理由書を提出する理由

2 上記1についての経過・事実等

# 支援金申請（申請内容の確認）

## 【入力内容の確認・修正】

### 申請内容の確認



#### 申請者事前登録の手続きを行ったか

行った

修正する

#### 事前手続き申込番号

2023年8月23日 15時26分 申請（97843486）

修正する

#### 変更情報について

登録情報に変更はありません

修正する

#### 申請者の区分

テナント事業者

修正する

#### 申請する店舗等の名称

大阪府庁

修正する

申請する >

< 戻る

・申請内容の確認画面に移動したら、入力した内容が表示されますので、入力内容に誤りがないかを確認してください。

・入力内容に誤りがある場合は、右側の「修正する」ボタンを選択し、当該項目の記載内容を修正してください。

・すべての項目を確認し、問題がなければ「申請する」を選択してください。

# 支援金申請（申請の完了）

📄 申請の完了

## 特別高圧電力契約者等支援金（支援金申請）

【大阪府特別高圧電力契約者等支援金 支援金申請】

支援金申請を受け付けました。

順番に申請内容を確認しますので、しばらくお待ちください。

なお、手続きの処理状況は「マイページ」からご確認頂けます。

お問合せの際に必要となりますので、申込番号を控えるか、このページを印刷してください。



**※申請ごとに申込番号が発行されます。  
申請は施設毎に必要となります。**

申請完了メール

手続き名： 特別高圧電力契約者等支援金（支援金申請）

申込番号：26510050

申請を受け付けました。

順番に申請内容を確認しますので、しばらくお待ちください。

なお、手続きの処理状況は「マイページ」からご確認頂けます。

※このメールアドレスは送信専用です。

-----

大阪府

・申込番号はお問い合わせに必要となりますので、ご注意ください。

※施設ごとに支援金申請手続きが必要になります。

・申込番号は、申請完了メールにも記載されていますので、保管しておいてください。



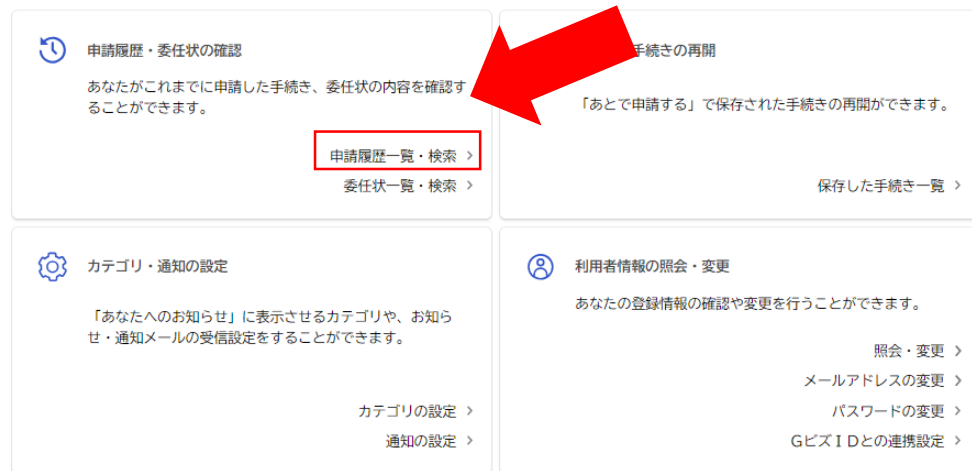
# 支援金申請（審査状況等の確認方法）



・画面上部のアカウント名が表示された箇所をクリックします。

・マイページが表示されますので、画面を下にスクロールし、利用者メニューに移動します。

## 利用者メニュー



・利用者メニューには、  
「申請履歴の確認」  
「保存した手続きの再開」  
「カテゴリの設定」  
「利用者情報の照会・変更」が表示されます。

**※事務局から修正等の依頼があった場合、「申請履歴の確認」をクリックし、入力内容の修正等を進めてください。**

## 支援金申請(お問い合わせについて)

◆システムに関するご質問については、「大阪府行政オンラインシステム」のページ内の「よくある質問」をご確認ください。

〈画面上部〉



手続き一覧(個人向け)

手続き一覧(事業者向け)

ヘルプ

よくあるご質問

大阪府 さん

ログアウト



◆特別高圧電力契約者等支援金について、よくあるお問合せ(FAQ)を掲載しております。(下記の問い合わせ先にご連絡いただく前にご確認ください。)

<https://www.pref.osaka.lg.jp/mono/tokubetsukouatsu/index.html>

◆特別高圧電力契約者等支援金についてご不明点等がありましたら、下記宛先までご確認ください。

大阪府特別高圧電力契約者等支援金コールセンター  
【06-7777-2740】

開設時間:9時から17時30分まで(土日祝日、年末年始を除く)

○メールによるお問い合わせも受け付けています。

Mail : [info@osaka-tokukoushien.com](mailto:info@osaka-tokukoushien.com)



制度詳細や申請は大阪府ウェブサイトまで!  
(右のQRコードからアクセスできます。)

大阪府 特別高圧電力契約者等支援金

検索