

大阪府電子見積合せ調達案件情報 メールサービス 操作マニュアル

令和6年12月

大阪府総務部契約局

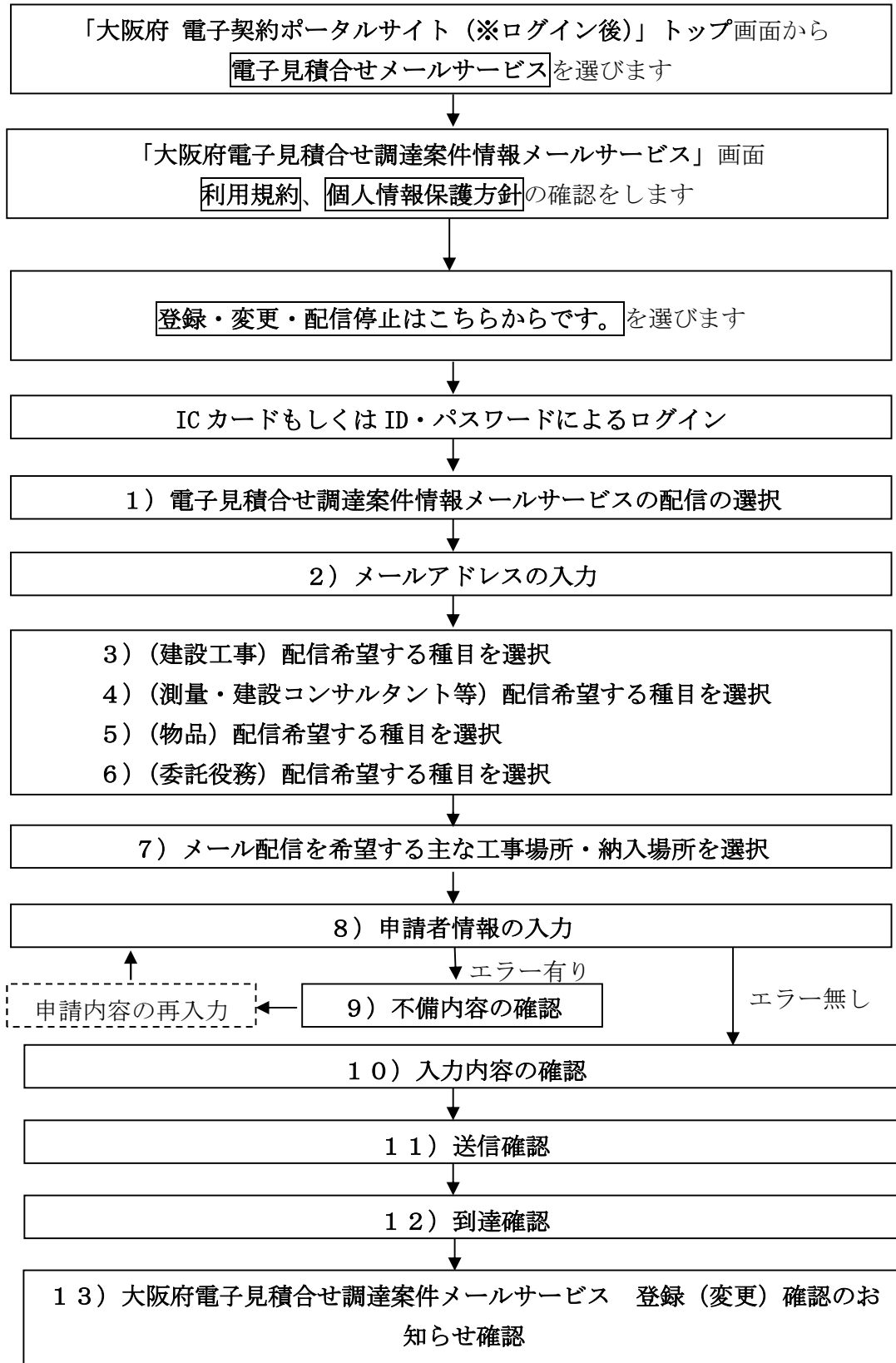
目次

1. 大阪府電子見積合せ調達案件情報メールサービスを登録するには	1
1. 1 「電子見積合せ調達案件情報メールサービス登録」画面の呼び出し方	2
1. 2 電子見積合せ調達案件情報メールサービスの配信の選択	3
1. 3 メールアドレスの入力	4
1. 4 (建設工事) 配信希望する種目を選択	5
1. 5 (測量・建設コンサルタント等) 配信希望する種目を選択	6
1. 6 (物品) 配信希望する種目を選択	7
1. 7 (委託役務) 配信希望する種目を選択	8
1. 8 メール配信を希望する主な工事場所・納入場所を選択	10
1. 9 申請者情報の入力・利用規約の確認	11
1. 10 不備内容の確認	12
1. 11 入力内容の確認	13
1. 12 送信確認	14
1. 13 到達確認	15
1. 14 大阪府電子見積合せ調達案件情報メールサービス登録(変更)確認のお知らせ確認	16
2. 大阪府電子見積合せ調達案件情報メールが届いたら	17
2. 1 大阪府電子見積合せ調達案件情報メールの受信	17
2. 2 見積り募集の確認	18
3. メールアドレスの変更や配信停止をするには	19
3. 1 大阪府電子見積合せ調達案件情報メールサービスの配信を停止する場合	20
3. 2 メールアドレスを変更する場合	20
3. 3 配信希望する種目を変更する場合	21
3. 4 メール配信を希望する主な工事場所・納入場所を変更する場合	22

1. 大阪府電子見積合せ調達案件情報メールサービスを登録するには

大阪府電子見積合せ調達案件情報メールサービスの登録を行う方は、以下の操作を行い入力します。

入力の流れ

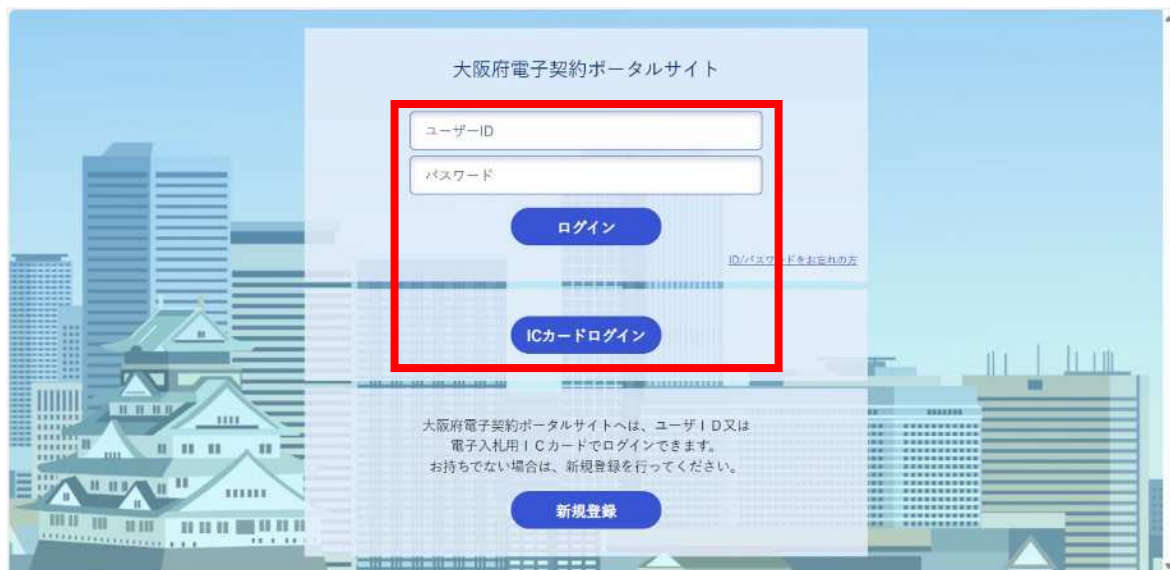


1. 1 「電子見積合せ調達案件情報メールサービス登録」画面の呼び出し方

電子契約ポータルサイトにログインの操作をする必要があります。



電子契約ポータルサイトのトップ画面右上にある**ログイン・新規登録**ボタンをクリックします。ログイン画面が表示されます。



ID・パスワードによるログインもしくは、電子入札用ICカードによるログインによりログインします。
※ログインの操作については、「電子契約ポータルサイト操作マニュアル 3. ログイン画面」を参照してください。



①「大阪府 電子契約ポータルサイト(※ログイン後)」トップ画面から**電子見積合せメールサービス**をクリックします。

1. 大阪府電子見積合せ調達案件情報メールサービスを登録するには

業者番号	9999999	
商号または名称	漢字	大阪城建設
	フリガナ	オオサカジョウケンセツ
電子見積合せ調達案件情報メールサービスの配信		
●希望(変更)する ○停止する		
メールアドレス1	<input type="text"/>	
メールアドレス2	<input type="text"/>	
メールアドレス3	<input type="text"/>	
メールアドレス4	<input type="text"/>	
メールアドレス5	<input type="text"/>	
メールアドレス6	<input type="text"/>	

建設工事

配信を希望する種目を選択し、画面下の送信ボタンを押下してください。

選択	業者内容	選択	業者内容
<input type="checkbox"/>	土ボーリング工事	<input type="checkbox"/>	しゃんげつ工事
<input type="checkbox"/>	プレストレストコンクリート構造物工事	<input type="checkbox"/>	板金工事

②「電子見積合せ調達案件情報メールサービス 登録」画面が表示されます。

1. 2 電子見積合せ調達案件情報メールサービスの配信の選択

業者番号	9999999	
商号または名称	漢字	大阪城建設
	フリガナ	オオサカジョウケンセツ
電子見積合せ調達案件情報メールサービスの配信		
●希望(変更)する ○停止する		

建設工事


配信を希望する種目を選択し、画面下の送信ボタンを押下してください。

選択	業者内容	選択	業者内容
<input type="checkbox"/>	土ボーリング工事	<input type="checkbox"/>	しゃんげつ工事
<input type="checkbox"/>	プレストレストコンクリート構造物工事	<input type="checkbox"/>	板金工事

画面右のスクロールバーでスクロールして入力画面を表示し、電子見積合せ調達案件情報メールサービスの配信を「希望(変更)する」を選択します。

※競争入札参加資格者名簿に登録のない種目についても配信登録は可能ですが、見積合せへの参加には、競争入札参加資格者名簿の登録種目の変更・追加が必要です。

1. 3 メールアドレスの入力



メールアドレス1 (半角英数, 100文字以内)

メールアドレス2 (半角英数, 100文字以内)

メールアドレス3 (半角英数, 100文字以内)

メールアドレス4 (半角英数, 100文字以内)

メールアドレス5 (半角英数, 100文字以内)

メールアドレス6 (半角英数, 100文字以内)

画面右のスクロールバーで下にスクロールして、メールアドレスの入力画面を表示し、メールアドレスの入力を行います。メールアドレスは1～6まで最大6つ入力でき、最低1つは入力する必要があります。

メールアドレス入力後、配信を希望する種目を選択します。

建設工事の種目について、配信を希望する場合は、画面左の**建設工事**をクリックします。

→→ 1. 4 (建設工事) 配信希望する種目を選択へ

測量・建設コンサルタント等の種目について、配信を希望する場合は、画面左の**測量・建設コンサルタント等**をクリックします。

→→ 1. 5 (測量・建設コンサルタント等) 配信希望する種目を選択へ

物品の種目について、配信を希望する場合は、画面左の**物品**をクリックします。

→→ 1. 6 (物品) 配信希望する種目を選択へ

委託役務の種目について、配信を希望する場合は、画面左の**委託役務**をクリックします。

→→ 1. 7 (委託役務) 配信希望する種目を選択へ

1. 4 (建設工事) 配信希望する種目を選択

大阪府
大阪府 電子調達システム

- 建設工事
- 測量・建設コンサルタント等
- 物品
- 委託役務
- 工事場所・納入場所
- 申請者情報
- ページ先へ

建設工事

配信を希望する種目を選択し、画面下の送信ボタンを押下してください。

選 択	業 種 内 容	選 択	業 種 内 容
<input type="checkbox"/>	土木一式工事	<input type="checkbox"/>	しゅんせつ工事
<input type="checkbox"/>	プレストレストコンクリート構造物工事	<input type="checkbox"/>	板金工事
<input type="checkbox"/>	建築一式工事	<input type="checkbox"/>	ガラス工事
<input type="checkbox"/>	大工工事	<input type="checkbox"/>	塗装工事
<input type="checkbox"/>	左官工事	<input type="checkbox"/>	防水工事
<input type="checkbox"/>	とび・土工・コンクリート工事	<input type="checkbox"/>	内装仕上工事
<input type="checkbox"/>	法面処理工事	<input type="checkbox"/>	機械器具設置工事
<input type="checkbox"/>	石工事	<input type="checkbox"/>	熱絶縁工事
<input type="checkbox"/>	屋根工事	<input type="checkbox"/>	電気通信工事
<input type="checkbox"/>	電気工事	<input type="checkbox"/>	造園工事
<input type="checkbox"/>	管工事	<input type="checkbox"/>	さく井工事
<input type="checkbox"/>	タイル・れんが・ブロック工事	<input type="checkbox"/>	建具工事
<input type="checkbox"/>	鋼構造物工事	<input type="checkbox"/>	水道施設工事
<input type="checkbox"/>	鋼構上部工事	<input type="checkbox"/>	消防施設工事
<input type="checkbox"/>	鉄筋工事	<input type="checkbox"/>	清掃施設工事
<input type="checkbox"/>	舗装工事	<input type="checkbox"/>	解体工事

配信を希望する種目の選択欄をクリックして、選択します。

測量・建設コンサルタント等の種目について、配信を希望する場合は、画面左の **測量・建設コンサルタント等** をクリックします。

→→ 1. 5 (測量・建設コンサルタント等) 配信希望する種目を選択へ

物品の種目について、配信を希望する場合は、画面左の **物品** をクリックします。

→→ 1. 6 (物品) 配信希望する種目を選択へ

委託役務の種目について、配信を希望する場合は、画面左の **委託役務** をクリックします。

→→ 1. 7 (委託役務) 配信希望する種目を選択へ

配信を希望する種目を選択後、画面左の **工事場所・納入場所** をクリックします。

→→ 1. 8 メール配信を希望する主な工事場所・納入場所を選択へ

1. 5 (測量・建設コンサルタント等) 配信希望する種目を選択

大阪府
大阪府 電子調達システム

- 建設工事
- 測量・建設コンサルタント等
- 物品
- 委託役務
- 工事場所・納入場所
- 申請者情報
- ページ先へ

測量・建設コンサルタント等	
申請業務	登録を受けている部門
測量	<input type="checkbox"/> 測量
地質調査	<input type="checkbox"/> 地質調査
建築設計・監理	<input type="checkbox"/> 一級
	<input type="checkbox"/> 二級
設備設計・監理	<input type="checkbox"/> 設備設計・監理
建設コンサルタント	<input type="checkbox"/> 河川砂防及び海岸・海洋
	<input type="checkbox"/> 港湾及び空港
	<input type="checkbox"/> 電力土木
	<input type="checkbox"/> 道路
	<input type="checkbox"/> 鉄道
	<input type="checkbox"/> 上水道及び工業用水道
中略	
補償コンサルタント	<input type="checkbox"/> トンネル
	<input type="checkbox"/> 施工計画施工設備及び積算
	<input type="checkbox"/> 建設環境
	<input type="checkbox"/> 機械
	<input type="checkbox"/> 水産土木
	<input type="checkbox"/> 電気・電子
	<input type="checkbox"/> 廃棄物
	<input type="checkbox"/> 土地調査
	<input type="checkbox"/> 土地評価
	<input type="checkbox"/> 物件
<input type="checkbox"/> 機械工作物	
<input type="checkbox"/> 営業補償・特殊補償	
<input type="checkbox"/> 事業損失	
<input type="checkbox"/> 補償関連	
<input type="checkbox"/> 総合補償	

配信を希望する種目の選択欄をクリックして、選択します。

物品の種目について、配信を希望する場合は、画面左の「物品」をクリックします。

→→ 1. 6 (物品) 配信希望する種目を選択へ

委託役務の種目について、配信を希望する場合は、画面左の「委託役務」をクリックします。

→→ 1. 7 (委託役務) 配信希望する種目を選択へ

配信を希望する種目を選択後、画面左の「工事場所・納入場所」をクリックします。

→→ 1. 8 メール配信を希望する主な工事場所・納入場所を選択へ

1. 6 (物品) 配信希望する種目を選択



大阪府

大阪府 電子調達システム

物品

申請を希望する契約種目をチェックしてください。(複数選択可)

契約の種類	契約種目(番号は種目コード)			
文房具・事務機器類	<input type="checkbox"/> 01事務用品・機器	<input type="checkbox"/> 02用紙	<input type="checkbox"/> 03封筒	<input type="checkbox"/> 04印章品
印刷・製本類	<input type="checkbox"/> 05活字版	<input type="checkbox"/> 06軽印刷	<input type="checkbox"/> 07フォーム印刷	<input type="checkbox"/> 08特殊印刷
	<input type="checkbox"/> 09製本	<input type="checkbox"/> 10青写真		
家具・装飾類	<input type="checkbox"/> 11家具	<input type="checkbox"/> 12室内装飾	<input type="checkbox"/> 14舞台装置	
繊維製品類	<input type="checkbox"/> 15服類	<input type="checkbox"/> 16寝具	<input type="checkbox"/> 17テント	<input type="checkbox"/> 18タオル
産業用機器類	<input type="checkbox"/> 19産業用機器	<input type="checkbox"/> 21建設用機器	<input type="checkbox"/> 22農業用機器	
電気・通信機器類	<input type="checkbox"/> 23家庭用電気機器	<input type="checkbox"/> 24通信用機器	<input type="checkbox"/> 25視聴覚機器	<input type="checkbox"/> 26OA機器・用品
	<input type="checkbox"/> 27医療用機器	<input type="checkbox"/> 28理化学機器	<input type="checkbox"/> 29医薬品	<input type="checkbox"/> 30工業薬品
厨房機器類	<input type="checkbox"/> 31業務用厨房機器			
写真・光学機器類	<input type="checkbox"/> 32写真			
燃料類	<input type="checkbox"/> 33石油類	<input type="checkbox"/> 34高圧ガス		
自動車類	<input type="checkbox"/> 35自動車販売	<input type="checkbox"/> 36自動車用品	<input type="checkbox"/> 37自動車修理	<input type="checkbox"/> 38自転車・雑車
船舶・航空機・鉄道類	<input type="checkbox"/> 39船舶・航空機・鉄道			
材料類	<input type="checkbox"/> 40木材	<input type="checkbox"/> 41石類	<input type="checkbox"/> 42金属類	<input type="checkbox"/> 43造園材料
	<input type="checkbox"/> 44簡易建物	<input type="checkbox"/> 45その他材料		
教材類	<input type="checkbox"/> 46学校教材具	<input type="checkbox"/> 47黒板	<input type="checkbox"/> 48運動具	<input type="checkbox"/> 49楽器
	<input type="checkbox"/> 50模型			
図書類	<input type="checkbox"/> 51図書			
看板・標識類	<input type="checkbox"/> 52道路標識	<input type="checkbox"/> 53看板	<input type="checkbox"/> 54銘板	<input type="checkbox"/> 55旗類
百貨・日用品類	<input type="checkbox"/> 56日用品類	<input type="checkbox"/> 57贈答用品	<input type="checkbox"/> 58百貨店・商社	
消防・防災用品類	<input type="checkbox"/> 59消防・防災用品			
食糧品類	<input type="checkbox"/> 60食糧品			
福祉機器類	<input type="checkbox"/> 61福祉用品・機器			
古物類	<input type="checkbox"/> 62古物商・金属くず業・再生資源集荷業	<input type="checkbox"/> 62古物商	<input type="checkbox"/> 62金属くず業	<input type="checkbox"/> 62再生資源集荷業
	<input type="checkbox"/> 62古物商・金属くず業	<input type="checkbox"/> 62古物商・再生資源集荷業	<input type="checkbox"/> 62金属くず業・再生資源集荷業	

配信を希望する種目の選択欄をクリックして、選択します。

委託役務の種目について、配信を希望する場合は、画面左の「**委託役務**」をクリックします。

→→ 1. 7 (委託役務) 配信希望する種目を選択へ

配信を希望する種目を選択後、画面左の「**工事場所・納入場所**」をクリックします。

→→ 1. 8 メール配信を希望する主な工事場所・納入場所を選択へ

1. 7 (委託役務) 配信希望する種目を選択

大阪府 大阪府 電子調達システム

委託役務

申請種目コード・業務内容対比表の表示

契約の種類	契約種目(番号は種目コード)			
建物等清掃	<input type="checkbox"/> 001庁舎清掃	<input checked="" type="checkbox"/> 002病院清掃	<input type="checkbox"/> 003室内環境測定	<input type="checkbox"/> 004その他清掃
機械設備等保守点検	<input type="checkbox"/> 005電気設備	<input checked="" type="checkbox"/> 006自家用電気工作物保安管理	<input type="checkbox"/> 008冷凍設備	<input type="checkbox"/> 009空調・冷暖房・換気設備
	<input type="checkbox"/> 010エレベータ設備	<input type="checkbox"/> 011エスカレータ設備	<input type="checkbox"/> 012道路トンネル附帯設備	<input type="checkbox"/> 014屋外照明灯設備(街灯設備含む)
	<input type="checkbox"/> 015信号設備	<input type="checkbox"/> 016ポンプ設備(道路排水、小規模プール含む)	<input type="checkbox"/> 017燻蒸設備点検	<input type="checkbox"/> 018定温設備点検
	<input type="checkbox"/> 019港湾標識灯点検	<input type="checkbox"/> 020その他設備		
通信設備保守点検	<input type="checkbox"/> 021電話交換機	<input type="checkbox"/> 024その他通信設備		
消防設備保守点検	<input checked="" type="checkbox"/> 025火災報知機・消火設備・避難用設備等			
附帯設備保守点検	<input checked="" type="checkbox"/> 179屋外タンク貯蔵所等			
環境関係測定機器保守点検	<input type="checkbox"/> 028大気測定機器	<input type="checkbox"/> 029水質測定機器	<input type="checkbox"/> 030その他環境関係測定機器	
浄化槽清掃・点検	<input checked="" type="checkbox"/> 031浄化槽清掃	<input checked="" type="checkbox"/> 032浄化槽点検	<input checked="" type="checkbox"/> 034汚水処理施設保守点検	
貯水槽清掃・点検	<input type="checkbox"/> 036貯水槽清掃・点検			
中略				
災害対策	<input type="checkbox"/> 186災害対策			
建物・構造物各種調査	<input type="checkbox"/> 187建物・構造物各種調査			
損害保険	<input type="checkbox"/> 188損害保険			
繁華街等パトロール	<input type="checkbox"/> 189繁華街等パトロール			
患者等搬送	<input type="checkbox"/> 190患者等搬送			
試験問題作成	<input type="checkbox"/> 191試験問題作成			
各種施策執行・検査・運営等補助	<input type="checkbox"/> 192各種施策執行・検査・運営等補助			
森林管理	<input type="checkbox"/> 193森林管理			
その他	<input type="checkbox"/> 200その他			

配信を希望する種目の選択欄をクリックして、選択します。

配信を希望する種目を選択後、画面左の「**工事場所・納入場所**」をクリックします。

→→ 1. 8 メール配信を希望する主な工事場所・納入場所を選択へ



申請業種一覧表示について

申請種目コード・業務内容対比表の表示をクリックすると、申請業種一覧画面が表示されます。登録年度によって種目の統合、追加等を行う場合がありますので確認してください。

The screenshot shows the Osaka Prefectural Government website. The header includes the Osaka Prefecture logo and navigation links. The main content area displays the breadcrumb trail: ホーム > [物品・委託業務関係]入札参加資格の各種手続案内 > 物品・委託業務申請(登録)種目の一覧. Below this, there is a section titled '物品・委託業務申請(登録)種目の一覧'.



(ホームページ中、●印=PDF文書です。)

物品・委託業務関係入札参加資格の種目一覧

※業の許可・資格等が必要な種目には注意がありますのでご確認ください。

物品	●物品種目・開示の一覧 [PDFファイル/357KB] / [Excelファイル/4KB]
委託業務	●委託業務種目の一覧 [PDFファイル/249KB] / [Excelファイル/48KB] ●委託業務種目の業務開示表 [PDFファイル/259KB] / [Excelファイル/161KB]
入札参加資格申請リーフレット(物品・委託業務)	●リーフレット [PDFファイル/887KB] / [Excelファイル/254KB]

← 各種手続案内に戻る

このページの作成所属

1. 8 メール配信を希望する主な工事場所・納入場所を選択

The screenshot shows a web interface for selecting main construction sites and delivery locations. The page title is "メール配信を希望する主な工事場所・納入場所" (Main construction sites and delivery locations for email distribution). The interface includes a sidebar with navigation options and a main content area with several sections, each containing a list of locations with checkboxes.

大阪府 電子調達システム

メール配信を希望する主な工事場所・納入場所

- 大阪市全て
 - 都島区 福島区 此花区 西区 港区 大正区
 - 天王寺区 浪速区 西淀川区 東淀川区 東成区 生野区
 - 旭区 城東区 阿倍野区 住吉区 東住吉区 西成区
 - 淀川区 鶴見区 住之江区 平野区 北区 中央区
- 泉北地域全て
 - 堺市堺区 堺市中区 堺市東区 堺市西区 堺市南区 堺市北区
 - 堺市美原区 泉大津市 和泉市 高石市 泉北郡忠岡町
- 泉南地域全て
 - 岸和田市 貝塚市 泉佐野市 泉南市 阪南市 泉南郡磯辺町
 - 泉南郡田尻町 泉南郡岬町
- 豊能地域全て
 - 豊中市 池田市 箕面市 豊能郡豊能町 豊能郡能勢町
- 三島地域全て
 - 吹田市 高槻市 茨木市 摂津市 三島郡島本町
- 北河内地域全て
 - 守口市 枚方市 寝屋川市 大東市 門真市 四条畷市
 - 交野市
- 中河内地域全て
 - 八尾市 柏原市 東大阪市
- 南河内地域全て
 - 富田林市 河内長野市 松原市 羽曳野市 藤井寺市 大阪狭山市
 - 南河内郡太子町 南河内郡河南町 南河内郡千早赤阪村

メール配信を希望する主な工事場所・納入場所の選択欄をクリックして、選択します。

大阪府競争入札参加資格者名簿又は少額随意契約建設工事事業者名簿に登録がある事業者様であれば見積り提出できる建設工事の調達案件情報は、上図「メール配信を希望する主な工事場所・納入場所」で選択した場所で調達がある場合に配信されます。

選択後、画面左の「申請者情報の入力」をクリックします。

→→ 1. 9 申請者情報の入力へ

1. 9 申請者情報の入力・利用規約の確認

The screenshot shows the '大阪府 電子調達システム' (Osaka Prefecture Electronic Bid System) interface. The main content area is titled '申請者情報' (Applicant Information). A note states: '■ 今回の申請で申請内容を入力する方の所属・部署(申請業務を代行される場合など【例:行政書士等】は代行される方の所属)、氏名を漢字で入力し、フリガナも入力してください。' (Please enter the affiliation and department of the person entering the application information in kanji, and also enter the hiragana name. For example, if a public notary is acting on behalf of the applicant, enter the affiliation of the notary). The form includes fields for: '所属・部署' (Affiliation/Department, max 50 characters), '連絡先電話番号' (Contact Phone Number, max 15 characters, example: 06-6941-0351), '氏名・漢字' (Name in Kanji, max 50 characters), and '氏名・フリガナ' (Name in Hiragana, max 90 characters). Below the form, there is a link '利用規約を必ずお読みください (別画面が開きます)' (Please read the Terms of Use (opens in a new screen)) and a checkbox '□利用規約に同意します。' (I agree to the Terms of Use). A '次へ' (Next) button is at the bottom.

今回の申請を入力した人の情報を入力します。

⚠ 申請業務を代行する場合

申請業務を代行される場合など（例：行政書士等）は、代行される方の所属、氏名を入力してください。

利用規約を必ずお読みくださいを押下し確認後、「□利用規約に同意します」にチェックを付けます。

◆申請内容を送信する場合は、画面下の「次へ」をクリックします。

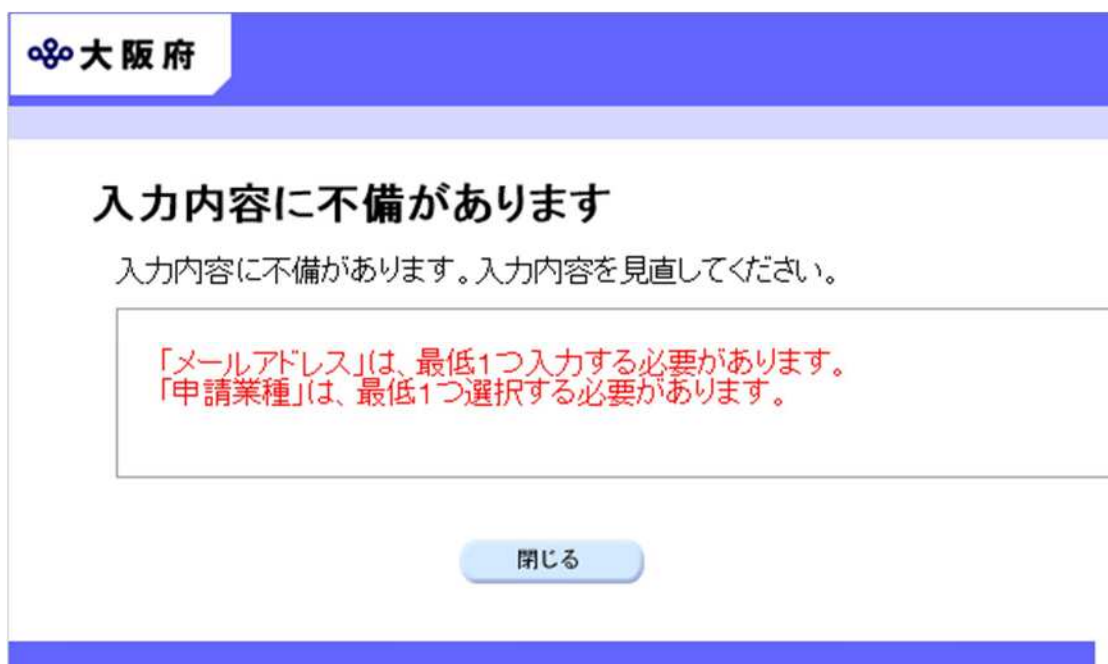
- ・入力内容に不備が有る場合
→→ 1. 10 不備内容の確認へ
- ・入力内容に不備が無い場合
→→ 1. 11 入力内容の確認へ

◆申請内容を修正入力する場合は、画面左のボタンの中から修正が必要な項目のボタンをクリックし、各申請入力の操作に戻ります。

⚠ 申請とりやめボタン

画面左下の「申請とりやめ」をクリックすると、入力した情報をすべて取り消し、「大阪府 電子申請システム」画面に戻ります。

1. 10 不備内容の確認



入力した内容に不備があった場合はエラーとなり、上図のような画面が表示されます。表示された不備内容を確認後、**閉じる**をクリックし「電子見積合せ調達案件情報メールサービス登録」画面で入力内容の見直し・再入力を行ってください。

1. 1.1 入力内容の確認

大阪府 電子調達システム

電子見積合せ調達案件情報メールサービス 登録

これまでに入力された内容を表示しています。
内容に間違いがないことを確認して、「次へ」ボタンを押してください。
間違いがあれば「戻る」ボタンを押して修正してください。

業者番号	9999999	
商号または名称	漢字	大阪城建設
	フリガナ	オオサカジョウケンゼツ
電子見積合せ調達案件情報メールサービスの配信	希望(変更)する	
メールアドレス1	test@test.jp	
メールアドレス2		
メールアドレス3		

(途中画面省略)

大阪府 電子調達システム

申請者情報

所属・部署	代表取締役
連絡先電話番号	01-1111-1111
氏名・漢字	代表 太郎
氏名・フリガナ	タイヒョウ タロウ

戻る 次へ

「電子見積合せ調達案件情報メールサービス 登録」入力画面で入力した情報の確認を行います。確認後、画面左の「ページ末へ」をクリックするか画面右のスクロールバーを使って、画面最下部を表示し、次のいずれかの操作を行います。

- ◆入力内容が正しい場合は、画面下の「次へ」をクリックします。
- ◆入力内容を修正する場合は、画面下の「戻る」をクリックします。

1. 1 2 送信確認

送信確認

ただいま入力された申請書データを送信して、申請処理を行います。
入力内容を確認する場合は、下線部分をクリックしてください。

送信します、よろしいですか？

様式名 電子見積合せ調達案件情報メールサービス登録

戻る
送信

- ◆申請を送信する場合は、**送信**をクリックします。
- ◆送信をキャンセルする場合は、**戻る**をクリックします。
- ◆送信前に申請内容を確認する場合は、**電子見積合せ調達案件情報メールサービス登録**をクリックします。クリックすると、「**電子見積合せ調達案件情報メールサービス登録**」画面が表示されます。表示内容を印刷する場合は、画面下の**印刷**をクリックします。
「**電子見積合せ調達案件情報メールサービス登録**」画面を閉じる場合は、画面下の**閉じる**をクリックします。

電子見積合せ調達案件情報メールサービス登録

業者番号	9999999		
商号または名称	漢字	(株)大阪城建設	
	フリガナ	オオサカジョウケンセツ	
電子見積合せ調達案件情報メールサービスの取扱い	希望(変更)する		
メールアドレス1	test@test.jp		

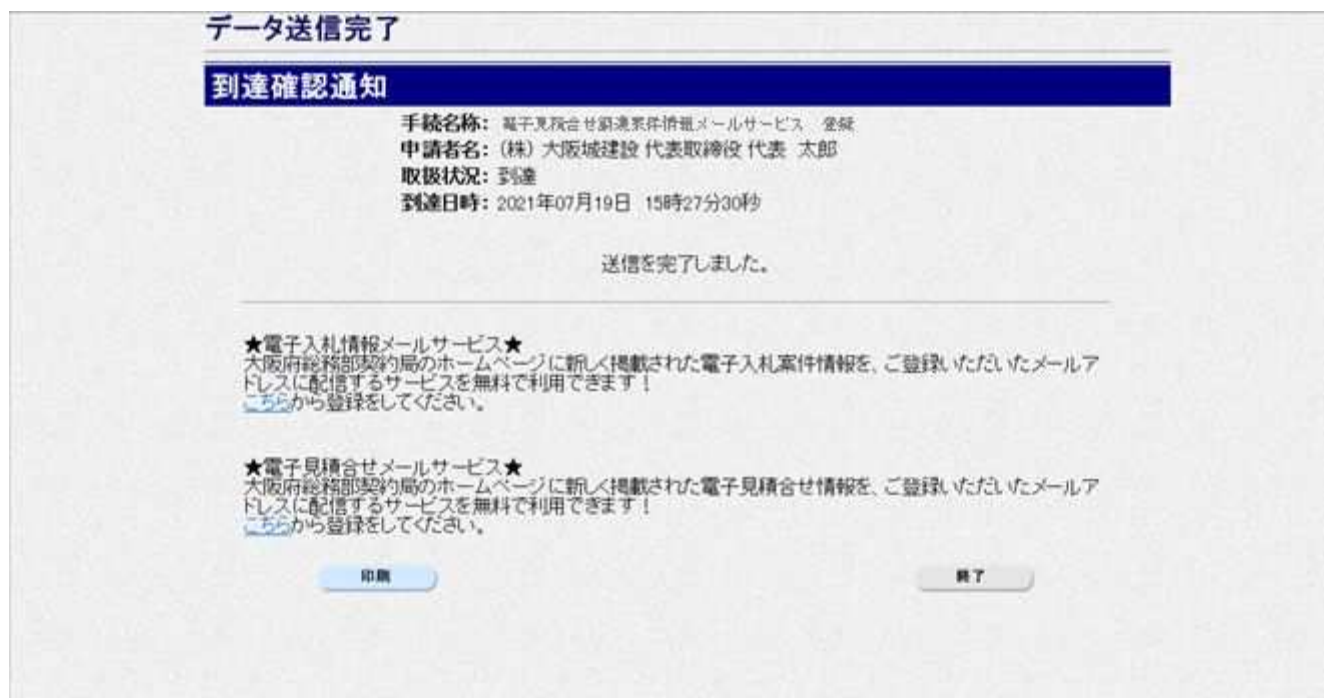
(途中画面省略)

申請者情報	
所属・部署	代表取締役
連絡先電話番号	01-1111-1111
氏名・漢字	代表 太郎
氏名・フリガナ	ダイヒョウ タロウ

印刷

閉じる

1. 1.3 到達確認



データの送信が完了すると、**到達確認通知**が表示されます。

表示内容を印刷する場合には、画面下の**印刷**をクリックして印刷を行います。

印刷処理後、**終了**がクリック可能となりますので、**終了**をクリックして「大阪府 電子申請システム」画面に戻ります。

電子見積合せ調達案件情報メールサービスの登録にあたっては、添付書類は必要ありません。

1. 1 4 大阪府電子見積合せ調達案件情報メールサービス登録（変更）確認のお知らせ確認

件名：大阪府電子見積合せ調達案件情報メールサービス 登録（変更）確認のお知らせ

（株）大阪城建設 様

大阪府電子見積合せ調達案件情報サービスの登録（変更）を受け付けましたので、お知らせします。

○ 電子見積合せ調達案件情報メールサービスの配信 「希望する」

○ メール配信を希望する種目

- ・ 建設工事 「土木一式工事」, 「建築一式工事」
- ・ 測量・建設コンサルタント等 「測量」, 「地質調査」
- ・ 物品 「01 事務用品・機器」, 「02 用紙」
- ・ 委託 「001 庁舎清掃」, 「002 病院清掃」

○ メール配信を希望する主な工事場所・納入場所

- ・ 大阪市都島区、大阪市福島区、大阪市此花区、大阪市西区、大阪市港区、

配信停止、登録内容の確認、メールアドレスの変更、種目の変更はこちら（電子申請システムにログインしてください。）

https://eawww.e-nyusatsu.pref.osaka.jp/egovweb/DSKN3010_menu

- ・ このメールは大阪府電子見積合せ調達案件情報提供サービスの登録、解除、変更を行った方へ配信しています。
- ・ 電子見積合せ調達案件情報の配信で「希望しない」となっている場合は、電子見積合せ調達案件情報メールは配信されません。
- ・ このメールは送信専用メールアドレスから配信されています。ご質問などある方は下記へお問い合わせください。なお、このメールアドレスに返信されてもお答えできませんので、予めご了承ください。
- ・ このメールに心当たりのない方は、お手数ですがヘルプデスク（06-4400-5180）までご連絡ください。

到達確認から約5分後に2) メールアドレスの入力で指定したメールアドレス全てに大阪府電子見積合せ調達案件情報メールの登録内容が送信されます。

メールが届かない場合は、メールアドレスの誤入力等が無いのか、再度「1. 1 電子見積合せ調達案件情報メールサービス 登録」画面の呼び出し方からログインして登録内容を確認してください。

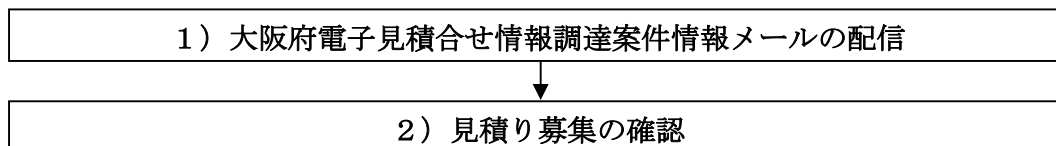
メールサービスの登録は変更・配信停止を行うか、大阪府競争入札参加資格者名簿又は少額随意契約建設工事業業者名簿から登録がなくなるまで継続されます。

（競争入札参加資格の更新申請の際には、メールサービスの希望する内容に変更が無ければ改めて登録する必要はありません。）

2. 大阪府電子見積合せ調達案件情報メールが届いたら

大阪府の電子見積合せ調達案件情報メールが届いたら、以下の操作を行い、見積り募集を確認します。

メール到達時の流れ



2. 1 大阪府電子見積合せ調達案件情報メールの受信

件名：大阪府電子見積合せ調達案件情報メールサービス (20YY/MM/DD)

この電子メールは、大阪府契約局ホームページに掲載された電子見積合せ調達案件情報を無料でご案内するサービスです。

前日 10 時 01 分から本日 10 時 00 分の間に、大阪府電子契約システムで公開されました電子見積合せ調達案件情報をお知らせします。
★の案件は複数の工種・業種・契約種目が指定されています。

<<<物品>>>

事務用品・機器

〇〇部〇〇事務所：〇〇 : 大阪市都島区

https://www.e-nyusatsu.pref.osaka.jp/CALS/Publish/EbController?Shori=SmallKokokuInfo&open_kokoku=XX0000000000XX ①

<<建設工事（大阪府競争入札参加資格者名簿又は少額随意契約建設工事事業者名簿に登録がある事業者様であれば見積り提出できます）>>

各調達案件情報の「主な工事場所／履行場所」と、メールサービスの希望する「主な工事場所／履行場所」が合致した皆様に配信しています。

土木一式工事

〇〇部〇〇事務所：〇〇〇工事 : 大阪市都島区

https://www.e-nyusatsu.pref.osaka.jp/CALS/Publish/EbController?Shori=SmallKokokuInfo&open_kokoku=XX0000000000YY ②

※調達情報の詳細は、電子見積合せ調達案件一覧をご参照ください。

<https://www.e-nyusatsu.pref.osaka.jp/CALS/Publish/EbController?Shori=SmallKokokuInfo> ③

この電子メールは、大阪府契約局ホームページ「電子見積合せ案件情報提供サービス」にて、ご登録いただいている方にお送りしています。
この電子メールの配信時刻は日によって異なります。あらかじめご了承下さい。
配信内容の変更、登録されている電子メールアドレスの変更等をご希望される方は、お手数ですが、現在の設定内容を一度すべて解除して、新たに設定して下さい。手続は以下のアドレスで行えます。

https://eawww.e-nyusatsu.pref.osaka.jp/egovweb/DSKN3010_menu

各案件の見積り募集を確認する場合はメールの①リンクをクリックします。

リンクをクリックしても、ブラウザが表示されない場合は、見積り募集のアドレスをブラウザに直接入力してください(次頁 URL1)。

②は大阪府競争入札参加資格者名簿又は少額随意契約建設工事事業者名簿に登録がある事業者様であれば見積り提出できる建設工事案件です。各調達案件情報の「主な工事場所／履行場所」と、メールサービスの希望する「主な工事場所／履行場所」が合致した事業者に配信します。

電子見積合せ調達案件一覧を確認する場合はメール下部③のリンクをクリックします。

リンクをクリックしても、ブラウザが表示されない場合は、アドレスをブラウザに直接入力してください（下記 URL2）。

URL1) https://www.e-nyusatsu.pref.osaka.jp/CALS/Publish/EbController?Shori=SmallKokokuInfo&open_kokoku=○○○○○○○○○○○○○○○○（※○の部分は案件毎に異なります）

URL2) <https://www.e-nyusatsu.pref.osaka.jp/CALS/Publish/EbController?Shori=SmallKokokuInfo>

2. 2 見積り募集の確認

前頁で③のリンクをクリックした場合に、以下の画面が表示されます。

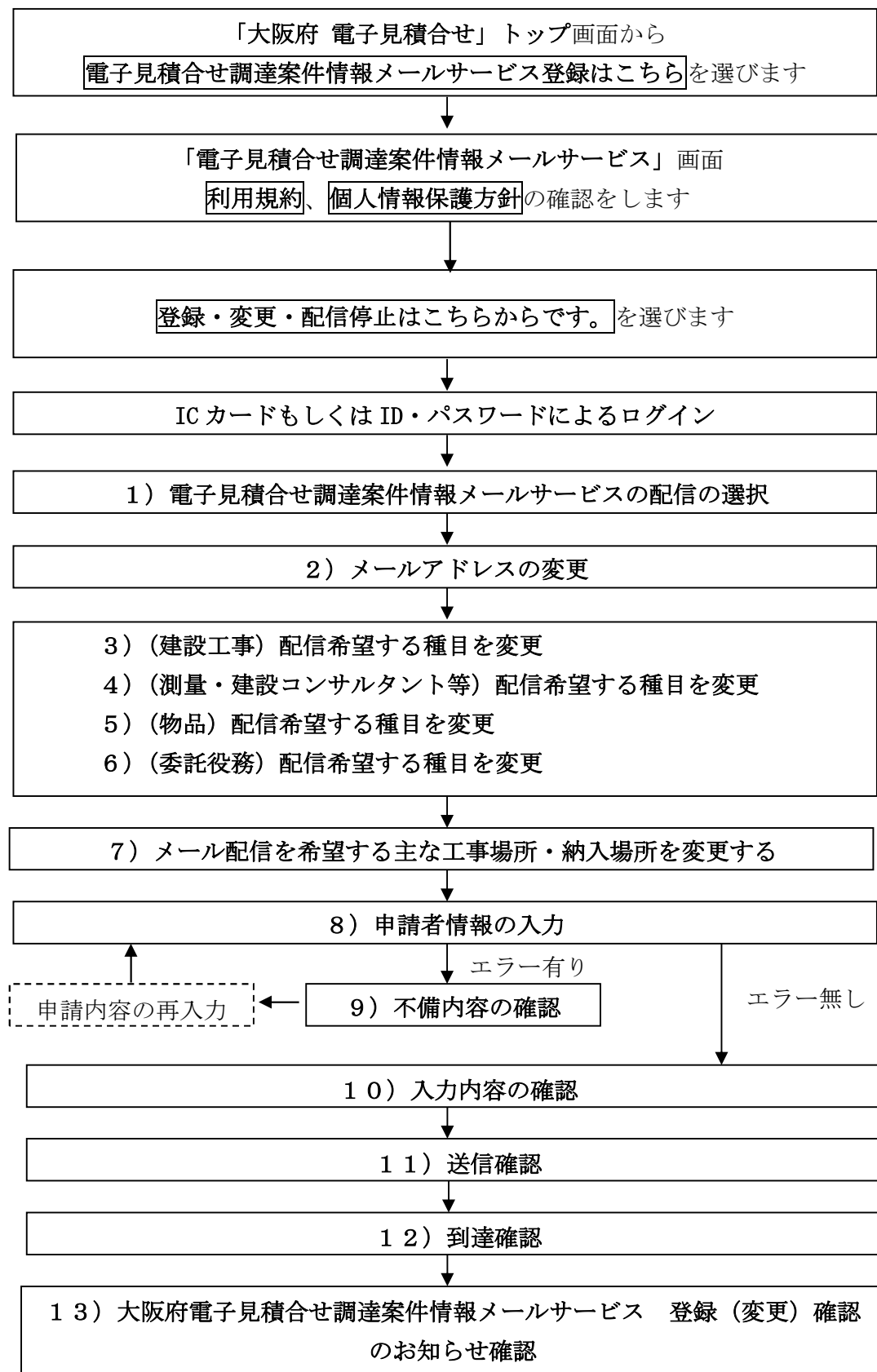
区分を選択して、公開中の案件を表示するボタンを押下してください。見積り募集中の案件が表示されます。

No.	発注部門 発注事務所	案件名称	業種・工種/契約種目	所在地	見積り募集日/見積り募集	予定価格
1	○○部 ロロ事務所	○○○の購入について	事務用品・機器	大阪市○○区	HH/WW/DD 表示	

見積り募集欄の表示ボタンを押下して、見積り募集（発注概要書等）を確認することができます。

3. メールアドレスの変更や配信停止をするには

メールアドレスの変更や配信停止する場合は、登録時と同様に以下の方法で実施します。



ログインの操作については、「1、電子見積合せメールサービス 登録」を参照してください。

3. 1 大阪府電子見積合せ調達案件情報メールサービスの配信を停止する場合

業者番号	9999999	
商号または名称	漢字	大阪城建設
	フリガナ	オオサカジョウケンゼツ
電子見積合せ調達案件情報メールサービスの配信	<input checked="" type="radio"/> 希望(変更)する <input type="radio"/> 停止する	

電子見積合せ調達案件情報メールサービスの配信の選択で「停止する」を選択してください。

以降は、「1. 9 申請者情報の入力」操作を参照して、入力してください。

3. 2 メールアドレスを変更する場合

メールアドレス1～6に現在登録されているメールアドレスが表示されます。変更したいメールアドレスを適宜修正してください。

以降は、「1. 9 申請者情報の入力」操作を参照して、入力してください。

3. 3 配信希望する種目を変更する場合

大阪府 大阪府 電子調達システム

建設工事

配信を希望する種目を選択し、画面下の送信ボタンを押下してください。

選 択	業種内容	選 択	業種内容
<input checked="" type="checkbox"/>	土木一式工事	<input type="checkbox"/>	しゅんせつ工事
<input type="checkbox"/>	プレストレストコンクリート構造物工事	<input type="checkbox"/>	板金工事
<input type="checkbox"/>	建築一式工事	<input type="checkbox"/>	ガラス工事
<input type="checkbox"/>	大工工事	<input type="checkbox"/>	塗装工事
<input type="checkbox"/>	左官工事	<input type="checkbox"/>	防水工事
<input type="checkbox"/>	とび・土工・コンクリート工事	<input type="checkbox"/>	内装仕上工事
<input type="checkbox"/>	法面処理工事	<input type="checkbox"/>	機械器具設置工事
<input type="checkbox"/>	石工事	<input type="checkbox"/>	熱絶縁工事
<input type="checkbox"/>	屋根工事	<input type="checkbox"/>	電気通信工事
<input type="checkbox"/>	電気工事	<input type="checkbox"/>	造園工事
<input type="checkbox"/>	管工事	<input type="checkbox"/>	さく井工事
<input type="checkbox"/>	タイル・れんが・ブロック工事	<input type="checkbox"/>	建具工事
<input type="checkbox"/>	鋼構造物工事	<input type="checkbox"/>	水道施設工事
<input type="checkbox"/>	鋼橋上部工事	<input type="checkbox"/>	消防施設工事
<input type="checkbox"/>	鉄筋工事	<input type="checkbox"/>	清掃施設工事
<input type="checkbox"/>	舗装工事	<input type="checkbox"/>	解体工事

現在登録されている配信を希望する種目が表示されます。変更したい種目を適宜修正してください。

以降は、「1. 9 申請者情報の入力」操作を参照して、入力してください。

3. 4 メール配信を希望する主な工事場所・納入場所を変更する場合



大阪府 電子調達システム

メール配信を希望する主な工事場所・納入場所

<input type="checkbox"/> 大阪市全て					
<input checked="" type="checkbox"/> 都島区	<input type="checkbox"/> 福島区	<input type="checkbox"/> 此花区	<input type="checkbox"/> 西区	<input type="checkbox"/> 港区	<input type="checkbox"/> 大正区
<input type="checkbox"/> 天王寺区	<input type="checkbox"/> 浪速区	<input type="checkbox"/> 西淀川区	<input type="checkbox"/> 東淀川区	<input type="checkbox"/> 東成区	<input type="checkbox"/> 生野区
<input type="checkbox"/> 旭区	<input type="checkbox"/> 城東区	<input type="checkbox"/> 阿倍野区	<input type="checkbox"/> 住吉区	<input type="checkbox"/> 東住吉区	<input type="checkbox"/> 西成区
<input type="checkbox"/> 淀川区	<input type="checkbox"/> 鶴見区	<input type="checkbox"/> 住之江区	<input type="checkbox"/> 平野区	<input type="checkbox"/> 北区	<input type="checkbox"/> 中央区

<input type="checkbox"/> 泉北地域全て					
<input type="checkbox"/> 堺市堺区	<input type="checkbox"/> 堺市中区	<input type="checkbox"/> 堺市東区	<input type="checkbox"/> 堺市西区	<input type="checkbox"/> 堺市南区	<input type="checkbox"/> 堺市北区
<input type="checkbox"/> 堺市美原区	<input type="checkbox"/> 泉大津市	<input type="checkbox"/> 和泉市	<input type="checkbox"/> 高石市	<input type="checkbox"/> 泉北郡忠岡町	

<input type="checkbox"/> 泉南地域全て					
<input type="checkbox"/> 岸和田市	<input type="checkbox"/> 貝塚市	<input type="checkbox"/> 泉佐野市	<input type="checkbox"/> 泉南市	<input type="checkbox"/> 阪南市	<input type="checkbox"/> 泉南郡熊取町
<input type="checkbox"/> 泉南郡田尻町	<input type="checkbox"/> 泉南郡岬町				

<input type="checkbox"/> 豊能地域全て				
<input type="checkbox"/> 豊中市	<input type="checkbox"/> 池田市	<input type="checkbox"/> 箕面市	<input type="checkbox"/> 豊能郡豊能町	<input type="checkbox"/> 豊能郡能勢町

<input type="checkbox"/> 三島地域全て				
<input type="checkbox"/> 吹田市	<input type="checkbox"/> 高槻市	<input type="checkbox"/> 茨木市	<input type="checkbox"/> 摂津市	<input type="checkbox"/> 三島郡島本町

<input type="checkbox"/> 北河内地域全て				
<input type="checkbox"/> 守口市	<input type="checkbox"/> 枚方市	<input type="checkbox"/> 寝屋川市	<input type="checkbox"/> 大東市	<input type="checkbox"/> 門真市
<input type="checkbox"/> 交野市				<input type="checkbox"/> 四条畷市

<input type="checkbox"/> 中河内地域全て		
<input type="checkbox"/> 八尾市	<input type="checkbox"/> 柏原市	<input type="checkbox"/> 東大阪市

<input type="checkbox"/> 南河内地域全て					
<input type="checkbox"/> 富田林市	<input type="checkbox"/> 河内長野市	<input type="checkbox"/> 松原市	<input type="checkbox"/> 羽曳野市	<input type="checkbox"/> 藤井寺市	<input type="checkbox"/> 大阪狭山市
<input type="checkbox"/> 南河内郡太子町	<input type="checkbox"/> 南河内郡河南町	<input type="checkbox"/> 南河内郡千早赤阪村			

現在登録されているメール配信を希望する主な工事場所・納入場所が表示されます。変更したい工事場所・納入場所を適宜修正してください。

以降は、「1. 9 申請者情報の入力」操作を参照して、入力してください。