

## 第1章 共通操作

<b>第1章</b>	<b>共通操作</b> .....	<b>2</b>
1.1	ログイン(ICカードをお持ちの方) .....	2
1.2	ログイン(ICカードをお持ちでない方) .....	7
1.3	調達案件一覧表示 .....	11

## 第1章 共通操作

## 1.1 ログイン（ICカードをお持ちの方）

(1) 「大阪府電子入札システム」トップ画面より、①『[電子入札：ICカード](#)』をクリックします。

- (2) 「CAL/EC 電子入札システム」画面が表示されます。②『電子入札システム』ボタンをクリックします。

2024年10月15日 13時29分

CALS/EC 電子入札システム

入札情報サービス **電子入札システム** 検証機能

② 必要なファイルを読み込んでいますので  
時刻表示がされるまで、操作をしないでください。

### CALS/EC 電子入札システム

受注者クライアント

この画面が表示される前に、  
「電子入札補助アプリの新しいバージョンがリリースされています。  
最新の電子入札補助アプリを入手してインストールしてください。」  
というメッセージが表示された方は以下の対応をお願いします。

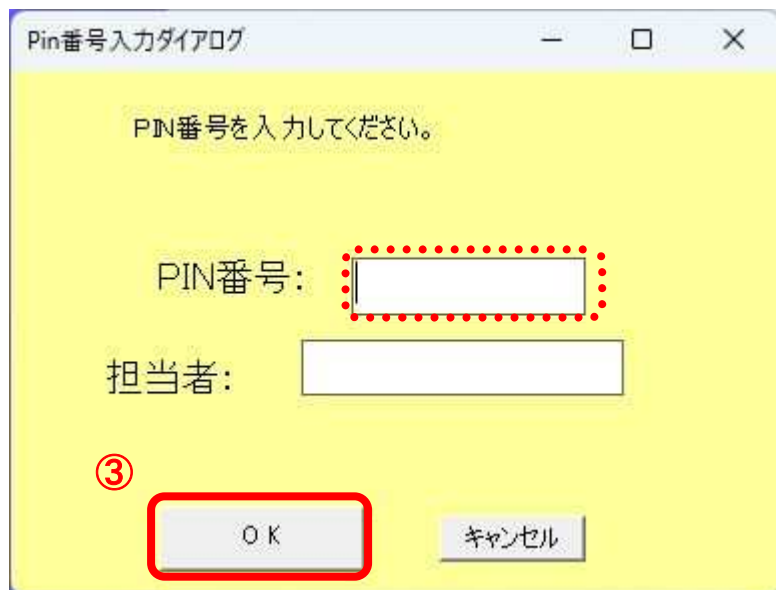
※メッセージが表示されなかった方は、作業等の対応は不要です。

メッセージが表示された方は、そのまま使用すると、電子入札補助アプリの脆弱性を悪用された場合、  
リモートからの攻撃によって任意のコードが実行されるなどの可能性があります。  
現在、電子入札補助アプリのセキュリティに関する脆弱性を修正する最新バージョン「v1.4」の配布  
がされていますので、早急に次に示す手順に沿ってバージョンアップを実施してください。

○ICカードをお持ちの方  
[認証局の一覧 \(別ウィンドウが開きます\)](#)  
※バージョンアップの操作方法については各認証局にお問合せのうえ、ご対応ください。

○ICカードをお持ちでない方  
[電子入札補助アプリバージョンアップ手順書 \(別ウィンドウが開きます\)](#)  
※手順書に関する問合せは以下までお願いします。  
電子調達ヘルプデスク  
電話番号：06-4400-5180  
受付時間：平日午前9時から午後5時30分まで

- (3) 「PIN 番号入力」ダイアログボックスが表示されます。認証局より付与された「PIN 番号」を入力し、  
 ③ 『OK』 ボタンをクリックします。



#### PIN 番号とは？

PIN 番号とは IC カードを利用する際に必要となる暗証番号です。あらかじめ各認証局より付与されます。



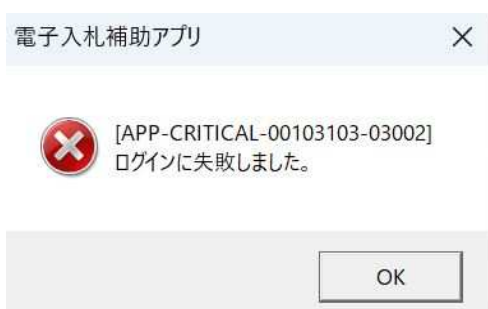
#### PIN 番号入力について

PIN 番号を複数回誤って入力すると、IC カードを失効する恐れがありますのでご注意ください。IC カード認証に失敗した場合は、お手元の PIN 番号を再度確認し、慎重に入力を行います。

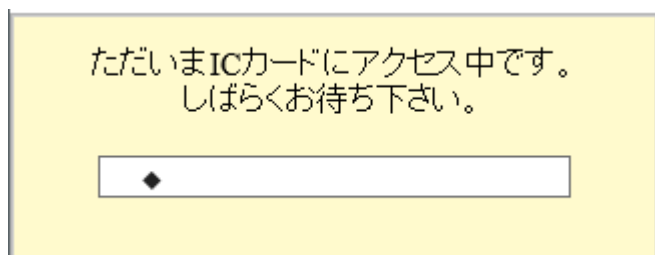
<よくある間違いの例>…特に注意して下さい！

- ・大文字、小文字の間違い (CapsLock がかかっているか)
- ・まぎらわしい文字の区別【0 (ゼロ) と O (オー)、1 (イチ) と l (エル)】など

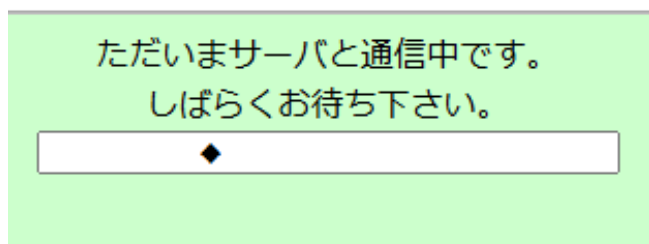
#### 【IC カード認証失敗画面例】



(4) 「ICカードアクセス中ダイアログ」が表示されます。



「通信中ダイアログ」が表示されます。



(5) ログインが完了すると「調達案件一覧」画面が表示されます。

The screenshot shows the '調達案件一覧' (Procurement Case List) screen. The interface is divided into several sections:

- Header:** Displays the date and time '2024年10月15日 13時30分' and the system name 'CALS/EC 電子入札システム'.
- Left Sidebar:** Contains navigation links: '調達案件一覧', '登録者情報', and '電子契約システム'.
- Main Content Area:**
  - 調達案件検索 (Procurement Case Search):** Includes radio buttons for '建設工事', '測量・コンサルタント', '委託役務', and '物品'.
  - 調達の案件番号 (Procurement Case Number):** A text input field.
  - 調達の案件名称 (Procurement Case Name):** A text input field.
  - 見積り方式 (Bidding Method):** A dropdown menu set to '全て'.
  - 進捗状況 (Progress Status):** A dropdown menu set to '全て'.
  - 部局 (Department):** A dropdown menu with a list of departments including '都市整備部', '都市整備総務課', '事業管理室', '都市計画室', '交通道路室', '河川室', '下水道室', '用地課', and '池田土木事務所'.
  - 課・係・事務所 (Section/Division/Office):** A dropdown menu.
  - 見積り募集日時 (Bidding Solicitation Date/Time):** Two date/time pickers with a range separator '~'.
  - 見積り受領期限 (Bidding Receipt Deadline):** Two date/time pickers with a range separator '~'.
  - 見積合せ日時 (Bidding Closing Date/Time):** Two date/time pickers with a range separator '~'.
  - 表示件数 (Number of Items to Display):** A dropdown menu set to '10'.
  - 案件表示順序 (Case Display Order):** A dropdown menu set to '見積合せ日付'.
  - Ordering Options:** Radio buttons for '降順' (Descending) and '昇順' (Ascending).
  - Search Button:** A blue button labeled '検索' (Search).

## 1. 2 ログイン（ICカードをお持ちでない方）

(1) 「大阪府電子入札システム」トップ画面より、①『電子入札：ID／パスワード』をクリックします。

**検証環境  
電子入札**

### 大阪府電子調達（電子入札）システム

ご使用のパソコンにインストールされているOS・ブラウザは、  
【 OS：Windows10または11・ブラウザ：Microsoft Edge(Chromium版) 】です。

大阪府電子調達（電子入札）システムは、令和4年6月6日（月）から利用可能ブラウザがInternet Explorer11からMicrosoft Edge(Chromium版)もしくはGoogle Chromeへ変更となりました。大阪府電子調達（電子入札）システムが正常に動作しなくなった場合は、パソコンの設定ができていない恐れがあります。  
[こちらの環境設定マニュアル（別ウィンドウが開きます）](#)をご確認のうえ、設定を行ってください。

[電子入札：ICカード](#)

① [電子入札：ID／パスワード](#)

業務実行中は、この画面を閉じないで下さい。  
業務画面よりも先にこの画面を閉じると、アプリケーションが正常に終了しない場合があります。

- (2) 「CAL/EC 電子入札システム」画面が表示されます。②『電子入札システム』ボタンをクリックします。

2024年10月15日 13時29分

CALS/EC 電子入札システム

入札情報サービス **電子入札システム** 検証機能

②

必要なファイルを読み込んでいますので  
時刻表示がされるまで、操作をしないでください。

### CALS/EC 電子入札システム

受注者クライアント

この画面が表示される前に、  
「電子入札補助アプリの新しいバージョンがリリースされています。  
最新の電子入札補助アプリを入手してインストールしてください。」  
というメッセージが表示された方は以下の対応をお願いします。

※メッセージが表示されなかった方は、作業等の対応は不要です。

メッセージが表示された方は、そのまま使用すると、電子入札補助アプリの脆弱性を悪用された場合、  
リモートからの攻撃によって任意のコードが実行されるなどの可能性があります。  
現在、電子入札補助アプリのセキュリティに関する脆弱性を修正する最新バージョン「v1.4」の配布  
がされていますので、早急に次に示す手順に沿ってバージョンアップを実施してください。

○ICカードをお持ちの方  
[認証局の一覧 \(別ウィンドウが開きます\)](#)  
※バージョンアップの操作方法については各認証局にお問合せのうえ、ご対応ください。

○ICカードをお持ちでない方  
[電子入札補助アプリバージョンアップ手順書 \(別ウィンドウが開きます\)](#)  
※手順書に関する問合せは以下までお願いします。  
電子調達ヘルプデスク  
電話番号：06-4400-5180  
受付時間：平日午前9時から午後5時30分まで



- (3) 「ID／パスワード入力」画面が表示されます。  
ユーザID、パスワードを入力後、③『入力内容確認』ボタンをクリックします。

検証環境  
電子入札

2024年10月15日 13時35分 CALS/EC 電子入札システム

入札情報サービス 電子入札システム 検証機能

### ID／パスワード入力

ユーザID :  (\*) (半角英数字8文字以上256以内)  
パスワード :  (\*) (半角英数字8文字以上256以内)

ユーザID  
パスワードを入力

入力内容確認 ③

- (4) 「ID／パスワードログイン」画面が表示されます。④『ログイン』ボタンをクリックします。

検証環境  
電子入札

2024年10月15日 13時37分 CALS/EC 電子入札システム

入札情報サービス 電子入札システム 検証機能

### ID／パスワードログイン

ユーザーID : 5005979  
パスワード : \*\*\*\*\*

ログイン ④

(5) ログインが完了すると「調達案件一覧」画面が表示されます。

The screenshot shows the '調達案件一覧' (Procurement Case List) screen. The interface is divided into several sections:

- Header:** Displays the date and time '2024年10月15日 14時19分' and the system name 'CALS/EC 電子入札システム'.
- Left Sidebar:** Contains navigation links: '調達案件一覧' (selected), '登録者情報', and '電子契約システム'.
- Main Content Area:**
  - 調達案件検索 (Procurement Case Search):** Includes radio buttons for '建設工事' (Construction), '測量・コンサルタント' (Surveying/Consulting), '委託業務' (Outsourcing), and '物品' (Goods).
  - 検索条件 (Search Criteria):**
    - 調達案件番号 (Procurement Case No.):** Text input field.
    - 調達案件名称 (Procurement Case Name):** Text input field.
    - 見積り方式 (Bidding Method):** Dropdown menu set to '全て' (All).
    - 進捗状況 (Progress Status):** Dropdown menu set to '全て' (All).
    - 区分 (Division):** Radio buttons for '建設工事', '測量・コンサルタント', '委託業務', and '物品'.
    - 見積り方式 (Bidding Method):** Dropdown menu set to '全て' (All).
    - 進捗状況 (Progress Status):** Dropdown menu set to '全て' (All).
    - 取止め案件/不調案件を表示する場合はチェックしてください (Check to display suspended/cancelled cases):** Checkable option.
    - 課・係・事務所 (Department/Division/Office):** Dropdown menu set to '大阪市大都市局' (Osaka City Metropolitan Office).
    - 見積り募集日時 (Bidding Solicitation Date/Time):** Date and time pickers with a range (~).
    - 見積り受領期限 (Bidding Receipt Deadline):** Date and time pickers with a range (~).
    - 見積り合せ日時 (Bidding Consolidation Date/Time):** Date and time pickers with a range (~).
    - 表示件数 (Number of Items to Display):** Dropdown menu set to '10'.
    - 案件表示順序 (Case Display Order):** Dropdown menu set to '見積り合せ日付' (Bidding Consolidation Date).
    - 降順 (Descending):** Selected radio button.
    - 昇順 (Ascending):** Unselected radio button.
  - 検索 (Search):** Button with left and right arrow icons.

### 1. 3 調達案件一覧表示

(1) ここでは、表示する案件を絞り込む為の検索条件を設定することができます。

検索条件設定後、①『**検索**』ボタンをクリックすると検索条件に該当する案件の一覧が表示されます。

2024年10月15日 14時19分 CALS/EC 電子入札システム

入札情報サービス 電子入札システム 検証機能

### 調達案件一覧

調達案件検索

区分  建設工事  測量・コンサルタント  委託業務  物品

調達案件番号  調達案件名称

案件番号と部局で検索したい場合は、チェックしてください

見積り方式  進捗状況

部局   取止め案件/不調案件を表示する場合はチェックしてください

▼全て  
大阪府市大都市局

課・係・事務所

見積り募集日時  ~

見積り受領期限  ~

見積り合せ日時  ~

表示件数

案件表示順序   降順  昇順


① **検索**




## 検索ガイド

< 検索項目 >

項目名	説明
区分	検索を行いたい業務区分を選択します。検索を行いたい区分のボタンを必ずチェックして下さい。
調達案件番号	検索を行いたい案件の案件番号を指定します。
見積り方式	検索を行いたい案件の見積り方式を選択します。選択しない場合は「全て」となります。
部局	検索を行いたい部局を選択して下さい。
課・係・事務所	検索を行いたい案件の課・係・事務所を選択します。選択しない場合は「全て」となります。
見積り募集日時	検索を行いたい案件の見積り募集日時を期間で指定します。指定しない場合は「指定しない」となります。
見積り受領期限	検索を行いたい案件の見積り受領期限を期間で指定します。指定しない場合は「指定しない」となります。
見積り合せ日時	検索を行いたい案件の見積り合せ日時を期間で指定します。指定しない場合は「指定しない」となります。
調達案件名称	検索を行いたい案件の案件名称のキーワードを入力します。
進捗状況	検索を行いたい案件の進捗状況を選択します。選択しない場合は「全て」となります。 「全て」を選択した場合、「取止め」および「不調」となった案件は調達案件一覧画面などの一覧画面に表示されません。 「取止め」「不調」案件を表示する場合は、「進捗助教」より「取止め案件/不調案件を表示する場合はチェックしてください」を選択して検索してください。
表示件数	一度に表示できる案件の件数を指定します。初期値は10件です。
案件表示順序	検索した案件の表示順序が指定できます。検索項目をキーに昇順、降順を指定します。

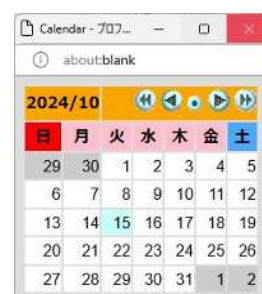
 日付の入力について

③検索日付の入力には、直接数字を入力する方法と、 アイコンをクリックして表示されるカレンダーを使って選択する方法があります。

<直接数字の入力について>

検索日付には西暦（YYYY/MM/DD）または和暦（元号 YY 年 MM 月 DD 日）の形式で入力して下さい。表示は和暦となります。

（例）2021/10/01 または 令和 03 年 10 月 01 日



(2) 検索結果が表示されます。「調達案件名称」欄の②『○○改修工事(××地区)』リンクをクリックします。

2024年10月15日 14時20分 CALS/EC 電子入札システム

入札情報サービス 電子入札システム 検証機能

### 調達案件一覧

調達案件検索

区分  建設工事  測量・コンサルタント  委託業務  物品

調達案件番号  調達案件名称

案件番号と部局で検索したい場合は、チェックしてください

見積り方式  進捗状況

部局   取止め案件/不調案件を表示する場合はチェックしてください

課・係・事務所

- ▼全て
- 都市整備総務課
- 事業管理室
- 都市計画室
- 交通道路室
- 河川室
- 下水道室
- 用地課
- 池田土木事務所

見積り募集日時  ~

見積り受領期限  ~

見積合せ日時  ~

表示件数

案件表示順序   降順  昇順

表示案件 1-2  
全案件数 2  
検索 1

No.	調達案件名称	進捗状況	見積書	辞退届	通知書	発注概要書・ 案件内容	現場現物 確認申込	受注回答
1	<u>○○改修工事(××地区)</u> ②	見積書締切	締切			表示		
2	<u>○○改修工事(××地区)</u>	見積書締切	締切			表示		

表示案件 1-2  
全案件数 2  
1



「調達案件一覧」画面で表示されるボタンの動作

『前ページ』ボタン → ← 『次ページ』ボタン

一覧が複数ページある場合、ボタンをクリックして表示を切り替えることができます。

(3) 「調達案件情報」画面が表示されます。

### 調達案件情報

年度	令和06年度
調達案件番号	01202410003239
調達案件名称	〇〇改修工事(××地区)
見積り方式	電子見積合せ
内訳書	〇
部局	都市整備部
課・係・事務所	池田土木事務所
見積り募集日	令和06年09月10日(火)10時00分
見積書受付開始日時	令和06年09月13日(金)10時00分
見積書受付締切日時	令和06年09月13日(金)16時00分
見積合せ日時	令和06年09月17日(火)10時00分
業種・工種／契約種目	土木一式工事
発注概要書・案件内容説明請求期限	令和06年09月11日(水)16時00分
現場現物確認申込要否	不要
現場現物確認申込期間	

閉じる

③

(4) ③『閉じる』ボタンをクリックし、「調達案件情報」画面を閉じます。



#### 操作のポイント

各画面で表示される案件名称にリンクが設定されている場合、同様に「調達案件概要」を画面上に表示して確認することができます。