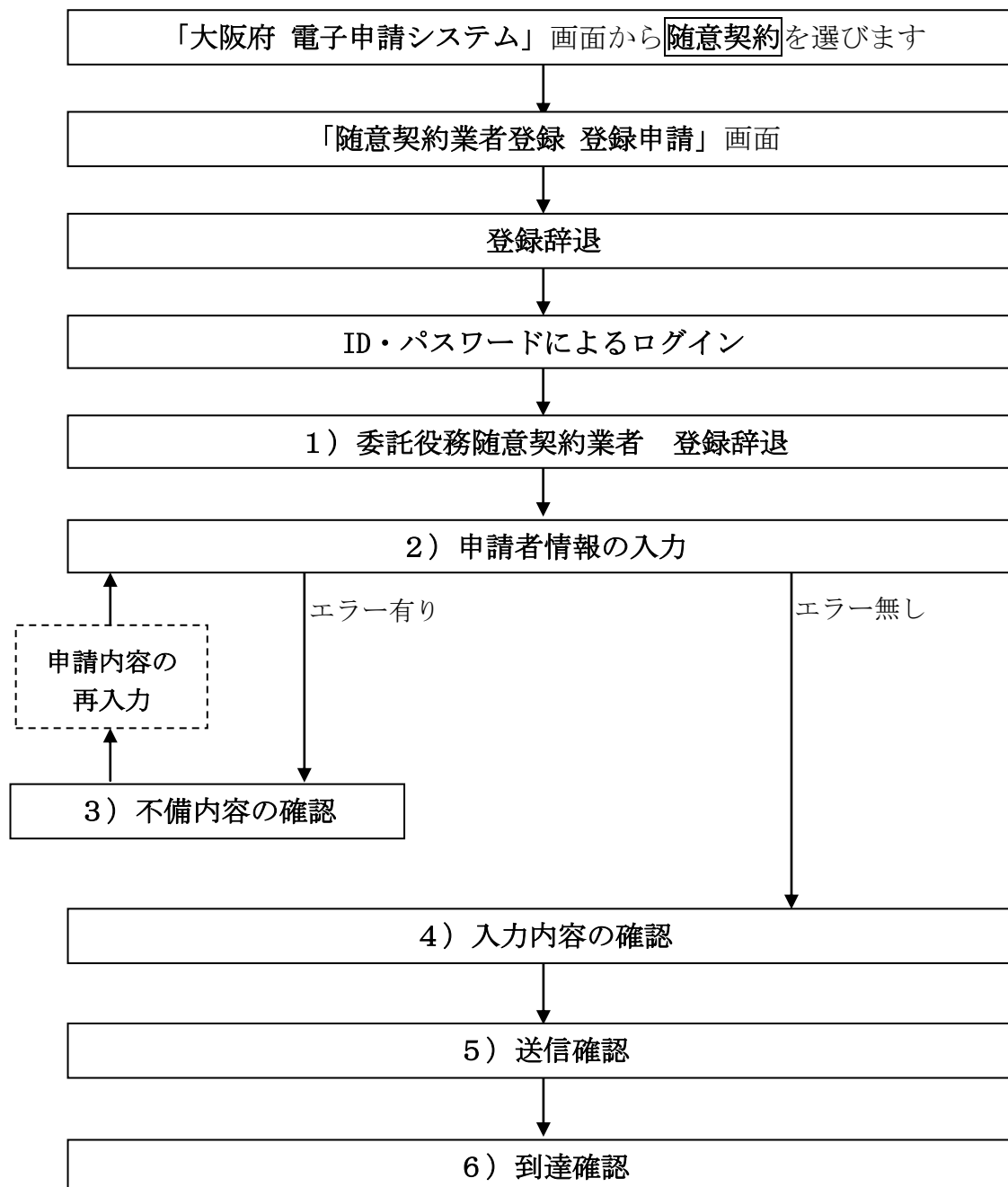


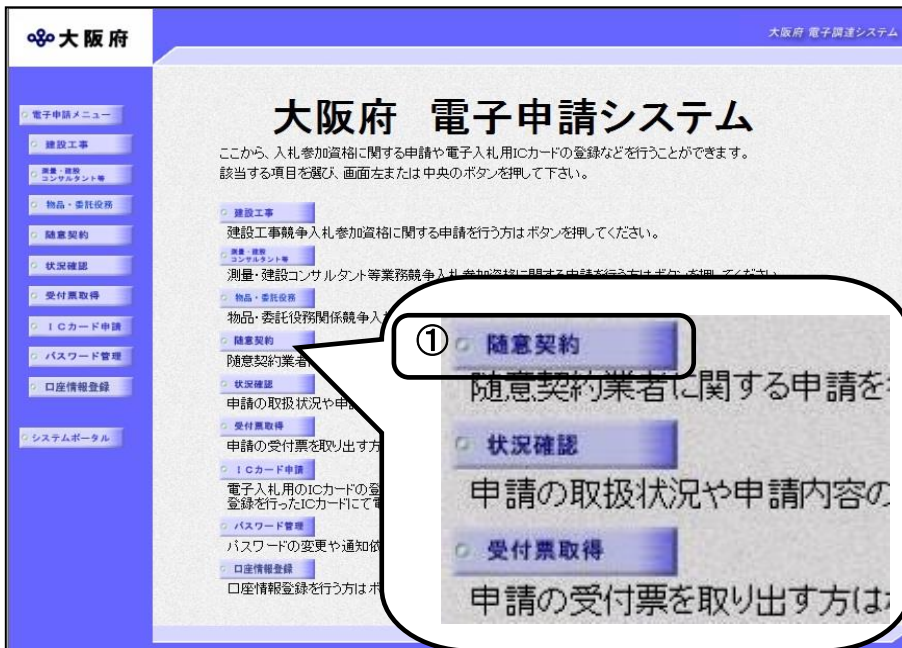
## 2.3 委託役務随意契約業者 登録辞退

委託役務随意契約業者の辞退申請を行います。

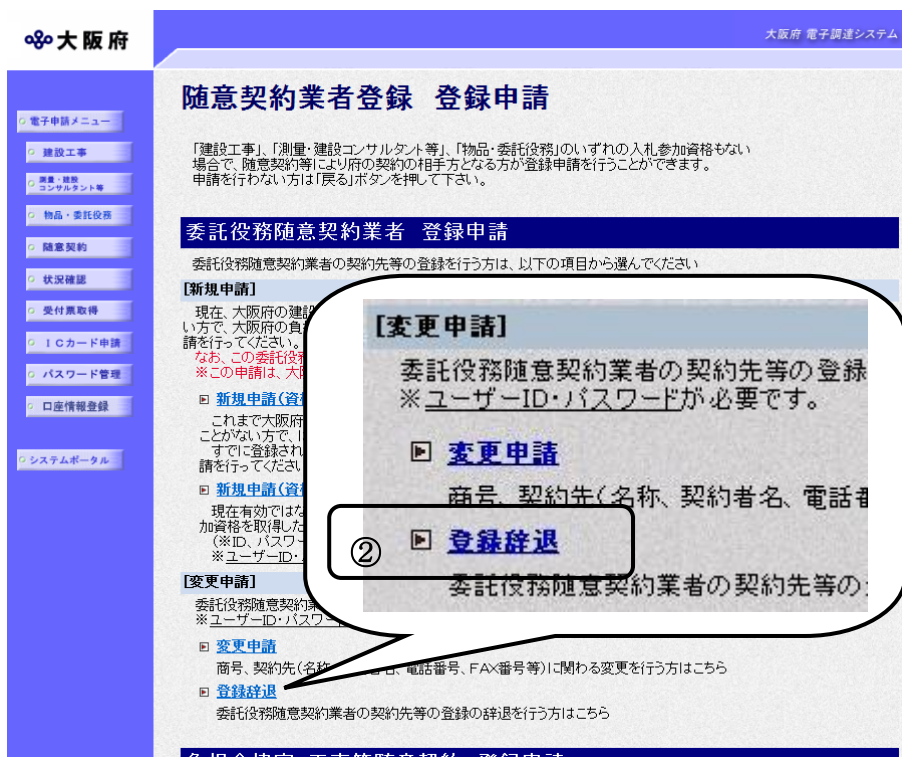
### 辞退申請の流れ



## 「委託役務随意契約業者 登録辞退」画面の呼び出し方



①「大阪府 電子申請システム」画面から「随意契約」をクリックします。



②「随意契約業者登録 登録申請」画面で、「委託役務随意契約業者 登録申請」の「登録辞退」をクリックします。



## セキュリティ関連の警告について

「セキュリティの警告」画面が表示されることがありますが、**はい**を選択し次の手続きに進んでください。

③「大阪府 電子申請ログイン」画面から、ID・パスワードによるログインを行います。

※ログインの操作については、**第1章 共通操作**を参照してください。



### セキュリティ関連の警告について

「セキュリティの警告」画面が表示されることがありますが、**はい**を選択し次の手続きに進んでください。

④ログイン後、「委託役務随意契約業者 登録辞退」画面が表示されます。



### 入力時間延長について

入力時間が40分を経過すると、自動的に接続が切れてしまい正常に申請を行うことができません。

申請に40分以上かかることが予想される場合は、画面左上の**時間延長**をクリックして40分間の時間延長を行ってください。（何度でも時間延長は可能です）

## 1) 委託役務随意契約業者 登録辞退

委託役務随意契約業者登録辞退にチェックを入れ、▼をクリックして一覧から理由を選択します。一覧から「その他の理由のため」を選択した場合のみ、右の入力欄に理由を直接入力することができます。

辞退年月日を入力します。

入力後、画面左の「申請者情報」をクリックします。

→→ 2) 申請者情報の入力へ

## 2) 申請者情報の入力

今回の申請で申請内容を入力した人の情報を入力します。



## 氏名の入力について

氏名・漢字と氏名・フリガナを入力する際には、姓と名の間には必ず1文字分の空白を入力してください。



## 申請業務を代行する場合

申請業務を代行される場合など(例: 行政書士等)は、代行される方の所属、氏名を入力してください。

### ⚠ 電子申請用メールアドレスについて

電子申請用メールアドレスで指定したアドレスは、受付結果通知や入札参加資格申請審査結果等の電子申請の状態遷移を通知するメールの送付先となります。

※電子申請用メールアドレスは、この後変更ができませんので、入力間違いの無いよう注意してください。

※電子申請用メールアドレス（確認用）については、誤入力为了避免のため、コピー・貼り付けができないようにしています。再度、入力をしてください。

入力後、次のいずれかの操作を行います。

◆申請内容を送信する場合は、画面下の「次へ」をクリックします。

- ・入力内容に不備が有る場合→→3) 不備内容の確認へ
- ・入力内容に不備が無い場合→→4) 入力内容の確認へ

◆再度変更内容を入力する場合は、画面左のボタンの中から変更が必要な項目のボタンをクリックし、各変更入力の操作に戻ります。

### ⚠ 申請とりやめボタン

画面左下の「申請とりやめ」をクリックすると、入力した情報をすべて取り消し、「大阪府 電子申請システム」画面に戻ります。

## 3) 不備内容の確認

大阪府

### 入力内容に不備があります

入力内容に不備があります。入力内容を見直してください。

「辞退理由」は、必須入力です。

閉じる

入力した内容に不備があった場合はエラーとなり、上図のような画面が表示されます。

表示された不備内容を確認後、「閉じる」をクリックし「委託役務随意契約業者 登録辞退」画面で入力内容の見直し・再入力を行ってください。

## 4) 入力内容の確認

「委託役務随意契約業者 登録辞退」画面で入力した情報の確認を行います。  
 確認後、画面左の「ページ末へ」をクリックするか画面右のスクロールバーを使って、画面最下部を表示し、次のいずれかの操作を行います。

- ◆入力内容を送信する場合は、画面下の「次へ」をクリックします。  
 → 5) 送信確認へ
- ◆入力内容を修正する場合は、画面下の「戻る」をクリックします。  
 → 1) 委託役務随意契約業者 登録辞退 等へ

## 5) 送信確認

## 送信確認

---

たゞいま入力された申請書データを送信して、申請処理を行います。  
入力内容を確認する場合は、下線部分をクリックしてください。

送信します、よろしいですか？

様式名 [委託役務随意契約業者 登録辞退](#)

戻る
送信

- ◆申請を送信する場合は、**送信**をクリックします。  
→→6) 到達確認へ
- ◆送信をキャンセルする場合は、**戻る**をクリックします。  
→→4) 入力内容の確認へ
- ◆送信前に申請内容を確認する場合は、[委託役務随意契約業者 登録辞退](#)をクリックします。クリックすると、「委託役務随意契約業者 登録辞退」画面が表示されます。  
表示内容を印刷する場合は、画面下の**印刷**をクリックします。

委託役務随意契約業者 登録辞退	
委託役務随意契約業者 登録辞退	
■ 委託役務随意契約業者 登録辞退 <span style="float: right;">辞退年月日 : 西暦 2013 年 09 月 09 日</span>	
辞退理由	会社吸収、合併倒産等のため
業者基本情報	
業者番号	9999999
商号または名称(フリガナ)	オオサカジョウ
商号または名称(漢字)	(株) 大阪城
申請者情報	
所属・部署	営業部
氏名・漢字	大阪城 次郎
氏名・フリガナ	オオサカジョウジロウ
電子申請用メールアドレス	osakajyou@osakajyou.jp
印刷	閉じる

「委託役務随意契約業者 登録辞退」画面を閉じる場合は、画面下の**閉じる**をクリックします。

## 6) 到達確認

データ送信完了

**到達確認通知**

手続名称: 委託役務随意契約業者 登録辞退  
 申請者名: (株)大阪城建設 営業部 大阪城 次郎  
 到達番号: 2013111900001  
 問合せ番号: \*\*\*\*\*  
 取扱状況: 到達  
 到達日時: 2013年11月19日 15時00分00秒

送信を完了しました。  
 上記「到達番号」と「問合せ番号」は、この後にも必要となります。  
 本画面を後から印刷することはできません。  
 「印刷」ボタンにより印刷するか、メモに取るなど、必ず控えるようにして下さい。

★電子入札情報メールサービス★  
 大阪府総務部契約局のホームページに新しく掲載された電子入札案件情報を、ご登録いただいたメールアドレスに配信するサービスを無料で利用できます！  
[こちらから登録をしてください。](#)

印刷 終了

データの送信が完了すると、**到達確認通知**が表示されます。

内容を確認し、画面下の**印刷**をクリックして印刷を行います。

印刷処理後、**終了**がクリック可能となりますので、**終了**をクリックして「大阪府 電子申請システム」画面に戻ります。

### ⚠ 到達確認通知内容の控え

到達確認通知の到達番号と問合わせ番号は、この後の取扱状況を照会する時などに必須となりますので、内容を確認の上**印刷**をクリックして印刷するかメモを取るなどして、必ず控えをとるようにしてください。

### ⚠ 送信完了後の処理の流れ

データ送信完了後、大阪府において送信されたデータに基づいて申請の受付確定処理が行われます。郵送書類が必要な場合は、書類の到着後に受付確定処理が行われます。

受付確定処理が終われば、申請者情報で指定した電子申請用メールアドレスに通知が届きます。なお現在の処理状況は、「申請取扱状況確認」画面で確認できます。

※「申請取扱状況確認」画面については、第3章 1. 状況確認を参照してください。