

3. 専門工事業種登録

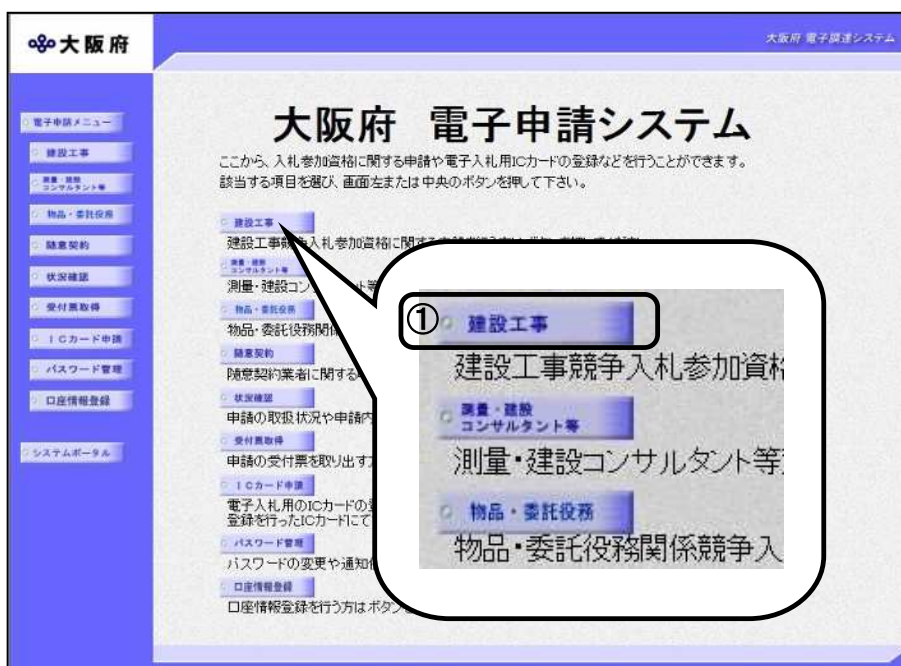
3.1 専門工事業種登録

専門工事業種の登録申請，辞退を行います。

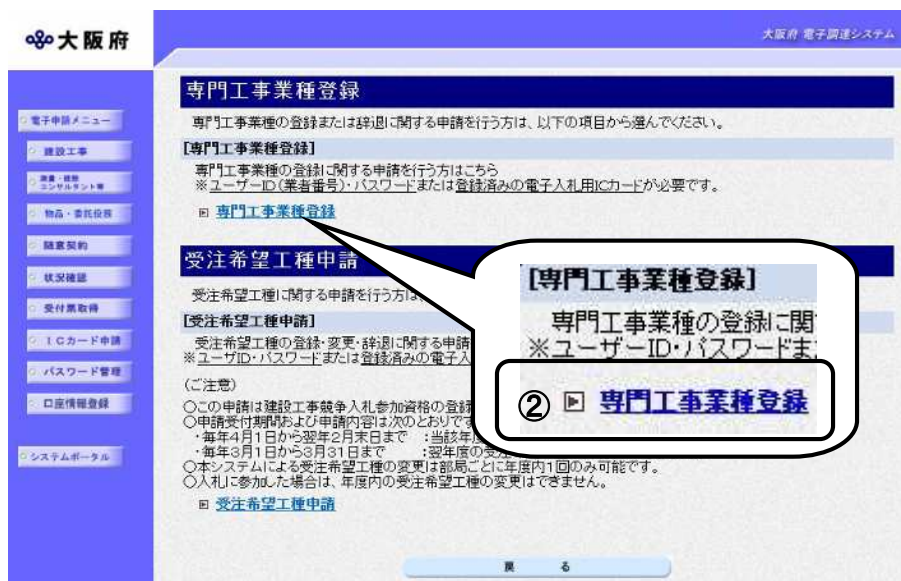
※電子契約ポータルサイトにログインしてから電子申請システムを起動する必要があります。

電子契約ポータルサイトのログインの操作は、第1章 1. 電子契約ポータルサイトから電子申請システムへのアクセスを参照してください。

「専門工事申請」画面の呼び出し方



①「大阪府 電子申請システム」画面から「建設工事」をクリックします。



②「大阪府建設工事競争入札参加資格審査申請」画面で、画面を下にスクロールして、「専門工事業種登録」をクリックします。

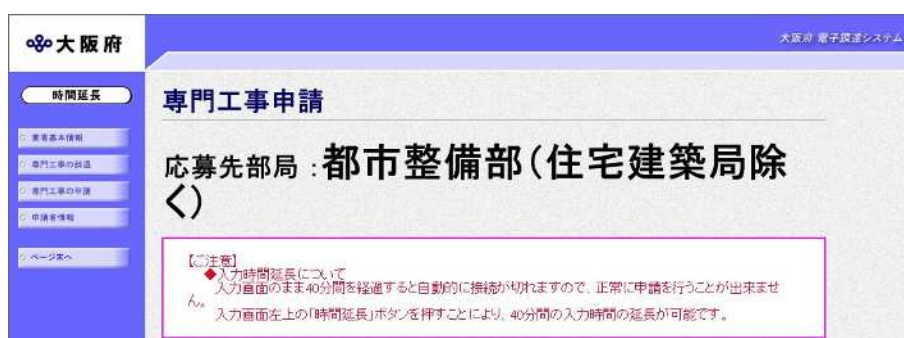
💡 ヒント

画面を下にスクロールすると、「専門工事業種登録」の操作項目が表示されます。



③「専門工事（公募登録）」画面から、部局の選択を行います。**申請を行う部局名**をクリックしてください。

専門工事業種の申請または辞退を行わない場合は、**戻る**をクリックして「大阪府 電子申請システム」画面に戻ります。



④「専門工事申請」画面が表示されます。

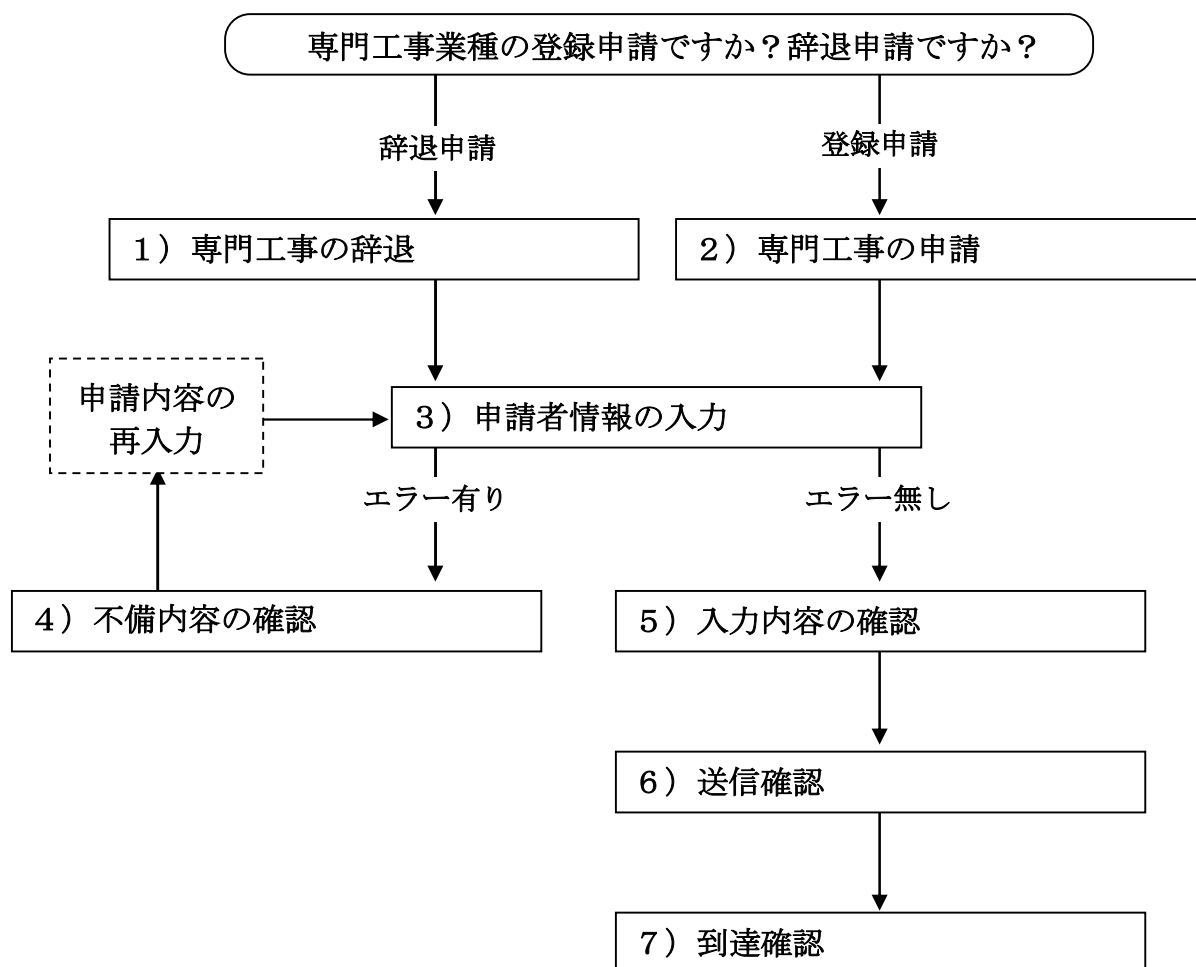


入力時間延長について

入力時間が40分を経過すると、自動的に接続が切れてしまい正常に申請を行うことができません。

申請に40分以上かかることが予想される場合は、画面左上の**時間延長**をクリックして40分間の時間延長を行ってください。（何度でも時間延長は可能です）

処理の流れ



1) 専門工事の辞退

大阪府 電子調達システム

時間延長

業者基本情報

専門工事の辞退

専門工事の申請

申請者情報

ページ先へ

専門工事申請

応募先部局: 都市整備部(住宅建築局除く)

【ご注意】
 ◆入力時間延長について
 入力画面のまま40分間を経過すると自動的に接続が切れますので、正常に申請を行うことが出来ません。
 入力画面左上の「時間延長」ボタンを押すことにより、40分間の入力時間の延長が可能です。

業者基本情報

業者番号	9999999
建設業許可番号(許可区分)	大阪府知事許可(27)
建設業許可番号(許可番号)	999999
商号または名称(フリガナ)	オオサカジョウケンゼツ
商号または名称(漢字)	(株)大阪城建設
契約先情報	営業所・支店契約
営業所名称(フリガナ)	オオサカホンテン
営業所名称(漢字)	大阪本店

専門工事の辞退

辞退を行う場合は、辞退を希望する専門工事業種の辞退欄にチェックを入れてください。
 ※辞退が確定後は、取り消しが出来ませんので十分に確認の上チェックを入れてください。

専門工事業種	工事例	詳細区分	年度	有効期限	辞退
コンクリート防食工事	中央南幹線管梁改良工事		2021	認定済み	<input type="checkbox"/>

専門工事の辞退を申請する場合は、画面左の「専門工事の辞退」をクリックするか、画面右のスクロールバーで下にスクロールして「専門工事の辞退」の入力画面を表示し、辞退を希望する専門工事業種の「辞退」欄にチェックを入れます。

※辞退の確定後は取り消しができませんので、十分に確認の上チェックを入れてください。

入力後、画面左の「申請者情報」をクリックします。

→→ 3) 申請者情報の入力へ

2) 専門工事の申請

大阪府 大阪府 電子調達システム

時間延長

申請者基本情報

専門工事の辞退

専門工事の申請

申請者情報

ページ家へ

専門工事の申請

申請にあたっては、資格要件を満たすことを証明する書類の提出が必要ですので、まず各部局の募集広告やホームページでご確認のうえ、申請を希望する専門工事業種の申請欄にチェックを入れてください。
資格審査に必要な書類は、各部局のホームページ等へ行き、ダウンロードしていただき、指定期日までに必着するように提出してください。

専門工事業種	工事例	詳細区分	申請
都市整備部・実績評価型事前登録・土木工事	工事例です。	都市整備部・第1段階・施工実績(1)	<input type="checkbox"/>

専門工事の申請を行う場合は、画面左の「**専門工事の申請**」をクリックするか、画面右のスクロールバーで下にスクロールして**専門工事の申請**の入力画面を表示し、申請を希望する**専門工事業種の申請欄**にチェックを入れます。

(認定済み・申請中の**専門工事業種**に関しては、申請欄に既にチェックが入っていて変更はできません。)

専門工事の申請について

申請にあたっては、資格要件を満たすことを証明する書類の提出が必要ですので、まず各部局の募集広告やホームページで確認の上、申請を希望する専門工事業種の申請欄にチェックを入れてください。

資格審査に必要な書類は、各部局のホームページ等からダウンロードしていただき、指定期日までに必着するように提出してください。

入力後、画面左の「**申請者情報**」をクリックします。

→→ 3) 申請者情報の入力へ

3) 申請者情報の入力

大阪府 大阪府 電子調達システム

時間延長

申請者情報

■ 今回の申請で申請内容を入力する方の所属・部署（申請業務を代行される場合など〔例：行政書士等〕は代行される方の所属）、氏名を漢字で入力し、フリガナも入力して下さい。

所属・部署：
(全角, 50文字以内)

氏名・漢字：
(全角, 50文字以内)

氏名・フリガナ：
(全角カナ, 50文字以内)

■ 入札参加資格申請審査結果の送付先メールアドレスを入力してください。
※ 今回の申請のみを対象としたメールアドレス

電子申請用メールアドレス：
(半角英数, 100文字以内)

電子申請用メールアドレス(確認用)：
(半角英数, 100文字以内)

次へ

今回の申請で申請内容を入力した人の情報を入力します。

⚠ 氏名の入力について

氏名・漢字と氏名・フリガナを入力する際には、姓と名の間に必ず1文字分の空白を入力してください。

⚠ 電子申請用メールアドレスについて

電子申請用メールアドレスで指定したアドレスは、受付結果通知や入札参加資格申請審査結果等の電子申請の状態遷移を通知するメールの送付先となります。

※電子申請用メールアドレスは、この後変更ができませんので、入力間違いの無いよう注意してください。

※電子申請用メールアドレス(確認用)については、誤入力を避けるため、コピー・貼り付けができないようにしています。再度、入力をしてください。

入力後、次のいずれかの操作を行います。

◆申請内容を送信する場合は、画面下の「次へ」をクリックします。

- ・入力内容に不備が有る場合→→4) 不備内容の確認へ
- ・入力内容に不備が無い場合→→5) 入力内容の確認へ

◆申請内容を修正入力する場合は、画面左のボタンの中から修正が必要な項目のボタンをクリックし、各申請入力の操作に戻ります。

⚠ 申請とりやめボタン

画面左下の「申請とりやめ」をクリックすると、入力した情報をすべて取り消し、「大阪府 電子申請システム」画面に戻ります。

4) 不備内容の確認



入力した内容に不備があった場合はエラーとなり、上図のような画面が表示されます。表示された不備内容を確認後、**閉じる**をクリックし、「専門工事申請」画面で入力内容の見直し・再入力を行ってください。

5) 入力内容の確認



大阪府 電子調達システム

専門工事申請 - 入力内容の確認 -

これまでに入力された内容を表示しています。
 内容に間違いがないことを確認して、「次へ」ボタンを押してください。
 間違いがあれば「戻る」ボタンを押してから修正してやり直して下さい。

応募先部局：都市整備部(住宅建築局除く)

業者基本情報
専門工事の辞退
専門工事の申請
申請者情報
戻る
次へ

「専門工事申請」画面で入力した情報の確認を行います。
 確認後、画面左の「ページ末へ」をクリックするか画面右のスクロールバーを使って、画面最下部を表示し、次のいずれかの操作を行います。

- ◆ 入力内容を送信する場合は、画面下の「次へ」をクリックします。
 →→ 6) 送信確認へ
- ◆ 入力内容を修正する場合は、画面下の「戻る」をクリックします。
 →→ 1) 専門工事の辞退, または 2) 専門工事の申請へ

6) 送信確認

- ◆申請を送信する場合は、**送信**をクリックします。
→→7) 到達確認へ
- ◆送信をキャンセルする場合は、**戻る**をクリックします。
→→5) 入力内容の確認へ
- ◆送信前に申請内容を確認する場合は、**専門工事申請**をクリックします。クリックすると、「応募先部局：都市整備部（住宅建築局除く）」または「応募先部局：都市整備部住宅建築局（（旧）建築部）」または「応募先部局：教育庁」画面が表示されます。
表示内容を印刷する場合は、画面下の**印刷**をクリックします。
画面を閉じる場合は、画面下の**閉じる**をクリックします。

応募先部局：都市整備部（住宅建築局除く）

業者番号	9999999
建設業許可番号(許可区分)	大阪府知事許可(27)
建設業許可番号(許可番号)	999999
商号または名称(フリガナ)	オオサカジョウケンセン
商号または名称(漢字)	(株)大阪城建設
契約先情報	営業所・支店契約
営業所支店名称(フリガナ)	オオサカホンテン
営業所支店名称(漢字)	大阪本店

(途中画面省略)

申請者情報	
所属・部署	営業部
氏名・フリガナ	オオサカジョウ ジロウ
氏名・漢字	大阪城 次郎
電子申請用メールアドレス	osaka.jyoutarou@osaka.jyokensetsu.jp

印刷 閉じる

7) 到達確認

データ送信完了

到達確認通知

手続名称: 専門工事申請
 申請者名: (株)大阪城建設 営業部 大阪城 次郎
 到達番号: 2022031600001
 問合せ番号: *****
 取扱状況: 到達
 到達日時: 2022年03月16日 11時34分39秒

送信を完了しました。
 上記「到達番号」と「問合せ番号」は、この後にも必要となります。
 本画面を後から印刷することはできません。
 「印刷」ボタンにより印刷するか、メモに取るなど、必ず控えるようにして下さい。

★電子入札情報メールサービス★
 大阪府総務部契約局のホームページに新しく掲載された電子入札案件情報を、ご登録いただいたメールアドレスに配信するサービスを無料で利用できます！
[こちらから登録をしてください。](#)

★電子見積合せ調達案件情報メールサービス★
 大阪府総務部契約局のホームページに新しく掲載された電子見積合せ案件情報を、ご登録いただいたメールアドレスに配信するサービスを無料で利用できます！
[こちらから登録をしてください。](#)

印刷 終了

データの送信が完了すると、**到達確認通知**が表示されます。

内容を確認し、画面下部の**印刷**をクリックして印刷を行います。

印刷処理後、**終了**がクリック可能となりますので、**終了**をクリックして「大阪府 電子申請システム」画面に戻ります。

⚠ 到達確認通知内容の控え

到達確認通知の到達番号と問合せ番号は、この後の取扱状況を照会する時などに必須となりますので、内容を確認の上**印刷**をクリックして印刷するかメモを取るなどして、必ず控えをとるようにしてください。

⚠ 送信完了後の処理の流れ

データ送信完了後、大阪府において送信されたデータに基づいて申請の受付確定処理が行われます。添付書類が必要な場合は、書類の到着後に受付確定処理が行われます。受付確定処理が終われば、申請者情報で指定した電子申請用メールアドレスに通知が届きます。なお現在の処理状況は、「申請取扱状況確認」画面で確認できます。

※「申請取扱状況確認」画面については、第3章 1. 状況確認を参照してください。