

# 令和6年度大阪府宿泊実態に関する調査

---

# 調査の概要

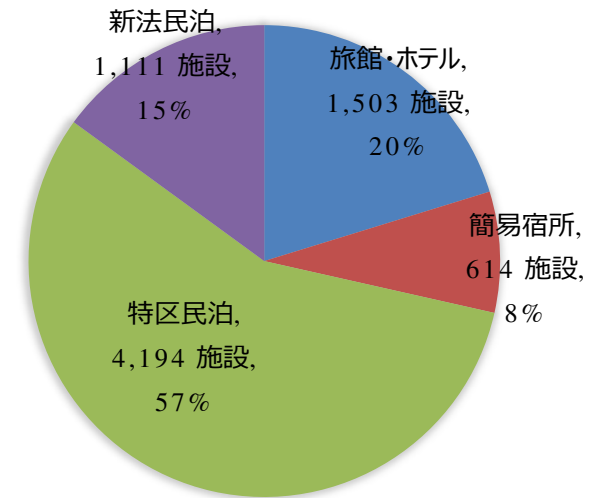
○宿泊施設数：7,422施設（令和6年4月1日現在、府内で旅館業法の許可、特区民泊の認定、又は新法民泊の実施に係る届出を行っている宿泊施設）

○対象施設数：5,117施設  
（宛先不明等で2,305施設未到達）

○調査期間：令和6年5月20日～6月10日

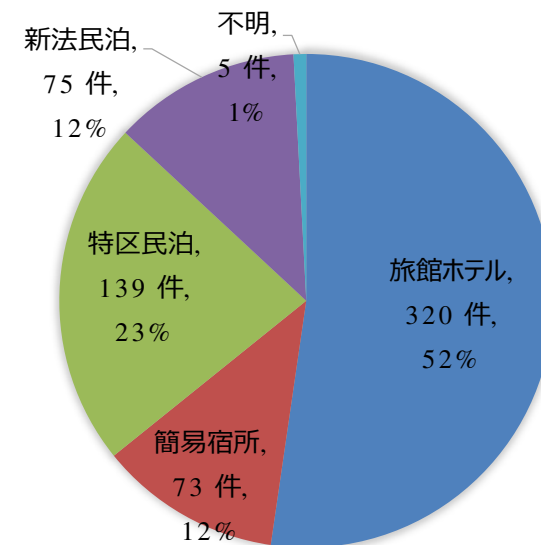
○回答数：612件（有効回答率12.0%）

＜宿泊施設の内訳＞

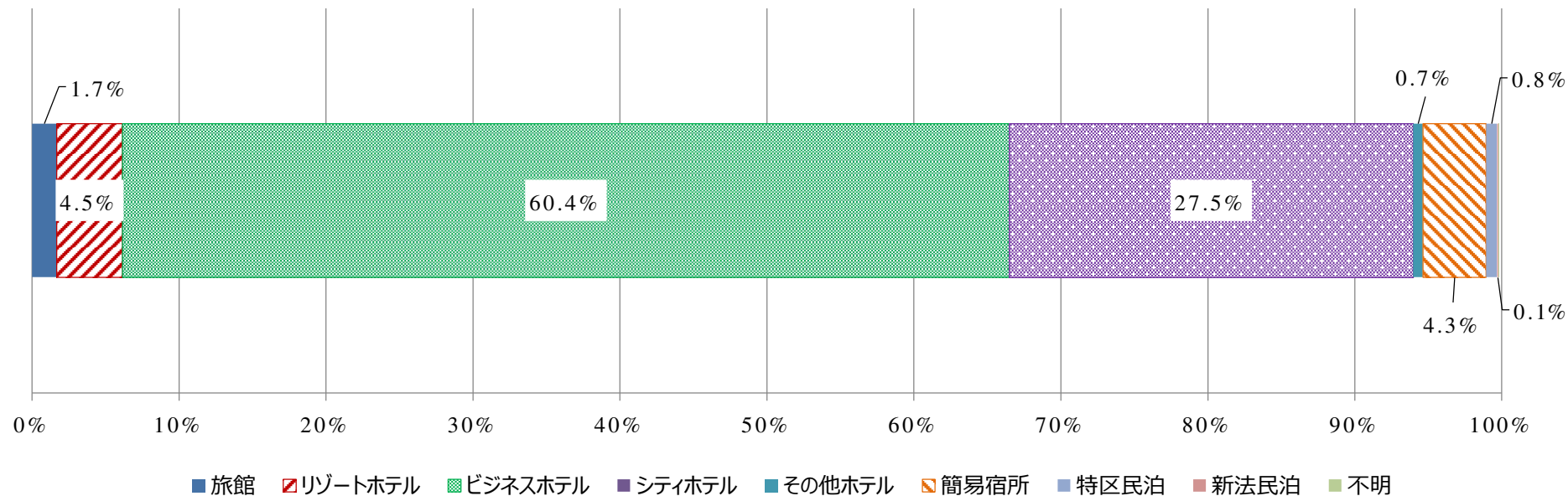


＜回答施設の内訳＞

施設種別		件数
旅館ホテル		320
内訳	旅館	51
	リゾートホテル	7
	ビジネスホテル	191
	シティホテル	47
	その他ホテル	24
簡易宿所		73
特区民泊		139
新法民泊		75
不明		5

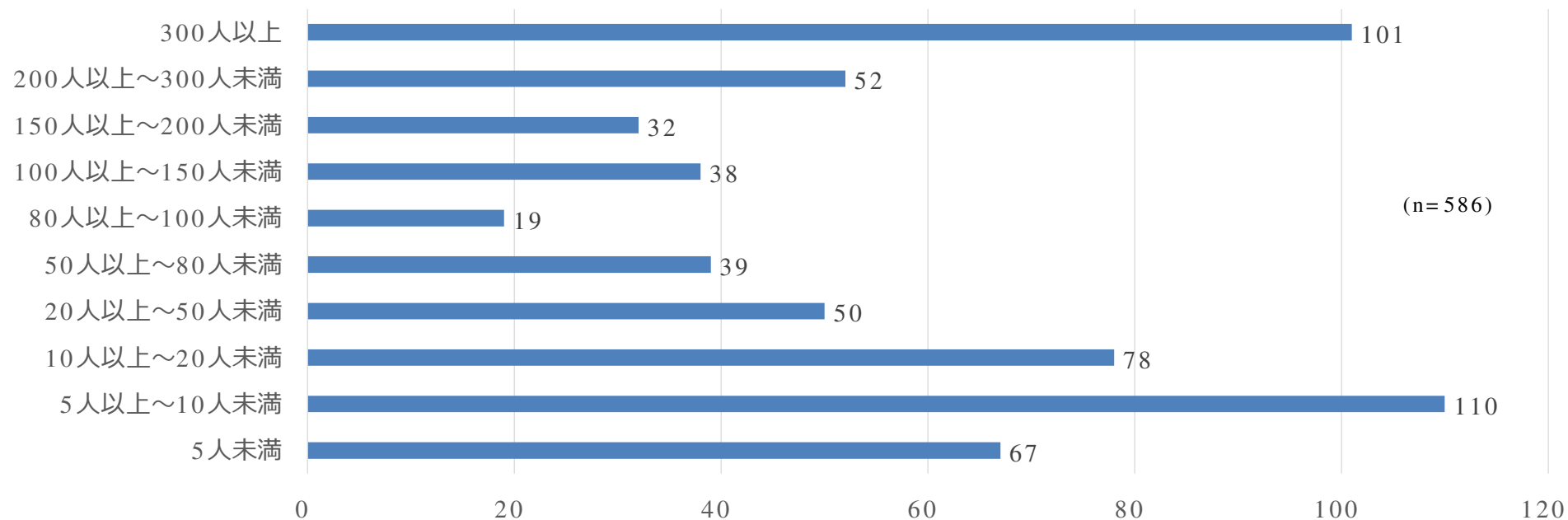


# 施設種別ごとの延べ宿泊者数（2023年）



(有効回答)	2023年	
	(n= 503)	
	人数	割合
旅館	311,577	1.7%
リゾートホテル	834,009	4.5%
ビジネスホテル	11,250,127	60.4%
シティホテル	5,113,225	27.5%
その他ホテル	125,648	0.7%
簡易宿所	797,700	4.3%
特区民泊	160,096	0.8%
新法民泊	14,060	0.1%
不明	3,793	0.0%
合計	18,610,235	100.0%

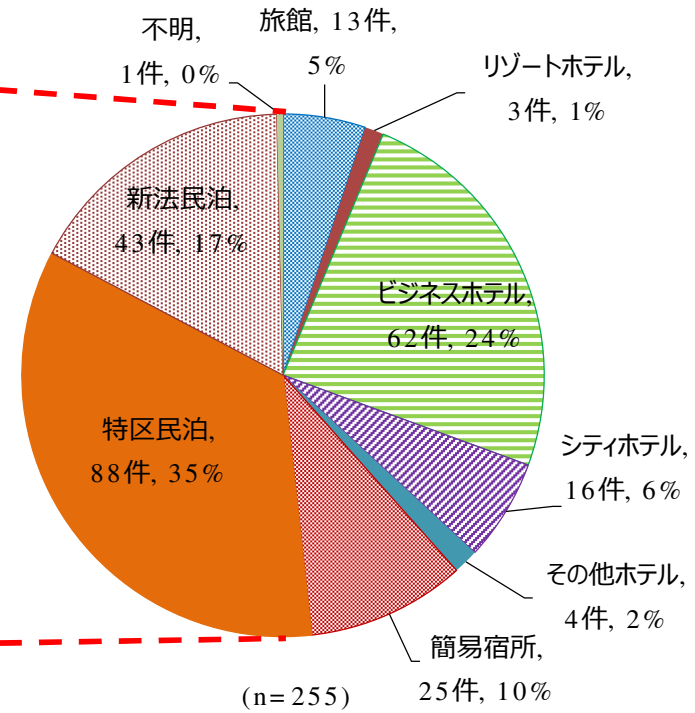
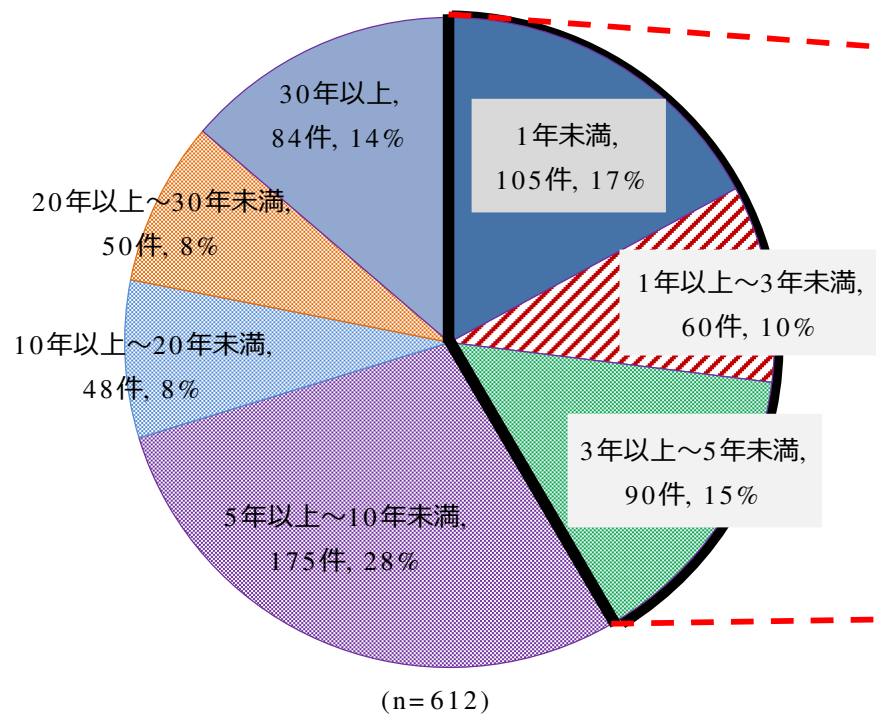
## 施設規模の分布（宿泊可能人数）



	施設数	割合
300人以上	101	17.2%
200人以上～300人未満	52	8.9%
150人以上～200人未満	32	5.5%
100人以上～150人未満	38	6.5%
80人以上～100人未満	19	3.2%
50人以上～80人未満	39	6.7%
20人以上～50人未満	50	8.5%
10人以上～20人未満	78	13.3%
5人以上～10人未満	110	18.8%
5人未満	67	11.4%
合計	586	100.0%

# 施設種別の宿泊施設の整備状況

## <開業5年未満の宿泊施設の内訳>



営業年数	施設数
1年未満	105
1年以上～3年未満	60
3年以上～5年未満	90
5年以上～10年未満	175
10年以上～20年未満	48
20年以上～30年未満	50
30年以上	84
計	612

開業5年未満  
計255施設

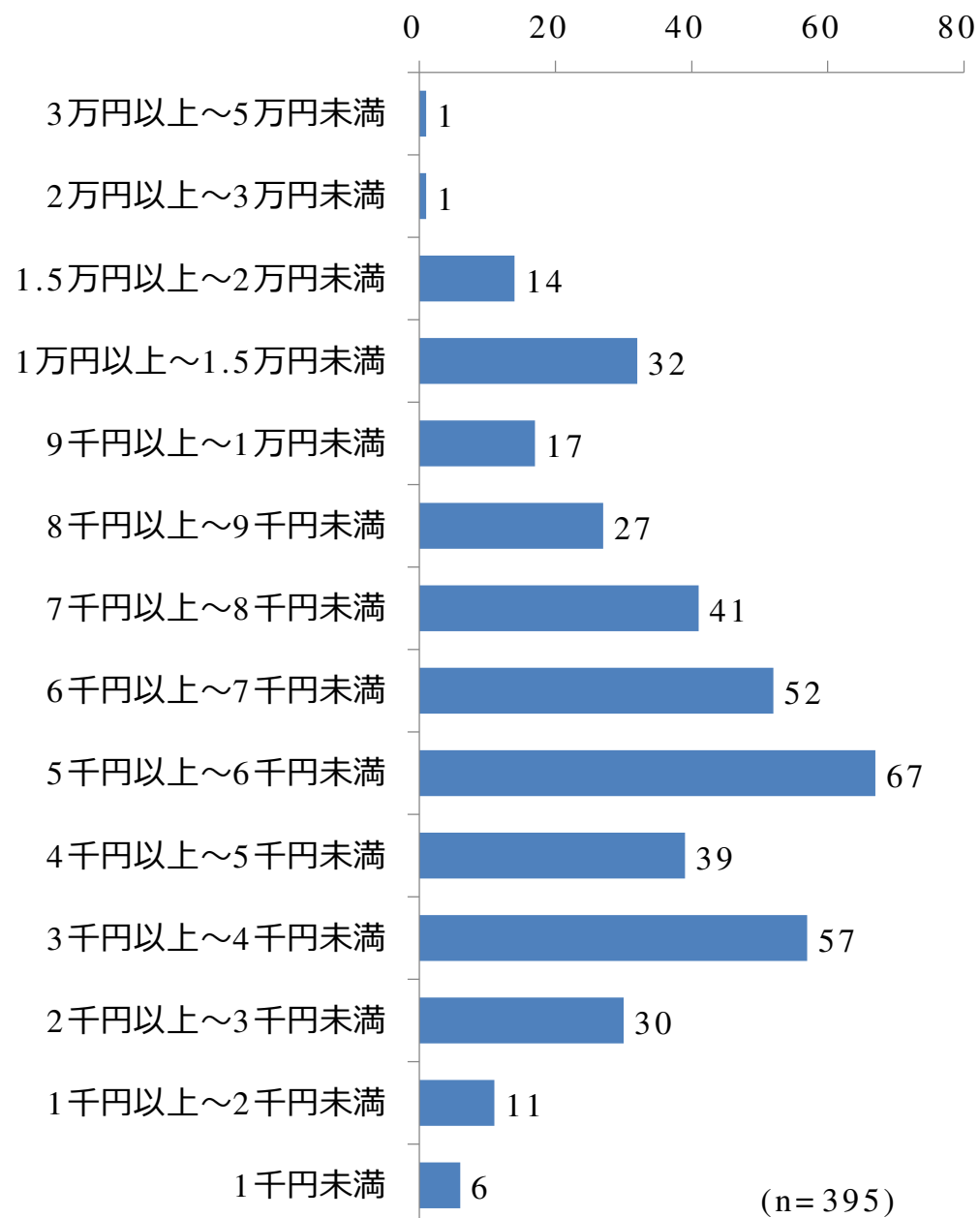
施設種別	施設数
旅館	13
リゾートホテル	3
ビジネスホテル	62
シティホテル	16
その他ホテル	4
簡易宿所	25
特区民泊	88
新法民泊	43
不明	1
計	255

## 平均宿泊単価（2023年）

施設種別	(有効回答)	2023年 平均宿泊単価	(参考) 2017年 平均宿泊単価
旅館	(38)	7,159円	5,459円
リゾートホテル	(4)	15,337円	7,839円
ビジネスホテル	(137)	7,387円	7,203円
シティホテル	(37)	9,484円	9,237円
その他ホテル	(7)	5,626円	5,702円
<b>旅館・ホテル 計</b>	<b>(223)</b>	<b>7,783円</b>	<b>7,222円</b>
簡易宿所	(51)	4,175円	3,093円
特区民泊	(86)	5,025円	3,726円
新法民泊	(31)	4,809円	-
不明	(4)	4,216円	1,925円
<b>合計</b>	<b>(395)</b>	<b>6,447円</b>	<b>5,611円</b>

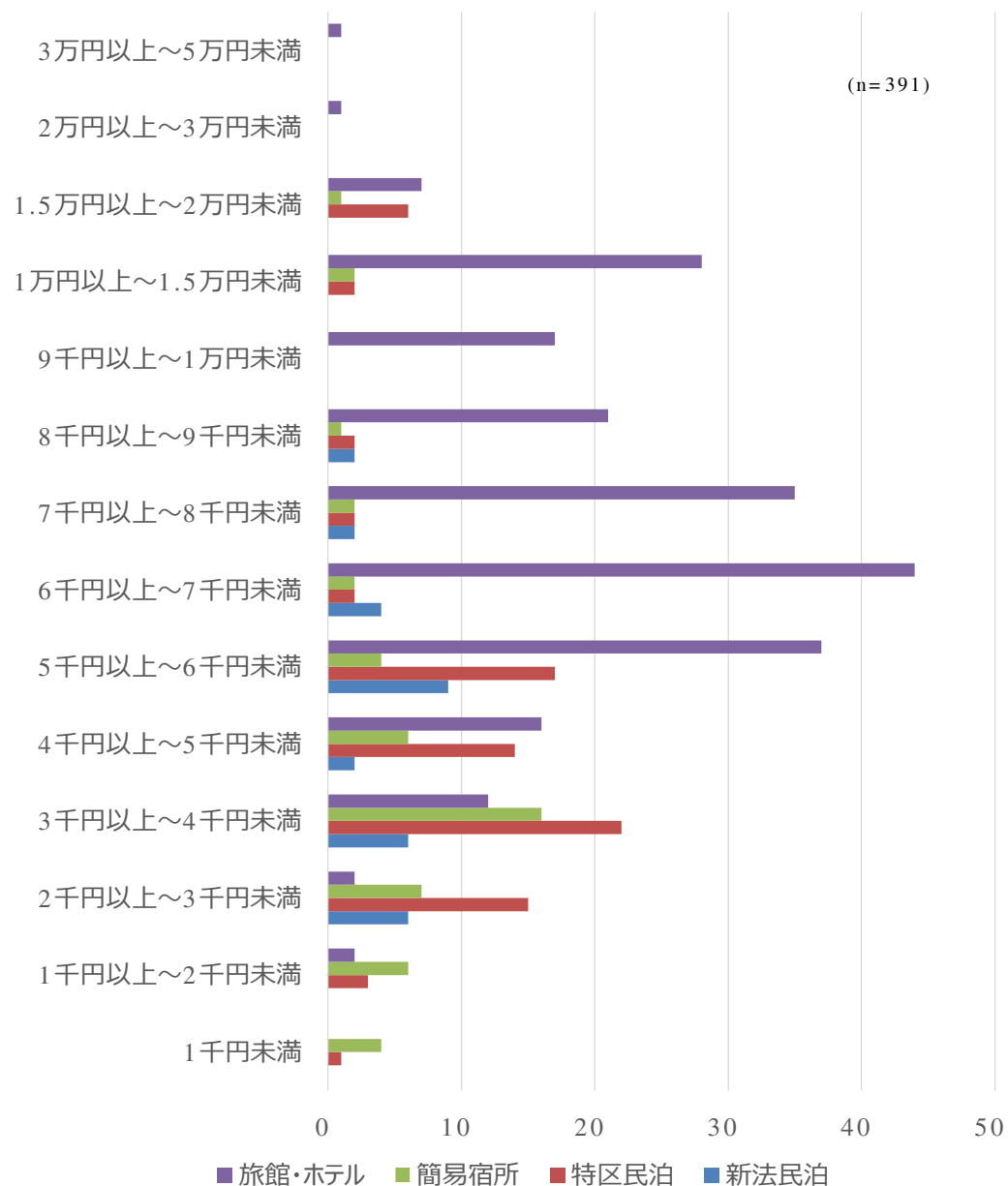
## 平均宿泊単価の分布（2023年）

1人あたり平均宿泊単価	施設数	%
10万円以上	0	0.0%
5万円以上～10万円未満	0	0.0%
3万円以上～5万円未満	1	0.3%
2万円以上～3万円未満	1	0.3%
1.5万円以上～2万円未満	14	3.5%
1万円以上～1.5万円未満	32	8.1%
9千円以上～1万円未満	17	4.3%
8千円以上～9千円未満	27	6.8%
7千円以上～8千円未満	41	10.4%
6千円以上～7千円未満	52	13.2%
5千円以上～6千円未満	67	17.0%
4千円以上～5千円未満	39	9.9%
3千円以上～4千円未満	57	14.4%
2千円以上～3千円未満	30	7.6%
1千円以上～2千円未満	11	2.8%
1千円未満	6	1.5%
	395	100.0%



# 施設種別ごとの平均宿泊単価の分布（2023年）

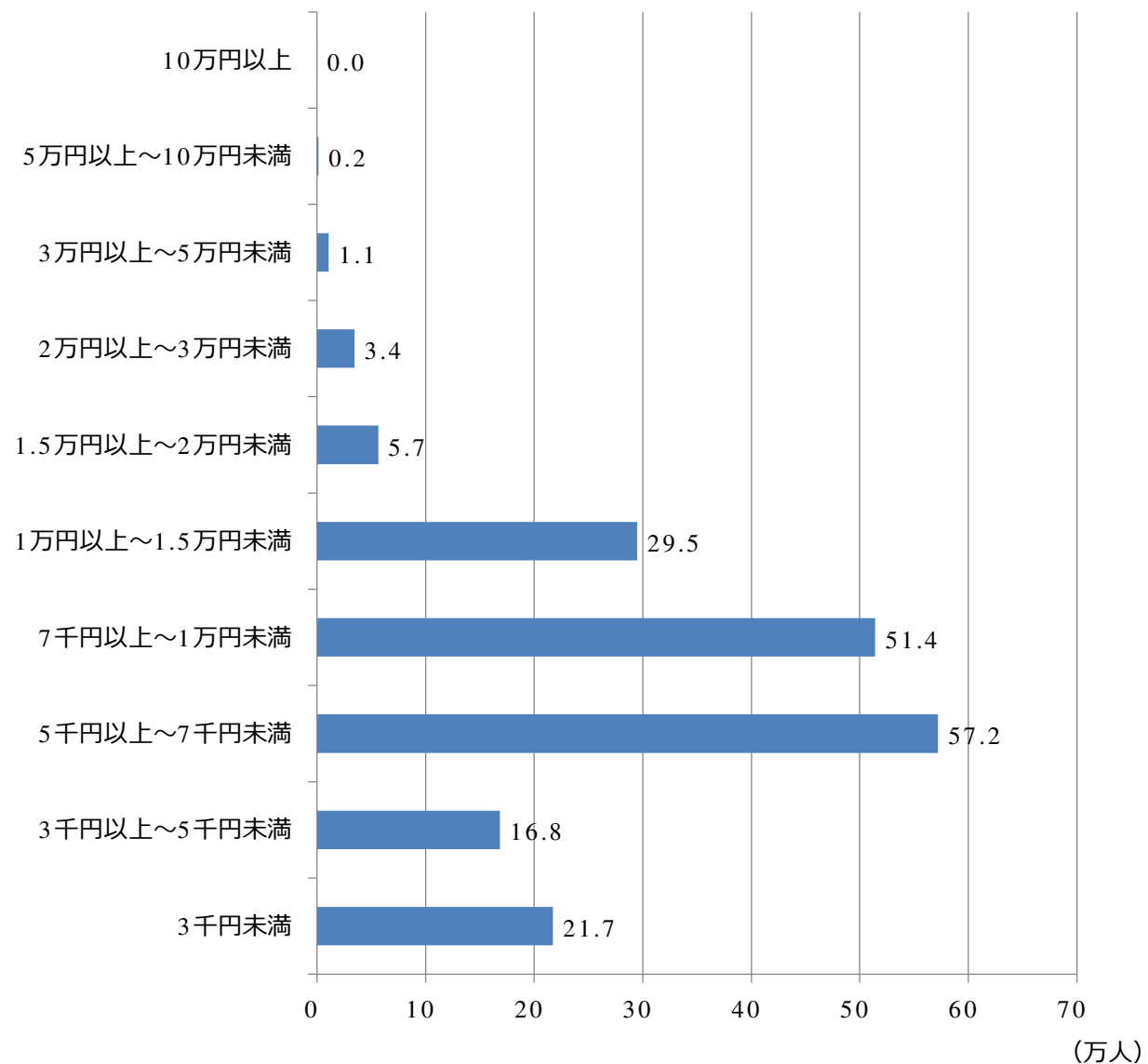
1人当たり 平均宿泊単価	旅館 ・ホテル	簡易宿所	特区民泊	新法民泊
10万円以上	0	0	0	0
5万円以上～10万円未満	0	0	0	0
3万円以上～5万円未満	1	0	0	0
2万円以上～3万円未満	1	0	0	0
1.5万円以上～2万円未満	7	1	6	0
1万円以上～1.5万円未満	28	2	2	0
9千円以上～1万円未満	17	0	0	0
8千円以上～9千円未満	21	1	2	2
7千円以上～8千円未満	35	2	2	2
6千円以上～7千円未満	44	2	2	4
5千円以上～6千円未満	37	4	17	9
4千円以上～5千円未満	16	6	14	2
3千円以上～4千円未満	12	16	22	6
2千円以上～3千円未満	2	7	15	6
1千円以上～2千円未満	2	6	3	0
1千円未満	0	4	1	0
合計	223	51	86	31





# 価格帯別宿泊者の分布（2023年）

1人当たり 宿泊単価	人数	構成比	累計
10万円以上	174	0.0%	0.0%
5万円以上 ～10万円未満	1,556	0.1%	0.1%
3万円以上 ～5万円未満	10,664	0.6%	0.7%
2万円以上 ～3万円未満	34,467	1.8%	2.5%
1.5万円以上 ～2万円未満	56,555	3.0%	5.5%
1万円以上 ～1.5万円未満	294,869	15.8%	21.3%
7千円以上 ～1万円未満	514,153	27.5%	48.8%
5千円以上 ～7千円未満	571,948	30.6%	79.4%
3千円以上 ～5千円未満	168,496	9.0%	88.4%
3千円未満	217,324	11.6%	100.0%
合計	1,870,206	100.0%	



## 修学旅行の平均宿泊単価（2023年）

	2023年 平均宿泊単価
修学旅行の1人当たり 平均宿泊単価	6,522円

1人当たり平均宿泊単価	施設数	%
2万円以上～	0	0.0%
1.5万円以上～2万円未満	0	0.0%
1万円以上～1.5万円未満	1	3.3%
9千円以上～1万円未満	2	6.7%
8千円以上～9千円未満	2	6.7%
7千円以上～8千円未満	3	10.0%
6千円以上～7千円未満	14	46.7%
5千円以上～6千円未満	3	10.0%
4千円以上～5千円未満	4	13.3%
3千円以上～4千円未満	1	3.3%
3千円未満	0	0.0%
	30	100.0%

