

統計に関する情報がてんこ盛り! 「大阪府の統計情報」



大阪府が有する様々な統計情報を中心としたポータルサイトです

皆様の「知りたい」にお応えするため、より見やすく・親しみやすく・探しやすいよう、スマホ・パソコンどちらでも見やすいレイアウトになっています。
大阪の姿を『数字』で知りたいとき、どうぞご覧ください。

- 「今のおおさか見てみる値！」
統計課が毎月調査・公表している主要4指標をトップページで紹介
*人口、消費者物価、雇用・給与・労働時間、工業生産・出荷・在庫
- ページトップに「調査名」「分野」「キーワード」など5つの「探す」ボタンを設置
- 最新の統計はExcelファイルで掲載 *全てではありません

— 国の基幹統計調査にご回答をお願いします —

大阪府が実施している各種統計調査に皆様からいただいたご回答は、国や都道府県・市区町村における各種行政施策の立案や民間企業における経営計画の策定の基礎資料として利用されるなど、私たちの生活の向上に大切な役割を果たしています。
統計調査の趣旨をご理解いただき、今後ともご回答をお願いします。

5年ごと	毎年	毎月
経済センサス - 基礎調査 (令和6年6月)	学校保健統計調査 (令和6年4月から6月まで)	労働力調査
全国家計構造調査 (令和6年10月から11月まで)	学校基本調査 (令和6年5月1日現在)	毎月勤労統計調査
2025農林業センサス (令和7年2月1日)		小売物価統計調査
		家計調査

統計調査員 随時募集中!
他のお仕事と掛け持ちできます!

お気軽に
お問い合わせ
ください



DATA データおおさか OSAKA 2024



目次

人口	2	金融・経済	14
事業所	4	物価・家計	16
農林漁業	5	労働	18
製造業	6	教育	20
住宅	7	福祉	22
環境・エネルギー	8	健康・医療	24
運輸・通信	10	犯罪・災害・事故	26
商業・貿易	11	市町村の主要指標	28
観光	12	交通	30

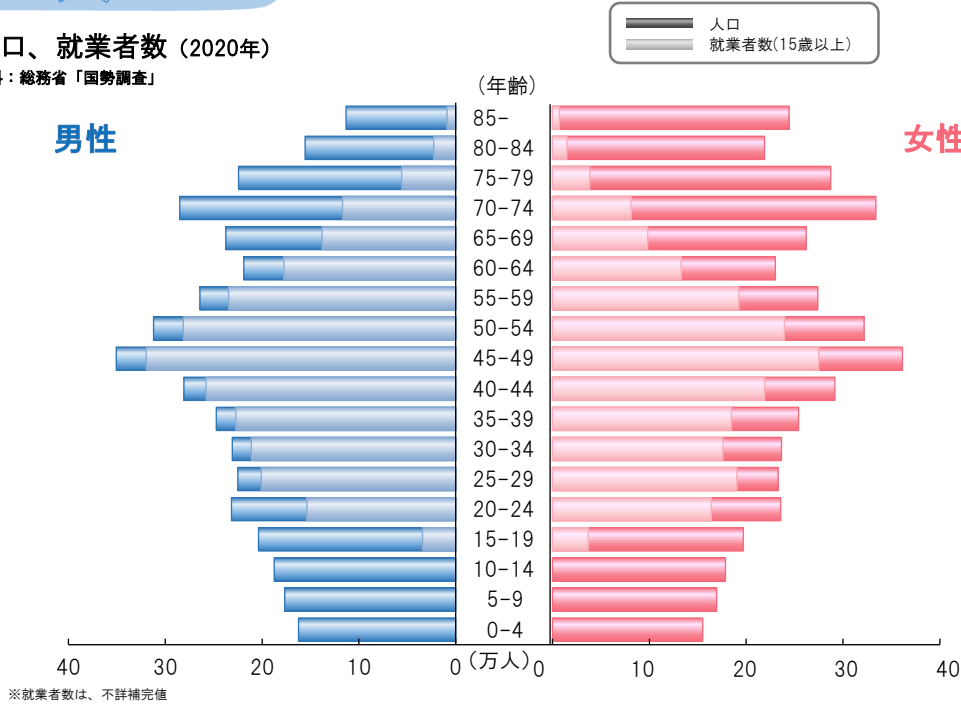
人口

人口、就業者数 (2020年)

資料：総務省「国勢調査」

男性

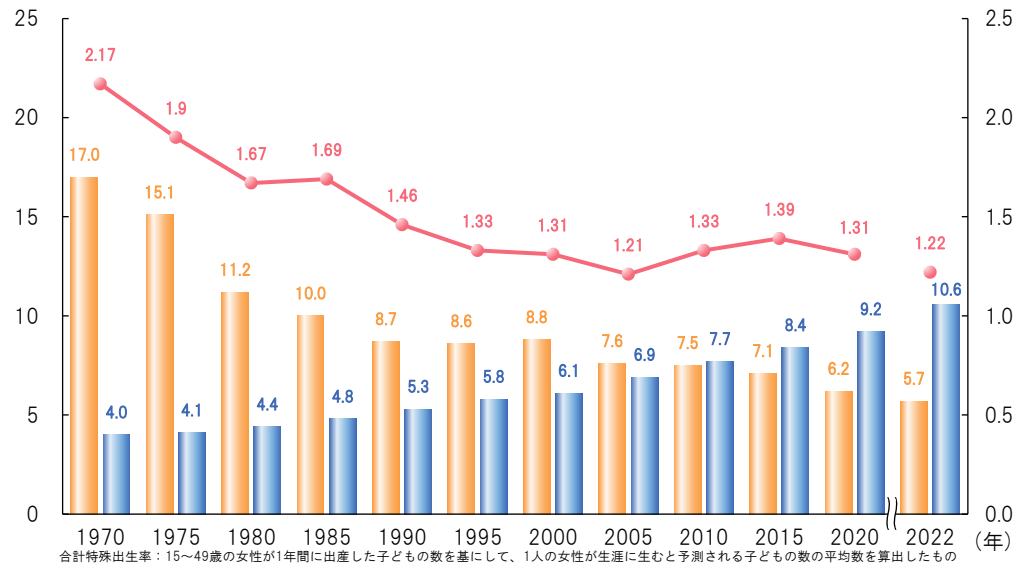
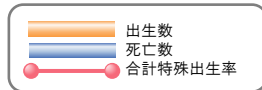
女性



出生数・死亡数、合計特殊出生率

資料：厚生労働省「人口動態調査」

(万人)



大阪の一日

※2022年(年度)の数値を1日当たりにしたものです

出生数 157人	死亡数 291人	婚姻数 111組	離婚数 40組
転入数 428人	転出数 408人	輸入額 353億円	輸出額 376億円
火災発生件数 5件	交通事故発生件数 69.9件	刑法犯認知件数 189件	救急出動件数 1,789件
1世帯当たりの食料費 2,659円	パスポート発行件数 274件	国際線乗降客数 6,439人	国内線乗降客数 46,898人
新設住宅着工戸数 190.7戸	引受郵便物数 3,703千通	JR乗車人員 190万人	倒産件数 2.3件
新規求人 2,353人	公立図書館貸出冊数 136,286冊	新型コロナウイルス感染症を含む感染者数 6,442人	献血者数 1,060人



大阪の花 うめ



大阪の花 さくらそう



大阪の木 いちょう

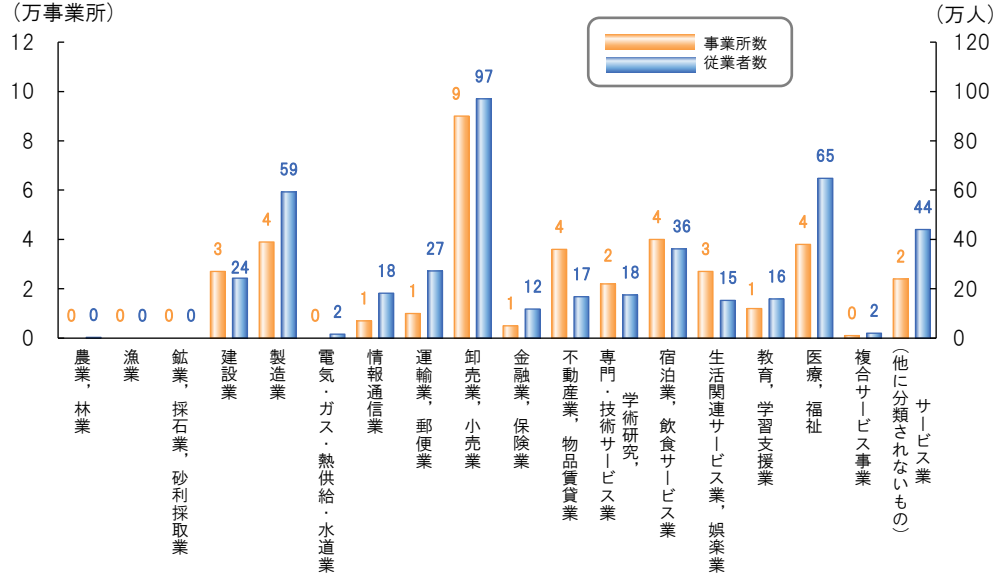


大阪の鳥 もず

事業所

産業大分類別民営事業所数・従業者数 (2021年6月1日現在)

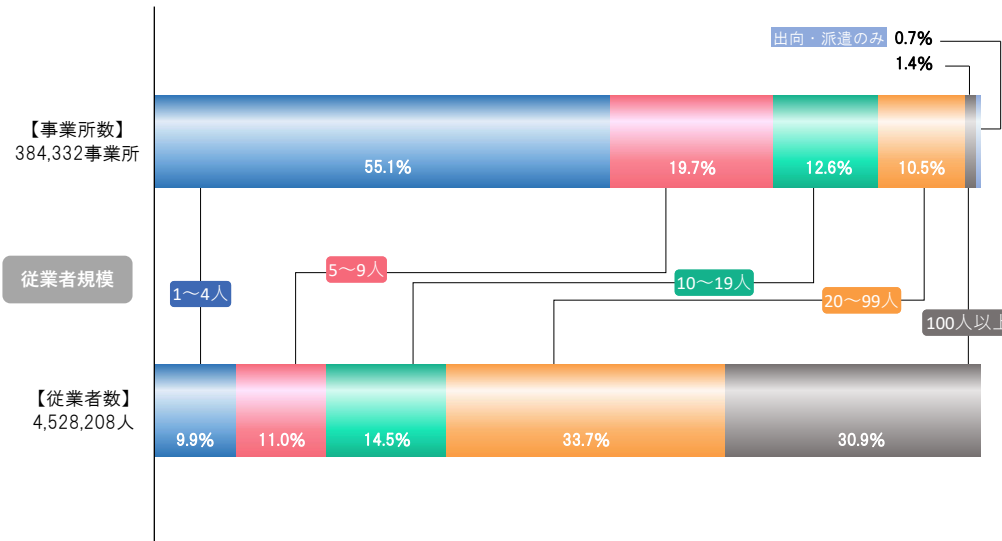
資料：総務省・経済産業省「経済センサス-活動調査」



※「0」は、単位未満

民営事業所数・従業者数の従業者規模別構成比 (2021年6月1日現在)

資料：総務省・経済産業省「経済センサス-活動調査」



民営事業所 (2021.6.1)		製造品出荷額等 (2020年)	年間商品販売額 (2020年)	総農家数 (2020.2.1)	経営耕地面積 (2020.2.1)	自動車保有車両総数 (2022年度)	普通会計歳出決算額 (2022年度)	個人住民税負担額 (2022年度)	交通事故発生件数 (2022年)	刑法犯認知件数 (2022年)
事業所数	従業者数									
所	人	百万円	百万円	戸	ha	台	百万円		件	
384,332	4,528,208	16,975,793	53,644,294	20,813	7,211	3,547,923	4,687,643	885,435	25,509	68,807
177,184	2,308,581	3,531,494	39,727,428	348	94	826,863	1,906,783	293,649	8,440	33,705
27,315	320,831	3,551,590	1,771,143	2,172	677	392,740	454,092	78,094	2,579	5,194
7,050	67,500	227,616	301,620	1,094	393	108,537	84,144	15,721	519	1,129
13,180	130,490	303,425	1,216,478	238	86	137,647	179,344	51,863	989	1,736
3,629	37,602	1,541,642	166,054	240	89	39,690	40,805	11,837	234	557
11,703	153,596	302,841	1,815,439	148	53	124,804	156,309	49,992	739	1,629
3,033	27,677	132,612	314,577	125	28	36,923	34,024	6,592	285	578
9,224	106,438	381,585	589,427	1,213	384	130,347	145,041	35,246	656	1,633
3,139	29,984	207,916	119,090	606	248	50,155	37,675	6,898	288	435
5,881	54,596	130,728	267,190	67	25	51,268	71,985	12,461	374	1,162
9,839	121,833	748,820	505,352	1,055	340	164,507	160,425	38,328	1,173	1,458
8,945	107,328	297,646	979,641	1,102	392	116,924	112,669	31,702	721	1,583
10,930	109,238	822,234	621,498	859	233	118,241	122,717	24,194	657	1,972
4,636	52,394	256,211	251,594	843	377	62,569	76,317	8,370	422	681
3,388	33,751	138,360	114,455	1,094	361	58,672	45,231	9,862	304	489
6,742	66,380	169,644	360,409	378	133	88,896	105,439	19,621	802	1,465
2,688	25,984	99,102	89,716	788	225	54,614	40,531	8,755	222	327
4,362	38,481	142,312	211,552	448	110	54,189	50,342	9,470	419	939
4,208	48,082	355,386	198,533	149	39	51,688	52,574	10,138	295	928
5,742	58,022	181,656	341,969	1,006	371	103,541	73,260	16,640	603	1,065
4,159	41,403	35,504	344,382	415	133	60,303	71,863	17,676	306	549
2,200	22,586	272,382	111,795	218	87	21,414	29,007	5,957	171	336
3,394	32,646	119,745	129,020	563	190	55,513	44,762	8,887	289	438
5,128	64,653	682,175	324,541	123	40	53,021	64,439	9,565	344	1,241
3,935	50,144	438,478	343,863	161	48	49,131	42,937	8,313	330	586
1,884	19,182	316,102	45,900	104	24	26,596	26,326	5,523	227	358
2,581	20,240	39,323	95,000	173	35	27,756	25,049	6,011	170	275
24,408	241,693	1,076,181	1,871,423	532	134	215,746	227,453	42,963	1,815	4,040
1,943	22,836	74,850	75,114	502	218	36,412	26,557	3,967	172	346
1,848	16,106	26,525	62,435	170	62	24,998	21,995	4,908	102	432
1,930	17,935	68,135	62,225	374	117	36,155	29,513	7,377	258	242
1,761	20,075	53,230	57,214	277	89	29,380	22,501	6,081	169	233
1,459	11,696	27,915	27,406	347	99	30,938	20,581	4,053	113	247
583	7,370	70,966	15,755	117	36	10,777	14,018	3,141	36	91
379	2,416	879	4,085	283	144	10,989	8,339	1,607	15	34
383	3,264	7,239	7,364	870	570	9,554	6,037	616	9	18
608	6,413	60,482	34,785	58	15	10,674	8,319	1,299	62	101
1,154	9,813	27,146	22,679	290	103	25,203	17,584	3,672	97	197
347	5,997	7,438	11,664	69	23	5,026	5,562	656	25	58
391	3,290	3,921	8,362	124	31	9,715	8,078	1,078	26	59
355	3,006	9,035	8,998	232	82	9,199	6,395	1,095	23	54
490	5,042	x	10,677	603	198	12,018	6,505	1,221	27	48
194	1,614	x	6,442	235	78	4,446	4,120	336	2	9
総務省 経済産業省	大阪府統計課	総務省 経済産業省	大阪府統計課	(一財)自動車 検査登録情報 協会	大阪府市町村局 大阪府税務対策課	大阪府警察本部				

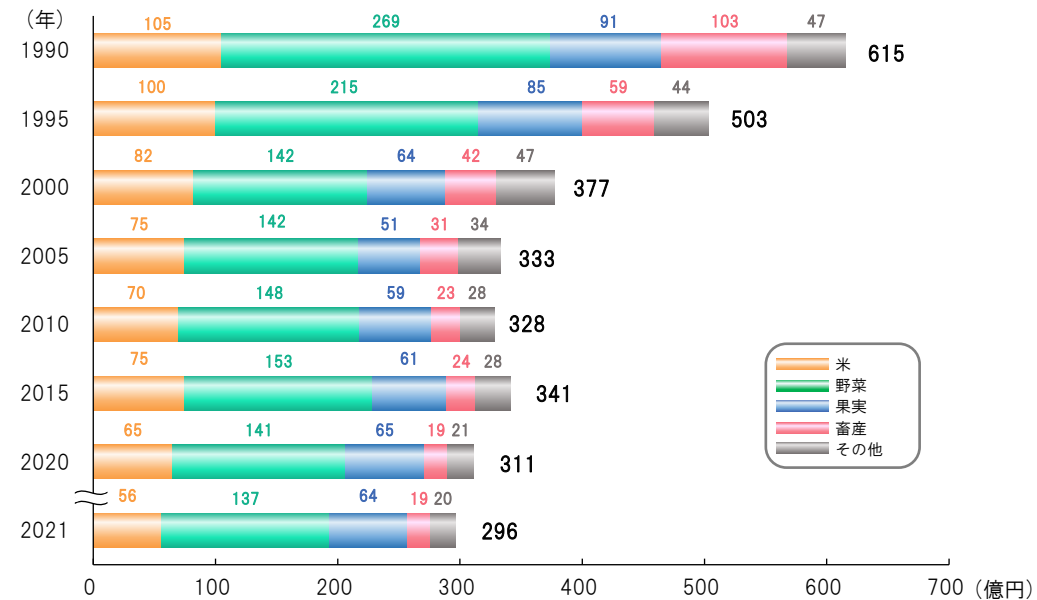
市町村	面積 (2023.10.1)	世帯数 (2023.10.1)	人口 (2023.10.1)			人口増減数 (2022.10.1~2023.9.30)		人口密度 (1km ² 当たり) (2023.10.1)	人口割合 (2020.10.1)	
			総数	男性	女性	自然増減	社会増減		15歳未満	65歳以上
総数	1,905.34	4,253,267	8,774,574	4,195,241	4,579,333	-49,883	37,043	4,605	11.7	27.6
大阪市	225.33	1,530,572	2,770,520	1,332,998	1,437,522	-15,792	29,505	12,295	10.6	25.7
堺市	149.83	371,909	812,027	386,093	425,934	-5,057	525	5,420	12.4	29.1
岸和田市	72.72	80,509	186,011	88,115	97,896	-1,370	98	2,558	12.4	28.8
豊中市	36.39	180,070	399,179	187,347	211,832	-1,516	905	10,969	13.7	26.3
池田市	22.14	49,612	104,388	49,389	54,999	-488	159	4,715	12.2	27.2
吹田市	36.09	188,560	392,536	187,800	204,736	-534	2,001	10,877	13.5	23.8
泉大津市	14.33	33,173	73,171	34,592	38,579	-289	85	5,106	12.0	26.1
高槻市	105.29	155,769	348,809	165,548	183,261	-1,759	346	3,313	12.2	29.6
貝塚市	43.93	33,677	81,665	39,161	42,504	-656	-74	1,859	12.9	27.5
守口市	12.71	68,283	140,593	67,777	72,816	-995	25	11,062	10.8	29.5
枚方市	65.12	175,992	392,256	185,352	206,904	-2,410	346	6,024	11.7	30.5
茨木市	76.49	129,966	290,074	139,261	150,813	-507	1,551	3,792	13.6	24.8
八尾市	41.72	116,191	260,134	123,358	136,776	-1,807	357	6,235	12.1	29.0
泉佐野市	56.51	45,577	99,220	47,409	51,811	-624	928	1,756	11.5	26.5
富田林市	39.72	46,651	106,086	49,544	56,542	-824	-63	2,671	11.2	30.5
寝屋川市	24.70	103,265	225,078	108,072	117,006	-1,590	-284	9,112	11.4	30.5
河内長野市	109.63	42,314	97,576	45,410	52,166	-1,005	-351	890	10.2	35.9
松原市	16.66	53,292	115,331	55,306	60,025	-889	492	6,923	10.7	30.9
大東市	18.27	53,352	116,301	56,255	60,046	-637	-299	6,366	11.7	27.4
和泉市	84.98	75,378	181,987	87,446	94,541	-879	-282	2,142	13.5	25.9
箕面市	47.90	59,596	137,416	65,343	72,073	-554	655	2,869	14.9	26.0
柏原市	25.33	30,707	67,219	32,139	35,080	-388	-77	2,654	11.1	29.5
羽曳野市	26.45	46,112	106,761	50,093	56,668	-807	11	4,036	11.4	31.0
門真市	12.30	58,152	116,210	56,906	59,304	-1,012	1	9,448	9.8	30.3
摂津市	14.87	41,213	87,059	42,663	44,396	-252	168	5,855	12.4	26.0
高石市	11.30	23,538	54,582	25,732	28,850	-341	-203	4,830	12.6	28.5
藤井寺市	8.89	28,206	62,236	29,281	32,955	-392	-265	7,001	12.1	28.8
東大阪市	61.78	237,531	486,255	236,153	250,102	-3,325	1,581	7,871	10.6	28.9
泉南市	48.98	23,339	57,919	27,574	30,345	-391	-407	1,183	12.5	30.0
四條畷市	18.69	22,717	54,085	26,110	27,975	-292	-116	2,894	12.6	27.7
交野市	25.55	30,469	74,635	35,433	39,202	-373	199	2,921	12.9	28.9
大阪狭山市	11.92	24,588	57,715	26,922	30,793	-223	-85	4,842	13.6	28.6
阪南市	36.17	20,736	48,906	23,073	25,833	-467	-294	1,352	11.0	33.4
島本町	16.81	12,993	30,714	14,424	16,290	-132	44	1,827	14.8	27.6
豊能町	34.34	7,591	17,383	8,225	9,158	-263	-99	506	6.6	47.5
能勢町	98.75	3,618	8,502	4,076	4,426	-115	-53	86	6.8	42.1
忠岡町	3.97	6,900	16,212	7,767	8,445	-189	69	4,084	11.9	28.9
熊取町	17.24	17,760	43,220	20,975	22,245	-165	6	2,507	13.0	29.0
田尻町	5.62	3,650	8,158	4,000	4,158	-61	12	1,452	13.8	23.9
岬町	49.18	6,256	14,104	6,499	7,605	-213	40	287	8.0	41.4
太子町	14.17	5,111	12,589	6,113	6,476	-77	-38	888	11.9	29.7
河南町	25.26	6,454	15,132	7,348	7,784	-152	-51	599	10.8	31.6
千早赤阪村	37.30	1,918	4,620	2,159	2,461	-71	-25	124	8.5	45.5

※計数(量)の単位未満は四捨五入しているため、総数(量)と内訳の合計が一致しないことがあります。

※面積：大阪市及び豊中市の面積は豊中市-淀川区の境界が未定のため、参考数値
 社会増減：人口増減数から自然増減(出生-死亡の差)を差し引いた数値
 製造品出荷額等：従業員4人以上の事業所について集計した数値
 自動車保有車両総数：総数は、登録地不明等144台を含みます。
 刑法犯認知件数：総数は、発生地不明等150件を含みます。

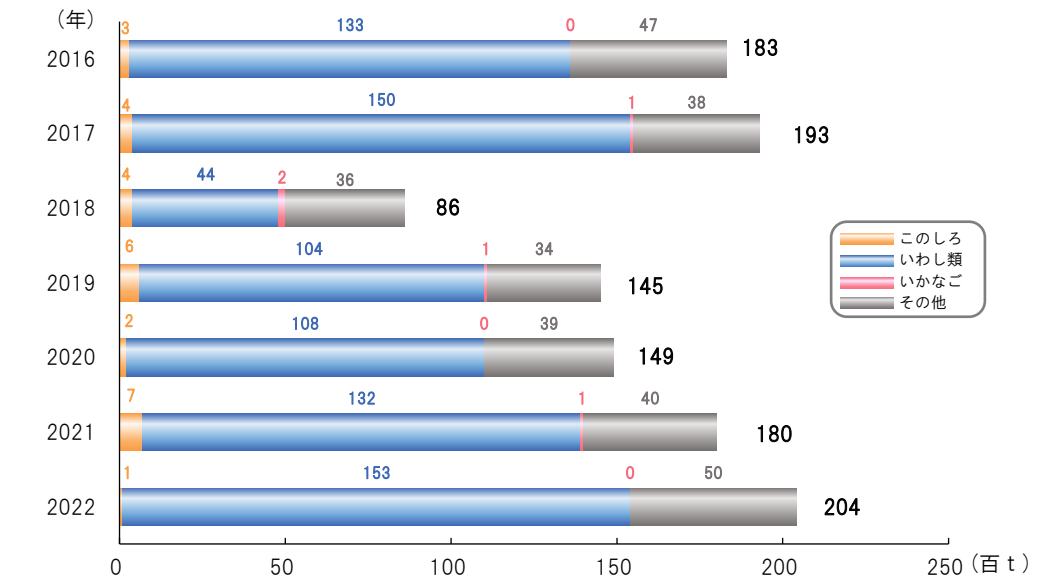
農業産出額

資料：農林水産省「生産農業所得統計」



海面漁業魚種別漁獲量

資料：農林水産省「海面漁業生産統計調査」

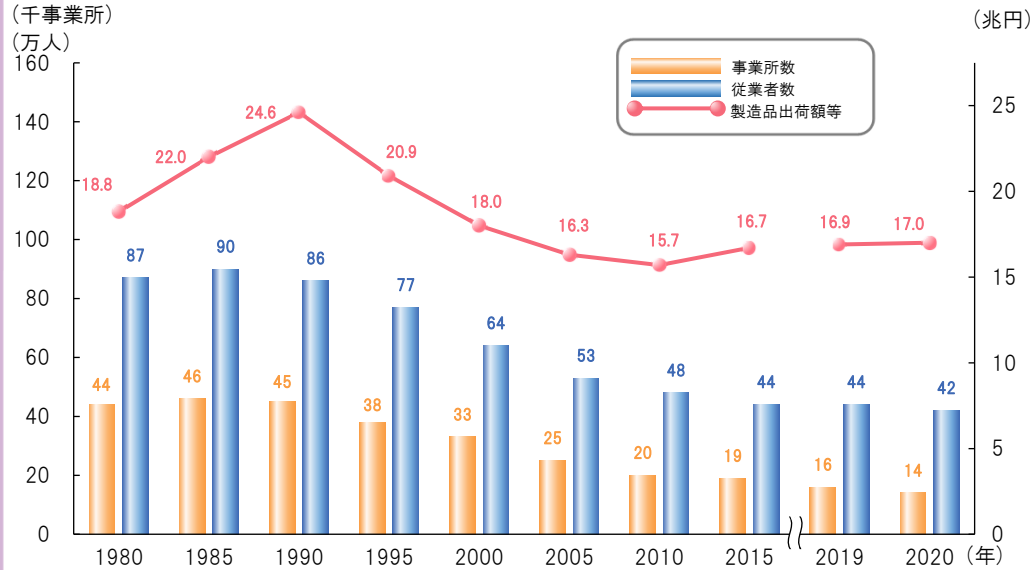


※2022年は、速報値

製造業

事業所数、従業者数、製造品出荷額等（従業者4人以上）

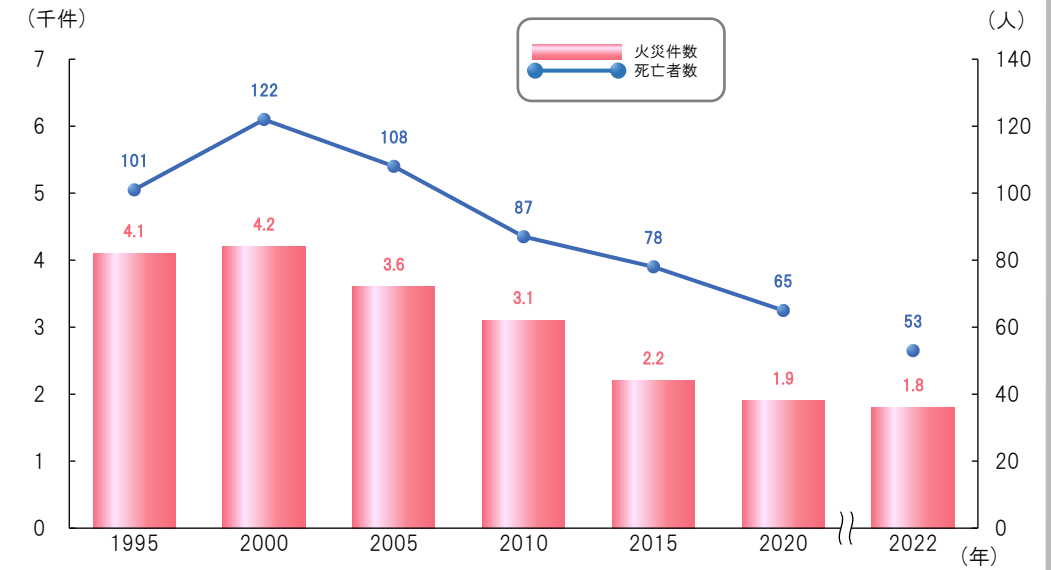
資料：経済産業省「工業統計調査」 総務省・経済産業省「経済センサス-活動調査」



※事業所数及び従業者数は、2015年以降は翌年の6月1日現在、2010年以前はその年の12月31日現在の数値
製造品出荷額等は、その年の1～12月の数値

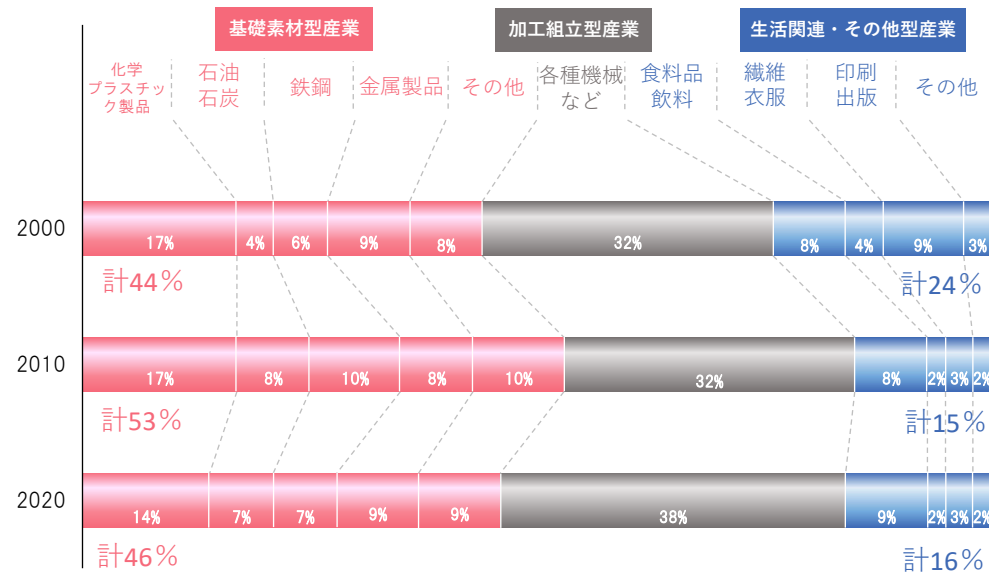
火災件数・死亡者数

資料：府消防保安課調べ



製造品出荷額等の産業別構成比（従業者4人以上）

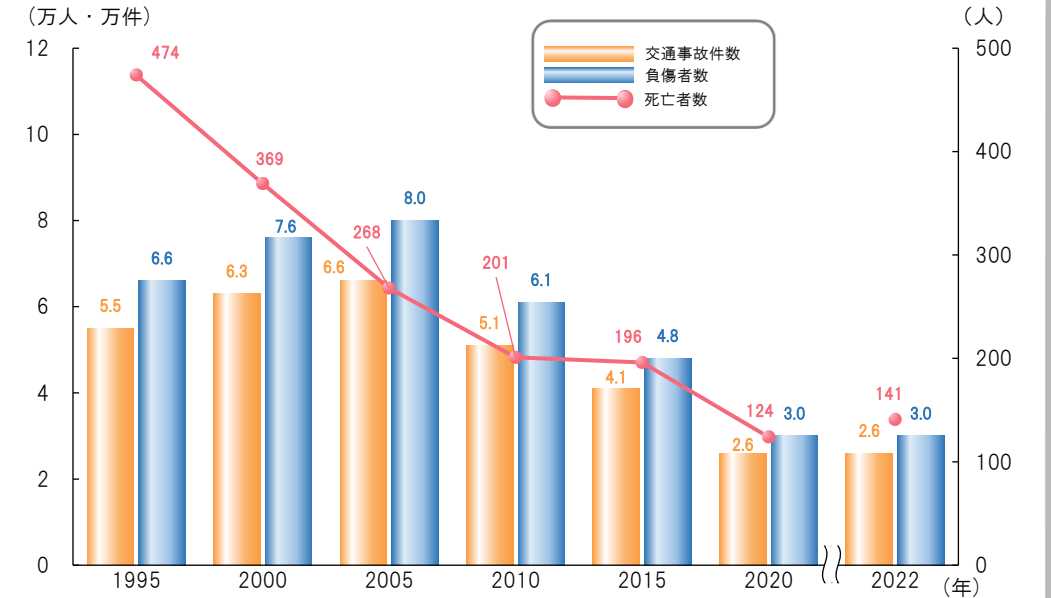
資料：総務省・経済産業省「経済センサス-活動調査」



※2002年の産業中分類の改訂により「出版」は調査対象外となったため、2010年及び2020年の「印刷・出版」には含まれません。

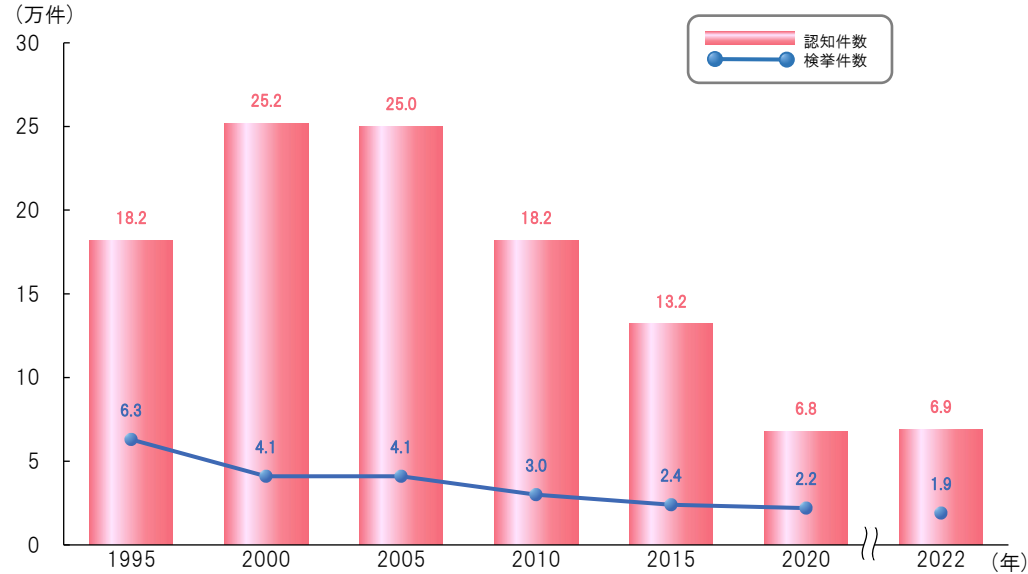
交通事故件数・死傷者数

資料：府警察本部交通部調べ



刑法犯認知件数・検挙件数

資料：府警察犯罪対策戦略本部調べ



認知件数：警察に置いて発生を認知した事件の数
 検挙件数：刑法犯及び特別犯罪において警察で事件を送致・送付又は微罪処分をした件数

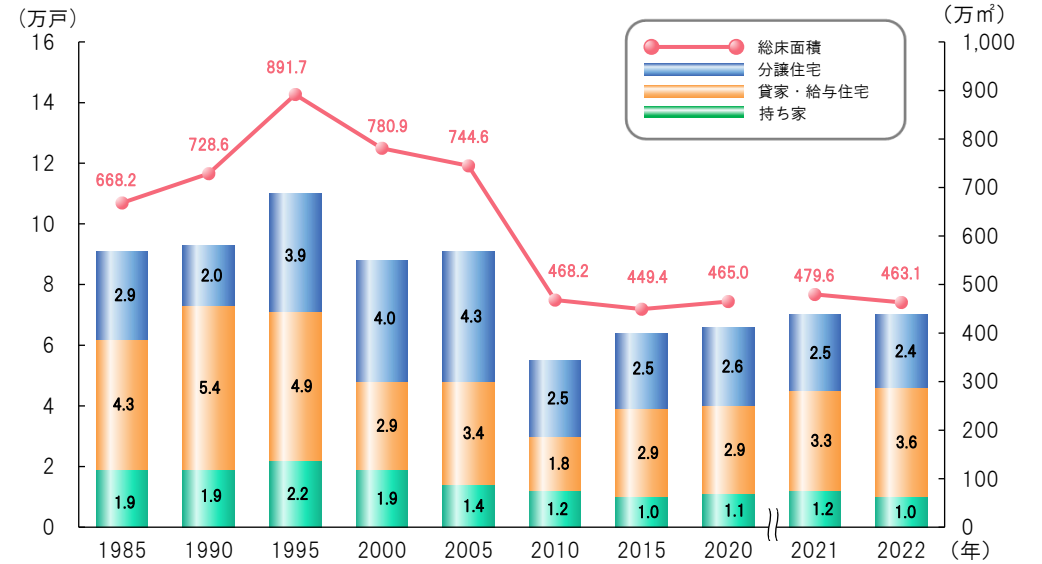
罪種別刑法犯検挙人数

資料：府警察犯罪対策戦略本部調べ



新設住宅着工戸数・総床面積

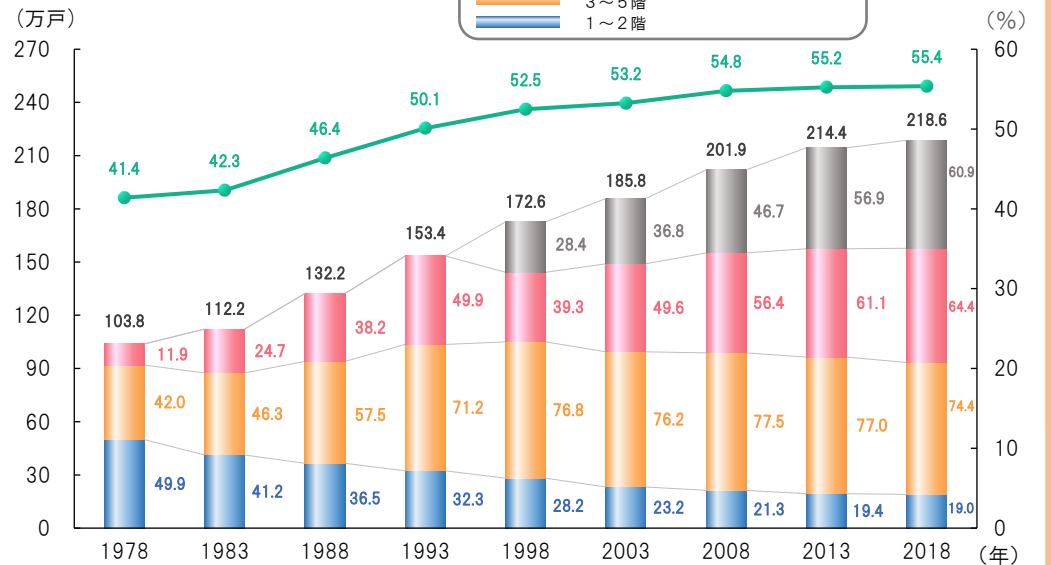
資料：国土交通省「建築着工統計調査」



分譲住宅：建て売り又は分譲の目的で建築するもの
 給与住宅：会社、官公署、学校等がその社員、職員、教員等を居住させる目的で建築するもの
 持ち家：建築主が自分で居住する目的で建築するもの

共同住宅の割合、階数別住宅数

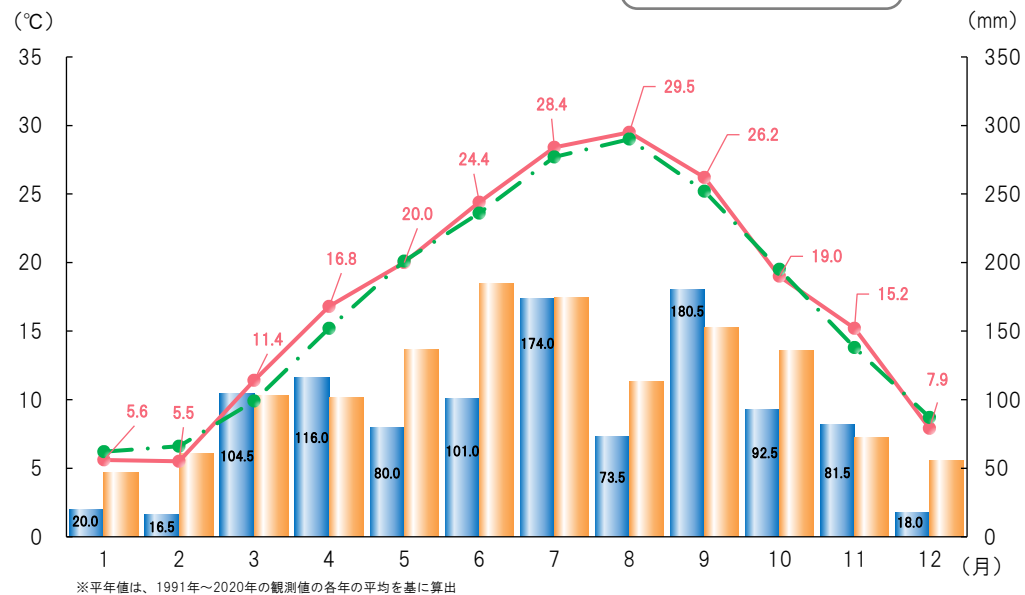
資料：総務省「住宅・土地統計調査」



※1993年までは、「11階以上」は「6～10階」に含まれます。

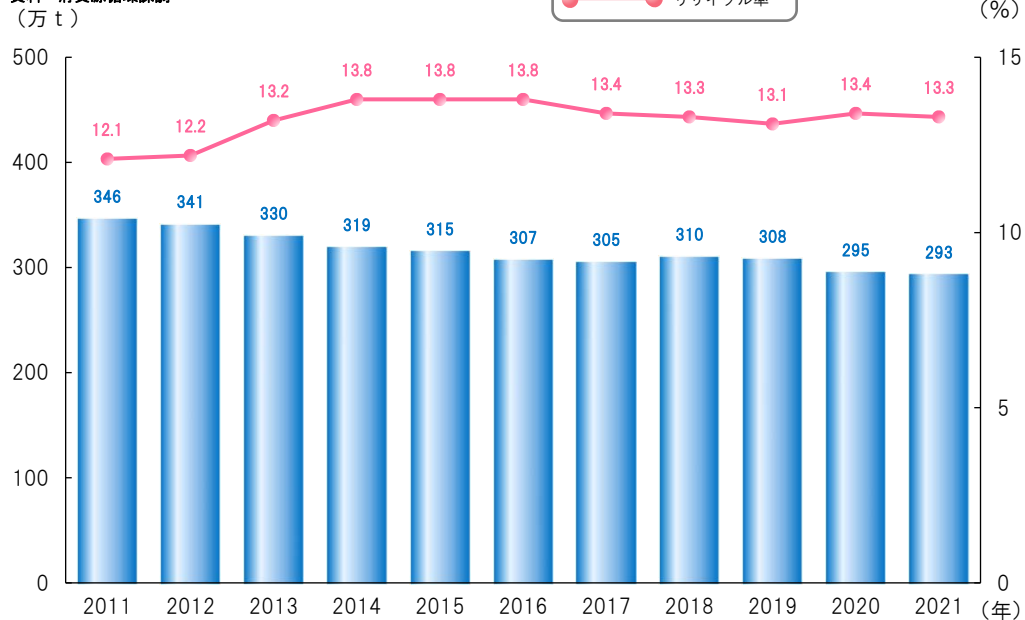
平均気温、降水量 (2022年・平年)

資料：気象庁



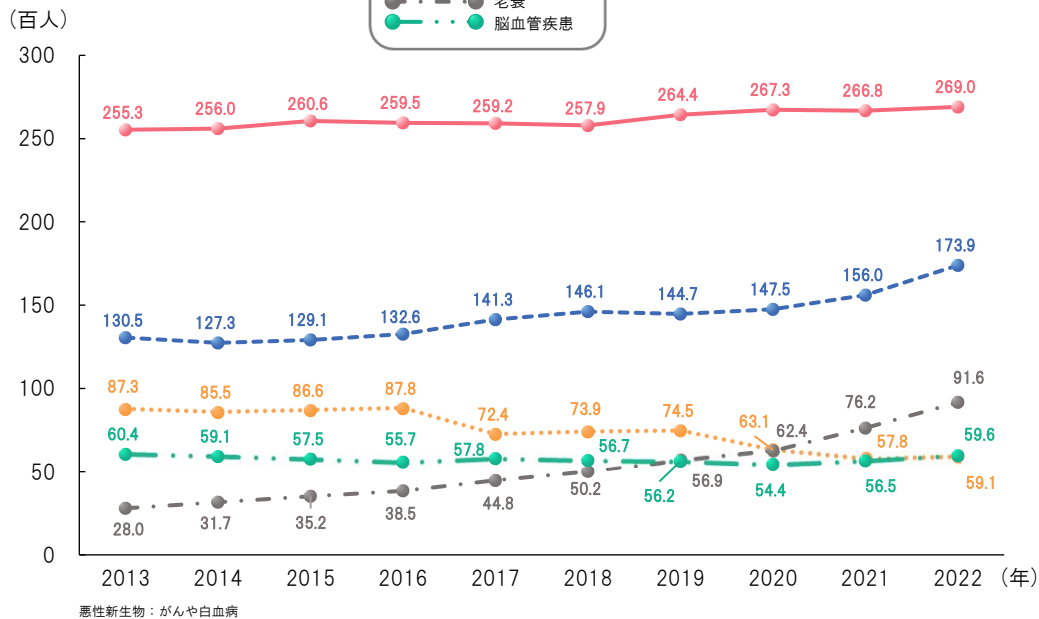
ゴミ排出総量・リサイクル率

資料：府資源循環課調べ



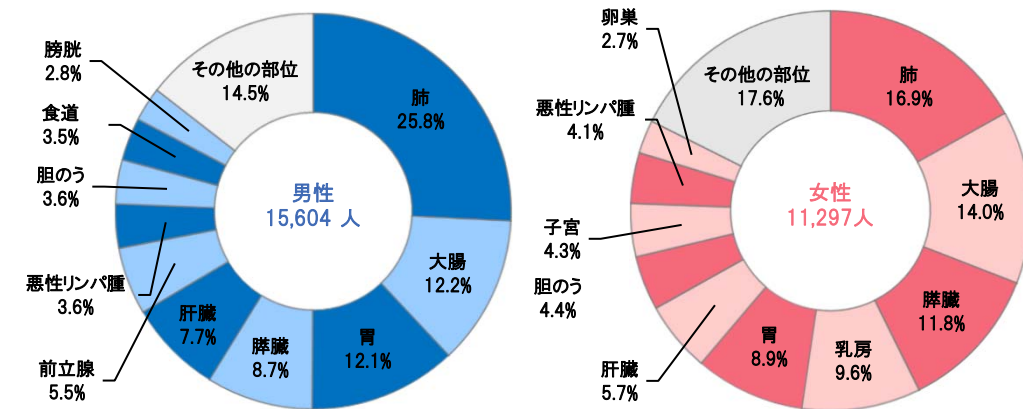
主な死因別死亡数

資料：厚生労働省「人口動態調査」



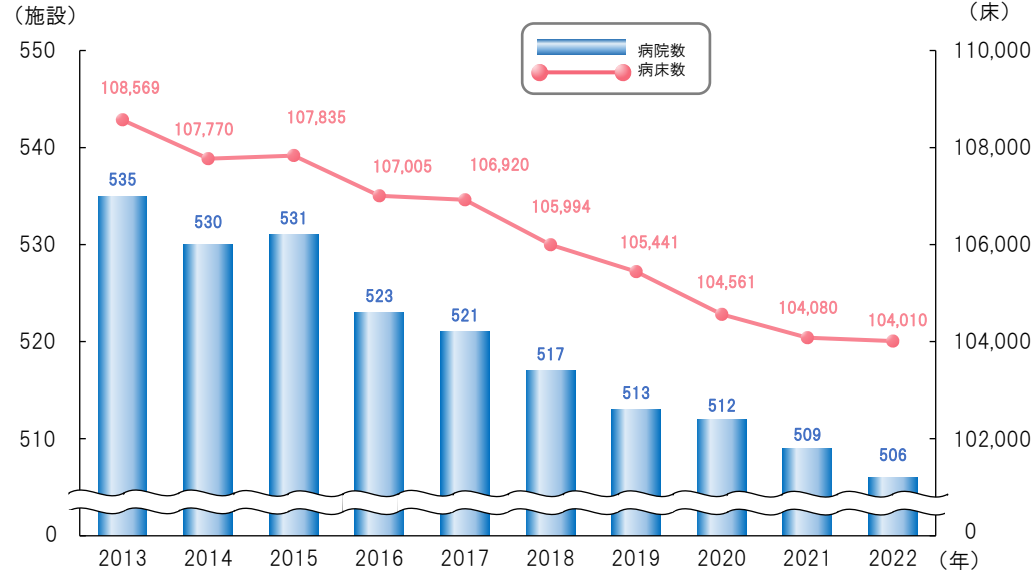
がん死亡数の部位別構成比 (2022年)

資料：厚生労働省「人口動態調査」



病院数、病床数

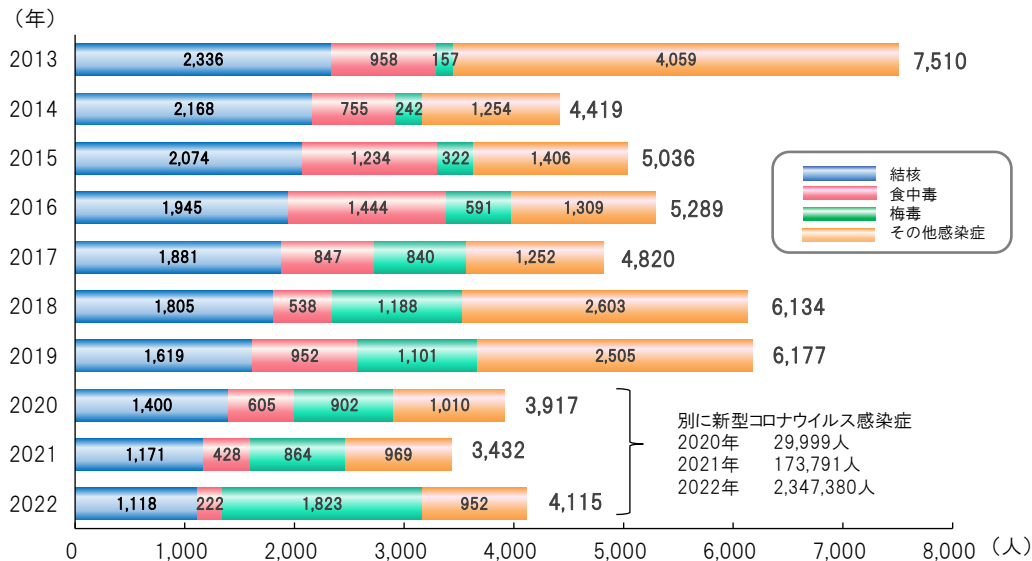
資料：厚生労働省「医療施設調査」



病院数：一般病院及び精神科病院の数
 病床数：一般病床、療養病床、結核病床、感染症病床及び精神科病床の数

感染症・食中毒・結核患者数

資料：府健康医療部調べ

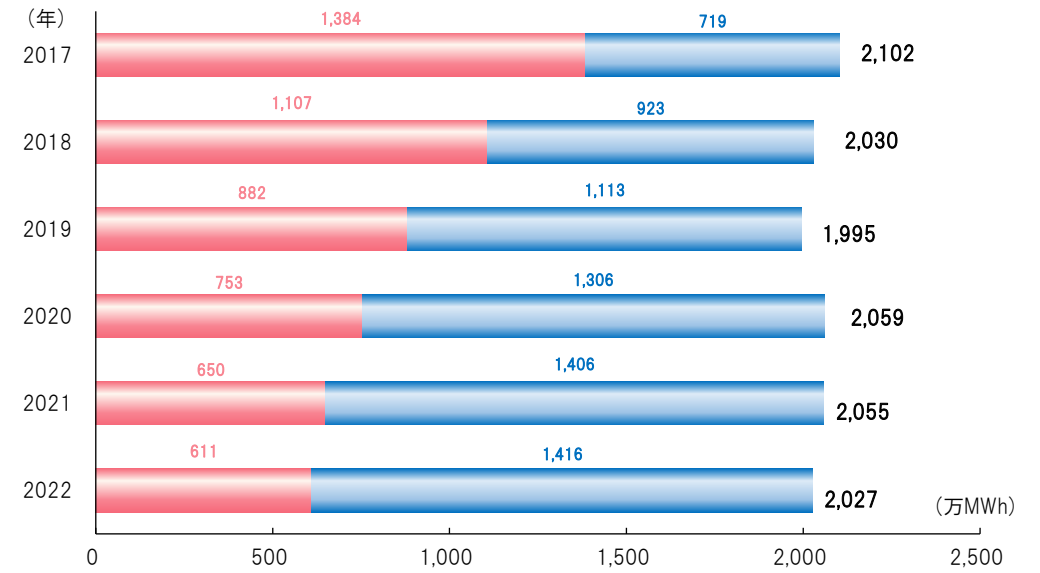


別に新型コロナウイルス感染症
 2020年 29,999人
 2021年 173,791人
 2022年 2,347,380人

※「全数把握の感染症」に該当するもののみ計上しています。2020年から2022年までは新型コロナウイルス感染症を含みません。

電力需要量（低圧、一般家庭向け）

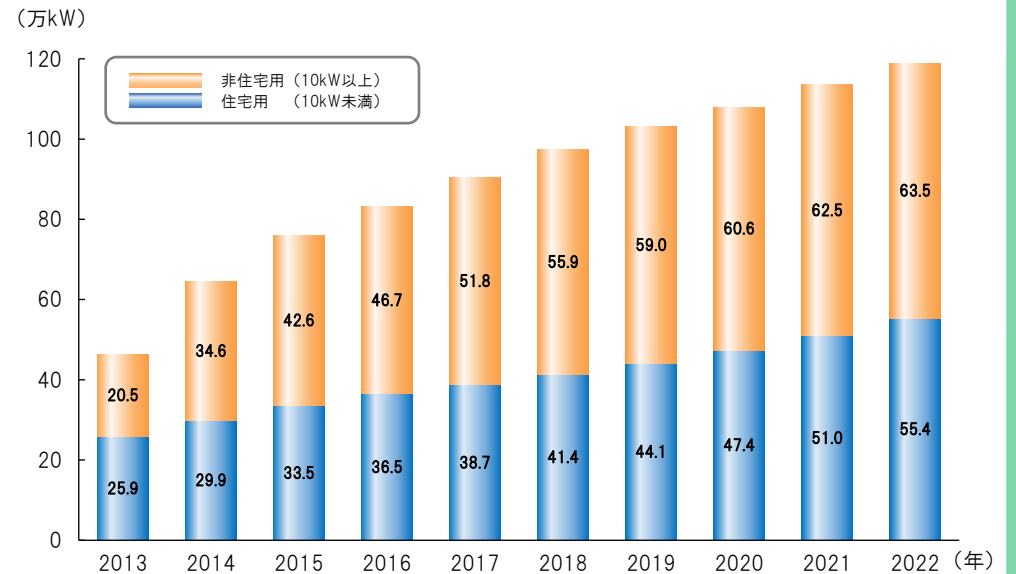
資料：経済産業省資源エネルギー庁



規制料金(経過措置料金)：電力自由化(2016年4月)前、国の規制によって決められた料金
 自由料金：電力自由化以降、電力会社によって自由に決められる料金

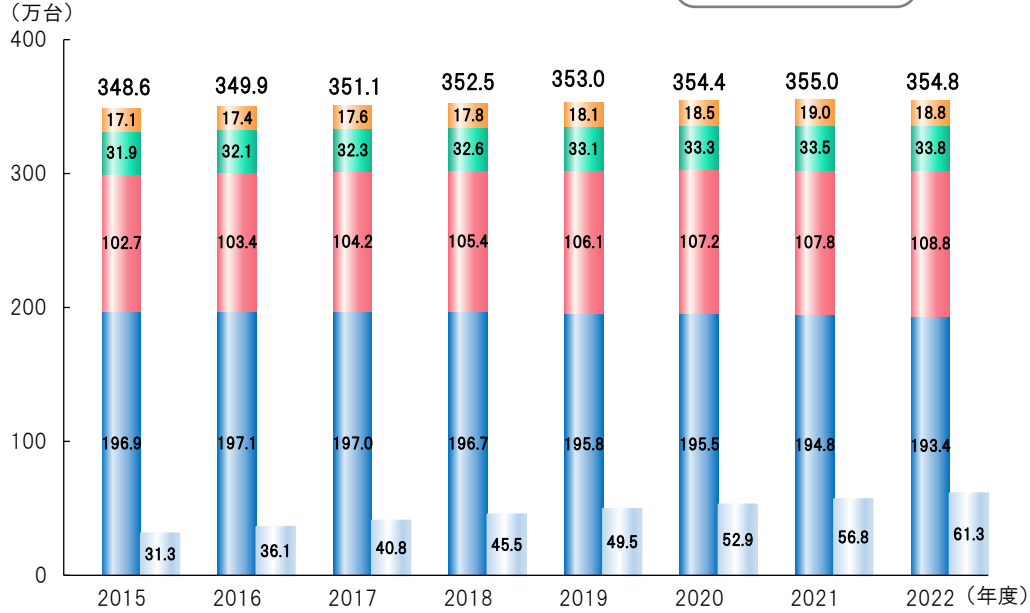
太陽光発電導入量（累計）

資料：府脱炭素・エネルギー政策課調べ



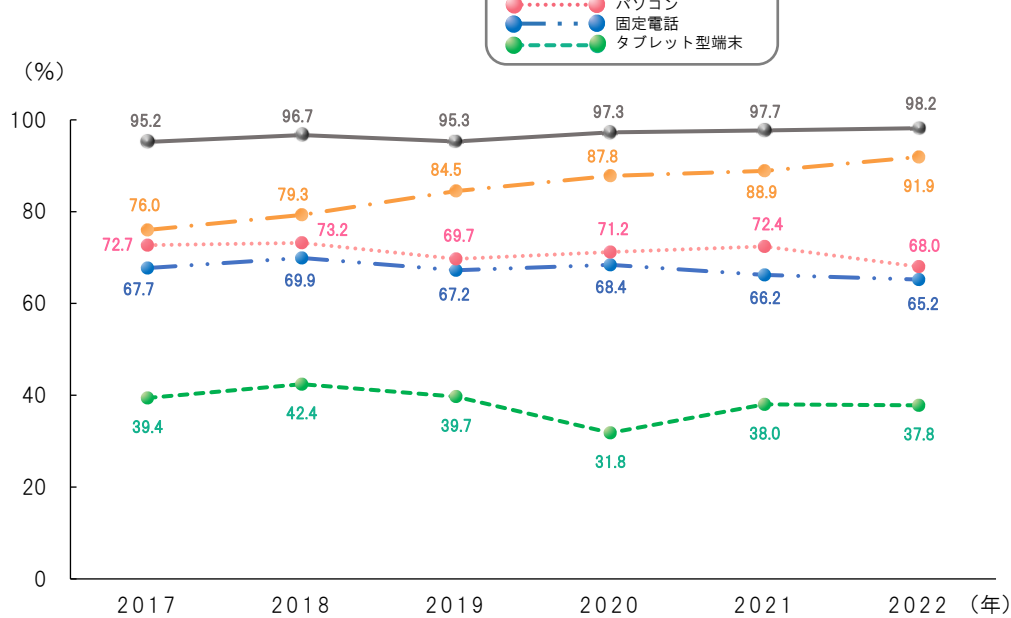
自動車保有車両数

資料：一般財団法人自動車検査登録情報協会「市区町村別自動車保有車両数」「わが国の自動車保有動向」



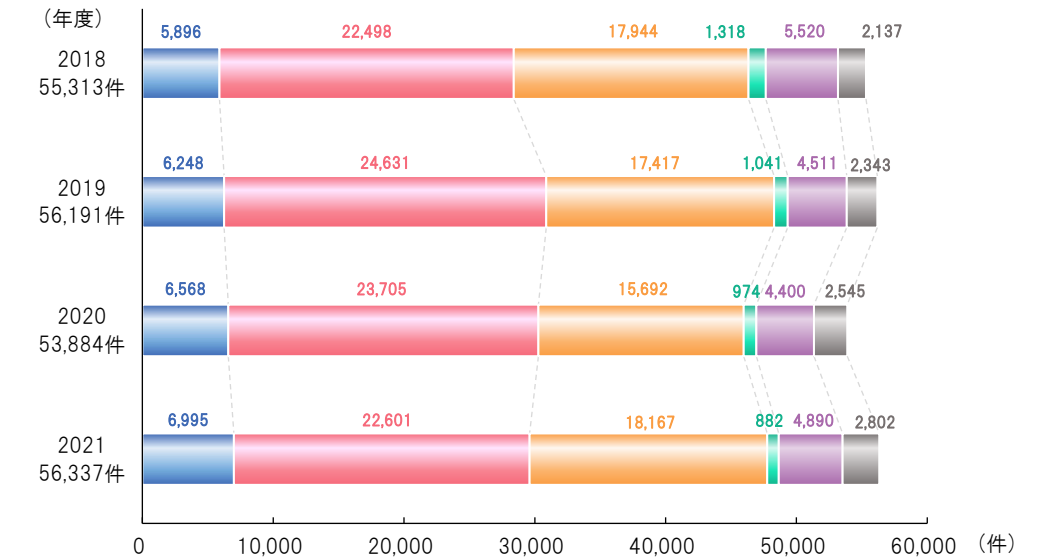
情報通信機器世帯保有率

資料：総務省「通信利用動向調査」



児童相談所相談件数

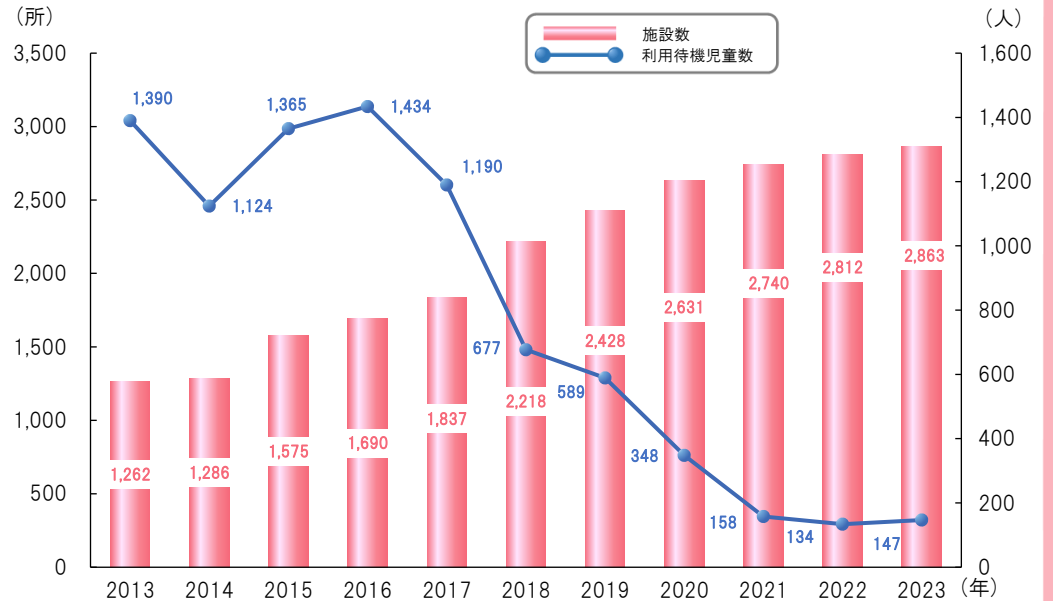
資料：厚生労働省「福祉行政報告例」



児童相談所：児童福祉法に基づき設置され、18歳未満の子どもに関する相談に応じ、支援（助言、指導、施設入所等）を行う機関

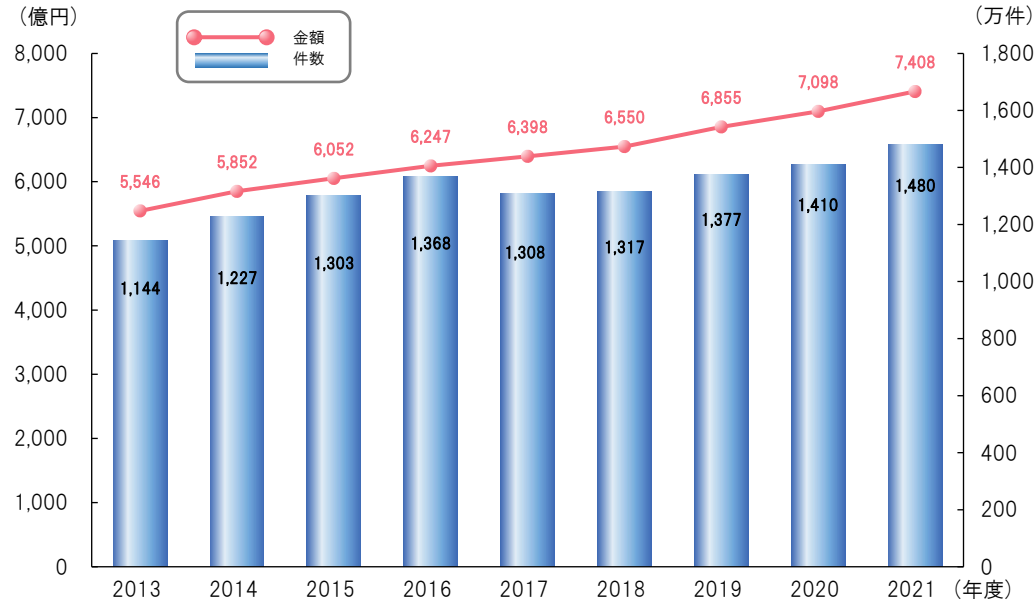
保育所等施設数・利用待機児童数 (各年4月1日時点)

資料：府子育て支援課調べ



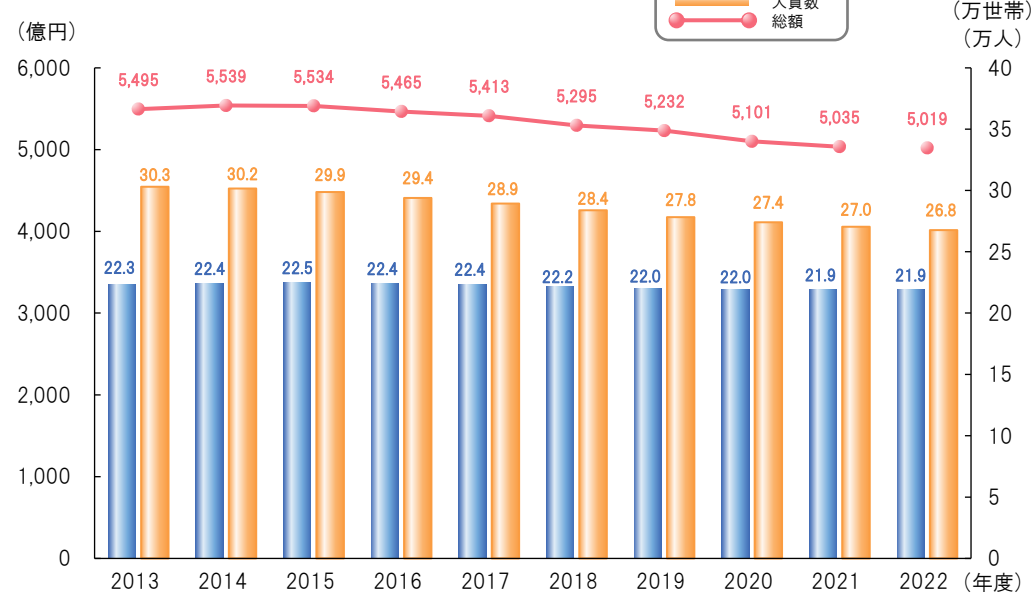
介護保険給付金額・件数

資料：府介護支援課調べ



生活保護の世帯数・人員数・総額

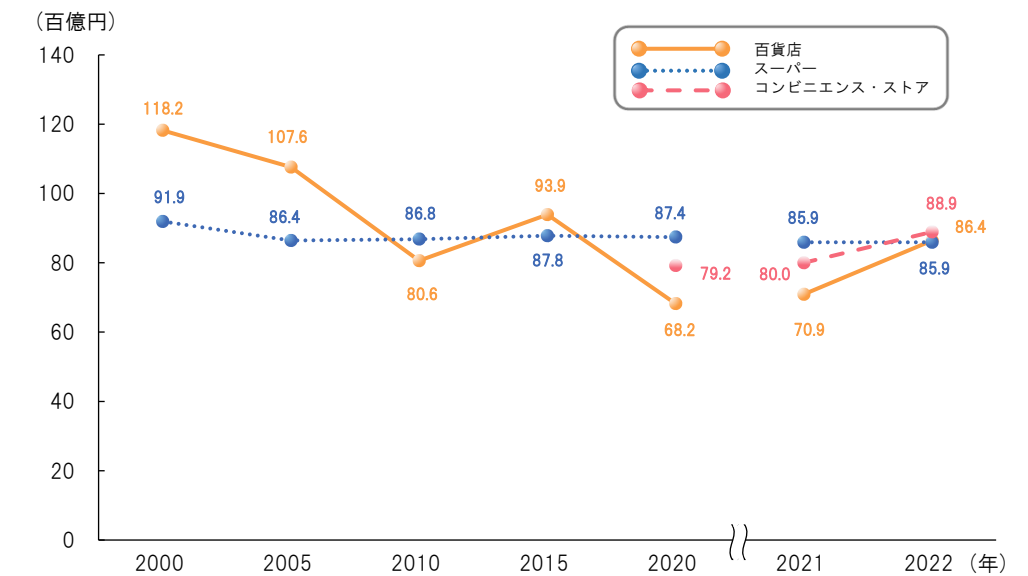
資料：府社会援護課ほか調べ



※2022年度は速報値であるため、グラフの線は接続しません。

業態別販売額

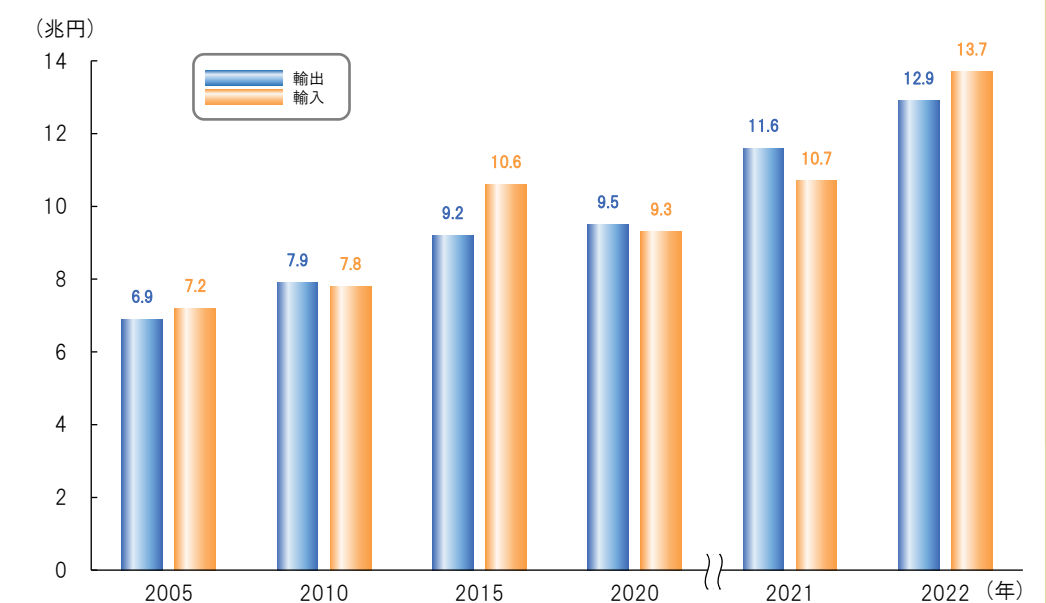
資料：経済産業省「商業動態統計調査」



※コンビニエンス・ストアの都道府県別販売額は、2015年7月から調査されています。

輸出入額（府内通関分）

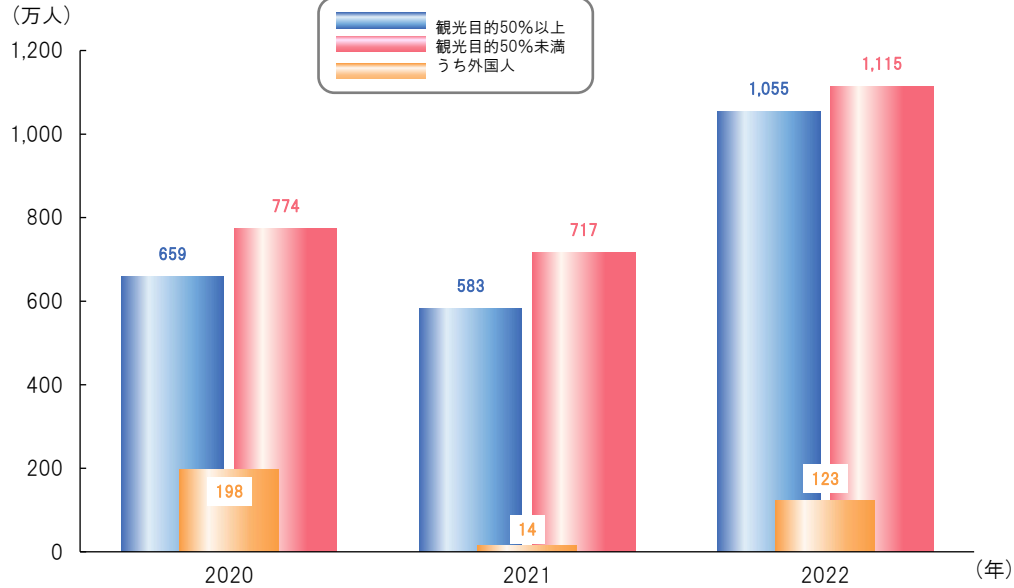
資料：大阪税関「外国貿易年表」



観光

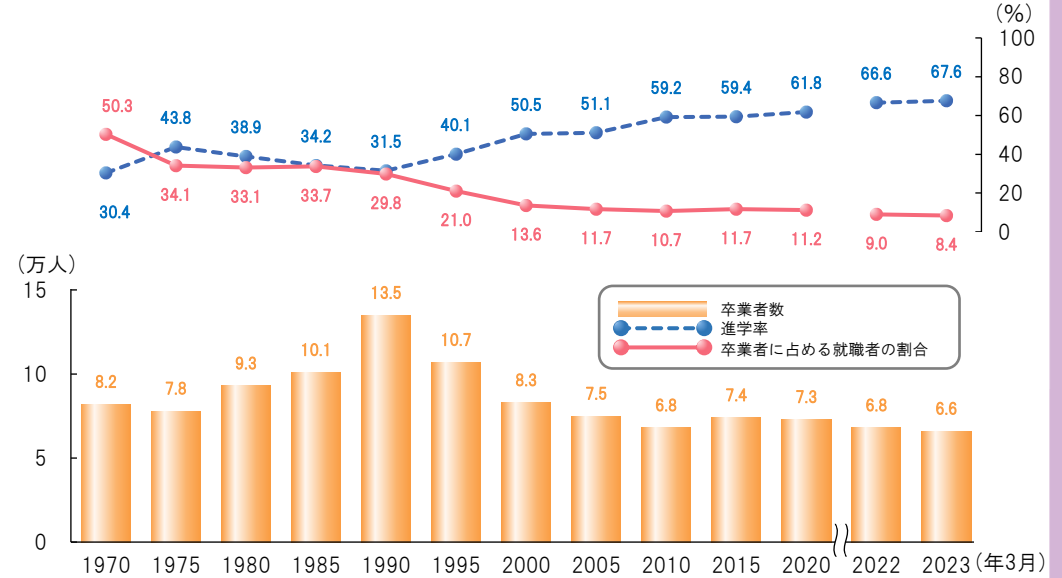
宿泊施設実宿泊者数

資料：観光庁「宿泊旅行統計調査」



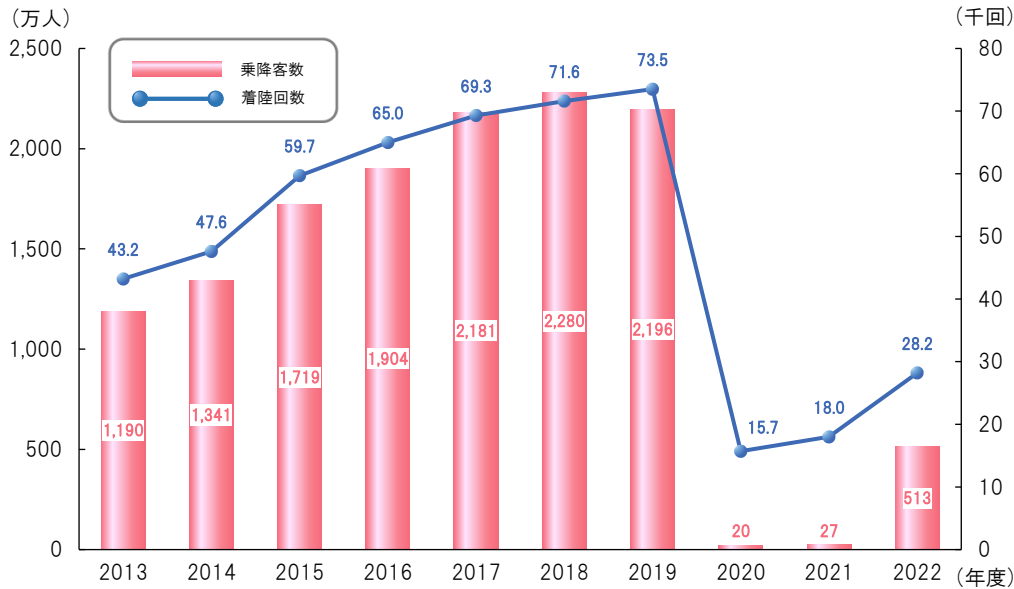
高等学校(全日制・定時制)卒業生数、進学率、卒業者に占める就職者の割合

資料：文部科学省「学校基本調査」



関西国際空港国際線乗降客数・着陸回数

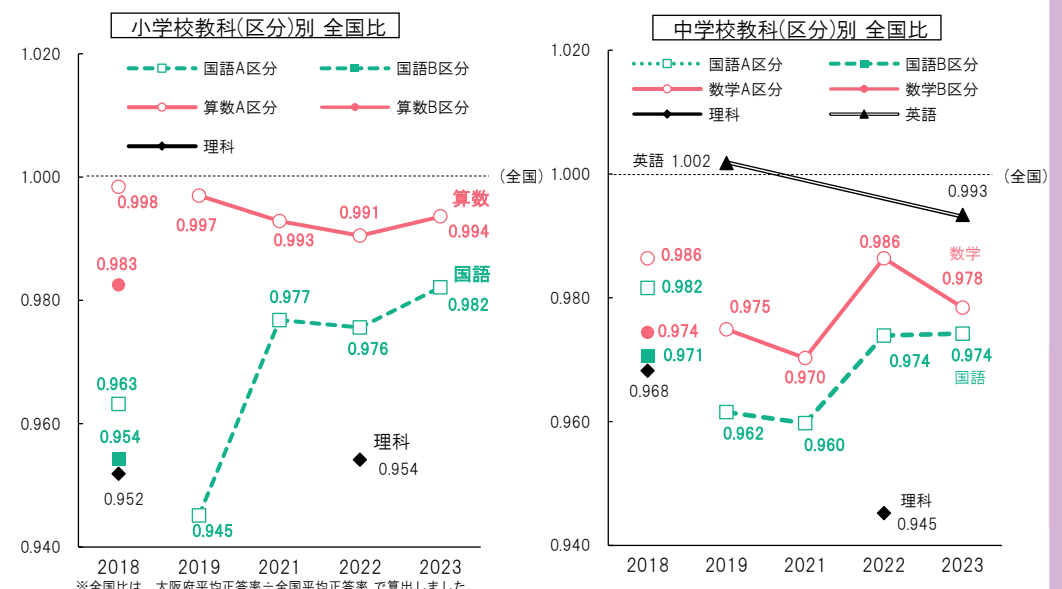
資料：国土交通省「空港管理状況調査」



※国際線乗降客数には通過客を含みます。

児童・生徒の学力

資料：府教育庁「全国学力・学習状況調査の結果」

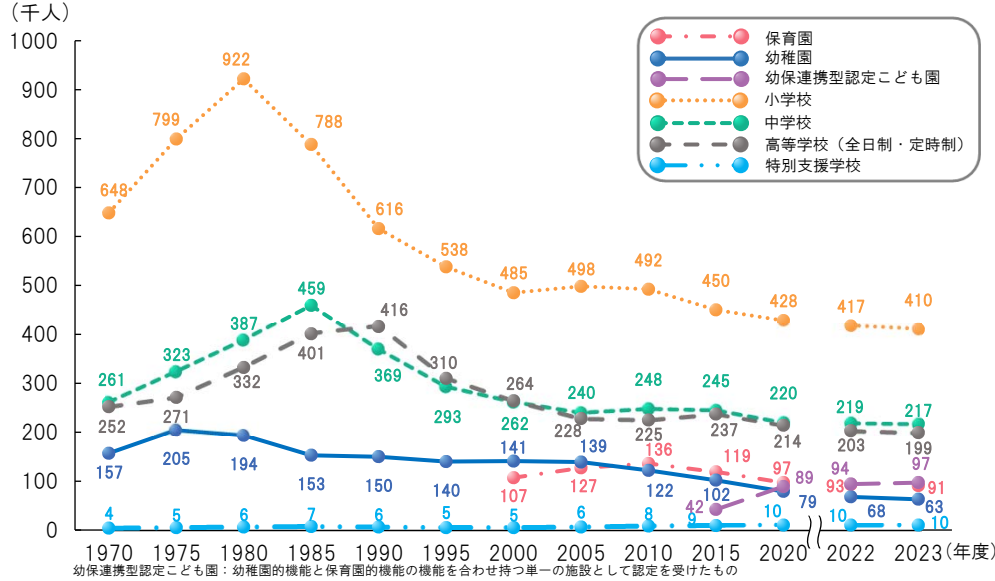


※全国比は、大阪府平均正答率÷全国平均正答率で算出しました。2019年度から知識・活用を一体的に問う調査問題に変更したため、グラフの線は接続しません。

教育

園児・児童・生徒数

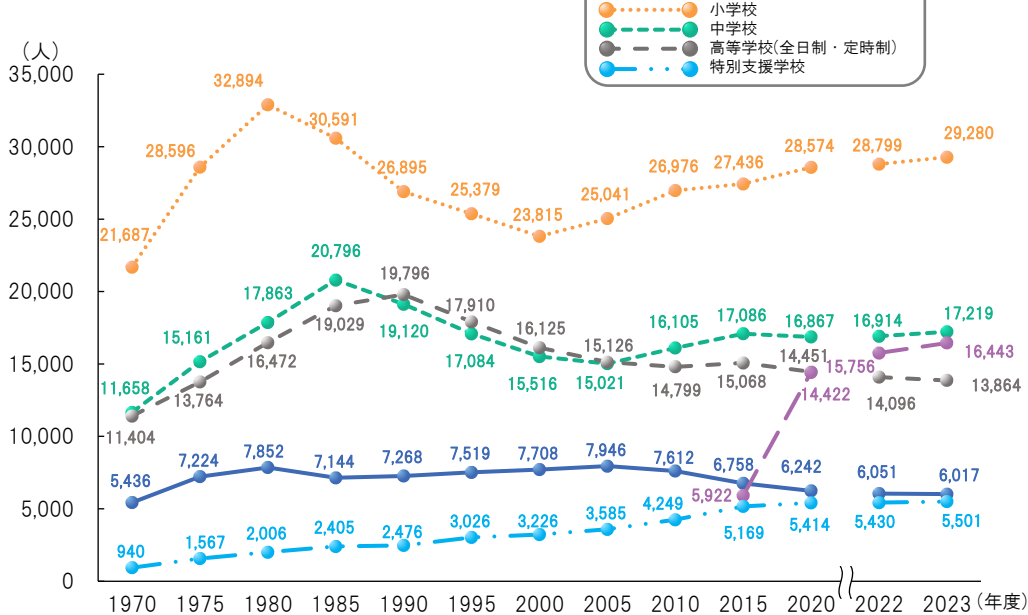
資料：文部科学省「学校基本調査」 厚生労働省「福祉行政報告例」



※保育園児数は4月1日時点、その他は5月1日時点の人数
2023年度の保育園児数は概数であるため、グラフの線は接続しません。

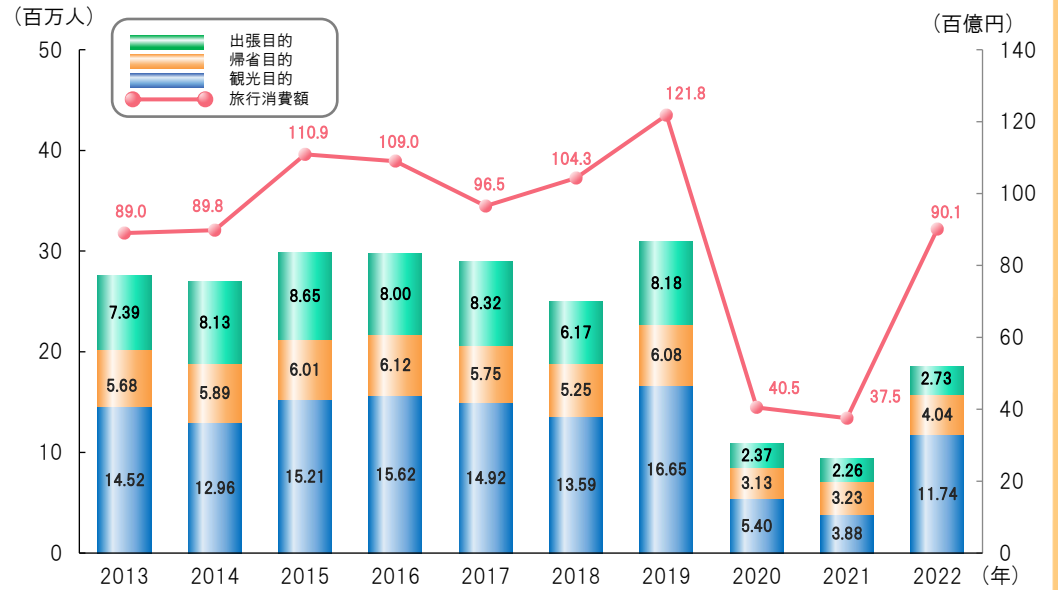
教員数

資料：文部科学省「学校基本調査」



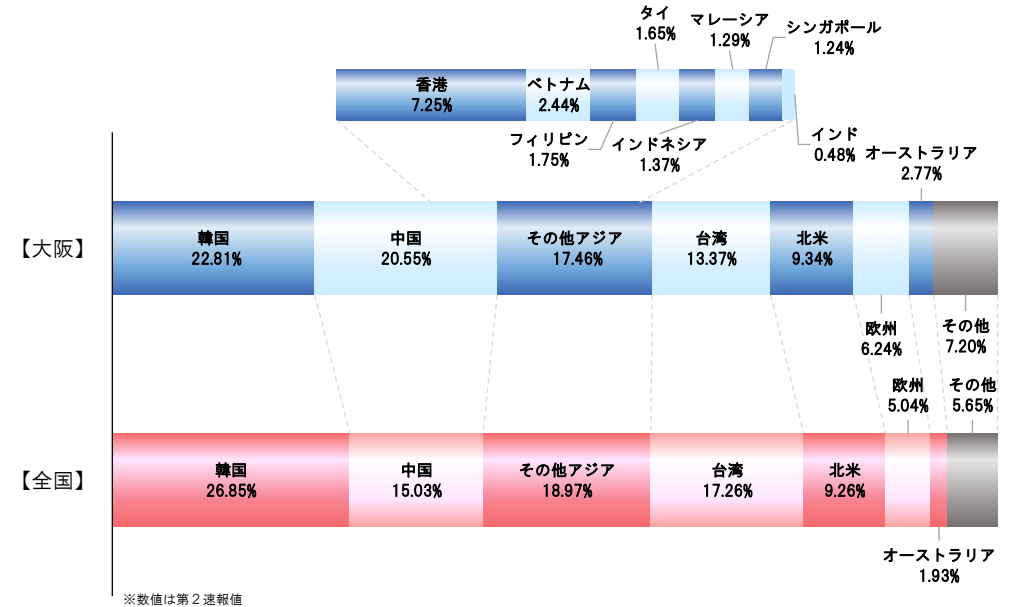
目的別旅行者数、旅行消費額 (国内旅行)

資料：観光庁「旅行・観光消費動向調査」



訪日外国人旅行者数の国籍別構成比 (2023年7~9月)

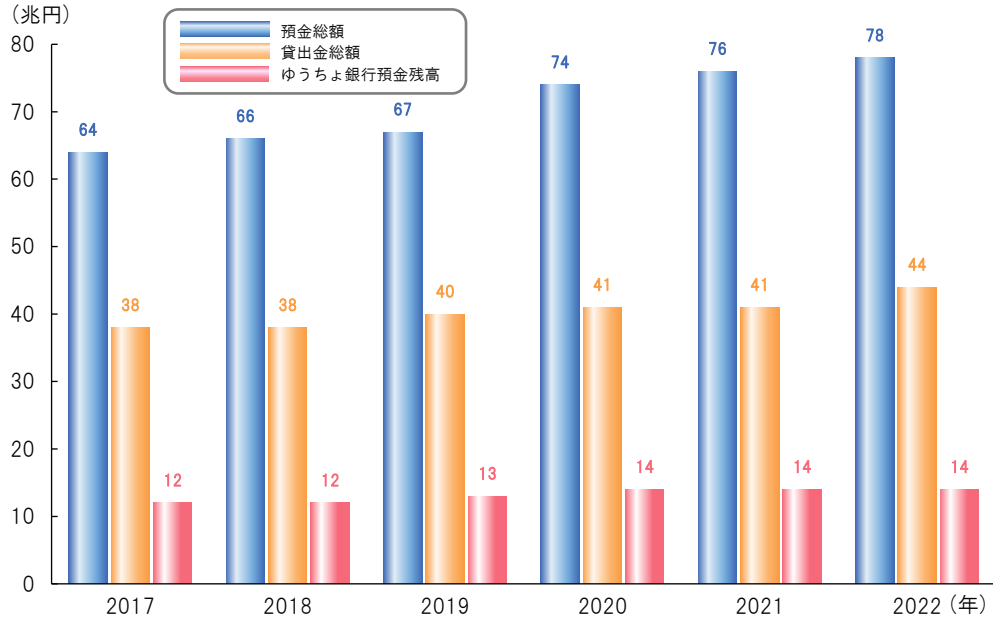
資料：観光庁「訪日外国人消費動向調査」 日本政府観光局 (JNTO) 「訪日外客数」 法務省「出入国管理統計」 船舶観光上陸許可数



※数値は第2速報値

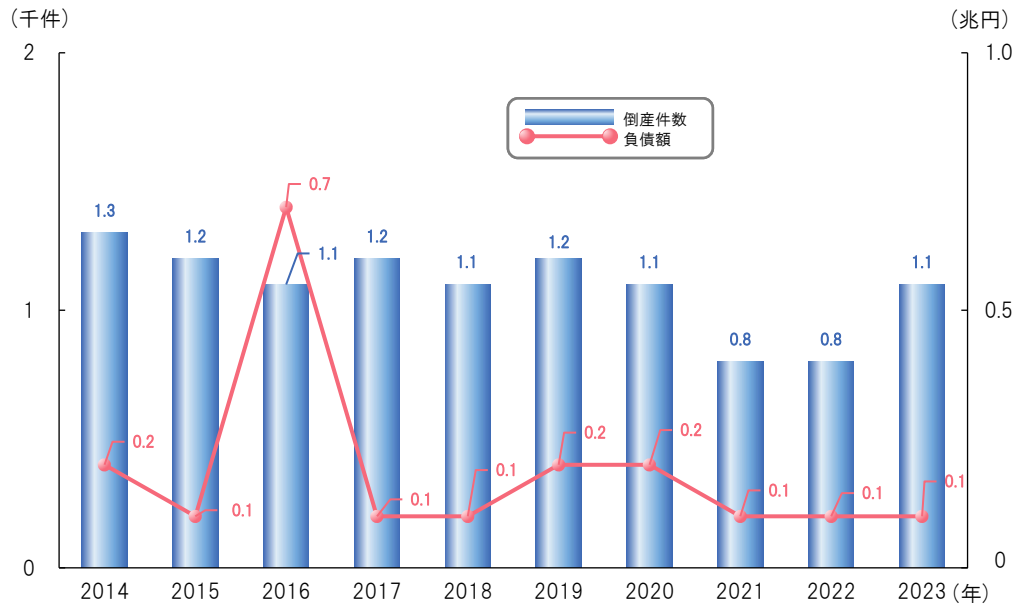
銀行の預金・貸出金総額及びゆうちょ銀行預金残高

資料：一般社団法人大阪銀行協会・株式会社ゆうちょ銀行調べ



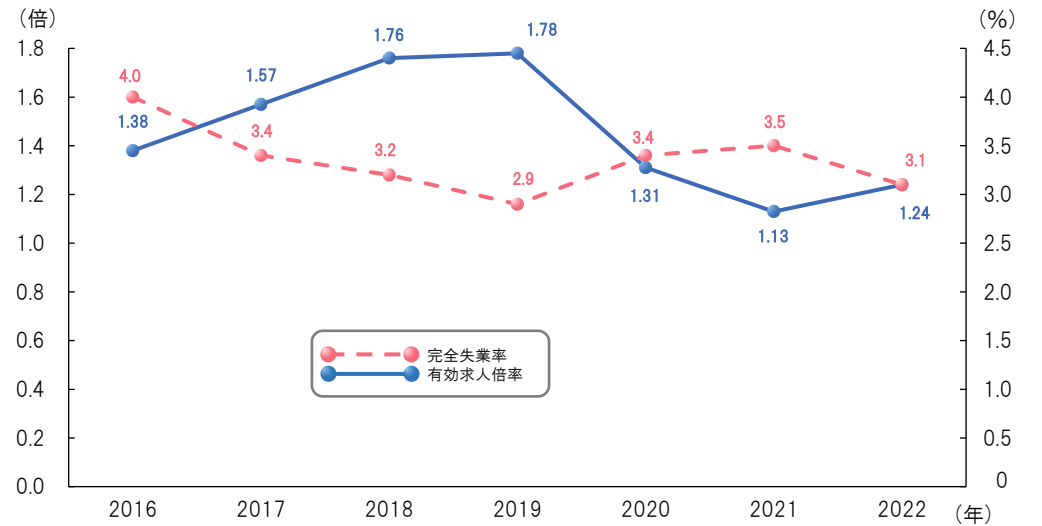
倒産件数・負債額

資料：株式会社東京商工リサーチ関西支社調べ



完全失業率、有効求人倍率

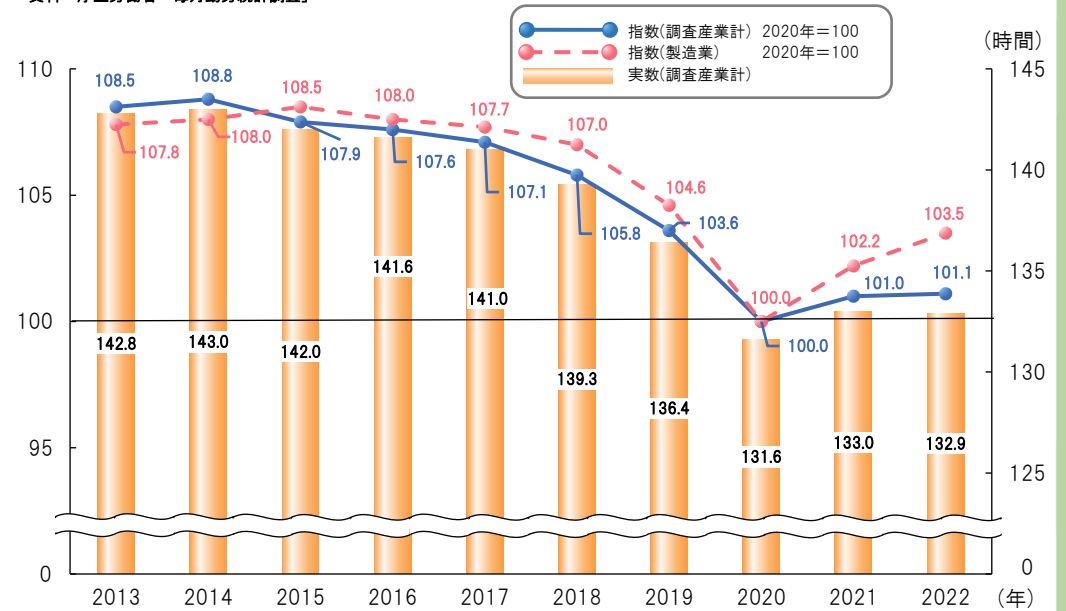
資料：総務省「労働力調査」 厚生労働省「一般職業紹介状況（職業安定業務統計）」



完全失業率：労働力人口(15歳以上の人口のうち就業者と完全失業者を合わせたもの)の中の完全失業者(仕事に就いておらず、仕事があればすぐ就くことができる者で、仕事を探す活動をしていた者)の割合
有効求人倍率：公共職業安定所で取り扱う求職者数に対する求人数の割合で、1人の求職者に対してどれだけの求人があるかを示す指標

総実労働時間（規模5人以上）

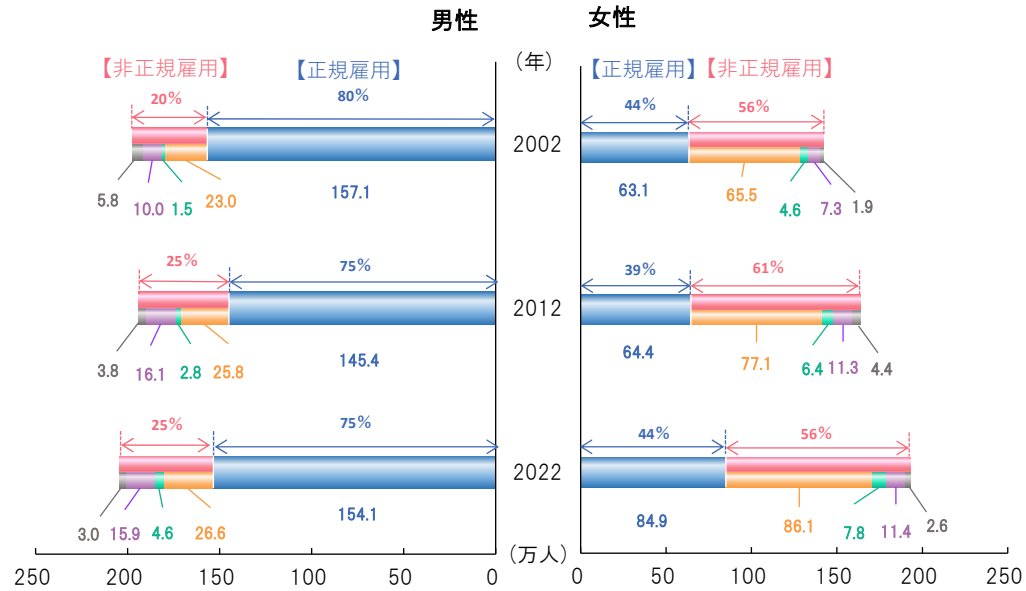
資料：厚生労働省「毎月勤労統計調査」



労働

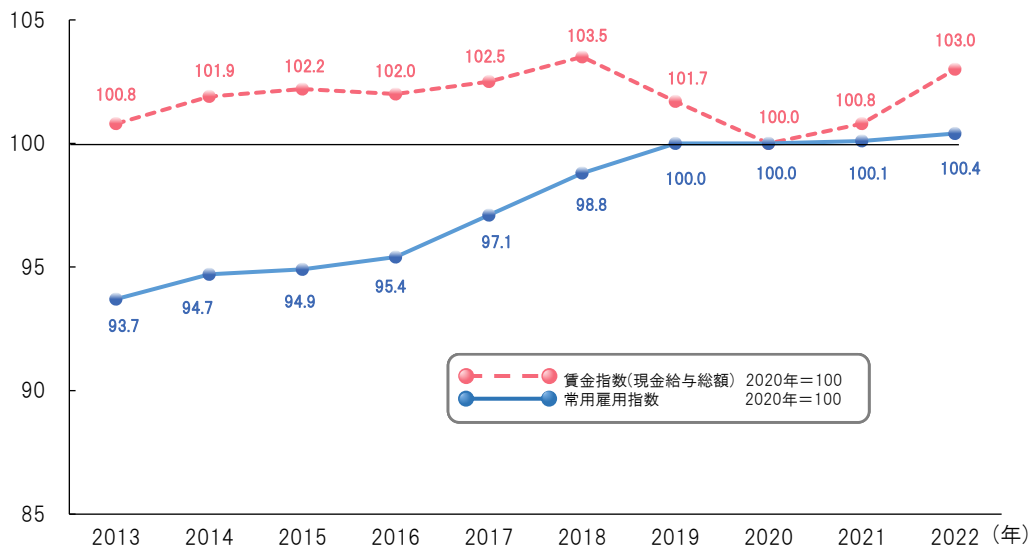
正規雇用・非正規雇用

資料：総務省「就業構造基本調査」



賃金指数、常用雇用指数（規模5人以上）

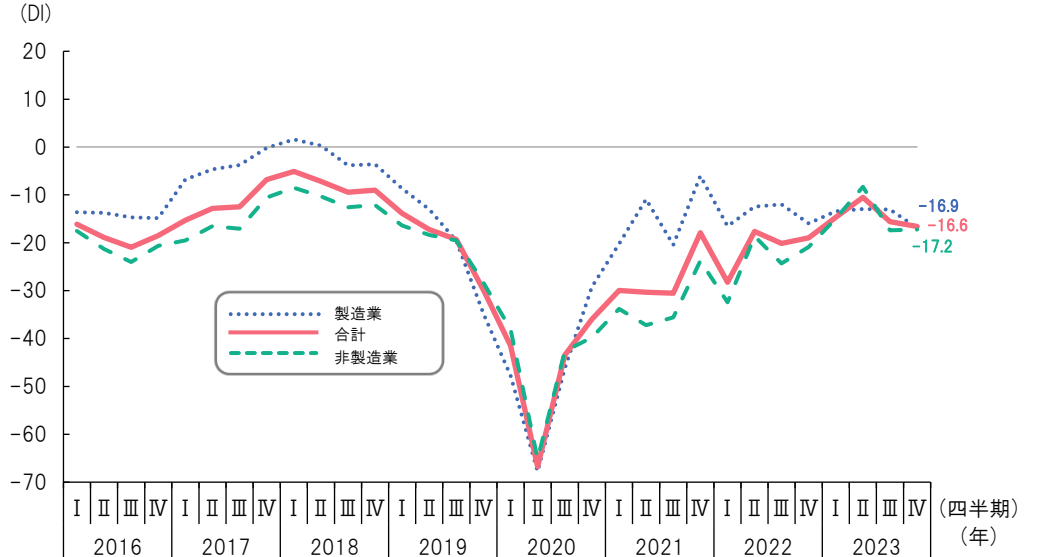
資料：厚生労働省「毎月勤労統計調査」



賃金指数：各月の1人平均現金給与総額÷基準数値(基準年(2020年)の平均)×100
常用雇用指数：各月末の常用労働者数÷基準数値×100

業況判断D I（前期比、季節調整済、製造業・非製造業別）

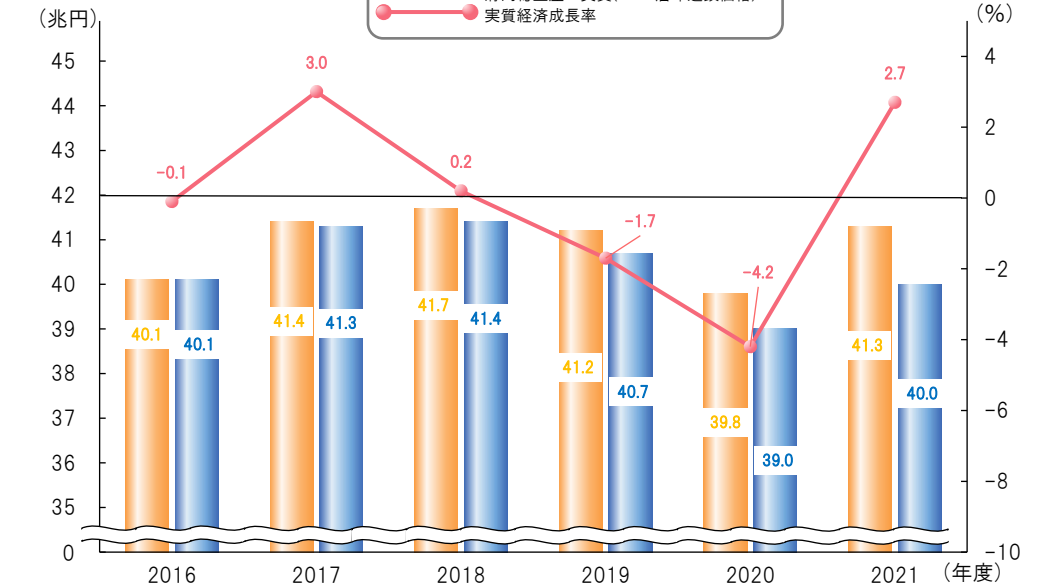
資料：府商工労働総務課「大阪府景気観測調査」



業況判断D I：景気が「良い」と判断した企業の割合から「悪い」と判断した企業の割合を引いた数値
季節調整：時系列データ(時間的に連続するデータ)から季節変動(季節によって毎年繰り返される変動)を取り除くこと

府内総生産及び経済成長率

資料：府統計課「大阪府民経済計算」

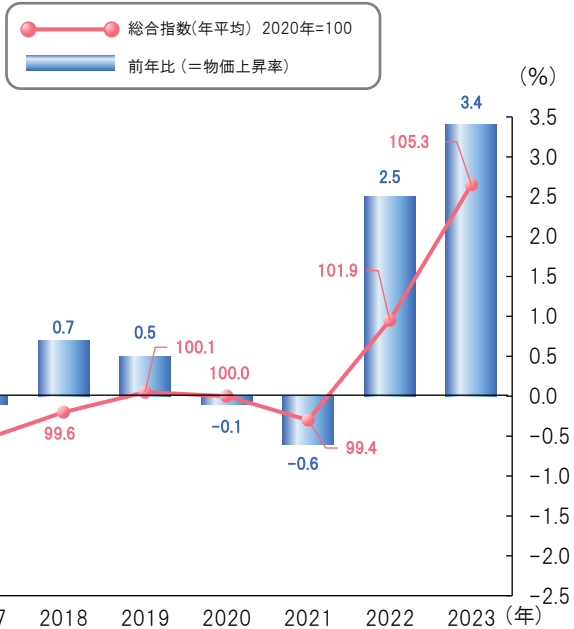


名目：市場での金額を集計したもので、物価変動の影響を含んだ額
実質：物価変動の影響を除いた額

物価・家計

消費者物価指数（大阪市）

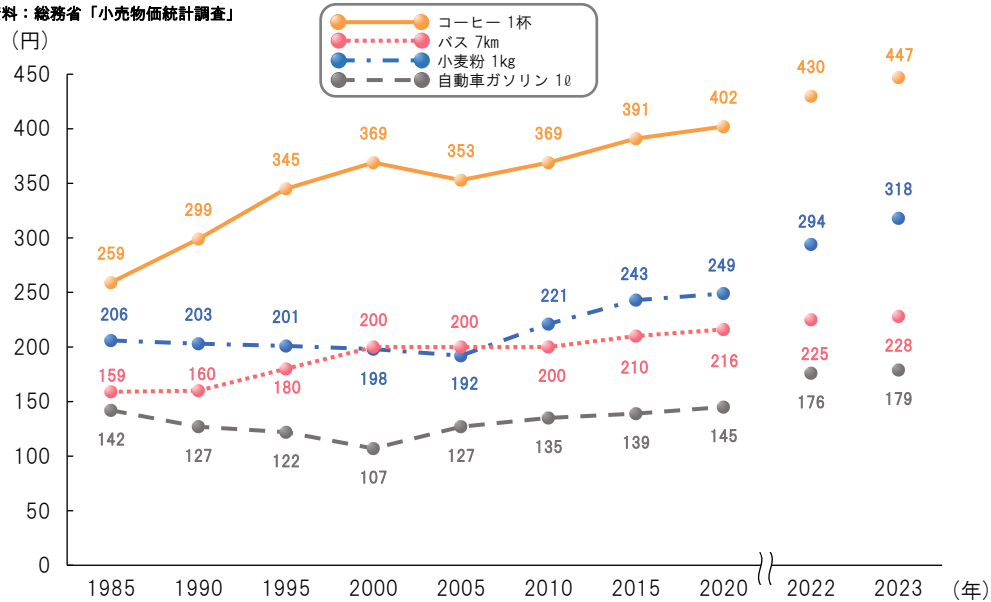
資料：総務省「消費者物価指数」



消費者物価指数：家計の消費構造を一定のものに固定し、これに要する費用が物価の変動によってどう変化するかを指数値で示したものの総合指数。消費者物価指数で扱う全品目の値動きを反映したもの

年平均小売価格（大阪市）

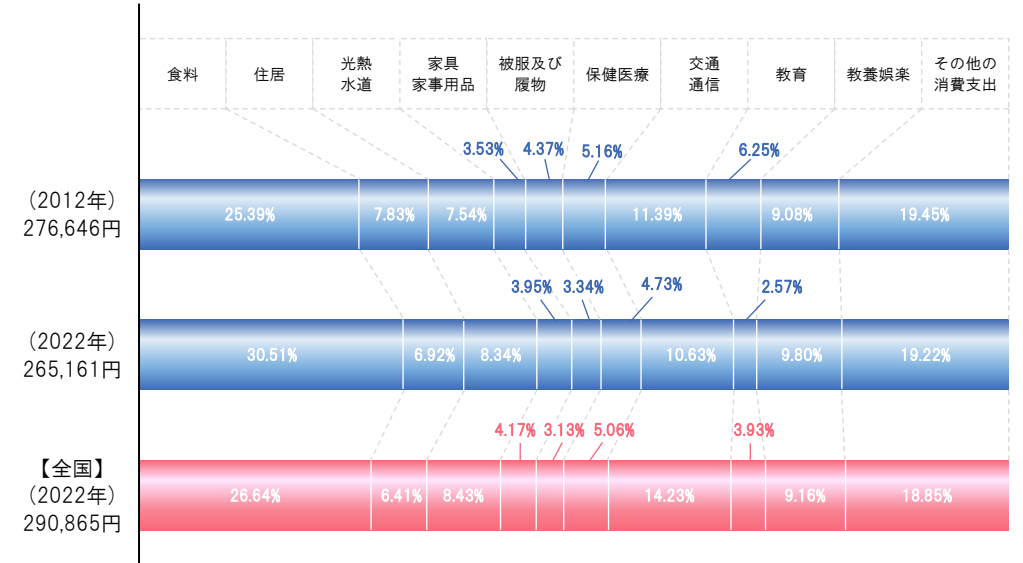
資料：総務省「小売物価統計調査」



※2023年は1～12月各月の価格を府統計課が単純平均したものであるため、グラフの線は接続しません。

1世帯当たり年平均1か月間の支出（2人以上の世帯・大阪市）

資料：総務省「家計調査」



1世帯当たり貯蓄額・負債額（2人以上の世帯・大阪市）

資料：総務省「家計調査」

