

第 1 5 章

財 政

解説

第15章 財 政

大阪府の財政

234 億円の黒字

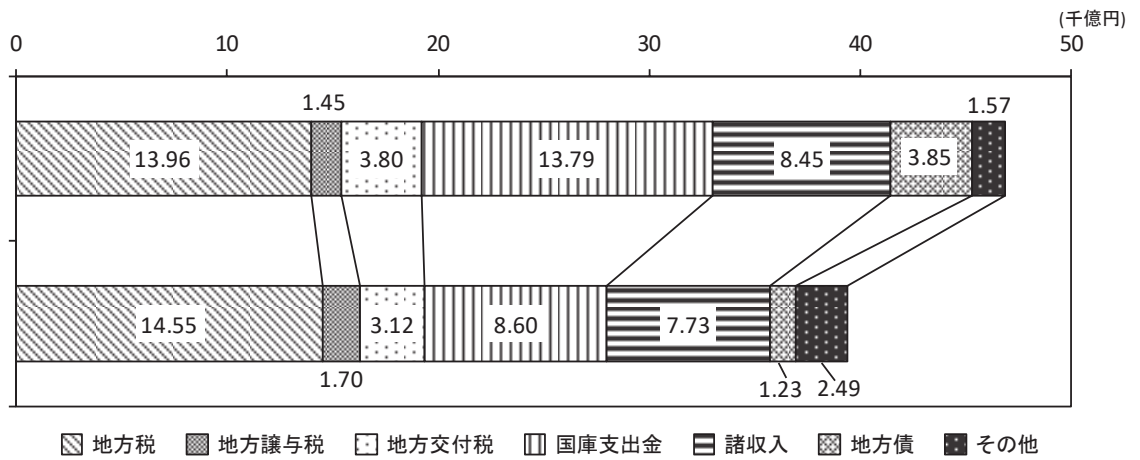
大阪府財政課によると、令和4年度の普通会計決算(実質収支)の状況は234億円の黒字で、15年連続の黒字です。

歳入は、景気の緩やかな持ち直しによる法人二税の増加などにより、府税収入は前年度決算から増加となりましたが、新型コロナウイルス感染症対策関連経費の減少に伴う国庫支出金の減少などにより、全体としては7,443億円減少しました。

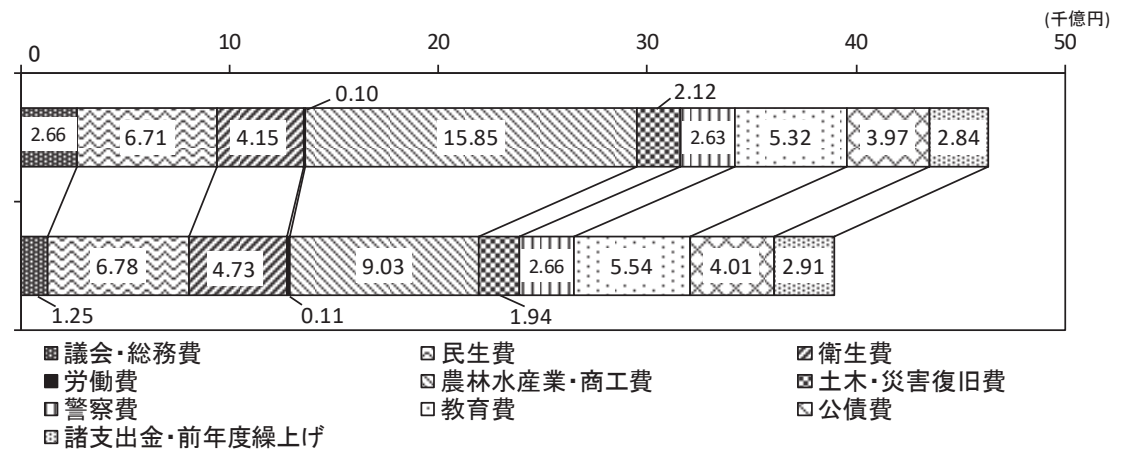
歳出は、営業時間短縮協力金の減少などにより、全体としては7,395億円の減少となりました。

大阪府普通会計 歳入歳出決算額の内訳

歳入



歳出



[第15章 1、2表より]

大阪府の資産・負債

純資産は約1兆5千億円

大阪府会計局によると、令和5年3月31日現在、7兆7,986億円の資産と6兆2,901億円の負債があります。純資産は1兆5,084億円であり、前年度に比べ2,809億円増加しました。

※大阪府では、平成23年度決算から、従来の官庁会計の仕組みに複式簿記・発生主義という企業会計の考え方を取り入れた「新公会計制度」を導入しています。

貸借対照表
(令和5年3月31日現在)

(単位：百万円)

科目	令和4年度 (A)	令和3年度 (B)	差 (A-B)	科目	令和4年度 (A)	令和3年度 (B)	差 (A-B)
資産の部				負債の部			
I 流動資産	719,492	754,975	▲ 35,483	I 流動負債	727,939	723,455	4,484
現金預金	94,907	112,301	▲ 17,394	地方債	644,936	629,621	15,315
未収金	24,528	29,363	▲ 4,835	賞与等引当金	46,837	45,629	1,207
不納欠損引当金	▲ 6,408	▲ 10,196	3,788	還付未済金	2,747	2,371	377
基金	535,009	547,431	▲ 12,422	リース債務	—	12,213	▲ 12,213
短期貸付金	11,248	10,803	445	その他流動負債	33,418	33,621	▲ 203
貸倒引当金	▲ 147	▲ 132	▲ 15				
その他流動資産	60,356	65,405	▲ 5,049	II 固定負債	5,562,174	5,776,349	▲ 214,175
II 固定資産	7,079,062	6,972,345	106,718	地方債	5,198,190	5,381,273	▲ 183,083
事業用資産	2,195,840	2,106,076	89,765	長期借入金	—	—	—
インフラ資産	3,058,896	3,081,524	▲ 22,628	退職手当引当金	346,415	351,328	▲ 4,913
重要物品	8,404	7,891	513	リース債務	—	28,280	▲ 28,280
図書	8,704	8,606	98	その他固定負債	17,570	15,468	2,102
リース資産	—	40,338	▲ 40,338				
ソフトウェア	5,368	4,700	668	負債の部合計	6,290,112	6,499,803	▲ 209,691
建設仮勘定	193,219	194,723	▲ 1,504	純資産の部			
投資その他の資産	1,608,630	1,528,488	80,143	純資産	1,508,442	1,227,516	280,926
出資金	542,630	538,559	4,071	(うち当期純資産増減額)	280,926	174,003	106,922
長期貸付金	205,787	198,568	7,218				
貸倒引当金	▲ 1,575	▲ 1,652	76	純資産の部合計	1,508,442	1,227,516	280,926
基金	855,545	783,781	71,764	負債及び純資産の部合計	7,798,554	7,727,320	71,235
その他債権	6,243	9,231	▲ 2,987				
資産の部合計	7,798,554	7,727,320	71,235				

※貸借対照表：財務諸表の作成基準日における資産、負債及び純資産の状況を明らかにするもの

[大阪府会計局「令和4年度財務諸表」より]

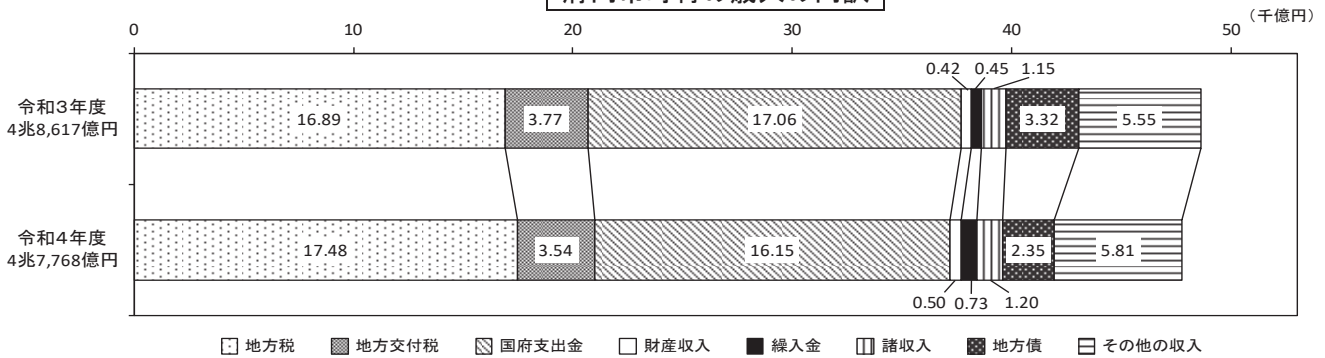
市町村の財政

形式収支は891億円の黒字

大阪府総務部によると、令和4年度の府内市町村普通会計決算額は、歳入は4兆7,768億円(前年度比1.7%減)、歳出は4兆6,876億円(同1.5%減)で、形式収支(歳入-歳出)は891億円の黒字です。

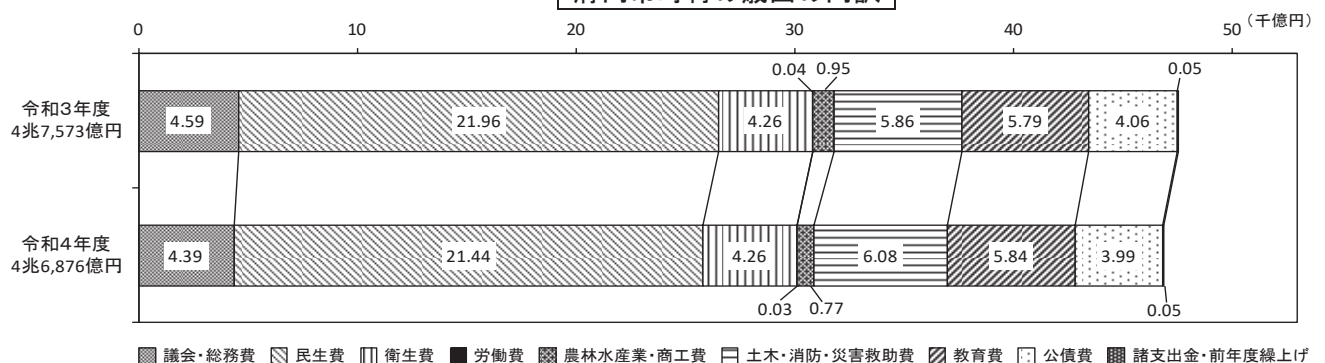
歳入は、科目別では、地方税が1兆7,485億円(前年度比3.5%増)、地方交付税が3,537億円(同6.2%減)、国府支出金は1兆6,154億円(同5.3%減)、地方債が2,349億円(同29.2%減)です。

府内市町村の歳入の内訳



歳出は、目的別では民生費が最も大きく、2兆1,445億円(前年度比2.4%減)、構成比45.7%です。

府内市町村の歳出の内訳



※普通会計：共通の基準による統計上の会計区分を設定して地方公共団体間の財政比較が可能となるようにしたもの

[第15章9表より]

15-1

大阪府普通会計歳入決算額

区 分	平成30年度	令和元年度	令和2年度	令和3年度	構成比	令和4年度	構成比	対前年度 増 加 率
	千円	千円	千円	千円		%		
歳 入 総 額	2,580,017,088	2,582,153,236	3,789,363,510	4,686,946,544	100.0	3,942,613,114	100.0	△15.9
地 方 税	1,277,829,588	1,310,357,812	1,274,820,059	1,395,997,259	29.8	1,455,218,797	36.9	4.2
府 民 税	378,444,926	379,787,860	359,798,415	364,632,434	7.8	362,959,220	9.2	△0.5
事 業 税	380,339,155	404,248,266	373,506,306	424,027,966	9.1	467,130,386	11.9	10.2
地 方 消 費 税	332,598,724	336,516,216	368,491,326	427,695,348	9.1	440,556,950	11.2	3.0
不 動 産 取 得 税	35,226,648	41,327,140	32,703,104	37,560,070	0.8	36,911,643	0.9	△1.7
府 た ば こ 税	11,092,789	11,064,018	10,433,675	11,026,220	0.2	11,723,641	0.3	6.3
ゴ ル フ 場 利 用 税	1,339,097	1,359,179	1,253,948	1,455,347	0.0	1,430,279	-	△1.7
自 動 車 税	78,471,140	81,138,834	83,871,282	83,705,695	1.8	86,764,253	2.2	3.7
鉦 区 税	40	40	40	40	0.0	40	-	0.0
固 定 資 産 税 (特 例)	8,878	43	125,078	-	0.0	-	-	-
自 動 車 取 得 税	11,797,582	6,292,910	-	-	-	-	-	-
軽 油 引 取 税	47,717,842	47,346,866	44,342,477	45,524,085	1.0	46,495,774	1.2	2.1
狩 猟 税	8,294	8,275	7,869	8,196	0.0	7,959	-	△2.9
法 定 外 目 的 税	756,408	1,237,344	272,761	351,058	0.0	1,059,997	-	201.9
旧 法 に よ る 税	28,065	30,821	13,778	10,800	0.0	178,655	-	1,554.2
地 方 譲 与 税	156,057,887	152,989,463	129,286,806	144,920,425	3.1	170,066,078	4.3	17.4
地 方 揮 発 油 譲 与 税	3,084,589	2,747,648	2,688,541	2,784,203	0.1	2,685,924	0.1	△3.5
地 方 道 路 譲 与 税	-	1	-	-	0.0	-	-	-
石 油 ガ ス 譲 与 税	117,265	101,586	72,620	71,753	0.0	67,267	-	△6.3
自 動 車 重 量 譲 与 税	-	415,350	505,399	512,484	0.0	818,957	-	59.8
航 空 機 燃 料 譲 与 税	447,011	421,215	75,545	366,471	0.0	347,935	-	△5.1
特 別 法 人 事 業 譲 与 税	152,409,022	149,208,140	125,801,415	141,041,718	3.0	166,002,439	4.2	17.7
森 林 環 境 譲 与 税	-	95,523	143,286	143,796	0.0	143,556	-	△0.2
市 町 村 た ば こ 税 都 道 府 県 交 付 金	339,800	235,648	278,233	20,508	0.0	-	-	△100.0
地 方 特 例 交 付 金	3,719,332	10,408,346	5,166,196	4,871,031	0.1	4,775,095	0.1	△2.0
地 方 交 付 税	235,973,940	247,773,177	259,382,190	380,417,103	8.1	312,117,425	7.9	△18.0
交 通 安 全 対 策 特 別 交 付 金	1,710,308	1,664,417	1,846,724	1,784,975	0.1	1,611,519	0.1	△9.7
分 担 金 及 び 負 担 金	4,837,506	4,996,418	5,316,504	4,367,295	0.1	4,727,488	0.1	8.2
使 用 料	55,332,132	53,100,213	52,103,908	51,138,560	1.1	50,967,427	1.3	△0.3
授 業 料	13,691,710	13,127,223	12,596,840	11,967,241	0.3	12,670,416	0.3	5.9
公 営 住 宅 使 用 料	35,112,231	34,180,273	33,790,946	33,402,729	0.7	32,424,753	0.8	△2.9
そ の 他	6,528,191	5,792,717	5,716,122	5,768,590	0.1	5,872,258	0.2	1.8
手 数 料	11,267,236	11,721,793	10,426,960	10,865,847	0.2	10,883,586	0.3	0.2
国 庫 支 出 金	202,965,873	205,711,262	712,689,028	1,378,531,602	29.4	860,263,848	21.8	△37.6
財 産 収 入	16,578,894	21,013,067	10,179,643	18,878,045	0.4	11,100,261	0.3	△41.2
財 産 運 用 収 入	4,919,880	4,748,583	4,698,533	4,292,755	0.1	4,268,525	0.1	△0.6
財 産 売 払 収 入	11,659,014	16,264,484	5,481,110	14,585,290	0.3	6,831,736	0.2	△53.2
寄 附 金	1,214,448	1,461,466	4,790,736	1,182,811	0.0	1,483,814	-	25.4
繰 入 金	34,410,732	25,467,477	35,116,830	41,282,730	0.9	138,139,046	3.5	234.6
繰 越 金	19,602,293	20,246,399	27,020,197	22,771,621	0.5	25,368,693	0.7	11.4
諸 収 入	296,543,786	273,202,481	938,802,142	845,117,732	18.0	772,975,800	19.6	△8.5
延 滞 金 加 算 金 及 び 過 料	3,285,388	2,867,962	2,674,931	2,280,807	0.0	2,346,574	-	2.9
預 金 利 子	398	216	16	-	0.0	2	-	-
公 営 企 業 貸 付 金 元 利 収 入	-	-	-	-	0.0	-	-	-
貸 付 金 元 利 収 入	258,977,010	238,422,085	882,836,208	778,288,926	16.6	705,414,852	17.9	△9.4
受 託 事 業 収 入	4,472,136	998,311	1,056,222	1,978,083	0.0	2,438,395	-	23.3
収 益 事 業 収 入	13,235,379	13,474,859	11,868,840	12,964,581	0.3	13,491,836	0.4	4.1
利 子 割 精 算 金 収 入	6,860	1	-	-	0.0	-	-	-
雑 収 入	16,566,615	17,439,047	40,365,925	49,605,335	1.1	49,284,141	1.3	△0.6
地 方 債	261,633,333	241,803,797	322,137,354	384,799,000	8.2	122,914,237	3.1	△68.1

15-2 大阪府普通会計目的別歳出決算額

区 分	平成30年度	令和元年度	令和2年度	令和3年度	構成比	令和4年度	構成比	対前年度 増加率
歳 出 総 額	2,554,843,191	2,526,284,618	3,733,514,735	4,634,812,299	100.0	3,895,343,951	100.0	△16.0
議 会 費	2,516,542	2,509,043	2,461,449	2,457,692	0.1	2,426,915	0.1	△1.3
総 務 費	77,759,953	84,032,811	84,527,068	263,355,334	5.7	122,261,858	3.1	△53.6
企 業 管 理 費	35,813,756	36,983,667	38,284,732	216,912,393	4.7	74,881,410	1.9	△65.5
徴 収 税 費	5,790,790	6,203,310	7,092,726	7,106,878	0.1	7,938,601	0.2	11.7
市 町 村 振 興 費	26,172,313	26,860,776	26,606,841	26,104,431	0.6	26,638,019	0.7	2.0
選 挙 費	5,473,551	5,425,688	5,396,615	5,250,676	0.1	5,214,346	0.1	△0.7
防 災 費	1,387,869	4,650,634	128,134	3,510,595	0.1	4,398,506	0.1	25.3
統 計 調 査 費	1,717,016	2,615,311	1,876,547	2,837,019	0.1	2,082,675	0.1	△26.6
人 事 委 員 会 費	763,550	662,395	4,537,354	1,032,690	0.0	508,642	0.0	△50.7
監 査 委 員 会 費	260,140	256,664	255,136	248,501	0.0	252,882	0.0	1.8
監 査 委 員 費	380,968	374,366	348,983	352,151	0.0	346,777	0.0	△1.5
民 生 費	515,322,941	541,066,468	734,053,582	670,850,563	14.5	678,133,747	17.4	1.1
社 会 福 祉 費	178,708,899	188,383,123	338,066,663	292,716,283	6.3	231,238,286	5.9	△21.0
老 人 福 祉 費	224,937,976	231,695,344	266,809,658	254,680,036	5.5	292,941,513	7.5	15.0
児 童 福 祉 費	104,449,779	111,438,967	123,312,357	117,823,423	2.6	148,731,740	3.8	26.2
生 活 保 護 費	6,214,734	5,981,394	5,667,326	5,415,250	0.1	5,471,881	0.2	1.0
災 害 救 助 費	1,011,553	3,567,640	197,578	215,571	0.0	110,327	0.0	△48.8
衛 生 費	58,771,743	58,265,219	249,731,902	414,765,162	8.9	473,418,429	12.2	14.1
公 衆 衛 生 費	29,281,758	30,126,343	216,048,174	386,376,652	8.3	441,054,773	11.3	14.2
精 神 衛 生 費	236,499	181,996	152,203	143,258	0.0	173,049	0.0	20.8
環 境 衛 生 費	1,536,611	1,663,152	1,707,608	1,779,941	0.0	2,146,076	0.1	20.6
清 掃 衛 生 費	4,647,354	4,489,956	4,703,493	4,276,465	0.1	6,699,873	0.2	56.7
保 健 所 費	695,105	665,267	622,297	655,402	0.0	641,734	0.0	△2.1
医 薬 費	5,193,343	4,920,479	4,299,942	4,152,412	0.1	4,663,134	0.1	12.3
医 薬 費	17,181,073	16,218,026	22,198,185	17,381,032	0.4	18,039,790	0.5	3.8
労 働 費	7,069,453	6,263,128	6,800,775	10,422,408	0.2	11,130,455	0.3	6.8
勞 働 政 策 費	3,225,900	2,543,249	2,952,870	6,498,361	0.1	7,306,828	0.2	12.4
職 業 訓 練 費	3,465,797	3,349,065	3,489,643	3,555,526	0.1	3,475,017	0.1	△2.3
失 業 対 策 費	-	-	-	-	0.0	-	-	-
勞 働 委 員 会 費	377,756	370,814	358,262	368,521	0.0	348,610	0.0	△5.4
農 林 水 産 業 費	12,589,765	15,175,347	14,666,807	13,698,069	0.3	13,498,634	0.3	△1.5
農 業 費	3,786,655	4,986,120	4,640,106	3,891,850	0.1	3,710,500	0.1	△4.7
畜 産 業 費	1,013,376	894,314	913,460	947,954	0.0	1,020,165	0.0	7.6
農 林 地 業 費	4,066,643	4,790,333	4,974,039	4,721,282	0.1	4,402,099	0.1	△6.8
水 産 業 費	2,889,452	3,536,465	3,267,388	3,210,716	0.1	3,406,674	0.1	6.1
水 産 業 費	833,639	968,115	871,814	926,267	0.0	959,196	0.0	3.6
商 工 業 費	259,375,575	241,010,803	1,007,468,653	1,571,172,208	33.9	889,005,319	22.8	△43.4
商 工 業 費	155,336,666	147,074,124	596,262,335	975,043,219	21.0	519,279,019	13.3	△46.7
工 業 費	102,895,100	92,643,269	409,823,182	590,934,756	12.8	333,365,387	8.6	△43.6
観 光 費	1,143,809	1,293,410	1,383,136	5,194,233	0.1	36,360,913	0.9	600.0
土 木 管 理 費	222,554,605	198,079,485	198,734,066	210,821,267	4.5	193,975,322	5.0	△8.0
土 木 管 理 費	6,633,233	4,254,954	4,876,544	5,362,845	0.1	4,870,544	0.1	△9.2
道 路 橋 梁 費	39,619,068	36,354,077	35,674,042	37,476,585	0.8	37,088,110	0.9	△1.0
河 川 海 岸 費	54,184,731	48,221,273	58,303,648	59,603,358	1.3	49,882,348	1.3	△16.3
河 港 湾 岸 費	2,651,557	3,001,912	3,190,853	3,046,731	0.1	2,416,011	0.1	△20.7
都 市 計 画 費	55,752,040	55,817,230	46,786,284	48,910,103	1.0	49,815,221	1.3	1.9
住 宅 費	63,604,868	50,305,537	49,797,415	56,327,383	1.2	49,810,484	1.3	△11.6
空 港 費	109,108	124,502	105,280	94,262	0.0	92,604	0.0	△1.8
警 察 費	263,152,664	266,528,814	264,362,391	262,825,060	5.7	265,656,867	6.8	1.1
教 育 費	531,717,235	528,986,902	534,006,379	532,200,283	11.5	553,794,491	14.2	4.1
教 育 費	154,212,757	152,732,939	162,228,975	158,433,998	3.4	160,702,149	4.1	1.4
小 学 校 費	132,916,410	134,445,050	135,861,540	136,753,556	3.0	139,701,889	3.6	2.2
中 学 校 費	78,692,716	78,573,621	78,013,497	78,176,200	1.7	79,312,367	2.0	1.5
高 等 学 校 費	94,712,381	90,813,562	85,490,617	85,237,621	1.8	94,069,675	2.4	10.4

資料 大阪府財務部財政課「大阪府地方財政状況調査表」

15-2

大阪府普通会計目的別歳出決算額(続)

区 分	平成30年度	令和元年度	令和2年度	令和3年度	構成比	令和4年度		対前年度 増 加 率
						千円	%	
特別支援学校 社 会 健 育 保 健 教 育 大 学 学 費	49,585,630	49,399,954	48,525,733	49,718,063	1.1	50,322,764	1.3	1.2
	4,088,658	4,236,710	4,655,373	4,693,365	0.1	5,539,775	0.2	18.0
	4,126,963	5,397,500	4,299,087	3,303,408	0.1	4,778,484	0.1	44.7
	13,381,720	13,387,566	14,931,557	15,884,072	0.3	19,367,388	0.5	21.9
災 害 復 旧 費 農 林 水 産 施 設 公 共 土 木 施 設 そ の 他	3,267,217	1,516,009	832,270	688,790	0.0	195,711	-	△71.6
	241,335	422,142	401,850	418,467	0.0	157,019	0.0	△62.5
	3,025,882	1,093,867	430,420	270,323	0.0	38,692	-	△85.7
	-	-	-	-	0.0	-	-	-
公 債 費	384,092,416	385,632,189	390,143,312	397,472,612	8.6	400,607,932	10.3	0.8
諸 支 出 金 普 通 財 産 取 得 費 公 営 企 業 費	-	-	-	-	0.0	-	-	-
	-	-	-	-	0.0	-	-	-
	-	-	-	-	0.0	-	-	-
前 年 度 繰 上 充 当 金	-	-	-	-	0.0	-	-	-
利 子 割 交 付 金	2,969,337	1,821,382	1,778,838	1,443,156	0.0	1,273,357	0.1	△11.8
配 当 割 交 付 金	7,071,822	8,412,628	7,543,684	11,421,646	0.2	10,638,349	0.3	△6.9
株 式 譲 渡 割 交 付 金	6,003,382	4,850,543	8,556,164	12,849,953	0.3	7,618,713	0.2	△40.7
分 離 課 税 所 得 割 交 付 金	653,607	606,448	606,457	620,025	0.0	640,380	0.0	3.3
道 府 県 民 税 所 得 割 臨 時 交 付 金	8,221,101	-	-	-	0.0	-	-	-
地 方 消 費 税 交 付 金	163,626,506	156,066,195	190,278,382	207,454,973	4.5	217,059,650	5.6	4.6
ゴ ル フ 場 利 用 税 交 付 金	936,265	944,821	868,857	1,023,955	0.0	1,001,205	-	△2.2
特 別 地 方 消 費 税 交 付 金	-	-	-	-	0.0	-	-	-
自 動 車 取 得 税 交 付 金	9,112,666	4,857,309	410	-	0.0	123,551	-	-
軽 油 引 取 税 交 付 金	18,058,396	17,998,162	16,879,061	17,220,841	0.4	16,728,761	0.4	△2.9
自 動 車 税 環 境 性 能 割 交 付 金	-	1,660,912	3,279,789	3,816,958	0.1	4,364,768	0.1	14.4
法 人 事 業 税 交 付 金	-	-	15,934,439	28,231,344	0.6	31,789,537	0.8	12.6

15-3

大阪府普通会計性質別歳出決算額

ア) 地方道路整備臨時交付金事業を含む。

区 分	平成30年度	令和元年度	令和2年度	令和3年度	構成比	令和4年度		対前年度 増 加 率
						千円	%	
歳 出 総 額	2,554,843,191	2,526,284,618	3,733,514,735	4,634,812,299	100.0	3,895,343,951	100.0	△ 16.0
人 件 費	671,925,613	672,817,170	666,167,551	659,087,454	14.2	675,331,983	17.3	2.5
う ち 職 員 給 付 費	504,647,933	509,308,274	504,214,702	500,255,799	10.8	513,435,281	13.2	2.6
物 件 費	66,053,986	66,731,037	85,385,769	139,688,881	3.0	193,526,458	5.0	38.5
維 持 補 修 費	28,126,492	26,024,735	24,884,194	25,706,170	0.6	25,433,997	0.6	△ 1.1
扶 助 費	52,967,561	54,022,526	57,005,506	63,467,908	1.4	74,321,213	1.9	17.1
補 助 費 等	826,951,021	829,709,666	1,378,334,141	2,124,864,497	45.8	1,491,573,877	38.3	△ 29.8
普 通 建 設 事 業 費	190,234,800	174,223,678	174,484,889	191,491,507	4.2	185,477,139	4.8	△ 3.1
補 助 事 業 費	116,608,624	104,830,224	112,516,014	121,175,699	2.6	102,798,033	2.7	△ 15.2
ア) 単 独 事 業 費	62,203,269	60,355,538	50,830,736	58,798,795	1.3	72,781,862	1.9	23.8
国 直 轄 事 業 負 担 金	7,331,402	8,354,086	10,634,674	11,197,898	0.3	8,475,759	0.2	△ 24.3
受 託 事 業 費	4,091,505	683,830	503,465	319,115	0.0	1,421,485	-	345.4
災 害 復 旧 事 業 費	3,267,217	1,516,009	830,033	688,790	0.0	195,711	-	△ 71.6
補 助 事 業 費	2,614,613	1,407,992	679,547	637,245	0.0	177,656	-	△ 72.1
単 独 事 業 費	652,604	108,017	150,486	51,545	0.0	18,055	-	△ 65.0
国 直 轄 事 業 負 担 金	-	-	-	-	0.0	-	-	-
失 業 対 策 事 業 費	-	-	-	-	0.0	-	-	-
補 助 事 業 費	-	-	-	-	0.0	-	-	-
単 独 事 業 費	-	-	-	-	0.0	-	-	-
公 債 費	382,280,707	383,842,665	387,889,214	395,581,357	8.5	399,371,320	10.3	1.0
積 立 金	20,433,983	21,424,614	21,601,387	199,583,769	4.3	76,163,695	1.9	△ 61.8
投 資 及 び 出 資 金	6,495,495	10,108,130	6,161,071	6,107,056	0.1	4,598,637	0.1	△ 24.7
貸 付 金	252,339,834	231,730,681	876,899,705	776,707,810	16.8	712,303,000	18.3	△ 8.3
繰 出 金	53,766,482	54,133,707	53,871,275	51,837,100	1.1	57,046,921	1.5	10.1
前 年 度 繰 上 充 用 金	-	-	-	-	0.0	-	-	-

資料 大阪府財務部財政課「大阪府地方財政状況調査表」

15-4

府債の現在高及び元金償還額

区 分	平成30年度	令和元年度末	令和2年度末	令和3年度末	令和4年度			
	末現在高	現在高	現在高	現在高	発行高	元金償還額	年度末現在高	
府 債 総 額	千円							
	5,328,515,770	5,219,171,246	5,180,684,877	5,192,444,085	122,914,237	379,404,396	4,935,953,926	
公 共 事 業 等 債	387,036,530	382,139,384	375,209,055	363,165,157	15,149,800	31,951,777	346,363,180	
防 災 ・ 減 災 ・ 国 土 強 靱 化 緊 急 対 策 事 業 債	-	5,844,000	15,256,574	26,249,826	9,335,000	840,559	34,744,267	
公 営 住 宅 建 設 事 業 債	225,920,404	218,875,545	216,561,427	217,304,872	8,757,000	14,984,356	211,077,516	
災 害 復 旧 事 業 債	1,913,770	2,144,208	2,107,798	1,949,726	23,000	300,723	1,672,003	
(旧) 緊 急 防 災 ・ 減 災 事 業 債	2,409,971	1,876,375	1,340,606	802,655	-	515,168	287,487	
全 国 防 災 事 業 債	3,774,775	3,567,138	3,358,021	3,147,412	-	212,113	2,935,299	
教 育 ・ 福 祉 施 設 等 整 備 事 業 債	57,207,846	55,543,926	55,539,415	54,001,453	469,000	4,413,479	50,056,974	
一 般 単 独 事 業 債	1,090,618,707	1,052,762,435	1,003,360,696	936,886,417	18,865,000	106,781,372	848,970,045	
首 都 圏 等 整 備 事 業 債	29,915,859	24,485,662	19,212,877	13,852,975	-	3,103,149	10,749,826	
公 共 用 地 先 行 取 得 等 事 業 債	4,429,000	-	-	-	-	-	-	
行 政 改 革 推 進 債	19,678,591	24,799,622	28,911,765	28,054,325	-	1,442,010	26,612,315	
厚 生 福 祉 施 設 整 備 事 業 債	2,676,428	2,259,826	1,926,422	1,792,450	-	62,640	1,729,810	
地 域 財 政 特 例 対 策 債	-	-	-	-	-	-	-	
退 職 手 当 債	61,145,569	58,245,973	55,530,715	52,442,514	-	2,673,530	49,768,984	
国 の 予 算 貸 付 ・ 政 府 関 係 機 関 貸 付 債	11,286,143	10,968,188	10,854,488	10,361,736	1,000,000	1,356,053	10,005,683	
地 域 改 善 対 策 特 定 事 業 債	-	-	-	-	-	-	-	
財 源 対 策 債	282,785,684	277,755,007	273,746,181	271,095,780	11,501,200	16,094,513	266,502,467	
減 収 補 填 債 (S61・H5～7・9～30・R1～4年度分)	378,942,716	322,141,284	261,444,684	231,288,389	-	16,144,985	215,143,404	
臨 時 財 政 特 例 債	-	-	-	-	-	-	-	
公 共 事 業 等 臨 時 特 例 債	-	-	-	-	-	-	-	
減 税 補 填 債	128,591,366	118,737,483	111,581,960	103,986,047	-	11,650,743	92,335,304	
臨 時 税 収 補 填 債	3,274,000	3,274,000	3,274,000	3,175,780	-	196,440	2,979,340	
臨 時 財 政 対 策 債	2,292,311,055	2,319,147,071	2,339,037,537	2,493,675,742	40,913,237	134,932,166	2,399,656,813	
調 整 債 (S60～63年度分)	1,026,020	-	-	-	-	-	-	
減 収 補 填 債 特 例 分 (H14・19～30・R1～4年度分)	165,497,377	167,707,471	241,918,922	232,104,562	-	10,017,555	222,087,007	
猶 予 特 例 債	-	-	6,000,000	-	-	-	-	
そ の 他	178,073,959	166,896,648	154,511,734	147,106,267	16,901,000	21,731,065	142,276,202	

資料 大阪府財務部財政課「大阪府地方財政状況調査表」

15-5

大阪府一般会計及び特別会計の歳入・歳出決算額

年 度	一 般 会 計				
	歳入決算額(A)	歳出決算額(B)	歳入歳出差引額 (形式収支) (C)=(A-B)	翌年度へ 繰り越すべき 財源(D)	実質収支額 (純剰余金) (C-D)
	千円				
平成30年度	2,463,099,139	2,447,739,130	15,360,009	10,432,511	4,927,498
令和元	2,481,122,978	2,439,588,342	41,534,636	12,686,215	28,848,421
2	3,683,545,247	3,637,764,397	45,780,850	12,703,696	33,077,154
3	4,570,149,537	4,530,315,615	39,833,922	13,068,371	26,765,552
令和4年度	3,835,732,247	3,799,461,682	36,270,566	18,035,389	18,235,176
年 度	特 別 会 計				
	歳入決算額(A)	歳出決算額(B)	歳入歳出差引額 (形式収支) (C)=(A-B)	翌年度へ 繰り越すべき 財源(D)	実質収支額 (純剰余金) (C-D)
	千円				
平成30年度	2,822,666,461	2,803,259,305	19,407,156	5,742,479	13,664,677
令和元	2,712,642,093	2,697,291,282	15,350,810	3,391,998	11,958,813
2	2,889,387,003	2,853,065,008	36,321,995	5,030,962	31,291,032
3	2,834,419,369	2,801,017,044	33,402,325	4,935,281	28,467,044
令和4年度	2,888,680,248	2,868,908,132	19,772,115	3,165,539	16,606,576

資料 大阪府会計局「大阪府一般会計・特別会計歳入歳出決算の概要」

事 務 所	総 額	府 民 税				事 業 税		
		総 額	個 人	法 人	利 子 割	総 額	個 人	法 人
	千円							
平成30年度	1,456,952,831	378,444,926	296,591,053	76,933,270	4,920,603	380,339,155	15,418,196	364,920,959
令和元	1,459,873,644	379,787,860	295,024,489	81,772,277	2,991,094	404,248,266	15,854,321	388,393,945
2	1,476,523,949	359,798,415	303,865,706	52,938,233	2,994,476	373,506,306	16,151,651	357,354,655
3	1,603,090,728	364,632,434	313,500,862	48,728,201	2,403,371	424,027,968	16,293,408	407,734,560
令和4年度	1,653,074,528	362,959,221	311,181,331	49,673,777	2,104,113	467,130,387	22,201,258	444,929,129
本 庁 抜 分	638,412,678	-	-	-	-	-	-	-
中央府税事務所	393,064,528	38,184,527	-	38,184,527	-	344,415,580	4,995,905	339,419,675
なにわ北府税事務所	161,253,384	92,811,044	90,706,931	-	2,104,113	3,176,712	3,176,712	-
なにわ南府税事務所	7,452,495	-	-	-	-	2,482,028	2,482,028	-
三島府税事務所	83,294,264	53,948,025	51,176,946	2,771,079	-	25,864,941	2,162,539	23,702,402
豊能府税事務所	48,782,499	34,555,032	33,296,528	1,258,504	-	11,964,943	1,556,625	10,408,318
泉北府税事務所	59,410,548	30,237,424	27,932,310	2,305,114	-	25,341,505	2,011,755	23,329,750
泉南府税事務所	30,142,457	18,595,698	17,683,936	911,762	-	10,067,792	781,365	9,286,427
南河内府税事務所	22,364,016	17,243,709	16,804,040	439,669	-	4,387,243	671,436	3,715,807
中河内府税事務所	59,278,816	34,938,477	32,828,817	2,109,660	-	21,820,646	2,260,526	19,560,120
北河内府税事務所	62,684,457	42,445,284	40,751,823	1,693,461	-	17,608,995	2,102,366	15,506,629
大阪自動車税事務所	86,934,383	-	-	-	-	-	-	-

資料 大阪府財務部税務局税政課「大阪府税務統計」

税 目 別 府 税 収 入 済 額

地方消費税	不 取	動 得	産 税	府たばこ税	ゴ リ フ 場 利 用 税	自 取	動 得	車 税	軽 引	取	油 税	自 動 車 税	鉦 区 税	固 資 産	定 税	狩 猟 税	法 目	定 的	外 税	旧 法 に よ る 税
511,721,967		35,226,648		11,092,789	1,339,097	11,797,582			47,717,842			78,471,140	40	8,878		8,294		756,408		28,065
486,032,048		41,327,140		11,064,018	1,359,179	6,292,910			47,346,866			81,138,834	40	43		8,275		1,237,344		30,821
570,195,216		32,703,104		10,433,675	1,253,948				-		44,342,477	83,871,282	40	125,078		7,869		272,761		13,778
634,788,816		37,560,070		11,026,220	1,455,347				-		45,524,085	83,705,694	40	-		8,196		351,058		10,800
638,412,678		36,911,645		11,723,641	1,430,279				-		46,495,774	86,764,252	40	-		7,959		1,059,997		178,655
638,412,678		-		-	-				-		-	-	-	-		-		-		-
-		10,464,421		-	-				-		-	-	-	-		-		-		-
-		4,539,538		11,723,641	1,430,279				-		46,495,774	-	40	-		7,959		1,059,997		8,400
-		4,970,467		-	-				-		-	-	-	-		-		-		-
-		3,481,298		-	-				-		-	-	-	-		-		-		-
-		2,262,524		-	-				-		-	-	-	-		-		-		-
-		3,831,619		-	-				-		-	-	-	-		-		-		-
-		1,478,967		-	-				-		-	-	-	-		-		-		-
-		733,064		-	-				-		-	-	-	-		-		-		-
-		2,519,612		-	-				-		-	81	-	-		-		-		-
-		2,630,134		-	-				-		-	44	-	-		-		-		-
-		-		-	-				-		-	86,764,128	-	-		-		-		170,255

15-7

税 務 署 別 国 税

ア) 各年
イ) 相続税には贈与税を含む。

税 務 署	総 額	ア) 源泉所得税	ア) 源泉所得税及復興特別所得税	ア) 申告所得税	ア) 申告所得税及復興特別所得税	法 人 税
	千円					
平成29年度	5,962,070,605	1,527,553	1,505,796,562	927,588	229,584,931	1,394,398,695
30	6,094,747,187	1,211,691	1,579,401,772	560,068	237,910,843	1,458,980,152
令和元	5,979,432,300	1,016,050	1,597,784,397	402,992	233,784,443	1,337,223,696
2	6,271,758,614	282,687	1,551,281,328	156,969	233,039,663	1,326,361,202
令和3年度	6,862,585,616	246,124	1,713,190,782	148,811	280,792,476	1,559,257,837
大阪福島税務署	142,677,925	133	25,545,354	3,356	5,705,738	27,088,063
西 税 務 署	364,577,289	13,978	95,647,849	4,590	10,984,490	97,387,673
港 税 務 署	90,955,946	230	16,805,031	4,784	3,075,454	15,567,883
天王寺税務署	92,176,112	1,378	20,876,551	596	7,630,476	14,213,525
浪速税務署	117,278,814	10,728	23,825,985	911	3,172,991	40,488,343
西淀川税務署	82,109,589	1,447	18,766,274	454	1,679,020	25,209,743
東成税務署	58,005,682	1,674	11,502,037	1,417	2,129,531	15,380,286
生野税務署	52,909,489	89	10,133,535	3,897	3,216,341	12,216,242
旭 税 務 署	101,045,757	813	20,948,848	2,850	5,819,925	14,518,667
城東税務署	87,044,662	992	17,806,679	3,609	7,125,407	17,936,408
阿倍野税務署	55,302,795	642	18,107,323	120	5,816,070	8,629,115
住吉税務署	90,728,864	1,635	20,690,027	1,497	7,094,739	17,557,646
東住吉税務署	94,663,994	4,235	21,210,774	8,144	9,488,837	17,674,829
西成税務署	28,665,567	2,080	6,410,139	1,144	2,023,319	3,900,347
東淀川税務署	396,097,103	6,428	76,047,936	2,041	9,956,547	159,587,510
北 税 務 署	838,544,934	9,936	221,409,237	381	8,738,862	195,115,009
大淀税務署	360,443,236	11,761	99,897,189	503	5,887,731	86,193,338
東 税 務 署	1,241,623,914	54,333	399,894,454	4,026	6,934,013	384,954,329
南 税 務 署	238,002,388	19,395	57,341,189	6,697	5,041,219	61,551,441
堺 税 務 署	567,902,314	5,388	67,217,806	11,864	21,207,991	70,108,772
岸和田税務署	71,267,054	1,860	17,870,719	5,599	5,741,110	13,228,049
豊能税務署	305,418,191	14,105	117,016,749	9,356	28,187,704	27,083,982
吹田税務署	268,516,419	2,156	43,652,597	11,177	18,629,759	43,066,604
泉大津税務署	89,854,751	2,518	16,966,695	5,944	7,171,510	14,921,416
枚方税務署	148,746,409	65,541	37,593,530	8,607	16,466,718	22,527,536
茨木税務署	177,360,846	2,422	38,871,446	14,558	17,739,620	37,403,040
八尾税務署	153,650,849	1,193	36,751,033	5,248	12,653,633	24,743,397
泉佐野税務署	64,641,456	687	15,289,853	6,956	4,281,188	14,050,171
富田林税務署	91,723,959	2,448	21,289,660	3,575	11,282,049	13,378,023
門真税務署	173,246,633	279	66,162,559	6,310	10,527,882	21,185,734
東大阪税務署	217,402,673	5,620	51,641,724	8,601	15,382,602	42,390,718

資料 大阪国税局「国税徴収・国税滞納・還付金」

徴収収納済額

地方 法人税	ア) イ) 相続税	消費税	消費税及 地方消費税	酒税	たばこ税及 たばこ特別税	揮発油税及 地方揮発油税	その他
71,990,844	191,301,608	5,267	2,043,464,389	110,619,995	49,367,073	288,050,980	75,035,120
73,442,399	178,758,138	8,210	2,053,599,052	98,795,908	47,727,312	276,753,746	87,597,896
69,061,640	170,875,467	10,776	2,069,941,671	93,856,743	46,243,728	284,144,137	75,086,560
143,450,066	177,753,591	2,094	2,382,172,446	78,655,647	40,450,573	268,982,180	69,170,167
190,806,313	208,944,645	2,820	2,464,041,077	78,593,770	40,075,414	255,314,393	71,171,153
3,051,549	1,532,254	-	58,767,546	X	-	11,384,253	X
10,683,811	2,569,610	585	146,610,641	7,086	-	-	666,977
1,782,469	1,975,882	18	38,424,342	X	-	-	X
2,082,576	3,117,904	-	43,953,992	-	-	-	299,113
4,756,516	1,660,452	-	43,131,232	4	-	-	231,653
2,751,429	808,306	-	32,839,128	X	-	-	X
1,719,370	1,581,320	-	25,655,865	7	-	-	34,175
1,316,321	2,838,803	-	23,171,571	X	-	-	X
1,614,406	3,898,428	-	54,142,330	X	-	-	X
1,963,964	3,845,407	-	38,262,407	-	-	-	99,791
958,819	5,056,754	-	16,342,607	8	-	-	391,337
1,927,911	7,452,345	-	35,968,998	X	-	-	X
1,920,537	7,729,318	231	36,507,417	X	-	X	X
441,547	2,411,871	511	13,433,524	X	-	X	X
17,440,940	5,313,579	-	127,319,155	X	-	-	X
28,919,181	2,191,614	-	329,480,145	X	-	-	X
11,105,193	4,896,417	-	151,705,433	4,452	-	-	741,221
50,685,020	3,645,303	-	389,754,140	X	-	-	X
6,827,509	6,668,469	569	100,210,107	2,679	-	-	333,113
7,701,319	15,173,818	-	141,718,154	3,364	-	243,921,370	832,467
1,456,842	4,456,441	-	28,342,049	X	-	X	159,958
3,233,851	28,460,425	-	71,145,286	114,692	26,855,713	X	X
4,895,603	19,729,280	-	82,758,407	X	-	-	X
1,673,806	4,124,463	-	31,688,165	-	13,219,700	X	X
2,583,768	12,358,519	-	56,826,696	49,671	-	X	X
4,154,383	14,391,174	-	64,205,651	177,754	-	-	400,798
2,761,539	10,008,555	25	66,589,226	18,652	-	X	X
1,503,642	3,575,791	-	22,903,778	7,302	-	-	3,022,088
1,466,583	8,674,375	240	35,556,040	14,069	-	-	56,897
2,673,949	8,572,419	-	63,981,178	-	-	-	136,323
4,751,961	10,225,348	640	92,645,865	X	-	-	X

15-8 市町村別個人住民税負担額

1) 県費負担教職員制度の事務が道府県から指定都市に移譲されたことに伴い、平成30年度より個人住民税のうち、所得割の税率2%分が財源措置として道府県から指定都市に移譲されている。
ア) 当年度の1月1日現在の住民基本台帳による人口、世帯数を用いて算出した。

市 町 村	住 民 税			ア) 一人当たり負担額			ア) 一世帯当たり負担額		
	総 額	府 民 税	市 町 村 民 税	総 額	府 民 税	市 町 村 民 税	総 額	府 民 税	市 町 村 民 税
	千円			円					
平成30年度	828,947,584	273,656,125	555,291,459	93,598	30,899	62,699	194,526	64,218	130,308
令和元	849,380,539	272,402,253	576,978,286	95,979	30,781	65,198	195,329	62,643	132,685
2	866,943,822	277,185,701	589,758,121	98,076	31,358	66,718	197,423	63,121	134,301
3	854,909,344	272,179,265	582,730,079	97,140	30,927	66,214	192,822	61,389	131,433
令和4年度	885,434,865	281,101,865	604,333,000	100,796	32,000	68,796	198,417	62,992	135,425
大阪市地域	293,649,039	60,215,011	233,434,028	107,109	21,964	85,146	187,804	38,511	149,293
三島地域	128,393,168	51,205,804	77,187,364	113,334	45,200	68,134	240,561	95,940	144,620
豊能地域	83,598,285	33,335,641	50,262,644	123,358	49,190	74,168	259,450	103,458	155,991
北河内地域	102,398,032	40,846,352	61,551,680	90,364	36,046	54,318	185,952	74,176	111,776
中河内地域	73,114,616	29,154,371	43,960,245	90,336	36,021	54,315	180,379	71,926	108,453
南河内地域	51,717,136	20,604,013	31,113,123	87,806	34,982	52,824	184,902	73,664	111,237
泉北地域	108,148,490	28,027,139	80,121,351	93,868	24,326	69,541	196,381	50,893	145,488
泉南地域	44,416,099	17,713,534	26,702,565	80,960	32,288	48,673	173,129	69,045	104,084
大阪市	293,649,039	60,215,011	233,434,028	107,109	21,964	85,146	187,804	38,511	149,293
堺市	78,093,740	16,020,770	62,072,970	95,071	19,504	75,567	195,303	40,066	155,237
岸和田市	15,721,160	6,260,527	9,460,633	83,007	33,055	49,952	176,047	70,106	105,941
豊中市	51,862,737	20,684,876	31,177,861	127,210	50,736	76,473	263,980	105,285	158,694
池田市	11,836,609	4,717,962	7,118,647	114,836	45,773	69,063	239,094	95,301	143,794
吹田市	49,991,548	19,951,787	30,039,761	131,103	52,323	78,779	274,946	109,732	165,214
泉大津市	6,592,465	2,649,363	3,943,102	89,960	36,153	53,807	187,697	75,431	112,266
高槻市	35,245,992	14,055,689	21,190,303	101,128	40,328	60,799	214,962	85,724	129,238
貝塚市	6,898,357	2,745,341	4,153,016	82,957	33,014	49,942	180,817	71,960	108,857
守口市	12,461,268	4,963,603	7,497,665	87,747	34,952	52,795	168,010	66,922	101,088
枚方市	38,328,350	15,276,927	23,051,423	96,727	38,554	58,174	207,527	82,716	124,811
茨木市	31,702,066	12,636,630	19,065,436	111,266	44,351	66,915	240,981	96,057	144,925
八尾市	24,194,079	9,634,954	14,559,125	92,345	36,775	55,570	190,145	75,723	114,423
泉佐野市	8,370,381	3,339,647	5,030,734	84,940	33,890	51,050	173,436	69,198	104,238
富田林市	9,861,519	3,927,265	5,934,254	91,222	36,328	54,893	189,375	75,417	113,958
寝屋川市	19,620,838	7,850,964	11,769,874	86,229	34,503	51,726	174,896	69,982	104,914
河内長野市	8,754,500	3,487,368	5,267,132	87,123	34,706	52,418	184,232	73,389	110,843
松原市	9,469,961	3,774,612	5,695,349	80,963	32,271	48,692	163,583	65,202	98,381
大東市	10,137,880	4,040,395	6,097,485	86,431	34,447	51,985	175,733	70,038	105,696
和泉市	16,639,924	6,638,079	10,001,845	90,552	36,123	54,429	204,198	81,460	122,739
箕面市	17,676,142	7,047,110	10,629,032	127,049	50,652	76,398	280,583	111,862	168,720
柏原市	5,957,103	2,374,930	3,582,173	88,613	35,328	53,286	184,791	73,671	111,120
羽曳野市	8,887,222	3,542,788	5,344,434	81,563	32,514	49,049	172,944	68,942	104,002
門真市	9,564,978	3,824,382	5,740,596	81,102	32,427	48,675	151,180	60,446	90,733
摂津市	8,312,572	3,312,300	5,000,272	96,147	38,312	57,835	195,719	77,988	117,731
高石市	5,523,114	2,199,887	3,323,227	96,910	38,600	58,310	210,060	83,668	126,392
藤井寺市	6,011,219	2,393,152	3,618,067	94,910	37,785	57,125	200,668	79,889	120,779
東大阪市	42,963,434	17,144,487	25,818,947	89,482	35,707	53,774	174,747	69,732	105,014
泉南市	3,966,639	1,584,000	2,382,639	66,515	26,562	39,954	149,628	59,751	89,877
四條畷市	4,907,973	1,954,436	2,953,537	89,619	35,688	53,931	196,997	78,447	118,549
交野市	7,376,745	2,935,645	4,441,100	95,352	37,946	57,406	218,564	86,979	131,584
大阪狭山市	6,081,110	2,423,680	3,657,430	104,322	41,578	62,743	231,168	92,134	139,034
阪南市	4,052,995	1,613,883	2,439,112	78,578	31,290	47,289	167,770	66,805	100,965
島本町	3,140,990	1,249,398	1,891,592	99,254	39,480	59,773	225,776	89,807	135,968
豊能町	1,607,110	640,480	966,630	86,749	34,572	52,177	184,704	73,610	111,094
能勢町	615,687	245,213	370,474	66,439	26,461	39,978	135,494	53,964	81,530
忠岡町	1,299,247	519,040	780,207	77,916	31,127	46,789	163,592	65,354	98,238
熊取町	3,672,243	1,462,919	2,209,324	85,375	34,011	51,364	197,273	78,588	118,685
田尻町	655,860	278,454	377,406	77,178	32,767	44,411	160,122	67,982	92,140
岬町	1,078,464	428,763	649,701	72,904	28,984	43,919	144,644	57,506	87,138
太子町	1,094,796	435,351	659,445	84,482	33,594	50,887	195,081	77,575	117,506
河内町	1,221,144	486,386	734,758	81,437	32,437	49,000	182,669	72,758	109,911
千早赤阪村	335,665	133,411	202,254	68,601	27,266	41,335	147,870	58,771	89,099

15-9 市町村別普通会計決算額

ア) 令和元年度の数値には「子ども・子育て支援臨時交付金」を含む。

市町村	歳				入					
	総額	地方税	地方譲与税	ア) 地方特例交付金等	地方交付税	利子割交付金	配当割交付金	分離課税譲渡所得割交付金	株式等譲渡所得割交付金	地方消費税交付金
平成30年度	千円									
令和元	4,224,618,931	1,671,039,033	18,968,553	7,718,852	273,689,915	2,969,337	7,071,822	653,607	6,003,382	163,626,506
2	4,248,481,060	1,726,833,168	18,872,596	19,897,384	287,171,077	1,821,382	8,412,628	606,448	4,850,543	156,066,195
3	5,249,102,728	1,683,989,713	17,540,084	10,074,169	277,851,937	1,778,838	7,543,684	606,457	8,556,164	190,278,382
令和4年度	4,776,751,429	1,748,457,074	19,148,487	10,059,201	353,692,752	1,273,357	10,638,349	7,618,713	640,380	217,059,650
大阪市地域	1,938,280,969	785,945,580	6,160,073	3,204,786	46,570,034	403,654	3,379,074	2,425,703	487,286	76,769,987
三島地域	480,247,834	196,362,001	1,955,886	1,317,074	22,005,901	185,525	1,550,621	1,111,038	-	26,273,947
豊能地域	319,176,840	116,732,145	2,622,340	695,747	22,656,937	124,998	1,043,617	746,806	-	15,197,073
北河内地域	516,374,450	161,914,250	1,828,769	1,220,021	65,218,116	150,204	1,253,064	895,832	-	26,123,843
中河内地域	385,108,555	128,616,722	1,375,010	886,015	45,001,403	108,149	903,704	647,344	-	19,832,416
南河内地域	249,608,849	72,524,149	1,169,779	613,452	51,071,442	77,243	643,865	459,825	-	13,369,471
泉北地域	607,243,842	205,542,129	2,804,628	1,536,214	61,501,593	157,832	1,315,781	939,924	153,094	26,709,353
泉南地域	280,710,450	80,820,098	1,232,002	585,892	39,667,326	65,752	548,623	392,241	-	12,783,560
大阪市	1,938,280,969	785,945,580	6,160,073	3,204,786	46,570,034	403,654	3,379,074	2,425,703	487,286	76,769,987
堺市	462,931,510	156,356,887	2,090,684	1,129,666	42,653,739	114,155	951,029	678,847	153,094	19,199,843
岸和田市	85,603,291	25,329,865	366,360	216,573	14,554,734	22,923	191,459	137,066	-	4,357,379
豊中市	186,042,090	71,685,998	1,994,043	400,345	10,427,407	77,834	650,415	465,938	-	9,094,674
池田市	41,037,551	17,250,028	232,029	106,081	4,523,169	17,603	146,776	104,864	-	2,441,116
吹田市	160,136,757	70,539,746	596,530	387,710	2,967,755	71,475	598,035	429,054	-	8,902,731
泉大津市	34,547,099	11,888,047	200,444	75,759	4,678,106	9,491	79,290	56,781	-	1,739,948
高槻市	146,739,337	51,410,705	620,647	412,354	14,341,441	52,008	434,035	310,448	-	7,859,955
貝塚市	38,162,878	11,495,539	178,290	85,323	6,189,252	10,253	85,528	61,133	-	1,949,110
守口市	74,394,524	22,112,565	219,652	161,183	9,462,753	18,164	151,453	108,208	-	3,354,076
枚方市	163,700,770	57,912,707	640,249	444,843	16,075,066	56,690	472,940	338,130	-	8,905,281
茨木市	115,482,657	50,959,702	521,459	333,186	1,263,184	45,832	382,756	273,992	-	6,625,155
八尾市	123,120,328	40,015,496	445,394	332,892	15,042,229	35,514	296,407	212,026	-	6,281,995
泉佐野市	76,818,888	19,532,650	215,358	102,503	3,335,923	12,372	103,344	73,985	-	2,469,503
富田林市	46,401,557	13,593,043	208,029	105,398	8,194,092	15,186	126,623	90,470	-	2,456,354
寝屋川市	106,712,662	29,450,105	344,182	220,814	15,470,982	28,508	237,730	169,879	-	5,154,901
河内長野市	40,682,657	11,879,881	251,153	82,664	8,221,096	13,428	111,644	79,503	-	2,228,454
松原市	51,356,567	14,836,750	185,790	114,995	9,878,178	13,651	113,933	81,490	-	2,689,555
大東市	53,850,154	17,096,550	194,358	116,707	6,492,507	14,669	122,383	87,495	-	2,825,390
和泉市	73,757,759	24,458,124	344,665	245,781	9,421,767	24,236	202,363	144,824	-	4,111,676
箕面市	77,027,912	25,018,753	273,916	178,506	2,380,437	26,043	217,231	155,274	-	3,076,964
柏原市	29,885,676	9,094,992	125,954	61,578	5,662,653	8,765	73,151	52,317	-	1,583,337
羽曳野市	44,885,289	12,691,128	193,242	131,969	9,334,735	13,317	111,026	79,309	-	2,466,508
門真市	64,721,588	18,268,940	188,862	100,806	8,203,662	13,888	115,839	82,800	-	3,056,932
摂津市	43,782,657	18,521,051	159,475	130,192	1,432,254	11,692	97,973	70,403	-	2,219,285
高石市	27,266,508	10,410,839	136,305	66,121	2,731,232	8,077	67,452	48,274	-	1,273,323
藤井寺市	25,444,441	8,581,845	106,060	60,811	5,156,406	8,755	72,938	52,058	-	1,452,504
東大阪市	232,102,551	79,506,234	803,662	491,545	24,296,521	63,870	534,146	383,001	-	11,967,084
南大阪市	27,149,449	9,094,551	159,131	56,378	4,194,792	5,906	49,226	35,147	-	1,400,604
四條畷市	22,848,380	6,939,330	104,109	66,024	5,028,842	7,179	60,026	43,018	-	1,199,904
交野市	30,146,372	10,134,053	137,357	109,644	4,484,304	11,106	92,693	66,302	-	1,627,359
大阪狭山市	23,268,429	7,575,204	112,113	89,408	4,050,732	8,909	74,433	53,304	-	1,326,431
大阪南市	20,875,889	5,489,303	115,465	39,608	5,326,030	6,033	50,222	35,805	-	1,108,713
島本町	14,106,426	4,930,797	57,775	53,632	2,001,267	4,518	37,822	27,141	-	666,821
豊能町	8,817,926	1,705,297	59,366	8,762	2,872,735	2,545	21,095	14,961	-	373,798
能勢町	6,251,001	1,072,069	62,986	2,053	2,453,189	973	8,100	5,769	-	210,521
忠岡町	8,740,966	2,428,232	32,530	18,887	2,016,749	1,873	15,647	11,198	-	384,563
熊取町	17,734,023	4,243,288	90,687	63,090	3,646,122	5,586	46,517	33,178	-	938,960
田尻町	6,165,576	3,793,298	57,360	11,081	5,138	1,042	8,712	6,234	-	231,918
岬町	8,200,456	1,841,604	49,351	11,336	2,415,335	1,637	13,615	9,693	-	327,373
太子町	6,569,521	1,375,419	34,228	11,292	2,029,303	1,643	13,718	9,806	-	281,412
河内町	6,795,188	1,514,169	48,577	15,402	2,423,521	1,857	15,406	10,934	-	353,074
千早赤阪村	4,205,200	476,710	30,587	1,513	1,783,379	497	4,144	2,951	-	115,179

資料 大阪府総務部市町村局行政課「自治大阪」

市 町 村	歳									
	自動車取得税 交 付 金	ゴルフ場 利用税交付金	軽油引取税 交 付 金	自動車税環境 性能割交付金	法人事業税 交 付 金	交通安全対策 特別交付金	分担金及び 負担金	使 用 料	手 数 料	
	千円									
平成30年度	9,112,665	936,267	18,058,396	-	-	1,726,095	29,772,526	92,002,905	18,362,134	
令和元年度	4,857,308	944,820	17,998,162	1,660,912	-	1,675,508	24,059,517	90,051,391	18,698,519	
令和2年度	408	868,857	16,879,061	3,279,789	15,934,439	1,859,182	19,133,365	84,173,170	17,419,065	
令和3年度	-	1,023,956	17,220,842	3,816,958	28,231,344	1,788,285	19,550,463	85,146,332	17,509,979	
令和4年度	123,550	1,001,206	16,728,760	4,364,769	31,789,537	1,616,584	21,173,483	85,887,747	17,623,842	
大阪市地域	42,222	-	10,944,261	1,790,656	17,929,936	723,125	5,335,137	59,568,803	7,685,181	
三島地域	14,189	192,513	-	424,588	2,711,156	123,613	2,949,874	5,616,748	1,572,610	
北河内地域	8,681	100,355	-	259,726	1,435,083	73,237	2,023,292	3,232,996	906,616	
中河内地域	13,310	204,928	-	398,291	2,417,528	144,352	2,254,881	4,911,968	1,816,894	
南河内地域	10,015	-	-	299,676	2,256,581	105,485	2,808,252	2,956,915	892,637	
泉北地域	8,358	146,172	-	250,049	1,064,119	77,125	1,635,203	2,242,717	1,101,712	
泉南地域	18,663	166,627	5,784,499	699,090	2,692,810	292,726	3,413,806	4,937,703	2,556,859	
大阪府	42,222	-	10,944,261	1,790,656	17,929,936	723,125	5,335,137	59,568,803	7,685,181	
堺市	14,271	135,950	5,784,499	567,639	2,026,564	243,836	3,260,926	3,608,045	1,946,451	
岸和田市	2,649	39,151	-	79,255	400,513	26,470	340,781	887,381	363,053	
豊中市	4,561	-	-	136,481	840,442	42,041	1,073,106	1,783,595	291,077	
池田市	1,298	65,853	-	38,823	308,968	11,551	131,085	725,661	267,319	
吹田市	4,334	-	-	129,688	942,568	36,853	784,832	2,027,111	546,277	
大津市	974	-	-	29,155	179,102	12,438	17,900	224,186	128,870	
高槻市	4,460	51,336	-	133,459	657,981	36,732	1,277,396	1,803,340	465,048	
貝塚市	1,287	-	-	38,506	183,135	12,822	64,989	339,134	122,862	
守口市	1,596	-	-	47,764	347,791	18,284	863,302	556,772	248,407	
枚方市	4,667	79,526	-	139,654	764,342	48,645	489,353	1,738,250	490,131	
茨木市	3,807	94,745	-	113,920	661,268	35,039	329,390	1,229,426	410,490	
八尾市	3,243	-	-	97,031	683,155	31,820	769,519	988,510	509,681	
泉佐野市	1,293	48,013	-	38,671	357,536	15,579	249,191	545,566	238,007	
富田林市	1,525	47,586	-	45,644	196,933	14,316	961,246	578,160	337,715	
寝屋川市	2,495	-	-	74,645	411,009	30,365	378,003	548,652	293,635	
河内長野市	1,735	19,231	-	51,904	151,671	12,817	166,294	338,380	310,676	
松原市	1,349	-	-	40,365	228,872	15,724	170,269	332,935	220,657	
大東市	1,415	20,578	-	42,347	286,965	13,011	85,866	710,706	394,765	
和泉市	2,481	30,677	-	74,250	326,424	26,630	132,433	853,569	385,168	
箕面市	2,010	1,750	-	60,139	254,218	15,873	771,353	640,237	302,708	
柏原市	920	-	-	27,525	149,330	9,022	386,796	258,775	32,759	
羽曳野市	1,413	-	-	42,272	200,114	13,654	115,298	390,437	57,864	
門真市	1,375	-	-	41,144	431,226	16,673	114,325	923,047	229,606	
摂津市	1,172	2,083	-	35,080	369,391	12,565	490,767	380,179	115,711	
高石市	697	-	-	20,859	120,604	6,923	1,959	195,282	55,781	
藤井寺市	775	-	-	23,182	127,680	8,075	91,031	304,414	39,835	
東大阪市	5,852	-	-	175,120	1,424,096	64,643	1,651,937	1,709,630	350,197	
四條畷市	907	37,856	-	27,141	133,693	7,805	45,180	188,499	143,885	
交野市	1,000	73,467	-	29,924	99,725	11,143	75,491	272,449	97,819	
大阪狭山市	827	-	-	24,744	105,574	7,962	93,122	198,037	40,347	
阪南市	839	813	-	25,110	68,772	5,700	4,356	110,030	83,761	
島本町	416	44,349	-	12,441	79,948	2,424	67,489	176,692	35,084	
豊能町	418	7,540	-	12,498	12,704	2,467	38,557	40,685	12,287	
勢町	394	25,212	-	11,785	18,751	1,305	9,191	42,818	33,225	
忠岡町	240	-	-	7,187	40,116	2,899	588	56,621	40,589	
熊取町	668	12,495	-	19,983	50,876	5,580	35,045	185,806	97,161	
田尻町	123	-	-	3,672	63,693	1,104	76	70,231	25,192	
岬町	346	52,283	-	10,355	24,106	1,861	13,420	93,250	17,412	
大河町	253	16,342	-	7,562	16,283	1,911	34,162	32,795	25,722	
千早赤阪村	346	44,106	-	10,355	25,864	1,993	2,117	57,692	56,307	
	135	18,907	-	4,021	11,128	673	1,664	9,867	12,589	

普通会計決算額(続)

入									
国庫支出金	府支出金	財産収入	寄附金	うち ふるさと納税	国有 提供施設等	繰入金	繰越金	諸収入	地方債
878,622,484	240,763,404	41,101,661	67,066,844	65,218,288	274,338	139,935,220	30,424,453	182,120,209	314,377,222
939,138,016	260,570,231	52,503,810	27,244,185	25,246,635	281,403	72,413,117	37,874,731	185,736,439	288,241,570
2,020,111,148	301,279,106	42,682,707	16,042,383	12,530,707	281,403	57,906,600	47,233,286	104,280,917	301,518,414
1,410,536,680	295,229,598	42,330,592	27,935,171	24,998,274	277,651	45,149,395	71,809,842	115,280,074	332,009,208
1,300,569,749	314,813,624	50,475,068	33,800,849	30,898,408	284,339	72,927,052	99,907,895	120,135,546	234,939,866
553,189,267	106,205,701	33,648,949	872,761	250,849	-	3,408,200	41,525,326	65,891,267	104,174,000
120,596,016	36,231,586	1,525,792	2,248,196	2,083,524	-	9,080,721	10,227,877	12,910,973	23,059,389
78,958,450	24,195,519	493,913	703,651	627,936	-	10,473,386	13,066,873	10,057,748	13,367,291
146,552,901	40,731,462	2,562,318	4,640,840	4,491,834	-	7,254,901	9,245,155	7,708,249	26,912,373
112,120,732	28,566,288	4,271,979	2,740,310	2,465,927	56,987	2,621,960	5,612,667	4,641,897	17,775,411
63,875,651	19,955,296	985,521	1,388,167	1,200,625	-	1,514,464	4,088,580	3,640,620	7,705,869
165,087,301	39,165,094	6,106,919	2,821,538	2,030,250	227,352	20,321,225	11,490,114	9,584,184	31,216,784
60,189,431	19,762,678	879,677	18,385,386	17,747,463	-	18,252,195	4,651,303	5,700,608	10,728,749
553,189,267	106,205,701	33,648,949	872,761	250,849	-	3,408,200	41,525,326	65,891,267	104,174,000
129,965,274	28,752,049	4,603,440	1,254,066	1,157,415	9,726	17,735,265	8,259,430	7,403,395	24,032,740
23,493,832	7,185,676	348,119	885,322	714,058	-	886,115	1,237,322	1,497,193	2,754,100
48,119,973	13,357,619	214,700	235,126	187,000	-	6,067,621	5,928,908	3,587,110	9,563,076
9,298,057	3,148,986	48,921	164,735	162,776	-	86,921	466,655	816,352	634,700
40,259,748	11,296,879	507,533	1,023,037	1,014,322	-	3,763,628	3,130,103	3,611,030	7,580,100
8,175,971	2,288,910	121,270	669,213	648,784	-	843,661	675,937	948,384	1,503,262
38,985,462	10,352,288	636,932	760,000	634,259	-	3,327,110	4,329,822	4,163,178	4,313,200
8,943,187	2,963,869	45,563	641,880	610,858	-	780,722	243,085	703,365	3,024,044
23,364,811	5,338,665	1,371,046	226,400	165,200	-	1,644,254	707,053	1,312,188	2,758,137
43,916,033	13,258,080	522,372	214,196	153,227	-	363,908	4,059,470	2,467,725	10,298,512
28,225,296	8,741,000	154,855	186,512	172,353	-	1,365,502	1,733,813	3,942,328	7,850,000
36,556,759	9,761,738	167,595	2,004,261	1,752,024	56,987	308,559	877,677	1,457,801	6,184,039
11,304,866	3,537,679	373,443	13,873,095	13,771,905	-	14,797,711	452,776	2,585,924	2,553,900
11,491,504	3,673,779	61,794	83,183	76,210	-	358,677	974,590	1,779,710	1,006,000
33,621,013	9,610,781	120,057	100,218	85,019	-	2,836,477	1,282,828	1,483,683	4,841,700
10,286,411	3,402,843	132,596	552,169	388,866	-	239,392	61,742	646,773	1,440,200
14,915,485	3,898,141	558,971	141,869	127,297	-	89,853	1,048,380	334,455	1,444,900
11,629,320	3,882,567	169,649	2,511,283	2,509,998	-	2,037,629	1,437,311	1,017,003	2,659,680
19,002,359	5,458,637	1,258,997	669,275	-	217,626	1,401,626	753,470	557,773	3,652,928
19,076,885	6,779,995	219,336	185,383	164,483	-	3,947,161	5,649,504	5,463,387	2,330,849
6,446,351	2,030,730	626,090	406,941	405,341	-	150,000	1,188,200	626,918	882,572
12,174,437	3,579,362	108,200	129,691	127,517	-	284,056	569,212	298,545	1,899,500
21,056,582	4,408,977	250,776	1,556,161	1,552,108	-	299,829	731,861	613,586	4,014,691
10,134,604	4,848,875	135,872	21,525	12,646	-	446,280	651,529	990,419	2,504,280
6,328,792	2,108,679	85,757	21,586	16,753	-	236,424	1,235,576	543,066	1,562,900
6,596,957	1,894,126	19,197	61,580	61,580	-	63,974	179,664	190,774	351,800
69,117,622	16,773,820	3,478,294	329,108	308,562	-	2,163,401	3,546,790	2,557,178	10,708,800
6,273,404	2,169,996	27,865	861,127	855,830	-	464,691	720,083	241,569	810,013
5,461,221	1,969,169	33,517	20,161	14,482	-	3,694	416,992	322,397	562,000
7,503,921	2,263,223	94,901	12,421	11,800	-	69,110	609,640	491,667	1,777,653
5,606,195	2,130,740	18,258	19,654	19,654	-	23,213	834,364	182,458	692,400
4,607,589	1,654,597	11,505	680,839	362,711	-	515,687	427,481	137,316	370,315
2,990,906	992,544	90,600	257,122	249,944	-	178,201	382,610	204,018	811,809
1,724,281	482,223	4,968	77,194	76,383	-	276,026	641,059	123,002	303,458
739,254	426,696	5,988	41,213	37,294	-	95,657	380,747	67,897	535,208
1,614,905	556,819	37,455	207,398	207,298	-	104,249	565,701	131,566	464,954
3,530,024	1,377,436	13,755	1,270,369	1,269,517	-	95,068	876,017	265,612	830,700
685,385	289,555	3,809	46,319	46,073	-	162,420	596,494	102,720	-
1,351,144	583,870	55,618	126,435	116,511	-	549,781	98,045	166,909	385,677
1,095,349	532,897	45,679	366,778	366,778	-	190,351	208,072	48,075	190,469
1,227,169	591,894	3,181	25,580	25,480	-	57,883	92,889	92,272	122,600
482,144	251,514	37,645	7,663	7,243	-	207,065	119,667	67,558	558,000

市 町 村 別 普 通

市 町 村	歳						
	総 額	議 会 費	総 務 費	民 生 費	衛 生 費	労 働 費	農 林 水 産 業 費
	千円						
平成30年度	4,184,069,200	16,466,371	383,755,957	1,827,395,755	275,402,521	3,401,873	7,013,848
令和元年度	4,198,245,777	15,929,664	352,927,955	1,879,282,977	287,868,007	3,251,674	9,249,807
令和2年度	5,173,159,886	15,678,264	1,236,287,934	1,939,008,994	305,741,655	3,220,624	7,374,159
令和3年度	4,757,281,422	15,689,305	443,548,094	2,196,282,455	426,406,873	3,925,649	7,417,008
令和4年度	4,687,642,831	15,576,184	423,696,636	2,144,492,158	426,460,081	3,327,304	7,540,685
大阪市地域	1,906,782,922	2,189,618	122,865,567	841,600,219	149,501,453	206,315	102,879
三島地域	470,972,601	2,204,576	52,888,675	213,490,752	56,978,639	461,554	1,321,352
北河内地域	306,387,388	1,626,897	34,105,879	139,720,727	28,895,433	435,474	601,196
中河内地域	506,369,462	2,472,469	49,369,071	246,563,823	49,923,354	488,763	633,508
南河内地域	379,176,107	1,461,895	30,672,651	196,055,779	37,808,924	596,583	487,923
泉北地域	245,435,548	1,808,031	29,360,035	120,701,367	22,494,336	331,316	1,178,256
泉南地域	596,020,636	2,209,510	53,298,057	272,253,579	55,436,391	574,095	1,387,682
大阪府	276,498,167	1,603,188	51,136,701	114,105,912	25,421,551	233,204	1,827,889
大坂市	1,906,782,922	2,189,618	122,865,567	841,600,219	149,501,453	206,315	102,879
堺市	454,091,696	1,231,724	37,161,538	207,742,657	42,807,939	463,529	793,466
岸和田市	84,143,922	401,592	6,612,055	43,040,145	7,821,646	41,316	591,274
豊中市	179,343,577	646,407	21,657,026	92,619,560	16,142,275	312,041	45,571
池田市	40,804,878	344,447	3,814,722	18,096,874	5,098,179	41,961	48,578
吹田市	156,308,636	708,705	12,350,587	74,606,364	17,705,128	242,282	70,924
大津市	34,024,014	250,789	3,550,484	14,666,158	3,963,783	34,988	17,903
高槻市	145,040,626	590,381	19,562,680	65,871,597	18,096,246	77,454	665,493
貝塚市	37,675,219	250,589	4,776,860	17,235,309	3,797,457	32,600	299,170
守口市	71,984,520	379,158	7,019,617	38,694,967	6,407,475	19,379	40,095
枚方市	160,424,875	606,189	13,158,157	77,586,128	18,480,799	159,222	180,143
茨木市	112,668,857	502,662	14,768,388	49,435,911	14,972,091	95,818	360,250
八尾市	122,716,726	467,169	8,657,786	64,794,962	14,240,756	229,840	257,910
佐野市	76,316,581	273,668	27,170,392	21,194,081	6,138,450	97,212	348,626
富田市	45,231,070	308,634	4,795,675	23,171,642	5,306,225	25,087	212,619
寝屋川市	105,438,872	404,157	12,676,320	52,101,145	9,899,432	23,288	224,831
河内長野市	40,530,981	283,943	6,528,937	18,747,843	3,854,729	45,780	371,183
松原市	50,341,728	318,137	5,439,914	27,073,203	3,914,781	194,589	95,217
大東市	52,574,118	296,484	5,738,402	23,015,339	3,962,164	8,531	64,987
和泉市	73,259,622	396,016	8,617,790	35,520,150	5,596,911	50,038	539,843
箕面市	71,862,843	425,971	5,011,423	25,168,653	5,662,539	64,856	179,655
柏原市	29,006,677	242,824	4,389,747	12,502,113	2,610,365	40,843	90,471
羽曳野市	44,762,085	244,918	3,490,125	22,703,634	3,485,776	22,820	161,251
門真市	64,438,586	361,772	5,984,936	31,561,485	5,265,435	179,056	28,626
摂津市	42,936,807	275,557	3,604,831	18,092,673	4,962,867	46,000	152,780
高石市	26,325,958	228,309	2,538,276	11,169,659	2,299,328	18,581	19,855
藤井寺市	25,049,099	192,853	2,181,929	12,994,630	2,462,414	22,803	29,847
東大阪市	227,452,704	751,902	17,625,118	118,758,704	20,957,803	325,900	139,542
泉南市	26,556,664	194,803	3,633,819	12,297,756	2,192,443	13,400	235,819
四條畷市	21,995,295	186,784	2,224,457	10,581,171	2,504,175	82,722	44,177
交野市	29,513,196	237,925	2,567,182	13,023,588	3,403,874	16,565	50,649
大坂狭山市	22,500,816	182,745	2,659,474	10,626,251	1,883,098	20,073	95,628
大阪南市区	20,581,311	193,412	3,595,375	9,065,074	2,209,412	42,137	124,660
島本町	14,017,675	127,271	2,602,189	5,484,207	1,242,307	-	71,905
豊能町	8,339,185	110,330	1,885,129	2,452,416	1,229,298	6,122	168,262
能勢町	6,036,905	99,742	1,737,579	1,383,224	763,142	10,494	159,130
忠岡町	8,319,346	102,672	1,429,969	3,154,955	768,430	6,959	16,615
熊取町	17,584,111	114,063	3,149,948	6,702,342	1,853,407	664	83,794
田尻町	5,562,234	78,683	1,017,087	1,634,004	540,672	2,332	67,834
岬町	8,078,125	96,378	1,181,165	2,937,201	868,064	3,543	76,712
太宰府	6,394,939	103,383	1,763,687	2,104,251	518,028	-	50,265
河内町	6,504,827	100,078	1,060,497	2,459,346	655,315	164	86,626
千早赤阪村	4,120,003	73,340	1,439,797	820,567	413,970	-	75,620

会計決算額(続)

出							
商工費	土木費	消防費	教育費	災害復旧費	公債費	諸支出金	前年度繰上 充用金
102,278,411	435,229,081	109,793,136	509,798,740	15,611,158	487,022,317	10,900,032	-
108,082,852	449,613,224	113,789,052	547,010,954	6,289,202	417,431,573	7,518,836	-
101,290,435	446,526,573	115,489,441	603,400,787	1,617,226	392,205,318	5,318,476	-
87,978,182	469,307,051	115,742,537	578,878,758	672,504	406,268,200	5,164,806	-
69,735,314	490,207,812	117,572,696	584,287,597	547,175	399,088,205	5,110,984	-
27,946,844	243,171,455	39,934,245	281,165,576	50,842	194,139,788	3,908,121	-
11,224,360	40,401,856	12,825,559	54,759,672	28,537	23,200,457	1,186,612	-
2,726,791	30,165,537	8,956,641	37,073,082	246,856	21,832,141	734	-
4,707,793	52,067,589	15,207,320	48,930,126	9,655	35,995,991	-	-
6,192,695	32,466,977	9,291,995	32,980,979	-	31,159,706	-	-
4,344,641	16,808,108	7,971,533	22,374,209	25,412	18,038,304	-	-
5,906,316	55,613,243	15,972,843	81,009,575	37,542	52,306,286	15,517	-
6,685,874	19,513,047	7,412,560	25,994,378	148,331	22,415,532	-	-
27,946,844	243,171,455	39,934,245	281,165,576	50,842	194,139,788	3,908,121	-
2,958,003	43,924,098	11,802,808	66,358,097	37,542	38,794,778	15,517	-
1,580,508	5,667,997	1,877,565	8,584,470	101,646	7,823,708	-	-
1,896,961	10,505,700	4,799,375	21,539,974	-	9,178,687	-	-
342,367	2,811,868	1,262,425	5,497,850	-	3,445,607	-	-
2,752,446	13,599,589	4,909,238	22,842,114	-	6,521,259	-	-
516,409	3,154,507	688,295	4,423,773	-	2,756,925	-	-
4,500,250	9,625,357	3,427,882	13,278,717	-	8,157,957	1,186,612	-
538,185	2,732,028	1,303,060	4,108,953	-	2,601,008	-	-
1,316,000	4,782,252	2,273,399	4,612,513	-	6,439,665	-	-
396,703	18,781,827	4,977,261	14,641,529	9,655	11,447,262	-	-
2,250,684	8,255,416	2,818,565	13,949,851	27,566	5,231,655	-	-
1,475,829	8,256,350	3,004,431	11,948,421	-	9,383,272	-	-
3,030,154	4,886,655	1,388,423	5,598,691	-	6,190,229	-	-
643,299	2,505,286	1,592,379	4,166,897	6,243	2,497,084	-	-
601,891	8,210,838	3,051,042	12,473,805	-	5,772,123	-	-
529,009	2,674,723	1,320,840	3,061,790	6,083	3,106,121	-	-
896,678	3,271,168	1,290,447	3,931,437	-	3,916,157	-	-
771,297	6,440,301	1,472,358	7,023,294	-	3,780,961	-	-
1,896,839	5,068,287	2,270,134	6,331,861	-	6,971,753	-	-
315,451	16,044,822	2,141,779	8,811,173	9,958	8,025,829	734	-
431,336	2,940,516	939,107	2,638,329	-	2,181,026	-	-
895,684	4,133,425	1,316,539	4,856,730	-	3,451,183	-	-
621,239	10,018,669	1,886,101	4,205,943	-	4,325,324	-	-
1,407,397	7,867,396	1,210,177	3,342,572	-	1,974,557	-	-
506,184	2,849,224	858,433	2,803,050	-	3,035,059	-	-
548,005	1,816,527	849,098	2,176,699	-	1,774,294	-	-
4,285,530	21,270,111	5,348,457	18,394,229	-	19,595,408	-	-
501,041	1,485,029	861,912	2,354,514	6,081	2,780,047	-	-
491,822	1,361,609	704,729	2,341,690	-	1,471,959	-	-
508,841	2,472,093	842,430	3,631,352	-	2,758,697	-	-
450,857	1,462,418	854,834	2,347,641	13,086	1,904,711	-	-
228,948	1,037,033	742,497	1,932,620	-	1,410,143	-	-
313,583	1,054,098	459,697	1,346,418	971	1,315,029	-	-
11,941	435,716	441,500	775,055	229,493	593,923	-	-
160,071	367,431	311,562	449,030	7,405	588,095	-	-
28,881	617,127	353,173	1,092,794	-	747,771	-	-
441,673	1,579,329	622,760	2,172,921	11,500	851,710	-	-
160,759	1,021,056	287,363	689,084	-	63,360	-	-
204,606	1,103,920	328,980	553,125	29,104	695,327	-	-
129,625	280,663	280,375	748,154	-	416,508	-	-
152,326	398,970	251,572	756,187	-	583,746	-	-
99,158	264,928	215,449	328,674	-	388,500	-	-

15-10

ふるさと

1) ふるさと納税受入額等の実績は、各年度（4月1日～翌年3月31日）決算見込の状況である。
 2) 受入額及び受入件数については、地方団体が個人から受領した寄附金を計上している。

市町村	令和3年度									
	寄 附 件 数		金 額		うち特例申請書の提出があつたもの		うち被災地地方団体の代理受入に係るもの		ふるさと納税の募集や受入等に伴う費用	受入額に占める割合
	件数	金額	件数	金額	件数	金額	件数	金額		
件 円										%
大阪府	2,569	401,010,809	705	49,069,983	434	24,751,836	-	-	139,888	0.03%
大阪府	4,427	272,449,738	3,495	100,713,226	363	10,143,500	-	-	12,933,898	4.75%
三島地域	63,903	1,834,562,180	63,491	1,614,614,961	17,449	382,319,366	-	-	693,298,128	37.79%
豊能地域	19,975	494,602,631	18,694	447,921,926	5,043	116,597,300	-	-	219,138,909	44.31%
北河内地域	62,368	3,679,188,480	62,287	3,622,937,180	16,039	775,729,000	-	-	1,633,834,177	44.41%
中河内地域	26,892	1,306,855,358	26,745	1,284,559,497	6,998	275,411,821	-	-	549,499,301	42.05%
南河内地域	42,551	924,540,655	42,321	908,284,665	10,857	215,259,729	-	-	417,048,755	45.11%
泉北地域	52,711	1,920,678,571	52,354	1,893,545,351	12,695	316,389,200	-	-	742,514,172	38.66%
泉南地域	1,029,433	14,972,277,056	1,029,308	14,099,532,367	394,673	5,180,888,320	25	164,000	6,840,746,150	45.69%
大阪府	4,427	272,449,738	3,495	100,713,226	363	10,143,500	-	-	12,933,898	4.75%
堺市	5,765	205,597,724	5,483	192,517,980	1,153	29,240,700	-	-	84,412,778	41.06%
岸和田市	15,293	960,370,989	15,282	95,398,000	3,994	266,166,000	-	-	515,360,655	53.66%
豊中市	5,642	177,080,077	4,765	151,604,878	1,775	49,524,300	-	-	75,020,583	42.37%
池田市	7,702	144,040,272	7,616	132,130,048	1,711	28,151,000	-	-	69,608,038	48.33%
吹田市	43,840	748,740,735	43,781	729,951,741	13,192	221,273,470	-	-	318,740,624	42.57%
泉大津市	16,913	624,934,000	16,907	624,842,000	4,233	124,901,500	-	-	290,740,153	46.52%
高槻市	8,064	667,218,726	7,876	585,911,641	1,841	99,573,300	-	-	246,848,356	37.00%
貝塚市	38,763	624,308,970	38,728	622,287,470	11,079	166,444,000	-	-	278,596,248	44.62%
守口市	9,912	146,896,000	9,910	146,791,000	2,354	37,893,000	-	-	64,719,022	44.06%
枚方市	3,745	137,519,100	3,712	85,905,800	659	13,150,000	-	-	37,807,896	27.49%
茨木市	6,633	281,255,892	6,472	161,969,752	1,433	35,638,000	-	-	63,849,169	22.70%
八尾市	16,961	958,343,430	16,849	939,413,000	4,619	207,222,000	-	-	380,784,257	39.73%
泉佐野市	894,137	11,346,705,159	894,067	11,341,194,959	360,651	4,414,319,920	25	164,000	5,078,809,303	44.76%
富田林市	2,384	53,222,491	2,336	42,037,205	385	6,592,000	-	-	18,526,305	34.81%
寝屋川市	1,819	31,385,000	1,795	28,015,000	306	5,677,000	-	-	13,126,511	41.82%
河内長野市	15,144	453,521,041	15,125	452,906,000	4,845	138,155,000	-	-	204,804,288	45.16%
松原市	8,421	89,957,500	8,395	89,401,500	1,873	21,935,000	-	-	46,352,914	51.53%
大東市	37,278	2,360,668,880	37,277	2,360,666,880	10,293	527,738,000	-	-	1,064,574,380	45.10%
和泉市	20,864	858,740,847	20,796	845,279,371	5,168	100,885,000	-	-	256,081,295	29.82%
箕面市	5,040	131,642,282	4,900	127,346,000	1,253	31,862,000	-	-	56,436,824	42.87%
柏原市	1,533	70,802,067	1,528	70,129,067	242	4,102,000	-	-	38,383,411	54.21%
羽曳野市	5,734	104,623,000	5,733	104,621,000	1,123	18,378,000	-	-	46,491,459	44.44%
門真市	8,223	977,746,000	8,217	977,314,000	2,161	187,109,000	-	-	443,574,680	45.37%
摂津市	13	8,322,596	11	7,782,596	4	142,596	-	-	-	0.00%
高石市	488	7,488,000	488	7,488,000	106	1,687,000	-	-	3,587,330	47.91%
藤井寺市	8,642	66,156,023	8,509	63,858,360	2,263	17,388,129	-	-	31,953,163	48.30%
東大阪市	8,398	277,709,861	8,368	275,017,430	2,137	64,087,821	-	-	130,331,633	46.93%
泉南市	62,646	648,659,000	62,639	648,489,000	16,057	167,185,000	-	-	316,634,726	48.81%
四條畷市	989	17,933,000	979	17,303,000	186	2,816,000	-	-	7,306,879	40.75%
交野市	402	7,040,500	397	6,941,500	80	1,346,000	-	-	2,724,809	38.70%
大阪狭山市	468	18,481,000	466	17,881,000	67	1,497,000	-	-	7,201,707	38.97%
阪南市	12,122	565,230,951	12,121	565,170,951	1,960	99,802,000	-	-	252,858,350	44.74%
島本町	5,353	129,024,231	5,351	128,999,231	979	25,692,000	-	-	63,859,979	49.49%
豊能町	657	25,305,000	480	20,316,000	147	3,870,000	-	-	10,008,544	39.55%
能勢町	934	16,535,000	933	16,525,000	157	3,190,000	-	-	8,064,920	48.77%
忠岡町	8,681	223,918,000	8,680	223,418,000	2,035	59,675,000	-	-	107,692,616	48.09%
熊取町	4,485	780,618,800	4,485	780,618,800	493	55,196,600	-	-	381,380,099	48.86%
田尻町	1,701	37,756,400	1,701	37,756,400	373	9,901,800	-	-	14,484,640	38.36%
岬町	286	8,626,787	285	8,616,787	66	1,873,000	-	-	2,622,129	30.40%
太子町	595	111,839,000	595	111,839,000	78	6,987,000	-	-	51,408,066	45.97%
河内町	853	20,440,600	852	19,440,600	171	3,370,600	-	-	7,975,733	39.02%
千早赤阪村	310	6,300,000	310	6,300,000	52	957,000	-	-	2,335,120	37.07%

と 納 税

令和4年度									
寄 附 件 数		金 額		うち特例申請書の提出があったもの		うち被災地方団体の代理受入に係るもの		ふるさと納税の募集や受入等に伴う費用	受入額に占める費用の割合
件数	金額	件数	金額	件数	金額	件数	金額		
件 円								%	
1,532	366,677,740	475	42,244,348	242	16,973,336	-	-	473,954	0.13%
5,437	557,018,033	4,375	108,377,626	786	12,612,000	-	-	17,891,383	3.21%
78,212	2,077,155,016	77,870	1,966,300,918	22,053	508,822,765	-	-	837,839,748	40.34%
18,726	512,617,725	25,497	499,431,321	7,424	142,586,300	-	-	245,455,140	47.88%
89,569	4,542,796,689	89,515	4,538,756,689	26,338	1,144,570,000	-	-	2,049,337,669	45.11%
34,911	2,671,794,197	34,599	2,455,481,108	9,082	485,416,108	-	-	1,029,091,263	38.52%
51,353	1,188,485,608	51,254	1,172,337,697	14,581	290,696,500	-	-	533,196,814	44.86%
70,651	2,712,163,635	70,353	2,689,786,143	18,182	484,313,558	-	-	1,232,117,812	45.43%
1,069,491	17,749,172,270	1,069,339	17,725,887,162	439,123	6,621,130,675	-	-	8,181,852,632	46.10%
5,437	557,018,033	4,375	108,377,626	786	12,612,000	-	-	17,891,383	3.21%
17,742	1,157,415,066	17,487	1,138,154,574	4,311	139,928,022	-	-	527,679,288	45.59%
11,719	716,816,200	11,708	715,522,000	3,407	216,319,000	-	-	297,710,604	41.53%
7,451	163,197,193	7,150	157,866,393	2,532	49,141,300	-	-	77,315,639	47.38%
…	139,530,046	7,269	137,779,942	1,732	31,575,000	-	-	69,190,975	49.59%
50,748	1,014,321,223	50,701	961,731,117	15,929	297,302,500	-	-	402,331,919	39.67%
17,576	661,423,376	17,575	661,403,376	4,478	138,963,536	-	-	297,826,462	45.03%
10,445	630,286,265	10,330	600,607,079	2,593	118,334,265	-	-	245,819,929	39.00%
35,803	610,858,435	35,779	609,228,435	8,672	138,631,000	-	-	285,726,492	46.77%
19,734	216,640,000	19,730	216,484,000	4,967	58,668,000	-	-	99,803,770	46.07%
5,947	153,227,000	5,923	150,582,000	1,261	25,495,000	-	-	63,211,735	41.25%
7,520	169,957,961	7,342	141,413,155	1,521	32,343,000	-	-	62,845,840	36.98%
21,869	1,958,160,500	21,638	1,742,883,000	5,887	381,247,000	-	-	700,038,402	35.75%
923,581	13,771,905,130	923,474	13,762,230,127	398,172	5,816,048,275	-	-	6,336,477,941	46.01%
3,945	72,634,056	3,935	72,079,056	825	14,476,000	-	-	32,692,464	45.01%
2,387	85,019,100	2,376	84,409,100	430	13,202,000	-	-	38,800,354	45.64%
12,401	388,766,626	12,382	387,058,000	4,601	136,861,000	-	-	172,043,051	44.25%
14,038	123,584,300	14,005	116,798,300	4,157	35,170,000	-	-	60,917,879	49.29%
39,179	2,509,998,000	39,176	2,509,858,000	12,531	628,364,000	-	-	1,150,760,444	45.85%
26,441	669,274,693	26,400	666,677,693	7,064	138,771,000	-	-	301,200,659	45.00%
6,421	156,013,031	6,368	154,685,531	1,940	48,729,000	-	-	72,870,514	46.71%
2,032	405,235,000	2,030	405,212,000	283	23,909,000	-	-	193,725,144	47.81%
7,091	126,517,000	7,089	126,457,000	1,479	24,404,000	-	-	60,802,025	48.06%
20,958	1,552,108,589	20,956	1,552,073,589	6,871	414,710,000	-	-	687,238,350	44.28%
519	12,646,000	519	12,646,000	129	2,140,000	-	-	5,456,528	43.15%
1,176	16,752,500	1,176	16,752,500	194	2,400,000	-	-	8,296,889	49.53%
8,164	61,579,596	8,139	60,167,311	2,047	14,507,500	-	-	26,648,532	43.27%
11,010	308,398,697	10,931	307,386,108	2,912	80,260,108	-	-	135,327,717	43.88%
80,191	855,829,705	80,186	855,223,800	25,820	264,857,000	-	-	408,127,274	47.69%
996	14,004,000	989	13,630,000	229	3,382,000	-	-	6,536,122	46.67%
368	11,800,000	365	11,720,000	49	749,000	-	-	2,986,894	25.31%
423	19,154,000	418	13,948,000	85	1,372,000	-	-	6,644,206	34.69%
9,064	362,711,000	9,063	362,661,000	1,612	67,900,000	-	-	164,621,021	45.39%
8,980	249,943,567	8,978	249,903,567	1,881	58,703,000	-	-	121,385,532	48.57%
465	16,383,455	321	11,605,455	128	3,682,000	-	-	7,228,143	44.12%
4,389	37,494,000	4,389	37,494,000	1,092	9,459,000	-	-	18,849,869	50.27%
7,716	207,298,000	7,715	206,798,000	2,135	64,251,000	-	-	97,114,514	46.85%
6,493	1,269,666,600	6,492	1,269,646,600	737	76,976,600	-	-	627,815,581	49.45%
1,469	46,073,200	1,467	36,073,200	374	10,255,800	-	-	16,826,490	36.52%
1,171	115,312,000	1,170	115,302,000	329	30,143,000	-	-	44,547,229	38.63%
3,949	363,107,000	3,949	363,107,000	1,140	59,084,000	-	-	160,379,879	44.17%
1,061	25,480,030	1,061	25,480,030	174	3,860,000	-	-	11,176,990	43.87%
281	7,663,000	276	7,243,000	73	962,000	-	-	1,891,788	24.69%

