

第 1 2 章

物価・家計

解説

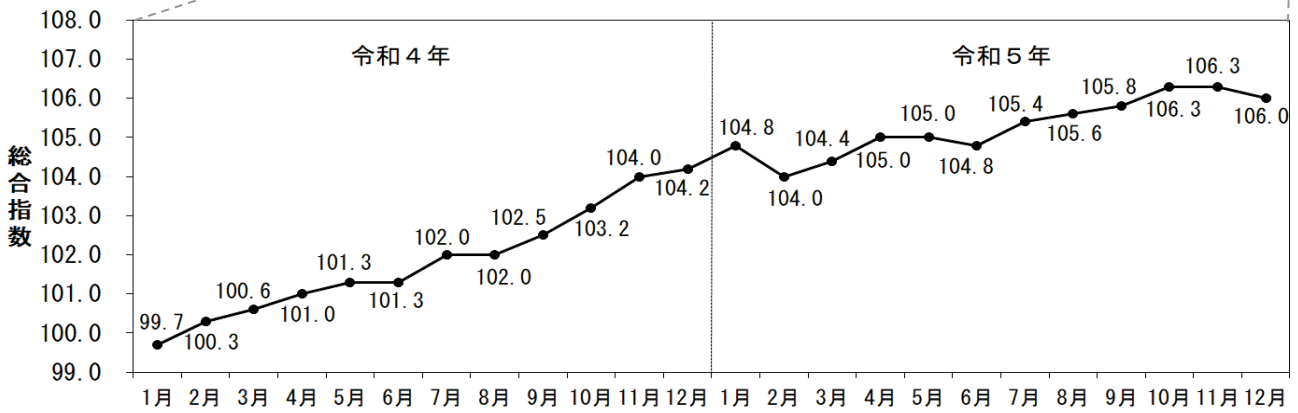
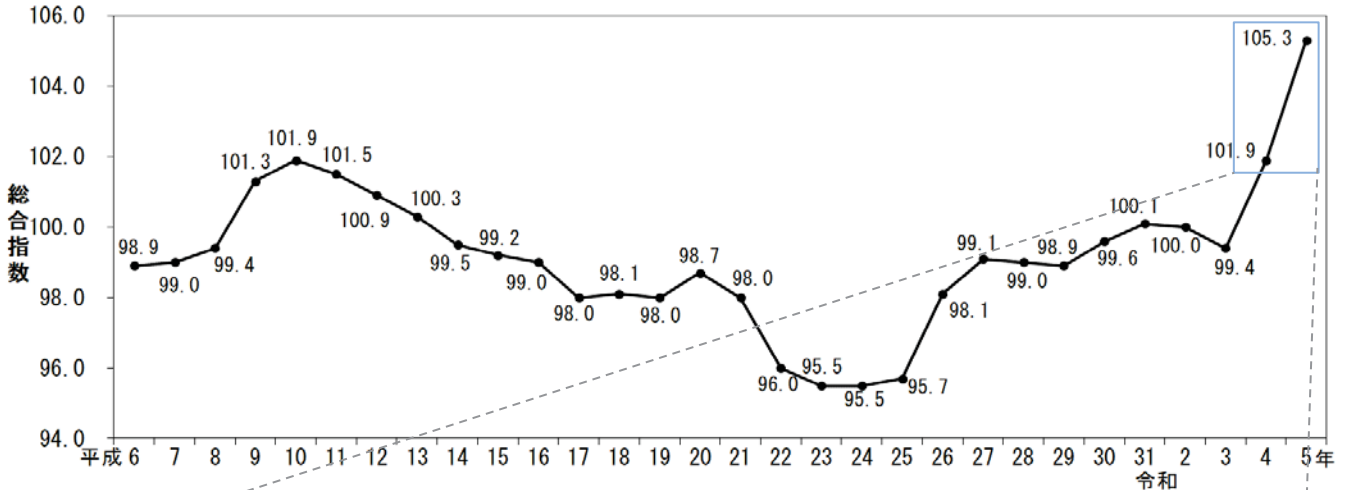
第12章 物価・家計

大阪市消費者物価指数

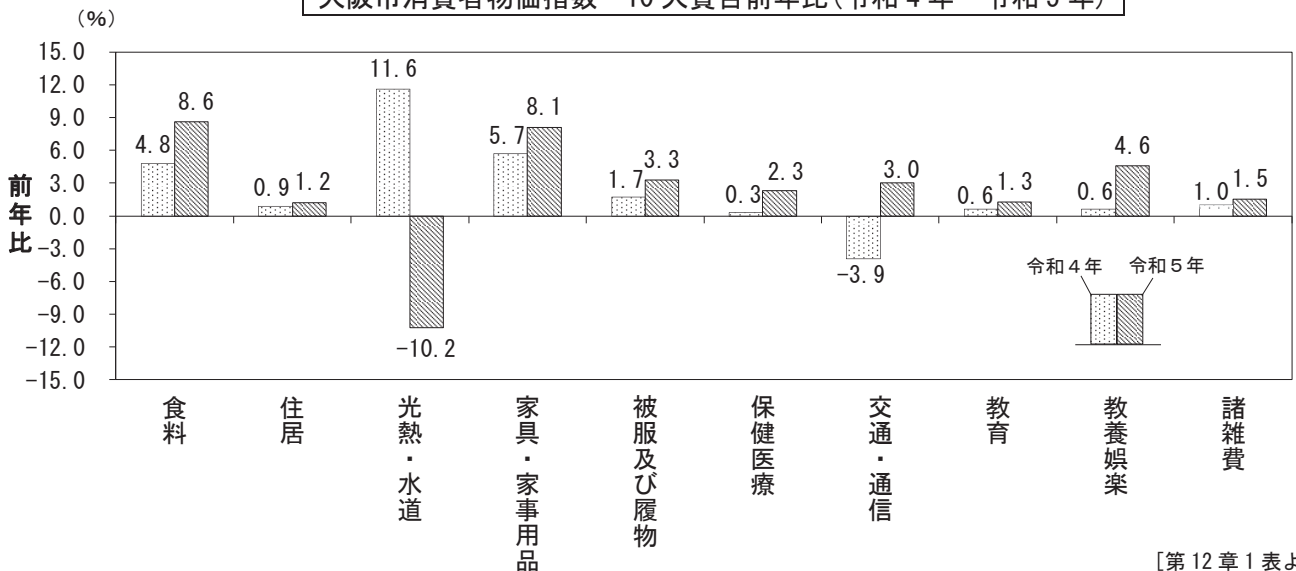
105.3 去年から3.4%上昇

総務省によると、令和5年平均の総合指数は105.3(令和2年=100)で、前年に比べ3.4%上昇しました。変動が大きかった費目は、上昇は「食料」(8.6%)、下落は「光熱・水道」(10.2%)です。

大阪市消費者物価指数(総合指数)



大阪市消費者物価指数 10大費目前年比(令和4年—令和5年)



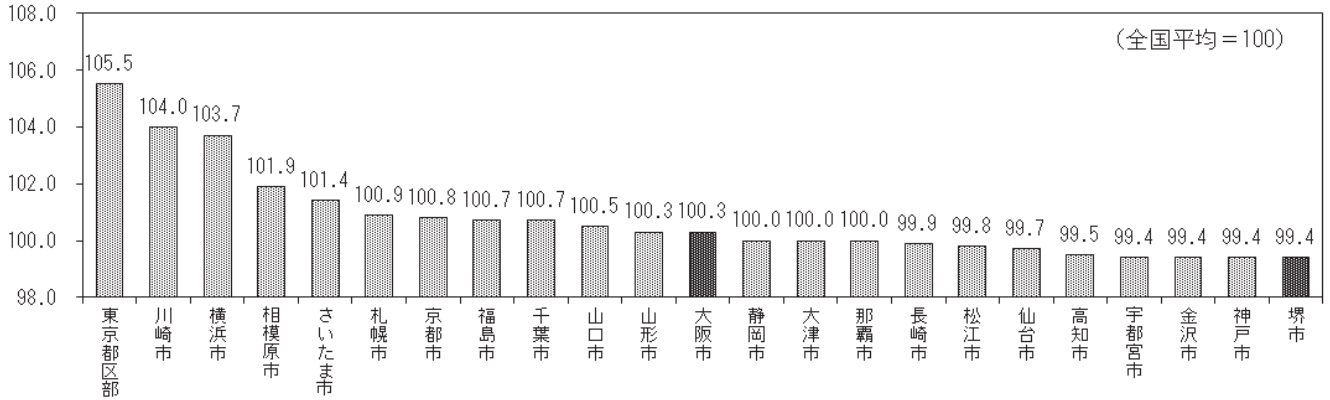
消費者物価地域差指数

52 市中大阪府は第 11 位、堺市は第 20 位

総務省によると、令和 4 年平均では、大阪府は 100.3 で都道府県庁所在市及び政令指定都市 52 市中第 11 位、堺市は 99.4 で第 20 位です。

※消費者物価地域差指数は、世帯が購入する各種の財及びサービスの価格を総合した物価水準の地域間の差を全国平均を 100 として表したものです。

消費者物価地域差指数(令和 4 年平均)



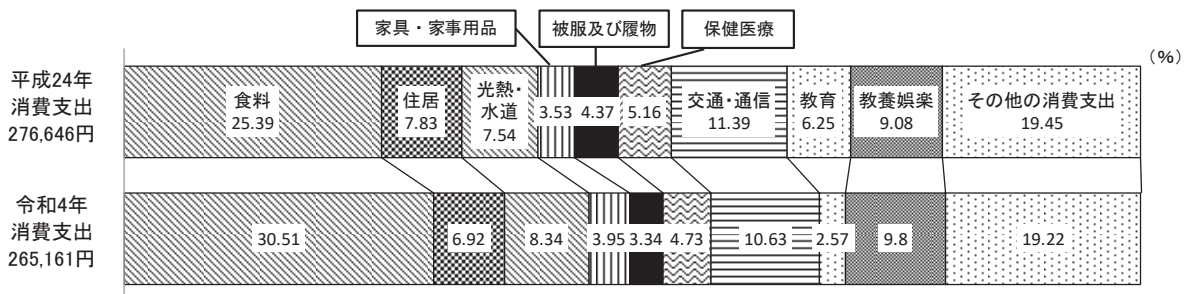
[第 12 章 3 表より]

大阪府の家計

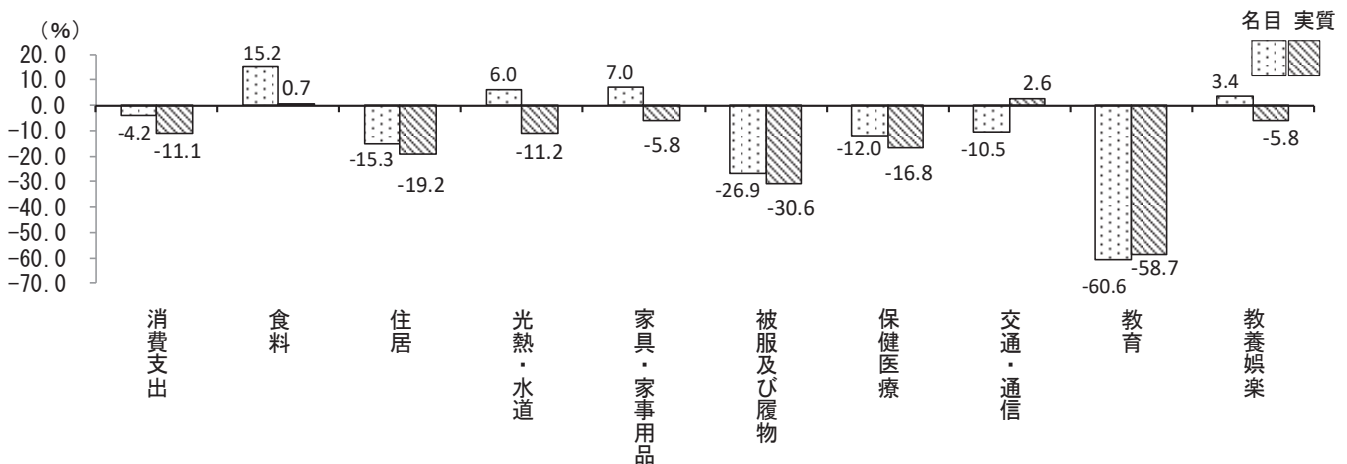
支出は 10 年前に比べ減少 主な減少費目は、「教育」、「住居」、「被服及び履物」

家計調査によると、令和 4 年の 1 世帯当たり年平均 1 か月間の消費支出は 26 万 5,161 円で、10 年前(平成 24 年)に比べ 1 万 1,485 円(4.2%、物価変動を取り除いた実質(令和 3 年基準)では 11.1%)減少しました。減少した主な費目は、「教育」1 万 489 円(60.6%、実質では 58.7%)、「住居」3,310 円(15.3%、同 19.2%)「被服及び履物」3,248 円(26.9%、実質では 30.6%)です。

1 世帯当たり年平均 1 か月の支出費目別構成比(二人以上の世帯)



1 世帯当たり年平均 1 か月の支出費目別名目・実質増減率(二人以上の世帯)(平成 24 年ー令和 4 年比較)



[第 12 章 4 表より]

12-1

消費者物価

1) 令和2年(2020年)=100

2) 価格資料は小売物価統計調査から、ウエイトは平成31年・令和元年及び令和2年における家計調査の品目別消費支出金額から得られ、算式は基準時加重相対法算式(ラスパイレズ型)である。

費目	ウエイト	平成31年・ 令和元年 平均	令和2年 平均	令和3年 平均	令和4年 平均	令和5年 平均					
							1月	2月	3月	4月	5月
総合	10000	100.1	100.0	99.4	101.9	105.3	99.7	100.3	100.6	101.0	101.3
食料	2890	99.6	100.0	99.1	103.8	112.8	100.6	101.0	101.2	102.2	102.5
穀類	240	101.3	100.0	98.6	104.6	113.5	99.0	101.4	101.4	101.8	101.3
魚介類	222	98.6	100.0	99.8	111.4	124.0	103.9	104.4	104.0	106.8	108.6
肉類	297	100.6	100.0	97.3	101.3	111.9	98.1	98.2	99.2	98.8	98.3
乳卵類	134	100.0	100.0	100.0	100.7	113.5	99.1	99.2	99.1	98.8	100.1
野菜・海藻	319	96.4	100.0	98.5	102.2	108.0	99.3	100.0	101.8	104.4	103.9
果物	104	94.8	100.0	97.1	103.8	111.9	109.7	108.2	102.8	101.2	103.6
油脂・調味料	126	100.8	100.0	99.6	104.6	114.3	100.8	102.9	102.4	102.7	103.7
菓子類	241	98.0	100.0	101.3	106.2	117.2	103.5	101.0	103.1	104.3	104.8
調理食品	400	98.8	100.0	100.4	105.1	114.2	101.5	102.3	102.6	103.0	103.4
飲料	168	102.1	100.0	100.8	104.1	112.4	102.3	103.2	103.2	103.1	101.9
酒類	142	99.6	100.0	100.6	102.5	109.0	101.4	100.9	101.0	101.0	100.9
外食	498	102.1	100.0	97.3	101.5	108.6	98.1	98.2	98.2	100.2	100.8
住居	2235	99.9	100.0	101.2	102.1	103.3	101.4	102.0	101.7	101.7	101.9
家賃	1964	100.0	100.0	100.8	100.7	100.9	100.9	100.9	100.5	100.6	100.6
設備修繕・維持	271	98.6	100.0	104.8	112.9	120.6	105.1	109.7	109.7	110.3	110.9
光熱・水道	716	103.4	100.0	101.3	113.1	101.6	107.8	110.9	112.5	113.2	114.0
電気代	362	102.3	100.0	99.6	112.8	92.0	106.6	109.6	110.4	110.7	111.4
ガス代	211	103.9	100.0	97.8	122.0	118.7	107.3	112.5	116.7	118.5	120.3
他の光熱	6	97.2	100.0	100.1	119.1	120.9	116.7	118.1	118.6	119.0	119.0
上下水道料	138	105.6	100.0	111.4	100.0	100.0	111.4	111.4	111.4	111.4	111.4
家具・家事用品	375	98.0	100.0	102.2	108.1	116.8	102.6	102.4	102.4	104.5	105.8
家庭用耐久財	132	101.5	100.0	103.4	114.4	119.7	103.6	102.9	101.8	107.7	110.3
室内装備品	13	92.2	100.0	103.1	105.7	124.2	104.2	103.5	104.1	102.2	102.3
寝具類	33	97.2	100.0	101.4	107.7	112.0	103.8	102.3	104.9	105.6	105.8
家事雑貨	71	96.9	100.0	99.0	101.4	109.3	98.8	99.6	99.7	98.8	100.2
家事用消耗品	108	96.2	100.0	103.3	106.2	120.9	103.5	103.9	104.5	105.2	105.3
家事サービス	17	98.6	100.0	100.0	101.1	102.2	100.0	100.0	100.0	100.0	100.0
被服及び履物	352	99.7	100.0	100.1	101.8	105.2	97.5	99.6	101.6	102.0	101.8
衣料	163	98.7	100.0	100.8	102.6	105.2	97.8	100.8	104.1	103.4	102.9
和服	1	100.7	100.0	99.2	99.9	97.3	100.2	100.2	100.2	100.2	100.2
洋服	162	98.7	100.0	100.8	102.6	105.3	97.8	100.8	104.1	103.4	102.9
シャツ・セーター・下着類	94	101.3	100.0	100.3	101.8	105.9	96.7	98.7	99.8	103.4	103.4
シャツ・セーター類	63	101.5	100.0	100.4	101.2	102.6	95.0	97.1	98.0	104.5	104.4
下着類	31	101.0	100.0	100.2	103.1	112.6	100.1	102.1	103.5	101.3	101.5
履物類	51	99.5	100.0	97.4	99.1	104.0	97.0	97.5	97.4	95.2	95.5
他の被服	29	102.5	100.0	99.5	100.5	102.8	97.7	97.7	100.7	100.6	100.5
被服関連サービス	15	96.6	100.0	100.3	103.9	107.8	101.5	101.5	101.9	103.5	103.5

指 数 (大阪市)

令和4年							令和5年											
6月	7月	8月	9月	10月	11月	12月	1月	2月	3月	4月	5月	6月	7月	8月	9月	10月	11月	12月
101.3	102.0	102.0	102.5	103.2	104.0	104.2	104.8	104.0	104.4	105.0	105.0	104.8	105.4	105.6	105.8	106.3	106.3	106.0
102.6	103.1	104.2	105.4	107.4	107.7	108.0	108.9	109.5	110.1	111.4	112.1	112.6	113.5	113.8	114.9	115.9	115.7	115.1
102.3	106.0	107.9	108.2	108.3	109.4	108.8	108.4	109.6	108.6	110.6	111.1	111.6	117.8	116.1	116.1	116.7	117.2	118.2
110.9	111.5	112.9	115.9	118.5	119.2	120.5	121.9	122.4	122.4	124.4	123.8	124.3	124.9	124.5	125.5	127.2	123.3	123.5
98.5	100.1	101.7	102.7	107.2	105.4	107.5	108.3	108.0	110.1	109.7	109.3	114.6	113.6	115.0	113.7	114.0	113.3	113.4
99.7	99.8	100.2	101.5	102.4	103.3	105.1	105.4	106.2	109.0	112.0	113.3	112.3	113.9	118.3	119.4	117.5	117.3	116.9
100.5	98.7	99.7	105.1	107.7	105.4	99.3	103.0	103.2	103.1	105.0	108.1	102.9	104.4	105.7	114.6	119.4	115.4	111.7
105.2	102.5	107.2	102.2	101.9	99.0	102.0	110.7	113.5	108.8	102.8	108.6	109.9	109.6	113.1	113.9	115.8	117.5	118.9
104.0	104.7	105.3	106.1	106.0	106.8	110.1	109.9	111.0	111.6	111.5	113.4	115.5	116.1	116.6	116.6	116.5	116.5	116.7
105.7	106.0	106.2	107.6	108.9	111.3	111.9	111.0	109.5	112.0	116.2	116.9	116.7	118.5	117.7	121.1	122.3	122.8	121.3
103.5	104.3	106.0	106.8	107.6	109.4	110.3	109.5	110.8	111.6	114.4	114.0	116.1	116.5	115.9	115.4	115.4	116.0	115.3
102.1	103.0	102.6	104.0	105.9	107.4	110.0	110.4	111.9	112.0	113.5	111.9	112.3	112.7	112.4	111.2	111.1	114.6	114.7
100.7	100.9	100.8	100.1	107.6	108.0	106.3	108.3	107.4	108.3	109.0	108.4	108.7	109.3	109.3	108.7	109.8	111.0	109.5
101.2	101.8	102.2	102.6	104.1	104.7	105.8	105.9	106.8	107.4	108.2	108.8	109.0	109.0	109.0	109.1	109.4	110.3	110.2
101.9	101.9	102.1	102.2	102.9	103.1	103.1	103.1	103.2	103.1	103.1	103.2	103.2	103.2	103.3	103.6	103.6	103.6	103.7
100.6	100.5	100.6	100.7	100.7	100.7	100.8	100.8	100.8	100.8	100.8	100.9	100.8	100.8	100.9	101.1	101.1	101.2	101.2
111.4	112.2	113.0	113.1	119.3	119.9	119.9	120.1	120.5	119.8	119.8	120.3	120.4	120.5	120.9	121.2	121.1	121.3	121.2
114.3	115.6	107.8	109.3	110.1	119.6	122.4	124.7	108.9	108.4	106.9	102.0	100.1	97.9	95.4	94.2	93.9	93.7	93.6
111.5	112.4	113.3	114.7	116.3	117.7	119.4	120.3	95.4	94.6	94.5	86.2	85.2	83.9	82.6	81.5	93.6	93.3	93.1
120.7	123.9	125.6	128.1	128.1	128.1	134.7	141.2	130.2	129.8	125.1	122.5	117.9	112.5	106.1	103.8	111.7	111.5	111.6
119.6	119.6	119.7	119.4	120.2	120.6	119.1	117.8	117.8	117.8	117.8	117.8	117.8	118.2	122.7	125.7	125.7	126.5	125.6
111.4	111.4	65.9	65.9	65.9	111.4	111.4	111.4	111.4	111.4	111.4	111.4	111.4	111.4	111.4	111.4	65.9	65.9	65.9
108.2	110.5	110.1	111.9	111.8	113.6	113.0	112.8	113.8	114.2	116.7	116.7	116.4	118.9	116.7	116.8	119.0	120.6	118.8
117.5	121.9	120.2	121.6	121.6	122.3	121.3	118.2	117.5	113.8	120.9	119.3	118.0	124.2	119.6	118.7	122.3	123.6	120.7
102.6	105.3	104.6	106.9	107.4	112.7	112.9	114.4	117.7	119.8	123.9	124.5	125.7	125.8	126.3	129.1	129.0	127.3	127.0
104.9	105.6	107.0	111.6	112.8	113.4	114.1	112.8	114.2	113.2	113.0	112.6	111.7	109.3	109.0	108.3	112.6	114.7	113.0
101.9	101.9	101.8	102.6	102.4	103.9	105.7	107.2	107.7	107.8	107.8	109.3	110.5	110.5	109.2	110.3	110.5	110.8	110.6
104.0	105.7	106.0	108.5	107.7	111.3	109.2	111.3	114.4	120.6	120.0	121.1	120.9	122.6	121.7	122.0	124.1	127.1	125.2
100.0	102.2	102.2	102.2	102.2	102.2	102.2	102.2	102.2	102.2	102.2	102.2	102.2	102.2	102.2	102.2	102.2	102.2	102.2
101.8	100.5	99.2	103.9	104.9	104.5	103.9	102.0	103.9	105.0	106.0	105.7	105.4	103.7	103.3	106.6	107.0	106.8	106.5
102.4	100.9	98.9	104.6	105.2	105.2	104.4	102.1	104.2	106.6	106.5	106.1	105.7	103.5	103.1	106.0	106.1	106.5	106.2
100.2	100.2	100.2	100.2	100.2	97.8	98.6	98.2	98.2	97.0	97.0	97.0	97.0	97.0	97.0	97.0	97.0	97.5	97.5
102.4	100.9	98.9	104.7	105.3	105.3	104.5	102.1	104.3	106.7	106.5	106.1	105.7	103.6	103.1	106.1	106.2	106.6	106.2
103.4	100.6	99.4	105.0	105.4	103.7	102.5	101.1	103.4	103.3	107.4	106.9	106.9	103.6	102.6	108.8	109.8	109.0	108.4
103.9	99.4	98.0	105.7	105.0	103.1	100.6	98.6	100.7	100.2	106.0	104.7	103.6	98.6	97.5	106.3	106.5	105.0	104.1
102.4	103.2	102.2	103.5	106.2	105.0	106.5	106.3	108.8	109.6	110.4	111.3	113.8	113.6	113.2	113.9	116.5	117.2	117.1
96.9	97.0	98.4	101.1	104.4	104.2	104.9	103.7	105.3	104.4	102.9	103.5	103.2	103.5	105.2	105.3	104.7	103.3	103.4
100.2	102.4	99.2	100.5	101.7	102.7	102.2	99.1	100.5	101.5	103.0	102.2	101.5	102.8	100.5	104.3	106.1	106.2	106.0
103.5	103.5	104.1	105.1	105.9	105.9	106.3	106.3	106.3	107.0	107.7	107.7	108.1	108.1	108.1	108.6	108.6	108.6	108.6

12-1

消費者物価

費目	ウェイト	平成31年・ 令和元年 平均	令和2年 平均	令和3年 平均	令和4年 平均	令和5年 平均					
							1月	2月	3月	4月	5月
保健医療	485	99.8	100.0	99.5	99.8	102.1	99.0	99.7	99.6	99.1	99.4
医薬品・ 健康保持用摂取品	133	99.3	100.0	100.4	101.6	104.3	99.9	100.3	100.5	101.4	102.0
保健医療用品・器具	89	99.0	100.0	98.4	101.1	109.4	97.2	100.4	99.4	99.4	99.9
保健医療サービス	263	100.2	100.0	99.5	98.5	98.5	99.2	99.2	99.2	97.9	97.9
交通・通信	1109	99.5	100.0	91.1	87.5	90.2	86.2	86.3	86.7	86.4	86.6
交通	189	98.1	100.0	100.3	101.0	104.3	99.9	99.9	101.3	100.3	100.8
自動車等関係費	449	100.0	100.0	101.0	102.9	103.5	102.2	102.6	102.8	102.6	103.0
通信	471	99.8	100.0	77.9	67.5	71.8	65.5	65.4	65.4	65.3	65.3
教育	317	101.8	100.0	100.0	100.5	101.9	100.2	100.2	100.3	100.6	100.6
授業料等	224	104.3	100.0	99.1	99.5	99.6	99.3	99.3	99.3	99.5	99.5
教科書・学習参考教材	6	98.7	100.0	100.1	103.2	104.4	100.1	100.1	102.2	104.0	104.0
補習教育	87	98.3	100.0	102.1	103.1	107.6	102.6	102.6	102.6	103.2	103.2
教養娯楽	861	101.2	100.0	101.8	102.4	107.2	101.5	101.9	102.2	103.1	103.6
教養娯楽用耐久財	63	103.5	100.0	98.8	102.8	106.4	99.7	101.4	100.7	102.5	101.5
教養娯楽用品	186	98.0	100.0	98.2	97.9	102.4	96.2	95.8	96.7	97.6	99.1
書籍・他の印刷物	101	99.2	100.0	101.8	103.7	107.7	103.5	103.5	103.6	103.8	103.8
教養娯楽サービス	510	102.5	100.0	103.4	103.7	108.9	103.2	103.9	104.1	105.0	105.6
諸雑費	659	99.6	100.0	101.0	102.0	103.5	101.6	101.8	101.9	101.6	101.6
理美容サービス	115	98.0	100.0	100.5	100.9	102.9	100.5	100.5	100.5	100.5	100.5
理美容用品	163	98.4	100.0	98.8	99.4	100.3	98.7	98.8	98.7	98.0	98.3
身の回り用品	60	97.8	100.0	100.7	104.4	113.6	103.6	105.9	106.7	105.1	104.9
たばこ	41	96.4	100.0	108.5	113.6	114.2	113.5	113.5	113.5	113.5	113.5
他の諸雑費	281	102.9	100.0	101.5	101.7	101.8	101.6	101.6	101.6	101.6	101.6
生鮮食品	438	96.2	100.0	98.0	106.2	113.8	103.4	103.5	103.4	105.6	106.5
生鮮魚介	128	98.0	100.0	99.5	114.1	123.8	105.5	105.5	104.8	108.0	110.3
生鮮野菜	215	95.7	100.0	97.4	102.0	107.7	98.4	99.4	102.4	105.8	104.9
生鮮果物	95	94.4	100.0	97.4	105.2	114.1	111.6	110.1	103.9	102.2	104.8
生鮮食品を除く総合	9562	100.3	100.0	99.5	101.7	104.9	99.6	100.2	100.5	100.8	101.1
生鮮食品を除く食料	2452	100.3	100.0	99.3	103.4	112.6	100.2	100.5	100.9	101.6	101.8
持家の帰属家賃を除く総合	8459	100.2	100.0	99.1	102.0	106.0	99.5	100.2	100.6	101.1	101.4
持家の帰属家賃を除く住居	694	99.9	100.0	102.0	105.0	108.2	102.1	104.0	103.7	103.9	104.3
持家の帰属家賃を除く家賃	423	100.3	100.0	100.2	100.0	100.3	100.3	100.3	99.9	99.9	100.0
持家の帰属家賃及び 生鮮食品を除く総合	8021	100.4	100.0	99.2	101.8	105.6	99.3	100.0	100.4	100.8	101.2
エネルギー	657	102.8	100.0	100.2	116.9	104.6	108.5	112.0	114.2	114.9	115.6
生鮮食品及び エネルギーを除く総合	8904	100.2	100.0	99.4	100.5	104.9	98.9	99.3	99.5	99.8	100.0
食料(酒類を除く)及び エネルギーを除く総合	6594	100.1	100.0	99.5	99.5	102.1	98.5	98.9	99.0	99.2	99.4
教育関係費	388	108.7	100.0	96.0	96.5	98.7	96.3	96.3	96.4	96.7	96.8
教養娯楽関係費	936	100.9	100.0	101.6	102.4	106.8	101.4	101.8	102.3	102.9	103.5
情報通信関係費	541	99.3	100.0	81.5	71.0	72.7	70.8	70.7	70.7	71.0	71.0

指 数 (大阪市) (続)

令和4年							令和5年											
6月	7月	8月	9月	10月	11月	12月	1月	2月	3月	4月	5月	6月	7月	8月	9月	10月	11月	12月
99.6	99.8	99.9	99.9	100.6	100.6	100.3	100.2	100.9	101.9	101.5	102.3	102.2	102.2	102.2	102.3	102.8	103.3	103.0
102.0	102.1	102.8	101.7	102.0	102.2	101.8	102.1	102.6	103.6	103.8	104.3	104.2	103.7	104.2	104.5	105.9	106.4	106.0
101.2	101.8	101.4	103.0	103.3	103.5	102.4	101.3	104.5	108.2	107.2	110.8	110.4	111.5	110.4	111.0	111.3	113.5	112.5
97.9	97.9	97.9	97.9	98.9	98.9	98.9	98.9	98.9	98.9	98.4	98.4	98.4	98.4	98.4	98.4	98.4	98.4	98.4
86.5	88.7	89.0	88.2	88.5	88.8	88.8	88.7	88.5	89.1	89.1	89.2	89.1	90.9	91.8	91.3	91.7	91.4	91.4
99.9	102.1	104.5	100.8	101.0	100.7	101.2	100.3	100.0	102.2	103.3	103.9	103.8	106.3	108.0	105.2	106.2	106.1	106.1
103.1	103.2	103.1	102.9	103.0	103.2	103.1	103.0	102.7	103.0	102.7	102.8	102.8	103.4	104.9	104.9	104.5	103.8	103.8
65.3	69.5	69.3	69.2	69.6	70.3	70.2	70.3	70.5	70.6	70.5	70.3	70.1	72.9	72.8	72.7	73.8	73.7	73.6
100.6	100.6	100.6	100.6	100.6	100.6	100.6	100.6	101.1	101.1	102.4	102.4	102.2	102.2	102.2	102.2	102.2	102.2	102.2
99.5	99.5	99.5	99.5	99.5	99.5	99.5	99.5	99.5	99.5	99.8	99.8	99.5	99.5	99.5	99.5	99.5	99.5	99.5
104.0	104.0	104.0	104.0	104.0	104.0	104.0	104.0	104.0	104.0	104.5	104.5	104.5	104.5	104.5	104.5	104.5	104.5	104.5
103.2	103.2	103.2	103.2	103.2	103.2	103.2	103.2	104.8	105.0	108.7	108.7	108.7	108.7	108.7	108.7	108.7	108.7	108.7
101.8	102.9	105.0	103.6	102.3	100.4	100.5	102.7	102.9	104.5	106.2	107.1	105.5	108.3	111.0	109.1	109.4	109.2	109.9
101.6	102.9	103.7	103.7	105.3	104.6	106.1	105.1	106.2	106.8	107.0	107.5	106.5	106.8	106.3	105.5	106.3	106.4	106.8
95.9	95.4	97.6	99.0	101.4	100.2	99.9	101.7	100.4	101.9	102.5	103.0	101.8	102.1	103.3	103.2	103.1	102.3	103.9
103.6	103.6	103.7	103.8	103.9	103.9	103.9	104.1	104.1	104.4	104.5	107.0	108.2	109.7	109.8	109.9	110.0	110.0	110.2
103.6	105.5	108.0	105.3	101.9	99.3	99.4	102.5	103.2	105.2	107.8	108.7	106.2	110.5	114.7	111.5	112.0	111.9	112.4
101.8	102.3	102.4	102.3	102.1	102.4	102.1	102.5	102.7	103.2	103.1	103.2	103.4	103.5	103.8	104.3	104.2	104.2	103.8
100.5	100.9	100.9	100.9	100.9	101.9	102.0	102.0	102.0	102.7	103.1	103.3	103.3	103.4	103.4	103.4	103.4	102.6	102.6
99.2	100.9	100.3	101.5	99.8	99.9	99.0	100.2	99.8	101.0	100.0	99.7	99.5	100.4	100.3	100.9	100.7	101.6	100.2
104.1	103.9	103.5	102.6	103.9	104.7	104.4	104.6	108.4	109.0	109.7	111.5	114.7	112.5	116.5	119.8	119.2	118.7	118.3
113.5	113.5	113.5	113.5	113.9	114.2	114.2	114.2	114.2	114.2	114.2	114.2	114.2	114.2	114.2	114.2	114.4	114.4	114.4
101.6	101.7	102.4	101.7	101.8	101.8	101.8	101.8	101.8	101.8	101.8	101.8	101.8	101.8	101.8	101.8	101.8	101.8	101.8
105.5	103.7	105.8	109.5	112.3	109.2	106.2	111.5	111.9	110.4	110.1	112.9	109.7	109.9	111.3	118.6	123.7	119.3	116.4
114.9	114.9	116.2	119.9	123.4	121.9	124.4	126.7	126.2	124.2	125.9	123.5	124.0	122.6	122.1	123.2	126.9	120.4	120.1
99.5	97.1	98.3	106.0	109.7	105.7	96.6	102.0	101.6	102.0	103.6	107.7	100.1	101.4	103.3	117.0	124.0	118.2	111.8
106.6	103.7	108.9	103.5	103.1	100.0	103.4	112.8	115.9	110.8	103.9	110.4	112.2	111.9	115.0	116.1	118.4	120.3	121.9
101.1	101.9	101.8	102.1	102.8	103.7	104.1	104.4	103.6	104.2	104.8	104.6	104.6	105.2	105.4	105.3	105.5	105.7	105.6
102.1	103.0	103.9	104.7	106.5	107.4	108.4	108.4	109.0	110.0	111.7	111.9	113.1	114.2	114.3	114.3	114.5	115.1	114.9
101.4	102.3	102.2	102.8	103.7	104.5	104.8	105.4	104.5	105.1	105.7	105.7	105.5	106.2	106.4	106.7	107.2	107.1	106.9
104.4	104.7	105.1	105.1	107.5	107.8	107.8	107.9	108.1	107.8	107.8	108.0	108.0	108.1	108.3	108.6	108.6	108.7	108.7
99.9	99.8	100.0	100.0	100.0	100.1	100.1	100.1	100.1	100.1	100.1	100.2	100.1	100.1	100.2	100.5	100.6	100.6	100.7
101.2	102.2	102.0	102.4	103.2	104.3	104.7	105.1	104.1	104.8	105.5	105.3	105.3	106.0	106.2	106.0	106.3	106.5	106.4
115.8	117.3	118.2	119.8	120.6	121.4	124.4	127.1	109.7	109.2	107.7	102.3	100.2	98.2	96.3	95.0	103.8	103.1	103.1
100.1	100.8	100.6	100.8	101.5	102.4	102.6	102.8	103.2	103.8	104.6	104.8	104.9	105.7	106.0	106.0	105.6	105.8	105.7
99.3	100.0	99.4	99.4	99.8	100.7	100.6	100.8	101.1	101.6	102.0	102.2	102.0	102.7	103.0	103.0	102.4	102.5	102.4
96.6	96.5	96.6	96.4	96.5	96.6	96.9	97.0	97.4	97.5	98.6	99.0	99.1	99.1	99.2	99.2	99.2	99.3	99.4
101.6	103.1	105.5	103.5	102.3	100.5	100.5	102.4	102.5	104.4	105.8	106.8	105.0	108.1	110.9	108.5	109.0	108.8	109.4
71.0	71.2	71.2	71.2	71.2	71.2	71.2	71.2	71.7	71.7	71.7	71.7	71.7	71.7	73.9	73.9	73.9	73.5	73.5

12-2 小売物価統計調査主要調査

ア) 令和4年12月現在の基本銘柄。
 a) 令和4年より銘柄改正により全国統一価格品目になったため、令和3年以前の価格データなし。
 b) 授業料については令和4年度のものである。

品名	単位	ア) 銘柄 [調査月]	平成30年	平成31年 令和元年	令和2年	令和3年	令和4年
うるち米	1袋	国内産、精米、単一原料米（産地、品種及び産年が同一のもの）、袋入り（5kg入り）、コシヒカリを除く	2,305	2,270	2,251	2,140	2,060
食パン	1kg	普通品	470	486	458	463	502
カップ麺	1個	中華タイプ、内容量78g、「カップヌードル」 〈令和元年11月基本銘柄変更〉	145	156	155	157	168
まぐろ	100g	めばち又はきはだ、刺身用、さく、赤身	415	413	425	438	491
あじ	100g	まあじ、丸（長さ約15cm以上）	98	103	101	93	107
いか	100g	するめいか、丸	140	157	148	152	165
牛肉	100g	国産品、ロース	668	719	699	706	684
豚肉	100g	国産品、バラ（黒豚を除く） 〈令和2年1月基本銘柄変更〉	238	247	252	249	257
鶏肉	100g	ブロイラー、もも肉	138	133	136	136	136
ハム	100g	ロースハム、JAS格付けなし、普通品	210	214	204	201	207
牛乳	1本	牛乳、店頭売り、紙容器入り（1,000ml入り）	206	212	215	217	220
鶏卵	1パック	白色卵、パック詰（10個入り）、サイズ混合、 〔卵重〕「MS52g～LL76g未満」、 「MS52g～L70g未満」又は「M58g～L70g未満」 〈平成30年1月基本銘柄変更〉	247	240	245	244	246
キャベツ	1kg		254	194	204	166	187
だいこん	1kg		222	185	189	183	218
豆腐	1kg	木綿豆腐、並	248	245	245	242	244
りんご	1kg	「ふじ」又は「つがる」、1個200～400g 〈令和2年1月基本銘柄変更〉	583	594	703	576	714
みかん	1kg	温州みかん（ハウスみかんを除く）、 1個70～130g〔1月～3月、9月～12月〕	709	718	710	698	749
いちご	1kg	国産品〔1月～5月、12月〕	1,947	2,046	2,112	1,976	2,171
食用油	1本	キャノーラ（なたね）油、 ポリ容器入り（1,000g入り）	329	324	320	322	394
みそ	1個	米みそ、カップ入り（750g入り）、並	363	372	367	366	372
ケーキ	1個	いちごショートケーキ、1個（70～120g）	416	469	461	451	473
チョコレート	100g	板チョコレート、50～55g、「明治ミルクチョコレート」、 「ロッテガーナミルクチョコレート」又は「森永 ミルクチョコレート」 〈令和元年10月基本銘柄変更〉	106	207	209	210	219
緑茶	100g	煎茶（抹茶入りを含む）、 袋入り（100～300g入り）	436	427	445	444	457
ビール	1パック	淡色、缶入り（350ml入り）、6缶入り	1,199	1,197	1,193	1,149	1,179
中華そば（外食）	1杯	ラーメン、しょう油味（豚骨しょう油味を含む）、持ち 帰りは除く 〈令和元年10月基本銘柄変更〉	592	628	616	626	647
すし（外食）	1人前	にぎりずし、並、持ち帰りは除く 〈令和元年10月基本銘柄変更〉	940	1,202	1,163	1,174	1,168
カレーライス（外食）	1皿	持ち帰りは除く〈令和元年10月基本銘柄変更〉	613	624	629	616	650
牛丼（外食）	1杯	並、持ち帰りは除く〈令和元年10月基本銘柄変更〉	367	363	372	378	419
民営家賃	1か月	民営借家の家賃	5,907	5,786	5,751	5,805	5,746
公営家賃（公的住宅）	1か月	都道府県営住宅家賃	1,920	1,945	1,977	1,967	1,960
大工手間代	1日	家屋修理手間代、常用1人分	19,503	20,214	20,501	20,696	21,252
電気代	1か月	従量電灯、アンペア制（契約電流50アンペア）又は最低 料金制、441kWh	12,507	12,580	12,301	12,243	13,542
都市ガス代	1か月	一般家庭用、1,465.12MJ	5,587	5,783	5,575	5,455	6,761
灯油	18L	白灯油、詰め替え売り、店頭売り	1,676	1,702	1,752	1,753	2,087
水道料	1か月	計量制、専用給水装置（専用栓）、一般用、20m ³	2,073	2,080	1,878	2,112	1,878
ラップ	1本	ポリ塩化ビニリデン製、幅22cm×長さ50m、「サラ ンラップ」又は「NEWクレラップ」	298	300	307	308	325
トイレットペーパー	1,000m	パルプ100%、白、8ロール入り（〔長さ〕75～100m又は 2枚重ね37.5～54m）又は12ロール入り（〔長さ〕50～ 60m又は2枚重ね25～30m）〈平成30年1月、令和2年10 月、令和4年11月基本銘柄変更〉	407	431	648	654	700

品目の年平均価格（大阪市）

品名	単位	ア) 銘柄〔調査月〕	平成30年	平成31年 令和元年	令和2年	令和3年	令和4年
洗濯用洗剤	1 kg	合成洗剤, 綿・麻・合成繊維用, 液体, 詰め替え用, 袋入り (1,000~1,160g入り) 〈平成30年9月, 令和2年9月, 10月, 令和4年7月基本銘柄変更〉	282	302	289	299	354
背広服	1 着	秋冬物, シングル上下, 並型, 総裏, 〔表地〕「毛100%」又は「毛50%以上・ポリエステル混用」, 〔サイズ〕A体型 (A4~A6), 百貨店を除く, 普通品 [1月~2月, 9月~12月]	32,651	30,341	31,481	34,256	35,837
ワイシャツ	1 枚	長袖, シングルカフス, 〔素材〕ポリエステル・綿混用, 白 (白織柄を含む), 〔サイズ〕えり回り39~41cm・ゆき80~84cm又はM~L, 普通品	3,430	3,261	3,004	2,977	2,832
婦人用セーター	1 枚	カーディガン, 「長袖」又は「7分袖」, 〔素材〕毛・化学繊維混用, 〔サイズ〕M, 普通品 [1月~3月, 9月~12月]	3,992	3,741	3,634	4,323	4,497
男子靴	1 足	短靴, 黒, 〔甲〕牛革, 〔底〕「合成ゴム」又は「ウレタン」, 〔底の製法〕張り付け, 〔サイズ〕25~26cm, 中級品	10,356	10,487	10,417	11,159	11,287
婦人靴	1 足	パンプス, 〔甲〕牛革, 〔底〕合成ゴム, 〔底の製法〕張り付け, 〔サイズ〕23~24cm, 中級品	8,418	8,998	7,924	7,672	7,518
クリーニング代	1 枚	ワイシャツ, 水洗い, 機械仕上げ, 立体仕上げ, 持ち込み, 料金前払い, 配達なし	172	177	192	195	202
ビタミン剤	1 箱	第3類医薬品, ビタミン含有保健剤, 錠剤, プラスチックボトル入り (90錠入り), 「キュービーコーワゴールドαプレミアム」 〈令和3年5月基本銘柄変更〉	2,312	2,331	2,327	2,492	2,497
漢方薬	1 箱	第2類医薬品, 防風通聖散, 錠剤, 瓶入り (315錠入り), 「ナイシトールZa」 〈平成30年7月, 令和2年4月基本銘柄変更〉	6,133	6,126	6,351	6,410	6,481
眼鏡	1 式	〔レンズ〕プラスチックレンズ, 非球面レンズ, 近視用, 屈折率1.60, UVカット, 無色, 「HOYAニュールックス」, 「セイコースーパーブルーシヤスUV」又は「ニコンライト3-AS」, 〔フレーム〕男性用, 樹脂フレーム, 中級品, 加工料を含む	19,933	19,133	18,882	17,450	18,565
人間ドック受診料	1 回	一日ドック (オプションを除く), 〔胃の検査〕X線検査	44,280	43,670	44,000	44,000	44,000
予防接種料	1 回	任意接種, インフルエンザ, 大人 (65歳以上を除く) [1月, 10月~12月]	4,645	4,679	4,915	5,125	5,251
バス代	1 回	一般乗合旅客自動車, 一般バス, 7km, 最低料金 (各種割引運賃を除く), 大人	210	210	216	225	225
自転車	1 台	電動アシスト自転車, 26型, 変速機付き (3段変速), 自転車安全基準適合車 (BAAマーク付き), 〔バッテリー容量〕12.3~16.0Ah, 中級品	115,170	115,994	114,970	116,266	123,096
ガソリン	1 L	レギュラーガソリン, セルフサービス式を除く	152	148	145	159	176
車庫借料	1 か月	月極駐車料金, 屋根なし駐車場, アスファルト舗装, 小型自動車	19,750	20,000	20,000	20,000	20,000
通信料	1 か月	携帯電話, 基本料金 (データ通信料を含む), ユニバーサルサービス料及び電話リレーサービス料を含む 〈令和2年1月, 令和3年7月基本銘柄変更〉	2,918	2,932	4,380	4,382	4,568
a) 携帯電話機	1 台	スマートフォン, 〔OS〕iOS, 〔CPU〕A15 Bionicチップ, 〔記憶容量〕128GB, 〔ディスプレイ〕Super Retina XDR (サイズ: 6.1インチ), 機種変更, 一括払い 〈令和4年1月, 11月基本銘柄変更〉	-	-	-	-	139,990
b) 高等学校授業料	1 か年	私立高等学校, 全日制, 普通科, 授業料	594,736	600,609	600,399	602,314	603,354
b) 大学授業料	1 か年	私立大学, 昼間部, 法文経系, 授業料	840,098	844,059	883,147	883,147	883,365
家庭用ゲーム機	1 台	据置型, 〔HDD容量〕32GB, ワイヤレスコントローラ付き, 無線LAN対応, 「Nintendo Switch」〈平成31年1月基本銘柄変更〉	32,105	32,521	32,971	32,970	32,974
ビデオソフトレンタル料	1 本	DVDビデオ, 旧作, 洋画, 7泊8日	254	149	145	135	137
理髪料	1 回	総合調髪 (カット, シェービング, シャンプー, セット), 男性 (高校生以下を除く)	3,460	3,457	3,483	3,480	3,500
パーマメント代	1 回	パーマメント (シャンプー, カット, ブロー又はセット込み), ショート, 女性 (高校生以下を除く)	8,122	8,325	8,355	8,563	8,680
シャンプー	1 袋	詰め替え用, 袋入り (340mL入り), 「メリット シャンプー」	332	324	330	329	331

12-3 都道府県庁所在都市、政令指定都市別
家計収入・支出額及び消費者物価指数・地域差指数

(令和4年)

都 市	1 世 帯 1 か 月 当 たり 家 計 収 支 額				消 費 者 物 価 指 数 2020年(令和2年) = 100		地 域 差 指 数 全 国 平 均 = 100	
	二 人 以 上 の 世 帯 平 均		二 人 以 上 の 世 帯 の う ち 勤 労 者 世 帯 平 均		総 合	食 料	総 合	食 料
	消 費 支 出 額	食 料 費	実 収 入 額	消 費 支 出 額				
全 国	290,865	77,474	617,654	320,627	102.3	104.5	100.0	100.0
札 幌 市	277,737	73,037	581,372	300,722	102.9	105.9	100.9	102.8
青 森 市	249,660	73,725	546,029	271,927	103.3	105.2	98.1	98.8
盛 岡 市	285,815	77,251	600,801	307,326	102.6	105.3	99.1	98.8
仙 台 市	287,781	78,589	552,466	293,496	103.1	104.4	99.7	98.6
秋 田 市	275,545	73,628	543,860	311,046	104.0	105.9	99.1	99.4
山 形 市	276,567	77,493	628,688	294,104	102.5	104.5	100.3	101.9
福 島 市	295,278	79,952	651,337	326,648	102.2	104.1	100.7	102.2
水 戸 市	298,053	71,578	616,855	344,330	102.3	104.5	98.9	96.9
宇 都 宮 市	297,278	80,971	678,473	330,209	101.9	104.3	99.4	100.5
前 橋 市	310,407	77,510	642,949	355,387	101.9	104.2	96.1	97.0
さいたま市	324,793	87,922	804,799	342,788	101.8	103.7	101.4	99.2
千葉市	304,582	84,638	704,576	358,233	101.7	103.3	100.7	101.4
東京都区部	321,633	87,973	695,496	351,136	102.2	104.4	105.5	103.2
横浜市	301,379	85,076	666,560	330,698	102.0	104.1	103.7	102.0
川崎市	305,877	85,493	709,895	314,827	101.4	103.6	104.0	101.7
相模原市	295,540	84,148	631,786	348,415	102.2	104.2	101.9	101.6
新潟市	295,332	80,495	613,427	332,103	101.9	105.1	99.0	101.5
富山市	316,801	83,483	662,732	330,808	102.4	104.6	98.6	102.2
金沢市	305,812	83,476	682,776	318,950	102.0	104.2	99.4	102.8
福井市	274,299	75,027	663,848	315,597	101.6	104.1	98.8	103.1
甲府市	285,583	74,848	588,301	322,243	101.6	104.8	98.9	100.7
長野市	298,965	75,688	616,818	328,353	103.2	105.4	98.2	96.2
岐阜市	313,314	77,357	690,538	352,348	102.3	102.8	97.9	97.8
静岡市	300,439	83,217	628,816	341,597	101.7	103.2	100.0	99.1
浜松市	311,087	77,190	624,663	331,025	103.0	103.5	98.4	98.5
名古屋市	319,344	79,757	639,823	352,413	102.4	104.4	99.2	99.3
津市	277,102	72,106	583,109	308,219	102.2	103.6	98.5	98.4
大津市	319,456	84,692	630,658	337,800	101.5	103.7	100.0	99.9
京都市	299,924	84,056	598,505	313,243	102.4	104.5	100.8	100.9
大阪市	265,161	80,890	592,301	280,698	101.9	103.8	100.3	100.5
堺市	283,973	80,911	614,880	335,925	102.0	104.6	99.4	99.6
神戸市	298,485	81,920	534,628	306,990	101.3	104.2	99.4	99.9
奈良市	303,376	82,006	660,753	323,792	102.5	106.2	96.7	96.8
和歌山市	263,910	68,715	540,772	310,983	101.3	105.3	98.9	100.5
鳥取市	272,862	69,588	565,945	302,848	101.9	104.6	97.9	101.5
松江市	278,522	72,412	635,926	313,030	102.1	105.4	99.8	102.9
岡山市	303,131	73,521	555,070	321,431	102.0	104.6	97.9	100.5
広島市	291,402	78,205	612,143	311,230	102.3	105.3	98.9	101.7
山口市	315,225	73,441	651,322	346,099	102.9	105.4	100.5	103.3
徳島市	283,864	71,064	648,138	308,936	101.9	104.2	99.3	103.0
高松市	280,367	70,445	629,648	315,951	101.7	104.8	99.1	101.4
松山市	245,054	67,889	473,934	268,247	101.5	104.3	98.7	100.7
高知市	284,828	73,112	607,094	321,687	101.6	103.6	99.5	101.0
北九州市	263,008	70,877	504,323	287,347	102.5	104.8	98.2	99.8
福岡市	286,265	75,957	579,466	301,350	101.5	105.4	97.8	97.7
佐賀市	273,822	69,993	577,838	304,526	101.6	103.6	97.9	97.5
長崎市	271,129	73,489	559,133	311,716	102.2	104.9	99.9	100.6
熊本市	281,836	70,132	531,390	297,362	101.7	104.2	99.0	100.1
大分市	298,060	75,218	599,018	327,046	101.2	104.4	97.7	99.9
宮崎県	271,613	70,162	550,697	292,913	101.9	103.7	96.9	98.3
鹿児島市	279,101	70,070	552,926	298,260	101.4	102.8	96.8	98.4
那覇市	251,735	68,318	482,880	289,775	102.9	105.9	100.0	106.1

資料 総務省「家計調査」「消費者物価指数年報」「小売物価統計調査(構造編)年報」

12-4 1世帯当たり年平均1か月間の支出（二人以上の世帯、大阪市・全国）

ア) もらい物や自家産などの見積の金額である。

イ) エンゲル係数（食料÷消費支出×100）の名目増加率欄は前年との係数の差を記載。

（令和4年）

項目	大 阪 市				全 国		
	実 額	構 成 比	増 加 率		実 額	増 加 率	
			名 目	実 質		名 目	実 質
集計世帯数 (世帯)	125	-	-	-	7,341	-	-
世帯人員 (人)	2.78	-	-	-	2.91	-	-
有業人員 (人)	1.39	-	-	-	1.33	-	-
世帯主の年齢 (歳)	61.3	-	-	-	60.1	-	-
消費支出	265,161	100.00	6.1	3.1	290,865	4.2	1.2
食料	80,890	30.51	2.9	△ 1.7	77,474	2.3	△ 2.1
穀類	6,564	2.48	△ 6.6	△ 12.0	6,343	△ 0.7	△ 5.4
魚介類	6,296	2.37	△ 5.2	△ 15.1	5,846	△ 3.1	△ 12.6
肉類	9,433	3.56	1.1	△ 2.9	7,877	△ 0.3	△ 4.0
乳卵類	4,007	1.51	0.4	△ 0.3	3,960	△ 1.5	△ 3.6
野菜・海藻	9,100	3.43	△ 2.2	△ 5.8	8,704	△ 1.0	△ 4.9
果物	3,247	1.22	2.6	△ 4.0	2,958	△ 2.5	△ 8.0
油脂・調味料	3,875	1.46	3.3	△ 1.6	3,825	0.1	△ 6.2
菓子類	6,908	2.61	8.6	3.6	6,760	4.5	0.1
調理食品	12,636	4.77	7.5	2.7	11,744	3.4	△ 1.1
飲料	4,987	1.88	3.1	△ 0.2	5,077	2.5	△ 0.2
酒類	3,625	1.37	△ 2.7	△ 4.5	3,499	△ 2.8	△ 4.0
外食	10,210	3.85	17.1	12.3	10,881	16.0	12.5
住居	18,350	6.92	△ 21.2	△ 23.4	18,645	1.7	△ 0.5
家賃地代	10,766	4.06	△ 30.0	△ 29.9	8,597	△ 1.7	△ 1.7
設備修繕・維持	7,585	2.86	△ 4.2	△ 11.0	10,048	4.8	0.9
光熱・水道	22,121	8.34	12.1	0.4	24,522	13.9	△ 0.8
電気代	11,527	4.35	13.6	0.3	12,678	22.9	2.4
ガス代	6,584	2.48	27.3	2.1	5,232	12.6	△ 5.1
他の光熱	248	0.09	36.3	14.5	1,404	21.8	1.3
上下水道料	3,762	1.42	△ 11.1	△ 1.0	5,207	△ 3.8	△ 3.2
家具・家事用品	10,463	3.95	1.7	△ 3.9	12,121	1.6	△ 2.1
家庭用耐久財	3,324	1.25	19.7	8.2	4,157	4.8	△ 0.9
室内装備・装飾品	479	0.18	4.1	1.6	717	7.2	3.9
寝具類	594	0.22	△ 13.7	△ 18.7	754	△ 6.9	△ 9.0
家事雑貨	2,272	0.86	△ 1.9	△ 4.2	2,259	△ 1.5	△ 5.7
家事用消耗品	3,391	1.28	△ 9.1	△ 11.6	3,402	0.9	△ 1.2
家事サービス	402	0.15	26.0	24.6	833	1.3	0.5
被服及び履物	8,848	3.34	△ 4.1	△ 5.7	9,106	4.6	3.0
和服	31	0.01	△ 91.2	△ 91.3	133	△ 17.4	△ 18.2
洋服	3,636	1.37	△ 12.8	△ 14.3	3,551	5.0	3.0
シャツ・セーター類	1,695	0.64	8.0	7.1	1,830	5.6	4.2
下着類	773	0.29	△ 11.0	△ 13.5	893	△ 2.4	△ 3.9
生地・糸類	88	0.03	54.4	-	94	△ 13.0	-
他の被服	835	0.31	9.6	8.5	734	5.6	5.0
履物類	1,122	0.42	△ 4.7	△ 6.3	1,291	7.5	6.3
被服関連サービス	668	0.25	147.4	138.8	580	12.8	9.0
保健医療	12,551	4.73	△ 0.2	△ 0.5	14,705	3.3	3.6
医薬品	2,516	0.95	12.0	10.7	2,630	2.3	1.2
健康保持用摂取品	880	0.33	△ 3.2	△ 3.2	1,119	△ 1.8	-
保健医療用品・器具	2,756	1.04	13.9	10.9	2,889	4.6	4.4
保健医療サービス	6,400	2.41	△ 8.6	△ 7.7	8,067	3.9	5.1
交通・通信	28,186	10.63	15.4	20.2	41,396	4.3	5.9
交通	4,187	1.58	22.4	21.5	4,310	29.1	28.5
自動車等関係費	12,033	4.54	42.1	39.5	24,491	6.1	3.5
通信	11,966	4.51	△ 4.6	10.2	12,595	△ 5.2	8.8
教育	6,807	2.57	△ 35.9	△ 36.2	11,436	△ 3.9	△ 4.8
授業料等	4,000	1.51	△ 50.9	△ 50.7	8,373	△ 6.2	△ 6.8
教科書・学習参考教材	188	0.07	△ 3.1	△ 6.0	213	△ 0.9	△ 3.9
補習教育	2,619	0.99	15.2	14.1	2,849	3.1	1.7
教養娯楽	25,978	9.80	26.7	25.9	26,642	8.5	7.3
教養娯楽用耐久財	2,073	0.78	22.2	17.5	2,063	△ 12.1	△ 15.6
教養娯楽用品	6,698	2.53	26.8	27.2	6,772	2.3	0.8
書籍・他の印刷物	3,248	1.22	19.4	17.2	3,058	△ 5.6	△ 7.1
教養娯楽サービス	13,958	5.26	29.3	28.9	14,750	19.5	19.0
その他の消費支出	50,967	19.22	25.3	21.8	54,817	4.7	1.7
諸雑費	26,136	9.86	21.2	20.0	25,459	5.8	4.6
こづかい(使途不明)	6,216	2.34	8.9	5.8	6,640	△ 6.2	△ 8.9
交際費	17,194	6.48	67.6	62.9	16,732	11.2	8.0
仕送り金	1,421	0.54	△ 54.9	△ 54.8	5,987	△ 3.4	△ 6.2
ア) 現物総額	-	-	-	-	-	-	-
イ) エンゲル係数 (%)	30.5	-	△ 0.9	-	26.6	△ 0.6	-

12-5

1世帯当たり年平均1か月間の収入と支出

1) 平均消費性向、平均貯蓄率及びエンゲル係数の名目増加率欄は前年との係数の差を記載。
 ア) もらい物や自家産などの見積りの金額。
 イ) 実収入-非消費支出(いわゆる手取り収入)。

項目	大 阪 市				全 国		
	実 額	構 成 比	増 加 率		実 額	増 加 率	
			名 目	実 質		名 目	実 質
集計世帯数 (世帯)	63	-	-	-	3986	-	-
世帯人員 (人)	3.10	-	-	-	3.2	-	-
有業人員 (人)	1.85	-	-	-	1.8	-	-
世帯主の年齢 (歳)	51.7	-	-	-	50.4	-	-
		%				%	
収入総額	1,171,854	-	12.9	-	1,243,837	1.3	-
実収入	592,301	100.00	4.6	1.7	617,654	2.0	△ 1.0
経常収入	583,977	98.59	5.0	2.0	604,846	2.3	△ 0.7
勤め先収入	530,327	89.54	0.6	△ 2.2	564,011	2.4	△ 0.6
世帯主収入	430,522	72.69	△ 0.2	△ 3.0	450,906	1.4	△ 1.6
定期収入	363,028	61.29	△ 0.1	△ 2.9	365,128	1.3	△ 1.7
臨時収入	4,095	0.69	△ 10.4	△ 12.9	3,966	△ 6.3	△ 9.0
賞与	63,399	10.70	0.1	△ 2.7	81,812	2.3	△ 0.7
世帯主の配偶者の収入	80,011	13.51	6.8	3.8	97,378	7.2	4.1
他の世帯員収入	19,794	3.34	△ 5.5	△ 8.2	15,728	0.6	△ 2.3
事業・内職収入	12,731	2.15	683.4	661.3	4,977	37.1	33.1
他の経常収入	40,918	6.91	50.1	45.9	35,858	△ 2.7	△ 5.5
財産収入	1,498	0.25	4732.3	4596.1	1,186	△ 16.0	△ 18.4
社会保障給付	39,364	6.65	48.3	44.1	34,060	△ 1.6	△ 4.5
仕送り金	56	0.01	-	-	612	△ 25.8	△ 28.0
特別収入	8,324	1.41	△ 17.9	△ 20.2	12,808	△ 7.6	△ 10.3
うち受贈金	879	0.15	△ 24.1	△ 26.2	2,513	△ 11.0	△ 13.6
実収入以外の収入	408,561	100.00	17.4	-	451,936	2.8	-
うち預貯金引出	293,027	71.72	8.1	-	346,615	2.1	-
うち保険取金	14,064	3.44	449.6	-	6,560	5.1	-
うち土地家屋借入金	0	0.00	-	-	1,169	△ 51.1	-
繰入金	170,992	-	38.0	-	174,247	△ 5.0	-
		%				%	
支出総額	1,171,854	-	12.9	-	1,243,837	1.3	-
実支出	386,565	-	8.4	-	437,368	3.6	-
消費支出	280,698	100.00	3.8	0.9	320,627	3.6	0.6
食料	80,564	28.70	2.2	△ 2.4	80,502	2.5	△ 1.9
穀類	6,547	2.33	△ 9.4	△ 14.6	6,489	△ 1.7	△ 6.4
魚介類	5,158	1.84	△ 5.6	△ 15.4	4,898	△ 3.2	△ 12.7
肉類	9,360	3.33	△ 4.2	△ 8.0	8,400	△ 1.0	△ 4.7
乳卵類	4,050	1.44	2.2	1.5	3,868	△ 2.4	△ 4.5
野菜・海藻	8,449	3.01	△ 3.0	△ 6.6	7,947	△ 1.6	△ 5.5
果物	2,640	0.94	5.6	△ 1.2	2,347	△ 1.4	△ 7.0
油脂・調味料	3,770	1.34	△ 2.9	△ 7.5	3,806	△ 1.3	△ 7.5
菓子類	7,606	2.71	19.0	13.5	7,516	4.9	0.5
調理食品	11,896	4.24	△ 0.6	△ 5.1	12,086	2.9	△ 1.5
飲料	5,087	1.81	△ 2.1	△ 5.2	5,407	2.2	△ 0.5
酒類	3,396	1.21	△ 8.1	△ 9.8	3,592	△ 2.0	△ 3.2
外食	12,604	4.49	25.6	20.4	14,145	15.2	11.7
住居	23,616	8.41	△ 20.3	△ 22.5	20,115	1.3	△ 0.9
家賃地代	15,450	5.50	△ 19.1	△ 18.9	11,697	△ 4.2	△ 4.2
設備修繕・維持	8,166	2.91	△ 22.4	△ 27.9	8,418	10.2	6.1
光熱・水道	22,107	7.88	6.3	△ 4.7	24,421	13.9	△ 0.8
電気代	11,583	4.13	5.1	△ 7.2	12,691	23.5	2.9
ガス代	6,545	2.33	28.7	3.2	5,226	10.7	△ 6.7
他の光熱	175	0.06	33.6	12.3	1,104	29.4	7.7
上下水道料	3,803	1.35	△ 16.5	△ 7.0	5,401	△ 3.6	△ 3.0
家具・家事用品	12,116	4.32	11.9	5.8	13,000	2.2	△ 1.5
家庭用耐久財	3,702	1.32	47.5	33.4	4,372	5.9	0.2
室内装備・装飾品	654	0.23	20.9	18.0	742	5.7	2.4
寝具類	775	0.28	△ 4.6	△ 10.2	835	△ 5.3	△ 7.4
家事雑貨	3,011	1.07	18.2	15.4	2,648	△ 1.7	△ 5.9
家事用消耗品	3,559	1.27	△ 14.5	△ 16.8	3,667	△ 0.1	△ 2.2
家事サービス	415	0.15	62.1	60.3	736	14.6	13.7

(二人以上の世帯のうち勤労者世帯、大阪市・全国)

ウ) 実収入-実支出=可処分所得-消費支出(マイナスになれば赤字)。
 エ) (貯金-貯金引出)+(保険掛金-保険取金)
 オ) 消費支出÷可処分所得×100

カ) 黒字÷可処分所得×100
 キ) 貯蓄純増÷可処分所得×100
 ク) 食料÷消費支出×100

(令和4年)

項 目	大 阪 市				全 国			
	実 額	構 成 比	増 加 率		実 額	増 加 率		
			名 目	実 質		名 目	実 質	
	円	%			円	%		
被服及び履物	10,522	3.75	1.5	△ 0.2	11,293	7.9	6.2	
和服	15	0.01	△ 34.8	△ 35.3	153	70.0	68.3	
洋服	4,359	1.55	△ 12.1	△ 13.7	4,682	9.0	7.0	
シャツ・セーター類	1,804	0.64	△ 1.8	△ 2.6	2,175	7.4	6.0	
下着類	877	0.31	3.5	0.6	984	△ 3.3	△ 4.8	
生地・糸類	111	0.04	141.3	-	91	△ 6.2	-	
他の被服	1,043	0.37	12.9	11.8	863	4.1	3.5	
履物類	1,510	0.54	8.7	6.9	1,634	8.6	7.4	
被服関連サービス	802	0.29	131.1	123.1	712	18.3	14.3	
保健医療	12,629	4.50	13.4	13.1	13,708	4.4	4.7	
医薬品	2,167	0.77	20.9	19.5	2,302	3.5	2.4	
健康保持用摂取品	573	0.20	△ 24.3	△ 25.2	811	△ 3.7	-	
保健医療用品・器具	3,079	1.10	10.0	7.1	3,303	7.1	6.9	
保健医療サービス	6,810	2.43	17.8	19.0	7,291	4.5	5.7	
交通・通信	31,613	11.26	9.6	14.2	50,688	2.4	4.0	
交通	5,947	2.12	31.5	30.6	5,768	25.4	24.8	
自動車等関係費	12,215	4.35	19.3	17.1	30,540	3.8	1.3	
通信	13,451	4.79	△ 4.5	10.3	14,380	△ 7.1	6.7	
教育	11,959	4.26	△ 18.0	△ 18.4	18,126	△ 5.6	△ 6.4	
授業料等	7,916	2.82	△ 26.8	△ 27.1	13,024	△ 8.1	△ 8.6	
教科書・学習参考教材	352	0.13	19.3	15.7	353	△ 3.3	△ 6.2	
補習教育	3,690	1.31	6.1	5.0	4,749	2.0	0.6	
教養娯楽	28,388	10.11	25.4	24.7	29,737	8.3	7.1	
教養娯楽用耐久財	2,532	0.90	19.0	14.4	2,574	△ 5.8	△ 9.5	
教養娯楽用品	6,571	2.34	15.9	16.2	7,704	2.6	1.1	
書籍・他の印刷物	2,821	1.00	10.1	8.0	2,638	△ 9.2	△ 10.6	
教養娯楽サービス	16,463	5.87	34.1	33.7	16,820	17.6	17.1	
その他の消費支出	47,183	16.81	10.0	6.9	59,036	3.3	0.3	
諸雑費	22,362	7.97	2.0	1.0	27,278	3.1	2.0	
こづかい(使途不明)	8,434	3.00	5.2	2.2	8,195	△ 6.2	△ 8.9	
交際費	14,316	5.10	60.5	56.0	14,810	10.4	7.2	
仕送り金	2,071	0.74	△ 48.8	△ 48.7	8,754	2.7	△ 0.3	
非消費支出	105,868	100.00	23.0	-	116,740	3.6	-	
うち直接税	44,229	41.78	34.2	-	49,445	4.7	-	
勤労所得税	18,136	17.13	44.5	-	21,227	7.7	-	
個人住民税	19,143	18.08	25.7	-	20,397	0.8	-	
他の税	6,950	6.56	34.4	-	7,820	7.2	-	
うち社会保険料	61,621	58.21	16.2	-	67,175	2.8	-	
実支出以外の支出	649,630	100.00	10.9	-	652,518	1.6	-	
うち預貯金	490,676	75.53	4.7	-	498,671	1.4	-	
うち保険掛金	24,462	3.77	41.1	-	22,721	△ 0.2	-	
うち土地家屋借金返済	35,524	5.47	△ 2.0	-	36,730	1.0	-	
繰越金	135,658	-	41.5	-	153,952	△ 6.1	-	
ア) 現物総額	-	-	-	-	-	-	-	
イ) 可処分所得	486,433	-	1.3	△ 1.6	500,914	1.7	△ 1.3	
ウ) 黒字	205,736	-	△ 1.9	-	180,286	△ 1.6	-	
エ) うち貯蓄純増	208,047	-	△ 2.0	-	168,218	△ 0.3	-	
預貯金純増	197,649	-	0.0	-	152,056	△ 0.1	-	
保険純増	10,398	-	△ 29.7	-	16,162	△ 2.2	-	
うち土地家屋借金純減	35,524	-	△ 2.0	-	35,560	4.7	-	
オ) 平均消費性向 (%)	57.7	-	1.4	-	64.0	1.2	-	
カ) 黒字率 (%)	42.3	-	-	-	36.0	-	-	
キ) 平均貯蓄率 (%)	42.8	-	△ 1.4	-	33.6	△ 0.6	-	
ク) エンゲル係数 (%)	28.7	-	△ 0.4	-	25.1	△ 0.3	-	

12-6 貯蓄及び負債の1世帯当たり現在高（二人以上の世帯）

(令和4年)

項目	東京都区部	横浜市	名古屋市	京都市	大阪市	神戸市	全国
世帯数分布（抽出率調整）	646	290	163	101	210	99	10,000
集計世帯数（世帯）	216	87	69	58	102	48	5,686
世帯人員（人）	2.91	2.83	3.05	2.89	2.75	2.82	2.91
18歳未満人員（人）	0.58	0.50	0.63	0.59	0.39	0.62	0.55
65歳以上人員（人）	0.68	0.76	0.79	0.80	0.82	0.82	0.83
うち無職者人員（人）	0.51	0.62	0.60	0.61	0.60	0.73	0.66
有業人員（人）	1.38	1.27	1.41	1.20	1.40	1.11	1.34
世帯主の配偶者のうち 女の有業率（％）	41.9	39.5	46.4	31.2	43.4	34.9	41.8
世帯主の年齢（歳）	58.2	59.6	58.2	59.7	60.9	58.7	59.7
持家率（％）	73.8	76.5	79.4	79.7	85.0	87.0	85.2
年間収入	756	734	733	625	607	672	641
貯蓄	2,226	2,461	2,659	1,975	1,652	2,582	1,901
金融機関	2,202	2,419	2,624	1,887	1,642	2,507	1,868
通貨性預貯金	772	773	888	655	561	766	634
定期性預貯金	636	652	805	544	459	588	578
生命保険など	356	412	456	392	347	462	362
有価証券	439	581	475	296	275	691	294
株式	218	321	250	143	94	409	146
貸付信託・金銭信託	9	11	4	3	8	2	8
債券	59	49	86	42	36	67	35
投資信託	153	199	135	108	138	213	106
金融機関外	23	42	35	89	10	74	33
（再掲）年金型貯蓄	88	124	165	84	57	145	85
（再掲）外貨預金・外債	72	102	64	20	64	32	35
負債	783	677	733	703	624	773	576
住宅・土地のための負債	751	604	683	654	581	699	526
公的機関	71	93	68	28	56	121	73
民間機関	670	510	611	624	508	577	448
その他	9	1	4	2	17	1	6
住宅・土地以外の負債	24	58	40	40	26	64	35
公的機関	13	1	5	3	2	9	8
民間機関	8	50	32	32	22	54	25
その他	3	6	3	5	2	0	2
月賦・年賦	8	16	11	8	18	10	15
調整集計世帯数（世帯）	31,654	14,196	7,980	4,932	10,279	4,839	490,334

資料 総務省「家計調査年報」

12-7 都道府県庁所在都市、政令指定都市別
貯蓄及び負債の1世帯当たり現在高（二人以上の世帯）

(令和4年)

都 市	集計世帯数	年間収入	貯 蓄			負 債			
			総 額	う ち 金 融 機 関	う ち 金 融 機 関 外	総 額	うち住宅・ 土地のための 負 債	うち住宅・ 土地以外の 負 債	月 賦 ・ 年 賦
全 国	世帯 5,686	万円 641	1,901	1,868	33	576	526	35	15
札幌市	72	587	1,769	1,680	89	500	425	53	22
青森市	71	541	1,106	1,095	11	692	653	26	13
盛岡市	80	582	1,493	1,482	10	664	607	39	19
仙台市	60	637	1,745	1,706	39	651	622	20	9
秋田市	62	538	1,345	1,295	50	628	574	26	28
山形市	84	636	1,250	1,240	11	632	554	50	29
福島市	60	611	1,321	1,302	19	630	565	56	9
水戸市	61	603	1,663	1,632	30	614	557	24	33
宇都宮市	63	652	1,739	1,719	20	736	675	36	25
前橋市	72	631	2,036	1,996	40	486	409	63	14
さいたま市	72	832	2,351	2,265	86	934	921	6	7
千葉市	69	650	2,256	2,170	86	642	542	91	9
東京都区部	216	756	2,226	2,202	23	783	751	24	8
横浜市	87	734	2,461	2,419	42	677	604	58	16
川崎市	77	703	2,121	2,076	46	823	762	47	14
相模原市	59	632	2,143	2,100	43	772	732	27	12
新潟市	89	581	1,596	1,579	17	522	487	14	21
富山市	83	645	2,309	2,290	19	551	507	31	12
金沢市	77	661	2,213	2,181	33	760	718	38	5
福井市	79	561	1,676	1,664	12	509	475	11	23
甲府市	74	564	1,474	1,458	15	424	407	9	8
長野市	76	629	1,697	1,688	9	424	395	17	12
岐阜市	79	676	2,142	2,104	38	747	664	70	12
静岡市	76	606	2,112	2,090	22	462	410	35	17
浜松市	67	670	1,996	1,928	67	771	695	58	17
名古屋	69	733	2,659	2,624	35	733	683	40	11
津市	63	635	2,053	2,028	25	585	523	49	14
大津市	70	683	2,310	2,246	64	518	487	21	11
京都市	58	625	1,975	1,887	89	703	654	40	8
大阪市	102	607	1,652	1,642	10	624	581	26	18
堺市	77	572	2,050	2,032	18	446	410	28	9
神戸市	48	672	2,582	2,507	74	773	699	64	10
奈良市	77	628	2,199	2,181	18	496	472	20	4
和歌山市	67	544	1,409	1,383	26	432	409	16	8
鳥取市	77	589	1,489	1,462	26	560	496	51	13
松江市	74	607	1,828	1,777	51	555	468	57	31
岡山市	72	598	1,608	1,561	47	652	599	38	15
広島市	63	682	1,899	1,839	60	466	448	10	8
山口市	65	667	1,881	1,792	88	549	455	71	23
徳島市	74	596	2,134	2,127	7	385	365	10	11
高松市	84	604	1,969	1,961	8	451	395	41	15
松山市	49	556	1,387	1,361	26	649	625	12	12
高知市	81	618	1,213	1,204	9	595	518	64	13
北九州市	59	551	1,496	1,482	14	469	407	42	19
福岡市	67	641	1,532	1,506	25	587	568	9	10
佐賀市	82	523	1,172	1,154	18	435	384	34	18
長崎市	64	553	1,299	1,275	24	481	455	11	15
熊本市	66	586	1,334	1,303	31	638	591	35	12
大分市	75	628	1,478	1,465	13	564	477	66	21
宮崎県	73	584	1,525	1,516	9	389	326	54	8
鹿児島市	70	550	1,208	1,192	16	691	661	21	9
那覇市	83	507	904	883	21	331	297	16	18

12-8

1 世帯当たり月別消費

項目	平成30年	平成31年	令和2年	令和3年	令和4年		
	平均	令和平均	平均	平均	平均	1月	2月
集計世帯数(世帯)	126	128	126	124	125	121	120
世帯人員(人)	3.05	2.91	2.93	2.94	2.78	2.86	2.93
有業人員(人)	1.40	1.33	1.32	1.40	1.39	1.51	1.49
世帯主の年齢(歳)	59.7	59.6	59.9	58.9	61.3	60.4	60.3
消費支出	268,768	270,408	246,247	249,980	265,161	254,906	231,522
食料	80,280	76,693	76,729	78,611	80,890	75,506	77,474
穀類	7,627	6,608	6,862	7,026	6,564	6,023	6,642
魚介類	6,271	6,102	6,436	6,644	6,296	5,227	5,995
肉類	8,987	7,961	8,791	9,334	9,433	8,363	9,029
乳卵類	3,925	3,689	3,940	3,992	4,007	3,838	4,056
野菜・海藻	9,487	8,820	9,263	9,306	9,100	8,238	8,767
果物	2,898	2,736	2,907	3,165	3,247	2,728	2,887
油脂・調味料	3,522	3,408	3,714	3,752	3,875	3,533	3,944
菓子	5,939	5,815	5,965	6,363	6,908	6,409	7,052
調理食品	11,435	10,924	11,202	11,751	12,636	12,100	12,778
飲料	4,577	4,684	4,405	4,836	4,987	4,199	5,062
酒	2,992	3,467	4,198	3,725	3,625	3,001	3,819
外食	12,619	12,479	9,048	8,718	10,210	11,847	7,444
住居	15,400	19,775	18,912	23,296	18,350	21,984	12,448
家賃	10,682	12,371	12,495	15,375	10,766	10,847	11,905
設備修繕・維持	4,718	7,404	6,418	7,920	7,585	11,137	543
光熱・水道	21,609	21,085	20,164	19,734	22,121	23,801	28,920
電気	10,948	10,406	10,425	10,148	11,527	11,320	13,403
ガス	5,920	6,466	5,664	5,173	6,584	7,714	10,390
他の光熱	224	204	154	182	248	646	668
上下水道	4,517	4,010	3,921	4,231	3,762	4,121	4,459
家具・家事用品	9,129	10,397	10,695	10,293	10,463	13,317	8,900
家庭用耐久財	2,928	3,975	3,463	2,777	3,324	4,640	1,783
室内装備・装飾品	499	400	332	460	479	526	314
寝具	428	807	1,020	688	594	1,399	288
家事雑貨	2,121	2,025	1,947	2,316	2,272	3,342	2,644
家事用消耗品	2,770	2,722	3,427	3,732	3,391	3,171	3,549
家事サービス	383	469	504	319	402	239	321
被服及び履物	11,014	10,152	7,903	9,229	8,848	9,122	5,092
和服	151	6	15	352	31	0	0
洋服	4,481	4,718	3,294	4,172	3,636	4,536	2,215
シャツ・セーター類	1,929	1,747	1,454	1,570	1,695	1,328	506
下着	952	790	817	869	773	716	413
生地・糸類	144	61	94	57	88	72	160
他の被服	944	780	743	762	835	1,074	704
履物	1,387	1,497	1,189	1,177	1,122	1,032	848
被服関連サービス	1,025	553	299	270	668	363	245
保健医療	12,713	13,399	12,829	12,582	12,551	14,408	12,414
医薬品	2,213	2,268	2,405	2,247	2,516	2,960	2,520
健康保持用摂取品	1,314	1,049	1,514	909	880	562	812
保健医療用品・器具	2,038	2,350	2,444	2,420	2,756	2,620	3,005
保健医療サービス	7,148	7,731	6,466	7,005	6,400	8,265	6,077
交通・通信	30,906	30,963	24,808	24,432	28,186	25,515	20,681
交通	6,044	6,347	3,042	3,421	4,187	3,915	2,064
自動車等関係費	10,999	10,602	9,360	8,467	12,033	11,149	8,091
通信	13,862	14,014	12,405	12,544	11,966	10,451	10,526
教育	12,134	10,052	10,542	10,621	6,807	4,869	4,832
授業料等	8,348	7,446	7,761	8,153	4,000	1,790	113
教科書・学習参考教材	267	162	193	194	188	142	184
補習教育	3,519	2,444	2,588	2,274	2,619	2,938	4,536
教養娯楽	27,854	27,349	19,294	20,496	25,978	22,977	22,838
教養娯楽用耐久財	1,535	1,677	1,523	1,696	2,073	3,366	240
教養娯楽用品	6,580	6,039	4,696	5,281	6,698	6,021	8,115
書籍・他の印刷物	3,284	2,992	2,595	2,720	3,248	2,891	2,681
教養娯楽サービス	16,454	16,641	10,479	10,799	13,958	10,699	11,802
その他の消費支出	47,730	50,543	44,371	40,685	50,967	43,408	37,923
諸雑費	20,420	25,500	22,885	21,566	26,136	20,178	21,537
こづかい(使途不明)	8,261	7,227	6,410	5,710	6,216	5,242	8,029
交際費	16,571	16,627	11,021	10,262	17,194	17,766	8,076
仕送り金	2,478	1,189	4,055	3,148	1,421	222	281

支出（二人以上の世帯、大阪市）

令和4年 月 別									
3 月	4 月	5 月	6 月	7 月	8 月	9 月	10 月	11 月	12 月
126	126	127	124	126	126	126	127	126	122
2.86	2.76	2.75	2.77	2.75	2.72	2.72	2.78	2.74	2.77
1.53	1.42	1.43	1.37	1.38	1.34	1.28	1.32	1.3	1.3
59.8	60.5	60.3	59.5	60.9	61.7	62.6	62.4	62.9	64
276,384	260,552	241,156	245,609	284,812	235,886	245,603	292,190	296,196	317,112
82,889	80,024	79,258	76,960	79,662	76,970	78,001	79,698	78,663	105,572
6,600	6,302	6,268	6,424	6,291	5,402	6,162	6,570	7,587	8,501
6,302	5,931	5,741	5,673	5,435	5,382	5,545	6,168	5,758	12,396
9,037	9,021	8,262	8,907	9,066	8,877	9,022	10,155	9,613	13,848
4,093	4,025	3,894	4,102	4,124	3,860	3,820	4,129	3,796	4,352
8,950	8,722	8,548	8,668	8,311	8,610	8,974	9,505	9,765	12,137
3,129	2,923	2,867	2,871	3,255	4,310	3,775	3,098	3,183	3,936
4,170	3,733	3,785	3,560	3,681	3,361	3,655	3,926	3,776	5,378
7,624	6,978	7,186	6,544	7,077	7,055	6,358	6,579	5,860	8,178
13,566	12,895	12,607	11,277	12,568	11,287	12,415	11,556	12,346	16,233
4,912	5,009	5,113	5,513	5,717	5,529	5,213	4,466	4,102	5,009
4,126	3,978	4,063	2,989	3,263	2,975	4,427	2,872	2,994	4,999
10,381	10,506	10,926	10,432	10,873	10,322	8,633	10,673	9,883	10,606
11,388	15,024	12,146	26,714	13,953	13,178	13,986	14,033	38,242	27,106
10,489	10,206	9,246	10,209	11,235	9,070	13,305	9,583	9,571	13,523
900	4,818	2,900	16,505	2,718	4,108	681	4,450	28,671	13,584
30,127	25,066	21,805	19,371	16,794	17,594	19,531	18,896	19,738	23,805
14,989	11,586	10,676	9,229	8,146	10,417	13,222	12,322	11,218	11,799
11,225	9,482	6,906	5,896	4,347	3,912	3,451	3,774	4,881	7,032
181	12	16	20	35	5	64	79	214	1,034
3,731	3,986	4,208	4,227	4,267	3,260	2,795	2,721	3,424	3,940
11,982	9,886	8,578	8,730	11,289	9,481	7,087	8,686	12,116	15,504
5,040	3,197	1,943	1,564	4,732	3,539	567	2,678	5,120	5,085
466	279	454	322	292	272	190	637	330	1,668
440	282	402	500	889	329	121	381	1,249	853
2,536	2,136	1,928	2,047	1,829	2,037	1,782	1,680	1,801	3,504
3,327	3,421	3,480	3,737	3,272	2,998	3,591	3,000	3,390	3,755
173	570	370	560	275	307	836	309	226	638
13,225	11,773	8,146	9,406	7,184	5,342	5,963	7,585	9,471	13,874
0	0	0	0	11	63	0	0	259	39
6,026	3,860	2,564	4,061	2,229	1,689	2,224	3,215	3,661	7,354
1,902	2,958	2,112	2,104	1,691	1,157	1,456	1,413	1,669	2,038
773	1,219	911	539	741	432	671	647	1,024	1,185
111	39	58	56	222	36	54	25	185	36
700	988	598	1,151	886	509	477	657	913	1,365
1,314	1,761	1,146	1,016	961	1,017	823	1,227	1,236	1,089
2,398	947	756	478	443	438	259	402	524	767
11,555	11,598	10,626	11,643	14,649	9,456	10,434	15,966	15,882	11,989
2,871	2,945	2,449	2,077	2,620	2,168	2,064	2,410	2,335	2,769
766	803	704	786	940	1,075	950	1,152	911	1,097
2,061	2,792	2,876	3,241	2,877	1,852	2,794	2,735	3,092	3,129
5,857	5,058	4,596	5,538	8,212	4,361	4,626	9,669	9,544	4,994
30,990	23,181	24,233	24,003	58,974	24,452	23,072	30,132	28,492	24,506
6,548	4,654	2,838	2,541	3,499	4,286	3,500	4,694	8,018	3,681
11,681	6,604	9,389	9,972	41,320	8,681	8,845	14,082	8,198	6,389
12,761	11,923	12,006	11,489	14,154	11,485	10,727	11,356	12,277	14,435
6,401	8,802	7,276	6,322	4,136	3,178	19,812	6,212	3,115	6,723
619	4,940	4,687	3,880	2,564	2,039	18,644	3,245	1,113	4,368
875	364	0	4	0	75	154	14	125	315
4,907	3,498	2,590	2,438	1,572	1,063	1,014	2,953	1,876	2,041
29,351	29,824	26,972	21,022	27,647	24,510	24,648	28,543	26,859	26,538
4,597	1,827	2,150	1,949	5,262	343	179	940	2,925	1,104
6,706	11,414	4,961	4,652	4,661	5,268	6,522	9,087	4,892	8,080
2,839	2,885	3,101	3,040	2,951	4,014	3,715	3,157	3,771	3,931
15,209	13,698	16,759	11,381	14,772	14,885	14,232	15,359	15,271	13,423
48,476	45,375	42,116	41,438	50,526	51,726	43,070	82,438	63,619	61,494
24,005	21,952	24,120	23,429	26,012	21,203	21,470	58,267	22,246	29,216
6,564	6,569	5,172	7,729	7,237	6,275	5,058	5,855	4,510	6,348
16,623	13,640	12,265	8,831	16,149	22,869	14,473	16,326	35,144	24,167
1,284	3,214	558	1,449	1,127	1,379	2,069	1,990	1,718	1,763

12-9 1世帯当たり主要生活用品

1) 「品目分類」により「家計調査年報」に掲載されたものを抜粋した。
 ア) 都市ガス、プロパンガスの合計である。
 イ) 男子用靴下、婦人用ストッキング、婦人用ソックス、子供用靴下の合計である。

都 市	項 目	米	パン	生うどん そば	パスタ	カップ麺	即席麺	まぐろ (生)	あじ(生)	いわし (生)	さば(生)	さんま (生)	ぶり(生)
		円											
大阪市	平成30年	28,909	39,919	3,915	955	5,830	2,228	4,463	994	510	903	998	3,668
	31年・令和元	24,233	34,798	3,907	984	4,769	2,008	4,146	813	438	763	550	2,701
	令和2	23,979	33,476	4,174	1,100	6,094	2,501	3,982	989	332	889	484	3,734
	3	25,444	35,553	3,937	1,089	6,033	2,487	4,565	860	332	782	349	3,732
	令和4年	20,830	34,157	3,459	1,177	5,820	2,344	4,599	894	332	635	225	3,875
令和4年	東京都区部	19,382	34,887	3,402	1,763	4,625	1,877	7,119	1,126	335	702	503	2,608
	横浜市	21,537	33,727	3,742	1,664	5,593	2,315	7,443	1,134	374	663	498	3,015
	名古屋市	20,653	34,408	4,454	1,441	5,016	2,071	5,037	899	315	984	292	2,548
	京都市	22,891	38,688	4,274	1,196	4,632	2,204	3,242	1,132	523	1,062	423	3,590
	神戸市	18,338	37,463	3,668	1,219	5,150	2,315	3,143	1,060	362	646	304	3,172

都 市	項 目	牛乳	バター	卵	キャベツ	ほうれん そう	はくさい	ねぎ	さつまいも	じゃがいも	だいこん	にんじん	たまねぎ
		円											
大阪市	平成30年	16,484	1,021	10,143	3,272	2,435	2,235	4,368	1,323	2,533	2,227	2,501	3,642
	31年・令和元	14,735	1,231	9,943	2,625	2,374	1,680	3,694	1,350	2,521	1,678	2,141	3,520
	令和2	14,460	1,223	11,617	2,982	2,227	1,785	3,754	1,350	3,044	1,874	2,347	3,768
	3	15,191	1,298	11,188	2,643	2,376	1,777	3,977	1,283	3,428	1,747	2,445	3,782
	令和4年	15,676	1,289	10,711	2,695	2,098	1,759	3,979	1,336	2,997	1,841	2,155	5,043
令和4年	東京都区部	16,218	1,542	10,011	3,077	2,302	1,322	4,103	1,283	3,054	2,053	2,573	4,736
	横浜市	13,899	1,500	10,141	3,117	2,217	1,279	4,027	1,260	3,294	1,911	2,928	5,214
	名古屋市	15,641	1,391	9,987	3,028	2,119	1,349	3,839	1,257	2,755	1,647	2,425	4,542
	京都市	19,277	1,692	11,327	2,889	2,523	1,772	3,936	1,678	3,361	2,125	3,069	5,677
	神戸市	18,685	1,233	11,450	2,834	2,095	1,420	3,687	1,521	3,034	1,679	2,655	5,239

都 市	項 目	ぶどう	すいか	果物加工品	食用油	マーガリン	しょう油	みそ	砂糖	他調味 の料	まんじゅう	ケーキ	せんべい
		円											
大阪市	平成30年	2,416	1,354	3,368	3,343	846	1,496	1,803	911	13,162	808	6,242	5,972
	31年・令和元	2,953	1,182	3,060	3,296	740	1,693	1,953	901	12,147	759	6,292	5,277
	令和2	2,721	1,170	3,319	3,953	743	1,577	1,650	875	13,704	512	6,233	5,260
	3	3,089	1,620	2,881	3,918	815	1,462	1,840	989	14,110	494	6,804	5,260
	令和4年	3,459	1,622	3,204	4,239	847	1,584	1,618	944	14,756	593	7,338	6,513
令和4年	東京都区部	2,955	1,992	4,652	4,806	585	1,602	2,096	830	15,822	512	8,798	6,420
	横浜市	3,451	1,373	5,154	5,302	660	1,517	2,081	923	16,293	584	8,846	6,678
	名古屋市	3,053	2,050	3,017	5,742	707	1,424	1,726	943	14,342	1,709	7,821	6,288
	京都市	3,618	2,017	3,998	4,968	645	2,009	1,982	853	14,750	774	8,151	7,050
	神戸市	3,907	1,362	4,512	4,927	771	1,411	1,562	985	13,817	577	8,097	5,697

都 市	項 目	茶わん ・皿・鉢	タオル	ティ シュ ペー パ	洗濯用洗 剤	男子用シャ ワ・セーター類	婦人用シャ ワ・セーター類	子供用シャ ワ・セーター類	男子用 下着類	婦人用 下着類	子供用 下着類	イ) 靴下	洗濯代
		円											
大阪市	平成30年	1,031	2,378	2,312	4,782	7,524	14,764	1,580	4,009	6,889	1,099	4,722	5,678
	31年・令和元	918	1,876	2,124	4,625	6,643	13,220	1,506	2,851	5,907	1,229	4,011	5,510
	令和2	839	1,687	2,271	5,167	5,619	10,434	2,072	3,344	5,360	1,216	3,825	2,796
	3	1,214	1,927	2,673	5,642	5,537	12,095	1,949	3,740	5,879	1,179	3,813	2,877
	令和4年	1,337	1,851	2,239	6,056	5,855	14,056	1,512	2,877	5,983	855	3,771	4,967
令和4年	東京都区部	1,425	2,119	2,665	5,051	9,340	16,039	1,583	3,198	6,669	1,072	3,939	6,052
	横浜市	2,193	2,650	2,631	5,245	10,163	17,816	1,679	3,592	7,099	994	3,968	4,227
	名古屋市	1,380	2,495	2,270	5,509	6,573	14,005	3,026	4,278	9,428	2,025	4,079	6,092
	京都市	1,608	2,736	2,507	5,151	6,547	12,525	2,106	3,898	8,005	1,539	4,966	5,921
	神戸市	1,172	1,476	2,137	4,683	9,276	14,527	2,253	2,587	4,959	1,651	3,766	3,354

の年間支出金額（二人以上の世帯）

ウ) 医科診療代、歯科診療代の合計である。
 エ) 婚礼関係費、葬儀関係費、他の冠婚葬祭費（婚礼、葬儀関係費に含まれない冠婚葬祭費。例：七五三、お宮参り費用など）の合計である。

いか(生)	塩さけ	たらこ	ちくわ	かまぼこ	かつお節・削り節	魚介の詰缶	牛肉	豚肉	鶏肉	合びきり肉	ハム	ソーセージ	ベーコン
2,370	2,898	2,229	1,958	2,616	860	2,630	37,119	31,070	18,292	3,959	5,894	7,199	2,313
2,118	2,324	1,822	1,964	2,635	856	2,546	33,659	26,798	16,019	3,381	4,986	6,328	1,884
2,257	2,074	1,666	2,028	2,735	764	2,707	33,586	29,845	17,724	4,027	5,158	7,420	2,498
2,389	2,322	1,814	1,961	2,357	645	2,500	34,618	32,293	19,422	4,314	4,861	7,519	2,260
2,515	2,446	1,793	1,900	3,304	767	1,941	37,136	33,128	19,348	4,236	4,663	7,038	2,202
1,723	2,046	2,287	1,444	2,765	775	2,988	21,114	33,948	17,909	3,264	5,503	7,212	3,104
1,679	2,015	2,151	1,575	3,664	936	2,630	22,792	37,004	17,293	3,485	6,474	7,689	2,923
1,622	1,887	1,589	1,966	3,198	887	3,102	25,333	31,763	17,746	4,010	6,251	8,642	2,671
2,276	1,388	2,381	1,759	2,594	738	2,805	36,645	30,542	20,349	3,715	5,172	6,766	2,268
1,719	1,771	1,219	1,845	2,866	788	2,245	37,141	31,041	20,058	3,186	6,291	6,033	2,366

さやまめ	きゅうり	トマト	豆類	干しいたけ	干しのり	こんぶ	豆腐	揚げ・がんもどき	こんにゃく	だいこん漬	りんご	みかん	梨
2,252	3,000	8,211	327	353	2,589	1,260	5,552	3,427	2,183	1,242	4,237	4,014	924
2,430	2,811	7,798	447	463	2,529	1,224	5,034	3,429	2,143	1,060	3,748	3,027	1,419
2,265	3,159	8,780	612	302	2,598	1,130	5,042	3,472	2,043	1,184	4,057	3,207	936
1,817	3,204	8,345	412	271	2,605	796	4,828	3,474	1,666	1,207	3,655	3,715	1,498
1,841	3,182	8,453	379	334	2,809	1,126	4,990	3,152	1,948	1,051	4,478	3,500	1,525
2,764	3,830	10,077	382	341	3,223	676	5,313	2,844	1,661	1,028	4,197	4,343	1,907
3,177	4,123	9,946	325	454	3,316	722	5,023	2,523	1,542	1,177	4,339	4,307	2,070
1,680	3,317	8,821	282	461	3,661	506	4,993	2,536	1,623	1,012	4,139	3,987	1,572
2,493	3,411	9,972	410	326	3,101	1,132	5,378	3,857	1,776	1,104	5,837	3,788	1,639
1,830	2,467	9,510	544	362	3,005	758	5,541	3,104	1,636	1,147	4,537	4,419	1,022

ビスケット	スナック菓	キャンデー	緑茶	果実・野菜ジュース	清酒	焼酎	ビール	ウイスキー	発泡酒・ビール風アルコール飲料	電気代	ガス代	灯油	上下水道料
3,777	4,889	2,370	2,515	8,769	4,826	6,334	8,372	1,474	10,958	131,380	71,040	2,376	54,199
3,162	4,438	2,106	3,231	7,768	4,472	6,041	9,908	1,302	13,140	124,869	77,590	2,068	48,122
2,965	5,377	2,124	2,346	7,123	5,498	5,393	13,171	1,244	17,663	125,096	67,964	1,521	47,058
3,484	5,449	2,231	2,333	6,960	5,457	4,876	13,393	1,310	12,223	121,781	62,081	1,873	50,773
4,226	5,096	2,233	2,448	6,760	4,931	4,937	11,267	2,271	10,924	138,328	79,008	2,618	45,138
5,460	5,348	2,207	4,163	6,909	5,150	6,082	11,535	2,663	7,895	134,638	74,168	2,377	62,617
5,488	6,145	2,142	4,723	7,905	5,755	6,768	13,071	1,868	7,663	125,009	73,037	3,030	59,303
4,602	5,750	2,084	3,454	7,093	4,718	4,678	7,353	1,802	6,498	143,554	82,684	4,460	66,902
4,939	4,243	2,623	4,496	7,345	6,196	6,734	13,048	2,147	7,924	135,022	77,026	3,798	68,016
5,425	5,259	1,705	2,375	5,930	6,406	4,087	10,772	3,299	8,580	107,690	58,804	1,608	46,281

医薬品	ウ) 診療代	ガソリン	新聞	雑誌	映画・演劇等入場料	温泉・湯銭入浴料	理髪料	浴用・洗顔石けん	たばこ	エ) 冠婚葬祭費
26,632	58,102	19,289	27,565	2,818	8,819	2,372	4,301	5,394	12,740	13,033
27,244	63,100	26,427	25,929	2,234	8,187	1,150	4,573	5,412	14,071	14,544
28,945	51,078	15,928	23,248	1,751	2,160	1,487	4,073	6,715	10,562	31,953
27,174	59,552	19,018	22,165	1,782	5,014	4,371	3,860	6,411	15,190	7,375
30,338	55,417	23,856	26,274	2,246	6,358	1,704	3,914	5,515	15,942	37,847
34,426	82,797	21,583	24,437	2,666	10,559	1,546	4,457	7,436	12,370	62,779
34,232	69,657	37,495	24,493	3,008	5,415	994	3,851	6,942	9,225	15,966
40,690	105,388	58,523	27,216	2,025	7,208	1,620	3,812	6,490	9,490	42,755
31,922	93,679	41,707	28,049	1,898	12,918	1,494	5,610	5,796	4,933	28,010
30,146	68,033	43,118	24,194	3,290	8,335	2,021	6,045	5,720	9,498	51,659

12-10 1世帯当たり年平均1か月間の支出と公共的料金負担状況 (二人以上の世帯、大阪市・全国)

1) 公共的料金の1か月平均は年額の12か月単純平均で算出(小数点第1位四捨五入)。カ) 原則として、介護認定者が公的介護保険サービスを受けた時(ア)～エ)は国立・私立の「授業料等」の合計額。
 ア)～エ)は国立・私立の「授業料等」の合計額。
 オ) 「他の受信料」=NHK以外のBS視聴料、CS視聴料、有線放送受信料。 キ) 社宅などの総称。 (令和4年)

項 目	大 阪 市	全 国
集 計 世 帯 数 (世 帯)	125	7,341
世 帯 人 員 (人)	2.78	2.91
有 業 人 員 (人)	1.39	1.33
世 帯 主 の 年 齢 (歳)	61.3	60.1
消 費 支 出	265,161	290,865
食 料	80,890	77,474
住 居	18,350	18,645
光 熱 ・ 水	22,121	24,522
家 具 ・ 家 事 用 品	10,463	12,121
被 服 及 び 履 物	8,848	9,106
保 健 医 療	12,551	14,705
交 通 ・ 通 信	28,186	41,396
教 育	6,807	11,436
教 養 娯 楽	25,978	26,642
そ の 他 の 消 費 支 出	50,967	54,817

公 共 的 料 金 (円)

	大 阪 市		全 国	
	年 額	1 か 月 平 均 額	年 額	1 か 月 平 均 額
公 共 的 料 金 総 額	850,964	70,914	969,948	80,829
(除 く 家 賃 地 代)	721,775	60,148	866,788	72,232
米	20,830	1,736	19,825	1,652
パ ン	34,157	2,846	32,497	2,708
学 校 給 食	746	62	9,589	799
火 災 ・ 地 震 保 険 料	10,884	907	13,633	1,136
電 気 代	138,328	11,527	152,138	12,678
都 市 ガ ス	77,969	6,497	41,318	3,443
プ ロ パ ン ガ ス	1,039	87	21,470	1,789
灯 油	2,618	218	16,273	1,356
上 下 水 道 料	45,138	3,762	62,487	5,207
医 科 診 療 代	38,858	3,238	43,727	3,644
歯 科 診 療 代	16,559	1,380	22,000	1,833
鉄 道 運 賃	17,537	1,461	16,706	1,392
バ ス 代	1,492	124	2,206	184
タ ク シ ー 代	3,881	323	3,823	319
航 空 運 賃	7,237	603	5,879	490
ガ ソ ー ル	23,856	1,988	68,908	5,742
郵 便 料	3,461	288	3,593	299
固 定 電 話 通 信 料	15,260	1,272	17,027	1,419
携 帯 電 話 通 信 料	111,448	9,287	118,113	9,843
ア) 小 学 校	2,251	188	5,310	443
イ) 中 学 校	4,821	402	7,658	638
ウ) 高 校	14,960	1,247	24,493	2,041
エ) 大 学	21,655	1,805	52,421	4,368
幼 児 教 育 費	4,316	360	6,858	572
新 聞	26,274	2,190	25,705	2,142
N H K 放 送 受 信 料	13,783	1,149	14,342	1,195
ケ ー ブ ル テ レ ビ 受 信 料	16,991	1,416	11,318	943
オ) 他 の 放 送 受 信 料	1,112	93	1,784	149
イ ン タ ー ネ ッ ト 接 続 料	35,646	2,971	33,343	2,779
理 髪 料	3,914	326	4,894	408
カ) 介 護 サ ー ビ ス	4,754	396	7,450	621
家 賃 地 代	129,189	10,766	103,160	8,597
う ち 民 営 家 賃	83,575	6,965	76,468	6,372
う ち 公 営 家 賃	24,914	2,076	16,751	1,396
キ) うち給与住宅家賃	2,995	250	6,516	543
う ち 地 代	17,285	1,440	2,696	225

12-11 市町村、用途別地価調査対前年平均変動率

(各年7月1日現在)

市町村	令和元年		令和2年		令和3年		令和4年		令和5年	
	住宅地	商業地	住宅地	商業地	住宅地	商業地	住宅地	商業地	住宅地	商業地
	%									
大阪市	1.0	13.1	0.3	2.6	0.2	△ 2.0	1.1	1.7	2.5	5.5
堺市	1.6	5.9	0.4	1.2	0.3	0.9	1.4	2.9	2.8	3.8
岸和田市	△ 0.1	0.5	△ 0.7	△ 0.8	△ 0.3	△ 0.5	0.0	0.0	0.2	1.4
豊中市	1.7	2.7	0.7	1.8	0.2	△ 0.3	1.2	1.6	2.1	2.6
池田市	1.1	19.1	△ 0.4	3.8	0.0	2.7	0.4	3.5	0.6	5.1
吹田市	1.1	19.6	0.7	3.5	0.1	△ 1.1	1.2	3.3	1.7	5.7
泉大津市	0.5	0.0	△ 0.5	△ 0.8	△ 0.2	△ 0.8	0.3	0.0	0.9	0.8
高槻市	0.0	4.1	△ 0.3	1.4	△ 0.1	0.9	0.2	1.4	1.0	4.1
貝塚市	△ 0.2	3.7	△ 0.3	△ 0.7	△ 0.3	△ 1.4	△ 0.3	1.5	△ 0.3	2.9
守口市	△ 0.7	2.2	△ 1.2	0.8	△ 0.4	0.0	0.2	0.9	3.5	5.3
枚方市	0.4	3.8	△ 0.2	1.2	△ 0.2	0.0	0.7	1.8	2.0	6.5
茨木市	1.7	3.9	0.3	1.3	0.3	0.9	1.0	1.5	1.7	3.6
八尾市	△ 0.2	1.9	△ 0.4	0.7	△ 0.5	0.0	△ 0.1	1.1	0.1	1.9
泉佐野市	0.8	2.2	△ 0.1	△ 1.6	△ 0.1	0.0	0.2	1.0	0.5	3.2
富田林市	△ 0.5	0.0	△ 1.7	0.0	△ 0.9	0.0	△ 0.4	0.8	△ 0.3	2.3
寝屋川市	△ 0.4	0.3	△ 0.9	△ 0.2	△ 0.5	△ 0.2	0.4	0.4	3.2	3.5
河内長野市	△ 0.9	0.0	△ 1.4	△ 1.3	△ 1.4	△ 1.3	△ 0.5	0.0	△ 0.2	0.7
松原市	△ 0.4	0.0	△ 1.5	2.5	△ 0.7	2.5	1.1	2.4	0.2	2.4
大東市	△ 0.3	△ 0.5	△ 0.5	0.0	△ 0.4	△ 0.5	1.0	△ 0.5	2.8	0.5
和泉市	△ 0.3	0.0	△ 0.6	△ 0.8	△ 0.6	△ 0.8	△ 0.3	0.8	0.4	1.7
箕面市	1.0	5.4	0.3	3.6	0.7	2.6	0.9	2.7	1.9	4.6
柏原市	△ 0.5	0.0	△ 0.5	0.0	△ 0.7	0.0	△ 0.4	0.6	0.2	1.9
羽曳野市	△ 0.8	0.0	△ 1.6	△ 0.5	△ 1.2	0.0	△ 0.6	0.0	△ 0.2	0.5
門真市	△ 1.1	0.6	△ 1.3	0.0	△ 0.6	0.0	△ 0.5	0.6	1.4	2.3
摂津市	0.0	0.0	△ 0.2	0.0	△ 0.5	0.0	△ 0.4	0.6	△ 0.1	0.6
高石市	0.8	4.4	0.2	0.0	0.4	0.0	1.2	1.1	2.4	1.6
藤井寺市	△ 0.7	1.2	△ 1.0	0.8	△ 0.8	0.0	0.1	0.0	0.7	2.8
東大阪市	△ 0.3	2.9	△ 0.5	0.6	△ 0.4	0.0	△ 0.1	0.5	0.1	0.6
泉南市	△ 1.3	0.0	△ 1.8	0.0	△ 1.5	0.0	△ 1.7	0.6	△ 1.6	0.0
四條畷市	0.3	0.0	△ 0.3	△ 0.5	0.0	△ 0.5	1.1	0.0	2.9	1.0
交野市	△ 0.7	0.0	△ 0.8	0.0	△ 0.6	0.0	0.5	1.6	2.3	4.3
大阪狭山市	0.6	0.0	0.1	0.0	0.1	0.0	0.8	0.8	1.3	2.3
阪南市	△ 1.0	0.0	△ 1.5	0.0	△ 1.3	0.0	△ 1.1	0.0	△ 1.0	0.0
島本町	0.0	-	0.0	-	0.0	-	0.4	-	0.8	-
豊能町	△ 2.1	-	△ 2.4	-	△ 2.2	-	△ 1.8	-	△ 1.2	-
能勢町	△ 2.3	-	△ 4.5	-	△ 3.7	-	△ 2.5	-	△ 2.1	-
忠岡町	△ 0.6	-	△ 0.6	-	△ 0.6	-	△ 0.4	-	△ 0.3	-
熊取町	△ 0.3	-	△ 0.4	-	△ 0.8	-	△ 1.1	-	△ 1.1	-
田尻町	△ 0.2	-	△ 0.4	-	0.0	-	0.0	-	0.2	-
岬町	△ 4.6	-	△ 5.0	-	△ 5.1	-	△ 5.4	-	△ 5.4	-
太子町	△ 0.9	-	△ 1.4	-	△ 0.9	-	△ 0.4	-	△ 0.2	-
河南町	△ 1.5	-	△ 1.9	-	△ 1.7	-	△ 1.4	-	△ 1.2	-
千早赤阪村	△ 2.7	-	△ 3.2	-	△ 2.9	-	△ 2.1	-	△ 2.1	-

12-12 購入地域、購入先、収支項目分類別1世帯当たり

- 1) この表は、集計世帯数1,220世帯/世帯人員2.89人/有業人員1.38人/世帯主の年齢57.3歳の結果である。
- 2) 購入先・購入地域の結果表と品目別の結果表では掲載している品目が異なる。よって、品目の内訳と計は一致しない。
- 3) クレジットカード・掛買い・月賦による購入のうち口座自動振替された分、現物支給・自家産・自分の店の商品を消費した分などについては、購入先・購入地域を調査していない。よって、購入先の内訳と計、購入地域の内訳と計はそれぞれ一致しない。

地 域 購 入 地 域 購 入 先	消 費 支 出	食 料	住 居	光 熱 ・ 水 道	家 具 ・ 家 事 用 品
合 計	274,909	77,266	27,903	18,090	9,576
一 般 小 売 店	19,943	6,588	823	122	1,690
ス ー パ ー	51,205	41,501	27	22	1,757
コ ン ビ ニ エ ン ス ス ト ア	3,076	1,967	-	-	43
百 貨 店	5,982	3,266	-	-	154
生 協 ・ 購 買	5,228	4,282	6	2	333
デ ィ ス カ ウ ン ト ス ト ア ・ 量 販 専 門 店	11,618	2,399	520	26	3,578
通 信 販 売 (イ ン タ ー ネ ッ ト)	3,580	620	51	4	602
通 信 販 売 (そ の 他)	1,997	583	2	-	135
そ の 他	69,386	14,438	11,752	1,344	733
自 宅 と 同 じ 市 町 村	113,294	55,145	5,136	1,394	5,351
一 般 小 売 店	13,269	4,277	715	100	1,316
ス ー パ ー	44,381	36,117	24	19	1,494
コ ン ビ ニ エ ン ス ス ト ア	2,223	1,355	-	-	37
百 貨 店	2,690	1,495	-	-	21
生 協 ・ 購 買	3,942	3,209	6	1	246
デ ィ ス カ ウ ン ト ス ト ア ・ 量 販 専 門 店	7,181	1,595	484	11	1,708
通 信 販 売 (イ ン タ ー ネ ッ ト)	-	-	-	-	-
通 信 販 売 (そ の 他)	-	-	-	-	-
そ の 他	39,610	7,096	3,907	1,263	529
自 宅 と 同 じ 都 道 府 県 内 の 他 の 市 町 村	34,932	14,149	1,608	103	2,700
一 般 小 売 店	4,815	1,324	108	19	289
ス ー パ ー	5,707	4,479	3	3	221
コ ン ビ ニ エ ン ス ス ト ア	608	428	-	-	5
百 貨 店	2,791	1,452	-	-	123
生 協 ・ 購 買	1,078	886	-	-	80
デ ィ ス カ ウ ン ト ス ト ア ・ 量 販 専 門 店	3,790	549	35	7	1,794
通 信 販 売 (イ ン タ ー ネ ッ ト)	-	-	-	-	-
通 信 販 売 (そ の 他)	-	-	-	-	-
そ の 他	16,142	5,032	1,461	74	188
他 の 都 道 府 県	18,205	5,141	6,384	20	238
一 般 小 売 店	1,859	987	-	3	85
ス ー パ ー	1,111	900	-	-	42
コ ン ビ ニ エ ン ス ス ト ア	245	184	-	-	1
百 貨 店	501	319	-	-	11
生 協 ・ 購 買	209	187	-	1	7
デ ィ ス カ ウ ン ト ス ト ア ・ 量 販 専 門 店	647	255	-	8	75
通 信 販 売 (イ ン タ ー ネ ッ ト)	-	-	-	-	-
通 信 販 売 (そ の 他)	-	-	-	-	-
そ の 他	13,634	2,309	6,384	7	17

1 か月間の支出（二人以上の世帯、大阪府）

(令和元年)						
被服及び履物	保健医療	交通・通信	教育	教養娯楽	その他の消費支出	諸雑費
10,644	12,109	34,746	12,277	23,374	48,923	24,719
2,930	950	2,752	26	2,359	1,701	1,701
1,921	756	142	4	1,234	3,841	3,841
13	67	42	-	219	724	724
1,669	8	49	-	172	663	663
183	42	150	-	96	133	133
1,675	808	322	-	1,236	1,054	1,054
397	290	149	2	1,025	441	441
343	449	36	-	184	265	265
1,332	8,436	11,061	5,112	8,258	6,922	5,852
5,182	8,563	9,980	3,887	7,603	11,053	10,008
1,561	715	2,008	14	1,522	1,040	1,040
1,305	661	124	4	986	3,648	3,648
4	41	39	-	190	557	557
816	8	23	-	92	234	234
134	36	140	-	73	97	97
909	682	269	-	755	767	767
-	-	-	-	-	-	-
-	-	-	-	-	-	-
455	6,420	7,376	3,869	3,984	4,710	3,666
3,843	2,247	2,867	1,153	3,279	2,981	2,978
1,156	208	439	9	662	600	600
560	82	15	-	186	159	159
6	21	1	-	22	124	124
715	-	23	-	70	409	409
45	6	8	-	21	32	32
565	99	40	-	454	247	247
-	-	-	-	-	-	-
-	-	-	-	-	-	-
797	1,830	2,341	1,144	1,865	1,410	1,406
698	256	1,671	101	2,691	1,004	982
214	26	305	2	174	62	62
57	13	3	-	62	33	33
3	5	1	-	7	44	44
139	-	3	-	10	19	19
4	-	3	-	3	4	4
201	27	13	-	26	40	40
-	-	-	-	-	-	-
-	-	-	-	-	-	-
80	185	1,344	99	2,408	801	779