

第 4 章

事業所・企業

解説

第 4 章 事業所・企業

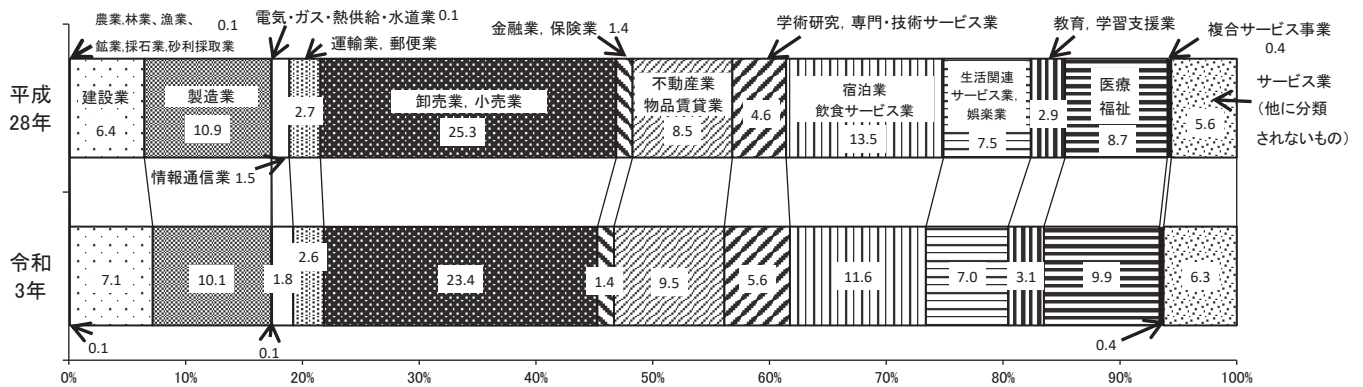
民営事業所数

38 万 4 千事業所で全国 2 位

令和 3 年経済センサス-活動調査によると、民営事業所数は 38 万 4,332 事業所で、全国 2 位です（参考：平成 28 年経済センサス-活動調査では民営事業所数は 39 万 2,940 事業所）。

産業大分類別では、「卸売業，小売業」が 9 万 8 事業所（構成比 23.4%）と最も多く、次いで「宿泊業，飲食サービス業」が 4 万 4,729 事業所（同 11.6%）、「製造業」が 3 万 8,943 事業所（同 10.1%）となっています。

民営事業所数の産業大分類別構成比



[第 4 章 1、9 表より]

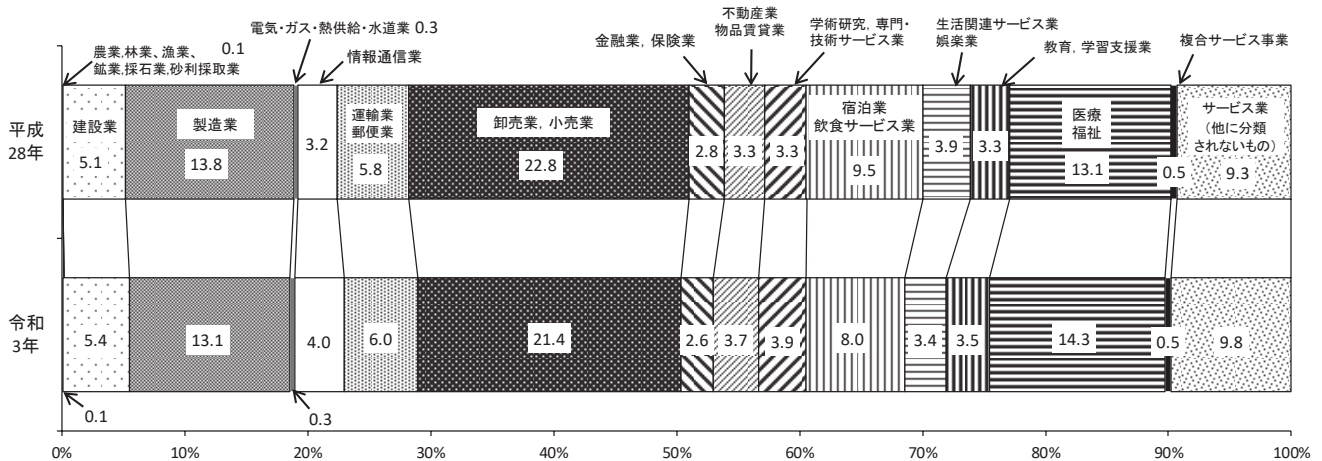
従業者数

452 万 8 千人で全国 2 位

令和 3 年経済センサス-活動調査によると、従業者数は 452 万 8,208 人で、全国 2 位です（参考：平成 28 年経済センサス-活動調査では 439 万 3,139 人）。男女別では、男性 248 万 7,318 人（構成比 54.9%）、女性 199 万 6,113 人（同 44.1%）です。（総数には男女別の不詳が含まれており、男性と女性の合計と一致しません。）

産業大分類別では、「卸売業，小売業」が 97 万 64 人（構成比 21.4%）と最も多く、次いで「医療，福祉」が 64 万 8,267 人（同 14.3%）、「製造業」が 59 万 3,281 人（同 13.1%）、「サービス業（他に分類されないもの）」が 44 万 4,751 人（同 9.8%）となっています。

従業者数の産業大分類別構成比



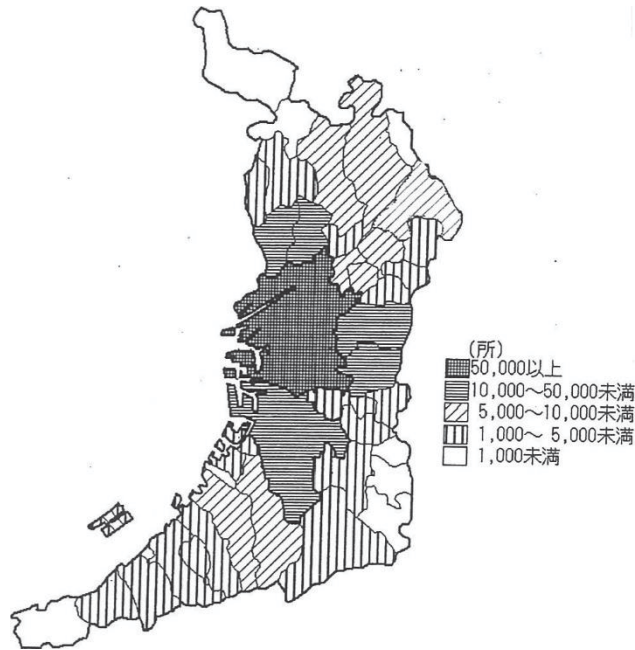
[第 4 章 1、9 表より]

事業所の分布

ほぼ半数が大阪市に所在

令和 3 年経済センサス-活動調査によると、市町村別の事業所数は、大阪市が 17 万 7,184 事業所(構成比 46.1%)と最も多く、次いで堺市が 2 万 7,315 事業所(同 7.1%)、東大阪市が 2 万 4,408 事業所(同 6.4%)、豊中市が 1 万 3,180 事業所(同 3.4%)、吹田市が 1 万 1,703 事業所(同 3.0%)、八尾市が 1 万 930 事業所(同 2.8%)、枚方市が 9,839 事業所(同 2.6%)となっています。

市町村別事業所数



[第 4 章 3 表より]

産業別売上高

「卸売業，小売業」が突出

令和 3 年経済センサス-活動調査によると、産業大分類別売上(収入)金額(以下「売上高」)は、「卸売業，小売業」が 58 兆 8,478 億円(全国に占める割合 10.2%、2 位)で最も高く、次いで「製造業」が 20 兆 2,333 億円(同 6.1%、2 位)、「医療，福祉」が 9 兆 2,450 億円(同 5.3%、2 位)となっています。

産業大分類別売上高、全国に占める割合、順位 (令和 2 年)

産業大分類 (売上高順)	売上高 (億円)	全国に占める割合 (%)	全国順位
卸売業，小売業	588,478	10.2	2 位
製造業	202,333	6.1	2 位
医療，福祉	92,450	5.3	2 位
不動産業，物品賃貸業	62,778	11.3	2 位
学術研究，専門・技術サービス業	34,109	7.2	3 位
生活関連サービス業，娯楽業	24,277	8.1	2 位
宿泊業，飲食サービス業	16,584	8.7	2 位
農林漁業 (個人経営を除く)	224	0.4	46 位
鉱業，採石業，砂利採取業	41	0.6	35 位

※ネットワーク型産業は、事業所単位での把握ができないため、掲載していません。

ネットワーク型産業：「建設業」、「電気・ガス・熱供給・水道業」、「通信業」、「放送業」、「映像・音声・文字情報制作業」、「運輸業，郵便業」、「金融業，保険業」、「学校教育」、「郵便局」、「政治・経済・文化団体」及び「宗教」

※売上高は、令和 2 年 1 年間の金額

[第 4 章 10 表より]

ア) 男女別の不詳を含む。

産業中分類	事業所数	ア) 従業者数											
		総数		うち個人業主		うち無給の家族従事者		うち有給役員					
		男	女	男	女	男	女	男	女				
平成28年	392,940	4,393,139	2,428,585	1,942,365	148,774	107,813	40,488	44,430	9,022	35,408	251,665	177,576	74,073
令和3年	384,332	4,528,208	2,487,318	1,996,113	121,830	88,796	32,903	32,575	6,569	26,000	289,201	199,765	89,303
A 農業、林業	355	2,805	2,050	745	-	-	-	-	-	-	765	640	125
01 農業	336	2,657	1,923	724	-	-	-	-	-	-	754	631	123
02 林業	19	148	127	21	-	-	-	-	-	-	11	9	2
B 漁業	11	127	99	28	-	-	-	-	-	-	14	12	2
03 漁業(水産養殖業を除く)	7	114	90	24	-	-	-	-	-	-	12	10	2
04 水産養殖業	3	12	8	4	-	-	-	-	-	-	1	1	-
C 鉱業、採石業、砂利採取業	17	207	172	35	-	-	-	-	-	-	32	22	10
05 鉱業、採石業、砂利採取業	17	207	172	35	-	-	-	-	-	-	32	22	10
D 建設業	27,254	242,668	193,325	47,327	4,422	4,317	100	1,265	256	1,009	35,846	26,175	9,648
06 総合工事業	10,850	106,199	81,821	22,569	1,547	1,504	42	468	95	373	14,570	10,491	4,062
07 職別工事業(設備工事業を除く)	7,856	54,169	43,359	10,751	1,642	1,608	33	462	98	364	9,966	7,228	2,733
08 設備工事業	8,545	82,289	68,140	14,001	1,231	1,203	25	335	63	272	11,310	8,456	2,853
E 製造業	38,943	593,281	416,044	177,040	9,983	9,449	530	3,219	647	2,572	52,072	37,602	14,465
09 食料品製造業	1,640	61,267	29,591	31,644	218	191	26	109	22	87	2,160	1,499	661
10 飲料・たばこ・飼料製造業	164	2,534	1,627	907	17	16	1	5	2	3	216	159	57
11 繊維工業	3,043	24,002	12,227	11,771	1,259	1,144	115	565	87	478	3,128	2,115	1,013
12 木材・木製品製造業(家具を除く)	476	4,839	3,691	1,148	143	135	8	49	10	39	575	428	147
13 家具・装備品製造業	1,239	10,727	8,036	2,691	480	464	16	148	43	105	1,302	914	388
14 パルプ・紙・紙加工品製造業	1,267	17,373	11,420	5,940	298	275	23	83	12	71	1,808	1,286	522
15 印刷・同関連業	3,060	35,266	23,683	11,562	742	692	50	265	45	220	3,872	2,762	1,110
16 化学工業	1,231	45,728	30,555	15,167	42	37	5	13	3	10	2,098	1,668	430
17 石油製品・石炭製品製造業	86	1,651	1,433	218	3	3	-	1	-	1	77	62	15
18 プラスチック製品製造業(別掲を除く)	2,815	39,488	24,445	15,043	672	629	43	234	48	186	3,868	2,729	1,139
19 ゴム製品製造業	546	7,565	5,151	2,410	168	146	22	72	17	55	1,223	982	241
20 なめし革・同製品・毛皮製造業	508	3,134	1,454	1,673	257	238	19	132	21	111	431	288	143
21 窯業・土石製品製造業	686	9,052	6,629	2,423	136	117	19	52	11	41	926	657	269
22 鉄鋼業	1,177	22,504	19,252	3,250	210	204	6	60	9	51	1,811	1,363	448
23 非鉄金属製造業	598	12,381	9,829	2,552	95	93	2	26	3	23	1,029	753	276
24 金属製品製造業	7,967	81,975	61,672	20,263	2,382	2,300	80	623	136	487	10,243	7,192	3,051
25 はん用機械器具製造業	2,258	38,983	32,197	6,786	665	654	11	175	39	136	2,836	2,098	738
26 生産用機械器具製造業	3,996	64,370	53,331	11,036	827	804	23	202	43	159	5,911	4,333	1,578
27 業務用機械器具製造業	722	12,632	9,381	3,246	99	96	3	24	7	17	1,047	799	248
28 電子部品・デバイス・電子回路製造業	453	9,210	6,139	3,071	78	72	6	24	4	20	585	432	153
29 電気機械器具製造業	1,679	33,929	23,962	9,967	258	251	7	76	21	55	2,672	1,990	682
30 情報通信機械器具製造業	161	6,751	5,467	1,281	9	9	-	3	-	3	275	235	40
31 輸送用機械器具製造業	978	29,666	24,367	5,289	209	199	10	75	21	54	1,501	1,107	394
32 その他の製造業	2,185	18,167	10,462	7,658	714	678	35	203	43	160	2,470	1,745	720
F 電気・ガス・熱供給・水道業	340	15,774	14,017	1,757	2	2	-	-	-	-	285	219	66
33 電気業	130	9,783	8,719	1,064	2	2	-	-	-	-	168	121	47
34 ガス業	21	2,689	2,198	491	-	-	-	-	-	-	33	29	4
35 熱供給業	15	85	79	6	-	-	-	-	-	-	2	2	-
36 水道業	174	3,217	3,021	196	-	-	-	-	-	-	82	67	15
G 情報通信業	6,909	182,399	132,820	47,914	224	197	27	33	4	29	7,571	6,205	1,358
37 通信業	213	32,004	24,705	7,282	-	-	-	-	-	-	194	166	28
38 放送業	151	4,344	3,298	1,046	1	1	-	-	-	-	97	95	2
39 情報サービス業	4,162	112,661	83,401	27,680	59	55	4	8	-	8	4,785	3,987	790
40 インターネット附属サービス業	825	15,491	9,896	5,552	33	27	6	1	1	-	870	704	166
41 映像・音声・文字情報制作業	1,554	17,886	11,512	6,349	131	114	17	24	3	21	1,621	1,250	371
H 運輸業、郵便業	10,121	272,347	214,886	56,935	735	716	18	132	16	116	9,389	7,076	2,305
42 鉄道業	225	25,491	23,227	2,264	-	-	-	-	-	-	136	133	3
43 道路旅客運送業	1,127	31,132	28,584	2,542	550	543	7	78	7	71	680	521	159
44 道路貨物運送業	5,570	139,443	112,073	26,935	124	116	7	34	4	30	6,060	4,469	1,583
45 水運業	162	2,905	2,222	683	1	1	-	-	-	-	279	233	46
46 航空運輸業	105	3,601	1,926	1,675	-	-	-	-	-	-	25	22	3
47 倉庫業	1,180	21,414	12,548	8,813	14	12	2	7	4	3	893	654	239
48 運輸に附帯するサービス業	1,713	37,641	26,253	11,356	46	44	2	13	1	12	1,308	1,039	269
49 郵便業(信書便事業を含む)	34	10,613	8,017	2,596	-	-	-	-	-	-	1	-	1

資料 総務省・経済産業省「平成28年・令和3年経済センサス-活動調査」

産業中分類	事業所数	ア) 従業者数											
		総数		うち個人業主		うち無給の家族従事者		うち有給役員					
		男	女	男	女	男	女	男	女				
I 卸売業、小売業	90,008	970,064	508,658	448,527	23,535	17,793	5,732	8,736	1,777	6,957	59,475	42,814	16,646
50 各種商品卸売業	130	2,388	1,647	741	2	1	1	-	-	-	137	97	40
51 繊維・衣服等卸売業	3,873	40,592	21,076	19,471	381	336	45	112	23	89	4,796	3,549	1,247
52 飲食料品卸売業	4,550	57,033	36,892	20,088	491	440	51	208	50	158	5,188	3,833	1,353
53 建築材料、鉱物・金属材料等卸売業	8,117	91,047	64,403	26,416	699	658	41	246	48	198	9,947	7,562	2,385
54 機械器具卸売業	9,490	138,107	102,126	34,896	463	436	26	153	28	125	9,073	7,022	2,045
55 その他の卸売業	8,476	112,318	64,744	46,881	769	618	151	228	44	184	9,145	6,704	2,440
56 各種商品小売業	176	25,348	7,796	17,552	8	5	3	2	1	1	44	36	8
57 織物・衣服・身の回り品小売業	8,533	46,105	12,434	30,978	2,745	1,488	1,257	897	162	735	1,906	1,140	766
58 飲食料品小売業	15,655	229,777	85,160	144,429	7,551	5,982	1,564	3,415	670	2,745	4,505	2,957	1,547
59 機械器具小売業	7,448	51,534	36,279	13,323	2,940	2,850	87	962	161	799	3,767	2,785	981
60 その他の小売業	19,964	141,925	58,118	78,088	7,145	4,761	2,383	2,431	569	1,862	7,541	4,739	2,800
61 無店舗小売業	3,551	33,521	17,773	15,505	332	211	121	79	21	58	3,390	2,367	1,021
J 金融業、保険業	5,412	117,785	47,525	69,074	236	197	37	54	12	42	3,272	2,498	774
62 銀行業	993	32,677	12,795	19,849	-	-	-	-	-	-	91	88	3
63 協同組織金融業	500	10,650	6,282	4,367	-	-	-	-	-	-	218	213	5
64 貸金業、クレジットカード業等非預金信用機関	442	11,383	4,673	6,710	68	55	13	21	3	18	387	282	105
65 金融商品取引業、商品先物取引業	421	6,299	4,031	2,110	1	1	-	-	-	-	421	298	123
66 補助的金融業等	184	2,681	1,587	1,068	1	1	-	-	-	-	131	120	11
67 保険業(保険媒介代理業、保険サービス業を含む)	2,872	54,095	18,157	34,970	166	140	24	33	9	24	2,024	1,497	527
K 不動産業、物品賃貸業	36,325	167,919	98,572	69,121	8,407	5,772	2,633	2,839	621	2,218	43,931	24,770	19,149
68 不動産取引業	6,396	34,275	22,295	11,896	734	648	85	212	49	163	6,433	4,625	1,806
69 不動産賃貸業・管理業	27,865	110,035	60,843	49,085	7,593	5,065	2,527	2,606	566	2,040	35,771	18,917	16,844
70 物品賃貸業	2,050	23,549	15,394	8,120	79	58	21	21	6	15	1,706	1,213	493
L 学術研究、専門・技術サービス業	21,640	175,058	110,662	63,176	9,234	8,185	1,034	930	147	783	16,911	12,730	4,171
71 学術・開発研究機関	404	20,788	14,800	5,969	11	9	2	3	1	2	291	255	36
72 専門サービス業(他に分類されないもの)	13,717	76,453	42,725	33,237	7,545	6,628	903	613	96	517	9,090	6,806	2,275
73 広告業	1,031	12,916	7,914	4,925	46	39	7	10	1	9	1,221	933	287
74 技術サービス業(他に分類されないもの)	6,485	64,887	45,215	19,039	1,632	1,509	122	304	49	255	6,305	4,733	1,572
M 宿泊業、飲食サービス業	44,729	362,394	156,009	200,826	27,327	16,680	10,605	8,569	1,855	6,714	7,178	4,829	2,343
75 宿泊業	1,235	27,905	13,023	14,337	136	79	57	72	28	44	764	517	247
76 飲食店	39,639	291,515	127,677	158,924	26,305	15,978	10,286	8,166	1,753	6,413	5,792	3,886	1,900
77 持ち帰り・配達飲食サービス業	3,830	42,864	15,280	27,484	867	613	253	326	73	253	617	422	195
N 生活関連サービス業、娯楽業	27,032	152,666	66,632	83,934	16,334	9,335	6,978	3,312	566	2,744	6,195	4,017	2,175
78 洗濯・理容・美容・浴場業	19,312	65,719	23,921	41,583	14,188	8,223	5,948	2,836	448	2,386	2,863	1,680	1,180
79 その他の生活関連サービス業	4,277	33,055	14,643	18,349	1,370	626	742	282	59	223	1,701	1,178	523
80 娯楽業	3,439	53,870	28,057	23,991	774	484	288	194	59	135	1,631	1,159	472
O 教育、学習支援業	11,746	159,319	73,229	85,815	5,429	2,013	3,414	723	217	506	3,072	2,100	966
81 学校教育	1,535	94,753	42,612	52,007	11	7	4	3	1	2	782	632	150
82 その他の教育、学習支援業	10,211	64,566	30,617	33,808	5,418	2,006	3,410	720	216	504	2,290	1,468	816
P 医療、福祉	38,092	648,267	188,061	445,443	13,593	11,941	1,628	2,092	310	1,782	23,102	12,901	10,183
83 医療業	21,896	345,129	105,637	227,285	13,422	11,878	1,522	2,064	300	1,764	14,963	8,314	6,647
84 保健衛生	229	6,254	1,925	4,222	37	23	14	-	-	-	235	181	54
85 社会保険・社会福祉・介護事業	15,963	296,857	80,488	213,920	134	40	92	28	10	18	7,896	4,402	3,478
Q 複合サービス事業	1,373	20,377	11,896	8,481	23	11	12	10	2	8	250	211	39
86 郵便局	1,088	16,462	9,804	6,658	23	11	12	10	2	8	2	2	-
87 協同組合(他に分類されないもの)	285	3,915	2,092	1,823	-	-	-	-	-	-	248	209	39
R サービス業(他に分類されないもの)	24,025	444,751	252,661	189,935	2,346	2,188	155	661	139	520	19,841	14,944	4,878
88 廃棄物処理業	1,029	12,792	10,707	2,072	46	45	1	12	1	11	1,588	1,054	534
89 自動車整備業	2,371	12,200	9,854	2,338	1,238	1,218	20	366	75	291	1,407	1,047	360
90 機械等修理業(別掲を除く)	2,140	21,010	17,476	3,467	549	527	21	115	26	89	1,541	1,160	380
91 職業紹介・労働者派遣業	1,783	122,043	59,921	61,908	39	22	17	8	1	7	1,590	1,179	411
92 その他の事業サービス業	7,789	243,227	135,174	106,267	398	317	80	115	24	91	6,840	4,907	1,928
93 政治・経済・文化団体	3,141	15,843	9,290	6,503	-	-	-	-	-	-	1,753	1,512	232
94 宗教	5,466	15,392	9,219	6,156	65	53	11	41	11	28	5,021	3,998	1,019
95 その他のサービス業	292	2,197	986	1,211	6	2	4	-	-	-	85	75	10

4-2

産業中分類、従業者規模別

産業中分類	総数		1～4人		5～9人		10～19人	
	事業所数	従業者数	事業所数	従業者数	事業所数	従業者数	事業所数	従業者数
平成28年	392,940	4,393,139	220,240	477,134	78,768	516,481	47,879	647,503
令和3年	384,332	4,528,208	211,677	450,513	75,781	499,008	48,579	656,408
A 農業、林業	355	2,805	183	418	91	579	40	527
01 農業	336	2,657	172	399	87	550	39	516
02 林業	19	148	11	19	4	29	1	11
B 漁業	11	127	5	9	2	11	1	10
03 漁業(水産養殖業を除く)	7	114	3	7	-	-	1	10
04 水産養殖業	3	12	1	1	2	11	-	-
C 鉱業、採石業、砂利採取業	17	207	4	11	7	45	3	45
05 鉱業、採石業、砂利採取業	17	207	4	11	7	45	3	45
D 建設業	27,254	242,668	14,394	34,133	7,277	47,346	3,445	45,090
06 総合工事業	10,850	106,199	5,784	13,664	2,845	18,498	1,351	17,730
07 職別工事業(設備工事業を除く)	7,856	54,169	4,375	10,257	2,065	13,371	941	12,155
08 設備工事業	8,545	82,289	4,234	10,211	2,365	15,467	1,153	15,205
E 製造業	38,943	593,281	17,980	42,375	8,995	59,570	5,705	77,430
09 食料品製造業	1,640	61,267	444	1,123	331	2,276	286	4,058
10 飲料・たばこ・飼料製造業	164	2,534	50	116	40	268	39	531
11 繊維工業	3,043	24,002	1,845	4,192	620	4,052	319	4,242
12 木材・木製品製造業(家具を除く)	476	4,839	247	586	114	735	57	770
13 家具・装備品製造業	1,239	10,727	712	1,618	299	2,014	132	1,743
14 パルプ・紙・紙加工品製造業	1,267	17,373	509	1,262	315	2,047	216	3,035
15 印刷・同関連業	3,060	35,266	1,587	3,597	635	4,168	425	5,761
16 化学工業	1,231	45,728	316	741	236	1,561	209	2,942
17 石油製品・石炭製品製造業	86	1,651	21	46	36	239	10	142
18 プラスチック製品製造業(別掲を除く)	2,815	39,488	1,064	2,713	727	4,814	543	7,413
19 ゴム製品製造業	546	7,565	240	575	151	955	73	972
20 なめし革・同製品・毛皮製造業	508	3,134	322	705	93	622	63	846
21 窯業・土石製品製造業	686	9,052	290	649	171	1,169	117	1,600
22 鉄鋼業	1,177	22,504	428	1,041	286	1,926	195	2,682
23 非鉄金属製造業	598	12,381	222	555	151	1,014	103	1,412
24 金属製品製造業	7,967	81,975	3,845	9,162	1,946	12,835	1,194	16,162
25 はん用機械器具製造業	2,258	38,983	1,174	2,776	475	3,122	285	3,813
26 生産用機械器具製造業	3,996	64,370	1,851	4,431	983	6,538	562	7,501
27 業務用機械器具製造業	722	12,632	283	665	185	1,248	102	1,325
28 電子部品・デバイス・電子回路製造業	453	9,210	171	394	99	674	74	956
29 電気機械器具製造業	1,679	33,929	623	1,476	402	2,722	276	3,778
30 情報通信機械器具製造業	161	6,751	59	143	27	197	24	316
31 輸送用機械器具製造業	978	29,666	378	937	230	1,516	156	2,095
32 その他の製造業	2,185	18,167	1,294	2,865	443	2,858	244	3,317
F 電気・ガス・熱供給・水道業	340	15,774	140	243	53	376	62	841
33 電気業	130	9,783	98	158	9	69	4	56
34 ガス業	21	2,689	3	8	-	-	4	69
35 熱供給業	15	85	6	9	3	18	5	58
36 水道業	174	3,217	33	68	41	289	49	658
G 情報通信業	6,909	182,399	3,236	6,786	1,255	8,356	869	11,888
37 通信業	213	32,004	79	165	42	267	34	472
38 放送業	151	4,344	80	212	15	95	5	59
39 情報サービス業	4,162	112,661	1,695	3,535	758	5,116	574	7,882
40 インターネット附属サービス業	825	15,491	456	888	135	901	94	1,261
41 映像・音声・文字情報制作業	1,554	17,886	923	1,980	304	1,970	162	2,214
H 運輸業、郵便業	10,121	272,347	2,748	5,588	1,856	12,649	2,041	28,408
42 鉄道業	225	25,491	14	27	19	128	19	287
43 道路旅客運送業	1,127	31,132	647	846	62	429	68	955
44 道路貨物運送業	5,570	139,443	1,056	2,326	1,122	7,724	1,341	18,651
45 水運業	162	2,905	54	120	29	185	31	409
46 航空運輸業	105	3,601	35	96	22	151	26	349
47 倉庫業	1,180	21,414	422	948	237	1,575	209	2,843
48 運輸に附帯するサービス業	1,713	37,641	514	1,212	363	2,441	345	4,890
49 郵便業(信書便事業を含む)	34	10,613	4	8	1	8	2	24

民営事業所数及び従業者数

(各年6月1日現在)

20～29人		30～49人		50～99人		100～199人		200～299人		300人以上		出向・派遣 従業者のみ の事業所数	産業分類 番号
事業所数	従業者数	事業所数	従業者数	事業所数	従業者数	事業所数	従業者数	事業所数	従業者数	事業所数	従業者数		
18,039	429,026	13,042	492,352	7,991	546,597	3,080	418,158	841	203,957	1,035	661,931	2,025	A～R
18,664	443,322	13,333	501,888	8,439	579,710	3,287	445,791	955	231,106	1,093	720,462	2,524	A～R
23	544	9	342	5	284	1	111	-	-	-	-	3	A
21	490	8	307	5	284	1	111	-	-	-	-	3	01
2	54	1	35	-	-	-	-	-	-	-	-	-	02
2	49	1	48	-	-	-	-	-	-	-	-	-	B
2	49	1	48	-	-	-	-	-	-	-	-	-	03
-	-	-	-	-	-	-	-	-	-	-	-	-	04
1	21	1	33	1	52	-	-	-	-	-	-	-	C
1	21	1	33	1	52	-	-	-	-	-	-	-	05
892	20,978	649	24,205	344	23,308	135	18,631	34	8,098	33	20,879	51	D
355	8,315	245	9,173	142	9,528	64	9,105	23	5,416	22	14,770	19	06
219	5,186	155	5,771	68	4,496	16	2,109	1	200	1	624	15	07
318	7,477	249	9,261	134	9,284	55	7,417	10	2,482	10	5,485	17	08
2,342	56,175	1,783	68,126	1,287	87,611	464	63,575	128	30,935	151	107,484	108	E
137	3,244	160	6,190	137	9,632	80	10,940	27	6,367	32	17,437	6	09
13	304	11	429	8	562	1	117	1	207	-	-	1	10
104	2,503	83	3,121	48	3,260	13	1,861	3	771	-	-	8	11
23	558	19	674	7	473	4	546	2	497	-	-	3	12
42	987	28	1,055	14	885	6	810	3	694	1	921	2	13
93	2,230	68	2,564	44	3,150	17	2,169	1	233	2	683	2	14
152	3,664	134	5,168	88	5,880	24	3,291	6	1,431	4	2,306	5	15
130	3,176	114	4,429	115	7,641	55	7,711	16	4,065	25	13,462	15	16
11	264	3	121	1	79	-	-	-	-	2	760	2	17
187	4,472	150	5,716	104	7,224	24	3,198	8	1,866	4	2,072	4	18
33	798	17	685	22	1,534	6	778	1	270	2	998	1	19
17	406	9	313	4	242	-	-	-	-	-	-	-	20
40	923	26	926	30	2,008	8	1,118	1	242	1	417	2	21
98	2,414	76	2,901	58	3,949	19	2,673	8	1,924	6	2,994	3	22
42	982	37	1,404	21	1,418	12	1,724	2	543	5	3,329	3	23
456	11,107	287	11,058	166	11,494	42	5,259	8	2,076	6	2,822	17	24
119	2,772	87	3,349	67	4,526	25	3,499	7	1,635	14	13,491	5	25
224	5,327	184	7,143	121	7,961	35	4,655	7	1,719	16	19,095	13	26
60	1,402	36	1,335	35	2,439	14	2,131	4	965	3	1,122	-	27
38	898	34	1,264	22	1,557	8	1,141	2	470	4	1,856	1	28
134	3,198	92	3,429	91	6,103	33	4,591	12	2,789	9	5,843	7	29
17	414	12	439	8	578	8	1,189	1	219	4	3,256	1	30
80	1,909	50	1,979	45	3,026	21	2,920	7	1,702	9	13,582	2	31
91	2,203	65	2,392	31	1,990	9	1,254	1	250	2	1,038	5	32
21	540	18	686	14	1,025	5	606	6	1,376	6	10,081	15	F
4	103	2	89	1	51	2	267	2	494	4	8,496	4	33
-	-	-	-	2	145	-	-	4	882	2	1,585	6	34
-	-	-	-	-	-	-	-	-	-	-	-	1	35
17	437	16	597	11	829	3	339	-	-	-	-	4	36
402	9,648	412	15,598	350	24,805	172	23,410	64	15,471	75	66,437	74	G
15	371	11	371	8	594	6	749	4	932	11	28,083	3	37
1	23	7	275	2	130	2	255	1	255	5	3,040	33	38
296	7,119	313	11,908	269	18,949	133	17,888	51	12,489	48	27,775	25	39
35	862	34	1,291	38	2,681	18	2,667	3	697	6	4,243	6	40
55	1,273	47	1,753	33	2,451	13	1,851	5	1,098	5	3,296	7	41
1,050	25,161	1,020	38,723	816	55,881	349	47,436	87	21,227	66	37,274	88	H
15	355	36	1,436	49	3,439	45	6,347	12	3,074	16	10,398	-	42
48	1,135	74	2,898	130	9,488	81	11,031	11	2,711	4	1,639	2	43
694	16,692	658	24,844	470	31,657	150	20,022	41	9,918	15	7,609	23	44
24	565	13	547	6	430	2	231	-	-	1	418	2	45
7	177	4	162	5	317	1	135	-	-	3	2,214	2	46
96	2,309	95	3,487	66	4,431	26	3,459	5	1,161	3	1,201	21	47
165	3,907	139	5,301	89	6,046	41	5,686	6	1,458	13	6,700	38	48
-	-	1	48	-	-	3	525	12	2,905	11	7,095	-	49

産業中分類、従業者規模別

産業中分類	総数		1～4人		5～9人		10～19人	
	事業所数	従業者数	事業所数	従業者数	事業所数	従業者数	事業所数	従業者数
	所 人							
I 卸売業、小売業	90,008	970,064	46,859	104,084	18,885	124,471	12,851	175,036
50 各種商品卸売業	130	2,388	39	95	45	328	18	236
51 繊維・衣服等卸売業	3,873	40,592	2,131	4,820	812	5,348	469	6,197
52 飲食物品卸売業	4,550	57,033	2,055	4,918	1,042	6,909	718	9,608
53 建築材料、鉱物・金属材料等卸売業	8,117	91,047	3,564	8,666	2,123	14,111	1,303	17,435
54 機械器具卸売業	9,490	138,107	4,101	9,961	2,346	15,589	1,531	20,629
55 その他の卸売業	8,476	112,318	4,192	9,642	1,809	11,955	1,167	15,744
56 各種商品小売業	176	25,348	33	70	8	51	7	111
57 織物・衣服・身の回り品小売業	8,533	46,105	5,273	11,864	2,191	13,938	632	8,181
58 飲食物品小売業	15,655	229,777	7,593	16,126	2,019	13,384	2,988	42,756
59 機械器具小売業	7,448	51,534	4,709	10,012	1,229	8,086	906	12,704
60 その他の小売業	19,964	141,925	11,068	23,760	4,600	30,453	2,727	36,333
61 無店舗小売業	3,551	33,521	2,076	4,085	652	4,262	379	5,028
J 金融業、保険業	5,412	117,785	1,852	3,974	858	5,784	1,165	16,442
62 銀行業	993	32,677	103	163	115	894	321	4,391
63 協同組織金融業	500	10,650	21	57	54	380	325	4,745
64 貸金業、クレジットカード業等非預金信用機関	442	11,383	231	523	71	471	39	526
65 金融商品取引業、商品先物取引業	421	6,299	231	396	51	335	41	547
66 補助的金融業等	184	2,681	70	141	43	288	21	294
67 保険業(保険媒介代理業、保険サービス業を含む)	2,872	54,095	1,196	2,694	524	3,416	418	5,939
K 不動産業、物品賃貸業	36,325	167,919	29,555	60,404	4,183	25,926	1,336	17,709
68 不動産取引業	6,396	34,275	4,567	9,925	1,214	7,716	371	4,849
69 不動産賃貸業・管理業	27,865	110,035	24,097	48,408	2,424	14,553	613	8,121
70 物品賃貸業	2,050	23,549	881	2,049	542	3,637	351	4,721
L 学術研究、専門・技術サービス業	21,640	175,058	14,799	30,464	3,676	23,563	1,651	21,796
71 学術・開発研究機関	404	20,788	154	296	62	416	61	864
72 専門サービス業(他に分類されないもの)	13,717	76,453	10,191	20,895	2,183	13,812	806	10,464
73 広告業	1,031	12,916	491	1,042	240	1,586	130	1,742
74 技術サービス業(他に分類されないもの)	6,485	64,887	3,961	8,228	1,191	7,749	653	8,715
M 宿泊業、飲食サービス業	44,729	362,394	26,587	54,827	8,311	54,679	5,298	71,915
75 宿泊業	1,235	27,905	411	839	210	1,422	270	3,673
76 飲食店	39,639	291,515	24,649	50,357	6,978	45,720	4,271	58,146
77 持ち帰り・配達飲食サービス業	3,830	42,864	1,510	3,601	1,119	7,513	754	10,060
N 生活関連サービス業、娯楽業	27,032	152,666	20,310	38,514	3,435	22,096	1,649	21,925
78 洗濯・理容・美容・浴場業	19,312	65,719	16,115	29,613	2,058	13,055	629	8,087
79 その他の生活関連サービス業	4,277	33,055	2,847	6,146	747	4,804	356	4,648
80 娯楽業	3,439	53,870	1,346	2,751	630	4,237	663	9,172
O 教育、学習支援業	11,746	159,319	6,551	11,543	1,861	12,378	1,433	19,785
81 学校教育	1,535	94,753	89	208	90	651	254	3,717
82 その他の教育、学習支援業	10,211	64,566	6,462	11,335	1,771	11,727	1,179	16,068
P 医療、福祉	38,092	648,267	12,205	28,103	10,507	71,668	8,468	113,029
83 医療業	21,896	345,129	9,186	20,513	6,552	44,292	4,084	53,117
84 保健衛生	229	6,254	105	189	20	138	29	370
85 社会保険・社会福祉・介護事業	15,963	296,857	2,914	7,401	3,931	27,211	4,355	59,542
Q 複合サービス事業	1,373	20,377	259	858	844	5,375	187	2,336
86 郵便局	1,088	16,462	211	767	766	4,772	59	709
87 協同組合(他に分類されないもの)	285	3,915	48	91	78	603	128	1,627
R サービス業(他に分類されないもの)	24,025	444,751	14,010	28,179	3,685	24,136	2,375	32,196
88 廃棄物処理業	1,029	12,792	316	781	278	1,891	232	3,104
89 自動車整備業	2,371	12,200	1,712	3,644	407	2,597	141	1,917
90 機械等修理業(別掲を除く)	2,140	21,010	1,206	2,373	442	2,911	268	3,583
91 職業紹介・労働者派遣業	1,783	122,043	476	1,077	302	2,026	252	3,513
92 その他の事業サービス業	7,789	243,227	2,991	6,476	1,459	9,683	1,113	15,243
93 政治・経済・文化団体	3,141	15,843	2,211	4,037	372	2,404	234	3,064
94 宗教	5,466	15,392	4,934	9,486	363	2,211	82	1,069
95 その他のサービス業	292	2,197	154	284	58	387	53	703

4-3

市区町村、産業大分類別民営事

市区町村	A～R 全産業(S公務を除く)		A 農業, 林業		B 漁業		C 鉱業, 採石業, 利採取業		D 建設業	
	事業所数	従業者数	事業所数	従業者数	事業所数	従業者数	事業所数	従業者数	事業所数	従業者数
平成28年	392,940	4,393,139	286	2,360	5	63	13	132	25,089	222,338
令和3年	384,332	4,528,208	355	2,805	11	127	17	207	27,254	242,668
大阪市地域	177,184	2,308,581	57	518	1	3	4	66	9,619	125,021
三島地域	34,390	424,876	56	467	1	1	7	102	2,846	23,299
豊能地域	21,730	215,175	51	401	1	1	2	12	1,665	11,688
北河内地域	35,576	389,585	33	193	-	-	-	-	3,334	20,955
中河内地域	37,538	373,517	33	206	-	-	-	-	2,734	16,671
南河内地域	19,213	180,839	40	384	-	-	1	5	1,759	9,632
泉北地域	38,582	432,125	41	311	-	-	-	-	3,497	25,301
泉南地域	20,119	203,510	44	325	8	122	3	22	1,800	10,101
大阪市	177,184	2,308,581	57	518	1	3	4	66	9,619	125,021
都島区	4,697	45,997	2	9	-	-	1	6	333	3,021
福島区	4,798	59,396	-	-	-	-	-	-	212	3,009
此花区	2,641	47,534	2	124	-	-	1	21	257	2,589
西区	11,368	163,111	3	16	-	-	-	-	558	10,727
港区	3,741	42,662	-	-	-	-	-	-	318	3,350
大正区	2,991	29,595	1	1	-	-	-	-	294	2,607
天王寺区	5,774	61,010	2	8	-	-	-	-	184	1,898
浪速区	5,224	71,682	-	-	-	-	1	6	263	4,535
西淀川区	4,015	50,691	2	8	1	3	-	-	364	3,636
東淀川区	5,446	53,302	1	6	-	-	-	-	510	3,405
東成区	4,643	40,950	1	6	-	-	-	-	227	2,209
生野区	6,586	45,504	1	9	-	-	-	-	323	1,699
旭区	3,139	25,874	-	-	-	-	-	-	241	1,461
城東区	5,092	50,058	-	-	-	-	-	-	384	3,164
阿倍野区	5,347	56,055	1	2	-	-	-	-	207	2,620
住吉区	4,818	43,851	4	14	-	-	-	-	393	2,393
東住吉区	5,389	42,910	3	21	-	-	-	-	445	2,501
西成区	4,210	37,649	4	32	-	-	-	-	242	1,862
淀川区	11,928	159,904	7	29	-	-	-	-	785	11,746
鶴見区	3,648	37,748	1	9	-	-	-	-	351	2,647
住之江区	4,804	71,996	4	82	-	-	-	-	329	2,961
平野区	7,305	64,909	4	41	-	-	-	-	590	3,834
北区	27,534	483,501	5	40	-	-	1	33	875	21,984
中央区	32,046	522,692	9	61	-	-	-	-	934	25,163
堺市	27,315	320,831	28	200	0	0	0	0	2,596	20,061
堺区	7,519	95,386	3	53	-	-	-	-	527	5,224
中区	3,814	44,061	6	58	-	-	-	-	476	3,431
東区	2,144	19,072	3	11	-	-	-	-	171	905
西区	4,578	60,723	3	22	-	-	-	-	458	3,836
南区	2,831	31,920	10	48	-	-	-	-	284	1,730
北区	4,609	46,845	2	7	-	-	-	-	448	3,087
美原区	1,820	22,824	1	1	-	-	-	-	232	1,848

業所数及び従業者数

(各年6月1日現在)

E 製 造 業		F 電 気 ・ ガ ス ・ 熱 供 給 ・ 水 道 業		G 情 報 通 信 業		H 運 輸 業 , 郵 便 業	
事業所数	従業者数	事業所数	従業者数	事業所数	従業者数	事業所数	従業者数
42,680	604,086	229	12,504	5,842	139,601	10,489	256,896
38,943	593,281	340	15,774	6,909	182,399	10,121	272,347
14,860	191,643	148	12,837	5,489	167,777	3,860	110,265
1,969	46,129	38	559	371	5,902	1,177	37,457
1,495	26,302	21	168	220	2,527	436	12,014
3,558	75,254	31	234	223	2,152	958	24,077
8,724	109,411	18	571	176	1,179	1,144	26,959
2,204	30,825	25	357	93	352	391	8,563
4,048	78,842	33	852	226	1,789	1,345	32,349
2,085	34,875	26	196	111	721	810	20,663
14,860	191,643	148	12,837	5,489	167,777	3,860	110,265
332	2,522	6	33	81	2,512	68	1,475
330	3,230	4	21	147	4,245	86	2,422
237	8,835	10	232	29	441	224	8,858
731	7,056	4	476	678	17,596	257	5,754
438	3,664	6	167	22	1,350	332	9,389
429	6,468	4	31	17	62	194	3,505
365	3,634	1	1	78	735	35	2,787
289	6,299	1	2	106	3,032	80	2,903
926	15,606	5	55	16	463	190	6,186
328	5,898	5	13	81	487	118	3,127
921	8,458	1	2	41	1,167	54	1,370
1,621	13,072	2	29	33	99	68	1,449
263	2,599	1	2	18	107	53	1,010
718	7,377	5	178	35	480	106	3,460
238	2,506	2	76	54	320	41	1,311
191	1,508	-	-	35	296	56	1,353
620	5,685	1	1	31	112	85	1,851
484	5,273	1	94	10	82	73	2,335
974	15,189	13	433	588	15,619	176	7,233
494	6,884	3	14	22	57	111	2,526
403	9,300	8	1,478	39	1,583	635	16,152
1,636	16,292	3	61	29	77	109	2,140
805	16,544	31	7,729	1,668	53,564	304	13,451
1,087	17,744	31	1,709	1,631	63,291	405	8,218
2,777	59,241	23	539	169	1,589	887	21,238
718	20,152	8	276	59	1,064	259	7,089
463	7,024	2	32	29	123	137	2,674
115	1,924	1	1	11	22	33	581
473	13,859	7	186	17	82	205	5,260
194	2,766	2	17	10	56	92	1,583
310	4,058	2	24	37	232	64	1,905
504	9,458	1	3	6	10	97	2,146

4-3

市区町村、産業大分類別民

市区町村	I 卸売業，小売業		J 金融業，保険業		K 不動産業，物品賃貸業		L 学術研究， 専門・技術サービス業		M 宿泊業， 飲食サービス業	
	事業所数	従業者数	事業所数	従業者数	事業所数	従業者数	事業所数	従業者数	事業所数	従業者数
平成28年	99,597	1,002,387	5,442	124,950	33,574	146,899	18,083	146,694	52,979	415,766
令和3年	90,008	970,064	5,412	117,785	36,325	167,919	21,640	175,058	44,729	362,394
大阪市地域	44,879	527,474	3,001	82,455	16,744	98,565	14,583	124,940	22,806	186,768
三島地域	8,015	91,097	423	6,971	3,842	13,939	1,500	16,462	3,600	32,461
豊能地域	4,631	44,748	283	5,120	2,599	9,144	901	5,339	2,501	19,742
北河内地域	7,477	73,128	429	5,916	3,298	11,177	1,141	8,536	4,160	33,330
中河内地域	7,914	77,923	377	5,169	3,097	11,721	958	5,121	3,372	24,550
南河内地域	4,109	35,399	191	2,354	2,051	5,723	584	2,886	1,878	14,336
泉北地域	8,359	82,769	455	6,457	3,184	11,107	1,359	8,415	4,250	33,946
泉南地域	4,624	37,526	253	3,343	1,510	6,543	614	3,359	2,162	17,261
大阪市	44,879	527,474	3,001	82,455	16,744	98,565	14,583	124,940	22,806	186,768
都島区	1,058	9,800	54	1,001	519	1,758	218	1,296	755	5,753
福島区	1,489	20,243	47	632	416	2,789	283	1,865	730	5,841
此花区	519	4,832	10	70	180	730	85	2,360	375	3,310
西区	3,572	48,023	208	5,104	976	7,401	1,332	10,450	1,005	8,091
港区	878	7,628	28	328	275	1,389	105	1,256	437	2,708
大正区	704	5,890	16	247	214	760	69	844	375	1,936
天王寺区	1,484	13,591	67	1,369	606	2,606	565	3,639	766	7,901
浪速区	1,766	19,814	75	2,121	599	3,325	270	2,284	716	5,992
西淀川区	802	10,145	27	285	297	1,088	101	793	355	2,363
東淀川区	1,038	11,902	56	558	733	2,650	226	1,472	655	4,319
東成区	1,231	10,283	44	589	396	1,243	157	874	522	2,599
生野区	1,501	8,838	52	427	599	1,642	114	352	677	3,363
旭区	756	6,070	31	345	330	800	99	372	367	1,880
城東区	1,019	9,786	50	806	559	2,229	202	1,751	541	3,206
阿倍野区	1,366	14,466	93	1,910	672	2,976	293	1,576	772	6,989
住吉区	990	8,218	52	745	683	2,202	178	713	576	3,415
東住吉区	1,331	10,468	45	420	556	1,565	144	612	559	3,117
西成区	998	8,226	32	370	486	1,461	67	307	586	3,263
淀川区	3,247	40,155	169	2,940	1,031	7,709	1,023	10,708	1,385	11,115
鶴見区	834	9,120	26	236	450	1,422	60	632	335	3,362
住之江区	1,181	12,942	40	569	334	1,489	118	2,733	459	4,007
平野区	1,498	14,384	49	687	711	2,413	149	667	644	4,029
北区	6,125	92,237	669	17,499	2,262	21,067	4,204	38,498	4,968	49,085
中央区	9,492	130,413	1,061	43,197	2,860	25,851	4,521	38,886	4,246	39,124
堺市	5,883	59,408	355	5,327	2,168	7,669	1,034	6,708	3,033	25,628
堺区	1,688	16,370	155	3,188	510	1,842	416	3,512	1,034	7,251
中区	770	7,340	34	344	311	1,212	92	379	388	2,975
東区	424	3,934	32	391	199	483	75	356	240	1,489
西区	1,013	10,668	42	454	323	1,289	142	1,061	477	4,530
南区	656	6,927	36	362	176	555	95	320	300	3,540
北区	1,001	10,329	50	546	446	1,738	182	947	505	5,081
美原区	331	3,840	6	42	203	550	32	133	89	762

営事業所数及び従業者数 (続)

N 生活関連サービス業、 娯楽業		O 教育、学習支援業		P 医療、福祉		Q 複合サービス事業		R サービス業 (他に分類されないもの)	
事業所数	従業者数	事業所数	従業者数	事業所数	従業者数	事業所数	従業者数	事業所数	従業者数
29,366	169,344	11,546	143,651	34,357	574,571	1,380	21,080	21,982	409,812
27,032	152,666	11,746	159,319	38,092	648,267	1,373	20,377	24,025	444,751
10,410	73,610	4,020	51,237	14,577	238,411	440	7,334	11,686	309,657
2,838	15,189	1,454	27,825	4,043	75,556	147	2,092	2,063	29,368
1,796	8,977	962	14,054	2,755	41,934	91	957	1,320	12,047
3,204	14,545	1,313	17,759	4,297	77,593	156	2,163	1,964	22,573
2,414	10,290	973	13,411	3,473	51,518	139	1,815	1,992	17,002
1,549	7,114	771	10,510	2,255	42,090	101	1,321	1,211	8,988
3,110	14,801	1,496	18,676	4,557	82,667	183	3,073	2,439	30,770
1,711	8,140	757	5,847	2,135	38,498	116	1,622	1,350	14,346
10,410	73,610	4,020	51,237	14,577	238,411	440	7,334	11,686	309,657
368	2,569	160	1,384	500	9,026	13	70	229	3,762
277	1,396	113	646	395	7,487	11	102	258	5,468
169	5,091	67	392	256	3,972	9	161	211	5,516
468	4,016	175	2,279	507	8,536	19	460	875	27,126
224	928	64	604	363	5,478	10	214	241	4,209
181	573	39	409	257	4,581	11	189	186	1,492
343	2,017	259	4,107	540	11,074	17	87	462	5,556
281	2,824	90	1,192	322	5,673	13	269	352	11,411
211	716	77	547	371	6,568	12	213	258	2,016
454	2,341	160	2,802	739	10,838	20	396	322	3,088
256	1,015	70	702	463	7,402	16	258	243	2,773
386	1,154	114	1,079	774	11,067	19	116	302	1,109
252	805	82	1,806	457	6,974	12	223	177	1,420
409	1,724	148	1,529	651	11,828	13	81	252	2,459
425	2,474	236	3,153	650	11,583	16	91	281	4,002
451	1,339	166	4,652	775	14,614	21	140	247	2,249
345	1,108	153	1,106	744	11,932	25	386	302	2,025
315	1,140	49	367	637	9,792	17	256	209	2,789
602	3,677	247	2,970	841	11,323	22	152	818	18,906
261	1,061	112	915	395	6,417	12	91	181	2,355
295	3,435	92	1,818	516	8,227	16	345	335	4,875
458	2,379	143	1,330	940	13,617	33	525	309	2,433
1,509	17,025	674	10,311	1,227	20,805	40	353	2,167	103,276
1,470	12,803	530	5,137	1,257	19,597	43	2,156	2,469	89,342
2,156	10,714	1,019	13,971	3,352	62,253	129	2,127	1,706	24,158
493	2,250	240	1,939	786	13,394	31	440	592	11,342
291	1,171	120	3,523	484	11,403	17	389	194	1,983
274	884	117	1,281	328	5,324	12	78	109	1,408
387	2,074	175	1,813	552	10,941	20	380	284	4,268
206	1,813	133	2,611	450	8,318	21	339	166	935
446	2,179	210	2,374	657	10,730	20	372	229	3,236
59	343	24	430	95	2,143	8	129	132	986

4-3

市区町村、産業大分類別民営事

市区町村	A~R		A		B		C		D	
	全産業(S公務を除く)		農業, 林業		漁業		鉱業, 採石業, 利採取業		建設業	
	事業所数	従業者数	事業所数	従業者数	事業所数	従業者数	事業所数	従業者数	事業所数	従業者数
	所 人									
岸和田市	7,050	67,500	15	116	4	107	2	19	676	4,170
豊中市	13,180	130,490	12	80	-	-	-	-	958	7,563
池田市	3,629	37,602	11	44	1	1	-	-	269	1,419
吹田市	11,703	153,596	11	134	-	-	1	1	865	8,751
泉大津市	3,033	27,677	1	5	-	-	-	-	189	1,194
高槻市	9,224	106,438	21	150	-	-	2	69	797	5,270
貝塚市	3,139	29,984	5	13	-	-	-	-	297	1,476
守口市	5,881	54,596	1	3	-	-	-	-	605	3,699
枚方市	9,839	121,833	10	48	-	-	-	-	853	5,654
茨木市	8,945	107,328	18	164	1	1	4	32	682	5,113
八尾市	10,930	109,238	16	88	-	-	-	-	752	4,559
泉佐野市	4,636	52,394	8	110	1	3	-	-	304	1,803
富田林市	3,388	33,751	12	97	-	-	-	-	264	1,542
寝屋川市	6,742	66,380	4	12	-	-	-	-	656	3,945
河内長野市	2,688	25,984	10	99	-	-	-	-	206	1,010
松原市	4,362	38,481	3	21	-	-	-	-	438	2,742
大東市	4,208	48,082	5	49	-	-	-	-	365	2,238
和泉市	5,742	58,022	12	106	-	-	-	-	487	2,454
箕面市	4,159	41,403	9	97	-	-	1	6	342	2,323
柏原市	2,200	22,586	3	38	-	-	-	-	182	774
羽曳野市	3,394	32,646	1	5	-	-	-	-	374	2,018
門真市	5,128	64,653	5	60	-	-	-	-	468	3,380
摂津市	3,935	50,144	6	19	-	-	-	-	451	3,938
高石市	1,884	19,182	-	-	-	-	-	-	174	1,239
藤井寺市	2,581	20,240	1	3	-	-	-	-	191	972
東大阪市	24,408	241,693	14	80	-	-	-	-	1,800	11,338
泉南市	1,943	22,836	8	56	-	-	-	-	170	932
四條畷市	1,848	16,106	4	8	-	-	-	-	177	949
交野市	1,930	17,935	4	13	-	-	-	-	210	1,090
大阪狭山市	1,761	20,075	4	89	-	-	-	-	138	697
阪南市	1,459	11,696	2	5	1	1	1	3	162	719
島本町	583	7,370	-	-	-	-	-	-	51	227
豊能町	379	2,416	4	6	-	-	1	6	54	219
能勢町	383	3,264	15	174	-	-	-	-	42	164
忠岡町	608	6,413	-	-	-	-	-	-	51	353
熊取町	1,154	9,813	4	17	-	-	-	-	123	586
田尻町	347	5,997	1	1	-	-	-	-	24	141
岬町	391	3,290	1	7	2	11	-	-	44	274
太子町	355	3,006	3	38	-	-	1	5	53	208
河南町	490	5,042	4	27	-	-	-	-	68	321
千早赤阪村	194	1,614	2	5	-	-	-	-	27	122

業所数及び従業者数 (続)

E 製 造 業		F 電 気 ・ ガ ス ・ 熱 供 給 ・ 水 道 業		G 情 報 通 信 業		H 運 輸 業 , 郵 便 業	
事業所数	従業者数	事業所数	従業者数	事業所数	従業者数	事業所数	従業者数
718	11,424	8	43	35	199	215	4,334
1,182	14,162	10	120	127	2,048	238	6,763
112	9,156	5	14	34	214	72	2,386
455	7,553	11	140	223	3,370	181	6,540
315	4,441	3	26	18	84	181	4,563
401	12,284	10	209	64	1,060	257	7,865
427	7,848	2	3	23	301	107	1,530
825	7,925	5	31	39	308	109	2,648
515	19,442	6	63	76	437	188	5,440
430	11,086	11	158	66	1,387	384	12,840
2,780	37,144	3	5	45	278	243	6,316
470	7,371	4	33	35	156	278	8,099
445	7,198	3	20	17	73	69	1,047
511	8,922	5	39	41	136	154	4,924
212	3,753	4	94	23	43	30	662
666	8,316	6	105	11	56	94	2,297
747	13,461	3	39	13	90	171	3,716
707	9,611	2	13	24	71	165	4,268
129	2,065	5	27	52	243	101	2,551
380	9,162	1	9	3	11	28	458
423	5,431	6	16	15	29	84	2,025
677	20,839	6	44	29	1,130	255	5,766
650	13,483	4	42	13	78	346	10,111
129	3,482	4	228	14	42	76	1,456
187	2,211	3	75	16	122	45	1,345
5,564	63,105	14	557	128	890	873	20,185
212	4,695	7	79	5	8	129	3,407
119	1,523	3	8	11	31	36	727
164	3,142	3	10	14	20	45	856
117	2,095	3	47	6	20	22	373
108	1,585	2	17	10	43	21	315
33	1,723	2	10	5	7	9	101
24	221	1	7	4	7	13	148
48	698	-	-	3	15	12	166
120	2,067	1	46	1	3	36	824
100	1,115	1	1	1	2	13	124
17	330	1	16	-	-	43	2,808
33	507	1	4	2	12	4	46
46	413	-	-	1	2	13	301
65	752	-	-	4	7	22	351
43	656	-	-	-	-	12	162

4-3

市区町村、産業大分類別民

市区町村	I 卸売業，小売業		J 金融業，保険業		K 不動産業，物品賃貸業		L 学術研究， 専門・技術サービス業		M 宿泊業， 飲食サービス業	
	事業所数	従業者数	事業所数	従業者数	事業所数	従業者数	事業所数	従業者数	事業所数	従業者数
	所 人									
岸和田市	1,543	12,397	108	1,827	568	2,864	246	1,448	825	6,158
豊中市	2,614	25,251	191	3,875	1,559	5,619	546	3,200	1,480	11,102
池田市	771	6,709	48	771	435	1,436	165	1,086	551	3,809
吹田市	3,083	36,444	159	3,030	1,358	5,341	664	6,839	1,188	12,506
泉大津市	642	6,485	24	269	388	992	82	364	375	2,458
高槻市	2,036	21,734	113	1,543	848	3,060	376	2,264	1,090	9,736
貝塚市	650	5,337	36	423	285	711	77	284	300	2,484
守口市	1,231	10,887	76	920	496	2,181	187	1,646	686	4,449
枚方市	2,193	21,994	149	2,477	778	2,918	420	2,394	1,123	10,820
茨木市	2,037	23,881	112	1,959	1,181	3,945	359	5,168	958	8,064
八尾市	2,071	20,885	105	1,330	889	3,455	264	1,330	1,037	7,666
泉佐野市	1,217	10,330	52	616	275	1,672	135	613	540	4,769
富田林市	696	6,270	31	338	408	989	101	437	302	2,838
寝屋川市	1,452	14,295	68	924	636	1,970	212	1,166	866	6,723
河内長野市	635	5,454	27	332	241	658	110	571	234	1,730
松原市	948	8,592	39	454	440	1,205	107	487	435	2,984
大東市	813	8,551	49	650	541	1,487	84	414	391	3,348
和泉市	1,311	13,025	52	568	442	1,782	168	946	584	4,178
箕面市	1,090	11,831	39	441	581	1,925	164	967	422	4,554
柏原市	448	3,704	18	187	198	570	45	187	192	1,052
羽曳野市	721	6,289	27	265	338	927	116	723	289	2,234
門真市	964	9,431	58	644	467	1,565	101	2,343	706	4,810
摂津市	738	7,954	32	374	417	1,485	78	1,218	308	1,858
高石市	391	2,887	21	259	153	550	64	356	211	1,461
藤井寺市	538	3,800	48	722	331	1,105	65	306	367	2,452
東大阪市	5,395	53,334	254	3,652	2,010	7,696	649	3,604	2,143	15,832
泉南市	481	4,048	14	127	132	630	44	443	173	1,465
四條畷市	428	4,193	10	95	247	610	48	166	221	1,938
交野市	396	3,777	19	206	133	446	89	407	167	1,242
大阪狭山市	386	3,366	15	236	181	553	59	204	191	1,814
阪南市	324	2,514	16	163	95	288	59	173	125	797
島本町	121	1,084	7	65	38	108	23	973	56	297
豊能町	79	532	3	23	15	62	23	45	21	79
能勢町	77	425	2	10	9	102	3	41	27	198
忠岡町	132	964	3	34	33	114	11	41	47	221
熊取町	225	1,521	11	105	111	236	39	335	121	713
田尻町	88	914	13	65	25	83	3	6	39	640
岬町	96	465	3	17	19	59	11	57	39	235
太子町	67	618	-	-	37	57	11	29	20	125
河南町	88	872	4	7	61	197	13	95	27	102
千早赤阪村	30	138	-	-	14	32	2	34	13	57

営事業所数及び従業者数 (続)

N 生活関連サービス業、 娯楽業		O 教育、学習支援業		P 医療、福祉		Q 複合サービス事業		R サービス業 (他に分類されないもの)	
事業所数	従業者数	事業所数	従業者数	事業所数	従業者数	事業所数	従業者数	事業所数	従業者数
574	2,706	271	1,806	736	13,301	45	417	461	4,164
1,125	5,461	624	10,383	1,725	26,442	50	615	739	7,806
317	1,863	173	1,649	440	5,433	15	103	210	1,509
906	6,659	515	15,440	1,405	28,162	42	569	636	12,117
218	1,042	115	724	275	3,189	13	232	194	1,609
946	4,065	412	4,991	1,252	24,831	58	962	541	6,345
263	1,172	133	923	319	5,511	17	257	198	1,711
480	1,851	164	2,348	620	11,220	21	137	336	4,343
1,007	5,385	494	6,036	1,431	28,987	48	738	548	9,000
699	3,252	385	5,717	1,031	17,298	33	308	554	6,955
717	3,092	313	2,714	1,032	15,795	43	457	620	4,124
392	2,142	139	1,189	452	7,820	22	498	312	5,170
250	1,109	139	1,485	409	7,937	21	444	221	1,927
671	2,739	229	3,294	866	14,163	32	241	339	2,887
258	1,333	142	1,552	376	7,363	20	294	160	1,036
328	1,468	132	1,487	430	6,608	17	136	268	1,523
288	1,297	119	3,062	382	7,360	18	368	219	1,952
519	2,344	252	2,668	620	12,347	29	470	368	3,171
301	1,244	148	1,937	513	8,744	15	148	247	2,300
204	588	73	1,659	264	3,198	15	247	146	742
259	1,283	121	1,895	380	7,550	15	116	225	1,840
415	1,608	108	1,304	536	8,026	19	335	314	3,368
225	811	104	1,347	263	3,612	11	232	289	3,582
179	562	97	1,177	232	3,881	9	221	130	1,381
217	828	103	811	317	4,163	8	59	144	1,266
1,493	6,610	587	9,038	2,177	32,525	81	1,111	1,226	12,136
155	724	57	408	198	3,932	11	210	147	1,672
174	811	75	716	192	3,782	7	142	96	407
169	854	124	999	270	4,055	11	202	112	616
183	809	97	1,751	263	7,015	8	162	88	844
161	645	65	422	199	3,462	8	134	100	410
62	402	38	330	92	1,653	3	21	43	369
34	231	14	36	45	676	5	35	39	83
19	178	3	49	32	639	6	56	85	349
38	139	13	136	78	997	3	23	41	451
102	378	71	955	164	3,389	6	57	62	279
26	76	11	29	25	259	1	5	30	624
38	297	10	115	42	824	6	44	40	316
17	80	13	116	38	760	3	49	32	205
29	108	18	1,366	30	524	5	40	52	273
8	96	6	47	12	170	4	21	21	74

4-4

市区町村、経営組織別民営

市 区 町 村	総 数		個 人	
	事 業 所 数	従 業 者 数	事 業 所 数	従 業 者 数
	所 人			
平成 28 年	392,940	4,393,139	149,755	456,268
令和 3 年	384,332	4,528,208	122,481	370,606
大 阪 市 地 域	177,184	2,308,581	51,271	152,295
大 三 島 地 域	34,390	424,876	9,924	32,377
豊 能 地 域	21,730	215,175	7,129	22,295
北 河 内 地 域	35,576	389,585	12,559	37,030
中 河 内 地 域	37,538	373,517	12,835	38,123
南 河 内 地 域	19,213	180,839	7,617	22,774
泉 北 地 域	38,582	432,125	13,401	42,381
泉 南 地 域	20,119	203,510	7,745	23,331
大 阪 市	177,184	2,308,581	51,271	152,295
都 島 区	4,697	45,997	1,508	4,501
福 島 区	4,798	59,396	1,312	3,921
此 花 区	2,641	47,534	820	2,170
西 港 区	11,368	163,111	2,108	6,624
港 区	3,741	42,662	1,306	3,569
大 正 区	2,991	29,595	1,086	2,975
天 王 寺 区	5,774	61,010	1,625	5,236
浪 速 区	5,224	71,682	1,268	4,030
西 淀 川 区	4,015	50,691	1,143	2,972
東 淀 川 区	5,446	53,302	1,947	6,073
東 成 区	4,643	40,950	1,772	4,794
生 野 区	6,586	45,504	3,090	7,838
旭 区	3,139	25,874	1,397	3,779
城 東 区	5,092	50,058	1,919	5,320
阿 倍 野 区	5,347	56,055	1,791	5,218
住 吉 区	4,818	43,851	1,992	5,593
東 住 吉 区	5,389	42,910	2,111	5,516
西 成 区	4,210	37,649	1,755	4,618
淀 川 区	11,928	159,904	2,873	8,823
鶴 見 区	3,648	37,748	1,113	3,456
住 之 江 区	4,804	71,996	1,369	4,229
平 野 区	7,305	64,909	2,577	7,563
北 区	27,534	483,501	6,719	22,764
中 央 区	32,046	522,692	6,670	20,713
堺 市	27,315	320,831	8,952	29,070
堺 区	7,519	95,386	2,450	7,756
中 区	3,814	44,061	1,339	4,267
東 区	2,144	19,072	955	2,925
西 区	4,578	60,723	1,440	4,732
南 区	2,831	31,920	822	2,928
北 区	4,609	46,845	1,516	5,079
美 原 区	1,820	22,824	430	1,383

事業所数及び従業者数

(各年6月1日現在)

法人		会社		会社以外の法人		法人でない団体	
事業所数	従業者数	事業所数	従業者数	事業所数	従業者数	事業所数	従業者数
241,654	3,931,957	216,979	3,373,356	24,675	558,601	1,531	4,914
260,350	4,152,591	232,668	3,534,653	27,682	617,938	1,501	5,011
125,137	2,153,758	113,668	1,925,109	11,469	228,649	776	2,528
24,305	391,930	21,440	307,094	2,865	84,836	161	569
14,503	192,505	12,707	154,250	1,796	38,255	98	375
22,910	352,243	20,117	282,669	2,793	69,574	107	312
24,616	335,060	22,143	288,106	2,473	46,954	87	334
11,516	157,745	9,838	116,165	1,678	41,580	80	320
25,058	389,358	22,042	314,804	3,016	74,554	123	386
12,305	179,992	10,713	146,456	1,592	33,536	69	187
125,137	2,153,758	113,668	1,925,109	11,469	228,649	776	2,528
3,175	41,427	2,889	33,478	286	7,949	14	69
3,463	55,417	3,191	50,350	272	5,067	23	58
1,810	45,319	1,605	42,177	205	3,142	11	45
9,223	156,425	8,685	146,358	538	10,067	37	62
2,420	39,055	2,161	34,241	259	4,814	15	38
1,897	26,610	1,714	22,970	183	3,640	8	10
4,113	55,657	3,509	42,346	604	13,311	36	117
3,930	67,522	3,650	62,074	280	5,448	26	130
2,860	47,674	2,622	42,271	238	5,403	12	45
3,481	47,177	3,076	38,877	405	8,300	18	52
2,857	36,130	2,534	30,599	323	5,531	14	26
3,470	37,573	2,944	29,014	526	8,559	26	93
1,728	22,028	1,459	15,481	269	6,547	14	67
3,154	44,706	2,745	34,347	409	10,359	19	32
3,537	50,750	3,130	41,204	407	9,546	19	87
2,801	38,161	2,366	23,778	435	14,383	25	97
3,257	37,346	2,777	28,772	480	8,574	21	48
2,437	32,997	2,135	27,273	302	5,724	18	34
9,009	150,974	8,372	140,448	637	10,526	46	107
2,519	34,259	2,271	29,137	248	5,122	16	33
3,420	67,740	3,074	60,016	346	7,724	15	27
4,711	57,291	4,201	47,740	510	9,551	17	55
20,695	460,343	19,169	431,625	1,526	28,718	120	394
25,170	501,177	23,389	470,533	1,781	30,644	206	802
18,282	291,469	16,069	235,817	2,213	55,652	81	292
5,031	87,534	4,381	75,931	650	11,603	38	96
2,468	39,771	2,210	28,194	258	11,577	7	23
1,186	16,143	1,001	11,450	185	4,693	3	4
3,124	55,925	2,771	46,636	353	9,289	14	66
2,006	28,983	1,689	20,957	317	8,026	3	9
3,083	41,726	2,736	33,511	347	8,215	10	40
1,384	21,387	1,281	19,138	103	2,249	6	54

4-4

市区町村、経営組織別民営

市 区 町 村	総 数		個 人	
	事 業 所 数	従 業 者 数	事 業 所 数	従 業 者 数
	所		人	
岸 和 田 市	7,050	67,500	2,690	8,053
豊 中 市	13,180	130,490	4,368	13,393
池 田 市	3,629	37,602	1,375	4,279
吹 田 市	11,703	153,596	2,901	9,982
泉 大 津 市	3,033	27,677	1,268	3,803
高 槻 市	9,224	106,438	3,093	9,898
貝 塚 市	3,139	29,984	1,283	3,558
守 口 市	5,881	54,596	2,170	5,575
枚 方 市	9,839	121,833	3,286	11,429
茨 木 市	8,945	107,328	2,704	8,534
八 尾 市	10,930	109,238	3,865	11,526
泉 佐 野 市	4,636	52,394	1,577	5,073
富 田 林 市	3,388	33,751	1,282	3,871
寝 屋 川 市	6,742	66,380	2,544	7,178
河 内 長 野 市	2,688	25,984	1,094	3,472
松 原 市	4,362	38,481	1,694	5,013
大 東 市	4,208	48,082	1,357	3,838
和 泉 市	5,742	58,022	2,270	6,785
箕 面 市	4,159	41,403	1,122	3,793
柏 原 市	2,200	22,586	824	2,407
羽 曳 野 市	3,394	32,646	1,290	3,779
門 真 市	5,128	64,653	1,790	5,089
撰 津 市	3,935	50,144	1,007	3,205
高 石 市	1,884	19,182	711	2,146
藤 井 寺 市	2,581	20,240	1,130	3,265
東 大 阪 市	24,408	241,693	8,146	24,190
泉 南 市	1,943	22,836	707	2,093
四 條 畷 市	1,848	16,106	706	1,768
交 野 市	1,930	17,935	706	2,153
大 阪 狭 山 市	1,761	20,075	705	2,249
阪 南 市	1,459	11,696	662	2,030
島 本 町	583	7,370	219	758
豊 能 町	379	2,416	138	384
能 勢 町	383	3,264	126	446
忠 岡 町	608	6,413	200	577
熊 取 町	1,154	9,813	553	1,753
田 尻 町	347	5,997	113	311
岬 町	391	3,290	160	460
太 子 町	355	3,006	151	388
河 南 町	490	5,042	201	559
千 早 赤 阪 村	194	1,614	70	178

事業所数及び従業者数 (続)

法人		会社		会社以外の法人		法人でない団体	
事業所数	従業者数	事業所数	従業者数	事業所数	従業者数	事業所数	従業者数
4,343	59,370	3,832	48,263	511	11,107	17	77
8,759	116,984	7,756	92,582	1,003	24,402	53	113
2,236	33,265	1,953	28,719	283	4,546	18	58
8,742	143,367	7,827	106,257	915	37,110	60	247
1,752	23,846	1,577	21,356	175	2,490	13	28
6,101	96,455	5,175	73,078	926	23,377	30	85
1,841	26,399	1,598	21,624	243	4,775	15	27
3,700	48,995	3,299	39,024	401	9,971	11	26
6,522	110,285	5,659	84,855	863	25,430	31	119
6,186	98,583	5,454	79,509	732	19,074	55	211
7,034	97,588	6,285	84,367	749	13,221	31	124
3,040	47,275	2,706	40,342	334	6,933	19	46
2,085	29,806	1,759	21,892	326	7,914	21	74
4,175	59,138	3,622	46,397	553	12,741	23	64
1,576	22,453	1,327	15,661	249	6,792	18	59
2,655	33,423	2,337	27,395	318	6,028	13	45
2,838	44,223	2,533	35,888	305	8,335	13	21
3,450	51,182	3,007	38,933	443	12,249	22	55
3,016	37,451	2,678	29,975	338	7,476	21	159
1,366	20,157	1,133	16,108	233	4,049	10	22
2,092	28,824	1,797	21,028	295	7,796	12	43
3,326	59,538	2,998	53,309	328	6,229	12	26
2,916	46,917	2,700	43,280	216	3,637	12	22
1,166	17,025	1,023	13,554	143	3,471	7	11
1,444	16,969	1,237	13,832	207	3,137	7	6
16,216	217,315	14,725	187,631	1,491	29,684	46	188
1,226	20,717	1,057	17,360	169	3,357	10	26
1,134	14,306	982	10,859	152	3,447	8	32
1,215	15,758	1,024	12,337	191	3,421	9	24
1,053	17,815	891	10,765	162	7,050	3	11
794	9,659	661	6,977	133	2,682	3	7
360	6,608	284	4,970	76	1,638	4	4
238	2,004	175	1,311	63	693	3	28
254	2,801	145	1,663	109	1,138	3	17
408	5,836	366	5,144	42	692	-	-
598	8,056	486	4,493	112	3,563	3	4
232	5,686	207	5,397	25	289	2	-
231	2,830	166	2,000	65	830	-	-
200	2,539	162	1,731	38	808	4	79
288	4,481	233	2,705	55	1,776	1	2
123	1,435	95	1,156	28	279	1	1

4-5 産業大分類、従業者規

1) 外国の会社及び法人でない団体を除く。
 ア) 事業所単位の純付加価値額は、企業単位で把握した純付加価値額を事業所従事者により傘下事業所にあん分することによって、全産業について集計。「純付加価値額」は必要な事項の数値が得られた事業所を対象として集計。

産業大分類	総 数						1～4人			
	事業所数	事業従事者数	ア) 純付加価値額	1事業所当たり従事者数	1事業所当たり純付加価値額	事業従事者数	事業所数	ア) 純付加価値額	1事業所当たり従事者数	
	所	人	百万円	人	万円					
A～B 農林漁業	321	2,570	7,607	8.0	2,370	296	157	383	1,368	2.4
C 鉱業,採石業,砂利採取業	15	194	1,201	12.9	8,005	619	4	11	36	2.8
D 建設業	25,122	235,894	1,883,572	9.4	7,498	798	13,214	32,125	161,728	2.4
E 製造業	36,447	596,455	3,653,626	16.4	10,024	613	16,740	40,559	142,607	2.4
F 電気・ガス・熱供給・水道業	320	14,179	302,243	44.3	94,451	2,132	131	294	6,548	2.2
G 情報通信業	6,326	175,189	1,724,295	27.7	27,257	984	2,932	6,893	41,163	2.4
G 1 情報通信業(通信業,放送業,映像・音声・文字情報制作業)	1,744	44,342	661,286	25.4	37,918	1,491	975	2,475	15,826	2.5
G 2 情報通信業(情報サービス業,インターネット附随サービス業)	4,582	130,847	1,063,009	28.6	23,200	812	1,957	4,418	25,337	2.3
H 運輸業,郵便業	9,364	262,530	1,377,833	28.0	14,714	525	2,503	5,713	38,048	2.3
I 卸売業,小売業	83,408	926,594	5,465,487	11.1	6,553	590	43,250	99,722	368,163	2.3
J 金融業,保険業	5,124	120,230	1,386,837	23.5	27,066	1,153	1,684	4,041	38,172	2.4
K 不動産業,物品賃貸業	33,790	161,094	1,290,020	4.8	3,818	801	27,556	57,227	278,786	2.1
L 学術研究,専門・技術サービス業	20,101	171,060	1,468,535	8.5	7,306	858	13,690	28,947	132,040	2.1
M 宿泊業,飲食サービス業	38,473	319,624	506,525	8.3	1,317	158	23,016	48,341	62,193	2.1
N 生活関連サービス業,娯楽業	24,283	141,037	406,611	5.8	1,674	288	18,456	35,811	62,959	1.9
O 教育,学習支援業	10,388	151,900	554,291	14.6	5,336	365	5,772	10,409	16,543	1.8
O 1 教育,学習支援業(学校教育)	1,477	93,557	435,635	63.3	29,495	466	84	202	1,124	2.4
O 2 教育,学習支援業(その他の教育,学習支援業)	8,911	58,343	118,656	6.5	1,332	203	5,688	10,207	15,420	1.8
P 医療,福祉	35,244	621,950	2,515,222	17.6	7,137	404	11,180	26,630	88,571	2.4
Q 複合サービス事業	1,366	20,414	110,102	14.9	8,060	539	255	850	4,158	3.3
Q 1 複合サービス事業(郵便局)	1,088	16,459	86,791	15.1	7,977	527	211	766	3,811	3.6
Q 2 複合サービス事業(協同組合)	278	3,955	23,311	14.2	8,385	589	44	84	347	1.9
R サービス業(他に分類されないもの)	20,900	378,642	1,526,667	18.1	7,305	403	11,899	25,468	82,701	2.1
R 1 サービス業(政治・経済・文化団体,宗教)	6,957	25,075	59,326	3.6	853	237	5,842	11,473	19,860	2.0
R 2 サービス業(政治・経済・文化団体,宗教を除く)	13,943	353,567	1,467,340	25.4	10,524	415	6,057	13,995	62,841	2.3

省「令和3年経済センサス-活動調査」

模 別 純 付 加 価 値 額

(令和3年6月1日現在)

1 事業 所 当 純 付 加 価 値 額	業 者 当 純 付 加 価 値 額	従 業 者 当 純 付 加 価 値 額	5～9人					10～19人					業 類 号 産 分 番	
			事 業 所 業 数	事 業 者 数	ア) 純 付 加 価 値 額	1 事 業 所 当 事 業 者 数	1 事 業 所 当 純 付 加 価 値 額	事 業 者 当 純 付 加 価 値 額	事 業 所 業 数	事 業 者 数	ア) 純 付 加 価 値 額	1 事 業 所 当 事 業 者 数		1 事 業 所 当 純 付 加 価 値 額
871	357	88	576	2,073	6.5	2,355	360	39	526	1,153	13.5	2,956	219	A～B
904	329	6	41	307	6.8	5,124	750	2	33	X	16.5	X	X	C
1,224	503	6,731	44,361	262,253	6.6	3,896	591	3,175	42,044	287,760	13.2	9,063	684	D
852	352	8,430	56,676	267,066	6.7	3,168	471	5,340	73,770	381,286	13.8	7,140	517	E
4,999	2,227	49	407	3,323	8.3	6,782	816	59	845	X	14.3	X	X	F
1,404	597	1,136	7,856	45,902	6.9	4,041	584	793	11,252	69,582	14.2	8,774	618	G
1,623	639	327	2,167	7,395	6.6	2,262	341	185	2,566	13,830	13.9	7,476	539	G1
1,295	574	809	5,689	38,507	7.0	4,760	677	608	8,686	55,751	14.3	9,170	642	G2
1,520	666	1,702	12,186	162,506	7.2	9,548	1,334	1,889	27,436	194,680	14.5	10,306	710	H
851	369	17,418	116,676	625,717	6.7	3,592	536	11,999	165,263	935,117	13.8	7,793	566	I
2,267	945	801	5,796	58,796	7.2	7,340	1,014	1,134	16,602	189,441	14.6	16,706	1,141	J
1,012	487	3,841	24,404	180,023	6.4	4,687	738	1,232	16,868	164,884	13.7	13,383	977	K
964	456	3,422	22,320	128,072	6.5	3,743	574	1,555	20,935	124,569	13.5	8,011	595	L
270	129	6,905	45,593	80,954	6.6	1,172	178	4,505	61,519	104,026	13.7	2,309	169	M
341	176	2,934	19,406	54,102	6.6	1,844	279	1,428	19,359	68,749	13.6	4,814	355	N
287	159	1,587	10,854	21,710	6.8	1,368	200	1,243	17,542	44,085	14.1	3,547	251	O
1,338	556	86	641	3,241	7.5	3,768	506	238	3,668	18,732	15.4	7,871	511	O1
271	151	1,501	10,213	18,469	6.8	1,230	181	1,005	13,874	25,353	13.8	2,523	183	O2
792	333	9,662	66,711	248,579	6.9	2,573	373	7,892	106,423	372,516	13.5	4,720	350	P
1,630	489	842	5,379	29,019	6.4	3,446	539	187	2,369	13,347	12.7	7,137	563	Q
1,806	497	766	4,773	25,220	6.2	3,292	528	59	710	3,752	12.0	6,359	528	Q1
789	413	76	606	3,799	8.0	4,999	627	128	1,659	9,595	13.0	7,496	578	Q2
695	325	3,292	22,876	122,809	6.9	3,731	537	2,120	30,069	162,482	14.2	7,664	540	R
340	173	583	3,763	9,780	6.5	1,678	260	239	3,183	10,350	13.3	4,331	325	R1
1,037	449	2,709	19,113	113,029	7.1	4,172	591	1,881	26,886	152,132	14.3	8,088	566	R2

4-5

産業大分類、従業者規

産業大分類	20~29人						30~49人			
	事業所数	事業従事者数	ア) 純付加価値額	1事業所当たり事業従事者数	1事業所当たり純付加価値額	事業従1人当たり純付加価値額	事業所数	事業従事者数	ア) 純付加価値額	1事業所当たり事業従事者数
A~B 農林漁業	23	561	1,966	24.4	8,549	350	7	272	659	38.9
C 鉱業, 採石業, 砂利採取業	1	21	X	21.0	X	X	1	36	X	36.0
D 建設業	832	20,046	152,524	24.1	18,332	761	606	23,483	189,794	38.8
E 製造業	2,187	53,849	287,881	24.6	13,163	535	1,693	67,371	396,027	39.8
F 電気・ガス・熱供給・水道業	19	535	X	28.2	X	X	18	723	X	40.2
G 情報通信業	370	9,387	60,494	25.4	16,350	644	381	14,709	95,859	38.6
G 1 情報通信業(通信業, 放送業, 映像・音声・文字情報制作業)	64	1,769	11,995	27.6	18,742	678	59	2,230	10,098	37.8
G 2 情報通信業(情報サービス業, インターネット附随サービス業)	306	7,618	48,499	24.9	15,849	637	322	12,479	85,761	38.8
H 運輸業, 郵便業	982	24,235	130,455	24.7	13,285	538	965	37,471	190,515	38.8
I 卸売業, 小売業	4,642	110,633	612,700	23.8	13,199	554	2,809	106,694	672,994	38.0
J 金融業, 保険業	537	13,174	131,072	24.5	24,408	995	478	18,404	206,221	38.5
K 不動産業, 物品賃貸業	401	9,546	83,167	23.8	20,740	871	279	10,711	113,294	38.4
L 学術研究, 専門・技術サービス業	528	12,906	100,123	24.4	18,963	776	376	14,537	124,070	38.7
M 宿泊業, 飲食サービス業	2,033	48,417	70,266	23.8	3,456	145	1,115	41,536	70,262	37.3
N 生活関連サービス業, 娯楽業	491	11,912	45,676	24.3	9,303	383	387	14,755	46,338	38.1
O 教育, 学習支援業	623	15,212	50,266	24.4	8,068	330	605	23,310	82,344	38.5
O 1 教育, 学習支援業(学校教育)	274	7,004	37,070	25.6	13,529	529	431	16,780	67,210	38.9
O 2 教育, 学習支援業(その他の教育, 学習支援業)	349	8,208	13,196	23.5	3,781	161	174	6,530	15,134	37.5
P 医療, 福祉	2,698	65,047	212,173	24.1	7,864	326	1,896	71,821	235,392	37.9
Q 複合サービス事業	15	351	2,036	23.4	13,576	580	4	175	700	43.8
Q 1 複合サービス事業(郵便局)	4	99	X	24.8	X	X	2	86	X	43.0
Q 2 複合サービス事業(協同組合)	11	252	X	22.9	X	X	2	89	X	44.5
R サービス業(他に分類されないもの)	883	22,028	116,280	24.9	13,169	528	918	35,341	170,056	38.5
R 1 サービス業(政治・経済・文化団体, 宗教)	61	1,498	1,275	24.6	2,090	85	41	1,520	6,187	37.1
R 2 サービス業(政治・経済・文化団体, 宗教を除く)	822	20,530	115,005	25.0	13,991	560	877	33,821	163,869	38.6

模 別 純 付 加 価 値 額 (続)

1事業所 純付 加価値額	1事業所 純付 加価値額	50人以上							出 向 ・ 派 遣 従 業 者 の み						業 類 号 産 分 番
		事業所 数	事業 者数	ア) 純付 加価値額	1事業 所 純付 加価値額	1事業 所 純付 加価値額	事業 者 純付 加価値額	事業 者 純付 加価値額	事業 所 数	事業 者 数	ア) 純付 加価値額	1事業 所 純付 加価値額	1事業 所 純付 加価値額	事業 者 純付 加価値額	
9,411	242	4	246	405	61.5	10,123	165	3	6	△ 16	2.0	△ 549	△ 275	A～B	
X	X	1	52	X	52.0	X	X	-	-	-	-	-	-	C	
31,319	808	520	73,716	828,269	141.8	159,282	1,124	44	119	1,244	2.7	2,828	1,046	D	
23,392	588	1,962	302,576	2,166,593	154.2	110,428	716	95	1,654	12,166	17.4	12,807	736	E	
X	X	31	11,358	X	366.4	X	X	13	17	680	1.3	5,234	4,003	F	
25,160	652	644	123,874	1,396,095	192.4	216,785	1,127	70	1,218	15,200	17.4	21,714	1,248	G	
17,116	453	92	32,085	587,587	348.8	638,682	1,831	42	1,050	14,554	25.0	34,653	1,386	G1	
26,634	687	552	91,789	808,508	166.3	146,469	881	28	168	646	6.0	2,305	384	G2	
19,743	508	1,241	154,780	658,395	124.7	53,054	425	82	709	3,233	8.6	3,943	456	H	
23,958	631	2,647	323,239	2,226,308	122.1	84,107	689	643	4,367	24,487	6.8	3,808	561	I	
43,143	1,121	422	61,664	761,180	146.1	180,374	1,234	68	549	1,955	8.1	2,874	356	J	
40,607	1,058	278	40,899	436,514	147.1	157,019	1,067	203	1,439	33,352	7.1	16,430	2,318	K	
32,997	853	452	70,833	845,149	156.7	186,980	1,193	78	582	14,512	7.5	18,606	2,494	L	
6,302	169	756	73,672	117,748	97.4	15,575	160	143	546	1,076	3.8	752	197	M	
11,974	314	321	38,582	125,806	120.2	39,192	326	266	1,212	2,982	4.6	1,121	246	N	
13,611	353	459	74,048	338,625	161.3	73,774	457	99	525	718	5.3	725	137	O	
15,594	401	358	65,252	308,160	182.3	86,078	472	6	10	100	1.7	1,659	996	O1	
8,698	232	101	8,796	30,465	87.1	30,163	346	93	515	619	5.5	665	120	O2	
12,415	328	1,837	284,805	1,347,603	155.0	73,359	473	79	513	10,387	6.5	13,148	2,025	P	
17,501	400	59	11,285	60,836	191.3	103,111	539	4	5	6	1.3	148	119	Q	
X	X	46	10,025	53,029	217.9	115,281	529	-	-	-	-	-	-	Q1	
X	X	13	1,260	7,806	96.9	60,047	620	4	5	6	1.3	148	119	Q2	
18,525	481	1,506	241,914	868,158	160.6	57,647	359	282	946	4,180	3.4	1,482	442	R	
15,091	407	33	3,264	11,430	98.9	34,635	350	158	374	444	2.4	281	119	R1	
18,685	485	1,473	238,650	856,729	162.0	58,162	359	124	572	3,736	4.6	3,013	653	R2	

4-6

資本金階級、企業

1) 個人経営及び会社以外の法人を除く。
2) 総数には資本金の不詳を含む。

資本金階級	全産業 (公務を除く)	農業, 林業	漁業	鉱業, 採石業, 砂利採取業	建設業	製造業	電気・ガス・熱供給・水道業	情報通信業	運輸業, 郵便業	
	企業									
平成 28 年	124,831	200	2	10	16,307	24,891	34	3,476	3,952	
令和 3 年	142,439	252	6	13	19,216	24,296	134	4,470	4,608	
300万円未満	14,557	31	1	1	1,238	970	37	728	188	
300万～500万円未満	33,674	61	1	2	3,807	4,775	20	970	584	
500万～1,000万円未満	17,052	49	1	-	3,928	1,931	14	440	700	
1,000万～3,000万円未満	58,180	80	3	3	7,500	12,874	26	1,675	2,336	
3,000万～5,000万円未満	7,354	8	-	2	1,496	1,552	6	225	348	
5,000万～1億円未満	5,483	8	-	5	684	1,207	10	200	245	
1億～3億円未満	1,396	2	-	-	104	294	8	86	83	
3億～10億円未満	572	-	-	-	42	201	1	45	15	
10億～50億円未満	315	-	-	-	20	129	7	14	15	
50億円以上	214	-	-	-	15	93	4	6	13	

資料 総務省・経済産業省「平成28年・令和3年経済センサス-活動調査」

4-7

企業常用雇用者規模、

1) 個人経営及び会社以外の法人を除く。
2) 総数は国内および海外。

企業常用雇用者規模	全産業 (公務を除く)	農業, 林業	漁業	鉱業, 採石業, 砂利採取業	建設業	製造業	電気・ガス・熱供給・水道業	情報通信業	運輸業, 郵便業	
	企業									
平成 28 年	124,831	200	2	10	16,307	24,891	34	3,476	3,952	
令和 3 年	142,439	252	6	13	19,216	24,296	134	4,470	4,608	
0～4人	85,300	181	3	6	12,125	10,496	101	2,578	1,208	
5～9人	21,754	31	-	-	3,842	4,732	6	616	823	
10～19人	14,747	16	-	3	1,911	3,592	11	450	864	
20～29人	6,165	11	2	2	519	1,563	4	209	471	
30～49人	5,487	7	1	1	363	1,419	1	222	477	
50～99人	4,402	5	-	1	230	1,197	2	197	368	
100～299人	3,097	1	-	-	146	899	1	136	271	
300～999人	1,112	-	-	-	57	300	4	44	96	
1,000～1,999人	195	-	-	-	14	54	1	13	15	
2,000～4,999人	125	-	-	-	4	35	1	3	10	
5,000人以上	55	-	-	-	5	9	2	2	5	

資料 総務省・経済産業省「平成28年・令和3年経済センサス-活動調査」

産業大分類別企業数

(各年6月1日現在)

卸売業， 小売業	金融業， 保険業	不動産業， 物品賃貸業	学術研究， 専門・技術 サービス業	宿泊業， 飲食サービス業	生活関連 サービス業， 娯楽業	教育， 学習支援業	医療，福祉	複合サ ービス 事業	サービス業 (他に分類さ れないもの)
30,766	1,496	17,468	6,483	5,129	3,666	1,133	4,048	2	5,767
31,776	1,720	23,899	8,813	5,051	3,874	1,364	5,753	1	7,193
2,453	318	2,138	1,898	783	529	324	2,004	-	916
6,584	537	7,354	2,435	1,385	1,083	388	1,947	-	1,741
3,403	165	2,802	889	696	463	169	683	-	719
14,898	461	8,960	2,811	1,366	1,206	340	705	1	2,935
1,717	45	934	252	168	168	29	53	-	351
1,289	69	941	231	128	132	25	67	-	242
358	47	206	68	22	37	9	17	-	55
137	18	47	21	6	10	4	5	-	20
59	10	19	25	6	-	2	1	-	8
29	11	19	19	1	3	-	-	-	1

企業産業大分類別企業数

(各年6月1日現在)

卸売業， 小売業	金融業， 保険業	不動産業， 物品賃貸業	学術研究， 専門・技術 サービス業	宿泊業， 飲食サービス業	生活関連 サービス業， 娯楽業	教育， 学習支援業	医療，福祉	複合サ ービス 事業	サービス業 (他に分類さ れないもの)
30,766	1,496	17,468	6,483	5,129	3,666	1,133	4,048	2	5,767
31,776	1,720	23,899	8,813	5,051	3,874	1,364	5,753	1	7,193
19,042	1,314	21,692	6,495	1,914	2,087	748	1,757	1	3,552
4,859	201	1,159	1,081	1,113	624	218	1,334	-	1,115
3,247	108	488	557	871	463	182	1,208	-	776
1,406	19	174	228	323	197	68	557	-	412
1,228	26	154	187	290	188	55	436	-	432
1,016	17	127	134	236	156	44	286	-	386
668	21	62	87	194	112	30	137	-	332
235	10	38	37	74	35	12	28	-	142
41	-	2	5	14	2	4	7	-	23
23	2	3	1	14	9	2	2	-	16
11	2	-	1	8	1	1	1	-	7

4-8

市区町村、企業

1) 個人経営及び会社以外の法人を除く。

市区町村	全産業業 (公務を除く)	農業, 林業	漁業	鉱業, 採石業, 砂利採取業	建設業	製造業	電気・ガス・熱供給・水道業	情報通信業	運輸業, 郵便業
平成28年	124,831	200	2	10	16,307	24,891	34	3,476	3,952
令和3年	142,439	252	6	13	19,216	24,296	134	4,470	4,608
大阪市地域	68,750	45	1	7	6,731	9,912	64	3,404	1,671
三島地域	12,003	32	-	3	2,037	1,306	12	246	471
豊能地域	8,014	32	1	1	1,187	972	7	178	192
北河内地域	12,184	30	-	-	2,419	2,205	11	181	514
中河内地域	15,204	24	-	-	1,903	5,143	8	137	599
南河内地域	6,534	23	-	-	1,206	1,248	10	73	219
泉北地域	13,366	31	-	-	2,506	2,399	10	167	593
泉南地域	6,384	35	4	2	1,227	1,111	12	84	349
大阪市	68,750	45	1	7	6,731	9,912	64	3,404	1,671
都島区	1,777	2	-	1	263	230	3	58	35
福島区	2,116	-	-	1	155	248	4	101	44
此花区	858	1	-	1	182	147	1	19	82
西区	5,612	3	-	-	354	556	1	446	119
港区	1,410	-	-	-	223	235	1	13	161
大正区	1,163	-	-	-	228	235	1	14	113
天王寺区	2,185	2	-	-	129	285	1	57	12
浪速区	2,314	-	-	1	187	201	1	75	38
西淀川区	1,773	2	1	-	275	651	3	14	93
東淀川区	1,982	1	-	-	383	228	2	62	56
東成区	1,969	1	-	-	164	625	1	33	28
生野区	2,330	1	-	-	224	813	1	27	38
旭区	1,066	-	-	-	186	174	1	17	28
城東区	1,907	-	-	-	299	500	1	28	46
阿倍野区	1,680	1	-	-	141	163	-	45	17
住吉区	1,691	4	-	-	302	120	-	28	25
東住吉区	2,092	1	-	-	328	382	1	27	39
西成区	1,504	2	-	-	179	302	-	10	38
淀川区	4,480	7	-	-	512	669	3	322	78
鶴見区	1,450	1	-	-	268	341	2	18	64
住之江区	1,621	1	-	-	242	257	1	17	193
平野区	3,098	2	-	-	457	1,000	-	23	73
北区	9,381	3	-	1	536	638	16	925	123
中央区	13,291	10	-	2	514	912	19	1,025	128
堺市	9,810	23	-	-	1,899	1,736	8	122	377
堺区	2,524	2	-	-	382	459	3	31	90
中区	1,566	6	-	-	364	301	-	20	68
東区	648	4	-	-	128	69	1	11	8
西区	1,500	3	-	-	320	263	2	15	73
南区	1,018	5	-	-	208	120	-	11	41
北区	1,642	2	-	-	333	187	1	28	41
美原区	912	1	-	-	164	337	1	6	56

産業大分類別企業数

(各年6月1日現在)

卸売業, 小売業	金融業, 保険業	不動産業, 物品賃貸業	学術研究, 専門・技術サービス業	宿泊業, 飲食サービス業	生活関連サービス業, 娯楽業	教育, 学習支援業	医療, 福祉	複合サービス事業	サービス業 (他に分類されないもの)
30,766	1,496	17,468	6,483	5,129	3,666	1,133	4,048	2	5,767
31,776	1,720	23,899	8,813	5,051	3,874	1,364	5,753	1	7,193
17,489	948	10,929	5,753	3,128	2,028	648	2,325	1	3,666
2,437	134	2,765	668	363	341	153	435	-	600
1,603	106	1,910	471	265	243	117	348	-	381
2,116	123	2,068	502	319	314	120	635	-	627
2,868	128	2,283	386	268	250	79	562	-	566
1,325	56	1,103	276	156	159	63	313	-	304
2,637	149	2,008	546	355	365	131	739	-	730
1,301	76	833	211	197	174	53	396	-	319
17,489	948	10,929	5,753	3,128	2,028	648	2,325	1	3,666
386	17	315	100	118	84	24	66	-	75
827	19	249	144	103	66	17	55	-	83
157	4	73	29	37	21	8	33	-	63
1,820	79	753	685	165	133	46	76	1	375
332	12	174	48	41	28	8	45	-	89
255	4	117	37	19	21	2	43	-	74
648	23	425	215	121	80	42	71	-	74
817	32	418	128	134	81	16	57	-	128
284	9	192	53	22	21	7	53	-	93
344	26	408	101	58	65	16	122	-	110
536	15	262	67	53	33	8	74	-	69
517	19	340	51	63	44	10	132	-	50
254	12	167	42	28	36	8	59	-	54
360	15	303	97	41	50	11	89	-	67
404	24	416	110	110	58	27	98	-	66
356	19	417	79	65	47	19	124	-	86
569	18	355	62	40	40	8	150	-	72
334	13	226	33	66	45	7	187	-	62
997	53	662	420	185	112	47	125	-	288
263	8	272	29	33	28	7	55	-	61
385	14	194	53	39	34	7	80	-	104
547	11	536	78	49	61	16	151	-	94
1,858	194	1,502	1,362	787	412	150	181	-	693
4,239	308	2,153	1,730	751	428	137	199	-	736
1,916	115	1,451	429	295	265	93	541	-	540
564	37	348	138	107	65	21	130	-	147
283	23	206	41	33	34	11	100	-	76
143	8	114	30	13	29	9	42	-	39
288	12	208	58	43	40	13	73	-	89
213	15	138	55	47	24	14	76	-	51
281	18	346	86	41	63	22	104	-	89
144	2	91	21	11	10	3	16	-	49

4-8

市区町村、企業

市区町村	全産業 (公務を除く)	農業, 林業	漁業	鉱業, 採石業, 砂利採取業	建設業	製造業	電気・ガス・熱供給・水道業	情報通信業	運輸業, 郵便業
	企業								
岸和田市	2,487	12	3	1	503	407	3	27	127
豊中市	4,863	11	-	-	700	761	3	98	89
池田市	1,215	9	1	-	188	80	2	28	32
吹田市	4,066	5	-	1	574	312	5	134	64
泉大津市	908	1	-	-	125	143	1	13	69
高槻市	2,952	14	-	-	594	262	5	53	103
貝塚市	1,047	4	-	-	198	225	-	21	59
守口市	2,176	1	-	-	444	469	1	30	72
枚方市	3,110	9	-	-	623	324	2	62	83
茨木市	3,041	8	-	2	504	296	2	46	138
八尾市	4,278	15	-	-	511	1,615	2	37	124
泉佐野市	1,373	7	-	-	183	238	1	19	99
富田林市	1,146	7	-	-	182	263	1	14	43
寝屋川市	2,184	3	-	-	472	316	1	35	76
河内長野市	842	7	-	-	151	119	2	21	16
松原市	1,614	1	-	-	311	391	3	9	53
大東市	1,652	5	-	-	272	500	1	10	97
和泉市	1,809	7	-	-	329	383	1	18	97
箕面市	1,704	5	-	-	253	100	2	45	56
柏原市	795	1	-	-	126	248	-	3	15
羽曳野市	1,244	1	-	-	250	242	4	12	46
門真市	1,900	5	-	-	350	410	2	22	138
摂津市	1,771	5	-	-	328	415	-	8	162
高石市	589	-	-	-	115	66	-	13	31
藤井寺市	754	-	-	-	129	98	-	10	16
東大阪市	10,131	8	-	-	1,266	3,280	6	97	460
泉南市	567	6	-	-	115	118	5	4	35
四條畷市	559	4	-	-	131	76	2	9	22
交野市	603	3	-	-	127	110	2	13	26
大阪狭山市	565	2	-	-	97	64	-	3	13
阪南市	443	2	1	1	114	55	2	10	11
島本町	173	-	-	-	37	21	-	5	4
豊能町	131	1	-	1	27	14	-	4	8
能勢町	101	6	-	-	19	17	-	3	7
忠岡町	250	-	-	-	38	71	-	1	19
熊取町	309	4	-	-	71	41	-	1	10
田尻町	54	-	-	-	12	10	1	-	6
岬町	104	-	-	-	31	17	-	2	2
太子町	122	1	-	-	34	21	-	1	8
河南町	180	2	-	-	41	34	-	3	14
千早赤阪村	67	2	-	-	11	16	-	-	10

産業大分類別企業数(続)

卸売業, 小売業	金融業, 保険業	不動産業, 物品賃貸業	学術研究, 専門・技術サービス業	宿泊業, 飲食サービス業	生活関連サービス業, 娯楽業	教育, 学習支援業	医療, 福祉	複合サービス事業	サービス業 (他に分類されないもの)
506	33	381	76	61	66	19	139	-	123
868	73	1,173	274	143	142	71	221	-	236
269	16	275	81	56	55	23	47	-	53
875	53	1,074	299	142	125	52	166	-	185
195	7	185	25	22	25	10	41	-	46
577	36	599	171	109	96	56	133	-	144
204	16	130	28	30	23	7	62	-	40
391	23	325	81	56	52	13	102	-	116
596	45	520	185	96	114	52	213	-	186
679	34	724	150	91	79	35	109	-	144
680	33	636	102	82	78	22	158	-	183
289	16	174	45	65	47	13	103	-	74
222	8	175	44	32	24	11	65	-	55
425	17	393	87	58	54	19	121	-	107
167	10	129	52	21	25	13	70	-	39
322	10	270	51	29	23	14	56	-	71
228	12	280	47	41	27	11	57	-	64
357	17	248	63	26	50	18	99	-	96
408	15	448	101	59	38	21	72	-	81
148	7	123	21	10	17	4	42	-	30
254	12	202	53	28	32	7	43	-	58
272	18	365	43	43	32	9	87	-	104
269	10	344	36	18	34	7	20	-	115
120	10	99	25	10	19	7	40	-	34
158	8	179	29	30	24	6	32	-	35
2,040	88	1,524	263	176	155	53	362	-	353
116	2	52	19	16	8	4	32	-	35
104	1	95	24	11	21	6	28	-	25
100	7	90	35	14	14	10	27	-	25
134	4	115	30	12	22	10	35	-	24
91	3	40	23	14	16	6	28	-	26
37	1	24	12	3	7	3	7	-	12
34	1	9	13	2	4	2	5	-	6
24	1	5	2	5	4	-	3	-	5
49	-	25	4	2	6	3	18	-	14
61	5	48	16	5	7	3	24	-	13
11	1	1	1	2	2	1	2	-	4
23	-	7	3	4	5	-	6	-	4
24	-	9	8	1	3	1	5	-	6
31	4	16	9	2	4	1	5	-	14
13	-	8	-	1	2	-	2	-	2

4-9

都道府県、産業大分類別民営事

都道府県	A～R		A		B		C		D
	全産業（S公務を除く）		農業，林業		漁業		鉱業，採石業， 砂利採取業		建設
	事業所数	従業者数	事業所数	従業者数	事業所数	従業者数	事業所数	従業者数	事業所数
平成28年	5,340,783	56,872,826	29,156	323,052	3,426	39,118	1,851	19,467	492,734
令和3年	5,156,063	57,949,915	38,642	412,411	3,800	41,013	1,865	19,697	485,135
北海道	216,124	2,165,390	4,457	40,379	664	6,352	171	1,632	21,256
青森県	55,113	498,418	764	9,437	92	1,053	28	400	5,642
岩手県	54,598	518,167	1,021	12,043	93	1,167	65	862	5,292
宮城県	95,305	1,031,186	832	9,884	125	1,517	60	591	10,458
秋田県	44,883	398,671	916	9,524	27	163	46	595	4,857
山形県	52,141	465,796	738	7,626	19	174	21	242	5,740
福島県	81,677	802,365	864	9,231	38	481	62	524	9,987
茨城県	108,602	1,237,104	998	12,195	46	902	65	406	14,004
栃木県	80,062	870,819	753	8,738	32	179	50	452	8,776
群馬県	85,003	895,790	822	9,300	11	115	29	212	9,424
埼玉県	230,278	2,602,009	741	7,453	2	9	31	421	25,560
千葉県	182,689	2,151,386	1,189	12,514	57	1,026	71	881	20,004
東京都	628,239	9,592,059	587	4,567	8	246	58	1,708	41,348
神奈川県	285,325	3,525,744	709	6,199	33	294	21	224	28,997
新潟県	103,861	1,004,621	1,410	17,693	58	567	88	1,236	12,326
富山県	48,987	508,283	764	11,130	46	793	35	234	5,420
石川県	56,437	543,315	494	4,390	67	914	28	158	5,808
福井県	39,859	373,974	504	6,767	36	349	16	121	4,521
山梨県	40,814	366,260	361	3,482	13	114	28	319	4,170
長野県	99,571	929,898	1,331	16,150	28	192	59	362	10,675
岐阜県	92,210	884,667	886	9,337	28	220	76	591	9,708
静岡県	161,789	1,730,955	774	9,222	133	1,735	55	431	16,470
愛知県	299,232	3,818,542	1,022	10,895	62	425	74	499	27,164
三重県	72,261	798,103	671	7,795	133	1,185	40	427	7,422
滋賀県	53,748	617,826	714	9,171	32	325	18	137	5,472
京都府	110,564	1,148,970	480	5,990	20	261	23	157	8,588
大阪府	384,332	4,528,208	355	2,805	11	127	17	207	27,254
兵庫県	203,113	2,221,469	942	10,458	82	825	33	275	16,634
奈良県	45,583	444,916	212	1,940	7	54	6	85	3,574
和歌山県	45,309	378,695	266	3,114	42	616	7	103	4,235
鳥取県	24,242	230,055	383	3,235	53	806	6	33	2,217
島根県	32,637	296,596	632	7,010	71	1,029	31	237	3,390
岡山県	78,646	838,870	616	7,025	23	121	44	332	8,253
広島県	122,155	1,303,624	859	10,769	115	1,376	20	157	11,370
山口県	56,452	574,259	538	6,374	64	611	29	419	5,961
徳島県	34,119	304,530	390	3,591	51	433	17	125	3,226
香川県	44,943	431,667	497	5,094	74	449	32	164	4,261
愛媛県	59,710	562,714	528	5,486	181	1,591	29	166	5,925
高知県	33,064	275,477	379	4,078	106	1,197	28	447	2,894
福岡県	210,530	2,309,989	1,012	11,321	33	327	44	485	19,769
佐賀県	35,815	360,756	445	5,401	19	146	13	114	3,376
長崎県	58,382	525,985	493	5,202	264	3,618	28	411	5,502
熊本県	72,744	716,508	1,118	10,749	112	937	29	292	7,351
大分県	50,589	475,034	852	8,222	107	1,018	29	660	4,899
宮崎県	48,940	446,103	1,148	11,843	181	2,053	12	114	4,860
鹿児島県	71,793	659,951	1,578	13,979	261	2,633	53	621	6,442
沖縄県	63,593	584,191	597	3,603	40	288	40	428	4,653

業所数及び従業者数

(各年6月1日現在)

業	E 製 造 業		F 電 気 ・ ガ ス ・ 熱 供 給 ・ 水 道 業		G 情 報 通 信 業		H 運 輸 業 , 郵 便 業		
	事業所数	従業者数	事業所数	従業者数	事業所数	従業者数	事業所数	従業者数	
	3,690,740	454,800	8,864,253	4,654	187,818	63,574	1,642,042	130,459	3,197,231
	3,737,415	412,617	8,803,643	9,139	202,149	76,559	1,986,839	128,224	3,264,734
	183,261	10,246	187,396	476	10,857	2,544	44,321	6,445	133,986
	50,709	2,695	60,863	123	1,711	390	6,018	1,379	28,130
	48,016	3,483	90,009	102	1,841	433	5,521	1,418	29,551
	96,921	5,087	121,586	131	4,610	1,145	21,406	2,818	64,160
	37,900	3,127	64,599	134	1,600	282	3,374	885	18,403
	40,469	4,515	103,624	83	1,476	336	3,635	938	18,300
	79,386	6,379	164,260	199	3,088	551	6,845	1,940	42,141
	84,040	9,826	279,017	286	4,059	846	19,466	3,529	76,241
	54,688	8,064	211,289	213	2,020	519	7,421	2,110	46,313
	56,301	9,737	225,230	290	2,571	598	8,619	2,009	50,235
	167,346	23,810	453,626	230	4,457	2,173	24,759	7,295	211,523
	146,352	10,411	237,440	345	5,424	1,960	30,444	5,724	174,586
	484,543	38,766	561,902	941	33,444	28,503	1,085,934	13,330	457,526
	208,570	17,326	438,054	249	5,768	4,888	126,045	7,592	223,339
	94,206	10,138	196,131	189	5,115	813	12,149	2,141	52,579
	38,526	4,702	131,286	73	3,923	442	7,665	1,059	22,964
	38,327	6,328	108,811	67	1,928	597	10,892	1,278	27,163
	31,696	4,746	80,836	51	3,576	341	5,157	847	16,650
	24,637	4,091	77,913	100	1,025	336	4,621	793	15,307
	63,789	9,766	215,969	264	3,772	949	12,599	1,859	41,616
	60,279	12,132	219,331	146	2,724	559	6,612	1,743	40,028
	102,701	17,620	441,001	288	5,572	1,387	20,605	3,994	96,274
	217,282	32,549	908,754	438	15,616	3,873	89,548	7,597	215,475
	46,857	6,789	207,911	179	2,947	469	5,707	1,943	45,358
	30,556	5,143	165,973	81	1,138	384	3,748	1,381	29,308
	52,159	11,992	180,810	90	2,287	1,223	19,435	2,142	57,340
	242,668	38,943	593,281	340	15,774	6,909	182,399	10,121	272,347
	110,274	16,573	401,351	276	5,219	1,800	26,824	5,316	129,185
	21,134	4,228	70,496	62	1,108	334	2,278	774	20,244
	24,952	3,526	60,800	68	1,308	268	2,870	922	20,916
	17,467	1,467	34,804	47	974	234	3,171	496	11,815
	26,155	2,099	44,821	73	1,481	252	3,371	731	11,961
	59,984	6,376	163,799	207	1,936	713	11,395	2,297	52,865
	87,579	9,429	230,685	232	6,559	1,264	23,310	3,441	75,731
	44,055	3,241	100,988	100	1,517	435	4,962	1,486	34,184
	20,972	2,327	52,660	143	978	249	3,061	739	13,702
	31,485	3,783	77,328	151	3,491	405	6,391	1,197	25,348
	42,054	4,529	91,837	122	1,995	510	8,486	1,670	32,515
	22,182	2,090	27,621	106	963	252	3,594	701	12,039
	157,435	11,417	250,689	378	12,528	3,180	63,139	5,365	139,274
	26,655	2,666	66,085	92	1,665	236	3,478	887	20,519
	40,658	3,556	62,362	130	1,529	390	5,423	1,329	24,104
	53,546	3,978	97,524	199	2,159	572	8,026	1,609	29,943
	38,390	2,832	68,567	175	1,794	394	5,861	1,069	22,814
	34,153	2,795	59,990	151	1,621	347	5,534	892	20,321
	50,967	4,529	82,126	259	2,981	492	6,584	1,690	32,226
	45,133	2,765	32,208	60	2,020	782	14,136	1,303	28,185

都道府県	I 卸売業，小売業		J 金融業，保険業		K 不動産業，物品賃貸業		L 学術研究， 専門・技術サービス業		M 宿泊業， 飲食サービス業	
	事業所数	従業者数	事業所数	従業者数	事業所数	従業者数	事業所数	従業者数	事業所数	従業者数
平成 28 年	1,355,060	11,843,869	84,041	1,530,002	353,155	1,462,395	223,439	1,842,795	696,396	5,362,088
令和 3 年	1,228,920	11,611,924	83,852	1,494,436	374,456	1,618,138	252,340	2,118,920	599,058	4,678,739
北海道	51,407	456,909	4,006	48,805	15,424	60,906	8,971	61,975	27,724	186,116
青森県	14,097	106,856	1,045	12,644	3,014	9,023	1,819	12,415	6,755	36,321
岩手県	13,678	104,817	951	11,532	3,742	11,489	1,978	10,393	6,058	36,772
宮城県	25,004	224,589	1,547	24,801	6,667	28,514	4,402	33,211	10,306	78,542
秋田県	11,368	82,750	726	8,702	1,729	5,989	1,626	8,278	4,976	28,088
山形県	12,793	90,446	848	11,476	2,514	7,753	1,813	9,291	6,030	34,332
福島県	19,975	154,620	1,395	16,591	4,869	15,686	3,255	20,239	9,016	60,435
茨城県	26,387	225,563	1,524	23,032	5,782	20,664	4,368	62,193	11,100	81,979
栃木県	19,572	159,007	1,224	17,164	4,777	16,452	3,119	31,355	9,099	68,355
群馬県	19,722	164,361	1,407	19,820	5,298	15,867	3,325	23,764	8,884	62,191
埼玉県	51,720	531,109	3,045	51,910	17,484	72,136	9,646	64,444	23,094	205,396
千葉県	42,852	446,932	2,750	46,780	13,083	58,695	8,008	60,589	20,661	191,703
東京都	141,055	1,968,705	12,049	433,956	64,271	404,078	50,886	624,126	76,127	735,786
神奈川県	61,012	673,439	3,757	62,886	28,592	114,871	15,377	175,166	32,933	311,021
新潟県	25,467	203,321	1,611	21,829	4,957	17,680	3,825	22,868	11,332	74,052
富山県	12,270	91,281	946	12,135	2,134	8,662	1,933	11,055	4,886	33,986
石川県	13,686	111,987	955	11,753	2,915	10,516	2,436	13,853	6,452	47,737
福井県	9,510	69,965	726	8,923	1,461	5,573	1,639	10,426	4,759	29,487
山梨県	9,216	69,692	637	8,697	2,499	7,086	1,512	7,568	5,663	36,785
長野県	22,746	174,971	1,500	19,747	6,717	20,190	4,175	21,099	13,597	82,961
岐阜県	21,788	169,131	1,522	20,295	4,751	15,596	3,645	20,078	10,697	72,424
静岡県	38,644	315,878	2,588	35,864	10,555	35,307	6,933	49,110	18,752	142,314
愛知県	70,359	734,065	4,858	76,126	20,198	89,559	15,233	133,572	33,907	291,069
三重県	17,456	142,069	1,299	16,843	3,645	14,179	2,712	16,334	8,007	63,978
滋賀県	12,061	110,072	787	12,248	3,157	11,222	2,266	13,977	5,291	48,564
京都府	26,212	239,889	1,541	26,772	8,694	32,654	5,094	35,674	13,840	115,266
大阪府	90,008	970,064	5,412	117,785	36,325	167,919	21,640	175,058	44,729	362,394
兵庫県	47,973	436,975	2,992	41,775	14,692	60,592	9,183	68,990	25,617	194,110
奈良県	10,853	92,250	762	10,797	3,175	11,151	1,769	8,486	4,649	39,555
和歌山県	11,385	77,638	723	9,579	2,787	9,502	1,634	8,472	5,221	33,631
鳥取県	6,116	46,014	492	5,902	1,233	4,129	960	5,306	2,887	19,494
島根県	8,218	57,786	540	6,982	1,566	5,549	1,406	7,372	3,271	20,706
岡山県	19,505	160,365	1,320	17,755	5,299	19,468	3,465	23,923	7,637	58,112
広島県	30,092	269,673	1,998	28,711	9,555	35,182	5,729	40,907	13,344	92,954
山口県	14,589	114,931	1,067	11,589	3,074	10,877	2,253	14,550	5,986	43,587
徳島県	8,413	58,794	612	8,092	2,233	6,774	1,346	7,081	3,903	23,425
香川県	11,378	89,793	804	11,419	2,992	10,799	1,925	10,851	4,877	33,326
愛媛県	15,214	114,243	1,112	15,308	3,430	11,362	2,427	14,038	6,546	43,558
高知県	8,753	60,566	605	7,334	1,466	5,295	1,175	6,380	4,751	26,944
福岡県	54,567	484,405	3,550	56,443	14,360	67,785	10,690	78,177	24,756	195,226
佐賀県	9,320	68,287	642	7,619	1,599	4,936	1,292	6,461	4,172	28,061
長崎県	15,456	107,763	969	13,980	3,462	11,485	2,173	14,121	6,899	44,188
熊本県	18,834	145,168	1,198	15,890	4,337	16,005	3,345	17,827	8,033	58,622
大分県	12,606	91,019	851	10,016	2,911	9,687	2,056	12,527	6,296	41,558
宮崎県	12,268	90,051	853	10,185	2,029	7,239	2,006	9,904	6,509	35,959
鹿児島県	18,837	133,323	1,230	13,399	3,198	11,964	3,023	15,563	8,636	55,384
沖縄県	14,478	120,392	876	12,545	5,804	20,091	2,847	19,873	10,393	72,285

民営事業所数及び従業者数 (続)

N 生活関連サービス業、 娯楽業		O 教育、学習支援業		P 医療、福祉		Q 複合サービス事業		R サービス業 (他に分類されないもの)	
事業所数	従業者数	事業所数	従業者数	事業所数	従業者数	事業所数	従業者数	事業所数	従業者数
470,713	2,420,557	167,662	1,827,596	429,173	7,374,844	33,780	484,260	346,616	4,759,845
434,209	2,176,139	163,357	1,950,734	462,531	8,162,398	32,131	435,970	369,212	5,234,337
18,627	85,622	5,457	64,961	19,946	352,552	1,833	27,821	16,469	211,520
5,978	21,542	1,695	16,017	5,112	77,912	453	5,703	4,032	41,664
5,450	20,788	1,331	12,887	4,971	75,788	512	6,703	4,020	37,988
8,298	37,880	2,951	35,135	8,116	134,033	602	10,216	6,754	103,588
5,265	16,828	1,103	9,815	3,851	68,859	532	5,864	3,433	27,340
5,599	18,647	1,267	11,775	4,190	67,668	537	6,536	4,159	32,314
7,614	29,887	2,100	18,157	6,503	108,365	714	8,201	6,216	64,228
10,426	50,919	3,085	33,734	8,121	156,690	647	9,554	7,562	96,450
7,365	37,472	2,467	23,625	6,420	111,665	461	7,004	5,041	67,620
7,576	33,022	2,397	24,943	7,170	121,602	475	6,300	5,827	71,332
20,345	102,685	8,399	83,899	21,744	391,310	896	17,711	14,063	211,815
17,538	118,788	6,595	79,343	18,106	335,058	946	15,655	12,389	189,176
43,692	318,875	19,434	368,630	52,683	912,794	1,728	31,615	42,773	1,163,624
22,950	134,781	11,092	139,209	31,373	566,526	1,062	17,477	17,359	321,702
9,818	38,979	3,037	29,551	7,797	135,383	882	9,757	7,971	71,506
4,426	17,872	1,561	14,237	3,684	61,144	399	4,236	4,207	37,154
4,701	20,299	1,819	18,929	3,969	67,835	428	5,008	4,409	42,815
3,366	12,821	1,049	11,530	2,586	47,484	328	4,222	3,373	28,391
3,469	16,093	1,268	12,176	3,048	48,887	316	3,511	3,294	28,347
8,188	35,431	2,757	19,182	7,411	126,732	852	11,844	6,696	63,284
7,758	35,466	2,907	23,607	7,286	117,310	642	8,035	5,935	63,600
14,040	62,865	5,231	46,422	12,538	204,400	923	13,784	10,863	147,441
23,871	133,282	11,128	121,279	24,849	413,770	1,319	22,484	20,731	344,842
6,125	30,097	2,197	17,871	5,977	107,481	658	7,999	6,539	63,065
4,357	21,722	1,935	23,322	4,733	80,398	374	5,146	5,562	50,799
8,422	41,805	3,516	67,199	9,299	176,055	581	7,399	8,807	87,818
27,032	152,666	11,746	159,319	38,092	648,267	1,373	20,377	24,025	444,751
16,729	85,553	7,888	93,819	20,248	352,550	1,270	16,297	14,865	186,397
3,872	20,017	1,807	19,789	4,764	90,110	313	4,178	4,422	31,244
3,959	14,645	1,362	10,513	4,361	67,999	436	5,166	4,107	26,871
2,398	8,809	726	8,434	2,253	41,538	314	2,875	1,959	15,245
3,021	10,499	858	7,035	2,950	53,421	512	3,391	3,016	27,790
6,744	27,847	2,183	24,548	6,999	134,774	710	7,213	6,255	67,408
10,200	46,624	3,994	41,468	10,739	192,952	959	11,937	8,815	107,050
5,148	21,495	1,638	15,967	5,213	100,082	630	6,510	5,000	41,561
3,177	11,499	1,093	10,711	3,154	58,082	307	3,281	2,739	21,269
3,690	15,986	1,385	11,597	3,512	60,732	385	4,920	3,595	32,494
5,405	21,581	1,622	15,311	5,302	95,810	595	7,096	4,563	40,277
3,208	11,377	871	8,309	2,905	56,449	414	4,080	2,360	16,622
17,527	83,225	6,189	73,936	21,144	394,940	1,073	15,171	15,476	225,483
3,080	13,175	1,101	11,089	3,464	67,063	316	3,888	3,094	26,112
5,345	20,518	1,593	16,200	6,058	111,684	583	5,757	4,151	36,979
6,590	27,690	2,001	23,360	7,063	142,823	736	9,832	5,639	56,115
4,627	18,325	1,311	14,429	4,691	90,114	480	4,265	4,403	35,768
4,815	18,477	1,474	15,683	4,794	83,484	413	4,598	3,393	34,894
6,677	26,773	1,980	21,544	7,324	140,795	891	9,815	4,693	39,274
5,701	24,890	2,757	20,238	6,018	111,028	321	5,538	4,158	51,310

4-10

産業大分類、単独・本所・支所別民営事業所数、
従業員数及び売上金額

- 1) ネットワーク型産業（事業所単位で経理事項の把握を行わない産業）の事業所は売上金額を表章しない。
- 2) 外国の会社及び法人でない団体を除く。
- 3) 売上金額は令和2年1年間の数値。

(令和3年6月1日現在)

産業大分類	総 数			単 独 事 業 所			本 所 ・ 本 社 ・ 本 店			支 所 ・ 支 社 ・ 支 店		
	事業所数	従業員数	売上金額	事業所数	従業員数	売上金額	事業所数	従業員数	売上金額	事業所数	従業員数	売上金額
	所 人 百万円											
A～B 農林漁業	320	2,697	22,374	254	1,960	16,522	22	323	1,600	44	414	4,252
C 鉱業、採石業、砂利採取業	16	155	4,055	6	41	269	4	54	-	6	60	3,786
D 建設業	25,171	227,184	...	20,087	113,530	3,147,947	1,677	46,153	...	3,407	67,501	...
E 製造業	37,010	575,801	20,233,344	27,576	227,257	4,160,573	4,277	183,006	6,786,229	5,157	165,538	9,286,543
F 電気・ガス・熱供給・水道業	320	15,647	...	109	448	22,328	21	7,427	...	190	7,772	...
G 情報通信業	6,325	172,260	...	3,663	31,605	501,788	581	58,958	...	2,081	81,697	...
H 運輸業、郵便業	9,437	259,732	...	3,817	57,376	980,832	1,067	48,371	...	4,553	153,985	...
I 卸売業、小売業	85,090	933,533	58,847,754	45,024	216,980	7,730,170	6,967	194,018	15,044,024	33,099	522,535	36,073,560
J 金融業、保険業	5,156	115,091	...	1,669	7,384	160,948	178	14,401	...	3,309	93,306	...
K 不動産業、物品賃貸業	33,933	157,519	6,277,839	29,400	84,207	1,907,666	1,197	25,861	1,312,941	3,336	47,451	3,057,233
L 学術研究、専門・技術サービス業	19,991	164,617	3,410,876	16,608	69,677	955,030	964	35,220	1,170,252	2,419	59,720	1,285,594
M 宿泊業、飲食サービス業	39,564	333,228	1,658,428	26,140	100,243	406,531	1,251	28,476	151,056	12,173	204,509	1,100,841
N 生活関連サービス業、娯楽業	24,867	141,912	2,427,697	17,192	53,098	555,417	1,055	18,526	202,282	6,620	70,288	1,669,998
O 教育、学習支援業	10,770	153,032	...	6,211	33,909	166,000	622	24,134	...	3,937	94,989	...
P 医療、福祉	35,539	619,718	9,244,976	21,554	218,076	4,998,149	2,671	113,846	938,003	11,314	287,796	3,308,823
Q 複合サービス事業	1,369	20,344	...	75	190	3,257	16	1,344	...	1,278	18,810	...
R サービス業(他に分類されないもの)	21,342	416,744	...	14,059	122,885	986,547	1,275	80,407	...	6,008	213,452	...

資料 総務省・経済産業省「令和3年経済センサス-活動調査」

4-11

産業財産権出願及び登録件数

年 次	総 数		特 許		実 用 新 案		意 匠		商 標	
	出 願	登 録	出 願	登 録	出 願	登 録	出 願	登 録	出 願	登 録
平成30年	73,022	31,694	31,385	17,076	494	512	4,288	3,924	36,855	10,182
31年・令和元	74,603	29,645	30,108	15,736	523	474	4,088	3,882	39,884	9,553
令和2	58,053	31,906	28,003	15,766	577	517	4,148	3,405	25,325	12,218
3	47,508	34,712	27,331	15,906	525	553	3,671	3,483	15,981	14,770
令和4年	45,011	35,834	26,242	16,864	392	403	3,633	3,627	14,744	14,940

資料 特許庁「特許行政年次報告書」